


1974

MA&

BIBLIOTEKET  
VEGDIREKTORATET



# FERJESTATISTIKK 1974

STATENS VEGVESEN – VEGDIREKTORATET

31 P



88/20 16h  
16-1-74

Id=0001103

FERJESTATISTIKK 1974

**BIBLIOTEKET  
VEGDIREKTORATET**

Bildene på forsiden:

Øverst til venstre: Folke- og dyreliv på ferjekaien i Fjærland. Under: Turistene strømmer i land fra Fjærlandsferja. Øverst til høyre: Seilas på Nærøyfjorden i Sogn. Under: På travle trafikkdager kan det bli store køer på ferjestrekningen Steinestø-Knarvik, men med 4-5 ferjer i kontinuerlig drift blir ventetiden sjelden lang.

Fotograf: Helge Sunde



## FORORD

Ferjestatistikken for 1974 gir den samme oversikt over ferjestatistikken som ferjestatistikken for 1973. Formålet med denne statistikken er å vise en hovedoversikt for ferjetrafikken hvor minste enhet er ferjesamband. Interesserte som ønsker detaljerte opplysninger om den enkelte ferjestrekning innen de enkelte samband, kan få disse ved henvendelse til Vegdirektoratets statistikkontor. Eksempel på hvordan disse oppgaver vil foreligge, finnes i tabell 10: "Eksempel på utskrift for de enkelte strekninger innen et samband".

I tillegg til de 10 tabeller en finner i dette heftet, vil en også finne 4 figurer som viser gjennomsnittlig døgntrafikk for 4 ferjestrekninger for hver måned i 1974 og 4 figurer som viser døgntrafikken i personbilenheter i en uke i juli og i en uke i november i 1974 for de samme 4 ferjestrekningene.

Ferjestatistikken for 1974 er utarbeidet på grunnlag av de trafikkoppgaver som er mottatt fra ferjeselskapene gjennom vegsjefene. Trafikkoppgavene bearbeides av Vegdirektoratets ferjekontor før de går til EDB-bearbeiding ved kontoret for administrativ databehandling i Vegdirektoratet. Planlegging og utarbeidelse av den offisielle ferjestatistikk er utført av Vegdirektoratets statistikkontor i samband med ferjekontoret. Publikasjonen er utarbeidet av Atle Haugen.

Vegdirektoratet  
Statistikkontoret  
Oslo, 4. april 1975



## I N N H O L D

|  | side |
|--|------|
| Oversikt over ferjestatistikk 1974   | 7    |
| Tabell 1: Ferjetrafikken i riks- og fylkesvegsamband 1960 - 1974   | 11   |
| Tabell 2: Sammenligning mellom ferjetrafikken 1972 - 1974  | 12   |
| Tabell 3: Månedlig ferjetrafikk i riks- og fylkesvegsamband 1974   | 13   |
| Tabell 4: Riks- og fylkesvegsamband pr. 31. desember 1974  | 14   |
| Tabell 5: Ferjetrafikken i riks- og fylkesvegsamband 1974. Fylkesoversikt  | 15   |
| Tabell 6: Ferjetrafikken i de enkelte samband 1974   | 16   |
| Tabell 7: Årsdøgntrafikk på ferjestrekninger i riksvegsamband 1974. Sommerdøgntrafikk i forhold til årsdøgntrafikk for motorkjøretøyer i alt | 24   |
| Tabell 8: Trafikken i utvalgte ferjesamband 1974   | 29   |
| Tabell 9: Trafikken i utvalgte ferjesamband i juli 1974  | 30   |
| Tabell 10: Eksempel på utskrift for de enkelte strekninger innen et samband  | 31   |
| Figur I - IV: Gjennomsnittlig døgntrafikk for hver måned 1974  | 35   |
| Figur V - VIII: Døgntrafikk i personbilenheter i en uke i juli og i en uke i november i 1974   | 39   |



## OVERSIKT OVER FERJESTATISTIKK 1974

Innledning

Ferjestatistikken 1974 er bygget opp på følgende måte

Trafikkoversikter for hele landet (tabellene 1, 2 og 3)

Trafikkoversikter for fylkene (tabellene 4 og 5)

Trafikkoversikter for samband og riksvegstreknings (tabellene 6 og 7)

Trafikkoversikter for utvalgte samband (tabellene 8 og 9)

Eksempel på utskrift for de enkelte strekninger (tabell 10)

Figurer for gjennomsnittlig døgntrafikk i de enkelte måneder og døgntrafikk for en uke i juli og en uke i november i 1974 for 4 ferjestrekninger. (Figurene I - VIII)

Alle tabeller har inndelt kjøretøyene i lette og tunge biler, biler i alt og personer. Med lette biler menes person- og varebiler med inntil 1 000 kg nyttelast. Person- og varebiler med tilhenger er i noen tabeller tatt med under lette biler og i andre tabeller spesifisert for seg selv. Tunge biler er delt inn i lastebiler uten tilhenger, lastebiler med tilhenger og busser. Summen av lette biler og tunge biler gir sum kjøretøyer. Trafikkoppgaver for motorsykler m.v. er ikke tatt med i statistikken. Trafikkoppgaver for personer inkluderer førerne av motor-kjøretøyene.

Trafikkoversikt for hele landet

Tabell 1 gir en historisk oversikt over trafikkmengden på ferjer fra 1960 til 1974. Denne tabellen gir ingen oversikt over den generelle trafikkutvikling da antall ferjesamband og rutestrekninger endres fra år til år, bl.a. som følge av ruteomlegninger. For noen samband faller enkelte strekninger eller hele samband ut (bl.a. som følge av bruåpninger, eks. Andøybrua i september 1974), mens andre samband opprettes, deles i flere strekninger eller nye strekninger kommer til.

Tabell 2 viser trafikkutviklingen fra 1973 til 1974. Der sammenlignes bare ferjeruter som har vært i drift i begge år. For en videre oversikt over trafikkutviklingen over tiden, må det undersøkes for det enkelte samband eller for den enkelte strekning. Dette



gjøres bl.a. i tabellene 8 og 9 over utvalgte samband hvor en ser på trafikkutviklingen 1970-74.

Tallene i tabell 2 synes å tyde på en sterk økning i trafikken med lastebiler med tilhenger samtidig med en stagnasjon i trafikken med lastebiler uten tilhenger. Tallene for sammenligningen 1971-72 og 1972-73 viser samme tendens.

Ved denne sammenligning skal en også være oppmerksom på at det på enkelte ferjestrekninger gikk nattferjer i 1974 hvor det ikke gikk nattferjer i 1973.

Tabell 3 viser ferjetrafikkens månedlige fordeling i 1974. Den viser at juli hadde 15% av årstrafikken for kjøretøyer, sommermånedene juni, juli og august til sammen hadde 37%, mens eksempelvis januar og februar hver for seg kun hadde 5% av trafikken. Januar og februar 1974 har relativt mindre trafikk enn januar og februar tidligere år da en i 1974 hadde den truende oljekrise og hvor en bl.a. hadde 3 helger med ruteinnskrenkninger på grunn av kjøreforbud.

#### Trafikkoversikt for fylkene

Tabell 4 gir en oversikt over ferjenettet i landet og i de enkelte fylker. Tabellen gir antall samband, antall rutestrekninger, samt deres lengde. Videre viser tabellen antall ferjer i landet og i de enkelte fylker og ferjenes kapasitet i personbilplasser.

Ferjetrafikken i de enkelte fylker vises i tabell 5 fordelt på lette biler, tunge biler med spesifikasjon på lastebiler med og uten tilhenger og busser, motor-kjøretøyer i alt og personer.

#### Trafikkoversikt for samband og enkelte strekninger

Tabell 6 viser trafikken i de enkelte samband fordelt på de ulike kjøretøykategoriene og personer. Videre viser tabellen de enkelte ferjesambandslengder i km og hvilke vegsamband ferjene knytter sammen. Fartstiden for de aller fleste samband er hele året. For de samband som har mindre fartstid, er dette markert med fotnoter som også angir fartstiden.

Tabell 7 gir den gjennomsnittlige trafikk med kjøretøyer pr. døgn - årsdøgntrafikken (ÅDT). I tabellen er tatt med alle riksvegferjestrekninger som har en ÅDT større en 25. ÅDT er regnet for lette biler, tunge biler og kjøretøyer i alt.

I tillegg har en regnet ut sommerdøgntrafikken (SDT) i forhold til ÅDT. SDT er definert som trafikken i månedene mai til og med oktober. Dersom forholdet  $SDT/ÅDT$  er lik 1,00, betyr dette at SDT er lik ÅDT og trafikken med ferjen er like stor sommer som vinter.  $SDT/ÅDT$  større enn 1,00 viser at sommertrafikken med ferjen er større enn trafikken med ferjen på



årsbasis. Forholdet SDT/ÅDT viser i hvilken grad ferjestrekningen domineres av arbeidsreisetrafikk (lavt forholdstall) eller ferie- og fritidstrafikk (høyt forholdstall). I denne tabellen er hver strekning angitt med vegnummer og hovedparsellnummer ifølge Vegdirektoratets hovedparsellinndelingsregister.

#### Trafikkoversikt for utvalgte samband

Tabell 8 viser trafikken i utvalgte ferjesamband i 1974. Tabellen gir trafikken for personbilenheter (pbe) og personer samt økning for hvert samband 1973-1974 og gjennomsnittlig årlig økning for 1970-1974 både for personbilenheter og personer. Tabell 9 gir samme opplysninger som tabell 8, men gjelder juli måned 1974.

#### Eksempel på utskrift for de enkelte strekninger

Som nevnt i forordet kan interesserte som ønsker detaljerte opplysninger om den enkelte ferjestrekning, få disse ved henvendelse til Vegdirektoratets statistikkontor. Tabell 10 viser som eksempel hvordan statistikkontoret kan gi slike opplysninger. Som eksempel har en valgt sambandet Kinsarvik-Utne-Kvanndal. Opplysninger på samband og strekning kan gis detaljert på kjøretøygrupper og personer. Videre kan trafikktallene gis både for den enkelte måned og for hele året.

#### Gjennomsnittlig døgntrafikk for hver måned 1974

I figurene I-IV viser en gjennomsnittlig døgntrafikk for hver måned i 1974 for ferjestrekningene Kinsarvik-Kvanndal, Steinestø-Knarvik, Ålesund-Valderøy og Sommerset-Bonåsjøen. Figurene viser gjennomsnittlig døgntrafikk for sum kjøretøyer og for lette biler. Avstanden under den stiplede linjen angir gjennomsnittlig døgntrafikk for lette biler og avstanden mellom den stiplede linjen og den heltrukne linjen angir tunge biler som er lastebiler uten og med tilhenger og busser. I tillegg er vist den gjennomsnittlige døgntrafikk hele året (ÅDT) og den gjennomsnittlige døgntrafikk mai til og med oktober (SDT).

#### Døgntrafikk i personbilenheter i en uke i juli og i en uke i november i 1974

Figurene V-VIII viser døgntrafikken i personbilenheter i en uke i juli og i en uke i november 1974 for de samme ferjestrekningene som i figurene I-IV. Videre viser tabellene gjennomsnittstrafikken i de angjeldende uker.

Vegdirektoratets statistikkontor har døgntrafikken i personbilenheter i 1 uke i hver av månedene i 1974 for



samtligje ferjestrekninger og ferjesamband. Intereserte kan henvende seg kontoret dersom en ønsker slike opplysninger.

Tabell 1

## FERJETRAFIKKEN I RIKS- OG FYLKESVEGSAMBAND 1960 - 1974

| År   | Lengde i km | Trafikk i året |                         |                         |         |           |            |
|------|-------------|----------------|-------------------------|-------------------------|---------|-----------|------------|
|      |             | Person-biler   | Lastebiler u/ tilhenger | Lastebiler m/ tilhenger | Busser  | Sum biler | Personer   |
| 1974 | 2 232.0     | 8 329 715      | 860 201                 | 278 484                 | 182 366 | 9 650 766 | 33 462 506 |
| 1973 | 2 161.8     | 7 894 357      | 831 700                 | 250 737                 | 183 854 | 9 160 648 | 32 418 028 |
| 1972 | 2 225.7     | 7 532 174      | 843 237                 | 224 271                 | 183 004 | 8 782 686 | 31 571 615 |
| 1971 | 2 222.9     | 6 951 574      | 828 770                 | 191 577                 | 179 774 | 8 151 695 | 30 181 721 |
| 1970 | 2 114.2     | 6 016 558      | 751 117                 | 172 076                 | 166 718 | 7 106 469 | 27 582 200 |
| 1969 | 1 931.1     | 5 140 065      | 705 890                 | 146 697                 | 164 248 | 6 156 888 | 24 587 319 |
| 1968 | 1 870.0     | 4 375 516      | 635 534                 | 119 257                 | 158 156 | 5 288 463 | 22 042 673 |
| 1967 | 1 810.2     | 4 045 540      | 609 724                 | 109 859                 | 160 221 | 4 925 294 | 20 931 801 |
| 1966 | 1 701.1     | 3 466 977      | 568 709                 | 64 976                  | 152 960 | 4 253 622 | 18 726 919 |
| 1965 | 1 660.1     | 3 036 290      | 506 206                 | 55 395                  | 146 625 | 3 744 516 | 17 041 749 |
| 1964 | 2 011.0     | 2 685 560      | 479 611                 | 44 310                  | 150 518 | 3 359 999 | 16 070 446 |
| 1963 | 1 881.8     | 2 250 628      | 438 255                 | 31 095                  | 132 844 | 2 852 822 | 14 361 092 |
| 1962 | 1 774.7     | 1 837 010      |                         | 415 131                 | 159 072 | 2 411 213 | 12 847 109 |
| 1961 | 1 781.1     | 1 886 687      |                         | 454 176                 | 151 359 | 2 492 222 | 13 171 791 |
| 1960 | 1 327.4     | 1 527 700      |                         | 418 796                 | 137 495 | 2 083 991 | 12 388 444 |



TABELL 2: SAMMENLIGNING MELLOM FERJETRAFIKKEN 1973 - 1974  
 Bare ferjeruter som har vært i drift begge år er tatt med

| År            | Person-<br>biler | Lastebiler<br>u/<br>tilhenger | Lastebiler<br>m/<br>tilhenger | Busser  | Sum biler | Personer   |
|---------------|------------------|-------------------------------|-------------------------------|---------|-----------|------------|
| 1973          | 7 644 343        | 809 677                       | 247 827                       | 178 103 | 8 879 950 | 31 343 360 |
| 1974          | 8 307 596        | 856 591                       | 277 033                       | 182 064 | 9 623 284 | 33 351 433 |
| Økning<br>i % | 8,7              | 5,8                           | 11,8                          | 2,2     | 8,4       | 6,4        |

TABELL 3: MÅNEDLIG FERJETRAFIKK I RIKS- OG FYLKESVEGSAMBAND 1974

|                 | PERSON-<br>OG<br>VAREBIL | PERSON-<br>:BIL<br>:M/TILH. | SUM<br>:LETTE<br>:BILER | :LASTEBIL:<br>:U/TILH. | :LASTEBIL:<br>:M/TILH./:<br>:SEMITR. | BUSS   | SUM<br>:TUNGE<br>:BILER | SUM<br>:KJØRETØYER: | PERSONER |
|-----------------|--------------------------|-----------------------------|-------------------------|------------------------|--------------------------------------|--------|-------------------------|---------------------|----------|
|                 | 1                        | 2                           | 3=1+2                   | 4                      | 5                                    | 6      | 7=4+5+6                 | 8=3+7               | 9        |
| SUM HELE LANDET |                          |                             |                         |                        |                                      |        |                         |                     |          |
| JANUAR          | 357695                   | 1270                        | 358965                  | 66566                  | 21224                                | 13435  | 101225                  | 460190              | 1785155  |
| FEBRUAR         | 383865                   | 1565                        | 385430                  | 61073                  | 20723                                | 12056  | 93852                   | 479282              | 1763473  |
| MARS            | 526450                   | 2617                        | 529067                  | 69993                  | 23259                                | 13860  | 107112                  | 636179              | 2274872  |
| APRIL           | 624849                   | 3770                        | 628619                  | 64999                  | 21354                                | 13224  | 99577                   | 728196              | 2584812  |
| MAT             | 685797                   | 5243                        | 691040                  | 74807                  | 24393                                | 15349  | 114549                  | 805589              | 2841187  |
| JUNI            | 874918                   | 14319                       | 889237                  | 74402                  | 24926                                | 20494  | 119822                  | 1009059             | 3604477  |
| JULI            | 1302077                  | 42744                       | 1344821                 | 68382                  | 20797                                | 19450  | 108629                  | 1453450             | 4927345  |
| AUGUST          | 1023677                  | 17835                       | 1041512                 | 77997                  | 24619                                | 17945  | 120561                  | 1162073             | 3935208  |
| SEPTEMBER       | 726098                   | 6528                        | 732626                  | 75611                  | 25661                                | 14952  | 116224                  | 848850              | 2787405  |
| OKTOBER         | 642504                   | 5155                        | 647659                  | 85427                  | 27033                                | 14564  | 127024                  | 774683              | 2542090  |
| NOVEMBER        | 547464                   | 3365                        | 550829                  | 78725                  | 24980                                | 13660  | 117365                  | 668194              | 2217427  |
| DESEMBER        | 527799                   | 2111                        | 529910                  | 62219                  | 19515                                | 13377  | 95111                   | 625021              | 2199055  |
| SUM             | 8223193                  | 106522                      | 8329715                 | 860201                 | 278484                               | 182366 | 1321051                 | 9650766             | 33462506 |



| Fylke       | Antall samband | Antall rute-strekninger | Samlet lengde i km | Antall ferjer | Samlet kapasitet i personbilplasser |
|-------------|----------------|-------------------------|--------------------|---------------|-------------------------------------|
| Østfold     | 2              | 2                       | 13,3               | 6             | 278                                 |
| Akershus    | 2              | 2                       | 2,7                | 2             | 31                                  |
| Oppland     | 1              | 1                       | 2,3                | 2             | 73                                  |
| Buskerud    | 1              | 1                       | 0,2                | 1             | 10                                  |
| Telemark    | 1              | 1                       | 2,8                | 2             | 23                                  |
| Aust-Agder  | 1              | 1                       | 3,0                | 1             | 4                                   |
| Vest-Agder  | 1              | 1                       | 1,3                | 1             | 13                                  |
| Rogaland    | 10             | 16                      | 182,6              | 13            | 397                                 |
| Hordaland   | 25             | 49                      | 434,9              | 45            | 1 299                               |
| Sogn og Fj  | 14             | 28                      | 309,1              | 23            | 528                                 |
| Møre og R   | 38             | 71                      | 484,4              | 52            | 1 226                               |
| S-Trøndelag | 6              | 8                       | 53,8               | 12            | 278                                 |
| N-Trøndelag | 7              | 10                      | 55,5               | 8             | 107                                 |
| Nordland    | 36             | 47                      | 508,9              | 54            | 955                                 |
| Troms       | 14             | 17                      | 128,5              | 19            | 330                                 |
| Finnmark    | 5              | 6                       | 113,6              | 7             | 135                                 |
| Sum         | 164            | 261                     | 2 296,9            | 248           | 5 687                               |

## FERJETRAFIKKEN I RIKS- OG FYLKESVEGSAMBAND 1974. FYLKESOVERSIKT

Tabell 5

| Fylke            | Lengde<br>i km | Trafikk i året   |                                 |                                 |         |           |            |
|------------------|----------------|------------------|---------------------------------|---------------------------------|---------|-----------|------------|
|                  |                | Person-<br>biler | Laste-<br>biler u/<br>tilhenger | Laste-<br>biler m/<br>tilhenger | Busser  | Sum biler | Personer   |
| Østfold          | 13,3           | 451 555          | 42 812                          | 49 229                          | 2 265   | 545 861   | 1 567 569  |
| Akershus         | 2,7            | 76 213           | 2 759                           | 1 700                           | 66      | 80 738    | 197 851    |
| Oppland          | 2,3            | 213 807          | 18 386                          | 24 664                          | -       | 256 857   | 672 846    |
| Buskerud         | 0,2            | 46 842           | 4 748                           | 1 180                           | 18      | 52 788    | 154 013    |
| Telemark         | 2,8            | 19 553           | 1 808                           | 24                              | 614     | 21 999    | 135 750    |
| Aust-Agder       | 3,0            | 727              | 61                              | -                               | -       | 788       | 22 899     |
| Vest-Agder       | 1,2            | 34 419           | 2 658                           | 109                             | 1 972   | 39 158    | 148 022    |
| Rogaland         | 156,0          | 412 039          | 72 297                          | 19 109                          | 2 826   | 506 271   | 1 962 715  |
| Hordaland        | 421,3          | 2 141 701        | 211 884                         | 40 365                          | 43 729  | 2 437 679 | 9 402 391  |
| Sogn og Fjordane | 273,9          | 608 412          | 54 266                          | 16 941                          | 11 778  | 691 397   | 2 082 350  |
| Møre og Romsdal  | 484,4          | 2 282 042        | 242 989                         | 73 439                          | 63 085  | 2 661 555 | 9 149 333  |
| Sør-Trøndelag    | 53,8           | 298 826          | 35 275                          | 8 000                           | 2 956   | 345 057   | 1 180 755  |
| Nord-Trøndelag   | 53,0           | 167 217          | 21 540                          | 4 334                           | 2 855   | 195 946   | 630 638    |
| Nordland         | 552,9          | 1 075 592        | 106 234                         | 29 939                          | 32 944  | 1 244 709 | 4 143 559  |
| Troms            | 127,5          | 289 362          | 28 658                          | 5 236                           | 11 449  | 334 705   | 1 263 231  |
| Finnmark         | 113,6          | 211 408          | 13 326                          | 4 215                           | 5 809   | 235 258   | 748 584    |
| SUM              | 2 232,0        | 8 329 715        | 860 201                         | 278 484                         | 182 366 | 9 650 766 | 33 462 506 |



Tabell 6

## FERJETRAFIKKEN I DE ENKELTE SAMBAND I 1974

| Fylke og ferjerute       | Vegsamband    | Lengde<br>i km | Person-<br>og vare-<br>biler | Laste-<br>biler u/<br>til-<br>henger | Laste-<br>biler m/<br>til-<br>henger | Busser | Sum biler | Personer  |
|--------------------------|---------------|----------------|------------------------------|--------------------------------------|--------------------------------------|--------|-----------|-----------|
| ØSTFOLD                  |               |                |                              |                                      |                                      |        |           |           |
| Skibstads-Korsh.         | Rv. 108 - Fv  | 2,8            | 49.685                       | 4.878                                | 176                                  | 414    | 55.153    | 180.349   |
| Moss-Horten              | Rv. 120 - 310 | 10,5           | 401.870                      | 37.934                               | 4.953                                | 1.851  | 490.708   | 1.387.220 |
| SUM ØSTFOLD              |               | 13,3           | 451.555                      | 42.812                               | 49.229                               | 2.265  | 545.861   | 1.567.569 |
| AKERSHUS                 |               |                |                              |                                      |                                      |        |           |           |
| Drøbak-Storsand          | Rv. 152 - 281 | 2,5            | 70.152                       | 2.666                                | 1.700                                | 66     | 74.584    | 186.955   |
| Seterstøa 1)             | Fv. - Rv. 175 | 0,2            | 6.061                        | 93                                   | -                                    | -      | 6.154     | 10.896    |
| SUM AKERSHUS             |               | 2,7            | 76.213                       | 2.759                                | 1.700                                | 66     | 80.738    | 197.851   |
| OPPLAND                  |               |                |                              |                                      |                                      |        |           |           |
| Gjøvik - Mengshol        | Rv. 212       | 2,3            | 213.807                      | 18.386                               | 24.664                               | -      | 256.857   | 672.846   |
| BUSKERUD                 |               |                |                              |                                      |                                      |        |           |           |
| Svelvik-Verket           | Rv. 165 - 319 | 0,2            | 46.842                       | 4.748                                | 1.180                                | 18     | 52.788    | 154.013   |
| TELEMARK                 |               |                |                              |                                      |                                      |        |           |           |
| Kragerø-Stabbes.         | Rv. 38 - 351  | 2,8            | 19.553                       | 1.808                                | 24                                   | 614    | 21.999    | 135.750   |
| AUST-AGDER               |               |                |                              |                                      |                                      |        |           |           |
| Risør-Øysang             | Rv. 351 - 416 | 3,0            | 727                          | 61                                   | -                                    | -      | 788       | 22.899    |
| VEST-AGDER               |               |                |                              |                                      |                                      |        |           |           |
| Lavnes-Kv.strand         | Rv. 469       | 1,3            | 34.419                       | 2.658                                | 109                                  | 1.972  | 39.158    | 148.022   |
| 1) Fartstid 18/4 - 31/12 |               |                |                              |                                      |                                      |        |           |           |
| x Nattrute               |               |                |                              |                                      |                                      |        |           |           |

Tabell 6

## FERJETRAFIKKEN I DE ENKELTE SAMBAND I 1974

| Fylke og ferjerute                        | Vegsamband          | Lengde<br>i km | Person-<br>og vare-<br>biler | Laste-<br>biler u/<br>til-<br>henger | Laste-<br>biler m/<br>til-<br>henger | Busser | Sum biler | Personer  |
|---|---------------------|----------------|------------------------------|--------------------------------------|--------------------------------------|--------|-----------|-----------|
| ROGALAND                                  |                     |                |                              |                                      |                                      |        |           |           |
| Lauvik-Oanes-Forsand                      | Rv. 13 - Fv.        | 2,9            | 55.985                       | 6.115                                | 1.042                                | 876    | 64.018    | 178.703   |
| Tøtl.vik-Vindsv.                          | Rv. 13              | 3,5            | 40.524                       | 2.271                                | 95                                   | 956    | 43.846    | 115.157   |
| Stavanger-Skudeneshavn                    | E 18 - 14           | 34,8           | 106.706                      | 14.862                               | 10.762                               | 589    | 132.919   | 386.409   |
| Sand-Ropeid                               | Rv. 13 - 46         | 2,2            | 47.458                       | 3.442                                | 637                                  | 115    | 51.652    | 141.795   |
| Kopervik-Føresvik-Bokn x                  | Rv. 511-Fv.-Fv.     | 10,6           | 4.141                        | 1.239                                | 331                                  | -      | 5.711     | 33.710    |
| Jelsa-Helnes- Foldøy-<br>Nedstrand 2) x   | Rv. 515-Fv. - Fv.   | 9,3            | 3.432                        | 883                                  | 27                                   | 19     | 4.361     | 15.914    |
| Stavanger-Tau                             | E 18 - 13           | 14,6           | 99.727                       | 23.181                               | 4.565                                | 175    | 127.648   | 662.547   |
| Stavanger-Askje-Vikevåg                   | E 18 - Fv.          | 15,6           | 21.300                       | 10.706                               | 1.095                                | 34     | 33.135    | 222.628   |
| Stavanger-Nedstrand                       | E 18 - Fv. - Rv.515 | 44,7           | 27.499                       | 9.251                                | 554                                  | 42     | 37.346    | 175.528   |
| Solheimsv - Nesfl.                        | Rv. 46              | 17,8           | 5.267                        | 347                                  | 1                                    | 20     | 5.635     | 30.324    |
| SUM ROGALAND                              |                     | 156,0          | 412.039                      | 72.297                               | 19.109                               | 2.826  | 506.271   | 1.962.715 |
| HORDALAND                                 |                     |                |                              |                                      |                                      |        |           |           |
| Kinsarvik-Utne-Kvanndal                   | E 68-Rv. 7 - Rv.550 | 13,0           | 226.169                      | 12.460                               | 9.065                                | 3.014  | 250.708   | 739.159   |
| Gjermh.-Varaldsøy-Løfall                  | Rv. 13 - Fv.        | 13,8           | 51.097                       | 3.923                                | 281                                  | 1.286  | 56.587    | 174.696   |
| Skånevik-Matre-Utåker                     | Rv. 13 - Fv.        | 11,0           | 42.577                       | 3.086                                | 294                                  | 130    | 46.087    | 126.807   |
| Jektev.-H.råker-N.Huglo                   | Rv. 14 - Fv.        | 25,4           | 16.573                       | 1.265                                | 19                                   | 29     | 17.886    | 65.259    |
| Halhj.-Våge-Bruntv.                       | Rv. 14 - Fv.        | 20,7           | 32.898                       | 2.921                                | 700                                  | 52     | 36.571    | 167.820   |
| Sunnhordland                              |                     | 45,0           | 139.989                      | 16.108                               | 6.993                                | 444    | 163.534   | 533.656   |
| Buavåg-Mosterh. - Vale-<br>våg - Langevåg | Rv. 541 - 14 - 541  | 24,9           | 34.728                       | 3.565                                | 312                                  | 63     | 38.668    | 124.925   |
| Siggjan-Sagvåg                            | Rv. 542 - 545       | 5,8            | 51.540                       | 4.839                                | 617                                  | 114    | 57.110    | 189.270   |
| Halhj.-Sandv.våg                          | Rv. 14 - 545        | 22,0           | 104.388                      | 10.043                               | 6.118                                | 654    | 121.203   | 324.504   |
| Halhj.-Austevoll-<br>Rubbestad            | Rv. 14 - Fv.        | 51,5           | 23.565                       | 3.362                                | 206                                  | 75     | 27.208    | 104.997   |
| 2) Fartstid 20/5-31/12                    |                     |                |                              |                                      |                                      |        |           |           |





Tabell 6

## FERJETRAFIKKEN I DE ENKELTE SAMBAND I 1974

| Fylke og ferjerute       | Vegsamband          | Lengde<br>i km | Person-<br>og vare-<br>biler | Laste-<br>biler u/<br>til-<br>henger | Laste-<br>biler m/<br>til-<br>henger | Busser | Sum biler | Personer  |
|--------------------------|---------------------|----------------|------------------------------|--------------------------------------|--------------------------------------|--------|-----------|-----------|
| Måløy-Degnevoll-Oldeide  | Rv. 616 -617-15     | 8,9            | 7.007                        | 627                                  | 43                                   | 38     | 7.715     | 33.409    |
| Solevårn-Årdal           | Rv. 53 - Fv.        | 31,8           | 198                          | 1                                    | -                                    | -      | 199       | 2.795     |
| Askvoll-Fure-Gjervik     | Rv. 608 - Fv. Fv.   | 13,8           | 6.762                        | 1.516                                | 4                                    | 31     | 8.313     | 67.253    |
| Fjærlandsfjorden 5)      |                     |                | 1.924                        | 386                                  | 58                                   | 2      | 2.370     | 26.949    |
| SUM SOGN OG FJORDANE     |                     | 273,9          | 608.412                      | 54.266                               | 16.941                               | 11.778 | 691.397   | 2.082.350 |
| MØRE OG ROMSDAL          |                     |                |                              |                                      |                                      |        |           |           |
| Solevåg-Hundeidv.-Festøy | Rv. 14 - Fv.        | 9,5            | 195.302                      | 20.727                               | 7.923                                | 6.607  | 230.559   | 601.998   |
| Volda-Folkestad          | Rv. 14              | 3,4            | 110.573                      | 12.740                               | 3.267                                | 1.215  | 127.795   | 417.061   |
| Kvalevåg-Kvisvik         | Rv. 16              | 4,5            | 139.584                      | 10.448                               | 5.733                                | 9.088  | 164.853   | 455.419   |
| Storfjorden              |                     | 41,6           | 95.946                       | 9.311                                | 1.487                                | 781    | 107.525   | 359.738   |
| Magerh.-Ikornes-         |                     |                |                              |                                      |                                      |        |           |           |
| Sykkylven                | Rv. 60 - Fv.        | 9,6            | 178.649                      | 20.441                               | 6.799                                | 3.697  | 209.586   | 574.727   |
| Geiranger-Hellesylt 6)   | Rv. 58 - 60         | 20,3           | 10.063                       | 65                                   | 28                                   | 257    | 10.413    | 47.836    |
| Årvik-Koparnes           | Rv. 61              | 2,5            | 46.036                       | 4.041                                | 755                                  | 106    | 50.938    | 136.308   |
| Ålesund-Hareid           | E 69 - Rv. 61       | 15,2           | 38.072                       | 12.224                               | 2.168                                | 35     | 52.499    | 365.122   |
| Sløsnæs-Åfarnes          | Rv. 64              | 3,5            | 65.205                       | 5.545                                | 4.277                                | 3.296  | 78.323    | 241.410   |
| Lønset- Grønnes          | Rv. 62 - 64         | 2,0            | 100.367                      | 7.924                                | 4.085                                | 7.240  | 119.616   | 343.979   |
| Halsa-Kanestr.           | Rv. 65              | 5,5            | 60.379                       | 4.605                                | 3.198                                | 2.364  | 70.546    | 180.869   |
| Kvitnes-Torvikb.-Høgset  | Rv. 66 - Fv. - 666  | 12,2           | 113.424                      | 10.424                               | 4.136                                | 7.270  | 135.254   | 356.227   |
| Ørjavik- Tøvik           | Rv. 67              | 1,2            | 40.361                       | 4.215                                | 855                                  | 80     | 45.511    | 106.777   |
| Kr.sund- Bremsnes        | Rv. 16 - 67         | 4,5            | 84.722                       | 11.603                               | 1.877                                | 102    | 98.304    | 444.992   |
| Volda-Lauvstad           | Rv. 14 - 652        | 6,9            | 27.246                       | 3.841                                | 440                                  | 97     | 31.624    | 142.739   |
| Eiksund-Velsvik-Rjånes   | Rv. 653 - Fv. - 652 | 11,6           | 59.069                       | 4.227                                | 863                                  | 1.075  | 65.234    | 182.534   |
| Leksnes-Viddal-Sæbø      | Rv. 655 - Fv.       | 24,8           | 13.760                       | 2.309                                | 101                                  | 93     | 16.263    | 67.561    |
| Hareid, Sulesund         | Rv. 61 - 656        | 7,2            | 117.177                      | 9.775                                | 3.665                                | 251    | 130.868   | 313.453   |
| Ålesund-Valderøy         | E 69 - Rv. 658      | 2,8            | 115.287                      | 9.813                                | 862                                  | 275    | 126.237   | 786.321   |
| Br.våg-Dryna-Nordø       | Rv. 659 - Fv. - Fv. | 27,1           | 32.128                       | 3.703                                | 873                                  | 2.013  | 38.717    | 113.039   |
| Molde-V.nes-Vikeb.       | Rv.69-661-E69-Rv.62 | 17,6           | 178.899                      | 20.917                               | 12.592                               | 633    | 213.041   | 720.638   |
| Hollingsh.-Sundsbo-      |                     |                |                              |                                      |                                      |        |           |           |
| Aukre                    | Rv. 662 - Fv.       | 8,2            | 86.933                       | 8.427                                | 746                                  | 4.188  | 100.294   | 329.596   |
| 5) Fartstid 15/5-31/12   |                     |                |                              |                                      |                                      |        |           |           |
| 6) 10/5-15/9             |                     |                |                              |                                      |                                      |        |           |           |

Tabell 6

## FERJETRAFIKKEN I DE ENKELTE SAMBAND I 1974

| Fylke og ferjerute           | Vegsamband          | Lengde<br>i km | Person-<br>og vare-<br>biler | Laste-<br>biler u/<br>til-<br>henger | Laste-<br>biler m/<br>til-<br>henger | Busser | Sum biler | Personer  |
|------------------------------|---------------------|----------------|------------------------------|--------------------------------------|--------------------------------------|--------|-----------|-----------|
| Angvik-Tingvoll              | Rv. 16 - 665        | 6,2            | 28.151                       | 1.753                                | 494                                  | 104    | 30.502    | 102.517   |
| Kr.sund-Forsnes-<br>Straumen | Rv. 16 - 713 - 669  | 56,1           | 14.778                       | 2.524                                | 925                                  | 1.316  | 19.543    | 100.207   |
| Kvanne-Røkkum                | Rv. 670             | 2,5            | 73.133                       | 5.318                                | 2.343                                | 3.578  | 84.372    | 249.406   |
| Gullst.-Vinstern             | Rv. 680 - Fv. - 680 | 9,3            | 7.638                        | 1.432                                | 185                                  | 1.533  | 10.788    | 49.447    |
| Aure-Ånes                    | Rv. 680             | 3,2            | 8.460                        | 1.740                                | 208                                  | 1.892  | 12.300    | 76.394    |
| Kr.sund-Tømmerv.             | Rv. 16 - 680        | 12,3           | 13.425                       | 1.607                                | 228                                  | 778    | 16.038    | 92.746    |
| Ålesund-Austnes-Nordø        | E69 - Fv. - 659     | 29,8           | 27.156                       | 3.516                                | 590                                  | 1.910  | 33.172    | 178.892   |
| Ålesund-Giske-Godøy          | E69 - Fv.-658       | 11,9           | 21.431                       | 3.237                                | 29                                   | 26     | 24.723    | 221.206   |
| Larsnes-Stadland             | Rv. 620 - Fv.       | 30,5           | 11.375                       | 2.792                                | 66                                   | 2      | 14.235    | 61.368    |
| Molde-Røya-Setern            | Rv. 62 - Fv.        | 17,2           | 4.589                        | 1.495                                | 13                                   | 19     | 6.116     | 37.890    |
| Øverås-Eikesdal              | Fv. - Fv.           | 18,5           | 2.001                        | 457                                  | -                                    | 2      | 2.460     | 22.382    |
| Aresvik-Rendal               | Rv. 71 - Fv.        | 16,2           | 12.674                       | 1.991                                | 332                                  | 45     | 15.042    | 35.503    |
| Stemshaug-Vikan              | Rv. 680 - Fv.       | 5,1            | 15.579                       | 2.944                                | 220                                  | 82     | 18.825    | 56.865    |
| Røyra-Stokksund              | Rv. 654             | 1,9            | 80.748                       | 5.409                                | 470                                  | 1.004  | 87.631    | 248.258   |
| Ulsteinv.-Runde-Torvik       | Rv. 61 - Fv.        | 16,4           | 16.657                       | 3.217                                | 424                                  | -      | 20.298    | 111.567   |
| Skateflua-Hoff               | E69 - Fv.           | 5,6            | 35.065                       | 6.232                                | 182                                  | 31     | 41.510    | 216.341   |
| SUM MØRE OG ROMSDAL          |                     | 484,4          | 2.282.042                    | 242.989                              | 73.439                               | 63.085 | 2.661.555 | 9.149.333 |
| SØR-TRØNDELAG                |                     |                |                              |                                      |                                      |        |           |           |
| Sunde-Storodden-Sandstad     | Rv. 714 - 711       | 20,4           | 51.442                       | 3.759                                | 1.000                                | 772    | 56.973    | 153.928   |
| Kjerringv.-Flatv.            | Rv. 714 - 716       | 4,6            | 26.174                       | 3.372                                | 322                                  | 577    | 30.445    | 74.914    |
| Trondheim-Vanvikan           | Rv. 720             | 15,3           | 202.038                      | 24.889                               | 6.535                                | 1.406  | 234.868   | 867.663   |
| Revsnes-Linesøy-Stokkøy      | Rv. 723 - Fv.       | 8,6            | 7.324                        | 1.045                                | 46                                   | 31     | 8.446     | 36.342    |
| Fillan-Brøttingsv.           | Rv. 726             | 2,5            | 10.349                       | 1.710                                | 67                                   | 133    | 12.259    | 41.423    |
| Barøy-Lauvøy                 | Fv. - Fv.           | 2,4            | 1.499                        | 500                                  | 30                                   | 37     | 2.066     | 6.485     |
| SUM SØR-TRØNDELAG            |                     | 53,8           | 298.826                      | 35.275                               | 8.000                                | 2.956  | 345.057   | 1.180.755 |



Tabell 6

## FERJETRAFIKKEN I DE ENKELTE SAMBAND I 1974

| Fylke og ferjerute         | Vegsamband         | Lengde i km | Person- og varebiler | Lastebiler u/tilhenger | Lastebiler m/tilhenger | Busser | Sum biler | Personer |
|----------------------------|--------------------|-------------|----------------------|------------------------|------------------------|--------|-----------|----------|
| NORD-TRØNDELAG             |                    |             |                      |                        |                        |        |           |          |
| Kjerringv.-Vangsh.         | Rv. 755            | 1,5         | 46.314               | 4.173                  | 2.384                  | 575    | 53.446    | 139.385  |
| Levanger-Hokstad           | E6 - Fv.           | 9,0         | 13.812               | 3.647                  | 489                    | 92     | 18.040    | 84.274   |
| Varpnes-Vikan-Otterøy      | Rv. 767            | 4,3         | 44.662               | 4.114                  | 146                    | 1.296  | 50.218    | 128.617  |
| Hofles-Smines-Geisnes      | Rv. 769 - Fv.      | 11,2        | 9.026                | 1.541                  | 25                     | 68     | 10.660    | 41.974   |
| Kjerstiv.-Salsnes          | Fv. - Fv.          | 19,5        | 10.812               | 1.249                  | 212                    | 45     | 12.318    | 39.450   |
| Ottersøy-Rørvik            | Rv. 770            | 2,3         | 33.146               | 5.449                  | 939                    | 740    | 40.274    | 160.513  |
| Skei-Gutvik                | Rv. 771 - Fv.      | 5,2         | 9.445                | 1.367                  | 139                    | 39     | 10.990    | 36.425   |
| SUM NORD-TRØNDELAG         |                    | 53,0        | 167.217              | 21.540                 | 4.334                  | 2.855  | 195.946   | 630.638  |
| NORDLAND                   |                    |             |                      |                        |                        |        |           |          |
| Årsandøy-Mølleb.           | Rv. 17             | 5,5         | 26.596               | 1.458                  | 1.210                  | 1.413  | 4.081     | 86.061   |
| Vennesund-Holm             | Rv. 17             | 5,5         | 23.503               | 2.868                  | 1.504                  | 1.742  | 29.617    | 74.041   |
| Horn-Anndalsvåg            | Rv. 17             | 4,6         | 17.896               | 2.012                  | 286                    | 1.567  | 21.761    | 58.519   |
| Brønnøys.-Rørøy            | Rv. 811            | 24,0        | 3.717                | 2.497                  | 93                     | 47     | 6.354     | 30.128   |
| Brønnøys.-Torget           | Rv. 811 - Fv.      | 0,5         | 13.406               | 1.714                  | 2                      | 69     | 15.191    | 98.407   |
| Tjøtta-Mindtg.-Forvik      | Rv. 17 -Fv.-Rv.17  | 17,4        | 18.652               | 2.452                  | 319                    | 864    | 22.287    | 68.723   |
| Sandnessj.-Leineso         | Rv. 17             | 1,6         | 81.378               | 9.062                  | 2.088                  | 3.430  | 95.958    | 291.668  |
| Låvong-Nesna-Stokkv.       | Rv. 17 - 805 - Fv. | 30,0        | 24.066               | 3.198                  | 564                    | 553    | 28.381    | 103.158  |
| Sandnessj.-Kopardal-Bjørn  | Rv. 17 - 809 - Fv. | 17,9        | 16.609               | 3.455                  | 212                    | 333    | 20.609    | 88.597   |
| Sandnessj.-Austbø-Engan    | Rv. 17 - 828 - Fv. | 16,7        | 7.569                | 1.863                  | 36                     | 147    | 2.046     | 60.604   |
| Hemnesb.-Leirv.            | Rv. 808 - Fv.      | 6,5         | 19.350               | 2.177                  | 516                    | 66     | 22.109    | 68.388   |
| Sortland-Strand            | Rv. 19             | 1,5         | 93.176               | 8.720                  | 2.601                  | 4.331  | 108.828   | 389.432  |
| Sandn.-Stokm.nes           | Rv. 19             | 1,8         | 98.348               | 6.131                  | 962                    | 1.490  | 106.931   | 357.149  |
| Melbu-Fiskebøl             | Rv. 19             | 9,2         | 39.984               | 3.075                  | 521                    | 339    | 43.919    | 135.301  |
| Sortland-Maurnes-Strand 7) | Rv. 19 - 820 - 19  | 13,3        | 32.201               | 3.582                  | 856                    | 254    | 36.893    | 157.823  |
| Sortland-Djupfj.-Strand    | Rv. 19 - Fv.       | 8,9         | 6.721                | 1.054                  | 53                     | 49     | 7.877     | 30.404   |
| Dragnes-Risøyh. 8)         | Rv. 82             | 1,9         | 24.076               | 2.688                  | 494                    | 140    | 27.398    | 83.172   |
| Kråkby.-Sandset            | Rv. 820            | 11,1        | 17.501               | 3.641                  | 194                    | 692    | 22.028    | 60.453   |
| Lyngvær-Smorten            | Rv. 19             | 5,6         | 47.791               | 3.555                  | 590                    | 1.127  | 53.063    | 137.311  |

7) 1/1 - 5/10

8) 1/1 - 2/9

Tabell 6

## FERJETRAFIKKEN I DE ENKELTE SAMBAND I 1974

| Fylke og ferjerute              | Vegsamband          | Lengde<br>i km | Person-<br>og vare-<br>biler | Laste-<br>biler u/<br>til-<br>henger | Laste-<br>biler m/<br>til-<br>henger | Busser | Sum biler | Personer  |
|---------------------------------|---------------------|----------------|------------------------------|--------------------------------------|--------------------------------------|--------|-----------|-----------|
| Lilleeidet-Napp                 | Rv. 19              | 4,6            | 29.743                       | 3.277                                | 587                                  | 1.443  | 35.050    | 110.718   |
| Reine-Hamnøy                    | Rv. 19              | 3,1            | 10.888                       | 1.394                                | 209                                  | 1.359  | 13.850    | 46.979    |
| Festvåg-H.vær                   | Rv. 816             | 2,0            | 10.950                       | 764                                  | 280                                  | 12     | 12.006    | 63.454    |
| Fredv.-Finnbyen                 | Fv. - Fv.           | 2,1            | 4.771                        | 1.518                                | 109                                  | 46     | 6.444     | 27.366    |
| Festvåg-Misten                  | Rv. 834             | 2,3            | 18.595                       | 1.250                                | 40                                   | 889    | 20.774    | 65.931    |
| Bogøy-Ålstad-Skutvik            | Rv. 81 - Fv.        | 18,2           | 11.299                       | 4.136                                | 62                                   | 29     | 15.526    | 37.194    |
| Kilbogh.-Vågah.                 | Rv. 17              | 29,5           | 2.724                        | 122                                  | 43                                   | 10     | 2.899     | 16.674    |
| Ørnes-Vassdalsvik-<br>Ågskardet | Rv. 17 - Fv. Rv.17  | 26,2           | 13.996                       | 2.692                                | 76                                   | 60     | 16.824    | 72.106    |
| Bodø-Horsdal-Sund               | Rv. 17 - Fv.        | 34,7           | 24.465                       | 3.590                                | 301                                  | 107    | 28.463    | 148.479   |
| Vågan-Skjerstad                 | Rv. 80 - 812        | 10,3           | 25.668                       | 2.058                                | 796                                  | 808    | 29.330    | 94.455    |
| Røsvik-Nordfold                 | Rv. 81              | 41,4           | 9.296                        | 1.119                                | 138                                  | 60     | 10.613    | 28.678    |
| Ørnes-Vassdalsvik-<br>Meløysund | Rv. 810 - Fv. - 810 | 12,7           | 1.801                        | 487                                  | 8                                    | 4      | 2.300     | 11.189    |
| Stokm.nes-Sandnes-<br>Str.nes   | Rv. 19 - 820 - Fv.  | 17,3           | 15.393                       | 712                                  | 36                                   | 28     | 16.169    | 82.328    |
| Svolvær-Skutvik                 | Rv. 19 - 81         | 42,6           | 15.631                       | 777                                  | 633                                  | 86     | 17.127    | 60.472    |
| Bognes-Ringøyvåg-<br>Lødingen   | E6 - 823 - Fv.      | 41,3           | 40.359                       | 3.477                                | 3.871                                | 1.592  | 49.299    | 137.805   |
| Skarb.Drag-Kjøpsvik             | E6 - Fv. Rv. 827    | 37,0           | 10.686                       | 2.057                                | 318                                  | 228    | 13.289    | 55.635    |
| Sommers.-Bonåsj.                | E6                  | 5,0            | 134.818                      | 7.588                                | 6.870                                | 4.182  | 153.458   | 446.551   |
| Bognes-Skarb.                   | E6                  | 8,3            | 73.407                       | 3.422                                | 2.446                                | 2.518  | 81.793    | 232.273   |
| Sandnes-Selnes                  | Fv. - Fv.           | 0,8            | 8.562                        | 592                                  | 15                                   | 830    | 9.999     | 25.933    |
| SUM NORDLAND                    |                     | 522,9          | 1.075.592                    | 106.234                              | 29.939                               | 32.944 | 1.244.709 | 4.143.559 |
| TROMS                           |                     |                |                              |                                      |                                      |        |           |           |
| Str.nes-Skaland                 | Rv. 86 - Fv.        | 4,6            | 13.144                       | 1.219                                | 344                                  | 27     | 14.734    | 59.369    |
| Hamnv.-Sørvik-Myrl.h.           | Rv. 848 - Fv.       | 12,0           | 24.558                       | 2.225                                | 273                                  | 405    | 27.461    | 104.812   |
| Harstad-Sørr.n.                 | Rv. 848             | 17,0           | 16,113                       | 2.959                                | 227                                  | 166    | 19.465    | 91.454    |

Tabell 6

## FERJETRAFIKKEN I DE ENKELTE SAMBAND I 1974

| Fylke og ferjerute   | Vegsamband    | Lengde<br>i km | Person-<br>og vare-<br>biler | Laste-<br>biler u/<br>til-<br>henger | Laste-<br>biler m/<br>til-<br>henger | Busser | Sum biler | Personer  |
|--|---------------|----------------|------------------------------|--------------------------------------|--------------------------------------|--------|-----------|-----------|
| Refsn.-Flesn.  | Rv. 850       | 5,5            | 24.411                       | 3.133                                | 885                                  | 1.897  | 30.326    | 90.193    |
| Tromsø-Vikran  | Rv. 858 - 862 | 14,5           | 13.642                       | 1.996                                | 81                                   | 25     | 15.744    | 98.173    |
| Futr.elv-Skulgarn  | Rv. 863       | 1,5            | 27.922                       | 2.640                                | 383                                  | 1.738  | 32.683    | 102.865   |
| Hansnes-Sk.bukt  | Rv. 863 - Fv. | 14,1           | 7.653                        | 1.191                                | 178                                  | 39     | 9.061     | 53.458    |
| Hamne-Flåten   | Rv. 866       | 2,1            | 19.152                       | 2.037                                | 187                                  | 1.644  | 23.020    | 90.272    |
| Skjervøy-Nikkelby-Lauks.   | Rv. 866 - Fv. | 14,5           | 4.482                        | 877                                  | 158                                  | 65     | 5.582     | 46.022    |
| Langh.-Brøst.b.  | Fv. - Fv.     | 6,0            | 6.119                        | 410                                  | 10                                   | 13     | 6.552     | 29.718    |
| Stornes-Alvestad-<br>Bjørnerå 8)   | Fv. - Fv.     | 14,8           | 2.830                        | 303                                  | 40                                   | 13     | 3.186     | 14.391    |
| Svensby-Br.vik   | Rv. 91        | 6,4            | 39.770                       | 4.623                                | 621                                  | 2.313  | 47.327    | 159.519   |
| Lyngse-Olderd.   | Rv. 91        | 12,6           | 83.837                       | 4.379                                | 1.846                                | 2.572  | 92.634    | 289.096   |
| Borkenes-Kveøy   | Fv. - Fv.     | 1,9            | 5.729                        | 666                                  | 3                                    | 532    | 6.930     | 33.889    |
| SUM TROMS  |               | 127,5          | 289.362                      | 28.658                               | 5.236                                | 11.449 | 334.705   | 1.263.231 |
| FINNMARK   |               |                |                              |                                      |                                      |        |           |           |
| Kvals.-Stallog.  | Rv. 94        | 0,8            | 133.667                      | 5.390                                | 2.457                                | 5.231  | 146.745   | 438.121   |
| Repvåg-H.våg   | Rv. 95        | 29,2           | 30.612                       | 1.481                                | 548                                  | 268    | 32.909    | 144.611   |
| Vardø-Svartnes   | Rv. 98        | 2,6            | 39.180                       | 6.282                                | 1.044                                | 238    | 46.744    | 131.904   |
| Storv.-Hasvik-<br>Øksfjord 9)  | Rv. 882 - 884 | 43,0           | 2.965                        | 245                                  | 51                                   | 10     | 3.271     | 17.458    |
| Kifjord-Kalak  | Rv. 888       | 38,0           | 4.984                        | 428                                  | 115                                  | 62     | 5.589     | 16.490    |
| SUM FINNMARK   |               | 113,6          | 211.408                      | 13.826                               | 4.215                                | 5.809  | 235.258   | 748.584   |
| 8) 15/10 - 31/12   |               |                |                              |                                      |                                      |        |           |           |
| 9) Strekningen<br>Storv. -Øksfjord<br>Fartstid<br>1/1 - 12/5,<br>28/12 - 31/12 |               |                |                              |                                      |                                      |        |           |           |

ÅRSDØGNTRAFIKK PÅ FERJESTREKNINGER I RIKSVEGSAMBAND  
1974

 SOMMERDØGNTRAFIKK I FORHOLD TIL ÅRSDØGNTRAFIKK FOR  
MOTORKJØRETØY I ALT

 (Bare de strekninger med ÅDT større enn 25 for  
m.kjøretøy i alt er tatt med)

Tabell 7

| Rv. | Hp. | Ferjestrekning       | Årsdøgntrafikk |                |                     | SDT/ÅDT<br>for<br>m.kjøretøy<br>i alt |
|-----|-----|----------------------|----------------|----------------|---------------------|---------------------------------------|
|     |     |                      | Lette<br>biler | Tunge<br>biler | M.kjøretøy<br>i alt |                                       |
|     |     | <u>Østfold</u>       |                |                |                     |                                       |
| 108 | 09  | Skibstadsand-Korsh.  | 136            | 15             | 151                 | 1,35                                  |
| 120 | 01  | Moss-Horten          | 1 101          | 243            | 1 344               | 1,27                                  |
|     |     | <u>Akershus</u>      |                |                |                     |                                       |
| 152 | 01  | Drøbak-Storsand      | 192            | 12             | 204                 | 1,42                                  |
|     |     | <u>Oppland</u>       |                |                |                     |                                       |
| 212 | 03  | Gjøvik-Mengshol      | 586            | 118            | 704                 | 1,18                                  |
|     |     | <u>Buskerud</u>      |                |                |                     |                                       |
| 165 | 01  | Verket-Svelvik       | 128            | 16             | 144                 | 1,38                                  |
|     |     | <u>Telemark</u>      |                |                |                     |                                       |
| 351 | 04  | Kragerø-Stabbestad   | 54             | 7              | 61                  | 1,35                                  |
|     |     | <u>Vest-Agder</u>    |                |                |                     |                                       |
| 469 | 04  | Kvellingstnd-Launes  | 94             | 13             | 107                 | 1,21                                  |
|     |     | <u>Rogaland</u>      |                |                |                     |                                       |
| E18 | 17  | Stavanger-Tau        | 273            | 76             | 349                 | 1,16                                  |
| E18 | 18  | Stavanger-Vikevåg    | 58             | 32             | 90                  | 1,15                                  |
| E18 | 19  | Stavanger-Judaberg   | 24             | 13             | 37                  | 1,17                                  |
| 13  | 04  | Lauvik-Oanes         | 88             | 6              | 94                  | 1,46                                  |
| 13  | 15  | Tøtlandsvik-Vindsvik | 111            | 9              | 120                 | 1,48                                  |
| 13  | 32  | Forsand-Lauvik       | 57             | 15             | 72                  | 1,19                                  |
| E18 | 04  | Stavanger-Skudenesh. | 292            | 72             | 364                 | 1,25                                  |
| 46  | 05  | Sand-Ropeid          | 130            | 11             | 141                 | 1,40                                  |



Tabell 7

| Rv. | Hp. | Ferjestrekning          | Årsdøgntrafikk |                |                     | SDT/ÅDT<br>for<br>m.kjøretøy<br>i alt |
|-----|-----|-------------------------|----------------|----------------|---------------------|---------------------------------------|
|     |     |                         | Lette<br>biler | Tunge<br>biler | M.kjøretøy<br>i alt |                                       |
|     |     | <u>Hordaland</u>        |                |                |                     |                                       |
| 7   | 06  | Kinsarvik-Kvanndal      | 525            | 60             | 585                 | 1,52                                  |
| 13  | 20  | Gjermundshamn-Løfall    | 124            | 13             | 137                 | 1,25                                  |
| 13  | 26  | Skånevik-Utåker         | 96             | 8              | 104                 | 1,33                                  |
| 14  | 12  | Jektvik-Flatåker        | 31             | 2              | 33                  | 1,20                                  |
| 14  | 18  | Våge-Halgjem            | 73             | 8              | 81                  | 1,24                                  |
| 14  | 35  | Steinestø-Knarvik       | 1 288          | 209            | 1 497               | 1,15                                  |
| 14  | 50  | Leirvik-Valevåg         | 104            | 11             | 115                 | 1,19                                  |
| 57  | 06  | Sævråsvåg-Duesund       | 180            | 30             | 210                 | 1,21                                  |
| 541 | 03  | Buavåg-Langevåg         | 74             | 8              | 82                  | 1,15                                  |
| 542 | 06  | Siggjarvåg-Sagvåg       | 141            | 15             | 156                 | 1,12                                  |
| 543 | 03  | Utbjoa-Leirvik          | 151            | 32             | 183                 | 1,21                                  |
| 544 | 03  | Leirvik-Sunde           | 57             | 9              | 66                  | 1,11                                  |
| 550 | 11  | Kvanndal-Utne           | 77             | 5              | 82                  | 1,58                                  |
| 552 | 04  | Hatvik-Fusa             | 235            | 44             | 279                 | 1,18                                  |
| 562 | 05  | Bergen-Kleppestø        | 1 103          | 109            | 1 212               | 1,09                                  |
| 564 | 04  | Salhus-Frekhaug         | 306            | 41             | 347                 | 1,16                                  |
| 566 | 03  | Haus-Garnes             | 208            | 34             | 242                 | 1,12                                  |
| 567 | 03  | Breistein-Valerstr.f.   | 296            | 56             | 352                 | 1,11                                  |
| 572 | 03  | Ulvik-Brimnes           | 65             | 2              | 67                  | 1,98                                  |
| 14  | 19  | Halhjem-Sandvikvåg      | 286            | 46             | 332                 | 1,19                                  |
| 14  |     | Halhjem-Huftarøy        | 39             | 5              | 44                  | 1,17                                  |
|     |     | Indre Osterfjord        | 45             | 5              | 50                  | 1,32                                  |
| 550 | 13  | Jondal-Tørvikb.         | 31             | 1              | 32                  | 1,48                                  |
|     |     | <u>Sogn og Fjordane</u> |                |                |                     |                                       |
| E68 | 10  | Revsnes-Gudvangen       | 23             | 3              | 26                  | 1,37                                  |
| E68 | 13  | Kaupanger-Revsnes       | 301            | 39             | 340                 | 1,42                                  |
| E68 | 14  | Kaupanger-Gudvangen     | 23             | 3              | 26                  | 1,37                                  |
| 5   | 09  | Hella-Dragsvik          | 190            | 22             | 212                 | 1,57                                  |
| 5   | 24  | Hella-Vangsnes          | 141            | 16             | 157                 | 1,65                                  |
| 13  | 05  | Kongsnes-Nordeidet      | 64             | 18             | 82                  | 0,75                                  |
| 13  | 11  | Vangsnes-Dragsvik       | 90             | 3              | 93                  | 1,89                                  |
| 13  | 17  | Vangsnes-Balestrand     | 28             | 2              | 30                  | 1,68                                  |
| 14  | 04  | Brekke-Lavik            | 144            | 19             | 163                 | 1,22                                  |
| 14  | 27  | Lote-Anda               | 223            | 33             | 256                 | 1,24                                  |
| 53  | 06  | Kaupanger-Årdalstangen  | 47             | 5              | 52                  | 1,12                                  |

Tabell 7

| Rv. | Hp. | Ferjestrekning         | Årsdøgntrafikk |                |                     | SDT/ÅDT<br>for<br>m.kjøretøy<br>i alt |
|-----|-----|------------------------|----------------|----------------|---------------------|---------------------------------------|
|     |     |                        | Lette<br>biler | Tunge<br>biler | M.kjøretøy<br>i alt |                                       |
| 609 | 01  | Dale-Eikenes           | 61             | 11             | 72                  | 1,17                                  |
| 614 | 03  | Haukå-Bjørnset         | 77             | 12             | 89                  | 1,17                                  |
| 614 | 13  | Isane-Stårheim         | 76             | 8              | 84                  | 1,22                                  |
|     |     | <u>Møre og Romsdal</u> |                |                |                     |                                       |
| E69 | 18  | Ålesund-Godøy          | 35             | 5              | 40                  | 1,13                                  |
| E69 | 22  | Molde-Vikebukt         | 129            | 32             | 161                 | 1,20                                  |
| 14  | 06  | Solevåg-Festøy         | 495            | 92             | 587                 | 1,13                                  |
| 14  | 14  | Volda-Folkestad        | 303            | 47             | 350                 | 1,21                                  |
| 16  | 11  | Kvalvåg-Kvisvik        | 382            | 69             | 451                 | 1,22                                  |
| 58  | 06  | Eidsdal-Linge          | 100            | 3              | 103                 | 1,91                                  |
| 58  | 17  | Eidsdal-Overåneset     | 48             | 7              | 55                  | 1,51                                  |
| 60  | 05  | Magerholm-Aursnes      | 484            | 85             | 569                 | 1,12                                  |
| 60  | 18  | Stranda-Stordal        | 25             | 9              | 34                  | 1,14                                  |
| 60  | 22  | Geiranger-Hellesylt    | 28             | 1              | 29                  | 1,99                                  |
| 61  | 07  | Årvik-Koparnes         | 126            | 13             | 139                 | 1,15                                  |
| 61  | 15  | Ålesund-Hareid         | 104            | 40             | 144                 | 1,02                                  |
| 64  | 05  | Sølnes-Åfarnes         | 179            | 36             | 215                 | 1,28                                  |
| 64  | 09  | Lønset-Grønnes         | 275            | 53             | 328                 | 1,16                                  |
| 65  | 10  | Halsa-Kanestraum       | 165            | 28             | 193                 | 1,24                                  |
| 66  | 05  | Kvitnes-Høgset         | 299            | 54             | 353                 | 1,12                                  |
| 67  | 07  | Ørjavik-Tøvik          | 111            | 14             | 125                 | 1,18                                  |
| 67  | 12  | Kristiansund-Bremsnes  | 232            | 37             | 269                 | 1,12                                  |
| 652 | 06  | Volda-Lauestad         | 75             | 12             | 87                  | 1,12                                  |
| 653 | 03  | Eiksund-Rjånes         | 155            | 17             | 172                 | 1,14                                  |
| 655 | 04  | Leknes-Sæbø            | 31             | 3              | 34                  | 1,49                                  |
| 656 | 03  | Hareid-Sulesund        | 321            | 38             | 359                 | 1,14                                  |
| 658 | 01  | Ålesund-Valderøy       | 316            | 30             | 346                 | 1,08                                  |
| 659 | 05  | Brattvåg-Drynahln.     | 34             | 7              | 41                  | 1,18                                  |
| 661 | 10  | Molde-Vestnes          | 362            | 62             | 424                 | 1,18                                  |
| 662 | 04  | Hollingsholm-Sundsbo   | 90             | 14             | 104                 | 1,12                                  |
| 662 | 06  | Hollingsholm-Aukra     | 135            | 20             | 155                 | 1,10                                  |
| 665 | 04  | Angvik-Tingvoll        | 77             | 6              | 83                  | 1,24                                  |
| 669 | 07  | Kristiansund-Straumen  | 32             | 11             | 43                  | 1,15                                  |
| 670 | 05  | Kvanne-Røkkum          | 200            | 31             | 231                 | 1,31                                  |

Tabell 7

| Rv. | Hp. | Ferjestrekning        | Årsdøgntrafikk |                |                     | SDT/ADT<br>for<br>m.kjøretøy<br>i alt |
|-----|-----|-----------------------|----------------|----------------|---------------------|---------------------------------------|
|     |     |                       | Lette<br>biler | Tunge<br>biler | M.kjøretøy<br>i alt |                                       |
| 680 | 08  | Aure-Ånes             | 23             | 11             | 34                  | 1,11                                  |
| 680 | 14  | Kr.sund-Tømmervåg     | 37             | 7              | 44                  | 1,14                                  |
|     |     | <u>Sør-Trøndelag</u>  |                |                |                     |                                       |
| 714 | 08  | Sunde-Sandstad        | 136            | 13             | 149                 | 1,36                                  |
| 714 | 12  | Kjerringvåg-Flatval   | 72             | 12             | 84                  | 1,26                                  |
| 720 | 05  | Trondheim-Vanvikan    | 554            | 90             | 644                 | 1,22                                  |
| 726 | 03  | Fillan-Brøttingsvåg   | 28             | 5              | 33                  | 1,19                                  |
|     |     | <u>Nord-Trøndelag</u> |                |                |                     |                                       |
| E6  | 34  | Levanger-Hokstad      | 38             | 12             | 50                  | 1,18                                  |
| 755 | 04  | Kjerringvik-Vangh     | 127            | 20             | 147                 | 1,24                                  |
| 767 | 03  | Varpnes-Otterøy       | 117            | 15             | 132                 | 1,21                                  |
| 770 | 06  | Ottersøy-Rørvik       | 91             | 20             | 111                 | 1,21                                  |
|     |     | <u>Nordland</u>       |                |                |                     |                                       |
| E6  | 25  | Sommerset-Bonåsjøen   | 369            | 51             | 420                 | 1,58                                  |
| E6  | 33  | Bognes-Skarberget     | 201            | 23             | 224                 | 1,63                                  |
| 17  | 04  | Årsandøy-Møllebogen   | 73             | 11             | 84                  | 1,32                                  |
| 17  | 09  | Vennesund-Holm        | 64             | 17             | 81                  | 1,35                                  |
| 17  | 17  | Horn-Åndalsvågen      | 49             | 11             | 60                  | 1,34                                  |
| 17  | 21  | Tjøtta-Forvik         | 42             | 5              | 47                  | 1,37                                  |
| 17  | 27  | Sandnessj.-Leineso.   | 223            | 40             | 263                 | 1,27                                  |
| 17  | 48  | Bodø-Sund             | 56             | 9              | 65                  | 1,29                                  |
| 19  | 14  | Sortland-Strand       | 255            | 43             | 298                 | 1,24                                  |
| 19  | 20  | Sandnes-Stokmarknes   | 269            | 24             | 293                 | 1,19                                  |
| 19  | 26  | Melbu-Fiskebøl        | 110            | 11             | 121                 | 1,29                                  |
| 19  | 37  | Lyngvær-Smorten       | 131            | 14             | 145                 | 1,34                                  |
| 19  | 43  | Lilleeidet-Napp       | 81             | 15             | 96                  | 1,25                                  |
| 19  | 48  | Reine-Hamnøy          | 30             | 8              | 38                  | 1,32                                  |
| 81  | 03  | Røsvik-Nordfold       | 25             | 4              | 29                  | 1,29                                  |
| 81  | 13  | Skutvik-Svolvær       | 43             | 4              | 47                  | 1,68                                  |
| 820 | 07  | Kråkby.-Sandset       | 48             | 12             | 60                  | 1,21                                  |

Tabell 7

| Rv. | Hp. | Ferjestrekning       | Årsdøgntrafikk |                |                      | SDT/ÅDT<br>for<br>m.kjøretøy<br>i alt |
|-----|-----|----------------------|----------------|----------------|----------------------|---------------------------------------|
|     |     |                      | Lette<br>biler | Tunge<br>biler | M. kjøretøy<br>i alt |                                       |
| 805 | 07  | Låvong-Nesna         | 26             | 4              | 30                   | 1,37                                  |
| 809 | 01  | Sandnessjøen-Bjørn   | 41             | 8              | 49                   | 1,25                                  |
| 812 | 01  | Vågan-Skjerstad      | 70             | 10             | 80                   | 1,21                                  |
| 816 | 03  | Festvåg-Henningsvær  | 30             | 3              | 33                   | 1,10                                  |
| 820 | 07  | Sandset-Kråkberget   | 48             | 12             | 60                   | 1,21                                  |
| 823 | 03  | Bognes-Lødingen      | 97             | 22             | 119                  | 1,51                                  |
| 827 | 03  | Drag-Kjøpsvik        | 23             | 6              | 29                   | 1,20                                  |
| 834 | 04  | Festvåg-Misten       | 51             | 6              | 57                   | 1,40                                  |
| 811 | 02  | Brønnøys.-Torget     | 37             | 5              | 42                   | 1,17                                  |
| 808 |     | Hemnesb.-Leirv.      | 53             | 8              | 61                   | 1,33                                  |
|     |     | <u>Troms</u>         |                |                |                      |                                       |
| 91  | 21  | Lyngeidet-Olderdalen | 228            | 24             | 252                  | 1,58                                  |
| 86  | 18  | Straumsnes-Skaland   | 36             | 4              | 40                   | 1,21                                  |
| 91  | 03  | Svensby-Breivikseid  | 109            | 21             | 130                  | 1,24                                  |
| 848 | 03  | Myrlandshg.-Hamnvik  | 29             | 3              | 32                   | 1,21                                  |
| 848 | 07  | Harstad-Sørrollnes   | 44             | 9              | 53                   | 1,14                                  |
| 850 | 05  | Refsnes-Flesnes      | 67             | 16             | 83                   | 1,21                                  |
| 858 | 09  | Tromsø-Vikran        | 37             | 6              | 43                   | 1,23                                  |
| 863 | 03  | Futrikelv-Skulgam    | 76             | 13             | 89                   | 1,27                                  |
| 866 | 03  | Hamneidet-Flåten     | 52             | 11             | 63                   | 1,27                                  |
|     |     | <u>Finnmark</u>      |                |                |                      |                                       |
| 94  | 04  | Kvalsund-Stallogargo | 366            | 36             | 402                  | 1,46                                  |
| 95  | 07  | Repvåg-Honningsvåg   | 84             | 6              | 90                   | 1,70                                  |
| 98  | 10  | Svartnes-Vardø       | 107            | 21             | 128                  | 1,42                                  |



TRAFIKKEN I UTVALGTE FERJE-  
 SAMBAND 1974

Tabell 8

| Ferje-<br>samband                           | Person-<br>bilen-<br>heter<br>Pbe | Personer | Økning i % pr. år |                   |               |                   |
|---|-----------------------------------|----------|-------------------|-------------------|---------------|-------------------|
|   |                                   |          | Pbe               |                   | Personer      |                   |
|   |                                   |          | 1973-<br>1974     | 1970-<br>1974     | 1973-<br>1974 | 1970-<br>1974     |
| Stavanger - Tau                             | 182 117                           | 662 544  | 14,0              | 6,3               | 11,3          | 4,1               |
| Stavanger - Skudeneshavn                    | 202 619                           | 386 469  | 29,4              | -                 | 35,2          | -                 |
| Kinsarvik - Utne -<br>Kvanndal              | 320 087                           | 739 128  | 3,1               | 8,4               | -1,4          | 5,2               |
| Hatvik - Fusa                               | 136 209                           | 320 483  | 2,8               | 5,5               | 5,8           | 4,5               |
| Steinestø - Knarvik                         | 708 147                           | 1566 928 | 14,7              | 16,0              | 22,8          | 14,9              |
| Balestrand - Hella -<br>Dragsvik - Vangsnes | 250 337                           | 550 094  | 4,6               | 11,0              | 5,9           | 12,3              |
| Ålesund - Hareid -<br>Sulesund              | 241 782                           | 678 575  | 11,6              | 13,9              | 13,6          | 9,7               |
| Ålesund - Valderøy                          | 145 586                           | 784 773  | 11,7              | 9,5               | 4,8           | 3,5               |
| Molde - Vestnes -<br>Vikebukta              | 298 826                           | 720 638  | 4,9               | 8,3               | 5,4           | 5,4               |
| Kvalvåg - Kvisvik                           | 232 185                           | 455 412  | 6,1               | 4,7               | 7,5           | 5,7               |
| Kvanne - Røkkum                             | 114 082                           | 249 406  | 8,5               | 6,2               | 6,8           | 5,2               |
| Trondheim - Vanvikan                        | 304 557                           | 867 660  | 7,4               | 5,9               | 6,0           | 5,8               |
| Fiskebøl - Melbu                            | 52 255                            | 135 301  | 1,3               | 10,6              | -0,5          | 9,0               |
| Sommerset - Bonnåsjøen                      | 210 364                           | 446 551  | 2,8               | 9,8               | -3,9          | 8,1               |
| Sortland - Strand                           | 147 061                           | 388 753  | 2,1               | 11,4              | 8,0           | 7,7               |
| Horn - Anndalsvåg                           | 31 041                            | 58 249   | 2,8               | 10,5              | 10,1          | 9,3               |
| Lyngseidet - Olderdalen                     | 117 052                           | 287 137  | 4,0               | 6,2               | 1,4           | 6,8               |
| Kvalsund - Stallogargo                      | 182 409                           | 438 121  | 1,8               | 7,8               | -0,2          | 6,4               |
| SUM, utvalgte samband                       | 3876 716                          | 9736 222 | 8,7               | 9,8 <sup>1)</sup> | 8,5           | 7,4 <sup>1)</sup> |

1) Eksklusive Stavanger - Skudeneshavn

Tabell 9

## TRAFIKKEN I UTVALGTE FERJESAMBAND I JULI 1974

| Ferje-<br>samband                          | Person-<br>bilen-<br>heter<br>Pbe | Personer  | Økning i % pr. år |                   |               |                   |
|--|-----------------------------------|-----------|-------------------|-------------------|---------------|-------------------|
|  |                                   |           | Pbe               |                   | Personer      |                   |
|  |                                   |           | 1973-<br>1974     | 1970-<br>1974     | 1973-<br>1974 | 1970-<br>1974     |
| Stavanger-Tau.....                         | 18 234                            | 68 434    | 0,4               | 2,1               | 4,2           | 3,2               |
| Stavanger-Skudeneshavn                     | 26 856                            | 72 672    | 15,5              | -                 | 25,4          | -                 |
| Kinsarvik-Utne-<br>Kvanndal.....           | 70 998                            | 200 597   | +5,9              | 3,2               | + 5,8         | 1,5               |
| Hatvik-Fusa.....                           | 14 803                            | 39 152    | +7,3              | 3,0               | + 2,1         | 3,0               |
| Steinestø-Knarvik.....                     | 71 626                            | 173 276   | 5,6               | 12,8              | 2,6           | 11,6              |
| Balestrand-Hella-<br>Dragsvik-Vangsnes.... | 59 750                            | 163 040   | +4,3              | 8,3               | + 3,5         | 9,9               |
| Ålesund-Hareid-Sule-<br>sund.....          | 23 001                            | 70 495    | 8,7               | 10,6              | 8,0           | 6,7               |
| Ålesund-Valderøy.....                      | 12 547                            | 67 009    | 9,6               | 8,0               | 1,0           | 2,8               |
| Molde-Vestnes-Vikebukt                     | 32 891                            | 88 679    | +2,3              | 5,1               | + 2,5         | 3,2               |
| Kvalvåg-Kvisvik.....                       | 28 201                            | 63 820    | +2,8              | 4,1               | + 3,6         | 3,5               |
| Kvanne-Røkkum.....                         | 17 122                            | 43 974    | +8,6              | 4,1               | + 8,8         | 2,9               |
| Trondheim-Vanvikan.....                    | 36 279                            | 108 168   | 1,3               | 2,9               | + 3,8         | 5,0               |
| Fiskebøl-Melbu.....                        | 7 694                             | 19 905    | +2,9              | 7,8               | +15,7         | 9,9               |
| Sommerset-Bonåsjøen....                    | 55 173                            | 148 403   | +6,2              | 7,6               | +16,7         | 8,8               |
| Sortland-Strand.....                       | 20 382                            | 46 548    | 15,0              | 8,1               | + 7,5         | 2,9               |
| Horn-Anndalsvåg.....                       | 4 831                             | 11 022    | +3,8              | 10,0              | + 7,9         | 11,3              |
| Lyngseidet-Olderdalen..                    | 32 930                            | 90 602    | +9,5              | 8,6               | + 2,2         | 9,3               |
| Kvalsund-Stallogargo...                    | 41 180                            | 121 051   | +9,7              | 7,0               | + 1,1         | 4,6               |
| Sum.....                                   | 574 498                           | 1 596 847 | +1,7              | 5,4 <sup>1)</sup> | + 2,8         | 4,7 <sup>1)</sup> |

1) Eksklusive Stavanger-Skudeneshavn

TABELL 10: EKSEMPEL PÅ UTSKRIFT FOR DE ENKELTE STREKNINGER INNEN ET SAMBAND

FYLKE : HORDALAND

SELSKAP : H S D

SAMBAND : KINSARV.-KVANND.

| STREKNING     | PERSON-: | PERSON-: | SUM    | :LASTEBIL: | :LASTEBIL: | BUSS : | SUM     | SUM          | PERSONER |
|---------------|----------|----------|--------|------------|------------|--------|---------|--------------|----------|
|               | OG       | :BIL     | :LETTE | :U/TILH.   | :M/TILH./: | :      | :TUNGE  | :KJØRETØYER: | :        |
|               | VAREBIL: | M/TILH.: | BILER  | :          | :SEMITR. : | :      | :BILER  | :            | :        |
|               | 1        | 2        | 3=1+2  | 4          | 5          | 6      | 7=4+5+6 | 8=3+7        | 9        |
| KINSARV.-ØTNE | :        | :        | :      | :          | :          | :      | :       | :            | :        |
| JANUAR        | 252:     | 1:       | 253:   | 56:        | 3:         | :      | 59:     | 312:         | 3682     |
| FEBRUAR       | 264:     | :        | 264:   | 32:        | 2:         | :      | 34:     | 298:         | 3383     |
| MARS          | 351:     | :        | 351:   | 29:        | 4:         | :      | 33:     | 384:         | 3886     |
| APRIL         | 391:     | 5:       | 396:   | 25:        | :          | :      | 25:     | 421:         | 3056     |
| MAI           | 574:     | 3:       | 577:   | 40:        | 4:         | 4:     | 48:     | 625:         | 4303     |
| JUNI          | 676:     | 5:       | 681:   | 109:       | 2:         | 5:     | 116:    | 797:         | 5206     |
| JULI          | 1022:    | 7:       | 1029:  | 114:       | 4:         | 2:     | 120:    | 1149:        | 5251     |
| AUGUST        | 813:     | 18:      | 831:   | 106:       | 7:         | 1:     | 114:    | 945:         | 4464     |
| SEPTEMBER     | 612:     | 14:      | 626:   | 97:        | 3:         | 1:     | 101:    | 727:         | 4149     |
| OKTOBER       | 576:     | 2:       | 578:   | 96:        | 6:         | :      | 102:    | 680:         | 3899     |
| NOVEMBER      | 459:     | 3:       | 462:   | 89:        | 24:        | :      | 113:    | 575:         | 3876     |
| DESEMBER      | 334:     | 1:       | 335:   | 36:        | 6:         | :      | 42:     | 377:         | 3432     |
| SUM           | 6324:    | 59:      | 6383:  | 829:       | 65:        | 13:    | 907:    | 7290:        | 48587    |

TABELL 10: EKSEMPEL PÅ UTSKRIFT FOR DE ENKELTE STREKNINGER INNEN ET SAMBAND

FYLKE : HORDALAND

SELSKAP : H S D

SAMBAND : KINSARV.-KVANND.

| STREKNING   | PERSON-: | PERSON-: | SUM     | :LASTEBIL: | :LASTEBIL: | BUSS : | SUM     | SUM          | PERSONER |
|-------------|----------|----------|---------|------------|------------|--------|---------|--------------|----------|
|             | OG       | :BIL     | :LETTE  | :U/TILH.   | :M/TILH./: | :TUNGE | :TUNGE  | :KJØRETØYER: |          |
|             | VAREBIL: | M/TILH.: | BILER   | :          | :SEMITR.:  | :      | :BILER  | :            | :        |
|             | 1        | 2        | 3=1+2   | 4          | 5          | 6      | 7=4+5+6 | 8=3+7        | 9        |
| SUM SAMBAND | :        | :        | :       | :          | :          | :      | :       | :            | :        |
| JANUAR      | 5203:    | 12:      | 5215:   | 852:       | 707:       | 100:   | 1659:   | 6874:        | 20007    |
| FEBRUAR     | 5608:    | 12:      | 5620:   | 795:       | 693:       | 92:    | 1580:   | 7200:        | 21485    |
| MARS        | 8028:    | 23:      | 8051:   | 809:       | 792:       | 96:    | 1697:   | 9748:        | 27236    |
| APRIL       | 13172:   | 83:      | 13255:  | 774:       | 713:       | 203:   | 1690:   | 14945:       | 45442    |
| MAI         | 16284:   | 145:     | 16429:  | 1013:      | 859:       | 367:   | 2239:   | 18668:       | 55165    |
| JUNI        | 27770:   | 760:     | 28530:  | 1207:      | 820:       | 556:   | 2583:   | 31113:       | 98725    |
| JULI        | 56848:   | 2861:    | 59709:  | 1190:      | 585:       | 632:   | 2407:   | 62116:       | 200597   |
| AUGUST      | 38937:   | 1194:    | 40131:  | 1215:      | 765:       | 439:   | 2419:   | 42550:       | 124223   |
| SEPTEMBER   | 19294:   | 220:     | 19514:  | 1253:      | 856:       | 217:   | 2326:   | 21840:       | 53844    |
| OKTOBER     | 13258:   | 160:     | 13418:  | 1354:      | 903:       | 127:   | 2384:   | 15802:       | 39540    |
| NOVEMBER    | 8328:    | 55:      | 8383:   | 1194:      | 838:       | 97:    | 2129:   | 10512:       | 26882    |
| DESEMBER    | 7894:    | 20:      | 7914:   | 804:       | 534:       | 88:    | 1426:   | 9340:        | 26013    |
| SUM         | 220624:  | 5545:    | 226169: | 12460:     | 9065:      | 3014:  | 24539:  | 250708:      | 739159   |



TABELL 10: EKSEMPEL PÅ UTSKRIFT FOR DE ENKELTE STREKNINGER INNEN ET SAMBAND

FYLKE : HORDALAND

SELSKAP : H S D

SAMBAND : KINSARV.-KVANND.

| STREKNING    | PERSON-: | PERSON-: | SUM     | LASTEBIL: | LASTEBIL:  | BUSS : | SUM      | SUM          | PERSONER |
|--------------|----------|----------|---------|-----------|------------|--------|----------|--------------|----------|
|              | OG       | :BIL     | : LETTE | :U/TILH.  | :M/TILH./: | :      | : TUNGE  | :KJØRETØYER: |          |
|              | VAREBIL: | M/TILH.: | BILER   | :         | :SEMITR. : | :      | : BILER  | :            |          |
|              | 1        | 2        | 3=1+2   | 4         | 5          | 6      | 7=4+5+6: | 8=3+7        | 9        |
| KVANNO.-UTNE |          |          |         |           |            |        |          |              |          |
| JANUAR       | 598:     | 5:       | 603:    | 62:       | 10:        | 1:     | 73:      | 676:         | 2039     |
| FEBRUAR      | 739:     | :        | 739:    | 74:       | 3:         | :      | 77:      | 816:         | 2317     |
| MARS         | 954:     | 2:       | 956:    | 63:       | 7:         | :      | 70:      | 1026:        | 2975     |
| APRIL        | 1130:    | 4:       | 1134:   | 79:       | 4:         | :      | 83:      | 1217:        | 3432     |
| MAI          | 1536:    | 2:       | 1538:   | 114:      | 4:         | 7:     | 125:     | 1663:        | 4890     |
| JUNI         | 2937:    | 42:      | 2979:   | 115:      | 11:        | 9:     | 135:     | 3114:        | 10907    |
| JULI         | 10377:   | 288:     | 10665:  | 194:      | 15:        | 2:     | 211:     | 10876:       | 33516    |
| AUGUST       | 4532:    | 44:      | 4576:   | 195:      | 3:         | 3:     | 201:     | 4777:        | 14428    |
| SEPTEMBER    | 1744:    | 12:      | 1756:   | 151:      | 4:         | 2:     | 157:     | 1913:        | 4868     |
| OKTOBER      | 1353:    | 15:      | 1368:   | 169:      | 18:        | 5:     | 192:     | 1560:        | 3854     |
| NOVEMBER     | 1081:    | 6:       | 1087:   | 182:      | 31:        | 1:     | 214:     | 1301:        | 3239     |
| DESEMBER     | 871:     | 2:       | 873:    | 103:      | 7:         | :      | 110:     | 983:         | 2911     |
| SUM          | 27852:   | 422:     | 28274:  | 1501:     | 117:       | 30:    | 1648:    | 29922:       | 89376    |

TABELL 10: EKSEMPEL PÅ UTSKRIFT FOR DE ENKELTE STREKNINGER INNEN ET SAMBAND

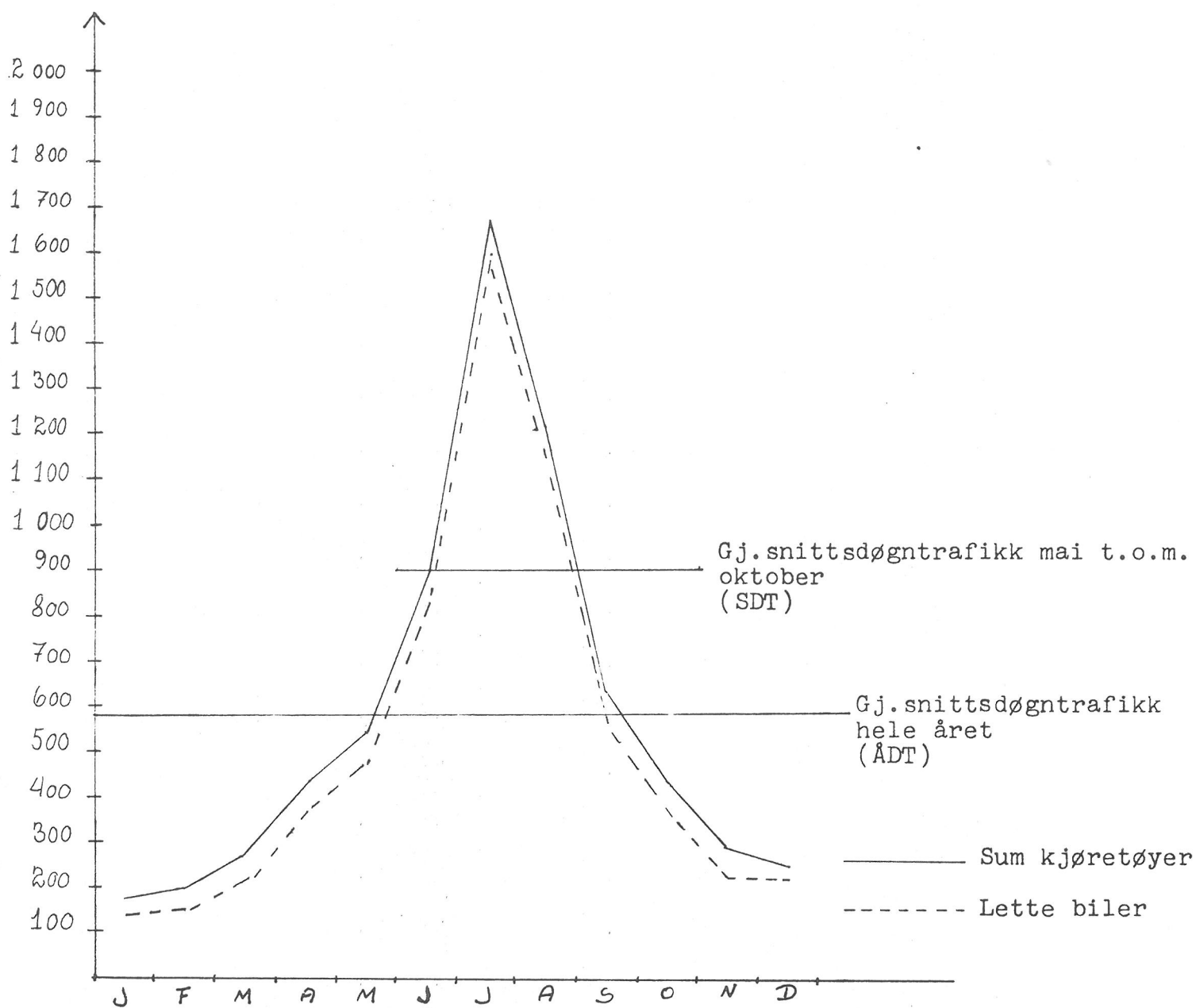
FYLKE : HORDALAND

SELSKAP : H S O

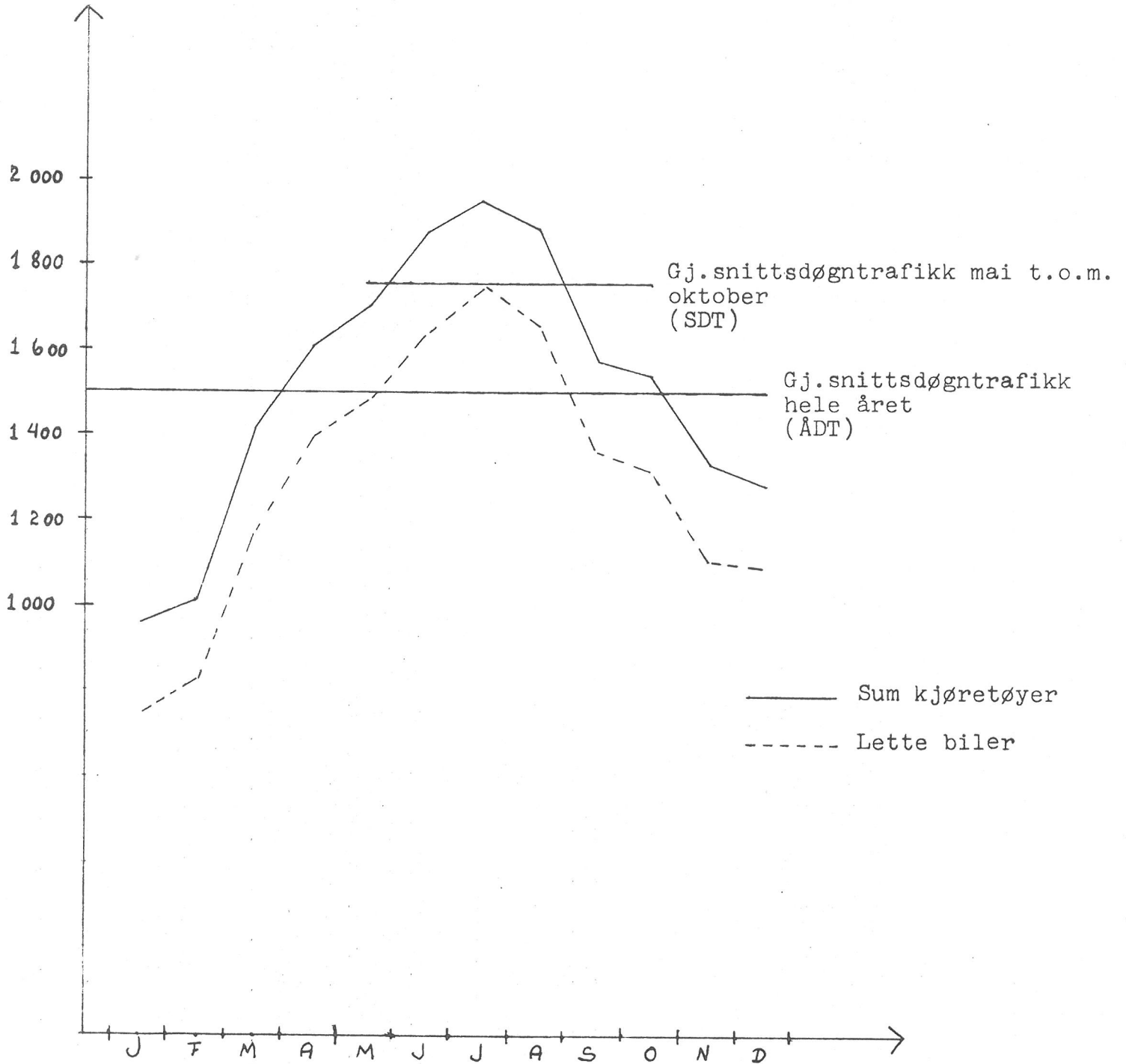
SAMBAND : KINSARV.-KVANND.

| STREKNING        | PERSON-: | PERSON-: | SUM     | LASTEBIL: | LASTEBIL:  | BUSS    | SUM     | SUM          | PERSONER |
|------------------|----------|----------|---------|-----------|------------|---------|---------|--------------|----------|
|                  | OG       | :BIL     | : LETTE | :U/TILH.  | :M/TILH./: | : TUNGE | : TUNGE | :KJØRETØYER: |          |
|                  | VAREBIL: | M/TILH.: | BILER   | :         | :SEMITR.   | :       | : BILER | :            |          |
|                  | 1        | 2        | 3=1+2   | 4         | 5          | 6       | 7=4+5+6 | 8=3+7        | 9        |
| KINSARV.-KVANND. | :        | :        | :       | :         | :          | :       | :       | :            | :        |
| JANUAR           | 4353:    | 6:       | 4359:   | 734:      | 694:       | 99:     | 1527:   | 5886:        | 14286    |
| FEBRUAR          | 4605:    | 12:      | 4617:   | 689:      | 688:       | 92:     | 1469:   | 6086:        | 15785    |
| MARS             | 6723:    | 21:      | 6744:   | 717:      | 781:       | 96:     | 1594:   | 8338:        | 20375    |
| APRIL            | 11651:   | 74:      | 11725:  | 670:      | 709:       | 203:    | 1582:   | 13307:       | 38954    |
| MAI              | 14174:   | 140:     | 14314:  | 859:      | 851:       | 356:    | 2066:   | 16380:       | 45972    |
| JUNI             | 24157:   | 713:     | 24870:  | 983:      | 807:       | 542:    | 2332:   | 27202:       | 82612    |
| JULI             | 45449:   | 2566:    | 48015:  | 882:      | 566:       | 628:    | 2076:   | 50091:       | 161830   |
| AUGUST           | 33592:   | 1132:    | 34724:  | 914:      | 755:       | 435:    | 2104:   | 36828:       | 105331   |
| SEPTEMBER        | 16938:   | 194:     | 17132:  | 1005:     | 849:       | 214:    | 2068:   | 19200:       | 44827    |
| OKTOBER          | 11329:   | 143:     | 11472:  | 1089:     | 879:       | 122:    | 2090:   | 13562:       | 31787    |
| NOVEMBER         | 6788:    | 46:      | 6834:   | 923:      | 783:       | 96:     | 1802:   | 8636:        | 19767    |
| DESEMBER         | 6689:    | 17:      | 6706:   | 665:      | 521:       | 88:     | 1274:   | 7980:        | 19670    |
| SUM              | 186448:  | 5064:    | 191512: | 10130:    | 8883:      | 2971:   | 21984:  | 213496:      | 601196   |

Figur I GJENNOMSNITTLIG DØGNTRAFIKK FOR HVER MÅNED 1974  
FERJESTREKNINGEN KINSARVIK - KVANNDAL

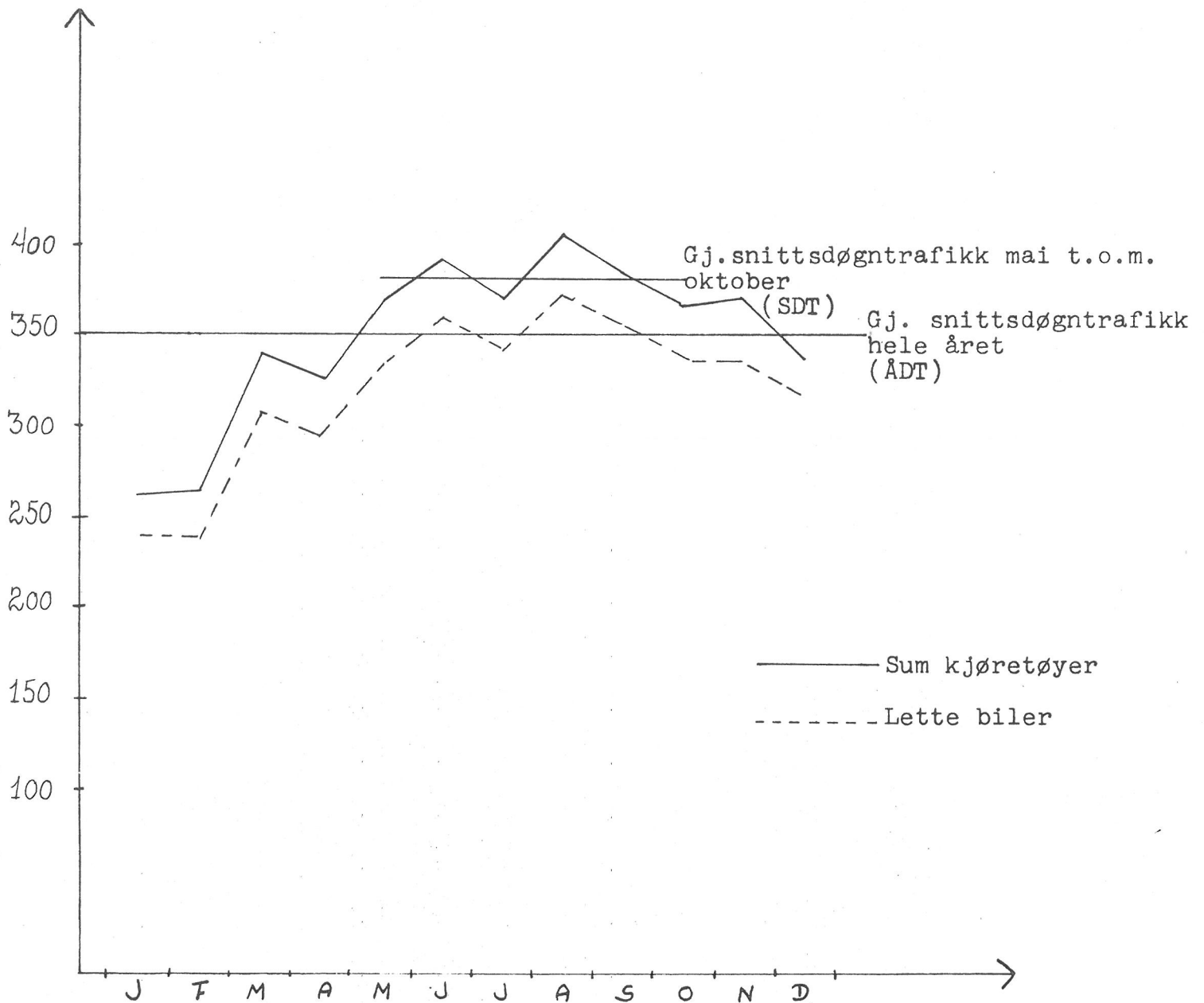


Figur II GJENNOMSNIITTLIG DØGNTRAFIKK FOR HVER MÅNED 1974  
FERJESTREKNINGEN STEINESTØ - KNARVIK

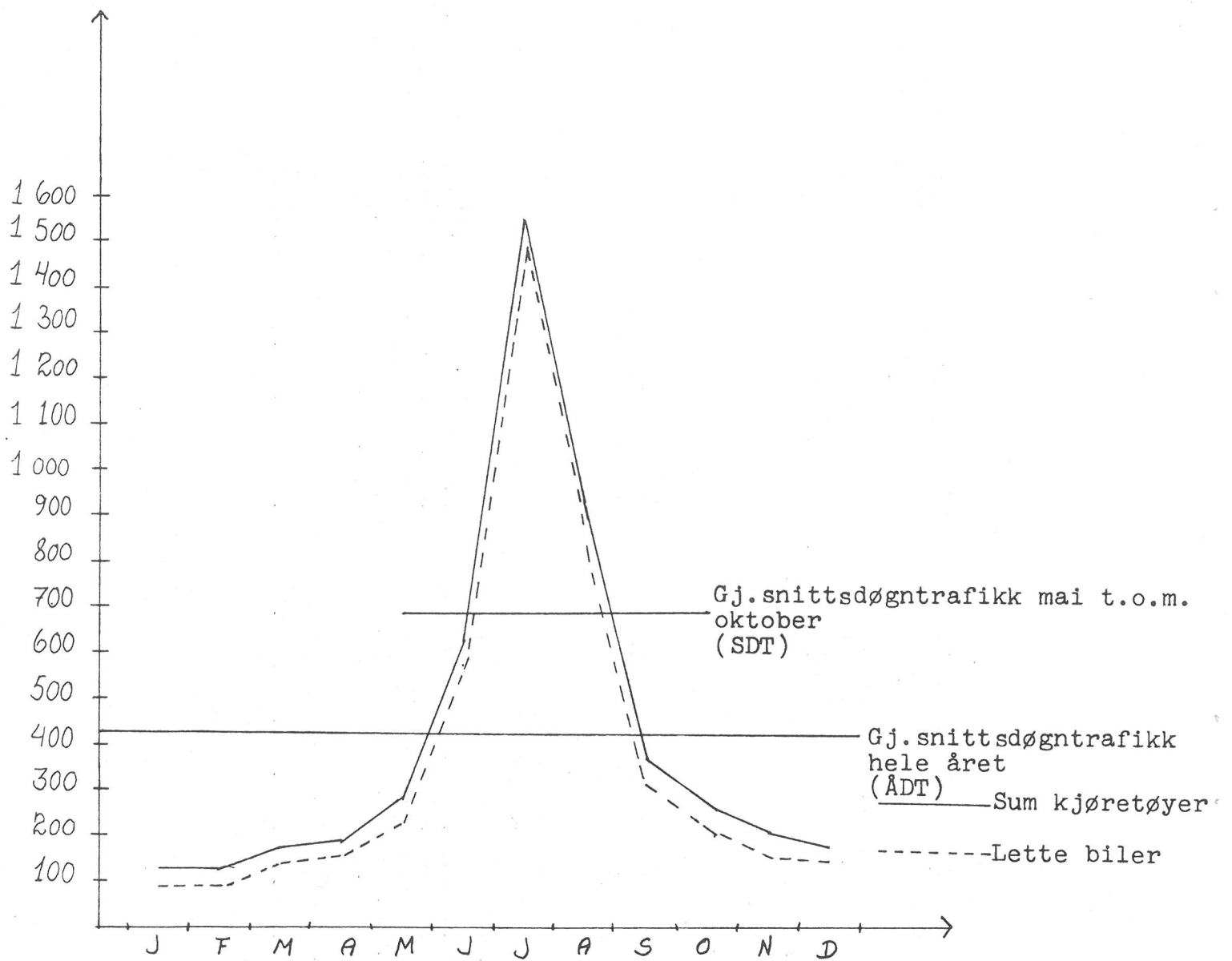




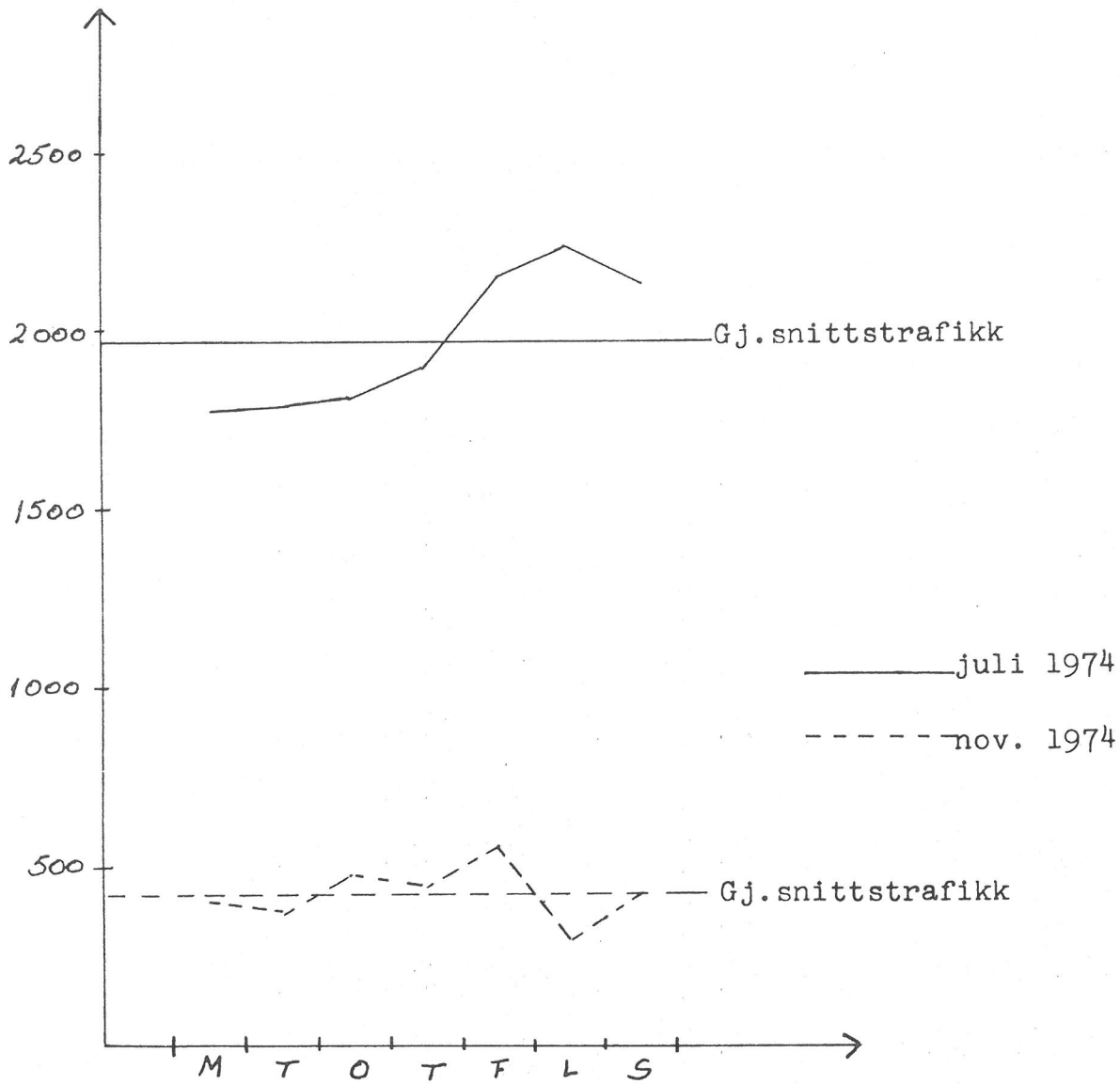
Figur III GJENNOMSNIITTLIG DØGNTRAFIKK FOR HVER MÅNED 1974  
FERJESTREKNINGEN ÅLESUND - VALDERØY



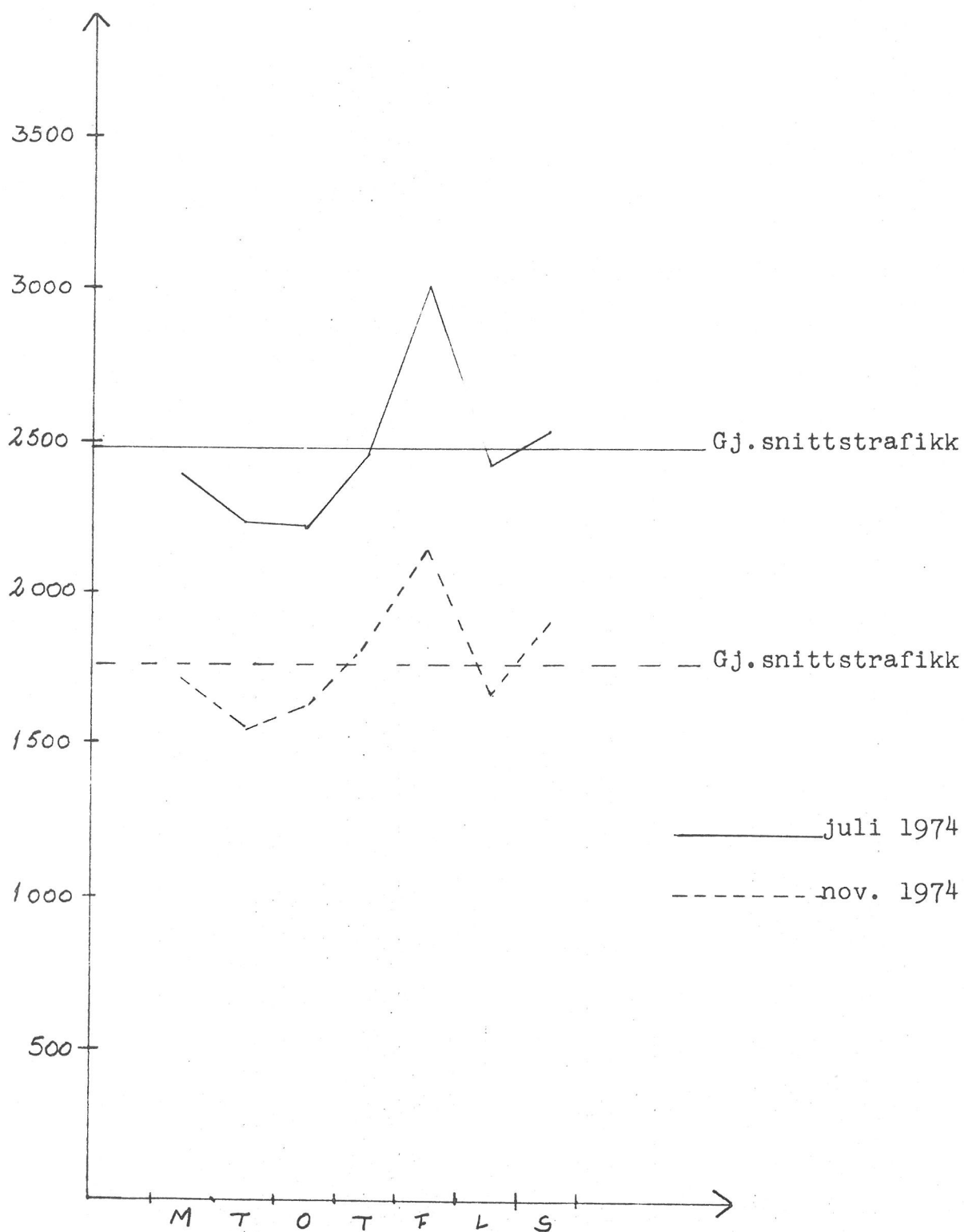
Figur IV GJENNOMSNIITTLIG DØGNTRAFIKK FOR HVER MÅNED 1974  
FERJESTREKNINGEN SOMMERSET - BONÅSJØEN



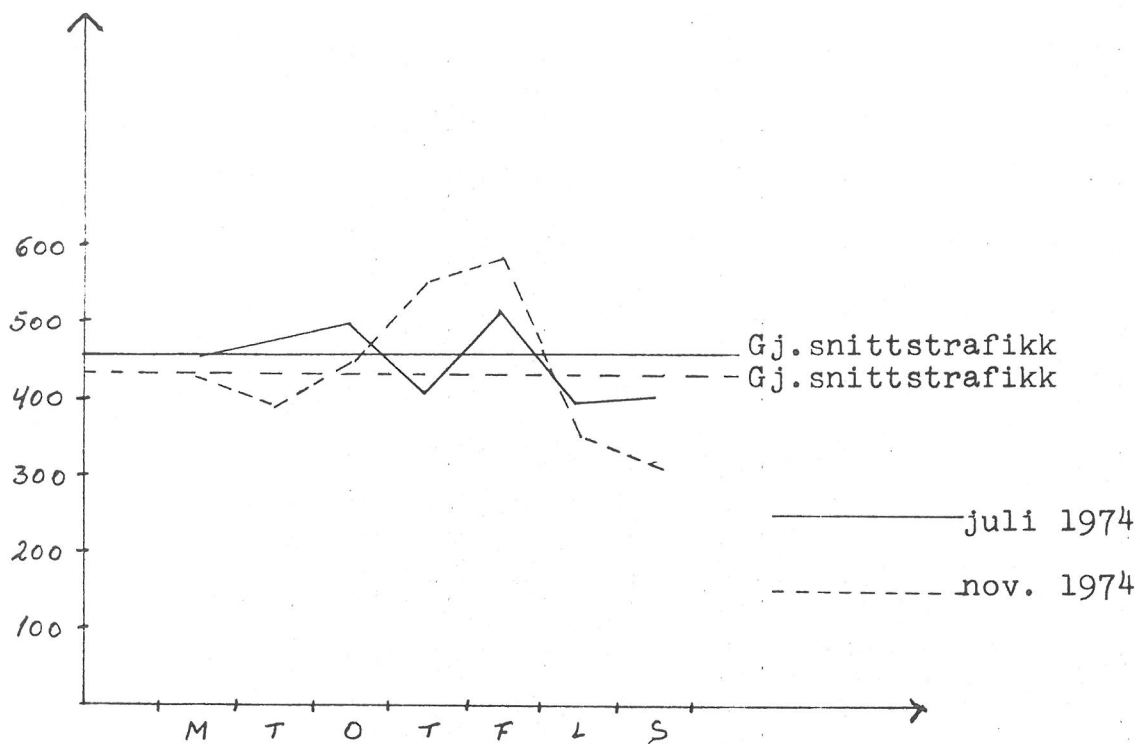
Figur V DØGNTRAFIKK I PERSONBILENHETER I EN UKE I JULI OG I  
EN UKE I NOVEMBER I 1974  
FERJESTREKNINGEN KINSARVIK - KVANNDAL



Figur VI DØGNTRAFIKK I PERSONBILENHETER I EN UKE I JULI OG I EN UKE I NOVEMBER I 1974  
FERJESTREKNINGEN STEINESTØ - KNARVIK



Figur VII DØGNTRAFIKK I PERSONBILENHETER I EN UKE I JULI OG I  
EN UKE I NOVEMBER I 1974  
FERJESTREKNINGEN ÅLESUND - VALDERØY





Figur VIII DØGNTRAFIKK I PERSONBILENHETER I EN UKE I JULI OG I  
EN UKE I NOVEMBER I 1974  
FERJESTREKNINGEN SOMMERSET - BONÅSJØEN

