



Statens vegvesen

## Ferjestatistikk 2009

VEILEDNING

Håndbok 157



## FORORD

Ferjestatistikkens produksjonssystem for år 2009 er basert på beregninger ved hjelp av dataprogrammet FDB. Det er et system på pc for registrering, bearbeiding og presentasjon av ferjestatistikk i ferjeselskap, på vegkontor og i vegdirektoratet. En viser forøvrig til brukerhåndboken for FDB. Siden alle trafikkdata er for året 2009 så har vi også valgt å bruke 2009 vegnett. Ferjestrekninger som har fått nytt vegnummer i 2009 vil så langt det lar seg gjøre bli oppdatert i neste års publikasjon.

Interesserte som ønsker mer detaljerte opplysninger kan få dette ved henvendelse til Vegdirektoratet (Ferjedata@vegvesen.no) eller direkte til vegkontoret v/ferjesaksbehandler. En annen mulighet er ferjedatabanken via vegvesen.no. Ved eventuelle avvik vil denne håndboken være mest korrekt grunnet grundigere kvalitetssikring.

Forsidebildet er fotografert av Tor Harald Eliassen.

Publikasjonen er utarbeidet av Region vest for Vegdirektoratet, seksjon for ITS, Trafikksikkerhet, miljø og teknologiavdelingen Trondheim, ved

Tor Harald Eliassen.

# INNHALDSFORTEGNELSE

<b>FIGURLISTE .....</b>	<b>4</b>
<b>1. TELLEOPPLEGG OG DEFINISJONER.....</b>	<b>5</b>
1.1 Bakgrunn .....	5
1.2 Telleopplegg.....	5
1.3 Endringer grunnet innføring av elektronisk billettering.....	5
1.4 Antall samband og endringer i ferjestrekninger og samband 2008/2009.....	6
1.4.1 Antall samband.....	6
1.4.2 Endringer i ferjestrekninger og samband 2008/2009 .....	7
1.5 Trafikkbegreper .....	8
1.6 Feil og mangler i statistikken .....	10
<b>2. FERJETRAFIKKEN I 2009 .....</b>	<b>11</b>
Historisk utvikling i fergetrafikken for perioden 1974-2009* .....	12
2.1 Totaltrafikk fordelt på kjøretøygrupper.....	13
2.2 Totaltrafikk fordelt på lengdegrupper .....	14
2.3 Totaltrafikk fordelt på vegtype.....	15
2.4 Totaltrafikk fordelt på fylker.....	16
2.5 Totaltrafikk fordelt på selskaper .....	20
<b>3. FERJETRAFIKKUTVIKLINGEN FRA 2008 TIL 2009.....</b>	<b>28</b>
3.1 Ferjetrafikkindeks (begrenset indeks) hele landet.....	28
3.2 Fergetrafikkindeks (begrenset indeks) etter vegtype .....	28
3.3 Fergetrafikkindeks (begrenset indeks) etter fylker 2009.....	29
<b>4. SONESTATISTIKK I 2009.....</b>	<b>31</b>
<b>5. PRODUKSJON I 2009.....</b>	<b>32</b>
<b>6. ÅDT ETTER FYLKE, SAMBAND OG STREKNING I 2009 .....</b>	<b>33</b>
6.1 ÅDT på samband etter hovedgrupper, lette (inkl. motorsykler) og tunge biler .....	33
6.2 ÅDT på strekninger, lette (inkl. motorsykler) og tunge biler.....	36
<b>7. FERJETRAFIKKEN FORDELT PÅ DE MEST TRAFIKKERTE STREKNINGENE OG ENKELTSAMBAND.....</b>	<b>38</b>
7.1 Variasjonskurver og fordeling på kjøretøy-/lengdegrupper for de mest trafikkerte strekningene. ....	38
Østfold: Moss-Horten.....	39
Buskerud: Svelvik-Verket .....	40
Vest-Agder: Launes-Kvellandstrand.....	41
Rogaland: Mortavika-Arsvågen .....	42
Hordaland: Halhjem-Sandvikvåg.....	43
Sogn og Fjordane: Manheller-Fodnes .....	44
Møre og Romsdal: Ørsneset-Magerholm.....	45
Sør-Trøndelag: Flakk-Rørvik .....	46
Nord-Trøndelag: Hofles-Lund .....	47
Nordland: Bognes-Lødingen .....	48
Troms: Svensby-Breivikeidet.....	49

Finnmark: Nyvoll-Korsfjord .....	50
7.2 Trafikkverdier og trafikktvikling for enkeltsamband.....	51
ØSTFOLD .....	51
BUSKERUD .....	53
VEST-AGDER.....	55
ROGALAND .....	58
HORDALAND.....	68
SOGN OG FJORDANE.....	88
MØRE OG ROMSDAL .....	100
SØR-TRØNDELAG .....	126
NORD-TRØNDELAG.....	132
NORDLAND .....	139
TROMS .....	168
FINNMARK.....	183
<b>8. RANGERING AV STREKNINGER I 2009 .....</b>	<b>190</b>
8.1 De mest trafikkerte strekningene målt ved ÅDT sum kjøretøy (inkl. motorsykler). ...	190
8.2 De mest trafikkerte strekningene målt ved antall ÅDT personer.....	190
8.3 Strekninger med høyest trafikkarbeid i 2009. ....	191
8.4 Strekninger med ÅDT>100 og høyest tungtrafikkandel.....	191
8.5 De lengste strekningene. ....	192
<b>9. SAMBANDS-OG STREKNINGSOVERSIKT FOR 2009 .....</b>	<b>193</b>
9.1 Sambandsoversikt for 2009 .....	193
9.2 Strekningsoversikt for 2009 .....	196

## FIGURLISTE

<b>FIGUR 1: TOTALTRAFIKK 2009 I FORHOLD TIL 2008 .....</b>	<b>11</b>
<b>FIGUR 2: PROSENTVIS FORDELING PÅ KJØRETØYGRUPPER.....</b>	<b>13</b>
<b>FIGUR 3: FORDELING MELLOM KJØRETØYGRUPPER (EKSKL. PERSONBIL U/TILHENGER) .....</b>	<b>13</b>
<b>FIGUR 4: PROSENTVIS FORDELING PÅ LENGDEGRUPPER .....</b>	<b>14</b>
<b>FIGUR 5: FORDELING MELLOM LENGDEGRUPPER (EKSKL. PERSONBIL UNDER 6M).....</b>	<b>14</b>
<b>FIGUR 6: FYLKENES TOTALTRAFIKK MÅLT I SUM KJØRETØY I 2009 .....</b>	<b>16</b>
<b>FIGUR 7: FYLKENES TOTALTRAFIKK MÅLT I ANTALL PERSONER I 2009 .....</b>	<b>16</b>
<b>FIGUR 8: FERJETRAFIKKUTVIKLING 2008 OG 2009 MÅLT I BEGRENSET INDEKS KJØRETØY FYLKESVIS FORDELING .....</b>	<b>30</b>
<b>FIGUR 9: FERJETRAFIKKUTVIKLING 2008 OG 2009 MÅLT I BEGRENSET INDEKS PERSONER FYLKESVIS FORDELING .....</b>	<b>30</b>
<b>FIGUR 10: BEREGNET TRANSPORTPRODUKSJON MÅLT I PERSONKM. OG PBEKM. ....</b>	<b>32</b>

# 1. TELLEOPPLEGG OG DEFINISJONER

## 1.1 Bakgrunn

Statens vegvesen har ansvaret for planlegging, bygging, vedlikehold og forvaltning av europa- riks- og fylkesvegnettet. Som en del av vegen regnes også bilferjer som betjener riks- og fylkesvegsamband. Statens vegvesen gir tilskudd til selskaper som driver bilferjedrift i riksvegsamband. Den del av ferjenæringen som driver bilferjedrift i riksvegsamband betegnes ofte som riksvegferjedriften. I Norge er riksvegferjedriften av betydelig størrelse og ferjestatistikken er et viktig verktøy som beslutningsgrunnlag ved vurdering av statlige tilskudd til ferjeselskapene. I 2009 ble det gitt statlige tilskudd på 1656 millioner kroner til riksvegferjedriften. Ferjestatistikken benyttes også i andre sammenhenger som f.eks. prosjektplanlegging og trafikkanalyser. Eksterne brukere av ferjestatistikken er bl.a. planleggere, forskere/konsulenter og andre offentlige institusjoner (SSB).

## 1.2 Telleopplegg

Ferjestatistikken er et samarbeidsprosjekt mellom ferjeselskapene, vegkontorene og Vegdirektoratet. Det viktigste hjelpemiddelet for produksjon av ferjestatistikken er EDB-systemet ferjedatabanken (FDB). FDB brukes til registrering, bearbeiding og presentasjon av ferjestatistikken. Dessuten inneholder FDB en del basisregistre som er nødvendige for driften av statistikken. FDB er et PC-system som kan distribueres fritt til vegkontorer og ferjeselskaper.

Det enkelte vegkontor har ansvaret for innsamling og registrering av ferjedata i FDB. Vegkontorene innhenter statistikken fra ferjeselskapene. De selskapene som ikke har innført elektronisk billettering teller alle biler og passasjerer. Resultatet av tellingen føres på et skjema som senere blir punchet inn ved hjelp av FDBs registreringsmodul. Ferjedataene blir deretter oversendt Vegdirektoratet i et spesielt format. Dataene som kommer inn fra alle vegkontor som administrerer riksvegferjedrift blir lest inn i Vegdirektoratets sentrale database. Statistikken kan tas ut sentralt eller lokalt. Alle som har FDB lokalt kan samtidig ta ut den statistikk som de ønsker fra systemet. Statistikk kan tas ut på år, måned, dag og på den enkelte tur. Hvilken statistikk som kan tas ut fra FDB avhenger av hvor detaljert registreringen har vært. Dette varierer fra selskap til selskap. Noen registrerer på måned, mens de som har tatt i bruk elektronisk billettering registrerer pr. tur. Grunnlaget for denne publikasjonen er statistikkrapporter som blir kjørt direkte ut fra FDB. For mer informasjon om FDB vises til FDB brukermanual.

## 1.3 Endringer grunnet innføring av elektronisk billettering

Elektronisk billettering er for tiden under innføring i riksvegferjedriften. Ved utgangen av 2009 var elektronisk billettering forsøkt innført i nesten alle ferjeselskaper. Ved overgangen til elektronisk billettering skjer det en radikal forandring ved innhenting av statistikkdataene. Alle data blir automatisk overført fra det elektroniske billetteringssystemet til en FDB-fil. FDB-filen blir sendt pr.e-post til vegkontoret for innlegging i den lokale FDB-databasen. Deretter sender vegkontoret filen til Vegdirektoratet for innlegging i den sentrale databasen. Etter planen skulle alle Ferjeselskapene ha innført eller være i ferd med å innføre elektronisk billettering i løpet av 2009. Noen selskap har imidlertid hatt problemer med å utgi korrekt statistikk på denne måten, disse presenterer statistikken på kjøretøygruppe. For å bevare kontinuitet og sammenlignbarhet i statistikken har det vært nødvendig med en todeling av FDB i en registrerings- og en statistikkmodul. Dette skyldes at man i det elektroniske billetteringssystemet har valgt å hente inn takstgrupper istedenfor å fortsette å registrere på den gamle kjøretøygrupperingen man brukte i den manuelle statistikken. Man får derfor et brudd i statistikken ved overgangen til elektronisk billettering.

Statistikk på landsbasis presenteres derfor kun for sum kjøretøy. Det er også viktig å merke seg at omregningsfaktoren for PBE (personbilenhet) nå er noe forskjellig for h.h.v. takstgrupper og kjøretøygrupper. En direkte sammenligning av PBE faktorer for kjøretøy og PBE faktor for takstgrupper vil derfor ikke bli riktig.

## 1.4 Antall samband og endringer i ferjestrekninger og samband 2008/2009

### 1.4.1 Antall samband

I 2009 er det blitt rapportert trafikk på 126 samband med trafikk i minimum 3 måneder.

Det er ett færre samband enn det var i 2008 (Øksfjord-Tverrfjord (Finnmark) trafikkeres av to selskap).

Tabellen nedenfor viser sambandene fylkesvis fordelt og etter vegkategori. Tilsvarende tall for 2008 står i parentes.

Fylke	RS	FS	KS	Antall Samband
Østfold	1(1)			1
Buskerud	1(1)			1
Vest-Agder	1(1)	1(1)		2
Rogaland	8(8)	1(1)		9
Hordaland	18(18)	1(1)		19
Sogn og Fjordane	10(10)	1(1)		11
Møre og Romsdal	21(22)	4(4)		25
Sør-Trøndelag	3(3)	2(2)		5
Nord-Trøndelag	4(4)		2(2)	6
Nordland	21(21)	7(7)		28
Troms	9(9)	5(5)		14
Finnmark	1(1)	4(4)		5
<b>SUM</b>	<b>98</b>	<b>26</b>	<b>2</b>	<b>126</b>

## 1.4.2 Endringer i ferjestrekninger og samband 2008/2009

I Rogaland:

Finnøysambandet: Øyene Finnøy og Talgje er knyttet til fastlandet (undersjøisk tunnel) siden 30. oktober 2009, og alle ferjene til Rennesøy er innstilt. Ferjeruten mellom Fogn og Hanasand (Rennesøy) er erstattet av ferjeruten mellom Fogn og Judaberg, som er en del av det nye Finnøy-sambandet.

I Møre og Romsdal:

Sambandet Bremsnes-Kristiansund er nå historie. Atlanterhavstunnelen mellom Averøy og Kristiansund åpnet 19. desember 2009.

Ikke mottatt data fra sambandet Valldal-Geiranger

I Nordland og Troms:

Torghatten Nord AS selskapet overtok 5. januar 2009 45 fartøyer fra Hurtigruten ASA og driver rutetrafikk fra nord av Brønnøysund i sør til Finnmarksgrensen i nord.

.



## 1.5 Trafikkbegreper

**ÅDT** : Årsdøgntrafikk er den gjennomsnittlige døgntrafikk i året. Summen av trafikken som passerer en fergestrekning i løpet av et år dividert med antall dager i året. Tall gis for den enkelte kjøretøygruppe/takstgruppe/sum i alt eller sum antall personer.

**YDT** : Yrkesdøgntrafikk.

**HDT** : Helgedøgntrafikk.

### Vegtype/Ferjestrestrekningskategorier

**RS** : Riksveg-ferjestrekning

**FS** : Fylkesveg-ferjestrekning

**KS** : Kommunalveg-ferjestrekning

**U** : Ikke oppgitt strekningskategori

### Variasjonskurve

En variasjonskurve viser totaltrafikken over året og på lengde-/kjøretøygrupper.

### Begrenset trafikkindeks

I denne indeksen inngår kun de strekninger som har data i begge år. Det er denne indeksen som gir de beste tallene for den generelle trafikktviklingen i ferjetrafikken.

### Transportproduksjon

Ved beskrivelse av produksjon i transportsektoren brukes gjerne begrepene trafikkarbeid og transportarbeid. Trafikkarbeidet gjenspeiler det arbeidet som transportenhetene/produksjonsenhetene utfører (kjøretøy/vogner osv.). Når en angir trafikkarbeidet på veg brukes enheten vognkilometer. Med transportarbeidet forstås hvilket arbeid som gjøres av transportenhetene ved å transportere personer eller gods. Måleenhetene som brukes ved beskrivelse av transportarbeidet er enten personkilometer eller tonnkilometer. Produksjon beregnes som :

Transportert enhet \* Antall kilometer fraktet.

FDB beregner transportproduksjonen for personer og personbilkilometer (PBE).

### Sonestatistikk

En sone angir lengden av en reisestrekning, eller m.a.o. hvor langt og hvor mange som har reist i henhold til i sonestatistikken. Soneinndelingen er den samme som i det offisielle riksregulativet for ferjetakster.

## PBE (personbilenheter)

Hensikten med denne målenheten er at det skal være en størrelse som sier noe om hvor stor plass og hvor stor belastning det enkelte kjøretøy utgjør for fergen/fergedekket. PBE - begrepet gir mulighet for lettere å beregne produksjon i ferjenæringen. Dette kan i sin tur gi grunnlag for å foreta produktivites- og effektivitetsstudier av næringen. Ved beregningen av omregningsfaktoren for PBE har en tatt hensyn til forhold som lengde, bredde og vekt på de ulike kjøretøy-/takstgruppene. Fra og med 1994 er det tatt i bruk en ny omregningsfaktor for takstgrupper. Denne endringen skyldes:

- økt bredde på tunge kjøretøy (2,55m)
- justering i forhold til vekt
- andre forhold (div. merkostnader)

Fra 1999 har kjøretøyer i takstgruppe B01 og B02 fått samme antall PBE. Dette er kjøretøy som er mindre enn 6m.

### Tabellen viser kjøretøygruppering med tilhørende PBE nøkkel:

KODE	DATO	TEKST	ANTALL PBE
1	06.07.90	Personbil u/henger	1
2	06.07.90	Personbil m/henger	3
3	06.07.90	Varebil	1
4	06.07.90	Lastebil u/henger	3
5	06.07.90	Lastebil m/henger	5
6	06.07.90	Buss	4
7	01.01.92	Moped	0

### Tabellen viser takstgruppeinndelingen med tilhørende PBE-nøkkel:

KODE	DATO	TEKST	ANTALL PBE
A01	01.01.1994	Voksne	0,000
A02	01.01.1994	Honnør,barn	0,000
B01	01.01.1999	Kjøretøy <5 m	1,025
B02	01.01.1999	Kjøretøy 5-6 m	1,025
B03	01.01.1994	Kjøretøy 6-7 m	2,435
B04	01.01.1994	Kjøretøy 7-8 m	2,899
B05	01.01.1994	Kjøretøy 8-10 m	4,009
B06	01.01.1994	Kjøretøy 10-12 m	5,040
B07	01.01.1994	Kjøretøy 12-14 m	6,125
B08	01.01.1994	Kjøretøy 14-17 m	7,315
B09	01.01.1994	Kjøretøy 17-19 m	8,954
B10	01.01.1994	Kjøretøy 19-22 m	10,682
C01	01.01.1994	Motorsyssel,moped	0,000

## Fylkeskoder

I statistikken er alle fylker angitt med en numerisk fylkeskode.

Fylkeskode	Fylkesnavn	Fylkeskode	Fylkesnavn
01	Østfold	12	Hordaland
02	Akershus	14	Sogn og Fjordane
03	Oslo	15	Møre og Romsdal
04	Hedmark	16	Sør-Trøndelag
05	Oppland	17	Nord-Trøndelag
06	Buskerud	18	Nordland
07	Vestfold	19	Troms
08	Telemark	20	Finnmark
09	Aust-Agder		
10	Vest-Agder		
11	Rogaland		

## 1.6 Feil og mangler i statistikken

Ferjeselskapenes rapportering av statistikk tall er i all hovedsak tilfredsstillende. Enkelte feil og mangler kan imidlertid forekomme. Når det gjelder selskaper som har innført elektronisk billettering knytter feilen seg hovedsakelig til systemfeil eller registreringsproblemer. For selskaper som registrerer passasjerer og kjøretøy manuelt, kan feil oppstå som følge av unøyaktigheter i registreringen. Statistikk tallene som presenteres for gjenstående biler kan være noe upresise p.g.a. unøyaktigheter i selve tellingene samt ulik praksis mellom ferjeselskapene med hensyn til hva som defineres som gjenstående kjøretøy.

I Nord-Trøndelag:

Sambandet Hofles-Geisnes har mangelfull statistikk i november, her er det da satt inn data som er beregnet. I desember har sambandet korrekte data, men fordelingen av data på strekningene Hofles-Lund og Hofles-Geisnes er beregnet.

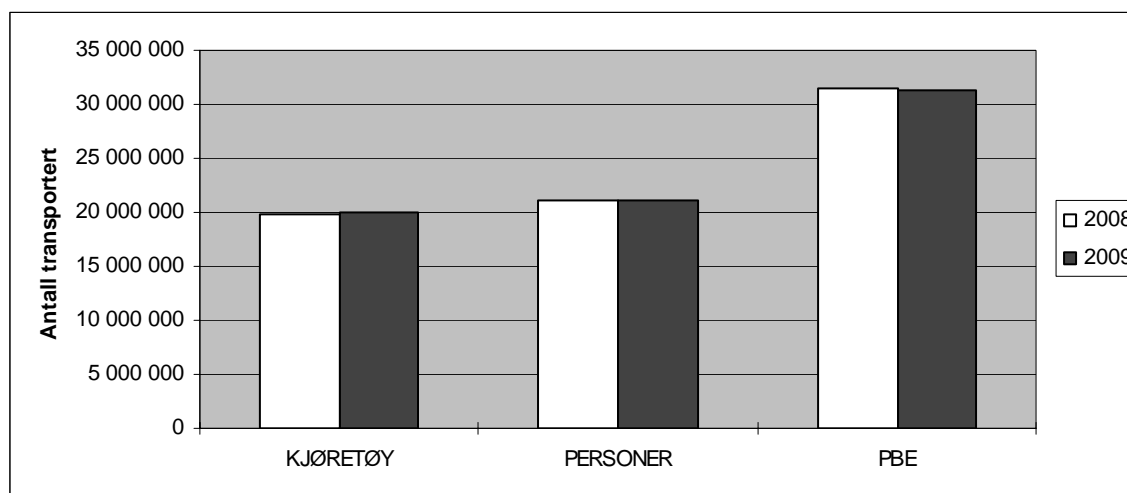
## 2. FERJETRAFIKKEN I 2009

Total ferjetrafikk fordelt på måneder og sum hele året for 2009. Kolonnene for antall turer og rest på land kan være mangelfullt utfylt. Personer presenteres eksklusive fører.

Mnd	PBE	KJØRETØY	MOTOR SYKKEL	PERSONER	TURER	REST PÅ LAND	KJ. TØY PR. TUR
JAN	2 080 099	1 264 072	1 806	1 114 282	125 541	5 566	10
FEB	2 027 332	1 245 251	1 309	1 163 255	116 590	8 181	11
MAR	2 411 558	1 483 093	3 483	1 337 699	129 762	20 281	11
APR	2 515 755	1 639 683	12 677	1 709 247	127 638	35 347	13
MAI	2 703 227	1 761 177	29 188	1 875 400	132 310	53 737	13
JUN	3 105 384	2 007 517	54 430	2 305 612	135 606	50 379	15
JUL	3 500 954	2 439 616	59 168	3 452 073	146 636	113 841	17
AUG	3 096 516	2 078 296	41 213	2 486 519	138 161	50 474	15
SEP	2 730 645	1 699 362	14 699	1 582 046	129 197	29 559	13
OKT	2 669 888	1 659 806	5 591	1 541 882	132 008	34 153	13
NOV	2 368 398	1 438 266	3 193	1 231 033	122 051	15 372	12
DES	2 174 657	1 372 323	1 521	1 301 887	117 642	13 157	12
<b>2009</b>	<b>31 384 411</b>	<b>20 088 462</b>	<b>228 278</b>	<b>21 100 935</b>	<b>1 553 142</b>	<b>430 047</b>	<b>13</b>

Totaltrafikken viser en oppgang på ca. 1,4 % for sum kjøretøy, mens for personer gikk trafikken ned med ca. 0,4 %. Hvis en ser på trafikkutviklingen for de fergestrekninger som har vært åpne for trafikk i begge år (begrenset indeks), viser den en trafikkvekst for sum kjøretøy på 1,9 %. Dette er litt høyere enn den generelle trafikkutviklingen på vegnettet som var målt til 0,5 % i 2009.

FIGUR 1: TOTALTRAFIKK 2009 I FORHOLD TIL 2008



## Historisk utvikling i fergetrafikken for perioden 1974-2009\*

År	Totale tall				Totalindeks		Begrenset indeks		
	Person- og varebiler	andre kjøretøyer	sum kjøretøy	personer	sum kjøretøy	pers- oner	sum kjøretøy	pers- oner	Vegtraf. Indeks
1974	8 329 715	1 321 051	9 650 766	23 811 740					
1975	9 457 485	1 394 789	10 852 274	25 019 586	12,4	7,2			
1976	10 462 691	1 490 880	11 953 571	26 010 890	10,1	5,8			
1977	11 622 239	1 568 496	13 190 735	27 193 283	10,3	6,4			
1978	12 235 582	1 604 056	13 839 638	27 401 415	4,9	2,1			
1979	12 619 454	1 668 589	14 288 043	27 776 807	3,2	2			0,8
1980	12 895 756	1 712 092	14 607 848	28 398 293	2,2	2,2			-1,1
1981	12 806 967	1 717 696	14 524 663	28 135 198	-0,6	-0,8	4	4	0,8
1982	13 117 151	1 714 191	14 831 342	27 422 623	2,1	-1	-0,8	-4,4	4,7
1983	13 320 718	1 704 942	15 025 660	27 328 389	1,3	0,2	3,4	-0,4	4,6
1984	13 831 586	1 746 547	15 578 133	27 822 776	3,7	2,5			2,6
1985	14 606 775	1 827 351	16 434 126	28 387 102	5,5	3,3			6,0
1986	15 405 867	1 875 685	17 281 552	28 779 740	5,2	2,8	-1,9	-6,2	7,8
1987	16 019 252	1 892 056	17 911 308	28 786 657	3,6	1,4	5,8	2,5	3,2
1988	16 323 974	1 841 125	18 165 099	28 314 665	2,3	-1,4	5,1	1,4	3,0
1989	16 714 830	1 761 810	18 476 640	29 195 206	0,8	0,6	2,1	1,3	0,8
1990	16 651 206	1 929 910	18 581 116	29 716 627	0,8	-1,8	1,4	2,7	-0,3
1991	16 300 670	1 942 943	18 243 613	29 375 740	-1,9	-1,5	-1	-0,3	-1,2
1992			17 283 701	27 473 314	-5,8	-6	-0,1	-1,3	0,4
1993			16 258 459	23 690 513	-6,2	-11	2,2	-1,9	0,9
1994			16 348 093	23 039 842	2,3	-1,4	2,1	-4,2	2,1
1995			15 187 247	20 505 090	-7,2	-11	2,1	0,1	2,3
1996			15 480 809	20 505 930	1,9	-0,3	3,3	1,7	2,8
1997			16 187 567	21 030 559	5,7	2,5	5,7	3,2	3,6
1998			16 402 703	20 730 593	1,3	-1,4	4,5	3,9	3,2
1999			16 747 860	20 673 188	2,1	-0,3	2,6	-0,2	2,0
2000			16 565 560	20 877 323	-1,1	1	0,7	2,6	1,7
2001			16 105 578	19 959 932	-2,8	-4,4	3,5	1,9	2,4
2002			16 490 364	19 986 149	2,4	0,1	3,1	0,5	3,0
2003			16 823 232	20 040 067	2,0	0,3	2,1	1,1	1,8
2004			17 330 828	20 256 917	3,0	1,4	3,0	1,2	2,0
2005			17 826 945	20 486 156	2,9	1,1	2,9		2,6
2006			18 552 002	21 112 841	4,1	3,1	3,9	3,4	1,7
2007			19 620 406	21 435 021	5,8	1,5	4,3	1,7	3,1
2008			19 810 183	21 179 664	1,0	-1,2	3,5	1,1	1,3
2009			20 088 462	21 100 935	1,4	-0,4	1,9	-0,1	0,5

Totalindeksen viser prosentvis endring i totaltrafikken i forhold til foregående år.

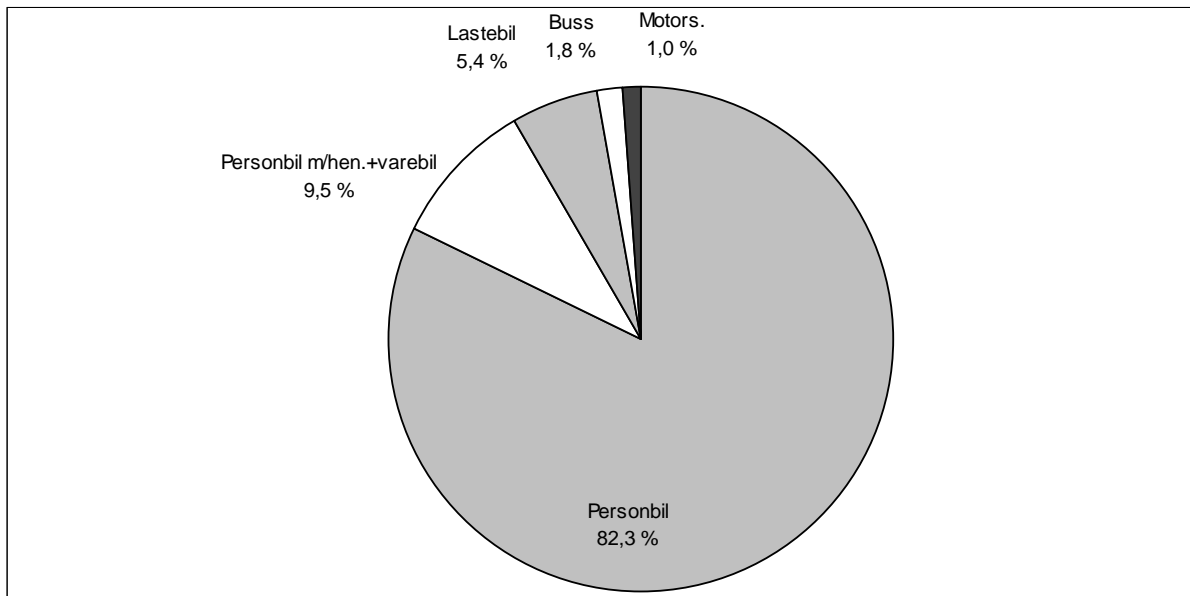
Begrenset indeks viser prosentvis endring i trafikken for alle strekninger som også hadde trafikk foregående år. Dette betyr at nedleggelse eller opprettelse av strekninger / samband ikke har innvirkning på denne indeksen.

\* Antall personer presenteres eksklusive fører.

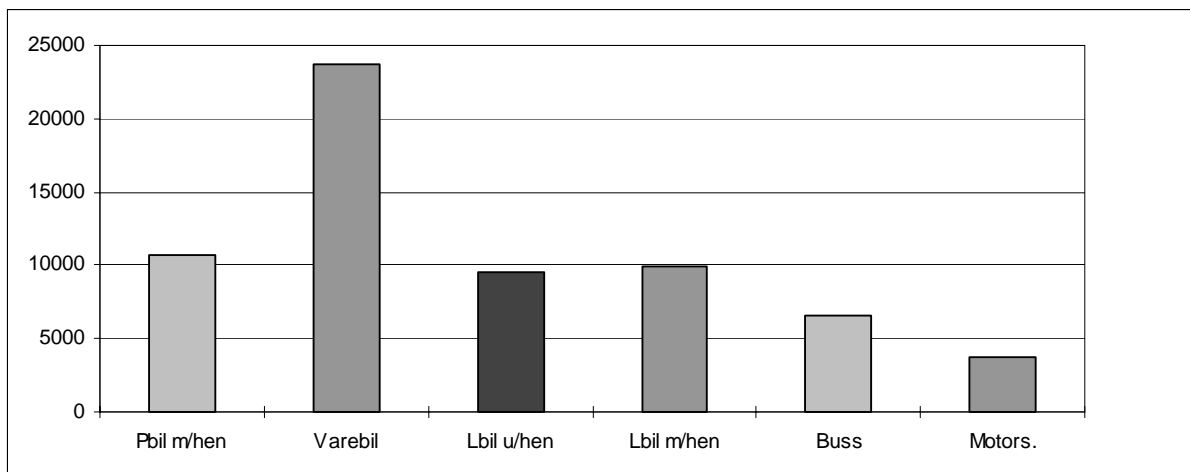
## 2.1 Totaltrafikk fordelt på kjøretøygrupper

Figuren viser den prosentvise fordelingen på kjøretøygrupper. Personbiler u/henger (lette biler) utgjør ca. 0,3 mill. kjøretøy og har en andel på ca. 82 % av trafikken på kjøretøygrupper. Lastebilene utgjør ca. 5 % av totaltrafikken.

**FIGUR 2: PROSENTVIS FORDELING PÅ KJØRETØYGRUPPER**



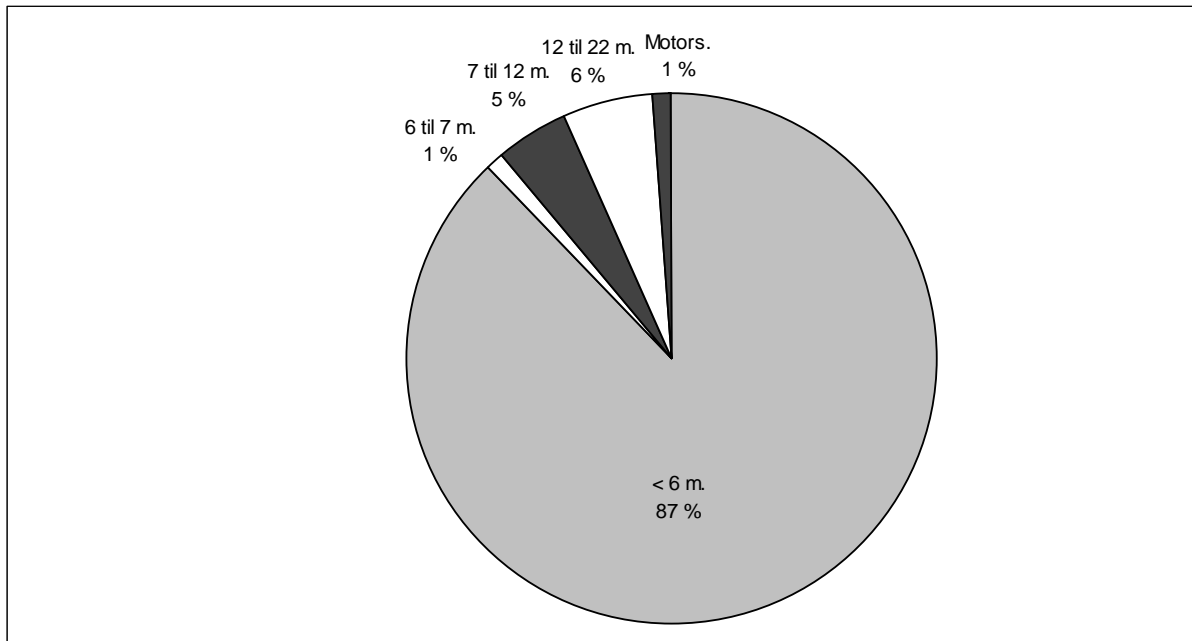
**FIGUR 3: FORDELING MELLOM KJØRETØYGRUPPER (EKSKL. PERSONBIL U/TILHENGER)**



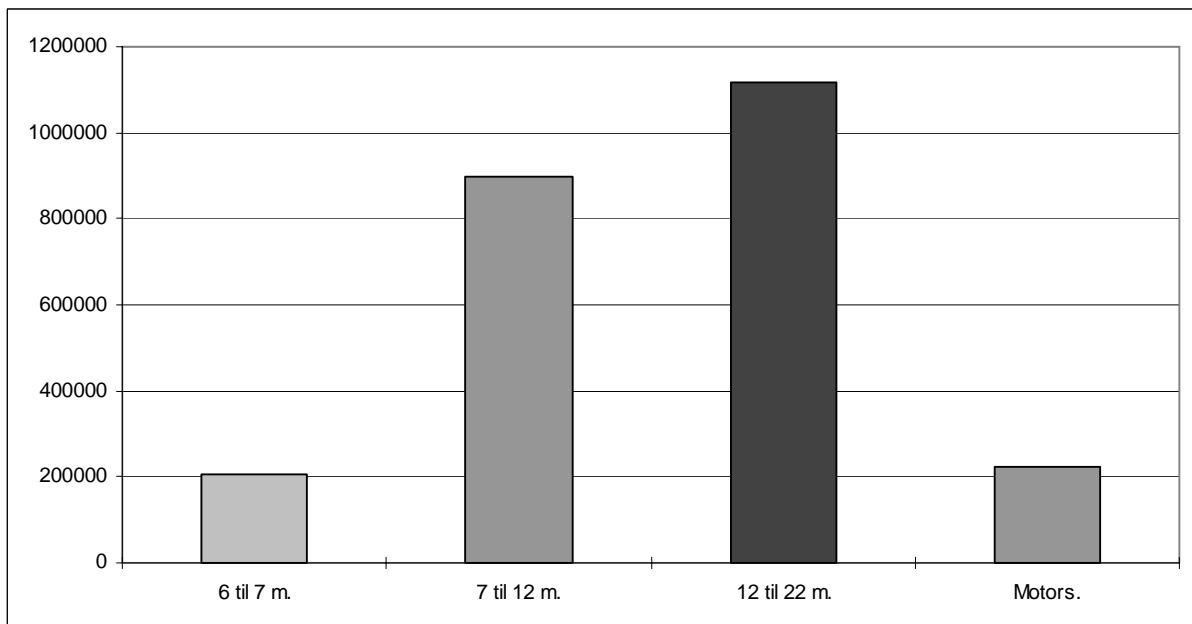
## 2.2 Totaltrafikk fordelt på lengdegrupper

Figuren viser den prosentvise fordelingen på lengdegrupper. Personbiler under 6 meter (lette biler) utgjør ca. 17,5 mill. kjøretøy og har en andel på ca. 87 % av trafikken på lengdegrupper.

**FIGUR 4: PROSENTVIS FORDELING PÅ LENGDEGRUPPER**



**FIGUR 5: FORDELING MELLOM LENGDEGRUPPER (EKSKL. PERSONBIL UNDER 6M)**



## 2.3 Totaltrafikk fordelt på vegtype

Variasjonskurver begge grupper vil si at det er generert totaltall for hovedgruppene på grunnlag av data som er lagt inn enten under kjøretøygrupper eller takstgrupper. Ca. 96,9 % av registrert trafikkmengde er på riksvegstreknings, mens ca. 3,0 % er på fylkesvegstreknings. Ca. 0,1 % av registrert trafikkmengde ligger på kommunalvegstreknings.

### VARIASJONSKURVER BEGGE GRUPPER RIKSVEGSTREKNINGER (inkl Europaveg.)

Mnd	PBE	KJØRE TØY	MOTOR SYKKEL	PERSONER	TURER	GJENST BILER
JAN	2017033	1220259	1700	1066906	104618	5556
FEB	1967602	1203677	1218	1115901	97079	8159
MAR	2338646	1431326	3329	1281011	107701	20217
APR	2433618	1578731	12360	1636409	104923	35081
MAI	2615976	1697985	28632	1796908	108517	53430
JUN	3012124	1940023	53732	2216850	111455	50182
JUL	3396002	2356317	58370	3330420	119911	113315
AUG	3006015	2010344	40610	2399538	114132	50277
SEP	2645164	1638397	14361	1517220	106197	29389
OKT	2582982	1598808	5332	1477502	108375	34012
NOV	2286670	1381990	2995	1174705	99786	15269
DES	2101867	1321050	1436	1246950	96865	13114
<b>2009</b>	<b>30403697</b>	<b>19378907</b>	<b>224075</b>	<b>20260320</b>	<b>1279559</b>	<b>428020</b>

### VARIASJONSKURVER BEGGE GRUPPER FYLKESVEGSTREKNINGER

Mnd	PBE	KJØRE TØY	MOTOR SYKKEL	PERSONER	TURER	GJENST BILER
JAN	61505	42446	106	45585	19569	10
FEB	58397	40414	90	45607	18168	22
MAR	71250	50282	154	54484	20581	57
APR	80074	59189	302	70184	21239	264
MAI	85198	61484	542	75637	22262	279
JUN	90954	65532	684	85223	22548	194
JUL	101938	80646	759	117555	24937	519
AUG	88015	65838	590	84098	22387	193
SEP	83484	59236	338	62784	21515	169
OKT	84601	59113	257	61925	22099	122
NOV	80093	54987	195	54450	20979	84
DES	71281	49960	85	53019	19455	42
<b>2009</b>	<b>956789</b>	<b>689127</b>	<b>4102</b>	<b>810551</b>	<b>255739</b>	<b>1955</b>

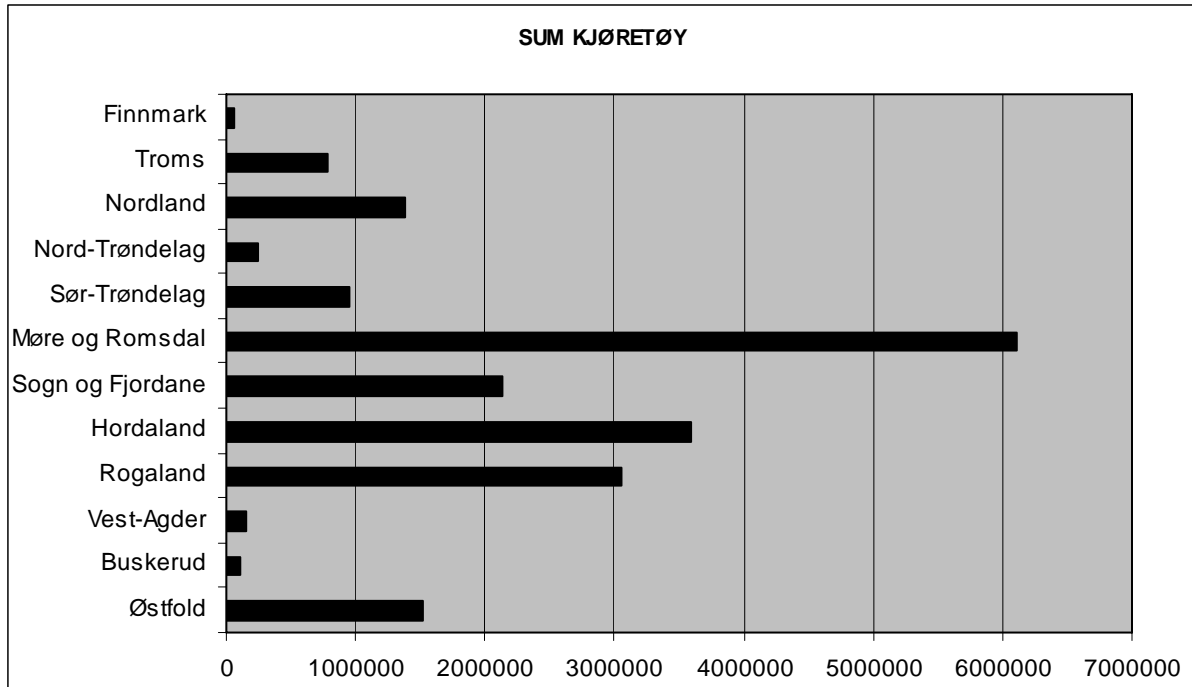
### VARIASJONSKURVER BEGGE GRUPPER KOMMUNALVEGSTREKNINGER

Mnd	PBE	KJØRE TØY	MOTOR SYKKEL	PERSONER	TURER	GJENST BILER
JAN	1561	1366		1786	1351	
FEB	1333	1160	1	1744	1341	
MAR	1661	1485		2204	1480	7
APR	2063	1763	15	2652	1475	2
MAI	2053	1708	14	2854	1530	28
JUN	2306	1962	14	3539	1603	3
JUL	3014	2653	39	4098	1788	7
AUG	2486	2114	13	2883	1642	4
SEP	1998	1729		2042	1485	1
OKT	2305	1884	2	2455	1533	19
NOV	1634	1289	3	1878	1286	
DES	1509	1313		1918	1322	1
<b>2009</b>	<b>23923</b>	<b>20426</b>	<b>101</b>	<b>30053</b>	<b>17836</b>	<b>72</b>

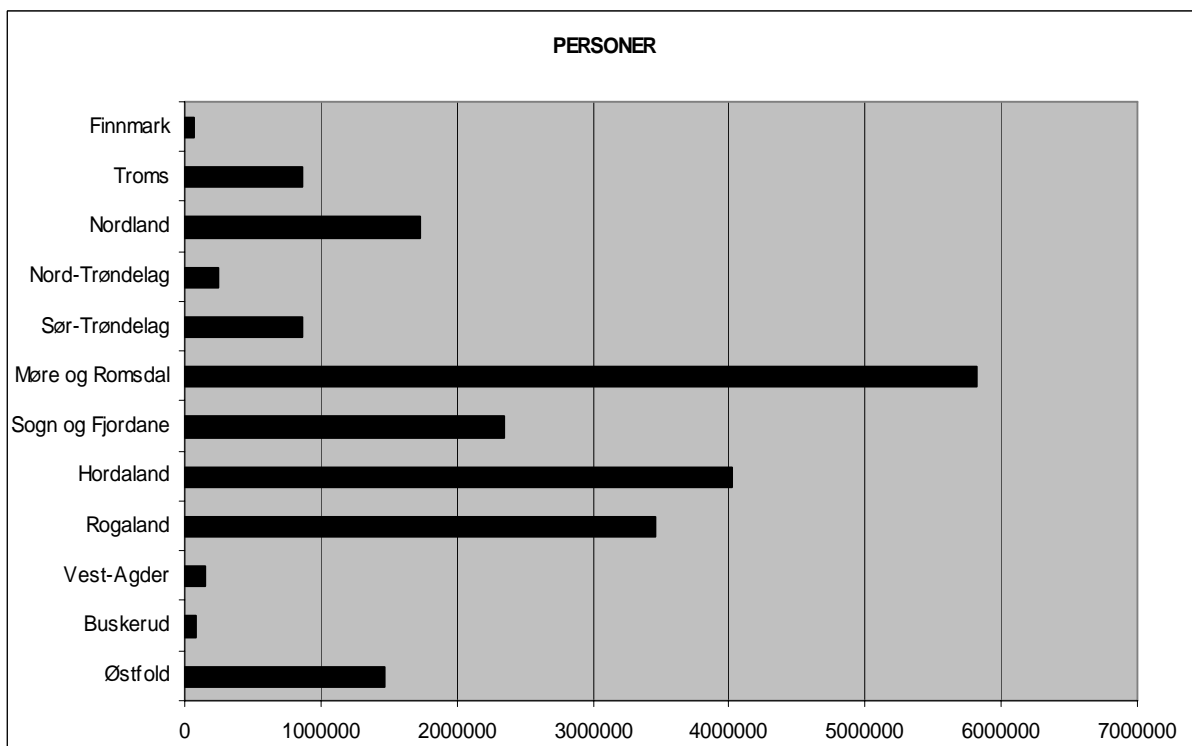


## 2.4 Totaltrafikk fordelt på fylker

FIGUR 6: FYLKENES TOTALTRAFIKK MÅLT I SUM KJØRETØY I 2009



FIGUR 7: FYLKENES TOTALTRAFIKK MÅLT I ANTALL PERSONER I 2009



Tabellene viser fylkesvis månedsvariasjon i ferjetrafikken i 2009 for de forskjellige kjøretøygruppene.

**FYLKE : 1 Østfold**

Mnd	LENGDE < 5.0m	LENGDE 5-6m	LENGDE 6-7m	LENGDE 7-8m	LENGDE 8-10m	LENGDE 10-12m	LENGDE 12-14m	LENGDE 14-17m	LENGDE 17-19m	LENGDE 19-22m	MOTOR SYKKEL	HONNØR /BARN	TURER	GJENST BILER	PBE	
JAN		74960	754	275	1096	1489	225	9447	4639	344	135	48755	24276	1853	1266	207061
FEB		76148	788	222	1026	1450	192	9377	4500	380	60	49099	29881	1690	2641	206156
MAR		93186	1079	337	1194	1611	235	10824	5254	341	120	60889	33426	1898	9030	243330
APR		102261	1476	549	1161	1620	376	9454	4611	420	1181	75901	46907	1778	15449	240055
MAI		113142	1616	542	1323	1783	373	9716	4873	501	2552	78463	49634	1857	14374	258109
JUN		123150	2018	622	1376	1964	485	10951	5137	483	3341	89222	59260	1896	16694	282594
JUL		160271	2600	917	1604	3077	664	8996	3955	359	2981	134763	109764	1962	56747	304326
AUG		129109	1905	763	1343	1991	417	9414	4648	430	2755	95578	64679	1912	16932	272235
SEP		102299	1492	646	1248	1599	330	10732	5422	658	1760	65015	39493	1885	6909	259528
OKT		104296	1261	587	1204	1550	368	10764	5456	456	448	66750	42239	1832	9633	259031
NOV		94064	1111	466	1183	1483	351	10492	5288	519	175	61038	33919	1825	6163	244480
DES		94500	877	376	1040	1233	208	9258	4535	483	116	64859	40716	1730	5173	225234
<b>2009</b>	<b>1267386</b>	<b>16977</b>	<b>6302</b>	<b>14798</b>	<b>20850</b>	<b>4224</b>	<b>119425</b>	<b>58318</b>	<b>5374</b>	<b>15624</b>	<b>890332</b>	<b>574194</b>	<b>22118</b>	<b>161011</b>	<b>3002139</b>	

**FYLKE : 6 Buskerud**

Mnd	LENGDE < 5.0m	LENGDE 5-6m	LENGDE 6-7m	LENGDE 7-8m	LENGDE 8-10m	LENGDE 10-12m	LENGDE 12-14m	LENGDE 14-17m	LENGDE 17-19m	LENGDE 19-22m	MOTOR SYKKEL	HONNØR /BARN	TURER	GJENST BILER	PBE	
JAN	1890	4286	35	54	113	8	2	27	83	2	3	2007	1833	1880		8040
FEB	1809	3769	62	31	70	4	1	20	67	6	19	1929	1477	1817	7	7076
MAR	2323	4621	48	75	108	6	1	55	139	57	57	2378	1969	1898	17	9568
APR	4647	3384	52	195	158	8	8	45	80	2	208	3653	2769	1818	27	10713
MAI	5557	3579	84	253	229	24	8	116	84	3	422	4473	3447	1846	32	13023
JUN	6474	4158	110	299	239	26	7	124	153	4	493	5450	4359	1836	12	15484
JUL	8360	3259	122	252	189	12	9	97	87	3	373	7571	5914	1914		15331
AUG	6011	3992	97	301	218	19	4	85	145	3	412	5343	4204	1910		14308
SEP	4437	4229	93	250	232	14	4	79	144	8	303	3389	2451	1839	31	12812
OKT	3719	4250	81	221	233	15		115	154	1	116	2679	2209	1916	80	12247
NOV	2852	4099	70	212	182	7	5	55	105	5	32	2157	1679	1830	30	10048
DES	3023	3440	53	171	145	11	1	35	59	3	32	2404	1996	1854	32	8709
<b>2009</b>	<b>51102</b>	<b>47066</b>	<b>907</b>	<b>2314</b>	<b>2116</b>	<b>154</b>	<b>50</b>	<b>853</b>	<b>1300</b>	<b>35</b>	<b>2470</b>	<b>43433</b>	<b>34307</b>	<b>22358</b>	<b>268</b>	<b>137358</b>

**FYLKE : 10 Vest-Agder**

Mnd	PERSONBIL U.TIL	M.TIL	VAREB.LASTEBIL U.TIL	M.TIL	BUSS	MOTOR SYKL	PERS	GJENST	TURER	PBE	
JAN	7686	213	1670	208	161	93	24	8726	2533	11796	
FEB	7199	159	1634	200	86	88	16	8230	13	2318	10692
MAR	8550	302	1901	280	47	99	40	9880		2565	12828
APR	10434	397	1790	275	116	86	82	13079	17	2416	15164
MAI	10407	424	1766	289	65	106	136	13942	67	2516	15061
JUN	11609	472	1958	353	38	132	231	15726	153	2473	16760
JUL	14501	641	1665	321	16	108	189	20963		2604	19564
AUG	11272	422	1799	313	63	112	178	14917		2529	16039
SEP	9130	374	1949	250	43	102	46	11511	35	2506	13574
OKT	9342	382	2023	344	46	113	42	11082	3	2565	14225
NOV	7954	194	1806	293	26	96	43	9362		2463	11735
DES	8575	200	1649	239	18	90	16	9948		2516	11991
<b>2009</b>	<b>116659</b>	<b>4180</b>	<b>21610</b>	<b>3365</b>	<b>725</b>	<b>1225</b>	<b>1043</b>	<b>147366</b>	<b>288</b>	<b>30004</b>	<b>169429</b>

**FYLKE : 11 Rogaland**

Mnd	LENGDE < 5.0m	LENGDE 5-6m	LENGDE 6-7m	LENGDE 7-8m	LENGDE 8-10m	LENGDE 10-12m	LENGDE 12-14m	LENGDE 14-17m	LENGDE 17-19m	LENGDE 19-22m	MOTOR SYKKEL	HONNØR /BARN	TURER	GJENST BILER	PBE
JAN	177950	1165	1200	5279	1137	1057	8062	4884	88	606	138234	55303	14307	1172	325727
FEB	179561	1127	1152	5301	1102	937	7713	4429	84	424	142928	70749	13634	1690	319654
MAR	209007	1509	1430	6234	1444	1094	9168	5485	188	1059	158972	71547	14904	1382	379208
APR	234199	2034	1600	6155	1406	1012	8358	4887	105	2857	191954	104987	15409	4068	393624
MAI	248020	2491	1643	7052	1726	1094	8410	4833	110	5249	211968	109804	15963	10809	414689
JUN	266232	3582	1890	7626	2239	1273	9076	5076	105	8280	237890	122218	15767	4897	449706
JUL	308892	4418	1691	7737	3292	873	8008	4412	80	7043	301385	184192	16587	3789	484169
AUG	274882	3742	1615	7606	2149	1012	7929	4472	95	5297	257707	126828	15035	4825	442127
SEP	235852	2056	1537	7299	2028	1055	8914	5208	84	3422	188747	88023	15155	5673	409891
OKT	234594	1913	1698	7437	1703	991	9523	5340	120	1863	177292	90769	15720	3103	413264
NOV	190863	1480	1230	6192	1232	878	9282	5204	96	1048	144283	58324	12200	922	354735
DES	182454	1036	1053	5199	995	780	8227	4729	118	494	151422	71467	11617	1759	327010
<b>2009</b>	<b>2742506</b>	<b>26553</b>	<b>17739</b>	<b>79117</b>	<b>20453</b>	<b>12056</b>	<b>102670</b>	<b>58959</b>	<b>1273</b>	<b>37642</b>	<b>2302782</b>	<b>1154211</b>	<b>176298</b>	<b>44089</b>	<b>4713805</b>

**FYLKE : 12 Hordaland**

Mnd	LENGDE < 5.0m	LENGDE 5-6m	LENGDE 6-7m	LENGDE 7-8m	LENGDE 8-10m	LENGDE 10-12m	LENGDE 12-14m	LENGDE 14-17m	LENGDE 17-19m	LENGDE 19-22m	MOTOR SYKKEL	HONNØR /BARN	TURER	GJENST BILER	PBE	
JAN		197634	1294	1341	7947	2229	1456	6535	3879	106	540	146536	60314	23243	81	345293
FEB		196005	1140	1246	7127	2107	1339	6796	3890	188	386	150156	64833	21346	274	341238
MAR		233457	1516	1636	9574	2472	1404	8051	4739	171	1041	168055	84585	23830	424	410321
APR		266764	2163	1915	10515	2471	1528	7966	4431	139	3105	211894	121482	23485	1896	447650
MAI		285032	2917	1896	11922	3232	1531	8131	4407	118	5636	231833	131784	24803	3374	478418
JUN		319540	4393	2331	13971	4774	1846	8907	5001	104	9517	288962	154076	24975	4869	547405
JUL		387676	5546	2245	15548	5968	1583	7946	4262	126	8303	385290	247813	26521	5575	617120
AUG		339854	4699	2150	14005	4498	1622	8242	4560	85	6561	318728	162398	25784	4801	556804
SEP		272962	2741	2145	12260	3672	1593	9622	5483	173	3004	212637	101318	23979	4616	491421
OKT		257139	1935	2118	11467	2877	1308	8399	4810	111	1427	192306	100981	24809	840	448595
NOV		220305	1460	1810	8787	2622	1282	7872	4450	121	921	162842	68988	23043	234	389631
DES		223501	1219	1533	7343	2121	1235	7197	3917	104	424	167477	86133	22290	151	373023
<b>2009</b>	<b>3199869</b>	<b>31023</b>	<b>22366</b>	<b>130466</b>	<b>39043</b>	<b>17727</b>	<b>95664</b>	<b>53829</b>	<b>1546</b>	<b>40865</b>	<b>2636716</b>	<b>1384705</b>	<b>288108</b>	<b>27135</b>	<b>5446920</b>	

**FYLKE : 14 Sogn og Fjordane**

Mnd	LENGDE < 5.0m	LENGDE 5-6m	LENGDE 6-7m	LENGDE 7-8m	LENGDE 8-10m	LENGDE 10-12m	LENGDE 12-14m	LENGDE 14-17m	LENGDE 17-19m	LENGDE 19-22m	MOTOR SYKKEL	HONNØR /BARN	TURER	GJENST BILER	PBE	
JAN		104861	790	855	4226	1830	1447	5527	4215	71	75	79351	33383	16298	231	225842
FEB		104430	859	845	4268	1688	1346	5406	3864	44	86	80545	40378	14919	198	220057
MAR		125875	1216	942	5454	1975	1539	6073	4844	53	109	91661	42763	16914	390	264322
APR		152234	1332	1104	6312	1969	1528	5392	4232	73	875	120783	69696	16622	3106	285187
MAI		163675	2310	1331	7510	2486	1598	5732	4119	45	2935	131772	76662	17182	2198	308967
JUN		184480	3803	1650	9149	3569	1700	6322	4454	68	6641	165094	87696	17091	1613	355067
JUL		249582	4675	1547	11574	4925	1588	5907	3899	38	6639	257664	153770	17826	5188	431166
AUG		204842	3470	1414	9288	3324	1556	6178	4024	61	4760	197618	98416	17488	3161	367905
SEP		154768	1979	1355	7290	2472	1573	6780	4810	94	1407	118021	55504	16943	3034	312372
OKT		150410	1347	1318	7342	2140	1538	6706	4896	86	242	111809	61456	17273	1513	304723
NOV		126541	1106	1174	5524	1777	1405	6489	4772	117	111	89755	40695	16336	402	266954
DES		124143	878	879	4402	1562	1350	5732	4120	63	61	92271	46696	15984	443	245215
<b>2009</b>	<b>1845841</b>	<b>23765</b>	<b>14414</b>	<b>82339</b>	<b>29717</b>	<b>18168</b>	<b>72244</b>	<b>52249</b>	<b>813</b>	<b>23941</b>	<b>1536344</b>	<b>807115</b>	<b>200876</b>	<b>21477</b>	<b>3587778</b>	

**FYLKE : 15 Møre og Romsdal**

Mnd	LENGDE < 5.0m	LENGDE 5-6m	LENGDE 6-7m	LENGDE 7-8m	LENGDE 8-10m	LENGDE 10-12m	LENGDE 12-14m	LENGDE 14-17m	LENGDE 17-19m	LENGDE 19-22m	MOTOR SYKKEL	HONNØR /BARN	TURER	GJENST BILER	PBE	
JAN		368366	2769	2722	9419	7601	1783	11938	8314	532	196	231366	102482	33085	2142	646652
FEB		358181	2718	2465	9297	7177	1726	11668	7638	494	128	226232	113501	30473	2769	623934
MAR		424212	3587	2964	10388	8342	1831	13269	9330	848	752	261882	122855	34257	3280	736710
APR		450039	3959	3022	9278	7377	1789	11889	8346	794	3105	304205	165260	33464	4814	735204
MAI		474878	5250	3496	9493	8062	1898	12581	8410	1035	7411	334019	179239	34349	6874	778373
JUN		533651	10157	4409	11241	10610	2242	13917	9534	1163	15383	422590	203330	35522	10816	896372
JUL		618801	11961	4109	9585	10205	1972	11411	8110	847	16729	598080	314270	38223	23340	942382
AUG		551733	8950	3984	9857	9812	2064	13028	8616	910	11916	458676	222997	36378	7986	882648
SEP		464595	4989	3845	10714	8760	2032	14376	9752	1024	3098	298139	140296	33410	4769	802472
OKT		457842	4197	3888	11013	8165	2030	14940	9828	1227	952	277817	150377	33873	8920	798908
NOV		406132	3564	3310	10211	7353	2021	14104	9007	1204	581	238703	108272	31659	5546	721614
DES		380018	3087	2585	8866	6352	1981	11870	7403	1121	191	216628	132223	30508	4485	649311
<b>2009</b>	<b>5488448</b>	<b>65188</b>	<b>40799</b>	<b>119362</b>	<b>99816</b>	<b>23369</b>	<b>154991</b>	<b>104288</b>	<b>11199</b>	<b>60442</b>	<b>3868337</b>	<b>1955102</b>	<b>405201</b>	<b>85741</b>	<b>9214580</b>	

**FYLKE : 16 Sør-Trøndelag**

Mnd	LENGDE < 5.0m	LENGDE 5-6m	LENGDE 6-7m	LENGDE 7-8m	LENGDE 8-10m	LENGDE 10-12m	LENGDE 12-14m	LENGDE 14-17m	LENGDE 17-19m	LENGDE 19-22m	MOTOR SYKKEL	HONNØR /BARN	TURER	GJENST BILER	PBE		
JAN		53069	139	176	2147	722	57	576	1175	7	29	45383	3274	3409	598	82649	
FEB		52990	125	205	2280	701	62	431	1048		21	44802	3879	3171	280	80803	
MAR		63204	163	280	2677	751	63	602	1265		47	53837	4341	3510	5286	96637	
APR		75507	268	255	2788	637	42	566	1256		3	656	66066	6297	3365	5118	108850
MAI		84317	329	297	3180	704	48	669	1441		11	2408	81783	6944	3516	14696	122592
JUN		86612	414	348	3597	772	59	666	1656		11	1933	82302	7706	3438	9110	129284
JUL		97904	592	307	3497	802	76	568	1370		8	2326	105861	11330	3592	4596	137718
AUG		90028	353	300	3634	852	144	698	1764		2	1810	81934	8244	3506	10502	134675
SEP		74994	280	317	3139	887	87	779	1570		5	627	62946	5017	3410	4050	115867
OKT		74711	266	255	3352	771	86	854	1651		7	122	64881	5444	3515	9537	116921
NOV		65029	245	306	2769	696	69	793	1399		5	53	53292	4139	3372	1930	101551
DES		64409	116	260	2290	549	100	557	1181		51	25	53508	4660	3463	927	94809
<b>2009</b>	<b>882774</b>	<b>3290</b>	<b>3306</b>	<b>35350</b>	<b>8844</b>	<b>893</b>	<b>7759</b>	<b>16776</b>	<b>111</b>	<b>10057</b>	<b>796595</b>	<b>71275</b>	<b>41267</b>	<b>66630</b>	<b>1322355</b>		

**FYLKE : 17 Nord-Trøndelag**

Mnd	LENGDE < 5.0m	LENGDE 5-6m	LENGDE 6-7m	LENGDE 7-8m	LENGDE 8-10m	LENGDE 10-12m	LENGDE 12-14m	LENGDE 14-17m	LENGDE 17-19m	LENGDE 19-22m	MOTOR SYKKEL	VOKSNE	HONNØR /BARN	TURER	GJENST BILER	PBE
JAN		14443	218	112	545	60	33	171	328	8	19	11715	2188	4190		22622
FEB		14110	182	92	449	41	23	143	194		7	11398	2554	4040		20103
MAR		14523	186	96	517	64	33	163	243	9	5	12016	2709	4101	35	21679
APR		20918	258	177	595	72	61	270	282	3	73	16958	4306	4108	2	30236
MAI		20443	304	184	779	92	55	289	265	2	237	19320	4991	4158	24	30660
JUN		23171	378	219	748	107	51	317	226	6	334	22316	7012	4150	60	33563
JUL		26721	313	177	684	66	53	226	179	7	542	28686	7982	4239	31	35394
AUG		21365	235	184	682	70	45	223	158	5	265	20275	5160	4178	58	29467
SEP		18709	242	224	688	112	38	236	255	14	79	14816	4205	4179		28130
OKT		18174	188	215	609	78	47	233	212	3	33	14633	3341	4171	64	26467
NOV		17291	214	118	535	110	55	219	317	8	11	13984	2811	4176		26148
DES		16323	142	108	412	81	37	208	174	12	2	13923	3186	4265		22884
<b>2009</b>		<b>226191</b>	<b>2860</b>	<b>1906</b>	<b>7243</b>	<b>953</b>	<b>531</b>	<b>2698</b>	<b>2833</b>	<b>77</b>	<b>1607</b>	<b>200040</b>	<b>50445</b>	<b>49955</b>	<b>274</b>	<b>327353</b>

**FYLKE : 18 Nordland**

Mnd	LENGDE < 5.0m	LENGDE 5-6m	LENGDE 6-7m	LENGDE 7-8m	LENGDE 8-10m	LENGDE 10-12m	LENGDE 12-14m	LENGDE 14-17m	LENGDE 17-19m	LENGDE 19-22m	MOTOR SYKKEL	VOKSNE	HONNØR /BARN	TURER	GJENST BILER	PBE
JAN		56857	648	667	3199	671	987	3394	2999	103	131	42963	26911	16542	67	136822
FEB		55750	684	580	2967	631	990	3209	2848	157	98	41642	28675	15521	135	132281
MAR		70023	869	776	3480	760	1127	3563	3320	235	172	52059	39719	17352	167	159125
APR		86044	1021	819	3459	694	1022	3250	2879	145	349	64955	48579	16908	625	167781
MAI		96697	1825	1091	3990	790	1429	3763	3204	123	1350	72816	57772	17463	1031	192980
JUN		135804	6183	1830	5271	1400	2569	4114	3489	167	6542	137596	83579	19240	1813	266601
JUL		230951	10569	2236	6920	1304	4579	3387	3067	118	11562	273756	156491	22925	13920	384802
AUG	11	145984	4785	1336	5368	1011	2371	3685	3362	160	5616	146807	90079	20225	1841	265076
SEP		84173	1523	1089	4009	879	1183	4005	3674	119	561	59870	39576	17000	292	184356
OKT		81405	1046	1136	4137	857	1203	3979	3597	126	224	56443	42288	17664	256	180213
NOV		67249	819	844	3674	696	1075	3943	3408	113	135	47746	32207	16708	135	158758
DES		64897	605	648	2999	535	883	3286	2858	91	88	47710	33950	15627	133	140599
<b>2009</b>		<b>111175834</b>	<b>30577</b>	<b>13052</b>	<b>49473</b>	<b>10228</b>	<b>19418</b>	<b>43578</b>	<b>38705</b>	<b>1657</b>	<b>26828</b>	<b>1044363</b>	<b>679826</b>	<b>213175</b>	<b>20415</b>	<b>2369393</b>

**FYLKE : 19 Troms**

Mnd	PBE	KJØRE TØY	MOTOR SYKKEL	PERSONER	TURER	GJENST BILER
JAN	63216	47034	42	45956	7309	9
FEB	60694	46248	60	46907	6804	174
MAR	71782	55835	65	57658	7548	269
APR	74857	59444	158	63917	7421	216
MAI	83596	64614	834	68781	7685	235
JUN	104652	78949	1694	102463	8213	342
JUL	119859	92361	2421	137093	9153	655
AUG	107041	82010	1610	98710	8392	368
SEP	92612	68811	383	65689	7854	150
OKT	88564	66245	117	62387	7718	204
NOV	77071	58227	80	53138	7504	10
DES	71111	55569	69	57258	6964	54
<b>2009</b>	<b>1015056</b>	<b>775347</b>	<b>7533</b>	<b>859957</b>	<b>92565</b>	<b>2686</b>

**FYLKE : 20 Finnmark**

Mnd	LENGDE < 5.0m	LENGDE 5-6m	LENGDE 6-7m	LENGDE 7-8m	LENGDE 8-10m	LENGDE 10-12m	LENGDE 12-14m	LENGDE 14-17m	LENGDE 17-19m	LENGDE 19-22m	MOTOR SYKKEL	VOKSNE	HONNØR /BARN	TURER	GJENST BILER	PBE
JAN		2969	25	43	135	8	28	33	16	1	6	1594	1732	892		4377
FEB		3167	13	61	123	13	30	45	13		4	1575	1885	857		4643
MAR		3907	25	57	189	19	26	83	22		16	2311	2187	985	1	6048
APR		4637	16	111	163	31	21	24	23		28	2660	2939	844	9	6434
MAI		4440	40	105	159	25	27	60	49		18	3282	2671	972	23	6759
JUN		5490	50	67	174	30	39	53	51	2	41	3392	3373	1005		7897
JUL		7029	84	69	130	16	40	43	37	2	60	4670	4765	1090		9123
AUG	3	5831	73	66	107	12	37	69	68	1	33	3478	3743	824		8189
SEP		5198	56	100	135	14	47	44	71		9	2757	2626	1037		7611
OKT		4578	32	77	141	17	23	73	41	4	5	2217	2482	952		6729
NOV	1	3791	25	61	136	10	23	67	36		3	1770	1929	935		5673
DES		3272	13	48	99	10	23	52	30		3	1616	1836	824		4762
<b>2009</b>	<b>4</b>	<b>54309</b>	<b>452</b>	<b>865</b>	<b>1691</b>	<b>205</b>	<b>364</b>	<b>646</b>	<b>457</b>	<b>10</b>	<b>226</b>	<b>31322</b>	<b>32168</b>	<b>11217</b>	<b>33</b>	<b>78245</b>

## 2.5 Totaltrafikk fordelt på selskaper

VARIASJONSKURVER BEGGE GRUPPER						
ÅRSVARIASJON						
FYLKE	: 1 Østfold		SELSKAP : 2 BASTØ FOSEN A/S			
Mnd	PBE	KJØRE TØY	MOTOR SYKKEL	PERSONER	TURER	GJENST BILER
JAN	207061	93229	135	73031	1853	1266
FEB	206156	94083	60	78980	1690	2641
MAR	243330	114061	120	94315	1898	9030
APR	240055	121928	1181	122808	1778	15449
MAI	258109	133869	2552	128097	1857	14374
JUN	282594	146186	3341	148482	1896	16694
JUL	304326	182443	2981	244527	1962	56747
AUG	272235	150020	2755	160257	1912	16932
SEP	259528	124426	1760	104508	1885	6909
OKT	259031	125942	448	108989	1832	9633
NOV	244480	114957	175	94957	1825	6163
DES	225234	112510	116	105575	1730	5173
<b>2009</b>	<b>3002139</b>	<b>1513654</b>	<b>15624</b>	<b>1464526</b>	<b>22118</b>	<b>161011</b>

VARIASJONSKURVER BEGGE GRUPPER						
ÅRSVARIASJON						
FYLKE	: 6 Buskerud		SELSKAP : 1 BILFERGEN DRØBAK-HURUM A/S			
Mnd	PBE	KJØRE TØY	MOTOR SYKKEL	PERSONER	TURER	GJENST BILER
JAN	8040	6500	3	3840	1880	
FEB	7076	5839	19	3406	1817	7
MAR	9568	7376	57	4347	1898	17
APR	10713	8579	208	6422	1818	27
MAI	13023	9937	422	7920	1846	32
JUN	15484	11594	493	9809	1836	12
JUL	15331	12390	373	13485	1914	
AUG	14308	10875	412	9547	1910	
SEP	12812	9490	303	5840	1839	31
OKT	12247	8789	116	4888	1916	80
NOV	10048	7587	32	3836	1830	30
DES	8709	6941	32	4400	1854	32
<b>2009</b>	<b>137358</b>	<b>105897</b>	<b>2470</b>	<b>77740</b>	<b>22358</b>	<b>268</b>

VARIASJONSKURVER BEGGE GRUPPER						
ÅRSVARIASJON						
FYLKE	: 10 Vest-Agder		SELSKAP : 1 FLEKKEFJORD DAMPSKIPSEL. A/S			
Mnd	PBE	KJØRE TØY	MOTOR SYKKEL	PERSONER	TURER	GJENST BILER
JAN	11796	10031	24	8726	2533	
FEB	10692	9366	16	8230	2318	13
MAR	12828	11179	40	9880	2565	
APR	15164	13098	82	13079	2416	17
MAI	15061	13057	136	13942	2516	67
JUN	16760	14562	231	15726	2473	153
JUL	19564	17252	189	20963	2604	
AUG	16039	13981	178	14917	2529	
SEP	13574	11848	46	11511	2506	35
OKT	14225	12250	42	11082	2565	3
NOV	11735	10369	43	9362	2463	
DES	11991	10771	16	9948	2516	
<b>2009</b>	<b>169429</b>	<b>147764</b>	<b>1043</b>	<b>147366</b>	<b>30004</b>	<b>288</b>

VARIASJONSKURVER BEGGE GRUPPER

ÅRSVARIASJON

FYLKE : 11 Rogaland

SELSKAP : 3 TIDE SJØ A/S

Mnd	PBE	KJØRE TØY	MOTOR SYKKEL	PERSONER	TURER	GJENST BILER
JAN	167213	120342	576	117521	12062	776
FEB	160322	117857	396	124502	11590	597
MAR	191994	138667	883	135138	12647	1104
APR	204990	153946	1922	175510	13229	3233
MAI	218200	165300	3128	197398	13735	6733
JUN	238067	181122	5483	222734	13606	3379
JUL	250986	199436	4838	284073	14306	2965
AUG	227508	177489	3603	226296	12784	4209
SEP	216619	161336	2507	176660	12965	5064
OKT	212022	155099	1535	155832	13463	2826
NOV	169470	121352	909	116774	10035	600
DES	153784	111382	456	125580	9446	1689
<b>2009</b>	<b>2411175</b>	<b>1803328</b>	<b>26236</b>	<b>2058018</b>	<b>149868</b>	<b>33175</b>

VARIASJONSKURVER BEGGE GRUPPER

ÅRSVARIASJON

FYLKE : 11 Rogaland

SELSKAP : 4 FJORDI FYLKESBAATANE

Mnd	PBE	KJØRE TØY	MOTOR SYKKEL	PERSONER	TURER	GJENST BILER
JAN	158514	80480	30	76016	2245	396
FEB	159332	83549	28	89175	2044	1093
MAR	187214	96892	176	95381	2257	278
APR	188634	105810	935	121431	2180	835
MAI	196490	110079	2121	124374	2228	4076
JUN	211640	115977	2797	137374	2161	1518
JUL	233183	139967	2205	201504	2281	824
AUG	214619	126013	1694	158239	2251	616
SEP	193272	102697	915	100110	2190	609
OKT	201242	108220	328	112229	2257	277
NOV	185265	95105	139	85833	2165	322
DES	173226	93209	38	97309	2171	70
<b>2009</b>	<b>2302630</b>	<b>1257998</b>	<b>11406</b>	<b>1398975</b>	<b>26430</b>	<b>10914</b>

VARIASJONSKURVER BEGGE GRUPPER

ÅRSVARIASJON

FYLKE : 12 Hordaland

SELSKAP : 1 TIDE SJØ AS

Mnd	PBE	KJØRE TØY	MOTOR SYKKEL	PERSONER	TURER	GJENST BILER
JAN	216085	149317	398	122864	18672	79
FEB	210960	146821	263	126780	17010	161
MAR	259264	177562	713	154367	19069	424
APR	293951	207132	2001	213419	18925	1692
MAI	317799	222160	4086	238040	20077	3241
JUN	369229	255147	7236	302080	20425	3670
JUL	439284	319822	6361	457068	21542	5368
AUG	381449	271372	4980	331261	21125	4396
SEP	330766	219039	2092	206009	19335	4333
OKT	285906	195880	892	176820	19947	840
NOV	239789	162709	613	133510	18289	205
DES	232903	164417	277	149241	17648	151
<b>2009</b>	<b>3577385</b>	<b>2491378</b>	<b>29912</b>	<b>2611459</b>	<b>232064</b>	<b>24560</b>

VARIASJONSKURVER BEGGE GRUPPER

ÅRSVARIASJON

FYLKE : 12 Hordaland

SELSKAP : 3 WERGELAND HALSVIK

Mnd	PBE	KJØRE TØY	MOTOR SYKKEL	PERSONER	TURER	GJENST BILER
JAN	4436	3976	3	2047	1078	
FEB	4169	3750		2053	998	
MAR	5212	4474	5	2664	1075	
APR	5107	4406	55	3395	1100	
MAI	5117	4505	52	3016	1072	
JUN	5980	5297	112	3793	1156	
JUL	5262	4541	125	3943	1184	
AUG	5224	4403	63	3088	1122	
SEP	4607	4080	20	2283	1046	
OKT	4956	4400	2	2538	1113	
NOV	5275	4551		2568	1113	
DES	4278	3788		2182	1031	
<b>2009</b>	<b>59623</b>	<b>52171</b>	<b>437</b>	<b>33570</b>	<b>13088</b>	

VARIASJONSKURVER BEGGE GRUPPER

ÅRSVARIASJON

FYLKE : 12 Hordaland

SELSKAP : 6 OSTERØY FERJESKAP

Mnd	PBE	KJØRE TØY	MOTOR SYKKEL	PERSONER	TURER	GJENST BILER
JAN	18296	14949	80	17619	1598	
FEB	17428	14048	68	17287	1558	8
MAR	21538	16643	142	19532	1747	
APR	19842	15997	260	19057	1636	
MAI	19467	15892	201	18543	1645	
JUN	20925	16386	369	19256	1591	
JUL	18617	14830	239	16533	1748	
AUG	19306	15727	357	17974	1601	
SEP	22081	17819	282	21197	1698	
OKT	20530	16798	257	19336	1714	
NOV	20804	16910	195	18907	1684	
DES	19600	16510	128	18424	1638	
<b>2009</b>	<b>238434</b>	<b>192509</b>	<b>2578</b>	<b>223665</b>	<b>19858</b>	<b>8</b>

VARIASJONSKURVER BEGGE GRUPPER

ÅRSVARIASJON

FYLKE : 12 Hordaland

SELSKAP : 8 FJORD1 FYLKESBAATANE

Mnd	PBE	KJØRE TØY	MOTOR SYKKEL	PERSONER	TURER	GJENST BILER
JAN	106475	54179	59	64320	1895	2
FEB	108682	55219	55	68869	1780	105
MAR	124307	64341	181	76077	1939	
APR	128749	70357	789	97505	1824	204
MAI	136036	76629	1297	104018	2009	133
JUN	151272	84037	1800	117909	1803	1199
JUL	153958	91707	1578	155559	2047	207
AUG	150826	88213	1161	128803	1936	405
SEP	133967	69713	610	84466	1900	283
OKT	137202	73086	276	94593	2035	
NOV	123762	64539	113	76845	1957	29
DES	116242	63455	19	83763	1973	
<b>2009</b>	<b>1571478</b>	<b>855475</b>	<b>7938</b>	<b>1152727</b>	<b>23098</b>	<b>2567</b>

VARIASJONSKURVER BEGGE GRUPPER

ÅRSVARIASJON

FYLKE : 14 Sogn og Fjordane SELSKAP : 1 FJORDI FYLKESBAATANE

Mnd	PBE	KJØRE TØY	MOTOR SYKKEL	PERSONER	TURER	GJENST BILER
JAN	225842	123822	75	112734	16298	231
FEB	220057	122750	86	120923	14919	198
MAR	264322	147971	109	134424	16914	390
APR	285187	174176	875	190479	16622	3106
MAI	308967	188806	2935	208434	17182	2198
JUN	355067	215195	6641	252790	17091	1613
JUL	431166	283735	6639	411434	17826	5188
AUG	367905	234157	4760	296034	17488	3161
SEP	312372	181121	1407	173525	16943	3034
OKT	304723	175783	242	173265	17273	1513
NOV	266954	148905	111	130450	16336	402
DES	245215	143129	61	138967	15984	443
<b>2009</b>	<b>3587778</b>	<b>2139550</b>	<b>23941</b>	<b>2343459</b>	<b>200876</b>	<b>21477</b>

VARIASJONSKURVER BEGGE GRUPPER

ÅRSVARIASJON

FYLKE : 15 Møre og Romsdal SELSKAP : 1 FJORDI MRF & TIDE SJØ AS

Mnd	PBE	KJØRE TØY	MOTOR SYKKEL	PERSONER	TURER	GJENST BILER
JAN	646652	413444	196	333848	33085	2142
FEB	623934	401364	128	339733	30473	2769
MAR	736710	474771	752	384737	34257	3280
APR	735204	496493	3105	469465	33464	4814
MAI	778373	525103	7411	513258	34349	6874
JUN	896372	596924	15383	625920	35522	10816
JUL	942382	677001	16729	912350	38223	23340
AUG	882648	608954	11916	681673	36378	7986
SEP	802472	520087	3098	438435	33410	4769
OKT	798908	513130	952	428194	33873	8920
NOV	721614	456906	581	346975	31659	5546
DES	649311	423283	191	348851	30508	4485
<b>2009</b>	<b>9214580</b>	<b>6107460</b>	<b>60442</b>	<b>5823439</b>	<b>405201</b>	<b>85741</b>

VARIASJONSKURVER BEGGE GRUPPER

ÅRSVARIASJON

FYLKE : 16 Sør-Trøndelag SELSKAP : 1 FOSENNAMSOS SJØ AS

Mnd	PBE	KJØRE TØY	MOTOR SYKKEL	PERSONER	TURER	GJENST BILER
JAN	65982	48687	22	41209	2469	581
FEB	64402	47969	15	39865	2282	239
MAR	76916	57558	31	48544	2539	5275
APR	86104	67904	531	59103	2414	4889
MAI	97553	76208	1873	73601	2534	14268
JUN	102330	78596	1384	73896	2472	8666
JUL	108547	86955	1746	94590	2598	4309
AUG	106192	81417	1366	73390	2532	10219
SEP	91657	68899	500	57044	2462	3945
OKT	92122	68266	98	58717	2540	9218
NOV	79614	59414	40	47860	2436	1853
DES	73802	57629	24	47782	2503	835
<b>2009</b>	<b>1045219</b>	<b>799502</b>	<b>7630</b>	<b>715601</b>	<b>29781</b>	<b>64297</b>



VARIASJONSKURVER BEGGE GRUPPER

ÅRSVARIASJON

FYLKE : 16 Sør-Trøndelag SELSKAP : 3 TIDE SJØ AS

Mnd	PBE	KJØRE TØY	MOTOR SYKKEL	PERSONER	TURER	GJENST BILER
JAN	16667	9381	7	7448	940	17
FEB	16402	9873	6	8816	889	41
MAR	19721	11448	16	9634	971	11
APR	22746	13418	125	13260	951	229
MAI	25039	14788	535	15126	982	428
JUN	26954	15539	549	16112	966	444
JUL	29171	18169	580	22601	994	287
AUG	28483	16358	444	16788	974	283
SEP	24210	13159	127	10919	948	105
OKT	24800	13687	24	11608	975	319
NOV	21937	11897	13	9571	936	77
DES	21008	11884	1	10386	960	92
<b>2009</b>	<b>277136</b>	<b>159601</b>	<b>2427</b>	<b>152269</b>	<b>11486</b>	<b>2333</b>

VARIASJONSKURVER BEGGE GRUPPER

ÅRSVARIASJON

FYLKE : 17 Nord-Trøndelag SELSKAP : 3 FOSENNAMSOS SJØ AS

Mnd	PBE	KJØRE TØY	MOTOR SYKKEL	PERSONER	TURER	GJENST BILER
JAN	13999	10661	1	8008	3226	
FEB	13301	10369	1	7888	3226	
MAR	13858	10438		7906	3226	35
APR	19934	15255	52	11678	3226	
MAI	19617	14822	174	13398	3226	15
JUN	21570	16843	233	15771	3226	46
JUL	22107	18282	367	20880	3226	24
AUG	18440	15145	163	14924	3226	53
SEP	17348	13192	51	10211	3226	
OKT	17070	13113	14	10673	3226	64
NOV	17476	12726	2	10253	3226	
DES	15685	12279	2	11115	3226	
<b>2009</b>	<b>210405</b>	<b>163125</b>	<b>1060</b>	<b>142705</b>	<b>38712</b>	<b>237</b>

VARIASJONSKURVER BEGGE GRUPPER

ÅRSVARIASJON

FYLKE : 17 Nord-Trøndelag SELSKAP : 5 LEKA FERJA A/S

Mnd	PBE	KJØRE TØY	MOTOR SYKKEL	PERSONER	TURER	GJENST BILER
JAN	2056	1465	4	1141	660	
FEB	2275	1591	2	1318	554	
MAR	2231	1602	3	1383	578	
APR	3252	2463	15	2514	600	
MAI	3479	2595	23	2389	639	
JUN	3868	3034	45	3919	629	
JUL	5158	4340	133	5948	704	
AUG	3873	3050	36	3441	660	
SEP	3551	2682	8	2316	662	
OKT	3038	2266	9	1839	651	
NOV	3038	2277	3	1544	655	
DES	2579	1968		2136	594	
<b>2009</b>	<b>38398</b>	<b>29333</b>	<b>281</b>	<b>29888</b>	<b>7586</b>	

VARIASJONSKURVER BEGGE GRUPPER

ÅRSVARIASJON

FYLKE : 17 Nord-Trøndelag SELSKAP : 6 TIDE SJØ AS

Mnd	PBE	KJØRE TØY	MOTOR SYKKEL	PERSONER	TURER	GJENST BILER
JAN	6567	3792	14	4754	304	
FEB	4528	3274	4	4746	260	
MAR	5590	3794	2	5436	297	
APR	7050	4918	6	7072	282	2
MAI	7564	4996	40	8524	293	9
JUN	8125	5346	56	9638	295	14
JUL	8130	5804	42	9840	309	7
AUG	7154	4772	66	7070	292	5
SEP	7231	4644	20	6494	291	
OKT	6358	4380	10	5462	294	
NOV	5634	3864	6	4998	295	
DES	4620	3250		3858	445	
<b>2009</b>	<b>78550</b>	<b>52834</b>	<b>266</b>	<b>77892</b>	<b>3657</b>	<b>37</b>

VARIASJONSKURVER BEGGE GRUPPER

ÅRSVARIASJON

FYLKE : 18 Nordland SELSKAP : 1 TTS TORGHATTEN TRAFIKKSELSKAP

Mnd	PBE	KJØRE TØY	MOTOR SYKKEL	PERSONER	TURER	GJENST BILER
JAN	20705	11185	14	10239	1974	
FEB	20345	11129	7	11150	1811	
MAR	23787	13621	18	14107	2036	2
APR	24862	15230	65	17265	1980	11
MAI	27854	17093	182	19332	2093	39
JUN	35818	23780	1084	30333	2141	574
JUL	52183	39439	2212	61998	2589	5395
AUG	36191	24782	858	33173	2375	329
SEP	22810	13020	77	12469	2052	33
OKT	25958	14917	32	14526	2085	9
NOV	20703	11475	6	10223	1949	19
DES	20213	11620	9	11698	1878	11
<b>2009</b>	<b>331428</b>	<b>207291</b>	<b>4564</b>	<b>246513</b>	<b>24963</b>	<b>6422</b>

VARIASJONSKURVER BEGGE GRUPPER

ÅRSVARIASJON

FYLKE : 18 Nordland SELSKAP : 2 VEOLIA TRANSPORT NORD AS

Mnd	PBE	KJØRE TØY	MOTOR SYKKEL	PERSONER	TURER	GJENST BILER
JAN	51781	29984	88	34080	8609	47
FEB	48890	28497	71	33644	8072	97
MAR	57734	35488	109	41510	9073	87
APR	61127	40756	176	49231	9003	401
MAI	67408	45028	538	55301	9169	549
JUN	84880	57628	1655	77648	9529	675
JUL	110300	84121	2947	130709	10831	1703
AUG	82460	57403	1354	77409	9820	349
SEP	66666	40994	217	44841	8664	142
OKT	66657	41236	126	46545	9061	168
NOV	59366	35606	92	39045	8564	48
DES	54446	33203	41	37053	8001	81
<b>2009</b>	<b>811715</b>	<b>529944</b>	<b>7414</b>	<b>667016</b>	<b>108396</b>	<b>4347</b>

VARIASJONSKURVER BEGGE GRUPPER

ÅRSVARIASJON

FYLKE : 18 Nordland

SELSKAP : 6 TORGHATTEN NORD AS

Mnd	PBE	KJØRE TØY	MOTOR SYKKEL	PERSONER	TURER	GJENST BILER
JAN	64337	28356	29	25555	5959	20
FEB	63047	28190	20	25523	5638	38
MAR	77604	35044	45	36161	6243	78
APR	81791	43347	108	47038	5925	213
MAI	97718	50791	630	55955	6201	443
JUN	145903	79419	3803	113194	7570	564
JUL	222319	139571	6403	237540	9505	6822
AUG	146425	85888	3404	126304	8030	1163
SEP	94879	46640	267	42136	6284	117
OKT	87598	41333	66	37660	6518	79
NOV	78689	34740	37	30685	6195	68
DES	65940	31979	38	32909	5748	41
<b>2009</b>	<b>1226250</b>	<b>645298</b>	<b>14850</b>	<b>810660</b>	<b>79816</b>	<b>9646</b>

VARIASJONSKURVER BEGGE GRUPPER

ÅRSVARIASJON

FYLKE : 19 Troms

SELSKAP : 1 TORGHATTEN NORD AS

Mnd	PBE	KJØRE TØY	MOTOR SYKKEL	PERSONER	TURER	GJENST BILER
JAN	45936	34751	36	30766	5920	1
FEB	45668	35175	55	32131	5607	2
MAR	54261	42527	64	40082	6178	18
APR	54652	44172	145	44593	6102	177
MAI	61146	47866	644	48355	6317	165
JUN	72465	55733	1113	59193	6461	111
JUL	80965	64212	1304	77374	7120	447
AUG	73532	57357	911	61655	6629	126
SEP	66623	50340	324	45149	6446	38
OKT	64534	49089	113	43751	6296	46
NOV	55815	43011	78	37110	6125	6
DES	50856	40653	67	39115	5711	26
<b>2009</b>	<b>726454</b>	<b>564886</b>	<b>4854</b>	<b>559274</b>	<b>74912</b>	<b>1163</b>

VARIASJONSKURVER BEGGE GRUPPER

ÅRSVARIASJON

FYLKE : 19 Troms

SELSKAP : 2 BF BJØRKLID FERJEREDERI

Mnd	PBE	KJØRE TØY	MOTOR SYKKEL	PERSONER	TURER	GJENST BILER
JAN	17280	12283	6	15190	1389	8
FEB	15026	11073	5	14776	1197	172
MAR	17521	13308	1	17576	1370	251
APR	20205	15272	13	19324	1319	39
MAI	22450	16748	190	20426	1368	70
JUN	32187	23216	581	43270	1752	231
JUL	38894	28149	1117	59719	2033	208
AUG	33509	24653	699	37055	1763	242
SEP	25989	18471	59	20540	1408	112
OKT	24030	17156	4	18636	1422	158
NOV	21256	15216	2	16028	1379	4
DES	20255	14916	2	18143	1253	28
<b>2009</b>	<b>288602</b>	<b>210461</b>	<b>2679</b>	<b>300683</b>	<b>17653</b>	<b>1523</b>

VARIASJONSKURVER BEGGE GRUPPER

ÅRSVARIASJON

FYLKE : 20 Finnmark

SELSKAP : 1 FFR FINMARK FYLKESREDERI

Mnd	PBE	KJØRE TØY	MOTOR SYKKEL	PERSONER	TURER	GJENST BILER
JAN	2648	2282	6	2300	636	
FEB	2857	2476	4	2412	613	
MAR	3573	3037	15	2952	719	1
APR	3970	3566	25	3685	586	9
MAI	3768	3198	9	3600	715	17
JUN	4542	3795	19	3769	734	
JUL	5136	4584	30	5206	790	
AUG	4457	3823	9	3832	535	
SEP	4522	3797	8	3347	766	
OKT	3959	3355	3	2914	690	
NOV	3313	2813	3	2317	676	
DES	2610	2275	3	2196	556	
<b>2009</b>	<b>45356</b>	<b>39001</b>	<b>134</b>	<b>38530</b>	<b>8016</b>	<b>27</b>

VARIASJONSKURVER BEGGE GRUPPER

ÅRSVARIASJON

FYLKE : 20 Finnmark

SELSKAP : 2 FJORD1 MRF AS

Mnd	PBE	KJØRE TØY	MOTOR SYKKEL	PERSONER	TURER	GJENST BILER
JAN	1729	976		1026	256	
FEB	1786	989		1048	244	
MAR	2475	1291	1	1546	266	
APR	2463	1460	3	1914	258	
MAI	2991	1707	9	2353	257	6
JUN	3354	2161	22	2996	271	
JUL	3987	2866	30	4229	300	
AUG	3732	2444	24	3389	289	
SEP	3089	1868	1	2036	271	
OKT	2771	1631	2	1785	262	
NOV	2360	1337		1382	259	
DES	2152	1272		1256	268	
<b>2009</b>	<b>32889</b>	<b>20002</b>	<b>92</b>	<b>24960</b>	<b>3201</b>	<b>6</b>

### 3. FERJETRAFIKKUTVIKLINGEN FRA 2008 TIL 2009

#### 3.1 Ferjetrafikkindeks (begrenset indeks) hele landet

Begrenset indeks betyr at strekninger som ikke er med i begge år for den enkelte måned, er tatt ut av statistikken.

	PBE	KJØRE TØY	MOTOR SYKKEL	PERSONER	TURER	GJENST BILER
JAN	-4.1	-0.6	-12.8	0.8	-1.0	-50.7
FEB	-7.6	-5.7	-44.8	-6.7	-3.3	-68.3
MAR	5.6	2.2	25.6	-12.1	3.0	-17.0
APR	-1.2	7.2	21.1	22.5	-0.5	-14.4
MAI	-3.0	-0.2	-5.8	-2.3	-0.5	0.2
JUN	2.2	3.6	16.0	-0.2	0.3	-36.7
JUL	3.9	5.6	-13.5	4.1	0.9	57.1
AUG	0.4	0.8	-8.5	-3.6	-0.1	6.2
SEP	0.6	1.2	-22.4	-2.1	-0.5	-18.6
OKT	0.0	1.2	-9.8	1.1	-0.1	12.8
NOV	4.4	4.0	25.7	-1.2	2.7	7.3
DES	2.0	0.8	-6.2	-2.2	0.7	91.1
<b>2009</b>	<b>0.4</b>	<b>1.9</b>	<b>-4.2</b>	<b>-0.1</b>	<b>0.1</b>	<b>-2.7</b>

#### 3.2 Fergetrafikkindeks (begrenset indeks) etter vegtype

##### BEGRENSET SUM KJØRETØYINDEKS EUROPAVEGSTREKNINGER

	PBE	KJØRE TØY	MOTOR SYKKEL	PERSONER	TURER	GJENST BILER
JAN	-3.1	0.7	-8.8	2.7	1.2	-51.8
FEB	-5.4	-4.7	-28.6	-5.9	0.3	-34.8
MAR	8.0	2.8	75.1	-14.3	2.3	-86.6
APR	-0.1	9.4	27.8	29.5	-1.1	9.0
MAI	-2.2	0.1	-11.1	-4.2	1.0	4.6
JUN	3.3	4.0	18.3	-0.3	0.2	-40.3
JUL	5.4	7.0	-12.8	7.1	1.1	2.7
AUG	1.3	1.5	-15.6	-1.3	4.1	-33.0
SEP	1.5	1.2	-28.9	-2.6	1.1	-12.5
OKT	2.8	2.9	-7.0	4.3	1.9	-39.6
NOV	6.7	5.6	48.9	-1.0	2.7	43.0
DES	4.2	2.8	2.9	-0.3	0.7	44.9
<b>2009</b>	<b>1.9</b>	<b>2.9</b>	<b>-5.4</b>	<b>1.1</b>	<b>1.3</b>	<b>-24.3</b>

##### BEGRENSET SUM KJØRETØYINDEKS RIKSVEGSTREKNINGER

	PBE	KJØRE TØY	MOTOR SYKKEL	PERSONER	TURER	GJENST BILER
JAN	-4.7	-1.1	-14.3	0.4	-0.9	-50.3
FEB	-8.5	-6.0	-47.5	-6.9	-3.3	-72.7
MAR	4.7	2.1	21.8	-11.3	3.5	4.4
APR	-2.0	6.1	19.5	20.1	-0.2	-17.4
MAI	-3.6	-0.5	-4.3	-1.8	-0.9	-0.3
JUN	1.7	3.5	15.6	-0.2	0.6	-36.1
JUL	3.3	5.2	-13.8	3.2	1.1	63.4
AUG	0.0	0.6	-6.2	-4.2	-0.1	13.0
SEP	0.2	1.1	-20.8	-1.8	-0.4	-19.5
OKT	-1.4	0.4	-11.4	-0.2	-0.3	20.1
NOV	2.8	2.9	22.4	-1.6	2.1	4.9
DES	0.7	-0.4	-5.1	-3.3	0.4	95.7
<b>2009</b>	<b>-0.4</b>	<b>1.4</b>	<b>-3.9</b>	<b>-0.5</b>	<b>0.1</b>	<b>0.4</b>

**BEGRENSET SUM KJØRETØYINDEKS FYLKESVEGSTREKNINGER**

	PBE	KJØRE TØY	MOTOR SYKKEL	PERSONER	TURER	GJENST BILER
JAN	-1.3	-0.1	6.0	-3.5	-2.5	-86.4
FEB	-9.7	-6.9	-23.1	-7.6	-6.2	-67.2
MAR	3.8	0.9	-20.2	-10.9	1.3	-85.0
APR	4.4	12.9	7.1	21.0	-0.9	92.4
MAI	1.9	2.7	11.1	2.9	-0.1	-17.7
JUN	3.9	3.4	9.8	0.4	-1.1	-48.9
JUL	3.0	4.9	-8.9	0.9	-0.1	18.8
AUG	0.4	-0.2	-17.6	-5.6	-2.9	2.4
SEP	1.7	2.1	-6.9	-4.7	-2.1	-27.4
OKT	4.5	4.4	14.3	1.3	-0.6	-21.1
NOV	15.9	16.9	29.1	4.7	5.4	120.7
DES	10.7	9.1	-24.1	3.2	2.6	-5.1
<b>2009</b>	<b>3.2</b>	<b>4.1</b>	<b>-2.4</b>	<b>0.0</b>	<b>-0.6</b>	<b>-15.6</b>

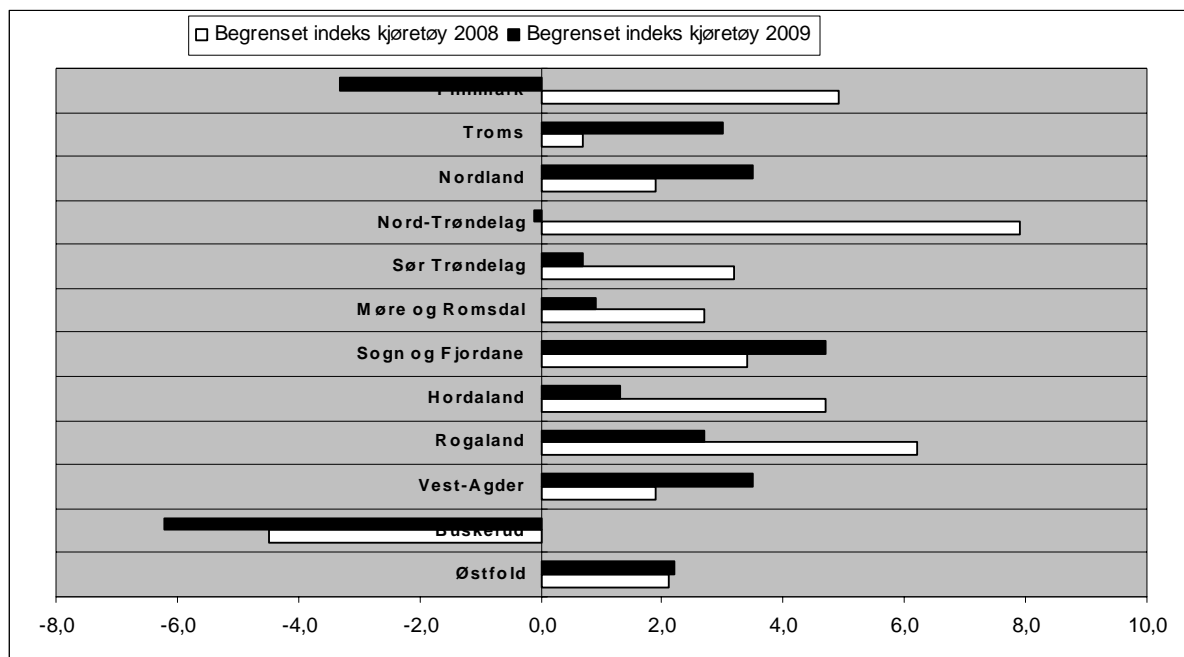
**BEGRENSET SUM KJØRETØYINDEKS KOMMUNALVEGSTREKNINGER**

	PBE	KJØRE TØY	MOTOR SYKKEL	PERSONER	TURER	GJENST BILER
JAN	-7.7	-5.1		-11.6	-10.8	
FEB	-11.9	-13.7	-50.0	-12.5	-5.7	
MAR	-6.2	-4.6		-17.1	2.6	-30.0
APR	15.6	12.6	25.0	1.8	-2.3	-90.5
MAI	-2.8	-3.0	-44.0	-8.2	-0.8	12.0
JUN	11.3	11.4	-50.0	0.7	-1.1	-66.7
JUL	3.6	5.1	39.3	-3.9	-2.8	-58.8
AUG	-2.3	-1.2	-43.5	-15.7	-2.1	
SEP	14.9	14.4		-12.6	2.3	-87.5
OKT	7.5	1.5	-50.0	-2.1	-3.9	533.3
NOV	-0.1	-9.0		-1.5	-2.4	
DES	-0.7	-1.8		-0.8	-6.9	
<b>2009</b>	<b>2.1</b>	<b>1.1</b>	<b>-19.7</b>	<b>-6.9</b>	<b>-2.8</b>	<b>-26.8</b>

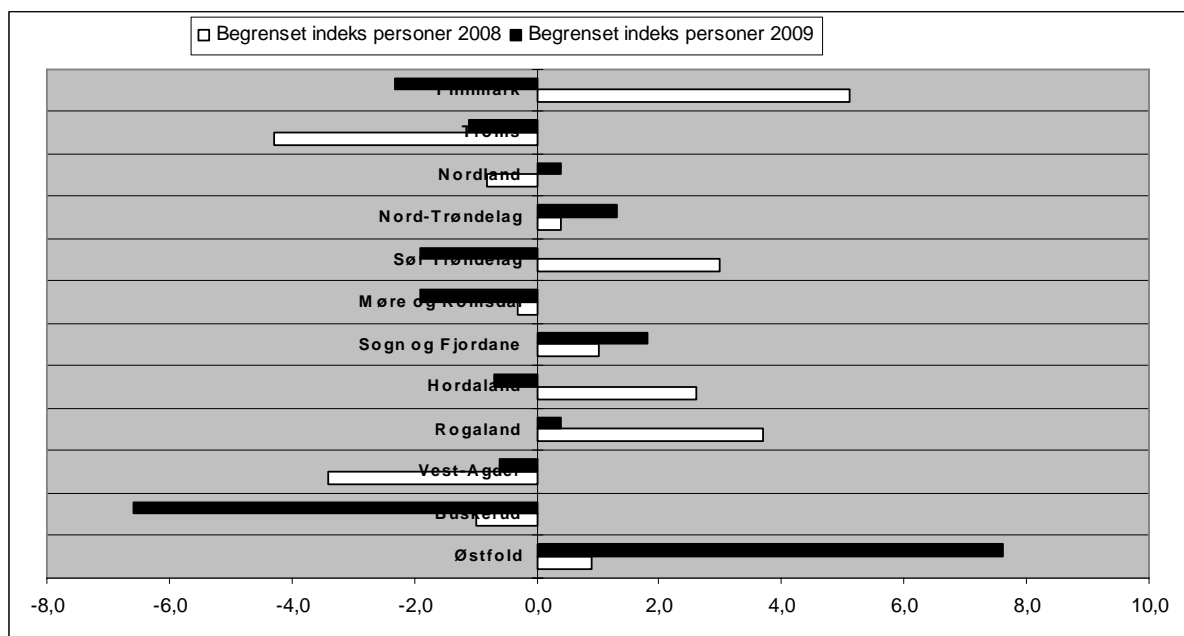
**3.3 Fergetrafikkindeks (begrenset indeks) etter fylker 2009**

Fylke	PBE	KJØRE TØY	MOTOR SYKKEL	PERSONER	TURER	GJENST BILER
Østfold	-4,0	2,2	5,8	7,6	0,4	-5,8
Buskerud	-8,7	-6,2	10,7	-6,6	155,3	-55,5
Vest-Agder	4,5	3,5	-29,2	-0,6	-0,2	-9,1
Rogaland	1,7	2,7	-10,3	0,4	-1,6	-8,6
Hordaland	0,6	1,3	-4,9	-0,7	-1,1	13,9
Sogn og Fjordane	3,2	4,7	-5,2	1,8	1,5	-13,8
Møre og Romsdal	0,1	0,9	-2,6	-1,9	-1,0	10,1
Sør-Trøndelag	0,2	0,7	2,6	-1,9	0,5	11,8
Nord-Trøndelag	-5,0	-0,1	9,0	1,3	0,3	-62,4
Nordland	0,9	3,5	-7,3	0,4	-1,6	6,9
Troms	2,4	3,0	6,0	-1,1	-0,9	-22,8
Finnmark	-7,4	-3,3	-12,1	-2,3	-3,6	-23,1

**FIGUR 8: FERJETRAFIKKUTVIKLING 2008 OG 2009 MÅLT I BEGRENSET INDEKS KJØRETØY FYLKESVIS FORDELING**



**FIGUR 9: FERJETRAFIKKUTVIKLING 2008 OG 2009 MÅLT I BEGRENSET INDEKS PERSONER FYLKESVIS FORDELING**



## 4. SONESTATISTIKK I 2009

Tabellen viser fergestatistikken i hver takstzone fordelt på hovedgruppene (PBE, kjøretøy, motorsykkel, personer, turer og gjenstående biler).

SONE	PBE	i %	KJØRE TØY	i %	MOTOR SYKKEL	i %	PERSONER	i %	TURER	i %	GJENST BILER	i %
1	203 139	0,6 %	162 971	0,8 %	2 951	1,3 %	115 108	0,5 %	38 137	2,5 %	269	0,1 %
2	493 132	1,6 %	382 917	1,9 %	3 844	1,7 %	379 970	1,8 %	86 924	5,6 %	1 141	0,3 %
3	4 051 540	12,9 %	2 920 449	14,5 %	41 382	18,1 %	2 904 312	13,8 %	238 942	15,4 %	17 533	4,1 %
4	4 670 295	14,9 %	3 066 851	15,3 %	29 130	12,8 %	3 024 790	14,3 %	220 210	14,2 %	3 811	0,9 %
5	1 974 170	6,3 %	1 301 009	6,5 %	16 140	7,1 %	1 375 759	6,5 %	136 888	8,8 %	873	0,2 %
6	3 098 939	9,9 %	1 879 728	9,4 %	22 648	9,9 %	2 001 880	9,5 %	176 361	11,4 %	31 172	7,2 %
7	784 953	2,5 %	572 612	2,9 %	6 061	2,7 %	578 304	2,7 %	62 689	4,0 %	1 396	0,3 %
8	2 618 697	8,3 %	1 892 833	9,4 %	15 301	6,7 %	1 619 054	7,7 %	100 896	6,5 %	74 399	17,3 %
9	717 779	2,3 %	501 600	2,5 %	6 024	2,6 %	608 787	2,9 %	70 483	4,5 %	2 012	0,5 %
10	2 466 878	7,9 %	1 362 096	6,8 %	11 965	5,2 %	1 544 906	7,3 %	48 949	3,2 %	11 057	2,6 %
11	3 069 184	9,8 %	1 560 342	7,8 %	15 887	7,0 %	1 543 531	7,3 %	37 512	2,4 %	161 179	37,5 %
12	1 340 297	4,3 %	748 987	3,7 %	6 433	2,8 %	769 455	3,6 %	37 641	2,4 %	92	0,0 %
13	405 598	1,3 %	302 804	1,5 %	3 233	1,4 %	381 586	1,8 %	35 102	2,3 %	2 753	0,6 %
14	869 188	2,8 %	580 919	2,9 %	5 000	2,2 %	609 152	2,9 %	54 551	3,5 %	2 290	0,5 %
15	1 004 989	3,2 %	698 552	3,5 %	11 305	5,0 %	1 003 702	4,8 %	36 815	2,4 %	20 765	4,8 %
16	29 231	0,1 %	22 236	0,1 %	85	0,0 %	20 219	0,1 %	5 978	0,4 %	101	0,0 %
17	4 803	0,0 %	3 167	0,0 %	16	0,0 %	3 727	0,0 %	2 590	0,2 %	11	0,0 %
18	78 049	0,2 %	51 241	0,3 %	1 671	0,7 %	67 848	0,3 %	12 401	0,8 %	2 016	0,5 %
19	64 590	0,2 %	38 780	0,2 %	2 094	0,9 %	51 564	0,2 %	4 351	0,3 %	1 203	0,3 %
20	57 883	0,2 %	40 918	0,2 %	2 085	0,9 %	127 568	0,6 %	6 808	0,4 %	23	0,0 %
21	1 288	0,0 %	1 042	0,0 %	8	0,0 %	1 548	0,0 %	787	0,1 %	0	0,0 %
22	1 587 209	5,1 %	866 492	4,3 %	8 069	3,5 %	1 167 966	5,5 %	25 432	1,6 %	2 591	0,6 %
23	1 740	0,0 %	1 324	0,0 %	11	0,0 %	2 336	0,0 %	1 333	0,1 %	8	0,0 %
24	314 864	1,0 %	148 962	0,7 %	2 473	1,1 %	186 939	0,9 %	8 447	0,5 %	3 908	0,9 %
25	3 058	0,0 %	1 556	0,0 %	8	0,0 %	2 069	0,0 %	985	0,1 %	0	0,0 %
26	73 187	0,2 %	52 721	0,3 %	776	0,3 %	75 584	0,4 %	3 071	0,2 %	598	0,1 %
27	1 561	0,0 %	933	0,0 %	0	0,0 %	662	0,0 %	579	0,0 %	0	0,0 %
29	27 380	0,1 %	15 579	0,1 %	76	0,0 %	18 674	0,1 %	2 008	0,1 %	6	0,0 %
30	459	0,0 %	423	0,0 %	1	0,0 %	440	0,0 %	292	0,0 %	0	0,0 %
31	653	0,0 %	436	0,0 %	4	0,0 %	474	0,0 %	318	0,0 %	0	0,0 %
33	849	0,0 %	730	0,0 %	6	0,0 %	868	0,0 %	406	0,0 %	3	0,0 %
34	2 868	0,0 %	2 073	0,0 %	12	0,0 %	2 965	0,0 %	1 239	0,1 %	0	0,0 %
35	3 441	0,0 %	2 052	0,0 %	10	0,0 %	4 845	0,0 %	696	0,0 %	1 300	0,3 %
36	1 328	0,0 %	865	0,0 %	2	0,0 %	979	0,0 %	585	0,0 %	0	0,0 %
39	36 671	0,1 %	9 393	0,0 %	29	0,0 %	9 079	0,0 %	2 484	0,2 %	8	0,0 %
40	6 110	0,0 %	2 670	0,0 %	7	0,0 %	3 012	0,0 %	1 237	0,1 %	14	0,0 %
45	18 839	0,1 %	12 050	0,1 %	542	0,2 %	25 696	0,1 %	1 234	0,1 %	634	0,1 %
46	9 144	0,0 %	4 064	0,0 %	30	0,0 %	4 511	0,0 %	923	0,1 %	8	0,0 %
70	97 556	0,3 %	42 307	0,2 %	2 865	1,3 %	106 833	0,5 %	3 520	0,2 %	809	0,2 %
UKJ	1 192 874	3,8 %	831 778	4,1 %	10 094	4,4 %	754 233	3,6 %	83 338	5,4 %	86 064	20,0 %
SUM	31 384 413	100,0 %	20 088 462	100,0 %	228 278	100,0 %	21 100 935	100,0 %	1 553 142	100,0 %	430 047	100,0 %

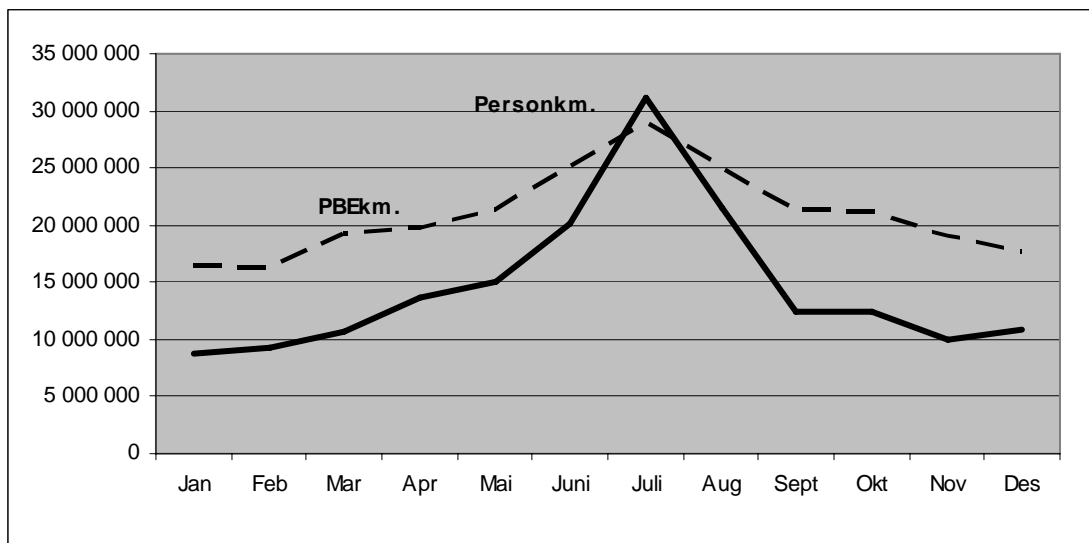


## 5. PRODUKSJON I 2009

Beregnet transportproduksjon totalt er oppgitt i hvor mange kilometer enhetene (passasjerer/PBE) er transportert totalt. Det er registrert strekningslengde for alle ferjestrekningene.

2009	Personkm.	PBEkm.
Jan	8 769 266	16 472 581
Feb	9 204 768	16 205 472
Mar	10 703 725	19 316 551
Apr	13 604 449	19 794 875
Mai	15 106 018	21 303 931
Juni	20 043 221	25 062 401
Juli	31 075 982	29 028 402
Aug	21 438 976	25 019 625
Sept	12 429 357	21 358 947
Okt	12 414 954	21 180 519
Nov	9 973 934	18 989 608
Des	10 773 903	17 644 661
<b>SUM:</b>	<b>175 538 554</b>	<b>251 377 572</b>

FIGUR 10: BEREGNET TRANSPORTPRODUKSJON MÅLT I PERSONKM. OG PBEKM.



Strekningen Halhjem-Sandvikvåg i Hordaland er den strekningen som har størst transportarbeid målt i PBE-kilometer (34 101 073 PBE km.). Strekningen trafikkeres i gjennomsnitt av 4305 PBE hver dag (ÅDT). Hvis vi ser på strekningslengde alene er ferjestrekningen Bodø-Røst i Nordland lengst med 109 km, mens den korteste ferjestrekningen er Svelvik-Verket i Buskerud med 184 meter.

## 6. ÅDT ETTER FYLKE, SAMBAND OG STREKNING I 2009

### 6.1 ÅDT på samband etter hovedgrupper, lette (inkl. motorsykler) og tunge biler

Vegtype		Samband		LETTE BILER	TUNGE BILER	SUM KJ.	PBE	PERS.	PBE/ KJ.	PERS/ KJ.		
<b>1 Østfold</b>												
RS	1	2	1	MOSS	HORTEN	3515	675	4190	8225	4012	2,0	1,0
<b>6 Buskerud</b>												
RS	6	1	1	SVELVIK	VERKET	276	21	297	376	213	1,3	0,7
<b>10 Vest-Agder</b>												
RS	10	1	1	LAUNES	KVELLANDSTRAND	277	76	353	405	329	1,2	0,9
FS	10	1	3	ANDABELØY	ABELSNES	46	9	55	59	75	1,1	1,4
<b>11 Rogaland</b>												
RS	11	3	1	MEKJARVIK	SKUDENESHAVN	137	10	147	200	207	1,4	1,4
RS	11	3	2	SAND	ROPEID	435	43	478	663	466	1,4	1,0
RS	11	3	5	STAVANGER	TAU	1421	115	1536	2135	2392	1,4	1,6
FS	11	3	7	HANASAND	JELSA/FINNØYSAMB.	577	68	645	935	554	1,5	0,9
RS	11	3	8	KVITSØY	SKUDENESHAVN	8	0	9	10	15	1,1	1,7
RS	11	3	9	MEKJARVIK	KVITSØY	126	6	132	152	195	1,2	1,5
RS	11	3	10	LAUVVIK	OANES	1467	74	1541	1841	1279	1,2	0,8
RS	11	3	11	HJELMELAND	NESVIK	491	34	525	670	530	1,3	1,0
ES	11	4	1	MORTAVIKA	ARSVÅGEN	2955	523	3478	6309	3833	1,8	1,1
<b>12 Hordaland</b>												
RS	12	1	1	KINSARVIK	KVANNDAL	615	108	723	1218	905	1,7	1,3
RS	12	1	2	GJERMUNDSH.	VARALDSØY	538	65	604	868	613	1,4	1,0
RS	12	1	3	SKÅNEVIK	UTÅKER	212	26	237	342	232	1,4	1,0
FS	12	1	4	JEKTEVIK	HODNANES	426	29	455	569	325	1,3	0,7
RS	12	1	5	HALHJEM	VÅGE	419	29	448	563	440	1,3	1,0
RS	12	1	7	BUAVÅG	LANGEVÅG	179	13	191	247	162	1,3	0,9
RS	12	1	10	KROKEIDE	AUSTEVOLLSELLA	657	56	714	960	668	1,3	0,9
RS	12	1	11	HATVIK	VENJANESET	948	80	1027	1384	1073	1,4	1,0
RS	12	1	13	JONDAL	TØRVIKBYGD	238	23	261	360	314	1,4	1,2
RS	12	1	15	BRURAVIK	BRIMNES	885	114	999	1457	1367	1,5	1,4
RS	12	1	18	RANAVIK	SUNDE	330	42	371	565	300	1,5	0,8
RS	12	1	19	HUSAVIK	SANDVIKVÅG	121	14	135	197	107	1,5	0,8
FS	12	1	20	FJELLBERG	FJELLBERGØY	69	9	78	108	78	1,4	1,0
RS	12	1	21	KLOKKARVIK	HJELLESTAD	47	2	49	54	49	1,1	1,0
RS	12	1	22	LEIRVÅG	SLØVÅGEN	437	64	500	762	381	1,5	0,8
RS	12	1	23	FEDJE	SÆVRØY	106	9	114	147	142	1,3	1,2
RS	12	3	1	MASFJORDNES	DUESUND	138	6	144	163	92	1,1	0,6
RS	12	6	1	BREISTEIN	VALESTRANDFOSS	507	28	534	653	613	1,2	1,2
ES	12	8	2	HALHJEM	SANDVIKVÅG	2008	357	2366	4305	3158	1,8	1,3
<b>14 Sogn og Fjordane</b>												
RS	14	1	1	HELLA	DRAGSVIK	678	95	773	1162	846	1,5	1,1
ES	14	1	3	LAVIK	OPPEDAL	1172	218	1390	2581	1573	1,9	1,1
ES	14	1	5	LOTE	ANDA	1052	173	1226	2088	1126	1,7	0,9
RS	14	1	7	KRAKHELLA	RYSJEDALSVIKA	100	9	110	143	96	1,3	0,9
RS	14	1	8	DALE	EIKENES	46	6	53	78	109	1,5	2,1
RS	14	1	9	MANHELLER	FODNES	1368	229	1597	2697	1822	1,7	1,1
RS	14	1	10	ISANE	STÅRHEIM	280	32	312	464	263	1,5	0,8
RS	14	1	11	MÅLØY	OLDEIDE	127	16	143	207	170	1,5	1,2
RS	14	1	13	ASKVOLL	GJERVIK/FURE/VÆRL	156	14	170	217	269	1,3	1,6
RS	14	1	15	SMØRHAMN	KJELKENES	98	8	106	137	102	1,3	1,0
FS	14	1	16	NÅRA	DALØY	45	3	48	56	45	1,2	1,0

Vegtype	Samband	LETTE TUNGE		SUM	PBE PERS.		PBE/ PERS/					
		BILER	BILER		KJ.	KJ.	KJ.	KJ.				
<b>15 Møre og Romsdal</b>												
ES	15	1	1	FESTØYA	SOLAVÅGEN	1307	210	1517	2598	1347	1,7	0,9
ES	15	1	2	VOLDA	FOLKESTAD	907	121	1028	1669	1021	1,6	1,0
RS	15	1	4	EIDSDAL	LINGE	496	40	536	638	771	1,2	1,4
RS	15	1	5	ØRSNESET	MAGERHOLM	1967	175	2141	3012	1730	1,4	0,8
RS	15	1	6	GEIRANGER	HELLESYLT	131	17	147	197	514	1,3	3,5
RS	15	1	7	ÅRVIKA	KOPARNES	442	35	477	638	376	1,3	0,8
RS	15	1	9	SØLSNES	ÅFARNES	935	182	1117	2057	1168	1,8	1,1
ES	15	1	11	HALSA	KANESTRAUM	660	82	742	1154	728	1,6	1,0
RS	15	1	14	BREMSNES	KRISTIANSUND	763	44	807	983	1089	1,2	1,4
RS	15	1	15	VOLDA	LAUVSTAD	274	14	289	344	329	1,2	1,1
RS	15	1	17	LEKNESET	SÆBØ	100	7	107	130	136	1,2	1,3
RS	15	1	18	HAREID	SULESUND	1838	186	2024	2931	1456	1,5	0,7
RS	15	1	20	BRATTVÅG	DRYNA	282	22	303	405	269	1,3	0,9
ES	15	1	21	MOLDE	VESTNES	1665	288	1953	3522	1967	1,8	1,0
RS	15	1	22	AUKRA	HOLLINGSHOLM	858	61	919	1190	672	1,3	0,7
RS	15	1	25	KVANNE	RYKKJEM	385	45	431	634	352	1,5	0,8
RS	15	1	28	SEIVIKA	TØMMERVÅGEN	585	49	633	857	558	1,4	0,9
RS	15	1	29	SKJELTENE	HARAMSØYA	293	15	308	379	270	1,2	0,9
FS	15	1	31	LARSNESET	ÅRAM	140	9	149	185	188	1,2	1,3
FS	15	1	32	MOLDE	SEKKEN	45	3	48	57	75	1,2	1,6
RS	15	1	34	ARASVIKA	HENNET	96	8	104	136	70	1,3	0,7
RS	15	1	40	SOLHOLMEN	MORDALSVÅGEN	438	26	464	579	371	1,3	0,8
RS	15	1	41	STRANDA	LIABYGDA	394	48	442	676	442	1,5	1,0
RS	15	1	42	SANDVIKA	EDØY	227	19	246	328	222	1,3	0,9
FS	15	1	45	FINNØYA	SANDØYA	47	2	49	57	96	1,2	2,0
<b>16 Sør-Trøndelag</b>												
FS	16	1	4	KIRKHOLMEN	LINESØY	34	3	36	45	43	1,2	1,2
FS	16	1	6	FRØYA-SAMBANDET		30	3	34	43	81	1,3	2,4
RS	16	1	9	FLAKK	RØRVIK	1996	135	2131	2765	1825	1,3	1,8
FS	16	1	10	DJUPFEST	TARVA	10	0	10	11	11	1,1	1,1
RS	16	3	7	BREKSTAD	VALSET	376	68	444	759	417	1,7	0,9
<b>17 Nord-Trøndelag</b>												
RS	17	3	1	HOFLES	GEISNES	263	21	284	385	256	1,4	0,9
RS	17	3	2	ØLHAMMEREN	SEIERSTAD	148	7	155	179	112	1,2	0,7
KS	17	3	4	EIDSHAUG	GJERDINGA	8	0	8	9	10	1,1	1,2
KS	17	3	5	BORGANN	RAMSTADLANDET	3	0	3	4	14	1,3	3,9
RS	17	5	1	SKEI	GUTVIK	74	7	81	105	82	1,3	1,0
RS	17	6	2	LEVANGER	HOKSTAD	128	18	145	215	213	1,5	1,5

Vegtype	Samband	LETTE TUNGE		SUM	PBE PERS.		PBE/ PERS/					
		BILER	BILER		KJ.	KJ.	KJ.	KJ.				
<b>18 Nordland</b>												
RS	18	1	2	VENNESUND	HOLM	248	37	285	474	330	1,7	1,2
RS	18	1	3	HORN	ANDDALSVÅG	149	21	170	260	196	1,5	1,2
RS	18	1	4	HORN	IGERØY	103	12	115	162	134	1,4	1,2
RS	18	1	5	IGERØY	TJØTTA	9	0	10	12	15	1,2	1,6
RS	18	2	1	TJØTTA	FORVIK	148	18	166	239	212	1,4	1,3
RS	18	2	3	LEVANG	NESNA	192	24	216	319	259	1,5	1,2
RS	18	2	4	SANDNESSJØEN	BJØRN	274	22	296	394	396	1,3	1,3
RS	18	2	6	HEMNESBERGET	LEIRVIKA	73	15	89	171	87	1,9	1,0
FS	18	2	7	ONØYA	STOKKVÅGEN	72	22	94	210	120	2,2	1,3
FS	18	2	8	DAGSVIK	MOSJØEN	28	2	30	35	33	1,2	1,1
FS	18	2	9	SOLFJELLSJØEN	VANDVE	5	1	6	7	16	1,2	2,7
FS	18	2	10	NESNA	NESNAØYENE	92	11	103	143	150	1,4	1,5
RS	18	2	11	SØVIK	HERØY	207	23	230	341	260	1,5	1,1
ES	18	2	12	MELBU	FISKEBØL	194	27	221	337	273	1,5	1,2
FS	18	2	13	DIGERMULEN	FINNVIK	12	1	13	18	13	1,4	1,0
FS	18	2	14	HANØY	KALJORD	7	0	7	8	7	1,1	0,9
RS	18	6	2	SVOLVÆR	SKUTVIK	47	10	56	102	129	1,8	2,3
RS	18	6	3	BODØ	VÆRØY	21	13	33	95	65	2,9	2,0
ES	18	6	5	BOGNES	SKARBERGET	286	72	359	673	404	1,9	1,1
RS	18	6	6	BOGNES	LØDINGEN	326	88	415	863	512	2,1	1,2
RS	18	6	7	DRAG	KJØPSVIK	94	51	145	458	138	3,2	1,0
RS	18	6	9	BODØ	MOSKENES	77	20	97	183	244	1,9	2,5
RS	18	6	11	FESTVÅG	MISTEN	221	11	232	273	198	1,2	0,9
RS	18	6	12	KILBOGHAMN	JEKTVIK	103	20	123	191	153	1,6	1,3
RS	18	6	13	FORØY	ÅGSKARET	184	19	203	269	205	1,3	1,0
FS	18	6	14	HORSDAL	SUND	31	7	38	75	31	2,0	0,8
FS	18	6	15	ØRNES	MELØYSUND	72	13	85	140	109	1,7	1,3
RS	18	6	16	NORDNESØY	KILBOGHAMN	19	4	23	37	33	1,6	1,4
<b>19 Troms</b>												
FS	19	1	1	HANSNES	STAKKVIK	92	5	97	110	98	1,1	1,0
RS	19	1	4	REFSNES	FLESNES	303	40	344	531	370	1,5	1,1
RS	19	1	5	STANGNES	SØRROLLNES	151	8	159	189	174	1,2	1,1
RS	19	1	8	HANSNES	SKÅNINGSBUKT	106	10	116	154	140	1,3	1,2
RS	19	1	12	STORNES	BJØRNERÅ	266	16	281	340	231	1,2	0,8
RS	19	1	14	VIKRAN	LARSENG	256	6	262	283	208	1,1	0,8
FS	19	1	15	ROTSUND	HAVNNES	24	1	25	28	31	1,2	1,3
RS	19	1	16	FENES	AUSTNES	72	7	79	102	59	1,3	0,8
FS	19	1	17	MIKKELVIK	BROMNES	26	2	28	33	28	1,2	1,0
FS	19	1	18	BORKENES	KVEØY	56	4	59	72	86	1,2	1,4
FS	19	1	19	BELLVIK	VENGSØY	19	2	21	27	29	1,3	1,4
RS	19	1	20	STORSTEIN	LAUKSUNDSKARET	85	6	91	120	78	1,3	0,9
RS	19	2	1	SVENSBY	BREIVIKEIDET	354	46	401	516	488	1,3	1,2
RS	19	2	2	LYNGSEIDET	OLDERDALEN	149	34	183	274	336	1,5	1,8
<b>20 Finnmark</b>												
FS	20	1	7	NYVOLL	KORSFJORD	47	2	49	58	45	1,2	0,9
FS	20	1	8	AKKARFJORD	KJERRINGHOLMEN	36	1	37	40	33	1,1	0,9
FS	20	1	9	ØKSFJORD	TVERRFJORD	12	0	12	14	14	1,1	1,2
FS	20	1	10	ØKSFJORD	BERGSFJORD	8	1	9	13	13	1,3	1,4
RS	20	2	4	ØKSFJORD	HASVIK	35	8	43	75	51	1,8	1,2
FS	20	2	9	ØKSFJORD	TVERRFJORD	11	1	12	15	17	1,2	1,4

## 6.2 ÅDT på strekninger, lette (inkl. motorsykler) og tunge biler.

Tabellen viser gjennomsnitt døgntrafikk for strekninger med ÅDT>100 målt i sum kjøretøy

Nr.				STREKNING	Vegident	Lengde	LETTE BILER	TUNGE BILER	SUM KJ.TØY	PBE	PERS.		
1	2	1	1	MOSS	HORTEN	RS	19	10500	3515	675	4190	8225	4012
6	1	1	1	SVELVIK	VERKET	RS	319	184	276	21	297	376	213
10	1	1	1	LAUNES	KVELLANDSTRAND	RS	469	1300	277	76	353	405	329
11	3	1	1	MEKJARVIK	SKUDENESHAVN	RS	0	25470	137	10	147	200	207
11	3	2	1	SAND	ROPEID	RS	46	2040	435	43	478	663	466
11	3	5	1	STAVANGER	TAU	RS	13	14450	1421	115	1536	2135	2392
11	3	7	31	LADSTEIN	HANASAND	RS	519	3700	327	30	357	489	267
11	3	9	2	MEKJARVIK	KVITSØY	RS	521	13000	126	6	132	152	195
11	3	10	1	LAUVVIK	OANES	RS	13	2090	1467	74	1541	1841	1279
11	3	11	1	HJELMELAND	NESVIK	RS	13	2960	458	32	490	626	495
11	4	1	1	MORTAVIKA	ARSVÅGEN	ES	39	9240	2955	523	3478	6309	3833
12	1	1	3	KVANNDAL	UTNE	RS	550	5600	526	98	624	1085	711
12	1	2	1	GJERMUNDSHAVN	LØFALLSTRAND	RS	48	7060	461	58	519	756	530
12	1	3	1	SKÅNEVIK	UTÅKER	RS	48	5930	172	21	194	283	192
12	1	4	3	JEKTEVIK	HODNANES	RS	49	2400	370	24	395	493	275
12	1	5	1	HALHJEM	VÅGE	RS	49	12460	419	29	448	563	440
12	1	7	1	BUAVÅG	LANGEVÅG	RS	541	5820	179	13	191	247	162
12	1	10	4	KROKEIDE	HUFTHAMARGAVL	RS	546	13040	657	56	714	960	668
12	1	11	1	HATVIK	VENJANESET	RS	552	3260	948	80	1027	1384	1073
12	1	13	1	JONDAL	TØRVIKBYGD	RS	550	5150	238	23	261	360	314
12	1	15	1	BRURAVIK	BRIMNES	RS	7	2620	885	114	999	1457	1367
12	1	18	4	SKJERSHOLMANE	RANAVIK	RS	0	14290	328	42	370	562	298
12	1	19	2	HUSAVIK	SANDVIKVÅG	RS	546	6920	121	14	135	197	107
12	1	22	1	LEIRVÅG	SLØVÅG	RS	0	5740	270	38	308	468	225
12	1	22	2	LEIRVÅG	SKIPAVIK	RS	0	5190	137	17	153	223	134
12	1	23	1	FEDJE	SÆVRØY	RS	568	8080	106	9	114	147	142
12	3	1	1	MASFJORDNES	DUESUND	RS	57	750	138	6	144	163	92
12	6	1	1	BREISTEIN	VALESTRAND	RS	567	2500	507	28	534	653	613
12	8	2	1	HALHJEM	SANDVIKVÅG	ES	39	21700	2008	357	2366	4305	3158
14	1	1	1	HELLA	DRAGSVIK	RS	55	1800	266	40	306	476	331
14	1	1	2	HELLA	VANGSNES	RS	13	4300	283	38	322	485	349
14	1	1	5	VANGSNES	DRAGSVIK	RS	13	4850	128	17	145	201	165
14	1	3	3	LAVIK	OPPEDAL	ES	39	5100	1172	218	1390	2581	1573
14	1	5	1	LOTE	ANDA	ES	39	2100	1052	173	1226	2088	1126
14	1	9	1	MANHELLER	FODNES	RS	5	3280	1368	229	1597	2697	1822
14	1	10	1	ISANE	STÅRHEIM	RS	614	4400	280	32	312	464	263
14	1	11	1	MÅLØY	OLDEIDE	RS	616	7900	108	14	122	182	133
14	1	13	1	ASKVOLL	GJERVIK	RS	608	3240	95	8	103	128	152
14	1	15	6	SMØRHAMN	KJELKENES	RS	616	12500	98	8	106	137	102

Nr.	STREKNING		Vegident	Lengde	LETTE	TUNGE	SUM	PBE PERS.					
					BILER	BILER		KJ.TØY					
15	1	1	1	FESTØYA	SOLAVÅGEN	ES	39	4440	1228	199	1427	2446	1272
15	1	2	1	VOLDA	FOLKESTAD	ES	39	3310	907	121	1028	1669	1021
15	1	4	2	EIDSDAL	LINGE	RS	63	2700	496	40	536	638	771
15	1	5	1	ØRSNESET	MAGERHOLM	RS	60	3710	1967	175	2141	3012	1730
15	1	6	1	GEIRANGER	HELLESYLT	RS	60	19900	131	17	147	197	514
15	1	7	1	ÅRVIK	KOPARNESET	RS	61	2500	442	35	477	638	376
15	1	9	1	SØLSNES	ÅFARNES	RS	64	3400	935	182	1117	2057	1168
15	1	11	1	HALSA	KANESTRAUM	ES	39	5430	660	82	742	1154	728
15	1	14	1	BREMSNES	KRISTIANSUND	RS	64	4730	763	44	807	983	1089
15	1	15	1	VOLDA	LAUVSTAD	RS	652	7510	274	14	289	344	329
15	1	18	1	HAREID	SULASUNDET	RS	61	7740	1838	186	2024	2931	1456
15	1	20	4	BRATTVÅG	HARØYA	RS	659	13260	120	9	130	175	120
15	1	21	4	MOLDE	VESTNES	ES	39	11520	1665	288	1953	3522	1967
15	1	22	1	AUKRA	HOLLINGSHOLMEN	RS	662	2960	858	61	919	1190	672
15	1	25	1	KVANNE	RYKKJEM	RS	670	2450	385	45	431	634	352
15	1	28	1	SEIVIKA	TØMMERVÅG	RS	680	6830	585	49	633	857	558
15	1	29	10	SKJELTENE	HARAMSØYA	RS	659	5000	200	11	211	265	171
15	1	34	1	ARASVIKA	HENNET	RS	682	3170	96	8	104	136	70
15	1	40	1	SOLHOLMEN	MORDALSVÅGEN	RS	668	2770	436	26	462	577	368
15	1	41	1	STRANDA	LIABYGDA	RS	650	2800	394	48	442	676	442
15	1	42	1	SANDVIKA	EDØYA	RS	669	6070	227	19	246	328	222
16	1	9	1	FLAKK	RØRVIK	RS	715	7420	1996	135	2131	2765	1825
16	3	7	1	BREKSTAD	VALSET	RS	710	5700	376	68	444	759	417
17	3	1	2	HOFLES	LUND	RS	769	8500	200	17	216	303	210
17	3	2	7	ØLHAMMEREN	SEIERSTAD	RS	777	1000	148	7	155	179	112
17	6	2	1	LEVANGER	HOKSTAD	RS	774	9080	128	18	145	215	213
18	1	2	1	VENNESUND	HOLM	RS	17	5500	248	37	285	474	330
18	1	3	1	HORN	ANNDALSVÅG	RS	17	4000	149	21	170	260	196
18	2	3	1	LEVANG	NESNA	RS	17	8500	192	24	216	319	259
18	2	4	1	SANDNESSJØEN	DØNNA	RS	809	8400	245	19	264	349	361
18	2	11	2	SØVIK	HERØY	RS		8200	147	19	166	264	181
18	2	12	1	MELBU	FISKEBØL	ES	10	8300	194	27	221	337	273
18	6	5	1	BOGNES	SKARBERGET	ES	6	7960	286	72	359	673	404
18	6	6	1	BOGNES	LØDINGEN	RS	85	23700	326	88	415	863	512
18	6	7	1	KJØPSVIK	DRAG	RS	827	13600	94	51	145	458	138
18	6	11	1	FESTVÅG	MISTEN	RS	8	2040	221	11	232	273	198
18	6	12	1	KILBOGHAMN	JEKTVIK	RS	17	18500	92	18	110	173	137
18	6	13	1	FORØY	ÅGSKARET	RS	17	3000	184	19	203	269	205
19	1	4	1	REFSNES	FLESNES	RS	83	5500	303	40	344	531	370
19	1	5	1	SØRROLLNES	STANGNES	RS	848	13500	151	8	159	189	174
19	1	8	1	HANSNES	SKÅNINGSBUKT	RS	863	13500	99	9	109	146	123
19	1	12	1	STORNES	BJØRNERÅ	RS	867	3000	266	16	281	340	231
19	1	14	1	VIKRAN	LARSENG	RS	858	3000	256	6	262	283	208
19	2	1	1	SVENSBY	BREVIKEIDET	RS	91	6200	354	46	401	516	488
19	2	2	1	LYNGSEID	OLDERDAL	RS	91	12600	149	34	183	274	336

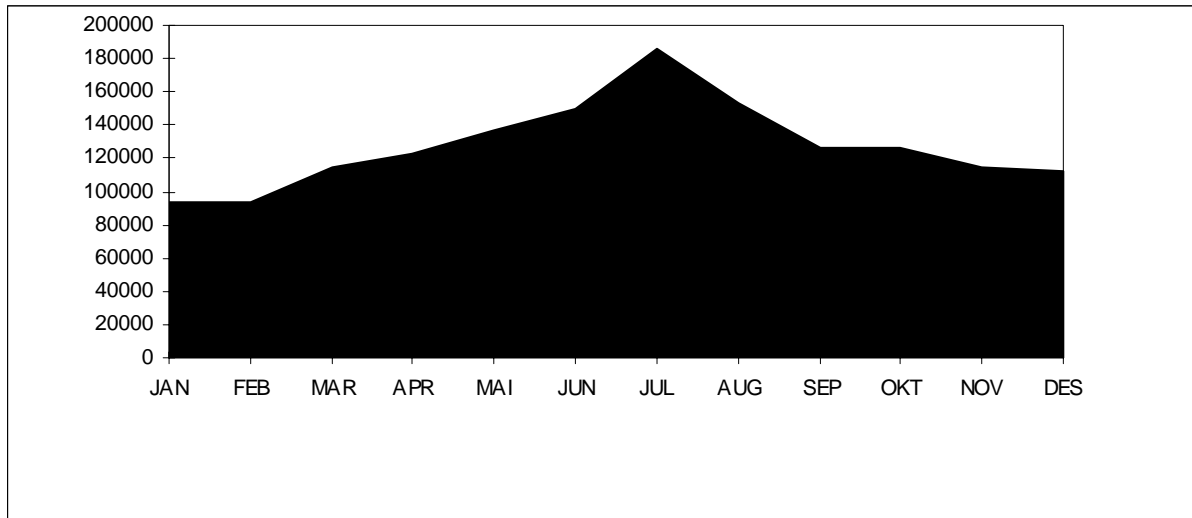
## **7. FERJETRAFIKKEN FORDELT PÅ DE MEST TRAFIKKERTE STREKNINGENE OG ENKELTSAMBAND**

### **7.1 Variasjonskurver og fordeling på kjøretøy-/lengdegrupper for de mest trafikkerte strekningene.**

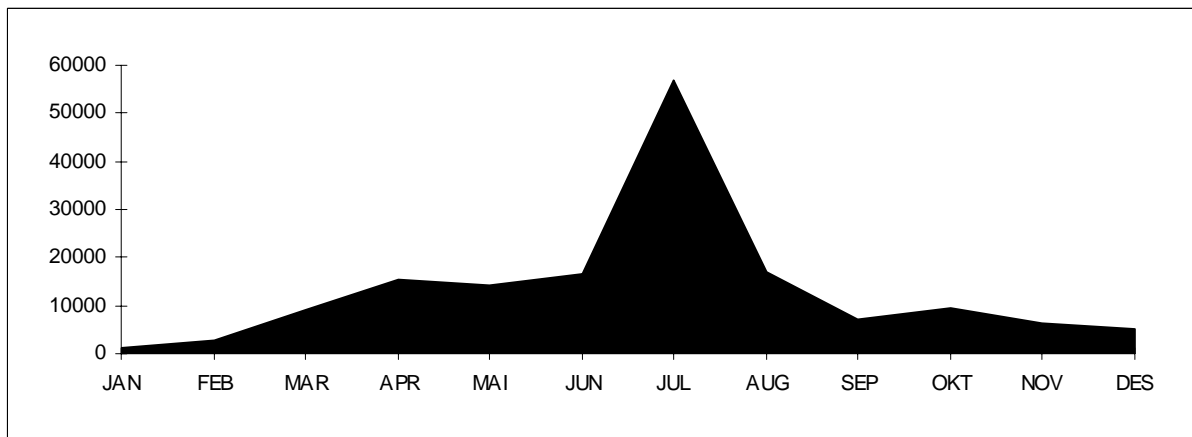
I dette kapitlet gir vi en mer detaljert oversikt over ferjetrafikken på den mest trafikkerte strekningen i hvert fylke. Trafikktallene presenterer grafisk i form av årsvariasjonskurver og stolpediagram som viser trafikkenes fordeling på kjøretøy-/lengdegrupper.

## Østfold: Moss-Horten

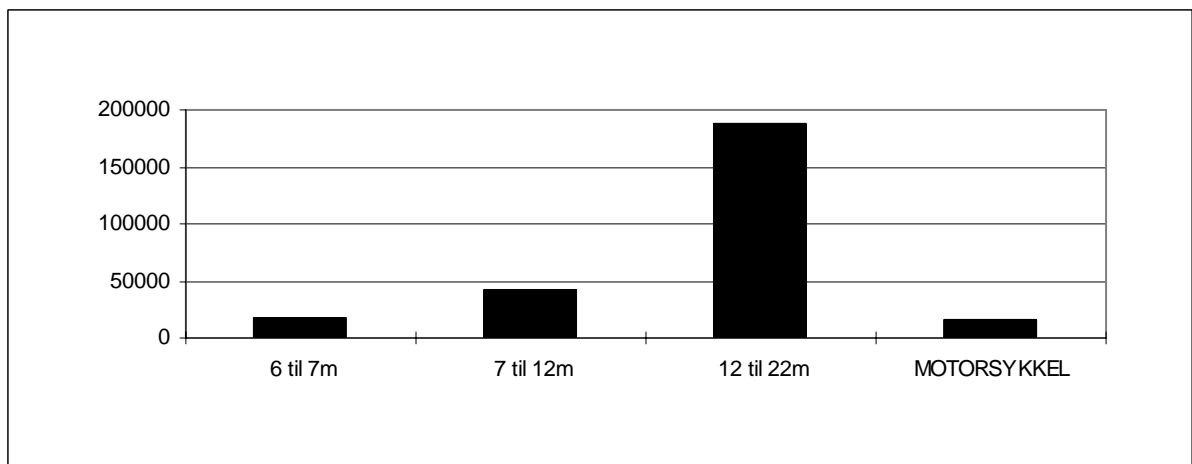
Variasjonskurver (måned) - Sum kjøretøy



Variasjonskurver (måned) - Gjenstående biler



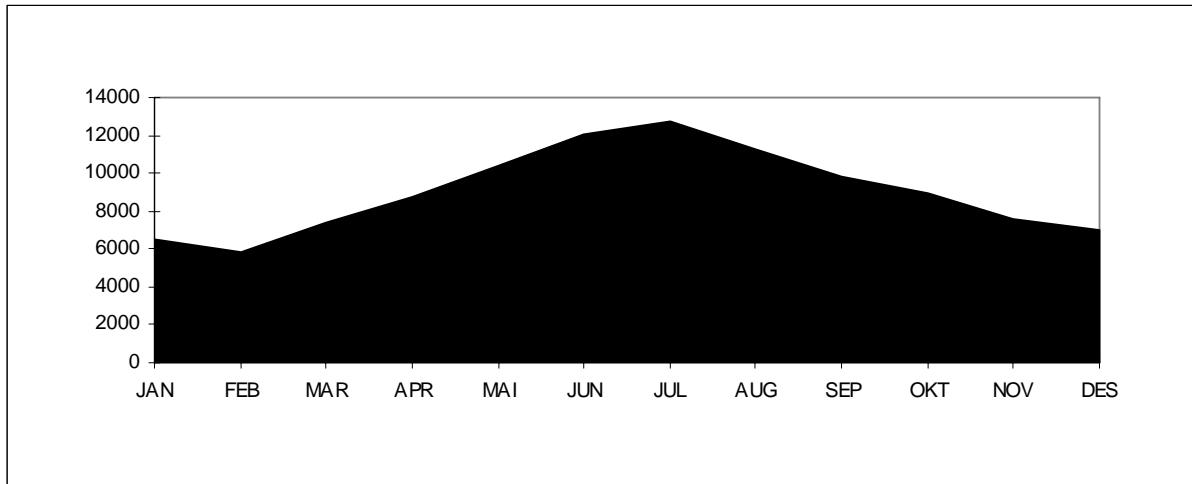
Tall for 2009 viser at strekningen hadde en total årstrafikk på 1529278 kjøretøy. ÅDT på strekningen var på 4190 kjøretøy. Personbil under 6 meter står for ca. 83 % av trafikken på strekningen. Antall gjenstående biler var 161011. Stolpediagrammet viser oversikt over fordelingen mellom lengdegruppene når personbil under 6 meter er trukket ut.



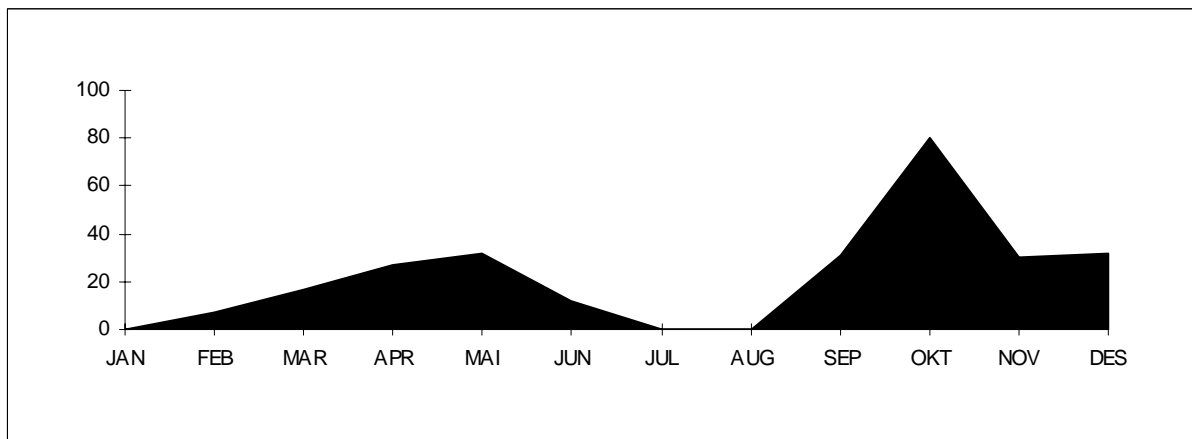


## Buskerud: Svelvik-Verket

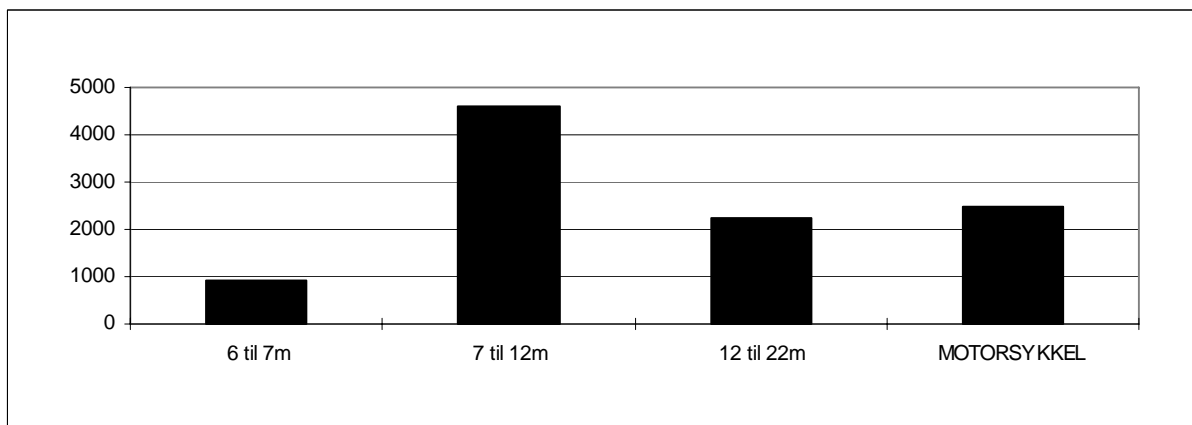
### Variasjonskurver (måned) - Sum kjøretøy



### Variasjonskurver (måned) - Gjenstående biler

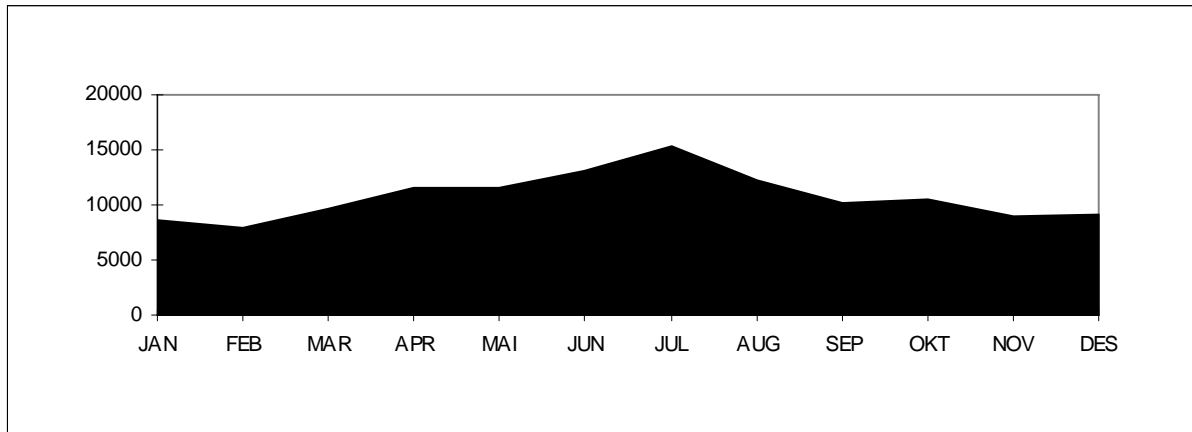


Tall for 2009 viser at strekningen hadde en total årstrafikk på 108367 kjøretøy. ÅDT på strekningen var på 297 kjøretøy. Personbil under 6 meter står for Ca. 95 % av trafikken på strekningen. Antall gjenstående biler var 268. Stolpediagrammet viser oversikt over fordelingen mellom lengdegrupper når personbil under 6 meter er trukket ut.

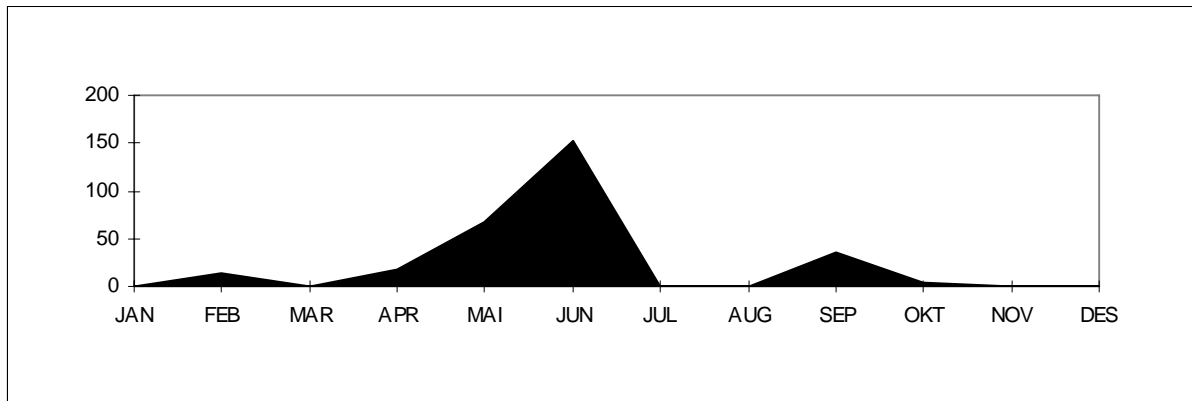


## Vest-Agder: Launes-Kvellandstrand

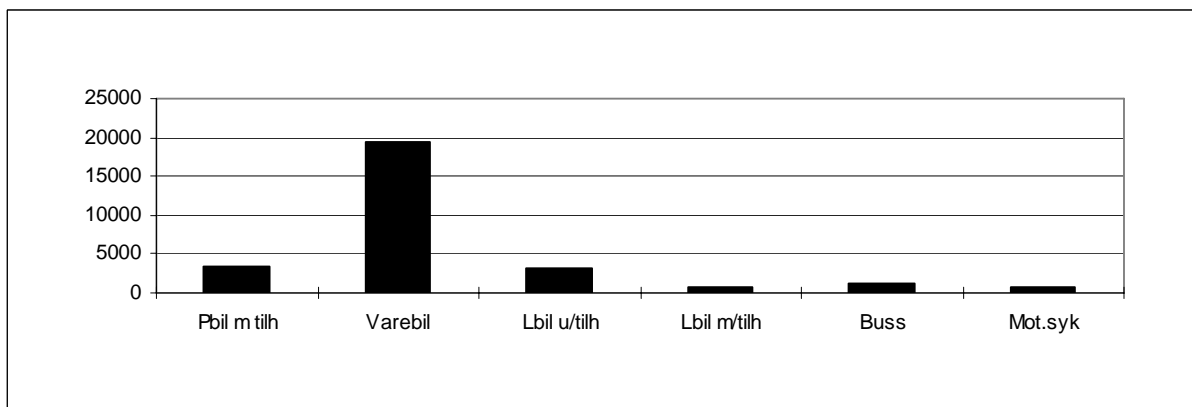
### Variasjonskurver (måned) - Sum kjøretøy



### Variasjonskurver (måned) - Gjenstående biler

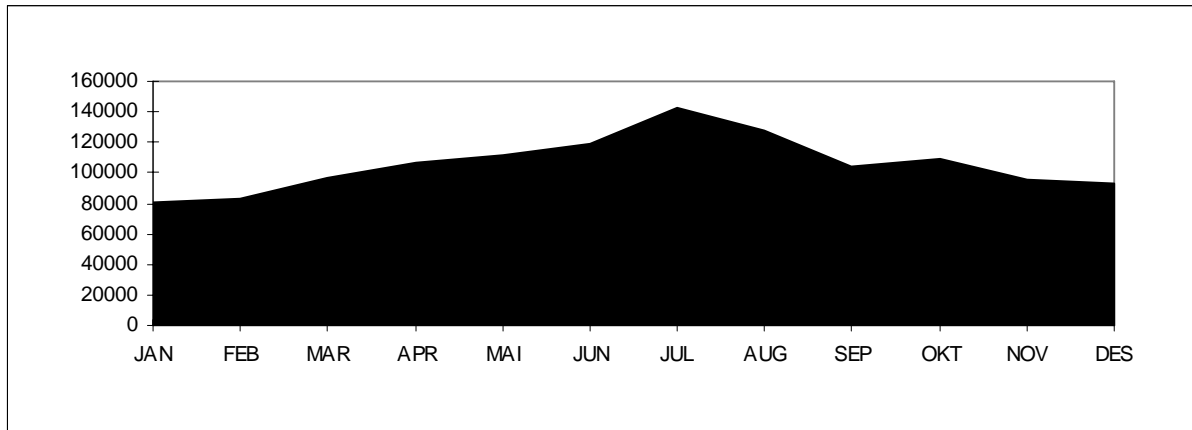


Tall for 2009 viser at strekningen hadde en total årstrafikk på 128885 kjøretøy. ÅDT på strekningen var på 353 kjøretøy. Personbil uten tilhenger står for ca. 78 % av trafikken på strekningen. Antall gjenstående biler var 288. Stolpediagrammet viser oversikt over fordelingen mellom kjøretøygrupper når personbil u/tilhenger er trukket ut.

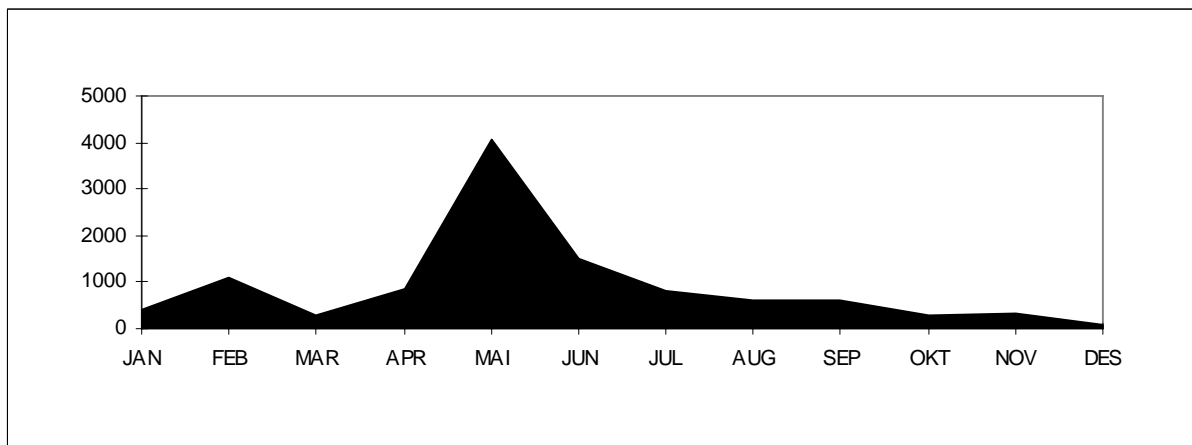


## Rogaland: Mortavika-Arsvågen

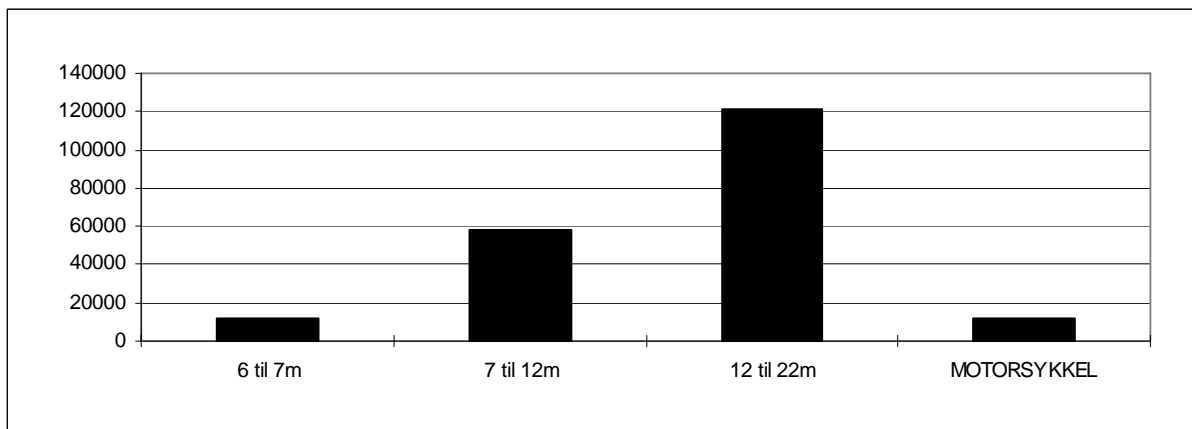
### Variasjonskurver (måned) - Sum kjøretøy



### Variasjonskurver (måned) - Gjenstående biler

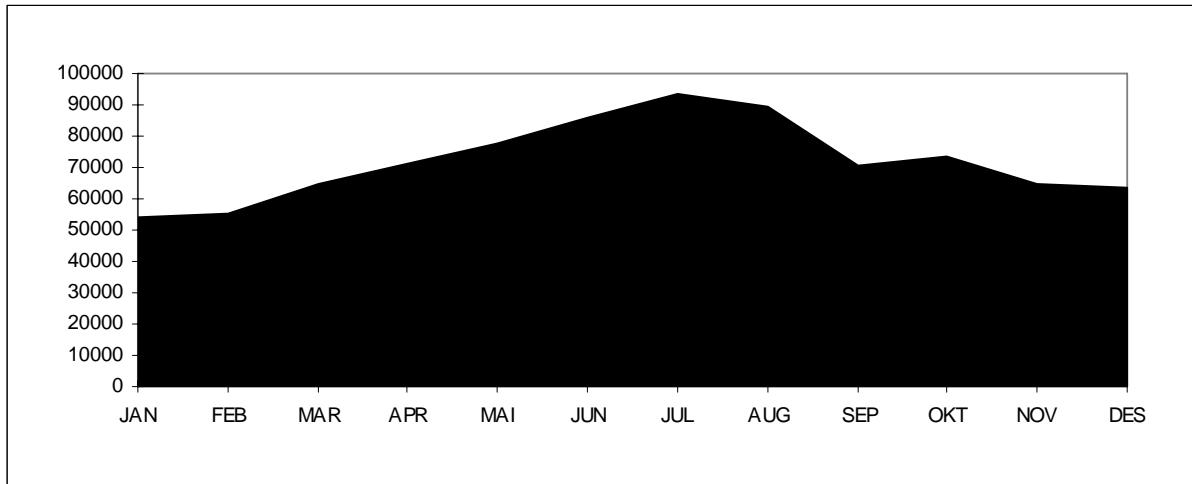


Tall for 2009 viser at strekningen hadde en total årstrafikk på 1269404 kjøretøy. ÅDT på strekningen var på 3478 kjøretøy. Personbil uten tilhenger står for ca. 84 % av trafikken på strekningen. Antall gjenstående biler var 10914. Stolpediagrammet viser oversikt over fordelingen mellom lengdegrupper når personbil under 6 meter er trukket ut.

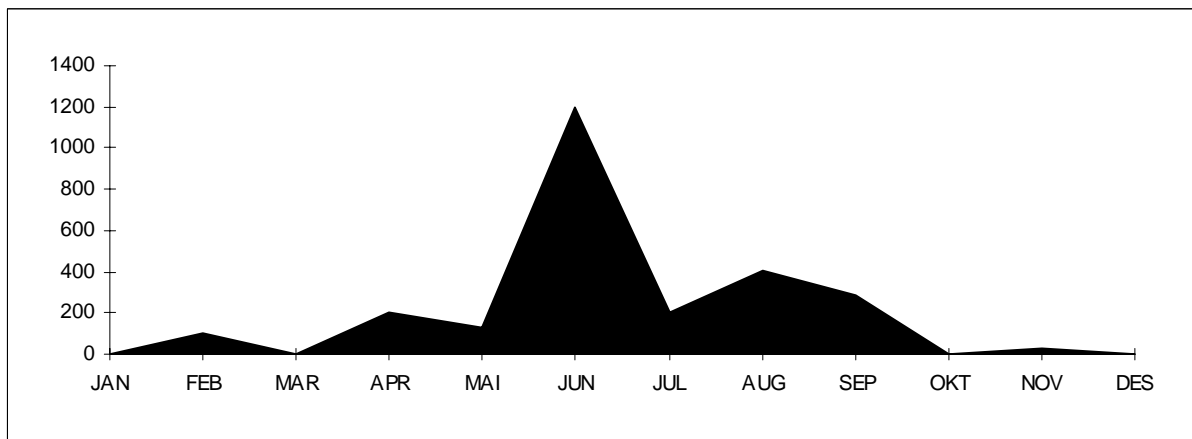


## Hordaland: Halhjem-Sandvikvåg

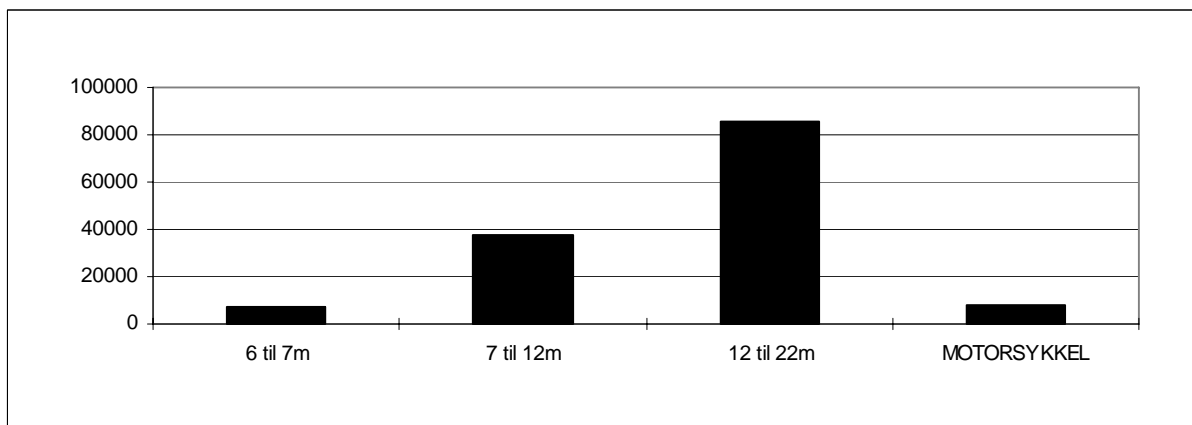
### Variasjonskurver (måned) - Sum kjøretøy



### Variasjonskurver (måned) - Gjenstående biler

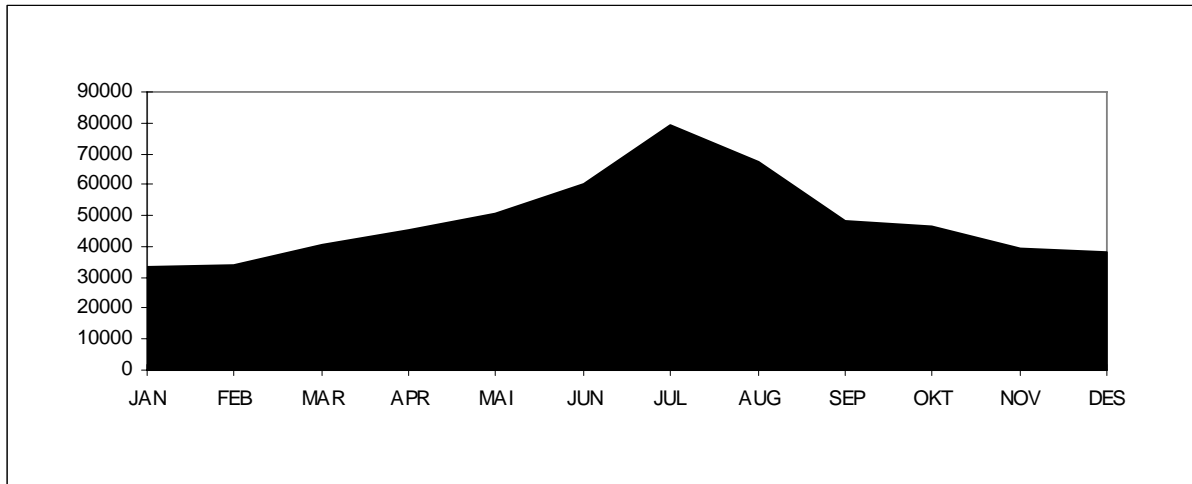


Tall for 2009 viser at strekningen hadde en total årstrafikk på 863413 kjøretøy. ÅDT på strekningen var på 2366 kjøretøy. Personbil uten tilhenger står for ca. 84 % av trafikken på strekningen. Antall gjenstående biler var 2567. Stolpediagrammet viser oversikt over fordelingen mellom lengdegrupper når personbil under 6 meter er trukket ut.

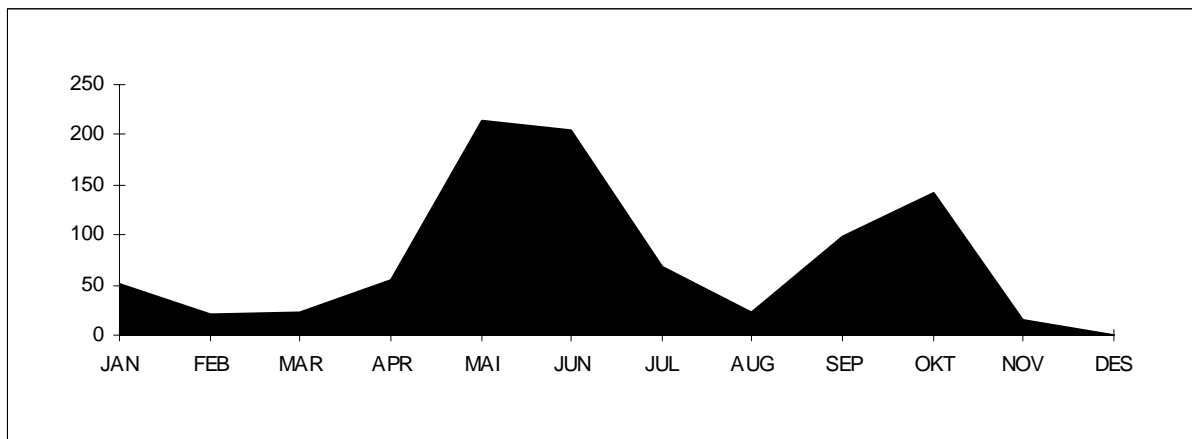


## Sogn og Fjordane: Manheller-Fodnes

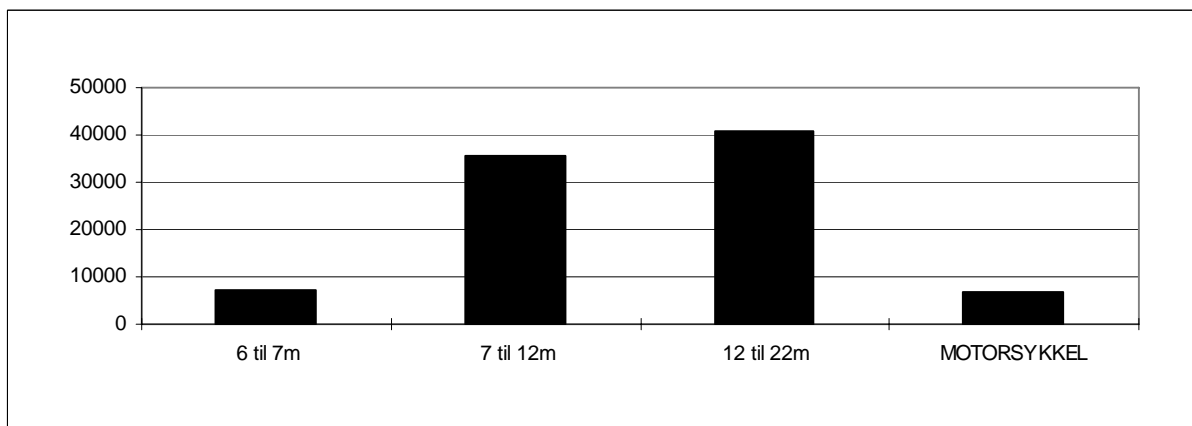
### Variasjonskurver (måned) - Sum kjøretøy



### Variasjonskurver (måned) - Gjenstående biler

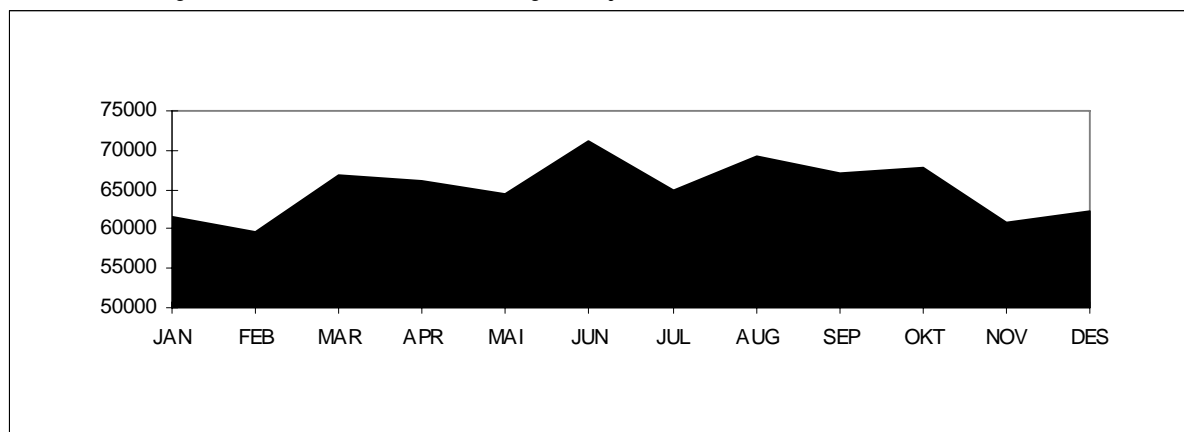


Tall for 2009 viser at strekningen hadde en total årstrafikk på 582977 kjøretøy. ÅDT på strekningen var på 1597 kjøretøy. Personbil uten tilhenger står for ca. 84 % av trafikken på strekningen. Antall gjenstående biler var 914. Stolpediagrammet viser oversikt over fordelingen mellom kjøretøygrupper når personbil u/tilhenger er trukket ut.

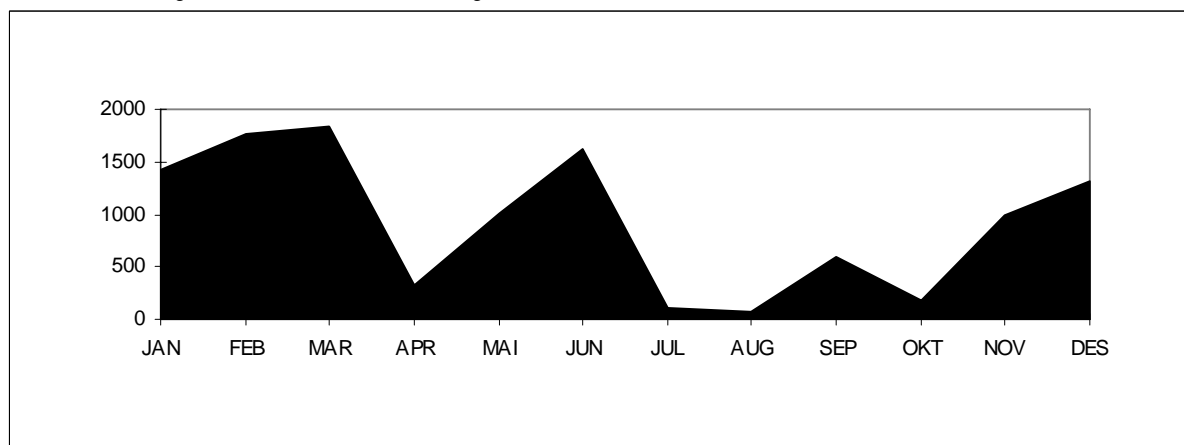


## Møre og Romsdal: Ørsneset-Magerholm

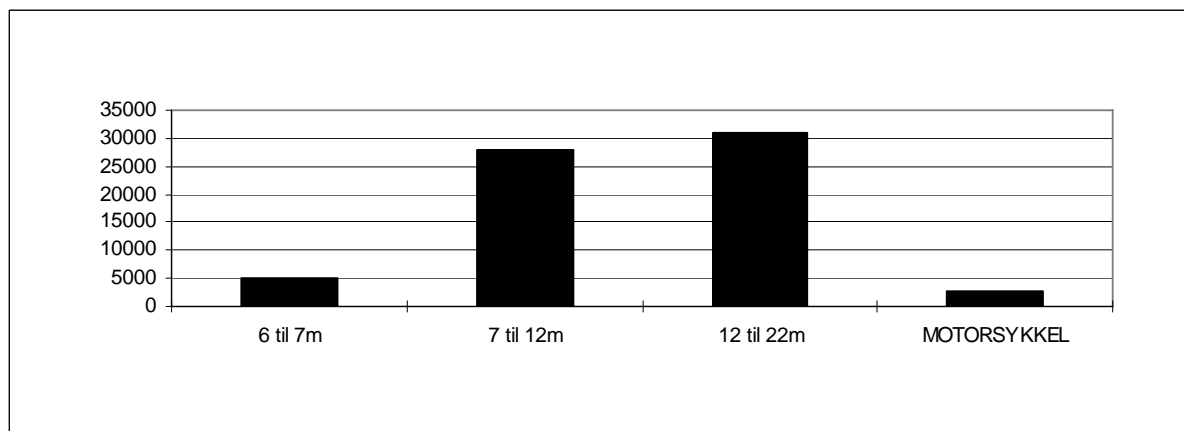
Variasjonskurver (måned) - Sum kjøretøy



Variasjonskurver (måned) - Gjenstående biler

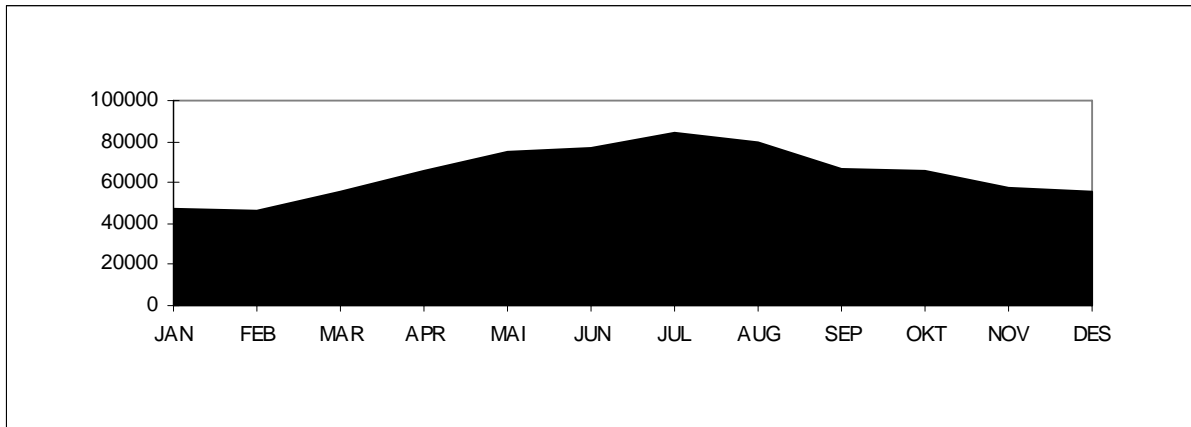


Tall for 2009 viser at strekningen hadde en total årstrafikk på 781602 kjøretøy. ÅDT på strekningen var på 2141 kjøretøy. Personbil under 6 meter står for ca. 92 % av trafikken på strekningen. Antall gjenstående biler var 11272. Stolpediagrammet viser oversikt over fordelingen mellom lengdegruppene når personbil under 6 meter er trukket ut.

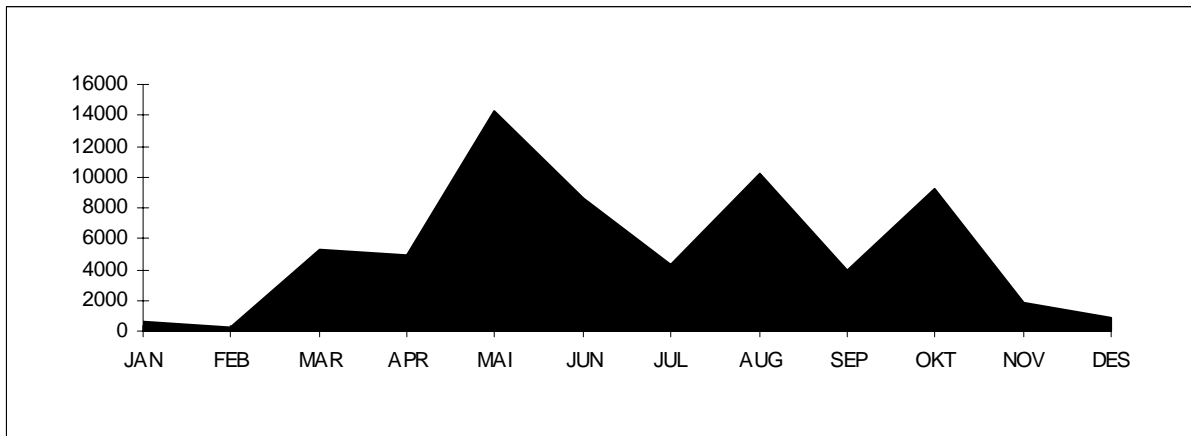


## Sør-Trøndelag: Flakk-Rørvik

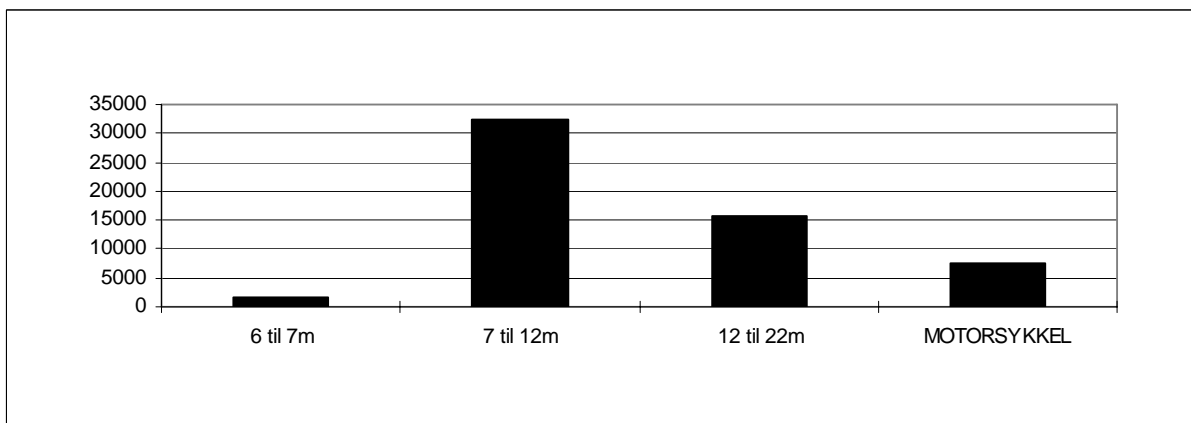
Variasjonskurver (måned) - Sum kjøretøy



Variasjonskurver (måned) - Gjenstående biler

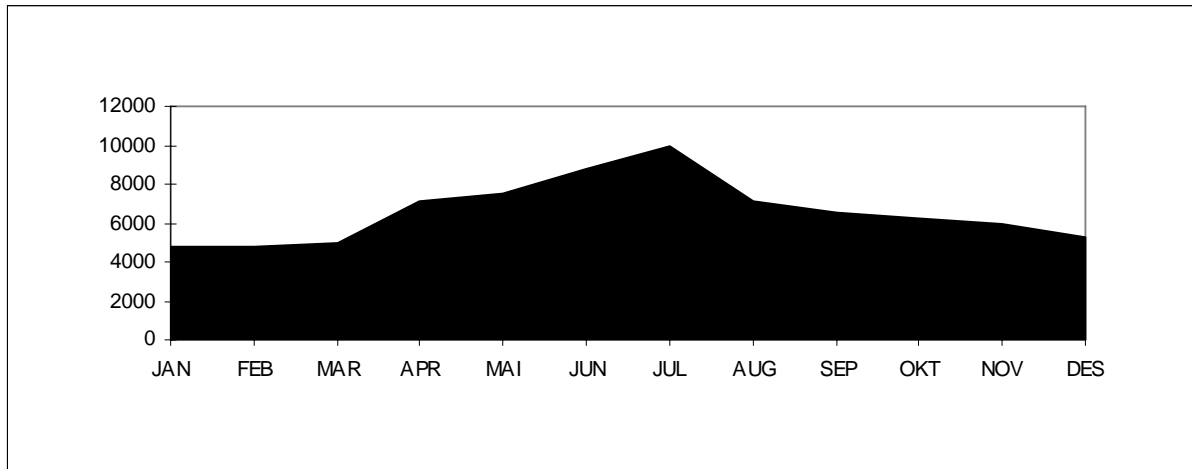


Tall for 2009 viser at strekningen hadde en total årstrafikk på 777832 kjøretøy. ÅDT på strekningen var på 2131 kjøretøy. Personbil under 6 meter står for ca. 93 % av trafikken på strekningen. Antall gjenstående biler var 64296. Stolpediagrammet viser oversikt over fordelingen mellom lengdegruppene når personbil under 6 meter er trukket ut.

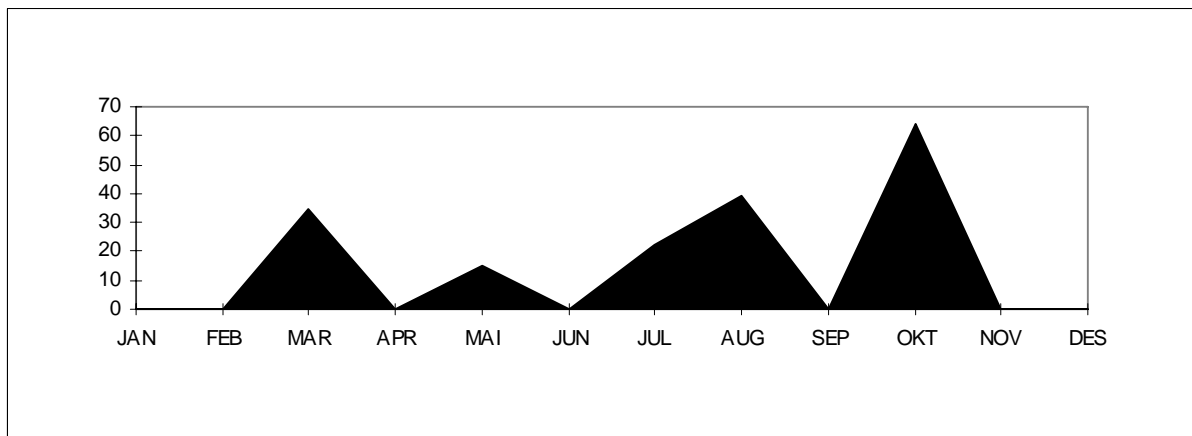


## Nord-Trøndelag: Hofles-Lund

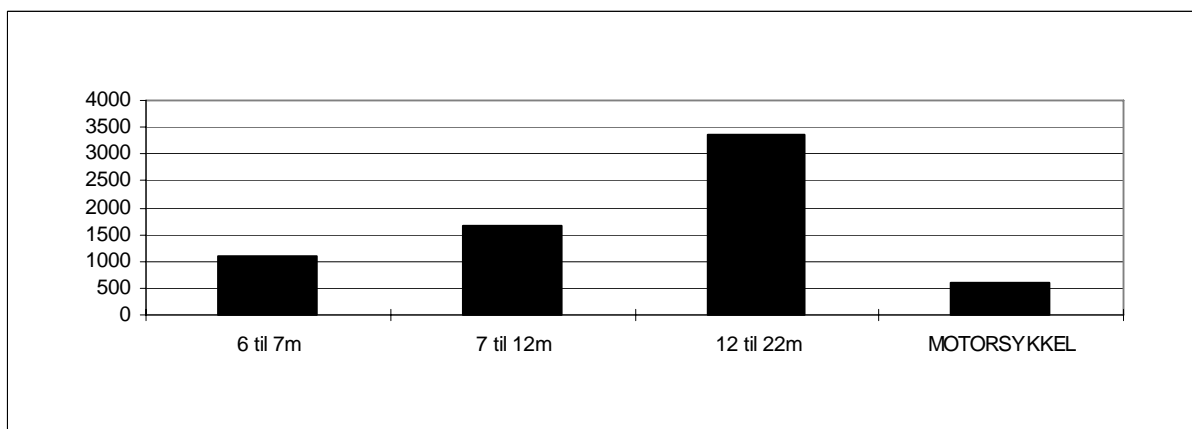
Variasjonskurver (måned) - Sum kjøretøy



Variasjonskurver (måned) - Gjenstående biler



Tall for 2009 viser at strekningen hadde en total årstrafikk på 78996 kjøretøy (\*). ÅDT på strekningen var på 216 kjøretøy. Personbil under 6 meter står for ca. 91 % av trafikken på strekningen. Antall gjenstående biler var 175. Stolpediagrammet viser oversikt over fordelingen mellom lengdegruppene når personbil under 6 meter er trukket ut.

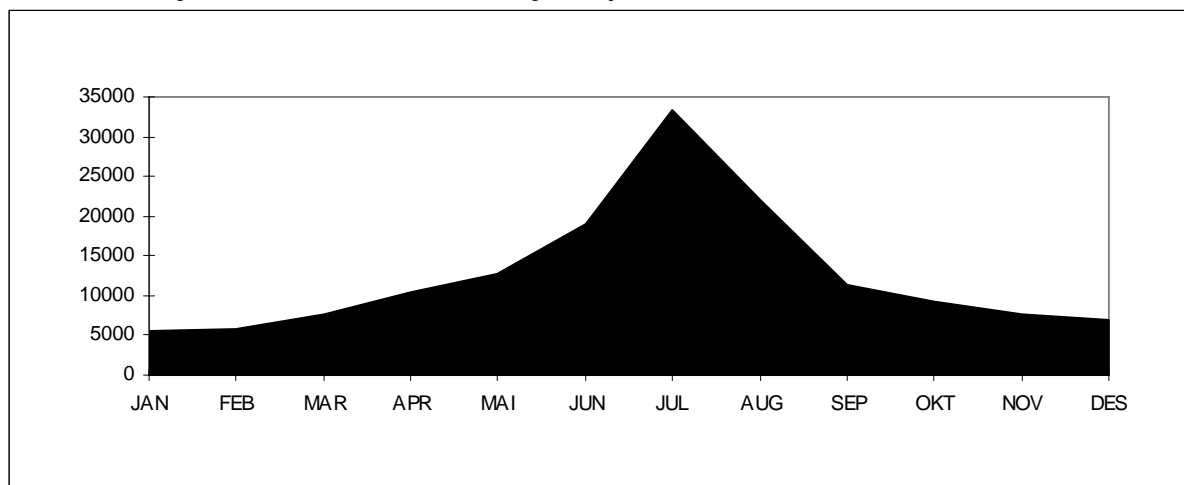


(\*) Se kapittel 1.6

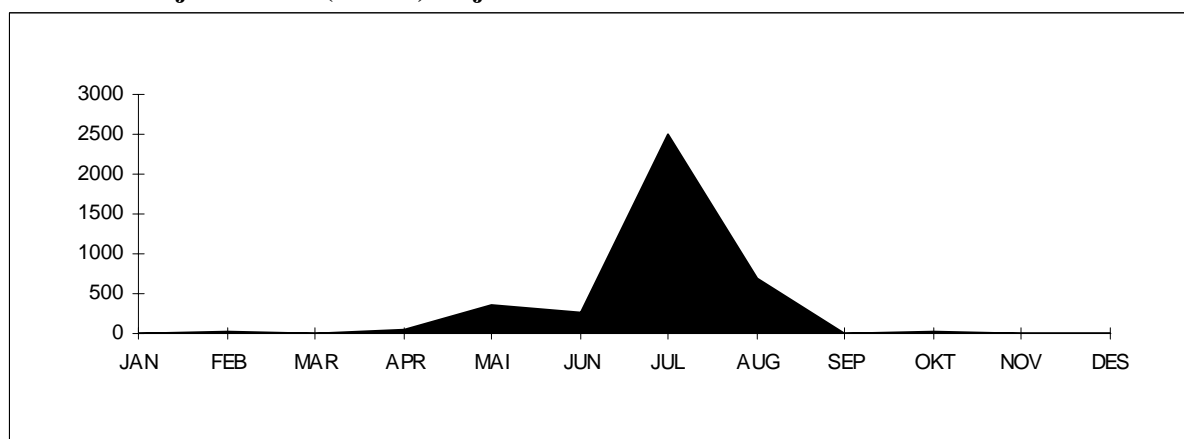


## Nordland: Bognes-Lødingen

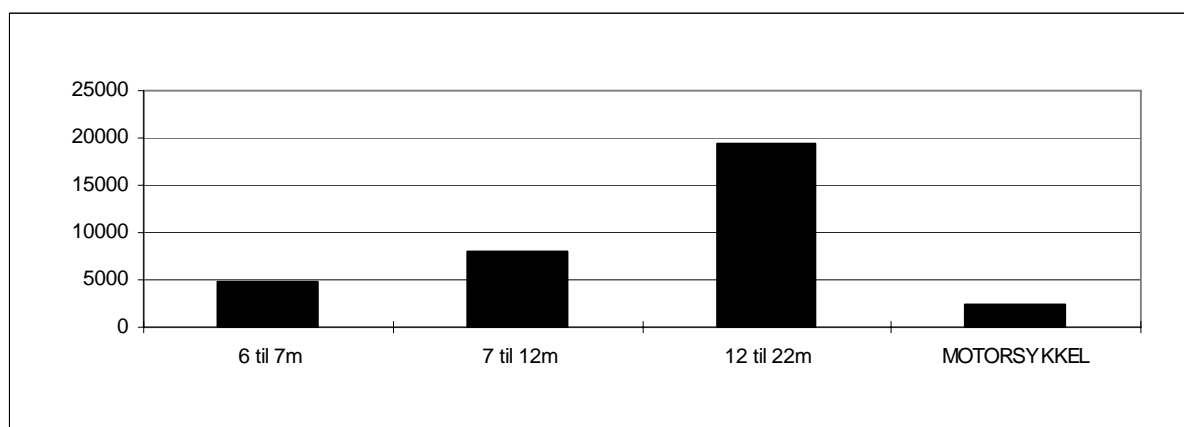
### Variasjonskurver (måned) - Sum kjøretøy



### Variasjonskurver (måned) - Gjenstående biler

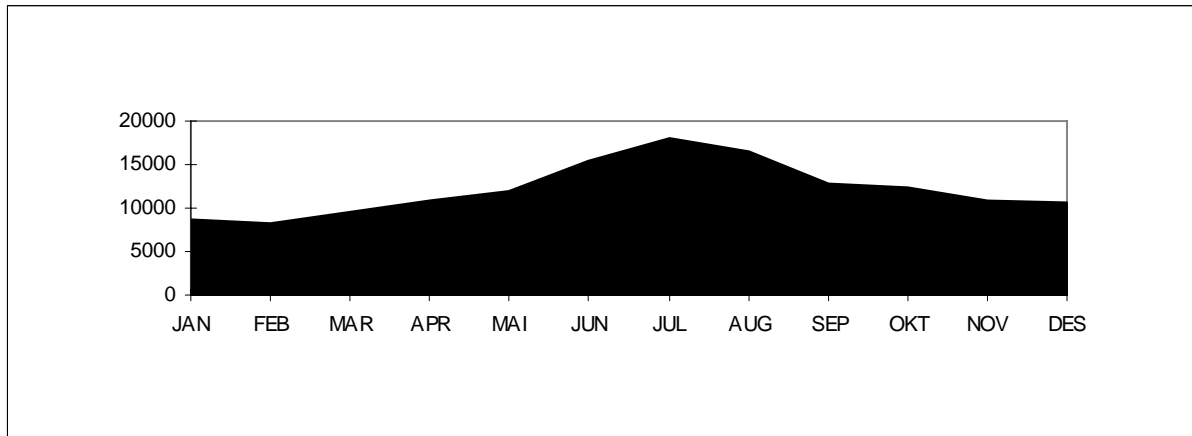


Tall for 2009 viser at strekningen hadde en total årstrafikk på 151435 kjøretøy. ÅDT på strekningen var på 415 kjøretøy. Personbil under 6 meter står for ca. 77 % av trafikken på strekningen. Antall gjenstående biler var 3908. Stolpediagrammet viser oversikt over fordelingen mellom lengdegruppene når personbil under 6 meter er trukket ut.

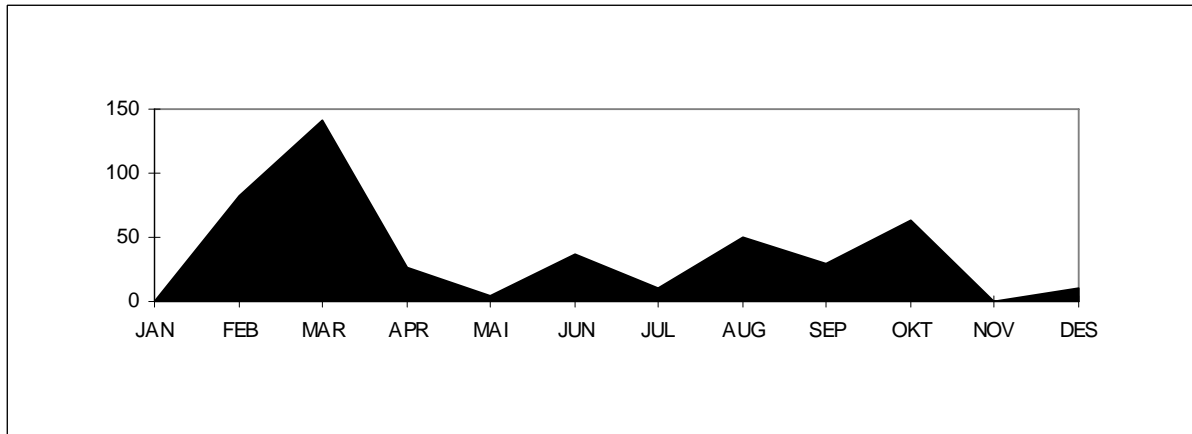


## Troms: Svensby-Breivikeidet

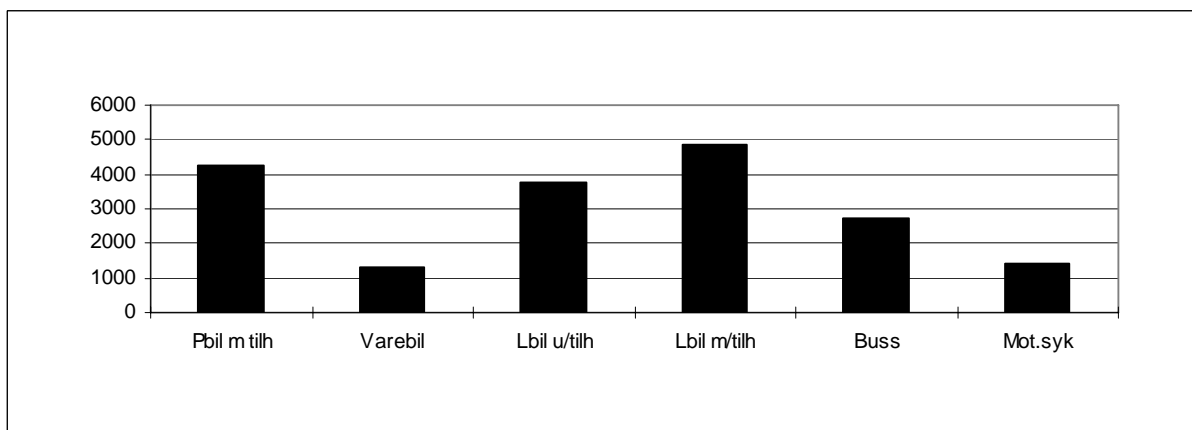
### Variasjonskurver (måned) - Sum kjøretøy



### Variasjonskurver (måned) - Gjenstående biler

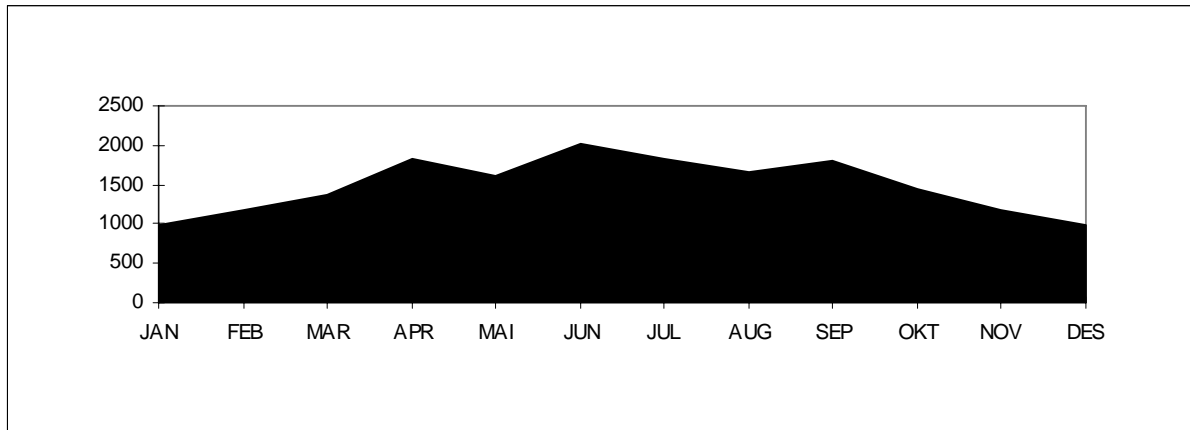


Tall for 2009 viser at strekningen hadde en total årstrafikk på 146268 kjøretøy. ÅDT på strekningen var på 401 kjøretøy. Personbil uten tilhenger står for ca. 87 % av trafikken på strekningen. Antall gjenstående biler var 455. Stolpediagrammet viser oversikt over fordelingen mellom kjøretøygrupper når personbil u/tilhenger er trukket ut.



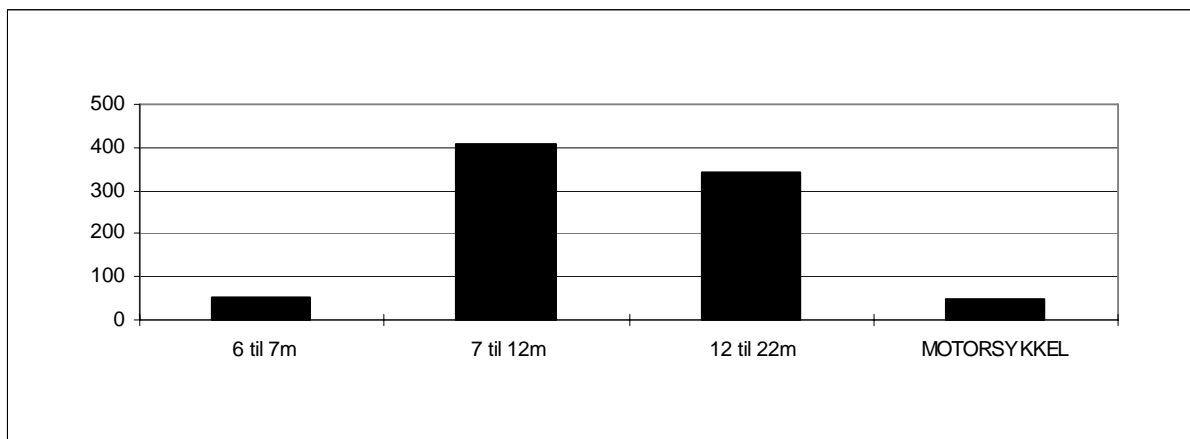
## Finnmark: Nyvoll-Korsfjord

Variasjonskurver (måned) - Sum kjøretøy



Tall for 2009 viser at strekningen hadde en trafikk på 17877 kjøretøy.

ÅDT på strekningen var på 49 kjøretøy. Personbil under 6 meter står for ca. 95 % av trafikken på strekningen. Stolpediagrammet viser oversikt over fordelingen mellom lengdegruppene når personbil under 6 meter er trukket ut.



## 7.2 Trafikkverdier og trafikkutvikling for enkeltsamband

Tabellene viser trafikkenes variasjon over året, ÅDT og trafikkutvikling fordelt på kjøretøy-/lengdegrupper. Antall personer er eksklusive fører.

# ØSTFOLD

Moss - Horten

VARIASJONSKURVER TAKSTGRUPPER

ÅRSVARIASJON

FYLKE : 1 Østfold SELSKAP : 2 BASTØ FOSENFOSENNAMSOS SJØ AS SJØ AS A/S  
 SAMBAND : 1 FRA : MOSS TIL : HORTEN  
 STREKNING :

VEGTYPE :

År:2009

Mnd	LENGDE < 5.0m	LENGDE 5-6m	LENGDE 6-7m	LENGDE 7-8m	LENGDE 8-10m	LENGDE 10-12m	LENGDE 12-14m	LENGDE 14-17m	LENGDE 17-19m	LENGDE 19-22m	MOTOR SYKKEL	VOKSNE	HONNØR /BARN	TURER	GJENST BILER	PBE
JAN		74960	754	275	1096	1489	225	9447	4639	344	135	48755	24276	1853	1266	207061
FEB		76148	788	222	1026	1450	192	9377	4500	380	60	49099	29881	1690	2641	206156
MAR		93186	1079	337	1194	1611	235	10824	5254	341	120	60889	33426	1898	9030	243330
APR		102261	1476	549	1161	1620	376	9454	4611	420	1181	75901	46907	1778	15449	240055
MAI		113142	1616	542	1323	1783	373	9716	4873	501	2552	78463	49634	1857	14374	258109
JUN		123150	2018	622	1376	1964	485	10951	5137	483	3341	89222	59260	1896	16694	282594
JUL		160271	2600	917	1604	3077	664	8996	3955	359	2981	134763	109764	1962	56747	304326
AUG		129109	1905	763	1343	1991	417	9414	4648	430	2755	95578	64679	1912	16932	272235
SEP		102299	1492	646	1248	1599	330	10732	5422	658	1760	65015	39493	1885	6909	259528
OKT		104296	1261	587	1204	1550	368	10764	5456	456	448	66750	42239	1832	9633	259031
NOV		94064	1111	466	1183	1483	351	10492	5288	519	175	61038	33919	1825	6163	244480
DES		94500	877	376	1040	1233	208	9258	4535	483	116	64859	40716	1730	5173	225234
2009		1267386	16977	6302	14798	20850	4224	119425	58318	5374	15624	890332	574194	22118	161011	3002139

TRAFIKKVERDIER

TAKSTGRUPPE

FYLKE : 1 Østfold SELSKAP : 2 BASTØ FOSENFOSENNAMSOS SJØ AS SJØ AS A/S  
 SAMBAND : 1 FRA : MOSS TIL : HORTEN  
 STREKNING :

År:2009

	ÅDT	YDT	HDT
Lengde < 5.0m			
Lengde 5.01 - 6.0m	3472	3380	3656
Lengde 6.01 - 7.0m	47	50	39
Lengde 7.01 - 8.0m	17	20	12
Lengde 8.01 - 10.0m	41	53	16
Lengde 10.01 - 12.0m	57	73	26
Lengde 12.01 - 14.0m	12	14	8
Lengde 14.01 - 17.0m	327	435	113
Lengde 17.01 - 19.0m	160	222	35
Lengde 19.01 - 22.0m	15	21	3
Motorsykel	43	38	51
Voksne	2439	2078	3159
Honner/barn	1573	1273	2171
Turer	61	67	48
Gjenstående biler	441		
Sum PBE	8225	9698	5290

BEGRENSET TAKSTGRUPPEINDEKS

FYLKE : 1 Østfold SELSKAP : 2 BASTØ FOSENFOSENNAMSOS SJØ AS SJØ AS A/S  
 SAMBAND : 1 FRA : MOSS TIL : HORTEN  
 STREKNING :

VEGTYPE :

BEREGNINGSÅR : 2009

BASISÅR : 2008

	LENGDE < 5.0m	LENGDE 5-6m	LENGDE 6-7m	LENGDE 7-8m	LENGDE 8-10m	LENGDE 10-12m	LENGDE 12-14m	LENGDE 14-17m	LENGDE 17-19m	LENGDE 19-22m	MOTOR SYKKEL	VOKSNE	HONNØR /BARN	TURER	GJENST BILER	PBE
JAN	3.1	-2.3	-25.1	-14.1	4.0	-24.2	-25.0	-22.0	13.5	58.8	12.1	7.9	-1.5	-75.6	-13.8	
FEB	-6.7	-17.8	-49.8	-23.4	-4.8	-38.9	-22.8	-14.9	26.7	-55.6	-4.4	-9.0	-4.4	-79.8	-14.7	
MAR	1.3	-0.5	-25.3	1.3	14.3	-31.5	-4.3	2.7	2.1	-37.2	-2.8	-17.6	5.0	-15.6	-0.4	
APR	14.4	9.7	2.8	-25.6	-8.1	-23.1	-26.9	-20.1	20.0	57.3	39.7	52.6	-4.9	-12.5	-9.3	
MAI	5.8	2.7	-11.7	-2.7	-6.6	-25.4	-19.4	-13.0	37.6	-0.5	8.9	8.0	-1.3	-16.3	-6.4	
JUN	5.7	19.7	-13.0	-8.8	-10.3	-7.6	-11.5	-3.3	19.6	11.9	7.8	4.4	1.2	-47.7	-2.0	
JUL	8.9	11.5	14.9	-7.5	-0.9	1.2	-11.3	-7.5	-0.3	-13.2	13.1	11.7	2.0	86.0	0.8	
AUG	6.0	11.4	28.5	-5.7	-5.5	-13.1	-10.3	-3.5	-2.1	12.8	9.3	5.0	-0.8	11.7	-0.9	
SEP	3.7	-3.0	8.9	-9.4	-14.9	-31.8	-9.6	-3.6	9.7	31.6	2.8	7.0	0.6	-36.2	-3.2	
OKT	5.4	-17.3	-0.3	-13.8	-19.1	-5.9	-11.8	-6.6	25.3	-17.0	3.9	7.2	-4.1	6.2	-4.1	
NOV	2.8	-4.7	12.0	-4.3	-6.4	23.6	-3.0	3.5	57.8	-7.9	4.2	0.5	19.7	-4.5	1.5	
DES	3.3	14.0	38.7	-5.9	-7.6	-5.9	2.6	6.1	46.8	2.7	2.2	3.6	-3.1	65.4	3.9	
2009	4.8	3.1	-1.3	-10.3	-5.9	-15.2	-13.4	-7.4	20.1	5.8	8.2	6.6	0.4	-5.8	-4.0	

# BUSKERUD

Svelvik - Verket

VARIASJONSKURVER TAKSTGRUPPER

ÅRSVARIASJON

FYLKE : 6 Buskerud SELSKAP : 1 BILFERGEN DRØBAK-HURUM A/S  
 SAMBAND : 1 FRA : SVELVIK TIL : VERKET  
 STREKNING :

VEGTYPE :

År:2009

Mnd	LENGDE < 5.0m	LENGDE 5-6m	LENGDE 6-7m	LENGDE 7-8m	LENGDE 8-10m	LENGDE 10-12m	LENGDE 12-14m	LENGDE 14-17m	LENGDE 17-19m	LENGDE 19-22m	MOTOR SYKKEL	VOKSNE	HONNØR /BARN	TURER	GJENST BILER	PBE
JAN	1890	4286	35	54	113	8	2	27	83	2	3	2007	1833	1880		8040
FEB	1809	3769	62	31	70	4	1	20	67	6	19	1929	1477	1817	7	7076
MAR	2323	4621	48	75	108	6	1	55	139	57	57	2378	1969	1898	17	9568
APR	4647	3384	52	195	158	8	8	45	80	2	208	3653	2769	1818	27	10713
MAI	5557	3579	84	253	229	24	8	116	84	3	422	4473	3447	1846	32	13023
JUN	6474	4158	110	299	239	26	7	124	153	4	493	5450	4359	1836	12	15484
JUL	8360	3259	122	252	189	12	9	97	87	3	373	7571	5914	1914		15331
AUG	6011	3992	97	301	218	19	4	85	145	3	412	5343	4204	1910		14308
SEP	4437	4229	93	250	232	14	4	79	144	8	303	3389	2451	1839	31	12812
OKT	3719	4250	81	221	233	15		115	154	1	116	2679	2209	1916	80	12247
NOV	2852	4099	70	212	182	7	5	55	105		32	2157	1679	1830	30	10048
DES	3023	3440	53	171	145	11	1	35	59	3	32	2404	1996	1854	32	8709
2009	51102	47066	907	2314	2116	154	50	853	1300	35	2470	43433	34307	22358	268	137358

TRAFIKKVERDIER

TAKSTGRUPPE

FYLKE : 6 Buskerud SELSKAP : 1 BILFERGEN DRØBAK-HURUM A/S  
 SAMBAND : 1 FRA : SVELVIK TIL : VERKET  
 STREKNING :

År:2009

	ÅDT	YDT	HDT
Lengde < 5.0m	140	127	165
Lengde 5.01 - 6.0m	129	157	74
Lengde 6.01 - 7.0m	2	3	1
Lengde 7.01 - 8.0m	6	9	1
Lengde 8.01 - 10.0m	6	8	1
Lengde 10.01 - 12.0m	0	1	0
Lengde 12.01 - 14.0m	0	0	0
Lengde 14.01 - 17.0m	2	3	0
Lengde 17.01 - 19.0m	4	5	0
Lengde 19.01 - 22.0m	0	0	0
Motorsykkel	7	6	9
Voksne	119	97	162
Honner/barn	94	79	123
Turer	61	52	80
Gjenstående biler	1	1	0
Sum PBE	376	433	263

BEGRENSET TAKSTGRUPPEINDEKS

FYLKE : 6 Buskerud SELSKAP : 1 BILFERGEN DRØBAK-HURUM A/S  
 SAMBAND : 1 FRA : SVELVIK TIL : VERKET  
 STREKNING :

VEGTYPE :

BEREGNINGÅR : 2009

BASISÅR : 2008

	LENGDE < 5.0m	LENGDE 5-6m	LENGDE 6-7m	LENGDE 7-8m	LENGDE 8-10m	LENGDE 10-12m	LENGDE 12-14m	LENGDE 14-17m	LENGDE 17-19m	LENGDE 19-22m	MOTOR SYKKEL	VOKSNE	HONNØR /BARN	TURER	GJENST BILER	PBE
JAN	-34.6	29.7	2.9	-78.4	-22.1	33.3	-33.3	-79.5	23.9			3.4	15.3	124.9		-14.0
FEB	-44.9	16.3	63.2	-88.0	-46.2	-55.6	-50.0	-85.4	-10.7		72.7	-23.8	-27.6	130.3		-27.7
MAR	-43.7	56.0	77.8	-77.6	-2.7	50.0		-61.0	85.3		235.3	-14.2	-18.5	127.0		-8.7
APR	11.4	-11.7	6.1	-39.1	-25.5	-27.3	33.3	-69.0	-36.0		90.8	27.3	13.4	105.9	17.4	-13.4
MAI	-10.5	-7.3	64.7	-51.4	41.4	26.3	300.0	-11.5	-42.9		-13.5	-11.1	-8.5	99.4	-87.9	-13.3
JUN	-12.5	0.3	50.7	-31.7	69.5	-25.7	250.0	17.0	7.7	300.0	6.3	-8.9	-2.3	101.1	-90.2	-3.8
JUL	-9.2	11.3	16.2	-11.0	14.5	-20.0	200.0		29.9		-17.7	-9.3		175.8		-1.6
AUG	20.0	-33.1	10.2	-23.6	-12.4	-13.6	33.3	-41.8	11.5		8.7	-13.3	-1.6	359.1		-10.6
SEP	-7.1	4.3	138.5	7.3	-3.3	-26.3	-50.0	-2.5	2.1	60.0	35.3	-4.4	-8.6	109.2	19.2	-0.2
OKT	-12.4	-1.0	28.6	-3.9	-2.5	-28.6		-7.3	-3.8	-66.7	56.8	-9.0	-8.5	123.8	166.7	-5.9
NOV	17.3	-17.6	48.9	-0.5	-39.3	-30.0	-44.4	-16.7	-11.8		1500.0	-16.9	-19.7	427.4	200.0	-11.3
DES	33.0	-10.8	29.3	50.0	-7.6	175.0	-50.0	-45.3	-22.4	-62.5	300.0	5.3	-6.7	385.3		1.2
2009	-8.8	-0.7	38.5	-35.5	-6.0	-12.0	22.0	-37.7	-1.8	-4.3	10.7	-7.6	-5.3	155.3	-55.5	-8.7

# VEST-AGDER

Launes - Kvellandstrand  
Andabeløy - Abelsnes



VARIASJONSKURVER KJØRETØYGRUPPER

ÅRSVARIASJON

FYLKE : 10 Vest-Agder SELSKAP : 1 FLEKKEFJORD DAMPSKIPSEL. A/S  
 SAMBAND : 1 FRA : LAUNES TIL : KVELLANDSTRAND  
 STREKNING :

VEGTYPE :

År:2009

Mnd	PERSONBIL		VAREB.LASTEBIL		BUSS	MOTOR	PERS	GJENST	TURER	PBE	
	U.TIL	M.TIL	U.TIL	M.TIL							
JAN	6408	186	1516	188	159	93	12	6805		1418	10213
FEB	6031	128	1490	188	82	88	5	6410	13	1300	9231
MAR	7285	241	1687	264	47	99	34	7726		1442	11118
APR	8998	329	1625	260	116	86	67	10506	17	1360	13314
MAI	9060	369	1573	258	65	106	94	11622	67	1432	13263
JUN	10302	406	1797	326	36	132	180	13607	153	1408	15003
JUL	12935	496	1381	277	16	108	167	17543		1486	17147
AUG	9756	331	1603	280	61	112	152	12397		1456	13945
SEP	7734	338	1697	240	43	102	34	9206	35	1398	11788
OKT	7878	336	1804	326	44	113	27	8838	3	1432	12340
NOV	6627	175	1682	279	26	96	34	7391		1374	10185
DES	7174	172	1471	219	18	90	15	8002		1420	10268
<b>2009</b>	<b>100188</b>	<b>3507</b>	<b>19326</b>	<b>3105</b>	<b>713</b>	<b>1225</b>	<b>821</b>	<b>120053</b>	<b>288</b>	<b>16926</b>	<b>147815</b>

TRAFIKKVERDIER

KJØRETØYGRUPPE

FYLKE : 10 Vest-Agder SELSKAP : 1 FLEKKEFJORD DAMPSKIPSEL. A/S  
 SAMBAND : 1 FRA : LAUNES TIL : KVELLANDSTRAND  
 STREKNING :

År:2009

	ÅDT	YDT	HDT
Personbiler uten tilhenger	274	282	259
Personbiler med tilhenger	10	11	8
Varebiler	53	68	22
Lastebiler uten henger	9	12	2
Lastebiler med tilhenger	2	3	0
Buss	3	4	1
Motorsykkel - moped	2	2	3
Person ekskl fører av kjøret	329	319	349
Rest på land	1	0	2
Turer	46	49	41
<b>Sum PBE</b>	<b>405</b>	<b>448</b>	<b>319</b>

BEGRENSET KJØRETØYGRUPPEINDEKS

FYLKE : 10 Vest-Agder SELSKAP : 1 FLEKKEFJORD DAMPSKIPSEL. A/S  
 SAMBAND : 1 FRA : LAUNES TIL : KVELLANDSTRAND  
 STREKNING :

VEGTYPE :

BEREGNINGSÅR : 2009

BASISÅR : 2008

	PERSONBIL		VAREB.LASTEBIL		BUSS	Sum	PERS	GJENST	TURER	PBE	
	U.TIL	M.TIL	U.TIL	M.TIL							BILER
JAN	9.7	22.4	4.0	-8.3	783.3	-3.1	10.1	5.6	0.3	15.5	
FEB	-2.9	-37.9	8.3	-1.6	485.7	-6.4	-1.0	-11.3	-3.1	0.1	
MAR	-2.6	-6.6	22.9	10.0	74.1	23.8	1.7	-18.6	4.5	2.9	
APR	19.2	17.9	2.0	-11.3	10.5	-16.5	15.0	17.0	466.7	-2.0	12.9
MAI	1.4	-4.4	16.3	-15.7	91.2	-4.5	2.8	-6.7	28.8	0.1	2.2
JUN	5.5	7.4	35.3	-3.8	100.0	12.8	8.8	7.7	23.4	0.1	8.7
JUL	-0.5	9.3	14.9	-11.2	6.7	10.2	0.8	2.4		0.8	1.0
AUG	-3.0	5.1	0.1	12.4	510.0	0.9	-1.6	-6.9		0.8	0.7
SEP	1.6	20.3	-4.3	-3.6	258.3	-5.6	1.2	-2.4	400.0	-0.9	2.8
OKT	2.3	31.8	1.6	39.3	528.6	13.0	4.3	-0.4		-0.3	8.5
NOV	-0.7	6.7	16.0	37.4	333.3	6.7	3.5	1.5		0.6	5.9
DES	-2.7	1.2	9.4	21.0	-48.6	1.1	-0.6	1.0		1.6	-0.4
<b>2009</b>	<b>2.0</b>	<b>6.3</b>	<b>9.6</b>	<b>3.4</b>	<b>136.9</b>	<b>2.3</b>	<b>3.6</b>	<b>-0.9</b>	<b>46.2</b>	<b>0.2</b>	<b>4.8</b>

VARIASJONSKURVER KJØRETØYGRUPPER

ÅRSVARIASJON

FYLKE : 10 Vest-Agder SELSKAP : 1 FLEKKEFJORD DAMPSKIPSEL. A/S  
 SAMBAND : 3 FRA : ANDABELØY TIL : ABELSNES  
 STREKNING :

VEGTYPE :

År:2009

Mnd	PERSONBIL		VAREB.LASTEBIL		BUSS	MOTOR PERS SYKL	GJENST	TURER	PBE
	U.TIL	M.TIL	U.TIL	M.TIL					
JAN	1278	27	154	20	2	12	1921	1115	1583
FEB	1168	31	144	12	4	11	1820	1018	1461
MAR	1265	61	214	16		6	2154	1123	1710
APR	1436	68	165	15		15	2573	1056	1850
MAI	1347	55	193	31		42	2320	1084	1798
JUN	1307	66	161	27	2	51	2119	1065	1757
JUL	1566	145	284	44		22	3420	1118	2417
AUG	1516	91	196	33	2	26	2520	1073	2094
SEP	1396	36	252	10		12	2305	1108	1786
OKT	1464	46	219	18	2	15	2244	1133	1885
NOV	1327	19	124	14		9	1971	1089	1550
DES	1401	28	178	20		1	1946	1096	1723
<b>2009</b>	<b>16471</b>	<b>673</b>	<b>2284</b>	<b>260</b>	<b>12</b>	<b>222</b>	<b>27313</b>	<b>13078</b>	<b>21614</b>

TRAFIKKVERDIER

KJØRETØYGRUPPE

FYLKE : 10 Vest-Agder SELSKAP : 1 FLEKKEFJORD DAMPSKIPSEL. A/S  
 SAMBAND : 3 FRA : ANDABELØY TIL : ABELSNES  
 STREKNING :

År:2009

	ÅDT	YDT	HDT
Personbiler uten tilhenger	45	50	34
Personbiler med tilhenger	2	2	1
Varebiler	6	8	3
Lastebiler uten henger	1	1	0
Lastebiler med tilhenger	0	0	
Buss			
Motorsykkel - moped	1	1	1
Person ekskl fører av kjøret	75	79	67
Rest på land			
Turer	36	40	28
Sum PBE	59	68	42

BEGRENSET KJØRETØYGRUPPEINDEKS

FYLKE : 10 Vest-Agder SELSKAP : 1 FLEKKEFJORD DAMPSKIPSEL. A/S  
 SAMBAND : 3 FRA : ANDABELØY TIL : ABELSNES  
 STREKNING :

VEGTYPE :

BEREGNINGSÅR : 2009

BASISÅR : 2008

	PERSONBIL		VAREB.LASTEBIL		BUSS	Sum BILER	PERS	GJENST	TURER	PBE
	U.TIL	M.TIL	U.TIL	M.TIL						
JAN	-2.0		4.8	-35.5		-1.9	-1.4	-2.5	-2.6	
FEB	7.2	55.0	-23.0	-33.3		3.3	-2.3	-3.9	5.0	
MAR	-9.0	-10.3	39.0	-11.1		-4.5	-5.2	1.2	-5.1	
APR	13.2	-17.1	-6.8	-11.8		9.1	14.4	-6.7	6.2	
MAI	-6.5	-49.1	13.5	-6.1		-7.1	-7.4	-3.5	-11.6	
JUN	-8.2		-32.6	-35.7	100.0	-11.7	-7.3	-1.7	-11.8	
JUL	6.2	154.4	54.3	-32.3		14.4	6.0	2.5	19.1	
AUG	7.9	127.5	3.2	3.1		10.3	7.0	-0.9	15.6	
SEP	10.9	-26.5	50.0	-58.3		12.9	-0.3	1.2	8.5	
OKT	7.9	4.5	19.7	-25.0		8.8	0.1	0.7	8.1	
NOV	13.5	-60.4	-32.6	-44.0		4.1	1.9	5.2	-1.4	
DES	5.6	-17.6	-11.9	25.0		2.9	5.0	0.4	2.1	
<b>2009</b>	<b>3.5</b>	<b>4.7</b>	<b>4.5</b>	<b>-24.6</b>	<b>100.0</b>	<b>3.2</b>	<b>1.0</b>	<b>-0.7</b>	<b>2.6</b>	

# ROGALAND

Randaberg	- Skudeneshavn
Sand	- Ropeid
Stavanger	- Tau
Hanasand	- Jelsa (Finnøy-sambandet)
Randaberg	- Kvitsøy
Randaberg	- Kvitsøy/Skudeneshavn
Lauvik	- Oanes
Hjelmeland	- Nesvik
Mortavika	- Arsvågen

VARIASJONSKURVER TAKSTGRUPPER

ÅRSVARIASJON

FYLKE : 11 Rogaland SELSKAP : 3 TIDE SJØ AS  
 SAMBAND : 1 FRA : MEKJARVIK TIL : SKUDENESHAVN  
 STREKNING :

VEGTYPE :

År:2009

Mnd	LENGDE < 5.0m	LENGDE 5-6m	LENGDE 6-7m	LENGDE 7-8m	LENGDE 8-10m	LENGDE 10-12m	LENGDE 12-14m	LENGDE 14-17m	LENGDE 17-19m	LENGDE 19-22m	MOTOR SYKKEL	VOKSNE	HONNØR /BARN	TURER	GJENST BILER	PBE
JAN		3027		23	44	25	1	132	72	1	13	2303	1065	263		5099
FEB		3153	5	25	42	19	3	100	49	3	6	2556	1485	223	1	4801
MAR		3676	8	29	50	21	2	143	75	25	25	2999	1597	264	10	5908
APR		4011	26	26	38	23		91	72	1	46	3647	2387	254	78	5839
MAI		4576	26	27	44	27	1	113	72	2	102	4388	2652	278	85	6643
JUN		4656	46	26	42	25	10	118	71	3	141	5369	3385	246	69	6846
JUL		6167	72	39	31	22	6	147	63	9	138	7958	5197	269	238	8617
AUG		5248	40	26	38	16	5	110	68	4	118	5438	3252	269	117	7272
SEP		4158	19	37	33	23	1	137	55	5	68	3680	1991	252		6218
OKT		3820	16	23	32	28	2	129	70	3	59	3381	1969	262		5905
NOV		2718	5	18	31	12	2	118	46	2	45	2190	1161	224		4344
DES		3892	12	17	45	14	1	101	65	1	13	3473	2032	252		5656
<b>2009</b>		<b>49102</b>	<b>275</b>	<b>316</b>	<b>470</b>	<b>255</b>	<b>34</b>	<b>1439</b>	<b>778</b>	<b>34</b>	<b>774</b>	<b>47382</b>	<b>28173</b>	<b>3056</b>	<b>598</b>	<b>73149</b>

TRAFIKKVERDIER

TAKSTGRUPPE

FYLKE : 11 Rogaland SELSKAP : 3 TIDE SJØ AS  
 SAMBAND : 1 FRA : MEKJARVIK TIL : SKUDENESHAVN  
 STREKNING :

År:2009

	ÅDT	YDT	HDT
Lengde < 5.0m			
Lengde 5.01 - 6.0m	135	127	149
Lengde 6.01 - 7.0m	1	1	1
Lengde 7.01 - 8.0m	1	1	0
Lengde 8.01 - 10.0m	1	2	0
Lengde 10.01 - 12.0m	1	1	1
Lengde 12.01 - 14.0m	0	0	0
Lengde 14.01 - 17.0m	4	5	1
Lengde 17.01 - 19.0m	2	3	1
Lengde 19.01 - 22.0m	0	0	0
Motorsykkel	2	2	2
Voksne	130	106	177
Honnør/barn	77	57	117
Turer	8	8	9
Gjenstående biler	2	1	2
Sum PBE	200	213	176

BEGRENSET TAKSTGRUPPEINDEKS

FYLKE : 11 Rogaland SELSKAP : 3 TIDE SJØ AS  
 SAMBAND : 1 FRA : MEKJARVIK TIL : SKUDENESHAVN  
 STREKNING :

VEGTYPE :

BEREGNINGSÅR : 2009

BASISÅR : 2008

	LENGDE < 5.0m	LENGDE 5-6m	LENGDE 6-7m	LENGDE 7-8m	LENGDE 8-10m	LENGDE 10-12m	LENGDE 12-14m	LENGDE 14-17m	LENGDE 17-19m	LENGDE 19-22m	MOTOR SYKKEL	VOKSNE	HONNØR /BARN	TURER	GJENST BILER	PBE
JAN		-2.2		27.8	-8.3	-56.1	-50.0	12.8	-1.4	-83.3	85.7	-17.4	-13.6	4.4		-4.1
FEB		-7.1	-58.3		-20.8	-68.3	-40.0	-12.3	-41.7	-57.1	-33.3	-12.2	-12.5	-9.0	-95.2	-17.0
MAR		-2.9	-66.7	52.6	11.1	-58.8	-60.0	7.5	-14.8		47.1	-14.5	-20.9	-1.5	25.0	-5.0
APR		3.3	-48.0	-16.1	-53.7	-59.6		-41.3	-36.3	-75.0	7.0	1.4	25.4	2.0	-17.0	-16.6
MAI		-4.7	23.8	35.0	-30.2	-49.1	-66.7	-8.1	-16.3	-85.7	6.3	-10.7	-20.1	1.5	-53.3	-10.1
JUN		-3.7	9.5	23.8	-46.2	-50.0	11.1	-20.8	9.2	-25.0	25.9	2.0	-7.5	-7.2	-33.0	-8.1
JUL		-1.0		-20.4	-46.6	-55.1	100.0	47.0	3.3	200.0	-9.2	3.3	-3.7	-2.5	96.7	1.2
AUG		-10.3	29.0	44.4		-71.4	-28.6	6.8		-42.9	-4.8	-19.7	-19.1	-4.3	34.5	-9.5
SEP		-6.1	-20.8	48.0	-43.1	-70.5	-66.7	-1.4	1.9		-1.4	-9.8	-16.3	-0.4		-9.5
OKT		4.8	45.5	-14.8	-25.6	-59.4	-66.7	-4.4	1.4	-40.0	55.3	8.7	-0.9	2.7		-2.5
NOV		-25.1		-43.8	-32.6	-76.9		-9.9	-31.3		114.3	-32.2	-32.8	-12.2		-25.5
DES		9.9	20.0	-19.0	-4.3	-44.0		-2.9	-9.7	-50.0	-18.8	9.2	21.5	2.9		3.5
<b>2009</b>		<b>-3.9</b>	<b>-8.9</b>	<b>3.3</b>	<b>-28.7</b>	<b>-61.2</b>	<b>-27.3</b>	<b>-4.3</b>	<b>-13.6</b>	<b>-43.9</b>	<b>9.9</b>	<b>-7.2</b>	<b>-9.1</b>	<b>-2.0</b>	<b>-2.9</b>	<b>-8.5</b>

VARIASJONSKURVER TAKSTGRUPPER

ÅRSVARIASJON

FYLKE : 11 Rogaland SELSKAP : 3 TIDE SJØ AS  
 SAMBAND : 2 FRA : SAND TIL : ROPEID  
 STREKNING :

VEGTYPE :

År:2009

Mnd	LENGDE < 5.0m	LENGDE 5-6m	LENGDE 6-7m	LENGDE 7-8m	LENGDE 8-10m	LENGDE 10-12m	LENGDE 12-14m	LENGDE 14-17m	LENGDE 17-19m	LENGDE 19-22m	MOTOR SYKKEL	VOKSNE	HONNØR /BARN	TURER	GJENST BILER	PBE
JAN		10258	133	188	312	77	10	206	200	16	19	7752	3632	1088		16552
FEB		10723	128	199	311	92	2	185	170		21	7863	5269	1122		16478
MAR		12191	149	194	386	122	1	278	273	5	15	8784	5126	1164	5	20121
APR		13454	170	237	306	91	7	260	233	4	83	9544	6551	1158		20651
MAI		13334	213	205	268	100	14	263	209	1	273	9204	5122	1078	7	20250
JUN		15159	217	210	310	102	7	292	224		633	9671	5838	1214	3	22617
JUL		15931	310	202	284	82	9	176	171	1	481	11579	8015	1215	60	22106
AUG		14672	259	144	328	72	6	209	177	6	383	10539	5973	963	20	20979
SEP		14100	160	191	400	207	12	219	223	3	184	9844	4915	1021	3	21747
OKT		13525	154	301	569	133	11	350	256	10	37	8469	4767	1264	9	23089
NOV		11840	104	187	495	133	2	285	225		7	7227	3524	1416		19698
DES		11438	99	156	429	95	3	199	178	2	5	7141	3922	1259		17705
<b>2009</b>	<b>156625</b>	<b>2096</b>	<b>2414</b>	<b>4398</b>	<b>1306</b>	<b>84</b>	<b>2922</b>	<b>2539</b>	<b>48</b>	<b>2141</b>	<b>107617</b>	<b>62654</b>	<b>13962</b>	<b>107</b>	<b>241992</b>	

TRAFIKKVERDIER

TAKSTGRUPPE

FYLKE : 11 Rogaland SELSKAP : 3 TIDE SJØ AS  
 SAMBAND : 2 FRA : SAND TIL : ROPEID  
 STREKNING :

År:2009

	ÅDT	YDT	HDT
Lengde < 5.0m			
Lengde 5.01 - 6.0m	429	464	360
Lengde 6.01 - 7.0m	6	7	4
Lengde 7.01 - 8.0m	7	9	2
Lengde 8.01 - 10.0m	12	16	4
Lengde 10.01 - 12.0m	4	5	1
Lengde 12.01 - 14.0m	0	0	0
Lengde 14.01 - 17.0m	8	11	2
Lengde 17.01 - 19.0m	7	9	2
Lengde 19.01 - 22.0m	0	0	0
Motorsykkel	6	5	7
Voksne	295	311	262
Honnør/barn	172	158	199
Turer	38	40	34
Gjenstående biler	0	0	0
Sum PBE	663	774	442

BEGRENSET TAKSTGRUPPEINDEKS

FYLKE : 11 Rogaland SELSKAP : 3 TIDE SJØ AS  
 SAMBAND : 2 FRA : SAND TIL : ROPEID  
 STREKNING :

VEGTYPE :

BEREGNINGÅR : 2009

BASISÅR : 2008

	LENGDE < 5.0m	LENGDE 5-6m	LENGDE 6-7m	LENGDE 7-8m	LENGDE 8-10m	LENGDE 10-12m	LENGDE 12-14m	LENGDE 14-17m	LENGDE 17-19m	LENGDE 19-22m	MOTOR SYKKEL	VOKSNE	HONNØR /BARN	TURER	GJENST BILER	PBE
JAN	-3.2	43.0	18.2	-35.7	-10.5	100.0	-12.0	-7.8	700.0	90.0	3.7	1.5	-16.0		-6.1	
FEB	-8.6	30.6	1.5	-33.3	-1.1	-60.0	8.8	-25.1		90.9	-5.6	0.1	-7.2		-10.9	
MAR	-7.1	58.5	13.5	-11.7	14.0	-66.7	19.8	38.6	150.0	25.0	-11.5	-23.1	-7.0	-91.1	0.8	
APR	13.6	68.3	33.1	-38.9	-11.7	133.3		-3.3	300.0	33.9	12.4	64.6	-3.1		5.8	
MAI	6.0	15.1	7.3	-42.2	25.0	-22.2	-2.2	-11.8	-75.0	-17.8	-3.5	-2.3	-6.3		-0.7	
JUN	1.3	-6.9	2.4	-30.6	-12.8	-66.7	3.2	-22.5		9.0	-9.4	1.8	-5.3	-40.0	-4.8	
JUL	5.3	14.0	-6.5	-26.0	-17.2		4.8	-6.6	-50.0	-28.7	3.6	4.6	-4.7		1.5	
AUG	-3.3	-23.4	-30.8	-16.3	-30.1	500.0	2.0	-3.3	200.0	-10.5	-9.1	-17.0	-23.0		-5.7	
SEP	8.6	-31.3	-8.2	-13.2	52.2	33.3	-8.4	24.6	50.0	31.4	2.8	6.2	-7.9		6.4	
OKT	7.9	-13.5	46.1	35.2	10.8	22.2	10.8	-5.9	25.0	60.9	7.4	2.2	-3.8	-35.7	9.6	
NOV	7.0	-8.8	17.6	24.1	82.2	-66.7	-10.9	-7.0		-65.0	-6.8	5.8	28.7		5.9	
DES	1.8	-18.9	9.1	35.8	25.0	200.0	2.6	-20.2		-58.3	-10.4	-6.2	14.0		2.4	
<b>2009</b>	<b>2.4</b>	<b>1.7</b>	<b>7.8</b>	<b>-15.0</b>	<b>9.5</b>	<b>-6.7</b>	<b>1.1</b>	<b>-5.6</b>	<b>100.0</b>	<b>-7.2</b>	<b>-2.5</b>	<b>0.9</b>	<b>-3.9</b>	<b>-77.3</b>	<b>0.3</b>	

VARIASJONSKURVER TAKSTGRUPPER

ÅRSVARIASJON

FYLKE : 11 Rogaland SELSKAP : 3 TIDE SJØ AS  
 SAMBAND : 5 FRA : STAVANGER TIL : TAU  
 STREKNING :

VEGTYPE :

År:2009

Mnd	LENGDE < 5.0m	LENGDE 5-6m	LENGDE 6-7m	LENGDE 7-8m	LENGDE 8-10m	LENGDE 10-12m	LENGDE 12-14m	LENGDE 14-17m	LENGDE 17-19m	LENGDE 19-22m	MOTOR SYKKEL	VOKSNE	HONNØR /BARN	TURER	GJENST BILER	PBE
JAN		36032	152	165	860	199	44	1156	825	5	375	42410	14048	1702	720	58398
FEB		34980	132	146	958	170	33	1120	708		249	40717	16158	1538	559	56031
MAR		39951	133	202	978	200	57	1252	833	14	573	45704	15674	1745	1018	63904
APR		41223	151	170	800	147	43	1140	788	10	903	49439	20874	1646	2417	62827
MAI		43449	164	217	863	162	59	1020	729	7	976	56855	24046	1717	3957	64265
JUN		45132	183	224	932	234	52	1016	668	13	1235	62240	25508	1646	1791	66142
JUL		46866	184	166	942	257	33	924	641	4	959	66616	29977	1758	200	66782
AUG		46766	248	172	980	230	33	906	663	4	946	62764	24562	1700	1812	66934
SEP		44875	184	166	1052	189	39	1155	817	2	1053	54738	21992	1719	3871	68121
OKT		43206	274	226	1104	186	23	1138	841	9	768	48846	19961	1717	2193	67064
NOV		39297	207	170	1065	176	32	1260	869	3	672	43991	15910	1656	483	63659
DES		47823	275	204	1256	214	17	1379	937	13	343	48451	21642	1678	1689	75114
2009		509600	2287	2228	11790	2364	465	13466	9319	84	9052	622771	250352	20222	20710	779240

TRAFIKKVERDIER

TAKSTGRUPPE

FYLKE : 11 Rogaland SELSKAP : 3 TIDE SJØ AS  
 SAMBAND : 5 FRA : STAVANGER TIL : TAU  
 STREKNING :

År:2009

	ÅDT	YDT	HDT
Lengde < 5.0m			
Lengde 5.01 - 6.0m	1396	1463	1263
Lengde 6.01 - 7.0m	6	7	4
Lengde 7.01 - 8.0m	6	8	2
Lengde 8.01 - 10.0m	32	45	8
Lengde 10.01 - 12.0m	6	8	2
Lengde 12.01 - 14.0m	1	2	0
Lengde 14.01 - 17.0m	37	49	12
Lengde 17.01 - 19.0m	26	35	7
Lengde 19.01 - 22.0m	0	0	0
Motorsykkkel	25	31	13
Voksne	1706	1689	1741
Honner/barn	686	604	849
Turer	55	60	47
Gjenstående biler	57	52	67
Sum PBE	2135	2449	1510

BEGRENSET TAKSTGRUPPEINDEKS

FYLKE : 11 Rogaland SELSKAP : 3 TIDE SJØ AS  
 SAMBAND : 5 FRA : STAVANGER TIL : TAU  
 STREKNING :

VEGTYPE :  
 BEREGNINGSÅR : 2009  
 BASISÅR : 2008

	LENGDE < 5.0m	LENGDE 5-6m	LENGDE 6-7m	LENGDE 7-8m	LENGDE 8-10m	LENGDE 10-12m	LENGDE 12-14m	LENGDE 14-17m	LENGDE 17-19m	LENGDE 19-22m	MOTOR SYKKEL	VOKSNE	HONNØR /BARN	TURER	GJENST BILER	PBE
JAN		2.1	4.1	-13.6	-28.8	-16.0	63.0	4.7	-7.4	-44.4	-42.2	-0.7	-8.2	-0.8	373.7	-1.8
FEB		-0.4	-32.0	-18.4	-11.6	-19.0	32.0	11.3	-12.5		-64.0	-8.3	-6.0	-5.1	35.4	-2.0
MAR		5.3	-13.1	-2.4	2.6	4.2	50.0	18.6	-4.6	75.0	-2.7	-2.7	-18.4	4.6	35.0	5.6
APR		2.2	-31.7	-30.0	-30.9	-44.5	-34.8	-7.2	-17.2	-50.0	-29.1	-0.5	20.0	-2.5	29.6	-5.8
MAI		2.3	-23.7	40.0	-14.7	-34.1	13.5	-6.3	-17.8	-36.4	-35.1	3.5	1.6	-0.2	37.2	-2.8
JUN		1.2	-32.7	-16.7	-19.2	-24.3	-23.5	5.7	-17.4	333.3	-18.7	7.1	1.7	-3.2	-6.1	-2.8
JUL		4.7	-26.7	-33.1	-17.9	-12.3	-43.1	5.1	-16.4	300.0	-33.4	2.8	3.6	-1.7	17.6	-0.3
AUG		-1.1	-21.0	-24.2	-2.1	-22.8	-13.2	10.0	-12.5		-36.9	-6.2	-7.7	-2.6	-22.3	-2.3
SEP		8.7	-24.3	-11.2	-13.2	-27.9	-20.4	19.2	-6.6	-60.0	-31.0	3.8	7.3	3.3	-12.2	4.9
OKT		4.4	12.8	10.8	-1.7	-23.5	-20.7	3.9	-6.0	350.0	-26.3	0.9	1.3	0.4	-9.0	2.3
NOV		3.4		-25.1	9.8	-5.9	-46.7	10.2	5.5	50.0	8.7	0.0	-3.2	1.4	38.4	4.2
DES		26.2	43.2	27.5	31.4	15.7	-60.5	17.0	13.7	550.0	-8.8	4.8	17.8	1.2	817.9	23.5
2009		4.8	-13.7	-10.8	-9.2	-19.2	-15.9	7.4	-8.3	25.4	-28.9	0.5	0.8	-0.5	16.2	1.7

VARIASJONSKURVER TAKSTGRUPPER

ÅRSVARIASJON

FYLKE : 11 Rogaland SELSKAP : 3 TIDE SJØ AS  
 SAMBAND : 7 FRA : HANASAND TIL : JELSA (FINNØY-SAMBADET)  
 STREKNING : VEGTYPE :

År:2009

Mnd	LENGDE < 5.0m	LENGDE 5-6m	LENGDE 6-7m	LENGDE 7-8m	LENGDE 8-10m	LENGDE 10-12m	LENGDE 12-14m	LENGDE 14-17m	LENGDE 17-19m	LENGDE 19-22m	MOTOR SYKKEL	VOKSNE	HONNØR /BARN	TURER	GJENST BILER	PBE
JAN		15888	150	242	813	199	21	459	264	4	116	7191	4722	5119	3	27507
FEB		14847	100	220	812	170	15	234	161	12	85	7127	5431	5005		23585
MAR		17762	130	266	821	182	32	353	202	10	128	8154	5624	5405	25	28196
APR		20069	158	264	841	239	85	494	261	6	276	10983	9295	6196	118	32832
MAI		21440	171	283	961	243	48	597	259	10	326	12139	10462	6464	292	35377
JUN		21314	176	289	907	270	32	588	289	11	367	11862	10613	6516	170	35313
JUL		22779	103	336	771	255	22	611	218	11	309	14490	12373	7034	38	35623
AUG		22035	122	298	867	246	16	506	197	13	405	13181	10076	6478	162	34165
SEP		19975	146	238	1056	281	32	379	183	3	396	10501	8580	6227	32	31809
OKT		18940	139	255	935	246	17	556	256	4	373	9379	7568	6333	15	31986
NOV		6158	42	170	500	53	3	215	150	7	53	3539	2129	2987	2	12188
DES		6491	41	141	454	56	6	274	172		27	4208	2559	3218		12845
<b>2009</b>		<b>207698</b>	<b>1478</b>	<b>3002</b>	<b>9738</b>	<b>2440</b>	<b>329</b>	<b>5266</b>	<b>2612</b>	<b>91</b>	<b>2861</b>	<b>112754</b>	<b>89432</b>	<b>66982</b>	<b>857</b>	<b>341425</b>

TRAFIKKVERDIER

TAKSTGRUPPE

FYLKE : 11 Rogaland SELSKAP : 3 TIDE SJØ AS  
 SAMBAND : 7 FRA : HANASAND TIL : JELSA (FINNØY-SAMBADET)  
 STREKNING :

År:2009

	ÅDT	YDT	HDT
Lengde < 5.0m			
Lengde 5.01 - 6.0m	569	584	538
Lengde 6.01 - 7.0m	4	5	2
Lengde 7.01 - 8.0m	8	10	4
Lengde 8.01 - 10.0m	27	35	9
Lengde 10.01 - 12.0m	7	9	2
Lengde 12.01 - 14.0m	1	1	1
Lengde 14.01 - 17.0m	14	19	4
Lengde 17.01 - 19.0m	7	10	1
Lengde 19.01 - 22.0m	0	0	0
Motorsykel	8	9	5
Voksne	309	268	390
Honnør/barn	245	209	317
Turer	184	197	157
Gjenstående biler	2	1	5
Sum PBE	935	1071	666

BEGRENSET TAKSTGRUPPEINDEKS

FYLKE : 11 Rogaland SELSKAP : 3 TIDE SJØ AS  
 SAMBAND : 7 FRA : HANASAND TIL : JELSA (FINNØY-SAMBADET)  
 STREKNING :

VEGTYPE :  
 BEREGNINGÅR : 2009  
 BASISÅR : 2008

	LENGDE < 5.0m	LENGDE 5-6m	LENGDE 6-7m	LENGDE 7-8m	LENGDE 8-10m	LENGDE 10-12m	LENGDE 12-14m	LENGDE 14-17m	LENGDE 17-19m	LENGDE 19-22m	MOTOR SYKKEL	VOKSNE	HONNØR /BARN	TURER	GJENST BILER	PBE
JAN		1.4	120.6	-19.6	-23.8	5.9	-4.5	12.3	-2.2	100.0	-38.9	-1.0	4.7	-10.0	50.0	-1.4
FEB		-8.7	42.9	-31.3	-27.2	15.6	-31.8	-32.4	-28.8	140.0	-49.7	-7.5	1.6	-10.0		-14.9
MAR		-2.4	31.3	-18.5	-17.1	14.5	3.3	16.9	-0.5	66.7	-17.9	-15.4	-22.1	-9.2	-78.8	-2.4
APR		7.5	37.4	-42.0	-31.4	0.4	41.7	31.8	-10.3	-45.5	24.9	18.4	34.1	1.4	227.8	0.4
MAI		2.8	25.7	-33.2	-15.3	-10.3	2.1	18.7	-8.5	-23.1	-11.7	-1.8	-3.1	-2.0	0.7	-0.3
JUN		2.4	29.4	-22.4	-10.9	19.5	-37.3	10.7	-4.7	-47.6	2.5	2.4	-1.9	-1.2	44.1	0.6
JUL		7.7	30.4	6.7	-18.8	37.8	175.0	53.5	-33.1	37.5	-28.5	9.9	8.7	1.2		6.4
AUG		0.3	5.2	1.4	-6.3	9.8	-60.0	46.7	-39.0	-59.4	1.0	0.0	-10.9	-3.0	-8.0	-1.0
SEP		6.5	49.0	-10.9	-4.5	44.8	-44.8	-14.3	-41.9	-70.0	22.6	12.3	7.3	2.4		-1.1
OKT		-0.8	28.7	-31.8	-14.6	34.4	-26.1	71.8	-4.9	-20.0	56.1	5.8	7.2	5.2	25.0	2.5
NOV		177.7	68.0	33.9	62.7	246.7	50.0	283.9	413.8		488.9	80.8	71.9	30.4		160.1
DES		189.8	156.3	32.7	68.9	229.4	25.0	506.7	205.4		440.0	95.0	114.3	77.0		175.4
<b>2009</b>		<b>6.0</b>	<b>38.6</b>	<b>-18.5</b>	<b>-13.1</b>	<b>19.1</b>	<b>-10.9</b>	<b>29.2</b>	<b>-9.8</b>	<b>-25.7</b>	<b>-0.4</b>	<b>5.8</b>	<b>4.2</b>	<b>0.9</b>	<b>4.2</b>	<b>3.9</b>

VARIASJONSKURVER TAKSTGRUPPER

ÅRSVARIASJON

FYLKE : 11 Rogaland SELSKAP : 3 TIDE SJØ AS  
 SAMBAND : 8 FRA : KVITSØY TIL : SKUDENESHAVN  
 STREKNING :

VEGTYPE :

År:2009

Mnd	LENGDE < 5.0m	LENGDE 5-6m	LENGDE 6-7m	LENGDE 7-8m	LENGDE 8-10m	LENGDE 10-12m	LENGDE 12-14m	LENGDE 14-17m	LENGDE 17-19m	LENGDE 19-22m	MOTOR SYKKEL	VOKSNE	HONNØR /BARN	TURER	GJENST BILER	PBE
JAN		194		1		1		2	1			131	62	151		230
FEB		173		2						1	1	152	99	123		183
MAR		214	2			1			1			129	70	152		238
APR		300									3	234	250	164		308
MAI		257						2			2	236	241	185	20	276
JUN		243									5	296	595	166		249
JUL		378	1	1	2					2	518	418	198	11	401	
AUG		295				2		2		3	395	252	176		327	
SEP		246	1	4	2	1	1			7	253	147	162		285	
OKT		229	7	10	8			1	9	11	16	194	116	178		483
NOV		178	4	9	3				3	3	19	128	70	151		279
DES		224	3	3	8				2	1	14	231	130	173		301
2009		2931	18	30	23	5	4	18	17		72	2897	2450	1979	31	3561

TRAFIKKVERDIER

TAKSTGRUPPE

FYLKE : 11 Rogaland SELSKAP : 3 TIDE SJØ AS  
 SAMBAND : 8 FRA : KVITSØY TIL : SKUDENESHAVN  
 STREKNING :

År:2009

	ÅDT	YDT	HDT
Lengde < 5.0m			
Lengde 5.01 - 6.0m	8	8	8
Lengde 6.01 - 7.0m	0	0	0
Lengde 7.01 - 8.0m	0	0	0
Lengde 8.01 - 10.0m	0	0	0
Lengde 10.01 - 12.0m	0	0	0
Lengde 12.01 - 14.0m	0	0	0
Lengde 14.01 - 17.0m	0	0	0
Lengde 17.01 - 19.0m	0	0	0
Lengde 19.01 - 22.0m			
Motorsykkkel	0	0	0
Voksne	8	7	9
Honnør/barn	7	6	8
Turer	5	6	5
Gjenstående biler	0		0
Sum PBE	10	10	9

BEGRENSET TAKSTGRUPPEINDEKS

FYLKE : 11 Rogaland SELSKAP : 3 TIDE SJØ AS  
 SAMBAND : 8 FRA : KVITSØY TIL : SKUDENESHAVN  
 STREKNING :

VEGTYPE :

BEREGNINGSÅR : 2009

BASISÅR : 2008

	LENGDE < 5.0m	LENGDE 5-6m	LENGDE 6-7m	LENGDE 7-8m	LENGDE 8-10m	LENGDE 10-12m	LENGDE 12-14m	LENGDE 14-17m	LENGDE 17-19m	LENGDE 19-22m	MOTOR SYKKEL	VOKSNE	HONNØR /BARN	TURER	GJENST BILER	PBE
JAN	84.8											47.2	10.7	32.5		85.0
FEB	-4.4			-50.0								-5.6	-42.8	-11.5		-11.1
MAR	8.6											-37.1	-52.1	10.1		15.2
APR	58.7											48.1	59.2	13.9		40.7
MAI	3.6										-66.7	-24.8	2.6	3.9		-4.9
JUN	4.3										-28.6	0.7	276.6	0.6		-1.8
JUL	1.9	-80.0									-50.0	-10.4	0.5	-0.5	-38.9	-0.6
AUG	7.3					100.0					200.0	20.4	11.5	-4.3		5.1
SEP	10.3			100.0							250.0	36.8	27.8	-3.6		21.8
OKT	17.4	133.3		-16.7					450.0			23.6	-6.5	26.2		86.0
NOV	-4.8	33.3	800.0	200.0								4.1	-21.3	10.2		35.6
DES	13.1	50.0										58.2	18.2	21.0		32.2
2009	12.6	13.3	30.0	200.0	50.0				225.0		-5.0	5.8	22.2	7.0	-38.9	21.0



VARIASJONSKURVER TAKSTGRUPPER

ÅRSVARIASJON

FYLKE : 11 Rogaland SELSKAP : 3 TIDE SJØ AS  
 SAMBAND : 9 FRA : MEKJARVIK TIL : KVITSØY  
 STREKNING :

VEGTYPE :

År:2009

Mnd	LENGDE < 5.0m	LENGDE 5-6m	LENGDE 6-7m	LENGDE 7-8m	LENGDE 8-10m	LENGDE 10-12m	LENGDE 12-14m	LENGDE 14-17m	LENGDE 17-19m	LENGDE 19-22m	MOTOR SYKKEL	VOKSNE	HONNØR /BARN	TURER	GJENST BILER	PBE
JAN		3213	8	52	55	3		4	7		8	3040	1397	437		3791
FEB		3065	13	61	53	2		8	9		6	3080	1440	394		3712
MAR		3901	15	73	77	8	1	7	15		22	3665	1779	441	18	4787
APR		3908	16	58	66	6			8		41	3597	2184	403	10	4579
MAI		4102	13	49	73	12	2	5	7	1	56	4377	2715	443	6	4854
JUN		4107	21	60	47	7	2	2	6		47	5104	2792	417	42	4739
JUL		4380	15	50	52	10	1	6	12		57	4450	3221	450	69	5087
AUG		3819	9	47	59	9		14	12		60	4015	2214	427		4564
SEP		3538	15	69	94	10	1	15	8		18	4032	1996	438		4478
OKT		4168	15	64	84	21	1	29	17	1	30	3860	2012	453		5318
NOV		3633	26	56	139	10	2	22	18		25	3518	1486	413		4891
DES		3870	9	51	71	10		16	9		22	3416	1846	431		4669
<b>2009</b>		<b>45704</b>	<b>175</b>	<b>690</b>	<b>870</b>	<b>108</b>	<b>10</b>	<b>128</b>	<b>128</b>	<b>2</b>	<b>392</b>	<b>46154</b>	<b>25082</b>	<b>5147</b>	<b>145</b>	<b>55470</b>

TRAFIKKVERDIER

TAKSTGRUPPE

FYLKE : 11 Rogaland SELSKAP : 3 TIDE SJØ AS  
 SAMBAND : 9 FRA : MEKJARVIK TIL : KVITSØY  
 STREKNING :

År:2009

	ÅDT	YDT	HDT
Lengde < 5.0m			
Lengde 5.01 - 6.0m	125	135	106
Lengde 6.01 - 7.0m	0	1	0
Lengde 7.01 - 8.0m	2	3	0
Lengde 8.01 - 10.0m	2	3	1
Lengde 10.01 - 12.0m	0	0	0
Lengde 12.01 - 14.0m	0	0	0
Lengde 14.01 - 17.0m	0	0	0
Lengde 17.01 - 19.0m	0	0	0
Lengde 19.01 - 22.0m	0	0	0
Motorsykkkel	1	1	1
Voksne	126	129	122
Honnør/barn	69	63	80
Turer	14	15	12
Gjenstående biler	0	1	0
Sum PBE	152	171	114

BEGRENSET TAKSTGRUPPEINDEKS

FYLKE : 11 Rogaland SELSKAP : 3 TIDE SJØ AS  
 SAMBAND : 9 FRA : MEKJARVIK TIL : KVITSØY  
 STREKNING :

VEGTYPE :

BEREGNINGSÅR : 2009

BASISÅR : 2008

	LENGDE < 5.0m	LENGDE 5-6m	LENGDE 6-7m	LENGDE 7-8m	LENGDE 8-10m	LENGDE 10-12m	LENGDE 12-14m	LENGDE 14-17m	LENGDE 17-19m	LENGDE 19-22m	MOTOR SYKKEL	VOKSNE	HONNØR /BARN	TURER	GJENST BILER	PBE
JAN		-7.2	100.0	-20.0	-32.1	-50.0		300.0	-30.0		60.0	10.3	1.5	0.2		-9.7
FEB		-11.8	85.7		-14.5	-77.8			800.0		-50.0	11.4	-5.9	-6.6		-9.8
MAR		4.6	-31.8	52.1	11.6	166.7		75.0	400.0		214.3	9.5	-15.6	1.6	260.0	9.7
APR		-2.2	23.1	-7.9	-9.6	20.0			33.3		156.3	-7.7	11.2	-7.8	-41.2	-3.0
MAI		-1.8	-35.0	-7.5	28.1	100.0			600.0		-22.2	-1.8	-13.6	-1.1	-45.5	1.1
JUN		-0.5	31.3	5.3	-50.0	75.0	-33.3		-25.0		-47.2	8.4	-20.2	-6.3	180.0	-3.7
JUL		-0.7	50.0	-27.5	-7.1	42.9		20.0	500.0		-25.0	-0.4	0.1	-2.2	72.5	0.5
AUG		-9.2	350.0	-33.8	-9.2			250.0	71.4		36.4	-15.8	-17.9	-5.1		-7.7
SEP		-12.3	50.0	-19.8	30.6	100.0		87.5	-20.0		-76.9	-3.0	2.9	-0.5		-8.2
OKT		9.3	15.4	-13.5	37.7	950.0		107.1	6.3		-28.6	-0.2	3.3	0.7		14.3
NOV		9.1	271.4	-15.2	178.0	25.0		15.8	157.1		8.7	6.0	-2.6	-4.8		20.4
DES		11.8	80.0	-1.9	-9.0	42.9		60.0	-10.0		-26.7	8.8	0.6	2.6		10.2
<b>2009</b>		<b>-1.1</b>	<b>35.7</b>	<b>-9.8</b>	<b>6.4</b>	<b>52.1</b>	<b>-16.7</b>	<b>61.5</b>	<b>58.0</b>		<b>-20.6</b>	<b>1.1</b>	<b>-6.4</b>	<b>-2.4</b>	<b>64.8</b>	<b>0.9</b>

VARIASJONSKURVER TAKSTGRUPPER

ÅRSVARIASJON

FYLKE : 11 Rogaland SELSKAP : 3 TIDE SJØ AS  
 SAMBAND : 10 FRA : LAUVVIK TIL : OANES  
 STREKNING :

VEGTYPE :

År:2009

Mnd	LENGDE < 5.0m	LENGDE 5-6m	LENGDE 6-7m	LENGDE 7-8m	LENGDE 8-10m	LENGDE 10-12m	LENGDE 12-14m	LENGDE 14-17m	LENGDE 17-19m	LENGDE 19-22m	MOTOR SYKKEL	VOKSNE	HONNØR /BARN	TURER	GJENST BILER	PBE
JAN		32859	221	105	589	144	44	303	194	5	19	12295	8025	1576	4	41886
FEB		31046	234	89	581	140	54	351	188	4	21	11581	8872	1486	37	40309
MAR		37786	277	190	661	153	72	449	311	22	112	13486	10065	1548	28	50122
APR		43997	366	212	555	123	42	405	281	2	476	21661	16094	1429	110	55205
MAI		51116	566	262	704	165	81	425	297	2	988	28882	18779	1611	2355	64471
JUN		58026	1043	305	717	262	87	512	283	4	1805	36363	21273	1423	1241	73950
JUL		65593	1325	261	516	343	30	328	217	1	1710	49992	33916	1301	2237	79550
AUG		58896	1024	278	706	258	84	485	235	3	1167	40850	24105	1381	1812	73997
SEP		47304	476	260	765	218	100	525	323	3	568	23603	14859	1309	1075	61910
OKT		44800	370	157	695	192	53	479	254	6	210	18407	13268	1485	595	57197
NOV		36372	289	147	622	154	31	529	236	1	79	13861	9116	1361	115	47864
DES		20376	127	88	314	78	27	194	86		4	10309	7310	756		25456
2009		528171	6318	2354	7425	2230	705	4985	2905	50	7159	281290	185682	16666	9609	671919

TRAFIKKVERDIER

TAKSTGRUPPE

FYLKE : 11 Rogaland SELSKAP : 3 TIDE SJØ AS  
 SAMBAND : 10 FRA : LAUVVIK TIL : OANES  
 STREKNING :

År:2009

	ÅDT	YDT	HDT
Lengde < 5.0m			
Lengde 5.01 - 6.0m	1447	1459	1424
Lengde 6.01 - 7.0m	17	20	13
Lengde 7.01 - 8.0m	6	8	4
Lengde 8.01 - 10.0m	20	28	4
Lengde 10.01 - 12.0m	6	8	3
Lengde 12.01 - 14.0m	2	3	1
Lengde 14.01 - 17.0m	14	19	3
Lengde 17.01 - 19.0m	8	11	1
Lengde 19.01 - 22.0m	0	0	0
Motorsykkkel	20	20	20
Voksne	771	633	1044
Honner/barn	509	387	752
Turer	46	48	41
Gjenstående biler	26	11	58
Sum PBE	1841	1978	1568

BEGRENSET TAKSTGRUPPEINDEKS

FYLKE : 11 Rogaland SELSKAP : 3 TIDE SJØ AS  
 SAMBAND : 10 FRA : LAUVVIK TIL : OANES  
 STREKNING :

VEGTYPE :

BEREGNINGÅR : 2009

BASISÅR : 2008

	LENGDE < 5.0m	LENGDE 5-6m	LENGDE 6-7m	LENGDE 7-8m	LENGDE 8-10m	LENGDE 10-12m	LENGDE 12-14m	LENGDE 14-17m	LENGDE 17-19m	LENGDE 19-22m	MOTOR SYKKEL	VOKSNE	HONNØR /BARN	TURER	GJENST BILER	PBE
JAN	-0.3	20.8	-47.5	26.9	-29.1	340.0	-14.2	-3.0			-44.1	-2.9	-2.0	-8.7		-0.6
FEB	-8.2	9.3	-48.3	25.8	-23.9	116.0	4.2	0.5			-56.3	-11.5	-11.4	-7.0	68.2	-5.7
MAR	-3.3	3.7	15.2	54.1	-5.6	800.0	39.0	62.0	1000.0		31.8	-27.6	-28.0	-3.9	-81.3	4.7
APR	14.0	11.6	-10.2	-3.6	-43.1	250.0	-16.3	5.2	-33.3		34.5	29.4	40.7	-10.2	-91.0	9.3
MAI	-0.2	-14.9	5.6	26.6	-24.0	92.9	-15.8	3.8	-33.3		-17.5	-4.4	-10.2	-5.6	-5.7	-0.4
JUN	7.4	-16.6	-24.9	32.5	-19.4	31.8	-9.1	-15.8	100.0		21.2	5.8	-1.8	-14.5	-45.9	4.2
JUL	4.6	-8.1	-17.7	5.1	22.5	-16.7	6.5	14.2	-83.3		-18.0	1.2	4.8	-16.2	152.2	4.2
AUG	-1.0	-17.8	-10.0	41.8	-13.4	110.0	25.3	-9.6			-13.4	-6.3	-10.0	-14.6	94.0	0.2
SEP	1.2	-2.9	-5.8	24.0	-17.1	112.8	26.5	-3.6			-4.9	-1.2	-3.6	-14.0	3.9	3.1
OKT	3.6	-16.5	-30.5	16.4	-22.9	165.0	6.4	-11.8			25.7	4.1	-2.2	-1.5	591.9	2.7
NOV	2.9	16.1	-17.4	8.2	-19.8		14.5	9.3	-66.7		163.3	-3.6	-6.3	-6.6		3.7
DES	-42.8	-55.7	-30.2	-31.3	-47.7	68.8	-41.2	-51.4			-75.0	-33.2	-37.8	-46.5		-42.5
2009	-0.9	-10.6	-17.7	18.6	-18.6	99.7	1.4	-1.0	59.1	-3.9	-3.0	-5.2	-12.1	4.0		-0.5

VARIASJONSKURVER TAKSTGRUPPER

ÅRSVARIASJON

FYLKE : 11 Rogaland SELSKAP : 3 TIDE SJØ AS  
 SAMBAND : 11 FRA : HJELMELAND TIL : NESVIK  
 STREKNING :

VEGTYPE :

År:2009

Mnd	LENGDE < 5.0m	LENGDE 5-6m	LENGDE 6-7m	LENGDE 7-8m	LENGDE 8-10m	LENGDE 10-12m	LENGDE 12-14m	LENGDE 14-17m	LENGDE 17-19m	LENGDE 19-22m	MOTOR SYKKEL	VOKSNE	HONNØR /BARN	TURER	GJENST BILER	PBE
JAN		9409	40	104	189	60	10	183	138	1	26	5375	4073	1726	49	13749
FEB		11090	37	75	175	53	4	206	117		7	6522	6150	1699		15222
MAR		12433	77	98	245	62	15	334	182		8	6764	5518	1928		18718
APR		16650	119	126	231	48	16	297	162	13	94	10222	8548	1979	500	22749
MAI		15833	268	133	222	58	23	313	131	1	405	9779	7521	1959	11	22063
JUN		19896	500	173	323	91	11	376	167	3	1250	13949	7876	1978	63	28211
JUL		25469	734	126	265	79	6	261	129		1182	21968	13385	2081	112	32820
AUG		14563	366	92	160	52	3	182	104		521	12025	6655	1390	286	19269
SEP		15493	145	108	265	74	20	323	177		213	9617	5912	1837	83	22052
OKT		14546	105	138	259	59	12	355	155	2	42	7724	5911	1771	14	20981
NOV		11382	70	119	249	51	3	251	139	1	9	5378	3546	1827		16547
DES		8784	26	44	180	42	4	134	101		28	5353	3557	1679		12037
2009		175548	2487	1336	2763	729	127	3215	1702	25	3785	114676	78652	21854	1118	244419

TRAFIKKVERDIER

TAKSTGRUPPE

FYLKE : 11 Rogaland SELSKAP : 3 TIDE SJØ AS  
 SAMBAND : 11 FRA : HJELMELAND TIL : NESVIK  
 STREKNING :

År:2009

	ÅDT	YDT	HDT
Lengde < 5.0m			
Lengde 5.01 - 6.0m	481	449	545
Lengde 6.01 - 7.0m	7	7	6
Lengde 7.01 - 8.0m	4	5	2
Lengde 8.01 - 10.0m	8	10	2
Lengde 10.01 - 12.0m	2	3	1
Lengde 12.01 - 14.0m	0	0	0
Lengde 14.01 - 17.0m	9	12	3
Lengde 17.01 - 19.0m	5	6	1
Lengde 19.01 - 22.0m	0	0	0
Motorsykkkel	10	10	11
Voksne	314	265	413
Honnr/barn	215	178	291
Turer	60	60	59
Gjenstående biler	3	1	7
Sum PBE	670	692	625

BEGRENSET TAKSTGRUPPEINDEKS

FYLKE : 11 Rogaland SELSKAP : 3 TIDE SJØ AS  
 SAMBAND : 11 FRA : HJELMELAND TIL : NESVIK  
 STREKNING :

VEGTYPE :

BEREGNINGÅR : 2009

BASISÅR : 2008

	LENGDE < 5.0m	LENGDE 5-6m	LENGDE 6-7m	LENGDE 7-8m	LENGDE 8-10m	LENGDE 10-12m	LENGDE 12-14m	LENGDE 14-17m	LENGDE 17-19m	LENGDE 19-22m	MOTOR SYKKEL	VOKSNE	HONNØR /BARN	TURER	GJENST BILER	PBE
JAN		-1.4	-14.9	48.6	-2.6	11.1	-33.3	-2.1	26.6	-50.0	1200.0	2.6	7.3	1.2		1.1
FEB		-3.9	-43.9		-25.5	-27.4	-60.0	18.4	13.6		-68.2	-1.6	-7.7	-2.9		-3.5
MAR		-16.1	45.3	19.5	11.9	14.8	-37.5	34.7	59.6	33.3	-33.3	-31.2	-31.4	2.7		-5.1
APR		40.6	60.8	3.3	-18.7	-45.5	-38.5	-18.9	-8.5	550.0	23.7	57.9	68.3	3.8	1685.7	21.7
MAI		0.0	1.5	-17.9	-17.5	-20.5	9.5	-21.0	-1.5	-80.0	-28.1	-4.1	3.4	-3.8	-95.2	-4.3
JUN		3.9	-23.2		27.2	-18.8	10.0	-13.6	29.5	-40.0	9.3	-1.1	3.6	-0.7	950.0	1.7
JUL		-5.6	-11.8	-28.8	2.3	-24.8	-33.3	-14.7	-3.0		-16.8	-6.0	-9.2	-5.1	9.8	-7.0
AUG		-38.3	-41.2	-43.2	-36.3	-35.8	-25.0	-28.3	-14.0		-35.2	-38.4	-42.6	-33.0	-13.3	-37.0
SEP		2.2	-20.3	-32.5	-11.7	-14.9	-25.9	4.2	30.1		-9.4	-3.0	-2.0	-6.8	-39.9	1.4
OKT		5.7	-8.7	-13.2	-13.4	-34.4		13.1	-16.7		7.7	7.3	4.5	-7.9		2.0
NOV		16.0	100.0	16.7	19.1	24.4	-72.7	11.1	-2.1		-43.8	5.8	6.6	17.3		14.2
DES		8.4	-16.1	-33.3	48.8	90.9	-33.3	3.9	-13.7		211.1	19.8	4.6	24.2		7.5
2009		-2.6	-16.3	-11.5	-4.5	-17.2	-27.4	-3.9	6.4	25.0	-12.8	-6.0	-5.5	-2.2	26.5	-3.2

VARIASJONSKURVER TAKSTGRUPPER

ÅRSVARIASJON

FYLKE : 11 Rogaland SELSKAP : 4 FJORDI FYLKESBAATANE  
 SAMBAND : 1 FRA : MORTAVIKA TIL : ARSVÅGEN  
 STREKNING :

VEGTYPE :

År:2009

Mnd	LENGDE < 5.0m	LENGDE 5-6m	LENGDE 6-7m	LENGDE 7-8m	LENGDE 8-10m	LENGDE 10-12m	LENGDE 12-14m	LENGDE 14-17m	LENGDE 17-19m	LENGDE 19-22m	MOTOR SYKKEL	VOKSNE	HONNØR /BARN	TURER	GJENST BILER	PBE
JAN		67070	461	320	2417	429	927	5617	3183	56	30	57737	18279	2245	396	158514
FEB		70484	478	335	2369	456	826	5509	3027	65	28	63330	25845	2044	1093	159332
MAR		81093	718	378	3016	695	914	6352	3593	133	176	69287	26094	2257	278	187214
APR		90587	1028	507	3318	729	819	5671	3082	69	935	82627	38804	2180	835	188634
MAI		93913	1070	467	3917	959	864	5674	3129	86	2121	86108	38266	2228	4076	196490
JUN		97699	1396	603	4348	1248	1072	6172	3368	71	2797	93036	44338	2161	1518	211640
JUL		121329	1674	510	4874	2244	766	5555	2961	54	2205	123814	77690	2281	824	233183
AUG		108588	1674	558	4468	1264	865	5515	3016	65	1694	108500	49739	2251	616	214619
SEP		86163	910	464	3632	1025	849	6161	3422	71	915	72479	27631	2190	609	193272
OKT		91360	833	524	3751	838	871	6478	3480	85	328	77032	35197	2257	277	201242
NOV		79285	733	354	3088	643	803	6599	3518	82	139	64451	21382	2165	322	185265
DES		79556	444	349	2442	486	722	5928	3180	102	38	68840	28469	2171	70	173226
2009		1067127	11419	5369	41640	11016	10298	71231	38959	939	11406	967241	431734	26430	10914	2302630

TRAFIKKVERDIER

TAKSTGRUPPE

FYLKE : 11 Rogaland SELSKAP : 4 FJORDI FYLKESBAATANE  
 SAMBAND : 1 FRA : MORTAVIKA TIL : ARSVÅGEN  
 STREKNING :

År:2009

	ÅDT	YDT	HDT
Lengde < 5.0m			
Lengde 5.01 - 6.0m	2924	2796	3177
Lengde 6.01 - 7.0m	31	31	32
Lengde 7.01 - 8.0m	15	17	11
Lengde 8.01 - 10.0m	114	120	103
Lengde 10.01 - 12.0m	30	32	26
Lengde 12.01 - 14.0m	28	29	26
Lengde 14.01 - 17.0m	195	253	79
Lengde 17.01 - 19.0m	107	143	34
Lengde 19.01 - 22.0m	3	3	1
Motorsykkkel	31	28	37
Voksne	2650	2251	3446
Honner/barn	1183	872	1803
Turer	72	76	65
Gjenstående biler	30	19	51
Sum PBE	6309	6982	4967

BEGRENSET TAKSTGRUPPEINDEKS

FYLKE : 11 Rogaland SELSKAP : 4 FJORDI FYLKESBAATANE  
 SAMBAND : 1 FRA : MORTAVIKA TIL : ARSVÅGEN  
 STREKNING :

VEGTYPE :

BEREGNINGÅR : 2009

BASISÅR : 2008

	LENGDE < 5.0m	LENGDE 5-6m	LENGDE 6-7m	LENGDE 7-8m	LENGDE 8-10m	LENGDE 10-12m	LENGDE 12-14m	LENGDE 14-17m	LENGDE 17-19m	LENGDE 19-22m	MOTOR SYKKEL	VOKSNE	HONNØR /BARN	TURER	GJENST BILER	PBE
JAN		5.6	12.2	-24.2	0.8	-37.1	-7.5	0.4	-7.3	-37.8	-40.0	5.4	10.5	1.3	-56.6	-0.4
FEB		-3.4		-24.9	-9.8	-37.6	-17.3	-2.0	-10.6	-14.5	-53.3	-2.7	-5.6	-4.1	-30.2	-6.2
MAR		-0.3	25.5	-2.8	5.3	-14.8	-13.4	23.5	14.6	14.7	47.9	-8.6	-25.7	2.1	-74.6	7.0
APR		18.6	22.1	-8.2	0.9	-20.9	-21.9	-4.5	-17.3	-48.1	30.8	24.0	62.7	-0.7	-59.9	2.3
MAI		2.0	6.7	-19.6	2.5	-19.9	-31.8	3.6	-8.5	-25.2	-6.0	-10.5	3.5	0.4	26.1	-1.5
JUN		5.4	16.4	-2.1	0.6	-10.6	-1.9	7.6	3.8	-46.6	24.8	0.1	1.1	-1.4	-32.5	4.2
JUL		10.4	12.3	-3.6	3.4	21.6	-21.8	5.1	-1.6	-30.8	-3.1	7.5	12.0	0.2	-55.8	6.8
AUG		3.5	10.3	6.3	-0.1	-7.1	-14.4	5.6	0.8	-39.8	-16.1	0.6	1.2	-0.3	-69.2	2.2
SEP		3.8	2.4	2.4	-4.2	10.7	-15.5	0.1	-0.7	-70.7	-10.6	-0.9	3.0	-0.3	-67.4	0.1
OKT		7.1	17.5	9.4	7.1	10.4	-14.5	5.7	-1.4	-21.3	32.8	3.0	9.3	0.3	-82.1	4.7
NOV		8.8	29.0	-2.2	6.6	4.6	-18.0	20.8	7.2	-2.4	189.6	0.1	9.7	1.0	51.2	10.2
DES		5.7	9.1	10.1	-2.9	12.8	-14.5	13.6	3.7	14.6	171.4	5.1	8.8	1.3	-38.6	6.3
2009		5.6	13.2	-5.3	1.0	-5.7	-16.3	6.3	-1.8	-31.6	3.1	1.6	6.1	0.0	-41.8	3.0

# HORDALAND

Kinsarvik	- Kvanndal
Gjermundshavn	- Varaldsøy
Skånevik	- Utåker
Jektevik	- Hodanes
Halhjem	- Våge
Buavåg	- Langevåg
Krokeide	- Austevollshella
Hatvik	- Venjaneset
Jondal	- Tørvikbygd
Bruravik	- Brimnes
Ranavik	- Sunde
Husavik	- Sandvikvåg
Fjellberg	- Fjellbergøy
Klokkarvik	- Hjellestad
Leirvåg	- Sløvågen
Fedje	- Sævrøy
Breistein	- Valestrandfoss
Masfjordnes	- Duesund
Halhjem	- Sandvikvåg

VARIASJONSKURVER TAKSTGRUPPER

ÅRSVARIASJON

FYLKE : 12 Hordaland SELSKAP : 1 TIDE SJØ AS  
 SAMBAND : 1 FRA : KINSARVIK TIL : KVANNDAL  
 STREKNING :

VEGTYPE :

År:2009

Mnd	LENGDE < 5.0m	LENGDE 5-6m	LENGDE 6-7m	LENGDE 7-8m	LENGDE 8-10m	LENGDE 10-12m	LENGDE 12-14m	LENGDE 14-17m	LENGDE 17-19m	LENGDE 19-22m	MOTOR SYKKEL	VOKSNE	HONNØR /BARN	TURER	GJENST BILER	PBE
JAN		9132	76	43	667	220	124	439	419	3	3	7529	3115	1897	2	21207
FEB		9815	56	66	624	179	148	422	351	10	3	9110	4058	1777		21035
MAR		12089	106	118	808	258	123	604	478	6	5	9865	4929	1965	13	27047
APR		16668	149	125	862	243	156	620	533	13	130	14668	8505	2070	16	32893
MAI		19169	329	151	1120	348	148	709	478	13	742	17666	9906	2180	227	37643
JUN		24145	560	178	1464	578	154	745	653	2	1199	27148	13914	2232	178	47672
JUL		37753	831	218	1904	900	164	676	575	3	974	43943	29314	2112	1201	64651
AUG		27924	558	149	1499	596	152	712	576	3	938	30800	15722	2257	1579	50755
SEP		23064	401	262	1655	537	194	969	924	25	255	21140	10021	2221	422	51535
OKT		16311	150	150	1263	301	117	706	768	7	25	13321	7583	2273	82	36932
NOV		12251	115	117	886	236	117	642	592	8	17	9725	3819	2094	19	28717
DES		11837	75	87	693	187	128	456	457	13		9650	4861	1929		24639
<b>2009</b>	<b>220158</b>	<b>3406</b>	<b>1664</b>	<b>13445</b>	<b>4583</b>	<b>1725</b>	<b>7700</b>	<b>6804</b>	<b>106</b>	<b>4291</b>	<b>214565</b>	<b>115747</b>	<b>25007</b>	<b>3739</b>	<b>444725</b>	

TRAFIKKVERDIER

TAKSTGRUPPE

FYLKE : 12 Hordaland SELSKAP : 1 TIDE SJØ AS  
 SAMBAND : 1 FRA : KINSARVIK TIL : KVANNDAL  
 STREKNING :

År:2009

	ÅDT	YDT	HDT
Lengde < 5.0m			
Lengde 5.01 - 6.0m	603	591	627
Lengde 6.01 - 7.0m	9	9	9
Lengde 7.01 - 8.0m	5	5	3
Lengde 8.01 - 10.0m	37	42	26
Lengde 10.01 - 12.0m	13	14	10
Lengde 12.01 - 14.0m	5	5	4
Lengde 14.01 - 17.0m	21	27	9
Lengde 17.01 - 19.0m	19	25	7
Lengde 19.01 - 22.0m	0	0	0
Motorsykkkel	12	10	15
Voksne	588	554	655
Honnr/barn	317	285	382
Turer	69	73	60
Gjenstående biler	10	7	17
Sum PBE	1218	1337	982

BEGRENSET TAKSTGRUPPEINDEKS

FYLKE : 12 Hordaland SELSKAP : 1 TIDE SJØ AS  
 SAMBAND : 1 FRA : KINSARVIK TIL : KVANNDAL  
 STREKNING :

VEGTYPE :

BEREGNINGÅR : 2009

BASISÅR : 2008

	LENGDE < 5.0m	LENGDE 5-6m	LENGDE 6-7m	LENGDE 7-8m	LENGDE 8-10m	LENGDE 10-12m	LENGDE 12-14m	LENGDE 14-17m	LENGDE 17-19m	LENGDE 19-22m	MOTOR SYKKEL	VOKSNE	HONNØR /BARN	TURER	GJENST BILER	PBE
JAN	-0.4	-19.1	-43.4	-11.2	49.7	-15.6	-11.0	-15.9	-66.7			-8.1	17.7	-3.4	-88.2	-6.4
FEB	-5.2	-23.3	8.2	-12.5	4.7	-12.9	-19.8	-35.4	400.0	200.0	-9.8	-15.2	-7.9		-14.0	
MAR	-7.1	19.1	76.1	8.7	59.3	-28.5	15.9	-3.0	-25.0	150.0	-26.0	-19.0		550.0	0.5	
APR	32.4	24.2	5.9	-10.3	6.6	12.2	-17.4	-19.4	160.0	261.1	33.6	82.3	-1.1	220.0	6.6	
MAI	0.9	10.4	13.5	-4.3	11.9	-17.3	-7.0	-18.2	225.0	41.9	-12.1	-4.1	-2.5	95.7	-3.0	
JUN	20.5	25.0	14.8	16.2	6.3	6.9	2.3	13.0	-81.8	61.2	21.2	27.9	30.2	114.5	15.2	
JUL	6.7	-3.0	2.3	7.4	-5.2	-12.8	-10.1	30.1	-72.7	-15.8	2.4	5.8	1.9	-2.4	5.0	
AUG	5.8	7.5	-14.4	6.6	10.0	17.8	6.4	26.6	-76.9	23.1	4.2	2.6	-0.3	375.6	7.8	
SEP	33.4	57.9	71.2	31.8	19.1	55.2	19.6	46.0	177.8	34.9	30.9	34.7	3.5	837.8	33.7	
OKT	10.3	-2.0	20.0	5.4	-19.5	56.0	-8.1	15.3	-46.2	56.3	7.5	35.4	9.0	-67.8	6.2	
NOV	14.5	33.7	36.0	7.7	9.8	2.6	5.1	31.6	33.3	13.3	13.2	8.2	7.4	533.3	14.6	
DES	4.4	23.0	26.1	4.1	-19.0	36.2	1.6	9.1	8.3		3.4	4.5	1.3		4.7	
<b>2009</b>	<b>10.0</b>	<b>11.6</b>	<b>16.4</b>	<b>5.7</b>	<b>6.0</b>	<b>2.9</b>	<b>-1.8</b>	<b>5.9</b>	<b>2.9</b>	<b>24.5</b>	<b>5.2</b>	<b>11.7</b>	<b>2.8</b>	<b>79.1</b>	<b>7.0</b>	

VARIASJONSKURVER TAKSTGRUPPER

ÅRSVARIASJON

FYLKE : 12 Hordaland SELSKAP : 1 TIDE SJØ AS  
 SAMBAND : 2 FRA : GJERMUNDSHAVN TIL : VARALDSØY  
 STREKNING :

VEGTYPE :

År:2009

Mnd	LENGDE < 5.0m	LENGDE 5-6m	LENGDE 6-7m	LENGDE 7-8m	LENGDE 8-10m	LENGDE 10-12m	LENGDE 12-14m	LENGDE 14-17m	LENGDE 17-19m	LENGDE 19-22m	MOTOR SYKKEL	VOKSNE	HONNØR /BARN	TURER	GJENST BILER	PBE
JAN		10884	113	191	607	175	62	194	228	7		6464	3255	1777	28	19216
FEB		10348	74	185	527	157	57	136	183	4	7	6375	3567	1613	92	17253
MAR		13258	101	182	709	195	40	236	243	8	20	7531	5458	1848	130	22421
APR		15605	178	210	808	155	52	202	265	2	122	10676	6956	1750	896	25248
MAI		17861	272	218	908	189	53	225	281	9	455	12368	8211	2118	727	28777
JUN		20166	333	239	1067	256	73	240	266	1	591	15357	9606	2051	653	32337
JUL		28088	380	242	1299	267	55	242	247	5	605	25614	17887	2237	3269	41343
AUG		21310	318	211	1078	235	74	278	259	2	374	17131	10342	2216	2202	33562
SEP		16246	220	231	930	217	79	305	260	3	143	11261	5621	1865	1547	27755
OKT		15715	156	217	942	215	53	262	300	2	28	9499	6429	1814	518	26926
NOV		12795	87	172	704	160	61	236	268	6	17	7558	4584	1702	138	22018
DES		11828	79	178	570	142	63	193	238	4	11	7347	4586	1690	81	19804
<b>2009</b>	<b>194104</b>	<b>2311</b>	<b>2476</b>	<b>10149</b>	<b>2363</b>	<b>722</b>	<b>2749</b>	<b>3038</b>	<b>53</b>	<b>2373</b>	<b>137181</b>	<b>86502</b>	<b>22681</b>	<b>10281</b>	<b>316658</b>	

TRAFIKKVERDIER

TAKSTGRUPPE

FYLKE : 12 Hordaland SELSKAP : 1 TIDE SJØ AS  
 SAMBAND : 2 FRA : GJERMUNDSHAVN TIL : VARALDSØY  
 STREKNING :

År:2009

	ÅDT	YDT	HDT
Lengde < 5.0m			
Lengde 5.01 - 6.0m	532	538	520
Lengde 6.01 - 7.0m	6	6	6
Lengde 7.01 - 8.0m	7	9	3
Lengde 8.01 - 10.0m	28	32	19
Lengde 10.01 - 12.0m	6	8	4
Lengde 12.01 - 14.0m	2	2	2
Lengde 14.01 - 17.0m	8	10	2
Lengde 17.01 - 19.0m	8	11	3
Lengde 19.01 - 22.0m	0	0	0
Motorsykkkel	7	5	10
Voksne	376	327	473
Honnør/barn	237	206	299
Turer	62	67	53
Gjenstående biler	28	16	52
<b>Sum PBE</b>	<b>868</b>	<b>948</b>	<b>708</b>

BEGRENSET TAKSTGRUPPEINDEKS

FYLKE : 12 Hordaland SELSKAP : 1 TIDE SJØ AS  
 SAMBAND : 2 FRA : GJERMUNDSHAVN TIL : VARALDSØY  
 STREKNING :

VEGTYPE :

BEREGNINGÅR : 2009

BASISÅR : 2008

	LENGDE < 5.0m	LENGDE 5-6m	LENGDE 6-7m	LENGDE 7-8m	LENGDE 8-10m	LENGDE 10-12m	LENGDE 12-14m	LENGDE 14-17m	LENGDE 17-19m	LENGDE 19-22m	MOTOR SYKKEL	VOKSNE	HONNØR /BARN	TURER	GJENST BILER	PBE
JAN		5.8	76.6	39.4	5.4	-27.7	675.0	-8.9	4.6	-22.2		0.4	16.7	-9.6	-3.4	5.1
FEB		-9.6	8.8	5.7	-5.6	-23.4	307.1	-33.0	-2.7	-20.0	133.3	-13.5	-6.6	-13.3	24.3	-9.1
MAR		2.0	16.1	23.0	21.6	-3.9	166.7	26.9	15.2	14.3	233.3	-20.4	2.3	-5.9	-64.3	8.1
APR		11.9	39.1	2.9	2.5	-36.7	116.7	-32.7	0.8	-80.0	71.8	17.5	50.0	-9.6	91.5	3.5
MAI		2.6	8.4		0.2	-33.7	152.4	-26.0	5.2	350.0	17.6	-6.6	-0.5	-0.9	-49.0	-0.5
JUN		10.2	10.6	-18.4	9.7	-12.3	135.5	-17.2	-6.3	-90.0	17.5	2.5	13.3	-1.7	-58.0	5.4
JUL		11.5	-11.6	16.9	28.1	-25.6	400.0	-16.0	-0.8	-16.7	-13.3	5.1	15.5	5.2	93.2	9.3
AUG		2.2	-5.4	0.5	8.9	-22.2	393.3	12.1	10.7		-26.1	-4.6	4.1	9.8	39.5	3.9
SEP		3.0	-4.3	-3.3	0.2	-13.9	690.0	16.9	11.6	50.0	-31.6	8.5	-13.6	-2.6	109.3	4.8
OKT		7.5	5.4	-8.8	19.4	-9.7	307.7	9.2	22.4	-60.0	33.3	5.4	23.8	-0.4	-46.3	10.0
NOV		3.9	-28.7	-18.1	14.1	-11.6	29.8	15.1	20.2	-14.3	325.0	-2.9	9.6	-1.7	27.8	6.0
DES		-2.0	-28.2	-8.2	10.5	-13.9	5.0	23.7	11.2	-50.0	450.0	-6.4	0.6	-1.7	-12.0	1.0
<b>2009</b>	<b>4.8</b>	<b>1.6</b>	<b>0.1</b>	<b>9.9</b>	<b>-20.4</b>	<b>168.4</b>	<b>-5.0</b>	<b>7.4</b>	<b>-28.2</b>	<b>-1.5</b>	<b>-0.5</b>	<b>9.3</b>	<b>-2.6</b>	<b>13.1</b>	<b>4.3</b>	

VARIASJONSKURVER TAKSTGRUPPER

ÅRSVARIASJON

FYLKE : 12 Hordaland SELSKAP : 1 TIDE SJØ AS  
 SAMBAND : 3 FRA : SKÅNEVIK TIL : UTÅKER  
 STREKNING :

VEGTYPE :

År:2009

Mnd	LENGDE < 5.0m	LENGDE 5-6m	LENGDE 6-7m	LENGDE 7-8m	LENGDE 8-10m	LENGDE 10-12m	LENGDE 12-14m	LENGDE 14-17m	LENGDE 17-19m	LENGDE 19-22m	MOTOR SYKKEL	VOKSNE	HONNØR /BARN	TURER	GJENST BILER	PBE
JAN		4216	33	71	286	31	1	81	102	1	5	2029	1411	1379	2	7433
FEB		4166	50	59	230	22	2	83	80	2	8	2115	1610	1219	4	6953
MAR		5286	57	87	309	41	3	140	122		18	2652	2076	1456	2	9389
APR		6298	83	91	313	61	5	123	115		77	3624	3175	1424	17	10444
MAI		6938	125	85	343	69	8	110	115	1	214	4454	3504	1505	37	11279
JUN		7643	162	80	349	78	15	134	122		355	5266	4037	1488	38	12417
JUL		10322	160	80	434	87	1	114	104		270	9358	6687	1566	129	15151
AUG		8449	160	112	345	68	4	151	154	3	162	5905	4624	1496	69	13640
SEP		5899	91	79	350	82	3	118	62	1	55	3246	2418	1430	65	9761
OKT		6363	93	85	334	81	4	244	110	6	23	3581	2760	1524	14	11601
NOV		5371	46	66	267	72		127	96	2	11	2892	1926	1351	4	9052
DES		5057	52	63	201	45	6	95	68	1	8	3000	2208	1356	3	7877
<b>2009</b>		<b>76008</b>	<b>1112</b>	<b>958</b>	<b>3761</b>	<b>737</b>	<b>52</b>	<b>1520</b>	<b>1250</b>	<b>17</b>	<b>1206</b>	<b>48122</b>	<b>36436</b>	<b>17194</b>	<b>384</b>	<b>124997</b>

TRAFIKKVERDIER

TAKSTGRUPPE

FYLKE : 12 Hordaland SELSKAP : 1 TIDE SJØ AS  
 SAMBAND : 3 FRA : SKÅNEVIK TIL : UTÅKER  
 STREKNING :

År:2009

	ÅDT	YDT	HDT
Lengde < 5.0m			
Lengde 5.01 - 6.0m	208	212	201
Lengde 6.01 - 7.0m	3	3	2
Lengde 7.01 - 8.0m	3	3	1
Lengde 8.01 - 10.0m	10	13	6
Lengde 10.01 - 12.0m	2	3	1
Lengde 12.01 - 14.0m	0	0	0
Lengde 14.01 - 17.0m	4	6	1
Lengde 17.01 - 19.0m	3	5	1
Lengde 19.01 - 22.0m	0	0	0
Motorsykkkel	3	2	5
Voksne	132	118	160
Honnør/barn	100	86	128
Turer	47	50	41
Gjenstående biler	1	1	2
Sum PBE	342	384	260

BEGRENSET TAKSTGRUPPEINDEKS

FYLKE : 12 Hordaland SELSKAP : 1 TIDE SJØ AS  
 SAMBAND : 3 FRA : SKÅNEVIK TIL : UTÅKER  
 STREKNING :

VEGTYPE :

BEREGNINGÅR : 2009

BASISÅR : 2008

	LENGDE < 5.0m	LENGDE 5-6m	LENGDE 6-7m	LENGDE 7-8m	LENGDE 8-10m	LENGDE 10-12m	LENGDE 12-14m	LENGDE 14-17m	LENGDE 17-19m	LENGDE 19-22m	MOTOR SYKKEL	VOKSNE	HONNØR /BARN	TURER	GJENST BILER	PBE
JAN		7.6	50.0	-12.3	8.7	55.0	-50.0	32.8	36.0		-16.7	-15.9	16.8	3.6		12.8
FEB		-3.3	47.1	-23.4	-20.7	22.2	100.0	1.2	2.6		166.7	-26.8	-10.5	-7.6		-4.8
MAR		1.8	58.3	14.5	4.4	57.7	200.0	42.9	103.3		157.1	-25.2	-12.1	6.6	-84.6	13.9
APR		19.1	124.3	8.3	-15.4	165.2		-25.5	8.5		140.6	9.5	59.2	1.9	-26.1	9.1
MAI		2.3	95.3	16.4	-15.5	155.6	100.0	-20.9	-14.8	-50.0	-12.7	-2.9	8.0	2.3	270.0	-0.7
JUN		5.0	121.9	-25.9	-22.3	52.9	114.3	-20.2	7.0		90.9	-0.6	5.7	2.4	26.7	0.6
JUL		8.9	60.0	-9.1	-13.7	234.6	-80.0	-23.0	10.6		-28.0	11.3	11.9	1.6	-9.2	5.7
AUG		5.2	64.9	40.0	-18.8	134.5		9.4	57.1	200.0	-4.1	5.7	-3.4	-0.5	38.0	9.4
SEP		1.0	54.2	-26.9	-9.8	67.3	-57.1	-7.1	-53.7		-41.5	-9.3	-16.3	1.1	2066.7	-6.4
OKT		13.5	165.7	7.6	-8.2	285.7	300.0	82.1	11.1	20.0	15.0	21.6	4.8	7.4		21.5
NOV		10.5	35.3	-25.0	-9.5	188.0		29.6	-30.9	-33.3	-38.9	5.5	-3.3	-0.9		4.9
DES		6.6	67.7	26.0	-31.2	246.2		93.9	-26.1		166.7	14.8	-2.2	4.0		5.0
<b>2009</b>		<b>6.6</b>	<b>78.8</b>	<b>-3.4</b>	<b>-13.4</b>	<b>124.7</b>	<b>24.3</b>	<b>8.0</b>	<b>2.1</b>	<b>7.1</b>	<b>4.1</b>	<b>0.4</b>	<b>4.2</b>	<b>1.8</b>	<b>31.7</b>	<b>5.6</b>



VARIASJONSKURVER TAKSTGRUPPER

ÅRSVARIASJON

FYLKE : 12 Hordaland SELSKAP : 1 TIDE SJØ AS  
 SAMBAND : 4 FRA : JEKTEVIK TIL : HODNANES  
 STREKNING :

VEGTYPE :

År:2009

Mnd	LENGDE < 5.0m	LENGDE 5-6m	LENGDE 6-7m	LENGDE 7-8m	LENGDE 8-10m	LENGDE 10-12m	LENGDE 12-14m	LENGDE 14-17m	LENGDE 17-19m	LENGDE 19-22m	MOTOR SYKKEL	VOKSNE	HONNØR /BARN	TURER	GJENST BILER	PBE
JAN		10067	53	51	312	54	11	59	94	1	70	3599	2808	1634	12	13470
FEB		9687	43	42	288	53	8	86	48	5	51	3592	2767	1307	16	12739
MAR		11722	53	57	427	68	7	112	113	5	99	4030	3504	1519	12	16291
APR		13111	64	55	622	66	4	114	111	1	242	5500	5146	1625	18	18443
MAI		13641	100	58	484	68	1	102	53	2	312	5470	5421	1772	29	17925
JUN		14730	108	57	610	68	5	112	131		446	6218	5600	1542	43	20338
JUL		17057	145	61	726	65	3	109	76		287	9686	9358	1588	99	22748
AUG		14517	133	51	611	79	4	92	102	4	406	6796	6203	1588	31	19853
SEP		12623	102	58	534	76	12	102	146		301	4737	3693	1558	18	18006
OKT		13039	136	56	504	60	12	123	98	3	173	4952	4231	1873	12	18064
NOV		11385	60	47	386	71	7	100	68	4	137	3722	3114	1667	3	15283
DES		11159	59	41	380	55	18	82	33	3	49	4697	3672	1327		14539
<b>2009</b>		<b>152738</b>	<b>1056</b>	<b>634</b>	<b>5884</b>	<b>783</b>	<b>92</b>	<b>1193</b>	<b>1073</b>	<b>28</b>	<b>2573</b>	<b>62999</b>	<b>55517</b>	<b>19000</b>	<b>293</b>	<b>207698</b>

TRAFIKKVERDIER

TAKSTGRUPPE

FYLKE : 12 Hordaland SELSKAP : 1 TIDE SJØ AS  
 SAMBAND : 4 FRA : JEKTEVIK TIL : HODNANES  
 STREKNING :

År:2009

	ÅDT	YDT	HDT
Lengde < 5.0m			
Lengde 5.01 - 6.0m	418	453	350
Lengde 6.01 - 7.0m	3	3	2
Lengde 7.01 - 8.0m	2	2	1
Lengde 8.01 - 10.0m	16	19	11
Lengde 10.01 - 12.0m	2	3	0
Lengde 12.01 - 14.0m	0	0	0
Lengde 14.01 - 17.0m	3	4	1
Lengde 17.01 - 19.0m	3	4	1
Lengde 19.01 - 22.0m	0	0	0
Motorsykel	7	8	5
Voksne	173	155	208
Honnør/barn	152	131	194
Turer	52	54	47
Gjenstående biler	1	1	1
Sum PBE	569	640	427

BEGRENSET TAKSTGRUPPEINDEKS

FYLKE : 12 Hordaland SELSKAP : 1 TIDE SJØ AS  
 SAMBAND : 4 FRA : JEKTEVIK TIL : HODNANES  
 STREKNING :

VEGTYPE :

BEREGNINGÅR : 2009

BASISÅR : 2008

	LENGDE < 5.0m	LENGDE 5-6m	LENGDE 6-7m	LENGDE 7-8m	LENGDE 8-10m	LENGDE 10-12m	LENGDE 12-14m	LENGDE 14-17m	LENGDE 17-19m	LENGDE 19-22m	MOTOR SYKKEL	VOKSNE	HONNØR /BARN	TURER	GJENST BILER	PBE
JAN		-0.9	35.9	-7.3	-16.8	-15.6	22.2	-65.3	27.0	-90.0	-32.0	9.1	11.4	32.4	20.0	-7.5
FEB		-6.3	-8.5	13.5	-26.7	-3.6	166.7	-47.2	4.3	66.7	-50.5	-1.8	-11.7	-0.5	220.0	-11.1
MAR		4.2	12.8	42.5	6.0	61.9	-23.8	109.3	-28.6	-27.2	-16.4	-16.0	3.1	-58.6	6.7	
APR		8.2	-28.1	7.8	11.5	-16.5	-20.0	-40.6	54.2	-66.7	-2.8	21.1	47.1	12.0	-37.9	5.2
MAI		-2.5	2.0	23.4	-17.7	-1.4	-80.0	-31.1	-23.2	-33.3	-22.0	-14.7	-6.0	6.7	-39.6	-6.6
JUN		6.6	-16.9	32.6	1.0	6.3	-16.7	-23.8	118.3		10.7	-4.0	-1.5	-13.4	-2.3	6.8
JUL		11.0	28.3	41.9	18.2	-23.5	-25.0	-6.0	-7.3		-29.3	12.0	18.7	10.4	219.4	10.0
AUG		1.4	20.9	-3.8	12.9	-12.2	33.3	-36.6	47.8	-20.0	3.0	0.4	3.6	15.5	3000.0	1.9
SEP		0.0	34.2	-25.6	5.5	-1.3	33.3	-16.4	52.1		6.4	5.2	-6.1	-11.0	350.0	2.2
OKT		5.9	88.9	1.8	12.8	1.7	50.0	26.8	-7.5	50.0	28.1	10.0	17.9	13.6	-33.3	7.7
NOV		7.7	-4.8	67.9	2.9	26.8	16.7	14.9	3.0	300.0	48.9	14.6	16.0	25.5	-93.5	8.1
DES		1.7	13.5	20.6	14.1	34.1	80.0	6.5	-31.3		-43.7	13.0	1.0	-1.7		3.3
<b>2009</b>		<b>3.3</b>	<b>12.8</b>	<b>12.4</b>	<b>2.6</b>	<b>0.3</b>	<b>22.7</b>	<b>-25.9</b>	<b>27.4</b>	<b>-26.5</b>	<b>-7.8</b>	<b>3.2</b>	<b>5.8</b>	<b>6.7</b>	<b>10.6</b>	<b>2.5</b>

VARIASJONSKURVER TAKSTGRUPPER

ÅRSVARIASJON

FYLKE : 12 Hordaland SELSKAP : 1 TIDE SJØ AS  
 SAMBAND : 5 FRA : HALHJEM TIL : VÅGE  
 STREKNING :

VEGTYPE :

År:2009

Mnd	LENGDE < 5.0m	LENGDE 5-6m	LENGDE 6-7m	LENGDE 7-8m	LENGDE 8-10m	LENGDE 10-12m	LENGDE 12-14m	LENGDE 14-17m	LENGDE 17-19m	LENGDE 19-22m	MOTOR SYKKEL	VOKSNE	HONNØR /BARN	TURER	GJENST BILER	PBE
JAN		9395	59	42	330	109	10	66	65		2	5158	3366	799	5	12894
FEB		8986	34	46	269	103	15	80	61	1	1	4752	3085	729		12258
MAR		11173	56	35	437	113	13	110	77		20	5716	4421	797		15585
APR		13333	69	44	480	90	14	113	56	4	103	8364	6688	762	85	17796
MAI		14157	75	66	492	124	16	81	52	1	164	8387	7204	786	214	18649
JUN		15348	77	49	620	125	20	128	63	4	233	9378	7985	793	130	20842
JUL		18468	103	52	636	150	19	102	67		223	14182	10558	830	229	24099
AUG		15367	66	53	535	125	14	117	51		148	9754	7261	816	15	20239
SEP		12577	64	67	463	109	20	125	49		75	7023	5267	787		17123
OKT		12260	63	78	524	129	29	122	45	1	45	6738	5624	801		17181
NOV		10212	57	54	400	121	25	118	46	1	17	5375	3534	776		14415
DES		10804	44	55	299	120	23	85	48	6	2	6409	4357	748		14401
<b>2009</b>	<b>152080</b>	<b>767</b>	<b>641</b>	<b>5485</b>	<b>1418</b>	<b>218</b>	<b>1247</b>	<b>680</b>	<b>18</b>	<b>1033</b>	<b>91236</b>	<b>69350</b>	<b>9424</b>	<b>678</b>	<b>205482</b>	

TRAFIKKVERDIER

TAKSTGRUPPE

FYLKE : 12 Hordaland SELSKAP : 1 TIDE SJØ AS  
 SAMBAND : 5 FRA : HALHJEM TIL : VÅGE  
 STREKNING :

År:2009

	ÅDT	YDT	HDT
Lengde < 5.0m			
Lengde 5.01 - 6.0m	417	402	446
Lengde 6.01 - 7.0m	2	2	1
Lengde 7.01 - 8.0m	2	2	1
Lengde 8.01 - 10.0m	15	17	12
Lengde 10.01 - 12.0m	4	5	1
Lengde 12.01 - 14.0m	1	1	0
Lengde 14.01 - 17.0m	3	5	1
Lengde 17.01 - 19.0m	2	3	0
Lengde 19.01 - 22.0m	0	0	0
Motorsykkkel	3	3	3
Voksne	250	204	342
Honnør/barn	190	156	258
Turer	26	27	23
Gjenstående biler	2	1	3
<b>Sum PBE</b>	<b>563</b>	<b>580</b>	<b>529</b>

BEGRENSET TAKSTGRUPPEINDEKS

FYLKE : 12 Hordaland SELSKAP : 1 TIDE SJØ AS  
 SAMBAND : 5 FRA : HALHJEM TIL : VÅGE  
 STREKNING :

VEGTYPE :  
 BEREGNINGSÅR : 2009  
 BASISÅR : 2008

	LENGDE < 5.0m	LENGDE 5-6m	LENGDE 6-7m	LENGDE 7-8m	LENGDE 8-10m	LENGDE 10-12m	LENGDE 12-14m	LENGDE 14-17m	LENGDE 17-19m	LENGDE 19-22m	MOTOR SYKKEL	VOKSNE	HONNØR /BARN	TURER	GJENST BILER	PBE
JAN		5.3	40.5	-36.4	10.0	23.9	150.0	-15.4	-14.5		-71.4	5.9	-1.1	-0.9		3.9
FEB		-6.3	-17.1	-19.3	-19.2	18.4	1400.0	45.5	-10.3	-50.0	-93.8	-5.6	-23.2	-3.8		-5.1
MAR		-3.0	47.4	-34.0	3.8	46.8	225.0	93.0	2.7		-20.0	-19.6	-20.9	1.1		2.0
APR		15.0	27.8	-34.3	0.2	-1.1	1300.0	76.6	-38.5	100.0	32.1	36.2	29.2	-2.7	672.7	11.9
MAI		-1.7	41.5	-23.3	3.8	63.2	220.0		-38.8		-13.2	-7.0	-4.9	-0.6	-65.9	-0.9
JUN		5.2	-15.4	-19.7	8.4	45.3	900.0	85.5	-12.5		61.8	3.0	6.4	2.6	35.4	8.3
JUL		7.1		-10.3	-1.5	85.2	171.4	41.7	-18.3		-10.8	9.1	7.6	2.7	106.3	7.5
AUG		-3.2	1.5	17.8	6.4	13.6		60.3	-29.2		-29.9	-6.1	-6.5	0.4	-77.3	-0.4
SEP		4.8	-38.5	-39.6	-5.5	-18.0	566.7	27.6	-48.4		-35.9	5.9	0.2	5.5		0.1
OKT		-0.2	-29.2	39.3	-0.8	-4.4	625.0	28.4	-40.0		-11.8	8.8	17.4	-1.5		0.0
NOV		-1.4	-12.3	42.1	11.1	4.3	400.0	18.0	-24.6	-50.0	-32.0	-4.3	-8.8	2.8		1.2
DES		1.6	-13.7	52.8	5.7	5.3	130.0	37.1	-28.4	100.0	-71.4	1.6	-5.0	-0.1		3.0
<b>2009</b>	<b>2.0</b>	<b>-3.6</b>	<b>-12.7</b>	<b>1.8</b>	<b>18.8</b>	<b>343.5</b>	<b>37.9</b>	<b>-26.0</b>	<b>27.3</b>	<b>-7.8</b>	<b>2.0</b>	<b>0.0</b>	<b>0.4</b>	<b>-26.2</b>	<b>2.8</b>	

VARIASJONSKURVER TAKSTGRUPPER

ÅRSVARIASJON

FYLKE : 12 Hordaland SELSKAP : 1 TIDE SJØ AS  
 SAMBAND : 7 FRA : BUAVÅG TIL : LANGEVÅG  
 STREKNING :

VEGTYPE :

År:2009

Mnd	LENGDE < 5.0m	LENGDE 5-6m	LENGDE 6-7m	LENGDE 7-8m	LENGDE 8-10m	LENGDE 10-12m	LENGDE 12-14m	LENGDE 14-17m	LENGDE 17-19m	LENGDE 19-22m	MOTOR SYKKEL	VOKSNE	HONNØR /BARN	TURER	GJENST BILER	PBE
JAN		4952	7	8	174	15		52	19		14	2018	1210	887	29	6440
FEB		4692	12	7	151	15	1	111	24		6	2053	1441	811	27	6573
MAR		5749	30	52	236	18		104	27		29	2549	1733	934	32	8156
APR		5909	32	34	225	15		131	33		65	3014	2139	877	89	8465
MAI		6048	22	24	239	15	1	115	25		61	3455	2270	902	106	8427
JUN		6485	23	18	266	18	2	124	16		139	3624	2602	881	66	8975
JUL		7088	38	17	290	19	1	154	22		106	4769	3569	949	95	9995
AUG		6452	36	21	258	21		153	34		99	3870	2652	928	47	9326
SEP		5369	25	26	216	18		88	20	2	29	2771	1482	819	46	7440
OKT		6030	19	28	257	19		69	25			2856	1955	940	28	8163
NOV		1441	3	8	54	3		25	5			2078	641	581	1	1967
DES		4395	11	35	124	11		90	23		2	2808	1619	748	27	6050
<b>2009</b>		<b>64610</b>	<b>258</b>	<b>278</b>	<b>2490</b>	<b>187</b>	<b>5</b>	<b>1216</b>	<b>273</b>	<b>2</b>	<b>550</b>	<b>35865</b>	<b>23313</b>	<b>10257</b>	<b>593</b>	<b>89976</b>

TRAFIKKVERDIER

TAKSTGRUPPE

FYLKE : 12 Hordaland SELSKAP : 1 TIDE SJØ AS  
 SAMBAND : 7 FRA : BUAVÅG TIL : LANGEVÅG  
 STREKNING :

År:2009

	ÅDT	YDT	HDT
Lengde < 5.0m			
Lengde 5.01 - 6.0m	177	192	147
Lengde 6.01 - 7.0m	1	1	1
Lengde 7.01 - 8.0m	1	1	0
Lengde 8.01 - 10.0m	7	8	4
Lengde 10.01 - 12.0m	1	1	0
Lengde 12.01 - 14.0m	0	0	0
Lengde 14.01 - 17.0m	3	5	1
Lengde 17.01 - 19.0m	1	1	0
Lengde 19.01 - 22.0m	0	0	0
Motorsykkkel	2	1	2
Voksne	98	95	106
Honnør/barn	64	57	77
Turer	28	30	23
Gjenstående biler	2	2	1
Sum PBE	247	282	175

BEGRENSET TAKSTGRUPPEINDEKS

FYLKE : 12 Hordaland SELSKAP : 1 TIDE SJØ AS  
 SAMBAND : 7 FRA : BUAVÅG TIL : LANGEVÅG  
 STREKNING :

VEGTYPE :

BEREGNINGÅR : 2009

BASISÅR : 2008

	LENGDE < 5.0m	LENGDE 5-6m	LENGDE 6-7m	LENGDE 7-8m	LENGDE 8-10m	LENGDE 10-12m	LENGDE 12-14m	LENGDE 14-17m	LENGDE 17-19m	LENGDE 19-22m	MOTOR SYKKEL	VOKSNE	HONNØR /BARN	TURER	GJENST BILER	PBE
JAN		4.8	-41.7	-75.0	27.0	-46.4		8.3	58.3		600.0	-7.9	6.4	3.3		5.3
FEB		-4.0	33.3	-78.8	-16.6	7.1	-66.7	0.9	-42.9		-45.5	-19.9	3.0	2.5	125.0	-7.7
MAR		8.7	3.4	126.1	24.9	50.0		-23.0	-38.6		222.2	-12.7	-10.0	7.4	-56.8	4.3
APR		-5.8	18.5	-42.4	-18.8	-6.3		18.0	-10.8		20.4	-7.3	17.4	-2.3	36.9	-6.3
MAI		-5.3	15.8	-74.2	-14.9	25.0	-75.0	-40.1	-47.9		-54.5	-5.6	6.0	-0.4	-11.7	-15.0
JUN		5.0	-28.1	-47.1	2.7	-25.0	100.0	-41.0	-63.6		54.4	-3.3	8.3	-3.2	-16.5	-6.8
JUL		9.2	137.5	-22.7	31.8	72.7		22.2	-46.3		-18.5	7.2	15.4	1.3	55.7	11.2
AUG			38.5	10.5	35.1	133.3		44.3	-15.0		-9.2	-8.1	-3.9	0.7	23.7	7.3
SEP		-6.2	78.6	8.3	-4.4	63.6		4.8	-53.5	100.0	-52.5	-3.6	-5.7	-9.5	-14.8	-6.7
OKT		4.7	-26.9	3.7	22.4	137.5		-25.0	-30.6			5.4	4.4	1.1	-12.5	2.6
NOV		-73.0	50.0	-55.6	-71.9	-57.1		-79.2	-86.8			-18.8	-54.4	-33.9	-98.9	-74.0
DES		-21.8	57.1	52.2	-49.6			-44.1	-25.8		-84.6	-4.5	-14.7	-13.9	-56.5	-27.5
<b>2009</b>		<b>-6.5</b>	<b>17.8</b>	<b>-31.7</b>	<b>-4.6</b>	<b>14.7</b>	<b>-50.0</b>	<b>-18.7</b>	<b>-40.1</b>	<b>100.0</b>	<b>-10.3</b>	<b>-5.8</b>	<b>-0.5</b>	<b>-3.9</b>	<b>-17.8</b>	<b>-9.2</b>

VARIASJONSKURVER TAKSTGRUPPER

ÅRSVARIASJON

FYLKE : 12 Hordaland SELSKAP : 1 TIDE SJØ AS  
 SAMBAND : 10 FRA : KROKEIDE TIL : AUSTEVOLLSELLA  
 STREKNING :

VEGTYPE :

År:2009

Mnd	LENGDE < 5.0m	LENGDE 5-6m	LENGDE 6-7m	LENGDE 7-8m	LENGDE 8-10m	LENGDE 10-12m	LENGDE 12-14m	LENGDE 14-17m	LENGDE 17-19m	LENGDE 19-22m	MOTOR SYKKEL	VOKSNE	HONNØR /BARN	TURER	GJENST BILER	PBE
JAN		16503	51	54	633	223	12	222	173		55	8356	5735	710		24104
FEB		15360	54	34	520	212	6	229	181		30	7935	5521	647		22460
MAR		18681	76	69	752	244	7	366	248		134	9945	8554	719	57	28718
APR		20201	75	106	810	214	4	269	223	1	292	11876	9534	692	100	29521
MAI		21267	98	71	912	224	4	269	219		301	12119	10727	767	346	30981
JUN		22516	106	162	974	220	11	343	266	1	376	13590	11611	759	412	33789
JUL		22755	125	107	1037	219	6	358	240		305	14943	13125	792	27	34004
AUG		22329	128	114	879	226	2	290	207		249	13944	10186	783	332	32179
SEP		20304	115	125	855	276	10	325	209	1	245	11291	8911	767	40	30593
OKT		20366	100	166	813	263	1	252	178	1	147	11826	8776	778	132	29639
NOV		18137	85	105	632	259	2	289	223	1	143	9714	6649	748		27075
DES		19140	72	84	574	218	4	267	200	3	85	11300	7790	752	24	27238
<b>2009</b>		<b>237559</b>	<b>1085</b>	<b>1197</b>	<b>9391</b>	<b>2798</b>	<b>69</b>	<b>3479</b>	<b>2567</b>	<b>8</b>	<b>2362</b>	<b>136839</b>	<b>107119</b>	<b>8914</b>	<b>1470</b>	<b>350302</b>

TRAFIKKVERDIER

TAKSTGRUPPE

FYLKE : 12 Hordaland SELSKAP : 1 TIDE SJØ AS  
 SAMBAND : 10 FRA : KROKEIDE TIL : AUSTEVOLLSELLA  
 STREKNING :

År:2009

	ÅDT	YDT	HDT
Lengde < 5.0m			
Lengde 5.01 - 6.0m	651	677	599
Lengde 6.01 - 7.0m	3	3	2
Lengde 7.01 - 8.0m	3	4	1
Lengde 8.01 - 10.0m	26	31	15
Lengde 10.01 - 12.0m	8	10	4
Lengde 12.01 - 14.0m	0	0	0
Lengde 14.01 - 17.0m	10	13	2
Lengde 17.01 - 19.0m	7	10	1
Lengde 19.01 - 22.0m	0	0	0
Motorsykkel	6	7	6
Voksne	375	332	461
Honnør/barn	293	259	362
Turer	24	25	24
Gjenstående biler	4	4	4
Sum PBE	960	1076	728

BEGRENSET TAKSTGRUPPEINDEKS

FYLKE : 12 Hordaland SELSKAP : 1 TIDE SJØ AS  
 SAMBAND : 10 FRA : KROKEIDE TIL : AUSTEVOLLSELLA  
 STREKNING :

VEGTYPE :  
 BEREGNINGÅR : 2009  
 BASISÅR : 2008

	LENGDE < 5.0m	LENGDE 5-6m	LENGDE 6-7m	LENGDE 7-8m	LENGDE 8-10m	LENGDE 10-12m	LENGDE 12-14m	LENGDE 14-17m	LENGDE 17-19m	LENGDE 19-22m	MOTOR SYKKEL	VOKSNE	HONNØR /BARN	TURER	GJENST BILER	PBE
JAN		-1.5	-7.3	-26.0	-3.4	1.8	-33.3	15.0	15.3		-43.3	7.1	3.7	0.6		-0.1
FEB		-8.0	-16.9	-40.4	-25.1	12.2	-64.7	99.1	58.8		-54.5	-4.3	-15.4	-2.0		-3.2
MAR		1.5	28.8	-23.3	10.9	82.1	-78.8	102.2	38.5		127.1	-2.4	-3.9	1.0	280.0	11.2
APR		3.1	-27.2	-27.4	-14.2	-1.8	-89.2	-7.6	-3.9		40.4	13.9	17.3	-1.8	-68.1	-1.8
MAI		0.7	-43.7	-57.5	-5.9	17.3	-84.6		-23.7		-32.8	-0.1	-5.2	6.5	-44.0	-3.5
JUN		8.3	29.3	24.6	-4.5	11.7	-75.0	23.4	3.1	-66.7	6.8	10.1	7.0	9.7	20.1	6.9
JUL		5.9	66.7	1.9	-4.0	31.9	-83.8	5.9	18.8		0.7	11.8	11.8	8.8	-71.3	5.5
AUG		2.2	42.2	3.6	-4.9	13.6	-75.0	18.4	63.0		-19.9	2.9	-5.3	8.9	21.2	5.1
SEP		4.0	47.4	25.0	-0.9	24.9	-50.0	10.9	26.7		6.1	8.7	4.5	10.2	-61.2	6.2
OKT		5.0	19.0	31.7	-10.1	25.8	-94.7	-28.2	-3.3	-50.0	21.5	22.0	10.9	8.8	3200.0	0.5
NOV		4.9	28.8	-7.1	-12.6	15.1	-85.7	35.0	36.0		175.0	7.4	3.9	7.9		6.8
DES		1.6	28.6	44.8	-1.9		-63.6	37.6	28.2		51.8	8.1	0.0	8.5	2300.0	5.0
<b>2009</b>		<b>2.5</b>	<b>9.9</b>	<b>-6.1</b>	<b>-6.5</b>	<b>17.3</b>	<b>-75.7</b>	<b>17.5</b>	<b>15.7</b>	<b>-60.0</b>	<b>2.5</b>	<b>7.2</b>	<b>2.6</b>	<b>5.6</b>	<b>-16.7</b>	<b>3.2</b>

VARIASJONSKURVER TAKSTGRUPPER

ÅRSVARIASJON

FYLKE : 12 Hordaland SELSKAP : 1 TIDE SJØ AS  
 SAMBAND : 11 FRA : HATVIK TIL : VENJANESET  
 STREKNING :

VEGTYPE :

År:2009

Mnd	LENGDE < 5.0m	LENGDE 5-6m	LENGDE 6-7m	LENGDE 7-8m	LENGDE 8-10m	LENGDE 10-12m	LENGDE 12-14m	LENGDE 14-17m	LENGDE 17-19m	LENGDE 19-22m	MOTOR SYKKEL	VOKSNE	HONNØR /BARN	TURER	GJENST BILER	PBE
JAN		25724	137	191	824	168	298	367	265	14	134	20600	6366	1538		38437
FEB		24779	103	161	738	193	225	401	298	3	97	20196	5966	1412	7	37059
MAR		28087	116	191	965	181	270	386	349	2	139	22140	7907	1574	15	42030
APR		27942	142	179	891	141	271	403	286	9	386	22358	9952	1498	20	41053
MAI		30466	163	227	982	218	271	314	322	10	392	26648	11019	1525	86	44265
JUN		33526	186	252	1113	248	304	369	297	3	578	30701	12456	1516	137	48512
JUL		30464	182	181	1066	202	324	263	265	16	535	26431	15443	1537	25	43937
AUG		30509	121	187	1076	238	275	363	279		447	25255	11631	1551	43	44460
SEP		28783	135	280	964	241	260	349	319	16	289	20679	8528	1505		42895
OKT		29170	97	240	1029	263	258	397	393	12	191	22317	8708	1556	7	44413
NOV		26765	87	267	804	209	249	402	343	14	96	21217	6764	1529	25	40383
DES		26325	76	198	650	181	237	355	283	4	56	19758	8621	1510	11	37885
2009		342540	1545	2554	11102	2483	3242	4369	3699	103	3340	278300	113361	18251	376	505329

TRAFIKKVERDIER

TAKSTGRUPPE

FYLKE : 12 Hordaland SELSKAP : 1 TIDE SJØ AS  
 SAMBAND : 11 FRA : HATVIK TIL : VENJANESET  
 STREKNING :

År:2009

	ÅDT	YDT	HDT
Lengde < 5.0m			
Lengde 5.01 - 6.0m	938	1054	709
Lengde 6.01 - 7.0m	4	5	2
Lengde 7.01 - 8.0m	7	9	2
Lengde 8.01 - 10.0m	30	37	17
Lengde 10.01 - 12.0m	7	9	2
Lengde 12.01 - 14.0m	9	10	7
Lengde 14.01 - 17.0m	12	17	2
Lengde 17.01 - 19.0m	10	14	3
Lengde 19.01 - 22.0m	0	0	0
Motorsykkkel	9	10	7
Voksne	762	845	597
Honner/barn	311	272	387
Turer	50	53	43
Gjenstående biler	1	1	1
Sum PBE	1384	1627	902

BEGRENSET TAKSTGRUPPEINDEKS

FYLKE : 12 Hordaland SELSKAP : 1 TIDE SJØ AS  
 SAMBAND : 11 FRA : HATVIK TIL : VENJANESET  
 STREKNING :

VEGTYPE :

BEREGNINGÅR : 2009

BASISÅR : 2008

	LENGDE < 5.0m	LENGDE 5-6m	LENGDE 6-7m	LENGDE 7-8m	LENGDE 8-10m	LENGDE 10-12m	LENGDE 12-14m	LENGDE 14-17m	LENGDE 17-19m	LENGDE 19-22m	MOTOR SYKKEL	VOKSNE	HONNØR /BARN	TURER	GJENST BILER	PBE
JAN		-3.8	33.0	2.1	-6.5	-57.5	547.8	-24.8	-18.0	366.7	26.4	-8.3	15.8	-2.8		-5.1
FEB		-5.4	7.3	-26.1	-8.2	-52.0	411.4	-32.3	-14.4	-88.0	-4.9	-8.1	-5.0	-5.0	-89.4	-9.5
MAR		2.6	16.0	-8.6	13.5	-46.1	718.2	-17.3	11.5	-87.5	56.2	0.5	-4.2	2.9	-80.0	3.5
APR		-9.1	5.2	-36.3	-24.0	-66.6	411.3	-46.2	-29.2	-71.0	-2.8	-12.8	36.4	-2.5	-76.2	-16.6
MAI		-7.0	-32.1	-25.6	-19.1	-45.8	351.7	-44.2	-8.5	-33.3	-41.9	-5.2	1.8	-2.4	-74.5	-11.0
JUN		-3.3	-16.6	-22.9	-14.5	-42.6	367.7	-44.5	-15.4	-62.5	-11.2	2.3	6.3	-0.9	-31.2	-8.3
JUL		-4.9	-18.0	-31.2	-5.2	-50.4	1196.0	-26.9	15.2	77.8	-14.0	1.2	10.7	-1.0	-66.7	-3.8
AUG		-6.5	-50.0	-33.5	-15.1	-47.6	554.8	-31.0	-18.4		-32.1	-11.6	5.7	-0.4	-57.8	-10.1
SEP		-8.4	-25.8	-10.8	-22.9	-41.4	441.7	-35.8	-16.5	60.0	-46.6	-14.5	-2.3	-2.3		-11.4
OKT		-5.4	-40.9	-8.0	-10.6	-44.4	6350.0	-24.2	13.9	71.4	-33.4	-4.1	6.9	-0.8	-95.0	-5.0
NOV		-6.1	-36.0	-7.3	-18.5	-44.6	144.1	-17.1	3.3	55.6	-36.8	-6.2	-7.7	-0.5	-75.5	-7.1
DES		-3.2	-35.6	-24.7	-19.3	6.5	-9.9	1.4	-8.4	-69.2	-53.3	-6.6	-2.4	3.6	-89.1	-5.5
2009		-5.1	-21.2	-20.1	-13.3	-47.0	313.0	-30.8	-8.2	-29.5	-24.1	-6.0	5.1	-1.0	-70.6	-7.8

VARIASJONSKURVER TAKSTGRUPPER

ÅRSVARIASJON

FYLKE : 12 Hordaland SELSKAP : 1 TIDE SJØ AS  
 SAMBAND : 13 FRA : JONDAL TIL : TØRVIKBYGD  
 STREKNING :

VEGTYPE :

År:2009

Mnd	LENGDE < 5.0m	LENGDE 5-6m	LENGDE 6-7m	LENGDE 7-8m	LENGDE 8-10m	LENGDE 10-12m	LENGDE 12-14m	LENGDE 14-17m	LENGDE 17-19m	LENGDE 19-22m	MOTOR SYKKEL	VOKSNE	HONNØR /BARN	TURER	GJENST BILER	PBE
JAN		4874	36	38	254	13	1	130	57		5	3936	1784	885		7745
FEB		4507	32	25	247	6	5	169	105	1	7	3598	1777	802		8008
MAR		5808	50	52	315	14	2	187	116	2	21	4755	2524	898	2	9999
APR		6869	46	53	292	10		166	85		66	5770	3254	858		10503
MAI		8878	81	61	373	31	8	209	89	2	167	7922	5072	884	59	13522
JUN		9280	130	60	412	29	15	194	98		255	8205	4910	878	274	14189
JUL		11425	149	46	468	35	3	65	62	2	306	10392	6907	893	79	15330
AUG		9518	107	54	458	20	1	126	43	3	229	9218	5113	900		13455
SEP		6760	74	52	340	14		225	54	1	61	5799	2819	872	34	10834
OKT		6612	42	58	371	6		226	72		25	5087	2693	899		10863
NOV		5541	31	27	238	7	1	170	57		11	4240	2117	863	11	8583
DES		5621	44	35	215	6		118	68	1	2	4271	2280	824		8345
2009		85693	822	561	3983	191	36	1985	906	12	1155	73193	41250	10456	459	131375

TRAFIKKVERDIER

TAKSTGRUPPE

FYLKE : 12 Hordaland SELSKAP : 1 TIDE SJØ AS  
 SAMBAND : 13 FRA : JONDAL TIL : TØRVIKBYGD  
 STREKNING :

År:2009

	ÅDT	YDT	HDT
Lengde < 5.0m			
Lengde 5.01 - 6.0m	235	238	228
Lengde 6.01 - 7.0m	2	3	1
Lengde 7.01 - 8.0m	2	2	1
Lengde 8.01 - 10.0m	11	13	7
Lengde 10.01 - 12.0m	1	1	0
Lengde 12.01 - 14.0m	0	0	0
Lengde 14.01 - 17.0m	5	8	1
Lengde 17.01 - 19.0m	2	3	1
Lengde 19.01 - 22.0m	0	0	0
Motorsykkkel	3	3	4
Voksne	201	198	205
Honnør/barn	113	99	141
Turer	29	30	26
Gjenstående biler	1	1	1
Sum PBE	360	401	279

BEGRENSET TAKSTGRUPPEINDEKS

FYLKE : 12 Hordaland SELSKAP : 1 TIDE SJØ AS  
 SAMBAND : 13 FRA : JONDAL TIL : TØRVIKBYGD  
 STREKNING :

VEGTYPE :

BEREGNINGÅR : 2009

BASISÅR : 2008

	LENGDE < 5.0m	LENGDE 5-6m	LENGDE 6-7m	LENGDE 7-8m	LENGDE 8-10m	LENGDE 10-12m	LENGDE 12-14m	LENGDE 14-17m	LENGDE 17-19m	LENGDE 19-22m	MOTOR SYKKEL	VOKSNE	HONNØR /BARN	TURER	GJENST BILER	PBE
JAN		-7.4	-36.8	5.6	4.1	116.7	-50.0	-52.6	-18.6			-2.7	-6.8	-2.5		-16.6
FEB		-12.1	-40.7	-24.2	-9.5	100.0	400.0	-42.7	61.5	-50.0	250.0	-13.7	-22.6	-7.4		-14.4
MAR		-4.7		-8.8	9.4		-33.3	-13.4	78.5	-60.0	133.3	-3.3	-19.2	-0.6		0.0
APR		2.3	-39.5		-16.6	-52.4		-52.2	-16.7		43.5	9.0	12.2	-3.7		-14.1
MAI		-3.8	-22.1	-17.6	0.5		700.0	6.6		-33.3	-17.7	4.7	5.0	-3.8		-2.3
JUN		-9.3		-3.2	-6.8	-21.6	275.0	-7.6	21.0		4.1	-27.7	-30.3	-3.4	43.9	-7.0
JUL		-1.7	-22.0	-4.2	3.8	45.8	-62.5	-37.5	12.7		-31.1	-8.0	-2.5	-3.7		-2.8
AUG		-6.9	-30.1	-25.0	-1.7	-25.9	-85.7	-44.0	-29.5		1.8	-6.4	-11.4	-0.3		-12.0
SEP		-7.0	-14.9	-23.5	-22.2	-6.7		15.4	-6.9		-50.0	-16.7	-13.7	-2.8		-7.3
OKT		-1.4	-52.3	-31.8	-3.4	-50.0		36.1	-7.7		78.6	-10.7	-5.7	-2.7		0.1
NOV		-1.5	-31.1	-48.1	-13.8	-30.0	-50.0	6.3	-26.9		-8.3	-13.5	-8.1			-5.5
DES		2.3	18.9	-30.0	-6.1	-14.3		-6.3	36.0		-33.3	-2.6	0.8	-4.1		1.9
2009		-4.4	-23.3	-18.7	-5.4	-7.7	28.6	-21.0	6.3	-38.5	-13.2	-9.0	-9.6	-2.9	65.7	-6.7

VARIASJONSKURVER TAKSTGRUPPER

ÅRSVARIASJON

FYLKE : 12 Hordaland SELSKAP : 1 TIDE SJØ AS  
 SAMBAND : 15 FRA : BRURAVIK TIL : BRIMNES  
 STREKNING :

VEGTYPE :

År:2009

Mnd	LENGDE < 5.0m	LENGDE 5-6m	LENGDE 6-7m	LENGDE 7-8m	LENGDE 8-10m	LENGDE 10-12m	LENGDE 12-14m	LENGDE 14-17m	LENGDE 17-19m	LENGDE 19-22m	MOTOR SYKKEL	VOKSNE	HONNØR /BARN	TURER	GJENST BILER	PBE
JAN		11770	49	70	559	58	7	225	219	1	8	8054	4110	1475		18580
FEB		14797	43	79	589	49	10	299	239	2	3	10175	6504	1455	2	22519
MAR		16319	95	120	683	62	14	340	235	11	25	11139	6350	1596	11	25151
APR		26609	225	208	969	174	23	653	340	10	108	23803	12253	1539	194	41256
MAI		26016	541	213	1312	503	99	783	381	12	711	27135	11752	1571	1159	46270
JUN		35780	1277	325	1868	1286	214	945	473	7	2075	49445	18514	2090	1569	67230
JUL		63521	1969	394	2432	1843	199	817	401	4	1980	90353	41783	2431	167	100913
AUG		50347	1376	325	2006	1131	213	939	460	12	1415	66930	27145	2297	31	82061
SEP		29281	431	260	1560	458	125	1420	670	11	281	28097	12262	1607	2131	57648
OKT		15405	120	169	823	118	28	292	158	3	22	12091	5734	1579		24221
NOV		12345	70	186	642	148	14	353	205	9	32	7849	3173	1568		21283
DES		14301	80	149	637	82	3	509	285	2	14	9101	5080	1469		24567
2009		316491	6276	2498	14080	5912	949	7575	4066	84	6674	344172	154660	20677	5264	531698

TRAFIKKVERDIER

TAKSTGRUPPE

FYLKE : 12 Hordaland SELSKAP : 1 TIDE SJØ AS  
 SAMBAND : 15 FRA : BRURAVIK TIL : BRIMNES  
 STREKNING :

År:2009

	ÅDT	YDT	HDT
Lengde < 5.0m			
Lengde 5.01 - 6.0m	867	833	935
Lengde 6.01 - 7.0m	17	18	16
Lengde 7.01 - 8.0m	7	8	5
Lengde 8.01 - 10.0m	39	42	32
Lengde 10.01 - 12.0m	16	17	14
Lengde 12.01 - 14.0m	3	3	2
Lengde 14.01 - 17.0m	21	26	9
Lengde 17.01 - 19.0m	11	15	3
Lengde 19.01 - 22.0m	0	0	0
Motorsykkkel	18	18	20
Voksne	943	864	1100
Honnør/barn	424	365	541
Turer	57	59	53
Gjenstående biler	14	5	34
Sum PBE	1457	1522	1327

BEGRENSET TAKSTGRUPPEINDEKS

FYLKE : 12 Hordaland SELSKAP : 1 TIDE SJØ AS  
 SAMBAND : 15 FRA : BRURAVIK TIL : BRIMNES  
 STREKNING :

VEGTYPE :

BEREGNINGÅR : 2009

BASISÅR : 2008

	LENGDE < 5.0m	LENGDE 5-6m	LENGDE 6-7m	LENGDE 7-8m	LENGDE 8-10m	LENGDE 10-12m	LENGDE 12-14m	LENGDE 14-17m	LENGDE 17-19m	LENGDE 19-22m	MOTOR SYKKEL	VOKSNE	HONNØR /BARN	TURER	GJENST BILER	PBE
JAN		6.8	-32.9	-23.9	-8.2	-34.1	-58.8	-43.5	3.3	-80.0		2.2	28.6	-1.0		-5.2
FEB		6.3	-43.4	-22.5	-5.5	-37.2	-9.1	-22.3	-3.6	-33.3	200.0	0.9	4.4	1.6		-1.1
MAR		-15.0	-12.0	26.3	-10.8	-36.1	-6.7	-5.8	8.8	1000.0	733.3	-32.5	-30.0	6.9	-97.6	-11.6
APR		42.4	38.0	56.4	0.3	-6.5	-8.0	-11.3	-26.2		129.8	48.9	75.9	-1.1	4.9	19.5
MAI		-3.8	4.4	-5.3	-1.6	-17.8	-51.0	-19.4	-26.9	100.0	-3.9	-11.0	-19.6	-2.7	5168.2	-9.5
JUN		-0.9	-8.5	9.4	-0.6	-0.9	-32.1	-4.4	-8.7	75.0	11.7	-10.7	-9.4	-5.0		-2.8
JUL		-0.2	-1.2	-2.5	4.1	-18.2	-30.2	-9.5	14.6	100.0	-17.3	-7.5	-6.9	1.8	21.9	-2.5
AUG		-1.6	-4.2	16.1	-2.0	-20.9	-26.0	-5.4	3.4	-14.3	-11.5	-10.9	-7.8	1.1	-20.5	-3.8
SEP		1.6	-1.6	31.3	-0.8	9.6	54.3	60.6	44.7	22.2	-31.6	8.6	-7.8	-2.2	39.6	13.5
OKT		-22.3	-13.7	25.2	-28.6	-25.8	-31.7	-43.1	-56.0	-25.0	37.5	-24.3	-29.2	-5.2		-28.2
NOV		-9.5	-24.7	24.8	-16.6	236.4	133.3	18.9	-12.4	200.0	700.0	-12.8	-20.5	2.9		-4.5
DES		2.7	42.9	53.6	8.5	90.7	-78.6	102.8	33.8		366.7	-6.7	-6.5	1.1		16.5
2009		-0.1	-3.3	13.2	-3.8	-11.8	-27.0	-1.4	-4.1	34.4	-5.8	-6.9	-6.7	-0.3	55.5	-2.0

VARIASJONSKURVER TAKSTGRUPPER

ÅRSVARIASJON

FYLKE : 12 Hordaland SELSKAP : 1 TIDE SJØ AS  
 SAMBAND : 18 FRA : RANAVIK TIL : SUNDE  
 STREKNING :

VEGTYPE :

År:2009

Mnd	LENGDE < 5.0m	LENGDE 5-6m	LENGDE 6-7m	LENGDE 7-8m	LENGDE 8-10m	LENGDE 10-12m	LENGDE 12-14m	LENGDE 14-17m	LENGDE 17-19m	LENGDE 19-22m	MOTOR SYKKEL	VOKSNE	HONNØR /BARN	TURER	GJENST BILER	PBE
JAN		8838	80	31	442	81	3	279	251	5	75	4495	3037	946		15884
FEB		8650	77	55	399	80	7	292	237	6	37	3827	2591	888	1	15581
MAR		9127	76	78	477	82	5	270	273	13	113	4101	3097	912		16681
APR		9937	122	87	499	86	11	240	211	9	200	5753	4461	902	15	16977
MAI		10502	136	70	565	73	8	232	234	9	286	5661	4841	979	11	17869
JUN		10913	110	83	577	83	18	243	219	9	376	5956	4712	979		18275
JUL		11312	93	50	541	82	17	240	231	1	316	7425	5926	960		18487
AUG		10707	109	65	488	73	9	264	228	3	262	6030	5095	966		17813
SEP		9911	120	47	515	97	8	347	301	6	197	5103	3777	812		18487
OKT		9710	83	70	528	70	8	328	203	2	123	4601	3644	771		17115
NOV		8952	58	60	527	88	14	282	209	7	82	4208	2602	883		16142
DES		9646	48	60	519	77	4	301	210	1	36	4827	3608	834	5	16764
<b>2009</b>	<b>118205</b>	<b>1112</b>	<b>756</b>	<b>6077</b>	<b>972</b>	<b>112</b>	<b>3318</b>	<b>2807</b>	<b>62</b>	<b>2103</b>	<b>61987</b>	<b>47391</b>	<b>10832</b>	<b>32</b>	<b>206074</b>	

TRAFIKKVERDIER

TAKSTGRUPPE

FYLKE : 12 Hordaland SELSKAP : 1 TIDE SJØ AS  
 SAMBAND : 18 FRA : RANAVIK TIL : SUNDE  
 STREKNING :

År:2009

	ÅDT	YDT	HDT
Lengde < 5.0m			
Lengde 5.01 - 6.0m	324	345	282
Lengde 6.01 - 7.0m	3	3	2
Lengde 7.01 - 8.0m	2	3	1
Lengde 8.01 - 10.0m	17	21	7
Lengde 10.01 - 12.0m	3	3	1
Lengde 12.01 - 14.0m	0	0	0
Lengde 14.01 - 17.0m	9	13	2
Lengde 17.01 - 19.0m	8	11	2
Lengde 19.01 - 22.0m	0	0	0
Motorsykkkel	6	6	5
Voksne	170	149	210
Honnør/barn	130	108	174
Turer	30	32	24
Gjenstående biler	0	0	0
<b>Sum PBE</b>	<b>565</b>	<b>666</b>	<b>362</b>

BEGRENSET TAKSTGRUPPEINDEKS

FYLKE : 12 Hordaland SELSKAP : 1 TIDE SJØ AS  
 SAMBAND : 18 FRA : RANAVIK TIL : SUNDE  
 STREKNING :

VEGTYPE :

BEREGNINGÅR : 2009

BASISÅR : 2008

	LENGDE < 5.0m	LENGDE 5-6m	LENGDE 6-7m	LENGDE 7-8m	LENGDE 8-10m	LENGDE 10-12m	LENGDE 12-14m	LENGDE 14-17m	LENGDE 17-19m	LENGDE 19-22m	MOTOR SYKKEL	VOKSNE	HONNØR /BARN	TURER	GJENST BILER	PBE
JAN	-14.2	-29.8	-35.4	-25.2	-38.6	-86.4	-20.1	-26.0	-64.3	70.5	-16.4	1.9	-40.0		-20.1	
FEB	-12.3	8.5	-45.5	-8.1	135.3	75.0	104.2	154.8	100.0	-68.6	-15.6	-2.2	-41.6	-96.2	8.0	
MAR	7.2	43.4	32.2	10.4	46.4	-55.6	25.0	34.7	116.7	52.7	-22.5	-11.0	16.4		14.6	
APR	-2.4	-9.0	10.1	-20.5	-31.2	-38.9	-25.5	-33.6	12.5	-20.3	17.4	31.2	-9.7	650.0	-13.1	
MAI	-2.7	6.3	-16.7	-18.2	-36.5	14.3	-24.4	-11.0	-52.6	-22.5	-4.2	0.1	-6.3	1000.0	-9.8	
JUN	-6.1	6.8	5.1	-21.1	-4.6	-10.0	-35.4	-23.7			-19.5	-7.0	2.5		-14.3	
JUL	-0.3	4.5	-55.8	-15.2	10.8	70.0	-17.8	-6.9	-85.7	-4.5	-4.0	-0.9	-6.4		-5.7	
AUG	-2.2	-7.6	-32.3	-16.0	-16.1	50.0	-5.0	-23.5	-62.5	-5.1	-10.4	-3.1	-4.0		-8.1	
SEP	0.4	14.3	-42.7	-15.2	-7.7	-38.5	23.5	11.1	-25.0	-28.4	9.5	-9.0	-5.1		1.5	
OKT	-1.7	-4.6	11.1	-12.1	-30.0	-42.9	26.6	-13.6	-50.0	-23.1	-0.6	5.9	-20.2		-2.5	
NOV	-3.4	-21.6	15.4		-6.4	55.6	2.5	-10.7	16.7	-9.9	-9.8	-10.7	-5.8		-3.0	
DES	-1.0	-38.5	11.1	14.1	-4.9	-55.6	21.4	-1.4	-85.7	-51.4	-6.8	0.4	-10.4	-28.6	2.1	
<b>2009</b>	<b>-3.4</b>	<b>-3.6</b>	<b>-16.9</b>	<b>-12.1</b>	<b>-10.8</b>	<b>-21.3</b>	<b>-0.8</b>	<b>-6.5</b>	<b>-31.1</b>	<b>-13.8</b>	<b>-7.5</b>	<b>-0.7</b>	<b>-14.1</b>	<b>-11.1</b>	<b>-5.2</b>	



VARIASJONSKURVER TAKSTGRUPPER

ÅRSVARIASJON

FYLKE : 12 Hordaland SELSKAP : 1 TIDE SJØ AS  
 SAMBAND : 19 FRA : HUSAVIK TIL : SANDVIKVÅG  
 STREKNING :

VEGTYPE :

År:2009

Mnd	LENGDE < 5.0m	LENGDE 5-6m	LENGDE 6-7m	LENGDE 7-8m	LENGDE 8-10m	LENGDE 10-12m	LENGDE 12-14m	LENGDE 14-17m	LENGDE 17-19m	LENGDE 19-22m	MOTOR SYKKEL	VOKSNE	HONNØR /BARN	TURER	GJENST BILER	PBE
JAN		3160	33	13	199	28	4	69	51	1	15	1344	615	329		5293
FEB		2746	14	6	180	29		81	40		3	1156	554	269	5	4685
MAR		3305	25	18	214	29	5	137	56	1	31	1558	853	359	12	6050
APR		3789	45	18	240	27		96	59		18	2041	1500	279	17	6374
MAI		3928	19	8	236	38	3	87	59		81	2094	1490	314	3	6416
JUN		4128	30	15	238	25	2	110	57		110	2557	1742	338	2	6755
JUL		4299	30	12	277	28		91	61		104	3217	2845	466		6978
AUG		4420	30	20	295	29	1	85	58		101	2648	1880	396	8	7138
SEP		3582	20	17	217	35		70	55		64	1908	909	406	4	5820
OKT		3722	30	19	199	39		74	56		32	1750	1119	414	1	5980
NOV		3197	27	17	213	37	4	62	45		18	1610	713	358	4	5313
DES		3323	19	19	153	30	4	48	36		6	1798	1037	309		4970
<b>2009</b>		<b>43599</b>	<b>322</b>	<b>182</b>	<b>2661</b>	<b>374</b>	<b>23</b>	<b>1010</b>	<b>633</b>	<b>2</b>	<b>583</b>	<b>23681</b>	<b>15257</b>	<b>4237</b>	<b>56</b>	<b>71772</b>

TRAFIKKVERDIER

TAKSTGRUPPE

FYLKE : 12 Hordaland SELSKAP : 1 TIDE SJØ AS  
 SAMBAND : 19 FRA : HUSAVIK TIL : SANDVIKVÅG  
 STREKNING :

År:2009

	ÅDT	YDT	HDT
Lengde < 5.0m			
Lengde 5.01 - 6.0m	119	129	100
Lengde 6.01 - 7.0m	1	1	1
Lengde 7.01 - 8.0m	0	1	0
Lengde 8.01 - 10.0m	7	9	3
Lengde 10.01 - 12.0m	1	1	0
Lengde 12.01 - 14.0m	0	0	0
Lengde 14.01 - 17.0m	3	4	1
Lengde 17.01 - 19.0m	2	2	0
Lengde 19.01 - 22.0m	0	0	0
Motorsykkkel	2	2	2
Voksne	65	60	76
Honnør/barn	42	33	60
Turer	12	13	9
Gjenstående biler	0	0	0
Sum PBE	197	231	128

BEGRENSET TAKSTGRUPPEINDEKS

FYLKE : 12 Hordaland SELSKAP : 1 TIDE SJØ AS  
 SAMBAND : 19 FRA : HUSAVIK TIL : SANDVIKVÅG  
 STREKNING :

VEGTYPE :

BEREGNINGÅR : 2009

BASISÅR : 2008

	LENGDE < 5.0m	LENGDE 5-6m	LENGDE 6-7m	LENGDE 7-8m	LENGDE 8-10m	LENGDE 10-12m	LENGDE 12-14m	LENGDE 14-17m	LENGDE 17-19m	LENGDE 19-22m	MOTOR SYKKEL	VOKSNE	HONNØR /BARN	TURER	GJENST BILER	PBE
JAN	16.3	120.0	-56.7	2.1	-15.2	-63.6	-38.9	4.1			650.0	-3.9	0.5	-47.0		1.8
FEB	1.4	16.7	-76.0	-18.2	-34.1		35.0	-4.8				-8.0	-31.9	-54.9		-2.7
MAR	10.7	66.7	12.5	-4.9	-19.4	66.7	39.8	43.6			520.0	-15.7	-9.4	-37.5	50.0	13.7
APR	10.8	9.8	-35.7	-12.1	-28.9		-28.9	-24.4			-55.0	17.9	79.0	-49.0		-4.5
MAI	3.4	-52.5	-82.2	-16.9	40.7		-17.1	-10.6			-19.0	-7.2	-8.9	-15.4		-5.3
JUN	6.8	-37.5	-69.4	-17.4	-40.5	-33.3	-17.9	-23.0			44.7	7.9	1.5	-30.6	-75.0	-6.9
JUL	-0.8	15.4	-75.5	7.8	-34.9		7.1	-25.6			-8.8	-2.2	8.9	-16.0		-3.9
AUG	7.6		-25.9	17.5	-40.8	-83.3	3.7	-21.6			48.5	2.6	10.5	4.8		3.2
SEP	-0.3	-35.5	-34.6	-21.1	-20.5		-35.2	-3.5			-26.4	8.3	-4.4	43.0	-76.5	-10.3
OKT	4.2	-18.9	137.5	-24.0			-26.0	19.1			60.0	0.9	-2.2	20.0	-87.5	-3.8
NOV	5.4	-25.0	21.4	20.3	27.6	100.0	-13.9	2.3			100.0	8.3	-11.2	5.3		5.7
DES	-0.3	-36.7	533.3	-20.7	25.0	100.0	-17.2	-25.0			200.0	8.7	13.3	1.3		-5.5
<b>2009</b>		<b>5.1</b>	<b>-10.8</b>	<b>-43.1</b>	<b>-8.2</b>	<b>-16.5</b>	<b>-23.3</b>	<b>-12.2</b>	<b>-9.6</b>		<b>10.8</b>	<b>1.3</b>	<b>3.9</b>	<b>-21.6</b>	<b>-44.9</b>	<b>-2.0</b>

VARIASJONSKURVER TAKSTGRUPPER

ÅRSVARIASJON

FYLKE : 12 Hordaland SELSKAP : 1 TIDE SJØ AS  
 SAMBAND : 20 FRA : FJELLBERG TIL : FJELLBERGØY  
 STREKNING :

VEGTYPE :

År:2009

Mnd	LENGDE < 5.0m	LENGDE 5-6m	LENGDE 6-7m	LENGDE 7-8m	LENGDE 8-10m	LENGDE 10-12m	LENGDE 12-14m	LENGDE 14-17m	LENGDE 17-19m	LENGDE 19-22m	MOTOR SYKKEL	VOKSNE	HONNØR /BARN	TURER	GJENST BILER	PBE
JAN		1581	9	16	121	15		5	5	1		1094	811	801	1	2342
FEB		1470	7	15	116	4		6	10			856	646	719		2186
MAR		1938	11	19	170	10	1	14	5		4	981	871	632		2954
APR		2402	17	26	259	13	3	18	8		4	1538	1292	862	11	3904
MAI		2282	20	41	223	7	5	30	9		21	1567	1183	890	36	3767
JUN		2472	14	29	249	10		21	24		40	1511	1418	895		4069
JUL		3011	22	37	246	8	2	22	18		35	2052	1964	966	12	4608
AUG		2332	21	37	205	20	3	19	13		12	1552	1336	860		3745
SEP		2194	19	49	197	14		20	23		12	1343	868	866	8	3650
OKT		2023	15	39	186	18		9	10		14	1195	982	826		3215
NOV		1733	7	30	125	8	2	12	7		10	885	760	611		2584
DES		1680	8	32	111	7		5	6			1110	826	756		2405
<b>2009</b>		<b>25118</b>	<b>170</b>	<b>370</b>	<b>2208</b>	<b>134</b>	<b>16</b>	<b>181</b>	<b>138</b>	<b>1</b>	<b>152</b>	<b>15684</b>	<b>12957</b>	<b>9684</b>	<b>68</b>	<b>39428</b>

TRAFIKKVERDIER

TAKSTGRUPPE

FYLKE : 12 Hordaland SELSKAP : 1 TIDE SJØ AS  
 SAMBAND : 20 FRA : FJELLBERG TIL : FJELLBERGØY  
 STREKNING :

År:2009

	ÅDT	YDT	HDT
Lengde < 5.0m			
Lengde 5.01 - 6.0m	69	73	60
Lengde 6.01 - 7.0m	0	0	0
Lengde 7.01 - 8.0m	1	1	0
Lengde 8.01 - 10.0m	6	7	4
Lengde 10.01 - 12.0m	0	0	0
Lengde 12.01 - 14.0m	0	0	0
Lengde 14.01 - 17.0m	0	1	0
Lengde 17.01 - 19.0m	0	1	0
Lengde 19.01 - 22.0m	0	0	0
Motorsykkel	0	0	1
Voksne	43	41	46
Honnr/barn	35	30	46
Turer	27	29	22
Gjenstående biler	0	0	0
Sum PBE	108	120	84

BEGRENSET TAKSTGRUPPEINDEKS

FYLKE : 12 Hordaland SELSKAP : 1 TIDE SJØ AS  
 SAMBAND : 20 FRA : FJELLBERG TIL : FJELLBERGØY  
 STREKNING :

VEGTYPE :

BEREGNINGÅR : 2009

BASISÅR : 2008

	LENGDE < 5.0m	LENGDE 5-6m	LENGDE 6-7m	LENGDE 7-8m	LENGDE 8-10m	LENGDE 10-12m	LENGDE 12-14m	LENGDE 14-17m	LENGDE 17-19m	LENGDE 19-22m	MOTOR SYKKEL	VOKSNE	HONNØR /BARN	TURER	GJENST BILER	PBE
JAN	15.7	-50.0	-42.9	-11.0	25.0		-44.4	-75.0				23.5	39.3	11.6		-1.9
FEB	-2.6	-78.8	-40.0	-29.3	-73.3		-14.3	-61.5				5.2	-4.9	-1.8		-19.5
MAR	7.1	-57.7	5.6	15.6	25.0		180.0	-64.3			-33.3	-17.5	-8.1	-0.6		6.5
APR	34.9	-43.3	-36.6	32.1	-50.0			-66.7			-66.7	38.1	49.9	9.4		18.3
MAI	2.2	-42.9	-22.6	9.3	-53.3	-16.7	-25.0	-52.6			31.3	10.7	-10.1	-3.7	-47.1	-4.2
JUN	16.0	-58.8	-3.3	15.8	-52.4		10.5	84.6			150.0	4.8	15.0	1.4		13.2
JUL	10.6	-18.5	-9.8	-3.5		100.0	-15.4	260.0			16.7	-1.1	-2.6	-0.7		7.7
AUG	0.1	-25.0	146.7	-11.3	25.0		-29.6	160.0			-57.1	-14.1	-6.3	-4.3		-0.1
SEP	10.9	-20.8	-33.8	3.1			81.8	53.3			50.0	17.0	-8.7	2.4	700.0	8.5
OKT	0.7	7.1	95.0	-3.1	20.0		-30.8	25.0			250.0	-1.7	-6.6	-1.9		1.6
NOV	5.2	-41.7	233.3	-3.8	-38.5		33.3	-30.0			150.0	-8.4	2.2	-17.0		4.0
DES	2.6	-27.3	540.0	-26.5	16.7		-28.6	-40.0				11.0	14.2	0.9		-3.7
<b>2009</b>	<b>8.5</b>	<b>-41.8</b>	<b>3.1</b>	<b>-0.2</b>	<b>-20.7</b>		<b>-5.2</b>	<b>-18.3</b>			<b>22.6</b>	<b>4.1</b>	<b>3.4</b>	<b>-0.4</b>	<b>-27.2</b>	<b>3.1</b>

VARIASJONSKURVER TAKSTGRUPPER

ÅRSVARIASJON

FYLKE : 12 Hordaland SELSKAP : 1 TIDE SJØ AS  
 SAMBAND : 21 FRA : KLOKKARVIK TIL : HJELLESTAD  
 STREKNING :

VEGTYPE :

År:2009

Mnd	LENGDE < 5.0m	LENGDE 5-6m	LENGDE 6-7m	LENGDE 7-8m	LENGDE 8-10m	LENGDE 10-12m	LENGDE 12-14m	LENGDE 14-17m	LENGDE 17-19m	LENGDE 19-22m	MOTOR SYKKEL	VOKSNE	HONNØR /BARN	TURER	GJENST BILER	PBE
JAN		1289	6	12	19				1			862	239	809		1454
FEB		1175	3	11	7			2				929	265	819		1284
MAR		1497	2	14	14	2						923	418	918	11	1646
APR		1440	10	11	31	2					28	1196	568	926	4	1667
MAI		1537	7	27	52	1			2		14	1136	656	949	18	1899
JUN		1613	7	12	58				4		22	1339	748	1016	6	1967
JUL		1625	4	27	46				1		31	1293	958	1105	1	1945
AUG		1706	7	18	37						10	1283	648	1059	4	1966
SEP		1545	11	16	19	2			2		1	928	395	951	4	1758
OKT		1429	11	21	40	2			4		4	961	389	935	11	1752
NOV		1067	6	16	32	1			2		3	630	276	730		1303
DES		1059	16	10	10				1			690	295	755		1201
<b>2009</b>		<b>16982</b>	<b>90</b>	<b>195</b>	<b>365</b>	<b>10</b>	<b>2</b>	<b>17</b>			<b>113</b>	<b>12170</b>	<b>5855</b>	<b>10972</b>	<b>59</b>	<b>19841</b>

TRAFIKKVERDIER

TAKSTGRUPPE

FYLKE : 12 Hordaland SELSKAP : 1 TIDE SJØ AS  
 SAMBAND : 21 FRA : KLOKKARVIK TIL : HJELLESTAD  
 STREKNING :

År:2009

	ÅDT	YDT	HDT
Lengde < 5.0m			
Lengde 5.01 - 6.0m	47	53	34
Lengde 6.01 - 7.0m	0	0	0
Lengde 7.01 - 8.0m	1	1	0
Lengde 8.01 - 10.0m	1	1	1
Lengde 10.01 - 12.0m	0	0	0
Lengde 12.01 - 14.0m	0	0	
Lengde 14.01 - 17.0m	0	0	0
Lengde 17.01 - 19.0m			
Lengde 19.01 - 22.0m			
Motorsykkkel	0	0	0
Voksne	33	34	33
Honnør/barn	16	13	22
Turer	30	34	22
Gjenstående biler	0	0	0
Sum PBE	54	62	38

BEGRENSET TAKSTGRUPPEINDEKS

FYLKE : 12 Hordaland SELSKAP : 1 TIDE SJØ AS  
 SAMBAND : 21 FRA : KLOKKARVIK TIL : HJELLESTAD  
 STREKNING :

VEGTYPE :

BEREGNINGÅR : 2009

BASISÅR : 2008

	LENGDE < 5.0m	LENGDE 5-6m	LENGDE 6-7m	LENGDE 7-8m	LENGDE 8-10m	LENGDE 10-12m	LENGDE 12-14m	LENGDE 14-17m	LENGDE 17-19m	LENGDE 19-22m	MOTOR SYKKEL	VOKSNE	HONNØR /BARN	TURER	GJENST BILER	PBE
JAN		-6.3	20.0	-20.0	90.0							-2.2	-3.6	-11.3		-4.1
FEB		-8.6	-66.7	33.3	-44.4							2.1	-19.2	-4.9		-8.7
MAR		14.2		55.6	-46.2							-14.9	-5.9	10.3	10.0	10.6
APR		-2.9	233.3		34.8						366.7	-3.9	24.6	1.4	-75.0	0.9
MAI		0.4	16.7	35.0	26.8			100.0			-58.8	-18.0	-13.8	-1.8	-33.3	4.4
JUN		-2.7		20.0	26.1						-56.0	-13.1	9.2	-3.4	-33.3	2.0
JUL		-6.3	-69.2	350.0	-22.0						-24.4	-20.2	-11.9	-2.6	-92.9	-5.7
AUG		-1.0	75.0	-25.0	-36.2						-54.5	-15.4	-21.6	-2.4	-55.6	-5.4
SEP		13.4	83.3	77.8	90.0						-93.8	-15.9	-8.1	3.1	300.0	18.9
OKT		-10.3	266.7	40.0	166.7			300.0			-50.0	-5.6	-12.2	-4.9	-26.7	0.1
NOV		-17.6	200.0	128.6	128.6			-33.3				-26.5	-10.4	-9.2		-8.9
DES		-7.8	433.3	11.1	25.0							-11.9	-9.8	-5.0		-3.4
<b>2009</b>		<b>-3.0</b>	<b>50.0</b>	<b>36.2</b>	<b>13.8</b>			<b>60.0</b>			<b>-37.9</b>	<b>-12.7</b>	<b>-7.7</b>	<b>-2.6</b>	<b>-41.6</b>	<b>-0.1</b>

VARIASJONSKURVER TAKSTGRUPPER

ÅRSVARIASJON

FYLKE : 12 Hordaland SELSKAP : 1 TIDE SJØ AS  
 SAMBAND : 22 FRA : LEIRVÅG TIL : SLØVÅG  
 STREKNING :

VEGTYPE :

År:2009

Mnd	LENGDE < 5.0m	LENGDE 5-6m	LENGDE 6-7m	LENGDE 7-8m	LENGDE 8-10m	LENGDE 10-12m	LENGDE 12-14m	LENGDE 14-17m	LENGDE 17-19m	LENGDE 19-22m	MOTOR SYKKEL	VOKSNE	HONNØR /BARN	TURER	GJENST BILER	PBE
JAN		9742	134	202	699	81	12	360	142		6	4453	2097	2250		18086
FEB		9418	132	152	639	60	8	326	120		8	4646	2229	2034	7	16788
MAR		12480	152	170	860	68	18	406	204	5	48	5838	3700	2359	127	22406
APR		14311	170	209	910	74	14	427	191	3	122	7990	5475	2319	210	24661
MAI		13938	155	206	983	98	28	473	209		118	7692	6414	2349	175	25199
JUN		15451	220	254	970	114	20	434	221	2	346	8733	7271	2393	162	26870
JUL		18482	237	202	1155	100	8	387	169		219	11614	8775	2506	35	29634
AUG		15375	244	202	1000	80	12	410	201	3	104	8875	6097	2449	35	26256
SEP		13013	182	166	876	89	10	411	198	2	54	6272	3698	2325		23085
OKT		13925	167	232	1024	95	7	439	197	2	28	6954	4272	2372	35	24976
NOV		11725	124	229	803	77	17	450	204	2	7	4966	2929	2283		21835
DES		10543	98	183	535	60	5	357	195	7	2	4990	3045	2105		18486
2009		158403	2015	2407	10454	996	159	4880	2251	26	1062	83023	56002	27744	786	278282

TRAFIKKVERDIER

TAKSTGRUPPE

FYLKE : 12 Hordaland SELSKAP : 1 TIDE SJØ AS  
 SAMBAND : 22 FRA : LEIRVÅG TIL : SLØVÅG  
 STREKNING :

År:2009

	ÅDT	YDT	HDT
Lengde < 5.0m			
Lengde 5.01 - 6.0m	434	446	411
Lengde 6.01 - 7.0m	6	7	3
Lengde 7.01 - 8.0m	7	9	3
Lengde 8.01 - 10.0m	29	33	19
Lengde 10.01 - 12.0m	3	4	1
Lengde 12.01 - 14.0m	0	0	0
Lengde 14.01 - 17.0m	13	18	3
Lengde 17.01 - 19.0m	6	9	1
Lengde 19.01 - 22.0m	0	0	0
Motorsykkel	3	3	4
Voksne	227	198	287
Honnør/barn	153	130	200
Turer	76	80	68
Gjenstående biler	2	1	4
Sum PBE	762	865	558

BEGRENSET TAKSTGRUPPEINDEKS

FYLKE : 12 Hordaland SELSKAP : 1 TIDE SJØ AS  
 SAMBAND : 22 FRA : LEIRVÅG TIL : SLØVÅG  
 STREKNING :

VEGTYPE :

BEREGNINGÅR : 2009

BASISÅR : 2008

	LENGDE < 5.0m	LENGDE 5-6m	LENGDE 6-7m	LENGDE 7-8m	LENGDE 8-10m	LENGDE 10-12m	LENGDE 12-14m	LENGDE 14-17m	LENGDE 17-19m	LENGDE 19-22m	MOTOR SYKKEL	VOKSNE	HONNØR /BARN	TURER	GJENST BILER	PBE
JAN		1.1	34.0	68.3	-10.5	189.3	-7.7	30.0	15.4		20.0	-10.9	-6.4	-0.1		6.4
FEB		-8.3	26.9	29.9	-20.5	30.4	60.0	-13.5	-35.5		-57.9	-15.5	-23.8	-6.8		-12.0
MAR		0.1	36.9	31.8	4.2	25.9	500.0	17.0	14.6		182.4	-25.3	-20.0	2.0	-77.7	5.9
APR		6.1	24.1	-11.8	-20.9	-21.3	-12.5	-16.9	-30.5		14.0	3.7	29.6	-2.3	-78.8	-6.1
MAI		-3.0	-8.8	19.1	-3.2	15.3	64.7	11.3	19.4		-52.0	-12.6	6.1	-4.0	-68.4	1.1
JUN		1.1	17.0	34.4	-6.9	-1.7	122.2	17.0	33.9		80.2	-9.8	5.9	1.6	-21.0	4.7
JUL		1.8	43.6	20.2	12.7	-6.5	33.3	-11.0	7.0		-41.1	-3.5	-4.2	-0.6	-58.8	2.9
AUG		-3.6	50.6	10.4	7.9	-14.0	-14.3	10.5	2.6		-61.6	-10.8	-5.6	-1.3		0.8
SEP		3.2	31.9	-24.9	11.5	-19.1	-9.1	-4.6	-9.2	-80.0	-53.4	-19.3	-10.2	5.3		0.9
OKT		5.1	-23.7	22.1	9.3	-12.8	-56.3	-10.8	0.5	-33.3	33.3	0.4	11.8	0.4		2.2
NOV		4.1	-15.1	21.2	5.1	-2.5	6.3	2.5	10.3	-50.0	-36.4	-14.7	10.7	-0.6		4.4
DES		-0.5	-26.9	25.3	-21.0	-17.8	-44.4	-14.8	8.9	40.0		-9.9	-1.2	-4.9		-5.0
2009		0.7	13.6	16.7	-2.6	0.2	17.8	-0.4	0.8	-36.0	-23.0	-10.3	-0.4	-0.9	-69.5	0.6

VARIASJONSKURVER TAKSTGRUPPER

ÅRSVARIASJON

FYLKE : 12 Hordaland SELSKAP : 1 TIDE SJØ AS  
 SAMBAND : 23 FRA : FEDJE TIL : SÆVRØY  
 STREKNING :

VEGTYPE :

År:2009

Mnd	LENGDE < 5.0m	LENGDE 5-6m	LENGDE 6-7m	LENGDE 7-8m	LENGDE 8-10m	LENGDE 10-12m	LENGDE 12-14m	LENGDE 14-17m	LENGDE 17-19m	LENGDE 19-22m	MOTOR SYKKEL	VOKSNE	HONNØR /BARN	TURER	GJENST BILER	PBE
JAN		2478	12	6	103	2		55	10		6	1982	932	556		3501
FEB		2424	16	17	92	12		57	18		2	1894	990	509		3580
MAR		3216	12	19	133	18		80	13	2	7	2614	1635	583		4740
APR		3254	23	20	152	6	2	76	10		38	2729	1621	542		4747
MAI		3356	25	14	152	14	2	84	7		47	2646	1950	586	8	4911
JUN		3599	23	28	185	16	2	38	6		95	3507	2419	574		4992
JUL		4078	16	33	219	5	2	29	2		65	3986	2711	604		5460
AUG		3633	13	36	147	7	6	51	12		24	3132	2203	563		5002
SEP		2951	29	38	118	7		82	7		30	2269	1473	544	14	4376
OKT		3309	25	66	198	10		42	8		12	2448	1744	592		4867
NOV		2923	15	26	111	6		20	12		12	1995	1245	545		3837
DES		2980	21	37	78	5		20	4		4	2186	1414	536		3733
<b>2009</b>		<b>38201</b>	<b>230</b>	<b>340</b>	<b>1688</b>	<b>108</b>	<b>16</b>	<b>634</b>	<b>109</b>	<b>2</b>	<b>342</b>	<b>31388</b>	<b>20337</b>	<b>6734</b>	<b>22</b>	<b>53746</b>

TRAFIKKVERDIER

TAKSTGRUPPE

FYLKE : 12 Hordaland SELSKAP : 1 TIDE SJØ AS  
 SAMBAND : 23 FRA : FEDJE TIL : SÆVRØY  
 STREKNING :

År:2009

	ÅDT	YDT	HDT
Lengde < 5.0m			
Lengde 5.01 - 6.0m	105	111	93
Lengde 6.01 - 7.0m	1	1	1
Lengde 7.01 - 8.0m	1	1	0
Lengde 8.01 - 10.0m	5	5	3
Lengde 10.01 - 12.0m	0	0	0
Lengde 12.01 - 14.0m	0	0	0
Lengde 14.01 - 17.0m	2	2	1
Lengde 17.01 - 19.0m	0	0	0
Lengde 19.01 - 22.0m	0	0	0
Motorsykkel	1	1	1
Voksne	86	83	91
Honnør/barn	56	52	62
Turer	18	20	15
Gjenstående biler	0		0
Sum PBE	147	161	119

BEGRENSET TAKSTGRUPPEINDEKS

FYLKE : 12 Hordaland SELSKAP : 1 TIDE SJØ AS  
 SAMBAND : 23 FRA : FEDJE TIL : SÆVRØY  
 STREKNING :

VEGTYPE :

BEREGNINGÅR : 2009

BASISÅR : 2008

	LENGDE < 5.0m	LENGDE 5-6m	LENGDE 6-7m	LENGDE 7-8m	LENGDE 8-10m	LENGDE 10-12m	LENGDE 12-14m	LENGDE 14-17m	LENGDE 17-19m	LENGDE 19-22m	MOTOR SYKKEL	VOKSNE	HONNØR /BARN	TURER	GJENST BILER	PBE
JAN		8.6	71.4	-77.8	-12.7	-33.3		34.1	400.0		200.0	-2.9	9.9	-2.3		7.9
FEB		-1.1		-32.0	-29.8	200.0		39.0	63.6		-81.8	-6.9	-8.3	-4.0		0.3
MAR		11.0	-7.7	35.7	12.7			233.3	30.0		-41.7	1.7	9.4	3.7		25.4
APR		18.2	27.8	33.3	7.0	50.0		31.0	-37.5		22.6	8.9	0.5	-2.3		16.8
MAI		2.9	31.6	-36.4	20.6	16.7		23.5	-36.4		-39.0	-13.1	-12.5	1.7		6.2
JUN		10.2	35.3	27.3	10.1	14.3		-52.5			41.8	24.6	4.4	-1.9		3.2
JUL		4.8	33.3	266.7	19.7	150.0		-50.0			-21.7	1.6	-5.1	-1.3		4.4
AUG		3.2	-40.9	140.0	-20.1	40.0	200.0	27.5	100.0		-67.6	-7.4	1.6	-4.4		3.6
SEP		-8.7	38.1	58.3	-23.4	-36.4		446.7	75.0		-25.0	-23.5	-15.3	-6.4		2.9
OKT		8.8	66.7	20.0	1.0	66.7		82.6	-27.3		-40.0	4.2	32.4	2.4		10.7
NOV		9.1	-21.1	160.0	-2.6	50.0		-4.8	500.0			-18.0	7.2	-2.0		10.2
DES		2.5	-12.5	208.3	-24.3	400.0		-66.7	-63.6		33.3	-12.3	4.0	1.1		-7.3
<b>2009</b>		<b>5.6</b>	<b>13.3</b>	<b>36.0</b>	<b>-2.8</b>	<b>36.4</b>	<b>100.0</b>	<b>19.8</b>	<b>18.5</b>		<b>-20.8</b>	<b>-3.6</b>	<b>0.8</b>	<b>-1.3</b>		<b>6.8</b>

VARIASJONSKURVER TAKSTGRUPPER

ÅRSVARIASJON

FYLKE : 12 Hordaland SELSKAP : 3 WERGELAND HALSVIK  
 SAMBAND : 1 FRA : MASFJORDNES TIL : DUESUND  
 STREKNING :

VEGTYPE :

År:2009

Mnd	LENGDE < 5.0m	LENGDE 5-6m	LENGDE 6-7m	LENGDE 7-8m	LENGDE 8-10m	LENGDE 10-12m	LENGDE 12-14m	LENGDE 14-17m	LENGDE 17-19m	LENGDE 19-22m	MOTOR SYKKEL	VOKSNE	HONNØR /BARN	TURER	GJENST BILER	PBE
JAN		3847	11	32	76	4		4	1	1	3	1202	845	1078		4436
FEB		3629	15	36	59	6		2	3			1141	912	998		4169
MAR		4245	30	72	101	11	2	6	7		5	1420	1244	1075		5212
APR		4203	18	71	80	13		15	6		55	1612	1783	1100		5107
MAI		4325	32	38	87	11	1	8	3		52	1549	1467	1072		5117
JUN		5098	27	39	117	7	1	4	4		112	1999	1794	1156		5980
JUL		4296	63	46	128	3		1	4		125	2309	1634	1184		5262
AUG		4090	133	40	129	4		5	2		63	1721	1367	1122		5224
SEP		3937	20	25	82	4	1	2	9		20	1242	1041	1046		4607
OKT		4238	20	34	92	10	1	3	2		2	1425	1113	1113		4956
NOV		4341	14	65	102	11	1	12	5			1390	1178	1113		5275
DES		3651	10	33	78	9		3	4			1278	904	1031		4278
<b>2009</b>		<b>49900</b>	<b>393</b>	<b>531</b>	<b>1131</b>	<b>93</b>	<b>7</b>	<b>65</b>	<b>50</b>	<b>1</b>	<b>437</b>	<b>18288</b>	<b>15282</b>	<b>13088</b>		<b>59623</b>

TRAFIKKVERDIER

TAKSTGRUPPE

FYLKE : 12 Hordaland SELSKAP : 3 WERGELAND HALSVIK  
 SAMBAND : 1 FRA : MASFJORDNES TIL : DUESUND  
 STREKNING :

År:2009

	ÅDT	YDT	HDT
Lengde < 5.0m			
Lengde 5.01 - 6.0m	137	163	84
Lengde 6.01 - 7.0m	1	1	1
Lengde 7.01 - 8.0m	1	2	0
Lengde 8.01 - 10.0m	3	4	2
Lengde 10.01 - 12.0m	0	0	0
Lengde 12.01 - 14.0m	0	0	0
Lengde 14.01 - 17.0m	0	0	0
Lengde 17.01 - 19.0m	0	0	0
Lengde 19.01 - 22.0m	0	0	0
Motorsykkkel	1	1	1
Voksne	50	51	48
Honnør/barn	42	43	40
Turer	36	41	26
Gjenstående biler			
Sum PBE	163	196	99

BEGRENSET TAKSTGRUPPEINDEKS

FYLKE : 12 Hordaland SELSKAP : 3 WERGELAND HALSVIK  
 SAMBAND : 1 FRA : MASFJORDNES TIL : DUESUND  
 STREKNING :

VEGTYPE :

BEREGNINGÅR : 2009

BASISÅR : 2008

	LENGDE < 5.0m	LENGDE 5-6m	LENGDE 6-7m	LENGDE 7-8m	LENGDE 8-10m	LENGDE 10-12m	LENGDE 12-14m	LENGDE 14-17m	LENGDE 17-19m	LENGDE 19-22m	MOTOR SYKKEL	VOKSNE	HONNØR /BARN	TURER	GJENST BILER	PBE
JAN		3.0	57.1	-30.4	13.4	-33.3						0.3	4.4	2.0		2.6
FEB		6.5	-40.0	28.6	-23.4	-45.5		-66.7				-14.5	-13.1	-5.0		3.1
MAR		19.5	76.5	213.0	27.8	120.0		100.0			66.7	-3.7	-4.2	4.6		26.8
APR		-26.2	-51.4	129.0	-36.0	-13.3		-37.5	-66.7		-1.8	-49.4	-19.7	-2.0		-27.5
MAI		2.5	-11.1	18.8	-17.9	-15.4		300.0	-50.0		-46.4	-20.6	-21.2	-1.8		0.9
JUN		16.1	-6.9	-7.1	-0.8			100.0	100.0		33.3	12.4	14.0	6.0		14.2
JUL		14.7	46.5	7.0	4.1			-75.0	300.0		5.0	12.1	3.5	2.0		14.3
AUG		-5.9	19.8	25.0	-1.5	33.3					-40.6	-19.6	-14.9	-4.9		-3.5
SEP		-6.1	-31.0	-45.7	-11.8	-60.0		-66.7	350.0		-45.9	-28.2	-16.7	-9.0		-7.6
OKT		7.1	-9.1	-30.6	4.5	66.7		-40.0	-66.7		-83.3	12.3	-4.1	-2.5		4.9
NOV		14.7	-36.4	14.0	21.4	266.7			-28.6			10.3	17.4	4.9		14.4
DES		2.9	-16.7	32.0	1.3	12.5			100.0			-0.8	-2.6	-2.5		3.6
<b>2009</b>		<b>2.7</b>	<b>0.8</b>	<b>17.0</b>	<b>-3.2</b>	<b>3.4</b>		<b>-14.5</b>	<b>-15.6</b>		<b>-15.5</b>	<b>-11.5</b>	<b>-6.5</b>	<b>-0.8</b>		<b>2.3</b>

VARIASJONSKURVER TAKSTGRUPPER

ÅRSVARIASJON

FYLKE : 12 Hordaland SELSKAP : 6 OSTERØY FERJESELSKAP  
 SAMBAND : 1 FRA : BREISTEIN TIL : VALESTRANDFOSSEN  
 STREKNING : VEGTYPE :

År:2009

Mnd	LENGDE < 5.0m	LENGDE 5-6m	LENGDE 6-7m	LENGDE 7-8m	LENGDE 8-10m	LENGDE 10-12m	LENGDE 12-14m	LENGDE 14-17m	LENGDE 17-19m	LENGDE 19-22m	MOTOR SYKKEL	VOKSNE	HONNØR /BARN	TURER	GJENST BILER	PBE
JAN		14199	62	52	118	413		33	72		80	14092	3527	1598		18296
FEB		13332	45	40	102	392	2	42	93		68	14172	3115	1558	8	17428
MAR		15636	80	47	146	446	1	140	147		142	15234	4298	1747		21538
APR		15191	51	42	167	362	1	69	114		260	13996	5061	1636		19842
MAI		15102	70	40	172	380	2	27	99		201	13606	4937	1645		19467
JUN		15411	63	64	236	386	1	76	148	1	369	14028	5228	1591		20925
JUL		14087	35	37	93	387	1	73	74	43	239	10846	5687	1748		18617
AUG		14886	77	37	219	407	4	42	55		357	13162	4812	1601		19306
SEP		16823	78	59	267	453	2	71	66		282	16060	5137	1698		22081
OKT		15941	65	71	183	418	1	52	67		257	14806	4530	1714		20530
NOV		16026	64	61	208	422	2	40	87		195	15196	3711	1684		20804
DES		15809	61	39	130	394		38	39		128	13798	4626	1638		19600
<b>2009</b>	<b>182443</b>	<b>751</b>	<b>589</b>	<b>2041</b>	<b>4860</b>	<b>17</b>	<b>703</b>	<b>1061</b>	<b>44</b>	<b>2578</b>	<b>168996</b>	<b>54669</b>	<b>19858</b>	<b>8</b>	<b>238434</b>	

TRAFIKKVERDIER

TAKSTGRUPPE

FYLKE : 12 Hordaland SELSKAP : 6 OSTERØY FERJESELSKAP  
 SAMBAND : 1 FRA : BREISTEIN TIL : VALESTRANDFOSSEN  
 STREKNING :

År:2009

	ÅDT	YDT	HDT
Lengde < 5.0m			
Lengde 5.01 - 6.0m	500	596	309
Lengde 6.01 - 7.0m	2	3	1
Lengde 7.01 - 8.0m	2	2	0
Lengde 8.01 - 10.0m	6	8	1
Lengde 10.01 - 12.0m	13	19	2
Lengde 12.01 - 14.0m	0	0	0
Lengde 14.01 - 17.0m	2	3	0
Lengde 17.01 - 19.0m	3	4	0
Lengde 19.01 - 22.0m	0	0	0
Motorsykkkel	7	9	4
Voksne	463	573	243
Honnør/barn	150	139	171
Turer	54	62	39
Gjenstående biler	0	0	0
Sum PBE	653	811	338

BEGRENSET TAKSTGRUPPEINDEKS

FYLKE : 12 Hordaland SELSKAP : 6 OSTERØY FERJESELSKAP  
 SAMBAND : 1 FRA : BREISTEIN TIL : VALESTRANDFOSSEN  
 STREKNING :

VEGTYPE :  
 BEREGNINGÅR : 2009  
 BASISÅR : 2008

	LENGDE < 5.0m	LENGDE 5-6m	LENGDE 6-7m	LENGDE 7-8m	LENGDE 8-10m	LENGDE 10-12m	LENGDE 12-14m	LENGDE 14-17m	LENGDE 17-19m	LENGDE 19-22m	MOTOR SYKKEL	VOKSNE	HONNØR /BARN	TURER	GJENST BILER	PBE
JAN		-11.1	-27.9	-24.6	-16.3	0.7		10.0	-28.7		1.3	0.2	-7.4	-7.3		-11.0
FEB		-6.5	-50.5	-42.9	-30.1	-3.2		7.7	78.8		-17.1	14.2	-21.3	-4.2		-5.5
MAR		6.9	-9.1	34.3		39.4	-50.0	145.6	122.7		42.0	27.5	0.1	7.4		16.0
APR		-2.6	-46.3	16.7	51.8	-8.8		-2.8	115.1		30.0	12.7	15.5	-1.3		0.4
MAI		-5.2	-1.4	-29.8	22.9	-4.3	-60.0	-47.1	59.7		-41.1	-18.3	-8.5	-3.8		-3.5
JUN		-4.2	-14.9	-9.9	44.8	-3.0	-50.0	20.6	108.5		47.0	-4.0	-3.7	-4.6		1.4
JUL		9.5	-41.7	-24.5	19.2	-8.1		43.1	76.2		-8.8	0.6	11.7	1.2		11.7
AUG		0.2	-9.4	-21.3	110.6	3.3		-19.2	-26.7		-9.4	-2.4	-8.9	-5.7		1.4
SEP		5.6	-19.6	55.3	110.2	6.6	100.0	22.4	-16.5		-6.9	-6.2	7.4	0.4		7.9
OKT		-1.5	4.8	2.9	26.2	-7.5	-85.7		-21.2		29.8	-13.8	-4.7	-2.4		-2.2
NOV		9.0	-13.5	3.4	65.1	11.6	100.0	-7.0	55.4		36.4	-3.6	2.2	4.0		11.5
DES		3.3	-6.2	77.3	-3.0	6.8		26.7	-27.8		36.2	-2.6	-0.8	0.7		3.0
<b>2009</b>	<b>0.1</b>	<b>-20.8</b>	<b>-5.3</b>	<b>30.8</b>	<b>2.0</b>	<b>-40.9</b>	<b>17.8</b>	<b>33.3</b>	<b>5.4</b>	<b>-0.9</b>	<b>-1.4</b>	<b>-1.4</b>	<b>-1.4</b>	<b>2.3</b>		

VARIASJONSKURVER TAKSTGRUPPER

ÅRSVARIASJON

FYLKE : 12 Hordaland SELSKAP : 8 FJORDI FYLKESBAATANE  
 SAMBAND : 2 FRA : HALHJEM TIL : SANDVIKVÅG  
 STREKNING :

VEGTYPE :

År:2009

Mnd	LENGDE < 5.0m	LENGDE 5-6m	LENGDE 6-7m	LENGDE 7-8m	LENGDE 8-10m	LENGDE 10-12m	LENGDE 12-14m	LENGDE 14-17m	LENGDE 17-19m	LENGDE 19-22m	MOTOR SYKKEL	VOKSNE	HONNØR /BARN	TURER	GJENST BILER	PBE
JAN		44983	333	218	1524	539	911	3894	1706	71	59	49269	15051	1895	2	106475
FEB		46024	330	210	1350	535	843	3974	1799	154	55	51634	17235	1780	105	108682
MAR		53841	388	236	1818	612	891	4413	2026	116	181	55064	21013	1939		124307
APR		59692	644	326	1905	719	968	4231	1785	87	789	65386	32119	1824	204	128749
MAI		65621	647	278	2287	821	873	4271	1772	59	1297	70258	33760	2009	133	136036
JUN		71236	937	387	2598	1227	989	4643	1937	83	1800	80400	37509	1803	1199	151272
JUL		79545	964	403	2551	1568	778	4202	1644	52	1578	92877	62682	2047	207	153958
AUG		75983	1062	418	2740	1139	848	4145	1826	52	1161	90722	38081	1936	405	150826
SEP		58100	604	288	2102	943	869	4591	2111	105	610	61468	22998	1900	283	133967
OKT		61571	543	319	2157	760	789	4755	2120	72	276	65898	28695	2035		137202
NOV		54098	504	257	1653	686	766	4530	1978	67	113	57592	19253	1957	29	123762
DES		54343	346	195	1386	492	740	4174	1720	59	19	58459	25304	1973		116242
2009		725037	7302	3535	24071	10041	10265	51823	22424	977	7938	799027	353700	23098	2567	1571478

TRAFIKKVERDIER

TAKSTGRUPPE

FYLKE : 12 Hordaland SELSKAP : 8 FJORDI FYLKESBAATANE  
 SAMBAND : 2 FRA : HALHJEM TIL : SANDVIKVÅG  
 STREKNING :

År:2009

	ÅDT	YDT	HDT
Lengde < 5.0m			
Lengde 5.01 - 6.0m	1986	1908	2142
Lengde 6.01 - 7.0m	20	21	19
Lengde 7.01 - 8.0m	10	11	7
Lengde 8.01 - 10.0m	66	73	52
Lengde 10.01 - 12.0m	28	30	23
Lengde 12.01 - 14.0m	28	29	26
Lengde 14.01 - 17.0m	142	181	64
Lengde 17.01 - 19.0m	61	82	20
Lengde 19.01 - 22.0m	3	4	1
Motorsykkkel	22	20	26
Voksne	2189	1976	2614
Honnør/barn	969	741	1424
Turer	63	66	57
Gjenstående biler	7	8	4
Sum PBE	4305	4761	3397

BEGRENSET TAKSTGRUPPEINDEKS

FYLKE : 12 Hordaland SELSKAP : 8 FJORDI FYLKESBAATANE  
 SAMBAND : 2 FRA : HALHJEM TIL : SANDVIKVÅG  
 STREKNING :

VEGTYPE :

BEREGNINGÅR : 2009

BASISÅR : 2008

	LENGDE < 5.0m	LENGDE 5-6m	LENGDE 6-7m	LENGDE 7-8m	LENGDE 8-10m	LENGDE 10-12m	LENGDE 12-14m	LENGDE 14-17m	LENGDE 17-19m	LENGDE 19-22m	MOTOR SYKKEL	VOKSNE	HONNØR /BARN	TURER	GJENST BILER	PBE
JAN		2.7	-7.8	-11.0	1.7	-7.5	-16.5	-0.9	-10.5	-11.3	15.7	1.5	5.6	-5.1		-2.1
FEB		-5.8	-19.1	-18.6	-11.9	-21.0	-20.0	5.4	-5.1	65.6	-11.3	-6.8	-18.1	-5.7		-4.1
MAR		0.8	-14.2	0.4	9.0	-6.3	-19.3	28.4	24.7	5.5	108.0	-11.7	-19.0	-2.4		8.9
APR		12.2	-5.0	-12.1	-6.6	-22.6	-12.4	2.2	-10.8	-20.2	37.7	11.6	60.0	-5.7	2166.7	2.0
MAI		-0.3	-13.5	-14.5	6.5	-28.0	-31.3	5.7	-8.8	-44.9	-18.3	-14.2	-1.8	-1.0	3.1	-3.1
JUN		7.4	1.8	19.4	-0.3	-8.0	-12.9	13.2		-1.2	20.3	1.2	6.9	-9.4	5609.5	5.4
JUL		8.3	-9.5	15.1	3.1	2.7	-27.4	9.5	0.2	-35.8	-6.7	2.9	17.2	1.3		4.9
AUG		6.0	-4.9	6.4	1.0	1.5	-20.6	5.3	-11.4	-31.6	-23.5	3.5	2.7	-1.4	406.3	1.6
SEP		-0.1	-12.3	-15.3	-1.9	-7.5	-15.8	8.5	1.0	-21.1	-17.0	-4.9	0.6	-0.4	15.0	0.4
OKT		3.5	-2.2	2.9	5.5	-2.4	-27.2	14.7	-0.7	-10.0	13.1	0.8	12.8	-0.3		3.7
NOV		4.5	28.2	6.6	1.5	7.2	-33.4	20.0	7.1	-15.2		-3.2	4.9	8.4	-76.0	6.2
DES		1.7	8.8	-14.1	-7.8	-0.6	-23.6	17.7	1.2	-28.0	-58.7	-0.8	3.0	0.9		3.1
2009		3.7	-5.2	-2.3	0.3	-7.9	-21.9	10.5	-1.6	-12.3	-3.2	-1.7	6.4	-1.8	271.8	2.3



# SOGN OG FJORDANE

Hella	- Dragsvik
Lavik	- Oppedal
Lote	- Anda
Krakhella	- Rysjedalsvika
Dale	- Eikenes
Manheller	- Fodnes
Isane	- Stårheim
Måløy	- Oldeide
Askvoll	- Gjervik/Fure/Værlandet
Smørhamn	- Kjelkenes
Nåra	- Daløy

VARIASJONSKURVER TAKSTGRUPPER

ÅRSVARIASJON

FYLKE : 14 Sogn og Fjordane SELSKAP : 1 FJORD1 FYLKESBAATANE  
 SAMBAND : 1 FRA : HELLA TIL : DRAGSVIK/VANGSNES  
 STREKNING : VEGTYPE :

År:2009

Mnd	LENGDE < 5.0m	LENGDE 5-6m	LENGDE 6-7m	LENGDE 7-8m	LENGDE 8-10m	LENGDE 10-12m	LENGDE 12-14m	LENGDE 14-17m	LENGDE 17-19m	LENGDE 19-22m	MOTOR SYKKEL	VOKSNE	HONNØR /BARN	TURER	GJENST BILER	PBE
JAN		11841	117	113	570	339	278	248	393			7922	3155	3492	13	23779
FEB		11599	121	94	582	267	259	184	310		2	8040	4691	3200	38	21843
MAR		13807	122	116	746	301	288	230	415		5	8393	3746	3663	13	26456
APR		16711	156	157	859	278	304	222	389	1	139	11481	6573	3669	23	29788
MAI		21163	488	177	958	437	336	212	397	2	707	16863	9912	3934	62	36621
JUN		27501	769	236	1257	624	351	255	398	1	1925	26852	13303	3712	84	46519
JUL		39021	1060	247	1785	890	303	252	353	1	1954	44943	22211	3743	263	61806
AUG		32607	676	258	1262	666	360	258	381	2	1328	35657	15932	3764	96	51757
SEP		22857	309	216	1233	456	408	459	539	2	306	17851	7881	3840	203	42753
OKT		16652	145	175	1089	323	334	273	424	2	13	11367	5842	3819		31783
NOV		14049	124	129	774	242	326	252	424	12	3	9445	3502	3568		27164
DES		13177	102	122	687	233	297	172	305	2	7	9015	4079	3451		23867
<b>2009</b>	<b>240985</b>	<b>4189</b>	<b>2040</b>	<b>11802</b>	<b>5056</b>	<b>3844</b>	<b>3017</b>	<b>4728</b>	<b>25</b>	<b>6389</b>	<b>207829</b>	<b>100827</b>	<b>43855</b>	<b>795</b>	<b>424136</b>	

TRAFIKKVERDIER

TAKSTGRUPPE

FYLKE : 14 Sogn og Fjordane SELSKAP : 1 FJORD1 FYLKESBAATANE  
 SAMBAND : 1 FRA : HELLA TIL : DRAGSVIK/VANGSNES  
 STREKNING :

År:2009

	ÅDT	YDT	HDT
Lengde < 5.0m			
Lengde 5.01 - 6.0m	660	697	587
Lengde 6.01 - 7.0m	11	13	9
Lengde 7.01 - 8.0m	6	7	2
Lengde 8.01 - 10.0m	32	39	19
Lengde 10.01 - 12.0m	14	16	9
Lengde 12.01 - 14.0m	11	13	6
Lengde 14.01 - 17.0m	8	11	3
Lengde 17.01 - 19.0m	13	18	4
Lengde 19.01 - 22.0m	0	0	0
Motorsykkkel	18	17	19
Voksne	569	567	574
Honnør/barn	276	245	338
Turer	120	124	112
Gjenstående biler	2	3	1
Sum PBE	1162	1323	841

BEGRENSET TAKSTGRUPPEINDEKS

FYLKE : 14 Sogn og Fjordane SELSKAP : 1 FJORD1 FYLKESBAATANE  
 SAMBAND : 1 FRA : HELLA TIL : DRAGSVIK/VANGSNES  
 STREKNING :

VEGTYPE :  
 BEREGNINGÅR : 2009  
 BASISÅR : 2008

	LENGDE < 5.0m	LENGDE 5-6m	LENGDE 6-7m	LENGDE 7-8m	LENGDE 8-10m	LENGDE 10-12m	LENGDE 12-14m	LENGDE 14-17m	LENGDE 17-19m	LENGDE 19-22m	MOTOR SYKKEL	VOKSNE	HONNØR /BARN	TURER	GJENST BILER	PBE
JAN		12.0	-25.0	10.8	-11.9	11.1	0.4	13.8	-6.0			19.6	6.4	1.3	550.0	4.9
FEB		3.7	18.6	-30.4	-5.7	-11.0	-9.1	-19.3	-36.6		-33.3	10.0	19.1	-2.4	153.3	-8.6
MAR		7.0	7.0	-10.1	20.1	15.3	-5.6	-3.8	-7.8		-28.6	-6.0	-21.2	4.0	-83.3	4.4
APR		16.6	-9.8	-7.6	-1.5	2.2	-13.6	-21.8	-27.4	-50.0	113.8	25.9	44.7	2.2	-61.0	0.9
MAI		1.3	60.5	-13.2	-4.9	-6.6	5.7	-30.7	-17.3	-33.3	-0.8	-8.6	4.2	-0.1	93.8	-2.7
JUN		4.7	20.3	10.8	-2.6	-9.3	-18.0	-8.9	-28.9		6.9	-8.2	6.8	-7.5	-2.3	-1.9
JUL		5.1	13.4	-22.6	-2.5	-0.7	-14.2	13.0	-13.7	-75.0	-16.1	-0.9	2.1	-2.7	25.2	2.0
AUG		7.3	-1.3	-4.8	5.4	2.0	-3.5	5.3	-20.6	100.0	-7.0	1.0	1.6	-1.2	-36.0	3.4
SEP		17.2	32.1	15.5	21.1	17.8	17.6	65.1	-2.4		-23.1	18.8	2.8	0.5	463.9	18.0
OKT		8.7	17.9	-15.0	20.7	-8.0	11.7	7.9	-14.2	-66.7	-63.9	15.0	14.6	0.6		5.4
NOV		10.7	18.1	-5.1	12.8	-16.0	20.3	31.3	-6.4	1100.0	-40.0	7.4	-1.3	1.5		8.7
DES		-0.2	8.5	-0.8	11.2	-2.1	1.0	22.9	-5.0		600.0	4.4	-5.7	-2.0		1.6
<b>2009</b>	<b>7.4</b>	<b>14.3</b>	<b>-7.1</b>	<b>4.4</b>	<b>-1.0</b>	<b>-1.5</b>	<b>4.5</b>	<b>-16.2</b>	<b>17.6</b>	<b>-5.8</b>	<b>2.5</b>	<b>4.8</b>	<b>-0.5</b>	<b>19.0</b>	<b>2.9</b>	

VARIASJONSKURVER TAKSTGRUPPER

ÅRSVARIASJON

FYLKE : 14 Sogn og Fjordane SELSKAP : 1 FJORD1 FYLKESBAATANE  
 SAMBAND : 3 FRA : LAVIK TIL : OPPEDAL  
 STREKNING :

VEGTYPE :

År:2009

Mnd	LENGDE < 5.0m	LENGDE 5-6m	LENGDE 6-7m	LENGDE 7-8m	LENGDE 8-10m	LENGDE 10-12m	LENGDE 12-14m	LENGDE 14-17m	LENGDE 17-19m	LENGDE 19-22m	MOTOR SYKKEL	VOKSNE	HONNØR /BARN	TURER	GJENST BILER	PBE
JAN		21917	140	93	828	283	253	2214	1255	26	4	19872	6547	1968	165	57081
FEB		22246	135	79	770	328	241	2298	1211	16	8	20469	8139	1816	120	57400
MAR		27434	242	120	1037	376	263	2547	1451	21	6	23693	9688	1998	339	68568
APR		38448	329	138	1271	378	297	2459	1316	21	240	34532	19582	1939	2882	79425
MAI		38846	545	161	1466	431	320	2512	1326	18	707	33839	18498	1937	1530	82061
JUN		41787	835	220	1761	601	345	2764	1468	22	1339	39691	18016	1965	1138	91303
JUL		59681	986	221	2438	815	328	2686	1234	16	1347	62032	36467	2055	4369	110973
AUG		47541	792	159	2029	548	285	2754	1352	29	835	48141	21232	2023	2833	96322
SEP		33191	368	149	1378	418	272	2876	1543	27	353	27643	10950	1955	2499	79788
OKT		35629	298	155	1470	356	278	2794	1478	31	38	31266	15782	2010	1204	81088
NOV		28310	198	139	1057	332	218	2825	1543	30	8	23481	9370	1929	262	71950
DES		27958	169	79	802	289	237	2539	1311	19	1	24729	10505	1925	382	65935
2009		422988	5037	1713	16307	5155	3337	31268	16488	276	4886	389388	184776	23520	17723	941896

TRAFIKKVERDIER

TAKSTGRUPPE

FYLKE : 14 Sogn og Fjordane SELSKAP : 1 FJORD1 FYLKESBAATANE  
 SAMBAND : 3 FRA : LAVIK TIL : OPPEDAL  
 STREKNING :

År:2009

	ÅDT	YDT	HDT
Lengde < 5.0m			
Lengde 5.01 - 6.0m	1159	1096	1284
Lengde 6.01 - 7.0m	14	14	13
Lengde 7.01 - 8.0m	5	5	4
Lengde 8.01 - 10.0m	45	46	42
Lengde 10.01 - 12.0m	14	15	13
Lengde 12.01 - 14.0m	9	9	9
Lengde 14.01 - 17.0m	86	107	44
Lengde 17.01 - 19.0m	45	59	18
Lengde 19.01 - 22.0m	1	1	0
Motorsykkkel	13	12	17
Voksne	1067	939	1322
Honnør/barn	506	424	670
Turer	64	67	59
Gjenstående biler	49	31	84
Sum PBE	2581	2806	2132

BEGRENSET TAKSTGRUPPEINDEKS

FYLKE : 14 Sogn og Fjordane SELSKAP : 1 FJORD1 FYLKESBAATANE  
 SAMBAND : 3 FRA : LAVIK TIL : OPPEDAL  
 STREKNING :

VEGTYPE :

BEREGNINGÅR : 2009

BASISÅR : 2008

	LENGDE < 5.0m	LENGDE 5-6m	LENGDE 6-7m	LENGDE 7-8m	LENGDE 8-10m	LENGDE 10-12m	LENGDE 12-14m	LENGDE 14-17m	LENGDE 17-19m	LENGDE 19-22m	MOTOR SYKKEL	VOKSNE	HONNØR /BARN	TURER	GJENST BILER	PBE
JAN		4.5	-14.1	-13.1	-2.8	2.5	-4.5	-6.6	-7.9	62.5	33.3	2.8	12.0	1.2	16.2	-2.2
FEB		-9.3	-27.0	-37.3	-14.3	7.5	1.3	1.9	-8.3	700.0	-10.0	-19.2	-3.2	-52.8	-6.0	
MAR		-12.4	30.8	34.8	5.7	-6.2	5.2	19.1	17.7	31.3	-25.0	-21.7	-33.1	4.2	-89.1	2.1
APR		38.5	27.0		-5.8	-18.9	28.0	-3.4	-13.2	75.0	37.9	49.7	102.6	-1.3	124.5	11.9
MAI		3.7	17.2	0.6	-1.7	-16.6	9.2	2.1	-2.4	38.5	-13.3	-0.5	6.4	-3.5	-4.6	1.7
JUN		4.5	33.2	15.2	-5.9	-10.2	20.6	12.0	12.7	15.8	24.0	0.4	1.1	-1.0	-70.0	6.6
JUL		9.3	31.8	4.2	6.8	0.7	9.0	23.6	8.4	-33.3	-16.1	4.7	12.1	-0.7	141.0	11.2
AUG		-0.2	8.5	-0.6	13.1	-6.8	0.7	17.6	6.1	7.4	-24.6	-2.9	-4.5	-0.4	9.8	4.9
SEP		-2.1	1.1	-22.4	-4.8	12.7	-11.1	12.6	7.9	22.7	-29.7	-3.7	-11.4	0.3	112.3	3.0
OKT		5.3	-6.0	-4.3	12.0	-1.7	-14.7	7.1	-0.5	106.7	-2.6	2.2	9.1	0.7	109.4	4.6
NOV		7.2	-9.6	23.0	17.7	-2.9	-24.6	23.4	10.3	-14.3	300.0	-3.1	14.8	-0.4	94.1	11.3
DES		3.1	21.6	-13.2	9.6	-1.4	-15.7	19.1	9.8	58.3	-66.7	-1.6	3.8	0.8	100.0	8.2
2009		4.3	14.5	-1.6	2.5	-4.5	-0.4	10.3	3.0	21.6	-8.5	0.8	5.5	-0.3	6.5	5.1

VARIASJONSKURVER TAKSTGRUPPER

ÅRSVARIASJON

FYLKE : 14 Sogn og Fjordane SELSKAP : 1 FJORD1 FYLKESBAATANE  
 SAMBAND : 5 FRA : LOTE TIL : ANDA  
 STREKNING :

VEGTYPE :

År:2009

Mnd	LENGDE < 5.0m	LENGDE 5-6m	LENGDE 6-7m	LENGDE 7-8m	LENGDE 8-10m	LENGDE 10-12m	LENGDE 12-14m	LENGDE 14-17m	LENGDE 17-19m	LENGDE 19-22m	MOTOR SYKKEL	VOKSNE	HONNØR /BARN	TURER	GJENST BILER	PBE
JAN		23972	182	242	900	554	309	1387	1016	30	10	15535	6226	2005	2	53573
FEB		23579	224	269	920	529	287	1357	949	20	11	15870	7144	1826		52244
MAR		28197	312	266	1104	638	296	1397	1152	21	24	18361	7883	2039		60646
APR		31844	243	275	1206	655	275	1131	954	25	172	23272	12282	1940	27	60932
MAI		33210	410	286	1452	693	302	1266	864	11	425	24167	13640	2014	242	64146
JUN		36440	573	390	1796	809	304	1338	869	27	834	26089	15081	1982	44	70873
JUL		44215	628	342	2139	936	268	1176	731	11	774	38847	25629	2068	122	78041
AUG		37543	497	328	1647	713	276	1267	798	23	589	28869	15790	2053	66	69189
SEP		32904	343	306	1447	682	280	1482	1010	40	192	20714	9613	1985	159	66714
OKT		33170	287	306	1393	682	298	1599	1120	31	28	22236	11879	2046	124	68489
NOV		28690	240	271	1128	597	280	1512	1018	36	12	17526	7330	1975	95	60583
DES		27249	167	214	945	516	265	1463	983	30	1	18131	8699	1985	32	56794
2009		381013	4106	3495	16077	8004	3440	16375	11464	305	3072	269617	141196	23918	913	762221

TRAFIKKVERDIER

TAKSTGRUPPE

FYLKE : 14 Sogn og Fjordane SELSKAP : 1 FJORD1 FYLKESBAATANE  
 SAMBAND : 5 FRA : LOTE TIL : ANDA  
 STREKNING :

År:2009

	ÅDT	YDT	HDT
Lengde < 5.0m			
Lengde 5.01 - 6.0m	1044	1116	900
Lengde 6.01 - 7.0m	11	12	9
Lengde 7.01 - 8.0m	10	12	4
Lengde 8.01 - 10.0m	44	51	30
Lengde 10.01 - 12.0m	22	26	13
Lengde 12.01 - 14.0m	9	11	6
Lengde 14.01 - 17.0m	45	57	22
Lengde 17.01 - 19.0m	31	41	12
Lengde 19.01 - 22.0m	1	1	0
Motorsykel	8	8	10
Voksne	739	713	789
Honnør/barn	387	326	508
Turer	66	68	60
Gjenstående biler	3	3	2
Sum PBE	2088	2411	1445

BEGRENSET TAKSTGRUPPEINDEKS

FYLKE : 14 Sogn og Fjordane SELSKAP : 1 FJORD1 FYLKESBAATANE  
 SAMBAND : 5 FRA : LOTE TIL : ANDA  
 STREKNING :

VEGTYPE :

BEREGNINGÅR : 2009

BASISÅR : 2008

	LENGDE < 5.0m	LENGDE 5-6m	LENGDE 6-7m	LENGDE 7-8m	LENGDE 8-10m	LENGDE 10-12m	LENGDE 12-14m	LENGDE 14-17m	LENGDE 17-19m	LENGDE 19-22m	MOTOR SYKKEL	VOKSNE	HONNØR /BARN	TURER	GJENST BILER	PBE
JAN		3.3	7.1	-30.5	-12.5	-1.4	10.0	-5.0	-7.8	3.4	100.0	0.3	3.8	10.0	-98.3	-2.1
FEB		-3.8	3.7	-26.3	-10.9	-3.1	-2.0	-1.3	-8.8	-4.8	22.2	-4.8	-6.5	7.3		-5.0
MAR		1.8	43.1	-14.2	10.5	27.3	14.3	21.4	8.8	23.5	140.0	-13.9	-26.0	13.9		8.2
APR		13.9	-0.4	-23.0	-12.3	6.0	-14.9	-16.0	-3.4	78.6	36.5	27.8	51.4	7.0	-87.1	2.0
MAI		2.9	6.2	-37.8	-4.6	6.8	-7.4	-2.2	1.6	-31.3	-19.7	1.7	8.3	9.8	-65.6	0.3
JUN		7.0	48.1	5.1	4.4	14.8	-1.0	4.2	9.6	80.0	28.9	2.5	8.9	9.7	-91.7	7.5
JUL		10.5	42.4	11.0	-3.2	20.6	-0.7	21.4	5.9	-62.1	-16.5	15.3	17.4	11.1	-89.3	9.9
AUG		-2.8	9.5		-8.2	-3.6	-5.8	12.9	4.3	-14.8	-17.3	-4.2	-6.7	10.7	-91.7	-0.7
SEP		6.7	14.3	-5.8	6.9	-3.3	-11.7	20.1	11.4	33.3	-36.6	2.8	-0.4	10.3	-78.6	8.2
OKT		6.2		-2.2	3.4	-10.5	-7.7	3.6	4.9	10.7	-60.6	4.5	13.5	10.0	-76.2	3.8
NOV		9.9	19.4	-0.4	16.5	4.2	-7.9	1.5	-4.0		-52.0	-3.6	2.6	10.8	227.6	5.5
DES		5.8	-8.7	-11.2	5.1	2.2	-13.1	7.7	6.7	200.0	-90.0	-2.8	9.7	13.5	146.2	5.5
2009		5.2	17.8	-12.6	-1.0	4.7	-4.5	4.8	2.0	12.1	-9.0	2.5	6.3	10.4	-80.9	3.7

VARIASJONSKURVER TAKSTGRUPPER

ÅRSVARIASJON

FYLKE : 14 Sogn og Fjordane SELSKAP : 1 FJORD1 FYLKESBAATANE  
 SAMBAND : 7 FRA : KRAKHELLA TIL : RYSJEDALSVIKA/RUTLED  
 STREKNING : VEGTYPE :

År:2009

Mnd	LENGDE < 5.0m	LENGDE 5-6m	LENGDE 6-7m	LENGDE 7-8m	LENGDE 8-10m	LENGDE 10-12m	LENGDE 12-14m	LENGDE 14-17m	LENGDE 17-19m	LENGDE 19-22m	MOTOR SYKKEL	VOKSNE	HONNØR /BARN	TURER	GJENST BILER	PBE
JAN		1939	12	24	95	19	5	10	21		2	832	601	854		2855
FEB		2004	18	28	101	18	3	8	11			925	657	787		2850
MAR		2697	13	31	132	17	5	24	14		2	1148	944	964		3832
APR		3266	39	21	168	25	2	16	17		18	1670	1608	1010	6	4585
MAI		3345	34	28	207	21	6	11	20		44	1739	1441	999	27	4825
JUN		3768	39	64	218	26	3	12	31		111	2213	1780	1068	21	5531
JUL		5336	93	40	245	26	4	7	31		97	3779	3167	1180		7278
AUG		3892	28	38	190	20	2	18	29		63	2329	1983	1071	3	5434
SEP		2964	29	55	183	21	2	13	31		14	1352	886	992		4493
OKT		2751	24	57	162	23	11	16	31		7	1401	987	990	4	4271
NOV		2150	31	72	116	4	2	8	20		1	1046	680	873		3223
DES		2144	12	18	92	9	1	7	18	2	1	990	780	833		2933
<b>2009</b>		<b>36256</b>	<b>372</b>	<b>476</b>	<b>1909</b>	<b>229</b>	<b>46</b>	<b>150</b>	<b>274</b>	<b>2</b>	<b>360</b>	<b>19424</b>	<b>15514</b>	<b>11621</b>	<b>61</b>	<b>52109</b>

TRAFIKKVERDIER

TAKSTGRUPPE

FYLKE : 14 Sogn og Fjordane SELSKAP : 1 FJORD1 FYLKESBAATANE  
 SAMBAND : 7 FRA : KRAKHELLA TIL : RYSJEDALSVIKA/RUTLED  
 STREKNING :

År:2009

	ÅDT	YDT	HDT
Lengde < 5.0m			
Lengde 5.01 - 6.0m	99	103	92
Lengde 6.01 - 7.0m	1	1	1
Lengde 7.01 - 8.0m	1	2	0
Lengde 8.01 - 10.0m	5	6	3
Lengde 10.01 - 12.0m	1	1	0
Lengde 12.01 - 14.0m	0	0	0
Lengde 14.01 - 17.0m	0	1	0
Lengde 17.01 - 19.0m	1	1	0
Lengde 19.01 - 22.0m	0	0	0
Motorsykkkel	1	1	1
Voksne	53	48	63
Honnør/barn	43	36	56
Turer	32	33	29
Gjenstående biler	0	0	0
Sum PBE	143	157	115

BEGRENSET TAKSTGRUPPEINDEKS

FYLKE : 14 Sogn og Fjordane SELSKAP : 1 FJORD1 FYLKESBAATANE  
 SAMBAND : 7 FRA : KRAKHELLA TIL : RYSJEDALSVIKA/RUTLED  
 STREKNING :

VEGTYPE :  
 BEREGNINGÅR : 2009  
 BASISÅR : 2008

	LENGDE < 5.0m	LENGDE 5-6m	LENGDE 6-7m	LENGDE 7-8m	LENGDE 8-10m	LENGDE 10-12m	LENGDE 12-14m	LENGDE 14-17m	LENGDE 17-19m	LENGDE 19-22m	MOTOR SYKKEL	VOKSNE	HONNØR /BARN	TURER	GJENST BILER	PBE
JAN		6.8	-7.7	-17.2	39.7	-17.4	150.0	-33.3	50.0		100.0	14.3	-3.2	6.4		7.9
FEB		-3.5	500.0	-12.5	-16.5	-10.0	200.0	-27.3	-35.3			11.3	-16.9	-5.0		-6.6
MAR		5.1	-40.9	-24.4	14.8	70.0		33.3	27.3		-33.3	-16.4	-20.6	8.1		7.8
APR		22.3	62.5	-61.1	-6.7	-13.8		60.0	-34.6		200.0	32.6	74.8	6.3	-60.0	11.1
MAI		7.8	-17.1	-58.8	-10.8	-22.2		-45.0	-28.6		-12.0	-8.9	0.1	-3.2	17.4	-2.4
JUN		8.2	-9.3	-48.0	-18.0	-23.5	-57.1	-66.7	-3.1		82.0	5.3	13.7	0.4		-5.6
JUL		4.9	126.8	2.6	-5.0	73.3	33.3	-72.0	47.6		-17.1	-2.5	-7.4	-4.1		4.9
AUG		2.1	-26.3	-17.4	-0.5	25.0	-77.8	-35.7	-14.7		-25.0	-3.7	-10.4	-1.8		-2.0
SEP		-3.0	-3.3	-59.3	-27.4	75.0	-77.8	-64.9	24.0		-44.0	-7.8	-5.9	0.9		-14.1
OKT		-3.0	-25.0	-34.5	-25.0	21.1	57.1	-36.0	24.0		40.0	8.4	-5.8	-1.3		-8.1
NOV		-0.1	34.8	94.6	-7.2	-78.9	100.0		-9.1		-50.0	19.8	4.3	-0.1		-0.2
DES		-8.8	-7.7	-50.0	-17.1	-60.9	-66.7	16.7	12.5		-50.0	-15.4	-15.4	-4.4		-11.4
<b>2009</b>		<b>3.6</b>	<b>15.2</b>	<b>-34.5</b>	<b>-10.6</b>	<b>-7.3</b>	<b>-21.4</b>	<b>-37.2</b>	<b>1.1</b>		<b>1.1</b>	<b>0.6</b>	<b>-1.3</b>	<b>0.0</b>	<b>-13.2</b>	<b>-1.8</b>

VARIASJONSKURVER TAKSTGRUPPER

ÅRSVARIASJON

FYLKE : 14 Sogn og Fjordane SELSKAP : 1 FJORD1 FYLKESBAATANE  
 SAMBAND : 8 FRA : DALE TIL : EIKENES  
 STREKNING :

VEGTYPE :

År:2009

Mnd	LENGDE < 5.0m	LENGDE 5-6m	LENGDE 6-7m	LENGDE 7-8m	LENGDE 8-10m	LENGDE 10-12m	LENGDE 12-14m	LENGDE 14-17m	LENGDE 17-19m	LENGDE 19-22m	MOTOR SYKKEL	VOKSNE	HONNØR /BARN	TURER	GJENST BILER	PBE
JAN		1083	7	6	77	32		7	24			2675	506	466		1881
FEB		1025	7	11	91	28		15	20			2120	490	416		1894
MAR		1097	9	9	81	29		5	25		2	2558	643	460		1904
APR		1355	14	10	94	29		7	28		17	2738	890	461		2277
MAI		1510	12	19	122	34	4	14	28		22	2831	1063	482		2670
JUN		1563	31	13	116	40	1	6	23		33	2234	963	474		2638
JUL		2177	42	7	138	37		9	28		24	2127	1505	488		3410
AUG		1663	19	11	118	30		6	26		18	2664	1128	484		2684
SEP		1335	23	7	97	27		3	25		6	2695	712	457		2215
OKT		1370	26	11	102	25		17	32		7	2271	761	474		2445
NOV		1419	13	12	87	28		11	35		1	2399	843	453		2405
DES		1080	9	9	93	21		15	34	2		2303	597	407		2069
<b>2009</b>		<b>16677</b>	<b>212</b>	<b>125</b>	<b>1216</b>	<b>360</b>	<b>5</b>	<b>115</b>	<b>328</b>	<b>2</b>	<b>130</b>	<b>29615</b>	<b>10101</b>	<b>5522</b>		<b>28492</b>

TRAFIKKVERDIER

TAKSTGRUPPE

FYLKE : 14 Sogn og Fjordane SELSKAP : 1 FJORD1 FYLKESBAATANE  
 SAMBAND : 8 FRA : DALE TIL : EIKENES  
 STREKNING :

År:2009

	ÅDT	YDT	HDT
Lengde < 5.0m			
Lengde 5.01 - 6.0m	46	47	42
Lengde 6.01 - 7.0m	1	1	0
Lengde 7.01 - 8.0m	0	0	0
Lengde 8.01 - 10.0m	3	4	2
Lengde 10.01 - 12.0m	1	1	0
Lengde 12.01 - 14.0m	0	0	0
Lengde 14.01 - 17.0m	0	0	0
Lengde 17.01 - 19.0m	1	1	0
Lengde 19.01 - 22.0m	0	0	0
Motorsykkel	0	0	0
Voksne	81	101	42
Honnør/barn	28	24	35
Turer	15	17	12
Gjenstående biler			
Sum PBE	78	87	60

BEGRENSET TAKSTGRUPPEINDEKS

FYLKE : 14 Sogn og Fjordane SELSKAP : 1 FJORD1 FYLKESBAATANE  
 SAMBAND : 8 FRA : DALE TIL : EIKENES  
 STREKNING :

VEGTYPE :

BEREGNINGÅR : 2009

BASISÅR : 2008

	LENGDE < 5.0m	LENGDE 5-6m	LENGDE 6-7m	LENGDE 7-8m	LENGDE 8-10m	LENGDE 10-12m	LENGDE 12-14m	LENGDE 14-17m	LENGDE 17-19m	LENGDE 19-22m	MOTOR SYKKEL	VOKSNE	HONNØR /BARN	TURER	GJENST BILER	PBE
JAN		4.6	16.7	-57.1	-8.3			40.0	-25.0			-9.9	1.8			-2.9
FEB		-5.2	-41.7	-52.2	26.4	-15.2		-6.3	-31.0			-10.9	-35.0	-6.5		-6.9
MAR		-5.2		-71.0	-19.0	20.8		-37.5	-10.7			6.9	-10.4	6.2		-10.6
APR		20.8	16.7	-47.4	17.5	45.0		75.0	7.7		183.3	-11.7	56.4	0.7		18.7
MAI		7.1	100.0	-20.8	19.6	41.7		600.0	7.7		-21.4	-3.1	7.9	0.8		15.8
JUN		14.5	82.4	-43.5	28.9	21.2		50.0	21.1		94.1	-1.1	10.6	0.4		18.1
JUL		22.0	133.3	-58.8	34.0	27.6		200.0	3.7		-42.9	14.4	15.5	-4.1		23.7
AUG		-1.6	58.3	-45.0	6.3	-6.3			23.8		-43.8	-0.1	-2.2	-3.0		1.0
SEP		-8.4	35.3	-77.4	-3.0	-27.0		-25.0			-53.8	-14.7	-18.4	-5.2		-10.2
OKT		1.9	52.9	-54.2	-13.6	-21.9		142.9	14.3		250.0	-14.8	7.5	-2.5		-0.1
NOV		11.4	160.0	-36.8	-14.7	-3.4		37.5	25.0			-17.8	5.8	-0.4		6.9
DES		-12.8	28.6	-55.0	3.3	-27.6		200.0	9.7			-7.6	-4.5	-8.7		-4.4
<b>2009</b>		<b>4.5</b>	<b>53.6</b>	<b>-52.8</b>	<b>5.6</b>	<b>1.7</b>		<b>59.7</b>	<b>2.5</b>		<b>-9.3</b>	<b>-6.8</b>	<b>2.5</b>	<b>-1.9</b>		<b>4.4</b>

VARIASJONSKURVER TAKSTGRUPPER

ÅRSVARIASJON

FYLKE : 14 Sogn og Fjordane SELSKAP : 1 FJORD1 FYLKESBAATANE  
 SAMBAND : 9 FRA : MANNHELLER TIL : FODNES  
 STREKNING :

VEGTYPE :

År:2009

Mnd	LENGDE < 5.0m	LENGDE 5-6m	LENGDE 6-7m	LENGDE 7-8m	LENGDE 8-10m	LENGDE 10-12m	LENGDE 12-14m	LENGDE 14-17m	LENGDE 17-19m	LENGDE 19-22m	MOTOR SYKKEL	VOKSNE	HONNØR /BARN	TURER	GJENST BILER	PBE
JAN		28263	213	233	1193	401	585	1463	1180	14	19	24161	7656	3138	51	61968
FEB		28709	247	211	1187	338	541	1351	1118	6	44	24636	10168	2833	21	60373
MAR		34130	346	224	1559	396	669	1651	1456	11	24	27857	9900	3211	23	74050
APR		39357	349	284	1738	401	634	1386	1177	25	168	34247	15285	3024	55	75830
MAI		42691	572	406	2192	647	612	1497	1199	8	694	38722	16820	3071	214	83897
JUN		48983	1259	466	2773	1216	677	1660	1290	18	1979	52433	22657	3166	204	99902
JUL		67027	1544	405	3325	1924	658	1514	1177	10	1974	80293	41391	3258	68	122414
AUG		56710	1125	385	2857	1088	612	1599	1162	7	1572	63459	26608	3207	22	104845
SEP		40719	627	365	1973	670	589	1696	1399	25	403	36310	13683	3050	98	84416
OKT		39515	325	388	1995	506	594	1669	1387	17	62	31838	14451	3182	142	81415
NOV		33065	289	326	1482	371	562	1625	1305	35	14	26206	9325	3100	16	70740
DES		33256	237	256	1113	329	531	1297	1124	7	14	26041	10932	3043		64406
<b>2009</b>	<b>492425</b>	<b>7133</b>	<b>3949</b>	<b>23387</b>	<b>8287</b>	<b>7264</b>	<b>18408</b>	<b>14974</b>	<b>183</b>	<b>6967</b>	<b>466203</b>	<b>198876</b>	<b>37283</b>	<b>914</b>	<b>984256</b>	

TRAFIKKVERDIER

TAKSTGRUPPE

FYLKE : 14 Sogn og Fjordane SELSKAP : 1 FJORD1 FYLKESBAATANE  
 SAMBAND : 9 FRA : MANNHELLER TIL : FODNES  
 STREKNING :

År:2009

	ÅDT	YDT	HDT
Lengde < 5.0m			
Lengde 5.01 - 6.0m	1349	1403	1241
Lengde 6.01 - 7.0m	20	21	17
Lengde 7.01 - 8.0m	11	14	5
Lengde 8.01 - 10.0m	64	72	48
Lengde 10.01 - 12.0m	23	26	16
Lengde 12.01 - 14.0m	20	24	12
Lengde 14.01 - 17.0m	50	64	23
Lengde 17.01 - 19.0m	41	52	19
Lengde 19.01 - 22.0m	1	1	0
Motorsykkkel	19	18	21
Voksne	1277	1250	1332
Honnør/barn	545	486	662
Turer	102	103	100
Gjenstående biler	3	3	2
Sum PBE	2697	3039	2015

BEGRENSET TAKSTGRUPPEINDEKS

FYLKE : 14 Sogn og Fjordane SELSKAP : 1 FJORD1 FYLKESBAATANE  
 SAMBAND : 9 FRA : MANNHELLER TIL : FODNES  
 STREKNING :

VEGTYPE :

BEREGNINGÅR : 2009

BASISÅR : 2008

	LENGDE < 5.0m	LENGDE 5-6m	LENGDE 6-7m	LENGDE 7-8m	LENGDE 8-10m	LENGDE 10-12m	LENGDE 12-14m	LENGDE 14-17m	LENGDE 17-19m	LENGDE 19-22m	MOTOR SYKKEL	VOKSNE	HONNØR /BARN	TURER	GJENST BILER	PBE
JAN		5.6		1.7	1.3	-7.0	12.3	4.0	-14.1	16.7	137.5	2.4	9.4	2.8	292.3	0.9
FEB		-4.9	6.5	-19.8	-4.0	-21.6	11.1	-4.7	-18.0	-53.8		-9.9	-5.6	-3.9		-7.3
MAR		-0.7	19.7	-4.7	15.7	4.5	41.4	10.4	13.3		60.0	-9.7	-21.5	5.6		6.7
APR		21.5	23.3	17.4	7.5	-16.5	14.6	-22.0	-25.0	127.3	26.3	23.7	67.4	-2.1	31.0	2.4
MAI		6.8	14.9	34.9	6.7	-17.3	10.1	-13.9	-10.8	-38.5	1.3	-4.8	7.3	-3.3	319.6	0.4
JUN		5.2	25.9	32.8	3.4	3.3	-1.7	-4.3	-9.9	20.0	7.4	0.3	2.2	0.9	-44.6	2.2
JUL		6.0	25.3	4.7	-11.4	2.1	3.9	2.4	-2.5	-37.5	-14.5	0.6	6.0	-0.3	-68.9	2.7
AUG		5.3	14.2	22.6	-1.2	-1.6	-3.6	-1.8	-12.3	-22.2	5.0	-1.8	-0.8	-1.4	-90.6	1.4
SEP		5.3	53.7	9.0	-7.5	4.0	-4.7	2.9	-11.1	66.7	-14.6	-0.6	3.3	-1.8	164.9	1.1
OKT		8.4	25.0	27.6	-4.1	-2.1	-4.5	-2.4	-8.8	-19.0	-31.9	2.4	15.1	0.8	115.2	1.8
NOV		11.5	29.0	10.9	2.5	-2.9	5.2	1.9	-2.1	288.9	-51.7	1.2	14.7	1.1		6.4
DES		9.2	24.1	9.4	5.2	-9.1	1.1	-3.8	4.2	-30.0	-22.2	-0.1	7.9	0.7		5.1
<b>2009</b>	<b>6.5</b>	<b>22.7</b>	<b>13.2</b>	<b>-0.4</b>	<b>-3.4</b>	<b>6.1</b>	<b>-3.0</b>	<b>-8.7</b>	<b>18.1</b>	<b>-2.5</b>	<b>0.0</b>	<b>6.2</b>	<b>-0.1</b>	<b>-17.2</b>	<b>2.0</b>	

VARIASJONSKURVER TAKSTGRUPPER

ÅRSVARIASJON

FYLKE : 14 Sogn og Fjordane SELSKAP : 1 FJORD1 FYLKESBAATANE  
 SAMBAND : 10 FRA : ISANE TIL : STÅRHEIM  
 STREKNING :

VEGTYPE :

År:2009

Mnd	LENGDE < 5.0m	LENGDE 5-6m	LENGDE 6-7m	LENGDE 7-8m	LENGDE 8-10m	LENGDE 10-12m	LENGDE 12-14m	LENGDE 14-17m	LENGDE 17-19m	LENGDE 19-22m	MOTOR SYKKEL	VOKSNE	HONNØR /BARN	TURER	GJENST BILER	PBE
JAN		6488	26	49	239	55	16	86	217	1	3	2609	2570	1145		10772
FEB		6387	24	40	224	58	15	71	194			2786	2699	1034	9	10260
MAR		7469	47	58	338	75	17	118	267		7	3099	2620	1149	4	13029
APR		8391	34	71	350	76	14	104	244		48	4150	4089	1119	9	13707
MAI		9223	80	96	409	83	14	134	245	5	166	4552	4386	1151	4	15298
JUN		9937	125	118	465	115	19	162	287		213	5226	4264	1110	38	17147
JUL		12374	147	116	534	140	23	145	267		210	8581	7580	1167	68	19816
AUG		10009	115	86	441	120	17	159	220		126	5834	5091	1157	5	16398
SEP		8343	60	85	402	52	17	92	161		49	3659	3136	1116		13036
OKT		8304	55	81	446	67	16	133	262	1	25	3575	3352	1178		14434
NOV		7217	60	119	365	65	17	131	250	4	14	2906	2587	1119	18	13023
DES		7261	46	81	263	49	18	95	276	1	2	3296	3441	1125	19	12378
<b>2009</b>	<b>101403</b>	<b>819</b>	<b>1000</b>	<b>4476</b>	<b>955</b>	<b>203</b>	<b>1430</b>	<b>2890</b>	<b>12</b>	<b>863</b>	<b>50273</b>	<b>45815</b>	<b>13570</b>	<b>174</b>	<b>169298</b>	

TRAFIKKVERDIER

TAKSTGRUPPE

FYLKE : 14 Sogn og Fjordane SELSKAP : 1 FJORD1 FYLKESBAATANE  
 SAMBAND : 10 FRA : ISANE TIL : STÅRHEIM  
 STREKNING :

År:2009

	ÅDT	YDT	HDT
Lengde < 5.0m			
Lengde 5.01 - 6.0m	278	289	255
Lengde 6.01 - 7.0m	2	3	2
Lengde 7.01 - 8.0m	3	4	1
Lengde 8.01 - 10.0m	12	15	7
Lengde 10.01 - 12.0m	3	3	2
Lengde 12.01 - 14.0m	1	1	0
Lengde 14.01 - 17.0m	4	5	1
Lengde 17.01 - 19.0m	8	11	2
Lengde 19.01 - 22.0m	0	0	
Motorsykkkel	2	2	3
Voksne	138	119	175
Honnør/barn	126	105	167
Turer	37	39	34
Gjenstående biler	0	1	0
<b>Sum PBE</b>	<b>464</b>	<b>531</b>	<b>330</b>

BEGRENSET TAKSTGRUPPEINDEKS

FYLKE : 14 Sogn og Fjordane SELSKAP : 1 FJORD1 FYLKESBAATANE  
 SAMBAND : 10 FRA : ISANE TIL : STÅRHEIM  
 STREKNING :

VEGTYPE :

BEREGNINGÅR : 2009

BASISÅR : 2008

	LENGDE < 5.0m	LENGDE 5-6m	LENGDE 6-7m	LENGDE 7-8m	LENGDE 8-10m	LENGDE 10-12m	LENGDE 12-14m	LENGDE 14-17m	LENGDE 17-19m	LENGDE 19-22m	MOTOR SYKKEL	VOKSNE	HONNØR /BARN	TURER	GJENST BILER	PBE
JAN		5.0	-33.3	-50.5	-26.0	-28.6	300.0	-17.3	1.4	-50.0	200.0	-1.8	25.6	1.0		-3.1
FEB		-4.0	-45.5	-71.2	-28.4	-28.4	66.7	-29.0	-5.8			-4.1	0.9	-2.7	200.0	-11.9
MAR		2.3	67.9	-13.4	7.0	23.0	1600.0	47.5	36.2		250.0	-20.4	-25.5	1.7		11.7
APR		10.6	-43.3	-33.0	-14.6	-10.6	27.3	-30.2	6.1		77.8	24.1	41.6	1.8	50.0	1.2
MAI		-2.0	5.3	-21.3	-7.3	-2.4	-58.8	-19.8	-23.0	66.7	-8.8	-7.7	-1.1	-0.5	-20.0	-8.4
JUN		1.9	13.6	-16.3	2.2	15.0		30.6	4.7		43.0	-10.3	-1.3	-1.9	31.0	3.9
JUL		8.0	31.3	2.7	6.6	-4.1	64.3	-9.4	-2.9		-24.5	-0.3	1.2	-1.1	142.9	5.4
AUG		-6.0	-6.5	-20.4	-1.8	-13.7	30.8	19.5	-22.3		-42.2	-19.4	-10.5	0.7	-93.2	-7.0
SEP		-3.6	-11.8	-6.6	-9.5	-53.2	21.4	-40.3	-48.9		-19.7	-3.2	-21.1	-0.9		-16.8
OKT		-1.1	-5.2	-11.0	18.6	-34.3	300.0	4.7	6.1		212.5	-6.0	3.9	1.0		1.7
NOV		3.1	33.3	72.5	32.2	-27.0	466.7	23.6	17.4		1300.0	-3.3	10.0	1.7		11.0
DES		3.0	24.3	11.0	-5.4	-27.9	100.0	2.2	19.5		-50.0	-4.3	9.6	4.0	-20.8	5.0
<b>2009</b>	<b>1.3</b>	<b>2.4</b>	<b>-18.0</b>	<b>-2.3</b>	<b>-16.5</b>	<b>50.4</b>	<b>-4.5</b>	<b>-3.7</b>	<b>20.0</b>	<b>-7.3</b>	<b>-5.9</b>	<b>0.1</b>	<b>0.4</b>	<b>-10.1</b>	<b>-1.0</b>	



VARIASJONSKURVER TAKSTGRUPPER

ÅRSVARIASJON

FYLKE : 14 Sogn og Fjordane SELSKAP : 1 FJORD1 FYLKESBAATANE  
 SAMBAND : 11 FRA : MÅLØY TIL : OLDEIDE  
 STREKNING :

VEGTYPE :

År:2009

Mnd	LENGDE < 5.0m	LENGDE 5-6m	LENGDE 6-7m	LENGDE 7-8m	LENGDE 8-10m	LENGDE 10-12m	LENGDE 12-14m	LENGDE 14-17m	LENGDE 17-19m	LENGDE 19-22m	MOTOR SYKKEL	VOKSNE	HONNØR /BARN	TURER	GJENST BILER	PBE
JAN		2698	46	23	91	64	1	70	96		21	1718	1618	1004		5009
FEB		2638	49	22	147	57		66	36		14	1663	1713	942		4569
MAR		3208	62	17	113	72		70	49		30	1742	1903	1025		5255
APR		3615	80	21	155	58		28	66		25	2356	2506	1065		5671
MAI		4008	72	31	160	72	1	41	21		101	2668	2871	1018		5872
JUN		4360	81	48	241	73		74	57		66	3252	3866	1050		7191
JUL		6151	49	36	268	94	4	58	57		111	5152	4756	1123	14	9036
AUG		4325	81	31	218	78	2	51	36		87	3063	3114	1065		6695
SEP		3851	118	29	201	64	2	92	50		43	2442	2578	1038		6580
OKT		3678	78	35	251	74		110	120		37	2219	2490	1043		7320
NOV		3227	101	26	164	74		72	126		31	1774	1806	976		6314
DES		3863	92	24	132	62		78	48		22	2345	2502	979		6095
<b>2009</b>		<b>45622</b>	<b>909</b>	<b>343</b>	<b>2141</b>	<b>842</b>	<b>10</b>	<b>810</b>	<b>762</b>		<b>588</b>	<b>30394</b>	<b>31723</b>	<b>12328</b>	<b>14</b>	<b>75607</b>

TRAFIKKVERDIER

TAKSTGRUPPE

FYLKE : 14 Sogn og Fjordane SELSKAP : 1 FJORD1 FYLKESBAATANE  
 SAMBAND : 11 FRA : MÅLØY TIL : OLDEIDE  
 STREKNING :

År:2009

	ÅDT	YDT	HDT
Lengde < 5.0m			
Lengde 5.01 - 6.0m	125	138	100
Lengde 6.01 - 7.0m	2	3	1
Lengde 7.01 - 8.0m	1	1	0
Lengde 8.01 - 10.0m	6	7	3
Lengde 10.01 - 12.0m	2	3	1
Lengde 12.01 - 14.0m	0	0	0
Lengde 14.01 - 17.0m	2	3	1
Lengde 17.01 - 19.0m	2	3	1
Lengde 19.01 - 22.0m			
Motorsykkkel	2	2	1
Voksne	83	84	83
Honnør/barn	87	87	87
Turer	34	36	30
Gjenstående biler	0	0	
Sum PBE	207	244	134

BEGRENSET TAKSTGRUPPEINDEKS

FYLKE : 14 Sogn og Fjordane SELSKAP : 1 FJORD1 FYLKESBAATANE  
 SAMBAND : 11 FRA : MÅLØY TIL : OLDEIDE  
 STREKNING :

VEGTYPE :

BEREGNINGÅR : 2009

BASISÅR : 2008

	LENGDE < 5.0m	LENGDE 5-6m	LENGDE 6-7m	LENGDE 7-8m	LENGDE 8-10m	LENGDE 10-12m	LENGDE 12-14m	LENGDE 14-17m	LENGDE 17-19m	LENGDE 19-22m	MOTOR SYKKEL	VOKSNE	HONNØR /BARN	TURER	GJENST BILER	PBE
JAN		0.4	253.8	-20.7	-41.3	166.7		55.6	43.3		-4.5	13.2	2.3	12.4		10.3
FEB		-6.4	172.2	22.2	-7.0	16.3		-10.8	-70.5		-53.3	3.2	-11.4	10.6		-16.9
MAR		4.6	342.9	-34.6	-23.6	35.8		233.3	122.7		233.3	-19.3	-16.0	20.4		17.7
APR		14.8	627.3	-4.5	-24.8	-10.8		-20.0	34.7		400.0	35.2	15.4	24.4		9.8
MAI		8.9	200.0		-25.9	5.9		13.9	-12.5		94.2	17.5	-4.7	9.8		4.6
JUN		13.3	305.0	29.7	36.9	-5.2		208.3	1.8		8.2	17.1	12.9	10.9		22.4
JUL		23.0	88.5	56.5	5.9	4.4	300.0	93.3	21.3		32.1	15.7	17.2	10.2	-70.8	22.6
AUG		-1.9	252.2	-20.5	-3.1	-3.7	100.0	200.0	-46.3		-36.5	-44.2	-32.6	10.7		-0.5
SEP		7.5	372.0	-14.7	6.9	16.4		119.0	-27.5		4.9	14.1	7.6	6.9		13.5
OKT		10.4	47.2	-35.2	41.8	12.1		46.7	18.8		-9.8	5.4	15.8	9.9		18.0
NOV		11.6	359.1	-3.7	26.2	17.5		-22.6	106.6		-3.1	4.4	-8.7	10.5		22.4
DES		11.9	196.8	9.1	10.9	-6.1		-1.3	-20.0		10.0	15.4	13.8	14.6		8.8
<b>2009</b>		<b>8.8</b>	<b>224.6</b>	<b>-5.2</b>	<b>-0.5</b>	<b>11.2</b>	<b>133.3</b>	<b>41.9</b>	<b>2.3</b>		<b>10.1</b>	<b>1.3</b>	<b>-0.2</b>	<b>12.4</b>	<b>-70.8</b>	<b>11.1</b>

VARIASJONSKURVER TAKSTGRUPPER

ÅRSVARIASJON

FYLKE : 14 Sogn og Fjordane SELSKAP : 1 FJORD1 FYLKESBAATANE  
 SAMBAND : 13 FRA : ASKVOLL TIL : GJERVIK/FURE/VÆRL/BU  
 STREKNING : VEGTYPE :

År:2009

Mnd	LENGDE < 5.0m	LENGDE 5-6m	LENGDE 6-7m	LENGDE 7-8m	LENGDE 8-10m	LENGDE 10-12m	LENGDE 12-14m	LENGDE 14-17m	LENGDE 17-19m	LENGDE 19-22m	MOTOR SYKKEL	VOKSNE	HONNØR /BARN	TURER	GJENST BILER	PBE
JAN		3653	27	60	134	32		13	8		14	2738	3228	1346		4849
FEB		3439	22	76	143	20		27	13		7	2697	3212	1272		4787
MAR		4201	49	63	209	18		13	4		6	3170	3627	1461		5667
APR		4797	44	100	307	26	1	17	29		36	3920	4494	1480	5	7066
MAI		5111	52	82	297	38		29	11	1	50	4007	5676	1582	2	7307
JUN		5196	38	71	288	10		39	17		75	4379	5251	1560	10	7267
JUL		6582	46	82	370	9		37	14		63	7051	6282	1696	6	9021
AUG		5285	59	70	296	12	1	48	10		60	4273	4712	1638	6	7458
SEP		4911	71	89	227	28	2	45	30		24	3653	4574	1515	3	7126
OKT		4836	57	63	239	38	3	53	21		11	3572	3819	1557	12	7022
NOV		4378	36	45	167	24		26	25		14	3256	3575	1406		5910
DES		4341	26	50	156	17		33	12		8	3619	3380	1352		5718
<b>2009</b>		<b>56730</b>	<b>527</b>	<b>851</b>	<b>2833</b>	<b>272</b>	<b>7</b>	<b>380</b>	<b>194</b>	<b>1</b>	<b>368</b>	<b>46335</b>	<b>51830</b>	<b>17865</b>	<b>44</b>	<b>79197</b>

TRAFIKKVERDIER

TAKSTGRUPPE

FYLKE : 14 Sogn og Fjordane SELSKAP : 1 FJORD1 FYLKESBAATANE  
 SAMBAND : 13 FRA : ASKVOLL TIL : GJERVIK/FURE/VÆRL/BU  
 STREKNING :

År:2009

	ÅDT	YDT	HDT
Lengde < 5.0m			
Lengde 5.01 - 6.0m	155	173	121
Lengde 6.01 - 7.0m	1	2	0
Lengde 7.01 - 8.0m	2	3	1
Lengde 8.01 - 10.0m	8	9	5
Lengde 10.01 - 12.0m	1	1	0
Lengde 12.01 - 14.0m	0	0	0
Lengde 14.01 - 17.0m	1	1	0
Lengde 17.01 - 19.0m	1	1	0
Lengde 19.01 - 22.0m	0	0	0
Motorsykkkel	1	1	1
Voksne	127	132	117
Honnør/barn	142	157	111
Turer	49	53	41
Gjenstående biler	0	0	0
<b>Sum PBE</b>	<b>217</b>	<b>250</b>	<b>152</b>

BEGRENSET TAKSTGRUPPEINDEKS

FYLKE : 14 Sogn og Fjordane SELSKAP : 1 FJORD1 FYLKESBAATANE  
 SAMBAND : 13 FRA : ASKVOLL TIL : GJERVIK/FURE/VÆRL/BU  
 STREKNING :

VEGTYPE :  
 BEREGNINGSÅR : 2009  
 BASISÅR : 2008

	LENGDE < 5.0m	LENGDE 5-6m	LENGDE 6-7m	LENGDE 7-8m	LENGDE 8-10m	LENGDE 10-12m	LENGDE 12-14m	LENGDE 14-17m	LENGDE 17-19m	LENGDE 19-22m	MOTOR SYKKEL	VOKSNE	HONNØR /BARN	TURER	GJENST BILER	PBE
JAN		-11.0	-6.9	3.4	-40.7	52.4		160.0	-11.1		16.7	-8.4	-3.3	-6.7		-13.4
FEB		-12.8	-21.4	-3.8	-28.5	-9.1		3.8	-38.1		-36.4	-3.4	-10.9	-11.9		-15.3
MAR		-1.0	28.9	-23.2	-6.7	5.9		-18.8	-60.0		-68.4	-7.6	-1.9	0.2		-4.6
APR		8.6	12.8	4.2	-4.7			-22.7	16.0		38.5	23.2	15.1	-3.1		5.4
MAI		-1.6	30.0	-15.5	-16.8	35.7		38.1	37.5		-9.1	-0.6	2.1	-1.9	-50.0	-2.7
JUN		-3.6	-15.6	-26.8	-20.9	-54.5		18.2	-15.0		7.1	-7.1	0.4	-4.4	100.0	-8.3
JUL		8.0	27.8	-1.2	-0.3	-43.8		184.6	-6.7		-37.0	6.6	4.8	-2.9	100.0	7.6
AUG		-2.8	-11.9	7.7	17.0	-25.0		140.0	-9.1		1.7	-15.4	-16.7	-1.7	-40.0	2.5
SEP		6.8	77.5	30.9	-18.6	-9.7	-33.3	87.5	11.1		9.1	9.9	-4.2	-3.1		6.1
OKT		3.2	42.5	-32.3	-2.0	15.2	50.0	120.8	-4.5		1.2	-3.5	2.0			4.8
NOV		8.3	-10.0	-27.4	-12.6	33.3		-33.3	66.7		40.0	6.5	-2.0	-2.4		3.7
DES		0.7		-27.5	-0.6	-10.5		73.7	500.0		-46.7	5.5	-10.0	-2.8		2.7
<b>2009</b>		<b>0.5</b>	<b>12.6</b>	<b>-10.3</b>	<b>-11.1</b>	<b>1.1</b>		<b>45.0</b>	<b>4.9</b>		<b>-10.2</b>	<b>0.4</b>	<b>-2.4</b>	<b>-3.2</b>	<b>5.9</b>	<b>-0.6</b>

VARIASJONSKURVER TAKSTGRUPPER

ÅRSVARIASJON

FYLKE : 14 Sogn og Fjordane SELSKAP : 1 FJORD1 FYLKESBAATANE  
 SAMBAND : 15 FRA : SMØRHAMN TIL : KJELKENES  
 STREKNING :

VEGTYPE :

År:2009

Mnd	LENGDE < 5.0m	LENGDE 5-6m	LENGDE 6-7m	LENGDE 7-8m	LENGDE 8-10m	LENGDE 10-12m	LENGDE 12-14m	LENGDE 14-17m	LENGDE 17-19m	LENGDE 19-22m	MOTOR SYKKEL	VOKSNE	HONNØR /BARN	TURER	GJENST BILER	PBE
JAN		2043	2	8	75	51		29	5		2	906	741	438		2937
FEB		1998	3	10	79	45		27		2		986	988	399		2847
MAR		2419	3	13	101	53	1	18	11		2	1075	1118	455	1	3433
APR		3016	21	19	127	41	1	22	12	1	12	1680	1549	443	44	4199
MAI		3178	26	26	165	30	3	14	8		17	1738	1591	482	95	4401
JUN		3421	43	13	159	53		12	10		61	2018	1779	472	53	4731
JUL		4832	65	37	237	53		23	7		72	3438	3557	492	140	6667
AUG		3708	66	43	174	49	1	18	8		57	2428	2038	490	103	5240
SEP		2254	21	24	92	53	1	22	16		13	1102	903	453	45	3377
OKT		3120	27	16	140	45	1	42	15		3	1530	1371	459	10	4546
NOV		2772	8	12	147	40		27	26		5	1199	1068	449	7	4117
DES		2652	7	3	92	37	1	33	9			1254	1207	429	10	3627
<b>2009</b>		<b>35413</b>	<b>292</b>	<b>224</b>	<b>1588</b>	<b>550</b>	<b>9</b>	<b>287</b>	<b>127</b>	<b>3</b>	<b>244</b>	<b>19354</b>	<b>17910</b>	<b>5461</b>	<b>508</b>	<b>50121</b>

TRAFIKKVERDIER

TAKSTGRUPPE

FYLKE : 14 Sogn og Fjordane SELSKAP : 1 FJORD1 FYLKESBAATANE  
 SAMBAND : 15 FRA : SMØRHAMN TIL : KJELKENES  
 STREKNING :

År:2009

	ÅDT	YDT	HDT
Lengde < 5.0m			
Lengde 5.01 - 6.0m	97	101	88
Lengde 6.01 - 7.0m	1	1	1
Lengde 7.01 - 8.0m	1	1	0
Lengde 8.01 - 10.0m	4	5	3
Lengde 10.01 - 12.0m	2	2	0
Lengde 12.01 - 14.0m	0	0	0
Lengde 14.01 - 17.0m	1	1	0
Lengde 17.01 - 19.0m	0	0	0
Lengde 19.01 - 22.0m	0	0	0
Motorsykkkel	1	1	1
Voksne	53	47	66
Honnør/barn	49	43	60
Turer	15	16	14
Gjenstående biler	1	1	2
Sum PBE	137	152	108

BEGRENSET TAKSTGRUPPEINDEKS

FYLKE : 14 Sogn og Fjordane SELSKAP : 1 FJORD1 FYLKESBAATANE  
 SAMBAND : 15 FRA : SMØRHAMN TIL : KJELKENES  
 STREKNING :

VEGTYPE :

BEREGNINGÅR : 2009

BASISÅR : 2008

	LENGDE < 5.0m	LENGDE 5-6m	LENGDE 6-7m	LENGDE 7-8m	LENGDE 8-10m	LENGDE 10-12m	LENGDE 12-14m	LENGDE 14-17m	LENGDE 17-19m	LENGDE 19-22m	MOTOR SYKKEL	VOKSNE	HONNØR /BARN	TURER	GJENST BILER	PBE
JAN		2.9	-66.7	-50.0	-9.6	-13.6		262.5	25.0		100.0	-2.1	7.7	4.5		4.1
FEB		-13.1	-62.5	-33.3	-2.5	-18.2		440.0				-14.3	-8.3	-7.0		-9.0
MAR		-10.6	-70.0	-38.1	17.4	23.3		260.0	450.0		100.0	-35.3	-17.4	3.2	-96.3	-1.2
APR		25.7	75.0	-20.8	44.3	-2.4		100.0	20.0		140.0	35.8	21.8	17.5	633.3	27.5
MAI		-6.7	23.8	30.0	1.2	-52.4	200.0	100.0	-27.3		-52.8	-3.7	0.6	1.0	179.4	-6.9
JUN		2.4	43.3	-55.2	4.6	-5.4		140.0	25.0		134.6	1.1	11.8	-1.3	65.6	3.0
JUL		3.6	41.3	117.6	26.1	-36.9		475.0	-30.0		-4.0	0.4	5.4	1.0	10.2	6.8
AUG		-2.2	32.0	53.6	10.8	-27.9		125.0	-27.3		-10.9	-7.8	-11.9	-0.8	-54.4	0.4
SEP		-21.8	-43.2		-37.0	-8.6	-66.7	83.3	433.3		-43.5	-26.5	-28.6	-1.7	7.1	-18.1
OKT		20.3	58.8	-30.4	40.0	-11.8		90.9	-16.7			24.4	29.1	0.4	-61.5	21.4
NOV		14.9	-11.1	33.3	28.9			17.4	13.0		150.0	18.6	26.1	4.2		15.9
DES		-1.5	-41.7	-85.0	-5.2	-5.1		135.7				-14.8	-1.5	0.9	66.7	0.3
<b>2009</b>		<b>0.7</b>	<b>13.2</b>	<b>-8.9</b>	<b>9.1</b>	<b>-16.4</b>		<b>131.5</b>	<b>16.5</b>		<b>3.4</b>	<b>-3.5</b>	<b>1.5</b>	<b>1.6</b>	<b>-4.7</b>	<b>3.3</b>

VARIASJONSKURVER TAKSTGRUPPER

ÅRSVARIASJON

FYLKE : 14 Sogn og Fjordane SELSKAP : 1 FJORD1 FYLKESBAATANE  
 SAMBAND : 16 FRA : NÅRA TIL : DALØY  
 STREKNING :

VEGTYPE :

År:2009

Mnd	LENGDE < 5.0m	LENGDE 5-6m	LENGDE 6-7m	LENGDE 7-8m	LENGDE 8-10m	LENGDE 10-12m	LENGDE 12-14m	LENGDE 14-17m	LENGDE 17-19m	LENGDE 19-22m	MOTOR SYKKEL	VOKSNE	HONNØR /BARN	TURER	GJENST BILER	PBE
JAN		964	18	4	24							383	535	442		1140
FEB		806	9	5	24			2	2			353	477	394	10	991
MAR		1216	11	25	34						1	565	691	489	10	1482
APR		1434	23	8	37	2						737	838	472	55	1707
MAI		1390	19	19	82			2			2	646	764	512	22	1869
JUN		1524	10	11	75	2			4		5	707	736	532	21	1965
JUL		2186	15	14	95	1					13	1421	1225	556	138	2704
AUG		1559	12	5	56				2		25	901	788	536	27	1884
SEP		1439	10	30	57	1			6		4	600	588	542	27	1874
OKT		1385	25	31	55	1	3		6	4	11	534	722	515	17	1911
NOV		1264	6	23	37						8	517	609	488	4	1525
DES		1162	11	23	27						5	548	574	455		1393
<b>2009</b>		<b>16329</b>	<b>169</b>	<b>198</b>	<b>603</b>	<b>7</b>	<b>3</b>	<b>4</b>	<b>20</b>	<b>4</b>	<b>74</b>	<b>7912</b>	<b>8547</b>	<b>5933</b>	<b>331</b>	<b>20445</b>

TRAFIKKVERDIER

TAKSTGRUPPE

FYLKE : 14 Sogn og Fjordane SELSKAP : 1 FJORD1 FYLKESBAATANE  
 SAMBAND : 16 FRA : NÅRA TIL : DALØY  
 STREKNING :

År:2009

	ÅDT	YDT	HDT
Lengde < 5.0m			
Lengde 5.01 - 6.0m	45	51	32
Lengde 6.01 - 7.0m	0	1	0
Lengde 7.01 - 8.0m	1	1	0
Lengde 8.01 - 10.0m	2	2	1
Lengde 10.01 - 12.0m	0	0	
Lengde 12.01 - 14.0m	0	0	0
Lengde 14.01 - 17.0m	0	0	
Lengde 17.01 - 19.0m	0	0	
Lengde 19.01 - 22.0m	0	0	
Motorsykkkel	0	0	0
Voksne	22	22	20
Honnør/barn	23	26	19
Turer	16	18	12
Gjenstående biler	1	1	1
Sum PBE	56	65	37

BEGRENSET TAKSTGRUPPEINDEKS

FYLKE : 14 Sogn og Fjordane SELSKAP : 1 FJORD1 FYLKESBAATANE  
 SAMBAND : 16 FRA : NÅRA TIL : DALØY  
 STREKNING :

VEGTYPE :

BEREGNINGÅR : 2009

BASISÅR : 2008

	LENGDE < 5.0m	LENGDE 5-6m	LENGDE 6-7m	LENGDE 7-8m	LENGDE 8-10m	LENGDE 10-12m	LENGDE 12-14m	LENGDE 14-17m	LENGDE 17-19m	LENGDE 19-22m	MOTOR SYKKEL	VOKSNE	HONNØR /BARN	TURER	GJENST BILER	PBE
JAN		-0.1	63.6	-55.6	-27.3							3.0	-26.9	-0.9		-5.7
FEB		-19.6	12.5	-37.5	-14.3							-22.6	-30.7	-9.4		-17.4
MAR		20.3	57.1	316.7	6.3							6.8	-1.3	15.1	-37.5	20.0
APR		16.5	228.6	166.7	-56.5							37.5	1.0	1.7	685.7	4.9
MAI		4.9	171.4	11.8	20.6			-75.0			-50.0	-13.3	-18.6	3.9	175.0	2.2
JUN		12.1	-16.7	-68.6	-16.7							-1.1	3.8	10.4	61.5	4.3
JUL		19.6	114.3	-36.4	11.8						550.0	13.6	17.9	8.6	79.2	14.9
AUG		5.1	-20.0	-50.0	-9.7			-75.0				13.6	-9.2	7.8	440.0	-1.9
SEP		-0.8	-54.5	-38.8	-42.4	-66.7		100.0				-16.6	-23.6	9.1	-59.7	-12.9
OKT		16.7	-7.4	29.2	-14.1							1.9	-10.3	6.2	466.7	12.5
NOV		30.6	-25.0	187.5	2.8							11.2	-8.3	14.3		23.7
DES		-1.3	37.5	1050.0	-34.1							-4.0	1.1	3.4		-1.5
<b>2009</b>		<b>9.0</b>	<b>21.6</b>	<b>2.6</b>	<b>-16.6</b>	<b>-50.0</b>		<b>-75.0</b>	<b>-15.8</b>		<b>150.0</b>	<b>3.1</b>	<b>-8.2</b>	<b>5.9</b>	<b>61.7</b>	<b>3.5</b>

# MØRE OG ROMSDAL

Festøya	- Solavågen
Volda	- Folkestad (*)
Eidsdal	- Linge
Ørsneset	- Magerholm
Geiranger	- Hellesylt
Årvika	- Koparnes (*)
Sølsnes	- Åfarnes
Halsa	- Kanestraum
Bremsnes	- Kristiansund (lagt ned 19.des. 2009)
Volda	- Lauvstad (*)
Lekneset	- Sæbø
Hareid	- Sulesund (*)
Brattvåg	- Dryna
Molde	- Vestnes
Aukra	- Hollingsholm
Kvanne	- Rykkjem
Seivika	- Tømmervågen
Skjeltene	- Haramsøya (*)
Larsneset	- Åram (*)
Molde	- Sekken
Arasvika	- Hennset
Solholmen	- Mordalsvågen
Stranda	- Liabygda
Aukan	- Edøy
Finnøya	- Sandøya

(\*) Driftes av Tide Sjø AS, statistikken levert av Fjord1 MRF t.o.m. 6.12.09, fra 7.12.09 til 31.12.09 levert av Tide Sjø AS, men registrert på Fjord1 MRF.

VARIASJONSKURVER TAKSTGRUPPER

ÅRSVARIASJON

FYLKE : 15 Møre og Romsdal SELSKAP : 1 FJORD1 MRF  
 SAMBAND : 1 FRA : FESTØYA TIL : SOLAVÅGEN  
 STREKNING :

VEGTYPE :

År:2009

Mnd	LENGDE < 5.0m	LENGDE 5-6m	LENGDE 6-7m	LENGDE 7-8m	LENGDE 8-10m	LENGDE 10-12m	LENGDE 12-14m	LENGDE 14-17m	LENGDE 17-19m	LENGDE 19-22m	MOTOR SYKKEL	VOKSNE	HONNØR /BARN	TURER	GJENST BILER	PBE
JAN		33340	266	251	1073	1348	209	1422	1326	30	16	24695	8170	2924	55	70520
FEB		32147	272	247	1127	1196	224	1498	1090	41	2	24070	9054	2661	241	67403
MAR		38209	399	319	1283	1449	189	1611	1309	92	63	27467	9572	2957	461	79153
APR		39388	364	314	1070	1217	206	1311	1322	81	229	29949	11844	2971	1334	76147
MAI		41383	452	312	1073	1248	213	1504	1255	39	479	29522	13090	2914	956	78975
JUN		43163	693	484	1181	1354	212	1623	1458	65	773	30839	14003	3082	1153	85811
JUL		44775	750	365	936	1297	201	1276	1155	42	764	37427	19854	3308	592	80424
AUG		45186	637	334	1050	1299	222	1326	1338	56	524	34032	15832	3178	778	83230
SEP		42035	404	414	1230	1311	229	1710	1550	69	168	29470	10274	3123	1161	85335
OKT		42178	407	373	1292	1336	233	1888	1657	113	52	30487	12624	3090	886	88500
NOV		36717	336	325	1175	1228	244	1779	1508	125	20	25513	8644	2856	452	79641
DES		35607	280	296	1059	1151	214	1546	1282	106	2	22361	12859	2854	521	73315
2009		474128	5260	4034	13549	15434	2596	18494	16250	859	3092	345832	145820	35918	8590	948452

TRAFIKKVERDIER

TAKSTGRUPPE

FYLKE : 15 Møre og Romsdal SELSKAP : 1 FJORD1 MRF  
 SAMBAND : 1 FRA : FESTØYA TIL : SOLAVÅGEN  
 STREKNING :

År:2009

	ÅDT	YDT	HDT
Lengde < 5.0m			
Lengde 5.01 - 6.0m	1299	1392	1114
Lengde 6.01 - 7.0m	14	16	11
Lengde 7.01 - 8.0m	11	15	4
Lengde 8.01 - 10.0m	37	52	8
Lengde 10.01 - 12.0m	42	52	23
Lengde 12.01 - 14.0m	7	8	6
Lengde 14.01 - 17.0m	51	67	18
Lengde 17.01 - 19.0m	45	62	11
Lengde 19.01 - 22.0m	2	3	1
Motorsykkkel	8	8	10
Voksne	947	938	966
Honnør/barn	400	314	569
Turer	98	106	83
Gjenstående biler	24		
Sum PBE	2598	3104	1593

BEGRENSET TAKSTGRUPPEINDEKS

FYLKE : 15 Møre og Romsdal SELSKAP : 1 FJORD1 MRF  
 SAMBAND : 1 FRA : FESTØYA TIL : SOLAVÅGEN  
 STREKNING :

VEGTYPE :

BEREGNINGÅR : 2009

BASISÅR : 2008

	LENGDE < 5.0m	LENGDE 5-6m	LENGDE 6-7m	LENGDE 7-8m	LENGDE 8-10m	LENGDE 10-12m	LENGDE 12-14m	LENGDE 14-17m	LENGDE 17-19m	LENGDE 19-22m	MOTOR SYKKEL	VOKSNE	HONNØR /BARN	TURER	GJENST BILER	PBE
JAN		1.3	-23.8	-25.7	-14.8	-6.8	26.7	-18.2	-11.5	-16.7	166.7	-0.8	5.3	3.3	-62.8	-6.5
FEB		-4.7	-22.3	-27.1	-2.9	-11.7	34.9	-5.7	-17.9	57.7	-77.8	-6.4	-4.4	-1.5	-20.5	-7.3
MAR		10.9	20.9	9.6	24.4	12.2	29.5	14.7	1.9	360.0	85.3	-0.9	-14.5	-0.1	142.6	12.3
APR		3.4	-22.6	-19.1	-5.9	-15.8	16.4	-22.2	-17.9	252.2	-13.6	7.8	27.6	-0.1	38.0	-6.3
MAI		2.1	3.2	-33.2	-5.0	-8.5	15.1	-5.8	-14.9	50.0	-21.7	-3.1	5.9	-1.5	-8.9	-3.3
JUN		6.0	6.1	0.6	-1.0	-5.2	0.5	4.4	-3.1	75.7	27.8	1.0	3.0	6.5	97.8	3.1
JUL		9.0	13.8	-18.0	-17.2	-0.4	4.1	6.3	-2.9	82.6	-16.0	8.3	8.3	12.0	10.0	4.5
AUG		1.3	-21.8	-21.6	-9.7	-7.0	12.7	-0.2	0.6	124.0	-20.2	-5.7	-3.9	3.8	-4.1	-0.6
SEP		1.7	-27.7	-9.4	-4.3	-8.8	22.5	6.5	2.5	176.0	-51.6	-4.8	-9.2	3.6	-12.4	1.4
OKT		5.5	-26.8	-11.4	-8.7	-6.8	11.5	13.9	6.8	606.3	-51.4	2.1	12.9	-2.2	70.4	5.5
NOV		0.7	-18.8		-9.5	-6.8	32.6	3.7	10.8	177.8	150.0	-7.0	-15.3	-0.5	39.1	2.8
DES		1.9	-1.8	19.4	-0.2	-4.0	12.0	4.3	9.5	278.6		-14.1	20.0	4.0	-47.6	4.3
2009		3.3	-10.5	-12.8	-5.0	-6.0	17.4	-0.3	-3.4	160.3	-13.2	-1.8	2.8	2.3	10.8	0.8

VARIASJONSKURVER TAKSTGRUPPER

ÅRSVARIASJON

FYLKE : 15 Møre og Romsdal SELSKAP : 1 FJORD1 MRF  
 SAMBAND : 2 FRA : VOLDA TIL : FOLKESTAD  
 STREKNING :

VEGTYPE :

År:2009

Mnd	LENGDE < 5.0m	LENGDE 5-6m	LENGDE 6-7m	LENGDE 7-8m	LENGDE 8-10m	LENGDE 10-12m	LENGDE 12-14m	LENGDE 14-17m	LENGDE 17-19m	LENGDE 19-22m	MOTOR SYKKEL	VOKSNE	HONNØR /BARN	TURER	GJENST BILER	PBE
JAN		20654	173	297	507	425	173	1009	780	24	16	13929	6392	1839		42308
FEB		20229	147	242	500	404	169	1045	707	23	6	14614	7387	1742		41090
MAR		23239	242	276	561	482	175	1223	847	27	31	15258	7701	1893		47778
APR		27772	291	207	470	431	201	1026	778	26	179	21408	11858	1839		49812
MAI		29678	412	239	513	364	214	1081	839	12	373	20614	12875	1916		52866
JUN		30689	574	292	588	412	201	1165	842	23	602	23294	13062	1861		55672
JUL		39349	640	292	439	417	192	927	685	17	640	34590	21931	1969		60871
AUG		34178	454	276	453	393	200	1089	733	18	484	27618	15179	1985		56681
SEP		28276	290	302	575	415	208	1273	883	22	163	18194	9712	1846		53689
OKT		28981	200	269	597	434	215	1376	1032	31	77	20020	11864	1949	10	56507
NOV		23976	220	249	480	358	223	1280	888	35	50	15578	7144	1824		48616
DES		21453	106	193	533	326	307	1000	776	36	14	13461	8824	1302		43115
<b>2009</b>		<b>328474</b>	<b>3749</b>	<b>3134</b>	<b>6216</b>	<b>4861</b>	<b>2478</b>	<b>13494</b>	<b>9790</b>	<b>294</b>	<b>2635</b>	<b>238578</b>	<b>133929</b>	<b>21965</b>	<b>10</b>	<b>609006</b>

TRAFIKKVERDIER

TAKSTGRUPPE

FYLKE : 15 Møre og Romsdal SELSKAP : 1 FJORD1 MRF  
 SAMBAND : 2 FRA : VOLDA TIL : FOLKESTAD  
 STREKNING :

År:2009

	ÅDT	YDT	HDT
Lengde < 5.0m			
Lengde 5.01 - 6.0m	900	923	854
Lengde 6.01 - 7.0m	10	11	8
Lengde 7.01 - 8.0m	9	11	5
Lengde 8.01 - 10.0m	17	23	5
Lengde 10.01 - 12.0m	13	16	8
Lengde 12.01 - 14.0m	7	7	7
Lengde 14.01 - 17.0m	37	47	17
Lengde 17.01 - 19.0m	27	36	9
Lengde 19.01 - 22.0m	1	1	0
Motorsykkkel	7	6	9
Voksne	654	599	763
Honnør/barn	367	323	455
Turer	60	64	53
Gjenstående biler	0	0	
Sum PBE	1669	1894	1218

BEGRENSET TAKSTGRUPPEINDEKS

FYLKE : 15 Møre og Romsdal SELSKAP : 1 FJORD1 MRF  
 SAMBAND : 2 FRA : VOLDA TIL : FOLKESTAD  
 STREKNING :

VEGTYPE :

BEREGNINGÅR : 2009

BASISÅR : 2008

	LENGDE < 5.0m	LENGDE 5-6m	LENGDE 6-7m	LENGDE 7-8m	LENGDE 8-10m	LENGDE 10-12m	LENGDE 12-14m	LENGDE 14-17m	LENGDE 17-19m	LENGDE 19-22m	MOTOR SYKKEL	VOKSNE	HONNØR /BARN	TURER	GJENST BILER	PBE
JAN	12.9	35.2	23.2	-7.0	15.5	-6.0	-12.0	-9.5	-4.0	166.7	2.5	20.5	8.1		2.5	
FEB	3.9	-27.9	-4.0	2.9	4.7	-11.5	-1.8	-7.5		20.0	0.4	2.9	6.1		-0.1	
MAR	-5.0	24.1	19.5	9.8	24.2	-16.3	28.3	4.2	58.8	416.7	-26.3	-27.9	2.8		4.0	
APR	19.2	18.8	-28.6	-16.8	6.7	-5.2	-14.4	-9.8	52.9	9.1	33.3	38.7	-1.2		4.7	
MAI	4.9	7.3	-21.1	-6.9	-5.7		-8.7	-0.5	-75.5	-7.7	-6.7	3.8	6.0		-0.3	
JUN	3.7	31.1	-0.3	9.3	-2.4	-8.6	8.3	1.1	-32.4	16.7	0.2	-2.3	3.9		3.9	
JUL	7.1	37.9	-2.3	-16.9	12.4	-17.6	7.9	3.9	-19.0	-18.9	6.5	6.5	8.2		5.9	
AUG	1.8	-3.8	-0.4	-20.4	-5.5	15.6	13.6	-3.2	-5.3	-10.4	0.3	0.0	3.9		1.6	
SEP	5.4	-4.3	0.3	-8.6	-2.8	11.8	23.4	-4.6	-15.4	-35.6	0.4	2.2	0.3		5.2	
OKT	4.4	-32.4	-9.1	-23.7	-10.0	0.5	11.8	20.1	72.2	22.2	5.2	13.3	-1.0		5.0	
NOV	3.3	8.4	3.8	-16.4	-15.2	8.8	13.4	-1.8	75.0	85.2	3.2	0.1	0.4		2.9	
DES	-7.1	-31.2	-27.7	-4.0	-18.5	53.5	-2.2	15.6	89.5	133.3	-21.2	5.0	-28.3		-2.0	
<b>2009</b>	<b>4.4</b>	<b>7.5</b>	<b>-4.7</b>	<b>-9.0</b>	<b>-0.2</b>	<b>1.5</b>	<b>5.0</b>	<b>0.4</b>	<b>2.1</b>	<b>-5.2</b>	<b>-0.4</b>	<b>4.0</b>	<b>0.7</b>		<b>2.9</b>	

VARIASJONSKURVER TAKSTGRUPPER

ÅRSVARIASJON

FYLKE : 15 Møre og Romsdal SELSKAP : 1 FJORD1 MRF  
 SAMBAND : 4 FRA : EIDSDAL TIL : LINGE  
 STREKNING :

VEGTYPE :

År:2009

Mnd	LENGDE < 5.0m	LENGDE 5-6m	LENGDE 6-7m	LENGDE 7-8m	LENGDE 8-10m	LENGDE 10-12m	LENGDE 12-14m	LENGDE 14-17m	LENGDE 17-19m	LENGDE 19-22m	MOTOR SYKKEL	VOKSNE	HONNØR /BARN	TURER	GJENST BILER	PBE
JAN		5798	21	64	135	33	41	3	25	2		2193	1744	1082		7405
FEB		6043	20	26	139	37	44	4	21		4	2543	2304	1032		7549
MAR		7905	28	59	169	67	51	9	34		4	3827	2493	1102	40	10040
APR		10022	48	72	192	138	47	4	29	2	35	7634	3533	1108	11	12662
MAI		13316	270	120	241	420	97	4	34	3	617	15806	4864	1107	712	18697
JUN		22881	1296	209	322	897	176	15	24	2	3383	38934	9531	1548	2583	34450
JUL		39911	1880	296	309	1066	205	8	29	4	3477	66425	21830	1453	7121	54573
AUG		27641	1129	205	267	935	161	10	23	6	2070	45675	13467	1630	826	38788
SEP		12728	246	124	247	308	74	4	23	1	266	12926	3936	1134	463	17246
OKT		9579	73	126	213	77	58	8	29	2	29	5775	3417	954		12298
NOV		7947	51	96	148	50	49	13	38		3	4217	2551	988		10129
DES		7362	33	73	125	26	61		24	1	7	3526	2312	1092	10	9069
<b>2009</b>	<b>171133</b>	<b>5095</b>	<b>1470</b>	<b>2507</b>	<b>4054</b>	<b>1064</b>	<b>82</b>	<b>333</b>	<b>23</b>	<b>9895</b>	<b>209481</b>	<b>71982</b>	<b>14230</b>	<b>11766</b>	<b>232906</b>	

TRAFIKKVERDIER

TAKSTGRUPPE

FYLKE : 15 Møre og Romsdal SELSKAP : 1 FJORD1 MRF  
 SAMBAND : 4 FRA : EIDSDAL TIL : LINGE  
 STREKNING :

År:2009

	ÅDT	YDT	HDT
Lengde < 5.0m			
Lengde 5.01 - 6.0m	469	481	445
Lengde 6.01 - 7.0m	14	15	13
Lengde 7.01 - 8.0m	4	5	2
Lengde 8.01 - 10.0m	7	9	2
Lengde 10.01 - 12.0m	11	13	8
Lengde 12.01 - 14.0m	3	4	2
Lengde 14.01 - 17.0m	0	0	0
Lengde 17.01 - 19.0m	1	1	0
Lengde 19.01 - 22.0m	0	0	0
Motorsykkkel	27	27	28
Voksne	574	563	597
Honnør/barn	197	183	225
Turer	39	40	36
Gjenstående biler	32		
Sum PBE	638	679	558

BEGRENSET TAKSTGRUPPEINDEKS

FYLKE : 15 Møre og Romsdal SELSKAP : 1 FJORD1 MRF  
 SAMBAND : 4 FRA : EIDSDAL TIL : LINGE  
 STREKNING :

VEGTYPE :

BEREGNINGÅR : 2009

BASISÅR : 2008

	LENGDE < 5.0m	LENGDE 5-6m	LENGDE 6-7m	LENGDE 7-8m	LENGDE 8-10m	LENGDE 10-12m	LENGDE 12-14m	LENGDE 14-17m	LENGDE 17-19m	LENGDE 19-22m	MOTOR SYKKEL	VOKSNE	HONNØR /BARN	TURER	GJENST BILER	PBE
JAN	-1.2	-8.7	3.2	-41.8	32.0	2.5		-32.4				-3.3	12.2	-5.4		-6.3
FEB	-4.0	-45.9	-48.0	-48.1	-35.1	7.3	33.3	-51.2				-14.3	14.7	-11.1	-100.0	-13.3
MAR	8.7	-3.4	5.4	-13.8	67.5	50.0	200.0	-10.5			300.0	-1.8	-6.0	3.1	900.0	8.5
APR	18.1	-11.1	16.1	-31.9	-10.4	-2.1	-66.7	-27.5			169.2	20.0	41.5	3.7		8.4
MAI	17.8	50.8	-8.4	-2.4	-24.9	-4.0	-60.0	-42.4	50.0		96.5	-8.0	2.2	2.8	612.0	7.1
JUN	10.1	13.4	1.5	-0.9	-16.7	-14.1	-6.3	-41.5	-71.4		43.1	-6.6	1.5	0.7	-15.8	3.7
JUL	7.1	8.8	33.3	-15.1	-12.8	13.3	-55.6	-34.1	33.3		-10.5	-3.0	1.7	-18.4	1.8	4.3
AUG	1.0	4.2	8.5	-9.2	2.1	14.2	-41.2	43.8	-25.0		-8.9	-4.6	-5.5	-9.6	125.7	1.4
SEP	-3.1	21.8	-5.3	-7.1	0.3	17.5	-55.6	-42.5	-90.9		-23.1	-8.4	-19.8	-0.1	-23.7	-3.5
OKT	-6.1	-1.4	24.8	-15.1	-14.4	20.8		-19.4	100.0		-23.7	-13.6	-0.9	-19.0	-100.0	-6.0
NOV	7.4	50.0	14.3	-24.5	-24.2	19.5	30.0	5.6			-40.0	-7.9	20.0	-2.8	-100.0	4.6
DES	7.7	37.5	37.7	19.0	-31.6	19.6		9.1				-12.2	3.1	3.9	-23.1	8.1
<b>2009</b>	<b>5.5</b>	<b>10.5</b>	<b>9.1</b>	<b>-17.2</b>	<b>-10.9</b>	<b>7.0</b>	<b>-24.8</b>	<b>-26.3</b>	<b>-40.0</b>	<b>7.0</b>	<b>-4.8</b>	<b>0.9</b>	<b>-5.3</b>	<b>4.7</b>	<b>2.2</b>	



VARIASJONSKURVER TAKSTGRUPPER

ÅRSVARIASJON

FYLKE : 15 Møre og Romsdal SELSKAP : 1 FJORD1 MRF  
 SAMBAND : 5 FRA : ØRSNESET TIL : MAGERHOLM  
 STREKNING :

VEGTYPE :

År:2009

Mnd	LENGDE < 5.0m	LENGDE 5-6m	LENGDE 6-7m	LENGDE 7-8m	LENGDE 8-10m	LENGDE 10-12m	LENGDE 12-14m	LENGDE 14-17m	LENGDE 17-19m	LENGDE 19-22m	MOTOR SYKKEL	VOKSNE	HONNØR /BARN	TURER	GJENST BILER	PBE
JAN		56451	329	324	956	1043	310	1423	611	14	26	30815	17584	2772	1422	86620
FEB		54810	325	287	863	1065	269	1394	603	9	21	30428	18822	2417	1774	83971
MAR		61179	374	309	979	1170	312	1703	731	29	69	32397	22100	2782	1837	95560
APR		61006	394	338	854	876	303	1345	633	23	220	34941	21305	2582	323	89917
MAI		58794	421	470	923	947	339	1435	688	36	344	32120	19054	2576	1010	90243
JUN		64268	650	468	962	1233	425	1723	849	27	484	39079	20358	2613	1623	101982
JUL		59998	466	283	786	973	304	1042	583	21	518	43663	25364	2734	114	86437
AUG		63361	565	508	858	1012	396	1474	692	31	426	38556	22418	2463	80	96069
SEP		60986	395	461	949	1133	437	1704	773	30	189	30742	16625	2423	600	96707
OKT		61761	384	569	1006	1142	496	1622	677	58	94	29869	18154	2309	176	97263
NOV		55253	291	442	879	1015	447	1668	628	46	89	25631	13256	1972	992	88318
DES		57450	398	306	759	799	409	1447	494	100	53	29163	19071	2433	1321	86394
2009		715317	4992	4765	10774	12408	4447	17980	7962	424	2533	397404	234111	30076	11272	1099481

TRAFIKKVERDIER

TAKSTGRUPPE

FYLKE : 15 Møre og Romsdal SELSKAP : 1 FJORD1 MRF  
 SAMBAND : 5 FRA : ØRSNESET TIL : MAGERHOLM  
 STREKNING :

År:2009

	ÅDT	YDT	HDT
Lengde < 5.0m			
Lengde 5.01 - 6.0m	1960	2130	1621
Lengde 6.01 - 7.0m	14	17	8
Lengde 7.01 - 8.0m	13	18	4
Lengde 8.01 - 10.0m	30	41	7
Lengde 10.01 - 12.0m	34	47	7
Lengde 12.01 - 14.0m	12	15	6
Lengde 14.01 - 17.0m	49	69	10
Lengde 17.01 - 19.0m	22	30	5
Lengde 19.01 - 22.0m	1	2	0
Motorsykkkel	7	6	8
Voksne	1089	1032	1203
Honnør/barn	641	520	884
Turer	82	87	73
Gjenstående biler	31		
Sum PBE	3012	3560	1922

BEGRENSET TAKSTGRUPPEINDEKS

FYLKE : 15 Møre og Romsdal SELSKAP : 1 FJORD1 MRF  
 SAMBAND : 5 FRA : ØRSNESET TIL : MAGERHOLM  
 STREKNING :

VEGTYPE :

BEREGNINGÅR : 2009

BASISÅR : 2008

	LENGDE < 5.0m	LENGDE 5-6m	LENGDE 6-7m	LENGDE 7-8m	LENGDE 8-10m	LENGDE 10-12m	LENGDE 12-14m	LENGDE 14-17m	LENGDE 17-19m	LENGDE 19-22m	MOTOR SYKKEL	VOKSNE	HONNØR /BARN	TURER	GJENST BILER	PBE
JAN		2.1	-8.4	-28.2	-2.4	-20.6	34.8	-22.2	-21.5	250.0	-40.9	-0.2	7.9	12.9	604.0	-5.0
FEB		-2.0	0.9	-40.8	-2.7	-22.3	70.3	-18.2	-19.4	-18.2	-44.7	-3.4	-3.4	1.5	292.5	-6.9
MAR		3.6	42.7	-25.7	33.9	-6.3	116.7	20.5	22.9	383.3	130.0	-17.0	-12.5	2.3	194.9	8.4
APR		5.7	8.5	-42.6	-14.9	-36.9	17.9	-29.1	-13.9	91.7	18.3	11.2	32.6	-1.1	130.7	-5.3
MAI		-0.7	-2.1	0.6	-5.1	-22.8	52.7	-11.3	-6.6	157.1	-18.9	-7.8	-4.2	-3.0	-11.6	-3.1
JUN		5.2	24.3	1.1	-8.3	-9.3	51.2	1.5	9.8	42.1	-9.0	-1.3	4.2	2.6	114.1	4.5
JUL		7.9	-6.0	-19.6	-10.9	-4.9	60.8	21.6	-5.5	200.0	-9.3	1.6	8.3	3.3	185.0	6.8
AUG		-1.5	1.4	29.9	-9.8	-21.6	28.2	-3.5	-12.5	29.2	-10.1	-9.2	0.5	-6.0	-73.3	-3.1
SEP		0.1	-21.0	5.5	-4.2	-10.7	44.7	-4.9	-7.2	15.4	-28.4	-8.4	-2.5	-11.0	154.2	-1.3
OKT		-0.8	-21.3	22.6	-10.3	-6.2	74.0	-6.1	-18.8	728.6	42.4	-6.8	4.8	-11.2	-29.3	-1.7
NOV		-0.2	-19.4	-4.7	-8.2	-3.8	58.5	0.1	-3.7	411.1	217.9	-14.9	-11.4	-25.1	835.8	0.4
DES		0.7	20.6	-22.7	-16.7	-6.0	44.5	3.0	-5.9	1011.1	112.0	-10.9	9.5	-4.6	93.1	1.4
2009		1.6	0.0	-11.3	-5.8	-15.1	51.2	-6.0	-7.6	186.5	-5.6	-5.7	2.2	-3.4	128.5	-0.5

VARIASJONSKURVER TAKSTGRUPPER

ÅRSVARIASJON

FYLKE : 15 Møre og Romsdal SELSKAP : 1 FJORD1 MRF  
 SAMBAND : 6 FRA : GEIRANGER TIL : HELLESYLT  
 STREKNING :

VEGTYPE :

År:2009

Mnd	LENGDE < 5.0m	LENGDE 5-6m	LENGDE 6-7m	LENGDE 7-8m	LENGDE 8-10m	LENGDE 10-12m	LENGDE 12-14m	LENGDE 14-17m	LENGDE 17-19m	LENGDE 19-22m	MOTOR SYKKEL	VOKSNE	HONNØR /BARN	TURER	GJENST BILER	PBE
JAN																
FEB																
MAR																
APR																
MAI		1593	48	11	10	168	6	3	2	5	112	10395	530	214		2798
JUN		4097	177	18	13	559	30			4	687	21481	780	484	34	7779
JUL		8864	240	26	12	738	24	1	3	2	671	29388	2252	512	758	13716
AUG		6464	181	21	16	532	26	1		2	397	22492	1734	497	158	10061
SEP		1004	20	1	2	120	4	1			29	4784	134	234		1725
OKT		150	7	3	2	8						514	35	76		228
NOV																
DES																
2009		22172	673	80	55	2125	90	6	5	13	1896	89054	5465	2017	950	36306

TRAFIKKVERDIER

TAKSTGRUPPE

FYLKE : 15 Møre og Romsdal SELSKAP : 1 FJORD1 MRF  
 SAMBAND : 6 FRA : GEIRANGER TIL : HELLESYLT  
 STREKNING :

År:2009

	ÅDT	YDT	HDT
Lengde < 5.0m			
Lengde 5.01 - 6.0m	121	118	126
Lengde 6.01 - 7.0m	4	4	4
Lengde 7.01 - 8.0m	0	0	0
Lengde 8.01 - 10.0m	0	0	0
Lengde 10.01 - 12.0m	12	13	9
Lengde 12.01 - 14.0m	0	1	0
Lengde 14.01 - 17.0m	0	0	0
Lengde 17.01 - 19.0m	0	0	0
Lengde 19.01 - 22.0m	0	0	0
Motorsykkkel	10	9	12
Voksne	484	506	437
Honnør/barn	30	29	30
Turer	11	11	11
Gjenstående biler	6		
Sum PBE	197	201	190

BEGRENSET TAKSTGRUPPEINDEKS

FYLKE : 15 Møre og Romsdal SELSKAP : 1 FJORD1 MRF  
 SAMBAND : 6 FRA : GEIRANGER TIL : HELLESYLT  
 STREKNING :

VEGTYPE :

BEREGNINGSÅR : 2009

BASISÅR : 2008

	LENGDE < 5.0m	LENGDE 5-6m	LENGDE 6-7m	LENGDE 7-8m	LENGDE 8-10m	LENGDE 10-12m	LENGDE 12-14m	LENGDE 14-17m	LENGDE 17-19m	LENGDE 19-22m	MOTOR SYKKEL	VOKSNE	HONNØR /BARN	TURER	GJENST BILER	PBE
JAN																
FEB																
MAR																
APR																
MAI		-7.4	100.0	266.7	-9.1	-30.9		-78.6			-30.9	-14.4	118.1	15.1		-12.6
JUN		-1.2	41.6	100.0	-7.1	-28.2	-14.3				15.1	-35.8	-33.2	-1.4	183.3	-11.7
JUL		0.5	23.1	62.5	-33.3	-27.1	71.4			100.0	-23.5	-39.4	-19.2	-14.1	-12.1	-7.6
AUG		1.4	20.7	90.9	23.1	-24.1	333.3				-16.2	-34.3	-19.1	-3.1	1.9	-4.7
SEP		-8.9	-4.8		-66.7	-20.5	100.0				-12.1	-34.9	-15.7	24.5		-12.9
OKT		-15.3	250.0			33.3						-17.0	40.0	26.7		5.2
NOV																
DES																
2009		-0.8	30.2	92.5	-14.5	-26.5	47.4	-73.3		100.0	-11.5	-34.7	-16.3	-0.8	-7.7	-8.3

VARIASJONSKURVER TAKSTGRUPPER

ÅRSVARIASJON

FYLKE : 15 Møre og Romsdal SELSKAP : 1 FJORD1 MRF  
 SAMBAND : 7 FRA : ÅRVIKA TIL : KOPARNES  
 STREKNING :

VEGTYPE :

År:2009

Mnd	LENGDE < 5.0m	LENGDE 5-6m	LENGDE 6-7m	LENGDE 7-8m	LENGDE 8-10m	LENGDE 10-12m	LENGDE 12-14m	LENGDE 14-17m	LENGDE 17-19m	LENGDE 19-22m	MOTOR SYKKEL	VOKSNE	HONNØR /BARN	TURER	GJENST BILER	PBE
JAN		10487	64	95	282	264	51	124	128		2	4389	2681	1460	13	16007
FEB		9934	54	76	228	251	37	136	124			4217	2896	1363		15045
MAR		12084	76	102	288	285	43	183	157	1	23	5037	3162	1521		18476
APR		13248	123	109	232	254	36	166	194	2	92	6677	5002	1421	1	19598
MAI		14752	132	101	249	248	35	178	164	2	167	7404	5922	1447		20989
JUN		16193	206	118	264	269	46	181	200	1	235	8449	6889	1410		23263
JUL		17629	232	83	255	251	52	150	164	2	321	12190	8479	1506		24068
AUG		16143	188	91	244	261	49	205	178	1	216	8976	6834	1479		22966
SEP		14040	123	79	229	270	48	193	197	1	76	6671	4662	1492		20679
OKT		13363	103	92	212	259	34	196	164		23	6120	4391	1454		19480
NOV		12361	100	86	256	235	42	166	167		2	5310	3133	1402		18340
DES		10005	56	50	149	170	37	82	110	11	1	4385	3374	571		13919
<b>2009</b>	<b>160239</b>	<b>1457</b>	<b>1082</b>	<b>2888</b>	<b>3017</b>	<b>510</b>	<b>1960</b>	<b>1947</b>	<b>21</b>	<b>1158</b>	<b>79825</b>	<b>57425</b>	<b>16526</b>	<b>14</b>	<b>232832</b>	

TRAFIKKVERDIER

TAKSTGRUPPE

FYLKE : 15 Møre og Romsdal SELSKAP : 1 FJORD1 MRF  
 SAMBAND : 7 FRA : ÅRVIKA TIL : KOPARNES  
 STREKNING :

År:2009

	ÅDT	YDT	HDT
Lengde < 5.0m			
Lengde 5.01 - 6.0m	439	462	394
Lengde 6.01 - 7.0m	4	4	3
Lengde 7.01 - 8.0m	3	4	1
Lengde 8.01 - 10.0m	8	11	2
Lengde 10.01 - 12.0m	8	11	3
Lengde 12.01 - 14.0m	1	2	0
Lengde 14.01 - 17.0m	5	7	1
Lengde 17.01 - 19.0m	5	7	1
Lengde 19.01 - 22.0m	0	0	0
Motorsykkkel	3	2	5
Voksne	219	201	254
Honnør/barn	157	133	207
Turer	45	49	38
Gjenstående biler	0	0	
<b>Sum PBE</b>	<b>638</b>	<b>727</b>	<b>460</b>

BEGRENSET TAKSTGRUPPEINDEKS

FYLKE : 15 Møre og Romsdal SELSKAP : 1 FJORD1 MRF  
 SAMBAND : 7 FRA : ÅRVIKA TIL : KOPARNES  
 STREKNING :

VEGTYPE :

BEREGNINGSÅR : 2009

BASISÅR : 2008

	LENGDE < 5.0m	LENGDE 5-6m	LENGDE 6-7m	LENGDE 7-8m	LENGDE 8-10m	LENGDE 10-12m	LENGDE 12-14m	LENGDE 14-17m	LENGDE 17-19m	LENGDE 19-22m	MOTOR SYKKEL	VOKSNE	HONNØR /BARN	TURER	GJENST BILER	PBE
JAN		-7.0	-11.1	-24.0	-4.4	3.1	13.3	-38.3	-12.3			-17.3	-5.7	0.6	160.0	-9.3
FEB		-15.7	-16.9	-45.7	-32.7	14.1	-35.1	-30.6	-22.5			-21.0	-18.1	-0.8		-18.0
MAR		9.3	68.9	37.8	18.0	37.7	7.5	79.4	49.5	-92.3	155.6	-9.1	-14.3	11.8		17.4
APR		4.8	9.8	-20.4	-26.1	-3.4	-46.3	-34.9	-10.6	-91.7	41.5	19.9	45.2	-3.1	-94.1	-5.3
MAI		2.0	-18.0	-16.5	-8.1	-5.7	-14.6	-11.4	-14.6	-60.0	-18.1	0.8	3.0	0.6		-2.3
JUN		2.3	-10.8	13.5	-8.3	10.2		-4.2	4.2	-66.7	25.0	0.0	5.7	-0.8		1.7
JUL		8.5	29.6	-7.8	-16.7	6.4	13.0	-1.3	-5.7		-20.7	11.9	11.1	3.8		5.8
AUG		-3.1	-18.6	-20.2	-8.3	2.0	4.3	41.4	27.1		-38.3	-11.5	-10.7	5.2		0.2
SEP		1.6	-13.4	-29.5	-10.5	10.2	-12.7	11.6	7.1		-26.2	11.4	2.5	0.9		1.6
OKT		-1.6	-14.2	-4.2	-32.7	3.6	3.0	29.8	-11.4		27.8	0.5	6.4	-5.8		-2.6
NOV		5.7	42.9	-5.5	-1.2		2.4	16.9	9.9			2.7	-11.8	-0.4		6.1
DES		-14.6	5.7	-21.9	-31.3	-29.8	76.2	-32.2	-17.9	1000.0		-22.2	-10.4	-58.4		-16.3
<b>2009</b>	<b>-0.3</b>	<b>-1.6</b>	<b>-14.7</b>	<b>-14.3</b>	<b>3.4</b>	<b>-5.4</b>	<b>-3.4</b>	<b>-1.7</b>	<b>-60.4</b>	<b>-14.1</b>	<b>-2.0</b>	<b>0.6</b>	<b>-3.8</b>	<b>-36.4</b>	<b>-1.6</b>	

VARIASJONSKURVER TAKSTGRUPPER

ÅRSVARIASJON

FYLKE : 15 Møre og Romsdal SELSKAP : 1 FJORD1 MRF  
 SAMBAND : 9 FRA : SØLSNES TIL : ÅFARNES  
 STREKNING :

VEGTYPE :

År:2009

Mnd	LENGDE < 5.0m	LENGDE 5-6m	LENGDE 6-7m	LENGDE 7-8m	LENGDE 8-10m	LENGDE 10-12m	LENGDE 12-14m	LENGDE 14-17m	LENGDE 17-19m	LENGDE 19-22m	MOTOR SYKKEL	VOKSNE	HONNØR /BARN	TURER	GJENST BILER	PBE
JAN		18112	226	115	823	421	184	1574	1010	16	9	14774	5038	1510	26	46725
FEB		18422	236	135	834	421	185	1586	1037	22	10	14252	5993	1461	39	47569
MAR		22413	287	201	900	502	211	1743	1216	63	17	17046	7202	1612	63	55996
APR		26464	416	236	804	402	216	1687	966	66	209	20806	9962	1670	62	57090
MAI		28476	591	278	911	522	241	1778	1081	213	654	23880	10883	1680	420	64153
JUN		33832	1334	338	1079	717	230	1759	1132	282	1597	35819	13699	1811	673	74269
JUL		54366	1682	339	993	746	198	1715	1001	185	1949	60023	29768	2098	4295	93241
AUG		38799	1151	298	1042	655	243	1656	1006	190	1349	40521	16755	1824	1427	75553
SEP		26905	560	257	1025	641	213	1773	1121	247	210	21411	9400	1665	291	63976
OKT		25173	384	301	1069	524	227	2011	1116	284	13	16872	8317	1631	174	63664
NOV		21324	295	223	1047	495	247	1842	975	250	8	15488	6243	1327	1655	56302
DES		21122	283	237	884	423	232	1686	813	248	6	14772	7219	1761	314	52385
2009		335408	7445	2958	11411	6469	2627	20810	12474	2066	6031	295664	130479	20050	9439	750924

TRAFIKKVERDIER

TAKSTGRUPPE

FYLKE : 15 Møre og Romsdal SELSKAP : 1 FJORD1 MRF  
 SAMBAND : 9 FRA : SØLSNES TIL : ÅFARNES  
 STREKNING :

År:2009

	ÅDT	YDT	HDT
Lengde < 5.0m			
Lengde 5.01 - 6.0m	919	932	893
Lengde 6.01 - 7.0m	20	22	17
Lengde 7.01 - 8.0m	8	10	4
Lengde 8.01 - 10.0m	31	44	7
Lengde 10.01 - 12.0m	18	22	9
Lengde 12.01 - 14.0m	7	8	6
Lengde 14.01 - 17.0m	57	73	25
Lengde 17.01 - 19.0m	34	46	11
Lengde 19.01 - 22.0m	6	8	2
Motorsykkkel	17	15	19
Voksne	810	773	885
Honnør/barn	357	312	448
Turer	55	57	51
Gjenstående biler	26		
Sum PBE	2057	2397	1381

BEGRENSET TAKSTGRUPPEINDEKS

FYLKE : 15 Møre og Romsdal SELSKAP : 1 FJORD1 MRF  
 SAMBAND : 9 FRA : SØLSNES TIL : ÅFARNES  
 STREKNING :

VEGTYPE :

BEREGNINGÅR : 2009

BASISÅR : 2008

	LENGDE < 5.0m	LENGDE 5-6m	LENGDE 6-7m	LENGDE 7-8m	LENGDE 8-10m	LENGDE 10-12m	LENGDE 12-14m	LENGDE 14-17m	LENGDE 17-19m	LENGDE 19-22m	MOTOR SYKKEL	VOKSNE	HONNØR /BARN	TURER	GJENST BILER	PBE
JAN		0.2	-6.6	-29.9	-15.9	-16.1	-32.6	-10.0	-25.2	-62.8	80.0	5.6	5.4	-6.7	-64.9	-11.9
FEB		-3.1	-0.8	1.5	-3.4	-10.2	-19.6	-1.0	-20.2	-47.6		1.0	-9.4	-0.2	-66.1	-7.6
MAR		-3.7	-0.3	42.6	13.9	4.4	-7.9	17.9	-0.3	96.9	183.3	-7.8	-20.4	-1.2	-37.6	3.6
APR		23.0	30.4	-10.9	-19.9	-20.1	-6.1	-1.6	-38.2	144.4	30.6	30.1	62.7	4.5	-51.9	-2.2
MAI		5.9	13.4	15.4	-0.8	-7.4	-7.3	-1.8	-19.6	287.3	57.2	5.4	3.1	6.0	193.7	1.0
JUN		11.8	36.1	27.1	10.6	-11.9	-3.0	-0.6	-12.0	984.6	17.9	8.8	5.9	6.5	86.9	8.6
JUL		14.9	14.6	15.3	10.1	-3.0	-23.0	2.3	-9.3	1056.3	-1.3	7.8	19.9	-12.4	48.8	10.6
AUG		8.4	15.1	-4.5	8.2	-1.8	6.1	3.4	-11.8	850.0	20.1	1.8	2.0	-13.0	134.3	6.7
SEP		-1.5	1.4	-24.6	6.5	1.3	-4.5	-0.1	-22.2	605.7	-44.7	-7.7	-2.0	2.7	-52.1	-1.6
OKT		0.1	-14.7	1.0	0.6	-14.7	7.6	5.1	-23.4	1190.9	-67.5	-11.5	-3.6	-1.1	-22.3	0.0
NOV		7.9	-0.3	7.7	14.1	-4.4	23.5	13.5	-18.5	681.3	-77.8	1.0	17.4	-4.5	129.9	8.3
DES		2.7	18.9	42.8	4.9	-7.0	28.2	20.7	-17.5	1027.3	-40.0	-15.9	3.8	12.7	-19.9	8.7
2009		6.5	12.9	4.6	2.1	-7.4	-4.8	3.5	-18.9	455.4	9.4	2.4	7.1	-1.3	48.4	2.5

VARIASJONSKURVER TAKSTGRUPPER

ÅRSVARIASJON

FYLKE : 15 Møre og Romsdal SELSKAP : 1 FJORD1 MRF  
 SAMBAND : 11 FRA : HALSA TIL : KANESTRAUM  
 STREKNING :

VEGTYPE :

År:2009

Mnd	LENGDE < 5.0m	LENGDE 5-6m	LENGDE 6-7m	LENGDE 7-8m	LENGDE 8-10m	LENGDE 10-12m	LENGDE 12-14m	LENGDE 14-17m	LENGDE 17-19m	LENGDE 19-22m	MOTOR SYKKEL	VOKSNE	HONNØR /BARN	TURER	GJENST BILER	PBE
JAN		12670	94	82	399	185	112	522	478	11	4	9249	2920	1421	13	24887
FEB		13452	144	65	388	159	110	541	421	15	3	10170	3643	1474	149	25245
MAR		16388	167	73	463	188	120	568	511	29	26	11240	3822	1578	48	29995
APR		17881	207	80	410	185	139	563	458	52	107	14399	7571	1482	334	31266
MAI		20464	316	131	436	173	100	629	477	47	401	15364	7353	1648	394	34731
JUN		24476	826	216	541	233	150	682	620	61	969	20665	8234	1597	1055	43179
JUL		33848	1021	231	566	263	171	552	610	29	1276	33360	15953	1493	2845	52302
AUG		27689	732	187	514	221	141	707	685	46	1042	24333	9984	1631	982	46540
SEP		19715	302	133	498	203	114	752	659	38	159	13672	5394	1441	333	36854
OKT		19347	218	152	490	194	125	738	649	53	10	13995	5669	1555	314	36286
NOV		16112	224	87	444	166	110	699	587	53	3	10245	3911	1472	155	31538
DES		14801	180	85	443	150	115	551	515	50	5	8966	5652	1369	94	28268
<b>2009</b>	<b>236843</b>	<b>4431</b>	<b>1522</b>	<b>5592</b>	<b>2320</b>	<b>1507</b>	<b>7504</b>	<b>6670</b>	<b>484</b>	<b>4005</b>	<b>185658</b>	<b>80106</b>	<b>18161</b>	<b>6716</b>	<b>421092</b>	

TRAFIKKVERDIER

TAKSTGRUPPE

FYLKE : 15 Møre og Romsdal SELSKAP : 1 FJORD1 MRF  
 SAMBAND : 11 FRA : HALSA TIL : KANESTRAUM  
 STREKNING :

År:2009

	ÅDT	YDT	HDT
Lengde < 5.0m			
Lengde 5.01 - 6.0m	649	674	599
Lengde 6.01 - 7.0m	12	13	10
Lengde 7.01 - 8.0m	4	5	2
Lengde 8.01 - 10.0m	15	20	5
Lengde 10.01 - 12.0m	6	8	3
Lengde 12.01 - 14.0m	4	5	3
Lengde 14.01 - 17.0m	21	27	9
Lengde 17.01 - 19.0m	18	25	5
Lengde 19.01 - 22.0m	1	2	0
Motorsykkkel	11	10	13
Voksne	509	477	571
Honnør/barn	219	194	271
Turer	50	53	43
Gjenstående biler	18		
Sum PBE	1154	1324	815

BEGRENSET TAKSTGRUPPEINDEKS

FYLKE : 15 Møre og Romsdal SELSKAP : 1 FJORD1 MRF  
 SAMBAND : 11 FRA : HALSA TIL : KANESTRAUM  
 STREKNING :

VEGTYPE :

BEREGNINGÅR : 2009

BASISÅR : 2008

	LENGDE < 5.0m	LENGDE 5-6m	LENGDE 6-7m	LENGDE 7-8m	LENGDE 8-10m	LENGDE 10-12m	LENGDE 12-14m	LENGDE 14-17m	LENGDE 17-19m	LENGDE 19-22m	MOTOR SYKKEL	VOKSNE	HONNØR /BARN	TURER	GJENST BILER	PBE
JAN	-17.2	-38.2	-36.9	12.4	-25.4	-34.1	-17.9	-33.0	57.1	-42.9	-15.4	-15.9	-7.1	-85.2	-20.4	
FEB	-15.2	9.1	-30.9	8.7	-40.2	-26.7	-17.7	-29.1	-42.3	200.0	-13.8	-14.7	-2.6	6.4	-18.4	
MAR	-5.3	18.4	-2.7	18.4	-7.4	-28.1	4.4	-11.7	70.6	225.0	-18.5	-24.7	-4.9	-15.8	-4.0	
APR	-10.7	-3.3	-26.6	-15.1	-29.7	-27.6	-23.1	-37.1	205.9	39.0	8.4	14.8	-11.4	-60.3	-17.4	
MAI	-15.2	5.7	-4.4	7.9	-19.5	-37.9	-11.2	-36.7	235.7	-9.3	-12.2	-14.2	-0.1	-34.6	-16.6	
JUN	-7.8	8.5	58.8	17.9	-24.4	-27.9	-12.6	-8.8	454.5	-6.0	-10.2	-8.6	0.4	-13.9	-6.2	
JUL	-4.3	5.0	20.9	20.9	-16.0	-24.0	-21.0	-11.5	70.6	-27.9	-6.6	-0.1	-15.0	114.4	-5.7	
AUG	-10.2	3.8	-25.5	19.8	-18.1	-27.7	7.8	-0.6	53.3	-11.6	-12.1	-14.2	8.3	-41.1	-6.2	
SEP	-14.3	22.8	-25.3	14.0	-20.7	-34.5	12.1	-18.2	90.0	-51.7	-15.3	-16.6	-3.2	-6.2	-10.4	
OKT	-12.0	-0.5	-6.2	1.0	-22.7	-35.9	9.2	-11.7	96.3	-71.4	-11.4	-15.5	3.3	-52.8	-8.7	
NOV	-2.5	46.4	-2.2	17.2	-2.4	-36.4	20.9	-4.7	211.8	-40.0	-20.1	4.0	5.3	115.3	2.0	
DES	6.0	109.3	1.2	35.9	-5.7	-21.8	20.0	17.3	163.2		-17.7	52.2	6.0	-54.4	11.9	
<b>2009</b>	<b>-9.2</b>	<b>8.6</b>	<b>-7.0</b>	<b>12.4</b>	<b>-20.6</b>	<b>-30.1</b>	<b>-3.7</b>	<b>-16.9</b>	<b>118.0</b>	<b>-18.1</b>	<b>-11.3</b>	<b>-6.0</b>	<b>-2.2</b>	<b>-7.3</b>	<b>-8.7</b>	

VARIASJONSKURVER TAKSTGRUPPER

ÅRSVARIASJON

FYLKE : 15 Møre og Romsdal SELSKAP : 1 FJORD1 MRF  
 SAMBAND : 14 FRA : BREMSNES TIL : KRISTIANSUND  
 STREKNING :

VEGTYPE :

År:2009

Mnd	LENGDE < 5.0m	LENGDE 5-6m	LENGDE 6-7m	LENGDE 7-8m	LENGDE 8-10m	LENGDE 10-12m	LENGDE 12-14m	LENGDE 14-17m	LENGDE 17-19m	LENGDE 19-22m	MOTOR SYKKEL	VOKSNE	HONNØR /BARN	TURER	GJENST BILER	PBE
JAN		20661	145	135	400	59	19	149	185	12	24	17745	7859	482	133	26814
FEB		19266	110	110	402	81	8	127	162	12	6	16683	8247	466	28	24911
MAR		21385	129	111	427	73	16	159	182	3	100	19384	7460	571	78	27558
APR		21124	80	85	409	78	13	153	198	15	240	18862	9386	492	415	27258
MAI		22748	173	128	419	118	14	218	208	15	515	22451	10591	532	33	30087
JUN		25960	572	154	543	207	53	201	227	13	1155	29418	14265	584	675	35635
JUL		34182	936	198	462	222	61	214	198	6	1527	42578	21202	918	1818	44637
AUG		28273	535	154	415	165	30	286	223	8	1225	32798	14143	861	811	37582
SEP		22378	168	157	443	100	15	211	215	19	320	23214	8794	550	269	29845
OKT		22118	118	141	462	53	12	212	207	11	119	19566	9328	593	210	29082
NOV		20277	102	84	432	52	14	170	162	14	88	18748	7723	648	102	26199
DES		14825	69	47	318	48	3	105	151	9	6	11863	5313	664		19251
<b>2009</b>		<b>273197</b>	<b>3137</b>	<b>1504</b>	<b>5132</b>	<b>1256</b>	<b>258</b>	<b>2205</b>	<b>2318</b>	<b>137</b>	<b>5325</b>	<b>273310</b>	<b>124311</b>	<b>7361</b>	<b>4572</b>	<b>358859</b>

TRAFIKKVERDIER

TAKSTGRUPPE

FYLKE : 15 Møre og Romsdal SELSKAP : 1 FJORD1 MRF  
 SAMBAND : 14 FRA : BREMSNES TIL : KRISTIANSUND  
 STREKNING :

År:2009

	ÅDT	YDT	HDT
Lengde < 5.0m			
Lengde 5.01 - 6.0m	748	866	515
Lengde 6.01 - 7.0m	9	10	6
Lengde 7.01 - 8.0m	4	5	1
Lengde 8.01 - 10.0m	14	20	3
Lengde 10.01 - 12.0m	3	4	2
Lengde 12.01 - 14.0m	1	1	0
Lengde 14.01 - 17.0m	6	8	2
Lengde 17.01 - 19.0m	6	9	1
Lengde 19.01 - 22.0m	0	1	0
Motorsykkel	15	14	16
Voksne	749	829	590
Honnør/barn	341	345	332
Turer	20	22	17
Gjenstående biler	13		
Sum PBE	983	1180	591

BEGRENSET TAKSTGRUPPEINDEKS

FYLKE : 15 Møre og Romsdal SELSKAP : 1 FJORD1 MRF  
 SAMBAND : 14 FRA : BREMSNES TIL : KRISTIANSUND  
 STREKNING :

VEGTYPE :

BEREGNINGÅR : 2009

BASISÅR : 2008

	LENGDE < 5.0m	LENGDE 5-6m	LENGDE 6-7m	LENGDE 7-8m	LENGDE 8-10m	LENGDE 10-12m	LENGDE 12-14m	LENGDE 14-17m	LENGDE 17-19m	LENGDE 19-22m	MOTOR SYKKEL	VOKSNE	HONNØR /BARN	TURER	GJENST BILER	PBE
JAN		1.6	12.4	29.8	-14.2	-3.3	171.4	-14.9	-2.1	50.0	-38.5	-5.0	9.1	-35.8	-64.6	0.3
FEB		-4.0	14.6	-6.8	-8.8	62.0	-60.0	-38.3	8.7	-14.3	-81.8	-3.2	-0.6	-18.4	-97.1	-5.2
MAR		6.0	6.6	5.7	17.0	19.7	-44.8	12.0	20.5	-75.0	26.6	9.6	-13.8	1.2	-90.5	7.0
APR		-5.9	-55.6	-45.5	-17.0	16.4	-56.7	5.5	-12.8	50.0	-40.6	-7.9	-1.3	-20.5	66.0	-7.9
MAI		-2.0	-8.9	-7.2	-1.6	26.9	-51.7	45.3	13.7	66.7	-27.8	3.3	-4.6	-13.8	-93.3	0.8
JUN		0.9	46.7	-13.0	24.5	19.0	12.8	41.5	11.8	333.3	16.7	-0.3	11.4	3.4	2.6	5.9
JUL		5.1	35.1	2.1	23.2	38.8	-4.7	28.1	-2.5	20.0	-11.9	8.9	5.4	14.9	745.6	7.9
AUG		1.7	17.1	-16.3	18.2	1.2	-55.9	65.3	40.3	33.3	8.9	0.9	-6.6	12.3	5.3	5.8
SEP		-5.6	-20.8	-2.5	2.3	5.3	-71.2	15.3	5.9	18.8	-43.1	8.0	-10.4	-1.4	-38.9	-4.1
OKT		-5.9	-28.9	-3.4	-7.6	-33.8	-67.6	32.5	-26.1	-31.3	-35.7	-9.5	-6.6	8.8	-45.9	-7.4
NOV		-4.9	-34.6	-45.1	-1.6	-33.3	-56.3	-10.5	-27.4	100.0	49.2	-2.1	-8.1	20.2	-58.5	-8.1
DES		-35.0	-55.5	-55.2	-13.4	-12.7	-84.2	-21.6	-13.7	28.6	-80.0	-36.2	-45.6	43.4	-100.0	-32.6
<b>2009</b>		<b>-3.7</b>	<b>6.5</b>	<b>-13.6</b>	<b>0.8</b>	<b>10.5</b>	<b>-40.6</b>	<b>12.1</b>	<b>-1.2</b>	<b>21.2</b>	<b>-10.5</b>	<b>-1.6</b>	<b>-5.0</b>	<b>0.0</b>	<b>-23.0</b>	<b>-2.6</b>

VARIASJONSKURVER TAKSTGRUPPER

ÅRSVARIASJON

FYLKE : 15 Møre og Romsdal SELSKAP : 1 FJORD1 MRF  
 SAMBAND : 15 FRA : VOLDA TIL : LAUVSTAD  
 STREKNING :

VEGTYPE :

År:2009

Mnd	LENGDE < 5.0m	LENGDE 5-6m	LENGDE 6-7m	LENGDE 7-8m	LENGDE 8-10m	LENGDE 10-12m	LENGDE 12-14m	LENGDE 14-17m	LENGDE 17-19m	LENGDE 19-22m	MOTOR SYKKEL	VOKSNE	HONNØR /BARN	TURER	GJENST BILER	PBE
JAN		7672	63	48	82	57	1	30	53		10	6432	2947	872		9473
FEB		7243	78	54	87	63		23	54		11	5571	3179	797		9089
MAR		8273	95	39	110	68	1	36	60	1	22	6752	3141	887		10425
APR		8146	99	43	113	47	8	34	39	3	76	6683	3866	856		10084
MAI		8408	102	71	89	66	2	27	68		69	6385	4294	855		10580
JUN		8644	152	89	95	82	11	50	61	2	99	6860	4181	867		11283
JUL		8183	112	60	90	59	5	28	55		95	6518	4590	895		10220
AUG		9068	155	83	105	59	7	25	52	9	92	6215	4297	902		11419
SEP		8956	126	117	109	90	16	32	49		43	6505	3854	875		11487
OKT		8572	109	123	124	62	6	34	50	1	25	6076	3812	861		10962
NOV		8159	119	94	97	74	2	20	53	3	14	6018	3341	842		10352
DES		8260	77	58	81	48		23	49	3	1	4683	3801	717		10028
<b>2009</b>		<b>99584</b>	<b>1287</b>	<b>879</b>	<b>1182</b>	<b>775</b>	<b>59</b>	<b>362</b>	<b>643</b>	<b>22</b>	<b>557</b>	<b>74698</b>	<b>45303</b>	<b>10226</b>		<b>125402</b>

TRAFIKKVERDIER

TAKSTGRUPPE

FYLKE : 15 Møre og Romsdal SELSKAP : 1 FJORD1 MRF  
 SAMBAND : 15 FRA : VOLDA TIL : LAUVSTAD  
 STREKNING :

År:2009

	ÅDT	YDT	HDT
Lengde < 5.0m			
Lengde 5.01 - 6.0m	273	313	193
Lengde 6.01 - 7.0m	4	5	1
Lengde 7.01 - 8.0m	2	3	1
Lengde 8.01 - 10.0m	3	4	1
Lengde 10.01 - 12.0m	2	3	0
Lengde 12.01 - 14.0m	0	0	0
Lengde 14.01 - 17.0m	1	1	0
Lengde 17.01 - 19.0m	2	2	0
Lengde 19.01 - 22.0m	0	0	0
Motorsykkel	2	1	2
Voksne	205	228	157
Honnør/barn	124	127	119
Turer	28	30	25
Gjenstående biler			
Sum PBE	344	408	215

BEGRENSET TAKSTGRUPPEINDEKS

FYLKE : 15 Møre og Romsdal SELSKAP : 1 FJORD1 MRF  
 SAMBAND : 15 FRA : VOLDA TIL : LAUVSTAD  
 STREKNING :

VEGTYPE :

BEREGNINGÅR : 2009

BASISÅR : 2008

	LENGDE < 5.0m	LENGDE 5-6m	LENGDE 6-7m	LENGDE 7-8m	LENGDE 8-10m	LENGDE 10-12m	LENGDE 12-14m	LENGDE 14-17m	LENGDE 17-19m	LENGDE 19-22m	MOTOR SYKKEL	VOKSNE	HONNØR /BARN	TURER	GJENST BILER	PBE
JAN		-1.2	-12.5	-14.3	-28.7	-14.9	-50.0	11.1	-5.4		150.0	7.6	-9.2	4.1		-3.4
FEB		-3.8	16.4	45.9	-3.3	6.8		-25.8	-26.0		57.1	2.2	-5.3	-0.1		-4.7
MAR		10.6	43.9	14.7	26.4	47.8		44.0	33.3		175.0	14.0	-10.4	5.7		14.5
APR		-5.1	32.0	-15.7	-1.7	-31.9		-19.0	-42.6		90.0	1.0	4.6	-0.9		-7.5
MAI		-4.3	39.7	4.4	-1.1	32.0		-60.0	-15.6	-10.5	-24.2	-1.5	-1.2	-5.0		-3.3
JUN		-5.7	56.7	8.5	-8.7	41.4	120.0	-18.0	-6.2		59.7	3.8	-9.1			-3.1
JUL		0.5	75.0	17.6	-48.3	156.5	66.7	-33.3			6.7	8.8	5.3	2.9		-0.9
AUG		3.7	146.0	27.7		43.9	250.0	-10.7	-35.8	800.0	-12.4	-5.3	-4.6	1.5		4.9
SEP		2.2	41.6	51.9	12.4	30.4		-5.9	-41.7		-17.3	-13.6	-2.8	-0.3		2.8
OKT		-1.3	45.3	324.1	10.7	3.3	50.0	30.8	-32.4		-34.2	-13.6	4.0	-3.6		1.4
NOV		-0.5	85.9	16.0	-31.7	19.4	100.0	-41.2	-11.7	200.0	55.6	-2.5	-2.0	1.0		-1.2
DES		-1.9	83.3	70.6	-11.0	14.3		-30.3	14.0	50.0	-75.0	-31.6	-4.5	-14.9		-0.2
<b>2009</b>		<b>-0.7</b>	<b>51.9</b>	<b>32.2</b>	<b>-10.6</b>	<b>20.0</b>	<b>40.0</b>	<b>-12.8</b>	<b>-17.6</b>	<b>183.3</b>	<b>9.4</b>	<b>-3.2</b>	<b>-2.9</b>	<b>-0.8</b>		<b>-0.2</b>

VARIASJONSKURVER TAKSTGRUPPER

ÅRSVARIASJON

FYLKE : 15 Møre og Romsdal SELSKAP : 1 FJORD1 MRF  
 SAMBAND : 17 FRA : LEKNESET TIL : SÆBØ  
 STREKNING :

VEGTYPE :

År:2009

Mnd	LENGDE < 5.0m	LENGDE 5-6m	LENGDE 6-7m	LENGDE 7-8m	LENGDE 8-10m	LENGDE 10-12m	LENGDE 12-14m	LENGDE 14-17m	LENGDE 17-19m	LENGDE 19-22m	MOTOR SYKKEL	VOKSNE	HONNØR /BARN	TURER	GJENST BILER	PBE
JAN		1463	20	34	66			4	6	4		1075	418	623		2037
FEB		1280	30	18	64			4	5	2	1	947	522	590		1789
MAR		1758	24	21	93	4		1	8	4	2	1400	525	663		2436
APR		2542	32	10	73	3	2	2	8	8	24	2120	1039	843		3204
MAI		3423	25	42	87	20	6	3	18	5	84	3396	1553	903		4414
JUN		4628	95	58	128	33	13	11	10	11	187	4726	2597	987	9	6190
JUL		6930	105	41	119	37	5	4	25	15	229	7705	3821	1198	35	8585
AUG		5146	87	49	115	26	6	5	22	8	97	5158	2464	1039	21	6576
SEP		2807	35	32	102	16		9	23	7	16	2623	1109	837		3891
OKT		2386	25	34	109	9	1	7	22	9	2	1585	1065	743		3438
NOV		1900	27	17	93	5		9	12	6		1247	790	717		2698
DES		1603	12	12	89	3		7	4			971	812	635		2166
<b>2009</b>		<b>35866</b>	<b>517</b>	<b>368</b>	<b>1138</b>	<b>156</b>	<b>33</b>	<b>66</b>	<b>163</b>	<b>79</b>	<b>642</b>	<b>32953</b>	<b>16715</b>	<b>9778</b>	<b>65</b>	<b>47425</b>

TRAFIKKVERDIER

TAKSTGRUPPE

FYLKE : 15 Møre og Romsdal SELSKAP : 1 FJORD1 MRF  
 SAMBAND : 17 FRA : LEKNESET TIL : SÆBØ  
 STREKNING :

År:2009

	ÅDT	YDT	HDT
Lengde < 5.0m			
Lengde 5.01 - 6.0m	98	95	104
Lengde 6.01 - 7.0m	1	2	1
Lengde 7.01 - 8.0m	1	1	0
Lengde 8.01 - 10.0m	3	4	1
Lengde 10.01 - 12.0m	0	1	0
Lengde 12.01 - 14.0m	0	0	0
Lengde 14.01 - 17.0m	0	0	0
Lengde 17.01 - 19.0m	0	1	0
Lengde 19.01 - 22.0m	0	0	0
Motorsykkkel	2	1	2
Voksne	90	84	102
Honnør/barn	46	40	58
Turer	27	27	26
Gjenstående biler			
Sum PBE	130	136	118

BEGRENSET TAKSTGRUPPEINDEKS

FYLKE : 15 Møre og Romsdal SELSKAP : 1 FJORD1 MRF  
 SAMBAND : 17 FRA : LEKNESET TIL : SÆBØ  
 STREKNING :

VEGTYPE :

BEREGNINGÅR : 2009

BASISÅR : 2008

	LENGDE < 5.0m	LENGDE 5-6m	LENGDE 6-7m	LENGDE 7-8m	LENGDE 8-10m	LENGDE 10-12m	LENGDE 12-14m	LENGDE 14-17m	LENGDE 17-19m	LENGDE 19-22m	MOTOR SYKKEL	VOKSNE	HONNØR /BARN	TURER	GJENST BILER	PBE
JAN		-5.9	-31.0	61.9	-46.8			33.3	50.0			-5.5	7.2	-3.4		-13.3
FEB		-20.8	66.7	-14.3	-40.7					-66.7		-14.5	0.4	-3.1		-24.1
MAR		-14.8	-7.7	-12.5	-13.1			-88.9	166.7	-20.0	100.0	-17.5	-24.1	-8.6		-14.5
APR		-11.3	10.3	-77.8	-20.7	-40.0	-33.3	-86.7	-27.3	60.0	50.0	5.3	43.7	12.6		-16.0
MAI		-11.5	-43.2	100.0	-14.7	81.8		-62.5	-10.0	25.0	-8.7	5.9	0.2	-3.1		-9.5
JUN		4.0	61.0	26.1	0.8	-26.7	44.4	266.7		37.5	11.3	2.2	-2.8	-1.7		6.2
JUL		3.8	29.6	20.6	15.5	-9.8	-50.0	-20.0	47.1	87.5	-6.1	4.5	-3.8	-3.0	94.4	6.0
AUG		-7.3	77.6		6.5	-29.7	200.0	-61.5	-29.0	14.3	-31.2	-11.0	-17.9	-1.6	-4.5	-6.5
SEP		-17.3	-7.9		-13.6	-11.1		12.5	-11.5	133.3	-60.0	-11.4	-22.3	-1.1	-100.0	-14.7
OKT		-4.2	-24.2	47.8	-15.5	12.5		16.7	-12.0	80.0	-50.0	-2.5	14.0	-2.7		-3.9
NOV		13.2	-3.6		3.3	150.0		125.0	-29.4	100.0		8.4	52.2	19.9		11.4
DES		-0.6	-45.0	-20.0	13.0	200.0		-22.2	-33.3			-24.5	37.2	-10.7		-2.5
<b>2009</b>		<b>-5.2</b>	<b>13.7</b>	<b>5.7</b>	<b>-11.6</b>	<b>-9.3</b>	<b>8.3</b>	<b>-24.1</b>	<b>-6.9</b>	<b>36.2</b>	<b>-9.2</b>	<b>-3.0</b>	<b>-1.7</b>	<b>-0.9</b>	<b>-18.8</b>	<b>-5.1</b>



VARIASJONSKURVER TAKSTGRUPPER

ÅRSVARIASJON

FYLKE : 15 Møre og Romsdal SELSKAP : 1 FJORD1 MRF  
 SAMBAND : 18 FRA : HAREID TIL : SULESUND  
 STREKNING :

VEGTYPE :

År:2009

Mnd	LENGDE < 5.0m	LENGDE 5-6m	LENGDE 6-7m	LENGDE 7-8m	LENGDE 8-10m	LENGDE 10-12m	LENGDE 12-14m	LENGDE 14-17m	LENGDE 17-19m	LENGDE 19-22m	MOTOR SYKKEL	VOKSNE	HONNØR /BARN	TURER	GJENST BILER	PBE
JAN		50085	346	273	1424	744	91	1681	730	15	18	22260	12982	1845		81980
FEB		47599	342	269	1517	703	84	1555	691	27	2	21117	13630	1649		78391
MAR		56583	534	297	1581	777	123	1676	889	60	82	24842	14387	1943		92028
APR		54925	488	347	1340	694	82	1449	708	26	410	27740	17790	1727		85081
MAI		53227	498	312	1168	618	76	1447	692	28	718	26538	17502	1736		82018
JUN		67052	811	465	1654	891	132	2010	1012	28	777	33027	23091	1847		108045
JUL		59703	757	300	1269	643	100	1520	713	17	808	37391	26899	1946		90534
AUG		61068	759	378	1360	729	98	1901	775	25	592	32743	22380	1871		96378
SEP		56337	525	396	1544	727	99	2000	849	21	240	24496	15871	1781		93088
OKT		56874	567	346	1504	767	83	2136	808	23	113	25236	17469	1943		94188
NOV		53472	510	358	1460	699	84	1918	763	21	35	22230	13430	1857		88065
DES		50240	473	213	1229	673	61	1677	590	59	5	22787	15752	1257		80138
2009		667165	6610	3954	17050	8665	1113	20970	9220	350	3800	320407	211183	21402		1069934

TRAFIKKVERDIER

TAKSTGRUPPE

FYLKE : 15 Møre og Romsdal SELSKAP : 1 FJORD1 MRF  
 SAMBAND : 18 FRA : HAREID TIL : SULESUND  
 STREKNING :

År:2009

	ÅDT	YDT	HDT
Lengde < 5.0m			
Lengde 5.01 - 6.0m	1828	2016	1453
Lengde 6.01 - 7.0m	18	21	12
Lengde 7.01 - 8.0m	11	14	4
Lengde 8.01 - 10.0m	47	66	8
Lengde 10.01 - 12.0m	24	32	8
Lengde 12.01 - 14.0m	3	4	1
Lengde 14.01 - 17.0m	57	80	13
Lengde 17.01 - 19.0m	25	36	5
Lengde 19.01 - 22.0m	1	1	0
Motorsykkkel	10	9	12
Voksne	878	798	1037
Honnør/barn	579	483	768
Turer	59	62	52
Gjenstående biler			
Sum PBE	2931	3525	1748

BEGRENSET TAKSTGRUPPEINDEKS

FYLKE : 15 Møre og Romsdal SELSKAP : 1 FJORD1 MRF  
 SAMBAND : 18 FRA : HAREID TIL : SULESUND  
 STREKNING :

VEGTYPE :

BEREGNINGÅR : 2009

BASISÅR : 2008

	LENGDE < 5.0m	LENGDE 5-6m	LENGDE 6-7m	LENGDE 7-8m	LENGDE 8-10m	LENGDE 10-12m	LENGDE 12-14m	LENGDE 14-17m	LENGDE 17-19m	LENGDE 19-22m	MOTOR SYKKEL	VOKSNE	HONNØR /BARN	TURER	GJENST BILER	PBE
JAN		-2.1	0.3	-35.3	-4.0	-5.3	-9.9	-8.4	-4.3	-28.6	260.0	-3.3	4.2	-2.0		-4.2
FEB		-9.5	17.9	-26.7	1.0	-6.3	-17.6	-20.5	-13.7	-10.0	-91.7	-14.2	-7.1	-7.4		-10.8
MAR		9.2	116.2	-18.0	26.3	13.8	55.7	5.0	28.8	114.3	46.4	-9.6	-10.6	3.8		12.5
APR		-7.8	16.7	-21.1	-17.0	-20.6	-18.0	-26.7	-28.8	-27.8	24.2	-0.2	23.1	-6.5		-13.7
MAI		-13.6	-1.8	-29.6	-21.7	-19.1	-22.4	-22.0	-25.3	16.7	-9.8	-16.5	-15.1	-6.8		-16.5
JUN		6.3	35.6	-1.7	6.4	12.6	29.4	-0.5	13.8	33.3	4.6	-2.8	7.8	3.2		6.7
JUL		3.3	41.5	-21.3	-3.9	-12.0	12.4	-1.6	-0.6	13.3	-11.4	1.5	5.4	3.3		1.7
AUG		-1.3	34.1	-1.2	-4.1	-4.9	21.1	4.3			-29.6	-6.5	-2.8	-0.2		2.2
SEP		-5.6	9.1	10.6	2.3	-15.2	-9.2	8.1	-2.1	23.5	-46.4	-9.7	-7.8	0.1		-2.9
OKT		-6.3	23.3	-15.6	-9.3	-10.7	-19.4	-4.3	-20.0	27.8	5.6	-9.0	-2.0	1.9		-7.4
NOV		-2.3	50.0	9.5	4.5	-2.6	-2.3	-7.0	-10.3	200.0	75.0	-8.9	-13.4	8.8		-2.6
DES		-5.7	68.9	-34.9	-3.2		22.0	-8.1	-14.4	436.4		-13.8	-1.4	-27.7		-5.3
2009		-3.0	30.5	-15.7	-2.2	-6.3	-0.8	-6.1	-7.3	38.3	-11.4	-7.5	-1.7	-2.4		-3.6

VARIASJONSKURVER TAKSTGRUPPER

ÅRSVARIASJON

FYLKE : 15 Møre og Romsdal SELSKAP : 1 FJORD1 MRF  
 SAMBAND : 20 FRA : BRATTVÅG TIL : DRYNA  
 STREKNING :

VEGTYPE :

År:2009

Mnd	LENGDE < 5.0m	LENGDE 5-6m	LENGDE 6-7m	LENGDE 7-8m	LENGDE 8-10m	LENGDE 10-12m	LENGDE 12-14m	LENGDE 14-17m	LENGDE 17-19m	LENGDE 19-22m	MOTOR SYKKEL	VOKSNE	HONNØR /BARN	TURER	GJENST BILER	PBE
JAN		6637	16	57	111	121	16	125	74	1	5	3717	1806	2223		9748
FEB		6217	26	54	130	107	22	157	76	2	3	3591	1899	2049		9638
MAR		8198	64	62	147	126	26	154	106	7	23	4369	2087	2388		12273
APR		8776	66	63	158	127	16	136	78	6	60	5312	3495	2301	35	12468
MAI		9300	53	84	194	123	11	169	103	5	90	5629	3919	2361	60	13582
JUN		9770	66	67	168	150	12	131	69	1	170	5873	4169	2387	33	13459
JUL		10381	76	64	135	124	7	103	87	7	175	7523	5444	2526	23	13827
AUG		9821	56	62	145	123	14	179	72	3	88	6029	4437	2318	65	13656
SEP		8685	43	66	157	128	10	187	78	4	60	5231	2899	2353	42	12643
OKT		8548	54	106	168	127	10	167	88	2	53	4520	2912	2202	2	12606
NOV		7837	37	91	153	121	10	197	122	2	47	4233	2027	2225		12226
DES		7820	34	61	178	102	7	158	92		13	4242	2893	2265	8	11525
<b>2009</b>	<b>101990</b>	<b>591</b>	<b>837</b>	<b>1844</b>	<b>1479</b>	<b>161</b>	<b>1863</b>	<b>1045</b>	<b>40</b>	<b>787</b>	<b>60269</b>	<b>37987</b>	<b>27598</b>	<b>268</b>	<b>147650</b>	

TRAFIKKVERDIER

TAKSTGRUPPE

FYLKE : 15 Møre og Romsdal SELSKAP : 1 FJORD1 MRF  
 SAMBAND : 20 FRA : BRATTVÅG TIL : DRYNA  
 STREKNING :

År:2009

	ÅDT	YDT	HDT
Lengde < 5.0m			
Lengde 5.01 - 6.0m	279	305	229
Lengde 6.01 - 7.0m	2	2	1
Lengde 7.01 - 8.0m	2	3	1
Lengde 8.01 - 10.0m	5	7	2
Lengde 10.01 - 12.0m	4	6	1
Lengde 12.01 - 14.0m	0	1	0
Lengde 14.01 - 17.0m	5	7	1
Lengde 17.01 - 19.0m	3	4	0
Lengde 19.01 - 22.0m	0	0	0
Motorsykkkel	2	2	3
Voksne	165	161	173
Honnør/barn	104	90	133
Turer	76	87	53
Gjenstående biler	1		
Sum PBE	405	474	265

BEGRENSET TAKSTGRUPPEINDEKS

FYLKE : 15 Møre og Romsdal SELSKAP : 1 FJORD1 MRF  
 SAMBAND : 20 FRA : BRATTVÅG TIL : DRYNA  
 STREKNING :

VEGTYPE :

BEREGNINGÅR : 2009

BASISÅR : 2008

	LENGDE < 5.0m	LENGDE 5-6m	LENGDE 6-7m	LENGDE 7-8m	LENGDE 8-10m	LENGDE 10-12m	LENGDE 12-14m	LENGDE 14-17m	LENGDE 17-19m	LENGDE 19-22m	MOTOR SYKKEL	VOKSNE	HONNØR /BARN	TURER	GJENST BILER	PBE
JAN		5.6	-50.0	-9.5	-38.3	-19.9	166.7	-23.8	-33.9	-66.7	-54.5	-1.1	9.1	0.2	-100.0	-6.8
FEB		-1.8	13.0	-22.9	-35.3	-22.5	1000.0	-24.2	-24.8	-33.3	-70.0	-5.3	-6.0	0.5	-100.0	-10.0
MAR		16.6	190.9	-11.4	-16.9	17.8	1200.0	-18.5	2.9	-12.5	15.0	-5.1	-17.0	9.9		10.4
APR		17.1	53.5	-27.6	-23.7	-8.0	433.3	-51.9	-36.1	-33.3	-17.8	22.5	63.5	-0.1		-2.9
MAI		10.7	-10.2	-10.6	15.5		450.0	-10.6	3.0		-21.1	9.1	7.0	2.4	200.0	7.2
JUN		10.4	8.2	-8.2	-7.7	3.4	50.0	-39.9	-42.5	-83.3	57.4	7.3	8.1	-0.7	-48.4	-1.6
JUL		12.3	5.6	-1.5	-10.0	5.1	133.3	-35.2	8.8	-22.2	10.8	10.6	9.9	3.2	1050.0	6.1
AUG		10.7	3.7	-15.1	-19.0	-7.5	366.7	37.7	9.1	-25.0	-20.0	-3.2	4.8	-1.3	116.7	9.9
SEP		11.2	-21.8	-13.2	-26.6	3.2	66.7	6.3	-9.3	-33.3	-11.8	15.3	10.0	0.2		5.3
OKT		4.2	80.0	29.3	-26.6	-18.1	900.0	-24.1	-17.0	-66.7	253.3	-2.0	2.8	-10.2	-71.4	-3.4
NOV		8.4	-31.5	54.2	15.0	3.4	11.1	13.2	32.6	-33.3	1075.0	5.9	1.0	1.5	-100.0	11.0
DES		1.6	-27.7	-9.0	22.8	-17.1	-50.0	18.8	46.0		116.7	-8.0	14.7	3.3	-33.3	3.9
<b>2009</b>	<b>9.1</b>	<b>7.1</b>	<b>-4.8</b>	<b>-14.8</b>	<b>-5.9</b>	<b>172.9</b>	<b>-16.9</b>	<b>-9.2</b>	<b>-35.5</b>	<b>12.9</b>	<b>4.1</b>	<b>8.4</b>	<b>0.6</b>	<b>82.3</b>	<b>2.5</b>	

VARIASJONSKURVER TAKSTGRUPPER

ÅRSVARIASJON

FYLKE : 15 Møre og Romsdal SELSKAP : 1 FJORD1 MRF  
 SAMBAND : 21 FRA : MOLDE TIL : VESTNES  
 STREKNING :

VEGTYPE :

År:2009

Mnd	LENGDE < 5.0m	LENGDE 5-6m	LENGDE 6-7m	LENGDE 7-8m	LENGDE 8-10m	LENGDE 10-12m	LENGDE 12-14m	LENGDE 14-17m	LENGDE 17-19m	LENGDE 19-22m	MOTOR SYKKEL	VOKSNE	HONNØR /BARN	TURER	GJENST BILER	PBE
JAN		39315	370	288	1217	1333	88	2595	1808	288	25	30900	10290	1840	245	92418
FEB		40104	332	314	1141	1242	106	2490	1638	234	19	31354	11828	1700	353	89689
MAR		48744	431	325	1170	1444	121	2818	1932	405	114	38105	12417	1973	605	106903
APR		49519	554	329	1109	1310	124	2534	1653	341	431	41365	18063	1886	1928	101847
MAI		53609	729	378	1126	1408	108	2652	1584	460	846	43978	20292	1960	1911	108588
JUN		56452	1224	483	1319	1639	116	2838	1782	486	1506	46630	20677	1890	2127	118410
JUL		64231	1416	516	1224	1494	132	2501	1753	374	1506	74744	36434	2207	3358	122012
AUG		58871	1150	540	1243	1575	137	2716	1839	414	1257	53128	23911	2102	2206	119225
SEP		51406	738	426	1347	1473	129	3083	2091	442	400	38134	14451	1875	1253	115334
OKT		51485	679	398	1287	1441	134	3015	1989	533	88	41867	18288	2084	6592	114380
NOV		46061	504	376	1265	1265	81	2850	1877	496	52	34311	11780	1828	1966	104426
DES		41716	468	301	1144	1111	162	2502	1583	376	26	30143	15023	1903	2127	92442
2009		601513	8595	4674	14592	16735	1438	32594	21529	4849	6270	504659	213454	23248	24671	1285674

TRAFIKKVERDIER

TAKSTGRUPPE

FYLKE : 15 Møre og Romsdal SELSKAP : 1 FJORD1 MRF  
 SAMBAND : 21 FRA : MOLDE TIL : VESTNES  
 STREKNING :

År:2009

	ÅDT	YDT	HDT
Lengde < 5.0m			
Lengde 5.01 - 6.0m	1648	1749	1446
Lengde 6.01 - 7.0m	24	27	17
Lengde 7.01 - 8.0m	13	16	6
Lengde 8.01 - 10.0m	40	53	13
Lengde 10.01 - 12.0m	46	58	22
Lengde 12.01 - 14.0m	4	5	3
Lengde 14.01 - 17.0m	89	117	34
Lengde 17.01 - 19.0m	59	80	18
Lengde 19.01 - 22.0m	13	18	4
Motorsykkkel	17	15	21
Voksne	1383	1334	1479
Honnør/barn	585	480	794
Turer	64	68	54
Gjenstående biler	68		
Sum PBE	3522	4202	2169

BEGRENSET TAKSTGRUPPEINDEKS

FYLKE : 15 Møre og Romsdal SELSKAP : 1 FJORD1 MRF  
 SAMBAND : 21 FRA : MOLDE TIL : VESTNES  
 STREKNING :

VEGTYPE :

BEREGNINGÅR : 2009

BASISÅR : 2008

	LENGDE < 5.0m	LENGDE 5-6m	LENGDE 6-7m	LENGDE 7-8m	LENGDE 8-10m	LENGDE 10-12m	LENGDE 12-14m	LENGDE 14-17m	LENGDE 17-19m	LENGDE 19-22m	MOTOR SYKKEL	VOKSNE	HONNØR /BARN	TURER	GJENST BILER	PBE
JAN		0.0	14.2	1.4	-2.1	-4.5	-33.8	8.1	-17.5	380.0	-50.0	4.6	9.4	-1.0	131.1	-0.1
FEB		-3.3	8.1	17.6	9.1	-5.3	-27.4	4.9	-19.8	333.3	-54.8	0.3	-1.5	0.2	-83.3	-2.4
MAR		14.2	22.8	10.2	10.2	18.2	-22.9	28.1	7.2	912.5	58.3	5.4	-15.2	9.2	-73.3	19.5
APR		6.0	8.6	-14.5	-17.2	-10.8	-17.3	-6.9	-28.8	933.3	44.6	19.6	33.3	5.3	288.7	-3.0
MAI		1.9	6.3	-17.8	-8.8	-4.4	-43.8	4.2	-26.5	969.8	-8.4	1.7	3.9	3.0	177.0	-0.2
JUN		5.0	34.1	5.0	4.2	-4.8	-45.5	6.6	-20.9	614.7	41.0	-1.0	0.1	1.4	36.2	3.8
JUL		7.5	29.9	1.0	-8.6	-4.5	-28.3	17.6	-9.5	306.5	-8.1	10.7	9.8	2.7	5.6	7.4
AUG		4.2	18.4	18.7	-1.2	-1.9	-22.6	13.2	-14.4	800.0	-12.2	1.3	-2.5	16.6	-5.2	5.4
SEP		2.7	16.4	8.1	5.2	2.3	-25.9	18.7	-9.9	222.6	-41.6	1.1	2.2	-0.8	-36.6	6.1
OKT		-1.4	16.3	-17.6	-5.4	3.4	-26.0	3.5	-21.5	375.9	-37.1	7.7	7.8	10.9	291.7	-0.7
NOV		4.1	11.3	8.4	2.5	-2.8	-50.9	7.2	-9.1	251.8	33.3	1.2	0.8	0.3	193.4	5.0
DES		-1.3	47.2	-5.3	-0.7	-7.8	38.5	-1.7	2.6	12.2	30.0	-11.1	8.3	3.9	90.3	0.0
2009		3.4	20.4	0.3	-1.5	-2.1	-27.7	8.1	-15.0	317.7	-2.1	3.8	4.5	4.3	35.6	3.3

VARIASJONSKURVER TAKSTGRUPPER

ÅRSVARIASJON

FYLKE : 15 Møre og Romsdal SELSKAP : 1 FJORD1 MRF  
 SAMBAND : 22 FRA : AUKRA TIL : HOLLINGSHOLM  
 STREKNING :

VEGTYPE :

År:2009

Mnd	LENGDE < 5.0m	LENGDE 5-6m	LENGDE 6-7m	LENGDE 7-8m	LENGDE 8-10m	LENGDE 10-12m	LENGDE 12-14m	LENGDE 14-17m	LENGDE 17-19m	LENGDE 19-22m	MOTOR SYKKEL	VOKSNE	HONNØR /BARN	TURER	GJENST BILER	PBE
JAN		24144	180	135	409	444	165	224	166	7	9	12989	4354	1556	59	33665
FEB		22350	159	133	400	399	142	166	144	5	11	11815	4569	1440		30723
MAR		25555	188	152	485	485	145	172	190	64	30	13615	5836	1585	3	36012
APR		26452	175	160	430	485	124	262	183	62	130	14529	7108	1515		37148
MAI		25025	183	159	441	429	81	146	143	96	185	13379	6654	1518	276	34357
JUN		28807	242	213	522	561	101	209	227	101	220	15203	7594	1584	16	40913
JUL		25844	256	155	388	456	79	174	146	83	258	15971	9925	1664	1	35367
AUG		26875	231	171	485	516	47	187	147	63	198	14095	7591	1600	94	36795
SEP		27990	254	175	512	523	77	229	177	77	107	15091	5399	1574	19	39058
OKT		28502	251	200	586	554	63	271	189	29	41	14550	6236	1653	241	39917
NOV		25974	234	202	519	447	113	258	172	60	39	13879	4910	1544	38	36873
DES		24461	220	182	454	394	77	204	106	46	14	12921	7240	1681	11	33346
2009		311979	2573	2037	5631	5693	1214	2502	1990	693	1242	168037	77416	18914	758	434175

TRAFIKKVERDIER

TAKSTGRUPPE

FYLKE : 15 Møre og Romsdal SELSKAP : 1 FJORD1 MRF  
 SAMBAND : 22 FRA : AUKRA TIL : HOLLINGSHOLM  
 STREKNING :

År:2009

	ÅDT	YDT	HDT
Lengde < 5.0m			
Lengde 5.01 - 6.0m	855	976	614
Lengde 6.01 - 7.0m	7	8	4
Lengde 7.01 - 8.0m	6	8	2
Lengde 8.01 - 10.0m	15	21	4
Lengde 10.01 - 12.0m	16	21	6
Lengde 12.01 - 14.0m	3	4	1
Lengde 14.01 - 17.0m	7	9	2
Lengde 17.01 - 19.0m	5	8	1
Lengde 19.01 - 22.0m	2	3	1
Motorsykkkel	3	3	4
Voksne	460	495	392
Honnør/barn	212	181	274
Turer	52	56	44
Gjenstående biler	2		
Sum PBE	1190	1421	729

BEGRENSET TAKSTGRUPPEINDEKS

FYLKE : 15 Møre og Romsdal SELSKAP : 1 FJORD1 MRF  
 SAMBAND : 22 FRA : AUKRA TIL : HOLLINGSHOLM  
 STREKNING :

VEGTYPE :

BEREGNINGÅR : 2009

BASISÅR : 2008

	LENGDE < 5.0m	LENGDE 5-6m	LENGDE 6-7m	LENGDE 7-8m	LENGDE 8-10m	LENGDE 10-12m	LENGDE 12-14m	LENGDE 14-17m	LENGDE 17-19m	LENGDE 19-22m	MOTOR SYKKEL	VOKSNE	HONNØR /BARN	TURER	GJENST BILER	PBE
JAN		-1.9	-36.8	-37.8	-32.7	-27.7	47.3	-2.6	-14.9	-73.1	-47.1	-11.0	7.9	1.5		-7.7
FEB		-9.9	-19.3	-61.8	-29.6	-21.8	1.4	-31.7	-36.8	-86.8	57.1	-22.8	-9.3	-4.2	-100.0	-16.6
MAR		10.2	9.9	-45.1	7.1	-1.6	70.6	9.6	25.8	236.8	-23.1	-10.0	-5.9	0.5		10.7
APR		-4.5	-14.6	-59.4	-32.9	-20.8	15.9	-6.8	-25.0	287.5	32.7	-14.8	31.0	-5.5	-100.0	-8.9
MAI		-11.2	-14.9	-53.6	-25.6	-8.3	-36.7	-53.2	-27.4	638.5	-8.4	-18.2	0.2	-16.3	29.6	-14.3
JUN		4.8	16.3	-18.1	-8.9	13.6	-2.9	-19.9	11.8	818.2	-1.8	1.4	7.0	0.5	-87.4	5.7
JUL		-2.4	21.3	-24.8	-35.5	-2.8	3.9	-19.4	-34.2	937.5	-1.5	-7.1	6.8	1.5		-4.8
AUG		-1.5	7.9	-22.6	-5.6	14.4	14.6	-12.6	13.1	800.0	-13.9	-13.2	5.5	-1.5		0.8
SEP		-0.4	-1.2	-19.7	-10.0	-5.9	-7.2	-12.9	-12.8	305.3	-49.3	-5.0	-7.1	-2.2	-13.6	-1.3
OKT		1.2	4.6	-5.7	20.1	-1.1	-58.0	1.1	-5.5	-19.4	-31.7	-9.5	3.4	-2.6		0.0
NOV		-0.2	13.0	82.0	17.2	9.0	-39.2	8.4	16.2	650.0	225.0	-4.4	9.7	-4.4	192.3	3.5
DES		7.7	32.5	54.2	21.1	3.1	-43.8	4.6	-20.3	557.1	600.0	-6.8	29.2	16.9	-97.9	7.6
2009		-0.9	-0.1	-30.4	-12.4	-5.4	-10.0	-13.1	-11.7	233.2	-8.9	-10.2	6.3	-1.6	-18.9	-2.5

VARIASJONSKURVER TAKSTGRUPPER

ÅRSVARIASJON

FYLKE : 15 Møre og Romsdal SELSKAP : 1 FJORD1 MRF  
 SAMBAND : 25 FRA : KVANNE TIL : RYKKJEM  
 STREKNING :

VEGTYPE :

År:2009

Mnd	LENGDE < 5.0m	LENGDE 5-6m	LENGDE 6-7m	LENGDE 7-8m	LENGDE 8-10m	LENGDE 10-12m	LENGDE 12-14m	LENGDE 14-17m	LENGDE 17-19m	LENGDE 19-22m	MOTOR SYKKEL	VOKSNE	HONNØR /BARN	TURER	GJENST BILER	PBE
JAN		9655	177	120	297	195	193	153	249	87		6056	2033	1452	97	18309
FEB		9985	167	95	287	181	196	137	207	90	2	6436	2487	1332	140	17997
MAR		11941	183	115	324	214	192	200	284	27	8	7084	2579	1515	91	20866
APR		13157	182	115	319	237	156	183	283	40	79	8379	4121	1424	172	21991
MAI		15227	259	104	336	205	175	187	311	10	606	9543	5841	1505	386	24251
JUN		13406	350	100	255	215	108	152	219	9	432	8826	4516	1415	205	20820
JUL		12559	319	126	160	247	63	67	101	4	493	10504	5752	1391	42	17724
AUG		10844	182	80	176	249	92	77	100	2	237	8291	4115	1443	7	15794
SEP		11601	219	90	320	235	144	177	206	8	131	6030	3199	1373	51	19259
OKT		11495	209	121	367	227	146	165	289	21	3	5761	2869	1491	136	20171
NOV		9767	178	99	325	159	199	213	243	39	3	5069	1963	1397	96	18205
DES		9043	155	78	292	129	188	128	226	28	5	4502	2547	1466	69	16104
2009		138680	2580	1243	3458	2493	1852	1839	2718	365	1999	86481	42022	17204	1492	231492

TRAFIKKVERDIER

TAKSTGRUPPE

FYLKE : 15 Møre og Romsdal SELSKAP : 1 FJORD1 MRF  
 SAMBAND : 25 FRA : KVANNE TIL : RYKKJEM  
 STREKNING :

År:2009

	ÅDT	YDT	HDT
Lengde < 5.0m			
Lengde 5.01 - 6.0m	380	403	335
Lengde 6.01 - 7.0m	7	9	4
Lengde 7.01 - 8.0m	3	5	1
Lengde 8.01 - 10.0m	9	13	3
Lengde 10.01 - 12.0m	7	9	3
Lengde 12.01 - 14.0m	5	6	2
Lengde 14.01 - 17.0m	5	7	2
Lengde 17.01 - 19.0m	7	10	3
Lengde 19.01 - 22.0m	1	1	0
Motorsykkkel	5	4	8
Voksne	237	231	250
Honnør/barn	115	93	158
Turer	47	51	39
Gjenstående biler	4		
Sum PBE	634	733	437

BEGRENSET TAKSTGRUPPEINDEKS

FYLKE : 15 Møre og Romsdal SELSKAP : 1 FJORD1 MRF  
 SAMBAND : 25 FRA : KVANNE TIL : RYKKJEM  
 STREKNING :

VEGTYPE :

BEREGNINGÅR : 2009

BASISÅR : 2008

	LENGDE < 5.0m	LENGDE 5-6m	LENGDE 6-7m	LENGDE 7-8m	LENGDE 8-10m	LENGDE 10-12m	LENGDE 12-14m	LENGDE 14-17m	LENGDE 17-19m	LENGDE 19-22m	MOTOR SYKKEL	VOKSNE	HONNØR /BARN	TURER	GJENST BILER	PBE
JAN		-10.5	71.8	29.0	5.7	-43.1	175.7	29.7	-0.8	-13.0		-10.4	-6.2	-3.8	-43.9	-3.8
FEB		-11.1	75.8	18.8	-0.7	-41.2	122.7	-1.4	-19.5	-3.2		-5.6	-13.9	-5.7	-7.9	-7.9
MAR		7.0	88.7	45.6	38.5	-8.9	45.5	83.5	22.9	-35.7	300.0	-2.5	-19.9	9.1	-20.9	15.0
APR		-1.2	13.0	-4.2	6.3	-16.0	12.2	2.2	-5.4	2.6	6.8	4.8	22.9	-1.5	-56.8	-1.2
MAI		2.4	-35.7	-12.6	8.4	-23.5	41.1	26.4	22.0	-86.1	43.9	6.4	18.6	2.4	-15.4	0.8
JUN		-19.8	31.6	-12.3	-17.7	-23.2	-33.7	-6.2	-15.4	-52.6	-7.1	-17.2	-24.3	-3.1	-79.9	-18.2
JUL		-32.3	-7.0	-2.3	-47.4	-2.4	-52.6	-38.5	-52.4	-83.3	-26.7	-23.6	-29.4	-18.5	-89.9	-33.1
AUG		-31.5	-35.2	-46.7	-38.9	11.2	-44.9	-34.2	-56.3	-84.6	-22.8	-24.3	-36.0	-4.6	-98.8	-33.4
SEP		2.5	11.7	-30.2	19.4	-6.7	92.0	31.1	-3.3	33.3	-16.6	-5.1	6.7	0.4	-66.0	5.8
OKT		-6.1	7.2	-12.3	15.4	-7.7	-7.0	-3.5	14.7	200.0	-70.0	-22.3	1.8	2.1	-45.2	-1.5
NOV		-6.0	7.9	-30.3	12.1	-25.0	56.7	18.3	3.8	680.0		-18.4	-6.1	1.4		1.5
DES		-10.4	18.3	-19.6	11.9	-26.3	33.3	-22.9	22.8	-12.5	150.0	-30.4	0.8	6.9	-36.1	-5.0
2009		-11.4	5.9	-10.6	0.1	-19.0	22.2	6.1	-5.5	-19.2	-5.5	-13.2	-11.6	-1.6	-60.9	-8.2

VARIASJONSKURVER TAKSTGRUPPER

ÅRSVARIASJON

FYLKE : 15 Møre og Romsdal SELSKAP : 1 FJORD1 MRF  
 SAMBAND : 28 FRA : SEIVIKA TIL : TØMMERVÅGEN  
 STREKNING :

VEGTYPE :

År:2009

Mnd	LENGDE < 5.0m	LENGDE 5-6m	LENGDE 6-7m	LENGDE 7-8m	LENGDE 8-10m	LENGDE 10-12m	LENGDE 12-14m	LENGDE 14-17m	LENGDE 17-19m	LENGDE 19-22m	MOTOR SYKKEL	VOKSNE	HONNØR /BARN	TURER	GJENST BILER	PBE
JAN		12775	35	80	350	320	16	182	239	2	13	6409	3774	834	72	20018
FEB		11965	23	82	312	284	21	178	211	3	14	6502	3957	849	30	18592
MAR		14536	80	126	394	341	7	218	303	9	69	7390	4328	862	3	23204
APR		17335	63	106	330	321	9	221	224	9	200	10231	7089	793	91	24943
MAI		18854	117	130	385	310	69	233	194	19	397	11288	8260	708	367	27160
JUN		20767	270	144	457	392	55	275	258	16	764	12690	8465	828	175	30998
JUL		26137	362	202	424	422	15	262	326	13	651	18884	13605	939	207	37150
AUG		21614	208	125	416	350	53	245	253	6	639	14218	9123	836	114	30901
SEP		17637	122	120	363	347	63	212	280	13	152	9582	6252	691	119	26510
OKT		17867	66	128	374	324	65	216	311	24	92	9293	6388	797	42	26997
NOV		15337	50	93	381	333	45	191	289	22	36	7574	4461	741	12	23813
DES		15539	30	76	326	306	46	195	191	12	12	8181	5561	941		22617
<b>2009</b>	<b>210363</b>	<b>1426</b>	<b>1412</b>	<b>4512</b>	<b>4050</b>	<b>464</b>	<b>2628</b>	<b>3079</b>	<b>148</b>	<b>3039</b>	<b>122242</b>	<b>81263</b>	<b>9819</b>	<b>1232</b>	<b>312905</b>	

TRAFIKKVERDIER

TAKSTGRUPPE

FYLKE : 15 Møre og Romsdal SELSKAP : 1 FJORD1 MRF  
 SAMBAND : 28 FRA : SEIVIKA TIL : TØMMERVÅGEN  
 STREKNING :

År:2009

	ÅDT	YDT	HDT
Lengde < 5.0m			
Lengde 5.01 - 6.0m	576	609	511
Lengde 6.01 - 7.0m	4	4	3
Lengde 7.01 - 8.0m	4	5	1
Lengde 8.01 - 10.0m	12	17	4
Lengde 10.01 - 12.0m	11	15	4
Lengde 12.01 - 14.0m	1	2	0
Lengde 14.01 - 17.0m	7	9	3
Lengde 17.01 - 19.0m	8	11	4
Lengde 19.01 - 22.0m	0	1	0
Motorsykkel	8	7	11
Voksne	335	318	369
Honnør/barn	223	201	267
Turer	27	28	24
Gjenstående biler	3		
Sum PBE	857	973	627

BEGRENSET TAKSTGRUPPEINDEKS

FYLKE : 15 Møre og Romsdal SELSKAP : 1 FJORD1 MRF  
 SAMBAND : 28 FRA : SEIVIKA TIL : TØMMERVÅGEN  
 STREKNING :

VEGTYPE :

BEREGNINGÅR : 2009

BASISÅR : 2008

	LENGDE < 5.0m	LENGDE 5-6m	LENGDE 6-7m	LENGDE 7-8m	LENGDE 8-10m	LENGDE 10-12m	LENGDE 12-14m	LENGDE 14-17m	LENGDE 17-19m	LENGDE 19-22m	MOTOR SYKKEL	VOKSNE	HONNØR /BARN	TURER	GJENST BILER	PBE
JAN	14.2	-7.9	-31.0	-0.6	13.1	-40.7	65.5	27.1		-18.8	26.8	25.5	1.7		15.0	
FEB	-0.9	-42.5	-3.5	-5.5	6.4	-22.2	67.9	9.3	-40.0	-6.7	17.8	5.1	6.9	900.0	2.7	
MAR	5.8	128.6	29.9	20.5	28.7	-61.1	86.3	48.5	-25.0	155.6	-0.2	-19.5	6.3	200.0	15.9	
APR	12.7	-12.5	-23.2	-12.7	3.5	-71.9	85.7	3.2	200.0	39.9	44.5	41.6	-3.8	65.5	11.0	
MAI	15.0	64.8	-11.0	-2.0		885.7	47.5	-12.6	280.0	24.1	27.8	15.1	-12.0	178.0	14.2	
JUN	20.2	157.1	9.9	10.9	13.3	816.7	71.9	28.4	128.6	74.4	29.3	9.9	-4.5	69.9	24.9	
JUL	21.9	118.1	46.4	0.7	28.7	200.0	83.2	67.2	85.7	-0.6	31.5	21.2	16.5	250.8	28.0	
AUG	23.2	69.1	14.7	12.4	9.4	341.7	31.7	11.5	-53.8	23.8	28.8	13.8	4.8	-7.3	22.1	
SEP	9.3	37.1	-24.1	-14.6	4.5	200.0	-18.5	1.1	116.7	-51.3	14.3	10.3	-2.8	-18.5	5.4	
OKT	9.4	-1.5	13.3	-12.2	1.3	80.6	12.5	6.9	1100.0	-15.6	23.0	11.6	12.1	-91.9	8.9	
NOV	9.1	61.3	-4.1	-3.5	18.1	309.1	-14.3	4.7	450.0	-28.0	12.8	12.9	-11.8		8.3	
DES	3.6	-26.8	-17.4	-3.6	8.5	206.7	-2.5	-4.5	300.0	100.0	2.2	6.1	5.0	-100.0	3.3	
<b>2009</b>	<b>12.8</b>	<b>62.4</b>	<b>-0.6</b>	<b>-1.2</b>	<b>11.1</b>	<b>113.8</b>	<b>33.1</b>	<b>14.4</b>	<b>114.5</b>	<b>16.6</b>	<b>22.5</b>	<b>13.1</b>	<b>1.4</b>	<b>7.6</b>	<b>13.9</b>	

VARIASJONSKURVER TAKSTGRUPPER

ÅRSVARIASJON

FYLKE : 15 Møre og Romsdal SELSKAP : 1 FJORD1 MRF  
 SAMBAND : 29 FRA : SKJELTENE TIL : HARAMSØYA  
 STREKNING :

VEGTYPE :

År:2009

Mnd	LENGDE < 5.0m	LENGDE 5-6m	LENGDE 6-7m	LENGDE 7-8m	LENGDE 8-10m	LENGDE 10-12m	LENGDE 12-14m	LENGDE 14-17m	LENGDE 17-19m	LENGDE 19-22m	MOTOR SYKKEL	VOKSNE	HONNØR /BARN	TURER	GJENST BILER	PBE
JAN		7446	37	70	86	50	45	53	77	2	2	5670	1752	1691	12	9896
FEB		6987	46	53	98	65	41	42	91	1	1	4630	2069	1541	21	9532
MAR		8956	30	87	115	61	46	69	111	1	12	5716	2317	1827	9	12065
APR		9179	52	93	109	33	43	45	109	3	87	6293	3216	1654	8	12009
MAI		9765	34	73	115	31	43	41	86	6	98	6684	3537	1722	24	12318
JUN		9875	42	92	130	43	41	56	86	2	62	6098	3575	1725	10	12681
JUL		9301	36	68	104	53	29	46	50	2	71	5427	4081	1720	9	11486
AUG		9856	37	72	124	49	44	46	77	3	61	6015	3312	1640	9	12473
SEP		9279	53	84	113	53	49	48	100	2	44	4838	2719	1692	1	12172
OKT		9136	38	65	151	53	57	39	85	3	12	4777	2631	1759	4	11945
NOV		8302	31	77	118	52	47	54	67	16	16	4607	2106	1649	3	10826
DES		8426	26	39	128	45	42	56	68	6	1	3916	2598	1679		10893
<b>2009</b>	<b>106508</b>	<b>462</b>	<b>873</b>	<b>1391</b>	<b>588</b>	<b>527</b>	<b>595</b>	<b>1007</b>	<b>31</b>	<b>467</b>	<b>64671</b>	<b>33913</b>	<b>20299</b>	<b>110</b>	<b>138295</b>	

TRAFIKKVERDIER

TAKSTGRUPPE

FYLKE : 15 Møre og Romsdal SELSKAP : 1 FJORD1 MRF  
 SAMBAND : 29 FRA : SKJELTENE TIL : HARAMSØYA  
 STREKNING :

År:2009

	ÅDT	YDT	HDT
Lengde < 5.0m			
Lengde 5.01 - 6.0m	292	317	242
Lengde 6.01 - 7.0m	1	2	1
Lengde 7.01 - 8.0m	2	3	1
Lengde 8.01 - 10.0m	4	5	1
Lengde 10.01 - 12.0m	2	2	0
Lengde 12.01 - 14.0m	1	2	0
Lengde 14.01 - 17.0m	2	2	0
Lengde 17.01 - 19.0m	3	4	1
Lengde 19.01 - 22.0m	0	0	0
Motorsykkkel	1	1	2
Voksne	177	182	167
Honnør/barn	93	76	127
Turer	56	61	45
Gjenstående biler	0	0	0
Sum PBE	379	435	267

BEGRENSET TAKSTGRUPPEINDEKS

FYLKE : 15 Møre og Romsdal SELSKAP : 1 FJORD1 MRF  
 SAMBAND : 29 FRA : SKJELTENE TIL : HARAMSØYA  
 STREKNING :

VEGTYPE :

BEREGNINGÅR : 2009

BASISÅR : 2008

	LENGDE < 5.0m	LENGDE 5-6m	LENGDE 6-7m	LENGDE 7-8m	LENGDE 8-10m	LENGDE 10-12m	LENGDE 12-14m	LENGDE 14-17m	LENGDE 17-19m	LENGDE 19-22m	MOTOR SYKKEL	VOKSNE	HONNØR /BARN	TURER	GJENST BILER	PBE
JAN	0.2	48.0	11.1	-33.8	-23.1	-13.5	15.2	-41.7	-33.3			5.2	-4.5	0.2	-7.7	-6.4
FEB	-7.1	58.6	-18.5	-21.6	54.8	-37.9	16.7	-25.4	-50.0	-50.0	-13.9	0.3	-6.5	320.0	-8.9	-8.9
MAR	10.5	-6.3	42.6	15.0	35.6	21.1	283.3	-11.9	-66.7	100.0	-7.4	-8.3	10.6	12.5	12.6	
APR	3.6	-23.5	63.2	-22.1	-21.4	-17.3	-16.7	-25.3		97.7	1.3	13.7	-6.2	-69.2	-1.9	
MAI	-2.3	-26.1	28.1	-7.3	-27.9	-8.5	-2.4	-3.4		3.2	-5.9	-16.4	-6.6	-48.9	-2.5	
JUN	2.7	-40.0	43.8	-16.1	2.4	-2.4	-15.2	-8.5	-33.3	-41.5	-9.3	-1.8	-1.3	-47.4	0.2	
JUL	2.7	-20.0	25.9	-14.0	26.2	-14.7		-52.8	100.0	-22.8	-8.9	3.1	-2.1	-25.0	-2.2	
AUG	3.5	-24.5	4.3	-6.8	-9.3	37.5	-34.3	-11.5		-45.0	-15.7	-15.6	-8.1	-10.0	0.6	
SEP	-3.3	15.2	40.0	-9.6	12.8	-5.8	-7.7	-1.0		-37.1	-29.1	-14.3	-7.3	-98.0	-2.5	
OKT	-1.5	-25.5	-5.8	-11.7	1.9	-10.9	-53.0	-13.3		-25.0	-28.8	0.0	-4.7	-33.3	-5.9	
NOV	1.1	-46.6	22.2	-16.3	30.0	9.3	-43.8	-17.3		300.0	-22.6	-10.0	-2.7	-62.5	-3.3	
DES	-0.8	-48.0	-40.9	7.6	18.4	7.7	14.3	-11.7	500.0	-66.7	-32.4	-1.0	5.3		-0.8	
<b>2009</b>	<b>0.8</b>	<b>-18.8</b>	<b>16.7</b>	<b>-12.2</b>	<b>6.5</b>	<b>-6.1</b>	<b>-9.6</b>	<b>-20.0</b>	<b>4.2</b>	<b>-15.3</b>	<b>-14.2</b>	<b>-5.2</b>	<b>-2.6</b>	<b>-45.8</b>	<b>-1.8</b>	

VARIASJONSKURVER TAKSTGRUPPER

ÅRSVARIASJON

FYLKE : 15 Møre og Romsdal SELSKAP : 1 FJORD1 MRF  
 SAMBAND : 31 FRA : LARSNESET TIL : ÅRAM  
 STREKNING :

VEGTYPE :

År:2009

Mnd	LENGDE < 5.0m	LENGDE 5-6m	LENGDE 6-7m	LENGDE 7-8m	LENGDE 8-10m	LENGDE 10-12m	LENGDE 12-14m	LENGDE 14-17m	LENGDE 17-19m	LENGDE 19-22m	MOTOR SYKKEL	VOKSNE	HONNØR /BARN	TURER	GJENST BILER	PBE
JAN		3449	22	52	104	18	2	21	31	1	6	2633	1552	1746		4701
FEB		3256	29	33	124	13	2	37	66			2478	1841	1672		4940
MAR		4202	52	72	116	32	2	39	67	1	6	2879	1835	1942		6177
APR		4741	61	49	107	12		22	48		24	3808	2874	1959		6230
MAI		4960	73	44	113	23		18	55	2	36	4187	3457	2016		6604
JUN		4853	47	38	128	24	2	27	54	1	51	3842	3312	1979		6537
JUL		5757	53	59	134	21		11	21		61	4431	4030	2140		7113
AUG		4824	46	34	115	21	1	14	19		36	4001	3174	1972		6001
SEP		4234	27	39	100	28	2	10	22		26	3530	2381	1829		5343
OKT		4175	26	53	105	11		27	36		9	2523	2222	1777		5493
NOV		3962	19	37	101	27		14	42	1	2	2638	1601	1717		5245
DES		2544	8	17	58	6		9	8		3	1845	1417	1151		3077
<b>2009</b>		<b>50957</b>	<b>463</b>	<b>527</b>	<b>1305</b>	<b>236</b>	<b>11</b>	<b>249</b>	<b>469</b>	<b>6</b>	<b>260</b>	<b>38795</b>	<b>29696</b>	<b>21900</b>		<b>67460</b>

TRAFIKKVERDIER

TAKSTGRUPPE

FYLKE : 15 Møre og Romsdal SELSKAP : 1 FJORD1 MRF  
 SAMBAND : 31 FRA : LARSNESET TIL : ÅRAM  
 STREKNING :

År:2009

	ÅDT	YDT	HDT
Lengde < 5.0m			
Lengde 5.01 - 6.0m	140	146	128
Lengde 6.01 - 7.0m	1	2	0
Lengde 7.01 - 8.0m	1	2	0
Lengde 8.01 - 10.0m	4	5	1
Lengde 10.01 - 12.0m	1	1	0
Lengde 12.01 - 14.0m	0	0	0
Lengde 14.01 - 17.0m	1	1	0
Lengde 17.01 - 19.0m	1	2	1
Lengde 19.01 - 22.0m	0	0	
Motorsykkel	1	1	1
Voksne	106	103	113
Honnør/barn	81	77	91
Turer	60	63	54
Gjenstående biler			
Sum PBE	185	205	145

BEGRENSET TAKSTGRUPPEINDEKS

FYLKE : 15 Møre og Romsdal SELSKAP : 1 FJORD1 MRF  
 SAMBAND : 31 FRA : LARSNESET TIL : ÅRAM  
 STREKNING :

VEGTYPE :

BEREGNINGÅR : 2009

BASISÅR : 2008

	LENGDE < 5.0m	LENGDE 5-6m	LENGDE 6-7m	LENGDE 7-8m	LENGDE 8-10m	LENGDE 10-12m	LENGDE 12-14m	LENGDE 14-17m	LENGDE 17-19m	LENGDE 19-22m	MOTOR SYKKEL	VOKSNE	HONNØR /BARN	TURER	GJENST BILER	PBE
JAN		-1.3	37.5	-24.6	-14.8	-14.3		-8.7	-50.0	-50.0	100.0	-10.8	-7.1	-8.3		-8.9
FEB		-12.7	61.1	-47.6	10.7	-23.5		-7.5	-4.3			-14.1	-7.1	-9.8		-10.2
MAR		5.7	52.9	56.5	-14.7	88.2		62.5	-27.2	-66.7	200.0	-10.8	-15.7	0.9		3.8
APR		12.6	52.5	-23.4	-23.6	-14.3		-15.4	-42.9		14.3	13.3	9.0	-4.9		0.9
MAI		3.6	114.7	-36.2	-23.1	53.3		-25.0	7.8	100.0	50.0	11.1	7.7	1.7		1.6
JUN		1.3	6.8	-29.6	-3.8	20.0		8.0	28.6		24.4	-4.3	4.8	-6.0		2.3
JUL		10.1	152.4	20.4	-0.7	-22.2		-21.4	-16.0		38.6	2.2	14.1	0.0		8.1
AUG		-11.1	39.4	-45.2	-24.8	-4.5		-26.3	-32.1		-42.9	-27.3	-24.9	-9.9		-13.7
SEP		-6.2		-50.0	-28.1	21.7		-33.3	-43.6			-1.0	-13.0	-9.2		-11.7
OKT		-4.1	-54.4	10.4	-16.0	-50.0		8.0	-18.2		-52.6	-20.1	-4.5	-12.0		-7.5
NOV		0.9	26.7	19.4	-22.3	22.7		-12.5	40.0		-66.7	-8.3	-24.5	-7.3		1.3
DES		-40.4	-68.0	-61.4	-47.3	-62.5		-40.0	-73.3		-66.7	-35.0	-39.9	-36.1		-43.7
<b>2009</b>		<b>-3.3</b>	<b>27.2</b>	<b>-22.2</b>	<b>-17.5</b>			<b>-6.4</b>	<b>-21.3</b>	<b>-25.0</b>	<b>0.8</b>	<b>-8.7</b>	<b>-7.6</b>	<b>-8.2</b>		<b>-6.1</b>



VARIASJONSKURVER TAKSTGRUPPER

ÅRSVARIASJON

FYLKE : 15 Møre og Romsdal SELSKAP : 1 FJORD1 MRF  
 SAMBAND : 32 FRA : MOLDE TIL : SEKKEN  
 STREKNING :

VEGTYPE :

År:2009

Mnd	LENGDE < 5.0m	LENGDE 5-6m	LENGDE 6-7m	LENGDE 7-8m	LENGDE 8-10m	LENGDE 10-12m	LENGDE 12-14m	LENGDE 14-17m	LENGDE 17-19m	LENGDE 19-22m	MOTOR SYKKEL	VOKSNE	HONNØR /BARN	TURER	GJENST BILER	PBE	
JAN		1034	2	14	11			6		1		1141	567	335		1204	
FEB		966	12	14	10			4				1023	527	220		1129	
MAR		1165	10	24	12			5				1160	620	290		1373	
APR		1343	11	44	14			2	6			1426	751	304		1655	
MAI		1511	16	20	17	4	1	12			4	1508	999	306		1828	
JUN		1711	25	24	32	5	3	12	2	1	3	1901	1309	301		2172	
JUL		1888	19	30	19	6	1	4	8	8	11	2139	1308	407		2367	
AUG		1585	15	19	19			5			1	12	1728	1186	291	10	1840
SEP		1424	11	44	43	9		4	7		12	1490	683	307	27	1924	
OKT		1362	13	36	19	2		4	3		13	1378	812	312	18	1674	
NOV		1197	12	75	43			8	18		4	1507	624	387	19	1866	
DES		1179	15	47	32	2		8	19			1012	721	304	2	1748	
2009		16365	161	391	271	28	5	74	63	11	59	17413	10107	3764	76	20781	

TRAFIKKVERDIER

TAKSTGRUPPE

FYLKE : 15 Møre og Romsdal SELSKAP : 1 FJORD1 MRF  
 SAMBAND : 32 FRA : MOLDE TIL : SEKKEN  
 STREKNING :

År:2009

	ÅDT	YDT	HDT
Lengde < 5.0m			
Lengde 5.01 - 6.0m	45	48	39
Lengde 6.01 - 7.0m	0	0	0
Lengde 7.01 - 8.0m	1	1	0
Lengde 8.01 - 10.0m	1	1	0
Lengde 10.01 - 12.0m	0	0	0
Lengde 12.01 - 14.0m	0	0	0
Lengde 14.01 - 17.0m	0	0	0
Lengde 17.01 - 19.0m	0	0	0
Lengde 19.01 - 22.0m	0	0	0
Motorsykkkel	0	0	0
Voksne	48	53	38
Honnør/barn	28	28	28
Turer	10	12	8
Gjenstående biler	0	0	0
Sum PBE	57	64	44

BEGRENSET TAKSTGRUPPEINDEKS

FYLKE : 15 Møre og Romsdal SELSKAP : 1 FJORD1 MRF  
 SAMBAND : 32 FRA : MOLDE TIL : SEKKEN  
 STREKNING :

VEGTYPE :

BEREGNINGÅR : 2009

BASISÅR : 2008

	LENGDE < 5.0m	LENGDE 5-6m	LENGDE 6-7m	LENGDE 7-8m	LENGDE 8-10m	LENGDE 10-12m	LENGDE 12-14m	LENGDE 14-17m	LENGDE 17-19m	LENGDE 19-22m	MOTOR SYKKEL	VOKSNE	HONNØR /BARN	TURER	GJENST BILER	PBE
JAN		39.5		40.0	-77.1			200.0				-9.2	33.1	-2.6		18.0
FEB		37.0	200.0	180.0	-72.2							-9.5	15.1	-28.1		26.7
MAR		27.6	400.0	200.0	-14.3							-2.0	7.6	-9.1		34.6
APR		25.9	37.5	266.7	27.3							15.1	21.3	-12.4		36.6
MAI		13.7			183.3							13.3	40.5	-3.2		24.8
JUN		25.8	150.0	100.0	23.1			500.0			-25.0	31.2	15.9	-4.1		36.6
JUL		-1.6	280.0	275.0	-26.9			100.0		700.0	22.2	-2.8	-14.5	15.0		11.0
AUG		4.4	150.0	90.0	-20.8			150.0			140.0	-2.4	-3.7	-21.1		7.0
SEP		5.2	450.0	340.0	59.3						9.1	-4.5	-10.6	-19.6		25.8
OKT		-4.8	160.0	227.3	18.8			100.0			550.0	-10.8	-4.0	-13.1		4.7
NOV		8.3	1100.0	400.0	138.9			300.0				17.4	-13.9	9.0		46.3
DES		-5.4	1400.0	193.8	60.0			700.0				-21.6	1.4	1.3		23.2
2009		11.4	215.2	185.4	-0.4			226.7		700.0	64.5	1.0	3.9	-7.4		23.2

VARIASJONSKURVER TAKSTGRUPPER

ÅRSVARIASJON

FYLKE : 15 Møre og Romsdal SELSKAP : 1 FJORD1 MRF  
 SAMBAND : 34 FRA : ARASVIKA TIL : HENNET  
 STREKNING :

VEGTYPE :

År:2009

Mnd	LENGDE < 5.0m	LENGDE 5-6m	LENGDE 6-7m	LENGDE 7-8m	LENGDE 8-10m	LENGDE 10-12m	LENGDE 12-14m	LENGDE 14-17m	LENGDE 17-19m	LENGDE 19-22m	MOTOR SYKKEL	VOKSNE	HONNØR /BARN	TURER	GJENST BILER	PBE
JAN		2076	10	25	67	32	5	38	20	3	1	589	428	777		3174
FEB		2092	7	16	72	40	4	18	18	2	1	596	561	794		3037
MAR		2346	15	20	77	43		25	25	8		669	559	859		3517
APR		2842	20	21	88	34	1	33	32	10	46	1092	1050	878		4188
MAI		3207	27	42	70	51	1	36	48	12	113	1307	1318	927		4840
JUN		3510	28	36	111	44	7	45	30	2	140	1608	1307	966		5099
JUL		4622	53	31	74	38	2	44	27	1	100	2764	2289	957	57	6031
AUG		3778	25	36	68	32	4	40	21	2	121	2006	1615	967		4998
SEP		2938	29	47	87	36	3	43	42	1	40	998	775	939		4468
OKT		2688	19	29	83	32		37	35	2	2	811	755	900		3985
NOV		2304	13	25	59	30	3	27	28	5	1	686	538	836		3373
DES		2086	16	15	56	29	1	21	19	1		790	561	818		2932
<b>2009</b>		<b>34489</b>	<b>262</b>	<b>343</b>	<b>912</b>	<b>441</b>	<b>31</b>	<b>407</b>	<b>345</b>	<b>49</b>	<b>565</b>	<b>13916</b>	<b>11756</b>	<b>10618</b>	<b>57</b>	<b>49642</b>

TRAFIKKVERDIER

TAKSTGRUPPE

FYLKE : 15 Møre og Romsdal SELSKAP : 1 FJORD1 MRF  
 SAMBAND : 34 FRA : ARASVIKA TIL : HENNET  
 STREKNING :

År:2009

	ÅDT	YDT	HDT
Lengde < 5.0m			
Lengde 5.01 - 6.0m	94	100	85
Lengde 6.01 - 7.0m	1	1	0
Lengde 7.01 - 8.0m	1	1	0
Lengde 8.01 - 10.0m	2	3	1
Lengde 10.01 - 12.0m	1	2	1
Lengde 12.01 - 14.0m	0	0	0
Lengde 14.01 - 17.0m	1	2	0
Lengde 17.01 - 19.0m	1	1	0
Lengde 19.01 - 22.0m	0	0	0
Motorsykkkel	2	1	2
Voksne	38	32	50
Honnør/barn	32	27	42
Turer	29	32	24
Gjenstående biler			
Sum PBE	136	154	99

BEGRENSET TAKSTGRUPPEINDEKS

FYLKE : 15 Møre og Romsdal SELSKAP : 1 FJORD1 MRF  
 SAMBAND : 34 FRA : ARASVIKA TIL : HENNET  
 STREKNING :

VEGTYPE :

BEREGNINGÅR : 2009

BASISÅR : 2008

	LENGDE < 5.0m	LENGDE 5-6m	LENGDE 6-7m	LENGDE 7-8m	LENGDE 8-10m	LENGDE 10-12m	LENGDE 12-14m	LENGDE 14-17m	LENGDE 17-19m	LENGDE 19-22m	MOTOR SYKKEL	VOKSNE	HONNØR /BARN	TURER	GJENST BILER	PBE
JAN		5.2	-23.1	19.0	-5.6	-41.8	150.0	18.8	-25.9			4.8	8.1	6.4		0.3
FEB		7.3	-70.8	-5.9	18.0	-4.8		-43.8	-40.0	-33.3		-5.7	12.4	5.3		-1.9
MAR		4.4	15.4	53.8	35.1	13.2		-39.0	4.2	166.7		-21.0	-29.4	17.5		5.3
APR		14.6	-23.1	-32.3	10.0	-12.8	-66.7	17.9	-22.0	66.7	142.1	15.4	74.4	10.2		8.3
MAI		7.7	107.7	100.0	-5.4	45.7		80.0	9.1	500.0	76.6	8.1	19.3	7.4		15.7
JUN		6.9	3.7	140.0	76.2	-2.2	600.0	95.7	-16.7		102.9	12.8	-1.9	16.0		14.0
JUL		7.0	165.0	40.9	37.0	-19.1	100.0	2.3	-22.9	-75.0	-2.0	6.1	2.2	-2.2		6.4
AUG		14.4	25.0	-21.7	9.7	-11.1	100.0	2.6	-19.2	-80.0	124.1	28.1	11.4	8.0		7.9
SEP		0.3	26.1	193.8	40.3	-21.7	200.0	-4.4	-2.3	-98.1	17.6	0.4	-21.2	19.5		-8.1
OKT		-5.9	-24.0	-35.6		-22.0			-28.6	-97.1	100.0	-1.8	2.6	11.9		-22.1
NOV		-9.3	-27.8	-13.8	-36.6	-23.1		-15.6	-26.3	-88.6		-16.2	2.1	-2.1		-22.3
DES		-15.9	60.0	-31.8	-30.0	-32.6		16.7	-44.1	-93.8		-11.7	-12.9	-4.3		-22.3
<b>2009</b>		<b>3.5</b>	<b>12.9</b>	<b>15.1</b>	<b>8.6</b>	<b>-12.8</b>	<b>109.1</b>	<b>4.4</b>	<b>-19.2</b>	<b>-78.2</b>	<b>63.7</b>	<b>4.4</b>	<b>4.0</b>	<b>7.5</b>	<b>235.3</b>	<b>-1.7</b>

VARIASJONSKURVER TAKSTGRUPPER

ÅRSVARIASJON

FYLKE : 15 Møre og Romsdal SELSKAP : 1 FJORD1 MRF  
 SAMBAND : 40 FRA : SOLHOLMEN TIL : MORDALSVÅGEN  
 STREKNING :

VEGTYPE :

År:2009

Mnd	LENGDE < 5.0m	LENGDE 5-6m	LENGDE 6-7m	LENGDE 7-8m	LENGDE 8-10m	LENGDE 10-12m	LENGDE 12-14m	LENGDE 14-17m	LENGDE 17-19m	LENGDE 19-22m	MOTOR SYKKEL	VOKSNE	HONNØR /BARN	TURER	GJENST BILER	PBE
JAN		11303	67	32	195	247	35	108	25	5	9	5694	2802	1448	3	15150
FEB		10789	39	32	182	217	39	109	38	1	7	5861	3032	1152	10	14457
MAR		13006	51	58	213	251	43	125	42	5	26	6744	3453	1348	21	17350
APR		13313	63	43	229	235	45	104	86	1	95	6901	4471	1337	20	17843
MAI		14119	83	49	198	225	40	101	69	1	97	7519	5684	1274	55	18356
JUN		14413	84	72	237	247	51	96	63	2	224	7944	5158	1266	19	18982
JUL		15072	91	66	204	251	47	111	51	8	262	10039	6899	1392	184	19587
AUG		14091	98	43	212	232	49	107	42	1	169	8081	5146	1295	77	18295
SEP		13523	73	71	254	259	36	119	70	2	67	6594	3886	1161	48	18307
OKT		13878	63	45	290	260	2	143	80	5	33	6419	3799	1323	33	18810
NOV		12564	62	58	284	223	11	145	78	6	34	5664	3378	1292	40	17350
DES		12588	66	65	235	203	10	134	79	4	16	6022	4069	1377		17009
2009		158659	840	634	2733	2850	408	1402	723	41	1039	83482	51777	15665	510	211496

TRAFIKKVERDIER

TAKSTGRUPPE

FYLKE : 15 Møre og Romsdal SELSKAP : 1 FJORD1 MRF  
 SAMBAND : 40 FRA : SOLHOLMEN TIL : MORDALSVÅGEN  
 STREKNING :

År:2009

	ÅDT	YDT	HDT
Lengde < 5.0m			
Lengde 5.01 - 6.0m	435	479	347
Lengde 6.01 - 7.0m	2	3	2
Lengde 7.01 - 8.0m	2	2	1
Lengde 8.01 - 10.0m	7	10	2
Lengde 10.01 - 12.0m	8	10	3
Lengde 12.01 - 14.0m	1	2	0
Lengde 14.01 - 17.0m	4	5	1
Lengde 17.01 - 19.0m	2	3	0
Lengde 19.01 - 22.0m	0	0	0
Motorsykkkel	3	3	3
Voksne	229	229	228
Honnør/barn	142	119	187
Turer	43	46	37
Gjenstående biler	1		
Sum PBE	579	671	398

BEGRENSET TAKSTGRUPPEINDEKS

FYLKE : 15 Møre og Romsdal SELSKAP : 1 FJORD1 MRF  
 SAMBAND : 40 FRA : SOLHOLMEN TIL : MORDALSVÅGEN  
 STREKNING :

VEGTYPE :

BEREGNINGÅR : 2009

BASISÅR : 2008

	LENGDE < 5.0m	LENGDE 5-6m	LENGDE 6-7m	LENGDE 7-8m	LENGDE 8-10m	LENGDE 10-12m	LENGDE 12-14m	LENGDE 14-17m	LENGDE 17-19m	LENGDE 19-22m	MOTOR SYKKEL	VOKSNE	HONNØR /BARN	TURER	GJENST BILER	PBE
JAN	-0.2	-11.8	-54.9	-21.4	-4.6	-7.9	13.7	-56.9			200.0	13.0	1.5	8.5	200.0	-4.1
FEB	-3.8		-36.0	-6.2	-12.1	2.6	4.8	-20.8	-92.9	16.7	25.9	5.2	-14.2	-47.4		-5.7
MAR	9.1	-7.3	-25.6	13.3	14.1	43.3	56.3	-20.8	25.0	225.0	12.7	-10.1	0.1	5.0	10.3	
APR	0.4	21.2	-37.7	-2.1	-15.8	-2.2	-3.7	10.3	-66.7	137.5	19.6	25.4	-5.3	150.0	-1.2	
MAI	1.7	-14.4	-35.5	-22.7	1.8	-7.0	6.3	-25.0	-85.7	-4.0	13.3	22.0	-3.1	25.0	-1.8	
JUN	4.8	16.7	56.5	-6.3	-3.9	18.6	6.7	34.0		85.1	25.6	9.6	-8.2	-71.6	5.0	
JUL	3.9	-13.3	-25.8	-18.1	14.1	-17.5	19.4	6.3	-11.1	19.1	14.0	7.2	0.6	23.5	2.9	
AUG	4.3	14.0	-4.4	2.4	-3.7	14.0	59.7	-22.2	-66.7	7.6	6.3	0.2	-3.1	196.2	4.5	
SEP	5.3	7.4	86.8	0.4	3.2	-23.4	30.8	25.0	-33.3	-53.1	-2.9	2.8	-14.3	433.3	6.4	
OKT	9.9	1.6	-8.2	14.6	1.6	-95.7	21.2	63.3		-29.8	11.0	10.1	-2.6	725.0	9.8	
NOV	8.6	10.7	65.7	45.6	-3.5	-73.8	88.3	44.4	500.0	277.8	0.1	11.0	-2.2	-50.0	13.0	
DES	4.0	83.3	97.0	48.7	-8.6	-74.4	35.4	154.8		166.7	-6.0	4.7	4.7	-100.0	8.8	
2009	4.0	4.5	-6.6	1.7	-1.9	-20.3	25.5	8.2	-34.5	20.7	10.6	7.5	-3.3	16.4	3.9	

VARIASJONSKURVER TAKSTGRUPPER

ÅRSVARIASJON

FYLKE : 15 Møre og Romsdal SELSKAP : 1 FJORD1 MRF  
 SAMBAND : 41 FRA : STRANDA TIL : LIABYGDA  
 STREKNING :

VEGTYPE :

År:2009

Mnd	LENGDE < 5.0m	LENGDE 5-6m	LENGDE 6-7m	LENGDE 7-8m	LENGDE 8-10m	LENGDE 10-12m	LENGDE 12-14m	LENGDE 14-17m	LENGDE 17-19m	LENGDE 19-22m	MOTOR SYKKEL	VOKSNE	HONNØR /BARN	TURER	GJENST BILER	PBE
JAN		7571	94	69	179	191	20	428	192	3		5057	2414	1123	4	14874
FEB		7737	101	60	147	187	21	347	150	2		4561	2854	1000	2	13913
MAR		9446	107	60	205	201	5	462	203	7		5894	2817	960		17254
APR		12083	146	81	182	176	10	522	210	8	71	8253	5687	1102	51	20438
MAI		13454	198	115	139	234	19	594	211	12	259	8785	5902	1066	138	22821
JUN		15227	349	158	250	332	38	587	200	17	568	12078	6630	1095	300	26090
JUL		20719	392	190	231	290	70	596	203	6	659	20262	11787	1196	849	31800
AUG		16133	282	144	190	300	42	633	215	9	431	13785	7548	1042	217	26823
SEP		11846	182	115	222	255	59	535	217	16	136	7303	4593	953	26	21483
OKT		10030	153	101	242	190	62	533	197	19	23	5798	3657	1059	62	19119
NOV		8666	106	54	208	222	45	518	193	16	14	5121	2439	1033	10	17214
DES		8689	75	60	171	160	7	360	151	22		4867	3154	1052	1	15018
<b>2009</b>	<b>141601</b>	<b>2185</b>	<b>1207</b>	<b>2366</b>	<b>2738</b>	<b>398</b>	<b>6115</b>	<b>2342</b>	<b>137</b>	<b>2162</b>	<b>101764</b>	<b>59482</b>	<b>12681</b>	<b>1660</b>	<b>246848</b>	

TRAFIKKVERDIER

TAKSTGRUPPE

FYLKE : 15 Møre og Romsdal SELSKAP : 1 FJORD1 MRF  
 SAMBAND : 41 FRA : STRANDA TIL : LIABYGDA  
 STREKNING :

År:2009

	ÅDT	YDT	HDT
Lengde < 5.0m			
Lengde 5.01 - 6.0m	388	391	382
Lengde 6.01 - 7.0m	6	7	5
Lengde 7.01 - 8.0m	3	4	2
Lengde 8.01 - 10.0m	6	9	2
Lengde 10.01 - 12.0m	8	10	3
Lengde 12.01 - 14.0m	1	1	0
Lengde 14.01 - 17.0m	17	22	6
Lengde 17.01 - 19.0m	6	8	3
Lengde 19.01 - 22.0m	0	0	0
Motorsykkkel	6	5	7
Voksne	279	264	308
Honnør/barn	163	136	216
Turer	35	37	31
Gjenstående biler	5		
Sum PBE	676	765	500

BEGRENSET TAKSTGRUPPEINDEKS

FYLKE : 15 Møre og Romsdal SELSKAP : 1 FJORD1 MRF  
 SAMBAND : 41 FRA : STRANDA TIL : LIABYGDA  
 STREKNING :

VEGTYPE :

BEREGNINGÅR : 2009

BASISÅR : 2008

	LENGDE < 5.0m	LENGDE 5-6m	LENGDE 6-7m	LENGDE 7-8m	LENGDE 8-10m	LENGDE 10-12m	LENGDE 12-14m	LENGDE 14-17m	LENGDE 17-19m	LENGDE 19-22m	MOTOR SYKKEL	VOKSNE	HONNØR /BARN	TURER	GJENST BILER	PBE
JAN	-0.1	10.6	-25.0	-26.9	6.1	233.3	16.6	-37.5	-66.7			-2.7		-13.3	-80.0	-5.3
FEB	-2.9	14.8	-29.4	-41.7	26.4	425.0	-16.0	-40.0	-71.4			-15.1	-11.7	0.4	-92.0	-11.6
MAR	-1.8	24.4	-31.0	17.1	34.9	-16.7	33.5	1.5	250.0			-18.6	-31.2	-15.9	-100.0	6.8
APR	28.4	7.4	-34.7	-37.7	-21.4	-41.2	0.8	-11.0	300.0	-4.1	16.7	48.0		-3.5		9.5
MAI	5.9	-17.5	-16.7	-45.1	-6.4	-75.6	9.4	-3.7	300.0	-20.8	-10.3	-2.4	17.7	66.3	0.4	
JUN	5.5	26.9	3.3	-12.9	14.1	-36.7	1.7	-22.5	183.3	-9.1	-7.9	-10.8	22.9	27.7	2.4	
JUL	9.0	5.1	59.7	-15.4	20.8	27.3	29.0	-14.0	-33.3	-15.1	1.7	11.8	25.8	55.8	9.8	
AUG	3.3	7.6	0.7	-33.1	13.6	110.0	20.6	-25.1	200.0		0.1	-1.6	5.0	26.2	2.8	
SEP	0.5	19.0	-13.5	-26.5	9.4	156.5	-2.9	-4.8	100.0	-11.7	-15.4	0.6	-7.9	-42.2	-0.2	
OKT	-9.5	24.4	-28.4	-20.7	-11.2	785.7	-1.3	-31.4	90.0	-17.9	-8.4	-10.1	-6.4	121.4	-9.1	
NOV	6.6	6.0	-42.6	-10.0	12.1	800.0	36.7	1.0	220.0	75.0	4.7	2.3	1.8	-61.5	12.2	
DES	3.1	-17.6	-15.5	-12.8	13.5		-1.4	-10.7	2100.0		-17.8	1.2	-6.3	-85.7	1.5	
<b>2009</b>	<b>4.3</b>	<b>8.6</b>	<b>-12.5</b>	<b>-23.6</b>	<b>8.1</b>	<b>38.2</b>	<b>9.5</b>	<b>-18.3</b>	<b>110.8</b>	<b>-10.8</b>	<b>-5.1</b>	<b>0.1</b>	<b>0.5</b>	<b>38.8</b>	<b>1.9</b>	

VARIASJONSKURVER TAKSTGRUPPER

ÅRSVARIASJON

FYLKE : 15 Møre og Romsdal SELSKAP : 1 FJORD1 MRF  
 SAMBAND : 42 FRA : SANDVIKA TIL : EDØY  
 STREKNING :

VEGTYPE :

År:2009

Mnd	LENGDE < 5.0m	LENGDE 5-6m	LENGDE 6-7m	LENGDE 7-8m	LENGDE 8-10m	LENGDE 10-12m	LENGDE 12-14m	LENGDE 14-17m	LENGDE 17-19m	LENGDE 19-22m	MOTOR SYKKEL	VOKSNE	HONNØR /BARN	TURER	GJENST BILER	PBE
JAN		4441	9	54	242	47	7	60	100		1	1911	1421	446	6	7315
FEB		4320	15	44	238	40	2	68	82	1	4	1856	1443	414	1	7002
MAR		5467	18	56	264	48	2	66	123	2	24	2215	1705	420	10	8728
APR		7165	23	63	231	53	2	84	100	4	40	3690	3021	457	26	10341
MAI		7865	34	77	229	79	4	81	77	5	116	4670	3608	531	90	11044
JUN		7963	38	63	257	57	27	68	107	2	271	4739	4159	432	106	11397
JUL		12270	52	81	235	66	8	55	116		177	9699	7853	458	947	15703
AUG		8593	35	58	215	51	2	93	104		132	5309	4437	503	14	11804
SEP		6514	26	81	229	53	3	65	120	3	22	3228	2577	455	74	9761
OKT		6567	21	67	247	55	1	88	113	1	16	2796	2538	481	20	9916
NOV		5429	40	51	233	70	1	58	95	2	11	2147	1739	338	8	8399
DES		5488	22	73	224	54	5	60	82	3		2248	2075	669	4	8296
<b>2009</b>		<b>82082</b>	<b>333</b>	<b>768</b>	<b>2844</b>	<b>673</b>	<b>64</b>	<b>846</b>	<b>1219</b>	<b>23</b>	<b>814</b>	<b>44508</b>	<b>36576</b>	<b>5604</b>	<b>1306</b>	<b>119706</b>

TRAFIKKVERDIER

TAKSTGRUPPE

FYLKE : 15 Møre og Romsdal SELSKAP : 1 FJORD1 MRF  
 SAMBAND : 42 FRA : SANDVIKA TIL : EDØY  
 STREKNING :

År:2009

	ÅDT	YDT	HDT
Lengde < 5.0m			
Lengde 5.01 - 6.0m	225	225	225
Lengde 6.01 - 7.0m	1	1	1
Lengde 7.01 - 8.0m	2	3	1
Lengde 8.01 - 10.0m	8	10	2
Lengde 10.01 - 12.0m	2	3	0
Lengde 12.01 - 14.0m	0	0	0
Lengde 14.01 - 17.0m	2	3	1
Lengde 17.01 - 19.0m	3	4	2
Lengde 19.01 - 22.0m	0	0	0
Motorsykel	2	2	3
Voksne	122	104	157
Honnør/barn	100	87	126
Turer	15	15	16
Gjenstående biler	3		
Sum PBE	328	360	265

BEGRENSET TAKSTGRUPPEINDEKS

FYLKE : 15 Møre og Romsdal SELSKAP : 1 FJORD1 MRF  
 SAMBAND : 42 FRA : SANDVIKA TIL : EDØY  
 STREKNING :

VEGTYPE :

BEREGNINGÅR : 2009

BASISÅR : 2008

	LENGDE < 5.0m	LENGDE 5-6m	LENGDE 6-7m	LENGDE 7-8m	LENGDE 8-10m	LENGDE 10-12m	LENGDE 12-14m	LENGDE 14-17m	LENGDE 17-19m	LENGDE 19-22m	MOTOR SYKKEL	VOKSNE	HONNØR /BARN	TURER	GJENST BILER	PBE
JAN	14.3	-25.0	5.9	-2.4	42.4			53.8	29.9		-50.0	18.2	17.8	2.5	500.0	15.4
FEB	0.4	-31.8	-2.2	-5.9	11.1	-75.0	70.0	-14.6				6.2	-12.3	6.4		0.1
MAR	-1.2	-5.3	12.0	9.1	77.8	-84.6	-1.5	28.1	-60.0	500.0	-24.6	-30.7	10.2		3.2	
APR	21.2	-48.9	-7.4	-16.0	10.4	-81.8	104.9	-17.4			37.9	23.2	52.3	30.9		12.9
MAI	15.2	13.3	28.3	-17.0	51.9	-71.4	170.0	-15.4	400.0	23.4	18.4	-0.2	43.5	-70.5		13.4
JUN	10.7	40.7	-8.7	-3.0	1.8	145.5	9.7	27.4			127.7	20.5	-3.1	5.1	-55.4	10.9
JUL	17.4		32.8	-5.2	4.8	33.3	5.8	0.9			-8.3	32.0	13.7	-7.5	27.7	13.9
AUG	9.2	-16.7	23.4	-15.7	41.7	-33.3	4.5	-3.7			-25.4	9.0	8.3	18.6	557.6	5.7
SEP	8.5	-31.6	50.0	-22.4	10.4	-62.5	-14.5	11.1			-42.1	5.5	4.4	21.3	-80.0	3.8
OKT	6.0	23.5	19.6	-20.8	27.9	-75.0	44.3	-2.6			-20.0	0.5	8.1	-8.4	89.7	3.9
NOV	10.0	135.3	2.0	2.6	79.5	-66.7	-1.7	3.3			22.2	2.1	13.1	-16.1		10.1
DES	8.8	46.7	58.7	8.2	157.1	25.0	-4.8	9.3				1.8	8.7	53.1		11.6
<b>2009</b>	<b>10.7</b>	<b>-0.9</b>	<b>16.9</b>	<b>-8.3</b>	<b>34.1</b>	<b>-30.4</b>	<b>24.6</b>	<b>3.4</b>	<b>11.1</b>	<b>18.2</b>	<b>12.6</b>	<b>6.1</b>	<b>12.2</b>	<b>104.7</b>	<b>8.9</b>	

VARIASJONSKURVER TAKSTGRUPPER

ÅRSVARIASJON

FYLKE : 15 Møre og Romsdal SELSKAP : 1 FJORD1 MRF  
 SAMBAND : 45 FRA : FINNØYA TIL : SANDØYA  
 STREKNING :

VEGTYPE :

År:2009

Mnd	LENGDE < 5.0m	LENGDE 5-6m	LENGDE 6-7m	LENGDE 7-8m	LENGDE 8-10m	LENGDE 10-12m	LENGDE 12-14m	LENGDE 14-17m	LENGDE 17-19m	LENGDE 19-22m	MOTOR SYKKEL	VOKSNE	HONNØR /BARN	TURER	GJENST BILER	PBE
JAN		1127	3	8	4	24		4	1	4		1044	554	784	7	1404
FEB		988	4	6	7	22		2	2	2		917	757	658	2	1233
MAR		1234	3		12	31	1	4		3		1392	737	779	20	1544
APR		1616	1	14	5	29	6	1	1	6	21	1707	1158	863		1983
MAI		1720	4	6	11	28	3	4	3	2	31	1667	1257	927	60	2071
JUN		1014	6	10	5	14	2	1	2	4	24	2567	1769	963	30	1254
JUL		2282	15	7	17	25	1			1	30	4435	2920	1196	45	2607
AUG		1832	12	16	10	27		1		6	21	2873	1915	1009	63	2201
SEP		1351	18	14	14	27		2		1	22	1382	717	807	19	1687
OKT		1627	10	10	14	24		7	2	3	10	1209	1125	877	27	1999
NOV		1234	3	11	11	27	4	7	2	2	10	1042	540	767	20	1599
DES		1105	8	11	5	21		1			1	822	655	548	5	1317
<b>2009</b>		<b>17130</b>	<b>87</b>	<b>113</b>	<b>115</b>	<b>299</b>	<b>17</b>	<b>34</b>	<b>13</b>	<b>34</b>	<b>170</b>	<b>21057</b>	<b>14104</b>	<b>10178</b>	<b>238</b>	<b>20898</b>

TRAFIKKVERDIER

TAKSTGRUPPE

FYLKE : 15 Møre og Romsdal SELSKAP : 1 FJORD1 MRF  
 SAMBAND : 45 FRA : FINNØYA TIL : SANDØYA  
 STREKNING :

År:2009

	ÅDT	YDT	HDT
Lengde < 5.0m			
Lengde 5.01 - 6.0m	47	48	44
Lengde 6.01 - 7.0m	0	0	0
Lengde 7.01 - 8.0m	0	0	0
Lengde 8.01 - 10.0m	0	0	0
Lengde 10.01 - 12.0m	1	1	0
Lengde 12.01 - 14.0m	0	0	0
Lengde 14.01 - 17.0m	0	0	0
Lengde 17.01 - 19.0m	0	0	0
Lengde 19.01 - 22.0m	0	0	0
Motorsykkkel	0	0	1
Voksne	58	53	66
Honnør/barn	39	36	44
Turer	28	29	25
Gjenstående biler	1		
Sum PBE	57	61	49

BEGRENSET TAKSTGRUPPEINDEKS

FYLKE : 15 Møre og Romsdal SELSKAP : 1 FJORD1 MRF  
 SAMBAND : 45 FRA : FINNØYA TIL : SANDØYA  
 STREKNING :

VEGTYPE :

BEREGNINGÅR : 2009

BASISÅR : 2008

	LENGDE < 5.0m	LENGDE 5-6m	LENGDE 6-7m	LENGDE 7-8m	LENGDE 8-10m	LENGDE 10-12m	LENGDE 12-14m	LENGDE 14-17m	LENGDE 17-19m	LENGDE 19-22m	MOTOR SYKKEL	VOKSNE	HONNØR /BARN	TURER	GJENST BILER	PBE
JAN		8.8	200.0	100.0	-20.0	4.3		100.0	-66.7			-4.2	-12.5	6.4	-41.7	12.0
FEB		-6.9	100.0	-25.0	-72.0	-12.0		100.0				-14.9	-4.5	-2.8		-11.2
MAR		-11.2	-72.7		71.4	40.9		-33.3		-25.0		-24.6	-30.5	-8.4	-77.8	-8.6
APR		14.7			-64.3	7.4		-50.0	-50.0	200.0	425.0	18.4	41.0	1.4	-100.0	14.5
MAI		7.7	-50.0	-50.0	57.1	21.7	50.0	300.0	50.0		29.2	-17.2	-10.4	0.7		9.4
JUN		3.5			400.0	-22.2			-33.3		100.0	9.8	14.4	13.8	-56.5	6.5
JUL		4.0	36.4	-68.2	21.4	4.2					114.3	-6.2	-11.3	0.3	-44.4	1.8
AUG		4.2	140.0	433.3	-28.6	42.1		-50.0		20.0	-22.2	0.6	4.1	1.4	28.6	5.5
SEP		-7.6	38.5		-41.7	3.8		100.0		-85.7	29.4	1.6	-23.3	-2.9	-42.4	-11.6
OKT		0.1	-44.4	-61.5		-17.2		75.0	100.0	50.0	150.0	-7.3	5.9	-4.4	-53.4	-2.4
NOV		7.9	200.0	120.0	83.3	42.1	300.0	16.7		-33.3		3.6	-10.6	6.2	42.9	13.5
DES		-11.0			-37.5	-4.5						-23.0	-9.3	-27.2	400.0	-12.1
<b>2009</b>		<b>1.4</b>	<b>2.4</b>	<b>-12.4</b>	<b>-17.3</b>	<b>7.9</b>	<b>133.3</b>	<b>26.9</b>	<b>-13.3</b>	<b>-7.1</b>	<b>55.9</b>	<b>-4.8</b>	<b>-4.1</b>	<b>-1.1</b>	<b>-43.5</b>	<b>1.2</b>

# SØR-TRØNDELAG

Kirkholmen - Linesøy  
Frøyasambandet  
Flakk - Rørvik  
Djupfest - Tarva  
Brekstad - Valset

VARIASJONSKURVER TAKSTGRUPPER

ÅRSVARIASJON

FYLKE : 16 Sør-Trøndelag SELSKAP : 1 FOSENFOSENNA MSOS SJØ AS  
 SAMBAND : 4 FRA : KIRKHOLMEN TIL : LINESØY  
 STREKNING :

VEGTYPE :

År:2009

Mnd	LENGDE < 5.0m	LENGDE 5-6m	LENGDE 6-7m	LENGDE 7-8m	LENGDE 8-10m	LENGDE 10-12m	LENGDE 12-14m	LENGDE 14-17m	LENGDE 17-19m	LENGDE 19-22m	MOTOR SYKKEL	VOKSNE	HONNØR /BARN	TURER	GJENST BILER	PBE
JAN		560	2	13	51	6						309	533	305		851
FEB		672	5	6	44	9	2					398	381	292		952
MAR		877	5	12	54	9	4		4			445	541	361		1268
APR		1147	16	23	54	6			3		4	730	651	347		1555
MAI		1318	6	15	47	12	1		2		18	912	827	374		1682
JUN		1186	11	24	41	8			8		20	792	1033	364		1588
JUL		1729	2	22	51	5		2	2		22	1217	1030	414		2103
AUG		1326	5	18	47	10					15	844	688	381		1662
SEP		996	2	7	37	11					4	585	613	346	1	1250
OKT		1028	1	11	62	10		8			6	599	757	376		1446
NOV		789	1	19	37	9	1	1	3			411	567	329		1100
DES		655		8	32	6						274	471	314		853
<b>2009</b>		<b>12283</b>	<b>56</b>	<b>178</b>	<b>557</b>	<b>101</b>	<b>8</b>	<b>11</b>	<b>22</b>		<b>89</b>	<b>7516</b>	<b>8092</b>	<b>4203</b>	<b>1</b>	<b>16311</b>

TRAFIKKVERDIER

TAKSTGRUPPE

FYLKE : 16 Sør-Trøndelag SELSKAP : 1 FOSENFOSENNA MSOS SJØ AS  
 SAMBAND : 4 FRA : KIRKHOLMEN TIL : LINESØY  
 STREKNING :

År:2009

	ÅDT	YDT	HDT
Lengde < 5.0m			
Lengde 5.01 - 6.0m	34	34	32
Lengde 6.01 - 7.0m	0	0	0
Lengde 7.01 - 8.0m	0	1	0
Lengde 8.01 - 10.0m	2	2	1
Lengde 10.01 - 12.0m	0	0	0
Lengde 12.01 - 14.0m	0	0	0
Lengde 14.01 - 17.0m	0	0	0
Lengde 17.01 - 19.0m	0	0	0
Lengde 19.01 - 22.0m			
Motorsykkel	0	0	0
Voksne	21	20	22
Honnør/barn	22	24	19
Turer	12	13	9
Gjenstående biler	0		0
Sum PBE	45	48	39

BEGRENSET TAKSTGRUPPEINDEKS

FYLKE : 16 Sør-Trøndelag SELSKAP : 1 FOSENFOSENNA MSOS SJØ AS  
 SAMBAND : 4 FRA : KIRKHOLMEN TIL : LINESØY  
 STREKNING :

VEGTYPE :

BEREGNINGÅR : 2009

BASISÅR : 2008

	LENGDE < 5.0m	LENGDE 5-6m	LENGDE 6-7m	LENGDE 7-8m	LENGDE 8-10m	LENGDE 10-12m	LENGDE 12-14m	LENGDE 14-17m	LENGDE 17-19m	LENGDE 19-22m	MOTOR SYKKEL	VOKSNE	HONNØR /BARN	TURER	GJENST BILER	PBE
JAN		2.0	100.0	116.7	6.3	-50.0						-17.6	-1.7	-2.2		0.1
FEB		25.6	400.0	-14.3	-18.5	-10.0						0.8	-19.1	3.9		8.0
MAR		25.5	-28.6	20.0	20.0	12.5						-19.8	-13.9	19.1		25.2
APR		34.8	220.0	4.5	-23.9	-33.3		-75.0			-42.9	25.2	0.5	3.3		2.1
MAI		19.2		-6.3	-24.2			-50.0			125.0	11.9	4.4			6.8
JUN		-6.2	83.3	84.6	-43.8			100.0			53.8	-19.6	17.0	-3.7		-8.3
JUL		15.8	-50.0	-45.0	-16.4	-58.3		-50.0			29.4	18.7	2.8	-2.6		5.7
AUG		4.9	-16.7	5.9	-20.3	150.0					36.4	19.5	-17.1	1.6		1.6
SEP		-15.9		-77.4	-36.2	10.0						-12.6	-28.6	-7.0	-66.7	-23.6
OKT		1.8	-90.0	-45.0	-28.6			33.3				23.8	-12.8	1.9		-4.7
NOV		-12.1	-66.7	18.8	-24.5	12.5						9.6	-15.2	-9.4		-9.1
DES		-5.5		-27.3	-25.6							-25.5	-13.6	-3.4		-12.4
<b>2009</b>		<b>6.4</b>	<b>10.2</b>	<b>-14.8</b>	<b>-18.7</b>	<b>-10.6</b>		<b>-35.0</b>			<b>41.1</b>	<b>2.5</b>	<b>-7.4</b>	<b>-0.2</b>	<b>-66.7</b>	<b>-1.4</b>



VARIASJONSKURVER TAKSTGRUPPER

ÅRSVARIASJON

FYLKE : 16 Sør-Trøndelag SELSKAP : 1 FOSENFOSENNAMSOS SJØ AS  
 SAMBAND : 6 FRA : FRØYA SAMBANDET TIL :  
 STREKNING :

VEGTYPE :

År:2009

Mnd	LENGDE < 5.0m	LENGDE 5-6m	LENGDE 6-7m	LENGDE 7-8m	LENGDE 8-10m	LENGDE 10-12m	LENGDE 12-14m	LENGDE 14-17m	LENGDE 17-19m	LENGDE 19-22m	MOTOR SYKKEL	VOKSNE	HONNØR /BARN	TURER	GJENST BILER	PBE
JAN		475	19	2	2							1219		150		556
FEB		477	4	6					1			1392		150		525
MAR		586	29	44	15	1	3					1581		150		882
APR		1019	43	12	25	7		4	4			2636		150		1385
MAI		1028	58	7	24	4		8	2	4		2946		150		1451
JUN		1342	37	33	55	7		2	2			3993		150		1850
JUL		1835	34	35	38	9		6				6205		150		2307
AUG		1138	22	12	63	8		2				2749		150		1562
SEP		867	20	15	60	6	2					1932		150		1264
OKT		877	38	11	67	14	16	6				1979		150		1504
NOV		738	35	18	46		24	12	2			1439		150		1331
DES		698	3	14	29	4		14		2		1435		150		1024
<b>2009</b>		<b>11080</b>	<b>342</b>	<b>209</b>	<b>424</b>	<b>60</b>	<b>45</b>	<b>54</b>	<b>12</b>	<b>6</b>		<b>29506</b>		<b>1800</b>		<b>15640</b>

TRAFIKKVERDIER

TAKSTGRUPPE

FYLKE : 16 Sør-Trøndelag SELSKAP : 1 FOSENFOSENNAMSOS SJØ AS  
 SAMBAND : 6 FRA : FRØYA SAMBANDET TIL :  
 STREKNING :

År:2009

	ÅDT	YDT	HDT
Lengde < 5.0m			
Lengde 5.01 - 6.0m	30		
Lengde 6.01 - 7.0m	1		
Lengde 7.01 - 8.0m	1		
Lengde 8.01 - 10.0m	1		
Lengde 10.01 - 12.0m	0		
Lengde 12.01 - 14.0m	0		
Lengde 14.01 - 17.0m	0		
Lengde 17.01 - 19.0m	0		
Lengde 19.01 - 22.0m	0		
Motorsykkkel			
Voksne	81		
Honnør/barn			
Turer	5		
Gjenstående biler			
Sum PBE	43		

BEGRENSET TAKSTGRUPPEINDEKS

FYLKE : 16 Sør-Trøndelag SELSKAP : 1 FOSENFOSENNAMSOS SJØ AS  
 SAMBAND : 6 FRA : FRØYA SAMBANDET TIL :  
 STREKNING :

VEGTYPE :

BEREGNINGÅR : 2009

BASISÅR : 2008

	LENGDE < 5.0m	LENGDE 5-6m	LENGDE 6-7m	LENGDE 7-8m	LENGDE 8-10m	LENGDE 10-12m	LENGDE 12-14m	LENGDE 14-17m	LENGDE 17-19m	LENGDE 19-22m	MOTOR SYKKEL	VOKSNE	HONNØR /BARN	TURER	GJENST BILER	PBE
JAN	-3.7	137.5	-93.1	-88.9								17.6				-19.6
FEB	-7.7	-84.6	-57.1									16.3				-32.0
MAR	-23.5	123.1	131.6	-54.5								-8.0				-12.1
APR	7.9	43.3	-72.7	-3.8								19.1				7.8
MAI	11.5	-3.3	-84.8	20.0					-50.0			10.5				8.2
JUN	21.8	-37.3	83.3	34.1	133.3							11.1				22.4
JUL	15.8	-12.8	94.4	-7.3	12.5			200.0				7.9				11.8
AUG	7.1	-45.0	-7.7	90.9				-94.4				-2.3				-3.6
SEP	15.1	-28.6	87.5	66.7								-15.1				15.4
OKT	9.1	40.7	83.3	48.9	600.0							3.5				37.0
NOV	48.8	288.9	50.0	84.0								8.0				96.9
DES	12.6	-75.0	75.0	70.6								4.2				35.4
<b>2009</b>		<b>10.1</b>	<b>-2.6</b>	<b>-11.1</b>	<b>26.6</b>	<b>130.8</b>		<b>-78.9</b>	<b>-50.0</b>			<b>5.8</b>				<b>12.4</b>

VARIASJONSKURVER TAKSTGRUPPER

ÅRSVARIASJON

FYLKE : 16 Sør-Trøndelag SELSKAP : 1 FOSENFOSENNAMSOS SJØ AS  
 SAMBAND : 9 FRA : FLAKK TIL : RØRVIK  
 STREKNING :

VEGTYPE :

År:2009

Mnd	LENGDE < 5.0m	LENGDE 5-6m	LENGDE 6-7m	LENGDE 7-8m	LENGDE 8-10m	LENGDE 10-12m	LENGDE 12-14m	LENGDE 14-17m	LENGDE 17-19m	LENGDE 19-22m	MOTOR SYKKEL	VOKSNE	HONNØR /BARN	TURER	GJENST BILER	PBE
JAN		43967	66	91	1710	432	53	148	943	4	22	39036		1904	581	64417
FEB		43156	60	96	1705	415	55	135	865		15	37534		1730	239	62656
MAR		51815	60	117	1970	444	48	213	996		31	45766		1918	5275	74501
APR		61486	117	124	1989	377	32	191	847	1	527	54728		1807	4889	82729
MAI		69021	140	150	2267	403	35	220	1063	4	1855	68510		1900	14268	94026
JUN		70690	217	161	2491	435	28	221	1238		1364	67413		1848	8666	98504
JUL		78134	293	121	2337	422	51	184	1021	3	1724	85287		1924	4309	103480
AUG		73403	185	171	2501	502	121	211	1289		1351	68728	1	1891	10219	102567
SEP		62030	135	144	2247	571	71	217	1182	1	496	53611		1856	3944	88830
OKT		61144	116	118	2484	460	56	202	1278	4	92	55064		1904	9218	88880
NOV		53384	86	141	2050	409	41	251	1016	4	40	45249		1847	1853	76844
DES		52704	61	144	1810	266	81	117	805		24	45478		1929	835	71744
<b>2009</b>	<b>720934</b>	<b>1536</b>	<b>1578</b>	<b>25561</b>	<b>5136</b>	<b>672</b>	<b>2310</b>	<b>12543</b>	<b>21</b>	<b>7541</b>	<b>666404</b>	<b>1</b>	<b>22458</b>	<b>64296</b>	<b>1009180</b>	

TRAFIKKVERDIER

TAKSTGRUPPE

FYLKE : 16 Sør-Trøndelag SELSKAP : 1 FOSENFOSENNAMSOS SJØ AS SJØ  
 SAMBAND : 9 FRA : FLAKK TIL : RØRVIK  
 STREKNING :

År:2009

	ÅDT	YDT	HDT
Lengde < 5.0m			
Lengde 5.01 - 6.0m	1975	2010	1905
Lengde 6.01 - 7.0m	4	5	3
Lengde 7.01 - 8.0m	4	6	1
Lengde 8.01 - 10.0m	70	96	19
Lengde 10.01 - 12.0m	14	19	4
Lengde 12.01 - 14.0m	2	2	1
Lengde 14.01 - 17.0m	6	9	1
Lengde 17.01 - 19.0m	34	47	9
Lengde 19.01 - 22.0m	0	0	0
Motorsykkkel	21	16	30
Voksne	1825		
Honnør/barn	0	0	
Turer	62	66	53
Gjenstående biler	176	126	275
Sum PBE	2765	3065	2168

BEGRENSET TAKSTGRUPPEINDEKS

FYLKE : 16 Sør-Trøndelag SELSKAP : 1 FOSENFOSENNAMSOS SJØ AS  
 SAMBAND : 9 FRA : FLAKK TIL : RØRVIK  
 STREKNING :

VEGTYPE :

BEREGNINGÅR : 2009

BASISÅR : 2008

	LENGDE < 5.0m	LENGDE 5-6m	LENGDE 6-7m	LENGDE 7-8m	LENGDE 8-10m	LENGDE 10-12m	LENGDE 12-14m	LENGDE 14-17m	LENGDE 17-19m	LENGDE 19-22m	MOTOR SYKKEL	VOKSNE	HONNØR /BARN	TURER	GJENST BILER	PBE
JAN	-4.1	-45.5	-45.8	9.8	1.6	12.8	-38.3	-1.8	-78.9	-12.0	-1.1			-1.1	552.8	-3.9
FEB	-8.5	-50.0	-32.4	15.2	-8.6	83.3	-36.3	-7.1		-53.1	-13.5			-3.5	-78.4	-7.2
MAR	-2.9	-48.7	1.7	27.3	30.6	65.5	29.1	13.7		-45.6	-12.0			1.3	169.7	2.7
APR	7.6	-2.5	-27.9	-8.5	-18.4	-39.6	-15.1	-34.3	-96.3	26.1	11.6			-2.7	-37.1	-1.8
MAI	0.7	-33.6	-26.8	-3.6	-12.6	-52.1	-9.1	-18.2	-81.8	11.3	7.9			-0.8	24.0	-3.3
JUN	-0.9	-7.3	-13.4	1.2	-3.8	-70.5	-13.3	-2.7		19.8	-8.0			-0.1	-14.2	-1.9
JUL	0.5	5.0	-34.9	-8.0	18.9	-29.2	-8.5	-11.3	200.0	-6.0	-2.3			-0.1	2.5	-1.5
AUG	-0.9	-2.6	8.2	-2.4	64.1	5.2	-0.9	-5.2		8.3	-10.7			-3.8	12.7	-0.5
SEP	-0.3	-12.9	-11.1	-8.8	35.3	-42.3	-3.1	-12.4	-97.8	-31.9	-5.9			-1.2	-28.8	-3.0
OKT	-2.1	-1.7	-6.3	1.3	2.0	-34.1	-13.3	-8.6	-87.9	-58.9	1.4			-1.1	69.4	-3.3
NOV	5.9	-20.4	27.0	2.1	-3.1	-50.6	32.1	-8.8	300.0		-2.9			1.0	68.0	3.4
DES	1.8	-40.8	3.6	34.6	-28.7	39.7	-23.0	15.0		4.3	-3.1			0.2	317.5	4.3
<b>2009</b>	<b>-0.2</b>	<b>-18.1</b>	<b>-15.6</b>	<b>2.5</b>	<b>4.3</b>	<b>-22.1</b>	<b>-9.5</b>	<b>-8.5</b>	<b>-85.8</b>	<b>1.5</b>	<b>-3.4</b>			<b>-1.0</b>	<b>10.7</b>	<b>-1.4</b>

VARIASJONSKURVER TAKSTGRUPPER

ÅRSVARIASJON

FYLKE : 16 Sør-Trøndelag SELSKAP : 1 FOSENFOSENNAMSOS SJØ AS  
 SAMBAND : 10 FRA : DJUPFEST TIL : TARVA  
 STREKNING :

VEGTYPE :

År:2009

Mnd	LENGDE < 5.0m	LENGDE 5-6m	LENGDE 6-7m	LENGDE 7-8m	LENGDE 8-10m	LENGDE 10-12m	LENGDE 12-14m	LENGDE 14-17m	LENGDE 17-19m	LENGDE 19-22m	MOTOR SYKKEL	PERSONER	TURER	GJENST BILER	PBE
JAN		138				4						112	110		157
FEB		254				2						160	110		268
MAR		250				2						211	110		264
APR		355	6	7	9							358	110		435
MAI		362	2	2	3							406	110		394
JUN		352		2	4	1						665	110		388
JUL		611	2		4	2						851	110		657
AUG		380	1		2							381	110		400
SEP		269			7	2						303	110		314
OKT		247			2	6						318	110		291
NOV		285	2	2	4	4						194	110		339
DES		176										124	110		180
<b>2009</b>		<b>3679</b>	<b>13</b>	<b>13</b>	<b>43</b>	<b>15</b>						<b>4083</b>	<b>1320</b>		<b>4088</b>

TRAFIKKVERDIER

TAKSTGRUPPE

FYLKE : 16 Sør-Trøndelag SELSKAP : 1 FOSENFOSENNAMSOS SJØ AS SJØ AS  
 SAMBAND : 10 FRA : DJUPFEST TIL : TARVA  
 STREKNING :

År:2009

	ÅDT	YDT	HDT
Lengde < 5.0m			
Lengde 5.01 - 6.0m	10		
Lengde 6.01 - 7.0m	0		
Lengde 7.01 - 8.0m	0		
Lengde 8.01 - 10.0m	0		
Lengde 10.01 - 12.0m	0		
Lengde 12.01 - 14.0m			
Lengde 14.01 - 17.0m			
Lengde 17.01 - 19.0m			
Lengde 19.01 - 22.0m			
Motorsykkel			
Voksne	11		
Honør/barn			
Turer	4		
Gjenstående biler			
Sum PBE	11		

BEGRENSET TAKSTGRUPPEINDEKS

FYLKE : 16 Sør-Trøndelag SELSKAP : 1 FOSENFOSENNAMSOS SJØ AS  
 SAMBAND : 10 FRA : DJUPFEST TIL : TARVA  
 STREKNING :

VEGTYPE :

BEREGNINGÅR : 2009

BASISÅR : 2008

	LENGDE < 5.0m	LENGDE 5-6m	LENGDE 6-7m	LENGDE 7-8m	LENGDE 8-10m	LENGDE 10-12m	LENGDE 12-14m	LENGDE 14-17m	LENGDE 17-19m	LENGDE 19-22m	MOTOR SYKKEL	PERSONER	TURER	GJENST BILER	PBE
JAN		-2.1			100.0							-18.2	20.9		3.2
FEB		66.0										-36.0	17.0		65.0
MAR		4.2			-50.0							-50.7	1.9		-8.3
APR		53.0		40.0	125.0							18.9	0.9		53.7
MAI		24.4		-33.3	50.0							-20.4	64.2		25.0
JUN		2.6										16.3	-3.5		10.3
JUL		54.3	-33.3		-50.0							13.2	400.0		33.3
AUG		1.9	-50.0		-75.0							70.1	124.5		-11.6
SEP		-8.2			250.0							-50.3	-9.1		1.8
OKT		-3.5										27.2	10.0		11.1
NOV		27.2			33.3	-33.3						-9.8	23.6		24.7
DES		2.9										-19.5	31.0		-13.4
<b>2009</b>		<b>18.2</b>	<b>-40.0</b>	<b>12.5</b>	<b>6.1</b>	<b>-25.0</b>						<b>-7.3</b>	<b>26.0</b>		<b>15.2</b>

VARIASJONSKURVER TAKSTGRUPPER

ÅRSVARIASJON

FYLKE : 16 Sør-Trøndelag SELSKAP : 3 TIDE SJØ AS  
 SAMBAND : 7 FRA : BREKSTAD TIL : VALSET  
 STREKNING :

VEGTYPE :

År:2009

Mnd	LENGDE < 5.0m	LENGDE 5-6m	LENGDE 6-7m	LENGDE 7-8m	LENGDE 8-10m	LENGDE 10-12m	LENGDE 12-14m	LENGDE 14-17m	LENGDE 17-19m	LENGDE 19-22m	MOTOR SYKKEL	VOKSNE	HONNØR /BARN	TURER	GJENST BILER	PBE
JAN		7929	52	70	380	284	4	428	231	3	7	4707	2741	940	17	16667
FEB		8431	56	97	529	277	5	296	182		6	5318	3498	889	41	16402
MAR		9676	69	107	636	297	8	389	265	1	16	5834	3800	971	11	19721
APR		11500	86	89	711	247	10	371	402	2	125	7614	5646	951	229	22746
MAI		12588	123	123	839	285	12	441	374	3	535	9009	6117	982	428	25039
JUN		13042	149	128	1006	321	31	443	408	11	549	9439	6673	966	444	26954
JUL		15595	261	129	1067	364	25	376	347	5	580	12301	10300	994	287	29171
AUG		13781	140	99	1021	332	23	485	475	2	444	9233	7555	974	283	28483
SEP		10832	123	151	788	297	14	562	388	4	127	6515	4404	948	105	24210
OKT		11415	111	115	737	281	14	638	373	3	24	6921	4687	975	319	24800
NOV		9833	121	126	632	274	3	529	378	1	13	5999	3572	936	77	21937
DES		10176	52	94	419	273	19	426	376	49	1	6197	4189	960	92	21008
<b>2009</b>	<b>134798</b>	<b>1343</b>	<b>1328</b>	<b>8765</b>	<b>3532</b>	<b>168</b>	<b>5384</b>	<b>4199</b>	<b>84</b>	<b>2427</b>	<b>89087</b>	<b>63182</b>	<b>11486</b>	<b>2333</b>	<b>277136</b>	

TRAFIKKVERDIER

TAKSTGRUPPE

FYLKE : 16 Sør-Trøndelag SELSKAP : 3 TIDE SJØ AS  
 SAMBAND : 7 FRA : BREKSTAD TIL : VALSET  
 STREKNING :

År:2009

	ÅDT	YDT	HDT
Lengde < 5.0m			
Lengde 5.01 - 6.0m	369	362	384
Lengde 6.01 - 7.0m	4	4	2
Lengde 7.01 - 8.0m	4	5	1
Lengde 8.01 - 10.0m	24	27	18
Lengde 10.01 - 12.0m	10	12	5
Lengde 12.01 - 14.0m	0	1	0
Lengde 14.01 - 17.0m	15	20	5
Lengde 17.01 - 19.0m	12	15	4
Lengde 19.01 - 22.0m	0	0	0
Motorsykkel	7	5	10
Voksne	244	212	308
Honnør/barn	173	147	225
Turer	31	33	28
Gjenstående biler	6	7	5
Sum PBE	759	854	571

BEGRENSET TAKSTGRUPPEINDEKS

FYLKE : 16 Sør-Trøndelag SELSKAP : 3 TIDE SJØ AS  
 SAMBAND : 7 FRA : BREKSTAD TIL : VALSET  
 STREKNING :

VEGTYPE :

BEREGNINGÅR : 2009

BASISÅR : 2008

	LENGDE < 5.0m	LENGDE 5-6m	LENGDE 6-7m	LENGDE 7-8m	LENGDE 8-10m	LENGDE 10-12m	LENGDE 12-14m	LENGDE 14-17m	LENGDE 17-19m	LENGDE 19-22m	MOTOR SYKKEL	VOKSNE	HONNØR /BARN	TURER	GJENST BILER	PBE
JAN		2.5	10.6	52.2	-13.6	18.3	-33.3	1.7	-38.2	-40.0	-58.8	-6.2	8.6	-0.5	325.0	-5.7
FEB		2.4	3.7	49.2	6.2	17.9	-37.5	-20.0	-38.3		-50.0	-0.1	-6.2	0.9	355.6	-5.6
MAR		-2.2	40.8	98.1	22.8	18.8	14.3	33.7	-15.3		-15.8	-21.6	-20.9	2.0	57.1	5.3
APR		10.4	6.2	-9.2	6.8	-23.1	66.7	-5.1	4.7	-81.8	34.4	16.7	30.9	1.8	65.9	3.9
MAI		5.3	10.8	55.7	0.8	-7.5	300.0	16.7	-1.3	200.0	54.2	3.9	5.0	2.6	112.9	5.1
JUN		5.8	-1.3	52.4	4.7	-9.8	181.8	9.7	27.1	22.2	43.7	4.5	3.3	2.1	99.1	8.3
JUL		4.7	10.6	98.5	17.0	-18.2	38.9	2.2	17.6	66.7	-1.9	-3.6	6.0	2.5	34.7	6.5
AUG		2.5	-13.6	47.8	21.5	-25.7	43.8	30.7	44.8	-50.0	10.4	-17.6	-6.9	1.1	-11.3	10.5
SEP		0.9	83.6	71.6	5.8	-2.0	16.7	32.9	3.5	33.3	-44.5	-6.8	-4.9	1.1	123.4	7.6
OKT		4.9	56.3	13.9	0.1	-2.4	600.0	25.8	8.1	50.0	-54.7	-0.6	5.5	0.2	459.6	8.5
NOV		7.7	86.2	57.5	-1.4	-4.5		-4.0	17.0	-80.0	-62.9	3.8	0.4	1.8	16.7	5.7
DES		6.2	20.9	95.8	-17.2	17.7	850.0	-1.4	48.6	4800.0	-96.9	0.4	3.7	2.2	360.0	12.3
<b>2009</b>	<b>4.3</b>	<b>18.1</b>	<b>51.8</b>	<b>5.7</b>	<b>-4.8</b>	<b>78.7</b>	<b>9.7</b>	<b>5.4</b>	<b>86.7</b>	<b>9.7</b>	<b>-3.0</b>	<b>1.7</b>	<b>1.5</b>	<b>78.9</b>	<b>5.6</b>	

# NORD-TRØNDELAG

Hofles	- Geisnes
Ølhammeren	- Seierstad
Eidshaug	- Gjerdinga
Borgann	- Ramstadlandet
Skei	- Gutvik
Levanger	- Hokstad

VARIASJONSKURVER TAKSTGRUPPER (\*)

ÅRSVARIASJON

FYLKE : 17 Nord-Trøndelag SELSKAP : 3 FOSENNAMSOS SJØ AS  
 SAMBAND : 1 FRA : HOFLES TIL : GEISNES  
 STREKNING :

VEGTYPE :

År:2009

Mnd	LENGDE < 5.0m	LENGDE 5-6m	LENGDE 6-7m	LENGDE 7-8m	LENGDE 8-10m	LENGDE 10-12m	LENGDE 12-14m	LENGDE 14-17m	LENGDE 17-19m	LENGDE 19-22m	MOTOR SYKKEL	PERSONER	TURER	GJENST BILER	PBE
JAN		5824	102	27	97	36		87	145		1	4762	1350		8801
FEB		5846	75	38	121	22		80	124			4657	1350		8576
MAR		6083	83	36	96	40		93	155	9		4853	1350	35	9292
APR		9004	111	43	95	38	22	176	192	1	17	7178	1350		13348
MAI		8966	160	51	138	36	9	202	188		77	8587	1350	15	13678
JUN		9943	211	75	116	43	9	201	159		166	9833	1350		14554
JUL		11462	220	65	93	31	11	143	119	5	316	14843	1350	22	15234
AUG		8495	119	51	70	30	8	149	90	1	99	9580	1350	39	11532
SEP		7736	121	66	88	39	7	158	156	10	31	7100	1350		11667
OKT		7459	89	79	96	32	11	154	144	2	5	7093	1350	64	11142
NOV		7452	111	37	131	58	16	154	232	7	2	7361	1350		12210
DES		7050	76	39	111	39	4	155	117	1	2	7544	1350		10383
<b>2009</b>		<b>95320</b>	<b>1478</b>	<b>607</b>	<b>1252</b>	<b>444</b>	<b>97</b>	<b>1752</b>	<b>1821</b>	<b>36</b>	<b>716</b>	<b>93391</b>	<b>16200</b>	<b>175</b>	<b>140418</b>

TRAFIKKVERDIER

TAKSTGRUPPE

FYLKE : 17 Nord-Trøndelag SELSKAP : 3 FOSENNAMSOS SJØ AS  
 SAMBAND : 1 FRA : HOFLES TIL : GEISNES  
 STREKNING :

År:2009

	ÅDT	YDT	HDT
Lengde < 5.0m			
Lengde 5.01 - 6.0m	261		
Lengde 6.01 - 7.0m	4		
Lengde 7.01 - 8.0m	2		
Lengde 8.01 - 10.0m	3		
Lengde 10.01 - 12.0m	1		
Lengde 12.01 - 14.0m	0		
Lengde 14.01 - 17.0m	5		
Lengde 17.01 - 19.0m	5		
Lengde 19.01 - 22.0m	0		
Motorsykkkel	2		
Personer	256		
Turer	44		
Gjenstående biler	0		
Sum PBE	385		

BEGRENSET TAKSTGRUPPEINDEKS

FYLKE : 17 Nord-Trøndelag SELSKAP : 3 FOSENNAMSOS SJØ AS  
 SAMBAND : 1 FRA : HOFLES TIL : GEISNES  
 STREKNING :

VEGTYPE :

BEREGNINGÅR : 2009

BASISÅR : 2008

	LENGDE < 5.0m	LENGDE 5-6m	LENGDE 6-7m	LENGDE 7-8m	LENGDE 8-10m	LENGDE 10-12m	LENGDE 12-14m	LENGDE 14-17m	LENGDE 17-19m	LENGDE 19-22m	MOTOR SYKKEL	PERSONER	TURER	GJENST BILER	PBE
JAN		-8.9	-8.1	-15.6	-24.2			-35.1	-33.2			-19.4	-0.9		-18.0
FEB		-5.3	-27.9	40.7	10.0	-37.1		-32.2	-34.0			-17.0	6.3		-14.3
MAR		-13.2	-2.4	-21.7	-1.0	-2.4		-19.8	-20.1	-40.0		-30.0	0.3	483.3	-14.5
APR		40.1	-12.6	30.3	-24.0		37.5	31.3	2.7	-94.1	88.9	30.1	2.6		25.7
MAI		7.2	6.0	15.9	3.8	2.9		55.4	-9.6			18.6	-0.3	-95.0	7.7
JUN		16.9	74.4	56.3	2.7	38.7	12.5	37.7	-18.9		40.7	16.3	3.2		13.5
JUL		48.1	73.2	62.5	13.4	47.6	120.0	45.9	14.4	-37.5	32.2	62.5	-0.9	-60.7	44.3
AUG		7.3	-14.4	75.9	-29.3	30.4	33.3	65.6	-50.5	-94.1	-16.8	17.6	0.3		-0.2
SEP		3.8	37.5	61.0	-26.7	-9.3	-36.4	-2.5	-28.8	-44.4	29.2	1.1	0.9		-3.4
OKT		0.3	-4.3	102.6	-30.9	-43.9	-50.0	-0.6	-32.4	-84.6		1.0	-0.9	814.3	-8.1
NOV		7.6	15.6	-2.6	-3.7	3.6		32.8	19.0			18.9	3.8		10.6
DES		-1.1	-33.3	25.8	-25.0	56.0		91.4	-33.5			16.2	-0.9		-1.7
<b>2009</b>		<b>9.0</b>	<b>9.0</b>	<b>35.5</b>	<b>-12.4</b>	<b>0.7</b>		<b>18.4</b>	<b>-20.1</b>	<b>-63.2</b>	<b>20.3</b>	<b>11.4</b>	<b>1.1</b>	<b>-63.2</b>	<b>3.5</b>

(\*) Se kapittel 1.6

VARIASJONSKURVER TAKSTGRUPPER

ÅRSVARIASJON

FYLKE : 17 Nord-Trøndelag SELSKAP : 3 FOSENNAMSOS SJØ AS  
 SAMBAND : 2 FRA : ØLHAMMEREN TIL : SEIERSTAD  
 STREKNING :

VEGTYPE :

År:2009

Mnd	LENGDE < 5.0m	LENGDE 5-6m	LENGDE 6-7m	LENGDE 7-8m	LENGDE 8-10m	LENGDE 10-12m	LENGDE 12-14m	LENGDE 14-17m	LENGDE 17-19m	LENGDE 19-22m	MOTOR SYKKEL	PERSONER	TURER	GJENST BILER	PBE
JAN		3819	69	25	72	4	30	2	23			2626	1335		4868
FEB		3660	48	24	60	5	23		9			2667	1335		4425
MAR		3434	58	18	56	7	27	7	14			2323	1335		4315
APR		4922	74	33	79	12	33	2	24		35	3779	1335		6130
MAI		4597	74	44	79	15	29		11		95	4060	1335		5688
JUN		5435	89	61	76	19	16		15		65	5095	1335	46	6597
JUL		5364	22	39	71	3	32		10		51	5033	1335	2	6250
AUG		5528	30	36	69	6	28		10		62	4758	1335	14	6412
SEP		4258	19	62	60	16	26	6	19		20	2529	1335		5285
OKT		4401	28	34	75	6	31	2	24		9	2773	1335		5428
NOV		4037	15	31	55	6	29	3	17			2240	1335		4867
DES		4202	20	27	39	2	30	6	12			2876	1335		4936
<b>2009</b>		<b>53657</b>	<b>546</b>	<b>434</b>	<b>791</b>	<b>101</b>	<b>334</b>	<b>28</b>	<b>188</b>		<b>337</b>	<b>40759</b>	<b>16020</b>	<b>62</b>	<b>65200</b>

TRAFIKKVERDIER

TAKSTGRUPPE

FYLKE : 17 Nord-Trøndelag SELSKAP : 3 FOSENNAMSOS SJØ AS  
 SAMBAND : 2 FRA : ØLHAMMEREN TIL : SEIERSTAD  
 STREKNING :

År:2009

	ÅDT	YDT	HDT
Lengde < 5.0m			
Lengde 5.01 - 6.0m	147		
Lengde 6.01 - 7.0m	1		
Lengde 7.01 - 8.0m	1		
Lengde 8.01 - 10.0m	2		
Lengde 10.01 - 12.0m	0		
Lengde 12.01 - 14.0m	1		
Lengde 14.01 - 17.0m	0		
Lengde 17.01 - 19.0m	1		
Lengde 19.01 - 22.0m			
Motorsykkel	1		
Personer	112		
Turer	44		
Gjenstående biler	0		
Sum PBE	179		

BEGRENSET TAKSTGRUPPEINDEKS

FYLKE : 17 Nord-Trøndelag SELSKAP : 3 FOSENNAMSOS SJØ AS  
 SAMBAND : 2 FRA : ØLHAMMEREN TIL : SEIERSTAD  
 STREKNING :

VEGTYPE :  
 BEREGNINGSÅR : 2009  
 BASISÅR : 2008

	LENGDE < 5.0m	LENGDE 5-6m	LENGDE 6-7m	LENGDE 7-8m	LENGDE 8-10m	LENGDE 10-12m	LENGDE 12-14m	LENGDE 14-17m	LENGDE 17-19m	LENGDE 19-22m	MOTOR SYKKEL	PERSONER	TURER	GJENST BILER	PBE
JAN		6.3	-5.5	-39.0	46.9	-20.0		-92.6	21.1			7.4	-2.1		5.6
FEB		-9.0	-23.8	-54.7	1.7	-68.8			-30.8			-4.6	5.1		-12.9
MAR		-24.0	-6.5	-60.9	47.4			-79.4				-29.5	-0.7		-21.6
APR		-4.4	-7.5	-43.1	9.7	-29.4	1000.0	-93.5	-22.6		66.7	0.9	1.4		-6.3
MAI		-16.6	-26.0	4.8	-6.0	-25.0			-59.3		150.0	-19.0	-1.7		-18.5
JUN		-2.0	12.7	-9.0	-5.0	-5.0	700.0				-4.4	-1.9	2.4	283.3	-4.5
JUL		-6.0	-31.3	-32.8	18.3	50.0	1500.0		-58.3		-3.8	1.3	-2.0		-7.9
AUG		8.2	-26.8	-5.3	19.0	-53.8	460.0		-64.3		-11.4	3.3	-0.9	75.0	2.0
SEP		-14.0	-76.3	29.2	-17.8		1200.0	-81.3	-13.6		-62.3	-22.5	1.4		-16.1
OKT		-12.2	-39.1	-53.4	7.1	-40.0	121.4	-84.6	4.3		-25.0	-8.7	-1.9		-12.2
NOV		1.1	-75.0	-41.5	-5.2	-25.0	-6.5		6.3			-6.5	-2.8		-2.7
DES		-4.8	-71.4	-12.9	-42.6	-66.7	-3.2	500.0	-45.5			-9.1	-2.0		-9.9
<b>2009</b>		<b>-6.7</b>	<b>-30.5</b>	<b>-28.6</b>	<b>2.9</b>	<b>-27.9</b>	<b>150.0</b>	<b>-81.9</b>	<b>-26.0</b>		<b>7.0</b>	<b>-7.2</b>	<b>-0.4</b>	<b>200.0</b>	<b>-9.0</b>

VARIASJONSKURVER TAKSTGRUPPER

ÅRSVARIASJON

FYLKE : 17 Nord-Trøndelag SELSKAP : 3 FOSENNAMSOS SJØ AS  
 SAMBAND : 4 FRA : EIDSHAUG TIL : GJERDINGA  
 STREKNING :

VEGTYPE :

År:2009

Mnd	LENGDE < 5.0m	LENGDE 5-6m	LENGDE 6-7m	LENGDE 7-8m	LENGDE 8-10m	LENGDE 10-12m	LENGDE 12-14m	LENGDE 14-17m	LENGDE 17-19m	LENGDE 19-22m	MOTOR SYKKEL	PERSONER	TURER	GJENST BILER	PBE
JAN		213										230		323	218
FEB		151	2									205		323	160
MAR		171		7								270		323	196
APR		245		10								259		323	280
MAI		129		2								394		323	138
JUN		301		2								341		323	314
JUL		412										564		323	422
AUG		261		17	3							233		323	329
SEP		262		8	2							240		323	300
OKT		324	4	6						1		336		323	370
NOV		216				2				1		258		323	240
DES		226										254		323	232
<b>2009</b>		<b>2911</b>	<b>6</b>	<b>52</b>	<b>7</b>					<b>2</b>		<b>3584</b>		<b>3876</b>	<b>3199</b>

TRAFIKKVERDIER

TAKSTGRUPPE

FYLKE : 17 Nord-Trøndelag SELSKAP : 3 FOSENNAMSOS SJØ AS  
 SAMBAND : 4 FRA : EIDSHAUG TIL : GJERDINGA  
 STREKNING :

År:2009

	ÅDT	YDT	HDT
Lengde < 5.0m			
Lengde 5.01 - 6.0m	8		
Lengde 6.01 - 7.0m	0		
Lengde 7.01 - 8.0m	0		
Lengde 8.01 - 10.0m	0		
Lengde 10.01 - 12.0m			
Lengde 12.01 - 14.0m			
Lengde 14.01 - 17.0m			
Lengde 17.01 - 19.0m			
Lengde 19.01 - 22.0m	0		
Motorsykkel			
Personer	10		
Turer		11	
Gjenstående biler			
Sum PBE	9		

BEGRENSET TAKSTGRUPPEINDEKS

FYLKE : 17 Nord-Trøndelag SELSKAP : 3 FOSENNAMSOS SJØ AS  
 SAMBAND : 4 FRA : EIDSHAUG TIL : GJERDINGA  
 STREKNING :

VEGTYPE :

BEREGNINGÅR : 2009

BASISÅR : 2008

	LENGDE < 5.0m	LENGDE 5-6m	LENGDE 6-7m	LENGDE 7-8m	LENGDE 8-10m	LENGDE 10-12m	LENGDE 12-14m	LENGDE 14-17m	LENGDE 17-19m	LENGDE 19-22m	MOTOR SYKKEL	PERSONER	TURER	GJENST BILER	PBE
JAN		-13.1										-12.5		-4.4	-13.1
FEB		-36.6										-1.4		4.2	-36.6
MAR		-20.8										5.5		2.9	-11.7
APR		-2.4										-10.4		-0.3	8.9
MAI		-42.4										23.5		-0.3	-41.4
JUN		159.5										-14.8		2.9	147.7
JUL		32.9										64.9		-4.4	27.4
AUG		17.0			50.0							-17.4		2.9	30.7
SEP		12.4		300.0								-14.0		-0.3	17.7
OKT		6.2	100.0	50.0								18.3		-4.4	5.3
NOV		-4.4				-50.0						-3.0		7.7	-3.1
DES		24.9										5.0		-4.4	23.2
<b>2009</b>		<b>5.2</b>	<b>100.0</b>	<b>100.0</b>	<b>-16.7</b>							<b>4.5</b>			<b>7.7</b>



VARIASJONSKURVER TAKSTGRUPPER

ÅRSVARIASJON

FYLKE : 17 Nord-Trøndelag SELSKAP : 3 FOSENNAMSOS SJØ AS  
 SAMBAND : 5 FRA : BORGANN TIL : RAMSTADLANDET  
 STREKNING : VEGTYPE :

År:2009

Mnd	LENGDE < 5.0m	LENGDE 5-6m	LENGDE 6-7m	LENGDE 7-8m	LENGDE 8-10m	LENGDE 10-12m	LENGDE 12-14m	LENGDE 14-17m	LENGDE 17-19m	LENGDE 19-22m	MOTOR SYKKE	PERSONER	TURER	GJENST BILER	PBE
JAN		72	12		2							390	218		111
FEB		61	2		18						1	359	218		140
MAR		39	3		2							460	218		55
APR		120	15		4							462	218		176
MAI		79	13								2	357	218		113
JUN		55	11	2	4						2	502	218		105
JUL		171	7		2							440	218		200
AUG		132	10		2						2	353	218		168
SEP		58	15									342	218		96
OKT		100	9	2								471	218		130
NOV		97	17						2			394	218		159
DES		117	4	2								441	218		135
<b>2009</b>		<b>1101</b>	<b>118</b>	<b>6</b>	<b>34</b>				<b>2</b>		<b>7</b>	<b>4971</b>	<b>2616</b>		<b>1587</b>

TRAFIKKVERDIER

TAKSTGRUPPE

FYLKE : 17 Nord-Trøndelag SELSKAP : 3 FOSENNAMSOS SJØ AS  
 SAMBAND : 5 FRA : BORGANN TIL : RAMSTADLANDET  
 STREKNING :

År:2009

	ÅDT	YDT	HDT
Lengde < 5.0m			
Lengde 5.01 - 6.0m	3		
Lengde 6.01 - 7.0m	0		
Lengde 7.01 - 8.0m	0		
Lengde 8.01 - 10.0m	0		
Lengde 10.01 - 12.0m			
Lengde 12.01 - 14.0m			
Lengde 14.01 - 17.0m			
Lengde 17.01 - 19.0m	0		
Lengde 19.01 - 22.0m			
Motorsykkel	0		
Personer	14		
Turer	7		
Gjenstående biler			
Sum PBE	4		

BEGRENSET TAKSTGRUPPEINDEKS

FYLKE : 17 Nord-Trøndelag SELSKAP : 3 FOSENNAMSOS SJØ AS  
 SAMBAND : 5 FRA : BORGANN TIL : RAMSTADLANDET  
 STREKNING :

VEGTYPE :  
 BEREGNINGSÅR : 2009  
 BASISÅR : 2008

	LENGDE < 5.0m	LENGDE 5-6m	LENGDE 6-7m	LENGDE 7-8m	LENGDE 8-10m	LENGDE 10-12m	LENGDE 12-14m	LENGDE 14-17m	LENGDE 17-19m	LENGDE 19-22m	MOTOR SYKKE	PERSONER	TURER	GJENST BILER	PBE
JAN		4.3	50.0									-1.5	-3.5		-17.2
FEB		-20.8	-50.0									-8.9	4.8		57.4
MAR		-68.3	-72.7									-11.2	1.9		-63.8
APR		118.2	66.7									2.0	-0.9		77.8
MAI		-26.9	-7.1									-29.3	-0.9		-36.2
JUN		-58.0	-35.3								100.0	-13.6	2.8		-40.2
JUL		37.9	40.0		-50.0							-5.0	-3.5		29.0
AUG		5.6										-19.2	0.9		3.1
SEP		-50.0	-11.8									-10.9	0.9		-45.1
OKT		-3.8	-30.8									8.5	-3.5		-5.8
NOV		12.8	88.9									-2.7	4.8		8.7
DES		30.0	-63.6									3.8	-3.5		-16.0
<b>2009</b>		<b>-8.9</b>	<b>-7.8</b>		<b>-50.0</b>						<b>100.0</b>	<b>-7.9</b>	<b>-0.1</b>		<b>-10.1</b>

VARIASJONSKURVER TAKSTGRUPPER

ÅRSVARIASJON

FYLKE : 17 Nord-Trøndelag SELSKAP : 5 LEKA FERJA A/S  
 SAMBAND : 1 FRA : SKEI TIL : GUTVIK  
 STREKNING :

VEGTYPE :

År:2009

Mnd	LENGDE < 5.0m	LENGDE 5-6m	LENGDE 6-7m	LENGDE 7-8m	LENGDE 8-10m	LENGDE 10-12m	LENGDE 12-14m	LENGDE 14-17m	LENGDE 17-19m	LENGDE 19-22m	MOTOR SYKKEL	VOKSNE	HONNØR /BARN	TURER	GJENST BILER	PBE
JAN		1305	15	14	98	2	1	22	8		4	459	682	660		2056
FEB		1394	31	26	104			27	9		2	456	862	554		2275
MAR		1418	20	21	113	5		21	4		3	520	863	578		2231
APR		2251	16	43	107			6	26	14	15	918	1596	600		3252
MAI		2364	15	25	134	9	3	35	10		23	966	1423	639		3479
JUN		2793	27	37	136	7	6	22	6		45	1271	2648	629		3868
JUL		4118	36	23	122	6	2	27	6		133	2490	3458	704		5158
AUG		2821	38	28	120		1	34	8		36	1377	2064	660		3873
SEP		2441	35	18	134	17	1	24	12		8	1007	1309	662		3551
OKT		2052	14	38	120	2	5	27	8		9	754	1085	651		3038
NOV		2067	31	24	107	10	2	24	12		3	729	815	655		3038
DES		1792	27	20	98	5		20	6			652	1484	594		2579
<b>2009</b>		<b>26816</b>	<b>305</b>	<b>317</b>	<b>1393</b>	<b>63</b>	<b>27</b>	<b>309</b>	<b>103</b>		<b>281</b>	<b>11599</b>	<b>18289</b>	<b>7586</b>		<b>38398</b>

TRAFIKKVERDIER

TAKSTGRUPPE

FYLKE : 17 Nord-Trøndelag SELSKAP : 5 LEKA FERJA A/S  
 SAMBAND : 1 FRA : SKEI TIL : GUTVIK  
 STREKNING :

År:2009

	ÅDT	YDT	HDT
Lengde < 5.0m			
Lengde 5.01 - 6.0m	73	78	64
Lengde 6.01 - 7.0m	1	1	0
Lengde 7.01 - 8.0m	1	1	0
Lengde 8.01 - 10.0m	4	5	1
Lengde 10.01 - 12.0m	0	0	0
Lengde 12.01 - 14.0m	0	0	0
Lengde 14.01 - 17.0m	1	1	1
Lengde 17.01 - 19.0m	0	0	0
Lengde 19.01 - 22.0m			
Motorsykkkel	1	1	1
Voksne	32	31	33
Honnør/barn	50	48	54
Turer	21	24	14
Gjenstående biler			
Sum PBE	105	119	77

BEGRENSET TAKSTGRUPPEINDEKS

FYLKE : 17 Nord-Trøndelag SELSKAP : 5 LEKA FERJA A/S  
 SAMBAND : 1 FRA : SKEI TIL : GUTVIK  
 STREKNING :

VEGTYPE :

BEREGNINGÅR : 2009

BASISÅR : 2008

	LENGDE < 5.0m	LENGDE 5-6m	LENGDE 6-7m	LENGDE 7-8m	LENGDE 8-10m	LENGDE 10-12m	LENGDE 12-14m	LENGDE 14-17m	LENGDE 17-19m	LENGDE 19-22m	MOTOR SYKKEL	VOKSNE	HONNØR /BARN	TURER	GJENST BILER	PBE
JAN		-10.0	-31.8	7.7	-28.5	100.0		10.0	-27.3		300.0	-18.2	21.8	8.9		-13.5
FEB		-14.1	19.2	44.4	-31.1			3.8	125.0		100.0	-27.5	40.6	-0.9		-13.2
MAR		-25.5	-31.0	-12.5	-15.0	400.0		-16.0	100.0		200.0	-29.1	-16.9	-5.4		-21.7
APR		19.2	-46.7	2.4	-20.1		50.0		75.0		87.5	23.4	91.6	-0.2		8.5
MAI		-4.2	-57.1	-35.9	16.5	350.0	200.0	52.2	-56.5		43.8	-14.0	-2.0	-2.3		-2.8
JUN		6.5	-38.6	-24.5	14.3	-53.3		22.2	-25.0		9.8	0.3	37.9	0.2		4.7
JUL		0.8	2.9	-39.5	-2.4	50.0		-33.3	8.0	-57.1	-7.6	-14.7	32.6	-1.7		-1.4
AUG		5.2	123.5	-46.2	11.1		-75.0	30.8	60.0		-28.0	1.3	6.1	-0.3		6.3
SEP		16.5	-18.6	-65.4	19.6	183.3		9.1	-7.7		-50.0	3.3	-4.8			12.2
OKT		2.8	-51.7	111.1	-3.2			-3.6	-50.0		125.0	18.7	-0.5			0.8
NOV		29.7	14.8	-4.0	12.6	400.0		9.1	9.1		-57.1	12.2	-6.1			24.8
DES		-1.9	12.5	-67.7	-19.0	-54.5		-20.0	100.0			-10.7	31.8			-10.6
<b>2009</b>		<b>2.2</b>	<b>-15.5</b>	<b>-26.6</b>	<b>-5.5</b>	<b>45.2</b>		<b>8.0</b>	<b>-12.7</b>		<b>-2.8</b>	<b>-5.9</b>	<b>18.5</b>	<b>-0.2</b>		<b>-0.2</b>

VARIASJONSKURVER TAKSTGRUPPER

ÅRSVARIASJON

FYLKE : 17 Nord-Trøndelag SELSKAP : 6 TIDE SJØ AS  
 SAMBAND : 2 FRA : LEVANGER TIL : HOKSTAD  
 STREKNING :

VEGTYPE :

År:2009

Mnd	LENGDE < 5.0m	LENGDE 5-6m	LENGDE 6-7m	LENGDE 7-8m	LENGDE 8-10m	LENGDE 10-12m	LENGDE 12-14m	LENGDE 14-17m	LENGDE 17-19m	LENGDE 19-22m	MOTOR SYKKEL	VOKSNE	HONNØR /BARN	TURER	GJENST BILER	PBE
JAN		3210	20	46	276	18	2	60	152	8	14	3248	1506	304		6567
FEB		2998	24	4	146	14		36	52		4	3054	1692	260		4528
MAR		3378	22	14	250	12	6	42	70		2	3590	1846	297		5590
APR		4376	42	48	310	22		66	52	2	6	4362	2710	282	2	7050
MAI		4308	42	62	428	32	14	52	56	2	40	4956	3568	293	9	7564
JUN		4644	40	42	416	38	20	94	46	6	56	5274	4364	295	14	8125
JUL		5194	28	50	396	26	8	56	44	2	42	5316	4524	309	7	8130
AUG		4128	38	52	418	34	8	40	50	4	66	3974	3096	292	5	7154
SEP		3954	52	70	404	40	4	48	68	4	20	3598	2896	291		7231
OKT		3838	44	56	318	38		50	36		10	3206	2256	294		6358
NOV		3422	40	26	240	36	8	38	54		6	3002	1996	295		5634
DES		2936	15	20	164	35	3	27	39	11		2156	1702	445		4620
<b>2009</b>		<b>46386</b>	<b>407</b>	<b>490</b>	<b>3766</b>	<b>345</b>	<b>73</b>	<b>609</b>	<b>719</b>	<b>39</b>	<b>266</b>	<b>45736</b>	<b>32156</b>	<b>3657</b>	<b>37</b>	<b>78550</b>

TRAFIKKVERDIER

TAKSTGRUPPE

FYLKE : 17 Nord-Trøndelag SELSKAP : 6 TIDE SJØ AS  
 SAMBAND : 2 FRA : LEVANGER TIL : HOKSTAD  
 STREKNING :

År:2009

	ÅDT	YDT	HDT
Lengde < 5.0m			
Lengde 5.01 - 6.0m	127	140	101
Lengde 6.01 - 7.0m	1	2	0
Lengde 7.01 - 8.0m	1	2	1
Lengde 8.01 - 10.0m	10	13	5
Lengde 10.01 - 12.0m	1	1	0
Lengde 12.01 - 14.0m	0	0	0
Lengde 14.01 - 17.0m	2	2	1
Lengde 17.01 - 19.0m	2	3	1
Lengde 19.01 - 22.0m	0	0	0
Motorsykkel	1	1	1
Voksne	125	131	114
Honnør/barn	88	87	91
Turer	10	11	9
Gjenstående biler	0	0	0
<b>Sum PBE</b>	<b>215</b>	<b>250</b>	<b>145</b>

BEGRENSET TAKSTGRUPPEINDEKS

FYLKE : 17 Nord-Trøndelag SELSKAP : 6 TIDE SJØ AS  
 SAMBAND : 2 FRA : LEVANGER TIL : HOKSTAD  
 STREKNING :

VEGTYPE :

BEREGNINGSÅR : 2009

BASISÅR : 2008

	LENGDE < 5.0m	LENGDE 5-6m	LENGDE 6-7m	LENGDE 7-8m	LENGDE 8-10m	LENGDE 10-12m	LENGDE 12-14m	LENGDE 14-17m	LENGDE 17-19m	LENGDE 19-22m	MOTOR SYKKEL	VOKSNE	HONNØR /BARN	TURER	GJENST BILER	PBE
JAN		3.8	-9.1	91.7	-2.1		-87.5	20.0	90.0		250.0	-2.9	-3.0	-0.3		15.3
FEB		-7.1	200.0	-86.7	-48.2	-36.4		-43.8	-39.5		-50.0	-12.0	-8.5	-11.0		-23.9
MAR		-5.5	57.1	-58.8	-14.4	-50.0	-88.5	-25.0	-53.3			-9.5	-18.9	-1.0		-23.1
APR		14.6	40.0	-33.3	-36.5	-8.3		3.1	-67.9	-50.0	-57.1	6.8	24.7	-5.1	100.0	-16.9
MAI		-3.2	90.9	29.2	7.0	14.3	-63.2	13.0	-68.9		81.8	-0.2	1.4	-4.2	350.0	-12.9
JUN		-0.9	66.7	5.0	-3.7		-28.6	80.8	-72.0	-66.7	133.3	-1.8	4.2	-2.3		-10.8
JUL		-5.7	75.0	38.9	-3.9	-7.1	-50.0	3.7	-67.2	-88.9	23.5	-9.9	-2.2	0.3	-58.8	-14.1
AUG		-11.9	-13.6	4.0	-4.1	70.0	-83.3	-23.1	-63.8	-71.4	106.3	-17.2	-17.2	-3.9		-20.2
SEP		-1.9	225.0	25.0	8.6	100.0	-75.0	-29.4	-55.3	-88.2	-64.3	-11.6	11.3	-3.3		-12.3
OKT		-4.8	29.4	33.3	-29.6	58.3		-7.4	-79.8		-73.7	-15.4	-4.3	-1.7		-23.3
NOV		-1.4	66.7		-16.7	50.0	33.3	-36.7	-67.9		-62.5	-3.6	10.9	2.4		-19.4
DES		-22.6	25.0	-23.1	-44.6	118.8	-25.0	-48.1	-68.0			-34.5	-16.2	48.3		-31.6
<b>2009</b>		<b>-4.1</b>	<b>53.0</b>	<b>1.2</b>	<b>-15.0</b>	<b>20.6</b>	<b>-67.4</b>	<b>-9.4</b>	<b>-58.1</b>	<b>-79.5</b>	<b>6.4</b>	<b>-8.8</b>	<b>-1.7</b>	<b>1.5</b>	<b>-10.0</b>	<b>-16.3</b>

# NORDLAND

Vennesund	- Holm
Horn	- Anddalsvåg
Horn	- Igerøy
Igerøy	- Tjøtta
Tjøtta	- Forvik
Levang	- Nesna
Sandnessjøen	- Bjørn
Hemnesberget	- Leirvika
Onøya	- Stokkvågen
Dagsvik	- Mosjøen
Solfjellsjøen	- Vandve
Nesna	- Nesnaøyene
Søvik	- Herøy
Digermulen	- Finnvik
Melbu	- Fiskebøl
Kaljord	- Hanøy
Svolvær	- Skutvik
Bodø	- Værøy
Bognes	- Skarberget
Bognes	- Lødingen
Drag	- Kjøpsvik
Bodø	- Moskenes
Festvåg	- Misten
Kilboghamn	- Jektvik
Forøy	- Ågskaret
Horsdal	- Sund
Ørnes	- Meløysund
Nordnesøy	- Kilboghamn

VARIASJONSKURVER TAKSTGRUPPER

ÅRSVARIASJON

FYLKE : 18 Nordland SELSKAP : 1 TTS TORGHATTEN TRAFIKKSELSKAP  
 SAMBAND : 2 FRA : VENNESUND TIL : HOLM  
 STREKNING :

VEGTYPE :

År:2009

Mnd	LENGDE < 5.0m	LENGDE 5-6m	LENGDE 6-7m	LENGDE 7-8m	LENGDE 8-10m	LENGDE 10-12m	LENGDE 12-14m	LENGDE 14-17m	LENGDE 17-19m	LENGDE 19-22m	MOTOR SYKKEL	VOKSNE	HONNØR /BARN	TURER	GJENST BILER	PBE
JAN		4041	35	14	225	67	85	228	221	16	5	2222	2641	849		9846
FEB		4021	62	9	201	67	68	250	230	18		2136	2697	776		9939
MAR		5198	58	20	249	65	92	286	271	2	3	2824	3995	876	2	11956
APR		6603	85	26	185	66	83	266	244	12	31	4112	5143	835	11	12892
MAI		7370	116	29	176	73	97	314	285	2	90	4214	5189	868	38	14459
JUN		10640	385	64	196	100	89	285	272	25	622	8427	7073	844	569	18651
JUL		17761	764	123	195	58	122	243	267	12	1222	17191	12632	909	5327	26540
AUG		10834	246	61	196	54	121	255	330	17	478	7760	7904	886	329	18681
SEP		6203	97	37	251	29	111	267	430	2	56	3333	3635	861	33	14359
OKT		6260	86	55	265	29	111	248	453	6	2	3283	4118	892	9	14608
NOV		4332	45	27	196	27	103	231	290	17	2	1947	2349	836	17	10649
DES		4778	42	26	166	30	97	213	251	9		2593	3152	798	11	10388
<b>2009</b>		<b>88041</b>	<b>2021</b>	<b>491</b>	<b>2501</b>	<b>665</b>	<b>1179</b>	<b>3086</b>	<b>3544</b>	<b>138</b>	<b>2511</b>	<b>60042</b>	<b>60528</b>	<b>10230</b>	<b>6346</b>	<b>172967</b>

TRAFIKKVERDIER

TAKSTGRUPPE

FYLKE : 18 Nordland SELSKAP : 1 TTS TORGHATTEN TRAFIKKSELSKAP  
 SAMBAND : 2 FRA : VENNESUND TIL : HOLM  
 STREKNING :

År:2009

	ÅDT	YDT	HDT
Lengde < 5.0m			
Lengde 5.01 - 6.0m	241	246	232
Lengde 6.01 - 7.0m	6	6	4
Lengde 7.01 - 8.0m	1	2	1
Lengde 8.01 - 10.0m	7	9	2
Lengde 10.01 - 12.0m	2	2	2
Lengde 12.01 - 14.0m	3	4	3
Lengde 14.01 - 17.0m	8	11	3
Lengde 17.01 - 19.0m	10	12	5
Lengde 19.01 - 22.0m	0	1	0
Motorsykkel	7	7	7
Voksne	164	158	177
Honnør/barn	166	159	180
Turer	28	29	26
Gjenstående biler	17	21	10
Sum PBE	474	534	354

BEGRENSET TAKSTGRUPPEINDEKS

FYLKE : 18 Nordland SELSKAP : 1 TTS TORGHATTEN TRAFIKKSELSKAP  
 SAMBAND : 2 FRA : VENNESUND TIL : HOLM  
 STREKNING :

VEGTYPE :

BEREGNINGÅR : 2009

BASISÅR : 2008

	LENGDE < 5.0m	LENGDE 5-6m	LENGDE 6-7m	LENGDE 7-8m	LENGDE 8-10m	LENGDE 10-12m	LENGDE 12-14m	LENGDE 14-17m	LENGDE 17-19m	LENGDE 19-22m	MOTOR SYKKEL	VOKSNE	HONNØR /BARN	TURER	GJENST BILER	PBE
JAN		-0.7	-47.8	-53.3	5.6	-6.9	19.7	-9.5	-18.8	100.0		-7.4	5.7	2.0		-5.7
FEB		-0.4	-12.7	-55.0	5.8	17.5	-41.4	-4.6	-20.4	200.0		-6.1	-5.7	-3.1		-7.1
MAR		-10.7	-22.7	-4.8	40.7	-20.7	22.7	31.8	10.2		-25.0	-30.0	-13.8	3.9		3.0
APR		17.6	-12.4	-38.1	-8.9	17.9	-9.8	-12.5	-23.5	200.0		35.5	55.2	-2.0		0.0
MAI		-0.8	11.5	-42.0	-30.7	-9.9	3.2	19.4	-5.6	-71.4	-11.8	-11.9	6.0	0.1	-46.5	-1.8
JUN		5.0	35.6	6.7	-11.7	-23.7	8.5	18.8	-9.9	177.8	26.9	2.6	-0.5	-2.3	187.4	4.4
JUL		9.5	18.8	3.4	-14.5	-43.7	-1.6	-3.2	24.2	100.0	-8.3	9.8	0.2	0.9	435.4	8.1
AUG		2.5	5.6	8.9	2.1	-48.6	72.9	1.6	30.4	750.0	3.0	-1.5	9.0	-0.6	477.2	7.3
SEP		-4.9	-8.5	-22.9	30.1	-56.7	-0.9	0.8	36.5	-86.7	-38.5	-3.2	-1.5		-23.3	4.0
OKT		4.7	-14.9	52.8	31.2	-66.7	23.3	-20.8	34.0	-50.0	-83.3	0.5	-0.4			6.5
NOV		-9.2	-27.4	35.0	1.6	-70.3	7.3	-24.8	3.6	325.0	-71.4	-27.0	-23.7			-9.1
DES		0.5	-12.5	-18.8	3.1	-58.3	31.1	-18.1	23.0	-10.0		-7.9	-4.9			0.1
<b>2009</b>		<b>2.5</b>	<b>6.9</b>	<b>-8.1</b>	<b>3.0</b>	<b>-33.8</b>	<b>7.6</b>	<b>-3.1</b>	<b>6.3</b>	<b>62.4</b>	<b>-1.1</b>	<b>-0.7</b>	<b>1.9</b>	<b>-0.1</b>	<b>361.1</b>	<b>1.9</b>

VARIASJONSKURVER TAKSTGRUPPER

ÅRSVARIASJON

FYLKE : 18 Nordland SELSKAP : 1 TTS TORGHATTEN TRAFIKKSELSKAP  
 SAMBAND : 3 FRA : HORN TIL : ANDDALSVÅG  
 STREKNING :

VEGTYPE :

År:2009

Mnd	LENGDE < 5.0m	LENGDE 5-6m	LENGDE 6-7m	LENGDE 7-8m	LENGDE 8-10m	LENGDE 10-12m	LENGDE 12-14m	LENGDE 14-17m	LENGDE 17-19m	LENGDE 19-22m	MOTOR SYKKEL	VOKSNE	HONNØR /BARN	TURER	GJENST BILER	PBE
JAN		2897	43	20	125	8	165	30	147		2	1476	1756	519		6220
FEB		2940	29	18	107	16	154	30	138		2	1419	2043	475		6044
MAR		3645	43	19	137	14	171	41	150		4	1569	2513	527		7206
APR		3502	43	42	130	15	144	31	136		13	1598	2321	491		6739
MAI		3731	51	44	150	22	154	52	156		64	1878	3072	521		7509
JUN		6221	374	53	188	25	159	49	140	2	413	4491	4530	565		10928
JUL		10509	641	108	155	29	151	24	126		808	10527	7269	666		15642
AUG	11	6267	267	69	157	50	122	36	105	2	324	5177	4472	676		10139
SEP		3491	76	42	151	14	133	32	59	1	17	1559	2541	527		6149
OKT		3501	26	43	134	3	167	38	74	2	3	1484	2558	537		6314
NOV		2969	28	30	136	16	157	27	105			1431	2090	508		5924
DES		3057	18	22	161	11	147	28	104	1		1379	2295	487		5989
2009	11	52730	1639	510	1731	223	1824	418	1440	8	1650	33988	37460	6499		94801

TRAFIKKVERDIER

TAKSTGRUPPE

FYLKE : 18 Nordland SELSKAP : 1 TTS TORGHATTEN TRAFIKKSELSKAP  
 SAMBAND : 3 FRA : HORN TIL : ANDDALSVÅG  
 STREKNING :

År:2009

	ÅDT	YDT	HDT
Lengde < 5.0m	0	0	
Lengde 5.01 - 6.0m	144	163	107
Lengde 6.01 - 7.0m	4	5	3
Lengde 7.01 - 8.0m	1	2	1
Lengde 8.01 - 10.0m	5	6	2
Lengde 10.01 - 12.0m	1	1	0
Lengde 12.01 - 14.0m	5	6	4
Lengde 14.01 - 17.0m	1	1	0
Lengde 17.01 - 19.0m	4	5	2
Lengde 19.01 - 22.0m	0	0	
Motorsykkel	5	5	4
Voksne	93	103	74
Honnør/barn	103	109	91
Turer	18	20	14
Gjenstående biler			
Sum PBE	260	301	177

BEGRENSET TAKSTGRUPPEINDEKS

FYLKE : 18 Nordland SELSKAP : 1 TTS TORGHATTEN TRAFIKKSELSKAP  
 SAMBAND : 3 FRA : HORN TIL : ANDDALSVÅG  
 STREKNING :

VEGTYPE :

BEREGNINGÅR : 2009

BASISÅR : 2008

	LENGDE < 5.0m	LENGDE 5-6m	LENGDE 6-7m	LENGDE 7-8m	LENGDE 8-10m	LENGDE 10-12m	LENGDE 12-14m	LENGDE 14-17m	LENGDE 17-19m	LENGDE 19-22m	MOTOR SYKKEL	VOKSNE	HONNØR /BARN	TURER	GJENST BILER	PBE
JAN		-5.1	48.3	-28.6	38.9	-75.0	17.9	20.0	-10.4		-66.7	-4.9	-24.4	-0.4		-1.6
FEB		-0.2	-29.3	5.9	-9.3	-33.3	2.7	-11.8	-9.2			2.5	-11.4	-1.2		-3.9
MAR		16.7	7.5	5.6	33.0	-54.8	34.6	36.7	-7.4		33.3	0.3	0.4	9.8		13.2
APR		-2.6	-15.7	5.0	9.2	-53.1	-4.0	-13.9	-24.4		-13.3	0.6	-9.6	-5.8		-8.5
MAI		-5.0	-21.5		29.3	-31.3	5.5	2.0	-15.7		-1.5	-13.1	2.0			-5.0
JUN		1.4	53.3	8.2	34.3		-0.6	16.7	6.1		21.8	0.5	5.7	-13.6		7.3
JUL		16.0	43.7	2.9	32.5	-31.0	5.6	-40.0	-8.7		-9.4	19.1	15.5	-4.7		13.7
AUG		16.3	66.9	27.8	46.7	51.5	-18.7	12.5	-8.7		-3.0	24.4	10.6	3.0		14.6
SEP		-7.5	38.2	2.4	16.2		-3.6	-22.0	-55.6		-67.9	-8.4	-2.0			-12.8
OKT		-3.4	-29.7	-6.5	5.5	-85.0	3.7	26.7	-36.8	100.0	-50.0	-4.2	0.3			-7.3
NOV		-7.2	-9.7	-34.8	6.3	60.0	6.1	3.8	-21.6			-5.3	0.5			-7.3
DES		-5.0	-45.5	-24.1	32.0	37.5	7.3	-3.4	-8.0			-6.7	1.4			-1.1
2009		3.3	33.0	-1.4	22.2	-26.4	4.2	0.5	-16.5	100.0	-3.8	6.4	1.7	-1.4		1.5

VARIASJONSKURVER TAKSTGRUPPER

ÅRSVARIASJON

FYLKE : 18 Nordland SELSKAP : 1 TTS TORGHATTEN TRAFIKKSELSKAP  
 SAMBAND : 4 FRA : HORN TIL : IGERØY  
 STREKNING :

VEGTYPE :

År:2009

Mnd	LENGDE < 5.0m	LENGDE 5-6m	LENGDE 6-7m	LENGDE 7-8m	LENGDE 8-10m	LENGDE 10-12m	LENGDE 12-14m	LENGDE 14-17m	LENGDE 17-19m	LENGDE 19-22m	MOTOR SYKKEL	VOKSNE	HONNØR /BARN	TURER	GJENST BILER	PBE
JAN		2168	34	51	200	18	1	54	62		6	945	908	573		4302
FEB		2160	21	43	195	15	1	50	45		3	910	1297	535		4022
MAR		2645	19	61	160	19	1	44	46		10	1121	1796	613		4411
APR		2951	27	65	161	18		70	41		19	1523	2165	630		4894
MAI		3502	28	55	177	27	2	53	37	1	27	1890	2415	675	1	5405
JUN		3751	42	61	166	27	2	74	39		46	2362	2960	701	5	5828
JUL		7147	103	54	186	11	8	64	39		167	7030	6508	986	44	9401
AUG		4646	34	29	193	41	4	56	42		49	3035	4034	771		6720
SEP		1305	9	14	85	17		27	15		2	601	624	638		2158
OKT		2695	20	51	188	16		64	41		26	938	1691	628		4629
NOV		2142	25	23	181	12	4	56	30		3	709	1280	578	2	3812
DES		2032	5	27	152	10		51	49	1	8	784	1332	569		3656
<b>2009</b>		<b>37144</b>	<b>367</b>	<b>534</b>	<b>2044</b>	<b>231</b>	<b>23</b>	<b>663</b>	<b>486</b>	<b>2</b>	<b>366</b>	<b>21848</b>	<b>27010</b>	<b>7897</b>	<b>52</b>	<b>59237</b>

TRAFIKKVERDIER

TAKSTGRUPPE

FYLKE : 18 Nordland SELSKAP : 1 TTS TORGHATTEN TRAFIKKSELSKAP  
 SAMBAND : 4 FRA : HORN TIL : IGERØY  
 STREKNING :

År:2009

	ÅDT	YDT	HDT
Lengde < 5.0m			
Lengde 5.01 - 6.0m	102	112	82
Lengde 6.01 - 7.0m	1	1	1
Lengde 7.01 - 8.0m	1	2	0
Lengde 8.01 - 10.0m	6	7	2
Lengde 10.01 - 12.0m	1	1	0
Lengde 12.01 - 14.0m	0	0	0
Lengde 14.01 - 17.0m	2	2	1
Lengde 17.01 - 19.0m	1	2	1
Lengde 19.01 - 22.0m	0	0	0
Motorsykkel	1	1	1
Voksne	60	60	59
Honner/barn	74	72	78
Turer	22	23	19
Gjenstående biler	0	0	0
Sum PBE	162	188	112

BEGRENSET TAKSTGRUPPEINDEKS

FYLKE : 18 Nordland SELSKAP : 1 TTS TORGHATTEN TRAFIKKSELSKAP  
 SAMBAND : 4 FRA : HORN TIL : IGERØY  
 STREKNING :

VEGTYPE :

BEREGNINGSÅR : 2009

BASISÅR : 2008

	LENGDE < 5.0m	LENGDE 5-6m	LENGDE 6-7m	LENGDE 7-8m	LENGDE 8-10m	LENGDE 10-12m	LENGDE 12-14m	LENGDE 14-17m	LENGDE 17-19m	LENGDE 19-22m	MOTOR SYKKEL	VOKSNE	HONNØR /BARN	TURER	GJENST BILER	PBE
JAN		3.4	6.3	64.5	14.3	-37.9	-50.0	1.9	3.3		20.0	-2.1	-2.4	-3.4		4.6
FEB		11.3	-38.2	104.8	8.9	-40.0	-80.0	-16.7	-18.2			-12.3	13.5	-3.4		2.1
MAR		12.5	46.2	79.4	-3.6	-13.6	-50.0	2.3	-14.8		400.0	-5.6	21.9	9.1		6.6
APR		12.8	68.8	80.6	-31.2	28.6		11.1	-37.9		18.8	39.6	75.9	4.0		-0.3
MAI		12.1	-31.7	-9.8	-12.4	575.0		-43.6	-36.2	-50.0	-6.9	14.5	6.2	5.6	-50.0	-2.4
JUN		9.7	10.5	-4.7	-5.1	28.6		39.6	-18.8		76.9	36.5	13.2	2.5		7.3
JUL		25.4	66.1	25.6	-12.7	-35.3	100.0	14.3	-47.3		22.8	63.9	48.9	21.1	2100.0	15.3
AUG		17.0	-20.9	-44.2	-10.2	57.7	-33.3	40.0	-14.3		-2.0	31.4	32.6	10.8		10.4
SEP		-57.3	-74.3	-63.2	-63.7	-32.0		-67.1	-68.1		-93.8	-56.7	-68.2			-60.2
OKT		1.6	-25.9	75.9	-16.1	-38.5		-15.8	2.5		225.0	-6.1	8.5			-4.1
NOV		-7.8	-21.9	-54.9	-7.2	-47.8	300.0	-29.1	-41.2		-81.3	-21.3	10.2		-60.0	-16.7
DES		-19.2	-64.3	-44.9	-3.2	-41.2		-20.3	-27.9		-20.0	-28.9	-14.7			-20.0
<b>2009</b>		<b>3.9</b>	<b>-5.2</b>	<b>4.9</b>	<b>-13.7</b>	<b>-7.2</b>	<b>-4.5</b>	<b>-13.1</b>	<b>-27.5</b>	<b>-33.3</b>	<b>9.9</b>	<b>17.1</b>	<b>15.8</b>	<b>4.4</b>	<b>422.2</b>	<b>-4.0</b>

VARIASJONSKURVER TAKSTGRUPPER

ÅRSVARIASJON

FYLKE : 18 Nordland SELSKAP : 1 TTS TORGHATTEN TRAFIKKSELSKAP  
 SAMBAND : 5 FRA : IGERØY TIL : TJØTTA  
 STREKNING :

VEGTYPE :

År:2009

Mnd	LENGDE < 5.0m	LENGDE 5-6m	LENGDE 6-7m	LENGDE 7-8m	LENGDE 8-10m	LENGDE 10-12m	LENGDE 12-14m	LENGDE 14-17m	LENGDE 17-19m	LENGDE 19-22m	MOTOR SYKKEL	VOKSNE	HONNØR /BARN	TURER	GJENST BILER	PBE
JAN		213	1	1	3	1		1	10		1	119	172	33		338
FEB		226			1	3	1		1	9	2	167	481	25		340
MAR		153	2			5	3		1	1	1	86	203	20		213
APR		274	3			2	1			4	2	124	279	24		337
MAI		369	3	1		7	2	2	2	2	1	192	482	29		482
JUN		337	7			2		3	2		3	185	305	31		410
JUL		516	15	3		3		2			15	441	400	28	24	601
AUG		512	6	4		5	2		1	7	7	304	487	42		651
SEP		117	1			2	1			1	2	66	110	26		144
OKT		329	1	4		1		1	5		1	156	298	28		407
NOV		254	5	1		1	1		1	3	1	128	289	27		319
DES		123		1		4				4	1	46	117	24		181
2009		3423	44	16	38	12	2	13	48	1	37	2014	3623	337	24	4423

TRAFIKKVERDIER

TAKSTGRUPPE

FYLKE : 18 Nordland SELSKAP : 1 TTS TORGHATTEN TRAFIKKSELSKAP  
 SAMBAND : 5 FRA : IGERØY TIL : TJØTTA  
 STREKNING :

År:2009

	ÅDT	YDT	HDT
Lengde < 5.0m			
Lengde 5.01 - 6.0m	9	7	14
Lengde 6.01 - 7.0m	0	0	0
Lengde 7.01 - 8.0m	0	0	0
Lengde 8.01 - 10.0m	0	0	0
Lengde 10.01 - 12.0m	0	0	0
Lengde 12.01 - 14.0m	0	0	0
Lengde 14.01 - 17.0m	0	0	0
Lengde 17.01 - 19.0m	0	0	0
Lengde 19.01 - 22.0m	0	0	0
Motorsykkkel	0	0	0
Voksne	6	4	8
Honnør/barn	10	7	15
Turer	1	1	1
Gjenstående biler	0	0	0
Sum PBE	12	9	18

BEGRENSET TAKSTGRUPPEINDEKS

FYLKE : 18 Nordland SELSKAP : 1 TTS TORGHATTEN TRAFIKKSELSKAP  
 SAMBAND : 5 FRA : IGERØY TIL : TJØTTA  
 STREKNING :

VEGTYPE :

BEREGNINGSÅR : 2009

BASISÅR : 2008

	LENGDE < 5.0m	LENGDE 5-6m	LENGDE 6-7m	LENGDE 7-8m	LENGDE 8-10m	LENGDE 10-12m	LENGDE 12-14m	LENGDE 14-17m	LENGDE 17-19m	LENGDE 19-22m	MOTOR SYKKEL	VOKSNE	HONNØR /BARN	TURER	GJENST BILER	PBE
JAN		7.0			-25.0	-50.0			11.1		-50.0	-6.3	-11.3	10.0		4.3
FEB		6.6				-50.0			-10.0		100.0	34.7	39.4	4.2		3.2
MAR		-40.2			66.7	200.0		-50.0	-90.0		-66.7	-39.0	8.0	-28.6		-46.0
APR		-11.9			-60.0				-42.9		-80.0	-28.7	17.7	-7.7		-23.3
MAI		-17.3			75.0	-50.0			-75.0		-80.0	-16.2	37.7	-9.4		-17.3
JUN		-45.9	16.7		-33.3			200.0	-80.0		-50.0	-44.4	-46.5	-40.4		-48.6
JUL		-53.8	66.7		-25.0			100.0			-63.4	-51.0	-52.3	-58.2	500.0	-56.5
AUG		-32.5	-40.0	-20.0	-16.7	-50.0		-75.0	-41.7		-53.3	-40.3	-6.2	-33.3		-34.7
SEP		-65.1	-50.0		-33.3	-50.0			-85.7		-50.0	-53.2	-66.0			-66.7
OKT		13.1		100.0	-66.7				-16.7		-50.0	14.7	20.6			2.3
NOV		7.6	66.7		-75.0				-62.5		-50.0	-0.8	41.0			-9.6
DES		-34.2							-50.0		-50.0	-52.6	-36.1			-43.8
2009		-31.2	11.4	9.1	-17.4	-29.4		-12.5	-49.5		-57.0	-33.8	-13.8	-21.1	500.0	-34.5



VARIASJONSKURVER TAKSTGRUPPER

ÅRSVARIASJON

FYLKE : 18 Nordland SELSKAP : 2 VEOLIA TRANSPORT NORD AS  
 SAMBAND : 1 FRA : TJØTTA TIL : FORVIK  
 STREKNING :

VEGTYPE :

År:2009

Mnd	LENGDE < 5.0m	LENGDE 5-6m	LENGDE 6-7m	LENGDE 7-8m	LENGDE 8-10m	LENGDE 10-12m	LENGDE 12-14m	LENGDE 14-17m	LENGDE 17-19m	LENGDE 19-22m	MOTOR SYKKEL	VOKSNE	HONNØR /BARN	TURER	GJENST BILER	PBE
JAN		2622	62	19	142	30	43	18	104	19	4	2074	1480	1437	21	5143
FEB		2511	49	21	124	27	41	22	107	26	3	2006	1684	1352	13	5035
MAR		3201	56	17	172	24	48	26	124	18	3	2353	2203	1517	21	6064
APR		3535	56	39	144	36	43	16	126	9	14	2500	2091	1564	64	6236
MAI		3709	82	39	168	48	40	33	132	14	62	2944	2552	1576	221	6848
JUN		6296	317	90	181	41	50	34	133	6	419	5570	4234	1721	189	10228
JUL		11483	517	78	182	44	61	18	121	3	825	11936	7066	2027	1148	15827
AUG		5932	191	46	170	62	47	27	87	3	299	5664	3690	1776	187	8969
SEP		3401	68	52	184	38	45	30	60	17	20	2610	1953	1521	25	5945
OKT		3666	53	30	164	47	48	35	71	12	3	2519	1986	1615	68	6182
NOV		2964	46	35	205	41	40	20	86	14	8	2406	1759	1434	22	5591
DES		2976	20	33	170	25	35	19	94	14		2246	1766	1359	47	5347
2009		52296	1517	499	2006	463	541	298	1245	155	1660	44828	32464	18899	2026	87416

TRAFIKKVERDIER

TAKSTGRUPPE

FYLKE : 18 Nordland SELSKAP : 2 VEOLIA TRANSPORT NORD AS  
 SAMBAND : 1 FRA : TJØTTA TIL : FORVIK  
 STREKNING :

År:2009

	ÅDT	YDT	HDT
Lengde < 5.0m			
Lengde 5.01 - 6.0m	143	162	107
Lengde 6.01 - 7.0m	4	5	2
Lengde 7.01 - 8.0m	1	2	0
Lengde 8.01 - 10.0m	5	7	3
Lengde 10.01 - 12.0m	1	2	1
Lengde 12.01 - 14.0m	1	2	0
Lengde 14.01 - 17.0m	1	1	0
Lengde 17.01 - 19.0m	3	4	2
Lengde 19.01 - 22.0m	0	1	0
Motorsykkel	5	5	4
Voksne	123	134	101
Honnør/barn	89	94	78
Turer	52	57	40
Gjenstående biler	6	8	1
Sum PBE	239	281	156

BEGRENSET TAKSTGRUPPEINDEKS

FYLKE : 18 Nordland SELSKAP : 2 VEOLIA TRANSPORT NORD AS  
 SAMBAND : 1 FRA : TJØTTA TIL : FORVIK  
 STREKNING :

VEGTYPE :

BEREGNINGÅR : 2009

BASISÅR : 2008

	LENGDE < 5.0m	LENGDE 5-6m	LENGDE 6-7m	LENGDE 7-8m	LENGDE 8-10m	LENGDE 10-12m	LENGDE 12-14m	LENGDE 14-17m	LENGDE 17-19m	LENGDE 19-22m	MOTOR SYKKEL	VOKSNE	HONNØR /BARN	TURER	GJENST BILER	PBE
JAN		-4.3	31.9	280.0	-18.9	-40.0	-6.5	38.5	-24.6	111.1		-14.8	-16.1	-7.8	110.0	-8.1
FEB		-8.3	4.3	90.9	-23.5	-32.5	2.5	4.8	-17.7	188.9	200.0	-17.3	-4.5	-14.1	-48.0	-7.8
MAR		3.6	-6.7	142.9	12.4	-52.9	65.5	36.8	-8.8	80.0	-25.0	-9.7	-2.4	-9.0	90.9	3.7
APR		4.9	-28.2	116.7	-20.4	-36.8	-4.4	-36.0	-14.9	-52.6	-12.5	-10.4	-3.2	-7.3	-46.7	-6.9
MAI		-3.1	-16.3	77.3	-12.0	-12.7	-7.0	26.9	-11.4	-17.6	1.6	-14.8	-2.1	-11.3	169.5	-5.4
JUN		0.8	1.6	80.0	5.2	-30.5		41.7	5.6	-86.4	19.4	-9.3	1.1	-21.5	-47.2	-1.4
JUL		20.7	6.2	-11.4	6.4	22.2	10.9	-21.7	-10.4	-75.0	-7.6	13.1	17.7	-20.6	-30.5	13.9
AUG		6.7	8.5	4.5	7.6	44.2	17.5	35.0	-23.0		-9.7	4.9	2.2	-15.8	-24.6	5.0
SEP		-3.5	-22.1	33.3	19.5		-6.3	20.0	-49.6	21.4	-47.4	-12.3	-9.2	-8.4	-37.5	-7.7
OKT		0.7	-34.6	-25.0	-6.8	-4.1		133.3	-31.1	-40.0	-50.0	-8.2	-13.5	-8.4	15.3	-5.4
NOV		1.1	-22.0	52.2	18.5	24.2	2.6	-23.1	-30.6		300.0	4.2	-3.1	-3.8	-55.1	-3.0
DES		5.2	-61.5	153.8	14.9	50.0	-7.9	35.7	-1.1	7.7		3.8	8.4	-4.7	80.8	5.5
2009		4.6	-4.2	38.6	-0.4	-12.3	3.8	18.7	-17.9	-15.8	-2.8	-2.6	0.7	-11.9	-24.4	0.0

VARIASJONSKURVER TAKSTGRUPPER

ÅRSVARIASJON

FYLKE : 18 Nordland SELSKAP : 2 VEOLIA TRANSPORT NORD AS  
 SAMBAND : 3 FRA : LEVANG TIL : NESNA  
 STREKNING :

VEGTYPE :

År:2009

Mnd	LENGDE < 5.0m	LENGDE 5-6m	LENGDE 6-7m	LENGDE 7-8m	LENGDE 8-10m	LENGDE 10-12m	LENGDE 12-14m	LENGDE 14-17m	LENGDE 17-19m	LENGDE 19-22m	MOTOR SYKKEL	VOKSNE	HONNØR /BARN	TURER	GJENST BILER	PBE
JAN		3094	38	28	170	42	1	154	101	1	2	2791	1053	824		6286
FEB		3246	33	14	150	49	1	121	101		3	2641	1359	771	17	6092
MAR		3888	56	37	176	52	5	116	134	2	1	3481	1840	858		7297
APR		4604	52	30	172	45		119	131		8	3810	2151	821	51	7892
MAI		5716	112	36	186	47	2	175	124		109	4477	2751	841	13	9621
JUN		8362	358	78	221	75	18	167	154	3	556	7633	4706	833		13676
JUL		14504	677	106	252	69	33	156	144	1	951	15169	8486	878	54	20824
AUG		8519	267	47	207	52	12	188	155	6	369	7800	4621	854		13511
SEP		4675	75	14	197	53	4	207	149	2	26	3613	1913	800		8966
OKT		4335	60	40	186	54	5	166	119	1	7	3494	1964	804		8044
NOV		3937	59	28	189	34	2	198	124		2	3424	1365	807		7760
DES		3305	57	20	183	33		154	104	1		2702	1358	773		6553
<b>2009</b>		<b>68185</b>	<b>1844</b>	<b>478</b>	<b>2289</b>	<b>605</b>	<b>83</b>	<b>1921</b>	<b>1540</b>	<b>17</b>	<b>2034</b>	<b>61035</b>	<b>33567</b>	<b>9864</b>	<b>135</b>	<b>116523</b>

TRAFIKKVERDIER

TAKSTGRUPPE

FYLKE : 18 Nordland SELSKAP : 2 VEOLIA TRANSPORT NORD AS  
 SAMBAND : 3 FRA : LEVANG TIL : NESNA  
 STREKNING :

År:2009

	ÅDT	YDT	HDT
Lengde < 5.0m			
Lengde 5.01 - 6.0m	187	197	166
Lengde 6.01 - 7.0m	5	6	4
Lengde 7.01 - 8.0m	1	2	1
Lengde 8.01 - 10.0m	6	8	3
Lengde 10.01 - 12.0m	2	2	0
Lengde 12.01 - 14.0m	0	0	0
Lengde 14.01 - 17.0m	5	7	2
Lengde 17.01 - 19.0m	4	5	3
Lengde 19.01 - 22.0m	0	0	0
Motorsykkel	6	6	5
Voksne	167	175	152
Honner/barn	92	83	109
Turer	27	28	24
Gjenstående biler	0	0	0
Sum PBE	319	362	235

BEGRENSET TAKSTGRUPPEINDEKS

FYLKE : 18 Nordland SELSKAP : 2 VEOLIA TRANSPORT NORD AS  
 SAMBAND : 3 FRA : LEVANG TIL : NESNA  
 STREKNING :

VEGTYPE :

BEREGNINGÅR : 2009

BASISÅR : 2008

	LENGDE < 5.0m	LENGDE 5-6m	LENGDE 6-7m	LENGDE 7-8m	LENGDE 8-10m	LENGDE 10-12m	LENGDE 12-14m	LENGDE 14-17m	LENGDE 17-19m	LENGDE 19-22m	MOTOR SYKKEL	VOKSNE	HONNØR /BARN	TURER	GJENST BILER	PBE
JAN		-12.6	-25.5	-9.7	-20.9	-32.3		8.5	-28.4		-50.0	-11.1	-9.3	-2.3		-14.1
FEB		-6.2	-10.8	-57.6	-18.0	8.9	-50.0	-19.3	-33.1		-25.0	-15.4	4.0	-2.2		-15.0
MAR		0.8	36.6	85.0	14.3	6.1	25.0	1.8	-9.5		-80.0	-3.1	-9.1	2.3		1.9
APR		0.2	-14.8	-37.5	-15.7	-25.0		-28.7	-32.1		-33.3	-6.1	28.4	0.1	920.0	-13.4
MAI		-5.6	-0.9	-36.8	-19.8	-11.3	-33.3	24.1	-29.9		-10.7	-12.9	-9.3	-0.2		-8.7
JUN		-2.9	-8.7	27.9	-21.1	-11.8	-37.9	-6.7	-17.2	-57.1	22.5	-8.8	3.2	-6.8		-7.2
JUL		11.1	24.9	43.2	-6.0	-8.0	-21.4	-6.0	-8.9	-80.0	-15.1	7.5	15.9	-7.4	1250.0	7.9
AUG		3.3	29.0	-35.6	-29.6	6.1		25.3	-2.5		-11.1	1.1	15.2	-5.0		2.0
SEP		-12.0	-19.4	-77.4	-8.8	-15.9	-63.6	29.4	-21.2	-60.0	-35.0	-23.1	-15.7	-6.7		-10.5
OKT		-2.1	1.7	29.0	-11.0	-12.9	-28.6	-15.3	-25.2	-94.1	16.7	-7.8	4.4	-6.6		-10.7
NOV		19.5	63.9	3.7	5.0	-22.7	100.0	43.5	14.8			9.7	12.1	1.9		18.8
DES		3.1	128.0		-2.7	-23.3		14.9				-3.8	7.4	-3.1		4.0
<b>2009</b>		<b>0.8</b>	<b>11.3</b>	<b>-11.0</b>	<b>-12.7</b>	<b>-12.3</b>	<b>-26.1</b>	<b>4.6</b>	<b>-17.8</b>	<b>-65.9</b>	<b>-6.9</b>	<b>-4.1</b>	<b>5.8</b>	<b>-3.1</b>	<b>1066.7</b>	<b>-3.3</b>

VARIASJONSKURVER TAKSTGRUPPER

ÅRSVARIASJON

FYLKE : 18 Nordland SELSKAP : 2 VEOLIA TRANSPORT NORD AS  
 SAMBAND : 4 FRA : SANDNESSJØEN TIL : BJØRN  
 STREKNING :

VEGTYPE :

År:2009

Mnd	LENGDE < 5.0m	LENGDE 5-6m	LENGDE 6-7m	LENGDE 7-8m	LENGDE 8-10m	LENGDE 10-12m	LENGDE 12-14m	LENGDE 14-17m	LENGDE 17-19m	LENGDE 19-22m	MOTOR SYKKEL	VOKSNE	HONNØR /BARN	TURER	GJENST BILER	PBE
JAN		5750	31	54	208	39		139	62		4	5536	2894	972		8728
FEB		4974	31	44	174	40	2	111	43	1	1	5277	2491	914		7420
MAR		6795	48	60	230	42	4	126	69	6	11	5822	3733	1039		10018
APR		8572	46	59	255	44	3	177	79	7	21	7400	4663	1005	26	12409
MAI		8973	62	136	247	36	2	164	60	3	33	7365	5858	1040	46	12695
JUN		10234	60	121	299	47	6	243	43		44	8290	6282	985	90	14622
JUL		14433	149	101	280	50	6	263	37	1	141	14008	10514	1096	188	19127
AUG		10031	78	57	277	46	2	207	38	8	73	8115	6491	987	43	13931
SEP		8094	31	89	316	59	2	263	39	1	13	6700	3930	1025		12490
OKT		7890	41	104	263	49		216	54	4	7	6956	4036	1034	17	11896
NOV		6889	23	65	250	54		168	54	26	2	5828	3228	1000		10570
DES		6904	27	56	231	41		116	45	10	1	5858	3402	938		9796
<b>2009</b>		<b>99539</b>	<b>627</b>	<b>946</b>	<b>3030</b>	<b>547</b>	<b>27</b>	<b>2193</b>	<b>623</b>	<b>67</b>	<b>351</b>	<b>87155</b>	<b>57522</b>	<b>12035</b>	<b>410</b>	<b>143702</b>

TRAFIKKVERDIER

TAKSTGRUPPE

FYLKE : 18 Nordland SELSKAP : 2 VEOLIA TRANSPORT NORD AS  
 SAMBAND : 4 FRA : SANDNESSJØEN TIL : BJØRN  
 STREKNING :

År:2009

	ÅDT	YDT	HDT
Lengde < 5.0m			
Lengde 5.01 - 6.0m	273	289	240
Lengde 6.01 - 7.0m	2	2	1
Lengde 7.01 - 8.0m	3	4	1
Lengde 8.01 - 10.0m	8	11	3
Lengde 10.01 - 12.0m	1	2	0
Lengde 12.01 - 14.0m	0	0	0
Lengde 14.01 - 17.0m	6	8	2
Lengde 17.01 - 19.0m	2	2	1
Lengde 19.01 - 22.0m	0	0	0
Motorsykkkel	1	1	1
Voksne	239	257	202
Honnør/barn	158	156	161
Turer	33	36	26
Gjenstående biler	1	1	1
Sum PBE	394	448	285

BEGRENSET TAKSTGRUPPEINDEKS

FYLKE : 18 Nordland SELSKAP : 2 VEOLIA TRANSPORT NORD AS  
 SAMBAND : 4 FRA : SANDNESSJØEN TIL : BJØRN  
 STREKNING :

VEGTYPE :

BEREGNINGÅR : 2009

BASISÅR : 2008

	LENGDE < 5.0m	LENGDE 5-6m	LENGDE 6-7m	LENGDE 7-8m	LENGDE 8-10m	LENGDE 10-12m	LENGDE 12-14m	LENGDE 14-17m	LENGDE 17-19m	LENGDE 19-22m	MOTOR SYKKEL	VOKSNE	HONNØR /BARN	TURER	GJENST BILER	PBE
JAN		5.9	-27.9	-14.3	-20.0	-20.4		31.1	-25.3		33.3	2.6	-6.3	-5.4		0.1
FEB		-12.8	-26.2	-8.3	-34.3	-32.2		-15.9	-35.8			-6.4	-21.8	-4.9		-17.7
MAR		0.1	14.3		6.0	-4.5		80.0	-9.2		1000.0	-3.9	-4.1	4.2		5.3
APR		17.5	-31.3	-33.7	-2.3	-34.3	50.0	108.2	6.8	250.0	-16.0	18.9	22.4	-2.0	62.5	17.0
MAI		5.5	-18.4	43.2	9.8	-43.8	-33.3	20.6	7.1	-40.0	-17.5	-2.1	13.9	3.1	-64.6	6.1
JUN		3.5	-40.6	59.2	10.7	-19.0	20.0	21.5	-31.7		-20.0	5.6	-5.4	-8.5	-36.6	3.9
JUL		9.9	27.4	-1.0	-7.3	-13.8	100.0	52.9	-21.3	-50.0	24.8	12.7	10.4	-1.9	9.3	10.8
AUG		13.6	14.7	-21.9	27.6	35.3	-33.3	54.5	26.7	-20.0	-18.0	2.2	9.2	-1.3	230.8	17.7
SEP		-0.9	-27.9	-11.0	51.2	20.4	-33.3	42.9	-31.6	-93.3	-35.0	-2.3	-13.6	3.4		5.1
OKT		-2.8	-44.6	-23.5	-10.2	-7.5		-10.4	-41.9	100.0	16.7	4.6	-2.7	0.5	-66.7	-8.3
NOV		4.3	-30.3	-11.0	12.6	1.9		-14.7	-28.0	2500.0		-6.7	-11.7	-0.7		2.2
DES		2.7	35.0	-12.5	21.6	13.9		-23.2	-21.1		-66.7	-10.3	-9.2	-2.7		1.0
<b>2009</b>		<b>4.6</b>	<b>-13.6</b>	<b>-3.4</b>	<b>3.4</b>	<b>-12.3</b>	<b>10.5</b>	<b>21.3</b>	<b>-19.9</b>	<b>35.1</b>	<b>-2.0</b>	<b>2.1</b>	<b>0.3</b>	<b>-1.4</b>	<b>-21.8</b>	<b>4.2</b>

VARIASJONSKURVER TAKSTGRUPPER

ÅRSVARIASJON

FYLKE : 18 Nordland SELSKAP : 2 VEOLIA TRANSPORT NORD AS  
 SAMBAND : 6 FRA : HEMNESBERGET TIL : LEIRVIKA  
 STREKNING :

VEGTYPE :

År:2009

Mnd	LENGDE < 5.0m	LENGDE 5-6m	LENGDE 6-7m	LENGDE 7-8m	LENGDE 8-10m	LENGDE 10-12m	LENGDE 12-14m	LENGDE 14-17m	LENGDE 17-19m	LENGDE 19-22m	MOTOR SYKKEL	VOKSNE	HONNØR /BARN	TURER	GJENST BILER	PBE
JAN		1523	17	14	137	60		80	184	6	31	959	894	679	4	4792
FEB		1444	15	9	129	53	2	76	156	9	41	966	972	613	1	4388
MAR		1862	18	7	122	59		84	154	16	39	1279	1245	709	3	4923
APR		2136	20	4	69	74	4	104	133	19	21	1450	1367	659	2	5078
MAI		2348	46	22	75	71	4	80	153	7	32	1347	1371	646	16	5295
JUN		2660	39	26	114	75		102	114	20	63	1669	1694	656	36	5712
JUL		3595	52	15	106	63		75	90		117	2467	2441	709	6	5952
AUG		2728	31	11	113	78	4	76	68	6	81	1769	1708	690	1	5003
SEP		2154	23	12	116	95	5	112	85	14	20	1057	1030	626		5003
OKT		2437	24	21	123	122	1	129	132	25	24	1145	1313	691	4	6124
NOV		1843	24	19	105	98		146	133	8	11	879	1019	651	4	5268
DES		1608	15	14	99	80	3	115	163	13	9	864	887	611	5	4983
<b>2009</b>		<b>26338</b>	<b>324</b>	<b>174</b>	<b>1308</b>	<b>928</b>	<b>24</b>	<b>1179</b>	<b>1565</b>	<b>143</b>	<b>489</b>	<b>15851</b>	<b>15941</b>	<b>7940</b>	<b>82</b>	<b>62523</b>

TRAFIKKVERDIER

TAKSTGRUPPE

FYLKE : 18 Nordland SELSKAP : 2 VEOLIA TRANSPORT NORD AS  
 SAMBAND : 6 FRA : HEMNESBERGET TIL : LEIRVIKA  
 STREKNING :

År:2009

	ÅDT	YDT	HDT
Lengde < 5.0m			
Lengde 5.01 - 6.0m	72	72	72
Lengde 6.01 - 7.0m	1	1	1
Lengde 7.01 - 8.0m	0	1	0
Lengde 8.01 - 10.0m	4	5	0
Lengde 10.01 - 12.0m	3	3	1
Lengde 12.01 - 14.0m	0	0	0
Lengde 14.01 - 17.0m	3	4	1
Lengde 17.01 - 19.0m	4	5	3
Lengde 19.01 - 22.0m	0	1	0
Motorsykkel	1	1	1
Voksne	43	39	53
Honnet/barn	44	37	57
Turer	22	24	18
Gjenstående biler	0	0	0
Sum PBE	171	200	114

BEGRENSET TAKSTGRUPPEINDEKS

FYLKE : 18 Nordland SELSKAP : 2 VEOLIA TRANSPORT NORD AS  
 SAMBAND : 6 FRA : HEMNESBERGET TIL : LEIRVIKA  
 STREKNING :

VEGTYPE :

BEREGNINGSÅR : 2009

BASISÅR : 2008

	LENGDE < 5.0m	LENGDE 5-6m	LENGDE 6-7m	LENGDE 7-8m	LENGDE 8-10m	LENGDE 10-12m	LENGDE 12-14m	LENGDE 14-17m	LENGDE 17-19m	LENGDE 19-22m	MOTOR SYKKEL	VOKSNE	HONNØR /BARN	TURER	GJENST BILER	PBE
JAN	24.8	21.4	-12.5	174.0	39.5		135.3	67.3	500.0	3.3	16.0	4.7	13.3		59.5	
FEB	2.2		-57.1	148.1	1.9		10.1	3.3		57.7	1.6	7.8	-5.4	-83.3	12.9	
MAR	10.6	125.0	-58.8	134.6	34.1		95.3	8.5		-9.3	1.3	-5.0	4.1		28.8	
APR	13.9	-4.8	-82.6	16.9	85.0	-20.0	103.9	-25.3	171.4	16.7	39.5	33.0	4.6	100.0	11.6	
MAI	12.4	24.3	-21.4	13.6	61.4	300.0	17.6	19.5		-15.8	8.5	-2.3	2.9	166.7	17.1	
JUN	2.5	-2.5	62.5	4.6	11.9		100.0	10.7	150.0	12.5	6.9	10.0	-1.1	300.0	14.8	
JUL	6.4	-18.8	-16.7	17.8	6.8		33.9	-25.0		-8.6	3.6	1.8	-0.8	-72.7	0.4	
AUG	-3.8	-6.1	22.2	32.9	-2.5		35.7	-41.4	50.0	62.0	8.7	-3.4	-1.4	-93.8	-4.7	
SEP	4.6	-11.5	-20.0	-7.2	33.8	400.0	124.0	-30.3		-28.6	5.9	-5.1	-7.8		10.2	
OKT	17.6	9.1	50.0	7.9	37.1	-50.0	89.7	-1.5	2400.0	-38.5	4.8	18.9	1.2		26.4	
NOV	-4.3	200.0	90.0	-25.5	25.6		52.1	-21.3	-33.3	10.0	-22.8	-10.7	-2.7	-20.0	-1.2	
DES	4.1	36.4	250.0	5.3	3.9		71.6	7.9	1200.0	-67.9	-10.3	-4.4	-3.8	400.0	17.5	
<b>2009</b>	<b>6.7</b>	<b>8.4</b>	<b>-8.9</b>	<b>26.1</b>	<b>24.7</b>	<b>41.7</b>	<b>66.3</b>	<b>-3.6</b>	<b>153.7</b>	<b>-1.0</b>	<b>5.1</b>	<b>3.1</b>	<b>0.1</b>	<b>7.6</b>	<b>13.9</b>	

VARIASJONSKURVER TAKSTGRUPPER

ÅRSVARIASJON

FYLKE : 18 Nordland SELSKAP : 2 VEOLIA TRANSPORT NORD AS  
 SAMBAND : 7 FRA : ONØYA TIL : STOKKVÅGEN  
 STREKNING :

VEGTYPE :

År:2009

Mnd	LENGDE < 5.0m	LENGDE 5-6m	LENGDE 6-7m	LENGDE 7-8m	LENGDE 8-10m	LENGDE 10-12m	LENGDE 12-14m	LENGDE 14-17m	LENGDE 17-19m	LENGDE 19-22m	MOTOR SYKKEL	VOKSNE	HONNØR /BARN	TURER	GJENST BILER	PBE
JAN		1313	12	70	107	13	4	446	42		3	1426	700	901	2	5736
FEB		1343	15	60	110	4	1	435	50		2	1444	769	847	4	5684
MAR		1630	15	87	112	11	2	418	75		3	1597	724	924	4	6205
APR		2307	30	87	108	3	2	276	31		28	2332	1187	896	3	5447
MAI		2526	21	80	107	11	5	329	41	2	39	2638	1608	956	53	6182
JUN		2650	24	100	128	22	3	313	39		43	2907	2176	949	23	6346
JUL		4008	43	66	144	26		163	23		69	5702	3178	1035	18	6511
AUG		2789	34	95	118	15	4	406	64		21	2903	1878	929	21	7333
SEP		2057	16	65	135	29	2	484	63	2	13	1750	908	914	42	7161
OKT		2004	23	71	144	24	1	532	58		6	1815	1027	928	8	7431
NOV		1713	10	67	127	21	2	417	59		7	1736	863	923	11	6180
DES		1805	11	33	127	9	1	436	58	1	3	1668	909	855	8	6253
<b>2009</b>		<b>26145</b>	<b>254</b>	<b>881</b>	<b>1467</b>	<b>188</b>	<b>27</b>	<b>4655</b>	<b>603</b>	<b>5</b>	<b>237</b>	<b>27918</b>	<b>15927</b>	<b>11057</b>	<b>197</b>	<b>76469</b>

TRAFIKKVERDIER

TAKSTGRUPPE

FYLKE : 18 Nordland SELSKAP : 2 VEOLIA TRANSPORT NORD AS  
 SAMBAND : 7 FRA : ONØYA TIL : STOKKVÅGEN  
 STREKNING :

År:2009

	ÅDT	YDT	HDT
Lengde < 5.0m			
Lengde 5.01 - 6.0m	72	74	67
Lengde 6.01 - 7.0m	1	1	0
Lengde 7.01 - 8.0m	2	3	0
Lengde 8.01 - 10.0m	4	5	2
Lengde 10.01 - 12.0m	1	1	0
Lengde 12.01 - 14.0m	0	0	0
Lengde 14.01 - 17.0m	13	17	4
Lengde 17.01 - 19.0m	2	2	0
Lengde 19.01 - 22.0m	0	0	0
Motorsykkkel	1	1	1
Voksne	76	75	80
Honnør/barn	44	42	47
Turer	30	35	21
Gjenstående biler	1	1	0
Sum PBE	210	261	108

BEGRENSET TAKSTGRUPPEINDEKS

FYLKE : 18 Nordland SELSKAP : 2 VEOLIA TRANSPORT NORD AS  
 SAMBAND : 7 FRA : ONØYA TIL : STOKKVÅGEN  
 STREKNING :

VEGTYPE :

BEREGNINGSÅR : 2009

BASISÅR : 2008

	LENGDE < 5.0m	LENGDE 5-6m	LENGDE 6-7m	LENGDE 7-8m	LENGDE 8-10m	LENGDE 10-12m	LENGDE 12-14m	LENGDE 14-17m	LENGDE 17-19m	LENGDE 19-22m	MOTOR SYKKEL	VOKSNE	HONNØR /BARN	TURER	GJENST BILER	PBE
JAN		-3.2	500.0	-16.7		-18.8		39.8	-22.2		200.0	-1.8	3.4	1.7		15.5
FEB		2.3	114.3	-35.5	7.8	-55.6	-66.7	26.1			100.0	7.4	-4.6	0.2		12.0
MAR		-14.1	275.0	20.8	6.7	10.0	100.0	78.6	341.2		50.0	-16.8	-33.4	7.6		37.8
APR		21.8	20.0	-9.4	-10.7	-84.2		-19.5	-18.4		211.1	17.7	25.9	-3.7	50.0	-4.6
MAI		5.5	-40.0	-17.5	-20.1	10.0	66.7	21.6	46.4		8.3	3.7	10.4	6.1	562.5	9.3
JUN		1.3	-29.4	19.0	-5.9	22.2	200.0	13.8	105.3		19.4	3.1	2.3	6.2	475.0	8.8
JUL		4.7	-23.2	-26.7	12.5	18.2		-27.6	15.0		21.1	11.7	6.2	0.9	-43.8	-4.2
AUG		1.0	41.7	18.8	-15.7	36.4	33.3	2.8	73.0		-60.4	9.8	7.0	0.4	-32.3	5.1
SEP		1.5	-38.5	-14.7	-2.9	141.7	-50.0	37.7	57.5		-13.3	-9.6	-11.4	1.6	322.2	20.3
OKT		-2.0	76.9	-10.1	5.9	4.3	-66.7	-4.3	26.1		100.0	-5.7	-7.8	-5.6	-76.5	-1.1
NOV		2.0	-41.2	3.1	12.8	40.0		-14.3	58.3		40.0	3.6	-13.2	0.9		-3.4
DES		4.7	37.5	-48.4	16.5	350.0		30.5	52.6		50.0	1.1	10.2	1.8	-55.6	19.9
<b>2009</b>		<b>2.4</b>	<b>1.2</b>	<b>-10.1</b>	<b>-0.2</b>	<b>12.6</b>		<b>12.6</b>	<b>42.1</b>		<b>7.7</b>	<b>3.4</b>	<b>0.8</b>	<b>1.4</b>	<b>22.7</b>	<b>8.3</b>

VARIASJONSKURVER TAKSTGRUPPER

ÅRSVARIASJON

FYLKE : 18 Nordland SELSKAP : 2 VEOLIA TRANSPORT NORD AS  
 SAMBAND : 8 FRA : DAGSVIK TIL : MOSJØEN  
 STREKNING :

VEGTYPE :

År:2009

Mnd	LENGDE < 5.0m	LENGDE 5-6m	LENGDE 6-7m	LENGDE 7-8m	LENGDE 8-10m	LENGDE 10-12m	LENGDE 12-14m	LENGDE 14-17m	LENGDE 17-19m	LENGDE 19-22m	MOTOR SYKKEL	VOKSNE	HONNØR /BARN	TURER	GJENST BILER	PBE
JAN		534	1	11	41	4			2		3	305	265	268		784
FEB		487	4	4	32						1	335	318	259		649
MAR		625	3	13	36				1		3	379	359	293		839
APR		777	11	1	40	2			2		5	532	540	297	64	1014
MAI		969	7	12	43	6		4	2		13	480	579	318		1295
JUN		1052	7	7	30	4	2				3	532	808	346		1268
JUL		1491	9	9	36				8		7	1049	1129	419	20	1792
AUG		1089	7	8	34	1	3			4	15	709	847	356		1404
SEP		940	2	6	34				5		5	491	357	308		1122
OKT		956	6	5	35	13	4				5	444	542	343		1239
NOV		669	4	4	30	5				2		283	316	304		870
DES		482	5	14	28	2	1				1	257	239	243		675
2009		10071	66	94	419	37	10	4	22	4	61	5796	6299	3754	84	12952

TRAFIKKVERDIER

TAKSTGRUPPE

FYLKE : 18 Nordland SELSKAP : 2 VEOLIA TRANSPORT NORD AS  
 SAMBAND : 8 FRA : DAGSVIK TIL : MOSJØEN  
 STREKNING :

År:2009

	ÅDT	YDT	HDT
Lengde < 5.0m			
Lengde 5.01 - 6.0m	28	29	25
Lengde 6.01 - 7.0m	0	0	0
Lengde 7.01 - 8.0m	0	0	0
Lengde 8.01 - 10.0m	1	2	0
Lengde 10.01 - 12.0m	0	0	0
Lengde 12.01 - 14.0m	0	0	
Lengde 14.01 - 17.0m	0	0	
Lengde 17.01 - 19.0m	0	0	0
Lengde 19.01 - 22.0m	0	0	
Motorsykkkel	0	0	0
Voksne	16	14	19
Honnør/barn	17	17	18
Turer	10	11	9
Gjenstående biler	0	0	1
Sum PBE	35	39	28

BEGRENSET TAKSTGRUPPEINDEKS

FYLKE : 18 Nordland SELSKAP : 2 VEOLIA TRANSPORT NORD AS  
 SAMBAND : 8 FRA : DAGSVIK TIL : MOSJØEN  
 STREKNING :

VEGTYPE :

BEREGNINGÅR : 2009

BASISÅR : 2008

	LENGDE < 5.0m	LENGDE 5-6m	LENGDE 6-7m	LENGDE 7-8m	LENGDE 8-10m	LENGDE 10-12m	LENGDE 12-14m	LENGDE 14-17m	LENGDE 17-19m	LENGDE 19-22m	MOTOR SYKKEL	VOKSNE	HONNØR /BARN	TURER	GJENST BILER	PBE
JAN		-1.7	-83.3	175.0	95.2							-9.3	2.7	-1.8		17.6
FEB		-2.6		-42.9	18.5							18.4	14.8	-2.6		-4.0
MAR		-11.5	-70.0	8.3	44.0						-25.0	-29.2	-31.2	-3.3		-6.3
APR		11.0	120.0	-90.9	73.9	-33.3		-33.3			400.0	33.3	32.7	5.7		12.3
MAI		3.0	250.0	140.0	26.5	150.0		-20.0			333.3	-17.9	-4.5	0.6		7.5
JUN		4.1	16.7	16.7	25.0	-69.2					-40.0	-26.8	-5.1	3.9		0.2
JUL		2.4	12.5	80.0	44.0				300.0		-46.2	-0.3	-5.6	-3.7		6.6
AUG		1.3	40.0		41.7				400.0		275.0	5.7	3.0	4.4		12.5
SEP		2.1	-75.0	50.0							25.0	-6.9	-42.8	-0.3		-0.4
OKT		12.5	100.0	-16.7	20.7		300.0				-44.4	-16.7	9.1	6.2		12.7
NOV		22.8	-50.0	-50.0	-6.3	-50.0			100.0			-12.6	4.0	10.3		9.1
DES		-0.4	400.0	55.6	7.7						-50.0	-17.1	-9.1	3.4		4.5
2009		3.5	10.6	29.3	-26.2	300.0	-20.0	142.9			26.1	-7.7	-5.0	1.7		6.1

VARIASJONSKURVER TAKSTGRUPPER

ÅRSVARIASJON

FYLKE : 18 Nordland SELSKAP : 2 VEOLIA TRANSPORT NORD AS  
 SAMBAND : 9 FRA : SOLFJELLSJØEN TIL : VANDVE  
 STREKNING :

VEGTYPE :

År:2009

Mnd	LENGDE < 5.0m	LENGDE 5-6m	LENGDE 6-7m	LENGDE 7-8m	LENGDE 8-10m	LENGDE 10-12m	LENGDE 12-14m	LENGDE 14-17m	LENGDE 17-19m	LENGDE 19-22m	MOTOR SYKKEL	VOKSNE	HONNØR /BARN	TURER	GJENST BILER	PBE
JAN		96	3	6							3	150	175	139		123
FEB		91		9								170	137	116		119
MAR		136		18								195	158	155		192
APR		180	2	9							4	274	275	164		215
MAI		197	4	14							2	237	264	171		252
JUN		222	6	7			3		2		1	476	255	145		295
JUL		345	7	21							1	585	507	181	6	432
AUG		179	4	3	1						2	285	290	175		206
SEP		129		35	4							218	192	163		250
OKT		160	1	22					1			258	178	140		239
NOV		131	2	18								166	131	131		191
DES		123	10	14								187	139	119		191
2009		1989	39	176	5	3			3		13	3201	2701	1799	6	2706

TRAFIKKVERDIER

TAKSTGRUPPE

FYLKE : 18 Nordland SELSKAP : 2 VEOLIA TRANSPORT NORD AS  
 SAMBAND : 9 FRA : SOLFJELLSJØEN TIL : VANDVE  
 STREKNING :

År:2009

	ÅDT	YDT	HDT
Lengde < 5.0m			
Lengde 5.01 - 6.0m	5	6	4
Lengde 6.01 - 7.0m	0	0	0
Lengde 7.01 - 8.0m	0	1	0
Lengde 8.01 - 10.0m	0	0	
Lengde 10.01 - 12.0m	0	0	
Lengde 12.01 - 14.0m			
Lengde 14.01 - 17.0m			
Lengde 17.01 - 19.0m	0	0	
Lengde 19.01 - 22.0m			
Motorsykkkel	0	0	0
Voksne	9	10	6
Honnør/barn	7	8	6
Turer	5	6	3
Gjenstående biler	0		0
Sum PBE	7	9	5

BEGRENSET TAKSTGRUPPEINDEKS

FYLKE : 18 Nordland SELSKAP : 2 VEOLIA TRANSPORT NORD AS  
 SAMBAND : 9 FRA : SOLFJELLSJØEN TIL : VANDVE  
 STREKNING :

VEGTYPE :

BEREGNINGÅR : 2009

BASISÅR : 2008

	LENGDE < 5.0m	LENGDE 5-6m	LENGDE 6-7m	LENGDE 7-8m	LENGDE 8-10m	LENGDE 10-12m	LENGDE 12-14m	LENGDE 14-17m	LENGDE 17-19m	LENGDE 19-22m	MOTOR SYKKEL	VOKSNE	HONNØR /BARN	TURER	GJENST BILER	PBE
JAN		-1.0	-50.0	-50.0								-25.9	1.8	8.7		-19.5
FEB		5.8		-25.0								-11.5	-16.0	-3.3		-14.7
MAR		49.5		12.5								-14.5	-21.0	15.7		32.6
APR		38.5	-71.4	-40.0								18.6	27.9	16.3		11.2
MAI		-2.0	-20.0	-17.6								-8.1	5.2	19.6		-5.7
JUN		9.4	-25.0								-80.0	24.3	-27.6	-7.1		12.0
JUL				16.7							-66.7	-17.7	-24.6	-17.5	200.0	-2.6
AUG		-4.3	33.3	-70.0							100.0	-26.8	-19.0	-1.7		-9.7
SEP		9.3										8.5	-18.3	16.4		106.5
OKT		-11.1		22.2								16.7	-14.8	-6.7		1.0
NOV		2.3	100.0	28.6								-21.7	-16.1	2.4		9.8
DES		5.1	400.0	16.7								-1.6	-22.8	-6.3		16.0
2009		5.7	-2.6	-6.6							-55.6	-6.2	-14.5	2.1	200.0	7.0

VARIASJONSKURVER TAKSTGRUPPER

ÅRSVARIASJON

FYLKE : 18 Nordland SELSKAP : 2 VEOLIA TRANSPORT NORD AS  
 SAMBAND : 10 FRA : NESNA TIL : NESNAØYENE  
 STREKNING :

VEGTYPE :

År:2009

Mnd	LENGDE < 5.0m	LENGDE 5-6m	LENGDE 6-7m	LENGDE 7-8m	LENGDE 8-10m	LENGDE 10-12m	LENGDE 12-14m	LENGDE 14-17m	LENGDE 17-19m	LENGDE 19-22m	MOTOR SYKKEL	VOKSNE	HONNØR /BARN	TURER	GJENST BILER	PBE
JAN		1775	25	45	131	10	1	42	43	4	20	1789	1289	1168		3327
FEB		1561	15	26	119	14		30	32	2	15	1692	1151	1117		2787
MAR		1979	18	55	134	14	1	36	30	2	30	2122	1544	1208		3399
APR		2954	29	44	146	27		21	26		34	2423	2131	1267	46	4334
MAI		3167	31	44	164	14		32	33	1	41	2536	2419	1274		4717
JUN		3520	28	61	160	22	5	17	48	4	45	2749	3076	1359	27	5233
JUL		5192	90	51	144	17	2	10	47		63	4559	3746	1573	19	6858
AUG		3809	22	65	139	24		37	58		45	3184	2817	1398		5614
SEP		2684	19	80	201	23		40	60		30	2293	2041	1297		4781
OKT		2771	25	84	191	19	2	30	52	2	32	2516	2081	1364	10	4725
NOV		2053	5	59	162	19		31	42		21	2055	1618	1244		3636
DES		1814	8	51	119	13	1	25	22		15	1726	1343	1136		2955
<b>2009</b>		<b>33279</b>	<b>315</b>	<b>665</b>	<b>1810</b>	<b>216</b>	<b>12</b>	<b>351</b>	<b>493</b>	<b>15</b>	<b>391</b>	<b>29644</b>	<b>25256</b>	<b>15405</b>	<b>102</b>	<b>52366</b>

TRAFIKKVERDIER

TAKSTGRUPPE

FYLKE : 18 Nordland SELSKAP : 2 VEOLIA TRANSPORT NORD AS  
 SAMBAND : 10 FRA : NESNA TIL : NESNAØYENE  
 STREKNING :

År:2009

	ÅDT	YDT	HDT
Lengde < 5.0m			
Lengde 5.01 - 6.0m	91	95	83
Lengde 6.01 - 7.0m	1	1	0
Lengde 7.01 - 8.0m	2	3	0
Lengde 8.01 - 10.0m	5	6	3
Lengde 10.01 - 12.0m	1	1	0
Lengde 12.01 - 14.0m	0	0	0
Lengde 14.01 - 17.0m	1	1	0
Lengde 17.01 - 19.0m	1	2	0
Lengde 19.01 - 22.0m	0	0	0
Motorsykkel	1	1	1
Voksne	81	86	72
Honnr/barn	69	73	63
Turer	42	47	33
Gjenstående biler	0	0	0
Sum PBE	143	163	106

BEGRENSET TAKSTGRUPPEINDEKS

FYLKE : 18 Nordland SELSKAP : 2 VEOLIA TRANSPORT NORD AS  
 SAMBAND : 10 FRA : NESNA TIL : NESNAØYENE  
 STREKNING :

VEGTYPE :

BEREGNINGÅR : 2009

BASISÅR : 2008

	LENGDE < 5.0m	LENGDE 5-6m	LENGDE 6-7m	LENGDE 7-8m	LENGDE 8-10m	LENGDE 10-12m	LENGDE 12-14m	LENGDE 14-17m	LENGDE 17-19m	LENGDE 19-22m	MOTOR SYKKEL	VOKSNE	HONNØR /BARN	TURER	GJENST BILER	PBE
JAN		4.4	-7.4	4.7	-20.1	-16.7		425.0	-8.5	100.0	81.8	-7.4	15.4	-1.7		5.5
FEB		-6.9	25.0	-39.5	-7.8	75.0		130.8	-37.3		7.1	-14.6	-6.3	-2.4		-6.5
MAR		-5.1	5.9	17.0	-2.2	75.0		620.0	-30.2		114.3	1.5	-5.3	10.5		2.2
APR		9.6	-27.5	-38.0	-8.8	80.0		31.3	-42.2		21.4	8.0	18.1	0.5	557.1	0.7
MAI		-0.7	-38.0	-38.0	-13.2	250.0		255.6	-34.0		-26.8	-9.8	7.2	-1.2		-4.5
JUN		5.6	-28.2		-5.9	37.5		183.3	11.6		-21.1	-3.7	12.5	0.2	170.0	7.3
JUL		10.6	157.1	-19.0	-0.7		100.0	-41.2	-4.1		12.5	10.5	0.3	-5.2	375.0	8.6
AUG		13.3	-43.6	54.8	-6.7	166.7			20.8		-21.1	9.2	-6.4	-0.5		18.3
SEP		-6.3	-13.6	60.0	34.0	35.3		66.7	13.2		-3.2	4.2	-1.3	1.9		6.9
OKT		11.3	-34.2	21.7	24.8		-50.0	-3.2	-11.9		-5.9	14.1	15.8	2.2		9.0
NOV		9.4	-76.2	51.3	27.6	-13.6		-3.1	-16.0		-12.5	2.9	17.5	-0.8		7.3
DES		-2.6	-46.7	70.0	-8.5	-38.1		-32.4	-38.9		-25.0	-1.6	1.7	-3.0		-9.1
<b>2009</b>		<b>4.6</b>	<b>-11.3</b>	<b>5.7</b>	<b>0.4</b>	<b>28.6</b>	<b>-20.0</b>	<b>58.6</b>	<b>-14.1</b>	<b>100.0</b>	<b>-2.7</b>	<b>1.8</b>	<b>4.9</b>	<b>-0.2</b>	<b>338.1</b>	<b>4.5</b>



VARIASJONSKURVER TAKSTGRUPPER

ÅRSVARIASJON

FYLKE : 18 Nordland SELSKAP : 2 VEOLIA TRANSPORT NORD AS  
 SAMBAND : 11 FRA : SØVIK TIL : HERØY  
 STREKNING :

VEGTYPE :

År:2009

Mnd	LENGDE < 5.0m	LENGDE 5-6m	LENGDE 6-7m	LENGDE 7-8m	LENGDE 8-10m	LENGDE 10-12m	LENGDE 12-14m	LENGDE 14-17m	LENGDE 17-19m	LENGDE 19-22m	MOTOR SYKKEL	VOKSNE	HONNØR /BARN	TURER	GJENST BILER	PBE
JAN		4590	22	61	184	11		371	39		16	3823	1725	1390	20	8791
FEB		4554	21	36	175	12	3	364	40	1	4	3662	1651	1319	62	8635
MAR		5393	19	43	190	14	1	313	31		11	4084	2078	1506	59	9104
APR		6053	30	51	172	15	4	283	37		32	5122	2791	1464	145	9616
MAI		6528	62	62	167	7	1	316	36	1	66	4987	3198	1450	200	10377
JUN		7547	49	116	233	20	7	296	57		66	5364	3994	1608	135	11945
JUL		9997	62	87	233	22	1	266	38		130	8326	6450	1806	170	13987
AUG		7646	51	72	213	17	1	293	47		98	5738	4162	1664	72	11680
SEP		6012	34	129	223	24	1	333	58		45	4948	2681	1201	73	10595
OKT		6036	36	104	243	31	2	327	38		37	4869	2573	1248	59	10451
NOV		5400	26	76	220	26	8	328	29	1	38	4172	2031	1264	7	9550
DES		5336	21	50	192	10	2	415	33	1	11	4235	2256	1220	21	9840
<b>2009</b>		<b>75092</b>	<b>433</b>	<b>887</b>	<b>2445</b>	<b>209</b>	<b>31</b>	<b>3905</b>	<b>483</b>	<b>4</b>	<b>554</b>	<b>59330</b>	<b>35590</b>	<b>17140</b>	<b>1023</b>	<b>124573</b>

TRAFIKKVERDIER

TAKSTGRUPPE

FYLKE : 18 Nordland SELSKAP : 2 VEOLIA TRANSPORT NORD AS  
 SAMBAND : 11 FRA : SØVIK TIL : HERØY  
 STREKNING :

År:2009

	ÅDT	YDT	HDT
Lengde < 5.0m			
Lengde 5.01 - 6.0m	206	226	166
Lengde 6.01 - 7.0m	1	2	1
Lengde 7.01 - 8.0m	2	3	1
Lengde 8.01 - 10.0m	7	9	2
Lengde 10.01 - 12.0m	1	1	0
Lengde 12.01 - 14.0m	0	0	0
Lengde 14.01 - 17.0m	11	15	3
Lengde 17.01 - 19.0m	1	2	0
Lengde 19.01 - 22.0m	0	0	0
Motorsykkel	2	2	1
Voksne	163	173	141
Honnør/barn	98	90	113
Turer	47	53	35
Gjenstående biler	3	3	3
<b>Sum PBE</b>	<b>341</b>	<b>409</b>	<b>206</b>

BEGRENSET TAKSTGRUPPEINDEKS

FYLKE : 18 Nordland SELSKAP : 2 VEOLIA TRANSPORT NORD AS  
 SAMBAND : 11 FRA : SØVIK TIL : HERØY  
 STREKNING :

VEGTYPE :  
 BEREGNINGÅR : 2009  
 BASISÅR : 2008

	LENGDE < 5.0m	LENGDE 5-6m	LENGDE 6-7m	LENGDE 7-8m	LENGDE 8-10m	LENGDE 10-12m	LENGDE 12-14m	LENGDE 14-17m	LENGDE 17-19m	LENGDE 19-22m	MOTOR SYKKEL	VOKSNE	HONNØR /BARN	TURER	GJENST BILER	PBE
JAN		13.3	-31.3	64.9	9.5	-26.7		87.4	-29.1		300.0	5.0	21.4	-3.9	300.0	24.9
FEB		17.1	-42.9	16.1	-1.1		-72.7	88.6	-21.6		33.3	10.6	1.0	-1.9	148.0	25.5
MAR		9.2	-44.1	-8.5	3.3			101.9	-29.5		83.3	2.9	-16.1	6.4	227.8	19.5
APR		10.8	-9.1	-7.3	-16.1	87.5		152.7	-40.3		28.0	23.5	30.8	3.8	2316.7	19.1
MAI		11.2	31.9	-41.5	-1.8	-46.2	-50.0	72.7	-28.0		127.6	13.0	11.7	-5.8	471.4	15.5
JUN		18.6	-12.5	45.0	10.4	-9.1	600.0	11.7	11.8		53.5	12.2	12.1	10.4	77.6	16.3
JUL		24.2	6.9	85.1	12.6	340.0		13.2	-20.8		-3.7	16.3	22.8	10.5	2328.6	21.3
AUG		4.3	21.4	-15.3	-10.5	-29.2		11.0	-34.7		46.3	1.3	-3.9	4.3	554.5	1.4
SEP		1.6	-17.1	207.1	30.4	9.1	-80.0	13.7	-32.6		28.6	4.8	-2.0	-21.2	46.0	5.6
OKT		17.8	89.5	4.0	18.5	3.3		10.1	-29.6		208.3	15.7	25.8	-10.0	-61.2	13.2
NOV		14.3	18.2	81.0	27.2	73.3	300.0	-0.3	-31.0		533.3	4.1	1.0	-12.2	-92.8	11.3
DES		8.1	61.5	-10.7	4.3	-56.5		27.7	-41.1		1000.0	6.3	6.8	-12.0	-68.2	9.4
<b>2009</b>		<b>12.7</b>		<b>21.8</b>	<b>6.6</b>	<b>3.0</b>	<b>-3.8</b>	<b>37.1</b>	<b>-28.0</b>		<b>51.4</b>	<b>9.9</b>	<b>9.2</b>	<b>-2.5</b>	<b>86.7</b>	<b>14.5</b>

VARIASJONSKURVER TAKSTGRUPPER

ÅRSVARIASJON

FYLKE : 18 Nordland SELSKAP : 2 VEOLIA TRANSPORT NORD AS  
 SAMBAND : 12 FRA : MELBU TIL : FISKEBØL  
 STREKNING :

VEGTYPE :

År:2009

Mnd	LENGDE < 5.0m	LENGDE 5-6m	LENGDE 6-7m	LENGDE 7-8m	LENGDE 8-10m	LENGDE 10-12m	LENGDE 12-14m	LENGDE 14-17m	LENGDE 17-19m	LENGDE 19-22m	MOTOR SYKKEL	VOKSNE	HONNØR /BARN	TURER	GJENST BILER	PBE
JAN		3956	34	19	237	87	77	101	84		2	2673	1797	643		7544
FEB		3949	45	42	214	93	72	103	89	2	1	2794	1916	606		7618
MAR		5073	43	32	192	112	78	151	96		8	3574	2447	669		9173
APR		4808	45	29	142	92	71	121	77		9	3374	2216	606		8164
MAI		5461	101	64	153	94	88	140	82		141	4346	2811	625		9413
JUN		7836	458	107	149	221	155	166	130	1	408	10281	4194	625	175	14507
JUL		10712	538	89	132	198	209	114	117	1	632	15285	6160	660	74	17247
AUG		8172	312	72	149	87	151	134	155		340	9156	4501	654	25	13674
SEP		4972	118	75	179	63	107	139	152		45	3776	2039	624	2	9669
OKT		5148	76	51	188	68	111	128	134	1	5	3709	2592	635	2	9533
NOV		4753	65	42	180	55	111	141	129		3	3200	2218	581	4	9017
DES		4347	48	14	156	48	85	84	86		1	2728	2015	567		7386
<b>2009</b>		<b>69187</b>	<b>1883</b>	<b>636</b>	<b>2071</b>	<b>1218</b>	<b>1315</b>	<b>1522</b>	<b>1331</b>	<b>5</b>	<b>1595</b>	<b>64896</b>	<b>34906</b>	<b>7495</b>	<b>282</b>	<b>122946</b>

TRAFIKKVERDIER

TAKSTGRUPPE

FYLKE : 18 Nordland SELSKAP : 2 VEOLIA TRANSPORT NORD AS  
 SAMBAND : 12 FRA : MELBU TIL : FISKEBØL  
 STREKNING :

År:2009

	ÅDT	YDT	HDT
Lengde < 5.0m			
Lengde 5.01 - 6.0m	190	199	170
Lengde 6.01 - 7.0m	5	6	4
Lengde 7.01 - 8.0m	2	2	1
Lengde 8.01 - 10.0m	6	8	1
Lengde 10.01 - 12.0m	3	4	2
Lengde 12.01 - 14.0m	4	4	3
Lengde 14.01 - 17.0m	4	6	1
Lengde 17.01 - 19.0m	4	5	1
Lengde 19.01 - 22.0m	0	0	0
Motorsykkkel	4	4	4
Voksne	178	179	176
Honnr/barn	96	92	103
Turer	21	21	19
Gjenstående biler	1	1	0
Sum PBE	337	387	238

BEGRENSET TAKSTGRUPPEINDEKS

FYLKE : 18 Nordland SELSKAP : 2 VEOLIA TRANSPORT NORD AS  
 SAMBAND : 12 FRA : MELBU TIL : FISKEBØL  
 STREKNING :

VEGTYPE :

BEREGNINGÅR : 2009

BASISÅR : 2008

	LENGDE < 5.0m	LENGDE 5-6m	LENGDE 6-7m	LENGDE 7-8m	LENGDE 8-10m	LENGDE 10-12m	LENGDE 12-14m	LENGDE 14-17m	LENGDE 17-19m	LENGDE 19-22m	MOTOR SYKKEL	VOKSNE	HONNØR /BARN	TURER	GJENST BILER	PBE
JAN		1.6	-10.5	-48.6	-16.0	117.5	-33.0	-68.5	-36.8			-8.5	-7.0	-3.3		-22.7
FEB		-1.8	25.0	-22.2	-11.2	126.8	-25.0	-62.9	-44.7			-10.7	2.8	-2.9		-20.7
MAR		6.5	48.3	-40.7	-20.0	180.0	-18.8	34.8	-17.2		-38.5	-1.8	-2.7	1.7		5.2
APR		1.0	12.5	-25.6	-50.2	22.7	-33.0	-17.1	-13.5		-62.5	-6.0	-8.3	-7.1		-10.5
MAI		-1.6	24.7	6.7	-27.1	38.2	-15.4	7.7	-26.8		64.0	-3.6	-4.1	-3.4		-4.4
JUN		-3.0	10.9	48.6	-30.0	3.3	-32.9	3.8	-12.2		1.7	-16.3	-3.5	-4.6		-5.5
JUL		-0.9	-12.9	-27.6	-42.9	-15.7	7.2	26.7	-29.5	-66.7	-19.0	-11.2	-7.8	-6.0		-6.4
AUG		-0.6	15.6	-26.5	-19.5	-47.9	7.1	12.6	-13.9		-22.9	-5.1	-1.0	-6.2		-4.4
SEP		-6.4	10.3	-22.7	4.1	-44.2	30.5	43.3	-21.2		-36.6	3.4	-17.1	-3.9		-5.1
OKT		3.0	24.6	-22.7	-17.2	-35.2	23.3	8.5	-9.5	-50.0	-37.5	11.8	2.9	-4.2		-1.4
NOV		11.2	91.2	-8.7	-13.9	-46.6	54.2	35.6	4.0		50.0	4.9	27.1	-7.5		9.1
DES		6.2	45.5	-58.8	-11.4	-49.5	32.8	-27.0	1.2			-4.8		-3.7		-2.2
<b>2009</b>		<b>0.6</b>	<b>7.0</b>	<b>-18.5</b>	<b>-22.5</b>	<b>-6.0</b>	<b>-5.5</b>	<b>-15.0</b>	<b>-19.6</b>	<b>-50.0</b>	<b>-12.9</b>	<b>-7.0</b>	<b>-3.0</b>	<b>-4.3</b>		<b>-6.0</b>

VARIASJONSKURVER TAKSTGRUPPER

ÅRSVARIASJON

FYLKE : 18 Nordland SELSKAP : 2 VEOLIA TRANSPORT NORD AS  
 SAMBAND : 13 FRA : DIGERMULEN TIL : FINNVIK  
 STREKNING :

VEGTYPE :

År:2009

Mnd	LENGDE < 5.0m	LENGDE 5-6m	LENGDE 6-7m	LENGDE 7-8m	LENGDE 8-10m	LENGDE 10-12m	LENGDE 12-14m	LENGDE 14-17m	LENGDE 17-19m	LENGDE 19-22m	MOTOR SYKKEL	VOKSNE	HONNØR /BARN	TURER	GJENST BILER	PBE
JAN		178		3	15				16			64	115	100		395
FEB		150		3	3				19			63	73	77		345
MAR		246		2	2				9			82	118	102		347
APR		344		4					4			140	232	103		400
MAI		355	2	2	1				4			110	211	115		414
JUN		437		12		4			19			137	271	124		673
JUL		1028	10	2	2				5			644	656	162		1137
AUG		578	2	1	3	4	2	2	13		2	353	366	153		776
SEP		358		5	5	2			13			117	158	126		528
OKT		338		4	2	2		2	21			160	207	148		579
NOV		256		6	6	2			28			140	102	128		565
DES		151		5	1				21			97	80	102		361
<b>2009</b>		<b>4419</b>	<b>14</b>	<b>49</b>	<b>40</b>	<b>14</b>	<b>2</b>	<b>4</b>	<b>172</b>		<b>2</b>	<b>2107</b>	<b>2589</b>	<b>1440</b>		<b>6518</b>

TRAFIKKVERDIER

TAKSTGRUPPE

FYLKE : 18 Nordland SELSKAP : 2 VEOLIA TRANSPORT NORD AS  
 SAMBAND : 13 FRA : DIGERMULEN TIL : FINNVIK  
 STREKNING :

År:2009

	ÅDT	YDT	HDT
Lengde < 5.0m			
Lengde 5.01 - 6.0m	12	12	12
Lengde 6.01 - 7.0m	0	0	0
Lengde 7.01 - 8.0m	0	0	
Lengde 8.01 - 10.0m	0	0	
Lengde 10.01 - 12.0m	0	0	
Lengde 12.01 - 14.0m	0	0	
Lengde 14.01 - 17.0m	0	0	
Lengde 17.01 - 19.0m	0	1	0
Lengde 19.01 - 22.0m			
Motorsykkkel	0	0	
Voksne	6	6	6
Honnør/barn	7	7	8
Turer	4	4	3
Gjenstående biler			
Sum PBE	18	20	13

BEGRENSET TAKSTGRUPPEINDEKS

FYLKE : 18 Nordland SELSKAP : 2 VEOLIA TRANSPORT NORD AS  
 SAMBAND : 13 FRA : DIGERMULEN TIL : FINNVIK  
 STREKNING :

VEGTYPE :

BEREGNINGSÅR : 2009

BASISÅR : 2008

	LENGDE < 5.0m	LENGDE 5-6m	LENGDE 6-7m	LENGDE 7-8m	LENGDE 8-10m	LENGDE 10-12m	LENGDE 12-14m	LENGDE 14-17m	LENGDE 17-19m	LENGDE 19-22m	MOTOR SYKKEL	VOKSNE	HONNØR /BARN	TURER	GJENST BILER	PBE
JAN	14.8			200.0	1400.0				-11.1			20.8	10.6	4.2		20.7
FEB	15.4			-25.0	50.0				137.5			21.2	-14.1	-4.9		53.5
MAR	-2.4								-30.8			-31.1	-44.6	-2.9		-9.5
APR	40.4			33.3					-60.0			52.2	63.4	2.0		13.2
MAI	10.2	-33.3		-71.4					-60.0			-20.3	7.7	-6.5		-8.4
JUN	13.5			140.0					58.3			-13.3		6.0		18.6
JUL	12.7	66.7		-81.8	-66.7				-66.7			-2.7	-6.3	4.5		-0.7
AUG	11.8	100.0		-80.0	-57.1				116.7		100.0	54.8	-2.4	5.5		23.4
SEP	12.9			-44.4	150.0				-35.0			-7.9	-23.7	10.5		-9.7
OKT	8.0								-40.0			72.8	6.7	20.5		-11.8
NOV	21.3			50.0	200.0	-66.7			300.0			109.0	-6.4	21.9		71.7
DES	-12.2				-85.7				40.0			18.3	-21.6	14.6		6.7
<b>2009</b>		<b>12.4</b>	<b>40.0</b>	<b>-20.8</b>	<b>27.6</b>	<b>-50.0</b>			<b>1.8</b>		<b>100.0</b>	<b>12.6</b>	<b>-4.0</b>	<b>6.4</b>		<b>8.8</b>

VARIASJONSKURVER TAKSTGRUPPER

ÅRSVARIASJON

FYLKE : 18 Nordland SELSKAP : 2 VEOLIA TRANSPORT NORD AS  
 SAMBAND : 14 FRA : HANØY TIL : KALJORD  
 STREKNING :

VEGTYPE :

År:2009

Mnd	LENGDE < 5.0m	LENGDE 5-6m	LENGDE 6-7m	LENGDE 7-8m	LENGDE 8-10m	LENGDE 10-12m	LENGDE 12-14m	LENGDE 14-17m	LENGDE 17-19m	LENGDE 19-22m	MOTOR SYKKEL	VOKSNE	HONNØR /BARN	TURER	GJENST BILER	PBE
JAN		125				1						51	52	88		132
FEB		105				1	1					34	39	81		117
MAR		136				2		2	1			29	64	93		173
APR		292	1		2	1				1		90	140	157		320
MAI		280			3							91	121	157		296
JUN		331								4	7	164	186	178		375
JUL		526	3		4	4			2	2	11	332	314	285		607
AUG		322	5		3	2					9	179	183	184		359
SEP		86	2		8			1	2	2		25	41	59		155
OKT		175	1		2	2				2		70	91	111		214
NOV		126	2		8							47	59	97		167
DES		99	2									43	48	78		106
<b>2009</b>		<b>2603</b>	<b>16</b>	<b>32</b>	<b>13</b>	<b>3</b>	<b>3</b>	<b>5</b>	<b>11</b>		<b>27</b>	<b>1155</b>	<b>1338</b>	<b>1568</b>		<b>3020</b>

TRAFIKKVERDIER

TAKSTGRUPPE

FYLKE : 18 Nordland SELSKAP : 2 VEOLIA TRANSPORT NORD AS  
 SAMBAND : 14 FRA : HANØY TIL : KALJORD  
 STREKNING :

År:2009

	ÅDT	YDT	HDT
Lengde < 5.0m			
Lengde 5.01 - 6.0m	7	7	8
Lengde 6.01 - 7.0m	0	0	0
Lengde 7.01 - 8.0m	0	0	0
Lengde 8.01 - 10.0m	0	0	0
Lengde 10.01 - 12.0m	0	0	0
Lengde 12.01 - 14.0m	0	0	0
Lengde 14.01 - 17.0m	0	0	0
Lengde 17.01 - 19.0m	0	0	0
Lengde 19.01 - 22.0m	0	0	0
Motorsykkkel	0	0	0
Voksne	3	2	5
Honnør/barn	4	3	5
Turer	4	4	5
Gjenstående biler			
Sum PBE	8	8	9

BEGRENSET TAKSTGRUPPEINDEKS

FYLKE : 18 Nordland SELSKAP : 2 VEOLIA TRANSPORT NORD AS  
 SAMBAND : 14 FRA : HANØY TIL : KALJORD  
 STREKNING :

VEGTYPE :

BEREGNINGÅR : 2009

BASISÅR : 2008

	LENGDE < 5.0m	LENGDE 5-6m	LENGDE 6-7m	LENGDE 7-8m	LENGDE 8-10m	LENGDE 10-12m	LENGDE 12-14m	LENGDE 14-17m	LENGDE 17-19m	LENGDE 19-22m	MOTOR SYKKEL	VOKSNE	HONNØR /BARN	TURER	GJENST BILER	PBE
JAN		-21.9										-16.4	-35.0	-19.3		-32.3
FEB		9.4										-15.0	30.0	14.1		18.6
MAR		-24.9			-66.7	100.0		100.0				-72.6	-53.6	-29.0		-19.8
APR		114.7			-60.0					-50.0		150.0	174.5	49.5		82.3
MAI		54.2										44.4	38.4	25.0		30.6
JUN		29.3									-41.7	21.5	15.5	9.9		18.3
JUL		3.7	-25.0		-50.0	300.0					83.3	-11.7	-15.6	14.5		6.1
AUG		-12.5	400.0			100.0					80.0	-9.1	-27.7	-10.2		-8.5
SEP		-52.5	100.0									-56.1	-51.8	-53.9		-24.1
OKT		-6.4			-77.8							20.7	7.1	-8.3		-5.4
NOV		-8.8											20.8	-3.1		-27.6
DES		-36.2										-21.8	-54.4	-31.5		-39.0
<b>2009</b>		<b>2.2</b>	<b>66.7</b>	<b>-52.9</b>	<b>83.3</b>		<b>100.0</b>		<b>-50.0</b>		<b>17.4</b>	<b>-6.2</b>	<b>-10.6</b>	<b>-3.2</b>		<b>-0.2</b>

VARIASJONSKURVER TAKSTGRUPPER

ÅRSVARIASJON

FYLKE : 18 Nordland

SELSKAP : 6 TORGHATTEN NORD AS

SAMBAND : 2 FRA : SVOLVÆR

TIL : SKUTVIK

STREKNING :

VEGTYPE :

År:2009

Mnd	LENGDE < 5.0m	LENGDE 5-6m	LENGDE 6-7m	LENGDE 7-8m	LENGDE 8-10m	LENGDE 10-12m	LENGDE 12-14m	LENGDE 14-17m	LENGDE 17-19m	LENGDE 19-22m	MOTOR SYKKEL	VOKSNE	HONNØR /BARN	TURER	GJENST BILER	PBE
JAN		534	1	2	14	6	1	82	68	2	1	679	504	290		1878
FEB		551	1	4	13	5		87	96	4		675	630	262		2195
MAR		623	7	2	23	2	1	94	114	3	1	947	728	315		2510
APR		702	3	5	26	1	5	63	101	1	3	964	698	277		2257
MAI		798	25	11	26			8	53	89	2	11	1216	838	254	2270
JUN		2285	153	21	108	23	97	39	12	2	102	4381	2422	412	102	4333
JUL		5771	249	46	189	61	158	15	7	7	316	11347	5488	806	522	8935
AUG		2659	115	30	85	35	75	32	37	2	128	7171	2101	508	44	4656
SEP		622	20		37	6	6	56	97	4	10	1093	456	270	22	2222
OKT		785	11	13	28	4	1	41	60	2	2	982	636	292		1866
NOV		535	12	38	29	7		71	97	4	1	831	606	296		2270
DES		582	1	38	31	4	1	62	51	4	1	887	660	272		1813
2009		16447	598	210	609	154	353	695	829	37	576	31173	15767	4254	690	37205

TRAFIKKVERDIER

TAKSTGRUPPE

FYLKE : 18 Nordland

SELSKAP : 6 TORGHATTEN NORD AS

SAMBAND : 2 FRA : SVOLVÆR

TIL : SKUTVIK

STREKNING :

År:2009

	ÅDT	YDT	HDT
Lengde < 5.0m			
Lengde 5.01 - 6.0m	45	50	35
Lengde 6.01 - 7.0m	2	2	1
Lengde 7.01 - 8.0m	1	1	1
Lengde 8.01 - 10.0m	2	2	1
Lengde 10.01 - 12.0m	0	0	0
Lengde 12.01 - 14.0m	1	1	1
Lengde 14.01 - 17.0m	2	3	1
Lengde 17.01 - 19.0m	2	3	1
Lengde 19.01 - 22.0m	0	0	0
Motorsykkkel	2	2	1
Voksne	85	92	72
Honnør/barn	43	49	32
Turer	12	13	9
Gjenstående biler	2	2	2
Sum PBE	102	122	62

BEGRENSET TAKSTGRUPPEINDEKS

FYLKE : 18 Nordland

SELSKAP : 6 TORGHATTEN NORD AS

SAMBAND : 2 FRA : SVOLVÆR

TIL : SKUTVIK

STREKNING :

VEGTYPE :

BEREGNINGÅR : 2009

BASISÅR : 2008

	LENGDE < 5.0m	LENGDE 5-6m	LENGDE 6-7m	LENGDE 7-8m	LENGDE 8-10m	LENGDE 10-12m	LENGDE 12-14m	LENGDE 14-17m	LENGDE 17-19m	LENGDE 19-22m	MOTOR SYKKEL	VOKSNE	HONNØR /BARN	TURER	GJENST BILER	PBE
JAN		6.0	-80.0	-60.0	-39.1		-50.0	10.8	-10.5	-33.3		-15.1	-17.6	5.1		-1.2
FEB		28.1	-87.5	-50.0	-7.1			-6.5	37.1	300.0		-10.8	50.7	8.7		18.2
MAR		-13.7	250.0	-71.4	-11.5	-33.3	-50.0	56.7	103.6			-11.8	-5.3	19.3		36.6
APR		6.2	-70.0	-70.6	-18.8		-28.6	23.5	134.9		50.0	-1.7	17.5	7.4		33.5
MAI		-14.4	-21.9	-57.7	8.3		-27.3	10.4	102.3	100.0	-26.7	-12.7	-7.0	-10.9		10.6
JUN		56.5	-8.4	-56.3	35.0	43.8	6.6	-22.0	-82.9	-50.0	15.9	13.2	37.2	36.9	-63.7	7.3
JUL		177.5	50.9	100.0	250.0	60.5	71.7	-57.1	-81.1	600.0	163.3	86.9	150.4	151.9	514.1	114.3
AUG		83.6		50.0	93.2	-47.8	50.0	-36.0	-21.3	-50.0	120.7	18.9	63.9	71.6	-66.9	34.1
SEP		-33.7	-42.9		-28.8	100.0	-33.3	-29.1	18.3		25.0	-26.8	-38.2	-3.9		-17.0
OKT		14.4	-8.3	85.7	-50.0	-20.0		-53.4	-23.1	-33.3	100.0	0.7	-5.2	2.5		-21.5
NOV		-16.0	1100.0	533.3	20.8	133.3		-6.6	34.7	300.0		-1.5	4.8	6.5		13.8
DES		3.6	-83.3	1166.7	14.8	300.0		8.8	-21.5	300.0		12.7	-5.7	7.9		5.2
2009		48.7	7.2	23.5	33.6	4.4	33.0	-8.7	12.0	50.0	95.6	24.3	40.5	27.5	33.9	24.9

VARIASJONSKURVER TAKSTGRUPPER

ÅRSVARIASJON

FYLKE : 18 Nordland

SELSKAP : 6 TORGHATTEN NORD AS

SAMBAND : 3 FRA : BODØ

TIL : VÆRØY

STREKNING :

VEGTYPE :

År:2009

Mnd	LENGDE < 5.0m	LENGDE 5-6m	LENGDE 6-7m	LENGDE 7-8m	LENGDE 8-10m	LENGDE 10-12m	LENGDE 12-14m	LENGDE 14-17m	LENGDE 17-19m	LENGDE 19-22m	MOTOR SYKKEL	VOKSNE	HONNØR /BARN	TURER	GJENST BILER	PBE
JAN		250	10	9	117	1	91	23	60	6	6	445	128	170	20	2108
FEB		280	5	10	120		99	22	70	16		517	146	194	26	2374
MAR		414	7	11	128	3	119	76	82	112	3	714	366	258	61	4217
APR		581	9	15	108	13	73	22	48	28	11	897	411	209	22	2496
MAI		614	12	14	115	4	125	23	37	23	6	1191	595	210	46	2691
JUN		981	27	9	140	10	61	37	70	7	17	2709	1430	350	67	3055
JUL		1449	60	29	145	1	38	39	62	14	27	4422	1913	439	1615	3524
AUG		993	19	16	159	5	36	44	61	16	14	2730	1008	363	129	3033
SEP		489	23	28	112	7	82	40	73	8	3	692	346	196	57	2657
OKT		434	10	34	167	4	111	21	76	20	4	692	359	221	25	2985
NOV		490	21	25	162		133	43	90	7		617	313	225	46	3285
DES		464	16	14	100		83	21	71	11	3	696	282	187	35	2371
<b>2009</b>		<b>7439</b>	<b>219</b>	<b>214</b>	<b>1573</b>	<b>48</b>	<b>1051</b>	<b>411</b>	<b>800</b>	<b>268</b>	<b>94</b>	<b>16322</b>	<b>7297</b>	<b>3022</b>	<b>2149</b>	<b>34797</b>

TRAFIKKVERDIER

TAKSTGRUPPE

FYLKE : 18 Nordland

SELSKAP : 6 TORGHATTEN NORD AS

SAMBAND : 3 FRA : BODØ

TIL : VÆRØY

STREKNING :

År:2009

	ÅDT	YDT	HDT
Lengde < 5.0m			
Lengde 5.01 - 6.0m	20	23	16
Lengde 6.01 - 7.0m	1	1	0
Lengde 7.01 - 8.0m	1	1	0
Lengde 8.01 - 10.0m	4	5	2
Lengde 10.01 - 12.0m	0	0	0
Lengde 12.01 - 14.0m	3	3	2
Lengde 14.01 - 17.0m	1	1	1
Lengde 17.01 - 19.0m	2	3	1
Lengde 19.01 - 22.0m	1	1	0
Motorsykkel	0	0	0
Voksne	45	49	36
Honnør/barn	20	22	15
Turer	8	9	6
Gjenstående biler	6	7	4
Sum PBE	95	115	55

BEGRENSET TAKSTGRUPPEINDEKS

FYLKE : 18 Nordland

SELSKAP : 6 TORGHATTEN NORD AS

SAMBAND : 3 FRA : BODØ

TIL : VÆRØY

STREKNING :

VEGTYPE :

BEREGNINGÅR : 2009

BASISÅR : 2008

	LENGDE < 5.0m	LENGDE 5-6m	LENGDE 6-7m	LENGDE 7-8m	LENGDE 8-10m	LENGDE 10-12m	LENGDE 12-14m	LENGDE 14-17m	LENGDE 17-19m	LENGDE 19-22m	MOTOR SYKKEL	VOKSNE	HONNØR /BARN	TURER	GJENST BILER	PBE
JAN		-13.2	100.0	-35.7	10.4	-87.5	-20.2	-34.3	1.7	-62.5	100.0	-25.6	-34.7	-7.1		-14.6
FEB		-7.9	-44.4	-23.1			6.5	-24.1	6.1	60.0		-14.7	-52.6	1.6	766.7	0.1
MAR		-8.4	250.0	-38.9	16.4	-66.7	-19.0	5.6	-20.4	489.5		-28.9	-14.9	17.3	510.0	18.5
APR		1.6		7.1	-7.7	18.2	-27.0	-55.1	-33.3	460.0	-8.3	5.9	-2.1	-7.1	37.5	-12.2
MAI		-10.1	71.4	-17.6	4.5	-55.6	-24.7	-25.8	-26.0	4.5	-45.5	-11.4	4.6	1.4	170.6	-15.3
JUN		-1.0	12.5	-77.5	-2.8	-33.3	-38.4	-7.5	40.0		-29.2	-9.1	25.5	-4.9	-84.7	-6.4
JUL		5.8	53.8	52.6	-5.8	-66.7	-40.6	21.9	-10.1	16.7	-30.8	7.4	16.8	-14.1	-14.6	-0.9
AUG		7.1	-9.5	-5.9	15.2	66.7	-50.7	51.7	22.0	128.6	-46.2	-4.8	-0.7	-10.6	-55.8	8.3
SEP		5.6	228.6	40.0	2.8	-30.0	54.7	8.1	58.7	300.0	-25.0	-13.7	-5.7	5.4		28.6
OKT		13.3	100.0	100.0	47.8	-20.0	-1.8	-44.7	43.4	171.4	-66.7	28.0	36.0	26.6	212.5	21.3
NOV		32.4	75.0	78.6	84.1		14.7	138.9	57.9			12.4	46.9	27.8	666.7	46.4
DES		8.4	433.3	75.0	5.3		-20.2	16.7	86.8	-52.2		19.0	-7.5	7.5		6.3
<b>2009</b>		<b>2.9</b>	<b>53.1</b>	<b>1.4</b>	<b>12.0</b>	<b>-34.2</b>	<b>-15.4</b>	<b>-4.0</b>	<b>12.2</b>	<b>94.9</b>	<b>-32.1</b>	<b>-3.1</b>	<b>6.3</b>		<b>-24.0</b>	<b>5.3</b>

VARIASJONSKURVER TAKSTGRUPPER

ÅRSVARIASJON

FYLKE : 18 Nordland

SELSKAP : 6 TORGHATTEN NORD AS

SAMBAND : 5 FRA : BOGNES

TIL : SKARBERGET

STREKNING :

VEGTYPE :

År:2009

Mnd	LENGDE < 5.0m	LENGDE 5-6m	LENGDE 6-7m	LENGDE 7-8m	LENGDE 8-10m	LENGDE 10-12m	LENGDE 12-14m	LENGDE 14-17m	LENGDE 17-19m	LENGDE 19-22m	MOTOR SYKKEL	VOKSNE	HONNØR /BARN	TURER	GJENST BILER	PBE
JAN		3464	77	39	253	43	142	148	276	1	1	3141	1621	780		9517
FEB		3609	70	30	231	35	121	138	245	2	2	2802	1293	724		9025
MAR		4646	115	49	320	72	148	254	300	2	3	4102	2995	816		12302
APR		6596	132	64	401	35	154	264	319	1	14	5587	3411	829		14793
MAI		8075	344	98	566	71	258	383	412	13	160	6406	4116	879	10	20235
JUN		12935	1093	291	906	122	729	518	500	19	795	13796	6241	1119	21	33945
JUL		23979	1724	363	1394	92	1448	375	423	14	1404	27380	15105	1199	209	51430
AUG		15762	915	170	1086	88	675	364	404	25	873	15727	8038	1123	2	34356
SEP		7743	285	103	408	80	200	378	504	15	78	5592	2773	858	23	19631
OKT		5773	155	82	469	55	191	361	435	6	2	4202	2652	872		16460
NOV		4222	96	54	288	38	142	311	408	7	2	3219	1669	826		12937
DES		4312	80	22	239	45	130	217	288	1		3581	2049	819		10836
2009		101116	5086	1365	6561	776	4338	3711	4514	106	3334	95535	51963	10844	265	245466

TRAFIKKVERDIER

TAKSTGRUPPE

FYLKE : 18 Nordland

SELSKAP : 6 TORGHATTEN NORD AS

SAMBAND : 5 FRA : BOGNES

TIL : SKARBERGET

STREKNING :

År:2009

	ÅDT	YDT	HDT
Lengde < 5.0m			
Lengde 5.01 - 6.0m	277	276	278
Lengde 6.01 - 7.0m	14	14	13
Lengde 7.01 - 8.0m	4	4	3
Lengde 8.01 - 10.0m	18	19	16
Lengde 10.01 - 12.0m	2	2	2
Lengde 12.01 - 14.0m	12	12	11
Lengde 14.01 - 17.0m	10	12	6
Lengde 17.01 - 19.0m	12	15	6
Lengde 19.01 - 22.0m	0	0	0
Motorsykkel	9	10	8
Voksne	262	249	288
Honner/barn	142	136	155
Turer	30	30	29
Gjenstående biler	1	1	1
Sum PBE	673	723	572

BEGRENSET TAKSTGRUPPEINDEKS

FYLKE : 18 Nordland

SELSKAP : 6 TORGHATTEN NORD AS

SAMBAND : 5 FRA : BOGNES

TIL : SKARBERGET

STREKNING :

VEGTYPE :

BEREGNINGÅR : 2009

BASISÅR : 2008

	LENGDE < 5.0m	LENGDE 5-6m	LENGDE 6-7m	LENGDE 7-8m	LENGDE 8-10m	LENGDE 10-12m	LENGDE 12-14m	LENGDE 14-17m	LENGDE 17-19m	LENGDE 19-22m	MOTOR SYKKEL	VOKSNE	HONNØR /BARN	TURER	GJENST BILER	PBE
JAN	-10.3	2.7	-4.9	16.1	-39.4	0.7	-30.2	-36.4	-50.0	-75.0	-10.3	-19.0	-5.1		-19.4	
FEB	31.9	7.7	-30.2	47.1	-5.4	-7.6	29.0	-14.0	-50.0	100.0	21.7	-8.3	34.6		11.7	
MAR	-23.6	26.4	28.9	2.6	50.0	-14.9	40.3	-21.1	-77.8	200.0	-26.6	-16.9	-1.9		-11.8	
APR	18.6	-3.6	-11.1	-1.5	-48.5	2.0	-38.5	-58.5	-50.0	-6.7	38.5	31.3	-1.9		-22.9	
MAI	7.7	-0.3	16.7	-0.5	-6.6	8.9	-13.9	-30.3	-61.8	-1.8	3.3	8.9	0.8	-63.0	-7.1	
JUN	-7.8	13.5	63.5	-12.6	-8.3	26.3	-26.2	-39.2	-26.9	-13.6	-13.6	-11.4	-13.3	-91.6	-11.6	
JUL	4.1	9.7	5.2	-7.2	-35.2	4.1	-20.2	-35.7	-39.1	-8.5	-2.6	-1.4	-17.1	-74.8	-3.5	
AUG	1.3	29.6	-25.1	-3.7	-1.1	-4.5	-14.2	-40.3	8.7	4.4	-3.3	-5.5		-99.5	-7.2	
SEP	5.1	3.3	1.0	-33.0	19.4	-16.0	-12.3	-19.1		-14.3	1.7	-6.3	-1.3		-9.3	
OKT	-6.3	-3.7	5.1	24.7	-20.3	7.9	-1.6	-22.0	50.0	-77.8	-8.4	-9.2	0.8		-6.4	
NOV	6.0	-19.3	12.5	2.5	-25.5	3.6	37.6	-0.2	600.0	100.0	-9.1	-0.2	2.5		7.3	
DES	6.2	-5.9	10.0	13.8	45.2	0.8	29.2	5.5	-66.7		-2.5	5.0	9.2		9.2	
2009	1.2	10.7	7.0	-3.6	-12.0	3.5	-10.8	-30.3	-27.4	-6.8	-3.8	-3.4	-1.9	-84.2	-7.3	

VARIASJONSKURVER TAKSTGRUPPER

ÅRSVARIASJON

FYLKE : 18 Nordland

SELSKAP : 6 TORGHATTEN NORD AS

SAMBAND : 6 FRA : BOGNES

TIL : LØDINGEN

STREKNING :

VEGTYPE :

År:2009

Mnd	LENGDE < 5.0m	LENGDE 5-6m	LENGDE 6-7m	LENGDE 7-8m	LENGDE 8-10m	LENGDE 10-12m	LENGDE 12-14m	LENGDE 14-17m	LENGDE 17-19m	LENGDE 19-22m	MOTOR SYKKEL	VOKSNE	HONNØR /BARN	TURER	GJENST BILER	PBE
JAN		4014	54	33	187	101	78	488	585	5	3	3934	1695	557		14939
FEB		4240	69	49	233	68	84	445	469	38	5	3442	1923	541	12	14308
MAR		5930	112	62	288	99	95	556	600	3	5	5122	3493	643	8	18238
APR		8703	148	66	301	72	132	536	539	9	7	7397	5132	605	59	20694
MAI		9995	328	110	478	99	230	620	639	12	127	8105	5987	631	359	25572
JUN		14170	967	189	735	211	615	664	750	34	667	16765	8411	828	263	37140
JUL		26267	1707	330	1138	183	1463	601	739	11	827	32937	19556	1261	2493	57613
AUG		17021	825	174	819	137	711	619	792	25	786	19162	10792	959	687	40175
SEP		8649	291	92	421	110	160	717	836	12	45	5792	3575	593	3	25921
OKT		6903	129	85	313	112	106	714	839	9	1	5321	3590	625	16	22936
NOV		5440	132	67	261	96	97	763	757	7		4546	2420	620	2	20650
DES		5344	77	57	194	61	91	513	603	5		5006	2836	584	6	16678
<b>2009</b>		<b>116676</b>	<b>4839</b>	<b>1314</b>	<b>5368</b>	<b>1349</b>	<b>3862</b>	<b>7236</b>	<b>8148</b>	<b>170</b>	<b>2473</b>	<b>117529</b>	<b>69410</b>	<b>8447</b>	<b>3908</b>	<b>314864</b>

TRAFIKKVERDIER

TAKSTGRUPPE

FYLKE : 18 Nordland

SELSKAP : 6 TORGHATTEN NORD AS

SAMBAND : 6 FRA : BOGNES

TIL : LØDINGEN

STREKNING :

År:2009

	ÅDT	YDT	HDT
Lengde < 5.0m			
Lengde 5.01 - 6.0m	320	315	329
Lengde 6.01 - 7.0m	13	14	12
Lengde 7.01 - 8.0m	4	4	3
Lengde 8.01 - 10.0m	15	15	14
Lengde 10.01 - 12.0m	4	4	2
Lengde 12.01 - 14.0m	11	11	10
Lengde 14.01 - 17.0m	20	24	12
Lengde 17.01 - 19.0m	22	28	11
Lengde 19.01 - 22.0m	0	1	0
Motorsykkkel	7	6	8
Voksne	322	298	369
Honnør/barn	190	179	212
Turer	23	24	21
Gjenstående biler	11	10	13
<b>Sum PBE</b>	<b>863</b>	<b>949</b>	<b>692</b>

BEGRENSET TAKSTGRUPPEINDEKS

FYLKE : 18 Nordland

SELSKAP : 6 TORGHATTEN NORD AS

SAMBAND : 6 FRA : BOGNES

TIL : LØDINGEN

STREKNING :

VEGTYPE :

BEREGNINGÅR : 2009

BASISÅR : 2008

	LENGDE < 5.0m	LENGDE 5-6m	LENGDE 6-7m	LENGDE 7-8m	LENGDE 8-10m	LENGDE 10-12m	LENGDE 12-14m	LENGDE 14-17m	LENGDE 17-19m	LENGDE 19-22m	MOTOR SYKKEL	VOKSNE	HONNØR /BARN	TURER	GJENST BILER	PBE
JAN		-4.7	-6.9	10.0	-24.9	46.4	-2.5	-6.9	-10.4	-16.7	200.0	6.0	-17.3	-10.5		-7.4
FEB		1.7	21.1	8.9	-6.4	23.6	-9.7	-2.2	-25.4	280.0	-50.0	-8.4	-8.5	-7.2		-7.4
MAR		-18.7	40.0	37.8	2.9	67.8	-1.0	24.7	-4.5	-72.7	-37.5	-28.3	-27.1	3.5	-78.4	-3.1
APR		38.0	7.2	20.0	-1.6	-6.5	6.5	-1.3	-21.4	-10.0	-36.4	49.4	70.7	1.3	268.8	5.8
MAI		1.6	-1.2	14.6	-2.8	25.3	15.6	-2.4	-16.3	9.1	12.4	-3.9	5.4	0.3	-21.3	-3.0
JUN		-3.6	-5.3	2.2	-18.3	-11.7	-7.8	-7.6	-2.7	183.3	-24.5	-16.5	-7.3	-3.5	-83.2	-5.4
JUL		-3.1	3.4	11.9	-1.1	-19.7	-7.6	-1.3		22.2	-54.5	-9.9	-3.6	0.6	-35.6	-2.8
AUG		1.8	14.1	8.8	-14.0	-18.9	14.7	-12.9	-2.7	316.7	0.4	5.9	-0.6	-0.4	162.2	-0.5
SEP		3.0	-2.7	-2.1	-3.4	-29.0	-4.8	-8.8	-6.9	-7.7	-45.1	-6.7	-9.0	-2.1	-97.0	-4.3
OKT		-3.7	13.2	4.9	-14.9	-18.2	-11.7	-3.3	-9.9	-35.7	-75.0	-12.6	-13.8	-0.6	-63.6	-6.9
NOV		12.4	36.1	67.5	-7.4	31.5		29.1	11.3	75.0		-1.0	12.5	1.8	-50.0	15.6
DES		9.3	13.2	54.1	-7.6	-15.3	-8.1	23.9	-3.8	25.0		-0.7	13.2	2.1	-45.5	5.7
<b>2009</b>		<b>0.9</b>	<b>4.3</b>	<b>13.0</b>	<b>-8.6</b>	<b>-4.5</b>	<b>-2.1</b>	<b>0.9</b>	<b>-7.6</b>	<b>54.5</b>	<b>-33.4</b>	<b>-5.7</b>	<b>-1.7</b>	<b>-1.1</b>	<b>-38.8</b>	<b>-1.8</b>



VARIASJONSKURVER TAKSTGRUPPER

ÅRSVARIASJON

FYLKE : 18 Nordland

SELSKAP : 6 TORGHATTEN NORD AS

SAMBAND : 7 FRA : DRAG

TIL : KJØPSVIK

STREKNING :

VEGTYPE :

År:2009

Mnd	LENGDE < 5.0m	LENGDE 5-6m	LENGDE 6-7m	LENGDE 7-8m	LENGDE 8-10m	LENGDE 10-12m	LENGDE 12-14m	LENGDE 14-17m	LENGDE 17-19m	LENGDE 19-22m	MOTOR SYKKEL	VOKSNE	HONNØR /BARN	TURER	GJENST BILER	PBE
JAN		1772	63	23	118	33	6	544	656	5		1462	858	496		12619
FEB		1938	74	29	146	34	16	554	641	11	1	1944	1098	451		13015
MAR		2397	64	55	163	30	12	546	668	30		2056	1417	519	9	13946
APR		2604	51	35	152	28	8	470	496	23	10	2177	1391	483		11819
MAI		2622	84	37	184	35	31	517	583	9	42	2342	1492	496		13201
JUN		3361	131	52	237	30	81	591	615	12	73	3095	2115	472		15470
JUL		5513	235	72	341	47	168	550	492	14	156	5440	3949	516	133	17643
AUG		4183	146	65	235	34	65	597	571	18	150	3514	2691	505	2	16015
SEP		2775	96	37	181	51	47	600	626	14	25	2150	1451	505	2	14600
OKT		2414	75	35	168	31	17	625	611	8	5	2075	1281	495	36	13821
NOV		2127	63	21	154	46	16	660	608	6	3	1980	1038	502	5	13678
DES		2144	39	12	100	34	5	530	496	4	4	1996	1179	467		11291
<b>2009</b>		<b>33850</b>	<b>1121</b>	<b>473</b>	<b>2179</b>	<b>433</b>	<b>472</b>	<b>6784</b>	<b>7063</b>	<b>154</b>	<b>469</b>	<b>30231</b>	<b>19960</b>	<b>5907</b>	<b>187</b>	<b>167118</b>

TRAFIKKVERDIER

TAKSTGRUPPE

FYLKE : 18 Nordland

SELSKAP : 6 TORGHATTEN NORD AS

SAMBAND : 7 FRA : DRAG

TIL : KJØPSVIK

STREKNING :

År:2009

	ÅDT	YDT	HDT
Lengde < 5.0m			
Lengde 5.01 - 6.0m	93	99	81
Lengde 6.01 - 7.0m	3	3	3
Lengde 7.01 - 8.0m	1	2	1
Lengde 8.01 - 10.0m	6	7	4
Lengde 10.01 - 12.0m	1	1	1
Lengde 12.01 - 14.0m	1	1	1
Lengde 14.01 - 17.0m	19	22	11
Lengde 17.01 - 19.0m	19	24	10
Lengde 19.01 - 22.0m	0	1	0
Motorsykkkel	1	1	1
Voksne	83	84	81
Honnør/barn	55	52	60
Turer	16	17	14
Gjenstående biler	1	0	1
Sum PBE	458	544	287

BEGRENSET TAKSTGRUPPEINDEKS

FYLKE : 18 Nordland

SELSKAP : 6 TORGHATTEN NORD AS

SAMBAND : 7 FRA : DRAG

TIL : KJØPSVIK

STREKNING :

VEGTYPE :

BEREGNINGÅR : 2009

BASISÅR : 2008

	LENGDE < 5.0m	LENGDE 5-6m	LENGDE 6-7m	LENGDE 7-8m	LENGDE 8-10m	LENGDE 10-12m	LENGDE 12-14m	LENGDE 14-17m	LENGDE 17-19m	LENGDE 19-22m	MOTOR SYKKEL	VOKSNE	HONNØR /BARN	TURER	GJENST BILER	PBE
JAN		12.0	200.0	-8.0	6.3	153.8	-25.0	11.2	7.5	-58.3		-15.4	5.3	7.6		10.0
FEB		-23.8	54.2	-39.6	-25.5	-44.3	-61.9	8.2	-10.1	-31.3	-75.0	-26.7	-20.5	-23.4		-10.3
MAR		13.8	113.3	139.1	12.4	-47.4	20.0	26.1	28.5	500.0		-13.5	-2.0	11.1	-64.0	25.6
APR		81.3	183.3	84.2	26.7	3.7	60.0	25.3	23.1	283.3	66.7	25.5	73.2	28.5		36.9
MAI		-5.4	12.0	-30.2	-3.7	84.2	19.2	6.8	12.8	28.6	27.3	-12.9	-12.6	6.0		6.1
JUN		43.8	147.2	57.6	1.7	150.0	153.1	25.2	33.7	200.0	32.7	19.8	22.0	31.8		35.4
JUL		30.8	38.2	33.3	20.1	74.1	40.0	-12.1	-26.2	40.0	-15.7	21.6	33.7	9.3		0.5
AUG		25.6	82.5	80.6	-10.3	209.1	25.0	-2.5	-21.5	80.0	20.0	3.9	24.9	8.8	-60.0	-1.3
SEP		6.6	43.3	-22.9	-21.6	104.0	42.4	-1.3	-23.1	16.7	-24.2	-11.9	3.2	10.3	100.0	-9.2
OKT		5.5	78.6	-30.0	-22.6	40.9	-29.2	3.0	-23.6	-52.9	-16.7	-13.2	6.8	6.7	1700.0	-10.9
NOV		7.5	125.0	-51.2	4.1	76.9	-11.1	22.0	-15.7	-53.8	50.0	-5.1	-9.3	7.7	-82.8	0.5
DES		-5.9	39.3	-42.9	-28.1	13.3	-73.7	11.8	-7.1	-63.6	100.0	-8.6	-10.5	-0.6		-3.1
<b>2009</b>		<b>14.9</b>	<b>69.8</b>	<b>4.4</b>	<b>-4.3</b>	<b>31.2</b>	<b>21.3</b>	<b>8.8</b>	<b>-5.7</b>	<b>25.2</b>	<b>4.0</b>	<b>-1.6</b>	<b>10.5</b>	<b>7.1</b>	<b>-12.9</b>	<b>4.3</b>

VARIASJONSKURVER TAKSTGRUPPER

ÅRSVARIASJON

FYLKE : 18 Nordland

SELSKAP : 6 TORGHATTEN NORD AS

SAMBAND : 9 FRA : BODØ

TIL : MOSKENES

STREKNING :

VEGTYPE :

År:2009

Mnd	LENGDE < 5.0m	LENGDE 5-6m	LENGDE 6-7m	LENGDE 7-8m	LENGDE 8-10m	LENGDE 10-12m	LENGDE 12-14m	LENGDE 14-17m	LENGDE 17-19m	LENGDE 19-22m	MOTOR SYKKEL	VOKSNE	HONNØR /BARN	TURER	GJENST BILER	PBE
JAN		158	2	24	39	2	15	40	116	5	2	334	160	57		1879
FEB		239	10	30	43	2	26	51	140	7	1	493	204	71		2399
MAR		359	4	32	46	6	37	64	172	13	5	893	478	91		3059
APR		652	15	25	62	8	74	65	153	18	10	1526	636	90		3557
MAI		1001	34	34	70	6	88	54	138	8	59	2177	830	83		3773
JUN		4573	503	91	190	120	190	108	153	10	826	15124	3051	233		10973
JUL		10605	814	125	302	185	286	68	144	20	1282	31032	7845	263		19110
AUG		5752	356	70	158	54	59	61	177	10	573	15468	3808	206		10370
SEP		603	22	34	62	7	32	41	153	10	21	1278	376	86		3027
OKT		476	14	33	70	22	83	49	155	5	2	859	418	98		3317
NOV		337	5	33	59	15	25	47	177	4		665	296	95		2890
DES		443	5	26	40	6	9	35	160	5	1	785	349	78		2529
<b>2009</b>		<b>25198</b>	<b>1784</b>	<b>557</b>	<b>1141</b>	<b>433</b>	<b>924</b>	<b>683</b>	<b>1838</b>	<b>115</b>	<b>2782</b>	<b>70634</b>	<b>18451</b>	<b>1451</b>		<b>66885</b>

TRAFIKKVERDIER

TAKSTGRUPPE

FYLKE : 18 Nordland

SELSKAP : 6 TORGHATTEN NORD AS

SAMBAND : 9 FRA : BODØ

TIL : MOSKENES

STREKNING :

År:2009

	ÅDT	YDT	HDT
Lengde < 5.0m			
Lengde 5.01 - 6.0m	69	72	63
Lengde 6.01 - 7.0m	5	5	4
Lengde 7.01 - 8.0m	2	2	1
Lengde 8.01 - 10.0m	3	4	2
Lengde 10.01 - 12.0m	1	1	1
Lengde 12.01 - 14.0m	3	3	2
Lengde 14.01 - 17.0m	2	2	1
Lengde 17.01 - 19.0m	5	6	2
Lengde 19.01 - 22.0m	0	0	0
Motorsykkkel	8	8	6
Voksne	194	203	175
Honnør/barn	51	52	48
Turer	4	4	3
Gjenstående biler			
Sum PBE	183	207	135

BEGRENSET TAKSTGRUPPEINDEKS

FYLKE : 18 Nordland

SELSKAP : 6 TORGHATTEN NORD AS

SAMBAND : 9 FRA : BODØ

TIL : MOSKENES

STREKNING :

VEGTYPE :

BEREGNINGÅR : 2009

BASISÅR : 2008

	LENGDE < 5.0m	LENGDE 5-6m	LENGDE 6-7m	LENGDE 7-8m	LENGDE 8-10m	LENGDE 10-12m	LENGDE 12-14m	LENGDE 14-17m	LENGDE 17-19m	LENGDE 19-22m	MOTOR SYKKEL	VOKSNE	HONNØR /BARN	TURER	GJENST BILER	PBE
JAN		-26.2	-50.0	100.0	-35.0	-60.0	-37.5	11.1	-20.0	25.0		-27.2	-32.5	-10.9		-17.6
FEB		12.2	900.0	100.0	-10.4	-66.7	-16.1	-7.3		16.7	-75.0	14.7	15.3	9.2		0.1
MAR		-29.7	-20.0	28.0		50.0	-64.4	48.8	10.3		150.0	-15.1	-22.8	30.0		-7.3
APR		61.8	36.4		-11.4	-11.1	51.0	3.2	18.6	125.0	233.3	56.7	71.4	21.6		25.3
MAI		22.2	-47.7	13.3	-14.6	-62.5	-64.7	8.0	-3.5	14.3	43.9	23.9	11.0	12.2		-20.4
JUN		5.2	5.2	-5.2	-13.6	-19.5	-20.2	86.2	-7.8	-16.7	15.8	-2.3	4.5	23.9		-0.5
JUL		14.6	10.0	-14.4	-17.5	-8.9	-15.1	13.3	10.8	-20.0	-15.0	-2.0	2.6	-18.1		5.4
AUG		11.8	-18.2	27.3	-19.0	-34.9	-47.3	-30.7	1.7	-37.5	-16.5	-6.0	-3.8	-22.0		-3.5
SEP		-3.2	37.5	88.9	5.1	-30.0	-85.7	-12.8	3.4	233.3	-36.4	-14.5	-7.8	13.2		-25.9
OKT		31.9	133.3		37.3	37.5	107.5	6.5	21.1	-37.5	-50.0	33.8	24.4	55.6		28.7
NOV		31.6	-28.6	13.8	68.6	66.7	4.2	-9.6	25.5	-33.3		27.9	11.7	48.4		20.3
DES		79.4		13.0	48.1	-25.0	-72.7	-2.8	18.5	-61.5		59.9	35.3	30.0		10.3
<b>2009</b>		<b>12.5</b>	<b>0.6</b>	<b>9.9</b>	<b>-9.4</b>	<b>-16.4</b>	<b>-36.9</b>	<b>7.7</b>	<b>5.9</b>	<b>-5.0</b>	<b>-7.2</b>	<b>-1.1</b>	<b>2.8</b>	<b>4.9</b>		<b>0.1</b>

VARIASJONSKURVER TAKSTGRUPPER

ÅRSVARIASJON

FYLKE : 18 Nordland

SELSKAP : 6 TORGHATTEN NORD AS

SAMBAND : 11 FRA : FESTVÅG

TIL : MISTEN

STREKNING :

VEGTYPE :

År:2009

Mnd	LENGDE < 5.0m	LENGDE 5-6m	LENGDE 6-7m	LENGDE 7-8m	LENGDE 8-10m	LENGDE 10-12m	LENGDE 12-14m	LENGDE 14-17m	LENGDE 17-19m	LENGDE 19-22m	MOTOR SYKKEL	VOKSNE	HONNØR /BARN	TURER	GJENST BILER	PBE
JAN		4687	30	30	116	9	65	8	4			1924	1383	800		5967
FEB		4189	29	30	93	8	65	5	7	1		1572	1299	749		5373
MAR		5153	20	37	92	19	19	77	4	2		2299	1520	698		6639
APR		6338	31	43	106	21	3	68	5		10	2782	2138	513	122	7788
MAI		7344	33	35	116	37	15	119	12		56	4002	2997	654	12	9431
JUN		8199	97	87	84	59	13	67	4	3	76	4846	3322	800		10164
JUL		13086	154	72	133	17	5	99		1	174	9982	6517	955		15381
AUG		8622	102	45	119	15	48	39	6	3	91	5416	3343	926		10434
SEP		6713	60	57	104	46	65	4	10		8	4113	1873	847		8358
OKT		6118	39	61	109	35	52	6	8		3	2696	1803	783		7590
NOV		5158	38	18	132	9	65	10	4	2		1833	1387	734		6535
DES		4704	19	35	136	6	61	14	2		1	1961	1444	669		6039
<b>2009</b>		<b>80311</b>	<b>652</b>	<b>550</b>	<b>1340</b>	<b>281</b>	<b>476</b>	<b>516</b>	<b>66</b>	<b>12</b>	<b>419</b>	<b>43426</b>	<b>29026</b>	<b>9128</b>	<b>134</b>	<b>99698</b>

TRAFIKKVERDIER

TAKSTGRUPPE

FYLKE : 18 Nordland

SELSKAP : 6 TORGHATTEN NORD AS

SAMBAND : 11 FRA : FESTVÅG

TIL : MISTEN

STREKNING :

År:2009

	ÅDT	YDT	HDT
Lengde < 5.0m			
Lengde 5.01 - 6.0m	220	229	201
Lengde 6.01 - 7.0m	2	2	1
Lengde 7.01 - 8.0m	2	2	0
Lengde 8.01 - 10.0m	4	5	2
Lengde 10.01 - 12.0m	1	1	1
Lengde 12.01 - 14.0m	1	2	1
Lengde 14.01 - 17.0m	1	2	1
Lengde 17.01 - 19.0m	0	0	0
Lengde 19.01 - 22.0m	0	0	0
Motorsykkkel	1	1	1
Voksne	119	107	144
Honner/barn	80	73	93
Turer	25	26	23
Gjenstående biler	0	0	1
Sum PBE	273	293	233

BEGRENSET TAKSTGRUPPEINDEKS

FYLKE : 18 Nordland

SELSKAP : 6 TORGHATTEN NORD AS

SAMBAND : 11 FRA : FESTVÅG

TIL : MISTEN

STREKNING :

VEGTYPE :

BEREGNINGSÅR : 2009

BASISÅR : 2008

	LENGDE < 5.0m	LENGDE 5-6m	LENGDE 6-7m	LENGDE 7-8m	LENGDE 8-10m	LENGDE 10-12m	LENGDE 12-14m	LENGDE 14-17m	LENGDE 17-19m	LENGDE 19-22m	MOTOR SYKKEL	VOKSNE	HONNØR /BARN	TURER	GJENST BILER	PBE
JAN		9.7	30.4	7.1	27.5	-35.7	-1.5	60.0	-63.6			18.0	6.6	-3.5		8.7
FEB		5.4	16.0	-11.8	2.2		4.8					4.1	9.6	-0.9		6.3
MAR		9.6	81.8	5.7	15.0	216.7	-68.3	1825.0		100.0		13.6	-9.5	-12.0		16.3
APR		9.0	-6.1	-6.5	-24.3	-25.0	-96.3	325.0	150.0		-58.3	-13.3	14.2	-35.6	125.9	3.6
MAI		6.0	-56.0	-42.6	-19.4	-28.8	-83.7	1883.3	-33.3		60.0	-7.4	-16.3	-20.2	-57.1	4.0
JUN		1.1	-10.2	89.1	-32.3	-26.3	-84.0	1016.7	-50.0	200.0		-26.2	-21.7	-23.0	-16.2	-0.7
JUL		-0.4	-7.2	26.3	-1.5	-10.5	-94.2					-20.5	-7.8	-10.0	2.9	0.7
AUG		-14.1	61.9	73.1	-12.5	-37.5	-34.2			200.0		4.6	-19.8	-32.0	-0.3	-10.3
SEP		-3.7	-1.6	-9.5	-29.3	21.1	-8.5	-60.0				-82.2	5.4	-19.2	-4.3	-6.9
OKT		-3.3	-20.4	8.9	-10.7	29.6	-23.5		100.0			-72.7	2.9	-7.2	-10.0	-4.1
NOV		4.8	58.3	-51.4	-7.7	-70.0	8.3	25.0		100.0		-18.0	-11.3	-10.0		2.0
DES		10.9	5.6	-10.3	25.9	-33.3	-1.6	250.0				9.7	2.4	-13.0		11.4
<b>2009</b>		<b>1.1</b>	<b>-0.6</b>	<b>4.2</b>	<b>-8.3</b>	<b>-16.1</b>	<b>-44.8</b>	<b>440.0</b>	<b>-20.4</b>	<b>120.0</b>	<b>-20.2</b>	<b>-7.6</b>	<b>-12.9</b>	<b>-10.0</b>	<b>63.4</b>	<b>1.0</b>

VARIASJONSKURVER TAKSTGRUPPER

ÅRSVARIASJON

FYLKE : 18 Nordland

SELSKAP : 6 TORGHATTEN NORD AS

SAMBAND : 12 FRA : KILBOGHAMN

TIL : JEKTVIK

STREKNING :

VEGTYPE :

År:2009

Mnd	LENGDE < 5.0m	LENGDE 5-6m	LENGDE 6-7m	LENGDE 7-8m	LENGDE 8-10m	LENGDE 10-12m	LENGDE 12-14m	LENGDE 14-17m	LENGDE 17-19m	LENGDE 19-22m	MOTOR SYKKEL	VOKSNE	HONNØR /BARN	TURER	GJENST BILER	PBE
JAN		991	3	15	114	14	5	146	18		2	611	425	418		2854
FEB		1117	14	6	79	12	8	105	30			778	547	416		2659
MAR		1118	29	6	86	23	7	102	54		1	681	616	328		3010
APR		1999	36	15	152	10	7	110	46	1	7	1506	1151	485		4110
MAI		2230	81	24	158	6	21	117	41		51	1691	1271	501	3	4568
JUN		5066	510	52	324	30	93	112	53	1	576	5703	2898	618	28	9910
JUL		11419	894	128	603	23	237	88	54	1	1068	14908	7227	781	982	19375
AUG		5367	349	42	272	29	80	76	45	3	376	5705	3204	642	190	9190
SEP		1849	46	16	196	29	14	86	56	2	18	1167	831	498		4223
OKT		1800	26	14	205	33	14	86	40	3	2	1109	945	511		4042
NOV		1281	15	5	147	8	5	89	40			833	523	432		3034
DES		1148	16	12	87	11	1	80	48			774	593	405		2676
2009		35385	2019	335	2423	228	492	1197	525	15	2101	35466	20231	6035	1203	69651

TRAFIKKVERDIER

TAKSTGRUPPE

FYLKE : 18 Nordland

SELSKAP : 6 TORGHATTEN NORD AS

SAMBAND : 12 FRA : KILBOGHAMN

TIL : JEKTVIK

STREKNING :

År:2009

	ÅDT	YDT	HDT
Lengde < 5.0m			
Lengde 5.01 - 6.0m	97	104	84
Lengde 6.01 - 7.0m	6	6	5
Lengde 7.01 - 8.0m	1	1	1
Lengde 8.01 - 10.0m	7	8	4
Lengde 10.01 - 12.0m	1	1	0
Lengde 12.01 - 14.0m	1	2	1
Lengde 14.01 - 17.0m	3	4	1
Lengde 17.01 - 19.0m	1	2	1
Lengde 19.01 - 22.0m	0	0	0
Motorsykkkel	6	7	4
Voksne	97	101	89
Honnør/barn	55	57	52
Turer	17	18	14
Gjenstående biler	3	4	2
Sum PBE	191	218	137

BEGRENSET TAKSTGRUPPEINDEKS

FYLKE : 18 Nordland

SELSKAP : 6 TORGHATTEN NORD AS

SAMBAND : 12 FRA : KILBOGHAMN

TIL : JEKTVIK

STREKNING :

VEGTYPE :

BEREGNINGÅR : 2009

BASISÅR : 2008

	LENGDE < 5.0m	LENGDE 5-6m	LENGDE 6-7m	LENGDE 7-8m	LENGDE 8-10m	LENGDE 10-12m	LENGDE 12-14m	LENGDE 14-17m	LENGDE 17-19m	LENGDE 19-22m	MOTOR SYKKEL	VOKSNE	HONNØR /BARN	TURER	GJENST BILER	PBE
JAN		1.6	-80.0	150.0	32.6	133.3	150.0	22.7	-21.7		100.0	-3.2	-11.3	0.7		13.4
FEB		3.2	-17.6	-60.0	-17.7		14.3	-11.8	-9.1			4.4	-13.3	-1.2		-5.0
MAR		-24.2	70.6	-60.0	-7.5	1050.0		8.5	58.8	100.0		-38.0	-36.4	-28.4		-0.9
APR		34.3	56.5	-25.0	-3.2	66.7	-22.2	-18.5		-75.0	250.0	68.6	66.3	11.0		8.3
MAI		4.5	-1.2	-31.4	-16.0	100.0	-12.5	-12.0	-43.8		-7.3	-2.0	0.2	-0.6		-9.8
JUN		3.9	1.0	-3.7	19.6	36.4	-2.1	-27.7	-11.7	-66.7	20.0	3.5	8.5	5.5	-89.3	0.4
JUL		15.9	14.0	5.8	16.4	-30.3	-4.0	-34.3	-5.3		-13.4	9.9	13.6	-1.0	113.9	10.1
AUG		5.9	25.1	13.5	7.1	61.1	-2.4	-45.7	18.4		-13.0	-4.1	15.0	6.3	118.4	2.2
SEP		-0.9			-0.5	123.1	-44.0	-54.7	16.7		-43.8	-9.7	-19.8	0.4		-13.8
OKT		1.1		-30.0	-6.8	73.7	366.7	-45.2	-11.1	-40.0	100.0	0.5	-13.6	0.8		-11.1
NOV		6.7	-6.3	-58.3	5.0	-38.5	-28.6	-39.5	-9.1			-7.4	-5.1	-3.1		-12.2
DES		-2.1	23.1	71.4	-16.3	-21.4	-83.3	-8.0	152.6			3.3	7.0	4.9		3.1
2009		7.3	10.8	-6.4	4.3	45.0	-4.3	-25.7	1.0	-29.4	-6.1	3.8	6.0	-0.2	48.5	0.7

VARIASJONSKURVER TAKSTGRUPPER

ÅRSVARIASJON

FYLKE : 18 Nordland

SELSKAP : 6 TORGHATTEN NORD AS

SAMBAND : 13 FRA : FORØY

TIL : ÅGSKARET

STREKNING :

VEGTYPE :

År:2009

Mnd	LENGDE < 5.0m	LENGDE 5-6m	LENGDE 6-7m	LENGDE 7-8m	LENGDE 8-10m	LENGDE 10-12m	LENGDE 12-14m	LENGDE 14-17m	LENGDE 17-19m	LENGDE 19-22m	MOTOR SYKKEL	VOKSNE	HONNØR /BARN	TURER	GJENST BILER	PBE
JAN		3106	20	55	94	52	4	147	15		11	1657	876	807		5265
FEB		3078	28	34	87	49	17	107	22	1	8	1378	924	734		5012
MAR		3499	53	24	138	54	52	109	41	2	19	1773	1266	840		6115
APR		4321	59	23	103	44	14	121	38		25	2367	1699	742		6585
MAI		4780	78	48	122	38	18	129	26		81	2613	2221	697		7196
JUN		7943	486	86	143	73	31	137	40	1	599	6644	4016	929	76	12076
JUL		14196	985	119	257	74	91	97	35	1	1094	15443	7417	1240	835	20289
AUG		7735	350	58	141	54	58	73	37	2	373	6642	4025	1003	107	11028
SEP		4603	74	35	134	67	14	88	60	3	29	2297	1812	839		7173
OKT		4192	39	43	148	58	18	81	38	1	22	1812	1420	825		6456
NOV		3820	37	34	146	42	8	94	40	1	20	1968	1326	845	2	6007
DES		3454	22	30	88	36		78	42		28	2098	1262	787		5162
<b>2009</b>		<b>64727</b>	<b>2231</b>	<b>589</b>	<b>1601</b>	<b>641</b>	<b>325</b>	<b>1261</b>	<b>434</b>	<b>12</b>	<b>2309</b>	<b>46692</b>	<b>28264</b>	<b>10288</b>	<b>1020</b>	<b>98363</b>

TRAFIKKVERDIER

TAKSTGRUPPE

FYLKE : 18 Nordland

SELSKAP : 6 TORGHATTEN NORD AS

SAMBAND : 13 FRA : FORØY

TIL : ÅGSKARET

STREKNING :

År:2009

	ÅDT	YDT	HDT
Lengde < 5.0m			
Lengde 5.01 - 6.0m	177	191	149
Lengde 6.01 - 7.0m	6	7	4
Lengde 7.01 - 8.0m	2	2	1
Lengde 8.01 - 10.0m	4	5	3
Lengde 10.01 - 12.0m	2	2	1
Lengde 12.01 - 14.0m	1	1	1
Lengde 14.01 - 17.0m	3	4	1
Lengde 17.01 - 19.0m	1	2	1
Lengde 19.01 - 22.0m	0	0	0
Motorsykkkel	6	7	5
Voksne	128	129	125
Honner/barn	77	75	83
Turer	28	30	24
Gjenstående biler	3	3	2
Sum PBE	269	305	199

BEGRENSET TAKSTGRUPPEINDEKS

FYLKE : 18 Nordland

SELSKAP : 6 TORGHATTEN NORD AS

SAMBAND : 13 FRA : FORØY

TIL : ÅGSKARET

STREKNING :

VEGTYPE :

BEREGNINGÅR : 2009

BASISÅR : 2008

	LENGDE < 5.0m	LENGDE 5-6m	LENGDE 6-7m	LENGDE 7-8m	LENGDE 8-10m	LENGDE 10-12m	LENGDE 12-14m	LENGDE 14-17m	LENGDE 17-19m	LENGDE 19-22m	MOTOR SYKKEL	VOKSNE	HONNØR /BARN	TURER	GJENST BILER	PBE
JAN	10.1	-55.6	48.6	10.6	26.8	-75.0	19.5	-11.8			266.7	20.2	-10.7	5.5		9.6
FEB	9.0	33.3	-20.9	19.2	22.5	325.0	-12.3	-8.3			100.0	-19.7	-11.5	-2.9		6.7
MAR	9.4	39.5	-42.9	112.3	54.3	550.0	9.0	95.2			216.7	-13.7	-4.2	9.2		24.8
APR	16.7		-64.6	-14.9	-6.4	27.3	-9.7	-22.4			92.3	40.9	29.6	-8.5		3.6
MAI	-0.5	-29.1	-15.8	22.0	-25.5	100.0	-9.8	-62.9			-31.4	-7.8	-13.3	-20.5		-7.5
JUN	3.7	-4.1	16.2	17.2	-5.2	-40.4	-17.5	-2.4	-75.0		21.7	-4.9	5.7	-7.5	-69.8	-0.4
JUL	11.2	31.7	-5.6	133.6	-8.6	193.5	-27.6	-25.5			-11.6	4.2	13.7	6.4	18.6	14.5
AUG	-0.2	33.6	-9.4	80.8	-18.2	176.2	-50.3	2.8	100.0		-19.3	-9.0	6.8	2.1	67.2	0.7
SEP	7.3	-9.8	66.7	-13.0	39.6	-12.5	-53.4	36.4	-50.0		-46.3	-16.6	4.8	3.6		-3.8
OKT	3.0	-42.6	-15.7	13.8	1.8	-5.3	-51.2	-13.6	-66.7		57.1	-19.7	-7.3	-1.7		-8.4
NOV	13.1	-39.3	3.0	8.1	-10.6	-74.2	-37.7	2.6	-50.0		150.0	1.4	31.2	3.8		-2.3
DES	4.2	-12.0	-3.2	-7.4	-28.0		-17.0	147.1			366.7	1.9	3.4	5.1		1.6
<b>2009</b>	<b>6.9</b>	<b>10.1</b>	<b>-8.5</b>	<b>26.3</b>	<b>0.2</b>	<b>49.1</b>	<b>-24.4</b>	<b>-3.3</b>	<b>-47.1</b>	<b>-4.5</b>	<b>-2.3</b>	<b>5.5</b>	<b>-0.5</b>	<b>-0.2</b>	<b>3.5</b>	

VARIASJONSKURVER TAKSTGRUPPER

ÅRSVARIASJON

FYLKE : 18 Nordland

SELSKAP : 6 TORGHATTEN NORD AS

SAMBAND : 14 FRA : HORSDAL

TIL : SUND

STREKNING :

VEGTYPE :

År:2009

Mnd	LENGDE < 5.0m	LENGDE 5-6m	LENGDE 6-7m	LENGDE 7-8m	LENGDE 8-10m	LENGDE 10-12m	LENGDE 12-14m	LENGDE 14-17m	LENGDE 17-19m	LENGDE 19-22m	MOTOR SYKKEL	VOKSNE	HONNØR /BARN	TURER	GJENST BILER	PBE
JAN		718	10	2	45	5		102	64			391	249	409		2291
FEB		660	9	2	40	5	2	101	47		2	358	260	386		2062
MAR		774	18	3	64	3	2	42	65			417	292	430		2019
APR		993	9	6	83	8	9	44	36			530	448	434		2130
MAI		1068	13	4	87	9	2	50	50	1	6	622	547	462		2368
JUN		1042	6	17	79	5	6	85	73		13	563	646	478		2786
JUL		1334	24	8	98	10	10	53	27		11	1055	767	518		2583
AUG		1015	15	2	70	8	1	56	29			569	481	447		2079
SEP		893	2	9	80	7	1	59	49			421	403	396		2179
OKT		1035	20	16	68	3	13	74	49	1	1	470	316	454		2514
NOV		937	11	12	74	5	8	81	49			432	356	392		2424
DES		806	5	6	59	1	9	77	36			342	340	331		2038
<b>2009</b>		<b>11275</b>	<b>142</b>	<b>87</b>	<b>847</b>	<b>69</b>	<b>63</b>	<b>824</b>	<b>574</b>	<b>2</b>	<b>33</b>	<b>6170</b>	<b>5105</b>	<b>5137</b>		<b>27473</b>

TRAFIKKVERDIER

TAKSTGRUPPE

FYLKE : 18 Nordland

SELSKAP : 6 TORGHATTEN NORD AS

SAMBAND : 14 FRA : HORSDAL

TIL : SUND

STREKNING :

År:2009

	ÅDT	YDT	HDT
Lengde < 5.0m			
Lengde 5.01 - 6.0m	31	35	23
Lengde 6.01 - 7.0m	0	1	0
Lengde 7.01 - 8.0m	0	0	0
Lengde 8.01 - 10.0m	2	3	1
Lengde 10.01 - 12.0m	0	0	0
Lengde 12.01 - 14.0m	0	0	0
Lengde 14.01 - 17.0m	2	3	0
Lengde 17.01 - 19.0m	2	2	0
Lengde 19.01 - 22.0m	0	0	0
Motorsykkkel	0	0	0
Voksne	17	17	17
Honnør/barn	14	13	16
Turer	14	16	11
Gjenstående biler			
Sum PBE	75	95	36

BEGRENSET TAKSTGRUPPEINDEKS

FYLKE : 18 Nordland

SELSKAP : 6 TORGHATTEN NORD AS

SAMBAND : 14 FRA : HORSDAL

TIL : SUND

STREKNING :

VEGTYPE :

BEREGNINGÅR : 2009

BASISÅR : 2008

	LENGDE < 5.0m	LENGDE 5-6m	LENGDE 6-7m	LENGDE 7-8m	LENGDE 8-10m	LENGDE 10-12m	LENGDE 12-14m	LENGDE 14-17m	LENGDE 17-19m	LENGDE 19-22m	MOTOR SYKKEL	VOKSNE	HONNØR /BARN	TURER	GJENST BILER	PBE
JAN		3.0		-77.8	-13.5	-28.6		121.7	-7.2				-3.9	3.0		15.6
FEB		-13.0	-25.0	-77.8	-23.1	-64.3	-84.6	94.2	-31.9		-33.3	-25.6	-18.2	-6.3		-6.3
MAR		-3.9	500.0	-66.7	-31.9	-40.0		-28.8	18.2			-20.9	-21.3	4.1		-7.6
APR		12.7	50.0	-71.4			12.5	-30.2	-42.9			0.6	30.6	2.1		-12.2
MAI		7.1	-40.9	-76.5	-3.3	125.0	-89.5	35.1	31.6		200.0	18.3	3.6	-4.3		6.1
JUN		-5.7	-50.0	88.9	-17.7	-61.5	-25.0	157.6	78.0		1200.0	-9.2	-15.3	-1.8		21.4
JUL		-9.8	380.0	-33.3	6.5	900.0	-9.1	39.5	-15.6		-47.6	-10.2	-10.9	-5.8		0.1
AUG		-0.8	-11.8	-88.9	9.4	166.7	-90.0	-1.8	-34.1			-16.1	-8.2	-10.2		-9.1
SEP		-4.4		125.0	-13.0	16.7		-33.7	28.9			-24.0	-3.1	-10.2		-8.1
OKT		20.1	25.0	60.0	1.5	-72.7	1200.0	-9.8	-54.2		-50.0	15.5	-11.7	-1.9		-11.5
NOV		23.9	22.2	-7.7	7.2	-50.0	300.0	-15.6	-54.2			10.8	18.7	-12.7		-14.8
DES		33.0	400.0	-53.8	31.1	-80.0		-15.4	-60.9			7.5	28.8	-10.5		-13.9
<b>2009</b>		<b>3.4</b>	<b>23.5</b>	<b>-39.6</b>	<b>-5.5</b>	<b>-20.7</b>	<b>-28.8</b>	<b>10.9</b>	<b>-24.0</b>		<b>13.8</b>	<b>-6.4</b>	<b>-3.8</b>	<b>-4.7</b>		<b>-4.0</b>

VARIASJONSKURVER TAKSTGRUPPER

ÅRSVARIASJON

FYLKE : 18 Nordland

SELSKAP : 6 TORGHATTEN NORD AS

SAMBAND : 15 FRA : ØRNES

TIL : MELØYSUND

STREKNING :

VEGTYPE :

År:2009

Mnd	LENGDE < 5.0m	LENGDE 5-6m	LENGDE 6-7m	LENGDE 7-8m	LENGDE 8-10m	LENGDE 10-12m	LENGDE 12-14m	LENGDE 14-17m	LENGDE 17-19m	LENGDE 19-22m	MOTOR SYKKEL	VOKSNE	HONNØR /BARN	TURER	GJENST BILER	PBE
JAN		1909	10	10	79	10	203		16	25	1	1574	939	720		4031
FEB		1708	27	7	74	13	206		18	15	1	1552	884	672		3782
MAR		2040	36	11	103	17	230		20	13	4	1935	1098	772		4436
APR		2047	48	21	130	15	189	2	18	14	9	1863	1241	736	10	4356
MAI		2360	61	29	159	22	236		17	20	27	2172	1544	789	13	5211
JUN		2339	49	29	167	26	155	6	12	12	51	2119	1627	755	7	4630
JUL		2918	36	19	178	20	77	1	12	11	41	3492	2295	896	33	4652
AUG		2133	28	13	156	17	89	6	18	10	35	2026	1641	834	2	3860
SEP		2040	26	10	121	22	149		15	12	30	1719	1227	741	10	3954
OKT		2232	48	18	166	15	144	2	20	18	16	1882	1214	795	2	4466
NOV		2037	18	26	135	16	147	10	20	8	11	1772	1037	742	13	4067
DES		2143	31	11	67	17	121	3	19	8		1775	1217	726		3677
<b>2009</b>		<b>25906</b>	<b>418</b>	<b>204</b>	<b>1535</b>	<b>210</b>	<b>1946</b>	<b>30</b>	<b>205</b>	<b>166</b>	<b>226</b>	<b>23881</b>	<b>15964</b>	<b>9178</b>	<b>90</b>	<b>51123</b>

TRAFIKKVERDIER

TAKSTGRUPPE

FYLKE : 18 Nordland

SELSKAP : 6 TORGHATTEN NORD AS

SAMBAND : 15 FRA : ØRNES

TIL : MELØYSUND

STREKNING :

År:2009

	ÅDT	YDT	HDT
Lengde < 5.0m			
Lengde 5.01 - 6.0m	71	78	56
Lengde 6.01 - 7.0m	1	1	0
Lengde 7.01 - 8.0m	1	1	0
Lengde 8.01 - 10.0m	4	5	3
Lengde 10.01 - 12.0m	1	1	0
Lengde 12.01 - 14.0m	5	6	4
Lengde 14.01 - 17.0m	0	0	0
Lengde 17.01 - 19.0m	1	0	1
Lengde 19.01 - 22.0m	0	1	0
Motorsykkkel	1	1	1
Voksne	65	68	60
Honnør/barn	44	43	45
Turer	25	26	23
Gjenstående biler	0	0	0
<b>Sum PBE</b>	<b>140</b>	<b>158</b>	<b>105</b>

BEGRENSET TAKSTGRUPPEINDEKS

FYLKE : 18 Nordland

SELSKAP : 6 TORGHATTEN NORD AS

SAMBAND : 15 FRA : ØRNES

TIL : MELØYSUND

STREKNING :

VEGTYPE :

BEREGNINGSÅR : 2009

BASISÅR : 2008

	LENGDE < 5.0m	LENGDE 5-6m	LENGDE 6-7m	LENGDE 7-8m	LENGDE 8-10m	LENGDE 10-12m	LENGDE 12-14m	LENGDE 14-17m	LENGDE 17-19m	LENGDE 19-22m	MOTOR SYKKEL	VOKSNE	HONNØR /BARN	TURER	GJENST BILER	PBE
JAN	16.6	-37.5	-55.6	-28.2	-16.7	57.4		-42.9		-66.7	3.2	7.1	3.0		11.8	
FEB	-4.2	80.0	75.0	-26.0	-18.8	6.7			-55.9		3.7	-15.3	-2.7		-6.9	
MAR	7.5	176.9	57.1	35.5	54.5	111.0		17.6	-50.0	-63.6	28.6	-3.9	10.0		28.1	
APR	-2.2	128.6	90.9	6.6	-6.3	1.1			-30.0	80.0	19.1	5.1	-3.9	-23.1	0.9	
MAI	5.0	134.6	70.6	8.2	69.2	26.2		-29.2	-20.0	80.0	25.9	5.8	1.4	-7.1	9.9	
JUN	0.9	88.5	163.6	17.6	44.4	-25.5	500.0		-33.3	-50.0	41.7	8.1	-13.9	3.6	-66.7	-4.1
JUL	-3.3	9.1	90.0	-9.2	400.0	8.5		-40.0	-71.8	-4.7	3.3	2.0	1.2	57.1	-7.7	
AUG	-11.3	-6.7	-31.6	27.9	142.9	27.1	500.0		-5.3	-61.5	25.0	-4.0	1.0	6.6	-33.3	-3.6
SEP	-2.7	-31.6	-41.2	-26.7	22.2	36.7		-11.8	-7.7	36.4	-9.7	1.3	1.5	100.0	-1.9	
OKT	6.8	65.5		44.3	36.4	-7.7	100.0		5.3	63.6	14.3	6.3	6.6	-50.0	10.8	
NOV	-1.5	-48.6	4.0	-12.9	45.5	-30.0	66.7		5.3	-42.9	57.1	4.1	-1.6	1.0	-11.7	
DES	0.9	106.7	-38.9	-38.0	30.8	-30.1		26.7	-76.5		2.9	7.3			-14.9	
<b>2009</b>	<b>0.5</b>	<b>40.7</b>	<b>15.5</b>	<b>-1.5</b>	<b>40.0</b>	<b>8.0</b>	<b>166.7</b>	<b>-11.6</b>	<b>-43.0</b>	<b>21.0</b>	<b>7.4</b>	<b>-0.3</b>	<b>2.3</b>	<b>-4.9</b>	<b>0.1</b>	

VARIASJONSKURVER TAKSTGRUPPER

ÅRSVARIASJON

FYLKE : 18 Nordland

SELSKAP : 6 TORGHATTEN NORD AS

SAMBAND : 16 FRA : NORDNESØY

TIL : KILBOGHAMN

STREKNING :

VEGTYPE :

År:2009

Mnd	LENGDE < 5.0m	LENGDE 5-6m	LENGDE 6-7m	LENGDE 7-8m	LENGDE 8-10m	LENGDE 10-12m	LENGDE 12-14m	LENGDE 14-17m	LENGDE 17-19m	LENGDE 19-22m	MOTOR SYKKEL	VOKSNE	HONNØR /BARN	TURER	GJENST BILER	PBE
JAN		379	10	9	97	5		2	4	8	2	408	157	455		989
FEB		379	8	10	71	8	1	1	4	3		415	389	438		843
MAR		465	6	11	110	3			9	5	4	523	430	533		1113
APR		616		9	108	1		1	8	3	2	555	531	522		1206
MAI		609	4	4	88	5		4	13	3	4	547	433	545		1201
JUN		814	7	3	91	5	2	1	11	5	8	614	656	576		1422
JUL		1167	7	8	88	4	5	1	8	6	3	1067	956	631		1783
AUG		689	8	8	91	2	1		11		5	546	496	514		1228
SEP		516	7	5	70		2		9			399	300	455		934
OKT		542	1	11	97	8	1	3	11		6	527	399	547		1146
NOV		434	2	3	99	1	1		4	1		499	519	486		913
DES		413	5	5	69	2			8	2		396	401	423		830
<b>2009</b>		<b>7023</b>	<b>65</b>	<b>86</b>	<b>1079</b>	<b>44</b>	<b>13</b>	<b>13</b>	<b>100</b>	<b>36</b>	<b>34</b>	<b>6496</b>	<b>5667</b>	<b>6125</b>		<b>13608</b>

TRAFIKKVERDIER

TAKSTGRUPPE

FYLKE : 18 Nordland

SELSKAP : 6 TORGHATTEN NORD AS

SAMBAND : 16 FRA : NORDNESØY

TIL : KILBOGHAMN

STREKNING :

År:2009

	ÅDT	YDT	HDT
Lengde < 5.0m			
Lengde 5.01 - 6.0m	19	22	15
Lengde 6.01 - 7.0m	0	0	0
Lengde 7.01 - 8.0m	0	0	0
Lengde 8.01 - 10.0m	3	4	1
Lengde 10.01 - 12.0m	0	0	0
Lengde 12.01 - 14.0m	0	0	0
Lengde 14.01 - 17.0m	0	0	0
Lengde 17.01 - 19.0m	0	0	0
Lengde 19.01 - 22.0m	0	0	0
Motorsykkkel	0	0	0
Voksne	18	21	12
Honnør/barn	16	18	12
Turer	17	20	11
Gjenstående biler			
Sum PBE	37	47	18

BEGRENSET TAKSTGRUPPEINDEKS

FYLKE : 18 Nordland

SELSKAP : 6 TORGHATTEN NORD AS

SAMBAND : 16 FRA : NORDNESØY

TIL : KILBOGHAMN

STREKNING :

VEGTYPE :

BEREGNINGÅR : 2009

BASISÅR : 2008

	LENGDE < 5.0m	LENGDE 5-6m	LENGDE 6-7m	LENGDE 7-8m	LENGDE 8-10m	LENGDE 10-12m	LENGDE 12-14m	LENGDE 14-17m	LENGDE 17-19m	LENGDE 19-22m	MOTOR SYKKEL	VOKSNE	HONNØR /BARN	TURER	GJENST BILER	PBE
JAN		19.9	100.0	800.0	34.7	-44.4				14.3		2.0	-47.7	12.9		26.2
FEB		21.5	-38.5	400.0	-12.3	700.0			-63.6	-66.7		-7.0	20.1	1.6		-5.0
MAR		-5.1	-25.0	83.3	39.2	-25.0			-55.0	66.7	100.0	-9.5	-12.1	10.1		-0.1
APR		43.9		350.0	18.7	-90.0		-75.0	-50.0	-40.0		28.2	36.9	3.4		6.2
MAI		3.6	-63.6	-42.9	-11.1	-28.6			-18.8		300.0	15.2	5.1	2.6		-8.4
JUN		16.3	-56.3	-76.9			-33.3		-50.0	150.0	166.7	-32.2	-24.6	1.2		0.0
JUL		-2.4	-46.2	-57.9	-11.1	-33.3	-50.0	-75.0	-55.6		-70.0	-18.5	-10.2	-9.9		-13.3
AUG		14.3	-27.3	60.0	-3.2		-83.3		10.0		-16.7	-15.1	14.3	-6.2		0.4
SEP		35.1	75.0	-16.7	-36.4		-66.7		200.0				46.3	3.9		-3.3
OKT		6.9	-80.0	-8.3	-14.2	300.0	-50.0		175.0		200.0	-5.2	24.3	5.4		3.2
NOV		11.6		50.0	16.5	-50.0			100.0	-80.0		26.0	53.6	6.6		9.0
DES		1.2			-24.2	-33.3			300.0	-75.0		-10.2	3.4	-5.8		-18.5
<b>2009</b>		<b>11.1</b>	<b>-31.8</b>	<b>7.5</b>	<b>-2.4</b>	<b>-14.3</b>	<b>-55.2</b>	<b>-50.0</b>	<b>-21.9</b>	<b>-25.0</b>	<b>25.0</b>	<b>-7.0</b>	<b>2.4</b>	<b>1.5</b>		<b>-1.8</b>



# TROMS

Hansnes	- Stakkvik
Refsnes	- Flesnes
Stangnes	- Sørrollnes
Hansnes	- Skåningsbukta
Stornes	- Bjørnerå
Vikran	- Larseng
Rotsund	- Havnes
Fenes	- Austnes
Mikkelvika	- Bromnes
Borkenes	- Kveøy
Bellvik	- Vengsøy
Storstein	- Lauksundskaret
Svensby	- Breivikeidet
Lyngseidet	- Olderdalen

VARIASJONSKURVER TAKSTGRUPPER

ÅRSVARIASJON

FYLKE : 19 Troms SELSKAP : 1 TORGHATTEN NORD AS  
 SAMBAND : 1 FRA : HANSNES TIL : STAKKVIK  
 STREKNING :

VEGTYPE :

År:2009

Mnd	LENGDE < 5.0m	LENGDE 5-6m	LENGDE 6-7m	LENGDE 7-8m	LENGDE 8-10m	LENGDE 10-12m	LENGDE 12-14m	LENGDE 14-17m	LENGDE 17-19m	LENGDE 19-22m	MOTOR SYKKEL	VOKSNE	HONNØR /BARN	TURER	GJENST BILER	PBE
JAN		1761	44	18	65	2				2	11	1188	873	479		2253
FEB		1882	35		59						5	1190	917	438		2251
MAR		2344	36	10	77	2				2	3	1338	1147	487		2856
APR		2730	27	6	64						11	1640	1429	472		3138
MAI		2860	31	4	76	5				8	17	1732	1378	513		3420
JUN		3289	53	21	77	5		2	2		15	1739	1741	486		3928
JUL		3747	61	17	67		2	4	2		42	2109	1821	482		4367
AUG		3548	55	32	72		3	4			17	1891	1542	484		4200
SEP		3169	103	24	90	5	2	3	2		25	1837	1324	483		4007
OKT		3118	81	46	57	6		1	2		8	1803	1313	559		3811
NOV		2696	86	32	30	8	1				8	1726	1278	578		3232
DES		2402	24	25	53						6	1551	1268	560		2805
<b>2009</b>		<b>33546</b>	<b>636</b>	<b>235</b>	<b>787</b>	<b>33</b>	<b>8</b>	<b>14</b>	<b>20</b>		<b>168</b>	<b>19744</b>	<b>16031</b>	<b>6021</b>		<b>40266</b>

TRAFIKKVERDIER

TAKSTGRUPPE

FYLKE : 19 Troms SELSKAP : 1 TORGHATTEN NORD AS  
 SAMBAND : 1 FRA : HANSNES TIL : STAKKVIK  
 STREKNING :

År:2009

	ÅDT	YDT	HDT
Lengde < 5.0m			
Lengde 5.01 - 6.0m	92	95	85
Lengde 6.01 - 7.0m	2	2	0
Lengde 7.01 - 8.0m	1	1	0
Lengde 8.01 - 10.0m	2	3	1
Lengde 10.01 - 12.0m	0	0	0
Lengde 12.01 - 14.0m	0	0	0
Lengde 14.01 - 17.0m	0	0	0
Lengde 17.01 - 19.0m	0	0	0
Lengde 19.01 - 22.0m			
Motorsykkel	0	1	0
Voksne	54	51	60
Honnør/barn	44	42	48
Turer	16	18	14
Gjenstående biler			
Sum PBE	110	120	92

BEGRENSET TAKSTGRUPPEINDEKS

FYLKE : 19 Troms SELSKAP : 1 TORGHATTEN NORD AS  
 SAMBAND : 1 FRA : HANSNES TIL : STAKKVIK  
 STREKNING :

VEGTYPE :

BEREGNINGÅR : 2009

BASISÅR : 2008

	LENGDE < 5.0m	LENGDE 5-6m	LENGDE 6-7m	LENGDE 7-8m	LENGDE 8-10m	LENGDE 10-12m	LENGDE 12-14m	LENGDE 14-17m	LENGDE 17-19m	LENGDE 19-22m	MOTOR SYKKEL	VOKSNE	HONNØR /BARN	TURER	GJENST BILER	PBE
JAN		-12.6	-4.3	63.6	44.4						22.2	-5.9	-18.0	-5.1		-5.7
FEB		-7.2	40.0		9.3						-16.7	-4.3	-17.0	-5.4		-7.8
MAR		-8.5	-7.7	42.9	60.4	-33.3					-62.5	-16.5	-13.6	0.2		-3.2
APR		27.9	-37.2	-25.0	-14.7						175.0	18.5	25.9	-3.9		18.5
MAI		10.1	-55.7	-63.6	-26.2				60.0		88.9	10.9	1.5	-3.0		1.2
JUN		-1.1	35.9	-16.0	1.3			-50.0			-21.1	-8.2	-15.6	-3.8		-0.3
JUL		7.4		-22.7	-28.7		-66.7	-66.7			100.0	2.3	-0.3	-6.4		1.4
AUG		6.5	-40.9	14.3	-7.7			100.0			-15.0	-6.7	-4.9	-5.3		3.7
SEP		3.0	66.1	26.3	21.6	-16.7	-60.0	-70.0			150.0	3.3	-3.5	-4.5		5.2
OKT		-0.5	-2.6	48.4	-25.0	200.0					40.0	-7.7	-0.6	-0.6		-2.2
NOV		4.9	33.3	77.8	-58.6	300.0	-50.0				33.3	-9.2	-3.2	2.8		3.2
DES		13.0	-18.5	108.3	28.2						-33.3	3.8	6.0	4.1		13.6
<b>2009</b>		<b>3.6</b>	<b>-2.9</b>	<b>22.4</b>	<b>-5.0</b>	<b>61.5</b>	<b>-61.5</b>	<b>-53.6</b>	<b>27.3</b>		<b>32.5</b>	<b>-2.0</b>	<b>-4.1</b>	<b>-2.6</b>		<b>2.2</b>

VARIASJONSKURVER TAKSTGRUPPER

ÅRSVARIASJON

FYLKE : 19 Troms SELSKAP : 1 TORGHATTEN NORD AS  
 SAMBAND : 4 FRA : REFSNES TIL : FLESNES  
 STREKNING :

VEGTYPE :

År:2009

Mnd	LENGDE < 5.0m	LENGDE 5-6m	LENGDE 6-7m	LENGDE 7-8m	LENGDE 8-10m	LENGDE 10-12m	LENGDE 12-14m	LENGDE 14-17m	LENGDE 17-19m	LENGDE 19-22m	MOTOR SYKKEL	VOKSNE	HONNØR /BARN	TURER	GJENST BILER	PBE
JAN		7004	69	62	270	82	127	103	232	2		3979	2837	811		12653
FEB		7107	42	61	311	115	120	114	228	4		4586	3016	792		13043
MAR		9052	60	65	284	146	137	110	250	3		6383	4324	880		15402
APR		8568	107	50	287	127	128	79	230		10	6161	4422	833	35	14400
MAI		9256	145	53	377	135	168	105	242	3	176	6998	5039	887	41	16182
JUN		10359	261	71	461	173	242	122	297	1	526	9004	5566	865		19224
JUL		11696	262	63	367	177	303	152	274	2	404	11518	7177	921		20615
AUG		10684	224	50	488	170	257	138	249	1	233	8576	5973	902		19279
SEP		9168	142	63	417	189	186	141	290	1	52	6861	3745	863		17328
OKT		9518	75	47	402	214	151	148	258			6380	4642	901		17083
NOV		8681	89	50	321	107	129	112	245	1		5259	3488	859		14900
DES		8242	53	37	329	96	121	112	192	1	1	5612	3583	844		13777
<b>2009</b>	<b>109335</b>	<b>1529</b>	<b>672</b>	<b>4314</b>	<b>1731</b>	<b>2069</b>	<b>1436</b>	<b>2987</b>	<b>19</b>	<b>1402</b>	<b>81317</b>	<b>53812</b>	<b>10358</b>	<b>76</b>	<b>193884</b>	

TRAFIKKVERDIER

TAKSTGRUPPE

FYLKE : 19 Troms SELSKAP : 1 TORGHATTEN NORD AS  
 SAMBAND : 4 FRA : REFSNES TIL : FLESNES  
 STREKNING :

År:2009

	ÅDT	YDT	HDT
Lengde < 5.0m			
Lengde 5.01 - 6.0m	300	306	287
Lengde 6.01 - 7.0m	4	4	4
Lengde 7.01 - 8.0m	2	2	1
Lengde 8.01 - 10.0m	12	14	8
Lengde 10.01 - 12.0m	5	6	3
Lengde 12.01 - 14.0m	6	6	5
Lengde 14.01 - 17.0m	4	5	1
Lengde 17.01 - 19.0m	8	11	2
Lengde 19.01 - 22.0m	0	0	0
Motorsykkel	4	4	4
Voksne	223	200	267
Honnør/barn	147	127	189
Turer	28	31	24
Gjenstående biler	0	0	1
Sum PBE	531	591	411

BEGRENSET TAKSTGRUPPEINDEKS

FYLKE : 19 Troms SELSKAP : 1 TORGHATTEN NORD AS  
 SAMBAND : 4 FRA : REFSNES TIL : FLESNES  
 STREKNING :

VEGTYPE :  
 BEREGNINGSÅR : 2009  
 BASISÅR : 2008

	LENGDE < 5.0m	LENGDE 5-6m	LENGDE 6-7m	LENGDE 7-8m	LENGDE 8-10m	LENGDE 10-12m	LENGDE 12-14m	LENGDE 14-17m	LENGDE 17-19m	LENGDE 19-22m	MOTOR SYKKEL	VOKSNE	HONNØR /BARN	TURER	GJENST BILER	PBE
JAN		-3.2	-16.9	55.0	-12.1	24.2	-14.8	4.0	2.7			-6.0	-7.1	-8.6		-2.3
FEB		4.9	-48.8	144.0	23.9	180.5	-24.5	34.1	14.0			0.8	-0.1	1.5		10.4
MAR		8.0	-41.2	44.4	-8.7	156.1	-16.5	8.9	32.3	200.0		2.7	-9.8	2.7		10.4
APR		1.2	-17.1	-24.2	-17.1	78.9	-36.3	-40.2	-9.8		-50.0	16.6	20.9	-4.9		-6.6
MAI		6.0	-22.9	-13.1	-9.8	75.3	-32.5	-23.9	-4.7	-66.7	45.5	7.5	19.4	0.3		-2.2
JUN		2.1	12.0	47.9	48.2	6.1	-13.3	-34.8	32.0		-3.0	0.4	0.0	-5.9		5.2
JUL		0.0	-19.6	8.6	-11.8	41.6	-14.6	52.0	52.2	100.0	-25.9	-1.3	-4.1	-3.4		4.2
AUG		7.6	12.0	-5.7	10.9	44.1	-23.5	-13.8	33.2	-50.0	-7.2	2.4	6.9	0.4		6.5
SEP		5.9	-0.7	8.6	-13.5	61.5	-36.3	-0.7	21.8		-1.9	-4.1	-0.8	-2.9		2.7
OKT		5.6	-19.4	-27.7	-9.5	87.7	-34.6	25.4				-6.2	10.9	-0.4		2.5
NOV		10.0	29.0	-2.0	15.5	25.9	-20.4	19.1	10.4			2.8	2.3	0.4		9.3
DES		11.9		-17.8	23.7	43.3		31.8	-22.9			22.0	17.9	1.7		7.5
<b>2009</b>	<b>4.8</b>	<b>-10.1</b>	<b>9.3</b>	<b>1.0</b>	<b>57.2</b>	<b>-23.3</b>	<b>-0.3</b>	<b>11.3</b>	<b>-26.7</b>	<b>-8.5</b>	<b>2.3</b>	<b>3.9</b>	<b>-1.7</b>			<b>3.8</b>

VARIASJONSKURVER TAKSTGRUPPER

ÅRSVARIASJON

FYLKE : 19 Troms SELSKAP : 1 TORGHATTEN NORD AS  
 SAMBAND : 5 FRA : STANGNES TIL : SØRROLLNES  
 STREKNING : VEGTYPE :

År:2009

Mnd	LENGDE < 5.0m	LENGDE 5-6m	LENGDE 6-7m	LENGDE 7-8m	LENGDE 8-10m	LENGDE 10-12m	LENGDE 12-14m	LENGDE 14-17m	LENGDE 17-19m	LENGDE 19-22m	MOTOR SYKKEL	VOKSNE	HONNØR /BARN	TURER	GJENST BILER	PBE
JAN		3308	12	35	89	11	2	62	25	4	2	2082	1780	408		4666
FEB		3170	4	36	98	10	4	4	10	2	4	2067	1574	382		3971
MAR		3852	14	44	90	8	1	7	15		3	2394	2057	414		4703
APR		4143	15	42	86	7	4	7	16	2	9	2576	2341	399		5025
MAI		4253	15	40	117	10	2	14	24		88	2542	2278	401	22	5361
JUN		5552	21	66	190	12	2	32	29	1	141	3406	3491	404		7272
JUL		7054	45	66	181	6	4	16	44	1	221	4952	4382	424	87	8833
AUG		5065	34	38	201	3		19	48	1	131	3043	3151	403	15	6785
SEP		4675	25	40	204	12	6	40	37	4	57	2448	2569	408		6550
OKT		4803	8	42	131	13	2	28	22	4	23	2552	2504	419		6112
NOV		4076	12	39	98	10	3	10	10		14	2153	2176	412		4945
DES		4313	5	30	90	3		5			6	2612	2476	397		4932
<b>2009</b>		<b>54264</b>	<b>210</b>	<b>518</b>	<b>1575</b>	<b>105</b>	<b>30</b>	<b>244</b>	<b>280</b>	<b>19</b>	<b>699</b>	<b>32827</b>	<b>30779</b>	<b>4871</b>	<b>124</b>	<b>69156</b>

TRAFIKKVERDIER

TAKSTGRUPPE

FYLKE : 19 Troms SELSKAP : 1 TORGHATTEN NORD AS  
 SAMBAND : 5 FRA : STANGNES TIL : SØRROLLNES  
 STREKNING :

År:2009

	ÅDT	YDT	HDT
Lengde < 5.0m			
Lengde 5.01 - 6.0m	149	166	114
Lengde 6.01 - 7.0m	1	1	0
Lengde 7.01 - 8.0m	1	2	0
Lengde 8.01 - 10.0m	4	5	2
Lengde 10.01 - 12.0m	0	0	0
Lengde 12.01 - 14.0m	0	0	0
Lengde 14.01 - 17.0m	1	1	0
Lengde 17.01 - 19.0m	1	1	0
Lengde 19.01 - 22.0m	0	0	0
Motorsykkel	2	2	2
Voksne	90	92	86
Honnør/barn	84	91	71
Turer	13	15	9
Gjenstående biler	0	0	0
Sum PBE	189	218	133

BEGRENSET TAKSTGRUPPEINDEKS

FYLKE : 19 Troms SELSKAP : 1 TORGHATTEN NORD AS  
 SAMBAND : 5 FRA : STANGNES TIL : SØRROLLNES  
 STREKNING :

VEGTYPE :  
 BEREGNINGSÅR : 2009  
 BASISÅR : 2008

	LENGDE < 5.0m	LENGDE 5-6m	LENGDE 6-7m	LENGDE 7-8m	LENGDE 8-10m	LENGDE 10-12m	LENGDE 12-14m	LENGDE 14-17m	LENGDE 17-19m	LENGDE 19-22m	MOTOR SYKKEL	VOKSNE	HONNØR /BARN	TURER	GJENST BILER	PBE
JAN		4.6	-14.3	-14.6	-8.2	83.3	-33.3	29.2	-7.4	100.0	-66.7	19.8	1.3	-3.3		4.9
FEB		3.4	-83.3	-2.7	3.2	150.0	33.3	-87.9	-47.4	100.0	33.3	9.0	-5.4	-0.8		-4.3
MAR		5.7	-26.3	69.2	-25.6	60.0	-75.0	-72.0	7.1		2.8	-12.3	8.4		0.1	
APR		9.7	-28.6		-13.1	-12.5	-66.7	-50.0	60.0	-33.3	-25.0	24.0	17.3	-4.5		5.2
MAI		-4.4	-59.5	-16.7	-11.4	42.9	-33.3	-26.3	60.0		17.3	1.8	-18.3	-2.7	-37.1	-5.2
JUN		4.6	-46.2	1.5	93.9	140.0	100.0	68.4	141.7		-13.5	25.9	8.4	-1.5		13.6
JUL		5.5	-8.2	20.0	-23.0	-14.3	-42.9	-40.7	175.0		21.4	1.8	-0.5	-3.4	107.1	3.9
AUG		3.3	41.7	-39.7	9.2	50.0		-34.5	300.0	-50.0	-12.1	-11.5	4.2	-1.9	-71.2	6.6
SEP		1.1	92.3	-25.9	17.2	-14.3			37.0	300.0	29.5	-15.2	-12.3	-1.7		4.3
OKT		11.4	-42.9	-27.6	-22.9	8.3	-33.3	-49.1	-12.0		9.5	-9.0	3.7			1.0
NOV		14.4	9.1	-40.9	-12.5	25.0		-85.7	-60.0		180.0	-12.5	10.3	3.3		-3.7
DES		8.4	-44.4	-26.8	18.4	-62.5		-91.2			20.0	-1.7	15.4	1.8		-4.5
<b>2009</b>		<b>5.4</b>	<b>-23.4</b>	<b>-13.1</b>	<b>-1.1</b>	<b>22.1</b>	<b>-33.3</b>	<b>-44.0</b>	<b>38.6</b>	<b>26.7</b>	<b>4.6</b>	<b>1.5</b>	<b>0.4</b>	<b>-0.6</b>	<b>-3.9</b>	<b>2.3</b>

VARIASJONSKURVER TAKSTGRUPPER

ÅRSVARIASJON

FYLKE : 19 Troms SELSKAP : 1 TORGHATTEN NORD AS  
 SAMBAND : 8 FRA : HANSNES TIL : SKÅNINGBUKT  
 STREKNING : VEGTYPE :

År:2009

Mnd	LENGDE < 5.0m	LENGDE 5-6m	LENGDE 6-7m	LENGDE 7-8m	LENGDE 8-10m	LENGDE 10-12m	LENGDE 12-14m	LENGDE 14-17m	LENGDE 17-19m	LENGDE 19-22m	MOTOR SYKKEL	VOKSNE	HONNØR /BARN	TURER	GJENST BILER	PBE
JAN		2068	15	20	111	5	10	22	12		13	1447	1270	495		3014
FEB		2210	24	16	104	5		24	13		9	1588	1380	457		3104
MAR		2734	6	9	140	12	15	18	20		10	1800	1788	520		3867
APR		2977	18	28	165	5	4	19	14		45	2125	1946	518	6	4152
MAI		3302	31	17	190	12	2	19	25		51	2178	2093	549	10	4707
JUN		3703	27	26	210	22	4	30	47	5	57	2682	2296	623	7	5608
JUL		4302	25	45	277	16	5	48	22	6	67	3435	2963	650		6435
AUG		4343	35	51	265	8	6	59	19	2	54	3790	2882	663	67	6447
SEP		3538	34	28	204	5	1	46	30		34	2235	1926	574	16	5245
OKT		3313	38	39	166	14	2	86	38		11	2124	1811	514		5319
NOV		2968	33	30	138	4	4	50	36		3	1962	1753	468		4496
DES		2718	20	10	115	6	1	37	18		23	1871	1634	430		3793
<b>2009</b>		<b>38176</b>	<b>306</b>	<b>319</b>	<b>2085</b>	<b>114</b>	<b>54</b>	<b>458</b>	<b>294</b>	<b>13</b>	<b>377</b>	<b>27237</b>	<b>23742</b>	<b>6461</b>	<b>106</b>	<b>56186</b>

TRAFIKKVERDIER

TAKSTGRUPPE

FYLKE : 19 Troms SELSKAP : 1 TORGHATTEN NORD AS  
 SAMBAND : 8 FRA : HANSNES TIL : SKÅNINGBUKT  
 STREKNING :

År:2009

	ÅDT	YDT	HDT
Lengde < 5.0m			
Lengde 5.01 - 6.0m	105	109	97
Lengde 6.01 - 7.0m	1	1	0
Lengde 7.01 - 8.0m	1	1	0
Lengde 8.01 - 10.0m	6	7	3
Lengde 10.01 - 12.0m	0	0	0
Lengde 12.01 - 14.0m	0	0	0
Lengde 14.01 - 17.0m	1	2	0
Lengde 17.01 - 19.0m	1	1	0
Lengde 19.01 - 22.0m	0	0	0
Motorsykkkel	1	1	1
Voksne	75	76	72
Honnør/barn	65	67	61
Turer	18	20	13
Gjenstående biler	0	0	1
Sum PBE	154	173	116

BEGRENSET TAKSTGRUPPEINDEKS

FYLKE : 19 Troms SELSKAP : 1 TORGHATTEN NORD AS  
 SAMBAND : 8 FRA : HANSNES TIL : SKÅNINGBUKT  
 STREKNING :

VEGTYPE :  
 BEREGNINGÅR : 2009  
 BASISÅR : 2008

	LENGDE < 5.0m	LENGDE 5-6m	LENGDE 6-7m	LENGDE 7-8m	LENGDE 8-10m	LENGDE 10-12m	LENGDE 12-14m	LENGDE 14-17m	LENGDE 17-19m	LENGDE 19-22m	MOTOR SYKKEL	VOKSNE	HONNØR /BARN	TURER	GJENST BILER	PBE
JAN		-12.6	1400.0	33.3	-26.0	-54.5	900.0	-33.3	-57.1		333.3	-13.3	-14.9	-9.2		-16.9
FEB		-3.7	50.0	-20.0	-1.9	-72.2		-40.0	-75.0		12.5	-6.1	-3.8	-11.1		-16.9
MAR		-5.0	-50.0	-62.5	-12.5	-14.3	650.0	-52.6	-73.3		42.9	-11.2	-7.8	1.4		-18.1
APR		6.4		-22.2	39.8	-70.6	100.0	-40.6	-75.9		400.0	2.6	21.9	-2.8		-4.3
MAI		3.1	3.3	-54.1	19.5	-60.0	-33.3	-20.8	66.7		131.8	-10.4	6.0	5.0		2.7
JUN		-4.8	-18.2	-21.2	79.5		300.0	76.5	571.4		32.6	-7.1	-12.5	12.5	-84.4	13.6
JUL		-1.9	-3.8	50.0	99.3	-51.5	400.0	500.0	214.3		17.5	3.6	-3.6	12.3		17.1
AUG		10.8	59.1	18.6	44.0	-69.2	100.0	73.5	-24.0		20.0	2.2	7.6	17.8	219.0	16.1
SEP		10.4	-8.1	-28.2	22.9	-77.3	-66.7	109.1	114.3		41.7	15.6	-4.7	4.2	300.0	14.8
OKT		9.0	-5.0	30.0	-4.0	-33.3	-50.0	561.5	137.5		-21.4	13.9	-6.7	-5.3		22.0
NOV		21.0	135.7	25.0	29.0	-50.0	100.0	316.7	176.9		-84.2	20.7	17.2	-0.8		36.1
DES		3.5	42.9	-56.5	-17.3	-40.0	-50.0	184.6	157.1			7.0	1.4	-8.5		6.2
<b>2009</b>		<b>3.0</b>	<b>16.3</b>	<b>-9.9</b>	<b>21.4</b>	<b>-50.9</b>	<b>125.0</b>	<b>60.1</b>	<b>-7.3</b>		<b>37.6</b>	<b>1.0</b>	<b>-0.6</b>	<b>1.6</b>	<b>28.6</b>	<b>6.4</b>

VARIASJONSKURVER TAKSTGRUPPER

ÅRSVARIASJON

FYLKE : 19 Troms SELSKAP : 1 TORGHATTEN NORD AS  
 SAMBAND : 12 FRA : STORNES TIL : BJØRNERÅ  
 STREKNING :

VEGTYPE :

År:2009

Mnd	LENGDE < 5.0m	LENGDE 5-6m	LENGDE 6-7m	LENGDE 7-8m	LENGDE 8-10m	LENGDE 10-12m	LENGDE 12-14m	LENGDE 14-17m	LENGDE 17-19m	LENGDE 19-22m	MOTOR SYKKEL	VOKSNE	HONNØR /BARN	TURER	GJENST BILER	PBE
JAN		6057	17	62	187	26	40	32	10			2556	2001	809		7879
FEB		6271	19	53	179	8	41	36	12	2		2654	2210	742	1	8029
MAR		7419	24	52	182	15	37	45	23		6	2918	2635	830	3	9381
APR		7821	22	62	184	14	33	20	29		27	3638	3110	778	98	9666
MAI		8304	42	87	273	20	54	32	21	3	90	3713	4142	819	74	10846
JUN		9296	32	88	351	27	68	39	29		91	4201	4758	829	104	12366
JUL		10968	73	49	319	14	99	32	17		135	6758	5835	869	181	13904
AUG		9323	27	64	357	26	69	29	19	3	88	4459	4359	838	31	12207
SEP		8427	47	99	300	35	64	26	22	2	60	3630	3484	806	11	11219
OKT		8181	38	85	312	26	47	44	14	1	20	2949	3189	840	46	10852
NOV		7297	13	84	201	23	40	40	17		13	2761	2524	805		9366
DES		7014	11	79	151	8	31	13	9	1	4	2930	2757	761	19	8467
<b>2009</b>		<b>96378</b>	<b>365</b>	<b>864</b>	<b>2996</b>	<b>242</b>	<b>623</b>	<b>388</b>	<b>222</b>	<b>12</b>	<b>534</b>	<b>43167</b>	<b>41004</b>	<b>9726</b>	<b>568</b>	<b>124182</b>

TRAFIKKVERDIER

TAKSTGRUPPE

FYLKE : 19 Troms SELSKAP : 1 TORGHATTEN NORD AS  
 SAMBAND : 12 FRA : STORNES TIL : BJØRNERÅ  
 STREKNING :

År:2009

	ÅDT	YDT	HDT
Lengde < 5.0m			
Lengde 5.01 - 6.0m	264	304	184
Lengde 6.01 - 7.0m	1	1	0
Lengde 7.01 - 8.0m	2	3	1
Lengde 8.01 - 10.0m	8	10	5
Lengde 10.01 - 12.0m	1	1	0
Lengde 12.01 - 14.0m	2	2	1
Lengde 14.01 - 17.0m	1	1	0
Lengde 17.01 - 19.0m	1	1	0
Lengde 19.01 - 22.0m	0	0	0
Motorsykkkel	1	1	2
Voksne	118	118	118
Honnør/barn	112	117	103
Turer	27	29	22
Gjenstående biler	2	2	1
Sum PBE	340	402	218

BEGRENSET TAKSTGRUPPEINDEKS

FYLKE : 19 Troms SELSKAP : 1 TORGHATTEN NORD AS  
 SAMBAND : 12 FRA : STORNES TIL : BJØRNERÅ  
 STREKNING :

VEGTYPE :

BEREGNINGÅR : 2009

BASISÅR : 2008

	LENGDE < 5.0m	LENGDE 5-6m	LENGDE 6-7m	LENGDE 7-8m	LENGDE 8-10m	LENGDE 10-12m	LENGDE 12-14m	LENGDE 14-17m	LENGDE 17-19m	LENGDE 19-22m	MOTOR SYKKEL	VOKSNE	HONNØR /BARN	TURER	GJENST BILER	PBE
JAN		-6.0	-41.4	195.2	13.3	160.0	-7.0	190.9	42.9			-9.0	-7.7	-1.7		-0.1
FEB		3.7	-50.0	47.2	5.9	60.0		227.3	20.0			-3.3	2.2	-2.0	-98.6	6.7
MAR		11.3	4.3	-5.5	-5.2	15.4	23.3	164.7	155.6		100.0	-14.8	-7.2	7.2	-75.0	13.1
APR		8.9	-60.0	26.5	-9.4	40.0	-17.5	100.0	70.6		12.5	18.1	7.6	-2.5	476.5	7.6
MAI		6.3	-27.6	52.6	-9.0	-37.5	10.2	10.3			40.6	-4.0	5.9	-2.0	100.0	4.5
JUN		-2.8	-40.7	57.1	13.2	-10.0	30.8	387.5	163.6		40.0	-13.9	4.1	-1.4	57.6	3.3
JUL		2.9	10.6	28.9	19.9	-6.7	-2.0	433.3	112.5		39.2	-3.0	4.0	2.0	8.4	6.4
AUG		3.1	-57.1	12.3	38.9	-3.7	30.2	141.7	375.0		29.4	-7.3	-8.6	-1.2	-16.2	9.0
SEP		-1.5		182.9	11.5	-5.4	33.3	100.0	144.4		50.0	-4.1	-1.2	-1.0	-75.6	4.7
OKT		0.4	-32.1	32.8	12.2	36.8		15.8	40.0	-50.0	-35.5	-14.0	-7.2	1.0	-6.1	2.8
NOV		5.1	-48.0	40.0	-9.0	-8.0	-4.8	-2.4	54.5			-2.3	6.2	1.6		3.6
DES		1.2	-52.2	79.5	0.7	-60.0	-8.8	-18.8				-11.2	17.3	-0.7	-26.9	0.8
<b>2009</b>		<b>2.5</b>	<b>-32.0</b>	<b>51.0</b>	<b>7.8</b>	<b>-0.4</b>	<b>7.4</b>	<b>83.0</b>	<b>76.2</b>	<b>-50.0</b>	<b>30.9</b>	<b>-6.0</b>	<b>1.0</b>	<b>-0.1</b>	<b>8.2</b>	<b>5.2</b>

VARIASJONSKURVER TAKSTGRUPPER

ÅRSVARIASJON

FYLKE : 19 Troms SELSKAP : 1 TORGHATTEN NORD AS  
 SAMBAND : 14 FRA : VIKRAN TIL : LARSENG  
 STREKNING :

VEGTYPE :

År:2009

Mnd	LENGDE < 5.0m	LENGDE 5-6m	LENGDE 6-7m	LENGDE 7-8m	LENGDE 8-10m	LENGDE 10-12m	LENGDE 12-14m	LENGDE 14-17m	LENGDE 17-19m	LENGDE 19-22m	MOTOR SYKKEL	VOKSNE	HONNØR /BARN	TURER	GJENST BILER	PBE
JAN		6070	14	15	43	25	5	1	2	4		2362	1920	612		6696
FEB		5848	7	14	52	31	3	6	3	5	3	2397	1804	653		6559
MAR		7134	18	9	73	29	4	5	2	3	5	2817	2596	644		7932
APR		7320	12	14	55	22		6	4	2	8	3588	2752	732	18	7984
MAI		7846	30	36	72	35		7	6	2	130	3520	3025	649		8811
JUN		9245	68	39	71	44	3	7	6	3	194	4679	3528	642		10417
JUL		9812	85	66	96	39	5	15			292	5886	4756	889	152	11177
AUG		9714	54	34	69	26	10	11	4	3	297	4883	3916	659		10804
SEP		8126	46	27	66	25	8	9	4	2	46	3133	2692	737		9082
OKT		7921	26	22	63	38		2	15	4	16	3042	2643	586		8882
NOV		6859	20	40	59	46	3	5	6	4	4	2567	2173	656		7815
DES		6638	9	18	41	33	8	2	2	2	7	2882	2390	524		7312
<b>2009</b>		<b>92533</b>	<b>389</b>	<b>334</b>	<b>760</b>	<b>393</b>	<b>49</b>	<b>76</b>	<b>54</b>	<b>32</b>	<b>1002</b>	<b>41756</b>	<b>34195</b>	<b>7983</b>	<b>170</b>	<b>103471</b>

TRAFIKKVERDIER

TAKSTGRUPPE

FYLKE : 19 Troms SELSKAP : 1 TORGHATTEN NORD AS  
 SAMBAND : 14 FRA : VIKRAN TIL : LARSENG  
 STREKNING :

År:2009

	ÅDT	YDT	HDT
Lengde < 5.0m			
Lengde 5.01 - 6.0m	254	270	221
Lengde 6.01 - 7.0m	1	1	1
Lengde 7.01 - 8.0m	1	1	0
Lengde 8.01 - 10.0m	2	3	1
Lengde 10.01 - 12.0m	1	2	0
Lengde 12.01 - 14.0m	0	0	0
Lengde 14.01 - 17.0m	0	0	0
Lengde 17.01 - 19.0m	0	0	0
Lengde 19.01 - 22.0m	0	0	0
Motorsykkel	3	3	3
Voksne	114	103	137
Honnør/barn	94	89	102
Turer	22	25	16
Gjenstående biler	0	1	0
Sum PBE	283	309	232

BEGRENSET TAKSTGRUPPEINDEKS

FYLKE : 19 Troms SELSKAP : 1 TORGHATTEN NORD AS  
 SAMBAND : 14 FRA : VIKRAN TIL : LARSENG  
 STREKNING :

VEGTYPE :

BEREGNINGÅR : 2009

BASISÅR : 2008

	LENGDE < 5.0m	LENGDE 5-6m	LENGDE 6-7m	LENGDE 7-8m	LENGDE 8-10m	LENGDE 10-12m	LENGDE 12-14m	LENGDE 14-17m	LENGDE 17-19m	LENGDE 19-22m	MOTOR SYKKEL	VOKSNE	HONNØR /BARN	TURER	GJENST BILER	PBE
JAN		-5.0	-26.3		-12.2	-39.0	150.0		100.0			-15.1	-18.9	-7.7		-5.2
FEB		-0.6	-46.2	40.0	6.1	-16.2		200.0			50.0	-7.2	-15.4	8.5		0.6
MAR		-0.4	200.0	-25.0	9.0	-23.7	300.0				-37.5	-22.6	-13.6	-6.8		0.9
APR		9.2	33.3	-22.2	-28.6	-43.6		500.0				25.6	14.6	28.6	-5.3	6.9
MAI		9.5	130.8	100.0	26.3	-12.5		75.0	200.0		36.8	6.7	14.1	-8.7		11.2
JUN		6.4	30.8	-7.1	4.4	-24.1	200.0	40.0	100.0	50.0	-17.1	13.1	-0.7	-15.6		6.2
JUL		2.6	26.9	46.7	18.5	-23.5	150.0	275.0			-4.6	9.9	2.9	16.8	21.6	3.9
AUG		5.6	54.3	47.8	-15.9	-27.8	233.3	175.0	33.3	200.0	-13.7	9.5	8.0	9.3		6.2
SEP		-0.3	-6.1	-18.2	-13.2	-24.2	300.0	-25.0	-63.6	-77.8	-53.1	-8.4	0.2	14.3		-2.7
OKT		0.5	23.8	-21.4	-21.3	2.7		-71.4	87.5		-71.4	-0.7	0.4	-16.4		-0.3
NOV		6.2	-60.8	135.3	-13.2	58.6		400.0	200.0		-88.9	-7.4	11.0	12.5		8.0
DES		6.6	-43.8	260.0	-34.9	26.9	166.7			-33.3	-70.8	-1.5	5.9	-16.2		6.1
<b>2009</b>		<b>3.4</b>	<b>10.8</b>	<b>25.6</b>	<b>-7.0</b>	<b>-15.5</b>	<b>207.1</b>	<b>70.0</b>	<b>37.1</b>	<b>-26.3</b>	<b>-17.3</b>	<b>1.1</b>	<b>0.9</b>	<b>0.9</b>	<b>18.1</b>	<b>3.5</b>

VARIASJONSKURVER TAKSTGRUPPER

ÅRSVARIASJON

FYLKE : 19 Troms SELSKAP : 1 TORGHATTEN NORD AS  
 SAMBAND : 15 FRA : ROTSUND TIL : HAVNNES  
 STREKNING :

VEGTYPE :

År:2009

Mnd	LENGDE < 5.0m	LENGDE 5-6m	LENGDE 6-7m	LENGDE 7-8m	LENGDE 8-10m	LENGDE 10-12m	LENGDE 12-14m	LENGDE 14-17m	LENGDE 17-19m	LENGDE 19-22m	MOTOR SYKKEL	VOKSNE	HONNØR /BARN	TURER	GJENST BILER	PBE
JAN		318		1	1				14			119	201	95		458
FEB		389	6	4	18		4					239	252	97		522
MAR		515		7	25							528	284	105		648
APR		628	3	5	4		1			2	3	331	331	111		709
MAI		759	12	12	8	2		2		2	2	471	348	108		920
JUN		850	9	26	10			6			7	691	465	98		1062
JUL		1372	2	6	11	3		2	2		14	1259	1125	116		1520
AUG		1069	7	9	3			2			17	1187	845	100		1166
SEP		888	2	10	29	2	2		4	4		445	519	121		1161
OKT		792	6	2	20	2		2				454	389	112		937
NOV		501	4	23	3			6				95	302	96		646
DES		477		13	14			2				256	319	87		597
<b>2009</b>		<b>8558</b>	<b>51</b>	<b>118</b>	<b>146</b>	<b>9</b>	<b>7</b>	<b>16</b>	<b>26</b>	<b>8</b>	<b>43</b>	<b>6075</b>	<b>5380</b>	<b>1246</b>		<b>10347</b>

TRAFIKKVERDIER

TAKSTGRUPPE

FYLKE : 19 Troms SELSKAP : 1 TORGHATTEN NORD AS  
 SAMBAND : 15 FRA : ROTSUND TIL : HAVNNES  
 STREKNING :

År:2009

	ÅDT	YDT	HDT
Lengde < 5.0m			
Lengde 5.01 - 6.0m	23	26	18
Lengde 6.01 - 7.0m	0	0	0
Lengde 7.01 - 8.0m	0	0	0
Lengde 8.01 - 10.0m	0	1	0
Lengde 10.01 - 12.0m	0	0	0
Lengde 12.01 - 14.0m	0	0	0
Lengde 14.01 - 17.0m	0	0	0
Lengde 17.01 - 19.0m	0	0	0
Lengde 19.01 - 22.0m	0	0	0
Motorsykkkel	0	0	0
Voksne	17	16	18
Honnør/barn	15	16	12
Turer	3	4	3
Gjenstående biler			
Sum PBE	28	32	21

BEGRENSET TAKSTGRUPPEINDEKS

FYLKE : 19 Troms SELSKAP : 1 TORGHATTEN NORD AS  
 SAMBAND : 15 FRA : ROTSUND TIL : HAVNNES  
 STREKNING :

VEGTYPE :  
 BEREGNINGSÅR : 2009  
 BASISÅR : 2008

	LENGDE < 5.0m	LENGDE 5-6m	LENGDE 6-7m	LENGDE 7-8m	LENGDE 8-10m	LENGDE 10-12m	LENGDE 12-14m	LENGDE 14-17m	LENGDE 17-19m	LENGDE 19-22m	MOTOR SYKKEL	VOKSNE	HONNØR /BARN	TURER	GJENST BILER	PBE
JAN		-9.9		-50.0								14.6	-5.2	-2.1		16.9
FEB		-0.8	100.0	-60.0	157.1							-39.3	14.2	-16.7		11.9
MAR		-19.8			1150.0							25.4	-33.4	-21.1		-4.6
APR		26.7	-50.0	-37.5	-33.3						200.0	-18.9	3.8	-20.3		24.4
MAI		35.1	200.0	100.0	-20.0							32.3	7.1	-13.6		43.0
JUN		-7.3	28.6	766.7	-73.7							9.2	-17.0	-12.5		-6.7
JUL		12.7	-50.0	-57.1	-31.3	50.0		-66.7			600.0	28.1	18.0	-2.5		6.2
AUG		13.0	-36.4	-25.0	-25.0						88.9	-0.3	26.7	-9.9		0.5
SEP		17.2		-60.0	141.7	-50.0		-66.7				-7.3	24.5	13.1		12.7
OKT		35.8	200.0	-88.2		-50.0						124.8	-1.5	7.7		15.4
NOV		21.9	300.0	130.0	-83.3							-64.4	3.1	-4.0		6.5
DES		14.2		116.7	40.0							-6.7	24.0	-8.5		7.2
<b>2009</b>		<b>11.2</b>	<b>27.5</b>	<b>-1.8</b>	<b>1.6</b>	<b>-30.0</b>		<b>-66.7</b>			<b>157.1</b>	<b>6.3</b>	<b>6.7</b>	<b>-8.2</b>		<b>9.1</b>



VARIASJONSKURVER TAKSTGRUPPER

ÅRSVARIASJON

FYLKE : 19 Troms SELSKAP : 1 TORGHATTEN NORD AS  
 SAMBAND : 16 FRA : FENES TIL : AUSTNES  
 STREKNING :

VEGTYPE :

År:2009

Mnd	LENGDE < 5.0m	LENGDE 5-6m	LENGDE 6-7m	LENGDE 7-8m	LENGDE 8-10m	LENGDE 10-12m	LENGDE 12-14m	LENGDE 14-17m	LENGDE 17-19m	LENGDE 19-22m	MOTOR SYKKEL	VOKSNE	HONNØR /BARN	TURER	GJENST BILER	PBE
JAN		1507	28	18	98	1	29	10	6		10	450	572	655		2367
FEB		1579	13	26	88	2	21	9	4		28	481	526	613		2319
MAR		1758	28	20	92	2	36	10	6		32	563	816	694	7	2654
APR		2224	19	45	88	2	34	12	3		28	874	1016	720		3142
MAI		2240	45	73	72	6	37	10	5		57	886	1106	727		3281
JUN		2539	15	58	83	8	39	15	11		45	1063	1288	728		3627
JUL		3362	43	37	98	4	41	12	10		84	1905	1935	843	12	4500
AUG		2597	20	17	87	4	41	8	2		41	1245	1370	766		3456
SEP		2169	25	48	114	4	37	6	6		33	738	796	742		3225
OKT		2124	49	44	120	7	42	8	9		28	685	795	686		3337
NOV		1880	37	55	99	11	36	4	6		35	593	656	700	6	2932
DES		1719	12	10	83	2	20	2	8		20	587	703	625		2372
<b>2009</b>		<b>25698</b>	<b>334</b>	<b>451</b>	<b>1122</b>	<b>53</b>	<b>413</b>	<b>106</b>	<b>76</b>		<b>441</b>	<b>10070</b>	<b>11579</b>	<b>8499</b>	<b>25</b>	<b>37212</b>

TRAFIKKVERDIER

TAKSTGRUPPE

FYLKE : 19 Troms SELSKAP : 1 TORGHATTEN NORD AS  
 SAMBAND : 16 FRA : FENES TIL : AUSTNES  
 STREKNING :

År:2009

	ÅDT	YDT	HDT
Lengde < 5.0m			
Lengde 5.01 - 6.0m	70	82	47
Lengde 6.01 - 7.0m	1	1	0
Lengde 7.01 - 8.0m	1	2	0
Lengde 8.01 - 10.0m	3	4	2
Lengde 10.01 - 12.0m	0	0	0
Lengde 12.01 - 14.0m	1	2	0
Lengde 14.01 - 17.0m	0	0	0
Lengde 17.01 - 19.0m	0	0	0
Lengde 19.01 - 22.0m			
Motorsykkkel	1	1	1
Voksne	28	29	24
Honner/barn	32	33	29
Turer	23	28	15
Gjenstående biler	0	0	
Sum PBE	102	124	58

BEGRENSET TAKSTGRUPPEINDEKS

FYLKE : 19 Troms SELSKAP : 1 TORGHATTEN NORD AS  
 SAMBAND : 16 FRA : FENES TIL : AUSTNES  
 STREKNING :

VEGTYPE :  
 BEREGNINGSÅR : 2009  
 BASISÅR : 2008

	LENGDE < 5.0m	LENGDE 5-6m	LENGDE 6-7m	LENGDE 7-8m	LENGDE 8-10m	LENGDE 10-12m	LENGDE 12-14m	LENGDE 14-17m	LENGDE 17-19m	LENGDE 19-22m	MOTOR SYKKEL	VOKSNE	HONNØR /BARN	TURER	GJENST BILER	PBE
JAN		-2.2	115.4		32.4	-85.7	-29.3	42.9	500.0		-61.5	-22.1	-4.3	-3.0		2.6
FEB		9.6	-23.5	225.0	-2.2	-50.0	-43.2	28.6	-42.9		600.0	-8.6	-14.9	-3.9		2.5
MAR		9.6	211.1	122.2		-66.7	33.3	-44.4			88.2	-19.3	-13.1	7.9	-30.0	10.7
APR		24.5	11.8	55.2	-5.4	-50.0		100.0	-62.5		21.7	27.6	26.4	-1.0		17.5
MAI		6.7	28.6	69.8	-27.3	-40.0	-19.6	-41.2	-16.7		67.6	3.6	-5.4	5.5		0.3
JUN		5.4	-48.3	13.7	-27.2	300.0		150.0	175.0		25.0	8.9	0.1	1.1		4.5
JUL		10.9	-2.3	-37.3	-14.8			-22.6	1100.0	400.0	47.4	15.0	2.9	1.4		6.7
AUG		14.9	-33.3	-39.3	2.4	33.3		20.6	100.0		-2.4	29.4	5.7	4.2		12.1
SEP		0.2	-13.8	108.7	-4.2			-5.1	-40.0	200.0	10.0	-4.3	-8.7	-2.2		1.3
OKT		-0.5	2.1	2.3	11.1	133.3	10.5	-68.0	28.6			-3.1	-3.2	-6.9		-0.6
NOV		14.6	2.8		-17.5	266.7	71.4		200.0		12.9	-2.1	-6.4	7.0		14.1
DES		10.3	-60.0	-67.7	-17.0	-33.3	-4.8		100.0		233.3	13.8	-8.3	1.0		1.3
<b>2009</b>		<b>8.6</b>	<b>-0.9</b>	<b>13.6</b>	<b>-7.2</b>		<b>-4.0</b>	<b>-1.0</b>	<b>55.6</b>		<b>32.0</b>	<b>5.6</b>	<b>-1.5</b>	<b>0.9</b>	<b>-30.0</b>	<b>5.9</b>

VARIASJONSKURVER TAKSTGRUPPER

ÅRSVARIASJON

FYLKE : 19 Troms SELSKAP : 1 TORGHATTEN NORD AS  
 SAMBAND : 17 FRA : MIKKELVIK TIL : BROMNES  
 STREKNING :

VEGTYPE :

År:2009

Mnd	LENGDE < 5.0m	LENGDE 5-6m	LENGDE 6-7m	LENGDE 7-8m	LENGDE 8-10m	LENGDE 10-12m	LENGDE 12-14m	LENGDE 14-17m	LENGDE 17-19m	LENGDE 19-22m	MOTOR SYKKE	VOKSNE	HONNØR /BARN	TURER	GJENST BILER	PBE
JAN		605	10	12	15			2	4	6			234	295	239	835
FEB		557	7	8	9			1		4			252	310	199	689
MAR		667	15	10	20			2	6		3		279	370	230	886
APR		832	10	6	19								457	494	244	971
MAI		900	10	1	23				2	2	6		453	478	277	1074
JUN		989	17	12	39	2	2			10	5		521	689	269	1358
JUL		1185	8	7	25					4	7		736	664	297	1390
AUG		1148	4	8	35	4					4		709	761	288	1370
SEP		824	10	13	43	4	3			6	2		346	497	243	1171
OKT		664			30				6		1		295	327	237	845
NOV		656		15	17						1		246	336	232	784
DES		572	4	10	17				2	2			236	362	215	726
<b>2009</b>		<b>9599</b>	<b>95</b>	<b>102</b>	<b>292</b>	<b>10</b>	<b>10</b>	<b>20</b>	<b>34</b>		<b>29</b>	<b>4764</b>	<b>5583</b>	<b>2970</b>	<b>8</b>	<b>12099</b>

TRAFIKKVERDIER

TAKSTGRUPPE

FYLKE : 19 Troms SELSKAP : 1 TORGHATTEN NORD AS  
 SAMBAND : 17 FRA : MIKKELVIK TIL : BROMNES  
 STREKNING :

År:2009

	ÅDT	YDT	HDT
Lengde < 5.0m			
Lengde 5.01 - 6.0m	26	25	28
Lengde 6.01 - 7.0m	0	0	0
Lengde 7.01 - 8.0m	0	0	0
Lengde 8.01 - 10.0m	1	1	0
Lengde 10.01 - 12.0m	0	0	0
Lengde 12.01 - 14.0m	0	0	0
Lengde 14.01 - 17.0m	0	0	0
Lengde 17.01 - 19.0m	0	0	0
Lengde 19.01 - 22.0m			
Motorsykkel	0	0	0
Voksne	13	10	18
Honnør/barn	15	14	17
Turer	8	9	7
Gjenstående biler	0	0	
Sum PBE	33	34	32

BEGRENSET TAKSTGRUPPEINDEKS

FYLKE : 19 Troms SELSKAP : 1 TORGHATTEN NORD AS  
 SAMBAND : 17 FRA : MIKKELVIK TIL : BROMNES  
 STREKNING :

VEGTYPE :

BEREGNINGÅR : 2009

BASISÅR : 2008

	LENGDE < 5.0m	LENGDE 5-6m	LENGDE 6-7m	LENGDE 7-8m	LENGDE 8-10m	LENGDE 10-12m	LENGDE 12-14m	LENGDE 14-17m	LENGDE 17-19m	LENGDE 19-22m	MOTOR SYKKE	VOKSNE	HONNØR /BARN	TURER	GJENST BILER	PBE
JAN		-7.5	11.1	-53.8	114.3			-66.7	200.0			-4.5	-9.5	-3.6		-7.4
FEB		4.7	16.7	-70.4	-64.0		-50.0					4.6	10.7	-11.2		-23.7
MAR		-20.6		-65.5	11.1		-33.3	-76.9				-35.3	-11.1	-15.4		-29.8
APR		17.7	11.1	-64.7	-20.8							59.8	36.1	-5.1		2.7
MAI		1.7	-86.5	-95.5	64.3			-50.0				13.0	6.0	-0.7		-14.6
JUN		-1.5	6.3	-40.0	62.5		100.0		66.7			10.9	19.8	-4.9		0.2
JUL		-0.2	-71.4	-22.2	-49.0				100.0			-7.0	-4.2			-10.1
AUG		-8.5	-83.3	-27.3	133.3	300.0						1.3	22.9	-7.7		-6.9
SEP		-9.2	-54.5	-43.5	126.3		200.0				-71.4	-21.2	4.0	-8.6		3.5
OKT		-15.7			30.4						-50.0	-12.7	-17.4	-14.7		-16.8
NOV		22.6		7.1	-29.2						-66.7	14.4	9.8	2.7		6.9
DES		15.6	-69.2	-37.5	13.3				100.0			1.3	40.9	3.4		7.4
<b>2009</b>		<b>-1.9</b>	<b>-60.2</b>	<b>-52.3</b>	<b>13.6</b>	<b>300.0</b>	<b>14.3</b>	<b>-71.4</b>	<b>73.3</b>		<b>-34.8</b>	<b>-0.5</b>	<b>8.2</b>	<b>-5.7</b>		<b>-8.3</b>

VARIASJONSKURVER TAKSTGRUPPER

ÅRSVARIASJON

FYLKE : 19 Troms SELSKAP : 1 TORGHATTEN NORD AS  
 SAMBAND : 18 FRA : BORKENES TIL : KVEØY  
 STREKNING :

VEGTYPE :

År:2009

Mnd	LENGDE < 5.0m	LENGDE 5-6m	LENGDE 6-7m	LENGDE 7-8m	LENGDE 8-10m	LENGDE 10-12m	LENGDE 12-14m	LENGDE 14-17m	LENGDE 17-19m	LENGDE 19-22m	MOTOR SYKKEL	VOKSNE	HONNØR /BARN	TURER	GJENST BILER	PBE
JAN		1570	1	15	67	8	2					2112	421	549	1	1976
FEB		1501			68			2				1989	387	499		1826
MAR		1581			5	59	6	2				1950	539	539		1914
APR		1557			10	78	6				3	1792	548	514	4	1968
MAI		1708	4	10	83	3	3	2	1		5	2118	611	539	5	2179
JUN		1913	4	10	94	12	6	4			2	2079	657	550		2503
JUL		1797		7	91	8	3	2			1	1758	902	566		2300
AUG		1627	4	13	86	14						1708	759	543		2130
SEP		1902	5	12	107	8	2	1			2	2133	562	558		2485
OKT		1839	17	3	79	17	2	2	2			2187	651	572		2382
NOV		1703	27	2	93	9			4			2116	585	532		2271
DES		1679	15	2	86	6	6					1976	673	512		2175
<b>2009</b>		<b>20377</b>	<b>77</b>	<b>89</b>	<b>991</b>	<b>97</b>	<b>26</b>	<b>13</b>	<b>7</b>		<b>13</b>	<b>23918</b>	<b>7295</b>	<b>6473</b>	<b>10</b>	<b>26111</b>

TRAFIKKVERDIER

TAKSTGRUPPE

FYLKE : 19 Troms SELSKAP : 1 TORGHATTEN NORD AS  
 SAMBAND : 18 FRA : BORKENES TIL : KVEØY  
 STREKNING :

År:2009

	ÅDT	YDT	HDT
Lengde < 5.0m			
Lengde 5.01 - 6.0m	56	66	36
Lengde 6.01 - 7.0m	0	0	0
Lengde 7.01 - 8.0m	0	0	0
Lengde 8.01 - 10.0m	3	3	1
Lengde 10.01 - 12.0m	0	0	0
Lengde 12.01 - 14.0m	0	0	0
Lengde 14.01 - 17.0m	0	0	0
Lengde 17.01 - 19.0m	0	0	0
Lengde 19.01 - 22.0m			
Motorsykkkel	0	0	0
Voksne	66	79	39
Honnør/barn	20	18	23
Turer	18	21	12
Gjenstående biler	0	0	0
Sum PBE	72	86	43

BEGRENSET TAKSTGRUPPEINDEKS

FYLKE : 19 Troms SELSKAP : 1 TORGHATTEN NORD AS  
 SAMBAND : 18 FRA : BORKENES TIL : KVEØY  
 STREKNING :

VEGTYPE :

BEREGNINGÅR : 2009

BASISÅR : 2008

	LENGDE < 5.0m	LENGDE 5-6m	LENGDE 6-7m	LENGDE 7-8m	LENGDE 8-10m	LENGDE 10-12m	LENGDE 12-14m	LENGDE 14-17m	LENGDE 17-19m	LENGDE 19-22m	MOTOR SYKKEL	VOKSNE	HONNØR /BARN	TURER	GJENST BILER	PBE
JAN		2.7	-83.3	-50.0	11.7	33.3						-19.9	-9.3	-2.3		0.3
FEB		-6.2			-1.4							-21.3	-11.6	-7.2		-10.4
MAR		3.3		-58.3	-15.7	50.0						4.6	13.5	2.7		-0.4
APR		-10.2		42.9	-22.8							-12.0	25.1	-5.7	33.3	-12.7
MAI		1.1	-20.0	-28.6	-19.4	-50.0	-40.0		-80.0			-9.4	2.0	0.9	-72.2	-5.4
JUN		12.7	-33.3		13.3	140.0	200.0				-50.0	-3.4	-22.2	2.8		16.2
JUL		1.5		75.0	-8.1	60.0	200.0	-66.7			-75.0	-5.0	24.6	-2.4		-0.8
AUG		-4.3	-33.3	-23.5	34.4	600.0						-8.8	3.0	4.4		1.7
SEP		9.8	66.7	20.0	20.2	-27.3		-50.0				-11.4	13.5	-0.5		10.4
OKT		1.1	183.3	-50.0	-24.0	70.0	-33.3					-10.3	47.0	-0.5		-0.6
NOV		-1.4		-71.4	32.9	28.6						-8.8	15.8			7.1
DES		10.6	650.0	-80.0	22.9	20.0						3.8	49.2	1.8		13.9
<b>2009</b>		<b>1.6</b>	<b>47.1</b>	<b>-29.9</b>	<b>0.9</b>	<b>49.2</b>	<b>20.0</b>	<b>-41.7</b>	<b>-80.0</b>		<b>-50.0</b>	<b>-9.2</b>	<b>10.3</b>	<b>-0.6</b>	<b>-57.1</b>	<b>1.5</b>

VARIASJONSKURVER TAKSTGRUPPER

ÅRSVARIASJON

FYLKE : 19 Troms SELSKAP : 1 TORGHATTEN NORD AS  
 SAMBAND : 19 FRA : BELLVIK TIL : VENGSOY  
 STREKNING : VEGTYPE :

År:2009

Mnd	LENGDE < 5.0m	LENGDE 5-6m	LENGDE 6-7m	LENGDE 7-8m	LENGDE 8-10m	LENGDE 10-12m	LENGDE 12-14m	LENGDE 14-17m	LENGDE 17-19m	LENGDE 19-22m	MOTOR SYKKEL	VOKSNE	HONNØR /BARN	TURER	GJENST BILER	PBE
JAN		331	8	25	12							317	235	209		479
FEB		430	8	18	30			4	12		6	369	289	222		769
MAR		560	8	21	35			2	9		2	433	310	246		890
APR		548	8	8	10							409	368	226		644
MAI		631	6	11	14	3		6	2		8	586	464	242		826
JUN		763	10	16	22			12				782	614	253		1029
JUL		697	11	11	15			14				689	493	261		936
AUG		853	14	17	8	1		2	4		9	782	502	267	8	1045
SEP		495	25	12	20			2	8		1	448	309	247	11	769
OKT		573	32	25	25	6		8	2		2	388	303	263		945
NOV		457	22	26	34			2	4			418	301	247		784
DES		514	23	21	22			2				419	340	226		747
<b>2009</b>		<b>6852</b>	<b>175</b>	<b>211</b>	<b>247</b>	<b>10</b>		<b>54</b>	<b>41</b>		<b>28</b>	<b>6040</b>	<b>4528</b>	<b>2909</b>	<b>19</b>	<b>9864</b>

TRAFIKKVERDIER

TAKSTGRUPPE

FYLKE : 19 Troms SELSKAP : 1 TORGHATTEN NORD AS  
 SAMBAND : 19 FRA : BELLVIK TIL : VENGSOY  
 STREKNING :

År:2009

	ÅDT	YDT	HDT
Lengde < 5.0m			
Lengde 5.01 - 6.0m	19	18	19
Lengde 6.01 - 7.0m	0	1	0
Lengde 7.01 - 8.0m	1	1	0
Lengde 8.01 - 10.0m	1	1	0
Lengde 10.01 - 12.0m	0	0	
Lengde 12.01 - 14.0m			
Lengde 14.01 - 17.0m	0	0	0
Lengde 17.01 - 19.0m	0	0	
Lengde 19.01 - 22.0m			
Motorsykkkel	0	0	0
Voksne	17	15	20
Honnør/barn	12	12	14
Turer	8	9	7
Gjenstående biler	0	0	0
Sum PBE	27	30	21

BEGRENSET TAKSTGRUPPEINDEKS

FYLKE : 19 Troms SELSKAP : 1 TORGHATTEN NORD AS  
 SAMBAND : 19 FRA : BELLVIK TIL : VENGSOY  
 STREKNING :

VEGTYPE :  
 BEREGNINGÅR : 2009  
 BASISÅR : 2008

	LENGDE < 5.0m	LENGDE 5-6m	LENGDE 6-7m	LENGDE 7-8m	LENGDE 8-10m	LENGDE 10-12m	LENGDE 12-14m	LENGDE 14-17m	LENGDE 17-19m	LENGDE 19-22m	MOTOR SYKKEL	VOKSNE	HONNØR /BARN	TURER	GJENST BILER	PBE
JAN		-0.3		316.7								-17.0	-10.3	-7.5		-31.4
FEB		-11.0		100.0	76.5			-33.3	500.0			-17.8	-21.0	-3.5		-11.3
MAR		8.3	33.3	5.0	250.0				-10.0			-12.5	-16.9	6.0		-3.1
APR		0.6	-20.0	-33.3	100.0							-18.2	-3.4	-12.4		-37.8
MAI		21.8	-50.0	83.3	40.0	-92.3		200.0	-71.4		60.0	17.7	30.7	-3.2		-7.3
JUN		13.0	-9.1	166.7	57.1							-1.8	-18.1	1.2		1.7
JUL		2.5	-8.3	37.5	87.5							-13.0	-9.2	4.0		-10.0
AUG		26.9	-26.3	-45.2	-60.0	-95.8		-50.0	100.0		350.0	30.1	10.1	6.8		-2.6
SEP		-13.5	177.8	-72.1	66.7			-50.0				-14.7	-17.4	-0.4		-12.3
OKT		-3.9	166.7	-51.0	92.3							-27.1	2.4	1.9		8.5
NOV		12.6	175.0	-31.6	183.3							35.7	39.4	11.3		28.8
DES		11.0	130.0	-8.7	83.3							0.2	12.6	6.1		16.8
<b>2009</b>		<b>6.1</b>	<b>40.0</b>	<b>-16.6</b>	<b>70.3</b>	<b>-85.5</b>		<b>-11.1</b>	<b>28.6</b>		<b>142.9</b>	<b>-4.1</b>	<b>-3.1</b>	<b>0.7</b>		<b>-6.3</b>

VARIASJONSKURVER TAKSTGRUPPER

ÅRSVARIASJON

FYLKE : 19 Troms SELSKAP : 1 TORGHATTEN NORD AS  
 SAMBAND : 20 FRA : STORSTEIN TIL : LAUKSUNDSKARET  
 STREKNING : VEGTYPE :

År:2009

Mnd	LENGDE < 5.0m	LENGDE 5-6m	LENGDE 6-7m	LENGDE 7-8m	LENGDE 8-10m	LENGDE 10-12m	LENGDE 12-14m	LENGDE 14-17m	LENGDE 17-19m	LENGDE 19-22m	MOTOR SYKKEL	VOKSNE	HONNØR /BARN	TURER	GJENST BILER	PBE
JAN		1576	6	29	51	16	17	32	36			722	793	559		2660
FEB		1808	12	15	47	19	14	20	16			805	849	513	1	2585
MAR		2208	15	24	66	16	17	13	24			904	909	589		3129
APR		2325	14	18	46	16	14	2	2		1	1015	1230	555	16	2853
MAI		2571	17	33	41	17	17	16	33		14	946	1250	606	13	3539
JUN		3114	13	28	73	17	16	14	21		30	1490	1763	714		4071
JUL		4104	21	23	64	19	20	11	12		37	1966	2350	802	15	4987
AUG		3446	8	17	47	10	32	39	36		20	1580	1742	716	5	4643
SEP		3024	2	12	55	29	12	30	65		12	1195	1277	664		4381
OKT		2594	5	16	63	18	20	40	62		4	1036	1289	607		4031
NOV		2193	2	17	45	22	12	48	70			686	956	540		3645
DES		2007	5	10	38	18	14	38	50			757	921	530	7	3153
<b>2009</b>		<b>30970</b>	<b>120</b>	<b>242</b>	<b>636</b>	<b>217</b>	<b>205</b>	<b>303</b>	<b>427</b>		<b>118</b>	<b>13102</b>	<b>15329</b>	<b>7395</b>	<b>57</b>	<b>43677</b>

TRAFIKKVERDIER

TAKSTGRUPPE

FYLKE : 19 Troms SELSKAP : 1 TORGHATTEN NORD AS  
 SAMBAND : 20 FRA : STORSTEIN TIL : LAUKSUNDSKARET  
 STREKNING :

År:2009

	ÅDT	YDT	HDT
Lengde < 5.0m			
Lengde 5.01 - 6.0m	85	96	62
Lengde 6.01 - 7.0m	0	0	0
Lengde 7.01 - 8.0m	1	1	0
Lengde 8.01 - 10.0m	2	2	0
Lengde 10.01 - 12.0m	1	1	0
Lengde 12.01 - 14.0m	1	1	0
Lengde 14.01 - 17.0m	1	1	0
Lengde 17.01 - 19.0m	1	2	0
Lengde 19.01 - 22.0m			
Motorsykkkel	0	0	0
Voksne	36	38	32
Honnør/barn	42	43	39
Turer	20	22	16
Gjenstående biler	0	0	0
<b>Sum PBE</b>	<b>120</b>	<b>145</b>	<b>70</b>

BEGRENSET TAKSTGRUPPEINDEKS

FYLKE : 19 Troms SELSKAP : 1 TORGHATTEN NORD AS  
 SAMBAND : 20 FRA : STORSTEIN TIL : LAUKSUNDSKARET  
 STREKNING :

VEGTYPE :  
 BEREGNINGSÅR : 2009  
 BASISÅR : 2008

	LENGDE < 5.0m	LENGDE 5-6m	LENGDE 6-7m	LENGDE 7-8m	LENGDE 8-10m	LENGDE 10-12m	LENGDE 12-14m	LENGDE 14-17m	LENGDE 17-19m	LENGDE 19-22m	MOTOR SYKKEL	VOKSNE	HONNØR /BARN	TURER	GJENST BILER	PBE
JAN		-24.4	-91.8	123.1	-38.6	6.7	-52.8	39.1	-25.0			-43.4	-3.5	-10.1		-25.7
FEB		-9.0	-86.8	-21.1	-23.0	111.1	-50.0	-28.6	-74.2			-16.5	-11.7	-0.6	-66.7	-26.8
MAR		-10.8	-70.0	100.0	-9.6	33.3	-26.1	-73.0				-31.3	-30.7	-9.7		-24.7
APR		-10.0	-84.8		-50.0	-11.1	-65.0	-89.5	-97.3		-75.0	-26.7	24.7	-14.0	-36.0	-35.7
MAI		-8.3	-75.0	-19.5	-28.1	54.5	-58.5	-48.4	-43.1		-30.0	-37.9	-11.1	-12.8	62.5	-20.3
JUN		-9.3	-83.1	-54.8	23.7	-37.0	-50.0	-81.3	-70.4		-33.3	-15.7	8.3	0.4		-28.3
JUL		-3.0	-57.1	-47.7	4.9	90.0	-28.6	-47.6	-71.4		-21.3	-9.1	-8.2	-0.1	-70.6	-10.7
AUG		-3.6	-83.3	-60.5	-55.7	-37.5	14.3	-4.9	5.9		-42.9	-7.1	-7.3	-8.9	-82.1	-10.5
SEP		-17.6	-96.5	-76.5	-29.5	-23.7	-69.2	-49.2	-21.7		-55.6	-20.1	-13.5	-14.2		-26.7
OKT		-11.3	-92.9	-48.4	1.6	-25.0	-51.2	-23.1	-11.4		-33.3	-10.8	9.6	-16.3		-17.5
NOV		3.7	-92.9	-67.3	-4.3		-47.8	11.6	40.0			-20.2	2.4	-12.5		4.8
DES		-0.4	-66.7	-63.0		1700.0	-56.3	-5.0	31.6			-12.4	1.0	-5.4		-0.5
<b>2009</b>		<b>-8.6</b>	<b>-83.3</b>	<b>-41.4</b>	<b>-22.2</b>	<b>7.7</b>	<b>-47.6</b>	<b>-31.9</b>	<b>-40.7</b>		<b>-35.9</b>	<b>-20.5</b>	<b>-4.5</b>	<b>-8.8</b>	<b>-56.5</b>	<b>-19.3</b>

VARIASJONSKURVER KJØRETØYGRUPPER

ÅRSVARIASJON

FYLKE : 19 Troms SELSKAP : 2 BF BJØRKLID FERJEREDERI  
 SAMBAND : 1 FRA : SVENSBY TIL : BREIVIKEIDET  
 STREKNING :

VEGTYPE :

År:2009

Mnd	PERSONBIL		VAREB.LASTEBIL		BUSS	MOTOR	PERS	GJENST	TURER	PBE	
	U.TIL	M.TIL	U.TIL	M.TIL							
JAN	7642	193	95	254	354	156	1	9146	874	11472	
FEB	7230	248	72	250	232	148		9062	83	772	10548
MAR	8590	241	108	283	225	178		10626	141	848	12107
APR	9792	314	79	284	280	159	5	11998	26	826	13701
MAI	10461	368	108	341	348	175	116	12501	4	860	15136
JUN	13241	622	140	373	417	432	301	24300	37	998	20179
JUL	15353	640	148	359	511	546	583	32716	11	1081	23237
AUG	14266	563	166	370	512	292	357	21361	50	1023	20959
SEP	11297	414	85	346	510	164	42	12879	29	898	16868
OKT	10854	315	103	351	540	155	1	11667	63	910	16275
NOV	9625	200	117	290	513	144	2	10222		875	14353
DES	9578	150	104	285	407	154		11609	11	782	13638
<b>2009</b>	<b>127929</b>	<b>4268</b>	<b>1325</b>	<b>3786</b>	<b>4849</b>	<b>2703</b>	<b>1408</b>	<b>178087</b>	<b>455</b>	<b>10747</b>	<b>188473</b>

TRAFIKKVERDIER

KJØRETØYGRUPPE

FYLKE : 19 Troms SELSKAP : 2 BF BJØRKLID FERJEREDERI  
 SAMBAND : 1 FRA : SVENSBY TIL : BREIVIKEIDET  
 STREKNING :

År:2009

	ÅDT	YDT	HDT
Personbiler uten tilhenger	350		
Personbiler med tilhenger	12		
Varebiler	4		
Lastebiler uten henger	10		
Lastebiler med tilhenger	13		
Buss	7		
Motorsykkel - moped	4		
Person ekskl fører av kjøret	488		
Rest på land	1		
Turer	29		
Sum PBE	516		

BEGRENSET KJØRETØYGRUPPEINDEKS

FYLKE : 19 Troms SELSKAP : 2 BF BJØRKLID FERJEREDERI  
 SAMBAND : 1 FRA : SVENSBY TIL : BREIVIKEIDET  
 STREKNING :

VEGTYPE :

BEREGNINGSÅR : 2009

BASISÅR : 2008

	PERSONBIL		VAREB.LASTEBIL		BUSS	Sum	PERS	GJENST	TURER	PBE	
	U.TIL	M.TIL	U.TIL	M.TIL							BILER
JAN	-6.3	17.0	-16.7	-9.0	-6.3	-18.8	-6.4	-8.3	-2.0	-6.5	
FEB	2.9	15.9	20.0	22.0	-22.7	-12.9	2.6	-0.74	050.0	3.8	0.2
MAR	-8.4	-21.8	58.8	21.5	-22.7	-10.6	-8.1	-13.8	605.0	2.9	-9.1
APR	17.3	36.5	-17.7	21.9	17.2	-15.4	16.8	17.7	1200.0	-1.2	16.3
MAI	3.0	5.7	-30.8	19.2	6.1	-24.6	2.6	-4.5	-85.7	-1.1	2.4
JUN	4.0	8.7	-26.3	9.7	11.2	-19.1	3.3	-4.9	-51.3	4.6	2.6
JUL	5.4	5.4	4.2	-3.5	29.4	-19.4	4.8	-3.0		0.5	4.1
AUG	5.9	10.8	33.9	18.2	46.3	-14.6	7.0	2.1	28.2	-0.5	9.3
SEP	5.7	3.0	-38.0	31.1	21.7	-0.6	6.1	4.8	-46.3	-0.7	8.3
OKT	0.0	-13.7	-27.5	-1.1	14.4	-13.4	-0.4	-8.8	103.2	-0.9	0.3
NOV	5.3	-10.7	13.6	3.9	24.2	-15.3	5.4	-1.2		1.7	6.3
DES	8.1	-21.5	-10.3	17.3	24.1	-0.6	7.9	11.5		2.1	8.8
<b>2009</b>	<b>3.7</b>	<b>3.2</b>	<b>-8.5</b>	<b>11.3</b>	<b>13.1</b>	<b>-15.6</b>	<b>3.6</b>	<b>-1.5</b>	<b>71.8</b>	<b>0.7</b>	<b>3.7</b>

VARIASJONSKURVER KJØRETØYGRUPPER

ÅRSVARIASJON

FYLKE : 19 Troms SELSKAP : 2 BF BJØRKLID FERJEREDERI  
 SAMBAND : 2 FRA : LYGSEIDET TIL : OLDERDALEN  
 STREKNING :

VEGTYPE :

År:2009

Mnd	PERSONBIL		VAREB.LASTEBIL		BUSS	MOTOR	PERS	GJENST	TURER	PBE	
	U.TIL	M.TIL	U.TIL	M.TIL							
JAN	2820	84	46	175	309	155	5	6044	8	515	5808
FEB	2310	89	35	143	173	143	5	5714	89	425	4478
MAR	3042	107	38	156	185	155	1	6950	110	522	5414
APR	3575	178	32	190	237	152	8	7326	13	493	6504
MAI	4091	160	56	177	304	159	74	7925	66	508	7314
JUN	6455	333	148	239	425	391	280	18970	194	754	12008
JUL	8607	416	235	280	511	543	534	27003	197	952	15657
AUG	7018	345	92	233	522	274	342	15694	192	740	12550
SEP	4482	209	40	240	516	168	17	7661	83	510	9121
OKT	3835	174	30	233	405	161	3	6969	95	512	7755
NOV	3475	92	36	179	399	146		5806	4	504	6903
DES	3435	82	47	170	363	141	2	6534	17	471	6617
<b>2009</b>	<b>53145</b>	<b>2269</b>	<b>835</b>	<b>2415</b>	<b>4349</b>	<b>2588</b>	<b>1271</b>	<b>122596</b>	<b>1068</b>	<b>6906</b>	<b>100129</b>

TRAFIKKVERDIER

KJØRETØYGRUPPE

FYLKE : 19 Troms SELSKAP : 2 BF BJØRKLID FERJEREDERI  
 SAMBAND : 2 FRA : LYGSEIDET TIL : OLDERDALEN  
 STREKNING :

År:2009

	ÅDT	YDT	HDT
Personbiler uten tilhenger	146		
Personbiler med tilhenger	6		
Varebiler	2		
Lastebiler uten henger	7		
Lastebiler med tilhenger	12		
Buss	7		
Motorsykkel - moped	3		
Person ekskl fører av kjøret	336		
Rest på land	3		
Turer	19		
Sum PBE	274		

BEGRENSET KJØRETØYGRUPPEINDEKS

FYLKE : 19 Troms SELSKAP : 2 BF BJØRKLID FERJEREDERI  
 SAMBAND : 2 FRA : LYGSEIDET TIL : OLDERDALEN  
 STREKNING :

VEGTYPE :

BEREGNINGSÅR : 2009

BASISÅR : 2008

	PERSONBIL		VAREB.LASTEBIL		BUSS	Sum	PERS	GJENST	TURER	PBE	
	U.TIL	M.TIL	U.TIL	M.TIL							BILER
JAN	-4.3	31.3	70.4	-12.9	-12.7	-23.6	-5.5	4.0	-71.4	-0.8	-8.5
FEB	-10.8	-10.1	-5.4	3.6	-38.4	-26.3	-13.4	-8.8	345.0	-9.8	-18.9
MAR	-12.5	-40.2	-13.6	4.7	-27.5	-15.8	-14.1	-11.1	96.4	4.8	-16.9
APR	20.8	35.9	-39.6	23.4	8.7	-18.3	17.9	13.7	-90.3	-3.3	14.1
MAI	5.5	3.9	-52.5	1.1	-0.7	-27.4	2.0	-3.2	-22.4		-1.0
JUN	13.3	26.6	68.2	22.6	11.3	-21.6	12.2	-5.8	-61.0	47.8	8.5
JUL	8.6	4.5	158.2	14.3	49.9	-16.2	9.8	-3.4	-29.6	5.3	9.9
AUG	5.0	-3.6	17.9	17.1	59.1	-14.4	6.5	-5.0	64.1	-1.7	10.6
SEP	3.3	16.8	-40.3	11.6	44.1		6.2		20.3		13.3
OKT	-2.1	22.5	-46.4	5.9	-0.7	-5.8	-1.6	-3.8	691.7	-2.3	-0.4
NOV	5.0	-8.0	-32.1	-2.2	5.6	-8.2	3.5	-9.0	100.0	2.0	2.5
DES	9.8	36.7	-19.0	9.7	22.2	-7.2	10.0	4.8	325.0	-0.4	11.7
<b>2009</b>	<b>4.5</b>	<b>6.7</b>	<b>8.4</b>	<b>8.3</b>	<b>11.3</b>	<b>-16.6</b>	<b>4.2</b>	<b>-3.2</b>	<b>-18.2</b>	<b>3.5</b>	<b>3.6</b>

# FINNMARK

Nyvoll	- Korsfjord
Akkarfjord	- Kjerringholmen
Øksfjord	- Tverrfjord
Øksfjord	- Bergsfjord
Øksfjord	- Hasvik



VARIASJONSKURVER TAKSTGRUPPER

ÅRSVARIASJON

FYLKE : 20 Finnmark SELSKAP : 1 FFR FINMARK FYLKESREDERI  
 SAMBAND : 7 FRA : NYVOLL TIL : KORSFJORD  
 STREKNING :

VEGTYPE :

År:2009

Mnd	LENGDE < 5.0m	LENGDE 5-6m	LENGDE 6-7m	LENGDE 7-8m	LENGDE 8-10m	LENGDE 10-12m	LENGDE 12-14m	LENGDE 14-17m	LENGDE 17-19m	LENGDE 19-22m	MOTOR SYKKEL	VOKSNE	HONNØR /BARN	TURER	GJENST BILER	PBE
JAN		944	6	5	6	2	22		2			367	619	256		1183
FEB		1114		8	15	2	26		1			417	683	280		1403
MAR		1298		2	27	4	24	2	1		7	539	711	297		1635
APR		1770		3	11	3	20	2	2		13	754	1015	262		2037
MAI		1538	7	10	14		20	4	11		3	632	838	303		1929
JUN		1883	4	12	57	5	27	2	8		12	775	1050	324		2480
JUL		1757	4	20	16		25				7	817	1004	218		2086
AUG	2	1578	19	21	10		25	1	1		1	580	917	101		1936
SEP		1708	6	40	13		28	2	9		5	685	900	321		2200
OKT		1366	4	33	15	2	21	6				510	733	282		1748
NOV	1	1126		9	17		23	2	4		1	416	625	298		1441
DES		941	1	11	14		23					370	553	243		1196
<b>2009</b>	<b>3</b>	<b>17023</b>	<b>51</b>	<b>174</b>	<b>215</b>	<b>18</b>	<b>284</b>	<b>21</b>	<b>39</b>		<b>49</b>	<b>6862</b>	<b>9648</b>	<b>3185</b>		<b>21275</b>

TRAFIKKVERDIER

TAKSTGRUPPE

FYLKE : 20 Finnmark SELSKAP : 1 FFR FINMARK FYLKESREDERI  
 SAMBAND : 7 FRA : NYVOLL TIL : KORSFJORD  
 STREKNING :

År:2009

	ÅDT	YDT	HDT
Lengde < 5.0m	0	0	0
Lengde 5.01 - 6.0m	47	45	50
Lengde 6.01 - 7.0m	0	0	0
Lengde 7.01 - 8.0m	0	1	0
Lengde 8.01 - 10.0m	1	1	0
Lengde 10.01 - 12.0m	0	0	0
Lengde 12.01 - 14.0m	1	1	0
Lengde 14.01 - 17.0m	0	0	0
Lengde 17.01 - 19.0m	0	0	0
Lengde 19.01 - 22.0m			
Motorsykkel	0	0	0
Voksne	19	16	25
Honnør/barn	26	25	30
Turer	9	10	6
Gjenstående biler			
Sum PBE	58	61	53

BEGRENSET TAKSTGRUPPEINDEKS

FYLKE : 20 Finnmark SELSKAP : 1 FFR FINMARK FYLKESREDERI  
 SAMBAND : 7 FRA : NYVOLL TIL : KORSFJORD  
 STREKNING :

VEGTYPE :

BEREGNINGÅR : 2009

BASISÅR : 2008

	LENGDE < 5.0m	LENGDE 5-6m	LENGDE 6-7m	LENGDE 7-8m	LENGDE 8-10m	LENGDE 10-12m	LENGDE 12-14m	LENGDE 14-17m	LENGDE 17-19m	LENGDE 19-22m	MOTOR SYKKEL	VOKSNE	HONNØR /BARN	TURER	GJENST BILER	PBE
JAN		-8.6		-50.0	-50.0	-60.0	-15.4		-66.7			-17.5	-11.2	-17.7		-13.9
FEB		6.9		-20.0	-6.3	-75.0	8.3		-66.7			6.9	12.2	1.8		1.3
MAR		-22.3		-71.4	50.0		26.3		-83.3		-12.5	-30.0	-30.0	0.3		-19.1
APR		40.8		50.0	-45.0	-50.0	-23.1		-77.8		1200.0	70.6	22.0	-5.1		23.7
MAI		5.3	-41.7	400.0	7.7		-13.0	100.0	450.0		-62.5	16.0	-2.4	-5.0		9.1
JUN		16.2	-55.6	-36.8	200.0	-54.5	12.5	-50.0	-33.3		200.0	21.3	-2.7	3.5		15.2
JUL		-20.0	-81.8	185.7	-60.0		-7.4				-65.0	-18.3	-28.6	-37.4		-26.6
AUG		-18.1	90.0	425.0	-73.0		-7.4	-90.0	-90.0		-90.9	-26.0	-12.0	-56.8		-22.5
SEP		2.8	-50.0	150.0	-62.9			-81.8	80.0		66.7	2.1	-10.4	-1.2		-1.1
OKT		-13.0	100.0	135.7	-62.5	-75.0	-22.2	-25.0				-21.2	-15.5	-15.1		-18.5
NOV		6.1		-57.1	-15.0		-4.2	-33.3				5.6	-3.5	2.1		2.2
DES		1.5	-50.0	-15.4	40.0		-11.5					-6.3		-10.3		-1.0
<b>2009</b>		<b>-2.3</b>	<b>-34.8</b>	<b>39.2</b>	<b>-23.2</b>	<b>-57.1</b>	<b>-5.6</b>	<b>-52.5</b>	<b>-34.0</b>		<b>-12.7</b>	<b>-3.7</b>	<b>-9.1</b>	<b>-11.3</b>		<b>-6.2</b>

VARIASJONSKURVER TAKSTGRUPPER

ÅRSVARIASJON

FYLKE : 20 Finnmark SELSKAP : 1 FFR FINMARK FYLKESREDERI  
 SAMBAND : 8 FRA : AKKARFJORD TIL : KJERRINGHOLMEN  
 STREKNING :

VEGTYPE :

År:2009

Mnd	LENGDE < 5.0m	LENGDE 5-6m	LENGDE 6-7m	LENGDE 7-8m	LENGDE 8-10m	LENGDE 10-12m	LENGDE 12-14m	LENGDE 14-17m	LENGDE 17-19m	LENGDE 19-22m	MOTOR SYKKEL	VOKSNE	HONNØR /BARN	TURER	GJENST BILER	PBE
JAN		842	7	7	4		5			1	5	346	420	166		958
FEB		905	6	10	10	2	2				4	375	494	156		1034
MAR		1073	8	8	4						7	429	502	195	1	1159
APR		1114	6	15	3						8	537	583	155		1212
MAI		860	10	10	6	1					5	683	558	164	17	964
JUN		939	7	9	4						1	421	483	158		1022
JUL		1508	24	4	7			2			6	816	860	279		1658
AUG	1	1423	13	8	14				12		2	680	716	232		1678
SEP		1275	19	10	6		2		1		2	468	451	207		1427
OKT		1205	13		8			4	1		1	407	511	150		1337
NOV		1042	6	21	4			4			2	380	341	155		1189
DES		818	4	4				2				314	380	121		874
<b>2009</b>	<b>1</b>	<b>13004</b>	<b>123</b>	<b>106</b>	<b>70</b>	<b>3</b>	<b>9</b>	<b>12</b>	<b>14</b>	<b>1</b>	<b>43</b>	<b>5856</b>	<b>6299</b>	<b>2138</b>	<b>18</b>	<b>14512</b>

TRAFIKKVERDIER

TAKSTGRUPPE

FYLKE : 20 Finnmark SELSKAP : 1 FFR FINMARK FYLKESREDERI  
 SAMBAND : 8 FRA : AKKARFJORD TIL : KJERRINGHOLMEN  
 STREKNING :

År:2009

	ÅDT	YDT	HDT
Lengde < 5.0m	0	0	
Lengde 5.01 - 6.0m	36	42	22
Lengde 6.01 - 7.0m	0	0	0
Lengde 7.01 - 8.0m	0	0	0
Lengde 8.01 - 10.0m	0	0	0
Lengde 10.01 - 12.0m	0	0	
Lengde 12.01 - 14.0m	0	0	
Lengde 14.01 - 17.0m	0	0	
Lengde 17.01 - 19.0m	0	0	0
Lengde 19.01 - 22.0m	0	0	
Motorsykkkel	0	0	0
Voksne	16	17	15
Honnør/barn	17	19	14
Turer	6	7	4
Gjenstående biler	0		0
Sum PBE	40	47	24

BEGRENSET TAKSTGRUPPEINDEKS

FYLKE : 20 Finnmark SELSKAP : 1 FFR FINMARK FYLKESREDERI  
 SAMBAND : 8 FRA : AKKARFJORD TIL : KJERRINGHOLMEN  
 STREKNING :

VEGTYPE :

BEREGNINGÅR : 2009

BASISÅR : 2008

	LENGDE < 5.0m	LENGDE 5-6m	LENGDE 6-7m	LENGDE 7-8m	LENGDE 8-10m	LENGDE 10-12m	LENGDE 12-14m	LENGDE 14-17m	LENGDE 17-19m	LENGDE 19-22m	MOTOR SYKKEL	VOKSNE	HONNØR /BARN	TURER	GJENST BILER	PBE
JAN		-6.8	16.7		100.0		150.0					-22.6	47.9	-12.6		-2.3
FEB		0.4	50.0		150.0							5.9	59.9	44.4		8.7
MAR		54.8	100.0		-33.3						-41.7	57.7	140.2	56.0		53.6
APR		3.1	-33.3								-65.2	20.9	61.0	-14.4		4.3
MAI		-31.5	-37.5	42.9							400.0	13.5	0.4	-24.8		-30.4
JUN		-30.9	-58.8	12.5	100.0							-29.6	-24.5	-27.9		-32.1
JUL		-8.4	60.0	-78.9	-36.4						200.0	1.0	-20.1	46.8		-11.2
AUG		-8.0	116.7	-27.3	250.0						-33.3	-44.5	-20.6	19.0		-1.5
SEP		2.2	-17.4	-16.7	-33.3							-19.9	-16.2	-21.0		-0.3
OKT		4.1	-27.8		-20.0							-26.1	-1.5	-42.1		-1.7
NOV		13.9	-66.7	75.0	-86.7						100.0	-11.8	-22.3	-14.8		-3.4
DES		-3.8	-60.0	-83.3				-50.0				-9.5	-9.1	-34.2		-15.5
<b>2009</b>		<b>-4.0</b>	<b>-15.8</b>	<b>-27.0</b>	<b>-20.2</b>		<b>150.0</b>	<b>-14.3</b>			<b>-26.1</b>	<b>-12.1</b>	<b>0.7</b>	<b>-7.6</b>		<b>-5.6</b>

VARIASJONSKURVER TAKSTGRUPPER

ÅRSVARIASJON

FYLKE : 20 Finnmark SELSKAP : 1 FFR FINMARK FYLKESREDERI  
 SAMBAND : 9 FRA : ØKSFJORD TIL : TVERRFJORD  
 STREKNING :

VEGTYPE :

År:2009

Mnd	LENGDE < 5.0m	LENGDE 5-6m	LENGDE 6-7m	LENGDE 7-8m	LENGDE 8-10m	LENGDE 10-12m	LENGDE 12-14m	LENGDE 14-17m	LENGDE 17-19m	LENGDE 19-22m	MOTOR SYKKEL	VOKSNE	HONNØR /BARN	TURER	GJENST BILER	PBE
JAN		255		2	6							141	148	106		291
FEB		237		1								113	129	88		246
MAR		355		2	7						1	203	301	106		403
APR		315	3	3		1			1		2	186	195	76	2	356
MAI		400	1	3	2			2			1	235	224	112		444
JUN		474	3	4	13				1		6	249	291	117		566
JUL		629	5	8	11			2			14	379	402	129		739
AUG		417	1	1	7			2	2		6	303	277	106		493
SEP		328	4	7	8			2	4		1	166	255	98		449
OKT		361		7	6	1	2					232	230	115		432
NOV		286		2	5			1				130	167	106		326
DES		233			4							163	137	78		255
<b>2009</b>		<b>4290</b>	<b>19</b>	<b>37</b>	<b>72</b>	<b>2</b>	<b>2</b>	<b>9</b>	<b>8</b>		<b>31</b>	<b>2500</b>	<b>2756</b>	<b>1237</b>	<b>2</b>	<b>4999</b>

TRAFIKKVERDIER

TAKSTGRUPPE

FYLKE : 20 Finnmark SELSKAP : 1 FFR FINMARK FYLKESREDERI  
 SAMBAND : 9 FRA : ØKSFJORD TIL : TVERRFJORD  
 STREKNING :

År:2009

	ÅDT	YDT	HDT
Lengde < 5.0m			
Lengde 5.01 - 6.0m	12	12	12
Lengde 6.01 - 7.0m	0	0	0
Lengde 7.01 - 8.0m	0	0	0
Lengde 8.01 - 10.0m	0	0	0
Lengde 10.01 - 12.0m	0	0	0
Lengde 12.01 - 14.0m	0	0	0
Lengde 14.01 - 17.0m	0	0	0
Lengde 17.01 - 19.0m	0	0	0
Lengde 19.01 - 22.0m			
Motorsykkkel	0	0	0
Voksne	7	7	8
Honnør/barn	8	7	9
Turer	3	3	4
Gjenstående biler	0		0
Sum PBE	14	14	13

BEGRENSET TAKSTGRUPPEINDEKS

FYLKE : 20 Finnmark SELSKAP : 1 FFR FINMARK FYLKESREDERI  
 SAMBAND : 9 FRA : ØKSFJORD TIL : TVERRFJORD  
 STREKNING :

VEGTYPE :

BEREGNINGSÅR : 2009

BASISÅR : 2008

	LENGDE < 5.0m	LENGDE 5-6m	LENGDE 6-7m	LENGDE 7-8m	LENGDE 8-10m	LENGDE 10-12m	LENGDE 12-14m	LENGDE 14-17m	LENGDE 17-19m	LENGDE 19-22m	MOTOR SYKKEL	VOKSNE	HONNØR /BARN	TURER	GJENST BILER	PBE
JAN		-8.9		-50.0								-10.8	-36.2	17.8		-6.3
FEB		-2.1		-66.7								9.7	-9.8	8.6		-9.1
MAR		1.4		100.0	133.3							2.0	17.6	16.5		7.7
APR		14.1										48.8	24.2	-8.4		25.9
MAI		18.0	-66.7	200.0	-33.3			-60.0				11.9	1.8	13.1		6.9
JUN		-9.7	-66.7	-33.3					-66.7		50.0	-20.2	-18.0	1.7		-8.2
JUL		-9.9			-15.4						133.3	-31.8	-33.1	0.8		-10.5
AUG		-11.8	-85.7	-91.7	250.0						50.0	1.7	11.7	-3.6		-11.4
SEP		-10.4	300.0	-36.4							-50.0	-30.0	15.4	-12.5		5.8
OKT		21.5		40.0								68.1	18.6	16.2		20.2
NOV		2.5		-80.0	400.0							-15.6	12.1	14.0		1.5
DES		-27.4			33.3							-12.8	-19.4	-20.4		-27.5
<b>2009</b>		<b>-3.5</b>	<b>-44.0</b>	<b>-39.3</b>	<b>35.5</b>			<b>-42.9</b>	<b>-66.7</b>		<b>68.8</b>	<b>-6.6</b>	<b>-6.4</b>	<b>3.2</b>		<b>-2.1</b>

VARIASJONSKURVER TAKSTGRUPPER

ÅRSVARIASJON

FYLKE : 20 Finnmark SELSKAP : 1 FFR FINMARK FYLKESREDERI  
 SAMBAND : 10 FRA : ØKSFJORD TIL : BERGSFJORD  
 STREKNING :

VEGTYPE :

År:2009

Mnd	LENGDE < 5.0m	LENGDE 5-6m	LENGDE 6-7m	LENGDE 7-8m	LENGDE 8-10m	LENGDE 10-12m	LENGDE 12-14m	LENGDE 14-17m	LENGDE 17-19m	LENGDE 19-22m	MOTOR SYKKE	VOKSNE	HONNØR /BARN	TURER	GJENST BILER	PBE
JAN		152	4		8				2		1	130	129	108		216
FEB		126	1	2	6			2				99	102	89		174
MAR		179	9		20			10	2			144	123	121		377
APR		273	3	3	11	2		2			2	237	178	93	7	365
MAI		269	7	5	5	1		5	7			212	218	136		432
JUN		308	5	10	11	1	1	2	3	2		230	270	135		475
JUL		534	11	5	8			2	2		3	466	462	164		653
AUG		242	4	6	6	1		5	1			174	185	96		350
SEP		291	11	10	5				8			221	201	140		446
OKT		261	9	4	16			8	2		2	142	149	143		442
NOV		229	12	4	7	2		6				140	118	117		358
DES		202	4	1	9			4			3	129	150	114		285
<b>2009</b>		<b>3066</b>	<b>80</b>	<b>50</b>	<b>112</b>	<b>7</b>	<b>3</b>	<b>44</b>	<b>27</b>	<b>2</b>	<b>11</b>	<b>2324</b>	<b>2285</b>	<b>1456</b>	<b>7</b>	<b>4570</b>

TRAFIKKVERDIER

TAKSTGRUPPE

FYLKE : 20 Finnmark SELSKAP : 1 FFR FINMARK FYLKESREDERI  
 SAMBAND : 10 FRA : ØKSFJORD TIL : BERGSFJORD  
 STREKNING :

År:2009

	ÅDT	YDT	HDT
Lengde < 5.0m			
Lengde 5.01 - 6.0m	8	9	7
Lengde 6.01 - 7.0m	0	0	0
Lengde 7.01 - 8.0m	0	0	0
Lengde 8.01 - 10.0m	0	0	0
Lengde 10.01 - 12.0m	0	0	0
Lengde 12.01 - 14.0m	0	0	0
Lengde 14.01 - 17.0m	0	0	0
Lengde 17.01 - 19.0m	0	0	0
Lengde 19.01 - 22.0m	0	0	0
Motorsykkel	0	0	0
Voksne	6	6	6
Honnør/barn	6	6	7
Turer	4	4	4
Gjenstående biler	0	0	
Sum PBE	13	14	9

BEGRENSET TAKSTGRUPPEINDEKS

FYLKE : 20 Finnmark SELSKAP : 1 FFR FINMARK FYLKESREDERI  
 SAMBAND : 10 FRA : ØKSFJORD TIL : BERGSFJORD  
 STREKNING :

VEGTYPE :

BEREGNINGSÅR : 2009

BASISÅR : 2008

	LENGDE < 5.0m	LENGDE 5-6m	LENGDE 6-7m	LENGDE 7-8m	LENGDE 8-10m	LENGDE 10-12m	LENGDE 12-14m	LENGDE 14-17m	LENGDE 17-19m	LENGDE 19-22m	MOTOR SYKKE	VOKSNE	HONNØR /BARN	TURER	GJENST BILER	PBE
JAN		-1.9	33.3		-11.1							21.5	11.2	-2.7		5.0
FEB		22.3			-45.5							54.7	27.5	-2.2		16.0
MAR		-30.9	800.0		100.0			150.0				-36.0	-37.6			6.0
APR		93.6	-25.0	50.0	83.3			-87.5			-60.0	95.9	109.4	-14.7		21.1
MAI		12.1	-30.0		-37.5			150.0	133.3			8.7	38.0	8.8		25.5
JUN		-12.5		150.0					-50.0			-15.4	-2.9	-6.9		-1.5
JUL		-1.7	83.3	-28.6						200.0		24.6	3.6	1.2		1.0
AUG		-36.6	-55.6	200.0	-33.3			-75.0				-30.4	-40.7	-32.9		-28.8
SEP		9.4	-21.4	150.0	-64.3			33.3				28.5	5.8	1.4		0.7
OKT		44.2	-10.0		6.7							-7.2	-5.7	14.4		53.4
NOV		38.0	9.1	-20.0	-58.8							15.7	-18.1	-5.6		27.9
DES		27.0	-60.0	-66.7						200.0		7.5	7.1	9.6		20.2
<b>2009</b>		<b>4.0</b>	<b>-4.8</b>	<b>44.4</b>	<b>-11.8</b>			<b>-22.7</b>			<b>12.5</b>	<b>6.9</b>	<b>-0.8</b>	<b>-2.8</b>		<b>8.2</b>

VARIASJONSKURVER TAKSTGRUPPER

ÅRSVARIASJON

FYLKE : 20 Finnmark SELSKAP : 2 FJORD1 MRF AS  
 SAMBAND : 4 FRA : ØKSFJORD TIL : HASVIK  
 STREKNING :

VEGTYPE :

År:2009

Mnd	LENGDE < 5.0m	LENGDE 5-6m	LENGDE 6-7m	LENGDE 7-8m	LENGDE 8-10m	LENGDE 10-12m	LENGDE 12-14m	LENGDE 14-17m	LENGDE 17-19m	LENGDE 19-22m	MOTOR SYKKEL	VOKSNE	HONNØR /BARN	TURER	GJENST BILER	PBE
JAN		530	8	23	102	6	1	31	12			365	268	159		1409
FEB		553	6	23	82	8		45	11			385	276	148		1445
MAR		712	6	32	123	15	2	69	19		1	610	359	165		2093
APR		824	4	60	114	23	1	20	19		3	672	661	155		1924
MAI		1022	15	66	120	22	6	44	29		7	1241	611	157	6	2486
JUN		1481	30	19	80	24	11	46	39		18	1475	990	173		2841
JUL		2106	35	19	81	16	14	37	35	2	26	1859	1603	198		3395
AUG		1762	33	22	64	11	11	61	50	1	18	1478	1206	190		3234
SEP		1244	13	19	90	12	17	32	43		1	921	587	159		2506
OKT		1021	2	26	90	13		55	32	2	2	611	596	161		2263
NOV		796	7	20	92	8		54	32			507	505	159		1982
DES		757	3	26	66	10		46	30			448	419	161		1779
<b>2009</b>		<b>12808</b>	<b>162</b>	<b>355</b>	<b>1104</b>	<b>168</b>	<b>63</b>	<b>540</b>	<b>351</b>	<b>5</b>	<b>76</b>	<b>10572</b>	<b>8081</b>	<b>1985</b>	<b>6</b>	<b>27357</b>

TRAFIKKVERDIER

TAKSTGRUPPE

FYLKE : 20 Finnmark SELSKAP : 2 FJORD1 MRF AS  
 SAMBAND : 4 FRA : ØKSFJORD TIL : HASVIK  
 STREKNING :

År:2009

	ÅDT	YDT	HDT
Lengde < 5.0m			
Lengde 5.01 - 6.0m	35	38	29
Lengde 6.01 - 7.0m	0	0	0
Lengde 7.01 - 8.0m	1	1	1
Lengde 8.01 - 10.0m	3	4	1
Lengde 10.01 - 12.0m	0	1	0
Lengde 12.01 - 14.0m	0	0	0
Lengde 14.01 - 17.0m	1	2	1
Lengde 17.01 - 19.0m	1	1	0
Lengde 19.01 - 22.0m	0	0	0
Motorsykkel	0	0	0
Voksne	29	30	28
Honner/barn	22	22	23
Turer	5	6	4
Gjenstående biler	0	0	
Sum PBE	75	91	43

BEGRENSET TAKSTGRUPPEINDEKS

FYLKE : 20 Finnmark SELSKAP : 2 FJORD1 MRF AS  
 SAMBAND : 4 FRA : ØKSFJORD TIL : HASVIK  
 STREKNING :

VEGTYPE :  
 BEREGNINGÅR : 2009  
 BASISÅR : 2008

	LENGDE < 5.0m	LENGDE 5-6m	LENGDE 6-7m	LENGDE 7-8m	LENGDE 8-10m	LENGDE 10-12m	LENGDE 12-14m	LENGDE 14-17m	LENGDE 17-19m	LENGDE 19-22m	MOTOR SYKKEL	VOKSNE	HONNØR /BARN	TURER	GJENST BILER	PBE
JAN		-25.6	-20.0	-32.4	43.7	-57.1	-91.7		-42.9			-12.0	-9.8	-4.2		-17.5
FEB		-11.4	100.0	4.5	-9.9	14.3		-2.2	-64.5			-14.3	-5.2	3.5		-18.3
MAR		-22.4	50.0	-28.9	-5.4	25.0	-89.5	-33.7	-56.8		-80.0	3.6	-32.4	2.5		-29.2
APR		0.2	-55.6	-6.3		-8.0	-90.0	-76.7	-71.2		50.0	14.7	95.0	-3.1		-34.0
MAI		-12.7	50.0	-27.5	-6.3	-59.3	20.0	-15.4	-40.8		40.0	4.2	-13.1	-3.1		-20.4
JUN		12.7	-3.2	-79.3	-41.6	-44.2	-47.6	-40.3	69.6		63.6	0.4	8.2	-1.7		-15.8
JUL		5.0	-34.0	-83.2	-36.2	-61.0	-54.8	8.8	45.8		-21.2	-10.7	3.6	14.5		-12.5
AUG		8.1	3.1	-73.8	-53.3	-52.2	-35.3	48.8	47.1		12.5	-3.9	5.3	1.1		-3.9
SEP		5.1	-7.1	-73.2	-25.6	-25.0	41.7	-61.0	59.3		-50.0	-5.0	-18.8	-2.5		-15.2
OKT		13.2	-71.4	-31.6	-12.6	-48.0		22.2	14.3		-50.0	6.8	4.6	-6.9		1.7
NOV		11.5		17.6	21.1	-60.0		68.8	255.6			12.4	30.8	4.6		27.1
DES		5.0	-25.0	52.9	-12.0	-23.1		187.5	200.0			-21.8	0.7	16.7		28.6
<b>2009</b>		<b>0.7</b>	<b>-12.0</b>	<b>-48.4</b>	<b>-15.7</b>	<b>-42.7</b>	<b>-50.4</b>	<b>-16.4</b>	<b>-4.1</b>		<b>-2.6</b>	<b>-2.9</b>	<b>2.8</b>	<b>1.5</b>		<b>-12.4</b>

VARIASJONSKURVER TAKSTGRUPPER

ÅRSVARIASJON

FYLKE : 20 Finnmark SELSKAP : 2 FJORD1 MRF AS  
 SAMBAND : 9 FRA : ØKSFJORD TIL : TVERRFJORD  
 STREKNING :

VEGTYPE :

År:2009

Mnd	LENGDE < 5.0m	LENGDE 5-6m	LENGDE 6-7m	LENGDE 7-8m	LENGDE 8-10m	LENGDE 10-12m	LENGDE 12-14m	LENGDE 14-17m	LENGDE 17-19m	LENGDE 19-22m	MOTOR SYKKE	VOKSNE	HONNØR /BARN	TURER	GJENST BILER	PBE
JAN		246		6	9			2				245	148	97		320
FEB		232		17	10	1			1			186	201	96		341
MAR		290		13	8			2				386	191	101		382
APR		341		30	21	2			1			274	307	103		540
MAI		351		11	12	1	1	5	2		2	279	222	100		505
JUN		405	1	13	9			3			4	242	289	98		513
JUL		495	5	13	7		1				4	333	434	102		591
AUG		409	3	8	6		1		2		6	263	442	99		498
SEP		352	3	14	13	2		8	6			296	232	112		583
OKT		364	4	7	6	1			6	2		315	263	101		507
NOV		312		5	11							197	173	100		378
DES		321	1	6	6							192	197	107		373
<b>2009</b>		<b>4118</b>	<b>17</b>	<b>143</b>	<b>118</b>	<b>7</b>	<b>3</b>	<b>20</b>	<b>18</b>	<b>2</b>	<b>16</b>	<b>3208</b>	<b>3099</b>	<b>1216</b>		<b>5532</b>

TRAFIKKVERDIER

TAKSTGRUPPE

FYLKE : 20 Finnmark SELSKAP : 2 FJORD1 MRF AS  
 SAMBAND : 9 FRA : ØKSFJORD TIL : TVERRFJORD  
 STREKNING :

År:2009

	ÅDT	YDT	HDT
Lengde < 5.0m			
Lengde 5.01 - 6.0m	11	13	7
Lengde 6.01 - 7.0m	0	0	0
Lengde 7.01 - 8.0m	0	0	0
Lengde 8.01 - 10.0m	0	0	0
Lengde 10.01 - 12.0m	0	0	0
Lengde 12.01 - 14.0m	0	0	0
Lengde 14.01 - 17.0m	0	0	0
Lengde 17.01 - 19.0m	0	0	0
Lengde 19.01 - 22.0m	0	0	0
Motorsykkel	0	0	0
Voksne	9	10	5
Honnør/barn	8	10	6
Turer	3	4	1
Gjenstående biler			
Sum PBE	15	19	8

BEGRENSET TAKSTGRUPPEINDEKS

FYLKE : 20 Finnmark SELSKAP : 2 FJORD1 MRF AS  
 SAMBAND : 9 FRA : ØKSFJORD TIL : TVERRFJORD  
 STREKNING :

VEGTYPE :

BEREGNINGÅR : 2009

BASISÅR : 2008

	LENGDE < 5.0m	LENGDE 5-6m	LENGDE 6-7m	LENGDE 7-8m	LENGDE 8-10m	LENGDE 10-12m	LENGDE 12-14m	LENGDE 14-17m	LENGDE 17-19m	LENGDE 19-22m	MOTOR SYKKE	VOKSNE	HONNØR /BARN	TURER	GJENST BILER	PBE
JAN		-24.3		-53.8	28.6							26.9	-33.9	6.6		-22.1
FEB		12.6		54.5	-9.1							50.0	19.6	28.0		16.8
MAR		-5.2		-50.0	-11.1							94.0	-37.2	16.1		-10.2
APR		24.0		172.7	110.0							77.9	79.5	12.0		51.5
MAI		2.3		-45.0	-7.7			-37.5				43.1	-12.9	8.7		-8.2
JUN		17.1	-83.3	-51.9	-47.1			-78.6			33.3	-9.0	-7.4	24.1		-21.2
JUL		-1.2	-37.5	-61.8	-70.8							-16.5	-4.0	39.7		-22.6
AUG		12.4	-25.0	-73.3	-62.5		-50.0		100.0		20.0	15.4	64.9	13.8		-14.8
SEP		0.3	-40.0	-60.0	-13.3	100.0		-20.0				3.1	3.6	9.8		-4.7
OKT		-2.2	33.3	-65.0	-64.7	-50.0			50.0			27.0	15.9	-9.0		-10.7
NOV		7.6		-68.8	120.0							18.0	13.1	4.2		1.3
DES		28.4	-50.0	20.0	-25.0							13.6	64.2	13.8		9.6
<b>2009</b>		<b>4.8</b>	<b>-39.3</b>	<b>-42.3</b>	<b>-22.4</b>		<b>-33.3</b>	<b>-50.0</b>	<b>42.9</b>		<b>16.7</b>	<b>22.0</b>	<b>7.7</b>	<b>12.7</b>		<b>-6.7</b>

## 8. RANGERING AV STREKNINGER I 2009

I dette kapittelet rangerer vi de 20 største strekningene i 2009 målt etter forskjellige kriterier.

### 8.1 De mest trafikkerte strekningene målt ved ÅDT sum kjøretøy (inkl. motorsykler).

Nr	Fra navn	Til navn	Vegident	Lengde (meter)	LETTE BILER	TUNGE BILER	SUM KJ.	PBE	PERS.	PBE/KJ.
1 2 1 1	MOSS	HORTEN	RS 19	10500	3515	675	<b>4190</b>	8225	4012	2,0
11 4 1 1	MORTAVIKA	ARSVÅGEN	ES 39	9240	2955	523	<b>3478</b>	6309	3833	1,8
12 8 2 1	HALHJEM	SANDVIKVÅG	ES 39	21700	2008	357	<b>2366</b>	4305	3158	1,8
15 1 5 1	ØRSNESET	MAGERHOLM	RS 60	3710	1967	175	<b>2141</b>	3012	1730	1,4
16 1 9 1	FLAKK	RØRVIK	RS 715	7420	1996	135	<b>2131</b>	2765	1825	1,3
15 1 18 1	HAREID	SULASUNDET	RS 61	7740	1838	186	<b>2024</b>	2931	1456	1,5
15 1 21 4	MOLDE	VESTNES	ES 39	11520	1665	288	<b>1953</b>	3522	1967	1,8
14 1 9 1	MANNHELLER	FODNES	RS 5	3280	1368	229	<b>1597</b>	2697	1822	1,7
11 3 10 1	LAUVVIK	OANES	RS 13	2090	1467	74	<b>1541</b>	1841	1279	1,2
11 3 5 1	STAVANGER	TAU	RS 13	14450	1421	115	<b>1536</b>	2135	2392	1,4
15 1 1 1	FESTØYA	SOLAVÅGEN	ES 39	4400	1228	199	<b>1427</b>	2446	1272	1,7
14 1 3 3	LAVIK	OPPEDAL	ES 39	5100	1172	218	<b>1390</b>	2581	1573	1,9
14 1 5 1	LOTE	ANDA	ES 39	2100	1052	173	<b>1226</b>	2088	1126	1,7
15 1 9 1	SØLSNES	ÅFARNES	RS 64	3400	935	182	<b>1117</b>	2057	1168	1,8
15 1 2 1	VOLDA	FOLKESTAD	ES 39	3310	907	121	<b>1028</b>	1669	1021	1,6
12 1 11 1	HATVIK	VENJANESET	RS 552	3260	948	80	<b>1027</b>	1384	1073	1,4
12 1 15 1	BRURAVIK	BRIMNES	RS 7	2620	885	114	<b>999</b>	1457	1367	1,5
15 1 22 1	AUKRA	HOLLINGSHOLME	RS 662	2960	858	61	<b>919</b>	1190	672	1,3
15 1 14 1	BREMSNES	KRISTIANSUND	RS 64	4730	763	44	<b>807</b>	983	1089	1,2
15 1 11 1	HALSA	KANESTRAUM	ES 39	5430	660	82	<b>742</b>	1154	728	1,6

### 8.2 De mest trafikkerte strekningene målt ved antall ÅDT personer.

Nr	Fra navn	Til navn	Vegident	Lengde (meter)	LETTE BILER	TUNGE BILER	SUM KJ.	PBE	PERS.	PERS/KJ.
1 2 1 1	MOSS	HORTEN	RS 19	10500	3515	675	4190	8225	<b>4012</b>	1,0
11 4 1 1	MORTAVIKA	ARSVÅGEN	ES 39	9240	2955	523	3478	6309	<b>3833</b>	1,1
12 8 2 1	HALHJEM	SANDVIKVÅG	ES 39	21700	2008	357	2366	4305	<b>3158</b>	1,3
11 3 5 1	STAVANGER	TAU	RS 13	14450	1421	115	1536	2135	<b>2392</b>	1,6
15 1 21 4	MOLDE	VESTNES	ES 39	11520	1665	288	1953	3522	<b>1967</b>	1,0
16 1 9 1	FLAKK	RØRVIK	RS 715	7420	1996	135	2131	2765	<b>1825</b>	0,9
14 1 9 1	MANNHELLER	FODNES	RS 5	3280	1368	229	1597	2697	<b>1822</b>	1,1
15 1 5 1	ØRSNESET	MAGERHOLM	RS 60	3710	1967	175	2141	3012	<b>1730</b>	0,8
14 1 3 3	LAVIK	OPPEDAL	ES 39	5100	1172	218	1390	2581	<b>1573</b>	1,1
15 1 18 1	HAREID	SULASUNDET	RS 61	7740	1838	186	2024	2931	<b>1456</b>	0,7
12 1 15 1	BRURAVIK	BRIMNES	RS 7	2620	885	114	999	1457	<b>1367</b>	1,4
11 3 10 1	LAUVVIK	OANES	RS 13	2090	1467	74	1541	1841	<b>1279</b>	0,8
15 1 1 1	FESTØYA	SOLAVÅGEN	ES 39	4400	1228	199	1427	2446	<b>1272</b>	0,9
15 1 9 1	SØLSNES	ÅFARNES	RS 64	3400	935	182	1117	2057	<b>1168</b>	1,1
14 1 5 1	LOTE	ANDA	ES 39	2100	1052	173	1226	2088	<b>1126</b>	0,9
15 1 14 1	BREMSNES	KRISTIANSUND	RS 64	4730	763	44	807	983	<b>1089</b>	1,4
12 1 11 1	HATVIK	VENJANESET	RS 552	3260	948	80	1027	1384	<b>1073</b>	1,0
15 1 2 1	VOLDA	FOLKESTAD	ES 39	3310	907	121	1028	1669	<b>1021</b>	1,0
15 1 4 2	EIDSDAL	LINGE	RS 63	2700	496	40	536	638	<b>771</b>	1,4
15 1 11 1	HALSA	KANESTRAUM	ES 39	5430	660	82	742	1154	<b>728</b>	1,0

### 8.3 Streknings med høyest trafikkarbeid i 2009.

Nr	Fra navn	Til navn	Vegident	Lengde (meter)	LETTE BILER	TUNGE BILER	SUM KJ.	PBE	PERS.	TRAFARB. KJTKM.
12 8 2 1	HALHJEM	SANDVIKVÅG	ES 39	21700	2008	357	2366	4305	3158	18 739 903
1 2 1 1	MOSS	HORTEN	RS 19	10500	3515	675	4190	8225	4012	16 058 175
11 4 1 1	MORTAVIKA	ARSVÅGEN	ES 39	9240	2955	523	3478	6309	3833	11 729 903
15 1 21 4	MOLDE	VESTNES	ES 39	11520	1665	288	1953	3522	1967	8 211 974
11 3 5 1	STAVANGER	TAU	RS 13	14450	1421	115	1536	2135	2392	8 101 248
16 1 9 1	FLAKK	RØRVIK	RS 715	7420	1996	135	2131	2765	1825	5 771 387
15 1 18 1	HAREID	SULASUNDET	RS 61	7740	1838	186	2024	2931	1456	5 718 002
18 6 6 1	BOGNES	LØDINGEN	RS 85	23700	326	88	415	863	512	3 589 958
12 1 10 4	KROKEIDE	HUFTHAMARGAVL	RS 546	13040	657	56	714	960	668	3 398 354
18 6 9 1	BODØ	MOSKENES	RS 0	94300	77	20	97	183	244	3 338 692
15 1 5 1	ØRSNESET	MAGERHOLM	RS 60	3710	1967	175	2141	3012	1730	2 899 235
14 1 3 3	LAVIK	OPPEDAL	ES 39	5100	1172	218	1390	2581	1573	2 587 485
15 1 1 1	FESTØYA	SOLAVÅGEN	ES 39	4400	1228	199	1427	2446	1272	2 291 762
12 1 5 1	HALHJEM	VÅGE	RS 49	12460	419	29	448	563	440	2 037 459
12 1 18 4	SKJERSHOLMANE	RANAVIK	RS 0	14290	328	42	370	562	298	1 929 865
14 1 9 1	MANNHELLER	FODNES	RS 5	3280	1368	229	1597	2697	1822	1 911 928
15 1 28 1	SEVIKA	TØMMERVÅG	RS 680	6830	585	49	633	857	558	1 578 037
15 1 11 1	HALSA	KANESTRAUM	ES 39	5430	660	82	742	1154	728	1 470 607
15 1 14 1	BREMSNES	KRISTIANSUND	RS 64	4730	763	44	807	983	1089	1 393 245
15 1 9 1	SØLSNES	ÅFARNES	RS 64	3400	935	182	1117	2057	1168	1 386 197

### 8.4 Streknings med ÅDT>100 og høyest tungtrafikkandel.

Nr	Fra navn	Til navn	Vegident	Lengde (meter)	LETTE BILER	TUNGE BILER	SUM KJ.	PBE	PERS.	TUNGTR. ANDEL i %
18 6 7 1	KJØPSVIK	DRAG	RS 827	13600	94	51	145	458	138	35,2
10 1 1 1	LAUNES	KVELLANDSTRAND	RS 469	1300	277	76	353	405	329	21,5
18 6 6 1	BOGNES	LØDINGEN	RS 85	23700	326	88	415	863	512	21,2
18 6 5 1	BOGNES	SKARBERGET	ES 6	7960	286	72	359	673	404	20,1
19 2 2 1	LYNGSEIDET	OLDERDALEN	RS 91	12600	149	34	183	274	336	18,6
18 6 12 1	KILBOGHAMN	JEKTVIK	RS 17	18500	92	18	110	173	137	16,4
15 1 9 1	SØLSNES	ÅFARNES	RS 64	3400	935	182	1117	2057	1168	16,3
1 2 1 1	MOSS	HORTEN	RS 19	10500	3515	675	4190	8225	4012	16,1
12 1 1 3	KVANNDAL	UTNE	RS 550	5600	526	98	624	1085	711	15,7
14 1 3 3	LAVIK	OPPEDAL	ES 39	5100	1172	218	1390	2581	1573	15,7
16 3 7 1	BREKSTAD	VALSET	RS 710	5700	376	68	444	759	417	15,3
12 8 2 1	HALHJEM	SANDVIKVÅG	ES 39	21700	2008	357	2366	4305	3158	15,1
11 4 1 1	MORTAVIKA	ARSVÅGEN	ES 39	9240	2955	523	3478	6309	3833	15,0
15 1 21 4	MOLDE	VESTNES	ES 39	11520	1665	288	1953	3522	1967	14,7
14 1 9 1	MANNHELLER	FODNES	RS 5	3280	1368	229	1597	2697	1822	14,3
14 1 5 1	LOTE	ANDA	ES 39	2100	1052	173	1226	2088	1126	14,1
15 1 1 1	FESTØYA	SOLAVÅGEN	ES 39	4400	1228	199	1427	2446	1272	13,9
14 1 1 1	HELLA	DRAGSVIK	RS 55	1800	266	40	306	476	331	13,1
18 1 2 1	VENNESUND	HOLM	RS 17	5500	248	37	285	474	330	13,0
17 6 2 1	LEVANGER	HOKSTAD	RS 774	9080	128	18	145	215	213	12,4



## 8.5 De lengste strekningene.

Nr	Fra navn	Til navn	Vegident	Lengde (meter)	LETTE BILER	TUNGE BILER	SUM KJ.	PBE	PERS.	PBE/ KJ.
18 6 3 2	BODØ	RØST	RS 0	109 000	6	6	12	41	24	3,5
18 6 9 1	BODØ	MOSKENES	RS 0	94 300	77	20	97	183	244	1,9
18 6 3 1	BODØ	VÆRØY	RS 0	86 300	7	5	13	38	19	3,0
18 6 3 5	RØST	MOSKENES	RS 0	73 000	2	0	2	5	6	2,2
18 2 7 12	STOKKVÅGEN	TRÆNA	RS 0	45 260	8	3	11	25	12	2,2
18 6 2 1	OSAN	SKUTVIK	RS 81	44 000	30	5	34	52	70	1,5
18 6 3 3	VÆRØY	RØST	RS 80	43 100	1	0	1	2	3	2,2
20 1 10 1	ØKSFJORD	SØR-TVERRFJORD	FS 0	39 000	5	0	5	7	6	1,3
18 6 2 3	SKROVA	SKUTVIK	RS 81	39 000	1	1	2	10	2	4,4
18 2 7 9	STOKKVÅGEN	LOVUND	FS 0	38 900	13	12	26	100	25	3,9
18 6 16 20	NORDNESØY	JEKTVIK	FS 0	35 000	2	0	2	4	3	1,5
18 2 7 3	ONØYA	TRÆNA	FS 0	34 600	0	0	0	0	0	4,4
18 6 3 4	VÆRØY	MOSKENES	RS 0	34 400	5	1	6	9	13	1,6
20 1 10 10	ØKSFJORD	BERGSFJORD	FS 71	33 500	4	0	4	6	6	1,4
18 2 7 13	STOKKVÅGEN	SELVÆR	FS 0	33 000	1	0	1	1	1	1,4
18 6 16 19	NORDNESØY	KILBOGHAMN	RS 0	33 000	1	0	1	1	1	1,3
18 6 16 18	RØDØY	NORDNESØY	FS 0	33 000	0	0	0	0	1	1,5
11 3 7 80	HANASAND	HEBNES	RS 0	32 410	2	0	2	3	3	1,2
11 3 7 55	HANASAND	JELSA	RS 0	30 740	1	0	1	1	1	1,7
11 3 7 56	HANASAND	NEDSTRAND	RS 0	30 010	1	0	1	1	1	1,2

## 9. SAMBANDS-OG STREKNINGSOVERSIKT FOR 2009

### 9.1 Sambandsoversikt for 2009

Følgende samband er det rapportert trafikk på for året 2009 i minst 3 md. med aktive strekninger.

Nr.		Fra navn	Til navn	Samb. kategori	Str. ant	Antall md. med trafikk
<b>Østfold</b>						
1	2	1 MOSS	HORTEN	RS	1	12
<b>Buskerud</b>						
6	1	1 SVELVIK	VERKET	RS	1	12
<b>Vest-Agder</b>						
10	1	1 LAUNES	KVELLANDSTRAND	RS	1	12
10	1	3 ANDABELØY	ABELSNES	FS	1	12
<b>Rogaland</b>						
11	3	1 MEKJARVIK	SKUDENESHAVN	RS	1	12
11	3	2 SAND	ROPEID	RS	1	12
11	3	5 STAVANGER	TAU	RS	1	12
11	3	7 HANASAND	JELSA /FINNØYSAMB	FS	74	12
11	3	8 RANDABERG	KVITSØY/SKUDENES	RS	1	12
11	3	9 RANDABERG	KVITSØY	RS	1	12
11	3	10 LAUVVIK	OANES	RS	1	12
11	3	11 HJELMELAND	NESVIK	RS	3	12
11	4	1 MORTAVIKA	ARSVÅGEN	ES	1	12
<b>Hordaland</b>						
12	1	1 KINSARVIK	KVANNDAL	RS	3	12
12	1	2 GJERMUNDSHAVN	VARALDSØY	RS	3	12
12	1	3 SKÅNEVIK	UTÅKER	RS	3	12
12	1	4 JEKTEVIK	HODNANES	RS	3	12
12	1	5 HALHJEM	VÅGE	RS	1	12
12	1	7 BUAVÅG	LANGEVÅG	RS	1	12
12	1	10 KROKEIDE	AUSTEVOLLSELLA	RS	1	12
12	1	11 HATVIK	VENJANESET	RS	1	12
12	1	13 JONDAL	TØRVIKBYGD	RS	1	12
12	1	15 BRURAVIK	BRIMNES	RS	1	12
12	1	18 RANAVIK	SUNDE	RS	6	12
12	1	19 HUSAVIK	SANDVIKVÅG	RS	1	12
12	1	20 FJELLBERG	FJELLBERGØY	FS	9	12
12	1	21 KLOKKARVIK	HJELLESTAD	RS	6	12
12	1	22 LEIRVÅG	SLØVÅGEN	RS	3	12
12	1	23 FEDJE	SÆVRØY	RS	1	12
12	3	1 MASFJORDNES	DUESUND	RS	1	12
12	6	1 BREISTEIN	VALESTRANDFOSS	RS	1	12
12	8	2 HALHJEM	SANDVIKVÅG	ES	1	12

Nr.		Fra navn	Til navn	Samb. kategori	Str. ant	Antall md. med trafikk
<b>Sogn og Fjordane</b>						
14	1	1 HELLA	DRAGSVIK/VANGSNEI	RS	3	12
14	1	3 LAVIK	OPPEDAL	RS	1	12
14	1	5 LOTE	ANDA	RS	1	12
14	1	7 KRAKHELLA	RYSJEDALSVIKA/RUT	RS	6	12
14	1	8 DALE	EIKENES	RS	1	12
14	1	9 MANNHELLER	FODNES	RS	1	12
14	1	10 ISANE	STÅRHEIM	RS	1	12
14	1	11 MÅLØY	OLDEIDE	RS	3	12
14	1	13 ASKVOLL	GJERVIK/FURE/VÆRL	RS	5	12
14	1	15 SMØRHAMN	KJELKENES	RS	1	12
14	1	16 NÅRA	DALØY	FS	1	12
<b>Møre og Romsdal</b>						
15	1	1 FESTØYA	SOLAVÅGEN	RS	3	12
15	1	2 VOLDA	FOLKESTAD	RS	1	12
15	1	4 EIDSDAL	LINGE	RS	1	12
15	1	5 ØRSNESET	MAGERHOLM	RS	1	12
15	1	6 GEIRANGER	HELLESYLT	RS	1	6
15	1	7 ÅRVIKA	KOPARNES	RS	1	12
15	1	9 SØLSNES	ÅFARNES	RS	1	12
15	1	11 HALSA	KANESTRAUM	RS	1	12
15	1	14 BREMSNES	KRISTIANSUND	RS	1	12
15	1	15 VOLDA	LAUVSTAD	RS	1	12
15	1	17 LEKNESET	SÆBØ	RS	9	12
15	1	18 HAREID	SULESUND	RS	1	12
15	1	20 BRATTVÅG	DRYNA	RS	6	12
15	1	21 MOLDE	VESTNES	RS	1	12
15	1	22 AUKRA	HOLLINGSHOLM	RS	1	12
15	1	25 KVANNE	RYKKJEM	RS	1	12
15	1	28 SEIVIKA	TØMMERVÅGEN	RS	1	12
15	1	29 SKJELTENE	HARAMSØYA	RS	4	12
15	1	31 LARSNESET	ÅRAM	FS	6	12
15	1	32 MOLDE	SEKKEN	FS	1	12
15	1	34 ARASVIKA	HENNSET	FS	1	12
15	1	40 SOLHOLMEN	MORDALSVÅGEN	RS	3	12
15	1	41 STRANDA	LIABYGDA	RS	1	12
15	1	42 SANDVIKA	EDØY	RS	1	12
15	1	45 FINNØYA	SANDØYA	FS	10	12
<b>Sør-Trøndelag</b>						
16	1	4 KIRKHOLMEN	LINESØY	RS	1	12
16	1	6 FRØYA-SAMBANDET		FS	?	12
16	1	9 FLAKK	RØRVIK	RS	1	12
16	1	10 DJUPFEST	TARVA	FS	1	12
16	3	7 BREKSTAD	VALSET	RS	1	12

Nr.		Fra navn	Til navn	Samb. kategori	Str. ant	Antall md. med trafikk
<b>Nord-Trøndelag</b>						
17	3	1 HOFLES	GEISNES	RS	2	12
17	3	2 ØLHAMMEREN	SEIERSTAD	RS	1	12
17	3	4 EIDSHAUG	GJERDINGA	KS	1	12
17	3	5 BORGANN	RAMSTADLANDET	KS	1	12
17	5	1 SKEI	GUTVIK	RS	1	12
17	6	2 LEVANGER	HOKSTAD	RS	1	12
<b>Nordland</b>						
18	1	2 VENNESUND	HOLM	RS	1	12
18	1	3 HORN	ANDDALSVÅG	RS	1	12
18	1	4 HORN	IGERØY	RS	3	12
18	1	5 IGERØY	TJØTTA	RS	1	12
18	2	1 TJØTTA	FORVIK	RS	15	12
18	2	3 LEVANG	NESNA	RS	1	12
18	2	4 SANDNESSJØEN	BJØRN	RS	3	12
18	2	6 HEMNESBERGET	LEIRVIKA	RS	5	12
18	2	7 ONØYA	STOKKVÅGEN	RS	12	12
18	2	8 DAGSVIK	MOSJØEN	FS	9	12
18	2	9 SOLFJELLSJØEN	VANDVE	FS	4	12
18	2	10 NESNA	NESNAØYENE	FS	6	12
18	2	11 SØVIK	HERØY	RS	6	12
18	2	12 MELBU	FISKEBØL	RS	1	12
18	2	13 DIGERMULEN	FINNVIK	FS	2	12
18	2	14 HANØY	KALJORD	FS	6	12
18	6	2 SVOLVÆR	SKUTVIK	RS	3	12
18	6	3 BODØ	VÆRØY	RS	6	12
18	6	5 BOGNES	SKARBERGET	RS	1	12
18	6	6 BOGNES	LØDINGEN	RS	1	12
18	6	7 DRAG	KJØPSVIK	RS	1	12
18	6	9 BODØ	MOSKENES	RS	1	12
18	6	11 FESTVÅG	MISTEN	RS	1	12
18	6	12 KILBOGHAMN	JEKTVIK	RS	3	12
18	6	13 FORØY	ÅGSKARET	RS	1	12
18	6	14 HORSDAL	SUND	FS	3	12
18	6	15 ØRNES	MELØYSUND	FS	8	12
18	6	16 NORDNESØY	KILBOGHAMN	RS	20	12
<b>Troms</b>						
19	1	1 HANSNES	STAKKVIK	FS	2	12
19	1	4 REFSNES	FLESNES	RS	1	12
19	1	5 STANGNES	SØRROLLNES	RS	1	12
19	1	8 HANSNES	SKÅNINGSBUKT	RS	3	12
19	1	12 STORNES	BJØRNERÅ	RS	1	12
19	1	14 VIKRAN	LARSENG	RS	1	12
19	1	15 ROTSUND	HAVNNES	FS	3	12
19	1	16 FENES	AUSTNES	RS	3	12
19	1	17 MIKKELVIK	BROMNES	FS	1	12
19	1	18 BORKENES	KVEØY	FS	1	12
19	1	19 BELLVIK	VENGSØY	FS	1	12
19	1	20 STORSTEIN	LAUKSUNDSKARET	RS	3	12
19	2	1 SVENSBY	BREIVIKEIDET	RS	1	12
19	2	2 LYGSEIDET	OLDERDALEN	RS	1	12
<b>Finnmark</b>						
20	1	7 NYVOLL	KORSFJORD	FS	1	12
20	1	8 AKKARFJORD	KJERRINGHOLMEN	FS	1	12
20	1	9 ØKSFJORD	TVERRFJORD	FS	1	12
20	1	10 ØKSFJORD	BERGSFJORD	FS	3	12
20	2	4 ØKSFJORD	HASVIK	RS	1	12
20	2	9 ØKSFJORD	TVERRFJORD	FS	1	12

## 9.2 Strekningsoversikt for 2009

Nr.		Fra navn	Til navn	Vegident	Lengde (m)	Antall måneder med trafikk			
1	2	1	1	MOSS	HORTEN	RS	19	10500	12
6	1	1	1	SVELVIK	VERKET	RS	319	184	12
10	1	1	1	LAUNES	KVELLANDSTRAND	RS	469	1300	12
10	1	3	1	ANDABELØY	ABELSNES	FS	919	1100	12
11	3	1	1	MEKJARVIK	SKUDENESHAVN	RS	0	25470	12
11	3	2	1	SAND	ROPEID	RS	46	2040	12
11	3	5	1	STAVANGER	TAU	RS	13	14450	12
11	3	7	9	TALGJE	FOGN	FS	0	6300	10
11	3	7	11	TALGJE	HALSNØY	FS	0	12040	10
11	3	7	12	TALGJE	EIDSSUND	FS	0	15560	10
11	3	7	13	LADSTEIN	TALGJE	RS	519	2790	10
11	3	7	14	S.TALGJE	BJERGØY	FS	0	18000	10
11	3	7	16	FOGN	JUDABERG	FS	0	4070	12
11	3	7	17	FOGN	HALSNØY	FS	0	8500	11
11	3	7	18	FOGN	OMBO	FS	0	11700	12
11	3	7	19	LADSTEIN	FOGN	RS	519	5190	12
11	3	7	20	FOGN	BJERGØY	FS	0	14100	8
11	3	7	21	FOGN	NEDSTRAND	FS	0	24000	12
11	3	7	22	JUDABERG	HALSNØY	RS	519	5000	12
11	3	7	23	JUDABERG	OMBO	FS	0	7500	12
11	3	7	25	JUDABERG	BJERGØY	FS	0	10600	12
11	3	7	26	JUDABERG	NEDSTRAND	RS	0	19800	12
11	3	7	27	HALSNØY	EIDSSUND	FS	0	3420	12
11	3	7	29	HALSNØY	BJERGØY	FS	0	6700	12
11	3	7	30	HALSNØY	NEDSTRAND	FS	0	16100	12
11	3	7	31	LADSTEIN	HANASAND	RS	519	3700	10
11	3	7	32	OMBO	BJERGØY	FS	0	5200	12
11	3	7	33	OMBO	NEDSTRAND	FS	0	14500	12
11	3	7	36	NESHEIM	NEDSTRAND	RS	519	10000	12
11	3	7	38	NORD-HIDLE	JUDABERG	FS	0	2040	12
11	3	7	39	NORD-HIDLE	NEDSTRAND	FS	0	12100	12
11	3	7	40	NORD-HIDLE	FOGN	FS	0	12500	4
11	3	7	41	NORD-HIDLE	HALSNE	FS	0	5500	11
11	3	7	42	NORD-HIDLE	OMBO	FS	0	4500	12
11	3	7	43	NORD-HIDLE	NESHEIM	RS	519	2300	12
11	3	7	44	N.HIDLE	S.TALGJE	FS	0	15500	3
11	3	7	45	HELGØY	BJERGØY	FS	0	3700	12
11	3	7	47	HELGØY	S.TALGJE	FS	0	15000	4
11	3	7	48	HELGØY	FOGN	FS	0	12000	9
11	3	7	49	HELGØY	JUDABERG	FS	0	7000	12
11	3	7	50	HELGØY	HALSNØY	FS	0	5000	12
11	3	7	51	HELGØY	EIDSSUND	FS	0	5190	12
11	3	7	52	HELGØY	NEDSTRAND	FS	0	14000	12
11	3	7	53	HELGØY	NORD-HIDLE	RS	519	2220	12
11	3	7	55	HANASAND	JELSA	RS	0	30740	10
11	3	7	56	HANASAND	NEDSTRAND	RS	0	30010	10
11	3	7	57	HANASAND	NESHEIM	RS	0	18980	10
11	3	7	58	HANASAND	N. HIDLE	RS	0	17590	10
11	3	7	59	HANASAND	HELGØY	RS	0	15920	10
11	3	7	60	HANASAND	EIDSSUND	RS	0	17220	10

Nr.		Fra navn	Til navn	Vegident	Lengde (m)	Antall måneder med trafikk			
11	3	7	61	HANASAND	HALSNØY	RS	0	13980	10
11	3	7	62	HANASAND	JUDABERG	RS	0	9540	7
11	3	7	63	HANASAND	FOGN	RS	0	8330	10
11	3	7	64	HANASAND	TALGJE	RS	519	2410	10
11	3	7	65	JELSA	FOLDØY	RS	0	5370	12
11	3	7	66	JELSA	HEBNES	RS	0	5900	12
11	3	7	67	JELSA	NEDSTRAND	RS	0	9900	12
11	3	7	68	NESHEIM	JELSA	RS	0	12030	12
11	3	7	69	N.HIDLE	JELSA	RS	0	13520	6
11	3	7	70	HALSNØY	JELSA	RS	0	16850	12
11	3	7	71	JUDABERG	JELSA	RS	0	20740	12
11	3	7	72	FOLDØY	HEBNES	FS	0	1670	12
11	3	7	73	FOLDØY	NEDSTRAND	RS	0	6850	12
11	3	7	75	JUDABERG	FOLDØY	RS	0	19450	9
11	3	7	76	HANASAND	FOLDØY	RS	0	29260	10
11	3	7	77	HEBNES	NEDSTRAND	RS	0	7040	12
11	3	7	78	NESHEIM	HEBNES	FS	0	10650	11
11	3	7	79	FOGN	HEBNES	FS	0	24080	12
11	3	7	80	HANASAND	HEBNES	RS	0	32410	10
11	3	7	81	JUDABERG	HEBNES	RS	0	11110	12
11	3	7	82	HELGØY	JELSA	RS	0	15930	11
11	3	7	83	EIDSSUND	JELSA	RS	0	15190	4
11	3	7	84	FOGN	JELSA	RS	0	24260	11
11	3	7	86	EIDSSUND	HEBNES	FS	0	15000	12
11	3	7	87	HALSNØY	HEBNES	FS	0	16670	5
11	3	7	88	TALGJE	HEBNES	FS	0	28710	4
11	3	7	90	HELGØY	HEBNES	FS	0	15740	9
11	3	7	91	HEBNES	NORD-HIDLE	FS	0	13520	9
11	3	7	92	NESHEIM	FOLDØY	FS	0	10560	4
11	3	7	93	TALGJE	JELSA	RS	0	28890	9
11	3	7	97	HELGØY	FOLDØY	FS	0	14600	3
11	3	8	2	KVITSØY	SKUDENESHAVN	RS	11	17830	12
11	3	9	2	MEKJARVIK	KVITSØY	RS	521	13000	12
11	3	10	1	LAUVVIK	OANES	RS	13	2090	12
11	3	11	1	HJELMELAND	NESVIK	RS	13	2960	12
11	3	11	2	NESVIK	SKIPAVIK	RS	13	3890	12
11	3	11	3	SKIPAVIK	HJELMELAND	FS	0	4450	12
11	4	1	1	MORTAVIKA	ARSVÅGEN	ES	39	9240	12
12	1	1	1	KINSARVIK	KVANNDAL	RS	13	12000	12
12	1	1	2	KINSARVIK	UTNE	RS	13	8060	12
12	1	1	3	KVANNDAL	UTNE	RS	550	5600	12
12	1	2	1	GJERMUNDSHAMN	LØFALLSTRAND	RS	48	7060	12
12	1	2	2	GJERMUNDSHAMN	VARALDSØY	FS	126	4000	12
12	1	2	3	LØFALLSTRAND	VARALDSØY	FS	126	8150	12
12	1	3	1	SKÅNEVIK	UTÅKER	RS	48	5930	12
12	1	3	2	SKÅNEVIK	SUNDE I MATRE	FS	40	7590	12
12	1	3	3	UTÅKER	SUNDE I MATRE	FS	40	3430	12
12	1	4	2	JEKTEVIK	NORDHUGLO	FS	56	3900	12
12	1	4	3	JEKTEVIK	HODNANES	RS	49	2400	12
12	1	4	6	HODNANES	NORDHUGLO	FS	56	2600	12
12	1	5	1	HALHJEM	VÅGE	RS	49	12460	12
12	1	7	1	BUAVÅG	LANGEVÅG	RS	541	5820	12
12	1	10	4	KROKEIDE	HUFTHAMARGAVL	RS	546	13040	12
12	1	11	1	HATVIK	VENJANESET	RS	552	3260	12
12	1	13	1	JONDAL	TØRVIKBYGD	RS	550	5150	12

Nr.	Fra navn	Til navn	Vegident	Lengde (m)	Antall måneder med trafikk
12 1 15 1	BRURAVIK	BRIMNES	RS	7 2620	12
12 1 18 3	RANAVIK	SUNDE	RS	544 3800	7
12 1 18 4	SKJERSHOLMANE	RANAVIK	RS	0 14290	12
12 1 18 5	SKJERSHOLMANE	SUNDE	RS	0 16200	6
12 1 18 6	SUNDE	HODNANES	RS	0 11600	3
12 1 18 7	RANAVIK	HODNANES	RS	0 11200	10
12 1 18 9	RANAVIK	JEKTEVIK	RS	0 13200	12
12 1 19 2	HUSAVIK	SANDVIKVÅG	RS	546 6920	12
12 1 20 1	SKJERSHOLMANE	FJELLBERG	FS	62 12800	12
12 1 20 2	SKJERSHOLMANE	FJELLBERGØY	FS	0 13000	11
12 1 20 3	SKJERSHOLMANE	SYDNES	FS	0 15000	9
12 1 20 4	FJELLBERG	FJELLBERGØY	FS	62 1100	11
12 1 20 5	FJELLBERG	SYDNES	FS	0 3000	12
12 1 20 6	FJELLBERG	UTBJOA	FS	0 11300	12
12 1 20 7	FJELLBERGØY	UTBJOA	FS	0 11100	12
12 1 20 8	SYDNES	UTBJOA	FS	62 10000	12
12 1 20 9	FJELLBERGØY	SYDNES	FS	62 2400	11
12 1 21 1	KLOKKARVIK	HJELLESTAD	RS	555 6500	12
12 1 21 2	KLOKKARVIK	LERØY	KS	0 1250	12
12 1 21 3	KLOKKARVIK	BJELKARØY	KS	0 4770	11
12 1 21 4	HJELLESTAD	LERØY	KS	0 6260	12
12 1 21 5	HJELLESTAD	BJELKARØY	KS	0 1940	12
12 1 21 6	LERØY	BJELKARØY	RS	0 4430	10
12 1 22 1	LEIRVÅG	SLØVÅG	RS	0 5740	12
12 1 22 2	LEIRVÅG	SKIPAVIK	RS	0 5190	12
12 1 22 4	SLØVÅG	SKIPAVIK	FS	4 2220	12
12 1 23 1	FEDJE	SÆVRØY	RS	568 8080	12
12 3 1 1	MASFJORDNES	DUESUND	RS	57 750	12
12 6 1 1	BREISTEIN	VALESTRANDFOSSEN	RS	567 2500	12
12 8 2 1	HALHJEM	SANDVIKVÅG	ES	39 21700	12
14 1 1 1	HELLA	DRAGSVIK	RS	55 1800	12
14 1 1 2	HELLA	VANGSNES	RS	13 4300	12
14 1 1 5	VANGSNES	DRAGSVIK	RS	13 4850	12
14 1 3 3	LAVIK	OPPEDAL	ES	39 5100	12
14 1 5 1	LOTE	ANDA	ES	39 2100	12
14 1 7 1	KRAKHELLA	RYSJEDALSVIKA	RS	606 15500	12
14 1 7 2	RYSJEDALSVIKA	RUTLEDAL	RS	57 7000	12
14 1 7 3	RUTLEDAL	KRAKHELLA	RS	606 13150	12
14 1 7 4	KRAKHELLA	LOSNA	RS	0 5300	12
14 1 7 5	RYSJEDALSVIKA	LOSNA	RS	606 11000	12
14 1 7 6	RUTLEDAL	LOSNA	RS	606 8300	12
14 1 8 1	DALE	EIKENES	RS	609 5700	12
14 1 9 1	MANNHELLER	FODNES	RS	5 3280	12
14 1 10 1	ISANE	STÅRHEIM	RS	614 4400	12
14 1 11 1	MÅLØY	OLDEIDE	RS	616 7900	12
14 1 11 2	MÅLØY	HUSEVÅGØY	RS	616 3500	12
14 1 11 3	HUSEVÅGØY	OLDEIDE	RS	616 4400	12
14 1 13 1	ASKVOLL	GJERVIK	RS	608 3240	12
14 1 13 3	ASKVOLL	FURE	FS	61 5600	12
14 1 13 4	GJERVIK	FURE	FS	0 7300	12
14 1 13 5	ASKVOLL	VÆRLANDET	FS	365 19630	12
14 1 13 7	FURE	VÆRLANDET	FS	61 19000	12
14 1 15 6	SMØRHAMN	KJELKENES	RS	616 12500	12
14 1 16 2	DALØY	HALDORSNESET	FS	0 1200	12

Nr.		Fra navn	Til navn	Vegident	Lengde (m)	Antall måneder med trafikk			
15	1	1	FESTØYA	SOLAVÅGEN	ES	39	4440	12	
15	1	1	2	SOLAVÅGEN	HUNDEIDVIKA	FS	0	6800	12
15	1	1	3	FESTØYA	HUNDEIDVIKA	FS	71	4800	12
15	1	2	1	VOLDA	FOLKESTAD	ES	39	3310	12
15	1	4	2	EIDSDAL	LINGE	RS	63	2700	12
15	1	5	1	ØRSNESET	MAGERHOLM	RS	60	3710	12
15	1	6	1	GEIRANGER	HELLESYLT	RS	60	19900	6
15	1	7	1	ÅRVIK	KOPARNESET	RS	61	2500	12
15	1	9	1	SØLSNES	ÅFARNES	RS	64	3400	12
15	1	11	1	HALSA	KANESTRAUM	ES	39	5430	12
15	1	14	1	BREMSNES	KRISTIANSUND	RS	64	4730	12
15	1	15	1	VOLDA	LAUVSTAD	RS	652	7510	12
15	1	17	1	LEKNESET	SÆBØ	RS	655	3220	12
15	1	17	2	LEKNESET	VIDDAL	FS	41	8600	12
15	1	17	3	STANDAL	LEKNESET	FS	65	9300	12
15	1	17	4	SKÅR	LEKNESET	RS	0	2680	12
15	1	17	5	TRANDAL	LEKNESET	FS	0	6700	11
15	1	17	7	STANDAL	SÆBØ	FS	65	8100	12
15	1	17	8	TRANDAL	SÆBØ	FS	0	6200	12
15	1	17	9	SÆBØ	VIDDAL	RS	0	11000	4
15	1	17	14	STANDAL	TRANDAL	FS	65	4060	12
15	1	18	1	HAREID	SULASUNDET	RS	61	7740	12
15	1	20	1	BRATTVÅG	DRYNA	RS	659	6250	12
15	1	20	3	BRATTVÅG	FJØRTOFTA	FS	152	11900	12
15	1	20	4	BRATTVÅG	HARØYA	RS	659	13260	12
15	1	20	6	DRYNA	FJØRTOFTA	RS	0	10500	12
15	1	20	7	DRYNA	HARØYA	RS	0	12150	12
15	1	20	10	HARØYA	FJØRTOFTA	FS	152	2600	12
15	1	21	4	MOLDE	VESTNES	ES	39	11520	12
15	1	22	1	AUKRA	HOLLINGSHOLMEN	RS	662	2960	12
15	1	25	1	KVANNE	RYKKJEM	RS	670	2450	12
15	1	28	1	SEIVIKA	TØMMERVÅG	RS	680	6830	12
15	1	29	9	SKJELTENE	LØVSØYA	RS	659	4260	12
15	1	29	10	SKJELTENE	HARAMSØYA	RS	659	5001	12
15	1	29	12	LØVSØYA	HARAMSØYA	RS	659	4440	12
15	1	29	13	SKJELTENE	KALVØYA	KS	0	9540	12
15	1	31	1	LARSNES	ÅRAM	FS	2	4070	12
15	1	31	3	LARSNES	VOKSA	FS	6	5500	12
15	1	31	4	LARSNES	KVAMSØYA	FS	0	7900	12
15	1	31	8	ÅRAM	VOKSA	FS	6	2590	12
15	1	31	9	ÅRAM	KVAMSØYA	RS	0	4890	12
15	1	31	16	VOKSA	KVAMSØYA	FS	7	3980	12
15	1	32	2	MOLDE	SEKKEN	FS	413	11100	12
15	1	34	1	ARASVIKA	HENNSET	RS	682	3170	12
15	1	40	1	SOLHOLMEN	MORDALSVÅGEN	RS	668	2770	12
15	1	40	2	SOLHOLMEN	AUKRA	FS	0	3600	4
15	1	40	3	AUKRA	MORDALSVÅG	RS	0	3600	4
15	1	41	1	STRANDA	LIABYGDA	RS	650	2800	12
15	1	42	1	SANDVIKA	EDØYA	RS	669	6070	12
15	1	45	1	SMÅGE	FINNØYA	FS	0	14400	12
15	1	45	2	SMÅGE	SANDØYA	ES	0	13190	12
15	1	45	3	SMÅGE	ONA	FS	212	14630	12
15	1	45	4	SMÅGE	ORTA	FS	212	6300	12
15	1	45	5	FINNØYA	SANDØYA	FS	211	4030	12
15	1	45	6	FINNØYA	ONA	RS	0	9140	12



Nr.		Fra navn	Til navn	Vegident	Lengde (m)	Antall måneder med trafikk			
15	1	45	7	FINNØYA	ORTA	RS	207	8400	12
15	1	45	8	SANDØYA	ONA	FS	212	6770	12
15	1	45	9	SANDØYA	ORTA	FS	212	7120	12
15	1	45	10	ONA	ORTA	RS	0	11920	9
16	1	4	2	KIRKHOLMEN	LINESØY	FS	35	6000	12
16	1	6	1	FRØYA-SAMBANDET	FRØYA-SAMBANDET	FS	0	10000	12
16	1	9	1	FLAKK	RØRVIK	RS	715	7420	12
16	1	9	98	FLAKK AUTOPASSS	RØRVIK AUTOPASS	RS	715	7420	12
16	1	10	1	DJUPFEST	TARVA	FS	111	7700	12
16	3	7	1	BREKSTAD	VALSET	RS	0	5700	12
17	3	1	1	HOFLES	GEISNES	RS	776	1400	12
17	3	1	2	HOFLES	LUND	RS	769	8500	12
17	3	2	7	ØLHAMMEREN	SEIERSTAD	RS	777	1000	12
17	3	4	1	EIDSHAUG	GJERDINGA	KS	341	2800	12
17	3	5	1	BORGANN	RAMSTADLANDET	KS	351	6000	12
17	5	1	1	SKEI	GUTVIK	RS	771	4620	12
17	6	2	1	LEVANGER	HOKSTAD	RS	0	9080	12
18	1	2	1	VENNESUND	HOLM	RS	17	5500	12
18	1	3	1	HORN	ANNDALSVÅG	RS	17	4000	12
18	1	4	1	YLVINGEN	HORN	RS	0	10200	12
18	1	4	2	IGERØY	YLVINGEN	RS	0	4300	12
18	1	4	3	HORN	IGERØY	RS	839	13500	12
18	1	5	2	IGERØY	TJØTTA	RS	0	21760	12
18	2	1	1	TJØTTA	FORVIK	RS	17	17400	12
18	2	1	2	TJØTTA	VÅGSODDEN	FS	0	16500	12
18	2	1	3	TJØTTA	MINDLAND	FS	0	3920	12
18	2	1	4	FORVIK	VÅGSODDEN	FS	0	900	12
18	2	1	5	FORVIK	MINDLAND	FS	0	13000	12
18	2	1	6	VÅGSODDEN	MINDLAND	FS	0	12000	11
18	2	1	7	TJØTTA	STOKKASJØEN	FS	0	10500	12
18	2	1	8	FORVIK	STOKKASJØEN	FS	0	7600	12
18	2	1	9	TJØTTA	TRO	KS	0	5900	12
18	2	1	10	FORVIK	TRO	KS	0	9800	12
18	2	1	11	MINDLAND	TRO	KS	0	1970	12
18	2	1	12	MINDLAND	STOKKASJØEN	KS	0	6600	12
18	2	1	13	TRO	STOKKASJØEN	KS	0	5100	5
18	2	1	14	TRO	VÅGSODDEN	KS	0	0	4
18	2	1	15	STOKKASJØEN	VÅGSODDEN	KS	0	7070	12
18	2	3	1	LEVANG	NESNA	RS	17	8500	12
18	2	4	1	SANDNESSJØEN	DØNNA	RS	809	8400	12
18	2	4	2	SANDNESSJØEN	LØKTA	FS	0	13900	12
18	2	4	3	DØNNA	LØKTA	FS	0	9300	12
18	2	6	1	HEMNESBERGET	LEIRVIKA	RS	808	6300	12
18	2	6	2	HEMNESBERGET	HESTNESET	RS	0	1300	12
18	2	6	3	HEMNESBERGET	BRENNEVIK	RS	0	2200	12
18	2	6	5	HESTNESET	LEIRVIKA	RS	0	7100	4
18	2	6	6	BRENNEVIK	LEIRVIKA	RS	0	4100	10
18	2	7	1	ONØYA	STOKKVÅGEN	FS	402	13240	12
18	2	7	3	ONØYA	TRÆNA	FS	0	34600	9
18	2	7	4	ONØYA	SLENESET	FS	0	12300	12
18	2	7	5	STOKKVÅGEN	SLENESET	RS	0	21590	12
18	2	7	9	STOKKVÅGEN	LOVUND	FS	0	38900	12
18	2	7	10	SLENESET	LOVUND	FS	0	17600	12
18	2	7	11	ONØY	LOVUND	FS	0	22200	12
18	2	7	12	STOKKVÅGEN	TRÆNA	RS	0	45260	12

Nr.	Fra navn	Til navn	Vegident	Lengde (m)	Antall måneder med trafikk	
18 2 7 13	STOKKVÅGEN	SELVÆR	FS	0	33000	12
18 2 7 19	STOKKVÅGEN	INDRE-KVARØY	RS	0	17000	11
18 2 7 23	SLENESET	NORD-SOLVÆR	FS	0		4
18 2 7 34	TRÆNA	SELVÆR	RS	0	11670	12
18 2 8 1	HUNDÅLA	MOSJØEN	FS	146	15100	12
18 2 8 2	DAGSVIK	SØRNES	FS	0	7000	12
18 2 8 4	DAGSVIK	HUNDÅLA	FS	0	12200	12
18 2 8 8	DAGSVIK	VIKDAL	FS	0	20000	4
18 2 8 9	DAGSVIK	MOSJØEN	FS	0	25000	10
18 2 8 19	SØRNES	HUNDÅLA	FS	0	8000	6
18 2 8 22	SØRNES	MOSJØEN	FS	0	22000	12
18 2 8 33	HUNDÅLA	VIKDAL	FS	0	9100	8
18 2 8 36	VIKDAL	MOSJØEN	FS	0	7100	12
18 2 9 1	SOLFJELLSJØEN	SLAPØY	FS	0	6000	11
18 2 9 2	SOLFJELLSJØEN	HAVSTEIN	FS	0	9000	10
18 2 9 3	SOLFJELLSJØEN	VANDVE	FS	190	13000	12
18 2 9 5	SLAPØY	VANDVE	FS	0	7000	4
18 2 10 1	NESNA	VIKHOLMEN	FS	0	3000	12
18 2 10 2	NESNA	HANDNESØY	FS	0	5200	12
18 2 10 3	NESNA	TOMMA	FS	0	8000	12
18 2 10 4	VIKHOLMEN	HADNESØY	FS	0	4200	12
18 2 10 5	VIKHOLMEN	TOMMA	FS	0	6900	12
18 2 10 6	HANDNESØY	TOMMA	FS	0	3000	12
18 2 11 1	SØVIK	AUSTBØ	RS	0	6200	12
18 2 11 2	SØVIK	HERØY	RS	0	8200	12
18 2 11 3	SØVIK	BRASØY	RS	0	12100	12
18 2 11 4	AUSTBØ	HERØY	RS	0	4900	12
18 2 11 5	AUSTBØ	BRASØY	RS	0	7600	10
18 2 11 6	HERØY	BRASØY	RS	0	8700	12
18 2 12 1	MELBU	FISKEBØL	ES	0	8300	12
18 2 13 1	DIGERMULEN	FINNVIK	FS	0	2300	12
18 2 13 2	DIGERMULEN	HANØY	FS	0	20000	4
18 2 14 1	HANØY	KALJORD	FS	18	8500	12
18 2 14 2	HANØY	BROTTØY	FS	18	3500	12
18 2 14 3	HANØY	LONKAN	FS	18	6900	12
18 2 14 4	BROTTØY	LONKAN	FS	0	7000	7
18 2 14 5	BROTTØY	KALJORD	FS	18	9000	12
18 2 14 6	LONKAN	KALJORD	FS	18	3000	12
18 6 2 1	OSAN	SKUTVIK	RS	81	44000	12
18 6 2 2	OSAN	SKROVA	RS	81	10700	12
18 6 2 3	SKROVA	SKUTVIK	RS	81	39000	12
18 6 3 1	BODØ	VÆRØY	RS	0	86300	12
18 6 3 2	BODØ	RØST	RS	0	109000	12
18 6 3 3	VÆRØY	RØST	RS	80	43100	12
18 6 3 4	VÆRØY	MOSKENES	RS	0	34400	12
18 6 3 5	RØST	MOSKENES	RS	0	73000	12
18 6 3 99	Rundtur B-V-R-M-B	Rundtur B-V-R-M-B	RS	0	0	3
18 6 5 1	BOGNES	SKARBERGET	ES	6	7960	12
18 6 6 1	BOGNES	LØDINGEN	RS	85	23700	12
18 6 7 1	KJØPSVIK	DRAG	RS	0	13600	12
18 6 9 1	BODØ	MOSKENES	RS	0	94300	12
18 6 11 1	FESTVÅG	MISTEN	RS	8	2040	12
18 6 12 1	KILBOGHAMN	JEKTVIK	RS	17	18500	12
18 6 12 4	SØRFJORDEN	KILBOGHAMN	RS	0	4000	12
18 6 12 6	SØRFJORDEN	JEKTVIK	RS	0	18500	12

Nr.	Fra navn	Til navn	Vegident	Lengde (m)	Antall måneder med trafikk
18 6 13 1	FORØY	ÅGSKARET	RS	17 3000	12
18 6 14 1	HORSDAL	SUND	FS	0 2200	12
18 6 14 2	HORSDAL	SØRARNØY	FS	0 9100	12
18 6 14 3	SUND	SØRARNØY	FS	0 9000	12
18 6 15 1	ØRNES	MELØYSUND	FS	4 9500	12
18 6 15 2	MELØYSUND	VASSDALSVIK	FS	452 3500	12
18 6 15 3	ØRNES	VASSDALSVIK	FS	0 9200	12
18 6 15 4	ØRNES	BOLGA	FS	0 24000	12
18 6 15 5	ØRNES	STØTT	FS	0 17000	12
18 6 15 6	MELØYSUND	BOLGA	FS	0 16000	12
18 6 15 7	VASSDALSVIK	BOLGA	FS	0 16000	12
18 6 15 9	VASSDALSVIK	STØTT	FS	0 17000	9
18 6 16 1	GJERØY	SELSØYVIK	FS	0 6000	12
18 6 16 2	GJERØY	RØDØY	FS	0 7000	12
18 6 16 3	STORSELSØY	SELSØYVIK	FS	0 9000	12
18 6 16 4	NORDNESØY	STORSELSØY	FS	0 9000	12
18 6 16 5	JEKTVIK	RØDØY	FS	0 11000	12
18 6 16 6	GJERØY	STORSELSØY	FS	0 11000	12
18 6 16 7	RØDØY	SELSØYVIK	FS	0 12100	12
18 6 16 8	JEKTVIK	GJERØY	FS	0 16000	12
18 6 16 9	JEKTVIK	SELSØYVIK	FS	0 16000	12
18 6 16 10	SELSØYVIK	NORDNESØY	FS	0 18000	11
18 6 16 11	NORDNESØY	GJERØY	FS	0 20000	12
18 6 16 12	SELSØYVIK	KILBOGHAMN	FS	0 20000	11
18 6 16 13	GJERØY	KILBOGHAMN	FS	0 20000	12
18 6 16 14	RØDØY	KILBOGHAMN	FS	0 20000	12
18 6 16 15	STORSELSØY	KILBOGHAMN	FS	0 24000	12
18 6 16 16	STORSELSØY	RØDØY	FS	0 13000	12
18 6 16 17	STORSELSØY	JEKTVIK	FS	0 26000	12
18 6 16 18	RØDØY	NORDNESØY	FS	0 33000	12
18 6 16 19	NORDNESØY	KILBOGHAMN	RS	0 33000	12
18 6 16 20	NORDNESØY	JEKTVIK	FS	0 35000	12
19 1 1 1	HANSNES	STAKKVIK	FS	0 2100	12
19 1 1 2	HANSNES	KARLSØY	FS	0 13000	3
19 1 4 1	REFSNES	FLESNES	RS	83 5500	12
19 1 5 1	SØRROLLNES	STANGNES	RS	0 13500	12
19 1 8 1	HANSNES	SKÅNINGSBUKT	RS	863 13500	12
19 1 8 2	KARLSØY	SKÅNINGSBUKT	FS	863 7200	12
19 1 8 3	KARLSØY	HANSNES	FS	0 12600	12
19 1 12 1	STORNES	BJØRNERÅ	RS	867 3000	12
19 1 14 1	VIKRAN	LARSENG	RS	858 3000	12
19 1 15 1	ROTSUND	HAVNNES	FS	357 1945	12
19 1 15 2	ROTSUND	KLAUVNES	FS	0 15500	12
19 1 15 3	HAVNES	KLAUVNES	FS	0 16500	10
19 1 16 1	FENES	AUSTNES	RS	867 5200	12
19 1 16 2	FENES	ALTEVIK	FS	124 2800	12
19 1 16 3	ALTEVIK	AUSTNES	FS	124 5700	12
19 1 17 1	MIKKELVIK	BROMNES	FS	302 2700	12
19 1 18 1	BORKENES	KVEØY	FS	105 1900	12
19 1 19 1	BELLVIK	VENGSØY	FS	58 9200	12
19 1 20 1	STORSTEINEN	LAUKSUNDSKARET	RS	869 5930	12
19 1 20 2	STORSTEINEN	NIKKEBY	FS	0 4000	12
19 1 20 3	LAUKSUNDSKARET	NIKKEBY	FS	0 1540	12
19 2 1 1	SVENSBY	BREIVIKEIDET	RS	91 6200	12
19 2 2 1	LYNGSEIDET	OLDERDALEN	RS	91 12600	12

Nr.			Fra navn	Til navn	Vegident	Lengde (m)	Antall måneder med trafikk
20	1	7	1 NYVOLL	KÅRSFJORD	FS	883 2600	12
20	1	8	1 AKKARFJORD	KJERRINGHOLM	FS	114 3600	12
20	1	9	1 ØKSFJORD	TVERRFJORD	FS	77 3000	12
20	1	10	1 ØKSFJORD	SØR-TVERRFJORD	FS	0 39000	12
20	1	10	2 BERGSFJORD	SØRTVERRFJORD	FS	0 5600	12
20	1	10	10 ØKSFJORD	BERGSFJORD	FS	71 33500	12
20	2	4	2 ØKSFJORD	HASVIK	RS	0 28000	12
20	2	9	1 ØKSFJORD	TVERRFJORD	FS	0 3000	12



**Statens vegvesen**

**Håndbøker bestilles fra:**

Statens vegvesen Vegdirektoratet  
Publikasjonsekspedisjonen  
Bok 8142 dep.  
0033 Oslo

Telefon: 02030  
Faks: 22 07 37 68  
[publvd@vegvesen.no](mailto:publvd@vegvesen.no)