

FORORD

Ferjestatistikken har for 2017 blitt produsert ved å benytte ferjedatabanken (FDB). FDB er åpen for publikum og man kan ta ut diverse rapporter selv. Linken nedenfor gir adressen til FDB og tidligere ferjestatistikkbøker.

Link: <http://www.vegvesen.no/Fag/Trafikk/Trafikkdata/Ferjestatistikk>

Ferjestatistikkenes produksjonssystem for år 2017 er basert på beregninger ved hjelp av dataprogrammet/databasen FDB. Det er et system for registrering, bearbeiding og presentasjon av ferjestatistikk. Siden alle trafikkdata er for året 2017 så har vi også valgt å bruke 2017 vegnett.

Interesserte som ønsker mer detaljerte opplysninger kan få dette ved henvendelse til Vegdirektoratet, eller direkte til vegkontoret v/ferjesaksbehandler.

Man kan også sende mail til Ferjedata@vegvesen.no

Forsidebildet er fotografert av _____.

Publikasjonen er utarbeidet av Region vest for Vegdirektoratet, Transportavdelingen Trondheim, seksjon for Transportteknologi ved

Tor Harald Eliassen (torhel@vegvesen.no).

INNHOLDSFORTEGNELSE

FIGURLISTE	3
1. TELLEOPPLEGG OG DEFINISJONER	4
1.1 Bakgrunn	4
1.2 Telleopplegg	4
1.3 Endringer grunnet innføring av elektronisk billettering	4
1.4 Antall samband og endringer i ferjestrekninger og samband 2016/2017.....	5
1.4.1 Antall samband.....	5
1.4.2 Endringer i ferjestrekninger og samband 2016/2017	6
1.5 Trafikkbegreper	7
1.6 Feil og mangler i statistikken	10
2. FERJETRAFIKKEN I 2017	11
Historisk utvikling i fergetrafikken for perioden 1974-2017*	12
2.1 Totaltrafikk fordelt på lengdegrupper	13
2.2 Totaltrafikk fordelt på vegtype	14
2.3 Totaltrafikk fordelt på fylker	15
2.4 Totaltrafikk (variasjonskurver) fordelt på selskaper	20
3. FERJETRAFIKKUTVIKLINGEN FRA 2016 TIL 2017.....	30
3.1 Ferjetrafikkindeks (begrenset indeks (b.i.)), hele landet	30
3.2 Fergetrafikkindeks (begrenset indeks) etter vegtype	30
3.3 Fergetrafikkindeks (begrenset indeks) etter fylke 2017	32
4. SONESTATISTIKK 2017	33
5. PRODUKSJON	34
6. ÅDT ETTER FYLKE, SAMBAND OG STREKNING I 2017	35
6.1 ÅDT på samband etter hovedgrupper, lette og tunge biler	35
6.2 ÅDT på strekninger, lette og tunge biler i 2017.....	38
7. FERJETRAFIKKEN FORDELT PÅ DE MEST TRAFIKKERTE STREKNINGENE OG ENKELTSAMBAND.....	40
7.1 Variasjonskurver og fordeling på kjøretøy-/lengdegrupper for de mest trafikkerte strekningene.	40
Østfold: Moss-Horten.....	41
Buskerud: Svelvik-Verket.	42
Vest-Agder: Launes-Kvellingstrand.....	43
Rogaland: Mortavika-Arsvågen.	44
Hordaland: Halhjem-Sandvikvåg.....	45
Sogn og Fjordane: Manheller-Fodnes.	46
Møre og Romsdal: Sykkylven - Magerholm.....	47
Sør-Trøndelag: Flakk-Rørvik.....	48
Nord-Trøndelag: Hofles-Lund.	49
Nordland: Bognes-Lødingen.	50
Troms: Svensby-Breivikeidet.....	51
Finnmark: Øksfjord - Hasvik.	52
7.2 Trafikkverdier og trafikkutvikling for enkelt samband.....	53
ØSTFOLD	53
BUSKERUD	55
VEST-AGDER.....	57
ROGALAND	60
HORDALAND.....	67
SOGN OG FJORDANE.....	87

MØRE OG ROMSDAL	98
SØR-TRØNDELAG	123
NORD-TRØNDELAG	130
NORDLAND	137
TROMS	164
FINNMARK.....	178
8. RANGERING AV STREKNINGER.....	185
8.1 De mest trafikkerte strekningene målt ved ÅDT sum kjøretøy.	185
8.2 De mest trafikkerte strekningene målt ved antall ÅDT passasjerer.	185
8.3 Strekninger med ÅDT-verdier og høyest totalt trafikkarbeid (kjtøykm) i 2017.	186
8.4 Strekninger med ÅDT > 100 (sum kjøretøy) og høyest tungtrafikkandel.	186
8.5 De lengste strekningene i 2017 (minimum 3 md. med trafikk).....	187
9. SAMBANDS-OG STREKNINGSOVERSIKT FOR 2017	188
9.1 Sambandsoversikt for 2017	188
9.2 Strekningsoversikt for 2017	191

FIGURLISTE

Figur 1: Totaltrafikk 2017 i forhold til 2016.....	11
Figur 2: Prosentvis fordeling på lengdegrupper (inkl. MC).....	13
Figur 3: Fordeling mellom lengdegrupper (ekskl. personbil under 6m).	13
Figur 4: Fylkenes totaltrafikk målt i sum kjøretøy i 2017.....	15
Figur 5: Fylkenes totaltrafikk målt i antall passasjerer i 2017.	15
Figur 6: Ferjetrafikkutvikling 2016 og 2017 målt i begrenset indeks kjøretøy - fylkesvis.....	32
Figur 7: Beregnet transportproduksjon målt i passasjerkm og pbekm.	34

1. TELLEOPPLEGG OG DEFINISJONER

1.1 Bakgrunn

Statens vegvesen har ansvaret for drift og forvaltning av riksvegferjene. Private operatører driver sambandene i henhold til kontrakt med Statens vegvesen.

Statens vegvesen har ansvaret for planlegging, bygging, vedlikehold og forvaltning av europa- og riksvegnettet. Som en del av vegen regnes også bilferjer som betjener riksvegsamband. Statens vegvesen gir tilskudd til selskaper som driver bilferjedrift i riksvegsamband. Den del av ferjenæringen som driver bilferjedrift i riksvegsamband betegnes ofte som riksvegferjedriften. I Norge er riksvegferjedriften av betydelig størrelse og ferjestatistikken er et viktig verktøy som beslutningsgrunnlag ved vurdering av statlige tilskudd til ferjeselskapene. Også de fleste fylkesvegsambandene er med i ferjestatistikken. Ferjestatistikken benyttes også i andre sammenhenger som f.eks. prosjektplanlegging og trafikkanalyser. Eksterne brukere av ferjestatistikken er bl.a. planleggere, forskere/konsulenter og andre offentlige institusjoner.

1.2 Telleopplegg

Ferjestatistikken er et samarbeidsprosjekt mellom ferjeselskapene, vegkontorene og Vegdirektoratet. Det viktigste hjelpemiddelet for produksjon av ferjestatistikken er EDB-systemet ferjedatabanken (FDB). FDB brukes til registrering, bearbeiding og presentasjon av ferjestatistikken. Dessuten inneholder FDB en del basisregistre som er nødvendige for driften av statistikken.

Ferjeselskapene sender inn ferjedata til Statens vegvesen som legger dataene (filene) inn i ferjedatabanken.

De selskapene som ikke har innført elektronisk billettering teller alle biler og passasjerer. Resultatet av tellingen føres på et skjema (Excel/PDF e.l.) som senere blir punchet inn i databasen ved hjelp av FDBs manuelle registreringsmodul.

Brukere kan ta ut den statistikk som de ønsker fra systemet. Statistikk kan tas ut på år, måned, uker, dag og på den enkelte time. Hvilken statistikk som kan tas ut fra FDB avhenger av hvor detaljert registreringen har vært. Dette varierer fra selskap til selskap. Noen selskap registrerer data per måned, mens de som har tatt i bruk elektronisk billettering registrerer pr. tur. Grunnlaget for denne publikasjonen er statistikkrapporter som blir kjørt direkte ut fra FDB.

1.3 Endringer grunnet innføring av elektronisk billettering

Elektronisk billettering er for tiden under innføring i riksvegferjedriften. Ved utgangen av 2017 var elektronisk billettering forsøkt innført i nesten alle ferjeselskaper. Ved overgangen til elektronisk billettering skjer det en radikal forandring ved innhenting av statistikkdataene. Alle data blir automatisk overført fra det elektroniske billetteringssystemet til en FDB-fil. FDB-filen blir sendt pr. e-post til Statens vegvesen for innlegging i FDB-databasen. For å bevare kontinuitet og sammenlignbarhet i statistikken har det vært nødvendig

med en todeling av FDB i en registrerings- og en statistikkmodul. Dette skyldes at man i det elektroniske billetteringssystemet har valgt å hente inn takstgrupper istedenfor å fortsette å registrere på den gamle kjøretøygrupperingen man brukte i den manuelle statistikken. Man får derfor et brudd i statistikken ved overgangen til elektronisk billettering.

Statistikk på landsbasis presenteres derfor kun for sum kjøretøy. Det er også viktig å merke seg at omregningsfaktoren for PBE (personbilenhet) nå er noe forskjellig for takstgrupper og kjøretøygrupper. En direkte sammenligning av PBE faktorer for kjøretøy og PBE faktor for takstgrupper vil derfor ikke bli riktig.

1.4 Antall samband og endringer i ferjestrekninger og samband 2016/2017

1.4.1 Antall samband

I 2017 er det blitt rapportert trafikk på 121 samband med trafikk i minimum 3 måneder. Det er 6 flere samband enn det var i 2016. Tabellen nedenfor viser sambandene fylkesvis fordelt og etter veg kategori.

Fylke	RVFS	FS	Antall Samband
Østfold	1		1
Buskerud		1	1
Vest-Agder		2	2
Rogaland	3	3	6
Hordaland	1	18	19
Sogn og Fjordane	4	6	10
Møre og Romsdal	4	20	24
Sør-Trøndelag		6	6
Nord-Trøndelag		6	6
Nordland	5	22	27
Troms		13	13
Finnmark		6	6
SUM	18	103	121

I Riksvegsambandet Bodø-Værøy-Røst-Moskenes (Nordland) er Bodø-Moskenes et eget samband i denne bok.

Sambandet Kinsarvik – Utne – Kvanndal (Hordaland) er delt opp i to samband i 2016.

1.4.2 Endringer i ferjestrekninger og samband 2016/2017

Samband som det er mottatt data fra i 2017:

Sør-Trøndelag: Dypfest – Tarva, Garten – Storfosna, Garten – Storfosna – Leksa –Værnes

Nordland: Andenes – Gryllefjord (sommer rute)

Troms: Brensholmen – Botnhamn (sommer rute)

Finnmark: Kongshus – Mikkelsby

1.5 Trafikkbegreper

ÅDT: Årsdøgntrafikk er den gjennomsnittlige døgntrafikk i året. Summen av trafikken som passerer en fergestrekning i løpet av et år dividert med antall dager i året. Tall gis for den enkelte kjøretøygruppe/takstgruppe/sum i alt eller sum antall personer.

YDT: Yrkesdøgntrafikk.

HDT: Helgedøgntrafikk.

Vegtype/Ferjestrestrekningskategorier

RVFS: Riksvegferjesamband (RS + ES)

RS: Riksvegferjestrekning

ES: Europavegferjestrekning

FS: Fylkesvegferjestrekning

KS: Kommunalvegferjestrekning

U: Ikke oppgitt strekningskategori

Variasjonskurve

En variasjonskurve viser totaltrafikken over året og på lengde-/kjøretøygrupper.

Begrenset trafikkindeks

I denne indeksen inngår kun de strekninger som har data i begge år. Det er denne indeksen som gir de beste tallene for den generelle trafikktviklingen i ferjetrafikken.

Transportproduksjon

Ved beskrivelse av produksjon i transportsektoren brukes gjerne begrepene trafikkarbeid og transportarbeid. Trafikkarbeidet gjenspeiler det arbeidet som transportenhetene/produksjonsenhetene utfører (kjøretøy/vogner osv.). Når en angir trafikkarbeidet på veg brukes enheten vognkilometer.

Med transportarbeidet forstås hvilket arbeid som gjøres av transportenhetene ved å transportere personer eller gods. Måleenhetene som brukes ved beskrivelse av transportarbeidet er enten personkilometer eller tonnkilometer. Produksjon beregnes som:

$$\text{Transportert enhet} * \text{Antall kilometer fraktet.}$$

FDB beregner transportproduksjonen for personer og personbilkilometer (PBE).

Sonestatistikk

En sone angir lengden av en reisestrekning, eller m.a.o. hvor langt og hvor mange som har reist i henhold til i sonestatistikken. Soneinndelingen er den samme som i det offisielle riksregulativet for ferjetakster.

Personer: Passasjerer var tidligere eksklusive førere på bil før 1.1.2016. Dvs. passasjerer er INKLUSIVE førere.

PBE (personbilenheter)

Hensikten med denne målenheten er at det skal være en størrelse som sier noe om hvor stor plass og hvor stor belastning det enkelte kjøretøy utgjør for fergen/fergedekket. PBE - begrepet gir mulighet for lettere å beregne produksjon i ferjenæringen. Dette kan i sin tur gi grunnlag for å foreta produktivitets- og effektivitetsstudier av næringen. Ved beregningen av omregningsfaktoren for PBE har en tatt hensyn til forhold som lengde, bredde og vekt på de ulike kjøretøy-/takstgruppene. Fra og med 1994 er det tatt i bruk en ny omregningsfaktor for takstgrupper. Denne endringen skyldes:

- økt bredde på tunge kjøretøy (2,55m)
- justering i forhold til vekt
- andre forhold (div. merkostnader)

Fra 1999 har kjøretøyer i takstgruppe B01 og B02 fått samme antall PBE. Dette er kjøretøy som er mindre enn 6m.

Tabellen viser kjøretøygruppering med tilhørende PBE nøkkel:

KODE	DATO	TEKST	ANTALL PBE
1	6.7.1990	Personbil u/henger	1
2	6.7.1990	Personbil m/henger	3
3	6.7.1990	Varebil	1
4	6.7.1990	Lastebil u/henger	3
5	6.7.1990	Lastebil m/henger	5
6	6.7.1990	Buss	4
7	1.1.1992	Moped	0

Tabellen viser takstgruppeinndelingen med tilhørende PBE-nøkkel:

KODE	DATO	TEKST	ANTALL PBE
A01	1.1.1994	Voksne	0,000
A02	1.1.1994	Honnør, barn	0,000
B01	1.6.2010	Kjøretøy < 5 m	1,025
B02	1.1.1999	Kjøretøy 5 - 6 m	1,025
B03	1.1.1994	Kjøretøy 6,01 - 7 m	2,435
B04	1.1.1994	Kjøretøy 7,01 - 8 m	2,899
B05	1.1.1994	Kjøretøy 8,01 - 10 m	4,009
B06	1.1.1994	Kjøretøy 10,01 - 12 m	5,040
B07	1.1.1994	Kjøretøy 12,01 - 14 m	6,125
B08	1.1.1994	Kjøretøy 14,01 - 17 m	7,315
B09	1.1.1994	Kjøretøy 17,01 - 19 m	8,954
B10	1.1.1994	Kjøretøy 19,01 - 22 m	10,682
C01	1.1.1994	Motorsykkkel, moped	0,000

I kode B01 registreres elbiler fra 1.6.2010.

AutoPASSgrupper:

KODE	DATO	TEKST	ANTALL PBE
A30	05.01.10	Antall passasjerer	0,000
B31	05.01.10	Elektrisk bil	1,025
B32	05.01.10	Kjøretøy < 6 m	1,025
B33	05.01.10	Kjøretøy 6 - 12 m	3,800
B34	05.01.10	Kjøretøy > 12 m	7,840
C30	05.01.10	Motorsykkkel, moped	0,000

Autopass:

KODE	DATO	TEKST	ANTALL PBE
A40	01.01.16	Antall passasjerer	0,000
AP1	01.01.16	Kjøretøy < 6 m	1,025
AP2	01.01.16	Kjøretøy 6,01 - 8 m	2,667
AP3	01.01.16	Kjøretøy 8,01 - 10 m	4,009
AP4	01.01.16	Kjøretøy 10,01 - 12,5 m	5,176
AP5	01.01.16	Kjøretøy 12,51 - 14,5 m	6,224
AP6	01.01.16	Kjøretøy 14,51 - 17,5 m	7,479
AP7	01.01.16	Kjøretøy 17,51 - 19,5 m	9,300
AP8	01.01.16	Kjøretøy 19,51 - 22 m	10,855
AP9	01.01.16	Kjøretøy > 22 m	12,807
EL	01.01.16	Elektrisk bil	1,025
C30	01.01.16	Motorsykkkel, moped	0,000

Fylkeskoder

I statistikken er alle fylker angitt med en numerisk fylkeskode.

Fylkeskode	Fylkesnavn	Fylkeskode	Fylkesnavn
01	Østfold	12	Hordaland
02	Akershus	14	Sogn og Fjordane
03	Oslo	15	Møre og Romsdal
04	Hedmark	16	Sør-Trøndelag
05	Oppland	17	Nord-Trøndelag
06	Buskerud	18	Nordland
07	Vestfold	19	Troms
08	Telemark	20	Finnmark
09	Aust-Agder		
10	Vest-Agder		
11	Rogaland		

1.6 Feil og mangler i statistikken

Ferjeselskapenes rapportering av statistikk tall er i all hovedsak tilfredsstillende. Enkelte feil og mangler kan imidlertid forekomme. Når det gjelder selskaper som har innført elektronisk billettering knytter feilen seg hovedsakelig til systemfeil eller registreringsproblemer. For selskaper som registrerer passasjerer og kjøretøy manuelt, kan feil oppstå som følge av unøyaktigheter i registreringen. Statistikk tallene som presenteres for gjenstående biler kan være noe upresise pga. unøyaktigheter i selve tellingene samt ulik praksis mellom ferjeselskapene med hensyn til hva som defineres som gjenstående kjøretøy. Ved mangel av ”turer” vil man sette inn tidligere års data.

I Nord-Trøndelag:

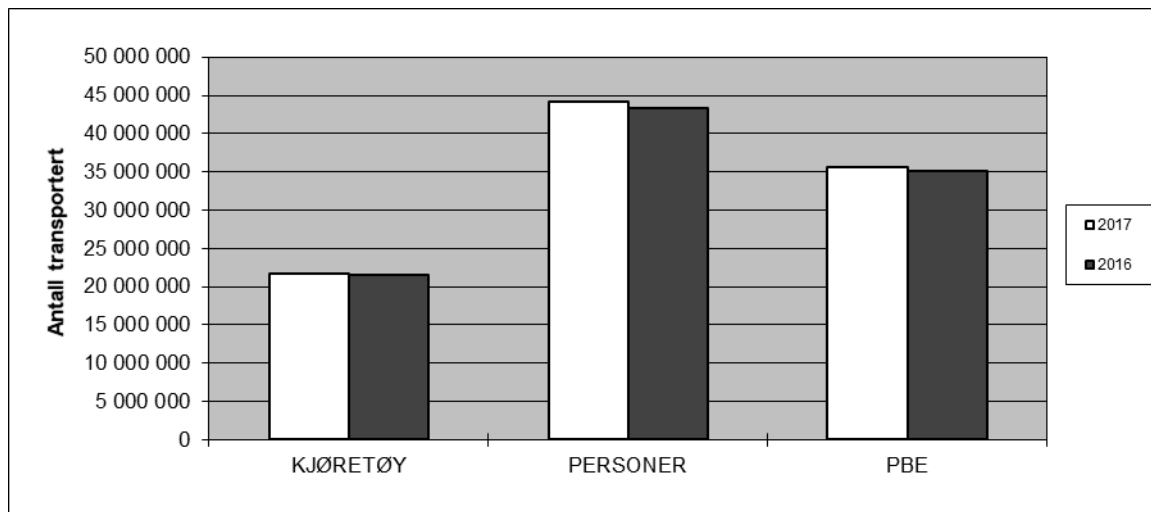
Sambandet Hofles-Geisnes: Fordelingen av data på strekningene Hofles-Lund og Hofles-Geisnes er beregnet.

2. FERJETRAFIKKEN I 2017

Total ferjetrafikk fordelt på måneder og sum hele året for 2017. Kolonnene for antall turer og rest på land kan være mangelfullt utfylt. Passasjerer presenteres inklusive fører.

2017	PBE	Kjøretøy	MC, Moped	Passasjerer	Turer	Gjenst. Biler	Kj. Tøy pr. tur
Jan	2 343 697	1 389 537	1 329	2 537 461	148 185	8 079	9
Feb	2 370 030	1 417 911	1 750	2 678 769	138 234	16 727	10
Mar	2 809 183	1 646 546	2 758	3 052 516	154 146	22 493	11
Apr	2 740 182	1 726 771	7 922	3 531 184	147 850	33 200	12
Mai	3 189 962	1 925 925	29 042	3 851 670	157 203	69 833	12
Jun	3 505 889	2 145 417	51 065	4 568 043	158 767	61 783	14
Jul	3 800 166	2 480 626	69 337	6 004 740	165 914	111 183	15
Aug	3 605 095	2 248 708	45 427	4 907 418	165 932	57 522	14
Sep	3 070 983	1 860 208	24 604	3 644 784	151 850	23 557	12
Okt	3 041 301	1 819 045	6 804	3 480 270	155 878	18 643	12
Nov	2 751 570	1 599 910	2 109	2 895 707	149 609	21 725	11
Des	2 436 324	1 511 027	1 193	2 962 303	147 211	23 340	10
Total	35 664 382	21 771 631	243 340	44 114 865	1 840 779	468 085	12

Totaltrafikken viser en økning på ca. 1,2 % for sum kjøretøy, mens for passasjerer gikk trafikken opp med ca. 1,7 %. Hvis en ser på trafikktviklingen for de ferjestrekninger som har vært åpne for trafikk i begge år (begrenset indeks), viser den en trafikkvekst for sum kjøretøy på ca. 0,8 %. Dette er litt mindre enn den generelle trafikktviklingen på vegnettet som var 1,1 % i vegtrafikkindeksen for 2017.



Figur 1: Totaltrafikk 2017 i forhold til 2016.

Historisk utvikling i fergetrafikken for perioden 1974–2017*

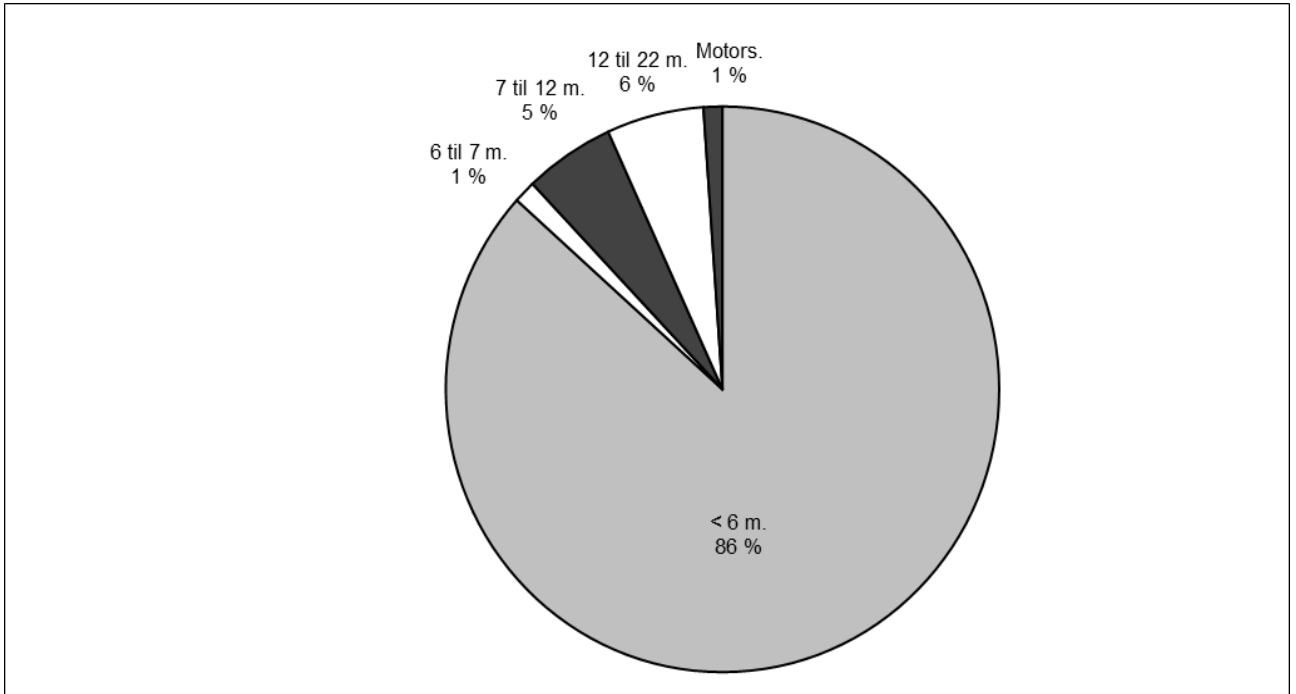
Totalindeksen viser prosentvis endring i totaltrafikken i forhold til foregående år.

Begrenset indeks viser prosentvis endring i trafikken for alle strekninger som også hadde trafikk foregående år. Dette betyr at nedleggelse eller opprettelse av strekninger / samband ikke har innvirkning på denne indeksen.

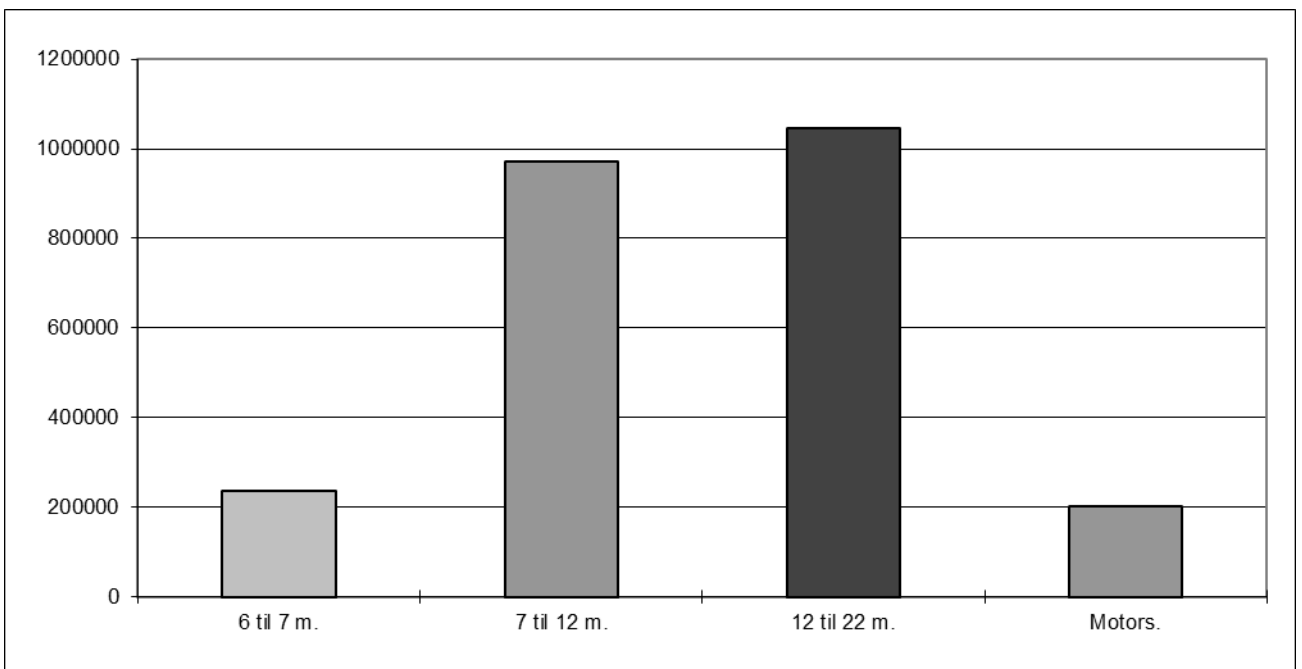
År	Totale tall				Totalindeks		Begrenset indeks		
	Person- og varebiler	andre kjøretøyer	sum kjøretøy	personer	sum kjøretøy	pers- oner	sum kjøretøy	pers- oner	Vegtraf. Indeks
1974	8 329 715	1 321 051	9 650 766	23 811 740					
1975	9 457 485	1 394 789	10 852 274	25 019 586	12,4	7,2			
1976	10 462 691	1 490 880	11 953 571	26 010 890	10,1	5,8			
1977	11 622 239	1 568 496	13 190 735	27 193 283	10,3	6,4			
1978	12 235 582	1 604 056	13 839 638	27 401 415	4,9	2,1			
1979	12 619 454	1 668 589	14 288 043	27 776 807	3,2	2,0			0,8
1980	12 895 756	1 712 092	14 607 848	28 398 293	2,2	2,2			-1,1
1981	12 806 967	1 717 696	14 524 663	28 135 198	-0,6	-0,8	4,0	4,0	0,8
1982	13 117 151	1 714 191	14 831 342	27 422 623	2,1	-1,0	-0,8	-4,4	4,7
1983	13 320 718	1 704 942	15 025 660	27 328 389	1,3	0,2	3,4	-0,4	4,6
1984	13 831 586	1 746 547	15 578 133	27 822 776	3,7	2,5			2,6
1985	14 606 775	1 827 351	16 434 126	28 387 102	5,5	3,3			6,0
1986	15 405 867	1 875 685	17 281 552	28 779 740	5,2	2,8	-1,9	-6,2	7,8
1987	16 019 252	1 892 056	17 911 308	28 786 657	3,6	1,4	5,8	2,5	3,2
1988	16 323 974	1 841 125	18 165 099	28 314 665	2,3	-1,4	5,1	1,4	3,0
1989	16 714 830	1 761 810	18 476 640	29 195 206	0,8	0,6	2,1	1,3	0,8
1990	16 651 206	1 929 910	18 581 116	29 716 627	0,8	-1,8	1,4	2,7	-0,3
1991	16 300 670	1 942 943	18 243 613	29 375 740	-1,9	-1,5	-1,0	-0,3	-1,2
1992			17 283 701	27 473 314	-5,8	-6,0	-0,1	-1,3	0,4
1993			16 258 459	23 690 513	-6,2	-11,0	2,2	-1,9	0,9
1994			16 348 093	23 039 842	2,3	-1,4	2,1	-4,2	2,1
1995			15 187 247	20 505 090	-7,2	-11,0	2,1	0,1	2,3
1996			15 480 809	20 505 930	1,9	-0,3	3,3	1,7	2,8
1997			16 187 567	21 030 559	5,7	2,5	5,7	3,2	3,6
1998			16 402 703	20 730 593	1,3	-1,4	4,5	3,9	3,2
1999			16 747 860	20 673 188	2,1	-0,3	2,6	-0,2	2,0
2000			16 565 560	20 877 323	-1,1	1,0	0,7	2,6	1,7
2001			16 105 578	19 959 932	-2,8	-4,4	3,5	1,9	2,4
2002			16 490 364	19 986 149	2,4	0,1	3,1	0,5	3,0
2003			16 823 232	20 040 067	2,0	0,3	2,1	1,1	1,8
2004			17 330 828	20 256 917	3,0	1,4	3,0	1,2	2,0
2005			17 826 945	20 486 156	2,9	1,1	2,9		2,6
2006			18 552 002	21 112 841	4,1	3,1	3,9	3,4	1,7
2007			19 620 406	21 435 021	5,8	1,5	4,3	1,7	3,1
2008			19 810 183	21 179 664	1,0	-1,2	3,5	1,1	1,3
2009			20 088 462	21 100 935	1,4	-0,4	1,9	-0,1	0,5
2010			19 792 403	20 755 499	-1,5	-1,6	0,6	0,7	1,1
2011			20 360 888	21 498 585	2,9	3,6	3,6	3,8	1,5
2012			20 752 446	21 620 935	1,9	0,6	2,3	0,9	1,7
2013			20 758 118	21 341 686	0,0	-1,3	0,6	-0,7	1,2
2014			21 038 681	21 400 780	1,4	0,3	3,3	3,0	1,7
2015			21 335 047	21 698 768	1,4	1,4	1,6	2,1	2,0
2016			21 522 694	43 390 826	0,8	0,1	1,8		0,6
2017			21 771 631	44 114 865	1,2	1,7	0,8	1,4	1,1

2.1 Totaltrafikk fordelt på lengdegrupper

Figuren viser den prosentvise fordelingen på lengdegrupper. Personbiler under 6 meter (lette biler) utgjør ca. 15,9 mill. kjøretøy og har en andel på ca. 87 % av trafikken på lengdegrupper (med MC).



Figur 2: Prosentvis fordeling på lengdegrupper (inkl. MC).



Figur 3: Fordeling mellom lengdegrupper (ekskl. personbil under 6m).

2.2 Totaltrafikk fordelt på vegtype

Variasjonskurver begge grupper vil si at det er generert totaltall for hovedgruppene på grunnlag av data som er lagt inn enten under kjøretøygrupper eller takstgrupper. Ca. 52,3 % av registrert trafikkmengde (PBE) er på riksvegstreknings, mens ca. 47,7 % er på fylkesvegstreknings.

VARIASJONSKURVER BEGGE GRUPPER RIKSVEGSTREKNINGER (inkl. Europaveg.)

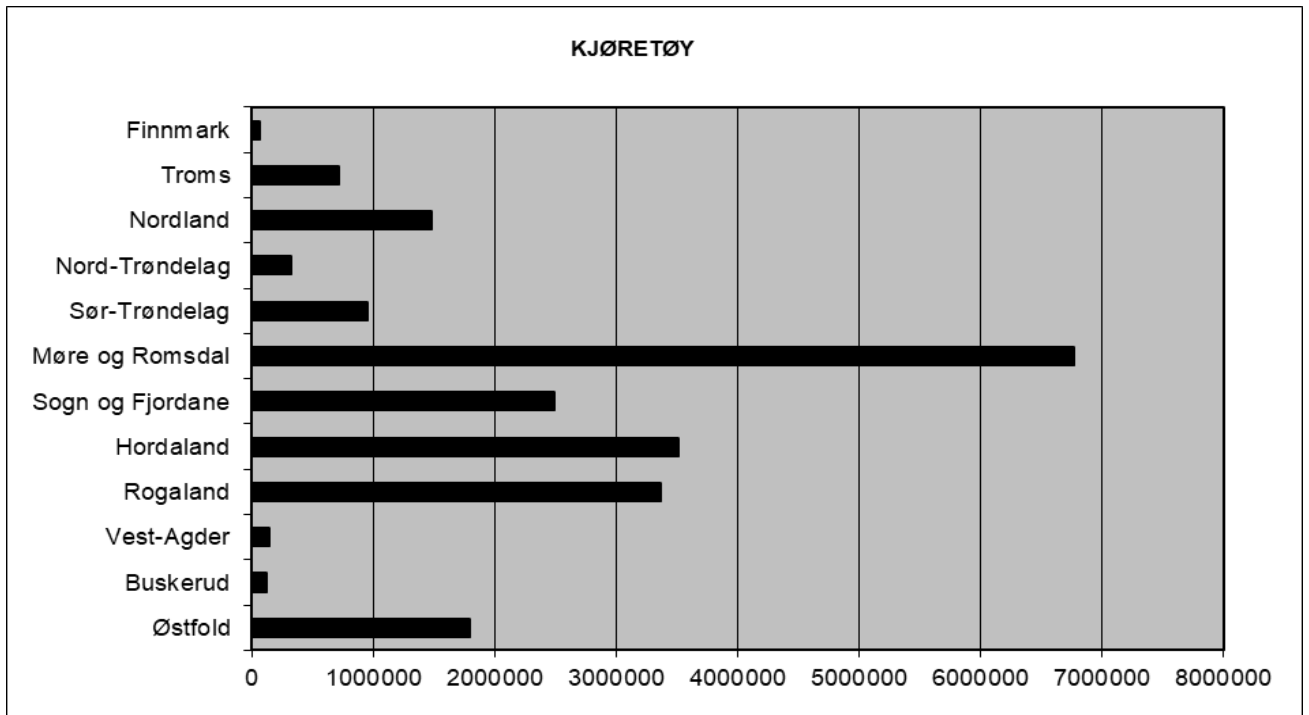
2017	Turer	Passasjerer	Kjøretøy	MC,moped	Gjenstående biler	PBE benyttet
Jan	37 330	1 154 413	616 193	249	6 292	1 210 081
Feb	35 100	1 249 889	638 803	343	14 653	1 226 223
Mar	39 078	1 395 047	733 663	741	19 967	1 445 804
Apr	37 991	1 695 723	800 235	3 372	26 249	1 422 751
Mai	40 076	1 844 319	897 170	13 550	58 750	1 670 298
Jun	40 918	2 197 611	1 003 088	23 831	44 189	1 830 049
Jul	43 045	3 000 714	1 205 018	31 652	82 588	2 003 978
Aug	43 550	2 435 060	1 079 109	21 080	44 332	1 914 153
Sep	39 165	1 703 957	848 527	10 384	13 633	1 581 313
Okt	40 798	1 673 048	837 700	2 256	14 619	1 578 086
Nov	38 889	1 359 884	724 387	385	19 710	1 437 422
Des	38 071	1 426 783	697 194	141	22 360	1 278 849
Total	474 011	21 136 448	10 081 087	107 984	367 342	18 599 007

VARIASJONSKURVER BEGGE GRUPPER FYLKESVEGSTREKNINGER

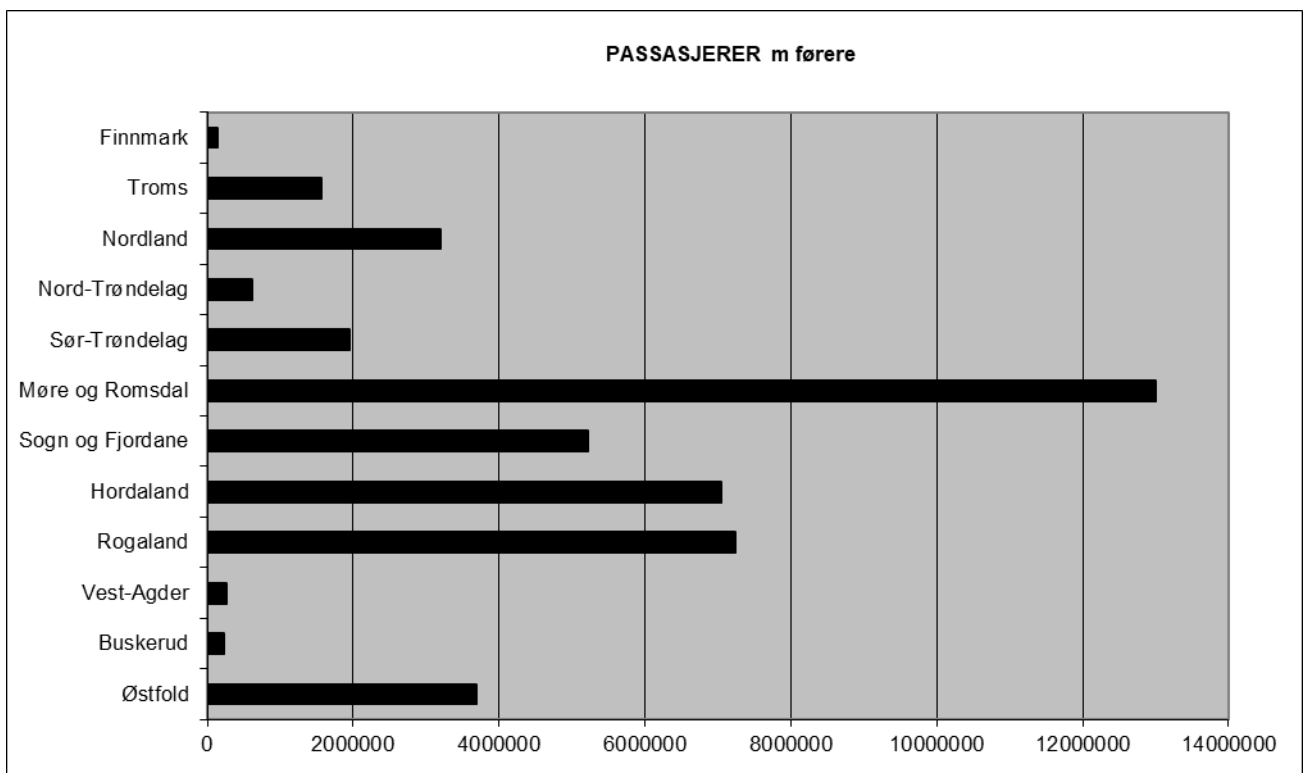
2017	Turer	Passasjerer	Kjøretøy	MC,moped	Gjenstående biler	PBE benyttet
Jan	110 855	1 383 048	773 344	1 080	1 787	1 133 615
Feb	103 134	1 428 880	779 108	1 407	2 074	1 143 806
Mar	115 068	1 657 469	912 883	2 017	2 526	1 363 378
Apr	109 859	1 835 461	926 536	4 550	6 951	1 317 430
Mai	117 127	2 007 351	1 028 755	15 492	11 083	1 519 663
Jun	117 849	2 370 432	1 142 329	27 234	17 594	1 675 839
Jul	122 869	3 004 026	1 275 608	37 685	28 595	1 796 187
Aug	122 382	2 472 358	1 169 599	24 347	13 190	1 690 940
Sep	112 685	1 940 827	1 011 681	14 220	9 924	1 489 669
Okt	115 080	1 807 222	981 345	4 548	4 024	1 463 213
Nov	110 720	1 535 823	875 523	1 724	2 015	1 314 147
Des	109 140	1 535 520	813 833	1 052	980	1 157 474
Total	1 366 768	22 978 417	11 690 544	135 356	100 743	17 065 361

Passasjerer presenteres inklusive fører.

2.3 Totaltrafikk fordelt på fylker



Figur 4: Fylkenes totaltrafikk målt i sum kjøretøy i 2017.



Figur 5: Fylkenes totaltrafikk målt i antall passasjerer i 2017.

Passasjerer presenteres inklusive fører.

Tabellene viser fylkesvis månedsvariasjon i ferjetrafikken i 2017 for total trafikk.

Variasjonskurver Fylke: Østfold

2017	Antall turer	Passasjerer	Antall kjøretøy	MC,moped	Gjenstående biler	PBE benyttet
Jan	1 912	210 995	109 522	40	2 523	243 720
Feb	2 279	218 620	109 842	29	10 340	241 073
Mar	2 537	236 987	125 519	243	15 892	285 253
Apr	2 668	289 705	142 385	896	15 516	277 997
Mai	2 894	350 345	174 456	2 909	47 227	359 002
Jun	2 924	369 471	176 186	3 391	26 563	354 619
Jul	2 944	508 029	218 344	4 179	53 465	367 441
Aug	3 043	367 909	177 564	2 904	24 563	351 252
Sep	2 922	289 783	147 942	1 602	5 576	312 858
Okt	3 038	292 015	149 130	547	8 444	322 224
Nov	2 691	264 592	135 035	92	16 117	309 182
Des	2 422	282 589	134 457	22	19 931	276 585
Total	32 274	3 681 040	1 800 382	16 854	246 157	3 701 206

Variasjonskurver Fylke: Buskerud

2017	Antall turer	Passasjerer	Antall kjøretøy	MC,moped	Gjenstående biler	PBE benyttet
Jan	2 005	13 174	8 500	1	0	11 640
Feb	1 789	11 999	7 674	15	4	10 620
Mar	2 063	15 478	9 786	83	27	13 565
Apr	1 875	18 572	10 195	297	33	13 326
Mai	1 966	16 904	9 459	411	25	12 735
Jun	2 009	24 533	13 257	542	85	18 250
Jul	2 022	30 114	13 424	637	255	17 046
Aug	2 090	24 651	13 129	503	68	16 998
Sep	1 973	19 070	11 189	291	92	15 241
Okt	2 011	17 248	10 477	143	49	14 511
Nov	1 929	15 028	9 643	5	67	13 024
Des	1 900	14 569	8 455	5	39	10 973
Total	23 632	221 340	125 188	2 933	744	167 929

Variasjonskurver Fylke: Vest-Agder

2017	Antall turer	Passasjerer	Antall kjøretøy	MC,moped	Gjenstående biler	PBE benyttet
Jan	3 100	16 587	9 994	3	4	11 700
Feb	2 800	14 444	8 651	11	0	10 015
Mar	3 129	19 912	11 849	16	4	13 935
Apr	2 953	24 143	12 990	54	65	15 327
Mai	3 127	23 514	13 292	146	66	15 954
Jun	3 020	25 771	13 809	131	75	16 362
Jul	3 062	36 822	17 595	143	184	19 912
Aug	3 127	24 721	13 551	80	21	15 632
Sep	2 982	21 017	12 350	74	64	14 710
Okt	3 100	21 896	13 056	42	28	15 378
Nov	3 018	17 873	10 898	18	3	13 000
Des	3 064	17 825	10 403	7	0	12 015
Total	36 482	264 525	148 438	725	514	173 940

Variasjonskurver Fylke: Rogaland

2017	Antall turer	Passasjerer	Antall kjøretøy	MC,moped	Gjenstående biler	PBE benyttet
Jan	23 439	420 116	220 832	416	3 762	373 779
Feb	21 419	443 933	224 734	495	4 541	377 844
Mar	23 845	514 407	260 799	782	3 230	444 950
Apr	22 912	595 689	273 489	1 745	9 225	436 478
Mai	23 853	645 719	300 907	4 859	11 615	493 568
Jun	23 096	750 882	332 425	7 111	12 709	536 296
Jul	23 708	930 372	363 361	7 350	7 803	552 031
Aug	23 890	805 308	344 272	5 316	6 136	545 085
Sep	22 969	604 854	288 431	3 707	8 010	467 434
Okt	24 405	564 616	278 092	1 529	3 185	456 542
Nov	23 713	465 654	245 131	615	1 591	420 508
Des	23 838	491 867	236 705	292	1 104	383 359
Total	281 087	7 233 417	3 369 178	34 217	72 911	5 487 874

Variasjonskurver Fylke: Hordaland

2017	Antall turer	Passasjerer	Antall kjøretøy	MC,moped	Gjenstående biler	PBE benyttet
Jan	25 272	423 201	232 048	316	67	364 742
Feb	22 900	440 260	235 694	368	142	367 886
Mar	26 020	522 251	281 109	591	333	445 571
Apr	24 652	594 895	287 923	1 702	1 401	435 083
Mai	26 205	637 313	315 350	5 292	1 605	489 704
Jun	25 182	714 693	343 073	5 928	2 891	527 185
Jul	25 810	842 101	360 114	6 522	1 861	533 115
Aug	26 083	720 363	340 767	5 049	1 392	517 579
Sep	25 002	582 366	296 267	4 121	1 802	462 405
Okt	25 573	577 779	298 688	1 411	694	461 355
Nov	24 840	485 572	267 539	365	1 657	420 333
Des	24 883	500 301	253 771	165	875	381 900
Total	302 422	7 041 095	3 512 343	31 830	14 720	5 406 858

Variasjonskurver Fylke: Sogn og Fjordane

2017	Antall turer	Passasjerer	Antall kjøretøy	MC,moped	Gjenstående biler	PBE benyttet
Jan	17 940	263 592	146 170	90	43	263 681
Feb	16 714	290 246	153 418	120	37	268 052
Mar	18 550	313 897	172 346	103	730	307 608
Apr	17 979	413 730	198 205	453	411	324 501
Mai	19 252	443 297	216 153	3 288	933	371 192
Jun	19 508	537 780	243 271	6 474	973	414 830
Jul	20 485	819 151	321 455	8 880	13 153	503 551
Aug	20 859	680 074	287 634	6 085	5 977	469 169
Sep	18 549	417 947	209 773	2 494	325	357 468
Okt	18 888	400 296	203 841	307	1 391	351 888
Nov	18 006	308 388	172 370	68	143	313 222
Des	17 685	322 570	164 326	52	160	277 096
Total	224 415	5 210 968	2 488 962	28 414	24 276	4 222 258

Variasjonskurver Fylke: Møre og Romsdal

2017	Antall turer	Passasjerer	Antall kjøretøy	MC,moped	Gjenstående biler	PBE benyttet
Jan	42 605	814 431	462 331	249	977	733 379
Feb	38 965	848 544	465 457	324	1 322	739 808
Mar	43 699	932 801	534 945	405	2 007	870 521
Apr	41 753	1 036 295	531 249	1 711	4 753	814 797
Mai	44 080	1 112 517	590 128	7 993	6 843	945 520
Jun	45 113	1 287 188	642 792	15 430	7 447	1 031 018
Jul	47 272	1 616 061	696 163	21 904	24 693	1 056 828
Aug	47 661	1 415 016	682 010	14 606	11 886	1 069 869
Sep	42 824	1 106 733	593 377	8 277	6 090	946 272
Okt	43 654	1 052 639	575 651	1 570	3 280	935 541
Nov	42 260	896 645	520 993	269	1 752	854 425
Des	41 268	887 456	478 861	88	890	739 094
Total	521 154	13 006 326	6 773 957	72 826	71 940	10 737 072

Variasjonskurver Fylke: Nord-Trøndelag

2017	Antall turer	Passasjerer	Antall kjøretøy	MC,moped	Gjenstående biler	PBE benyttet
Jan	3 414	38 552	22 294	3	0	29 534
Feb	3 207	39 026	21 794	7	0	29 081
Mar	3 521	44 608	25 137	11	0	33 183
Apr	3 268	49 561	26 371	50	0	33 769
Mai	3 514	54 071	29 631	204	0	38 988
Jun	3 423	63 442	32 834	376	0	43 011
Jul	3 686	70 781	33 575	508	5	42 374
Aug	3 742	59 509	31 009	299	0	40 033
Sep	3 628	52 459	29 128	153	0	39 590
Okt	3 626	50 376	28 575	67	0	37 733
Nov	3 389	43 865	25 780	30	0	34 054
Des	3 172	40 610	22 678	16	0	28 849
Total	41 590	606 860	328 806	1 724	5	430 199

Variasjonskurver Fylke: Sør-Trøndelag

2017	Antall turer	Passasjerer	Antall kjøretøy	MC,moped	Gjenstående biler	PBE benyttet
Jan	5 418	113 272	58 222	52	590	96 325
Feb	5 167	117 563	59 620	39	205	95 612
Mar	5 456	137 374	70 956	62	161	113 260
Apr	5 168	167 181	78 563	349	1 349	114 820
Mai	5 416	179 349	86 547	1 896	918	134 766
Jun	5 423	195 996	92 427	1 831	9 367	135 962
Jul	5 493	232 318	101 986	2 722	1 645	148 639
Aug	5 556	210 512	100 015	1 674	5 615	150 066
Sep	5 439	171 322	82 391	1 494	1 140	125 490
Okt	5 520	162 648	84 020	255	1 376	131 683
Nov	5 357	133 995	71 030	35	180	114 735
Des	5 247	134 885	66 362	7	199	98 536
Total	64 660	1 956 415	952 139	10 416	22 745	1 459 894

Variasjonskurver Fylke: Nordland

2017	Antall turer	Passasjerer	Antall kjøretøy	MC,moped	Gjenstående biler	PBE benyttet
Jan	14 345	130 330	71 407	134	100	141 967
Feb	14 213	145 561	77 672	280	32	149 828
Mar	16 275	176 096	94 064	393	103	188 316
Apr	15 743	210 865	104 649	538	397	186 173
Mai	17 501	251 226	124 510	1 627	567	228 638
Jun	19 323	406 706	173 445	8 104	1 666	303 984
Jul	21 527	689 685	261 955	13 986	8 112	422 519
Aug	20 213	417 341	176 456	7 345	1 864	303 536
Sep	16 522	234 479	117 822	1 719	449	220 421
Okt	16 940	206 832	109 877	715	191	210 190
Nov	15 833	165 238	89 973	555	213	178 783
Des	14 954	159 547	82 385	511	142	153 107
Total	203 389	3 193 906	1 484 215	35 907	13 836	2 687 462

Variasjonskurver Fylke: Troms

2017	Antall turer	Passasjerer	Antall kjøretøy	MC,moped	Gjenstående biler	PBE benyttet
Jan	7 773	87 250	44 950	25	13	68 692
Feb	7 744	101 165	49 356	61	104	74 984
Mar	7 870	129 410	54 849	67	0	84 546
Apr	7 820	117 224	54 195	116	0	77 329
Mai	8 245	125 467	59 357	412	0	90 385
Jun	8 547	177 537	74 671	1 729	0	113 789
Jul	8 619	208 163	83 190	2 424	0	124 501
Aug	8 477	166 671	74 659	1 503	0	115 606
Sep	7 959	132 599	65 089	642	0	100 117
Okt	7 894	122 910	61 387	210	0	95 586
Nov	7 504	91 223	46 972	57	0	73 517
Des	7 780	103 459	48 937	24	0	69 998
Total	96 232	1 563 078	717 612	7 270	117	1 089 050

Variasjonskurver Fylke: Finnmark

2017	Antall turer	Passasjerer	Antall kjøretøy	MC,moped	Gjenstående biler	PBE benyttet
Jan	962	5 961	3 267	0	0	4 534
Feb	1 037	7 408	3 999	1	0	5 221
Mar	1 181	9 295	5 187	2	6	8 470
Apr	1 059	13 324	6 557	11	50	10 577
Mai	1 150	11 948	6 135	5	34	9 505
Jun	1 199	14 044	7 227	18	7	10 576
Jul	1 286	21 143	9 464	82	7	12 203
Aug	1 191	15 343	7 642	63	0	10 264
Sep	1 081	12 155	6 449	30	9	8 971
Okt	1 229	11 015	6 251	8	5	8 664
Nov	1 069	7 634	4 546	0	2	6 781
Des	998	6 625	3 687	4	0	4 808
Total	13 442	135 895	70 411	224	120	100 574

Passasjerer presenteres inklusive fører.

2.4 Totaltrafikk (variasjonskurver) fordelt på selskaper

Fylke: 1 Østfold: Bastø Fosen AS

2017	Antall turer	Passasjerer	Antall kjøretøy	MC,moped	Gjenstående biler	PBE benyttet
Jan	1 912	210 995	109 522	40	2 523	243 720
Feb	2 279	218 620	109 842	29	10 340	241 073
Mar	2 537	236 987	125 519	243	15 892	285 253
Apr	2 668	289 705	142 385	896	15 516	277 997
Mai	2 894	350 345	174 456	2 909	47 227	359 002
Jun	2 924	369 471	176 186	3 391	26 563	354 619
Jul	2 944	508 029	218 344	4 179	53 465	367 441
Aug	3 043	367 909	177 564	2 904	24 563	351 252
Sep	2 922	289 783	147 942	1 602	5 576	312 858
Okt	3 038	292 015	149 130	547	8 444	322 224
Nov	2 691	264 592	135 035	92	16 117	309 182
Des	2 422	282 589	134 457	22	19 931	276 585
Total	32 274	3 681 040	1 800 382	16 854	246 157	3 701 206

Fylke: 6 Buskerud: Fjord1 AS

2017	Antall turer	Passasjerer	Antall kjøretøy	MC,moped	Gjenstående biler	PBE benyttet
Jan	2 005	13 174	8 500	1	0	11 640
Feb	1 789	11 999	7 674	15	4	10 620
Mar	2 063	15 478	9 786	83	27	13 565
Apr	1 875	18 572	10 195	297	33	13 326
Mai	1 966	16 904	9 459	411	25	12 735
Jun	2 009	24 533	13 257	542	85	18 250
Jul	2 022	30 114	13 424	637	255	17 046
Aug	2 090	24 651	13 129	503	68	16 998
Sep	1 973	19 070	11 189	291	92	15 241
Okt	2 011	17 248	10 477	143	49	14 511
Nov	1 929	15 028	9 643	5	67	13 024
Des	1 900	14 569	8 455	5	39	10 973
Total	23 632	221 340	125 188	2 933	744	167 929

Fylke: 10 Vest-Agder: Flekkefjord Dampskipsselskap AS

2017	Antall turer	Passasjerer	Antall kjøretøy	MC,moped	Gjenstående biler	PBE benyttet
Jan	3 100	16 587	9 994	3	4	11 700
Feb	2 800	14 444	8 651	11	0	10 015
Mar	3 129	19 912	11 849	16	4	13 935
Apr	2 953	24 143	12 990	54	65	15 327
Mai	3 127	23 514	13 292	146	66	15 954
Jun	3 020	25 771	13 809	131	75	16 362
Jul	3 062	36 822	17 595	143	184	19 912
Aug	3 127	24 721	13 551	80	21	15 632
Sep	2 982	21 017	12 350	74	64	14 710
Okt	3 100	21 896	13 056	42	28	15 378
Nov	3 018	17 873	10 898	18	3	13 000
Des	3 064	17 825	10 403	7	0	12 015
Total	36 482	264 525	148 438	725	514	173 940

Fylke: 11 Rogaland: Norled AS

2017	Antall turer	Passasjerer	Antall kjøretøy	MC,moped	Gjenstående biler	PBE benyttet
Jan	20 926	228 173	123 466	351	336	176 343
Feb	18 916	227 356	120 001	406	779	171 804
Mar	20 995	264 037	139 296	629	1 088	202 172
Apr	20 182	309 469	146 989	1 003	1 531	205 345
Mai	20 993	357 818	168 783	2 990	5 044	242 814
Jun	20 302	408 464	184 970	4 796	3 211	266 018
Jul	20 873	514 356	203 728	5 014	3 965	279 270
Aug	20 995	466 091	197 326	3 617	3 952	277 838
Sep	20 249	338 037	161 789	2 372	4 303	229 135
Okt	21 595	301 486	152 423	1 032	876	218 884
Nov	20 948	242 732	131 846	499	198	195 080
Des	21 148	247 431	123 505	265	59	174 323
Total	248 122	3 905 450	1 854 122	22 974	25 342	2 639 026

Fylke: 11 Rogaland: Fjord1 AS

2017	Antall turer	Passasjerer	Antall kjøretøy	MC,moped	Gjenstående biler	PBE benyttet
Jan	2 513	191 943	97 366	65	3 426	197 435
Feb	2 503	216 577	104 733	89	3 762	206 040
Mar	2 850	250 370	121 503	153	2 142	242 778
Apr	2 730	286 220	126 500	742	7 694	231 133
Mai	2 860	287 901	132 124	1 869	6 571	250 754
Jun	2 794	342 418	147 455	2 315	9 498	270 278
Jul	2 835	416 016	159 633	2 336	3 838	272 761
Aug	2 895	339 217	146 946	1 699	2 184	267 246
Sep	2 720	266 817	126 642	1 335	3 707	238 298
Okt	2 810	263 130	125 669	497	2 309	237 658
Nov	2 765	222 922	113 285	116	1 393	225 427
Des	2 690	244 436	113 200	27	1 045	209 036
Total	32 965	3 327 967	1 515 056	11 243	47 569	2 848 844

Fylke: 12 Hordaland: Norled AS

2017	Antall turer	Passasjerer	Antall kjøretøy	MC,moped	Gjenstående biler	PBE benyttet
Jan	15 261	142 227	84 550	174	26	128 418
Feb	13 804	154 930	89 423	205	28	135 687
Mar	15 371	194 189	111 935	297	218	173 823
Apr	14 648	225 038	115 591	707	505	172 283
Mai	15 363	241 267	126 717	2 618	917	194 148
Jun	14 852	273 827	138 007	3 288	728	208 322
Jul	15 169	373 832	163 982	3 588	1 613	236 157
Aug	15 361	292 649	143 594	2 591	725	214 702
Sep	14 760	222 328	120 348	1 900	687	188 546
Okt	15 261	208 159	116 698	555	223	179 298
Nov	14 842	164 409	99 461	159	173	153 979
Des	15 177	168 487	93 352	98	51	137 774
Total	179 869	2 661 342	1 403 658	16 180	5 894	2 123 137

Fylke: 12 Hordaland: Wergeland Halsvik AS

2017	Antall turer	Passasjerer	Antall kjøretøy	MC,moped	Gjenstående biler	PBE benyttet
Jan	1 370	6 514	4 449	0	0	4 917
Feb	1 240	6 546	4 486	1	0	5 079
Mar	1 384	6 966	4 865	3	0	5 644
Apr	1 310	6 865	4 221	29	0	4 828
Mai	1 384	7 933	5 030	93	0	6 022
Jun	1 336	8 068	4 885	128	0	5 712
Jul	1 358	6 946	3 989	168	0	4 836
Aug	1 384	8 068	4 939	86	0	5 975
Sep	1 324	7 944	4 995	64	1	5 886
Okt	1 370	5 992	3 866	29	0	4 686
Nov	1 336	7 005	4 586	1	0	5 323
Des	1 358	6 613	4 272	0	0	5 142
Total	16 154	85 460	54 583	602	1	64 050

Fylke: 12 Hordaland: FosenNamsos Sjø AS

2017	Antall turer	Passasjerer	Antall kjøretøy	MC,moped	Gjenstående biler	PBE benyttet
Jan	3 923	111 722	64 355	86	1	83 362
Feb	3 498	109 287	62 051	92	73	80 175
Mar	4 340	124 624	71 465	146	66	94 020
Apr	4 066	139 959	72 638	435	138	92 562
Mai	4 464	154 972	80 277	1 098	328	105 027
Jun	4 134	158 517	82 954	1 081	106	107 590
Jul	4 246	170 656	80 877	1 083	105	101 003
Aug	4 271	154 743	80 623	1 021	69	102 099
Sep	4 164	136 233	74 493	948	307	95 888
Okt	4 085	134 162	75 051	378	104	95 847
Nov	4 006	119 073	69 891	93	29	89 752
Des	3 752	120 515	65 271	43	21	80 970
Total	48 949	1 634 463	879 946	6 504	1 347	1 128 295

Fylke: 12 Hordaland: Osterøy Ferjeselskap AS

2017	Antall turer	Passasjerer	Antall kjøretøy	MC,moped	Gjenstående biler	PBE benyttet
Jan	1 820	27 330	13 768	31	0	17 065
Feb	1 648	26 673	13 095	18	0	16 299
Mar	1 846	29 723	14 932	56	0	18 596
Apr	1 730	26 423	12 827	122	0	15 586
Mai	1 846	28 862	13 753	221	0	16 744
Jun	1 780	30 176	14 952	169	0	18 378
Jul	1 796	22 522	11 057	190	0	13 760
Aug	1 846	29 951	14 366	192	0	17 643
Sep	1 756	30 728	14 387	188	0	17 819
Okt	1 820	30 951	15 225	116	0	18 772
Nov	1 780	30 937	15 226	48	0	18 850
Des	1 796	26 421	13 234	5	0	16 200
Total	21 464	340 697	166 822	1 356	0	205 712

Fylke: 12 Hordaland: Fjord1 AS

2017	Antall turer	Passasjerer	Antall kjøretøy	MC,moped	Gjenstående biler	PBE benyttet
Jan	2 069	133 311	63 668	24	40	129 608
Feb	1 874	140 650	65 353	48	41	129 244
Mar	2 084	164 062	76 359	78	45	151 816
Apr	1 995	193 628	81 075	393	758	148 129
Mai	2 088	200 811	87 801	1 226	344	165 852
Jun	2 037	240 704	100 542	1 232	2 044	185 272
Jul	2 077	263 954	98 327	1 440	134	175 349
Aug	2 104	231 231	95 527	1 085	587	175 336
Sep	2 012	181 604	80 389	938	797	152 489
Okt	2 087	195 320	86 227	297	301	161 022
Nov	1 995	161 892	77 054	55	1 452	151 002
Des	1 998	176 244	76 538	15	803	140 625
Total	24 420	2 283 411	988 860	6 831	7 346	1 865 744

Fylke: 12 Hordaland: Gulenskyss AS

2017	Antall turer	Passasjerer	Antall kjøretøy	MC,moped	Gjenstående biler	PBE benyttet
Jan	829	2 097	1 258	1	0	1 369
Feb	836	2 174	1 286	4	0	1 398
Mar	995	2 687	1 553	11	4	1 669
Apr	903	2 982	1 571	16	0	1 692
Mai	1 060	3 468	1 772	36	16	1 910
Jun	1 043	3 401	1 733	30	13	1 908
Jul	1 164	4 191	1 882	53	9	2 007
Aug	1 117	3 721	1 718	74	11	1 821
Sep	986	3 529	1 655	83	10	1 775
Okt	950	3 195	1 621	36	66	1 727
Nov	881	2 256	1 321	9	3	1 425
Des	802	2 021	1 104	4	0	1 186
Total	11 566	35 722	18 474	357	132	19 887

Fylke: 14 Sogn og Fjordane: Fjord1 AS

2017	Antall turer	Passasjerer	Antall kjøretøy	MC,moped	Gjenstående biler	PBE benyttet
Jan	14 377	202 500	113 402	87	43	194 498
Feb	13 506	216 366	116 731	113	26	194 667
Mar	14 973	234 537	130 866	95	654	222 585
Apr	14 584	296 987	145 282	318	276	230 329
Mai	15 675	332 994	162 736	2 512	537	272 489
Jun	16 054	404 338	182 545	5 003	747	304 595
Jul	16 967	629 581	245 202	7 120	12 165	377 758
Aug	17 282	531 250	221 864	5 009	5 815	355 865
Sep	15 140	318 786	159 821	1 807	198	264 919
Okt	15 325	291 893	151 296	231	1 344	255 180
Nov	14 552	231 299	131 387	60	133	230 724
Des	14 167	229 134	121 705	39	117	198 691
Total	182 602	3 919 665	1 882 837	22 394	22 055	3 102 300

Fylke: 14 Sogn og Fjordane: Wergeland Halsvik AS

2017	Antall turer	Passasjerer	Antall kjøretøy	MC,moped	Gjenstående biler	PBE benyttet
Jan	525	534	387	0	0	441
Feb	472	507	361	0	0	408
Mar	529	655	472	0	0	551
Apr	495	747	480	0	0	580
Mai	529	699	478	0	0	618
Jun	510	656	431	0	0	530
Jul	514	966	499	0	0	600
Aug	529	773	474	0	0	607
Sep	499	679	504	0	0	648
Okt	525	775	570	0	0	677
Nov	510	614	466	0	0	529
Des	514	525	368	0	0	415
Total	6 151	8 130	5 490	0	0	6 604

Fylke: 14 Sogn og Fjordane: Norled AS

2017	Antall turer	Passasjerer	Antall kjøretøy	MC,moped	Gjenstående biler	PBE benyttet
Jan	3 038	60 558	32 381	3	0	68 741
Feb	2 736	73 373	36 326	7	11	72 976
Mar	3 048	78 705	41 008	8	76	84 470
Apr	2 900	115 996	52 443	135	135	93 591
Mai	3 048	109 604	52 939	776	396	98 084
Jun	2 944	132 786	60 295	1 471	226	109 705
Jul	3 004	188 604	75 754	1 760	988	125 192
Aug	3 048	148 051	65 296	1 076	162	112 696
Sep	2 910	98 482	49 448	687	127	91 900
Okt	3 038	107 628	51 975	76	47	96 030
Nov	2 944	76 475	40 517	8	10	81 969
Des	3 004	92 911	42 253	13	43	77 989
Total	35 662	1 283 173	600 635	6 020	2 221	1 113 343

Fylke: 15 Møre og Romsdal: Fjord1 AS

2017	Antall turer	Passasjerer	Antall kjøretøy	MC,moped	Gjenstående biler	PBE benyttet
Jan	28 535	616 067	341 976	171	872	562 615
Feb	26 201	646 915	347 248	195	1 182	567 562
Mar	29 436	709 645	398 637	270	1 859	670 942
Apr	28 279	796 226	402 181	1 345	2 915	633 126
Mai	29 833	862 124	447 204	6 347	4 265	736 625
Jun	31 351	1 009 802	490 757	13 954	6 485	811 192
Jul	33 311	1 328 054	556 586	19 970	24 543	858 537
Aug	33 386	1 131 608	529 955	13 280	11 627	850 612
Sep	29 158	862 334	452 795	6 979	5 231	740 914
Okt	29 565	801 524	431 340	1 233	2 999	720 943
Nov	28 480	671 514	384 155	202	1 033	650 150
Des	27 275	662 588	353 234	62	718	564 856
Total	354 810	10 098 401	5 136 068	64 008	63 729	8 368 074

Fylke: 15 Møre og Romsdal: Norled AS

2017	Antall turer	Passasjerer	Antall kjøretøy	MC,moped	Gjenstående biler	PBE benyttet
Jan	14 070	198 364	120 355	78	105	170 763
Feb	12 764	201 629	118 209	129	140	172 246
Mar	14 263	223 156	136 308	135	148	199 579
Apr	13 474	240 069	129 068	366	1 838	181 671
Mai	14 247	250 393	142 924	1 646	2 578	208 895
Jun	13 762	277 386	152 035	1 476	962	219 825
Jul	13 961	288 007	139 577	1 934	150	198 291
Aug	14 275	283 408	152 055	1 326	259	219 256
Sep	13 666	244 399	140 582	1 298	859	205 358
Okt	14 089	251 115	144 311	337	281	214 598
Nov	13 780	225 131	136 838	67	719	204 274
Des	13 993	224 868	125 627	26	172	174 238
Total	166 344	2 907 925	1 637 889	8 818	8 211	2 368 994

Fylke: 16 Sør-Trøndelag: FosenNamsos Sjø AS

2017	Antall turer	Passasjerer	Antall kjøretøy	MC,moped	Gjenstående biler	PBE benyttet
Jan	467	2 455	688	0	0	792
Feb	442	3 694	739	0	0	880
Mar	459	3 050	826	0	0	1 008
Apr	320	5 009	1 119	1	0	1 341
Mai	357	5 089	1 270	6	0	1 538
Jun	435	6 313	1 337	10	0	1 528
Jul	452	12 227	2 012	49	0	2 372
Aug	456	5 981	1 265	19	0	1 478
Sep	482	4 816	1 105	3	0	1 400
Okt	482	3 581	1 038	8	0	1 247
Nov	400	2 790	782	6	0	881
Des	400	2 690	740	0	0	848
Total	5 152	57 695	12 921	102	0	15 313

Fylke: 16 Sør-Trøndelag: Fjord1 AS

2017	Antall turer	Passasjerer	Antall kjøretøy	MC,moped	Gjenstående biler	PBE benyttet
Jan	2 500	87 021	43 767	13	0	69 081
Feb	2 500	86 891	44 104	7	124	68 059
Mar	2 500	104 206	53 387	15	0	81 486
Apr	2 500	124 511	58 834	258	1 022	83 074
Mai	2 500	135 190	64 485	1 443	595	96 575
Jun	2 500	145 597	68 869	1 366	8 438	95 144
Jul	2 500	154 685	70 046	1 882	612	99 217
Aug	2 500	149 381	71 261	1 201	3 491	103 144
Sep	2 500	129 795	61 157	1 138	521	87 025
Okt	2 500	125 150	64 279	174	430	95 925
Nov	2 500	102 662	53 594	22	10	81 839
Des	2 500	105 141	50 979	6	15	72 533
Total	30 000	1 450 230	704 762	7 525	15 258	1 033 102

Fylke: 16 Sør-Trøndelag: Norled AS

2017	Antall turer	Passasjerer	Antall kjøretøy	MC,moped	Gjenstående biler	PBE benyttet
Jan	1 559	18 432	10 944	3	590	22 407
Feb	1 404	21 373	11 984	5	81	23 077
Mar	1 572	24 207	13 668	9	161	26 651
Apr	1 474	29 508	14 806	64	327	25 571
Mai	1 573	31 390	16 945	430	323	31 660
Jun	1 516	35 054	18 137	422	929	34 194
Jul	1 531	43 976	20 330	693	1 033	35 333
Aug	1 572	37 648	18 917	418	2 124	34 325
Sep	1 488	29 188	16 242	330	619	31 927
Okt	1 559	26 789	14 987	58	946	29 289
Nov	1 516	22 504	13 450	3	170	27 317
Des	1 530	21 972	12 031	1	184	21 892
Total	18 294	342 041	182 441	2 436	7 487	343 643

Fylke: 16 Sør-Trøndelag: Fosenlinjen AS

2017	Antall turer	Passasjerer	Antall kjøretøy	MC,moped	Gjenstående biler	PBE benyttet
Jan	891	5 364	2 823	36	0	4 043
Feb	821	5 605	2 793	27	0	3 594
Mar	925	5 911	3 075	38	0	4 113
Apr	874	8 153	3 804	26	0	4 832
Mai	986	7 680	3 847	17	0	4 991
Jun	972	9 032	4 084	33	0	5 094
Jul	1 010	21 430	9 598	98	0	11 716
Aug	1 028	17 502	8 572	36	0	11 119
Sep	969	7 523	3 887	23	0	5 136
Okt	979	7 128	3 716	15	0	5 221
Nov	941	6 039	3 204	4	0	4 697
Des	817	5 082	2 612	0	0	3 262
Total	11 213	106 449	52 015	353	0	67 818

Fylke: 17 Nord-Trøndelag: FosenNamsos Sjø AS

2017	Antall turer	Passasjerer	Antall kjøretøy	MC,moped	Gjenstående biler	PBE benyttet
Jan	2 801	35 355	20 191	3	0	26 620
Feb	2 609	35 463	19 716	7	0	26 298
Mar	2 867	40 645	22 644	9	0	29 878
Apr	2 650	43 897	23 455	50	0	29 929
Mai	2 854	47 820	26 163	199	0	34 341
Jun	2 787	54 557	28 780	331	0	37 650
Jul	3 009	58 352	27 845	457	0	35 223
Aug	3 045	51 449	26 857	254	0	34 263
Sep	2 981	46 586	25 813	134	0	35 085
Okt	2 952	44 884	25 557	65	0	33 806
Nov	2 773	39 689	23 122	28	0	30 455
Des	2 582	36 436	20 360	16	0	25 840
Total	33 910	535 133	290 503	1 553	0	379 388

Fylke: 17 Nord-Trøndelag: Lekaferja AS (TTS)

2017	Antall turer	Passasjerer	Antall kjøretøy	MC,moped	Gjenstående biler	PBE benyttet
Jan	613	3 197	2 103	0	0	2 914
Feb	598	3 563	2 078	0	0	2 783
Mar	654	3 963	2 493	2	0	3 304
Apr	618	5 664	2 916	0	0	3 839
Mai	660	6 251	3 468	5	0	4 647
Jun	636	8 885	4 054	45	0	5 361
Jul	677	12 429	5 730	51	5	7 150
Aug	697	8 060	4 152	45	0	5 769
Sep	647	5 873	3 315	19	0	4 505
Okt	674	5 492	3 018	2	0	3 926
Nov	616	4 176	2 658	2	0	3 599
Des	590	4 174	2 318	0	0	3 009
Total	7 680	71 727	38 303	171	5	50 806

Fylke: 18 Nordland: TTS Torghatten Trafikkselskap AS

2017	Antall turer	Passasjerer	Antall kjøretøy	MC,moped	Gjenstående biler	PBE benyttet
Jan	3 058	25 005	14 423	4	3	26 759
Feb	2 947	28 991	15 720	1	13	28 070
Mar	3 406	33 542	18 688	5	6	34 005
Apr	3 278	39 241	19 855	32	36	32 501
Mai	3 507	45 862	23 558	318	101	39 103
Jun	4 063	70 600	32 917	1 865	377	51 018
Jul	4 893	131 490	52 905	3 438	2 554	74 154
Aug	4 181	70 087	32 265	1 423	308	48 898
Sep	3 501	43 556	22 880	265	62	37 697
Okt	3 496	36 642	20 096	58	18	33 348
Nov	3 287	33 334	18 011	17	9	32 033
Des	3 098	32 324	16 790	8	12	28 803
Total	42 715	590 674	288 108	7 434	3 499	466 389

Fylke: 18 Nordland: Boreal Transport Nord AS

2017	Antall turer	Passasjerer	Antall kjøretøy	MC,moped	Gjenstående biler	PBE benyttet
Jan	5 531	46 488	23 400	106	61	34 680
Feb	5 303	47 462	23 203	236	16	33 187
Mar	6 046	56 033	27 413	365	78	41 075
Apr	5 781	66 176	30 302	438	194	43 842
Mai	6 174	73 837	34 415	625	173	48 838
Jun	6 323	92 932	41 440	1 296	467	56 652
Jul	6 601	137 860	53 378	1 993	1 293	69 173
Aug	6 626	91 255	40 543	1 215	358	57 414
Sep	6 118	69 146	32 740	701	225	50 245
Okt	6 181	64 365	31 105	535	99	48 436
Nov	5 779	54 477	26 977	520	133	42 779
Des	5 225	50 900	24 255	488	78	36 785
Total	71 688	850 931	389 171	8 518	3 175	563 106

Fylke: 18 Nordland: Torghatten Nord AS

2017	Antall turer	Passasjerer	Antall kjøretøy	MC,moped	Gjenstående biler	PBE benyttet
Jan	5 756	58 837	33 584	24	36	80 527
Feb	5 963	69 108	38 749	43	3	88 570
Mar	6 823	86 521	47 963	23	19	113 236
Apr	6 684	105 448	54 492	68	167	109 829
Mai	7 820	131 527	66 537	684	293	140 696
Jun	8 937	243 174	99 088	4 943	822	196 314
Jul	10 033	420 335	155 672	8 555	4 265	279 191
Aug	9 406	255 999	103 648	4 707	1 198	197 222
Sep	6 903	121 777	62 202	753	162	132 478
Okt	7 263	105 825	58 676	122	74	128 405
Nov	6 767	77 427	44 985	18	71	103 969
Des	6 631	76 323	41 340	15	52	87 518
Total	88 986	1 752 301	806 936	19 955	7 162	1 657 955

Fylke: 19 Troms: Torghatten Nord AS

2017	Antall turer	Passasjerer	Antall kjøretøy	MC,moped	Gjenstående biler	PBE benyttet
Jan	4 204	31 987	17 572	2	0	27 304
Feb	4 204	36 774	19 366	23	0	30 326
Mar	4 204	44 435	22 723	14	0	36 872
Apr	4 240	43 891	21 792	19	0	32 012
Mai	4 568	50 050	24 750	163	0	37 647
Jun	4 568	68 107	30 828	687	0	45 203
Jul	4 568	78 776	33 737	874	0	47 438
Aug	4 585	61 795	29 936	552	0	46 695
Sep	4 252	51 250	25 895	262	0	41 530
Okt	4 204	45 662	23 683	72	0	38 144
Nov	4 204	38 477	19 906	4	0	32 648
Des	4 204	35 428	18 008	0	0	25 776
Total	52 005	586 632	288 196	2 672	0	441 595

Fylke: 19 Troms: Bjørklids Ferjerederi AS

2017	Antall turer	Passasjerer	Antall kjøretøy	MC,moped	Gjenstående biler	PBE benyttet
Jan	1 269	32 519	13 217	2	13	23 956
Feb	1 240	39 405	15 222	2	104	26 528
Mar	1 366	60 376	15 761	0	0	26 385
Apr	1 280	42 554	16 088	11	0	24 554
Mai	1 377	40 972	15 992	91	0	27 497
Jun	1 679	65 586	21 625	715	0	38 990
Jul	1 751	82 385	25 906	1 223	0	46 176
Aug	1 592	65 672	23 511	731	0	39 938
Sep	1 407	45 204	19 328	149	0	32 158
Okt	1 390	41 838	17 740	15	0	29 911
Nov	1 000	24 289	10 082	1	0	18 336
Des	1 276	40 905	15 961	6	0	25 487
Total	16 627	581 705	210 433	2 946	117	359 916

Fylke: 19 Troms: Norled AS

2017	Antall turer	Passasjerer	Antall kjøretøy	MC,moped	Gjenstående biler	PBE benyttet
Jan	2 300	22 744	14 161	21	0	17 430
Feb	2 300	24 986	14 768	36	0	18 130
Mar	2 300	24 599	16 365	53	0	21 289
Apr	2 300	30 779	16 315	86	0	20 762
Mai	2 300	34 445	18 615	158	0	25 240
Jun	2 300	43 844	22 218	327	0	29 596
Jul	2 300	47 002	23 547	327	0	30 886
Aug	2 300	39 204	21 212	220	0	28 971
Sep	2 300	36 145	19 866	231	0	26 429
Okt	2 300	35 410	19 964	123	0	27 530
Nov	2 300	28 457	16 984	52	0	22 532
Des	2 300	27 126	14 968	18	0	18 733
Total	27 600	394 741	218 983	1 652	0	287 528

Fylke: 20 Finnmark: Altafjord oppdrett AS

2017	Antall turer	Passasjerer	Antall kjøretøy	MC,moped	Gjenstående biler	PBE benyttet
Jan	96	335	0	0	0	0
Feb	96	88	44	0	0	45
Mar	100	510	313	0	0	498
Apr	96	579	383	2	0	646
Mai	100	586	375	0	0	655
Jun	60	640	400	1	0	667
Jul	55	932	507	0	0	815
Aug	58	770	462	0	0	732
Sep	60	700	440	0	0	791
Okt	72	621	401	0	0	715
Nov	60	602	416	0	0	597
Des	60	325	219	0	0	337
Total	913	6 688	3 960	3	0	6 498

Fylke: 20 Finnmark: Boreal Transport Nord AS

2017	Antall turer	Passasjerer	Antall kjøretøy	MC,moped	Gjenstående biler	PBE benyttet
Jan	866	5 626	3 267	0	0	4 534
Feb	941	7 320	3 955	1	0	5 176
Mar	1 081	8 785	4 874	2	6	7 971
Apr	963	12 745	6 174	9	50	9 930
Mai	1 050	11 362	5 760	5	34	8 850
Jun	1 139	13 404	6 827	17	7	9 908
Jul	1 231	20 211	8 957	82	7	11 388
Aug	1 133	14 573	7 180	63	0	9 531
Sep	1 021	11 455	6 009	30	9	8 179
Okt	1 157	10 394	5 850	8	5	7 948
Nov	1 009	7 032	4 130	0	2	6 184
Des	938	6 300	3 468	4	0	4 470
Total	12 529	129 207	66 451	221	120	94 069

Passasjerer presenteres inklusive fører.

3. FERJETRAFIKKUTVIKLINGEN FRA 2016 TIL 2017

3.1 Ferjetrafikkindeks (begrenset indeks (b.i.)), hele landet

Begrenset indeks betyr at strekninger som ikke er med i begge år for den enkelte måned, er tatt ut av statistikken. Passasjerer er inklusive førere.

2017	Antall turer	Passasjerer	Antall kjøretøy	MC, Moped	Gjenstående Biler	PBE benyttet
Jan	1,8	4,0	4,7	67,7	-35,7	4,9
Feb	-1,9	-2,1	-2,1	70,5	-44,2	-2,5
Mar	2,2	-7,4	-1,5	-7,2	-29,9	3,4
Apr	0,9	14,2	4,1	-13,8	15,2	-1,6
Mai	1,8	0,3	0,4	-4,8	71,0	2,3
Jun	1,5	1,4	0,4	-5,0	-3,1	-0,3
Jul	2,5	0,1	0,7	4,8	-23,0	1,7
Aug	3,1	2,7	2,3	-5,4	15,8	3,1
Sep	1,5	2,8	0,8	18,9	-57,4	0,6
Okt	3,0	-1,2	-0,3	-5,2	-44,0	1,5
Nov	2,2	1,6	0,8	31,7	0,8	1,8
Des	2,1	2,2	-0,4	3,1	26,2	0,2
Total	1,7	1,4	0,8	0,1	-11,8	1,3

3.2 Fergetrafikkindeks (begrenset indeks) etter vegtype

Europavegstrekninger:

2017	Antall turer	Passasjerer	Antall kjøretøy	MC, Moped	Gjenstående Biler	PBE benyttet
Jan	0,8	1,2	3,5	53,6	531,8	3,3
Feb	-2,3	-1,2	-0,6	87,1	35,6	-1,3
Mar	0,4	-9,6	-2,2	-46,0	78,2	3,4
Apr	0,9	17,7	6,2	-19,0	87,6	-1,2
Mai	0,1	-2,6	-1,4	-8,8	64,0	-0,2
Jun	1,7	3,2	1,4	-7,1	243,8	-0,5
Jul	3,5	0,9	0,4	11,4	86,1	1,6
Aug	6,2	5,9	4,2	-2,2	222,4	4,0
Sep	4,5	2,3	0,9	27,3	-22,9	0,2
Okt	3,5	-0,7	0,3	-20,9	92,3	1,7
Nov	2,4	1,6	1,4	-0,4	-4,2	1,9
Des	2,1	3,0	0,6	-46,3	34,6	0,3
Total	2,0	1,8	1,2	0,3	84,1	1,1

Riksvegstreknings:

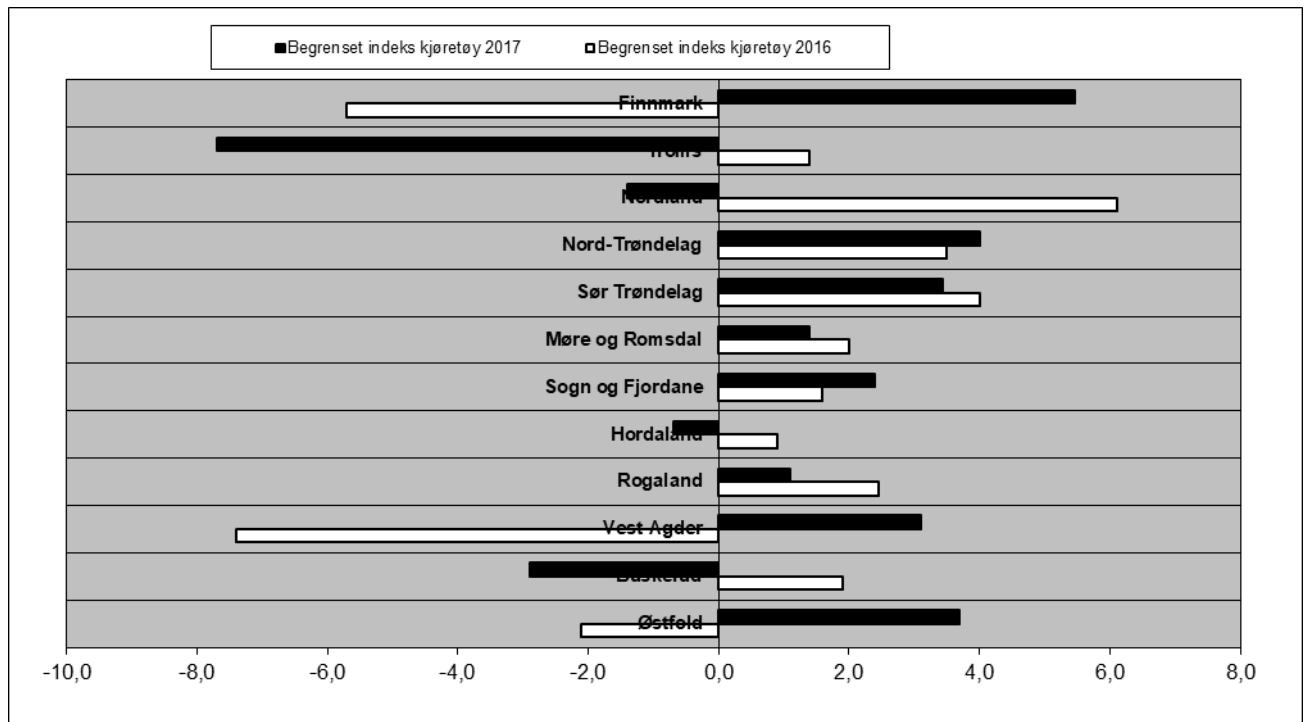
2017	Antall turer	Passasjerer	Antall kjøretøy	MC, Moped	Gjenstående Biler	PBE benyttet
Jan	-4,4	9,6	5,2	-9,9	-76,1	5,0
Feb	-3,4	-1,5	-5,4	-22,4	-58,0	-5,5
Mar	-0,8	-11,2	-7,0	10,0	-39,8	1,0
Apr	0,3	23,0	8,8	-15,8	-14,8	-0,1
Mai	0,4	11,2	6,1	4,8	83,5	9,3
Jun	0,9	6,0	2,8	-3,2	-40,7	3,6
Jul	2,1	3,9	3,6	1,3	-38,4	4,2
Aug	1,1	4,5	2,8	-8,6	-9,9	5,5
Sep	0,2	7,9	3,2	-10,4	-81,7	4,2
Okt	4,7	3,6	1,9	-17,3	-66,7	5,9
Nov	3,7	10,8	4,1	29,4	-2,4	7,5
Des	1,6	6,3	0,3	9,5	26,1	3,4
Total	0,6	5,8	2,4	-3,3	-31,0	3,9

Fylkesvegstreknings:

2017	Antall turer	Passasjerer	Antall kjøretøy	MC, Moped	Gjenstående Biler	PBE benyttet
Jan	3,0	2,1	5,2	85,4	69,5	5,9
Feb	-1,6	-3,5	-1,9	85,6	0,3	-2,1
Mar	3,1	-5,6	0,7	2,5	-23,5	4,4
Apr	1,0	8,8	1,5	-10,6	54,0	-2,4
Mai	2,4	-2,7	-0,6	-6,6	34,1	0,9
Jun	1,5	-2,4	-1,0	-4,9	68,5	-1,9
Jul	2,4	-3,4	-0,4	3,7	3,7	0,6
Aug	2,9	-0,9	1,1	-5,3	16,0	1,5
Sep	1,2	0,5	-0,1	27,5	13,9	-0,7
Okt	2,6	-3,9	-1,3	4,0	-7,8	-0,5
Nov	1,9	-1,9	-0,5	37,7	56,3	-0,5
Des	2,1	-0,4	-1,1	9,7	11,6	-1,2
Total	1,9	-1,3	0,0	1,4	20,2	0,2

3.3 Fergetrafikkindeks (begrenset indeks) etter fylke 2017

2017	Turer	Kjøretøy	MC, moped	Passasjerer	Gjenst. biler	PBE benyttet
Østfold	-5,0	3,7	-4,2	11,2	-34,3	6,5
Buskerud	10,0	-2,9	-1,9	-2,7	0,0	-4,0
Vest-Agder	-0,3	3,1	12,2	-1,2	43,6	4,3
Rogaland	0,7	1,1	-3,9	0,3	45,7	1,3
Hordaland	-0,4	-0,7	-2,6	-1,0	17,2	-1,1
Sogn og Fjordane	0,9	2,4	7,1	3,3	125,8	2,3
Møre og Romsdal	1,1	1,4	2,3	0,8	22,5	1,9
Sør-Trøndelag	-0,9	3,4	-8,1	2,1	415,8	1,2
Nord-Trøndelag	-6,5	4,0	-21,4	2,5	-99,7	3,8
Nordland	5,4	-1,4	4,5	-0,1	-10,0	-0,9
Troms	18,6	-7,7	-5,1	-1,5	-93,4	-4,5
Finnmark	7,2	5,5	-2,6	5,2	84,6	3,5



Figur 6: Ferjetrafikkutvikling 2016 og 2017 målt i begrenset indeks kjøretøy – fylkesvis

4. SONESTATISTIKK 2017

Tabellen viser fergestatistikken i hver takstsone fordelt på hovedgruppene (PBE, kjøretøy, motorsykkle, passasjerer (inklusive førere), turer og gjenstående biler).

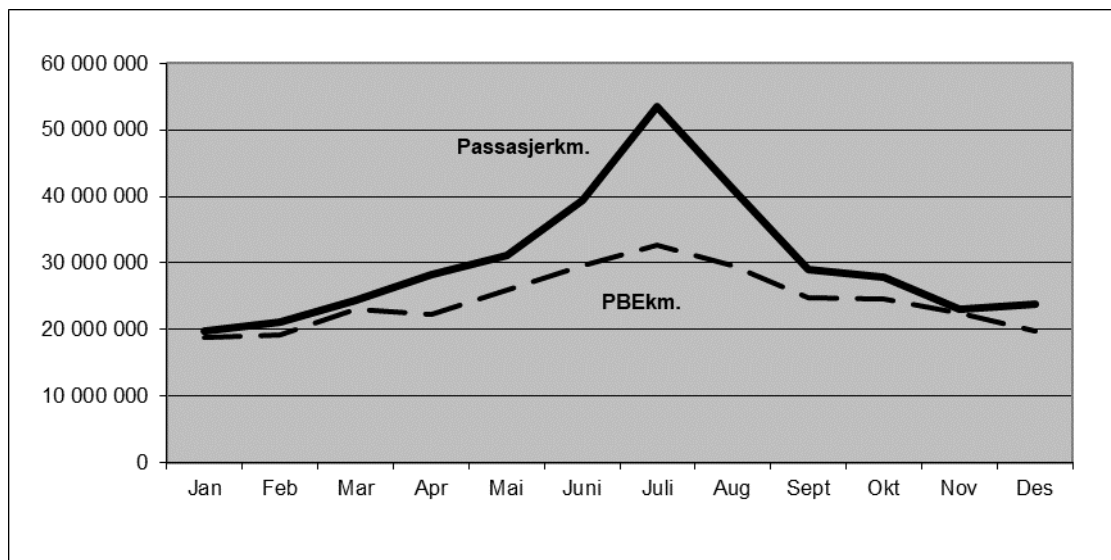
Sone	PBE		Kjøretøy		MC, Moped		Passasjerer		Turer		Gjenst. biler	
		i %		i %		i %		i %		i %		i %
1	333 781	0,9 %	266 481	1,2 %	4 926	2,0 %	453 731	1,0 %	59 258	3,2 %	745	0,2 %
2	450 295	1,3 %	339 212	1,6 %	3 632	1,5 %	655 152	1,5 %	89 922	4,9 %	865	0,2 %
3	4 945 922	13,9 %	3 400 984	15,6 %	47 867	19,7 %	6 606 708	15,0 %	324 550	17,6 %	45 884	9,8 %
4	4 853 681	13,6 %	3 139 529	14,4 %	30 143	12,4 %	6 155 204	14,0 %	250 904	13,6 %	21 299	4,6 %
5	1 918 126	5,4 %	1 166 380	5,4 %	11 884	4,9 %	2 308 483	5,2 %	165 709	9,0 %	1 868	0,4 %
6	4 519 289	12,7 %	2 634 389	12,1 %	33 992	14,0 %	5 212 086	11,8 %	270 935	14,7 %	29 034	6,2 %
7	991 342	2,8 %	687 106	3,2 %	7 224	3,0 %	1 355 938	3,1 %	76 032	4,1 %	3 384	0,7 %
8	2 942 516	8,3 %	1 964 522	9,0 %	16 744	6,9 %	3 727 635	8,4 %	126 510	6,9 %	25 163	5,4 %
9	611 805	1,7 %	424 564	2,0 %	9 042	3,7 %	941 298	2,1 %	58 050	3,2 %	2 525	0,5 %
10	3 202 093	9,0 %	1 756 624	8,1 %	12 477	5,1 %	3 821 846	8,7 %	64 899	3,5 %	47 790	10,2 %
11	3 782 709	10,6 %	1 852 359	8,5 %	17 214	7,1 %	3 834 219	8,7 %	51 527	2,8 %	246 392	52,6 %
12	1 629 707	4,6 %	886 051	4,1 %	9 392	3,9 %	1 848 255	4,2 %	54 710	3,0 %	15 825	3,4 %
13	395 549	1,1 %	279 824	1,3 %	3 003	1,2 %	640 973	1,5 %	38 353	2,1 %	339	0,1 %
14	1 093 099	3,1 %	701 479	3,2 %	5 426	2,2 %	1 330 093	3,0 %	67 278	3,7 %	1 900	0,4 %
15	1 239 213	3,5 %	845 294	3,9 %	10 190	4,2 %	1 902 553	4,3 %	45 396	2,5 %	13 238	2,8 %
16	26 937	0,1 %	17 358	0,1 %	54	0,0 %	30 520	0,1 %	11 265	0,6 %	2	0,0 %
17	15 956	0,0 %	11 638	0,1 %	35	0,0 %	23 226	0,1 %	7 731	0,4 %	128	0,0 %
18	59 365	0,2 %	35 024	0,2 %	1 938	0,8 %	80 708	0,2 %	5 903	0,3 %	243	0,1 %
19	75 647	0,2 %	40 197	0,2 %	2 662	1,1 %	88 440	0,2 %	4 707	0,3 %	1 633	0,3 %
20	31 960	0,1 %	23 059	0,1 %	307	0,1 %	56 897	0,1 %	7 645	0,4 %	8	0,0 %
21	2 248	0,0 %	1 607	0,0 %	13	0,0 %	3 486	0,0 %	2 079	0,1 %	19	0,0 %
22	1 887 497	5,3 %	1 005 723	4,6 %	7 068	2,9 %	2 320 412	5,3 %	27 563	1,5 %	7 408	1,6 %
23	1 535	0,0 %	1 094	0,0 %	3	0,0 %	3 589	0,0 %	2 025	0,1 %	7	0,0 %
24	404 035	1,1 %	169 668	0,8 %	2 777	1,1 %	363 533	0,8 %	9 012	0,5 %	764	0,2 %
25	3 202	0,0 %	1 993	0,0 %	4	0,0 %	4 906	0,0 %	3 109	0,2 %	-	0,0 %
26	1 393	0,0 %	545	0,0 %	2	0,0 %	851	0,0 %	435	0,0 %	-	0,0 %
29	37 430	0,1 %	19 053	0,1 %	42	0,0 %	38 123	0,1 %	2 158	0,1 %	65	0,0 %
33	819	0,0 %	421	0,0 %	-	0,0 %	1 005	0,0 %	501	0,0 %	-	0,0 %
34	2 583	0,0 %	1 946	0,0 %	12	0,0 %	5 027	0,0 %	917	0,0 %	-	0,0 %
35	5 879	0,0 %	3 347	0,0 %	25	0,0 %	9 354	0,0 %	928	0,1 %	2	0,0 %
39	51 157	0,1 %	14 343	0,1 %	160	0,1 %	29 914	0,1 %	3 684	0,2 %	95	0,0 %
40	3 538	0,0 %	2 720	0,0 %	15	0,0 %	6 551	0,0 %	657	0,0 %	-	0,0 %
43	1 162	0,0 %	608	0,0 %	10	0,0 %	1 532	0,0 %	352	0,0 %	-	0,0 %
44	13 152	0,0 %	7 822	0,0 %	453	0,2 %	25 521	0,1 %	560	0,0 %	814	0,2 %
46	10 595	0,0 %	5 415	0,0 %	89	0,0 %	13 837	0,0 %	1 174	0,1 %	-	0,0 %
73	1 282	0,0 %	550	0,0 %	7	0,0 %	1 818	0,0 %	171	0,0 %	-	0,0 %
87	14 033	0,0 %	5 822	0,0 %	42	0,0 %	16 011	0,0 %	1 176	0,1 %	5	0,0 %
95	91 454	0,3 %	52 074	0,2 %	4 438	1,8 %	180 809	0,4 %	2 022	0,1 %	641	0,1 %
109	12 246	0,0 %	4 806	0,0 %	28	0,0 %	14 621	0,0 %	972	0,1 %	-	0,0 %
Total	35 664 232	100,0 %	21 771 631	100,0 %	243 340	100,0 %	44 114 865	100,0 %	1 840 779	100,0 %	468 085	100,0 %

5. PRODUKSJON

Beregnet transportproduksjon totalt er oppgitt i hvor mange kilometer enhetene (passasjerer/PBE) er transportert totalt. Det er registrert strekningslengde for alle ferjestrekningene.

Passasjerkm. er inklusive førere f.o.m. 2016.

	Passasjerkm.	PBEkm.
Jan	19 872 670	18 904 342
Feb	21 193 300	19 272 581
Mar	24 340 728	23 147 862
Apr	28 225 998	22 261 436
Mai	31 076 280	25 967 839
Juni	39 405 227	29 516 155
Juli	53 433 567	32 772 799
Aug	41 135 115	29 632 650
Sept	28 952 247	24 701 906
Okt	27 850 359	24 554 624
Nov	23 068 625	22 407 087
Des	23 886 824	19 839 756
2017	362 440 940	292 979 037



Figur 7: Beregnet transportproduksjon målt i passasjerkm og pbekm.

Strekningen Halhjem-Sandvikvåg i Hordaland er den strekningen som har størst transportarbeid målt i PBE-kilometer (40 486 797). Strekningen trafikkeres i gjennomsnitt av 5112 PBE hver dag (ÅDT). Hvis vi ser på strekningslengde alene er ferjestrekningen Bodø-Røst i Nordland lengst med 109 km, mens den korteste ferjestrekningen er Svelvik-Verket i Buskerud med 184 meter.

6. ÅDT ETTER FYLKE, SAMBAND OG STREKNING I 2017

6.1 ÅDT på samband etter hovedgrupper, lette og tunge biler

Passasjerer er inklusive førere.

Samband	Lette biler	Tunge biler	Sum biler	Passasjerer	MC, moped	PBE
Østfold						
Moss - Horten	4105	827	4933	10085	46	10140
Buskerud						
Svelvik - Verket	311	32	343	606	8	460
Vest-Agder						
Launes - Kvellandstrand	334	17	351	616	2	413
Andabeløy - Abelnnes	54	2	56	109	0	64
Rogaland						
Tau - Stavanger	1679	163	1842	4345	24	2671
Fogn-Judaberg-Nedstrand-Jelsa	324	58	382	738	2	631
Mekjarvik - Kvitsøy	168	11	179	380	2	219
Lauvik - Oanes	1751	167	1917	3686	20	2583
Hjelmeland - Nesvik - Skipavik	667	93	760	1551	15	1126
Mortavika - Arsvågen	3499	652	4151	9118	31	7805
Hordaland						
Kinsarvik - Utne	55	6	61	162	1	84
Utne - Kvannadal	248	54	302	607	5	549
Årsnes - Gjermundshavn - Varaldsøy	643	83	726	1418	8	1075
Skånevik - Utåker	182	32	214	402	5	340
Jektevik - Hodnanes - Nordhuglo	500	38	538	900	4	694
Buavåg - Langevåg	199	17	216	374	2	293
Jondal - Tørvikbygd	522	78	600	1291	9	956
Skjersholmane - Ranavik	386	46	431	772	4	665
Skjersholmane - Borgundøy - Fjellbergøy - Utbjøa	61	9	71	134	1	104
Leirvåg - Sløvåg	484	75	559	952	4	900
Sævrøy - Fedje	120	8	128	280	1	157
Klokkarvik - Hjeltestad	49	1	51	98	1	54
Masfjordnes - Duesund	142	7	150	234	2	175
Våge - Halhjem	508	21	528	997	3	624
Krokeide - Hufthamar	767	65	832	1484	6	1160
Hatvik - Venjanaset	831	34	866	1664	8	1038
Husavik - Sandvikvåg	168	17	185	333	1	269
Breistein - Valestrand	433	24	457	933	4	564
Sandvikvåg - Halhjem	2288	422	2709	6256	19	5112

Samband	Lette biler	Tunge biler	Sum biler	Passasjerer	MC, moped	PBE
Sogn og Fjordane						
Anda - Lote	1151	218	1369	2673	12	2453
Krakhella - Rysjedalsvika/Rutledal/Losna	111	14	125	227	1	177
Isane - Stårheim	295	43	337	606	2	534
Oldeide - Måløy	185	19	205	397	2	284
Askvoll - Gjerвик/Fure/Væerlandet	224	19	243	517	2	305
Haldorsneset - Daløy	58	6	64	116	0	84
Oppedal - Lavik	1388	257	1646	3516	16	3050
Hella - Dragsvik/Vangsnes	712	107	818	1760	19	1251
Fodnes - Mannheller	1698	300	1998	4443	23	3411
Mjånes-Hisarøy	14	1	15	22	0	18
Møre og Romsdal						
Solavågen - Festøya	1524	280	1804	3500	11	3243
Festøya - Hundeidvik	74	10	85	139	0	144
Eidsdal - Linge	559	71	630	1715	38	855
Sykkylven - Magerholm	2167	183	2349	4292	11	3223
Sølsnes - Åfarnes	1014	239	1253	2560	25	2493
Halsa - Kanestraum	1065	226	1290	2552	22	2439
Leknes - Sæbø - Standal - Trandal	88	9	97	214	2	127
Brattvåg - Dryna - Nordøyane	324	35	359	679	3	509
Molde - Vestnes	1929	380	2310	4813	25	4312
Hollingsholmen - Aukra	991	88	1079	1926	6	1518
Kvanne - Rykkjem	403	57	460	826	6	708
Seivika - Tømmervåg	677	70	747	1340	8	1058
Molde - Sekken	49	4	53	122	0	65
Arasvika - Hennset	98	13	111	191	2	167
Solholmen - Mordalsvågen	497	37	534	955	4	685
Liabygda - Stranda	458	68	526	1086	10	832
Sandvika - Edøy	294	33	327	605	3	470
Småge - Orta - Finnøya - Sandøya - Ona	52	6	58	151	0	77
Volda - Folkestad	644	96	740	1322	5	1222
Årvika - Koparnes	492	52	544	954	4	772
Volda - Lauvstad	308	23	330	620	2	422
Hareid - Sulesund	2086	223	2308	3997	11	3356
Skjeltene - Haramsøya - Lepsøya	364	25	389	716	2	491
Larsnes - Åram - Voksa - Kvamsøy	163	14	177	358	1	227
Sør-Trøndelag						
Dyrøy (Frøya) - Lomsøya (Sula)	33	2	35	158	0	42
Djupfest - Tarva	16	3	19	43	0	25
Garten - Storfosna	85	11	96	191	1	128
Garten - Storfosna - Leksa - Værnes	25	2	27	57	0	33
Brekstad - Valset	409	90	500	937	7	941
Flakk - Rørvik	1730	200	1931	3973	21	2830
Nord-Trøndelag						
Levanger - Hokstad	182	22	204	440	1	316
Ølhammeren - Seierstad	191	6	197	306	1	225
Hofles - Geisnes-Lund	358	23	381	687	3	484
Eidshaug - Gjerdinga	9	0	9	19	0	9
Borgan - Ramstadlandet	4	0	5	15	0	5
Skei - Gutvik	96	9	105	197	0	139

Samband	Lette biler	Tunge biler	Sum biler	Passasjerer	MC, moped	PBE
Nordland						
Vennesund - Holm	250	50	300	609	8	538
Horn - Anddalsvåg	158	25	183	376	6	288
Horn - Igerøy	119	13	132	255	1	192
Igerøy - Tjøtta	18	1	19	44	0	24
Tjøtta - Forvik	135	20	155	334	6	235
Levang - Nesna	144	18	162	355	8	223
Sandnessjøen - Bjørn	291	21	313	725	5	402
Onøy - Stokkvågen	101	27	128	281	1	271
Dagsvik - Mosjøen	29	2	31	64	0	40
Nesna - Nesnaøyene	93	7	100	224	0	124
Søvik - Herøy	286	28	314	645	8	453
Digermulen - Finnvik	17	2	19	37	0	30
Svolvær - Skutvik	41	15	55	180	1	120
Bodø - Værøy	30	11	40	116	0	93
Bognes - Skarberget	260	93	352	725	9	754
Bognes - Lødingen	333	131	464	994	8	1104
Drag - Kjølpsvik	107	69	176	304	1	607
Bodø - Moskenes	113	29	143	495	12	251
Festvåg - Misten	174	48	222	350	1	339
Kilboghamn - Jektvik	95	22	117	133	7	196
Forøy - Ågskardet	193	23	216	196	8	294
Horsdal - Sund	34	13	47	84	0	111
Ørnes - Meløysund	83	11	94	204	0	131
Nordnesøy - Kilboghamn	15	4	20	45	0	35
Melbu - Fiskebøl	201	35	237	306	4	402
Andenes - Gryllefjord (*)	72	14	86	251	10	119
Troms						
Svensby - Breivikeidet	343	42	385	881	4	592
Lyngseidet - Olderdalen	152	40	192	648	4	394
Stangnes - Sørrollnes	165	12	177	347	1	223
Stornes - Bjørnerå	308	27	335	581	2	440
Fenes - Austnes	77	11	88	154	1	125
Hansnes - Stakkvik	86	7	93	178	0	115
Refsnes - Flesnes	300	45	345	694	3	552
Hansnes - Skåningsbukta	99	12	111	234	0	157
Rotsund - Havnes	27	3	30	73	0	38
Mikkelvik - Bromnes	34	3	37	66	0	51
Bellvik - Vengsøy	21	3	24	73	0	34
Storstein - Lauksundskaret	90	19	109	183	0	214
Brensholmen - Botnhamn (*)	102	11	113	297	7	139
Finnmark						
Øksfjord - Hasvik	42	10	52	104	0	103
Nyvoll - Korsfjord (Eidet)	44	4	48	89	0	63
Akkarfjord - Kjerringholmen	44	1	45	83	0	49
Øksfjord - Bergsfjord	11	1	12	30	0	16
Øksfjord - Tverrfjord, Finnmark	23	1	24	48	0	28
Kongshus - Mikkelsby	9	2	11	18	0	18

Passasjerer er inklusive førere. (*) Sommerruter.

6.2 ÅDT på strekninger, lette og tunge biler i 2017

Tabellen viser gjennomsnitt døgntrafikk for strekninger med ÅDT \geq 100 målt i sum biler. Passasjerer er inklusive førere.

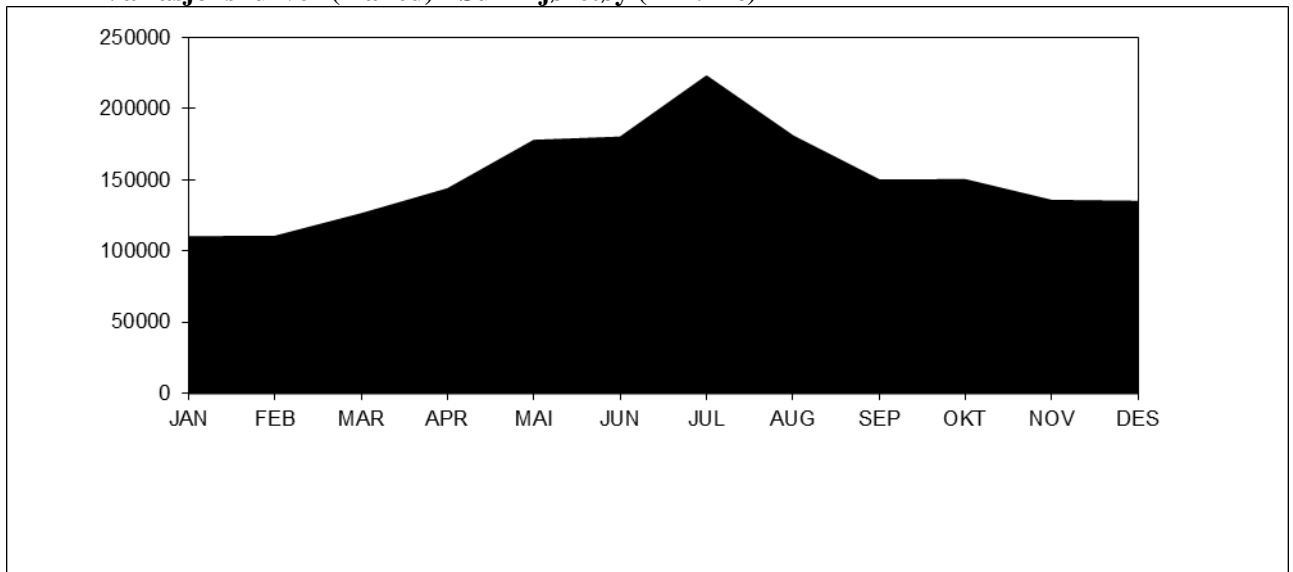
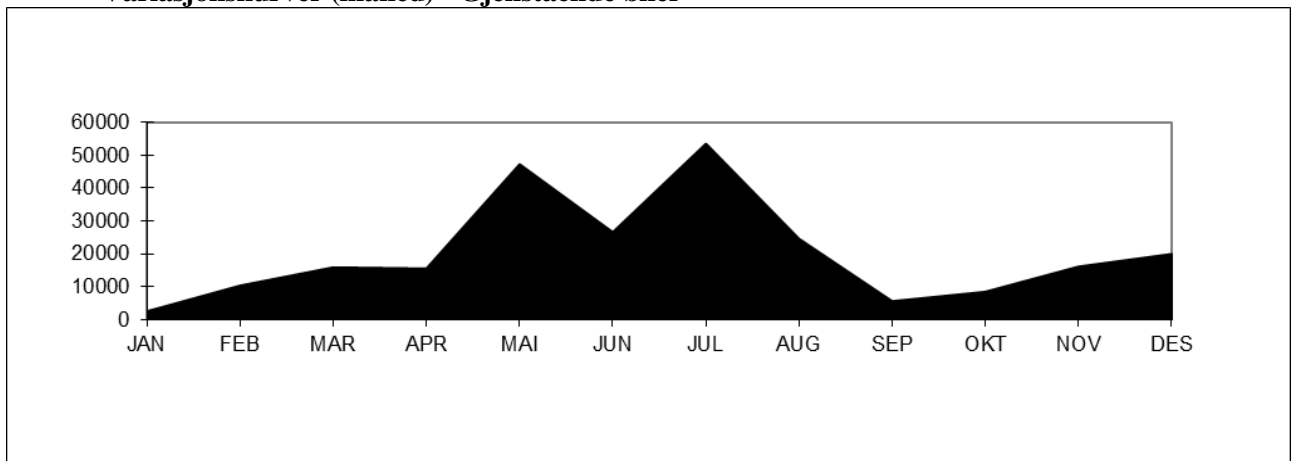
Strekning fra:	Strekning til:	Vegref.	Lengde (m)	Lette biler	Tunge biler	Sum biler	MC, Moped	Passasjerer	PBE
Østfold									
Moss	Horten	RS19	10500 m	4105	827	4933	46	10085	10140
Buskerud									
Svelvik	Verket	FS289	184 m	311	32	343	8	606	460
Vest-Agder									
Launes	Kvellandstrand	FS469	1300 m	334	17	351	2	616	413
Rogaland									
Mortavika	Arsvågen	ES39	9240 m	3499	652	4151	31	9118	7805
Lauvik	Oanes	RS13	2090 m	1751	167	1917	20	3686	2583
Tau	Stavanger	FS13	14450 m	1679	163	1842	24	4345	2671
Hjelmeland	Nesvik	RS13	2960 m	634	88	722	14	1476	1070
Mekjarvik	Kvitsøy	FS521	13300 m	168	11	179	2	380	219
Fogn	Judaberg	FS519	4070 m	101	16	117	1	221	180
Helgøy	Judaberg	FS519	7000 m	85	19	104	1	200	200
Hordaland									
Sandvikvåg	Halhjem	ES39	21700 m	2288	422	2709	19	6256	5112
Hatvik	Venjanaset	FS552	3260 m	831	34	866	8	1664	1038
Krokeide	Hufthamar	FS546	13040 m	767	65	832	6	1484	1160
Årsnes	Gjermundshamn	FS48	5860 m	557	74	631	7	1222	951
Jondal	Tørvikbygd	FS550	5150 m	522	78	600	9	1291	956
Leirvåg	Sløvåg	FS430	5740 m	484	75	559	4	952	900
Våge	Halhjem	FS49	12460 m	508	21	528	3	997	624
Jektevik	Hodnanes	FS49	2400 m	428	32	460	4	765	596
Breistein	Valestrand	FS567	2500 m	433	24	457	4	933	564
Ranavik	Skjersholmane	FS544	14290 m	385	45	430	4	769	663
Utne	Kvanndal	FS550	5600 m	246	53	299	5	592	544
Buavåg	Langevåg	FS541	5820 m	199	17	216	2	374	293
Husavik	Sandvikvåg	FS546	6920 m	168	17	185	1	333	269
Skånevik	Utåker	FS48	5930 m	147	27	174	4	333	283
Masfjordnes	Duesund	FS570	750 m	142	7	150	2	234	175
Sævrøy	Fedje	FS568	8080 m	120	8	128	1	280	157
Sogn og Fjordane									
Fodnes	Mannheller	RS5	3280 m	1698	300	1998	23	4443	3411
Oppedal	Lavik	ES39	5100 m	1388	257	1646	16	3516	3050
Lote	Anda	ES39	2100 m	1151	218	1369	12	2673	2453
Vangsnes	Hella	RS13	4300 m	330	44	373	7	767	547
Isane	Stårheim	FS614	4400 m	295	43	337	2	606	534
Hella	Dragsvik	RS55	1800 m	268	42	310	7	678	494
Oldeide	Måløy	FS616	7900 m	161	18	180	2	342	255
Askvoll	Gjervik	FS608	3240 m	160	11	171	1	345	208
Vangsnes	Dragsvik	RS13	4850 m	114	21	135	6	314	210

Strekning fra:	Strekning til:	Vegid.	Lengde (m)	Lette biler	Tunge biler	Sum biler	MC, Moped	Passa- sjerer	PBE
Møre og Romsdal									
Sykkylven	Magerholm	FS60	3710 m	2167	183	2349	11	4292	3223
Molde	Vestnes	ES39	11520 m	1929	380	2310	25	4813	4312
Hareid	Sulesund	FS61	7740 m	2086	223	2308	11	3997	3356
Festøya	Solavågen	ES39	4440 m	1524	280	1804	11	3500	3243
Halsa	Kanestraum	ES39	5430 m	1065	226	1290	22	2552	2439
Sølsnes	Åfarnes	FS64	3400 m	1014	239	1253	25	2560	2493
Aukra	Hollingsholmen	FS662	2961 m	991	88	1079	6	1926	1519
Seivika	Tømmervåg	FS680	6830 m	677	70	747	8	1340	1058
Volda	Folkestad	ES39	3310 m	644	96	740	5	1322	1222
Eidsdal	Linge	FS63	2700 m	559	71	630	38	1715	856
Årvika	Koparneset	FS61	2500 m	492	52	544	4	954	772
Solholmen	Mördalsvågen	FS668	2770 m	497	37	534	4	955	685
Stranda	Liabygda	FS650	2800 m	458	68	526	10	1086	832
Kvanne	Rykkjem	FS670	2450 m	403	57	460	6	826	708
Volda	Lauvstad	FS652	7510 m	308	23	330	2	620	422
Sandvika	Edøya	FS669	6070 m	294	33	327	3	605	470
Haramsøya	Skjeltene	FS659	5004 m	245	17	262	2	472	336
Brattvåg	Harøya	FS659	13260 m	147	13	159	1	307	215
Brattvåg	Dryna	FS659	6250 m	113	15	127	1	236	194
Skjeltene	Lepsøya	FS659	4260 m	110	6	116	0	207	139
Arasvika	Hennset	FS682	3170 m	98	13	111	2	191	167
Sør-Trøndelag									
Flakk	Rørvik	FS715	7420 m	1730	200	1931	21	3973	2830
Brekstad	Valset	FS710	5700 m	409	90	500	7	937	942
Nord-Trøndelag									
Hofles	Lund	FS769	9500 m	277	20	297	2	548	387
Levanger	Hokstad	FS774	9080 m	182	22	204	1	440	316
Seierstad	Ølhammeren	FS777	680 m	191	6	197	1	306	225
Skei	Gutvik	FS771	4620 m	96	9	105	0	197	139
Nordland									
Bognes	Lødingen	RS85	23300 m	333	131	464	8	994	1104
Bognes	Skarberget	ES6	7960 m	260	93	352	9	725	754
Vennesund	Holm	FS17	5500 m	250	50	300	8	609	538
Sandnessjøen	Dønna	FS809	8400 m	264	18	283	5	387	358
Søvik	Herøy	FS828	8200 m	214	25	239	5	227	367
Melbu	Fiskebøl	FS82	8300 m	201	35	237	4	306	402
Forøy	Ågskardet	FS17	2590 m	193	23	216	8	196	294
Horn (N)	Anddalsvågen	FS17	5000 m	158	25	183	6	376	288
Festvåg	Misten	FS834	2300 m	131	48	179	1	347	295
Kjøpsvik	Drag	RS827	13600 m	107	69	176	1	304	607
Levang	Nesna	FS17	8500 m	144	18	162	8	181	223
Bodø	Moskenes	RS80	94300 m	113	29	143	12	495	251
Horn (N)	Igerøy	FS839	13500 m	104	12	116	1	221	173
Kilboghavn	Jektvik	FS17	18500 m	83	22	105	7	120	182
Troms									
Svensby	Breivikeidet	FS91	6200 m	343	42	385	4	881	592
Refsnes	Flesnes	FS83	5500 m	300	45	345	3	694	552
Stornes	Bjørnerå	FS867	3370 m	308	27	335	2	581	440
Lyngseidet	Olderdalen	FS91	12600 m	152	40	192	4	648	394
Sørrollnes	Stangnes	FS848	13900 m	165	12	177	1	347	223
Hansnes	Skåningsbukta	FS863	13500 m	99	12	111	0	234	157
Storsteinen	Lauksundskaret	FS869	5930 m	90	19	109	0	183	214

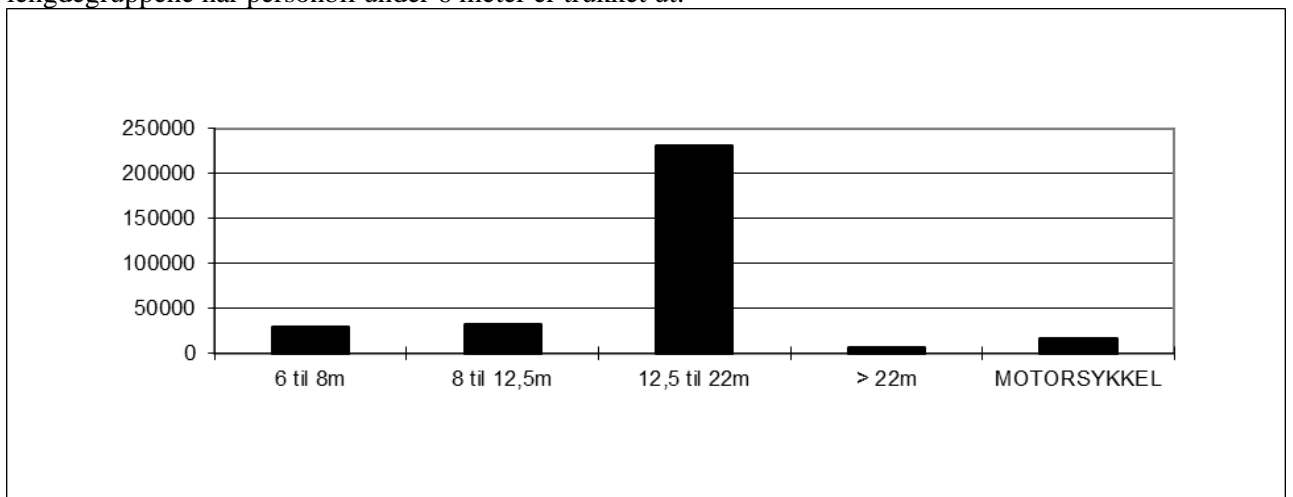
7. FERJETRAFIKKEN FORDELT PÅ DE MEST TRAFIKKERTE STREKNINGENE OG ENKELTSAMBAND

7.1 Variasjonskurver og fordeling på kjøretøy-/lengdegrupper for de mest trafikkerte strekningene.

I dette kapitlet gir vi en mer detaljert oversikt over ferjetrafikken på den mest trafikkerte strekningen i hvert fylke. Trafikktallene presenterer grafisk i form av årsvariasjonskurver og stolpediagram som viser trafikkenes fordeling på kjøretøy-/lengdegrupper.

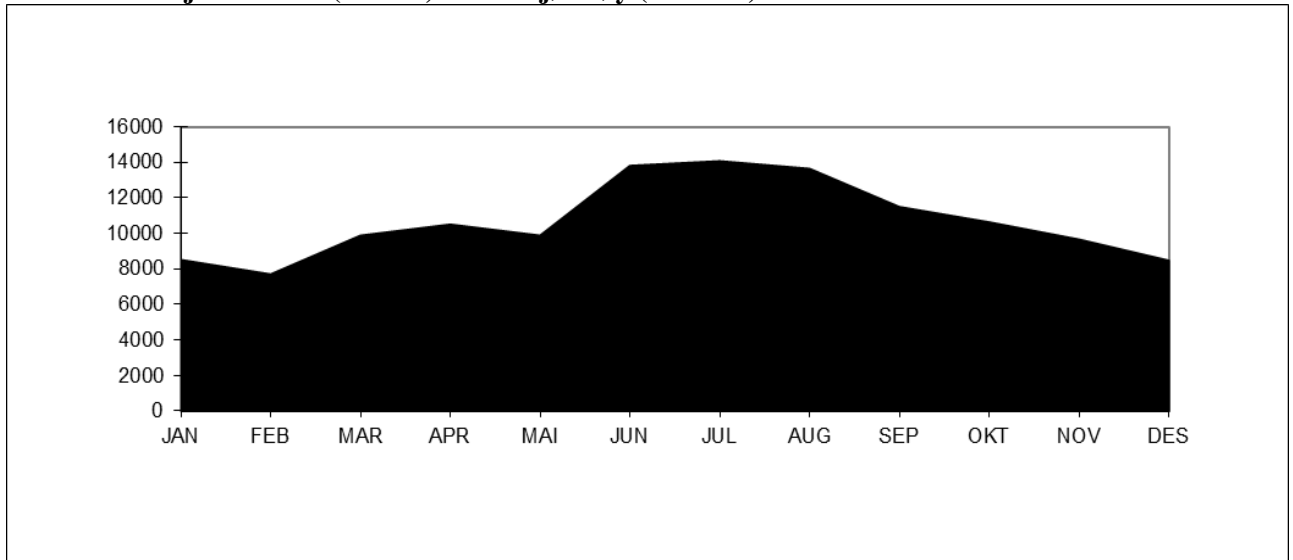
Østfold: Moss–Horten.**Variasjonskurver (måned) - Sum kjøretøy (inkl. mc)****Variasjonskurver (måned) - Gjenstående biler**

Tall for 2017 viser at strekningen hadde en total årstrafikk på 1817236 kjøretøy. ÅDT på strekningen var på 4979 kjøretøy. Personbil under 6 meter står for ca. 82 % av trafikken på strekningen. Antall gjenstående biler var 246157. Stolpediagrammet viser oversikt over fordelingen mellom lengdegruppene når personbil under 6 meter er trukket ut.

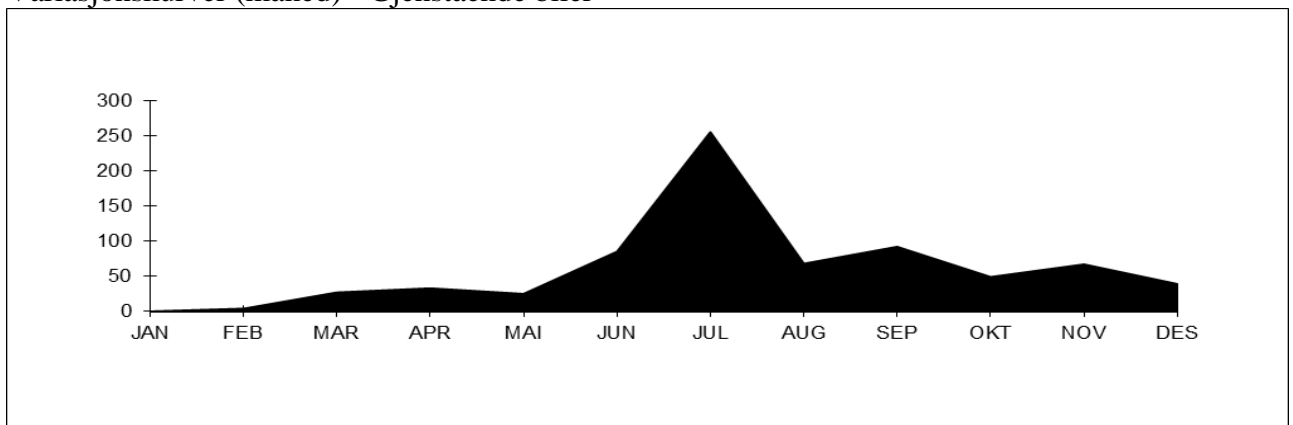


Buskerud: Svelvik–Verket.

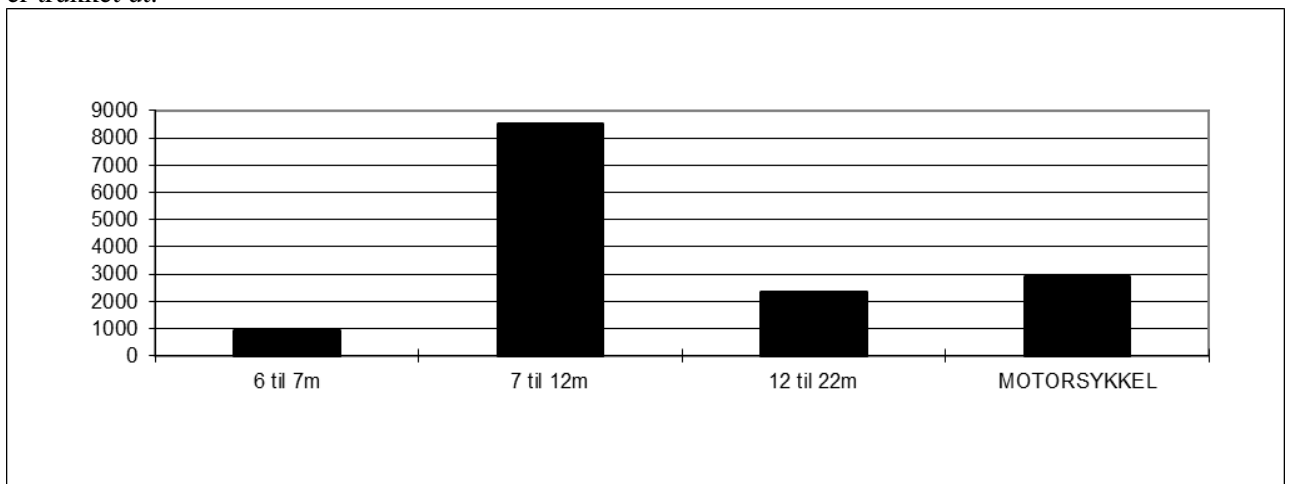
Variasjonskurver (måned) - Sum kjøretøy (inkl. mc)



Variasjonskurver (måned) - Gjenstående biler

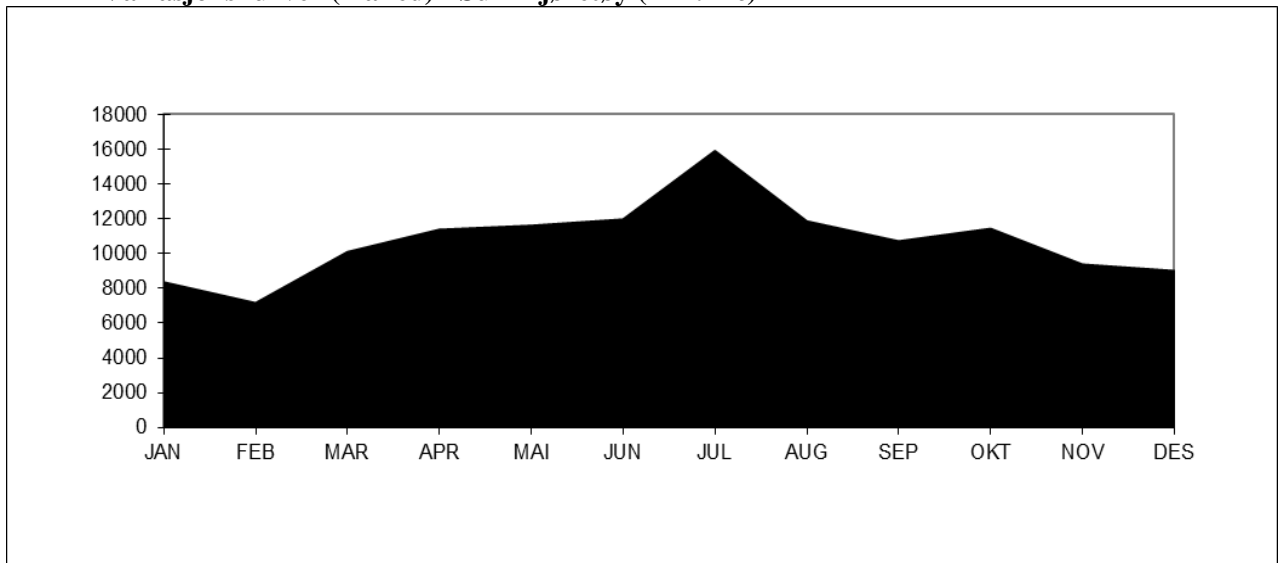


Tall for 2017 viser at strekningen hadde en total årstrafikk på 128121 kjøretøy. ÅDT på strekningen var på 351 kjøretøy. Personbil under 6 meter står for ca. 89 % av trafikken på strekningen. Stolpediagrammet viser oversikt over fordelingen mellom lengdegrupper når personbil under 6 meter er trukket ut.

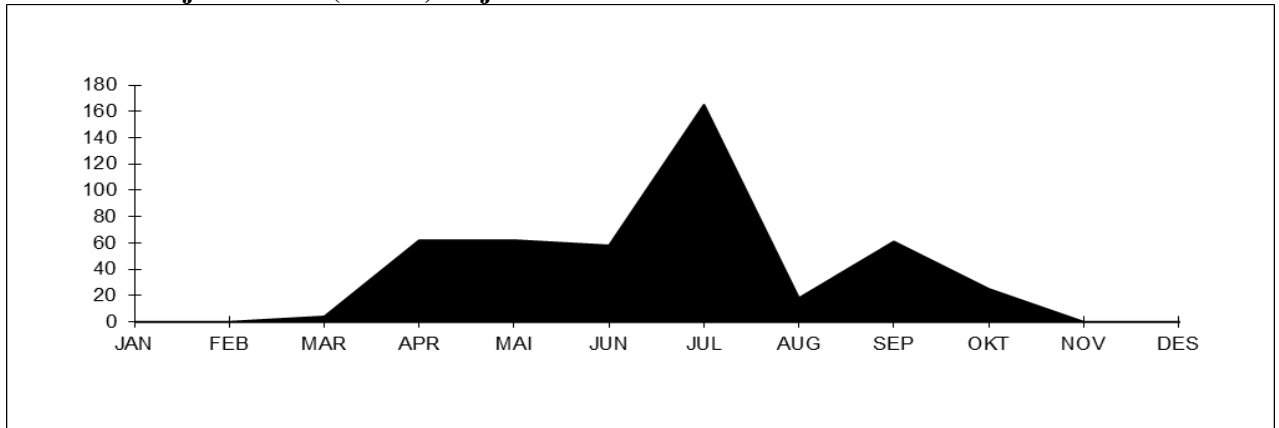


Vest-Agder: Launes–Kvellandstrand.

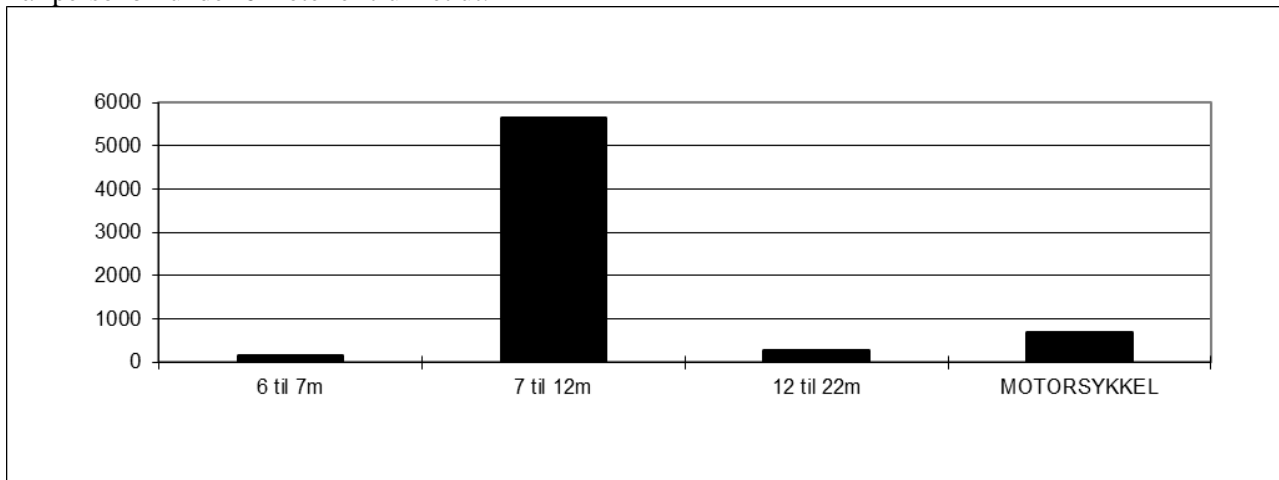
Variasjonskurver (måned) - Sum kjøretøy (inkl. mc)



Variasjonskurver (måned) - Gjenstående biler

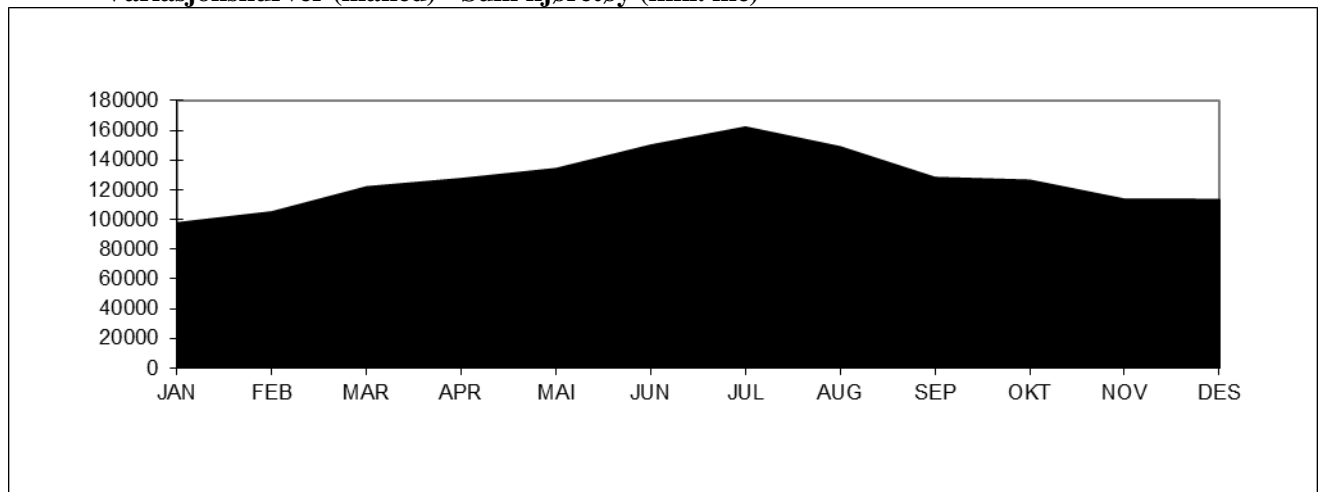


Tall for 2017 viser at strekningen hadde en total årstrafikk på 128698 kjøretøy. ÅDT på strekningen var på 353 kjøretøy. Personbil uten tilhenger står for ca. 95 % av trafikken på strekningen. Antall gjenstående biler var 455. Stolpediagrammet viser oversikt over fordelingen mellom lengdegrupper når personbil under 6 meter er trukket ut.

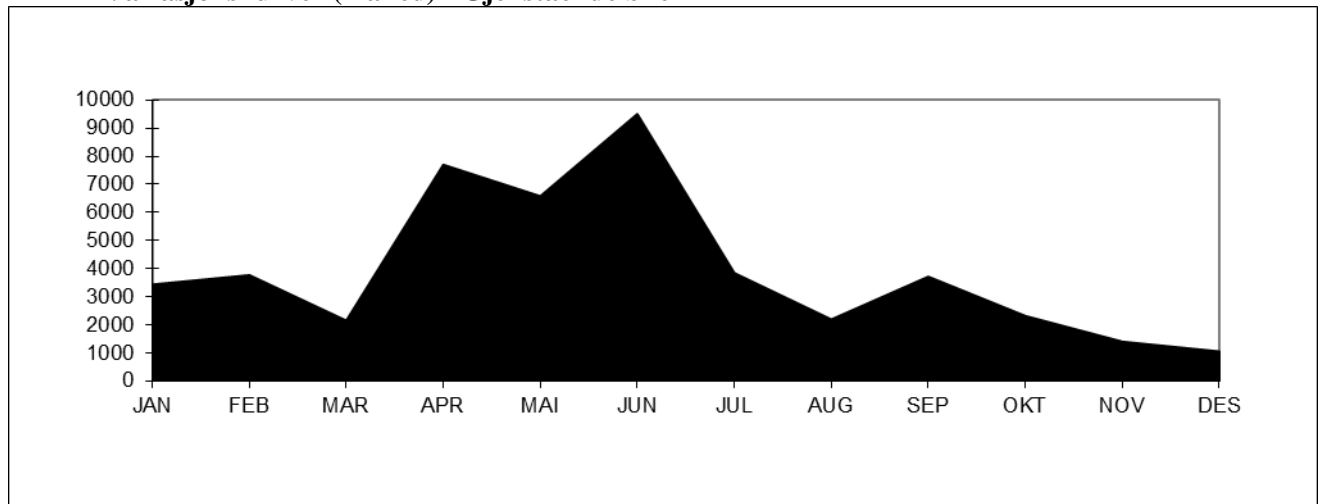


Rogaland: Mortavika–Arsvågen.

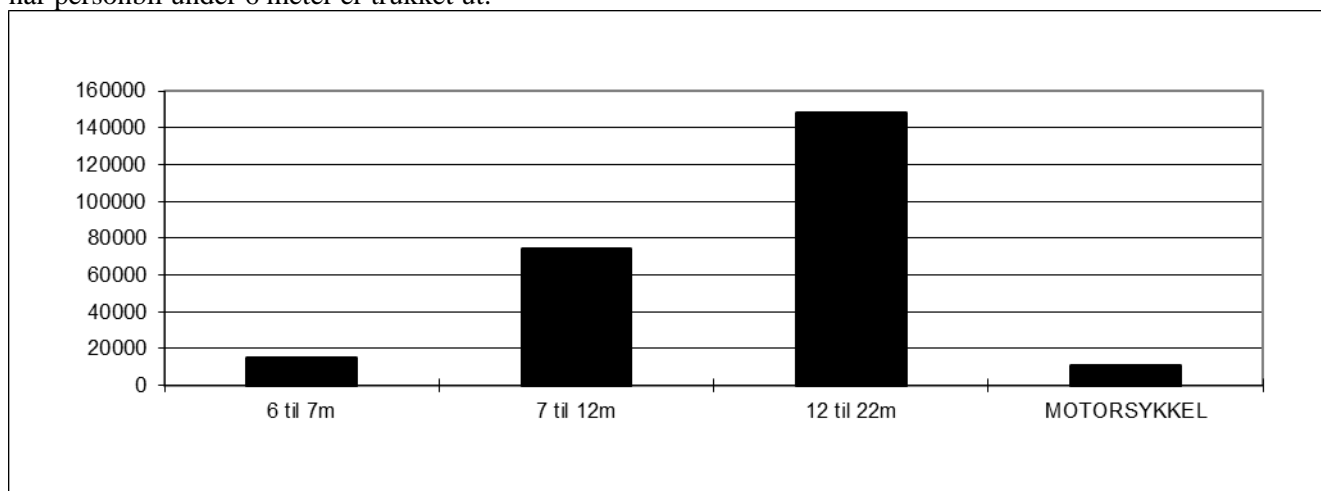
Variasjonskurver (måned) - Sum kjøretøy (inkl. mc)



Variasjonskurver (måned) - Gjenstående biler

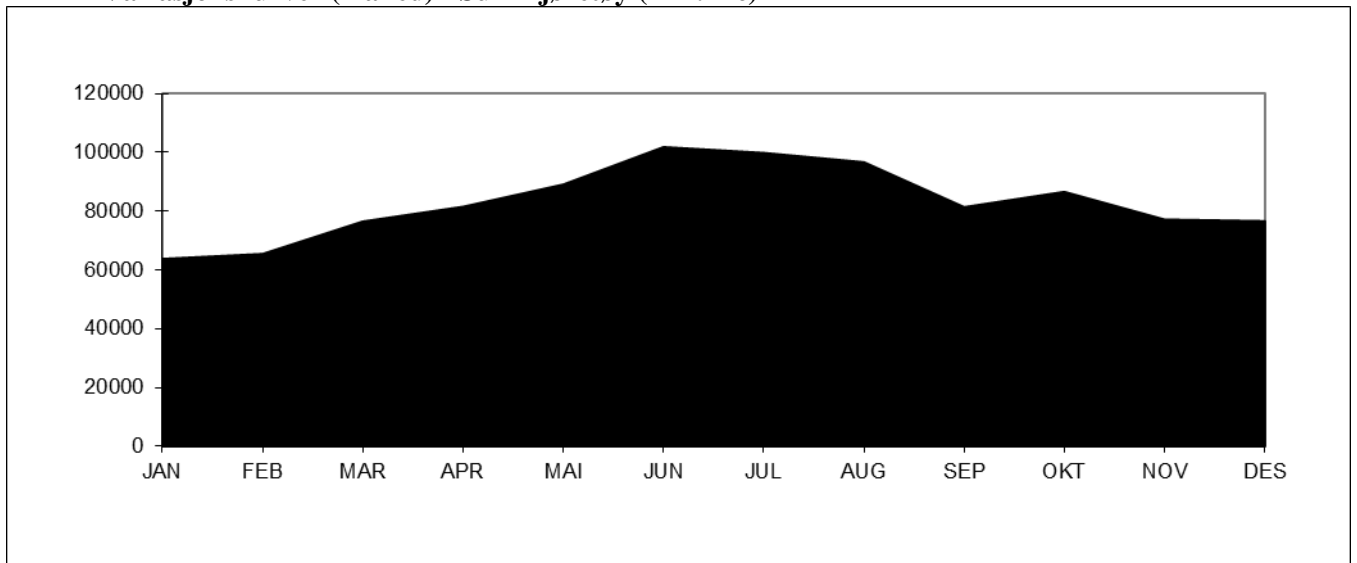


Tall for 2017 viser at strekningen hadde en total årstrafikk på 1526299 kjøretøy. ÅDT på strekningen var på 4182 kjøretøy. Personbil uten tilhenger står for ca. 84 % av trafikken på strekningen. Antall gjenstående biler var 47569. Stolpediagrammet viser oversikt over fordelingen mellom lengdegrupper når personbil under 6 meter er trukket ut.

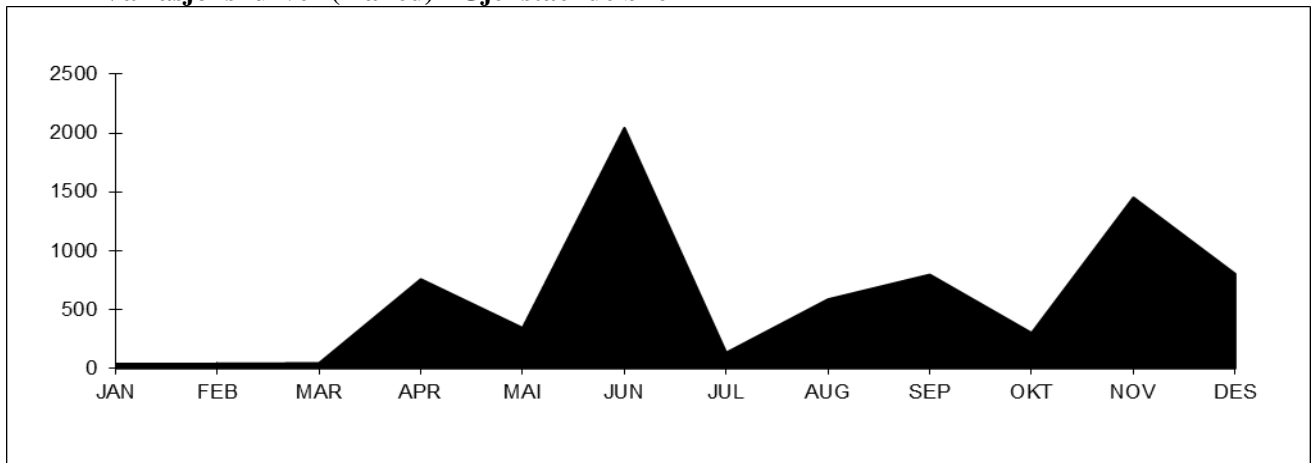


Hordaland: Halhjem–Sandvikvåg.

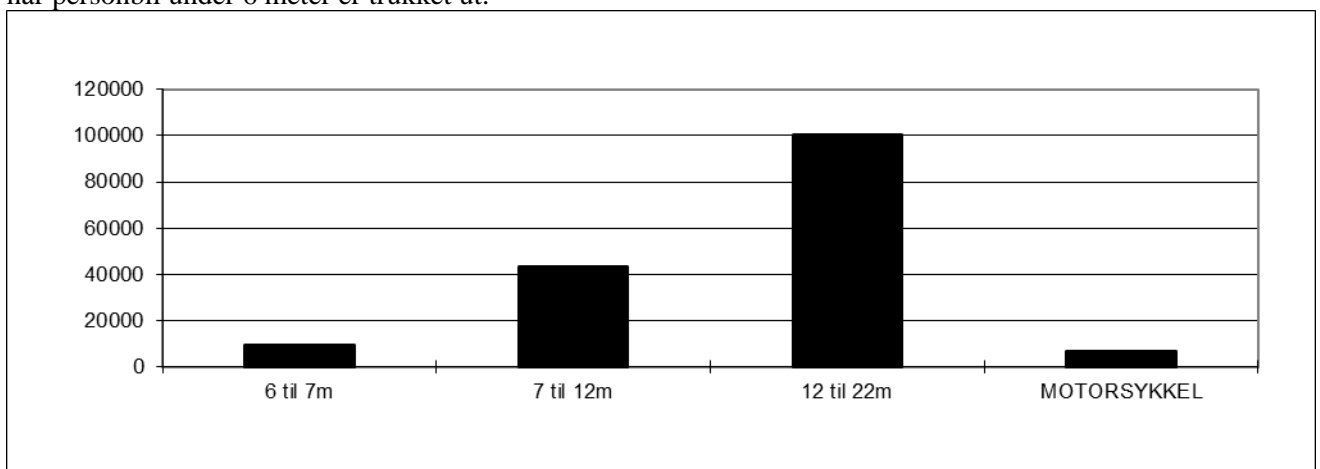
Variasjonskurver (måned) - Sum kjøretøy (inkl. mc)



Variasjonskurver (måned) - Gjenstående biler

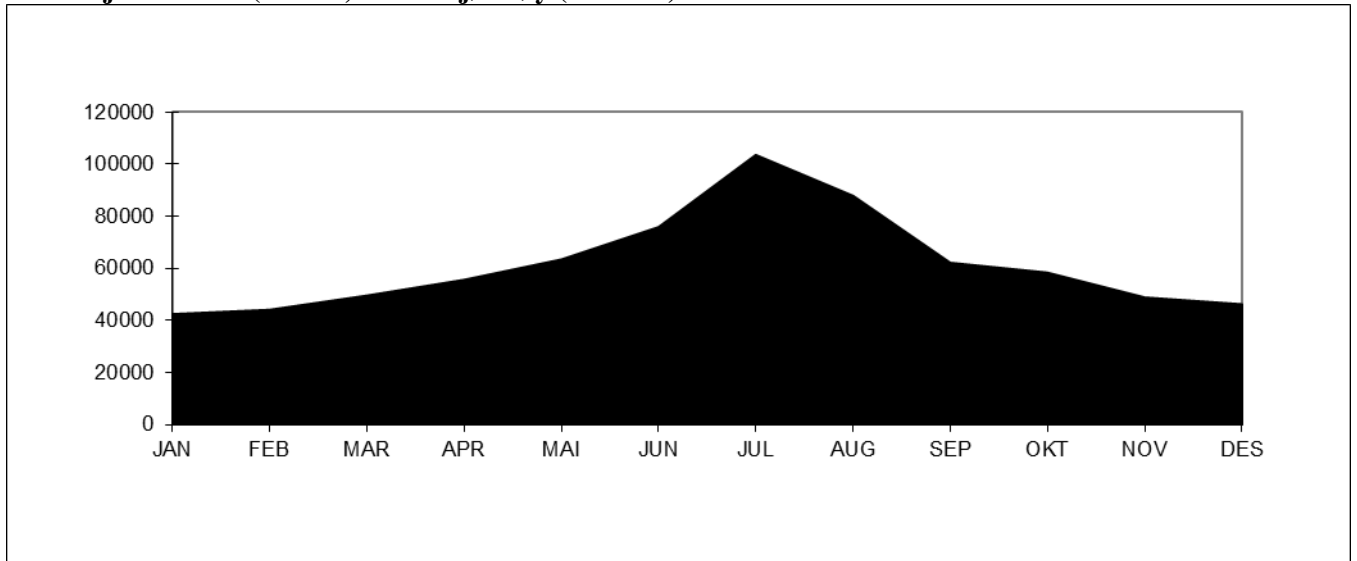


Tall for 2017 viser at strekningen hadde en total årstrafikk på 995691 kjøretøy. ÅDT på strekningen var på 2728 kjøretøy. Personbil uten tilhenger står for ca. 84 % av trafikken på strekningen. Antall gjenstående biler var 7346. Stolpediagrammet viser oversikt over fordelingen mellom lengdegrupper når personbil under 6 meter er trukket ut.

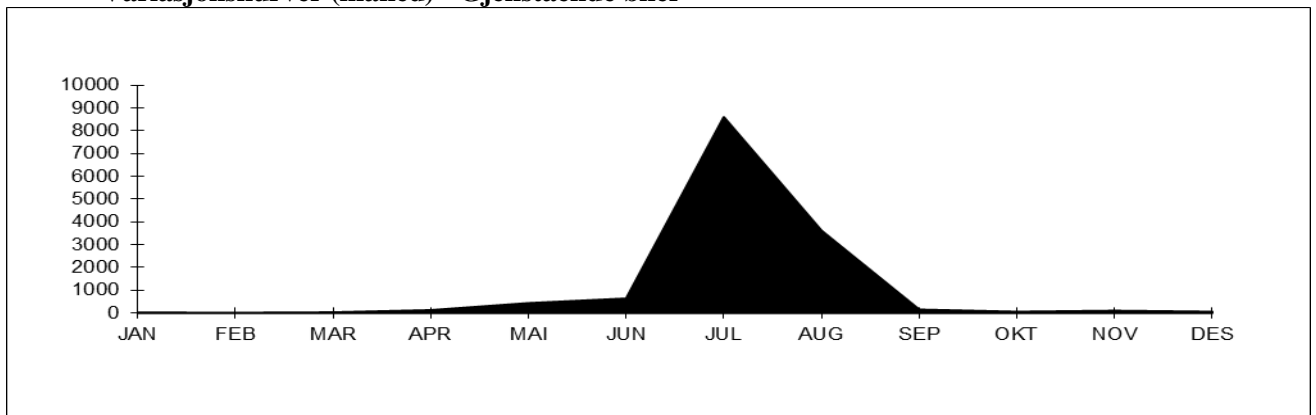


Sogn og Fjordane: Manheller–Fodnes.

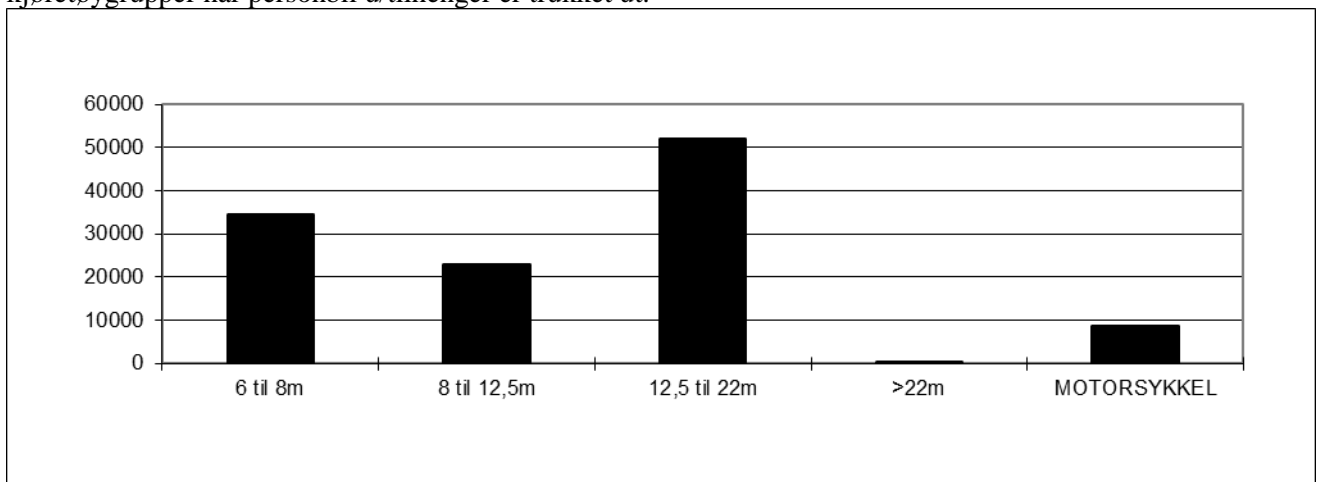
Variasjonskurver (måned) - Sum kjøretøy (inkl. mc)



Variasjonskurver (måned) - Gjenstående biler

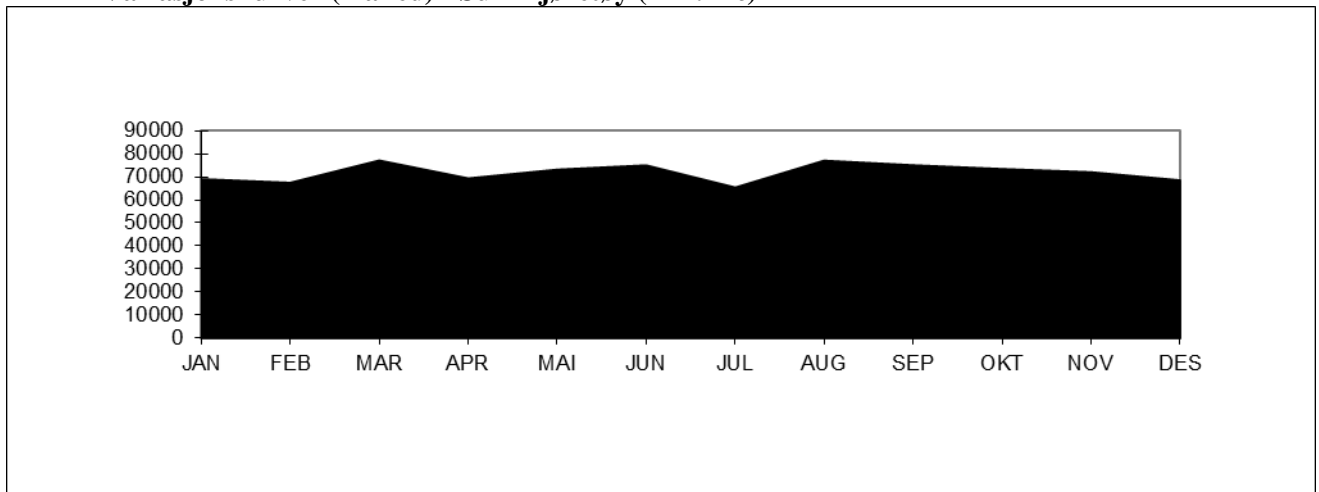


Tall for 2017 viser at strekningen hadde en total årstrafikk på 737816 kjøretøy. ÅDT på strekningen var på 2021 kjøretøy. Personbil uten tilhenger står for ca. 84 % av trafikken på strekningen. Antall gjenstående biler var 13852. Stolpediagrammet viser oversikt over fordelingen mellom kjøretøygrupper når personbil u/tilhenger er trukket ut.

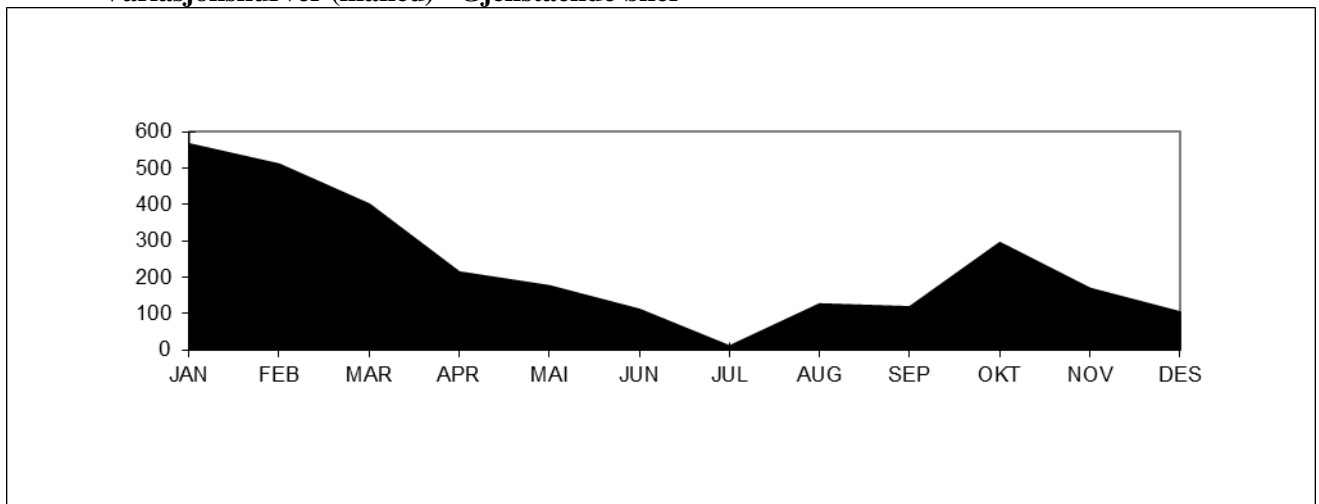


Møre og Romsdal: Sykkylven – Magerholm.

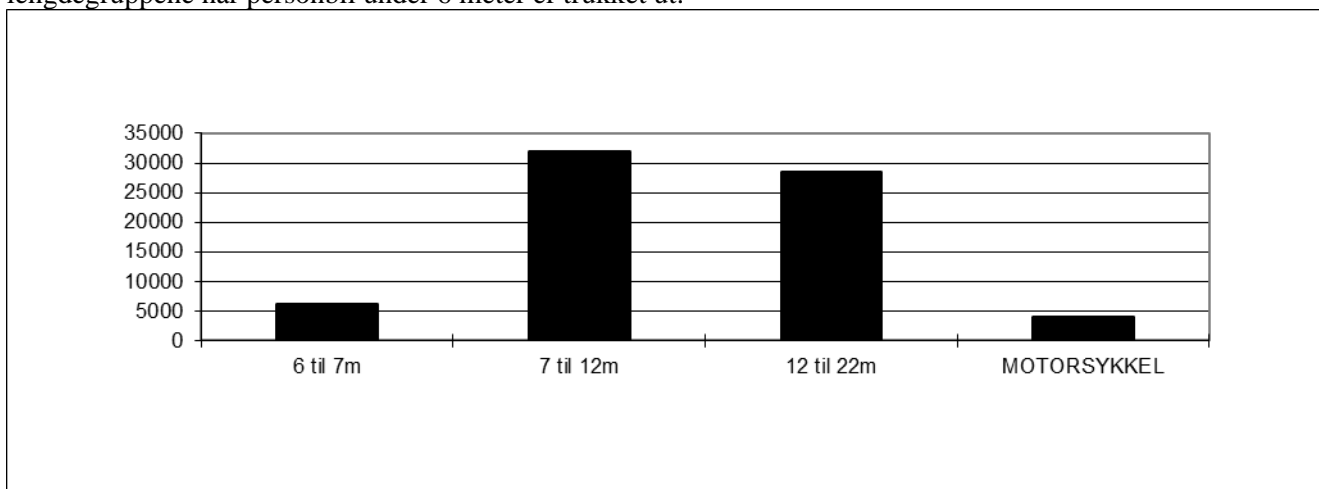
Variasjonskurver (måned) - Sum kjøretøy (inkl. mc)

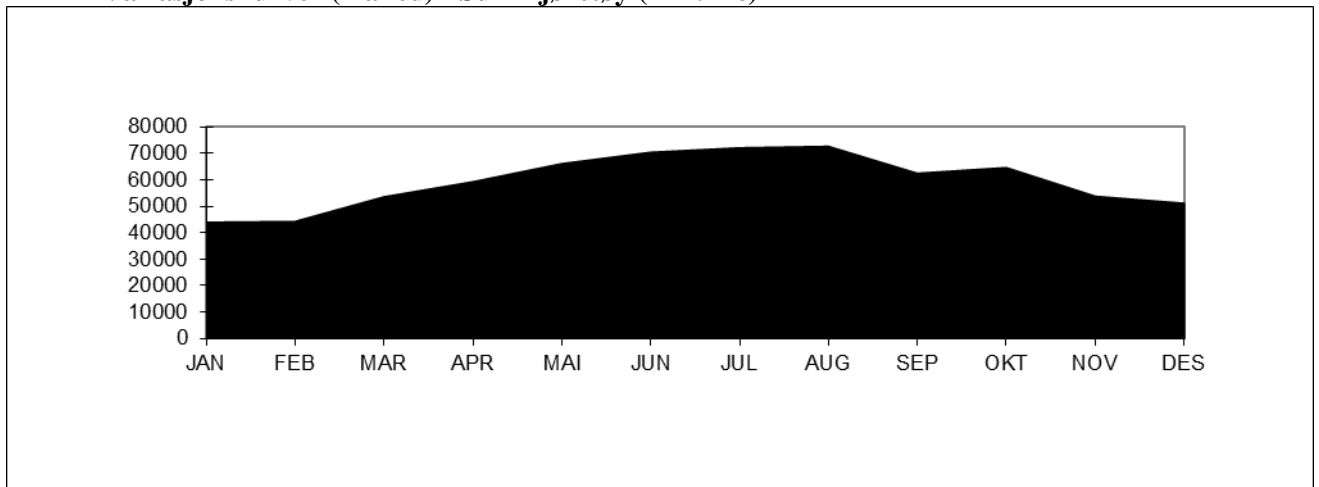


Variasjonskurver (måned) - Gjenstående biler

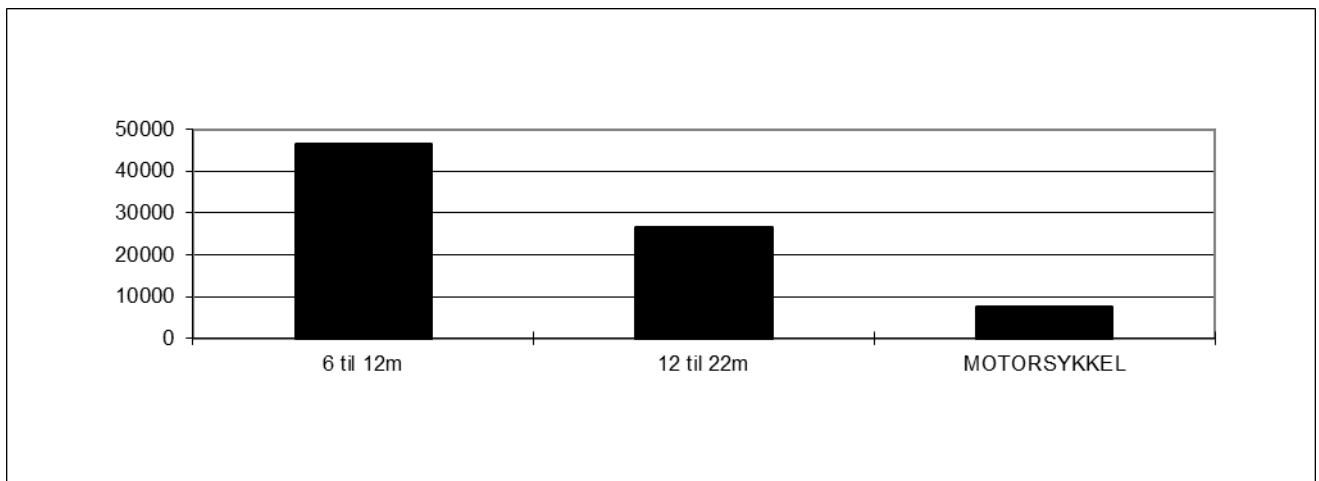


Tall for 2017 viser at strekningen hadde en total årstrafikk på 844197 kjøretøy. ÅDT på strekningen var på 2360 kjøretøy. Personbil under 6 meter står for ca. 92 % av trafikken på strekningen. Antall gjenstående biler var 2790. Stolpediagrammet viser oversikt over fordelingen mellom lengdegruppene når personbil under 6 meter er trukket ut.



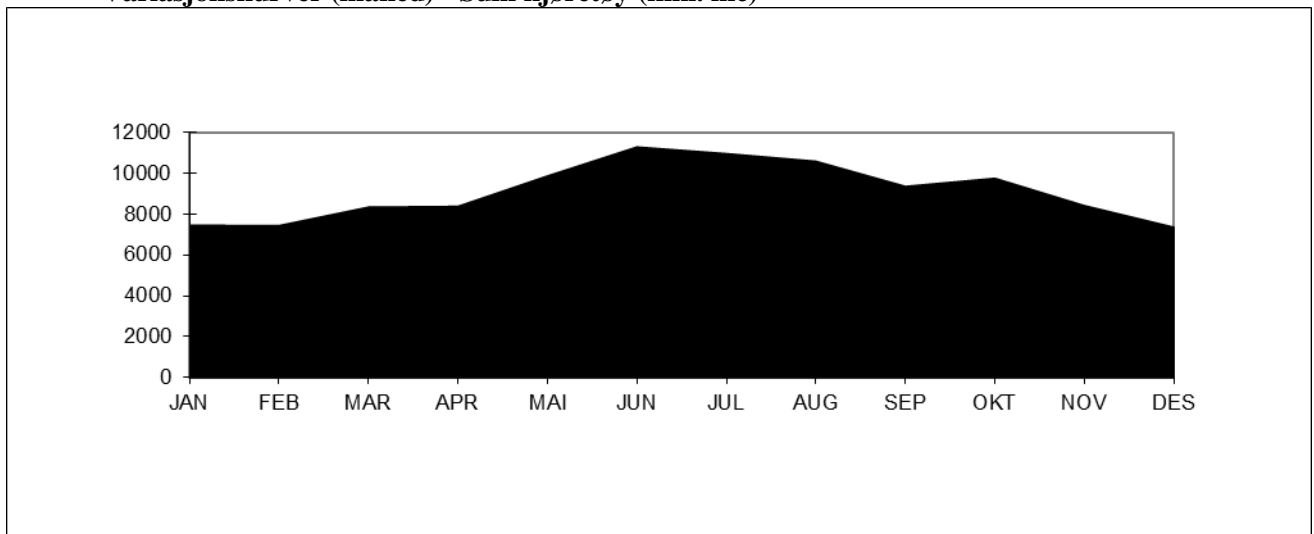
Sør-Trøndelag: Flakk-Rørvik.**Variasjonskurver (måned) - Sum kjøretøy (inkl. mc)**

Tall for 2017 viser at strekningen hadde en total årstrafikk på 712287 kjøretøy. ÅDT på strekningen var på 1951 kjøretøy. Personbil under 6 meter står for ca. 89 % av trafikken på strekningen. Stolpediagrammet viser oversikt over fordelingen mellom lengdegruppene når personbil under 6 meter er trukket ut.

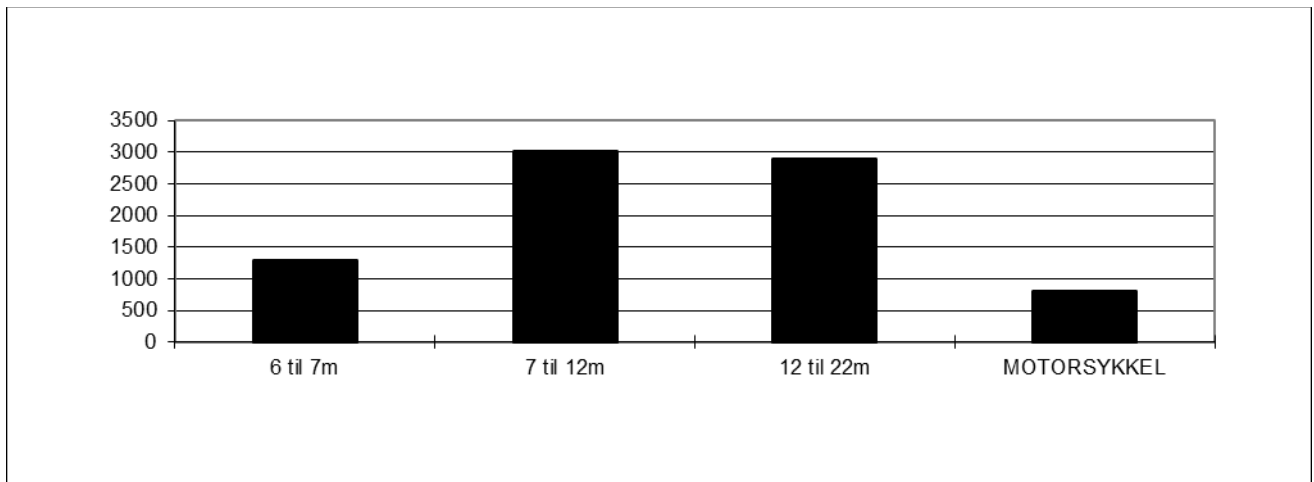


Nord-Trøndelag: Hofles–Lund.

Variasjonskurver (måned) - Sum kjøretøy (inkl. mc)

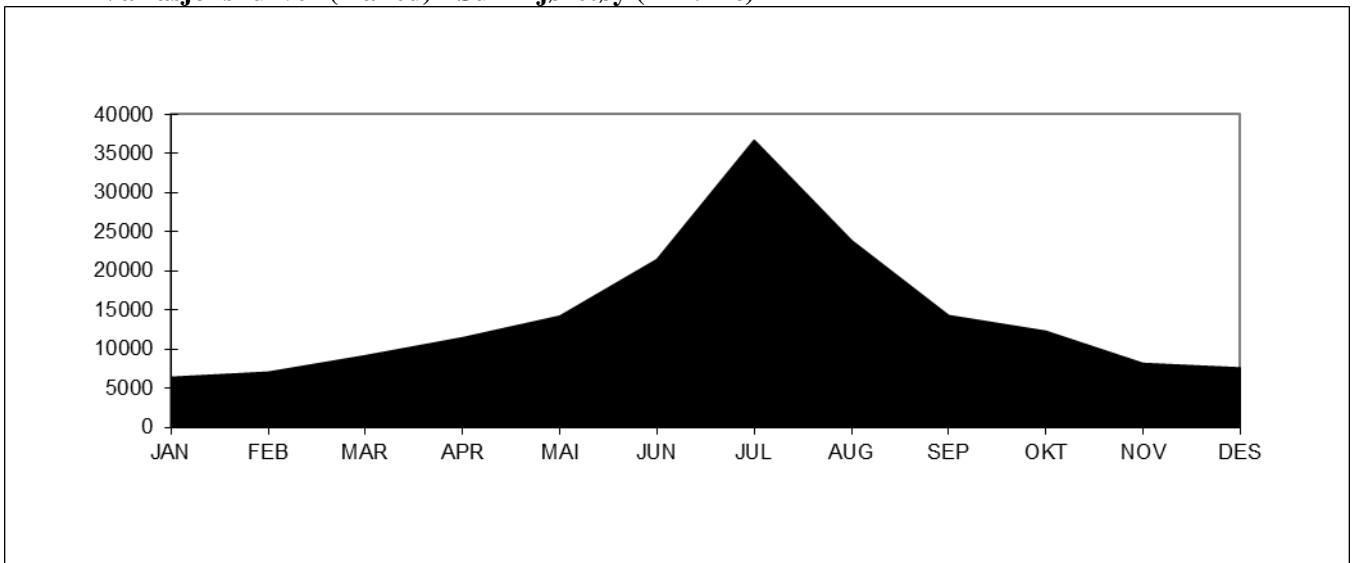


Tall for 2016 viser at strekningen hadde en total årstrafikk på 109022 kjøretøy (beregnet). ÅDT på strekningen var på 299 kjøretøy. Personbil under 6 meter står for ca. 93 % av trafikken på strekningen. Stolpediagrammet viser oversikt over fordelingen mellom lengdegruppene når personbil under 6 meter er trukket ut.

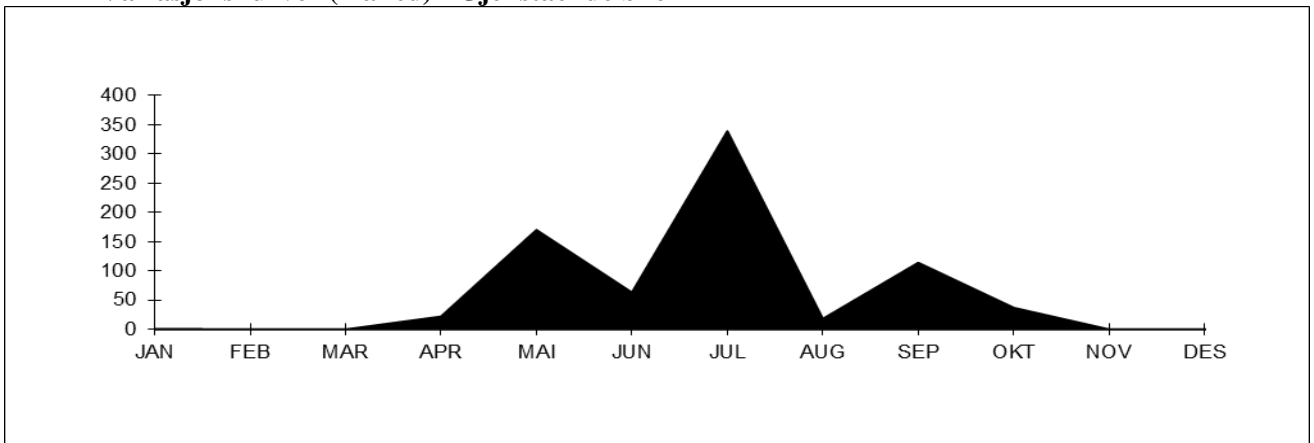


Nordland: Bognes–Lødingen.

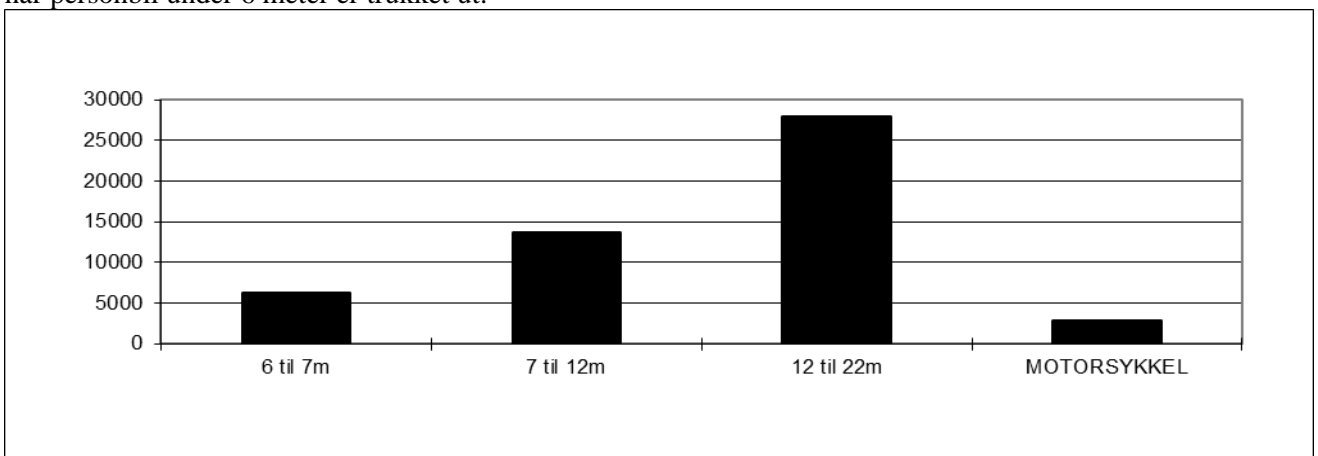
Variasjonskurver (måned) - Sum kjøretøy (inkl. mc)



Variasjonskurver (måned) - Gjenstående biler

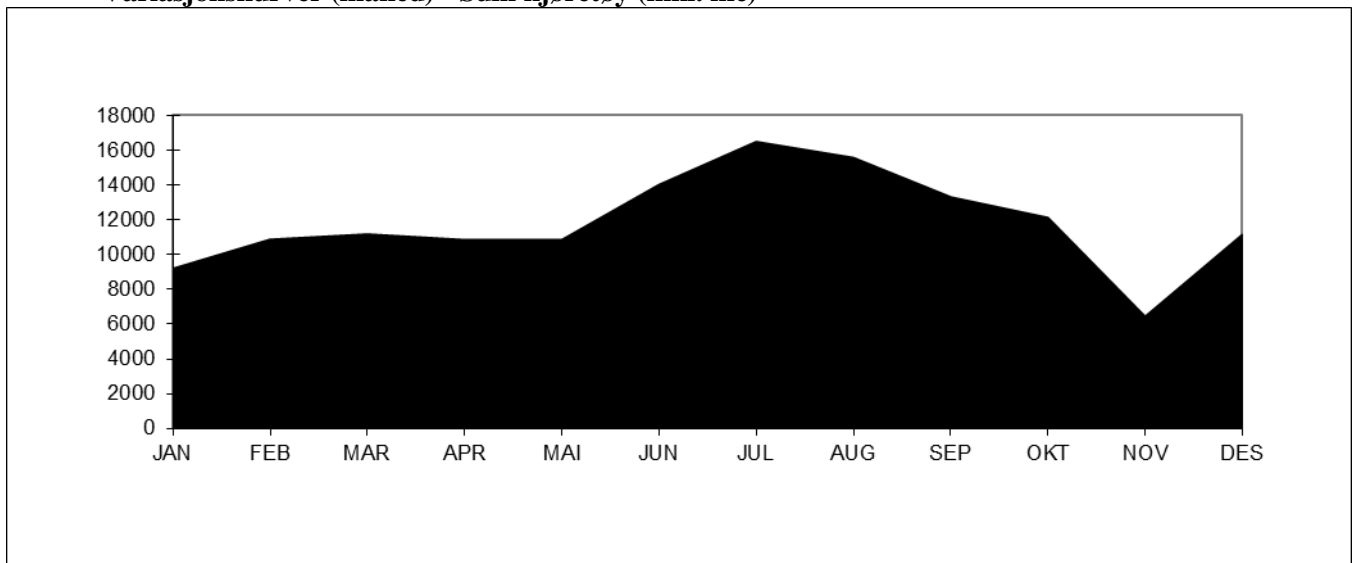


Tall for 2017 viser at strekningen hadde en total årstrafikk på 172090 kjøretøy. ÅDT på strekningen var på 471 kjøretøy. Personbil under 6 meter står for ca. 71 % av trafikken på strekningen. Antall gjenstående biler var 764. Stolpediagrammet viser oversikt over fordelingen mellom lengdegruppene når personbil under 6 meter er trukket ut.



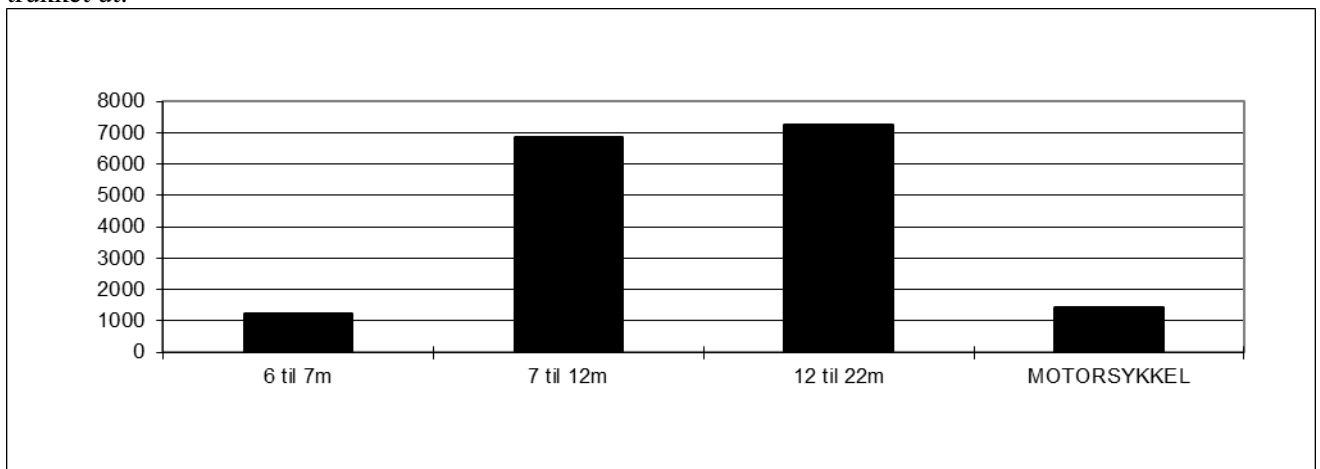
Troms: Svensby–Breivikeidet.

Variasjonskurver (måned) - Sum kjøretøy (inkl. mc)



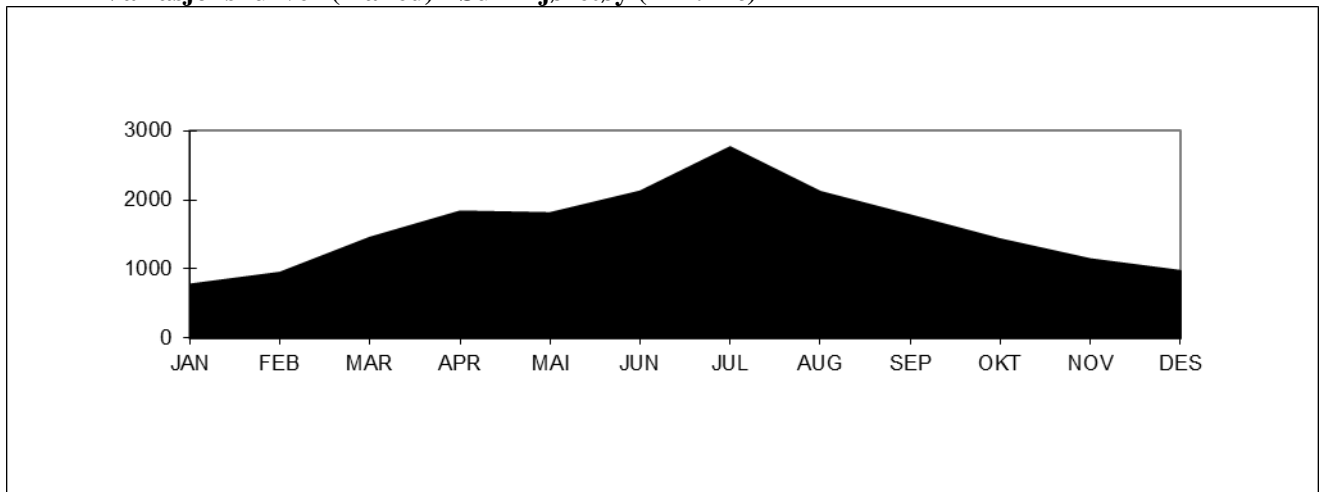
Tall for 2017 viser at strekningen hadde en total årstrafikk på 141824 kjøretøy. ÅDT på strekningen var på 389 kjøretøy. Personbil uten tilhenger står for ca. 88 % av trafikken på strekningen.

Stolpediagrammet viser oversikt over fordelingen mellom kjøretøygrupper når personbil u/tilhenger er trukket ut.



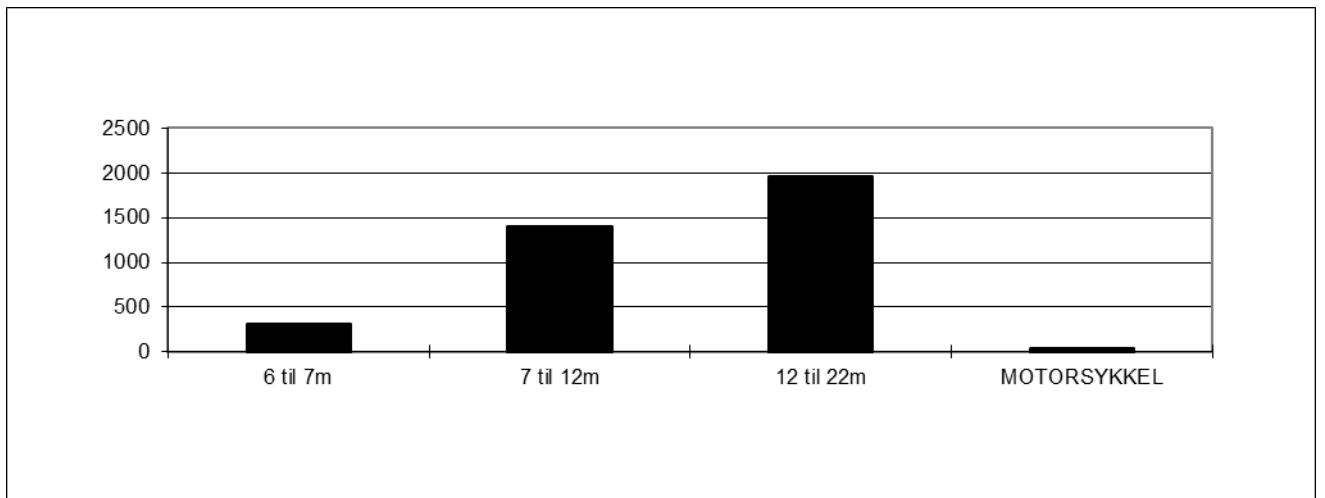
Finnmark: Øksfjord – Hasvik.

Variasjonskurver (måned) - Sum kjøretøy (inkl. mc)



Tall for 2017 viser at strekningen hadde en trafikk på 19095 kjøretøy.

ÅDT på strekningen var på 52 kjøretøy. Personbil under 6 meter står for ca. 81 % av trafikken på strekningen. Stolpediagrammet viser oversikt over fordelingen mellom lengdegruppene når personbil under 6 meter er trukket ut.



7.2 Trafikkverdier og trafikkutvikling for enkeltsamband

Tabellene viser trafikkenes variasjon over året, ÅDT og trafikkutvikling fordelt på kjøretøygrupper/lengdegrupper. Antall personer er inklusive fører.

ØSTFOLD

Moss - Horten

Selskap: **Bastø Fosen AS****Variasjonskurver Samband: Moss - Horten**

2017	Passasjer	Kjøretøy < 6 m	Kjøretøy 6-8 m	Kjøretøy 8-10 m	Kjøretøy 10-12,5 m	Kjøretøy 12,5-14,5 m	Kjøretøy 14,5-17,5 m	Kjøretøy 17,5-19,5 m	Kjøretøy 19,5-22 m	Kjøretøy >22 m	Elektrisk bil	Gjenstående biler	Motor-sykkel	PBE benyttet	Antall kjøretøy	Antall turer
Jan	210995	84958	1287	1057	1358	214	12106	3447	674	523	3898	2523	40	243720	109522	1912
Feb	218620	85808	1175	1137	1278	166	12227	3229	583	478	3761	10340	29	241073	109842	2279
Mar	236987	96461	1483	1426	1326	226	14814	4283	414	688	4398	15892	243	285253	125519	2537
Apr	289705	116035	2445	1094	1104	236	12364	3464	384	571	4688	15516	896	277997	142385	2668
Mai	350345	138948	3369	1437	1657	406	16793	4832	524	667	5823	47227	2909	359002	174456	2894
Jun	369471	141732	3403	1312	1504	484	16244	4460	579	707	5761	26563	3391	354619	176186	2924
Jul	508029	186010	4935	1209	1467	342	13209	3144	502	667	6859	53465	4179	367441	218344	2944
Aug	367909	142916	3559	1293	1606	355	15738	4218	588	745	6546	24563	2904	351252	177564	3043
Sep	289783	115546	2724	1484	1524	373	14890	4172	581	655	5993	5576	1602	312858	147942	2922
Okt	292015	115340	2517	1398	1641	293	15971	4457	569	609	6335	8444	547	322224	149130	3038
Nov	264592	102147	1874	1369	1610	248	16041	4698	597	625	5826	16117	92	309182	135035	2691
Des	282589	107250	1481	1038	1278	186	13070	3490	510	740	5414	19931	22	276585	134457	2422
Total	3681040	1433151	30252	15254	17353	3529	173467	47894	6505	7675	65302	246157	16854	3701206	1800382	32274

Trafikkverdier

2017	ÅDT	YDT	HDT
Passasjer	10 085	9 088	12 281
Kjøretøy < 6 m	3 926	3 725	4 369
Kjøretøy 6-8 m	83	88	71
Kjøretøy 8-10 m	42	55	12
Kjøretøy 10-12,5 m	48	64	11
Kjøretøy 12,5-14,5 m	10	11	7
Kjøretøy 14,5-17,5 m	475	631	131
Kjøretøy 17,5-19,5 m	131	180	23
Kjøretøy 19,5-22 m	18	24	4
Kjøretøy >22 m	21	28	5
Elektrisk bil	179	184	167
Gjenstående biler	674	474	1 116
Motorsykkel, moped	46	38	65
Antall turer	88	96	71
Passasjerer	10 085	9 088	12 281
Antall kjøretøy	4 933	4 992	4 801
MC,moped	46	38	65
Gjenstående biler	674	474	1 116
PBE benyttet	10 140	11 891	6 287

Begrenset indeks

2016 / 2017	Antall turer	Tellinger	Passasjerer	Antall kjøretøy	MC,moped	Gjenstående biler	PBE benyttet
Jan	-30,1	-30,1	13,7	2,5	-39,4	-76,9	3,9
Feb	-13,0	-13,0	1,3	-8,7	-64,6	-57,9	-7,9
Mar	-11,0	-11,0	-8,0	-8,4	-2,4	-37,3	1,8
Apr	-1,2	-1,2	20,1	4,8	-12,8	-17,2	-2,9
Mai	-1,9	-1,9	19,4	13,4	7,3	86,3	16,9
Jun	-0,4	-0,4	10,9	3,8	-5,9	-42,9	6,5
Jul	-1,4	-1,4	9,1	7,4	0,5	-47,0	8,7
Aug	0,5	0,5	10,3	5,8	0,9	-15,7	9,9
Sep	0,1	0,1	16,8	7,4	-24,8	-84,4	9,3
Okt	7,0	7,0	10,7	4,1	-6,2	-66,8	10,3
Nov	-1,7	-1,7	19,4	5,4	26,0	-2,9	10,5
Des	-8,8	-8,8	13,1	1,6	-37,1	26,7	7,5
Total	-5,0	-5,0	11,2	3,7	-4,2	-34,3	6,5

BUSKERUD

Svelvik - Verket

Fylke: Buskerud
Selskap: Fjord1 Fylkesbaatane AS

Variasjonskurver Samband: Svelvik - Verket

2017	Elektrisk bil	Kjøretøy 5 - 6 m	Kjøretøy 6 - 7 m	Kjøretøy 7 - 8 m	Kjøretøy 8 - 10 m	Kjøretøy 10 - 12 m	Kjøretøy 12 - 14 m	Kjøretøy 14 - 17 m	Kjøretøy 17 - 19 m	Kjøretøy 19 - 22 m	Voksne	Honnør, barn	Motor-sykel	Gjenst. biler	PBE benyttet	Kjøretøy	Turer
Jan	292	7377	47	320	191	67	1	131	70	4	11116	2058	1	0	11640	8500	2005
Feb	249	6757	39	141	186	67	0	156	77	2	10021	1978	15	4	10620	7674	1789
Mar	303	8555	62	234	277	81	6	185	80	3	12802	2676	83	27	13565	9786	2063
Apr	390	8968	71	251	270	62	0	124	57	2	14759	3813	297	33	13326	10195	1875
Mai	332	8171	68	320	329	84	2	125	24	4	13440	3464	411	25	12735	9459	1966
Jun	506	11417	112	310	497	126	2	224	54	9	19364	5169	542	85	18250	13257	2009
Jul	553	11798	133	268	402	140	6	113	7	4	22337	7777	637	255	17046	13424	2022
Aug	558	11455	91	352	386	108	2	156	15	6	19444	5207	503	68	16998	13129	2090
Sep	411	9596	75	375	449	94	3	161	13	12	15415	3655	291	92	15241	11189	1973
Okt	395	8935	77	343	407	104	5	194	12	5	14073	3175	143	49	14511	10477	2011
Nov	376	8271	88	349	306	81	1	154	8	9	12667	2361	5	67	13024	9643	1929
Des	336	7411	47	211	248	82	0	109	9	2	11710	2859	5	39	10973	8455	1900
Total	4701	108711	910	3474	3948	1096	28	1832	426	62	177148	44192	2933	744	167929	125188	23632

Trafikkverdier

2017	ÅDT	YDT	HDT
Elektrisk bil	13	13	12
Kjøretøy 5 - 6 m	298	322	244
Kjøretøy 6 - 7 m	2	3	1
Kjøretøy 7 - 8 m	10	14	1
Kjøretøy 8 - 10 m	11	13	6
Kjøretøy 10 - 12 m	3	4	1
Kjøretøy 12 - 14 m	0	0	0
Kjøretøy 14 - 17 m	5	7	0
Kjøretøy 17 - 19 m	1	2	0
Kjøretøy 19 - 22 m	0	0	0
Voksne	485	498	457
Honnør, barn	121	104	159
Antall turer	65	72	49
Passasjerer	606	602	616
Antall kjøretøy	343	379	264
MC,moped	8	6	13
Gjenstående biler	2	2	2
PBE benyttet	460	534	298

Begrenset indeks

2016 / 2017	Elektrisk bil	Kjøretøy 5 - 6 m	Kjøretøy 6 - 7 m	Kjøretøy 7 - 8 m	Kjøretøy 8 - 10 m	Kjøretøy 10 - 12 m	Kjøretøy 12 - 14 m	Kjøretøy 14 - 17 m	Kjøretøy 17 - 19 m	Kjøretøy 19 - 22 m	Voksne	Honnør, barn	Motorsykel moped	Gjenst. biler	PBE benyttet	Antall kjøretøy	Antall turer
Jan	25,3	12,4	-50,5	300,0	132,9	26,4	0,0	17,0	483,3	-33,3	17,4	24,0	0,0	0,0	29,0	17,4	66,9
Feb	4,6	-5,2	-58,9	9,3	31,9	0,0	0,0	-4,3	755,6	-60,0	-5,9	-0,3	1 400,0	0,0	2,3	-3,7	25,6
Mar	24,7	13,4	-36,1	7,8	59,2	28,6	500,0	14,2	788,9	200,0	9,2	9,1	124,3	0,0	21,8	15,0	41,9
Apr	-3,0	-1,5	-36,0	-4,9	-24,6	-28,7	-100,0	-56,9	280,0	-81,8	0,6	33,5	23,8	0,0	-11,5	-4,3	18,5
Mai	-25,6	-24,7	-47,7	89,3	-21,5	-25,0	-50,0	-38,7	-25,0	-73,3	-26,6	-24,3	-24,9	0,0	-23,2	-23,6	0,5
Jun	5,2	-7,8	-27,7	17,9	-8,0	8,6	-33,3	8,2	74,2	-18,2	-8,7	-6,4	-17,3	0,0	-4,0	-6,6	-0,1
Jul	41,4	-3,3	-20,8	7,2	11,0	-3,4	100,0	11,9	-22,2	-33,3	-1,2	0,2	6,5	0,0	-0,5	-1,6	0,0
Aug	29,5	5,1	-32,1	34,9	6,3	21,3	-60,0	-23,5	-73,7	-80,6	4,5	7,6	27,0	0,0	0,2	5,3	5,6
Sep	6,5	-6,3	-40,0	29,3	-0,4	-22,3	-50,0	-42,3	-84,0	-7,7	-7,8	2,1	-21,8	0,0	-12,4	-6,7	-0,1
Okt	5,6	-3,0	2,7	11,4	-0,5	3,0	0,0	-25,1	-84,8	-50,0	-4,2	3,2	3,6	0,0	-7,9	-3,3	2,5
Nov	18,2	-1,5	72,5	11,9	-6,1	19,1	-50,0	-34,7	-84,6	-30,8	0,1	4,3	25,0	0,0	-6,7	-1,4	-1,7
Des	2,4	-8,2	-21,7	-38,7	8,3	26,2	0,0	-33,9	-78,6	-33,3	-6,9	-4,7	66,7	0,0	-13,0	-9,2	-2,3
Total	10,1	-3,5	-29,8	20,3	2,4	0,8	-12,5	-23,0	-0,5	-50,4	-3,7	1,4	-1,9	0,0	-4,0	-2,9	10,0

VEST-AGDER

Launes - Kvellandstrand

Andabeløy - Abelsnes

Fylke: Vest-Agder
Selskap: Flekkefjord Dampskipsselskap AS

Variasjonskurver Samband: Launes - Kvellandstrand

2017	Elektrisk bil	Kjøretøy 5 - 6 m	Kjøretøy 6 - 7 m	Kjøretøy 7 - 8 m	Kjøretøy 8 - 10 m	Kjøretøy 10 - 12 m	Kjøretøy 12 - 14 m	Kjøretøy 14 - 17 m	Kjøretøy 17 - 19 m	Kjøretøy 19 - 22 m	Voksne	Honnør, barn	Motor-sykkel	Gjenst. biler	PBE benyttet	Kjøretøy	Turer
Jan	27	7977	15	21	170	122	1	3	3	0	11811	1751	3	0	9652	8339	1992
Feb	19	6821	7	47	145	90	1	5	1	0	10098	1570	11	0	8250	7136	1800
Mar	25	9565	9	58	243	145	4	16	3	1	14392	2187	16	4	11903	10069	2010
Apr	37	10715	17	82	293	156	4	6	2	0	18048	2956	52	62	13347	11312	1900
Mai	36	10782	13	97	308	164	1	44	2	5	17306	2525	144	62	13861	11452	2010
Jun	41	11177	10	93	294	162	7	33	11	0	18974	3033	128	58	14170	11828	1940
Jul	93	15096	29	75	335	112	0	8	2	2	26913	5539	137	165	17862	15752	1970
Aug	52	11192	17	103	256	125	3	16	3	0	17961	3174	78	18	13683	11767	2010
Sep	39	10015	12	98	271	162	3	19	9	2	15621	1998	68	61	12780	10630	1918
Okt	51	10760	14	128	246	161	1	13	8	0	16438	2413	38	25	13456	11382	1992
Nov	39	8778	3	132	196	169	4	17	6	0	13302	1559	17	0	11267	9344	1940
Des	27	8542	9	124	130	139	0	14	3	0	13480	1649	7	0	10515	8988	1970
Total	486	121420	155	1058	2887	1707	29	194	53	10	194344	30354	699	455	150746	127999	23452

Trafikkverdier

2017	ÅDT	YDT	HDT
Elektrisk bil	1	1	2
Kjøretøy 5 - 6 m	333	361	271
Kjøretøy 6 - 7 m	0	0	0
Kjøretøy 7 - 8 m	3	4	1
Kjøretøy 8 - 10 m	8	9	6
Kjøretøy 10 - 12 m	5	6	1
Kjøretøy 12 - 14 m	0	0	0
Kjøretøy 14 - 17 m	1	1	0
Kjøretøy 17 - 19 m	0	0	0
Kjøretøy 19 - 22 m	0	0	0
Voksne	532	558	477
Honnør, barn	83	74	104
Antall turer	64	70	52
Passasjerer	616	632	580
Antall kjøretøy	351	383	281
MC,moped	2	2	3
Gjenstående biler	1	1	2
PBE benyttet	413	460	311

Begrenset indeks

2016 / 2017	Elektrisk bil	Kjøretøy 5 - 6 m	Kjøretøy 6 - 7 m	Kjøretøy 7 - 8 m	Kjøretøy 8 - 10 m	Kjøretøy 10 - 12 m	Kjøretøy 12 - 14 m	Kjøretøy 14 - 17 m	Kjøretøy 17 - 19 m	Kjøretøy 19 - 22 m	Voksne	Honnør, barn	Motorsykkel, moped	Gjenst. biler	PBE benyttet	Antall kjøretøy	Antall turer
Jan	170,0	1,6	36,4	-8,7	-19,0	96,8	0,0	0,0	200,0	0,0	-14,4	10,9	200,0	0,0	3,6	2,1	1,1
Feb	-5,0	-17,8	-36,4	135,0	-17,1	-7,2	-66,7	-28,6	-87,5	-100,0	-32,6	-17,3	-31,2	0,0	-17,1	-17,4	-3,7
Mar	56,2	0,9	125,0	205,3	2,5	68,6	0,0	220,0	200,0	0,0	-15,5	-2,1	-54,3	0,0	6,0	2,2	0,0
Apr	184,6	26,2	30,8	20,6	-3,9	69,6	33,3	-50,0	-50,0	-100,0	26,7	73,0	116,7	0,0	23,8	25,7	-0,9
Mai	-29,4	4,7	-45,8	155,3	-10,5	90,7	-88,9	633,3	-77,8	0,0	8,3	-35,8	77,8	-58,1	8,6	5,4	0,9
Jun	-6,8	4,8	-54,5	27,4	-27,0	54,3	-30,0	450,0	83,3	-100,0	9,7	-20,6	34,7	-3,3	4,4	4,4	0,0
Jul	13,4	7,4	26,1	78,6	8,4	47,4	-100,0	60,0	0,0	0,0	12,0	-4,1	0,0	211,3	9,2	7,9	0,0
Aug	33,3	-5,9	30,8	171,1	-40,2	160,4	50,0	33,3	-50,0	0,0	-7,6	-16,0	-25,0	-21,7	-5,5	-5,7	0,0
Sep	39,3	5,0	-57,1	263,0	-0,7	22,7	-40,0	137,5	0,0	100,0	6,7	-20,4	13,3	69,4	8,2	5,8	-1,1
Okt	121,7	8,7	-17,6	255,6	13,9	27,8	-75,0	62,5	300,0	-100,0	11,5	-17,9	-13,6	-7,4	12,8	10,1	1,1
Nov	44,4	-1,6	0,0	288,2	-21,9	55,0	0,0	112,5	0,0	-100,0	0,1	-21,0	183,3	0,0	3,3	-0,1	0,0
Des	0,0	-3,5	0,0	327,6	-22,2	80,5	0,0	75,0	-72,7	0,0	2,3	-5,0	16,7	-100,0	0,9	-2,0	-0,9
Total	27,9	2,7	-12,9	136,7	-13,0	55,7	-23,7	128,2	6,0	25,0	0,9	-10,4	14,8	30,0	5,0	3,4	-0,3

Fylke: Vest-Agder
Selskap: Flekkefjord Dampskipsselskap AS

Variasjonskurver Samband: Andabeløy - Abelsnes

2017	Elektrisk bil	Kjøretøy 5 - 6 m	Kjøretøy 6 - 7 m	Kjøretøy 7 - 8 m	Kjøretøy 8 - 10 m	Kjøretøy 10 - 12 m	Kjøretøy 12 - 14 m	Kjøretøy 14 - 17 m	Kjøretøy 17 - 19 m	Kjøretøy 19 - 22 m	Voksne	Honnør, barn	Motor- sykkel	Gjenst. biler	PBE benyttet	Kjøretøy	Turer
Jan	27	1507	12	17	65	27	0	0	0	0	2179	846	0	4	2047	1655	1108
Feb	24	1424	0	4	47	16	0	0	0	0	2082	694	0	0	1764	1515	1000
Mar	16	1684	6	26	46	0	0	2	0	0	2385	948	0	0	2031	1780	1119
Apr	11	1567	6	29	61	4	0	0	0	0	2408	731	2	3	1980	1678	1053
Mai	5	1764	4	3	60	4	0	0	0	0	2598	1085	2	4	2092	1840	1117
Jun	6	1919	2	4	48	2	0	0	0	0	2818	946	3	17	2192	1981	1080
Jul	11	1772	4	10	46	0	0	0	0	0	3191	1179	6	19	2050	1843	1092
Aug	4	1734	0	17	27	2	0	0	0	0	2676	910	2	3	1949	1784	1117
Sep	12	1647	7	6	46	2	0	0	0	0	2378	1020	6	3	1929	1720	1064
Okt	2	1595	12	17	42	4	0	0	2	0	2214	831	4	3	1921	1674	1108
Nov	5	1497	4	11	34	3	0	0	0	0	1998	1014	1	3	1732	1554	1078
Des	7	1389	2	4	13	0	0	0	0	0	1898	798	0	0	1499	1415	1094
Total	130	19499	59	148	535	64	0	2	2	0	28825	11002	26	59	23186	20439	13030

Trafikkverdier

2017	ÅDT	YDT	HDT
Elektrisk bil	0	0	0
Kjøretøy 5 - 6 m	53	61	37
Kjøretøy 6 - 7 m	0	0	0
Kjøretøy 7 - 8 m	0	1	0
Kjøretøy 8 - 10 m	1	2	1
Kjøretøy 10 - 12 m	0	0	0
Kjøretøy 12 - 14 m	0	0	0
Kjøretøy 14 - 17 m	0	0	0
Kjøretøy 17 - 19 m	0	0	0
Kjøretøy 19 - 22 m	0	0	0
Voksne	79	86	64
Honnør, barn	30	34	22
Antall turer	36	39	28
Passasjerer	109	120	86
Antall kjøretøy	56	64	38
MC, moped	0	0	0
Gjenstående biler	0	0	0
PBE benyttet	64	73	42

Begrenset indeks

2016 / 2017	Elektrisk bil	Kjøretøy 5 - 6 m	Kjøretøy 6 - 7 m	Kjøretøy 7 - 8 m	Kjøretøy 8 - 10 m	Kjøretøy 10 - 12 m	Kjøretøy 12 - 14 m	Kjøretøy 14 - 17 m	Kjøretøy 17 - 19 m	Kjøretøy 19 - 22 m	Voksne	Honnør, barn	Motorsykkel, moped	Gjenst. biler	PBE benyttet	Antall kjøretøy	Antall turer
Jan	0,0	4,3	100,0	-19,0	62,5	0,0	0,0	0,0	0,0	0,0	9,0	-3,4	0,0	0,0	20,1	9,8	1,3
Feb	0,0	-4,5	-100,0	-89,7	27,0	0,0	0,0	0,0	0,0	0,0	-2,0	-21,0	0,0	0,0	-1,7	-3,4	-3,8
Mar	0,0	10,1	100,0	4,0	7,0	-100,0	0,0	0,0	0,0	0,0	0,2	-10,4	-100,0	0,0	11,0	11,0	0,2
Apr	266,7	7,4	200,0	-14,7	41,9	0,0	0,0	0,0	-100,0	0,0	7,1	-8,5	0,0	0,0	9,4	8,6	-1,0
Mai	66,7	7,9	-55,6	-78,6	33,3	-20,0	-100,0	-100,0	0,0	0,0	3,3	-3,3	-75,0	0,0	6,4	7,4	0,8
Jun	50,0	13,0	-83,3	-75,0	-18,6	-80,0	0,0	0,0	0,0	0,0	5,6	-23,6	-25,0	750,0	4,0	10,1	0,2
Jul	1000,0	-5,5	-50,0	-80,0	-32,4	-100,0	0,0	0,0	0,0	0,0	-15,6	-5,2	200,0	0,0	-14,6	-8,4	-0,2
Aug	-33,3	4,3	-100,0	-15,0	-57,1	0,0	0,0	0,0	0,0	0,0	-0,2	2,0	0,0	-25,0	-5,1	1,2	0,0
Sep	100,0	0,9	600,0	-79,3	-11,5	0,0	0,0	0,0	0,0	0,0	1,1	4,6	-25,0	0,0	-2,5	0,1	-1,5
Okt	-81,8	-0,4	100,0	-26,1	-10,6	0,0	0,0	0,0	0,0	0,0	-4,7	-7,4	300,0	0,0	-1,1	-1,1	1,5
Nov	-77,3	-7,5	-20,0	-21,4	-19,0	-76,9	0,0	0,0	-100,0	0,0	-10,9	5,0	0,0	0,0	-12,8	-9,5	0,0
Des	-78,8	1,5	-83,3	-87,5	-43,5	-100,0	0,0	0,0	0,0	0,0	-7,5	2,7	-100,0	-100,0	-12,4	-4,5	-0,8
Total	54,8	2,5	-16,9	-53,3	-4,8	10,3	-100,0	0,0	-66,7	0,0	-1,8	-6,2	-29,7	637,5	-0,4	1,6	-0,3

ROGALAND

Tau - Stavanger
Fogn-Judaberg- Nedstrand-Jelsa
Mekjarvik - Kvitsøy
Lauvik - Oanes
Hjelmeland - Nesvik - Skipavik
Mortavika - Arsvågen

Fylke: Rogaland
Selskap: Norled AS

Variasjonskurver Samband: Tau - Stavanger

2017	Elektrisk bil	Kjøretøy 5 - 6 m	Kjøretøy 6 - 7 m	Kjøretøy 7 - 8 m	Kjøretøy 8 - 10 m	Kjøretøy 10 - 12 m	Kjøretøy 12 - 14 m	Kjøretøy 14 - 17 m	Kjøretøy 17 - 19 m	Kjøretøy 19 - 22 m	Voksne	Honnør, barn	Motor- sykkel	Gjenst. biler	PBE benyttet	Kjøretøy	Turer
Jan	4215	41512	137	219	1086	609	24	1562	513	78	84633	18326	285	297	72261	49955	1840
Feb	3971	39841	128	201	1048	535	29	1538	507	93	81090	19633	334	746	69660	47891	1664
Mar	4573	45100	169	281	1386	608	32	1824	583	113	92970	21597	454	1019	80727	54669	1856
Apr	3822	45032	171	206	1413	450	33	1566	486	92	96872	27165	564	815	76013	53271	1760
Mai	4415	50995	278	274	1693	624	78	1645	592	92	113011	32924	1088	2642	86993	60686	1856
Jun	4522	52267	354	366	1614	672	217	1579	615	95	125854	31658	1285	1432	89390	62301	1792
Jul	3727	51042	432	258	1504	610	257	1249	558	83	136494	38486	1128	206	83635	59720	1824
Aug	4889	52811	397	275	1642	692	305	1680	632	117	137735	36235	1217	1664	92042	63440	1856
Sep	5111	49969	305	261	1571	689	89	1671	627	113	113488	28206	1034	3190	87316	60406	1776
Okt	5055	47214	275	246	1676	623	64	1744	639	97	101996	26584	671	724	84724	57633	1840
Nov	5062	42541	230	267	1387	623	33	1909	656	82	90307	19795	393	194	79743	52790	1792
Des	4498	40521	148	197	1193	509	21	1706	528	69	87195	23710	179	23	72496	49390	1824
Total	53860	558845	3024	3051	17213	7244	1182	19673	6936	1124	1261645	324319	8632	12952	975000	672152	21680

Trafikkverdier

2017	ÅDT	YDT	HDT
Elektrisk bil	148	177	83
Kjøretøy 5 - 6 m	1 531	1 631	1 311
Kjøretøy 6 - 7 m	8	10	5
Kjøretøy 7 - 8 m	8	11	3
Kjøretøy 8 - 10 m	47	55	29
Kjøretøy 10 - 12 m	20	27	5
Kjøretøy 12 - 14 m	3	4	2
Kjøretøy 14 - 17 m	54	75	8
Kjøretøy 17 - 19 m	19	26	4
Kjøretøy 19 - 22 m	3	4	0
Voksne	3 457	3 558	3 234
Honnør, barn	889	797	1 091
Antall turer	59	64	49
Passasjerer	4 345	4 354	4 325
Antall kjøretøy	1 842	2 019	1 451
MC,moped	24	28	13
Gjenstående biler	35	36	33
PBE benyttet	2 671	3 110	1 704

Begrenset indeks

2016 / 2017	Elektrisk bil	Kjøretøy 5 - 6 m	Kjøretøy 6 - 7 m	Kjøretøy 7 - 8 m	Kjøretøy 8 - 10 m	Kjøretøy 10 - 12 m	Kjøretøy 12 - 14 m	Kjøretøy 14 - 17 m	Kjøretøy 17 - 19 m	Kjøretøy 19 - 22 m	Voksne	Honnør, barn	Motorsykkel, moped	Gjenst. biler	PBE benyttet	Antall kjøretøy	Antall turer
Jan	134,9	1,0	-18,5	6,3	-2,5	48,5	9,1	-0,6	3,6	5,4	0,6	-1,0	91,3	-38,5	5,7	6,4	0,9
Feb	99,3	-3,6	1,6	-10,7	-14,5	30,2	81,2	-4,8	-5,9	52,5	-4,5	-3,6	36,9	47,1	-0,1	0,7	-3,7
Mar	191,6	-0,4	5,0	23,2	8,9	45,8	33,3	5,7	7,6	82,3	0,0	-5,3	19,5	-28,1	8,2	6,6	0,0
Apr	127,6	-1,1	-4,5	-8,0	-6,7	-2,4	-23,3	-10,7	-10,7	2,2	0,5	12,3	-20,6	-8,4	-1,0	2,4	-0,9
Mai	297,4	-0,6	13,0	-4,9	9,9	42,1	-37,1	-4,6	1,5	27,8	-1,3	-4,4	2,2	1,2	4,9	5,6	0,9
Jun	13,8	0,3	3,5	4,6	-2,1	28,5	37,3	-1,9	4,2	39,7	0,9	-0,5	-3,0	-31,7	2,3	1,5	0,0
Jul	17,9	0,6	15,5	-6,9	-6,7	17,3	9,4	-19,5	21,6	66,0	-1,8	0,5	14,2	116,8	0,2	1,2	0,0
Aug	15,3	0,7	-2,2	-14,6	8,6	22,7	8,5	20,4	1,3	50,0	-1,4	6,9	0,9	-33,4	5,4	2,5	0,0
Sep	14,4	0,6	30,3	16,5	5,2	26,9	-11,9	12,0	-8,9	98,2	-0,4	4,5	0,5	-0,9	4,3	2,4	-0,9
Okt	20,2	-2,6	47,1	11,8	10,0	11,1	45,5	7,3	-3,0	38,6	-2,8	-2,4	-10,2	-38,5	2,3	0,1	0,0
Nov	18,5	0,1	70,4	16,6	9,2	13,9	-34,0	13,2	0,9	9,3	0,7	-1,9	8,0	7,8	4,9	2,7	0,0
Des	16,2	-3,9	2,1	13,9	8,5	-5,6	40,0	1,8	-1,9	-19,8	-1,2	1,3	-38,5	-71,2	-1,0	-1,8	-0,9
Total	48,3	-0,7	11,9	2,9	2,3	22,1	6,2	1,3	0,4	33,3	-0,9	0,7	1,6	-15,1	3,0	2,5	-0,3

Fylke: Rogaland
Selskap: Norled AS

Variasjonskurver Samband: Fogn-Judaberg-Nedstrand-Jelsa

2017	Elektrisk bil	Kjøretøy 5 - 6 m	Kjøretøy 6 - 7 m	Kjøretøy 7 - 8 m	Kjøretøy 8 - 10 m	Kjøretøy 10 - 12 m	Kjøretøy 12 - 14 m	Kjøretøy 14 - 17 m	Kjøretøy 17 - 19 m	Kjøretøy 19 - 22 m	Voksne	Honnør, barn	Motor- sykkel	Gjenst. biler	PBE benyttet	Kjøretøy	Turer
Jan	575	7198	20	79	578	236	10	330	198	27	13736	2880	25	0	16288	9251	11377
Feb	600	6980	14	94	621	229	18	287	203	22	13418	2935	33	0	15982	9068	10280
Mar	646	8182	46	129	912	280	19	343	230	16	15746	3660	35	12	19457	10803	11402
Apr	718	9493	55	80	872	184	14	232	142	24	18468	5422	83	322	18565	11814	10982
Mai	877	10161	60	103	995	244	25	477	295	23	20156	5953	159	389	23506	13260	11400
Jun	895	10625	96	186	1074	253	25	484	279	19	21045	5852	106	93	24556	13936	11028
Jul	1036	12040	63	148	1028	259	12	248	177	14	24248	8574	123	19	23033	15025	11354
Aug	896	10530	87	147	948	292	11	133	91	20	20223	6131	87	6	19690	13155	11402
Sep	944	9236	76	186	981	261	14	125	77	13	18303	4739	118	67	18235	11913	11005
Okt	941	9106	74	110	833	297	14	131	107	19	17292	4803	69	109	17838	11632	11377
Nov	809	7635	93	112	729	234	7	323	238	24	14835	2985	19	4	18101	10204	11028
Des	736	7359	45	55	536	190	3	239	170	12	14214	3657	7	0	15089	9345	11356
Total	9673	108545	729	1429	10107	2959	172	3352	2207	233	211684	57591	864	1021	230340	139406	133991

Trafikkverdier

2017	ÅDT	YDT	HDT
Elektrisk bil	27	26	27
Kjøretøy 5 - 6 m	297	299	293
Kjøretøy 6 - 7 m	2	2	1
Kjøretøy 7 - 8 m	4	5	2
Kjøretøy 8 - 10 m	28	31	19
Kjøretøy 10 - 12 m	8	11	2
Kjøretøy 12 - 14 m	0	1	0
Kjøretøy 14 - 17 m	9	13	2
Kjøretøy 17 - 19 m	6	8	1
Kjøretøy 19 - 22 m	1	1	0
Voksne	580	573	594
Honnør, barn	158	130	218
Antall turer	367	374	353
Passasjerer	738	704	813
Antall kjøretøy	382	397	348
MC, moped	2	2	3
Gjenstående biler	3	1	6
PBE benyttet	631	713	451

Begrenset indeks

2016 / 2017	Elektrisk bil	Kjøretøy 5 - 6 m	Kjøretøy 6 - 7 m	Kjøretøy 7 - 8 m	Kjøretøy 8 - 10 m	Kjøretøy 10 - 12 m	Kjøretøy 12 - 14 m	Kjøretøy 14 - 17 m	Kjøretøy 17 - 19 m	Kjøretøy 19 - 22 m	Voksne	Honnør, barn	Motorsykkel	Gjenst. biler	PBE benyttet	Antall kjøretøy	Antall turer
Jan	63,4	3,2	-33,3	-6,0	-2,7	26,9	-44,4	41,6	53,5	80,0	4,2	5,7	127,3	-100,0	14,1	7,4	0,2
Feb	45,3	-11,2	-60,0	1,1	-8,1	15,7	5,9	-7,4	18,7	29,4	-10,3	-12,2	50,0	-100,0	-3,9	-7,4	-3,5
Mar	82,5	-16,2	24,3	1,6	5,7	27,9	-47,2	-3,4	22,3	-27,3	-16,1	-26,6	-42,6	-92,5	-3,3	-9,7	0,0
Apr	38,1	8,5	25,0	-18,4	-15,1	-18,2	-70,2	-46,2	-35,7	71,4	3,3	38,6	80,4	1912,5	-10,4	3,9	-0,2
Mai	63,9	-5,6	-13,0	-28,0	-12,3	-9,6	-3,8	-11,7	-0,3	0,0	-10,9	-3,7	3,2	95,5	-6,3	-4,0	0,2
Jun	44,8	-0,3	-10,3	-9,7	-12,7	-11,5	-45,7	-2,0	3,3	-57,8	-3,6	-0,9	-41,4	-31,6	-4,0	-0,2	0,0
Jul	29,2	-2,4	40,0	111,4	-9,4	-0,4	140,0	8,3	43,9	75,0	-1,6	4,2	-22,2	-69,4	2,2	0,0	0,0
Aug	26,2	-3,1	-7,4	-18,3	-8,2	9,0	-65,6	14,7	46,8	-4,8	-3,8	-2,1	-35,6	-94,3	-1,2	-1,7	0,0
Sep	36,6	-3,9	-2,6	63,2	7,2	2,8	-12,5	-50,2	-41,2	-23,5	-0,6	0,9	13,5	-58,9	-5,6	-1,3	-0,2
Okt	37,2	-6,6	2,8	-43,9	-13,7	-2,0	-26,3	-65,9	-40,2	-24,0	-9,7	-6,7	-33,7	4,8	-17,5	-7,5	0,2
Nov	37,6	-4,9	190,6	-22,8	-5,6	8,3	-65,0	-6,1	12,8	26,3	-2,7	2,4	-59,6	-20,0	-0,8	-1,6	0,0
Des	31,7	-9,2	125,0	-34,5	-9,9	5,0	-76,9	-33,8	-11,9	-40,0	-6,1	0,9	-68,2	-100,0	-11,9	-7,8	-0,2
Total	41,7	-4,3	10,0	-7,2	-7,6	3,2	-41,7	-17,2	1,5	-5,3	-5,0	-0,6	-17,3	-1,0	-4,5	-2,6	-0,3

Fylke: Rogaland
Selskap: Norled AS

Variasjonskurver Samband: Mekjarvik - Kvitsøy

2017	Elektrisk bil	Kjøretøy 5 - 6 m	Kjøretøy 6 - 7 m	Kjøretøy 7 - 8 m	Kjøretøy 8 - 10 m	Kjøretøy 10 - 12 m	Kjøretøy 12 - 14 m	Kjøretøy 14 - 17 m	Kjøretøy 17 - 19 m	Kjøretøy 19 - 22 m	Voksne	Honnør, barn	Motor- sykkel	Gjenst. biler	PBE benyttet	Kjøretøy	Turer
Jan	450	4245	30	14	194	20	2	15	6	0	8088	1435	21	0	5980	4976	584
Feb	405	4051	16	17	205	27	0	11	25	3	7955	1546	24	0	5949	4760	528
Mar	503	4467	18	21	225	19	0	7	12	2	8647	1848	31	0	6376	5274	588
Apr	434	4771	17	44	234	28	1	6	14	0	9521	2680	58	0	6758	5549	560
Mai	546	5272	39	35	340	34	2	4	10	2	10906	2903	89	0	7846	6284	588
Jun	543	5321	35	65	319	41	2	5	8	12	11139	3375	46	15	8018	6351	568
Jul	430	5081	28	19	279	46	0	3	15	0	10372	3273	54	0	7278	5901	580
Aug	516	4877	30	39	235	48	2	3	4	2	9783	2679	70	0	6989	5756	588
Sep	564	4843	18	37	219	40	0	2	19	0	9809	2584	77	0	6957	5742	564
Okt	539	4411	24	17	202	36	1	0	14	0	8886	2023	53	0	6304	5244	584
Nov	555	3920	33	18	172	34	9	4	16	2	7781	1762	36	0	5829	4763	568
Des	462	4066	13	12	150	24	0	0	12	0	7736	1981	47	0	5537	4739	580
Total	5947	55325	301	338	2774	397	19	60	155	23	110623	28089	606	15	79821	65339	6880

Trafikkverdier

2017	ÅDT	YDT	HDT
Elektrisk bil	16	19	10
Kjøretøy 5 - 6 m	152	165	123
Kjøretøy 6 - 7 m	1	1	0
Kjøretøy 7 - 8 m	1	1	0
Kjøretøy 8 - 10 m	8	9	5
Kjøretøy 10 - 12 m	1	1	0
Kjøretøy 12 - 14 m	0	0	0
Kjøretøy 14 - 17 m	0	0	0
Kjøretøy 17 - 19 m	0	1	0
Kjøretøy 19 - 22 m	0	0	0
Voksne	303	324	257
Honnør, barn	77	69	95
Antall turer	19	20	16
Passasjerer	380	392	353
Antall kjøretøy	179	197	139
MC, moped	2	2	1
Gjenstående biler	0	0	0
PBE benyttet	219	245	161

Begrenset indeks

2016 / 2017	Elektrisk bil	Kjøretøy 5 - 6 m	Kjøretøy 6 - 7 m	Kjøretøy 7 - 8 m	Kjøretøy 8 - 10 m	Kjøretøy 10 - 12 m	Kjøretøy 12 - 14 m	Kjøretøy 14 - 17 m	Kjøretøy 17 - 19 m	Kjøretøy 19 - 22 m	Voksne	Honnør, barn	Motorsykkel	Gjenst. biler	PBE benyttet	Antall kjøretøy	Antall turer
Jan	44,7	10,5	42,9	7,7	-0,5	-16,7	0,0	-31,8	-62,5	-100,0	10,9	1,3	61,5	0,0	7,3	11,9	0,7
Feb	102,5	3,4	-15,8	-37,0	26,5	-15,6	-100,0	-69,4	25,0	0,0	5,5	-14,5	60,0	0,0	5,7	7,7	-3,6
Mar	136,2	0,6	-28,0	-30,0	23,6	-61,2	-100,0	-83,3	-42,9	100,0	-1,1	-13,4	29,2	0,0	-0,9	5,3	0,0
Apr	53,9	9,2	-32,0	33,3	4,0	-28,2	-50,0	-40,0	-6,7	-100,0	7,7	27,1	28,9	0,0	7,9	10,9	-0,7
Mai	235,0	7,9	62,5	16,7	13,3	-12,8	0,0	-77,8	-56,5	-50,0	9,6	-5,5	85,4	0,0	10,3	14,5	0,7
Jun	61,6	-0,5	-31,4	103,1	10,4	13,9	0,0	-77,3	-77,1	200,0	1,3	21,4	-4,2	0,0	1,5	3,3	0,0
Jul	12,9	4,4	47,4	-36,7	10,3	24,3	0,0	-81,2	0,0	-100,0	2,1	2,7	-15,6	0,0	4,4	5,0	0,0
Aug	13,9	0,3	30,4	85,7	-19,2	9,1	0,0	-70,0	-75,0	0,0	-3,2	13,3	204,3	-100,0	-2,7	0,6	0,0
Sep	18,7	-1,3	0,0	85,0	-9,9	-21,6	0,0	-88,9	72,7	0,0	-2,2	9,6	67,4	-100,0	-1,7	0,0	-0,7
Okt	7,4	-15,6	20,0	-34,6	-19,5	-29,4	0,0	-100,0	0,0	-100,0	-15,7	-18,9	23,3	0,0	-16,4	-14,1	0,7
Nov	11,9	-17,0	-21,4	-5,3	-27,7	9,7	200,0	-81,8	23,1	0,0	-15,4	2,1	63,6	-100,0	-15,9	-14,7	0,0
Des	12,1	-10,7	-58,1	-29,4	-20,2	-11,1	0,0	-100,0	100,0	0,0	-9,4	3,3	2 250,0	0,0	-11,2	-9,6	-0,7
Total	40,8	-1,1	-5,3	13,4	-1,5	-13,7	0,0	-75,4	-24,4	21,1	-1,2	2,6	54,2	-21,1	-1,3	1,2	-0,3

Fylke: Rogaland
Selskap: Norled AS

Variasjonskurver Samband: Lauvvik - Oanes

2017	Elektrisk bil	Kjøretøy 5 - 6 m	Kjøretøy 6 - 7 m	Kjøretøy 7 - 8 m	Kjøretøy 8 - 10 m	Kjøretøy 10 - 12 m	Kjøretøy 12 - 14 m	Kjøretøy 14 - 17 m	Kjøretøy 17 - 19 m	Kjøretøy 19 - 22 m	Voksne	Honnør, barn	Motor- sykkel	Gjenst. biler	PBE benyttet	Kjøretøy	Turer
Jan	1405	38536	305	216	1361	288	46	656	266	82	58066	11182	6	0	57554	43161	2160
Feb	1320	37796	272	239	1523	318	40	628	296	90	57826	12458	11	0	57608	42522	1952
Mar	1606	44166	318	317	1906	401	60	709	386	92	67796	15292	94	22	68264	49961	2168
Apr	1709	47810	462	339	2065	386	48	660	391	53	81416	21637	231	128	72277	53923	2080
Mai	1966	57150	890	545	2357	509	117	900	436	88	101342	24237	1046	1783	88499	64958	2168
Jun	2095	63173	1873	850	2435	728	187	835	410	137	122308	25695	1894	1598	99743	72723	2096
Jul	1742	74051	2371	1071	2457	760	173	718	234	101	156854	42641	2013	3508	109732	83678	2152
Aug	2173	70019	2007	1022	2435	765	258	871	365	100	142860	32198	1229	2233	107752	80015	2168
Sep	2036	53170	701	481	1986	548	96	833	308	102	95324	20211	678	1012	80940	60261	2088
Okt	2141	49574	496	448	1969	489	60	898	355	100	80107	19733	179	15	77055	56530	2488
Nov	1953	41972	380	311	1594	392	54	789	354	135	64707	12850	38	0	65930	47934	2412
Des	1807	39584	252	201	1077	287	36	596	276	88	62668	16126	15	0	57377	44204	2482
Total	21953	617001	10327	6040	23165	5871	1175	9093	4077	1168	1091274	254260	7434	10299	942731	699870	26414

Trafikkverdier

2017	ÅDT	YDT	HDT
Elektrisk bil	60	68	43
Kjøretøy 5 - 6 m	1 690	1 728	1 607
Kjøretøy 6 - 7 m	28	31	22
Kjøretøy 7 - 8 m	17	18	13
Kjøretøy 8 - 10 m	63	72	44
Kjøretøy 10 - 12 m	16	20	7
Kjøretøy 12 - 14 m	3	4	2
Kjøretøy 14 - 17 m	25	35	3
Kjøretøy 17 - 19 m	11	15	2
Kjøretøy 19 - 22 m	3	5	0
Voksne	2 990	2 941	3 098
Honnør, barn	697	551	1 017
Antall turer	72	75	68
Passasjerer	3 686	3 492	4 115
Antall kjøretøy	1 917	1 997	1 743
MC, moped	20	20	22
Gjenstående biler	28	29	28
PBE benyttet	2 583	2 825	2 049

Begrenset indeks

2016 / 2017	Elektrisk bil	Kjøretøy 5 - 6 m	Kjøretøy 6 - 7 m	Kjøretøy 7 - 8 m	Kjøretøy 8 - 10 m	Kjøretøy 10 - 12 m	Kjøretøy 12 - 14 m	Kjøretøy 14 - 17 m	Kjøretøy 17 - 19 m	Kjøretøy 19 - 22 m	Voksne	Honnør, barn	Motorsykkel, moped	Gjenst. biler	PBE benyttet	Antall kjøretøy	Antall turer
Jan	93,5	11,9	27,6	32,5	26,4	9,1	-16,4	22,8	10,4	64,0	13,2	12,5	-40,0	-100,0	15,9	14,2	0,4
Feb	45,9	-1,7	6,2	16,6	13,9	4,3	90,5	19,6	10,0	57,9	0,6	-6,1	-15,4	0,0	3,9	0,5	-3,6
Mar	93,5	-4,2	-5,4	-6,5	10,0	31,0	81,8	2,2	15,6	41,5	-6,2	-15,9	22,1	1 000,0	1,3	-1,6	0,0
Apr	69,5	1,8	30,1	-0,3	-1,7	14,5	-40,7	-23,8	6,5	-44,8	10,4	31,3	-32,5	113,3	0,0	2,6	-0,4
Mai	96,6	-1,8	11,5	-5,2	6,2	22,4	3,5	9,8	8,5	11,4	-0,9	-5,9	-8,0	22,6	2,4	0,5	0,4
Jun	93,1	-1,0	5,8	-5,1	0,9	15,2	26,4	4,4	15,2	14,2	3,5	-0,8	-2,3	17,8	2,3	0,9	0,0
Jul	57,9	-0,4	9,0	9,3	3,3	7,3	29,1	28,7	-2,1	0,0	2,3	0,6	0,9	-13,2	2,8	1,1	0,0
Aug	83,8	-0,5	9,9	19,1	11,5	10,1	58,3	36,1	25,9	42,9	3,2	1,4	-10,1	-7,8	6,1	2,2	0,0
Sep	78,0	-3,7	4,8	3,9	-4,8	8,7	-20,7	24,9	-13,2	45,7	0,1	4,3	-18,8	-39,0	-0,3	-1,7	-0,4
Okt	58,2	-2,8	9,5	8,0	-10,1	25,1	-13,0	27,2	5,0	51,5	-5,3	-7,3	-34,4	-81,0	1,4	-0,8	15,6
Nov	55,6	0,4	33,3	11,9	0,3	45,7	-46,0	-14,1	13,1	68,8	2,3	1,6	72,7	0,0	2,5	2,2	15,1
Des	36,9	-4,7	13,5	11,7	-25,3	25,3	-36,8	-1,2	1,1	22,2	-2,6	-3,4	25,0	0,0	-4,2	-3,7	14,9
Total	70,0	-0,8	10,0	6,1	1,8	16,1	7,3	9,1	7,9	26,1	1,6	0,2	-7,3	-7,0	2,7	1,1	3,5

Fylke: Rogaland
Selskap: Norled AS

Variasjonskurver Samband: Hjelmeland - Nesvik - Skipavik

2017	Elektrisk bil	Kjøretøy 5 - 6 m	Kjøretøy 6 - 7 m	Kjøretøy 7 - 8 m	Kjøretøy 8 - 10 m	Kjøretøy 10 - 12 m	Kjøretøy 12 - 14 m	Kjøretøy 14 - 17 m	Kjøretøy 17 - 19 m	Kjøretøy 19 - 22 m	Voksne	Honnør, barn	Motor- sykkel	Gjenst. biler	PBE benyttet	Kjøretøy	Turer
Jan	135	14323	118	113	544	140	13	537	119	81	23056	6771	14	39	24259	16123	4965
Feb	151	14159	99	81	553	118	24	430	112	33	22776	7719	4	33	22603	15760	4492
Mar	193	16477	137	115	781	165	46	481	141	53	27304	9177	15	35	27345	18589	4981
Apr	331	19958	192	161	912	170	28	502	150	28	34883	11405	67	266	31729	22432	4800
Mai	295	20075	562	336	1211	277	50	584	158	47	36722	9664	608	230	35967	23595	4981
Jun	270	24908	1367	578	1350	417	53	506	165	45	50377	11161	1465	73	44309	29659	4818
Jul	459	33687	1784	782	1488	485	90	423	160	46	74865	18549	1696	232	55590	39404	4963
Aug	381	29842	1333	630	1375	378	116	631	207	67	63765	14482	1014	49	51363	34960	4981
Sep	346	20115	411	311	1119	304	37	567	189	68	37304	8069	465	34	35686	23467	4816
Okt	360	18500	159	189	992	212	20	691	183	78	30924	9138	60	28	32960	21384	5306
Nov	224	13998	100	138	679	167	20	581	191	57	22362	5348	13	0	25476	16155	5148
Des	263	13976	79	78	545	135	20	511	155	65	23315	6829	17	36	23821	15827	4906
Total	3408	240018	6341	3512	11549	2968	517	6444	1930	668	447653	118312	5438	1055	411108	277355	59157

Trafikkverdier

2017	ÅDT	YDT	HDT
Elektrisk bil	9	9	11
Kjøretøy 5 - 6 m	658	628	723
Kjøretøy 6 - 7 m	17	18	16
Kjøretøy 7 - 8 m	10	10	8
Kjøretøy 8 - 10 m	32	34	27
Kjøretøy 10 - 12 m	8	10	5
Kjøretøy 12 - 14 m	1	2	1
Kjøretøy 14 - 17 m	18	24	3
Kjøretøy 17 - 19 m	5	7	1
Kjøretøy 19 - 22 m	2	2	0
Voksne	1 226	1 147	1 402
Honnør, barn	324	280	422
Antall turer	162	165	156
Passasjerer	1 551	1 426	1 824
Antall kjøretøy	760	744	794
MC, moped	15	14	17
Gjenstående biler	3	2	4
PBE benyttet	1 126	1 190	986

Begrenset indeks

2016 / 2017	Elektrisk bil	Kjøretøy 5 - 6 m	Kjøretøy 6 - 7 m	Kjøretøy 7 - 8 m	Kjøretøy 8 - 10 m	Kjøretøy 10 - 12 m	Kjøretøy 12 - 14 m	Kjøretøy 14 - 17 m	Kjøretøy 17 - 19 m	Kjøretøy 19 - 22 m	Voksne	Honnør, barn	Motorsykkel, moped	Gjenst. biler	PBE benyttet	Antall kjøretøy	Antall turer
Jan	35,0	12,8	6,3	79,4	2,4	10,2	-45,8	92,5	-2,5	161,3	11,9	16,6	27,3	0,0	21,6	14,5	0,0
Feb	31,3	-6,3	0,0	44,6	-6,6	4,4	-11,1	31,5	1,8	32,0	-7,7	-14,3	100,0	230,0	-0,7	-4,9	-3,5
Mar	22,9	-14,4	-21,3	-9,4	2,8	38,7	70,4	8,1	18,5	47,2	-17,7	-17,3	15,4	-73,1	-6,4	-12,4	0,0
Apr	425,4	41,8	27,2	15,0	1,6	18,9	-20,0	-19,0	-26,1	-22,2	46,4	77,9	-5,6	4 333,3	19,6	37,1	-0,3
Mai	113,8	1,7	12,2	21,7	12,8	18,4	72,4	-10,6	-24,0	88,0	1,2	-5,9	-1,8	5 650,0	2,9	3,1	0,3
Jun	162,1	9,6	2,4	-1,0	2,8	35,0	10,4	-36,8	-33,2	28,6	8,7	7,7	-2,1	-48,2	0,9	7,9	0,0
Jul	103,1	5,4	28,4	39,6	-2,7	0,4	260,0	-46,7	-7,5	76,9	6,1	5,1	1,4	-11,5	2,3	6,0	0,0
Aug	157,4	3,7	5,6	23,5	14,8	-10,2	54,7	19,7	31,8	139,3	4,9	2,9	-5,3	-56,2	9,0	5,6	0,0
Sep	195,7	-3,9	3,8	21,0	-7,1	17,8	27,6	-17,2	-26,7	54,5	-1,1	-5,8	11,5	-67,6	-4,6	-3,0	0,0
Okt	103,4	-5,6	-32,6	2,2	-8,2	37,7	-16,7	7,8	-1,1	239,1	-5,8	-7,9	-40,0	-74,5	-0,8	-4,1	6,9
Nov	126,3	0,6	-28,1	1,5	-8,4	21,9	-35,5	6,4	5,5	-8,1	2,2	-8,8	18,2	0,0	1,0	1,1	6,8
Des	121,0	-6,1	-4,8	-25,7	-21,1	0,7	-20,0	-1,2	13,1	-1,5	-4,4	1,3	183,3	157,1	-5,4	-5,5	-1,5
Total	118,2	2,7	7,9	17,1	-0,6	12,8	29,6	-5,7	-8,1	52,9	3,4	2,2	-0,9	18,0	2,8	3,5	0,7

Fylke: Rogaland
Selskap: Fjord1 Fylkesbaatane AS

Variasjonskurver Samband: Mortavika - Arsvågen

2017	Elektrisk bil	Kjøretøy 5 - 6 m	Kjøretøy 6 - 7 m	Kjøretøy 7 - 8 m	Kjøretøy 8 - 10 m	Kjøretøy 10 - 12 m	Kjøretøy 12 - 14 m	Kjøretøy 14 - 17 m	Kjøretøy 17 - 19 m	Kjøretøy 19 - 22 m	Voksne	Honnør, barn	Motor- sykkel	Gjenst. biler benyttet	PBE	Kjøretøy	Turer
Jan	3718	77138	602	562	2256	1096	131	8380	1396	2087	159606	32337	65	3426	197435	97366	2513
Feb	4020	83865	652	636	2377	1168	152	8353	1398	2112	171846	44731	89	3762	206040	104733	2503
Mar	4786	96275	879	877	3015	1420	293	9707	1705	2546	198687	51683	153	2142	242778	121503	2850
Apr	4553	102779	1265	1465	3443	1656	268	7639	1470	1962	218819	67401	742	7694	231133	126500	2730
Mai	5437	105230	1367	1368	3743	2061	370	8577	1616	2355	227374	60527	1869	6571	250754	132124	2860
Jun	5810	118298	1930	1857	4309	2345	762	8299	1479	2366	266640	75778	2315	9498	270278	147455	2794
Jul	5966	131007	2410	1959	4065	3341	463	7272	1156	1994	305938	110078	2336	3838	272761	159633	2835
Aug	6273	117871	2053	1777	4089	2279	502	8306	1396	2400	268025	71192	1699	2184	267246	146946	2895
Sep	6464	99978	1282	1429	3472	1710	378	8326	1339	2264	216232	50585	1335	3707	238298	126642	2720
Okt	6507	99575	1027	1106	3416	1434	251	8583	1330	2440	205817	57313	497	2309	237658	125669	2810
Nov	5971	88380	928	859	2695	1273	239	9005	1517	2418	182568	40354	116	1393	225427	113285	2765
Des	5618	91737	702	593	2163	1062	115	7813	1359	2038	189624	54812	27	1045	209036	113200	2690
Total	65123	1E+06	15097	14488	39043	20845	3924	100260	17161	26982	2611176	716791	11243	47569	2848844	1515056	32965

Trafikkverdier

2017	ÅDT	YDT	HDT
Elektrisk bil	178	181	173
Kjøretøy 5 - 6 m	3 321	3 145	3 707
Kjøretøy 6 - 7 m	41	43	38
Kjøretøy 7 - 8 m	40	41	36
Kjøretøy 8 - 10 m	107	109	101
Kjøretøy 10 - 12 m	57	63	44
Kjøretøy 12 - 14 m	11	11	11
Kjøretøy 14 - 17 m	275	357	94
Kjøretøy 17 - 19 m	47	58	23
Kjøretøy 19 - 22 m	74	101	15
Voksne	7 154	6 696	8 162
Honnør, barn	1 964	1 531	2 917
Antall turer	90	96	77
Passasjerer	9 118	8 227	11 079
Antall kjøretøy	4 151	4 109	4 243
MC,moped	31	28	37
Gjenstående biler	130	81	239
PBE benyttet	7 805	8 661	5 921

Begrenset indeks

2016 / 2017	Elektrisk bil	Kjøretøy 5 - 6 m	Kjøretøy 6 - 7 m	Kjøretøy 7 - 8 m	Kjøretøy 8 - 10 m	Kjøretøy 10 - 12 m	Kjøretøy 12 - 14 m	Kjøretøy 14 - 17 m	Kjøretøy 17 - 19 m	Kjøretøy 19 - 22 m	Voksne	Honnør, barn	Motorsykkel	Gjenst. biler benyttet	PBE	Antall kjøretøy	Antall turer
Jan	44,3	-0,7	23,9	-0,5	11,7	16,6	-61,9	2,0	0,3	5,7	-0,9	-7,7	47,7	6 752,0	1,9	1,2	-4,4
Feb	37,4	-4,9	-1,5	7,4	-2,2	4,8	-52,8	1,0	6,5	2,2	-5,6	-0,2	56,1	50,5	-1,1	-3,0	0,5
Mar	46,0	-4,6	-4,5	-18,9	-4,0	3,7	-44,6	17,1	15,7	19,9	-6,8	-11,3	-39,8	73,4	4,9	-1,3	0,2
Apr	29,2	8,2	18,7	47,1	4,8	3,1	-51,2	-8,5	-5,0	-7,8	9,7	57,5	-16,0	479,4	1,0	7,1	5,4
Mai	36,7	-5,0	-2,2	-0,4	-5,6	6,0	-28,3	0,5	4,1	12,5	-6,1	-0,4	-8,0	221,2	-0,7	-2,9	0,5
Jun	35,4	2,8	7,6	12,9	0,6	3,1	27,9	-7,3	-9,9	4,6	3,6	14,9	-7,9	576,0	0,8	3,3	3,4
Jul	36,7	-5,3	6,8	5,0	-7,5	-2,7	24,1	-0,2	-12,0	5,2	-5,0	-0,6	8,8	474,6	-2,5	-3,5	-1,8
Aug	38,1	-3,8	6,8	8,2	0,4	-1,4	9,4	-0,6	-8,2	5,5	-3,6	4,6	-20,0	197,1	-0,8	-1,8	-1,2
Sep	51,3	2,5	6,8	18,4	0,5	2,8	13,9	-0,2	-16,0	7,9	2,6	17,8	-0,1	-42,0	2,4	4,0	18,3
Okt	45,0	-4,1	3,8	-1,2	-0,2	-7,5	-15,2	3,1	-9,3	9,3	-5,3	1,3	-19,4	51,7	-0,1	-1,6	3,5
Nov	51,9	-0,6	15,9	21,5	2,8	-1,6	15,5	2,9	-11,0	1,1	-0,1	14,0	18,4	-49,8	1,4	1,8	10,5
Des	53,0	1,9	18,0	5,3	-5,8	-1,9	-7,3	-1,3	-2,9	-0,1	2,1	16,8	-54,2	-4,7	1,1	3,1	4,1
Total	42,0	-1,4	7,1	8,5	-0,9	1,3	-15,6	0,7	-4,2	5,5	-1,5	7,3	-7,6	118,7	0,6	0,3	2,9

HORDALAND

Kinsarvik	- Utne
Utne	- Kvanndal
Årsnes	- Gjermundshavn - Varaldsøy
Skånevik	- Utåker
Jektevik	- Hodnanes - Nord-Huglo
Buavåg	- Langevåg
Jondal	- Tørvikbygd
Skjersholmane	- Ranavik
Skjersholmane	- Borgundøy - Fjellbergøy - Utbjoa
Leirvåg	- Sløvåg
Sævrøy	- Fedje
Klokkarvik	- Hjellestad
Masfjordnes	- Duesund
Våge	- Halhjem
Krokeide	- Hufthamar
Hatvik	- Venjaneset
Husavik	- Sandvikvåg
Breistein	- Valestrand
Sandvikvåg	- Halhjem

Fylke: Hordaland
Selskap: Norled AS

Variasjonskurver Samband: Kinsarvik - Utne

2017	Elektrisk bil	Kjøretøy 5 - 6 m	Kjøretøy 6 - 7 m	Kjøretøy 7 - 8 m	Kjøretøy 8 - 10 m	Kjøretøy 10 - 12 m	Kjøretøy 12 - 14 m	Kjøretøy 14 - 17 m	Kjøretøy 17 - 19 m	Kjøretøy 19 - 22 m	Voksne	Honnør, barn	Motor- sykkel	Gjenst. biler	PBE benyttet	Kjøretøy	Turer
Jan	62	701	9	3	25	4	2	15	5	0	1554	247	0	0	1099	826	552
Feb	35	962	10	5	28	6	0	8	3	2	1896	467	4	0	1310	1059	500
Mar	103	4725	64	26	195	70	8	100	31	29	8393	1884	2	53	7682	5351	559
Apr	55	951	5	4	51	17	3	5	6	1	2233	576	4	0	1464	1098	526
Mai	43	1383	37	26	76	50	5	7	3	1	3644	991	25	0	2303	1631	561
Jun	68	1922	81	41	66	60	37	7	2	2	6179	1804	119	4	3239	2286	538
Jul	68	2758	98	51	96	39	15	8	3	1	8070	2810	112	0	4052	3137	547
Aug	62	2372	66	36	82	40	18	19	4	0	6674	1678	69	0	3575	2699	559
Sep	27	1205	21	10	42	26	5	22	3	4	2998	457	9	0	1903	1365	533
Okt	71	953	14	6	73	9	6	18	5	3	2084	588	3	7	1684	1158	552
Nov	33	884	10	3	56	22	0	3	7	1	1732	214	2	0	1403	1019	540
Des	33	720	8	1	33	4	0	4	0	0	1609	292	0	0	975	803	545
Total	660	19536	423	212	823	347	99	216	72	44	47066	12008	349	64	30689	22432	6512

Trafikkverdier

2017	ÅDT	YDT	HDT
Elektrisk bil	2	2	1
Kjøretøy 5 - 6 m	54	61	37
Kjøretøy 6 - 7 m	1	1	1
Kjøretøy 7 - 8 m	1	1	1
Kjøretøy 8 - 10 m	2	3	2
Kjøretøy 10 - 12 m	1	1	1
Kjøretøy 12 - 14 m	0	0	0
Kjøretøy 14 - 17 m	1	1	0
Kjøretøy 17 - 19 m	0	0	0
Kjøretøy 19 - 22 m	0	0	0
Voksne	129	147	89
Honnør, barn	33	33	33
Antall turer	18	20	14
Passasjerer	162	180	122
Antall kjøretøy	61	71	42
MC, moped	1	1	1
Gjenstående biler	0	0	0
PBE benyttet	84	98	54

Begrenset indeks

2016 / 2017	Elektrisk bil	Kjøretøy 5 - 6 m	Kjøretøy 6 - 7 m	Kjøretøy 7 - 8 m	Kjøretøy 8 - 10 m	Kjøretøy 10 - 12 m	Kjøretøy 12 - 14 m	Kjøretøy 14 - 17 m	Kjøretøy 17 - 19 m	Kjøretøy 19 - 22 m	Voksne	Honnør, barn	Motorsykkel, moped	Gjenst. biler	PBE benyttet	Antall kjøretøy	Antall turer
Jan	129,6	27,2	350,0	0,0	25,0	0,0	0,0	150,0	400,0	-100,0	34,0	49,7	-100,0	0,0	48,3	35,9	1,3
Feb	25,0	67,6	0,0	400,0	40,0	100,0	0,0	700,0	200,0	0,0	58,9	88,3	0,0	0,0	79,2	68,6	-4,0
Mar	243,3	532,5	1 500,0	0,0	387,5	3 400,0	0,0	9 900,0	1 450,0	1 350,0	408,4	485,1	0,0	0,0	650,9	546,3	0,0
Apr	27,9	32,8	-16,7	300,0	-17,7	142,9	0,0	66,7	50,0	0,0	26,7	89,5	300,0	0,0	25,6	29,8	-1,3
Mai	-46,9	5,3	-11,9	73,3	61,7	92,3	-37,5	40,0	0,0	0,0	4,5	-3,9	-72,8	-100,0	14,8	5,9	1,6
Jun	23,6	3,5	-13,8	13,9	10,0	27,7	19,4	133,3	0,0	0,0	-2,8	21,9	13,3	0,0	7,2	4,5	-0,4
Jul	17,2	4,6	6,5	-23,9	39,1	-9,3	-31,8	60,0	200,0	-50,0	-2,0	10,6	64,7	0,0	4,6	4,7	0,4
Aug	12,7	-2,0	-20,5	-7,7	20,6	-4,8	-10,0	-9,5	100,0	-100,0	-2,3	-0,3	9,5	0,0	-1,8	-1,9	-0,4
Sep	-44,9	-5,4	10,5	-33,3	-30,0	62,5	-50,0	-33,3	-57,1	33,3	-1,9	-27,7	-30,8	0,0	-12,1	-8,1	-0,9
Okt	16,4	-67,6	-66,7	-75,0	-59,4	-82,7	-66,7	-81,8	-79,2	-84,2	-62,2	-41,7	0,0	-12,5	-69,3	-66,5	0,9
Nov	-61,2	-78,9	-83,3	-87,5	-77,7	-74,4	-100,0	-98,3	-86,0	-92,9	-77,7	-80,4	100,0	-100,0	-83,3	-79,7	0,0
Des	-26,7	-55,2	-60,0	-91,7	-43,1	-87,9	0,0	-87,9	-100,0	-100,0	-47,4	-54,6	0,0	0,0	-62,4	-56,0	-1,3
Total	7,0	-6,2	-8,8	-9,4	-12,0	-2,8	-46,5	-44,6	-31,4	-20,0	-6,0	7,7	0,0	433,3	-11,9	-7,2	-0,3

Fylke: Hordaland
Selskap: Norled AS

Variasjonskurver Samband: Utne - Kvanndal

2017	Elektrisk bil	Kjøretøy 5 - 6 m	Kjøretøy 6 - 7 m	Kjøretøy 7 - 8 m	Kjøretøy 8 - 10 m	Kjøretøy 10 - 12 m	Kjøretøy 12 - 14 m	Kjøretøy 14 - 17 m	Kjøretøy 17 - 19 m	Kjøretøy 19 - 22 m	Voksne	Honnør, barn	Motor- sykkel	Gjenst. biler	PBE benyttet	Kjøretøy	Turer
Jan	63	4324	89	44	338	72	2	236	151	72	7400	1558	0	9	10418	5391	1068
Feb	66	4903	92	22	411	73	3	244	158	85	8566	2056	9	17	11522	6057	964
Mar	110	8878	106	81	636	167	31	402	218	136	15897	3712	0	88	19632	10765	1069
Apr	82	6400	128	73	462	114	9	251	143	83	11740	3173	19	12	13652	7745	1030
Mai	120	7588	222	164	530	176	34	270	149	105	15276	3792	286	150	16567	9358	1069
Jun	107	9252	356	257	636	260	86	263	199	103	21253	4797	454	352	20397	11519	1034
Jul	191	12846	546	346	655	394	52	246	179	121	29319	9166	499	176	25320	15576	1065
Aug	128	10964	379	284	591	284	61	391	219	118	24279	5876	306	78	23371	13419	1069
Sep	89	7434	215	229	532	302	32	373	205	158	15167	3053	160	325	19001	9569	1031
Okt	109	6828	147	105	492	193	12	367	216	174	12284	3035	23	106	17268	8643	1068
Nov	60	5047	107	51	385	131	5	280	177	115	8485	1631	0	14	12738	6358	1034
Des	67	4728	66	26	311	81	1	179	161	77	7999	1982	1	6	10385	5697	1065
Total	1192	89192	2453	1682	5979	2247	328	3502	2175	1347	177665	43831	1757	1333	200271	110097	12566

Trafikkverdier

2017	ÅDT	YDT	HDT
Elektrisk bil	3	4	3
Kjøretøy 5 - 6 m	244	255	221
Kjøretøy 6 - 7 m	7	8	5
Kjøretøy 7 - 8 m	5	5	4
Kjøretøy 8 - 10 m	16	20	8
Kjøretøy 10 - 12 m	6	7	4
Kjøretøy 12 - 14 m	1	1	0
Kjøretøy 14 - 17 m	10	12	4
Kjøretøy 17 - 19 m	6	8	1
Kjøretøy 19 - 22 m	4	5	1
Voksne	487	508	441
Honnør, barn	120	113	135
Antall turer	34	35	33
Passasjerer	607	621	576
Antall kjøretøy	302	324	252
MC, moped	5	4	6
Gjenstående biler	4	4	3
PBE benyttet	549	632	365

Begrenset indeks

2016 / 2017	Elektrisk bil	Kjøretøy 5 - 6 m	Kjøretøy 6 - 7 m	Kjøretøy 7 - 8 m	Kjøretøy 8 - 10 m	Kjøretøy 10 - 12 m	Kjøretøy 12 - 14 m	Kjøretøy 14 - 17 m	Kjøretøy 17 - 19 m	Kjøretøy 19 - 22 m	Voksne	Honnør, barn	Motorsykkel, moped	Gjenst. biler	PBE benyttet	Antall kjøretøy	Antall turer
Jan	103,2	29,8	102,3	25,7	16,2	84,6	100,0	5,4	57,3	1,4	28,0	45,5	0,0	800,0	25,8	29,5	0,3
Feb	94,1	19,6	100,0	-31,2	29,2	9,0	0,0	-5,4	1,9	-1,2	20,5	32,9	0,0	142,9	12,2	18,8	-3,5
Mar	96,4	63,8	103,8	97,6	76,2	156,9	342,9	59,5	21,1	54,5	67,9	50,5	-100,0	700,0	62,6	65,0	0,0
Apr	64,0	21,6	43,8	-27,7	-1,7	5,6	-30,8	-8,4	-24,3	-2,4	24,5	52,0	-5,0	-42,9	4,5	16,6	-0,1
Mai	36,4	1,5	22,0	15,5	19,9	4,8	6,2	-2,2	-9,1	52,2	3,0	0,5	13,9	25,0	5,9	3,6	0,1
Jun	23,0	6,4	-14,6	21,2	13,4	14,0	19,4	-45,7	-22,0	0,0	3,8	9,1	12,9	139,5	-4,7	3,6	0,0
Jul	36,4	3,6	22,1	40,1	9,7	15,2	-5,5	-35,6	17,8	98,4	3,1	3,4	25,7	-62,0	5,9	5,1	0,0
Aug	7,6	5,0	29,8	34,6	-1,2	26,2	15,1	3,4	-6,0	5,4	3,9	3,6	-11,3	-50,6	6,0	6,0	0,0
Sep	0,0	0,1	10,8	44,9	-3,3	20,8	-22,0	-2,4	-18,0	43,6	1,8	0,7	26,0	7,6	2,4	1,3	-0,3
Okt	-3,5	-18,8	-4,5	-5,4	-18,0	-0,5	0,0	-14,5	-15,3	40,3	-19,0	-10,3	35,3	-42,7	-12,0	-16,9	0,3
Nov	-26,8	-36,4	-26,2	-32,9	-38,4	-1,5	-16,7	-31,5	-15,7	-16,1	-37,3	-30,7	-100,0	-50,0	-30,5	-34,8	0,0
Des	-19,3	-16,1	-37,7	-39,5	-20,7	30,6	-80,0	-26,0	15,0	-2,5	-16,7	-9,2	0,0	-60,0	-13,7	-16,1	-0,1
Total	22,6	3,1	13,1	19,4	3,0	19,5	9,3	-12,2	-4,6	19,7	3,2	7,3	12,5	-8,6	2,6	3,4	-0,3

Fylke: Hordaland
Selskap: Norled AS

Variasjonskurver Samband: Årsnes-Gjermundshavn-Varaldsøy

2017	Elektrisk bil	Kjøretøy 5 - 6 m	Kjøretøy 6 - 7 m	Kjøretøy 7 - 8 m	Kjøretøy 8 - 10 m	Kjøretøy 10 - 12 m	Kjøretøy 12 - 14 m	Kjøretøy 14 - 17 m	Kjøretøy 17 - 19 m	Kjøretøy 19 - 22 m	Voksne	Honnør, barn	Motor- sykkel	Gjenst. biler	PBE benyttet	Kjøretøy	Turer
Jan	248	13935	97	170	557	259	84	269	126	131	22213	5714	1	5	23814	15876	2588
Feb	250	14598	112	178	584	245	72	245	127	145	23361	6622	21	5	24503	16556	2340
Mar	257	16711	154	238	697	281	89	303	136	172	26739	7177	10	33	28484	19038	2598
Apr	387	19096	268	418	880	263	81	289	149	132	33406	10613	73	360	32042	21963	2495
Mai	385	20516	371	481	950	353	110	434	189	161	35772	11144	499	276	36569	23950	2598
Jun	472	22145	504	442	1183	357	101	369	206	178	40456	10824	604	56	39296	25957	2512
Jul	675	28553	680	490	1276	549	106	279	124	140	56548	18796	674	316	46213	32872	2581
Aug	555	24448	496	445	1149	404	111	387	150	168	46094	12535	469	117	41416	28313	2598
Sep	452	19813	476	496	960	395	100	344	177	154	35340	9494	364	80	35566	23367	2505
Okt	424	19093	237	234	874	274	96	395	143	183	31835	9407	75	9	32857	21953	2588
Nov	305	15880	161	153	661	270	83	321	158	178	24993	6533	14	14	27608	18170	2512
Des	311	15068	122	147	515	195	87	203	121	141	24964	7042	0	2	24141	16910	2581
Total	4721	229856	3678	3892	10286	3845	1120	3838	1806	1883	401721	115901	2804	1273	392509	264925	30496

Trafikkverdier

2017	ÅDT	YDT	HDT
Elektrisk bil	13	12	15
Kjøretøy 5 - 6 m	630	639	609
Kjøretøy 6 - 7 m	10	11	9
Kjøretøy 7 - 8 m	11	11	10
Kjøretøy 8 - 10 m	28	31	22
Kjøretøy 10 - 12 m	11	13	6
Kjøretøy 12 - 14 m	3	4	2
Kjøretøy 14 - 17 m	11	14	3
Kjøretøy 17 - 19 m	5	6	2
Kjøretøy 19 - 22 m	5	7	2
Voksne	1 101	1 069	1 169
Honnør, barn	318	287	384
Antall turer	84	86	78
Passasjerer	1 418	1 357	1 553
Antall kjøretøy	726	747	680
MC, moped	8	7	10
Gjenstående biler	3	2	7
PBE benyttet	1 075	1 165	878

Begrenset indeks

2016 / 2017	Elektrisk bil	Kjøretøy 5 - 6 m	Kjøretøy 6 - 7 m	Kjøretøy 7 - 8 m	Kjøretøy 8 - 10 m	Kjøretøy 10 - 12 m	Kjøretøy 12 - 14 m	Kjøretøy 14 - 17 m	Kjøretøy 17 - 19 m	Kjøretøy 19 - 22 m	Voksne	Honnør, barn	Motorsykkel	Gjenst. biler	PBE benyttet	Antall kjøretøy	Antall turer
Jan	25,9	18,6	27,6	41,7	5,3	-2,3	55,6	19,0	-3,1	12,9	14,6	34,5	-75,0	-91,5	15,5	17,9	0,3
Feb	30,9	6,0	83,6	49,6	8,8	-4,3	4,3	10,9	5,0	10,7	7,1	17,0	250,0	0,0	7,6	6,9	-3,5
Mar	-5,9	-4,6	-6,1	-9,5	-0,3	3,3	23,6	37,7	-20,9	11,0	-8,7	-15,1	-79,2	57,1	-1,1	-3,8	0,0
Apr	47,7	14,8	53,1	62,6	5,3	-6,4	-12,9	-1,7	-27,3	-20,0	20,6	47,7	-43,4	3 900,0	8,4	14,4	-0,4
Mai	13,6	-1,0	9,4	-8,2	-16,2	9,0	18,3	39,1	-7,4	0,0	-2,8	8,3	-8,9	68,3	0,2	-0,9	0,4
Jun	0,2	-4,8	7,0	-11,6	5,1	-9,4	-7,3	3,4	19,8	2,9	-5,5	-7,6	-23,0	-68,9	-2,0	-4,0	0,0
Jul	12,5	-1,7	14,3	12,6	2,1	5,4	-7,8	14,3	-12,1	-0,7	-0,9	-3,3	28,1	-6,0	0,5	-0,6	0,0
Aug	29,4	-0,1	-5,2	0,2	3,8	7,2	3,7	20,2	-14,3	3,1	-0,4	-0,1	-17,0	0,9	1,6	0,7	0,0
Sep	35,3	-2,4	60,3	34,1	-2,7	21,9	-4,8	-10,2	32,1	0,0	1,7	8,0	20,5	-52,4	2,2	-0,1	-0,3
Okt	12,2	-4,5	-4,0	-24,8	-11,4	-11,9	-42,9	15,2	-5,3	3,4	-5,3	-4,3	-24,2	-96,8	-5,3	-4,8	0,3
Nov	9,7	-1,5	34,2	-21,5	-13,8	1,5	-12,6	7,0	0,0	10,6	-3,7	2,4	180,0	1 300,0	-1,4	-1,6	0,0
Des	18,3	-5,7	-15,9	-5,8	-15,3	-20,7	8,8	-3,8	-14,2	-12,4	-3,5	0,5	-100,0	0,0	-7,7	-6,0	-0,4
Total	17,6	0,1	14,5	5,4	-2,7	0,2	-3,4	11,8	-5,1	1,3	0,1	3,9	-7,2	-4,8	1,0	0,6	-0,3

Fylke: Hordaland
Selskap: Norled AS

Variasjonskurver Samband: Skånevik - Utåker

2017	Elektrisk bil	Kjøretøy 5 - 6 m	Kjøretøy 6 - 7 m	Kjøretøy 7 - 8 m	Kjøretøy 8 - 10 m	Kjøretøy 10 - 12 m	Kjøretøy 12 - 14 m	Kjøretøy 14 - 17 m	Kjøretøy 17 - 19 m	Kjøretøy 19 - 22 m	Voksne	Honnør, barn	Motor- sykkel	Gjenst. biler	PBE benyttet	Kjøretøy	Turer
Jan	92	3919	39	37	294	99	1	114	34	16	6496	1485	65	0	7306	4645	1488
Feb	103	4049	28	49	309	97	0	128	39	15	6815	1601	63	0	7639	4817	1344
Mar	92	4867	44	63	379	160	8	143	50	21	8192	2244	74	0	9465	5827	1494
Apr	117	5194	120	107	332	124	14	115	43	19	9125	2996	86	2	9517	6185	1430
Mai	132	5844	157	165	423	171	19	168	69	9	10423	3038	361	5	11602	7157	1494
Jun	126	6212	186	155	400	170	25	184	82	21	11292	3353	332	15	12316	7561	1444
Jul	153	7887	242	199	412	231	21	160	66	25	15833	5581	263	95	14380	9396	1480
Aug	148	6605	181	159	416	195	12	180	58	24	12008	3897	227	2	12639	7978	1494
Sep	143	5500	130	108	403	174	14	179	54	20	9705	2371	208	2	10998	6725	1436
Okt	137	5465	41	85	376	186	3	171	42	30	8865	2582	67	0	10498	6536	1488
Nov	134	4968	30	81	305	168	6	176	73	22	7807	1659	43	51	9819	5963	1444
Des	112	4550	25	28	288	118	2	91	33	15	7472	2054	29	28	7803	5262	1480
Total	1489	65060	1223	1236	4337	1893	125	1809	643	237	114033	32861	1818	200	123982	78052	17516

Trafikkverdier

2017	ÅDT	YDT	HDT
Elektrisk bil	4	4	4
Kjøretøy 5 - 6 m	178	183	167
Kjøretøy 6 - 7 m	3	3	4
Kjøretøy 7 - 8 m	3	3	3
Kjøretøy 8 - 10 m	12	14	7
Kjøretøy 10 - 12 m	5	7	2
Kjøretøy 12 - 14 m	0	0	0
Kjøretøy 14 - 17 m	5	7	1
Kjøretøy 17 - 19 m	2	2	0
Kjøretøy 19 - 22 m	1	1	0
Voksne	312	313	311
Honnør, barn	90	79	115
Antall turer	48	50	44
Passasjerer	402	392	426
Antall kjøretøy	214	226	188
MC, moped	5	5	5
Gjenstående biler	1	1	1
PBE benyttet	340	386	238

Begrenset indeks

2016 / 2017	Elektrisk bil	Kjøretøy 5 - 6 m	Kjøretøy 6 - 7 m	Kjøretøy 7 - 8 m	Kjøretøy 8 - 10 m	Kjøretøy 10 - 12 m	Kjøretøy 12 - 14 m	Kjøretøy 14 - 17 m	Kjøretøy 17 - 19 m	Kjøretøy 19 - 22 m	Voksne	Honnør, barn	Motorsykkel	Gjenst. biler	PBE benyttet	Antall kjøretøy	Antall turer
Jan	-25,2	-3,7	160,0	8,8	2,4	22,2	-50,0	-10,9	61,9	6,7	-3,8	3,6	0,0	-100,0	0,3	-2,7	0,5
Feb	-27,0	-9,6	16,7	44,1	-6,1	-14,9	-100,0	5,8	34,5	-16,7	-9,6	-15,0	6 200,0	0,0	-6,0	-8,9	-3,6
Mar	-32,4	-11,9	-33,3	-33,7	-1,0	41,6	300,0	-6,5	66,7	23,5	-10,5	-16,6	640,0	-100,0	-4,7	-10,7	0,0
Apr	-22,0	9,6	39,5	48,6	-13,3	7,8	133,3	-43,6	-6,5	-29,6	6,4	62,3	2,4	100,0	-2,6	6,1	-0,4
Mai	-16,5	-2,7	-19,5	-16,7	-6,2	34,6	216,7	-15,6	15,0	-62,5	-8,0	-2,3	50,4	-70,6	-4,1	-3,6	0,4
Jun	-19,2	0,2	-7,9	6,9	-16,7	-1,2	66,7	-11,1	90,7	-16,0	-3,4	-1,6	5,4	87,5	-1,3	-1,1	0,0
Jul	34,2	-1,8	-2,0	25,2	-1,0	34,3	133,3	-1,8	153,8	19,0	-2,5	-11,8	12,9	1 087,5	5,4	0,4	-0,1
Aug	33,3	-4,0	-3,2	15,2	-11,9	12,7	-36,8	-15,9	28,9	-11,1	-5,1	-3,8	-17,8	-86,7	-4,0	-3,5	-0,1
Sep	19,2	1,8	30,0	0,0	-5,2	16,0	180,0	-29,5	42,1	-45,9	2,1	8,7	0,0	-71,4	-2,7	1,2	-0,6
Okt	8,7	2,8	-21,2	-15,8	-17,2	56,3	-40,0	-30,5	7,7	15,4	-2,5	-2,5	-21,2	-100,0	-3,4	0,8	0,5
Nov	17,5	4,9	15,4	125,0	-14,8	37,7	100,0	-17,0	82,5	-18,5	1,8	2,7	-34,8	0,0	4,4	5,1	0,0
Des	-3,4	-3,0	8,7	7,7	-3,4	42,2	0,0	-52,4	-21,4	87,5	-3,1	-3,2	-50,0	0,0	-8,5	-4,0	-0,4
Total	-4,9	-1,5	0,0	7,9	-8,4	22,8	71,2	-21,1	40,1	-12,9	-3,3	-1,4	15,4	189,9	-2,1	-1,7	-0,3

Fylke: Hordaland
Selskap: Norled AS

Variasjonskurver Samband: Jektevik - Hodnanes - Nordhuglo

2017	Elektrisk bil	Kjøretøy 5 - 6 m	Kjøretøy 6 - 7 m	Kjøretøy 7 - 8 m	Kjøretøy 8 - 10 m	Kjøretøy 10 - 12 m	Kjøretøy 12 - 14 m	Kjøretøy 14 - 17 m	Kjøretøy 17 - 19 m	Kjøretøy 19 - 22 m	Voksne	Honnør, barn	Motor- sykkel	Gjenst. biler	PBE benyttet	Kjøretøy	Turer
Jan	242	11500	28	26	358	96	18	104	51	27	16134	3063	8	0	15714	12450	2230
Feb	226	12659	38	44	490	129	22	130	67	32	17869	3561	9	0	18069	13837	2016
Mar	261	14633	42	84	603	152	28	138	83	35	20434	4309	23	2	21093	16059	2238
Apr	365	15658	83	75	653	120	24	135	85	31	23951	6495	116	5	22292	17229	2150
Mai	344	16124	119	115	773	171	32	123	83	32	24336	6314	255	0	23644	17916	2238
Jun	403	17124	168	128	669	200	42	134	64	24	26092	6786	259	1	24502	18956	2164
Jul	511	17849	192	147	807	213	34	90	59	27	30825	8604	360	102	25704	19929	2224
Aug	377	15923	131	101	725	167	28	136	63	43	24380	5993	243	0	23257	17694	2238
Sep	363	14379	122	92	712	138	11	108	47	51	21054	4924	224	4	21047	16023	2158
Okt	451	15327	77	70	551	140	10	122	68	31	21870	5124	76	0	21371	16847	2230
Nov	386	13929	53	70	509	124	17	129	53	21	19274	4140	11	0	19417	15291	2164
Des	337	12956	24	39	401	104	8	101	40	28	18532	4554	6	0	17373	14038	2224
Total	4266	178061	1077	991	7251	1754	274	1450	763	382	264751	63867	1590	114	253483	196269	26274

Trafikkverdier

2017	ÅDT	YDT	HDT
Elektrisk bil	12	12	10
Kjøretøy 5 - 6 m	488	539	375
Kjøretøy 6 - 7 m	3	3	3
Kjøretøy 7 - 8 m	3	3	2
Kjøretøy 8 - 10 m	20	23	14
Kjøretøy 10 - 12 m	5	6	2
Kjøretøy 12 - 14 m	1	1	0
Kjøretøy 14 - 17 m	4	6	1
Kjøretøy 17 - 19 m	2	3	1
Kjøretøy 19 - 22 m	1	1	0
Voksne	725	766	637
Honnør, barn	175	161	205
Antall turer	72	74	68
Passasjerer	900	927	841
Antall kjøretøy	538	597	408
MC,moped	4	4	5
Gjenstående biler	0	0	1
PBE benyttet	694	787	490

Begrenset indeks

2016 / 2017	Elektrisk bil	Kjøretøy 5 - 6 m	Kjøretøy 6 - 7 m	Kjøretøy 7 - 8 m	Kjøretøy 8 - 10 m	Kjøretøy 10 - 12 m	Kjøretøy 12 - 14 m	Kjøretøy 14 - 17 m	Kjøretøy 17 - 19 m	Kjøretøy 19 - 22 m	Voksne	Honnør, barn	Motorsykkel	Gjenst. biler	PBE benyttet	Antall kjøretøy	Antall turer
Jan	-12,6	-5,9	-3,4	-53,6	-21,5	1,1	-5,3	-25,7	-15,0	0,0	-10,9	-6,2	33,3	0,0	-9,3	-7,0	0,3
Feb	-13,7	-1,3	-22,4	-45,0	9,9	43,3	-40,5	-21,2	39,6	33,3	-1,2	4,2	200,0	-100,0	-0,3	-1,4	-3,5
Mar	2,8	-2,4	-34,4	15,1	-1,1	17,8	33,3	-13,2	16,9	-22,2	-6,7	-18,2	-67,1	-66,7	-1,9	-2,2	0,0
Apr	25,9	8,7	48,2	11,9	0,3	-11,1	-17,2	-26,2	23,2	19,2	14,3	52,5	1,8	-28,6	5,7	8,3	-0,4
Mai	7,5	-1,1	24,0	9,5	3,2	27,6	23,1	-25,9	29,7	-27,3	-1,7	3,7	-12,1	0,0	-0,1	-0,5	0,4
Jun	56,8	5,4	19,1	15,3	-21,5	37,0	-43,2	-44,4	-8,6	-41,5	1,4	3,4	-37,6	-96,6	-2,0	4,3	0,0
Jul	64,3	-3,9	5,5	58,1	0,2	0,9	6,2	-41,2	-33,7	-22,9	-2,8	-3,9	53,2	30,8	-4,2	-2,7	0,0
Aug	43,9	-3,7	9,2	-9,8	-5,5	21,0	-65,0	-27,7	-8,7	-6,5	-6,4	-11,8	15,7	0,0	-5,4	-3,4	0,0
Sep	47,6	-7,5	43,5	8,2	8,5	8,7	-89,7	-46,3	-42,7	-13,6	-8,3	11,6	3,7	0,0	-10,0	-6,8	-0,3
Okt	80,4	-0,9	11,6	-18,6	-24,8	-11,9	-86,1	-37,4	-2,9	-40,4	-3,7	-8,7	-3,8	0,0	-8,4	-1,8	0,3
Nov	60,2	1,5	26,2	12,9	-13,4	5,1	-39,3	-38,0	-36,1	-47,5	-1,1	10,0	-21,4	0,0	-4,9	1,0	0,0
Des	65,2	-2,0	-40,0	-37,1	-6,5	16,9	-76,5	-50,2	-28,6	12,0	-3,3	5,6	100,0	0,0	-6,9	-2,3	-0,4
Total	34,4	-1,1	10,7	-0,1	-6,3	11,6	-51,0	-34,2	-8,2	-17,7	-2,5	1,9	-3,9	-11,6	-4,0	-1,1	-0,3

Fylke: Hordaland
Selskap: Norled AS

Variasjonskurver Samband: Buavåg - Langevåg

2017	Elektrisk bil	Kjøretøy 5 - 6 m	Kjøretøy 6 - 7 m	Kjøretøy 7 - 8 m	Kjøretøy 8 - 10 m	Kjøretøy 10 - 12 m	Kjøretøy 12 - 14 m	Kjøretøy 14 - 17 m	Kjøretøy 17 - 19 m	Kjøretøy 19 - 22 m	Voksne	Honnør, barn	Motor- sykkel	Gjenst. biler	PBE benyttet	Kjøretøy	Turer
Jan	274	4727	14	6	170	26	0	120	13	15	7015	1387	25	0	7144	5365	992
Feb	229	4941	20	11	171	32	0	140	11	8	7383	1836	24	0	7434	5563	896
Mar	273	5678	23	20	203	34	1	200	16	20	8576	1923	23	0	9024	6468	998
Apr	248	5646	32	45	239	40	2	155	17	11	9030	2256	34	0	8825	6435	950
Mai	326	6178	33	36	300	48	2	129	15	11	9862	2392	76	0	9503	7078	998
Jun	301	6644	50	48	295	73	5	82	21	10	10714	2751	99	2	9855	7529	964
Jul	277	6376	61	32	297	58	0	120	17	17	11120	3565	106	0	9755	7255	984
Aug	251	6678	54	63	311	51	1	203	27	21	10947	3049	122	0	10877	7660	998
Sep	302	6067	33	29	242	38	1	146	17	17	9557	2183	99	0	9262	6892	956
Okt	404	5740	15	19	270	46	7	111	11	26	8941	2159	55	12	8934	6649	992
Nov	363	5280	41	20	163	40	1	137	25	20	8051	1500	31	0	8242	6090	964
Des	268	5197	11	16	141	32	2	211	10	17	8154	1978	13	0	8228	5905	984
Total	3516	69152	387	345	2802	518	22	1754	200	193	109350	26979	707	14	107083	78889	11676

Trafikkverdier

2017	ÅDT	YDT	HDT
Elektrisk bil	10	11	6
Kjøretøy 5 - 6 m	189	206	153
Kjøretøy 6 - 7 m	1	1	1
Kjøretøy 7 - 8 m	1	1	0
Kjøretøy 8 - 10 m	8	9	4
Kjøretøy 10 - 12 m	1	2	0
Kjøretøy 12 - 14 m	0	0	0
Kjøretøy 14 - 17 m	5	7	1
Kjøretøy 17 - 19 m	1	1	0
Kjøretøy 19 - 22 m	1	1	0
Voksne	300	316	263
Honnør, barn	74	63	98
Antall turer	32	34	28
Passasjerer	374	379	361
Antall kjøretøy	216	240	165
MC, moped	2	2	2
Gjenstående biler	0	0	0
PBE benyttet	293	342	187

Begrenset indeks

2016 / 2017	Elektrisk bil	Kjøretøy 5 - 6 m	Kjøretøy 6 - 7 m	Kjøretøy 7 - 8 m	Kjøretøy 8 - 10 m	Kjøretøy 10 - 12 m	Kjøretøy 12 - 14 m	Kjøretøy 14 - 17 m	Kjøretøy 17 - 19 m	Kjøretøy 19 - 22 m	Voksne	Honnør, barn	Motorsykkel, moped	Gjenst. biler	PBE benyttet	Antall kjøretøy	Antall turer
Jan	176,8	-2,7	0,0	-14,3	18,1	13,0	-100,0	-7,7	44,4	-25,0	-1,0	-2,5	177,8	-100,0	0,9	1,1	0,8
Feb	52,7	-8,1	-9,1	-73,8	-9,0	-11,1	-100,0	-5,4	-68,6	-60,0	-7,8	-7,6	71,4	-100,0	-11,5	-7,6	-3,7
Mar	21,3	-8,8	-37,8	-56,5	0,0	3,0	-80,0	-7,4	-15,8	53,8	-12,3	-14,8	-32,4	-100,0	-7,3	-7,9	0,0
Apr	-10,1	-5,4	-8,6	-43,8	-10,2	14,3	-77,8	5,4	-54,1	-21,4	-4,4	31,6	-27,7	0,0	-7,8	-6,3	-0,6
Mai	39,3	-5,2	-25,0	5,9	9,5	4,3	-50,0	-34,5	-40,0	-8,3	-7,7	4,6	-11,6	-100,0	-7,5	-4,2	0,6
Jun	24,9	-0,8	-3,8	37,1	-6,9	46,0	-54,5	-48,1	0,0	-41,2	-3,7	9,8	-4,8	-96,2	-5,8	-0,9	0,0
Jul	39,2	-3,7	24,5	77,8	26,9	61,1	0,0	421,7	54,5	142,9	1,6	0,1	20,5	-100,0	13,2	0,8	0,0
Aug	-10,7	3,2	8,0	-7,4	32,9	37,8	-66,7	227,4	-3,6	50,0	5,7	14,7	67,1	-100,0	17,8	5,7	0,0
Sep	1,7	7,1	43,5	38,1	-3,2	65,2	0,0	16,8	142,9	-5,6	6,6	21,1	20,7	0,0	8,8	7,2	-0,8
Okt	44,8	-6,9	-57,1	-9,5	-5,9	76,9	600,0	-43,4	-21,4	100,0	-7,7	-11,9	25,0	20,0	-8,2	-5,5	0,8
Nov	27,8	-2,3	95,2	-44,4	-2,4	66,7	-66,7	-14,4	92,3	100,0	0,0	2,8	40,9	0,0	0,7	-0,5	0,0
Des	3,5	-5,9	-21,4	60,0	2,9	-13,5	100,0	42,6	-33,3	70,0	-4,9	-5,0	-45,8	0,0	2,2	-4,0	-0,6
Total	24,5	-3,3	-2,3	-17,5	3,7	27,6	-45,0	2,6	-14,5	14,9	-3,0	3,0	12,8	-88,2	-0,7	-1,9	-0,3

Fylke: Hordaland
Selskap: Norled AS

Variasjonskurver Samband: Jondal - Tørvikbygd

2017	Elektrisk bil	Kjøretøy 5 - 6 m	Kjøretøy 6 - 7 m	Kjøretøy 7 - 8 m	Kjøretøy 8 - 10 m	Kjøretøy 10 - 12 m	Kjøretøy 12 - 14 m	Kjøretøy 14 - 17 m	Kjøretøy 17 - 19 m	Kjøretøy 19 - 22 m	Voksne	Honnør, barn	Motor- sykkel	Gjenst. biler	PBE benyttet	Kjøretøy	Turer
Jan	307	9420	112	65	322	242	169	409	120	90	17293	3884	2	3	19004	11256	1142
Feb	345	10384	77	86	412	189	153	471	120	72	18952	4613	1	2	20264	12309	1032
Mar	326	11770	80	109	489	256	197	539	191	69	21390	5234	11	18	23756	14026	1146
Apr	444	14763	130	174	547	221	203	482	157	77	29306	8432	81	60	26712	17198	1100
Mai	560	16705	304	266	718	273	219	635	227	98	33002	8582	492	393	32528	20005	1146
Jun	576	19561	514	372	828	350	221	600	218	109	42211	9726	905	229	36912	23349	1108
Jul	855	27749	670	581	940	769	196	464	195	83	64030	19437	872	876	47506	32502	1138
Aug	583	22289	550	427	821	432	218	555	215	91	50555	11426	616	485	39781	26181	1146
Sep	544	16322	320	311	709	397	198	568	198	138	34445	6864	350	272	32426	19705	1104
Okt	583	14019	138	156	709	271	176	606	240	115	26839	6989	51	22	28851	17013	1142
Nov	381	10792	61	78	476	229	173	445	172	90	19091	4431	9	84	21705	12897	1108
Des	407	10675	47	61	322	202	151	320	120	96	19328	5115	1	0	19324	12401	1138
Total	5911	184449	3003	2686	7293	3831	2274	6094	2173	1128	376442	94733	3391	2444	348769	218842	13450

Trafikkverdier

2017	ÅDT	YDT	HDT
Elektrisk bil	16	16	17
Kjøretøy 5 - 6 m	505	504	509
Kjøretøy 6 - 7 m	8	8	8
Kjøretøy 7 - 8 m	7	8	7
Kjøretøy 8 - 10 m	20	22	16
Kjøretøy 10 - 12 m	10	12	6
Kjøretøy 12 - 14 m	6	7	5
Kjøretøy 14 - 17 m	17	22	5
Kjøretøy 17 - 19 m	6	8	2
Kjøretøy 19 - 22 m	3	4	1
Voksne	1 031	996	1 110
Honnør, barn	260	236	312
Antall turer	37	38	34
Passasjerer	1 291	1 231	1 422
Antall kjøretøy	600	611	575
MC, moped	9	9	11
Gjenstående biler	7	4	13
PBE benyttet	956	1 039	772

Begrenset indeks

2016 / 2017	Elektrisk bil	Kjøretøy 5 - 6 m	Kjøretøy 6 - 7 m	Kjøretøy 7 - 8 m	Kjøretøy 8 - 10 m	Kjøretøy 10 - 12 m	Kjøretøy 12 - 14 m	Kjøretøy 14 - 17 m	Kjøretøy 17 - 19 m	Kjøretøy 19 - 22 m	Voksne	Honnør, barn	Motorsykkel, moped	Gjenst. biler	PBE benyttet	Antall kjøretøy	Antall turer
Jan	13,3	4,3	180,0	85,7	21,1	24,7	1,2	6,8	-12,4	2,3	3,0	-4,0	0,0	-70,0	7,0	6,1	0,4
Feb	52,0	4,4	-9,4	160,6	40,6	-0,5	-13,1	6,8	2,6	-14,3	6,6	1,1	-50,0	-85,7	6,0	6,2	-3,6
Mar	-20,3	-10,2	12,7	16,0	20,7	12,3	1,0	26,2	30,8	-19,8	-15,9	-32,2	-42,1	-83,3	0,6	-7,5	0,0
Apr	39,2	19,6	3,2	46,2	-2,8	-1,8	22,3	-7,5	-19,9	-36,4	26,6	37,3	-42,1	7,1	7,3	17,0	-0,4
Mai	28,4	-2,6	0,0	13,7	1,8	-7,5	19,0	2,8	-7,7	-23,4	-2,4	-8,8	2,7	461,4	-1,4	-1,5	0,4
Jun	17,8	-6,2	-1,3	2,2	-7,2	-14,8	-0,9	-8,0	-13,1	-25,9	-6,2	-15,4	0,8	-45,1	-7,3	-5,9	0,0
Jul	37,5	-0,7	-6,8	15,7	4,3	-9,4	-4,9	7,7	21,1	-4,6	2,2	-4,8	4,1	-44,3	0,7	0,2	0,0
Aug	10,0	-1,5	1,3	-5,7	2,8	-2,0	-11,4	0,5	-3,6	24,7	0,7	-5,2	-1,4	0,4	-0,8	-1,1	0,0
Sep	9,0	2,9	9,2	19,2	4,0	9,1	0,0	-4,7	-2,5	16,0	7,4	0,5	11,5	101,5	3,0	3,3	-0,4
Okt	32,5	-4,7	-18,3	4,7	5,5	5,9	-5,4	10,8	29,0	19,8	-5,5	-11,0	-23,9	15,8	2,3	-2,3	0,4
Nov	12,7	-2,1	-24,7	-27,1	7,9	1,8	0,0	-13,4	22,0	-18,9	-3,1	2,2	-18,2	189,7	-2,7	-1,9	0,0
Des	31,7	-3,0	-47,8	-14,1	6,3	-0,5	-8,5	-2,4	2,6	-5,9	-0,7	-1,5	-75,0	-100,0	-2,4	-2,3	-0,4
Total	20,9	-0,6	-1,3	10,9	5,4	-1,3	-0,5	1,4	2,3	-9,2	0,5	-5,3	-0,2	-16,6	0,4	0,2	-0,3

Fylke: Hordaland
Selskap: Norled AS

Variasjonskurver Samband: Skjersholmane - Ranavik

2017	Elektrisk bil	Kjøretøy 5 - 6 m	Kjøretøy 6 - 7 m	Kjøretøy 7 - 8 m	Kjøretøy 8 - 10 m	Kjøretøy 10 - 12 m	Kjøretøy 12 - 14 m	Kjøretøy 14 - 17 m	Kjøretøy 17 - 19 m	Kjøretøy 19 - 22 m	Voksne	Honnør, barn	Motor- sykkel	Gjenst. biler	PBE benyttet	Kjøretøy	Turer
Jan	638	9243	46	52	318	129	7	384	196	43	14658	3111	18	0	17381	11056	1376
Feb	579	9078	51	62	332	137	3	298	191	27	14541	3248	29	4	16420	10758	1248
Mar	667	10752	56	78	424	182	6	376	272	41	17358	4111	50	21	20344	12854	1394
Apr	712	11086	106	94	395	128	5	315	232	74	18880	5738	106	0	20054	13147	1318
Mai	828	11703	106	136	538	175	9	363	249	55	19950	5587	265	12	22063	14162	1392
Jun	850	12247	126	99	471	177	10	405	279	64	21031	5566	221	38	23004	14728	1346
Jul	817	12492	90	96	488	171	9	286	187	36	22516	8248	273	15	21163	14672	1366
Aug	827	12099	111	80	480	172	5	351	226	43	20404	6370	177	21	21623	14394	1392
Sep	800	10883	115	105	490	151	10	366	242	63	18428	4638	209	0	20863	13225	1336
Okt	894	11059	79	78	430	138	4	378	243	80	18004	5386	78	67	20909	13383	1376
Nov	819	10399	63	59	420	149	4	359	229	94	16874	4124	23	10	19962	12595	1344
Des	770	10584	40	45	335	98	1	352	207	71	17827	5067	7	15	18895	12503	1368
Total	9201	131625	989	984	5121	1807	73	4233	2753	691	220471	61194	1456	203	242681	157477	16256

Trafikkverdier

2017	ÅDT	YDT	HDT
Elektrisk bil	25	27	21
Kjøretøy 5 - 6 m	361	383	311
Kjøretøy 6 - 7 m	3	3	2
Kjøretøy 7 - 8 m	3	3	3
Kjøretøy 8 - 10 m	14	17	7
Kjøretøy 10 - 12 m	5	6	2
Kjøretøy 12 - 14 m	0	0	0
Kjøretøy 14 - 17 m	12	16	1
Kjøretøy 17 - 19 m	8	10	2
Kjøretøy 19 - 22 m	2	3	0
Voksne	604	623	563
Honnør, barn	168	143	222
Antall turer	45	48	36
Passasjerer	772	765	786
Antall kjøretøy	431	469	349
MC, moped	4	4	4
Gjenstående biler	1	1	0
PBE benyttet	665	778	416

Begrenset indeks

2016 / 2017	Elektrisk bil	Kjøretøy 5 - 6 m	Kjøretøy 6 - 7 m	Kjøretøy 7 - 8 m	Kjøretøy 8 - 10 m	Kjøretøy 10 - 12 m	Kjøretøy 12 - 14 m	Kjøretøy 14 - 17 m	Kjøretøy 17 - 19 m	Kjøretøy 19 - 22 m	Voksne	Honnør, barn	Motorsykkel	Gjenst. biler	PBE benyttet	Antall kjøretøy	Antall turer
Jan	51,9	5,1	4,5	40,5	-7,8	43,3	133,3	11,3	10,7	-10,4	1,2	2,7	100,0	-100,0	7,7	7,3	0,6
Feb	23,7	-4,9	0,0	14,8	-13,3	3,8	-50,0	-19,7	-15,1	-34,1	-6,5	-6,4	141,7	-55,6	-8,5	-4,6	-3,7
Mar	12,5	2,1	-40,4	9,9	-10,4	49,2	50,0	12,6	35,3	2,5	-1,6	-4,9	-26,5	-60,4	6,8	3,1	0,1
Apr	20,5	6,9	15,2	-3,1	-14,9	24,3	-64,3	-4,0	15,4	76,2	11,8	27,7	-12,4	-100,0	6,4	6,9	-1,3
Mai	32,7	4,6	-33,3	40,2	19,8	24,1	-30,8	3,7	29,7	5,8	4,1	-6,4	11,8	200,0	9,2	6,7	1,2
Jun	40,3	4,6	6,8	-10,8	-13,4	9,3	-52,4	20,9	30,4	60,0	6,2	-6,6	-20,8	660,0	8,7	6,2	0,1
Jul	30,3	4,0	-21,7	0,0	-8,4	8,9	0,0	-0,7	19,9	-37,9	3,2	15,5	13,8	36,4	2,6	4,4	-0,1
Aug	9,7	4,4	-5,9	-19,2	-0,6	-11,3	-58,3	-1,7	-3,8	34,4	-0,9	2,3	-29,2	-32,3	1,7	3,8	0,0
Sep	30,5	2,2	-2,5	40,0	3,6	3,4	25,0	0,3	-2,8	10,5	3,1	1,7	-17,4	-100,0	3,1	3,7	-0,7
Okt	31,9	-1,3	-16,0	-33,9	-7,1	-11,5	33,3	-4,8	-0,4	48,1	-3,9	-3,4	-58,3	1 575,0	-0,8	-0,2	0,7
Nov	20,3	0,7	-4,5	-24,4	1,4	4,2	0,0	-14,3	0,9	23,7	1,6	14,4	-34,3	-54,5	-0,1	1,3	0,0
Des	5,0	1,2	-4,8	-16,7	-5,9	-5,8	-85,7	-6,6	-8,4	14,5	2,3	20,5	-65,0	0,0	-1,4	0,6	-1,2
Total	24,5	2,5	-11,0	-0,3	-4,8	9,5	-29,8	-0,8	8,1	14,8	1,8	4,5	-14,9	3,0	3,0	3,3	-0,3

Fylke: Hordaland
Selskap: Norled AS

Variasjonskurver Samband: Skjersholmane - Fjellberg - Fjellbergøy

2017	Elektrisk bil	Kjøretøy 5 - 6 m	Kjøretøy 6 - 7 m	Kjøretøy 7 - 8 m	Kjøretøy 8 - 10 m	Kjøretøy 10 - 12 m	Kjøretøy 12 - 14 m	Kjøretøy 14 - 17 m	Kjøretøy 17 - 19 m	Kjøretøy 19 - 22 m	Voksne	Honnør, barn	Motor- sykkel	Gjenst. biler	PBE benyttet	Kjøretøy	Turer
Jan	89	1325	9	17	99	34	0	11	11	2	2209	545	0	0	2289	1597	2055
Feb	96	1418	9	37	114	45	0	9	10	9	2415	558	0	0	2616	1747	1864
Mar	95	1773	15	43	171	59	1	16	15	8	2846	977	1	0	3401	2196	2097
Apr	90	1779	17	47	193	41	0	11	16	3	3367	1172	10	10	3329	2197	1947
Mai	126	2022	18	43	189	63	1	14	24	8	3872	1377	39	6	3854	2508	2089
Jun	95	2053	12	42	173	47	3	7	11	4	3442	1280	26	0	3493	2447	2022
Jul	117	2352	21	48	176	55	4	7	14	4	4366	1716	32	0	3947	2798	2022
Aug	103	1919	15	30	169	43	3	7	10	4	3319	1191	47	0	3292	2303	2089
Sep	108	1808	10	37	178	37	2	13	20	6	2994	885	37	0	3346	2219	1989
Okt	133	1748	22	29	157	37	1	15	16	3	2918	1068	5	0	3172	2161	2055
Nov	96	1587	16	46	146	38	0	8	9	4	2552	605	1	0	2856	1950	2014
Des	60	1411	5	21	103	29	1	4	8	5	2386	771	4	0	2300	1647	2030
Total	1208	21195	169	440	1868	528	16	122	164	60	36686	12145	202	16	37895	25770	24273

Trafikkverdier

2017	ÅDT	YDT	HDT
Elektrisk bil	3	4	2
Kjøretøy 5 - 6 m	58	63	47
Kjøretøy 6 - 7 m	0	0	0
Kjøretøy 7 - 8 m	1	1	1
Kjøretøy 8 - 10 m	5	6	3
Kjøretøy 10 - 12 m	1	2	1
Kjøretøy 12 - 14 m	0	0	0
Kjøretøy 14 - 17 m	0	0	0
Kjøretøy 17 - 19 m	0	1	0
Kjøretøy 19 - 22 m	0	0	0
Voksne	101	105	91
Honnør, barn	33	31	38
Antall turer	67	77	44
Passasjerer	134	136	129
Antall kjøretøy	71	78	55
MC, moped	1	0	1
Gjenstående biler	0	0	0
PBE benyttet	104	118	72

Begrenset indeks

2016 / 2017	Elektrisk bil	Kjøretøy 5 - 6 m	Kjøretøy 6 - 7 m	Kjøretøy 7 - 8 m	Kjøretøy 8 - 10 m	Kjøretøy 10 - 12 m	Kjøretøy 12 - 14 m	Kjøretøy 14 - 17 m	Kjøretøy 17 - 19 m	Kjøretøy 19 - 22 m	Voksne	Honnør, barn	Motorsykkel	Gjenst. biler	PBE benyttet	Antall kjøretøy	Antall turer
Jan	58,9	8,9	12,5	-5,6	20,7	6,2	0,0	10,0	83,3	100,0	7,9	-15,6	-100,0	0,0	14,2	11,7	-0,2
Feb	23,1	2,2	-25,0	-2,6	-1,7	7,1	0,0	0,0	66,7	125,0	7,9	-19,0	-100,0	0,0	5,4	3,2	-5,0
Mar	2,2	-6,7	-50,0	-34,8	21,3	84,4	0,0	33,3	275,0	700,0	-10,7	-17,3	-92,9	0,0	7,1	-3,7	-0,8
Apr	-17,4	11,9	6,2	-19,0	5,5	-19,6	-100,0	-21,4	33,3	50,0	23,0	47,8	-37,5	0,0	4,6	7,9	-3,4
Mai	10,5	2,1	20,0	-2,3	6,8	75,0	0,0	-26,3	166,7	700,0	13,6	20,8	34,5	0,0	12,1	4,7	0,3
Jun	9,2	-5,4	-29,4	20,0	-27,3	-6,0	-50,0	-58,8	-26,7	100,0	-8,6	-1,4	-40,9	0,0	-12,2	-7,2	-0,8
Jul	53,9	-5,3	16,7	29,7	-21,4	44,7	0,0	133,3	366,7	100,0	-6,1	5,9	-54,3	-100,0	0,3	-3,0	-1,0
Aug	0,0	-5,0	-11,8	-6,2	5,6	0,0	50,0	-46,2	11,1	100,0	-1,9	3,2	-17,5	-100,0	-2,5	-4,1	-0,6
Sep	-13,6	2,5	0,0	-11,9	19,5	8,8	-75,0	-31,6	233,3	100,0	0,1	-5,7	54,2	0,0	7,1	2,7	-1,6
Okt	52,9	3,0	29,4	-27,5	-4,8	-21,3	-66,7	114,3	45,5	-25,0	4,9	9,4	-70,6	0,0	2,5	4,0	1,6
Nov	-5,9	8,8	100,0	170,6	14,1	-5,0	0,0	14,3	28,6	33,3	9,5	-22,4	-50,0	0,0	12,9	10,1	0,0
Des	-36,2	3,4	-61,5	-27,6	-9,6	-23,7	0,0	-55,6	-11,1	66,7	0,6	-1,5	300,0	0,0	-5,7	-1,6	-1,6
Total	7,5	0,8	-6,6	-3,5	-0,5	9,3	-30,4	-12,2	69,1	114,3	2,2	1,2	-29,6	-48,4	3,1	1,3	-1,1

Fylke: Hordaland
Selskap: Norled AS

Variasjonskurver Samband: Leirvåg - Sløvåg

2017	Elektrisk bil	Kjøretøy 5 - 6 m	Kjøretøy 6 - 7 m	Kjøretøy 7 - 8 m	Kjøretøy 8 - 10 m	Kjøretøy 10 - 12 m	Kjøretøy 12 - 14 m	Kjøretøy 14 - 17 m	Kjøretøy 17 - 19 m	Kjøretøy 19 - 22 m	Voksne	Honnør, barn	Motor- sykkel	Gjenst. biler	PBE benyttet	Kjøretøy	Turer
Jan	303	11392	70	108	592	191	2	419	190	33	17684	3189	47	9	20937	13300	1082
Feb	361	11213	71	150	647	191	2	474	221	46	17903	3653	39	0	21977	13376	976
Mar	398	12840	92	157	834	254	1	589	253	69	20814	4201	73	3	26188	15487	1082
Apr	565	15183	141	200	1027	235	4	571	233	53	25757	7098	126	36	29220	18212	1042
Mai	540	15465	154	231	1036	310	7	585	225	59	25641	6838	236	75	30132	18612	1082
Jun	581	15973	174	237	997	310	25	401	199	88	26365	7103	215	9	29446	18985	1048
Jul	773	17911	174	207	1078	374	18	499	214	55	31959	9745	325	29	32645	21303	1078
Aug	717	15225	187	217	936	310	9	526	221	45	25552	6426	221	22	29102	18393	1082
Sep	639	14317	158	283	995	278	15	572	303	68	24221	5480	188	4	29640	17628	1044
Okt	698	15430	124	150	933	276	14	498	254	56	24511	5522	92	0	29000	18433	1082
Nov	562	12715	112	167	768	275	10	547	236	64	20075	3512	21	0	25690	15456	1046
Des	466	12499	79	111	556	194	6	587	282	46	20036	4317	35	0	24357	14826	1078
Total	6603	170163	1536	2218	10399	3198	113	6268	2831	682	280518	67084	1618	187	328334	204011	12722

Trafikkverdier

2017	ÅDT	YDT	HDT
Elektrisk bil	18	18	18
Kjøretøy 5 - 6 m	466	481	433
Kjøretøy 6 - 7 m	4	5	3
Kjøretøy 7 - 8 m	6	7	5
Kjøretøy 8 - 10 m	28	32	21
Kjøretøy 10 - 12 m	9	11	4
Kjøretøy 12 - 14 m	0	0	0
Kjøretøy 14 - 17 m	17	24	3
Kjøretøy 17 - 19 m	8	10	2
Kjøretøy 19 - 22 m	2	3	0
Voksne	769	774	757
Honnør, barn	184	153	252
Antall turer	35	36	33
Passasjerer	952	927	1 008
Antall kjøretøy	559	591	488
MC,moped	4	4	5
Gjenstående biler	1	0	1
PBE benyttet	900	1 022	630

Begrenset indeks

2016 / 2017	Elektrisk bil	Kjøretøy 5 - 6 m	Kjøretøy 6 - 7 m	Kjøretøy 7 - 8 m	Kjøretøy 8 - 10 m	Kjøretøy 10 - 12 m	Kjøretøy 12 - 14 m	Kjøretøy 14 - 17 m	Kjøretøy 17 - 19 m	Kjøretøy 19 - 22 m	Voksne	Honnør, barn	Motorsykkel, moped	Gjenst. biler	PBE benyttet	Antall kjøretøy	Antall turer
Jan	32,9	6,9	25,0	-9,2	17,2	10,4	-33,3	-16,7	53,2	-50,0	3,2	2,9	38,2	0,0	4,4	6,9	0,4
Feb	45,0	-1,0	9,2	57,9	7,1	11,0	-83,3	-26,3	52,4	24,3	0,8	-3,8	8,3	0,0	-0,4	0,2	-3,6
Mar	11,5	-8,6	-17,9	-5,4	2,0	46,8	-90,9	-7,7	56,2	9,5	-11,1	-33,2	43,1	-92,3	-1,3	-6,4	0,0
Apr	54,4	10,4	-16,1	-12,7	-2,0	21,1	33,3	0,5	0,0	0,0	15,1	33,3	43,2	300,0	6,1	9,6	-0,2
Mai	31,1	-3,6	-12,5	-11,5	3,9	27,0	-65,0	37,6	21,6	84,4	-2,8	-11,1	7,3	78,6	5,7	-1,0	0,0
Jun	35,1	-2,1	-20,9	-13,2	-2,3	33,6	25,0	-39,4	0,5	51,7	-4,4	-7,1	-31,3	-82,7	-5,4	-2,3	0,2
Jul	23,3	-2,7	4,8	-8,4	-3,5	54,5	-18,2	-9,9	33,8	27,9	-2,3	-2,4	21,3	141,7	0,9	-1,2	0,0
Aug	66,0	-4,8	-9,7	-3,6	-11,3	25,0	-55,0	-24,7	39,9	25,0	-5,7	-6,8	8,9	120,0	-4,6	-3,6	0,0
Sep	84,7	-6,0	6,8	48,2	4,3	-1,4	-74,1	-13,2	26,2	100,0	-9,8	1,9	-6,0	0,0	-0,6	-2,9	-0,4
Okt	34,2	1,2	6,0	-38,5	-13,9	-4,5	75,0	-27,2	-1,6	-3,4	-3,8	-13,4	-8,0	-100,0	-6,2	-0,4	0,4
Nov	63,8	0,1	69,7	41,5	6,8	19,6	-52,4	-2,8	-9,9	82,9	-1,2	-10,1	-50,0	0,0	3,2	2,6	0,0
Des	32,4	0,1	36,2	4,7	-1,8	-6,7	200,0	34,3	63,0	155,6	1,0	0,3	-35,2	0,0	11,3	2,9	-0,2
Total	41,6	-1,2	-1,5	-1,6	-0,8	19,0	-43,5	-10,9	23,2	28,0	-2,2	-5,1	0,6	-2,6	0,7	0,0	-0,3

Fylke: Hordaland
Selskap: Norled AS

Variasjonskurver Samband: Sævrøy - Fedje

2017	Elektrisk bil	Kjøretøy 5 - 6 m	Kjøretøy 6 - 7 m	Kjøretøy 7 - 8 m	Kjøretøy 8 - 10 m	Kjøretøy 10 - 12 m	Kjøretøy 12 - 14 m	Kjøretøy 14 - 17 m	Kjøretøy 17 - 19 m	Kjøretøy 19 - 22 m	Voksne	Honnør, barn	Motor- sykkel	Gjenst. biler	PBE benyttet	Kjøretøy	Turer
Jan	56	2590	6	14	74	48	0	0	0	0	4084	1304	8	0	3305	2788	688
Feb	64	3116	8	26	82	46	0	2	0	0	4942	2072	6	0	3929	3344	624
Mar	54	3548	20	30	148	62	0	2	0	0	5666	2112	30	0	4748	3864	696
Apr	88	3822	20	28	150	54	4	4	12	0	6876	2818	52	20	5172	4182	660
Mai	68	3958	38	44	164	58	0	4	6	0	6802	2632	84	0	5379	4340	696
Jun	90	4258	48	16	190	72	10	4	0	2	7664	3138	54	22	5856	4690	672
Jul	124	4128	50	20	174	46	0	0	0	0	8074	3504	72	4	5467	4542	684
Aug	122	4054	58	62	176	82	2	2	2	0	7482	2514	94	0	5765	4560	696
Sep	88	3288	30	52	108	52	0	0	10	2	5856	2214	52	0	4490	3630	668
Okt	66	3616	32	18	122	64	0	2	2	0	5982	2166	30	0	4748	3922	688
Nov	96	3344	14	24	118	62	0	4	10	0	5336	1790	4	0	4534	3672	672
Des	82	3108	8	32	70	54	0	0	6	0	5102	1906	2	0	3988	3360	684
Total	998	42830	332	366	1576	700	16	24	48	4	73866	28170	488	46	57381	46894	8128

Trafikkverdier

2017	ÅDT	YDT	HDT
Elektrisk bil	3	3	3
Kjøretøy 5 - 6 m	117	134	81
Kjøretøy 6 - 7 m	1	1	1
Kjøretøy 7 - 8 m	1	1	1
Kjøretøy 8 - 10 m	4	6	2
Kjøretøy 10 - 12 m	2	3	0
Kjøretøy 12 - 14 m	0	0	0
Kjøretøy 14 - 17 m	0	0	0
Kjøretøy 17 - 19 m	0	0	0
Kjøretøy 19 - 22 m	0	0	0
Voksne	202	221	162
Honnør, barn	77	79	73
Antall turer	22	24	18
Passasjerer	280	300	235
Antall kjøretøy	128	147	87
MC, moped	1	1	2
Gjenstående biler	0	0	0
PBE benyttet	157	184	98

Begrenset indeks

2016 / 2017	Elektrisk bil	Kjøretøy 5 - 6 m	Kjøretøy 6 - 7 m	Kjøretøy 7 - 8 m	Kjøretøy 8 - 10 m	Kjøretøy 10 - 12 m	Kjøretøy 12 - 14 m	Kjøretøy 14 - 17 m	Kjøretøy 17 - 19 m	Kjøretøy 19 - 22 m	Voksne	Honnør, barn	Motorsykkel, moped	Gjenst. biler	PBE benyttet	Antall kjøretøy	Antall turer
Jan	-30,0	-4,8	50,0	0,0	-2,6	0,0	-100,0	-100,0	0,0	-100,0	-17,0	5,5	0,0	0,0	-9,0	-5,9	0,6
Feb	-17,9	5,4	-20,0	44,4	-12,8	9,5	0,0	0,0	-100,0	0,0	-5,4	40,6	0,0	0,0	3,2	4,4	-3,7
Mar	-22,9	-3,2	11,1	200,0	48,0	34,8	-100,0	-66,7	-100,0	0,0	-15,1	9,0	66,7	0,0	2,3	-1,5	0,0
Apr	144,4	7,1	100,0	0,0	23,0	12,5	0,0	0,0	-14,3	0,0	-1,7	38,1	225,0	0,0	10,3	9,1	-1,2
Mai	3,0	2,8	90,0	57,1	5,1	3,6	0,0	0,0	0,0	-100,0	-11,6	3,1	61,5	0,0	5,4	3,7	1,2
Jun	-19,6	-0,2	100,0	-42,9	3,3	24,1	150,0	-50,0	-100,0	0,0	-14,6	-4,4	-35,7	0,0	1,3	0,0	0,0
Jul	6,9	2,0	47,1	-37,5	0,0	-41,0	0,0	-100,0	-100,0	-100,0	-16,3	-13,8	16,1	0,0	-2,2	1,2	0,0
Aug	15,1	9,4	-9,4	138,5	27,5	5,1	0,0	0,0	0,0	0,0	-12,0	-20,8	23,7	-100,0	13,1	10,7	0,0
Sep	22,2	-10,7	25,0	188,9	-14,3	4,0	0,0	-100,0	-44,4	0,0	-9,0	-6,1	-50,0	0,0	-8,4	-9,1	-0,6
Okt	0,0	-11,8	14,3	-67,9	-29,1	14,3	0,0	-50,0	-66,7	0,0	-13,4	-17,3	-55,9	0,0	-14,5	-12,6	0,6
Nov	108,7	2,7	-36,4	-20,0	13,5	10,7	0,0	-50,0	400,0	0,0	6,0	13,6	-80,0	0,0	5,4	4,2	0,0
Des	32,3	3,3	-60,0	220,0	-7,9	3,8	0,0	0,0	0,0	0,0	2,7	25,4	-75,0	0,0	5,2	4,1	-1,2
Total	9,7	0,0	19,4	22,8	3,5	4,8	60,0	-61,3	-4,0	-50,0	-9,9	1,2	-3,9	27,8	0,9	0,6	-0,3

Fylke: Hordaland
Selskap: Gulenskyss AS

Variasjonskurver Samband: Klokkarvik - Hjeltestad

2017	Elektrisk bil	Kjøretøy 5 - 6 m	Kjøretøy 6 - 7 m	Kjøretøy 7 - 8 m	Kjøretøy 8 - 10 m	Kjøretøy 10 - 12 m	Kjøretøy 12 - 14 m	Kjøretøy 14 - 17 m	Kjøretøy 17 - 19 m	Kjøretøy 19 - 22 m	Voksne	Honnør, barn	Motor-syssel	Gjenst. biler	PBE benyttet	Kjøretøy	Turer
Jan	75	1134	42	0	7	0	0	0	0	0	1764	333	1	0	1369	1258	829
Feb	79	1166	31	0	4	5	1	0	0	0	1812	362	4	0	1398	1286	836
Mar	92	1428	20	0	8	4	0	0	0	1	2150	537	11	4	1669	1553	995
Apr	122	1397	47	0	4	1	0	0	0	0	2357	625	16	0	1692	1571	903
Mai	143	1588	27	0	6	7	0	0	0	1	2700	768	36	16	1910	1772	1060
Jun	103	1582	28	0	6	5	7	0	0	2	2568	833	30	13	1908	1733	1043
Jul	140	1703	28	0	8	0	3	0	0	0	3163	1028	53	9	2007	1882	1164
Aug	127	1552	37	0	1	0	1	0	0	0	2905	816	74	11	1821	1718	1117
Sep	90	1522	34	0	7	0	2	0	0	0	2722	807	83	10	1775	1655	986
Okt	96	1494	22	0	5	0	4	0	0	0	2555	640	36	66	1727	1621	950
Nov	97	1178	42	0	4	0	0	0	0	0	1940	316	9	3	1425	1321	881
Des	61	1008	33	0	0	2	0	0	0	0	1623	398	4	0	1186	1104	802
Total	1225	16752	391	0	60	24	18	0	0	4	28259	7463	357	132	19887	18474	11566

Trafikkverdier

2017	ÅDT	YDT	HDT
Elektrisk bil	3	3	3
Kjøretøy 5 - 6 m	46	51	35
Kjøretøy 6 - 7 m	1	1	0
Kjøretøy 7 - 8 m	0	0	0
Kjøretøy 8 - 10 m	0	0	0
Kjøretøy 10 - 12 m	0	0	0
Kjøretøy 12 - 14 m	0	0	0
Kjøretøy 14 - 17 m	0	0	0
Kjøretøy 17 - 19 m	0	0	0
Kjøretøy 19 - 22 m	0	0	0
Voksne	77	82	68
Honnør, barn	20	18	26
Antall turer	32	36	23
Passasjerer	98	99	95
Antall kjøretøy	51	56	39
MC, moped	1	1	1
Gjenstående biler	0	0	0
PBE benyttet	55	61	40

Begrenset indeks

2016 / 2017	Elektrisk bil	Kjøretøy 5 - 6 m	Kjøretøy 6 - 7 m	Kjøretøy 7 - 8 m	Kjøretøy 8 - 10 m	Kjøretøy 10 - 12 m	Kjøretøy 12 - 14 m	Kjøretøy 14 - 17 m	Kjøretøy 17 - 19 m	Kjøretøy 19 - 22 m	Voksne	Honnør, barn	Motorsyssel	Gjenst. biler	PBE benyttet	Antall kjøretøy	Antall turer
Jan	44,2	-14,4	20,0	0,0	600,0	0,0	0,0	0,0	0,0	0,0	-14,6	-9,5	-83,3	-100,0	-8,7	-11,0	-2,9
Feb	14,5	-20,3	19,2	0,0	0,0	0,0	0,0	0,0	0,0	-100,0	-17,1	-26,0	-20,0	0,0	-15,8	-17,7	-6,6
Mar	0,0	-15,2	-35,5	0,0	33,3	0,0	0,0	0,0	0,0	0,0	-22,1	-20,8	-47,6	0,0	-13,9	-14,5	-4,4
Apr	8,0	-9,7	95,8	0,0	-33,3	0,0	0,0	0,0	0,0	0,0	-5,5	10,4	-57,9	-100,0	-5,1	-7,0	-13,3
Mai	5,1	-9,4	-27,0	0,0	50,0	250,0	0,0	0,0	0,0	0,0	-10,1	-14,4	-35,7	-55,6	-6,9	-8,3	-5,7
Jun	12,0	-6,7	-42,9	0,0	50,0	150,0	0,0	0,0	0,0	0,0	-14,0	-5,7	-18,9	0,0	-3,5	-6,0	-7,8
Jul	21,7	13,4	7,7	0,0	33,3	0,0	0,0	0,0	0,0	0,0	21,9	19,0	211,8	0,0	15,1	14,1	10,8
Aug	3,3	3,4	37,0	0,0	-83,3	0,0	0,0	0,0	0,0	0,0	14,9	9,7	146,7	450,0	3,8	3,7	5,5
Sep	-9,1	4,9	47,8	0,0	250,0	0,0	0,0	0,0	0,0	0,0	16,9	28,3	245,8	0,0	7,4	5,1	-4,1
Okt	5,5	-0,4	-29,0	0,0	66,7	0,0	0,0	0,0	0,0	0,0	6,2	-13,2	414,3	842,9	0,5	-0,2	-6,5
Nov	2,1	-8,3	-27,6	0,0	100,0	0,0	0,0	0,0	0,0	0,0	-7,2	-26,2	200,0	0,0	-8,8	-8,3	-3,3
Des	-1,6	-12,0	-37,7	0,0	-100,0	0,0	0,0	0,0	0,0	0,0	-11,4	-9,5	0,0	0,0	-14,4	-12,7	-3,6
Total	7,6	-6,2	-6,9	0,0	30,4	140,0	0,0	0,0	0,0	300,0	-3,5	-3,4	44,0	175,0	-4,1	-5,1	-3,5

Fylke: Hordaland
Selskap: Wergeland Halsvik AS

Variasjonskurver Samband: Masfjordnes - Duesund

2017	Elektrisk bil	Kjøretøy 5 - 6 m	Kjøretøy 6 - 7 m	Kjøretøy 7 - 8 m	Kjøretøy 8 - 10 m	Kjøretøy 10 - 12 m	Kjøretøy 12 - 14 m	Kjøretøy 14 - 17 m	Kjøretøy 17 - 19 m	Kjøretøy 19 - 22 m	Voksne	Honnør, barn	Motor- sykkel	Gjenst. biler	PBE benyttet	Kjøretøy	Turer
Jan	68	4258	40	3	56	16	0	3	2	3	5562	952	0	0	4917	4449	1370
Feb	88	4240	32	23	71	19	0	4	4	5	5577	969	1	0	5079	4486	1240
Mar	85	4571	41	23	104	21	0	5	8	7	5837	1129	3	0	5644	4865	1384
Apr	73	3986	44	13	73	16	0	2	8	6	5518	1347	29	0	4828	4221	1310
Mai	76	4685	64	38	109	19	0	14	15	10	6569	1364	93	0	6022	5030	1384
Jun	95	4536	46	63	108	24	1	1	8	3	6422	1646	128	0	5712	4885	1336
Jul	37	3707	53	20	132	19	0	6	10	5	5602	1344	168	0	4836	3989	1358
Aug	36	4603	84	29	124	32	0	11	12	8	6523	1545	86	0	5975	4939	1384
Sep	60	4662	103	24	98	23	0	9	11	5	6446	1498	64	1	5886	4995	1324
Okt	32	3597	58	28	96	33	1	7	8	6	4910	1082	29	0	4686	3866	1370
Nov	45	4336	62	18	70	35	0	11	2	7	5817	1188	1	0	5323	4586	1336
Des	45	3969	102	15	74	39	0	10	13	5	5537	1076	0	0	5142	4272	1358
Total	740	51150	729	297	1115	296	2	83	101	70	70320	15140	602	1	64050	54583	16154

Trafikkverdier

2017	ÅDT	YDT	HDT
Elektrisk bil	2	2	1
Kjøretøy 5 - 6 m	140	171	73
Kjøretøy 6 - 7 m	2	3	1
Kjøretøy 7 - 8 m	1	1	0
Kjøretøy 8 - 10 m	3	4	2
Kjøretøy 10 - 12 m	1	1	0
Kjøretøy 12 - 14 m	0	0	0
Kjøretøy 14 - 17 m	0	0	0
Kjøretøy 17 - 19 m	0	0	0
Kjøretøy 19 - 22 m	0	0	0
Voksne	193	227	116
Honnør, barn	41	44	36
Antall turer	44	48	36
Passasjerer	234	271	152
Antall kjøretøy	150	182	77
MC, moped	2	1	3
Gjenstående biler	0	0	0
PBE benyttet	175	216	87

Begrenset indeks

2016 / 2017	Elektrisk bil	Kjøretøy 5 - 6 m	Kjøretøy 6 - 7 m	Kjøretøy 7 - 8 m	Kjøretøy 8 - 10 m	Kjøretøy 10 - 12 m	Kjøretøy 12 - 14 m	Kjøretøy 14 - 17 m	Kjøretøy 17 - 19 m	Kjøretøy 19 - 22 m	Voksne	Honnør, barn	Motorsykkel, moped	Gjenst. biler	PBE benyttet	Antall kjøretøy	Antall turer
Jan	74,4	5,8	-31,0	-57,1	16,7	-46,7	0,0	-25,0	-33,3	200,0	6,1	1,7	0,0	0,0	3,8	5,6	0,9
Feb	41,9	-3,7	-49,2	130,0	1,4	-40,6	-100,0	-50,0	0,0	0,0	-1,0	-7,8	0,0	0,0	-5,1	-3,7	-3,7
Mar	240,0	-4,4	-51,2	-51,1	-1,9	-34,4	0,0	-16,7	0,0	75,0	-9,1	-14,5	-70,0	0,0	-6,1	-4,4	0,0
Apr	73,8	-10,4	-36,2	-27,8	-36,5	-48,4	0,0	-60,0	100,0	100,0	-4,3	19,7	123,1	0,0	-12,9	-10,9	-1,1
Mai	33,3	2,8	-12,3	100,0	-9,2	-24,0	0,0	250,0	650,0	42,9	6,1	-0,1	6,9	0,0	5,8	3,4	1,0
Jun	251,9	-9,3	-41,0	65,8	-1,8	41,2	0,0	-88,9	60,0	0,0	-6,6	13,4	0,0	0,0	-6,8	-7,6	0,0
Jul	85,0	0,4	6,0	-33,3	28,2	11,8	-100,0	-50,0	400,0	0,0	-0,6	-0,8	26,3	0,0	3,2	1,4	0,0
Aug	-57,6	-2,6	18,3	-49,1	-8,1	146,2	0,0	-8,3	140,0	60,0	-1,7	20,6	24,6	0,0	-1,5	-3,3	0,0
Sep	-39,4	-6,9	66,1	-61,3	-17,6	27,8	-100,0	-40,0	10,0	400,0	-4,1	9,7	20,8	0,0	-7,3	-7,4	-0,9
Okt	-59,5	-22,6	-21,6	-20,0	-11,9	43,5	0,0	133,3	14,3	100,0	-21,7	-18,7	-6,5	0,0	-19,2	-22,4	0,9
Nov	-57,5	-6,6	19,2	-21,7	-2,8	52,2	0,0	83,3	-33,3	250,0	-5,0	5,4	0,0	0,0	-4,2	-6,9	0,0
Des	-50,0	-6,4	191,4	-44,4	-5,1	254,5	0,0	42,9	116,7	0,0	-2,8	-10,6	-100,0	0,0	1,3	-4,9	-1,0
Total	1,2	-5,6	-5,2	-20,4	-5,9	8,8	-60,0	-8,8	71,2	79,5	-4,0	1,5	14,7	0,0	-4,4	-5,4	-0,3

Fylke: Hordaland
Selskap: FosenNamsos Sjø AS

Variasjonskurver Samband: Våge - Halhjem

2017	Elektrisk bil	Kjøretøy 5 - 6 m	Kjøretøy 6 - 7 m	Kjøretøy 7 - 8 m	Kjøretøy 8 - 10 m	Kjøretøy 10 - 12 m	Kjøretøy 12 - 14 m	Kjøretøy 14 - 17 m	Kjøretøy 17 - 19 m	Kjøretøy 19 - 22 m	Voksne	Honnør, barn	Motor- sykkel	Gjenst. biler	PBE benyttet	Kjøretøy	Turer
Jan	616	11610	47	36	120	159	1	139	36	17	17788	4288	6	0	15559	12781	766
Feb	554	11507	65	47	105	131	5	97	31	17	17585	4650	3	3	14937	12559	685
Mar	792	13496	66	74	172	164	3	147	32	20	20642	5414	18	0	18130	14966	776
Apr	905	15003	70	87	96	106	5	96	33	27	23964	7975	71	11	18964	16428	740
Mai	983	16789	99	79	155	193	12	126	30	36	26630	9039	207	31	21928	18502	770
Jun	1033	17178	136	59	162	187	16	132	43	38	27995	8844	187	33	22614	18984	784
Jul	1236	19021	120	147	154	181	7	67	36	17	35296	11554	265	70	24048	20986	790
Aug	912	16149	130	107	121	185	4	101	28	15	25758	8283	153	5	20706	17752	799
Sep	1026	14269	131	60	133	155	6	123	36	12	22591	6593	133	40	18871	15951	764
Okt	990	14590	136	86	127	170	1	144	45	26	22468	6685	70	17	19656	16315	780
Nov	733	12573	60	79	88	150	2	115	39	8	18841	4993	21	0	16410	13847	745
Des	766	12514	52	44	55	136	0	100	17	14	19718	6202	9	0	15805	13698	728
Total	10546	174699	1112	905	1488	1917	62	1387	406	247	279276	84520	1143	210	227628	192769	9127

Trafikkverdier

2017	ÅDT	YDT	HDT
Elektrisk bil	29	28	30
Kjøretøy 5 - 6 m	479	470	497
Kjøretøy 6 - 7 m	3	4	2
Kjøretøy 7 - 8 m	2	3	2
Kjøretøy 8 - 10 m	4	6	1
Kjøretøy 10 - 12 m	5	8	0
Kjøretøy 12 - 14 m	0	0	0
Kjøretøy 14 - 17 m	4	5	0
Kjøretøy 17 - 19 m	1	1	0
Kjøretøy 19 - 22 m	1	1	0
Voksne	765	716	873
Honnør, barn	232	188	328
Antall turer	25	25	24
Passasjerer	997	904	1 201
Antall kjøretøy	528	526	533
MC, moped	3	3	4
Gjenstående biler	1	0	1
PBE benyttet	624	652	561

Begrenset indeks

2016 / 2017	Elektrisk bil	Kjøretøy 5 - 6 m	Kjøretøy 6 - 7 m	Kjøretøy 7 - 8 m	Kjøretøy 8 - 10 m	Kjøretøy 10 - 12 m	Kjøretøy 12 - 14 m	Kjøretøy 14 - 17 m	Kjøretøy 17 - 19 m	Kjøretøy 19 - 22 m	Voksne	Honnør, barn	Motorsykkel	Gjenst. biler	PBE benyttet	Antall kjøretøy	Antall turer
Jan	36,6	8,8	-16,1	-40,0	27,7	6,7	-66,7	-6,1	-18,2	6,2	8,9	6,9	200,0	0,0	7,3	9,3	1,9
Feb	1,5	2,6	-1,5	-38,2	5,0	-21,6	400,0	-19,2	-50,0	54,5	5,1	5,1	200,0	0,0	-1,9	1,6	-3,7
Mar	3,4	-4,2	-23,3	8,8	25,5	-6,3	-40,0	11,4	-38,5	81,8	-5,7	-23,0	-45,5	-100,0	-2,7	-3,5	0,1
Apr	36,1	5,7	-10,3	58,2	-7,7	-39,4	0,0	-26,2	-23,3	107,7	11,1	30,5	-10,1	22,2	3,2	6,3	-1,2
Mai	29,9	2,1	-2,0	12,9	4,7	37,9	-40,0	-4,5	-48,3	260,0	2,4	-3,3	-8,8	-32,6	4,0	3,5	-0,8
Jun	9,5	0,1	19,3	-50,0	6,6	27,2	-42,9	-23,7	-46,2	192,3	1,3	-10,2	-16,5	-28,3	-0,9	0,3	3,2
Jul	23,8	-1,1	-10,4	32,4	37,5	18,3	75,0	-38,5	-34,5	-22,7	-3,5	-1,2	4,7	-51,0	-0,5	0,2	0,4
Aug	8,2	-1,1	16,1	-25,7	-1,6	14,9	-63,6	-26,8	-57,6	-6,2	-2,4	-5,0	-5,6	-92,1	-3,4	-1,0	2,3
Sep	26,7	-4,4	47,2	-7,7	9,9	-1,3	-25,0	-25,0	-23,4	-25,0	-2,6	-3,6	4,7	81,8	-4,0	-2,8	0,7
Okt	21,3	-3,9	70,0	48,3	25,7	26,9	-85,7	-26,9	-21,1	-27,8	-4,5	-9,5	-18,6	112,5	-2,8	-2,1	0,6
Nov	-0,9	1,1	-23,1	17,9	-11,1	-11,8	-75,0	-36,1	-40,0	-71,4	-0,4	3,1	110,0	0,0	-5,6	-0,1	0,8
Des	9,1	-3,3	-16,1	-26,7	-53,8	-2,2	-100,0	-43,2	-55,3	-6,7	-1,6	6,6	80,0	0,0	-8,5	-3,9	-1,1
Total	16,7	-0,1	5,3	-4,9	5,5	2,7	-38,6	-22,9	-39,1	19,3	0,2	-1,8	-5,5	-38,4	-1,4	0,5	0,3

Fylke: Hordaland
Selskap: FosenNamsos Sjø AS

Variasjonskurver Samband: Krokeide - Hufthamar

2017	Elektrisk bil	Kjøretøy 5 - 6 m	Kjøretøy 6 - 7 m	Kjøretøy 7 - 8 m	Kjøretøy 8 - 10 m	Kjøretøy 10 - 12 m	Kjøretøy 12 - 14 m	Kjøretøy 14 - 17 m	Kjøretøy 17 - 19 m	Kjøretøy 19 - 22 m	Voksne	Honnør, barn	Motor- sykkel	Gjenst. biler	PBE benyttet	Kjøretøy	Turer
Jan	2741	18004	57	173	492	309	48	403	220	92	29902	7683	47	1	31628	22539	816
Feb	2562	17621	65	154	469	306	43	425	199	114	29800	7998	65	56	31086	21958	721
Mar	3048	20166	94	146	628	373	28	509	308	142	33326	8689	92	54	37013	25442	775
Apr	2949	20599	109	155	475	250	34	485	227	158	35951	11536	189	99	35492	25441	794
Mai	3058	22292	130	164	650	313	55	543	269	171	38376	12769	325	251	39503	27645	937
Jun	3347	22283	132	125	600	325	32	542	246	137	38028	12607	348	2	38824	27769	1035
Jul	3311	22136	135	134	543	250	39	389	220	127	39673	14413	270	22	36648	27284	1070
Aug	3445	22577	150	171	586	352	74	392	207	130	38616	12299	270	52	38219	28084	1084
Sep	3124	19766	160	190	669	304	82	432	231	128	34322	10044	265	247	35714	25086	1078
Okt	3432	20254	179	163	666	317	67	368	186	92	34461	10214	137	66	35204	25724	975
Nov	3271	19079	162	158	665	316	49	337	180	120	32167	8027	53	0	33678	24337	987
Des	2904	17996	136	99	441	240	30	363	174	102	31125	9775	19	5	30504	22485	846
Total	37192	242773	1509	1832	6884	3655	581	5188	2667	1513	415747	126054	2080	855	423513	303794	11118

Trafikkverdier

2017	ÅDT	YDT	HDT
Elektrisk bil	102	110	84
Kjøretøy 5 - 6 m	665	692	606
Kjøretøy 6 - 7 m	4	5	2
Kjøretøy 7 - 8 m	5	7	2
Kjøretøy 8 - 10 m	19	26	4
Kjøretøy 10 - 12 m	10	14	1
Kjøretøy 12 - 14 m	2	2	0
Kjøretøy 14 - 17 m	14	20	2
Kjøretøy 17 - 19 m	7	10	1
Kjøretøy 19 - 22 m	4	6	0
Voksne	1 139	1 145	1 126
Honnør, barn	345	293	460
Antall turer	30	33	25
Passasjerer	1 484	1 438	1 586
Antall kjøretøy	832	892	701
MC, moped	6	6	6
Gjenstående biler	2	3	1
PBE benyttet	1 160	1 341	762

Begrenset indeks

2016 / 2017	Elektrisk bil	Kjøretøy 5 - 6 m	Kjøretøy 6 - 7 m	Kjøretøy 7 - 8 m	Kjøretøy 8 - 10 m	Kjøretøy 10 - 12 m	Kjøretøy 12 - 14 m	Kjøretøy 14 - 17 m	Kjøretøy 17 - 19 m	Kjøretøy 19 - 22 m	Voksne	Honnør, barn	Motorsykkel, moped	Gjenst. biler	PBE benyttet	Antall kjøretøy	Antall turer
Jan	22,4	-0,6	1,8	21,0	-8,4	15,7	380,0	6,3	21,5	73,6	-7,3	-3,1	2,2	0,0	5,7	2,6	-6,2
Feb	-2,0	-5,8	-22,6	0,7	-14,3	-3,8	258,3	-10,0	-26,0	-5,8	-2,6	-0,4	27,5	16,7	-7,3	-5,7	-5,6
Mar	12,1	-4,3	22,1	-23,6	29,2	35,1	115,4	-10,9	-13,2	24,6	-5,3	-22,6	-11,5	285,7	-0,3	-1,7	-22,0
Apr	-2,4	-4,5	34,6	-26,2	-22,6	-24,2	36,0	-14,8	-34,8	8,2	-1,1	16,9	-12,1	-26,7	-9,3	-5,5	-8,8
Mai	-4,0	-6,4	62,5	-9,4	33,2	4,0	120,0	-9,7	-14,9	18,8	-4,8	-3,2	-18,5	1 468,8	-3,1	-5,1	-13,2
Jun	4,4	-7,0	11,9	-51,0	-1,8	3,8	-43,9	-12,6	-36,1	22,3	-7,5	-2,5	1,8	100,0	-8,5	-6,3	2,7
Jul	23,8	-6,2	13,4	-15,2	11,5	-2,7	18,2	0,3	-13,0	101,6	-5,4	-7,7	44,4	-57,7	-0,7	-2,7	8,9
Aug	14,2	-3,5	26,1	-22,6	22,9	17,3	45,1	36,1	28,6	47,7	-2,1	-4,3	14,4	-54,8	5,5	-0,1	1,8
Sep	2,4	-11,9	49,5	10,5	26,0	-8,7	74,5	7,7	17,9	19,6	-8,4	-4,8	-1,9	1 022,7	-3,0	-8,4	5,7
Okt	12,0	-12,3	33,6	-31,8	7,9	14,9	76,3	-26,1	-22,2	-23,3	-10,6	-12,3	-13,8	-33,3	-9,7	-9,2	-3,4
Nov	14,5	-6,1	153,1	-12,7	22,2	-5,4	19,5	-28,6	-10,9	-29,0	-2,1	-1,4	-45,9	0,0	-5,5	-3,4	-1,3
Des	5,1	-12,2	74,4	10,0	-6,8	-14,9	-26,8	-28,3	-25,6	-43,3	-9,4	-2,8	-69,4	0,0	-14,3	-10,6	-12,1
Total	8,1	-6,8	35,1	-16,5	7,4	1,9	47,8	-10,0	-15,0	6,8	-5,6	-4,5	-4,1	70,0	-4,4	-4,8	-4,4

Fylke: Hordaland
Selskap: FosenNamsos Sjø AS

Variasjonskurver Samband: Hatvik - Venjaneset

2017	Elektrisk bil	Kjøretøy 5 - 6 m	Kjøretøy 6 - 7 m	Kjøretøy 7 - 8 m	Kjøretøy 8 - 10 m	Kjøretøy 10 - 12 m	Kjøretøy 12 - 14 m	Kjøretøy 14 - 17 m	Kjøretøy 17 - 19 m	Kjøretøy 19 - 22 m	Voksne	Honnør, barn	Motor- sykkel	Gjenst. biler	PBE benyttet	Kjøretøy	Turer
Jan	1567	21751	106	78	245	169	2	158	143	73	37762	6287	14	0	29447	24292	1664
Feb	1423	20559	93	53	255	134	13	141	108	75	35295	6392	12	0	27488	22854	1481
Mar	1678	23342	105	131	293	179	11	143	119	118	40855	7466	25	5	31797	26119	2095
Apr	1583	22919	117	105	200	146	7	99	106	139	39623	10563	139	0	30442	25421	1890
Mai	1797	25063	185	129	296	155	38	156	123	139	45576	11242	487	1	34283	28081	2064
Jun	1971	26587	230	194	287	155	74	169	151	115	48325	10899	477	0	36596	29933	1653
Jul	1638	23479	233	135	211	138	110	107	118	64	42735	13536	482	0	31441	26233	1703
Aug	1959	25246	189	123	293	154	69	148	125	89	47504	10484	518	1	34227	28395	1700
Sep	1957	24213	198	126	256	116	23	138	105	100	43262	8741	483	2	32441	27232	1661
Okt	1964	24242	167	96	224	140	9	134	93	101	41540	8726	138	0	32096	27170	1650
Nov	1914	23310	161	75	260	130	5	152	102	84	38984	7106	11	0	31114	26193	1615
Des	1589	21739	131	64	190	89	3	101	62	61	35936	8583	7	1	27589	24029	1547
Total	21040	282450	1915	1309	3010	1705	364	1646	1355	1158	497397	110025	2793	10	378961	315952	20723

Trafikkverdier

2017	ÅDT	YDT	HDT
Elektrisk bil	58	66	39
Kjøretøy 5 - 6 m	774	860	583
Kjøretøy 6 - 7 m	5	6	3
Kjøretøy 7 - 8 m	4	4	2
Kjøretøy 8 - 10 m	8	11	2
Kjøretøy 10 - 12 m	5	6	1
Kjøretøy 12 - 14 m	1	1	0
Kjøretøy 14 - 17 m	5	6	1
Kjøretøy 17 - 19 m	4	5	1
Kjøretøy 19 - 22 m	3	4	1
Voksne	1 363	1 524	1 007
Honnør, barn	301	267	378
Antall turer	57	60	51
Passasjerer	1 664	1 791	1 385
Antall kjøretøy	866	971	633
MC, moped	8	8	6
Gjenstående biler	0	0	0
PBE benyttet	1 038	1 198	687

Begrenset indeks

2016 / 2017	Elektrisk bil	Kjøretøy 5 - 6 m	Kjøretøy 6 - 7 m	Kjøretøy 7 - 8 m	Kjøretøy 8 - 10 m	Kjøretøy 10 - 12 m	Kjøretøy 12 - 14 m	Kjøretøy 14 - 17 m	Kjøretøy 17 - 19 m	Kjøretøy 19 - 22 m	Voksne	Honnør, barn	Motorsykkel	Gjenst. biler	PBE benyttet	Antall kjøretøy	Antall turer
Jan	13,3	-3,0	1,0	-40,5	-10,6	3,7	-71,4	-50,9	45,9	-7,6	-7,6	-9,0	366,7	0,0	-5,3	-2,8	-4,6
Feb	9,0	-11,8	-19,1	-62,4	-6,6	-13,0	8,3	-24,2	-1,8	-29,2	-13,2	-8,6	33,3	0,0	-12,3	-11,1	-14,0
Mar	17,3	-8,0	-31,4	-20,6	41,5	2,9	22,2	-9,5	-19,6	55,3	-4,7	-25,7	-50,0	0,0	-4,8	-6,4	23,8
Apr	9,6	-10,9	-23,0	-41,7	-13,8	-19,3	75,0	-53,1	-46,7	44,8	-11,4	19,1	-37,4	-100,0	-12,9	-10,6	-7,1
Mai	19,2	-4,2	-8,9	-38,9	37,0	-11,9	-33,3	-19,6	-34,2	59,8	-3,0	-1,2	-4,9	-80,0	-3,7	-3,2	28,6
Jun	22,0	-12,3	-5,7	-16,0	-1,4	-25,8	-38,3	-16,7	-37,1	-0,9	-15,0	-17,7	-31,9	-100,0	-12,5	-10,9	-1,0
Jul	26,3	-6,8	35,5	-11,8	-12,1	-14,8	19,6	-34,8	-24,8	48,8	-9,4	-4,4	35,4	0,0	-5,9	-5,2	2,6
Aug	17,0	-9,1	0,5	-6,1	12,7	-11,0	-6,8	-17,3	-17,2	-1,1	-8,8	-9,7	11,4	-80,0	-7,5	-7,5	0,5
Sep	17,5	-9,6	63,6	-2,3	-36,0	-48,9	-42,5	-46,9	-56,8	1,0	-10,5	-8,8	35,7	0,0	-14,5	-9,1	0,1
Okt	24,3	-6,5	62,1	-5,0	-8,6	-20,5	-10,0	-25,1	-41,1	11,0	-3,2	-12,0	-13,8	-100,0	-6,6	-4,9	-0,4
Nov	24,9	-5,1	73,1	-25,7	-14,5	-20,2	-37,5	-7,3	-41,7	-14,3	-6,3	-4,9	83,3	0,0	-6,2	-3,7	-0,9
Des	11,9	-6,2	36,5	-3,0	-15,6	-38,6	-66,7	-19,8	-33,3	-29,1	-5,7	1,5	0,0	0,0	-8,1	-5,6	-2,7
Total	17,8	-7,9	9,7	-24,8	-5,0	-18,9	-17,6	-29,8	-30,8	8,5	-8,4	-7,3	-1,9	-84,1	-8,5	-6,9	1,8

Fylke: Hordaland
Selskap: FosenNamsos Sjø AS

Variasjonskurver Samband: Husavik - Sandvikvåg

2017	Elektrisk bil	Kjøretøy 5 - 6 m	Kjøretøy 6 - 7 m	Kjøretøy 7 - 8 m	Kjøretøy 8 - 10 m	Kjøretøy 10 - 12 m	Kjøretøy 12 - 14 m	Kjøretøy 14 - 17 m	Kjøretøy 17 - 19 m	Kjøretøy 19 - 22 m	Voksne	Honnør, barn	Motor- sykkel	Gjenst. biler	PBE benyttet	Kjøretøy	Turer
Jan	347	3984	26	37	123	52	1	125	41	7	6993	1019	19	0	6727	4743	677
Feb	357	3945	17	26	94	42	0	151	40	8	6449	1118	12	14	6663	4680	611
Mar	291	4228	31	33	103	42	4	142	55	9	6947	1285	11	7	7079	4938	694
Apr	319	4606	23	27	91	42	5	156	64	15	7927	2420	36	28	7663	5348	642
Mai	285	5124	46	58	145	60	16	204	100	11	9057	2283	79	45	9311	6049	693
Jun	280	5313	48	59	183	70	17	217	63	18	9190	2629	69	71	9555	6268	662
Jul	331	5548	50	38	133	43	9	131	74	17	9733	3716	66	13	8865	6374	683
Aug	335	5515	28	48	184	75	4	141	53	9	9366	2433	80	11	8945	6392	688
Sep	384	5281	34	39	211	64	5	124	72	10	8885	1795	67	18	8860	6224	661
Okt	431	4784	22	55	199	82	2	182	76	9	8440	1628	33	21	8889	5842	680
Nov	448	4409	11	47	299	58	3	164	60	15	7884	1071	8	29	8547	5514	659
Des	350	4324	11	16	132	31	1	144	42	8	7565	1611	8	15	7070	5059	631
Total	4158	57061	347	483	1897	661	67	1881	740	136	98436	23008	488	272	98174	67431	7981

Trafikkverdier

2017	ÅDT	YDT	HDT
Elektrisk bil	11	14	7
Kjøretøy 5 - 6 m	156	171	124
Kjøretøy 6 - 7 m	1	1	1
Kjøretøy 7 - 8 m	1	1	1
Kjøretøy 8 - 10 m	5	7	1
Kjøretøy 10 - 12 m	2	3	0
Kjøretøy 12 - 14 m	0	0	0
Kjøretøy 14 - 17 m	5	7	1
Kjøretøy 17 - 19 m	2	3	0
Kjøretøy 19 - 22 m	0	1	0
Voksne	270	292	221
Honnør, barn	63	50	91
Antall turer	22	23	18
Passasjerer	333	342	312
Antall kjøretøy	185	208	134
MC, moped	1	1	2
Gjenstående biler	1	1	0
PBE benyttet	269	323	150

Begrenset indeks

2016 / 2017	Elektrisk bil	Kjøretøy 5 - 6 m	Kjøretøy 6 - 7 m	Kjøretøy 7 - 8 m	Kjøretøy 8 - 10 m	Kjøretøy 10 - 12 m	Kjøretøy 12 - 14 m	Kjøretøy 14 - 17 m	Kjøretøy 17 - 19 m	Kjøretøy 19 - 22 m	Voksne	Honnør, barn	Motorsykkel, moped	Gjenst. biler	PBE benyttet	Antall kjøretøy	Antall turer
Jan	-10,8	11,7	100,0	48,0	-34,9	20,9	-66,7	-15,5	28,1	-36,4	9,6	6,4	-32,1	-100,0	1,3	7,3	4,3
Feb	-7,0	6,7	21,4	13,0	-53,5	-37,3	-100,0	-30,7	-25,9	-52,9	0,2	3,7	-52,0	-54,8	-13,4	0,1	-2,7
Mar	-17,3	-3,0	24,0	-19,5	-12,7	-14,3	-71,4	-44,7	-1,8	125,0	-8,9	-30,8	-50,0	133,3	-14,0	-6,4	4,2
Apr	-13,3	-2,3	-30,3	68,8	-18,0	-26,3	-64,3	-36,8	6,7	150,0	0,8	50,6	-12,2	47,4	-10,5	-4,9	-1,7
Mai	-27,1	4,9	9,5	81,2	35,5	-1,6	45,5	-29,9	47,1	-21,4	5,0	-8,6	25,4	95,7	0,2	2,5	6,3
Jun	-17,6	0,3	26,3	126,9	22,0	34,6	41,7	-6,9	5,0	12,5	2,5	-11,0	-43,4	102,9	2,8	0,7	-0,3
Jul	-2,6	-3,8	13,6	-9,5	84,7	0,0	800,0	-18,1	45,1	142,9	-4,6	-8,6	-14,3	8,3	1,9	-2,3	1,5
Aug	-12,8	6,5	-15,2	-4,0	89,7	53,1	-33,3	28,2	-3,6	12,5	7,3	-2,1	-19,2	0,0	12,1	7,1	0,9
Sep	-23,4	10,8	-22,7	14,7	80,3	-16,9	-37,5	-21,5	26,3	-16,7	7,8	-1,0	-30,9	100,0	6,7	7,8	0,2
Okt	7,8	8,1	-51,1	3,8	41,1	18,8	-50,0	2,8	15,2	-30,8	11,8	-8,3	-25,0	40,0	8,8	8,3	-0,9
Nov	32,2	5,0	-77,1	0,0	110,6	7,4	-40,0	-13,7	5,3	-21,1	4,8	-9,5	-52,9	866,7	8,5	8,1	0,9
Des	14,8	6,5	-45,0	-27,3	-23,3	-11,4	-75,0	-25,8	-6,7	-20,0	1,0	-4,2	-71,4	150,0	-4,5	3,9	-1,6
Total	-7,5	3,9	-13,0	17,5	17,2	0,8	-19,3	-21,1	12,0	-0,7	3,0	-4,0	-26,4	61,9	0,0	2,6	0,9

Fylke: Hordaland
Selskap: Osterøy Ferjeselskap AS

Variasjonskurver Samband: Breistein - Valestrand

2017	Elektrisk bil	Kjøretøy 5 - 6 m	Kjøretøy 6 - 7 m	Kjøretøy 7 - 8 m	Kjøretøy 8 - 10 m	Kjøretøy 10 - 12 m	Kjøretøy 12 - 14 m	Kjøretøy 14 - 17 m	Kjøretøy 17 - 19 m	Kjøretøy 19 - 22 m	Voksne	Honnør, barn	Motor- sykkel	Gjenst. biler	PBE benyttet	Kjøretøy	Turer
Jan	0	13008	40	56	51	540	3	60	10	0	18697	8633	31	0	17065	13768	1820
Feb	8	12368	32	54	48	490	0	83	10	2	18116	8557	18	0	16299	13095	1648
Mar	4	14084	43	65	69	571	3	88	4	1	20706	9017	56	0	18596	14932	1846
Apr	4	12218	36	44	16	425	4	67	9	4	17932	8491	122	0	15586	12827	1730
Mai	4	13066	37	53	48	473	5	63	4	0	19934	8928	221	0	16744	13753	1846
Jun	7	14182	30	58	26	568	2	61	14	4	20396	9780	169	0	18378	14952	1780
Jul	1	10428	32	51	44	439	2	58	1	1	16306	6216	190	0	13760	11057	1796
Aug	1	13636	33	57	24	522	3	82	6	2	20258	9693	192	0	17643	14366	1846
Sep	0	13613	35	44	42	572	3	71	6	1	20612	10116	188	0	17819	14387	1756
Okt	1	14414	45	66	51	556	1	82	7	2	20992	9959	116	0	18772	15225	1820
Nov	1	14414	43	67	34	550	1	110	4	2	20991	9946	48	0	18850	15226	1780
Des	4	12552	52	47	38	462	2	70	7	0	18445	7976	5	0	16200	13234	1796
Total	35	157983	458	662	491	6168	29	895	82	19	233385	107312	1356	0	205712	166822	21464

Trafikkverdier

2017	ÅDT	YDT	HDT
Elektrisk bil	0	0	0
Kjøretøy 5 - 6 m	433	528	223
Kjøretøy 6 - 7 m	1	2	0
Kjøretøy 7 - 8 m	2	3	0
Kjøretøy 8 - 10 m	1	2	0
Kjøretøy 10 - 12 m	17	24	0
Kjøretøy 12 - 14 m	0	0	0
Kjøretøy 14 - 17 m	2	3	0
Kjøretøy 17 - 19 m	0	0	0
Kjøretøy 19 - 22 m	0	0	0
Voksne	639	768	355
Honnør, barn	294	364	139
Antall turer	59	66	43
Passasjerer	933	1 133	495
Antall kjøretøy	457	563	224
MC, moped	4	5	1
Gjenstående biler	0	0	0
PBE benyttet	564	714	233

Begrenset indeks

2016 / 2017	Elektrisk bil	Kjøretøy 5 - 6 m	Kjøretøy 6 - 7 m	Kjøretøy 7 - 8 m	Kjøretøy 8 - 10 m	Kjøretøy 10 - 12 m	Kjøretøy 12 - 14 m	Kjøretøy 14 - 17 m	Kjøretøy 17 - 19 m	Kjøretøy 19 - 22 m	Voksne	Honnør, barn	Motorsykkel	Gjenst. biler	PBE benyttet	Antall kjøretøy	Antall turer
Jan	0,0	0,8	14,3	-25,3	-41,4	15,6	-40,0	-40,0	100,0	-100,0	-4,9	1,2	210,0	0,0	0,1	0,7	1,3
Feb	0,0	-6,6	-15,8	-42,6	-47,3	-2,0	-100,0	-25,9	-50,0	100,0	-9,8	-2,6	38,5	0,0	-8,6	-7,1	-3,9
Mar	0,0	10,2	59,3	-21,7	-12,7	21,5	50,0	-52,9	-94,6	-85,7	4,7	20,7	-13,8	0,0	2,1	8,9	0,0
Apr	0,0	-7,3	28,6	-51,1	-82,2	-10,1	300,0	-48,1	-77,5	100,0	-10,9	31,8	-21,8	0,0	-13,0	-8,6	-1,5
Mai	0,0	-3,4	68,2	-28,4	-46,1	5,1	66,7	-38,8	-88,2	-100,0	0,0	11,8	-9,8	0,0	-6,3	-3,9	1,4
Jun	0,0	-6,8	-16,7	-31,0	-74,5	6,0	0,0	-54,5	-44,0	300,0	-11,2	-1,5	-32,9	0,0	-9,3	-7,4	0,0
Jul	0,0	-7,5	-20,0	-5,6	-43,6	1,9	0,0	-30,1	-96,4	-50,0	-6,6	-15,2	4,4	0,0	-9,4	-7,8	0,0
Aug	0,0	-6,3	-45,9	-37,4	-64,2	0,0	200,0	-13,7	-78,6	0,0	-7,8	-0,7	-21,6	0,0	-8,0	-6,8	0,0
Sep	-100,0	-8,6	-36,4	-64,8	-45,5	7,5	200,0	-35,5	-40,0	-50,0	-6,0	0,3	-12,6	0,0	-9,4	-9,0	-1,3
Okt	-50,0	-3,3	12,5	0,0	-33,8	8,2	0,0	-22,6	-50,0	0,0	-5,7	25,4	-31,8	0,0	-3,2	-3,2	1,3
Nov	-66,7	1,4	-27,1	-15,2	-10,5	1,7	-83,3	32,5	-20,0	0,0	3,7	-1,3	50,0	0,0	1,8	1,3	0,0
Des	0,0	-4,1	-7,1	4,4	-5,0	-2,5	100,0	-17,6	-12,5	0,0	-1,6	-12,0	-89,4	0,0	-4,4	-4,1	-1,4
Total	400,0	-3,5	-7,8	-31,0	-46,3	4,4	16,0	-32,6	-71,8	-9,5	-4,8	3,8	-16,9	0,0	-5,6	-4,0	-0,3

Fylke: Hordaland
Selskap: Fjord1 Fylkesbaatane AS

Variasjonskurver Samband: Sandvikvåg - Halhjem

2017	Elektrisk bil	Kjøretøy 5 - 6 m	Kjøretøy 6 - 7 m	Kjøretøy 7 - 8 m	Kjøretøy 8 - 10 m	Kjøretøy 10 - 12 m	Kjøretøy 12 - 14 m	Kjøretøy 14 - 17 m	Kjøretøy 17 - 19 m	Kjøretøy 19 - 22 m	Voksne	Honnør, barn	Motor- sykkel	Gjenst. biler	PBE benyttet	Kjøretøy	Turer
Jan	2671	50207	488	243	1224	824	80	5674	954	1303	110903	22408	24	40	129608	63668	2069
Feb	2940	51784	497	313	1324	850	103	5394	920	1228	111691	28959	48	41	129244	65353	1874
Mar	3223	60412	659	458	1699	953	123	6279	1106	1447	129539	34523	78	45	151816	76359	2084
Apr	3674	65488	780	711	1803	1030	154	5326	910	1199	146822	46806	393	758	148129	81075	1995
Mai	4123	69748	896	833	2005	1292	211	6338	1055	1300	156145	44666	1226	344	165852	87801	2088
Jun	4991	79719	1265	1125	2504	1738	434	6243	1141	1382	184442	56262	1232	2044	185272	100542	2037
Jul	4633	79024	1345	1054	2321	1812	319	5606	1023	1190	195072	68882	1440	134	175349	98327	2077
Aug	4711	76015	1296	941	2420	1409	336	5947	1069	1383	182234	48997	1085	587	175336	95527	2104
Sep	4556	63037	844	732	1870	1145	226	5663	1034	1282	143998	37606	938	797	152489	80389	2012
Okt	4921	68308	752	618	1921	1061	136	6131	1043	1336	149578	45742	297	301	161022	86227	2087
Nov	4242	60472	563	440	1530	907	140	6288	1123	1349	129994	31898	55	1452	151002	77054	1995
Des	4058	62048	470	282	1204	710	59	5481	1003	1223	134643	41601	15	803	140625	76538	1998
Total	48743	786262	9855	7750	21825	13731	2321	70370	12381	15622	1775061	508350	6831	7346	1865744	988860	24420

Trafikkverdier

2017	ÅDT	YDT	HDT
Elektrisk bil	134	125	152
Kjøretøy 5 - 6 m	2 154	2 067	2 345
Kjøretøy 6 - 7 m	27	28	26
Kjøretøy 7 - 8 m	21	21	22
Kjøretøy 8 - 10 m	60	63	53
Kjøretøy 10 - 12 m	38	42	28
Kjøretøy 12 - 14 m	6	6	7
Kjøretøy 14 - 17 m	193	245	79
Kjøretøy 17 - 19 m	34	44	11
Kjøretøy 19 - 22 m	43	58	10
Voksne	4 863	4 607	5 427
Honnør, barn	1 393	1 122	1 990
Antall turer	67	71	58
Passasjerer	6 256	5 729	7 417
Antall kjøretøy	2 709	2 699	2 733
MC,moped	19	16	24
Gjenstående biler	20	22	15
PBE benyttet	5 112	5 679	3 863

Begrenset indeks

2016 / 2017	Elektrisk bil	Kjøretøy 5 - 6 m	Kjøretøy 6 - 7 m	Kjøretøy 7 - 8 m	Kjøretøy 8 - 10 m	Kjøretøy 10 - 12 m	Kjøretøy 12 - 14 m	Kjøretøy 14 - 17 m	Kjøretøy 17 - 19 m	Kjøretøy 19 - 22 m	Voksne	Honnør, barn	Motorsykkel moped	Gjenst. biler	PBE benyttet	Antall kjøretøy	Antall turer
Jan	54,8	2,9	13,0	6,1	11,7	19,8	-25,2	-1,6	-14,4	25,4	1,9	3,3	84,6	-88,0	3,5	4,4	2,2
Feb	54,2	-4,2	-3,1	15,5	4,7	5,6	-14,9	-6,8	-13,8	13,9	-6,4	8,3	152,6	-63,4	-2,6	-2,3	-1,9
Mar	40,3	-1,1	1,7	12,5	4,7	-2,0	-25,5	6,4	3,7	27,0	-5,1	-4,7	-39,5	15,4	4,7	1,4	0,0
Apr	39,4	9,4	14,5	22,6	3,1	-8,4	-22,2	-14,6	-28,1	-0,2	10,5	56,9	-21,9	117,2	-1,9	7,3	0,2
Mai	24,0	-4,4	-8,6	8,2	-1,7	-5,1	-12,4	-2,9	-21,4	-1,5	-7,1	-2,7	-4,0	-73,6	-4,3	-3,4	1,4
Jun	52,3	6,7	4,4	18,4	0,8	17,2	47,1	-10,0	-13,0	3,1	4,1	33,1	-15,6	312,1	2,0	7,0	1,3
Jul	30,5	-3,8	8,6	2,5	1,8	5,2	29,7	8,0	-4,5	17,0	-3,1	3,7	14,8	-66,4	2,2	-1,2	1,3
Aug	35,5	-0,5	4,8	-2,6	6,1	-0,7	1,2	0,3	-14,8	2,2	-2,3	16,6	-11,4	1,2	0,2	1,0	0,9
Sep	29,2	-2,9	-2,8	17,9	2,5	-12,1	-12,4	-3,5	-12,4	-3,0	-4,1	21,6	28,1	21,7	-2,9	-1,6	1,6
Okt	29,2	0,3	-8,2	9,8	4,3	-0,4	-27,3	8,0	2,5	-10,5	-2,9	13,0	-25,8	50,5	2,0	1,9	2,3
Nov	40,6	3,1	-6,8	20,2	8,7	7,8	-15,7	7,0	-0,7	-11,7	0,2	22,2	44,7	473,9	3,4	4,7	0,0
Des	24,6	1,6	-1,1	4,8	-3,1	2,0	-44,9	5,6	8,2	-7,8	0,1	25,6	-40,0	291,7	2,3	2,7	0,1
Total	36,1	0,4	1,5	10,4	3,3	1,9	-4,2	-0,7	-10,0	3,1	-1,3	15,1	-3,4	49,2	0,6	1,7	0,8

SOGN OG FJORDANE

Hella - Dragsvik - Vangsnes
Oppedal - Lavik
Anda - Lote
Krakhella - Rysjedalsvika - Rutledal - Losna
Fodnes - Mannheller
Isane - Stårheim
Oldeide - Måløy
Askvoll - Gjervik - Fure - Værlandet
Haldorsneset - Daløy
Mjånes - Hisarøy

Fylke: Sogn og Fjordane
Selskap: Fjord1 Fylkesbaatane AS

Variasjonskurver Samband: Hella - Dragsvik/Vangsnes

2017	Passasjer	Kjøretøy < 6 m	Kjøretøy 6-8 m	Kjøretøy 8-10 m	Kjøretøy 10-12,5 m	Kjøretøy 12,5-14,5	Kjøretøy 14,5-17,5	Kjøretøy 17,5-19,5	Kjøretøy 19,5-22 m	Kjøretøy >22 m	Elektrisk bil	Gjenst. biler	Motorsykkel, moped	PBE benyttet	Antall kjøretøy	Antall turer
Jan	27288	13341	471	320	250	347	360	245	15	0	208	0	21	25014	15557	3964
Feb	29832	13970	561	359	178	310	411	250	5	0	215	0	12	25778	16259	3804
Mar	31383	15408	666	408	244	353	414	223	2	0	266	0	18	28129	17984	4191
Apr	45657	20319	979	413	282	335	569	355	24	0	254	25	50	36716	23530	4185
Mai	58817	23266	1459	516	341	413	502	343	19	0	429	2	819	41733	27288	4613
Jun	79298	28075	2290	657	469	511	466	383	35	0	407	33	1806	50970	33293	5105
Jul	115234	37813	3174	800	505	453	428	253	16	0	410	137	2209	62011	43852	5369
Aug	95147	32961	2242	607	566	477	531	300	15	0	520	103	1484	55553	38219	5260
Sep	55480	22707	1348	421	416	377	518	324	22	0	419	3	549	40612	26552	4470
Okt	42123	18269	960	433	351	306	541	397	12	0	464	4	42	35087	21733	4361
Nov	31745	15201	654	301	299	352	469	373	19	0	378	0	3	29840	18046	4073
Des	30276	14152	516	309	269	251	338	225	13	0	294	0	0	25138	16367	3939
Total	642280	255482	15320	5544	4170	4485	5547	3671	197	0	4264	307	7013	456581	298680	53334

Trafikkverdier

2017	ÅDT	YDT	HDT
Passasjer	1 760	1 772	1 732
Kjøretøy < 6 m	700	733	628
Kjøretøy 6-8 m	42	45	34
Kjøretøy 8-10 m	15	19	6
Kjøretøy 10-12,5 m	11	15	4
Kjøretøy 12,5-14,5 m	12	14	9
Kjøretøy 14,5-17,5 m	15	20	4
Kjøretøy 17,5-19,5 m	10	14	2
Kjøretøy 19,5-22 m	1	1	0
Kjøretøy >22 m	0	0	0
Elektrisk bil	12	14	6
Gjenstående biler	1	1	0
Motorsykkel, moped	19	18	22
Antall turer	146	151	136
Passasjerer	1 760	1 772	1 732
Antall kjøretøy	818	875	694
MC, moped	19	18	22
Gjenstående biler	1	1	0
PBE benyttet	1 251	1 413	893

Begrenset indeks

2016 / 2017	Passasjer	Kjøretøy < 6 m	Kjøretøy 6-8 m	Kjøretøy 8-10 m	Kjøretøy 10-12,5 m	Kjøretøy 12,5-14,5	Kjøretøy 14,5-17,5	Kjøretøy 17,5-19,5	Kjøretøy 19,5-22 m	Kjøretøy >22 m	Elektrisk bil	Gjenstå ende	Motorsykkel	PBE benyttet	Antall kjøretøy	Antall turer
Jan	5,7	8,3	2,4	-12,8	-46,0	102,9	33,3	11,9	-46,4	0,0	54,1	-100,0	425,0	7,4	7,8	5,8
Feb	-2,1	2,6	3,1	-0,3	-64,2	53,5	15,8	25,0	-73,7	0,0	53,6	-100,0	140,0	0,9	2,0	4,4
Mar	-12,6	-5,5	0,8	24,4	-38,2	45,3	27,4	-2,6	-92,3	0,0	40,7	0,0	350,0	-0,9	-3,9	2,4
Apr	30,0	21,9	14,1	-20,9	-37,1	32,9	51,7	15,3	20,0	0,0	26,4	0,0	-21,9	16,7	19,7	3,0
Mai	-1,6	-1,6	4,4	-19,9	-28,4	24,8	29,4	17,5	-47,2	0,0	138,3	-77,8	16,7	1,2	-0,4	0,5
Jun	-4,1	-4,0	-0,8	-17,7	-23,6	4,7	13,4	29,8	-10,3	0,0	61,5	-83,2	-4,3	-2,0	-3,3	4,2
Jul	-6,7	-8,0	2,5	-15,9	-24,1	-16,6	-5,3	9,1	-36,0	0,0	81,4	-66,3	11,2	-7,6	-7,3	9,4
Aug	-1,7	-4,6	-3,5	-23,1	4,6	-7,0	28,6	-8,0	-48,3	0,0	87,7	1 371,4	3,6	-3,3	-3,8	0,7
Sep	-3,0	-2,8	8,4	-34,6	-9,2	-21,0	0,6	-35,6	-42,1	0,0	34,7	200,0	12,7	-8,6	-3,6	-0,6
Okt	-6,9	-8,3	-5,0	-24,3	19,8	-22,5	40,5	17,5	-65,7	0,0	79,8	-85,7	-20,8	-2,7	-6,4	-0,8
Nov	4,7	1,8	3,6	-36,0	19,1	8,0	3,3	51,6	72,7	0,0	56,2	0,0	-40,0	5,6	2,8	3,1
Des	5,7	6,0	8,4	-19,5	12,1	-20,8	17,8	33,9	62,5	0,0	105,6	0,0	-100,0	6,3	6,5	8,1
Total	-1,4	-1,4	2,1	-18,8	-21,9	5,3	19,8	9,4	-37,3	0,0	67,0	-53,1	5,7	-0,5	-0,9	3,3

Fylke: Sogn og Fjordane
Selskap: Norled AS

Variasjonskurver Samband: Oppedal - Lavik

2017	Elektrisk bil	Kjøretøy 5 - 6 m	Kjøretøy 6 - 7 m	Kjøretøy 7 - 8 m	Kjøretøy 8 - 10 m	Kjøretøy 10 - 12 m	Kjøretøy 12 - 14 m	Kjøretøy 14 - 17 m	Kjøretøy 17 - 19 m	Kjøretøy 19 - 22 m	Voksne	Honnør, barn	Motor-sykkel	Gjenst. biler	PBE benyttet	Kjøretøy	Turer
Jan	358	26101	212	135	716	343	176	3129	456	755	51802	8756	3	0	68741	32381	3038
Feb	440	29835	265	141	901	280	179	3052	420	813	58639	14734	7	11	72976	36326	2736
Mar	538	33216	291	229	1057	439	173	3635	506	924	64927	13778	8	76	84470	41008	3048
Apr	811	44172	474	459	1480	468	203	3106	476	794	90032	25964	135	135	93591	52443	2900
Mai	652	43755	705	624	1694	644	240	3241	554	830	88088	21516	776	396	98084	52939	3048
Jun	843	49435	1166	846	2108	897	353	3250	551	846	106870	25916	1471	226	109705	60295	2944
Jul	1470	63677	1555	1006	2310	1250	310	2847	444	885	143574	45030	1760	988	125192	75754	3004
Aug	1119	54653	1138	768	2025	883	282	2986	584	858	118786	29265	1076	162	112696	65296	3048
Sep	925	40682	617	479	1599	536	204	3018	522	866	81547	16935	687	127	91900	49448	2910
Okt	1103	43014	462	379	1660	441	185	3270	550	911	84298	23330	76	47	96030	51975	3038
Nov	743	32820	309	192	1178	365	157	3302	532	919	64156	12319	8	10	81969	40517	2944
Des	999	35396	284	126	831	303	140	2961	408	805	69630	23281	13	43	77989	42253	3004
Total	10001	496756	7478	5384	17559	6849	2602	37797	6003	10206	1022349	260824	6020	2221	1113343	600635	35662

Trafikkverdier

2017	ÅDT	YDT	HDT
Elektrisk bil	27	25	34
Kjøretøy 5 - 6 m	1 361	1 294	1 509
Kjøretøy 6 - 7 m	20	21	19
Kjøretøy 7 - 8 m	15	14	15
Kjøretøy 8 - 10 m	48	48	49
Kjøretøy 10 - 12 m	19	20	16
Kjøretøy 12 - 14 m	7	7	6
Kjøretøy 14 - 17 m	104	129	48
Kjøretøy 17 - 19 m	16	21	7
Kjøretøy 19 - 22 m	28	36	10
Voksne	2 801	2 622	3 195
Honnør, barn	715	610	946
Antall turer	98	104	84
Passasjerer	3 516	3 231	4 141
Antall kjøretøy	1 646	1 615	1 713
MC,moped	16	14	22
Gjenstående biler	6	3	12
PBE benyttet	3 050	3 298	2 505

Begrenset indeks

2016 / 2017	Elektrisk bil	Kjøretøy 5 - 6 m	Kjøretøy 6 - 7 m	Kjøretøy 7 - 8 m	Kjøretøy 8 - 10 m	Kjøretøy 10 - 12 m	Kjøretøy 12 - 14 m	Kjøretøy 14 - 17 m	Kjøretøy 17 - 19 m	Kjøretøy 19 - 22 m	Voksne	Honnør, barn	Motorsykkel	Gjenst. biler	PBE benyttet	Antall kjøretøy	Antall turer
Jan	157,6	6,0	5,0	5,5	7,0	9,2	-15,0	1,2	2,5	-7,6	5,8	-8,5	200,0	-100,0	2,4	5,7	1,1
Feb	150,0	5,0	16,7	8,5	26,2	-22,2	-19,0	-2,0	-13,8	-5,5	4,2	8,5	133,3	-64,5	0,5	4,6	-3,7
Mar	43,5	-19,0	-15,2	2,7	-7,5	18,3	-27,3	14,0	-15,4	5,0	-20,5	-40,5	-66,7	-20,8	-6,0	-15,2	0,0
Apr	176,8	34,9	16,7	34,6	9,5	-13,7	-9,0	-5,9	-1,0	-4,2	39,4	80,5	-8,8	25,0	13,2	29,5	-0,3
Mai	56,7	-3,9	-13,4	-5,5	0,2	-4,7	-7,7	-2,4	1,7	4,9	-4,3	-10,5	-4,7	2,1	-2,3	-3,3	0,3
Jun	95,6	0,5	-2,1	3,7	7,3	1,0	2,6	-2,6	-11,0	-5,2	1,5	2,9	4,0	17,1	-0,3	1,0	0,0
Jul	123,1	-1,4	0,5	9,8	-2,8	5,3	-4,9	-2,5	-12,9	27,9	0,4	2,2	17,1	287,5	0,9	0,1	0,0
Aug	143,8	3,0	0,5	19,8	5,8	15,0	-1,7	-4,6	-3,3	-1,6	3,3	10,6	-9,8	44,6	2,1	3,9	0,0
Sep	140,9	2,2	3,4	1,5	5,4	-11,7	-17,4	-2,1	-13,6	3,6	2,4	8,0	37,1	86,8	0,4	2,7	-1,2
Okt	84,8	0,6	-1,9	-7,8	9,8	-13,5	-15,5	9,3	-0,4	6,3	0,1	-1,0	-36,1	-43,4	3,6	2,2	1,1
Nov	95,5	4,7	-3,7	23,1	14,5	-12,3	-13,7	7,5	1,9	5,3	4,9	-0,7	14,3	0,0	5,7	5,8	0,0
Des	111,2	1,8	19,3	-11,3	0,5	0,7	-31,7	5,8	-10,7	-1,0	2,8	42,5	62,5	-8,5	2,0	3,0	-0,3
Total	109,1	1,8	-0,1	6,9	5,1	-1,3	-12,1	1,2	-6,6	1,9	2,3	5,0	5,0	57,7	1,6	2,6	-0,2

Fylke: Sogn og Fjordane
Selskap: Fjord1 Fylkesbaatane AS

Variasjonskurver Samband: Anda - Lote

	Elektrisk bil	Kjøretøy 5 - 6 m	Kjøretøy 6 - 7 m	Kjøretøy 7 - 8 m	Kjøretøy 8 - 10 m	Kjøretøy 10 - 12 m	Kjøretøy 12 - 14 m	Kjøretøy 14 - 17 m	Kjøretøy 17 - 19 m	Kjøretøy 19 - 22 m	Voksne	Honnør, barn	Motor-sykkel	Gjenst. biler	PBE benyttet	Kjøretøy	Turer
2017																	
Jan	588	26110	235	203	904	683	422	1703	650	398	46588	7116	4	13	60706	31896	2108
Feb	629	26831	259	238	940	703	370	1452	503	391	47226	9241	11	5	58346	32316	1955
Mar	674	29358	269	258	1080	878	410	1788	544	465	52547	8981	5	607	66369	35724	2099
Apr	705	32069	401	320	1210	717	371	1566	464	299	59538	15226	76	52	65038	38122	2051
Mai	793	33728	562	452	1544	1000	449	1742	569	412	62253	13397	355	84	74281	41251	2127
Jun	769	34868	774	457	1756	997	457	1568	656	441	66396	13854	766	50	76655	42743	2120
Jul	1033	51068	1603	801	2118	1980	624	1497	614	350	121225	30760	1547	3319	102108	61688	2391
Aug	924	51110	1368	871	2179	1775	842	2111	730	569	122077	25338	1267	2062	110086	62479	2980
Sep	843	33530	539	462	1435	973	502	1723	514	435	61871	11521	359	23	73468	40956	2188
Okt	870	34006	421	329	1432	1019	517	1686	645	434	62001	13571	29	1268	74514	41359	2152
Nov	754	29824	341	266	1199	781	468	2099	635	497	53943	8555	5	14	70902	36864	2121
Des	607	28274	264	189	993	640	370	1827	572	369	51720	10881	4	29	62694	34105	2085
Total	9189	410776	7036	4846	16790	12146	5802	20762	7096	5060	807385	168441	4428	7526	895167	499503	26377

Trafikkverdier

2017	ÅDT	YDT	HDT
Elektrisk bil	25	29	17
Kjøretøy 5 - 6 m	1 125	1 224	909
Kjøretøy 6 - 7 m	19	22	14
Kjøretøy 7 - 8 m	13	15	9
Kjøretøy 8 - 10 m	46	54	28
Kjøretøy 10 - 12 m	33	42	15
Kjøretøy 12 - 14 m	16	19	9
Kjøretøy 14 - 17 m	57	72	25
Kjøretøy 17 - 19 m	19	24	9
Kjøretøy 19 - 22 m	14	18	5
Voksne	2 212	2 370	1 863
Honnør, barn	461	410	575
Antall turer	72	76	63
Passasjerer	2 673	2 780	2 439
Antall kjøretøy	1 369	1 518	1 039
MC,moped	12	12	13
Gjenstående biler	21	19	24
PBE benyttet	2 453	2 858	1 561

Begrenset indeks

2016 / 2017	Elektrisk bil	Kjøretøy 5 - 6 m	Kjøretøy 6 - 7 m	Kjøretøy 7 - 8 m	Kjøretøy 8 - 10 m	Kjøretøy 10 - 12 m	Kjøretøy 12 - 14 m	Kjøretøy 14 - 17 m	Kjøretøy 17 - 19 m	Kjøretøy 19 - 22 m	Voksne	Honnør, barn	Motorsykkel, moped	Gjenst. biler	PBE benyttet	Antall kjøretøy	Antall turer
Jan	93,4	2,1	-1,7	-24,3	1,6	-16,7	80,3	5,1	16,1	-8,7	2,2	-4,7	-20,0	-53,6	3,7	3,1	1,8
Feb	76,2	-2,0	-5,5	3,0	-0,7	-5,0	14,2	-19,2	-5,6	-5,3	-2,4	0,9	450,0	-54,5	-5,3	-2,1	-3,2
Mar	46,5	-8,3	-22,3	-8,8	-14,1	14,5	8,5	3,1	-8,9	11,5	-11,1	-29,9	-85,7	2 659,1	-3,4	-6,7	-1,2
Apr	48,7	4,3	-12,6	-21,0	-12,6	-2,4	-10,0	-8,8	-14,5	-24,7	9,1	46,5	-32,1	642,9	-4,0	2,2	-2,6
Mai	54,0	-4,9	-13,8	-21,1	-3,1	12,6	-0,2	13,0	0,9	-4,8	-5,2	-3,9	7,3	44,8	-0,6	-3,3	-1,2
Jun	36,1	-7,5	-13,7	-17,8	-6,1	-9,6	-5,8	-12,5	-5,7	-16,6	-7,4	-7,4	-0,9	51,5	-8,7	-7,4	-0,9
Jul	64,2	17,7	48,0	24,2	13,8	46,4	57,6	-1,9	-3,2	11,8	34,0	22,4	49,6	61,9	18,0	19,0	9,1
Aug	53,7	30,6	69,5	75,3	30,3	61,1	78,4	20,2	17,9	33,9	61,7	53,5	91,1	4 195,8	33,9	32,7	35,6
Sep	46,4	-2,7	-15,3	13,0	-7,4	2,0	5,9	-2,8	-14,5	3,8	-0,3	7,9	58,8	-53,1	-2,6	-2,2	3,1
Okt	55,4	-2,2	-9,1	-2,4	-8,8	11,5	15,7	-8,1	-0,3	4,1	-0,6	-3,1	-50,8	6 240,0	-1,5	-1,4	-0,1
Nov	35,9	0,1	-3,1	20,4	-0,6	-5,3	15,0	7,5	-0,3	16,7	2,1	5,4	-28,6	-87,3	3,3	1,4	1,9
Des	11,2	-2,8	-12,3	-22,9	7,9	-2,3	-6,8	17,8	-10,9	11,5	-1,1	4,8	-33,3	93,3	1,3	-1,7	0,5
Total	49,6	2,8	8,1	3,8	0,4	11,9	19,0	0,8	-2,4	2,1	9,0	9,7	36,1	207,1	3,4	3,6	3,7

Fylke: Sogn og Fjordane
Selskap: Fjord1 Fylkesbaatane AS

Variasjonskurver Samband: Krakhella - Rysjedalsvika/Rutledal/Losna

2017	Elektrisk bil	Kjøretøy 5 - 6 m	Kjøretøy 6 - 7 m	Kjøretøy 7 - 8 m	Kjøretøy 8 - 10 m	Kjøretøy 10 - 12 m	Kjøretøy 12 - 14 m	Kjøretøy 14 - 17 m	Kjøretøy 17 - 19 m	Kjøretøy 19 - 22 m	Voksne	Honnør, barn	Motor-sykkel	Gjenst. biler	PBE benyttet	Kjøretøy	Turer
Jan	8	2411	21	27	157	78	2	25	14	2	3668	712	0	0	3973	2745	957
Feb	20	2733	25	55	155	94	1	22	21	0	4180	994	0	4	4492	3126	952
Mar	22	3248	31	38	221	77	0	25	23	2	4906	1035	0	0	5221	3687	1078
Apr	38	3431	27	31	236	65	0	48	16	5	5618	1972	4	0	5532	3897	1071
Mai	37	3706	37	50	287	100	1	36	35	8	6109	1493	37	0	6394	4297	1185
Jun	32	3947	78	52	263	100	3	49	26	11	6532	1860	47	10	6704	4561	1196
Jul	66	5046	100	49	275	87	2	21	18	0	9080	3436	106	0	7493	5664	1310
Aug	39	4002	63	38	219	72	1	43	35	2	6512	2089	43	0	6301	4514	1200
Sep	47	3011	26	32	229	91	2	17	22	0	4941	1248	21	0	5000	3477	1007
Okt	66	3256	36	37	192	95	1	19	31	1	5112	1462	0	0	5281	3734	1110
Nov	37	2748	24	23	179	86	1	22	33	14	4271	870	0	2	4742	3167	1021
Des	33	2385	32	20	122	61	3	12	11	1	3659	1005	0	0	3626	2680	968
Total	445	39924	500	452	2535	1006	17	339	285	46	64588	18176	258	16	64759	45549	13055

Trafikkverdier

2017	ÅDT	YDT	HDT
Elektrisk bil	1	1	1
Kjøretøy 5 - 6 m	109	115	97
Kjøretøy 6 - 7 m	1	2	1
Kjøretøy 7 - 8 m	1	2	1
Kjøretøy 8 - 10 m	7	8	5
Kjøretøy 10 - 12 m	3	4	1
Kjøretøy 12 - 14 m	0	0	0
Kjøretøy 14 - 17 m	1	1	0
Kjøretøy 17 - 19 m	1	1	0
Kjøretøy 19 - 22 m	0	0	0
Voksne	177	181	168
Honnør, barn	50	42	66
Antall turer	36	38	31
Passasjerer	227	223	234
Antall kjøretøy	125	133	106
MC,moped	1	1	1
Gjenstående biler	0	0	0
PBE benyttet	177	199	130

Begrenset indeks

2016 / 2017	Elektrisk bil	Kjøretøy 5 - 6 m	Kjøretøy 6 - 7 m	Kjøretøy 7 - 8 m	Kjøretøy 8 - 10 m	Kjøretøy 10 - 12 m	Kjøretøy 12 - 14 m	Kjøretøy 14 - 17 m	Kjøretøy 17 - 19 m	Kjøretøy 19 - 22 m	Voksne	Honnør, barn	Motorsykkel, moped	Gjenst. biler	PBE benyttet	Antall kjøretøy	Antall turer
Jan	0,0	20,5	162,5	80,0	74,4	95,0	-33,3	92,3	7,7	-33,3	28,1	7,4	0,0	0,0	34,9	25,2	7,5
Feb	566,7	22,5	212,5	400,0	47,6	77,4	0,0	-35,3	-8,7	-100,0	26,2	-1,0	0,0	0,0	28,3	26,6	3,5
Mar	10,0	0,3	-3,1	2,7	13,3	13,2	-100,0	47,1	0,0	-60,0	-4,6	-38,5	-100,0	-100,0	3,5	1,3	-2,3
Apr	216,7	24,9	-20,6	-34,0	10,3	-8,5	-100,0	140,0	14,3	150,0	32,2	82,8	0,0	0,0	21,1	23,2	3,0
Mai	85,0	-4,8	-24,5	22,0	9,5	26,6	-66,7	-7,7	52,2	60,0	-5,3	-24,1	-39,3	0,0	2,1	-2,7	-0,1
Jun	28,0	5,4	2,6	-23,5	1,2	29,9	-25,0	-26,9	85,7	10,0	2,7	12,1	-25,4	0,0	4,4	4,9	-3,0
Jul	175,0	-2,2	69,5	2,1	2,6	26,1	0,0	-51,2	-18,2	-100,0	1,8	-5,6	24,7	0,0	-1,1	-0,6	0,0
Aug	21,9	2,9	-6,0	26,7	5,3	26,3	-50,0	-15,7	75,0	-66,7	-2,1	6,6	-57,8	-100,0	4,7	3,5	-1,0
Sep	123,8	-13,5	-44,7	-34,7	-20,8	62,5	-71,4	-58,5	4,8	0,0	-11,1	4,2	-16,0	0,0	-14,0	-13,3	-10,2
Okt	175,0	-11,2	2,9	-14,0	-31,2	11,8	0,0	-40,6	93,8	-50,0	-12,3	-12,2	-100,0	0,0	-11,2	-10,8	-4,1
Nov	85,0	-6,3	-22,6	-54,0	-13,1	30,3	-66,7	-33,3	83,3	133,3	-3,5	13,1	0,0	0,0	-3,0	-5,9	-3,6
Des	120,0	-13,8	166,7	-28,6	-18,7	-11,6	-25,0	-71,4	-42,1	0,0	-13,9	-3,2	0,0	0,0	-18,0	-13,8	-3,2
Total	98,7	0,4	9,2	-3,2	0,4	27,3	-50,0	-21,5	26,1	4,5	0,9	-0,8	-29,3	700,0	2,1	1,3	-1,3

Fylke: Sogn og Fjordane
Selskap: Fjord1 Fylkesbaatane AS

Variasjonskurver Samband: Fodnes - Mannheller

2017	Passasjer	Kjøretøy < 6 m	Kjøretøy 6-8 m	Kjøretøy 8-10 m	Kjøretøy 10-12,5 m	Kjøretøy 12,5-14,5 m	Kjøretøy 14,5-17,5 m	Kjøretøy 17,5-19,5 m	Kjøretøy 19,5-22 m	Kjøretøy >22 m	Elektrisk bil	Gjenst. biler	Motorsykel, moped	PBE benyttet	Antall kjøretøy	Antall turer
Jan	79155	35946	1107	601	559	422	2052	1312	84	0	330	22	11	76524	42413	3268
Feb	85668	37617	1151	658	479	363	2015	1293	101	0	373	12	33	77577	44050	2994
Mar	91995	41865	1313	775	601	383	2519	1489	105	3	470	32	18	89362	49523	3302
Apr	120297	48188	1803	722	561	430	1995	1130	68	2	595	129	102	89479	55494	3249
Mai	138842	51822	3140	1129	950	587	2608	1472	89	4	705	435	915	109523	62506	3362
Jun	181565	60201	5060	1456	1303	887	2472	1554	97	3	704	638	2088	128056	73737	3282
Jul	274844	83828	7449	2751	1256	861	2214	1340	67	5	1014	8599	2737	159530	100785	3402
Aug	217956	71656	5523	1779	1223	793	2447	1459	114	3	937	3616	1921	140681	85934	3390
Sep	133101	51301	2949	1084	934	594	2413	1370	116	1	745	152	620	106149	61507	3267
Okt	119489	48856	2328	1003	662	461	2632	1431	94	3	828	59	58	101503	58298	3343
Nov	89040	40701	1617	819	505	366	2586	1527	93	1	611	101	14	89396	48826	3216
Des	89800	39967	1096	609	404	343	1979	1134	72	2	608	57	12	77334	46214	3167
Total	1621752	611948	34536	13386	9437	6490	27932	16511	1100	27	7920	13852	8529	1245114	729287	39242

Trafikkverdier

2017	ÅDT	YDT	HDT
Passasjer	4 443	4 460	4 405
Kjøretøy < 6 m	1 677	1 734	1 550
Kjøretøy 6-8 m	95	97	89
Kjøretøy 8-10 m	37	44	21
Kjøretøy 10-12,5 m	26	32	13
Kjøretøy 12,5-14,5 m	18	20	12
Kjøretøy 14,5-17,5 m	77	97	31
Kjøretøy 17,5-19,5 m	45	57	18
Kjøretøy 19,5-22 m	3	4	1
Kjøretøy >22 m	0	0	0
Elektrisk bil	22	24	17
Gjenstående biler	38	38	37
Motorsykel, moped	23	22	27
Antall turer	108	109	105
Passasjerer	4 443	4 460	4 405
Antall kjøretøy	1 998	2 109	1 753
MC, moped	23	22	27
Gjenstående biler	38	38	37
PBE benyttet	3 411	3 830	2 489

Begrenset indeks

2016 / 2017	Passasjer	Kjøretøy < 6 m	Kjøretøy 6-8 m	Kjøretøy 8-10 m	Kjøretøy 10-12,5 m	Kjøretøy 12,5-14,5 m	Kjøretøy 14,5-17,5 m	Kjøretøy 17,5-19,5 m	Kjøretøy 19,5-22 m	Kjøretøy >22 m	Elektrisk bil	Gjenst. ende	Motorsykel, moped	PBE benyttet	Antall kjøretøy	Antall turer
Jan	3,7	4,0	13,4	-26,0	27,6	-7,0	4,2	20,6	-41,3	-100,0	13,4	-12,0	22,2	4,7	4,2	0,6
Feb	-3,5	-4,6	-2,4	-12,7	-5,7	-16,4	-8,6	-0,3	-15,8	-100,0	32,7	-91,2	26,9	-5,5	-4,7	-2,9
Mar	-17,4	-10,3	-16,0	-11,2	11,9	-7,9	11,4	16,0	-31,4	-62,5	46,4	-97,0	157,1	-2,7	-8,4	0,8
Apr	23,3	14,0	-6,6	-20,0	2,6	-10,0	-18,9	-20,7	-41,9	-85,7	59,9	37,2	112,5	-2,1	9,8	0,3
Mai	1,6	-0,6	6,5	2,5	27,3	-3,5	7,6	4,0	-7,3	-60,0	68,3	71,9	20,2	3,1	1,0	2,5
Jun	4,8	2,2	3,9	-8,6	24,7	-0,3	-2,3	-1,4	-17,8	-76,9	40,8	16,6	-6,2	1,4	2,4	0,7
Jul	4,1	3,2	5,5	16,7	15,1	-6,5	1,0	15,6	-28,7	400,0	66,0	584,6	3,6	5,1	4,2	-0,2
Aug	3,4	0,2	9,1	6,8	15,6	1,4	-1,7	6,5	10,7	-25,0	55,6	65,6	0,2	2,7	1,5	-0,1
Sep	6,6	4,8	4,1	0,1	26,0	-7,6	-1,1	2,0	0,9	0,0	38,2	20,6	-4,7	3,6	4,8	1,7
Okt	3,2	3,5	0,1	-2,1	11,3	1,8	7,1	7,2	-14,5	0,0	57,4	-67,6	-6,5	4,5	4,0	2,5
Nov	4,0	3,6	9,2	8,0	-8,3	-9,2	5,6	11,1	-15,5	0,0	62,5	494,1	16,7	4,8	4,3	-1,0
Des	-1,0	-0,4	-0,4	-8,0	-22,2	-9,5	-2,0	-0,9	-7,7	100,0	52,0	3,6	200,0	-1,8	-0,4	-2,0
Total	2,9	1,6	3,6	-1,5	12,7	-5,4	0,1	4,4	-18,9	-51,8	51,2	133,5	2,7	1,8	2,0	0,3

Fylke: Sogn og Fjordane
Selskap: Fjord1 Fylkesbaatane AS

Variasjonskurver Samband: Isane - Stårheim

2017	Elektrisk bil	Kjøretøy 5 - 6 m	Kjøretøy 6 - 7 m	Kjøretøy 7 - 8 m	Kjøretøy 8 - 10 m	Kjøretøy 10 - 12 m	Kjøretøy 12 - 14 m	Kjøretøy 14 - 17 m	Kjøretøy 17 - 19 m	Kjøretøy 19 - 22 m	Voksne	Honnør, barn	Motor-sykkel	Gjenst. biler	PBE benyttet	Kjøretøy	Turer
Jan	50	6857	42	59	266	112	5	209	98	26	9934	2836	0	3	11698	7724	1133
Feb	99	6985	44	82	305	99	0	189	98	21	10361	3139	0	0	11812	7922	1053
Mar	77	8071	74	99	368	144	0	245	112	33	11983	3121	3	11	14167	9223	1143
Apr	77	8402	78	115	390	126	9	212	135	36	13355	4379	27	27	14612	9580	1097
Mai	80	9350	99	143	602	191	8	262	297	26	15090	4079	149	0	18600	11058	1162
Jun	76	9530	138	152	514	205	14	269	354	28	15923	4566	130	0	19238	11280	1141
Jul	142	12086	210	165	578	269	7	226	311	24	23077	7221	249	73	21933	14018	1176
Aug	72	10729	179	160	506	204	18	298	189	30	18617	5362	132	0	19330	12385	1186
Sep	74	9369	133	147	533	181	6	285	221	36	14879	3898	88	0	17963	10985	1128
Okt	82	9029	69	110	441	171	14	277	290	45	14062	3944	25	0	17644	10528	1151
Nov	79	8345	59	143	453	162	21	263	172	19	12626	3206	0	0	15620	9716	1128
Des	135	7789	37	52	287	83	22	139	120	19	11755	3631	0	0	12360	8683	1094
Total	1043	106542	1162	1427	5243	1947	124	2874	2397	343	171662	49382	803	114	194977	123102	13592

Trafikkverdier

2017	ÅDT	YDT	HDT
Elektrisk bil	3	3	3
Kjøretøy 5 - 6 m	292	312	247
Kjøretøy 6 - 7 m	3	4	2
Kjøretøy 7 - 8 m	4	5	2
Kjøretøy 8 - 10 m	14	18	7
Kjøretøy 10 - 12 m	5	7	2
Kjøretøy 12 - 14 m	0	0	0
Kjøretøy 14 - 17 m	8	10	2
Kjøretøy 17 - 19 m	7	9	2
Kjøretøy 19 - 22 m	1	1	0
Voksne	470	492	424
Honnør, barn	135	115	179
Antall turer	37	39	34
Passasjerer	606	607	603
Antall kjøretøy	337	369	267
MC,moped	2	2	3
Gjenstående biler	0	0	0
PBE benyttet	534	624	337

Begrenset indeks

2016 / 2017	Elektrisk bil	Kjøretøy 5 - 6 m	Kjøretøy 6 - 7 m	Kjøretøy 7 - 8 m	Kjøretøy 8 - 10 m	Kjøretøy 10 - 12 m	Kjøretøy 12 - 14 m	Kjøretøy 14 - 17 m	Kjøretøy 17 - 19 m	Kjøretøy 19 - 22 m	Voksne	Honnør, barn	Motorsykkel moped	Gjenst. biler	PBE benyttet	Antall kjøretøy	Antall turer
Jan	-13,8	6,9	-41,7	-6,3	20,9	25,8	66,7	26,7	14,0	-13,3	4,2	6,1	0,0	200,0	9,9	7,2	0,4
Feb	33,8	1,6	-55,1	164,5	18,7	10,0	-100,0	21,9	63,3	-16,0	2,4	3,0	-100,0	-100,0	8,4	3,3	0,2
Mar	-10,5	4,2	-30,8	35,6	2,8	8,3	-100,0	39,2	-11,1	26,9	-1,6	-19,2	-50,0	-15,4	6,4	4,4	1,6
Apr	20,3	7,6	-18,8	13,9	-11,8	3,3	80,0	9,3	12,5	100,0	12,9	43,4	8,0	0,0	6,7	6,8	-2,3
Mai	14,3	5,9	-25,6	33,6	44,0	38,4	60,0	54,1	74,7	-18,8	8,0	-1,4	31,9	0,0	21,8	9,8	-0,2
Jun	1,3	-3,2	-27,7	22,6	-6,7	5,7	-17,6	-18,5	101,1	-15,2	-4,3	-2,8	-42,0	0,0	3,3	-2,3	-0,8
Jul	40,6	11,3	6,6	26,0	5,9	28,7	-56,2	-14,4	117,5	-20,0	14,9	6,7	29,7	0,0	15,7	12,2	2,0
Aug	0,0	8,2	-15,2	23,1	-8,0	2,0	125,0	9,6	62,9	-23,1	11,9	11,8	4,8	0,0	8,4	7,6	0,9
Sep	10,4	1,9	-2,9	4,3	9,4	19,1	-40,0	26,7	112,5	2,9	5,0	1,1	95,6	-100,0	12,5	4,1	-0,9
Okt	2,5	3,4	-44,4	-21,4	-11,8	36,8	180,0	36,5	163,6	80,0	3,3	-5,0	47,1	0,0	16,5	4,8	0,6
Nov	25,4	6,7	-7,8	60,7	15,0	23,7	320,0	38,4	10,3	-17,4	9,6	13,8	0,0	-100,0	13,2	8,8	3,5
Des	101,5	-0,5	-21,3	-24,6	-10,0	-17,0	633,3	-21,0	11,1	58,3	-1,1	4,2	-100,0	-100,0	-1,8	-0,5	3,1
Total	18,9	4,6	-21,3	19,0	4,0	15,7	49,4	14,0	62,5	4,6	5,8	4,3	6,8	267,7	10,3	5,6	0,7

Fylke: Sogn og Fjordane
Selskap: Fjord1 Fylkesbaatane AS

Variasjonskurver Samband: Oldeide - Måløy

2017	Elektrisk bil	Kjøretøy 5 - 6 m	Kjøretøy 6 - 7 m	Kjøretøy 7 - 8 m	Kjøretøy 8 - 10 m	Kjøretøy 10 - 12 m	Kjøretøy 12 - 14 m	Kjøretøy 14 - 17 m	Kjøretøy 17 - 19 m	Kjøretøy 19 - 22 m	Voksne	Honnør, barn	Motor-sykel	Gjenst. biler	PBE benyttet	Kjøretøy	Turer
Jan	5	4288	32	24	123	74	0	118	5	2	6623	1776	4	0	6343	4671	1035
Feb	5	4477	38	40	160	44	10	89	11	4	7067	1970	8	0	6519	4878	975
Mar	12	5152	37	60	171	68	3	139	24	0	8086	2099	2	0	7835	5666	1099
Apr	11	5235	53	58	200	65	0	75	28	8	8753	3013	13	0	7688	5733	1062
Mai	14	5844	64	86	256	66	4	90	59	8	9546	2969	86	0	9065	6491	1145
Jun	28	6255	144	108	211	120	6	164	39	9	10789	3247	90	1	10236	7084	1089
Jul	45	7699	147	126	342	95	1	61	25	3	14515	5095	161	6	11218	8544	1125
Aug	26	6913	107	91	241	79	11	99	37	2	12004	3695	95	0	10145	7606	1170
Sep	10	6056	78	70	253	72	3	122	27	7	9454	2905	73	0	9215	6698	1120
Okt	15	5485	59	53	202	88	12	196	42	4	8726	2633	30	0	9114	6156	1126
Nov	15	4985	57	49	197	71	3	253	18	16	7842	1923	7	0	8754	5664	1071
Des	24	5009	34	33	148	54	0	145	11	6	7919	2256	3	0	7426	5464	1026
Total	210	67398	850	798	2504	896	53	1551	326	69	111324	33581	572	7	103558	74655	13043

Trafikkverdier

2017	ÅDT	YDT	HDT
Elektrisk bil	1	1	1
Kjøretøy 5 - 6 m	185	206	138
Kjøretøy 6 - 7 m	2	3	1
Kjøretøy 7 - 8 m	2	3	1
Kjøretøy 8 - 10 m	7	8	3
Kjøretøy 10 - 12 m	2	3	1
Kjøretøy 12 - 14 m	0	0	0
Kjøretøy 14 - 17 m	4	6	1
Kjøretøy 17 - 19 m	1	1	0
Kjøretøy 19 - 22 m	0	0	0
Voksne	305	332	245
Honnør, barn	92	86	105
Antall turer	36	39	30
Passasjerer	397	418	350
Antall kjøretøy	205	231	146
MC,moped	2	1	2
Gjenstående biler	0	0	0
PBE benyttet	284	334	173

Begrenset indeks

2016 / 2017	Elektrisk bil	Kjøretøy 5 - 6 m	Kjøretøy 6 - 7 m	Kjøretøy 7 - 8 m	Kjøretøy 8 - 10 m	Kjøretøy 10 - 12 m	Kjøretøy 12 - 14 m	Kjøretøy 14 - 17 m	Kjøretøy 17 - 19 m	Kjøretøy 19 - 22 m	Voksne	Honnør, barn	Motorsykel, moped	Gjenst. biler	PBE benyttet	Antall kjøretøy	Antall turer
Jan	-86,5	4,1	14,3	60,0	-17,4	17,5	0,0	103,4	-66,7	0,0	0,5	-6,1	100,0	-100,0	8,6	4,2	2,6
Feb	-86,5	3,2	31,0	25,0	9,6	-30,2	150,0	64,8	57,1	33,3	4,0	-1,7	300,0	0,0	7,5	3,5	-3,4
Mar	-40,0	1,4	-19,6	-4,8	-10,9	19,3	-50,0	104,4	20,0	-100,0	-0,7	-27,0	-88,2	-100,0	6,2	1,9	3,8
Apr	-76,6	-1,0	3,9	34,9	-25,7	-30,1	-100,0	29,3	3,7	0,0	4,0	17,6	-48,0	0,0	-5,2	-2,8	-3,0
Mai	-68,9	1,0	1,6	24,6	2,0	-20,5	-66,7	0,0	78,8	33,3	1,3	-5,8	-9,5	-100,0	2,5	0,8	1,1
Jun	-15,2	-1,9	33,3	1,9	-28,0	3,4	-87,8	-32,5	8,3	28,6	-7,3	-16,3	-60,2	-80,0	-10,0	-3,8	-6,4
Jul	21,6	10,0	-8,7	5,9	8,9	-33,6	-98,0	-53,4	31,6	-25,0	6,1	2,5	9,5	-64,7	-1,6	7,1	-2,8
Aug	44,4	12,2	2,9	46,8	-1,6	-29,5	-31,2	-8,3	117,6	100,0	11,9	4,5	5,6	-100,0	8,4	11,2	1,1
Sep	100,0	22,8	34,5	48,9	36,8	16,1	-72,7	-34,4	17,4	0,0	17,6	32,2	92,1	-100,0	13,8	21,5	7,5
Okt	50,0	6,5	-23,4	-28,4	-15,8	22,2	-78,9	-40,2	23,5	-63,6	0,3	-6,6	25,0	-100,0	-10,5	1,7	1,1
Nov	114,3	6,3	1,8	44,1	23,1	10,9	-80,0	25,2	5,9	220,0	6,2	14,8	75,0	-100,0	12,4	7,9	1,8
Des	242,9	6,9	-15,0	32,0	16,5	42,1	-100,0	76,8	0,0	500,0	8,1	2,8	50,0	0,0	14,8	8,6	4,4
Total	-30,7	6,0	3,5	15,8	-2,6	-7,2	-78,5	-3,5	25,9	13,1	4,2	-0,5	-14,9	-85,4	2,6	5,0	0,5

Fylke: Sogn og Fjordane
Selskap: Fjord1 Fylkesbaatane AS

Variasjonskurver Samband: Askvoll - Gjervik/Fure/Værlandet

2017	Elektrisk bil	Kjøretøy 5 - 6 m	Kjøretøy 6 - 7 m	Kjøretøy 7 - 8 m	Kjøretøy 8 - 10 m	Kjøretøy 10 - 12 m	Kjøretøy 12 - 14 m	Kjøretøy 14 - 17 m	Kjøretøy 17 - 19 m	Kjøretøy 19 - 22 m	Voksne	Honnør, barn	Motor-sykkel	Gjenst. biler	PBE benyttet	Kjøretøy	Turer
Jan	86	6261	55	56	180	64	0	8	6	2	9469	4137	47	0	7979	6718	1274
Feb	70	6022	51	68	213	61	0	17	3	4	9260	4361	49	0	7920	6509	1195
Mar	66	6551	65	98	231	75	0	29	14	2	10283	4756	49	0	8887	7131	1395
Apr	81	6434	52	86	288	74	0	24	11	6	10647	4799	45	0	8919	7056	1264
Mai	80	7070	97	123	285	119	1	57	3	1	11446	5195	146	0	10124	7836	1426
Jun	69	7195	76	131	341	100	2	42	0	0	11870	4897	75	0	10200	7956	1446
Jul	87	7431	89	118	368	107	0	32	1	0	14310	6181	98	1	10522	8233	1495
Aug	89	7574	120	96	357	146	1	32	2	0	13143	5151	65	0	10850	8417	1395
Sep	128	6855	97	116	313	97	6	35	4	0	11169	4909	92	0	9802	7651	1299
Okt	95	6856	72	74	285	87	0	36	4	0	10555	4846	45	0	9394	7509	1417
Nov	98	6593	75	94	268	65	0	27	4	1	10120	3946	31	0	8959	7225	1271
Des	69	6045	60	56	170	69	0	35	4	0	9486	3778	20	0	7896	6508	1300
Total	1018	80887	909	1116	3299	1064	10	374	56	16	131758	56956	762	1	111452	88749	16177

Trafikkverdier

2017	ÅDT	YDT	HDT
Elektrisk bil	3	3	2
Kjøretøy 5 - 6 m	222	254	151
Kjøretøy 6 - 7 m	2	3	1
Kjøretøy 7 - 8 m	3	4	1
Kjøretøy 8 - 10 m	9	11	5
Kjøretøy 10 - 12 m	3	4	0
Kjøretøy 12 - 14 m	0	0	0
Kjøretøy 14 - 17 m	1	1	0
Kjøretøy 17 - 19 m	0	0	0
Kjøretøy 19 - 22 m	0	0	0
Voksne	361	405	265
Honnør, barn	156	170	126
Antall turer	44	48	36
Passasjerer	517	574	391
Antall kjøretøy	243	281	160
MC,moped	2	2	2
Gjenstående biler	0	0	0
PBE benyttet	305	360	185

Begrenset indeks

2016 / 2017	Elektrisk bil	Kjøretøy 5 - 6 m	Kjøretøy 6 - 7 m	Kjøretøy 7 - 8 m	Kjøretøy 8 - 10 m	Kjøretøy 10 - 12 m	Kjøretøy 12 - 14 m	Kjøretøy 14 - 17 m	Kjøretøy 17 - 19 m	Kjøretøy 19 - 22 m	Voksne	Honnør, barn	Motorsykkel moped	Gjenst. biler	PBE benyttet	Antall kjøretøy	Antall turer
Jan	152,9	18,8	17,0	12,0	69,8	-14,7	0,0	-74,2	200,0	0,0	13,4	3,8	88,0	0,0	18,4	19,7	-9,1
Feb	112,1	10,5	41,7	21,4	63,8	-33,7	0,0	-29,2	0,0	0,0	7,2	9,3	63,3	0,0	12,7	11,8	-8,4
Mar	65,0	4,8	6,6	42,0	11,1	-20,2	-100,0	7,4	180,0	0,0	0,5	-5,4	14,0	0,0	6,3	5,6	-7,1
Apr	125,0	-2,0	4,0	-19,6	14,3	-26,0	-100,0	-53,8	22,2	100,0	2,1	9,0	-27,4	0,0	-3,2	-1,6	-15,5
Mai	196,3	5,9	76,4	4,2	10,5	19,0	0,0	159,1	-50,0	-75,0	2,6	-3,6	55,3	0,0	10,8	7,9	5,7
Jun	32,7	0,2	-5,0	6,5	33,7	-13,0	-33,3	13,5	-100,0	-100,0	-0,7	-14,0	-39,5	-100,0	3,1	1,3	-2,3
Jul	29,9	-10,8	-1,1	4,4	17,9	27,4	-100,0	18,5	-83,3	-100,0	-10,4	-12,0	14,0	0,0	-5,3	-8,9	-2,5
Aug	2,3	1,3	118,2	0,0	50,0	58,7	-50,0	-33,3	-66,7	-100,0	2,5	-9,7	-25,3	0,0	8,1	3,9	-4,8
Sep	70,7	-2,0	47,0	39,8	17,2	16,9	-33,3	-18,6	-33,3	0,0	-1,9	-8,8	29,6	0,0	2,6	0,3	-9,1
Okt	20,3	-3,7	20,0	-17,8	-7,2	-13,0	0,0	2,9	-63,6	-100,0	-6,6	-8,9	-29,7	0,0	-5,0	-3,8	2,3
Nov	28,9	-1,4	15,4	-5,1	10,7	6,6	0,0	22,7	-60,0	-50,0	-3,7	-16,3	-24,4	0,0	0,4	-0,5	-6,3
Des	-10,4	-14,1	17,6	-11,1	-9,1	27,8	-100,0	105,9	-20,0	0,0	-12,0	-16,4	-28,6	0,0	-10,2	-13,1	1,4
Total	49,0	-0,2	27,0	4,6	19,4	1,3	-52,4	-2,9	-17,6	-11,1	-1,3	-6,9	0,9	0,0	2,5	1,1	-4,7

Fylke: Sogn og Fjordane
Selskap: Fjord1 Fylkesbaatane AS

Variasjonskurver Samband: Haldorsneset - Daløy

2017	Elektrisk bil	Kjøretøy 5 - 6 m	Kjøretøy 6 - 7 m	Kjøretøy 7 - 8 m	Kjøretøy 8 - 10 m	Kjøretøy 10 - 12 m	Kjøretøy 12 - 14 m	Kjøretøy 14 - 17 m	Kjøretøy 17 - 19 m	Kjøretøy 19 - 22 m	Voksne	Honnør, barn	Motor-sykel	Gjenst. biler	PBE benyttet	Kjøretøy	Turer
Jan	26	1495	10	26	34	79	0	4	4	0	2362	836	0	5	2258	1678	638
Feb	54	1468	14	25	35	64	0	5	6	0	2249	818	0	5	2219	1671	578
Mar	83	1669	13	14	50	85	0	6	8	0	2467	895	0	4	2612	1928	666
Apr	65	1666	12	16	67	43	0	1	0	0	2628	1105	1	43	2342	1870	605
Mai	74	1720	17	26	101	59	2	0	6	4	2799	959	5	16	2766	2009	655
Jun	48	1646	30	41	61	57	0	2	4	2	2587	954	1	15	2531	1891	675
Jul	60	2207	26	16	73	26	0	4	6	0	3509	1094	13	30	2940	2418	699
Aug	56	2076	25	22	74	50	0	3	4	0	3175	984	2	34	2916	2310	701
Sep	76	1704	12	37	112	45	1	4	4	0	2558	852	5	20	2707	1995	661
Okt	59	1720	12	20	149	9	0	2	8	0	2495	874	2	13	2639	1979	665
Nov	85	1599	14	24	121	31	1	4	0	0	2438	774	0	16	2506	1879	651
Des	42	1483	11	21	94	26	1	2	4	0	2252	716	0	31	2215	1684	588
Total	728	20453	196	288	971	574	5	37	54	6	31519	10861	29	232	30651	23312	7782

Trafikkverdier

2017	ÅDT	YDT	HDT
Elektrisk bil	2	3	1
Kjøretøy 5 - 6 m	56	66	35
Kjøretøy 6 - 7 m	1	1	0
Kjøretøy 7 - 8 m	1	1	0
Kjøretøy 8 - 10 m	3	3	1
Kjøretøy 10 - 12 m	2	2	0
Kjøretøy 12 - 14 m	0	0	0
Kjøretøy 14 - 17 m	0	0	0
Kjøretøy 17 - 19 m	0	0	0
Kjøretøy 19 - 22 m	0	0	0
Voksne	86	100	57
Honnør, barn	30	33	24
Antall turer	21	25	14
Passasjerer	116	132	81
Antall kjøretøy	64	76	37
MC,moped	0	0	0
Gjenstående biler	1	1	0
PBE benyttet	84	103	43

Begrenset indeks

2016 / 2017	Elektrisk bil	Kjøretøy 5 - 6 m	Kjøretøy 6 - 7 m	Kjøretøy 7 - 8 m	Kjøretøy 8 - 10 m	Kjøretøy 10 - 12 m	Kjøretøy 12 - 14 m	Kjøretøy 14 - 17 m	Kjøretøy 17 - 19 m	Kjøretøy 19 - 22 m	Voksne	Honnør, barn	Motorsykel moped	Gjenst. biler	PBE benyttet	Antall kjøretøy	Antall turer
Jan	0,0	22,0	150,0	-64,9	21,4	2 533,3	0,0	-50,0	-55,6	0,0	39,7	15,2	0,0	150,0	29,3	24,2	9,4
Feb	0,0	10,3	133,3	-65,3	-18,6	433,3	-100,0	25,0	-50,0	0,0	19,2	29,4	0,0	-70,6	13,0	12,8	-3,8
Mar	1 283,3	-3,5	-38,1	-86,3	-36,7	844,4	0,0	-14,3	33,3	0,0	-4,2	-11,4	0,0	-33,3	0,7	-1,6	2,6
Apr	441,7	7,6	-25,0	-81,8	34,0	514,3	-100,0	-80,0	-100,0	0,0	18,9	30,6	0,0	104,8	6,9	8,1	-10,4
Mai	236,4	-4,0	-34,6	-65,8	71,2	1 080,0	0,0	-100,0	200,0	0,0	1,6	-2,5	66,7	-48,4	12,2	1,1	-0,2
Jun	4,3	-8,3	76,5	-29,3	-16,4	338,5	0,0	-85,7	0,0	0,0	-2,9	2,1	-75,0	-58,3	-2,4	-6,4	-2,3
Jul	160,9	-2,5	0,0	-55,6	0,0	160,0	-100,0	-63,6	50,0	0,0	-4,7	-22,6	62,5	-49,2	-1,2	-1,2	-2,0
Aug	229,4	15,9	-44,4	-47,6	-1,3	733,3	0,0	0,0	-33,3	0,0	12,6	12,3	-71,4	325,0	17,1	16,4	8,3
Sep	216,7	-7,7	-36,8	-43,1	55,6	350,0	0,0	-33,3	0,0	0,0	-6,8	-1,0	-64,3	122,2	5,3	-2,5	-2,9
Okt	145,8	-5,9	-25,0	-55,6	122,4	-79,5	-100,0	0,0	300,0	0,0	-12,2	-17,7	-80,0	-27,8	1,7	-2,5	0,2
Nov	608,3	35,1	-6,7	71,4	227,0	-13,9	0,0	0,0	-100,0	0,0	35,0	22,5	0,0	0,0	49,3	44,1	30,5
Des	121,1	-1,7	83,3	16,7	261,5	-53,6	0,0	0,0	0,0	0,0	1,1	-11,8	0,0	82,4	7,1	2,7	-1,8
Total	255,1	3,1	-9,7	-58,3	42,4	172,0	25,0	-48,6	-5,3	0,0	5,4	0,7	-37,0	3,6	9,7	6,0	1,6

Fylke: Sogn og Fjordane
Selskap: Wergeland Halsvik AS

Variasjonskurver Samband: Mjånes - Hisarøy

2017	Elektrisk bil	Kjøretøy 5 - 6 m	Kjøretøy 6 - 7 m	Kjøretøy 7 - 8 m	Kjøretøy 8 - 10 m	Kjøretøy 10 - 12 m	Kjøretøy 12 - 14 m	Kjøretøy 14 - 17 m	Kjøretøy 17 - 19 m	Kjøretøy 19 - 22 m	Voksne	Honnør, barn	Motor-sykel	Gjenst. biler	PBE benyttet	Kjøretøy	Turer
Jan	0	372	0	2	11	2	0	0	0	0	492	42	0	0	441	387	525
Feb	0	347	2	2	8	2	0	0	0	0	457	50	0	0	408	361	472
Mar	0	450	0	0	20	2	0	0	0	0	578	77	0	0	551	472	529
Apr	0	451	0	0	27	2	0	0	0	0	632	115	0	0	580	480	495
Mai	0	435	0	4	34	5	0	0	0	0	596	103	0	0	618	478	529
Jun	0	403	0	2	19	7	0	0	0	0	561	95	0	0	530	431	510
Jul	2	470	0	0	19	8	0	0	0	0	763	203	0	0	600	499	514
Aug	0	434	1	1	33	5	0	0	0	0	640	133	0	0	607	474	529
Sep	0	459	0	10	27	8	0	0	0	0	605	74	0	0	648	504	499
Okt	0	539	2	2	21	6	0	0	0	0	700	75	0	0	677	570	525
Nov	0	449	2	0	11	4	0	0	0	0	570	44	0	0	529	466	510
Des	0	356	0	0	10	2	0	0	0	0	472	53	0	0	415	368	514
Total	2	5165	7	23	240	53	0	0	0	0	7066	1064	0	0	6604	5490	6151

Trafikkverdier

2017	ÅDT	YDT	HDT
Elektrisk bil	0	0	0
Kjøretøy 5 - 6 m	14	17	8
Kjøretøy 6 - 7 m	0	0	0
Kjøretøy 7 - 8 m	0	0	0
Kjøretøy 8 - 10 m	1	1	1
Kjøretøy 10 - 12 m	0	0	0
Kjøretøy 12 - 14 m	0	0	0
Kjøretøy 14 - 17 m	0	0	0
Kjøretøy 17 - 19 m	0	0	0
Kjøretøy 19 - 22 m	0	0	0
Voksne	19	22	13
Honnør, barn	3	3	3
Antall turer	17	19	12
Passasjerer	22	25	17
Antall kjøretøy	15	18	9
MC,moped	0	0	0
Gjenstående biler	0	0	0
PBE benyttet	18	21	11

Begrenset indeks

2016 / 2017	Elektrisk bil	Kjøretøy 5 - 6 m	Kjøretøy 6 - 7 m	Kjøretøy 7 - 8 m	Kjøretøy 8 - 10 m	Kjøretøy 10 - 12 m	Kjøretøy 12 - 14 m	Kjøretøy 14 - 17 m	Kjøretøy 17 - 19 m	Kjøretøy 19 - 22 m	Voksne	Honnør, barn	Motorsykel, moped	Gjenst. biler	PBE benyttet	Antall kjøretøy	Antall turer
Jan	0,0	16,6	0,0	0,0	22,2	0,0	0,0	0,0	0,0	0,0	25,5	-4,5	0,0	0,0	21,5	18,0	2,1
Feb	0,0	10,5	0,0	0,0	-42,9	0,0	0,0	0,0	0,0	0,0	17,2	35,1	0,0	0,0	4,1	8,7	-3,9
Mar	0,0	15,7	-100,0	0,0	-35,5	0,0	0,0	0,0	0,0	0,0	2,8	35,1	0,0	0,0	4,6	11,8	0,0
Apr	0,0	46,9	0,0	0,0	-3,6	0,0	0,0	0,0	0,0	0,0	45,6	85,5	0,0	0,0	36,2	43,3	-0,8
Mai	0,0	8,5	0,0	0,0	142,9	150,0	0,0	0,0	0,0	0,0	3,7	-29,0	-100,0	0,0	26,6	13,5	0,8
Jun	0,0	-10,2	-100,0	-50,0	-24,0	0,0	0,0	0,0	0,0	0,0	-11,5	-19,5	0,0	0,0	-9,6	-11,0	0,0
Jul	0,0	-14,5	-100,0	-100,0	-54,8	0,0	0,0	0,0	0,0	0,0	-12,4	-27,8	0,0	0,0	-19,4	-16,6	0,0
Aug	0,0	-3,6	0,0	-83,3	32,0	0,0	0,0	0,0	0,0	0,0	0,2	9,0	0,0	0,0	5,0	-1,5	0,0
Sep	0,0	2,2	-100,0	900,0	-3,6	700,0	0,0	0,0	0,0	0,0	0,8	2,8	0,0	0,0	11,3	5,0	-2,2
Okt	0,0	21,7	0,0	-81,8	-22,2	100,0	0,0	0,0	0,0	0,0	12,9	-28,6	0,0	0,0	10,3	17,3	2,1
Nov	0,0	26,5	0,0	-100,0	-35,3	0,0	0,0	0,0	0,0	0,0	23,6	33,3	0,0	0,0	15,8	23,3	0,0
Des	0,0	-4,3	-100,0	-100,0	42,9	-60,0	0,0	0,0	0,0	0,0	-9,8	-32,1	0,0	0,0	-6,1	-4,9	-0,8
Total	0,0	7,6	-58,8	-25,8	-10,1	211,8	0,0	0,0	0,0	0,0	5,4	-7,8	-100,0	0,0	6,5	7,0	-0,2

MØRE OG ROMSDAL

Solavågen	- Festøya
Festøya	- Hundeidvik
Eidsdal	- Linge
Sykkylven	- Magerholm
Sølsnes	- Åfarnes
Halsa	- Kanestraum
Leknes	- Sæbø - Standal - Trandal
Brattvåg	- Dryna - Nordøyane
Molde	- Vestnes
Hollingsholmen	- Aukra
Kvanne	- Rykkjem
Seivika	- Tømmervåg
Molde	- Sekken
Arasvika	- Hennset
Solholmen	- Mordalsvågen
Liabygda	- Stranda
Sandvika	- Edøy
Småge	- Orta - Finnøya - Sandøya - Ona
Volda	- Folkestad
Årvika	- Koparnes
Volda	- Lauvstad
Hareid	- Sulesund
Skjeltene	- Haramsøya - Lepsøya
Larsnes	- Åram - Voksa - Kvamsøy

Fylke: Møre og Romsdal
Selskap: Fjord1 AS

Variasjonskurver Samband: Solavågen - Festøya

2017	Elektrisk bil	Kjøretøy 5 - 6 m	Kjøretøy 6 - 7 m	Kjøretøy 7 - 8 m	Kjøretøy 8 - 10 m	Kjøretøy 10 - 12 m	Kjøretøy 12 - 14 m	Kjøretøy 14 - 17 m	Kjøretøy 17 - 19 m	Kjøretøy 19 - 22 m	Voksne	Honnør, barn	Motor-sykel	Gjenst. biler	PBE benyttet	Kjøretøy	Turer
Jan	779	37010	482	220	1187	818	882	1761	699	682	70790	10092	13	56	81254	44520	2251
Feb	708	39347	620	200	1248	824	806	1722	731	723	75133	13756	23	80	84103	46929	2117
Mar	796	43523	755	288	1458	1001	879	2360	858	822	81255	12471	23	19	98100	52740	2335
Apr	877	44999	794	402	1452	796	827	1885	656	599	87375	19606	122	151	91081	53287	2283
Mai	905	47992	1023	715	1885	1119	899	2229	866	732	92808	17883	623	28	105264	58365	2301
Jun	959	48923	1257	822	2057	1251	954	2152	912	772	97730	19495	665	262	109122	60059	2414
Jul	912	50262	1324	930	2015	1388	887	1663	752	632	106834	27718	1038	36	104529	60765	2921
Aug	1129	53414	1157	850	2023	1241	977	2138	1042	810	108872	22552	726	167	115158	64781	2886
Sep	972	48959	890	628	1653	1050	931	2130	882	767	95477	16435	586	109	104459	58862	2573
Okt	1006	48225	795	497	1700	996	937	2292	1032	819	92823	19712	114	10	106167	58299	2733
Nov	815	42514	635	344	1430	861	898	2408	1037	740	81330	12726	8	121	97332	51682	2439
Des	733	40559	532	252	1134	714	816	2156	764	651	78699	15816	4	94	87059	48311	2518
Total	10591	545727	10264	6148	19242	12059	10693	24896	10231	8749	1069126	208262	3945	1133	1183628	658600	29771

Trafikkverdier

2017	ÅDT	YDT	HDT
Elektrisk bil	29	32	22
Kjøretøy 5 - 6 m	1 495	1 564	1 344
Kjøretøy 6 - 7 m	28	33	17
Kjøretøy 7 - 8 m	17	19	12
Kjøretøy 8 - 10 m	53	64	28
Kjøretøy 10 - 12 m	33	42	14
Kjøretøy 12 - 14 m	29	33	21
Kjøretøy 14 - 17 m	68	88	25
Kjøretøy 17 - 19 m	28	38	6
Kjøretøy 19 - 22 m	24	33	5
Voksne	2 929	3 038	2 688
Honnør, barn	571	459	816
Antall turer	82	86	71
Passasjerer	3 500	3 498	3 504
Antall kjøretøy	1 804	1 946	1 493
MC,moped	11	9	14
Gjenstående biler	3	4	1
PBE benyttet	3 243	3 776	2 069

Begrenset indeks

2016 / 2017	Elektrisk bil	Kjøretøy 5 - 6 m	Kjøretøy 6 - 7 m	Kjøretøy 7 - 8 m	Kjøretøy 8 - 10 m	Kjøretøy 10 - 12 m	Kjøretøy 12 - 14 m	Kjøretøy 14 - 17 m	Kjøretøy 17 - 19 m	Kjøretøy 19 - 22 m	Voksne	Honnør, barn	Motorsykel, moped	Gjenst. biler	PBE benyttet	Antall kjøretøy	Antall turer
Jan	115,8	-0,3	5,9	32,5	5,6	-13,3	11,9	-1,2	4,8	15,8	0,6	-12,1	160,0	51,4	2,4	1,2	-0,1
Feb	101,1	4,1	27,3	9,3	1,5	-11,1	-11,4	-10,9	-10,7	9,2	3,4	5,3	666,7	56,9	-0,5	3,6	-1,9
Mar	66,2	-1,3	36,3	-5,3	8,7	12,2	-4,6	22,2	22,7	10,3	-3,0	-27,0	-32,4	-9,5	6,9	1,5	-0,9
Apr	62,4	0,7	22,9	2,3	-18,1	-17,3	-11,8	-7,4	-17,4	-18,9	2,7	36,4	-29,5	619,0	-5,8	-0,4	1,8
Mai	67,0	1,9	21,1	13,0	-0,4	17,7	-2,8	13,0	-3,9	0,0	1,2	-0,9	5,6	-91,1	4,1	3,3	-1,2
Jun	54,9	-3,5	10,1	6,9	2,0	8,4	0,0	-0,5	-4,5	-4,8	-0,7	-2,9	-23,3	-55,6	-1,2	-2,0	6,6
Jul	48,3	-1,6	13,9	30,3	6,0	15,4	0,1	-1,8	-3,7	6,4	1,0	-4,0	15,3	-41,0	1,8	0,3	22,1
Aug	54,2	2,7	5,0	7,6	4,5	2,0	0,8	6,2	-3,9	8,1	3,6	5,2	10,7	42,7	3,5	3,5	24,1
Sep	21,8	1,6	-1,4	10,8	-11,5	1,2	-4,7	6,0	-14,0	5,8	2,1	4,9	63,2	60,3	0,1	1,3	13,5
Okt	22,8	-2,5	2,4	5,3	-4,4	6,3	1,0	13,3	16,7	9,9	-1,8	2,1	15,2	-9,1	3,1	-0,9	18,2
Nov	7,9	-2,3	-2,2	4,2	-6,5	-7,8	0,3	10,1	-0,6	2,5	-0,9	-4,6	-33,3	236,1	0,1	-1,6	9,2
Des	11,2	-2,9	-9,4	-8,7	-1,7	-8,9	-6,6	19,7	-4,6	10,3	-1,0	3,2	-71,4	203,2	0,9	-2,0	14,8
Total	45,7	-0,3	10,3	9,8	-1,5	1,0	-2,5	5,7	-2,1	4,1	0,6	0,1	6,3	-16,6	1,3	0,6	8,9

Fylke: Møre og Romsdal
Selskap: Fjord1 AS

Variasjonskurver Samband: Festøya - Hundeidvik

2017	Elektrisk bil	Kjøretøy 5 - 6 m	Kjøretøy 6 - 7 m	Kjøretøy 7 - 8 m	Kjøretøy 8 - 10 m	Kjøretøy 10 - 12 m	Kjøretøy 12 - 14 m	Kjøretøy 14 - 17 m	Kjøretøy 17 - 19 m	Kjøretøy 19 - 22 m	Voksne	Honnør, barn	Motor-sykel	Gjenst. biler	PBE benyttet	Kjøretøy	Turer
Jan	33	2006	23	11	44	35	5	60	47	51	3145	534	1	0	3965	2315	691
Feb	30	1964	7	12	58	20	1	48	47	51	3004	549	4	0	3751	2238	646
Mar	0	2322	12	10	58	38	0	44	52	68	3398	563	2	0	4376	2604	723
Apr	0	2112	24	10	63	24	3	33	33	44	3408	775	10	0	3651	2346	661
Mai	0	2380	9	16	81	54	0	47	56	64	3749	919	38	0	4633	2707	682
Jun	0	2310	17	14	106	63	6	63	66	60	3736	781	28	0	4921	2705	708
Jul	0	1927	13	4	74	49	7	36	22	27	3306	1037	38	0	3353	2159	668
Aug	0	2629	15	27	86	58	4	53	44	71	4127	758	24	0	5011	2987	739
Sep	0	2675	20	14	86	56	3	54	63	79	4121	744	24	0	5279	3050	723
Okt	0	2449	34	34	76	55	3	72	67	59	3741	756	9	1	5048	2849	750
Nov	0	2266	20	21	85	47	0	85	52	60	3306	623	2	0	4738	2636	705
Des	0	2083	10	24	57	29	0	51	48	30	3122	709	0	0	3726	2332	644
Total	63	27123	204	197	874	528	32	646	597	664	42163	8748	180	1	52452	30928	8340

Trafikkverdier

2017	ÅDT	YDT	HDT
Elektrisk bil	0	0	0
Kjøretøy 5 - 6 m	74	82	57
Kjøretøy 6 - 7 m	1	1	0
Kjøretøy 7 - 8 m	1	1	0
Kjøretøy 8 - 10 m	2	3	1
Kjøretøy 10 - 12 m	1	2	0
Kjøretøy 12 - 14 m	0	0	0
Kjøretøy 14 - 17 m	2	3	0
Kjøretøy 17 - 19 m	2	2	0
Kjøretøy 19 - 22 m	2	3	0
Voksne	116	125	95
Honnør, barn	24	18	37
Antall turer	23	26	16
Passasjerer	139	143	132
Antall kjøretøy	85	96	59
MC,moped	0	0	1
Gjenstående biler	0	0	0
PBE benyttet	144	178	68

Begrenset indeks

2016 / 2017	Elektrisk bil	Kjøretøy 5 - 6 m	Kjøretøy 6 - 7 m	Kjøretøy 7 - 8 m	Kjøretøy 8 - 10 m	Kjøretøy 10 - 12 m	Kjøretøy 12 - 14 m	Kjøretøy 14 - 17 m	Kjøretøy 17 - 19 m	Kjøretøy 19 - 22 m	Voksne	Honnør, barn	Motorsykel moped	Gjenst. biler	PBE benyttet	Antall kjøretøy	Antall turer
Jan	-21,4	8,6	109,1	-47,6	18,9	-5,4	0,0	57,9	4,4	-5,6	17,2	21,6	0,0	0,0	9,7	8,6	4,5
Feb	-37,5	5,9	-22,2	-29,4	61,1	-25,9	0,0	6,7	9,3	30,8	3,5	0,5	300,0	0,0	9,1	5,6	-5,3
Mar	-100,0	16,1	-36,8	-72,2	38,1	90,0	-100,0	2,3	20,9	47,8	6,2	-13,9	-33,3	0,0	18,1	13,9	4,0
Apr	-100,0	0,2	60,0	-44,4	-4,5	-38,5	0,0	-41,1	-43,1	-27,9	4,9	25,2	-33,3	0,0	-15,7	-4,7	-3,5
Mai	-100,0	7,5	-57,1	-15,8	-1,2	14,9	-100,0	11,9	24,4	60,0	3,2	-11,5	-17,4	0,0	11,6	6,2	-4,6
Jun	-100,0	12,0	-34,6	-33,3	32,5	10,5	0,0	-14,9	13,8	22,4	7,9	-1,5	-34,9	0,0	9,9	9,3	-2,7
Jul	-100,0	0,3	-40,9	-33,3	5,7	32,4	0,0	33,3	-24,1	80,0	-2,2	0,6	-2,6	0,0	5,2	-1,4	-2,9
Aug	-100,0	18,6	-31,8	80,0	6,2	26,1	0,0	-10,2	25,7	26,8	13,5	-14,0	-44,2	-100,0	15,5	15,0	3,2
Sep	-100,0	10,7	-28,6	16,7	26,5	47,4	50,0	-28,0	26,0	19,7	10,0	3,8	-29,4	-100,0	9,5	8,3	-1,6
Okt	-100,0	1,7	41,7	325,0	-1,3	27,9	0,0	12,5	34,0	40,5	-2,1	-11,0	50,0	0,0	11,9	2,7	4,2
Nov	-100,0	2,6	122,2	50,0	37,1	27,0	-100,0	28,8	-31,6	0,0	-0,8	-7,0	0,0	0,0	2,1	2,1	0,7
Des	-100,0	10,3	-28,6	242,9	35,7	107,1	-100,0	24,4	17,1	-25,0	9,9	-0,8	0,0	0,0	9,3	8,2	1,1
Total	-89,5	7,9	-7,3	1,5	17,6	19,5	52,4	2,5	4,2	16,9	5,7	-2,3	-21,7	-50,0	7,9	6,1	-0,3

Fylke: Møre og Romsdal
Selskap: Fjord1 AS

Variasjonskurver Samband: Eidsdal - Linge

2017	Elektrisk bil	Kjøretøy 5 - 6 m	Kjøretøy 6 - 7 m	Kjøretøy 7 - 8 m	Kjøretøy 8 - 10 m	Kjøretøy 10 - 12 m	Kjøretøy 12 - 14 m	Kjøretøy 14 - 17 m	Kjøretøy 17 - 19 m	Kjøretøy 19 - 22 m	Voksne	Honnør, barn	Motor-sykel	Gjenst. biler	PBE benyttet	Kjøretøy	Turer
Jan	173	6353	33	49	204	95	5	7	27	4	9411	2090	10	0	8574	6950	1528
Feb	166	7399	48	114	251	102	3	21	25	5	11843	2763	1	8	10171	8134	1408
Mar	0	8814	41	69	273	131	14	16	41	7	13801	2604	1	24	11733	9406	1577
Apr	0	11177	65	92	297	150	26	7	40	8	20767	4816	19	139	14482	11862	1524
Mai	0	15783	318	312	545	406	398	25	69	18	40615	6863	638	236	25518	17874	1831
Jun	0	26221	1808	947	709	748	1052	45	52	20	85094	15413	3555	2397	48088	31602	2388
Jul	0	46255	2592	1511	979	975	1038	30	34	19	142827	31034	5377	15325	74026	53433	2311
Aug	0	35425	1716	936	716	728	944	48	34	6	106197	21909	3272	2053	56243	40553	2421
Sep	0	18653	512	341	487	318	258	29	27	7	44084	7833	850	1864	27018	20632	1715
Okt	0	11605	113	147	462	184	46	22	16	5	21383	4702	30	58	16015	12600	1614
Nov	0	8442	35	98	303	116	14	11	29	2	13062	2685	8	46	11268	9050	1567
Des	0	7405	18	32	191	55	8	10	23	2	11335	2752	1	31	9119	7744	1496
Total	339	203532	7299	4648	5417	4008	3806	271	417	103	520419	105464	13762	22181	312255	229840	21380

Trafikkverdier

2017	ÅDT	YDT	HDT
Elektrisk bil	1	1	0
Kjøretøy 5 - 6 m	558	565	540
Kjøretøy 6 - 7 m	20	21	18
Kjøretøy 7 - 8 m	13	14	11
Kjøretøy 8 - 10 m	15	18	8
Kjøretøy 10 - 12 m	11	13	7
Kjøretøy 12 - 14 m	10	12	8
Kjøretøy 14 - 17 m	1	1	0
Kjøretøy 17 - 19 m	1	1	0
Kjøretøy 19 - 22 m	0	0	0
Voksne	1 426	1 418	1 443
Honnør, barn	289	272	327
Antall turer	59	61	54
Passasjerer	1 715	1 690	1 769
Antall kjøretøy	630	646	594
MC,moped	38	36	42
Gjenstående biler	61	60	62
PBE benyttet	856	902	753

Begrenset indeks

2016 / 2017	Elektrisk bil	Kjøretøy 5 - 6 m	Kjøretøy 6 - 7 m	Kjøretøy 7 - 8 m	Kjøretøy 8 - 10 m	Kjøretøy 10 - 12 m	Kjøretøy 12 - 14 m	Kjøretøy 14 - 17 m	Kjøretøy 17 - 19 m	Kjøretøy 19 - 22 m	Voksne	Honnør, barn	Motorsykel moped	Gjenst. biler	PBE benyttet	Antall kjøretøy	Antall turer
Jan	88,0	-5,7	-5,7	40,0	29,1	9,2	66,7	75,0	3,8	0,0	-6,2	-5,6	0,0	0,0	-0,1	-3,2	-1,1
Feb	74,7	9,4	77,8	153,3	81,9	17,2	0,0	200,0	4,2	400,0	17,4	19,6	-50,0	-85,2	19,8	13,2	-3,2
Mar	-100,0	-5,5	-26,8	6,2	17,7	-4,4	0,0	33,3	57,7	40,0	-12,3	-38,6	0,0	500,0	-3,1	-6,1	-0,3
Apr	-100,0	10,6	-29,3	-28,7	-13,9	-14,8	-58,1	-56,2	5,3	300,0	16,1	44,6	-13,6	8,6	2,1	7,2	-0,5
Mai	-100,0	3,0	-10,4	-3,1	5,0	14,0	60,5	66,7	137,9	200,0	13,0	-5,1	-0,3	1,7	8,5	3,0	13,9
Jun	-100,0	0,3	-3,4	-1,9	-1,4	-10,7	28,4	221,4	18,2	150,0	2,3	-1,3	-2,2	14,6	2,0	-0,3	7,6
Jul	-100,0	3,4	6,2	18,7	8,3	-4,1	22,8	100,0	0,0	-13,6	5,0	-2,8	4,8	38,3	5,1	3,5	-2,9
Aug	-100,0	6,4	7,0	4,8	3,2	0,8	16,0	152,6	-8,1	-45,5	5,8	2,0	7,3	-46,7	6,2	5,6	5,0
Sep	-100,0	12,8	10,8	6,2	13,0	5,0	20,0	52,6	68,8	16,7	13,9	15,9	32,6	-1,2	11,8	11,3	8,8
Okt	-100,0	0,8	-22,1	-2,6	7,2	2,2	-4,2	-66,7	-33,3	-58,3	-1,7	-8,3	-14,3	-50,0	-3,1	-1,1	3,3
Nov	-100,0	0,8	-55,7	78,2	-5,3	-0,9	-22,2	-74,4	16,0	-50,0	-5,0	3,6	0,0	100,0	-3,2	-1,3	2,0
Des	-100,0	-2,0	-51,4	-36,0	-14,3	-44,4	-27,3	-75,0	-37,8	0,0	-10,0	-0,2	0,0	106,7	-11,2	-6,0	-0,2
Total	-85,0	3,6	1,3	8,0	5,9	-2,7	22,9	0,4	15,8	24,1	4,9	-0,1	4,6	13,9	4,1	3,0	2,8

Fylke: Møre og Romsdal
Selskap: Fjord1 AS

Variasjonskurver Samband: Sykkylven - Magerholm

2017	Elektrisk bil	Kjøretøy 5 - 6 m	Kjøretøy 6 - 7 m	Kjøretøy 7 - 8 m	Kjøretøy 8 - 10 m	Kjøretøy 10 - 12 m	Kjøretøy 12 - 14 m	Kjøretøy 14 - 17 m	Kjøretøy 17 - 19 m	Kjøretøy 19 - 22 m	Voksne	Honnør, barn	Motor-sykkel	Gjenst. biler	PBE benyttet	Kjøretøy	Turer
Jan	2462	61625	372	291	958	918	589	1147	185	349	103135	20690	48	566	93288	68896	2922
Feb	2408	60215	360	254	1048	920	486	1202	135	287	101178	22191	42	510	90683	67315	2613
Mar	0	71182	460	404	1106	1042	707	1533	205	339	111984	24678	68	400	105939	76978	2895
Apr	0	64478	442	338	1088	759	467	1083	168	237	104328	26596	214	213	91151	69060	2802
Mai	0	66515	554	538	1448	928	603	1281	223	316	106461	23640	650	175	100004	72406	2837
Jun	0	67657	699	555	1682	1052	683	1376	236	305	112661	22834	674	110	104324	74245	2924
Jul	0	59135	629	454	1652	855	589	895	150	229	108391	27880	705	9	88337	64588	2844
Aug	0	69832	701	544	1648	1086	691	1290	232	299	119703	25219	640	125	105882	76323	3048
Sep	0	68118	564	432	1613	1015	659	1385	242	313	110096	20706	626	117	103706	74341	2753
Okt	0	66867	590	473	1537	982	584	1447	284	335	105443	22003	238	294	102740	73099	2835
Nov	0	66297	442	367	1257	912	567	1497	187	340	103028	18255	66	168	99460	71866	2727
Des	0	64059	306	317	910	619	512	1258	169	258	102386	23171	30	103	90699	68408	2772
Total	4870	785980	6119	4967	15947	11088	7137	15394	2416	3607	1288794	277863	4001	2790	1176213	857525	33972

Trafikkverdier

2017	ÅDT	YDT	HDT
Elektrisk bil	13	16	7
Kjøretøy 5 - 6 m	2 153	2 358	1 702
Kjøretøy 6 - 7 m	17	20	9
Kjøretøy 7 - 8 m	14	17	6
Kjøretøy 8 - 10 m	44	53	22
Kjøretøy 10 - 12 m	30	41	6
Kjøretøy 12 - 14 m	20	25	8
Kjøretøy 14 - 17 m	42	59	6
Kjøretøy 17 - 19 m	7	9	2
Kjøretøy 19 - 22 m	10	13	2
Voksne	3 531	3 778	2 987
Honnør, barn	761	619	1 074
Antall turer	93	97	83
Passasjerer	4 292	4 397	4 061
Antall kjøretøy	2 349	2 612	1 770
MC,moped	11	11	11
Gjenstående biler	8	7	9
PBE benyttet	3 223	3 757	2 046

Begrenset indeks

2016 / 2017	Elektrisk bil	Kjøretøy 5 - 6 m	Kjøretøy 6 - 7 m	Kjøretøy 7 - 8 m	Kjøretøy 8 - 10 m	Kjøretøy 10 - 12 m	Kjøretøy 12 - 14 m	Kjøretøy 14 - 17 m	Kjøretøy 17 - 19 m	Kjøretøy 19 - 22 m	Voksne	Honnør, barn	Motorsykkel	Gjenst. biler	PBE benyttet	Antall kjøretøy	Antall turer
Jan	44,1	8,1	15,9	-7,0	-4,1	8,6	7,5	-17,2	-12,3	19,1	8,0	7,7	380,0	345,7	5,2	8,3	3,0
Feb	35,0	-4,5	6,5	-22,1	1,2	10,3	-13,7	-26,1	-33,5	-9,2	-4,0	-9,2	162,5	-48,0	-6,6	-3,9	-3,9
Mar	-100,0	7,7	19,2	9,5	1,2	28,0	12,9	8,6	-28,3	10,1	-1,1	-14,7	0,0	244,8	5,7	5,0	6,5
Apr	-100,0	6,0	-7,1	-15,3	-18,0	-22,2	-12,7	-33,5	-22,2	-23,3	2,4	40,6	-34,6	249,2	-6,3	0,6	2,5
Mai	-100,0	8,8	16,4	18,2	-10,0	-4,3	9,4	-9,8	-0,9	10,9	1,1	0,4	2,2	105,9	2,7	4,7	-1,6
Jun	-100,0	4,2	-5,2	10,3	-4,4	-11,1	-1,3	-15,4	-1,3	-15,5	-3,3	0,8	-7,3	34,1	-2,5	0,3	3,8
Jul	-100,0	2,8	9,0	3,2	4,0	-5,9	3,3	1,0	-13,3	12,3	-0,9	-3,1	-9,7	-89,5	0,5	0,2	0,4
Aug	-100,0	5,7	17,6	25,1	4,4	1,8	4,9	1,9	-0,9	13,7	-0,1	-3,8	-4,8	177,8	3,2	2,6	2,7
Sep	-100,0	5,1	1,4	-16,0	0,7	-7,1	7,3	-10,6	-5,8	-4,9	-0,5	-1,5	10,0	-42,9	-0,9	0,7	-5,0
Okt	-100,0	2,9	26,6	14,8	-10,1	-1,5	-1,5	13,8	27,9	4,0	-3,9	-7,3	15,0	77,1	1,2	-0,2	0,8
Nov	-100,0	8,7	-1,3	9,2	-15,3	-3,9	0,7	5,7	-11,8	-2,3	2,4	3,7	69,2	28,2	2,5	4,2	-5,6
Des	-100,0	7,7	-26,4	-1,6	-13,3	-22,1	-6,2	13,7	1,2	-4,1	2,3	13,7	-33,3	60,9	1,7	3,1	2,3
Total	-80,0	5,2	5,6	3,0	-5,3	-3,0	1,1	-7,2	-8,7	0,0	0,1	0,9	-2,3	29,8	0,5	2,1	0,4

Fylke: Møre og Romsdal
Selskap: Fjord1 AS

Variasjonskurver Samband: Sølsnes - Åfarnes

2017	Elektrisk bil	Kjøretøy 5 - 6 m	Kjøretøy 6 - 7 m	Kjøretøy 7 - 8 m	Kjøretøy 8 - 10 m	Kjøretøy 10 - 12 m	Kjøretøy 12 - 14 m	Kjøretøy 14 - 17 m	Kjøretøy 17 - 19 m	Kjøretøy 19 - 22 m	Voksne	Honnør, barn	Motor-sykel	Gjenst. biler	PBE benyttet	Kjøretøy	Turer
Jan	292	21535	201	117	1071	503	641	1579	362	833	41748	7227	10	21	57646	27134	2039
Feb	269	22358	184	118	1022	515	563	1609	364	829	42592	9406	8	77	58008	27831	1849
Mar	0	25800	243	201	1174	584	700	1995	409	1072	48124	8459	6	53	69263	32178	2090
Apr	0	29822	396	424	1205	656	572	1477	379	805	56573	13368	66	405	67198	35736	2053
Mai	0	30761	756	637	1737	894	675	1841	483	1123	61988	13124	671	1593	80608	38907	2211
Jun	0	35442	1357	942	1850	1078	885	1810	446	1115	82006	18859	2184	194	89777	44925	2418
Jul	0	52485	1987	1525	1991	1757	818	1506	372	965	124345	35579	3106	750	109559	63406	2809
Aug	0	42690	1390	1014	1942	1193	909	1786	460	1199	96675	23489	2181	347	99438	52583	2707
Sep	0	33030	692	602	1671	819	725	1765	461	1078	66659	14188	769	310	81107	40843	2241
Okt	0	28144	359	328	1563	699	679	1802	446	1099	53007	12106	135	126	73535	35119	1959
Nov	0	23390	253	176	1256	641	615	1695	456	1080	43478	7434	10	89	65152	29562	1856
Des	0	24035	193	96	938	500	555	1493	365	895	44431	9415	8	87	58813	29070	1859
Total	561	369492	8011	6180	17420	9839	8337	20358	5003	12093	761626	172654	9154	4052	910104	457294	26091

Trafikkverdier

2017	ÅDT	YDT	HDT
Elektrisk bil	2	2	1
Kjøretøy 5 - 6 m	1 012	1 044	943
Kjøretøy 6 - 7 m	22	23	19
Kjøretøy 7 - 8 m	17	18	16
Kjøretøy 8 - 10 m	48	58	26
Kjøretøy 10 - 12 m	27	32	15
Kjøretøy 12 - 14 m	23	27	14
Kjøretøy 14 - 17 m	56	72	20
Kjøretøy 17 - 19 m	14	18	5
Kjøretøy 19 - 22 m	33	44	9
Voksne	2 087	2 141	1 967
Honnør, barn	473	421	587
Antall turer	71	76	62
Passasjerer	2 560	2 562	2 554
Antall kjøretøy	1 253	1 337	1 067
MC,moped	25	23	29
Gjenstående biler	11	8	17
PBE benyttet	2 493	2 896	1 606

Begrenset indeks

2016 / 2017	Elektrisk bil	Kjøretøy 5 - 6 m	Kjøretøy 6 - 7 m	Kjøretøy 7 - 8 m	Kjøretøy 8 - 10 m	Kjøretøy 10 - 12 m	Kjøretøy 12 - 14 m	Kjøretøy 14 - 17 m	Kjøretøy 17 - 19 m	Kjøretøy 19 - 22 m	Voksne	Honnør, barn	Motorsykel, moped	Gjenst. biler	PBE benyttet	Antall kjøretøy	Antall turer
Jan	18,7	8,6	31,4	64,8	15,7	-2,1	61,9	25,8	2,8	20,5	11,0	7,3	0,0	-12,5	16,2	11,1	4,2
Feb	6,3	0,6	-2,6	26,9	0,9	-12,9	74,3	9,6	-13,7	11,7	2,2	7,7	-11,1	492,3	5,0	1,8	-3,8
Mar	-100,0	-6,3	10,0	-0,5	-3,5	-3,5	73,7	38,3	-0,7	42,7	-7,2	-31,8	-76,9	-61,6	11,2	-2,7	2,6
Apr	-100,0	19,7	20,7	49,3	-7,0	-22,8	48,2	-3,9	-24,0	-2,9	19,2	52,0	-27,5	504,5	5,2	14,5	5,4
Mai	-100,0	3,2	13,3	8,3	16,2	-6,6	69,6	17,0	26,8	49,1	3,5	-2,8	-20,6	529,6	14,4	5,2	7,0
Jun	-100,0	1,6	-3,1	8,3	5,2	-19,9	48,5	6,0	23,9	13,2	1,5	0,2	-3,4	-33,1	4,6	1,4	-2,9
Jul	-100,0	2,3	-6,3	26,9	3,2	-17,8	22,6	14,8	18,1	17,5	0,5	-3,5	-5,0	-7,5	3,9	1,8	-0,5
Aug	-100,0	4,6	-5,2	21,9	11,5	-16,3	24,5	30,0	16,5	36,7	3,3	2,6	2,7	141,0	10,8	5,1	-5,6
Sep	-100,0	4,5	9,0	21,6	2,4	-17,4	61,1	10,1	3,4	14,0	5,6	7,4	40,6	6,5	6,9	4,3	-2,4
Okt	-100,0	-3,4	-8,7	-2,7	-11,4	-18,0	58,6	14,3	-2,6	17,7	-4,9	-7,7	95,7	-46,6	2,5	-3,1	-10,4
Nov	-100,0	0,7	5,9	-24,5	-11,2	-18,4	76,7	-2,4	-4,8	11,9	-0,9	3,5	-28,6	134,2	1,2	-0,4	-11,3
Des	-100,0	0,3	10,9	-22,0	-12,2	-21,4	51,6	7,5	6,4	3,9	-1,3	0,4	-33,3	50,0	1,8	-0,4	-11,3
Total	-85,4	2,8	0,3	15,9	1,0	-15,8	51,8	13,3	2,9	19,1	2,3	0,6	-1,2	71,5	6,8	3,0	-2,6

Fylke: Møre og Romsdal
Selskap: Fjord1 AS

Variasjonskurver Samband: Halså - Kanestraum

2017	Elektrisk bil	Kjøretøy 5 - 6 m	Kjøretøy 6 - 7 m	Kjøretøy 7 - 8 m	Kjøretøy 8 - 10 m	Kjøretøy 10 - 12 m	Kjøretøy 12 - 14 m	Kjøretøy 14 - 17 m	Kjøretøy 17 - 19 m	Kjøretøy 19 - 22 m	Voksne	Honnør, barn	Motor-sykkel	Gjenst. biler	PBE benyttet	Kjøretøy	Turer
Jan	237	21590	468	162	671	472	102	1937	363	694	41406	6152	2	23	54508	26696	2585
Feb	295	23818	499	171	742	483	99	2040	378	662	45409	9287	1	41	57820	29187	2313
Mar	331	26862	613	194	928	518	110	2777	481	800	51569	7827	5	629	70098	33614	2673
Apr	439	31104	579	307	1106	449	147	2111	386	664	61367	16068	124	594	68219	37292	2540
Mai	433	33463	874	464	1428	625	143	2412	500	765	64744	14043	711	168	78259	41107	2646
Jun	468	38679	1738	804	1802	900	238	2407	497	719	81906	16313	1711	782	89644	48252	2620
Jul	617	47041	2396	1123	1975	1117	168	1982	384	576	106092	28143	2963	2431	96605	57379	2693
Aug	573	43214	1565	783	1914	963	171	2435	452	776	91645	19235	1793	3839	94684	52846	2671
Sep	535	33232	932	498	1443	737	154	2471	461	777	65313	12202	765	1011	79270	41240	2577
Okt	622	33265	660	343	1340	665	175	2534	447	824	64720	13884	100	667	78471	40875	2659
Nov	421	26229	577	225	919	552	140	2443	549	711	50144	7535	5	185	67078	32766	2566
Des	385	24819	407	148	627	434	98	1941	331	540	47269	9272	3	56	55485	29730	2380
Total	5356	383316	11308	5222	14895	7915	1745	27490	5229	8508	771584	159961	8183	10426	890141	470984	30923

Trafikkverdier

2017	ÅDT	YDT	HDT
Elektrisk bil	15	14	16
Kjøretøy 5 - 6 m	1 050	1 065	1 017
Kjøretøy 6 - 7 m	31	34	25
Kjøretøy 7 - 8 m	14	15	13
Kjøretøy 8 - 10 m	41	44	33
Kjøretøy 10 - 12 m	22	27	11
Kjøretøy 12 - 14 m	5	5	4
Kjøretøy 14 - 17 m	75	98	26
Kjøretøy 17 - 19 m	14	19	4
Kjøretøy 19 - 22 m	23	31	6
Voksne	2 114	2 109	2 125
Honnør, barn	438	385	556
Antall turer	85	93	67
Passasjerer	2 552	2 494	2 681
Antall kjøretøy	1 290	1 352	1 154
MC,moped	22	20	27
Gjenstående biler	29	23	41
PBE benyttet	2 439	2 792	1 661

Begrenset indeks

2016 / 2017	Elektrisk bil	Kjøretøy 5 - 6 m	Kjøretøy 6 - 7 m	Kjøretøy 7 - 8 m	Kjøretøy 8 - 10 m	Kjøretøy 10 - 12 m	Kjøretøy 12 - 14 m	Kjøretøy 14 - 17 m	Kjøretøy 17 - 19 m	Kjøretøy 19 - 22 m	Voksne	Honnør, barn	Motorsykkel, moped	Gjenst. biler	PBE benyttet	Antall kjøretøy	Antall turer
Jan	48,1	9,8	8,6	50,0	4,4	21,6	-17,1	11,7	-6,4	64,5	9,7	11,4	-50,0	-46,5	14,4	11,0	1,4
Feb	43,2	5,2	0,2	44,9	19,9	13,1	-22,7	4,8	0,0	50,5	3,8	7,9	-90,9	-86,9	9,7	6,5	-1,8
Mar	20,4	-1,4	23,6	30,2	7,4	25,7	-25,2	29,5	8,6	52,4	-2,0	-30,4	0,0	68,6	13,9	2,8	5,8
Apr	76,3	13,0	-14,3	44,8	-3,3	-7,4	-15,5	0,4	-22,6	17,3	18,9	47,1	25,3	-79,6	5,4	10,9	4,0
Mai	9,9	2,4	-10,4	2,9	10,8	3,3	0,0	12,3	3,1	34,0	0,6	-2,1	-24,2	-43,2	7,5	3,4	-0,9
Jun	17,9	4,9	-4,2	5,7	7,1	0,2	5,3	0,1	-5,3	11,3	4,7	6,8	-4,4	98,0	3,4	4,4	0,3
Jul	21,2	-0,7	9,0	5,6	3,8	-7,2	-18,4	6,2	-8,4	18,3	-0,8	2,3	6,5	34,5	1,6	0,3	-0,1
Aug	33,3	5,2	1,9	13,3	18,7	7,8	1,8	8,2	-1,7	14,5	5,0	5,6	-4,0	731,0	7,4	6,1	-1,4
Sep	57,8	0,5	14,6	56,1	8,3	2,9	7,7	8,0	-4,4	7,8	2,4	6,5	52,7	221,0	4,7	2,5	4,8
Okt	52,8	5,4	1,9	11,4	0,2	17,7	28,7	13,2	2,8	3,4	6,8	4,9	37,0	93,3	7,4	6,4	2,6
Nov	54,2	2,6	-2,4	17,2	1,3	8,0	16,7	5,8	30,4	-1,1	3,5	3,8	66,7	49,2	5,2	3,7	0,7
Des	57,8	1,9	-13,2	-17,3	-8,1	6,6	11,4	0,3	2,8	-8,5	1,9	4,5	50,0	-38,5	-0,1	1,5	-3,6
Total	37,9	3,7	1,5	14,7	6,3	5,4	-3,2	8,4	-0,5	18,8	4,0	4,9	1,3	39,5	6,3	4,6	1,0

Fylke: Møre og Romsdal
Selskap: Fjord1 AS

Variasjonskurver Samband: Leknes - Sæbø - Standal - Trandal

2017	Elektrisk bil	Kjøretøy 5 - 6 m	Kjøretøy 6 - 7 m	Kjøretøy 7 - 8 m	Kjøretøy 8 - 10 m	Kjøretøy 10 - 12 m	Kjøretøy 12 - 14 m	Kjøretøy 14 - 17 m	Kjøretøy 17 - 19 m	Kjøretøy 19 - 22 m	Voksne	Honnør, barn	Motor-sykel	Gjenst. biler	PBE benyttet	Kjøretøy	Turer
Jan	4	1349	24	0	71	7	0	3	0	2	1866	841	0	0	1808	1460	547
Feb	2	1318	20	10	95	13	0	9	0	0	1916	777	1	0	1942	1467	558
Mar	0	1727	13	23	113	17	1	6	3	0	2782	900	2	0	2484	1903	607
Apr	0	2383	17	76	127	17	2	8	8	2	4517	1356	14	0	3462	2640	794
Mai	0	2912	57	72	160	44	11	15	3	0	5318	1735	97	0	4399	3274	898
Jun	0	3368	68	39	215	49	22	7	3	0	6806	2200	197	0	5052	3771	970
Jul	0	5511	93	90	133	63	15	2	5	1	12343	3077	237	6	7148	5913	1296
Aug	0	4247	90	77	140	71	11	6	11	0	8839	2204	142	14	5924	4653	1117
Sep	0	3609	57	59	133	44	53	43	8	1	7212	1877	159	25	5485	4007	876
Okt	0	2080	21	60	119	25	35	46	9	0	3470	1107	27	0	3591	2395	751
Nov	0	1805	12	28	133	8	1	12	7	2	2688	885	2	0	2711	2008	697
Des	0	1711	10	18	109	13	2	5	4	0	2490	876	1	0	2417	1872	588
Total	6	32020	482	552	1548	371	153	162	61	8	60247	17835	879	45	46423	35363	9699

Trafikkverdier

2017	ÅDT	YDT	HDT
Elektrisk bil	0	0	0
Kjøretøy 5 - 6 m	88	86	92
Kjøretøy 6 - 7 m	1	1	1
Kjøretøy 7 - 8 m	2	2	1
Kjøretøy 8 - 10 m	4	5	2
Kjøretøy 10 - 12 m	1	1	1
Kjøretøy 12 - 14 m	0	0	0
Kjøretøy 14 - 17 m	0	1	0
Kjøretøy 17 - 19 m	0	0	0
Kjøretøy 19 - 22 m	0	0	0
Voksne	165	152	194
Honnør, barn	49	46	55
Antall turer	27	27	25
Passasjerer	214	198	248
Antall kjøretøy	97	97	98
MC,moped	2	2	4
Gjenstående biler	0	0	0
PBE benyttet	127	133	115

Begrenset indeks

2016 / 2017	Elektrisk bil	Kjøretøy 5 - 6 m	Kjøretøy 6 - 7 m	Kjøretøy 7 - 8 m	Kjøretøy 8 - 10 m	Kjøretøy 10 - 12 m	Kjøretøy 12 - 14 m	Kjøretøy 14 - 17 m	Kjøretøy 17 - 19 m	Kjøretøy 19 - 22 m	Voksne	Honnør, barn	Motorsykel, moped	Gjenst. biler	PBE benyttet	Antall kjøretøy	Antall turer
Jan	-50,0	-1,6	242,9	-100,0	-7,8	0,0	0,0	-62,5	-100,0	100,0	-1,4	-4,1	0,0	0,0	-5,1	-1,9	0,7
Feb	0,0	-6,9	81,8	233,3	35,7	116,7	0,0	125,0	0,0	0,0	-1,1	-8,3	0,0	0,0	6,2	-2,9	-4,5
Mar	-100,0	-21,1	-13,3	109,1	8,7	-34,6	0,0	0,0	200,0	0,0	-24,3	-19,0	0,0	0,0	-15,6	-19,9	-18,3
Apr	-100,0	17,9	-10,5	72,7	-7,3	325,0	-71,4	700,0	-38,5	0,0	30,5	22,2	250,0	0,0	15,3	17,4	14,4
Mai	-100,0	12,0	67,6	125,0	-9,6	144,4	57,1	114,3	0,0	-100,0	8,0	3,8	32,9	-100,0	15,9	13,2	8,5
Jun	-100,0	-3,9	-26,9	-61,4	18,8	63,3	29,4	-81,6	-40,0	-100,0	-2,2	-3,3	-0,5	0,0	-7,3	-5,6	5,7
Jul	-100,0	11,0	12,0	87,5	1,5	70,3	87,5	-33,3	-16,7	0,0	12,9	-5,8	64,6	-70,0	13,3	11,1	12,4
Aug	-100,0	4,0	12,5	4,1	-6,0	16,4	-38,9	-71,4	0,0	-100,0	3,7	-14,5	52,7	-85,6	0,4	3,1	10,7
Sep	-100,0	22,6	83,9	43,9	-21,8	100,0	26,2	186,7	0,0	0,0	22,9	0,5	174,1	0,0	22,5	21,5	2,3
Okt	-100,0	-26,5	23,5	57,9	-11,2	19,0	250,0	187,5	28,6	0,0	-33,5	-29,9	237,5	-100,0	-9,2	-22,5	2,0
Nov	-100,0	6,8	-7,7	-15,2	27,9	-20,0	0,0	9,1	75,0	-92,9	8,9	-8,5	0,0	0,0	-1,5	5,5	9,4
Des	-100,0	-1,7	-56,5	20,0	29,8	44,4	-33,3	-16,7	0,0	0,0	-2,9	3,7	0,0	0,0	3,4	-1,0	-3,4
Total	-96,7	2,1	13,1	24,6	2,0	47,8	35,4	19,1	-4,7	-78,4	3,1	-6,1	52,1	-67,4	4,0	2,4	4,2

Fylke: Møre og Romsdal
Selskap: Fjord1 AS

Variasjonskurver Samband: Brattvåg - Dryna - Nordøyane

2017	Elektrisk bil	Kjøretøy 5 - 6 m	Kjøretøy 6 - 7 m	Kjøretøy 7 - 8 m	Kjøretøy 8 - 10 m	Kjøretøy 10 - 12 m	Kjøretøy 12 - 14 m	Kjøretøy 14 - 17 m	Kjøretøy 17 - 19 m	Kjøretøy 19 - 22 m	Voksne	Honnør, barn	Motor-sykkel	Gjenst. biler	PBE benyttet	Kjøretøy	Turer
Jan	103	8445	79	26	258	123	3	171	53	10	13022	3458	28	2	12534	9271	2350
Feb	106	8189	80	29	276	125	0	207	48	19	12641	3637	26	0	12664	9079	2199
Mar	0	9589	105	51	317	165	7	254	75	25	14929	3790	44	10	15174	10588	2555
Apr	0	9700	123	32	320	136	4	193	54	9	15597	4995	41	73	14319	10571	2334
Mai	0	10167	130	114	481	199	10	191	67	3	16383	5064	137	47	16089	11362	2509
Jun	0	10475	179	66	476	147	6	219	53	6	17555	5157	178	63	16190	11627	2467
Jul	0	11155	191	96	465	188	8	157	57	10	19711	6980	165	55	16803	12327	2563
Aug	0	10978	198	83	442	203	15	256	79	7	18504	5491	108	155	17516	12261	2547
Sep	0	10682	157	112	404	191	14	344	81	15	17454	5064	171	218	17725	12000	2417
Okt	0	10409	144	77	369	222	2	308	75	17	16491	5248	42	104	16959	11623	2453
Nov	0	9211	119	83	408	181	4	349	69	16	14663	3390	8	39	15885	10440	2416
Des	0	9016	102	44	238	135	2	299	45	14	14468	4165	0	43	14003	9895	2256
Total	209	118016	1607	813	4454	2015	75	2948	756	151	191418	56439	948	809	185861	131044	29066

Trafikkverdier

2017	ÅDT	YDT	HDT
Elektrisk bil	1	1	0
Kjøretøy 5 - 6 m	323	349	266
Kjøretøy 6 - 7 m	4	5	3
Kjøretøy 7 - 8 m	2	3	2
Kjøretøy 8 - 10 m	12	15	7
Kjøretøy 10 - 12 m	6	7	1
Kjøretøy 12 - 14 m	0	0	0
Kjøretøy 14 - 17 m	8	11	2
Kjøretøy 17 - 19 m	2	3	1
Kjøretøy 19 - 22 m	0	1	0
Voksne	524	549	471
Honnør, barn	155	144	179
Antall turer	80	88	60
Passasjerer	679	692	650
Antall kjøretøy	359	394	281
MC,moped	3	2	3
Gjenstående biler	2	1	5
PBE benyttet	509	587	339

Begrenset indeks

2016 / 2017	Elektrisk bil	Kjøretøy 5 - 6 m	Kjøretøy 6 - 7 m	Kjøretøy 7 - 8 m	Kjøretøy 8 - 10 m	Kjøretøy 10 - 12 m	Kjøretøy 12 - 14 m	Kjøretøy 14 - 17 m	Kjøretøy 17 - 19 m	Kjøretøy 19 - 22 m	Voksne	Honnør, barn	Motorsykkel, moped	Gjenst. biler	PBE benyttet	Antall kjøretøy	Antall turer
Jan	134,1	6,9	-3,7	-43,5	33,0	-20,1	-40,0	0,6	12,8	233,3	6,4	3,8	-6,7	-33,3	6,6	7,2	3,5
Feb	211,8	-2,7	-14,9	-23,7	4,2	-19,9	-100,0	0,5	-18,6	171,4	-3,8	-2,8	62,5	-100,0	-2,4	-2,1	-4,6
Mar	-100,0	0,2	26,5	27,5	21,9	11,5	-12,5	82,7	38,9	150,0	-1,0	-22,9	-43,6	-64,3	11,4	2,2	6,1
Apr	-100,0	4,6	-25,5	-64,0	-11,4	-0,7	-42,9	14,9	-10,0	-30,8	6,2	34,8	-69,4	128,1	0,1	2,4	-1,9
Mai	-100,0	-0,7	0,8	75,4	14,5	47,4	-9,1	35,5	11,7	-40,0	-0,7	-3,6	-23,9	147,4	6,5	0,9	0,4
Jun	-100,0	2,8	27,0	-9,6	7,7	-5,2	-50,0	10,1	8,2	-50,0	5,2	1,6	-19,5	10,5	3,1	2,6	-1,4
Jul	-100,0	4,4	17,2	50,0	8,9	1,1	100,0	93,8	26,7	11,1	4,3	-0,3	-6,2	5 400,0	9,3	5,0	0,0
Aug	-100,0	8,7	22,2	-4,6	4,2	12,8	150,0	89,6	54,9	-30,0	7,3	-3,1	-21,7	68,5	14,6	9,0	1,6
Sep	-100,0	9,1	35,3	49,3	-9,2	43,6	100,0	62,3	35,0	87,5	11,7	5,9	15,5	445,0	15,9	9,7	-0,9
Okt	-100,0	9,7	19,0	-9,4	-8,9	72,1	-50,0	78,0	19,0	41,7	8,2	14,3	-62,2	477,8	16,1	10,1	6,9
Nov	-100,0	-3,4	-5,6	59,6	2,5	42,5	-33,3	118,1	-8,0	-15,8	-2,9	-9,4	-69,2	44,4	8,4	-1,5	0,7
Des	-100,0	-4,0	14,6	22,2	-18,5	17,4	0,0	54,1	-11,8	133,3	-2,6	1,4	-100,0	975,0	1,8	-3,8	-2,6
Total	-74,3	3,0	9,2	8,4	2,8	14,8	-1,3	49,0	12,2	32,5	3,3	0,9	-25,8	127,9	7,8	3,6	0,6

Fylke: Møre og Romsdal
Selskap: Fjord1 AS

Variasjonskurver Samband: Molde - Vestnes

2017	Elektrisk bil	Kjøretøy 5 - 6 m	Kjøretøy 6 - 7 m	Kjøretøy 7 - 8 m	Kjøretøy 8 - 10 m	Kjøretøy 10 - 12 m	Kjøretøy 12 - 14 m	Kjøretøy 14 - 17 m	Kjøretøy 17 - 19 m	Kjøretøy 19 - 22 m	Voksne	Honnør, barn	Motor-sykel	Gjenst. biler	PBE benyttet	Kjøretøy	Turer
Jan	1592	46265	623	413	1401	925	864	3382	760	1034	95764	14642	15	119	109927	57259	2418
Feb	1453	48062	620	379	1406	836	783	3302	796	1008	99681	19454	18	325	110056	58645	2194
Mar	1668	53732	742	525	1643	1106	888	4327	964	1134	110889	18159	34	458	130110	66729	2435
Apr	1561	54063	868	773	1654	954	761	3630	791	820	113840	26537	324	771	119864	65875	2300
Mai	1799	59492	1160	948	2118	1281	872	4124	989	1067	126255	25519	1052	1225	139104	73850	2467
Jun	1767	63074	1720	1173	2432	1454	1108	4005	1016	1061	137138	28846	1927	1764	147642	78810	2375
Jul	1664	71074	2197	1473	2349	1756	1045	3156	935	939	168206	46388	2706	3866	150332	86588	2438
Aug	2061	68587	1896	1222	2426	1442	1058	3879	1095	1136	151443	34938	1817	4105	154361	84802	2486
Sep	2145	58396	1202	952	2172	1220	907	3889	1015	1104	124125	22129	1158	958	137482	73002	2315
Okt	2359	59945	999	748	2048	1078	846	4243	1020	1271	124652	26982	180	1426	141035	74557	2413
Nov	2010	52315	723	470	1597	979	784	4170	962	1177	106793	17107	23	284	126634	65187	2377
Des	1739	47379	550	334	1216	767	677	3332	774	987	97520	19593	6	231	107387	57755	2371
Total	21818	682384	13300	9410	22462	13798	10593	45439	11117	12738	1456306	300294	9260	15532	1573934	843059	28589

Trafikkverdier

2017	ÅDT	YDT	HDT
Elektrisk bil	60	70	37
Kjøretøy 5 - 6 m	1 870	1 969	1 651
Kjøretøy 6 - 7 m	36	41	27
Kjøretøy 7 - 8 m	26	28	21
Kjøretøy 8 - 10 m	62	71	41
Kjøretøy 10 - 12 m	38	46	20
Kjøretøy 12 - 14 m	29	34	18
Kjøretøy 14 - 17 m	124	164	38
Kjøretøy 17 - 19 m	30	42	5
Kjøretøy 19 - 22 m	35	47	9
Voksne	3 990	4 159	3 617
Honnør, barn	823	698	1 098
Antall turer	78	89	55
Passasjerer	4 813	4 857	4 715
Antall kjøretøy	2 310	2 511	1 866
MC,moped	25	23	30
Gjenstående biler	43	35	60
PBE benyttet	4 312	5 067	2 650

Begrenset indeks

2016 / 2017	Elektrisk bil	Kjøretøy 5 - 6 m	Kjøretøy 6 - 7 m	Kjøretøy 7 - 8 m	Kjøretøy 8 - 10 m	Kjøretøy 10 - 12 m	Kjøretøy 12 - 14 m	Kjøretøy 14 - 17 m	Kjøretøy 17 - 19 m	Kjøretøy 19 - 22 m	Voksne	Honnør, barn	Motorsykel	Gjenst. biler	PBE benyttet	Antall kjøretøy	Antall turer
Jan	55,3	4,3	16,7	54,1	11,2	-4,6	4,1	-1,7	-7,8	-1,8	5,2	-3,3	-6,2	60,8	2,3	5,0	3,8
Feb	24,9	-1,0	5,8	13,1	-3,2	-13,6	-4,5	-5,8	-20,8	-5,1	-0,7	6,4	-18,2	345,2	-4,4	-1,4	-2,5
Mar	34,0	-1,8	10,1	5,6	-3,4	18,9	4,5	14,3	5,4	5,0	-2,3	-23,8	-61,8	26,9	4,4	0,5	-0,9
Apr	18,7	-0,9	11,4	7,1	-16,6	-14,3	-12,4	-2,3	-22,3	-28,6	1,8	25,9	-9,5	11,4	-6,9	-2,0	-1,4
Mai	30,4	-0,1	0,3	-8,7	-4,6	3,1	-3,9	12,6	4,9	-3,8	1,1	-1,5	-13,3	24,7	2,2	0,9	1,4
Jun	17,0	-1,1	2,4	3,5	4,1	-3,0	1,5	4,7	-1,6	-16,4	-0,9	5,8	2,2	69,8	-0,7	-0,5	1,6
Jul	37,5	-0,2	12,0	18,0	0,9	6,7	0,7	4,4	5,4	13,8	0,5	-1,4	14,5	34,0	3,4	1,4	1,0
Aug	38,1	2,7	12,8	12,4	1,7	-3,9	-2,7	6,6	5,5	3,9	3,0	7,1	-0,2	168,1	3,9	3,7	0,0
Sep	29,3	-1,9	13,6	4,5	0,0	1,7	-1,4	4,7	5,2	-4,8	0,1	2,2	34,5	-16,1	0,7	-0,4	-1,9
Okt	44,9	-0,4	11,1	-4,8	-7,9	0,7	-3,9	13,8	6,4	9,1	0,1	5,8	-9,5	50,4	3,8	1,4	1,4
Nov	27,8	-1,2	9,0	4,7	-7,4	0,0	-6,4	10,6	3,0	8,9	-0,1	5,8	155,6	-6,0	2,7	0,3	0,7
Des	30,1	-4,5	-4,7	-12,8	-10,7	-7,1	-17,3	6,0	10,3	6,0	-2,8	1,5	-45,5	4,1	-1,1	-3,2	4,2
Total	31,9	-0,5	8,6	6,2	-3,0	-1,1	-3,3	5,8	-0,9	-1,8	0,4	2,2	4,7	51,5	1,0	0,5	0,6

Fylke: Møre og Romsdal
Selskap: Fjord1 AS

Variasjonskurver Samband: Hollingsholm - Aukra

2017	Elektrisk bil	Kjøretøy 5 - 6 m	Kjøretøy 6 - 7 m	Kjøretøy 7 - 8 m	Kjøretøy 8 - 10 m	Kjøretøy 10 - 12 m	Kjøretøy 12 - 14 m	Kjøretøy 14 - 17 m	Kjøretøy 17 - 19 m	Kjøretøy 19 - 22 m	Voksne	Honnør, barn	Motor-sykkel	Gjenst. biler	PBE benyttet	Kjøretøy	Turer
Jan	908	28497	115	91	662	296	555	510	178	103	50776	7634	15	14	44653	31915	1865
Feb	774	27068	83	94	749	255	520	569	188	134	47229	8036	14	23	43762	30434	1686
Mar	0	32018	116	93	781	300	569	653	258	182	53222	8331	25	40	50529	34970	1870
Apr	0	28635	142	147	787	218	421	451	174	126	47329	9534	88	17	43158	31101	1749
Mai	0	31999	216	184	971	324	380	509	261	120	51924	10976	258	48	49053	34964	1836
Jun	0	31808	201	144	980	312	403	489	410	154	51388	10565	335	40	50372	34901	1817
Jul	0	28193	188	133	829	305	295	414	213	177	47170	12363	373	13	43235	30747	1930
Aug	0	30713	192	149	894	315	357	508	229	155	48810	10320	419	41	47160	33512	1910
Sep	0	31431	201	160	827	276	361	504	201	124	50920	9246	410	47	46898	34085	1818
Okt	0	30754	189	129	801	291	350	506	236	133	48241	8970	103	47	46413	33389	1835
Nov	0	31386	153	114	638	310	373	552	262	204	48800	8645	23	47	47841	33992	1830
Des	0	27636	136	106	458	212	314	537	200	156	43862	8879	5	2	41178	29755	1773
Total	1682	360138	1932	1544	9377	3414	4898	6202	2810	1768	589671	113499	2068	379	554252	393765	21919

Trafikkverdier

2017	ÅDT	YDT	HDT
Elektrisk bil	5	6	1
Kjøretøy 5 - 6 m	987	1 144	640
Kjøretøy 6 - 7 m	5	6	3
Kjøretøy 7 - 8 m	4	5	2
Kjøretøy 8 - 10 m	26	32	11
Kjøretøy 10 - 12 m	9	13	2
Kjøretøy 12 - 14 m	13	18	2
Kjøretøy 14 - 17 m	17	22	5
Kjøretøy 17 - 19 m	8	11	1
Kjøretøy 19 - 22 m	5	7	0
Voksne	1 616	1 869	1 058
Honnør, barn	311	289	360
Antall turer	60	65	50
Passasjerer	1 926	2 158	1 418
Antall kjøretøy	1 079	1 265	668
MC,moped	6	6	6
Gjenstående biler	1	1	0
PBE benyttet	1 519	1 849	791

Begrenset indeks

2016 / 2017	Elektrisk bil	Kjøretøy 5 - 6 m	Kjøretøy 6 - 7 m	Kjøretøy 7 - 8 m	Kjøretøy 8 - 10 m	Kjøretøy 10 - 12 m	Kjøretøy 12 - 14 m	Kjøretøy 14 - 17 m	Kjøretøy 17 - 19 m	Kjøretøy 19 - 22 m	Voksne	Honnør, barn	Motorsykkkel, moped	Gjenst. biler	PBE benyttet	Antall kjøretøy	Antall turer
Jan	76,3	6,4	-25,3	-19,5	15,7	9,2	11,7	-7,6	-10,6	5,1	8,6	1,0	66,7	-12,5	5,7	7,3	10,4
Feb	43,6	0,2	-58,1	-16,8	15,6	-8,6	-7,6	-13,5	-25,4	38,1	-2,2	-1,7	180,0	76,9	-1,9	0,3	1,4
Mar	-100,0	8,2	-54,0	-45,3	20,9	-12,8	10,5	37,5	75,5	152,8	0,3	-18,9	-51,9	150,0	12,0	6,5	3,4
Apr	-100,0	-9,6	-42,0	-1,3	-10,4	-32,1	-29,7	-25,1	12,3	15,6	-14,5	-1,4	-32,8	-74,6	-13,7	-12,3	-1,5
Mai	-100,0	-0,8	-12,2	-9,4	-1,4	-3,9	-25,5	-5,0	48,3	7,1	-9,5	3,2	-8,5	0,0	-2,8	-3,1	8,3
Jun	-100,0	-4,7	-6,5	-25,0	4,8	-13,6	-31,3	-19,2	89,8	83,3	-13,6	4,6	4,7	233,3	-4,1	-6,7	7,5
Jul	-100,0	-4,9	1,6	-29,6	-31,6	-15,5	-36,0	-8,4	8,1	78,8	-15,1	-2,2	14,4	85,7	-9,4	-8,2	14,1
Aug	-100,0	1,0	11,0	-16,3	-29,6	-16,7	-30,0	0,8	-6,1	72,2	-13,1	-0,9	90,5	-53,9	-5,6	-3,2	7,5
Sep	-100,0	-1,7	6,9	-23,4	-13,7	-27,2	-32,6	-15,6	-32,3	1,6	-11,3	-7,8	99,0	-37,3	-10,0	-5,6	6,9
Okt	-100,0	-3,6	25,2	2,4	-8,2	-21,6	-27,8	-10,9	-2,5	12,7	-14,9	-18,5	35,5	113,6	-7,7	-6,6	5,2
Nov	-100,0	0,3	-1,3	-10,9	-14,4	9,2	-28,5	-6,8	-10,0	124,2	-12,0	-15,7	-4,2	-40,5	-3,1	-3,1	8,3
Des	-100,0	-4,2	-15,0	-15,2	-7,8	-11,3	-28,3	-0,2	7,0	67,7	-13,2	0,1	-68,8	0,0	-5,7	-6,9	6,8
Total	-81,5	-1,3	-16,8	-18,5	-8,2	-13,0	-21,3	-7,1	8,0	49,2	-9,6	-5,1	24,1	-14,6	-4,1	-3,7	6,5

Fylke: Møre og Romsdal
Selskap: Fjord1 AS

Variasjonskurver Samband: Kvanne - Rykkjem

2017	Elektrisk bil	Kjøretøy 5 - 6 m	Kjøretøy 6 - 7 m	Kjøretøy 7 - 8 m	Kjøretøy 8 - 10 m	Kjøretøy 10 - 12 m	Kjøretøy 12 - 14 m	Kjøretøy 14 - 17 m	Kjøretøy 17 - 19 m	Kjøretøy 19 - 22 m	Voksne	Honnør, barn	Motor-sykel	Gjenst. biler	PBE benyttet	Kjøretøy	Turer
Jan	94	9366	149	43	362	179	259	178	88	78	15791	1913	1	10	17046	10796	1755
Feb	73	9061	164	34	346	174	245	158	75	82	15070	2398	0	11	16328	10412	1624
Mar	0	11501	171	55	444	228	262	235	115	95	18821	2569	8	25	20661	13106	1838
Apr	0	11239	152	73	457	193	216	166	84	78	19203	4020	56	21	19029	12658	1698
Mai	0	13441	219	124	610	271	270	209	107	90	22788	5530	456	42	23583	15341	1814
Jun	0	14823	327	146	678	298	264	223	87	88	25211	5709	415	50	25600	16934	1783
Jul	0	15847	386	217	649	318	230	133	75	65	29400	8289	638	42	25764	17920	1762
Aug	0	15379	344	172	671	287	264	166	109	90	26541	6880	426	118	26004	17482	1863
Sep	0	13644	234	158	655	283	255	210	136	104	23141	4747	277	63	24491	15679	1534
Okt	0	12141	219	84	629	246	268	247	147	124	20424	3827	34	14	23071	14105	1648
Nov	0	10842	182	66	499	203	258	218	108	120	17931	2419	4	19	20194	12496	1753
Des	0	9709	134	42	295	163	233	164	66	89	16202	2747	0	21	16572	10895	1590
Total	167	146993	2681	1214	6295	2843	3024	2307	1197	1103	250523	51048	2315	436	258343	167824	20662

Trafikkverdier

2017	ÅDT	YDT	HDT
Elektrisk bil	0	1	0
Kjøretøy 5 - 6 m	403	437	326
Kjøretøy 6 - 7 m	7	9	4
Kjøretøy 7 - 8 m	3	3	3
Kjøretøy 8 - 10 m	17	20	11
Kjøretøy 10 - 12 m	8	10	3
Kjøretøy 12 - 14 m	8	10	4
Kjøretøy 14 - 17 m	6	8	2
Kjøretøy 17 - 19 m	3	4	1
Kjøretøy 19 - 22 m	3	4	1
Voksne	686	725	601
Honnør, barn	140	120	184
Antall turer	57	60	49
Passasjerer	826	845	785
Antall kjøretøy	460	508	354
MC,moped	6	5	10
Gjenstående biler	1	1	1
PBE benyttet	708	820	460

Begrenset indeks

2016 / 2017	Elektrisk bil	Kjøretøy 5 - 6 m	Kjøretøy 6 - 7 m	Kjøretøy 7 - 8 m	Kjøretøy 8 - 10 m	Kjøretøy 10 - 12 m	Kjøretøy 12 - 14 m	Kjøretøy 14 - 17 m	Kjøretøy 17 - 19 m	Kjøretøy 19 - 22 m	Voksne	Honnør, barn	Motorsykel, moped	Gjenst. biler	PBE benyttet	Antall kjøretøy	Antall turer
Jan	84,3	8,3	-10,2	10,3	18,7	5,3	2,0	56,1	-5,4	9,9	8,7	-11,0	0,0	0,0	10,0	8,9	7,0
Feb	35,2	-3,9	1,2	3,0	3,0	2,4	2,1	7,5	-9,6	26,2	-5,7	-1,6	0,0	83,3	-0,4	-2,8	-3,6
Mar	-100,0	5,1	-10,0	25,0	24,7	29,5	8,7	52,6	64,3	-9,5	0,9	-36,5	-27,3	150,0	11,3	6,0	4,0
Apr	-100,0	-2,6	-28,0	7,4	-11,4	-4,9	-12,2	-10,3	-33,3	-29,1	0,8	10,5	47,4	31,2	-9,0	-4,9	-3,4
Mai	-100,0	0,2	-17,0	6,0	-0,5	11,1	18,4	13,6	-5,3	11,1	-1,9	-7,5	-16,9	200,0	2,0	0,0	-0,1
Jun	-100,0	4,5	-11,1	-3,3	4,6	-5,4	3,1	14,9	-16,3	-7,4	3,1	-4,1	-18,9	316,7	2,0	3,1	1,0
Jul	-100,0	2,3	-1,8	37,3	-12,7	-12,2	-2,5	-23,1	13,6	-22,6	0,6	-1,4	9,8	-44,7	-2,4	0,6	-3,1
Aug	-100,0	6,9	2,4	57,8	5,8	-7,7	0,4	1,2	-6,0	-14,3	5,1	1,3	26,0	156,5	3,8	5,8	2,4
Sep	-100,0	2,2	-12,7	46,3	1,7	-7,2	-4,1	3,4	-13,9	-23,5	2,6	-11,4	60,1	-14,9	-1,5	0,8	-13,0
Okt	-100,0	-0,9	2,8	55,6	14,4	-0,4	-0,4	32,8	28,9	27,8	0,3	-6,3	78,9	-65,9	5,5	0,1	-5,3
Nov	-100,0	2,9	11,0	78,4	12,1	-1,0	6,6	2,3	14,9	13,2	5,1	0,3	300,0	58,3	5,0	3,0	1,4
Des	-100,0	1,1	-14,6	2,4	-2,0	0,0	-1,3	3,8	-25,0	12,7	0,5	-0,5	0,0	250,0	-0,6	0,0	-7,1
Total	-84,7	2,2	-7,3	26,6	3,3	-1,0	1,6	11,2	-2,3	-2,7	1,7	-5,5	4,1	35,0	1,8	1,7	-1,7

Fylke: Møre og Romsdal
Selskap: Fjord1 AS

Variasjonskurver Samband: Seivika - Tømmervåg

2017	Elektrisk bil	Kjøretøy 5 - 6 m	Kjøretøy 6 - 7 m	Kjøretøy 7 - 8 m	Kjøretøy 8 - 10 m	Kjøretøy 10 - 12 m	Kjøretøy 12 - 14 m	Kjøretøy 14 - 17 m	Kjøretøy 17 - 19 m	Kjøretøy 19 - 22 m	Voksne	Honnør, barn	Motor-sykel	Gjenst. biler	PBE benyttet	Kjøretøy	Turer
Jan	261	16356	84	62	583	231	238	184	133	44	25605	4765	4	57	25382	18176	1569
Feb	213	16979	80	45	583	231	208	233	134	59	26796	5946	12	85	26257	18765	1401
Mar	0	18917	143	55	683	287	199	340	169	72	29049	5979	12	162	30070	20865	1586
Apr	0	20501	169	105	827	251	196	297	175	64	33084	8592	78	245	31933	22585	1479
Mai	0	21729	173	149	928	315	219	326	175	89	34411	8061	316	381	34677	24103	1590
Jun	0	22883	266	186	1017	334	236	303	222	87	37949	8889	585	418	36981	25534	1453
Jul	0	26933	346	246	1048	450	188	243	155	66	47415	14290	831	608	40653	29675	1524
Aug	0	23259	267	167	971	404	197	196	174	76	38339	9613	441	156	35913	25711	1657
Sep	0	21716	220	152	867	302	254	243	143	70	34378	8084	361	161	33594	23967	1545
Okt	0	20789	171	127	884	283	261	391	204	68	32349	7028	78	78	34075	23178	1591
Nov	0	18885	130	115	782	246	260	276	186	80	28897	5475	21	9	30513	20960	1565
Des	0	17842	105	46	468	202	191	231	133	63	27792	6410	2	14	26294	19281	1428
Total	474	246789	2154	1455	9641	3536	2647	3263	2003	838	396064	93132	2741	2374	386342	272800	18388

Trafikkverdier

2017	ÅDT	YDT	HDT
Elektrisk bil	1	2	1
Kjøretøy 5 - 6 m	676	745	524
Kjøretøy 6 - 7 m	6	7	4
Kjøretøy 7 - 8 m	4	5	3
Kjøretøy 8 - 10 m	26	33	13
Kjøretøy 10 - 12 m	10	12	4
Kjøretøy 12 - 14 m	7	10	1
Kjøretøy 14 - 17 m	9	12	2
Kjøretøy 17 - 19 m	5	7	2
Kjøretøy 19 - 22 m	2	3	0
Voksne	1 085	1 172	895
Honnør, barn	255	241	286
Antall turer	50	58	33
Passasjerer	1 340	1 413	1 181
Antall kjøretøy	747	835	554
MC,moped	8	7	9
Gjenstående biler	7	6	8
PBE benyttet	1 058	1 234	672

Begrenset indeks

2016 / 2017	Elektrisk bil	Kjøretøy 5 - 6 m	Kjøretøy 6 - 7 m	Kjøretøy 7 - 8 m	Kjøretøy 8 - 10 m	Kjøretøy 10 - 12 m	Kjøretøy 12 - 14 m	Kjøretøy 14 - 17 m	Kjøretøy 17 - 19 m	Kjøretøy 19 - 22 m	Voksne	Honnør, barn	Motorsykel, moped	Gjenst. biler	PBE benyttet	Antall kjøretøy	Antall turer
Jan	131,0	9,3	58,5	-1,6	9,4	9,5	29,3	48,4	-16,4	22,2	9,2	4,9	0,0	0,0	11,3	10,6	2,5
Feb	56,6	6,3	9,6	-28,6	6,6	26,2	0,0	76,5	0,8	-4,8	6,9	10,0	200,0	157,6	9,0	7,1	-8,1
Mar	-100,0	1,1	-0,7	-25,7	3,5	53,5	-5,7	122,2	6,3	24,1	-3,2	-18,7	-64,7	72,3	7,6	1,8	1,2
Apr	-100,0	8,8	14,2	14,1	-1,5	28,7	-14,0	31,4	6,1	-21,0	9,8	22,6	44,4	172,2	6,9	7,6	2,9
Mai	-100,0	4,7	-27,0	3,5	-3,6	39,4	-1,8	31,5	4,8	8,5	-0,3	-6,4	-2,2	262,9	4,9	3,5	2,3
Jun	-100,0	0,1	-19,1	-13,5	-8,1	-4,0	4,9	49,3	25,4	45,0	-0,9	-7,9	10,0	280,0	1,6	-1,0	-9,0
Jul	-100,0	2,6	-8,2	15,5	-2,1	9,2	55,4	55,8	-3,7	26,9	0,8	-2,8	3,6	261,9	4,3	2,0	-2,7
Aug	-100,0	2,7	-1,1	-17,3	-0,4	38,8	-23,9	-5,8	-4,9	2,7	0,6	-6,0	-3,7	254,5	0,8	1,4	2,0
Sep	-100,0	5,2	11,1	4,1	-6,9	51,8	-5,2	18,0	-28,9	20,7	2,6	5,1	51,7	192,7	3,1	4,0	-1,3
Okt	-100,0	1,2	21,3	16,5	-4,2	28,6	18,6	73,8	6,8	19,3	-2,1	-13,0	16,4	25,8	6,3	1,5	0,5
Nov	-100,0	5,8	27,5	26,4	-12,0	30,9	5,3	20,0	-18,8	37,9	2,5	-0,3	31,2	-91,6	3,9	4,5	1,3
Des	-100,0	-0,3	19,3	-41,0	-17,9	-9,4	-13,6	35,1	24,3	43,2	-2,4	-1,2	-50,0	-70,8	-0,5	-1,6	-3,6
Total	-80,0	3,7	-0,3	-2,3	-3,7	22,7	1,2	43,0	-1,4	16,1	1,6	-2,2	8,1	159,2	4,7	3,1	-1,0

Fylke: Møre og Romsdal
Selskap: Fjord1 AS

Variasjonskurver Samband: Molde - Sekken

2017	Elektrisk bil	Kjøretøy 5 - 6 m	Kjøretøy 6 - 7 m	Kjøretøy 7 - 8 m	Kjøretøy 8 - 10 m	Kjøretøy 10 - 12 m	Kjøretøy 12 - 14 m	Kjøretøy 14 - 17 m	Kjøretøy 17 - 19 m	Kjøretøy 19 - 22 m	Voksne	Honnør, barn	Motor-sykkel	Gjenst. biler	PBE benyttet	Kjøretøy	Turer
Jan	98	1081	10	12	45	7	0	0	0	0	2060	816	3	0	1483	1253	378
Feb	111	1063	2	16	39	0	1	1	0	0	2008	958	0	0	1424	1233	333
Mar	0	1300	4	14	81	7	1	2	4	0	2264	854	0	0	1799	1413	406
Apr	0	1570	7	8	90	3	2	2	2	0	2638	1306	12	0	2070	1684	364
Mai	0	1627	15	19	68	9	0	2	8	0	2702	1196	11	2	2163	1748	371
Jun	0	1693	22	21	112	7	0	0	2	0	2862	1521	5	20	2351	1857	382
Jul	0	2009	14	14	76	10	0	0	0	0	3477	1507	6	2	2488	2123	384
Aug	0	1700	15	14	92	0	0	2	0	0	2742	1423	9	0	2203	1823	388
Sep	0	1495	18	8	98	1	0	4	0	0	2357	1381	15	4	2026	1624	354
Okt	0	1589	13	12	72	4	0	6	2	0	2448	1280	9	1	2065	1698	389
Nov	0	1373	12	13	73	14	1	5	3	1	2195	1317	2	0	1917	1495	373
Des	0	1266	7	5	52	11	0	1	2	1	2033	1152	0	0	1629	1345	346
Total	209	17766	139	156	898	73	5	25	23	2	29786	14711	72	29	23618	19296	4468

Trafikkverdier

2017	ÅDT	YDT	HDT
Elektrisk bil	1	1	1
Kjøretøy 5 - 6 m	49	54	38
Kjøretøy 6 - 7 m	0	0	0
Kjøretøy 7 - 8 m	0	1	0
Kjøretøy 8 - 10 m	2	3	1
Kjøretøy 10 - 12 m	0	0	0
Kjøretøy 12 - 14 m	0	0	0
Kjøretøy 14 - 17 m	0	0	0
Kjøretøy 17 - 19 m	0	0	0
Kjøretøy 19 - 22 m	0	0	0
Voksne	82	88	68
Honnør, barn	40	44	33
Antall turer	12	14	9
Passasjerer	122	132	101
Antall kjøretøy	53	59	40
MC,moped	0	0	0
Gjenstående biler	0	0	0
PBE benyttet	65	73	46

Begrenset indeks

2016 / 2017	Elektrisk bil	Kjøretøy 5 - 6 m	Kjøretøy 6 - 7 m	Kjøretøy 7 - 8 m	Kjøretøy 8 - 10 m	Kjøretøy 10 - 12 m	Kjøretøy 12 - 14 m	Kjøretøy 14 - 17 m	Kjøretøy 17 - 19 m	Kjøretøy 19 - 22 m	Voksne	Honnør, barn	Motorsykkelpoped	Gjenst. biler	PBE benyttet	Antall kjøretøy	Antall turer
Jan	71,9	4,3	11,1	9,1	36,4	250,0	0,0	-100,0	0,0	0,0	6,0	17,9	200,0	0,0	11,4	9,0	16,3
Feb	-64,4	3,5	-85,7	60,0	2,6	-100,0	0,0	0,0	-100,0	0,0	-12,7	18,3	0,0	0,0	-11,8	-12,2	-0,6
Mar	-100,0	6,9	-80,0	75,0	24,6	0,0	0,0	0,0	0,0	0,0	-6,1	-23,1	-100,0	0,0	6,6	-0,1	7,7
Apr	-100,0	23,0	-36,4	-38,5	32,4	-57,1	0,0	0,0	-50,0	0,0	6,4	31,4	500,0	0,0	14,7	14,9	-0,8
Mai	-100,0	11,1	-48,3	46,2	-15,0	-18,2	0,0	0,0	0,0	0,0	-6,8	-10,6	22,2	0,0	2,4	1,5	-2,4
Jun	-100,0	7,3	29,4	31,2	14,3	-22,2	-100,0	-100,0	0,0	0,0	-7,9	-0,2	-54,5	0,0	2,7	1,0	1,1
Jul	-100,0	31,3	16,7	-46,2	-16,5	150,0	0,0	0,0	0,0	-100,0	3,6	8,7	-33,3	0,0	14,9	20,6	11,3
Aug	-100,0	11,9	-25,0	7,7	4,5	-100,0	0,0	0,0	-100,0	0,0	-8,1	21,9	-18,2	0,0	2,4	4,0	-1,5
Sep	-100,0	12,4	20,0	-61,9	40,0	-50,0	0,0	0,0	-100,0	0,0	-8,0	27,3	400,0	0,0	5,2	3,6	-4,8
Okt	-100,0	25,4	8,3	-14,3	24,1	-50,0	0,0	200,0	0,0	-100,0	4,5	35,4	350,0	0,0	13,0	14,3	26,3
Nov	-100,0	1,4	-42,9	-13,3	-18,0	40,0	0,0	0,0	0,0	0,0	-10,8	39,5	0,0	0,0	-4,2	-6,5	1,6
Des	-100,0	-0,2	-56,2	-80,0	8,3	120,0	0,0	-66,7	0,0	0,0	-14,8	31,2	-100,0	0,0	-8,0	-9,2	0,6
Total	-85,8	12,0	-29,1	-15,7	8,7	15,9	150,0	66,7	91,7	-50,0	-4,6	14,3	30,9	0,0	4,1	3,5	4,1

Fylke: Møre og Romsdal
Selskap: Fjord1 AS

Variasjonskurver Samband: Arasvika - Hennset

2017	Elektrisk bil	Kjøretøy 5 - 6 m	Kjøretøy 6 - 7 m	Kjøretøy 7 - 8 m	Kjøretøy 8 - 10 m	Kjøretøy 10 - 12 m	Kjøretøy 12 - 14 m	Kjøretøy 14 - 17 m	Kjøretøy 17 - 19 m	Kjøretøy 19 - 22 m	Voksne	Honnør, barn	Motor-sykkel	Gjenst. biler	PBE benyttet	Kjøretøy	Turer
Jan	7	2230	17	4	72	32	1	24	12	4	3030	557	1	0	3127	2403	821
Feb	8	2282	21	21	90	16	2	54	21	28	3285	853	0	0	3795	2543	808
Mar	0	2589	26	16	128	35	0	46	27	33	3743	742	0	1	4383	2900	908
Apr	0	2883	20	19	180	30	3	38	30	34	4524	1240	14	0	4859	3237	857
Mai	0	3370	43	38	229	31	2	46	17	48	5309	1471	88	0	5757	3824	722
Jun	0	3735	62	36	256	41	4	50	18	59	5950	1560	126	3	6498	4261	868
Jul	0	4387	68	56	252	62	1	41	15	47	7789	2412	149	0	7089	4929	785
Aug	0	3946	71	61	218	68	5	44	17	46	6350	2046	75	0	6607	4476	737
Sep	0	3085	54	28	191	41	2	152	19	0	4732	1051	83	0	5641	3572	769
Okt	0	2888	49	27	208	49	9	139	31	5	4415	995	15	0	5641	3405	840
Nov	0	2418	17	19	158	31	0	75	23	14	3460	684	0	0	4268	2755	809
Des	0	1973	20	5	103	30	1	35	13	30	2954	647	0	0	3348	2210	714
Total	15	35786	468	330	2085	466	30	744	243	348	55541	14258	551	4	61013	40515	9638

Trafikkverdier

2017	ÅDT	YDT	HDT
Elektrisk bil	0	0	0
Kjøretøy 5 - 6 m	98	102	90
Kjøretøy 6 - 7 m	1	1	1
Kjøretøy 7 - 8 m	1	1	1
Kjøretøy 8 - 10 m	6	6	5
Kjøretøy 10 - 12 m	1	2	1
Kjøretøy 12 - 14 m	0	0	0
Kjøretøy 14 - 17 m	2	3	0
Kjøretøy 17 - 19 m	1	1	0
Kjøretøy 19 - 22 m	1	1	0
Voksne	152	151	155
Honnør, barn	39	32	55
Antall turer	26	29	22
Passasjerer	191	183	210
Antall kjøretøy	111	117	98
MC,moped	2	1	2
Gjenstående biler	0	0	0
PBE benyttet	167	185	129

Begrenset indeks

2016 / 2017	Elektrisk bil	Kjøretøy 5 - 6 m	Kjøretøy 6 - 7 m	Kjøretøy 7 - 8 m	Kjøretøy 8 - 10 m	Kjøretøy 10 - 12 m	Kjøretøy 12 - 14 m	Kjøretøy 14 - 17 m	Kjøretøy 17 - 19 m	Kjøretøy 19 - 22 m	Voksne	Honnør, barn	Motorsykkelpoped	Gjenst. biler	PBE benyttet	Antall kjøretøy	Antall turer
Jan	16,7	14,4	142,9	-33,3	-16,3	77,8	0,0	20,0	9,1	-20,0	10,4	-21,3	0,0	0,0	12,8	14,0	8,3
Feb	-11,1	4,2	23,5	-4,5	-18,2	23,1	0,0	157,1	110,0	300,0	3,8	7,2	0,0	0,0	19,2	6,0	12,5
Mar	-100,0	-10,8	-7,1	-33,3	-12,3	150,0	-100,0	12,2	58,8	312,5	-18,0	-36,6	-100,0	0,0	0,9	-9,5	41,4
Apr	-100,0	-2,0	-47,4	-38,7	-10,9	11,1	-66,7	-30,9	15,4	88,9	-4,2	12,8	-17,6	0,0	-3,6	-3,7	4,4
Mai	-100,0	4,5	13,2	52,0	15,7	-3,1	-50,0	-22,0	-5,6	20,0	-1,0	-0,5	22,2	-100,0	4,6	4,1	12,1
Jun	-100,0	11,9	-4,6	-18,2	13,8	-22,6	33,3	35,1	-43,8	436,4	7,9	0,8	21,2	0,0	16,2	11,2	4,5
Jul	-100,0	2,0	4,6	51,4	17,8	19,2	0,0	46,4	-53,1	291,7	2,1	-3,8	8,0	0,0	9,3	2,6	-12,6
Aug	-100,0	4,4	9,2	74,3	-9,9	6,2	0,0	18,9	13,3	84,0	2,1	5,6	-21,1	0,0	7,0	3,8	-26,5
Sep	-100,0	-5,3	-1,8	16,7	-17,3	28,1	-50,0	375,0	0,0	-100,0	-5,5	-5,9	66,0	0,0	5,6	-3,8	-23,3
Okt	-100,0	-2,2	32,4	58,8	10,6	8,9	200,0	321,2	24,0	-76,2	1,8	-8,4	87,5	0,0	15,8	2,0	-9,2
Nov	-100,0	-2,3	-45,2	-9,5	30,6	-13,9	0,0	44,2	0,0	133,3	-2,9	4,4	0,0	0,0	6,3	-1,3	-6,6
Des	-100,0	-13,2	42,9	-16,7	7,3	200,0	0,0	52,2	62,5	1400,0	-9,6	-18,2	0,0	0,0	8,3	-9,6	-14,8
Total	-95,1	0,6	1,7	13,0	1,3	17,7	-6,2	69,9	3,0	95,5	-1,0	-4,3	12,7	300,0	8,1	1,3	-3,1

Fylke: Møre og Romsdal
Selskap: Fjord1 AS

Variasjonskurver Samband: Solholmen - Mordalsvågen

2017	Elektrisk bil	Kjøretøy 5 - 6 m	Kjøretøy 6 - 7 m	Kjøretøy 7 - 8 m	Kjøretøy 8 - 10 m	Kjøretøy 10 - 12 m	Kjøretøy 12 - 14 m	Kjøretøy 14 - 17 m	Kjøretøy 17 - 19 m	Kjøretøy 19 - 22 m	Voksne	Honnør, barn	Motor-sykkel	Gjenst. biler	PBE benyttet	Kjøretøy	Turer
Jan	203	13228	58	62	368	128	178	106	44	9	20503	3720	13	1	18563	14384	1524
Feb	212	12542	66	85	318	121	159	112	24	16	19328	4195	39	0	17543	13655	1420
Mar	0	15005	112	91	370	156	182	135	24	15	22114	4807	22	0	20663	16090	1584
Apr	0	14241	107	77	382	137	120	88	40	21	22009	5766	101	8	19263	15213	1486
Mai	0	16160	118	110	468	172	126	99	46	18	24635	5994	126	1	22013	17317	1551
Jun	0	16146	169	77	503	169	156	97	37	17	24873	6641	252	0	22230	17371	1556
Jul	0	17078	190	119	558	216	134	104	24	7	28700	9000	301	165	23509	18430	1600
Aug	0	16430	137	92	604	208	149	140	39	15	26370	6751	213	5	23356	17814	1621
Sep	0	16115	148	114	538	159	128	154	41	30	25453	6057	224	120	22765	17427	1550
Okt	0	15748	92	85	418	151	136	176	34	20	23645	5592	41	2	21687	16860	1555
Nov	0	14487	63	76	439	139	131	155	32	21	21767	4672	6	0	20130	15543	1501
Des	0	13845	47	57	337	84	115	138	38	12	20892	5034	0	0	18427	14673	1437
Total	415	181025	1307	1045	5303	1840	1714	1504	423	201	280289	68229	1338	302	250149	194777	18385

Trafikkverdier

2017	ÅDT	YDT	HDT
Elektrisk bil	1	1	1
Kjøretøy 5 - 6 m	496	555	366
Kjøretøy 6 - 7 m	4	4	2
Kjøretøy 7 - 8 m	3	3	2
Kjøretøy 8 - 10 m	15	18	7
Kjøretøy 10 - 12 m	5	7	1
Kjøretøy 12 - 14 m	5	7	0
Kjøretøy 14 - 17 m	4	5	1
Kjøretøy 17 - 19 m	1	2	0
Kjøretøy 19 - 22 m	1	1	0
Voksne	768	837	615
Honnør, barn	187	162	242
Antall turer	50	55	40
Passasjerer	955	999	857
Antall kjøretøy	534	603	381
MC,moped	4	3	4
Gjenstående biler	1	1	2
PBE benyttet	685	799	435

Begrenset indeks

2016 / 2017	Elektrisk bil	Kjøretøy 5 - 6 m	Kjøretøy 6 - 7 m	Kjøretøy 7 - 8 m	Kjøretøy 8 - 10 m	Kjøretøy 10 - 12 m	Kjøretøy 12 - 14 m	Kjøretøy 14 - 17 m	Kjøretøy 17 - 19 m	Kjøretøy 19 - 22 m	Voksne	Honnør, barn	Motorsykkelpoped	Gjenst. biler	PBE benyttet	Antall kjøretøy	Antall turer
Jan	123,1	4,0	-10,8	17,0	25,6	-54,9	513,8	96,3	144,4	80,0	4,2	-6,7	333,3	0,0	10,2	5,6	-0,5
Feb	35,9	-8,2	-8,3	46,6	-4,2	-55,7	511,5	25,8	-14,3	0,0	-7,6	-7,6	1200,0	-100,0	-4,9	-7,1	0,3
Mar	-100,0	2,0	20,4	51,7	0,3	-44,1	506,7	26,2	-33,3	50,0	-3,9	-9,5	-35,3	-100,0	3,7	1,5	5,0
Apr	-100,0	-6,1	3,9	13,2	-13,2	-50,0	361,5	-14,6	0,0	31,2	-6,5	11,4	-26,8	0,0	-7,3	-7,5	-2,6
Mai	-100,0	0,8	-27,6	5,8	-1,3	-34,1	447,8	-9,2	142,1	80,0	-3,5	-2,8	-25,0	-94,4	1,0	-0,6	3,1
Jun	-100,0	0,6	23,4	-35,8	-3,1	-52,5	721,1	-4,9	-9,8	30,8	-2,8	4,2	-3,8	-100,0	-1,7	-1,2	-0,2
Jul	-100,0	5,4	38,7	-15,6	5,1	-41,8	6600,0	89,1	0,0	-41,7	3,3	10,2	-6,5	31,0	5,3	4,2	-0,7
Aug	-100,0	4,7	8,7	-14,0	29,9	-32,0	292,1	42,9	11,4	15,4	4,1	3,9	7,0	-73,7	7,8	4,6	4,2
Sep	-100,0	1,1	25,4	25,3	17,2	-38,4	166,7	4,8	7,9	57,9	0,1	13,5	34,1	9,1	2,7	0,5	5,0
Okt	-100,0	1,1	-8,0	13,3	-10,9	-44,1	209,1	41,9	-52,1	-13,0	-4,9	-5,2	-34,9	-77,8	-1,2	-0,6	1,4
Nov	-100,0	0,1	-33,7	-12,6	1,2	-41,1	133,9	44,9	-61,4	75,0	-2,9	10,5	50,0	-100,0	-1,6	-1,5	-2,2
Des	-100,0	-1,9	2,2	-5,0	-11,8	-57,4	173,8	70,4	15,2	0,0	-4,7	2,4	-100,0	-100,0	-1,7	-3,2	-4,3
Total	-82,0	0,4	4,1	2,1	2,6	-45,3	347,5	27,9	-9,2	24,8	-2,0	2,5	-2,0	-3,8	1,0	-0,4	0,7

Fylke: Møre og Romsdal
Selskap: Fjord1 AS

Variasjonskurver Samband: Liabygda - Stranda

2017	Elektrisk bil	Kjøretøy 5 - 6 m	Kjøretøy 6 - 7 m	Kjøretøy 7 - 8 m	Kjøretøy 8 - 10 m	Kjøretøy 10 - 12 m	Kjøretøy 12 - 14 m	Kjøretøy 14 - 17 m	Kjøretøy 17 - 19 m	Kjøretøy 19 - 22 m	Voksne	Honnør, barn	Motor-sykkel	Gjenst. biler	PBE benyttet	Kjøretøy	Turer
Jan	268	8649	84	60	237	256	3	480	56	110	14887	3686	2	3	16964	10203	1619
Feb	222	8873	119	71	223	234	16	451	47	70	15132	4000	0	16	16456	10326	1385
Mar	0	11006	146	94	259	316	18	600	63	114	18200	3920	8	26	20821	12616	1515
Apr	0	13629	179	157	329	325	23	412	53	100	24079	7221	40	216	22515	15207	1506
Mai	0	15555	329	304	430	465	106	507	69	109	28582	7176	360	301	27833	17874	1590
Jun	0	16997	537	401	542	575	185	509	81	123	34181	9348	931	316	31858	19950	2202
Jul	0	24958	675	446	677	650	162	457	72	104	55628	16492	1059	987	40599	28201	2633
Aug	0	19957	511	391	524	577	151	598	59	132	42318	11096	812	406	35080	22900	2536
Sep	0	14248	309	284	458	462	62	556	91	126	25229	6737	338	177	26952	16596	1543
Okt	0	13042	263	188	458	428	95	716	106	139	22306	6100	55	142	26800	15435	1604
Nov	0	10024	175	63	298	286	123	614	75	134	16159	3571	0	22	20867	11792	1619
Des	0	9816	109	68	222	156	75	405	54	69	15911	4403	0	36	16842	10974	1480
Total	490	166754	3436	2527	4657	4730	1019	6305	826	1330	312612	83750	3605	2648	303587	192074	21232

Trafikkverdier

2017	ÅDT	YDT	HDT
Elektrisk bil	1	2	0
Kjøretøy 5 - 6 m	457	460	450
Kjøretøy 6 - 7 m	9	11	7
Kjøretøy 7 - 8 m	7	7	6
Kjøretøy 8 - 10 m	13	15	9
Kjøretøy 10 - 12 m	13	16	7
Kjøretøy 12 - 14 m	3	3	1
Kjøretøy 14 - 17 m	17	23	4
Kjøretøy 17 - 19 m	2	3	1
Kjøretøy 19 - 22 m	4	5	1
Voksne	856	848	874
Honnør, barn	229	206	282
Antall turer	58	62	49
Passasjerer	1 086	1 054	1 156
Antall kjøretøy	526	545	486
MC,moped	10	9	11
Gjenstående biler	7	5	12
PBE benyttet	832	927	621

Begrenset indeks

2016 / 2017	Elektrisk bil	Kjøretøy 5 - 6 m	Kjøretøy 6 - 7 m	Kjøretøy 7 - 8 m	Kjøretøy 8 - 10 m	Kjøretøy 10 - 12 m	Kjøretøy 12 - 14 m	Kjøretøy 14 - 17 m	Kjøretøy 17 - 19 m	Kjøretøy 19 - 22 m	Voksne	Honnør, barn	Motorsykkel moped	Gjenst. biler	PBE benyttet	Antall kjøretøy	Antall turer
Jan	211,6	-1,3	-9,7	17,6	0,4	-4,5	-85,0	31,9	-26,3	18,3	2,8	8,7	0,0	-62,5	4,7	1,5	9,3
Feb	170,7	-6,7	29,3	14,5	-18,0	-12,7	128,6	-7,6	-39,7	-18,6	-6,9	-0,1	-100,0	-23,8	-8,1	-5,6	-11,8
Mar	-100,0	-12,5	15,0	-24,2	-24,5	11,7	-18,2	10,1	5,0	14,0	-18,4	-36,7	-78,4	-82,3	-6,5	-12,1	-3,6
Apr	-100,0	19,8	-2,7	-12,3	-10,6	-5,0	-28,1	-25,2	-27,4	-13,8	21,2	61,6	-50,0	208,6	2,0	13,9	-0,1
Mai	-100,0	9,8	14,2	-8,4	-14,2	6,4	116,3	8,1	-27,4	-2,7	8,7	6,1	-11,5	7,9	5,6	7,5	0,1
Jun	-100,0	6,3	15,2	5,0	-4,2	-11,1	77,9	2,4	-18,2	-18,5	4,3	17,4	2,5	-53,5	2,2	4,3	33,1
Jul	-100,0	10,7	19,7	32,3	17,3	8,3	33,9	16,9	63,6	85,7	13,6	9,4	4,5	-59,1	13,9	10,7	52,5
Aug	-100,0	9,6	14,8	39,1	12,9	4,9	55,7	15,0	-3,3	12,8	12,4	14,7	8,0	-43,4	10,7	8,8	49,9
Sep	-100,0	7,7	30,4	25,1	-0,9	23,2	14,8	7,1	31,9	-7,4	5,3	15,4	50,9	96,7	7,5	6,2	0,1
Okt	-100,0	4,0	55,6	28,8	-12,8	6,5	313,0	31,6	71,0	17,8	1,5	4,0	3,8	26,8	11,4	4,2	0,6
Nov	-100,0	16,5	68,3	-13,7	-18,1	0,4	547,4	13,9	-19,4	25,2	10,5	6,8	-100,0	37,5	13,0	13,1	13,7
Des	-100,0	6,7	39,7	19,3	-20,1	-29,4	476,9	-6,7	-8,5	-11,5	0,9	1,2	0,0	63,6	-0,2	2,9	-4,1
Total	-80,4	6,4	20,7	12,3	-6,0	1,1	81,6	7,6	-4,9	4,7	6,0	8,9	3,5	-42,1	5,5	5,2	12,4

Fylke: Møre og Romsdal
Selskap: Fjord1 AS

Variasjonskurver Samband: Sandvika - Edøy

2017	Elektrisk bil	Kjøretøy 5 - 6 m	Kjøretøy 6 - 7 m	Kjøretøy 7 - 8 m	Kjøretøy 8 - 10 m	Kjøretøy 10 - 12 m	Kjøretøy 12 - 14 m	Kjøretøy 14 - 17 m	Kjøretøy 17 - 19 m	Kjøretøy 19 - 22 m	Voksne	Honnør, barn	Motor-sykel	Gjenst. biler	PBE benyttet	Kjøretøy	Turer
Jan	34	6356	19	37	334	111	0	84	72	24	9487	2050	5	0	10117	7071	912
Feb	27	6858	33	30	356	75	6	112	63	29	10296	2890	6	0	10759	7589	847
Mar	0	7433	54	37	413	105	3	192	73	39	11301	2291	8	6	12535	8349	951
Apr	0	9009	65	79	495	80	11	172	88	42	14524	4539	21	52	14571	10041	910
Mai	0	9353	74	75	608	113	9	132	69	55	15383	4213	107	12	15217	10488	993
Jun	0	10579	80	102	694	153	21	172	122	35	17795	5115	174	50	17740	11958	967
Jul	0	14043	182	131	675	182	11	155	66	64	25409	9208	257	228	21316	15509	980
Aug	0	11143	155	80	618	158	20	107	67	48	18401	5972	167	88	17322	12396	996
Sep	0	9088	90	74	537	129	19	132	70	44	14643	4080	143	12	14730	10183	934
Okt	0	8829	43	51	516	134	4	201	110	48	13485	3646	17	9	15038	9936	955
Nov	0	7481	39	36	431	96	6	133	64	40	10978	2421	13	0	12089	8326	901
Des	0	6931	17	18	267	78	3	74	50	25	10163	2708	2	0	9935	7463	866
Total	61	107103	851	750	5944	1414	113	1666	914	493	171865	49133	920	457	171369	119309	11212

Trafikkverdier

2017	ÅDT	YDT	HDT
Elektrisk bil	0	0	0
Kjøretøy 5 - 6 m	293	308	261
Kjøretøy 6 - 7 m	2	2	2
Kjøretøy 7 - 8 m	2	2	1
Kjøretøy 8 - 10 m	16	20	9
Kjøretøy 10 - 12 m	4	5	1
Kjøretøy 12 - 14 m	0	0	0
Kjøretøy 14 - 17 m	5	6	1
Kjøretøy 17 - 19 m	3	3	0
Kjøretøy 19 - 22 m	1	2	0
Voksne	471	480	450
Honnør, barn	135	122	163
Antall turer	31	33	27
Passasjerer	605	602	613
Antall kjøretøy	327	350	277
MC,moped	3	2	3
Gjenstående biler	1	1	2
PBE benyttet	470	532	333

Begrenset indeks

2016 / 2017	Elektrisk bil	Kjøretøy 5 - 6 m	Kjøretøy 6 - 7 m	Kjøretøy 7 - 8 m	Kjøretøy 8 - 10 m	Kjøretøy 10 - 12 m	Kjøretøy 12 - 14 m	Kjøretøy 14 - 17 m	Kjøretøy 17 - 19 m	Kjøretøy 19 - 22 m	Voksne	Honnør, barn	Motorsykel	Gjenst. biler	PBE benyttet	Antall kjøretøy	Antall turer
Jan	88,9	13,7	18,8	0,0	-4,0	23,3	-100,0	64,7	44,0	26,3	14,0	5,4	0,0	-100,0	15,1	13,6	8,2
Feb	17,4	7,6	32,0	-11,8	-1,9	-3,8	50,0	80,6	37,0	26,1	7,0	10,1	50,0	0,0	10,9	8,0	-3,8
Mar	-100,0	-6,3	3,8	19,4	3,5	32,9	0,0	47,7	9,0	30,0	-8,5	-39,3	-55,6	-45,5	2,2	-4,6	1,1
Apr	-100,0	21,1	12,1	19,7	-13,5	-29,8	-8,3	35,4	6,0	2,4	22,5	44,0	-38,2	5 100,0	11,7	17,5	-3,4
Mai	-100,0	4,9	-16,9	-5,1	-0,2	11,9	28,6	-7,0	32,7	14,6	2,9	-5,7	-2,7	-94,6	3,9	3,9	5,4
Jun	-100,0	3,4	-32,2	1,0	16,4	4,8	-38,2	5,5	45,2	-7,9	2,8	-1,1	-15,1	66,7	5,6	3,5	0,3
Jul	-100,0	7,2	4,0	0,8	-2,0	28,2	-31,2	43,5	-2,9	48,8	2,9	-2,8	3,2	-44,4	7,9	6,5	-3,1
Aug	-100,0	11,0	36,0	-7,0	-6,9	0,0	-4,8	-42,2	0,0	14,3	8,5	6,4	50,5	-35,8	2,7	8,4	0,6
Sep	-100,0	5,1	-5,3	-2,6	-7,9	3,2	0,0	-17,5	-19,5	-2,2	2,9	4,1	27,7	-58,6	-1,2	2,7	-1,0
Okt	-100,0	-0,4	-20,4	-46,3	-13,1	6,3	-66,7	-2,0	17,0	-7,7	-2,9	-11,7	-19,0	-81,2	-3,3	-2,3	-1,6
Nov	-100,0	9,5	34,5	-20,0	-12,9	-4,0	-50,0	-11,9	-37,3	8,1	6,8	7,3	116,7	-100,0	-1,2	6,0	-0,2
Des	-100,0	-2,0	-51,4	-47,1	-20,8	-29,7	-62,5	-8,6	8,7	0,0	-7,1	-3,0	0,0	0,0	-7,2	-4,2	-1,7
Total	-90,1	6,0	-1,0	-7,9	-4,9	3,2	-25,7	6,5	8,0	11,3	3,9	-0,4	4,9	-49,8	3,7	4,7	0,0

Fylke: Møre og Romsdal
Selskap: Fjord1 AS

Variasjonskurver Samband: Småge - Orta - Finnøya - Sandøya - Ona

2017	Elektrisk bil	Kjøretøy 5 - 6 m	Kjøretøy 6 - 7 m	Kjøretøy 7 - 8 m	Kjøretøy 8 - 10 m	Kjøretøy 10 - 12 m	Kjøretøy 12 - 14 m	Kjøretøy 14 - 17 m	Kjøretøy 17 - 19 m	Kjøretøy 19 - 22 m	Voksne	Honnør, barn	Motor-sykkel	Gjenst. biler	PBE benyttet	Kjøretøy	Turer
Jan	10	1134	4	15	79	14	0	8	7	3	2031	743	0	0	1766	1274	761
Feb	12	1279	12	16	129	10	0	4	4	0	2291	987	0	6	2031	1466	800
Mar	0	1404	13	17	132	14	0	2	2	4	2441	815	2	6	2195	1588	888
Apr	0	1625	6	34	109	6	0	3	3	0	3218	1511	1	10	2294	1786	939
Mai	0	1474	17	30	126	22	2	15	6	1	3251	1411	8	6	2441	1693	984
Jun	0	1769	6	24	143	28	1	24	0	0	3798	1917	12	16	2793	1995	1039
Jul	0	2276	26	35	124	25	0	5	3	0	6322	3292	21	20	3184	2494	1170
Aug	0	1843	20	22	142	12	0	5	7	1	4013	1823	15	8	2741	2052	1056
Sep	0	1517	11	20	102	17	0	13	3	2	2956	1423	20	35	2277	1685	921
Okt	0	1720	7	31	123	21	7	7	1	1	3119	1424	6	20	2582	1918	981
Nov	0	1446	16	28	89	17	2	1	0	0	2271	720	1	4	2064	1599	779
Des	0	1413	3	14	74	3	3	7	4	0	2415	895	0	0	1913	1521	757
Total	22	18900	141	286	1372	189	15	94	40	12	38126	16961	86	131	28281	21071	11075

Trafikkverdier

2017	ÅDT	YDT	HDT
Elektrisk bil	0	0	0
Kjøretøy 5 - 6 m	52	54	48
Kjøretøy 6 - 7 m	0	0	0
Kjøretøy 7 - 8 m	1	1	0
Kjøretøy 8 - 10 m	4	5	2
Kjøretøy 10 - 12 m	1	1	0
Kjøretøy 12 - 14 m	0	0	0
Kjøretøy 14 - 17 m	0	0	0
Kjøretøy 17 - 19 m	0	0	0
Kjøretøy 19 - 22 m	0	0	0
Voksne	104	102	110
Honnør, barn	46	44	52
Antall turer	30	32	27
Passasjerer	151	146	161
Antall kjøretøy	58	61	51
MC,moped	0	0	0
Gjenstående biler	0	0	1
PBE benyttet	77	85	61

Begrenset indeks

2016 / 2017	Elektrisk bil	Kjøretøy 5 - 6 m	Kjøretøy 6 - 7 m	Kjøretøy 7 - 8 m	Kjøretøy 8 - 10 m	Kjøretøy 10 - 12 m	Kjøretøy 12 - 14 m	Kjøretøy 14 - 17 m	Kjøretøy 17 - 19 m	Kjøretøy 19 - 22 m	Voksne	Honnør, barn	Motorsykkelpoped	Gjenst. biler	PBE benyttet	Antall kjøretøy	Antall turer
Jan	66,7	8,1	-50,0	66,7	43,6	-61,1	0,0	0,0	0,0	0,0	12,1	15,7	-100,0	0,0	15,6	9,5	-2,8
Feb	-33,3	-0,2	500,0	33,3	25,2	-64,3	0,0	33,3	300,0	0,0	-3,3	-4,2	-100,0	-14,3	3,8	1,2	-10,5
Mar	-100,0	-1,8	85,7	-10,5	71,4	-46,2	0,0	0,0	0,0	0,0	-9,2	-29,9	-77,8	-50,0	8,2	0,4	-1,4
Apr	-100,0	15,3	-68,4	6,2	0,0	-73,9	-100,0	-62,5	200,0	-100,0	16,6	57,6	-88,9	400,0	0,3	10,2	0,6
Mai	-100,0	-12,3	21,4	36,4	11,5	450,0	0,0	114,3	0,0	0,0	-2,8	8,4	-60,0	-82,4	2,3	-9,6	-4,1
Jun	-100,0	-1,6	0,0	-20,0	1,4	33,3	0,0	200,0	-100,0	0,0	-2,1	2,6	-33,3	0,0	2,2	-2,3	-6,1
Jul	-100,0	-1,2	8,3	9,4	-23,0	78,6	0,0	400,0	0,0	0,0	-6,4	-3,2	-8,7	-45,9	-3,3	-3,7	-7,7
Aug	-100,0	11,0	33,3	-4,3	2,9	200,0	-100,0	400,0	133,3	0,0	0,6	-7,8	7,1	0,0	10,7	8,2	-4,7
Sep	-100,0	2,7	-21,4	-16,7	-15,7	54,5	0,0	-13,3	-40,0	0,0	-1,2	22,5	233,3	600,0	-2,2	0,1	-6,2
Okt	-100,0	9,4	133,3	-16,2	4,2	-12,5	0,0	16,7	0,0	0,0	3,5	0,7	50,0	-4,8	7,7	7,5	1,4
Nov	-100,0	14,9	220,0	64,7	-10,1	325,0	100,0	-87,5	0,0	0,0	12,5	3,2	0,0	0,0	11,9	13,8	-6,1
Des	-100,0	7,7	-57,1	7,7	4,2	-76,9	-40,0	133,3	300,0	-100,0	7,1	16,2	0,0	-100,0	3,3	5,8	5,9
Total	-92,4	3,7	13,7	5,9	5,1	-9,1	50,0	51,6	150,0	20,0	0,7	3,5	-21,8	-10,9	4,3	2,7	-3,8

Fylke: Møre og Romsdal
Selskap: Norled AS

Variasjonskurver Samband: Volda - Folkestad

2017	Elektrisk bil	Kjøretøy 5 - 6 m	Kjøretøy 6 - 7 m	Kjøretøy 7 - 8 m	Kjøretøy 8 - 10 m	Kjøretøy 10 - 12 m	Kjøretøy 12 - 14 m	Kjøretøy 14 - 17 m	Kjøretøy 17 - 19 m	Kjøretøy 19 - 22 m	Voksne	Honnør, barn	Motor-sykel	Gjenst. biler	PBE benyttet	Kjøretøy	Turer
Jan	306	16884	214	151	365	238	141	619	260	197	26119	5158	23	0	31065	19375	1938
Feb	294	16253	207	193	379	267	125	666	243	216	25688	6293	34	0	31009	18843	1752
Mar	330	18274	298	187	475	327	119	863	240	253	28974	6077	40	0	35782	21366	1944
Apr	369	17902	245	191	497	227	133	758	211	181	30329	8409	76	0	33196	20714	1870
Mai	447	19585	347	305	744	327	125	860	277	309	32440	8407	244	3	39730	23326	1944
Jun	427	20664	420	325	693	314	148	811	340	269	35332	9334	338	274	40700	24411	1880
Jul	485	22109	520	365	684	452	128	695	336	221	41627	12960	443	2	41740	25995	1934
Aug	501	23986	528	404	834	390	153	882	385	314	42121	11529	313	7	47055	28377	1944
Sep	494	20045	381	324	715	372	164	880	325	276	33084	8391	236	0	40960	23976	1876
Okt	426	19968	323	321	625	320	222	888	261	278	32786	8555	36	2	39901	23632	1938
Nov	380	17483	246	232	477	271	147	852	264	242	27484	6143	1	0	34940	20594	1880
Des	373	17068	229	133	350	165	153	642	178	163	27854	7274	0	0	30023	19454	1934
Total	4832	230221	3958	3131	6838	3670	1758	9416	3320	2919	383838	98530	1784	288	446101	270063	22834

Trafikkverdier

2017	ÅDT	YDT	HDT
Elektrisk bil	13	15	10
Kjøretøy 5 - 6 m	631	699	481
Kjøretøy 6 - 7 m	11	13	5
Kjøretøy 7 - 8 m	9	11	4
Kjøretøy 8 - 10 m	19	22	12
Kjøretøy 10 - 12 m	10	13	4
Kjøretøy 12 - 14 m	5	5	4
Kjøretøy 14 - 17 m	26	32	13
Kjøretøy 17 - 19 m	9	12	3
Kjøretøy 19 - 22 m	8	11	2
Voksne	1 052	1 132	874
Honnør, barn	270	256	301
Antall turer	63	64	59
Passasjerer	1 322	1 388	1 175
Antall kjøretøy	740	832	537
MC,moped	5	4	6
Gjenstående biler	1	1	0
PBE benyttet	1 222	1 433	759

Begrenset indeks

2016 / 2017	Elektrisk bil	Kjøretøy 5 - 6 m	Kjøretøy 6 - 7 m	Kjøretøy 7 - 8 m	Kjøretøy 8 - 10 m	Kjøretøy 10 - 12 m	Kjøretøy 12 - 14 m	Kjøretøy 14 - 17 m	Kjøretøy 17 - 19 m	Kjøretøy 19 - 22 m	Voksne	Honnør, barn	Motorsykel, moped	Gjenst. biler	PBE benyttet	Antall kjøretøy	Antall turer
Jan	12,5	1,2	6,5	-7,4	-25,4	-4,8	11,0	-7,1	-7,5	-10,0	0,4	-6,9	155,6	0,0	-3,1	0,1	0,2
Feb	13,1	-4,3	-12,7	37,9	-25,2	0,8	0,8	4,7	0,8	20,7	-4,6	-0,2	580,0	-100,0	-1,6	-3,8	-3,5
Mar	29,4	-3,8	27,9	13,3	-11,0	38,6	-19,6	17,1	-20,5	-7,3	-6,6	-20,2	-42,9	-100,0	-0,7	-2,3	0,0
Apr	100,5	-4,6	-20,5	-15,5	-26,2	-26,5	-8,3	-13,5	-24,4	-27,6	3,1	37,0	-46,1	0,0	-11,6	-6,0	-0,3
Mai	45,1	-2,0	8,8	6,6	7,2	11,6	-10,7	6,6	-14,0	20,7	-2,0	-2,7	-20,3	0,0	1,8	-0,4	0,3
Jun	6,2	-4,8	-12,7	-1,8	-20,5	-10,5	-8,6	-5,0	-7,4	-10,9	-4,6	-0,7	-21,8	3 814,3	-7,1	-5,4	0,0
Jul	34,3	-2,4	1,8	0,8	-15,0	5,9	-17,4	-10,6	7,0	11,1	-2,7	2,8	-1,6	-71,4	-2,6	-2,2	0,0
Aug	37,3	5,8	5,2	8,0	1,3	-7,4	-14,0	-3,9	-15,2	0,3	6,4	18,0	-12,8	75,0	1,1	5,1	0,0
Sep	30,7	-4,8	4,7	1,6	-8,0	1,6	0,6	-3,5	-1,8	5,7	-2,5	11,9	6,8	-100,0	-2,8	-3,8	-0,2
Okt	2,7	-5,2	9,1	-2,1	-15,1	-11,4	46,1	-5,6	-20,7	13,9	-4,2	-2,9	-71,0	100,0	-4,6	-5,0	0,2
Nov	24,2	-8,0	-13,4	2,2	-16,5	-16,6	15,7	-3,6	-12,9	10,0	-7,2	2,1	-97,9	-100,0	-6,5	-7,4	0,0
Des	0,0	-4,4	1,3	-21,3	-23,1	-29,2	15,9	1,6	-30,5	-11,9	-4,0	0,2	-100,0	-100,0	-7,4	-5,2	-0,3
Total	24,6	-3,0	-0,1	1,3	-13,8	-4,4	0,3	-2,3	-12,1	0,6	-2,3	3,1	-17,9	76,7	-3,7	-2,9	-0,3

Fylke: Møre og Romsdal
Selskap: Norled AS

Variasjonskurver Samband: Årvika - Koparnes

2017	Elektrisk bil	Kjøretøy 5 - 6 m	Kjøretøy 6 - 7 m	Kjøretøy 7 - 8 m	Kjøretøy 8 - 10 m	Kjøretøy 10 - 12 m	Kjøretøy 12 - 14 m	Kjøretøy 14 - 17 m	Kjøretøy 17 - 19 m	Kjøretøy 19 - 22 m	Voksne	Honnør, barn	Motor-sykkel	Gjenst. biler	PBE benyttet	Kjøretøy	Turer
Jan	67	11748	189	77	191	304	99	265	61	37	17277	3444	1	0	18577	13038	1980
Feb	84	12164	154	88	220	296	89	293	57	35	18268	4628	2	0	19130	13480	1792
Mar	58	14061	178	128	338	298	124	361	74	73	20335	4082	6	1	22976	15693	1996
Apr	64	14516	183	130	286	235	78	286	49	62	22714	6630	37	46	21768	15889	1900
Mai	54	15846	210	194	399	330	79	366	78	64	24067	6207	246	6	25177	17620	1996
Jun	69	17609	335	254	442	363	69	440	78	70	27972	8458	255	148	28360	19729	1928
Jul	88	17105	361	281	387	314	89	250	60	63	29955	10145	422	6	26034	18998	1968
Aug	73	17092	304	200	429	346	118	340	87	84	27369	7722	226	21	27264	19073	1996
Sep	83	15875	216	211	392	319	76	353	84	69	23973	5901	265	0	25210	17678	1916
Okt	97	15362	189	236	469	314	78	353	100	74	23099	6179	71	67	25198	17272	1980
Nov	72	14186	126	104	305	334	62	375	94	60	20707	4187	5	22	22734	15718	1928
Des	58	13079	87	64	237	253	67	281	38	45	19730	5140	0	0	19374	14209	1968
Total	867	178643	2532	1967	4095	3706	1028	3963	860	736	275466	72723	1536	317	281802	198397	23348

Trafikkverdier

2017	ÅDT	YDT	HDT
Elektrisk bil	2	3	2
Kjøretøy 5 - 6 m	489	518	426
Kjøretøy 6 - 7 m	7	8	4
Kjøretøy 7 - 8 m	5	6	4
Kjøretøy 8 - 10 m	11	13	6
Kjøretøy 10 - 12 m	10	14	2
Kjøretøy 12 - 14 m	3	4	0
Kjøretøy 14 - 17 m	11	15	2
Kjøretøy 17 - 19 m	2	3	0
Kjøretøy 19 - 22 m	2	3	0
Voksne	755	778	703
Honnør, barn	199	173	258
Antall turer	64	68	55
Passasjerer	954	951	961
Antall kjøretøy	544	587	447
MC,moped	4	3	6
Gjenstående biler	1	1	1
PBE benyttet	772	888	517

Begrenset indeks

2016 / 2017	Elektrisk bil	Kjøretøy 5 - 6 m	Kjøretøy 6 - 7 m	Kjøretøy 7 - 8 m	Kjøretøy 8 - 10 m	Kjøretøy 10 - 12 m	Kjøretøy 12 - 14 m	Kjøretøy 14 - 17 m	Kjøretøy 17 - 19 m	Kjøretøy 19 - 22 m	Voksne	Honnør, barn	Motorsykkel moped	Gjenst. biler	PBE benyttet	Antall kjøretøy	Antall turer
Jan	21,8	3,1	36,0	10,0	-29,8	20,6	86,8	-10,5	35,6	-11,9	1,4	9,1	-50,0	0,0	3,3	3,3	0,6
Feb	110,0	0,3	-0,6	79,6	-23,6	36,4	3,5	-17,9	18,8	-10,3	1,9	26,7	100,0	0,0	-0,5	0,6	-3,7
Mar	23,4	-1,2	41,3	16,4	2,1	31,3	90,8	11,4	51,0	21,7	-7,2	-25,3	-60,0	-92,9	6,4	0,8	0,0
Apr	113,3	5,3	-12,9	-30,1	-12,3	-8,6	-32,8	7,9	-29,0	37,8	8,9	52,3	-15,9	0,0	1,0	4,0	-0,8
Mai	-34,9	0,6	-27,6	6,6	16,0	11,1	-14,1	38,1	18,2	42,2	-0,9	-4,2	12,3	-33,3	5,3	1,2	0,8
Jun	-33,7	-0,9	-13,0	12,9	-0,2	-1,9	-46,5	48,1	41,8	22,8	-1,2	9,5	-22,7	159,6	2,7	-0,6	0,0
Jul	-22,1	-5,0	-26,6	34,4	-11,6	-16,5	-29,4	37,4	-4,8	10,5	-5,0	-1,3	37,0	-86,7	-4,6	-5,3	0,0
Aug	-13,1	3,3	-33,3	-1,0	18,5	-1,1	-3,3	-8,6	35,9	58,5	0,7	-1,0	10,2	0,0	2,6	2,5	0,0
Sep	-17,8	2,7	-40,7	-11,3	7,7	0,3	-35,6	7,6	-9,7	-5,5	0,1	8,6	68,8	-100,0	-0,4	1,3	-0,6
Okt	7,8	-1,0	-35,5	33,3	26,1	4,3	-23,5	21,7	23,5	27,6	-1,1	-1,0	47,9	0,0	3,6	0,0	0,6
Nov	-7,7	3,7	-42,7	4,0	32,6	4,4	-39,8	33,9	11,9	7,1	2,2	4,5	150,0	340,0	5,8	3,7	0,0
Des	-26,6	-2,8	-59,3	-27,3	11,8	-5,9	-35,6	23,8	-19,1	-11,8	-4,5	-0,2	-100,0	0,0	-3,7	-3,6	-0,8
Total	-4,1	0,5	-24,3	7,1	2,8	4,3	-15,5	13,8	12,6	15,7	-0,7	4,3	15,3	120,1	1,7	0,5	-0,3

Fylke: Møre og Romsdal
Selskap: Norled AS

Variasjonskurver Samband: Volda - Lauvstad

2017	Elektrisk bil	Kjøretøy 5 - 6 m	Kjøretøy 6 - 7 m	Kjøretøy 7 - 8 m	Kjøretøy 8 - 10 m	Kjøretøy 10 - 12 m	Kjøretøy 12 - 14 m	Kjøretøy 14 - 17 m	Kjøretøy 17 - 19 m	Kjøretøy 19 - 22 m	Voksne	Honnør, barn	Motor-sykkel	Gjenst. biler	PBE benyttet	Kjøretøy	Turer
Jan	139	8467	97	51	134	89	38	35	22	7	13197	3520	9	4	10951	9079	954
Feb	122	8019	102	87	174	92	39	72	37	20	12661	3535	13	11	11316	8764	864
Mar	50	9001	104	49	197	123	58	77	66	31	13981	3756	17	2	12922	9756	960
Apr	72	8744	109	95	190	104	48	48	69	15	14032	4157	38	6	12286	9494	920
Mai	111	9428	130	156	299	126	50	79	63	20	15406	4381	136	16	14041	10462	960
Jun	68	10109	140	140	260	145	46	67	49	18	16129	5043	89	11	14354	11042	928
Jul	90	8879	103	89	211	146	10	42	49	9	14444	5495	94	0	12187	9628	952
Aug	56	9847	121	126	205	128	33	75	44	13	15550	4695	92	6	13561	10648	960
Sep	74	9609	128	88	237	108	48	79	47	9	15192	4220	76	7	13375	10427	926
Okt	67	9854	79	103	232	142	48	65	31	14	15022	4159	21	19	13502	10635	954
Nov	61	9833	74	93	177	119	50	115	27	8	14739	3827	1	25	13375	10557	928
Des	81	9552	60	61	116	59	31	78	22	12	14893	4232	2	2	12044	10072	952
Total	991	111342	1247	1138	2432	1381	499	832	526	176	175246	51020	588	109	153914	120564	11258

Trafikkverdier

2017	ÅDT	YDT	HDT
Elektrisk bil	3	3	2
Kjøretøy 5 - 6 m	305	355	196
Kjøretøy 6 - 7 m	3	4	2
Kjøretøy 7 - 8 m	3	4	1
Kjøretøy 8 - 10 m	7	8	4
Kjøretøy 10 - 12 m	4	5	1
Kjøretøy 12 - 14 m	1	2	0
Kjøretøy 14 - 17 m	2	3	1
Kjøretøy 17 - 19 m	1	2	1
Kjøretøy 19 - 22 m	0	1	0
Voksne	480	547	333
Honnør, barn	140	142	135
Antall turer	31	32	28
Passasjerer	620	689	467
Antall kjøretøy	330	386	207
MC,moped	2	1	2
Gjenstående biler	0	0	0
PBE benyttet	422	501	246

Begrenset indeks

2016 / 2017	Elektrisk bil	Kjøretøy 5 - 6 m	Kjøretøy 6 - 7 m	Kjøretøy 7 - 8 m	Kjøretøy 8 - 10 m	Kjøretøy 10 - 12 m	Kjøretøy 12 - 14 m	Kjøretøy 14 - 17 m	Kjøretøy 17 - 19 m	Kjøretøy 19 - 22 m	Voksne	Honnør, barn	Motorsykkel moped	Gjenst. biler	PBE benyttet	Antall kjøretøy	Antall turer
Jan	58,0	0,9	19,8	34,2	-13,0	74,5	-13,6	-57,8	-50,0	-12,5	-5,3	8,1	0,0	-75,0	-2,5	1,0	0,2
Feb	40,2	-3,8	70,0	85,1	-20,5	41,5	21,9	1,4	-55,4	100,0	-6,4	8,3	0,0	175,0	-3,2	-2,7	-3,6
Mar	-61,8	-1,6	73,3	-12,5	8,2	26,8	65,7	37,5	-25,8	106,7	-8,7	-12,1	30,8	-86,7	2,4	-1,2	0,0
Apr	-24,2	-3,1	34,6	2,2	-40,4	-25,2	6,7	-2,0	-5,5	-11,8	-7,6	13,9	11,8	-72,7	-7,4	-4,5	-0,6
Mai	15,6	4,1	41,3	30,0	31,7	-21,7	31,6	25,4	34,0	25,0	3,4	2,8	100,0	-15,8	8,4	5,5	0,6
Jun	-42,9	4,8	-14,6	20,7	-20,2	16,9	58,6	-5,6	8,9	-37,9	0,2	-0,5	30,9	-59,3	1,9	3,5	0,0
Jul	8,4	6,7	-29,9	43,5	-26,7	11,5	-44,4	-12,5	28,9	-35,7	1,7	1,5	-6,0	0,0	2,3	5,3	0,0
Aug	-59,1	5,3	-16,6	44,8	-20,8	-0,8	-28,3	10,3	-37,1	-27,8	2,5	-7,3	7,0	0,0	-0,4	3,3	0,0
Sep	-42,6	0,1	-7,9	-18,5	-20,2	-22,3	17,1	43,6	-30,9	-76,3	-4,2	-3,7	-10,6	-30,0	-5,7	-1,7	-0,2
Okt	-47,7	4,4	-51,2	9,6	-19,7	40,6	26,3	54,8	-34,0	-48,1	-2,2	-14,3	-69,6	72,7	0,8	2,6	0,2
Nov	-60,6	2,9	-30,8	-15,5	-25,6	-3,3	13,6	121,2	-49,1	-33,3	-1,8	-2,9	-97,2	400,0	0,1	1,0	0,0
Des	-44,9	3,3	-34,8	8,9	-28,0	-16,9	-26,2	77,3	-43,6	20,0	0,2	2,1	-77,8	-93,3	-0,1	1,6	-0,6
Total	-29,0	2,0	-6,2	15,3	-17,8	3,8	10,4	18,5	-24,4	-17,8	-2,3	-1,1	3,5	-31,4	-0,3	1,2	-0,3

Fylke: Møre og Romsdal
Selskap: Norled AS

Variasjonskurver Samband: Hareid - Sulesund

2017	Elektrisk bil	Kjøretøy 5 - 6 m	Kjøretøy 6 - 7 m	Kjøretøy 7 - 8 m	Kjøretøy 8 - 10 m	Kjøretøy 10 - 12 m	Kjøretøy 12 - 14 m	Kjøretøy 14 - 17 m	Kjøretøy 17 - 19 m	Kjøretøy 19 - 22 m	Voksne	Honnør, barn	Motor-sykkel	Gjenst. biler	PBE benyttet	Kjøretøy	Turer
Jan	1988	56189	721	335	1262	950	79	1759	339	306	87365	15947	19	93	91860	63928	2714
Feb	1495	55288	714	276	1302	933	57	2116	355	262	86738	17974	38	121	92468	62798	2456
Mar	1813	64083	804	420	1438	1194	87	2198	360	358	97439	19144	26	139	106160	72755	2744
Apr	1378	59089	768	473	1331	828	46	1724	273	309	95309	25252	150	1663	93367	66219	2590
Mai	1614	63899	945	731	1673	1120	82	1846	421	403	101097	23073	877	2521	106003	72734	2744
Jun	1569	68214	1190	813	1851	1256	142	1702	427	374	110700	26801	667	439	111671	77538	2648
Jul	1151	59019	1220	756	1720	1252	88	1300	295	284	103985	31773	825	77	95765	67085	2686
Aug	1524	65791	1105	720	1815	1227	97	1586	427	329	107974	27686	541	152	106769	74621	2744
Sep	1615	63390	960	665	1666	1128	103	1819	438	383	100180	21757	575	749	105209	72167	2620
Okt	1599	64822	807	615	1769	1105	95	2454	455	426	101104	25391	135	138	111648	74147	2714
Nov	1576	64328	738	433	1477	1198	79	2572	465	526	97700	20427	20	584	111643	73392	2648
Des	1333	58519	580	249	1125	878	70	1877	256	325	92403	21847	11	125	92340	65212	2686
Total	18655	742631	10552	6486	18429	13069	1025	22953	4511	4285	1181994	277072	3884	6801	1224903	842596	31994

Trafikkverdier

2017	ÅDT	YDT	HDT
Elektrisk bil	51	63	24
Kjøretøy 5 - 6 m	2 035	2 208	1 654
Kjøretøy 6 - 7 m	29	35	16
Kjøretøy 7 - 8 m	18	20	12
Kjøretøy 8 - 10 m	50	63	23
Kjøretøy 10 - 12 m	36	49	8
Kjøretøy 12 - 14 m	3	3	1
Kjøretøy 14 - 17 m	63	87	9
Kjøretøy 17 - 19 m	12	17	1
Kjøretøy 19 - 22 m	12	17	1
Voksne	3 238	3 411	2 859
Honnør, barn	759	631	1 041
Antall turer	88	96	69
Passasjerer	3 997	4 042	3 900
Antall kjøretøy	2 308	2 563	1 749
MC,moped	11	9	14
Gjenstående biler	19	26	2
PBE benyttet	3 356	3 963	2 020

Begrenset indeks

2016 / 2017	Elektrisk bil	Kjøretøy 5 - 6 m	Kjøretøy 6 - 7 m	Kjøretøy 7 - 8 m	Kjøretøy 8 - 10 m	Kjøretøy 10 - 12 m	Kjøretøy 12 - 14 m	Kjøretøy 14 - 17 m	Kjøretøy 17 - 19 m	Kjøretøy 19 - 22 m	Voksne	Honnør, barn	Motorsykkel	Gjenst. biler	PBE benyttet	Antall kjøretøy	Antall turer
Jan	98,0	7,4	30,9	29,8	0,5	3,4	23,4	-18,6	26,5	7,7	9,1	11,4	280,0	93,8	4,3	8,2	1,0
Feb	37,3	-1,3	2,1	-14,0	-7,4	-4,7	-40,6	-7,4	2,9	-16,3	-0,6	1,5	1 800,0	124,1	-3,1	-1,2	-3,8
Mar	43,1	8,7	20,7	6,9	-5,0	15,6	-6,5	6,9	8,1	31,1	4,2	-4,1	-36,6	-69,5	9,1	9,3	0,0
Apr	-11,3	-3,0	-5,5	-1,3	-19,0	-27,4	-46,5	-8,3	-10,5	-11,5	0,6	33,8	-24,2	-1,6	-7,1	-4,3	-1,1
Mai	24,3	3,2	-5,0	5,2	-2,5	3,6	-28,1	20,2	18,6	20,3	1,4	4,6	6,4	42,1	5,7	3,8	1,1
Jun	9,0	4,8	-1,1	14,3	-8,3	-5,2	10,9	-7,3	4,7	1,4	3,2	8,3	-23,1	-40,2	1,7	4,0	0,0
Jul	2,3	-3,3	-0,2	25,6	-4,9	3,2	-7,4	-11,2	-6,3	-11,8	-5,0	1,7	17,2	-72,0	-3,6	-3,1	0,0
Aug	-8,7	3,8	-4,1	3,0	0,4	-0,4	3,2	-23,6	16,0	-8,1	1,1	12,3	-17,8	-3,2	-1,0	2,4	0,0
Sep	-10,7	-0,1	-5,5	3,6	-5,8	-2,7	-8,0	-19,9	-13,1	7,6	-1,0	9,9	11,4	91,1	-4,2	-1,3	-1,1
Okt	-13,5	1,6	-18,6	8,5	-1,6	5,1	8,0	2,2	-7,9	24,6	-0,7	10,7	-8,8	-80,7	1,5	1,0	1,0
Nov	-24,7	3,3	-7,5	-0,9	-7,7	12,7	46,3	18,3	-14,5	51,6	1,3	5,5	66,7	329,4	5,6	2,8	0,0
Des	-21,7	-1,9	-19,3	-30,3	-6,3	-1,9	18,6	2,0	-21,7	15,2	-3,3	9,9	-47,6	10,6	-2,5	-2,7	-1,1
Total	4,2	1,9	-2,5	5,3	-5,7	-0,2	-5,4	-4,3	-1,2	9,0	0,7	8,4	-2,8	3,9	0,5	1,5	-0,3

Fylke: Møre og Romsdal
Selskap: Norled AS

Variasjonskurver Samband: Skjeltene - Haramsøya - Lepsøya

2017	Elektrisk bil	Kjøretøy 5 - 6 m	Kjøretøy 6 - 7 m	Kjøretøy 7 - 8 m	Kjøretøy 8 - 10 m	Kjøretøy 10 - 12 m	Kjøretøy 12 - 14 m	Kjøretøy 14 - 17 m	Kjøretøy 17 - 19 m	Kjøretøy 19 - 22 m	Voksne	Honnør, barn	Motor-sykel	Gjenst. biler	PBE benyttet	Kjøretøy	Turer
Jan	291	9546	47	25	191	122	0	50	43	5	13670	4277	26	8	12454	10320	3142
Feb	227	9041	36	34	257	117	0	43	50	4	12966	4417	41	2	12110	9809	2852
Mar	441	10486	57	42	307	119	0	64	99	8	15164	4957	40	2	14731	11623	3211
Apr	292	10372	38	34	279	107	3	36	94	6	15733	5488	45	10	13966	11261	2972
Mai	463	11630	58	86	438	154	1	58	56	4	17546	6083	116	29	16292	12948	3207
Jun	441	12072	91	54	473	158	11	73	61	4	18635	6593	93	57	17086	13438	3090
Jul	250	10503	81	48	413	194	3	68	31	8	17129	5820	109	0	14870	11599	3091
Aug	310	11797	93	75	448	187	16	58	45	10	18390	6704	123	55	16624	13039	3223
Sep	252	10019	75	56	284	118	8	91	24	10	15309	5676	118	97	13642	10937	3052
Okt	224	12024	61	69	346	176	5	233	37	16	17604	6332	69	55	17414	13191	3161
Nov	220	10815	82	56	349	143	18	128	64	9	15869	5166	40	84	15508	11884	3108
Des	170	10977	43	59	244	109	20	90	51	15	16412	5294	13	40	14626	11778	3111
Total	3581	129282	762	638	4029	1704	85	992	655	99	194427	66807	833	439	179323	141827	37220

Trafikkverdier

2017	ÅDT	YDT	HDT
Elektrisk bil	10	12	4
Kjøretøy 5 - 6 m	354	397	260
Kjøretøy 6 - 7 m	2	2	2
Kjøretøy 7 - 8 m	2	2	1
Kjøretøy 8 - 10 m	11	13	6
Kjøretøy 10 - 12 m	5	6	1
Kjøretøy 12 - 14 m	0	0	0
Kjøretøy 14 - 17 m	3	4	0
Kjøretøy 17 - 19 m	2	2	1
Kjøretøy 19 - 22 m	0	0	0
Voksne	533	581	426
Honnør, barn	183	188	171
Antall turer	102	119	65
Passasjerer	716	770	597
Antall kjøretøy	389	440	275
MC,moped	2	3	1
Gjenstående biler	1	1	1
PBE benyttet	491	571	317

Begrenset indeks

2016 / 2017	Elektrisk bil	Kjøretøy 5 - 6 m	Kjøretøy 6 - 7 m	Kjøretøy 7 - 8 m	Kjøretøy 8 - 10 m	Kjøretøy 10 - 12 m	Kjøretøy 12 - 14 m	Kjøretøy 14 - 17 m	Kjøretøy 17 - 19 m	Kjøretøy 19 - 22 m	Voksne	Honnør, barn	Motorsykel, moped	Gjenst. biler	PBE benyttet	Antall kjøretøy	Antall turer
Jan	24,4	6,0	113,6	-53,7	-1,0	18,4	-100,0	-34,2	-14,0	-58,3	3,7	13,0	116,7	100,0	2,3	5,7	1,6
Feb	-28,6	-3,4	-16,3	-20,9	29,1	-14,6	-100,0	-4,4	56,2	-69,2	-6,1	-2,4	156,2	-66,7	-2,4	-3,8	-4,0
Mar	68,3	2,7	-31,3	-4,5	-2,2	-1,7	-100,0	-45,8	52,3	166,7	-2,4	3,5	11,1	-85,7	2,2	3,6	0,1
Apr	-31,1	2,3	-56,3	-53,4	-36,9	-20,1	0,0	-63,6	59,3	-53,8	5,0	9,3	32,4	-89,5	-7,5	-1,8	-2,1
Mai	47,5	4,4	9,4	28,4	-1,6	31,6	-75,0	-23,7	12,0	33,3	3,8	4,6	-9,4	3,6	5,1	5,5	2,1
Jun	37,8	5,4	21,3	-26,0	9,5	-3,1	22,2	-6,4	41,9	-75,0	5,5	0,6	-38,4	171,4	5,5	6,1	-0,1
Jul	20,2	0,0	-4,7	-36,0	-3,5	-4,9	-87,0	126,7	-22,5	-20,0	0,0	-4,3	39,7	0,0	-0,7	-0,1	0,0
Aug	13,6	7,3	13,4	-16,7	10,6	1,6	-50,0	31,8	36,4	42,9	7,9	12,3	15,0	266,7	7,6	7,3	0,5
Sep	-21,5	-11,0	5,6	-1,8	-23,7	-21,3	-63,6	-9,0	-56,4	-23,1	-9,9	-5,6	-9,9	115,6	-14,4	-11,9	-1,2
Okt	-39,5	9,8	-32,2	6,2	-11,1	26,6	0,0	51,3	-35,1	128,6	4,8	9,2	13,1	19,6	8,7	7,9	2,3
Nov	-26,9	5,9	115,8	27,3	18,7	15,3	0,0	40,7	23,1	-30,8	9,0	8,3	5,3	8 300,0	10,2	6,4	0,6
Des	-35,1	7,4	-27,1	63,9	6,1	-12,8	900,0	4,7	15,9	87,5	7,0	11,6	-55,2	1 900,0	7,0	6,4	-1,4
Total	-0,7	3,1	-3,3	-11,5	-2,8	0,2	-26,7	-0,5	12,9	-16,1	2,4	4,6	1,5	58,5	1,9	2,6	-0,1

Fylke: Møre og Romsdal
Selskap: Norled AS

Variasjonskurver Samband: Larsnes - Åram - Voksa - Kvamsøy

2017	Elektrisk bil	Kjøretøy 5 - 6 m	Kjøretøy 6 - 7 m	Kjøretøy 7 - 8 m	Kjøretøy 8 - 10 m	Kjøretøy 10 - 12 m	Kjøretøy 12 - 14 m	Kjøretøy 14 - 17 m	Kjøretøy 17 - 19 m	Kjøretøy 19 - 22 m	Voksne	Honnør, barn	Motor-sykel	Gjenst. biler	PBE benyttet	Kjøretøy	Turer
Jan	81	4194	27	33	168	85	6	13	5	3	6593	1797	0	0	5853	4615	3342
Feb	69	4027	33	35	183	71	4	79	8	6	6334	2127	1	6	6209	4515	3048
Mar	20	4603	31	66	214	94	7	60	15	5	7199	2048	6	4	7006	5115	3408
Apr	39	5032	41	53	181	82	12	33	7	11	8738	3278	20	113	7085	5491	3222
Mai	37	5289	58	49	234	123	6	21	13	4	8451	3235	27	3	7649	5834	3396
Jun	33	5325	61	52	258	113	11	18	4	2	8947	3442	34	33	7651	5877	3288
Jul	51	5795	54	54	218	85	1	13	1	0	10105	4569	41	65	7692	6272	3330
Aug	29	5783	68	57	229	93	6	15	12	5	9789	3879	31	18	7982	6297	3408
Sep	25	4936	44	39	241	79	1	12	10	10	7867	2849	28	6	6959	5397	3276
Okt	39	4986	24	42	214	96	7	13	9	4	7766	3118	5	0	6933	5434	3342
Nov	28	4295	32	41	172	88	5	11	14	7	6646	2236	0	4	6072	4693	3288
Des	25	4640	9	29	122	53	7	11	2	4	7208	2581	0	5	5827	4902	3342
Total	476	58905	482	550	2434	1062	73	299	100	61	95643	35159	193	257	82918	64442	39690

Trafikkverdier

2017	ÅDT	YDT	HDT
Elektrisk bil	1	1	1
Kjøretøy 5 - 6 m	161	172	139
Kjøretøy 6 - 7 m	1	1	1
Kjøretøy 7 - 8 m	2	2	1
Kjøretøy 8 - 10 m	7	8	3
Kjøretøy 10 - 12 m	3	4	1
Kjøretøy 12 - 14 m	0	0	0
Kjøretøy 14 - 17 m	1	1	0
Kjøretøy 17 - 19 m	0	0	0
Kjøretøy 19 - 22 m	0	0	0
Voksne	262	268	250
Honnør, barn	96	91	108
Antall turer	109	118	89
Passasjerer	358	359	358
Antall kjøretøy	177	190	146
MC,moped	1	0	1
Gjenstående biler	1	1	1
PBE benyttet	227	253	171

Begrenset indeks

2016 / 2017	Elektrisk bil	Kjøretøy 5 - 6 m	Kjøretøy 6 - 7 m	Kjøretøy 7 - 8 m	Kjøretøy 8 - 10 m	Kjøretøy 10 - 12 m	Kjøretøy 12 - 14 m	Kjøretøy 14 - 17 m	Kjøretøy 17 - 19 m	Kjøretøy 19 - 22 m	Voksne	Honnør, barn	Motorsykel, moped	Gjenst. biler	PBE benyttet	Antall kjøretøy	Antall turer
Jan	406,2	9,4	170,0	-13,2	30,2	23,2	20,0	-31,6	-68,8	200,0	9,2	6,0	-100,0	-100,0	11,1	11,6	0,0
Feb	56,8	-6,7	57,1	-25,5	26,2	-7,8	-63,6	64,6	-61,9	200,0	-8,7	-5,4	0,0	200,0	-0,7	-4,5	-3,4
Mar	-65,5	-8,5	3,3	43,5	39,0	27,0	40,0	-42,3	-11,8	-37,5	-16,8	-24,4	-25,0	-93,1	-5,9	-7,5	0,0
Apr	-33,9	12,7	13,9	-13,1	9,7	9,3	100,0	-25,0	-65,0	57,1	22,7	35,1	233,3	0,0	8,1	11,2	-1,6
Mai	-39,3	0,9	48,7	-32,9	5,9	70,8	0,0	0,0	85,7	0,0	-2,4	-0,1	-27,0	-95,3	5,6	1,6	1,6
Jun	-31,2	-1,9	5,2	26,8	16,2	21,5	-21,4	-69,0	-71,4	-50,0	-4,4	-7,7	-34,6	0,0	-3,3	-1,7	0,0
Jul	-49,5	-7,0	25,6	-1,8	-4,0	-1,2	-80,0	116,7	-85,7	-100,0	-9,3	0,3	10,8	170,8	-7,0	-7,3	-0,4
Aug	-46,3	-1,3	41,7	3,6	0,9	2,2	-14,3	-58,3	9,1	0,0	-5,0	-3,6	-24,4	-60,0	-2,2	-1,5	0,4
Sep	-67,9	2,5	-18,5	-36,1	15,3	-14,1	-83,3	-42,9	66,7	42,9	1,5	2,4	3,7	0,0	0,2	0,9	-0,4
Okt	-58,5	-6,3	-61,9	-43,2	-15,4	1,1	133,3	-38,1	50,0	-55,6	-12,1	-6,1	-58,3	-100,0	-10,3	-8,5	0,4
Nov	-56,2	-6,2	14,3	-30,5	-24,9	15,8	25,0	83,3	180,0	133,3	-6,7	7,6	-100,0	0,0	-5,8	-7,1	0,0
Des	-68,4	-0,9	-62,5	-49,1	-37,8	-28,4	-12,5	-15,4	-50,0	0,0	-3,5	16,7	0,0	0,0	-9,6	-4,6	-1,6
Total	-37,0	-1,5	6,2	-17,5	2,4	9,0	-8,8	-24,7	-25,4	24,5	-3,8	0,4	-13,8	7,5	-2,1	-1,9	-0,4

SØR-TRØNDELAG

Dyrøy (Frøya) - Lomsøya (Sula)

Flakk - Rørvik

Brekstad - Valset

Dypfest - Tarva

Garten - Storfosna

Garten - Storfosna - Leksa - Værnes

Fylke: Sør-Trøndelag
Selskap: FosenNamsos Sjø AS

Variasjonskurver Samband: Dyrøy (Frøya) - Lomsøya (Sula)

2017	Elektrisk bil	Kjøretøy 5 - 6 m	Kjøretøy 6 - 7 m	Kjøretøy 7 - 8 m	Kjøretøy 8 - 10 m	Kjøretøy 10 - 12 m		Kjøretøy 12 - 14 m		Kjøretøy 14 - 17 m		Kjøretøy 17 - 19 m		Kjøretøy 19 - 22 m		Voksne	Honnør, barn	Motor- sykkel	Gjenst. biler	PBE benyttet	Kjøretøy	Turer
						m	m	m	m	m	m	m	m									
Jan	0	653	6	7	22	0	0	0	0	0	0	0	0	2455	0	0	0	0	792	688	467	
Feb	0	700	4	2	30	0	0	0	3	0	3694	0	0	0	0	0	0	0	880	739	442	
Mar	0	775	8	4	33	0	0	2	4	0	3050	0	0	0	0	0	0	0	1008	826	459	
Apr	0	1042	25	8	36	6	0	2	0	0	5009	0	1	0	1341	1119	320					
Mai	0	1191	18	6	39	8	4	0	4	0	5089	0	6	0	1538	1270	357					
Jun	0	1276	17	6	35	0	0	3	0	0	6313	0	10	0	1528	1337	435					
Jul	0	1896	21	20	60	13	1	1	0	0	12227	0	49	0	2372	2012	452					
Aug	0	1195	15	10	38	7	0	0	0	0	5981	0	19	0	1478	1265	456					
Sep	0	1005	21	2	72	5	0	0	0	0	4816	0	3	0	1400	1105	482					
Okt	0	970	10	4	53	1	0	0	0	0	3581	0	8	0	1247	1038	482					
Nov	0	750	11	0	19	2	0	0	0	0	2790	0	6	0	881	782	400					
Des	0	707	6	0	26	1	0	0	0	0	2690	0	0	0	848	740	400					
Total	0	12160	162	69	463	43	5	8	11	0	57695	0	102	0	15313	12921	5152					

Trafikkverdier

2017

ÅDT

Elektrisk bil	0
Kjøretøy 5 - 6 m	33
Kjøretøy 6 - 7 m	0
Kjøretøy 7 - 8 m	0
Kjøretøy 8 - 10 m	1
Kjøretøy 10 - 12 m	0
Kjøretøy 12 - 14 m	0
Kjøretøy 14 - 17 m	0
Kjøretøy 17 - 19 m	0
Kjøretøy 19 - 22 m	0
Voksne	158
Honnør, barn	0
Antall turer	14
Passasjerer	158
Antall kjøretøy	35
MC,moped	0
Gjenstående biler	0
PBE benyttet	42

Begrenset indeks

2016 / 2017	Elektrisk bil	Kjøretøy 5 - 6 m	Kjøretøy 6 - 7 m	Kjøretøy 7 - 8 m	Kjøretøy 8 - 10 m	Kjøretøy 10 - 12 m	Kjøretøy 12 - 14 m	Kjøretøy 14 - 17 m	Kjøretøy 17 - 19 m	Kjøretøy 19 - 22 m	Voksne	Honnør, barn	Motorsykkel, moped	Gjenst. biler	PBE benyttet	Antall kjøretøy	Antall turer
Jan	0,0	8,1	0,0	-12,5	-63,3	-100,0	-100,0	0,0	-100,0	-100,0	0,8	0,0	0,0	0,0	-17,8	0,6	-1,3
Feb	0,0	-6,7	0,0	-50,0	-56,5	-100,0	-100,0	-100,0	50,0	0,0	18,4	0,0	0,0	0,0	-24,3	-12,1	-3,9
Mar	0,0	-29,0	300,0	-20,0	-37,7	-100,0	0,0	-71,4	100,0	0,0	-42,6	0,0	-100,0	0,0	-29,5	-28,9	-2,3
Apr	0,0	18,4	127,3	100,0	-18,2	-25,0	0,0	-50,0	-100,0	0,0	28,6	0,0	0,0	0,0	11,4	17,4	-33,5
Mai	0,0	4,5	125,0	-72,7	-55,7	300,0	300,0	-100,0	100,0	0,0	-3,9	0,0	-45,5	0,0	-7,3	0,3	-29,2
Jun	0,0	-1,8	-26,1	-62,5	-10,3	-100,0	-100,0	-25,0	-100,0	-100,0	-6,7	0,0	66,7	0,0	-18,3	-5,6	-11,9
Jul	0,0	12,1	-50,0	17,6	3,4	1 200,0	-50,0	0,0	-100,0	0,0	-3,0	0,0	188,2	0,0	9,9	10,9	-12,7
Aug	0,0	1,2	-40,0	-23,1	-48,6	250,0	0,0	-100,0	-100,0	-100,0	0,9	0,0	58,3	0,0	-10,0	-2,5	-26,6
Sep	0,0	-0,5	31,2	-80,0	9,1	0,0	-100,0	-100,0	-100,0	-100,0	8,6	0,0	0,0	0,0	-4,0	-0,8	-3,0
Okt	0,0	1,1	25,0	-60,0	-8,6	-50,0	0,0	-100,0	-100,0	0,0	-18,4	0,0	0,0	0,0	-3,9	-0,2	3,4
Nov	0,0	6,4	37,5	-100,0	-45,7	0,0	0,0	0,0	0,0	0,0	-3,9	0,0	500,0	0,0	-2,3	3,6	-12,3
Des	0,0	-1,0	200,0	-100,0	-31,6	0,0	0,0	-100,0	0,0	0,0	-1,6	0,0	0,0	0,0	-10,4	-3,5	139,5
Total	0,0	1,1	8,7	-44,4	-32,1	0,0	-37,5	-80,5	-65,6	-100,0	-3,5	0,0	112,5	0,0	-8,3	-1,4	-8,1

Fylke: Sør-Trøndelag
Selskap: Fjord1 AS

Variasjonskurver Samband: Flakk - Rørvik

	Elektrisk bil	Kjøretøy < 6 m	Kjøretøy 6 - 12 m	Kjøretøy > 12 m	Passasjerer	Motorsykkkel, moped	Gjenstående biler	PBE benyttet	Antall kjøretøy	Antall turer
2017										
Jan	2804	35464	3281	2218	87021	13	0	69081	43767	2500
Feb	2883	36062	3046	2113	86891	7	124	68059	44104	2500
Mar	3323	43977	3643	2444	104206	15	0	81486	53387	2500
Apr	3232	50189	3495	1918	124511	258	1022	83074	58834	2500
Mai	3673	53748	4372	2692	135190	1443	595	96575	64485	2500
Jun	3468	59396	4052	1953	145597	1366	8438	95144	68869	2500
Jul	3359	59981	4525	2181	154685	1882	612	99217	70046	2500
Aug	3878	60264	4558	2561	149381	1201	3491	103144	71261	2500
Sep	3145	52115	3923	1974	129795	1138	521	87025	61157	2500
Okt	3314	53854	4560	2551	125150	174	430	95925	64279	2500
Nov	3267	43990	4030	2307	102662	22	10	81839	53594	2500
Des	2783	43462	2966	1768	105141	6	15	72533	50979	2500
Total	39129	592502	46451	26680	1450230	7525	15258	1033102	704762	30000

Trafikkverdier

2017	ÅDT
Elektrisk bil	107
Kjøretøy < 6 m	1623
Kjøretøy 6 - 12 m	127
Kjøretøy > 12 m	73
Passasjer	3973
Antall turer	82
Passasjerer	3973
Antall kjøretøy	1931
MC, moped	21
Gjenstående biler	0
PBE benyttet	2 830

Begrenset indeks

2016 / 2017	Elektrisk bil	Kjøretøy < 6 m	Kjøretøy 6 - 12 m	Kjøretøy > 12 m	Passasjerer	Motorsykkkel, moped	Gjenstående biler	PBE benyttet	Antall kjøretøy	Antall turer
Jan	14,7	3,1	30,6	3,1	-3,8	30,0	0,0	7,6	5,4	0,0
Feb	8,9	-7,6	0,8	-9,8	-11,5	-46,2	0,0	-6,2	-6,3	0,0
Mar	18,1	-6,3	9,2	-0,5	-6,3	-68,1	0,0	-1,7	-3,8	0,0
Apr	95,3	8,9	-10,5	16,2	20,3	-22,5	0,0	8,3	10,4	0,0
Mai	4,1	-2,1	2,6	-4,0	-2,6	-22,5	0,0	-1,5	-1,6	0,0
Jun	-6,4	8,4	-14,6	-28,6	6,9	-11,9	0,0	-4,3	4,4	0,0
Jul	28,7	19,4	20,0	3,5	-0,2	-10,3	0,0	16,7	19,3	0,0
Aug	4,5	9,3	0,2	-10,0	9,3	-14,7	0,0	3,2	7,6	0,0
Sep	-14,6	4,5	-8,1	-34,5	7,0	42,2	0,0	-8,1	0,5	0,0
Okt	-6,4	8,4	9,1	-4,7	2,3	8,1	0,0	4,9	7,0	0,0
Nov	5,9	6,9	3,0	-14,2	4,2	46,7	0,0	0,7	5,4	0,0
Des	-5,4	3,5	-3,7	-12,3	5,8	-50,0	0,0	-1,4	1,9	0,0
Total	7,6	5,0	2,0	-9,5	2,7	-9,4	0,0	1,3	4,3	0,0

Fylke: Sør-Trøndelag
Selskap: Norled AS

Variasjonskurver Samband: Brekstad - Valset

2017	Elektrisk bil	Kjøretøy 5 - 6 m	Kjøretøy 6 - 7 m	Kjøretøy 7 - 8 m	Kjøretøy 8 - 10 m	Kjøretøy		Kjøretøy		Kjøretøy 17 - 19 m	Kjøretøy 19 - 22 m	Voksne	Honnør, barn	Motor- sykkel	Gjenst. biler	PBE benyttet	Kjøretøy	Turer
						10 - 12 m	12 - 14 m	14 - 17 m	17 - 19 m									
Jan	272	8550	97	72	397	286	28	930	243	69	15536	2896	3	590	22407	10944	1559	
Feb	306	9609	86	49	453	274	55	836	267	49	17318	4055	5	81	23077	11984	1404	
Mar	348	10816	154	69	597	314	46	970	290	64	19927	4280	9	161	26651	13668	1572	
Apr	370	12239	150	107	662	273	52	635	242	76	22591	6917	64	327	25571	14806	1474	
Mai	483	13424	234	179	852	372	54	912	360	75	25022	6368	430	323	31660	16945	1573	
Jun	525	14104	378	236	976	487	86	898	372	75	27503	7551	422	929	34194	18137	1516	
Jul	421	16365	449	282	1105	623	19	696	297	73	32992	10984	693	1033	35333	20330	1531	
Aug	525	14980	345	222	996	598	46	788	323	94	28662	8986	418	2124	34325	18917	1572	
Sep	492	12578	233	165	805	381	43	1143	336	66	23839	5349	330	619	31927	16242	1488	
Okt	512	11594	184	113	779	393	45	1018	260	89	21450	5339	58	946	29289	14987	1559	
Nov	500	10286	192	49	573	348	41	1143	236	82	18500	4004	3	170	27317	13450	1516	
Des	439	9721	114	36	414	278	19	724	250	36	17513	4459	1	184	21892	12031	1530	
Total	5193	144266	2616	1579	8609	4627	534	10693	3476	848	270853	71188	2436	7487	343643	182441	18294	

Trafikkverdier

2017	ÅDT	YDT	HDT
Elektrisk bil	14	16	10
Kjøretøy 5 - 6 m	395	397	391
Kjøretøy 6 - 7 m	7	8	5
Kjøretøy 7 - 8 m	4	4	4
Kjøretøy 8 - 10 m	24	26	18
Kjøretøy 10 - 12 m	13	16	6
Kjøretøy 12 - 14 m	1	2	1
Kjøretøy 14 - 17 m	29	40	5
Kjøretøy 17 - 19 m	10	13	1
Kjøretøy 19 - 22 m	2	3	0
Voksne	742	742	743
Honnør, barn	195	169	251
Antall turer	50	56	37
Passasjerer	937	911	994
Antall kjøretøy	500	526	442
MC,moped	7	5	9
Gjenstående biler	21	21	20
PBE benyttet	942	1 098	597

Begrenset indeks

2016 / 2017	Elektrisk bil	Kjøretøy 5 - 6 m	Kjøretøy 6 - 7 m	Kjøretøy 7 - 8 m	Kjøretøy 8 - 10 m	Kjøretøy 10 - 12 m	Kjøretøy 12 - 14 m	Kjøretøy 14 - 17 m	Kjøretøy 17 - 19 m	Kjøretøy 19 - 22 m	Voksne	Honnør, barn	Motorsykkel	Gjenst. biler	PBE benyttet	Antall kjøretøy	Antall turer
Jan	7,9	2,6	51,6	75,6	-3,2	48,2	100,0	36,0	4,3	38,0	4,7	-11,1	200,0	3 370,6	15,5	6,5	1,9
Feb	25,4	7,8	-17,3	14,0	1,6	31,7	292,9	21,9	-18,3	8,9	6,6	-0,7	-81,5	88,4	9,3	8,6	-3,9
Mar	10,8	-5,3	17,6	4,5	8,9	36,5	155,6	33,4	-15,7	-53,3	-5,1	-22,3	-35,7	76,9	3,0	-1,9	0,0
Apr	5,4	11,1	-2,0	27,4	-7,8	-8,4	67,7	-21,2	-34,1	-45,7	9,9	43,0	-21,0	52,1	-7,1	6,0	-0,9
Mai	22,0	0,5	-6,4	11,2	1,8	32,4	42,1	27,7	9,4	27,1	-0,7	3,7	-7,7	-25,4	9,3	3,2	0,9
Jun	51,3	-0,1	16,3	40,5	-5,2	20,5	160,6	0,9	-8,8	-3,8	3,0	13,5	-12,4	93,5	2,2	1,9	0,0
Jul	18,9	-1,9	-3,9	14,2	8,4	9,3	-13,6	6,4	12,5	14,1	-1,5	2,4	-16,1	5,0	3,2	-0,1	0,1
Aug	18,2	-6,5	15,0	-3,1	-6,8	36,5	2,2	-15,9	-29,6	-23,6	-5,7	5,6	1,2	72,1	-8,0	-5,7	-0,1
Sep	37,4	-1,0	2,2	27,9	-4,8	2,1	-46,9	27,1	-18,4	-48,4	1,6	8,5	61,0	49,5	0,6	0,5	-1,8
Okt	44,2	-6,1	27,8	-3,4	-2,7	6,5	9,8	15,7	-22,8	74,5	-4,0	-8,9	-14,7	522,4	0,9	-2,9	1,8
Nov	53,4	-1,3	81,1	-41,0	-14,9	3,0	78,3	11,0	-32,4	9,3	-2,7	6,7	0,0	6,9	-0,7	0,2	0,0
Des	33,8	-5,4	32,6	-35,7	-6,3	4,1	-24,0	-7,7	-12,3	-2,7	-5,5	6,5	-87,5	21,1	-5,6	-4,4	-0,9
Total	27,6	-0,9	10,9	10,9	-2,6	16,6	38,7	10,3	-15,5	-14,1	-0,3	4,0	-6,0	71,2	1,3	0,6	-0,2

Fylke: Sør-Trøndelag
Selskap: Fosenlinjen AS

Variasjonskurver Samband: Dypfest - Tarva

2017	Elektrisk bil	Kjøretøy 5 - 6 m	Kjøretøy 6 - 7 m	Kjøretøy 7 - 8 m	Kjøretøy 8 - 10 m	Kjøretøy 10 - 12 m	Kjøretøy 12 - 14 m	Kjøretøy 14 - 17 m	Kjøretøy 17 - 19 m	Kjøretøy 19 - 22 m	Voksne	Honnør, barn	Motor-sykkel	Gjenst. biler	PBE benyttet	Kjøretøy	Turer
Jan	0	311	34	2	2	2	0	0	0	0	637	78	1	0	425	351	151
Feb	0	323	47	6	2	0	8	0	0	0	742	110	0	0	519	386	153
Mar	0	298	60	2	0	2	0	0	0	0	490	146	0	0	467	362	160
Apr	0	429	60	2	6	2	2	0	0	0	888	311	5	0	638	501	157
Mai	0	414	54	7	0	6	0	0	0	0	867	195	0	0	606	481	195
Jun	0	454	85	10	6	0	2	0	0	0	1432	311	10	0	737	557	179
Jul	0	1360	154	38	22	0	0	0	4	0	2598	1128	8	0	2003	1578	208
Aug	0	1012	128	6	16	6	0	0	2	6	1924	648	0	0	1542	1176	218
Sep	1	407	52	2	7	4	0	0	0	0	733	190	10	0	598	473	168
Okt	0	372	45	10	4	4	0	0	6	0	705	183	10	0	609	441	181
Nov	0	339	30	16	12	4	0	2	2	2	639	151	0	0	589	407	195
Des	0	267	27	1	0	0	0	0	0	0	432	112	0	0	342	295	159
Total	1	5986	776	102	77	30	12	2	14	8	12087	3563	44	0	9075	7008	2124

Trafikkverdier

2017	ÅDT	YDT	HDT
Elektrisk bil	0	0	0
Kjøretøy 5 - 6 m	16	18	13
Kjøretøy 6 - 7 m	2	3	1
Kjøretøy 7 - 8 m	0	0	0
Kjøretøy 8 - 10 m	0	0	0
Kjøretøy 10 - 12 m	0	0	0
Kjøretøy 12 - 14 m	0	0	0
Kjøretøy 14 - 17 m	0	0	0
Kjøretøy 17 - 19 m	0	0	0
Kjøretøy 19 - 22 m	0	0	0
Voksne	33	37	24
Honnør, barn	10	9	11
Antall turer	6	7	4
Passasjerer	43	46	35
Antall kjøretøy	19	21	14
MC,moped	0	0	0
Gjenstående biler	0	0	0
PBE benyttet	25	28	17

Fylke: Sør-Trøndelag
Selskap: Fosenlinjen AS

Variasjonskurver Samband: Garten - Storfosna

2017	Elektrisk bil	Kjøretøy 5 - 6 m	Kjøretøy 6 - 7 m	Kjøretøy 7 - 8 m	Kjøretøy 8 - 10 m	Kjøretøy 10 - 12 m	Kjøretøy 12 - 14 m	Kjøretøy 14 - 17 m	Kjøretøy 17 - 19 m	Kjøretøy 19 - 22 m	Voksne	Honnør, barn	Motor-sykkel	Gjenst. biler	PBE benyttet	Kjøretøy	Turer
Jan	3	1835	25	102	55	11	0	62	17	0	2705	1336	35	0	3122	2110	585
Feb	2	1826	67	74	46	5	0	13	4	0	2739	1306	26	0	2591	2037	533
Mar	3	2014	92	112	56	7	0	22	12	0	3060	1485	37	0	3144	2318	609
Apr	10	2241	86	82	60	10	0	23	6	0	3410	1750	21	0	3267	2518	553
Mai	5	2284	97	106	57	14	2	25	7	0	3429	1664	13	0	3446	2597	598
Jun	5	2359	81	72	53	9	3	13	7	0	3552	1784	6	0	3263	2602	594
Jul	16	5200	256	28	118	32	4	6	12	4	8526	3670	52	0	6903	5676	592
Aug	20	4856	222	138	154	22	16	84	0	0	7504	3328	30	0	7379	5512	619
Sep	3	2376	118	126	70	2	1	26	16	0	3717	1585	10	0	3721	2738	612
Okt	3	2224	163	101	63	6	1	76	0	0	3405	1621	5	0	3817	2637	618
Nov	0	2032	47	94	55	7	1	74	29	0	2955	1486	4	0	3532	2339	576
Des	3	1754	42	74	55	4	0	9	9	0	2591	1276	0	0	2504	1950	529
Total	73	31001	1296	1109	842	129	28	433	119	4	47593	22291	239	0	46689	35034	7018

Trafikkverdier

2017	ÅDT	YDT	HDT
Elektrisk bil	0	0	0
Kjøretøy 5 - 6 m	85	98	56
Kjøretøy 6 - 7 m	4	4	2
Kjøretøy 7 - 8 m	3	4	0
Kjøretøy 8 - 10 m	2	3	1
Kjøretøy 10 - 12 m	0	0	0
Kjøretøy 12 - 14 m	0	0	0
Kjøretøy 14 - 17 m	1	2	0
Kjøretøy 17 - 19 m	0	0	0
Kjøretøy 19 - 22 m	0	0	0
Voksne	130	147	95
Honnør, barn	61	69	43
Antall turer	19	22	13
Passasjerer	191	216	138
Antall kjøretøy	96	112	60
MC, moped	1	1	1
Gjenstående biler	0	0	0
PBE benyttet	128	153	72

Fylke: Sør-Trøndelag
Selskap: Fosenlinjen AS

Variasjonskurver Samband: Garten - Storfosna - Leksa - Værnes

2017	Elektrisk bil	Kjøretøy 5 - 6 m	Kjøretøy 6 - 7 m	Kjøretøy 7 - 8 m	Kjøretøy 8 - 10 m	Kjøretøy 10 - 12 m	Kjøretøy 12 - 14 m	Kjøretøy 14 - 17 m	Kjøretøy 17 - 19 m	Kjøretøy 19 - 22 m	Voksne	Honnør, barn	Motor-sykkel	Gjenst. biler	PBE benyttet	Kjøretøy	Turer
Jan	0	319	16	4	15	3	0	3	0	2	476	132	0	0	496	362	155
Feb	5	324	17	9	12	0	0	0	1	2	496	212	1	0	483	370	135
Mar	7	341	29	7	9	0	0	0	2	0	550	180	1	0	501	395	156
Apr	5	720	40	10	5	1	0	2	2	0	1212	582	0	0	927	785	164
Mai	9	683	58	4	6	6	1	1	1	0	1095	430	4	0	938	769	193
Jun	5	836	65	8	7	3	0	1	0	0	1372	581	17	0	1093	925	199
Jul	18	2124	146	6	34	6	4	2	4	0	3832	1676	38	0	2809	2344	210
Aug	10	1744	94	8	16	2	0	10	0	0	2784	1314	6	0	2197	1884	191
Sep	0	621	33	8	8	2	0	1	3	0	988	310	3	0	816	676	189
Okt	3	563	52	5	11	0	0	4	0	0	891	323	0	0	794	638	180
Nov	2	422	6	7	13	2	0	6	0	0	608	200	0	0	575	458	170
Des	2	347	10	2	5	0	0	1	0	0	523	148	0	0	415	367	129
Total	66	9044	566	78	141	25	5	31	13	4	14827	6088	70	0	12044	9973	2071

Trafikkverdier

2017	ÅDT	YDT	HDT
Elektrisk bil	0	0	0
Kjøretøy 5 - 6 m	25	21	33
Kjøretøy 6 - 7 m	2	1	2
Kjøretøy 7 - 8 m	0	0	0
Kjøretøy 8 - 10 m	0	1	0
Kjøretøy 10 - 12 m	0	0	0
Kjøretøy 12 - 14 m	0	0	0
Kjøretøy 14 - 17 m	0	0	0
Kjøretøy 17 - 19 m	0	0	0
Kjøretøy 19 - 22 m	0	0	0
Voksne	41	34	56
Honnør, barn	17	14	23
Antall turer	6	6	5
Passasjerer	57	47	79
Antall kjøretøy	27	24	35
MC, moped	0	0	0
Gjenstående biler	0	0	0
PBE benyttet	33	30	39

NORD- TRØNDELAG

Hofles	- Geisnes - Lund
Ølhammeren	- Seierstad
Eidshaug	- Gjerdinga
Borgan	- Ramstadlandet
Skei	- Gutvik
Levanger	- Hokstad

Fylke: Nord-Trøndelag
Selskap: FosenNamsos Sjø AS

Variasjonskurver Samband: Hofles - Geisnes - Lund

2017	Elektrisk bil	Kjøretøy 5 - 6 m	Kjøretøy 6 - 7 m	Kjøretøy 7 - 8 m	Kjøretøy 8 - 10 m	Kjøretøy 10 - 12 m	Kjøretøy 12 - 14 m	Kjøretøy 14 - 17 m	Kjøretøy 17 - 19 m	Kjøretøy 19 - 22 m	Voksne	Honnør, barn	Motor-sykkel	Gjenst. biler	PBE benyttet	Kjøretøy	Turer
Jan	8	9073	96	48	108	99	6	155	47	6	12422	4264	1	0	12268	9646	1097
Feb	12	9071	53	33	116	88	3	158	63	8	12605	4159	3	0	12267	9605	1065
Mar	24	10042	29	76	65	103	5	194	63	1	13894	5011	1	0	13412	10602	1175
Apr	24	10260	42	56	81	81	4	142	65	5	14229	5564	9	0	13237	10760	1116
Mai	22	11707	116	74	131	101	11	219	78	4	16548	6028	127	0	15963	12463	1199
Jun	32	13300	215	221	129	104	12	209	76	18	19424	6512	223	0	18345	14316	1200
Jul	54	12515	347	268	110	71	3	144	55	6	20574	7105	351	0	16932	13573	1157
Aug	33	12429	233	151	113	82	8	169	75	3	18019	6239	195	0	16633	13296	1220
Sep	19	11399	135	110	109	157	4	171	63	10	16070	5006	76	0	15525	12177	1176
Okt	14	11573	115	83	124	148	7	213	63	11	16084	5252	11	0	15922	12351	1184
Nov	17	10348	63	84	113	135	9	193	71	8	14151	4658	1	0	14342	11041	1127
Des	21	8846	41	59	113	117	1	133	34	4	12718	4285	3	0	11728	9369	1087
Total	280	130563	1485	1263	1312	1286	73	2100	753	84	186738	64083	1001	0	176574	139199	13803

Trafikkverdier

2017	ÅDT	YDT	HDT
Elektrisk bil	1	1	1
Kjøretøy 5 - 6 m	358	410	243
Kjøretøy 6 - 7 m	4	5	3
Kjøretøy 7 - 8 m	3	4	2
Kjøretøy 8 - 10 m	4	5	0
Kjøretøy 10 - 12 m	4	5	1
Kjøretøy 12 - 14 m	0	0	0
Kjøretøy 14 - 17 m	6	8	1
Kjøretøy 17 - 19 m	2	3	0
Kjøretøy 19 - 22 m	0	0	0
Voksne	512	573	376
Honnør, barn	176	183	160
Antall turer	38	41	32
Passasjerer	687	756	535
Antall kjøretøy	381	440	252
MC,moped	3	3	3
Gjenstående biler	0	0	0
PBE benyttet	484	575	282

Begrenset indeks

2016 / 2017	Elektrisk bil	Kjøretøy 5 - 6 m	Kjøretøy 6 - 7 m	Kjøretøy 7 - 8 m	Kjøretøy 8 - 10 m	Kjøretøy 10 - 12 m	Kjøretøy 12 - 14 m	Kjøretøy 14 - 17 m	Kjøretøy 17 - 19 m	Kjøretøy 19 - 22 m	Voksne	Honnør, barn	Motorsykkel, moped	Gjenst. biler	PBE benyttet	Antall kjøretøy	Antall turer
Jan	166,7	9,6	104,3	4,3	9,1	-18,9	-40,0	1,3	42,4	-25,0	-18,4	0,0	-75,0	0,0	8,5	9,6	241,7
Feb	140,0	12,3	-11,7	-32,7	33,3	-22,8	0,0	-3,1	96,9	700,0	-17,5	0,0	50,0	0,0	11,5	11,8	228,7
Mar	140,0	9,8	-67,4	46,2	-36,3	-16,3	150,0	14,8	37,0	-80,0	-22,6	0,0	-80,0	0,0	7,3	8,8	242,6
Apr	-4,0	1,3	-67,7	-3,4	-33,1	-33,6	-55,6	-16,5	20,4	-16,7	-24,4	0,0	-70,0	0,0	-4,3	-0,6	241,3
Mai	69,2	9,9	-26,6	-16,9	8,3	6,3	175,0	29,6	2,6	-33,3	-19,4	0,0	-8,0	-100,0	9,8	9,5	252,6
Jun	18,5	11,9	0,9	51,4	-7,9	2,0	33,3	22,9	-2,6	350,0	-16,9	0,0	-4,3	-100,0	12,8	12,0	252,9
Jul	54,3	-4,2	-15,8	-1,8	-23,1	-12,3	-62,5	5,1	-24,7	200,0	-29,8	0,0	-11,4	-100,0	-5,6	-4,6	233,4
Aug	17,9	4,4	30,2	-9,6	-18,7	-16,3	0,0	-1,2	5,6	-57,1	-25,8	0,0	-32,8	-100,0	2,6	4,1	246,6
Sep	18,8	8,2	5,5	12,2	-8,4	45,4	-42,9	-6,0	-22,2	233,3	-17,8	0,0	-7,3	-100,0	6,6	8,0	234,1
Okt	-58,8	10,5	-4,2	56,6	25,3	59,1	250,0	-3,6	-33,0	1 000,0	-18,4	0,0	-26,7	0,0	9,3	10,3	266,6
Nov	-37,0	0,4	-41,1	35,5	-0,9	37,8	200,0	-18,9	1,4	166,7	-26,3	0,0	-50,0	-100,0	-0,4	0,1	231,5
Des	16,7	-1,7	-53,4	78,8	14,1	31,5	-80,0	-21,3	-42,4	300,0	-28,7	0,0	0,0	-100,0	-3,9	-2,0	229,4
Total	16,2	5,8	-14,2	12,2	-5,1	3,3	4,3	-0,6	-1,8	78,7	-22,5	0,0	-16,4	-100,0	4,3	5,3	241,7

Fylke: Nord-Trøndelag
Selskap: FosenNamsos Sjø AS

Variasjonskurver Samband: Ølhammeren - Seierstad

2017	Elektrisk bil	Kjøretøy 5 - 6 m	Kjøretøy 6 - 7 m	Kjøretøy 7 - 8 m	Kjøretøy 8 - 10 m	Kjøretøy 10 - 12 m	Kjøretøy 12 - 14 m	Kjøretøy 14 - 17 m	Kjøretøy 17 - 19 m	Kjøretøy 19 - 22 m	Voksne	Honnør, barn	Motor-sykel	Gjenst. biler	PBE benyttet	Kjøretøy	Turer
Jan	7	4920	0	20	75	4	16	12	16	0	6058	1459	0	0	5758	5070	1081
Feb	7	4436	4	14	71	2	14	6	17	0	5446	1589	0	0	5180	4571	964
Mar	5	5431	8	10	73	4	22	5	27	0	6620	1640	8	0	6346	5585	1059
Apr	13	5717	6	24	84	3	20	10	28	0	7165	2209	15	0	6755	5905	977
Mai	14	6378	19	55	113	10	18	9	27	0	7968	2567	54	0	7678	6643	1046
Jun	15	6724	23	66	78	14	6	17	37	1	8686	2842	60	0	8041	6981	966
Jul	27	6410	30	53	87	10	5	21	28	0	8604	2771	63	0	7658	6671	1199
Aug	19	6165	20	29	67	6	8	5	19	0	7679	2363	43	0	7025	6338	1169
Sep	29	6196	22	33	68	21	22	20	62	2	7643	1970	40	0	7765	6475	1152
Okt	31	6152	14	42	85	28	18	4	27	0	7439	1912	30	0	7356	6401	1139
Nov	63	5546	0	34	79	15	20	2	23	0	6705	1687	24	0	6583	5782	1017
Des	39	5278	4	12	64	4	18	0	27	0	6614	1890	9	0	6123	5446	946
Total	269	69353	150	392	944	121	187	111	338	3	86627	24899	346	0	82268	71868	12715

Trafikkverdier

2017	ÅDT	YDT	HDT
Elektrisk bil	1	1	1
Kjøretøy 5 - 6 m	190	215	136
Kjøretøy 6 - 7 m	0	0	0
Kjøretøy 7 - 8 m	1	1	0
Kjøretøy 8 - 10 m	3	4	0
Kjøretøy 10 - 12 m	0	0	0
Kjøretøy 12 - 14 m	1	1	1
Kjøretøy 14 - 17 m	0	0	0
Kjøretøy 17 - 19 m	1	1	0
Kjøretøy 19 - 22 m	0	0	0
Voksne	237	262	183
Honnør, barn	68	64	77
Antall turer	35	39	26
Passasjerer	306	327	259
Antall kjøretøy	197	223	138
MC,moped	1	1	1
Gjenstående biler	0	0	0
PBE benyttet	225	261	148

Begrenset indeks

2016 / 2017	Elektrisk bil	Kjøretøy 5 - 6 m	Kjøretøy 6 - 7 m	Kjøretøy 7 - 8 m	Kjøretøy 8 - 10 m	Kjøretøy 10 - 12 m	Kjøretøy 12 - 14 m	Kjøretøy 14 - 17 m	Kjøretøy 17 - 19 m	Kjøretøy 19 - 22 m	Voksne	Honnør, barn	Motorsykel moped	Gjenst. biler	PBE benyttet	Antall kjøretøy	Antall turer
Jan	133,3	10,0	-100,0	-25,9	13,6	0,0	6,7	-25,0	-33,3	0,0	-15,2	0,0	-100,0	-100,0	7,3	9,5	-23,6
Feb	-46,2	-3,8	0,0	-56,2	-13,4	-71,4	-30,0	-73,9	-55,3	0,0	-26,9	0,0	-100,0	0,0	-11,3	-5,4	-28,4
Mar	25,0	-0,4	-27,3	-73,0	-35,4	0,0	29,4	-16,7	-41,3	-100,0	-25,9	0,0	166,7	-100,0	-6,3	-1,9	-18,3
Apr	-7,1	-0,7	-33,3	-27,3	-26,3	-75,0	100,0	-74,4	-15,2	-100,0	-21,7	0,0	-57,1	-100,0	-6,6	-2,0	-26,9
Mai	0,0	6,5	-9,5	66,7	6,6	100,0	0,0	-72,7	-37,2	-100,0	-22,2	0,0	-46,0	-100,0	3,9	6,3	-25,2
Jun	-16,7	3,4	-36,1	37,5	8,3	0,0	0,0	-57,5	48,0	-50,0	-22,8	0,0	-54,9	0,0	3,0	3,3	-30,8
Jul	80,0	0,0	25,0	55,9	1,2	42,9	0,0	5,0	33,3	-100,0	-29,8	0,0	50,0	-100,0	2,4	0,7	-15,6
Aug	-13,6	-1,5	11,1	-23,7	34,0	-40,0	0,0	-66,7	-29,6	0,0	-29,2	0,0	-33,8	-100,0	-3,0	-1,7	-19,2
Sep	81,2	-3,4	69,2	-26,7	-15,0	23,5	0,0	5,3	12,7	0,0	-23,9	0,0	-20,0	-100,0	-2,0	-3,1	-17,5
Okt	72,2	-0,3	100,0	133,3	32,8	300,0	12,5	0,0	-41,3	0,0	-20,4	0,0	114,3	-100,0	2,0	0,9	-20,3
Nov	800,0	-1,4	-100,0	466,7	14,5	0,0	17,6	-85,7	-17,9	0,0	-19,7	0,0	0,0	-100,0	0,7	0,1	-27,1
Des	550,0	3,4	-80,0	-36,8	-3,0	0,0	5,9	-100,0	68,8	-100,0	-20,1	0,0	0,0	0,0	1,4	3,3	-27,6
Total	79,3	0,8	-13,3	5,9	-2,5	45,8	31,7	-54,7	-15,9	-78,6	-23,5	0,0	-22,9	-100,0	-0,7	0,8	-23,3

Fylke: Nord-Trøndelag
Selskap: FosenNamsos Sjø AS

Variasjonskurver Samband: Eidshaug - Gjerdingen

2017	Elektrisk bil	Kjøretøy 5 - 6 m	Kjøretøy 6 - 7 m	Kjøretøy 7 - 8 m	Kjøretøy 8 - 10 m	Kjøretøy 10 - 12 m	Kjøretøy 12 - 14 m	Kjøretøy 14 - 17 m	Kjøretøy 17 - 19 m	Kjøretøy 19 - 22 m	Voksne	Honnør, barn	Motor-sykel	Gjenst. biler	PBE benyttet	Kjøretøy	Turer
Jan	14	252	0	0	0	0	0	0	0	0	338	152	0	0	272	266	185
Feb	26	198	0	0	0	0	0	0	0	0	323	196	0	0	229	224	189
Mar	13	186	0	0	2	0	0	0	0	0	330	179	0	0	211	201	204
Apr	8	278	0	0	0	0	0	0	0	0	416	172	0	0	293	286	162
Mai	13	262	0	0	1	0	0	0	0	0	403	220	0	0	285	276	179
Jun	14	292	0	0	2	0	0	0	0	0	431	207	0	0	321	308	201
Jul	18	398	2	0	9	0	0	0	0	0	607	316	2	0	467	427	212
Aug	12	264	0	0	2	0	0	0	0	0	375	157	0	0	290	278	203
Sep	19	358	0	0	6	0	0	0	0	0	527	170	0	0	410	383	217
Okt	16	211	0	0	0	0	0	0	0	0	344	174	0	0	232	227	187
Nov	12	189	0	0	0	0	0	0	0	0	268	156	0	0	206	201	191
Des	15	144	0	0	0	0	0	0	2	0	226	128	0	0	180	161	146
Total	180	3032	2	0	22	0	0	0	2	0	4588	2227	2	0	3396	3238	2276

Trafikkverdier

2017	ÅDT	YDT	HDT
Elektrisk bil	0	1	0
Kjøretøy 5 - 6 m	8	10	4
Kjøretøy 6 - 7 m	0	0	0
Kjøretøy 7 - 8 m	0	0	0
Kjøretøy 8 - 10 m	0	0	0
Kjøretøy 10 - 12 m	0	0	0
Kjøretøy 12 - 14 m	0	0	0
Kjøretøy 14 - 17 m	0	0	0
Kjøretøy 17 - 19 m	0	0	0
Kjøretøy 19 - 22 m	0	0	0
Voksne	13	15	7
Honnør, barn	6	7	3
Antall turer	6	8	2
Passasjerer	19	23	10
Antall kjøretøy	9	11	5
MC,moped	0	0	0
Gjenstående biler	0	0	0
PBE benyttet	9	11	5

Begrenset indeks

2016 / 2017	Elektrisk bil	Kjøretøy 5 - 6 m	Kjøretøy 6 - 7 m	Kjøretøy 7 - 8 m	Kjøretøy 8 - 10 m	Kjøretøy 10 - 12 m	Kjøretøy 12 - 14 m	Kjøretøy 14 - 17 m	Kjøretøy 17 - 19 m	Kjøretøy 19 - 22 m	Voksne	Honnør, barn	Motorsykel moped	Gjenst. biler	PBE benyttet	Antall kjøretøy	Antall turer
Jan	0,0	13,5	0,0	0,0	0,0	0,0	0,0	0,0	0,0	0,0	-24,2	0,0	0,0	0,0	19,8	19,8	-49,2
Feb	0,0	-2,0	0,0	0,0	0,0	0,0	0,0	0,0	0,0	0,0	-21,4	0,0	0,0	0,0	10,6	10,9	-48,6
Mar	0,0	-46,2	-100,0	0,0	100,0	0,0	0,0	0,0	0,0	0,0	-55,8	0,0	0,0	0,0	-47,8	-45,1	-48,5
Apr	-50,0	-11,2	-100,0	0,0	-100,0	0,0	0,0	0,0	0,0	0,0	-24,9	0,0	-100,0	0,0	-16,3	-14,1	-56,7
Mai	-48,0	4,0	0,0	0,0	-83,3	0,0	0,0	0,0	0,0	0,0	-33,9	0,0	0,0	0,0	-7,2	-2,5	-49,4
Jun	-6,7	39,0	0,0	0,0	0,0	0,0	0,0	0,0	0,0	0,0	-29,8	0,0	0,0	0,0	34,9	35,7	-47,7
Jul	-21,7	-6,8	-50,0	-100,0	80,0	0,0	0,0	0,0	0,0	0,0	-42,6	0,0	0,0	0,0	-8,6	-8,4	-42,5
Aug	0,0	6 500,0	0,0	0,0	0,0	0,0	0,0	0,0	0,0	0,0	-25,7	0,0	0,0	0,0	7 150,0	6 850,0	-49,2
Sep	35,7	60,5	0,0	0,0	0,0	0,0	0,0	0,0	0,0	0,0	0,4	0,0	0,0	0,0	69,4	61,6	-43,5
Okt	-11,1	-16,6	0,0	0,0	-100,0	0,0	0,0	0,0	0,0	0,0	-36,4	0,0	0,0	0,0	-18,6	-16,8	-50,5
Nov	-40,0	-13,3	0,0	0,0	0,0	0,0	0,0	0,0	0,0	0,0	-35,6	0,0	0,0	0,0	-15,2	-15,5	-50,3
Des	-11,8	-34,5	0,0	-100,0	-100,0	0,0	0,0	0,0	0,0	0,0	-48,2	0,0	0,0	0,0	-30,0	-33,2	-59,2
Total	21,6	4,9	-92,0	-100,0	4,8	0,0	0,0	0,0	0,0	0,0	-33,1	0,0	100,0	0,0	3,7	4,7	-49,6

Fylke: Nord-Trøndelag
Selskap: FosenNamsos Sjø AS

Variasjonskurver Samband: Borgan - Ramstadlandet

2017	Elektrisk bil	Kjøretøy 5 - 6 m	Kjøretøy 6 - 7 m	Kjøretøy 7 - 8 m	Kjøretøy 8 - 10 m	Kjøretøy 10 - 12 m	Kjøretøy 12 - 14 m	Kjøretøy 14 - 17 m	Kjøretøy 17 - 19 m	Kjøretøy 19 - 22 m	Voksne	Honnør, barn	Motor-sykel	Gjenst. biler	PBE benyttet	Kjøretøy	Turer
Jan	0	114	2	2	0	0	0	0	0	0	213	230	0	0	127	118	133
Feb	0	68	10	0	0	0	0	0	0	0	189	178	0	0	94	78	111
Mar	1	78	6	0	0	0	0	0	0	0	173	245	0	0	95	85	112
Apr	1	140	11	0	2	0	0	0	0	0	221	217	0	0	179	154	102
Mai	0	89	6	0	0	2	0	0	0	0	183	256	0	0	115	97	118
Jun	0	143	5	0	0	2	0	0	0	0	213	292	0	0	168	150	119
Jul	10	302	2	0	0	0	0	0	0	0	445	222	1	0	324	314	150
Aug	5	169	4	2	0	0	0	0	0	0	292	208	0	0	193	180	145
Sep	3	120	10	0	0	0	0	0	0	0	206	226	0	0	150	133	129
Okt	2	143	6	0	2	2	0	0	0	0	245	192	0	0	181	155	129
Nov	0	117	9	0	2	0	0	0	0	0	205	242	0	0	149	128	130
Des	3	78	10	0	0	0	0	0	0	0	163	172	0	0	107	91	99
Total	25	1561	81	4	6	6	0	0	0	0	2748	2680	1	0	1882	1683	1477

Trafikkverdier

2017	ÅDT	YDT	HDT
Elektrisk bil	0	0	0
Kjøretøy 5 - 6 m	4	5	3
Kjøretøy 6 - 7 m	0	0	0
Kjøretøy 7 - 8 m	0	0	0
Kjøretøy 8 - 10 m	0	0	0
Kjøretøy 10 - 12 m	0	0	0
Kjøretøy 12 - 14 m	0	0	0
Kjøretøy 14 - 17 m	0	0	0
Kjøretøy 17 - 19 m	0	0	0
Kjøretøy 19 - 22 m	0	0	0
Voksne	8	9	5
Honnør, barn	7	9	3
Antall turer	4	5	2
Passasjerer	15	18	9
Antall kjøretøy	5	5	4
MC,moped	0	0	0
Gjenstående biler	0	0	0
PBE benyttet	5	6	4

Begrenset indeks

2016 / 2017	Elektrisk bil	Kjøretøy 5 - 6 m	Kjøretøy 6 - 7 m	Kjøretøy 7 - 8 m	Kjøretøy 8 - 10 m	Kjøretøy 10 - 12 m	Kjøretøy 12 - 14 m	Kjøretøy 14 - 17 m	Kjøretøy 17 - 19 m	Kjøretøy 19 - 22 m	Voksne	Honnør, barn	Motorsykel moped	Gjenst. biler	PBE benyttet	Antall kjøretøy	Antall turer
Jan	0,0	48,1	-83,3	0,0	0,0	0,0	0,0	0,0	0,0	0,0	-38,6	0,0	0,0	0,0	17,6	32,6	-48,4
Feb	0,0	6,2	-23,1	0,0	0,0	0,0	0,0	0,0	0,0	0,0	-40,6	0,0	0,0	0,0	-3,1	1,3	-58,6
Mar	0,0	-15,2	-33,3	0,0	0,0	0,0	0,0	0,0	0,0	0,0	-60,1	0,0	0,0	0,0	-18,1	-15,8	-56,2
Apr	0,0	55,6	450,0	0,0	0,0	-100,0	0,0	0,0	0,0	0,0	-46,4	0,0	0,0	0,0	67,3	63,8	-60,2
Mai	0,0	187,1	0,0	0,0	0,0	0,0	0,0	0,0	0,0	0,0	-47,0	0,0	0,0	0,0	271,0	212,9	-48,7
Jun	0,0	18,2	-16,7	0,0	0,0	0,0	0,0	0,0	0,0	0,0	-46,9	0,0	0,0	0,0	13,5	16,3	-57,2
Jul	233,3	108,3	-86,7	0,0	0,0	-100,0	0,0	0,0	0,0	0,0	7,2	0,0	0,0	0,0	63,6	90,3	-45,7
Aug	0,0	7,6	-71,4	0,0	-100,0	0,0	0,0	0,0	0,0	0,0	-38,3	0,0	0,0	0,0	-3,0	4,7	-50,0
Sep	0,0	10,1	-9,1	-100,0	0,0	0,0	0,0	0,0	0,0	0,0	-59,1	0,0	0,0	0,0	6,4	9,9	-53,6
Okt	0,0	36,2	100,0	0,0	0,0	0,0	0,0	0,0	0,0	0,0	-44,2	0,0	0,0	0,0	36,1	38,4	-53,3
Nov	-100,0	13,6	-55,0	0,0	0,0	0,0	0,0	0,0	0,0	0,0	-52,4	0,0	0,0	0,0	-8,6	1,6	-52,9
Des	0,0	-43,5	-44,4	0,0	0,0	0,0	0,0	0,0	0,0	0,0	-59,6	0,0	0,0	0,0	-42,2	-41,7	-63,1
Total	525,0	26,7	-34,1	300,0	20,0	-25,0	0,0	0,0	0,0	0,0	-44,2	0,0	0,0	0,0	15,7	22,6	-54,0

Fylke: Nord-Trøndelag
Selskap: Lekaferja AS

Variasjonskurver Samband: Skei - Gutvik

2017	Elektrisk bil	Kjøretøy 5 - 6 m	Kjøretøy 6 - 7 m	Kjøretøy 7 - 8 m	Kjøretøy 8 - 10 m	Kjøretøy 10 - 12 m	Kjøretøy 12 - 14 m	Kjøretøy 14 - 17 m	Kjøretøy 17 - 19 m	Kjøretøy 19 - 22 m	Voksne	Honnør, barn	Motor-sykkel	Gjenst. biler	PBE benyttet	Kjøretøy	Turer
Jan	2	1904	32	16	67	36	1	14	31	0	2604	593	0	0	2914	2103	613
Feb	7	1922	11	8	58	23	3	16	28	2	2699	864	0	0	2783	2078	598
Mar	1	2297	18	20	86	29	0	12	30	0	3143	820	2	0	3304	2493	654
Apr	3	2699	22	13	105	21	4	7	42	0	4007	1657	0	0	3839	2916	618
Mai	4	3178	26	24	132	44	1	20	39	0	4818	1433	5	0	4647	3468	660
Jun	9	3673	80	69	130	31	6	14	42	0	6205	2680	45	0	5361	4054	636
Jul	7	5264	181	82	105	32	7	15	35	2	9244	3185	51	5	7150	5730	677
Aug	8	3714	57	70	173	44	7	32	47	0	6134	1926	45	0	5769	4152	697
Sep	6	3007	53	50	93	38	2	15	51	0	4622	1251	19	0	4505	3315	647
Okt	1	2809	12	23	99	22	0	14	38	0	3972	1520	2	0	3926	3018	674
Nov	2	2436	22	14	89	41	0	25	29	0	3397	779	2	0	3599	2658	616
Des	1	2157	19	20	57	24	0	9	31	0	3098	1076	0	0	3009	2318	590
Total	51	35060	533	409	1194	385	31	193	443	4	53943	17784	171	5	50806	38303	7680

Trafikkverdier

2017	ÅDT	YDT	HDT
Elektrisk bil	0	0	0
Kjøretøy 5 - 6 m	96	105	76
Kjøretøy 6 - 7 m	1	2	1
Kjøretøy 7 - 8 m	1	1	0
Kjøretøy 8 - 10 m	3	5	0
Kjøretøy 10 - 12 m	1	1	0
Kjøretøy 12 - 14 m	0	0	0
Kjøretøy 14 - 17 m	1	1	0
Kjøretøy 17 - 19 m	1	1	1
Kjøretøy 19 - 22 m	0	0	0
Voksne	148	159	123
Honnør, barn	49	46	54
Antall turer	21	24	14
Passasjerer	197	205	177
Antall kjøretøy	105	117	78
MC,moped	0	0	1
Gjenstående biler	0	0	0
PBE benyttet	139	162	90

Begrenset indeks

2016 / 2017	Elektrisk bil	Kjøretøy 5 - 6 m	Kjøretøy 6 - 7 m	Kjøretøy 7 - 8 m	Kjøretøy 8 - 10 m	Kjøretøy 10 - 12 m	Kjøretøy 12 - 14 m	Kjøretøy 14 - 17 m	Kjøretøy 17 - 19 m	Kjøretøy 19 - 22 m	Voksne	Honnør, barn	Motorsykkel, moped	Gjenst. biler	PBE benyttet	Antall kjøretøy	Antall turer
Jan	0,0	22,3	10,3	-65,2	6,3	9,1	0,0	133,3	19,2	0,0	23,4	-26,5	0,0	0,0	16,8	19,5	7,0
Feb	0,0	6,8	120,0	-61,9	-29,3	-23,3	0,0	77,8	-9,7	0,0	12,0	-27,3	0,0	0,0	1,6	5,1	-5,2
Mar	0,0	0,7	38,5	11,1	-14,0	31,8	-100,0	71,4	-11,8	-100,0	-2,7	-36,4	0,0	0,0	-0,1	0,6	-2,5
Apr	0,0	16,3	83,3	-31,6	15,4	-19,2	0,0	-12,5	75,0	0,0	25,6	26,9	-100,0	0,0	17,9	16,5	-8,6
Mai	0,0	1,6	-52,7	-14,3	26,9	25,7	0,0	81,8	34,5	0,0	2,1	-15,2	-68,8	0,0	6,6	2,2	-3,2
Jun	0,0	-3,8	-4,8	283,3	18,2	3,3	20,0	40,0	27,3	0,0	4,1	-8,7	87,5	-100,0	3,9	-1,3	-8,6
Jul	0,0	0,5	15,3	86,4	5,0	-28,9	0,0	0,0	6,1	0,0	1,8	-9,0	-54,1	66,7	3,5	1,7	-5,4
Aug	0,0	1,4	5,6	52,2	63,2	25,7	0,0	255,6	-2,1	0,0	5,4	-25,2	15,4	-100,0	12,8	4,9	-3,2
Sep	0,0	6,6	10,4	257,1	-6,1	-7,3	0,0	7,1	45,7	0,0	11,4	-33,1	-24,0	0,0	10,8	7,9	-3,4
Okt	0,0	5,6	-40,0	-25,8	6,5	-29,0	0,0	55,6	5,6	0,0	8,4	-5,5	-50,0	0,0	3,8	4,8	-5,1
Nov	0,0	8,0	-31,2	27,3	6,0	10,8	-100,0	108,3	-17,1	0,0	12,1	-39,4	0,0	0,0	7,4	7,7	-8,1
Des	0,0	95,9	137,5	17,6	16,3	60,0	0,0	350,0	138,5	0,0	100,8	81,8	0,0	0,0	88,1	92,4	49,7
Total	0,0	7,4	3,1	30,7	10,5	1,3	158,3	72,3	17,5	300,0	10,3	-13,9	-23,0	-90,2	10,1	8,1	-1,7

Fylke: Nord-Trøndelag
Selskap: Fosennamsos Sjø As

Variasjonskurver Samband: Levanger - Hokstad

2017	Elektrisk bil	Kjøretøy 5 - 6 m	Kjøretøy 6 - 7 m	Kjøretøy 7 - 8 m	Kjøretøy 8 - 10 m	Kjøretøy 10 - 12 m	Kjøretøy 12 - 14 m	Kjøretøy 14 - 17 m	Kjøretøy 17 - 19 m	Kjøretøy 19 - 22 m	Voksne	Honnør, barn	Motor-sykel	Gjenst. biler	PBE benyttet	Kjøretøy	Turer
Jan	53	4432	49	8	178	65	8	188	108	2	8183	2036	2	0	8193	5091	305
Feb	63	4559	46	8	167	58	8	189	136	4	8602	2176	4	0	8526	5238	280
Mar	66	5364	65	22	216	92	20	216	106	4	10083	2470	0	0	9811	6171	317
Apr	49	5692	48	20	171	68	15	178	105	4	10316	3388	26	0	9464	6350	293
Mai	88	5865	60	30	236	68	34	162	131	10	10696	2951	18	0	10296	6684	312
Jun	80	6219	46	24	205	103	26	158	158	6	11935	4015	48	0	10772	7025	301
Jul	91	6198	42	16	137	81	46	136	113	0	12593	5115	40	0	9840	6860	291
Aug	129	5983	51	21	175	82	27	165	132	0	11999	4118	16	0	10118	6765	308
Sep	150	5669	68	18	215	76	28	184	141	96	11554	3214	18	0	11232	6645	307
Okt	124	5540	52	34	239	82	39	210	95	8	10298	2944	24	0	10113	6423	313
Nov	103	5225	44	20	192	82	28	170	106	0	9259	2358	3	0	9173	5970	308
Des	78	4743	30	23	136	50	24	122	85	2	8000	2240	4	0	7700	5293	304
Total	1074	65489	601	244	2267	907	303	2078	1416	136	123518	37025	203	0	115238	74515	3639

Trafikkverdier

2017	ÅDT	YDT	HDT
Elektrisk bil	3	4	1
Kjøretøy 5 - 6 m	179	205	123
Kjøretøy 6 - 7 m	2	2	1
Kjøretøy 7 - 8 m	1	1	1
Kjøretøy 8 - 10 m	6	9	1
Kjøretøy 10 - 12 m	2	3	1
Kjøretøy 12 - 14 m	1	1	0
Kjøretøy 14 - 17 m	6	8	1
Kjøretøy 17 - 19 m	4	5	1
Kjøretøy 19 - 22 m	0	1	0
Voksne	338	388	229
Honnør, barn	101	103	97
Antall turer	10	11	8
Passasjerer	440	491	327
Antall kjøretøy	204	238	129
MC,moped	1	0	1
Gjenstående biler	0	0	0
PBE benyttet	316	388	156

Begrenset indeks

2016 / 2017	Elektrisk bil	Kjøretøy 5 - 6 m	Kjøretøy 6 - 7 m	Kjøretøy 7 - 8 m	Kjøretøy 8 - 10 m	Kjøretøy 10 - 12 m	Kjøretøy 12 - 14 m	Kjøretøy 14 - 17 m	Kjøretøy 17 - 19 m	Kjøretøy 19 - 22 m	Voksne	Honnør, barn	Motorsykel	Gjenst. biler	PBE benyttet	Antall kjøretøy	Antall turer
Jan	-5,4	12,4	-12,5	-33,3	44,7	30,0	0,0	58,0	36,7	-95,8	-3,9	0,0	-50,0	-100,0	14,5	13,3	-55,9
Feb	21,2	9,5	-11,5	-68,0	54,6	26,1	0,0	48,8	76,6	-93,0	-7,8	0,0	100,0	-100,0	14,3	11,1	-57,6
Mar	6,5	6,1	91,2	-26,7	68,8	130,0	150,0	67,4	17,8	-20,0	-13,1	0,0	-100,0	-100,0	22,9	10,6	-55,0
Apr	-29,0	3,1	-11,1	-41,2	1,8	13,3	87,5	26,2	0,0	-33,3	-16,6	0,0	85,7	-100,0	4,9	3,0	-55,3
Mai	2,3	-3,8	-13,0	-25,0	20,4	70,0	325,0	-14,7	11,0	150,0	-27,9	0,0	-18,2	-100,0	1,5	-2,4	-55,0
Jun	0,0	-0,6	-33,3	26,3	42,4	37,3	-44,7	-4,8	8,2	-14,3	-24,4	0,0	-11,1	-100,0	2,1	0,2	-56,4
Jul	15,2	-7,3	-44,0	-46,7	-11,6	44,6	228,6	-26,1	2,7	-100,0	-35,4	0,0	-62,3	-100,0	-7,1	-7,2	-58,8
Aug	67,5	0,1	-33,8	-30,0	-42,2	-7,9	-68,6	-10,3	6,5	0,0	-22,4	0,0	-36,0	-100,0	-9,1	-2,6	-58,1
Sep	123,9	8,3	-2,9	12,5	10,8	20,6	133,3	-11,1	30,6	2 300,0	-9,2	0,0	-60,9	-100,0	20,2	11,2	-55,4
Okt	110,2	6,8	30,0	88,9	28,5	43,9	77,3	7,1	-5,0	300,0	-18,5	0,0	-25,0	-100,0	11,8	9,5	-55,5
Nov	90,7	-1,8	4,8	42,9	20,8	32,3	-48,1	-15,8	-17,2	0,0	-22,0	0,0	-70,0	-100,0	-4,0	-1,1	-55,2
Des	100,0	-9,3	-16,7	283,3	1,5	0,0	20,0	-38,7	-33,1	-50,0	-30,7	0,0	-33,3	-100,0	-14,9	-9,4	-56,6
Total	37,7	1,3	-10,8	-10,9	13,5	31,8	2,7	1,7	7,9	-4,9	-20,9	0,0	-37,2	-100,0	3,8	2,2	-56,3

NORDLAND

Vennesund	- Holm
Horn	- Anddalsvåg
Horn	- Igerøy
Igerøy	- Tjøtta
Tjøtta	- Forvik
Levang	- Nesna
Sandnessjøen	- Bjørn
Onøy	- Stokkvågen
Dagsvik	- Mosjøen
Nesna	- Nesnaøyene
Søvik	- Herøy
Digermulen	- Finnvik
Kaljord	- Hanøy
Svolvær	- Skutvik
Bodø	- Værøy
Bognes	- Skarberget
Bognes	- Lødingen
Drag	- Kjøpsvik
Bodø	- Moskenes
Festvåg	- Misten
Kilboghamn	- Jektvik
Forøy	- Ågskardet
Horsdal	- Sund
Ørnes	- Meløysund
Nordnesøy	- Kilboghamn
Melbu	- Fiskebøl
Andenes	- Gryllefjord (sommerferge)

Fylke: Nordland
Selskap: Torghatten Trafikkselskap ASA

Variasjonskurver Samband: Vennesund - Holm

2017	Elektrisk bil	Kjøretøy 5 - 6 m	Kjøretøy 6 - 7 m	Kjøretøy 7 - 8 m	Kjøretøy 8 - 10 m	Kjøretøy 10 - 12 m	Kjøretøy 12 - 14 m	Kjøretøy 14 - 17 m	Kjøretøy 17 - 19 m	Kjøretøy 19 - 22 m	Voksne	Honnør, barn	Motor-sykel	Gjenst. biler	PBE benyttet	Kjøretøy	Turer
Jan	18	4102	48	32	197	76	58	444	191	5	6743	1771	0	0	10972	5171	796
Feb	11	4937	90	34	222	93	58	405	227	7	8615	2742	0	0	12173	6084	783
Mar	6	5510	115	49	262	85	72	493	301	15	9657	2784	0	6	14457	6908	873
Apr	26	6668	129	41	138	75	76	405	252	11	11740	4064	15	36	14027	7821	823
Mai	29	7355	244	52	214	109	56	467	298	19	12936	3868	145	92	16351	8843	845
Jun	33	10050	736	222	210	110	84	475	302	47	20216	5327	665	321	21362	12269	935
Jul	91	17617	1386	693	229	58	117	415	222	41	39976	12038	1356	2217	30923	20869	1103
Aug	37	10260	565	212	187	48	124	427	239	31	19963	6151	529	266	19890	12130	949
Sep	19	7369	273	105	209	55	119	430	352	1	12697	3502	126	50	16693	8932	836
Okt	47	6418	119	75	171	71	104	403	240	5	10804	3297	23	13	13964	7653	844
Nov	16	5382	68	48	176	59	111	476	245	7	9077	2387	6	0	13270	6588	822
Des	21	5224	59	32	168	39	104	401	238	2	9135	2907	5	4	12205	6288	785
Total	354	90892	3832	1595	2383	878	1083	5241	3107	191	171559	50838	2870	3005	196287	109556	10394

Trafikkverdier

2017	ÅDT	YDT	HDT
Elektrisk bil	1	1	1
Kjøretøy 5 - 6 m	249	256	233
Kjøretøy 6 - 7 m	10	11	9
Kjøretøy 7 - 8 m	4	5	3
Kjøretøy 8 - 10 m	7	9	1
Kjøretøy 10 - 12 m	2	3	1
Kjøretøy 12 - 14 m	3	3	2
Kjøretøy 14 - 17 m	14	19	5
Kjøretøy 17 - 19 m	9	11	3
Kjøretøy 19 - 22 m	1	1	0
Voksne	470	481	445
Honnør, barn	139	127	165
Antall turer	28	30	25
Passasjerer	609	609	611
Antall kjøretøy	300	318	260
MC,moped	8	8	7
Gjenstående biler	8	7	11
PBE benyttet	538	617	363

Begrenset indeks

2016 / 2017	Elektrisk bil	Kjøretøy 5 - 6 m	Kjøretøy 6 - 7 m	Kjøretøy 7 - 8 m	Kjøretøy 8 - 10 m	Kjøretøy 10 - 12 m	Kjøretøy 12 - 14 m	Kjøretøy 14 - 17 m	Kjøretøy 17 - 19 m	Kjøretøy 19 - 22 m	Voksne	Honnør, barn	Motorsykel, moped	Gjenst. biler	PBE benyttet	Antall kjøretøy	Antall turer
Jan	0,0	5,1	23,1	-17,9	10,1	24,6	-13,4	8,8	-23,0	-68,8	5,4	-16,5	0,0	0,0	-0,4	4,2	2,2
Feb	0,0	2,8	45,2	3,0	16,8	72,2	-31,8	-0,5	-22,8	-93,4	7,8	-27,2	-100,0	-100,0	-9,6	0,9	-0,8
Mar	0,0	-6,3	-6,5	2,1	43,2	150,0	-32,7	11,8	3,8	-69,4	-1,3	-33,4	0,0	-76,9	0,6	-3,5	3,6
Apr	0,0	-2,1	-22,8	-38,8	-42,3	10,3	0,0	-31,4	-30,2	-75,6	0,8	10,0	36,4	-71,9	-19,3	-7,2	-0,1
Mai	0,0	-22,9	-49,6	-48,0	0,0	7,9	-27,3	-25,5	-21,4	0,0	-23,9	-34,5	-28,2	-63,2	-23,1	-23,4	-23,9
Jun	0,0	-19,7	-12,0	-5,9	-28,1	6,8	-5,6	-14,4	-12,5	213,3	-15,0	-35,9	1,8	-63,3	-14,9	-18,2	-25,5
Jul	0,0	-8,5	-8,9	44,1	6,5	-37,0	27,2	-1,9	-18,4	485,7	2,5	-22,3	-1,0	-51,4	-4,3	-6,6	-9,4
Aug	0,0	-1,8	-7,5	12,2	25,5	11,6	11,7	22,7	1,7	1 450,0	4,6	-16,7	-26,1	16,2	5,2	-0,1	-12,5
Sep	0,0	-0,6	-9,0	19,3	34,8	14,6	15,5	10,0	24,8	-83,3	8,6	-23,7	85,3	-66,9	7,5	1,7	-0,1
Okt	0,0	-1,1	-19,6	36,4	8,2	91,9	9,5	-10,8	-4,8	400,0	9,2	-24,8	360,0	-80,9	-1,3	-0,5	2,3
Nov	0,0	0,1	-31,3	71,4	2,9	34,1	0,0	-9,3	7,5	133,3	6,3	-18,0	100,0	-100,0	-0,5	0,0	-2,1
Des	0,0	92,9	103,4	128,6	28,2	-2,5	33,3	19,3	41,7	-50,0	97,5	99,9	0,0	0,0	50,8	79,2	10,3
Total	0,0	-4,5	-13,3	15,7	4,7	21,1	-0,7	-4,8	-7,4	-30,0	1,2	-20,8	-5,2	-52,5	-4,2	-4,0	-6,5

Fylke: Nordland
Selskap: Torghatten Trafikkselskap ASA

Variasjonskurver Samband: Horn - Anddalsvåg

2017	Elektrisk bil	Kjøretøy 5 - 6 m	Kjøretøy 6 - 7 m	Kjøretøy 7 - 8 m	Kjøretøy 8 - 10 m	Kjøretøy 10 - 12 m	Kjøretøy 12 - 14 m	Kjøretøy 14 - 17 m	Kjøretøy 17 - 19 m	Kjøretøy 19 - 22 m	Voksne	Honnør, barn	Motor-sykkel	Gjenst. biler	PBE benyttet	Kjøretøy	Turer
Jan	60	3139	9	11	120	47	166	45	137	2	5495	1454	2	2	6644	3736	642
Feb	71	3208	17	16	120	52	125	27	128	5	5719	1366	0	13	6354	3769	585
Mar	68	3940	22	17	118	83	132	70	167	2	6882	1599	1	0	7939	4619	671
Apr	66	3901	41	21	116	53	135	46	110	2	6911	1865	5	0	7128	4491	617
Mai	80	4694	84	55	128	62	148	53	146	5	8285	2269	74	0	8737	5455	676
Jun	80	6696	397	191	114	69	157	41	101	4	13198	3612	576	16	11479	7850	687
Jul	131	9509	852	475	117	24	182	23	101	2	21416	6181	957	104	16131	11416	764
Aug	95	6396	317	216	145	37	217	39	111	1	13120	3513	420	34	11438	7574	758
Sep	105	4470	125	51	105	39	192	38	93	3	7861	2208	55	0	8077	5221	649
Okt	101	3869	36	31	122	55	174	57	98	1	6262	1796	13	0	7383	4544	634
Nov	92	3520	30	28	130	20	191	67	130	0	6558	2026	2	0	7302	4208	614
Des	78	3317	19	11	113	23	170	35	102	1	5836	1825	0	0	6348	3869	590
Total	1027	56659	1949	1123	1448	564	1989	541	1424	28	107543	29714	2105	169	104960	66752	7887

Trafikkverdier

2017	ÅDT	YDT	HDT
Elektrisk bil	3	3	2
Kjøretøy 5 - 6 m	155	177	107
Kjøretøy 6 - 7 m	5	6	5
Kjøretøy 7 - 8 m	3	4	2
Kjøretøy 8 - 10 m	4	5	2
Kjøretøy 10 - 12 m	2	2	1
Kjøretøy 12 - 14 m	5	6	3
Kjøretøy 14 - 17 m	1	2	0
Kjøretøy 17 - 19 m	4	4	3
Kjøretøy 19 - 22 m	0	0	0
Voksne	295	333	210
Honnør, barn	81	80	84
Antall turer	22	24	16
Passasjerer	376	413	294
Antall kjøretøy	183	210	124
MC,moped	6	6	5
Gjenstående biler	0	1	0
PBE benyttet	288	334	186

Begrenset indeks

2016 / 2017	Elektrisk bil	Kjøretøy 5 - 6 m	Kjøretøy 6 - 7 m	Kjøretøy 7 - 8 m	Kjøretøy 8 - 10 m	Kjøretøy 10 - 12 m	Kjøretøy 12 - 14 m	Kjøretøy 14 - 17 m	Kjøretøy 17 - 19 m	Kjøretøy 19 - 22 m	Voksne	Honnør, barn	Motorsykkel moped	Gjenst. biler	PBE benyttet	Antall kjøretøy	Antall turer
Jan	0,0	2,9	-64,0	22,2	15,4	74,1	8,5	36,4	-4,2	0,0	30,2	-40,1	0,0	0,0	6,7	5,4	11,5
Feb	0,0	-10,0	54,5	128,6	0,0	126,1	-20,9	-34,1	-24,7	0,0	15,2	-47,0	0,0	0,0	-10,4	-8,0	-4,1
Mar	0,0	0,3	0,0	0,0	-15,1	295,2	-13,2	66,7	11,3	0,0	26,8	-39,7	0,0	0,0	7,7	3,3	4,4
Apr	0,0	-39,4	-48,8	-48,8	-48,2	-23,2	-23,7	-74,4	-75,0	0,0	-29,5	-51,8	-58,3	-100,0	-50,8	-41,2	-5,8
Mai	0,0	-40,0	-62,2	-8,3	-45,8	-27,1	-11,9	-67,9	-63,6	66,7	-33,4	-53,2	-46,4	-100,0	-45,3	-40,5	-0,6
Jun	0,0	-31,8	-37,3	-20,4	-48,6	-53,7	-28,6	-75,3	-77,5	-76,5	-25,8	-48,4	-1,0	-48,4	-44,5	-34,1	-10,7
Jul	0,0	-13,7	-11,6	4,6	-31,6	-77,6	5,8	-68,5	-51,2	-75,0	-8,7	-26,2	-13,6	-15,4	-18,2	-13,4	0,8
Aug	0,0	-3,0	-3,9	118,2	15,1	-64,8	59,6	5,4	-24,5	0,0	9,6	-28,6	-34,6	0,0	1,1	0,0	9,9
Sep	0,0	-1,0	52,4	82,1	-22,2	-60,2	40,1	-9,5	-23,1	-25,0	15,0	-20,8	89,7	0,0	-1,7	1,1	3,7
Okt	0,0	-9,7	-23,4	24,0	-23,8	-68,2	210,7	9,6	-32,4	0,0	-1,6	-40,9	225,0	0,0	-9,1	-8,1	-2,9
Nov	0,0	-1,5	150,0	55,6	-7,1	-84,6	144,9	-8,2	18,2	0,0	27,1	-23,0	0,0	-100,0	5,0	1,8	4,1
Des	0,0	67,6	72,7	37,5	54,8	-32,4	53,2	75,0	29,1	0,0	103,1	22,4	0,0	0,0	55,4	67,1	53,6
Total	0,0	-14,9	-20,1	11,6	-21,7	-44,8	15,8	-41,5	-44,4	-20,0	-3,4	-36,3	-16,3	-4,5	-19,4	-14,6	3,3

Fylke: Nordland
Selskap: Torghatten Trafikkselskap ASA

Variasjonskurver Samband: Horn - Igerøy

2017	Elektrisk bil	Kjøretøy 5 - 6 m	Kjøretøy 6 - 7 m	Kjøretøy 7 - 8 m	Kjøretøy 8 - 10 m	Kjøretøy 10 - 12 m	Kjøretøy 12 - 14 m	Kjøretøy 14 - 17 m	Kjøretøy 17 - 19 m	Kjøretøy 19 - 22 m	Voksne	Honnør, barn	Motor-sykkel	Gjenst. biler	PBE benyttet	Kjøretøy	Turer
Jan	67	2315	14	13	113	27	0	71	50	0	3329	766	0	0	4069	2670	517
Feb	79	2344	13	31	103	34	0	75	58	0	3464	964	0	0	4257	2737	496
Mar	69	2713	11	24	127	39	1	73	56	0	4008	1018	2	0	4695	3113	588
Apr	49	3139	25	39	108	25	1	78	70	0	4996	1793	6	0	5204	3534	554
Mai	56	3804	34	51	145	33	2	97	75	3	6443	2176	17	9	6360	4300	646
Jun	88	4584	77	47	165	24	2	78	97	0	7914	2916	47	12	7346	5162	790
Jul	64	6715	156	77	122	12	0	52	90	0	13262	4972	128	10	9287	7288	945
Aug	68	4531	56	57	152	35	14	55	83	1	7647	2842	49	8	7043	5052	710
Sep	72	3544	30	32	119	41	7	70	89	0	5604	1809	25	0	5907	4004	627
Okt	78	3108	14	41	161	42	7	60	90	0	4628	1364	8	1	5563	3601	609
Nov	90	2910	16	40	169	29	12	56	100	0	4386	1070	5	0	5432	3422	574
Des	63	2853	4	20	119	14	6	78	81	4	4230	1464	2	4	4979	3242	512
Total	843	42560	450	472	1603	355	52	843	939	8	69911	23154	289	44	70142	48125	7568

Trafikkverdier

2017	ÅDT	YDT	HDT
Elektrisk bil	2	3	1
Kjøretøy 5 - 6 m	117	128	90
Kjøretøy 6 - 7 m	1	1	1
Kjøretøy 7 - 8 m	1	2	1
Kjøretøy 8 - 10 m	4	6	1
Kjøretøy 10 - 12 m	1	1	0
Kjøretøy 12 - 14 m	0	0	0
Kjøretøy 14 - 17 m	2	3	1
Kjøretøy 17 - 19 m	3	3	2
Kjøretøy 19 - 22 m	0	0	0
Voksne	192	205	162
Honnør, barn	63	59	73
Antall turer	21	23	16
Passasjerer	255	264	235
Antall kjøretøy	132	148	97
MC,moped	1	1	1
Gjenstående biler	0	0	0
PBE benyttet	192	223	125

Begrenset indeks

2016 / 2017	Elektrisk bil	Kjøretøy 5 - 6 m	Kjøretøy 6 - 7 m	Kjøretøy 7 - 8 m	Kjøretøy 8 - 10 m	Kjøretøy 10 - 12 m	Kjøretøy 12 - 14 m	Kjøretøy 14 - 17 m	Kjøretøy 17 - 19 m	Kjøretøy 19 - 22 m	Voksne	Honnør, barn	Motorsykkel, moped	Gjenst. biler	PBE benyttet	Antall kjøretøy	Antall turer
Jan	0,0	13,2	27,3	0,0	-5,8	-15,6	-100,0	-7,8	25,0	0,0	13,5	-14,5	0,0	0,0	9,1	14,2	-3,5
Feb	0,0	-2,3	-7,1	14,8	-20,2	61,9	-100,0	-1,3	-1,7	0,0	4,6	-27,1	0,0	0,0	-0,6	0,4	-6,2
Mar	0,0	-5,3	22,2	-14,3	15,5	129,4	0,0	-17,0	-11,1	0,0	-6,3	-40,5	-33,3	-100,0	-1,6	-2,1	3,2
Apr	0,0	9,9	-21,9	85,7	-26,5	-3,8	-50,0	4,0	-2,8	0,0	11,5	32,0	20,0	0,0	4,2	9,3	-5,6
Mai	0,0	11,9	25,9	59,4	12,4	3,1	0,0	26,0	38,9	0,0	12,8	-8,9	88,9	350,0	18,2	14,6	3,7
Jun	0,0	17,6	18,5	56,7	63,4	-45,5	-33,3	21,9	73,2	0,0	14,6	3,4	9,3	0,0	25,5	21,1	12,5
Jul	0,0	-0,4	-33,6	6,9	-16,4	-36,8	-100,0	4,0	12,5	0,0	-1,1	-2,6	34,7	-84,6	-1,9	-0,8	12,9
Aug	0,0	-4,7	-21,1	16,3	-12,6	66,7	133,3	10,0	40,7	0,0	-7,7	-9,2	-21,0	33,3	1,7	-2,6	1,3
Sep	0,0	1,1	0,0	-3,0	-17,9	-4,7	40,0	20,7	6,0	0,0	2,9	10,8	31,6	0,0	2,4	2,6	4,5
Okt	0,0	-1,4	-57,6	20,6	7,3	31,2	600,0	-25,9	42,9	0,0	-1,9	-10,6	-55,6	-50,0	4,3	1,6	5,5
Nov	0,0	6,2	77,8	185,7	42,0	0,0	0,0	47,4	0,0	0,0	12,9	-10,2	0,0	0,0	16,4	12,2	5,9
Des	0,0	46,7	-69,2	-9,1	85,9	-36,4	50,0	47,2	50,0	300,0	52,6	63,4	0,0	0,0	48,1	48,9	9,6
Total	0,0	5,6	-18,0	25,9	4,5	5,0	92,6	7,1	19,8	700,0	5,7	-3,4	13,8	-50,6	8,7	7,7	4,1

Fylke: Nordland
Selskap: Torghatten Trafikkselskap ASA

Variasjonskurver Samband: Igerøy - Tjøtta

2017	Elektrisk bil	Kjøretøy 5 - 6 m	Kjøretøy 6 - 7 m	Kjøretøy 7 - 8 m	Kjøretøy 8 - 10 m	Kjøretøy 10 - 12 m	Kjøretøy 12 - 14 m	Kjøretøy 14 - 17 m	Kjøretøy 17 - 19 m	Kjøretøy 19 - 22 m	Voksne	Honnør, barn	Motor-sykkel	Gjenst. biler	PBE benyttet	Kjøretøy	Turer
Jan	0	173	0	0	2	3	0	4	3	0	257	100	0	0	256	185	30
Feb	0	259	1	1	2	4	0	3	4	0	366	178	0	0	356	274	31
Mar	2	298	2	0	0	1	0	3	4	0	442	199	0	0	375	310	33
Apr	4	240	1	2	1	4	0	5	5	0	350	219	1	0	363	262	26
Mai	6	325	1	2	4	3	0	3	3	0	495	250	0	0	427	347	32
Jun	0	739	24	7	4	4	1	4	7	0	1188	638	23	0	970	790	96
Jul	18	2397	89	18	9	11	3	9	10	0	4667	1864	72	33	3009	2564	221
Aug	3	630	18	7	9	2	0	7	5	0	1126	452	18	0	855	681	67
Sep	8	463	4	2	2	5	4	8	3	0	702	314	6	0	641	499	36
Okt	1	419	1	2	7	4	3	11	6	0	627	312	0	0	639	454	36
Nov	0	336	0	0	3	5	3	4	4	0	497	172	0	0	465	355	30
Des	2	322	0	0	3	2	2	10	9	0	480	253	0	0	520	350	34
Total	44	6601	141	41	46	48	16	71	63	0	11197	4951	120	33	8876	7071	672

Trafikkverdier

2017	ÅDT	YDT	HDT
Elektrisk bil	0	0	0
Kjøretøy 5 - 6 m	18	19	16
Kjøretøy 6 - 7 m	0	0	0
Kjøretøy 7 - 8 m	0	0	0
Kjøretøy 8 - 10 m	0	0	0
Kjøretøy 10 - 12 m	0	0	0
Kjøretøy 12 - 14 m	0	0	0
Kjøretøy 14 - 17 m	0	0	0
Kjøretøy 17 - 19 m	0	0	0
Kjøretøy 19 - 22 m	0	0	0
Voksne	31	33	26
Honnør, barn	14	14	12
Antall turer	2	2	1
Passasjerer	44	47	38
Antall kjøretøy	19	20	17
MC,moped	0	0	0
Gjenstående biler	0	0	0
PBE benyttet	24	26	21

Begrenset indeks

2016 / 2017	Elektrisk bil	Kjøretøy 5 - 6 m	Kjøretøy 6 - 7 m	Kjøretøy 7 - 8 m	Kjøretøy 8 - 10 m	Kjøretøy 10 - 12 m	Kjøretøy 12 - 14 m	Kjøretøy 14 - 17 m	Kjøretøy 17 - 19 m	Kjøretøy 19 - 22 m	Voksne	Honnør, barn	Motorsykkel, moped	Gjenst. biler	PBE benyttet	Antall kjøretøy	Antall turer
Jan	0,0	-23,5	0,0	0,0	-60,0	200,0	0,0	-55,6	-40,0	0,0	-27,6	-48,2	0,0	0,0	-30,2	-24,8	-25,0
Feb	0,0	2,4	0,0	0,0	-33,3	300,0	0,0	-50,0	-50,0	0,0	0,8	-22,3	0,0	0,0	-9,6	0,7	-22,5
Mar	0,0	-8,9	0,0	0,0	0,0	-75,0	0,0	-62,5	-33,3	0,0	-13,7	-30,9	-100,0	0,0	-20,6	-10,7	-17,5
Apr	0,0	-48,2	0,0	-71,4	-50,0	-33,3	-100,0	-44,4	-37,5	0,0	-54,1	-50,2	-66,7	0,0	-47,0	-47,4	-35,0
Mai	0,0	-37,5	-85,7	0,0	100,0	-50,0	0,0	-66,7	-66,7	0,0	-38,2	-41,9	-100,0	0,0	-41,8	-37,3	-20,0
Jun	0,0	39,4	140,0	250,0	100,0	-20,0	0,0	-42,9	133,3	0,0	39,4	47,0	283,3	-100,0	41,8	41,3	140,0
Jul	0,0	11,5	-16,8	-30,8	28,6	0,0	0,0	-30,8	0,0	0,0	13,5	7,8	71,4	0,0	7,2	10,4	452,5
Aug	0,0	-23,4	-50,0	600,0	350,0	-33,3	0,0	75,0	150,0	0,0	-21,7	-30,2	-40,0	0,0	-14,8	-21,7	67,5
Sep	0,0	-1,9	-20,0	100,0	-60,0	-16,7	0,0	166,7	-66,7	0,0	-4,6	-1,6	20,0	0,0	-1,5	-0,4	-10,0
Okt	0,0	3,7	-66,7	0,0	75,0	-20,0	0,0	-8,3	-25,0	0,0	6,5	10,2	0,0	0,0	1,9	3,7	-10,0
Nov	0,0	-2,6	-100,0	-100,0	50,0	-54,5	0,0	0,0	-63,6	0,0	-2,5	-24,9	0,0	0,0	-15,5	-5,3	-25,0
Des	0,0	70,4	-100,0	0,0	50,0	0,0	100,0	0,0	-18,2	0,0	57,9	84,7	0,0	0,0	32,7	62,0	-15,0
Total	0,0	-1,5	-19,0	2,5	27,8	-21,3	433,3	-24,5	-30,0	0,0	-1,2	-7,6	33,3	371,4	-5,2	-1,8	40,0

Fylke: Nordland
Selskap: Torghatten Trafikkselskap ASA

Variasjonskurver Samband: Tjøtta - Forvik

2017	Elektrisk bil	Kjøretøy 5 - 6 m	Kjøretøy 6 - 7 m	Kjøretøy 7 - 8 m	Kjøretøy 8 - 10 m	Kjøretøy 10 - 12 m	Kjøretøy 12 - 14 m	Kjøretøy 14 - 17 m	Kjøretøy 17 - 19 m	Kjøretøy 19 - 22 m	Voksne	Honnør, barn	Motor-sykkel	Gjenst. biler	PBE benyttet	Kjøretøy	Turer
Jan	10	2261	9	9	110	32	51	49	128	2	3970	1120	2	1	4816	2661	1073
Feb	28	2443	15	21	114	28	26	53	124	4	4186	1391	1	0	4928	2856	1052
Mar	28	3205	25	8	137	37	48	80	168	2	5351	1602	2	0	6538	3738	1241
Apr	47	3316	27	14	115	23	36	54	114	1	5387	1916	5	0	5777	3747	1258
Mai	56	4011	100	39	127	24	40	70	142	4	6620	2520	82	0	7226	4613	1308
Jun	62	5823	433	157	122	39	60	53	92	5	11317	4274	554	28	9859	6846	1555
Jul	127	9028	802	471	143	22	42	21	110	2	20580	6534	925	190	14803	10768	1860
Aug	74	5931	287	158	126	39	73	28	110	2	11368	3905	407	0	9671	6828	1697
Sep	65	3687	87	31	107	35	63	60	88	1	6322	2537	53	12	6376	4224	1353
Okt	69	3368	26	26	125	48	67	29	86	0	5624	1928	14	4	5797	3844	1373
Nov	49	2987	10	20	119	36	62	36	118	1	5102	2059	4	9	5563	3438	1247
Des	56	2661	8	10	109	19	58	28	92	0	4428	1766	1	4	4749	3041	1177
Total	671	48721	1829	964	1454	382	626	561	1372	24	90255	31552	2050	248	86103	56604	16194

Trafikkverdier

2017	ÅDT	YDT	HDT
Elektrisk bil	2	2	2
Kjøretøy 5 - 6 m	133	149	100
Kjøretøy 6 - 7 m	5	5	4
Kjøretøy 7 - 8 m	3	3	2
Kjøretøy 8 - 10 m	4	5	2
Kjøretøy 10 - 12 m	1	1	0
Kjøretøy 12 - 14 m	2	2	0
Kjøretøy 14 - 17 m	2	2	0
Kjøretøy 17 - 19 m	4	4	3
Kjøretøy 19 - 22 m	0	0	0
Voksne	247	273	191
Honnør, barn	86	88	84
Antall turer	44	50	32
Passasjerer	334	361	275
Antall kjøretøy	155	174	113
MC,moped	6	6	5
Gjenstående biler	1	1	0
PBE benyttet	236	272	156

Begrenset indeks

2016 / 2017	Elektrisk bil	Kjøretøy 5 - 6 m	Kjøretøy 6 - 7 m	Kjøretøy 7 - 8 m	Kjøretøy 8 - 10 m	Kjøretøy 10 - 12 m	Kjøretøy 12 - 14 m	Kjøretøy 14 - 17 m	Kjøretøy 17 - 19 m	Kjøretøy 19 - 22 m	Voksne	Honnør, barn	Motorsykkel, moped	Gjenst. biler	PBE benyttet	Antall kjøretøy	Antall turer
Jan	0,0	1,7	0,0	200,0	2,8	68,4	37,8	53,1	-3,8	0,0	14,8	-16,0	100,0	0,0	7,4	3,8	64,1
Feb	0,0	-6,4	15,4	250,0	-2,6	21,7	-36,6	71,0	-17,9	0,0	2,7	-15,4	-50,0	0,0	-4,1	-4,6	52,5
Mar	0,0	-1,6	127,3	-50,0	6,2	76,2	26,3	166,7	26,3	0,0	4,6	-17,6	0,0	0,0	15,2	2,9	52,3
Apr	0,0	-13,1	-49,1	-46,2	-38,5	-54,0	9,1	-51,4	-58,4	-75,0	-12,1	-16,6	-50,0	0,0	-33,0	-17,7	115,4
Mai	0,0	-43,6	-48,2	-42,6	-46,0	-73,0	-23,1	-56,5	-64,5	-50,0	-44,0	-41,9	-41,0	0,0	-50,2	-44,5	14,9
Jun	0,0	-29,3	-10,9	-13,3	-40,8	-71,3	17,6	-60,4	-76,6	-58,3	-25,1	-19,4	12,1	0,0	-40,6	-30,4	59,3
Jul	0,0	-18,0	-12,6	18,6	-23,1	-75,8	-33,3	-68,7	-45,8	0,0	-12,3	-9,5	-15,5	0,0	-20,3	-16,7	60,6
Aug	0,0	12,5	11,7	77,5	-7,4	-59,8	217,4	-22,2	1,9	100,0	12,0	31,6	-32,3	0,0	11,1	13,5	136,7
Sep	0,0	-6,1	81,2	-8,8	-13,7	-59,3	43,2	62,2	-26,1	0,0	3,0	-3,8	32,5	0,0	-5,9	-4,4	55,0
Okt	0,0	-11,5	-29,7	-38,1	-15,0	-22,6	52,3	-38,3	-34,4	0,0	-3,9	-7,2	55,6	0,0	-14,8	-10,9	47,3
Nov	0,0	13,3	-9,1	33,3	12,3	-43,8	106,7	-20,0	-5,6	0,0	23,8	14,3	100,0	0,0	8,0	13,4	68,5
Des	0,0	72,6	33,3	100,0	13,5	26,7	3,6	-12,5	10,8	0,0	82,3	149,8	0,0	0,0	40,1	65,7	97,5
Total	0,0	-12,1	-10,4	9,3	-18,1	-49,3	22,3	-26,5	-39,1	-11,1	-7,8	-7,9	-14,4	0,0	-17,6	-12,2	64,0

Fylke: Nordland
Selskap: Boreal Transport Nord AS

Variasjonskurver Samband: Levang - Nesna

2017	Elektrisk bil	Kjøretøy 5 - 6 m	Kjøretøy 6 - 7 m	Kjøretøy 7 - 8 m	Kjøretøy 8 - 10 m	Kjøretøy 10 - 12 m	Kjøretøy 12 - 14 m	Kjøretøy 14 - 17 m	Kjøretøy 17 - 19 m	Kjøretøy 19 - 22 m	Voksne	Honnør, barn	Motor-sykkel	Gjenst. biler	PBE benyttet	Kjøretøy	Turer
Jan	0	2496	3	10	129	14	0	37	43	1	4476	874	28	0	3848	2733	626
Feb	0	2760	4	12	124	20	0	27	42	6	4634	1060	15	0	4109	2995	622
Mar	0	3160	20	15	150	21	0	43	55	2	5336	1194	7	6	4866	3466	698
Apr	0	3320	35	24	124	15	1	44	46	5	5748	1602	27	2	4923	3614	650
Mai	0	4255	97	40	145	15	6	62	46	6	7328	1970	124	0	6336	4672	660
Jun	0	6628	584	205	150	32	17	65	34	8	13538	3919	660	47	10542	7723	737
Jul	0	10085	1019	481	166	16	40	53	34	6	23713	7188	1143	1023	15960	11900	789
Aug	0	6843	310	164	200	31	7	59	23	3	13730	3515	587	5	9914	7640	797
Sep	0	4091	62	47	185	47	4	68	18	2	7286	1885	166	10	6163	4524	683
Okt	0	3510	41	31	199	45	0	77	27	10	6251	1459	84	4	5723	3940	704
Nov	0	2858	26	16	167	34	2	72	24	17	5132	964	84	9	4815	3216	655
Des	0	2541	14	7	132	19	3	68	34	11	4458	1187	59	0	4221	2829	600
Total	0	52547	2215	1052	1871	309	80	675	426	77	101630	26817	2984	1106	81420	59252	8221

Trafikkverdier

2017	ÅDT	YDT	HDT
Elektrisk bil	0	0	0
Kjøretøy 5 - 6 m	144	156	118
Kjøretøy 6 - 7 m	6	6	6
Kjøretøy 7 - 8 m	3	3	2
Kjøretøy 8 - 10 m	5	6	2
Kjøretøy 10 - 12 m	1	1	0
Kjøretøy 12 - 14 m	0	0	0
Kjøretøy 14 - 17 m	2	2	1
Kjøretøy 17 - 19 m	1	1	1
Kjøretøy 19 - 22 m	0	0	0
Voksne	108	115	93
Honnør, barn	73	70	82
Antall turer	23	25	18
Passasjerer	181	184	175
Antall kjøretøy	162	177	130
MC,moped	8	9	7
Gjenstående biler	3	4	1
PBE benyttet	223	249	165

Begrenset indeks

2016 / 2017	Elektrisk bil	Kjøretøy 5 - 6 m	Kjøretøy 6 - 7 m	Kjøretøy 7 - 8 m	Kjøretøy 8 - 10 m	Kjøretøy 10 - 12 m	Kjøretøy 12 - 14 m	Kjøretøy 14 - 17 m	Kjøretøy 17 - 19 m	Kjøretøy 19 - 22 m	Voksne	Honnør, barn	Motorsykkel moped	Gjenst. biler	PBE benyttet	Antall kjøretøy	Antall turer
Jan	0,0	-6,7	-66,7	-23,1	-11,6	-6,7	-100,0	0,0	43,3	-83,3	-7,0	3,9	2 700,0	0,0	-5,8	-6,9	-7,4
Feb	0,0	-4,3	-33,3	-7,7	-23,0	33,3	-100,0	-27,0	55,6	-14,3	-7,4	2,2	0,0	0,0	-5,1	-5,0	-8,4
Mar	0,0	-4,1	25,0	-21,1	7,9	40,0	-100,0	16,2	17,0	-33,3	-2,7	-10,5	600,0	100,0	0,0	-3,1	-4,0
Apr	0,0	-18,3	0,0	-7,7	-23,9	-48,3	-85,7	-38,9	-28,1	0,0	-17,8	4,7	92,9	0,0	-22,1	-19,1	-11,2
Mai	0,0	-16,9	-41,2	-9,1	-18,5	-50,0	-50,0	-30,3	-17,9	-25,0	-18,4	-21,1	27,8	-100,0	-20,3	-18,1	-12,9
Jun	0,0	23,9	36,8	127,8	11,9	166,7	54,5	16,1	-8,1	100,0	32,4	37,3	79,8	0,0	28,1	26,2	35,2
Jul	0,0	-6,7	0,3	4,6	-18,6	-55,6	-16,7	51,4	-15,0	20,0	-1,6	-3,7	2,1	114,0	-5,3	-6,0	8,1
Aug	0,0	-6,8	-28,6	-1,2	4,7	3,3	-36,4	-10,6	-14,8	-40,0	-9,1	-11,5	-19,3	-89,6	-8,4	-7,7	2,2
Sep	0,0	36,5	-6,1	95,8	42,3	88,0	-20,0	7,9	-25,0	-33,3	39,8	70,3	538,5	-56,5	31,5	35,6	50,8
Okt	0,0	-11,6	13,9	72,2	-1,0	50,0	-100,0	32,8	-10,0	0,0	-8,0	-11,1	0,0	-55,6	-2,7	-9,4	7,8
Nov	0,0	38,2	271,4	-11,1	62,1	126,7	0,0	105,7	9,1	325,0	47,6	38,1	0,0	0,0	51,7	41,5	52,0
Des	0,0	231,3	600,0	250,0	256,8	111,1	0,0	871,4	325,0	1 000,0	248,6	388,5	0,0	0,0	275,5	239,6	284,6
Total	0,0	2,3	-0,2	17,8	4,7	18,4	-25,9	14,0	3,4	51,0	4,2	6,3	26,8	72,8	4,0	2,7	12,3

Fylke: Nordland
Selskap: Boreal Transport Nord AS

Variasjonskurver Samband: Sandnessjøen - Bjørn

2017	Elektrisk bil	Kjøretøy 5 - 6 m	Kjøretøy 6 - 7 m	Kjøretøy 7 - 8 m	Kjøretøy 8 - 10 m	Kjøretøy 10 - 12 m	Kjøretøy 12 - 14 m	Kjøretøy 14 - 17 m	Kjøretøy 17 - 19 m	Kjøretøy 19 - 22 m	Voksne	Honnør, barn	Motor-sykkel	Gjenst. biler	PBE benyttet	Kjøretøy	Turer
Jan	0	6974	45	32	236	43	4	107	32	1	17109	3877	24	52	9617	7474	907
Feb	0	6706	38	35	217	32	6	62	35	0	11802	4173	63	8	8902	7131	855
Mar	0	7495	45	32	251	38	8	99	38	4	13018	4591	103	53	10238	8010	966
Apr	0	8529	61	44	208	30	7	126	46	7	15254	5688	141	85	11454	9058	909
Mai	0	9479	83	67	302	37	8	139	47	4	16883	6709	137	29	13038	10166	971
Jun	0	10645	144	96	332	45	8	168	51	1	19291	6947	184	127	14843	11490	950
Jul	0	14158	294	144	251	37	3	165	30	3	28232	10923	272	76	18364	15085	968
Aug	0	10146	132	99	306	51	6	223	32	0	19052	7067	209	25	14446	10995	970
Sep	0	8860	91	55	249	38	6	212	49	0	15964	5715	215	46	12678	9560	950
Okt	0	8410	66	81	256	44	4	167	36	27	15255	5667	199	4	12120	9091	932
Nov	0	7524	61	51	258	33	7	171	45	3	13610	4538	209	41	10937	8153	919
Des	0	7461	39	34	200	38	3	128	33	12	13342	4673	162	0	10212	7948	855
Total	0	106387	1099	770	3066	466	70	1767	474	62	198812	70568	1918	546	146849	114161	11152

Trafikkverdier

2017	ÅDT	YDT	HDT
Elektrisk bil	0	0	0
Kjøretøy 5 - 6 m	291	318	234
Kjøretøy 6 - 7 m	3	3	3
Kjøretøy 7 - 8 m	2	3	1
Kjøretøy 8 - 10 m	8	12	1
Kjøretøy 10 - 12 m	1	2	0
Kjøretøy 12 - 14 m	0	0	0
Kjøretøy 14 - 17 m	5	6	2
Kjøretøy 17 - 19 m	1	2	1
Kjøretøy 19 - 22 m	0	0	0
Voksne	227	237	204
Honnør, barn	193	200	179
Antall turer	31	33	24
Passasjerer	420	437	383
Antall kjøretøy	313	345	242
MC,moped	5	5	5
Gjenstående biler	1	2	1
PBE benyttet	402	459	278

Begrenset indeks

2016 / 2017	Elektrisk bil	Kjøretøy 5 - 6 m	Kjøretøy 6 - 7 m	Kjøretøy 7 - 8 m	Kjøretøy 8 - 10 m	Kjøretøy 10 - 12 m	Kjøretøy 12 - 14 m	Kjøretøy 14 - 17 m	Kjøretøy 17 - 19 m	Kjøretøy 19 - 22 m	Voksne	Honnør, barn	Motorsykkelpoped	Gjenst. biler	PBE benyttet	Antall kjøretøy	Antall turer
Jan	0,0	3,2	0,0	-23,8	10,8	115,0	100,0	-25,7	-15,8	0,0	0,6	11,6	380,0	0,0	1,0	2,9	-4,1
Feb	0,0	-6,2	-11,6	-14,6	1,4	-5,9	50,0	-60,5	-25,5	-100,0	-4,7	0,3	472,7	0,0	-13,0	-7,4	-5,7
Mar	0,0	-10,4	18,4	-23,8	-2,0	245,5	300,0	-48,2	-17,4	-20,0	-10,5	-5,9	2 475,0	211,8	-12,8	-10,6	3,5
Apr	0,0	-2,7	8,9	-34,3	-34,4	15,4	250,0	-36,7	-14,8	-77,4	-2,3	16,9	642,1	-67,6	-11,9	-4,8	-4,9
Mai	0,0	-5,9	-8,8	-24,7	-7,1	32,1	-33,3	-29,4	-26,6	-66,7	-5,1	-1,5	204,4	-44,2	-9,9	-6,7	1,0
Jun	0,0	-1,9	0,7	-2,0	4,4	36,4	33,3	-28,8	27,5	-83,3	-0,2	5,0	139,0	53,0	-3,5	-2,0	0,2
Jul	0,0	2,2	27,8	27,4	-10,7	105,6	-66,7	77,4	50,0	-50,0	4,5	8,5	68,9	49,0	6,3	3,2	3,1
Aug	0,0	-5,8	3,9	35,6	15,9	142,9	0,0	19,9	-31,9	0,0	-2,4	0,9	137,5	-28,6	-0,7	-4,4	-1,1
Sep	0,0	-2,6	3,4	-35,3	-2,7	81,0	20,0	-13,1	40,0	-100,0	2,9	2,7	1 333,3	31,4	-3,1	-2,8	0,2
Okt	0,0	-6,6	-14,3	97,6	-5,5	91,3	-33,3	-20,1	-14,3	350,0	-1,5	-0,3	1 709,1	0,0	-4,9	-6,1	-3,0
Nov	0,0	-4,4	3,4	-19,0	-5,8	65,0	-50,0	-15,8	0,0	-62,5	0,6	9,2	2 885,7	485,7	-6,2	-4,8	-2,4
Des	0,0	-3,7	-23,5	-2,9	-14,5	216,7	0,0	17,4	37,5	1 100,0	0,7	6,8	5 300,0	0,0	0,2	-3,2	1,3
Total	0,0	-3,6	4,9	-2,4	-4,9	74,5	2,9	-18,5	-5,6	-26,2	-1,1	4,3	330,0	0,7	-4,5	-3,6	-1,0

Fylke: Nordland
Selskap: Boreal Transport Nord AS

Variasjonskurver Samband: Onøy - Stokkvågen

2017	Elektrisk bil	Kjøretøy 5 - 6 m	Kjøretøy 6 - 7 m	Kjøretøy 7 - 8 m	Kjøretøy 8 - 10 m	Kjøretøy 10 - 12 m	Kjøretøy 12 - 14 m	Kjøretøy 14 - 17 m	Kjøretøy 17 - 19 m	Kjøretøy 19 - 22 m	Voksne	Honnør, barn	Motor-sykkel	Gjenst. biler	PBE benyttet	Kjøretøy	Turer
Jan	0	1956	12	12	106	65	7	344	40	4	4133	1026	2	0	5781	2546	1004
Feb	0	2064	14	32	116	57	3	455	79	6	4400	1114	1	1	7112	2826	998
Mar	0	2625	30	20	140	83	2	718	98	7	5806	1590	4	14	10017	3723	1202
Apr	0	2991	39	36	114	58	1	476	68	4	6196	2234	15	4	8154	3787	1094
Mai	0	3380	53	30	142	75	8	419	52	2	6900	2263	40	76	8228	4161	1174
Jun	0	4035	52	38	152	51	2	237	76	2	8071	3045	72	70	7686	4645	1193
Jul	0	5043	83	46	147	92	17	192	52	7	11785	4552	137	75	8606	5679	1281
Aug	0	3713	54	28	146	100	7	504	70	0	7552	2679	66	53	9464	4622	1228
Sep	0	3124	60	18	149	78	11	615	77	2	6656	2015	42	52	9667	4134	1170
Okt	0	3000	20	29	145	74	4	632	79	6	5946	1806	15	6	9581	3989	1192
Nov	0	2529	42	18	175	75	2	464	80	2	5014	1307	11	22	7970	3387	1142
Des	0	2417	25	7	126	67	3	381	53	1	4831	1532	9	2	6692	3080	1055
Total	0	36877	484	314	1658	875	67	5437	824	43	77290	25163	414	375	98958	46579	13733

Trafikkverdier

2017	ÅDT	YDT	HDT
Elektrisk bil	0	0	0
Kjøretøy 5 - 6 m	101	107	89
Kjøretøy 6 - 7 m	1	2	1
Kjøretøy 7 - 8 m	1	1	0
Kjøretøy 8 - 10 m	5	6	1
Kjøretøy 10 - 12 m	2	3	0
Kjøretøy 12 - 14 m	0	0	0
Kjøretøy 14 - 17 m	15	20	4
Kjøretøy 17 - 19 m	2	3	0
Kjøretøy 19 - 22 m	0	0	0
Voksne	212	227	179
Honnør, barn	69	64	79
Antall turer	38	43	26
Passasjerer	281	291	257
Antall kjøretøy	128	142	96
MC,moped	1	1	2
Gjenstående biler	1	0	2
PBE benyttet	271	333	135

Begrenset indeks

2016 / 2017	Elektrisk bil	Kjøretøy 5 - 6 m	Kjøretøy 6 - 7 m	Kjøretøy 7 - 8 m	Kjøretøy 8 - 10 m	Kjøretøy 10 - 12 m	Kjøretøy 12 - 14 m	Kjøretøy 14 - 17 m	Kjøretøy 17 - 19 m	Kjøretøy 19 - 22 m	Voksne	Honnør, barn	Motorsykkel, moped	Gjenst. biler	PBE benyttet	Antall kjøretøy	Antall turer
Jan	0,0	12,4	200,0	0,0	-23,2	30,0	600,0	0,6	5,3	0,0	16,3	12,5	-33,3	0,0	5,5	9,5	1,1
Feb	0,0	4,9	600,0	100,0	2,7	14,0	50,0	26,0	154,8	500,0	11,8	-7,2	0,0	0,0	24,5	11,1	0,7
Mar	0,0	10,6	114,3	-31,0	12,0	59,6	0,0	87,0	96,0	0,0	21,6	-2,2	300,0	0,0	52,2	22,9	16,1
Apr	0,0	6,6	178,6	140,0	-11,6	-20,5	-88,9	10,2	70,0	0,0	14,8	47,8	50,0	-73,3	10,0	7,6	2,1
Mai	0,0	-2,5	32,5	15,4	6,0	2,7	14,3	-28,4	-24,6	0,0	0,7	-8,4	42,9	94,9	-14,0	-5,4	2,9
Jun	0,0	19,1	62,5	-26,9	16,9	-41,4	-80,0	-37,1	28,8	0,0	19,1	24,9	46,9	150,0	-4,0	12,3	5,1
Jul	0,0	10,2	48,2	-38,7	12,2	37,3	466,7	-47,3	-26,8	600,0	11,6	11,9	63,1	7,1	-6,8	6,3	2,9
Aug	0,0	6,6	22,7	-45,1	10,6	17,6	75,0	1,2	32,1	-100,0	6,5	4,5	22,2	430,0	5,9	6,2	0,6
Sep	0,0	1,8	36,4	-41,9	-5,7	-10,3	120,0	0,2	51,0	0,0	7,3	22,1	180,0	-8,8	2,9	1,9	-2,6
Okt	0,0	9,7	-20,0	61,1	0,0	-9,8	-60,0	10,5	27,4	100,0	8,8	3,9	114,3	-53,8	9,6	9,2	4,9
Nov	0,0	2,3	121,1	-35,7	42,3	-10,7	-81,8	25,1	33,3	-33,3	5,5	5,4	266,7	450,0	15,1	6,8	7,1
Des	0,0	3,6	212,5	-30,0	38,5	4,7	-81,2	314,1	140,9	0,0	10,5	13,7	800,0	0,0	63,0	16,8	7,4
Total	0,0	7,2	60,3	-13,5	7,0	2,5	-16,2	8,9	36,0	330,0	10,8	10,5	62,4	58,9	9,8	7,9	3,9

Fylke: Nordland
Selskap: Boreal Transport Nord AS

Variasjonskurver Samband: Dagsvik - Mosjøen

2017	Elektrisk bil	Kjøretøy 5 - 6 m	Kjøretøy 6 - 7 m	Kjøretøy 7 - 8 m	Kjøretøy 8 - 10 m	Kjøretøy 10 - 12 m	Kjøretøy 12 - 14 m	Kjøretøy 14 - 17 m	Kjøretøy 17 - 19 m	Kjøretøy 19 - 22 m	Voksne	Honnør, barn	Motor-sykkel	Gjenst. biler	PBE benyttet	Kjøretøy	Turer
Jan	0	751	5	4	28	8	0	0	2	0	1066	480	0	0	964	798	328
Feb	0	609	2	7	34	2	0	2	4	0	866	365	1	2	846	660	252
Mar	0	833	20	5	32	0	2	5	2	0	1249	480	1	5	1112	899	306
Apr	0	767	2	5	50	5	3	2	10	0	1336	598	0	38	1153	844	265
Mai	0	975	10	9	56	7	3	2	0	0	1530	749	6	10	1342	1062	309
Jun	0	1145	10	10	45	8	0	3	5	2	1729	721	2	15	1535	1228	325
Jul	0	1296	4	9	26	1	3	0	0	0	2142	971	10	9	1491	1339	390
Aug	0	1075	9	20	43	0	1	1	0	0	1694	766	3	27	1367	1149	331
Sep	0	946	22	5	37	10	28	3	9	0	1450	638	1	9	1510	1060	307
Okt	0	988	7	7	42	12	0	30	4	0	1530	558	4	13	1534	1090	285
Nov	0	650	12	10	66	4	0	4	0	0	992	376	0	7	1038	746	272
Des	0	444	5	2	44	0	0	0	0	0	679	303	0	0	649	495	230
Total	0	10479	108	93	503	57	40	52	36	2	16263	7005	28	135	14541	11370	3600

Trafikkverdier

2017	ÅDT	YDT	HDT
Elektrisk bil	0	0	0
Kjøretøy 5 - 6 m	29	31	24
Kjøretøy 6 - 7 m	0	0	0
Kjøretøy 7 - 8 m	0	0	0
Kjøretøy 8 - 10 m	1	2	1
Kjøretøy 10 - 12 m	0	0	0
Kjøretøy 12 - 14 m	0	0	0
Kjøretøy 14 - 17 m	0	0	0
Kjøretøy 17 - 19 m	0	0	0
Kjøretøy 19 - 22 m	0	0	0
Voksne	45	46	40
Honnør, barn	19	19	19
Antall turer	10	10	9
Passasjerer	64	66	60
Antall kjøretøy	31	34	25
MC,moped	0	0	0
Gjenstående biler	0	0	0
PBE benyttet	40	45	29

Begrenset indeks

2016 / 2017	Elektrisk bil	Kjøretøy 5 - 6 m	Kjøretøy 6 - 7 m	Kjøretøy 7 - 8 m	Kjøretøy 8 - 10 m	Kjøretøy 10 - 12 m	Kjøretøy 12 - 14 m	Kjøretøy 14 - 17 m	Kjøretøy 17 - 19 m	Kjøretøy 19 - 22 m	Voksne	Honnør, barn	Motorsykkel moped	Gjenst. biler	PBE benyttet	Antall kjøretøy	Antall turer
Jan	0,0	78,8	25,0	-42,9	100,0	300,0	0,0	-100,0	0,0	0,0	74,8	117,2	0,0	0,0	78,2	77,7	69,1
Feb	0,0	131,6	0,0	0,0	240,0	100,0	0,0	0,0	0,0	0,0	124,9	146,6	0,0	0,0	169,4	140,9	154,5
Mar	0,0	1,6	233,3	-16,7	28,0	0,0	0,0	0,0	0,0	0,0	-0,3	-10,1	0,0	0,0	14,4	4,9	6,2
Apr	0,0	-6,2	-77,8	25,0	78,6	150,0	0,0	0,0	0,0	0,0	14,7	68,0	-100,0	442,9	14,4	-2,2	-3,6
Mai	0,0	6,7	25,0	-47,1	107,4	250,0	0,0	-50,0	0,0	0,0	5,8	33,0	50,0	0,0	16,4	9,3	4,4
Jun	0,0	7,7	66,7	150,0	60,7	-20,0	0,0	50,0	0,0	0,0	11,3	-11,5	-50,0	0,0	18,7	10,3	-2,7
Jul	0,0	-6,4	100,0	350,0	0,0	0,0	0,0	-100,0	0,0	0,0	-6,1	-17,5	-23,1	0,0	-3,7	-5,4	-4,6
Aug	0,0	-5,4	350,0	300,0	65,4	-100,0	0,0	-50,0	0,0	0,0	4,2	7,0	50,0	0,0	3,4	-2,2	-5,7
Sep	0,0	32,3	450,0	25,0	60,9	150,0	0,0	0,0	0,0	0,0	44,3	83,3	0,0	125,0	74,4	41,3	38,9
Okt	0,0	-28,9	-12,5	16,7	23,5	-25,0	0,0	1 400,0	0,0	0,0	-24,0	-30,2	-69,2	-31,6	-9,3	-25,1	-12,3
Nov	0,0	17,3	500,0	400,0	153,8	-63,6	0,0	0,0	0,0	0,0	28,7	24,5	0,0	0,0	35,3	24,5	22,0
Des	0,0	-7,1	25,0	-66,7	83,3	-100,0	0,0	0,0	0,0	0,0	1,3	-5,9	0,0	0,0	4,2	-3,7	-9,1
Total	0,0	5,3	96,4	47,6	72,9	5,6	0,0	160,0	0,0	0,0	10,0	11,2	-30,0	237,5	20,2	8,9	10,2

Fylke: Nordland
Selskap: Boreal Transport Nord AS

Variasjonskurver Samband: Nesna - Nesnaøyene

2017	Elektrisk bil	Kjøretøy 5 - 6 m	Kjøretøy 6 - 7 m	Kjøretøy 7 - 8 m	Kjøretøy 8 - 10 m	Kjøretøy 10 - 12 m	Kjøretøy 12 - 14 m	Kjøretøy 14 - 17 m	Kjøretøy 17 - 19 m	Kjøretøy 19 - 22 m	Voksne	Honnør, barn	Motor-sykel	Gjenst. biler	PBE benyttet	Kjøretøy	Turer
Jan	0	2048	4	10	129	24	0	12	6	0	3859	1037	5	0	2917	2233	1198
Feb	0	2141	10	4	98	24	0	4	2	0	3914	1059	5	5	2791	2283	1103
Mar	0	2355	7	7	122	39	0	1	4	0	4287	1159	12	0	3180	2535	1197
Apr	0	3068	23	12	113	24	0	14	11	0	5191	1866	11	32	4010	3265	1186
Mai	0	3336	29	20	202	25	2	5	7	0	5757	1971	15	34	4595	3626	1292
Jun	0	3621	54	15	157	21	2	8	7	0	6378	2375	20	83	4755	3885	1224
Jul	0	3719	30	9	102	17	1	3	2	0	6840	2963	34	53	4451	3883	1117
Aug	0	3768	40	20	160	17	1	14	7	0	6467	2777	26	44	4915	4027	1326
Sep	0	3087	33	26	134	19	0	9	9	0	5507	1984	7	29	4099	3317	1261
Okt	0	2760	10	34	147	31	0	8	3	4	5005	1706	7	37	3825	2997	1266
Nov	0	2274	25	12	136	33	2	12	0	0	4644	1134	10	0	3238	2494	1187
Des	0	1724	2	12	117	11	0	10	2	0	3184	846	6	4	2422	1878	966
Total	0	33901	267	181	1617	285	8	100	60	4	61033	20877	158	321	45198	36423	14323

Trafikkverdier

2017	ÅDT	YDT	HDT
Elektrisk bil	0	0	0
Kjøretøy 5 - 6 m	93	100	77
Kjøretøy 6 - 7 m	1	1	1
Kjøretøy 7 - 8 m	0	1	0
Kjøretøy 8 - 10 m	4	5	2
Kjøretøy 10 - 12 m	1	1	0
Kjøretøy 12 - 14 m	0	0	0
Kjøretøy 14 - 17 m	0	0	0
Kjøretøy 17 - 19 m	0	0	0
Kjøretøy 19 - 22 m	0	0	0
Voksne	167	181	138
Honnør, barn	57	59	53
Antall turer	39	43	30
Passasjerer	224	240	190
Antall kjøretøy	100	108	81
MC,moped	0	0	0
Gjenstående biler	1	1	1
PBE benyttet	124	138	92

Begrenset indeks

2016 / 2017	Elektrisk bil	Kjøretøy 5 - 6 m	Kjøretøy 6 - 7 m	Kjøretøy 7 - 8 m	Kjøretøy 8 - 10 m	Kjøretøy 10 - 12 m	Kjøretøy 12 - 14 m	Kjøretøy 14 - 17 m	Kjøretøy 17 - 19 m	Kjøretøy 19 - 22 m	Voksne	Honnør, barn	Motorsykel moped	Gjenst. biler	PBE benyttet	Antall kjøretøy	Antall turer
Jan	0,0	0,5	100,0	-61,5	16,2	26,3	0,0	-52,0	200,0	0,0	-1,6	17,2	-37,5	0,0	0,2	0,4	3,0
Feb	0,0	8,7	66,7	-86,7	-3,0	26,3	0,0	33,3	0,0	0,0	4,4	9,6	-54,5	0,0	4,9	7,1	3,4
Mar	0,0	-9,3	16,7	-78,1	0,8	116,7	0,0	-83,3	0,0	-100,0	-14,8	-16,3	100,0	-100,0	-6,4	-8,8	-1,7
Apr	0,0	11,1	4,5	-61,3	-7,4	41,2	0,0	366,7	57,1	0,0	2,2	36,5	-50,0	128,6	10,4	10,2	-2,0
Mai	0,0	-5,0	-47,3	-25,9	80,4	-13,8	-75,0	-16,7	40,0	0,0	-9,1	-4,9	-48,3	-71,4	1,2	-3,4	0,3
Jun	0,0	8,3	80,0	-54,5	20,8	-25,0	0,0	60,0	75,0	0,0	9,5	13,6	-47,4	730,0	9,8	8,7	-5,2
Jul	0,0	-16,6	-31,8	-78,6	-8,1	-22,7	0,0	0,0	0,0	0,0	-20,0	-11,2	-42,4	-60,4	-17,3	-17,1	-17,7
Aug	0,0	7,3	-11,1	-45,9	45,5	-32,0	0,0	7,7	75,0	-100,0	4,3	24,2	-27,8	175,0	8,2	7,4	-1,6
Sep	0,0	3,3	83,3	-3,7	-10,7	-45,7	-100,0	50,0	12,5	0,0	1,0	21,2	-68,2	-14,7	-0,2	2,5	-2,5
Okt	0,0	-0,5	-28,6	126,7	14,8	-3,1	-100,0	33,3	-62,5	0,0	-3,7	25,3	40,0	825,0	2,9	0,6	-1,0
Nov	0,0	-5,2	13,6	-55,6	-9,9	26,9	100,0	-14,3	-100,0	-100,0	-0,8	1,8	233,3	0,0	-7,3	-5,7	-1,7
Des	0,0	-25,5	-84,6	0,0	-25,9	-54,2	-100,0	-37,5	-33,3	0,0	-24,2	-15,3	-14,3	100,0	-27,8	-26,1	-14,7
Total	0,0	-2,2	-3,6	-46,6	7,4	-3,1	-60,0	-5,7	27,7	-20,0	-4,9	7,3	-35,8	-4,7	-1,9	-2,2	-3,6

Fylke: Nordland
Selskap: Boreal Transport Nord AS

Variasjonskurver Samband: Søvik - Herøy

2017	Elektrisk bil	Kjøretøy 5 - 6 m	Kjøretøy 6 - 7 m	Kjøretøy 7 - 8 m	Kjøretøy 8 - 10 m	Kjøretøy 10 - 12 m	Kjøretøy 12 - 14 m	Kjøretøy 14 - 17 m	Kjøretøy 17 - 19 m	Kjøretøy 19 - 22 m	Voksne	Honnør, barn	Motor-sykkel	Gjenst. biler	PBE benyttet	Kjøretøy	Turer
Jan	0	6670	49	27	211	41	3	356	23	0	10288	3121	47	9	10915	7380	1359
Feb	0	6642	28	32	199	35	7	78	31	0	10266	3367	151	0	8834	7052	1370
Mar	0	7766	30	36	263	43	12	136	20	0	12148	4275	238	0	10656	8306	1529
Apr	0	8359	45	67	166	35	5	420	36	1	13769	5314	244	25	13149	9134	1531
Mai	0	9230	55	55	215	49	13	431	30	0	14826	5683	303	14	14364	10078	1634
Jun	0	10803	144	70	240	43	4	449	24	2	18348	6925	358	114	16350	11779	1736
Jul	0	13164	214	147	198	32	5	434	22	5	24931	9317	397	47	18851	14221	1840
Aug	0	10362	108	57	215	43	4	523	19	1	18059	6276	324	197	16158	11332	1802
Sep	0	8443	62	57	199	45	4	666	34	0	13769	5039	269	78	15195	9510	1585
Okt	0	8494	55	52	233	49	8	549	30	2	13451	4779	226	26	14526	9472	1636
Nov	0	7614	40	45	191	36	13	660	19	2	12310	3826	206	53	14078	8620	1483
Des	0	6964	27	34	143	28	5	528	18	2	11654	3755	252	71	12092	7749	1401
Total	0	104511	857	679	2473	479	83	5230	306	15	173819	61677	3015	634	165168	114633	18906

Trafikkverdier

2017	ÅDT	YDT	HDT
Elektrisk bil	0	0	0
Kjøretøy 5 - 6 m	286	322	208
Kjøretøy 6 - 7 m	2	3	2
Kjøretøy 7 - 8 m	2	2	1
Kjøretøy 8 - 10 m	7	9	1
Kjøretøy 10 - 12 m	1	2	0
Kjøretøy 12 - 14 m	0	0	0
Kjøretøy 14 - 17 m	14	19	4
Kjøretøy 17 - 19 m	1	1	0
Kjøretøy 19 - 22 m	0	0	0
Voksne	166	171	157
Honnør, barn	169	174	158
Antall turer	52	58	38
Passasjerer	335	345	315
Antall kjøretøy	314	359	215
MC,moped	8	9	8
Gjenstående biler	2	2	1
PBE benyttet	453	543	253

Begrenset indeks

2016 / 2017	Elektrisk bil	Kjøretøy 5 - 6 m	Kjøretøy 6 - 7 m	Kjøretøy 7 - 8 m	Kjøretøy 8 - 10 m	Kjøretøy 10 - 12 m	Kjøretøy 12 - 14 m	Kjøretøy 14 - 17 m	Kjøretøy 17 - 19 m	Kjøretøy 19 - 22 m	Voksne	Honnør, barn	Motorsykkel, moped	Gjenst. biler	PBE benyttet	Antall kjøretøy	Antall turer
Jan	0,0	5,7	14,0	-15,6	24,9	192,9	200,0	-25,2	-61,0	0,0	2,5	22,9	2 250,0	-73,5	-4,5	3,9	-8,2
Feb	0,0	-6,4	-31,7	28,0	-3,4	118,8	0,0	-86,8	-53,0	0,0	-9,3	1,8	2 920,0	-100,0	-33,3	-12,3	-8,3
Mar	0,0	22,1	3,4	20,0	39,2	760,0	1 100,0	-70,2	-39,4	0,0	18,1	40,8	2 875,0	-100,0	-4,0	16,9	22,7
Apr	0,0	116,4	104,5	103,0	37,2	250,0	150,0	193,7	16,1	0,0	127,6	185,4	1 776,9	-76,9	119,9	116,2	127,5
Mai	0,0	16,0	-16,7	5,8	3,9	104,2	550,0	-22,8	-18,9	-100,0	12,6	30,5	765,7	-83,7	3,7	13,2	14,7
Jun	0,0	-0,7	13,4	-27,8	-5,1	104,8	100,0	-18,1	-44,2	0,0	-1,0	7,6	244,2	44,3	-5,4	-1,6	-4,5
Jul	0,0	-1,0	30,5	86,1	0,5	77,8	-54,5	54,4	-8,3	25,0	2,5	-4,2	181,6	-23,0	7,6	1,1	-3,9
Aug	0,0	-1,2	-2,7	-25,0	-14,7	72,0	-66,7	8,5	-36,7	-50,0	1,2	-3,7	202,8	347,7	-0,7	-1,3	0,0
Sep	0,0	0,1	6,9	1,8	-19,1	125,0	0,0	12,5	6,2	-100,0	4,0	7,5	976,0	188,9	3,2	0,7	4,3
Okt	0,0	1,1	-20,3	26,8	-4,9	88,5	-68,0	-22,8	-36,2	0,0	-0,6	1,2	1 155,6	4,0	-8,0	-1,0	5,5
Nov	0,0	-2,3	-21,6	32,4	-26,5	300,0	-43,5	-19,1	-48,6	0,0	-1,4	1,8	2 842,9	51,4	-10,5	-4,5	2,3
Des	0,0	-8,8	-28,9	21,4	-38,9	7,7	-50,0	43,1	-50,0	0,0	-2,3	-4,6	12 500,0	0,0	-0,5	-7,5	-3,7
Total	0,0	6,1	4,6	16,5	-4,1	123,8	-10,8	-13,1	-35,6	15,4	6,8	12,4	545,6	25,5	0,1	4,9	6,1

Fylke: Nordland
Selskap: Boreal Transport Nord AS

Variasjonskurver Samband: Digermulen - Finnvik

2017	Elektrisk bil	Kjøretøy 5 - 6 m	Kjøretøy 6 - 7 m	Kjøretøy 7 - 8 m	Kjøretøy 8 - 10 m	Kjøretøy 10 - 12 m	Kjøretøy 12 - 14 m	Kjøretøy 14 - 17 m	Kjøretøy 17 - 19 m	Kjøretøy 19 - 22 m	Voksne	Honnør, barn	Motor-sykkel	Gjenst. biler	PBE benyttet	Kjøretøy	Turer
Jan	0	236	0	0	15	0	0	4	41	0	391	92	0	0	698	296	117
Feb	0	210	0	0	6	0	0	4	36	0	339	95	0	0	590	256	103
Mar	0	390	3	1	15	0	0	0	57	0	721	112	0	0	980	466	144
Apr	0	535	4	2	16	1	0	8	34	0	1030	263	0	8	996	600	146
Mai	0	596	3	0	12	0	0	7	23	0	1002	222	0	10	923	641	129
Jun	0	653	3	0	8	0	0	2	24	0	1098	373	0	11	938	690	158
Jul	0	1218	23	7	16	1	0	0	6	0	2374	830	0	10	1447	1271	216
Aug	0	700	12	5	14	1	0	0	35	0	1191	389	0	7	1135	767	170
Sep	0	579	4	4	14	0	0	6	20	0	901	271	1	1	893	627	161
Okt	0	440	2	3	11	2	0	2	66	0	727	217	0	9	1124	526	166
Nov	0	290	5	1	12	0	0	4	32	0	441	122	0	1	676	344	114
Des	0	238	0	1	11	0	0	2	20	0	358	94	0	1	484	272	114
Total	0	6085	59	24	150	5	0	39	394	0	10573	3080	1	58	10884	6756	1738

Trafikkverdier

2017	ÅDT	YDT	HDT
Elektrisk bil	0	0	0
Kjøretøy 5 - 6 m	17	18	15
Kjøretøy 6 - 7 m	0	0	0
Kjøretøy 7 - 8 m	0	0	0
Kjøretøy 8 - 10 m	0	1	0
Kjøretøy 10 - 12 m	0	0	0
Kjøretøy 12 - 14 m	0	0	0
Kjøretøy 14 - 17 m	0	0	0
Kjøretøy 17 - 19 m	1	1	1
Kjøretøy 19 - 22 m	0	0	0
Voksne	29	30	26
Honnør, barn	8	9	8
Antall turer	5	5	3
Passasjerer	37	39	34
Antall kjøretøy	19	20	15
MC,moped	0	0	0
Gjenstående biler	0	0	0
PBE benyttet	30	34	21

Begrenset indeks

2016 / 2017	Elektrisk bil	Kjøretøy 5 - 6 m	Kjøretøy 6 - 7 m	Kjøretøy 7 - 8 m	Kjøretøy 8 - 10 m	Kjøretøy 10 - 12 m	Kjøretøy 12 - 14 m	Kjøretøy 14 - 17 m	Kjøretøy 17 - 19 m	Kjøretøy 19 - 22 m	Voksne	Honnør, barn	Motorsykkel moped	Gjenst. biler	PBE benyttet	Antall kjøretøy	Antall turer
Jan	0,0	-12,3	0,0	-100,0	87,5	0,0	0,0	0,0	28,1	0,0	-3,9	-10,7	0,0	-100,0	11,0	-6,0	-26,4
Feb	0,0	-23,6	0,0	0,0	-25,0	0,0	0,0	-33,3	350,0	0,0	-15,9	-36,7	0,0	0,0	37,5	-13,8	-24,3
Mar	0,0	-9,7	0,0	0,0	-25,0	0,0	0,0	0,0	5,6	0,0	-8,7	-46,7	0,0	-100,0	-2,6	-7,9	0,7
Apr	0,0	11,9	0,0	0,0	14,3	0,0	0,0	300,0	88,9	0,0	31,5	85,2	0,0	0,0	38,1	17,2	-10,4
Mai	0,0	1,9	-25,0	-100,0	0,0	0,0	0,0	75,0	155,6	0,0	6,1	-14,0	0,0	0,0	19,9	4,2	-17,8
Jun	0,0	5,7	-70,0	-100,0	-60,0	0,0	0,0	-85,7	33,3	0,0	-1,5	13,4	0,0	0,0	-7,9	0,6	-19,8
Jul	0,0	3,7	0,0	600,0	60,0	0,0	0,0	-100,0	-33,3	0,0	8,5	-3,0	-100,0	-52,4	0,0	3,6	-4,8
Aug	0,0	-8,0	100,0	-37,5	7,7	0,0	0,0	-100,0	12,9	0,0	-6,0	9,3	0,0	-70,8	-3,9	-6,9	-22,7
Sep	0,0	14,9	-55,6	-20,0	-17,6	0,0	-100,0	200,0	-62,3	0,0	11,8	26,6	0,0	-87,5	-20,4	5,9	-0,6
Okt	0,0	-0,9	0,0	50,0	-62,1	0,0	0,0	0,0	37,5	0,0	3,0	14,2	0,0	125,0	10,5	0,2	7,1
Nov	0,0	8,6	150,0	0,0	-47,8	0,0	0,0	100,0	-45,8	0,0	-3,7	17,3	0,0	-90,0	-26,0	-2,5	-14,3
Des	0,0	8,7	-100,0	0,0	-15,4	0,0	0,0	0,0	17,6	0,0	8,2	-15,3	0,0	0,0	11,8	8,4	18,8
Total	0,0	1,0	5,4	-4,0	-19,8	25,0	-100,0	-15,2	10,7	0,0	3,7	1,9	-50,0	-21,6	1,9	0,8	-10,8

Fylke: Nordland
Selskap: Torghatten Nord AS

Variasjonskurver Samband: Svolvær - Skutvik

2017	Elektrisk bil	Kjøretøy 5 - 6 m	Kjøretøy 6 - 7 m	Kjøretøy 7 - 8 m	Kjøretøy 8 - 10 m	Kjøretøy 10 - 12 m	Kjøretøy 12 - 14 m	Kjøretøy 14 - 17 m	Kjøretøy 17 - 19 m	Kjøretøy 19 - 22 m	Voksne	Honnør, barn	Motor-sykel	Gjenst. biler	PBE benyttet	Kjøretøy	Turer
Jan	0	476	6	9	31	5	6	253	16	0	1478	393	0	1	2708	802	233
Feb	0	594	8	12	28	1	9	277	15	0	1833	570	4	0	2996	944	237
Mar	1	851	12	45	40	2	5	320	25	0	2564	713	2	9	3798	1301	268
Apr	1	690	7	8	25	0	2	35	4	0	1804	656	1	0	1152	772	249
Mai	0	778	8	24	101	2	13	98	4	0	2254	811	1	0	2133	1028	260
Jun	11	2424	247	175	135	9	140	165	16	3	8865	3037	95	165	6431	3325	547
Jul	33	3787	334	248	212	8	219	137	12	0	14141	4460	224	567	8788	4990	601
Aug	15	2429	162	110	93	5	96	302	21	0	8789	2527	165	329	6601	3233	529
Sep	0	650	17	6	44	0	3	256	13	0	2164	847	3	0	2908	989	238
Okt	4	701	19	6	55	3	2	283	15	0	2204	747	5	0	3238	1088	256
Nov	6	750	17	12	33	0	9	60	4	0	1882	628	3	3	1513	891	263
Des	9	630	8	5	22	0	2	106	4	0	1563	643	0	0	1600	786	234
Total	80	14760	845	660	819	35	506	2292	149	3	49541	16032	503	1074	43866	20149	3915

Trafikkverdier

2017	ÅDT	YDT	HDT
Elektrisk bil	0	0	0
Kjøretøy 5 - 6 m	40	45	29
Kjøretøy 6 - 7 m	2	2	2
Kjøretøy 7 - 8 m	2	2	1
Kjøretøy 8 - 10 m	2	3	1
Kjøretøy 10 - 12 m	0	0	0
Kjøretøy 12 - 14 m	1	1	1
Kjøretøy 14 - 17 m	6	9	1
Kjøretøy 17 - 19 m	0	1	0
Kjøretøy 19 - 22 m	0	0	0
Voksne	136	149	106
Honnør, barn	44	48	35
Antall turer	11	12	8
Passasjerer	180	197	141
Antall kjøretøy	55	64	36
MC,moped	1	1	2
Gjenstående biler	3	3	4
PBE benyttet	120	148	58

Begrenset indeks

2016 / 2017	Elektrisk bil	Kjøretøy 5 - 6 m	Kjøretøy 6 - 7 m	Kjøretøy 7 - 8 m	Kjøretøy 8 - 10 m	Kjøretøy 10 - 12 m	Kjøretøy 12 - 14 m	Kjøretøy 14 - 17 m	Kjøretøy 17 - 19 m	Kjøretøy 19 - 22 m	Voksne	Honnør, barn	Motorsykel moped	Gjenst. biler	PBE benyttet	Antall kjøretøy	Antall turer
Jan	0,0	-12,7	0,0	-77,5	210,0	150,0	0,0	16,6	-27,3	-100,0	-13,0	4,2	0,0	0,0	6,9	-4,9	130,7
Feb	0,0	-5,9	-27,3	-42,9	47,4	0,0	0,0	9 133,3	650,0	0,0	2,1	40,4	100,0	0,0	252,5	37,4	57,0
Mar	0,0	13,9	20,0	45,2	66,7	0,0	66,7	15 900,0	1 150,0	0,0	10,9	15,9	0,0	0,0	266,2	58,5	38,9
Apr	0,0	-9,0	-58,8	33,3	-21,9	0,0	-66,7	1 066,7	-20,0	0,0	-19,4	6,1	0,0	0,0	8,0	-6,7	64,9
Mai	0,0	-10,8	-27,3	-4,0	215,6	0,0	333,3	476,5	0,0	-100,0	-4,7	12,6	-87,5	0,0	67,4	7,0	98,5
Jun	0,0	-0,1	-9,9	37,8	53,4	-47,1	0,0	489,3	220,0	50,0	-12,0	2,0	-34,0	98,8	26,4	7,0	10,1
Jul	0,0	2,3	-2,3	12,7	46,2	-65,2	-0,5	522,7	200,0	-100,0	-7,6	5,3	-18,8	-22,1	16,6	6,6	11,5
Aug	0,0	-3,1	-19,0	20,9	-10,6	-66,7	77,8	313,7	110,0	-100,0	-4,4	18,9	-33,5	0,0	38,2	5,8	68,5
Sep	0,0	-16,2	-5,6	-75,0	51,7	0,0	0,0	-9,2	18,2	-100,0	-15,7	26,4	50,0	0,0	-9,5	-13,5	24,0
Okt	0,0	6,7	18,8	-40,0	77,4	-25,0	-50,0	-5,0	-34,8	-100,0	-0,5	40,4	150,0	0,0	-2,7	4,0	49,7
Nov	0,0	22,1	6,2	-40,0	-10,8	0,0	800,0	-80,6	-77,8	-100,0	-9,5	35,6	0,0	0,0	-54,6	-12,5	5,2
Des	200,0	28,6	166,7	150,0	37,5	0,0	-66,7	-48,3	-60,0	0,0	18,0	58,4	0,0	-100,0	-27,5	6,9	17,6
Total	2 566,7	0,2	-8,5	7,0	44,4	-44,4	15,0	57,0	33,0	-78,6	-6,8	13,3	-26,6	31,5	21,0	6,5	35,5

Fylke: Nordland
Selskap: Torghatten Nord AS

Variasjonskurver Samband: Bodø - Værøy

2017	Elektrisk bil	Kjøretøy 5 - 6 m	Kjøretøy 6 - 7 m	Kjøretøy 7 - 8 m	Kjøretøy 8 - 10 m	Kjøretøy 10 - 12 m	Kjøretøy 12 - 14 m	Kjøretøy 14 - 17 m	Kjøretøy 17 - 19 m	Kjøretøy 19 - 22 m	Voksne	Honnør, barn	Motor-sykkel	Gjenst. biler	PBE benyttet	Kjøretøy	Turer
Jan	2	335	6	11	81	1	4	41	62	1	1033	150	3	0	1611	544	176
Feb	6	530	10	21	103	0	4	101	69	2	1660	313	3	0	2450	846	200
Mar	6	538	3	12	157	18	8	275	101	4	2084	509	5	0	4327	1122	263
Apr	15	739	6	21	113	6	14	149	54	0	2293	584	4	5	2990	1117	243
Mai	21	979	14	20	119	9	16	76	60	6	2991	1013	5	0	2894	1320	268
Jun	29	1314	28	18	103	10	18	85	74	4	4418	1418	18	0	3397	1683	317
Jul	38	2104	38	46	146	2	49	50	51	1	7116	2074	45	0	4150	2525	376
Aug	23	1444	20	20	129	4	22	77	23	0	4479	1047	18	0	3051	1762	363
Sep	24	771	3	20	101	24	7	56	43	5	2293	549	4	0	2296	1054	247
Okt	18	672	7	20	82	25	3	53	64	7	1935	463	3	0	2290	951	246
Nov	20	534	6	17	102	27	6	76	92	4	1521	323	1	0	2635	884	230
Des	16	619	1	14	75	18	10	28	39	4	1524	376	1	0	1743	824	212
Total	218	10579	142	240	1311	144	161	1067	732	38	33347	8819	110	5	33834	14632	3141

Trafikkverdier

2017	ÅDT	YDT	HDT
Elektrisk bil	1	1	1
Kjøretøy 5 - 6 m	29	32	22
Kjøretøy 6 - 7 m	0	0	0
Kjøretøy 7 - 8 m	1	1	0
Kjøretøy 8 - 10 m	4	4	2
Kjøretøy 10 - 12 m	0	0	0
Kjøretøy 12 - 14 m	0	0	0
Kjøretøy 14 - 17 m	3	3	2
Kjøretøy 17 - 19 m	2	2	1
Kjøretøy 19 - 22 m	0	0	0
Voksne	91	100	72
Honnør, barn	24	26	19
Antall turer	9	9	7
Passasjerer	116	127	91
Antall kjøretøy	40	45	29
MC,moped	0	0	0
Gjenstående biler	0	0	0
PBE benyttet	93	107	60

Begrenset indeks

2016 / 2017	Elektrisk bil	Kjøretøy 5 - 6 m	Kjøretøy 6 - 7 m	Kjøretøy 7 - 8 m	Kjøretøy 8 - 10 m	Kjøretøy 10 - 12 m	Kjøretøy 12 - 14 m	Kjøretøy 14 - 17 m	Kjøretøy 17 - 19 m	Kjøretøy 19 - 22 m	Voksne	Honnør, barn	Motorsykkel moped	Gjenst. biler	PBE benyttet	Antall kjøretøy	Antall turer
Jan	100,0	-14,1	50,0	57,1	-31,4	0,0	-20,0	-19,6	14,8	-75,0	-20,8	-41,6	0,0	0,0	-12,4	-14,3	-24,8
Feb	200,0	19,4	25,0	0,0	-18,9	-100,0	-42,9	8,6	-5,5	0,0	16,2	-20,6	50,0	0,0	0,9	9,0	-7,0
Mar	-50,0	-6,4	0,0	-36,8	34,2	1 700,0	-20,0	18,5	-7,3	100,0	-3,0	-30,9	66,7	0,0	11,1	3,9	7,8
Apr	150,0	6,9	50,0	133,3	5,6	50,0	7,7	-22,4	-18,2	-100,0	5,9	36,8	-50,0	0,0	-9,9	1,9	0,0
Mai	-4,5	1,0	-6,7	53,8	-7,8	0,0	14,3	-8,4	39,5	0,0	80,8	19,5	-70,6	0,0	7,8	2,5	3,9
Jun	61,1	-5,0	3,7	-53,8	-36,8	0,0	-25,0	-15,0	37,0	33,3	-22,1	15,9	0,0	0,0	-7,2	-7,1	-0,3
Jul	52,0	4,4	-30,9	12,2	-9,9	-77,8	32,4	51,5	6,2	0,0	-10,5	-5,1	21,6	0,0	5,4	4,1	4,7
Aug	15,0	12,7	-13,0	-31,0	-5,8	0,0	-18,5	60,4	-30,3	0,0	7,0	-16,3	63,6	0,0	7,7	10,3	16,0
Sep	100,0	6,9	-66,7	33,3	-8,2	200,0	-36,4	133,3	-21,8	400,0	6,5	10,7	33,3	0,0	12,3	9,1	5,1
Okt	80,0	0,4	-22,2	-13,0	-26,1	733,3	-72,7	29,3	12,3	133,3	0,1	-19,8	-80,0	0,0	6,3	1,5	-2,8
Nov	233,3	-0,4	50,0	-26,1	7,4	0,0	100,0	35,7	35,3	0,0	8,6	8,8	0,0	0,0	26,0	11,2	7,0
Des	220,0	6,4	-83,3	-26,3	2,7	0,0	400,0	21,7	-31,6	0,0	7,8	15,3	0,0	0,0	2,7	6,9	15,2
Total	56,8	3,1	-15,0	-7,0	-9,5	433,3	-1,8	9,3	2,1	52,0	-0,2	-2,2	-6,0	0,0	3,8	3,2	2,3

Fylke: Nordland
Selskap: Torghatten Nord AS

Variasjonskurver Samband: Bognes - Skarberget

2017	Elektrisk bil	Kjøretøy 5 - 6 m	Kjøretøy 6 - 7 m	Kjøretøy 7 - 8 m	Kjøretøy 8 - 10 m	Kjøretøy 10 - 12 m	Kjøretøy 12 - 14 m	Kjøretøy 14 - 17 m	Kjøretøy 17 - 19 m	Kjøretøy 19 - 22 m	Voksne	Honnør, barn	Motor-sykkel	Gjenst. biler	PBE benyttet	Kjøretøy	Turer
Jan	15	3574	102	38	222	24	167	475	266	151	7310	1212	0	0	13540	5034	815
Feb	29	3414	98	61	212	28	141	393	170	116	6959	1583	1	0	11435	4662	731
Mar	33	4061	129	71	323	34	186	504	134	159	8489	2116	0	0	13906	5634	820
Apr	30	5895	171	111	376	72	177	423	117	165	11855	3397	14	0	15670	7537	809
Mai	52	7224	416	255	658	60	308	602	204	157	15018	3983	134	24	21944	9936	936
Jun	91	12457	1392	686	1037	101	735	747	239	177	29884	7715	733	271	36903	17662	1227
Jul	226	21602	2127	1376	1524	82	1445	721	171	211	53712	16121	1434	1254	55974	29485	1257
Aug	112	14658	1159	722	1138	72	758	879	238	215	33767	8812	881	519	40479	19951	1221
Sep	76	7779	491	283	628	56	337	687	287	156	16080	3449	140	2	24192	10780	846
Okt	56	5627	216	137	510	36	219	626	184	158	11807	2842	11	0	18230	7769	853
Nov	27	3742	124	46	276	39	160	383	163	139	7370	1663	1	0	12327	5099	754
Des	50	3889	116	36	183	21	134	286	141	104	7663	1788	0	0	10550	4960	736
Total	797	93922	6541	3822	7087	625	4767	6726	2314	1908	209914	54681	3349	2070	275150	128509	11005

Trafikkverdier

2017	ÅDT	YDT	HDT
Elektrisk bil	2	2	2
Kjøretøy 5 - 6 m	257	258	255
Kjøretøy 6 - 7 m	18	19	16
Kjøretøy 7 - 8 m	10	11	10
Kjøretøy 8 - 10 m	19	19	19
Kjøretøy 10 - 12 m	2	2	1
Kjøretøy 12 - 14 m	13	13	13
Kjøretøy 14 - 17 m	18	23	9
Kjøretøy 17 - 19 m	6	8	3
Kjøretøy 19 - 22 m	5	7	2
Voksne	575	575	575
Honnør, barn	150	148	153
Antall turer	30	31	29
Passasjerer	725	723	728
Antall kjøretøy	352	362	330
MC,moped	9	9	9
Gjenstående biler	6	6	5
PBE benyttet	754	821	607

Begrenset indeks

2016 / 2017	Elektrisk bil	Kjøretøy 5 - 6 m	Kjøretøy 6 - 7 m	Kjøretøy 7 - 8 m	Kjøretøy 8 - 10 m	Kjøretøy 10 - 12 m	Kjøretøy 12 - 14 m	Kjøretøy 14 - 17 m	Kjøretøy 17 - 19 m	Kjøretøy 19 - 22 m	Voksne	Honnør, barn	Motorsykkel, moped	Gjenst. biler	PBE benyttet	Antall kjøretøy	Antall turer
Jan	50,0	6,1	-15,0	52,0	9,4	-25,0	12,1	27,0	-20,1	1 410,0	4,2	-18,1	0,0	0,0	17,3	8,9	2,9
Feb	314,3	-9,1	8,9	19,6	-14,5	-36,4	8,5	0,3	-41,6	3 766,7	-8,4	-25,3	-50,0	-100,0	-2,6	-7,0	-4,2
Mar	65,0	-25,4	25,2	-13,4	-7,7	13,3	11,4	9,6	-46,2	39,5	-23,0	-34,7	-100,0	0,0	-10,2	-19,8	0,7
Apr	150,0	19,1	-19,7	35,4	-8,1	118,2	-27,2	-24,6	-57,8	-32,7	17,7	55,0	-76,7	-100,0	-14,5	7,3	0,6
Mai	100,0	-6,2	-10,3	-5,9	7,0	33,3	-11,5	-21,3	-51,2	9,8	155,1	-5,2	-19,3	300,0	-14,0	-8,0	0,2
Jun	44,4	3,6	5,0	8,2	9,5	55,4	-5,2	-13,2	-28,9	-4,8	1,3	10,6	-15,9	6,3	-1,9	2,6	3,5
Jul	72,5	-4,3	2,2	-3,0	-4,1	-9,9	-15,6	-11,6	-38,0	104,9	-3,4	-0,5	-12,0	217,5	-5,6	-4,3	0,2
Aug	89,8	-0,7	-5,1	-0,6	-0,5	-21,7	-27,3	3,4	-28,3	29,5	-5,1	1,1	-11,1	-18,8	-5,1	-2,1	1,2
Sep	230,4	3,0	14,5	22,5	-9,0	-13,8	-8,2	-9,4	-12,0	-22,0	0,2	5,6	2,9	-94,6	-4,8	1,3	1,1
Okt	211,1	-3,1	6,4	44,2	1,0	9,1	23,0	-3,5	-40,6	11,3	2,2	-2,6	120,0	-100,0	-4,4	-2,2	0,0
Nov	237,5	-8,2	-20,0	-41,8	-8,0	-11,4	-11,6	-29,3	-44,4	-13,1	-13,2	-6,4	-50,0	0,0	-21,1	-12,7	-8,3
Des	47,1	3,8	41,5	-5,3	-14,5	-27,6	-11,8	-37,3	-48,2	-7,1	-3,1	4,7	-100,0	-100,0	-19,4	-3,4	-3,2
Total	93,9	-1,9	0,8	2,4	-1,8	3,6	-12,5	-10,1	-37,7	20,5	1,8	-0,2	-13,4	54,2	-6,9	-3,0	-0,2

Fylke: Nordland
Selskap: Torghatten Nord AS

Variasjonskurver Samband: Bognes - Lødingen

2017	Elektrisk bil	Kjøretøy 5 - 6 m	Kjøretøy 6 - 7 m	Kjøretøy 7 - 8 m	Kjøretøy 8 - 10 m	Kjøretøy 10 - 12 m	Kjøretøy 12 - 14 m	Kjøretøy 14 - 17 m	Kjøretøy 17 - 19 m	Kjøretøy 19 - 22 m	Voksne	Honnør, barn	Motor-sykkel	Gjenst. biler	PBE benyttet	Kjøretøy	Turer
Jan	20	4270	102	48	215	82	50	1087	274	212	9519	1625	0	1	19035	6360	587
Feb	10	4987	89	73	234	83	59	1035	247	185	10247	2279	14	0	19026	7002	564
Mar	23	6507	154	100	329	63	97	1375	245	224	13847	3046	0	0	24233	9117	630
Apr	42	8791	203	155	419	55	143	1165	234	186	17904	5317	14	22	25434	11393	615
Mai	57	9854	440	405	704	91	352	1536	316	270	21747	5925	140	170	34790	14025	637
Jun	97	14040	1342	915	973	153	937	1574	317	267	37001	11739	787	63	48026	20615	1029
Jul	240	26068	1899	1849	1467	136	2012	1482	302	228	67269	22815	946	339	71820	35683	1178
Aug	117	16617	1028	912	1032	105	994	1699	343	267	42050	12728	707	18	51405	23114	1100
Sep	43	9817	476	366	699	124	333	1616	352	267	21583	5241	150	114	35618	14093	628
Okt	69	8653	295	208	562	129	148	1564	339	260	18011	4442	14	37	31324	12227	634
Nov	52	5420	134	97	357	126	81	1225	368	268	11810	2431	1	0	23897	8128	598
Des	32	5661	83	69	255	84	47	993	186	150	11469	2869	0	0	18502	7560	577
Total	802	120685	6245	5197	7246	1231	5253	16351	3523	2784	282457	80457	2773	764	403110	169317	8777

Trafikkverdier

2017	ÅDT	YDT	HDT
Elektrisk bil	2	2	2
Kjøretøy 5 - 6 m	331	325	342
Kjøretøy 6 - 7 m	17	17	16
Kjøretøy 7 - 8 m	14	14	14
Kjøretøy 8 - 10 m	20	20	19
Kjøretøy 10 - 12 m	3	4	2
Kjøretøy 12 - 14 m	14	15	14
Kjøretøy 14 - 17 m	45	54	25
Kjøretøy 17 - 19 m	10	12	4
Kjøretøy 19 - 22 m	8	10	3
Voksne	774	765	792
Honnør, barn	220	211	242
Antall turer	24	25	22
Passasjerer	994	976	1 034
Antall kjøretøy	464	473	443
MC,moped	8	7	9
Gjenstående biler	2	2	3
PBE benyttet	1 104	1 214	864

Begrenset indeks

2016 / 2017	Elektrisk bil	Kjøretøy 5 - 6 m	Kjøretøy 6 - 7 m	Kjøretøy 7 - 8 m	Kjøretøy 8 - 10 m	Kjøretøy 10 - 12 m	Kjøretøy 12 - 14 m	Kjøretøy 14 - 17 m	Kjøretøy 17 - 19 m	Kjøretøy 19 - 22 m	Voksne	Honnør, barn	Motorsykkel moped	Gjenst. biler	PBE benyttet	Antall kjøretøy	Antall turer
Jan	53,8	-6,6	-28,7	6,7	-25,3	95,2	-28,6	-5,5	-37,3	58,2	-9,6	-22,8	-100,0	0,0	-8,2	-7,7	-4,6
Feb	11,1	-9,2	-21,9	43,1	-18,5	84,4	-9,2	-9,1	-46,0	74,5	-10,4	-27,0	75,0	-100,0	-11,1	-9,8	-5,4
Mar	35,3	-18,1	37,5	14,9	-4,1	26,0	1,0	17,5	-31,0	19,1	-15,8	-34,2	-100,0	-100,0	-1,7	-12,0	-0,5
Apr	90,9	31,1	-1,5	5,4	-12,9	-12,7	27,7	-1,6	-41,8	-17,3	29,7	94,7	-54,8	2 100,0	0,1	19,3	0,0
Mai	1,8	-8,9	-16,5	35,9	-8,9	31,9	7,6	23,0	-22,9	-11,8	162,5	-15,7	-20,9	57,4	-0,1	-5,5	-0,6
Jun	59,0	2,7	8,9	10,1	-1,0	43,0	-0,7	4,2	-7,0	-12,7	0,6	7,1	-1,4	-54,3	1,9	3,1	-3,2
Jul	93,5	-1,6	-6,3	3,4	-8,6	29,5	-3,4	0,6	-13,0	-5,0	-4,8	-5,2	-13,7	-78,2	-2,4	-1,7	-3,8
Aug	129,4	-1,8	4,3	5,2	-5,7	12,9	-10,2	8,5	-11,1	-11,0	-3,3	-4,6	-43,2	-88,0	-1,3	-1,1	9,8
Sep	30,3	0,7	3,9	16,2	0,4	18,1	2,8	11,1	-3,8	-5,3	2,2	8,4	48,5	7,5	3,9	2,3	2,6
Okt	155,6	9,7	28,3	52,9	-0,5	29,0	22,3	1,0	-12,4	11,6	8,5	10,8	133,3	0,0	4,9	8,8	-0,2
Nov	126,1	-5,7	-11,8	-2,0	1,1	38,5	5,2	-8,4	-0,8	0,0	-2,4	-2,2	0,0	-100,0	-4,0	-4,6	-3,9
Des	88,2	3,8	-2,4	-9,2	12,8	6,3	0,0	-2,2	-27,1	-14,3	2,0	10,0	-100,0	-100,0	-3,7	1,7	0,5
Total	77,0	-0,6	-0,4	9,6	-5,8	29,7	-2,2	3,5	-22,0	0,8	3,7	-1,8	-20,0	-63,8	-1,2	-0,4	-0,6

Fylke: Nordland
Selskap: Torghatten Nord AS

Variasjonskurver Samband: Drag - Kjøpsvik

2017	Elektrisk bil	Kjøretøy 5 - 6 m	Kjøretøy 6 - 7 m	Kjøretøy 7 - 8 m	Kjøretøy 8 - 10 m	Kjøretøy 10 - 12 m	Kjøretøy 12 - 14 m	Kjøretøy 14 - 17 m	Kjøretøy 17 - 19 m	Kjøretøy 19 - 22 m	Voksne	Honnør, barn	Motor-sykkel	Gjenst. biler	PBE benyttet	Kjøretøy	Turer
Jan	8	2018	50	23	133	32	20	734	243	261	4832	705	0	30	13415	3522	486
Feb	10	2597	54	29	189	26	29	851	265	315	5947	1091	0	3	15916	4365	554
Mar	3	3175	68	39	206	36	39	1097	306	464	7394	1395	0	10	20503	5433	617
Apr	17	3347	59	60	211	33	74	824	202	287	7449	2053	0	3	16133	5114	576
Mai	10	3348	90	70	277	35	107	1003	255	379	7661	1823	28	2	19474	5574	634
Jun	15	3651	164	115	293	46	159	963	233	367	8522	1916	83	6	19921	6006	607
Jul	61	4693	242	207	406	34	287	847	221	343	11456	3501	124	16	21457	7341	612
Aug	28	3894	133	129	352	29	155	1043	297	338	9220	2297	77	3	21123	6398	648
Sep	16	3285	113	76	267	50	75	983	260	408	7735	1372	37	8	19537	5533	609
Okt	7	3110	102	84	245	49	41	1009	253	381	7342	1540	3	2	18883	5281	599
Nov	11	3008	103	29	187	41	46	970	385	467	7162	1277	0	33	20198	5247	591
Des	16	2768	61	29	136	26	32	782	269	288	6185	1240	0	35	15163	4407	571
Total	202	38894	1239	890	2902	437	1064	11106	3189	4298	90905	20210	352	151	221723	64221	7104

Trafikkverdier

2017	ÅDT	YDT	HDT
Elektrisk bil	1	1	1
Kjøretøy 5 - 6 m	107	109	101
Kjøretøy 6 - 7 m	3	4	3
Kjøretøy 7 - 8 m	2	3	2
Kjøretøy 8 - 10 m	8	8	7
Kjøretøy 10 - 12 m	1	1	1
Kjøretøy 12 - 14 m	3	3	3
Kjøretøy 14 - 17 m	30	37	17
Kjøretøy 17 - 19 m	9	11	4
Kjøretøy 19 - 22 m	12	15	5
Voksne	249	263	219
Honnør, barn	55	49	70
Antall turer	19	20	18
Passasjerer	304	311	289
Antall kjøretøy	176	191	143
MC,moped	1	1	1
Gjenstående biler	0	1	0
PBE benyttet	607	711	380

Begrenset indeks

2016 / 2017	Elektrisk bil	Kjøretøy 5 - 6 m	Kjøretøy 6 - 7 m	Kjøretøy 7 - 8 m	Kjøretøy 8 - 10 m	Kjøretøy 10 - 12 m	Kjøretøy 12 - 14 m	Kjøretøy 14 - 17 m	Kjøretøy 17 - 19 m	Kjøretøy 19 - 22 m	Voksne	Honnør, barn	Motorsykkel	Gjenst. biler	PBE benyttet	Antall kjøretøy	Antall turer
Jan	300,0	-12,9	-28,6	4,5	-27,7	10,3	-20,0	-23,5	-9,0	8,8	-13,9	-14,3	-100,0	0,0	-14,1	-14,4	-20,2
Feb	150,0	0,4	-37,2	-21,6	-6,4	0,0	26,1	-18,6	-6,0	-9,5	-6,8	-14,6	-100,0	-40,0	-11,3	-5,9	-6,4
Mar	-66,7	0,6	-24,4	21,9	-23,4	71,4	-9,3	34,8	43,0	21,1	2,5	-24,1	-100,0	100,0	20,9	8,0	2,8
Apr	240,0	13,8	-39,8	100,0	-8,3	0,0	68,2	-2,8	0,5	-33,1	9,3	34,5	-100,0	50,0	-6,7	5,2	-2,4
Mai	66,7	2,5	-32,8	-27,8	-7,7	66,7	33,8	2,6	8,1	-11,4	224,5	9,5	27,3	-80,0	-0,6	0,5	1,9
Jun	25,0	0,7	-8,9	26,4	-15,1	24,3	22,3	-8,8	-0,9	-13,0	-4,3	-1,3	-4,6	50,0	-5,7	-2,1	-4,6
Jul	154,2	-1,7	-4,0	2,0	18,0	-12,8	-6,8	-5,7	-22,7	4,9	-3,6	-5,9	-20,0	14,3	-3,4	-1,5	-6,6
Aug	7,7	-8,1	-25,7	8,4	2,9	-17,1	-33,5	-1,2	8,4	-12,2	-9,4	-11,2	-11,5	-92,5	-5,8	-7,1	0,9
Sep	33,3	-2,9	-10,3	13,4	-1,5	16,3	-13,8	-9,7	-2,6	-2,4	-3,1	7,9	5,7	-27,3	-5,3	-4,0	-1,6
Okt	16,7	-1,0	22,9	42,4	-21,5	25,6	-14,6	-5,0	-10,3	-7,7	-1,0	-0,9	-70,0	0,0	-5,8	-3,0	-4,8
Nov	175,0	11,7	74,6	-23,7	5,1	10,8	24,3	-5,9	91,5	21,6	12,5	26,1	-100,0	106,2	14,8	12,6	0,2
Des	14,3	-0,9	52,5	93,3	-1,4	62,5	28,0	-4,9	44,6	6,7	0,5	0,2	-100,0	-66,7	5,5	2,0	1,4
Total	62,9	0,0	-11,3	9,9	-6,8	16,2	-1,8	-4,7	8,8	-3,4	4,2	-1,2	-16,4	-28,8	-1,8	-1,0	-3,3

Fylke: Nordland
Selskap: Torghatten Nord AS

Variasjonskurver Samband: Bodø - Moskenes

2017	Elektrisk bil	Kjøretøy 5 - 6 m	Kjøretøy 6 - 7 m	Kjøretøy 7 - 8 m	Kjøretøy 8 - 10 m	Kjøretøy 10 - 12 m	Kjøretøy 12 - 14 m	Kjøretøy 14 - 17 m	Kjøretøy 17 - 19 m	Kjøretøy 19 - 22 m	Voksne	Honnør, barn	Motor-sykkel	Gjenst. biler	PBE benyttet	Kjøretøy	Turer
Jan	4	549	8	31	23	5	2	134	33	7	1584	291	5	0	2156	796	77
Feb	11	811	10	18	33	7	6	226	35	6	2683	460	5	0	3154	1163	86
Mar	16	1192	9	23	46	8	3	355	78	8	3707	640	2	0	4950	1738	101
Apr	22	1607	18	24	58	7	5	218	39	4	4534	1198	2	0	4068	2002	97
Mai	44	2134	139	62	112	7	23	179	42	7	6777	1347	90	58	5136	2749	102
Jun	57	6768	876	484	226	36	287	181	40	2	27668	5203	1141	44	15080	8957	329
Jul	180	14202	1261	871	390	44	636	151	47	10	53998	13109	2036	424	27650	17792	499
Aug	98	8427	628	375	216	29	196	144	14	11	32027	6067	1069	115	14863	10138	362
Sep	28	2247	137	53	101	18	35	169	28	7	7787	1145	75	0	5090	2823	101
Okt	33	1395	42	23	63	22	10	167	45	4	4338	1035	10	0	3724	1804	100
Nov	17	687	12	22	49	9	16	217	47	8	2194	440	1	0	3248	1084	89
Des	20	777	9	13	31	4	7	139	28	0	2096	481	2	0	2331	1028	79
Total	530	40796	3149	1999	1348	196	1226	2280	476	74	149393	31416	4438	641	91450	52074	2022

Trafikkverdier

2017	ÅDT	YDT	HDT
Elektrisk bil	1	1	2
Kjøretøy 5 - 6 m	112	112	111
Kjøretøy 6 - 7 m	9	9	8
Kjøretøy 7 - 8 m	5	6	5
Kjøretøy 8 - 10 m	4	4	3
Kjøretøy 10 - 12 m	1	1	0
Kjøretøy 12 - 14 m	3	3	3
Kjøretøy 14 - 17 m	6	7	5
Kjøretøy 17 - 19 m	1	2	1
Kjøretøy 19 - 22 m	0	0	0
Voksne	409	410	408
Honnør, barn	86	84	90
Antall turer	6	6	5
Passasjerer	495	494	497
Antall kjøretøy	143	145	138
MC,moped	12	12	11
Gjenstående biler	2	2	2
PBE benyttet	251	261	227

Begrenset indeks

2016 / 2017	Elektrisk bil	Kjøretøy 5 - 6 m	Kjøretøy 6 - 7 m	Kjøretøy 7 - 8 m	Kjøretøy 8 - 10 m	Kjøretøy 10 - 12 m	Kjøretøy 12 - 14 m	Kjøretøy 14 - 17 m	Kjøretøy 17 - 19 m	Kjøretøy 19 - 22 m	Voksne	Honnør, barn	Motorsykkel moped	Gjenst. biler	PBE benyttet	Antall kjøretøy	Antall turer
Jan	-42,9	2,4	100,0	10,7	-17,9	-16,7	-80,0	-11,3	-8,3	0,0	-1,7	-37,0	0,0	0,0	-5,4	-1,2	-22,2
Feb	83,3	6,4	0,0	-37,9	32,0	40,0	100,0	25,6	-12,5	50,0	14,3	-22,6	66,7	0,0	14,4	9,3	-8,5
Mar	45,5	-2,0	-25,0	-11,5	9,5	60,0	-25,0	12,3	39,3	700,0	-1,0	-34,4	-33,3	0,0	12,4	2,9	6,3
Apr	100,0	68,1	-21,7	-22,6	9,4	40,0	-78,3	15,3	-36,1	-20,0	50,2	120,2	-86,7	0,0	16,3	47,5	4,3
Mai	100,0	1,4	32,4	10,7	21,7	40,0	-17,9	28,8	23,5	250,0	75,2	-13,9	-21,1	0,0	14,0	6,3	0,0
Jun	35,7	12,7	12,7	39,1	14,1	12,5	22,6	0,0	-9,1	-60,0	12,8	10,2	10,3	780,0	13,7	13,9	7,5
Jul	41,7	7,0	-6,4	17,7	-9,1	46,7	15,2	-5,6	38,2	66,7	6,9	5,6	-0,2	0,0	6,6	6,6	22,3
Aug	42,0	1,4	-14,0	10,0	-11,8	-6,5	3,2	-4,6	-68,2	57,1	0,4	-7,1	-23,3	0,0	-2,4	0,2	5,5
Sep	64,7	9,9	61,2	12,8	29,5	-28,0	66,7	15,0	-39,1	75,0	16,9	14,6	11,9	-100,0	11,8	12,2	2,0
Okt	73,7	3,6	68,0	-30,3	-11,3	46,7	-44,4	-7,7	45,2	33,3	7,3	20,3	66,7	-100,0	1,7	3,5	5,3
Nov	41,7	0,7	50,0	-29,0	32,4	28,6	100,0	40,9	74,1	-20,0	6,5	0,7	-50,0	0,0	28,5	11,1	0,0
Des	900,0	39,0	-25,0	-40,9	158,3	-33,3	250,0	54,4	33,3	-100,0	51,0	58,2	100,0	0,0	41,5	40,8	14,5
Total	53,6	8,0	0,4	15,4	2,9	14,0	12,2	11,8	0,4	45,1	10,1	3,3	-5,2	2 365,4	8,5	8,2	6,9

Fylke: Nordland
Selskap: Torghatten Nord AS

Variasjonskurver Samband: Festvåg - Misten

2017	Elektrisk bil	Kjøretøy 5 - 6 m	Kjøretøy 6 - 7 m	Kjøretøy 7 - 8 m	Kjøretøy 8 - 10 m	Kjøretøy 10 - 12 m	Kjøretøy 12 - 14 m	Kjøretøy 14 - 17 m	Kjøretøy 17 - 19 m	Kjøretøy 19 - 22 m	Voksne	Honnør, barn	Motor-sykkel	Gjenst. biler	PBE benyttet	Kjøretøy	Turer
Jan	40	2492	28	497	57	13	32	3	5	5	3850	596	4	0	4714	3172	555
Feb	44	3720	17	967	92	18	47	15	1	1	5845	575	5	0	7579	4922	657
Mar	49	4766	11	1492	117	24	44	15	2	0	7663	971	1	0	10274	6520	855
Apr	94	6104	52	2307	178	39	21	22	1	0	10368	1330	4	137	14376	8818	808
Mai	178	5878	39	1353	221	44	43	30	10	9	9678	1739	36	19	12000	7805	774
Jun	185	5398	66	34	246	25	23	28	1	0	10303	3189	85	0	7448	6006	583
Jul	249	6720	117	50	256	59	15	7	1	0	13051	4479	104	0	9048	7474	590
Aug	202	5176	65	36	201	38	39	11	7	0	9114	2699	61	0	7154	5775	631
Sep	143	4716	33	381	180	23	45	5	2	1	7963	1613	75	0	7343	5529	581
Okt	129	6979	53	2887	178	41	76	19	0	1	11981	1232	11	0	17319	10363	892
Nov	86	5396	30	1862	188	45	38	16	7	0	8684	904	3	0	12482	7668	865
Des	96	4800	32	1591	155	56	55	54	30	234	8936	1062	2	15	14112	7103	915
Total	1495	62145	543	13457	2069	425	478	225	67	251	107436	20389	391	171	123849	81155	8706

Trafikkverdier

2017	ÅDT	YDT	HDT
Elektrisk bil	4	4	4
Kjøretøy 5 - 6 m	170	181	147
Kjøretøy 6 - 7 m	1	2	1
Kjøretøy 7 - 8 m	37	29	54
Kjøretøy 8 - 10 m	6	7	3
Kjøretøy 10 - 12 m	1	1	1
Kjøretøy 12 - 14 m	1	2	1
Kjøretøy 14 - 17 m	1	1	0
Kjøretøy 17 - 19 m	0	0	0
Kjøretøy 19 - 22 m	1	1	0
Voksne	294	299	284
Honnør, barn	56	56	56
Antall turer	24	25	20
Passasjerer	350	355	340
Antall kjøretøy	222	228	210
MC,moped	1	1	1
Gjenstående biler	0	1	0
PBE benyttet	339	341	335

Begrenset indeks

2016 / 2017	Elektrisk bil	Kjøretøy 5 - 6 m	Kjøretøy 6 - 7 m	Kjøretøy 7 - 8 m	Kjøretøy 8 - 10 m	Kjøretøy 10 - 12 m	Kjøretøy 12 - 14 m	Kjøretøy 14 - 17 m	Kjøretøy 17 - 19 m	Kjøretøy 19 - 22 m	Voksne	Honnør, barn	Motorsykkel, moped	Gjenst. biler	PBE benyttet	Antall kjøretøy	Antall turer
Jan	0,0	-42,5	300,0	3 213,3	-31,3	44,4	-44,8	-72,7	-37,5	0,0	-34,5	-41,5	0,0	0,0	-12,5	-29,9	-36,5
Feb	0,0	-23,6	6,2	2 921,9	16,5	28,6	-24,2	50,0	-75,0	0,0	-18,4	-54,8	0,0	0,0	26,4	-3,2	-24,5
Mar	0,0	-14,3	10,0	4 873,3	31,5	166,7	-29,0	-11,8	-71,4	0,0	-4,2	-39,9	-90,0	0,0	51,5	12,6	-10,7
Apr	0,0	-4,8	79,3	7 855,2	1,1	143,8	-75,0	15,8	-83,3	0,0	6,0	-29,1	-87,1	0,0	74,8	30,2	-10,4
Mai	0,0	-26,0	-41,8	2 606,0	67,4	83,3	-57,4	66,7	-28,6	0,0	-25,4	-41,4	-52,0	0,0	20,2	-6,6	-22,0
Jun	0,0	-43,9	-47,2	-56,4	44,7	-53,7	-72,3	64,7	-83,3	0,0	-38,1	-26,9	-22,0	0,0	-38,1	-40,8	38,8
Jul	0,0	-51,6	-58,2	-52,8	20,8	43,9	-77,9	-30,0	-90,0	-100,0	-47,8	-42,5	-47,7	0,0	-46,3	-48,8	81,0
Aug	0,0	-48,9	-33,0	-68,4	53,4	-15,6	-42,6	-60,7	16,7	-100,0	-45,7	-40,4	-55,8	0,0	-42,3	-45,7	26,5
Sep	0,0	-37,9	-51,5	605,6	34,3	-55,8	-22,4	-72,2	0,0	0,0	-30,8	-19,6	150,0	0,0	-21,9	-30,7	24,1
Okt	0,0	-0,8	120,8	3 909,7	38,0	156,2	111,1	-68,9	-100,0	0,0	16,8	-45,7	-21,4	0,0	97,1	40,5	83,9
Nov	0,0	21,7	275,0	7 658,3	218,6	73,1	0,0	-33,3	0,0	0,0	44,2	-18,1	0,0	0,0	130,8	66,2	134,4
Des	0,0	0,8	39,1	8 738,9	96,2	107,4	12,2	217,6	0,0	0,0	34,5	-23,7	100,0	0,0	140,5	42,7	112,3
Total	0,0	-28,2	-28,0	2 063,5	40,5	27,6	-37,7	-10,0	0,0	6 175,0	-21,4	-36,7	-35,6	0,0	15,6	-10,7	14,7

Fylke: Nordland
Selskap: Torghatten Nord AS

Variasjonskurver Samband: Kilboghamn - Jektvik

2017	Elektrisk bil	Kjøretøy 5 - 6 m	Kjøretøy 6 - 7 m	Kjøretøy 7 - 8 m	Kjøretøy 8 - 10 m	Kjøretøy 10 - 12 m	Kjøretøy 12 - 14 m	Kjøretøy 14 - 17 m	Kjøretøy 17 - 19 m	Kjøretøy 19 - 22 m	Voksne	Honnør, barn	Motor-sykel	Gjenst. biler	PBE benyttet	Kjøretøy	Turer
Jan	0	877	7	12	60	6	30	91	36	5	1523	438	1	0	2446	1124	329
Feb	3	1143	7	10	44	14	35	84	43	8	1877	657	0	0	2766	1391	365
Mar	0	1409	20	8	59	11	32	106	65	7	2334	869	2	0	3436	1717	413
Apr	4	1952	16	18	48	6	105	100	46	7	3257	1259	2	0	4179	2302	424
Mai	1	2286	107	54	43	12	76	126	69	11	4140	1400	62	0	5116	2785	446
Jun	9	5090	764	331	94	39	105	133	73	10	11955	3402	686	221	10996	6648	696
Jul	40	9877	1221	752	129	31	213	107	44	7	24193	7863	1256	1286	18547	12421	940
Aug	11	5204	447	225	85	35	49	100	40	7	11424	3138	576	149	9067	6203	704
Sep	3	2355	111	44	63	35	80	91	37	4	4177	1101	61	2	4773	2823	463
Okt	3	1829	42	15	77	43	15	93	45	9	2927	808	11	0	3820	2171	461
Nov	0	1308	17	10	70	38	75	108	31	7	2134	577	0	0	3484	1664	412
Des	1	1203	11	2	58	23	66	82	22	4	1982	617	3	0	2858	1472	377
Total	75	34533	2770	1481	830	293	881	1221	551	86	71923	22129	2660	1658	71488	42721	6030

Trafikkverdier

2017	ÅDT	YDT	HDT
Elektrisk bil	0	0	0
Kjøretøy 5 - 6 m	95	101	81
Kjøretøy 6 - 7 m	8	8	6
Kjøretøy 7 - 8 m	4	4	3
Kjøretøy 8 - 10 m	2	3	1
Kjøretøy 10 - 12 m	1	1	0
Kjøretøy 12 - 14 m	2	3	1
Kjøretøy 14 - 17 m	3	4	1
Kjøretøy 17 - 19 m	2	2	0
Kjøretøy 19 - 22 m	0	0	0
Voksne	197		
Honnør, barn	61	62	57
Antall turer	17	18	13
Passasjerer	258		
Antall kjøretøy	117	127	94
MC,moped	7	8	6
Gjenstående biler	5	4	6
PBE benyttet	196	226	130

Begrenset indeks

2016 / 2017	Elektrisk bil	Kjøretøy 5 - 6 m	Kjøretøy 6 - 7 m	Kjøretøy 7 - 8 m	Kjøretøy 8 - 10 m	Kjøretøy 10 - 12 m	Kjøretøy 12 - 14 m	Kjøretøy 14 - 17 m	Kjøretøy 17 - 19 m	Kjøretøy 19 - 22 m	Voksne	Honnør, barn	Motorsykel, moped	Gjenst. biler	PBE benyttet	Antall kjøretøy	Antall turer
Jan	0,0	-7,3	-56,2	140,0	-10,4	-57,1	25,0	-12,5	56,5	150,0	-77,1	21,7	0,0	0,0	-2,0	-6,4	-15,2
Feb	0,0	-7,4	0,0	11,1	-47,0	27,3	-16,7	-5,6	22,9	-33,3	-78,1	3,5	-100,0	0,0	-9,2	-8,7	-6,6
Mar	0,0	-10,3	233,3	-50,0	-30,6	-8,3	-36,0	86,0	85,7	75,0	-77,6	8,2	0,0	0,0	9,0	-6,5	-9,2
Apr	0,0	14,9	-23,8	20,0	-68,0	-64,7	78,0	4,2	-2,1	-50,0	-69,4	84,6	-90,0	0,0	0,5	8,7	-10,0
Mai	0,0	-6,1	-7,8	42,1	-75,8	50,0	68,9	-3,8	27,8	22,2	-73,4	4,5	-18,4	-100,0	-6,2	-7,6	-10,3
Jun	0,0	8,4	6,0	48,4	-72,0	50,0	34,6	-10,1	12,3	400,0	-60,9	15,8	12,5	23,5	1,3	5,6	20,2
Jul	0,0	-0,8	0,7	29,0	-74,1	47,6	-13,4	8,1	12,8	-46,2	-61,6	14,8	-3,1	174,2	-5,7	-1,9	19,1
Aug	0,0	-3,6	-9,0	29,3	-65,6	45,8	-9,3	19,0	21,2	-22,2	-64,8	-1,9	-32,3	238,6	-6,3	-4,7	10,2
Sep	0,0	6,9	35,4	7,3	-60,4	169,2	515,4	-19,5	48,0	-66,7	-68,2	9,6	48,8	0,0	5,2	6,1	1,8
Okt	0,0	6,6	44,8	-31,8	-52,2	19,4	-53,1	-32,1	-32,8	50,0	-77,5	-10,3	37,5	-100,0	-16,6	-1,5	-3,8
Nov	0,0	3,2	70,0	11,1	-41,2	65,2	226,1	-23,9	0,0	75,0	-80,2	32,0	-100,0	0,0	1,2	2,2	-5,3
Des	0,0	-1,2	57,1	-33,3	-26,6	130,0	266,7	0,0	15,8	100,0	-77,9	18,2	0,0	0,0	12,4	2,4	-7,1
Total	0,0	0,6	1,9	30,1	-61,6	36,3	28,8	-4,8	16,5	-3,4	-66,4	12,5	-8,6	129,0	-2,9	-0,9	0,8

Fylke: Nordland
Selskap: Torghatten Nord AS

Variasjonskurver Samband: Forøy - Ågskardet

2017	Elektrisk bil	Kjøretøy 5 - 6 m	Kjøretøy 6 - 7 m	Kjøretøy 7 - 8 m	Kjøretøy 8 - 10 m	Kjøretøy 10 - 12 m	Kjøretøy 12 - 14 m	Kjøretøy 14 - 17 m	Kjøretøy 17 - 19 m	Kjøretøy 19 - 22 m	Voksne	Honnør, barn	Motor-sykkel	Gjenst. biler	PBE benyttet	Kjøretøy	Turer
Jan	1	3520	36	19	61	93	10	94	35	0	5038	937	7	4	5527	3869	673
Feb	0	3871	31	6	88	75	3	82	42	3	5320	1267	6	0	5817	4201	731
Mar	0	4335	52	21	76	89	1	109	62	5	6163	1552	7	0	6796	4750	830
Apr	2	4599	48	29	55	42	0	107	44	5	6795	2089	6	0	6579	4931	791
Mai	3	5545	166	69	81	72	4	129	50	4	8320	3020	83	0	8437	6123	846
Jun	9	8656	806	282	99	75	24	139	53	6	15863	5294	671	12	14139	10149	1098
Jul	52	12739	1229	749	139	99	41	104	31	7	28024	8831	1269	333	20695	15190	1193
Aug	13	9110	454	193	101	68	8	109	44	0	16654	4482	594	36	13004	10100	1226
Sep	4	5684	135	68	80	77	1	86	31	0	8673	2355	79	8	7977	6166	820
Okt	6	4717	54	52	93	75	0	105	35	3	6742	1858	11	0	6987	5140	834
Nov	3	3985	49	20	71	50	4	100	37	6	5510	1363	3	0	5953	4325	804
Des	8	3704	26	13	52	66	0	86	23	3	5278	1718	4	0	5313	3981	777
Total	101	70465	3086	1521	996	881	96	1250	487	42	118380	34766	2740	393	107224	78925	10623

Trafikkverdier

2017	ÅDT	YDT	HDT
Elektrisk bil	0	0	0
Kjøretøy 5 - 6 m	193	213	149
Kjøretøy 6 - 7 m	8	9	7
Kjøretøy 7 - 8 m	4	5	3
Kjøretøy 8 - 10 m	3	4	1
Kjøretøy 10 - 12 m	2	3	1
Kjøretøy 12 - 14 m	0	0	0
Kjøretøy 14 - 17 m	3	5	1
Kjøretøy 17 - 19 m	1	2	0
Kjøretøy 19 - 22 m	0	0	0
Voksne	324		
Honnør, barn	95	89	108
Antall turer	29	31	24
Passasjerer	420		
Antall kjøretøy	216	241	162
MC,moped	8	8	6
Gjenstående biler	1	1	1
PBE benyttet	294	339	195

Begrenset indeks

2016 / 2017	Elektrisk bil	Kjøretøy 5 - 6 m	Kjøretøy 6 - 7 m	Kjøretøy 7 - 8 m	Kjøretøy 8 - 10 m	Kjøretøy 10 - 12 m	Kjøretøy 12 - 14 m	Kjøretøy 14 - 17 m	Kjøretøy 17 - 19 m	Kjøretøy 19 - 22 m	Voksne	Honnør, barn	Motorsykkelpoped	Gjenst. biler	PBE benyttet	Antall kjøretøy	Antall turer
Jan	0,0	2,7	20,0	111,1	-39,6	86,0	-90,6	16,0	105,9	-100,0	-78,9	27,1	-12,5	0,0	-2,7	1,2	-10,7
Feb	0,0	11,3	47,6	-77,8	-14,6	50,0	-95,7	-1,2	75,0	-50,0	-80,8	24,3	500,0	-100,0	2,6	8,8	-9,1
Mar	0,0	14,0	173,7	-8,7	-11,6	206,9	-98,5	91,2	244,4	0,0	-77,7	25,5	16,7	0,0	23,7	15,8	-0,6
Apr	0,0	-3,5	54,8	-9,4	-57,7	-19,2	-100,0	20,2	7,3	25,0	-76,0	53,6	-33,3	0,0	-13,3	-6,3	-5,5
Mai	0,0	-3,4	-5,1	-8,0	-52,1	44,0	-97,0	7,5	19,0	-33,3	-78,3	23,4	5,1	-100,0	-11,9	-5,9	-2,8
Jun	0,0	1,1	5,1	27,6	-25,6	15,4	-78,2	6,1	23,3	100,0	-68,7	19,7	10,4	-36,8	-0,4	1,2	3,1
Jul	0,0	-6,5	6,1	84,9	-4,8	0,0	-49,4	22,4	-16,2	600,0	-60,6	16,0	2,8	-51,9	0,9	-2,9	-1,1
Aug	0,0	6,7	-3,2	-15,4	-49,2	-37,6	-91,1	28,2	4,8	-100,0	-65,4	4,7	-29,6	-68,7	-3,4	3,5	14,8
Sep	0,0	5,8	50,0	-9,3	-51,8	-22,2	-97,2	-17,3	-16,2	-100,0	-70,9	39,3	29,5	-38,5	-5,5	3,1	0,9
Okt	0,0	3,1	22,7	36,8	-39,2	-26,5	-100,0	-24,5	-34,0	0,0	-77,7	54,4	10,0	0,0	-11,7	-0,5	0,1
Nov	0,0	-0,5	11,4	-23,1	-52,0	-45,1	-92,2	-16,7	27,6	100,0	-81,0	31,6	-57,1	-100,0	-12,7	-4,2	-3,6
Des	0,0	-4,1	36,8	-50,0	-32,5	-19,5	-100,0	3,6	0,0	0,0	-79,1	33,6	-69,2	-100,0	-12,9	-6,4	-2,8
Total	0,0	1,0	7,6	28,4	-38,2	0,3	-90,4	6,2	20,0	50,0	-70,8	22,7	-4,9	-55,7	-3,8	0,0	-0,9

Fylke: Nordland
Selskap: Torghatten Nord AS

Variasjonskurver Samband: Horsdal - Sund

2017	Elektrisk bil	Kjøretøy 5 - 6 m	Kjøretøy 6 - 7 m	Kjøretøy 7 - 8 m	Kjøretøy 8 - 10 m	Kjøretøy 10 - 12 m	Kjøretøy 12 - 14 m	Kjøretøy 14 - 17 m	Kjøretøy 17 - 19 m	Kjøretøy 19 - 22 m	Voksne	Honnør, barn	Motor-sykel	Gjenst. biler	PBE benyttet	Kjøretøy	Turer
Jan	0	848	36	10	72	4	0	151	77	0	1648	211	2	0	3088	1198	403
Feb	0	819	22	16	65	0	0	145	12	0	1508	263	1	0	2368	1079	392
Mar	0	989	27	10	70	4	4	180	12	1	1736	341	0	0	2868	1297	489
Apr	2	1055	17	3	70	2	2	254	0	3	2044	565	0	0	3326	1408	447
Mai	1	985	48	16	149	3	6	355	28	0	2273	461	2	0	4670	1591	489
Jun	1	1227	39	29	139	5	4	297	7	1	2730	684	9	0	4290	1749	532
Jul	8	1438	45	24	132	5	8	161	4	0	3045	974	10	0	3478	1825	569
Aug	5	1069	35	12	120	4	4	200	6	0	2300	585	5	1	3263	1455	557
Sep	11	1087	32	6	147	4	12	230	11	0	2334	532	2	15	3684	1540	517
Okt	7	1028	21	1	101	2	12	335	13	0	2162	396	1	12	4170	1520	500
Nov	6	868	33	10	85	4	2	172	13	1	1672	278	0	6	2763	1194	429
Des	1	870	60	21	67	4	1	130	8	0	1620	370	0	0	2417	1162	430
Total	42	12283	415	158	1217	41	55	2610	191	6	25072	5660	32	34	40385	17018	5754

Trafikkverdier

2017	ÅDT	YDT	HDT
Elektrisk bil	0	0	0
Kjøretøy 5 - 6 m	34	37	26
Kjøretøy 6 - 7 m	1	1	0
Kjøretøy 7 - 8 m	0	1	0
Kjøretøy 8 - 10 m	3	4	2
Kjøretøy 10 - 12 m	0	0	0
Kjøretøy 12 - 14 m	0	0	0
Kjøretøy 14 - 17 m	7	9	2
Kjøretøy 17 - 19 m	1	1	0
Kjøretøy 19 - 22 m	0	0	0
Voksne	69	76	53
Honnør, barn	16	15	17
Antall turer	16	18	11
Passasjerer	84	91	69
Antall kjøretøy	47	54	31
MC,moped	0	0	0
Gjenstående biler	0	0	0
PBE benyttet	111	136	54

Begrenset indeks

2016 / 2017	Elektrisk bil	Kjøretøy 5 - 6 m	Kjøretøy 6 - 7 m	Kjøretøy 7 - 8 m	Kjøretøy 8 - 10 m	Kjøretøy 10 - 12 m	Kjøretøy 12 - 14 m	Kjøretøy 14 - 17 m	Kjøretøy 17 - 19 m	Kjøretøy 19 - 22 m	Voksne	Honnør, barn	Motorsykel moped	Gjenst. biler	PBE benyttet	Antall kjøretøy	Antall turer
Jan	0,0	77,4	0,0	100,0	56,5	100,0	0,0	26,9	148,4	0,0	80,5	61,1	0,0	-100,0	67,3	75,9	70,8
Feb	0,0	63,8	100,0	0,0	30,0	0,0	0,0	61,1	-33,3	0,0	61,1	99,2	0,0	0,0	51,9	61,3	68,2
Mar	0,0	23,5	200,0	233,3	45,8	33,3	0,0	44,0	-7,7	0,0	20,6	-8,3	0,0	-100,0	37,3	29,4	47,7
Apr	0,0	10,0	-41,4	-50,0	-4,1	-66,7	-93,5	29,6	-100,0	0,0	6,8	32,6	0,0	-100,0	-2,5	4,8	-3,9
Mai	0,0	-15,0	100,0	45,5	88,6	0,0	-76,9	97,2	-15,2	0,0	4,2	-2,7	-33,3	-100,0	38,1	5,0	2,7
Jun	0,0	-2,5	44,4	314,3	23,0	-37,5	-89,5	145,5	-86,3	0,0	13,2	35,2	0,0	-100,0	24,2	7,7	2,7
Jul	0,0	9,1	55,2	60,0	59,0	-37,5	-89,3	-18,7	-84,6	0,0	10,4	17,2	11,1	-100,0	-12,6	4,2	8,8
Aug	0,0	26,1	16,7	-20,0	96,7	100,0	-83,3	146,9	-76,0	0,0	36,9	67,1	66,7	0,0	48,1	34,0	44,7
Sep	0,0	6,2	39,1	-62,5	56,4	100,0	-29,4	12,2	-82,3	-100,0	13,2	34,0	0,0	36,4	-0,9	6,6	2,6
Okt	0,0	14,0	-12,5	-90,9	57,8	-33,3	33,3	8,4	-83,1	0,0	13,6	31,1	-66,7	-63,6	-2,8	8,6	5,0
Nov	0,0	1,6	43,5	-44,4	13,3	0,0	-50,0	-6,5	-85,2	0,0	-1,7	44,8	0,0	-14,3	-20,2	-4,5	12,3
Des	0,0	2,6	328,6	133,3	17,5	300,0	-83,3	-7,8	-84,0	0,0	-1,4	32,1	0,0	0,0	-9,7	3,2	15,6
Total	0,0	12,2	70,8	36,2	44,4	-2,4	-76,1	33,9	-63,1	100,0	16,4	28,8	10,3	-79,6	12,0	14,3	17,4

Fylke: Nordland
Selskap: Torghatten Nord AS

Variasjonskurver Samband: Ørnes - Meløysund

2017	Elektrisk bil	Kjøretøy 5 - 6 m	Kjøretøy 6 - 7 m	Kjøretøy 7 - 8 m	Kjøretøy 8 - 10 m	Kjøretøy 10 - 12 m	Kjøretøy 12 - 14 m	Kjøretøy 14 - 17 m	Kjøretøy 17 - 19 m	Kjøretøy 19 - 22 m	Voksne	Honnør, barn	Motor-sykkel	Gjenst. biler	PBE benyttet	Kjøretøy	Turer
Jan	32	1813	15	26	107	21	8	1	0	0	3234	822	1	0	2594	2023	473
Feb	44	1895	13	15	94	21	46	3	3	0	3329	966	0	0	2875	2134	450
Mar	25	2241	19	25	121	29	9	3	3	1	3855	1039	3	0	3187	2476	447
Apr	13	2219	16	13	175	19	13	5	4	0	3990	1247	7	0	3313	2477	491
Mai	68	4880	64	52	516	40	74	12	34	0	9272	3264	24	20	8493	5740	1210
Jun	42	2662	55	31	270	27	22	7	3	1	5243	1657	27	31	4437	3120	589
Jul	26	2863	32	45	257	23	22	6	3	0	6036	2323	44	43	4521	3277	680
Aug	45	2416	55	10	188	17	27	13	4	0	4766	1756	33	28	3821	2775	618
Sep	47	2392	26	11	232	22	18	11	4	0	4416	1417	17	13	3862	2763	731
Okt	29	2262	28	27	240	25	19	6	22	0	4313	1300	15	23	3940	2658	747
Nov	35	2209	35	12	181	26	20	14	9	0	4107	1123	1	29	3582	2541	683
Des	21	2087	17	18	136	24	11	9	1	1	4008	1131	1	2	3073	2325	655
Total	427	29939	375	285	2517	294	289	90	90	3	56569	18045	173	189	47698	34309	7774

Trafikkverdier

2017	ÅDT	YDT	HDT
Elektrisk bil	1	2	0
Kjøretøy 5 - 6 m	82	92	61
Kjøretøy 6 - 7 m	1	1	1
Kjøretøy 7 - 8 m	1	1	0
Kjøretøy 8 - 10 m	7	8	5
Kjøretøy 10 - 12 m	1	1	1
Kjøretøy 12 - 14 m	1	1	0
Kjøretøy 14 - 17 m	0	0	0
Kjøretøy 17 - 19 m	0	0	0
Kjøretøy 19 - 22 m	0	0	0
Voksne	155	170	122
Honnør, barn	49	50	49
Antall turer	21	23	19
Passasjerer	204	220	171
Antall kjøretøy	94	106	68
MC,moped	0	1	0
Gjenstående biler	1	1	0
PBE benyttet	131	148	93

Begrenset indeks

2016 / 2017	Elektrisk bil	Kjøretøy 5 - 6 m	Kjøretøy 6 - 7 m	Kjøretøy 7 - 8 m	Kjøretøy 8 - 10 m	Kjøretøy 10 - 12 m	Kjøretøy 12 - 14 m	Kjøretøy 14 - 17 m	Kjøretøy 17 - 19 m	Kjøretøy 19 - 22 m	Voksne	Honnør, barn	Motorsykkel moped	Gjenst. biler	PBE benyttet	Antall kjøretøy	Antall turer
Jan	0,0	11,5	7,1	85,7	27,4	-4,5	-91,7	-66,7	-100,0	-100,0	5,2	34,8	-75,0	0,0	-10,2	8,3	-27,3
Feb	0,0	-27,1	-13,3	-31,8	-15,3	-30,0	-11,5	-82,4	-88,0	-100,0	-32,3	-20,2	-100,0	0,0	-29,9	-25,9	-34,4
Mar	0,0	-56,1	-71,6	-46,8	-32,4	-56,7	-95,9	-95,7	-95,1	-80,0	-59,7	-47,5	-50,0	-100,0	-64,7	-57,4	-44,7
Apr	0,0	1,8	-36,0	-59,4	6,7	-5,0	-92,2	25,0	-75,0	-100,0	-5,1	24,9	-12,5	-100,0	-23,9	-5,0	-35,3
Mai	0,0	110,0	204,8	62,5	178,9	344,4	-32,7	200,0	277,8	-100,0	114,2	131,8	0,0	33,3	105,7	112,8	78,2
Jun	0,0	1,2	27,9	-11,4	76,5	28,6	-50,0	0,0	-72,7	-91,7	5,5	-3,5	-25,0	1 450,0	6,5	5,5	-25,3
Jul	0,0	2,4	-30,4	60,7	29,8	15,0	-43,6	50,0	-70,0	-100,0	8,0	19,4	-4,3	0,0	3,4	4,2	-18,4
Aug	0,0	-6,4	5,8	-75,6	9,9	-41,4	-52,6	225,0	-66,7	-100,0	-4,7	10,0	-54,2	366,7	-9,9	-5,9	-24,9
Sep	0,0	-0,5	-27,8	-68,6	50,6	4,8	-75,7	57,1	-60,0	0,0	-0,4	31,8	183,3	-51,9	-2,7	0,8	-3,9
Okt	0,0	-0,4	40,0	125,0	103,4	13,6	-72,9	50,0	214,3	-100,0	6,6	9,6	50,0	130,0	10,4	5,1	1,6
Nov	0,0	8,8	337,5	50,0	112,9	-10,3	-58,3	366,7	125,0	-100,0	9,1	19,2	-80,0	0,0	20,1	14,6	0,1
Des	0,0	1,7	70,0	-35,7	58,1	71,4	-83,8	-10,0	-80,0	-66,7	4,5	16,6	0,0	-88,2	-3,7	2,2	-4,1
Total	0,0	-2,1	5,0	-14,7	49,1	-3,3	-72,2	-33,8	-48,3	-94,3	-2,0	15,4	-22,8	73,4	-6,4	-1,1	-12,6

Fylke: Nordland
Selskap: Torghatten Nord AS

Variasjonskurver Samband: Nordnesøy - Kilboghavn

2017	Elektrisk bil	Kjøretøy 5 - 6 m	Kjøretøy 6 - 7 m	Kjøretøy 7 - 8 m	Kjøretøy 8 - 10 m	Kjøretøy 10 - 12 m	Kjøretøy 12 - 14 m	Kjøretøy 14 - 17 m	Kjøretøy 17 - 19 m	Kjøretøy 19 - 22 m	Voksne	Honnør, barn	Motor-sykel	Gjenst. biler	PBE benyttet	Kjøretøy	Turer
Jan	0	304	2	3	78	2	9	4	0	0	631	170	1	0	732	402	350
Feb	2	324	1	7	70	3	2	2	2	7	662	331	3	0	772	420	408
Mar	0	332	0	0	85	3	0	0	4	2	693	362	0	0	753	426	420
Apr	0	474	5	4	99	1	8	12	3	3	1002	365	3	0	1107	609	497
Mai	0	456	11	10	115	8	11	7	5	6	945	443	8	0	1251	629	508
Jun	2	636	8	7	119	8	6	16	3	0	1258	510	13	2	1391	805	594
Jul	1	926	18	12	155	7	17	4	4	0	2213	866	8	0	1854	1144	709
Aug	0	579	10	6	111	4	15	2	0	0	1308	436	11	0	1206	727	563
Sep	0	422	13	10	95	2	11	5	4	4	867	271	9	0	1066	566	457
Okt	0	461	6	7	91	10	0	7	5	2	869	324	5	0	1039	589	483
Nov	0	304	3	5	76	4	3	2	0	4	636	208	2	0	733	401	408
Des	0	388	3	3	60	4	1	3	4	0	811	267	2	0	738	466	459
Total	5	5606	80	74	1154	56	83	64	34	28	11895	4553	65	2	12642	7184	5856

Trafikkverdier

2017	ÅDT	YDT	HDT
Elektrisk bil	0	0	0
Kjøretøy 5 - 6 m	15	17	12
Kjøretøy 6 - 7 m	0	0	0
Kjøretøy 7 - 8 m	0	0	0
Kjøretøy 8 - 10 m	3	4	1
Kjøretøy 10 - 12 m	0	0	0
Kjøretøy 12 - 14 m	0	0	0
Kjøretøy 14 - 17 m	0	0	0
Kjøretøy 17 - 19 m	0	0	0
Kjøretøy 19 - 22 m	0	0	0
Voksne	33	36	24
Honnør, barn	12	14	9
Antall turer	16	19	9
Passasjerer	45	50	34
Antall kjøretøy	20	22	14
MC,moped	0	0	0
Gjenstående biler	0	0	0
PBE benyttet	35	41	21

Begrenset indeks

2016 / 2017	Elektrisk bil	Kjøretøy 5 - 6 m	Kjøretøy 6 - 7 m	Kjøretøy 7 - 8 m	Kjøretøy 8 - 10 m	Kjøretøy 10 - 12 m	Kjøretøy 12 - 14 m	Kjøretøy 14 - 17 m	Kjøretøy 17 - 19 m	Kjøretøy 19 - 22 m	Voksne	Honnør, barn	Motorsykel, moped	Gjenst. biler	PBE benyttet	Antall kjøretøy	Antall turer
Jan	0,0	27,7	0,0	50,0	41,8	-75,0	-40,0	0,0	-100,0	-100,0	6,9	23,2	-80,0	0,0	10,6	23,3	9,4
Feb	0,0	-7,7	-75,0	-12,5	-25,5	50,0	-84,6	0,0	-80,0	600,0	-22,4	34,0	50,0	0,0	-19,5	-13,0	-5,8
Mar	0,0	-31,1	-100,0	-100,0	28,8	-25,0	-100,0	-100,0	-73,3	0,0	-36,1	-7,9	0,0	-100,0	-38,9	-31,2	-8,1
Apr	0,0	6,3	400,0	100,0	-1,0	-66,7	-38,5	200,0	-83,3	0,0	8,8	27,2	0,0	0,0	-6,4	3,2	16,4
Mai	0,0	-22,1	120,0	25,0	12,7	300,0	-50,0	250,0	-70,6	-14,3	-18,4	29,2	100,0	0,0	-12,5	-16,1	4,7
Jun	0,0	-5,9	-42,9	-30,0	-10,5	100,0	-86,0	700,0	-62,5	-100,0	-10,1	20,3	44,4	0,0	-17,2	-9,8	10,8
Jul	0,0	-7,5	125,0	0,0	27,0	133,3	-43,3	0,0	33,3	-100,0	-2,3	-1,3	0,0	0,0	0,9	-3,3	12,4
Aug	0,0	-17,5	-33,3	-57,1	-5,9	-20,0	36,4	-66,7	-100,0	-100,0	-5,6	9,5	266,7	0,0	-24,7	-18,4	6,4
Sep	0,0	-19,6	62,5	100,0	-14,4	-66,7	266,7	150,0	-33,3	33,3	-16,6	17,8	0,0	0,0	-8,6	-15,4	1,8
Okt	0,0	-3,2	-25,0	-41,7	-14,2	-28,6	-100,0	133,3	-58,3	-71,4	-8,0	21,8	150,0	0,0	-21,3	-9,5	2,3
Nov	0,0	-21,0	-70,0	0,0	-10,6	-20,0	-70,0	-50,0	-100,0	0,0	-16,0	-1,0	0,0	0,0	-23,1	-20,9	0,0
Des	0,0	15,1	0,0	0,0	-4,8	100,0	-90,0	50,0	-20,0	-100,0	15,0	40,5	0,0	0,0	-0,1	11,0	32,3
Total	0,0	-9,6	5,3	-1,3	-0,1	-3,4	-63,6	137,0	-69,9	-37,8	-9,2	13,7	62,5	-75,0	-14,4	-10,0	6,6

Fylke: Nordland
Selskap: Torghatten Nord AS

Variasjonskurver Samband: Melbu - Fiskebøl

2017	Elektrisk bil	Kjøretøy 5 - 6 m	Kjøretøy 6 - 7 m	Kjøretøy 7 - 8 m	Kjøretøy 8 - 10 m	Kjøretøy 10 - 12 m	Kjøretøy 12 - 14 m	Kjøretøy 14 - 17 m	Kjøretøy 17 - 19 m	Kjøretøy 19 - 22 m	Voksne	Honnør, barn	Motor-sykkel	Gjenst. biler	PBE benyttet	Kjøretøy	Turer
Jan	27	4022	39	33	84	21	156	254	90	11	7817	1790	0	0	8520	4737	604
Feb	35	4588	64	30	102	19	161	421	116	9	8789	1973	1	0	10686	5545	574
Mar	35	5153	61	40	117	20	187	568	162	24	9989	2365	1	0	13159	6367	651
Apr	20	5101	91	60	113	17	149	276	89	18	9449	2541	11	0	10103	5934	626
Mai	25	5826	153	118	85	40	203	274	119	19	11265	3232	61	0	11770	6862	650
Jun	46	8105	544	268	112	38	368	276	119	10	20617	6500	319	7	16542	9886	631
Jul	89	10157	657	327	111	40	350	192	108	6	27035	8232	548	3	18275	12037	662
Aug	45	8166	353	199	133	35	330	230	123	11	20445	6006	267	0	15484	9625	665
Sep	24	6410	135	126	129	33	173	210	117	10	12127	3310	93	0	11722	7367	637
Okt	36	6045	88	85	133	69	187	246	138	17	11184	2927	22	0	11936	7044	657
Nov	17	4943	66	58	111	45	182	230	116	13	9214	2204	2	0	10059	5781	629
Des	35	4569	31	26	96	12	138	190	95	10	8456	2072	0	0	8507	5202	601
Total	434	73085	2282	1370	1326	389	2584	3367	1392	158	156387	43152	1325	10	146763	86387	7587

Trafikkverdier

2017	ÅDT	YDT	HDT
Elektrisk bil	1	1	1
Kjøretøy 5 - 6 m	200	205	190
Kjøretøy 6 - 7 m	6	6	6
Kjøretøy 7 - 8 m	4	4	4
Kjøretøy 8 - 10 m	4	5	2
Kjøretøy 10 - 12 m	1	1	0
Kjøretøy 12 - 14 m	7	8	5
Kjøretøy 14 - 17 m	9	12	4
Kjøretøy 17 - 19 m	4	5	1
Kjøretøy 19 - 22 m	0	1	0
Voksne	428		
Honnør, barn	118	111	135
Antall turer	21	21	20
Passasjerer	547		
Antall kjøretøy	237	248	212
MC,moped	4	4	4
Gjenstående biler	0	0	0
PBE benyttet	402	452	293

Begrenset indeks

2016 / 2017	Elektrisk bil	Kjøretøy 5 - 6 m	Kjøretøy 6 - 7 m	Kjøretøy 7 - 8 m	Kjøretøy 8 - 10 m	Kjøretøy 10 - 12 m	Kjøretøy 12 - 14 m	Kjøretøy 14 - 17 m	Kjøretøy 17 - 19 m	Kjøretøy 19 - 22 m	Voksne	Honnør, barn	Motorsykkelpoped	Gjenst. biler	PBE benyttet	Antall kjøretøy	Antall turer
Jan	285,7	-8,6	-22,0	6,5	-54,6	-19,2	-4,9	-11,8	-16,7	1 000,0	-62,6	-4,4	0,0	0,0	-12,1	-9,9	-6,2
Feb	600,0	1,0	-3,0	-14,3	-52,6	-45,7	0,0	-3,2	-44,0	0,0	-64,1	-1,1	0,0	0,0	-10,8	-2,7	-4,2
Mar	1 066,7	6,2	-28,2	-16,7	-52,8	-52,4	14,7	24,0	-22,1	500,0	-62,5	4,2	0,0	-100,0	2,9	4,2	0,2
Apr	66,7	-4,2	-13,3	3,4	-54,4	-63,0	-13,4	10,4	-39,5	350,0	-65,0	6,9	-31,2	0,0	-11,1	-6,8	-2,2
Mai	127,3	4,3	4,8	32,6	-62,2	-45,2	0,5	32,4	5,3	216,7	-2,3	-3,7	-35,1	-100,0	2,8	3,0	-0,6
Jun	35,3	8,7	7,9	37,4	-65,4	-42,4	-7,5	17,9	2,6	25,0	-48,1	16,8	16,0	0,0	1,0	5,9	0,3
Jul	81,6	4,4	-10,0	-9,2	-72,8	-42,9	-33,2	-10,7	96,4	-40,0	-46,4	4,0	19,4	0,0	-9,6	-0,9	-0,5
Aug	164,7	6,0	-9,9	11,2	-49,4	-18,6	-18,9	-5,7	12,8	120,0	-45,3	1,8	-38,6	0,0	-3,0	2,8	0,2
Sep	100,0	11,5	0,0	21,2	-54,9	-31,2	-25,8	-27,1	-12,7	100,0	-59,0	4,4	72,2	0,0	-7,8	5,3	0,3
Okt	157,1	13,9	-26,7	14,9	-57,4	76,9	-4,1	-10,5	16,9	142,9	-59,8	1,2	144,4	0,0	1,6	9,0	1,5
Nov	-48,5	1,7	-8,3	16,0	-46,6	40,6	5,2	-0,9	-11,5	-7,1	-63,9	1,1	0,0	0,0	-3,4	-0,4	-1,9
Des	118,8	-2,8	-50,8	52,9	-15,8	-20,0	-16,4	0,0	2,2	25,0	-62,6	-4,8	-100,0	0,0	-4,3	-3,4	-7,3
Total	103,8	4,1	-7,5	10,5	-56,3	-27,3	-12,6	1,5	-9,6	119,4	-53,4	3,6	-1,5	233,3	-4,4	0,9	-1,7

Fylke: Nordland
Selskap: Torghatten Nord AS

Variasjonskurver Samband: Andenes - Gryllefjord

2017	Elektrisk bil	Kjøretøy 5 - 6 m	Kjøretøy 6 - 7 m	Kjøretøy 7 - 8 m	Kjøretøy 8 - 10 m	Kjøretøy 10 - 12 m	Kjøretøy 12 - 14 m	Kjøretøy 14 - 17 m	Kjøretøy 17 - 19 m	Kjøretøy 19 - 22 m	Voksne	Honnør, barn	Motor-sykel	Gjenst. biler	PBE benyttet	Kjøretøy	Turer
Jan	0	0	0	0	0	0	0	0	0	0	0	0	0	0	0	0	0
Feb	0	0	0	0	0	0	0	0	0	0	0	0	0	0	0	0	0
Mar	0	0	0	0	0	0	0	0	0	0	0	0	0	0	0	0	0
Apr	0	0	0	0	0	0	0	0	0	0	0	0	0	0	0	0	0
Mai	3	225	16	12	7	1	0	1	1	0	557	0	10	0	356	266	48
Jun	9	1934	277	112	36	26	19	11	4	2	6535	0	276	0	3520	2430	156
Jul	27	3602	365	197	69	54	39	5	1	1	13147	0	515	0	6023	4360	156
Aug	12	1876	150	57	22	20	12	6	3	1	6618	0	236	0	2809	2159	186
Sep	2	105	6	3	2	0	1	0	0	0	303	0	8	0	147	119	16
Okt	0	0	0	0	0	0	0	0	0	0	0	0	0	0	0	0	0
Nov	0	0	0	0	0	0	0	0	0	0	0	0	0	0	0	0	0
Des	0	0	0	0	0	0	0	0	0	0	0	0	0	0	0	0	0
Total	53	7742	814	381	136	101	71	23	9	4	27160	0	1045	0	12855	9334	562

Trafikkverdier

2017	ÅDT
Elektrisk bil	0
Kjøretøy 5 - 6 m	72
Kjøretøy 6 - 7 m	8
Kjøretøy 7 - 8 m	4
Kjøretøy 8 - 10 m	1
Kjøretøy 10 - 12 m	1
Kjøretøy 12 - 14 m	1
Kjøretøy 14 - 17 m	0
Kjøretøy 17 - 19 m	0
Kjøretøy 19 - 22 m	0
Voksne	251
Honnør, barn	0
Antall turer	5
Passasjerer	251
Antall kjøretøy	86
MC,moped	10
Gjenstående biler	0
PBE benyttet	119

Begrenset indeks

2016 / 2017	Elektrisk bil	Kjøretøy 5 - 6 m	Kjøretøy 6 - 7 m	Kjøretøy 7 - 8 m	Kjøretøy 8 - 10 m	Kjøretøy 10 - 12 m	Kjøretøy 12 - 14 m	Kjøretøy 14 - 17 m	Kjøretøy 17 - 19 m	Kjøretøy 19 - 22 m	Voksne	Honnør, barn	Motorsykel moped	Gjenst. biler	PBE benyttet	Antall kjøretøy	Antall turer
Jan	0,0	0,0	0,0	0,0	0,0	0,0	0,0	0,0	0,0	0,0	0,0	0,0	0,0	0,0	0,0	0,0	0,0
Feb	0,0	0,0	0,0	0,0	0,0	0,0	0,0	0,0	0,0	0,0	0,0	0,0	0,0	0,0	0,0	0,0	0,0
Mar	0,0	0,0	0,0	0,0	0,0	0,0	0,0	0,0	0,0	0,0	0,0	0,0	0,0	0,0	0,0	0,0	0,0
Apr	0,0	0,0	0,0	0,0	0,0	0,0	0,0	0,0	0,0	0,0	0,0	0,0	0,0	0,0	0,0	0,0	0,0
Mai	0,0	-10,0	0,0	200,0	133,3	-66,7	-100,0	-50,0	0,0	-100,0	-5,9	-100,0	-44,4	0,0	-4,8	-5,3	0,0
Jun	800,0	16,2	33,2	41,8	176,9	85,7	-24,0	57,1	-33,3	100,0	35,5	-100,0	12,7	0,0	24,2	20,4	0,0
Jul	237,5	10,6	2,0	20,9	245,0	45,9	30,0	400,0	0,0	0,0	36,3	-100,0	9,6	0,0	16,7	12,5	0,0
Aug	140,0	-11,6	-20,2	-26,9	175,0	100,0	50,0	100,0	200,0	0,0	8,7	-100,0	-2,5	0,0	-7,2	-10,9	0,0
Sep	0,0	29,6	100,0	0,0	0,0	0,0	0,0	0,0	-100,0	0,0	62,0	-100,0	-27,3	0,0	40,0	38,4	0,0
Okt	0,0	0,0	0,0	0,0	0,0	0,0	0,0	0,0	0,0	0,0	0,0	0,0	0,0	0,0	0,0	0,0	0,0
Nov	0,0	0,0	0,0	0,0	0,0	0,0	0,0	0,0	0,0	0,0	0,0	0,0	0,0	0,0	0,0	0,0	0,0
Des	0,0	0,0	0,0	0,0	0,0	0,0	0,0	0,0	0,0	0,0	0,0	0,0	0,0	0,0	0,0	0,0	0,0
Total	278,6	4,9	5,3	17,6	209,1	57,8	9,2	76,9	0,0	33,3	27,3	-100,0	6,0	0,0	11,8	7,5	0,0

TROMS

Hansnes	-	Stakkvik
Refsnes	-	Flesnes
Stangnes	-	Sørrollnes
Hansnes	-	Skåningsbukta
Stornes	-	Bjørnerå
Rotsund	-	Havnnes
Fenes	-	Austnes
Mikkelvika	-	Bromnes
Bellvik	-	Vengsøy
Storstein	-	Lauksundskaret
Svensby	-	Breivikeidet
Lyngseidet	-	Olderdalen
Brensholmen	-	Botnham (sommerferge)

Fylke: Troms
Selskap: Torghatten Nord AS

Variasjonskurver Samband: Hansnes - Stakkvik

	Elektrisk bil	Kjøretøy 5 - 6 m	Kjøretøy 6 - 7 m	Kjøretøy 7 - 8 m	Kjøretøy 8 - 10 m	Kjøretøy 10 - 12 m	Kjøretøy 12 - 14 m	Kjøretøy 14 - 17 m	Kjøretøy 17 - 19 m	Kjøretøy 19 - 22 m	Voksne	Honnør, barn	Motor-sykel	Gjenst. biler	PBE benyttet	Kjøretøy	Turer	
2017	3	2191	20	8	52	28	0	8	0	0	4232	0	2	0	2728	2310	632	
Jan	0	2244	21	4	54	23	3	0	0	0	4436	0	2	0	2713	2349	632	
Feb	12	2705	22	41	67	58	1	2	0	0	5749	0	0	0	3539	2908	632	
Mar	0	2619	33	46	53	46	0	4	2	0	5138	0	0	0	3389	2803	632	
Apr	4	2293	57	66	108	30	0	4	7	0	4907	0	6	0	3360	2569	632	
Mai	8	3198	81	125	113	66	1	6	8	1	7865	0	21	0	4763	3607	632	
Jun	14	3322	72	108	71	85	8	3	0	3	6746	0	15	0	4723	3686	632	
Jul	26	2784	52	83	103	29	2	0	1	0	5338	0	10	0	3827	3080	632	
Aug	23	2990	62	79	69	20	5	6	4	0	5930	0	25	0	3956	3258	632	
Sep	13	2734	39	42	62	36	1	2	1	0	5380	0	4	0	3492	2930	632	
Okt	11	2298	35	35	67	60	5	2	6	0	5056	0	1	0	3223	2519	632	
Nov	24	1980	12	23	30	23	0	0	0	0	4092	0	0	0	2386	2092	632	
Des	Total	138	31358	506	660	849	504	26	37	29	4	64869	0	86	0	42099	34111	7584

Trafikkverdier

2017	ÅDT	YDT	HDT
Elektrisk bil	0	0	0
Kjøretøy 5 - 6 m	99	0	0
Kjøretøy 6 - 7 m	1	0	0
Kjøretøy 7 - 8 m	2	0	0
Kjøretøy 8 - 10 m	5	0	0
Kjøretøy 10 - 12 m	1	0	0
Kjøretøy 12 - 14 m	0	0	0
Kjøretøy 14 - 17 m	2	0	0
Kjøretøy 17 - 19 m	1	0	0
Kjøretøy 19 - 22 m	0	0	0
Voksne	234	0	0
Honnør, barn	0	0	0
Antall turer	17	0	0
Passasjerer	234	0	0
Antall kjøretøy	111	0	0
MC, moped	0	0	0
Gjenstående biler	0	0	0
PBE benyttet	157	0	0

Begrenset indeks

2016 / 2017	Elektrisk bil	Kjøretøy 5 - 6 m	Kjøretøy 6 - 7 m	Kjøretøy 7 - 8 m	Kjøretøy 8 - 10 m	Kjøretøy 10 - 12 m	Kjøretøy 12 - 14 m	Kjøretøy 14 - 17 m	Kjøretøy 17 - 19 m	Kjøretøy 19 - 22 m	Voksne	Honnør, barn	Motorsykel, moped	Gjenst. biler	PBE benyttet	Antall kjøretøy	Antall turer
Jan	200,0	-4,6	122,2	-27,3	100,0	16,7	-100,0	300,0	0,0	0,0	26,6	-100,0	-75,0	0,0	2,1	-2,7	110,7
Feb	-100,0	3,3	110,0	-92,0	-57,1	15,0	0,0	-100,0	0,0	0,0	28,6	-100,0	-66,7	0,0	-13,2	-2,2	110,7
Mar	0,0	-6,9	46,7	127,8	28,8	190,0	0,0	-66,7	0,0	0,0	30,2	-100,0	0,0	0,0	3,3	-3,6	110,7
Apr	0,0	-6,0	17,9	119,0	-28,4	411,1	-100,0	-63,6	-75,0	0,0	25,5	-100,0	-100,0	0,0	-3,8	-4,8	110,7
Mai	100,0	-32,0	32,6	725,0	66,2	87,5	0,0	-83,3	75,0	0,0	0,1	-100,0	100,0	0,0	-18,8	-27,3	110,7
Jun	700,0	-9,8	138,2	733,3	66,2	407,7	-90,0	20,0	700,0	0,0	58,1	-100,0	110,0	0,0	13,2	-2,3	110,7
Jul	7,7	-15,9	94,6	217,6	18,3	142,9	0,0	-66,7	-100,0	0,0	13,1	-100,0	-28,6	0,0	-0,9	-11,0	110,7
Aug	2 500,0	-22,0	26,8	591,7	68,9	123,1	0,0	-100,0	0,0	0,0	1,3	-100,0	11,1	0,0	-7,4	-16,7	110,7
Sep	2 200,0	-19,9	55,0	51,9	19,0	-45,9	-16,7	50,0	100,0	0,0	7,7	-100,0	78,6	0,0	-13,5	-17,1	110,7
Okt	0,0	-19,4	11,4	50,0	-4,6	20,0	0,0	-50,0	0,0	0,0	7,4	-100,0	100,0	0,0	-14,5	-17,6	110,7
Nov	266,7	-15,3	-5,4	169,2	81,1	76,5	400,0	0,0	0,0	0,0	26,9	-100,0	0,0	0,0	-0,4	-11,2	110,7
Des	2 300,0	-15,2	-25,0	187,5	0,0	-41,0	-100,0	-100,0	-100,0	0,0	18,2	-100,0	-100,0	0,0	-17,0	-14,4	110,7
Total	345,2	-14,7	46,7	144,4	17,6	73,8	-16,1	-58,9	16,0	0,0	19,3	-100,0	-2,3	0,0	-5,9	-11,6	110,7

Fylke: Troms
Selskap: Torghatten Nord AS

Variasjonskurver Samband: Refsnes - Flesnes

2017	Elektrisk bil	Kjøretøy 5 - 6 m	Kjøretøy 6 - 7 m	Kjøretøy 7 - 8 m	Kjøretøy 8 - 10 m	Kjøretøy 10 - 12 m	Kjøretøy 12 - 14 m	Kjøretøy 14 - 17 m	Kjøretøy 17 - 19 m	Kjøretøy 19 - 22 m	Voksne	Honnør, barn	Motor-sykel	Gjenst. biler	PBE benyttet	Kjøretøy	Turer
Jan	20	6889	82	65	174	129	151	140	143	65	14511	0	0	0	12741	7858	901
Feb	21	7689	78	67	172	114	151	125	150	66	16842	1	3	0	13438	8633	901
Mar	42	9293	95	74	243	159	185	184	224	103	21316	0	3	0	17374	10602	901
Apr	24	8251	89	111	271	141	156	97	154	45	19160	0	6	0	14342	9339	901
Mai	76	9037	176	203	322	191	204	127	195	68	20399	0	93	0	17262	10599	901
Jun	103	10603	357	343	307	225	256	142	195	56	25553	0	366	0	20153	12587	901
Jul	107	11153	320	360	332	183	225	125	149	66	29695	0	347	0	19949	13020	901
Aug	130	10500	241	299	374	236	237	199	234	68	25711	0	213	0	20767	12518	909
Sep	104	9573	178	278	330	190	230	133	231	55	22254	0	153	0	18476	11302	901
Okt	136	9419	112	204	341	200	217	179	200	106	22091	0	47	0	18594	11114	901
Nov	99	8268	69	111	262	195	162	110	214	77	18231	0	1	0	15634	9567	901
Des	65	7934	33	73	182	182	42	70	104	70	17432	0	0	0	12586	8755	901
Total	927	108609	1830	2188	3310	2145	2216	1631	2193	845	253195	1	1232	0	201316	125894	10820

Trafikkverdier

2017	ÅDT	YDT	HDT
Elektrisk bil	3		
Kjøretøy 5 - 6 m	298		
Kjøretøy 6 - 7 m	5		
Kjøretøy 7 - 8 m	6		
Kjøretøy 8 - 10 m	9		
Kjøretøy 10 - 12 m	6		
Kjøretøy 12 - 14 m	6		
Kjøretøy 14 - 17 m	4		
Kjøretøy 17 - 19 m	6		
Kjøretøy 19 - 22 m	2		
Voksne	694		
Honnør, barn	0		
Antall turer	30		
Passasjerer	694		
Antall kjøretøy	345		
MC, moped	3		
Gjenstående biler	0		
PBE benyttet	552		

Begrenset indeks

2016 / 2017	Elektrisk bil	Kjøretøy 5 - 6 m	Kjøretøy 6 - 7 m	Kjøretøy 7 - 8 m	Kjøretøy 8 - 10 m	Kjøretøy 10 - 12 m	Kjøretøy 12 - 14 m	Kjøretøy 14 - 17 m	Kjøretøy 17 - 19 m	Kjøretøy 19 - 22 m	Voksne	Honnør, barn	Motorsykel, moped	Gjenst. biler	PBE benyttet	Antall kjøretøy	Antall turer
Jan	0,0	-3,9	17,1	54,8	-34,1	63,3	14,4	11,1	-23,5	3 150,0	24,1	-100,0	0,0	0,0	1,8	-2,6	4,5
Feb	0,0	-8,6	-9,3	36,7	-43,8	42,5	6,3	-42,7	-45,7	3 200,0	19,1	-100,0	200,0	0,0	-13,6	-9,8	7,1
Mar	0,0	6,1	30,1	45,1	-19,5	37,1	13,5	15,7	-15,8	134,1	38,8	-100,0	200,0	0,0	7,9	6,8	4,2
Apr	0,0	-4,0	-20,5	4,7	-31,9	30,6	-20,8	-7,6	-8,3	-44,4	33,0	-100,0	-82,9	-100,0	-9,7	-5,4	-2,0
Mai	0,0	-8,0	-3,3	17,3	-28,4	109,9	-28,7	16,5	2,6	-27,7	16,3	-100,0	-47,8	0,0	-6,8	-7,0	-14,2
Jun	0,0	-1,0	20,2	73,2	-43,0	104,5	-22,7	4,4	-6,7	-41,7	29,4	-100,0	7,0	-100,0	-3,6	-0,3	-14,1
Jul	0,0	-3,2	-10,9	35,3	-28,9	76,0	-26,7	48,8	18,3	-18,5	29,5	-100,0	3,0	0,0	-1,9	-2,2	-31,3
Aug	0,0	-0,3	-18,6	26,7	-29,3	96,7	-25,7	13,1	21,2	-21,8	31,5	-100,0	-17,4	0,0	-0,3	0,2	-26,6
Sep	0,0	3,7	-1,7	97,2	-32,4	88,1	-23,6	-8,9	53,0	-36,8	38,2	-100,0	109,6	-100,0	2,8	4,4	4,4
Okt	0,0	0,0	-3,4	87,2	-27,1	98,0	-9,2	-10,1	12,4	23,3	37,1	-100,0	487,5	-100,0	2,9	1,8	4,3
Nov	0,0	-0,2	-26,6	37,0	-17,6	116,7	-6,9	-27,2	23,0	-19,8	31,2	-100,0	0,0	0,0	1,3	1,1	7,0
Des	0,0	-0,3	-51,5	58,7	-32,6	42,2	-73,6	-55,7	5,1	7,7	26,5	-100,0	-100,0	0,0	-9,4	-2,2	2,7
Total	0,0	-1,6	-5,4	46,1	-31,0	74,7	-19,4	-7,7	-1,1	2,9	29,7	-100,0	-0,3	-100,0	-2,3	-1,2	-6,6

Fylke: Troms
Selskap: Norled AS

Variasjonskurver Samband: Stangnes - Sørrollnes

2017	Elektrisk bil	Kjøretøy 5 - 6 m	Kjøretøy 6 - 7 m	Kjøretøy 7 - 8 m	Kjøretøy 8 - 10 m	Kjøretøy 10 - 12 m	Kjøretøy 12 - 14 m	Kjøretøy 14 - 17 m	Kjøretøy 17 - 19 m	Kjøretøy 19 - 22 m	Voksne	Honnør, barn	Motor-sykel	Gjenst. biler	PBE benyttet	Kjøretøy	Turer
Jan	22	3811	12	6	82	25	1	9	3	0	7151	0	1	0	4528	3971	400
Feb	20	3906	21	17	81	27	3	8	2	0	7546	0	0	0	4680	4085	400
Mar	53	4377	17	26	106	32	0	11	7	2	7620	0	1	0	5408	4631	400
Apr	40	4400	58	71	110	31	5	19	8	1	10057	0	10	0	5747	4743	400
Mai	59	4962	52	97	131	50	21	35	15	5	11224	0	48	0	6903	5427	400
Jun	105	5808	92	119	180	53	11	74	15	4	15073	0	125	0	8404	6461	400
Jul	66	6535	111	144	355	59	9	29	35	2	15304	0	138	0	9776	7345	400
Aug	97	5854	75	101	203	56	8	64	65	8	13106	0	78	0	8855	6531	400
Sep	77	5609	54	86	145	46	2	59	37	10	11354	0	57	0	7904	6125	400
Okt	84	5426	58	89	147	43	6	63	30	5	11028	0	22	0	7672	5951	400
Nov	37	4456	34	50	101	39	1	22	17	1	7987	0	3	0	5764	4758	400
Des	11	4513	17	30	93	24	0	41	17	10	9034	0	1	0	5818	4756	400
Total	671	59657	601	836	1734	485	67	434	251	48	126484	0	484	0	81459	64784	4800

Trafikkverdier

2017	ÅDT	YDT	HDT
Elektrisk bil	2		
Kjøretøy 5 - 6 m	163		
Kjøretøy 6 - 7 m	2		
Kjøretøy 7 - 8 m	2		
Kjøretøy 8 - 10 m	5		
Kjøretøy 10 - 12 m	1		
Kjøretøy 12 - 14 m	0		
Kjøretøy 14 - 17 m	1		
Kjøretøy 17 - 19 m	1		
Kjøretøy 19 - 22 m	0		
Voksne	347		
Honnør, barn	0		
Antall turer	13		
Passasjerer	347		
Antall kjøretøy	177		
MC, moped	1		
Gjenstående biler	0		
PBE benyttet	223		

Begrenset indeks

2016 / 2017	Elektrisk bil	Kjøretøy 5 - 6 m	Kjøretøy 6 - 7 m	Kjøretøy 7 - 8 m	Kjøretøy 8 - 10 m	Kjøretøy 10 - 12 m	Kjøretøy 12 - 14 m	Kjøretøy 14 - 17 m	Kjøretøy 17 - 19 m	Kjøretøy 19 - 22 m	Voksne	Honnør, barn	Motorsykel	Gjenst. biler	PBE benyttet	Antall kjøretøy	Antall turer
Jan	69,2	-18,3	-29,4	-75,0	22,4	8,7	0,0	-87,8	-90,3	-100,0	5,7	-100,0	0,0	0,0	-26,4	-19,2	0,0
Feb	42,9	-19,8	75,0	-22,7	-19,8	575,0	0,0	-91,4	-90,9	-100,0	5,4	-100,0	-100,0	0,0	-27,0	-20,5	0,0
Mar	253,3	-18,9	6,2	160,0	37,7	68,4	0,0	-77,6	-50,0	0,0	-4,0	-100,0	0,0	0,0	-17,1	-17,3	0,0
Apr	48,1	-21,0	123,1	373,3	15,8	6,9	150,0	-20,8	-42,9	-80,0	24,9	-100,0	-54,5	0,0	-14,7	-18,4	0,0
Mai	110,7	12,0	79,3	646,2	77,0	92,3	2 000,0	84,2	-34,8	66,7	67,6	-100,0	37,1	0,0	25,8	16,8	0,0
Jun	218,2	45,7	178,8	600,0	125,0	120,8	1 000,0	221,7	66,7	33,3	147,6	-100,0	166,0	0,0	68,9	53,5	0,0
Jul	106,2	37,8	113,5	289,2	386,3	118,5	350,0	26,1	218,2	0,0	93,8	-100,0	53,3	0,0	67,5	46,9	0,0
Aug	155,3	38,7	92,3	320,8	178,1	180,0	300,0	8,5	140,7	0,0	96,3	-100,0	23,8	0,0	57,8	45,0	0,0
Sep	156,7	51,8	145,5	309,5	68,6	206,7	100,0	59,5	146,7	0,0	100,2	-100,0	50,0	0,0	65,9	56,2	0,0
Okt	115,4	17,3	176,2	323,8	88,5	65,4	500,0	6,8	87,5	0,0	61,8	-100,0	29,4	0,0	29,6	21,8	0,0
Nov	-22,9	-5,1	25,9	127,3	17,4	18,2	0,0	-81,2	-59,5	0,0	15,0	-100,0	0,0	0,0	-14,4	-6,1	0,0
Des	-54,2	-1,9	54,5	233,3	34,8	20,0	-100,0	105,0	750,0	0,0	33,3	-100,0	0,0	0,0	8,6	0,0	0,0
Total	96,8	7,5	97,0	255,7	80,8	82,3	346,7	-27,3	11,1	166,7	51,5	-100,0	54,1	0,0	15,5	10,8	0,0

Fylke: Troms
Selskap: Torghatten Nord AS

Variasjonskurver Samband: Hansnes - Skåningsbukta

2017	Elektrisk bil	Kjøretøy 5 - 6 m	Kjøretøy 6 - 7 m	Kjøretøy 7 - 8 m	Kjøretøy 8 - 10 m	Kjøretøy 10 - 12 m	Kjøretøy 12 - 14 m	Kjøretøy 14 - 17 m	Kjøretøy 17 - 19 m	Kjøretøy 19 - 22 m	Voksne	Honnør, barn	Motor-sykel	Gjenst. biler	PBE benyttet	Kjøretøy	Turer
Jan	4	2660	13	45	112	23	1	97	26	20	5590	0	0	0	4619	3001	515
Feb	8	2719	15	46	133	25	1	36	15	0	5944	1	2	0	4028	2998	515
Mar	5	3009	9	41	172	48	1	28	22	0	6492	0	1	0	4569	3335	515
Apr	8	3303	28	27	156	42	2	58	26	1	7170	0	3	0	5057	3651	515
Mai	7	2978	58	76	224	32	1	69	27	3	7699	0	14	0	5265	3475	515
Jun	12	3624	32	64	193	59	4	70	29	2	10302	0	35	0	5879	4089	515
Jul	9	3761	51	116	152	42	6	11	11	0	10739	0	33	0	5361	4159	515
Aug	13	3110	74	42	141	18	4	49	18	6	6217	0	18	0	4767	3475	524
Sep	14	3179	40	58	193	50	6	55	20	4	7758	0	33	0	5224	3619	515
Okt	11	2863	28	50	241	25	4	51	23	4	6490	0	8	0	4897	3300	515
Nov	6	2350	21	64	133	28	1	61	20	3	5645	0	0	0	3989	2687	515
Des	12	2588	9	37	105	21	0	15	9	0	5395	0	0	0	3511	2796	515
Total	109	36144	378	666	1955	413	31	600	246	43	85441	1	147	0	57166	40585	6189

Trafikkverdier

2017	ÅDT	YDT	HDT
Elektrisk bil	0		
Kjøretøy 5 - 6 m	99		
Kjøretøy 6 - 7 m	1		
Kjøretøy 7 - 8 m	2		
Kjøretøy 8 - 10 m	5		
Kjøretøy 10 - 12 m	1		
Kjøretøy 12 - 14 m	0		
Kjøretøy 14 - 17 m	2		
Kjøretøy 17 - 19 m	1		
Kjøretøy 19 - 22 m	0		
Voksne	234		
Honnør, barn	0		
Antall turer	17		
Passasjerer	234		
Antall kjøretøy	111		
MC,moped	0		
Gjenstående biler	0		
PBE benyttet	157		

Begrenset indeks

2016 / 2017	Elektrisk bil	Kjøretøy 5 - 6 m	Kjøretøy 6 - 7 m	Kjøretøy 7 - 8 m	Kjøretøy 8 - 10 m	Kjøretøy 10 - 12 m	Kjøretøy 12 - 14 m	Kjøretøy 14 - 17 m	Kjøretøy 17 - 19 m	Kjøretøy 19 - 22 m	Voksne	Honnør, barn	Motorsykel, moped	Gjenst. biler	PBE benyttet	Antall kjøretøy	Antall turer
Jan	-50,0	-3,2	30,0	150,0	115,4	-42,5	-66,7	83,0	44,4	1 900,0	29,5	-100,0	-100,0	0,0	18,7	1,7	47,1
Feb	-20,0	-3,2	7,1	100,0	60,2	-30,6	-50,0	20,0	-51,6	-100,0	37,1	-99,9	0,0	0,0	-1,7	-1,6	47,1
Mar	-54,5	-16,7	-43,8	86,4	207,1	140,0	-66,7	-15,2	0,0	-100,0	14,5	-100,0	-90,0	0,0	-1,3	-12,2	47,1
Apr	-20,0	-6,0	3,7	-15,6	178,6	10,5	0,0	87,1	116,7	-50,0	36,4	-100,0	-89,7	0,0	11,1	-1,9	47,1
Mai	-22,2	-32,1	28,9	123,5	273,3	-15,8	-85,7	-6,8	107,7	0,0	7,8	-100,0	-74,5	0,0	-10,0	-25,6	47,1
Jun	-14,3	-18,7	-33,3	60,0	138,3	15,7	-42,9	-4,1	141,7	100,0	46,1	-100,0	-36,4	0,0	-3,5	-14,5	47,1
Jul	-66,7	-28,7	-15,0	141,7	123,5	5,0	500,0	-64,5	120,0	0,0	16,7	-100,0	-23,3	0,0	-17,2	-25,1	47,1
Aug	-53,6	-35,0	25,4	-37,3	151,8	-61,7	0,0	63,3	28,6	200,0	-20,4	-100,0	-60,0	0,0	-21,8	-31,7	49,7
Sep	-26,3	-28,2	-2,4	20,8	179,7	-10,7	200,0	-35,3	-9,1	300,0	10,4	-100,0	-17,5	0,0	-15,7	-24,1	47,1
Okt	-31,2	-28,4	-60,6	2,0	129,5	-51,0	-50,0	27,5	64,3	33,3	3,0	-100,0	-42,9	0,0	-12,7	-24,3	47,1
Nov	-62,5	-26,4	-25,0	60,0	29,1	-22,2	0,0	90,6	-44,4	0,0	10,6	-100,0	-100,0	0,0	-13,7	-22,9	47,1
Des	-29,4	-14,2	-18,2	27,6	9,4	-25,0	-100,0	-76,9	28,6	-100,0	9,2	-100,0	-100,0	0,0	-18,6	-14,6	47,1
Total	-41,1	-21,8	-12,1	48,0	120,9	-14,1	-18,4	4,0	19,4	95,5	15,2	-100,0	-51,5	0,0	-8,4	-18,0	47,4

Fylke: Troms
Selskap: Norled AS

Variasjonskurver Samband: Stornes - Bjørnerå

2017	Elektrisk bil	Kjøretøy 5 - 6 m	Kjøretøy 6 - 7 m	Kjøretøy 7 - 8 m	Kjøretøy 8 - 10 m	Kjøretøy 10 - 12 m	Kjøretøy 12 - 14 m	Kjøretøy 14 - 17 m	Kjøretøy 17 - 19 m	Kjøretøy 19 - 22 m	Voksne	Honnør, barn	Motor-sykel	Gjenst. biler	PBE benyttet	Kjøretøy	Turer
Jan	394	7291	48	54	221	44	2	52	29	8	12366	0	11	0	9996	8143	1000
Feb	358	7651	41	51	184	39	4	55	46	9	13674	0	11	0	10325	8438	1000
Mar	394	8369	71	60	225	45	8	118	84	17	13586	0	13	0	12303	9391	1000
Apr	252	8275	109	110	247	58	4	96	26	3	16323	0	47	0	11598	9180	1000
Mai	281	9026	98	158	454	104	20	134	28	8	18206	0	68	0	14019	10311	1000
Jun	265	10862	107	170	472	91	26	112	44	26	22037	0	145	0	16159	12175	1000
Jul	215	11532	111	218	441	124	25	98	34	5	24901	0	121	0	16563	12803	1000
Aug	296	10263	101	176	397	114	14	157	46	16	20541	0	109	0	15562	11580	1000
Sep	322	9761	137	140	389	95	36	124	42	29	20092	0	148	0	14926	11075	1000
Okt	326	9743	84	142	427	125	29	191	52	36	19528	0	62	0	15703	11155	1000
Nov	339	8516	86	110	377	71	18	160	32	11	16271	0	25	0	13158	9720	1000
Des	295	7362	61	63	229	46	5	62	28	9	14550	0	7	0	10160	8160	1000
Total	3737	108651	1054	1452	4063	956	191	1359	491	177	212075	0	767	0	160472	122131	12000

Trafikkverdier

2017	ÅDT	YDT	HDT
Elektrisk bil	10		
Kjøretøy 5 - 6 m	298		
Kjøretøy 6 - 7 m	3		
Kjøretøy 7 - 8 m	4		
Kjøretøy 8 - 10 m	11		
Kjøretøy 10 - 12 m	3		
Kjøretøy 12 - 14 m	1		
Kjøretøy 14 - 17 m	4		
Kjøretøy 17 - 19 m	1		
Kjøretøy 19 - 22 m	0		
Voksne	581		
Honnør, barn	0		
Antall turer	33		
Passasjerer	581		
Antall kjøretøy	335		
MC,moped	2		
Gjenstående biler	0		
PBE benyttet	440		

Begrenset indeks

2016 / 2017	Elektrisk bil	Kjøretøy 5 - 6 m	Kjøretøy 6 - 7 m	Kjøretøy 7 - 8 m	Kjøretøy 8 - 10 m	Kjøretøy 10 - 12 m	Kjøretøy 12 - 14 m	Kjøretøy 14 - 17 m	Kjøretøy 17 - 19 m	Kjøretøy 19 - 22 m	Voksne	Honnør, barn	Motorsykel, moped	Gjenst. biler	PBE benyttet	Antall kjøretøy	Antall turer
Jan	66,2	-9,3	0,0	28,6	52,4	57,1	0,0	20,9	20,8	-63,6	12,8	-100,0	450,0	0,0	-2,1	-5,6	0,0
Feb	87,4	-8,7	5,1	70,0	6,4	-9,3	0,0	-23,6	27,8	80,0	17,9	-100,0	57,1	0,0	-4,2	-5,9	0,0
Mar	210,2	-10,9	44,9	62,2	35,5	55,2	0,0	71,0	61,5	466,7	3,2	-100,0	116,7	0,0	4,3	-5,4	0,0
Apr	9,1	-12,2	62,7	100,0	18,8	70,6	-55,6	92,0	100,0	50,0	24,8	-100,0	30,6	0,0	-1,6	-9,1	0,0
Mai	9,8	-14,7	50,8	110,7	104,5	116,7	66,7	168,0	-36,4	300,0	21,6	-100,0	-25,3	0,0	4,0	-9,2	0,0
Jun	-15,1	-4,7	50,7	112,5	93,4	97,8	100,0	57,7	0,0	766,7	33,7	-100,0	-4,0	0,0	10,4	-0,8	0,0
Jul	-11,2	-10,6	13,3	246,0	128,5	275,8	78,6	78,2	-32,0	66,7	23,7	-100,0	-39,8	0,0	4,8	-6,2	0,0
Aug	23,3	-6,3	40,3	232,1	95,6	245,5	133,3	103,9	-24,6	128,6	32,0	-100,0	-47,8	0,0	11,1	-1,1	0,0
Sep	23,4	-3,8	75,6	211,1	101,6	79,2	44,0	110,2	61,5	107,1	42,7	-100,0	-8,1	0,0	14,8	1,6	0,0
Okt	32,0	-5,2	71,4	153,6	120,1	140,4	3,6	208,1	108,0	500,0	36,9	-100,0	-36,1	0,0	20,6	1,4	0,0
Nov	-8,9	-3,1	160,6	161,9	111,8	65,1	38,5	255,6	52,4	120,0	33,5	-100,0	0,0	0,0	17,8	1,9	0,0
Des	-28,9	-3,5	771,4	75,0	38,0	21,1	400,0	59,0	12,0	80,0	30,2	-100,0	-36,4	0,0	3,8	-2,4	0,0
Total	19,4	-7,9	55,9	136,5	77,8	99,2	57,9	96,4	16,6	129,9	26,5	-100,0	-23,1	0,0	7,4	-3,4	0,0

Fylke: Troms
Selskap: Torghatten Nord AS

Variasjonskurver Samband: Rotsund - Havnes

	Elektrisk bil	Kjøretøy 5 - 6 m	Kjøretøy 6 - 7 m	Kjøretøy 7 - 8 m	Kjøretøy 8 - 10 m	Kjøretøy 10 - 12 m	Kjøretøy 12 - 14 m	Kjøretøy 14 - 17 m	Kjøretøy 17 - 19 m	Kjøretøy 19 - 22 m	Voksne	Honnør, barn	Motor-sykel	Gjenst. biler	PBE benyttet	Kjøretøy	Turer
2017																	
Jan	0	554	0	4	12	0	0	0	0	0	1188	0	0	0	627	570	654
Feb	0	625	0	2	26	0	0	2	0	0	1480	0	0	0	765	655	654
Mar	0	769	14	16	46	2	0	0	0	0	2194	0	0	0	1063	847	654
Apr	0	823	2	3	66	1	1	0	0	0	2641	0	3	0	1132	896	654
Mai	1	781	4	3	51	10	0	0	0	0	2059	0	2	0	1074	850	654
Jun	3	1012	6	15	74	35	8	2	0	0	3187	0	32	0	1635	1155	654
Jul	2	1326	5	32	52	7	0	1	0	0	3549	0	30	0	1717	1425	654
Aug	1	1022	12	20	69	14	0	3	0	0	2807	0	28	0	1504	1141	654
Sep	3	877	14	28	73	34	0	4	1	0	2359	0	5	0	1519	1034	654
Okt	1	802	17	22	56	5	0	0	0	0	1936	0	1	0	1177	903	654
Nov	0	640	5	10	28	16	3	4	0	0	1697	0	0	0	937	706	654
Des	0	613	9	2	28	3	0	0	0	0	1658	0	0	0	783	655	654
Total	11	9844	88	157	581	127	12	16	1	0	26755	0	101	0	13933	10837	7848

Trafikkverdier

2017	ÅDT	YDT	HDT
Elektrisk bil	0		
Kjøretøy 5 - 6 m	27		
Kjøretøy 6 - 7 m	0		
Kjøretøy 7 - 8 m	0		
Kjøretøy 8 - 10 m	2		
Kjøretøy 10 - 12 m	0		
Kjøretøy 12 - 14 m	0		
Kjøretøy 14 - 17 m	0		
Kjøretøy 17 - 19 m	0		
Kjøretøy 19 - 22 m	0		
Voksne	73		
Honnør, barn	0		
Antall turer	22		
Passasjerer	73		
Antall kjøretøy	30		
MC, moped	0		
Gjenstående biler	0		
PBE benyttet	38		

Begrenset indeks

2016 / 2017	Elektrisk bil	Kjøretøy 5 - 6 m	Kjøretøy 6 - 7 m	Kjøretøy 7 - 8 m	Kjøretøy 8 - 10 m	Kjøretøy 10 - 12 m	Kjøretøy 12 - 14 m	Kjøretøy 14 - 17 m	Kjøretøy 17 - 19 m	Kjøretøy 19 - 22 m	Voksne	Honnør, barn	Motorsykel	Gjenst. biler	PBE benyttet	Antall kjøretøy	Antall turer
Jan	0,0	11,9	-100,0	-33,3	50,0	-100,0	0,0	0,0	-100,0	0,0	54,1	-100,0	0,0	0,0	4,7	10,3	403
Feb	0,0	4,0	-100,0	0,0	160,0	-100,0	0,0	0,0	0,0	0,0	30,4	-100,0	0,0	0,0	14,0	6,5	403
Mar	0,0	-10,8	133,3	300,0	76,9	0,0	0,0	-100,0	-100,0	0,0	24,2	-100,0	0,0	0,0	0,2	-6,3	403
Apr	0,0	3,0	-75,0	-70,0	725,0	-83,3	0,0	0,0	0,0	0,0	32,1	-100,0	0,0	0,0	21,9	7,8	403
Mai	0,0	-15,5	-60,0	-50,0	183,3	0,0	0,0	0,0	0,0	0,0	21,5	-100,0	-66,7	0,0	1,2	-11,3	403
Jun	200,0	0,0	200,0	50,0	311,1	0,0	0,0	0,0	0,0	0,0	54,6	-100,0	-5,9	0,0	42,9	10,7	403
Jul	-75,0	-16,3	-50,0	433,3	136,4	75,0	0,0	0,0	-100,0	0,0	7,0	-100,0	7,1	0,0	-4,6	-13,0	403
Aug	0,0	-8,8	20,0	25,0	213,6	-12,5	0,0	50,0	0,0	0,0	13,0	-100,0	27,3	0,0	7,3	-3,8	403
Sep	0,0	-12,9	16,7	1 300,0	160,7	112,5	0,0	0,0	-83,3	0,0	16,6	-100,0	-16,7	0,0	13,1	-3,8	403
Okt	0,0	-13,9	0,0	266,7	211,1	25,0	-100,0	-100,0	-100,0	-100,0	21,1	-100,0	0,0	0,0	-2,8	-7,7	403
Nov	0,0	-1,7	-37,5	150,0	16,7	700,0	0,0	0,0	0,0	0,0	38,6	-100,0	0,0	0,0	16,5	2,5	403
Des	0,0	2,0	350,0	0,0	75,0	-25,0	0,0	0,0	0,0	0,0	29,0	-100,0	0,0	0,0	11,1	5,1	403
Total	22,2	-7,0	22,2	124,3	166,5	119,0	500,0	-20,0	-92,9	-100,0	25,2	-100,0	5,2	0,0	9,5	-2,0	403

Fylke: Troms
Selskap: Norled AS

Variasjonskurver Samband: Fenes - Austnes

2017	Elektrisk bil	Kjøretøy 5 - 6 m	Kjøretøy 6 - 7 m	Kjøretøy 7 - 8 m	Kjøretøy 8 - 10 m	Kjøretøy 10 - 12 m	Kjøretøy 12 - 14 m	Kjøretøy 14 - 17 m	Kjøretøy 17 - 19 m	Kjøretøy 19 - 22 m	Voksne	Honnør, barn	Motor-sykel	Gjenst. biler	PBE benyttet	Kjøretøy	Turer
Jan	23	1758	38	78	90	33	4	8	5	10	3227	0	9	0	2905	2047	900
Feb	36	1960	28	56	103	25	3	17	9	8	3766	0	25	0	3124	2245	900
Mar	31	2007	20	58	114	33	1	44	31	4	3393	0	39	0	3577	2343	900
Apr	37	2073	22	74	111	24	1	26	19	5	4399	0	29	0	3416	2392	900
Mai	25	2435	34	81	194	52	11	24	17	4	5015	0	42	0	4316	2877	900
Jun	33	3099	60	109	189	41	10	22	17	2	6734	0	57	0	5032	3582	900
Jul	29	3012	41	90	144	49	12	16	6	0	6797	0	68	0	4546	3399	900
Aug	43	2636	52	100	150	56	7	29	27	1	5557	0	33	0	4553	3101	900
Sep	25	2341	34	89	124	31	5	4	11	2	4699	0	26	0	3599	2666	900
Okt	24	2431	49	88	183	42	7	18	16	0	4854	0	39	0	4153	2858	900
Nov	30	2157	21	74	149	31	4	25	11	4	4199	0	24	0	3609	2506	900
Des	21	1841	14	28	91	33	3	7	11	3	3542	0	10	0	2755	2052	900
Total	357	27750	413	925	1642	450	68	240	180	43	56182	0	401	0	45585	32068	10800

Trafikkverdier

2017	ÅDT	YDT	HDT
Elektrisk bil	1		
Kjøretøy 5 - 6 m	76		
Kjøretøy 6 - 7 m	1		
Kjøretøy 7 - 8 m	3		
Kjøretøy 8 - 10 m	4		
Kjøretøy 10 - 12 m	1		
Kjøretøy 12 - 14 m	0		
Kjøretøy 14 - 17 m	1		
Kjøretøy 17 - 19 m	0		
Kjøretøy 19 - 22 m	0		
Voksne	154		
Honnør, barn	0		
Antall turer	30		
Passasjerer	154		
Antall kjøretøy	88		
MC, moped	1		
Gjenstående biler	0		
PBE benyttet	125		

Begrenset indeks

2016 / 2017	Elektrisk bil	Kjøretøy 5 - 6 m	Kjøretøy 6 - 7 m	Kjøretøy 7 - 8 m	Kjøretøy 8 - 10 m	Kjøretøy 10 - 12 m	Kjøretøy 12 - 14 m	Kjøretøy 14 - 17 m	Kjøretøy 17 - 19 m	Kjøretøy 19 - 22 m	Voksne	Honnør, barn	Motorsykel, moped	Gjenst. biler	PBE benyttet	Antall kjøretøy	Antall turer
Jan	228,6	-16,2	660,0	239,1	8,4	135,7	0,0	-20,0	-44,4	150,0	8,2	-100,0	-71,0	0,0	2,5	-9,1	0,0
Feb	111,8	-6,7	154,5	55,6	18,4	66,7	-72,7	-55,3	-64,0	0,0	20,3	-100,0	-24,2	0,0	-5,2	-4,1	0,0
Mar	47,6	-17,1	11,1	141,7	9,6	266,7	-75,0	-15,4	-29,5	0,0	-7,0	-100,0	14,7	0,0	-7,7	-13,1	0,0
Apr	42,3	-16,9	10,0	23,3	8,8	-7,7	-87,5	-23,5	375,0	0,0	18,6	-100,0	-39,6	0,0	-7,1	-13,8	0,0
Mai	-3,8	-13,2	17,2	-22,1	45,9	100,0	0,0	60,0	-5,6	0,0	19,3	-100,0	-46,2	0,0	0,9	-9,2	0,0
Jun	-36,5	-3,2	71,4	113,7	65,8	32,3	-16,7	-40,5	-5,6	-50,0	39,5	-100,0	-41,2	0,0	6,4	0,7	0,0
Jul	-91,8	-14,5	36,7	109,3	29,7	48,5	100,0	-46,7	-84,2	-100,0	16,2	-100,0	44,7	0,0	-15,8	-18,5	0,0
Aug	-29,5	-7,4	48,6	38,9	38,9	69,7	-63,2	-37,0	-12,9	-75,0	27,7	-100,0	-41,1	0,0	-2,0	-4,7	0,0
Sep	-56,9	-15,1	-8,1	81,6	33,3	-16,2	-82,8	-82,6	37,5	-50,0	15,1	-100,0	-53,6	0,0	-13,0	-13,9	0,0
Okt	-38,5	-9,4	250,0	54,4	98,9	10,5	0,0	-33,3	166,7	-100,0	25,6	-100,0	8,3	0,0	7,7	-3,6	0,0
Nov	3,4	-10,1	31,2	23,3	86,2	0,0	-33,3	212,5	83,3	0,0	19,7	-100,0	-33,3	0,0	8,5	-4,9	0,0
Des	-25,0	0,2	75,0	-20,0	16,7	6,5	50,0	-36,4	0,0	0,0	28,6	-100,0	-23,1	0,0	2,3	0,5	0,0
Total	-50,2	-11,0	60,1	50,7	38,6	38,9	-40,9	-27,5	-17,4	126,3	19,7	-100,0	-29,0	0,0	-2,5	-8,2	0,0

Fylke: Troms
Selskap: Torghatten Nord AS

Variasjonskurver Samband: Mikkelvik - Bromnes

	Elektrisk bil	Kjøretøy 5 - 6 m	Kjøretøy 6 - 7 m	Kjøretøy 7 - 8 m	Kjøretøy 8 - 10 m	Kjøretøy 10 - 12 m	Kjøretøy 12 - 14 m	Kjøretøy 14 - 17 m	Kjøretøy 17 - 19 m	Kjøretøy 19 - 22 m	Voksne	Honnør, barn	Motor-sykel	Gjenst. biler	PBE benyttet	Kjøretøy	Turer
2017																	
Jan	0	799	6	12	24	4	0	18	12	0	1455	0	0	0	1223	875	338
Feb	0	910	6	20	46	12	2	44	36	2	1848	0	0	0	1928	1078	338
Mar	0	979	20	6	34	8	2	44	4	0	1954	0	0	0	1616	1097	338
Apr	0	1059	14	8	23	4	0	20	0	0	1951	0	0	0	1401	1128	338
Mai	0	898	30	15	26	22	0	23	5	0	1895	0	1	0	1465	1019	338
Jun	1	1356	21	7	61	20	2	11	2	0	2855	0	8	0	1918	1481	338
Jul	4	1309	33	14	15	15	1	18	3	0	2450	0	11	0	1767	1412	338
Aug	2	1265	30	17	47	28	2	29	1	0	2631	0	21	0	1983	1421	338
Sep	0	1241	39	22	57	15	8	12	6	1	2076	0	3	0	1936	1401	338
Okt	1	1018	20	9	44	12	0	2	0	0	1907	0	3	0	1370	1106	338
Nov	0	830	3	16	21	8	0	0	0	0	1633	0	0	0	1028	878	338
Des	0	749	10	6	21	0	1	2	0	0	1475	0	0	0	914	789	338
Total	8	12413	232	152	419	148	18	223	69	3	24130	0	47	0	18549	13685	4056

Trafikkverdier

2017	ÅDT	YDT	HDT
Elektrisk bil	0		
Kjøretøy 5 - 6 m	34		
Kjøretøy 6 - 7 m	1		
Kjøretøy 7 - 8 m	0		
Kjøretøy 8 - 10 m	1		
Kjøretøy 10 - 12 m	0		
Kjøretøy 12 - 14 m	0		
Kjøretøy 14 - 17 m	1		
Kjøretøy 17 - 19 m	0		
Kjøretøy 19 - 22 m	0		
Voksne	66		
Honnør, barn	0		
Antall turer	11		
Passasjerer	66		
Antall kjøretøy	37		
MC, moped	0		
Gjenstående biler	0		
PBE benyttet	51		

Begrenset indeks

2016 / 2017	Elektrisk bil	Kjøretøy 5 - 6 m	Kjøretøy 6 - 7 m	Kjøretøy 7 - 8 m	Kjøretøy 8 - 10 m	Kjøretøy 10 - 12 m	Kjøretøy 12 - 14 m	Kjøretøy 14 - 17 m	Kjøretøy 17 - 19 m	Kjøretøy 19 - 22 m	Voksne	Honnør, barn	Motorsykel, moped	Gjenst. biler	PBE benyttet	Antall kjøretøy	Antall turer
Jan	0,0	-2,0	-40,0	-14,3	-36,8	-33,3	0,0	-18,2	-53,8	-100,0	13,8	-100,0	0,0	0,0	-19,5	-6,4	35
Feb	0,0	-1,8	200,0	25,0	15,0	0,0	0,0	-29,0	260,0	0,0	29,0	-100,0	0,0	0,0	13,1	2,0	35
Mar	0,0	-3,2	900,0	-72,7	30,8	100,0	0,0	37,5	-60,0	-100,0	17,0	-100,0	0,0	0,0	1,3	-1,3	35
Apr	-100,0	14,9	600,0	-20,0	-11,5	0,0	0,0	-9,1	-100,0	0,0	38,4	-100,0	0,0	0,0	6,2	13,5	35
Mai	-100,0	-19,8	150,0	-6,2	62,5	1 000,0	-100,0	64,3	-50,0	0,0	10,0	-100,0	-75,0	0,0	-2,7	-14,8	35
Jun	-50,0	12,3	50,0	-12,5	238,9	0,0	0,0	-45,0	0,0	-100,0	61,9	-100,0	33,3	0,0	24,9	16,5	35
Jul	-33,3	-5,9	175,0	75,0	7,1	650,0	0,0	350,0	50,0	0,0	11,2	-100,0	83,3	0,0	10,6	-1,9	35
Aug	0,0	3,1	114,3	70,0	161,1	600,0	0,0	383,3	-87,5	0,0	34,8	-100,0	50,0	0,0	28,6	10,1	35
Sep	-100,0	4,6	116,7	266,7	119,2	275,0	300,0	0,0	50,0	-75,0	14,2	-100,0	-75,0	0,0	29,6	11,9	35
Okt	0,0	-2,2	100,0	-35,7	120,0	0,0	0,0	0,0	-100,0	-100,0	20,0	-100,0	50,0	0,0	6,2	1,2	35
Nov	0,0	-5,7	-70,0	14,3	-4,5	0,0	0,0	-100,0	0,0	0,0	27,6	-100,0	0,0	0,0	-5,2	-5,6	35
Des	0,0	4,9	-16,7	-25,0	31,2	0,0	0,0	-50,0	-100,0	0,0	44,0	-100,0	-100,0	0,0	0,1	4,1	35
Total	-60,0	-0,2	96,6	4,1	49,6	572,7	200,0	17,4	-19,8	-83,3	26,0	-100,0	2,2	0,0	8,5	2,7	35

Fylke: Troms
Selskap: Torghatten Nord AS

Variasjonskurver Samband: Bellvik - Vengsøy

	Elektrisk bil	Kjøretøy 5 - 6 m	Kjøretøy 6 - 7 m	Kjøretøy 7 - 8 m	Kjøretøy 8 - 10 m	Kjøretøy 10 - 12 m	Kjøretøy 12 - 14 m	Kjøretøy 14 - 17 m	Kjøretøy 17 - 19 m	Kjøretøy 19 - 22 m	Voksne	Honnør, barn	Motor-sykel	Gjenst. biler	PBE benyttet	Kjøretøy	Turer
2017																	
Jan	0	442	0	4	10	26	0	0	0	0	1228	0	0	0	635	482	489
Feb	2	519	0	4	10	36	0	2	4	0	1338	0	0	0	817	577	489
Mar	0	577	6	6	20	52	0	34	8	0	1741	0	0	0	1286	703	489
Apr	0	599	9	10	16	18	2	22	13	0	1873	0	0	0	1109	689	489
Mai	1	601	4	25	30	38	2	5	7	0	2299	0	0	0	1122	713	489
Jun	0	755	12	32	27	20	2	12	2	0	3205	0	4	0	1222	862	489
Jul	0	807	7	31	24	15	2	4	0	0	3265	0	6	0	1147	890	489
Aug	1	783	19	14	14	32	5	11	2	0	3256	0	0	0	1236	881	489
Sep	3	834	4	21	25	27	0	4	0	0	2974	0	0	0	1194	918	489
Okt	0	710	3	28	30	19	3	0	2	0	2310	0	0	0	1068	795	489
Nov	1	558	0	24	17	16	0	0	0	0	1697	0	0	0	791	616	489
Des	0	517	15	11	7	6	0	2	0	0	1533	0	0	0	671	558	489
Total	8	7702	79	210	230	305	16	96	38	0	26719	0	10	0	12298	8684	5868

Trafikkverdier

2017	ÅDT	YDT	HDT
Elektrisk bil	0		
Kjøretøy 5 - 6 m	21		
Kjøretøy 6 - 7 m	0		
Kjøretøy 7 - 8 m	1		
Kjøretøy 8 - 10 m	1		
Kjøretøy 10 - 12 m	1		
Kjøretøy 12 - 14 m	0		
Kjøretøy 14 - 17 m	0		
Kjøretøy 17 - 19 m	0		
Kjøretøy 19 - 22 m	0		
Voksne	73		
Honnør, barn	0		
Antall turer	16		
Passasjerer	73		
Antall kjøretøy	24		
MC, moped	0		
Gjenstående biler	0		
PBE benyttet	34		

Begrenset indeks

2016 / 2017	Elektrisk bil	Kjøretøy 5 - 6 m	Kjøretøy 6 - 7 m	Kjøretøy 7 - 8 m	Kjøretøy 8 - 10 m	Kjøretøy 10 - 12 m	Kjøretøy 12 - 14 m	Kjøretøy 14 - 17 m	Kjøretøy 17 - 19 m	Kjøretøy 19 - 22 m	Voksne	Honnør, barn	Motorsykel	Gjenst. biler	PBE benyttet	Antall kjøretøy	Antall turer
Jan	0,0	-11,8	-100,0	0,0	-73,7	62,5	0,0	-100,0	-100,0	-100,0	36,3	-100,0	0,0	0,0	-31,3	-17,3	96
Feb	-50,0	-11,0	-100,0	0,0	-50,0	-5,3	0,0	-66,7	100,0	0,0	38,4	-100,0	0,0	0,0	-15,4	-13,2	96
Mar	0,0	-4,2	200,0	50,0	100,0	62,5	0,0	466,7	100,0	0,0	54,8	-100,0	0,0	0,0	40,7	6,5	96
Apr	0,0	-11,7	0,0	0,0	60,0	-40,0	0,0	83,3	-18,8	0,0	48,4	-100,0	0,0	0,0	-3,2	-8,9	96
Mai	-75,0	-28,4	0,0	212,5	15,4	533,3	0,0	150,0	-30,0	0,0	21,9	-100,0	-100,0	0,0	-1,1	-20,7	96
Jun	0,0	-8,5	500,0	700,0	237,5	150,0	0,0	500,0	0,0	-100,0	76,4	-100,0	-66,7	0,0	23,3	1,1	96
Jul	0,0	-12,2	75,0	210,0	300,0	87,5	0,0	0,0	0,0	0,0	47,7	-100,0	200,0	0,0	9,8	-6,0	96
Aug	0,0	-9,4	375,0	133,3	16,7	128,6	0,0	450,0	-66,7	0,0	41,2	-100,0	-100,0	0,0	12,5	-3,0	96
Sep	0,0	-1,4	0,0	250,0	56,2	-20,6	0,0	0,0	-100,0	0,0	66,9	-100,0	-100,0	0,0	1,5	0,7	96
Okt	-100,0	-7,2	50,0	55,6	87,5	-36,7	50,0	-100,0	-50,0	-100,0	62,6	-100,0	0,0	0,0	-12,0	-6,6	96
Nov	0,0	-32,4	-100,0	1 100,0	0,0	-20,0	0,0	-100,0	-100,0	0,0	-5,1	-100,0	0,0	0,0	-24,5	-28,5	96
Des	0,0	-12,4	0,0	0,0	-61,1	-75,0	0,0	0,0	0,0	-100,0	50,4	-100,0	0,0	0,0	-18,1	-12,0	96
Total	-20,0	-12,8	97,5	176,3	27,8	17,3	700,0	84,6	-32,1	-100,0	44,6	-100,0	-61,5	0,0	-1,4	-8,9	96

Fylke: Troms
Selskap: Torghatten Nord AS

Variasjonskurver Samband: Storstein - Lauksundskaret

2017	Elektrisk bil	Kjøretøy 5 - 6 m	Kjøretøy 6 - 7 m	Kjøretøy 7 - 8 m	Kjøretøy 8 - 10 m	Kjøretøy 10 - 12 m	Kjøretøy 12 - 14 m	Kjøretøy 14 - 17 m	Kjøretøy 17 - 19 m	Kjøretøy 19 - 22 m	Voksne	Honnør, barn	Motor-sykel	Gjenst. biler	PBE benyttet	Kjøretøy	Turer
Jan	0	2125	23	3	21	20	0	197	41	46	3783	0	0	0	4727	2476	675
Feb	4	2528	10	14	31	14	2	325	110	38	4884	0	16	0	6635	3076	675
Mar	5	2578	24	15	42	17	2	371	114	63	4989	0	10	0	7423	3231	675
Apr	1	2580	41	35	85	9	1	176	37	38	5334	0	5	0	5263	3003	675
Mai	5	2994	74	33	88	21	2	174	51	23	6100	0	9	0	5795	3465	675
Jun	5	2968	68	66	104	45	7	80	42	4	5913	0	25	0	5094	3389	675
Jul	6	3856	86	68	104	32	6	137	76	1	8654	0	30	0	6673	4372	675
Aug	5	3019	67	64	83	19	5	357	114	61	6392	0	11	0	8191	3794	675
Sep	7	3160	97	53	82	34	4	404	150	36	7006	1	21	0	8843	4027	675
Okt	9	2829	48	47	93	33	4	296	132	44	5548	0	9	0	7542	3535	675
Nov	14	2252	24	17	70	44	2	333	132	45	4518	0	2	0	7043	2933	675
Des	4	1917	31	29	56	23	4	198	56	45	3843	0	0	0	4923	2363	675
Total	65	32806	593	444	859	311	39	3048	1055	444	66964	1	138	0	78152	39664	8100

Trafikkverdier

2017	ÅDT	YDT	HDT
Elektrisk bil	0		
Kjøretøy 5 - 6 m	90		
Kjøretøy 6 - 7 m	2		
Kjøretøy 7 - 8 m	1		
Kjøretøy 8 - 10 m	2		
Kjøretøy 10 - 12 m	1		
Kjøretøy 12 - 14 m	0		
Kjøretøy 14 - 17 m	8		
Kjøretøy 17 - 19 m	3		
Kjøretøy 19 - 22 m	1		
Voksne	183		
Honnør, barn	0		
Antall turer	22		
Passasjerer	183		
Antall kjøretøy	109		
MC,moped	0		
Gjenstående biler	0		
PBE benyttet	214		

Begrenset indeks

2016 / 2017	Elektrisk bil	Kjøretøy 5 - 6 m	Kjøretøy 6 - 7 m	Kjøretøy 7 - 8 m	Kjøretøy 8 - 10 m	Kjøretøy 10 - 12 m	Kjøretøy 12 - 14 m	Kjøretøy 14 - 17 m	Kjøretøy 17 - 19 m	Kjøretøy 19 - 22 m	Voksne	Honnør, barn	Motorsykel moped	Gjenst. biler	PBE benyttet	Antall kjøretøy	Antall turer
Jan	0,0	-0,1	4,5	-72,7	-16,0	5,3	0,0	-8,4	-34,9	1 050,0	16,1	-100,0	0,0	0,0	1,8	-0,4	35,0
Feb	100,0	6,6	-72,2	-41,7	-11,4	-30,0	0,0	2,8	48,6	533,3	28,6	-100,0	0,0	0,0	13,1	6,7	35,0
Mar	0,0	-8,7	-45,5	66,7	31,2	-15,0	0,0	28,8	103,6	186,4	13,2	-100,0	0,0	0,0	21,4	-2,0	12,5
Apr	0,0	-18,0	41,4	105,9	254,2	-59,1	0,0	-15,0	-36,2	0,0	12,7	-100,0	150,0	0,0	-12,1	-15,2	12,5
Mai	0,0	-14,1	39,6	37,5	151,4	110,0	0,0	-6,5	-33,8	-42,5	12,5	-100,0	-73,5	0,0	-10,2	-11,4	-10,0
Jun	400,0	-22,1	4,6	22,2	246,7	114,3	0,0	-7,0	-2,3	-84,6	7,5	-100,0	-60,3	0,0	-11,2	-18,1	-10,0
Jul	-40,0	-13,0	4,9	112,5	235,5	300,0	200,0	1 857,1	442,9	-75,0	27,0	-100,0	20,0	0,0	27,3	-5,4	-20,6
Aug	400,0	-29,9	-14,1	60,0	80,4	111,1	-28,6	147,9	20,0	-24,7	-1,8	-100,0	-56,0	0,0	5,5	-21,1	-15,6
Sep	133,3	-23,6	203,1	89,3	164,5	3,0	-42,9	29,9	32,7	-65,4	8,6	-99,9	320,0	0,0	-3,1	-16,0	-3,6
Okt	350,0	-24,2	6,7	135,0	138,5	-10,8	-33,3	17,0	371,4	-47,6	-0,8	-100,0	200,0	0,0	2,3	-16,7	-3,6
Nov	1 300,0	-26,9	-4,0	-22,7	79,5	63,0	-50,0	91,4	388,9	-32,8	1,2	-100,0	0,0	0,0	20,8	-15,4	35,0
Des	0,0	-17,4	82,4	222,2	154,5	4,5	0,0	135,7	300,0	45,2	14,6	-100,0	-100,0	0,0	32,4	-6,3	35,0
Total	170,8	-17,5	12,3	53,1	120,8	25,4	30,0	34,2	59,4	-12,4	11,0	-100,0	-13,8	0,0	5,8	-11,3	4,5

Fylke: Troms
Selskap: Bjørklids Ferjerederi AS

Variasjonskurver Samband: Svensby - Breivikeidet

2017	Elektrisk bil	Kjøretøy 5 - 6 m	Kjøretøy 6 - 7 m	Kjøretøy 7 - 8 m	Kjøretøy 8 - 10 m	Kjøretøy 10 - 12 m	Kjøretøy 12 - 14 m	Kjøretøy 14 - 17 m	Kjøretøy 17 - 19 m	Kjøretøy 19 - 22 m	Voksne	Honnør, barn	Motor-sykkel	Gjenst. biler	PBE benyttet	Kjøretøy	Turer
Jan	4	8126	26	52	258	179	28	347	146	13	18795	0	0	0	14639	9179	772
Feb	25	9686	37	63	302	164	35	352	172	18	23603	0	0	104	16785	10854	794
Mar	21	9927	75	106	446	102	42	271	146	19	23508	0	0	0	16738	11155	865
Apr	31	9888	57	89	279	83	7	286	78	34	25779	0	0	0	15297	10832	780
Mai	52	9593	65	95	335	99	14	380	79	63	23688	0	57	0	16407	10775	877
Jun	62	11746	281	212	374	139	19	641	117	63	34419	0	349	0	22127	13654	979
Jul	48	13722	297	247	384	200	43	708	154	105	42400	0	563	0	26043	15908	1050
Aug	65	13341	228	188	399	159	31	554	142	89	36727	0	357	0	23706	15196	892
Sep	89	11788	81	138	343	149	12	415	105	83	27139	0	87	0	19833	13203	907
Okt	55	10871	41	86	332	116	3	394	128	72	25511	0	10	0	18279	12098	890
Nov	30	5696	19	57	186	67	6	232	81	44	13722	0	0	0	10093	6418	500
Des	70	10112	37	86	235	98	8	335	93	53	26205	1	2	0	16110	11127	776
Total	552	124496	1244	1419	3873	1555	248	4915	1441	656	321496	1	1425	104	216057	140399	10082

Trafikkverdier

2017	ÅDT	YDT	HDT
Elektrisk bil	2		
Kjøretøy 5 - 6 m	341		
Kjøretøy 6 - 7 m	3		
Kjøretøy 7 - 8 m	4		
Kjøretøy 8 - 10 m	11		
Kjøretøy 10 - 12 m	4		
Kjøretøy 12 - 14 m	1		
Kjøretøy 14 - 17 m	13		
Kjøretøy 17 - 19 m	4		
Kjøretøy 19 - 22 m	2		
Voksne	881		
Honnør, barn	0		
Antall turer	28		
Passasjerer	881		
Antall kjøretøy	385		
MC,moped	4		
Gjenstående biler	0		
PBE benyttet	592		

Begrenset indeks

2016 / 2017	Elektrisk bil	Kjøretøy 5 - 6 m	Kjøretøy 6 - 7 m	Kjøretøy 7 - 8 m	Kjøretøy 8 - 10 m	Kjøretøy 10 - 12 m	Kjøretøy 12 - 14 m	Kjøretøy 14 - 17 m	Kjøretøy 17 - 19 m	Kjøretøy 19 - 22 m	Voksne	Honnør, barn	Motorsykkel moped	Gjenst. biler	PBE benyttet	Antall kjøretøy	Antall turer
Jan	0,0	-16,4	-82,4	-62,6	13,7	-34,9	-84,4	273,1	461,5	160,0	-6,3	-100,0	0,0	-100,0	-3,0	-15,1	-12,0
Feb	0,0	-8,6	-80,6	-25,0	5,2	-52,0	-83,2	222,9	2 050,0	800,0	31,4	-100,0	0,0	0,0	1,1	-8,2	-6,4
Mar	425,0	-18,7	-69,5	58,2	22,5	-75,5	-73,6	697,1	3 550,0	0,0	22,6	-100,0	0,0	0,0	-7,7	-17,4	-0,1
Apr	40,9	-20,0	-27,8	-23,3	-19,8	-54,6	-81,1	-10,1	-64,2	325,0	49,3	-100,0	-100,0	-100,0	-24,0	-20,9	0,0
Mai	108,0	-26,9	-46,3	-46,0	-27,3	-53,1	-74,5	23,8	-70,6	103,2	25,6	-100,0	-47,7	-100,0	-27,1	-27,1	0,0
Jun	72,2	-20,3	-7,9	-46,2	-36,1	-40,6	-91,5	18,3	-58,9	-1,6	24,6	-100,0	10,8	-100,0	-24,1	-21,6	0,0
Jul	17,1	-17,4	-22,3	-34,0	-38,0	-17,7	-83,7	35,9	-43,2	600,0	24,3	-100,0	-4,7	-100,0	-15,4	-17,7	-0,6
Aug	103,1	-5,3	-9,2	29,7	-39,0	-28,7	-72,1	-13,2	-50,9	89,4	50,8	-100,0	-0,8	-100,0	-14,4	-7,8	0,0
Sep	368,4	-8,2	-14,7	-23,3	-35,4	-21,6	-70,7	-18,5	-52,5	260,9	50,5	-100,0	38,1	-100,0	-14,6	-9,9	0,0
Okt	205,6	-8,7	-33,9	-45,2	-32,7	-39,9	-93,8	-29,9	-46,4	200,0	49,0	-100,0	233,3	-100,0	-19,1	-11,7	0,0
Nov	66,7	-46,1	-50,0	-20,8	-56,5	-51,4	-84,6	-56,1	-61,2	158,8	-8,5	-100,0	0,0	0,0	-48,8	-46,8	-43,2
Des	677,8	-5,1	-14,0	10,3	-13,6	-35,1	-78,4	-9,2	-36,3	231,2	65,2	-100,0	0,0	0,0	-8,1	-5,6	0,0
Total	146,4	-16,7	-36,6	-28,4	-26,5	-44,5	-82,3	8,5	-34,1	160,3	31,0	-100,0	-1,8	-90,8	-17,9	-17,4	-5,1

Fylke: Troms
Selskap: Bjørklids Ferjerederi AS

Variasjonskurver Samband: Lyngseidet - Olderdalen

2017	Elektrisk bil	Kjøretøy 5 - 6 m	Kjøretøy 6 - 7 m	Kjøretøy 7 - 8 m	Kjøretøy 8 - 10 m	Kjøretøy 10 - 12 m	Kjøretøy 12 - 14 m	Kjøretøy 14 - 17 m	Kjøretøy 17 - 19 m	Kjøretøy 19 - 22 m	Voksne	Honnør, barn	Motor-sykkel	Gjenst. biler	PBE benyttet	Kjøretøy	Turer
Jan	6	3091	19	92	272	29	32	159	218	120	13724	0	2	13	9316	4038	497
Feb	9	3421	49	61	233	28	32	220	182	133	15802	0	2	0	9742	4368	446
Mar	4	3696	36	15	297	49	33	206	178	92	13360	0	0	0	9646	4606	500
Apr	13	4473	37	61	219	65	9	218	106	55	16775	0	11	0	9257	5256	500
Mai	37	4079	58	77	245	101	23	362	164	71	17284	0	34	0	11090	5217	500
Jun	49	5983	314	236	298	136	103	619	172	61	31167	0	366	0	16862	7971	700
Jul	40	7781	353	240	325	196	103	672	204	84	39985	0	660	0	20133	9998	700
Aug	63	6577	218	145	364	154	70	486	166	72	28945	0	374	0	16231	8315	700
Sep	34	4882	68	99	285	127	18	406	133	73	18065	0	62	0	12324	6125	500
Okt	35	4469	39	75	308	107	3	382	160	64	16327	0	5	0	11632	5642	500
Nov	14	2794	24	53	200	101	4	311	115	48	10567	0	1	0	8243	3664	500
Des	28	3977	16	55	207	67	8	305	116	55	14699	0	4	0	9377	4834	500
Total	332	55223	1231	1209	3253	1160	438	4346	1914	928	236700	0	1521	13	143853	70034	6543

Trafikkverdier

2017	ÅDT	YDT	HDT
Elektrisk bil	1		
Kjøretøy 5 - 6 m	151		
Kjøretøy 6 - 7 m	3		
Kjøretøy 7 - 8 m	3		
Kjøretøy 8 - 10 m	9		
Kjøretøy 10 - 12 m	3		
Kjøretøy 12 - 14 m	1		
Kjøretøy 14 - 17 m	12		
Kjøretøy 17 - 19 m	5		
Kjøretøy 19 - 22 m	3		
Voksne	648		
Honnør, barn	0		
Antall turer	18		
Passasjerer	648		
Antall kjøretøy	192		
MC,moped	4		
Gjenstående biler	0		
PBE benyttet	394		

Begrenset indeks

2016 / 2017	Elektrisk bil	Kjøretøy 5 - 6 m	Kjøretøy 6 - 7 m	Kjøretøy 7 - 8 m	Kjøretøy 8 - 10 m	Kjøretøy 10 - 12 m	Kjøretøy 12 - 14 m	Kjøretøy 14 - 17 m	Kjøretøy 17 - 19 m	Kjøretøy 19 - 22 m	Voksne	Honnør, barn	Motorsykkels moped	Gjenst. biler	PBE benyttet	Antall kjøretøy	Antall turer
Jan	0,0	-14,9	-82,1	91,7	24,8	-89,8	-76,8	200,0	1 353,3	11 900,0	42,4	-100,0	100,0	62,5	19,3	-10,2	-2,7
Feb	0,0	-14,4	-54,2	84,8	-6,4	-92,6	-79,7	214,3	0,0	0,0	87,6	-100,0	0,0	0,0	10,2	-12,5	-5,5
Mar	-50,0	-17,8	-49,3	-72,7	25,3	-78,5	-72,0	71,7	78,0	61,4	39,5	-100,0	-100,0	-100,0	-5,0	-16,1	-2,0
Apr	-53,6	0,5	-35,1	-40,8	-4,4	-19,8	-81,2	5,8	-55,1	-45,0	82,9	-100,0	0,0	0,0	-18,3	-5,1	0,0
Mai	42,3	-17,0	-24,7	-35,8	2,5	-24,6	-65,2	101,1	-54,1	-27,6	72,8	-100,0	-54,7	-100,0	-15,9	-16,0	-2,2
Jun	58,1	-12,0	-1,3	-41,7	-14,6	0,0	-47,7	85,3	-66,3	-19,7	66,0	-100,0	4,3	-100,0	-15,9	-12,9	-5,5
Jul	73,9	-12,0	-23,1	-37,8	-25,8	54,3	-50,5	60,8	-38,2	40,0	61,2	-100,0	5,8	-100,0	-7,0	-11,4	-1,8
Aug	600,0	-8,8	43,4	-55,8	-13,3	10,0	-35,8	28,2	-63,7	-40,5	70,7	-100,0	-4,3	-100,0	-18,6	-10,9	0,7
Sep	41,7	-1,3	-1,4	-37,3	-3,7	36,6	-73,9	74,2	-67,4	-16,1	87,4	-100,0	34,8	-100,0	-12,5	-4,1	1,2
Okt	775,0	-2,9	-36,1	-40,9	1,3	59,7	-93,9	96,9	-63,6	-48,4	84,0	-100,0	66,7	-100,0	-15,5	-5,5	-3,5
Nov	133,3	-28,2	-7,7	-50,0	-25,1	197,1	-90,0	36,4	-70,5	-55,6	35,3	-100,0	0,0	-100,0	-32,2	-28,1	-1,6
Des	366,7	-0,3	-65,2	-24,7	6,2	52,3	-57,9	27,1	-54,0	-28,6	85,4	-100,0	0,0	-100,0	-9,6	-2,1	5,7
Total	101,2	-10,6	-20,5	-37,7	-5,5	-33,6	-64,1	63,7	-45,2	2,1	67,1	-100,0	0,7	-97,6	-11,9	-11,2	-1,5

Fylke: Troms
Selskap: Torghatten Nord AS

Variasjonskurver Samband: Brensholmen - Botnhamn

2017	Elektrisk bil	Kjøretøy 5 - 6 m	Kjøretøy 6 - 7 m	Kjøretøy 7 - 8 m	Kjøretøy 8 - 10 m	Kjøretøy 10 - 12 m	Kjøretøy 12 - 14 m	Kjøretøy 14 - 17 m	Kjøretøy 17 - 19 m	Kjøretøy 19 - 22 m	Voksne	Honnør, barn	Motor-sykel	Gjenst. biler	PBE benyttet	Kjøretøy	Turer
Jan	0	0	0	0	0	0	0	0	0	0	0	0	0	0	0	0	0
Feb	0	0	0	0	0	0	0	0	0	0	0	0	0	0	0	0	0
Mar	0	0	0	0	0	0	0	0	0	0	0	0	0	0	0	0	0
Apr	1	270	7	2	1	1	1	0	0	0	624	0	2	0	315	283	36
Mai	8	1971	33	16	23	5	1	3	0	0	4692	0	38	0	2300	2060	364
Jun	17	3239	228	106	34	17	11	4	2	0	9227	0	196	0	4536	3658	364
Jul	24	4159	276	196	48	51	18	0	0	1	13678	0	402	0	6098	4773	364
Aug	23	3272	174	78	39	24	8	6	1	1	9443	0	251	0	4417	3626	364
Sep	1	318	9	4	1	3	0	0	0	0	892	0	22	0	379	336	48
Okt	0	0	0	0	0	0	0	0	0	0	0	0	0	0	0	0	0
Nov	0	0	0	0	0	0	0	0	0	0	0	0	0	0	0	0	0
Des	0	0	0	0	0	0	0	0	0	0	0	0	0	0	0	0	0
Total	74	13229	727	402	146	101	39	13	3	2	38556	0	911	0	18045	14736	1540

Trafikkverdier

2017	ÅDT
Elektrisk bil	1
Kjøretøy 5 - 6 m	102
Kjøretøy 6 - 7 m	6
Kjøretøy 7 - 8 m	3
Kjøretøy 8 - 10 m	1
Kjøretøy 10 - 12 m	1
Kjøretøy 12 - 14 m	0
Kjøretøy 14 - 17 m	0
Kjøretøy 17 - 19 m	0
Kjøretøy 19 - 22 m	0
Voksne	297
Honnør, barn	0
Antall turer	12
Passasjerer	297
Antall kjøretøy	113
MC, moped	7
Gjenstående biler	0
PBE benyttet	139

Begrenset indeks

2016 / 2017	Elektrisk bil	Kjøretøy 5 - 6 m	Kjøretøy 6 - 7 m	Kjøretøy 7 - 8 m	Kjøretøy 8 - 10 m	Kjøretøy 10 - 12 m	Kjøretøy 12 - 14 m	Kjøretøy 14 - 17 m	Kjøretøy 17 - 19 m	Kjøretøy 19 - 22 m	Voksne	Honnør, barn	Motorsykel, moped	Gjenst. biler	PBE benyttet	Antall kjøretøy	Antall turer
Jan	0,0	0,0	0,0	0,0	0,0	0,0	0,0	0,0	0,0	0,0	0,0	0,0	0,0	0,0	0,0	0,0	0,0
Feb	0,0	0,0	0,0	0,0	0,0	0,0	0,0	0,0	0,0	0,0	0,0	0,0	0,0	0,0	0,0	0,0	0,0
Mar	0,0	0,0	0,0	0,0	0,0	0,0	0,0	0,0	0,0	0,0	0,0	0,0	0,0	0,0	0,0	0,0	0,0
Apr	0,0	18,9	600,0	0,0	-50,0	0,0	0,0	0,0	0,0	0,0	31,4	-100,0	-77,8	0,0	29,1	22,5	0,0
Mai	33,3	-11,2	26,9	33,3	35,3	150,0	-66,7	-85,0	-100,0	-100,0	18,5	-100,0	-57,8	0,0	-13,5	-10,8	0,0
Jun	325,0	6,4	36,5	35,9	47,8	21,4	22,2	-55,6	-50,0	-100,0	39,5	-100,0	0,0	0,0	10,7	9,0	0,0
Jul	84,6	-3,0	10,0	18,8	26,3	34,2	38,5	-100,0	-100,0	0,0	34,6	-100,0	28,4	0,0	2,4	-0,8	0,0
Aug	130,0	-7,3	3,0	6,8	14,7	242,9	33,3	50,0	0,0	0,0	27,7	-100,0	-4,2	0,0	-1,6	-5,4	0,0
Sep	0,0	0,0	0,0	0,0	0,0	0,0	0,0	0,0	0,0	0,0	0,0	0,0	0,0	0,0	0,0	0,0	0,0
Okt	0,0	0,0	0,0	0,0	0,0	0,0	0,0	0,0	0,0	0,0	0,0	0,0	0,0	0,0	0,0	0,0	0,0
Nov	0,0	0,0	0,0	0,0	0,0	0,0	0,0	0,0	0,0	0,0	0,0	0,0	0,0	0,0	0,0	0,0	0,0
Des	0,0	0,0	0,0	0,0	0,0	0,0	0,0	0,0	0,0	0,0	0,0	0,0	0,0	0,0	0,0	0,0	0,0
Total	117,6	-0,6	18,4	22,6	28,1	65,6	25,8	-62,9	-66,7	-33,3	34,8	-100,0	4,7	0,0	3,4	1,4	0,0

FINNMARK

Nyvoll	- Korsfjord (Eidet)
Akkarfjord	- Kjerringholmen
Øksfjord	- Tverrfjord
Øksfjord	- Bergsfjord
Øksfjord	- Hasvik
Kongshus	- Mikkelsby

Fylke: Finnmark
Selskap: Boreal Transport Nord AS

Variasjonskurver Samband: Nyvoll - Korsfjord (Eidet)

2017	Elektrisk bil	Kjøretøy 5 - 6 m	Kjøretøy 6 - 7 m	Kjøretøy 7 - 8 m	Kjøretøy 8 - 10 m	Kjøretøy 10 - 12 m	Kjøretøy 12 - 14 m	Kjøretøy 14 - 17 m	Kjøretøy 17 - 19 m	Kjøretøy 19 - 22 m	Voksne	Honnør, barn	Motor-sykkel	Gjenst. biler	PBE benyttet	Kjøretøy	Turer
Jan	0	838	6	4	45	0	0	8	0	0	1114	413	0	0	1124	901	167
Feb	0	1121	5	17	31	2	2	5	1	1	1679	520	0	0	1413	1185	229
Mar	0	1178	8	12	38	9	6	3	4	0	1683	537	0	0	1553	1258	278
Apr	0	1734	5	16	38	7	8	1	4	0	2664	1053	2	0	2115	1813	268
Mai	0	1427	7	16	49	8	10	33	0	0	2146	652	2	0	2065	1550	282
Jun	0	1527	19	27	54	8	20	47	3	0	2282	685	4	0	2439	1705	302
Jul	0	1915	27	18	53	4	8	20	0	0	3055	1267	18	0	2508	2045	319
Aug	0	1661	24	86	56	4	13	20	3	1	2507	852	6	0	2518	1868	311
Sep	0	1246	26	48	47	12	1	20	2	0	1902	573	11	0	1898	1402	205
Okt	0	1654	36	36	58	15	5	34	3	0	2510	733	5	0	2501	1841	312
Nov	0	1029	18	28	48	11	9	24	3	1	1553	366	0	0	1695	1171	272
Des	0	866	7	7	29	2	3	3	0	0	1194	388	0	0	1091	917	250
Total	0	16196	188	315	546	82	85	218	23	3	24289	8039	48	0	22920	17656	3195

Trafikkverdier

2017	ÅDT	YDT	HDT
Elektrisk bil	0	0	0
Kjøretøy 5 - 6 m	44	45	42
Kjøretøy 6 - 7 m	1	1	0
Kjøretøy 7 - 8 m	1	1	0
Kjøretøy 8 - 10 m	1	2	0
Kjøretøy 10 - 12 m	0	0	0
Kjøretøy 12 - 14 m	0	0	0
Kjøretøy 14 - 17 m	1	1	0
Kjøretøy 17 - 19 m	0	0	0
Kjøretøy 19 - 22 m	0	0	0
Voksne	67	67	65
Honnør, barn	22	20	26
Antall turer	9	10	6
Passasjerer	89	88	90
Antall kjøretøy	48	51	43
MC,moped	0	0	0
Gjenstående biler	0	0	0
PBE benyttet	63	71	46

Begrenset indeks

2016 / 2017	Elektrisk bil	Kjøretøy 5 - 6 m	Kjøretøy 6 - 7 m	Kjøretøy 7 - 8 m	Kjøretøy 8 - 10 m	Kjøretøy 10 - 12 m	Kjøretøy 12 - 14 m	Kjøretøy 14 - 17 m	Kjøretøy 17 - 19 m	Kjøretøy 19 - 22 m	Voksne	Honnør, barn	Motorsykkel moped	Gjenst. biler	PBE benyttet	Antall kjøretøy	Antall turer
Jan	0,0	-0,2	200,0	-55,6	18,4	-100,0	-100,0	-27,3	0,0	0,0	-11,8	40,5	0,0	0,0	-3,5	-0,7	-30,7
Feb	0,0	7,5	150,0	-19,0	-22,5	-50,0	0,0	-81,5	-50,0	0,0	3,8	9,2	0,0	0,0	-8,4	3,9	-3,0
Mar	0,0	-18,2	-38,5	50,0	-17,4	350,0	0,0	-57,1	100,0	0,0	-24,5	-19,7	-100,0	0,0	-13,4	-17,1	14,4
Apr	0,0	46,3	-61,5	220,0	-7,3	40,0	300,0	-90,9	100,0	0,0	54,7	102,5	-50,0	0,0	35,6	43,4	2,7
Mai	0,0	-1,9	-63,2	-20,0	11,4	700,0	100,0	6,5	-100,0	0,0	-0,3	-7,5	-92,0	0,0	-0,2	-1,8	6,8
Jun	0,0	4,1	-9,5	42,1	-3,6	166,7	81,8	9,3	-72,7	0,0	1,1	1,2	-83,3	0,0	4,7	4,5	14,0
Jul	0,0	-8,3	35,0	-10,0	65,6	-60,0	166,7	150,0	-100,0	0,0	-6,7	-7,5	-45,5	0,0	-2,2	-6,5	19,5
Aug	0,0	103,1	118,2	561,5	229,4	100,0	550,0	122,2	0,0	0,0	99,9	65,1	-45,5	0,0	137,8	114,2	177,7
Sep	0,0	29,7	550,0	65,5	56,7	500,0	-90,9	25,0	0,0	0,0	30,8	29,1	57,1	0,0	36,3	33,1	17,8
Okt	0,0	37,0	227,3	33,3	141,7	150,0	150,0	126,7	50,0	-100,0	37,1	41,8	400,0	0,0	54,5	42,2	40,5
Nov	0,0	0,7	-18,2	180,0	-12,7	0,0	350,0	300,0	0,0	0,0	4,2	3,7	0,0	0,0	20,6	4,8	3,4
Des	0,0	16,6	0,0	-56,2	-14,7	100,0	-57,1	-25,0	0,0	0,0	12,6	15,8	0,0	0,0	6,9	13,9	13,6
Total	0,0	13,5	36,2	59,9	19,5	115,8	63,5	16,0	-23,3	200,0	12,4	16,9	-54,7	0,0	17,4	14,9	15,4

Fylke: Finnmark
Selskap: Boreal Transport Nord AS

Variasjonskurver Samband: Akkarfjord - Kjerringholmen

2017	Elektrisk bil	Kjøretøy 5 - 6 m	Kjøretøy 6 - 7 m	Kjøretøy 7 - 8 m	Kjøretøy 8 - 10 m	Kjøretøy 10 - 12 m	Kjøretøy 12 - 14 m	Kjøretøy 14 - 17 m	Kjøretøy 17 - 19 m	Kjøretøy 19 - 22 m	Voksne	Honnør, barn	Motor-sykkel	Gjenst. biler	PBE benyttet	Kjøretøy	Turer
Jan	0	967	4	8	2	0	0	0	0	0	1245	399	0	0	1032	981	268
Feb	0	1122	0	4	2	0	0	0	0	0	1430	543	0	0	1169	1128	266
Mar	0	1330	3	4	8	2	0	0	0	0	1761	582	2	6	1424	1347	299
Apr	0	1333	5	2	12	0	0	0	0	0	1863	692	1	27	1432	1352	260
Mai	0	1211	12	7	3	0	0	0	0	0	1707	572	0	10	1302	1233	279
Jun	0	1526	9	32	19	2	0	16	2	0	2213	765	0	0	1900	1606	313
Jul	0	2155	10	28	8	0	0	1	2	0	3526	1300	15	0	2371	2204	342
Aug	0	1654	19	15	10	0	0	0	0	0	2586	729	36	0	1825	1698	310
Sep	0	1582	6	13	20	2	0	2	2	0	2256	754	13	7	1796	1627	302
Okt	0	1371	4	5	0	6	0	6	0	0	1822	517	1	5	1503	1392	303
Nov	0	995	4	11	0	4	4	2	0	0	1272	375	0	0	1120	1020	265
Des	0	824	0	8	0	0	0	0	0	0	1051	338	2	0	867	832	247
Total	0	16070	76	137	84	16	4	27	6	0	22732	7566	70	55	17741	16420	3454

Trafikkverdier

2017	ÅDT	YDT	HDT
Elektrisk bil	0	0	0
Kjøretøy 5 - 6 m	44	50	31
Kjøretøy 6 - 7 m	0	0	0
Kjøretøy 7 - 8 m	0	1	0
Kjøretøy 8 - 10 m	0	0	0
Kjøretøy 10 - 12 m	0	0	0
Kjøretøy 12 - 14 m	0	0	0
Kjøretøy 14 - 17 m	0	0	0
Kjøretøy 17 - 19 m	0	0	0
Kjøretøy 19 - 22 m	0	0	0
Voksne	62	67	51
Honnør, barn	21	20	22
Antall turer	9	11	6
Passasjerer	83	88	72
Antall kjøretøy	45	51	31
MC,moped	0	0	0
Gjenstående biler	0	0	0
PBE benyttet	49	56	33

Begrenset indeks

2016 / 2017	Elektrisk bil	Kjøretøy 5 - 6 m	Kjøretøy 6 - 7 m	Kjøretøy 7 - 8 m	Kjøretøy 8 - 10 m	Kjøretøy 10 - 12 m	Kjøretøy 12 - 14 m	Kjøretøy 14 - 17 m	Kjøretøy 17 - 19 m	Kjøretøy 19 - 22 m	Voksne	Honnør, barn	Motorsykkel moped	Gjenst. biler	PBE benyttet	Antall kjøretøy	Antall turer
Jan	0,0	-6,8	100,0	-60,0	-71,4	0,0	0,0	0,0	-100,0	0,0	-5,0	-1,0	0,0	0,0	-11,9	-8,1	13,6
Feb	0,0	-0,4	-100,0	-20,0	0,0	0,0	0,0	-100,0	0,0	0,0	1,9	20,9	0,0	-100,0	-2,3	-0,9	9,9
Mar	0,0	7,2	-25,0	-69,2	-20,0	0,0	0,0	0,0	0,0	0,0	4,8	3,6	0,0	0,0	4,8	6,2	19,1
Apr	0,0	16,2	25,0	-83,3	100,0	-100,0	0,0	-100,0	0,0	0,0	17,8	96,0	0,0	92,9	12,9	15,3	1,2
Mai	0,0	-8,5	200,0	-61,1	-57,1	0,0	-100,0	0,0	0,0	0,0	-5,8	3,8	-100,0	0,0	-10,7	-8,9	1,8
Jun	0,0	0,8	12,5	-13,5	216,7	0,0	-100,0	433,3	0,0	0,0	-2,4	0,8	-100,0	-100,0	9,4	2,3	7,6
Jul	0,0	24,1	-28,6	0,0	0,0	-100,0	-100,0	-80,0	0,0	0,0	30,0	18,1	36,4	0,0	20,1	23,1	24,8
Aug	0,0	-1,1	850,0	50,0	42,9	0,0	-100,0	0,0	0,0	0,0	-0,2	-17,2	3 500,0	0,0	2,1	0,2	-8,8
Sep	0,0	2,5	-50,0	-7,1	66,7	0,0	0,0	-75,0	0,0	0,0	-2,4	9,1	-40,9	0,0	0,6	2,1	4,5
Okt	0,0	-4,3	33,3	-73,7	-100,0	50,0	0,0	0,0	-100,0	0,0	-4,1	-16,2	0,0	0,0	-6,8	-5,1	-0,3
Nov	0,0	0,6	100,0	120,0	-100,0	100,0	0,0	0,0	0,0	0,0	2,4	-8,1	-100,0	0,0	6,6	2,0	-7,7
Des	0,0	2,5	0,0	33,3	-100,0	0,0	0,0	0,0	0,0	0,0	2,3	-9,6	0,0	0,0	2,1	2,5	0,8
Total	0,0	3,2	33,3	-26,7	33,3	6,7	-55,6	35,0	-40,0	0,0	4,1	5,8	55,6	77,4	2,9	3,1	5,0

Fylke: Finnmark
Selskap: Boreal Transport Nord AS

Variasjonskurver Samband: Øksfjord - Tverrfjord

2017	Elektrisk bil	Kjøretøy 5 - 6 m	Kjøretøy 6 - 7 m	Kjøretøy 7 - 8 m	Kjøretøy 8 - 10 m	Kjøretøy 10 - 12 m	Kjøretøy 12 - 14 m	Kjøretøy 14 - 17 m	Kjøretøy 17 - 19 m	Kjøretøy 19 - 22 m	Voksne	Honnør, barn	Motor-sykkel	Gjenst. biler	PBE benyttet	Kjøretøy	Turer
Jan	0	395	2	5	11	3	8	0	0	0	565	172	0	0	532	424	174
Feb	0	496	3	4	8	5	0	0	0	0	708	229	0	0	584	516	182
Mar	0	520	3	6	14	6	0	0	0	0	766	270	0	0	644	549	202
Apr	0	760	9	10	8	3	1	1	0	0	1278	437	2	0	890	792	163
Mai	0	742	11	4	11	0	0	2	1	0	1308	261	0	0	866	771	193
Jun	0	923	10	0	6	0	0	2	2	0	1428	516	5	0	1027	943	198
Jul	0	1157	16	5	6	2	0	6	0	0	1917	732	9	0	1317	1192	201
Aug	0	921	18	19	11	2	0	2	0	0	1530	518	6	0	1111	973	196
Sep	0	750	11	16	10	0	0	0	4	0	1107	342	2	0	917	791	206
Okt	0	806	10	13	6	5	0	0	0	0	1131	345	0	0	937	840	209
Nov	0	538	12	24	19	2	0	1	0	0	815	230	0	0	743	596	201
Des	0	497	5	2	9	0	0	0	0	0	727	227	0	0	563	513	175
Total	0	8505	110	108	119	28	9	14	7	0	13280	4279	24	0	10131	8900	2300

Trafikkverdier

2017	ÅDT	YDT	HDT
Elektrisk bil	0	0	0
Kjøretøy 5 - 6 m	23	28	13
Kjøretøy 6 - 7 m	0	0	0
Kjøretøy 7 - 8 m	0	0	0
Kjøretøy 8 - 10 m	0	0	0
Kjøretøy 10 - 12 m	0	0	0
Kjøretøy 12 - 14 m	0	0	0
Kjøretøy 14 - 17 m	0	0	0
Kjøretøy 17 - 19 m	0	0	0
Kjøretøy 19 - 22 m	0	0	0
Voksne	36	43	22
Honnør, barn	12	13	8
Antall turer	6	8	3
Passasjerer	48	56	30
Antall kjøretøy	24	29	14
MC,moped	0	0	0
Gjenstående biler	0	0	0
PBE benyttet	28	34	15

Begrenset indeks

2016 / 2017	Elektrisk bil	Kjøretøy 5 - 6 m	Kjøretøy 6 - 7 m	Kjøretøy 7 - 8 m	Kjøretøy 8 - 10 m	Kjøretøy 10 - 12 m	Kjøretøy 12 - 14 m	Kjøretøy 14 - 17 m	Kjøretøy 17 - 19 m	Kjøretøy 19 - 22 m	Voksne	Honnør, barn	Motorsykkelpoped	Gjenst. biler	PBE benyttet	Antall kjøretøy	Antall turer
Jan	0,0	-1,0	-71,4	0,0	-8,3	0,0	0,0	0,0	0,0	0,0	-6,6	-26,8	0,0	0,0	12,2	1,4	20,0
Feb	0,0	19,5	0,0	33,3	-66,7	25,0	0,0	-100,0	0,0	0,0	12,4	6,5	0,0	0,0	3,4	14,7	13,8
Mar	0,0	-16,4	-40,0	50,0	0,0	200,0	0,0	-100,0	0,0	0,0	-20,0	-18,7	0,0	0,0	-16,5	-15,9	18,1
Apr	0,0	50,2	350,0	400,0	-33,3	0,0	0,0	0,0	0,0	0,0	54,7	100,5	0,0	0,0	50,3	50,9	-8,9
Mai	0,0	8,8	266,7	-75,0	22,2	-100,0	-100,0	-50,0	-66,7	0,0	12,0	-10,3	-100,0	0,0	1,2	7,2	3,2
Jun	0,0	23,6	42,9	-100,0	-45,5	-100,0	0,0	-33,3	100,0	0,0	17,1	43,7	0,0	0,0	14,1	20,4	-6,2
Jul	0,0	6,1	128,6	-58,3	20,0	0,0	0,0	200,0	-100,0	0,0	9,7	2,4	125,0	0,0	8,7	6,7	5,8
Aug	0,0	-6,1	0,0	111,1	175,0	0,0	0,0	-33,3	0,0	0,0	-2,4	-12,4	-14,3	0,0	-0,2	-4,1	-3,4
Sep	0,0	6,1	22,2	14,3	-23,1	-100,0	-100,0	-100,0	0,0	0,0	-3,3	-1,2	-50,0	0,0	6,3	5,9	-3,7
Okt	0,0	39,9	-9,1	62,5	50,0	0,0	0,0	0,0	0,0	0,0	32,1	9,9	0,0	0,0	42,8	40,2	18,1
Nov	0,0	-2,0	33,3	242,9	-36,7	-60,0	0,0	0,0	0,0	0,0	-3,3	-15,1	0,0	0,0	-1,8	-0,8	3,6
Des	0,0	-2,2	-37,5	-75,0	-35,7	-100,0	0,0	-100,0	0,0	0,0	3,9	4,1	0,0	0,0	-13,9	-5,7	-3,8
Total	0,0	9,3	23,6	12,5	-21,7	33,3	200,0	-39,1	40,0	0,0	8,3	4,2	20,0	0,0	7,6	8,9	3,9

Fylke: Finnmark
Selskap: Boreal Transport Nord AS

Variasjonskurver Samband: Øksfjord - Bergsfjord

2017	Elektrisk bil	Kjøretøy 5 - 6 m	Kjøretøy 6 - 7 m	Kjøretøy 7 - 8 m	Kjøretøy 8 - 10 m	Kjøretøy 10 - 12 m	Kjøretøy 12 - 14 m	Kjøretøy 14 - 17 m	Kjøretøy 17 - 19 m	Kjøretøy 19 - 22 m	Voksne	Honnør, barn	Motor-sykel	Gjenst. biler	PBE benyttet	Kjøretøy	Turer
Jan	0	168	0	0	16	0	2	2	2	0	319	107	0	0	281	190	100
Feb	0	172	2	2	4	0	2	1	0	0	319	149	1	0	222	183	102
Mar	0	242	3	0	9	2	0	10	4	0	448	151	0	0	410	270	114
Apr	0	363	4	3	8	0	0	10	2	0	785	287	2	0	513	390	103
Mai	0	359	19	4	10	0	0	6	4	0	862	199	2	0	545	402	113
Jun	0	441	1	4	13	0	0	0	0	0	888	271	3	0	518	459	131
Jul	0	741	7	8	13	3	4	3	0	0	1476	600	17	0	913	779	168
Aug	0	496	2	4	20	7	0	4	4	0	975	316	6	0	705	537	130
Sep	0	377	6	8	15	3	0	0	7	0	762	224	4	0	562	416	119
Okt	0	323	1	1	16	0	0	3	7	0	578	213	2	0	485	351	135
Nov	0	179	1	6	8	0	0	9	2	0	321	122	0	0	319	205	107
Des	0	218	0	1	7	1	0	12	1	0	383	144	0	0	356	240	100
Total	0	4079	46	41	139	16	8	60	33	0	8116	2783	37	0	5829	4422	1422

Trafikkverdier

2017	ÅDT	YDT	HDT
Elektrisk bil	0	0	0
Kjøretøy 5 - 6 m	11	13	8
Kjøretøy 6 - 7 m	0	0	0
Kjøretøy 7 - 8 m	0	0	0
Kjøretøy 8 - 10 m	0	1	0
Kjøretøy 10 - 12 m	0	0	0
Kjøretøy 12 - 14 m	0	0	0
Kjøretøy 14 - 17 m	0	0	0
Kjøretøy 17 - 19 m	0	0	0
Kjøretøy 19 - 22 m	0	0	0
Voksne	22	25	16
Honnør, barn	8	8	7
Antall turer	4	5	2
Passasjerer	30	33	22
Antall kjøretøy	12	14	8
MC,moped	0	0	0
Gjenstående biler	0	0	0
PBE benyttet	16	19	10

Begrenset indeks

2016 / 2017	Elektrisk bil	Kjøretøy 5 - 6 m	Kjøretøy 6 - 7 m	Kjøretøy 7 - 8 m	Kjøretøy 8 - 10 m	Kjøretøy 10 - 12 m	Kjøretøy 12 - 14 m	Kjøretøy 14 - 17 m	Kjøretøy 17 - 19 m	Kjøretøy 19 - 22 m	Voksne	Honnør, barn	Motorsykel moped	Gjenst. biler	PBE benyttet	Antall kjøretøy	Antall turer
Jan	0,0	-9,7	-100,0	-100,0	-15,8	-100,0	0,0	0,0	0,0	0,0	-8,6	10,3	0,0	0,0	-14,1	-15,2	-15,3
Feb	0,0	-21,5	-71,4	0,0	-89,5	0,0	0,0	0,0	0,0	0,0	-21,6	13,7	0,0	0,0	-47,0	-32,0	8,5
Mar	0,0	1,3	50,0	-100,0	-10,0	100,0	-100,0	900,0	0,0	0,0	3,5	23,8	0,0	0,0	31,8	5,9	26,7
Apr	0,0	40,7	0,0	50,0	-42,9	0,0	0,0	0,0	0,0	0,0	51,8	127,8	0,0	0,0	52,7	40,3	2,0
Mai	0,0	-10,9	171,4	-63,6	-9,1	0,0	0,0	-25,0	33,3	0,0	-0,5	-1,0	0,0	0,0	-7,8	-9,3	-4,2
Jun	0,0	-4,5	-80,0	-81,8	8,3	0,0	0,0	-100,0	-100,0	-100,0	-8,6	6,3	-57,1	0,0	-30,4	-11,7	-5,1
Jul	0,0	4,7	-22,2	-52,9	30,0	0,0	0,0	-40,0	-100,0	0,0	4,7	11,3	142,9	0,0	0,4	3,5	12,0
Aug	0,0	0,0	-87,5	-63,6	33,3	0,0	0,0	0,0	100,0	0,0	-4,7	-10,5	0,0	0,0	7,3	-0,6	-7,8
Sep	0,0	-3,8	100,0	-57,9	66,7	200,0	0,0	-100,0	0,0	0,0	8,7	13,1	300,0	0,0	2,4	-3,3	-4,0
Okt	0,0	58,3	0,0	-87,5	45,5	0,0	0,0	200,0	16,7	0,0	49,4	30,7	0,0	0,0	43,1	51,9	92,9
Nov	0,0	-9,6	-50,0	100,0	-52,9	-100,0	0,0	0,0	0,0	0,0	1,3	8,0	0,0	0,0	8,5	-7,7	-1,8
Des	0,0	11,2	-100,0	-50,0	-30,0	0,0	0,0	500,0	0,0	0,0	12,3	2,1	-100,0	0,0	32,8	12,7	-5,7
Total	0,0	3,0	-34,3	-59,4	-21,0	77,8	166,7	53,8	83,3	-100,0	5,1	14,1	68,2	0,0	1,5	1,0	4,6

Fylke: Finnmark
Selskap: Boreal Transport Nord AS

Variasjonskurver Samband: Øksfjord - Hasvik

2017	Elektrisk bil	Kjøretøy 5 - 6 m	Kjøretøy 6 - 7 m	Kjøretøy 7 - 8 m	Kjøretøy 8 - 10 m	Kjøretøy 10 - 12 m	Kjøretøy 12 - 14 m	Kjøretøy 14 - 17 m	Kjøretøy 17 - 19 m	Kjøretøy 19 - 22 m	Voksne	Honnør, barn	Motor-sykkel	Gjenst. biler	PBE benyttet	Kjøretøy	Turer
Jan	0	614	7	10	33	31	0	51	23	2	1062	230	0	0	1564	771	157
Feb	0	781	2	18	35	25	0	49	28	5	1373	370	0	0	1786	943	162
Mar	0	1022	17	17	33	33	2	262	64	0	2190	397	0	0	3938	1450	188
Apr	0	1271	30	24	55	19	2	372	54	0	3063	623	2	23	4978	1827	169
Mai	0	1383	32	16	56	35	3	242	33	4	3121	534	1	24	4069	1804	183
Jun	0	1730	44	42	57	30	7	145	53	6	3513	843	5	7	4024	2114	195
Jul	0	2378	88	33	69	26	4	91	47	1	4809	1529	23	7	4276	2737	201
Aug	0	1817	32	48	54	41	13	64	31	4	3485	1075	9	0	3370	2104	186
Sep	0	1479	25	36	82	70	0	51	30	0	2727	808	0	2	3004	1773	189
Okt	0	1182	24	23	52	65	0	43	36	1	2021	524	0	0	2520	1426	198
Nov	0	893	13	24	55	57	2	46	47	1	1566	412	0	2	2304	1138	164
Des	0	829	4	7	38	47	0	27	14	0	1413	435	2	0	1591	966	166
Total	0	15379	318	298	619	479	33	1443	460	24	30343	7780	42	65	37424	19053	2158

Trafikkverdier

2017	ÅDT	YDT	HDT
Elektrisk bil	0	0	0
Kjøretøy 5 - 6 m	42	47	31
Kjøretøy 6 - 7 m	1	1	1
Kjøretøy 7 - 8 m	1	1	0
Kjøretøy 8 - 10 m	2	2	0
Kjøretøy 10 - 12 m	1	2	0
Kjøretøy 12 - 14 m	0	0	0
Kjøretøy 14 - 17 m	4	5	2
Kjøretøy 17 - 19 m	1	2	0
Kjøretøy 19 - 22 m	0	0	0
Voksne	83	92	63
Honnør, barn	21	22	19
Antall turer	6	7	4
Passasjerer	104	115	82
Antall kjøretøy	52	60	35
MC,moped	0	0	0
Gjenstående biler	0	0	0
PBE benyttet	103	123	57

Begrenset indeks

2016 / 2017	Elektrisk bil	Kjøretøy 5 - 6 m	Kjøretøy 6 - 7 m	Kjøretøy 7 - 8 m	Kjøretøy 8 - 10 m	Kjøretøy 10 - 12 m	Kjøretøy 12 - 14 m	Kjøretøy 14 - 17 m	Kjøretøy 17 - 19 m	Kjøretøy 19 - 22 m	Voksne	Honnør, barn	Motorsykkkel, moped	Gjenst. biler	PBE benyttet	Antall kjøretøy	Antall turer
Jan	0,0	1,3	-30,0	42,9	83,3	-42,6	0,0	10,9	43,8	0,0	-4,6	4,1	0,0	0,0	5,0	1,8	51,0
Feb	0,0	0,1	-80,0	125,0	-22,2	-49,0	0,0	-75,1	-41,7	0,0	-14,3	22,5	0,0	0,0	-43,2	-17,1	3,8
Mar	0,0	2,9	21,4	41,7	-13,2	-31,2	-81,8	17,5	12,3	-100,0	-3,9	-19,8	-100,0	0,0	6,1	3,7	16,8
Apr	0,0	17,1	3,4	-4,0	37,5	-40,6	-75,0	50,6	-8,5	-100,0	19,4	40,0	0,0	475,0	21,4	18,8	1,2
Mai	0,0	-8,8	52,4	-46,7	33,3	-18,6	50,0	7,1	-31,2	33,3	-7,5	-31,1	-75,0	380,0	-3,2	-6,6	0,5
Jun	0,0	9,4	29,4	55,6	1,8	-37,5	-36,4	-11,6	-15,9	50,0	3,5	-6,5	-16,7	-58,8	-2,4	6,3	0,0
Jul	0,0	-1,0	41,9	-2,9	35,3	-25,7	100,0	16,7	-17,5	0,0	-1,4	-0,5	187,5	-12,5	1,9	0,5	0,5
Aug	0,0	-8,9	-27,3	2,1	12,5	355,6	116,7	-63,2	-35,4	0,0	-10,8	-7,4	-10,0	0,0	-21,8	-11,4	-6,1
Sep	0,0	-6,4	8,7	12,5	54,7	112,1	-100,0	-56,4	-25,0	-100,0	-5,8	10,4	-100,0	0,0	-11,3	-5,7	0,0
Okt	0,0	6,2	166,7	0,0	20,9	261,1	0,0	-41,1	2,9	0,0	8,8	3,8	-100,0	0,0	7,7	8,5	16,5
Nov	0,0	-5,9	30,0	100,0	7,8	128,0	100,0	-37,8	6,8	0,0	-2,8	-17,4	-100,0	0,0	0,0	-2,4	-5,7
Des	0,0	0,7	-50,0	40,0	-15,6	147,4	0,0	-15,6	-46,2	0,0	2,9	4,8	0,0	0,0	-1,8	0,8	5,1
Total	0,0	-0,3	16,1	13,7	16,8	16,0	-21,4	-12,6	-15,0	-17,2	-1,6	-2,6	23,5	91,2	-3,9	-0,6	5,1

Fylke: Finnmark
Selskap: Altafjord Oppdrett AS

Variasjonskurver Samband: Kongshus - Mikkelsby

2017	Elektrisk bil	Kjøretøy 5 - 6 m	Kjøretøy 6 - 7 m	Kjøretøy 7 - 8 m	Kjøretøy 8 - 10 m	Kjøretøy 10 - 12 m	Kjøretøy 12 - 14 m	Kjøretøy 14 - 17 m	Kjøretøy 17 - 19 m	Kjøretøy 19 - 22 m	Voksne	Honnør, barn	Motor-sykel	Gjenst. biler	PBE benyttet	Kjøretøy	Turer
Jan	0	0	0	0	0	0	0	0	0	0	335	0	0	0	0	0	96
Feb	0	44	0	0	0	0	0	0	0	0	88	0	0	0	45	44	96
Mar	0	258	6	0	34	13	0	0	2	0	510	0	0	0	498	313	100
Apr	0	327	7	0	12	0	26	7	4	0	579	0	2	0	646	383	96
Mai	0	311	20	8	6	5	0	5	20	0	586	0	0	0	655	375	100
Jun	0	328	2	2	21	47	0	0	0	0	640	0	1	0	667	400	60
Jul	0	426	8	0	26	37	4	6	0	0	932	0	0	0	815	507	55
Aug	0	385	6	10	30	20	6	5	0	0	770	0	0	0	732	462	58
Sep	0	354	6	0	22	40	6	12	0	0	700	0	0	0	791	440	60
Okt	0	314	11	0	35	31	2	8	0	0	621	0	0	0	715	401	72
Nov	0	354	19	1	34	4	0	4	0	0	602	0	0	0	597	416	60
Des	0	180	11	0	21	3	2	2	0	0	325	0	0	0	337	219	60
Total	0	3281	96	21	241	200	46	49	26	0	6688	0	3	0	6498	3960	913

Trafikkverdier

2017	ÅDT
Elektrisk bil	0
Kjøretøy 5 - 6 m	9
Kjøretøy 6 - 7 m	0
Kjøretøy 7 - 8 m	0
Kjøretøy 8 - 10 m	1
Kjøretøy 10 - 12 m	1
Kjøretøy 12 - 14 m	0
Kjøretøy 14 - 17 m	0
Kjøretøy 17 - 19 m	0
Kjøretøy 19 - 22 m	0
Voksne	18
Honnør, barn	0
Antall turer	3
Passasjerer	18
Antall kjøretøy	11
MC,moped	0
Gjenstående biler	0
PBE benyttet	18

8. RANGERING AV STREKNINGER

I dette kapittelet rangerer vi de 20 største strekningene i 2017 målt etter forskjellige kriterier.

8.1 De mest trafikkerte strekningene målt ved ÅDT sum kjøretøy.

Fylke	Strekning	Vegid.	Lengde (meter)	Lette kjøretøy	Tunge kjøretøy	Kj.tøy	MC	Pass.	PBE	
1	Moss	Horten	RS19	10500	4105	827	4933	46	10085	10140
11	Mortavika	Arsvågen	ES39	9240	3499	652	4151	31	9118	7805
12	Sandvikvåg	Halhjem	ES39	21700	2288	422	2709	19	6256	5112
15	Sykkylven	Magerholm	FS60	3710	2167	183	2349	11	4292	3223
15	Molde	Vestnes	ES39	11520	1929	380	2310	25	4813	4312
15	Hareid	Sulesund	FS61	7740	2086	223	2308	11	3997	3356
14	Fodnes	Mannheller	RS5	3280	1698	300	1998	23	4443	3411
16	Flakk	Rørvik	FS715	7420	1730	200	1931	21	3973	2830
11	Lauvvik	Oanes	RS13	2090	1751	167	1917	20	3686	2583
11	Tau	Stavanger	FS13	14450	1679	163	1842	24	4345	2671
15	Festøya	Solavågen	ES39	4440	1524	280	1804	11	3500	3243
14	Oppedal	Lavik	ES39	5100	1388	257	1646	16	3516	3050
14	Lote	Anda	ES39	2100	1151	218	1369	12	2673	2453
15	Halsa	Kanestraum	ES39	5430	1065	226	1290	22	2552	2439
15	Sølsnes	Åfarnes	FS64	3400	1014	239	1253	25	2560	2493
15	Aukra	Hollingsholmen	FS662	2961	991	88	1079	6	1926	1519
12	Hatvik	Venjanaset	FS552	3260	831	34	866	8	1664	1038
12	Krokeide	Hufthamar	FS546	13040	767	65	832	6	1484	1160
15	Seivika	Tømmervåg	FS680	6830	677	70	747	8	1340	1058
15	Volda	Folkestad	ES39	3310	644	96	740	5	1322	1222

8.2 De mest trafikkerte strekningene målt ved antall ÅDT passasjerer.

Fylke	Strekning	Vegid.	Lengde (meter)	Lette kjøretøy	Tunge kjøretøy	Kj.tøy	MC	Pass.	PBE	
1	Moss	Horten	RS19	10500	4105	827	4933	46	10085	10140
11	Mortavika	Arsvågen	ES39	9240	3499	652	4151	31	9118	7805
12	Sandvikvåg	Halhjem	ES39	21700	2288	422	2709	19	6256	5112
15	Molde	Vestnes	ES39	11520	1929	380	2310	25	4813	4312
14	Fodnes	Mannheller	RS5	3280	1698	300	1998	23	4443	3411
11	Tau	Stavanger	FS13	14450	1679	163	1842	24	4345	2671
15	Sykkylven	Magerholm	FS60	3710	2167	183	2349	11	4292	3223
15	Hareid	Sulesund	FS61	7740	2086	223	2308	11	3997	3356
16	Flakk	Rørvik	FS715	7420	1730	200	1931	21	3973	2830
11	Lauvvik	Oanes	RS13	2090	1751	167	1917	20	3686	2583
14	Oppedal	Lavik	ES39	5100	1388	257	1646	16	3516	3050
15	Festøya	Solavågen	ES39	4440	1524	280	1804	11	3500	3243
14	Lote	Anda	ES39	2100	1151	218	1369	12	2673	2453
15	Sølsnes	Åfarnes	FS64	3400	1014	239	1253	25	2560	2493
15	Halsa	Kanestraum	ES39	5430	1065	226	1290	22	2552	2439
15	Aukra	Hollingsholmen	FS662	2961	991	88	1079	6	1926	1519
15	Eidsdal	Linge	FS63	2700	559	71	630	38	1715	856
12	Hatvik	Venjanaset	FS552	3260	831	34	866	8	1664	1038
12	Krokeide	Hufthamar	FS546	13040	767	65	832	6	1484	1160
11	Hjelmeland	Nesvik	RS13	2960	634	88	722	14	1476	1070

8.3 Strekninger med ÅDT-verdier og høyest totalt trafikkarbeid (kjtøykm) i 2017.

Fylke	Strekning	Vegid.	Lengde (meter)	Lette kjøretøy	Tunge kjøretøy	Kj.tøy	MC	Pass.	PBE	Trafikkarb. KJTkm	
12	Sandvikvåg	Halhjem	ES39	21700	2288	422	2709	19	6256	5112	21 458 262
1	Moss	Horten	RS19	10500	4105	827	4933	46	10085	10140	18 904 011
11	Mortavika	Arsvågen	ES39	9240	3499	652	4151	31	9118	7805	13 999 117
11	Tau	Stavanger	FS13	14450	1679	163	1842	24	4345	2671	9 712 596
15	Molde	Vestnes	ES39	11520	1929	380	2310	25	4813	4312	9 712 040
15	Hareid	Sulesund	FS61	7740	2086	223	2308	11	3997	3356	6 521 693
16	Flakk	Rørvik	FS715	7420	1730	200	1931	21	3973	2830	5 229 334
18	Bodø	Moskenes	RS80	94300	113	29	143	12	495	251	4 910 578
12	Krokeide	Hufthamar	FS546	13040	767	65	832	6	1484	1160	3 961 474
18	Bognes	Lødingen	RS85	23300	333	131	464	8	994	1104	3 945 086
15	Sykkylven	Magerholm	FS60	3710	2167	183	2349	11	4292	3223	3 181 418
14	Oppedal	Lavik	ES39	5100	1388	257	1646	16	3516	3050	3 063 239
15	Festøya	Solavågen	ES39	4440	1524	280	1804	11	3500	3243	2 924 184
15	Halsa	Kanestraum	ES39	5430	1065	226	1290	22	2552	2439	2 557 443
12	Våge	Halhjem	FS49	12460	508	21	528	3	997	624	2 401 902
14	Fodnes	Mannheller	RS5	3280	1698	300	1998	23	4443	3411	2 392 061
12	Ranavik	Skjersholmane	FS544	14290	385	45	430	4	769	663	2 243 401
15	Seivika	Tømmervåg	FS680	6830	677	70	747	8	1340	1058	1 863 224
15	Sølsnes	Åfarnes	FS64	3400	1014	239	1253	25	2560	2493	1 554 800
11	Lauvvik	Oanes	RS13	2090	1751	167	1917	20	3686	2583	1 462 728

8.4 Strekninger med ÅDT > 100 (sum kjøretøy) og høyest tungtrafikkandel.

Fylke	Strekning	Vegid.	Lengde (meter)	Lette kjøretøy	Tunge kjøretøy	Kj.tøy	MC	Pass.	PBE	Andel tunge i %	
18	Kjøpsvik	Drag	RS827	13600	107	69	176	1	304	607	39
18	Bognes	Lødingen	RS85	23300	333	131	464	8	994	1104	28
18	Bognes	Skarberget	ES6	7960	260	93	352	9	725	754	26
18	Kilboghavn	Jektvik	FS17	18500	81	28	108	7	238	205	25
19	Lyngseidet	Olderdalen	FS91	12600	152	40	192	4	648	394	21
18	Bodø	Moskenes	RS80	94300	113	29	143	12	495	251	21
15	Sølsnes	Åfarnes	FS64	3400	1014	239	1253	25	2560	2493	19
11	Helgøy	Judaberg	FS519	7000	85	19	104	1	200	200	18
16	Brekstad	Valset	FS710	5700	409	90	500	7	937	942	18
12	Utne	Kvanndal	FS550	5600	246	53	299	5	592	544	18
15	Halsa	Kanestraum	ES39	5430	1065	226	1290	22	2552	2439	17
19	Storsteinen	Lauksundskaret	FS869	5930	90	19	109	0	183	214	17
1	Moss	Horten	RS19	10500	4105	827	4933	46	10085	10140	17
18	Vennesund	Holm	FS17	5500	250	50	300	8	609	538	17
15	Molde	Vestnes	ES39	11520	1929	380	2310	25	4813	4312	16
14	Lote	Anda	ES39	2100	1151	218	1369	12	2673	2453	16
11	Mortavika	Arsvågen	ES39	9240	3499	652	4151	31	9118	7805	16
12	Skånevik	Utåker	FS48	5930	147	27	174	4	333	283	16
14	Oppedal	Lavik	ES39	5100	1388	257	1646	16	3516	3050	16
14	Vangsnes	Dragsvik	RS13	4850	114	21	135	6	314	210	16

8.5 De lengste strekningene i 2017 (minimum 3 md. med trafikk).

Fylke	Strekning	Vegid.	Lengde (meter)	Lette kjøretøy	Tunge kjøretøy	Kj.tøy	MC	Pass.	PBE
18	Bodø Værøy	RS80	109000	11	5	16	0	44	38
18	Bodø Moskenes	RS80	94300	113	29	143	12	495	251
18	Bodø Røst	RS80	86300	9	4	13	0	40	34
18	Røst Moskenes	RS80	73000	1	0	2	0	5	4
18	Stokkvågen Træna	FS836	45260	12	3	15	0	24	29
18	Svolvær Skutvik	FS81	44000	16	5	21	1	70	36
18	Værøy Røst	RS80	43000	1	0	2	0	4	3
20	Øksfjord Sør-Tverrfjord	FS71	39000	7	1	7	0	18	10
18	Stokkvågen Lovund	FS836	38900	1	1	2	0	3	6
18	Skrova Skutvik	FS81	38500	1	0	1	0	3	3
18	Andenes Gryllefjord	FS82	37000	72	14	86	10	251	119
18	Nordnesøy Jektvik	FS405	35000	1	0	1	0	3	2
18	Onøya Træna	FS836	34600	0	0	0	0	0	0
18	Værøy Moskenes	RS80	34400	7	1	8	0	22	14
20	Øksfjord Bergsfjord	FS71	33500	4	0	4	0	11	6
18	Nordnesøy Kilboghavn	FS405	33000	1	0	1	0	2	2
18	Rødøy Nordnesøy	FS405	33000	0	0	0	0	1	0
18	Stokkvågen Selvær	FS836	33000	1	0	1	0	2	2
20	Øksfjord Hasvik	FS882	28000	42	10	52	0	104	103
18	Storselsøy Jektvik	FS405	26000	1	1	1	0	2	4

9. SAMBANDS- OG STREKNINGSOVERSIKT FOR 2017

9.1 Sambandsoversikt for 2017

Følgende samband er det rapportert trafikk på for året 2017 i min. 3 md. med aktive strekninger.

Nummer	Fylke Samband	Veg kategori	Ant. Md
Østfold			
13001	Moss – Horten	RS	12
Buskerud			
63001	Svelvik – Verket	FS	12
Vest-Agder			
103001	Launes – Kvellandstrand	FS	12
103002	Andabeløy – Abelsnes	FS	12
Rogaland			
113003	Tau – Stavanger	FS	12
113004	Fogn–Judaberg–Nedstrand–Jelsa	FS	12
113006	Mekjarvik – Kvitsøy	FS	12
113007	Lauvvik – Oanes	RS	12
113008	Hjelmeland – Nesvik – Skipavik	RS	12
113009	Mortavika – Arsvågen	ES	12
Hordaland			
123020	Kinsarvik – Utne	FS	12
123021	Utne – Kvanndal	FS	12
123002	Årsnes – Gjermundshavn – Varaldsøy	FS	12
123003	Skånevik – Utåker	FS	12
123004	Jektevik – Hodnanes – Nordhuglo	FS	12
123005	Våge – Halhjem	FS	12
123006	Buavåg – Langevåg	FS	12
123007	Sandvikvåg – Halhjem	ES	12
123008	Krokeide – Hufthamar	FS	12
123009	Hatvik – Venjaneset	FS	12
123010	Jondal – Tørvikbygd	FS	12
123012	Skjersholmane – Ranavik	FS	12
123013	Husavik – Sandvikvåg	FS	12
123014	Skjersholmane – Borgundøy – Fjellbergøy – Utbjoa	FS	12
123015	Klokkarvik – Hjellestad	FS	12
123016	Leirvåg – Sløvåg	FS	12
123017	Sævrøy – Fedje	FS	12
123018	Masfjordnes – Duesund	FS	12
123019	Breistein – Valestrand	FS	12

Nummer	Fylke Samband	Veg kategori	Ant. Md
Sogn og Fjordane			
143001	Hella – Dragsvik/Vangsnes	RS	12
143002	Oppedal – Lavik	ES	12
143003	Anda – Lote	ES	12
143004	Krakhella – Rysjedalsvika/Rutledal/Losna	FS	12
143006	Fodnes – Mannheller	RS	12
143007	Isane – Stårheim	FS	12
143008	Oldeide – Måløy	FS	12
143009	Askvoll – Gjervik/Fure/Værlandet	FS	12
143011	Haldorsneset – Daløy	FS	12
143012	Mjånes – Hisarøy	FS	12
Møre og Romsdal			
153001	Solavågen – Festøya	ES	12
153002	Volda – Folkestad	ES	12
153003	Eidsdal – Linge	FS	12
153004	Sykkylven – Magerholm	FS	12
153006	Årvika – Koparnes	FS	12
153007	Sølsnes – Åfarnes	FS	12
153008	Halsa – Kanestraum	ES	12
153010	Volda – Lauvstad	FS	12
153012	Leknes – Sæbø – Standal – Trandal	FS	12
153013	Hareid – Sulesund	FS	12
153014	Molde – Vestnes	ES	12
153015	Hollingsholmen – Aukra	FS	12
153017	Kvanne – Rykkjem	FS	12
153019	Seivika – Tømmervåg	FS	12
153020	Skjeltene – Haramsøya – Lepsøya	FS	12
153021	Brattvåg – Dryna – Nordøyane	FS	12
153022	Arasvika – Hennset	FS	12
153023	Solholmen – Mordalsvågen	FS	12
153024	Liabygda – Stranda	FS	12
153025	Larsnes – Åram – Voksa – Kvamsøy	FS	12
153026	Festøya – Hundeidvik	FS	12
153028	Småge – Orta – Finnøya – Sandøya – Ona	FS	12
153029	Molde – Sekken	FS	12
153030	Sandvika – Edøy	FS	12
Sør-Trøndelag			
163001	Brekstad – Valset	FS	12
163003	Flakk – Rørvik	FS	12
163005	Dyrøy (Frøya) – Lomsøya (Sula)	FS	12
163006	Dypfest – Tarva	FS	12
163007	Garten – Storfosna	FS	12
163008	Garten–Storfosna–Leksa–Værnes	FS	12
Nord-Trøndelag			
173001	Levanger – Hokstad	FS	12
173002	Ølhammeren – Seierstad	FS	12
173003	Hofles – Geisnes – Lund	FS	12
173004	Skei – Gutvik	FS	12
173005	Eidshaug – Gjerdinga	FS	12
173006	Borgan – Ramstadlandet	FS	12

Nummer	Fylke Samband	Veg kategori	Ant. Md
Nordland			
183001	Vennesund – Holm	FS	12
183002	Horn – Anddalsvåg	FS	12
183003	Horn – Igerøy	FS	12
183004	Igerøy – Tjøtta	FS	12
183005	Tjøtta – Forvik	FS	12
183006	Levang – Nesna	FS	12
183007	Sandnessjøen – Bjørn	FS	12
183009	Onøy – Stokkvågen	FS	12
183010	Dagsvik – Mosjøen	FS	12
183012	Nesna – Nesnaøyene	FS	12
183013	Søvik – Herøy	FS	12
183014	Digermulen – Finnvik	FS	12
183015	Melbu – Fiskebøl	FS	12
183017	Svolvær – Skutvik	FS	12
183018	Bodø – Værøy	RS	12
183019	Bognes – Skarberget	ES	12
183020	Bognes – Lødingen	RS	12
183021	Drag – Kjølsvik	RS	12
183022	Bodø – Moskenes	RS	12
183023	Festvåg – Misten	FS	12
183024	Kilboghavn – Jektvik	FS	12
183025	Forøy – Ågskardet	FS	12
183026	Horsdal – Sund	FS	12
183027	Ørnes – Meløysund	FS	12
183028	Nordnesøy – Kilboghavn	FS	12
183029	Andenes – Gryllefjord	FS	5
Troms			
193001	Hansnes – Stakkvik	FS	12
193002	Refsnes – Flesnes	FS	12
193003	Stangnes – Sørrollnes	FS	12
193004	Hansnes – Skåningsbukta	FS	12
193006	Stornes – Bjørnerå	FS	12
193008	Rotsund – Havnes	FS	12
193009	Fenes – Austnes	FS	12
193010	Mikkelvika – Bromnes	FS	12
193012	Bellvik – Vengsøy	FS	12
193013	Storstein – Lauksundskaret	FS	12
193014	Svensby – Breivikeidet	FS	12
193015	Lyngseidet – Olderdalen	FS	12
193016	Brensholmen – Botnham	FS	6
Finnmark			
203002	Øksfjord – Hasvik	FS	12
203003	Nyvoll – Korsfjord (Eidet)	FS	12
203004	Akkarfjord – Kjerringholmen	FS	12
203006	Øksfjord – Bergsfjord	FS	12
203008	Øksfjord – Tverrfjord	FS	12
203009	Kongshus – Mikkelsby	FS	12

9.2 Strekningsoversikt for 2017

Nr.	Fra	Til	Vegref.	Distanse	Sone
12001	Moss	Horten	RS19	10500 m	11
62001	Svelvik	Verket	FS289	184 m	1
102001	Launes	Kvellandstrand	FS469	1300 m	2
102002	Andabeløy	Abelnes	FS919	1250 m	2
112003	Tau	Stavanger	FS13	14450 m	15
112010	Fogn	Judaberg	FS519	4070 m	5
112011	Fogn	Halsne	FS519	8500 m	9
112012	Fogn	Eidsund	FS519	11700 m	12
112015	Fogn	Nedstrand	FS519	24000 m	25
112016	Judaberg	Halsne	FS519	5000 m	6
112017	Judaberg	Eidsund	FS519	7500 m	8
112019	Judaberg	Nedstrand	FS519	19800 m	20
112020	Halsne	Eidsund	FS519	3420 m	4
112022	Halsne	Nedstrand	FS519	16100 m	17
112025	Eidsund	Nedstrand	FS519	14500 m	15
112027	Nord-Hidle	Judaberg	FS519	2040 m	3
112028	Nord-Hidle	Nedstrand	FS519	12100 m	13
112029	Nord-Hidle	Fogn	FS519	12500 m	13
112030	Nord-Hidle	Halsne	FS519	5500 m	6
112031	Nord-Hidle	Eidsund	FS519	4500 m	5
112035	Helgøy	Fogn	FS519	12000 m	13
112036	Helgøy	Judaberg	FS519	7000 m	8
112037	Helgøy	Halsne	FS519	5000 m	6
112038	Eidsund	Helgøy	FS519	5190 m	6
112039	Helgøy	Nedstrand	FS519	14000 m	15
112040	Nord-Hidle	Helgøy	FS519	2220 m	3
112051	Foldøy	Jelsa	FS519	5370 m	6
112052	Jelsa	Hebnes	FS519	5900 m	6
112053	Jelsa	Nedstrand	FS519	9900 m	10
112055	Nord-Hidle	Jelsa	FS519	13520 m	14
112056	Halsne	Jelsa	FS519	16850 m	17
112057	Judaberg	Jelsa	FS519	20740 m	21
112058	Hebnes	Foldøy	FS519	1670 m	2
112059	Foldøy	Nedstrand	FS519	6850 m	7
112060	Judaberg	Foldøy	FS519	19450 m	20
112062	Nedstrand	Hebnes	FS519	7040 m	8
112064	Fogn	Hebnes	FS519	24080 m	25
112066	Judaberg	Hebnes	FS519	11110 m	12
112067	Helgøy	Jelsa	FS519	15930 m	16
112068	Eidsund	Jelsa	FS519	15190 m	16
112069	Fogn	Jelsa	FS519	24260 m	25
112071	Halsne	Hebnes	FS519	16670 m	17
112073	Eidsund	Foldøy	FS519	13890 m	14
112074	Helgøy	Hebnes	FS519	15740 m	16
112075	Hebnes	Nord-Hidle	FS519	13520 m	14
112078	Fogn	Foldøy	FS519	22960	23
112080	Mekjarvik	Kvitsøy	FS521	13300 m	14
112081	Lauvik	Oanes	RS13	2090 m	3
112082	Hjelmeland	Nesvik	RS13	2960 m	3

Nr.	Fra	Til	Vegref.	Distanse	Sone
112083	Skipavik (R)	Nesvik	FS622	3890 m	4
112084	Skipavik (R)	Hjelmeland	FS622	4450 m	5
112085	Mortavika	Arsvågen	ES39	9240 m	10
112087	Eidsund	Hebnes	FS519	15000 m	16
112088	Helgøy	Foldøy	FS519	14600 m	15
112091	Nord-Hidle	Foldøy	FS519	12220 m	13
122001	Kinsarvik	Kvanndal	FS13	12220 m	13
122002	Kinsarvik	Utne	FS13	8060 m	9
122003	Utne	Kvanndal	FS550	5600 m	6
122004	Årsnes	Gjermundshamn	FS48	5860 m	6
122005	Varaldsøy	Gjermundshamn	FS126	4000 m	5
122006	Varaldsøy	Årsnes	FS126	5777 m	6
122007	Skånevik	Utåker	FS48	5930 m	6
122008	Sunde i Matre	Skånevik	FS40	7590 m	8
122009	Sunde i Matre	Utåker	FS40	3430 m	4
122010	Jektevik	Nordhuglo	FS56	3900 m	4
122011	Jektevik	Hodnanes	FS49	2400 m	3
122012	Nordhuglo	Hodnanes	FS56	2600 m	3
122013	Våge	Halhjem	FS49	12460 m	13
122014	Buavåg	Langevåg	FS541	5820 m	6
122017	Krokeide	Hufthamargavl	FS546	13040 m	14
122019	Hatvik	Venjanaset	FS552	3260 m	4
122020	Jondal	Tørvikbygd	FS550	5150 m	6
122023	Ranavik	Skjersholmane	FS544	14290 m	15
122026	Ranavik	Hodnanes	FS0 h	11200 m	12
122028	Ranavik	Jektevik	FS49	13200 m	14
122029	Husavik	Sandvikvåg	FS546	6920 m	7
122030	Skjersholmane	Borgundøy	FS62	12800 m	13
122031	Skjersholmane	Fjellbergøy	FS62	13000 m	14
122032	Skjersholmane	Sydnes	FS62	15000 m	16
122033	Borgundøy	Fjellbergøy	FS62	1100 m	2
122034	Sydnes	Borgundøy	FS62	3000 m	4
122035	Borgundøy	Utbjoa	FS62	11300 m	12
122036	Fjellbergøy	Utbjoa	FS62	11100 m	12
122037	Sydnes	Utbjoa	FS62	10000 m	11
122038	Fjellbergøy	Sydnes	FS62	2400 m	3
122039	Klokkarvik	Hjellestad	FS555	6600 m	7
122040	Klokkarvik	Lerøy	FS555	1250 m	2
122041	Klokkarvik	Bjelkarøy	FS555	4770 m	5
122042	Hjellestad	Lerøy	FS555	6260 m	7
122043	Hjellestad	Bjelkarøy	FS555	1940 m	2
122044	Lerøy	Bjelkarøy	FS555	4430 m	5
122045	Leirvåg	Sløvåg	FS430	5740 m	6
122048	Sævrøy	Fedje	FS568	8080 m	9
122049	Masfjordnes	Duesund	FS570	750 m	1
122050	Breistein	Valestrand	FS567	2500 m	3
122051	Sandvikvåg	Halhjem	ES39	21700 m	22
122052	Skjersholmane	Utbjoa	FS 543	12200 m	13
142001	Hella	Dragsvik	RS55	1800 m	2
142002	Vangsnes	Hella	RS13	4300 m	5
142003	Vangsnes	Dragsvik	RS13	4850 m	5
142004	Oppedal	Lavik	ES39	5100 m	6
142005	Lote	Anda	ES39	2100 m	3
142006	Krakhella	Rysjedalsvika	FS606	15500 m	16
142007	Rutledal	Rysjedalsvika	FS57	7000 m	7

Nr.	Fra	Til	Vegref.	Distanse	Sone
142008	Rutledal	Krakhella	FS606	13150 m	14
142009	Losna	Krakhella	FS606	5400 m	6
142010	Rysjedalsvika	Losna	FS606	11000 m	12
142011	Rutledal	Losna	FS606	8000 m	9
142013	Fodnes	Mannheller	RS5	3280 m	4
142014	Isane	Stårheim	FS614	4400 m	4
142015	Oldeide	Måløy	FS616	7900 m	8
142016	Husevågøy	Måløy	FS616	3500 m	5
142017	Oldeide	Husevågøy	FS616	4400 m	5
142018	Askvoll	Gjervik	FS608	3240 m	4
142019	Fure	Askvoll	FS65	5600 m	6
142020	Fure	Gjervik	FS65	7600 m	8
142021	Askvoll	Værlandet	FS365	19630 m	20
142022	Fure	Værlandet	FS65	19000 m	20
142024	Haldorsneset	Daløy	FS31	1220 m	2
142026	Gjervik	Værlandet	FS65	20400 m	21
142027	Mjånes	Hisarøy	FS7	750 m	1
152001	Larsnes	Åram	FS6	4070 m	5
152002	Larsnes	Voksa	FS6	5500 m	6
152003	Larsnes	Kvamsøya	FS7	7500 m	8
152004	Åram	Voksa	FS6	2590 m	3
152005	Åram	Kvamsøya	FS7	4400 m	5
152006	Årvika	Koparneset	FS61	2500 m	3
152007	Voksa	Kvamsøya	FS7	3980 m	4
152008	Hareid	Sulesund	FS61	7740 m	8
152010	Volda	Folkestad	ES39	3310 m	4
152011	Volda	Lauvstad	FS652	7510 m	8
152012	Festøya	Hundeidvika	FS71	4780 m	5
152013	Festøya	Solvågen	ES39	4440 m	5
152014	Sæbø	Lekneset	FS655	3220 m	4
152015	Sæbø	Skår	FS655	4420 m	5
152016	Sæbø	Trandal	FS66	6200 m	7
152017	Sæbø	Standal	FS66	8290 m	9
152018	Lekneset	Trandal	FS655	6860 m	7
152019	Lekneset	Standal	FS66	9300 m	7
152020	Trandal	Standal	FS66	4040 m	5
152021	Sykkylven	Magerholm	FS60	3710 m	4
152022	Stranda	Liabygda	FS650	2800 m	3
152023	Eidsdal	Linge	FS63	2700 m	3
152026	Haramsøya	Lepsøya	FS659	4440 m	5
152027	Haramsøya	Skjeltene	FS659	5004 m	6
152028	Skjeltene	Lepsøya	FS659	4260 m	5
152029	Skjeltene	St. Kalvøy	FS659	9540 m	10
152030	Brattvåg	Dryna	FS659	6250 m	7
152031	Brattvåg	Fjørtofta	FS152	11960 m	12
152032	Brattvåg	Harøya	FS659	13260 m	14
152033	Dryna	Fjørtofta	FS668	10980 m	11
152034	Dryna	Harøya	FS668	12150 m	13
152035	Fjørtofta	Harøya	FS152	2630 m	3
152036	Solholmen	Mordalsvågen	FS668	2770 m	3
152039	Aukra	Hollingsholmen	FS662	2961 m	3
152040	Småge	Orta	FS212	6500 m	7
152041	Småge	Finnøya	FS207	14500 m	15
152042	Småge	Sandøya	FS212	13500 m	14
152043	Småge	Ona	FS212	14500 m	15

Nr.	Fra	Til	Vegref.	Distanse	Sone
152044	Orta	Finnøya	FS207	7500 m	8
152045	Orta	Sandøya	FS212	6500 m	7
152046	Orta	Ona	FS212	11920 m	12
152047	Finnøya	Sandøya	FS211	4500 m	5
152048	Finnøya	Ona	FS207	9500 m	10
152049	Sandøya	Ona	FS212	6500 m	7
152050	Molde	Vestnes	ES39	11520 m	12
152051	Molde	Sekken	FS413	11500 m	12
152052	Sølsnes	Åfarnes	FS64	3400 m	4
152054	Kvanne	Rykkjem	FS670	2450 m	3
152055	Halsa	Kanestraum	ES39	5430 m	6
152056	Arasvika	Hennset	FS682	3170 m	4
152057	Seivika	Tømmervåg	FS680	6830 m	7
152061	Skår	Lekneset	FS0	2680 m	3
152071	Sandvika	Edøya	FS669	6070 m	7
162001	Flakk	Rørvik	FS715	7420 m	8
162003	Brekstad	Valset	FS710	5700 m	6
162004	Dyrøy	Sula	FS716	10000 m	11
162005	Dypfest	Tarva	FS111	7700 m	8
162007	Garten	Storfosna	FS242	4630 m	5
162009	Garten	Værnes	FS	10370 m	11
172002	Hofles	Lund	FS769	9500 m	10
172003	Hofles	Geisnes	FS776	1500 m	2
172004	Seierstad	Ølhammeren	FS777	680 m	1
172005	Skei	Gutvik	FS771	4620 m	5
172006	Eidshaug	Gjerdinga	FS543	2800 m	3
172007	Borgan	Ramstadlandet	FS509	6000 m	7
172008	Levanger	Hokstad	FS774	9080 m	10
182001	Vennesund	Holm	FS17	5500 m	6
182002	Horn (N)	Anddalsvågen	FS17	5000 m	5
182003	Ylvingen	Horn (N)	FS839	10200 m	11
182004	Igerøy	Ylvingen	FS839	4300 m	5
182005	Horn (N)	Igerøy	FS839	13500 m	14
182006	Igerøy	Tjøtta	FS839	21760 m	22
182007	Tjøtta	Forvik	FS17	17400 m	18
182008	Tjøtta	Vågsodden	FS17	16500 m	17
182009	Tjøtta	Mindland	FS17	3920 m	4
182010	Forvik	Vågsodden	FS17	1200 m	2
182011	Forvik	Mindland	FS17	13000 m	14
182012	Vågsodden	Mindland	FS17	12000 m	13
182013	Tjøtta	Stokkasjøen	FS17	10500 m	11
182014	Forvik	Stokkasjøen	FS17	7600 m	8
182015	Tjøtta	Tro	FS17	5900 m	6
182016	Forvik	Tro	FS17	9800 m	10
182017	Mindland	Tro	FS17	1970 m	2
182018	Mindland	Stokkasjøen	FS17	6600 m	7
182019	Tro	Stokkasjøen	FS17	5000 m	6
182020	Tro	Vågsodden	FS17	10000 m	1
182021	Stokkasjøen	Vågsodden	FS17	7070 m	8
182022	Levang	Nesna	FS17	8500 m	9
182023	Sandnessjøen	Dønna	FS809	8400 m	9
182024	Sandnessjøen	Løkta	FS809	13900 m	14
182025	Dønna	Løkta	FS192	9300 m	10
182031	Onøya	Stokkvågen	FS836	13240 m	14
182032	Onøya	Sleneset	FS836	12300 m	13

Nr.	Fra	Til	Vegref.	Distanse	Sone
182033	Stokkvågen	Sleneset	FS836	21590 m	22
182034	Stokkvågen	Lovund	FS836	38900 m	39
182035	Sleneset	Lovund	FS836	17600 m	18
182036	Onøya	Lovund	FS836	22200 m	23
182037	Stokkvågen	Træna	FS836	45260 m	46
182042	Stokkvågen	Selvær	FS836	33000 m	34
182043	Træna	Selvær	FS836	11670 m	12
182044	Stokkvågen	Indre Kvarøy	FS403	17000 m	18
182047	Onøya	Træna	FS836	34600 m	35
182064	Vikdal	Sørnes	FS146	16000 m	17
182065	Hundåla	Mosjøen	FS146	16000 m	17
182066	Dagsvik	Sørnes	FS146	7000 m	8
182067	Dagsvik	Hundåla	FS146	12200 m	13
182068	Dagsvik	Vikdal	FS146	19000 m	20
182069	Dagsvik	Mosjøen	FS146	25900 m	26
182070	Sørnes	Hundåla	FS146	8000 m	9
182071	Sørnes	Mosjøen	FS146	22000 m	23
182072	Hundåla	Vikdal	FS146	9000 m	10
182073	Vikdal	Mosjøen	FS146	7000 m	8
182078	Nesna	Vikholmen	FS385	3000 m	4
182079	Nesna	Handnesøy	FS383	5000 m	6
182080	Nesna	Tomma	FS384	8000 m	9
182081	Vikholmen	Handnesøy	FS383	4200 m	5
182082	Vikholmen	Tomma	FS384	6900 m	7
182083	Handnesøy	Tomma	FS384	3000 m	4
182084	Søvik	Austbø	FS144	6200 m	7
182085	Søvik	Herøy	FS828	8200 m	9
182086	Søvik	Brasøy	FS144	12100 m	13
182087	Austbø	Herøy	FS144	4900 m	5
182088	Austbø	Brasøy	FS144	7600 m	8
182089	Herøy	Brasøy	FS144	8700 m	9
182090	Digermulen	Finnvik	FS868	2300 m	3
182091	Melbu	Fiskebøl	FS82	8300 m	9
182092	Kaljord	Hanøy	FS889	8500 m	9
182093	Hanøy	Brottøy	FS18	3000 m	4
182094	Hanøy	Lonkan	FS18	7000 m	8
182097	Lonkan	Kaljord	FS889	3000 m	4
182098	Osan	Skutvik	FS81	44000 m	44
182099	Osan	Skrova	FS81	10700 m	11
182100	Skrova	Skutvik	FS81	38500 m	39
182101	Bodø	Værøy	RS80	86300 m	87
182102	Bodø	Røst	RS80	109000 m	109
182103	Værøy	Røst	RS80	43000 m	43
182104	Værøy	Moskenes	RS80	34400 m	35
182105	Røst	Moskenes	RS80	73000 m	73
182106	Bognes	Skarberget	ES6	7960 m	8
182107	Bognes	Lødingen	RS85	23300 m	24
182108	Kjøpsvik	Drag	RS827	13600 m	14
182109	Bodø	Moskenes	RS80	94300 m	95
182110	Festvåg	Misten	FS834	2300 m	3
182111	Kilboghavn	Jektvik	FS17	18500 m	19
182112	Sørfjorden	Kilboghavn	FS431	3700 m	4
182113	Sørfjorden	Jektvik	FS17	18500 m	19
182114	Forøy	Ågskardet	FS17	2590 m	3
182115	Horsdal	Sund	FS838	2200 m	3

Nr.	Fra	Til	Vegref.	Distanse	Sone
182116	Horsdal	Sørarnøy	FS476	8780 m	10
182117	Sund	Sørarnøy	FS476	9850 m	10
182118	Ørnes	Meløysund	FS466	9260 m	10
182119	Meløysund	Vassdalsvik	FS452	3330 m	4
182120	Ørnes	Vassdalsvik	FS452	8890 m	10
182121	Ørnes	Bolga	FS452	25900 m	25
182122	Ørnes	Støtt	FS461	16100 m	17
182123	Meløysund	Bolga	FS452	14900 m	17
182124	Vassdalsvik	Bolga	FS452	15900 m	17
182125	Meløysund	Støtt	FS452	15000 m	17
182126	Vassdalsvik	Støtt	FS461	18300 m	17
182127	Gjerøy	Selsøyvik	FS405	4700 m	6
182128	Gjerøy	Rødøy	FS405	6660 m	7
182129	Storselsøy	Selsøyvik	FS405	8780 m	9
182130	Nordnesøy	Storselsøy	FS405	9200 m	9
182131	Jektvik	Rødøy	FS405	10300 m	11
182132	Gjerøy	Storselsøy	FS405	11000 m	11
182133	Rødøy	Selsøyvik	FS405	13000 m	13
182134	Jektvik	Gjerøy	FS405	16000 m	16
182135	Jektvik	Selsøyvik	FS405	16000 m	16
182136	Selsøyvik	Nordnesøy	FS405	18000 m	18
182137	Nordnesøy	Gjerøy	FS405	20000 m	20
182138	Selsøyvik	Kilboghavn	FS405	20000 m	20
182139	Gjerøy	Kilboghavn	FS405	20000 m	20
182140	Rødøy	Kilboghavn	FS405	20800 m	21
182141	Storselsøy	Kilboghavn	FS405	24000 m	24
182142	Storselsøy	Rødøy	FS405	13000 m	14
182143	Storselsøy	Jektvik	FS405	26000 m	26
182144	Rødøy	Nordnesøy	FS405	33000 m	33
182145	Nordnesøy	Kilboghavn	FS405	33000 m	33
182146	Nordnesøy	Jektvik	FS405	35000 m	35
182147	Andenes	Gryllefjord	FS82	37000 m	38
182149	Rundtur	Rundtur	FS0	0 m	1
182152	Onøya	Selvær	FS0	0 m	1
182159	Støtt	Bolga	FS0	17000 m	18
192001	Hansnes	Reinskard	FS301	2100 m	4
192002	Refsnes	Flesnes	FS83	5500 m	6
192003	Sørrollnes	Stangnes	FS848	13900 m	14
192004	Hansnes	Skåningsbukta	FS863	13500 m	14
192007	Stornes	Bjørnerå	FS867	3370 m	4
192009	Rotsund	Havnnes	FS357	1945 m	2
192012	Fenes (Grytøy)	Austnes	FS867	5280 m	6
192015	Mikkelvik	Bromnes	FS302	2960 m	3
192017	Bellvik	Vengsøy	FS58	9300 m	10
192018	Storsteinen	Lauksundskaret	FS869	5930 m	6
192021	Svensby	Breivikeidet	FS91	6200 m	7
192022	Lyngseidet	Olderdalen	FS91	12600 m	13
192023	Brensholmen	Botnhamn	FS862	13300 m	14
202003	Nyvoll	Korsfjord	FS19	2600 m	3
202004	Akkarfjord	Kjerringholmen	FS114	3600 m	4
202005	Øksfjord	Tverrfjord	FS77	3000 m	4
202006	Øksfjord	Sør-Tverrfjord	FS71	39000 m	40
202007	Bergsfjord	Sør-Tverrfjord	FS71	5600 m	6

Nr.	Fra	Til	Vegref.	Distanse	Sone
202008	Øksfjord	Bergsfjord	FS71	33500 m	34
202009	Øksfjord	Hasvik	FS882	28000 m	29
202011	Kongshus	Mikkelsby	FS883	2350m	3

