



Ferjestatistikk 2016

VEILEDNING

Håndbok V620



Håndbøker i Statens vegvesen

Dette er en håndbok i Statens vegvesens håndbokserie. Vegdirektoratet har ansvaret for utarbeidelse og ajourføring av håndbøkene.

Denne håndboka finnes kun digitalt (PDF) på Statens vegvesens nettsider, www.vegvesen.no.

Statens vegvesens håndbøker utgis på to nivåer:

Nivå 1: • Oransje eller • grønn fargekode på omslaget – omfatter *normal* (oransje farge) og *retningslinje* (grønn farge) godkjent av overordnet myndighet eller av Vegdirektoratet etter fullmakt.

Nivå 2: • Blå fargekode på omslaget – omfatter *veiledning* godkjent av den avdeling som har fått fullmakt til dette i Vegdirektoratet.

Ferjestatikk 2016

V620 i Statens vegvesens håndbokserie

Forsidefoto: Tor Harald Eliassen

ISBN: 978-82-7207-732-6

FORORD

Ferjestatistikken har for 2016 blitt produsert ved å benytte ferjedatabanken (FDB). FDB er åpen for publikum og man kan ta ut diverse rapporter selv. Linken nedenfor gir adressen til FDB og tidligere ferjestatistikkbøker.

Link:<http://www.vegvesen.no/Fag/Trafikk/Trafikkdata/Ferjestatistikk>

Ferjestatistikkens produksjonssystem for år 2016 er basert på beregninger ved hjelp av dataprogrammet/databasen FDB. Det er et system for registrering, bearbeiding og presentasjon av ferjestatistikk. Siden alle trafikkdata er for året 2016 så har vi også valgt å bruke 2016 vegnett.

Interesserte som ønsker mer detaljerte opplysninger kan få dette ved henvendelse til Vegdirektoratet, eller direkte til vegkontoret v/ferjesaksbehandler.

Man kan også sende mail til Ferjedata@vegvesen.no

Forsidebildet (Fedje ferjen) er fotografert av Tor Harald Eliassen.

Publikasjonen er utarbeidet av Region vest for Vegdirektoratet, Transportavdelingen Trondheim, seksjon for Transportteknologi ved

Tor Harald Eliassen (torhel@vegvesen.no).

INNHOLDSFORTEGNELSE

FIGURLISTE	4
1. TELLEOPPLEGG OG DEFINISJONER	5
1.1 Bakgrunn	5
1.2 Telleopplegg	5
1.3 Endringer grunnet innføring av elektronisk billettering	5
1.4 Antall samband og endringer i ferjestrekninger og samband 2015/2016.....	6
1.4.1 Antall samband.....	6
1.4.2 Endringer i ferjestrekninger og samband 2015/2016	7
1.5 Trafikkbegreper	8
1.6 Feil og mangler i statistikken	11
2. FERJETRAFIKKEN I 2016	12
Historisk utvikling i fergetrafikken for perioden 1974-2016*	13
2.1 Totaltrafikk fordelt på lengdegrupper	14
2.2 Totaltrafikk fordelt på vegtype.....	15
2.3 Totaltrafikk fordelt på fylker.....	16
2.4 Totaltrafikk (variasjonskurver) fordelt på selskaper	20
3. FERJETRAFIKKUTVIKLINGEN FRA 2015 TIL 2016.....	30
3.1 Ferjetrafikkindeks (begrenset indeks (b.i.)), hele landet	30
3.2 Fergetrafikkindeks (begrenset indeks) etter vegtype	30
3.3 Fergetrafikkindeks (begrenset indeks) etter fylke 2016.....	31
4. SONESTATISTIKK 2016	33
5. PRODUKSJON	34
6. ÅDT ETTER FYLKE, SAMBAND OG STREKNING I 2016	35
6.1 ÅDT på samband etter hovedgrupper, lette og tunge biler	35
6.2 ÅDT på strekninger, lette og tunge biler i 2016.....	38
7. FERJETRAFIKKEN FORDELT PÅ DE MEST TRAFIKKERTE STREKNINGENE OG ENKELTSAMBAND.....	40
7.1 Variasjonskurver og fordeling på kjøretøy-/lengdegrupper for de mest trafikkerte strekningene.	40
Østfold: Moss-Horten.....	41
Buskerud: Svelvik-Verket.....	42
Vest-Agder: Launes-Kvellingstrand.....	43
Rogaland: Mortavika-Arsvågen.....	44
Hordaland: Halhjem-Sandvikvåg.....	45
Sogn og Fjordane: Manheller-Fodnes.....	46

Møre og Romsdal: Sykkylven - Magerholm.....	47
Sør-Trøndelag: Flakk-Rørvik.....	48
Nord-Trøndelag: Hofles-Lund (beregnet fra sambandet).	49
Nordland: Bognes-Lødingen.....	50
Troms: Svensby-Breivikeidet.....	51
Finnmark: Øksfjord - Hasvik.	52
7.2 Trafikkverdier og trafikkutvikling for enkeltsamband.....	53
ØSTFOLD.....	53
BUSKERUD.....	55
VEST-AGDER.....	57
ROGALAND.....	60
HORDALAND.....	67
SOGN OG FJORDANE.....	87
MØRE OG ROMSDAL.....	98
SØR-TRØNDELAGE.....	123
NORD-TRØNDELAGE.....	127
NORDLAND.....	134
TROMS.....	161
FINNMARK.....	174
8. RANGERING AV STREKNINGER.....	180
8.1 De mest trafikkerte strekningene målt ved ÅDT sum kjøretøy.	180
8.2 De mest trafikkerte strekningene målt ved antall ÅDT passasjerer.	180
8.3 Strekninger med ÅDT-verdier og høyest totalt trafikkarbeid (kjtøykm) i 2016.	181
8.4 Strekninger med ÅDT > 100 (sum kjøretøy) og høyest tungtrafikkandel.	181
8.5 De lengste strekningene i 2015 (minimum 3 md. med trafikk).....	182
9. SAMBANDS-OG STREKNINGSOVERSIKT FOR 2016.....	183
9.1 Sambandsoversikt for 2016.....	183
9.2 Strekningsoversikt for 2016.....	186

FIGURLISTE

<i>Figur 1: Totaltrafikk 2016 i forhold til 2015.</i>	<i>12</i>
<i>Figur 2: Prosentvis fordeling på lengdegrupper.</i>	<i>14</i>
<i>Figur 3: Fordeling mellom lengdegrupper (ekskl. personbil under 6m).</i>	<i>14</i>
<i>Figur 4: Fylkenes totaltrafikk målt i sum kjøretøy i 2016.</i>	<i>16</i>
<i>Figur 5: Fylkenes totaltrafikk målt i antall passasjerer i 2016.</i>	<i>16</i>
<i>Figur 6: Ferjetrafikkutvikling 2014 og 2015 målt i begrenset indeks kjøretøy - fylkesvis fordeling.</i>	<i>32</i>
<i>Figur 7: Beregnet transportproduksjon målt i passasjerkm og pbekm.</i>	<i>34</i>

1. TELLEOPPLEGG OG DEFINISJONER

1.1 Bakgrunn

Statens vegvesen har ansvaret for drift og forvaltning av riksvegferjene. Private operatører driver sambandene i henhold til kontrakt med Statens vegvesen.

Statens vegvesen har ansvaret for planlegging, bygging, vedlikehold og forvaltning av europa- og riksvegnettet. Som en del av vegen regnes også bilferjer som betjener riksvegsamband. Statens vegvesen gir tilskudd til selskaper som driver bilferjedrift i riksvegsamband. Den del av ferjenæringen som driver bilferjedrift i riksvegsamband betegnes ofte som riksvegferjedriften. I Norge er riksvegferjedriften av betydelig størrelse og ferjestatistikken er et viktig verktøy som beslutningsgrunnlag ved vurdering av statlige tilskudd til ferjeselskapene. Også de fleste fylkesvegsambandene er med i ferjestatistikken. Ferjestatistikken benyttes også i andre sammenhenger som f.eks. prosjektplanlegging og trafikkanalyser. Eksterne brukere av ferjestatistikken er bl.a. planleggere, forskere/konsulenter og andre offentlige institusjoner.

1.2 Telleopplegg

Ferjestatistikken er et samarbeidsprosjekt mellom ferjeselskapene, vegkontorene og Vegdirektoratet. Det viktigste hjelpemiddelet for produksjon av ferjestatistikken er EDB-systemet ferjedatabanken (FDB). FDB brukes til registrering, bearbeiding og presentasjon av ferjestatistikken. Dessuten inneholder FDB en del basisregistre som er nødvendige for driften av statistikken.

Ferjeselskapene sender inn ferjedata til Statens vegvesen som legger dataene (filene) inn i ferjedatabanken.

De selskapene som ikke har innført elektronisk billettering teller alle biler og passasjerer. Resultatet av tellingen føres på et skjema (Excel/PDF e.l.) som senere blir punchet inn i databasen ved hjelp av FDBs manuelle registreringsmodul.

Brukere kan ta ut den statistikk som de ønsker fra systemet. Statistikk kan tas ut på år, måned, uker, dag og på den enkelte time. Hvilken statistikk som kan tas ut fra FDB avhenger av hvor detaljert registreringen har vært. Dette varierer fra selskap til selskap. Noen selskap registrerer data per måned, mens de som har tatt i bruk elektronisk billettering registrerer pr. tur.

Grunnlaget for denne publikasjonen er statistikkrapporter som blir kjørt direkte ut fra FDB.

1.3 Endringer grunnet innføring av elektronisk billettering

Elektronisk billettering er for tiden under innføring i riksvegferjedriften. Ved utgangen av 2016 var elektronisk billettering forsøkt innført i nesten alle ferjeselskaper. Ved overgangen til elektronisk billettering skjer det en radikal forandring ved innhenting av statistikkdataene. Alle data blir automatisk overført fra det elektroniske billetteringssystemet til en FDB-fil. FDB-filen blir sendt pr. e-post til Statens vegvesen for innlegging i FDB-databasen. For å bevare kontinuitet og sammenlignbarhet i statistikken har det vært nødvendig med en todeling av FDB i en registrerings- og en statistikkmodul. Dette skyldes at man i det elektroniske billetteringssystemet har valgt å hente inn takstgrupper istedenfor å fortsette å

registrere på den gamle kjøretøygrupperingen man brukte i den manuelle statistikken. Man får derfor et brudd i statistikken ved overgangen til elektronisk billettering.

Statistikk på landsbasis presenteres derfor kun for sum kjøretøy. Det er også viktig å merke seg at omregningsfaktoren for PBE (personbilenhet) nå er noe forskjellig for takstgrupper og kjøretøygrupper. En direkte sammenligning av PBE faktorer for kjøretøy og PBE faktor for takstgrupper vil derfor ikke bli riktig.

1.4 Antall samband og endringer i ferjestrekninger og samband 2015/2016

1.4.1 Antall samband

I 2016 er det blitt rapportert trafikk på 115 samband med trafikk i minimum 3 måneder. Det er 1 færre samband enn det var i 2015. Tabellen nedenfor viser sambandene fylkesvis fordelt og etter vegkategori.

Fylke	RVFS	FS	Antall Samband
Østfold	1		1
Buskerud		1	1
Vest-Agder		2	2
Rogaland	3	3	6
Hordaland	1	18	19
Sogn og Fjordane	4	6	10
Møre og Romsdal	4	20	24
Sør-Trøndelag		3	3
Nord-Trøndelag		6	6
Nordland	5	21	26
Troms		12	12
Finnmark		5	5
SUM	18	97	115

I Riksvegsambandet Bodø-Værøy-Røst-Moskenes (Nordland) er Bodø-Moskenes et eget samband i denne bok.

Sambandet Kinsarvik – Utne – Kvanndal (Hordaland) er delt opp i to samband i 2016.

1.4.2 Endringer i ferjestrekninger og samband 2015/2016

Samband:

Rogaland: Ropeid – Sand nedlagt desember 2015, Sandsfjordbrua åpnet 27. nov 2015.

Sogn og Fjordane: Smørhamn – Kjelkenes trafikkert i 2015 pga. tunnelbrann.

Sør-Trøndelag: Dypfest – Tarva, ikke mottatt data.

1.5 Trafikkbegreper

ÅDT: Årsdøgntrafikk er den gjennomsnittlige døgntrafikk i året. Summen av trafikken som passerer en fergestrekning i løpet av et år dividert med antall dager i året. Tall gis for den enkelte kjøretøygruppe/takstgruppe/sum i alt eller sum antall personer.

YDT: Yrkesdøgntrafikk.

HDT: Helgedøgntrafikk.

Vegtype/Ferjestrestrekningskategorier

RVFS: Riksvegferjesamband (RS + ES)

RS: Riksvegferjestrekning

ES: Europavegferjestrekning

FS: Fylkesvegferjestrekning

KS: Kommunalvegferjestrekning

U: Ikke oppgitt strekningskategori

Variasjonskurve

En variasjonskurve viser totaltrafikken over året og på lengde-/kjøretøygrupper.

Begrenset trafikkindeks

I denne indeksen inngår kun de strekninger som har data i begge år. Det er denne indeksen som gir de beste tallene for den generelle trafikktviklingen i ferjetrafikken.

Transportproduksjon

Ved beskrivelse av produksjon i transportsektoren brukes gjerne begrepene trafikkarbeid og transportarbeid. Trafikkarbeidet gjenspeiler det arbeidet som transportenhetene/produksjonsenhetene utfører (kjøretøy/vogner osv.). Når en angir trafikkarbeidet på veg brukes enheten vognkilometer.

Med transportarbeidet forstås hvilket arbeid som gjøres av transportenhetene ved å transportere personer eller gods. Måleenhetene som brukes ved beskrivelse av transportarbeidet er enten personkilometer eller tonnkilometer. Produksjon beregnes som:

Transportert enhet * Antall kilometer fraktet.

FDB beregner transportproduksjonen for personer og personbilkilometer (PBE).

Sonestatistikk

En sone angir lengden av en reisestrekning, eller m.a.o. hvor langt og hvor mange som har reist i henhold til i sonestatistikken. Soneinndelingen er den samme som i det offisielle riksregulativet for ferjetakster.

Personer: Passasjerer var tidligere eksklusive førere på bil før 1.1.2016. I denne boken er det blitt en endring, passasjerer er nå INKLUSIVE førere i 2016.

PBE (personbilenheter)

Hensikten med denne målenheten er at det skal være en størrelse som sier noe om hvor stor plass og hvor stor belastning det enkelte kjøretøy utgjør for fergen/fergedekket. PBE - begrepet gir mulighet for lettere å beregne produksjon i ferjenæringen. Dette kan i sin tur gi grunnlag for å foreta produktivets- og effektivitetsstudier av næringen. Ved beregningen av omregningsfaktoren for PBE har en tatt hensyn til forhold som lengde, bredde og vekt på de ulike kjøretøy-/takstgruppene. Fra og med 1994 er det tatt i bruk en ny omregningsfaktor for takstgrupper. Denne endringen skyldes:

- økt bredde på tunge kjøretøy (2,55m)
- justering i forhold til vekt
- andre forhold (div. merkostnader)

Fra 1999 har kjøretøyer i takstgruppe B01 og B02 fått samme antall PBE. Dette er kjøretøy som er mindre enn 6m.

Tabellen viser kjøretøygruppering med tilhørende PBE nøkkel:

KODE	DATO	TEKST	ANTALL PBE
1	6.7.1990	Personbil u/henger	1
2	6.7.1990	Personbil m/henger	3
3	6.7.1990	Varebil	1
4	6.7.1990	Lastebil u/henger	3
5	6.7.1990	Lastebil m/henger	5
6	6.7.1990	Buss	4
7	1.1.1992	Moped	0

Tabellen viser takstgruppeinndelingen med tilhørende PBE-nøkkel:

KODE	DATO	TEKST	ANTALL PBE
A01	1.1.1994	Voksne	0,000
A02	1.1.1994	Honnør, barn	0,000
B01	1.6.2010	Kjøretøy < 5 m	1,025
B02	1.1.1999	Kjøretøy 5 - 6 m	1,025
B03	1.1.1994	Kjøretøy 6,01 - 7 m	2,435
B04	1.1.1994	Kjøretøy 7,01 - 8 m	2,899
B05	1.1.1994	Kjøretøy 8,01 - 10 m	4,009
B06	1.1.1994	Kjøretøy 10,01 - 12 m	5,040
B07	1.1.1994	Kjøretøy 12,01 - 14 m	6,125
B08	1.1.1994	Kjøretøy 14,01 - 17 m	7,315
B09	1.1.1994	Kjøretøy 17,01 - 19 m	8,954
B10	1.1.1994	Kjøretøy 19,01 - 22 m	10,682
C01	1.1.1994	Motorsykkkel, moped	0,000

I kode B01 registreres elbiler fra 1.6.2010.

AutoPASSgrupper:

KODE	DATO	TEKST	ANTALL PBE
A30	05.01.10	Antall passasjerer	0,000
B31	05.01.10	Elektrisk bil	1,025
B32	05.01.10	Kjøretøy < 6 m	1,025
B33	05.01.10	Kjøretøy 6 - 12 m	3,800
B34	05.01.10	Kjøretøy > 12 m	7,840
C30	05.01.10	Motorsykkkel, moped	0,000

Autopass:

KODE	DATO	TEKST	ANTALL PBE
A40	01.01.16	Antall passasjerer	0,000
AP1	01.01.16	Kjøretøy < 6 m	1,025
AP2	01.01.16	Kjøretøy 6,01 - 8 m	2,667
AP3	01.01.16	Kjøretøy 8,01 - 10 m	4,009
AP4	01.01.16	Kjøretøy 10,01 - 12,5 m	5,176
AP5	01.01.16	Kjøretøy 12,51 - 14,5 m	6,224
AP6	01.01.16	Kjøretøy 14,51 - 17,5 m	7,479
AP7	01.01.16	Kjøretøy 17,51 - 19,5 m	9,300
AP8	01.01.16	Kjøretøy 19,51 - 22 m	10,855
AP9	01.01.16	Kjøretøy > 22 m	12,807
EL	01.01.16	Elektrisk bil	1,025
C30	01.01.16	Motorsykkkel, moped	0,000

Fylkeskoder

I statistikken er alle fylker angitt med en numerisk fylkeskode.

Fylkeskode	Fylkesnavn	Fylkeskode	Fylkesnavn
01	Østfold	12	Hordaland
02	Akershus	14	Sogn og Fjordane
03	Oslo	15	Møre og Romsdal
04	Hedmark	16	Sør-Trøndelag
05	Oppland	17	Nord-Trøndelag
06	Buskerud	18	Nordland
07	Vestfold	19	Troms
08	Telemark	20	Finnmark
09	Aust-Agder		
10	Vest-Agder		
11	Rogaland		

1.6 Feil og mangler i statistikken

Ferjeselskapenes rapportering av statistikk tall er i all hovedsak tilfredsstillende. Enkelte feil og mangler kan imidlertid forekomme. Når det gjelder selskaper som har innført elektronisk billettering knytter feilen seg hovedsakelig til systemfeil eller registreringsproblemer. For selskaper som registrerer passasjerer og kjøretøy manuelt, kan feil oppstå som følge av unøyaktigheter i registreringen. Statistikk tallene som presenteres for gjenstående biler kan være noe upresise pga. unøyaktigheter i selve tellingene samt ulik praksis mellom ferjeselskapene med hensyn til hva som defineres som gjenstående kjøretøy. Ved manglende ”turer” vil man sette inn tidligere års data.

I Nord-Trøndelag:

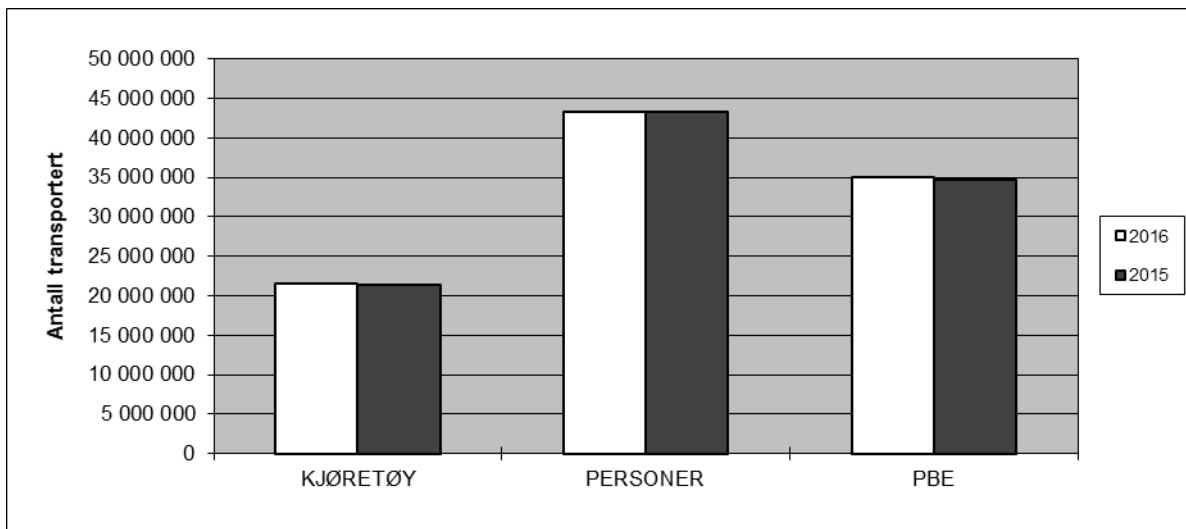
Sambandet Hofles-Geisnes: Fordelingen av data på strekningene Hofles-Lund og Hofles-Geisnes er beregnet.

2. FERJETRAFIKKEN I 2016

Total ferjetrafikk fordelt på måneder og sum hele året for 2016. Kolonnene for antall turer og rest på land kan være mangelfullt utfylt. Passasjerer presenteres inklusive fører.

2016	PBE	Kjøretøy	MC, Moped	Passasjerer	Turer	Gjenst. Biler	Kj. Tøy pr. tur
Jan	2 229 736	1 323 667	773	2 446 788	144 778	12 568	9
Feb	2 424 079	1 444 292	1 010	2 728 718	140 079	29 959	10
Mar	2 707 321	1 665 396	2 928	3 286 914	149 754	32 073	11
Apr	2 772 522	1 652 207	9 145	3 082 517	145 587	28 830	11
Mai	3 107 626	1 909 664	30 362	3 826 987	153 019	40 831	12
Jun	3 500 615	2 127 214	53 244	4 478 138	155 025	63 742	14
Jul	3 706 769	2 444 126	65 262	5 947 870	160 469	144 450	15
Aug	3 472 665	2 182 486	47 443	4 743 707	159 506	49 623	14
Sep	3 045 047	1 840 337	20 651	3 535 344	148 677	55 227	12
Okt	2 985 069	1 816 148	7 156	3 515 345	150 460	33 321	12
Nov	2 692 126	1 580 152	1 593	2 842 503	145 472	21 532	11
Des	2 424 743	1 513 794	1 182	2 893 244	143 455	18 491	11
Total	35 068 318	21 499 483	240 749	43 328 075	1 796 281	530 647	12

Totaltrafikken viser en økning på ca. 0,8 % for sum kjøretøy, mens for passasjerer gikk trafikken opp med ca. 0,1 %. Hvis en ser på trafikktviklingen for de ferjestrekninger som har vært åpne for trafikk i begge år (begrenset indeks), viser den en trafikkvekst for sum kjøretøy på ca. 1,8 %. Dette er litt mer enn den generelle trafikktviklingen på vegnettet som var målt til 0,6 %.



Figur 1: Totaltrafikk 2016 i forhold til 2015.

Historisk utvikling i fergetrafikken for perioden 1974-2016*

År	Totale tall				Totalindeks		Begrenset indeks		
	Person- og varebiler	andre kjøretøyer	sum kjøretøy	personer	sum kjøretøy	pers- oner	sum kjøretøy	pers- oner	Vegtraf. Indeks
1974	8 329 715	1 321 051	9 650 766	23 811 740					
1975	9 457 485	1 394 789	10 852 274	25 019 586	12,4	7,2			
1976	10 462 691	1 490 880	11 953 571	26 010 890	10,1	5,8			
1977	11 622 239	1 568 496	13 190 735	27 193 283	10,3	6,4			
1978	12 235 582	1 604 056	13 839 638	27 401 415	4,9	2,1			
1979	12 619 454	1 668 589	14 288 043	27 776 807	3,2	2,0			0,8
1980	12 895 756	1 712 092	14 607 848	28 398 293	2,2	2,2			-1,1
1981	12 806 967	1 717 696	14 524 663	28 135 198	-0,6	-0,8	4,0	4,0	0,8
1982	13 117 151	1 714 191	14 831 342	27 422 623	2,1	-1,0	-0,8	-4,4	4,7
1983	13 320 718	1 704 942	15 025 660	27 328 389	1,3	0,2	3,4	-0,4	4,6
1984	13 831 586	1 746 547	15 578 133	27 822 776	3,7	2,5			2,6
1985	14 606 775	1 827 351	16 434 126	28 387 102	5,5	3,3			6,0
1986	15 405 867	1 875 685	17 281 552	28 779 740	5,2	2,8	-1,9	-6,2	7,8
1987	16 019 252	1 892 056	17 911 308	28 786 657	3,6	1,4	5,8	2,5	3,2
1988	16 323 974	1 841 125	18 165 099	28 314 665	2,3	-1,4	5,1	1,4	3,0
1989	16 714 830	1 761 810	18 476 640	29 195 206	0,8	0,6	2,1	1,3	0,8
1990	16 651 206	1 929 910	18 581 116	29 716 627	0,8	-1,8	1,4	2,7	-0,3
1991	16 300 670	1 942 943	18 243 613	29 375 740	-1,9	-1,5	-1,0	-0,3	-1,2
1992			17 283 701	27 473 314	-5,8	-6,0	-0,1	-1,3	0,4
1993			16 258 459	23 690 513	-6,2	-11,0	2,2	-1,9	0,9
1994			16 348 093	23 039 842	2,3	-1,4	2,1	-4,2	2,1
1995			15 187 247	20 505 090	-7,2	-11,0	2,1	0,1	2,3
1996			15 480 809	20 505 930	1,9	-0,3	3,3	1,7	2,8
1997			16 187 567	21 030 559	5,7	2,5	5,7	3,2	3,6
1998			16 402 703	20 730 593	1,3	-1,4	4,5	3,9	3,2
1999			16 747 860	20 673 188	2,1	-0,3	2,6	-0,2	2,0
2000			16 565 560	20 877 323	-1,1	1,0	0,7	2,6	1,7
2001			16 105 578	19 959 932	-2,8	-4,4	3,5	1,9	2,4
2002			16 490 364	19 986 149	2,4	0,1	3,1	0,5	3,0
2003			16 823 232	20 040 067	2,0	0,3	2,1	1,1	1,8
2004			17 330 828	20 256 917	3,0	1,4	3,0	1,2	2,0
2005			17 826 945	20 486 156	2,9	1,1	2,9		2,6
2006			18 552 002	21 112 841	4,1	3,1	3,9	3,4	1,7
2007			19 620 406	21 435 021	5,8	1,5	4,3	1,7	3,1
2008			19 810 183	21 179 664	1,0	-1,2	3,5	1,1	1,3
2009			20 088 462	21 100 935	1,4	-0,4	1,9	-0,1	0,5
2010			19 792 403	20 755 499	-1,5	-1,6	0,6	0,7	1,1
2011			20 360 888	21 498 585	2,9	3,6	3,6	3,8	1,5
2012			20 752 446	21 620 935	1,9	0,6	2,3	0,9	1,7
2013			20 758 118	21 341 686	0,0	-1,3	0,6	-0,7	1,2
2014			21 038 681	21 400 780	1,4	0,3	3,3	3,0	1,7
2015			21 335 047	21 698 768	1,4	1,4	1,6	2,1	2,0
2016			21 499 483	43 328 075	0,8	0,1	1,8		0,6

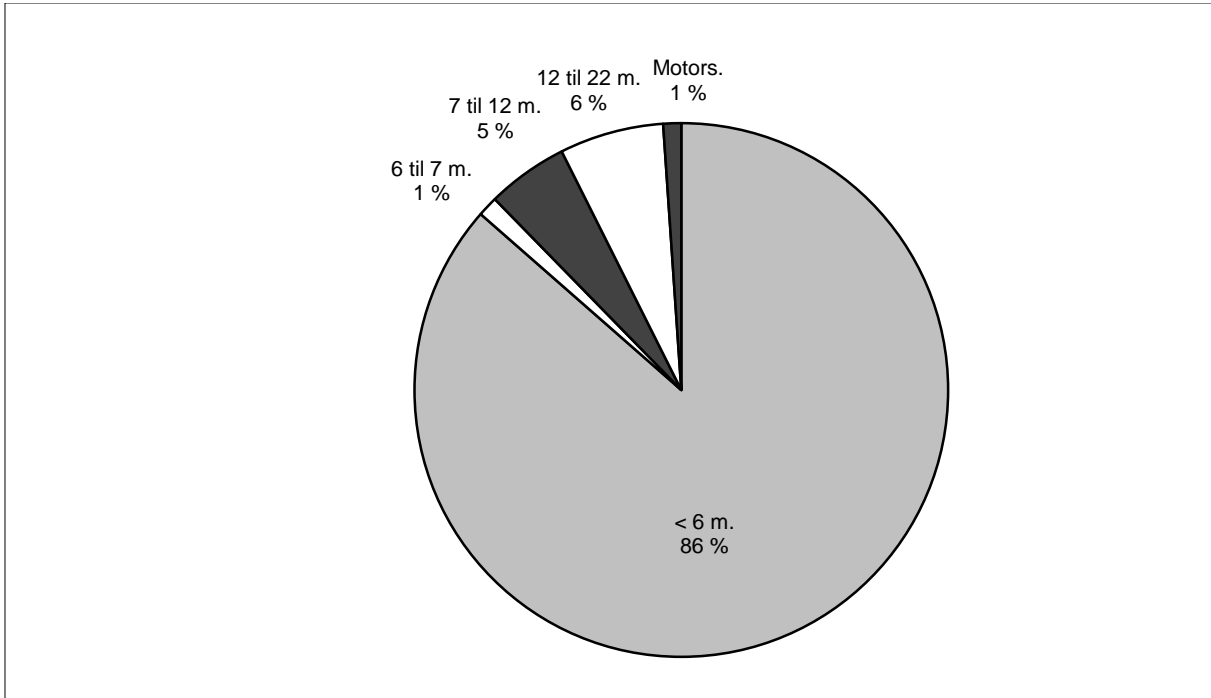
Totalindeksen viser prosentvis endring i totaltrafikken i forhold til foregående år.

Begrenset indeks viser prosentvis endring i trafikken for alle strekninger som også hadde trafikk foregående år. Dette betyr at nedleggelse eller opprettelse av strekninger / samband ikke har innvirkning på denne indeksen.

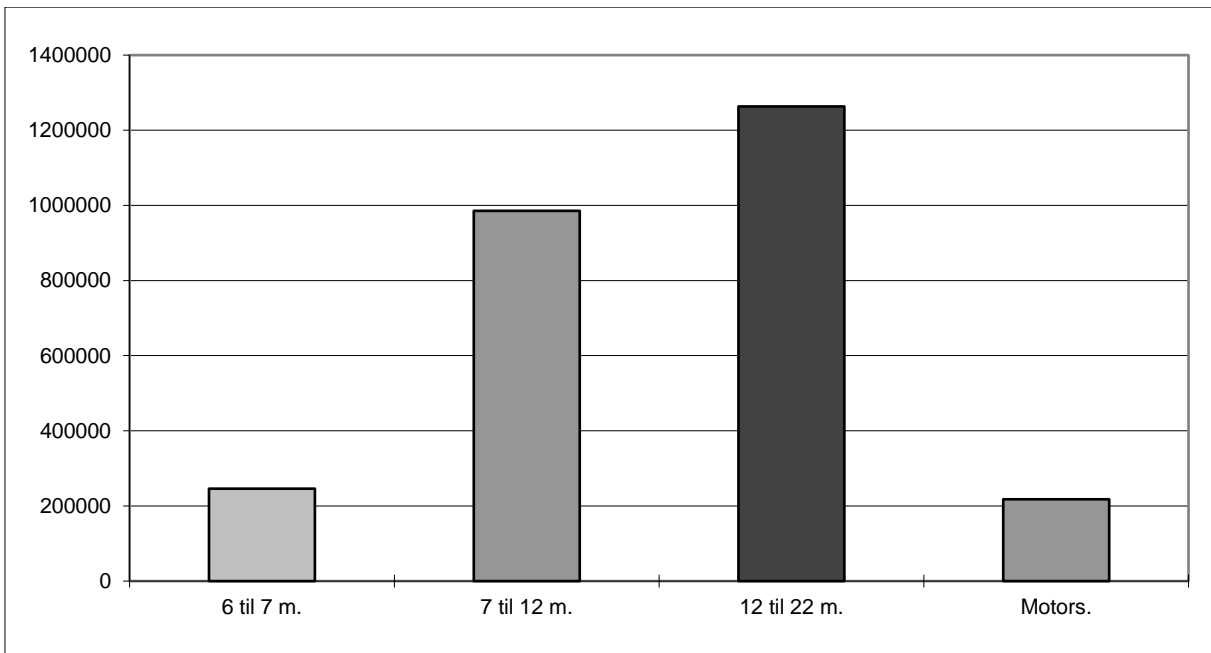
* Antall personer/passasjerer presenteres eksklusive fører t.o.m. 2015, inklusive fører i 2016.

2.1 Totaltrafikk fordelt på lengdegrupper

Figuren viser den prosentvise fordelingen på lengdegrupper. Personbiler under 6 meter (lette biler) utgjør ca. 17,3 mill. kjøretøy og har en andel på ca. 86 % av trafikken på lengdegrupper.



Figur 2: Prosentvis fordeling på lengdegrupper.



Figur 3: Fordeling mellom lengdegrupper (ekskl. personbil under 6m).

2.2 Totaltrafikk fordelt på vegtype

Variasjonskurver begge grupper vil si at det er generert totaltall for hovedgruppene på grunnlag av data som er lagt inn enten under kjøretøygrupper eller takstgrupper. Ca. 51,9 % av registrert trafikkmengde (PBE) er på riksvegstrekninger, mens ca. 48,1 % er på fylkesvegstrekninger.

VARIASJONSKURVER BEGGE GRUPPER RIKSVEGSTREKNINGER (inkl. Europaveg.)

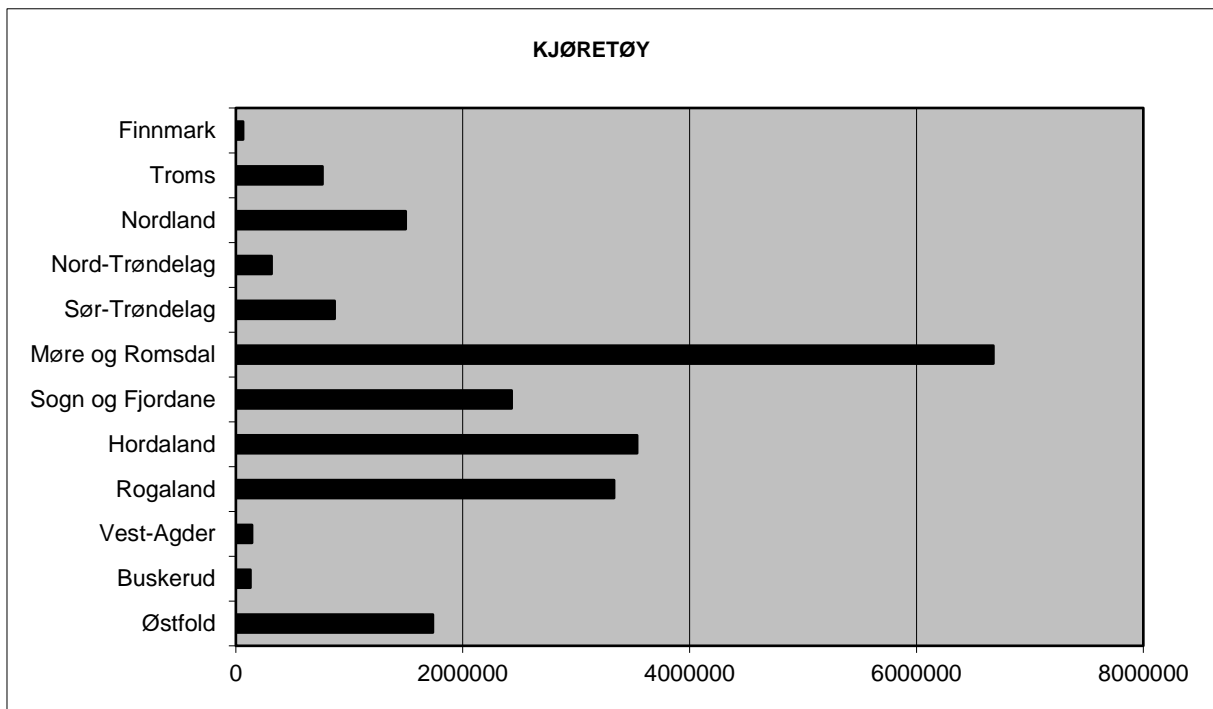
2016	Turer	Passasjerer	Kjøretøy	MC,moped	Gjenstående biler	PBE benyttet
Jan	37 991	1 107 673	591 668	208	11 514	1 163 771
Feb	36 125	1 266 644	654 842	267	27 892	1 263 119
Mar	39 137	1 553 321	764 907	1 000	28 788	1 411 244
Apr	37 744	1 416 985	746 581	4 100	24 305	1 433 727
Mai	39 972	1 794 987	883 004	13 926	32 586	1 613 008
Jun	40 405	2 105 010	983 793	25 096	53 317	1 808 821
Jul	41 887	2 934 354	1 183 247	29 847	116 868	1 950 752
Aug	42 022	2 313 294	1 041 304	22 298	38 291	1 829 559
Sep	38 259	1 630 445	833 126	9 540	46 506	1 554 306
Okt	39 206	1 658 474	829 908	2 803	28 952	1 527 073
Nov	37 736	1 295 946	707 047	349	20 253	1 381 766
Des	37 371	1 368 683	693 925	197	17 615	1 260 254
Total	467 855	20 445 816	9 913 352	109 631	446 887	18 197 400

VARIASJONSKURVER BEGGE GRUPPER FYLKESVEGSTREKNINGER

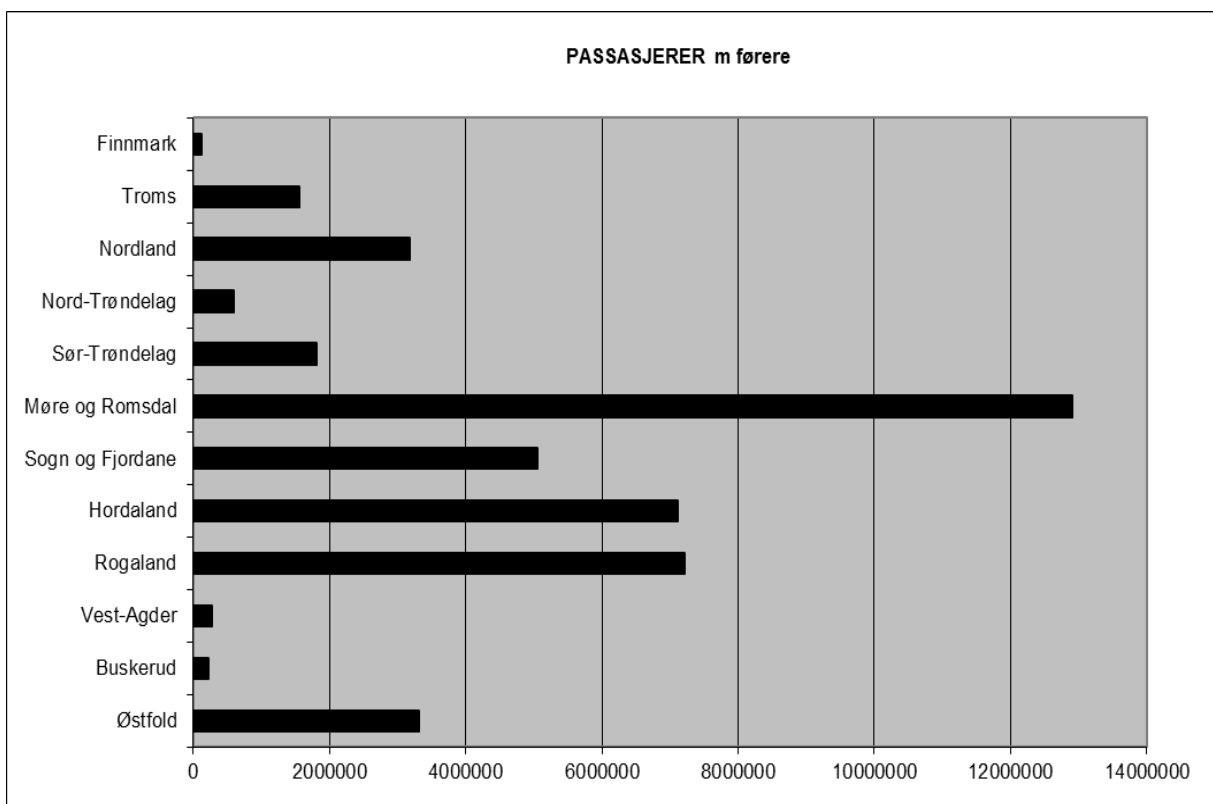
2016	Turer	Passasjerer	Kjøretøy	MC,moped	Gjenstående biler	PBE benyttet
Jan	106 787	1 339 115	731 999	565	1 054	1 065 965
Feb	103 954	1 462 074	789 450	743	2 067	1 160 959
Mar	110 617	1 733 593	900 489	1 928	3 285	1 296 076
Apr	107 843	1 665 532	905 626	5 045	4 525	1 338 794
Mai	113 047	2 032 000	1 026 660	16 436	8 245	1 494 616
Jun	114 620	2 373 128	1 143 421	28 148	10 425	1 691 793
Jul	118 582	3 013 516	1 260 879	35 415	27 582	1 756 016
Aug	117 484	2 430 413	1 141 182	25 145	11 332	1 643 106
Sep	110 418	1 904 899	1 007 211	11 111	8 721	1 490 740
Okt	111 254	1 856 871	986 240	4 353	4 369	1 457 995
Nov	107 736	1 546 557	873 105	1 244	1 279	1 310 359
Des	106 084	1 524 561	819 869	985	876	1 164 488
Total	1 328 426	22 882 259	11 586 131	131 118	83 760	16 870 907

Passasjerer presenteres inklusive fører.

2.3 Totaltrafikk fordelt på fylker



Figur 4: Fylkenes totaltrafikk målt i sum kjøretøy i 2016.



Figur 5: Fylkenes totaltrafikk målt i antall passasjerer i 2016.

Passasjerer presenteres inklusive fører.

Tabellene viser fylkesvis månedsvariasjon i ferjetrafikken i 2016 for de ulike takst/kjøretøygruppene.

Variasjonskurver Fylke: Østfold

2016	Elektrisk bil	Kjøretøy 5 - 6 m	Kjøretøy 6 - 7 m	Kjøretøy 7 - 8 m	Kjøretøy 8 - 10 m	Kjøretøy 10 - 12 m	Kjøretøy 12 - 14 m	Kjøretøy 14 - 17 m	Kjøretøy 17 - 19 m	Kjøretøy 19 - 22 m	Voksne	Honnør, barn sykkel	Motor biler	Gjenst. biler	PBE benyttet	Kjøretøy	Turer
Jan	2433	84092	759	325	915	1594	175	12242	2913	1383	159465	26187	66	10899	234658	106831	2737
Feb	2797	94971	888	352	1050	1716	218	13529	3205	1558	179040	36806	82	24588	261893	120284	2619
Mar	3027	110787	1165	652	1081	1663	268	13583	3208	1527	210587	47125	249	25335	280138	136961	2851
Apr	3310	108070	1287	662	1236	1822	333	13940	3495	1648	202587	38635	1027	18728	286264	135803	2700
Mai	3645	124796	1775	899	1405	1824	408	13978	3477	1660	237590	55723	2711	25356	307019	153867	2951
Jun	3886	138417	1984	998	1517	2212	450	14896	3610	1698	266008	67163	3603	46516	332997	169668	2937
Jul	4048	174967	2515	1466	1595	2901	763	11593	2461	1084	351665	113962	4160	100809	337970	203393	2985
Aug	4166	138037	1952	1065	1476	2091	468	13600	3292	1652	264054	69352	2877	29148	319528	167799	3029
Sep	4016	109523	1425	808	1264	1618	329	13646	3525	1632	207211	40932	2130	35745	286243	137786	2920
Okt	4129	115046	1346	712	1262	1553	311	13786	3555	1602	214634	49247	583	25416	292075	143302	2838
Nov	3639	100395	1002	430	1212	1462	288	14362	3658	1647	187127	34421	73	16593	279717	128095	2738
Des	3636	108799	872	360	1069	1314	159	11789	2999	1306	204258	45567	35	15726	257335	132303	2657
Total	42732	1407900	16970	8729	15082	21770	4170	160944	39398	18397	2684226	625120	17596	374859	3475837	1736092	33962

Variasjonskurver Fylke: Buskerud

2016	Elektrisk bil	Kjøretøy 5 - 6 m	Kjøretøy 6 - 7 m	Kjøretøy 7 - 8 m	Kjøretøy 8 - 10 m	Kjøretøy 10 - 12 m	Kjøretøy 12 - 14 m	Kjøretøy 14 - 17 m	Kjøretøy 17 - 19 m	Kjøretøy 19 - 22 m	Voksne	Honnør, barn sykkel	Motor biler	Gjenst. biler	PBE benyttet	Kjøretøy	Turer
Jan	233	6565	95	80	82	53	1	112	12	6	9468	1660	0	0	9023	7239	1201
Feb	238	7124	95	129	141	67	0	163	9	5	10653	1983	1	0	10380	7971	1424
Mar	243	7541	97	217	174	63	1	162	9	1	11721	2453	37	0	11141	8508	1454
Apr	402	9108	111	264	358	87	7	288	15	11	14672	2856	240	0	15058	10651	1582
Mai	446	10846	130	169	419	112	4	204	32	15	18314	4575	547	0	16588	12377	1956
Jun	481	12384	155	263	540	116	3	207	31	11	21219	5524	655	0	19003	14191	2012
Jul	391	12203	168	250	362	145	3	101	9	6	22614	7760	598	0	17126	13638	2021
Aug	431	10899	134	261	363	89	5	204	57	31	18614	4839	396	0	16964	12474	1980
Sep	386	10240	125	290	451	121	6	279	81	13	16723	3579	372	0	17396	11992	1975
Okt	374	9214	75	308	409	101	0	259	79	10	14695	3078	138	0	15760	10829	1962
Nov	318	8399	51	312	326	68	2	236	52	13	12660	2263	4	0	13956	9777	1962
Des	328	8073	60	344	229	65	0	165	42	3	12583	3000	3	0	12615	9309	1945
Total	4271	112596	1296	2887	3854	1087	32	2380	428	125	183936	43570	2991	0	175010	128956	21474

Variasjonskurver Fylke: Vest-Agder

2016	Elektrisk bil	Kjøretøy 5 - 6 m	Kjøretøy 6 - 7 m	Kjøretøy 7 - 8 m	Kjøretøy 8 - 10 m	Kjøretøy 10 - 12 m	Kjøretøy 12 - 14 m	Kjøretøy 14 - 17 m	Kjøretøy 17 - 19 m	Kjøretøy 19 - 22 m	Voksne	Honnør, barn sykkel	Motor biler	Gjenst. biler	PBE benyttet	Kjøretøy	Turer
Jan	10	9297	12	44	250	62	0	0	1	0	15800	2455	1	0	11020	9676	3064
Feb	20	9791	13	59	212	97	3	7	8	1	17117	2778	16	0	11749	10211	2909
Mar	16	11010	7	44	280	88	0	5	1	0	19413	3293	40	0	13057	11451	3127
Apr	16	9948	15	102	348	92	3	12	8	1	16491	2508	24	0	12592	10545	2982
Mai	54	11933	33	52	389	91	10	8	9	0	18494	5052	89	148	14736	12579	3100
Jun	48	12359	34	89	462	115	10	6	6	3	19957	5058	99	62	15680	13132	3018
Jul	83	15928	31	92	377	84	2	5	2	0	27806	7019	139	53	18754	16604	3064
Aug	45	13551	23	58	491	50	2	12	6	0	22128	4671	106	27	16534	14238	3127
Sep	29	11174	29	56	325	134	5	8	0	1	16989	3485	68	36	13794	11761	3020
Okt	34	11504	23	59	263	130	4	8	2	1	17064	3835	45	27	13874	12028	3062
Nov	49	10541	8	48	293	122	0	8	2	1	15537	2939	6	0	12890	11072	3018
Des	60	10217	21	61	190	89	0	8	11	0	15235	2512	13	5	12129	10657	3091
Total	464	137253	249	764	3880	1154	39	87	56	8	222031	45605	646	358	166809	143954	36582

Variasjonskurver Fylke: Rogaland

2016	Elektrisk bil	Kjøretøy 5 - 6 m	Kjøretøy 6 - 7 m	Kjøretøy 7 - 8 m	Kjøretøy 8 - 10 m	Kjøretøy 10 - 12 m	Kjøretøy 12 - 14 m	Kjøretøy 14 - 17 m	Kjøretøy 17 - 19 m	Kjøretøy 19 - 22 m	Voksne	Honnør, barn sykkel	Motor biler	Gjenst. biler	PBE benyttet	Kjøretøy	Turer
Jan	5859	176757	1055	1094	5530	1951	463	10853	2395	2147	337532	73426	238	564	351529	208104	23624
Feb	6551	194890	1197	1198	6424	2173	408	10883	2422	2227	371720	92604	353	3056	378617	228573	22214
Mar	6400	225788	1653	1932	7952	2479	654	11548	2678	2310	438967	117506	809	2946	429125	263394	23962
Apr	7077	214722	1820	1831	9049	2811	757	12029	2898	2367	420143	95900	2097	2300	431390	255361	22958
Mai	6923	255679	3036	2686	10236	3342	810	12289	3064	2297	527626	140459	5054	6313	489053	300362	23897
Jun	10405	269695	5398	3713	11178	4060	996	12677	3140	2535	579354	142702	7503	5136	530312	323797	23124
Jul	10036	312559	6259	3782	11305	5441	772	10432	2323	2081	719762	220535	7025	5127	553676	364990	23887
Aug	11276	289849	5534	3533	10289	4304	1012	11046	2669	2471	648198	156418	5925	5892	532604	341983	24047
Sep	11168	237907	2595	2285	9398	3274	599	11454	3037	2286	486139	104904	3769	11545	461489	284003	22722
Okt	11412	237876	1957	2161	9434	3010	452	11697	2841	2419	469447	122664	1884	2992	459151	283259	23713
Nov	10640	199839	1434	1514	7232	2494	411	12266	3072	2629	382109	78741	564	2960	413017	241531	22924
Des	9954	201282	1096	1122	6311	2193	234	11084	2547	2285	386360	99331	392	1201	388518	238108	23651
Total	107701	2816843	33034	26851	104338	37532	7568	138458	33086	28054	5767357	1445190	35613	50032	5418481	3333465	280723

Variasjonskurver Fylke: Hordaland

2016	Elektrisk bil	Kjøretøy 5 - 6 m	Kjøretøy 6 - 7 m	Kjøretøy 7 - 8 m	Kjøretøy 8 - 10 m	Kjøretøy 10 - 12 m	Kjøretøy 12 - 14 m	Kjøretøy 14 - 17 m	Kjøretøy 17 - 19 m	Kjøretøy 19 - 22 m	Voksne	Honnør, barn	Motor sykkel	Gjenst. biler	PBE benyttet	Kjøretøy	Turer
Jan	8088	191023	1122	1145	5327	2847	387	8978	2239	1655	345240	75002	179	446	351616	222811	25254
Feb	8793	206402	1344	1314	5879	3187	455	9283	2470	1785	363981	86328	202	232	379163	240912	23981
Mar	10179	238919	1843	1927	6994	3367	530	9633	2751	1865	430697	118766	770	323	428674	278008	25867
Apr	10782	234568	2005	2258	8069	3673	585	10064	3165	2003	421749	100614	2043	632	440709	277172	25207
Mai	12229	272691	3110	3039	8791	4113	744	10425	3160	2110	511479	145901	5390	1868	496048	320412	25773
Jun	12493	291616	4166	3552	10179	4709	1101	11429	3349	2212	567866	153266	7008	1504	540656	344806	25224
Jul	12485	314601	4487	3488	9699	5474	850	8355	2519	1618	647054	214422	5484	3117	528934	363576	25551
Aug	12786	292969	4052	3507	9326	4633	1037	9560	2898	2066	579595	152397	5274	1633	518471	342834	25972
Sep	12545	257961	2680	2552	8503	4413	903	9995	2978	2152	478784	112706	3717	1341	475819	304682	25075
Okt	12838	263074	2350	2376	8930	3922	722	9983	2817	2380	475711	129529	1823	878	479081	309392	25507
Nov	11283	231240	1713	1643	7171	3569	640	9951	2831	2458	405564	90253	423	338	432573	272499	24886
Des	11119	225211	1446	1158	5688	2939	457	8462	2278	2095	398783	104199	355	244	394206	260853	25231
Total	135620	3020275	30318	27959	94556	46846	8411	116118	33455	24399	5626503	1483383	32668	12556	5465950	3537957	303528

Variasjonskurver Fylke: Sogn og Fjordane

2016	Antall turer	Passasjerer	Antall kjøretøy	MC,moped	Gjenstående biler	PBE benyttet
Jan	17 596	253 142	137 902	46	81	250 304
Feb	16 964	288 542	152 354	71	204	271 697
Mar	18 506	377 475	186 600	139	1 199	315 994
Apr	18 248	326 244	175 261	488	230	311 474
Mai	19 075	452 230	217 294	2 978	740	365 104
Jun	19 468	539 843	245 923	6 941	1 012	421 831
Jul	19 891	777 538	309 842	7 683	4 043	482 265
Aug	20 045	608 470	267 629	5 617	2 365	433 358
Sep	18 699	406 264	206 475	1 999	263	356 462
Okt	18 792	403 271	202 688	430	340	345 903
Nov	17 792	297 186	165 507	76	140	297 266
Des	17 408	315 241	163 857	50	135	275 506
Total	222 484	5 045 446	2 431 332	26 518	10 752	4 127 164

Variasjonskurver Fylke: Møre og Romsdal

2016	Elektrisk bil	Kjøretøy 5 - 6 m	Kjøretøy 6 - 7 m	Kjøretøy 7 - 8 m	Kjøretøy 8 - 10 m	Kjøretøy 10 - 12 m	Kjøretøy 12 - 14 m	Kjøretøy 14 - 17 m	Kjøretøy 17 - 19 m	Kjøretøy 19 - 22 m	Voksne	Honnør, barn	Motor sykkel	Gjenst. biler	PBE benyttet	Kjøretøy	Turer
Jan	6298	378937	3604	2034	10372	6939	3986	14402	3876	4003	649086	122326	121	431	693322	434451	41499
Feb	7104	406303	4109	2212	11372	7057	4149	15780	4356	4181	702281	148105	127	1735	745826	466623	40363
Mar	7840	459331	4615	3041	12943	7160	4343	15920	4292	4485	807659	189638	689	1973	816273	523970	42865
Apr	8356	454834	5748	4106	15994	8303	4532	16328	4673	4848	789180	159463	2183	5961	847462	527722	41701
Mai	8811	495692	7814	6065	17886	8956	4634	15503	4559	4644	898149	207742	8683	4805	902784	574564	43253
Jun	9619	543668	12992	7944	20123	11842	6110	17056	4955	5371	1049021	235232	16401	6291	1026069	639680	44197
Jul	8667	598906	15160	8686	20461	13132	5604	12777	4058	3941	1259637	358239	20724	20337	1039292	691392	45852
Aug	10268	563567	12199	7445	19423	11584	6125	16011	5071	4959	1111349	263577	14117	7624	1028732	656652	46103
Sep	10847	504402	7798	5606	17968	9444	5027	17054	5242	5249	906530	184567	6034	4850	941548	588637	42994
Okt	10746	495090	6264	4575	17995	8556	4474	16901	4918	5205	871931	201503	1582	2952	912931	574724	42923
Nov	10262	442006	4998	3185	14788	7829	4224	17079	5225	5014	755591	139971	299	1053	834870	514610	42046
Des	9420	426452	4321	2593	10991	6534	4022	13990	3710	4161	738725	157707	199	714	746440	486194	41631
Total	108238	5769188	89622	57492	190316	107336	57230	188801	54935	56061	10539139	2368070	71159	58726	10535549	6679219	515427

Variasjonskurver Fylke: Sør-Trøndelag

2016	Antall turer	Passasjerer	Antall kjøretøy	MC,moped	Gjenstående biler	PBE benyttet
Jan	4503	110987	52462	11	17	84542
Feb	4421	121604	58932	40	43	94865
Mar	4542	143074	70622	62	91	110212
Apr	4469	132801	68205	414	215	105421
Mai	4563	175423	83202	2338	433	128720
Jun	4510	176294	85212	2038	480	134773
Jul	4548	211785	80868	2941	984	121401
Aug	4694	181503	87597	1833	1234	138876
Sep	4513	154189	78105	1005	414	127897
Okt	4497	154972	76543	229	152	121738
Nov	4472	124144	65015	16	159	109708
Des	4211	124864	63388	20	188	97702
Total	53943	1811640	870151	10947	4410	1375855

Variasjonskurver Fylke: Nord-Trøndelag

2016	Elektrisk bil	Kjøretøy 5 - 6 m	Kjøretøy 6 - 7 m	Kjøretøy 7 - 8 m	Kjøretøy 8 - 10 m	Kjøretøy 10 - 12 m	Kjøretøy 12 - 14 m	Kjøretøy 14 - 17 m	Kjøretøy 17 - 19 m	Kjøretøy 19 - 22 m	Voksne	Honnør, barn	Motor sykkel	Gjenst. biler	PBE benyttet	Kjøretøy	Turer
Jan	62	18549	148	131	351	205	33	294	162	56	33779	807	13	64	26658	19991	3622
Feb	70	18916	134	127	359	197	31	322	178	58	35185	1189	6	42	27345	20392	3597
Mar	76	22376	175	137	444	185	28	311	216	14	42911	1290	10	54	31079	23962	3666
Apr	124	24127	209	144	496	222	31	358	216	16	44497	1306	83	69	33804	25943	3625
Mai	138	26152	303	190	533	175	13	403	266	11	51268	1689	276	179	36781	28184	3699
Jun	140	28797	408	231	468	223	61	386	282	13	57398	2934	444	182	40184	31009	3784
Jul	155	31978	687	388	489	191	22	356	237	10	71609	3500	655	297	43624	34513	3834
Aug	127	27959	342	281	599	232	102	379	270	7	57389	2574	419	148	39895	30298	3943
Sep	113	25335	270	174	492	229	41	422	279	7	47502	1870	203	265	36283	27362	3769
Okt	129	24854	190	120	446	190	40	426	276	3	46328	1609	65	176	35028	26674	3821
Nov	109	23829	207	93	428	197	75	466	261	3	43286	1285	12	163	34256	25668	3754
Des	80	20793	170	76	351	158	42	390	215	7	40051	592	39	115	29342	22282	3356
Total	1323	293665	3243	2092	5456	2404	519	4513	2858	205	571203	20645	2225	1754	414279	316278	44470

Variasjonskurver Fylke: Nordland

2016	Elektrisk bil	Kjøretøy 5 - 6 m	Kjøretøy 6 - 7 m	Kjøretøy 7 - 8 m	Kjøretøy 8 - 10 m	Kjøretøy 10 - 12 m	Kjøretøy 12 - 14 m	Kjøretøy 14 - 17 m	Kjøretøy 17 - 19 m	Kjøretøy 19 - 22 m	Voksne	Honnør, barn	Motor sykkel	Gjenst. biler	PBE benyttet	Kjøretøy	Turer
Jan	40	58773	656	446	2766	503	987	5098	2113	422	106132	26281	48	38	143562	71804	14504
Feb	33	66480	658	541	3015	520	920	5291	2331	606	119779	34921	62	49	157738	80395	14458
Mar	72	81773	803	713	3382	473	1236	5462	2214	761	149042	44483	63	140	179333	96889	15577
Apr	68	82735	1293	817	4046	674	1389	5453	2700	1020	149803	39337	340	579	193475	100195	14772
Mai	143	111537	3172	1579	4823	808	1778	6375	2906	962	167415	65291	1588	819	244000	134083	16959
Jun	230	144514	8822	3908	5922	1130	3433	6560	2761	1008	316840	94172	7026	1869	315112	178288	18552
Jul	480	224860	14849	8123	7627	1041	6376	5425	2111	747	534827	171277	13775	9456	432120	271639	20244
Aug	242	149310	6959	3781	5831	983	3675	6002	2059	903	328696	97210	9386	1406	304024	179745	18366
Sep	109	96738	2319	1445	4522	960	1562	6542	2165	951	177692	48292	803	564	219037	117313	15456
Okt	94	88648	1332	896	4310	946	1040	6910	2264	834	158209	46913	190	199	204945	107274	15850
Nov	86	70280	863	673	3277	832	922	6270	2066	875	125267	32710	50	118	172866	86144	14542
Des	91	61270	542	419	2391	531	908	4180	1501	588	108493	29422	36	138	133550	72421	13157
Total	1688	1236918	42268	23341	51912	9401	24226	69568	27191	9677	2442195	730309	33367	15375	2699762	1496190	192437

Variasjonskurver Fylke: Troms

2016	Elektrisk bil	Kjøretøy 5 - 6 m	Kjøretøy 6 - 7 m	Kjøretøy 7 - 8 m	Kjøretøy 8 - 10 m	Kjøretøy 10 - 12 m	Kjøretøy 12 - 14 m	Kjøretøy 14 - 17 m	Kjøretøy 17 - 19 m	Kjøretøy 19 - 22 m	Voksne	Honnør, barn	Motor sykkel	Gjenst. biler	PBE benyttet	Kjøretøy	Turer
Jan	266	44302	453	382	1191	813	458	701	405	51	75965	16158	50	28	68869	49022	6330
Feb	246	47821	518	371	1517	978	521	1030	484	24	77529	29340	50	0	77931	53510	6241
Mar	186	54495	558	323	1452	914	450	852	574	135	87925	33132	57	12	84341	59939	6421
Apr	348	54753	455	555	1578	566	310	1020	755	236	84438	30429	202	98	87015	60576	6379
Mai	380	59795	670	757	1799	608	442	980	1015	268	95040	35632	672	165	97608	66714	6768
Jun	483	65691	1224	1276	2134	674	795	1329	1131	279	116713	48513	1483	666	114158	75016	7099
Jul	755	75682	1585	1307	2102	664	804	1182	853	165	145435	62143	2015	219	120740	85099	7511
Aug	412	65727	1051	1009	2202	672	575	1563	1181	349	113789	45038	1458	146	114749	74741	7206
Sep	417	58951	629	736	1915	669	483	1415	978	324	92225	33843	516	204	101093	66517	6544
Okt	367	57390	486	662	1892	629	390	1416	955	342	88564	33194	185	189	98009	64529	6552
Nov	493	49968	346	478	1582	488	277	1290	913	293	77186	27116	65	8	85190	56128	6311
Des	504	46252	241	331	1248	529	227	995	566	197	73349	26988	39	25	72981	51090	6206
Total	4857	680827	8216	8187	20612	8204	5732	13773	9810	2663	1128158	421526	6792	1760	1122684	762881	79568

Variasjonskurver Fylke: Finnmark

2016	Elektrisk bil	Kjøretøy 5 - 6 m	Kjøretøy 6 - 7 m	Kjøretøy 7 - 8 m	Kjøretøy 8 - 10 m	Kjøretøy 10 - 12 m	Kjøretøy 12 - 14 m	Kjøretøy 14 - 17 m	Kjøretøy 17 - 19 m	Kjøretøy 19 - 22 m	Voksne	Honnør, barn	Motor sykkel	Gjenst. biler	PBE benyttet	Kjøretøy	Turer
Jan	0	3068	32	39	94	61	5	57	18	0	4640	1250	0	0	4628	3374	844
Feb	0	3584	24	39	149	57	4	228	50	0	5660	1573	0	10	6869	4135	888
Mar	0	4535	38	38	118	53	12	237	59	2	7577	2180	3	0	7948	5092	916
Apr	0	4181	52	46	113	42	10	260	61	13	7213	1662	4	18	7858	4778	965
Mai	0	5379	54	95	113	45	10	269	58	3	9372	2523	36	5	9180	6026	1025
Jun	0	5771	75	118	141	52	24	228	78	5	10109	2952	43	24	9833	6492	1100
Jul	0	8025	112	111	98	50	8	98	69	1	14021	5260	63	8	10859	8572	1081
Aug	0	5963	91	90	91	11	10	186	50	4	10345	3501	35	0	8927	6496	994
Sep	0	5183	51	108	117	39	14	148	42	2	8507	2411	35	0	7981	5704	990
Okt	0	4533	35	85	84	28	2	89	49	1	6831	2116	2	0	6568	4906	943
Nov	0	3707	45	37	155	34	3	81	44	0	5503	1644	5	0	5814	4106	1027
Des	0	3074	19	37	105	24	7	40	26	0	4501	1483	1	0	4414	3332	911
Total	0	57003	628	843	1378	496	109	1921	604	31	94279	28555	227	65	90879	63013	11684

Passasjerer presenteres inklusive fører.

2.4 Totaltrafikk (variasjonskurver) fordelt på selskaper

Fylke: 1 Østfold: Bastø Fosen AS

2016	Antall turer	Passasjerer	Antall kjøretøy	MC,moped	Gjenstående biler	PBE benyttet
Jan	2 737	185 652	106 831	66	10 899	234 658
Feb	2 619	215 846	120 284	82	24 588	261 893
Mar	2 851	257 712	136 961	249	25 335	280 138
Apr	2 700	241 222	135 803	1 027	18 728	286 264
Mai	2 951	293 313	153 867	2 711	25 356	307 019
Jun	2 937	333 171	169 668	3 603	46 516	332 997
Jul	2 985	465 627	203 393	4 160	100 809	337 970
Aug	3 029	333 406	167 799	2 877	29 148	319 528
Sep	2 920	248 143	137 786	2 130	35 745	286 243
Okt	2 838	263 881	143 302	583	25 416	292 075
Nov	2 738	221 548	128 095	73	16 593	279 717
Des	2 657	249 825	132 303	35	15 726	257 335
Total	33 962	3 309 346	1 736 092	17 596	374 859	3 475 837

Fylke: 6 Buskerud: Fjord1 AS

2016	Antall turer	Passasjerer	Antall kjøretøy	MC,moped	Gjenstående biler	PBE benyttet
Jan	1 201	11 128	7 239	0	0	9 023
Feb	1 424	12 636	7 971	1	0	10 380
Mar	1 454	14 174	8 508	37	0	11 141
Apr	1 582	17 528	10 651	240	0	15 058
Mai	1 956	22 889	12 377	547	0	16 588
Jun	2 012	26 743	14 191	655	0	19 003
Jul	2 021	30 374	13 638	598	0	17 126
Aug	1 980	23 453	12 474	396	0	16 964
Sep	1 975	20 302	11 992	372	0	17 396
Okt	1 962	17 773	10 829	138	0	15 760
Nov	1 962	14 923	9 777	4	0	13 956
Des	1 945	15 583	9 309	3	0	12 615
Total	21 474	227 506	128 956	2 991	0	175 010

Fylke: 10 Vest-Agder: Flekkefjord Dampskipsselskap AS

2016	Antall turer	Passasjerer	Antall kjøretøy	MC,moped	Gjenstående biler	PBE benyttet
Jan	3 064	18 255	9 676	1	0	11 020
Feb	2 909	19 895	10 211	16	0	11 749
Mar	3 127	22 706	11 451	40	0	13 057
Apr	2 982	18 999	10 545	24	0	12 592
Mai	3 100	23 546	12 579	89	148	14 736
Jun	3 018	25 015	13 132	99	62	15 680
Jul	3 064	34 825	16 604	139	53	18 754
Aug	3 127	26 799	14 238	106	27	16 534
Sep	3 020	20 474	11 761	68	36	13 794
Okt	3 062	20 899	12 028	45	27	13 874
Nov	3 018	18 476	11 072	6	0	12 890
Des	3 091	17 747	10 657	13	5	12 129
Total	36 582	267 636	143 954	646	358	166 809

Fylke: 11 Rogaland: Norled AS

2016	Antall turer	Passasjerer	Antall kjøretøy	MC,moped	Gjenstående biler	PBE benyttet
Jan	20 995	214 858	111 876	194	514	157 828
Feb	19 723	237 424	120 645	296	557	170 195
Mar	21 119	285 084	140 264	555	1 711	197 700
Apr	20 369	273 751	137 278	1 214	972	202 592
Mai	21 050	365 315	164 224	3 023	4 267	236 484
Jun	20 422	398 821	181 037	4 989	3 731	262 254
Jul	20 999	507 501	199 529	4 878	4 459	274 063
Aug	21 117	458 408	192 344	3 802	5 157	263 080
Sep	20 422	337 321	162 253	2 433	5 149	228 694
Okt	20 997	318 110	155 530	1 267	1 470	221 257
Nov	20 422	242 675	130 246	466	187	190 791
Des	21 066	253 009	128 360	333	105	181 701
Total	248 701	3 892 277	1 823 586	23 450	28 279	2 586 639

Fylke: 11 Rogaland: Fjord1 AS

2016	Antall turer	Passasjerer	Antall kjøretøy	MC,moped	Gjenstående biler	PBE benyttet
Jan	2 629	196 100	96 228	44	50	193 700
Feb	2 491	226 900	107 928	57	2 499	208 421
Mar	2 843	271 389	123 130	254	1 235	231 425
Apr	2 589	242 292	118 083	883	1 328	228 797
Mai	2 847	302 770	136 138	2 031	2 046	252 568
Jun	2 702	323 235	142 760	2 514	1 405	268 058
Jul	2 888	432 796	165 461	2 147	668	279 613
Aug	2 930	346 208	149 639	2 123	735	269 523
Sep	2 300	253 722	121 750	1 336	6 396	232 795
Okt	2 716	274 001	127 729	617	1 522	237 894
Nov	2 502	218 175	111 285	98	2 773	222 225
Des	2 585	232 682	109 748	59	1 096	206 816
Total	32 022	3 320 270	1 509 879	12 163	21 753	2 831 835

Fylke: 12 Hordaland: Norled AS

2016	Antall turer	Passasjerer	Antall kjøretøy	MC,moped	Gjenstående biler	PBE benyttet
Jan	15 207	137 306	79 444	71	110	120 922
Feb	14 349	151 043	87 660	79	41	133 835
Mar	15 385	200 537	107 501	336	258	160 069
Apr	14 787	186 203	104 763	776	106	163 401
Mai	15 288	245 702	126 496	2 524	441	190 439
Jun	14 866	283 063	139 190	3 743	891	214 283
Jul	15 192	377 075	163 333	3 025	2 511	232 532
Aug	15 378	298 189	143 313	2 743	857	213 774
Sep	14 852	221 281	120 711	1 843	633	188 314
Okt	15 169	226 452	123 488	766	548	192 575
Nov	14 842	177 278	106 119	219	82	166 768
Des	15 279	172 405	97 015	176	33	143 097
Total	180 594	2 676 534	1 399 033	16 301	6 511	2 120 009

Fylke: 12 Hordaland: Wergeland Halsvik AS

2016	Antall turer	Passasjerer	Antall kjøretøy	MC,moped	Gjenstående biler	PBE benyttet
Jan	1 358	6 176	4 215	0	0	4 737
Feb	1 288	6 682	4 658	0	0	5 354
Mar	1 384	7 743	5 091	10	0	6 009
Apr	1 324	6 888	4 737	13	0	5 546
Mai	1 370	7 559	4 864	87	0	5 691
Jun	1 336	8 330	5 287	128	0	6 127
Jul	1 358	6 993	3 935	133	0	4 685
Aug	1 384	7 920	5 110	69	0	6 063
Sep	1 336	8 085	5 395	53	0	6 349
Okt	1 358	7 598	4 982	31	0	5 797
Nov	1 336	7 250	4 927	0	0	5 554
Des	1 372	6 901	4 494	1	0	5 074
Total	16 204	88 125	57 695	525	0	66 986

Fylke: 12 Hordaland: FosenNamsos Sjø AS

2016	Antall turer	Passasjerer	Antall kjøretøy	MC,moped	Gjenstående biler	PBE benyttet
Jan	4 015	115 645	63 070	79	2	82 144
Feb	3 825	114 963	66 045	86	79	87 793
Mar	4 127	137 735	74 574	209	26	97 391
Apr	4 307	136 977	76 425	557	175	101 030
Mai	4 112	158 349	81 914	1 201	90	106 759
Jun	4 101	173 514	88 378	1 388	117	116 365
Jul	4 103	181 442	83 181	873	207	103 201
Aug	4 219	162 275	82 710	962	194	102 641
Sep	4 098	146 015	79 528	850	53	102 724
Okt	4 127	143 268	78 971	449	123	101 770
Nov	4 022	122 548	71 366	131	3	94 068
Des	3 929	126 007	69 730	102	6	90 288
Total	48 985	1 718 738	915 892	6 887	1 075	1 186 174

Fylke: 12 Hordaland: Osterøy Ferjeselskap AS

2016	Antall turer	Passasjerer	Antall kjøretøy	MC,moped	Gjenstående biler	PBE benyttet
Jan	1 796	28 182	13 676	10	0	17 046
Feb	1 714	28 868	14 098	13	0	17 837
Mar	1 846	27 252	13 707	65	0	18 206
Apr	1 756	26 570	14 030	156	0	17 909
Mai	1 820	27 920	14 309	245	0	17 870
Jun	1 780	32 897	16 141	252	0	20 270
Jul	1 796	24 800	11 987	182	0	15 181
Aug	1 846	31 737	15 417	245	0	19 179
Sep	1 780	32 017	15 804	215	0	19 672
Okt	1 796	30 202	15 731	170	0	19 394
Nov	1 780	30 331	15 032	32	0	18 516
Des	1 822	27 810	13 803	47	0	16 937
Total	21 532	348 586	173 735	1 632	0	218 017

Fylke: 12 Hordaland: Fjord1 AS

2016	Antall turer	Passasjerer	Antall kjøretøy	MC,moped	Gjenstående biler	PBE benyttet
Jan	2 024	130 499	60 993	13	333	125 264
Feb	1 910	146 078	66 888	19	112	132 683
Mar	2 084	172 758	75 319	129	39	145 058
Apr	1 991	162 665	75 527	503	349	151 037
Mai	2 059	213 951	90 897	1 277	1 301	173 235
Jun	2 010	219 458	93 967	1 460	496	181 632
Jul	2 051	267 708	99 491	1 254	399	171 589
Aug	2 086	228 599	94 627	1 225	580	175 057
Sep	1 981	181 134	81 669	732	655	157 106
Okt	2 041	194 578	84 595	400	200	157 824
Nov	1 995	155 891	73 615	38	253	146 101
Des	1 997	167 588	74 546	25	205	137 423
Total	24 229	2 240 907	972 134	7 075	4 922	1 854 009

Fylke: 12 Hordaland: Gulenskyss AS

2016	Antall turer	Passasjerer	Antall kjøretøy	MC,moped	Gjenstående biler	PBE benyttet
Jan	854	2 434	1 413	6	1	1 500
Feb	895	2 675	1 563	5	0	1 660
Mar	1 041	3 438	1 816	21	0	1 939
Apr	1 042	3 060	1 690	38	2	1 783
Mai	1 124	3 899	1 932	56	36	2 052
Jun	1 131	3 870	1 843	37	0	1 978
Jul	1 051	3 458	1 649	17	0	1 744
Aug	1 059	3 272	1 657	30	2	1 754
Sep	1 028	2 958	1 575	24	0	1 652
Okt	1 016	3 142	1 625	7	7	1 718
Nov	911	2 519	1 440	3	0	1 563
Des	832	2 271	1 265	4	0	1 385
Total	11 984	36 996	19 468	248	48	20 728

Fylke: 14 Sogn og Fjordane: Fjord1 AS

2016	Antall turer	Passasjerer	Antall kjøretøy	MC,moped	Gjenstående biler	PBE benyttet
Jan	14 078	194 164	106 929	45	64	182 820
Feb	13 633	218 256	117 308	68	173	198 695
Mar	14 929	271 965	137 805	115	1 103	225 570
Apr	14 838	246 768	134 410	340	122	228 376
Mai	15 512	335 459	162 150	2 160	352	264 201
Jun	16 014	408 653	185 763	5 527	819	311 179
Jul	16 373	589 340	233 544	6 180	3 788	357 412
Aug	16 468	466 217	204 279	4 424	2 253	322 391
Sep	15 245	310 248	157 850	1 498	195	264 332
Okt	15 274	294 755	151 328	311	257	252 559
Nov	14 338	223 143	126 844	69	130	219 266
Des	13 876	230 542	122 462	42	88	198 632
Total	180 578	3 789 510	1 840 672	20 779	9 344	3 025 433

Fylke: 14 Sogn og Fjordane: Wergeland Halsvik AS

2016	Antall turer	Passasjerer	Antall kjøretøy	MC,moped	Gjenstående biler	PBE benyttet
Jan	514	436	328	0	0	363
Feb	491	427	332	0	0	392
Mar	529	619	422	0	0	527
Apr	499	496	335	0	0	426
Mai	525	720	421	4	0	488
Jun	510	752	484	0	0	586
Jul	514	1 152	598	0	0	744
Aug	529	761	481	0	0	578
Sep	510	672	480	0	0	582
Okt	514	725	486	0	0	614
Nov	510	494	378	0	0	457
Des	518	601	387	0	0	442
Total	6 163	7 855	5 132	4	0	6 199

Fylke: 14 Sogn og Fjordane: Norled AS

2016	Antall turer	Passasjerer	Antall kjøretøy	MC,moped	Gjenstående biler	PBE benyttet
Jan	3 004	58 542	30 645	1	17	67 121
Feb	2 840	69 859	34 714	3	31	72 608
Mar	3 048	104 891	48 373	24	96	89 896
Apr	2 910	78 969	40 511	148	108	82 665
Mai	3 038	116 051	54 723	814	388	100 414
Jun	2 944	130 438	59 676	1 414	193	110 065
Jul	3 004	187 046	75 700	1 503	255	124 108
Aug	3 048	141 492	62 869	1 193	112	110 388
Sep	2 944	95 344	48 145	501	68	91 546
Okt	3 004	107 791	50 874	119	83	92 729
Nov	2 944	73 549	38 285	7	10	77 542
Des	3 014	84 098	41 008	8	47	76 430
Total	35 742	1 248 070	585 523	5 735	1 408	1 095 512

Fylke: 15 Møre og Romsdal: Fjord1 AS

2016	Antall turer	Passasjerer	Antall kjøretøy	MC,moped	Gjenstående biler	PBE benyttet
Jan	27 526	583 332	320 513	92	362	526 544
Feb	27 112	646 314	346 142	103	1 615	569 259
Mar	28 606	766 526	393 329	506	1 332	626 924
Apr	28 052	725 868	394 897	1 726	4 154	652 942
Mai	29 183	857 817	435 744	7 101	2 911	703 847
Jun	30 433	1 011 264	490 172	14 501	5 412	806 680
Jul	31 879	1 321 400	548 034	19 047	19 986	834 638
Aug	31 856	1 101 615	509 341	12 661	7 403	810 541
Sep	29 232	845 438	444 768	4 897	4 387	727 190
Okt	28 962	821 099	430 645	1 120	2 167	699 597
Nov	28 286	672 415	379 169	161	904	636 366
Des	27 483	670 170	357 790	131	567	566 989
Total	348 610	10 023 258	5 050 544	62 046	51 200	8 161 517

Fylke: 15 Møre og Romsdal: Norled AS

2016	Antall turer	Passasjerer	Antall kjøretøy	MC,moped	Gjenstående biler	PBE benyttet
Jan	13 973	188 080	113 938	29	69	166 778
Feb	13 251	204 072	120 481	24	120	176 566
Mar	14 259	230 771	130 641	183	641	189 349
Apr	13 649	222 775	132 825	457	1 807	194 519
Mai	14 070	248 074	138 820	1 582	1 894	198 936
Jun	13 764	272 989	149 508	1 900	879	219 389
Jul	13 973	296 476	143 358	1 677	351	204 653
Aug	14 247	273 311	147 311	1 456	221	218 191
Sep	13 762	245 659	143 869	1 137	463	214 358
Okt	13 961	252 335	144 079	462	785	213 334
Nov	13 760	223 147	135 441	138	149	198 504
Des	14 148	226 262	128 404	68	147	179 450
Total	166 817	2 883 951	1 628 675	9 113	7 526	2 374 027

Fylke: 16 Sør-Trøndelag: FosenNamsos Sjø AS

2016	Antall turer	Passasjerer	Antall kjøretøy	MC,moped	Gjenstående biler	PBE benyttet
Jan	473	2 436	684	0	0	963
Feb	460	3 120	841	0	0	1 162
Mar	470	5 309	1 162	1	0	1 429
Apr	481	3 896	953	0	0	1 204
Mai	504	5 294	1 266	11	0	1 660
Jun	494	6 768	1 416	6	0	1 870
Jul	518	12 610	1 814	17	0	2 159
Aug	621	5 926	1 298	12	0	1 642
Sep	497	4 435	1 114	0	0	1 458
Okt	466	4 388	1 040	0	0	1 297
Nov	456	2 902	755	1	0	902
Des	167	2 734	767	0	0	946
Total	5 607	59 818	13 110	48	0	16 692

Fylke: 16 Sør-Trøndelag: Fjord1 AS

2016	Antall turer	Passasjerer	Antall kjøretøy	MC,moped	Gjenstående biler	PBE benyttet
Jan	2 500	90 457	41 505	10	0	64 179
Feb	2 500	98 151	47 060	13	0	72 590
Mar	2 500	111 265	55 523	47	0	82 915
Apr	2 500	103 519	53 288	333	0	76 702
Mai	2 500	138 794	65 518	1 861	0	98 088
Jun	2 500	136 158	65 995	1 550	0	99 436
Jul	2 500	154 943	58 713	2 098	0	85 004
Aug	2 500	136 676	66 234	1 408	0	99 915
Sep	2 500	121 354	60 829	800	0	94 717
Okt	2 500	122 383	60 061	161	0	91 409
Nov	2 500	98 477	50 836	15	0	81 288
Des	2 500	99 402	50 036	12	36	73 563
Total	30 000	1 411 579	675 598	8 308	36	1 019 806

Fylke: 16 Sør-Trøndelag: Norled AS

2016	Antall turer	Passasjerer	Antall kjøretøy	MC,moped	Gjenstående biler	PBE benyttet
Jan	1 530	18 094	10 273	1	17	19 399
Feb	1 461	20 333	11 031	27	43	21 113
Mar	1 572	26 500	13 937	14	91	25 867
Apr	1 488	25 386	13 964	81	215	27 514
Mai	1 559	31 335	16 418	466	433	28 971
Jun	1 516	33 368	17 801	482	480	33 466
Jul	1 530	44 232	20 341	826	984	34 237
Aug	1 573	38 901	20 065	413	1 234	37 317
Sep	1 516	28 400	16 162	205	414	31 721
Okt	1 531	28 201	15 442	68	152	29 030
Nov	1 516	22 765	13 424	0	159	27 517
Des	1 544	22 728	12 585	8	152	23 192
Total	18 336	340 243	181 443	2 591	4 374	339 344

Fylke: 17 Nord-Trøndelag: FosenNamsos Sjø AS

2016	Antall turer	Passasjerer	Antall kjøretøy	MC,moped	Gjenstående biler	PBE benyttet
Jan	3 049	31 669	18 231	13	64	24 162
Feb	2 966	32 776	18 415	6	42	24 605
Mar	2 995	39 680	21 484	10	54	27 771
Apr	2 949	41 306	23 439	80	69	30 548
Mai	3 017	46 548	24 792	260	179	32 419
Jun	3 088	51 438	26 902	420	136	35 024
Jul	3 118	62 526	28 881	544	294	36 713
Aug	3 223	51 572	26 339	380	146	34 781
Sep	3 099	43 352	24 291	178	265	32 216
Okt	3 111	42 663	23 794	61	176	31 245
Nov	3 084	40 257	23 200	12	163	30 903
Des	2 962	38 508	21 077	39	115	27 742
Total	36 661	522 295	280 845	2 003	1 703	368 129

Fylke: 17 Nord-Trøndelag: Lekaferja AS (TTS)

2016	Antall turer	Passasjerer	Antall kjøretøy	MC,moped	Gjenstående biler	PBE benyttet
Jan	573	2 917	1 760	0	0	2 495
Feb	631	3 598	1 977	0	0	2 740
Mar	671	4 521	2 478	0	0	3 307
Apr	676	4 497	2 504	3	0	3 256
Mai	682	6 409	3 392	16	0	4 361
Jun	696	8 894	4 107	24	46	5 160
Jul	716	12 583	5 632	111	3	6 911
Aug	720	8 391	3 959	39	2	5 114
Sep	670	6 020	3 071	25	0	4 067
Okt	710	5 274	2 880	4	0	3 782
Nov	670	4 314	2 468	0	0	3 352
Des	394	2 135	1 205	0	0	1 600
Total	7 809	69 553	35 433	222	51	46 145

Fylke: 18 Nordland: TTS Torghatten Trafikkselskap ASA

2016	Antall turer	Passasjerer	Antall kjøretøy	MC,moped	Gjenstående biler	PBE benyttet
Jan	2 585	24 331	13 656	1	0	25 832
Feb	2 658	30 243	16 117	3	25	30 370
Mar	2 911	35 895	18 788	6	28	32 669
Apr	2 690	44 491	24 352	41	132	46 177
Mai	3 592	65 674	33 328	491	258	57 861
Jun	3 742	88 312	41 557	1 778	925	68 932
Jul	4 010	141 383	58 132	3 709	4 751	82 895
Aug	3 233	69 975	31 787	2 051	235	46 856
Sep	2 976	42 815	22 772	161	151	36 939
Okt	3 027	38 726	20 932	36	70	35 036
Nov	2 752	30 974	17 176	7	19	30 661
Des	2 199	17 690	10 053	0	0	19 328
Total	36 375	630 509	308 650	8 284	6 594	513 556

Fylke: 18 Nordland: Boreal Transport Nord AS

2016	Antall turer	Passasjerer	Antall kjøretøy	MC,moped	Gjenstående biler	PBE benyttet
Jan	5 602	44 014	22 551	19	36	34 531
Feb	5 373	48 156	24 133	27	2	36 930
Mar	5 593	55 258	26 822	21	33	39 680
Apr	5 085	52 807	26 070	80	406	38 084
Mai	6 026	74 573	35 240	238	338	52 315
Jun	6 268	85 085	39 327	639	247	55 549
Jul	6 821	136 845	54 019	1 580	815	69 261
Aug	6 705	92 065	41 353	1 014	177	57 626
Sep	5 801	62 712	31 268	104	188	47 999
Okt	6 060	65 339	32 201	54	74	49 577
Nov	5 451	51 582	26 622	20	56	42 668
Des	4 923	47 372	23 372	13	2	31 993
Total	69 708	815 808	382 978	3 809	2 374	556 213

Fylke: 18 Nordland: Torghatten Nord AS

2016	Antall turer	Passasjerer	Antall kjøretøy	MC,moped	Gjenstående biler	PBE benyttet
Jan	6 317	64 068	35 597	28	2	83 198
Feb	6 427	76 301	40 145	32	22	90 437
Mar	7 073	102 372	51 279	36	79	106 983
Apr	6 997	91 842	49 773	219	41	109 213
Mai	7 341	92 459	65 515	859	223	133 823
Jun	8 542	237 615	97 404	4 609	697	190 631
Jul	9 413	427 876	159 488	8 486	3 890	279 963
Aug	8 428	263 866	106 605	6 321	994	199 540
Sep	6 679	120 457	63 273	538	225	134 097
Okt	6 763	101 057	54 141	100	55	120 331
Nov	6 339	75 421	42 346	23	43	99 536
Des	6 035	72 853	38 996	23	136	82 228
Total	86 354	1 726 187	804 562	21 274	6 407	1 629 980

Fylke: 19 Troms: Torghatten Nord AS

2016	Antall turer	Passasjerer	Antall kjøretøy	MC,moped	Gjenstående biler	PBE benyttet
Jan	2 642	32 636	17 916	15	0	26 769
Feb	2 621	38 570	20 240	7	0	31 997
Mar	2 745	45 391	22 716	11	0	33 847
Apr	2 799	43 011	22 662	75	25	33 339
Mai	3 080	52 810	26 560	284	0	38 665
Jun	3 079	57 357	28 407	522	37	40 621
Jul	3 442	71 008	31 658	462	0	41 266
Aug	3 319	60 325	29 468	379	0	42 862
Sep	2 843	52 736	27 559	152	24	41 883
Okt	2 844	49 678	25 998	29	16	38 856
Nov	2 623	40 822	21 733	4	0	32 068
Des	2 657	37 195	19 208	15	0	27 244
Total	34 694	581 539	294 125	1 955	102	429 417

Fylke: 19 Troms: Bjørklids Ferjerederi AS

2016	Antall turer	Passasjerer	Antall kjøretøy	MC,moped	Gjenstående biler	PBE benyttet
Jan	1 388	33 953	15 308	1	28	22 898
Feb	1 320	40 599	16 819	2	0	25 444
Mar	1 376	44 236	19 000	6	12	28 290
Apr	1 280	40 677	19 231	21	73	31 467
Mai	1 388	44 395	20 981	184	165	35 703
Jun	1 720	71 394	26 568	666	629	49 193
Jul	1 769	90 634	30 623	1 215	219	52 441
Aug	1 587	63 551	25 804	751	146	47 622
Sep	1 401	42 572	21 038	109	180	37 310
Okt	1 408	39 993	19 679	6	173	36 353
Nov	1 388	35 085	17 156	0	8	31 894
Des	1 249	36 595	16 721	0	25	27 893
Total	17 274	583 684	248 928	2 961	1 658	426 508

Fylke: 19 Troms: Norled AS

2016	Antall turer	Passasjerer	Antall kjøretøy	MC,moped	Gjenstående biler	PBE benyttet
Jan	2 300	25 534	15 798	34	0	19 200
Feb	2 300	27 700	16 451	41	0	20 489
Mar	2 300	31 430	18 223	40	0	22 203
Apr	2 300	31 179	18 683	106	0	22 208
Mai	2 300	33 467	19 173	204	0	23 240
Jun	2 300	36 475	20 041	295	0	24 343
Jul	2 300	45 936	22 818	338	0	27 033
Aug	2 300	34 951	19 469	328	0	24 264
Sep	2 300	30 760	17 920	255	0	21 899
Okt	2 300	32 087	18 852	150	0	22 799
Nov	2 300	28 395	17 239	61	0	21 227
Des	2 300	26 547	15 161	24	0	17 843
Total	27 600	384 461	219 828	1 876	0	266 748

Fylke: 20 Finnmark: Boreal Transport Nord AS

2016	Antall turer	Passasjerer	Antall kjøretøy	MC,moped	Gjenstående biler	PBE benyttet
Jan	844	5 890	3 374	0	0	4 628
Feb	888	7 233	4 135	0	10	6 869
Mar	916	9 757	5 092	3	0	7 948
Apr	965	8 875	4 778	4	18	7 858
Mai	1 025	11 895	6 026	36	5	9 180
Jun	1 100	13 061	6 492	43	24	9 833
Jul	1 081	19 281	8 572	63	8	10 859
Aug	994	13 846	6 496	35	0	8 927
Sep	990	10 918	5 704	35	0	7 981
Okt	943	8 947	4 906	2	0	6 568
Nov	1 027	7 147	4 106	5	0	5 814
Des	911	5 984	3 332	1	0	4 414
Total	11 684	122 834	63 013	227	65	90 879

Passasjerer presenteres inklusive fører.

3. FERJETRAFIKKUTVIKLINGEN FRA 2015 TIL 2016

3.1 Ferjetrafikkindeks (begrenset indeks (b.i.)), hele landet

Begrenset indeks betyr at strekninger som ikke er med i begge år for den enkelte måned, er tatt ut av statistikken. Passasjerer er eksklusive førere i 2015 og inklusive førere i 2016. Derfor er datagrunnlaget forskjellig og tall utelatt her.

2016	Turer	Kjøretøy	MC,moped	Gjenstående biler	PBE benyttet
Jan	22,2	-2,5	-52,6	-56,0	-2,6
Feb	27,0	5,4	-3,9	-49,3	5,4
Mar	20,8	1,0	-10,8	-57,4	-3,1
Apr	21,5	-1,5	17,9	-48,0	1,6
Mai	21,6	1,6	33,6	-37,6	2,7
Jun	18,9	3,9	23,0	-12,1	3,6
Jul	17,0	3,1	10,8	2,6	2,0
Aug	19,7	0,6	-4,9	-6,5	2,1
Sep	18,2	2,1	9,2	44,5	1,9
Okt	18,1	2,7	-14,4	24,0	2,2
Nov	21,5	2,6	-36,8	-18,9	3,7
Des	21,4	1,5	7,6	-57,3	1,0
Total	20,5	1,8	9,7	-22,5	1,8

3.2 Fergetrafikkindeks (begrenset indeks) etter vegtype

Europavegstrekninger:

2016	Turer	Kjøretøy	MC,moped	Gjenstående biler	PBE benyttet
Jan	13,2	-1,4	59,0	-91,4	-3,2
Feb	15,0	2,8	-1,6	-36,3	0,6
Mar	13,2	1,1	3,9	-62,6	-4,9
Apr	7,8	-4,0	33,1	-65,0	-0,8
Mai	6,7	0,6	33,7	-42,3	1,6
Jun	4,5	3,8	19,8	-31,1	1,5
Jul	3,4	2,6	2,6	-17,1	0,1
Aug	7,2	0,6	-6,5	-23,4	1,1
Sep	0,2	2,3	-1,7	134,9	0,1
Okt	2,2	0,8	-15,0	-21,7	-1,2
Nov	2,8	1,2	-48,4	169,8	1,5
Des	3,4	1,0	-21,6	30,6	-1,2
Total	6,4	1,0	6,9	-31,9	-0,3

Riksvegstrekninger:

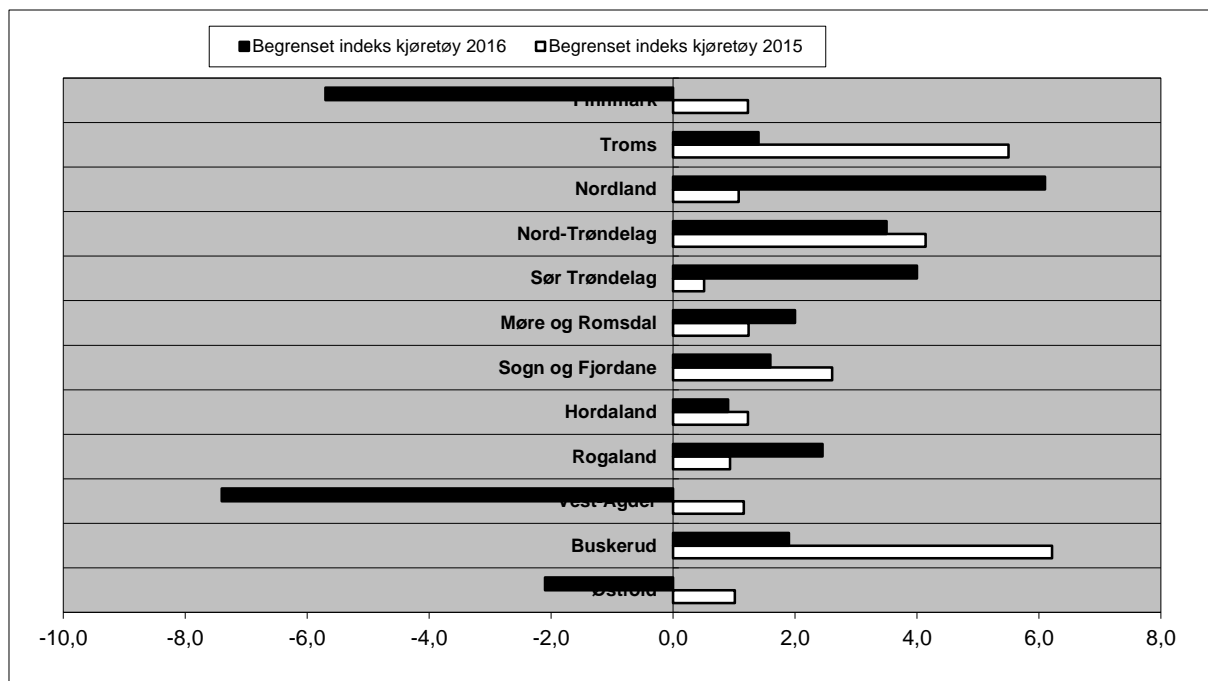
2016	Turer	Kjøretøy	MC, moped	Gjenstående biler	PBE benyttet
Jan	48,5	-2,0	37,0	-40,5	-2,6
Feb	53,0	5,5	15,3	-52,2	6,4
Mar	47,8	3,5	-19,5	-59,2	-1,8
Apr	48,2	-3,3	-12,5	-39,6	1,4
Mai	47,1	2,1	25,9	-39,7	3,2
Jun	55,0	3,1	13,1	-16,3	2,3
Jul	59,9	4,4	4,2	-5,6	2,5
Aug	52,7	0,3	-3,4	7,2	1,5
Sep	47,0	1,3	20,5	34,7	1,6
Okt	43,8	2,3	-16,1	49,4	1,9
Nov	46,1	-0,8	-50,4	-27,3	0,5
Des	42,2	3,7	-30,0	-61,0	2,2
Total	49,3	1,8	6,2	-24,7	1,7

Fylkesvegstrekninger:

2016	Turer	Kjøretøy	MC, moped	Gjenstående biler	PBE benyttet
Jan	20,3	-3,2	-62,0	-69,1	-2,3
Feb	25,7	6,7	-7,2	-11,6	8,4
Mar	18,6	0,1	-13,1	-19,5	-2,4
Apr	20,5	0,4	24,8	-47,8	3,3
Mai	21,0	1,9	36,8	-25,1	3,2
Jun	16,9	4,2	29,7	35,3	5,6
Jul	14,2	2,9	17,9	76,2	3,0
Aug	17,5	0,7	-4,9	-28,2	3,0
Sep	17,8	2,3	10,2	35,2	3,2
Okt	17,8	3,8	-13,6	-21,6	4,7
Nov	22,0	4,4	-32,2	-45,0	6,6
Des	21,7	0,6	17,5	-28,1	1,3
Total	19,4	2,1	12,5	-0,5	3,2

3.3 Fergetrafikkindeks (begrenset indeks) etter fylke 2016

2016	Turer	Kjøretøy	MC, moped	Gjenst. biler	PBE benyttet
Østfold	5,4	-2,1	-2,9	-26,9	-1,7
Buskerud	20,8	1,9	9,5	0,0	6,5
Vest-Agder	30,1	-7,4	-27,3	0,0	-7,6
Rogaland	135,2	2,5	-1,7	-27,3	2,5
Hordaland	13,9	0,9	8,4	43,7	1,0
Sogn og Fjordane	10,0	1,6	5,2	14,7	0,3
Møre og Romsdal	13,0	2,0	15,3	3,1	1,0
Sør-Trøndelag	17,5	4,0	10,6	-74,8	5,4
Nord-Trøndelag	22,5	3,5	17,4	372,8	5,1
Nordland	-1,1	6,1	29,6	76,4	6,7
Troms	1,2	1,4	2,8	15,0	12,6
Finnmark	-7,2	-5,7	1,3	-86,7	-9,6



Figur 6: Ferjetrafikkutvikling 2014 og 2015 målt i begrenset indeks kjøretøy – fylkesvis fordeling.

4. SONESTATISTIKK 2016

Tabellen viser fergestatistikken i hver takstsone fordelt på hovedgruppene (PBE, kjøretøy, motorsykel, passasjerer (inklusive førere), turer og gjenstående biler).

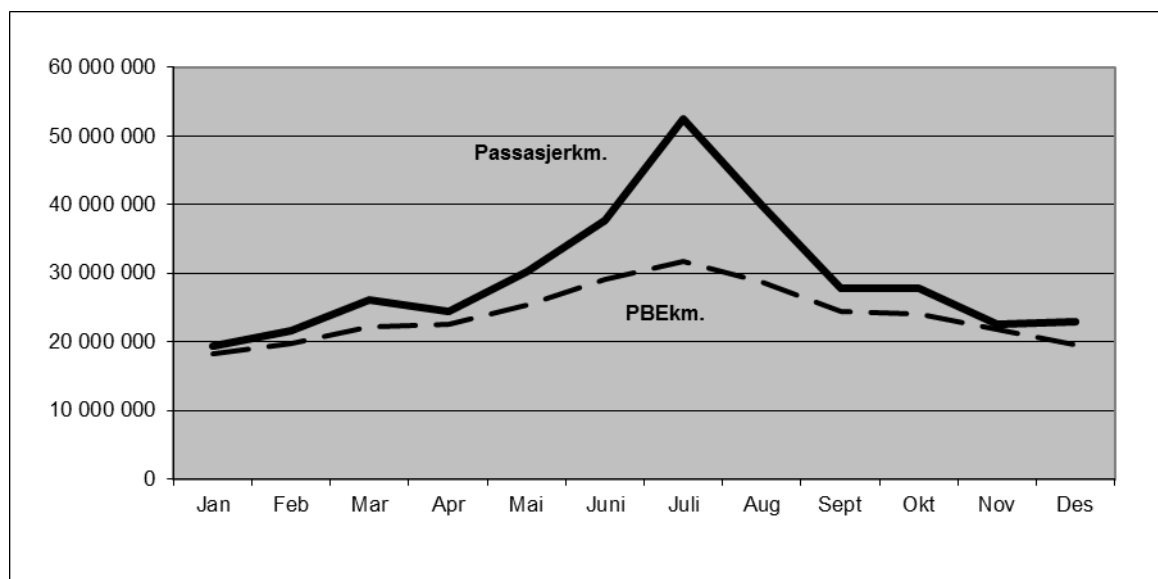
Sone	PBE		Kjøretøy		MC, Moped		Passasjerer		Turer		Gjenst. biler	
		i %		i %		i %		i %		i %		i %
1	331 072	0,9 %	263 111	1,2 %	3 969	1,6 %	436 803	1,0 %	60 440	3,4 %	107	0,0 %
2	442 546	1,3 %	333 055	1,5 %	3 171	1,3 %	663 053	1,5 %	76 029	4,2 %	766	0,1 %
3	4 853 297	13,8 %	3 374 669	15,7 %	46 736	19,4 %	6 555 054	15,1 %	317 701	17,7 %	40 904	7,7 %
4	4 770 927	13,6 %	3 113 849	14,5 %	30 512	12,7 %	6 129 901	14,1 %	244 146	13,6 %	10 874	2,0 %
5	1 862 632	5,3 %	1 127 448	5,2 %	12 012	5,0 %	2 244 019	5,2 %	154 630	8,6 %	2 520	0,5 %
6	4 446 392	12,7 %	2 607 705	12,1 %	33 868	14,1 %	5 169 080	11,9 %	270 819	15,1 %	26 185	4,9 %
7	1 008 049	2,9 %	700 635	3,3 %	6 524	2,7 %	1 363 674	3,1 %	79 268	4,4 %	3 241	0,6 %
8	2 942 492	8,4 %	1 917 023	8,9 %	18 047	7,5 %	3 643 617	8,4 %	123 149	6,9 %	9 042	1,7 %
9	617 590	1,8 %	422 317	2,0 %	5 503	2,3 %	920 274	2,1 %	56 856	3,2 %	1 914	0,4 %
10	3 171 226	9,0 %	1 744 001	8,1 %	13 712	5,7 %	3 792 467	8,8 %	61 667	3,4 %	23 452	4,4 %
11	3 537 338	10,1 %	1 774 974	8,3 %	17 818	7,4 %	3 437 258	7,9 %	49 117	2,7 %	375 282	70,7 %
12	1 612 019	4,6 %	880 008	4,1 %	8 992	3,7 %	1 833 026	4,2 %	54 086	3,0 %	10 327	1,9 %
13	418 439	1,2 %	287 619	1,3 %	2 843	1,2 %	620 965	1,4 %	38 297	2,1 %	903	0,2 %
14	1 082 651	3,1 %	699 224	3,3 %	4 637	1,9 %	1 312 560	3,0 %	63 948	3,6 %	1 216	0,2 %
15	1 203 439	3,4 %	823 485	3,8 %	10 325	4,3 %	1 905 305	4,4 %	45 541	2,5 %	15 563	2,9 %
16	26 890	0,1 %	17 145	0,1 %	81	0,0 %	30 072	0,1 %	12 886	0,7 %	-	0,0 %
17	12 076	0,0 %	9 613	0,0 %	44	0,0 %	18 708	0,0 %	6 650	0,4 %	37	0,0 %
18	107 171	0,3 %	65 651	0,3 %	2 408	1,0 %	135 374	0,3 %	11 095	0,6 %	-	0,0 %
19	68 471	0,2 %	39 287	0,2 %	2 880	1,2 %	90 932	0,2 %	4 241	0,2 %	720	0,1 %
20	31 724	0,1 %	22 898	0,1 %	309	0,1 %	57 695	0,1 %	7 557	0,4 %	10	0,0 %
21	1 964	0,0 %	1 340	0,0 %	14	0,0 %	2 947	0,0 %	1 905	0,1 %	8	0,0 %
22	1 875 888	5,3 %	988 943	4,6 %	7 248	3,0 %	2 277 891	5,3 %	27 198	1,5 %	4 930	0,9 %
23	1 807	0,0 %	1 188	0,0 %	1	0,0 %	3 590	0,0 %	2 079	0,1 %	3	0,0 %
24	408 260	1,2 %	170 176	0,8 %	3 467	1,4 %	354 680	0,8 %	8 922	0,5 %	2 111	0,4 %
25	2 559	0,0 %	1 733	0,0 %	15	0,0 %	4 159	0,0 %	3 115	0,2 %	10	0,0 %
26	1 471	0,0 %	693	0,0 %	4	0,0 %	1 150	0,0 %	470	0,0 %	-	0,0 %
29	38 930	0,1 %	19 166	0,1 %	34	0,0 %	38 834	0,1 %	2 054	0,1 %	34	0,0 %
33	488	0,0 %	314	0,0 %	-	0,0 %	795	0,0 %	358	0,0 %	-	0,0 %
34	2 661	0,0 %	2 063	0,0 %	7	0,0 %	4 733	0,0 %	957	0,1 %	8	0,0 %
35	6 222	0,0 %	3 405	0,0 %	21	0,0 %	8 663	0,0 %	1 012	0,1 %	-	0,0 %
39	46 033	0,1 %	13 057	0,1 %	93	0,0 %	25 737	0,1 %	3 564	0,2 %	128	0,0 %
40	3 405	0,0 %	2 571	0,0 %	7	0,0 %	6 012	0,0 %	610	0,0 %	-	0,0 %
43	1 079	0,0 %	477	0,0 %	14	0,0 %	1 342	0,0 %	305	0,0 %	-	0,0 %
44	12 757	0,0 %	7 700	0,0 %	652	0,3 %	28 596	0,1 %	534	0,0 %	326	0,1 %
46	7 326	0,0 %	3 724	0,0 %	16	0,0 %	9 161	0,0 %	875	0,0 %	-	0,0 %
73	1 204	0,0 %	558	0,0 %	3	0,0 %	1 990	0,0 %	160	0,0 %	-	0,0 %
87	14 069	0,0 %	6 029	0,0 %	53	0,0 %	17 897	0,0 %	1 198	0,1 %	-	0,0 %
95	84 267	0,2 %	48 143	0,2 %	4 683	1,9 %	166 093	0,4 %	1 892	0,1 %	26	0,0 %
109	11 354	0,0 %	4 491	0,0 %	26	0,0 %	13 979	0,0 %	951	0,1 %	-	0,0 %
Total	35 068 180	100,0 %	21 499 483	100,0 %	240 749	100,0 %	43 328 075	100,0 %	1 796 281	100,0 %	530 647	100,0 %

5. PRODUKSJON

Beregnet transportproduksjon totalt er oppgitt i hvor mange kilometer enhetene (passasjerer/PBE) er transportert totalt. Det er registrert strekningslengde for alle ferjestrekningene.

Passasjerkm. er inklusive førere f.o.m. 2016.

	Passasjerkm.	PBEkm.
Jan	19 293 019	18 201 745
Feb	21 580 296	19 796 645
Mar	26 031 481	22 137 679
Apr	24 486 196	22 593 225
Mai	30 284 154	25 373 094
Juni	37 676 456	29 031 147
Juli	52 555 017	31 776 396
Aug	40 042 330	28 734 901
Sept	27 840 934	24 352 206
Okt	27 866 053	24 055 714
Nov	22 471 511	21 792 511
Des	22 977 845	19 543 889
2016	353 105 292	287 389 152



Figur 7: Beregnet transportproduksjon målt i passasjerkm og pbekm.

Strekningen Halhjem-Sandvikvåg i Hordaland er den strekningen som har størst transportarbeid målt i PBE-kilometer (40 232 152). Strekningen trafikkeres i gjennomsnitt av 5066 PBE hver dag (ÅDT). Hvis vi ser på strekningslengde alene er ferjestrekningen Bodø-Røst i Nordland lengst med 109 km, mens den korteste ferjestrekningen er Svelvik-Verket i Buskerud med 184 meter.

6. ÅDT ETTER FYLKE, SAMBAND OG STREKNING I 2016

6.1 ÅDT på samband etter hovedgrupper, lette og tunge biler

Samband	Lette biler	Tunge biler	Sum biler	Passasjerer	MC, moped	PBE
Østfold						
Moss - Horten	3963	780	4743	9042	48	9497
Buskerud						
Svelvik - Verket	319	33	352	622	8	478
Vest-Agder						
Launes - Kvellandstrand	324	14	338	619	2	392
Andabeløy - Abelsnes	52	3	55	112	0	64
Rogaland						
Mortavika - Arsvågen	3483	642	4125	9072	33	7737
Tau - Stavanger	1637	155	1792	4359	23	2586
Fogn-Judaberg-Nedstrand-Jelsa	329	62	391	767	3	659
Mekjarvik - Kvitsøy	164	12	176	381	1	221
Lauwik - Oanes	1735	156	1891	3628	22	2509
Hjelmeland - Nesvik - Skipavik	643	90	732	1500	15	1092
Hordaland						
Klokkarvik - Hjeltestad	52	1	53	101	1	57
Sandvikvåg - Halhjem	2237	420	2656	6123	19	5066
Våge - Halhjem	502	22	524	997	3	631
Krokeide - Hufthamar	806	66	872	1564	6	1211
Hatvik - Venjaneset	887	40	927	1808	8	1132
Husavik - Sandvikvåg	162	17	180	327	2	268
Breistein - Valestrand	448	27	475	952	4	596
Kinsarvik - Utne	59	7	66	167	1	95
Utne - Kvanndal	239	52	291	582	4	533
Årsnes-Gjermundshavn-Varaldsøy	638	81	719	1401	8	1062
Skånevik - Utåker	185	32	217	413	4	346
Jektevik - Hodnanes - Nordhuglo	501	42	542	913	5	721
Buavåg - Langevåg	203	17	220	379	2	295
Jondal - Tørvikbygd	520	76	597	1297	9	949
Skjersholmane - Ranavik	371	45	416	752	5	644
Skjersholmane - Fjellberg - Fjellbergøy	61	9	70	131	1	100
Leirvåg - Sløvåg	483	74	557	977	4	891
Sævrøy - Fedje	119	8	127	300	1	155
Masfjordnes - Duesund	150	8	158	241	1	183

Samband	Lette biler	Tunge biler	Sum biler	Passasjerer	MC, moped	PBE
Sogn og Fjordane						
Hella - Dragsvik/Vangsnes	715	109	823	1780	18	1254
Fodnes - Mannheller	1660	293	1953	4306	23	3342
Oppedal - Lavik	1346	254	1600	3410	16	2993
Anda - Lote	1108	209	1317	2443	9	2365
Krakhella - Rysjedalsvika/Rutledal/Losna	109	14	123	225	1	173
Isane - Stårheim	281	38	318	572	2	483
Oldeide - Måløy	175	20	194	384	2	276
Askvoll - Gjervik/Fure/Værlandet	223	17	240	532	2	297
Haldorsneset - Daløy	55	5	60	111	0	76
Mjånes - Hisarøy	13	1	14	21	0	17
Møre og Romsdal						
Solavågen - Festøya	1516	273	1788	3472	10	3193
Eidsdal - Linge	543	67	610	1644	36	820
Sykkylven - Magerholm	2107	188	2295	4272	11	3198
Sølsnes - Åfarnes	992	221	1213	2503	25	2329
Halsa - Kanestraum	1020	210	1230	2443	22	2288
Leknes - Sæbø - Standal - Trandal	86	8	94	212	2	122
Molde - Vestnes	1919	372	2291	4765	24	4259
Hollingsholm - Aukra	1021	96	1117	2108	5	1579
Kvanne - Rykkjem	396	55	451	821	6	693
Seivika - Tømmervåg	657	66	723	1325	7	1009
Brattvåg - Dryna - Nordøyane	315	30	346	659	3	471
Arasvika - Hennset	98	11	109	194	1	154
Solholmen - Mordalsvågen	499	36	534	963	4	677
Liabygda - Stranda	435	64	499	1016	10	786
Festøya - Hundeidvik	70	9	80	133	1	133
Småge - Orta - Finnøya - Sandøya - Ona	51	5	56	148	0	74
Molde - Sekken	47	4	51	120	0	62
Sandvika - Edøy	278	34	311	587	2	452
Volda - Folkestad	659	101	760	1334	6	1265
Årvika - Koparnes	488	51	539	948	4	757
Volda - Lauvstad	302	24	326	631	2	422
Hareid - Sulesund	2040	227	2268	3905	11	3330
Skjeltene - Haramsøya - Lepsøya	353	25	378	693	2	481
Larsnes - Åram - Voksa - Kvamsøy	165	14	179	367	1	231
Sør-Trøndelag						
Dyrøy (Frøya) - Lomsøya (Sula)	33	3	36	163	0	46
Brekstad - Valset	409	87	496	930	7	927
Flakk-Rørvik	1641	205	1846	3857	23	2786
Nord-Trøndelag						
Skei - Gutvik	89	8	97	190	1	126
Ølhammeren - Seierstad	188	7	195	310	1	226
Hofles - Geisnes - Lund	338	23	361	659	3	463
Eidshaug - Gjerdinga	8	0	8	19	0	9
Borgan - Ramstadlandet	3	0	4	13	0	4
Levanger - Hokstad	179	20	199	427	1	303

Samband	Lette biler	Tunge biler	Sum biler	Passasjerer	MC, moped	PBE
Nordland						
Svolvær - Skutvik	40	11	52	184	2	99
Bodø - Værøy	28	10	39	116	0	89
Bognes - Skarberget	263	99	362	713	11	807
Bognes - Lødingen	333	131	465	968	9	1115
Drag - Kjøpsvik	107	71	177	294	1	617
Bodø - Moskenes	104	27	132	454	13	230
Festvåg - Misten	237	12	248	461	2	293
Kilboghavn - Jektvik	94	24	118	270	8	201
Forøy - Ågskardet	191	25	216	421	8	305
Horsdal - Sund	30	11	41	71	0	99
Ørnes - Meløysund	84	11	95	200	1	139
Nordnesøy - Kilboghavn	17	5	22	47	0	40
Melbu - Fiskebøl	193	40	234	517	4	420
Vennesund - Holm	260	52	312	638	8	560
Horn - Anddalsvåg	182	32	214	432	7	356
Horn - Igerøy	110	12	122	246	1	176
Igerøy - Tjøtta	18	1	20	46	0	26
Tjøtta - Forvik	151	25	176	361	7	285
Levang - Nesna	140	17	158	338	6	214
Sandnessjøen - Bjørn	301	22	324	721	1	420
Onøy - Stokkvågen	94	24	118	253	1	246
Dagsvik - Mosjøen	27	1	29	58	0	33
Nesna - Nesnaøyene	95	7	102	229	1	126
Søvik - Herøy	269	30	299	595	1	451
Digermulen - Finnvik	16	2	18	36	0	29
Troms						
Hansnes - Stakkvik	101	5	105	194	0	122
Refsnes - Flesnes	302	46	348	708	3	563
Stangnes - Sørrollnes	153	7	160	309	1	193
Hansnes - Skåningsbukta	127	8	135	265	1	171
Størnes - Bjørnerå	331	15	345	581	3	408
Rotsund - Havnes	29	1	30	75	0	35
Fenes - Austnes	87	8	95	161	2	128
Mikkelvik - Bromnes	34	2	36	70	0	47
Bellvik - Vengsøy	24	2	26	74	0	34
Storstein - Lauksundskaret	109	13	122	203	0	202
Svensby - Breivikeidet	409	56	465	1010	4	719
Lyngseidet - Olderdalen	169	46	216	585	4	446
Finnmark						
Øksfjord - Hasvik	42	10	52	106	0	106
Øksfjord - Tverrfjord	21	1	22	45	0	26
Nyvoll - Korsfjord (Eidet)	39	3	42	78	0	53
Akkarfjord - Kjerringholmen	43	1	44	79	0	47
Øksfjord - Bergsfjord	11	1	12	28	0	16

Passasjerer er eksklusive fører i 2015, inklusive fører i 2016.

6.2 ÅDT på strekninger, lette og tunge biler i 2016

Tabellen viser gjennomsnitt døgntrafikk for strekninger med ÅDT \geq 100 målt i sum biler. Passasjerer er eksklusive fører i 2015, inklusive fører i 2016.

Strekning fra:	Strekning til:	Vegid.	Lengde (m)	Lette biler	Tunge biler	Sum biler	MC, Moped	Passasjerer	PBE
Østfold									
Moss	Horten	RS19	10500	3963	780	4743	48	9042	9497
Buskerud									
Svelvik	Verket	FS289	184	319	33	352	8	622	478
Vest-Agder									
Launes	Kvellingstrand	FS469	1300	324	14	338	2	619	392
Rogaland									
Mortavika	Arsvågen	ES39	9240	3483	642	4125	33	9072	7737
Lauvvik	Oanes	RS13	2090	1735	156	1891	22	3628	2509
Tau	Stavanger	FS13	14450	1637	155	1792	23	4359	2586
Hjelmeland	Nesvik	RS13	2960	612	86	698	15	1430	1043
Mekjarvik	Kvitsøy	FS521	13300	164	12	176	1	381	221
Helgøy	Judaberg	FS519	7000	90	23	112	1	216	229
Fogn	Judaberg	FS519	4070	97	14	111	1	218	168
Hordaland									
Sandvikvåg	Halhjem	ES39	21700	2237	420	2656	19	6123	5066
Hatvik	Venjanaset	FS552	3260	887	40	927	8	1808	1132
Krokeide	Hufthamargavl	FS546	13040	806	66	872	6	1564	1211
Årsnes	Gjermundshamn	FS48	5860	552	72	625	8	1218	938
Jondal	Tørvikbygd	FS550	5150	520	76	597	9	1297	949
Leirvåg	Sløvåg	FS430	5740	483	74	557	4	977	891
Våge	Halhjem	FS49	12460	502	22	524	3	997	631
Breistein	Valestrand	FS567	2500	448	27	475	4	952	596
Jektevik	Hodnanes	FS49	2400	429	36	464	4	774	621
Ranavik	Skjersholmane	FS544	14290	370	45	415	5	749	641
Utne	Kvanndal	FS550	5600	236	51	287	4	562	527
Buavåg	Langevåg	FS541	5820	203	17	220	2	379	295
Husavik	Sandvikvåg	FS546	6920	162	17	180	2	327	268
Skånevik	Utåker	FS48	5930	148	28	176	4	342	287
Masfjordnes	Duesund	FS570	750	150	8	158	1	241	183
Sævrøy	Fedje	FS568	8080	119	8	127	1	300	155
Sogn og Fjordane									
Fodnes	Mannheller	RS5	3280	1660	293	1953	23	4306	3342
Oppedal	Lavik	ES39	5100	1346	254	1600	16	3410	2993
Lote	Anda	ES39	2100	1108	209	1317	9	2443	2365
Vangsnes	Hella	RS13	4300	330	45	375	7	777	551
Isane	Stårheim	FS614	4400	281	38	318	2	572	483
Hella	Dragsvik	RS55	1800	273	45	318	6	693	504
Oldeide	Måløy	FS616	7900	151	19	170	2	326	247
Askvoll	Gjervik	FS608	3240	157	10	166	1	354	199
Vangsnes	Dragsvik	RS13	4850	111	19	130	6	310	199

Strekning fra:	Strekning til:	Vegid.	Lengde (m)	Lette biler	Tunge biler	Sum biler	MC, Moped	Passa- sjerer	PBE
Møre og Romsdal									
Sykkylven	Magerholm	FS60	3710	2107	188	2295	11	4272	3198
Molde	Vestnes	ES39	11520	1919	372	2291	24	4765	4259
Hareid	Sulesund	FS61	7740	2040	227	2268	11	3905	3330
Festøya	Solavågen	ES39	4440	1516	273	1788	10	3472	3193
Halsa	Kanestraum	ES39	5430	1020	210	1230	22	2443	2288
Sølsnes	Åfarnes	FS64	3400	992	221	1213	25	2503	2329
Aukra	Hollingsholmen	FS662	2961	1021	96	1117	5	2108	1579
Volda	Folkestad	ES39	3310	659	101	760	6	1334	1265
Seivika	Tømmervåg	FS680	6830	657	66	723	7	1325	1009
Eidsdal	Linge	FS63	2700	543	67	610	36	1644	820
Årvika	Koparneset	FS61	2500	488	51	539	4	948	757
Solholmen	Mördalsvågen	FS668	2770	499	36	534	4	963	677
Stranda	Liabygda	FS650	2800	435	64	499	10	1016	786
Kvanne	Rykkjem	FS670	2450	396	55	451	6	821	693
Volda	Lauvstad	FS652	7510	302	24	326	2	631	422
Sandvika	Edøya	FS669	6070	278	34	311	2	587	452
Haramsøya	Skjeltene	FS659	5004	242	18	259	2	461	335
Brattvåg	Harøya	FS659	13260	141	11	152	2	297	201
Brattvåg	Dryna	FS659	6250	112	12	123	1	231	172
Arasvika	Hennset	FS682	3170	98	11	109	1	194	154
Skjeltene	Lepsøya	FS659	4260	102	6	107	0	195	128
Sør-Trøndelag									
Flakk	Rørvik	FS715	7420	1641	205	1846	23	3857	2786
Brekstad	Valset	FS710	5700	409	87	496	7	930	927
Nord-Trøndelag									
Hofles	Lund	FS769	9500	260	18	278	3	507	356
Levanger	Hokstad	FS774	9080	179	20	199	1	427	303
Seierstad	Ølhammeren	FS777	680	188	7	195	1	310	226
Nordland									
Bognes	Lødingen	RS85	23300	333	131	465	9	968	1115
Bognes	Skarberget	ES6	7960	263	99	362	11	713	807
Vennesund	Holm	FS17	5500	260	52	312	8	638	560
Sandnessjøen	Dønna	FS809	8400	272	19	291	1	655	373
Festvåg	Misten	FS834	2300	237	12	248	2	461	293
Søvik	Herøy	FS828	8200	200	27	226	1	430	368
Melbu	Fiskebøl	FS82	8300	193	40	234	4	517	420
Forøy	Ågskardet	FS17	2590	191	25	216	8	421	305
Horn (N)	Anddalsvågen	FS17	5000	182	32	214	7	432	356
Kjøpsvik	Drag	RS827	13600	107	71	177	1	294	617
Tjøtta	Forvik	FS17	17400	151	25	176	7	361	285
Levang	Nesna	FS17	8500	140	17	158	6	338	214
Bodø	Moskenes	RS80	94300	104	27	132	13	454	230
Horn (N)	Igerøy	FS839	13500	98	11	109	1	216	161
Kilboghamn	Jektvik	FS17	18500	83	23	105	8	244	184
Troms									
Svensby	Breivikeidet	FS91	6200	409	56	465	4	1010	719
Refsnes	Flesnes	FS83	5500	302	46	348	3	708	563
Stornes	Bjørnerå	FS867	3370	331	15	345	3	581	408
Lyngseidet	Olderdalen	FS91	12600	169	46	216	4	585	446
Sørrollnes	Stangnes	FS848	13900	153	7	160	1	309	193
Hansnes	Skåningsbukta	FS863	13500	127	8	135	1	265	171
Storsteinen	Lauksundskaret	FS869	5930	109	13	122	0	203	202
Hansnes	Reinskard	FS301	2100	101	5	105	0	194	122

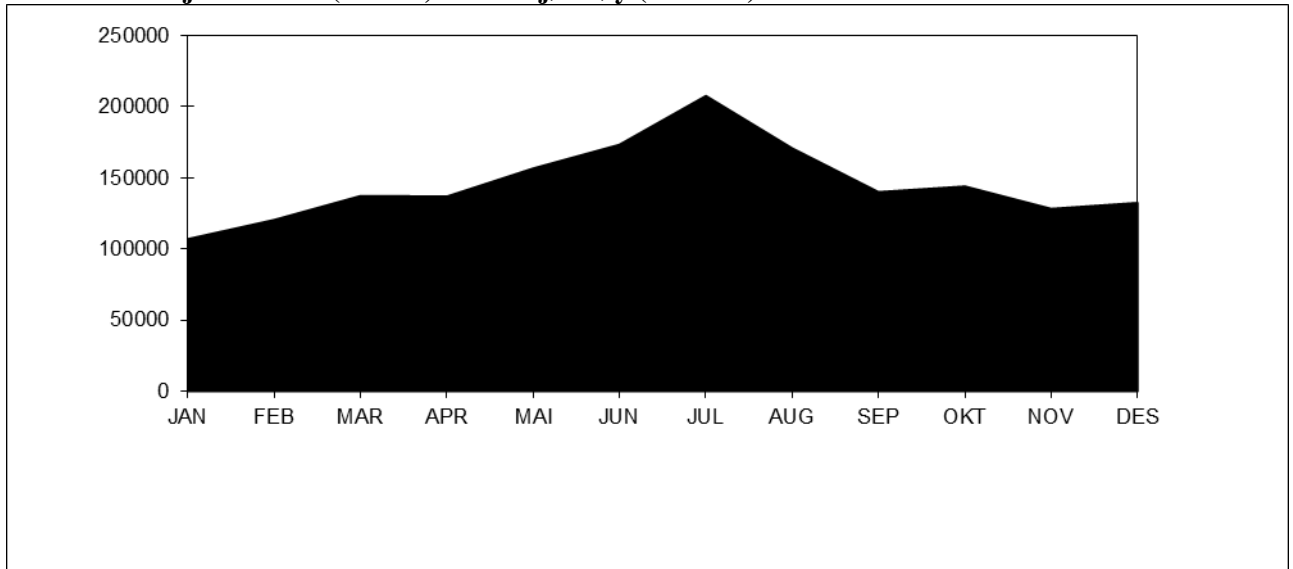
7. FERJETRAFIKKEN FORDELT PÅ DE MEST TRAFIKKERTE STREKNINGENE OG ENKELTSAMBAND

7.1 Variasjonskurver og fordeling på kjøretøy-/lengdegrupper for de mest trafikkerte strekningene.

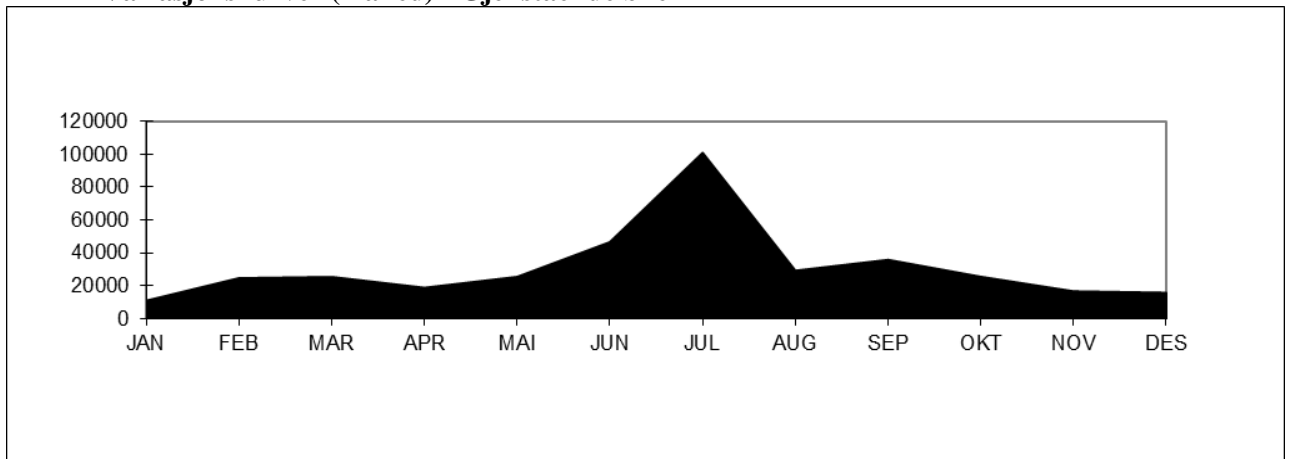
I dette kapitlet gir vi en mer detaljert oversikt over ferjetrafikken på den mest trafikkerte strekningen i hvert fylke. Trafikktallene presenterer grafisk i form av årsvariasjonskurver og stolpediagram som viser trafikkenes fordeling på kjøretøy-/lengdegrupper.

Østfold: Moss-Horten.

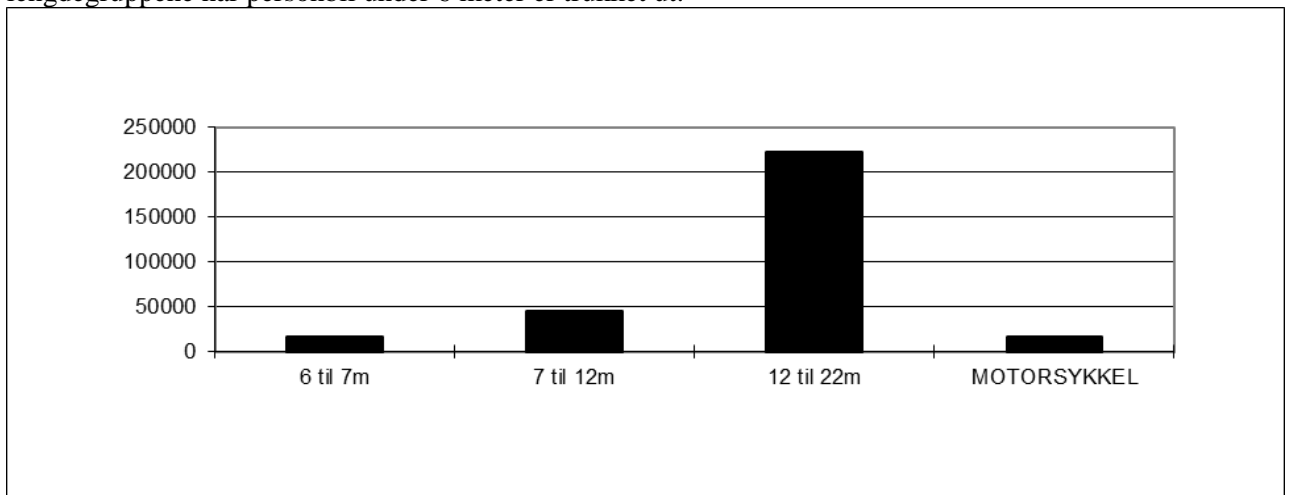
Variasjonskurver (måned) - Sum kjøretøy (inkl. mc)

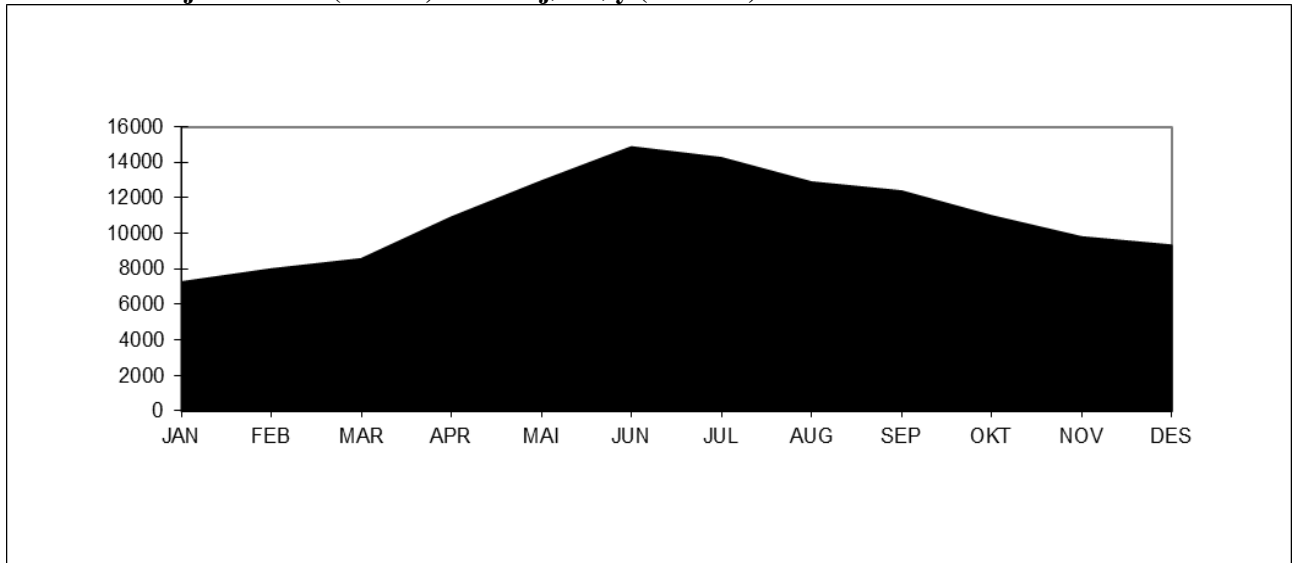


Variasjonskurver (måned) - Gjenstående biler



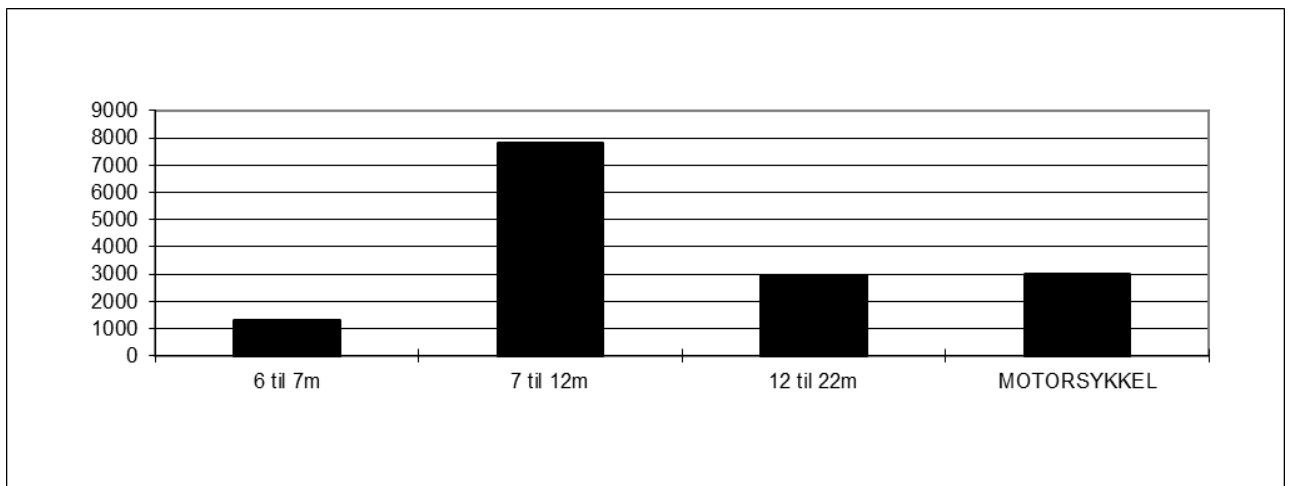
Tall for 2016 viser at strekningen hadde en total årstrafikk på 1753688 kjøretøy. ÅDT på strekningen var på 4791 kjøretøy. Personbil under 6 meter står for ca. 83 % av trafikken på strekningen. Antall gjenstående biler var 374859. Stolpediagrammet viser oversikt over fordelingen mellom lengdegruppene når personbil under 6 meter er trukket ut.

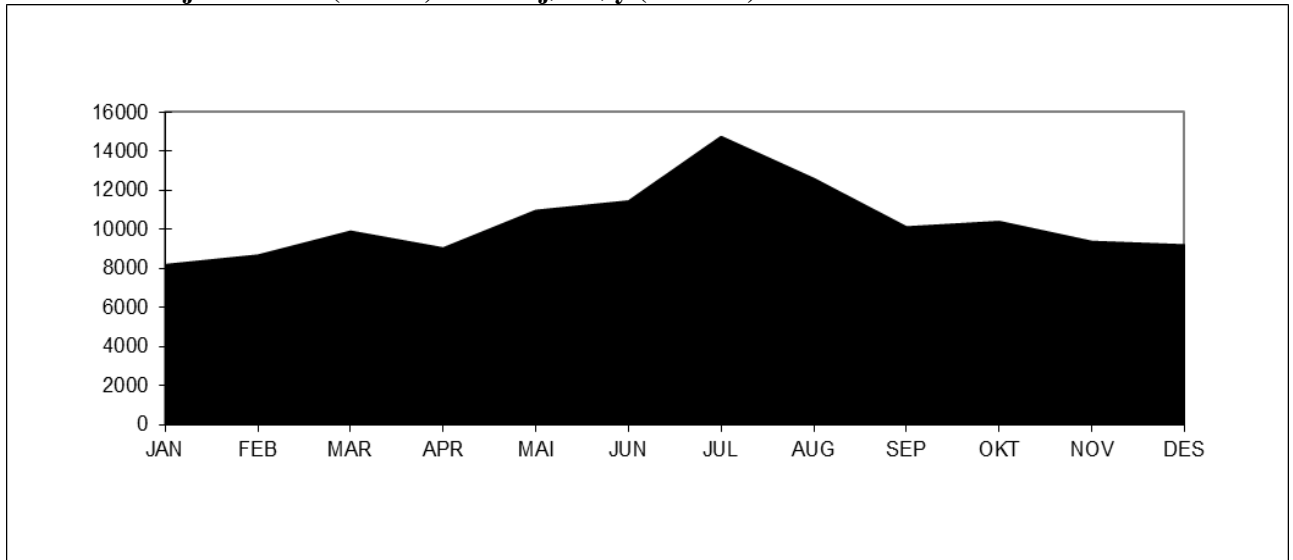
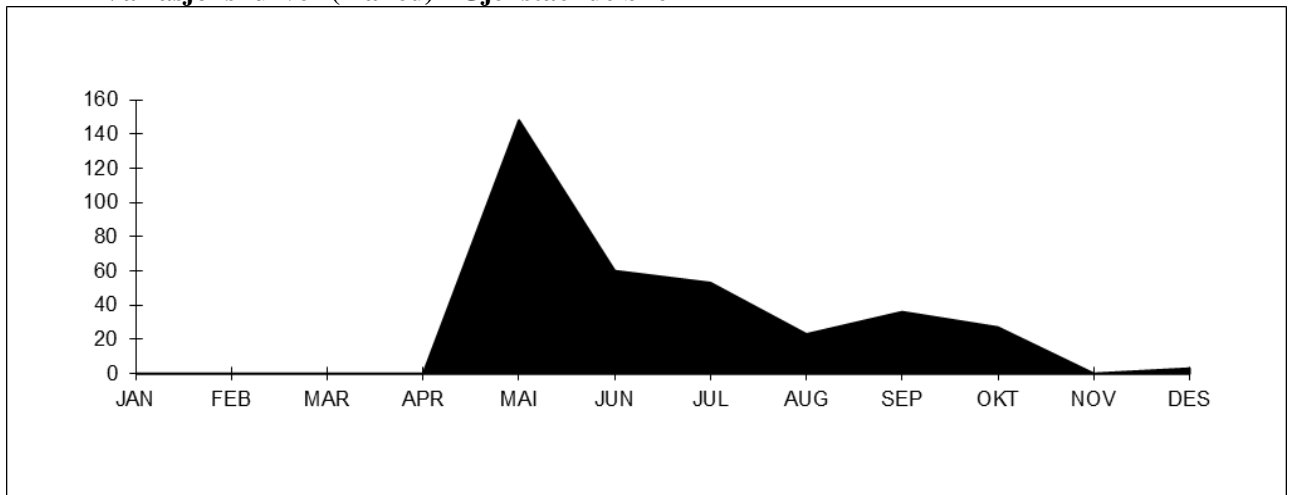


Buskerud: Svelvik-Verket.**Variasjonskurver (måned) - Sum kjøretøy (inkl. mc)**

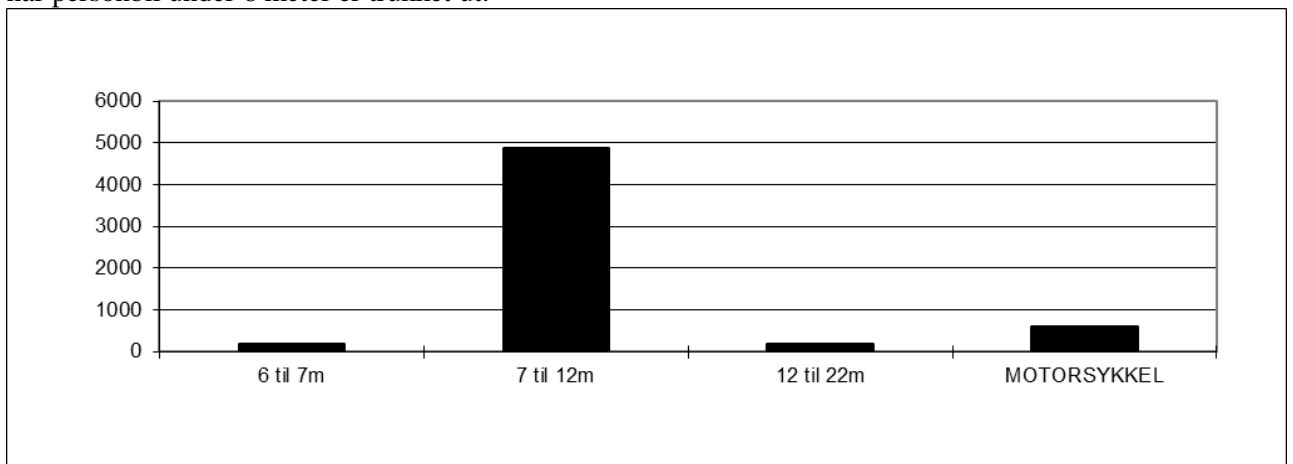
Tall for 2016 viser at strekningen hadde en total årstrafikk på 131947 kjøretøy. ÅDT på strekningen var på 361 kjøretøy. Personbil under 6 meter står for ca. 89 % av trafikken på strekningen.

Stolpediagrammet viser oversikt over fordelingen mellom lengdegrupper når personbil under 6 meter er trukket ut.



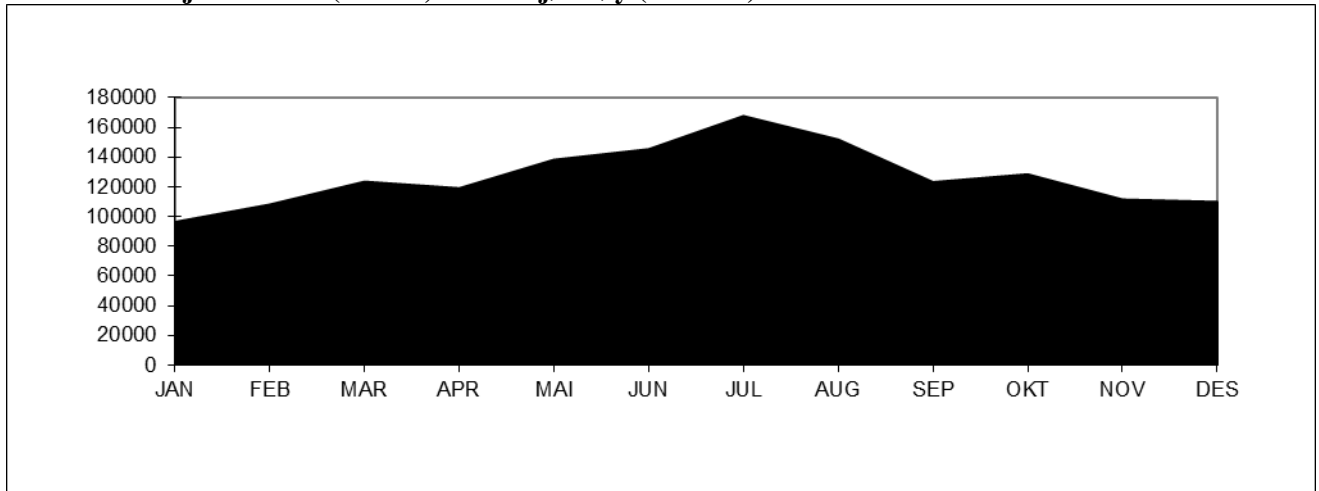
Vest-Agder: Launes-Kvellingstrand.**Variasjonskurver (måned) - Sum kjøretøy (inkl. mc)****Variasjonskurver (måned) - Gjenstående biler**

Tall for 2016 viser at strekningen hadde en total årstrafikk på 124444 kjøretøy. ÅDT på strekningen var på 340 kjøretøy. Personbil uten tilhenger står for ca. 95 % av trafikken på strekningen. Antall gjenstående biler var 350. Stolpediagrammet viser oversikt over fordelingen mellom lengdegrupper når personbil under 6 meter er trukket ut.

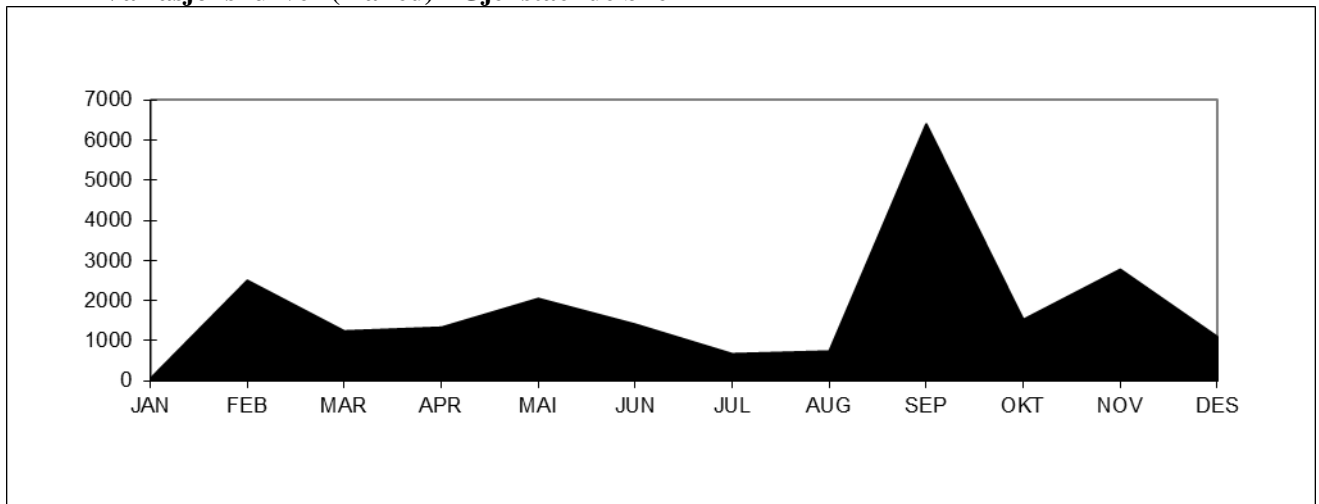


Rogaland: Mortavika-Arsvågen.

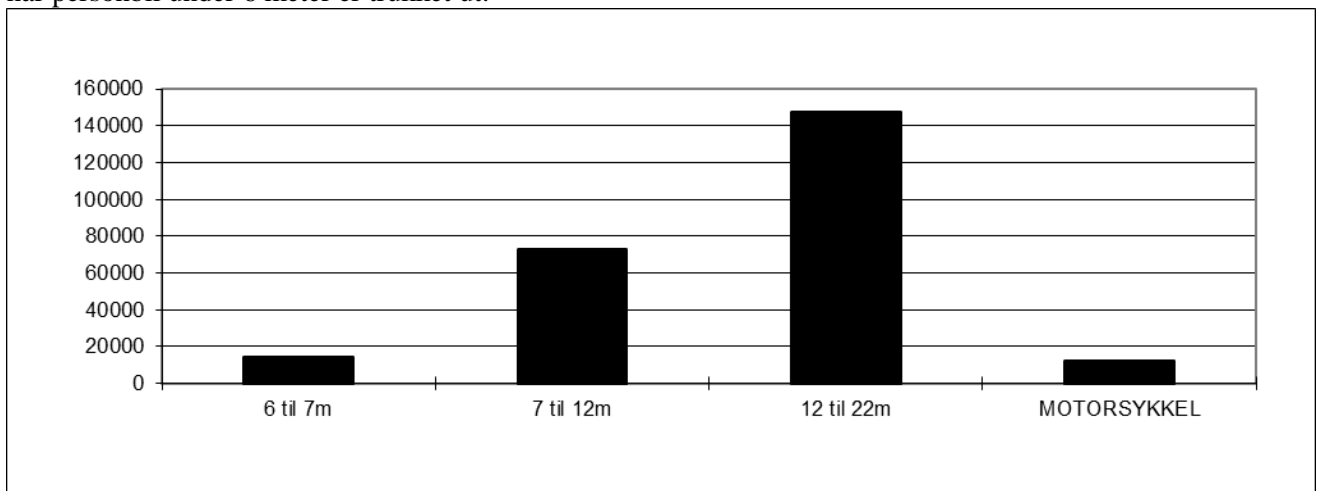
Variasjonskurver (måned) - Sum kjøretøy (inkl. mc)



Variasjonskurver (måned) - Gjenstående biler

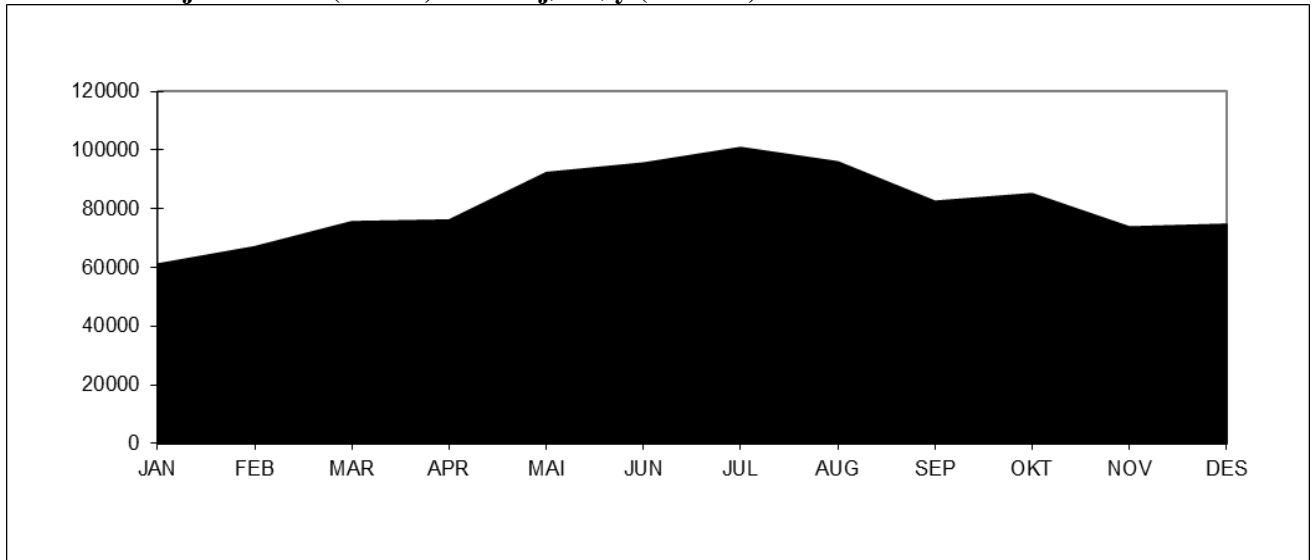


Tall for 2016 viser at strekningen hadde en total årstrafikk på 1522042 kjøretøy. ÅDT på strekningen var på 4159 kjøretøy. Personbil uten tilhenger står for ca. 84 % av trafikken på strekningen. Antall gjenstående biler var 21753. Stolpediagrammet viser oversikt over fordelingen mellom lengdegrupper når personbil under 6 meter er trukket ut.

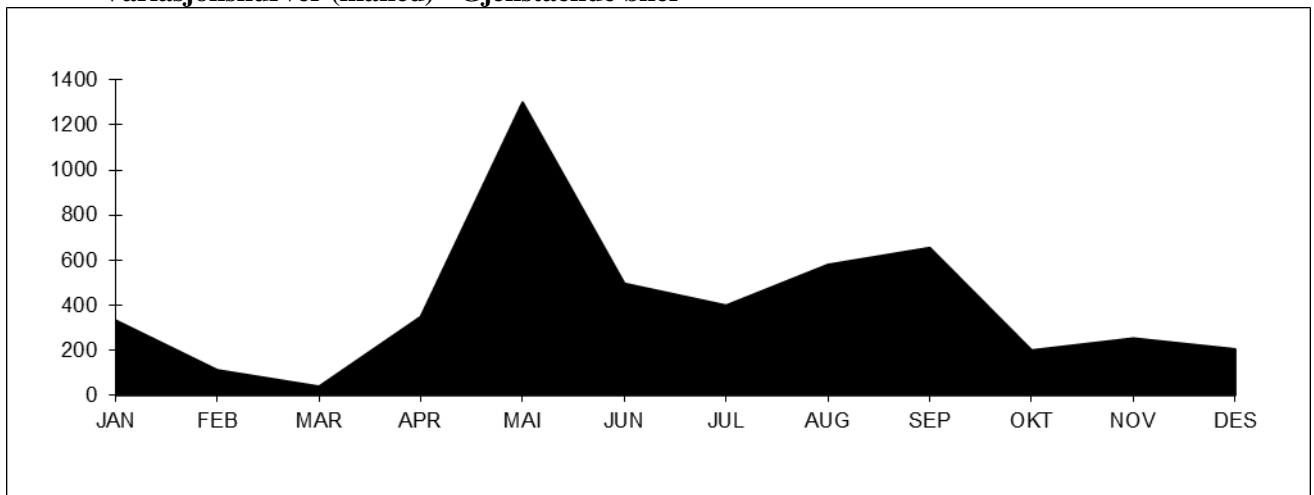


Hordaland: Halhjem-Sandvikvåg.

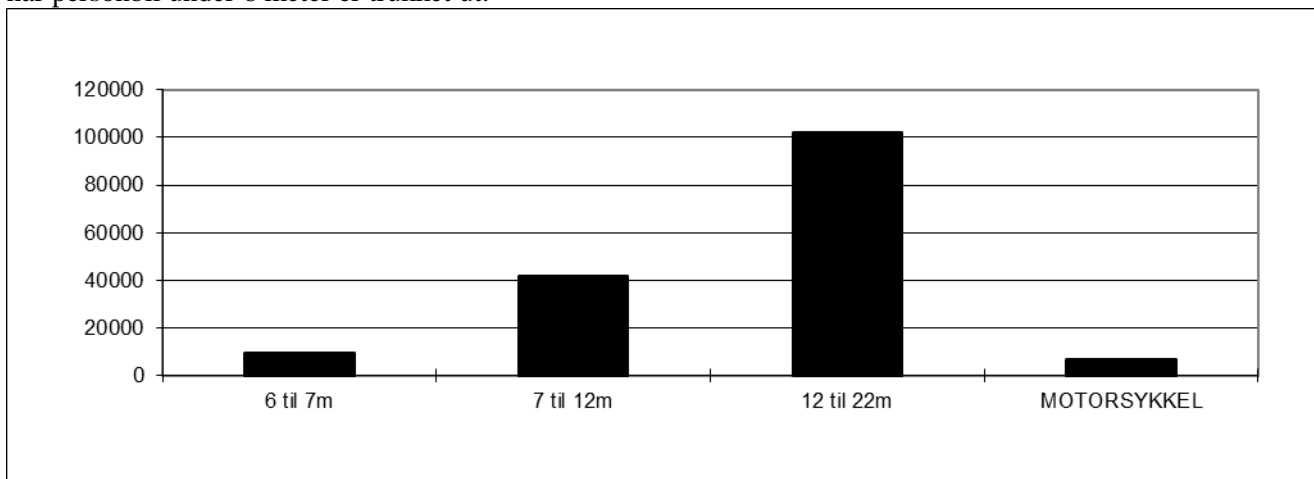
Variasjonskurver (måned) - Sum kjøretøy (inkl. mc)



Variasjonskurver (måned) - Gjenstående biler

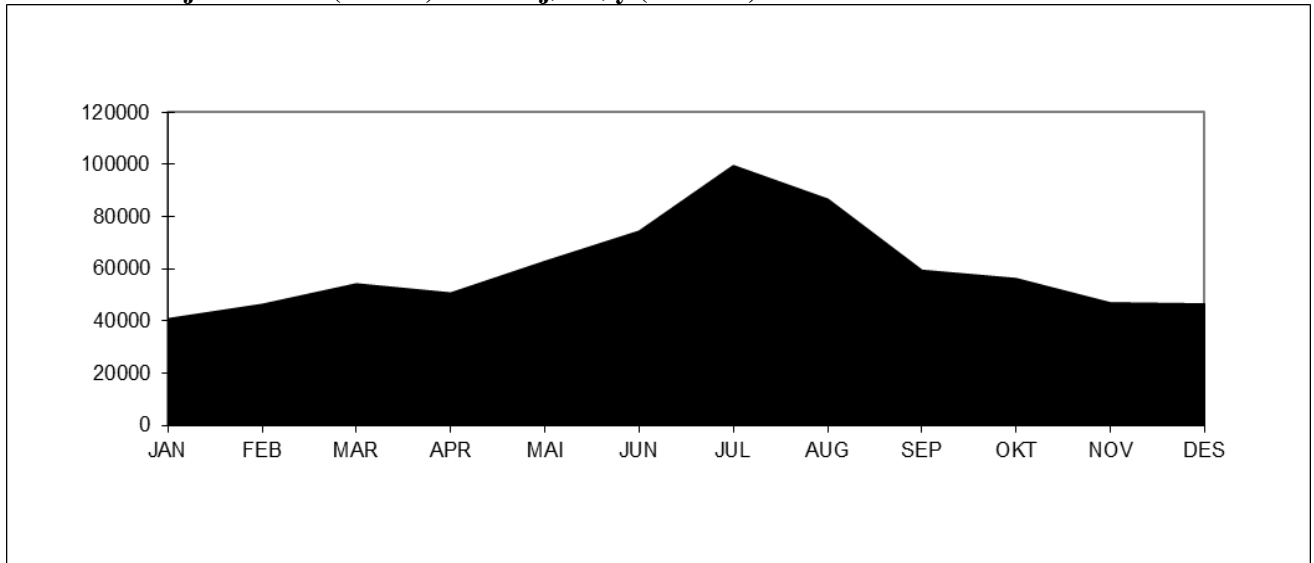


Tall for 2016 viser at strekningen hadde en total årstrafikk på 979209 kjøretøy. ÅDT på strekningen var på 2675 kjøretøy. Personbil uten tilhenger står for ca. 83 % av trafikken på strekningen. Antall gjenstående biler var 4922. Stolpediagrammet viser oversikt over fordelingen mellom lengdegrupper når personbil under 6 meter er trukket ut.

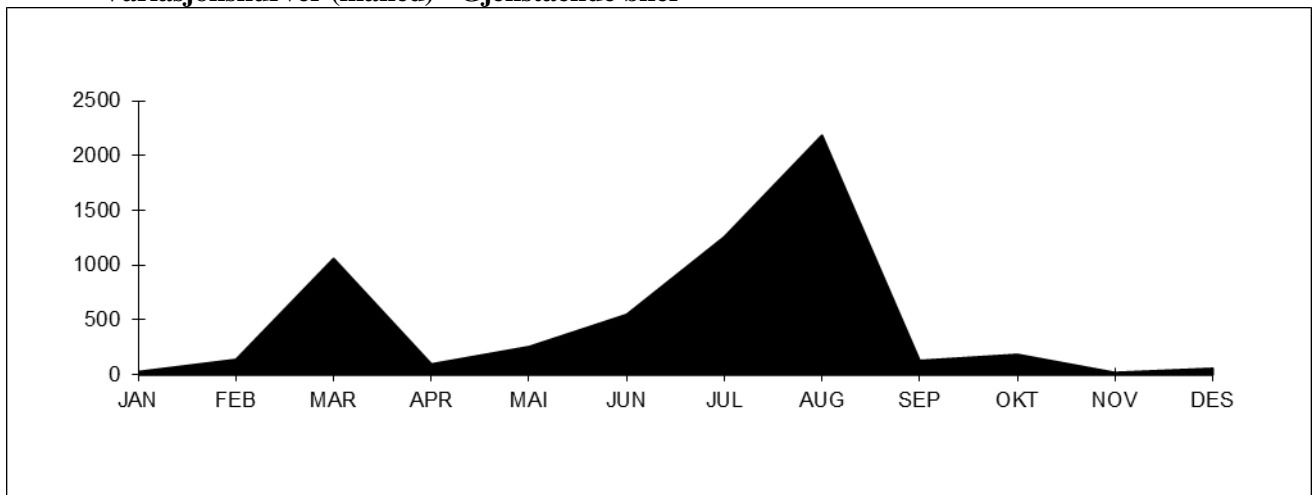


Sogn og Fjordane: Manheller-Fodnes.

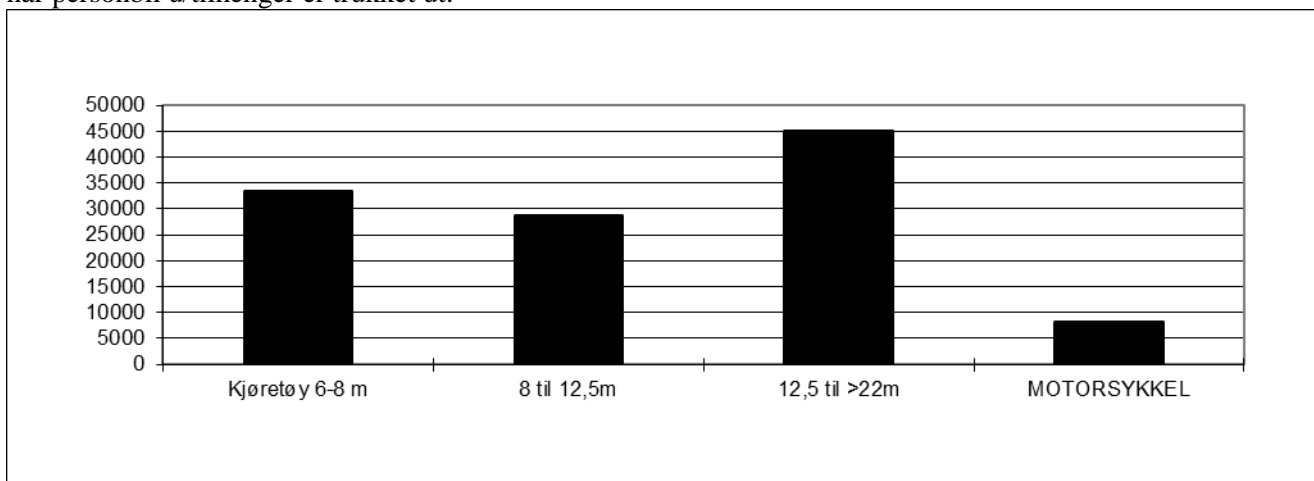
Variasjonskurver (måned) - Sum kjøretøy (inkl. mc)



Variasjonskurver (måned) - Gjenstående biler

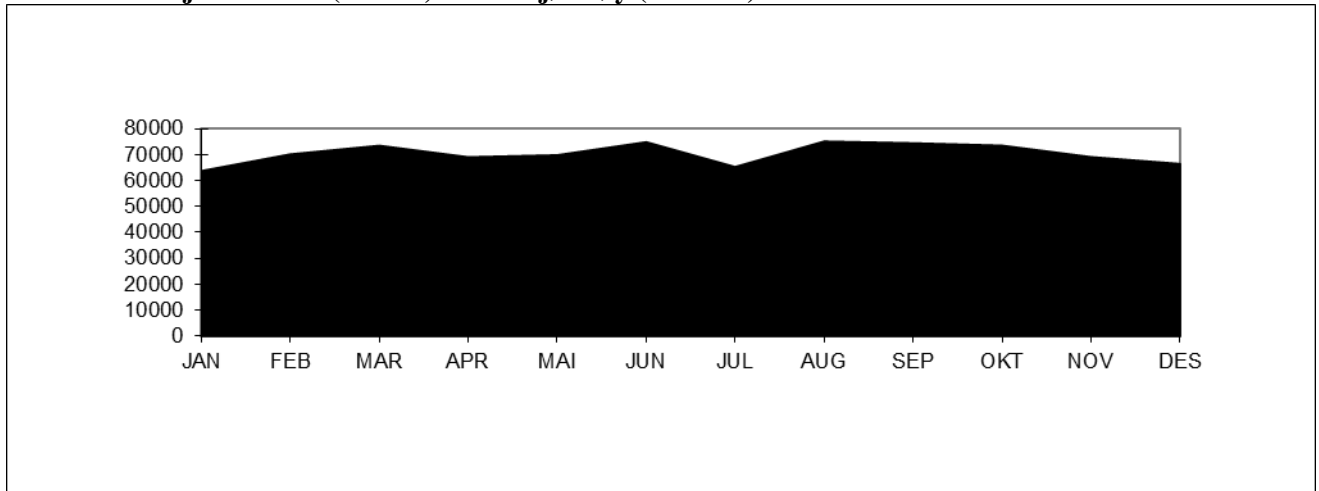


Tall for 2016 viser at strekningen hadde en total årstrafikk på 723119 kjøretøy. ÅDT på strekningen var på 1976 kjøretøy. Personbil uten tilhenger står for ca. 84 % av trafikken på strekningen. Antall gjenstående biler var 5932. Stolpediagrammet viser oversikt over fordelingen mellom kjøretøygrupper når personbil u/tilhenger er trukket ut.

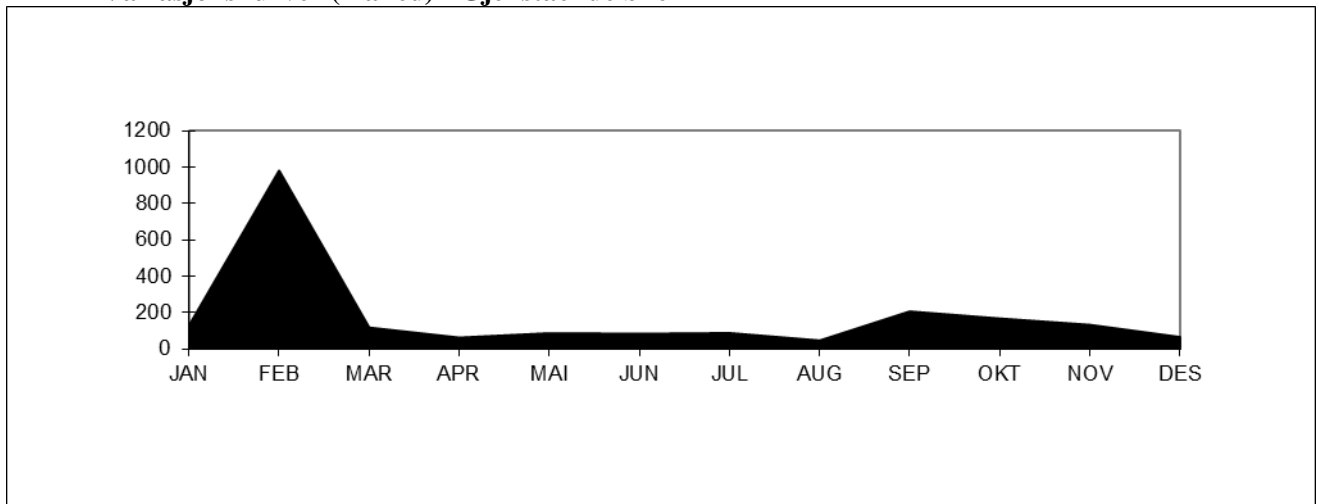


Møre og Romsdal: Sykkylven - Magerholm.

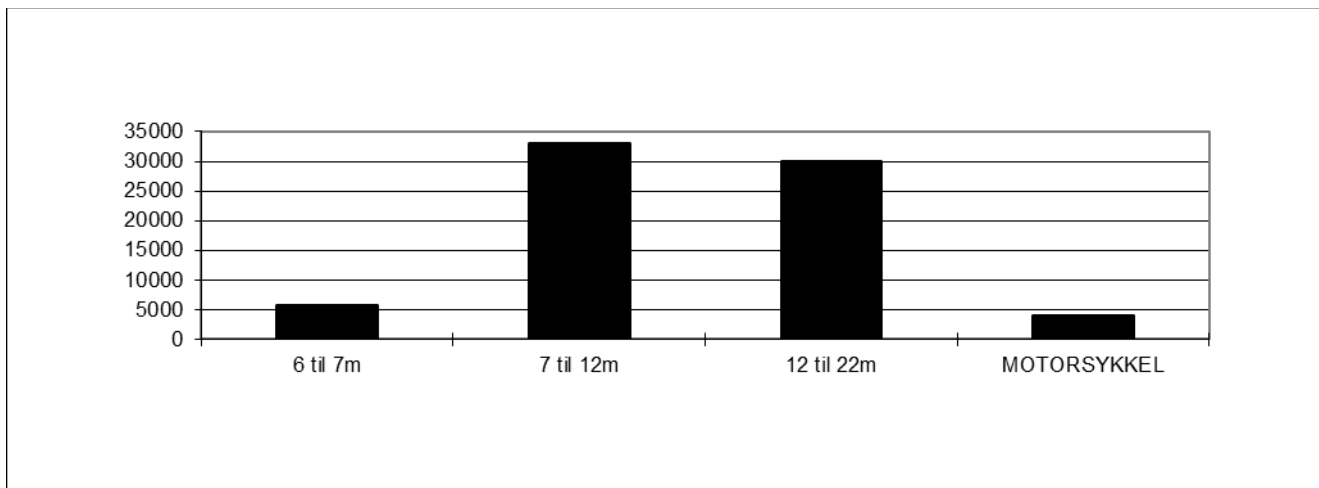
Variasjonskurver (måned) - Sum kjøretøy (inkl. mc)

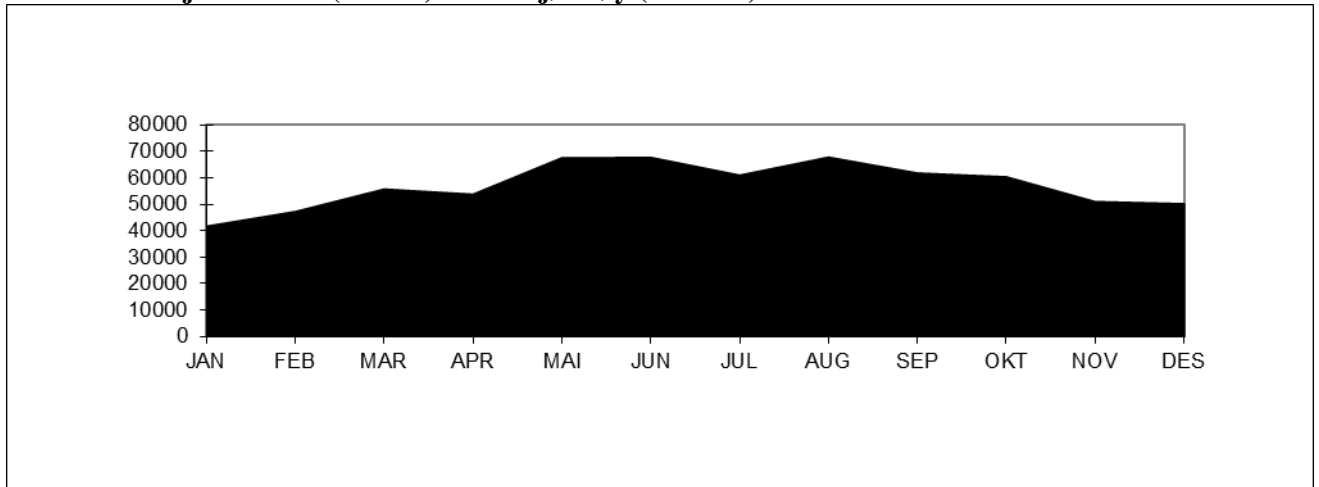


Variasjonskurver (måned) - Gjenstående biler

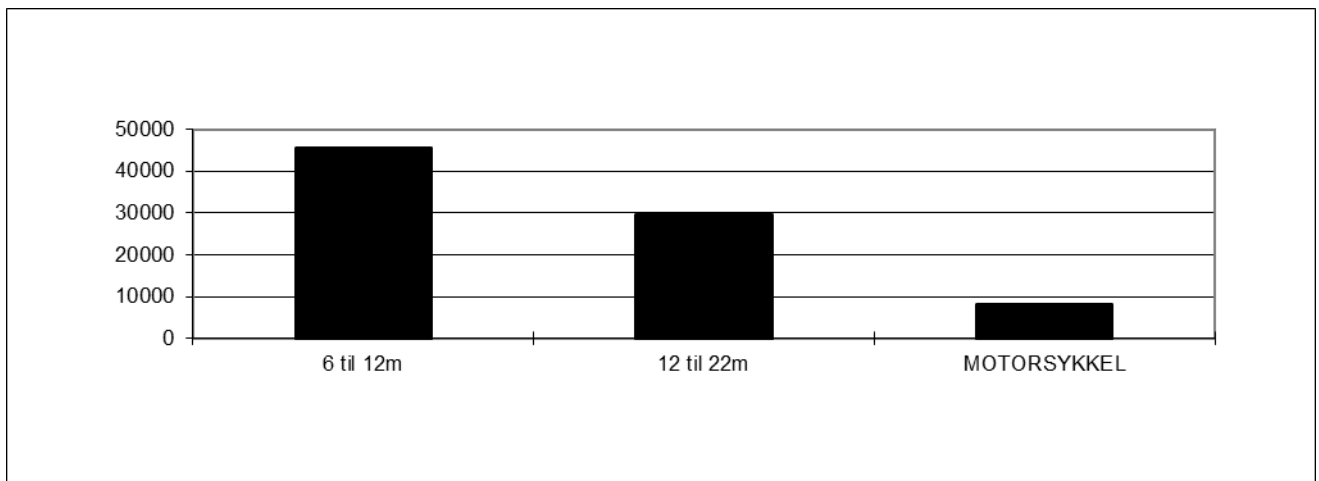


Tall for 2016 viser at strekningen hadde en total årstrafikk på 844197 kjøretøy. ÅDT på strekningen var på 2307 kjøretøy. Personbil under 6 meter står for ca. 82 % av trafikken på strekningen. Antall gjenstående biler var 2149. Stolpediagrammet viser oversikt over fordelingen mellom lengdegruppene når personbil under 6 meter er trukket ut.



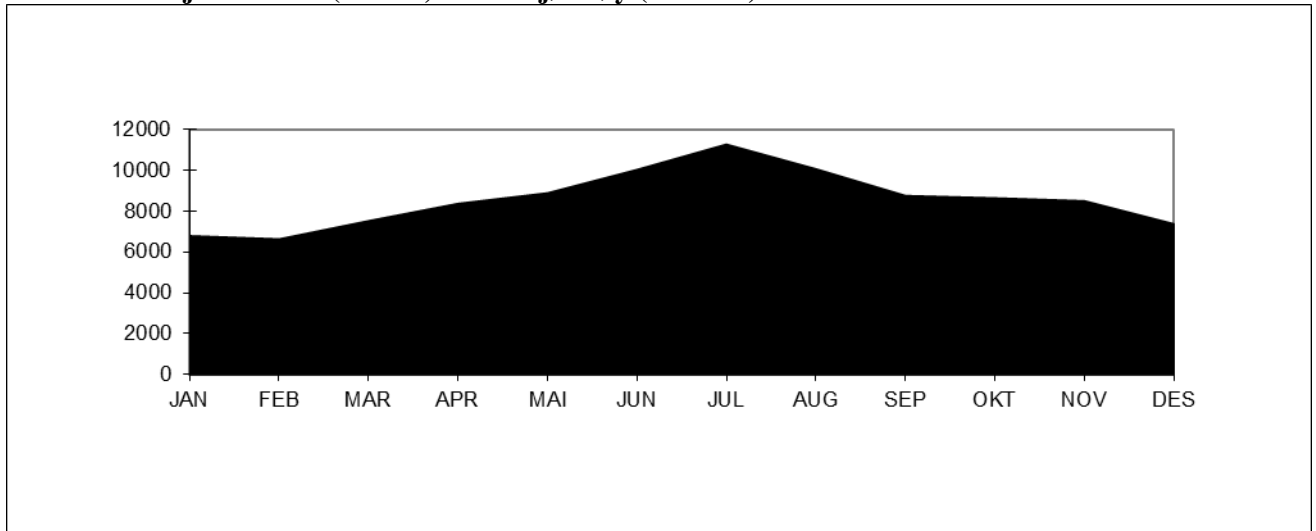
Sør-Trøndelag: Flakk-Rørvik.**Variasjonskurver (måned) - Sum kjøretøy (inkl. mc)**

Tall for 2016 viser at strekningen hadde en total årstrafikk på 683906 kjøretøy. ÅDT på strekningen var på 1869 kjøretøy. Personbil under 6 meter står for ca. 88 % av trafikken på strekningen. Stolpediagrammet viser oversikt over fordelingen mellom lengdegruppene når personbil under 6 meter er trukket ut.

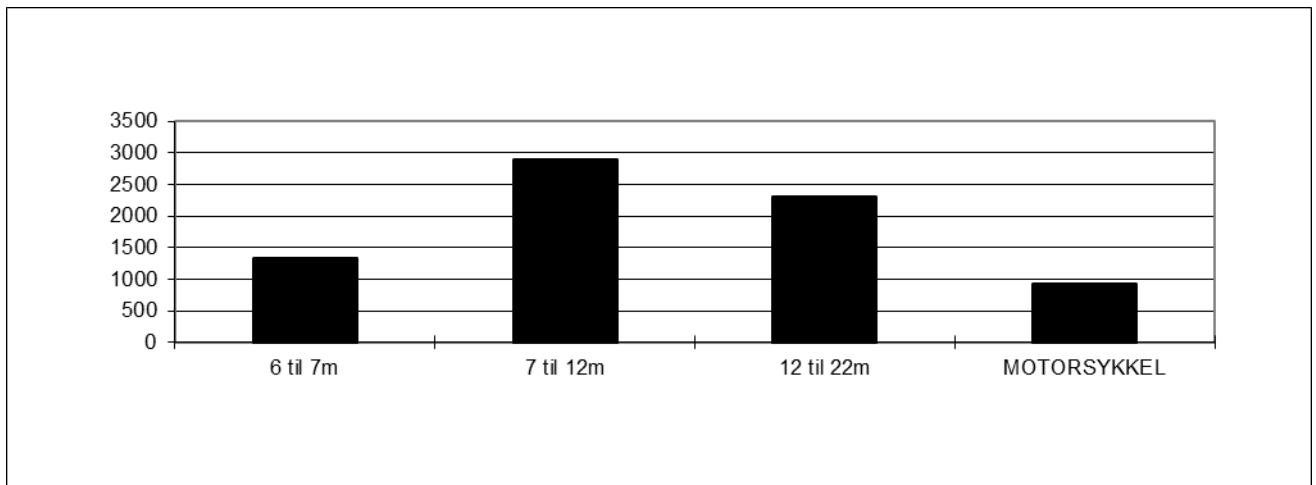


Nord-Trøndelag: Hofles-Lund (beregnet fra sambandet).

Variasjonskurver (måned) - Sum kjøretøy (inkl. mc)

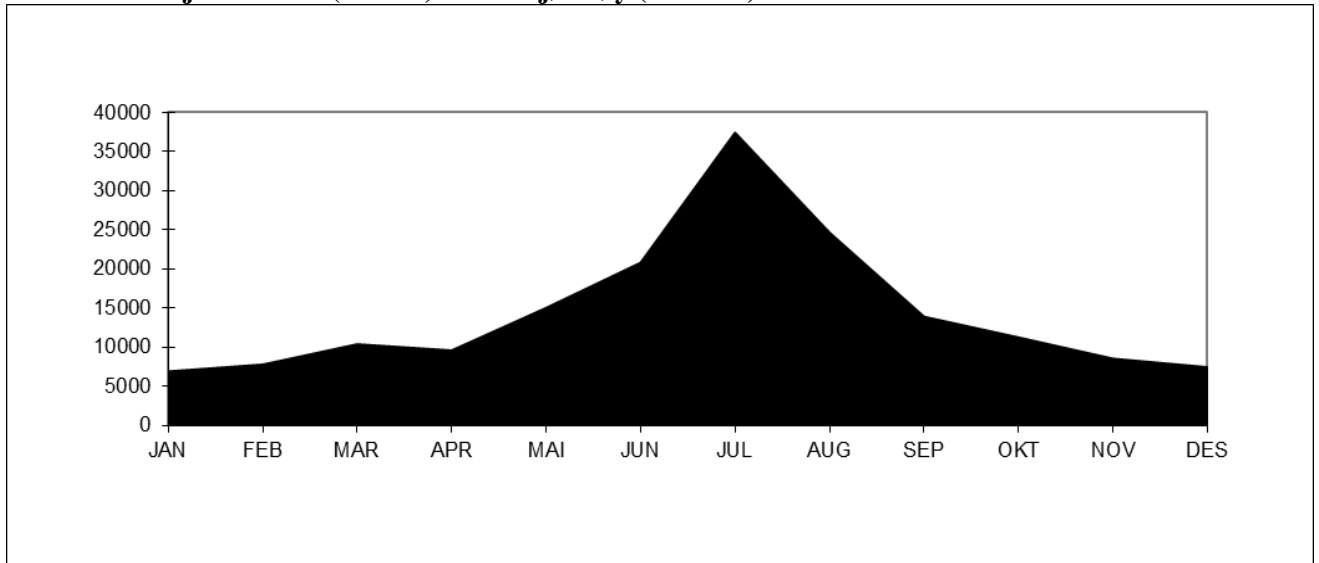


Tall for 2016 viser at strekningen hadde en total årstrafikk på 102695 kjøretøy (beregnet). ÅDT på strekningen var på 281 kjøretøy. Personbil under 6 meter står for ca. 93 % av trafikken på strekningen. Stolpediagrammet viser oversikt over fordelingen mellom lengdegruppene når personbil under 6 meter er trukket ut.

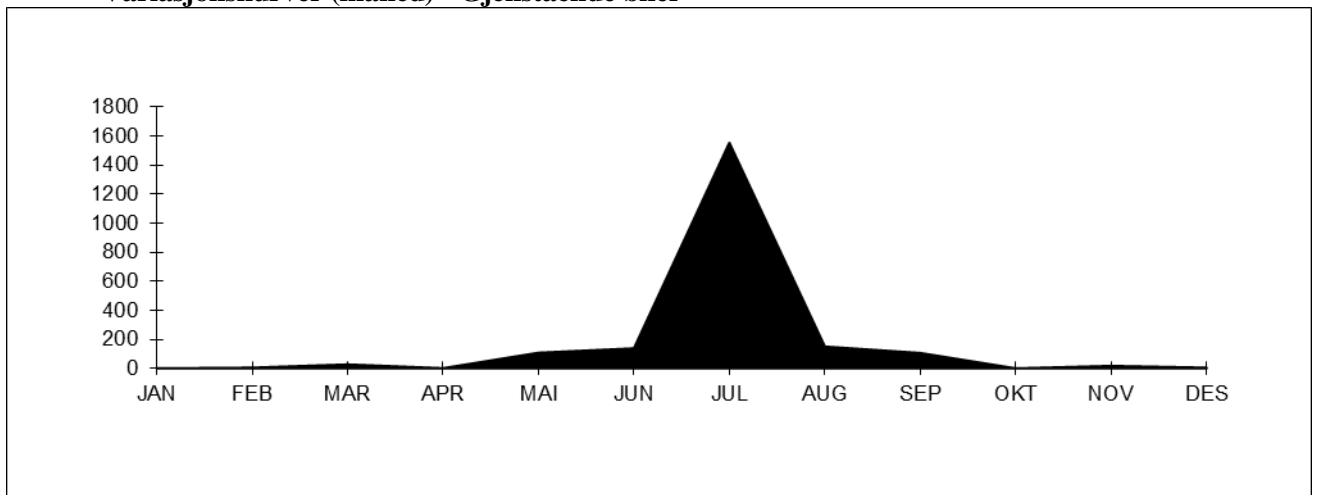


Nordland: Bognes-Lødingen.

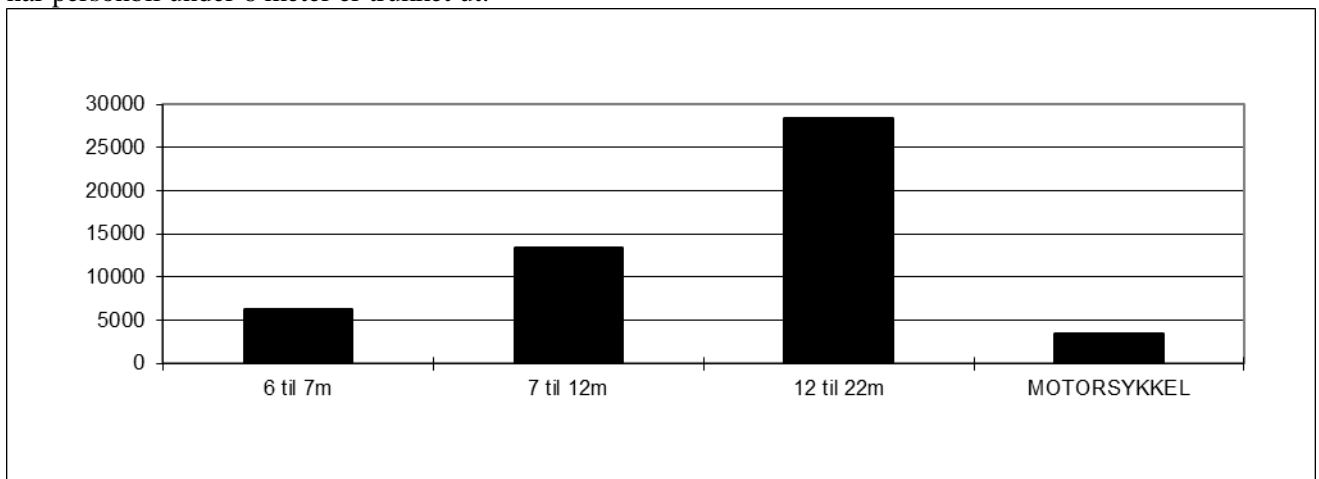
Variasjonskurver (måned) - Sum kjøretøy (inkl. mc)

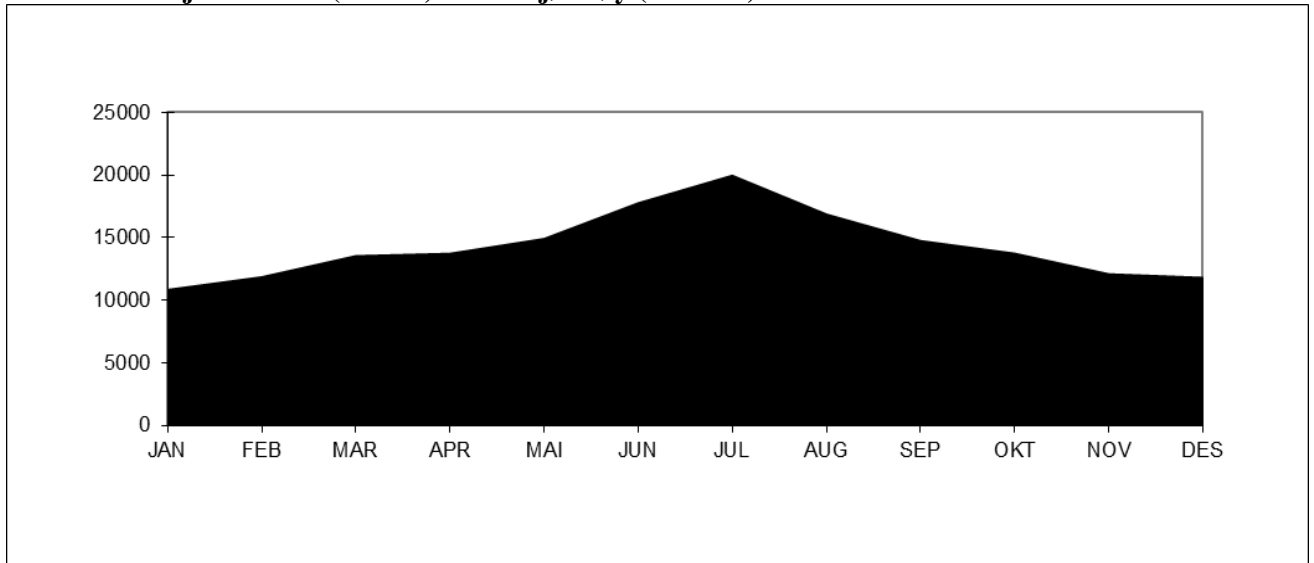
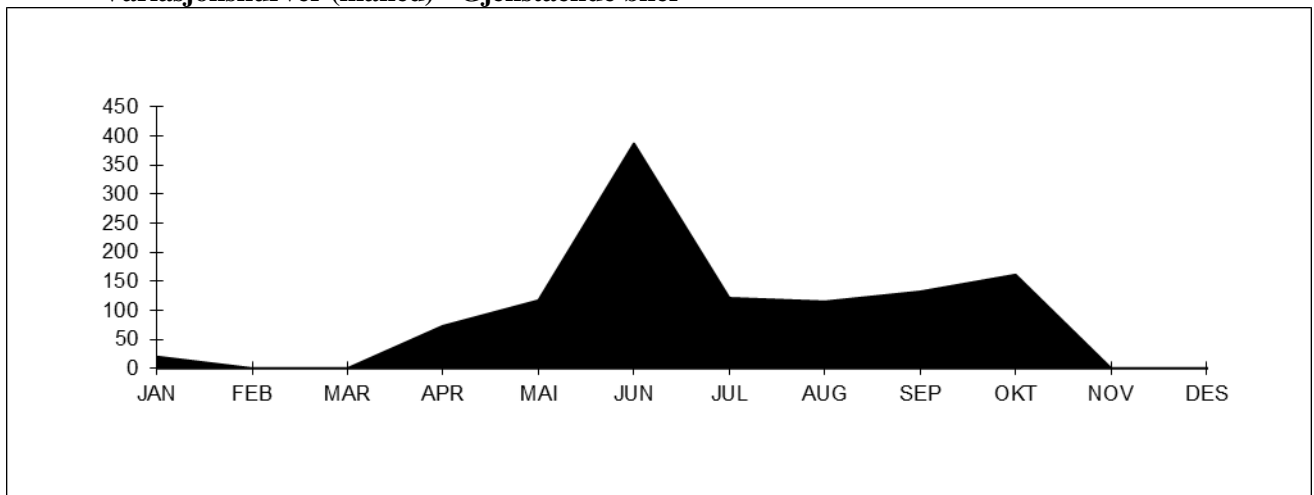


Variasjonskurver (måned) - Gjenstående biler

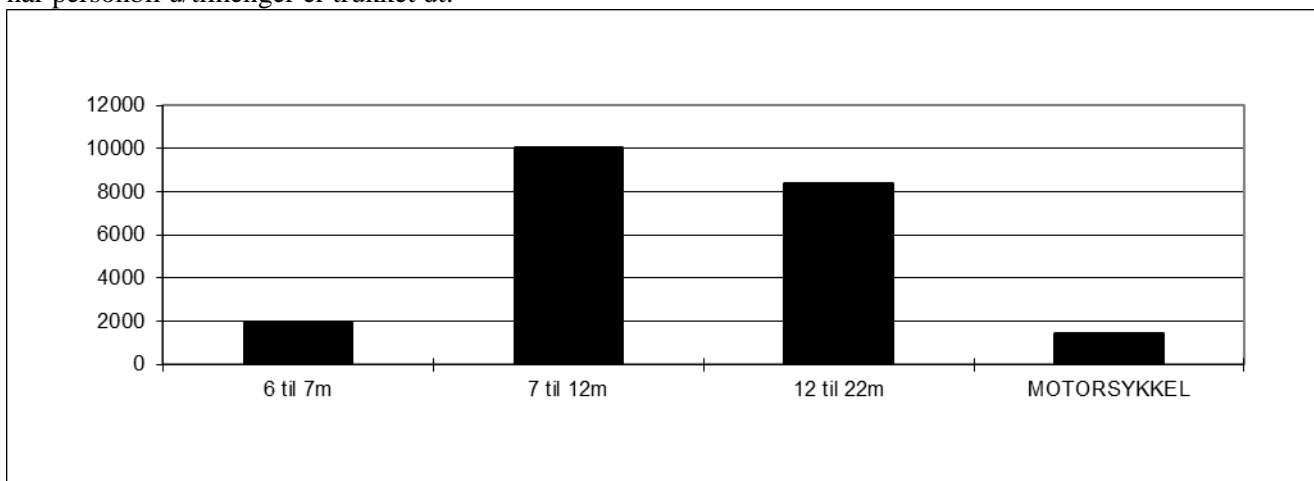


Tall for 2016 viser at strekningen hadde en total årstrafikk på 173492 kjøretøy. ÅDT på strekningen var på 474 kjøretøy. Personbil under 6 meter står for ca. 70 % av trafikken på strekningen. Antall gjenstående biler var 2111. Stolpediagrammet viser oversikt over fordelingen mellom lengdegruppene når personbil under 6 meter er trukket ut.



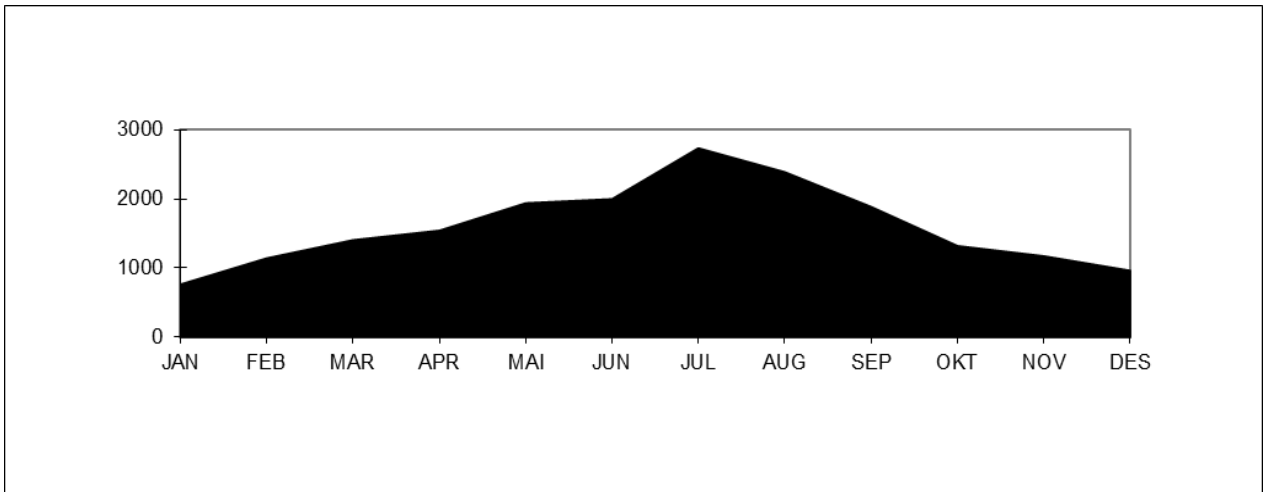
Troms: Svensby-Breivikeidet.**Variasjonskurver (måned) - Sum kjøretøy (inkl. mc)****Variasjonskurver (måned) - Gjenstående biler**

Tall for 2016 viser at strekningen hadde en total årstrafikk på 171498 kjøretøy. ÅDT på strekningen var på 469 kjøretøy. Personbil uten tilhenger står for ca. 87 % av trafikken på strekningen. Antall gjenstående biler var 1126. Stolpediagrammet viser oversikt over fordelingen mellom kjøretøygrupper når personbil u/tilhenger er trukket ut.



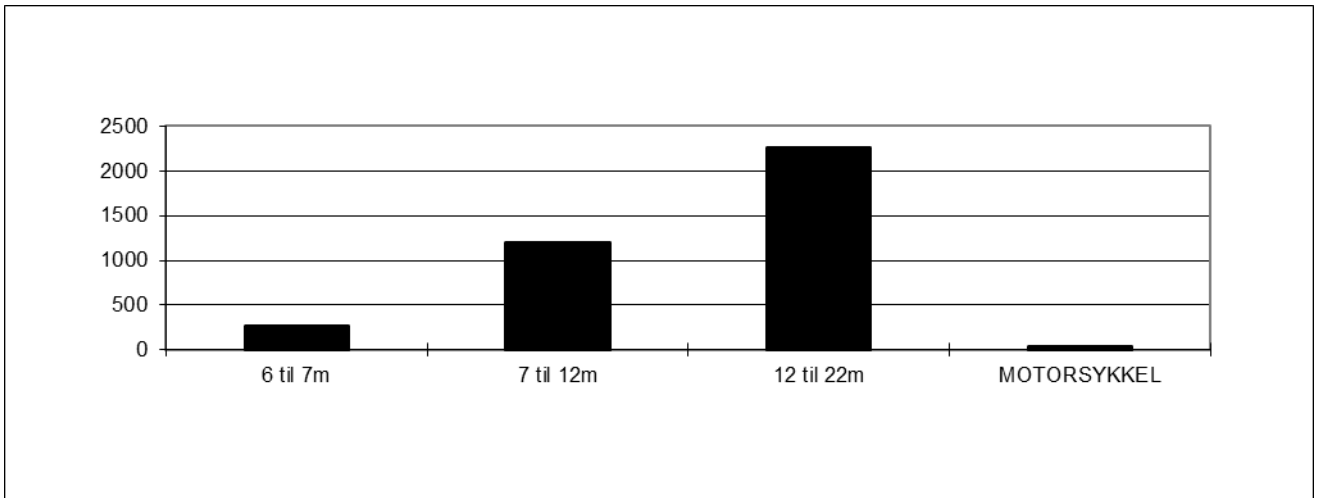
Finnmark: Øksfjord - Hasvik.

Variasjonskurver (måned) - Sum kjøretøy (inkl. mc)



Tall for 2016 viser at strekningen hadde en trafikk på 19200 kjøretøy.

ÅDT på strekningen var på 52 kjøretøy. Personbil under 6 meter står for ca. 80 % av trafikken på strekningen. Stolpediagrammet viser oversikt over fordelingen mellom lengdegruppene når personbil under 6 meter er trukket ut.



7.2 Trafikkverdier og trafikkutvikling for enkeltsamband

Tabellene viser trafikkens variasjon over året, ÅDT og trafikkutvikling fordelt på kjøretøygrupper/lengdegrupper. Antall personer er inklusive fører.

ØSTFOLD

Moss - Horten

Fylke: Østfold
Selskap: Bastø Fosen AS

Variasjonskurver Samband: Moss - Horten

2016	Elektrisk bil	Kjøretøy 5 - 6 m	Kjøretøy 6 - 7 m	Kjøretøy 7 - 8 m	Kjøretøy 8 - 10 m	Kjøretøy 10 - 12 m	Kjøretøy 12 - 14 m	Kjøretøy 14 - 17 m	Kjøretøy 17 - 19 m	Kjøretøy 19 - 22 m	Voksne	Honnør, barn	Motor-sykkel	Gjenst. biler	PBE benyttet	Kjøretøy	Turer
Jan	2433	84092	759	325	915	1594	175	12242	2913	1383	159465	26187	66	10899	234658	106831	2737
Feb	2797	94971	888	352	1050	1716	218	13529	3205	1558	179040	36806	82	24588	261893	120284	2619
Mar	3027	110787	1165	652	1081	1663	268	13583	3208	1527	210587	47125	249	25335	280138	136961	2851
Apr	3310	108070	1287	662	1236	1822	333	13940	3495	1648	202587	38635	1027	18728	286264	135803	2700
Mai	3645	124796	1775	899	1405	1824	408	13978	3477	1660	237590	55723	2711	25356	307019	153867	2951
Jun	3886	138417	1984	998	1517	2212	450	14896	3610	1698	266008	67163	3603	46516	332997	169668	2937
Jul	4048	174967	2515	1466	1595	2901	763	11593	2461	1084	351665	113962	4160	100809	337970	203393	2985
Aug	4166	138037	1952	1065	1476	2091	468	13600	3292	1652	264054	69352	2877	29148	319528	167799	3029
Sep	4016	109523	1425	808	1264	1618	329	13646	3525	1632	207211	40932	2130	35745	286243	137786	2920
Okt	4129	115046	1346	712	1262	1553	311	13786	3555	1602	214634	49247	583	25416	292075	143302	2838
Nov	3639	100395	1002	430	1212	1462	288	14362	3658	1647	187127	34421	73	16593	279717	128095	2738
Des	3636	108799	872	360	1069	1314	159	11789	2999	1306	204258	45567	35	15726	257335	132303	2657
Total	42732	1407900	16970	8729	15082	21770	4170	160944	39398	18397	2684226	625120	17596	374859	3475837	1736092	33962

Trafikkverdier

2016	ÅDT	YDT	HDT
Elektrisk bil	117	124	101
Kjøretøy 5 - 6 m	3 847	3 681	4 224
Kjøretøy 6 - 7 m	46	51	37
Kjøretøy 7 - 8 m	24	25	21
Kjøretøy 8 - 10 m	41	54	12
Kjøretøy 10 - 12 m	59	77	21
Kjøretøy 12 - 14 m	11	12	10
Kjøretøy 14 - 17 m	440	580	121
Kjøretøy 17 - 19 m	108	147	18
Kjøretøy 19 - 22 m	50	68	10
Voksne	7 334	6 976	8 146
Honnør, barn	1 708	1 395	2 418
Antall turer	93	100	75
Passasjerer	9 042	8 371	10 564
Antall kjøretøy	4 743	4 819	4 572
MC,moped	48	42	62
Gjenstående biler	1 024	1 233	551
PBE benyttet	9 497	11 065	5 940

Begrenset indeks

2015 / 2016	Elektrisk bil	Kjøretøy 5 - 6 m	Kjøretøy 6 - 7 m	Kjøretøy 7 - 8 m	Kjøretøy 8 - 10 m	Kjøretøy 10 - 12 m	Kjøretøy 12 - 14 m	Kjøretøy 14 - 17 m	Kjøretøy 17 - 19 m	Kjøretøy 19 - 22 m	Voksne	Honnør, barn	Motor-sykkel	Gjenst. biler	PBE benyttet	Antall kjøretøy	Antall turer
Jan	80,1	-4,5	-15,8	0,6	-14,2	4,3	-15,0	-5,7	-15,8	4,4	185,3	-2,7	120,0	-40,5	-5,4	-4,0	9,3
Feb	102,1	-0,9	1,0	-5,6	2,4	6,9	1,9	6,2	-10,6	20,0	190,3	-0,1	164,5	-52,3	2,5	1,1	15,4
Mar	74,2	0,2	-6,9	19,0	-12,3	-6,8	5,9	-4,7	-20,0	-4,7	191,2	12,3	-21,7	-60,9	-4,3	-0,2	7,2
Apr	61,4	-7,4	-24,6	-31,8	-4,3	1,3	-8,8	8,9	-0,8	10,8	151,9	-20,8	-25,6	-35,6	0,0	-4,8	6,8
Mai	50,6	-5,4	2,7	-17,0	-3,9	-1,4	-1,7	6,0	-3,3	8,4	162,1	-5,3	11,1	-42,7	-0,2	-3,3	9,2
Jun	42,4	-2,3	-5,3	-0,7	-4,9	1,8	2,7	1,2	-9,2	1,4	167,8	2,2	4,0	-18,9	-1,2	-1,4	3,2
Jul	47,2	-1,3	-6,7	-6,4	-6,5	-4,9	7,3	-7,8	-17,5	-7,1	134,0	-2,0	6,1	-10,4	-4,4	-1,5	2,2
Aug	32,5	-3,0	-3,1	5,8	3,9	3,9	0,2	4,2	-5,1	14,6	159,7	-0,5	-24,5	0,3	0,6	-1,5	5,1
Sep	39,3	-6,4	-11,0	6,9	-8,4	-19,0	-20,0	-4,1	-2,3	12,9	176,7	-6,7	24,1	37,2	-4,3	-5,2	5,6
Okt	33,4	-2,3	-6,0	4,6	-3,4	-17,4	6,5	-0,6	-2,0	1,9	177,0	10,8	-26,9	57,1	-1,5	-1,5	-0,2
Nov	22,4	-6,7	-10,9	-7,3	0,5	-21,0	6,7	3,1	-4,0	3,3	168,5	-7,3	-52,9	-27,0	-2,3	-5,0	0,3
Des	41,3	1,7	1,4	2,9	5,9	-12,3	-17,6	1,4	-2,2	1,5	172,8	3,2	-39,7	-61,3	1,1	2,2	3,2
Total	46,9	-3,2	-7,2	-4,4	-3,9	-5,5	-1,5	0,6	-7,8	5,6	166,0	-1,5	-2,9	-26,9	-1,7	-2,1	5,4

Passasjerer er eksklusive fører i 2015, inklusive fører i 2016.

BUSKERUD

Svelvik - Verket

Fylke: Buskerud
Selskap: Fjord1 AS

Variasjonskurver Samband: Svelvik - Verket

	Elektrisk bil	Kjøretøy 5 - 6 m	Kjøretøy 6 - 7 m	Kjøretøy 7 - 8 m	Kjøretøy 8 - 10 m	Kjøretøy 10 - 12 m	Kjøretøy 12 - 14 m	Kjøretøy 14 - 17 m	Kjøretøy 17 - 19 m	Kjøretøy 19 - 22 m	Voksne	Honnør, barn	Motor-sykkel	Gjenst. biler	PBE benyttet	Kjøretøy	Turer
2016																	
Jan	233	6565	95	80	82	53	1	112	12	6	9468	1660	0	0	9023	7239	1201
Feb	238	7124	95	129	141	67	0	163	9	5	10653	1983	1	0	10380	7971	1424
Mar	243	7541	97	217	174	63	1	162	9	1	11721	2453	37	0	11141	8508	1454
Apr	402	9108	111	264	358	87	7	288	15	11	14672	2856	240	0	15058	10651	1582
Mai	446	10846	130	169	419	112	4	204	32	15	18314	4575	547	0	16588	12377	1956
Jun	481	12384	155	263	540	116	3	207	31	11	21219	5524	655	0	19003	14191	2012
Jul	391	12203	168	250	362	145	3	101	9	6	22614	7760	598	0	17126	13638	2021
Aug	431	10899	134	261	363	89	5	204	57	31	18614	4839	396	0	16964	12474	1980
Sep	386	10240	125	290	451	121	6	279	81	13	16723	3579	372	0	17396	11992	1975
Okt	374	9214	75	308	409	101	0	259	79	10	14695	3078	138	0	15760	10829	1962
Nov	318	8399	51	312	326	68	2	236	52	13	12660	2263	4	0	13956	9777	1962
Des	328	8073	60	344	229	65	0	165	42	3	12583	3000	3	0	12615	9309	1945
Total	4271	112596	1296	2887	3854	1087	32	2380	428	125	183936	43570	2991	0	175010	128956	21474

Trafikkverdier

2016	ÅDT	YDT	HDT
Elektrisk bil	12	13	9
Kjøretøy 5 - 6 m	308	332	251
Kjøretøy 6 - 7 m	4	4	2
Kjøretøy 7 - 8 m	8	11	1
Kjøretøy 8 - 10 m	11	13	6
Kjøretøy 10 - 12 m	3	4	1
Kjøretøy 12 - 14 m	0	0	0
Kjøretøy 14 - 17 m	7	9	0
Kjøretøy 17 - 19 m	1	2	0
Kjøretøy 19 - 22 m	0	0	0
Voksne	503	519	465
Honnør, barn	119	103	156
Antall turer	59	65	44
Passasjerer	622	622	621
Antall kjøretøy	352	389	270
MC,moped	8	6	13
Gjenstående biler	0	0	0
PBE benyttet	478	554	307

Begrenset indeks

2015 / 2016	Elektrisk bil	Kjøretøy 5 - 6 m	Kjøretøy 6 - 7 m	Kjøretøy 7 - 8 m	Kjøretøy 8 - 10 m	Kjøretøy 10 - 12 m	Kjøretøy 12 - 14 m	Kjøretøy 14 - 17 m	Kjøretøy 17 - 19 m	Kjøretøy 19 - 22 m	Voksne	Honnør, barn	Motor-sykkel	Gjenst. biler	PBE benyttet	Antall kjøretøy	Antall turer
Jan	35,5	-2,3	31,9	-7,0	-43,8	0,0	0,0	96,5	0,0	50,0	328,6	-10,3	-100,0	0,0	1,3	-1,1	-12,1
Feb	37,6	1,4	55,7	95,5	-10,8	55,8	-100,0	226,0	-52,6	25,0	325,8	-2,5	0,0	0,0	13,4	4,9	3,9
Mar	2,5	-13,9	15,5	11,9	-13,4	-24,1	0,0	63,6	-43,8	-83,3	266,3	-1,0	5,7	0,0	-8,2	-12,1	-7,8
Apr	45,7	-2,6	13,3	-7,4	28,3	10,1	600,0	154,9	0,0	83,3	244,3	-16,6	-18,4	0,0	11,7	1,4	37,6
Mai	31,2	3,4	-5,8	-32,1	49,1	25,8	100,0	20,7	68,4	-16,7	238,6	11,9	29,6	0,0	8,1	5,0	46,8
Jun	16,5	2,0	-20,5	-18,1	41,4	-3,3	-50,0	-14,8	82,4	-21,4	244,9	6,7	39,4	0,0	2,6	2,4	35,0
Jul	28,6	-0,2	-3,4	70,1	-2,4	0,7	50,0	-9,0	12,5	-40,0	162,2	10,0	28,6	0,0	1,3	1,1	9,9
Aug	-2,5	-7,5	-17,3	-4,7	3,7	-20,5	-37,5	13,3	90,0	93,8	158,4	-14,1	-31,4	0,0	-3,0	-6,6	24,1
Sep	17,0	9,0	13,6	36,8	27,8	15,2	50,0	67,1	170,0	225,0	298,0	15,9	20,4	0,0	21,2	12,0	32,2
Okt	12,3	-3,0	-44,9	22,7	7,6	12,2	-100,0	25,7	276,2	-9,1	297,3	8,5	0,0	0,0	5,5	-0,9	25,0
Nov	-11,4	2,2	-53,2	15,1	16,4	13,3	0,0	12,9	100,0	225,0	305,6	1,5	-80,0	0,0	6,8	2,5	22,4
Des	12,3	16,6	-33,3	69,5	60,1	-3,0	-100,0	87,5	200,0	-62,5	319,0	17,7	0,0	0,0	26,4	18,8	40,8
Total	16,3	0,1	-9,3	12,8	15,9	4,0	14,3	40,7	88,5	19,0	243,2	2,7	9,5	0,0	6,5	1,9	20,8

Passasjerer er eksklusive fører i 2015, inklusive fører i 2016.

VEST-AGDER

Launes - Kvellandstrand

Andabeløy - Abelsnes

Fylke: Vest-Agder
Selskap: Flekkefjord Dampskipsselskap AS

Variasjonskurver Samband: Launes - Kvellandstrand

2016	Elektrisk bil	Kjøretøy 5 - 6 m	Kjøretøy 6 - 7 m	Kjøretøy 7 - 8 m	Kjøretøy 8 - 10 m	Kjøretøy 10 - 12 m	Kjøretøy 12 - 14 m	Kjøretøy 14 - 17 m	Kjøretøy 17 - 19 m	Kjøretøy 19 - 22 m	Voksne	Honnør, barn	Motor-sykkel	Gjenst. biler	PBE benyttet	Kjøretøy	Turer
Jan	10	7852	11	23	210	62	0	0	1	0	13801	1579	1	0	9315	8169	1970
Feb	20	8300	11	20	175	97	3	7	8	1	14992	1899	16	0	9955	8642	1870
Mar	16	9480	4	19	237	86	0	5	1	0	17032	2235	35	0	11227	9848	2010
Apr	13	8489	13	68	305	92	3	12	4	1	14243	1709	24	0	10782	9000	1918
Mai	51	10298	24	38	344	86	9	6	9	0	15979	3930	81	148	12768	10865	1992
Jun	44	10661	22	73	403	105	10	6	6	3	17289	3820	95	60	13573	11333	1940
Jul	82	14052	23	42	309	76	2	5	2	0	24027	5775	137	53	16353	14593	1970
Aug	39	11889	13	38	428	48	2	12	6	0	19446	3779	104	23	14479	12475	2010
Sep	28	9541	28	27	273	132	5	8	0	1	14638	2510	60	36	11814	10043	1940
Okt	23	9903	17	36	216	126	4	8	2	1	14741	2938	44	27	11932	10336	1970
Nov	27	8922	3	34	251	109	0	8	0	1	13294	1973	6	0	10903	9355	1940
Des	27	8848	9	29	167	77	0	8	11	0	13183	1735	6	3	10417	9176	1988
Total	380	118235	178	447	3318	1096	38	85	50	8	192665	33882	609	350	143518	123835	23518

Trafikkverdier

2016	ÅDT	YDT	HDT
Elektrisk bil	1	1	1
Kjøretøy 5 - 6 m	323	347	268
Kjøretøy 6 - 7 m	0	1	0
Kjøretøy 7 - 8 m	1	2	1
Kjøretøy 8 - 10 m	9	10	6
Kjøretøy 10 - 12 m	3	4	1
Kjøretøy 12 - 14 m	0	0	0
Kjøretøy 14 - 17 m	0	0	0
Kjøretøy 17 - 19 m	0	0	0
Kjøretøy 19 - 22 m	0	0	0
Voksne	526	548	477
Honnør, barn	93	83	113
Antall turer	64	70	51
Passasjerer	619	632	590
Antall kjøretøy	338	365	277
MC, moped	2	1	2
Gjenstående biler	1	0	2
PBE benyttet	392	430	307

Begrenset indeks

2015 / 2016	Elektrisk bil	Kjøretøy 5 - 6 m	Kjøretøy 6 - 7 m	Kjøretøy 7 - 8 m	Kjøretøy 8 - 10 m	Kjøretøy 10 - 12 m	Kjøretøy 12 - 14 m	Kjøretøy 14 - 17 m	Kjøretøy 17 - 19 m	Kjøretøy 19 - 22 m	Voksne	Honnør, barn	Motor-sykkel	Gjenst. biler	PBE benyttet	Antall kjøretøy	Antall turer
Jan	-65,5	-5,5	-42,1	-52,1	-2,8	-42,6	0,0	-100,0	-66,7	0,0	295,7	-21,9	-80,0	0,0	-8,9	-6,5	21,9
Feb	-41,2	1,9	37,5	-66,7	-29,7	-12,6	0,0	-46,2	166,7	0,0	371,9	-3,0	-5,9	0,0	-2,9	0,2	22,7
Mar	-23,8	-6,9	-42,9	-68,9	-25,2	-49,4	0,0	25,0	0,0	0,0	283,6	13,5	25,0	0,0	-12,4	-8,5	18,9
Apr	-72,3	-21,4	-43,5	-26,1	-13,1	-27,0	-40,0	-76,9	-33,3	0,0	156,6	-48,6	-64,7	0,0	-22,8	-21,8	18,8
Mai	70,0	-11,0	-41,5	-60,0	-17,1	-42,7	0,0	-45,5	125,0	-100,0	132,3	13,6	-38,6	0,0	-13,9	-11,8	19,2
Jun	51,7	-13,0	15,8	-21,5	35,2	-64,9	0,0	-77,8	50,0	200,0	155,4	29,6	-33,6	0,0	-14,7	-13,1	14,9
Jul	192,9	-9,0	-54,0	-17,6	31,5	-26,2	-60,0	25,0	-60,0	0,0	128,6	19,3	-4,9	0,0	-7,6	-8,4	12,1
Aug	30,0	1,6	-38,1	-11,6	82,1	-69,6	0,0	100,0	0,0	0,0	211,5	11,0	-34,2	0,0	3,5	2,3	33,7
Sep	3,7	-5,9	40,0	-30,8	30,6	-27,1	400,0	14,3	-100,0	-50,0	202,6	-3,8	-6,2	0,0	-4,9	-5,5	20,3
Okt	53,3	-8,6	21,4	-12,2	-12,9	1,6	300,0	300,0	100,0	0,0	110,6	41,8	-18,5	0,0	-7,7	-8,4	17,3
Nov	68,8	-4,6	-91,9	13,3	13,6	-26,8	0,0	300,0	-100,0	0,0	108,0	30,4	-40,0	0,0	-4,8	-4,6	18,9
Des	200,0	-4,0	-43,8	-3,3	17,6	-34,2	0,0	100,0	0,0	0,0	100,1	7,1	20,0	0,0	-3,3	-3,7	25,6
Total	20,6	-7,6	-35,3	-34,6	5,8	-39,0	58,3	-38,8	66,7	14,3	168,1	6,7	-26,4	0,0	-8,7	-7,8	20,2

Passasjerer er eksklusive fører i 2015, inklusive fører i 2016.

Fylke: Vest-Agder
Selskap: Flekkefjord Dampskipsselskap AS

Variasjonskurver Samband: Andabeløy - Abelsnes

2016	Elektrisk bil	Kjøretøy 5 - 6 m	Kjøretøy 6 - 7 m	Kjøretøy 7 - 8 m	Kjøretøy 8 - 10 m	Kjøretøy 10 - 12 m	Kjøretøy 12 - 14 m	Kjøretøy 14 - 17 m	Kjøretøy 17 - 19 m	Kjøretøy 19 - 22 m	Voksne	Honnør, barn	Motor-sykkel	Gjenst. biler	PBE benyttet	Kjøretøy	Turer
Jan	0	1445	1	21	40	0	0	0	0	0	1999	876	0	0	1704	1507	1094
Feb	0	1491	2	39	37	0	0	0	0	0	2125	879	0	0	1794	1569	1039
Mar	0	1530	3	25	43	2	0	0	0	0	2381	1058	5	0	1830	1603	1117
Apr	3	1459	2	34	43	0	0	0	4	0	2248	799	0	0	1810	1545	1064
Mai	3	1635	9	14	45	5	1	2	0	0	2515	1122	8	0	1967	1714	1108
Jun	4	1698	12	16	59	10	0	0	0	0	2668	1238	4	2	2107	1799	1078
Jul	1	1876	8	50	68	8	0	0	0	0	3779	1244	2	0	2401	2011	1094
Aug	6	1662	10	20	63	2	0	0	0	0	2682	892	2	4	2054	1763	1117
Sep	1	1633	1	29	52	2	0	0	0	0	2351	975	8	0	1979	1718	1080
Okt	11	1601	6	23	47	4	0	0	0	0	2323	897	1	0	1942	1692	1092
Nov	22	1619	5	14	42	13	0	0	2	0	2243	966	0	0	1986	1717	1078
Des	33	1369	12	32	23	12	0	0	0	0	2052	777	7	2	1711	1481	1103
Total	84	19018	71	317	562	58	1	2	6	0	29366	11723	37	8	23285	20119	13064

Trafikkverdier

2016	ÅDT	YDT	HDT
Elektrisk bil	0	0	0
Kjøretøy 5 - 6 m	52	58	39
Kjøretøy 6 - 7 m	0	0	0
Kjøretøy 7 - 8 m	1	1	0
Kjøretøy 8 - 10 m	2	2	1
Kjøretøy 10 - 12 m	0	0	0
Kjøretøy 12 - 14 m	0	0	0
Kjøretøy 14 - 17 m	0	0	0
Kjøretøy 17 - 19 m	0	0	0
Kjøretøy 19 - 22 m	0	0	0
Voksne	80	84	71
Honnør, barn	32	36	23
Antall turer	36	39	27
Passasjerer	112	120	94
Antall kjøretøy	55	61	40
MC, moped	0	0	0
Gjenstående biler	0	0	0
PBE benyttet	64	72	44

Begrenset indeks

2015 / 2016	Elektrisk bil	Kjøretøy 5 - 6 m	Kjøretøy 6 - 7 m	Kjøretøy 7 - 8 m	Kjøretøy 8 - 10 m	Kjøretøy 10 - 12 m	Kjøretøy 12 - 14 m	Kjøretøy 14 - 17 m	Kjøretøy 17 - 19 m	Kjøretøy 19 - 22 m	Voksne	Honnør, barn	Motor-sykkel	Gjenst. biler	PBE benyttet	Antall kjøretøy	Antall turer
Jan	0,0	-5,5	-90,0	250,0	-9,1	0,0	0,0	0,0	0,0	0,0	201,5	5,8	0,0	0,0	-4,5	-5,2	63,5
Feb	0,0	0,5	-75,0	875,0	146,7	-100,0	0,0	0,0	0,0	0,0	260,2	-12,3	0,0	0,0	10,0	3,6	54,8
Mar	-100,0	-7,2	-50,0	316,7	0,0	0,0	0,0	0,0	0,0	0,0	246,1	-2,5	150,0	0,0	-3,5	-6,0	43,4
Apr	0,0	-12,8	-77,8	21,4	-25,9	-100,0	0,0	0,0	0,0	0,0	150,6	-28,1	-100,0	0,0	-13,0	-12,9	48,6
Mai	200,0	-4,2	80,0	75,0	-8,2	0,0	0,0	0,0	0,0	0,0	180,7	-6,8	-27,3	0,0	-0,8	-3,2	58,3
Jun	0,0	-4,2	50,0	33,3	78,8	0,0	-100,0	0,0	0,0	0,0	211,0	58,9	-76,5	0,0	4,8	-1,5	47,5
Jul	-50,0	-9,6	-27,3	127,3	23,6	0,0	0,0	0,0	0,0	0,0	141,3	-15,8	-60,0	0,0	-1,6	-7,1	58,6
Aug	0,0	-18,5	-9,1	150,0	75,0	-66,7	0,0	0,0	0,0	0,0	117,2	-15,0	-66,7	0,0	-11,3	-16,1	66,2
Sep	0,0	-3,6	-90,0	45,0	44,4	0,0	0,0	0,0	0,0	0,0	200,3	6,8	60,0	0,0	0,8	-2,4	44,4
Okt	0,0	-3,1	0,0	0,0	113,6	0,0	0,0	0,0	0,0	0,0	224,4	-13,1	-75,0	0,0	4,2	-0,7	42,6
Nov	0,0	5,7	150,0	133,3	90,9	550,0	0,0	0,0	0,0	0,0	281,5	-6,8	0,0	0,0	17,5	9,8	52,7
Des	0,0	-12,1	200,0	433,3	53,3	0,0	0,0	0,0	0,0	0,0	224,7	2,4	133,3	0,0	1,6	-6,4	59,4
Total	1 580,0	-6,6	-21,1	112,8	31,3	222,2	0,0	0,0	0,0	0,0	190,4	-4,5	-39,3	0,0	-0,2	-4,5	53,0

Passasjerer er eksklusive fører i 2015, inklusive fører i 2016.

ROGALAND

Tau - Stavanger

Fogn-Judaberg- Nedstrand-Jelsa

Mekjarvik - Kvitsøy

Lauvik - Oanes

Hjelmeland - Nesvik - Skipavik

Mortavika - Arsvågen

Fylke: Rogaland
Selskap: Norled AS

Variasjonskurver Samband: Tau - Stavanger

2016	Elektrisk bil	Kjøretøy 5 - 6 m	Kjøretøy 6 - 7 m	Kjøretøy 7 - 8 m	Kjøretøy 8 - 10 m	Kjøretøy 10 - 12 m	Kjøretøy 12 - 14 m	Kjøretøy 14 - 17 m	Kjøretøy 17 - 19 m	Kjøretøy 19 - 22 m	Voksne	Honnør, barn	Motor-sykel	Gjenst. biler	PBE benyttet	Kjøretøy	Turer
Jan	1794	41090	168	206	1114	410	22	1572	495	74	84096	18513	149	483	68351	46945	1824
Feb	1992	41335	126	225	1226	411	16	1616	539	61	84948	20370	244	507	69752	47547	1728
Mar	1568	45303	161	228	1273	417	24	1725	542	62	92949	22805	380	1418	74581	51303	1856
Apr	1679	45514	179	224	1514	461	43	1754	544	90	96388	24191	710	890	76777	52002	1776
Mai	1111	51317	246	288	1541	439	124	1724	583	72	114500	34438	1065	2610	82922	57445	1840
Jun	3972	52120	342	350	1649	523	158	1610	590	68	124731	31824	1325	2098	87342	61382	1792
Jul	3160	50753	374	277	1612	520	235	1552	459	50	139055	38295	988	95	83494	58992	1824
Aug	4239	52465	406	322	1512	564	281	1395	624	78	139713	33909	1206	2500	87293	61886	1856
Sep	4468	49665	234	224	1493	543	101	1492	688	57	113973	26990	1029	3220	83729	58965	1792
Okt	4205	48490	187	220	1524	561	44	1625	659	70	104895	27243	747	1177	82847	57585	1824
Nov	4270	42498	135	229	1270	547	50	1687	650	75	89722	20179	364	180	76046	51411	1792
Des	3870	42155	145	173	1100	539	15	1676	538	86	88212	23412	291	80	73244	50297	1840
Total	36328	562705	2703	2966	16828	5935	1113	19428	6911	843	1273182	322169	8498	15258	946378	655760	21744

Trafikkverdier

2016	ÅDT	YDT	HDT
Elektrisk bil	99	120	52
Kjøretøy 5 - 6 m	1 537	1 614	1 364
Kjøretøy 6 - 7 m	7	9	5
Kjøretøy 7 - 8 m	8	10	3
Kjøretøy 8 - 10 m	46	53	30
Kjøretøy 10 - 12 m	16	21	5
Kjøretøy 12 - 14 m	3	3	2
Kjøretøy 14 - 17 m	53	72	9
Kjøretøy 17 - 19 m	19	26	3
Kjøretøy 19 - 22 m	2	3	1
Voksne	3 479	3 533	3 356
Honnør, barn	880	783	1 101
Antall turer	59	64	49
Passasjerer	4 359	4 316	4 457
Antall kjøretøy	1 792	1 931	1 475
MC,moped	23	28	13
Gjenstående biler	42	33	61
PBE benyttet	2 586	2 960	1 736

Begrenset indeks

2015 / 2016	Elektrisk bil	Kjøretøy 5 - 6 m	Kjøretøy 6 - 7 m	Kjøretøy 7 - 8 m	Kjøretøy 8 - 10 m	Kjøretøy 10 - 12 m	Kjøretøy 12 - 14 m	Kjøretøy 14 - 17 m	Kjøretøy 17 - 19 m	Kjøretøy 19 - 22 m	Voksne	Honnør, barn	Motor-sykel	Gjenst. biler	PBE benyttet	Antall kjøretøy	Antall turer
Jan	1,1	-2,3	-7,7	11,4	-9,9	4,3	100,0	-0,8	-20,3	2,8	136,1	7,9	-41,6	323,7	-3,5	-2,4	16,8
Feb	-5,3	4,3	-10,0	27,1	10,0	6,2	-11,1	15,1	-1,5	19,6	146,3	11,7	-14,4	57,5	5,9	4,3	18,3
Mar	-39,5	-0,9	-5,8	-0,4	-11,2	-14,0	-14,3	0,0	-17,0	1,6	126,6	14,3	-28,4	205,6	-4,5	-3,4	14,1
Apr	-18,1	0,3	-6,8	-3,4	1,8	0,2	-24,6	23,9	19,6	83,7	115,1	5,7	31,5	-3,3	4,7	0,4	11,8
Mai	-35,4	0,9	-0,8	36,5	-3,6	-2,4	30,5	18,9	19,5	-15,3	99,5	13,8	37,4	68,7	3,4	0,5	13,9
Jun	97,2	-0,7	7,2	33,6	-8,5	0,8	2,6	3,9	1,2	23,6	92,0	7,8	14,2	473,2	2,4	2,8	10,3
Jul	100,8	-6,4	7,2	8,6	-0,8	-10,0	-2,9	11,2	-14,8	2,0	67,4	-0,3	-15,6	-31,2	-2,0	-3,0	7,6
Aug	144,6	-5,5	17,7	11,8	-6,3	2,0	-2,4	-7,1	8,1	-3,7	71,2	-6,1	-11,5	39,6	-1,2	-0,9	10,3
Sep	90,6	-1,0	21,2	-27,0	-7,3	3,2	26,2	-1,8	9,4	32,6	112,1	3,8	1,1	115,1	2,1	2,7	13,6
Okt	179,8	1,0	-2,6	-15,7	-2,2	12,7	100,0	0,9	3,0	14,8	120,8	6,8	-8,6	49,0	4,8	6,0	14,5
Nov	227,5	-2,1	-16,1	6,5	-5,2	26,9	100,0	0,1	4,7	-7,4	138,0	-2,2	-33,1	-28,6	3,7	4,3	18,0
Des	148,1	-5,0	-23,3	-19,2	-5,7	30,5	7,1	-6,9	7,8	138,9	112,8	-2,0	21,8	15,9	0,3	0,0	13,0
Total	63,1	-1,6	0,8	4,6	-4,3	4,3	7,6	4,2	0,9	16,4	104,3	4,4	-2,3	84,5	1,3	0,9	13,4

Passasjerer er eksklusive fører i 2015, inklusive fører i 2016.

Fylke: Rogaland
Selskap: Norled AS

Variasjonskurver Samband: Fogn-Judaberg-Nedstrand-Jelsa

	Elektrisk bil	Kjøretøy 5 - 6 m	Kjøretøy 6 - 7 m	Kjøretøy 7 - 8 m	Kjøretøy 8 - 10 m	Kjøretøy 10 - 12 m	Kjøretøy 12 - 14 m	Kjøretøy 14 - 17 m	Kjøretøy 17 - 19 m	Kjøretøy 19 - 22 m	Voksne	Honnør, barn	Motor-sykkel	Gjenst. biler	PBE benyttet	Kjøretøy	Turer
2016																	
Jan	352	6976	30	84	594	186	18	233	129	15	13178	2724	11	28	14276	8617	11476
Feb	413	7862	35	93	676	198	17	310	171	17	14965	3344	22	40	16629	9792	10768
Mar	354	9764	37	127	863	219	36	355	188	22	18779	4988	61	161	20128	11965	11526
Apr	520	8746	44	98	1027	225	47	431	221	14	17874	3912	46	16	20709	11373	11125
Mai	535	10772	69	143	1135	270	26	540	296	23	22629	6183	154	199	25088	13809	11501
Jun	618	10662	107	206	1230	286	46	494	270	45	21830	5904	181	136	25585	13964	11148
Jul	802	12343	45	70	1135	260	5	229	123	8	24635	8231	158	62	22539	15020	11480
Aug	710	10863	94	180	1033	268	32	116	62	21	21023	6265	135	106	19929	13379	11524
Sep	691	9609	78	114	915	254	16	251	131	17	18408	4696	106	163	19314	12076	11148
Okt	686	9746	72	196	965	303	19	384	179	25	19158	5150	104	104	21627	12575	11478
Nov	588	8028	32	145	772	216	20	344	211	19	15251	2915	47	5	18244	10375	11148
Des	560	8110	20	84	595	181	13	361	193	20	15146	3628	22	11	17138	10137	11503
Total	6829	113481	663	1540	10940	2866	295	4048	2174	246	222876	57940	1047	1031	241206	143082	135825

Trafikkverdier

2016	ÅDT	YDT	HDT
Elektrisk bil	19	18	21
Kjøretøy 5 - 6 m	310	312	306
Kjøretøy 6 - 7 m	2	2	1
Kjøretøy 7 - 8 m	4	5	2
Kjøretøy 8 - 10 m	30	34	20
Kjøretøy 10 - 12 m	8	10	2
Kjøretøy 12 - 14 m	1	1	0
Kjøretøy 14 - 17 m	11	15	2
Kjøretøy 17 - 19 m	6	8	1
Kjøretøy 19 - 22 m	1	1	0
Voksne	609	599	631
Honnør, barn	158	133	216
Antall turer	371	378	357
Passasjerer	767	732	847
Antall kjøretøy	391	407	356
MC,moped	3	3	4
Gjenstående biler	3	2	5
PBE benyttet	659	744	467

Begrenset indeks

2015 / 2016	Elektrisk bil	Kjøretøy 5 - 6 m	Kjøretøy 6 - 7 m	Kjøretøy 7 - 8 m	Kjøretøy 8 - 10 m	Kjøretøy 10 - 12 m	Kjøretøy 12 - 14 m	Kjøretøy 14 - 17 m	Kjøretøy 17 - 19 m	Kjøretøy 19 - 22 m	Voksne	Honnør, barn	Motor-sykkel	Gjenst. biler	PBE benyttet	Antall kjøretøy	Antall turer
Jan	52,4	-5,1	-11,8	-8,7	-9,9	-11,0	38,5	4,0	17,3	-37,5	188,9	-0,6	-81,7	2 700,0	-3,4	-3,7	250,9
Feb	119,7	3,7	34,6	5,7	9,0	-2,0	88,9	392,1	242,0	6,2	214,7	1,5	-58,5	0,0	28,7	10,7	246,1
Mar	0,6	5,7	15,6	7,6	-3,6	-0,9	260,0	22,8	-2,6	29,4	214,3	28,5	-45,0	242,6	5,7	5,3	222,7
Apr	60,5	-11,5	15,8	-14,0	7,1	18,4	261,5	35,1	24,2	27,3	146,6	-27,2	-67,8	-89,8	4,5	-5,4	223,1
Mai	27,4	-3,7	19,0	64,4	12,5	31,7	23,8	40,3	25,4	64,3	170,1	-5,7	-11,0	-23,8	11,1	1,4	221,3
Jun	67,9	-2,2	10,3	60,9	9,8	-3,7	35,3	20,5	-0,4	164,7	175,6	-5,4	2,3	60,0	6,8	2,3	205,8
Jul	85,2	-1,6	-29,7	6,1	5,4	11,6	-77,3	-37,3	-43,8	-27,3	141,8	-4,1	-24,8	87,9	-6,2	-0,1	181,9
Aug	47,3	-0,6	16,0	46,3	7,0	18,1	10,3	8,4	-30,3	23,5	141,7	-1,4	-43,0	60,6	3,8	2,5	209,8
Sep	91,4	5,2	44,4	10,7	-3,3	7,2	-38,5	96,1	52,3	466,7	200,4	6,6	-29,3	61,4	13,3	9,0	228,6
Okt	57,7	-0,8	7,5	84,9	2,8	22,2	-32,1	57,4	46,7	47,1	183,2	6,4	38,7	11,8	12,5	4,5	226,0
Nov	50,0	-3,9	3,2	57,6	-7,9	10,8	-25,9	18,2	25,6	850,0	173,6	-1,8	20,5	150,0	4,4	-0,2	235,9
Des	32,7	-1,1	-44,4	-38,2	-2,1	7,1	18,2	12,1	8,4	5,3	173,2	-1,0	-12,0	1 000,0	1,9	0,4	248,8
Total	54,9	-1,4	7,3	22,9	2,9	8,8	21,4	28,6	14,4	46,4	172,7	-1,6	-27,9	21,7	6,3	2,1	223,8

Passasjerer er eksklusive fører i 2015, inklusive fører i 2016.

Fylke: Rogaland
Selskap: Norled AS

Variasjonskurver Samband: Mekjarvik - Kvitsøy

2016	Elektrisk bil	Kjøretøy 5 - 6 m	Kjøretøy 6 - 7 m	Kjøretøy 7 - 8 m	Kjøretøy 8 - 10 m	Kjøretøy 10 - 12 m	Kjøretøy 12 - 14 m	Kjøretøy 14 - 17 m	Kjøretøy 17 - 19 m	Kjøretøy 19 - 22 m	Voksne	Honnør, barn	Motor-sykkel	Gjenst. biler	PBE benyttet	Kjøretøy	Turer
Jan	311	3842	21	13	195	24	0	22	16	2	7294	1417	13	0	5573	4446	580
Feb	200	3917	19	27	162	32	5	36	20	0	7539	1809	15	0	5628	4418	548
Mar	213	4441	25	30	182	49	5	42	21	1	8746	2133	24	0	6431	5009	588
Apr	282	4370	25	33	225	39	2	10	15	2	8844	2108	45	0	6264	5003	564
Mai	163	4886	24	30	300	39	2	18	23	4	9950	3073	48	0	7112	5489	584
Jun	336	5346	51	32	289	36	0	22	35	4	10991	2779	48	0	7898	6151	568
Jul	381	4866	19	30	253	37	0	16	15	1	10160	3188	64	0	6974	5618	580
Aug	453	4864	23	21	291	44	2	10	16	0	10104	2365	23	16	7183	5724	588
Sep	475	4906	18	20	243	51	0	18	11	0	10025	2358	46	1	7078	5742	568
Okt	502	5224	20	26	251	51	0	17	14	3	10537	2493	43	0	7538	6108	580
Nov	496	4721	42	19	238	31	3	22	13	2	9200	1726	22	2	6932	5587	568
Des	412	4553	31	17	188	27	0	11	6	0	8539	1917	2	0	6237	5245	584
Total	4224	55936	318	298	2817	460	19	244	205	19	111929	27366	393	19	80848	64540	6900

Trafikkverdier

2016	ÅDT	YDT	HDT
Elektrisk bil	12	14	6
Kjøretøy 5 - 6 m	153	168	117
Kjøretøy 6 - 7 m	1	1	0
Kjøretøy 7 - 8 m	1	1	1
Kjøretøy 8 - 10 m	8	9	4
Kjøretøy 10 - 12 m	1	2	0
Kjøretøy 12 - 14 m	0	0	0
Kjøretøy 14 - 17 m	1	1	0
Kjøretøy 17 - 19 m	1	1	0
Kjøretøy 19 - 22 m	0	0	0
Voksne	306	334	243
Honnør, barn	75	68	89
Antall turer	19	20	16
Passasjerer	381	402	332
Antall kjøretøy	176	197	129
MC,moped	1	1	1
Gjenstående biler	0	0	0
PBE benyttet	221	253	147

Begrenset indeks

2015 / 2016	Elektrisk bil	Kjøretøy 5 - 6 m	Kjøretøy 6 - 7 m	Kjøretøy 7 - 8 m	Kjøretøy 8 - 10 m	Kjøretøy 10 - 12 m	Kjøretøy 12 - 14 m	Kjøretøy 14 - 17 m	Kjøretøy 17 - 19 m	Kjøretøy 19 - 22 m	Voksne	Honnør, barn	Motor-sykkel	Gjenst. biler	PBE benyttet	Antall kjøretøy	Antall turer
Jan	48,1	-1,8	162,5	160,0	59,8	33,3	-100,0	1 000,0	100,0	0,0	136,0	0,2	44,4	0,0	13,0	3,7	42,9
Feb	-7,0	1,7	90,0	8,0	24,6	39,1	0,0	1 700,0	900,0	0,0	143,7	8,8	650,0	0,0	14,0	3,7	42,3
Mar	-18,7	-2,5	13,6	-11,8	-24,8	206,2	0,0	133,3	75,0	-50,0	148,5	6,3	-31,4	0,0	0,5	-2,9	46,3
Apr	15,1	-3,0	38,9	106,2	12,5	44,4	0,0	0,0	50,0	0,0	128,7	-9,8	25,0	0,0	4,3	-0,4	40,3
Mai	-33,2	4,8	14,3	11,1	45,6	200,0	0,0	100,0	187,5	0,0	153,2	18,6	-20,0	0,0	15,0	5,8	37,4
Jun	21,3	17,5	82,1	68,4	13,8	44,0	0,0	83,3	600,0	-20,0	147,5	-0,4	-15,8	0,0	23,4	18,9	37,2
Jul	105,9	-3,9	46,2	100,0	-11,8	164,3	0,0	0,0	87,5	-50,0	113,0	-4,8	-21,0	0,0	3,0	0,5	31,8
Aug	74,9	1,0	-4,2	-12,5	28,2	131,6	0,0	66,7	14,3	-100,0	107,1	-16,2	-60,3	0,0	10,1	6,2	46,3
Sep	48,4	5,7	-35,7	0,0	22,7	54,5	-100,0	157,1	120,0	0,0	151,3	9,8	-13,2	0,0	12,7	9,3	43,4
Okt	78,6	11,2	-13,0	30,0	24,3	142,9	-100,0	21,4	27,3	50,0	147,6	-1,4	-12,2	0,0	18,4	15,9	77,4
Nov	55,5	12,9	75,0	-24,0	43,4	55,0	0,0	-53,2	-40,9	-33,3	187,3	-5,8	-18,5	0,0	13,6	16,2	78,1
Des	69,5	6,5	416,7	240,0	16,0	92,9	-100,0	-60,7	-57,1	0,0	175,5	-1,8	-71,4	0,0	9,0	10,5	63,1
Total	38,0	4,2	41,3	26,8	17,6	89,3	90,0	68,3	72,3	5,6	142,6	-0,2	-17,1	0,0	11,3	7,3	47,6

Passasjerer er eksklusive fører i 2015, inklusive fører i 2016.

Fylke: Rogaland
Selskap: Norled AS

Variasjonskurver Samband: Lauvvik - Oanes

2016	Elektrisk bil	Kjøretøy 5 - 6 m	Kjøretøy 6 - 7 m	Kjøretøy 7 - 8 m	Kjøretøy 8 - 10 m	Kjøretøy 10 - 12 m	Kjøretøy 12 - 14 m	Kjøretøy 14 - 17 m	Kjøretøy 17 - 19 m	Kjøretøy 19 - 22 m	Voksne	Honnør, barn	Motor-sykkel	Gjenst. biler	PBE benyttet	Kjøretøy	Turer
Jan	726	34434	239	163	1077	264	55	534	241	50	51293	9936	10	3	49676	37783	2152
Feb	905	38437	256	205	1337	305	21	525	269	57	57504	13271	13	0	55426	42317	2024
Mar	830	46102	336	339	1732	306	33	694	334	65	72239	18182	77	2	67355	50771	2168
Apr	1008	46987	355	340	2100	337	81	866	367	96	73713	16484	342	60	72304	52537	2088
Mai	1000	58184	798	575	2219	416	113	820	402	79	102221	25750	1137	1454	86400	64606	2160
Jun	1085	63828	1770	896	2414	632	148	800	356	120	118138	25898	1939	1356	97534	72049	2096
Jul	1103	74358	2175	980	2379	708	134	558	239	101	153365	42382	1996	4040	106711	82735	2152
Aug	1182	70349	1826	858	2184	695	163	640	290	70	138431	31760	1367	2423	101535	78257	2168
Sep	1144	55199	669	463	2087	504	121	667	355	70	95198	19373	835	1660	81176	61279	2096
Okt	1353	50978	453	415	2191	391	69	706	338	66	84599	21292	273	79	76018	56960	2152
Nov	1255	41803	285	278	1590	269	100	918	313	80	63275	12651	22	0	64349	46891	2096
Des	1320	41528	222	180	1442	229	57	603	273	72	64342	16688	12	0	59890	45926	2160
Total	12911	622187	9384	5692	22752	5056	1095	8331	3777	926	1074318	253667	8023	11077	918374	692111	25512

Trafikkverdier

2016	ÅDT	YDT	HDT
Elektrisk bil	35	40	25
Kjøretøy 5 - 6 m	1 700	1 708	1 681
Kjøretøy 6 - 7 m	26	28	20
Kjøretøy 7 - 8 m	16	17	13
Kjøretøy 8 - 10 m	62	69	47
Kjøretøy 10 - 12 m	14	17	6
Kjøretøy 12 - 14 m	3	4	2
Kjøretøy 14 - 17 m	23	32	2
Kjøretøy 17 - 19 m	10	14	2
Kjøretøy 19 - 22 m	3	4	0
Voksne	2 935	2 820	3 198
Honnør, barn	693	547	1 025
Antall turer	70	72	65
Passasjerer	3 628	3 366	4 223
Antall kjøretøy	1 891	1 932	1 798
MC,moped	22	21	25
Gjenstående biler	30	26	40
PBE benyttet	2 509	2 689	2 101

Begrenset indeks

2015 / 2016	Elektrisk bil	Kjøretøy 5 - 6 m	Kjøretøy 6 - 7 m	Kjøretøy 7 - 8 m	Kjøretøy 8 - 10 m	Kjøretøy 10 - 12 m	Kjøretøy 12 - 14 m	Kjøretøy 14 - 17 m	Kjøretøy 17 - 19 m	Kjøretøy 19 - 22 m	Voksne	Honnør, barn	Motor-sykkel	Gjenst. biler	PBE benyttet	Antall kjøretøy	Antall turer
Jan	58,9	-5,1	5,8	-16,4	10,8	-11,4	292,9	29,9	-2,0	16,3	291,5	2,2	-16,7	0,0	-0,5	-3,5	1 204,2
Feb	77,8	6,7	26,1	7,9	22,3	6,3	10,5	1,0	5,1	29,5	328,6	19,0	-45,8	0,0	8,6	8,1	927,4
Mar	14,2	8,1	-2,0	57,7	9,0	-21,7	6,5	3,0	0,6	4,8	328,2	39,6	18,5	0,0	6,9	8,0	1 000,5
Apr	40,6	2,3	0,6	-8,6	21,3	-12,5	-5,8	50,3	9,9	52,4	207,5	-4,3	16,3	0,0	7,9	3,9	755,7
Mai	37,0	7,5	7,1	20,5	6,2	-5,5	32,9	28,9	10,4	36,2	200,7	15,8	43,9	630,7	9,3	8,1	864,3
Jun	178,9	4,9	11,5	23,1	-3,4	0,5	26,5	5,1	-6,1	76,5	190,4	17,6	0,6	935,1	5,6	5,9	784,4
Jul	383,8	5,1	12,8	16,0	-2,5	4,3	10,7	15,1	-15,2	173,0	142,7	16,3	-15,6	731,3	6,4	6,3	730,9
Aug	135,5	2,0	6,8	8,2	-3,8	18,8	43,0	11,9	-5,8	34,6	145,7	3,2	-11,0	264,9	3,7	3,2	968,0
Sep	26,4	6,8	6,4	0,7	12,1	18,0	8,0	10,8	9,9	34,6	214,3	8,7	26,1	63,4	8,4	7,4	1 147,6
Okt	76,4	6,4	9,7	18,9	9,0	8,0	-6,8	30,7	0,0	6,5	252,8	20,0	0,7	2 533,3	8,8	7,8	1 136,8
Nov	86,8	8,4	-6,6	23,0	12,4	-9,7	100,0	61,3	17,2	73,9	318,0	19,8	-63,3	0,0	14,6	10,5	1 118,6
Des	164,5	12,7	-1,3	20,0	31,0	-1,7	7,5	14,6	23,0	67,4	309,0	33,6	0,0	0,0	16,4	15,1	278,3
Total	81,8	5,3	8,3	13,8	8,0	0,8	25,0	21,2	3,5	47,0	209,9	14,7	0,0	343,3	7,7	6,6	807,6

Passasjerer er eksklusive fører i 2015, inklusive fører i 2016.

Fylke: Rogaland
Selskap: Norled AS

Variasjonskurver Samband: Hjelmeland - Nesvik - Skipavik

2016	Elektrisk bil	Kjøretøy 5 - 6 m	Kjøretøy 6 - 7 m	Kjøretøy 7 - 8 m	Kjøretøy 8 - 10 m	Kjøretøy 10 - 12 m	Kjøretøy 12 - 14 m	Kjøretøy 14 - 17 m	Kjøretøy 17 - 19 m	Kjøretøy 19 - 22 m	Voksne	Honnør, barn	Motor-sykkel	Gjenst. biler	PBE benyttet	Kjøretøy	Turer
Jan	100	12697	111	63	531	127	24	279	122	31	20599	5808	11	0	19950	14085	4963
Feb	115	15107	99	56	592	113	27	327	110	25	24670	9004	2	10	22758	16571	4655
Mar	157	19252	174	127	760	119	27	445	119	36	33161	11102	13	130	29203	21216	4981
Apr	63	14074	151	140	898	143	35	620	203	36	23827	6410	71	6	26536	16363	4816
Mai	138	19737	501	276	1074	234	29	653	208	25	36303	10268	619	4	34960	22875	4965
Jun	103	22716	1335	584	1313	309	48	801	247	35	46364	10362	1496	141	43893	27491	4818
Jul	226	31959	1389	560	1530	483	25	793	173	26	70533	17657	1672	262	54344	37164	4963
Aug	148	28772	1262	510	1198	421	75	527	157	28	60764	14074	1071	112	47138	33098	4981
Sep	117	20942	396	257	1205	258	29	685	258	44	37737	8563	417	105	37394	24191	4818
Okt	177	19596	236	185	1081	154	24	641	185	23	32819	9924	100	110	33226	22302	4963
Nov	99	13910	139	136	741	137	31	546	181	62	21889	5867	11	0	25219	15982	4818
Des	119	14878	83	105	691	134	25	517	137	66	24385	6740	6	14	25190	16755	4979
Total	1562	233640	5876	2999	11614	2632	399	6834	2100	437	433051	115779	5489	894	399811	268093	58720

Trafikkverdier

2016	ÅDT	YDT	HDT
Elektrisk bil	4	4	6
Kjøretøy 5 - 6 m	638	610	703
Kjøretøy 6 - 7 m	16	17	14
Kjøretøy 7 - 8 m	8	9	7
Kjøretøy 8 - 10 m	32	33	29
Kjøretøy 10 - 12 m	7	8	5
Kjøretøy 12 - 14 m	1	1	0
Kjøretøy 14 - 17 m	19	25	4
Kjøretøy 17 - 19 m	6	8	1
Kjøretøy 19 - 22 m	1	2	0
Voksne	1 183	1 105	1 360
Honnør, barn	316	277	406
Antall turer	160	163	155
Passasjerer	1 500	1 382	1 766
Antall kjøretøy	732	716	769
MC,moped	15	14	17
Gjenstående biler	2	2	3
PBE benyttet	1 092	1 149	963

Begrenset indeks

2015 / 2016	Elektrisk bil	Kjøretøy 5 - 6 m	Kjøretøy 6 - 7 m	Kjøretøy 7 - 8 m	Kjøretøy 8 - 10 m	Kjøretøy 10 - 12 m	Kjøretøy 12 - 14 m	Kjøretøy 14 - 17 m	Kjøretøy 17 - 19 m	Kjøretøy 19 - 22 m	Voksne	Honnør, barn	Motor-sykkel	Gjenst. biler	PBE benyttet	Antall kjøretøy	Antall turer
Jan	185,7	5,3	5,7	-8,7	18,8	28,3	50,0	-14,7	-6,2	-26,2	244,2	21,8	175,0	-100,0	3,7	5,7	213,1
Feb	342,3	24,3	39,4	-3,4	25,2	48,7	58,8	48,6	-3,5	66,7	297,1	39,8	100,0	-94,0	26,4	25,3	220,2
Mar	157,4	40,7	55,4	92,4	13,9	32,2	-12,9	32,4	-19,6	111,8	373,0	91,6	0,0	-52,0	33,8	39,5	217,1
Apr	-7,4	-5,4	-8,5	68,7	26,8	16,3	16,7	100,6	2,5	56,5	177,4	-13,0	44,9	-99,7	11,1	-1,4	228,1
Mai	126,2	20,5	7,3	26,0	26,2	38,5	70,6	51,9	52,9	-7,4	253,8	37,1	65,5	-99,0	26,5	21,9	201,3
Jun	87,3	16,0	12,9	53,3	16,1	6,9	20,0	64,5	61,4	84,2	203,5	27,8	22,0	-66,0	23,7	17,9	270,3
Jul	100,0	13,1	-8,9	13,1	11,4	12,3	-71,9	116,1	37,3	62,5	145,7	19,4	-6,5	-71,0	17,0	13,3	256,3
Aug	70,1	15,7	11,8	23,8	16,5	46,2	-7,4	74,5	9,0	-9,7	166,5	18,1	-3,6	-90,4	19,6	16,7	221,8
Sep	6,4	25,3	21,5	33,2	27,8	61,2	70,6	84,1	56,4	100,0	266,9	38,4	27,5	-85,1	34,9	27,2	202,3
Okt	98,9	24,8	22,3	46,8	13,1	46,7	-4,0	47,7	6,9	-20,7	317,1	44,7	9,9	-82,8	25,0	25,0	182,0
Nov	-1,0	14,2	10,3	17,2	11,3	37,0	-8,8	46,8	-11,7	313,3	316,2	47,9	57,1	-100,0	18,2	14,9	214,7
Des	58,7	15,5	-24,5	-9,5	10,4	22,9	-13,8	44,0	7,9	214,3	297,9	33,5	200,0	366,7	19,3	15,9	189,0
Total	77,5	17,2	6,6	28,5	17,7	29,1	-6,3	58,4	15,4	57,8	222,3	30,5	9,9	-87,0	21,6	18,2	216,1

Passasjerer er eksklusive fører i 2015, inklusive fører i 2016.

Fylke: Rogaland
Selskap: Fjord1 AS

Variasjonskurver Samband: Mortavika - Arsvågen

Elektrisk bil

2016	Elektrisk bil	Kjøretøy 5 - 6 m	Kjøretøy 6 - 7 m	Kjøretøy 7 - 8 m	Kjøretøy 8 - 10 m	Kjøretøy 10 - 12 m	Kjøretøy 12 - 14 m	Kjøretøy 14 - 17 m	Kjøretøy 17 - 19 m	Kjøretøy 19 - 22 m	Voksne	Honnør, barn	Motor-sykkel	Gjenst. biler	PBE benyttet	Kjøretøy	Turer
Jan	2576	77718	486	565	2019	940	344	8213	1392	1975	161072	35028	44	50	193700	96228	2629
Feb	2926	88232	662	592	2431	1114	322	8269	1313	2067	182094	44806	57	2499	208421	107928	2491
Mar	3278	100926	920	1081	3142	1369	529	8287	1474	2124	213093	58296	254	1235	231425	123130	2843
Apr	3525	95031	1066	996	3285	1606	549	8348	1548	2129	199497	42795	883	1328	228797	118083	2589
Mai	3976	110783	1398	1374	3967	1944	516	8534	1552	2094	242023	60747	2031	2046	252568	136138	2847
Jun	4291	115023	1793	1645	4283	2274	596	8950	1642	2263	257300	65935	2514	1405	268058	142760	2702
Jul	4364	138280	2257	1865	4396	3433	373	7284	1314	1895	322014	110782	2147	668	279613	165461	2888
Aug	4544	122536	1923	1642	4071	2312	459	8358	1520	2274	278163	68045	2123	735	269523	149639	2930
Sep	4273	97586	1200	1207	3455	1664	332	8341	1594	2098	210798	42924	1336	6396	232795	121750	2300
Okt	4489	103842	989	1119	3422	1550	296	8324	1466	2232	217439	56562	617	1522	237894	127729	2716
Nov	3932	88879	801	707	2621	1294	207	8749	1704	2391	182772	35403	98	2773	222225	111285	2502
Des	3673	90058	595	563	2295	1083	124	7916	1400	2041	185736	46946	59	1096	206816	109748	2585
Total	45847	1E+06	14090	13356	39387	20583	4647	99573	17919	25583	2652001	668269	12163	21753	2831835	1509879	32022

Trafikkverdier

2016	ÅDT	YDT	HDT
Elektrisk bil	125	127	120
Kjøretøy 5 - 6 m	3 358	3 188	3 743
Kjøretøy 6 - 7 m	38	40	36
Kjøretøy 7 - 8 m	36	38	32
Kjøretøy 8 - 10 m	108	109	104
Kjøretøy 10 - 12 m	56	62	42
Kjøretøy 12 - 14 m	13	13	11
Kjøretøy 14 - 17 m	272	350	95
Kjøretøy 17 - 19 m	49	61	22
Kjøretøy 19 - 22 m	70	94	14
Voksne	7 246	6 808	8 238
Honnør, barn	1 826	1 419	2 750
Antall turer	87	93	76
Passasjerer	9 072	8 227	10 988
Antall kjøretøy	4 125	4 084	4 220
MC,moped	33	30	40
Gjenstående biler	59	56	68
PBE benyttet	7 737	8 555	5 884

Begrenset indeks

2015 / 2016	Elektrisk bil	Kjøretøy 5 - 6 m	Kjøretøy 6 - 7 m	Kjøretøy 7 - 8 m	Kjøretøy 8 - 10 m	Kjøretøy 10 - 12 m	Kjøretøy 12 - 14 m	Kjøretøy 14 - 17 m	Kjøretøy 17 - 19 m	Kjøretøy 19 - 22 m	Voksne	Honnør, barn	Motor-sykkel	Gjenst. biler	PBE benyttet	Antall kjøretøy	Antall turer
Jan	52,1	0,4	-9,8	-6,5	-7,8	-7,2	-38,6	-2,2	-6,8	1,1	135,2	14,6	76,0	-99,2	-1,8	0,4	9,6
Feb	48,7	1,4	22,1	-11,5	3,3	-2,6	-39,9	-3,3	-17,5	4,8	153,2	4,0	21,3	-35,6	-1,2	1,5	2,6
Mar	38,5	0,2	-4,9	5,2	-4,1	-7,9	-34,9	-15,5	-9,6	-11,4	148,2	24,6	7,6	-73,3	-6,9	-1,1	10,1
Apr	38,5	-9,6	-13,8	-20,8	-6,6	-2,1	-16,3	0,7	9,3	4,4	112,5	-22,3	11,8	-89,4	-4,1	-7,5	-6,2
Mai	44,4	-3,6	-1,5	-0,8	0,1	-7,6	-25,8	3,9	11,9	2,5	115,9	-3,6	32,4	-72,5	-0,3	-2,0	5,7
Jun	37,0	0,2	-1,3	13,2	-0,4	-6,1	-30,6	-3,4	7,0	-0,7	125,9	5,2	9,4	-62,9	-0,7	0,7	1,8
Jul	48,7	-1,0	1,7	8,2	-0,1	-4,3	-44,1	-6,4	-1,2	-2,5	105,7	2,0	-30,8	-86,7	-2,2	-0,4	1,2
Aug	30,7	-3,5	1,1	-0,6	-2,6	-1,3	-41,8	5,8	7,4	7,2	105,5	-5,2	-2,9	-56,4	0,0	-2,1	4,3
Sep	27,0	-3,1	5,3	0,8	-0,4	-10,0	-45,8	3,3	10,2	-7,2	130,6	2,8	-5,5	237,2	-1,4	-1,9	-17,7
Okt	34,4	-0,6	4,3	12,2	-8,1	7,7	-45,0	3,5	6,2	-0,9	145,8	5,5	-9,4	-31,6	0,6	0,5	-4,4
Nov	31,7	-1,8	22,3	8,1	-6,0	7,1	-52,2	5,4	13,0	8,9	150,1	-7,4	-48,4	437,4	2,4	0,0	-6,4
Des	32,9	-1,4	13,3	6,6	10,9	10,6	-61,6	-4,3	-0,8	2,5	139,4	2,4	-22,4	108,4	-1,0	-0,5	-3,2
Total	37,6	-2,0	1,3	1,6	-2,1	-3,0	-37,9	-1,3	2,1	0,5	126,9	1,1	-3,3	-56,8	-1,4	-1,1	-0,4

Passasjerer er eksklusive fører i 2015, inklusive fører i 2016.

HORDALAND

Kinsarvik	- Utne
Utne	- Kvanndal
Årsnes	- Gjermundshavn - Varaldsøy
Skånevik	- Utåker
Jektevik	- Hodnanes - Nord-Huglo
Buavåg	- Langevåg
Jondal	- Tørvikbygd
Skjersholmane	- Ranavik
Skjersholmane	- Borgundøy - Fjellbergøy - Utbjoa
Leirvåg	- Sløvåg
Sævrøy	- Fedje
Klokkarvik	- Hjellestad
Masfjordnes	- Duesund
Våge	- Halhjem
Krokeide	- Hufthamar
Hatvik	- Venjaneset
Husavik	- Sandvikvåg
Breistein	- Valestrand
Sandvikvåg	- Halhjem

Fylke: Hordaland
Selskap: Norled AS

Variasjonskurver Samband: Kinsarvik - Utne

2016	Elektrisk bil	Kjøretøy 5 - 6 m	Kjøretøy 6 - 7 m	Kjøretøy 7 - 8 m	Kjøretøy 8 - 10 m	Kjøretøy 10 - 12 m	Kjøretøy 12 - 14 m	Kjøretøy 14 - 17 m	Kjøretøy 17 - 19 m	Kjøretøy 19 - 22 m	Voksne	Honnør, barn	Motor-sykkel	Gjenst. biler	PBE benyttet	Kjøretøy	Turer
Jan	27	551	2	0	20	0	0	6	1	1	1160	165	1	0	741	608	545
Feb	28	574	0	1	20	3	0	1	1	0	1193	248	0	0	731	628	521
Mar	30	747	4	0	40	2	0	1	2	2	1651	322	2	0	1023	828	559
Apr	43	716	6	1	62	7	3	3	4	1	1763	304	1	0	1166	846	533
Mai	81	1313	42	15	47	26	8	5	3	0	3488	1031	92	2	2006	1540	552
Jun	55	1857	94	36	60	47	31	3	2	2	6355	1480	105	0	3021	2187	540
Jul	58	2636	92	67	69	43	22	5	1	2	8238	2541	68	0	3874	2995	545
Aug	55	2421	83	39	68	42	20	21	2	1	6829	1683	63	0	3642	2752	561
Sep	49	1274	19	15	60	16	10	33	7	3	3055	632	13	0	2164	1486	538
Okt	61	2940	42	24	180	52	18	99	24	19	5520	1009	3	8	5483	3459	547
Nov	85	4199	60	24	251	86	73	180	50	14	7750	1092	1	2	8407	5022	540
Des	45	1607	20	12	58	33	0	33	8	10	3058	643	0	0	2595	1826	552
Total	617	20835	464	234	935	357	185	390	105	55	50060	11150	349	12	34853	24177	6533

Trafikkverdier

2016	ÅDT	YDT	HDT
Elektrisk bil	2	2	1
Kjøretøy 5 - 6 m	57	64	41
Kjøretøy 6 - 7 m	1	1	1
Kjøretøy 7 - 8 m	1	1	1
Kjøretøy 8 - 10 m	3	3	1
Kjøretøy 10 - 12 m	1	1	1
Kjøretøy 12 - 14 m	1	1	0
Kjøretøy 14 - 17 m	1	1	0
Kjøretøy 17 - 19 m	0	0	0
Kjøretøy 19 - 22 m	0	0	0
Voksne	137	153	101
Honnør, barn	30	30	32
Antall turer	18	20	13
Passasjerer	167	182	133
Antall kjøretøy	66	75	46
MC, moped	1	1	1
Gjenstående biler	0	0	0
PBE benyttet	95	111	60

Passasjerer er eksklusive fører i 2015, inklusive fører i 2016.

Fylke: Hordaland
Selskap: Norled AS

Variasjonskurver Samband: Utne - Kvanndal

2016	Elektrisk bil	Kjøretøy 5 - 6 m	Kjøretøy 6 - 7 m	Kjøretøy 7 - 8 m	Kjøretøy 8 - 10 m	Kjøretøy 10 - 12 m	Kjøretøy 12 - 14 m	Kjøretøy 14 - 17 m	Kjøretøy 17 - 19 m	Kjøretøy 19 - 22 m	Voksne	Honnør, barn	Motor-sykkel	Gjenst. biler	PBE benyttet	Kjøretøy	Turer
Jan	31	3331	44	35	291	39	1	224	96	71	5782	1071	0	1	8280	4163	1065
Feb	34	4100	46	32	318	67	3	258	155	86	7111	1547	0	7	10266	5099	999
Mar	56	5421	52	41	361	65	7	252	180	88	9470	2467	2	11	12072	6523	1069
Apr	50	5263	89	101	470	108	13	274	189	85	9432	2088	20	21	13068	6642	1031
Mai	88	7473	182	142	442	168	32	276	164	69	14831	3775	251	120	15644	9036	1068
Jun	87	8696	417	212	561	228	72	484	255	103	20468	4398	402	147	21395	11115	1034
Jul	140	12398	447	247	597	342	55	382	152	61	28425	8865	397	463	23916	14821	1065
Aug	119	10439	292	211	598	225	53	378	233	112	23376	5672	345	158	22048	12660	1069
Sep	89	7425	194	158	550	250	41	382	250	110	14892	3032	127	302	18556	9449	1034
Okt	113	8407	154	111	600	194	12	429	255	124	15172	3384	17	185	19632	10399	1065
Nov	82	7930	145	76	625	133	6	409	210	137	13540	2352	1	28	18334	9753	1034
Des	83	5636	106	43	392	62	5	242	140	79	9602	2182	0	15	12027	6788	1066
Total	972	86519	2168	1409	5805	1881	300	3990	2279	1125	172101	40833	1562	1458	195238	106448	12599

Trafikkverdier

2016	ÅDT	YDT	HDT
Elektrisk bil	3	3	2
Kjøretøy 5 - 6 m	236	245	218
Kjøretøy 6 - 7 m	6	7	4
Kjøretøy 7 - 8 m	4	4	3
Kjøretøy 8 - 10 m	16	19	8
Kjøretøy 10 - 12 m	5	6	4
Kjøretøy 12 - 14 m	1	1	1
Kjøretøy 14 - 17 m	11	14	3
Kjøretøy 17 - 19 m	6	8	2
Kjøretøy 19 - 22 m	3	4	1
Voksne	470	486	435
Honnør, barn	112	104	128
Antall turer	34	35	33
Passasjerer	582	590	563
Antall kjøretøy	291	311	246
MC,moped	4	4	4
Gjenstående biler	4	3	6
PBE benyttet	533	614	351

Passasjerer er eksklusive fører i 2015, inklusive fører i 2016.

Fylke: Hordaland
Selskap: Norled AS

Variasjonskurver Samband: Årsnes-Gjermundshavn-Varaldsøy

2016	Elektrisk bil	Kjøretøy 5 - 6 m	Kjøretøy 6 - 7 m	Kjøretøy 7 - 8 m	Kjøretøy 8 - 10 m	Kjøretøy 10 - 12 m	Kjøretøy 12 - 14 m	Kjøretøy 14 - 17 m	Kjøretøy 17 - 19 m	Kjøretøy 19 - 22 m	Voksne	Honnør, barn	Motor-sykkel	Gjenst. biler	PBE benyttet	Kjøretøy	Turer
Jan	197	11751	76	120	529	265	54	226	130	116	19386	4249	4	59	20623	13464	2581
Feb	191	13776	61	119	537	256	69	221	121	131	21810	5658	6	0	22774	15482	2426
Mar	273	17508	164	263	699	272	72	220	172	155	29298	8458	48	21	28806	19798	2598
Apr	262	16630	175	257	836	281	93	294	205	165	27694	7187	129	9	29571	19198	2505
Mai	339	20728	339	524	1133	324	93	312	204	161	36821	10289	548	164	36511	24157	2588
Jun	471	23261	471	500	1126	394	109	357	172	173	42817	11715	784	180	40088	27034	2512
Jul	600	29033	595	435	1250	521	115	244	141	141	57074	19447	526	336	45978	33075	2581
Aug	429	24480	523	444	1107	377	107	322	175	163	46257	12546	565	116	40749	28127	2598
Sep	334	20292	297	370	987	324	105	383	134	154	34755	8789	302	168	34816	23380	2512
Okt	378	19989	247	311	987	311	168	343	151	177	33632	9830	99	283	34684	23062	2581
Nov	278	16130	120	195	767	266	95	300	158	161	25949	6378	5	1	28002	18470	2512
Des	263	15975	145	156	608	246	80	211	141	161	25865	7008	4	0	26142	17986	2591
Total	4015	229553	3213	3694	10566	3837	1160	3433	1904	1858	401358	111554	3020	1337	388744	263233	30585

Trafikkverdier

2016	ÅDT	YDT	HDT
Elektrisk bil	11	11	12
Kjøretøy 5 - 6 m	627	634	611
Kjøretøy 6 - 7 m	9	9	8
Kjøretøy 7 - 8 m	10	11	9
Kjøretøy 8 - 10 m	29	31	23
Kjøretøy 10 - 12 m	10	13	6
Kjøretøy 12 - 14 m	3	3	3
Kjøretøy 14 - 17 m	9	12	3
Kjøretøy 17 - 19 m	5	7	2
Kjøretøy 19 - 22 m	5	7	2
Voksne	1 097	1 066	1 167
Honnør, barn	305	271	382
Antall turer	84	86	78
Passasjerer	1 401	1 336	1 549
Antall kjøretøy	719	737	678
MC,moped	8	7	11
Gjenstående biler	4	2	7
PBE benyttet	1 062	1 142	881

Begrenset indeks

2015 / 2016	Elektrisk bil	Kjøretøy 5 - 6 m	Kjøretøy 6 - 7 m	Kjøretøy 7 - 8 m	Kjøretøy 8 - 10 m	Kjøretøy 10 - 12 m	Kjøretøy 12 - 14 m	Kjøretøy 14 - 17 m	Kjøretøy 17 - 19 m	Kjøretøy 19 - 22 m	Voksne	Honnør, barn	Motor-sykkel	Gjenst. biler	PBE benyttet	Antall kjøretøy	Antall turer
Jan	14,5	-8,1	15,2	-13,7	-11,8	26,2	14,9	14,7	-16,7	5,5	218,6	-12,5	100,0	1 375,0	-4,5	-7,0	6,4
Feb	1,1	3,8	-9,0	-15,0	-15,2	34,7	53,3	11,1	-22,4	24,8	238,2	-5,3	20,0	-100,0	3,0	3,2	5,0
Mar	-5,9	7,9	42,6	28,3	-11,2	-5,2	60,0	-20,3	-9,5	28,1	265,6	27,7	100,0	-51,2	4,0	6,8	-1,9
Apr	-24,1	-6,1	-22,9	-16,8	-9,2	10,6	32,9	23,0	17,1	32,0	170,4	-19,0	65,4	-96,3	-1,5	-5,8	-0,1
Mai	26,5	0,1	4,3	22,7	23,7	-12,7	40,9	5,1	1,5	17,5	186,2	1,5	51,8	-11,8	4,6	1,8	0,2
Jun	55,4	10,3	25,3	28,2	-0,7	11,0	36,2	14,4	-14,9	10,9	224,7	20,7	45,5	18,4	9,7	10,8	-1,5
Jul	37,0	-2,4	10,8	6,1	-9,7	9,2	-2,5	-10,0	-9,6	-20,3	139,8	-0,1	-16,9	177,7	-3,0	-1,9	-6,0
Aug	9,4	-4,7	13,2	11,6	-2,2	-5,8	42,7	2,2	6,7	9,4	153,4	-6,7	-10,2	-18,9	-1,6	-3,6	0,5
Sep	9,2	3,9	0,0	14,6	-4,5	-5,5	101,9	10,7	-15,2	4,1	212,3	11,2	4,1	61,5	3,3	3,8	0,3
Okt	14,5	7,2	24,7	23,9	-2,9	6,9	250,0	12,1	-13,2	16,4	245,4	19,2	-27,7	349,2	8,7	7,7	1,3
Nov	-2,1	2,8	-4,8	18,9	-0,1	20,4	39,7	-1,6	3,9	15,8	228,8	2,7	-76,2	-50,0	4,3	3,1	-1,4
Des	-4,4	7,9	130,2	8,3	4,3	2,9	63,3	-12,1	24,8	35,3	225,3	3,2	33,3	-100,0	9,3	8,2	5,2
Total	11,8	1,6	12,4	11,9	-3,2	5,5	52,0	3,9	-4,7	13,4	196,0	3,1	10,9	23,3	2,8	2,1	0,5

Passasjerer er eksklusive fører i 2015, inklusive fører i 2016.

Fylke: Hordaland
Selskap: Norled AS

Variasjonskurver Samband: Skånevik - Utåker

2016	Elektrisk bil	Kjøretøy 5 - 6 m	Kjøretøy 6 - 7 m	Kjøretøy 7 - 8 m	Kjøretøy 8 - 10 m	Kjøretøy 10 - 12 m	Kjøretøy 12 - 14 m	Kjøretøy 14 - 17 m	Kjøretøy 17 - 19 m	Kjøretøy 19 - 22 m	Voksne	Honnør, barn	Motor-sykkel	Gjenst. biler	PBE benyttet	Kjøretøy	Turer
Jan	123	4068	15	34	287	81	2	128	21	15	6753	1434	0	1	7286	4774	1480
Feb	141	4478	24	34	329	114	1	121	29	18	7542	1883	1	0	8128	5289	1394
Mar	136	5527	66	95	383	113	2	153	30	17	9155	2691	10	1	9927	6522	1494
Apr	150	4739	86	72	383	115	6	204	46	27	8574	1846	84	1	9773	5828	1436
Mai	158	6007	195	198	451	127	6	199	60	24	11325	3111	240	17	12102	7425	1488
Jun	156	6201	202	145	480	172	15	207	43	25	11695	3408	315	8	12477	7646	1444
Jul	114	8029	247	159	416	172	9	163	26	21	16239	6327	233	8	13648	9356	1482
Aug	111	6883	187	138	472	173	19	214	45	27	12648	4052	276	15	13161	8269	1496
Sep	120	5405	100	108	425	150	5	254	38	37	9502	2181	208	7	11303	6642	1444
Okt	126	5314	52	101	454	119	5	246	39	26	9092	2647	85	11	10872	6482	1480
Nov	114	4738	26	36	358	122	3	212	40	27	7670	1615	66	0	9406	5676	1444
Des	116	4693	23	26	298	83	0	191	42	8	7710	2121	58	0	8532	5480	1486
Total	1565	66082	1223	1146	4736	1541	73	2292	459	272	117905	33316	1576	69	126615	79389	17568

Trafikkverdier

2016	ÅDT	YDT	HDT
Elektrisk bil	4	5	3
Kjøretøy 5 - 6 m	181	186	169
Kjøretøy 6 - 7 m	3	3	3
Kjøretøy 7 - 8 m	3	3	3
Kjøretøy 8 - 10 m	13	15	8
Kjøretøy 10 - 12 m	4	5	1
Kjøretøy 12 - 14 m	0	0	0
Kjøretøy 14 - 17 m	6	9	1
Kjøretøy 17 - 19 m	1	2	0
Kjøretøy 19 - 22 m	1	1	0
Voksne	322	324	318
Honnør, barn	91	79	119
Antall turer	48	50	44
Passasjerer	413	403	437
Antall kjøretøy	217	230	188
MC,moped	4	4	6
Gjenstående biler	0	0	0
PBE benyttet	346	393	240

Begrenset indeks

2015 / 2016	Elektrisk bil	Kjøretøy 5 - 6 m	Kjøretøy 6 - 7 m	Kjøretøy 7 - 8 m	Kjøretøy 8 - 10 m	Kjøretøy 10 - 12 m	Kjøretøy 12 - 14 m	Kjøretøy 14 - 17 m	Kjøretøy 17 - 19 m	Kjøretøy 19 - 22 m	Voksne	Honnør, barn	Motor-sykkel	Gjenst. biler	PBE benyttet	Antall kjøretøy	Antall turer
Jan	10,8	-11,6	-57,1	3,0	-9,7	-35,7	-84,6	6,7	-51,2	0,0	192,2	-8,8	-100,0	0,0	-13,5	-11,9	10,9
Feb	28,2	-0,6	-4,0	-22,7	9,7	-0,9	-85,7	-14,2	-31,0	12,5	258,6	-5,4	-85,7	-100,0	-2,3	-0,3	7,1
Mar	37,4	5,7	83,3	21,8	-5,7	-21,5	100,0	-25,7	-18,9	-19,0	283,4	27,7	-47,4	0,0	-2,6	4,3	4,8
Apr	120,6	-11,7	1,2	-15,3	0,8	26,4	20,0	31,6	12,2	22,7	203,7	-25,4	86,7	0,0	0,0	-7,4	4,7
Mai	107,9	-3,1	31,8	50,0	-3,0	25,7	-45,5	-1,5	5,3	-29,4	219,6	-6,9	64,4	112,5	1,1	0,0	2,5
Jun	164,4	-5,0	11,6	0,0	3,4	17,0	-16,7	-2,4	-34,8	13,6	226,0	-1,8	32,9	-33,3	-1,7	-2,5	-0,1
Jul	16,3	-7,4	9,8	2,6	-0,2	-21,1	0,0	-3,6	-23,5	5,0	125,9	7,9	-30,0	-50,0	-6,3	-6,6	-1,7
Aug	12,1	-5,4	5,6	-12,1	11,1	3,6	137,5	28,9	9,8	22,7	175,3	-8,0	29,0	-72,7	2,4	-3,2	0,5
Sep	18,8	-1,9	-11,5	-6,1	-7,6	-5,1	-58,3	18,7	-40,6	68,2	229,2	-10,1	73,3	75,0	-1,2	-1,8	0,0
Okt	31,2	-2,4	-23,5	4,1	-5,2	6,2	66,7	13,9	5,4	-27,8	236,9	3,5	84,8	-21,4	-0,5	-1,6	0,1
Nov	14,0	-1,1	-29,7	-33,3	-1,4	43,5	-40,0	14,0	60,0	-22,9	286,6	-3,2	3 200,0	-100,0	3,0	-0,1	5,7
Des	-14,1	-6,0	-17,9	-25,7	-1,7	-2,4	-100,0	27,3	31,2	-33,3	193,9	3,1	1 833,3	-100,0	-0,8	-5,1	14,0
Total	35,9	-4,4	5,6	1,4	-0,9	-0,5	-23,2	7,3	-11,6	-1,8	204,4	-1,8	33,3	-41,0	-1,8	-3,1	3,9

Passasjerer er eksklusive fører i 2015, inklusive fører i 2016.

Fylke: Hordaland
Selskap: Norled AS

Variasjonskurver Samband: Jektevik - Hodnanes - Nordhuglo

2016	Elektrisk bil	Kjøretøy 5 - 6 m	Kjøretøy 6 - 7 m	Kjøretøy 7 - 8 m	Kjøretøy 8 - 10 m	Kjøretøy 10 - 12 m	Kjøretøy 12 - 14 m	Kjøretøy 14 - 17 m	Kjøretøy 17 - 19 m	Kjøretøy 19 - 22 m	Voksne	Honnør, barn	Motor-sykkel	Gjenst. biler	PBE benyttet	Kjøretøy	Turer
Jan	277	12222	29	56	456	95	19	140	60	27	18100	3266	6	0	17317	13381	2224
Feb	262	12826	49	80	446	90	37	165	48	24	18085	3419	3	9	18127	14027	2090
Mar	254	14997	64	73	610	129	21	159	71	45	21908	5270	70	6	21503	16423	2238
Apr	290	14399	56	67	651	135	29	183	69	26	20953	4259	114	7	21088	15905	2158
Mai	320	16296	96	105	749	134	26	166	64	44	24745	6091	290	0	23664	18000	2230
Jun	257	16242	141	111	852	146	74	241	70	41	25744	6561	415	29	25009	18175	2164
Jul	311	18565	182	93	805	211	32	153	89	35	31718	8950	235	78	26837	20476	2224
Aug	262	16534	120	112	767	138	80	188	69	46	26038	6794	210	0	24577	18316	2238
Sep	246	15540	85	85	656	127	107	201	82	59	22967	4413	216	0	23394	17188	2164
Okt	250	15470	69	86	733	159	72	195	70	52	22719	5610	79	0	23319	17156	2224
Nov	241	13725	42	62	588	118	28	208	83	40	19485	3762	14	0	20412	15135	2164
Des	204	13221	40	62	429	89	34	203	56	25	19170	4311	3	0	18667	14363	2232
Total	3174	180037	973	992	7742	1571	559	2202	831	464	271632	62706	1655	129	263914	198545	26350

Trafikkverdier

2016	ÅDT	YDT	HDT
Elektrisk bil	9	9	7
Kjøretøy 5 - 6 m	492	545	372
Kjøretøy 6 - 7 m	3	3	2
Kjøretøy 7 - 8 m	3	3	2
Kjøretøy 8 - 10 m	21	24	14
Kjøretøy 10 - 12 m	4	5	2
Kjøretøy 12 - 14 m	2	2	0
Kjøretøy 14 - 17 m	6	8	1
Kjøretøy 17 - 19 m	2	3	1
Kjøretøy 19 - 22 m	1	2	0
Voksne	742	791	632
Honnør, barn	171	157	204
Antall turer	72	74	68
Passasjerer	913	948	836
Antall kjøretøy	542	605	401
MC,moped	5	4	5
Gjenstående biler	0	0	1
PBE benyttet	721	827	481

Begrenset indeks

2015 / 2016	Elektrisk bil	Kjøretøy 5 - 6 m	Kjøretøy 6 - 7 m	Kjøretøy 7 - 8 m	Kjøretøy 8 - 10 m	Kjøretøy 10 - 12 m	Kjøretøy 12 - 14 m	Kjøretøy 14 - 17 m	Kjøretøy 17 - 19 m	Kjøretøy 19 - 22 m	Voksne	Honnør, barn	Motor-sykkel	Gjenst. biler	PBE benyttet	Antall kjøretøy	Antall turer
Jan	62,0	0,5	-17,1	-11,1	8,8	-14,4	-17,4	-10,8	11,1	-15,6	314,4	3,6	-87,2	-100,0	0,3	1,2	8,6
Feb	60,7	5,9	48,5	50,9	-3,9	-9,1	37,0	5,8	-9,4	-33,3	286,6	-4,9	-76,9	0,0	4,6	6,3	10,1
Mar	7,2	2,7	18,5	-19,8	8,3	6,6	-36,4	-1,9	-10,1	-11,8	279,3	16,3	125,8	50,0	1,8	2,7	6,2
Apr	34,9	-2,7	-32,5	-14,1	7,1	32,4	-14,7	-12,9	1,5	0,0	223,2	-16,3	2,7	0,0	-1,4	-1,9	4,9
Mai	20,3	10,2	-17,2	-12,5	14,2	-20,2	0,0	-25,6	0,0	100,0	250,9	-1,1	25,5	0,0	6,9	9,5	10,1
Jun	-12,0	0,7	-21,7	8,8	11,1	-13,6	15,6	7,1	-28,6	-22,6	236,3	0,6	41,6	38,1	0,1	0,5	2,2
Jul	-6,3	1,2	-14,6	-25,0	-11,8	9,9	-27,3	9,3	-28,2	-32,7	179,9	-2,3	-28,8	136,4	-2,8	0,0	4,6
Aug	-27,2	-0,1	-10,4	6,7	4,6	-1,4	175,9	1,6	-2,8	0,0	226,3	-0,4	-33,3	-100,0	1,3	-0,2	5,2
Sep	-23,4	3,3	14,9	-4,5	-6,4	-0,8	127,7	9,8	9,3	28,3	276,3	-9,0	3,3	-100,0	4,3	2,9	6,7
Okt	-17,2	0,6	-17,9	-46,9	-4,1	1,3	166,7	-10,6	-30,7	92,6	248,9	7,6	-41,0	0,0	-1,0	-0,3	4,1
Nov	-30,7	3,1	55,6	-36,1	5,4	-1,7	-22,2	9,5	40,7	17,6	292,8	3,3	-85,1	0,0	3,6	2,4	9,1
Des	-21,5	0,0	25,0	-31,9	-1,8	1,1	25,9	9,1	-28,2	-46,8	242,8	-5,6	-78,6	-100,0	-2,1	-0,7	14,0
Total	-2,8	2,0	-8,6	-15,6	2,1	-1,5	34,1	-1,5	-10,1	-1,7	246,1	-0,9	-9,2	35,8	1,2	1,7	7,0

Passasjerer er eksklusive fører i 2015, inklusive fører i 2016.

Fylke: Hordaland
Selskap: Norled AS

Variasjonskurver Samband: Buavåg - Langevåg

2016	Elektrisk bil	Kjøretøy 5 - 6 m	Kjøretøy 6 - 7 m	Kjøretøy 7 - 8 m	Kjøretøy 8 - 10 m	Kjøretøy 10 - 12 m	Kjøretøy 12 - 14 m	Kjøretøy 14 - 17 m	Kjøretøy 17 - 19 m	Kjøretøy 19 - 22 m	Voksne	Honnør, barn	Motor-sykkel	Gjenst. biler	PBE benyttet	Kjøretøy	Turer
Jan	99	4858	14	7	144	23	1	130	9	20	7085	1423	9	5	7079	5305	984
Feb	150	5376	22	42	188	36	2	148	35	20	8009	1986	14	2	8396	6019	930
Mar	225	6225	37	46	203	33	5	216	19	13	9783	2258	34	19	9734	7022	998
Apr	276	5966	35	80	266	35	9	147	37	14	9448	1714	47	0	9569	6865	956
Mai	234	6517	44	34	274	46	4	197	25	12	10682	2287	86	16	10273	7387	992
Jun	241	6699	52	35	317	50	11	158	21	17	11126	2505	104	53	10457	7601	964
Jul	199	6619	49	18	234	36	0	23	11	7	10946	3560	88	11	8621	7196	984
Aug	281	6469	50	68	234	37	3	62	28	14	10356	2658	73	3	9234	7246	998
Sep	297	5666	23	21	250	23	0	125	7	18	8964	1803	82	0	8516	6430	964
Okt	279	6166	35	21	287	26	1	196	14	13	9683	2450	44	10	9737	7038	984
Nov	284	5404	21	36	167	24	3	160	13	10	8049	1459	22	0	8188	6122	964
Des	259	5520	14	10	137	37	1	148	15	10	8574	2083	24	0	8052	6151	990
Total	2824	71485	396	418	2701	406	40	1710	234	168	112705	26186	627	119	107856	80382	11708

Trafikkverdier

2016	ÅDT	YDT	HDT
Elektrisk bil	8	9	4
Kjøretøy 5 - 6 m	195	213	156
Kjøretøy 6 - 7 m	1	1	1
Kjøretøy 7 - 8 m	1	1	0
Kjøretøy 8 - 10 m	7	9	4
Kjøretøy 10 - 12 m	1	2	0
Kjøretøy 12 - 14 m	0	0	0
Kjøretøy 14 - 17 m	5	6	1
Kjøretøy 17 - 19 m	1	1	0
Kjøretøy 19 - 22 m	0	1	0
Voksne	308	324	271
Honnør, barn	72	61	95
Antall turer	32	34	28
Passasjerer	379	385	366
Antall kjøretøy	220	243	167
MC,moped	2	2	2
Gjenstående biler	0	0	0
PBE benyttet	295	341	190

Begrenset indeks

2015 / 2016	Elektrisk bil	Kjøretøy 5 - 6 m	Kjøretøy 6 - 7 m	Kjøretøy 7 - 8 m	Kjøretøy 8 - 10 m	Kjøretøy 10 - 12 m	Kjøretøy 12 - 14 m	Kjøretøy 14 - 17 m	Kjøretøy 17 - 19 m	Kjøretøy 19 - 22 m	Voksne	Honnør, barn	Motor-sykkel	Gjenst. biler	PBE benyttet	Antall kjøretøy	Antall turer
Jan	83,3	-2,2	-36,4	-36,4	-13,3	-25,8	-50,0	35,4	-55,0	53,8	287,8	6,4	28,6	0,0	-0,1	-1,4	17,0
Feb	226,1	-0,4	37,5	600,0	2,7	0,0	-33,3	-23,3	34,6	17,6	281,6	-7,2	-22,2	-87,5	0,0	1,7	20,9
Mar	118,4	2,7	-2,6	228,6	-11,0	-2,9	400,0	96,4	-20,8	-53,6	302,8	16,0	-8,1	5,6	9,8	5,7	12,8
Apr	352,5	-2,2	-12,5	175,9	7,3	-34,0	200,0	-15,0	117,6	0,0	244,1	-24,4	74,1	-100,0	2,4	1,9	14,5
Mai	234,3	4,6	12,8	-24,4	-9,0	0,0	100,0	-11,7	19,0	-45,5	256,1	-7,1	14,7	33,3	0,8	5,5	13,1
Jun	167,8	-0,9	-10,3	-14,6	17,0	2,0	450,0	-33,9	50,0	-29,2	246,8	-1,7	-11,1	130,4	-2,8	0,7	8,6
Jul	298,0	0,8	22,5	-40,0	-28,2	-36,8	0,0	-83,8	0,0	-63,2	170,3	3,9	-9,3	0,0	-12,9	-0,6	11,7
Aug	313,2	-7,1	-36,7	65,9	0,4	-24,5	200,0	44,2	55,6	-30,0	185,6	-4,5	-37,6	-62,5	-1,7	-3,6	9,0
Sep	350,0	-3,2	-41,0	-51,2	-7,7	-37,8	-100,0	108,3	-66,7	-30,8	272,9	4,3	54,7	0,0	0,4	0,1	13,5
Okt	153,6	-1,1	-34,0	90,9	17,6	-21,2	-50,0	104,2	-12,5	-45,8	278,8	10,6	-6,4	-9,1	9,1	3,1	11,3
Nov	278,7	-4,3	-55,3	0,0	-13,9	-31,4	0,0	44,1	-45,8	-23,1	280,4	-10,2	15,8	-100,0	-0,4	-1,1	17,6
Des	144,3	-4,3	-33,3	-76,7	-14,4	85,0	0,0	-5,1	-28,6	-47,4	228,4	0,0	242,9	-100,0	-4,9	-2,6	15,9
Total	214,1	-1,5	-19,5	19,4	-4,4	-15,4	81,8	4,1	0,4	-29,7	245,0	-1,4	1,0	-2,5	-0,2	0,8	13,7

Passasjerer er eksklusive fører i 2015, inklusive fører i 2016.

Fylke: Hordaland
Selskap: Norled AS

Variasjonskurver Samband: Jondal - Tørvikbygd

2016	Elektrisk bil	Kjøretøy 5 - 6 m	Kjøretøy 6 - 7 m	Kjøretøy 7 - 8 m	Kjøretøy 8 - 10 m	Kjøretøy 10 - 12 m	Kjøretøy 12 - 14 m	Kjøretøy 14 - 17 m	Kjøretøy 17 - 19 m	Kjøretøy 19 - 22 m	Voksne	Honnør, barn	Motor-sykkel	Gjenst. biler	PBE benyttet	Kjøretøy	Turer
Jan	271	9031	40	35	266	194	167	383	137	88	16797	4045	0	10	17768	10612	1138
Feb	227	9948	85	33	293	190	176	441	117	84	17785	4561	2	14	19113	11594	1070
Mar	409	13109	71	94	405	228	195	427	146	86	25431	7716	19	108	23617	15170	1146
Apr	319	12341	126	119	563	225	166	521	196	121	23154	6142	140	56	24894	14697	1104
Mai	436	17150	304	234	705	295	184	618	246	128	33818	9409	479	70	32975	20300	1142
Jun	489	20857	521	364	892	411	223	652	251	147	44996	11499	898	417	39803	24807	1108
Jul	622	27952	719	502	901	849	206	431	161	87	62678	20427	838	1572	47170	32430	1138
Aug	530	22619	543	453	799	441	246	552	223	73	50209	12054	625	483	40110	26479	1146
Sep	499	15864	293	261	682	364	198	596	203	119	32083	6829	314	135	31472	19079	1108
Okt	440	14717	169	149	672	256	186	547	186	96	28415	7850	67	19	28195	17418	1138
Nov	338	11019	81	107	441	225	173	514	141	111	19692	4335	11	29	22318	13150	1108
Des	309	11001	90	71	303	203	165	328	117	102	19468	5195	4	18	19802	12689	1142
Total	4889	185608	3042	2422	6922	3881	2285	6010	2124	1242	374526	100062	3397	2931	347237	218425	13488

Trafikkverdier

2016	ÅDT	YDT	HDT
Elektrisk bil	13	13	13
Kjøretøy 5 - 6 m	507	506	510
Kjøretøy 6 - 7 m	8	9	8
Kjøretøy 7 - 8 m	7	7	6
Kjøretøy 8 - 10 m	19	20	16
Kjøretøy 10 - 12 m	11	12	7
Kjøretøy 12 - 14 m	6	7	5
Kjøretøy 14 - 17 m	16	22	4
Kjøretøy 17 - 19 m	6	8	2
Kjøretøy 19 - 22 m	3	4	2
Voksne	1 023	987	1 105
Honnør, barn	273	250	327
Antall turer	37	38	34
Passasjerer	1 297	1 237	1 433
Antall kjøretøy	597	608	572
MC,moped	9	8	11
Gjenstående biler	8	3	20
PBE benyttet	949	1 030	763

Begrenset indeks

2015 / 2016	Elektrisk bil	Kjøretøy 5 - 6 m	Kjøretøy 6 - 7 m	Kjøretøy 7 - 8 m	Kjøretøy 8 - 10 m	Kjøretøy 10 - 12 m	Kjøretøy 12 - 14 m	Kjøretøy 14 - 17 m	Kjøretøy 17 - 19 m	Kjøretøy 19 - 22 m	Voksne	Honnør, barn	Motor-sykkel	Gjenst. biler	PBE benyttet	Antall kjøretøy	Antall turer
Jan	85,6	3,0	-2,4	-35,2	-5,3	26,0	17,6	10,4	28,0	8,6	202,2	-5,4	-100,0	66,7	7,5	4,9	7,7
Feb	104,5	8,7	112,5	-44,1	2,1	28,4	17,3	7,3	2,6	23,5	174,3	-7,5	100,0	0,0	10,3	10,0	9,6
Mar	126,0	15,5	-29,7	6,8	3,1	10,7	10,8	-16,6	-20,7	-2,3	235,8	37,6	58,3	-4,4	5,7	14,2	6,4
Apr	47,0	-3,4	8,6	38,4	13,1	23,6	0,6	-8,0	10,1	12,0	149,1	-9,3	115,4	-16,4	1,0	-1,3	7,3
Mai	47,3	4,3	22,1	13,0	6,8	19,0	4,0	-6,6	21,8	6,7	164,5	7,5	46,9	-86,5	5,4	5,4	4,8
Jun	35,8	17,1	28,6	53,6	16,4	23,8	12,6	-12,6	18,4	5,0	200,2	20,6	50,2	293,4	13,4	17,0	2,6
Jul	69,0	12,4	33,9	35,3	8,3	20,6	15,1	5,4	0,6	-24,3	142,7	16,8	5,1	101,3	12,6	13,6	2,2
Aug	57,3	1,6	15,3	64,1	2,3	12,8	3,8	0,0	19,3	-33,6	122,6	-2,2	-5,6	2,1	4,0	3,4	4,3
Sep	53,1	2,9	-6,7	29,2	12,5	15,9	-2,0	-10,4	-4,7	-26,1	149,9	-1,8	-14,9	-15,6	0,8	3,6	3,3
Okt	46,2	8,7	37,4	-9,7	9,3	12,3	14,1	-10,6	-5,1	-28,4	209,8	18,7	0,0	1 800,0	3,5	8,3	3,8
Nov	15,0	4,2	0,0	-3,6	11,6	20,3	8,1	-4,5	-21,7	0,9	209,7	-1,4	37,5	0,0	2,0	4,1	6,3
Des	30,4	3,6	55,2	54,3	-7,6	20,1	10,0	-7,1	-15,2	9,7	175,2	-1,5	0,0	-78,3	2,6	4,1	10,9
Total	54,0	6,9	20,0	27,3	7,5	18,9	8,9	-5,7	2,6	-6,5	166,5	7,7	16,7	25,3	6,1	7,7	5,7

Passasjerer er eksklusive fører i 2015, inklusive fører i 2016.

Fylke: Hordaland
Selskap: Norled AS

Variasjonskurver Samband: Skjersholmane - Ranavik

2016	Elektrisk bil	Kjøretøy 5 - 6 m	Kjøretøy 6 - 7 m	Kjøretøy 7 - 8 m	Kjøretøy 8 - 10 m	Kjøretøy 10 - 12 m	Kjøretøy 12 - 14 m	Kjøretøy 14 - 17 m	Kjøretøy 17 - 19 m	Kjøretøy 19 - 22 m	Voksne	Honnør, barn	Motor-sykkel	Gjenst. biler	PBE benyttet	Kjøretøy	Turer
Jan	420	8798	44	37	345	90	3	345	177	48	14486	3029	9	34	16139	10307	1368
Feb	468	9546	51	54	383	132	6	371	225	41	15545	3470	12	9	17949	11277	1296
Mar	593	10533	94	71	473	122	4	334	201	40	17643	4323	68	53	19044	12465	1392
Apr	591	10367	92	97	464	103	14	328	201	42	16888	4493	121	3	18849	12299	1336
Mai	624	11192	159	97	449	141	13	350	192	52	19171	5971	237	4	20204	13269	1376
Jun	606	11713	118	111	544	162	21	335	214	40	19797	5957	279	5	21156	13864	1344
Jul	627	12010	115	96	533	157	9	288	156	58	21814	7142	240	11	20617	14049	1368
Aug	754	11584	118	99	483	194	12	357	235	32	20584	6227	250	31	21265	13868	1392
Sep	613	10651	118	75	473	146	8	365	249	57	17878	4560	253	21	20239	12755	1346
Okt	678	11199	94	118	463	156	3	397	244	54	18728	5577	187	4	21071	13406	1366
Nov	681	10326	66	78	414	143	4	419	227	76	16602	3605	35	22	19983	12434	1344
Des	733	10462	42	54	356	104	7	377	226	62	17433	4206	20	0	19171	12423	1384
Total	7388	128381	1111	987	5380	1650	104	4266	2547	602	216569	58560	1711	197	235687	152416	16312

Trafikkverdier

2016	ÅDT	YDT	HDT
Elektrisk bil	20	21	18
Kjøretøy 5 - 6 m	351	372	302
Kjøretøy 6 - 7 m	3	3	2
Kjøretøy 7 - 8 m	3	3	2
Kjøretøy 8 - 10 m	15	18	7
Kjøretøy 10 - 12 m	5	6	2
Kjøretøy 12 - 14 m	0	0	0
Kjøretøy 14 - 17 m	12	16	1
Kjøretøy 17 - 19 m	7	9	1
Kjøretøy 19 - 22 m	2	2	0
Voksne	592	609	553
Honnør, barn	160	138	210
Antall turer	45	48	36
Passasjerer	752	747	763
Antall kjøretøy	416	452	336
MC,moped	5	4	5
Gjenstående biler	1	1	0
PBE benyttet	644	752	399

Begrenset indeks

2015 / 2016	Elektrisk bil	Kjøretøy 5 - 6 m	Kjøretøy 6 - 7 m	Kjøretøy 7 - 8 m	Kjøretøy 8 - 10 m	Kjøretøy 10 - 12 m	Kjøretøy 12 - 14 m	Kjøretøy 14 - 17 m	Kjøretøy 17 - 19 m	Kjøretøy 19 - 22 m	Voksne	Honnør, barn	Motor-sykkel	Gjenst. biler	PBE benyttet	Antall kjøretøy	Antall turer
Jan	25,7	-7,4	-60,7	12,1	-8,7	-30,2	200,0	-4,2	-4,8	-28,4	239,0	-3,8	-18,2	0,0	-8,5	-7,2	24,6
Feb	63,1	1,4	-59,5	20,0	-8,8	6,5	-14,3	8,2	26,4	-21,2	257,6	-8,0	-52,0	800,0	3,2	2,5	22,7
Mar	73,9	0,2	-24,2	7,6	-4,6	-20,3	-33,3	-10,0	2,6	-24,5	284,2	10,6	-15,0	0,0	-2,1	1,2	18,1
Apr	36,8	-2,8	-39,1	49,2	-5,1	-24,3	133,3	21,0	-6,9	-6,7	196,3	-13,3	10,0	-95,9	-0,9	-1,5	35,5
Mai	44,1	-0,1	-5,4	7,8	-9,5	-14,5	-48,0	16,3	4,9	-29,7	224,2	-10,7	12,3	-96,9	0,0	1,0	28,1
Jun	12,2	1,9	-41,6	76,2	5,2	-4,1	61,5	5,3	-3,2	-27,3	222,2	3,2	26,2	-88,9	1,2	2,0	16,6
Jul	38,4	-3,4	-36,1	50,0	-5,0	8,3	12,5	5,5	-17,0	31,8	155,0	-5,8	12,1	175,0	-1,9	-2,1	13,4
Aug	22,4	-1,9	-11,3	10,0	-12,0	51,6	-14,3	27,0	25,0	-39,6	203,4	-8,8	-17,2	-34,0	3,4	0,1	15,5
Sep	5,5	-1,0	-7,8	31,6	-17,3	-13,1	-20,0	10,6	26,4	29,5	232,6	-8,9	33,2	0,0	1,4	-0,7	15,8
Okt	22,4	4,4	-17,5	107,0	-0,9	69,6	-62,5	13,4	24,5	-15,6	230,2	7,9	38,5	0,0	8,7	6,2	19,2
Nov	37,6	4,7	26,9	32,2	-1,0	31,2	-73,3	24,3	2,3	58,3	268,7	-1,2	-52,1	0,0	9,8	7,1	26,9
Des	26,2	-1,2	-8,7	3,8	-3,3	-8,8	0,0	9,6	0,0	-24,4	213,8	-8,2	-25,9	-100,0	-0,3	0,1	31,7
Total	30,8	-0,5	-27,7	33,2	-6,1	1,1	-13,3	10,0	6,3	-11,6	221,3	-4,4	7,0	-43,1	1,2	0,7	22,0

Passasjerer er eksklusive fører i 2015, inklusive fører i 2016.

Fylke: Hordaland
Selskap: Norled AS

Variasjonskurver Samband: Skjersholmane - Fjellberg - Fjellbergøy

2016	Elektrisk bil	Kjøretøy 5 - 6 m	Kjøretøy 6 - 7 m	Kjøretøy 7 - 8 m	Kjøretøy 8 - 10 m	Kjøretøy 10 - 12 m	Kjøretøy 12 - 14 m	Kjøretøy 14 - 17 m	Kjøretøy 17 - 19 m	Kjøretøy 19 - 22 m	Voksne	Honnør, barn	Motor-sykkel	Gjenst. biler	PBE benyttet	Kjøretøy	Turer
Jan	56	1217	8	18	82	32	0	10	6	1	2047	646	8	0	2004	1430	2060
Feb	78	1388	12	38	116	42	0	9	6	4	2238	689	5	0	2481	1693	1963
Mar	93	1901	30	66	141	32	1	12	4	1	3188	1182	14	0	3175	2281	2113
Apr	109	1590	16	58	183	51	2	14	12	2	2737	793	16	0	3182	2037	2016
Mai	114	1980	15	44	177	36	1	19	9	1	3409	1140	29	6	3437	2396	2082
Jun	87	2170	17	35	238	50	6	17	15	2	3764	1298	44	0	3979	2637	2038
Jul	76	2484	18	37	224	38	0	3	3	2	4649	1620	70	16	3934	2885	2043
Aug	103	2021	17	32	160	43	2	13	9	2	3383	1154	57	9	3378	2402	2102
Sep	125	1764	10	42	149	34	8	19	6	3	2990	938	24	0	3124	2160	2022
Okt	87	1697	17	40	165	47	3	7	11	4	2782	976	17	0	3095	2078	2022
Nov	102	1459	8	17	128	40	0	7	7	3	2331	780	2	0	2529	1771	2014
Des	94	1365	13	29	114	38	0	9	9	3	2371	783	1	0	2438	1674	2064
Total	1124	21036	181	456	1877	483	23	139	97	28	35889	11999	287	31	36756	25444	24539

Trafikkverdier

2016	ÅDT	YDT	HDT
Elektrisk bil	3	4	1
Kjøretøy 5 - 6 m	57	62	47
Kjøretøy 6 - 7 m	0	0	1
Kjøretøy 7 - 8 m	1	1	1
Kjøretøy 8 - 10 m	5	6	3
Kjøretøy 10 - 12 m	1	1	1
Kjøretøy 12 - 14 m	0	0	0
Kjøretøy 14 - 17 m	0	1	0
Kjøretøy 17 - 19 m	0	0	0
Kjøretøy 19 - 22 m	0	0	0
Voksne	98	102	89
Honnør, barn	33	32	35
Antall turer	67	77	46
Passasjerer	131	134	124
Antall kjøretøy	70	76	54
MC, moped	1	1	1
Gjenstående biler	0	0	0
PBE benyttet	100	114	71

Begrenset indeks

2015 / 2016	Elektrisk bil	Kjøretøy 5 - 6 m	Kjøretøy 6 - 7 m	Kjøretøy 7 - 8 m	Kjøretøy 8 - 10 m	Kjøretøy 10 - 12 m	Kjøretøy 12 - 14 m	Kjøretøy 14 - 17 m	Kjøretøy 17 - 19 m	Kjøretøy 19 - 22 m	Voksne	Honnør, barn	Motor-sykkel	Gjenst. biler	PBE benyttet	Antall kjøretøy	Antall turer
Jan	124,0	-26,4	-42,9	-10,0	-12,8	-39,6	-100,0	0,0	0,0	176,2	-33,0	700,0	0,0	-24,2	-24,2	134,6	
Feb	136,4	-19,8	-25,0	35,7	4,5	16,7	-100,0	-40,0	-14,3	300,0	227,2	-28,6	25,0	0,0	-9,8	-14,5	126,7
Mar	144,7	-10,6	76,5	100,0	-29,5	-23,8	-66,7	33,3	-42,9	-66,7	236,3	2,2	16,7	0,0	-10,5	-8,0	103,6
Apr	319,2	-29,2	-51,5	41,5	-13,3	30,8	-33,3	16,7	-20,0	-33,3	123,2	-33,8	45,5	-100,0	-17,2	-22,5	101,0
Mai	42,5	-8,7	-59,5	2,3	2,9	-21,7	0,0	-13,6	125,0	-80,0	185,8	-12,1	-6,5	-60,0	-6,9	-7,1	108,6
Jun	45,0	0,9	-26,1	29,6	14,4	-5,7	200,0	142,9	200,0	-50,0	223,1	4,2	29,4	0,0	9,0	3,8	95,6
Jul	-13,6	-5,2	-52,6	42,3	12,6	-28,3	-100,0	-75,0	50,0	-33,3	151,7	-7,5	59,1	0,0	-5,5	-5,2	74,6
Aug	66,1	-6,6	0,0	-22,0	-1,2	22,9	100,0	18,2	28,6	-50,0	170,6	-8,6	54,1	0,0	-2,3	-4,0	103,5
Sep	58,2	-12,0	-60,0	-44,0	-8,0	-45,2	700,0	-13,6	20,0	-40,0	235,2	2,3	-7,7	-100,0	-14,2	-11,5	98,8
Okt	210,7	-12,3	-19,0	-32,2	7,1	-30,9	0,0	-36,4	266,7	33,3	241,3	-3,4	0,0	0,0	-7,7	-9,1	102,8
Nov	264,3	-4,7	-20,0	-56,4	14,3	8,1	-100,0	-56,2	250,0	-25,0	300,5	12,9	-66,7	0,0	-1,2	-0,6	136,7
Des	113,6	-10,0	160,0	0,0	14,0	-13,6	0,0	-30,8	28,6	50,0	168,5	3,0	0,0	0,0	-2,4	-4,9	135,1
Total	90,2	-11,8	-29,3	-1,1	-0,4	-15,0	-23,3	-13,1	38,6	-24,3	193,5	-9,2	28,1	-29,5	-7,7	-8,8	108,5

Passasjerer er eksklusive fører i 2015, inklusive fører i 2016.

Fylke: Hordaland
Selskap: Norled AS

Variasjonskurver Samband: Leirvåg - Sløvåg

2016	Elektrisk bil	Kjøretøy 5 - 6 m	Kjøretøy 6 - 7 m	Kjøretøy 7 - 8 m	Kjøretøy 8 - 10 m	Kjøretøy 10 - 12 m	Kjøretøy 12 - 14 m	Kjøretøy 14 - 17 m	Kjøretøy 17 - 19 m	Kjøretøy 19 - 22 m	Voksne	Honnør, barn	Motor-sykkel	Gjenst. biler	PBE benyttet	Kjøretøy	Turer
Jan	228	10659	56	119	505	173	3	503	124	66	17129	3099	34	0	20050	12436	1078
Feb	249	11328	65	95	604	172	12	643	145	37	17768	3796	36	0	22059	13350	1012
Mar	357	14045	112	166	818	173	11	638	162	63	23422	6293	51	39	26525	16545	1082
Apr	366	13752	168	229	1048	194	3	568	233	53	22371	5325	88	9	27548	16614	1044
Mai	412	16050	176	261	997	244	20	425	185	32	26373	7689	220	42	28515	18802	1082
Jun	430	16323	220	273	1020	232	20	662	198	58	27575	7645	313	52	31114	19436	1046
Jul	627	18405	166	226	1117	242	22	554	160	43	32714	9985	268	12	32344	21562	1078
Aug	432	15994	207	225	1055	248	20	699	158	36	27094	6897	203	10	30507	19074	1082
Sep	346	15238	148	191	954	282	58	659	240	34	26844	5378	200	0	29821	18150	1048
Okt	520	15243	117	244	1083	289	8	684	258	58	25477	6373	100	28	30929	18504	1078
Nov	343	12705	66	118	719	230	21	563	262	35	20318	3906	42	0	24885	15062	1046
Des	352	12487	58	106	566	208	2	437	173	18	19833	4303	54	0	21876	14407	1080
Total	4662	172229	1559	2253	10486	2687	200	7035	2298	533	286918	70689	1609	192	326173	203942	12756

Trafikkverdier

2016	ÅDT	YDT	HDT
Elektrisk bil	13	13	11
Kjøretøy 5 - 6 m	471	483	443
Kjøretøy 6 - 7 m	4	4	4
Kjøretøy 7 - 8 m	6	7	4
Kjøretøy 8 - 10 m	29	32	21
Kjøretøy 10 - 12 m	7	10	2
Kjøretøy 12 - 14 m	1	1	0
Kjøretøy 14 - 17 m	19	26	3
Kjøretøy 17 - 19 m	6	8	1
Kjøretøy 19 - 22 m	1	2	0
Voksne	784	785	781
Honnør, barn	193	165	256
Antall turer	35	36	33
Passasjerer	977	950	1 038
Antall kjøretøy	557	586	491
MC,moped	4	4	5
Gjenstående biler	1	0	1
PBE benyttet	891	1 010	622

Begrenset indeks

2015 / 2016	Elektrisk bil	Kjøretøy 5 - 6 m	Kjøretøy 6 - 7 m	Kjøretøy 7 - 8 m	Kjøretøy 8 - 10 m	Kjøretøy 10 - 12 m	Kjøretøy 12 - 14 m	Kjøretøy 14 - 17 m	Kjøretøy 17 - 19 m	Kjøretøy 19 - 22 m	Voksne	Honnør, barn	Motor-sykkel	Gjenst. biler	PBE benyttet	Antall kjøretøy	Antall turer
Jan	1 040,0	6,9	-12,5	19,0	7,2	0,6	-50,0	81,6	8,8	73,7	308,5	1,4	-20,9	0,0	18,4	10,7	21,9
Feb	507,3	13,8	8,3	-11,2	9,0	-2,8	9,1	37,1	9,0	-14,0	323,9	13,2	-7,7	0,0	16,3	15,6	13,3
Mar	382,4	-13,8	-15,2	-5,7	-14,0	-30,0	-74,4	-40,5	-35,7	-56,6	214,3	11,7	-19,0	-68,3	-23,3	-14,7	9,6
Apr	207,6	-6,4	43,6	17,4	8,6	28,5	-80,0	25,9	28,7	76,7	196,6	-14,3	-9,3	-18,2	6,0	-1,8	9,8
Mai	205,2	2,6	-10,2	28,6	1,5	8,0	11,1	-9,2	-6,6	-8,6	238,1	3,6	29,4	180,0	1,9	3,9	8,6
Jun	163,8	3,8	4,3	43,7	-8,7	-19,2	0,0	1,4	-9,2	41,5	266,8	11,5	34,9	-16,1	1,8	4,3	11,8
Jul	230,0	-2,3	-6,2	21,5	-8,4	-16,6	57,1	16,1	26,0	2,4	188,1	4,6	-6,6	-76,5	1,1	0,0	6,5
Aug	133,5	-1,9	2,5	27,8	11,4	16,4	185,7	31,1	38,6	-16,3	223,9	-5,9	-2,9	0,0	8,2	1,9	7,8
Sep	64,0	6,3	25,4	-5,4	2,8	31,8	427,3	16,4	77,8	-10,5	309,1	-1,0	19,0	-100,0	13,0	8,3	8,2
Okt	91,2	6,6	13,6	28,4	13,9	43,8	14,3	11,8	31,0	13,7	290,8	9,8	150,0	33,3	12,9	9,6	12,9
Nov	35,6	1,0	-36,5	-33,3	13,4	13,3	31,2	-18,0	59,8	-20,5	274,1	-2,1	40,0	0,0	1,4	1,4	7,7
Des	82,4	5,2	-28,4	-30,7	12,3	36,8	-75,0	-29,9	9,5	-61,7	250,1	1,1	38,5	-100,0	-1,9	4,5	13,3
Total	151,2	1,0	-0,4	9,6	2,6	6,1	13,6	2,1	15,4	-10,7	247,4	2,6	13,5	-41,5	3,3	2,8	10,8

Passasjerer er eksklusive fører i 2015, inklusive fører i 2016.

Fylke: Hordaland
Selskap: Norled AS

Variasjonskurver Samband: Sævrøy - Fedje

2016	Elektrisk bil	Kjøretøy 5 - 6 m	Kjøretøy 6 - 7 m	Kjøretøy 7 - 8 m	Kjøretøy 8 - 10 m	Kjøretøy 10 - 12 m	Kjøretøy 12 - 14 m	Kjøretøy 14 - 17 m	Kjøretøy 17 - 19 m	Kjøretøy 19 - 22 m	Voksne	Honnør, barn	Motor-sykkel	Gjenst. biler	PBE benyttet	Kjøretøy	Turer
Jan	80	2720	4	14	76	48	2	18	0	2	4918	1236	0	0	3632	2964	684
Feb	78	2956	10	18	94	42	0	2	2	0	5226	1474	0	0	3807	3202	648
Mar	70	3666	18	10	100	46	4	6	4	0	6670	1938	18	0	4639	3924	696
Apr	36	3570	10	28	122	48	0	4	14	0	6998	2040	16	0	4687	3832	668
Mai	66	3852	20	28	156	56	0	4	0	2	7692	2554	52	0	5104	4184	688
Jun	112	4266	24	28	184	58	4	8	2	2	8978	3282	84	0	5779	4688	672
Jul	116	4048	34	32	174	78	0	2	2	2	9652	4064	62	4	5588	4488	684
Aug	106	3706	64	26	138	78	0	2	0	0	8504	3174	76	32	5099	4120	696
Sep	72	3680	24	18	126	50	0	4	18	0	6438	2358	104	0	4903	3992	672
Okt	66	4098	28	56	172	56	0	4	6	0	6906	2620	68	0	5553	4486	684
Nov	46	3256	22	30	104	56	0	8	2	0	5032	1576	20	0	4300	3524	672
Des	62	3008	20	10	76	52	0	0	0	0	4966	1520	8	0	3791	3228	692
Total	910	42826	278	298	1522	668	10	62	50	8	81980	27836	508	36	56882	46632	8156

Trafikkverdier

2016	ÅDT	YDT	HDT
Elektrisk bil	2	3	2
Kjøretøy 5 - 6 m	117	132	83
Kjøretøy 6 - 7 m	1	1	1
Kjøretøy 7 - 8 m	1	1	0
Kjøretøy 8 - 10 m	4	5	2
Kjøretøy 10 - 12 m	2	3	0
Kjøretøy 12 - 14 m	0	0	0
Kjøretøy 14 - 17 m	0	0	0
Kjøretøy 17 - 19 m	0	0	0
Kjøretøy 19 - 22 m	0	0	0
Voksne	224	241	186
Honnør, barn	76	78	71
Antall turer	22	24	18
Passasjerer	300	319	257
Antall kjøretøy	127	145	88
MC,moped	1	1	2
Gjenstående biler	0	0	0
PBE benyttet	155	180	99

Begrenset indeks

2015 / 2016	Elektrisk bil	Kjøretøy 5 - 6 m	Kjøretøy 6 - 7 m	Kjøretøy 7 - 8 m	Kjøretøy 8 - 10 m	Kjøretøy 10 - 12 m	Kjøretøy 12 - 14 m	Kjøretøy 14 - 17 m	Kjøretøy 17 - 19 m	Kjøretøy 19 - 22 m	Voksne	Honnør, barn	Motor-sykkel	Gjenst. biler	PBE benyttet	Antall kjøretøy	Antall turer
Jan	566,7	-9,0	-66,7	0,0	-9,5	41,2	0,0	80,0	0,0	0,0	196,6	-0,9	0,0	0,0	-2,9	-6,1	125,0
Feb	1 850,0	7,1	25,0	12,5	16,0	20,0	0,0	0,0	0,0	0,0	217,5	0,1	-100,0	0,0	12,0	10,3	153,1
Mar	191,7	1,7	28,6	-50,0	-11,5	9,5	0,0	-25,0	-50,0	-100,0	251,1	3,4	28,6	0,0	-1,5	2,1	144,2
Apr	-21,7	-4,0	0,0	16,7	-29,1	9,1	0,0	-60,0	40,0	-100,0	149,1	-7,7	-70,9	-100,0	-7,1	-5,0	119,0
Mai	120,0	-3,0	5,3	16,7	15,6	9,8	-100,0	100,0	-100,0	0,0	146,7	0,1	40,5	-100,0	0,0	-1,4	128,6
Jun	409,1	4,4	-20,0	-12,5	12,9	-3,3	100,0	-33,3	-80,0	0,0	145,4	18,7	40,0	-100,0	4,7	6,1	124,7
Jul	18,4	-11,2	21,4	45,5	4,8	69,6	0,0	0,0	0,0	0,0	148,4	20,6	24,0	0,0	-3,9	-8,7	160,1
Aug	15,2	-11,1	39,1	-40,9	-6,8	30,0	0,0	-50,0	-100,0	0,0	157,9	27,1	40,7	-5,9	-8,1	-9,7	178,4
Sep	-25,0	0,2	140,0	-14,3	-14,9	-16,7	0,0	0,0	800,0	-100,0	172,1	1,9	197,1	0,0	-0,8	-0,6	167,7
Okt	-56,6	11,5	100,0	211,1	50,9	3,7	0,0	0,0	0,0	0,0	120,6	33,3	54,5	0,0	15,2	11,1	142,6
Nov	-37,8	3,8	266,7	150,0	40,5	16,7	-100,0	0,0	0,0	0,0	140,5	18,1	0,0	0,0	10,5	5,1	160,5
Des	-13,9	-7,5	-16,7	-61,5	-11,6	13,0	0,0	0,0	0,0	0,0	73,6	-7,8	0,0	0,0	-7,9	-8,0	180,2
Total	26,0	-1,7	25,8	9,2	2,6	15,2	-16,7	24,0	13,6	-60,0	152,9	10,2	44,7	-36,8	0,4	-0,8	147,1

Passasjerer er eksklusive fører i 2015, inklusive fører i 2016.

Fylke: Hordaland
Selskap: Gulenskyss AS

Variasjonskurver Samband: Klokkarvik - Hjeltestad

2016	Elektrisk bil	Kjøretøy 5 - 6 m	Kjøretøy 6 - 7 m	Kjøretøy 7 - 8 m	Kjøretøy 8 - 10 m	Kjøretøy 10 - 12 m	Kjøretøy 12 - 14 m	Kjøretøy 14 - 17 m	Kjøretøy 17 - 19 m	Kjøretøy 19 - 22 m	Voksne	Honnør, barn	Motor-sykkel	Gjenst. biler	PBE benyttet	Kjøretøy	Turer
Jan	52	1325	35	0	1	0	0	0	0	0	2066	368	6	1	1500	1413	854
Feb	69	1463	26	0	4	0	0	0	0	1	2186	489	5	0	1660	1563	895
Mar	92	1683	31	0	6	4	0	0	0	0	2760	678	21	0	1939	1816	1041
Apr	113	1547	24	0	6	0	0	0	0	0	2494	566	38	2	1783	1690	1042
Mai	136	1753	37	0	4	2	0	0	0	0	3002	897	56	36	2052	1932	1124
Jun	92	1696	49	0	4	2	0	0	0	0	2987	883	37	0	1978	1843	1131
Jul	115	1502	26	0	6	0	0	0	0	0	2594	864	17	0	1744	1649	1051
Aug	123	1501	27	0	6	0	0	0	0	0	2528	744	30	2	1754	1657	1059
Sep	99	1451	23	0	2	0	0	0	0	0	2329	629	24	0	1652	1575	1028
Okt	91	1500	31	0	3	0	0	0	0	0	2405	737	7	7	1718	1625	1016
Nov	95	1285	58	0	2	0	0	0	0	0	2091	428	3	0	1563	1440	911
Des	62	1146	53	0	2	2	0	0	0	0	1831	440	4	0	1385	1265	832
Total	1139	17852	420	0	46	10	0	0	0	1	29273	7723	248	48	20728	19468	11984

Trafikkverdier

2016	ÅDT	YDT	HDT
Elektrisk bil	3	3	3
Kjøretøy 5 - 6 m	49	54	36
Kjøretøy 6 - 7 m	1	2	0
Kjøretøy 7 - 8 m	0	0	0
Kjøretøy 8 - 10 m	0	0	0
Kjøretøy 10 - 12 m	0	0	0
Kjøretøy 12 - 14 m	0	0	0
Kjøretøy 14 - 17 m	0	0	0
Kjøretøy 17 - 19 m	0	0	0
Kjøretøy 19 - 22 m	0	0	0
Voksne	80	84	71
Honnør, barn	21	18	29
Antall turer	33	36	24
Passasjerer	101	102	100
Antall kjøretøy	53	59	39
MC, moped	1	1	0
Gjenstående biler	0	0	0
PBE benyttet	57	64	41

Begrenset indeks

2015 / 2016	Elektrisk bil	Kjøretøy 5 - 6 m	Kjøretøy 6 - 7 m	Kjøretøy 7 - 8 m	Kjøretøy 8 - 10 m	Kjøretøy 10 - 12 m	Kjøretøy 12 - 14 m	Kjøretøy 14 - 17 m	Kjøretøy 17 - 19 m	Kjøretøy 19 - 22 m	Voksne	Honnør, barn	Motor-sykkel	Gjenst. biler	PBE benyttet	Antall kjøretøy	Antall turer
Jan	372,7	51,1	218,2	0,0	0,0	-100,0	0,0	0,0	0,0	0,0	301,9	1,9	0,0	0,0	56,7	56,5	40,9
Feb	155,6	49,1	44,4	0,0	0,0	0,0	0,0	0,0	0,0	0,0	293,2	7,7	0,0	0,0	54,1	52,3	32,8
Mar	109,1	15,5	72,2	0,0	200,0	0,0	0,0	0,0	0,0	0,0	231,7	13,0	250,0	0,0	21,9	19,4	11,2
Apr	156,8	11,4	-17,2	0,0	200,0	0,0	-100,0	0,0	0,0	0,0	165,3	-20,7	1 166,7	0,0	14,4	15,3	10,5
Mai	83,8	12,2	105,6	0,0	-33,3	-50,0	0,0	0,0	0,0	0,0	181,9	11,4	250,0	1 100,0	16,3	16,0	18,1
Jun	5,7	3,0	157,9	0,0	0,0	-86,7	0,0	0,0	0,0	0,0	155,5	12,2	428,6	-100,0	3,3	4,0	7,0
Jul	30,7	-12,1	4,0	0,0	200,0	0,0	0,0	0,0	0,0	0,0	125,0	-15,0	30,8	0,0	-8,6	-9,5	-5,5
Aug	11,8	-18,1	12,5	0,0	50,0	-100,0	0,0	0,0	0,0	0,0	104,7	-15,8	-9,1	-60,0	-16,3	-16,1	-7,8
Sep	-36,1	-19,1	-30,3	0,0	-66,7	0,0	0,0	0,0	0,0	0,0	125,9	-3,1	-42,9	-100,0	-21,4	-20,7	-5,8
Okt	11,0	-1,4	82,4	0,0	200,0	0,0	-100,0	0,0	0,0	0,0	187,0	36,5	-63,2	0,0	1,0	0,1	6,2
Nov	23,4	-5,3	70,6	0,0	100,0	-100,0	0,0	0,0	0,0	0,0	223,2	30,9	-66,7	-100,0	0,1	-2,0	7,3
Des	-24,4	-3,5	231,2	0,0	0,0	0,0	0,0	0,0	0,0	0,0	206,7	3,0	33,3	0,0	2,7	-1,7	2,7
Total	29,3	3,1	60,3	0,0	64,3	-68,8	-100,0	0,0	0,0	0,0	176,8	2,1	64,2	84,6	5,9	5,1	7,6

Passasjerer er eksklusive fører i 2015, inklusive fører i 2016.

Fylke: Hordaland
Selskap: Wergeland Halsvik AS

Variasjonskurver Samband: Masfjordnes - Duesund

	Elektrisk bil	Kjøretøy 5 - 6 m	Kjøretøy 6 - 7 m	Kjøretøy 7 - 8 m	Kjøretøy 8 - 10 m	Kjøretøy 10 - 12 m	Kjøretøy 12 - 14 m	Kjøretøy 14 - 17 m	Kjøretøy 17 - 19 m	Kjøretøy 19 - 22 m	Voksne	Honnør, barn	Motor-sykkel	Gjenst. biler	PBE benyttet	Kjøretøy	Turer
2016																	
Jan	39	4025	58	7	48	30	0	4	3	1	5240	936	0	0	4737	4215	1358
Feb	62	4403	63	10	70	32	1	8	4	5	5631	1051	0	0	5354	4658	1288
Mar	25	4779	84	47	106	32	0	6	8	4	6423	1320	10	0	6009	5091	1384
Apr	42	4450	69	18	115	31	0	5	4	3	5763	1125	13	0	5546	4737	1324
Mai	57	4557	73	19	120	25	0	4	2	7	6193	1366	87	0	5691	4864	1370
Jun	27	4999	78	38	110	17	1	9	5	3	6878	1452	128	0	6127	5287	1336
Jul	20	3694	50	30	103	17	2	12	2	5	5638	1355	133	0	4685	3935	1358
Aug	85	4727	71	57	135	13	0	12	5	5	6639	1281	69	0	6063	5110	1384
Sep	99	5008	62	62	119	18	1	15	10	1	6720	1365	53	0	6349	5395	1336
Okt	79	4649	74	35	109	23	0	3	7	3	6267	1331	31	0	5797	4982	1358
Nov	106	4640	52	23	72	23	0	6	3	2	6123	1127	0	0	5554	4927	1336
Des	90	4240	35	27	78	11	0	7	6	0	5697	1204	1	0	5074	4494	1372
Total	731	54171	769	373	1185	272	5	91	59	39	73212	14913	525	0	66986	57695	16204

Trafikkverdier

2016	ÅDT	YDT	HDT
Elektrisk bil	2	3	1
Kjøretøy 5 - 6 m	148	180	75
Kjøretøy 6 - 7 m	2	3	1
Kjøretøy 7 - 8 m	1	1	0
Kjøretøy 8 - 10 m	3	4	2
Kjøretøy 10 - 12 m	1	1	0
Kjøretøy 12 - 14 m	0	0	0
Kjøretøy 14 - 17 m	0	0	0
Kjøretøy 17 - 19 m	0	0	0
Kjøretøy 19 - 22 m	0	0	0
Voksne	200	236	118
Honnør, barn	41	43	35
Antall turer	44	48	36
Passasjerer	241	279	153
Antall kjøretøy	158	192	79
MC,moped	1	1	2
Gjenstående biler	0	0	0
PBE benyttet	183	225	89

Begrenset indeks

2015 / 2016	Elektrisk bil	Kjøretøy 5 - 6 m	Kjøretøy 6 - 7 m	Kjøretøy 7 - 8 m	Kjøretøy 8 - 10 m	Kjøretøy 10 - 12 m	Kjøretøy 12 - 14 m	Kjøretøy 14 - 17 m	Kjøretøy 17 - 19 m	Kjøretøy 19 - 22 m	Voksne	Honnør, barn	Motor-sykkel	Gjenst. biler	PBE benyttet	Antall kjøretøy	Antall turer
Jan	116,7	-8,0	7,4	-73,1	-40,0	76,5	0,0	-20,0	-40,0	0,0	371,2	0,4	0,0	0,0	-9,0	-8,0	73,7
Feb	210,0	19,7	65,8	-28,6	-24,7	128,6	0,0	60,0	100,0	25,0	521,5	19,3	-100,0	0,0	20,0	20,5	51,2
Mar	92,3	-42,2	-21,5	-4,1	-55,1	-62,4	-100,0	-93,5	-50,0	-81,0	55,3	-48,3	-41,2	0,0	-47,8	-42,9	40,7
Apr	500,0	-0,5	23,2	-33,3	1,8	0,0	-100,0	0,0	-20,0	-25,0	314,3	-10,4	-45,8	0,0	-0,2	0,3	60,7
Mai	0,0	2,8	17,7	-40,6	12,1	-10,7	-100,0	33,3	-33,3	75,0	272,2	-19,7	40,3	0,0	2,9	2,8	65,5
Jun	-65,4	5,4	2,6	0,0	-13,4	-54,1	-50,0	28,6	-16,7	50,0	335,6	-5,8	6,7	0,0	0,9	3,3	56,1
Jul	-60,8	-3,0	0,0	25,0	-24,3	-54,1	0,0	0,0	0,0	0,0	211,5	-7,3	-17,4	0,0	-5,0	-4,3	57,7
Aug	30,8	3,4	4,4	62,9	32,4	-62,9	-100,0	200,0	150,0	-16,7	300,2	-9,7	-23,3	0,0	6,0	4,5	56,9
Sep	115,2	6,2	-26,2	72,2	29,3	-52,6	0,0	36,4	42,9	0,0	461,4	19,4	35,9	0,0	7,5	7,2	48,8
Okt	49,1	0,2	-3,9	34,6	22,5	-43,9	0,0	50,0	-12,5	50,0	434,3	9,3	106,7	0,0	0,9	0,9	53,3
Nov	79,7	1,1	-16,1	-36,1	28,6	-30,3	-100,0	0,0	-25,0	-33,3	486,5	6,2	-100,0	0,0	0,5	1,6	54,8
Des	66,7	-2,4	-27,1	12,5	11,4	-65,6	0,0	600,0	-14,3	-100,0	346,8	18,5	0,0	0,0	-2,7	-1,9	46,9
Total	40,3	-4,4	-1,7	1,6	-8,9	-36,4	-88,6	-35,5	-9,2	-27,8	286,4	-7,9	-0,9	0,0	-6,2	-4,4	55,1

Passasjerer er eksklusive fører i 2015, inklusive fører i 2016.

Fylke: Hordaland
Selskap: FosenNamsos Sjø AS

Variasjonskurver Samband: Våge - Halhjem

2016	Elektrisk bil	Kjøretøy 5 - 6 m	Kjøretøy 6 - 7 m	Kjøretøy 7 - 8 m	Kjøretøy 8 - 10 m	Kjøretøy 10 - 12 m	Kjøretøy 12 - 14 m	Kjøretøy 14 - 17 m	Kjøretøy 17 - 19 m	Kjøretøy 19 - 22 m	Voksne	Honnør, barn	Motor-sykkel	Gjenst. biler	PBE benyttet	Kjøretøy	Turer
Jan	451	10670	56	60	94	149	3	148	44	16	16333	4013	2	0	14503	11691	752
Feb	546	11214	66	76	100	167	1	120	62	11	16736	4426	1	0	15234	12363	711
Mar	766	14084	86	68	137	175	5	132	52	11	21899	7033	33	4	18638	15516	775
Apr	665	14188	78	55	104	175	5	130	43	13	21575	6111	79	9	18378	15456	749
Mai	757	16441	101	70	148	140	20	132	58	10	26014	9346	227	46	21089	17877	776
Jun	943	17165	114	118	152	147	28	173	80	13	27626	9851	224	46	22822	18933	760
Jul	998	19240	134	111	112	153	4	109	55	22	36569	11691	253	143	24161	20938	787
Aug	843	16321	112	144	123	161	11	138	66	16	26384	8721	162	63	21426	17935	781
Sep	810	14926	89	65	121	157	8	164	47	16	23197	6836	127	22	19651	16403	759
Okt	816	15177	80	58	101	134	7	197	57	36	23518	7384	86	8	20214	16663	775
Nov	740	12432	78	67	99	170	8	180	65	28	18908	4845	10	0	17385	13867	739
Des	702	12943	62	60	119	139	1	176	38	15	20045	5816	5	0	17282	14255	736
Total	9037	174801	1056	952	1410	1867	101	1799	667	207	278804	86073	1209	341	230783	191897	9100

Trafikkverdier

2016	ÅDT	YDT	HDT
Elektrisk bil	25	25	24
Kjøretøy 5 - 6 m	478	464	507
Kjøretøy 6 - 7 m	3	3	2
Kjøretøy 7 - 8 m	3	3	1
Kjøretøy 8 - 10 m	4	5	0
Kjøretøy 10 - 12 m	5	7	1
Kjøretøy 12 - 14 m	0	0	0
Kjøretøy 14 - 17 m	5	7	1
Kjøretøy 17 - 19 m	2	2	1
Kjøretøy 19 - 22 m	1	1	0
Voksne	762	706	887
Honnør, barn	235	194	329
Antall turer	25	25	24
Passasjerer	997	900	1 217
Antall kjøretøy	524	518	538
MC,moped	3	3	5
Gjenstående biler	1	0	2
PBE benyttet	631	657	570

Begrenset indeks

2015 / 2016	Elektrisk bil	Kjøretøy 5 - 6 m	Kjøretøy 6 - 7 m	Kjøretøy 7 - 8 m	Kjøretøy 8 - 10 m	Kjøretøy 10 - 12 m	Kjøretøy 12 - 14 m	Kjøretøy 14 - 17 m	Kjøretøy 17 - 19 m	Kjøretøy 19 - 22 m	Voksne	Honnør, barn	Motor-sykkel	Gjenst. biler	PBE benyttet	Antall kjøretøy	Antall turer
Jan	-1,3	-5,1	115,4	25,0	14,6	8,0	50,0	-12,9	46,7	6,7	70,6	0,0	0,0	0,0	-2,7	-4,3	1,3
Feb	28,8	6,6	127,6	22,6	26,6	27,5	-66,7	-18,4	82,4	-38,9	69,6	0,0	-83,3	0,0	8,6	8,0	-1,2
Mar	35,1	6,1	186,7	-11,7	26,9	2,9	0,0	-12,6	79,3	-8,3	81,5	0,0	-13,2	-42,9	7,8	7,6	-2,6
Apr	42,4	11,0	116,7	-12,7	15,6	23,2	0,0	-1,5	-24,6	0,0	59,3	0,0	29,5	-30,8	10,9	12,1	20,2
Mai	19,0	0,5	159,0	-10,3	12,1	13,8	185,7	-6,4	70,6	-28,6	47,0	0,0	49,3	-25,8	3,3	1,8	-1,9
Jun	47,1	3,3	54,1	26,9	2,7	-14,0	115,4	3,6	45,5	-23,5	52,8	0,0	25,8	475,0	5,8	5,2	-1,7
Jul	21,9	-4,2	45,7	-7,5	-21,7	14,2	-55,6	-25,3	7,8	-45,0	28,6	0,0	-12,2	-54,2	-4,3	-3,2	-1,4
Aug	5,9	-5,0	103,6	111,8	30,9	12,6	83,3	-13,2	34,7	0,0	36,4	0,0	-0,6	26,0	-1,1	-3,4	-1,9
Sep	13,8	4,6	30,9	-26,1	-19,9	1,3	166,7	10,1	-19,0	-5,9	67,0	0,0	11,4	0,0	3,6	4,7	-1,7
Okt	-1,4	5,3	-1,2	-43,7	-34,8	-30,9	40,0	12,6	-1,7	176,9	64,9	0,0	24,6	0,0	2,7	4,0	-2,9
Nov	5,7	2,0	143,8	-1,5	-2,9	9,7	-27,3	28,6	54,8	366,7	64,3	0,0	-50,0	0,0	7,2	3,1	-4,0
Des	24,5	4,1	82,4	36,4	32,2	-1,4	-50,0	37,5	-17,4	66,7	59,0	0,0	0,0	0,0	7,6	5,6	-4,7
Total	18,7	2,0	77,2	4,4	2,6	3,9	42,3	-0,3	22,8	8,9	54,2	0,0	10,3	-25,9	3,7	3,0	-0,6

Passasjerer er eksklusive fører i 2015, inklusive fører i 2016.

Fylke: Hordaland
Selskap: FosenNamsos Sjø AS

Variasjonskurver Samband: Krokeide - Hufthamar

2016	Elektrisk bil	Kjøretøy 5 - 6 m	Kjøretøy 6 - 7 m	Kjøretøy 7 - 8 m	Kjøretøy 8 - 10 m	Kjøretøy 10 - 12 m	Kjøretøy 12 - 14 m	Kjøretøy 14 - 17 m	Kjøretøy 17 - 19 m	Kjøretøy 19 - 22 m	Voksne	Honnør, barn	Motor-sykkel	Gjenst. biler	PBE benyttet	Kjøretøy	Turer
Jan	2239	18105	56	143	537	267	10	379	181	53	32252	7929	46	1	29922	21970	870
Feb	2615	18703	84	153	547	318	12	472	269	121	30595	8033	51	48	33522	23294	764
Mar	2720	21083	77	191	486	276	13	571	355	114	35181	11228	104	14	37131	25886	994
Apr	3022	21565	81	210	614	330	25	569	348	146	36356	9872	215	135	39123	26910	871
Mai	3184	23808	80	181	488	301	25	601	316	144	40295	13197	399	16	40776	29128	1079
Jun	3207	23961	118	255	611	313	57	620	385	112	41104	12932	342	1	42428	29639	1008
Jul	2675	23605	119	158	487	257	33	388	253	63	41955	15611	187	52	36911	28038	983
Aug	3016	23387	119	221	477	300	51	288	161	88	39436	12851	236	115	36218	28108	1065
Sep	3052	22448	107	172	531	333	47	401	196	107	37451	10549	270	22	36822	27394	1020
Okt	3064	23107	134	239	617	276	38	498	239	120	38563	11651	159	99	39006	28332	1009
Nov	2857	20328	64	181	544	334	41	472	202	169	32846	8141	98	0	35627	25192	1000
Des	2762	20507	78	90	473	282	41	506	234	180	34365	10053	62	0	35589	25153	962
Total	34413	260607	1117	2194	6412	3587	393	5765	3139	1417	440399	132047	2169	503	443075	319044	11625

Trafikkverdier

2016	ÅDT	YDT	HDT
Elektrisk bil	94	103	74
Kjøretøy 5 - 6 m	712	738	653
Kjøretøy 6 - 7 m	3	4	2
Kjøretøy 7 - 8 m	6	8	3
Kjøretøy 8 - 10 m	18	24	4
Kjøretøy 10 - 12 m	10	14	1
Kjøretøy 12 - 14 m	1	1	0
Kjøretøy 14 - 17 m	16	22	2
Kjøretøy 17 - 19 m	9	12	1
Kjøretøy 19 - 22 m	4	6	0
Voksne	1 203	1 211	1 185
Honnør, barn	361	304	490
Antall turer	32	35	25
Passasjerer	1 564	1 515	1 675
Antall kjøretøy	872	931	738
MC,moped	6	6	6
Gjenstående biler	1	1	2
PBE benyttet	1 211	1 392	800

Begrenset indeks

2015 / 2016	Elektrisk bil	Kjøretøy 5 - 6 m	Kjøretøy 6 - 7 m	Kjøretøy 7 - 8 m	Kjøretøy 8 - 10 m	Kjøretøy 10 - 12 m	Kjøretøy 12 - 14 m	Kjøretøy 14 - 17 m	Kjøretøy 17 - 19 m	Kjøretøy 19 - 22 m	Voksne	Honnør, barn	Motor-sykkel	Gjenst. biler	PBE benyttet	Antall kjøretøy	Antall turer
Jan	7,6	-4,5	-27,3	19,2	-2,9	4,7	-58,3	44,7	17,5	51,4	68,2	0,0	130,0	-66,7	1,7	-2,5	37,2
Feb	29,5	4,8	-9,7	12,5	12,8	39,5	0,0	162,2	212,8	98,4	59,1	0,0	142,9	0,0	24,6	10,1	64,7
Mar	24,3	0,6	22,2	24,8	-25,7	-4,2	-72,3	56,4	78,4	22,6	51,0	0,0	57,6	-56,2	8,8	3,5	41,8
Apr	27,1	-0,5	-12,0	31,2	27,4	33,6	-24,2	23,7	32,3	30,4	33,8	0,0	28,0	58,8	9,8	3,9	77,0
Mai	41,9	-1,1	-23,1	-23,3	-21,4	14,4	-30,6	25,5	1,0	20,0	29,8	0,0	81,4	-69,2	3,1	2,2	119,3
Jun	17,5	-5,7	-5,6	-5,2	-17,0	-3,7	67,6	40,6	25,8	-5,1	32,4	0,0	17,9	-66,7	1,1	-2,8	-5,6
Jul	17,5	3,1	5,3	-16,8	-11,6	12,7	57,1	-5,1	-11,2	-29,2	29,5	0,0	-2,6	-35,0	0,8	3,6	-7,5
Aug	0,2	-4,7	-9,2	-5,2	-12,5	8,7	64,5	-28,0	-35,3	25,7	22,4	0,0	-23,4	-51,7	-6,9	-4,7	9,7
Sep	5,9	0,4	-6,1	-5,5	-15,2	8,1	62,1	-9,9	-19,3	55,1	41,6	0,0	3,8	-63,9	-0,7	0,5	0,0
Okt	10,6	4,3	4,7	41,4	6,4	6,2	0,0	-0,6	-9,5	41,2	44,9	0,0	6,0	15,1	5,0	5,1	-5,7
Nov	-1,4	1,4	-19,0	9,7	0,2	22,3	57,7	-14,0	-34,4	72,4	45,2	0,0	-3,0	-100,0	-0,3	0,8	11,6
Des	7,7	-1,1	0,0	-37,5	5,3	12,8	95,2	25,9	-9,7	102,2	34,3	0,0	-18,4	-100,0	5,0	0,6	0,1
Total	14,6	-0,4	-6,7	1,7	-6,1	12,1	11,6	17,8	7,2	36,4	39,0	0,0	15,9	-22,9	3,8	1,5	18,2

Passasjerer er eksklusive fører i 2015, inklusive fører i 2016.

Fylke: Hordaland
Selskap: FosenNamsos Sjø AS

Variasjonskurver Samband: Hatvik - Venjanaset

2016	Elektrisk bil	Kjøretøy 5 - 6 m	Kjøretøy 6 - 7 m	Kjøretøy 7 - 8 m	Kjøretøy 8 - 10 m	Kjøretøy 10 - 12 m	Kjøretøy 12 - 14 m	Kjøretøy 14 - 17 m	Kjøretøy 17 - 19 m	Kjøretøy 19 - 22 m	Voksne	Honnør, barn	Motor-sykkel	Gjenst. biler	PBE benyttet	Kjøretøy	Turer
Jan	1383	22426	105	131	274	163	7	322	98	79	40875	6907	3	0	31079	24988	1744
Feb	1305	23310	115	141	273	154	12	186	110	106	40671	6990	9	0	31341	25712	1722
Mar	1431	25378	153	165	207	174	9	158	148	76	42862	10051	50	5	33384	27899	1692
Apr	1444	25735	152	180	232	181	4	211	199	96	44723	8872	222	12	34968	28434	2034
Mai	1507	26171	203	211	216	176	57	194	187	87	46994	11383	512	5	35600	29009	1605
Jun	1616	30312	244	231	291	209	120	203	240	116	56834	13251	700	35	41818	33582	1669
Jul	1297	25199	172	153	240	162	92	164	157	43	47190	14156	356	0	33427	27679	1660
Aug	1675	27776	188	131	260	173	74	179	151	90	52063	11609	465	5	37015	30697	1691
Sep	1665	26774	121	129	400	227	40	260	243	99	48340	9589	356	0	37946	29958	1659
Okt	1580	25938	103	101	245	176	10	179	158	91	42916	9913	160	1	34376	28581	1657
Nov	1533	24566	93	101	304	163	8	164	175	98	41626	7475	6	0	33173	27205	1630
Des	1420	23187	96	66	225	145	9	126	93	86	38103	8453	7	0	30008	25453	1590
Total	17856	306772	1745	1740	3167	2103	442	2346	1959	1067	543197	118649	2846	63	414135	339197	20353

Trafikkverdier

2016	ÅDT	YDT	HDT
Elektrisk bil	49	56	31
Kjøretøy 5 - 6 m	838	927	636
Kjøretøy 6 - 7 m	5	6	3
Kjøretøy 7 - 8 m	5	6	2
Kjøretøy 8 - 10 m	9	12	2
Kjøretøy 10 - 12 m	6	8	1
Kjøretøy 12 - 14 m	1	1	1
Kjøretøy 14 - 17 m	6	8	2
Kjøretøy 17 - 19 m	5	7	1
Kjøretøy 19 - 22 m	3	4	0
Voksne	1 484	1 657	1 091
Honnør, barn	324	285	413
Antall turer	56	59	49
Passasjerer	1 808	1 942	1 505
Antall kjøretøy	927	1 036	679
MC,moped	8	8	8
Gjenstående biler	0	0	0
PBE benyttet	1 132	1 304	740

Begrenset indeks

2015 / 2016	Elektrisk bil	Kjøretøy 5 - 6 m	Kjøretøy 6 - 7 m	Kjøretøy 7 - 8 m	Kjøretøy 8 - 10 m	Kjøretøy 10 - 12 m	Kjøretøy 12 - 14 m	Kjøretøy 14 - 17 m	Kjøretøy 17 - 19 m	Kjøretøy 19 - 22 m	Voksne	Honnør, barn	Motor-sykkel	Gjenst. biler	PBE benyttet	Antall kjøretøy	Antall turer
Jan	43,0	-14,6	-9,5	-35,8	-31,2	-27,6	40,0	-10,6	-49,0	-16,8	53,4	0,0	-57,1	-100,0	-15,8	-13,3	1,9
Feb	52,1	-5,3	12,7	-29,5	-9,9	-31,6	140,0	-42,4	-37,1	9,3	59,3	0,0	-50,0	0,0	-8,6	-4,4	9,3
Mar	21,0	-11,1	-4,4	-24,7	-41,5	-27,2	-18,2	-54,1	-24,1	-30,9	50,0	0,0	-35,1	-87,8	-15,7	-11,0	-1,5
Apr	30,7	-9,3	3,4	-25,0	-24,4	3,4	-80,0	3,4	-5,7	-3,0	43,2	0,0	-14,0	-36,8	-7,8	-7,9	21,6
Mai	36,1	-15,1	6,8	-21,9	-37,4	-15,8	29,5	-41,9	-18,7	-20,9	33,1	0,0	43,8	-84,4	-16,0	-13,9	-6,4
Jun	23,2	-5,8	-11,9	-20,1	-26,3	-0,9	18,8	-30,5	31,1	-11,5	48,9	0,0	40,3	250,0	-5,6	-5,1	-1,2
Jul	2,2	-7,1	-24,2	-23,5	-16,4	-2,4	-2,1	-22,3	15,4	-23,2	24,7	0,0	-18,0	-100,0	-7,6	-7,0	-4,5
Aug	14,2	-3,7	-17,2	-38,5	-13,0	-13,9	-38,3	15,5	-19,7	23,3	40,8	0,0	-21,5	-79,2	-4,6	-3,5	-2,7
Sep	-0,2	-4,0	-21,4	-43,4	-12,9	21,4	90,5	-6,8	29,9	-15,4	57,7	0,0	-10,3	-100,0	-3,2	-3,9	-5,2
Okt	-1,7	-6,0	-41,1	-43,6	-37,8	0,0	25,0	-24,5	-9,7	-5,2	45,0	0,0	7,4	0,0	-8,8	-6,7	-4,9
Nov	3,7	-3,0	-36,7	-49,8	4,5	11,6	-33,3	-15,9	10,8	-7,5	65,0	0,0	-88,5	-100,0	-3,5	-3,1	-3,4
Des	-2,7	-8,2	-15,0	-54,8	-17,9	6,6	12,5	-28,8	-39,6	4,9	38,4	0,0	133,3	0,0	-10,3	-8,5	-5,2
Total	15,3	-7,8	-14,3	-32,8	-22,9	-8,4	-1,6	-24,6	-10,3	-9,0	45,5	0,0	0,1	-62,7	-9,0	-7,4	-0,3

Passasjerer er eksklusive fører i 2015, inklusive fører i 2016.

Fylke: Hordaland
Selskap: FosenNamsos Sjø AS

Variasjonskurver Samband: Husavik - Sandvikvåg

	Elektrisk bil	Kjøretøy 5 - 6 m	Kjøretøy 6 - 7 m	Kjøretøy 7 - 8 m	Kjøretøy 8 - 10 m	Kjøretøy 10 - 12 m	Kjøretøy 12 - 14 m	Kjøretøy 14 - 17 m	Kjøretøy 17 - 19 m	Kjøretøy 19 - 22 m	Voksne	Honnør, barn	Motor-sykkel	Gjenst. biler	PBE benyttet	Kjøretøy	Turer
2016																	
Jan	389	3568	13	25	189	43	3	148	32	11	6378	958	28	1	6639	4421	649
Feb	384	3696	14	23	202	67	1	218	54	17	6434	1078	25	31	7696	4676	628
Mar	352	4357	25	41	118	49	14	257	56	4	7624	1857	22	3	8236	5273	666
Apr	368	4713	33	16	111	57	14	247	60	6	7861	1607	41	19	8560	5625	653
Mai	391	4883	42	32	107	61	11	291	68	14	8622	2498	63	23	9291	5900	652
Jun	340	5297	38	26	150	52	12	233	60	16	8963	2953	122	35	9295	6224	664
Jul	340	5766	44	42	72	43	1	160	51	7	10206	4064	77	12	8700	6526	673
Aug	384	5178	33	50	97	49	6	110	55	8	8725	2486	99	11	7981	5970	682
Sep	501	4765	44	34	117	77	8	158	57	12	8240	1813	97	9	8303	5773	660
Okt	400	4427	45	53	141	69	4	177	66	13	7547	1776	44	15	8173	5395	686
Nov	339	4201	48	47	142	54	5	190	57	19	7523	1184	17	3	7881	5102	653
Des	305	4062	20	22	172	35	4	194	45	10	7490	1682	28	6	7407	4869	641
Total	4493	54913	399	411	1618	656	83	2383	661	137	95613	23956	663	168	98162	65754	7907

Trafikkverdier

2016	ÅDT	YDT	HDT
Elektrisk bil	12	15	5
Kjøretøy 5 - 6 m	150	163	121
Kjøretøy 6 - 7 m	1	1	1
Kjøretøy 7 - 8 m	1	1	1
Kjøretøy 8 - 10 m	4	6	0
Kjøretøy 10 - 12 m	2	2	0
Kjøretøy 12 - 14 m	0	0	0
Kjøretøy 14 - 17 m	7	9	1
Kjøretøy 17 - 19 m	2	3	0
Kjøretøy 19 - 22 m	0	1	0
Voksne	261	280	218
Honnør, barn	65	52	96
Antall turer	22	23	18
Passasjerer	327	333	313
Antall kjøretøy	180	202	130
MC, moped	2	2	2
Gjenstående biler	0	1	0
PBE benyttet	268	321	149

Begrenset indeks

2015 / 2016	Elektrisk bil	Kjøretøy 5 - 6 m	Kjøretøy 6 - 7 m	Kjøretøy 7 - 8 m	Kjøretøy 8 - 10 m	Kjøretøy 10 - 12 m	Kjøretøy 12 - 14 m	Kjøretøy 14 - 17 m	Kjøretøy 17 - 19 m	Kjøretøy 19 - 22 m	Voksne	Honnør, barn	Motor-sykkel	Gjenst. biler	PBE benyttet	Antall kjøretøy	Antall turer
Jan	8,1	1,1	-51,9	-32,4	57,5	26,5	0,0	120,9	-31,9	83,3	104,5	0,0	460,0	0,0	14,7	4,6	-1,7
Feb	7,6	11,3	-36,4	76,9	88,8	81,1	-66,7	541,2	-8,5	54,5	103,9	0,0	400,0	0,0	42,8	17,9	1,1
Mar	-18,9	11,7	4,2	70,8	-4,1	-12,5	366,7	114,2	-16,4	-77,8	96,2	0,0	83,3	200,0	17,1	10,5	-5,9
Apr	-16,7	13,2	37,5	-33,3	4,7	11,8	27,3	65,8	-4,8	-50,0	55,5	0,0	215,4	-5,0	16,0	11,5	2,5
Mai	-10,9	4,5	68,0	-27,3	9,2	56,4	57,1	69,2	11,5	-22,2	44,2	0,0	-3,1	2 200,0	15,3	5,8	-6,3
Jun	-6,3	12,4	35,7	-31,6	26,1	18,2	-33,3	23,9	-30,2	14,3	51,1	0,0	100,0	3 400,0	9,6	11,0	-3,5
Jul	57,4	8,4	-10,2	-10,6	-35,1	0,0	0,0	17,6	-32,9	-41,7	31,6	0,0	1,3	300,0	3,6	8,6	-5,7
Aug	-11,9	1,6	-42,1	16,3	-13,4	-3,9	-33,3	-28,6	-15,4	60,0	40,2	0,0	-20,8	0,0	-5,6	-0,9	-2,8
Sep	9,6	5,9	33,3	41,7	10,4	37,5	0,0	18,8	5,6	0,0	65,3	0,0	36,6	800,0	9,7	7,3	-4,1
Okt	-3,8	-1,1	4,7	120,8	48,4	-1,4	-80,0	-12,8	0,0	-13,3	70,1	0,0	-6,4	650,0	-1,3	-0,6	-3,1
Nov	-27,6	3,4	84,6	291,7	39,2	35,0	400,0	-14,8	26,7	5,6	92,1	0,0	-61,4	-25,0	3,9	2,1	-2,5
Des	13,8	9,6	-13,0	-8,3	-3,9	16,7	-33,3	-2,0	15,4	25,0	91,8	0,0	-28,2	0,0	6,0	8,6	-6,6
Total	-3,5	6,7	4,7	16,1	17,4	19,1	-4,6	34,1	-9,2	-8,1	63,9	0,0	17,8	394,1	9,8	6,9	-3,3

Passasjerer er eksklusive fører i 2015, inklusive fører i 2016.

Fylke: Hordaland
Selskap: Osterøy Ferjeselskap AS

Variasjonskurver Samband: Breistein - Valestrand

2016	Elektrisk bil	Kjøretøy 5 - 6 m	Kjøretøy 6 - 7 m	Kjøretøy 7 - 8 m	Kjøretøy 8 - 10 m	Kjøretøy 10 - 12 m	Kjøretøy 12 - 14 m	Kjøretøy 14 - 17 m	Kjøretøy 17 - 19 m	Kjøretøy 19 - 22 m	Voksne	Honnør, barn	Motor-sykkel	Gjenst. biler	PBE benyttet	Kjøretøy	Turer
Jan	0	12901	35	75	87	467	5	100	5	1	19653	8529	10	0	17046	13676	1796
Feb	0	13241	38	94	91	500	1	112	20	1	20079	8789	13	0	17837	14098	1714
Mar	0	12778	27	83	79	470	2	187	74	7	19779	7473	65	0	18206	13707	1846
Apr	0	13177	28	90	90	473	1	129	40	2	20126	6444	156	0	17909	14030	1756
Mai	0	13531	22	74	89	450	3	103	34	3	19935	7985	245	0	17870	14309	1820
Jun	0	15221	36	84	102	536	2	134	25	1	22967	9930	252	0	20270	16141	1780
Jul	0	11269	40	54	78	431	2	83	28	2	17467	7333	182	0	15181	11987	1796
Aug	0	14552	61	91	67	522	1	95	28	0	21980	9757	245	0	19179	15417	1846
Sep	2	14890	55	125	77	532	1	110	10	2	21927	10090	215	0	19672	15804	1780
Okt	2	14910	40	66	77	514	0	106	14	2	22258	7944	170	0	19394	15731	1796
Nov	3	14218	59	79	38	541	6	83	5	0	20249	10082	32	0	18516	15032	1780
Des	0	13094	56	45	40	474	1	85	8	0	18745	9065	47	0	16937	13803	1822
Total	7	163782	497	960	915	5910	25	1327	291	21	245165	103421	1632	0	218017	173735	21532

Trafikkverdier

2016	ÅDT	YDT	HDT
Elektrisk bil	0	0	0
Kjøretøy 5 - 6 m	447	537	245
Kjøretøy 6 - 7 m	1	2	0
Kjøretøy 7 - 8 m	3	4	0
Kjøretøy 8 - 10 m	3	3	0
Kjøretøy 10 - 12 m	16	23	1
Kjøretøy 12 - 14 m	0	0	0
Kjøretøy 14 - 17 m	4	5	0
Kjøretøy 17 - 19 m	1	1	0
Kjøretøy 19 - 22 m	0	0	0
Voksne	670	791	395
Honnør, barn	283	338	156
Antall turer	59	66	43
Passasjerer	952	1 129	551
Antall kjøretøy	475	575	248
MC,moped	4	6	2
Gjenstående biler	0	0	0
PBE benyttet	596	742	263

Begrenset indeks

2015 / 2016	Elektrisk bil	Kjøretøy 5 - 6 m	Kjøretøy 6 - 7 m	Kjøretøy 7 - 8 m	Kjøretøy 8 - 10 m	Kjøretøy 10 - 12 m	Kjøretøy 12 - 14 m	Kjøretøy 14 - 17 m	Kjøretøy 17 - 19 m	Kjøretøy 19 - 22 m	Voksne	Honnør, barn	Motor-sykkel	Gjenst. biler	PBE benyttet	Antall kjøretøy	Antall turer
Jan	-100,0	-18,3	-42,6	-39,0	-20,9	-5,3	-94,5	-39,4	-50,0	0,0	194,3	-15,0	-98,7	0,0	-20,6	-18,8	7,6
Feb	-100,0	-7,3	-33,3	-6,9	-23,5	9,4	-98,5	-11,8	185,7	0,0	200,3	-5,0	-35,0	0,0	-7,7	-7,9	14,9
Mar	0,0	-24,2	-47,1	-33,6	-35,8	-9,3	-97,8	26,4	957,1	0,0	147,1	-29,6	150,0	0,0	-19,4	-23,5	12,2
Apr	0,0	-15,6	-60,6	-8,2	-11,8	5,8	-98,3	-3,7	400,0	0,0	151,3	-37,9	62,5	0,0	-12,8	-15,2	13,0
Mai	0,0	-15,1	-58,5	-28,8	-28,8	7,1	-95,3	37,3	750,0	0,0	134,9	-25,0	118,8	0,0	-12,2	-14,7	15,8
Jun	0,0	-1,2	-16,3	-5,6	-24,4	9,2	-95,7	78,7	733,3	-50,0	222,5	-4,2	21,7	0,0	1,1	-0,9	18,2
Jul	0,0	-4,7	0,0	-28,9	30,0	-4,4	-86,7	43,1	833,3	100,0	155,4	-8,5	23,0	0,0	-2,1	-4,4	13,9
Aug	0,0	4,5	38,6	5,8	-36,2	19,7	-95,5	9,2	600,0	0,0	193,5	-1,0	53,1	0,0	6,2	4,8	16,0
Sep	0,0	-2,4	34,1	34,4	-25,2	2,1	-91,7	-2,7	42,9	0,0	158,7	-10,3	3,9	0,0	-1,7	-2,1	8,3
Okt	0,0	4,6	60,0	3,1	11,6	1,6	-100,0	-15,9	55,6	0,0	211,4	-24,9	66,7	0,0	3,0	4,4	7,3
Nov	0,0	5,2	126,9	-18,6	-44,1	11,3	-86,7	-32,5	-50,0	-100,0	146,9	12,6	-61,4	0,0	1,6	4,6	14,3
Des	0,0	-1,1	64,7	-10,0	-51,2	4,9	-97,4	-11,5	100,0	0,0	164,1	-0,8	51,6	0,0	-2,5	-1,4	18,2
Total	-90,8	-6,9	-9,0	-13,2	-23,8	4,1	-95,6	0,0	282,9	250,0	171,7	-13,1	-15,7	0,0	-6,2	-6,9	13,2

Passasjerer er eksklusive fører i 2015, inklusive fører i 2016.

Fylke: Hordaland
Selskap: Fjord1 AS

Variasjonskurver Samband: Sandvikvåg - Halhjem

2016	Elektrisk bil	Kjøretøy 5 - 6 m	Kjøretøy 6 - 7 m	Kjøretøy 7 - 8 m	Kjøretøy 8 - 10 m	Kjøretøy 10 - 12 m	Kjøretøy 12 - 14 m	Kjøretøy 14 - 17 m	Kjøretøy 17 - 19 m	Kjøretøy 19 - 22 m	Voksne	Honnør, barn	Motor-sykkel	Gjenst. biler	PBE benyttet	Kjøretøy	Turer
Jan	1726	48797	432	229	1096	688	107	5764	1115	1039	108800	21699	13	333	125264	60993	2024
Feb	1906	54076	513	271	1264	805	121	5787	1067	1078	119337	26741	19	112	132683	66888	1910
Mar	2297	61098	648	407	1622	972	165	5904	1067	1139	136550	36208	129	39	145058	75319	2084
Apr	2636	59860	681	580	1749	1124	198	6233	1265	1201	132839	29826	503	349	151037	75527	1991
Mai	3325	72989	980	770	2039	1361	241	6529	1343	1320	168069	45882	1277	1301	173235	90897	2059
Jun	3277	74680	1212	950	2485	1483	295	6933	1311	1341	177192	42266	1460	496	181632	93967	2010
Jul	3550	82147	1238	1028	2281	1722	246	5191	1071	1017	201288	66420	1254	399	171589	99491	2051
Aug	3478	76377	1237	966	2280	1419	332	5930	1255	1353	186562	42037	1225	580	175057	94627	2086
Sep	3527	64900	868	621	1824	1303	258	5866	1181	1321	150212	30922	732	655	157106	81669	1981
Okt	3808	68126	819	563	1841	1065	187	5676	1018	1492	154111	40467	400	200	157824	84595	2041
Nov	3016	58679	604	366	1408	841	166	5876	1131	1528	129780	26111	38	253	146101	73615	1995
Des	3258	61057	475	269	1242	696	107	5189	927	1326	134457	33131	25	205	137423	74546	1997
Total	35804	782786	9707	7020	21131	13479	2423	70878	13751	15155	1799197	441710	7075	4922	1854009	972134	24229

Trafikkverdier

2016	ÅDT	YDT	HDT
Elektrisk bil	98	93	110
Kjøretøy 5 - 6 m	2 139	2 055	2 329
Kjøretøy 6 - 7 m	27	27	25
Kjøretøy 7 - 8 m	19	20	18
Kjøretøy 8 - 10 m	58	59	54
Kjøretøy 10 - 12 m	37	41	28
Kjøretøy 12 - 14 m	7	6	7
Kjøretøy 14 - 17 m	194	245	77
Kjøretøy 17 - 19 m	38	49	12
Kjøretøy 19 - 22 m	41	56	9
Voksne	4 916	4 681	5 448
Honnør, barn	1 207	962	1 763
Antall turer	66	70	57
Passasjerer	6 123	5 643	7 210
Antall kjøretøy	2 656	2 651	2 668
MC,moped	19	17	24
Gjenstående biler	13	18	3
PBE benyttet	5 066	5 633	3 780

Begrenset indeks

2015 / 2016	Elektrisk bil	Kjøretøy 5 - 6 m	Kjøretøy 6 - 7 m	Kjøretøy 7 - 8 m	Kjøretøy 8 - 10 m	Kjøretøy 10 - 12 m	Kjøretøy 12 - 14 m	Kjøretøy 14 - 17 m	Kjøretøy 17 - 19 m	Kjøretøy 19 - 22 m	Voksne	Honnør, barn	Motor-sykkel	Gjenst. biler	PBE benyttet	Antall kjøretøy	Antall turer
Jan	72,3	-2,2	-6,5	-15,5	-16,6	-0,7	-70,8	-4,9	-3,4	-0,7	121,6	9,5	62,5	552,9	-4,3	-2,0	1,5
Feb	87,0	3,8	17,9	-1,5	-2,9	13,7	-65,0	-4,8	-11,7	-15,1	130,4	3,5	-13,6	75,0	-2,5	3,3	2,1
Mar	58,3	-1,1	9,8	-1,9	-8,9	-5,8	-67,3	-15,4	-17,9	-11,4	124,7	21,1	4,9	-61,0	-8,9	-2,4	0,9
Apr	51,8	-7,4	-13,9	6,2	-5,0	0,0	-50,9	3,3	15,4	3,0	101,1	-15,3	24,8	-3,1	-1,6	-4,9	0,4
Mai	59,1	-1,4	1,4	7,1	-6,3	-0,6	-39,0	4,1	23,3	5,9	110,9	1,5	42,5	215,8	2,2	0,6	1,7
Jun	56,2	2,7	4,7	20,4	1,3	-3,8	-31,9	-2,9	9,8	-0,5	121,2	6,3	20,9	20,1	1,3	3,4	-0,3
Jul	49,9	0,5	-7,4	22,7	-4,7	-10,7	-33,7	-13,2	2,9	2,5	97,8	3,1	-14,2	134,7	-3,1	0,5	-1,9
Aug	33,8	-3,5	3,9	7,1	-8,4	0,4	-16,6	3,3	13,1	19,9	94,9	-1,9	-4,4	66,7	1,3	-1,5	1,0
Sep	47,1	2,5	8,0	17,4	0,7	11,2	-10,1	1,6	-0,7	9,9	128,1	6,5	-2,7	106,6	3,7	4,1	-1,2
Okt	54,6	1,7	18,5	6,2	-0,7	-1,7	-16,1	-0,6	-13,5	19,3	132,7	7,8	2,6	-27,0	2,3	3,2	-0,6
Nov	26,4	-1,0	12,9	6,7	-2,8	-2,4	-18,6	-0,4	2,4	36,3	122,3	-7,5	-54,2	163,5	2,9	0,6	-0,9
Des	44,4	1,5	4,4	-1,1	4,5	-4,3	-24,1	-8,6	-15,6	22,6	124,8	-0,5	0,0	109,2	-0,5	2,0	-1,0
Total	50,0	-0,4	3,1	9,2	-4,2	-1,3	-40,5	-3,3	-0,1	7,2	115,4	2,5	6,3	82,1	-0,6	0,6	0,1

Passasjerer er eksklusive fører i 2015, inklusive fører i 2016.

SOGN OG FJORDANE

Hella - Dragsvik - Vangsnes
Oppedal - Lavik
Anda - Lote
Krakhella - Rysjedalsvika - Rutledal - Losna
Fodnes - Mannheller
Isane - Stårheim
Oldeide - Måløy
Askvoll - Gjervik - Fure - Værlandet
Haldorsneset - Daløy
Mjånes - Hisarøy

Fylke: Sogn og Fjordane
Selskap: Fjord1 AS

Variasjonskurver Samband: Hella - Dragsvik/Vangsnes

2016	Passasjer	Kjøretøy < 6 m	Kjøretøy 6-8 m	Kjøretøy 8-10 m	Kjøretøy 10-12,5 m	Kjøretøy 12,5-14,5 m	Kjøretøy 14,5-17,5 m	Kjøretøy 17,5-19,5 m	Kjøretøy 19,5-22 m	Kjøretøy >22 m	Elektrisk bil	Gjenst. biler	Motorsykel, moped	PBE benyttet	Antall kjøretøy	Antall turer
Jan	25805	12316	460	367	463	171	270	219	28	0	135	5	4	23281	14429	3748
Feb	30469	13616	544	360	497	202	355	200	19	0	140	2	5	25544	15933	3645
Mar	35922	16311	661	328	395	243	325	229	26	0	189	0	4	28389	18707	4091
Apr	35134	16672	858	522	448	252	375	308	20	0	201	0	64	31449	19656	4064
Mai	59797	23641	1397	644	476	331	388	292	36	0	180	9	702	41256	27385	4592
Jun	82709	29230	2309	798	614	488	411	295	39	0	252	197	1888	52032	34436	4897
Jul	123474	41118	3096	951	665	543	452	232	25	0	226	406	1987	67078	47308	4907
Aug	96776	34535	2323	789	541	513	413	326	29	0	277	7	1432	57469	39746	5221
Sep	57199	23362	1244	644	458	477	515	503	38	0	311	1	487	44445	27552	4499
Okt	45227	19933	1011	572	293	395	385	338	35	0	258	28	53	36063	23220	4394
Nov	30312	14931	631	470	251	326	454	246	11	0	242	0	5	28250	17562	3951
Des	28650	13345	476	384	240	317	287	168	8	0	143	0	1	23645	15368	3644
Total	651474	259010	15010	6829	5341	4258	4630	3356	314	0	2554	655	6632	458901	301302	51653

Trafikkverdier

2016	ÅDT	YDT	HDT
Passasjer	1 780	1 787	1 764
Kjøretøy < 6 m	708	741	633
Kjøretøy 6-8 m	41	44	33
Kjøretøy 8-10 m	19	24	6
Kjøretøy 10-12,5 m	15	19	5
Kjøretøy 12,5-14,5 m	12	13	8
Kjøretøy 14,5-17,5 m	13	17	4
Kjøretøy 17,5-19,5 m	9	12	2
Kjøretøy 19,5-22 m	1	1	0
Kjøretøy >22 m	0	0	0
Elektrisk bil	7	9	3
Gjenstående biler	2	2	1
Motorsykel, moped	18	17	20
Antall turer	141	145	132
Passasjerer	1 780	1 787	1 764
Antall kjøretøy	823	880	695
MC, moped	18	17	20
Gjenstående biler	2	2	1
PBE benyttet	1 254	1 414	890

Begrenset indeks

2015 / 2016	Antall turer	Passasjerer	Antall kjøretøy	MC, moped	Gjenstående biler	PBE benyttet
Jan	6,6	132,6	-3,6	0,0	0,0	-5,4
Feb	10,0	137,9	3,5	-54,5	0,0	6,5
Mar	11,3	147,3	1,6	-73,3	0,0	-3,1
Apr	11,4	113,0	3,6	52,4	0,0	4,8
Mai	18,4	114,0	7,6	60,3	-40,0	3,7
Jun	42,7	83,8	8,5	25,7	688,0	3,7
Jul	74,3	79,4	14,5	-6,9	524,6	10,2
Aug	41,4	25,2	-23,3	-19,0	-98,4	-27,0
Sep	16,5	95,9	2,2	-1,4	-96,0	3,2
Okt	12,6	112,6	-2,4	-18,5	0,0	-3,5
Nov	10,2	96,9	-9,0	66,7	0,0	-9,8
Des	7,0	93,3	-10,5	0,0	-100,0	-10,6
Total	20,9	83,7	-1,3	2,5	2,3	-3,5

Passasjerer er eksklusive fører i 2015, inklusive fører i 2016.

Fylke: Sogn og Fjordane
Selskap: Norled AS

Variasjonskurver Samband: Oppedal - Lavik

2016	Elektrisk bil	Kjøretøy 5 - 6 m	Kjøretøy 6 - 7 m	Kjøretøy 7 - 8 m	Kjøretøy 8 - 10 m	Kjøretøy 10 - 12 m	Kjøretøy 12 - 14 m	Kjøretøy 14 - 17 m	Kjøretøy 17 - 19 m	Kjøretøy 19 - 22 m	Voksne	Honnør, barn	Motor-sykkel	Gjenst. biler	PBE benyttet	Kjøretøy	Turer
Jan	139	24631	202	128	669	314	207	3093	445	817	48977	9565	1	17	67121	30645	3004
Feb	176	28424	227	130	714	360	221	3115	487	860	56277	13582	3	31	72608	34714	2840
Mar	375	41013	343	223	1143	371	238	3189	598	880	81717	23174	24	96	89896	48373	3048
Apr	293	32743	406	341	1352	542	223	3301	481	829	64588	14381	148	108	82665	40511	2910
Mai	416	45549	814	660	1690	676	260	3322	545	791	92024	24027	814	388	100414	54723	3038
Jun	431	49194	1191	816	1965	888	344	3336	619	892	105254	25184	1414	193	110065	59676	2944
Jul	659	64566	1547	916	2376	1187	326	2921	510	692	142966	44080	1503	255	124108	75700	3004
Aug	459	53063	1132	641	1914	768	287	3129	604	872	115036	26456	1193	112	110388	62869	3048
Sep	384	39799	597	472	1517	607	247	3082	604	836	79668	15676	501	68	91546	48145	2944
Okt	597	42753	471	411	1512	510	219	2992	552	857	84218	23573	119	83	92729	50874	3004
Nov	380	31335	321	156	1029	416	182	3071	522	873	61144	12405	7	10	77542	38285	2944
Des	473	34754	238	142	827	301	205	2798	457	813	67766	16332	8	47	76430	41008	3014
Total	4782	487824	7489	5036	16708	6940	2959	37349	6424	10012	999635	248435	5735	1408	1095512	585523	35742

Trafikkverdier

2016	ÅDT	YDT	HDT
Elektrisk bil	13	12	15
Kjøretøy 5 - 6 m	1 333	1 259	1 499
Kjøretøy 6 - 7 m	20	20	20
Kjøretøy 7 - 8 m	14	14	14
Kjøretøy 8 - 10 m	46	44	49
Kjøretøy 10 - 12 m	19	20	16
Kjøretøy 12 - 14 m	8	8	7
Kjøretøy 14 - 17 m	102	126	47
Kjøretøy 17 - 19 m	18	22	8
Kjøretøy 19 - 22 m	27	35	10
Voksne	2 731	2 549	3 144
Honnør, barn	679	592	876
Antall turer	98	104	84
Passasjerer	3 410	3 141	4 020
Antall kjøretøy	1 600	1 562	1 687
MC,moped	16	14	19
Gjenstående biler	4	2	7
PBE benyttet	2 993	3 215	2 490

Begrenset indeks

2015 / 2016	Elektrisk bil	Kjøretøy 5 - 6 m	Kjøretøy 6 - 7 m	Kjøretøy 7 - 8 m	Kjøretøy 8 - 10 m	Kjøretøy 10 - 12 m	Kjøretøy 12 - 14 m	Kjøretøy 14 - 17 m	Kjøretøy 17 - 19 m	Kjøretøy 19 - 22 m	Voksne	Honnør, barn	Motor-sykkel	Gjenst. biler	PBE benyttet	Antall kjøretøy	Antall turer
Jan	43,3	0,0	-11,8	30,6	1,1	-13,5	-6,8	0,8	-17,6	17,0	157,9	0,7	0,0	466,7	0,5	0,1	45,0
Feb	39,7	2,0	-9,2	21,5	-5,6	11,5	33,9	-2,5	-15,2	8,4	169,0	-0,9	-50,0	3,3	0,5	1,7	38,7
Mar	115,5	26,8	20,8	9,9	1,4	1,4	-0,8	1,7	-5,5	18,0	229,8	54,1	242,9	92,0	13,8	23,2	38,8
Apr	19,1	-16,8	-6,5	-2,6	6,5	28,1	-24,1	8,9	-19,4	1,5	109,9	-29,4	108,5	0,9	-6,0	-13,5	24,0
Mai	34,2	-1,4	12,4	7,7	-6,8	12,1	0,4	2,8	-12,2	-10,0	155,5	2,1	18,0	0,8	-1,3	-1,0	26,2
Jun	27,1	7,9	12,6	48,6	-3,8	38,8	16,6	-7,3	-6,6	-12,5	180,9	10,4	15,1	-24,3	2,3	7,0	18,2
Jul	31,3	6,6	11,6	41,1	6,4	18,2	19,4	-4,8	4,1	-8,9	145,1	6,1	-4,2	61,4	4,8	6,7	11,8
Aug	31,1	-0,4	-1,1	2,9	-2,7	0,7	0,7	-3,7	-0,7	-0,1	139,4	-4,3	-6,4	-82,5	-1,1	-0,4	25,1
Sep	39,1	5,6	-2,5	28,3	7,6	25,9	-8,9	-8,7	7,3	-8,7	187,0	1,3	-12,0	-69,1	0,9	4,7	17,3
Okt	86,0	3,2	19,8	7,9	-8,7	20,3	-3,1	-11,5	-10,7	-12,5	170,4	6,9	0,0	-68,2	-3,1	2,2	17,8
Nov	58,3	-2,6	12,2	-21,6	3,3	8,3	-16,5	-8,8	1,8	5,2	156,0	-3,7	-53,3	-95,9	-2,9	-2,3	17,2
Des	61,4	2,5	3,9	-9,0	11,2	0,7	2,5	-14,2	-4,8	-2,6	159,5	-5,6	300,0	-83,6	-3,1	1,5	17,4
Total	46,1	2,7	6,5	17,2	0,2	14,3	0,4	-4,1	-6,9	-1,3	160,2	2,7	3,3	-46,7	0,5	2,5	24,0

Passasjerer er eksklusive fører i 2015, inklusive fører i 2016.

Fylke: Sogn og Fjordane
Selskap: Fjord1 AS

Variasjonskurver Samband: Anda - Lote

2016	Elektrisk bil	Kjøretøy 5 - 6 m	Kjøretøy 6 - 7 m	Kjøretøy 7 - 8 m	Kjøretøy 8 - 10 m	Kjøretøy 10 - 12 m	Kjøretøy 12 - 14 m	Kjøretøy 14 - 17 m	Kjøretøy 17 - 19 m	Kjøretøy 19 - 22 m	Voksne	Honnør, barn	Motor-sykkel	Gjenst. biler	PBE benyttet	Kjøretøy	Turer
Jan	304	25564	239	268	890	820	234	1621	560	436	45585	7468	5	28	58536	30936	2070
Feb	357	27391	274	231	947	740	324	1797	533	413	48387	9155	2	11	61618	33007	2020
Mar	460	32031	346	283	1257	767	378	1734	597	417	59112	12809	35	22	68670	38270	2124
Apr	474	30758	459	405	1384	735	412	1718	543	397	54574	10393	112	7	67750	37285	2106
Mai	515	35459	652	573	1594	888	450	1542	564	433	65645	13941	331	58	74699	42670	2153
Jun	565	37675	897	556	1870	1103	485	1791	696	529	71686	14967	773	33	84002	46167	2139
Jul	629	43398	1083	645	1861	1352	396	1526	634	313	90481	25137	1034	2050	86517	51837	2192
Aug	601	39142	807	497	1672	1102	472	1756	619	425	75512	16504	663	48	82218	47093	2197
Sep	576	34469	636	409	1550	954	474	1773	601	419	62083	10675	226	49	75407	41861	2122
Okt	560	34767	463	337	1570	914	447	1834	647	417	62391	14006	59	20	75616	41956	2154
Nov	555	29780	352	221	1206	825	407	1953	637	426	52822	8117	7	110	68617	36362	2082
Des	546	29097	301	245	920	655	397	1551	642	331	52314	10379	6	15	61878	34685	2074
Total	6142	399531	6509	4670	16721	10855	4876	20596	7273	4956	740592	153551	3253	2451	865528	482129	25433

Trafikkverdier

2016	ÅDT	YDT	HDT
Elektrisk bil	17	19	11
Kjøretøy 5 - 6 m	1 092	1 191	867
Kjøretøy 6 - 7 m	18	20	12
Kjøretøy 7 - 8 m	13	15	8
Kjøretøy 8 - 10 m	46	54	27
Kjøretøy 10 - 12 m	30	37	14
Kjøretøy 12 - 14 m	13	16	7
Kjøretøy 14 - 17 m	56	71	22
Kjøretøy 17 - 19 m	20	25	8
Kjøretøy 19 - 22 m	14	17	5
Voksne	2 023	2 166	1 701
Honnør, barn	420	367	539
Antall turer	69	73	61
Passasjerer	2 443	2 533	2 240
Antall kjøretøy	1 317	1 465	982
MC,moped	9	9	9
Gjenstående biler	7	2	17
PBE benyttet	2 365	2 762	1 464

Begrenset indeks

2015 / 2016	Elektrisk bil	Kjøretøy 5 - 6 m	Kjøretøy 6 - 7 m	Kjøretøy 7 - 8 m	Kjøretøy 8 - 10 m	Kjøretøy 10 - 12 m	Kjøretøy 12 - 14 m	Kjøretøy 14 - 17 m	Kjøretøy 17 - 19 m	Kjøretøy 19 - 22 m	Voksne	Honnør, barn	Motor-sykkel	Gjenst. biler	PBE benyttet	Antall kjøretøy	Antall turer
Jan	105,4	-3,1	-27,8	35,4	-13,9	19,0	-28,7	-12,0	-17,3	4,3	193,6	-12,1	0,0	7,7	-5,9	-3,4	-1,1
Feb	107,6	2,9	-9,6	56,1	-8,1	4,4	21,3	3,6	-7,5	0,2	217,6	-5,1	-84,6	-15,4	2,4	3,3	7,5
Mar	69,1	1,6	-11,3	35,4	1,3	-3,4	28,1	1,5	-6,6	-12,0	224,4	16,1	84,2	340,0	0,7	1,9	0,9
Apr	47,2	-3,6	2,2	35,0	8,8	-1,2	48,7	16,8	-1,5	8,2	166,7	-22,4	202,7	-95,1	4,0	-1,0	3,4
Mai	25,3	6,4	5,2	18,6	13,2	4,2	37,2	11,8	0,7	23,4	202,2	-1,8	-16,4	107,1	9,4	7,4	3,4
Jun	27,8	4,7	1,9	3,2	2,1	2,4	27,3	7,8	4,8	19,4	189,6	0,3	11,2	-32,7	6,4	5,2	3,0
Jul	36,1	2,5	10,5	28,5	9,7	-0,6	37,0	16,2	3,9	-7,1	147,5	-0,7	7,3	8,7	5,8	3,9	3,4
Aug	35,4	4,3	-0,6	-4,6	1,3	0,3	50,3	20,5	-1,1	0,2	181,2	-0,4	-4,2	-83,2	6,4	4,9	3,2
Sep	25,8	6,2	30,3	8,2	7,9	-4,7	37,0	16,2	5,4	0,2	227,6	-1,6	3,2	-42,4	8,2	7,1	1,7
Okt	34,9	1,5	8,4	-6,6	6,4	-10,7	41,9	10,9	-1,1	-0,5	210,6	3,3	-23,4	-78,5	3,5	2,4	2,5
Nov	65,2	3,5	27,1	-23,5	6,8	8,4	33,9	15,8	4,6	5,7	238,8	-6,3	-53,3	307,4	7,8	5,2	2,4
Des	62,0	6,6	25,4	-5,0	4,5	-8,9	52,7	-2,0	14,0	-4,1	218,8	3,5	0,0	-74,6	5,4	6,8	4,1
Total	45,6	2,9	5,0	11,6	4,0	0,2	31,6	8,3	-0,4	3,0	195,8	-2,0	3,8	-9,2	4,6	3,8	2,8

Passasjerer er eksklusive fører i 2015, inklusive fører i 2016.

Fylke: Sogn og Fjordane
Selskap: Fjord1 AS

Variasjonskurver Samband: Krakhella - Rysjedalsvika/Rutledal/Losna

2016	Elektrisk bil	Kjøretøy 5 - 6 m	Kjøretøy 6 - 7 m	Kjøretøy 7 - 8 m	Kjøretøy 8 - 10 m	Kjøretøy 10 - 12 m	Kjøretøy 12 - 14 m	Kjøretøy 14 - 17 m	Kjøretøy 17 - 19 m	Kjøretøy 19 - 22 m	Voksne	Honnør, barn	Motor-sykkel	Gjenst. biler	PBE benyttet	Kjøretøy	Turer
Jan	8	2000	8	15	90	40	3	13	13	3	2864	663	0	0	2945	2193	890
Feb	3	2231	8	11	105	53	1	34	23	1	3312	1004	0	0	3500	2470	920
Mar	20	3239	32	37	195	68	2	17	23	5	5141	1684	3	1	5046	3638	1103
Apr	12	2746	34	47	214	71	2	20	14	2	4250	1079	4	0	4567	3162	1040
Mai	20	3893	49	41	262	79	3	39	23	5	6450	1967	61	0	6260	4414	1186
Jun	25	3746	76	68	260	77	4	67	14	10	6363	1659	63	0	6424	4347	1233
Jul	24	5161	59	48	268	69	2	43	22	3	8923	3639	85	0	7575	5699	1310
Aug	32	3888	67	30	208	57	2	51	20	6	6650	1959	102	1	6017	4361	1212
Sep	21	3480	47	49	289	56	7	41	21	0	5561	1198	25	0	5816	4011	1122
Okt	24	3668	35	43	279	85	1	32	16	2	5829	1665	22	0	5945	4185	1158
Nov	20	2933	31	50	206	66	3	33	18	6	4427	769	0	0	4890	3366	1059
Des	15	2768	12	28	150	69	4	42	19	1	4248	1038	0	0	4424	3108	1000
Total	224	39753	458	467	2526	790	34	432	226	44	64018	18324	365	2	63409	44954	13233

Trafikkverdier

2016	ÅDT	YDT	HDT
Elektrisk bil	1	1	1
Kjøretøy 5 - 6 m	109	113	98
Kjøretøy 6 - 7 m	1	1	1
Kjøretøy 7 - 8 m	1	2	1
Kjøretøy 8 - 10 m	7	8	6
Kjøretøy 10 - 12 m	2	3	1
Kjøretøy 12 - 14 m	0	0	0
Kjøretøy 14 - 17 m	1	2	0
Kjøretøy 17 - 19 m	1	1	0
Kjøretøy 19 - 22 m	0	0	0
Voksne	175	176	172
Honnør, barn	50	44	65
Antall turer	36	38	31
Passasjerer	225	220	237
Antall kjøretøy	123	130	107
MC,moped	1	1	1
Gjenstående biler	0	0	0
PBE benyttet	173	191	133

Begrenset indeks

2015 / 2016	Elektrisk bil	Kjøretøy 5 - 6 m	Kjøretøy 6 - 7 m	Kjøretøy 7 - 8 m	Kjøretøy 8 - 10 m	Kjøretøy 10 - 12 m	Kjøretøy 12 - 14 m	Kjøretøy 14 - 17 m	Kjøretøy 17 - 19 m	Kjøretøy 19 - 22 m	Voksne	Honnør, barn	Motor-sykkel	Gjenst. biler	PBE benyttet	Antall kjøretøy	Antall turer
Jan	0,0	-4,0	-50,0	25,0	13,9	-23,1	50,0	62,5	44,4	50,0	296,1	8,9	0,0	0,0	-0,5	-3,1	-3,5
Feb	0,0	1,8	-46,7	-31,2	16,7	-3,6	-50,0	161,5	4,5	0,0	294,8	30,4	0,0	0,0	6,9	2,6	0,0
Mar	900,0	8,5	-8,6	-17,8	-22,3	-10,5	0,0	-72,1	21,1	-50,0	301,3	50,0	0,0	0,0	-6,6	4,3	-2,6
Apr	1 100,0	-13,9	-22,7	62,1	3,9	14,5	0,0	-33,3	100,0	100,0	177,6	-31,7	-60,0	0,0	-6,9	-11,5	-4,4
Mai	185,7	8,1	6,5	-8,9	10,1	-3,7	0,0	-18,8	155,6	25,0	235,9	8,7	177,3	-100,0	7,9	8,1	-0,2
Jun	1 150,0	2,3	11,8	70,0	4,4	-6,1	-42,9	28,8	-12,5	25,0	248,7	-7,2	-38,8	0,0	5,3	3,8	2,3
Jul	60,0	-2,6	-20,3	-21,3	-4,6	-5,5	-33,3	-14,0	-8,3	-76,9	151,1	5,0	-19,0	0,0	-5,7	-3,3	0,0
Aug	220,0	-2,1	1,5	-14,3	-4,1	32,6	-33,3	21,4	25,0	200,0	225,7	-19,6	37,8	0,0	1,6	-1,0	0,4
Sep	40,0	2,4	17,5	19,5	27,9	-23,3	133,3	-14,6	110,0	-100,0	256,7	-1,7	-26,5	0,0	6,2	4,0	-3,9
Okt	200,0	18,1	-5,4	-8,5	80,0	30,8	-75,0	-31,9	-5,9	0,0	358,6	14,6	83,3	0,0	21,7	20,1	3,3
Nov	122,2	7,8	72,2	108,3	39,2	29,4	200,0	-19,5	100,0	500,0	340,9	-3,1	-100,0	0,0	17,6	11,3	1,2
Des	200,0	11,8	-50,0	40,0	42,9	86,5	0,0	121,1	111,1	0,0	307,7	-2,2	0,0	0,0	26,9	15,3	2,1
Total	190,9	2,8	-5,2	12,5	12,5	5,2	6,2	-5,9	35,3	0,0	244,4	1,2	0,0	100,0	5,0	3,7	-0,4

Passasjerer er eksklusive fører i 2015, inklusive fører i 2016.

Fylke: Sogn og Fjordane
Selskap: Fjord1 AS

Variasjonskurver Samband: Fodnes - Mannheller

2016	Passasjer	Kjøretøy < 6 m	Kjøretøy 6-8 m	Kjøretøy 8-10 m	Kjøretøy 10-12,5 m	Kjøretøy 12,5-14,5	Kjøretøy 14,5-17,5	Kjøretøy 17,5-19,5	Kjøretøy 19,5-22 m	Kjøretøy >22 m	Elektrisk bil	Gjenstå ende biler	Motorsykkel , moped	PBE benyttet	Antall kjøretøy	Antall turer
Jan	76341	34548	976	812	438	454	1969	1088	143	2	291	25	9	73083	40721	3249
Feb	88817	39430	1179	754	508	434	2205	1297	120	1	281	136	26	82070	46209	3082
Mar	111392	46660	1563	873	537	416	2262	1284	153	8	321	1058	7	91814	54077	3276
Apr	97592	42287	1931	903	547	478	2460	1425	117	14	372	94	48	91402	50534	3240
Mai	136689	52148	2947	1102	746	608	2424	1415	96	10	419	253	761	106262	61915	3280
Jun	173176	58901	4870	1593	1045	890	2529	1576	118	13	500	547	2225	126227	72035	3260
Jul	264104	81253	7064	2358	1091	921	2191	1159	94	1	611	1256	2641	151781	96743	3408
Aug	210880	71502	5061	1666	1058	782	2490	1370	103	4	602	2183	1917	136959	84638	3393
Sep	124898	48949	2834	1083	741	643	2441	1343	115	1	539	126	592	102469	58689	3212
Okt	115826	47214	2325	1024	595	453	2457	1335	110	0	526	182	62	97124	56039	3261
Nov	85636	39301	1481	758	551	403	2449	1374	110	1	376	17	12	85318	46804	3249
Des	90675	40108	1100	662	519	379	2020	1144	78	1	400	55	4	78759	46411	3233
Total	1576026	602301	33331	13588	8376	6861	27897	15810	1357	56	5238	5932	8304	1223268	714815	39143

Trafikkverdier

2016	ÅDT	YDT	HDT
Passasjer	4 306	4 304	4 310
Kjøretøy < 6 m	1646	1696	1531
Kjøretøy 6-8 m	91	94	85
Kjøretøy 8-10 m	37	45	19
Kjøretøy 10-12,5 m	23	28	12
Kjøretøy 12,5-14,5 m	19	22	12
Kjøretøy 14,5-17,5 m	76	97	29
Kjøretøy 17,5-19,5 m	43	54	19
Kjøretøy 19,5-22 m	4	5	1
Kjøretøy >22 m	0	0	0
Elektrisk bil	14	16	10
Gjenstående biler	16	13	23
Motorsykkel, moped	23	22	25
Antall turer	107	108	105
Passasjerer	4 306	4 304	4 310
Antall kjøretøy	1953	2056	1719
MC, moped	23	22	25
Gjenstående biler	16	13	23
PBE benyttet	3 342	3 743	2 433

Begrenset indeks

2015 / 2016	Antall turer	Passasjerer	Antall kjøretøy	MC, moped	Gjenstående biler	PBE benyttet
Jan	1,5	110,7	0,2	-71,0	-34,2	0,3
Feb	6,0	111,9	6,6	-38,1	518,2	9,0
Mar	1,5	120,5	-2,0	-77,4	2 151,1	-8,6
Apr	6,7	73,2	-7,3	-31,4	56,7	-1,8
Mai	1,2	86,6	1,3	16,9	56,2	1,2
Jun	3,3	76,8	2,0	13,1	35,1	-1,8
Jul	4,3	64,6	3,5	9,3	85,5	-1,7
Aug	3,4	77,6	4,4	-1,7	503,0	3,5
Sep	1,7	95,0	-1,2	26,5	-26,7	-4,0
Okt	2,0	108,7	-0,5	-6,1	-57,0	-3,5
Nov	4,6	123,3	-2,0	-42,9	-72,1	-4,2
Des	7,6	114,0	0,9	0,0	31,0	-0,8
Total	3,6	88,6	0,8	7,6	140,1	-1,2

Passasjerer er eksklusive fører i 2015, inklusive fører i 2016.

Fylke: Sogn og Fjordane
Selskap: Fjord1 AS

Variasjonskurver Samband: Isane - Stårheim

2016	Elektrisk bil	Kjøretøy 5 - 6 m	Kjøretøy 6 - 7 m	Kjøretøy 7 - 8 m	Kjøretøy 8 - 10 m	Kjøretøy 10 - 12 m	Kjøretøy 12 - 14 m	Kjøretøy 14 - 17 m	Kjøretøy 17 - 19 m	Kjøretøy 19 - 22 m	Voksne	Honnør, barn	Motor-sykkel	Gjenst. biler	PBE benyttet	Kjøretøy	Turer
Jan	58	6417	72	63	220	89	3	165	86	30	9535	2673	0	1	10641	7203	1128
Feb	74	6878	98	31	257	90	4	155	60	25	10116	3047	3	7	10900	7672	1051
Mar	86	7748	107	73	358	133	2	176	126	26	12177	3864	6	13	13313	8835	1125
Apr	64	7808	96	101	442	122	5	194	120	18	11832	3054	25	0	13698	8970	1123
Mai	70	8832	133	107	418	138	5	170	170	32	13971	4136	113	0	15268	10075	1164
Jun	75	9850	191	124	551	194	17	330	176	33	16631	4697	224	0	18630	11541	1150
Jul	101	10858	197	131	546	209	16	264	143	30	20077	6769	192	0	18964	12495	1153
Aug	72	9913	211	130	550	200	8	272	116	39	16643	4796	126	0	17832	11511	1176
Sep	67	9192	137	141	487	152	10	225	104	35	14176	3854	45	7	15963	10550	1138
Okt	80	8730	124	140	500	125	5	203	110	25	13611	4150	17	0	15140	10042	1144
Nov	63	7818	64	89	394	131	5	190	156	23	11518	2818	0	2	13794	8933	1090
Des	67	7828	47	69	319	100	3	176	108	12	11890	3485	1	1	12590	8729	1061
Total	877	101872	1477	1199	5042	1683	83	2520	1475	328	162177	47343	752	31	176733	116556	13503

Trafikkverdier

2016	ÅDT	YDT	HDT
Elektrisk bil	2	2	2
Kjøretøy 5 - 6 m	278	296	239
Kjøretøy 6 - 7 m	4	5	2
Kjøretøy 7 - 8 m	3	4	2
Kjøretøy 8 - 10 m	14	17	7
Kjøretøy 10 - 12 m	5	6	2
Kjøretøy 12 - 14 m	0	0	0
Kjøretøy 14 - 17 m	7	9	2
Kjøretøy 17 - 19 m	4	5	1
Kjøretøy 19 - 22 m	1	1	0
Voksne	443	458	410
Honnør, barn	129	110	173
Antall turer	37	38	33
Passasjerer	572	568	583
Antall kjøretøy	318	346	257
MC,moped	2	2	3
Gjenstående biler	0	0	0
PBE benyttet	483	555	319

Begrenset indeks

2015 / 2016	Elektrisk bil	Kjøretøy 5 - 6 m	Kjøretøy 6 - 7 m	Kjøretøy 7 - 8 m	Kjøretøy 8 - 10 m	Kjøretøy 10 - 12 m	Kjøretøy 12 - 14 m	Kjøretøy 14 - 17 m	Kjøretøy 17 - 19 m	Kjøretøy 19 - 22 m	Voksne	Honnør, barn	Motor-sykkel	Gjenst. biler	PBE benyttet	Antall kjøretøy	Antall turer
Jan	625,0	-9,2	16,1	-6,0	-23,9	-20,5	200,0	5,1	-21,1	30,4	266,4	-8,7	0,0	0,0	-9,0	-8,7	1,9
Feb	196,0	-7,6	58,1	-52,3	-23,7	-3,2	33,3	-4,9	-45,9	31,6	253,6	-13,8	0,0	250,0	-10,8	-7,8	0,0
Mar	230,8	-10,7	5,9	-28,4	-26,5	-3,6	-60,0	-10,7	-21,7	-25,7	248,5	8,2	-50,0	-48,0	-13,5	-11,0	-1,6
Apr	156,0	-10,7	-18,6	-12,9	-7,7	-24,2	0,0	4,3	34,8	-48,6	177,4	-13,9	8,7	-100,0	-8,1	-9,9	1,8
Mai	75,0	-12,3	3,9	-48,1	-25,2	-17,9	-70,6	-34,1	-8,1	-40,7	159,1	-8,3	-10,3	-100,0	-17,9	-13,8	2,5
Jun	53,1	-5,9	6,7	-27,5	-10,6	16,2	54,5	-14,1	-15,4	-32,7	163,8	0,0	53,4	-100,0	-8,2	-6,2	0,0
Jul	159,0	-5,2	-13,2	-35,5	6,0	-9,1	128,6	12,8	-39,1	-3,2	150,6	2,7	3,8	-100,0	-6,7	-5,1	-2,1
Aug	56,5	-5,9	9,9	-16,1	3,2	-0,5	-38,5	40,9	-26,6	0,0	193,1	-7,9	-27,2	-100,0	-2,2	-4,6	1,5
Sep	4,7	0,8	-5,5	22,6	-2,8	-11,1	-74,4	-11,4	-39,2	-34,0	281,9	12,5	-37,5	-72,0	-7,0	-0,8	1,2
Okt	-23,1	-9,2	-1,6	-15,2	-28,7	-10,1	-50,0	-5,1	-22,0	-47,9	257,2	-3,8	-48,5	-100,0	-14,3	-10,8	-1,9
Nov	-36,4	-4,1	-42,9	-14,4	-9,4	4,8	-66,7	-16,7	28,9	-48,9	272,1	-5,8	-100,0	-97,0	-6,3	-5,3	-2,8
Des	-17,3	-0,9	-51,0	-23,3	11,9	-11,5	-25,0	-8,8	0,9	-14,3	241,3	0,7	0,0	-93,8	-2,7	-1,8	-4,3
Total	44,7	-6,8	-4,6	-23,1	-12,1	-7,4	-36,2	-5,3	-17,9	-26,3	207,7	-2,9	-2,6	-95,9	-9,0	-7,2	-0,3

Passasjerer er eksklusive fører i 2015, inklusive fører i 2016.

Fylke: Sogn og Fjordane
Selskap: Fjord1 AS

Variasjonskurver Samband: Oldeide - Måløy

2016	Elektrisk bil	Kjøretøy 5 - 6 m	Kjøretøy 6 - 7 m	Kjøretøy 7 - 8 m	Kjøretøy 8 - 10 m	Kjøretøy 10 - 12 m	Kjøretøy 12 - 14 m	Kjøretøy 14 - 17 m	Kjøretøy 17 - 19 m	Kjøretøy 19 - 22 m	Voksne	Honnør, barn	Motor-sykkel	Gjenst. biler	PBE benyttet	Kjøretøy	Turer
Jan	37	4118	28	15	149	63	0	58	15	0	6588	1891	2	3	5843	4483	1009
Feb	37	4340	29	32	146	63	4	54	7	3	6795	2004	2	0	6066	4715	1009
Mar	20	5083	46	63	192	57	6	68	20	8	8142	2876	17	3	7380	5563	1059
Apr	47	5288	51	43	269	93	15	58	27	8	8416	2563	25	0	8107	5899	1095
Mai	45	5788	63	69	251	83	12	90	33	6	9428	3152	95	1	8848	6440	1132
Jun	33	6374	108	106	293	116	49	243	36	7	11641	3878	226	5	11371	7365	1164
Jul	37	7000	161	119	314	143	49	131	19	4	13679	4971	147	17	11400	7977	1157
Aug	18	6159	104	62	245	112	16	108	17	1	10730	3537	90	6	9362	6842	1157
Sep	5	4931	58	47	185	62	11	186	23	7	8039	2197	38	3	8099	5515	1042
Okt	10	5148	77	74	240	72	57	328	34	11	8703	2818	24	9	10184	6051	1114
Nov	7	4691	56	34	160	64	15	202	17	5	7384	1675	4	1	7789	5251	1052
Des	7	4687	40	25	127	38	13	82	11	1	7327	2194	2	0	6470	5031	983
Total	303	63607	821	689	2571	966	247	1608	259	61	106872	33756	672	48	100919	71132	12973

Trafikkverdier

2016	ÅDT	YDT	HDT
Elektrisk bil	1	1	0
Kjøretøy 5 - 6 m	174	194	128
Kjøretøy 6 - 7 m	2	3	1
Kjøretøy 7 - 8 m	2	2	1
Kjøretøy 8 - 10 m	7	9	3
Kjøretøy 10 - 12 m	3	3	1
Kjøretøy 12 - 14 m	1	1	0
Kjøretøy 14 - 17 m	4	6	1
Kjøretøy 17 - 19 m	1	1	0
Kjøretøy 19 - 22 m	0	0	0
Voksne	292	320	229
Honnør, barn	92	90	96
Antall turer	35	38	29
Passasjerer	384	410	325
Antall kjøretøy	194	220	135
MC,moped	2	2	2
Gjenstående biler	0	0	0
PBE benyttet	276	326	162

Begrenset indeks

2015 / 2016	Elektrisk bil	Kjøretøy 5 - 6 m	Kjøretøy 6 - 7 m	Kjøretøy 7 - 8 m	Kjøretøy 8 - 10 m	Kjøretøy 10 - 12 m	Kjøretøy 12 - 14 m	Kjøretøy 14 - 17 m	Kjøretøy 17 - 19 m	Kjøretøy 19 - 22 m	Voksne	Honnør, barn	Motor-sykkel	Gjenst. biler	PBE benyttet	Antall kjøretøy	Antall turer
Jan	42,3	-0,5	-50,0	-16,7	17,3	21,2	-100,0	3,6	66,7	-100,0	237,8	-14,2	-83,3	0,0	1,8	-0,1	-5,0
Feb	-5,1	6,8	-45,3	68,4	11,5	43,2	300,0	-14,3	-58,8	200,0	244,6	-17,4	100,0	0,0	5,2	6,4	0,3
Mar	-50,0	9,9	-50,5	231,6	-6,3	-20,8	200,0	11,5	25,0	0,0	244,7	14,6	-10,5	0,0	6,4	8,2	-3,4
Apr	683,3	7,6	0,0	22,9	14,0	32,9	400,0	31,8	68,8	100,0	242,8	-9,8	-10,7	-100,0	14,3	9,6	1,9
Mai	21,6	-0,6	-45,7	19,0	6,4	10,7	9,1	-20,4	10,0	-45,5	160,9	-17,4	-20,2	-96,4	-2,4	-1,1	0,3
Jun	-15,4	11,2	16,1	79,7	-13,1	100,0	880,0	9,0	50,0	75,0	225,7	0,2	68,7	0,0	15,1	12,0	2,0
Jul	5,7	-3,8	21,1	30,8	-25,4	7,5	1 533,3	89,9	-20,8	-42,9	144,9	0,9	34,9	112,5	1,3	-2,7	2,6
Aug	-33,3	15,7	36,8	17,0	-13,1	47,4	300,0	134,8	-37,0	-90,9	211,6	2,4	63,6	-40,0	16,2	15,5	7,5
Sep	-88,9	5,0	-13,4	-16,1	-34,9	-27,9	37,5	59,0	-42,5	-30,0	216,2	-15,1	5,6	-25,0	-0,3	1,9	-2,8
Okt	-56,5	8,4	60,4	23,3	-2,8	-13,3	612,5	158,3	70,0	120,0	242,0	5,1	-36,8	350,0	30,5	12,6	3,1
Nov	-79,4	14,1	3,7	-26,1	-10,1	-11,1	650,0	49,6	-48,5	0,0	279,1	-9,6	-63,6	0,0	12,2	12,4	2,3
Des	-76,7	3,1	29,0	-19,4	-13,0	-5,0	0,0	74,5	-26,7	-50,0	227,1	-0,3	0,0	0,0	5,3	2,9	2,2
Total	-20,5	6,0	-5,7	26,4	-9,2	12,2	404,1	46,0	-4,4	-11,6	212,2	-4,6	19,1	-12,7	8,8	6,2	0,9

Passasjerer er eksklusive fører i 2015, inklusive fører i 2016.

Fylke: Sogn og Fjordane
Selskap: Fjord1 AS

Variasjonskurver Samband: Askvoll - Gjervik/Fure/Værlandet

2016	Elektrisk bil	Kjøretøy 5 - 6 m	Kjøretøy 6 - 7 m	Kjøretøy 7 - 8 m	Kjøretøy 8 - 10 m	Kjøretøy 10 - 12 m	Kjøretøy 12 - 14 m	Kjøretøy 14 - 17 m	Kjøretøy 17 - 19 m	Kjøretøy 19 - 22 m	Voksne	Honnør, barn	Motor-sykkel	Gjenst. biler	PBE benyttet	Kjøretøy	Turer
Jan	34	5268	47	50	106	75	0	31	2	0	8348	3986	25	0	6741	5613	1401
Feb	33	5450	36	56	130	92	0	24	0	0	8642	3989	30	0	7030	5821	1305
Mar	40	6248	61	69	208	94	3	27	5	0	10232	5029	43	0	8362	6755	1502
Apr	36	6564	50	107	252	100	1	52	9	3	10423	4402	62	0	9210	7174	1495
Mai	27	6673	55	118	258	100	0	22	6	4	11153	5391	94	0	9139	7263	1349
Jun	52	7183	80	123	255	115	3	37	2	2	11958	5691	124	1	9897	7852	1480
Jul	67	8334	90	113	312	84	2	27	6	2	15969	7021	86	0	11116	9037	1533
Aug	87	7475	55	96	238	92	2	48	6	4	12828	5706	87	0	10040	8103	1465
Sep	75	6993	66	83	267	83	9	43	6	0	11382	5380	71	0	9558	7625	1429
Okt	79	7123	60	90	307	100	0	35	11	1	11304	5321	64	0	9889	7806	1385
Nov	76	6685	65	99	242	61	0	22	10	2	10513	4714	41	0	8924	7262	1356
Des	77	7035	51	63	187	54	1	17	5	0	10782	4520	28	0	8793	7490	1282
Total	683	81031	716	1067	2762	1050	21	385	68	18	133534	61150	755	1	108699	87801	16982

Trafikkverdier

2016	ÅDT	YDT	HDT
Elektrisk bil	2	2	1
Kjøretøy 5 - 6 m	221	251	153
Kjøretøy 6 - 7 m	2	2	1
Kjøretøy 7 - 8 m	3	4	1
Kjøretøy 8 - 10 m	8	9	5
Kjøretøy 10 - 12 m	3	4	1
Kjøretøy 12 - 14 m	0	0	0
Kjøretøy 14 - 17 m	1	1	0
Kjøretøy 17 - 19 m	0	0	0
Kjøretøy 19 - 22 m	0	0	0
Voksne	365	406	271
Honnør, barn	167	183	132
Antall turer	46	50	39
Passasjerer	532	589	403
Antall kjøretøy	240	274	161
MC,moped	2	2	1
Gjenstående biler	0	0	0
PBE benyttet	297	345	187

Begrenset indeks

2015 / 2016	Elektrisk bil	Kjøretøy 5 - 6 m	Kjøretøy 6 - 7 m	Kjøretøy 7 - 8 m	Kjøretøy 8 - 10 m	Kjøretøy 10 - 12 m	Kjøretøy 12 - 14 m	Kjøretøy 14 - 17 m	Kjøretøy 17 - 19 m	Kjøretøy 19 - 22 m	Voksne	Honnør, barn	Motor-sykkel	Gjenst. biler	PBE benyttet	Antall kjøretøy	Antall turer
Jan	17,2	2,2	20,5	-26,5	-35,0	4,2	-100,0	-18,4	-60,0	-100,0	194,3	-3,5	47,1	0,0	-3,3	0,7	-9,1
Feb	-5,7	5,4	-30,8	-23,3	3,2	3,4	0,0	-60,0	-100,0	0,0	208,5	0,1	87,5	0,0	-1,9	3,6	-7,3
Mar	53,8	2,0	22,0	-16,9	16,2	4,4	50,0	-34,1	-76,2	-100,0	215,6	11,4	22,9	0,0	-0,3	2,0	-4,6
Apr	0,0	7,6	-20,6	-9,3	11,0	1,0	0,0	40,5	-52,6	50,0	195,0	-6,8	129,6	0,0	6,4	7,1	-5,1
Mai	-20,6	3,7	-1,8	24,2	-14,6	12,4	-100,0	-52,2	-76,0	0,0	192,4	5,4	16,0	-100,0	-1,5	2,5	-15,3
Jun	147,6	9,4	14,3	43,0	-11,5	0,0	0,0	-38,3	-66,7	0,0	190,8	7,6	9,7	0,0	4,9	8,8	-8,4
Jul	39,6	7,1	28,6	-3,4	-16,4	-17,6	-50,0	-42,6	0,0	0,0	153,6	10,0	1,2	-100,0	1,4	5,7	-5,3
Aug	85,1	11,4	-24,7	-18,6	-15,0	-19,3	-50,0	11,6	200,0	100,0	177,1	0,8	42,6	0,0	5,4	9,6	-9,5
Sep	59,6	11,1	37,5	-26,5	8,1	-30,3	50,0	-29,5	50,0	-100,0	223,5	9,9	34,0	0,0	5,3	9,9	-7,8
Okt	75,6	4,7	-6,2	-33,3	-4,1	-9,1	0,0	-54,5	-8,3	-50,0	191,1	4,6	1,6	0,0	-2,1	3,1	-15,8
Nov	123,5	12,5	18,2	-11,6	7,1	-50,0	-100,0	-64,5	150,0	100,0	232,2	12,2	-16,3	0,0	3,4	10,7	-14,4
Des	67,4	15,3	-3,8	-41,1	12,7	-37,9	0,0	-60,5	-50,0	-100,0	217,0	2,0	55,6	0,0	6,4	13,2	-17,3
Total	52,5	7,8	3,3	-12,9	-4,7	-13,1	-25,0	-37,4	-45,6	0,0	195,2	4,7	22,2	-97,9	2,1	6,5	-10,0

Passasjerer er eksklusive fører i 2015, inklusive fører i 2016.

Fylke: Sogn og Fjordane
Selskap: Fjord1 AS

Variasjonskurver Samband: Haldorsneset - Daløy

2016	Elektrisk bil	Kjøretøy 5 - 6 m	Kjøretøy 6 - 7 m	Kjøretøy 7 - 8 m	Kjøretøy 8 - 10 m	Kjøretøy 10 - 12 m	Kjøretøy 12 - 14 m	Kjøretøy 14 - 17 m	Kjøretøy 17 - 19 m	Kjøretøy 19 - 22 m	Voksne	Honnør, barn	Motor-sykkel	Gjenst. biler	PBE benyttet	Kjøretøy	Turer
Jan	0	1225	4	74	28	3	0	8	9	0	1691	726	0	2	1746	1351	583
Feb	0	1331	6	72	43	12	1	4	12	0	1887	632	0	17	1963	1481	601
Mar	6	1730	21	102	79	9	0	7	6	0	2575	1010	0	6	2593	1960	649
Apr	12	1549	16	88	50	7	1	5	2	0	2210	846	0	21	2190	1730	675
Mai	22	1792	26	76	59	5	0	6	2	0	2755	984	3	31	2466	1988	656
Jun	46	1795	17	58	73	13	0	14	4	0	2663	934	4	36	2592	2020	691
Jul	23	2264	26	36	73	10	1	11	4	0	3683	1413	8	59	2977	2448	713
Aug	17	1791	45	42	75	6	0	3	6	0	2820	876	7	8	2491	1985	647
Sep	24	1847	19	65	72	10	0	6	4	0	2745	861	14	9	2571	2047	681
Okt	24	1828	16	45	67	44	1	2	2	0	2842	1062	10	18	2596	2029	664
Nov	12	1184	15	14	37	36	0	4	2	0	1806	632	0	0	1679	1304	499
Des	19	1509	6	18	26	56	0	2	4	0	2228	812	0	17	2069	1640	599
Total	205	19845	217	690	682	211	4	72	57	0	29905	10788	46	224	27933	21983	7658

Trafikkverdier

2016	ÅDT	YDT	HDT
Elektrisk bil	1	1	0
Kjøretøy 5 - 6 m	54	62	37
Kjøretøy 6 - 7 m	1	1	0
Kjøretøy 7 - 8 m	2	3	0
Kjøretøy 8 - 10 m	2	2	1
Kjøretøy 10 - 12 m	1	1	0
Kjøretøy 12 - 14 m	0	0	0
Kjøretøy 14 - 17 m	0	0	0
Kjøretøy 17 - 19 m	0	0	0
Kjøretøy 19 - 22 m	0	0	0
Voksne	82	91	60
Honnør, barn	29	32	23
Antall turer	21	24	14
Passasjerer	111	124	83
Antall kjøretøy	60	70	39
MC, moped	0	0	0
Gjenstående biler	1	1	0
PBE benyttet	76	90	44

Begrenset indeks

2015 / 2016	Elektrisk bil	Kjøretøy 5 - 6 m	Kjøretøy 6 - 7 m	Kjøretøy 7 - 8 m	Kjøretøy 8 - 10 m	Kjøretøy 10 - 12 m	Kjøretøy 12 - 14 m	Kjøretøy 14 - 17 m	Kjøretøy 17 - 19 m	Kjøretøy 19 - 22 m	Voksne	Honnør, barn	Motor-sykkel	Gjenst. biler	PBE benyttet	Antall kjøretøy	Antall turer
Jan	-100,0	17,9	0,0	0,0	40,0	-81,2	0,0	0,0	125,0	0,0	367,1	20,6	0,0	0,0	17,5	16,7	4,9
Feb	-100,0	19,1	-71,4	7,5	48,3	-29,4	0,0	0,0	100,0	0,0	427,1	0,5	0,0	0,0	19,0	17,5	5,4
Mar	0,0	26,2	50,0	37,8	92,7	0,0	0,0	0,0	200,0	0,0	402,9	36,1	0,0	0,0	37,9	29,7	4,7
Apr	0,0	3,0	-23,8	20,5	28,2	0,0	-50,0	150,0	0,0	0,0	275,2	-8,0	0,0	5,0	7,4	4,8	8,2
Mai	2 100,0	25,3	188,9	13,4	68,6	-28,6	0,0	200,0	0,0	0,0	293,0	15,5	0,0	63,2	31,7	28,2	8,1
Jun	2 200,0	15,3	-39,3	23,4	30,4	-45,8	0,0	250,0	0,0	0,0	250,4	32,1	0,0	0,0	17,2	17,3	9,7
Jul	475,0	12,0	8,3	56,5	15,9	-37,5	0,0	83,3	0,0	0,0	215,9	20,9	-57,9	1 375,0	15,5	13,5	3,2
Aug	54,5	9,1	104,5	-8,7	13,6	-50,0	0,0	50,0	50,0	0,0	246,4	-0,7	600,0	700,0	10,4	10,0	-5,0
Sep	700,0	14,4	-9,5	-23,5	12,5	233,3	0,0	0,0	100,0	0,0	328,2	-6,7	0,0	-30,8	12,3	13,8	4,8
Okt	0,0	14,9	-23,8	-27,4	34,0	175,0	0,0	-71,4	-50,0	0,0	423,4	27,8	0,0	800,0	16,5	15,9	-5,1
Nov	1 100,0	-15,2	87,5	-84,1	8,8	260,0	0,0	-60,0	0,0	0,0	323,0	-19,3	0,0	-100,0	-15,4	-15,9	-22,9
Des	0,0	13,9	-40,0	-63,3	-13,3	600,0	0,0	0,0	100,0	0,0	413,4	-3,0	0,0	240,0	20,5	15,0	4,0
Total	720,0	12,7	6,9	-8,6	29,4	45,5	100,0	75,6	78,1	0,0	309,3	9,2	91,7	234,3	15,5	13,7	1,4

Passasjerer er eksklusive fører i 2015, inklusive fører i 2016.

Fylke: Sogn og Fjordane
Selskap: Wergeland Halsvik AS

Variasjonskurver Samband: Mjånes - Hisarøy

2016	Elektrisk bil	Kjøretøy 5 - 6 m	Kjøretøy 6 - 7 m	Kjøretøy 7 - 8 m	Kjøretøy 8 - 10 m	Kjøretøy 10 - 12 m	Kjøretøy 12 - 14 m	Kjøretøy 14 - 17 m	Kjøretøy 17 - 19 m	Kjøretøy 19 - 22 m	Voksne	Honnør, barn	Motor-sykkel	Gjenst. biler	PBE benyttet	Kjøretøy	Turer
Jan	0	319	0	0	9	0	0	0	0	0	392	44	0	0	363	328	514
Feb	0	314	2	0	14	2	0	0	0	0	390	37	0	0	392	332	491
Mar	0	389	2	0	31	0	0	0	0	0	562	57	0	0	527	422	529
Apr	0	307	0	0	28	0	0	0	0	0	434	62	0	0	426	335	499
Mai	0	401	0	4	14	2	0	0	0	0	575	145	4	0	488	421	525
Jun	0	449	6	4	25	0	0	0	0	0	634	118	0	0	586	484	510
Jul	2	550	3	1	42	0	0	0	0	0	871	281	0	0	744	598	514
Aug	0	450	0	6	25	0	0	0	0	0	639	122	0	0	578	481	529
Sep	0	449	1	1	28	1	0	0	0	0	600	72	0	0	582	480	510
Okt	0	443	2	11	27	3	0	0	0	0	620	105	0	0	614	486	514
Nov	0	355	0	2	17	4	0	0	0	0	461	33	0	0	457	378	510
Des	0	372	1	2	7	5	0	0	0	0	523	78	0	0	442	387	518
Total	2	4798	17	31	267	17	0	0	0	0	6701	1154	4	0	6199	5132	6163

Trafikkverdier

2016	ÅDT	YDT	HDT
Elektrisk bil	0	0	0
Kjøretøy 5 - 6 m	13	15	8
Kjøretøy 6 - 7 m	0	0	0
Kjøretøy 7 - 8 m	0	0	0
Kjøretøy 8 - 10 m	1	1	0
Kjøretøy 10 - 12 m	0	0	0
Kjøretøy 12 - 14 m	0	0	0
Kjøretøy 14 - 17 m	0	0	0
Kjøretøy 17 - 19 m	0	0	0
Kjøretøy 19 - 22 m	0	0	0
Voksne	18	21	13
Honnør, barn	3	3	3
Antall turer	17	19	12
Passasjerer	21	24	16
Antall kjøretøy	14	16	9
MC,moped	0	0	0
Gjenstående biler	0	0	0
PBE benyttet	17	20	11

Begrenset indeks

2015 / 2016	Elektrisk bil	Kjøretøy 5 - 6 m	Kjøretøy 6 - 7 m	Kjøretøy 7 - 8 m	Kjøretøy 8 - 10 m	Kjøretøy 10 - 12 m	Kjøretøy 12 - 14 m	Kjøretøy 14 - 17 m	Kjøretøy 17 - 19 m	Kjøretøy 19 - 22 m	Voksne	Honnør, barn	Motor-sykkel	Gjenst. biler	PBE benyttet	Antall kjøretøy	Antall turer
Jan	0,0	7,4	0,0	0,0	-10,0	0,0	0,0	0,0	0,0	0,0	361,2	-40,5	0,0	0,0	5,5	6,8	249,7
Feb	0,0	7,9	-50,0	-100,0	16,7	0,0	0,0	0,0	0,0	0,0	306,2	-7,5	0,0	0,0	7,7	7,1	396,0
Mar	0,0	13,7	0,0	-100,0	106,7	-100,0	0,0	0,0	0,0	0,0	531,5	-46,2	0,0	0,0	22,3	16,3	216,8
Apr	0,0	-3,2	0,0	-100,0	75,0	0,0	0,0	0,0	0,0	0,0	317,3	-33,3	0,0	0,0	8,1	0,0	226,1
Mai	0,0	7,5	-100,0	-55,6	27,3	-33,3	0,0	0,0	0,0	0,0	400,0	17,9	0,0	-100,0	3,8	6,0	310,2
Jun	0,0	3,7	0,0	-85,2	25,0	-100,0	0,0	0,0	0,0	0,0	376,7	51,3	0,0	0,0	-4,2	0,4	184,9
Jul	100,0	18,8	200,0	-50,0	20,0	-100,0	0,0	0,0	0,0	0,0	312,8	12,4	0,0	0,0	18,3	18,9	154,5
Aug	0,0	2,3	-100,0	-66,7	-3,8	-100,0	0,0	0,0	0,0	0,0	328,9	-1,6	-100,0	0,0	-7,1	-1,6	136,2
Sep	0,0	7,9	0,0	-88,9	-34,9	0,0	0,0	0,0	0,0	0,0	460,7	-13,3	0,0	0,0	-6,7	2,6	148,8
Okt	0,0	11,6	0,0	0,0	17,4	50,0	0,0	0,0	0,0	0,0	539,2	7,1	0,0	0,0	20,6	15,2	157,0
Nov	0,0	0,0	-100,0	-66,7	-5,6	300,0	0,0	0,0	0,0	0,0	549,3	-40,0	0,0	0,0	-0,7	-0,8	186,5
Des	0,0	13,4	0,0	0,0	-61,1	0,0	0,0	0,0	0,0	0,0	545,7	25,8	0,0	0,0	8,3	11,8	196,0
Total	100,0	7,8	30,8	-60,3	8,1	41,7	0,0	0,0	0,0	0,0	400,8	-2,7	100,0	-100,0	5,7	6,8	199,6

Passasjerer er eksklusive fører i 2015, inklusive fører i 2016.

MØRE OG ROMSDAL

Solavågen	- Festøya
Festøya	- Hundeidvik
Eidsdal	- Linge
Sykkylven	- Magerholm
Sølsnes	- Åfarnes
Halsa	- Kanestraum
Leknes	- Sæbø - Standal - Trandal
Brattvåg	- Dryna - Nordøyene
Molde	- Vestnes
Hollingsholmen	- Aukra
Kvanne	- Rykkjem
Seivika	- Tømmervåg
Molde	- Sekken
Arasvika	- Hennset
Solholmen	- Mordalsvågen
Liabygda	- Stranda
Sandvika	- Edøy
Småge	- Orta - Finnøya - Sandøya - Ona
Volda	- Folkestad
Årvika	- Koparnes
Volda	- Lauvstad
Hareid	- Sulesund
Skjeltene	- Haramsøya - Lepsøya
Larsnes	- Åram - Voksa - Kvamsøy

Fylke: Møre og Romsdal
Selskap: Fjord1 AS

Variasjonskurver Samband: Solavågen - Festøya

2016	Elektrisk bil	Kjøretøy 5 - 6 m	Kjøretøy 6 - 7 m	Kjøretøy 7 - 8 m	Kjøretøy 8 - 10 m	Kjøretøy 10 - 12 m	Kjøretøy 12 - 14 m	Kjøretøy 14 - 17 m	Kjøretøy 17 - 19 m	Kjøretøy 19 - 22 m	Voksne	Honnør, barn	Motor-sykkel	Gjenst. biler	PBE benyttet	Kjøretøy	Turer
Jan	361	37107	455	166	1124	943	788	1782	667	589	70370	11486	5	37	79378	43982	2253
Feb	352	37802	487	183	1230	927	910	1932	819	662	72685	13066	3	51	84538	45304	2157
Mar	479	44077	554	304	1341	892	921	1932	699	745	83779	17095	34	21	91762	51944	2357
Apr	540	44687	646	393	1772	963	938	2035	794	739	85061	14371	173	21	96662	53507	2243
Mai	542	47108	845	633	1893	951	925	1973	901	732	91680	18037	590	315	101100	56503	2330
Jun	619	50723	1142	769	2016	1154	954	2162	955	811	98447	20076	867	590	110406	61305	2264
Jul	615	51059	1162	714	1901	1203	886	1694	781	594	105772	28880	900	61	102705	60609	2392
Aug	732	52002	1102	790	1935	1217	969	2013	1084	749	105100	21443	656	117	111284	62593	2325
Sep	798	48187	903	567	1868	1038	977	2009	1025	725	93504	15660	359	68	104374	58097	2267
Okt	819	49462	776	472	1778	937	928	2023	884	745	94486	19310	99	11	103002	58824	2312
Nov	755	43493	649	330	1530	934	895	2187	1043	722	82085	13339	12	36	97263	52538	2234
Des	659	41767	587	276	1154	784	874	1801	801	590	79528	15331	14	31	86295	49293	2194
Total	7271	547474	9308	5597	19542	11943	10965	23543	10453	8403	1062497	208094	3712	1359	1168769	654499	27328

Trafikkverdier

2016	ÅDT	YDT	HDT
Elektrisk bil	20	22	15
Kjøretøy 5 - 6 m	1 496	1 557	1 357
Kjøretøy 6 - 7 m	25	29	17
Kjøretøy 7 - 8 m	15	17	11
Kjøretøy 8 - 10 m	53	65	28
Kjøretøy 10 - 12 m	33	42	12
Kjøretøy 12 - 14 m	30	34	22
Kjøretøy 14 - 17 m	64	83	22
Kjøretøy 17 - 19 m	29	39	5
Kjøretøy 19 - 22 m	23	31	5
Voksne	2 903	3 000	2 684
Honnør, barn	569	456	823
Antall turer	75	79	66
Passasjerer	3 472	3 456	3 507
Antall kjøretøy	1 788	1 918	1 493
MC,moped	10	9	13
Gjenstående biler	4	4	3
PBE benyttet	3 193	3 703	2 037

Begrenset indeks

2015 / 2016	Elektrisk bil	Kjøretøy 5 - 6 m	Kjøretøy 6 - 7 m	Kjøretøy 7 - 8 m	Kjøretøy 8 - 10 m	Kjøretøy 10 - 12 m	Kjøretøy 12 - 14 m	Kjøretøy 14 - 17 m	Kjøretøy 17 - 19 m	Kjøretøy 19 - 22 m	Voksne	Honnør, barn	Motor-sykkel	Gjenst. biler	PBE benyttet	Antall kjøretøy	Antall turer
Jan	89,0	-0,9	-7,7	-4,0	-4,1	-35,1	115,3	-11,3	-10,5	-0,7	153,8	-2,2	66,7	-73,9	-3,5	-1,5	-2,7
Feb	105,8	2,8	-1,2	31,7	9,6	-33,0	247,3	2,6	17,2	13,4	180,5	1,1	0,0	-66,4	7,3	4,1	3,9
Mar	100,4	2,7	0,7	20,6	-14,3	-43,3	255,6	-7,5	-14,4	1,9	176,0	23,2	-24,4	-38,2	-0,8	1,9	0,9
Apr	92,9	2,3	0,6	15,6	11,0	-32,0	205,5	12,6	5,2	13,7	160,5	-13,7	63,2	-36,4	7,4	3,9	-1,6
Mai	64,2	-1,4	-8,9	10,9	-2,6	-37,2	148,7	8,1	1,0	12,3	154,4	-5,9	42,9	728,9	1,9	-0,5	-2,5
Jun	90,5	8,1	12,2	29,7	-7,7	-35,9	188,2	-4,1	0,6	0,6	192,8	10,1	37,0	249,1	4,1	7,2	-2,7
Jul	33,1	3,3	5,3	26,4	-0,1	-31,7	123,2	0,0	-6,0	-7,9	139,3	2,6	1,5	0,0	1,5	3,1	-0,7
Aug	41,0	1,6	7,4	15,8	-7,9	-31,2	159,1	-0,7	3,0	-0,3	151,1	-1,0	-19,2	129,4	1,7	1,8	-2,7
Sep	78,1	1,8	9,5	16,7	-1,4	-40,7	179,1	-11,7	0,2	-5,1	174,3	8,3	12,9	-41,9	-0,5	1,6	-2,2
Okt	84,0	1,2	18,5	19,2	-9,6	-45,5	197,4	-8,2	-8,2	3,3	169,1	1,8	-26,1	-76,1	-1,2	1,0	-2,0
Nov	103,0	5,7	15,3	39,8	8,2	-36,4	212,9	0,8	35,3	0,6	184,4	7,3	-33,3	140,0	8,2	6,9	-1,0
Des	39,0	3,7	28,2	28,4	-4,2	-42,9	157,1	-12,7	19,4	-7,1	166,1	2,6	-6,7	-3,1	1,3	3,3	-0,2
Total	70,8	2,6	6,3	20,4	-2,6	-37,1	177,2	-3,1	2,8	1,9	165,4	2,4	9,7	52,7	2,2	2,7	-1,2

Passasjerer er eksklusive fører i 2015, inklusive fører i 2016.

Fylke: Møre og Romsdal

Selskap: Fjord1 AS

Variasjonskurver Samband: Festøya - Hundeidvik

2016	Elektrisk bil	Kjøretøy 5 - 6 m	Kjøretøy 6 - 7 m	Kjøretøy 7 - 8 m	Kjøretøy 8 - 10 m	Kjøretøy 10 - 12 m	Kjøretøy 12 - 14 m	Kjøretøy 14 - 17 m	Kjøretøy 17 - 19 m	Kjøretøy 19 - 22 m	Voksne	Honnør, barn	Motor-sykkel	Gjenst. biler	PBE benyttet	Kjøretøy	Turer
Jan	42	1847	11	21	37	37	0	38	45	54	2683	439	0	0	3616	2132	661
Feb	48	1854	9	17	36	27	1	45	43	39	2903	546	1	0	3438	2119	682
Mar	37	2000	19	36	42	20	1	43	43	46	3199	654	3	0	3704	2287	695
Apr	41	2107	15	18	66	39	0	56	58	61	3249	619	15	0	4332	2461	685
Mai	34	2214	21	19	82	47	6	42	45	40	3634	1039	46	0	4150	2550	715
Jun	46	2063	26	21	80	57	0	74	58	49	3461	793	43	0	4477	2474	728
Jul	62	1921	22	6	70	37	0	27	29	15	3382	1031	39	0	3188	2189	688
Aug	68	2216	22	15	81	46	0	59	35	56	3636	881	43	1	4337	2598	716
Sep	61	2417	28	12	68	38	2	75	50	66	3745	717	34	1	4820	2817	735
Okt	53	2409	24	8	77	43	3	64	50	42	3823	849	6	0	4513	2773	720
Nov	45	2208	9	14	62	37	5	66	76	60	3333	670	0	0	4641	2582	700
Des	65	1889	14	7	42	14	3	41	41	40	2841	715	0	0	3408	2156	637
Total	602	25145	220	194	743	442	21	630	573	568	39889	8953	230	2	48624	29138	8362

Trafikkverdier

2016	ÅDT	YDT	HDT
Elektrisk bil	2	2	1
Kjøretøy 5 - 6 m	69	76	53
Kjøretøy 6 - 7 m	1	1	0
Kjøretøy 7 - 8 m	1	1	0
Kjøretøy 8 - 10 m	2	2	1
Kjøretøy 10 - 12 m	1	2	0
Kjøretøy 12 - 14 m	0	0	0
Kjøretøy 14 - 17 m	2	2	0
Kjøretøy 17 - 19 m	2	2	0
Kjøretøy 19 - 22 m	2	2	0
Voksne	109	117	90
Honnør, barn	24	19	38
Antall turer	23	26	16
Passasjerer	133	136	128
Antall kjøretøy	80	90	57
MC,moped	1	1	1
Gjenstående biler	0	0	0
PBE benyttet	133	163	64

Begrenset indeks

2015 / 2016	Elektrisk bil	Kjøretøy 5 - 6 m	Kjøretøy 6 - 7 m	Kjøretøy 7 - 8 m	Kjøretøy 8 - 10 m	Kjøretøy 10 - 12 m	Kjøretøy 12 - 14 m	Kjøretøy 14 - 17 m	Kjøretøy 17 - 19 m	Kjøretøy 19 - 22 m	Voksne	Honnør, barn	Motor-sykkel	Gjenst. biler	PBE benyttet	Antall kjøretøy	Antall turer
Jan	-26,3	4,2	-8,3	75,0	8,8	42,3	0,0	-29,6	-39,2	20,0	317,9	-8,5	-100,0	-100,0	-3,4	2,2	1,5
Feb	20,0	10,9	-25,0	183,3	20,0	0,0	0,0	0,0	-15,7	0,0	307,7	-3,2	0,0	0,0	5,3	10,2	11,4
Mar	-26,0	-4,8	-5,0	140,0	-10,6	-52,4	-75,0	-25,9	-39,4	27,8	260,2	10,8	-40,0	0,0	-11,1	-6,4	-4,8
Apr	-24,1	-3,3	87,5	20,0	69,2	50,0	-100,0	-1,8	-28,4	60,5	265,5	-21,9	200,0	0,0	3,1	-1,6	-1,3
Mai	-27,7	-4,2	10,5	-20,8	20,6	46,9	500,0	-26,3	-29,7	-24,5	255,9	10,5	21,1	-100,0	-8,4	-4,7	4,2
Jun	21,1	-12,4	52,9	0,0	19,4	26,7	-100,0	23,3	-44,8	11,4	290,6	1,9	48,3	-100,0	-8,8	-10,1	1,0
Jul	100,0	10,1	37,5	-14,3	133,3	0,0	-100,0	-18,2	-66,3	-44,4	266,4	10,9	-17,0	-100,0	-8,9	8,7	2,2
Aug	70,0	-0,4	-33,3	15,4	76,1	12,2	-100,0	0,0	-57,3	14,3	222,9	7,6	-20,4	0,0	-4,2	0,4	-0,4
Sep	29,8	4,9	154,5	-7,7	33,3	52,0	0,0	10,3	-31,5	4,8	338,0	21,5	-8,1	0,0	4,1	6,1	4,9
Okt	-17,2	1,2	71,4	-57,9	-7,2	7,5	-25,0	-9,9	-37,5	-14,3	345,1	29,6	0,0	0,0	-8,1	-1,1	-0,3
Nov	18,4	4,2	28,6	7,7	5,1	-5,1	150,0	17,9	38,2	-3,2	428,2	39,0	0,0	0,0	8,6	5,4	3,7
Des	116,7	-3,9	366,7	16,7	40,0	0,0	200,0	-8,9	-25,5	21,2	306,4	16,4	0,0	0,0	-1,0	-1,2	-0,5
Total	12,3	0,1	27,9	18,3	27,2	12,2	5,0	-5,0	-34,7	5,6	293,7	8,7	3,6	-60,0	-2,9	0,2	1,7

Passasjerer er eksklusive fører i 2015, inklusive fører i 2016.

Fylke: Møre og Romsdal
Selskap: Fjord1 AS

Variasjonskurver Samband: Eidsdal - Linge

2016	Elektrisk bil	Kjøretøy 5 - 6 m	Kjøretøy 6 - 7 m	Kjøretøy 7 - 8 m	Kjøretøy 8 - 10 m	Kjøretøy 10 - 12 m	Kjøretøy 12 - 14 m	Kjøretøy 14 - 17 m	Kjøretøy 17 - 19 m	Kjøretøy 19 - 22 m	Voksne	Honnør, barn	Motor-sykkel	Gjenst. biler	PBE benyttet	Kjøretøy	Turer
Jan	92	6738	35	35	158	87	3	4	26	4	10031	2215	0	0	8582	7182	1545
Feb	95	6762	27	45	138	87	0	7	24	1	10084	2310	2	54	8493	7186	1454
Mar	141	9331	56	65	232	137	14	12	26	5	15737	4244	1	4	12113	10019	1581
Apr	105	10105	92	129	345	176	62	16	38	2	17887	3330	22	128	14191	11070	1531
Mai	185	15320	355	322	519	356	248	15	29	6	35934	7231	640	232	23517	17355	1607
Jun	261	26155	1872	965	719	838	819	14	44	8	83188	15623	3635	2091	47136	31695	2220
Jul	339	44747	2440	1273	904	1017	845	15	34	22	136058	31927	5129	11077	70419	51636	2380
Aug	331	33282	1604	893	694	722	814	19	37	11	100330	21478	3049	3854	52942	38407	2306
Sep	224	16543	462	321	431	303	215	19	16	6	38717	6759	641	1887	24159	18540	1576
Okt	181	11508	145	151	431	180	48	66	24	12	21749	5125	35	116	16526	12746	1562
Nov	137	8375	79	55	320	117	18	43	25	4	13746	2592	0	23	11640	9173	1537
Des	176	7559	37	50	223	99	11	40	37	2	12595	2757	0	15	10269	8234	1499
Total	2267	196425	7204	4304	5114	4119	3097	270	360	83	496056	105591	13154	19481	299987	223243	20798

Trafikkverdier

2016	ÅDT	YDT	HDT
Elektrisk bil	6	7	5
Kjøretøy 5 - 6 m	537	544	521
Kjøretøy 6 - 7 m	20	21	17
Kjøretøy 7 - 8 m	12	12	10
Kjøretøy 8 - 10 m	14	17	8
Kjøretøy 10 - 12 m	11	13	7
Kjøretøy 12 - 14 m	8	9	6
Kjøretøy 14 - 17 m	1	1	0
Kjøretøy 17 - 19 m	1	1	0
Kjøretøy 19 - 22 m	0	0	0
Voksne	1 355	1 346	1 377
Honnør, barn	289	275	319
Antall turer	57	59	52
Passasjerer	1 644	1 621	1 696
Antall kjøretøy	610	625	575
MC,moped	36	36	36
Gjenstående biler	53	49	62
PBE benyttet	820	863	721

Begrenset indeks

2015 / 2016	Elektrisk bil	Kjøretøy 5 - 6 m	Kjøretøy 6 - 7 m	Kjøretøy 7 - 8 m	Kjøretøy 8 - 10 m	Kjøretøy 10 - 12 m	Kjøretøy 12 - 14 m	Kjøretøy 14 - 17 m	Kjøretøy 17 - 19 m	Kjøretøy 19 - 22 m	Voksne	Honnør, barn	Motor-sykkel	Gjenst. biler	PBE benyttet	Antall kjøretøy	Antall turer
Jan	360,0	-3,5	-63,5	2,9	16,2	11,5	-94,0	-84,0	18,2	33,3	248,1	-8,4	-100,0	0,0	-6,4	-3,6	5,0
Feb	400,0	-4,2	-74,0	7,1	-16,4	8,8	-100,0	-41,7	20,0	-50,0	221,6	-27,1	100,0	0,0	-8,5	-4,9	5,5
Mar	227,9	-1,6	-23,3	-24,4	-17,1	1,5	-85,6	-47,8	-21,2	400,0	208,5	7,2	-83,3	-93,5	-7,2	-2,2	0,1
Apr	90,9	-3,5	41,5	-4,4	-5,7	11,4	-34,7	-11,1	-2,6	-75,0	138,9	-29,7	-21,4	10,3	-3,8	-3,0	-1,9
Mai	112,6	2,2	8,9	8,1	9,0	11,6	-14,2	-40,0	-14,7	-14,3	101,3	-3,1	61,2	75,8	2,4	3,0	-0,8
Jun	133,0	13,8	20,9	35,2	14,3	6,2	-6,5	-44,0	18,9	0,0	80,4	27,4	32,3	71,0	12,5	14,3	2,7
Jul	79,4	12,5	10,8	23,1	8,7	-2,2	-11,0	-66,7	9,7	633,3	81,5	14,8	29,3	183,2	9,4	12,0	9,2
Aug	103,1	0,5	11,5	21,5	2,1	-14,5	-0,5	-52,5	12,1	1 000,0	71,6	3,7	-6,2	-21,9	1,2	1,4	-1,4
Sep	83,6	5,8	15,2	16,7	-3,1	3,4	-2,3	-24,0	-51,5	-25,0	108,5	6,3	45,4	29,8	4,6	6,2	0,1
Okt	81,0	-2,2	2,1	38,5	26,8	33,3	-46,1	500,0	0,0	500,0	153,8	0,2	-46,2	65,7	5,1	0,2	-3,5
Nov	158,5	-1,0	23,4	-30,4	14,7	0,0	-70,5	437,5	-41,9	-20,0	189,1	-8,9	-100,0	360,0	-0,4	0,1	0,2
Des	125,6	2,0	-14,0	61,3	13,8	83,3	-77,1	400,0	42,3	0,0	267,7	-0,4	0,0	400,0	7,9	4,3	0,9
Total	117,8	4,4	10,7	20,5	6,0	1,9	-14,9	1,9	-4,0	107,5	97,4	6,0	20,6	63,5	4,2	5,1	1,5

Passasjerer er eksklusive fører i 2015, inklusive fører i 2016.

Fylke: Møre og Romsdal
Selskap: Fjord1 AS

Variasjonskurver Samband: Sykkylven - Magerholm

2016	Elektrisk bil	Kjøretøy 5 - 6 m	Kjøretøy 6 - 7 m	Kjøretøy 7 - 8 m	Kjøretøy 8 - 10 m	Kjøretøy 10 - 12 m	Kjøretøy 12 - 14 m	Kjøretøy 14 - 17 m	Kjøretøy 17 - 19 m	Kjøretøy 19 - 22 m	Voksne	Honnør, barn	Motor-sykkel	Gjenst. biler	PBE benyttet	Kjøretøy	Turer
Jan	1708	57013	321	313	999	845	548	1386	211	293	95470	19207	10	127	88656	63637	2837
Feb	1784	63034	338	326	1036	834	563	1626	203	316	105416	24432	16	981	97098	70060	2719
Mar	1939	66106	386	369	1093	814	626	1411	286	308	113271	28917	68	116	100246	73338	2718
Apr	1935	60855	476	399	1327	975	535	1628	216	309	101872	18914	327	61	97329	68655	2733
Mai	1996	61153	476	455	1608	970	551	1420	225	285	105277	23538	636	85	97362	69139	2883
Jun	1995	64961	737	503	1759	1184	692	1627	239	361	116562	22648	727	82	107038	74058	2816
Jul	1568	57515	577	440	1588	909	570	886	173	204	109341	28769	781	86	87888	64430	2834
Aug	2219	66068	596	435	1579	1067	659	1266	234	263	119828	26212	672	45	102616	74386	2969
Sep	2496	64808	556	514	1601	1093	614	1550	257	329	110679	21014	569	205	104672	73818	2898
Okt	2283	64976	466	412	1710	997	593	1272	222	322	109680	23743	207	166	101514	73253	2813
Nov	2240	60981	448	336	1484	949	563	1416	212	348	100655	17598	39	131	97020	68977	2889
Des	2184	59494	416	322	1050	795	546	1106	167	269	100052	20385	45	64	89186	66349	2711
Total	24347	746964	5793	4824	16834	11432	7060	16594	2645	3607	1288103	275377	4097	2149	1170625	840100	33820

Trafikkverdier

2016	ÅDT	YDT	HDT
Elektrisk bil	67	79	38
Kjøretøy 5 - 6 m	2 041	2 228	1 617
Kjøretøy 6 - 7 m	16	19	8
Kjøretøy 7 - 8 m	13	17	5
Kjøretøy 8 - 10 m	46	56	24
Kjøretøy 10 - 12 m	31	42	7
Kjøretøy 12 - 14 m	19	24	8
Kjøretøy 14 - 17 m	45	63	6
Kjøretøy 17 - 19 m	7	9	2
Kjøretøy 19 - 22 m	10	13	2
Voksne	3 519	3 762	2 970
Honnør, barn	752	618	1 057
Antall turer	92	97	83
Passasjerer	4 272	4 380	4 027
Antall kjøretøy	2 295	2 549	1 719
MC,moped	11	11	12
Gjenstående biler	6	5	7
PBE benyttet	3 198	3 726	2 002

Begrenset indeks

2015 / 2016	Elektrisk bil	Kjøretøy 5 - 6 m	Kjøretøy 6 - 7 m	Kjøretøy 7 - 8 m	Kjøretøy 8 - 10 m	Kjøretøy 10 - 12 m	Kjøretøy 12 - 14 m	Kjøretøy 14 - 17 m	Kjøretøy 17 - 19 m	Kjøretøy 19 - 22 m	Voksne	Honnør, barn	Motor-sykkel	Gjenst. biler	PBE benyttet	Antall kjøretøy	Antall turer
Jan	29,7	-8,1	-12,3	-16,8	-4,1	-4,8	7,5	-5,2	15,3	2,1	181,9	-12,1	-9,1	-83,6	-5,8	-7,1	1,6
Feb	41,5	8,1	4,6	0,0	-0,8	-5,9	19,0	8,9	-6,9	0,6	234,6	15,5	0,0	152,8	7,2	8,4	5,4
Mar	36,9	-0,6	-13,5	-2,1	-20,5	-20,4	-4,1	-20,4	32,4	-9,7	211,6	8,6	-32,0	-54,9	-4,5	-1,1	-3,3
Apr	38,9	0,0	51,1	16,3	5,1	21,0	2,3	8,5	11,3	8,4	202,5	-16,5	103,1	-67,4	3,9	1,8	0,0
Mai	37,1	1,0	10,4	0,9	6,9	0,2	5,6	-4,8	-14,4	-4,0	204,5	-0,8	89,3	-37,5	0,9	1,7	0,7
Jun	29,6	1,8	21,8	0,2	2,9	0,0	3,7	-11,9	-21,9	-0,6	200,5	7,4	76,9	-5,7	0,1	2,1	-3,1
Jul	29,3	0,2	-0,2	26,1	-1,8	-3,9	19,7	-21,7	-17,2	-8,5	157,9	1,9	27,6	561,5	-1,4	0,5	-2,0
Aug	33,6	2,0	1,0	-6,9	-3,1	1,5	2,3	-8,3	10,4	-23,5	178,2	4,9	4,2	-75,9	0,3	2,2	4,2
Sep	26,8	1,2	0,9	12,5	-1,8	-3,3	-1,4	-6,7	-0,8	-19,0	206,4	3,9	43,7	-7,7	-0,5	1,5	-1,4
Okt	17,6	0,5	0,0	7,6	1,3	-10,5	13,8	-17,0	-4,3	-3,0	217,5	5,8	10,7	27,7	-1,4	0,5	-8,2
Nov	20,2	2,2	12,6	-19,8	22,2	-4,6	8,1	-19,6	-4,1	0,3	226,3	-0,7	0,0	-63,1	0,1	2,3	5,1
Des	22,6	-0,3	46,0	27,3	-2,9	-6,2	18,7	-9,7	0,0	4,3	203,7	-2,6	55,2	-31,9	0,1	0,5	-6,1
Total	29,4	0,6	8,2	2,6	0,2	-3,4	7,1	-9,1	-1,3	-5,0	200,5	1,4	39,2	-24,1	-0,1	1,1	-0,7

Passasjerer er eksklusive fører i 2015, inklusive fører i 2016.

Fylke: Møre og Romsdal
Selskap: Fjord1 AS

Variasjonskurver Samband: Søsnes - Åfarnes

2016	Elektrisk bil	Kjøretøy 5 - 6 m	Kjøretøy 6 - 7 m	Kjøretøy 7 - 8 m	Kjøretøy 8 - 10 m	Kjøretøy 10 - 12 m	Kjøretøy 12 - 14 m	Kjøretøy 14 - 17 m	Kjøretøy 17 - 19 m	Kjøretøy 19 - 22 m	Voksne	Honnør, barn	Motor-sykkel	Gjenst. biler	PBE benyttet	Kjøretøy	Turer
Jan	246	19828	153	71	926	514	396	1255	352	691	37625	6733	0	24	49596	24432	1956
Feb	253	22235	189	93	1013	591	323	1468	422	742	41676	8737	9	13	55241	27329	1922
Mar	270	27546	221	202	1217	605	403	1443	412	751	51851	12409	26	138	62298	33070	2038
Apr	279	24921	328	284	1296	850	386	1537	499	829	47455	8793	91	67	63862	31209	1947
Mai	359	29802	667	588	1495	957	398	1574	381	753	59882	13497	845	253	70467	36974	2067
Jun	389	34891	1401	870	1758	1345	596	1707	360	985	80803	18825	2262	290	85804	44302	2491
Jul	436	51324	2120	1202	1929	2138	667	1312	315	821	123713	36854	3270	811	105482	62264	2823
Aug	365	40817	1467	832	1741	1425	730	1374	395	877	93620	22889	2124	144	89784	50023	2868
Sep	348	31598	635	495	1632	991	450	1603	446	946	63149	13215	547	291	75844	39144	2296
Okt	354	29137	393	337	1764	852	428	1576	458	934	55741	13122	69	236	71756	36233	2186
Nov	267	23225	239	233	1414	786	348	1736	479	965	43887	7185	14	38	64394	29692	2093
Des	282	23955	174	123	1068	636	366	1389	343	861	45032	9376	12	58	57780	29197	2097
Total	3848	359279	7987	5330	17253	11690	5491	17974	4862	10155	744434	171635	9269	2363	852308	443869	26784

Trafikkverdier

2016	ÅDT	YDT	HDT
Elektrisk bil	11	11	8
Kjøretøy 5 - 6 m	982	1 013	910
Kjøretøy 6 - 7 m	22	23	20
Kjøretøy 7 - 8 m	15	15	13
Kjøretøy 8 - 10 m	47	56	28
Kjøretøy 10 - 12 m	32	38	17
Kjøretøy 12 - 14 m	15	17	11
Kjøretøy 14 - 17 m	49	63	17
Kjøretøy 17 - 19 m	13	17	4
Kjøretøy 19 - 22 m	28	37	6
Voksne	2 034	2 085	1 919
Honnør, barn	469	419	582
Antall turer	73	77	65
Passasjerer	2 503	2 504	2 500
Antall kjøretøy	1 213	1 291	1 034
MC,moped	25	25	27
Gjenstående biler	6	6	7
PBE benyttet	2 329	2 686	1 518

Begrenset indeks

2015 / 2016	Elektrisk bil	Kjøretøy 5 - 6 m	Kjøretøy 6 - 7 m	Kjøretøy 7 - 8 m	Kjøretøy 8 - 10 m	Kjøretøy 10 - 12 m	Kjøretøy 12 - 14 m	Kjøretøy 14 - 17 m	Kjøretøy 17 - 19 m	Kjøretøy 19 - 22 m	Voksne	Honnør, barn	Motor-sykkel	Gjenst. biler	PBE benyttet	Antall kjøretøy	Antall turer
Jan	170,3	-4,7	-33,5	-40,8	-14,3	13,5	-1,2	-8,7	1,7	19,8	162,2	-7,3	-100,0	-73,0	-2,2	-4,1	3,9
Feb	237,3	7,4	-12,9	-41,9	-6,7	35,9	-1,5	11,0	26,0	13,3	216,4	8,3	-30,8	-90,2	9,3	7,9	8,8
Mar	80,0	5,1	-26,3	-27,6	-10,2	-4,0	6,1	-5,8	17,4	-7,7	202,6	21,9	44,4	-47,9	-0,4	3,4	-0,4
Apr	93,8	-5,5	-11,1	-24,5	-9,0	26,5	1,6	18,8	79,5	37,5	156,8	-21,0	0,0	-55,0	8,3	-2,2	-1,6
Mai	83,2	3,6	4,7	9,3	-11,5	23,8	4,2	9,0	25,7	23,8	162,5	6,1	42,5	-35,9	7,5	4,6	0,3
Jun	79,3	8,9	3,2	31,4	-7,7	25,6	0,2	15,3	8,1	53,4	155,0	32,3	32,3	75,8	13,5	9,9	1,5
Jul	92,1	13,0	17,3	30,9	-1,8	34,6	16,6	17,4	18,9	40,1	146,2	23,4	39,1	-66,3	17,1	14,3	0,2
Aug	31,3	5,4	21,5	23,1	-9,7	31,6	25,0	10,9	20,4	66,7	133,7	20,4	-3,8	-89,4	13,3	7,4	3,7
Sep	37,0	7,8	8,2	4,7	-6,7	33,4	-4,1	21,0	22,5	67,7	198,4	10,9	17,1	-41,3	15,4	9,2	-1,0
Okt	43,3	8,4	-5,1	-5,1	-1,2	34,6	6,5	19,8	14,5	58,8	215,4	16,8	-46,5	-41,6	15,5	9,7	6,4
Nov	9,0	8,5	-7,4	6,9	20,1	47,2	-4,9	57,4	25,4	85,9	241,7	-0,6	-26,3	-29,6	28,5	13,3	6,8
Des	27,0	5,8	21,7	-3,9	8,3	38,9	-3,4	26,3	17,1	67,8	197,6	2,8	140,0	-74,7	18,2	8,7	9,1
Total	64,0	5,9	6,1	8,7	-4,8	28,8	4,8	14,8	22,2	41,1	170,9	13,0	21,8	-61,6	12,1	7,4	2,9

Passasjerer er eksklusive fører i 2015, inklusive fører i 2016.

Fylke: Møre og Romsdal
Selskap: Fjord1 AS

Variasjonskurver Samband: Halsa - Kanestraum

2016	Elektrisk bil	Kjøretøy 5 - 6 m	Kjøretøy 6 - 7 m	Kjøretøy 7 - 8 m	Kjøretøy 8 - 10 m	Kjøretøy 10 - 12 m	Kjøretøy 12 - 14 m	Kjøretøy 14 - 17 m	Kjøretøy 17 - 19 m	Kjøretøy 19 - 22 m	Voksne	Honnør, barn	Motor-sykkel	Gjenst. biler	PBE benyttet	Kjøretøy	Turer
Jan	160	19659	431	108	643	388	123	1734	388	422	37743	5523	4	43	47629	24056	2549
Feb	206	22635	498	118	619	427	128	1946	378	440	43735	8609	11	314	52704	27395	2356
Mar	275	27239	496	149	864	412	147	2144	443	525	52597	11246	5	373	61540	32694	2527
Apr	249	27515	676	212	1144	485	174	2102	499	566	51630	10922	99	2907	64705	33622	2443
Mai	394	32683	975	451	1289	605	143	2148	485	571	64371	14339	938	296	72832	39744	2670
Jun	397	36883	1814	761	1683	898	226	2405	525	646	78261	15273	1790	395	86686	46238	2612
Jul	509	47352	2198	1063	1902	1204	206	1866	419	487	106902	27519	2782	1807	95049	57206	2696
Aug	430	41093	1536	691	1612	893	168	2251	460	678	87308	18220	1867	462	88123	49812	2708
Sep	339	33067	813	319	1333	716	143	2287	482	721	63769	11461	501	315	75721	40220	2458
Okt	407	31553	648	308	1337	565	136	2239	435	797	60618	13230	73	345	73057	38425	2592
Nov	273	25560	591	192	907	511	120	2310	421	719	48432	7259	3	124	63768	31604	2549
Des	244	24364	469	179	682	407	88	1935	322	590	46409	8875	2	91	55548	29280	2469
Total	3883	369603	11145	4551	14015	7511	1802	25367	5257	7162	741775	152476	8075	7472	837362	450296	30629

Trafikkverdier

2016	ÅDT	YDT	HDT
Elektrisk bil	11	11	10
Kjøretøy 5 - 6 m	1 010	1 027	972
Kjøretøy 6 - 7 m	30	34	24
Kjøretøy 7 - 8 m	12	13	11
Kjøretøy 8 - 10 m	38	41	32
Kjøretøy 10 - 12 m	21	25	11
Kjøretøy 12 - 14 m	5	5	5
Kjøretøy 14 - 17 m	69	90	23
Kjøretøy 17 - 19 m	14	19	4
Kjøretøy 19 - 22 m	20	26	5
Voksne	2 027	2 026	2 029
Honnør, barn	417	369	525
Antall turer	84	91	67
Passasjerer	2 443	2 394	2 554
Antall kjøretøy	1 230	1 290	1 096
MC,moped	22	20	26
Gjenstående biler	20	22	18
PBE benyttet	2 288	2 607	1 564

Begrenset indeks

2015 / 2016	Elektrisk bil	Kjøretøy 5 - 6 m	Kjøretøy 6 - 7 m	Kjøretøy 7 - 8 m	Kjøretøy 8 - 10 m	Kjøretøy 10 - 12 m	Kjøretøy 12 - 14 m	Kjøretøy 14 - 17 m	Kjøretøy 17 - 19 m	Kjøretøy 19 - 22 m	Voksne	Honnør, barn	Motor-sykkel	Gjenst. biler	PBE benyttet	Antall kjøretøy	Antall turer
Jan	88,2	3,2	8,3	63,6	-5,4	4,3	9,8	5,8	-18,1	32,7	181,0	3,1	100,0	-40,3	4,2	3,7	27,2
Feb	123,9	6,2	20,6	20,4	-12,1	21,3	30,6	8,9	-7,1	21,2	184,7	10,7	1 000,0	79,4	7,5	6,9	28,0
Mar	62,7	6,3	-1,4	10,4	-13,9	-2,4	14,8	-18,0	-17,7	-6,1	194,2	30,6	-75,0	58,1	-5,2	3,2	27,0
Apr	-6,7	0,6	20,5	-16,9	1,0	9,2	40,3	1,6	-14,6	14,1	153,1	-9,5	50,0	281,5	1,7	1,0	20,7
Mai	58,9	3,7	31,8	55,0	2,6	21,5	8,3	6,0	4,3	11,7	172,2	6,4	62,8	305,5	7,1	5,5	6,2
Jun	51,0	5,8	26,0	30,3	0,6	21,2	18,9	5,1	-14,8	15,6	159,1	10,2	17,3	-42,2	7,0	7,0	2,8
Jul	43,0	11,4	15,7	62,3	7,8	36,8	11,4	-8,5	2,2	9,7	148,3	10,8	35,6	114,1	10,0	11,9	2,9
Aug	53,0	6,5	27,6	37,6	-0,3	23,7	0,0	1,6	-6,1	21,9	156,2	8,2	-2,4	-17,6	7,6	7,5	6,8
Sep	9,4	11,6	1,5	-5,3	8,8	21,8	2,1	-1,0	-13,6	16,7	209,5	10,9	1,6	-15,3	6,9	10,2	0,6
Okt	41,3	2,0	5,5	18,5	3,2	0,2	-13,4	-0,8	-20,0	29,0	172,7	5,6	-24,7	-32,5	2,6	2,4	0,2
Nov	12,3	-0,4	8,6	23,9	5,1	15,6	-4,8	4,7	-21,3	15,2	166,1	-4,6	-62,5	-8,8	2,2	0,6	0,1
Des	11,4	3,7	-6,0	65,7	6,7	8,8	-18,5	0,5	-22,2	37,9	174,3	-0,6	-50,0	-11,7	4,2	3,8	-1,6
Total	37,6	5,4	15,9	32,1	1,2	17,4	8,0	0,0	-12,9	17,5	168,7	7,2	19,5	65,0	4,9	5,7	8,8

Passasjerer er eksklusive fører i 2015, inklusive fører i 2016.

Fylke: Møre og Romsdal

Selskap: Fjord1 AS

Variasjonskurver Samband: Leknes - Sæbø - Standal - Trandal

2016	Elektrisk bil	Kjøretøy 5 - 6 m	Kjøretøy 6 - 7 m	Kjøretøy 7 - 8 m	Kjøretøy 8 - 10 m	Kjøretøy 10 - 12 m	Kjøretøy 12 - 14 m	Kjøretøy 14 - 17 m	Kjøretøy 17 - 19 m	Kjøretøy 19 - 22 m	Voksne	Honnør, barn	Motor-sykkel	Gjenst. biler	PBE benyttet	Kjøretøy	Turer
Jan	8	1371	7	3	77	7	0	8	6	1	1893	877	0	0	1906	1488	543
Feb	2	1415	11	3	70	6	0	4	0	0	1938	847	0	0	1828	1511	584
Mar	22	2190	15	11	104	26	1	6	1	0	3677	1111	0	0	2942	2376	743
Apr	1	2021	19	44	137	4	7	1	13	2	3460	1110	4	0	3003	2249	694
Mai	12	2600	34	32	177	18	7	7	3	2	4925	1671	73	9	3795	2892	828
Jun	24	3504	93	101	181	30	17	38	5	1	6962	2276	198	0	5449	3994	918
Jul	40	4965	83	48	131	37	8	3	6	0	10936	3266	144	20	6307	5321	1153
Aug	14	4085	80	74	149	61	18	21	11	2	8520	2578	93	97	5899	4515	1009
Sep	23	2944	31	41	170	22	42	15	8	1	5867	1867	58	0	4477	3297	856
Okt	17	2831	17	38	134	21	10	16	7	0	5215	1579	8	12	3954	3091	736
Nov	11	1690	13	33	104	10	0	11	4	28	2468	967	0	0	2753	1904	637
Des	9	1741	23	15	84	9	3	6	0	0	2564	845	0	0	2337	1890	609
Total	183	31357	426	443	1518	251	113	136	64	37	58425	18994	578	138	44650	34528	9310

Trafikkverdier

2016	ÅDT	YDT	HDT
Elektrisk bil	1	0	1
Kjøretøy 5 - 6 m	86	86	86
Kjøretøy 6 - 7 m	1	1	1
Kjøretøy 7 - 8 m	1	1	1
Kjøretøy 8 - 10 m	4	5	2
Kjøretøy 10 - 12 m	1	1	1
Kjøretøy 12 - 14 m	0	0	0
Kjøretøy 14 - 17 m	0	1	0
Kjøretøy 17 - 19 m	0	0	0
Kjøretøy 19 - 22 m	0	0	0
Voksne	160	150	181
Honnør, barn	52	51	54
Antall turer	25	27	22
Passasjerer	212	201	235
Antall kjøretøy	94	96	91
MC,moped	2	1	2
Gjenstående biler	0	0	1
PBE benyttet	122	129	106

Begrenset indeks

2015 / 2016	Elektrisk bil	Kjøretøy 5 - 6 m	Kjøretøy 6 - 7 m	Kjøretøy 7 - 8 m	Kjøretøy 8 - 10 m	Kjøretøy 10 - 12 m	Kjøretøy 12 - 14 m	Kjøretøy 14 - 17 m	Kjøretøy 17 - 19 m	Kjøretøy 19 - 22 m	Voksne	Honnør, barn	Motor-sykkel	Gjenst. biler	PBE benyttet	Antall kjøretøy	Antall turer
Jan	0,0	-12,9	-50,0	-25,0	-10,5	-56,2	0,0	166,7	-25,0	0,0	296,0	-21,6	0,0	0,0	-12,5	-12,7	-33,8
Feb	0,0	-2,1	-8,3	-78,6	-31,4	-50,0	0,0	33,3	-100,0	0,0	353,9	-3,8	-100,0	0,0	-28,9	-8,3	-9,2
Mar	2 100,0	28,9	-44,4	-42,1	-5,5	225,0	0,0	50,0	-99,1	0,0	332,6	0,4	-100,0	0,0	-12,4	20,1	14,7
Apr	-50,0	2,7	0,0	18,9	17,1	-60,0	133,3	-88,9	-75,0	-96,3	205,4	-9,6	-73,3	0,0	-21,3	-0,9	-4,9
Mai	200,0	0,3	41,7	77,8	14,2	-5,3	600,0	-22,2	-94,6	-89,5	211,9	-7,2	35,2	800,0	-11,0	-0,2	3,2
Jun	20,0	18,3	45,3	197,1	7,7	3,4	30,8	533,3	-64,3	0,0	172,8	8,1	0,5	0,0	24,1	20,6	-5,4
Jul	344,4	17,0	13,7	71,4	-18,1	0,0	300,0	50,0	-33,3	-100,0	144,7	27,3	8,3	0,0	12,7	16,5	8,8
Aug	-12,5	-4,2	-23,1	2,8	3,5	41,9	260,0	90,9	57,1	-33,3	100,4	3,6	-54,4	38,6	0,9	-3,3	-15,9
Sep	15,0	-2,1	-11,4	13,9	34,9	-61,4	31,2	275,0	-11,1	-50,0	157,6	-8,5	0,0	-100,0	1,5	-0,9	4,3
Okt	-5,6	7,6	-34,6	58,3	9,8	16,7	11,1	220,0	-50,0	-100,0	229,9	-6,4	-70,4	0,0	7,3	7,7	-8,8
Nov	-42,1	1,0	-18,8	22,2	16,9	11,1	-100,0	0,0	-66,7	0,0	379,2	-4,1	0,0	0,0	12,5	2,5	-0,6
Des	-30,8	-1,6	35,3	114,3	7,7	28,6	0,0	500,0	-100,0	-100,0	247,9	-11,6	-100,0	0,0	2,8	-0,3	-2,7
Total	50,0	5,1	-1,2	38,4	4,2	-5,3	71,2	100,0	-81,8	-58,0	180,2	0,0	-19,2	27,8	-0,4	4,7	-4,7

Passasjerer er eksklusive fører i 2015, inklusive fører i 2016.

Fylke: Møre og Romsdal
Selskap: Fjord1 AS

Variasjonskurver Samband: Brattvåg - Dryna - Nordøyane

2016	Elektrisk bil	Kjøretøy 5 - 6 m	Kjøretøy 6 - 7 m	Kjøretøy 7 - 8 m	Kjøretøy 8 - 10 m	Kjøretøy 10 - 12 m	Kjøretøy 12 - 14 m	Kjøretøy 14 - 17 m	Kjøretøy 17 - 19 m	Kjøretøy 19 - 22 m	Voksne	Honnør, barn	Motor-sykkel	Gjenst. biler	PBE benyttet	Kjøretøy	Turer
Jan	44	7900	82	46	194	154	5	170	47	3	12235	3331	30	3	11756	8645	2271
Feb	34	8412	94	38	265	156	4	206	59	7	13145	3743	16	34	12979	9275	2304
Mar	48	9568	83	40	260	148	8	139	54	10	15080	4913	78	28	13618	10358	2408
Apr	49	9271	165	89	361	137	7	168	60	13	14682	3705	134	32	14298	10320	2378
Mai	59	10236	129	65	420	135	11	141	60	5	16503	5254	180	19	15108	11261	2499
Jun	55	10192	141	73	442	155	12	199	49	12	16690	5074	221	57	15707	11330	2502
Jul	68	10689	163	64	427	186	4	81	45	9	18907	7000	176	1	15373	11736	2562
Aug	89	10104	162	87	424	180	6	135	51	10	17244	5669	138	92	15289	11248	2506
Sep	83	9795	116	75	445	133	7	212	60	8	15628	4782	148	40	15295	10934	2439
Okt	79	9486	121	85	405	129	4	173	63	12	15237	4591	111	18	14601	10557	2295
Nov	100	9533	126	52	398	127	6	160	75	19	15103	3742	26	27	14648	10596	2400
Des	105	9392	89	36	292	115	2	194	51	6	14856	4108	20	4	13757	10282	2316
Total	813	114578	1471	750	4333	1755	76	1978	674	114	185310	55912	1278	355	172429	126542	28880

Trafikkverdier

2016	ÅDT	YDT	HDT
Elektrisk bil	2	2	2
Kjøretøy 5 - 6 m	313	338	256
Kjøretøy 6 - 7 m	4	5	3
Kjøretøy 7 - 8 m	2	2	1
Kjøretøy 8 - 10 m	12	14	7
Kjøretøy 10 - 12 m	5	6	2
Kjøretøy 12 - 14 m	0	0	0
Kjøretøy 14 - 17 m	5	7	1
Kjøretøy 17 - 19 m	2	2	1
Kjøretøy 19 - 22 m	0	0	0
Voksne	506	530	453
Honnør, barn	153	140	182
Antall turer	79	87	60
Passasjerer	659	670	634
Antall kjøretøy	346	378	273
MC,moped	3	3	4
Gjenstående biler	1	0	2
PBE benyttet	471	535	326

Begrenset indeks

2015 / 2016	Elektrisk bil	Kjøretøy 5 - 6 m	Kjøretøy 6 - 7 m	Kjøretøy 7 - 8 m	Kjøretøy 8 - 10 m	Kjøretøy 10 - 12 m	Kjøretøy 12 - 14 m	Kjøretøy 14 - 17 m	Kjøretøy 17 - 19 m	Kjøretøy 19 - 22 m	Voksne	Honnør, barn	Motor-sykkel	Gjenst. biler	PBE benyttet	Antall kjøretøy	Antall turer
Jan	51,7	-3,0	3,8	53,3	-10,2	7,7	0,0	-4,5	-20,3	-72,7	220,6	7,3	-41,2	-50,0	-3,8	-2,8	-0,5
Feb	142,9	2,9	20,5	100,0	13,7	6,1	-20,0	25,6	20,4	-12,5	261,3	5,8	-73,8	0,0	7,6	4,4	3,2
Mar	77,8	0,7	-12,6	53,8	-10,3	-29,2	300,0	-35,0	-3,6	-44,4	237,5	24,1	-34,5	133,3	-6,5	-0,8	-5,8
Apr	104,2	-0,3	57,1	81,6	13,9	-23,0	16,7	-26,0	-11,8	-18,8	218,5	-15,8	13,6	14,3	-2,0	0,3	0,0
Mai	40,5	1,0	18,3	47,7	26,9	-24,6	266,7	-51,2	-11,8	-44,4	220,3	1,7	2,9	-47,2	-4,9	0,5	2,3
Jun	129,2	2,2	22,6	-6,4	47,3	-18,4	50,0	-11,2	-26,9	0,0	231,6	12,2	-9,1	96,6	2,5	3,1	-1,4
Jul	65,9	1,1	-1,8	1,6	43,3	-8,4	300,0	-36,2	-6,2	-10,0	185,5	10,4	25,7	-80,0	1,5	1,8	1,0
Aug	81,6	-6,1	6,6	52,6	39,0	-17,1	50,0	-31,1	-21,5	42,9	211,9	-2,9	-39,5	300,0	-4,7	-4,8	-3,6
Sep	33,9	-4,3	-1,7	23,0	22,9	-33,8	40,0	-12,4	-17,8	-20,0	254,9	3,1	-22,9	-7,0	-4,7	-3,9	-1,5
Okt	51,9	-8,1	14,2	57,4	10,7	-34,8	-55,6	-31,9	-27,6	9,1	225,6	0,7	-24,0	-68,4	-10,5	-7,8	-8,3
Nov	117,4	2,8	28,6	8,3	45,3	-28,2	20,0	-35,5	11,9	72,7	268,8	3,5	-70,1	200,0	1,2	3,4	-1,2
Des	169,2	2,0	9,9	16,1	30,9	-23,8	0,0	12,1	0,0	-60,0	226,9	0,0	-39,4	-77,8	3,3	3,1	-0,7
Total	81,1	-0,9	13,0	33,9	23,3	-20,0	38,2	-22,0	-11,1	-17,4	227,5	3,9	-19,8	33,5	-2,0	-0,4	-1,5

Passasjerer er eksklusive fører i 2015, inklusive fører i 2016.

Fylke: Møre og Romsdal
Selskap: Fjord1 AS

Variasjonskurver Samband: Molde - Vestnes

2016	Elektrisk bil	Kjøretøy 5 - 6 m	Kjøretøy 6 - 7 m	Kjøretøy 7 - 8 m	Kjøretøy 8 - 10 m	Kjøretøy 10 - 12 m	Kjøretøy 12 - 14 m	Kjøretøy 14 - 17 m	Kjøretøy 17 - 19 m	Kjøretøy 19 - 22 m	Voksne	Honnør, barn	Motor-sykkel	Gjenst. biler	PBE benyttet	Kjøretøy	Turer
Jan	1025	44346	534	268	1260	970	830	3442	824	1053	91019	15142	16	74	107410	54552	2330
Feb	1163	48560	586	335	1452	968	820	3505	1005	1062	100379	18284	22	73	115068	59456	2250
Mar	1245	54706	674	497	1701	930	850	3787	915	1080	113453	23835	89	361	124575	66385	2457
Apr	1315	54580	779	722	1984	1113	869	3715	1018	1149	111797	21073	358	692	128732	67244	2333
Mai	1380	59554	1156	1038	2220	1243	907	3661	943	1109	124866	25901	1213	982	136071	73211	2432
Jun	1510	63798	1679	1133	2337	1499	1092	3824	1033	1269	138449	27267	1886	1039	148703	79174	2337
Jul	1210	71199	1962	1248	2327	1646	1038	3022	887	825	167361	47035	2363	2885	145457	85364	2414
Aug	1492	66760	1681	1087	2385	1501	1087	3640	1038	1093	147079	32625	1821	1531	148583	81764	2485
Sep	1659	59544	1058	911	2173	1200	920	3713	965	1160	124051	21645	861	1142	136537	73303	2360
Okt	1628	60169	899	786	2224	1071	880	3730	959	1165	124514	25493	199	948	135829	73511	2380
Nov	1573	52970	663	449	1725	979	838	3770	934	1081	106864	16168	9	302	123292	64982	2360
Des	1337	49614	577	383	1361	826	819	3144	702	931	100295	19308	11	222	108604	59694	2275
Total	16537	685800	12248	8857	23149	13946	10950	42953	11223	12977	1450127	293776	8848	10251	1558861	838640	28413

Trafikkverdier

2016	ÅDT	YDT	HDT
Elektrisk bil	45	54	25
Kjøretøy 5 - 6 m	1 874	1 981	1 631
Kjøretøy 6 - 7 m	33	37	25
Kjøretøy 7 - 8 m	24	27	19
Kjøretøy 8 - 10 m	63	73	41
Kjøretøy 10 - 12 m	38	47	18
Kjøretøy 12 - 14 m	30	35	18
Kjøretøy 14 - 17 m	117	153	36
Kjøretøy 17 - 19 m	31	42	6
Kjøretøy 19 - 22 m	35	47	8
Voksne	3 962	4 131	3 579
Honnør, barn	803	675	1 093
Antall turer	78	88	55
Passasjerer	4 765	4 806	4 672
Antall kjøretøy	2 291	2 496	1 827
MC,moped	24	22	30
Gjenstående biler	28	27	29
PBE benyttet	4 259	4 998	2 584

Begrenset indeks

2015 / 2016	Elektrisk bil	Kjøretøy 5 - 6 m	Kjøretøy 6 - 7 m	Kjøretøy 7 - 8 m	Kjøretøy 8 - 10 m	Kjøretøy 10 - 12 m	Kjøretøy 12 - 14 m	Kjøretøy 14 - 17 m	Kjøretøy 17 - 19 m	Kjøretøy 19 - 22 m	Voksne	Honnør, barn	Motor-sykkel	Gjenst. biler	PBE benyttet	Antall kjøretøy	Antall turer
Jan	134,6	-3,0	-23,2	-14,4	-21,0	7,8	16,7	-10,0	-18,4	-10,5	145,5	5,8	-23,8	-68,9	-6,4	-3,2	15,3
Feb	143,3	0,2	-10,9	15,1	-0,4	15,8	24,2	-8,9	0,7	-8,2	153,2	-1,7	-12,0	-88,3	-0,9	1,1	24,0
Mar	126,4	-2,5	-10,7	13,5	-7,6	-8,6	6,0	-19,1	-27,8	-24,5	143,0	19,4	-17,6	-60,4	-10,7	-3,6	18,5
Apr	125,6	-2,6	-9,0	31,0	4,2	3,3	25,2	-5,7	-5,9	-2,8	130,7	-12,9	37,7	-54,2	-1,1	-0,9	14,9
Mai	115,0	0,9	-2,2	49,4	5,9	6,0	31,8	-8,1	-11,1	-11,7	146,6	1,1	48,3	1,1	-0,4	2,0	3,7
Jun	104,3	2,0	8,7	33,9	-1,9	-3,0	6,8	-12,5	-16,5	-3,8	140,2	0,3	22,9	4,4	-2,0	2,1	-0,3
Jul	69,7	2,6	6,2	41,3	1,8	-1,0	3,4	-19,1	-15,7	-24,3	113,3	0,9	21,9	92,8	-3,7	2,0	-0,6
Aug	54,9	0,6	7,3	17,6	-6,5	1,7	12,6	-11,5	-17,5	-12,8	124,1	-2,9	-15,4	-18,4	-3,4	0,4	3,5
Sep	67,1	2,5	2,0	42,1	-4,9	0,3	24,0	-15,7	-25,3	-15,9	156,2	7,0	0,8	61,5	-4,7	1,7	-0,2
Okt	38,6	-1,1	-0,7	12,8	-3,0	-11,7	29,6	-13,9	-20,3	-17,3	135,1	-2,8	-40,9	61,0	-6,2	-1,6	-1,1
Nov	36,7	0,2	-5,6	5,6	5,5	-7,4	27,2	-7,8	-13,8	-22,7	143,9	-3,2	-77,5	1,7	-4,3	-0,1	0,5
Des	30,2	-0,9	-3,8	9,7	-7,9	-12,4	28,0	-16,7	-20,8	-19,9	148,1	0,5	-38,9	10,4	-7,5	-2,0	0,6
Total	75,0	0,1	-0,8	25,6	-2,7	-1,1	18,2	-12,5	-16,4	-14,7	137,8	0,5	9,2	-1,6	-4,2	-0,1	5,9

Passasjerer er eksklusive fører i 2015, inklusive fører i 2016.

Fylke: Møre og Romsdal
Selskap: Fjord1 AS

Variasjonskurver Samband: Hollingsholmen - Aukra

	Elektrisk bil	Kjøretøy 5 - 6 m	Kjøretøy 6 - 7 m	Kjøretøy 7 - 8 m	Kjøretøy 8 - 10 m	Kjøretøy 10 - 12 m	Kjøretøy 12 - 14 m	Kjøretøy 14 - 17 m	Kjøretøy 17 - 19 m	Kjøretøy 19 - 22 m	Voksne	Honnør, barn	Motor-sykkel	Gjenst. biler	PBE benyttet	Kjøretøy	Turer
2016																	
Jan	515	26776	154	113	572	271	497	552	199	98	46739	7560	9	16	42245	29747	1690
Feb	539	27001	198	113	648	279	563	658	252	97	48285	8172	5	13	44596	30348	1662
Mar	624	29587	252	170	646	344	515	475	147	72	53061	10275	52	16	45110	32832	1808
Apr	723	31685	245	149	878	321	599	602	155	109	55359	9667	131	67	50009	35466	1776
Mai	725	32250	246	203	985	337	510	536	176	112	57374	10632	282	48	50451	36080	1696
Jun	819	33378	215	192	935	361	587	605	216	84	59505	10101	320	12	52552	37392	1690
Jul	693	29661	185	189	1212	361	461	452	197	99	55541	12638	326	7	47741	33510	1692
Aug	870	30413	173	178	1269	378	510	504	244	90	56137	10411	220	89	49951	34629	1777
Sep	869	31971	188	209	958	379	536	597	297	122	57405	10023	206	75	52088	36126	1700
Okt	918	31892	151	126	873	371	485	568	242	118	56681	11004	76	22	50285	35744	1744
Nov	971	31303	155	128	745	284	522	592	291	91	55424	10260	24	79	49352	35082	1689
Des	830	28847	160	125	497	239	438	538	187	93	50552	8872	16	0	43653	31954	1660
Total	9096	364764	2322	1895	10218	3925	6223	6679	2603	1185	652063	119615	1667	444	578033	408910	20584

Trafikkverdier

2016	ÅDT	YDT	HDT
Elektrisk bil	25	31	11
Kjøretøy 5 - 6 m	997	1 149	652
Kjøretøy 6 - 7 m	6	8	3
Kjøretøy 7 - 8 m	5	6	2
Kjøretøy 8 - 10 m	28	35	12
Kjøretøy 10 - 12 m	11	14	2
Kjøretøy 12 - 14 m	17	23	4
Kjøretøy 14 - 17 m	18	24	5
Kjøretøy 17 - 19 m	7	10	1
Kjøretøy 19 - 22 m	3	5	0
Voksne	1 782	2 069	1 129
Honnør, barn	327	315	354
Antall turer	56	61	46
Passasjerer	2 108	2 384	1 482
Antall kjøretøy	1 117	1 304	693
MC,moped	5	4	5
Gjenstående biler	1	2	0
PBE benyttet	1 579	1 911	827

Begrenset indeks

2015 / 2016	Elektrisk bil	Kjøretøy 5 - 6 m	Kjøretøy 6 - 7 m	Kjøretøy 7 - 8 m	Kjøretøy 8 - 10 m	Kjøretøy 10 - 12 m	Kjøretøy 12 - 14 m	Kjøretøy 14 - 17 m	Kjøretøy 17 - 19 m	Kjøretøy 19 - 22 m	Voksne	Honnør, barn	Motor-sykkel	Gjenst. biler	PBE benyttet	Antall kjøretøy	Antall turer
Jan	80,7	-6,4	-30,9	17,7	-1,4	-28,9	38,1	-22,7	8,2	66,1	196,5	6,5	80,0	-44,8	-4,9	-5,6	-4,6
Feb	131,3	-2,7	7,6	31,4	-0,6	-28,3	57,3	18,3	30,6	-14,9	225,4	12,2	-44,4	-67,5	3,3	-0,6	2,2
Mar	76,8	-9,4	13,5	21,4	-29,9	-11,3	17,6	-44,3	-49,3	-46,3	198,7	17,2	40,5	-89,3	-15,5	-9,8	-0,1
Apr	104,2	2,6	47,6	-3,2	15,7	1,6	38,3	-17,6	-30,2	113,7	200,1	4,7	33,7	-47,7	4,1	4,1	-0,7
Mai	101,4	-3,3	4,2	-4,7	8,7	-3,7	2,6	-32,5	-29,0	93,1	175,3	5,0	73,0	-67,1	-4,5	-2,5	-3,3
Jun	99,3	-0,8	-20,7	3,8	2,0	-13,6	-0,2	-21,1	-3,6	82,6	194,2	2,5	50,9	-40,0	-2,0	-0,2	-3,1
Jul	135,7	1,5	-12,7	31,2	32,6	-25,3	23,9	-34,7	-25,9	83,3	176,9	9,1	39,9	75,0	0,3	2,6	-6,1
Aug	120,8	-0,8	-13,9	11,9	50,2	14,9	-0,6	-36,1	-16,2	76,5	202,7	-4,8	-22,3	169,7	0,1	1,1	-0,3
Sep	77,0	-2,3	-16,1	13,0	0,8	7,7	-6,3	-24,2	-14,2	121,8	201,8	1,8	-4,6	158,6	-2,9	-1,5	-2,6
Okt	94,1	-0,2	-22,6	-31,5	-6,4	-7,2	-8,3	-28,1	-20,9	136,0	204,1	14,8	-16,5	-37,1	-3,8	-0,2	-2,7
Nov	96,2	5,5	-25,5	-10,5	-8,4	-6,6	-1,7	-3,6	14,6	31,9	216,3	16,2	-4,0	-15,1	4,2	6,0	1,1
Des	67,7	-0,6	-9,6	3,3	-18,1	-4,0	-3,7	1,7	3,3	8,1	183,6	-9,9	-30,4	-100,0	-0,6	0,1	-3,6
Total	96,1	-1,5	-7,8	4,7	4,3	-10,0	10,2	-22,5	-13,4	43,3	197,1	5,9	19,5	-38,6	-2,0	-0,6	-2,0

Passasjerer er eksklusive fører i 2015, inklusive fører i 2016.

Fylke: Møre og Romsdal
Selskap: Fjord1 AS

Variasjonskurver Samband: Kvanne - Rykkjem

2016	Elektrisk bil	Kjøretøy 5 - 6 m	Kjøretøy 6 - 7 m	Kjøretøy 7 - 8 m	Kjøretøy 8 - 10 m	Kjøretøy 10 - 12 m	Kjøretøy 12 - 14 m	Kjøretøy 14 - 17 m	Kjøretøy 17 - 19 m	Kjøretøy 19 - 22 m	Voksne	Honnør, barn	Motor-sykkel	Gjenst. biler	PBE benyttet	Kjøretøy	Turer
Jan	51	8649	166	39	305	170	254	114	93	71	14533	2150	1	10	15495	9912	1640
Feb	54	9427	162	33	336	170	240	147	83	65	15982	2436	0	6	16394	10717	1685
Mar	88	10938	190	44	356	176	241	154	70	105	18650	4047	11	10	18557	12362	1767
Apr	110	11540	211	68	516	203	246	185	126	110	19042	3637	38	16	20907	13315	1757
Mai	84	13417	264	117	613	244	228	184	113	81	23238	5981	549	14	23127	15345	1816
Jun	116	14185	368	151	648	315	256	194	104	95	24443	5951	512	12	25110	16432	1766
Jul	110	15486	393	158	743	362	236	173	66	84	29215	8409	581	76	26403	17811	1819
Aug	102	14382	336	109	634	311	263	164	116	105	25249	6791	338	46	25060	16522	1819
Sep	120	13345	268	108	644	305	266	203	158	136	22560	5356	173	74	24867	15553	1764
Okt	107	12256	213	54	550	247	269	186	114	97	20362	4084	19	41	21862	14093	1740
Nov	80	10541	164	37	445	205	242	213	94	106	17055	2411	1	12	19224	12127	1728
Des	68	9600	157	41	301	163	236	158	88	79	16125	2762	0	6	16672	10891	1711
Total	1090	143766	2892	959	6091	2871	2977	2075	1225	1134	246454	54015	2223	323	253678	165080	21012

Trafikkverdier

2016	ÅDT	YDT	HDT
Elektrisk bil	3	3	2
Kjøretøy 5 - 6 m	393	425	320
Kjøretøy 6 - 7 m	8	9	4
Kjøretøy 7 - 8 m	3	3	2
Kjøretøy 8 - 10 m	17	19	11
Kjøretøy 10 - 12 m	8	10	3
Kjøretøy 12 - 14 m	8	10	3
Kjøretøy 14 - 17 m	6	7	2
Kjøretøy 17 - 19 m	3	4	1
Kjøretøy 19 - 22 m	3	4	1
Voksne	673	710	591
Honnør, barn	148	132	184
Antall turer	57	61	50
Passasjerer	821	841	774
Antall kjøretøy	451	496	350
MC,moped	6	5	8
Gjenstående biler	1	1	0
PBE benyttet	693	798	456

Begrenset indeks

2015 / 2016	Elektrisk bil	Kjøretøy 5 - 6 m	Kjøretøy 6 - 7 m	Kjøretøy 7 - 8 m	Kjøretøy 8 - 10 m	Kjøretøy 10 - 12 m	Kjøretøy 12 - 14 m	Kjøretøy 14 - 17 m	Kjøretøy 17 - 19 m	Kjøretøy 19 - 22 m	Voksne	Honnør, barn	Motor-sykkel	Gjenst. biler	PBE benyttet	Antall kjøretøy	Antall turer
Jan	27,5	-0,2	-0,6	8,3	-8,7	0,6	7,6	-18,6	4,5	-6,6	205,1	2,7	0,0	0,0	-1,3	-0,5	-3,1
Feb	38,5	4,1	0,6	-17,5	-6,7	-3,4	3,0	-7,0	0,0	-32,3	212,1	-6,5	-100,0	200,0	-0,7	3,0	11,7
Mar	31,3	-0,4	-1,6	0,0	-24,1	-6,9	-8,7	-27,7	-39,7	5,0	209,5	25,8	57,1	0,0	-7,4	-2,2	1,3
Apr	83,3	-1,7	17,2	-5,6	0,6	6,3	5,6	14,2	9,6	34,1	178,7	-13,2	35,7	-59,0	3,1	-0,2	4,8
Mai	52,7	0,6	20,0	-9,3	2,9	10,9	-2,1	-3,2	5,6	1,2	213,1	7,0	151,8	-85,3	1,6	1,2	3,7
Jun	107,1	-1,9	5,4	-1,3	-10,5	29,6	4,5	-7,2	10,6	35,7	207,0	10,1	65,2	-76,0	0,8	-1,0	2,6
Jul	189,5	4,4	4,8	2,6	9,7	25,7	-7,1	-6,5	-2,9	82,6	181,3	7,9	26,9	162,1	6,6	5,3	1,9
Aug	20,0	-5,7	0,6	-20,4	-11,1	0,3	5,6	-8,4	14,9	32,9	153,2	-1,9	-34,6	-58,6	-3,3	-5,2	0,7
Sep	71,4	3,3	10,7	-6,9	-2,1	2,3	-2,9	-14,0	14,5	56,3	230,0	14,7	-2,8	722,2	3,9	3,5	3,1
Okt	75,4	-0,6	17,0	-35,7	-17,4	3,3	10,7	13,4	4,6	1,0	213,9	10,9	-59,6	412,5	-0,4	-0,6	-1,1
Nov	14,3	1,8	0,6	-26,0	-9,2	-7,2	3,9	12,1	0,0	63,1	216,7	1,6	-80,0	-7,7	3,0	1,7	2,9
Des	25,9	1,2	6,8	41,4	-10,7	-3,0	1,3	-0,6	-4,3	14,5	181,6	-3,8	0,0	-76,0	0,6	1,1	6,4
Total	56,8	0,3	6,6	-8,1	-6,8	5,9	1,6	-5,0	1,6	19,9	197,2	5,1	25,7	-19,5	0,7	0,4	2,8

Passasjerer er eksklusive fører i 2015, inklusive fører i 2016.

Fylke: Møre og Romsdal

Selskap: Fjord1 AS

Variasjonskurver Samband: Seivika - Tømmervåg

2016	Elektrisk bil	Kjøretøy 5 - 6 m	Kjøretøy 6 - 7 m	Kjøretøy 7 - 8 m	Kjøretøy 8 - 10 m	Kjøretøy 10 - 12 m	Kjøretøy 12 - 14 m	Kjøretøy 14 - 17 m	Kjøretøy 17 - 19 m	Kjøretøy 19 - 22 m	Voksne	Honnør, barn	Motor-sykkel	Gjenst. biler	PBE benyttet	Kjøretøy	Turer
Jan	113	14962	53	63	533	211	184	124	159	36	23440	4543	4	0	22806	16438	1530
Feb	136	15976	73	63	547	183	208	132	133	62	25057	5406	4	33	24083	17513	1524
Mar	146	18711	144	74	660	187	211	153	159	58	30007	7351	34	94	27936	20503	1567
Apr	180	18838	148	92	840	195	228	226	165	81	30144	7011	54	90	29863	20993	1437
Mai	231	20760	237	144	963	226	223	248	167	82	34508	8616	323	105	33061	23281	1554
Jun	261	22867	329	215	1107	348	225	203	177	60	38304	9654	532	110	36411	25792	1597
Jul	271	26247	377	213	1070	412	121	156	161	52	47058	14706	802	168	38961	29080	1567
Aug	262	22644	270	202	975	291	259	208	183	74	38124	10229	458	44	35634	25368	1625
Sep	197	20652	198	146	931	199	268	206	201	58	33519	7695	238	55	32578	23056	1565
Okt	215	20533	141	109	923	220	220	225	191	57	33031	8080	67	62	32047	22834	1583
Nov	171	17845	102	91	889	188	247	230	229	58	28200	5490	16	107	29355	20050	1545
Des	187	17898	88	78	570	223	221	171	107	44	28462	6491	4	48	26419	19587	1481
Total	2370	237933	2160	1490	10008	2883	2615	2282	2032	722	389854	95272	2536	916	369154	264495	18575

Trafikkverdier

2016	ÅDT	YDT	HDT
Elektrisk bil	6	7	4
Kjøretøy 5 - 6 m	650	713	508
Kjøretøy 6 - 7 m	6	6	5
Kjøretøy 7 - 8 m	4	5	2
Kjøretøy 8 - 10 m	27	34	13
Kjøretøy 10 - 12 m	8	10	3
Kjøretøy 12 - 14 m	7	10	1
Kjøretøy 14 - 17 m	6	9	1
Kjøretøy 17 - 19 m	6	7	2
Kjøretøy 19 - 22 m	2	3	0
Voksne	1 065	1 145	884
Honnør, barn	260	247	290
Antall turer	51	58	33
Passasjerer	1 325	1 393	1 173
Antall kjøretøy	723	803	540
MC,moped	7	6	8
Gjenstående biler	3	3	3
PBE benyttet	1 009	1 168	647

Begrenset indeks

2015 / 2016	Elektrisk bil	Kjøretøy 5 - 6 m	Kjøretøy 6 - 7 m	Kjøretøy 7 - 8 m	Kjøretøy 8 - 10 m	Kjøretøy 10 - 12 m	Kjøretøy 12 - 14 m	Kjøretøy 14 - 17 m	Kjøretøy 17 - 19 m	Kjøretøy 19 - 22 m	Voksne	Honnør, barn	Motor-sykkel	Gjenst. biler	PBE benyttet	Antall kjøretøy	Antall turer
Jan	-15,7	-2,4	-29,3	-45,2	-6,2	24,1	-9,8	0,0	26,2	50,0	206,4	-0,8	-50,0	-100,0	-1,0	-2,5	2,8
Feb	1,5	6,1	-3,9	-1,6	7,5	28,0	-1,0	21,1	7,3	29,2	249,2	6,9	-33,3	83,3	7,5	6,3	17,6
Mar	-26,6	1,6	33,3	-19,6	-13,4	6,9	-14,2	-7,3	7,4	-27,5	237,4	20,4	-32,0	64,9	-1,8	0,6	2,9
Apr	12,5	1,9	37,0	15,0	23,3	3,7	5,6	18,3	22,2	-5,8	207,1	-3,1	-43,2	-2,2	6,1	3,3	-2,0
Mai	46,2	3,0	58,0	17,1	19,2	0,4	10,4	19,8	29,5	18,8	214,3	3,2	15,8	0,0	8,2	4,8	2,2
Jun	35,9	4,0	46,2	48,3	14,8	2,1	33,9	-16,1	-0,6	-10,4	209,8	7,7	12,7	-38,2	5,9	5,2	1,1
Jul	21,0	2,8	38,1	22,4	-3,1	10,5	-31,6	-20,8	7,3	2,0	178,1	3,2	35,9	9,8	1,8	2,9	-4,0
Aug	37,9	-2,0	24,4	16,8	-5,1	-11,3	53,3	-0,5	5,2	-5,1	173,7	1,5	-31,0	-79,3	0,0	-1,1	3,5
Sep	26,3	-1,2	37,5	-3,9	6,6	-13,9	9,4	11,4	-2,0	-31,8	215,6	0,8	-18,2	-32,1	-0,2	-0,6	-0,9
Okt	37,8	1,6	11,0	6,9	4,2	-6,4	-6,8	8,2	22,4	-14,9	234,3	9,7	-52,8	-21,5	2,4	2,0	-1,4
Nov	29,5	1,1	22,9	-14,2	40,7	0,5	12,3	51,3	49,7	18,4	241,8	6,8	-61,0	-7,0	10,5	3,5	-0,9
Des	48,4	1,7	37,5	23,8	13,1	36,0	7,8	31,5	-13,0	-2,2	212,7	-0,4	-50,0	242,9	5,1	3,0	-2,2
Total	20,9	1,5	30,9	7,3	7,4	4,5	4,7	7,7	12,8	-3,6	210,4	4,4	-4,2	-17,4	3,5	2,3	1,3

Passasjerer er eksklusive fører i 2015, inklusive fører i 2016.

Fylke: Møre og Romsdal
Selskap: Fjord1 AS

Variasjonskurver Samband: Molde - Sekken

2016	Elektrisk bil	Kjøretøy 5 - 6 m	Kjøretøy 6 - 7 m	Kjøretøy 7 - 8 m	Kjøretøy 8 - 10 m	Kjøretøy 10 - 12 m	Kjøretøy 12 - 14 m	Kjøretøy 14 - 17 m	Kjøretøy 17 - 19 m	Kjøretøy 19 - 22 m	Voksne	Honnør, barn	Motor-sykkel	Gjenst. biler	PBE benyttet	Kjøretøy	Turer
Jan	57	1036	9	11	33	2	0	2	0	0	1944	692	1	0	1331	1150	325
Feb	312	1027	14	10	38	2	0	0	2	0	2300	810	0	0	1615	1405	335
Mar	106	1216	20	8	65	0	0	0	0	0	2410	1111	2	0	1687	1415	377
Apr	87	1276	11	13	68	7	0	0	4	0	2479	994	2	0	1805	1466	367
Mai	124	1465	29	13	80	11	0	0	0	0	2898	1338	9	0	2113	1722	380
Jun	117	1578	17	16	98	9	2	2	0	0	3106	1524	11	0	2290	1839	378
Jul	96	1530	12	26	91	4	0	0	0	1	3355	1387	9	0	2166	1760	345
Aug	106	1519	20	13	88	3	0	2	2	0	2985	1167	11	0	2152	1753	394
Sep	124	1330	15	21	70	2	0	4	2	0	2561	1085	3	0	1925	1568	372
Okt	120	1267	12	14	58	8	0	2	2	3	2342	945	2	0	1828	1486	308
Nov	110	1354	21	15	89	10	0	0	0	0	2461	944	2	0	2002	1599	367
Des	116	1269	16	25	48	5	0	3	0	0	2386	878	3	0	1770	1482	344
Total	1475	15867	196	185	826	63	2	15	12	4	31227	12875	55	0	22684	18645	4292

Trafikkverdier

2016	ÅDT	YDT	HDT
Elektrisk bil	4	4	5
Kjøretøy 5 - 6 m	43	49	31
Kjøretøy 6 - 7 m	1	1	0
Kjøretøy 7 - 8 m	1	1	0
Kjøretøy 8 - 10 m	2	3	1
Kjøretøy 10 - 12 m	0	0	0
Kjøretøy 12 - 14 m	0	0	0
Kjøretøy 14 - 17 m	0	0	0
Kjøretøy 17 - 19 m	0	0	0
Kjøretøy 19 - 22 m	0	0	0
Voksne	85	94	67
Honnør, barn	35	37	31
Antall turer	12	13	8
Passasjerer	120	131	97
Antall kjøretøy	51	57	38
MC,moped	0	0	0
Gjenstående biler	0	0	0
PBE benyttet	62	70	44

Begrenset indeks

2015 / 2016	Elektrisk bil	Kjøretøy 5 - 6 m	Kjøretøy 6 - 7 m	Kjøretøy 7 - 8 m	Kjøretøy 8 - 10 m	Kjøretøy 10 - 12 m	Kjøretøy 12 - 14 m	Kjøretøy 14 - 17 m	Kjøretøy 17 - 19 m	Kjøretøy 19 - 22 m	Voksne	Honnør, barn	Motor-sykkel	Gjenst. biler	PBE benyttet	Antall kjøretøy	Antall turer
Jan	42,5	-14,7	12,5	-8,3	-50,7	-50,0	0,0	0,0	0,0	0,0	114,1	14,2	-50,0	0,0	-18,2	-14,5	-6,6
Feb	906,5	-3,7	0,0	0,0	-17,4	100,0	0,0	-100,0	0,0	0,0	167,8	12,7	0,0	0,0	16,0	20,0	12,0
Mar	130,4	-12,6	5,3	-57,9	-23,5	-100,0	0,0	-100,0	0,0	0,0	131,5	14,7	-50,0	0,0	-13,7	-9,7	5,3
Apr	8,8	-6,9	-42,1	85,7	-9,3	600,0	-100,0	-100,0	100,0	-100,0	121,3	4,4	-33,3	0,0	-5,7	-6,0	7,0
Mai	79,7	3,4	20,8	62,5	-27,3	1 000,0	0,0	0,0	0,0	0,0	160,1	4,9	0,0	-100,0	3,1	5,7	11,8
Jun	62,5	14,6	-15,0	-11,1	24,1	-18,2	0,0	-50,0	0,0	0,0	184,4	32,5	10,0	0,0	15,2	16,3	6,5
Jul	84,6	-5,7	33,3	36,8	3,4	-20,0	-100,0	0,0	0,0	0,0	123,4	-5,6	50,0	0,0	-0,5	-2,1	-8,2
Aug	23,3	13,6	81,8	-18,8	0,0	-66,7	-100,0	0,0	0,0	0,0	149,8	0,3	-31,2	0,0	10,2	13,1	3,4
Sep	27,8	0,5	-31,8	75,0	-19,5	-75,0	-100,0	0,0	0,0	0,0	127,6	32,6	-66,7	0,0	-1,0	1,1	5,4
Okt	166,7	27,0	0,0	-30,0	-4,9	33,3	0,0	0,0	0,0	0,0	197,6	33,7	-75,0	0,0	27,7	30,1	14,5
Nov	59,4	17,3	10,5	87,5	58,9	0,0	-100,0	-100,0	0,0	0,0	187,2	10,2	100,0	0,0	27,2	22,1	9,2
Des	132,0	3,2	-11,1	92,3	-12,7	66,7	0,0	0,0	-100,0	0,0	149,6	12,1	0,0	0,0	7,5	8,1	0,9
Total	100,1	2,4	0,5	14,2	-7,9	23,5	-71,4	0,0	100,0	300,0	148,7	12,3	-19,1	-100,0	4,8	6,1	4,7

Passasjerer er eksklusive fører i 2015, inklusive fører i 2016.

Fylke: Møre og Romsdal
Selskap: Fjord1 AS

Variasjonskurver Samband: Arasvika - Hennset

2016	Elektrisk bil	Kjøretøy 5 - 6 m	Kjøretøy 6 - 7 m	Kjøretøy 7 - 8 m	Kjøretøy 8 - 10 m	Kjøretøy 10 - 12 m	Kjøretøy 12 - 14 m	Kjøretøy 14 - 17 m	Kjøretøy 17 - 19 m	Kjøretøy 19 - 22 m	Voksne	Honnør, barn	Motor-sykkel	Gjenst. biler	PBE benyttet	Kjøretøy	Turer
Jan	6	1949	7	6	86	18	0	20	11	5	2745	708	0	0	2772	2108	758
Feb	9	2190	17	22	110	13	0	21	10	7	3165	796	0	0	3183	2399	718
Mar	20	2902	28	24	146	14	3	41	17	8	4564	1170	5	0	4344	3203	642
Apr	14	2942	38	31	202	27	9	55	26	18	4721	1099	17	0	5040	3362	821
Mai	36	3224	38	25	198	32	4	59	18	40	5363	1478	72	1	5506	3674	644
Jun	25	3337	65	44	225	53	3	37	32	11	5515	1547	104	0	5594	3832	831
Jul	62	4302	65	37	214	52	1	28	32	12	7630	2508	138	0	6484	4805	898
Aug	43	3781	65	35	242	64	5	37	15	25	6220	1938	95	0	6174	4312	1003
Sep	37	3258	55	24	231	32	4	32	19	23	5009	1117	50	0	5342	3715	1003
Okt	16	2954	37	17	188	45	3	33	25	21	4338	1086	8	0	4872	3339	925
Nov	24	2476	31	21	121	36	0	52	23	6	3564	655	0	0	4015	2790	866
Des	13	2274	14	6	96	10	0	23	8	2	3267	791	0	0	3092	2446	838
Total	305	35589	460	292	2059	396	32	438	236	178	56101	14893	489	1	56418	39985	9947

Trafikkverdier

2016	ÅDT	YDT	HDT
Elektrisk bil	1	1	1
Kjøretøy 5 - 6 m	97	101	89
Kjøretøy 6 - 7 m	1	1	1
Kjøretøy 7 - 8 m	1	1	1
Kjøretøy 8 - 10 m	6	6	5
Kjøretøy 10 - 12 m	1	1	1
Kjøretøy 12 - 14 m	0	0	0
Kjøretøy 14 - 17 m	1	2	0
Kjøretøy 17 - 19 m	1	1	0
Kjøretøy 19 - 22 m	0	1	0
Voksne	153	152	156
Honnør, barn	41	34	56
Antall turer	27	29	22
Passasjerer	194	186	213
Antall kjøretøy	109	114	98
MC,moped	1	1	2
Gjenstående biler	0	0	0
PBE benyttet	154	168	124

Begrenset indeks

2015 / 2016	Elektrisk bil	Kjøretøy 5 - 6 m	Kjøretøy 6 - 7 m	Kjøretøy 7 - 8 m	Kjøretøy 8 - 10 m	Kjøretøy 10 - 12 m	Kjøretøy 12 - 14 m	Kjøretøy 14 - 17 m	Kjøretøy 17 - 19 m	Kjøretøy 19 - 22 m	Voksne	Honnør, barn	Motor-sykkel	Gjenst. biler	PBE benyttet	Antall kjøretøy	Antall turer
Jan	20,0	16,7	-58,8	-60,0	3,6	50,0	-100,0	25,0	-31,2	25,0	389,3	12,7	0,0	0,0	10,7	14,6	27,8
Feb	200,0	18,4	21,4	144,4	12,2	-40,9	0,0	31,2	-76,2	-74,1	427,5	8,9	-100,0	0,0	-1,9	15,3	12,0
Mar	81,8	20,9	12,0	20,0	-13,6	-48,1	50,0	57,7	-37,0	-55,6	430,1	34,8	0,0	0,0	7,5	17,5	-17,2
Apr	-6,7	18,7	65,2	244,4	6,3	35,0	800,0	61,8	4,0	12,5	301,4	3,6	-5,6	0,0	21,5	19,6	23,5
Mai	89,5	6,1	0,0	-3,8	3,1	33,3	-33,3	73,5	-10,0	233,3	225,0	-17,9	30,9	0,0	15,0	7,7	-20,2
Jun	25,0	10,2	14,0	25,7	13,1	3,9	50,0	-27,5	60,0	0,0	290,9	22,0	38,7	0,0	9,7	10,3	7,5
Jul	82,4	9,3	0,0	-7,5	-19,9	-11,9	-75,0	-17,6	190,9	71,4	209,5	3,6	53,3	0,0	5,3	7,8	4,4
Aug	138,9	5,3	20,4	34,6	-2,8	36,2	400,0	27,6	-11,8	1 150,0	251,0	11,6	13,1	0,0	11,6	6,9	36,1
Sep	362,5	10,4	44,7	26,3	19,7	-30,4	300,0	10,3	-26,9	475,0	338,2	-2,8	-9,1	0,0	14,2	12,1	35,4
Okt	-5,9	6,3	32,1	-10,5	-8,3	87,5	50,0	32,0	66,7	425,0	350,0	-4,6	100,0	0,0	13,2	7,1	23,8
Nov	118,2	3,3	-32,6	200,0	-4,7	33,3	-100,0	79,3	91,7	-25,0	354,6	-19,9	-100,0	0,0	9,8	4,7	20,3
Des	30,0	-1,0	-39,1	-45,5	-19,3	-60,0	-100,0	-11,5	-46,7	-33,3	249,0	-8,7	-100,0	0,0	-9,7	-3,4	7,9
Total	78,4	9,8	7,5	23,7	-1,5	3,1	39,1	25,5	-4,1	53,4	291,7	2,8	25,4	0,0	9,4	9,7	12,6

Passasjerer er eksklusive fører i 2015, inklusive fører i 2016.

Fylke: Møre og Romsdal
Selskap: Fjord1 AS

Variasjonskurver Samband: Solholmen - Mordalsvågen

2016	Elektrisk bil	Kjøretøy 5 - 6 m	Kjøretøy 6 - 7 m	Kjøretøy 7 - 8 m	Kjøretøy 8 - 10 m	Kjøretøy 10 - 12 m	Kjøretøy 12 - 14 m	Kjøretøy 14 - 17 m	Kjøretøy 17 - 19 m	Kjøretøy 19 - 22 m	Voksne	Honnør, barn	Motor-sykkel	Gjenst. biler	PBE benyttet	Kjøretøy	Turer
Jan	91	12724	65	53	293	284	29	54	18	5	19682	3986	3	0	16840	13616	1531
Feb	156	13655	72	58	332	273	26	89	28	16	20925	4539	3	15	18438	14705	1416
Mar	165	14708	93	60	369	279	30	107	36	10	23023	5311	34	1	19926	15857	1508
Apr	208	15164	103	68	440	274	26	103	40	16	23546	5176	138	0	20790	16442	1525
Mai	224	16027	163	104	474	261	23	109	19	10	25531	6167	168	18	21786	17414	1505
Jun	239	16042	137	120	519	356	19	102	41	13	25577	6373	262	9	22612	17588	1559
Jul	214	16201	137	141	531	371	2	55	24	12	27776	8165	322	126	22324	17688	1612
Aug	156	15693	126	107	465	306	38	98	35	13	25333	6499	199	19	21670	17037	1556
Sep	234	15935	118	91	459	258	48	147	38	19	25437	5335	167	110	22177	17347	1476
Okt	215	15572	100	75	469	270	44	124	71	23	24856	5901	63	9	21941	16963	1534
Nov	203	14469	95	87	434	236	56	107	83	12	22412	4227	4	2	20448	15782	1535
Des	201	14106	46	60	382	197	42	81	33	12	21915	4915	2	5	18748	15160	1502
Total	2306	180296	1255	1024	5167	3365	383	1176	466	161	286013	66594	1365	314	247700	195599	18259

Trafikkverdier

2016	ÅDT	YDT	HDT
Elektrisk bil	6	7	4
Kjøretøy 5 - 6 m	493	552	357
Kjøretøy 6 - 7 m	3	4	2
Kjøretøy 7 - 8 m	3	3	1
Kjøretøy 8 - 10 m	14	17	7
Kjøretøy 10 - 12 m	9	12	3
Kjøretøy 12 - 14 m	1	1	0
Kjøretøy 14 - 17 m	3	4	1
Kjøretøy 17 - 19 m	1	2	0
Kjøretøy 19 - 22 m	0	1	0
Voksne	781	858	609
Honnør, barn	182	159	234
Antall turer	50	54	40
Passasjerer	963	1 017	842
Antall kjøretøy	534	604	376
MC,moped	4	4	4
Gjenstående biler	1	1	1
PBE benyttet	677	785	432

Begrenset indeks

2015 / 2016	Elektrisk bil	Kjøretøy 5 - 6 m	Kjøretøy 6 - 7 m	Kjøretøy 7 - 8 m	Kjøretøy 8 - 10 m	Kjøretøy 10 - 12 m	Kjøretøy 12 - 14 m	Kjøretøy 14 - 17 m	Kjøretøy 17 - 19 m	Kjøretøy 19 - 22 m	Voksne	Honnør, barn	Motor-sykkel	Gjenst. biler	PBE benyttet	Antall kjøretøy	Antall turer
Jan	600,0	-7,6	-14,5	96,3	6,2	15,0	38,1	-49,5	-35,7	0,0	188,6	-9,7	0,0	-100,0	-6,2	-6,5	3,3
Feb	1 014,3	7,7	24,1	176,2	6,4	15,2	52,9	-15,2	-17,6	128,6	254,9	10,2	50,0	50,0	9,1	9,1	1,3
Mar	650,0	-2,7	-3,1	20,0	-6,1	-3,5	-3,2	-0,9	-30,8	-41,2	234,8	5,7	-47,7	-90,9	-3,1	-2,0	-2,8
Apr	1 500,0	3,1	14,4	134,5	13,1	9,6	18,2	30,4	-24,5	33,3	228,9	-3,3	130,0	-100,0	6,5	5,1	9,9
Mai	267,2	1,7	48,2	141,9	-2,1	0,8	35,3	-4,4	-40,6	-23,1	210,1	-7,6	61,5	-14,3	2,7	3,1	3,3
Jun	545,9	0,6	-4,2	60,0	-1,7	11,2	-26,9	-26,1	24,2	-53,6	227,1	1,8	74,7	-57,1	0,8	1,8	0,3
Jul	319,6	0,8	-22,6	78,5	10,2	-1,6	-60,0	5,8	-20,0	-20,0	181,6	3,1	45,0	-36,0	2,1	2,0	2,0
Aug	155,7	-1,4	-4,5	87,7	-3,9	-2,5	171,4	-11,7	-2,8	8,3	193,6	0,1	-2,9	216,7	-0,3	-0,5	-2,2
Sep	192,5	3,1	-2,5	-2,2	-3,6	-12,8	300,0	0,7	-11,6	-9,5	222,0	2,7	42,7	-56,9	2,5	3,6	-2,9
Okt	93,7	-0,3	40,8	0,0	-6,8	-22,0	120,0	-35,1	20,3	-8,0	221,1	8,0	-7,4	-73,5	-2,9	-0,3	-2,5
Nov	66,4	1,6	9,2	27,9	3,6	-17,8	180,0	-21,3	84,4	-45,5	211,0	-11,1	-81,0	-86,7	2,1	2,1	1,7
Des	81,1	-2,0	-27,0	36,4	22,0	-22,7	281,8	1,2	-13,2	-36,8	215,1	-10,8	-71,4	150,0	-0,7	-1,1	2,2
Total	231,3	0,4	2,5	54,9	2,1	-3,2	77,3	-14,0	-3,5	-17,9	214,0	-0,9	33,7	-47,6	1,0	1,3	1,0

Passasjerer er eksklusive fører i 2015, inklusive fører i 2016.

Fylke: Møre og Romsdal
Selskap: Fjord1 AS

Variasjonskurver Samband: Liabygda - Stranda

2016	Elektrisk bil	Kjøretøy 5 - 6 m	Kjøretøy 6 - 7 m	Kjøretøy 7 - 8 m	Kjøretøy 8 - 10 m	Kjøretøy 10 - 12 m	Kjøretøy 12 - 14 m	Kjøretøy 14 - 17 m	Kjøretøy 17 - 19 m	Kjøretøy 19 - 22 m	Voksne	Honnør, barn	Motor-sykkel	Gjenst. biler	PBE benyttet	Kjøretøy	Turer
Jan	86	8764	93	51	236	268	20	364	76	93	14478	3391	0	8	16201	10051	1481
Feb	82	9507	92	62	272	268	7	488	78	86	16253	4006	4	21	17903	10942	1570
Mar	162	12582	127	124	343	283	22	545	60	100	22316	6191	37	147	22259	14348	1571
Apr	131	11377	184	179	368	342	32	551	73	116	19862	4469	80	70	22080	13353	1507
Mai	184	14165	288	332	501	437	49	469	95	112	26288	6764	407	279	26360	16632	1589
Jun	231	15984	466	382	566	647	104	497	99	151	32787	7964	908	679	31164	19127	1654
Jul	234	22549	564	337	577	600	121	391	44	56	48952	15077	1013	2414	35633	25473	1726
Aug	298	18211	445	281	464	550	97	520	61	117	37651	9674	752	717	31696	21044	1692
Sep	320	13232	237	227	462	375	54	519	69	136	23967	5837	224	90	25065	15631	1542
Okt	284	12541	169	146	525	402	23	544	62	118	21978	5866	53	112	24047	14814	1594
Nov	241	8605	104	73	364	285	19	539	93	107	14624	3344	5	16	18462	10430	1424
Des	247	9199	78	57	278	221	13	434	59	78	15771	4351	0	22	16881	10664	1544
Total	2500	156716	2847	2251	4956	4678	561	5861	869	1270	294927	76934	3483	4575	287751	182509	18894

Trafikkverdier

2016	ÅDT	YDT	HDT
Elektrisk bil	7	8	4
Kjøretøy 5 - 6 m	428	435	412
Kjøretøy 6 - 7 m	8	8	6
Kjøretøy 7 - 8 m	6	7	5
Kjøretøy 8 - 10 m	14	16	8
Kjøretøy 10 - 12 m	13	16	6
Kjøretøy 12 - 14 m	2	2	1
Kjøretøy 14 - 17 m	16	21	4
Kjøretøy 17 - 19 m	2	3	0
Kjøretøy 19 - 22 m	3	5	1
Voksne	806	805	809
Honnør, barn	210	186	264
Antall turer	52	55	43
Passasjerer	1 016	991	1 073
Antall kjøretøy	499	521	448
MC,moped	10	10	9
Gjenstående biler	13	7	24
PBE benyttet	786	882	570

Begrenset indeks

2015 / 2016	Elektrisk bil	Kjøretøy 5 - 6 m	Kjøretøy 6 - 7 m	Kjøretøy 7 - 8 m	Kjøretøy 8 - 10 m	Kjøretøy 10 - 12 m	Kjøretøy 12 - 14 m	Kjøretøy 14 - 17 m	Kjøretøy 17 - 19 m	Kjøretøy 19 - 22 m	Voksne	Honnør, barn	Motor-sykkel	Gjenst. biler	PBE benyttet	Antall kjøretøy	Antall turer
Jan	244,0	9,7	29,2	-20,3	29,0	8,1	233,3	-16,1	13,4	2,2	237,7	-12,1	0,0	0,0	5,6	9,5	-3,4
Feb	164,5	11,8	5,7	-3,1	23,1	7,6	-41,7	7,0	34,5	2,4	229,1	-1,4	-20,0	23,5	11,1	12,1	17,8
Mar	170,0	11,1	7,6	4,2	6,5	7,2	-56,0	-4,9	-21,1	-23,1	266,1	22,7	362,5	200,0	3,6	10,1	9,3
Apr	92,6	-4,7	31,4	22,6	14,3	29,5	0,0	20,3	23,7	11,5	167,9	-29,5	321,1	75,0	5,7	-1,4	9,9
Mai	116,5	2,6	18,0	38,9	21,0	17,5	-2,0	-3,7	-6,9	-13,8	169,4	-5,1	45,4	-69,8	4,5	4,4	9,4
Jun	153,8	6,2	17,7	35,5	28,1	15,9	2,0	1,0	-29,8	14,4	174,9	3,0	25,2	2,0	8,3	8,1	12,4
Jul	95,0	16,1	37,2	17,0	0,5	8,5	9,0	-13,5	-21,4	-44,6	149,0	21,1	24,6	143,8	9,6	15,3	-0,3
Aug	129,2	0,5	13,5	-8,8	-7,0	16,3	3,2	12,1	-1,6	3,5	136,0	-1,1	-6,4	7,0	3,4	1,9	4,8
Sep	150,0	8,4	30,9	11,8	2,0	2,2	116,0	8,4	-2,8	8,8	241,8	7,2	-23,5	80,0	9,1	9,8	-1,2
Okt	305,7	2,8	5,0	-21,5	15,9	10,7	109,1	3,2	-13,9	2,6	214,9	-2,5	-88,8	25,8	4,8	4,7	3,6
Nov	276,6	-10,1	-22,4	-17,0	20,1	-2,4	90,0	4,1	16,2	-7,0	213,8	-7,6	-86,5	23,1	-2,5	-6,6	-2,2
Des	311,7	0,2	2,6	-33,7	20,9	-6,0	333,3	-0,7	-13,2	-22,0	242,3	17,3	-100,0	340,0	-0,1	1,8	10,4
Total	168,2	5,0	18,0	8,6	12,2	10,4	10,9	1,5	-4,7	-5,2	185,5	2,3	0,6	29,9	5,5	6,2	5,6

Passasjerer er eksklusive fører i 2015, inklusive fører i 2016.

Fylke: Møre og Romsdal

Selskap: Fjord1 AS

Variasjonskurver Samband: Sandvika - Edøy

2016	Elektrisk bil	Kjøretøy 5 - 6 m	Kjøretøy 6 - 7 m	Kjøretøy 7 - 8 m	Kjøretøy 8 - 10 m	Kjøretøy 10 - 12 m	Kjøretøy 12 - 14 m	Kjøretøy 14 - 17 m	Kjøretøy 17 - 19 m	Kjøretøy 19 - 22 m	Voksne	Honnør, barn	Motor-sykkel	Gjenst. biler	PBE benyttet	Kjøretøy	Turer
Jan	18	5589	16	37	348	90	4	51	50	19	8321	1945	5	20	8790	6222	843
Feb	23	6372	25	34	363	78	4	62	46	23	9622	2626	4	0	9698	7030	880
Mar	34	7931	52	31	399	79	3	130	67	30	12348	3772	18	11	12268	8756	941
Apr	30	7439	58	66	572	114	12	127	83	41	11861	3153	34	1	13039	8542	942
Mai	51	8916	89	79	609	101	7	142	52	48	14950	4466	110	221	14647	10094	942
Jun	48	10231	118	101	596	146	34	163	84	38	17316	5170	205	30	16799	11559	964
Jul	94	13096	175	130	689	142	16	108	68	43	24702	9476	249	410	19756	14561	1011
Aug	60	10037	114	86	664	158	21	185	67	42	16967	5611	111	137	16865	11434	990
Sep	83	8646	95	76	583	125	19	160	87	45	14228	3920	112	29	14912	9919	943
Okt	81	8861	54	95	594	126	12	205	94	52	13884	4128	21	48	15559	10174	971
Nov	50	6835	29	45	495	100	12	151	102	37	10277	2257	6	3	12233	7856	903
Des	46	7071	35	34	337	111	8	81	46	25	10943	2793	2	0	10709	7794	881
Total	618	101024	860	814	6249	1370	152	1565	846	443	165419	49317	877	910	165275	113941	11211

Trafikkverdier

2016	ÅDT	YDT	HDT
Elektrisk bil	2	2	2
Kjøretøy 5 - 6 m	276	289	246
Kjøretøy 6 - 7 m	2	2	2
Kjøretøy 7 - 8 m	2	3	1
Kjøretøy 8 - 10 m	17	21	9
Kjøretøy 10 - 12 m	4	5	1
Kjøretøy 12 - 14 m	0	0	0
Kjøretøy 14 - 17 m	4	6	1
Kjøretøy 17 - 19 m	2	3	0
Kjøretøy 19 - 22 m	1	2	0
Voksne	452	459	435
Honnør, barn	135	122	164
Antall turer	31	32	27
Passasjerer	587	581	599
Antall kjøretøy	311	333	263
MC,moped	2	2	3
Gjenstående biler	2	2	4
PBE benyttet	452	511	316

Begrenset indeks

2015 / 2016	Elektrisk bil	Kjøretøy 5 - 6 m	Kjøretøy 6 - 7 m	Kjøretøy 7 - 8 m	Kjøretøy 8 - 10 m	Kjøretøy 10 - 12 m	Kjøretøy 12 - 14 m	Kjøretøy 14 - 17 m	Kjøretøy 17 - 19 m	Kjøretøy 19 - 22 m	Voksne	Honnør, barn	Motor-sykkel	Gjenst. biler	PBE benyttet	Antall kjøretøy	Antall turer
Jan	38,5	-1,2	-38,5	-51,3	-3,6	15,4	300,0	-27,1	-7,4	137,5	282,8	-4,2	400,0	400,0	-2,6	-1,9	-5,3
Feb	-11,5	7,2	-24,2	3,0	17,1	9,9	0,0	-15,1	-4,2	21,1	344,4	4,8	0,0	0,0	7,0	7,2	8,0
Mar	6,2	6,3	26,8	-11,4	-24,6	-10,2	-25,0	13,0	6,3	7,1	320,1	27,9	0,0	266,7	0,8	4,3	-0,6
Apr	-30,2	-4,3	-7,9	13,8	19,7	29,5	20,0	7,6	62,7	-8,9	204,6	-15,8	41,7	-98,2	3,9	-2,1	3,3
Mai	70,0	0,7	14,1	49,1	10,9	-8,2	16,7	35,2	13,0	50,0	210,6	-4,1	-13,4	1 600,0	6,4	2,4	-1,8
Jun	-15,8	9,5	71,0	110,4	0,0	14,1	88,9	28,3	16,7	-28,3	242,9	1,9	184,7	87,5	10,3	9,9	0,9
Jul	34,3	2,2	56,2	34,0	-7,8	-4,7	-33,3	2,9	19,3	4,9	176,2	3,7	64,9	350,5	2,0	2,5	2,6
Aug	66,7	-3,0	15,2	-6,5	7,1	0,6	16,7	71,3	31,4	-27,6	186,1	3,0	-47,6	144,6	2,8	-1,4	2,5
Sep	151,5	1,2	4,4	-14,6	7,4	8,7	35,7	27,0	19,2	-22,4	221,6	7,5	6,7	-31,0	4,2	2,4	-0,8
Okt	237,5	4,6	8,0	-5,9	2,9	-7,4	140,0	141,2	42,4	62,5	286,7	13,2	-32,3	54,8	13,5	6,6	2,2
Nov	316,7	0,4	0,0	12,5	33,1	-4,8	200,0	84,1	67,2	23,3	321,5	3,5	-14,3	0,0	14,5	4,2	0,9
Des	119,0	1,7	40,0	-2,9	0,6	48,0	14,3	32,8	-6,1	56,2	257,6	-1,0	100,0	0,0	5,7	2,9	-1,6
Total	55,7	2,1	20,1	7,5	3,9	5,4	36,9	33,2	22,4	5,5	234,7	3,1	17,1	192,6	5,7	3,1	0,8

Passasjerer er eksklusive fører i 2015, inklusive fører i 2016.

Fylke: Møre og Romsdal
Selskap: Fjord1 AS

Variasjonskurver Samband: Småge - Orta - Finnøya - Sandøya - Ona

2016	Elektrisk bil	Kjøretøy 5 - 6 m	Kjøretøy 6 - 7 m	Kjøretøy 7 - 8 m	Kjøretøy 8 - 10 m	Kjøretøy 10 - 12 m	Kjøretøy 12 - 14 m	Kjøretøy 14 - 17 m	Kjøretøy 17 - 19 m	Kjøretøy 19 - 22 m	Voksne	Honnør, barn	Motor-sykkel	Gjenst. biler	PBE benyttet	Kjøretøy	Turer
Jan	6	1049	8	9	55	36	0	0	0	0	1811	642	4	0	1528	1163	783
Feb	18	1281	2	12	103	28	0	3	1	0	2369	1030	3	7	1956	1448	894
Mar	19	1430	7	19	77	26	0	2	2	0	2688	1163	9	12	2029	1582	901
Apr	13	1409	19	32	109	23	1	8	1	6	2759	959	9	2	2287	1621	933
Mai	31	1681	14	22	113	4	0	7	0	1	3344	1302	20	34	2387	1873	1026
Jun	35	1797	6	30	141	21	1	8	2	0	3881	1868	18	16	2733	2041	1106
Jul	55	2304	24	32	161	14	0	1	0	0	6752	3400	23	37	3292	2591	1267
Aug	49	1661	15	23	138	4	2	1	3	0	3991	1978	14	8	2475	1896	1108
Sep	16	1477	14	24	121	11	0	15	5	0	2993	1162	6	5	2329	1683	982
Okt	24	1572	3	37	118	24	0	6	1	0	3014	1414	4	21	2397	1785	967
Nov	13	1258	5	17	99	4	1	8	0	0	2019	698	0	4	1845	1405	830
Des	9	1312	7	13	71	13	5	3	1	3	2254	770	0	1	1852	1437	715
Total	288	18231	124	270	1306	208	10	62	16	10	37875	16386	110	147	27110	20525	11512

Trafikkverdier

2016	ÅDT	YDT	HDT
Elektrisk bil	1	1	1
Kjøretøy 5 - 6 m	50	51	47
Kjøretøy 6 - 7 m	0	0	0
Kjøretøy 7 - 8 m	1	1	0
Kjøretøy 8 - 10 m	4	4	2
Kjøretøy 10 - 12 m	1	1	0
Kjøretøy 12 - 14 m	0	0	0
Kjøretøy 14 - 17 m	0	0	0
Kjøretøy 17 - 19 m	0	0	0
Kjøretøy 19 - 22 m	0	0	0
Voksne	103	100	111
Honnør, barn	45	43	48
Antall turer	31	33	27
Passasjerer	148	143	159
Antall kjøretøy	56	58	51
MC, moped	0	0	0
Gjenstående biler	0	0	1
PBE benyttet	74	80	61

Begrenset indeks

2015 / 2016	Elektrisk bil	Kjøretøy 5 - 6 m	Kjøretøy 6 - 7 m	Kjøretøy 7 - 8 m	Kjøretøy 8 - 10 m	Kjøretøy 10 - 12 m	Kjøretøy 12 - 14 m	Kjøretøy 14 - 17 m	Kjøretøy 17 - 19 m	Kjøretøy 19 - 22 m	Voksne	Honnør, barn	Motor-sykkel	Gjenst. biler	PBE benyttet	Antall kjøretøy	Antall turer
Jan	-14,3	-11,6	33,3	-64,0	-36,8	80,0	0,0	-100,0	-100,0	0,0	159,1	-2,3	0,0	0,0	-17,6	-13,5	-5,8
Feb	260,0	5,0	-84,6	9,1	77,6	21,7	0,0	0,0	0,0	-100,0	201,4	23,1	-40,0	0,0	15,1	8,5	13,0
Mar	216,7	-2,7	600,0	-29,6	1,3	-27,8	-100,0	0,0	100,0	0,0	147,1	17,1	0,0	300,0	-4,0	-2,3	-2,1
Apr	-31,6	-10,4	137,5	113,3	78,7	-17,9	0,0	100,0	0,0	0,0	131,5	-17,3	200,0	0,0	8,4	-5,1	-3,9
Mai	210,0	-2,6	75,0	4,8	10,8	-82,6	-100,0	75,0	0,0	-50,0	135,8	-7,3	53,8	112,5	-2,2	-1,2	-2,4
Jun	218,2	3,3	-45,5	3,4	67,9	-36,4	0,0	100,0	0,0	0,0	82,6	19,8	28,6	700,0	12,1	6,7	-0,2
Jul	139,1	-1,4	118,2	-11,1	45,0	-62,2	0,0	-50,0	-100,0	0,0	87,3	19,4	21,1	117,6	2,5	1,3	-4,9
Aug	133,3	-9,2	50,0	-20,7	26,6	-84,0	0,0	0,0	200,0	0,0	94,2	13,1	-63,2	-70,4	-4,7	-6,5	-3,6
Sep	-36,0	-6,8	133,3	84,6	70,4	-62,1	-100,0	650,0	150,0	0,0	118,9	12,2	-70,0	-50,0	6,3	-3,1	-1,0
Okt	9,1	0,8	-50,0	37,0	-16,3	-33,3	0,0	50,0	-66,7	0,0	143,1	11,1	-76,5	110,0	-4,8	-0,8	-7,2
Nov	62,5	29,7	0,0	88,9	130,2	-80,0	0,0	300,0	0,0	0,0	115,9	-10,7	-100,0	300,0	38,9	32,9	4,4
Des	350,0	6,3	16,7	160,0	26,8	-35,0	0,0	200,0	0,0	0,0	177,2	-7,7	-100,0	0,0	13,8	8,5	-9,6
Total	81,1	-1,1	36,3	9,3	30,7	-37,0	11,1	67,6	23,1	233,3	118,7	8,3	-23,6	67,0	3,8	1,0	-2,2

Passasjerer er eksklusive fører i 2015, inklusive fører i 2016.

Fylke: Møre og Romsdal

Selskap: Norled AS

Variasjonskurver Samband: Volda - Folkestad

2016	Elektrisk bil	Kjøretøy 5 - 6 m	Kjøretøy 6 - 7 m	Kjøretøy 7 - 8 m	Kjøretøy 8 - 10 m	Kjøretøy 10 - 12 m	Kjøretøy 12 - 14 m	Kjøretøy 14 - 17 m	Kjøretøy 17 - 19 m	Kjøretøy 19 - 22 m	Voksne	Honnør, barn	Motor-sykkel	Gjenst. biler	PBE benyttet	Kjøretøy	Turer
Jan	272	16686	201	163	489	250	127	666	281	219	26027	5539	9	0	32069	19354	1934
Feb	260	16990	237	140	507	265	124	636	241	179	26930	6307	5	54	31514	19579	1816
Mar	255	18991	233	165	534	236	148	737	302	273	31036	7618	70	84	36021	21874	1944
Apr	184	18775	308	226	673	309	145	876	279	250	29420	6140	141	0	37558	22025	1876
Mai	308	19987	319	286	694	293	140	807	322	256	33092	8642	306	0	39045	23412	1938
Jun	402	21696	481	331	872	351	162	854	367	302	37042	9400	432	7	43797	25818	1880
Jul	361	22661	511	362	805	427	155	777	314	199	42792	12607	450	7	42841	26572	1934
Aug	365	22664	502	374	823	421	178	918	454	313	39572	9772	359	4	46546	27012	1944
Sep	378	21047	364	319	777	366	163	912	331	261	33948	7500	221	2	42152	24918	1880
Okt	415	21066	296	328	736	361	152	941	329	244	34225	8807	124	1	41826	24868	1934
Nov	306	19003	284	227	571	325	127	884	303	220	29629	6015	47	2	37375	22250	1880
Des	373	17859	226	169	455	233	132	632	256	185	29020	7261	8	2	32426	20520	1940
Total	3879	237425	3962	3090	7936	3837	1753	9640	3779	2901	392733	95608	2172	163	463170	278202	22900

Trafikkverdier

2016	ÅDT	YDT	HDT
Elektrisk bil	11	12	8
Kjøretøy 5 - 6 m	649	719	489
Kjøretøy 6 - 7 m	11	13	5
Kjøretøy 7 - 8 m	8	11	4
Kjøretøy 8 - 10 m	22	25	14
Kjøretøy 10 - 12 m	10	13	4
Kjøretøy 12 - 14 m	5	5	4
Kjøretøy 14 - 17 m	26	33	11
Kjøretøy 17 - 19 m	10	14	3
Kjøretøy 19 - 22 m	8	10	2
Voksne	1 073	1 158	881
Honnør, barn	261	248	292
Antall turer	63	64	59
Passasjerer	1 334	1 406	1 173
Antall kjøretøy	760	855	544
MC,moped	6	6	6
Gjenstående biler	0	1	0
PBE benyttet	1 266	1 485	767

Begrenset indeks

2015 / 2016	Elektrisk bil	Kjøretøy 5 - 6 m	Kjøretøy 6 - 7 m	Kjøretøy 7 - 8 m	Kjøretøy 8 - 10 m	Kjøretøy 10 - 12 m	Kjøretøy 12 - 14 m	Kjøretøy 14 - 17 m	Kjøretøy 17 - 19 m	Kjøretøy 19 - 22 m	Voksne	Honnør, barn	Motor-sykkel	Gjenst. biler	PBE benyttet	Antall kjøretøy	Antall turer
Jan	172,0	-9,3	-11,1	5,8	12,9	-34,0	-53,5	-23,2	13,3	24,4	218,5	-9,0	350,0	-100,0	-10,2	-8,9	22,5
Feb	188,9	1,1	21,5	-1,4	7,0	-18,7	-0,8	-19,7	-28,5	-10,9	255,1	-3,4	-50,0	1 250,0	-5,8	0,5	16,0
Mar	80,9	-4,3	-2,1	-11,8	-12,2	-37,2	6,5	-25,5	-22,6	-5,9	249,9	7,3	22,8	0,0	-11,3	-5,7	17,0
Apr	0,5	-2,8	8,8	3,7	3,4	-11,0	25,0	-2,3	-22,7	-11,3	203,4	-19,7	39,6	-100,0	-4,1	-2,7	12,0
Mai	54,8	-3,3	-12,6	23,8	-2,4	-22,7	10,2	3,2	-14,6	-1,9	212,5	-2,5	9,7	-100,0	-3,3	-2,9	12,0
Jun	99,0	-0,4	1,7	1,2	3,1	-20,0	3,2	-13,5	-17,5	0,7	245,0	-2,3	37,6	600,0	-4,0	-0,5	9,6
Jul	73,6	1,9	0,8	25,7	4,0	-14,4	17,4	8,2	-28,8	-32,3	175,3	3,7	-0,4	40,0	-2,3	1,8	15,3
Aug	78,0	-0,1	10,3	36,0	14,5	0,7	34,8	5,3	3,4	-2,5	214,3	-2,5	-21,8	100,0	3,6	1,8	12,0
Sep	129,1	0,5	7,1	49,8	6,3	-13,3	9,4	-1,1	-17,5	-16,1	286,5	0,4	5,2	100,0	-1,3	1,3	9,4
Okt	124,3	-1,0	-1,0	22,8	5,1	-14,7	-2,6	12,0	-41,8	-14,4	252,7	2,2	-18,4	-80,0	-4,2	-0,5	6,3
Nov	48,5	3,0	42,7	-8,5	-2,2	1,2	-0,8	-4,2	-30,7	-7,6	288,2	-1,6	-23,0	100,0	-2,3	2,4	12,7
Des	60,8	-5,3	7,6	13,4	-6,6	-20,5	-7,0	-16,3	-27,9	-8,9	209,5	-4,9	-66,7	100,0	-9,1	-5,4	13,2
Total	83,3	-1,6	4,5	14,5	2,8	-17,0	-1,3	-6,8	-21,2	-8,3	229,3	-2,3	2,4	579,2	-4,3	-1,4	13,0

Passasjerer er eksklusive fører i 2015, inklusive fører i 2016.

Fylke: Møre og Romsdal
Selskap: Norled AS

Variasjonskurver Samband: Årvika - Koparnes

2016	Elektrisk bil	Kjøretøy 5 - 6 m	Kjøretøy 6 - 7 m	Kjøretøy 7 - 8 m	Kjøretøy 8 - 10 m	Kjøretøy 10 - 12 m	Kjøretøy 12 - 14 m	Kjøretøy 14 - 17 m	Kjøretøy 17 - 19 m	Kjøretøy 19 - 22 m	Voksne	Honnør, barn	Motor-sykkel	Gjenst. biler	PBE benyttet	Kjøretøy	Turer
Jan	55	11396	139	70	272	252	53	296	45	42	17031	3158	2	0	17980	12620	1968
Feb	40	12127	155	49	288	217	86	357	48	39	17925	3652	1	0	19223	13406	1860
Mar	47	14237	126	110	331	227	65	324	49	60	21914	5465	15	14	21585	15576	1996
Apr	30	13780	210	186	326	257	116	265	69	45	20854	4354	44	0	21555	15284	1916
Mai	83	15744	290	182	344	297	92	265	66	45	24293	6478	219	9	23906	17408	1980
Jun	104	17774	385	225	443	370	129	297	55	57	28306	7727	330	57	27619	19839	1928
Jul	113	18007	492	209	438	376	126	182	63	57	31545	10281	308	45	27303	20063	1968
Aug	84	16548	456	202	362	350	122	372	64	53	27187	7800	205	0	26566	18613	1996
Sep	101	15459	364	238	364	318	118	328	93	73	23960	5435	157	14	25321	17456	1928
Okt	90	15512	293	177	372	301	102	290	81	58	23361	6243	48	0	24317	17276	1968
Nov	78	13683	220	100	230	320	103	280	84	56	20262	4005	2	5	21494	15154	1928
Des	79	13449	214	88	212	269	104	227	47	51	20649	5152	1	0	20111	14740	1984
Total	904	177716	3344	1836	3982	3554	1216	3483	764	636	277287	69750	1332	144	276980	197435	23420

Trafikkverdier

2016	ÅDT	YDT	HDT
Elektrisk bil	2	3	2
Kjøretøy 5 - 6 m	486	512	425
Kjøretøy 6 - 7 m	9	11	5
Kjøretøy 7 - 8 m	5	6	3
Kjøretøy 8 - 10 m	11	13	6
Kjøretøy 10 - 12 m	10	13	2
Kjøretøy 12 - 14 m	3	5	1
Kjøretøy 14 - 17 m	10	13	1
Kjøretøy 17 - 19 m	2	3	0
Kjøretøy 19 - 22 m	2	2	0
Voksne	758	779	710
Honnør, barn	191	166	247
Antall turer	64	68	55
Passasjerer	948	945	956
Antall kjøretøy	539	581	445
MC,moped	4	3	5
Gjenstående biler	0	1	0
PBE benyttet	757	864	513

Begrenset indeks

2015 / 2016	Elektrisk bil	Kjøretøy 5 - 6 m	Kjøretøy 6 - 7 m	Kjøretøy 7 - 8 m	Kjøretøy 8 - 10 m	Kjøretøy 10 - 12 m	Kjøretøy 12 - 14 m	Kjøretøy 14 - 17 m	Kjøretøy 17 - 19 m	Kjøretøy 19 - 22 m	Voksne	Honnør, barn	Motor-sykkel	Gjenst. biler	PBE benyttet	Antall kjøretøy	Antall turer
Jan	1 275,0	1,9	-27,6	-16,7	-23,6	19,4	-48,5	27,6	-8,2	7,7	290,4	7,6	100,0	-100,0	0,7	1,3	29,4
Feb	-7,0	5,4	9,2	-21,0	-12,2	-4,4	14,7	44,5	-18,6	-25,0	297,4	2,8	0,0	-100,0	5,8	5,2	31,4
Mar	0,0	5,0	-29,2	32,5	-27,6	-15,9	-42,5	-3,0	-40,2	-13,0	291,3	28,3	25,0	600,0	-3,7	2,6	27,2
Apr	-3,2	-2,1	0,5	45,3	-14,9	3,2	26,1	-7,0	3,0	-15,1	232,6	-22,9	41,9	0,0	-1,8	-1,8	29,9
Mai	112,8	2,1	-8,2	5,2	-26,5	8,4	-3,2	-52,3	-7,0	-18,2	243,7	-1,3	73,8	200,0	-8,9	-0,3	39,7
Jun	166,7	4,9	-1,0	19,7	-8,3	-1,1	3,2	-24,2	-41,5	1,8	246,7	-1,9	47,3	-34,5	-0,6	3,9	33,3
Jul	88,3	8,2	8,4	27,4	-8,8	12,2	5,0	-26,9	-23,2	-1,7	199,6	8,5	12,4	45,2	4,1	7,6	25,5
Aug	52,7	1,7	13,7	-6,0	-29,7	22,0	24,5	19,6	-33,3	15,2	224,4	1,1	-24,9	0,0	1,9	1,7	43,9
Sep	60,3	3,1	49,8	8,7	-21,9	2,9	26,9	-4,4	12,0	23,7	307,8	8,3	42,7	250,0	3,2	3,5	39,0
Okt	5,9	2,6	29,6	25,5	-20,7	-5,0	3,0	-16,2	-31,4	-18,3	278,3	9,4	-33,3	-100,0	-2,6	1,7	37,4
Nov	-17,0	5,3	28,7	-24,2	-43,5	16,8	1,0	-13,3	42,4	0,0	307,5	3,6	-50,0	0,0	0,7	3,7	46,2
Des	33,9	-1,0	54,0	46,7	-12,8	1,9	18,2	-21,7	14,6	6,2	231,0	-0,9	0,0	0,0	-1,1	-0,5	46,9
Total	46,0	3,2	9,3	11,3	-21,2	4,8	1,1	-10,9	-15,2	-3,9	254,8	2,8	18,1	0,0	-0,3	2,4	35,5

Passasjerer er eksklusive fører i 2015, inklusive fører i 2016.

Fylke: Møre og Romsdal
Selskap: Norled AS

Variasjonskurver Samband: Volda - Lauvstad

2016	Elektrisk bil	Kjøretøy 5 - 6 m	Kjøretøy 6 - 7 m	Kjøretøy 7 - 8 m	Kjøretøy 8 - 10 m	Kjøretøy 10 - 12 m	Kjøretøy 12 - 14 m	Kjøretøy 14 - 17 m	Kjøretøy 17 - 19 m	Kjøretøy 19 - 22 m	Voksne	Honnør, barn	Motor-sykkel	Gjenst. biler	PBE benyttet	Kjøretøy	Turer
Jan	88	8395	81	38	154	51	44	83	44	8	13941	3257	0	16	11232	8986	952
Feb	87	8337	60	47	219	65	32	71	83	10	13525	3264	0	4	11687	9011	896
Mar	131	9150	60	56	182	97	35	56	89	15	15307	4273	13	15	12621	9871	960
Apr	95	9027	81	93	319	139	45	49	73	17	15191	3650	34	22	13265	9938	926
Mai	96	9054	92	120	227	161	38	63	47	16	14900	4262	68	19	12957	9914	954
Jun	119	9645	164	116	326	124	29	71	45	29	16098	5069	68	27	14085	10668	928
Jul	83	8318	147	62	288	131	18	48	38	14	14198	5416	100	0	11914	9147	952
Aug	137	9351	145	87	259	129	46	68	70	18	15169	5064	86	0	13617	10310	960
Sep	129	9598	139	108	297	139	41	55	68	38	15866	4384	85	10	14181	10612	928
Okt	128	9439	162	94	289	101	38	42	47	27	15353	4852	69	11	13390	10367	952
Nov	155	9555	107	110	238	123	44	52	53	12	15005	3943	36	5	13358	10449	928
Des	147	9247	92	56	161	71	42	44	39	10	14859	4143	9	30	12053	9909	958
Total	1395	109116	1330	987	2959	1331	452	702	696	214	179412	51577	568	159	154360	119182	11294

Trafikkverdier

2016	ÅDT	YDT	HDT
Elektrisk bil	4	4	3
Kjøretøy 5 - 6 m	298	342	199
Kjøretøy 6 - 7 m	4	4	2
Kjøretøy 7 - 8 m	3	3	1
Kjøretøy 8 - 10 m	8	10	4
Kjøretøy 10 - 12 m	4	5	1
Kjøretøy 12 - 14 m	1	2	0
Kjøretøy 14 - 17 m	2	3	0
Kjøretøy 17 - 19 m	2	2	1
Kjøretøy 19 - 22 m	1	1	0
Voksne	490	554	346
Honnør, barn	141	145	131
Antall turer	31	32	28
Passasjerer	631	699	476
Antall kjøretøy	326	376	212
MC,moped	2	2	2
Gjenstående biler	0	1	0
PBE benyttet	422	498	250

Begrenset indeks

2015 / 2016	Elektrisk bil	Kjøretøy 5 - 6 m	Kjøretøy 6 - 7 m	Kjøretøy 7 - 8 m	Kjøretøy 8 - 10 m	Kjøretøy 10 - 12 m	Kjøretøy 12 - 14 m	Kjøretøy 14 - 17 m	Kjøretøy 17 - 19 m	Kjøretøy 19 - 22 m	Voksne	Honnør, barn	Motor-sykkel	Gjenst. biler	PBE benyttet	Antall kjøretøy	Antall turer
Jan	10,0	0,1	14,1	-44,1	-4,3	-17,7	46,7	45,6	238,5	-38,5	203,7	-12,4	0,0	-57,9	3,4	0,5	4,7
Feb	74,0	5,0	-16,7	-19,0	46,0	32,7	28,0	12,7	186,2	0,0	230,8	-0,5	-100,0	-60,0	12,8	6,7	11,2
Mar	107,9	-0,1	-31,0	-30,0	-9,9	11,5	-12,5	-15,2	117,1	0,0	246,5	6,6	62,5	-11,8	1,8	0,3	8,5
Apr	86,3	2,6	2,5	2,2	57,9	93,1	18,4	22,5	65,9	30,8	221,3	-13,0	47,8	-12,0	12,9	5,4	6,4
Mai	18,5	-0,2	-26,4	22,4	-8,8	117,6	35,7	6,8	-4,1	-15,8	217,5	-3,6	44,7	-26,9	2,9	0,6	8,3
Jun	30,8	0,4	37,8	7,4	30,4	31,9	-9,4	12,7	60,7	7,4	217,3	10,1	30,8	145,5	6,6	2,4	7,2
Jul	31,7	-3,6	34,9	-13,9	37,8	40,9	350,0	-36,8	52,0	-41,7	188,3	5,1	26,6	0,0	1,4	-1,7	3,9
Aug	9,6	1,9	16,0	-22,3	5,3	65,4	109,1	-5,6	141,4	63,6	177,6	13,8	-8,5	-100,0	8,2	3,1	8,4
Sep	-5,8	-1,7	13,0	-4,4	44,2	58,0	0,0	-52,2	28,3	280,0	166,0	6,6	157,6	0,0	3,4	-0,3	5,9
Okt	18,5	-0,5	68,8	4,4	22,5	17,4	15,2	-54,3	56,7	35,0	188,3	17,5	200,0	57,1	2,5	0,9	4,5
Nov	52,0	2,9	32,1	48,6	21,4	64,0	15,8	-1,9	26,2	0,0	185,9	15,0	3 500,0	-16,7	8,4	4,9	8,8
Des	45,5	-0,6	53,3	-23,3	-10,6	39,2	31,2	-21,4	-22,0	-52,4	178,9	-4,1	0,0	0,0	-1,6	-0,2	11,0
Total	32,6	0,5	16,0	-4,8	19,0	46,4	24,5	-13,5	60,7	9,7	199,8	3,5	56,9	5,3	5,1	1,8	7,3

Passasjerer er eksklusive fører i 2015, inklusive fører i 2016.

Fylke: Møre og Romsdal
Selskap: Norled AS

Variasjonskurver Samband: Hareid - Sulesund

2016	Elektrisk bil	Kjøretøy 5 - 6 m	Kjøretøy 6 - 7 m	Kjøretøy 7 - 8 m	Kjøretøy 8 - 10 m	Kjøretøy 10 - 12 m	Kjøretøy 12 - 14 m	Kjøretøy 14 - 17 m	Kjøretøy 17 - 19 m	Kjøretøy 19 - 22 m	Voksne	Honnør, barn	Motor-sykkel	Gjenst. biler	PBE benyttet	Kjøretøy	Turer
Jan	1004	52316	551	258	1256	919	64	2162	268	284	80106	14321	5	48	88050	59082	2686
Feb	1089	56026	699	321	1406	979	96	2284	345	313	87244	17714	2	54	95474	63558	2552
Mar	1267	58943	666	393	1513	1033	93	2057	333	273	93503	19968	41	456	97262	66571	2744
Apr	1554	60918	813	479	1644	1141	86	1880	305	349	94747	18872	198	1690	100481	69169	2620
Mai	1298	61945	995	695	1716	1081	114	1536	355	335	99735	22055	824	1774	100280	70070	2714
Jun	1439	65103	1203	711	2018	1325	128	1837	408	369	107293	24747	867	734	109780	74541	2648
Jul	1125	61034	1223	602	1808	1213	95	1464	315	322	109480	31253	704	275	99349	69201	2686
Aug	1669	63382	1152	699	1808	1232	94	2076	368	358	106751	24654	658	157	107847	72838	2744
Sep	1809	63481	1016	642	1769	1159	112	2272	504	356	101219	19805	516	392	109811	73120	2648
Okt	1848	63822	991	567	1798	1051	88	2401	494	342	101811	22933	148	715	110052	73402	2686
Nov	2094	62254	798	437	1601	1063	54	2175	544	347	96411	19354	12	136	105761	71367	2648
Des	1702	59641	719	357	1201	895	59	1840	327	282	95547	19871	21	113	94749	67023	2716
Total	17898	728865	10826	6161	19538	13091	1083	23984	4566	3930	1173847	255547	3996	6544	1218896	829942	32092

Trafikkverdier

2016	ÅDT	YDT	HDT
Elektrisk bil	49	60	24
Kjøretøy 5 - 6 m	1 991	2 147	1 638
Kjøretøy 6 - 7 m	30	36	16
Kjøretøy 7 - 8 m	17	20	10
Kjøretøy 8 - 10 m	53	66	24
Kjøretøy 10 - 12 m	36	48	8
Kjøretøy 12 - 14 m	3	4	2
Kjøretøy 14 - 17 m	66	91	9
Kjøretøy 17 - 19 m	12	17	1
Kjøretøy 19 - 22 m	11	15	1
Voksne	3 207	3 353	2 878
Honnør, barn	698	579	969
Antall turer	88	96	69
Passasjerer	3 905	3 931	3 847
Antall kjøretøy	2 268	2 503	1 733
MC,moped	11	10	13
Gjenstående biler	18	25	2
PBE benyttet	3 330	3 914	2 006

Begrenset indeks

2015 / 2016	Elektrisk bil	Kjøretøy 5 - 6 m	Kjøretøy 6 - 7 m	Kjøretøy 7 - 8 m	Kjøretøy 8 - 10 m	Kjøretøy 10 - 12 m	Kjøretøy 12 - 14 m	Kjøretøy 14 - 17 m	Kjøretøy 17 - 19 m	Kjøretøy 19 - 22 m	Voksne	Honnør, barn	Motor-sykkel	Gjenst. biler	PBE benyttet	Antall kjøretøy	Antall turer
Jan	50,8	-7,4	-19,6	-35,7	-11,7	-11,1	3,2	-3,0	-17,5	-18,9	227,3	2,1	-58,3	-97,7	-8,0	-7,2	64,3
Feb	92,1	2,2	7,4	-8,5	-0,6	1,1	-14,3	8,1	0,3	0,6	272,2	15,5	-71,4	-95,1	3,2	3,1	72,9
Mar	63,7	-6,3	-16,4	-8,8	-18,7	-5,7	-12,3	-23,0	-13,3	-39,3	233,2	19,1	-52,9	-66,7	-11,5	-6,8	62,6
Apr	155,2	2,9	11,7	-2,8	-1,8	17,1	-4,4	-14,2	-27,6	-17,3	246,3	-0,3	112,9	-10,5	-0,5	3,5	70,6
Mai	80,8	0,8	5,5	7,1	-4,5	8,6	18,8	-24,4	-14,0	-20,6	233,4	-1,4	67,1	-0,9	-3,4	0,8	72,2
Jun	66,7	1,7	6,6	1,4	-1,1	2,5	-16,3	-9,6	-20,0	-2,6	250,8	12,5	25,7	-30,9	-0,6	1,9	59,3
Jul	46,1	5,5	6,4	18,7	-4,9	5,3	41,8	-6,8	-4,5	13,4	209,4	14,7	15,2	143,4	3,9	5,6	59,6
Aug	95,0	1,5	17,7	0,3	-12,5	6,9	-15,3	13,7	-15,6	-5,8	227,5	6,2	-18,8	-64,0	2,3	2,7	59,3
Sep	70,8	1,7	9,6	-7,4	-10,8	-0,6	25,8	-6,9	-6,5	-20,4	271,4	4,0	33,7	-27,0	-1,2	1,9	64,9
Okt	102,0	4,1	24,2	1,2	-4,7	-2,1	-1,1	-4,8	-7,3	-9,5	288,6	15,5	-24,9	12,8	1,8	4,8	54,7
Nov	83,4	2,3	22,6	4,5	-3,3	-5,1	-25,0	-14,8	21,2	-16,4	285,8	5,8	-58,6	-84,5	-0,4	3,0	87,4
Des	77,3	2,1	47,6	4,1	-6,2	-0,8	9,3	-16,9	-9,4	-8,1	247,6	3,1	250,0	-41,1	-1,0	2,6	76,0
Total	80,8	0,9	9,1	-1,3	-6,9	1,3	-1,6	-9,1	-9,5	-13,5	247,6	8,1	16,8	-45,8	-1,3	1,3	66,5

Passasjerer er eksklusive fører i 2015, inklusive fører i 2016.

Fylke: Møre og Romsdal

Selskap: Norled AS

Variasjonskurver Samband: Skjeltene - Haramsøya - Lepsøya

2016	Elektrisk bil	Kjøretøy 5 - 6 m	Kjøretøy 6 - 7 m	Kjøretøy 7 - 8 m	Kjøretøy 8 - 10 m	Kjøretøy 10 - 12 m	Kjøretøy 12 - 14 m	Kjøretøy 14 - 17 m	Kjøretøy 17 - 19 m	Kjøretøy 19 - 22 m	Voksne	Honnør, barn	Motor-sykkel	Gjenst. biler	PBE benyttet	Kjøretøy	Turer
Jan	234	9003	22	54	193	103	12	76	50	12	13184	3785	12	4	12176	9759	3091
Feb	318	9364	43	43	199	137	3	45	32	13	13802	4524	16	6	12414	10197	2971
Mar	262	10209	83	44	314	121	1	118	65	3	15540	4789	36	14	14414	11220	3207
Apr	424	10137	87	73	442	134	3	99	59	13	14978	5019	34	95	15105	11471	3035
Mai	314	11145	53	67	445	117	4	76	50	3	16908	5815	128	28	15502	12274	3142
Jun	320	11452	75	73	432	163	9	78	43	16	17662	6552	151	21	16195	12661	3092
Jul	208	10505	85	75	428	204	23	30	40	10	17125	6080	78	0	14974	11608	3091
Aug	273	10997	82	90	405	184	32	44	33	7	17040	5972	107	15	15451	12147	3207
Sep	321	11251	71	57	372	150	22	100	55	13	16995	6012	131	45	15944	12412	3090
Okt	370	10953	90	65	389	139	5	154	57	7	16799	5799	61	46	16016	12229	3091
Nov	301	10210	38	44	294	124	0	91	52	13	14554	4769	38	1	14067	11167	3088
Des	262	10222	59	36	230	125	2	86	44	8	15334	4745	29	2	13666	11074	3154
Total	3607	125448	788	721	4143	1701	116	997	580	118	189921	63861	821	277	175924	138219	37259

Trafikkverdier

2016	ÅDT	YDT	HDT
Elektrisk bil	10	13	4
Kjøretøy 5 - 6 m	343	380	258
Kjøretøy 6 - 7 m	2	3	1
Kjøretøy 7 - 8 m	2	3	1
Kjøretøy 8 - 10 m	11	14	6
Kjøretøy 10 - 12 m	5	6	1
Kjøretøy 12 - 14 m	0	0	0
Kjøretøy 14 - 17 m	3	4	0
Kjøretøy 17 - 19 m	2	2	1
Kjøretøy 19 - 22 m	0	0	0
Voksne	519	562	420
Honnør, barn	174	179	164
Antall turer	102	118	64
Passasjerer	693	741	585
Antall kjøretøy	378	424	273
MC,moped	2	3	1
Gjenstående biler	1	1	1
PBE benyttet	481	554	315

Begrenset indeks

2015 / 2016	Elektrisk bil	Kjøretøy 5 - 6 m	Kjøretøy 6 - 7 m	Kjøretøy 7 - 8 m	Kjøretøy 8 - 10 m	Kjøretøy 10 - 12 m	Kjøretøy 12 - 14 m	Kjøretøy 14 - 17 m	Kjøretøy 17 - 19 m	Kjøretøy 19 - 22 m	Voksne	Honnør, barn	Motor-sykkel	Gjenst. biler	PBE benyttet	Antall kjøretøy	Antall turer
Jan	229,6	-6,6	4,8	5,9	-20,6	17,0	100,0	0,0	-19,4	500,0	222,2	-30,2	-62,5	-76,5	-4,4	-4,9	62,2
Feb	211,8	5,2	-23,2	-24,6	-22,0	90,3	0,0	-43,0	-67,7	-31,6	289,9	11,6	-44,8	0,0	-1,5	5,8	74,8
Mar	65,8	-3,5	59,6	12,8	-17,6	44,0	-66,7	66,2	-39,8	-85,0	264,6	-2,7	-14,3	100,0	-3,3	-2,4	62,1
Apr	150,9	-1,3	47,5	17,7	19,5	86,1	200,0	98,0	-37,2	-50,0	236,7	-10,4	-24,4	9400,0	5,2	2,7	65,2
Mai	81,5	6,9	-48,5	6,3	19,9	3,5	100,0	90,0	4,2	-66,7	270,5	4,7	113,3	154,5	9,3	8,1	71,8
Jun	63,3	-1,7	15,4	5,8	-3,4	5,2	0,0	8,3	-50,0	166,7	246,5	6,6	139,7	-22,2	-1,5	-0,7	51,8
Jul	85,7	-0,8	-7,6	0,0	-18,0	36,0	0,0	-34,8	-2,4	150,0	246,7	15,9	11,4	-100,0	-0,2	-0,2	52,9
Aug	31,2	-3,2	-45,0	-12,6	-10,8	22,7	700,0	-36,2	-32,7	250,0	236,4	1,0	-8,5	-21,1	-4,0	-3,2	57,4
Sep	92,2	-1,6	-19,3	-34,5	-5,3	-3,8	0,0	-35,1	-3,5	0,0	259,7	-4,1	40,9	-10,0	-3,3	-1,1	45,2
Okt	85,9	-0,1	-7,2	-19,8	2,9	-22,8	400,0	24,2	54,1	-46,2	316,3	10,1	48,8	15,0	1,9	1,3	46,1
Nov	18,5	3,0	-45,7	-56,4	11,8	-12,1	-100,0	-24,8	4,0	30,0	330,8	7,2	18,8	-80,0	-0,3	2,2	54,0
Des	11,5	14,4	20,4	-5,3	14,4	10,6	-66,7	50,9	51,7	14,3	372,3	30,9	38,1	-50,0	15,9	14,5	82,8
Total	76,5	0,6	-12,5	-12,7	-3,2	15,4	300,0	4,0	-23,7	-9,9	269,6	2,2	27,3	52,2	0,9	1,6	59,8

Passasjerer er eksklusive fører i 2015, inklusive fører i 2016.

Fylke: Møre og Romsdal
Selskap: Norled AS

Variasjonskurver Samband: Larsnes - Åram - Voksa - Kvamsøy

2016	Elektrisk bil	Kjøretøy 5 - 6 m	Kjøretøy 6 - 7 m	Kjøretøy 7 - 8 m	Kjøretøy 8 - 10 m	Kjøretøy 10 - 12 m	Kjøretøy 12 - 14 m	Kjøretøy 14 - 17 m	Kjøretøy 17 - 19 m	Kjøretøy 19 - 22 m	Voksne	Honnør, barn	Motor-sykkel	Gjenst. biler	PBE benyttet	Kjøretøy	Turer
Jan	16	3834	10	38	129	69	5	19	16	1	6035	1696	1	1	5269	4137	3342
Feb	44	4314	21	47	145	77	11	48	21	2	6936	2249	0	2	6251	4730	3156
Mar	58	5033	30	46	154	74	5	104	17	8	8648	2710	8	58	7444	5529	3408
Apr	59	4465	36	61	165	75	6	44	20	7	7124	2426	6	0	6553	4938	3276
Mai	61	5242	39	73	221	72	6	21	7	0	8655	3239	37	64	7244	5742	3342
Jun	48	5429	58	41	222	93	14	58	14	4	9363	3730	52	33	7910	5981	3288
Jul	101	6234	43	55	227	86	5	6	7	3	11144	4555	37	24	8270	6767	3342
Aug	54	5857	48	55	227	91	7	36	11	5	10308	4022	41	45	8161	6391	3396
Sep	78	4817	54	61	209	92	6	21	6	7	7754	2781	27	0	6946	5351	3288
Okt	94	5319	63	74	253	95	3	21	6	9	8833	3319	12	12	7731	5937	3330
Nov	64	4580	28	59	229	76	4	6	5	3	7121	2079	3	0	6445	5054	3288
Des	79	4683	24	57	196	74	8	13	4	0	7469	2212	0	0	6443	5138	3396
Total	756	59807	454	667	2377	974	80	397	134	49	99390	35018	224	239	84667	65695	39852

Trafikkverdier

2016	ÅDT	YDT	HDT
Elektrisk bil	2	2	2
Kjøretøy 5 - 6 m	163	170	147
Kjøretøy 6 - 7 m	1	1	1
Kjøretøy 7 - 8 m	2	2	1
Kjøretøy 8 - 10 m	6	8	3
Kjøretøy 10 - 12 m	3	3	1
Kjøretøy 12 - 14 m	0	0	0
Kjøretøy 14 - 17 m	1	1	0
Kjøretøy 17 - 19 m	0	0	0
Kjøretøy 19 - 22 m	0	0	0
Voksne	272	272	271
Honnør, barn	96	92	105
Antall turer	109	118	89
Passasjerer	367	364	375
Antall kjøretøy	179	190	156
MC,moped	1	0	1
Gjenstående biler	1	0	1
PBE benyttet	231	253	181

Begrenset indeks

2015 / 2016	Elektrisk bil	Kjøretøy 5 - 6 m	Kjøretøy 6 - 7 m	Kjøretøy 7 - 8 m	Kjøretøy 8 - 10 m	Kjøretøy 10 - 12 m	Kjøretøy 12 - 14 m	Kjøretøy 14 - 17 m	Kjøretøy 17 - 19 m	Kjøretøy 19 - 22 m	Voksne	Honnør, barn	Motor-sykkel	Gjenst. biler	PBE benyttet	Antall kjøretøy	Antall turer
Jan	0,0	-10,6	-37,5	-17,4	8,4	-9,2	-37,5	-48,6	-40,7	-50,0	193,4	2,5	0,0	-94,4	-12,3	-10,4	79,1
Feb	4 300,0	9,7	-44,7	62,1	16,9	18,5	175,0	-18,6	-27,6	0,0	263,3	24,8	0,0	-71,4	8,8	10,5	84,5
Mar	2 800,0	0,1	-23,1	15,0	16,7	-14,9	150,0	96,2	-51,4	60,0	257,5	24,2	300,0	13,7	4,8	1,9	71,5
Apr	5 800,0	-11,3	-16,3	15,1	36,4	-7,4	100,0	120,0	-25,9	75,0	146,2	-14,6	0,0	-100,0	-3,0	-8,3	73,5
Mai	1 425,0	-3,1	-36,1	82,5	62,5	5,9	-40,0	90,9	-61,1	-100,0	191,5	-4,6	164,3	392,3	2,3	-0,4	70,9
Jun	500,0	-5,1	41,5	-43,1	-1,8	14,8	40,0	176,2	-48,1	-20,0	206,3	0,9	-8,8	-74,4	-1,2	-3,7	71,6
Jul	188,6	-3,5	-30,6	-15,4	50,3	24,6	25,0	-76,0	16,7	200,0	154,8	-1,2	5,7	-60,7	0,6	-1,6	59,4
Aug	390,9	3,7	29,7	14,6	34,3	0,0	133,3	176,9	-21,4	150,0	232,6	19,3	10,8	18,4	9,9	5,8	65,4
Sep	609,1	2,6	12,5	35,6	26,7	26,0	20,0	16,7	-76,0	250,0	232,8	19,7	35,0	-100,0	6,7	5,1	71,0
Okt	623,1	3,9	75,0	4,2	38,3	26,7	-62,5	0,0	-76,9	-10,0	223,3	19,1	20,0	-86,8	7,2	6,7	58,7
Nov	220,0	-0,4	-15,2	-30,6	18,0	-8,4	-20,0	-60,0	-50,0	200,0	231,8	2,1	200,0	-100,0	-0,8	0,2	68,2
Des	393,8	-7,6	0,0	26,7	40,0	13,8	60,0	44,4	-66,7	-100,0	186,9	-2,7	0,0	-100,0	-1,6	-4,7	74,8
Total	519,7	-2,0	-5,0	4,4	27,8	6,6	19,4	31,5	-47,7	11,4	205,0	6,2	23,1	-53,9	1,9	0,0	70,4

Passasjerer er eksklusive fører i 2015, inklusive fører i 2016.

SØR-TRØNDELAG

Dyrøy (Frøya) - Lomsøya (Sula)

Flakk - Rørvik

Brekstad - Valset

Fylke: Sør-Trøndelag
Selskap: FosenNamsos Sjø AS

Variasjonskurver Samband: Dyrøy (Frøya) - Lomsøya (Sula)

	Elektrisk bil	Kjøretøy 5 - 6 m	Kjøretøy 6 - 7 m	Kjøretøy 7 - 8 m	Kjøretøy 8 - 10 m	Kjøretøy 10 - 12 m	Kjøretøy 12 - 14 m	Kjøretøy 14 - 17 m	Kjøretøy 17 - 19 m	Kjøretøy 19 - 22 m	Voksne	Honnør, barn	Motor-sykkel	Gjenst. biler	PBE benyttet	Kjøretøy	Turer
2016																	
Jan	0	604	0	8	60	7	1	0	2	2	2436	0	0	0	963	684	473
Feb	0	750	4	4	69	4	1	7	2	0	3120	0	0	0	1162	841	460
Mar	0	1091	2	5	53	2	0	7	2	0	5309	0	1	0	1429	1162	470
Apr	0	880	11	4	44	8	0	4	2	0	3896	0	0	0	1204	953	481
Mai	0	1140	8	22	88	2	1	3	2	0	5294	0	11	0	1660	1266	504
Jun	0	1300	23	16	39	14	1	4	17	2	6768	0	6	0	1870	1416	494
Jul	0	1691	42	17	58	1	2	1	2	0	12610	0	17	0	2159	1814	518
Aug	0	1181	25	13	74	2	0	1	1	1	5926	0	12	0	1642	1298	621
Sep	0	1010	16	10	66	0	2	8	1	1	4435	0	0	0	1458	1114	497
Okt	0	959	8	10	58	2	0	2	1	0	4388	0	0	0	1297	1040	466
Nov	0	705	8	7	35	0	0	0	0	0	2902	0	1	0	902	755	456
Des	0	714	2	8	38	1	0	4	0	0	2734	0	0	0	946	767	167
Total	0	12025	149	124	682	43	8	41	32	6	59818	0	48	0	16692	13110	5607

Trafikkverdier

2016	ÅDT
Elektrisk bil	0
Kjøretøy 5 - 6 m	33
Kjøretøy 6 - 7 m	0
Kjøretøy 7 - 8 m	0
Kjøretøy 8 - 10 m	2
Kjøretøy 10 - 12 m	0
Kjøretøy 12 - 14 m	0
Kjøretøy 14 - 17 m	0
Kjøretøy 17 - 19 m	0
Kjøretøy 19 - 22 m	0
Voksne	163
Honnør, barn	0
Antall turer	15
Passasjerer	163
Antall kjøretøy	36
MC, moped	0
Gjenstående biler	0
PBE benyttet	46

Begrenset indeks

2015 / 2016	Elektrisk bil	Kjøretøy 5 - 6 m	Kjøretøy 6 - 7 m	Kjøretøy 7 - 8 m	Kjøretøy 8 - 10 m	Kjøretøy 10 - 12 m	Kjøretøy 12 - 14 m	Kjøretøy 14 - 17 m	Kjøretøy 17 - 19 m	Kjøretøy 19 - 22 m	Voksne	Honnør, barn	Motor-sykkel	Gjenst. biler	PBE benyttet	Antall kjøretøy	Antall turer
Jan	0,0	16,8	-100,0	100,0	200,0	0,0	0,0	0,0	0,0	0,0	43,5	0,0	0,0	0,0	54,3	26,2	-24,2
Feb	0,0	47,1	-73,3	0,0	1625,0	100,0	0,0	0,0	0,0	0,0	92,7	0,0	-100,0	0,0	98,6	58,4	-21,4
Mar	0,0	31,8	-75,0	-16,7	103,8	0,0	0,0	-12,5	0,0	0,0	103,6	0,0	0,0	0,0	36,4	32,6	374,7
Apr	0,0	-13,4	22,2	0,0	131,6	300,0	0,0	0,0	0,0	0,0	17,7	0,0	-100,0	0,0	4,8	-8,9	-21,4
Mai	0,0	-7,5	-11,1	144,4	95,6	-33,3	-75,0	-50,0	0,0	-100,0	32,5	0,0	175,0	0,0	0,6	-3,8	-25,0
Jun	0,0	4,4	-8,0	77,8	-26,4	55,6	0,0	0,0	142,9	100,0	41,3	0,0	0,0	0,0	10,4	5,0	-22,3
Jul	0,0	-2,9	31,2	325,0	7,4	-66,7	100,0	-50,0	0,0	0,0	50,5	0,0	-5,6	0,0	1,6	-1,3	-24,2
Aug	0,0	-6,3	31,6	85,7	19,4	0,0	0,0	0,0	0,0	0,0	15,9	0,0	0,0	0,0	0,4	-4,0	-0,5
Sep	0,0	-3,4	14,3	42,9	11,9	0,0	0,0	100,0	-75,0	0,0	27,5	0,0	-100,0	0,0	2,1	-1,8	310,7
Okt	0,0	5,7	-42,9	900,0	18,4	0,0	0,0	-50,0	-90,0	-100,0	37,9	0,0	-100,0	0,0	-2,0	5,2	282,0
Nov	0,0	38,2	-27,3	-12,5	52,2	-100,0	0,0	-100,0	0,0	-100,0	48,4	0,0	0,0	0,0	21,9	34,1	150,5
Des	0,0	-1,4	-50,0	100,0	81,0	-87,5	0,0	100,0	-100,0	0,0	34,1	0,0	-100,0	0,0	-4,6	-0,8	-3,5
Total	0,0	4,2	-7,5	110,2	56,8	26,5	60,0	36,7	0,0	-60,0	41,9	0,0	-27,3	0,0	11,3	6,5	9,2

Passasjerer er eksklusive fører i 2015, inklusive fører i 2016.

Fylke: Sør-Trøndelag
Selskap: Fjord1 AS

Variasjonskurver Samband: Flakk - Rørvik

2016	Elektrisk bil	Kjøretøy < 6 m	Kjøretøy 6 - 12 m	Kjøretøy > 12 m	Passasjerer	Motorsykel, Gjenstående biler	PBE benyttet	Antall kjøretøy	Antall turer	
Jan	2 444	34 397	2 512	2 152	90 457	10	0	64 179	41 505	2 500
Feb	2 648	39 047	3 022	2 343	98 151	13	0	72 590	47 060	2 500
Mar	2 813	46 916	3 337	2 457	111 265	47	0	82 915	55 523	2 500
Apr	1 655	46 079	3 903	1 651	103 519	333	0	76 702	53 288	2 500
Mai	3 530	54 922	4 263	2 803	138 794	1 861	0	98 088	65 518	2 500
Jun	3 706	54 813	4 742	2 734	136 158	1 550	0	99 436	65 995	2 500
Jul	2 609	50 226	3 771	2 107	154 943	2 098	0	85 004	58 713	2 500
Aug	3 711	55 127	4 549	2 847	136 676	1 408	0	99 915	66 234	2 500
Sep	3 683	49 867	4 267	3 012	121 354	800	0	94 717	60 829	2 500
Okt	3 541	49 663	4 179	2 678	122 383	161	0	91 409	60 061	2 500
Nov	3 085	41 150	3 912	2 689	98 477	15	0	81 288	50 836	2 500
Des	2 941	42 001	3 079	2 015	99 402	12	36	73 563	50 036	2 500
Total	36 366	564 208	45 536	29 488	1 411 579	8 308	36	1 019 806	675 598	30 000

Trafikkverdier

2016	ÅDT
Elektrisk bil	99
Kjøretøy < 6 m	1 542
Kjøretøy 6 - 12 m	124
Kjøretøy > 12 m	81
Motorsykel, moped	23
Antall turer	82
Passasjerer	3 857
Antall kjøretøy	1846
MC, moped	23
Gjenstående biler	0
PBE benyttet	2 786

Begrenset indeks

2015 / 2016	Elektrisk bil	Kjøretøy < 6 m	Kjøretøy 6 - 12 m	Kjøretøy > 12 m	Passasjerer	Motorsykel, moped	Gjenstående biler	PBE benyttet	Antall kjøretøy	Antall turer
Jan	-16,2	-1,5	-0,9	23,6	91,9	-37,5	-100,0	3,4	-1,4	0,0
Feb	-16,8	3,9	12,4	21,8	113,7	116,7	-100,0	8,2	3,7	0,0
Mar	5,8	26,1	18,4	22,2	73,1	-60,5	-100,0	23,2	24,3	0,0
Apr	-46,0	-0,1	4,3	-29,4	65,0	19,4	-100,0	-7,6	-3,6	0,0
Mai	13,0	3,8	13,1	19,5	101,6	32,2	-100,0	8,8	5,5	0,0
Jun	6,7	5,1	10,2	14,4	107,1	43,8	-100,0	8,0	5,9	0,0
Jul	-24,9	-5,6	-14,4	-26,2	84,1	28,3	-100,0	-12,5	-8,2	0,0
Aug	94,5	-1,7	15,2	4,8	70,7	-26,2	-100,0	4,4	2,5	0,0
Sep	2,3	0,0	10,3	3,9	108,5	21,0	-100,0	2,7	1,0	0,0
Okt	13,9	9,2	20,2	-0,5	83,5	-21,5	-100,0	8,6	9,7	0,0
Nov	3,8	1,2	22,6	27,4	92,0	-69,4	-100,0	10,8	3,9	0,0
Des	13,9	1,5	24,3	14,8	80,6	71,4	-64,4	7,8	3,9	0,0
Total	0,8	3,1	10,5	6,2	88,2	12,7	-99,7	4,9	3,5	0,0

Passasjerer er eksklusive fører i 2015, inklusive fører i 2016.

Fylke: Sør-Trøndelag
Selskap: Norled AS

Variasjonskurver Samband: Brekstad - Valset

2016	Elektrisk bil	Kjøretøy 5 - 6 m	Kjøretøy 6 - 7 m	Kjøretøy 7 - 8 m	Kjøretøy 8 - 10 m	Kjøretøy 10 - 12 m	Kjøretøy 12 - 14 m	Kjøretøy 14 - 17 m	Kjøretøy 17 - 19 m	Kjøretøy 19 - 22 m	Voksne	Honnør, barn	Motor-sykkel	Gjenst. biler	PBE benyttet	Kjøretøy	Turer
Jan	252	8332	64	41	410	193	14	684	233	50	14837	3257	1	17	19399	10273	1530
Feb	244	8914	104	43	446	208	14	686	327	45	16250	4083	27	43	21113	11031	1461
Mar	314	11422	131	66	548	230	18	727	344	137	20994	5506	14	91	25867	13937	1572
Apr	351	11016	153	84	718	298	31	806	367	140	20548	4838	81	215	27514	13964	1488
Mai	396	13353	250	161	837	281	38	714	329	59	25197	6138	466	433	28971	16418	1559
Jun	347	14119	325	168	1029	404	33	890	408	78	26714	6654	482	480	33466	17801	1516
Jul	354	16680	467	247	1019	570	22	654	264	64	33509	10723	826	984	34237	20341	1530
Aug	444	16021	300	229	1069	438	45	937	459	123	30392	8509	413	1234	37317	20065	1573
Sep	358	12708	228	129	846	373	81	899	412	128	23470	4930	205	414	31721	16162	1516
Okt	355	12347	144	117	801	369	41	880	337	51	22339	5862	68	152	29030	15442	1531
Nov	326	10421	106	83	673	338	23	1030	349	75	19012	3753	0	159	27517	13424	1516
Des	328	10275	86	56	442	267	25	784	285	37	18542	4186	8	152	23192	12585	1544
Total	4069	145608	2358	1424	8838	3969	385	9691	4114	987	271804	68439	2591	4374	339344	181443	18336

Trafikkverdier

2016	ÅDT	YDT	HDT
Elektrisk bil	11	13	8
Kjøretøy 5 - 6 m	398	402	389
Kjøretøy 6 - 7 m	6	7	4
Kjøretøy 7 - 8 m	4	4	3
Kjøretøy 8 - 10 m	24	27	17
Kjøretøy 10 - 12 m	11	14	5
Kjøretøy 12 - 14 m	1	1	1
Kjøretøy 14 - 17 m	26	36	5
Kjøretøy 17 - 19 m	11	16	1
Kjøretøy 19 - 22 m	3	4	1
Voksne	743	746	736
Honnør, barn	187	163	241
Antall turer	50	56	37
Passasjerer	930	909	977
Antall kjøretøy	496	524	432
MC,moped	7	6	10
Gjenstående biler	12	13	10
PBE benyttet	927	1 085	569

Begrenset indeks

2015 / 2016	Elektrisk bil	Kjøretøy 5 - 6 m	Kjøretøy 6 - 7 m	Kjøretøy 7 - 8 m	Kjøretøy 8 - 10 m	Kjøretøy 10 - 12 m	Kjøretøy 12 - 14 m	Kjøretøy 14 - 17 m	Kjøretøy 17 - 19 m	Kjøretøy 19 - 22 m	Voksne	Honnør, barn	Motor-sykkel	Gjenst. biler	PBE benyttet	Antall kjøretøy	Antall turer
Jan	-20,0	-2,2	-22,9	-22,6	-13,1	11,6	55,6	35,4	-21,0	-39,0	209,9	-8,5	0,0	-81,3	-0,2	-2,2	64,9
Feb	-9,6	8,1	36,8	22,9	-4,3	33,3	180,0	56,3	21,1	-45,8	269,2	11,3	350,0	-71,5	15,9	9,8	88,8
Mar	14,6	7,3	6,5	34,7	-24,9	23,0	0,0	15,8	-11,3	15,1	228,8	12,9	27,3	-59,6	3,7	5,9	78,2
Apr	15,1	3,0	6,2	-1,2	12,0	68,4	72,2	33,0	14,0	27,3	208,3	-2,1	-9,0	-18,3	15,0	6,6	67,2
Mai	24,1	0,5	12,1	20,1	0,6	8,1	137,5	18,4	-16,9	-59,0	193,7	-2,0	8,9	-15,9	-0,5	1,3	65,7
Jun	-8,4	8,8	19,5	2,4	7,3	12,2	65,0	18,4	5,2	-6,0	230,2	5,8	18,1	-36,6	9,8	8,9	71,5
Jul	15,7	4,7	25,5	16,0	7,6	8,8	57,1	9,5	-39,3	-24,7	184,0	0,5	25,0	42,4	1,1	4,7	68,5
Aug	28,0	7,2	-14,5	24,5	20,7	11,7	66,7	43,9	46,2	-8,2	209,8	0,1	-32,4	47,1	17,5	10,1	64,5
Sep	4,4	7,3	0,9	-8,5	5,5	29,5	224,0	19,7	-30,4	-20,5	245,6	0,4	15,8	228,6	3,0	6,5	67,5
Okt	3,5	3,4	-24,2	34,5	17,6	21,8	41,4	7,2	-19,4	-59,5	234,9	7,7	28,3	-40,9	0,7	3,4	65,2
Nov	7,2	3,9	-31,6	22,1	32,2	35,2	43,8	16,0	13,3	10,3	254,8	-1,8	-100,0	50,0	12,1	6,6	70,1
Des	24,7	3,6	2,4	3,7	7,3	21,9	127,3	17,4	12,2	-74,1	227,3	3,7	300,0	7,8	4,0	4,6	76,7
Total	8,0	4,8	2,6	12,4	6,0	20,7	85,1	22,5	-6,1	-26,2	219,8	2,2	5,4	5,1	6,6	5,6	70,4

Passasjerer er eksklusive fører i 2015, inklusive fører i 2016.

NORD- TRØNDELAG

Hofles	- Geisnes - Lund
Ølhammeren	- Seierstad
Eidshaug	- Gjerdinga
Borgan	- Ramstadlandet
Skei	- Gutvik
Levanger	- Hokstad

Fylke: Nord-Trøndelag
Selskap: FosenNamsos Sjø AS

Variasjonskurver Samband: Hofles - Geisnes - Lund

2016	Elektrisk bil	Kjøretøy 5 - 6 m	Kjøretøy 6 - 7 m	Kjøretøy 7 - 8 m	Kjøretøy 8 - 10 m	Kjøretøy 10 - 12 m	Kjøretøy 12 - 14 m	Kjøretøy 14 - 17 m	Kjøretøy 17 - 19 m	Kjøretøy 19 - 22 m	Voksne	Honnør, barn	Motor-sykkel	Gjenst. biler	PBE benyttet	Kjøretøy	Turer
Jan	3	8277	47	46	99	122	10	153	33	8	15219	0	4	0	11307	8798	321
Feb	5	8075	60	49	87	114	3	163	32	1	15273	0	2	0	11001	8589	324
Mar	10	9146	89	52	102	123	2	169	46	5	17960	0	5	0	12494	9744	343
Apr	25	10126	130	58	121	122	9	170	54	6	18820	0	30	0	13835	10821	327
Mai	13	10653	158	89	121	95	4	169	76	6	20528	0	138	10	14544	11384	340
Jun	27	11889	213	146	140	102	9	170	78	4	23387	0	233	2	16270	12778	340
Jul	35	13068	412	273	143	81	8	137	73	2	29302	0	396	135	17932	14232	347
Aug	28	11900	179	167	139	98	8	171	71	7	24289	0	290	25	16207	12768	352
Sep	16	10536	128	98	119	108	7	182	81	3	19554	0	82	9	14564	11278	352
Okt	34	10477	120	53	99	93	2	221	94	1	19709	0	15	0	14566	11194	323
Nov	27	10303	107	62	114	98	3	238	70	3	19190	0	2	7	14397	11025	340
Des	18	9000	88	33	99	89	5	169	59	1	17840	0	0	13	12204	9561	330
Total	241	123450	1731	1126	1383	1245	70	2112	767	47	241071	0	1197	201	169321	132172	4039

Trafikkverdier

2016	ÅDT
Elektrisk bil	1
Kjøretøy 5 - 6 m	337
Kjøretøy 6 - 7 m	5
Kjøretøy 7 - 8 m	3
Kjøretøy 8 - 10 m	4
Kjøretøy 10 - 12 m	3
Kjøretøy 12 - 14 m	0
Kjøretøy 14 - 17 m	6
Kjøretøy 17 - 19 m	2
Kjøretøy 19 - 22 m	0
Voksne	659
Honnør, barn	0
Antall turer	11
Passasjerer	659
Antall kjøretøy	361
MC,moped	3
Gjenstående biler	1
PBE benyttet	463

Begrenset indeks

2015 / 2016	Elektrisk bil	Kjøretøy 5 - 6 m	Kjøretøy 6 - 7 m	Kjøretøy 7 - 8 m	Kjøretøy 8 - 10 m	Kjøretøy 10 - 12 m	Kjøretøy 12 - 14 m	Kjøretøy 14 - 17 m	Kjøretøy 17 - 19 m	Kjøretøy 19 - 22 m	Voksne	Honnør, barn	Motor-sykkel	Gjenst. biler	PBE benyttet	Antall kjøretøy	Antall turer
Jan	200,0	7,0	-29,9	53,3	-29,3	19,6	0,0	-3,8	-23,3	700,0	135,8	0,0	0,0	0,0	4,6	6,3	-7,0
Feb	25,0	7,1	1,7	-14,0	20,8	-14,3	200,0	-32,9	-34,7	0,0	146,1	0,0	0,0	0,0	-2,0	5,3	2,9
Mar	-33,3	-5,3	9,9	-20,0	22,9	-4,7	-71,4	-23,2	-37,8	400,0	136,5	0,0	25,0	-100,0	-8,2	-5,7	-4,5
Apr	-10,7	7,1	85,7	-12,1	26,0	11,9	125,0	-4,0	-22,9	50,0	124,0	0,0	150,0	-100,0	6,4	7,3	-2,4
Mai	-18,8	-2,2	47,7	11,2	-10,4	0,0	-66,7	-19,9	18,8	500,0	99,4	0,0	15,0	-63,0	-2,4	-2,0	-0,3
Jun	68,8	3,0	10,9	44,6	-2,8	-8,1	28,6	9,7	8,3	0,0	125,0	0,0	24,6	-80,0	4,3	3,5	0,0
Jul	-2,8	0,4	24,1	51,7	-15,9	-34,1	14,3	-19,4	25,9	0,0	90,6	0,0	2,3	650,0	0,7	1,0	2,1
Aug	7,7	-0,1	-12,7	22,8	-13,1	-15,5	166,7	-7,1	16,4	0,0	117,4	0,0	46,5	257,1	-0,3	-0,2	3,5
Sep	128,6	-1,6	14,3	55,6	-14,4	0,9	-36,4	-5,7	35,0	50,0	126,8	0,0	-6,8	0,0	0,0	-1,1	3,5
Okt	3,0	1,5	16,5	-34,6	-36,5	-23,1	-81,8	-0,5	74,1	-90,0	123,9	0,0	-25,0	0,0	-0,3	0,8	-6,6
Nov	58,8	14,3	20,2	0,0	-8,8	-32,9	-40,0	22,7	45,8	-62,5	159,9	0,0	-71,4	0,0	12,0	13,5	0,9
Des	200,0	-1,2	66,0	-56,6	26,9	-26,4	400,0	30,0	15,7	-85,7	124,9	0,0	-100,0	0,0	0,9	-0,7	-1,8
Total	17,6	2,1	17,8	12,9	-7,7	-11,9	1,4	-6,5	8,9	23,7	121,9	0,0	16,4	44,6	1,2	2,0	-0,9

Passasjerer er eksklusive fører i 2015, inklusive fører i 2016.

Fylke: Nord-Trøndelag
Selskap: FosenNamsos Sjø AS

Variasjonskurver Samband: Ølhammeren - Seierstad

2016	Elektrisk bil	Kjøretøy 5 - 6 m	Kjøretøy 6 - 7 m	Kjøretøy 7 - 8 m	Kjøretøy 8 - 10 m	Kjøretøy 10 - 12 m	Kjøretøy 12 - 14 m	Kjøretøy 14 - 17 m	Kjøretøy 17 - 19 m	Kjøretøy 19 - 22 m	Voksne	Honnør, barn	Motor-sykkel	Gjenst. biler	PBE benyttet	Kjøretøy	Turer
Jan	3	4474	4	27	66	0	15	16	24	0	7146	0	5	2	5365	4629	1414
Feb	13	4612	4	32	82	7	20	23	38	0	7447	0	2	0	5838	4831	1346
Mar	4	5455	11	37	113	0	17	6	46	3	8938	0	3	10	6774	5692	1296
Apr	14	5757	9	33	114	12	10	39	33	4	9146	0	35	1	7235	6025	1336
Mai	14	5991	21	33	106	5	0	33	43	1	10237	0	100	7	7389	6247	1399
Jun	18	6505	36	48	72	14	0	40	25	2	11254	0	133	0	7809	6760	1396
Jul	15	6413	24	34	86	7	0	20	21	2	12259	0	42	28	7481	6622	1420
Aug	22	6258	18	38	50	10	8	15	27	0	10847	0	65	6	7242	6446	1446
Sep	16	6413	13	45	80	17	22	19	55	0	10043	0	50	26	7924	6680	1396
Okt	18	6171	7	18	64	7	16	0	46	0	9346	0	14	6	7214	6347	1430
Nov	7	5627	6	6	69	0	17	14	28	0	8349	0	0	21	6540	5774	1396
Des	6	5104	20	19	66	4	17	20	16	2	8278	0	0	0	6041	5274	1306
Total	150	68780	173	370	968	83	142	245	402	14	113290	0	449	107	82852	71327	16581

Trafikkverdier

2016	ÅDT
Elektrisk bil	0
Kjøretøy 5 - 6 m	188
Kjøretøy 6 - 7 m	0
Kjøretøy 7 - 8 m	1
Kjøretøy 8 - 10 m	3
Kjøretøy 10 - 12 m	0
Kjøretøy 12 - 14 m	0
Kjøretøy 14 - 17 m	1
Kjøretøy 17 - 19 m	1
Kjøretøy 19 - 22 m	0
Voksne	310
Honnør, barn	0
Antall turer	45
Passasjerer	310
Antall kjøretøy	195
MC,moped	1
Gjenstående biler	0
PBE benyttet	226

Begrenset indeks

2015 / 2016	Elektrisk bil	Kjøretøy 5 - 6 m	Kjøretøy 6 - 7 m	Kjøretøy 7 - 8 m	Kjøretøy 8 - 10 m	Kjøretøy 10 - 12 m	Kjøretøy 12 - 14 m	Kjøretøy 14 - 17 m	Kjøretøy 17 - 19 m	Kjøretøy 19 - 22 m	Voksne	Honnør, barn	Motor-sykkel	Gjenst. biler	PBE benyttet	Antall kjøretøy	Antall turer
Jan	-57,1	-0,2	-20,0	125,0	-17,5	-100,0	7,1	0,0	71,4	0,0	198,7	0,0	0,0	0,0	2,0	0,0	99,2
Feb	333,3	3,9	33,3	77,8	54,7	-50,0	25,0	666,7	90,0	0,0	238,5	0,0	0,0	0,0	12,4	5,7	107,7
Mar	33,3	5,6	-54,2	12,1	66,2	-100,0	-15,0	-25,0	109,1	0,0	223,0	0,0	0,0	150,0	9,7	6,3	81,3
Apr	75,0	3,2	-64,0	43,5	75,4	-20,0	66,7	69,6	312,5	0,0	176,3	0,0	16,7	0,0	11,8	4,7	98,2
Mai	16,7	-0,2	23,5	73,7	32,5	-78,3	0,0	-17,5	87,0	-50,0	162,8	0,0	53,8	-56,2	2,4	0,5	103,9
Jun	28,6	3,2	28,6	60,0	-19,1	-68,2	-100,0	14,3	-10,7	0,0	179,4	0,0	82,2	-100,0	1,0	2,8	74,9
Jul	114,3	0,2	-36,8	41,7	-8,5	-76,7	0,0	-16,7	110,0	-50,0	144,1	0,0	-52,3	100,0	-1,1	-0,2	91,1
Aug	214,3	-0,2	-56,1	58,3	-35,9	-54,5	0,0	-31,8	-3,6	-100,0	179,5	0,0	-9,7	-14,3	-3,2	-0,7	103,7
Sep	166,7	7,9	-38,1	246,2	-1,2	-26,1	1 000,0	-20,8	77,4	-100,0	209,6	0,0	-12,3	52,9	11,6	8,7	100,0
Okt	157,1	1,4	-82,9	-37,9	-32,6	-50,0	700,0	-100,0	15,0	-100,0	225,2	0,0	-71,4	0,0	-3,1	0,1	86,7
Nov	-36,4	10,6	-60,0	-25,0	4,5	-100,0	6,2	-44,0	12,0	0,0	260,6	0,0	-100,0	0,0	7,6	9,8	95,8
Des	-68,4	-5,7	25,0	-13,6	-9,6	-33,3	6,2	185,7	-20,0	0,0	146,1	0,0	-100,0	-100,0	-4,4	-5,7	84,2
Total	44,2	2,4	-36,9	45,1	5,0	-63,3	51,1	7,0	49,4	-17,6	188,3	0,0	1,4	40,8	3,5	2,5	93,5

Passasjerer er eksklusive fører i 2015, inklusive fører i 2016.

Fylke: Nord-Trøndelag
Selskap: FosenNamsos Sjø AS

Variasjonskurver Samband: Eidshaug - Gjerdinga

2016	Elektrisk bil	Kjøretøy 5 - 6 m	Kjøretøy 6 - 7 m	Kjøretøy 7 - 8 m	Kjøretøy 8 - 10 m	Kjøretøy 10 - 12 m	Kjøretøy 12 - 14 m	Kjøretøy 14 - 17 m	Kjøretøy 17 - 19 m	Kjøretøy 19 - 22 m	Voksne	Honnør, barn	Motor-sykkel	Gjenst. biler	PBE benyttet	Kjøretøy	Turer
Jan	0	222	0	0	0	0	0	0	0	0	446	0	0	0	227	222	364
Feb	0	202	0	0	0	0	0	0	0	0	411	0	0	0	207	202	368
Mar	0	346	19	0	1	0	0	0	0	0	746	0	0	0	404	366	396
Apr	16	313	2	0	2	0	0	0	0	0	554	0	1	0	350	333	374
Mai	25	252	0	0	6	0	0	0	0	0	610	0	0	0	307	283	354
Jun	15	210	0	0	2	0	0	0	0	0	614	0	0	0	238	227	384
Jul	23	427	4	7	5	0	0	0	0	0	1057	0	0	0	511	466	369
Aug	0	4	0	0	0	0	0	0	0	0	505	0	0	0	4	4	400
Sep	14	223	0	0	0	0	0	0	0	0	525	0	0	0	242	237	384
Okt	18	253	0	0	2	0	0	0	0	0	541	0	0	0	285	273	378
Nov	20	218	0	0	0	0	0	0	0	0	416	0	0	0	243	238	384
Des	17	220	0	1	3	0	0	0	0	0	436	0	0	0	257	241	358
Total	148	2890	25	8	21	0	0	0	0	0	6861	0	1	0	3275	3092	4513

Trafikkverdier

2016	ÅDT
Elektrisk bil	0
Kjøretøy 5 - 6 m	8
Kjøretøy 6 - 7 m	0
Kjøretøy 7 - 8 m	0
Kjøretøy 8 - 10 m	0
Kjøretøy 10 - 12 m	0
Kjøretøy 12 - 14 m	0
Kjøretøy 14 - 17 m	0
Kjøretøy 17 - 19 m	0
Kjøretøy 19 - 22 m	0
Voksne	19
Honnør, barn	0
Antall turer	12
Passasjerer	19
Antall kjøretøy	8
MC,moped	0
Gjenstående biler	0
PBE benyttet	9

Begrenset indeks

2015 / 2016	Elektrisk bil	Kjøretøy 5 - 6 m	Kjøretøy 6 - 7 m	Kjøretøy 7 - 8 m	Kjøretøy 8 - 10 m	Kjøretøy 10 - 12 m	Kjøretøy 12 - 14 m	Kjøretøy 14 - 17 m	Kjøretøy 17 - 19 m	Kjøretøy 19 - 22 m	Voksne	Honnør, barn	Motor-sykkel	Gjenst. biler	PBE benyttet	Antall kjøretøy	Antall turer
Jan	0,0	42,3	0,0	0,0	0,0	0,0	0,0	0,0	0,0	0,0	139,8	0,0	0,0	0,0	42,8	42,3	-4,0
Feb	0,0	42,3	0,0	-100,0	0,0	0,0	0,0	0,0	0,0	0,0	158,5	0,0	0,0	0,0	37,1	40,3	4,5
Mar	0,0	55,2	533,3	-100,0	0,0	0,0	0,0	0,0	0,0	0,0	214,8	0,0	0,0	0,0	67,6	60,5	2,6
Apr	0,0	114,4	0,0	0,0	0,0	0,0	0,0	0,0	0,0	0,0	72,6	0,0	0,0	0,0	134,9	128,1	98,9
Mai	0,0	45,7	0,0	0,0	0,0	0,0	0,0	0,0	0,0	0,0	60,9	0,0	0,0	0,0	73,4	63,6	6,0
Jun	0,0	-23,1	-100,0	0,0	-80,0	-100,0	-100,0	0,0	0,0	0,0	21,6	0,0	0,0	0,0	-33,3	-22,0	0,5
Jul	0,0	-8,2	100,0	250,0	66,7	-100,0	-100,0	0,0	0,0	0,0	121,6	0,0	-100,0	0,0	-2,9	-2,3	-8,2
Aug	0,0	-98,7	0,0	-100,0	0,0	0,0	0,0	0,0	0,0	0,0	69,5	0,0	0,0	0,0	-98,7	-98,7	6,4
Sep	0,0	-17,4	-100,0	0,0	-100,0	-100,0	0,0	-100,0	0,0	0,0	165,2	0,0	0,0	0,0	-19,3	-13,8	0,0
Okt	0,0	-4,9	-100,0	0,0	0,0	0,0	0,0	0,0	0,0	0,0	79,7	0,0	0,0	0,0	-1,7	0,4	-1,0
Nov	0,0	19,1	0,0	0,0	-100,0	0,0	0,0	0,0	0,0	0,0	90,8	0,0	0,0	0,0	24,6	28,6	3,2
Des	0,0	20,2	0,0	-75,0	0,0	0,0	0,0	0,0	0,0	0,0	134,4	0,0	0,0	0,0	29,1	28,9	0,3
Total	0,0	3,8	108,3	-33,3	16,7	-100,0	-100,0	-100,0	0,0	0,0	98,0	0,0	0,0	0,0	7,0	8,9	5,1

Passasjerer er eksklusive fører i 2015, inklusive fører i 2016.

Fylke: Nord-Trøndelag
Selskap: FosenNamsos Sjø AS

Variasjonskurver Samband: Borgan - Ramstadlandet

2016	Elektrisk bil	Kjøretøy 5 - 6 m	Kjøretøy 6 - 7 m	Kjøretøy 7 - 8 m	Kjøretøy 8 - 10 m	Kjøretøy 10 - 12 m	Kjøretøy 12 - 14 m	Kjøretøy 14 - 17 m	Kjøretøy 17 - 19 m	Kjøretøy 19 - 22 m	Voksne	Honnør, barn	Motor-sykkel	Gjenst. biler	PBE benyttet	Kjøretøy	Turer
Jan	0	77	12	0	0	0	0	0	0	0	347	0	0	0	108	89	258
Feb	0	64	13	0	0	0	0	0	0	0	318	0	0	0	97	77	268
Mar	0	92	9	0	0	0	0	0	0	0	434	0	0	0	116	101	256
Apr	0	90	2	0	0	2	0	0	0	0	412	0	0	0	107	94	256
Mai	0	31	0	0	0	0	0	0	0	0	345	0	0	0	31	31	230
Jun	0	121	6	0	0	2	0	0	0	0	401	0	0	0	148	129	278
Jul	3	145	15	0	0	2	0	0	0	0	415	0	0	0	198	165	276
Aug	0	157	14	0	1	0	0	0	0	0	473	0	0	0	199	172	290
Sep	0	109	11	1	0	0	0	0	0	0	504	0	0	0	141	121	278
Okt	0	105	3	0	2	2	0	0	0	0	439	0	0	0	133	112	276
Nov	1	103	20	0	2	0	0	0	0	0	431	0	0	0	163	126	276
Des	0	138	18	0	0	0	0	0	0	0	403	0	0	0	185	156	268
Total	4	1232	123	1	5	8	0	0	0	0	4922	0	0	0	1626	1373	3210

Trafikkverdier

2016	ÅDT
Elektrisk bil	0
Kjøretøy 5 - 6 m	3
Kjøretøy 6 - 7 m	0
Kjøretøy 7 - 8 m	0
Kjøretøy 8 - 10 m	0
Kjøretøy 10 - 12 m	0
Kjøretøy 12 - 14 m	0
Kjøretøy 14 - 17 m	0
Kjøretøy 17 - 19 m	0
Kjøretøy 19 - 22 m	0
Voksne	13
Honnør, barn	0
Antall turer	9
Passasjerer	13
Antall kjøretøy	4
MC, moped	0
Gjenstående biler	0
PBE benyttet	4

Begrenset indeks

2015 / 2016	Elektrisk bil	Kjøretøy 5 - 6 m	Kjøretøy 6 - 7 m	Kjøretøy 7 - 8 m	Kjøretøy 8 - 10 m	Kjøretøy 10 - 12 m	Kjøretøy 12 - 14 m	Kjøretøy 14 - 17 m	Kjøretøy 17 - 19 m	Kjøretøy 19 - 22 m	Voksne	Honnør, barn	Motor-sykkel	Gjenst. biler	PBE benyttet	Antall kjøretøy	Antall turer
Jan	-100,0	30,5	0,0	0,0	0,0	0,0	0,0	0,0	0,0	0,0	12,3	0,0	0,0	0,0	77,0	48,3	-2,3
Feb	-100,0	-32,6	333,3	0,0	0,0	0,0	0,0	0,0	0,0	0,0	16,1	0,0	0,0	0,0	-11,8	-26,0	5,5
Mar	-100,0	-20,7	200,0	-100,0	0,0	0,0	0,0	0,0	0,0	0,0	25,1	0,0	0,0	0,0	-14,1	-18,5	-7,9
Apr	-100,0	-1,1	0,0	0,0	0,0	0,0	0,0	0,0	0,0	0,0	11,1	0,0	0,0	-100,0	2,9	-5,1	30,6
Mai	0,0	-78,5	-100,0	0,0	-100,0	0,0	0,0	0,0	0,0	0,0	1,8	0,0	0,0	0,0	-81,2	-79,3	-8,7
Jun	0,0	-29,2	200,0	0,0	0,0	0,0	0,0	0,0	0,0	0,0	26,5	0,0	0,0	0,0	-17,8	-25,4	0,7
Jul	50,0	-32,6	650,0	0,0	0,0	0,0	0,0	0,0	0,0	0,0	5,3	0,0	0,0	0,0	-12,8	-24,7	-4,8
Aug	-100,0	68,8	600,0	0,0	0,0	0,0	0,0	0,0	0,0	0,0	-7,4	0,0	0,0	0,0	95,1	77,3	5,1
Sep	0,0	-22,7	0,0	0,0	0,0	0,0	0,0	0,0	0,0	0,0	29,2	0,0	0,0	-100,0	-2,1	-14,2	0,0
Okt	0,0	-9,5	50,0	0,0	0,0	0,0	0,0	0,0	0,0	0,0	40,7	0,0	0,0	-100,0	1,5	-6,7	1,5
Nov	-50,0	68,9	900,0	0,0	0,0	-100,0	0,0	0,0	0,0	0,0	45,6	0,0	0,0	0,0	106,3	88,1	1,5
Des	-100,0	-1,4	200,0	-100,0	0,0	0,0	0,0	0,0	0,0	0,0	58,7	0,0	0,0	0,0	12,8	4,7	3,1
Total	-82,6	-14,6	339,3	-75,0	25,0	300,0	0,0	0,0	0,0	0,0	19,6	0,0	0,0	-100,0	1,5	-8,6	1,3

Passasjerer er eksklusive fører i 2015, inklusive fører i 2016.

Fylke: Nord-Trøndelag
Selskap: Lekaferja AS

Variasjonskurver Samband: Skei - Gutvik

2016	Elektrisk bil	Kjøretøy 5 - 6 m	Kjøretøy 6 - 7 m	Kjøretøy 7 - 8 m	Kjøretøy 8 - 10 m	Kjøretøy 10 - 12 m	Kjøretøy 12 - 14 m	Kjøretøy 14 - 17 m	Kjøretøy 17 - 19 m	Kjøretøy 19 - 22 m	Voksne	Honnør, barn	Motor-sykkel	Gjenst. biler	PBE benyttet	Kjøretøy	Turer
Jan	0	1557	29	46	63	33	0	6	26	0	2110	807	0	0	2495	1760	573
Feb	0	1799	5	21	82	30	0	9	31	0	2409	1189	0	0	2740	1977	631
Mar	0	2282	13	18	100	22	1	7	34	1	3231	1290	0	0	3307	2478	671
Apr	0	2320	12	19	91	26	4	8	24	0	3191	1306	3	0	3256	2504	676
Mai	0	3129	55	28	104	35	1	11	29	0	4720	1689	16	0	4361	3392	682
Jun	0	3817	84	18	110	30	5	10	33	0	5960	2934	24	46	5160	4107	696
Jul	0	5238	157	44	100	45	0	15	33	0	9083	3500	111	3	6911	5632	716
Aug	0	3661	54	46	106	35	0	9	48	0	5817	2574	39	2	5114	3959	720
Sep	0	2820	48	14	99	41	0	14	35	0	4150	1870	25	0	4067	3071	670
Okt	0	2660	20	31	93	31	0	9	36	0	3665	1609	4	0	3782	2880	710
Nov	0	2256	32	11	84	37	1	12	35	0	3029	1285	0	0	3352	2468	670
Des	0	1101	8	17	49	15	0	2	13	0	1543	592	0	0	1600	1205	394
Total	0	32640	517	313	1081	380	12	112	377	1	48908	20645	222	51	46145	35433	7809

Trafikkverdier

2016	ÅDT	YDT	HDT
Elektrisk bil	0	0	0
Kjøretøy 5 - 6 m	89	98	70
Kjøretøy 6 - 7 m	1	2	1
Kjøretøy 7 - 8 m	1	1	0
Kjøretøy 8 - 10 m	3	4	0
Kjøretøy 10 - 12 m	1	1	0
Kjøretøy 12 - 14 m	0	0	0
Kjøretøy 14 - 17 m	0	0	0
Kjøretøy 17 - 19 m	1	1	1
Kjøretøy 19 - 22 m	0	0	0
Voksne	134	143	112
Honnør, barn	56	56	57
Antall turer	21	24	15
Passasjerer	190	199	169
Antall kjøretøy	97	108	72
MC,moped	1	1	1
Gjenstående biler	0	0	0
PBE benyttet	126	145	83

Begrenset indeks

2015 / 2016	Elektrisk bil	Kjøretøy 5 - 6 m	Kjøretøy 6 - 7 m	Kjøretøy 7 - 8 m	Kjøretøy 8 - 10 m	Kjøretøy 10 - 12 m	Kjøretøy 12 - 14 m	Kjøretøy 14 - 17 m	Kjøretøy 17 - 19 m	Kjøretøy 19 - 22 m	Voksne	Honnør, barn	Motor-sykkel	Gjenst. biler	PBE benyttet	Antall kjøretøy	Antall turer
Jan	0,0	-0,6	314,3	360,0	-49,2	10,0	0,0	-14,3	-7,1	0,0	461,2	-14,8	0,0	0,0	-4,1	-0,7	-11,8
Feb	0,0	10,9	-68,8	61,5	18,8	20,0	-100,0	125,0	29,2	0,0	412,6	12,3	0,0	0,0	14,0	11,3	9,0
Mar	0,0	1,2	-7,1	38,5	1,0	-52,2	0,0	-56,2	0,0	0,0	408,0	-3,6	0,0	0,0	-3,6	0,1	-5,4
Apr	0,0	-0,2	-36,8	18,8	8,3	-10,3	33,3	-20,0	-27,3	0,0	293,0	-10,1	0,0	0,0	-2,6	-0,6	6,8
Mai	0,0	17,6	25,0	75,0	1,0	6,1	-66,7	-31,2	3,6	-100,0	241,3	2,1	-36,0	0,0	12,8	16,7	3,5
Jun	0,0	16,3	58,5	-58,1	-0,9	-18,9	0,0	66,7	0,0	0,0	305,4	10,8	100,0	0,0	11,7	15,1	1,5
Jul	0,0	13,8	45,4	109,5	-21,3	55,2	0,0	36,4	3,1	0,0	247,2	14,6	158,1	200,0	14,0	14,2	-0,8
Aug	0,0	11,4	-27,0	70,4	1,9	9,4	-100,0	-40,0	77,8	0,0	294,4	6,1	-50,6	0,0	11,6	10,9	3,7
Sep	0,0	0,4	-12,7	7,7	-24,4	36,7	-100,0	75,0	16,7	-100,0	327,4	17,7	525,0	0,0	-0,2	-0,3	-1,0
Okt	0,0	6,5	100,0	-40,4	52,5	0,0	-100,0	-50,0	12,5	0,0	442,2	16,8	-20,0	0,0	6,2	6,5	2,3
Nov	0,0	2,4	113,3	22,2	1,2	12,1	-50,0	71,4	20,7	0,0	395,7	8,1	0,0	0,0	6,6	3,6	0,1
Des	0,0	-43,4	-38,5	-43,3	-50,5	-42,3	0,0	-50,0	-60,6	0,0	132,7	-58,7	-100,0	0,0	-46,0	-44,0	-37,6
Total	0,0	5,1	20,8	19,0	-9,5	-0,3	-47,8	-8,2	3,9	-66,7	302,2	2,4	29,8	5 000,0	3,3	4,7	-2,4

Passasjerer er eksklusive fører i 2015, inklusive fører i 2016.

Fylke: Nord-Trøndelag
Selskap: Fosennamsos Sjø As

Variasjonskurver Samband: Levanger - Hokstad

2016	Elektrisk bil	Kjøretøy 5 - 6 m	Kjøretøy 6 - 7 m	Kjøretøy 7 - 8 m	Kjøretøy 8 - 10 m	Kjøretøy 10 - 12 m	Kjøretøy 12 - 14 m	Kjøretøy 14 - 17 m	Kjøretøy 17 - 19 m	Kjøretøy 19 - 22 m	Voksne	Honnør, barn	Motor-sykkel	Gjenst. biler	PBE benyttet	Kjøretøy	Turer
Jan	56	3942	56	12	123	50	8	119	79	48	8511	0	4	62	7153	4493	692
Feb	52	4164	52	25	108	46	8	127	77	57	9327	0	2	42	7461	4716	660
Mar	62	5055	34	30	128	40	8	129	90	5	11602	0	2	44	7981	5581	704
Apr	69	5521	54	34	168	60	8	141	105	6	12374	0	14	68	9020	6166	656
Mai	86	6096	69	40	196	40	8	190	118	4	14828	0	22	162	10146	6847	694
Jun	80	6255	69	19	144	75	47	166	146	7	15782	0	54	134	10555	7008	690
Jul	79	6687	75	30	155	56	14	184	110	6	19493	0	106	131	10589	7396	706
Aug	77	5979	77	30	303	89	86	184	124	0	15458	0	25	115	11128	6949	735
Sep	67	5234	70	16	194	63	12	207	108	4	12726	0	46	230	9343	5975	689
Okt	59	5188	40	18	186	57	22	196	100	2	12628	0	32	170	9045	5868	704
Nov	54	5322	42	14	159	62	54	202	128	0	11871	0	10	135	9557	6037	688
Des	39	5230	36	6	134	50	20	199	127	4	11551	0	39	102	9053	5845	700
Total	780	64673	674	274	1998	688	295	2044	1312	143	156151	0	356	1395	111031	72881	8318

Trafikkverdier

2016	ÅDT
Elektrisk bil	2
Kjøretøy 5 - 6 m	177
Kjøretøy 6 - 7 m	2
Kjøretøy 7 - 8 m	1
Kjøretøy 8 - 10 m	5
Kjøretøy 10 - 12 m	2
Kjøretøy 12 - 14 m	1
Kjøretøy 14 - 17 m	6
Kjøretøy 17 - 19 m	4
Kjøretøy 19 - 22 m	0
Voksne	361
Honnør, barn	0
Antall turer	23
Passasjerer	427
Antall kjøretøy	199
MC, moped	1
Gjenstående biler	4
PBE benyttet	303

Begrenset indeks

2015 / 2016	Elektrisk bil	Kjøretøy 5 - 6 m	Kjøretøy 6 - 7 m	Kjøretøy 7 - 8 m	Kjøretøy 8 - 10 m	Kjøretøy 10 - 12 m	Kjøretøy 12 - 14 m	Kjøretøy 14 - 17 m	Kjøretøy 17 - 19 m	Kjøretøy 19 - 22 m	Voksne	Honnør, barn	Motor-sykkel	Gjenst. biler	PBE benyttet	Antall kjøretøy	Antall turer
Jan	-15,2	6,5	47,4	-25,0	6,0	28,2	-42,9	38,4	-26,2	2 300,0	94,1	0,0	0,0	0,0	12,6	7,4	-1,4
Feb	-21,2	4,9	85,7	108,3	9,1	70,4	60,0	119,0	-38,4	2 750,0	93,5	0,0	-50,0	0,0	17,2	7,4	2,8
Mar	-31,1	3,2	3,0	7,1	23,1	-11,1	-46,7	9,3	-27,4	-16,7	87,4	0,0	-77,8	1 000,0	-0,8	2,2	2,3
Apr	-26,6	15,7	68,8	112,5	57,0	46,3	-11,1	38,2	29,6	-45,5	105,1	0,0	27,3	3 300,0	22,1	17,1	1,5
Mai	4,9	12,7	35,3	90,5	48,5	8,1	-33,3	28,4	7,3	300,0	117,3	0,0	69,2	478,6	16,9	14,0	4,4
Jun	-10,1	9,2	72,5	-5,0	-24,2	63,0	56,7	41,9	128,1	-46,2	89,7	0,0	68,8	0,0	19,1	10,6	-0,7
Jul	1,3	7,1	53,1	7,1	-18,4	19,1	16,7	52,1	86,4	20,0	94,0	0,0	73,8	718,8	14,9	8,2	0,3
Aug	-32,5	-4,3	67,4	11,1	94,2	41,3	975,0	60,0	53,1	-100,0	70,8	0,0	-62,7	202,6	19,6	1,3	4,7
Sep	-38,5	-2,6	94,4	-46,7	33,8	6,8	50,0	61,7	18,7	0,0	91,2	0,0	119,0	3 185,7	10,3	0,0	0,4
Okt	-37,2	-6,8	-35,5	38,5	23,2	-12,3	450,0	49,6	23,5	0,0	75,1	0,0	68,4	8 400,0	4,5	-4,9	0,9
Nov	-28,9	8,0	-16,0	-12,5	0,0	21,6	575,0	71,2	66,2	-100,0	99,3	0,0	-33,3	938,5	21,9	10,0	1,2
Des	-50,6	8,5	-33,3	-25,0	10,7	22,0	400,0	79,3	54,9	-93,7	94,1	0,0	3 800,0	218,8	11,6	8,6	2,8
Total	-24,8	4,9	29,9	16,6	19,6	22,6	128,7	51,1	21,3	27,7	91,7	0,0	40,7	882,4	14,1	6,6	1,6

Passasjerer er eksklusive fører i 2015, inklusive fører i 2016.

NORDLAND

Vennesund	- Holm
Horn	- Anddalsvåg
Horn	- Igerøy
Igerøy	- Tjøtta
Tjøtta	- Forvik
Levang	- Nesna
Sandnessjøen	- Bjørn
Onøy	- Stokkvågen
Dagsvik	- Mosjøen
Nesna	- Nesnaøyene
Søvik	- Herøy
Digermulen	- Finnvik
Kaljord	- Hanøy
Svolvær	- Skutvik
Bodø	- Værøy
Bognes	- Skarberget
Bognes	- Lødingen
Drag	- Kjøpsvik
Bodø	- Moskenes
Festvåg	- Misten
Kilboghamn	- Jektvik
Forøy	- Ågskardet
Horsdal	- Sund
Ørnes	- Meløysund
Nordnesøy	- Kilboghamn
Melbu	- Fiskebøl

Fylke: Nordland
Selskap: Torghatten Trafikkselskap ASA

Variasjonskurver Samband: Vennesund - Holm

2016	Elektrisk bil	Kjøretøy 5 - 6 m	Kjøretøy 6 - 7 m	Kjøretøy 7 - 8 m	Kjøretøy 8 - 10 m	Kjøretøy 10 - 12 m	Kjøretøy 12 - 14 m	Kjøretøy 14 - 17 m	Kjøretøy 17 - 19 m	Kjøretøy 19 - 22 m	Voksne	Honnør, barn	Motor-sykkel	Gjenst. biler	PBE benyttet	Kjøretøy	Turer
Jan	0	3904	39	39	179	61	67	408	248	16	6398	2120	0	0	11021	4961	779
Feb	0	4801	62	33	190	54	85	407	294	106	7991	3764	1	25	13464	6032	789
Mar	0	5883	123	48	183	34	107	441	290	49	9785	4181	0	26	14375	7158	843
Apr	0	6812	167	67	239	68	76	590	361	45	11648	3694	11	128	17378	8425	824
Mai	0	9544	484	100	214	101	77	627	379	19	16994	5903	202	250	21272	11545	1111
Jun	0	12519	836	236	292	103	89	555	345	15	23791	8304	653	875	25095	14990	1255
Jul	0	19247	1522	481	215	92	92	423	272	7	39018	15499	1370	4563	32322	22351	1217
Aug	0	10449	611	189	149	43	111	348	235	2	19086	7381	716	229	18911	12137	1085
Sep	0	7413	300	88	155	48	103	391	282	6	11693	4588	68	151	15527	8786	837
Okt	0	6490	148	55	158	37	95	452	252	1	9892	4384	5	68	14147	7688	825
Nov	0	5376	99	28	171	44	111	525	228	3	8537	2911	3	6	13333	6585	840
Des	0	2708	29	14	131	40	78	336	168	4	4626	1454	0	0	8096	3508	712
Total	0	95146	4420	1378	2276	725	1091	5503	3354	273	169459	64183	3029	6321	204941	114166	11117

Trafikkverdier

2016	ÅDT	YDT	HDT
Elektrisk bil	0	0	0
Kjøretøy 5 - 6 m	260	267	245
Kjøretøy 6 - 7 m	12	13	11
Kjøretøy 7 - 8 m	4	4	2
Kjøretøy 8 - 10 m	6	8	1
Kjøretøy 10 - 12 m	2	2	1
Kjøretøy 12 - 14 m	3	3	2
Kjøretøy 14 - 17 m	15	19	5
Kjøretøy 17 - 19 m	9	11	5
Kjøretøy 19 - 22 m	1	1	0
Voksne	463	471	445
Honnør, barn	175	167	195
Antall turer	30	32	26
Passasjerer	638	638	639
Antall kjøretøy	312	329	273
MC,moped	8	8	8
Gjenstående biler	17	15	23
PBE benyttet	560	634	393

Begrenset indeks

2015 / 2016	Elektrisk bil	Kjøretøy 5 - 6 m	Kjøretøy 6 - 7 m	Kjøretøy 7 - 8 m	Kjøretøy 8 - 10 m	Kjøretøy 10 - 12 m	Kjøretøy 12 - 14 m	Kjøretøy 14 - 17 m	Kjøretøy 17 - 19 m	Kjøretøy 19 - 22 m	Voksne	Honnør, barn	Motor-sykkel	Gjenst. biler	PBE benyttet	Antall kjøretøy	Antall turer
Jan	0,0	-9,7	-20,4	30,0	64,2	29,8	-43,7	-13,4	-8,5	166,7	257,8	-19,2	-100,0	-100,0	-8,0	-8,5	-7,5
Feb	0,0	1,8	67,6	10,0	31,9	17,4	-12,4	-14,3	30,1	2 020,0	300,4	9,6	0,0	316,7	12,5	4,4	4,1
Mar	0,0	-3,5	75,7	33,3	23,6	-35,8	-6,1	-9,4	6,6	157,9	289,5	-3,1	-100,0	18,2	0,7	-1,9	-0,6
Apr	0,0	2,6	65,3	91,4	36,6	106,1	-26,9	30,2	48,0	200,0	313,2	-12,1	-21,4	884,6	21,4	8,0	-0,1
Mai	0,0	19,2	170,4	100,0	5,9	197,1	-28,7	29,8	34,9	-62,7	319,5	14,6	17,4	1 462,5	24,9	22,9	29,6
Jun	0,0	20,1	74,5	133,7	50,5	35,5	-28,2	23,1	31,7	-11,8	245,7	14,3	28,3	250,0	26,2	23,6	38,1
Jul	0,0	14,9	32,0	70,0	-2,7	148,6	-34,3	-11,3	-0,4	-50,0	160,4	22,5	31,2	165,1	12,2	15,5	4,6
Aug	0,0	-4,2	42,8	56,2	-20,3	43,3	5,7	-12,8	-33,0	0,0	174,0	3,3	20,7	-2,6	-6,4	-3,2	21,5
Sep	0,0	-0,3	52,3	60,0	-27,2	-17,2	-14,2	-10,7	-24,8	20,0	265,2	0,4	-17,1	277,5	-7,3	-1,2	-2,3
Okt	0,0	-1,2	48,0	17,0	-25,5	-40,3	8,0	19,3	-14,3	-90,9	276,7	-4,1	-64,3	518,2	-1,3	-0,9	1,4
Nov	0,0	-3,3	45,6	-45,1	-15,3	-53,7	65,7	8,2	-25,0	-66,7	276,4	-15,6	0,0	-88,0	-5,3	-3,8	1,0
Des	0,0	-48,5	-53,2	-75,0	-31,1	-48,7	-3,7	-23,5	-16,0	-60,0	95,1	-58,3	0,0	-100,0	-35,0	-45,0	-10,4
Total	0,0	2,7	51,2	54,0	3,6	11,7	-13,9	1,2	0,0	66,5	223,0	2,1	24,2	167,0	4,5	4,2	7,0

Passasjerer er eksklusive fører i 2015, inklusive fører i 2016.

Fylke: Nordland
Selskap: Torghatten Trafikkselskap ASA

Variasjonskurver Samband: Horn - Anddalsvåg

2016	Elektrisk bil	Kjøretøy 5 - 6 m	Kjøretøy 6 - 7 m	Kjøretøy 7 - 8 m	Kjøretøy 8 - 10 m	Kjøretøy 10 - 12 m	Kjøretøy 12 - 14 m	Kjøretøy 14 - 17 m	Kjøretøy 17 - 19 m	Kjøretøy 19 - 22 m	Voksne	Honnør, barn	Motor-sykkel	Gjenst. biler	PBE benyttet	Kjøretøy	Turer
Jan	0	3052	25	9	104	27	153	33	143	0	4219	2426	0	0	6227	3546	576
Feb	0	3565	11	7	120	23	158	41	170	0	4965	2575	0	0	7088	4095	610
Mar	0	3927	22	17	139	21	152	42	150	0	5429	2653	0	0	7372	4470	643
Apr	0	6433	80	41	224	69	177	180	440	0	9809	3873	12	4	14493	7644	655
Mai	0	7824	222	60	236	85	168	165	401	3	12439	4850	138	6	15967	9164	680
Jun	0	9816	633	240	222	149	220	166	448	17	17797	6999	582	31	20694	11911	769
Jul	0	11021	964	454	171	107	172	73	207	8	23451	8377	1107	123	19711	13177	758
Aug	0	6595	330	99	126	105	136	37	147	1	11968	4917	642	0	11315	7576	690
Sep	0	4517	82	28	135	98	137	42	121	4	6838	2789	29	0	8218	5164	626
Okt	0	4286	47	25	160	173	56	52	145	1	6365	3038	4	0	8125	4945	653
Nov	0	3573	12	18	140	130	78	73	110	0	5159	2631	2	13	6956	4134	590
Des	0	1979	11	8	73	34	111	20	79	1	2874	1491	0	0	4086	2316	384
Total	0	66588	2439	1006	1850	1021	1718	924	2561	35	111313	46619	2516	177	130252	78142	7634

Trafikkverdier

2016	ÅDT	YDT	HDT
Elektrisk bil	0	0	0
Kjøretøy 5 - 6 m	182	204	132
Kjøretøy 6 - 7 m	7	7	6
Kjøretøy 7 - 8 m	3	3	2
Kjøretøy 8 - 10 m	5	6	2
Kjøretøy 10 - 12 m	3	4	1
Kjøretøy 12 - 14 m	5	5	3
Kjøretøy 14 - 17 m	3	3	1
Kjøretøy 17 - 19 m	7	8	5
Kjøretøy 19 - 22 m	0	0	0
Voksne	304	332	242
Honnør, barn	127	133	114
Antall turer	21	23	16
Passasjerer	432	465	356
Antall kjøretøy	214	241	152
MC,moped	7	8	5
Gjenstående biler	0	0	1
PBE benyttet	356	407	239

Begrenset indeks

2015 / 2016	Elektrisk bil	Kjøretøy 5 - 6 m	Kjøretøy 6 - 7 m	Kjøretøy 7 - 8 m	Kjøretøy 8 - 10 m	Kjøretøy 10 - 12 m	Kjøretøy 12 - 14 m	Kjøretøy 14 - 17 m	Kjøretøy 17 - 19 m	Kjøretøy 19 - 22 m	Voksne	Honnør, barn	Motor-sykkel	Gjenst. biler	PBE benyttet	Antall kjøretøy	Antall turer
Jan	0,0	10,1	-26,5	-40,0	-8,8	0,0	6,2	-28,3	2,9	0,0	429,4	13,6	-100,0	0,0	3,4	7,7	-23,2
Feb	0,0	24,3	-63,3	-46,2	-2,4	-42,5	22,5	-30,5	18,1	-100,0	598,3	0,0	0,0	0,0	13,1	20,2	9,3
Mar	0,0	0,8	-18,5	-46,9	-5,4	-19,2	-6,2	-28,8	-4,5	0,0	461,4	-15,1	-100,0	-100,0	-4,2	-0,8	-0,5
Apr	0,0	77,0	142,4	78,3	65,9	165,4	23,8	350,0	266,7	0,0	835,1	26,9	1 100,0	0,0	113,5	84,0	8,1
Mai	0,0	71,5	101,8	50,0	85,8	608,3	9,1	266,7	197,0	0,0	633,0	39,2	5,3	0,0	96,9	76,7	8,1
Jun	0,0	58,1	42,2	114,3	64,4	727,8	34,1	253,2	180,0	0,0	391,6	70,3	62,1	0,0	85,0	63,4	17,0
Jul	0,0	19,5	36,2	80,9	2,4	205,7	-4,4	73,8	48,9	700,0	195,8	18,7	38,4	1 266,7	27,9	22,7	4,0
Aug	0,0	5,5	15,4	10,0	-21,2	238,7	-9,9	-11,9	26,7	0,0	210,5	20,2	42,7	-100,0	8,5	6,3	5,7
Sep	0,0	-1,5	-26,1	-6,7	-8,2	390,0	-14,9	-23,6	4,3	0,0	373,9	-12,7	-27,5	0,0	0,6	-1,1	-1,4
Okt	0,0	7,4	104,3	38,9	15,1	424,2	-64,3	62,5	27,2	0,0	556,2	8,3	-42,9	0,0	13,7	9,7	1,7
Nov	0,0	1,1	-42,9	80,0	9,4	333,3	-50,3	46,0	-8,3	0,0	558,9	1,8	100,0	0,0	2,8	2,1	-5,3
Des	0,0	-44,6	-57,7	-20,0	-36,5	112,5	-27,9	-48,7	-49,0	0,0	169,4	-40,3	0,0	0,0	-40,9	-43,3	-36,5
Total	0,0	20,9	31,6	56,2	13,0	225,2	-7,4	66,2	58,6	1 066,7	347,3	14,5	40,4	1 375,0	29,1	22,9	-1,3

Passasjerer er eksklusive fører i 2015, inklusive fører i 2016.

Fylke: Nordland
Selskap: Torghatten Trafikkselskap ASA

Variasjonskurver Samband: Horn - Igerøy

2016	Elektrisk bil	Kjøretøy 5 - 6 m	Kjøretøy 6 - 7 m	Kjøretøy 7 - 8 m	Kjøretøy 8 - 10 m	Kjøretøy 10 - 12 m	Kjøretøy 12 - 14 m	Kjøretøy 14 - 17 m	Kjøretøy 17 - 19 m	Kjøretøy 19 - 22 m	Voksne	Honnør, barn	Motor-sykkel	Gjenst. biler	PBE benyttet	Kjøretøy	Turer
Jan	0	2045	11	13	120	32	1	77	40	0	2933	896	0	0	3730	2339	536
Feb	0	2398	14	27	129	21	1	76	59	0	3313	1322	0	0	4283	2725	529
Mar	0	2864	9	28	110	17	0	88	63	0	4276	1710	3	2	4773	3179	570
Apr	0	2857	32	21	147	26	2	75	72	0	4479	1358	5	0	4993	3232	587
Mai	0	3399	27	32	129	32	2	77	54	0	5711	2389	9	2	5379	3752	623
Jun	0	3898	65	30	101	44	3	64	56	0	6905	2819	43	12	5855	4261	702
Jul	0	6745	235	72	146	19	2	50	80	0	13406	5106	95	65	9469	7349	837
Aug	0	4756	71	49	174	21	6	50	59	0	8286	3131	62	6	6924	5186	701
Sep	0	3506	30	33	145	43	5	58	84	0	5445	1632	19	0	5767	3904	600
Okt	0	3152	33	34	150	32	1	81	63	0	4719	1526	18	2	5335	3546	577
Nov	0	2741	9	14	119	29	0	38	100	0	3885	1191	0	0	4668	3050	542
Des	0	1945	13	22	64	22	4	53	54	1	2772	896	0	0	3362	2178	467
Total	0	40306	549	375	1534	338	27	787	784	1	66130	23976	254	89	64538	44701	7271

Trafikkverdier

2016	ÅDT
Elektrisk bil	0
Kjøretøy 5 - 6 m	110
Kjøretøy 6 - 7 m	2
Kjøretøy 7 - 8 m	1
Kjøretøy 8 - 10 m	4
Kjøretøy 10 - 12 m	1
Kjøretøy 12 - 14 m	0
Kjøretøy 14 - 17 m	2
Kjøretøy 17 - 19 m	2
Kjøretøy 19 - 22 m	0
Voksne	181
Honnør, barn	66
Antall turer	20
Passasjerer	246
Antall kjøretøy	122
MC,moped	1
Gjenstående biler	0
PBE benyttet	176

Begrenset indeks

2015 / 2016	Elektrisk bil	Kjøretøy 5 - 6 m	Kjøretøy 6 - 7 m	Kjøretøy 7 - 8 m	Kjøretøy 8 - 10 m	Kjøretøy 10 - 12 m	Kjøretøy 12 - 14 m	Kjøretøy 14 - 17 m	Kjøretøy 17 - 19 m	Kjøretøy 19 - 22 m	Voksne	Honnør, barn	Motor-sykkel	Gjenst. biler	PBE benyttet	Antall kjøretøy	Antall turer
Jan	0,0	-3,4	-54,2	-53,6	0,8	28,0	0,0	24,2	-34,4	0,0	310,8	-13,8	0,0	0,0	-4,6	-3,9	-20,0
Feb	0,0	2,7	100,0	58,8	-13,4	-4,5	0,0	38,2	-15,7	0,0	353,8	7,6	0,0	0,0	2,0	2,6	-2,4
Mar	0,0	1,0	-47,1	-39,1	-33,3	-34,6	-100,0	66,0	-17,1	0,0	307,2	20,9	-66,7	0,0	-3,9	-1,4	-2,9
Apr	0,0	-7,4	77,8	-34,4	6,5	-3,7	100,0	-1,3	2,9	0,0	245,6	-18,6	-37,5	0,0	-3,5	-6,2	-6,8
Mai	0,0	-14,8	-20,6	-15,8	13,2	10,3	-33,3	5,5	-32,5	0,0	143,4	-0,7	-55,0	-71,4	-12,6	-13,9	-7,0
Jun	0,0	-13,0	25,0	-25,0	-29,4	0,0	0,0	-12,3	-34,9	0,0	162,3	7,1	-6,5	0,0	-15,8	-13,5	-0,3
Jul	0,0	-5,7	39,9	26,3	-0,7	5,6	-60,0	-27,5	8,1	0,0	130,6	-5,0	13,1	225,0	-3,2	-4,5	2,7
Aug	0,0	1,7	1,4	16,7	50,0	-57,1	0,0	-35,1	13,5	0,0	198,5	-2,4	72,2	-45,5	0,9	1,9	-0,4
Sep	0,0	-0,5	-40,0	32,0	2,8	258,3	150,0	-40,2	31,2	-100,0	306,6	-10,3	90,0	-100,0	0,6	-0,3	-4,3
Okt	0,0	-3,0	37,5	-10,5	-3,2	6,7	0,0	-25,7	6,8	-100,0	341,4	-13,5	200,0	-33,3	-4,9	-3,3	-4,8
Nov	0,0	5,2	-52,6	-44,0	-17,9	-12,1	-100,0	-54,8	104,1	0,0	393,6	-9,4	0,0	-100,0	1,5	3,0	-8,4
Des	0,0	-32,0	-7,1	-8,3	-29,7	-38,9	0,0	-32,1	1,9	0,0	191,8	-44,9	0,0	0,0	-27,3	-31,0	-13,8
Total	0,0	-6,1	10,5	-9,0	-5,5	-3,7	3,8	-13,1	-1,3	-50,0	207,5	-6,0	16,0	107,0	-5,9	-5,9	-5,4

Passasjerer er eksklusive fører i 2015, inklusive fører i 2016.

Fylke: Nordland
Selskap: Torghatten Trafikkselskap ASA

Variasjonskurver Samband: Igerøy - Tjøtta

2016	Elektrisk bil	Kjøretøy 5 - 6 m	Kjøretøy 6 - 7 m	Kjøretøy 7 - 8 m	Kjøretøy 8 - 10 m	Kjøretøy 10 - 12 m	Kjøretøy 12 - 14 m	Kjøretøy 14 - 17 m	Kjøretøy 17 - 19 m	Kjøretøy 19 - 22 m	Voksne	Honnør, barn	Motor-sykkel	Gjenst. biler	PBE benyttet	Kjøretøy	Turer
Jan	0	226	0	0	5	1	0	9	5	0	355	193	0	0	367	246	40
Feb	0	253	1	0	3	1	0	6	8	0	363	229	0	0	394	272	40
Mar	0	327	2	0	0	4	0	8	6	0	512	288	1	0	472	347	40
Apr	0	463	1	7	2	6	2	9	8	0	762	440	3	0	685	498	40
Mai	0	520	7	0	2	6	0	9	9	0	801	430	3	0	734	553	40
Jun	0	530	10	2	2	5	0	7	3	0	852	434	6	7	684	559	40
Jul	0	2149	107	26	7	11	0	13	10	0	4113	1729	42	0	2806	2323	40
Aug	0	822	36	1	2	3	0	4	2	0	1438	648	30	0	1003	870	40
Sep	0	472	5	1	5	6	0	3	9	0	736	319	5	0	651	501	40
Okt	0	404	3	2	4	5	0	12	8	0	589	283	0	0	627	438	40
Nov	0	345	1	1	2	11	0	4	11	0	510	229	0	0	550	375	40
Des	0	189	1	0	2	2	1	10	11	0	304	137	0	0	392	216	40
Total	0	6700	174	40	36	61	3	94	90	0	11335	5359	90	7	9365	7198	480

Trafikkverdier

2016	ÅDT
Elektrisk bil	0
Kjøretøy 5 - 6 m	18
Kjøretøy 6 - 7 m	0
Kjøretøy 7 - 8 m	0
Kjøretøy 8 - 10 m	0
Kjøretøy 10 - 12 m	0
Kjøretøy 12 - 14 m	0
Kjøretøy 14 - 17 m	0
Kjøretøy 17 - 19 m	0
Kjøretøy 19 - 22 m	0
Voksne	31
Honnør, barn	15
Antall turer	1
Passasjerer	46
Antall kjøretøy	20
MC,moped	0
Gjenstående biler	0
PBE benyttet	26

Begrenset indeks

2015 / 2016	Elektrisk bil	Kjøretøy 5 - 6 m	Kjøretøy 6 - 7 m	Kjøretøy 7 - 8 m	Kjøretøy 8 - 10 m	Kjøretøy 10 - 12 m	Kjøretøy 12 - 14 m	Kjøretøy 14 - 17 m	Kjøretøy 17 - 19 m	Kjøretøy 19 - 22 m	Voksne	Honnør, barn	Motor-sykkel	Gjenst. biler	PBE benyttet	Antall kjøretøy	Antall turer
Jan	0,0	1,8	0,0	-100,0	-37,5	-66,7	0,0	28,6	25,0	0,0	269,8	46,2	0,0	0,0	0,8	0,4	0,0
Feb	0,0	8,1	0,0	0,0	0,0	-50,0	0,0	0,0	166,7	0,0	327,1	-1,7	0,0	0,0	36,8	12,4	0,0
Mar	0,0	2,8	-33,3	-100,0	-100,0	300,0	0,0	60,0	200,0	0,0	197,7	9,1	0,0	0,0	11,1	2,7	0,0
Apr	0,0	45,1	-80,0	600,0	0,0	100,0	100,0	200,0	300,0	0,0	367,5	73,2	0,0	0,0	70,0	49,1	0,0
Mai	0,0	0,0	-36,4	-100,0	0,0	0,0	0,0	80,0	350,0	0,0	238,0	24,6	0,0	-100,0	18,4	2,4	0,0
Jun	0,0	-19,9	-28,6	-66,7	0,0	400,0	-100,0	0,0	-25,0	0,0	185,9	-16,2	-33,3	0,0	-18,2	-19,8	0,0
Jul	0,0	37,6	122,9	188,9	16,7	10,0	0,0	85,7	100,0	0,0	200,2	79,5	-2,3	0,0	46,6	41,0	0,0
Aug	0,0	27,2	200,0	-80,0	-33,3	0,0	0,0	300,0	0,0	0,0	259,5	50,3	650,0	0,0	35,5	29,9	0,0
Sep	0,0	10,3	-16,7	-83,3	400,0	100,0	0,0	-50,0	350,0	0,0	306,6	-2,4	0,0	0,0	18,1	10,8	0,0
Okt	0,0	4,7	0,0	0,0	33,3	66,7	0,0	71,4	300,0	0,0	314,8	-8,1	-100,0	0,0	27,7	9,2	0,0
Nov	0,0	2,7	0,0	0,0	0,0	450,0	-100,0	-42,9	120,0	0,0	347,4	-10,9	0,0	0,0	19,8	6,5	0,0
Des	0,0	-7,4	0,0	0,0	100,0	100,0	0,0	66,7	450,0	0,0	375,0	-17,5	0,0	0,0	40,5	0,9	0,0
Total	0,0	14,8	75,8	17,6	9,1	90,6	0,0	54,1	172,7	0,0	241,2	27,7	40,6	75,0	27,1	17,4	0,0

Passasjerer er eksklusive fører i 2015, inklusive fører i 2016.

Fylke: Nordland
Selskap: Torghatten Trafikkselskap ASA

Variasjonskurver Samband: Tjøtta - Forvik

2016	Elektrisk bil	Kjøretøy 5 - 6 m	Kjøretøy 6 - 7 m	Kjøretøy 7 - 8 m	Kjøretøy 8 - 10 m	Kjøretøy 10 - 12 m	Kjøretøy 12 - 14 m	Kjøretøy 14 - 17 m	Kjøretøy 17 - 19 m	Kjøretøy 19 - 22 m	Voksne	Honnør, barn	Motor-sykkel	Gjenst. biler	PBE benyttet	Kjøretøy	Turer
Jan	0	2224	9	3	107	19	37	32	133	0	3457	1334	1	0	4486	2564	654
Feb	0	2611	13	6	117	23	41	31	151	0	4077	1644	2	0	5140	2993	690
Mar	0	3256	11	16	129	21	38	30	133	0	5118	1943	2	0	5676	3634	815
Apr	0	3815	53	26	187	50	33	111	274	4	6130	2298	10	0	8626	4553	584
Mai	0	7108	193	68	235	89	52	161	400	8	11821	4336	139	0	14506	8314	1138
Jun	0	8237	486	181	206	136	51	134	393	12	15105	5306	494	0	16602	9836	976
Jul	0	11005	918	397	186	91	63	67	203	2	23461	7223	1095	0	18585	12932	1158
Aug	0	5271	257	89	136	97	23	36	108	1	10152	2968	601	0	8702	6018	717
Sep	0	3925	48	34	124	86	44	37	119	0	6137	2638	40	0	6774	4417	873
Okt	0	3805	37	42	147	62	44	47	131	0	5852	2078	9	0	6800	4315	932
Nov	0	2636	11	15	106	64	30	45	125	0	4120	1801	2	0	5151	3032	740
Des	0	1542	6	5	96	15	56	32	83	0	2429	707	0	0	3390	1835	596
Total	0	55435	2042	882	1776	753	512	763	2253	27	97859	34276	2395	0	104438	64443	9873

Trafikkverdier

2016	ÅDT	YDT	HDT
Elektrisk bil	0	0	0
Kjøretøy 5 - 6 m	151	165	121
Kjøretøy 6 - 7 m	6	6	5
Kjøretøy 7 - 8 m	2	3	2
Kjøretøy 8 - 10 m	5	6	2
Kjøretøy 10 - 12 m	2	3	1
Kjøretøy 12 - 14 m	1	2	0
Kjøretøy 14 - 17 m	2	3	1
Kjøretøy 17 - 19 m	6	7	5
Kjøretøy 19 - 22 m	0	0	0
Voksne	267	287	222
Honnør, barn	94	93	95
Antall turer	27	29	22
Passasjerer	361	381	317
Antall kjøretøy	176	194	135
MC,moped	7	7	5
Gjenstående biler	0	0	0
PBE benyttet	285	324	199

Begrenset indeks

2015 / 2016	Elektrisk bil	Kjøretøy 5 - 6 m	Kjøretøy 6 - 7 m	Kjøretøy 7 - 8 m	Kjøretøy 8 - 10 m	Kjøretøy 10 - 12 m	Kjøretøy 12 - 14 m	Kjøretøy 14 - 17 m	Kjøretøy 17 - 19 m	Kjøretøy 19 - 22 m	Voksne	Honnør, barn	Motor-sykkel	Gjenst. biler	PBE benyttet	Antall kjøretøy	Antall turer
Jan	0,0	6,3	-64,0	-57,1	-17,1	-29,6	15,6	-8,6	-1,5	0,0	253,1	-1,0	0,0	0,0	-1,2	3,3	-3,0
Feb	0,0	13,3	8,3	-71,4	7,3	-8,0	20,6	0,0	2,7	0,0	318,2	12,9	0,0	0,0	7,8	11,5	7,1
Mar	0,0	6,2	-42,1	6,7	-12,8	-16,0	-5,0	-26,8	-5,0	0,0	278,8	7,1	100,0	0,0	-1,3	4,0	4,0
Apr	0,0	25,0	96,3	62,5	16,1	117,4	-15,4	246,9	166,0	300,0	344,2	23,9	400,0	-100,0	59,6	31,9	-24,9
Mai	0,0	75,6	188,1	240,0	117,6	423,5	40,5	257,8	217,5	0,0	526,8	50,0	21,9	-100,0	120,8	86,1	20,9
Jun	0,0	49,5	44,2	101,1	37,3	444,0	-5,6	362,1	169,2	0,0	323,9	56,8	38,0	-100,0	78,4	55,1	2,3
Jul	0,0	40,3	66,6	183,6	21,6	295,7	46,5	109,4	66,4	0,0	233,5	33,3	55,3	-100,0	53,3	45,2	6,6
Aug	0,0	-8,5	10,3	102,3	-1,4	321,7	-42,5	-12,2	-15,0	0,0	193,3	-29,4	36,9	0,0	-2,8	-6,0	-40,3
Sep	0,0	6,9	-29,4	30,8	-13,9	258,3	-2,2	27,6	14,4	0,0	287,4	18,5	-25,9	0,0	10,7	7,4	-5,0
Okt	0,0	11,6	48,0	133,3	-2,0	106,7	-4,3	17,5	28,4	0,0	356,1	3,5	-59,1	0,0	16,3	12,9	3,4
Nov	0,0	-3,5	-63,3	50,0	-10,2	73,0	-23,1	32,4	17,9	0,0	294,3	13,9	-60,0	0,0	3,1	-2,4	4,7
Des	0,0	-44,4	-73,9	-28,6	-1,0	0,0	60,0	-23,8	-38,5	0,0	101,6	-59,7	-100,0	0,0	-33,7	-41,3	-16,5
Total	0,0	19,8	44,1	113,0	10,7	156,1	5,8	77,0	50,9	800,0	280,1	14,5	40,6	-100,0	31,4	23,0	-4,2

Passasjerer er eksklusive fører i 2015, inklusive fører i 2016.

Fylke: Nordland
Selskap: Boreal Transport Nord AS

Variasjonskurver Samband: Levang - Nesna

	Elektrisk bil	Kjøretøy 5 - 6 m	Kjøretøy 6 - 7 m	Kjøretøy 7 - 8 m	Kjøretøy 8 - 10 m	Kjøretøy 10 - 12 m	Kjøretøy 12 - 14 m	Kjøretøy 14 - 17 m	Kjøretøy 17 - 19 m	Kjøretøy 19 - 22 m	Voksne	Honnør, barn	Motor-sykkel	Gjenst. biler	PBE benyttet	Kjøretøy	Turer
2016																	
Jan	0	2675	9	13	146	15	3	37	30	6	4811	841	1	0	4084	2934	676
Feb	0	2884	6	13	161	15	2	37	27	7	5005	1037	0	0	4328	3152	679
Mar	0	3295	16	19	139	15	6	37	47	3	5493	1334	1	3	4864	3577	727
Apr	0	4065	35	26	163	29	7	72	64	5	6992	1530	14	0	6322	4466	732
Mai	0	5120	165	44	178	30	12	89	56	8	8978	2496	97	32	7953	5702	758
Jun	0	5349	427	90	134	12	11	56	37	4	10262	2854	367	47	8232	6120	545
Jul	0	10812	1016	460	204	36	48	35	40	5	25148	7467	1120	478	16850	12656	730
Aug	0	7343	434	166	191	30	11	66	27	5	15118	3972	727	48	10826	8273	780
Sep	0	2996	66	24	130	25	5	63	24	3	5219	1107	26	23	4686	3336	453
Okt	0	3972	36	18	201	30	3	58	30	0	6797	1641	0	9	5879	4348	653
Nov	0	2068	7	18	103	15	0	35	22	4	3484	698	0	0	3173	2272	431
Des	0	767	2	2	37	9	0	7	8	1	1279	243	0	0	1124	833	156
Total	0	51346	2219	893	1787	261	108	592	412	51	98586	25220	2353	640	78321	57669	7320

Trafikkverdier

2016	ÅDT	YDT	HDT
Elektrisk bil	0	0	0
Kjøretøy 5 - 6 m	140	152	115
Kjøretøy 6 - 7 m	6	6	5
Kjøretøy 7 - 8 m	2	3	2
Kjøretøy 8 - 10 m	5	6	2
Kjøretøy 10 - 12 m	1	1	0
Kjøretøy 12 - 14 m	0	0	0
Kjøretøy 14 - 17 m	2	2	1
Kjøretøy 17 - 19 m	1	1	1
Kjøretøy 19 - 22 m	0	0	0
Voksne	269	290	223
Honnør, barn	69	64	80
Antall turer	20	21	17
Passasjerer	338	354	303
Antall kjøretøy	158	171	126
MC,moped	6	7	5
Gjenstående biler	2	2	1
PBE benyttet	214	238	159

Begrenset indeks

2015 / 2016	Elektrisk bil	Kjøretøy 5 - 6 m	Kjøretøy 6 - 7 m	Kjøretøy 7 - 8 m	Kjøretøy 8 - 10 m	Kjøretøy 10 - 12 m	Kjøretøy 12 - 14 m	Kjøretøy 14 - 17 m	Kjøretøy 17 - 19 m	Kjøretøy 19 - 22 m	Voksne	Honnør, barn	Motor-sykkel	Gjenst. biler	PBE benyttet	Antall kjøretøy	Antall turer
Jan	0,0	-1,1	-66,7	-18,8	4,3	7,1	-40,0	5,7	-41,2	-68,4	162,2	4,5	-50,0	0,0	-8,5	-2,6	-14,1
Feb	0,0	3,8	-14,3	-50,0	19,3	36,4	-77,8	-21,3	-20,6	-46,2	185,2	12,2	0,0	0,0	-1,2	3,0	-2,7
Mar	0,0	13,7	-40,7	-45,7	14,9	-21,1	50,0	-38,3	-11,3	-80,0	246,8	51,9	0,0	0,0	1,0	10,7	4,2
Apr	0,0	10,4	20,7	30,0	10,1	38,1	133,3	46,9	33,3	-61,5	209,5	17,8	0,0	0,0	14,0	11,3	-5,5
Mai	0,0	3,9	32,0	69,2	19,5	42,9	33,3	45,9	24,4	-55,6	189,8	14,9	-13,4	0,0	10,0	6,0	-9,9
Jun	0,0	-19,2	-10,3	-37,1	-28,3	-60,0	-38,9	-1,8	-30,2	-69,2	98,6	-11,6	-12,4	1 075,0	-20,8	-19,4	-32,5
Jul	0,0	17,6	46,6	67,9	13,3	71,4	29,7	0,0	0,0	-66,7	155,0	30,2	42,5	181,2	22,7	20,7	-24,7
Aug	0,0	7,5	33,1	61,2	27,3	20,0	57,1	20,0	-35,7	-50,0	151,5	19,7	56,7	0,0	11,0	9,6	-10,7
Sep	0,0	-1,0	73,7	26,3	35,4	47,1	25,0	14,5	50,0	200,0	178,5	7,2	85,7	283,3	9,0	2,0	-8,7
Okt	0,0	9,0	50,0	-5,3	21,1	42,9	50,0	-9,4	-3,2	-100,0	188,1	35,1	-100,0	0,0	8,0	9,4	-8,7
Nov	0,0	-34,6	-70,8	63,6	-39,1	-31,8	-100,0	-25,5	-21,4	33,3	82,4	-24,5	-100,0	0,0	-33,6	-34,5	-38,4
Des	0,0	-74,1	-85,7	-87,5	-74,1	-35,7	-100,0	-81,1	-61,9	-50,0	-33,8	-79,9	0,0	0,0	-73,7	-74,1	-76,4
Total	0,0	-2,1	22,6	26,1	0,2	10,6	0,0	-1,7	-10,8	-60,2	148,7	10,9	30,3	255,6	-1,0	-1,0	-18,9

Passasjerer er eksklusive fører i 2015, inklusive fører i 2016.

Fylke: Nordland
Selskap: Boreal Transport Nord AS

Variasjonskurver Samband: Sandnessjøen - Bjørn

2016	Elektrisk bil	Kjøretøy 5 - 6 m	Kjøretøy 6 - 7 m	Kjøretøy 7 - 8 m	Kjøretøy 8 - 10 m	Kjøretøy 10 - 12 m	Kjøretøy 12 - 14 m	Kjøretøy 14 - 17 m	Kjøretøy 17 - 19 m	Kjøretøy 19 - 22 m	Voksne	Honnør, barn	Motor-sykkel	Gjenst. biler	PBE benyttet	Kjøretøy	Turer
Jan	0	6700	44	42	213	20	2	144	38	0	11737	3439	5	0	9456	7203	937
Feb	0	7153	43	41	214	34	4	157	47	5	12397	4159	11	0	10231	7698	907
Mar	0	8365	38	42	256	11	2	191	46	5	14611	4880	4	17	11744	8956	933
Apr	0	8764	56	67	317	26	2	199	54	31	15705	4864	19	262	12998	9516	956
Mai	0	10077	91	89	325	28	12	197	64	12	17829	6810	45	52	14468	10895	961
Jun	0	10847	143	98	318	33	6	236	40	6	19451	6614	77	83	15377	11727	948
Jul	0	13849	230	113	281	18	9	93	20	6	27094	10065	161	51	17278	14619	939
Aug	0	10776	127	73	264	21	6	186	47	0	19539	7001	88	35	14548	11500	981
Sep	0	9097	88	85	256	21	5	244	35	4	15557	5567	15	35	13088	9835	948
Okt	0	9004	77	41	271	23	6	209	42	6	15498	5682	11	0	12743	9679	961
Nov	0	7874	59	63	274	20	14	203	45	8	13573	4157	7	7	11655	8560	942
Des	0	7747	51	35	234	12	0	109	24	1	13252	4374	3	0	10187	8213	844
Total	0	110253	1047	789	3223	267	68	2168	502	84	196243	67612	446	542	153773	118401	11257

Trafikkverdier

2016	ÅDT	YDT	HDT
Elektrisk bil	0	0	0
Kjøretøy 5 - 6 m	301	327	242
Kjøretøy 6 - 7 m	3	3	2
Kjøretøy 7 - 8 m	2	3	1
Kjøretøy 8 - 10 m	9	12	1
Kjøretøy 10 - 12 m	1	1	0
Kjøretøy 12 - 14 m	0	0	0
Kjøretøy 14 - 17 m	6	8	2
Kjøretøy 17 - 19 m	1	2	1
Kjøretøy 19 - 22 m	0	0	0
Voksne	536	574	450
Honnør, barn	185	188	178
Antall turer	31	34	24
Passasjerer	721	762	628
Antall kjøretøy	324	356	250
MC,moped	1	1	1
Gjenstående biler	1	2	1
PBE benyttet	420	478	288

Begrenset indeks

2015 / 2016	Elektrisk bil	Kjøretøy 5 - 6 m	Kjøretøy 6 - 7 m	Kjøretøy 7 - 8 m	Kjøretøy 8 - 10 m	Kjøretøy 10 - 12 m	Kjøretøy 12 - 14 m	Kjøretøy 14 - 17 m	Kjøretøy 17 - 19 m	Kjøretøy 19 - 22 m	Voksne	Honnør, barn	Motor-sykkel	Gjenst. biler	PBE benyttet	Antall kjøretøy	Antall turer
Jan	0,0	9,5	-8,3	23,5	25,3	-48,7	0,0	80,0	18,8	-100,0	214,5	10,6	-37,5	0,0	14,5	10,4	7,3
Feb	0,0	12,6	26,5	86,4	14,4	-5,6	100,0	84,7	30,6	-37,5	189,0	26,3	266,7	0,0	18,6	13,9	9,7
Mar	0,0	1,0	-22,4	-45,5	11,3	-63,3	100,0	18,6	-22,0	66,7	161,2	7,1	-50,0	-15,0	0,9	0,8	-2,2
Apr	0,0	4,7	5,7	24,1	28,3	4,0	100,0	15,7	14,9	0,0	157,9	1,7	-17,4	21,3	11,4	6,1	3,6
Mai	0,0	4,2	1,1	3,5	20,4	-33,3	500,0	-15,1	-1,5	200,0	165,4	9,6	40,6	-38,8	3,2	4,1	2,8
Jun	0,0	3,9	4,4	1,0	5,6	-8,3	20,0	16,3	-14,9	50,0	163,7	0,1	13,2	-34,1	4,7	4,1	-1,4
Jul	0,0	36,1	54,4	44,9	34,4	-35,7	200,0	-2,1	-16,7	200,0	206,3	40,7	242,6	41,7	33,4	35,8	9,4
Aug	0,0	7,1	-7,3	-13,1	-9,3	-32,3	200,0	-11,8	0,0	-100,0	173,5	8,9	14,3	0,0	2,4	5,8	3,8
Sep	0,0	3,9	-11,1	-5,6	-15,0	-25,0	66,7	-0,4	-32,7	100,0	175,1	6,9	-51,6	40,0	-0,2	2,7	1,6
Okt	0,0	4,1	-23,0	-57,3	0,0	35,3	20,0	-17,4	-28,8	50,0	177,7	14,5	-57,7	-100,0	-2,1	2,3	1,6
Nov	0,0	0,5	-22,4	8,6	1,9	-16,7	40,0	35,3	7,1	166,7	160,5	5,1	-46,2	-65,0	4,5	1,1	1,7
Des	0,0	4,4	24,4	-23,9	3,1	-14,3	0,0	-18,7	-40,0	0,0	149,8	2,4	-66,7	0,0	0,3	3,6	-4,0
Total	0,0	7,9	3,4	-4,0	8,4	-23,7	100,0	7,3	-8,7	147,1	174,3	11,7	29,3	1,1	7,2	7,7	2,7

Passasjerer er eksklusive fører i 2015, inklusive fører i 2016.

Fylke: Nordland
Selskap: Boreal Transport Nord AS

Variasjonskurver Samband: Onøy - Stokkvågen

2016	Elektrisk bil	Kjøretøy 5 - 6 m	Kjøretøy 6 - 7 m	Kjøretøy 7 - 8 m	Kjøretøy 8 - 10 m	Kjøretøy 10 - 12 m	Kjøretøy 12 - 14 m	Kjøretøy 14 - 17 m	Kjøretøy 17 - 19 m	Kjøretøy 19 - 22 m	Voksne	Honnør, barn	Motor-sykkel	Gjenst. biler	PBE benyttet	Kjøretøy	Turer
Jan	0	1740	4	12	138	50	1	342	38	0	3554	912	3	0	5481	2325	993
Feb	0	1968	2	16	113	50	2	361	31	1	3936	1201	0	0	5714	2544	991
Mar	0	2373	14	29	125	52	2	384	50	0	4775	1626	1	0	6582	3029	1035
Apr	0	2807	14	15	129	73	9	432	40	0	5397	1511	10	15	7413	3519	1072
Mai	0	3465	40	26	134	73	7	585	69	0	6849	2470	28	39	9569	4399	1141
Jun	0	3388	32	52	130	87	10	377	59	0	6776	2437	49	28	8008	4135	1135
Jul	0	4576	56	75	131	67	3	364	71	1	10564	4069	84	70	9234	5344	1245
Aug	0	3484	44	51	132	85	4	498	53	1	7094	2564	54	10	8936	4352	1221
Sep	0	3068	44	31	158	87	5	614	51	0	6205	1650	15	57	9392	4058	1201
Okt	0	2735	25	18	145	82	10	572	62	3	5464	1739	7	13	8743	3652	1136
Nov	0	2471	19	28	123	84	11	371	60	3	4754	1240	3	4	6927	3170	1066
Des	0	2334	8	10	91	64	16	92	22	1	4372	1347	1	0	4106	2638	982
Total	0	34409	302	363	1549	854	80	4992	606	10	69740	22766	255	236	90105	43165	13218

Trafikkverdier

2016	ÅDT	YDT	HDT
Elektrisk bil	0	0	0
Kjøretøy 5 - 6 m	94	98	84
Kjøretøy 6 - 7 m	1	1	1
Kjøretøy 7 - 8 m	1	1	0
Kjøretøy 8 - 10 m	4	5	1
Kjøretøy 10 - 12 m	2	3	0
Kjøretøy 12 - 14 m	0	0	0
Kjøretøy 14 - 17 m	14	18	4
Kjøretøy 17 - 19 m	2	2	0
Kjøretøy 19 - 22 m	0	0	0
Voksne	191	200	169
Honnør, barn	62	58	72
Antall turer	36	41	24
Passasjerer	253	258	241
Antall kjøretøy	118	130	91
MC, moped	1	1	1
Gjenstående biler	1	0	2
PBE benyttet	246	299	127

Begrenset indeks

2015 / 2016	Elektrisk bil	Kjøretøy 5 - 6 m	Kjøretøy 6 - 7 m	Kjøretøy 7 - 8 m	Kjøretøy 8 - 10 m	Kjøretøy 10 - 12 m	Kjøretøy 12 - 14 m	Kjøretøy 14 - 17 m	Kjøretøy 17 - 19 m	Kjøretøy 19 - 22 m	Voksne	Honnør, barn	Motor-sykkel	Gjenst. biler	PBE benyttet	Antall kjøretøy	Antall turer
Jan	0,0	3,9	-63,6	0,0	39,4	-9,1	-80,0	3,6	-24,0	0,0	208,5	15,3	200,0	0,0	2,6	4,0	1,8
Feb	0,0	1,0	-84,6	100,0	-7,4	-7,4	-50,0	9,1	-20,5	0,0	126,2	-0,2	-100,0	0,0	1,9	1,0	-1,7
Mar	0,0	-5,0	-6,7	31,8	-6,7	-8,8	0,0	-21,0	-18,0	0,0	145,8	8,3	-50,0	0,0	-13,2	-7,5	-9,4
Apr	0,0	-4,2	-39,1	0,0	3,2	32,7	80,0	-12,0	-13,0	-100,0	119,0	-24,2	150,0	-6,2	-7,0	-4,7	-4,4
Mai	0,0	1,9	42,9	-35,0	38,1	25,9	250,0	32,1	23,2	0,0	120,8	1,1	-24,3	-30,4	18,1	6,7	4,4
Jun	0,0	-4,0	-27,3	67,7	-7,8	1,2	66,7	75,3	43,9	-100,0	145,7	-5,7	104,2	33,3	17,4	0,9	-4,7
Jul	0,0	1,1	-8,2	167,9	-7,7	-4,3	0,0	5,2	61,4	0,0	130,6	1,2	55,6	112,1	5,7	2,3	1,0
Aug	0,0	0,8	29,4	37,8	32,0	44,1	-50,0	23,9	23,3	-50,0	165,4	-8,4	-20,6	-68,8	14,2	5,0	6,7
Sep	0,0	13,0	76,0	-29,5	47,7	-1,1	-66,7	-3,8	-22,7	-100,0	231,8	16,3	-16,7	137,5	1,9	9,7	4,4
Okt	0,0	13,7	25,0	-43,8	59,3	28,1	0,0	23,5	55,0	50,0	225,8	27,0	40,0	225,0	22,8	16,8	11,7
Nov	0,0	7,2	5,6	-17,6	0,8	44,8	10,0	-31,0	71,4	0,0	213,8	0,2	-25,0	100,0	-8,8	1,6	-2,7
Des	0,0	1,8	0,0	233,3	-20,2	8,5	300,0	-75,9	-35,3	0,0	149,1	2,8	-50,0	-100,0	-34,4	-8,9	-3,1
Total	0,0	2,1	0,7	18,6	11,1	11,9	11,1	-1,4	9,2	-28,6	156,1	0,4	14,3	23,6	2,2	2,4	0,3

Passasjerer er eksklusive fører i 2015, inklusive fører i 2016.

Fylke: Nordland
Selskap: Boreal Transport Nord AS

Variasjonskurver Samband: Dagsvik - Mosjøen

2016	Elektrisk bil	Kjøretøy 5 - 6 m	Kjøretøy 6 - 7 m	Kjøretøy 7 - 8 m	Kjøretøy 8 - 10 m	Kjøretøy 10 - 12 m	Kjøretøy 12 - 14 m	Kjøretøy 14 - 17 m	Kjøretøy 17 - 19 m	Kjøretøy 19 - 22 m	Voksne	Honnør, barn	Motor-sykkel	Gjenst. biler	PBE benyttet	Kjøretøy	Turer
Jan	0	420	4	7	14	2	0	2	0	0	610	221	0	0	541	449	194
Feb	0	263	0	0	10	1	0	0	0	0	385	148	0	0	314	274	99
Mar	0	820	6	6	25	0	0	0	0	0	1253	534	1	0	972	857	288
Apr	0	818	9	4	28	2	0	2	0	0	1165	356	2	7	1008	863	275
Mai	0	914	8	17	27	2	0	4	0	0	1446	563	4	10	1153	972	296
Jun	0	1063	6	4	28	10	0	2	0	0	1554	815	4	0	1293	1113	334
Jul	0	1384	2	2	26	0	0	2	0	0	2281	1177	13	0	1548	1416	409
Aug	0	1136	2	5	26	4	0	2	0	0	1626	716	2	0	1322	1175	351
Sep	0	715	4	4	23	4	0	0	0	0	1005	348	1	4	866	750	221
Okt	0	1389	8	6	34	16	0	2	0	0	2013	800	13	19	1692	1455	325
Nov	0	554	2	2	26	11	0	4	0	0	771	302	0	0	767	599	223
Des	0	478	4	6	24	2	0	0	0	0	670	322	0	0	623	514	253
Total	0	9954	55	63	291	54	0	20	0	0	14779	6302	40	40	12099	10437	3268

Trafikkverdier

2016	ÅDT	YDT	HDT
Elektrisk bil	0	0	0
Kjøretøy 5 - 6 m	27	28	25
Kjøretøy 6 - 7 m	0	0	0
Kjøretøy 7 - 8 m	0	0	0
Kjøretøy 8 - 10 m	1	1	1
Kjøretøy 10 - 12 m	0	0	0
Kjøretøy 12 - 14 m	0	0	0
Kjøretøy 14 - 17 m	0	0	0
Kjøretøy 17 - 19 m	0	0	0
Kjøretøy 19 - 22 m	0	0	0
Voksne	40	40	41
Honnør, barn	17	16	19
Antall turer	9	9	8
Passasjerer	58	57	60
Antall kjøretøy	29	30	25
MC,moped	0	0	0
Gjenstående biler	0	0	0
PBE benyttet	33	35	28

Begrenset indeks

2015 / 2016	Elektrisk bil	Kjøretøy 5 - 6 m	Kjøretøy 6 - 7 m	Kjøretøy 7 - 8 m	Kjøretøy 8 - 10 m	Kjøretøy 10 - 12 m	Kjøretøy 12 - 14 m	Kjøretøy 14 - 17 m	Kjøretøy 17 - 19 m	Kjøretøy 19 - 22 m	Voksne	Honnør, barn	Motor-sykkel	Gjenst. biler	PBE benyttet	Antall kjøretøy	Antall turer
Jan	0,0	41,9	0,0	0,0	-22,2	0,0	0,0	0,0	0,0	0,0	435,1	93,9	-100,0	0,0	44,3	43,0	49,2
Feb	0,0	-40,8	-100,0	-100,0	-66,7	0,0	0,0	0,0	0,0	0,0	99,5	-41,0	0,0	0,0	-47,4	-43,2	-53,3
Mar	0,0	-0,4	0,0	0,0	-19,4	-100,0	0,0	-100,0	0,0	0,0	277,4	19,5	-66,7	0,0	-7,8	-2,1	-7,1
Apr	0,0	-0,5	28,6	100,0	0,0	-33,3	0,0	0,0	0,0	0,0	158,9	-31,8	0,0	-66,7	0,1	-0,1	-0,4
Mai	0,0	-12,6	-20,0	-26,1	-10,0	0,0	0,0	0,0	-100,0	0,0	224,9	-11,1	-33,3	900,0	-14,0	-13,0	-4,2
Jun	0,0	-3,8	-40,0	-80,0	-9,7	400,0	0,0	-71,4	-100,0	0,0	216,5	42,0	-66,7	0,0	-8,8	-5,4	3,4
Jul	0,0	-9,1	-81,8	-83,3	-10,3	-100,0	0,0	0,0	0,0	0,0	148,2	-0,3	30,0	0,0	-11,9	-10,3	4,3
Aug	0,0	-8,5	-80,0	-37,5	-7,1	300,0	0,0	100,0	-100,0	-100,0	171,9	-28,0	-60,0	-100,0	-10,9	-9,1	-0,3
Sep	0,0	-34,9	-82,6	-73,3	-23,3	0,0	0,0	-100,0	-100,0	0,0	135,4	-39,3	-66,7	0,0	-39,7	-36,4	-31,2
Okt	0,0	98,7	14,3	-14,3	21,4	220,0	0,0	0,0	-100,0	-100,0	606,3	142,4	225,0	90,0	72,0	92,5	45,1
Nov	0,0	-2,8	-33,3	-33,3	-7,1	22,2	0,0	-42,9	-100,0	0,0	299,5	11,0	-100,0	-100,0	-10,1	-4,2	-2,2
Des	0,0	28,5	33,3	500,0	-4,0	0,0	0,0	-100,0	0,0	0,0	458,3	101,2	-100,0	0,0	23,1	27,5	58,1
Total	0,0	-0,9	-40,2	-38,8	-13,4	68,8	0,0	-45,9	-100,0	-100,0	223,6	4,1	-18,4	-9,1	-5,6	-2,1	1,0

Passasjerer er eksklusive fører i 2015, inklusive fører i 2016.

Fylke: Nordland
Selskap: Boreal Transport Nord AS

Variasjonskurver Samband: Nesna - Nesnaøyene

2016	Elektrisk bil	Kjøretøy 5 - 6 m	Kjøretøy 6 - 7 m	Kjøretøy 7 - 8 m	Kjøretøy 8 - 10 m	Kjøretøy 10 - 12 m	Kjøretøy 12 - 14 m	Kjøretøy 14 - 17 m	Kjøretøy 17 - 19 m	Kjøretøy 19 - 22 m	Voksne	Honnør, barn	Motor-sykkel	Gjenst. biler	PBE benyttet	Kjøretøy	Turer
Jan	0	2038	2	26	111	19	0	25	2	0	3920	885	8	0	2910	2223	1163
Feb	0	1970	6	30	101	19	0	3	2	0	3749	966	11	0	2661	2131	1067
Mar	0	2597	6	32	121	18	0	6	0	1	5030	1384	6	4	3399	2781	1218
Apr	0	2762	22	31	122	17	0	3	7	0	5077	1367	22	14	3633	2964	1210
Mai	0	3510	55	27	112	29	8	6	5	0	6335	2072	29	119	4542	3752	1288
Jun	0	3345	30	33	130	28	0	5	4	0	5825	2090	38	10	4332	3575	1291
Jul	0	4461	44	42	111	22	1	3	0	0	8545	3337	59	134	5385	4684	1357
Aug	0	3511	45	37	110	25	1	13	4	2	6201	2236	36	16	4541	3748	1347
Sep	0	2987	18	27	150	35	5	6	8	0	5450	1637	22	34	4107	3236	1293
Okt	0	2774	14	15	128	32	1	6	8	0	5195	1361	5	4	3717	2978	1279
Nov	0	2399	22	27	151	26	1	14	4	2	4680	1114	3	0	3492	2646	1207
Des	0	2313	13	12	158	24	3	16	3	0	4198	999	7	2	3353	2542	1133
Total	0	34667	277	339	1505	294	20	106	47	5	64205	19448	246	337	46072	37260	14853

Trafikkverdier

2016	ÅDT	YDT	HDT
Elektrisk bil	0	0	0
Kjøretøy 5 - 6 m	95	102	79
Kjøretøy 6 - 7 m	1	1	1
Kjøretøy 7 - 8 m	1	1	1
Kjøretøy 8 - 10 m	4	5	2
Kjøretøy 10 - 12 m	1	1	0
Kjøretøy 12 - 14 m	0	0	0
Kjøretøy 14 - 17 m	0	0	0
Kjøretøy 17 - 19 m	0	0	0
Kjøretøy 19 - 22 m	0	0	0
Voksne	175	189	144
Honnør, barn	53	54	52
Antall turer	41	45	32
Passasjerer	229	243	195
Antall kjøretøy	102	110	83
MC,moped	1	1	1
Gjenstående biler	1	1	1
PBE benyttet	126	140	95

Begrenset indeks

2015 / 2016	Elektrisk bil	Kjøretøy 5 - 6 m	Kjøretøy 6 - 7 m	Kjøretøy 7 - 8 m	Kjøretøy 8 - 10 m	Kjøretøy 10 - 12 m	Kjøretøy 12 - 14 m	Kjøretøy 14 - 17 m	Kjøretøy 17 - 19 m	Kjøretøy 19 - 22 m	Voksne	Honnør, barn	Motor-sykkel	Gjenst. biler	PBE benyttet	Antall kjøretøy	Antall turer
Jan	0,0	18,7	-33,3	-3,7	3,7	-5,0	-100,0	400,0	-50,0	0,0	183,4	7,0	166,7	-100,0	18,6	18,0	17,7
Feb	0,0	26,0	0,0	42,9	31,2	280,0	0,0	-50,0	0,0	0,0	219,3	22,6	0,0	0,0	29,5	27,0	27,5
Mar	0,0	1,7	-53,8	-13,5	12,0	-25,0	0,0	0,0	-100,0	0,0	147,3	3,1	-45,5	-80,0	-1,8	1,0	1,2
Apr	0,0	1,1	22,2	14,8	0,8	6,2	-100,0	-66,7	-36,4	0,0	154,9	-15,9	175,0	250,0	-0,7	1,0	4,9
Mai	0,0	1,4	83,3	0,0	-17,6	61,1	100,0	200,0	25,0	0,0	167,6	1,7	-14,7	-3,3	3,0	1,9	7,2
Jun	0,0	-1,9	76,5	50,0	2,4	64,7	-100,0	-50,0	-33,3	0,0	136,6	-6,1	-5,0	-80,4	-0,1	-1,0	-2,0
Jul	0,0	-1,6	0,0	31,2	-22,4	144,4	0,0	-50,0	-100,0	0,0	150,9	0,8	96,7	22,9	-3,9	-1,9	-12,7
Aug	0,0	-3,8	200,0	27,6	6,8	-39,0	0,0	550,0	100,0	0,0	129,1	-12,4	38,5	-73,3	0,2	-2,4	0,7
Sep	0,0	-3,1	-53,8	-15,6	29,3	66,7	400,0	-33,3	0,0	0,0	143,4	6,2	57,1	-46,0	1,2	-2,1	5,7
Okt	0,0	-7,7	-44,0	-40,0	-9,2	28,0	0,0	-66,7	100,0	0,0	154,9	-6,3	-16,7	-63,6	-8,9	-8,2	0,7
Nov	0,0	18,5	37,5	0,0	77,6	62,5	0,0	0,0	-66,7	0,0	196,2	18,8	50,0	0,0	23,4	20,5	24,8
Des	0,0	10,7	8,3	-53,8	24,4	166,7	0,0	-70,9	-62,5	0,0	190,7	1,3	0,0	100,0	2,4	9,3	0,4
Total	0,0	2,5	16,4	2,1	8,2	33,0	66,7	-25,4	-42,0	150,0	158,6	-0,9	41,4	-23,9	3,0	2,8	4,7

Passasjerer er eksklusive fører i 2015, inklusive fører i 2016.

Fylke: Nordland
Selskap: Boreal Transport Nord AS

Variasjonskurver Samband: Søvik - Herøy

2016	Elektrisk bil	Kjøretøy 5 - 6 m	Kjøretøy 6 - 7 m	Kjøretøy 7 - 8 m	Kjøretøy 8 - 10 m	Kjøretøy 10 - 12 m	Kjøretøy 12 - 14 m	Kjøretøy 14 - 17 m	Kjøretøy 17 - 19 m	Kjøretøy 19 - 22 m	Voksne	Honnør, barn	Motor-sykkel	Gjenst. biler	PBE benyttet	Kjøretøy	Turer
Jan	0	6308	43	32	169	14	1	476	59	0	10034	2540	2	34	11427	7102	1480
Feb	0	7094	41	25	206	16	0	589	66	0	11314	3306	5	2	13249	8037	1494
Mar	0	6361	29	30	189	5	1	456	33	0	10283	3036	8	4	11097	7104	1246
Apr	0	3862	22	33	121	10	2	143	31	0	6050	1862	13	108	5979	4224	673
Mai	0	7957	66	52	207	24	2	558	37	1	13167	4354	35	86	13854	8904	1424
Jun	0	10878	127	97	253	21	2	548	43	2	18526	6437	104	79	17287	11971	1818
Jul	0	13295	164	79	197	18	11	281	24	4	24331	9722	141	61	17516	14073	1914
Aug	0	10487	111	76	252	25	12	482	30	2	17851	6520	107	44	16265	11477	1802
Sep	0	8433	58	56	246	20	4	592	32	4	13236	4688	25	27	14718	9445	1519
Okt	0	8400	69	41	245	26	25	711	47	0	13531	4722	18	25	15785	9564	1551
Nov	0	7792	51	34	260	9	23	816	37	0	12488	3759	7	35	15738	9022	1449
Des	0	7634	38	28	234	26	10	369	36	0	11930	3938	2	0	12150	8375	1455
Total	0	98501	819	583	2579	214	93	6021	475	13	162741	54884	467	505	165065	109298	17825

Trafikkverdier

2016	ÅDT	YDT	HDT
Elektrisk bil	0	0	0
Kjøretøy 5 - 6 m	269	300	199
Kjøretøy 6 - 7 m	2	2	2
Kjøretøy 7 - 8 m	2	2	1
Kjøretøy 8 - 10 m	7	10	1
Kjøretøy 10 - 12 m	1	1	0
Kjøretøy 12 - 14 m	0	0	0
Kjøretøy 14 - 17 m	16	22	5
Kjøretøy 17 - 19 m	1	2	0
Kjøretøy 19 - 22 m	0	0	0
Voksne	445	485	352
Honnør, barn	150	151	148
Antall turer	49	56	33
Passasjerer	595	636	501
Antall kjøretøy	299	339	208
MC,moped	1	1	1
Gjenstående biler	1	2	1
PBE benyttet	451	539	252

Begrenset indeks

2015 / 2016	Elektrisk bil	Kjøretøy 5 - 6 m	Kjøretøy 6 - 7 m	Kjøretøy 7 - 8 m	Kjøretøy 8 - 10 m	Kjøretøy 10 - 12 m	Kjøretøy 12 - 14 m	Kjøretøy 14 - 17 m	Kjøretøy 17 - 19 m	Kjøretøy 19 - 22 m	Voksne	Honnør, barn	Motor-sykkel	Gjenst. biler	PBE benyttet	Antall kjøretøy	Antall turer
Jan	0,0	8,1	258,3	-3,0	-20,7	-44,0	-50,0	-2,9	126,9	-100,0	271,6	1,0	-50,0	36,0	4,5	6,9	4,2
Feb	0,0	23,6	127,8	-7,4	2,0	-40,7	-100,0	107,4	144,4	0,0	301,6	31,8	150,0	-95,9	42,7	27,0	12,3
Mar	0,0	-11,3	-9,4	-48,3	5,6	-82,1	-50,0	-28,1	-28,3	0,0	214,8	-3,8	-20,0	0,0	-17,9	-12,8	-18,9
Apr	0,0	-44,3	-43,6	-40,0	-19,3	-28,6	-50,0	-73,1	-22,5	0,0	55,9	-48,8	-18,8	18,7	-51,4	-45,7	-51,9
Mai	0,0	-6,8	10,0	-5,5	-12,7	-7,7	-33,3	3,7	-26,0	-75,0	160,4	-8,7	-38,6	30,3	-5,0	-6,4	-9,8
Jun	0,0	6,0	-8,0	14,1	5,9	-38,2	-50,0	15,4	-25,9	0,0	184,7	0,7	-7,1	-72,8	6,4	6,0	2,6
Jul	0,0	3,8	5,1	25,4	-2,5	-45,5	266,7	-31,1	-47,8	100,0	153,8	15,6	53,3	-17,6	-3,3	2,5	0,0
Aug	0,0	5,6	-22,4	61,7	52,7	25,0	0,0	-17,3	-30,2	100,0	186,2	10,1	-18,9	69,2	1,1	4,9	1,9
Sep	0,0	-0,4	-28,4	-44,6	11,3	-42,9	33,3	-17,9	-39,6	300,0	228,8	20,8	-60,9	50,0	-8,0	-2,4	-7,0
Okt	0,0	4,8	-11,5	-37,9	7,0	-16,1	127,3	4,7	-11,3	-100,0	268,7	30,6	-43,8	31,6	3,9	4,3	-4,6
Nov	0,0	42,3	6,2	-26,1	80,6	-43,8	1 050,0	90,2	37,0	0,0	422,3	67,2	0,0	218,2	58,8	45,8	22,7
Des	0,0	9,7	-25,5	-30,0	43,6	73,3	0,0	-22,6	38,5	0,0	218,7	18,8	-77,8	-100,0	2,7	8,3	-0,3
Total	0,0	2,4	-4,3	-13,8	10,0	-29,6	158,3	-3,6	-4,0	18,2	202,0	9,0	-13,0	-25,8	0,6	2,0	-4,3

Passasjerer er eksklusive fører i 2015, inklusive fører i 2016.

Fylke: Nordland
Selskap: Boreal Transport Nord AS

Variasjonskurver Samband: Digermulen - Finnvik

2016	Elektrisk bil	Kjøretøy 5 - 6 m	Kjøretøy 6 - 7 m	Kjøretøy 7 - 8 m	Kjøretøy 8 - 10 m	Kjøretøy 10 - 12 m	Kjøretøy 12 - 14 m	Kjøretøy 14 - 17 m	Kjøretøy 17 - 19 m	Kjøretøy 19 - 22 m	Voksne	Honnør, barn	Motor-sykkel	Gjenst. biler	PBE benyttet	Kjøretøy	Turer
Jan	0	269	0	2	8	0	0	4	32	0	407	103	0	2	629	315	159
Feb	0	275	0	0	8	0	0	6	8	0	403	150	0	0	429	297	136
Mar	0	432	0	0	20	0	0	0	54	0	790	210	0	5	1006	506	143
Apr	0	478	0	0	14	0	0	2	18	0	783	142	0	0	721	512	163
Mai	0	585	4	1	12	0	0	4	9	0	944	258	0	0	770	615	157
Jun	0	618	10	6	20	0	0	14	18	0	1115	329	0	0	1018	686	197
Jul	0	1175	23	1	10	1	0	8	9	0	2189	856	2	21	1447	1227	227
Aug	0	761	6	8	13	1	0	4	31	0	1267	356	0	24	1181	824	220
Sep	0	504	9	5	17	0	2	2	53	0	806	214	0	8	1122	592	162
Okt	0	444	0	2	29	2	0	0	48	0	706	190	0	4	1017	525	155
Nov	0	267	2	0	23	0	0	2	59	0	458	104	0	10	913	353	133
Des	0	219	2	0	13	0	0	0	17	0	331	111	0	0	433	251	96
Total	0	6027	56	25	187	4	2	46	356	0	10199	3023	2	74	10686	6703	1948

Trafikkverdier

2016	ÅDT	YDT	HDT
Elektrisk bil	0	0	0
Kjøretøy 5 - 6 m	16	18	13
Kjøretøy 6 - 7 m	0	0	0
Kjøretøy 7 - 8 m	0	0	0
Kjøretøy 8 - 10 m	1	1	0
Kjøretøy 10 - 12 m	0	0	0
Kjøretøy 12 - 14 m	0	0	0
Kjøretøy 14 - 17 m	0	0	0
Kjøretøy 17 - 19 m	1	1	0
Kjøretøy 19 - 22 m	0	0	0
Voksne	28	30	24
Honnør, barn	8	9	7
Antall turer	5	6	4
Passasjerer	36	39	30
Antall kjøretøy	18	20	14
MC,moped	0	0	0
Gjenstående biler	0	0	0
PBE benyttet	29	34	19

Begrenset indeks

2015 / 2016	Elektrisk bil	Kjøretøy 5 - 6 m	Kjøretøy 6 - 7 m	Kjøretøy 7 - 8 m	Kjøretøy 8 - 10 m	Kjøretøy 10 - 12 m	Kjøretøy 12 - 14 m	Kjøretøy 14 - 17 m	Kjøretøy 17 - 19 m	Kjøretøy 19 - 22 m	Voksne	Honnør, barn	Motor-sykkel	Gjenst. biler	PBE benyttet	Antall kjøretøy	Antall turer
Jan	0,0	16,5	-100,0	0,0	-73,3	0,0	0,0	0,0	33,3	0,0	457,5	5,1	0,0	0,0	8,3	9,0	24,2
Feb	0,0	12,7	-100,0	0,0	-87,3	0,0	0,0	100,0	-63,6	0,0	363,2	31,6	0,0	0,0	-41,5	-11,9	3,8
Mar	0,0	14,9	-100,0	-100,0	53,8	0,0	0,0	-100,0	31,7	0,0	153,2	25,7	0,0	0,0	15,9	13,2	-12,3
Apr	0,0	2,4	-100,0	0,0	7,7	0,0	0,0	0,0	-18,2	0,0	130,3	-28,6	-100,0	0,0	-2,8	0,8	6,5
Mai	0,0	10,4	-50,0	-80,0	-45,5	0,0	0,0	0,0	-66,7	0,0	190,5	10,7	0,0	0,0	-17,7	3,2	5,4
Jun	0,0	-5,9	150,0	200,0	53,8	0,0	0,0	600,0	-41,9	0,0	135,7	10,0	0,0	0,0	-1,5	-3,2	-6,2
Jul	0,0	3,8	-4,2	0,0	0,0	0,0	0,0	166,7	-55,0	0,0	119,1	32,1	100,0	0,0	-0,8	3,2	-3,8
Aug	0,0	14,4	-25,0	0,0	-7,1	0,0	0,0	300,0	10,7	0,0	203,1	-12,7	-100,0	380,0	16,4	15,1	15,2
Sep	0,0	2,4	350,0	-16,7	21,4	0,0	0,0	0,0	23,3	0,0	301,0	-7,0	0,0	0,0	14,3	5,9	-16,9
Okt	0,0	7,0	-100,0	-33,3	314,3	0,0	0,0	-100,0	-2,0	0,0	327,9	-1,6	-100,0	0,0	9,9	9,4	-9,4
Nov	0,0	2,3	0,0	0,0	43,8	0,0	0,0	0,0	31,1	0,0	518,9	30,0	0,0	233,3	24,4	9,6	-13,1
Des	0,0	-10,6	0,0	-100,0	8,3	0,0	0,0	-100,0	-37,0	0,0	263,7	19,4	0,0	0,0	-22,8	-12,8	-25,0
Total	0,0	5,5	-21,1	0,0	-17,6	0,0	0,0	100,0	-6,1	0,0	186,6	9,4	-66,7	270,0	1,1	4,1	-3,0

Passasjerer er eksklusive fører i 2015, inklusive fører i 2016.

Fylke: Nordland
Selskap: Boreal Transport Nord AS

Variasjonskurver Samband: Kaljord - Hanøy

2016	Elektrisk bil	Kjøretøy 5 - 6 m	Kjøretøy 6 - 7 m	Kjøretøy 7 - 8 m	Kjøretøy 8 - 10 m	Kjøretøy 10 - 12 m	Kjøretøy 12 - 14 m	Kjøretøy 14 - 17 m	Kjøretøy 17 - 19 m	Kjøretøy 19 - 22 m	Voksne	Honnør barn	Motor-sykkel	Gjenst. biler	PBE benyttet	Kjøretøy	Turer
Jan	0	0	0	0	0	0	0	0	0	0	0	0	0	0	0	0	0
Feb	0	0	0	0	0	0	0	0	0	0	0	0	0	0	0	0	0
Mar	0	12	0	0	0	0	0	0	0	0	17	2	0	0	12	12	3
Apr	0	6	0	0	0	0	0	0	0	0	6	0	0	0	6	6	4
Mai	0	0	0	0	1	0	0	0	0	0	2	0	0	0	4	1	1
Jun	0	0	0	0	0	0	0	0	0	0	0	0	0	0	0	0	0
Jul	0	0	0	0	0	0	0	0	0	0	0	0	0	0	0	0	0
Aug	0	4	0	0	0	0	0	0	0	0	4	0	0	0	4	4	3
Sep	0	16	0	0	0	0	0	0	0	0	21	2	0	0	16	16	4
Okt	0	0	0	0	0	0	0	0	0	0	0	0	0	0	0	0	0
Nov	0	0	0	0	0	0	0	0	0	0	0	0	0	0	0	0	0
Des	0	2	0	4	0	0	0	0	0	0	6	0	0	0	13	6	4
Total	0	40	0	4	1	0	0	0	0	0	56	4	0	0	55	45	19

Passasjerer er eksklusive fører i 2015, inklusive fører i 2016.

Fylke: Nordland
Selskap: Torghatten Nord AS

Variasjonskurver Samband: Svolvær - Skutvik

2016	Elektrisk bil	Kjøretøy 5 - 6 m	Kjøretøy 6 - 7 m	Kjøretøy 7 - 8 m	Kjøretøy 8 - 10 m	Kjøretøy 10 - 12 m	Kjøretøy 12 - 14 m	Kjøretøy 14 - 17 m	Kjøretøy 17 - 19 m	Kjøretøy 19 - 22 m	Voksne	Honnør, barn	Motor-sykkel	Gjenst. biler	PBE benyttet	Kjøretøy	Turer
Jan	0	545	6	40	10	2	0	217	22	1	1699	377	0	0	2534	843	101
Feb	0	631	11	21	19	0	0	3	2	0	1795	406	2	0	850	687	151
Mar	0	747	10	31	24	2	3	2	2	0	2312	615	2	0	1037	821	193
Apr	0	758	17	6	32	0	6	3	5	0	2239	618	1	0	1067	827	151
Mai	0	872	11	25	32	0	3	17	0	1	2365	720	8	0	1274	961	131
Jun	0	2427	274	127	88	17	140	28	5	2	10074	2978	144	83	5089	3108	497
Jul	0	3701	342	220	145	23	220	22	4	3	15305	4234	276	728	7537	4680	539
Aug	0	2507	200	91	104	15	54	73	10	1	9189	2125	248	0	4777	3055	314
Sep	0	776	18	24	29	0	3	282	11	1	2568	670	2	0	3215	1144	192
Okt	0	657	16	10	31	4	4	298	23	3	2214	532	2	0	3328	1046	171
Nov	0	614	16	20	37	0	1	310	18	2	2079	463	0	0	3330	1018	250
Des	3	490	3	2	16	0	6	205	10	0	1325	406	0	6	2208	735	199
Total	3	14725	924	617	567	63	440	1460	112	14	53164	14144	685	817	36246	18925	2889

Trafikkverdier

2016	ÅDT	YDT	HDT
Elektrisk bil	0	0	0
Kjøretøy 5 - 6 m	40	46	28
Kjøretøy 6 - 7 m	3	3	2
Kjøretøy 7 - 8 m	2	2	1
Kjøretøy 8 - 10 m	2	2	1
Kjøretøy 10 - 12 m	0	0	0
Kjøretøy 12 - 14 m	1	1	1
Kjøretøy 14 - 17 m	4	5	1
Kjøretøy 17 - 19 m	0	0	0
Kjøretøy 19 - 22 m	0	0	0
Voksne	145	158	117
Honnør, barn	39	42	32
Antall turer	8	9	6
Passasjerer	184	199	149
Antall kjøretøy	52	59	34
MC,moped	2	2	2
Gjenstående biler	2	2	3
PBE benyttet	99	119	53

Begrenset indeks

2015 / 2016	Elektrisk bil	Kjøretøy 5 - 6 m	Kjøretøy 6 - 7 m	Kjøretøy 7 - 8 m	Kjøretøy 8 - 10 m	Kjøretøy 10 - 12 m	Kjøretøy 12 - 14 m	Kjøretøy 14 - 17 m	Kjøretøy 17 - 19 m	Kjøretøy 19 - 22 m	Voksne	Honnør, barn	Motor-sykkel	Gjenst. biler	PBE benyttet	Antall kjøretøy	Antall turer
Jan	0,0	-4,0	-57,1	700,0	-44,4	-33,3	-100,0	214,5	-47,6	0,0	77,2	16,0	0,0	0,0	56,1	16,6	-59,8
Feb	0,0	9,4	-8,3	200,0	46,2	0,0	-100,0	-97,1	-97,1	0,0	106,6	21,9	0,0	0,0	-59,4	-12,5	-34,1
Mar	0,0	13,2	-28,6	287,5	-7,7	-60,0	0,0	-98,2	-97,4	0,0	74,1	26,5	100,0	0,0	-57,0	-9,6	-6,3
Apr	0,0	11,1	142,9	20,0	68,4	0,0	0,0	-97,0	-91,7	0,0	84,0	14,0	0,0	0,0	-48,8	-5,4	-39,6
Mai	0,0	16,6	-52,2	19,0	-11,1	-100,0	-25,0	-81,9	-100,0	-75,0	76,6	21,0	700,0	0,0	-37,9	0,0	-48,2
Jun	0,0	7,2	24,0	54,9	2,3	54,5	52,2	-80,8	-84,4	0,0	104,3	47,2	39,8	-83,7	-6,4	5,9	48,8
Jul	0,0	-7,2	5,2	81,8	9,0	-8,0	57,1	-64,5	-55,6	0,0	52,6	21,4	47,6	-55,0	3,5	-2,6	27,7
Aug	0,0	-0,6	29,0	122,0	46,5	200,0	-6,9	-15,1	-56,5	-66,7	79,7	-5,9	54,0	-100,0	3,6	3,1	27,6
Sep	0,0	25,4	38,5	-7,7	31,8	0,0	0,0	88,0	83,3	-50,0	107,9	38,1	0,0	0,0	60,6	36,5	30,6
Okt	0,0	-6,5	-23,8	-37,5	34,8	300,0	0,0	159,1	43,8	200,0	101,5	9,7	0,0	0,0	74,2	16,7	-13,2
Nov	0,0	-4,1	77,8	11,1	76,2	0,0	0,0	66,7	-43,8	100,0	88,1	27,2	0,0	0,0	34,7	12,2	65,6
Des	0,0	-16,0	-57,1	-71,4	-27,3	-100,0	500,0	31,4	-44,4	-100,0	40,8	-8,1	-100,0	0,0	7,6	-7,8	41,1
Total	0,0	1,2	12,5	72,8	15,7	16,7	44,7	5,6	-73,0	0,0	76,2	19,6	49,9	-62,2	0,6	2,9	2,2

Passasjerer er eksklusive fører i 2015, inklusive fører i 2016.

Fylke: Nordland
Selskap: Torghatten Nord AS

Variasjonskurver Samband: Bodø - Værøy

2016	Elektrisk bil	Kjøretøy 5 - 6 m	Kjøretøy 6 - 7 m	Kjøretøy 7 - 8 m	Kjøretøy 8 - 10 m	Kjøretøy 10 - 12 m	Kjøretøy 12 - 14 m	Kjøretøy 14 - 17 m	Kjøretøy 17 - 19 m	Kjøretøy 19 - 22 m	Voksne	Honnør, barn	Motor-sykkel	Gjenst. biler	PBE benyttet	Kjøretøy	Turer
Jan	1	390	4	7	118	1	5	51	54	4	1304	257	3	0	1838	635	234
Feb	2	444	8	21	127	1	7	93	73	0	1428	394	2	0	2428	776	215
Mar	12	575	3	19	117	1	10	232	109	2	2148	737	3	0	3893	1080	244
Apr	6	691	4	9	107	4	13	192	66	4	2166	427	8	0	3317	1096	243
Mai	22	969	15	13	129	0	14	83	43	0	1654	848	17	0	2685	1288	258
Jun	18	1383	27	39	163	0	24	100	54	3	5668	1223	18	0	3662	1811	318
Jul	25	2016	55	41	162	9	37	33	48	0	7951	2185	37	0	3937	2426	359
Aug	20	1281	23	29	137	0	27	48	33	0	4187	1251	11	0	2834	1598	313
Sep	12	721	9	15	110	8	11	24	55	1	2154	496	3	0	2044	966	235
Okt	10	669	9	23	111	3	11	41	57	3	1933	577	15	0	2154	937	253
Nov	6	536	4	23	95	0	3	56	68	4	1400	297	0	0	2092	795	215
Des	5	582	6	19	73	0	2	23	57	4	1414	326	0	0	1697	771	184
Total	139	10257	167	258	1449	27	164	976	717	25	33407	9018	117	0	32581	14179	3071

Trafikkverdier

2016	ÅDT	YDT	HDT
Elektrisk bil	0	0	0
Kjøretøy 5 - 6 m	28	31	22
Kjøretøy 6 - 7 m	0	1	0
Kjøretøy 7 - 8 m	1	1	0
Kjøretøy 8 - 10 m	4	5	2
Kjøretøy 10 - 12 m	0	0	0
Kjøretøy 12 - 14 m	0	0	0
Kjøretøy 14 - 17 m	3	3	2
Kjøretøy 17 - 19 m	2	2	1
Kjøretøy 19 - 22 m	0	0	0
Voksne	91	101	69
Honnør, barn	25	28	18
Antall turer	8	9	7
Passasjerer	116	129	87
Antall kjøretøy	39	43	28
MC,moped	0	0	0
Gjenstående biler	0	0	0
PBE benyttet	89	103	56

Begrenset indeks

2015 / 2016	Elektrisk bil	Kjøretøy 5 - 6 m	Kjøretøy 6 - 7 m	Kjøretøy 7 - 8 m	Kjøretøy 8 - 10 m	Kjøretøy 10 - 12 m	Kjøretøy 12 - 14 m	Kjøretøy 14 - 17 m	Kjøretøy 17 - 19 m	Kjøretøy 19 - 22 m	Voksne	Honnør, barn	Motor-sykkel	Gjenst. biler	PBE benyttet	Antall kjøretøy	Antall turer
Jan	-50,0	3,7	-60,0	-56,2	55,3	-87,5	150,0	88,9	-6,9	100,0	153,7	38,2	50,0	0,0	18,4	10,1	6,4
Feb	-33,3	43,2	33,3	23,5	86,8	-88,9	250,0	200,0	55,3	-100,0	167,9	87,6	0,0	0,0	69,0	55,2	14,4
Mar	1 100,0	20,3	-75,0	0,0	-12,7	-93,8	66,7	105,3	60,3	-75,0	157,2	55,2	50,0	0,0	41,6	26,3	3,4
Apr	200,0	6,1	-42,9	-35,7	-9,3	-66,7	1 200,0	34,3	88,6	100,0	116,8	1,9	300,0	0,0	25,3	11,3	-4,3
Mai	340,0	8,8	1 400,0	0,0	7,5	-100,0	-39,1	16,9	72,0	-100,0	1,5	10,6	54,5	0,0	12,6	11,1	-11,3
Jun	500,0	42,1	50,0	129,4	20,7	-100,0	300,0	100,0	170,0	50,0	181,4	17,0	63,6	0,0	59,7	46,6	11,2
Jul	66,7	15,4	3,8	46,4	26,6	80,0	-9,8	6,5	0,0	-100,0	114,4	1,8	48,0	0,0	13,0	15,6	0,8
Aug	400,0	23,4	-8,0	81,2	-4,9	-100,0	125,0	54,8	-29,8	0,0	99,9	37,0	-15,4	0,0	14,1	21,2	5,0
Sep	20,0	3,1	200,0	50,0	2,8	100,0	450,0	14,3	-37,5	0,0	95,5	-14,2	-62,5	0,0	-6,1	2,2	-3,3
Okt	0,0	12,1	28,6	4,5	8,8	-40,0	57,1	-41,4	-37,4	200,0	164,4	33,9	200,0	0,0	-14,1	3,9	6,3
Nov	50,0	8,5	0,0	9,5	5,6	-100,0	-40,0	12,0	-20,9	0,0	129,5	25,8	-100,0	0,0	-1,5	5,0	2,4
Des	25,0	2,3	-25,0	-13,6	-19,8	-100,0	0,0	15,0	11,8	0,0	124,4	-3,3	-100,0	0,0	2,2	0,3	-10,2
Total	162,3	16,3	8,4	20,0	10,4	-68,2	50,5	48,3	8,0	-7,4	116,9	16,5	31,5	0,0	18,5	17,2	1,5

Passasjerer er eksklusive fører i 2015, inklusive fører i 2016.

Fylke: Nordland
Selskap: Torghatten Nord AS

Variasjonskurver Samband: Bognes - Skarberget

2016	Elektrisk bil	Kjøretøy 5 - 6 m	Kjøretøy 6 - 7 m	Kjøretøy 7 - 8 m	Kjøretøy 8 - 10 m	Kjøretøy 10 - 12 m	Kjøretøy 12 - 14 m	Kjøretøy 14 - 17 m	Kjøretøy 17 - 19 m	Kjøretøy 19 - 22 m	Voksne	Honnør, barn	Motor-sykkel	Gjenst. biler	PBE benyttet	Kjøretøy	Turer
Jan	10	3368	120	25	203	32	149	374	333	10	7013	1479	0	0	11539	4624	792
Feb	7	3756	90	51	248	44	130	392	291	3	7597	2118	2	1	11741	5012	763
Mar	20	5447	103	82	350	30	167	460	249	114	11027	3238	1	0	15481	7022	814
Apr	12	4949	213	82	409	33	243	561	277	245	10074	2191	60	2	18336	7024	804
Mai	26	7704	464	271	615	45	348	765	418	143	5887	4201	166	6	25528	10799	934
Jun	63	12019	1326	634	947	65	775	861	336	186	29486	6974	872	255	37615	17212	1186
Jul	131	22580	2081	1419	1589	91	1713	816	276	103	55577	16206	1630	395	59321	30799	1255
Aug	59	14754	1221	726	1144	92	1043	850	332	166	35580	8719	991	639	42663	20387	1207
Sep	23	7553	429	231	690	65	367	758	326	200	16048	3267	136	37	25421	10642	837
Okt	18	5809	203	95	505	33	178	649	310	142	11555	2919	5	6	19063	7942	853
Nov	8	4077	155	79	300	44	181	542	293	160	8487	1776	2	0	15624	5839	822
Des	34	3748	82	38	214	29	152	456	272	112	7911	1707	1	1	13088	5137	760
Total	411	95764	6487	3733	7214	603	5446	7484	3713	1584	206242	54795	3866	1342	295420	132439	11027

Trafikkverdier

2016	ÅDT	YDT	HDT
Elektrisk bil	1	1	1
Kjøretøy 5 - 6 m	262	261	264
Kjøretøy 6 - 7 m	18	18	16
Kjøretøy 7 - 8 m	10	11	10
Kjøretøy 8 - 10 m	20	20	18
Kjøretøy 10 - 12 m	2	2	1
Kjøretøy 12 - 14 m	15	15	14
Kjøretøy 14 - 17 m	20	25	10
Kjøretøy 17 - 19 m	10	13	5
Kjøretøy 19 - 22 m	4	5	2
Voksne	564	565	560
Honnør, barn	150	146	157
Antall turer	30	31	29
Passasjerer	713	711	717
Antall kjøretøy	362	371	341
MC,moped	11	11	10
Gjenstående biler	4	4	2
PBE benyttet	807	883	636

Begrenset indeks

2015 / 2016	Elektrisk bil	Kjøretøy 5 - 6 m	Kjøretøy 6 - 7 m	Kjøretøy 7 - 8 m	Kjøretøy 8 - 10 m	Kjøretøy 10 - 12 m	Kjøretøy 12 - 14 m	Kjøretøy 14 - 17 m	Kjøretøy 17 - 19 m	Kjøretøy 19 - 22 m	Voksne	Honnør, barn	Motor-sykkel	Gjenst. biler	PBE benyttet	Antall kjøretøy	Antall turer
Jan	233,3	5,8	10,1	-16,7	-8,6	39,1	-0,7	15,1	-11,0	400,0	203,2	9,6	0,0	0,0	2,2	4,6	-4,2
Feb	600,0	31,0	9,8	155,0	15,3	33,3	36,8	49,6	-8,2	200,0	260,2	39,1	0,0	0,0	22,6	28,7	17,9
Mar	66,7	7,9	-34,0	18,8	-0,8	-40,0	-10,2	-13,0	-46,2	1 040,0	176,8	23,5	-50,0	-100,0	-7,3	2,1	-2,4
Apr	33,3	-4,6	21,7	10,8	11,4	-10,8	68,8	18,1	-29,0	1 941,7	192,8	-18,8	122,2	0,0	17,5	2,3	5,1
Mai	100,0	5,3	2,4	37,6	-4,9	-51,1	23,0	19,7	-19,0	550,0	10,2	12,1	24,8	500,0	8,6	6,1	1,1
Jun	152,0	14,7	20,4	55,0	-4,5	-15,6	23,2	-1,1	-43,7	500,0	186,6	20,7	49,3	390,4	7,8	13,1	12,4
Jul	87,1	-2,0	-1,4	46,4	0,1	-10,8	20,0	-16,5	-48,9	49,3	125,8	3,7	27,8	-38,1	-1,1	-0,3	-0,2
Aug	103,4	0,3	24,1	49,7	2,3	4,5	53,2	-17,9	-42,9	245,8	163,5	17,5	11,6	839,7	3,3	3,1	18,8
Sep	91,7	-2,8	-15,0	22,2	-9,4	-32,3	27,9	-28,8	-57,5	227,9	210,6	-1,9	4,6	3 600,0	-16,3	-7,6	-3,8
Okt	5,9	-6,0	-11,7	-12,8	-12,3	-46,8	-12,7	-34,2	-54,8	195,8	192,9	0,4	-28,6	500,0	-23,7	-12,7	1,5
Nov	-20,0	-4,8	-6,1	8,2	-7,4	37,5	4,0	-17,8	-40,2	290,2	207,7	-13,5	0,0	-100,0	-9,1	-6,6	3,1
Des	112,5	-6,6	-12,8	22,6	-6,6	45,0	6,3	48,1	-12,0	918,2	181,3	-4,4	0,0	-66,7	14,0	-0,7	1,7
Total	89,4	1,8	5,2	40,6	-2,4	-15,3	23,7	-8,0	-38,4	344,9	156,9	7,8	26,7	74,5	-0,5	1,8	4,2

Passasjerer er eksklusive fører i 2015, inklusive fører i 2016.

Fylke: Nordland
Selskap: Torghatten Nord AS

Variasjonskurver Samband: Bognes - Lødingen

2016	Elektrisk bil	Kjøretøy 5 - 6 m	Kjøretøy 6 - 7 m	Kjøretøy 7 - 8 m	Kjøretøy 8 - 10 m	Kjøretøy 10 - 12 m	Kjøretøy 12 - 14 m	Kjøretøy 14 - 17 m	Kjøretøy 17 - 19 m	Kjøretøy 19 - 22 m	Voksne	Honnør, barn	Motor-sykkel	Gjenst. biler	PBE benyttet	Kjøretøy	Turer
Jan	13	4571	143	45	288	42	70	1150	437	134	10528	2106	2	0	20728	6893	615
Feb	9	5492	114	51	287	45	65	1139	457	106	11432	3122	8	5	21395	7765	596
Mar	17	7946	112	87	343	50	96	1170	355	188	16438	4631	1	27	24647	10364	633
Apr	22	6706	206	147	481	63	112	1184	402	225	13806	2731	31	1	25419	9548	615
Mai	56	10822	527	298	773	69	327	1249	410	306	8286	7026	177	108	34822	14837	641
Jun	61	13671	1232	831	983	107	944	1510	341	306	36776	10961	798	138	47114	19986	1063
Jul	124	26498	2027	1789	1605	105	2082	1473	347	240	70674	24071	1096	1554	73571	36290	1224
Aug	51	16922	986	867	1094	93	1107	1566	386	300	43492	13335	1245	150	52062	23372	1002
Sep	33	9749	458	315	696	105	324	1454	366	282	21121	4836	101	106	34284	13782	612
Okt	27	7888	230	136	565	100	121	1549	387	233	16593	4008	6	0	29862	11236	635
Nov	23	5749	152	99	353	91	77	1338	371	268	12102	2485	0	17	24891	8521	622
Des	17	5456	85	76	226	79	47	1015	255	175	11241	2607	2	5	19206	7431	574
Total	453	121470	6272	4741	7694	949	5372	15797	4514	2763	272489	81919	3467	2111	408001	170025	8832

Trafikkverdier

2016	ÅDT	YDT	HDT
Elektrisk bil	1	1	1
Kjøretøy 5 - 6 m	332	325	348
Kjøretøy 6 - 7 m	17	18	16
Kjøretøy 7 - 8 m	13	13	13
Kjøretøy 8 - 10 m	21	21	21
Kjøretøy 10 - 12 m	3	3	2
Kjøretøy 12 - 14 m	15	15	15
Kjøretøy 14 - 17 m	43	50	28
Kjøretøy 17 - 19 m	12	15	7
Kjøretøy 19 - 22 m	8	9	4
Voksne	745	734	768
Honnør, barn	224	215	243
Antall turer	24	25	22
Passasjerer	968	949	1 012
Antall kjøretøy	465	470	453
MC,moped	9	9	12
Gjenstående biler	6	4	10
PBE benyttet	1 115	1 203	915

Begrenset indeks

2015 / 2016	Elektrisk bil	Kjøretøy 5 - 6 m	Kjøretøy 6 - 7 m	Kjøretøy 7 - 8 m	Kjøretøy 8 - 10 m	Kjøretøy 10 - 12 m	Kjøretøy 12 - 14 m	Kjøretøy 14 - 17 m	Kjøretøy 17 - 19 m	Kjøretøy 19 - 22 m	Voksne	Honnør, barn	Motor-sykkel	Gjenst. biler	PBE benyttet	Antall kjøretøy	Antall turer
Jan	116,7	9,0	28,8	-29,7	16,1	-39,1	100,0	24,9	-27,3	396,3	238,0	9,3	0,0	0,0	10,7	9,8	2,3
Feb	-18,2	21,2	16,3	-12,1	24,8	-19,6	85,7	25,4	-17,7	202,9	251,4	21,5	-27,3	0,0	15,9	19,1	7,2
Mar	41,7	16,8	-22,2	-1,1	-13,8	-33,3	65,5	4,4	-44,0	198,4	220,4	29,6	-50,0	0,0	0,7	10,3	2,4
Apr	57,1	-16,1	17,7	26,7	-0,4	-16,0	40,0	15,0	-31,3	120,6	138,3	-38,4	520,0	-96,6	-0,8	-10,3	-0,5
Mai	409,1	3,6	-3,3	3,5	-2,9	-22,5	27,2	8,7	-38,0	385,7	-0,7	15,9	62,4	21,3	5,3	3,8	-1,8
Jun	103,3	1,2	10,8	37,1	-4,8	-24,1	24,4	18,7	-52,7	363,6	144,3	1,1	39,3	6 800,0	6,3	3,8	1,2
Jul	36,3	6,9	5,4	49,6	4,0	-13,9	32,0	21,9	-42,1	361,5	143,7	9,8	45,7	902,6	13,4	9,6	0,8
Aug	37,8	3,3	0,1	48,2	1,9	-21,8	41,0	25,4	-49,7	581,8	135,9	0,5	73,4	284,6	10,5	6,1	-5,9
Sep	230,0	4,2	15,4	20,7	-5,2	11,7	26,6	8,9	-48,1	209,9	193,3	-6,8	-15,1	29,3	2,8	4,1	1,8
Okt	8,0	-3,1	2,7	-22,7	-8,9	22,0	51,2	19,9	-42,4	115,7	213,0	-3,3	-45,5	-100,0	1,4	-1,6	0,5
Nov	155,6	1,2	1,3	28,6	2,6	15,2	24,2	8,8	-23,8	112,7	187,7	-3,5	-100,0	1 600,0	6,9	3,3	3,5
Des	70,0	0,4	-38,0	61,7	-10,3	182,1	11,9	13,8	-39,6	71,6	179,3	-8,0	0,0	0,0	1,9	0,9	1,1
Total	70,3	3,6	4,5	33,1	-0,8	-7,8	33,4	16,1	-39,1	214,3	150,3	3,2	50,7	376,5	6,9	5,1	0,6

Passasjerer er eksklusive fører i 2015, inklusive fører i 2016.

Fylke: Nordland
Selskap: Torghatten Nord AS

Variasjonskurver Samband: Drag - Kjøpsvik

2016	Elektrisk bil	Kjøretøy 5 - 6 m	Kjøretøy 6 - 7 m	Kjøretøy 7 - 8 m	Kjøretøy 8 - 10 m	Kjøretøy 10 - 12 m	Kjøretøy 12 - 14 m	Kjøretøy 14 - 17 m	Kjøretøy 17 - 19 m	Kjøretøy 19 - 22 m	Voksne	Honnør, barn	Motor-sykkel	Gjenst. biler	PBE benyttet	Kjøretøy	Turer
Jan	2	2316	70	22	184	29	25	960	267	240	5613	823	1	0	15623	4115	609
Feb	4	2586	86	37	202	26	23	1046	282	348	6379	1278	2	5	17947	4640	592
Mar	9	3156	90	32	269	21	43	814	214	383	7214	1838	2	5	16965	5031	600
Apr	5	2941	98	30	230	33	44	848	201	429	6813	1526	17	2	17288	4859	590
Mai	6	3267	134	97	300	21	80	978	236	428	2361	1665	22	10	19599	5547	622
Jun	12	3626	180	91	345	37	130	1056	235	422	8902	1941	87	4	21133	6134	636
Jul	24	4773	252	203	344	39	308	898	286	327	11878	3721	155	14	22203	7454	655
Aug	26	4236	179	119	342	35	233	1056	274	385	10179	2587	87	40	22414	6885	642
Sep	12	3382	126	67	271	43	87	1088	267	418	7986	1271	35	11	20630	5761	619
Okt	6	3141	83	59	312	39	48	1062	282	413	7416	1554	10	0	20045	5445	629
Nov	4	2692	59	38	178	37	37	1031	201	384	6366	1013	1	16	17587	4661	590
Des	14	2793	40	15	138	16	25	822	186	270	6155	1237	2	105	14367	4319	563
Total	124	38909	1397	810	3115	376	1083	11659	2931	4447	87262	20454	421	212	225801	64851	7347

Trafikkverdier

2016	ÅDT	YDT	HDT
Elektrisk bil	0	0	0
Kjøretøy 5 - 6 m	106	111	97
Kjøretøy 6 - 7 m	4	4	3
Kjøretøy 7 - 8 m	2	2	2
Kjøretøy 8 - 10 m	9	9	7
Kjøretøy 10 - 12 m	1	1	1
Kjøretøy 12 - 14 m	3	3	3
Kjøretøy 14 - 17 m	32	38	17
Kjøretøy 17 - 19 m	8	10	4
Kjøretøy 19 - 22 m	12	15	6
Voksne	238	255	201
Honnør, barn	56	50	68
Antall turer	20	21	19
Passasjerer	294	305	269
Antall kjøretøy	177	194	139
MC,moped	1	1	1
Gjenstående biler	1	1	0
PBE benyttet	617	720	384

Begrenset indeks

2015 / 2016	Elektrisk bil	Kjøretøy 5 - 6 m	Kjøretøy 6 - 7 m	Kjøretøy 7 - 8 m	Kjøretøy 8 - 10 m	Kjøretøy 10 - 12 m	Kjøretøy 12 - 14 m	Kjøretøy 14 - 17 m	Kjøretøy 17 - 19 m	Kjøretøy 19 - 22 m	Voksne	Honnør, barn	Motor-sykkel	Gjenst. biler	PBE benyttet	Antall kjøretøy	Antall turer
Jan	-50,0	0,6	7,7	-12,0	8,9	-9,4	31,6	-2,8	18,7	-6,6	311,5	-16,2	0,0	-100,0	0,6	0,7	18,9
Feb	300,0	0,3	11,7	2,8	29,5	-10,3	9,5	-4,3	-10,5	63,4	290,9	0,2	100,0	-68,8	6,0	2,7	20,3
Mar	800,0	1,3	-4,3	-36,0	10,7	-34,4	30,3	-29,5	-6,1	17,8	257,8	-3,3	0,0	-82,8	-10,1	-4,6	13,6
Apr	150,0	-14,0	-3,0	-65,9	-2,5	22,2	-20,0	-10,6	-11,8	48,4	222,7	-10,4	466,7	-84,6	-1,2	-10,0	10,1
Mai	500,0	-4,9	18,6	115,6	15,4	-12,5	-8,0	-4,3	-8,2	36,3	11,6	-6,2	-42,1	-72,2	4,5	-0,2	19,8
Jun	300,0	5,7	25,0	5,8	12,4	48,0	9,2	3,1	13,0	41,6	280,9	7,4	64,2	-91,3	12,8	8,6	22,5
Jul	84,6	6,4	-3,8	30,1	12,4	129,4	46,0	23,2	38,8	97,0	208,8	11,6	36,0	-66,7	28,7	13,8	23,4
Aug	188,9	23,0	15,5	28,0	23,9	75,0	115,7	29,6	39,1	76,6	286,3	32,2	29,9	185,7	39,1	29,0	19,6
Sep	100,0	23,5	27,3	-15,2	11,1	72,0	55,4	60,0	76,8	158,0	369,2	-3,3	34,6	450,0	61,3	35,8	21,6
Okt	-14,3	20,9	-16,2	31,1	49,3	143,8	4,3	42,9	97,2	88,6	339,9	29,3	42,9	0,0	50,8	32,0	20,3
Nov	0,0	-2,6	-31,4	-22,4	-16,0	54,2	2,8	10,3	-8,2	77,8	227,5	-7,0	0,0	-33,3	13,6	2,6	8,1
Des	55,6	4,3	-61,5	-40,0	-24,6	-20,0	8,7	-18,1	-18,4	7,1	240,8	-7,2	0,0	950,0	-10,9	-4,6	-0,5
Total	106,7	5,2	-0,1	4,2	11,2	29,2	33,0	4,7	12,5	51,8	246,3	4,0	35,8	-9,0	14,4	8,4	16,3

Passasjerer er eksklusive fører i 2015, inklusive fører i 2016.

Fylke: Nordland
Selskap: Torghatten Nord AS

Variasjonskurver Samband: Bodø - Moskenes

2016	Elektrisk bil	Kjøretøy 5 - 6 m	Kjøretøy 6 - 7 m	Kjøretøy 7 - 8 m	Kjøretøy 8 - 10 m	Kjøretøy 10 - 12 m	Kjøretøy 12 - 14 m	Kjøretøy 14 - 17 m	Kjøretøy 17 - 19 m	Kjøretøy 19 - 22 m	Voksne	Honnør, barn	Motor-sykkel	Gjenst. biler	PBE benyttet	Kjøretøy	Turer
Jan	7	536	4	28	28	6	10	151	36	0	1611	462	5	0	2278	806	99
Feb	6	762	10	29	25	5	3	180	40	4	2347	594	3	0	2757	1064	94
Mar	11	1216	12	26	42	5	4	316	56	1	3746	976	3	0	4403	1689	95
Apr	11	956	23	31	53	5	23	189	61	5	3018	544	15	0	3497	1357	93
Mai	22	2104	105	56	92	5	28	139	34	2	3868	1564	114	0	4505	2587	102
Jun	42	6005	777	348	198	32	234	181	44	5	24539	4723	1034	5	13258	7866	306
Jul	127	13270	1347	740	429	30	552	160	34	6	50504	12409	2040	0	25948	16695	408
Aug	69	8307	730	341	245	31	190	151	44	7	31905	6534	1393	0	15227	10115	343
Sep	17	2045	85	47	78	25	21	147	46	4	6660	999	67	20	4554	2515	99
Okt	19	1347	25	33	71	15	18	181	31	3	4041	860	6	1	3660	1743	95
Nov	12	682	8	31	37	7	8	154	27	10	2060	437	2	0	2528	976	89
Des	2	559	12	22	12	6	2	90	21	4	1388	304	1	0	1647	730	69
Total	345	37789	3138	1732	1310	172	1093	2039	474	51	135687	30406	4683	26	84262	48143	1892

Trafikkverdier

2016	ÅDT	YDT	HDT
Elektrisk bil	1	1	1
Kjøretøy 5 - 6 m	103	102	107
Kjøretøy 6 - 7 m	9	9	8
Kjøretøy 7 - 8 m	5	5	4
Kjøretøy 8 - 10 m	4	4	3
Kjøretøy 10 - 12 m	0	1	0
Kjøretøy 12 - 14 m	3	3	3
Kjøretøy 14 - 17 m	6	6	5
Kjøretøy 17 - 19 m	1	2	1
Kjøretøy 19 - 22 m	0	0	0
Voksne	371	372	367
Honnør, barn	83	80	89
Antall turer	5	5	5
Passasjerer	454	453	456
Antall kjøretøy	132	131	132
MC,moped	13	13	12
Gjenstående biler	0	0	0
PBE benyttet	230	236	216

Begrenset indeks

2015 / 2016	Elektrisk bil	Kjøretøy 5 - 6 m	Kjøretøy 6 - 7 m	Kjøretøy 7 - 8 m	Kjøretøy 8 - 10 m	Kjøretøy 10 - 12 m	Kjøretøy 12 - 14 m	Kjøretøy 14 - 17 m	Kjøretøy 17 - 19 m	Kjøretøy 19 - 22 m	Voksne	Honnør, barn	Motor-sykkel	Gjenst. biler	PBE benyttet	Antall kjøretøy	Antall turer
Jan	600,0	34,3	0,0	16,7	47,4	-33,3	400,0	7,9	-39,0	0,0	248,7	31,2	150,0	0,0	4,7	22,7	13,8
Feb	0,0	101,6	233,3	20,8	92,3	66,7	200,0	30,4	-31,0	0,0	252,9	92,2	200,0	0,0	33,4	72,2	22,1
Mar	175,0	54,9	100,0	-25,7	50,0	0,0	33,3	19,7	-37,8	0,0	219,6	55,9	0,0	0,0	15,0	38,3	-2,1
Apr	37,5	1,5	4,5	-13,9	8,2	-70,6	475,0	-12,5	-23,8	400,0	96,4	-34,1	66,7	0,0	-6,6	-1,3	-19,1
Mai	83,3	18,7	15,4	24,4	12,2	-54,5	47,4	-9,2	-24,4	0,0	21,9	20,8	-7,3	0,0	7,2	16,0	-28,2
Jun	121,1	12,9	0,6	33,3	14,5	-17,9	28,6	-5,2	-34,3	66,7	66,3	13,0	21,2	-93,2	9,2	12,0	6,6
Jul	30,9	12,5	21,8	64,8	24,3	-28,6	23,8	-0,6	-8,1	20,0	77,8	10,8	25,3	-100,0	17,6	15,3	-1,9
Aug	176,0	27,1	57,3	79,5	35,4	29,2	7,3	-7,9	-25,4	75,0	105,0	22,6	67,4	-100,0	25,8	29,3	10,6
Sep	21,4	23,8	77,1	17,5	13,0	108,3	23,5	14,0	24,3	300,0	96,0	13,7	26,4	0,0	24,2	24,6	-4,8
Okt	137,5	37,3	19,0	3,1	22,4	-44,4	260,0	19,1	3,3	50,0	147,0	5,3	-14,3	0,0	23,7	32,4	4,4
Nov	200,0	18,6	-20,0	-16,2	-19,6	-58,8	700,0	5,5	-22,9	900,0	229,1	10,1	-33,3	0,0	5,6	11,9	0,0
Des	100,0	-1,2	140,0	-8,3	-47,8	200,0	-66,7	-10,9	-27,6	0,0	78,4	-32,0	-88,9	0,0	-8,5	-3,6	-11,5
Total	78,8	19,2	23,0	44,7	20,6	-17,3	26,7	4,3	-24,3	183,3	88,0	14,1	33,0	-74,3	15,2	19,2	-0,1

Passasjerer er eksklusive fører i 2015, inklusive fører i 2016.

Fylke: Nordland
Selskap: Torghatten Nord AS

Variasjonskurver Samband: Festvåg - Misten

2016	Elektrisk bil	Kjøretøy 5 - 6 m	Kjøretøy 6 - 7 m	Kjøretøy 7 - 8 m	Kjøretøy 8 - 10 m	Kjøretøy 10 - 12 m	Kjøretøy 12 - 14 m	Kjøretøy 14 - 17 m	Kjøretøy 17 - 19 m	Kjøretøy 19 - 22 m	Voksne	Honnør, barn	Motor-sykkel	Gjenst. biler	PBE benyttet	Kjøretøy	Turer
Jan	0	4333	7	15	83	9	58	11	8	0	5877	1018	0	0	5387	4524	874
Feb	0	4868	16	32	79	14	62	10	4	0	7164	1271	0	0	5997	5085	870
Mar	0	5564	10	30	89	9	62	17	7	0	7997	1615	10	0	6783	5788	957
Apr	0	6415	29	29	176	16	84	19	6	0	9783	1875	31	0	8223	6774	902
Mai	0	7948	67	50	132	24	101	18	14	0	12967	2966	75	0	9980	8354	992
Jun	0	9620	125	78	170	54	83	17	6	0	16656	4362	109	0	12031	10153	420
Jul	0	13881	280	106	212	41	68	10	10	1	24993	7788	199	0	16863	14609	326
Aug	0	10137	97	114	131	45	68	28	6	2	16776	4525	138	0	12405	10628	499
Sep	0	7590	68	54	134	52	58	18	2	0	11499	2006	30	0	9405	7976	468
Okt	0	7034	24	72	129	16	36	61	4	1	10262	2270	14	0	8788	7377	485
Nov	0	4434	8	24	59	26	38	24	0	0	6023	1104	0	0	5409	4613	369
Des	0	4763	23	18	79	27	49	17	0	0	6645	1392	1	0	5867	4976	431
Total	0	86587	754	622	1473	333	767	250	67	4	136642	32192	607	0	107138	90857	7593

Trafikkverdier

2016	ÅDT	YDT	HDT
Elektrisk bil	0	0	0
Kjøretøy 5 - 6 m	237	254	198
Kjøretøy 6 - 7 m	2	2	2
Kjøretøy 7 - 8 m	2	2	1
Kjøretøy 8 - 10 m	4	5	2
Kjøretøy 10 - 12 m	1	1	0
Kjøretøy 12 - 14 m	2	2	2
Kjøretøy 14 - 17 m	1	1	0
Kjøretøy 17 - 19 m	0	0	0
Kjøretøy 19 - 22 m	0	0	0
Voksne	373	381	355
Honnør, barn	88	85	96
Antall turer	21	22	18
Passasjerer	461	466	451
Antall kjøretøy	248	267	205
MC,moped	2	1	2
Gjenstående biler	0	0	0
PBE benyttet	293	320	231

Begrenset indeks

2015 / 2016	Elektrisk bil	Kjøretøy 5 - 6 m	Kjøretøy 6 - 7 m	Kjøretøy 7 - 8 m	Kjøretøy 8 - 10 m	Kjøretøy 10 - 12 m	Kjøretøy 12 - 14 m	Kjøretøy 14 - 17 m	Kjøretøy 17 - 19 m	Kjøretøy 19 - 22 m	Voksne	Honnør, barn	Motor-sykkel	Gjenst. biler	PBE benyttet	Antall kjøretøy	Antall turer
Jan	0,0	4,2	-22,2	-60,5	18,6	0,0	-4,9	37,5	-42,9	-100,0	386,5	2,3	0,0	0,0	1,7	3,6	11,8
Feb	0,0	23,1	-11,1	113,3	-13,2	-6,7	59,0	25,0	-42,9	-100,0	490,6	14,3	-100,0	0,0	20,6	22,6	30,8
Mar	0,0	2,7	-33,3	11,1	-6,3	50,0	14,8	466,7	-30,0	0,0	311,8	4,8	0,0	0,0	4,0	2,8	19,9
Apr	0,0	8,2	3,6	-53,2	51,7	100,0	37,7	216,7	-40,0	0,0	229,6	1,8	342,9	0,0	12,1	8,9	17,9
Mai	0,0	1,4	48,9	-32,4	-13,2	-27,3	17,4	-35,7	-71,4	-100,0	186,2	7,8	23,0	0,0	-3,4	0,6	14,3
Jun	0,0	-1,4	83,8	30,0	-11,9	-19,4	-5,7	6,2	-25,0	0,0	185,7	-6,3	-1,8	0,0	-1,2	-1,0	-56,7
Jul	0,0	7,9	127,6	17,8	7,1	355,6	-31,3	100,0	400,0	0,0	176,6	17,9	64,5	0,0	10,6	9,1	-68,6
Aug	0,0	-5,7	19,8	81,0	4,8	32,4	-5,6	366,7	200,0	0,0	147,9	-3,5	-3,5	0,0	-1,3	-4,5	-47,8
Sep	0,0	1,5	61,9	5,9	-15,7	18,2	-35,6	20,0	-66,7	0,0	195,5	-12,1	-38,8	0,0	-0,9	1,2	-46,1
Okt	0,0	7,3	-36,8	111,8	-12,2	-54,3	-52,6	577,8	0,0	0,0	292,0	23,6	-6,7	0,0	7,0	7,0	-46,5
Nov	0,0	-11,7	-52,9	20,0	-63,1	-3,7	-43,3	71,4	-100,0	0,0	189,6	-19,8	-100,0	0,0	-17,8	-13,5	-59,1
Des	0,0	5,9	130,0	50,0	5,3	68,8	-15,5	183,3	0,0	0,0	278,6	0,6	0,0	0,0	7,7	6,5	-45,9
Total	0,0	2,8	52,6	13,9	-6,8	9,9	-9,9	101,6	-40,7	-50,0	211,7	3,6	17,2	0,0	2,8	3,0	-26,4

Passasjerer er eksklusive fører i 2015, inklusive fører i 2016.

Fylke: Nordland
Selskap: Torghatten Nord AS

Variasjonskurver Samband: Kilboghamn - Jektvik

2016	Elektrisk bil	Kjøretøy 5 - 6 m	Kjøretøy 6 - 7 m	Kjøretøy 7 - 8 m	Kjøretøy 8 - 10 m	Kjøretøy 10 - 12 m	Kjøretøy 12 - 14 m	Kjøretøy 14 - 17 m	Kjøretøy 17 - 19 m	Kjøretøy 19 - 22 m	Voksne	Honnør, barn	Motor-sykkel	Gjenst. biler	PBE benyttet	Kjøretøy	Turer
Jan	0	946	16	5	67	14	24	104	23	2	1737	360	0	0	2497	1201	388
Feb	0	1235	7	9	83	11	42	89	35	12	2216	635	3	0	3047	1523	391
Mar	0	1571	6	16	85	12	50	57	35	4	2740	803	2	0	3151	1836	455
Apr	0	1699	21	15	150	17	59	96	47	14	3111	682	20	0	4157	2118	471
Mai	0	2434	116	38	178	8	45	131	54	9	4862	1340	76	27	5454	3013	497
Jun	0	4694	721	223	336	26	78	148	65	2	11826	2939	610	179	10855	6293	579
Jul	0	9954	1213	583	499	21	246	99	39	13	27388	6850	1296	469	19671	12667	789
Aug	0	5396	491	174	247	24	54	84	33	9	13181	3198	851	44	9678	6512	639
Sep	0	2203	82	41	159	13	13	113	25	12	4060	1005	41	0	4537	2661	455
Okt	0	1715	29	22	161	36	32	137	67	6	3306	901	8	5	4581	2205	479
Nov	0	1267	10	9	119	23	23	142	31	4	2377	437	2	0	3442	1628	435
Des	0	1218	7	3	79	10	18	82	19	2	2290	522	0	0	2542	1438	406
Total	0	34332	2719	1138	2163	215	684	1282	473	89	79094	19672	2909	724	73612	43095	5984

Trafikkverdier

2016	ÅDT	YDT	HDT
Elektrisk bil	0	0	0
Kjøretøy 5 - 6 m	94	99	82
Kjøretøy 6 - 7 m	7	8	6
Kjøretøy 7 - 8 m	3	3	3
Kjøretøy 8 - 10 m	6	7	4
Kjøretøy 10 - 12 m	1	1	0
Kjøretøy 12 - 14 m	2	2	2
Kjøretøy 14 - 17 m	4	5	1
Kjøretøy 17 - 19 m	1	2	0
Kjøretøy 19 - 22 m	0	0	0
Voksne	216	228	188
Honnør, barn	54	54	53
Antall turer	16	18	14
Passasjerer	270	283	241
Antall kjøretøy	118	127	98
MC,moped	8	9	6
Gjenstående biler	2	2	2
PBE benyttet	201	228	141

Begrenset indeks

2015 / 2016	Elektrisk bil	Kjøretøy 5 - 6 m	Kjøretøy 6 - 7 m	Kjøretøy 7 - 8 m	Kjøretøy 8 - 10 m	Kjøretøy 10 - 12 m	Kjøretøy 12 - 14 m	Kjøretøy 14 - 17 m	Kjøretøy 17 - 19 m	Kjøretøy 19 - 22 m	Voksne	Honnør, barn	Motor-sykkel	Gjenst. biler	PBE benyttet	Antall kjøretøy	Antall turer
Jan	0,0	0,2	33,3	-50,0	-21,2	-22,2	140,0	6,1	-30,3	0,0	155,8	-2,2	0,0	0,0	-2,2	-0,9	-2,5
Feb	0,0	11,8	75,0	350,0	31,7	57,1	100,0	-12,7	66,7	500,0	217,0	8,9	200,0	0,0	20,9	14,8	11,7
Mar	0,0	6,1	-80,6	14,3	-6,6	-14,3	163,2	-59,3	-16,7	100,0	175,9	18,8	-60,0	0,0	-12,6	0,2	2,7
Apr	0,0	-7,6	-32,3	7,1	1,4	70,0	156,5	-9,4	20,5	366,7	169,4	-21,8	400,0	0,0	5,5	-4,3	2,6
Mai	0,0	1,4	-10,8	5,6	-2,7	-50,0	95,7	19,1	3,8	800,0	156,3	-0,2	-29,0	0,0	6,6	2,1	-0,4
Jun	0,0	7,4	28,5	31,2	1,8	136,4	20,0	0,0	10,2	-71,4	126,1	22,6	31,2	184,1	10,7	10,0	-4,5
Jul	0,0	11,9	15,1	96,3	-0,6	-4,5	87,8	25,3	56,0	550,0	121,4	10,9	21,5	214,8	20,8	15,1	-0,1
Aug	0,0	7,9	38,3	77,6	0,0	60,0	8,0	-32,8	-8,3	800,0	151,6	10,4	78,8	0,0	8,8	9,8	5,8
Sep	0,0	-0,6	7,9	10,8	-2,5	-40,9	-60,6	7,6	-32,4	100,0	199,4	10,1	13,9	0,0	-3,3	-1,3	-8,6
Okt	0,0	-8,3	26,1	-15,4	0,6	-23,4	14,3	41,2	21,8	0,0	197,0	4,2	-27,3	-28,6	6,6	-4,4	0,0
Nov	0,0	-12,4	-28,6	-50,0	-14,4	-17,9	-36,1	69,0	-11,4	100,0	211,1	-23,1	100,0	-100,0	0,1	-9,7	-1,6
Des	0,0	-0,5	133,3	0,0	-23,3	-33,3	-67,3	36,7	-20,8	100,0	236,8	3,2	-100,0	0,0	-7,9	-3,4	4,4
Total	0,0	4,7	18,5	57,0	-2,3	-4,4	38,5	2,2	3,3	206,9	145,8	8,3	33,7	221,8	8,4	6,4	0,5

Passasjerer er eksklusive fører i 2015, inklusive fører i 2016.

Fylke: Nordland
Selskap: Torghatten Nord AS

Variasjonskurver Samband: Forøy - Ågskardet

2016	Elektrisk bil	Kjøretøy 5 - 6 m	Kjøretøy 6 - 7 m	Kjøretøy 7 - 8 m	Kjøretøy 8 - 10 m	Kjøretøy 10 - 12 m	Kjøretøy 12 - 14 m	Kjøretøy 14 - 17 m	Kjøretøy 17 - 19 m	Kjøretøy 19 - 22 m	Voksne	Honnør, barn	Motor-sykkel	Gjenst. biler	PBE benyttet	Kjøretøy	Turer
Jan	0	3426	30	9	101	50	106	81	17	2	5512	737	8	0	5683	3822	754
Feb	0	3478	21	27	103	50	69	83	24	6	5796	1019	1	11	5668	3861	804
Mar	0	3802	19	23	86	29	68	57	18	0	6291	1237	6	0	5495	4102	835
Apr	0	4768	31	32	130	52	113	89	41	4	7749	1360	9	0	7591	5260	837
Mai	0	5739	175	75	169	50	132	120	42	6	9739	2448	79	32	9582	6508	870
Jun	0	8559	767	221	133	65	110	131	43	3	16112	4422	608	19	14191	10032	1065
Jul	0	13626	1158	405	146	99	81	85	37	1	29360	7613	1235	693	20504	15638	1206
Aug	0	8539	469	228	199	109	90	85	42	1	17218	4282	844	115	13462	9762	1068
Sep	0	5370	90	75	166	99	36	104	37	2	8342	1691	61	13	8439	5979	813
Okt	0	4575	44	38	153	102	64	139	53	0	7123	1203	10	0	7917	5168	833
Nov	0	4004	44	26	148	91	51	120	29	3	6237	1036	7	3	6820	4516	834
Des	0	3864	19	26	77	82	79	83	23	0	6195	1286	13	2	6101	4253	799
Total	0	69750	2867	1185	1611	878	999	1177	406	28	125674	28334	2881	888	111453	78901	10718

Trafikkverdier

2016	ÅDT	YDT	HDT
Elektrisk bil	0	0	0
Kjøretøy 5 - 6 m	191	210	146
Kjøretøy 6 - 7 m	8	8	7
Kjøretøy 7 - 8 m	3	4	2
Kjøretøy 8 - 10 m	4	6	2
Kjøretøy 10 - 12 m	2	3	1
Kjøretøy 12 - 14 m	3	3	3
Kjøretøy 14 - 17 m	3	4	1
Kjøretøy 17 - 19 m	1	2	0
Kjøretøy 19 - 22 m	0	0	0
Voksne	343	372	279
Honnør, barn	77	75	84
Antall turer	29	31	24
Passasjerer	421	446	363
Antall kjøretøy	216	239	162
MC,moped	8	9	6
Gjenstående biler	2	3	2
PBE benyttet	305	347	207

Begrenset indeks

2015 / 2016	Elektrisk bil	Kjøretøy 5 - 6 m	Kjøretøy 6 - 7 m	Kjøretøy 7 - 8 m	Kjøretøy 8 - 10 m	Kjøretøy 10 - 12 m	Kjøretøy 12 - 14 m	Kjøretøy 14 - 17 m	Kjøretøy 17 - 19 m	Kjøretøy 19 - 22 m	Voksne	Honnør, barn	Motor-sykkel	Gjenst. biler	PBE benyttet	Antall kjøretøy	Antall turer
Jan	0,0	27,8	50,0	-62,5	-20,5	19,0	-13,8	9,5	-5,6	0,0	323,0	10,2	-11,1	0,0	12,7	23,0	5,5
Feb	0,0	16,0	-25,0	-10,0	-5,5	4,2	-8,0	3,8	14,3	0,0	318,2	10,2	-94,1	0,0	10,3	13,9	10,0
Mar	0,0	-5,4	-9,5	-4,2	-52,5	-50,0	-62,4	-49,1	-53,8	-100,0	227,8	4,1	-57,1	0,0	-27,2	-11,5	4,5
Apr	0,0	12,6	-27,9	-5,9	-11,6	13,0	-5,8	6,0	28,1	33,3	326,7	-2,5	-43,8	0,0	7,9	10,9	3,3
Mai	0,0	5,5	36,7	31,6	-19,9	4,2	-13,2	26,3	-17,6	200,0	228,1	-3,8	-35,8	0,0	3,6	5,2	1,8
Jun	0,0	14,3	23,7	85,7	-68,5	3,2	-3,5	24,8	2,4	50,0	188,6	34,3	30,8	0,0	5,9	11,8	7,6
Jul	0,0	14,1	20,5	43,6	-11,5	26,9	138,2	44,1	94,7	0,0	121,9	19,7	19,1	0,0	18,8	15,5	7,0
Aug	0,0	6,8	29,6	204,0	12,4	94,6	32,4	1,2	31,2	0,0	174,5	26,0	57,2	0,0	15,9	10,3	6,1
Sep	0,0	5,2	-3,2	56,2	-32,8	54,7	-74,6	31,6	8,8	0,0	222,3	4,2	-16,4	0,0	-2,8	2,8	2,0
Okt	0,0	-0,7	-18,5	-22,4	-25,7	54,5	-60,0	63,5	1,9	0,0	208,9	-7,8	-77,8	0,0	-3,7	-2,1	5,8
Nov	0,0	-4,2	10,0	-7,1	-40,1	44,4	-60,8	90,5	-14,7	200,0	196,3	3,2	0,0	-80,0	-7,1	-5,6	5,6
Des	0,0	0,1	-17,4	44,4	-29,4	67,3	-33,1	144,1	35,3	-100,0	198,8	2,9	116,7	0,0	3,7	0,5	4,0
Total	0,0	8,1	19,8	50,4	-31,4	28,9	-29,5	23,4	3,8	115,4	188,6	13,6	22,6	5 820,0	4,7	7,3	5,3

Passasjerer er eksklusive fører i 2015, inklusive fører i 2016.

Fylke: Nordland
Selskap: Torghatten Nord AS

Variasjonskurver Samband: Horsdal - Sund

2016	Elektrisk bil	Kjøretøy 5 - 6 m	Kjøretøy 6 - 7 m	Kjøretøy 7 - 8 m	Kjøretøy 8 - 10 m	Kjøretøy 10 - 12 m	Kjøretøy 12 - 14 m	Kjøretøy 14 - 17 m	Kjøretøy 17 - 19 m	Kjøretøy 19 - 22 m	Voksne	Honnør, barn	Motor-sykkel	Gjenst. biler	PBE benyttet	Kjøretøy	Turer
Jan	0	478	0	5	46	2	0	119	31	0	913	131	0	2	1846	681	236
Feb	0	500	11	0	50	0	0	90	18	0	936	132	0	0	1559	669	233
Mar	0	801	9	3	48	3	0	125	13	0	1439	372	0	8	2089	1002	331
Apr	0	959	29	6	73	6	31	196	44	0	1914	426	0	33	3411	1344	465
Mai	0	1159	24	11	79	3	26	180	33	0	2182	474	3	24	3381	1515	476
Jun	0	1258	27	7	113	8	38	121	51	1	2412	506	9	12	3454	1624	518
Jul	0	1318	29	15	83	8	75	198	26	0	2758	831	9	37	3978	1752	523
Aug	0	848	30	15	61	2	24	81	25	0	1680	350	3	0	2203	1086	385
Sep	0	1024	23	16	94	2	17	205	62	2	2062	397	2	11	3719	1445	504
Okt	0	902	24	11	64	3	9	309	77	0	1903	302	3	33	4291	1399	476
Nov	0	854	23	18	75	4	4	184	88	0	1701	192	0	7	3462	1250	382
Des	0	848	14	9	57	1	6	141	50	0	1643	280	0	0	2678	1126	372
Total	0	10949	243	116	843	42	230	1949	518	3	21543	4393	29	167	36071	14893	4901

Trafikkverdier

2016	ÅDT	YDT	HDT
Elektrisk bil	0	0	0
Kjøretøy 5 - 6 m	30	32	25
Kjøretøy 6 - 7 m	1	1	0
Kjøretøy 7 - 8 m	0	0	0
Kjøretøy 8 - 10 m	2	3	1
Kjøretøy 10 - 12 m	0	0	0
Kjøretøy 12 - 14 m	1	1	0
Kjøretøy 14 - 17 m	5	7	2
Kjøretøy 17 - 19 m	1	2	0
Kjøretøy 19 - 22 m	0	0	0
Voksne	59	65	45
Honnør, barn	12	12	12
Antall turer	13	15	9
Passasjerer	71	77	57
Antall kjøretøy	41	46	28
MC,moped	0	0	0
Gjenstående biler	0	1	0
PBE benyttet	99	122	45

Begrenset indeks

2015 / 2016	Elektrisk bil	Kjøretøy 5 - 6 m	Kjøretøy 6 - 7 m	Kjøretøy 7 - 8 m	Kjøretøy 8 - 10 m	Kjøretøy 10 - 12 m	Kjøretøy 12 - 14 m	Kjøretøy 14 - 17 m	Kjøretøy 17 - 19 m	Kjøretøy 19 - 22 m	Voksne	Honnør, barn	Motor-sykkel	Gjenst. biler	PBE benyttet	Antall kjøretøy	Antall turer
Jan	0,0	-35,7	-100,0	-16,7	-8,0	-50,0	-100,0	-16,2	-29,5	0,0	107,0	-35,1	0,0	0,0	-25,2	-32,0	-36,9
Feb	0,0	-29,7	-21,4	-100,0	2,0	-100,0	-100,0	-39,6	-55,0	-100,0	131,1	-45,0	0,0	0,0	-36,6	-31,2	-24,8
Mar	0,0	-24,3	0,0	-25,0	-36,8	-25,0	-100,0	-35,6	-85,9	0,0	155,1	6,0	-100,0	14,3	-44,0	-30,6	-30,5
Apr	0,0	-8,1	222,2	0,0	17,7	200,0	933,3	20,2	-31,2	0,0	190,9	1,2	0,0	3 200,0	8,3	-0,6	12,0
Mai	0,0	-1,3	-11,1	1 000,0	27,4	200,0	271,4	-6,7	-17,5	0,0	167,1	22,5	-62,5	200,0	1,3	0,7	12,5
Jun	0,0	-0,9	92,9	-22,2	27,0	300,0	1 166,7	-26,7	-5,6	0,0	169,8	2,8	-35,7	0,0	0,5	1,1	5,5
Jul	0,0	-16,6	107,1	15,4	33,9	166,7	435,7	83,3	-3,7	0,0	137,1	-4,9	80,0	0,0	29,5	-3,8	13,0
Aug	0,0	-31,2	-38,8	66,7	-9,0	0,0	0,0	-34,7	25,0	0,0	135,0	-21,7	200,0	-100,0	-20,2	-27,6	-11,5
Sep	0,0	-15,1	-34,3	300,0	27,0	0,0	750,0	12,0	29,2	0,0	192,1	-20,0	0,0	175,0	8,7	-7,0	1,6
Okt	0,0	-3,7	100,0	83,3	-9,9	0,0	800,0	29,8	83,3	0,0	229,8	-3,5	0,0	312,5	25,1	6,8	11,0
Nov	0,0	-3,0	91,7	500,0	47,1	100,0	100,0	-34,1	3,5	-100,0	245,0	-36,2	0,0	-81,6	-13,0	-4,9	-14,0
Des	0,0	49,3	366,7	800,0	21,3	-66,7	200,0	-11,3	22,0	0,0	493,1	52,2	0,0	-100,0	14,5	36,7	50,0
Total	0,0	-11,7	15,7	84,1	10,9	40,0	411,1	-7,1	-13,2	50,0	179,4	-6,7	-3,3	108,8	-4,0	-8,1	-2,1

Passasjerer er eksklusive fører i 2015, inklusive fører i 2016.

Fylke: Nordland
Selskap: Torghatten Nord AS

Variasjonskurver Samband: Ørnes - Meløysund

2016	Elektrisk bil	Kjøretøy 5 - 6 m	Kjøretøy 6 - 7 m	Kjøretøy 7 - 8 m	Kjøretøy 8 - 10 m	Kjøretøy 10 - 12 m	Kjøretøy 12 - 14 m	Kjøretøy 14 - 17 m	Kjøretøy 17 - 19 m	Kjøretøy 19 - 22 m	Voksne	Honnør, barn	Motor-sykkel	Gjenst. biler	PBE benyttet	Kjøretøy	Turer
Jan	0	1626	14	14	84	22	96	3	4	5	3075	610	4	0	2888	1868	651
Feb	0	2601	15	22	111	30	52	17	25	7	4914	1210	7	0	4104	2880	686
Mar	0	5101	67	47	179	67	217	69	61	5	9569	1978	6	29	9016	5813	809
Apr	0	2179	25	32	164	20	166	4	16	2	4204	998	8	3	4356	2608	759
Mai	0	2324	21	32	185	9	110	4	9	3	4328	1408	24	15	4128	2697	679
Jun	0	2630	43	35	153	21	44	7	11	12	4972	1717	36	2	4168	2956	789
Jul	0	2795	46	28	198	20	39	4	10	6	5589	1946	46	0	4374	3146	833
Aug	0	2581	52	41	171	29	57	4	12	3	5001	1596	72	6	4240	2950	823
Sep	0	2403	36	35	154	21	74	7	10	0	4432	1075	6	27	3969	2740	761
Okt	0	2272	20	12	118	22	70	4	7	5	4045	1186	10	10	3570	2530	735
Nov	0	2030	8	8	85	29	48	3	4	2	3763	942	5	0	2983	2217	682
Des	0	2052	10	28	86	14	68	10	5	3	3836	970	0	17	3190	2276	683
Total	0	30594	357	334	1688	304	1041	136	174	53	57728	15636	224	109	50986	34681	8890

Trafikkverdier

2016	ÅDT	YDT	HDT
Elektrisk bil	0	0	0
Kjøretøy 5 - 6 m	84	94	59
Kjøretøy 6 - 7 m	1	1	0
Kjøretøy 7 - 8 m	1	1	0
Kjøretøy 8 - 10 m	5	6	2
Kjøretøy 10 - 12 m	1	1	0
Kjøretøy 12 - 14 m	3	3	1
Kjøretøy 14 - 17 m	0	0	0
Kjøretøy 17 - 19 m	0	0	1
Kjøretøy 19 - 22 m	0	0	0
Voksne	158	176	115
Honnør, barn	43	43	42
Antall turer	24	26	20
Passasjerer	200	220	157
Antall kjøretøy	95	108	65
MC,moped	1	1	0
Gjenstående biler	0	0	0
PBE benyttet	139	161	89

Begrenset indeks

2015 / 2016	Elektrisk bil	Kjøretøy 5 - 6 m	Kjøretøy 6 - 7 m	Kjøretøy 7 - 8 m	Kjøretøy 8 - 10 m	Kjøretøy 10 - 12 m	Kjøretøy 12 - 14 m	Kjøretøy 14 - 17 m	Kjøretøy 17 - 19 m	Kjøretøy 19 - 22 m	Voksne	Honnør, barn	Motor-sykkel	Gjenst. biler	PBE benyttet	Antall kjøretøy	Antall turer
Jan	0,0	-10,6	-41,7	100,0	-11,6	-12,0	21,5	-25,0	-63,6	400,0	132,4	-29,2	0,0	-100,0	-6,0	-9,5	-8,3
Feb	0,0	59,1	7,1	10,0	6,7	130,8	-47,5	70,0	150,0	40,0	331,1	57,8	133,3	0,0	33,6	50,8	14,7
Mar	0,0	154,3	378,6	67,9	61,3	204,5	112,7	6 800,0	454,5	-28,6	592,4	106,3	0,0	314,3	155,3	152,5	6,9
Apr	0,0	6,7	-10,7	146,2	0,6	5,3	53,7	-50,0	128,6	-60,0	170,4	-7,2	33,3	-40,0	15,1	8,9	3,1
Mai	0,0	-0,6	-22,2	60,0	6,9	-35,7	-4,3	-20,0	-35,7	-57,1	130,0	9,7	41,2	50,0	-2,3	-0,6	-16,8
Jun	0,0	-0,9	38,7	75,0	-8,4	-22,2	-54,6	-36,4	-21,4	300,0	144,2	-6,2	111,8	-89,5	-7,2	-2,3	-5,6
Jul	0,0	-5,2	2,2	0,0	8,2	53,8	-40,9	0,0	-9,1	-40,0	93,7	11,3	12,2	-100,0	-5,9	-4,9	-5,4
Aug	0,0	7,1	52,9	5,1	22,1	52,6	-46,2	-50,0	-14,3	0,0	129,9	2,3	453,8	-25,0	1,2	6,4	4,0
Sep	0,0	10,4	56,5	29,6	29,4	23,5	-33,9	75,0	11,1	-100,0	161,8	-19,3	-50,0	440,0	5,1	10,0	5,0
Okt	0,0	3,0	-23,1	-58,6	-12,6	-12,0	-55,1	0,0	-22,2	-16,7	150,0	7,9	-16,7	150,0	-15,1	-2,5	-5,4
Nov	0,0	1,4	-52,9	-27,3	3,7	81,2	-59,7	-25,0	-71,4	100,0	166,9	-1,4	-70,6	-100,0	-13,0	-2,2	0,7
Des	0,0	-1,4	-28,6	211,1	8,9	16,7	-31,3	400,0	-54,5	-50,0	130,9	-2,6	-100,0	-29,2	-4,9	-1,6	4,4
Total	0,0	16,3	20,2	33,1	8,8	36,9	-17,2	109,2	28,9	-10,2	178,1	8,1	46,4	-15,5	11,4	15,0	-0,8

Passasjerer er eksklusive fører i 2015, inklusive fører i 2016.

Fylke: Nordland
Selskap: Torghatten Nord AS

Variasjonskurver Samband: Nordnesøy - Kilboghamn

2016	Elektrisk bil	Kjøretøy 5 - 6 m	Kjøretøy 6 - 7 m	Kjøretøy 7 - 8 m	Kjøretøy 8 - 10 m	Kjøretøy 10 - 12 m	Kjøretøy 12 - 14 m	Kjøretøy 14 - 17 m	Kjøretøy 17 - 19 m	Kjøretøy 19 - 22 m	Voksne	Honnør, barn	Motor-sykkel	Gjenst. biler	PBE benyttet	Kjøretøy	Turer
Jan	0	238	2	2	55	8	15	0	5	1	590	138	5	0	662	326	320
Feb	0	351	4	8	94	2	13	0	10	1	853	247	2	0	959	483	433
Mar	0	482	1	2	66	4	45	2	15	2	1085	393	0	8	1232	619	457
Apr	0	446	1	2	100	3	13	4	18	3	921	287	3	0	1183	590	427
Mai	0	585	5	8	102	2	22	2	17	7	1158	343	4	0	1430	750	485
Jun	0	676	14	10	133	4	43	2	8	2	1399	424	9	0	1680	892	536
Jul	0	1001	8	12	122	3	30	0	3	4	2265	877	8	0	1837	1183	631
Aug	0	702	15	14	118	5	11	6	10	10	1385	398	3	0	1602	891	529
Sep	0	525	8	5	111	6	3	2	6	3	1040	230	0	0	1166	669	449
Okt	0	476	8	12	106	14	13	3	12	7	945	266	2	0	1321	651	472
Nov	0	385	10	0	85	5	10	4	4	4	757	210	2	0	953	507	408
Des	0	337	0	0	63	2	10	2	5	1	705	190	2	0	739	420	347
Total	0	6204	76	75	1155	58	228	27	113	45	13103	4003	40	8	14764	7981	5494

Trafikkverdier

2016	ÅDT	YDT	HDT
Elektrisk bil	0	0	0
Kjøretøy 5 - 6 m	17	20	11
Kjøretøy 6 - 7 m	0	0	0
Kjøretøy 7 - 8 m	0	0	0
Kjøretøy 8 - 10 m	3	4	1
Kjøretøy 10 - 12 m	0	0	0
Kjøretøy 12 - 14 m	1	1	1
Kjøretøy 14 - 17 m	0	0	0
Kjøretøy 17 - 19 m	0	0	0
Kjøretøy 19 - 22 m	0	0	0
Voksne	36	42	21
Honnør, barn	11	13	7
Antall turer	15	18	9
Passasjerer	47	55	28
Antall kjøretøy	22	26	13
MC,moped	0	0	0
Gjenstående biler	0	0	0
PBE benyttet	40	49	20

Begrenset indeks

2015 / 2016	Elektrisk bil	Kjøretøy 5 - 6 m	Kjøretøy 6 - 7 m	Kjøretøy 7 - 8 m	Kjøretøy 8 - 10 m	Kjøretøy 10 - 12 m	Kjøretøy 12 - 14 m	Kjøretøy 14 - 17 m	Kjøretøy 17 - 19 m	Kjøretøy 19 - 22 m	Voksne	Honnør, barn	Motor-sykkel	Gjenst. biler	PBE benyttet	Antall kjøretøy	Antall turer
Jan	0,0	1,7	-66,7	-66,7	-6,8	33,3	200,0	-100,0	-37,5	0,0	249,1	-9,2	0,0	0,0	2,2	0,3	7,7
Feb	0,0	29,5	100,0	300,0	34,3	0,0	44,4	-100,0	66,7	-50,0	280,8	1,2	0,0	0,0	34,5	32,7	34,5
Mar	0,0	21,7	0,0	-50,0	-19,5	-42,9	1 025,0	0,0	150,0	0,0	230,8	49,4	0,0	0,0	40,6	23,3	6,0
Apr	0,0	16,8	-83,3	-33,3	-6,5	-40,0	-40,9	0,0	-21,7	200,0	143,0	-23,9	50,0	0,0	-5,3	6,7	-0,5
Mai	0,0	5,0	-16,7	100,0	18,6	-77,8	57,1	-66,7	240,0	600,0	166,2	3,6	-20,0	0,0	22,0	9,0	4,8
Jun	0,0	-1,2	55,6	100,0	17,7	-20,0	207,1	-60,0	-20,0	0,0	177,6	-17,8	350,0	0,0	16,0	5,3	0,4
Jul	0,0	8,0	-55,6	0,0	9,9	50,0	76,5	0,0	-70,0	300,0	162,2	19,5	14,3	0,0	8,8	7,7	5,5
Aug	0,0	6,2	50,0	55,6	0,9	400,0	0,0	50,0	-9,1	0,0	198,5	11,8	-25,0	0,0	14,7	8,1	6,7
Sep	0,0	-0,8	0,0	-44,4	94,7	0,0	-40,0	-50,0	-57,1	0,0	208,6	-12,9	-100,0	0,0	16,5	6,9	-3,2
Okt	0,0	-0,2	-33,3	33,3	9,3	-12,5	-7,1	0,0	140,0	0,0	195,3	1,9	-33,3	0,0	13,3	2,8	3,5
Nov	0,0	-2,5	66,7	-100,0	-16,7	-44,4	-16,7	0,0	-50,0	300,0	170,4	0,5	0,0	0,0	-7,9	-5,2	-6,4
Des	0,0	-13,4	-100,0	-100,0	-8,7	-33,3	-63,0	-60,0	66,7	0,0	121,7	-12,4	-50,0	0,0	-21,1	-16,5	-6,0
Total	0,0	5,1	-14,6	11,9	7,9	-7,9	48,1	-25,0	3,7	462,5	183,5	2,0	33,3	0,0	10,8	6,4	3,8

Passasjerer er eksklusive fører i 2015, inklusive fører i 2016.

Fylke: Nordland
Selskap: Torghatten Nord AS

Variasjonskurver Samband: Melbu - Fiskebøl

2016	Elektrisk bil	Kjøretøy 5 - 6 m	Kjøretøy 6 - 7 m	Kjøretøy 7 - 8 m	Kjøretøy 8 - 10 m	Kjøretøy 10 - 12 m	Kjøretøy 12 - 14 m	Kjøretøy 14 - 17 m	Kjøretøy 17 - 19 m	Kjøretøy 19 - 22 m	Voksne	Honnør, barn	Motor-sykkel	Gjenst. biler	PBE benyttet	Kjøretøy	Turer
Jan	7	4399	50	31	185	26	164	288	108	1	8225	1873	0	0	9689	5259	644
Feb	5	4541	66	35	215	35	161	435	207	0	9024	1994	0	0	11981	5700	599
Mar	3	4853	85	48	248	42	163	458	208	4	9664	2269	0	2	12783	6112	650
Apr	12	5326	105	58	248	46	172	250	147	4	10002	2377	16	0	11362	6368	640
Mai	11	5587	146	89	225	73	202	207	113	6	4442	3357	94	1	11448	6659	654
Jun	34	7458	504	195	324	66	398	234	116	8	20059	5564	275	0	16376	9337	629
Jul	49	9728	730	360	408	70	524	215	55	10	26984	7919	459	0	20212	12149	665
Aug	17	7705	392	179	263	43	407	244	109	5	19293	5900	435	0	15966	9364	664
Sep	12	5748	135	104	286	48	233	288	134	5	11372	3170	54	0	12709	6993	635
Okt	14	5308	120	74	312	39	195	275	118	7	10252	2891	9	0	11746	6462	647
Nov	33	4860	72	50	208	32	173	232	131	14	9496	2181	2	0	10409	5805	641
Des	16	4703	63	17	114	15	165	190	93	8	8702	2176	1	0	8890	5384	648
Total	213	70216	2468	1240	3036	535	2957	3316	1539	72	147515	41671	1345	3	153571	85592	7716

Trafikkverdier

2016	ÅDT	YDT	HDT
Elektrisk bil	1		
Kjøretøy 5 - 6 m	192		
Kjøretøy 6 - 7 m	7		
Kjøretøy 7 - 8 m	3		
Kjøretøy 8 - 10 m	8		
Kjøretøy 10 - 12 m	1		
Kjøretøy 12 - 14 m	8		
Kjøretøy 14 - 17 m	9		
Kjøretøy 17 - 19 m	4		
Kjøretøy 19 - 22 m	0		
Voksne	403		
Honnør, barn	114		
Antall turer	21		
Passasjerer	517		
Antall kjøretøy	234		
MC,moped	4		
Gjenstående biler	0		
PBE benyttet	420		

Begrenset indeks

2015 / 2016	Elektrisk bil	Kjøretøy 5 - 6 m	Kjøretøy 6 - 7 m	Kjøretøy 7 - 8 m	Kjøretøy 8 - 10 m	Kjøretøy 10 - 12 m	Kjøretøy 12 - 14 m	Kjøretøy 14 - 17 m	Kjøretøy 17 - 19 m	Kjøretøy 19 - 22 m	Voksne	Honnør, barn	Motor-sykkel	Gjenst. biler	PBE benyttet	Antall kjøretøy	Antall turer
Jan	600,0	8,7	-29,6	24,0	-8,0	18,2	1,9	30,3	4,9	0,0	216,3	8,8	-100,0	0,0	9,7	8,4	5,6
Feb	150,0	13,0	-29,0	20,7	0,5	-12,5	2,5	61,1	21,1	0,0	243,1	2,8	-100,0	0,0	20,3	14,1	7,7
Mar	-40,0	-3,4	-3,4	23,1	-6,1	5,0	-22,7	2,5	-14,8	0,0	202,9	-1,1	0,0	0,0	-5,5	-4,0	1,1
Apr	300,0	6,9	9,4	9,4	1,6	7,0	8,2	0,8	5,0	0,0	225,5	-6,1	128,6	-100,0	5,9	6,7	2,2
Mai	120,0	4,1	-12,6	7,2	-31,4	92,1	-4,3	-8,4	-1,7	0,0	20,8	10,2	32,4	0,0	-1,6	1,9	2,7
Jun	142,9	0,5	4,6	-13,3	-11,7	22,2	1,0	0,0	-13,4	300,0	140,9	-1,4	2,2	0,0	-1,0	0,1	-1,6
Jul	48,5	1,4	19,5	28,6	-4,2	-41,7	36,5	-4,4	-55,3	150,0	108,9	10,1	-22,6	0,0	3,0	2,9	0,9
Aug	70,0	-0,8	18,4	21,8	-0,8	26,5	29,2	9,9	-1,8	0,0	146,1	10,3	39,9	0,0	6,6	1,8	0,3
Sep	20,0	4,1	-12,9	57,6	7,5	-12,7	0,0	5,5	4,7	150,0	197,7	8,0	-41,9	0,0	4,4	4,2	-0,5
Okt	27,3	7,9	21,2	29,8	23,8	-45,8	19,6	-6,1	-7,1	600,0	185,3	16,2	-71,0	0,0	5,6	7,8	-0,3
Nov	266,7	13,9	-5,3	16,3	16,2	-11,1	3,6	-8,3	32,3	0,0	212,1	25,4	-77,8	0,0	11,3	13,2	12,3
Des	23,1	10,0	3,3	-22,7	-26,5	-31,8	23,1	-18,8	10,7	0,0	194,7	10,7	0,0	-100,0	3,1	7,7	10,2
Total	83,6	4,5	5,9	16,0	-4,0	-7,1	10,0	5,4	-2,5	453,8	155,8	7,3	-4,8	50,0	4,4	4,5	3,2

Passasjerer er eksklusive fører i 2015, inklusive fører i 2016.

TROMS

Hansnes	-	Stakkvik
Refsnes	-	Flesnes
Stangnes	-	Sørrollnes
Hansnes	-	Skåningsbukta
Stornes	-	Bjørnerå
Rotsund	-	Havnnes
Fenes	-	Austnes
Mikkelvika	-	Bromnes
Bellvik	-	Vengsøy
Storstein	-	Lauksundskaret
Svensby	-	Breivikeidet
Lyngseidet	-	Olderdalen

Fylke: Troms
Selskap: Torghatten Nord AS

Variasjonskurver Samband: Hansnes - Stakkvik

2016	Elektrisk bil	Kjøretøy 5 - 6 m	Kjøretøy 6 - 7 m	Kjøretøy 7 - 8 m	Kjøretøy 8 - 10 m	Kjøretøy 10 - 12 m	Kjøretøy 12 - 14 m	Kjøretøy 14 - 17 m	Kjøretøy 17 - 19 m	Kjøretøy 19 - 22 m	Voksne	Honnør, barn	Motor-sykkel	Gjenst. biler	PBE benyttet	Kjøretøy	Turer
Jan	1	2296	9	11	26	24	4	2	0	0	3342	1015	8	0	2672	2373	300
Feb	8	2173	10	50	126	20	0	16	0	0	3449	1179	6	0	3127	2403	300
Mar	0	2905	15	18	52	20	1	6	0	0	4415	1455	0	0	3425	3017	300
Apr	0	2787	28	21	74	9	7	11	8	0	4095	1245	9	0	3522	2945	300
Mai	2	3370	43	8	65	16	0	24	4	0	4904	1534	3	0	4136	3532	300
Jun	1	3546	34	15	68	13	10	5	1	0	4975	1606	10	0	4206	3693	300
Jul	13	3949	37	34	60	35	0	9	4	0	5967	1998	21	0	4768	4141	300
Aug	1	3567	41	12	61	13	0	4	0	0	5268	1604	9	0	4131	3699	300
Sep	1	3731	40	52	58	37	6	4	2	0	5508	1403	14	0	4576	3931	300
Okt	0	3394	35	28	65	30	0	4	0	0	5009	1457	2	0	4086	3556	300
Nov	3	2712	37	13	37	34	1	0	0	0	3984	1161	1	0	3236	2837	300
Des	1	2336	16	8	30	39	2	5	6	0	3462	1134	5	0	2876	2443	300
Total	31	36766	345	270	722	290	31	90	25	0	54378	16791	88	0	44761	38570	3600

Trafikkverdier

2016	ÅDT
Elektrisk bil	0
Kjøretøy 5 - 6 m	100
Kjøretøy 6 - 7 m	1
Kjøretøy 7 - 8 m	1
Kjøretøy 8 - 10 m	2
Kjøretøy 10 - 12 m	1
Kjøretøy 12 - 14 m	0
Kjøretøy 14 - 17 m	0
Kjøretøy 17 - 19 m	0
Kjøretøy 19 - 22 m	0
Voksne	149
Honnør, barn	46
Antall turer	10
Passasjerer	194
Antall kjøretøy	105
MC,moped	0
Gjenstående biler	0
PBE benyttet	122

Begrenset indeks

2015 / 2016	Elektrisk bil	Kjøretøy 5 - 6 m	Kjøretøy 6 - 7 m	Kjøretøy 7 - 8 m	Kjøretøy 8 - 10 m	Kjøretøy 10 - 12 m	Kjøretøy 12 - 14 m	Kjøretøy 14 - 17 m	Kjøretøy 17 - 19 m	Kjøretøy 19 - 22 m	Voksne	Honnør, barn	Motor-sykkel	Gjenst. biler	PBE benyttet	Antall kjøretøy	Antall turer
Jan	0,0	-2,5	0,0	-35,3	-21,2	140,0	0,0	-33,3	-100,0	0,0	273,8	-20,1	700,0	0,0	-1,0	-2,3	0,0
Feb	0,0	0,2	-9,1	177,8	425,0	81,8	-100,0	0,0	0,0	0,0	315,5	2,8	0,0	0,0	26,8	7,5	0,0
Mar	-100,0	8,7	200,0	-10,0	40,5	233,3	0,0	200,0	0,0	-100,0	332,0	5,8	0,0	0,0	13,1	9,7	0,0
Apr	-100,0	-6,7	300,0	16,7	155,2	-69,0	600,0	57,1	0,0	0,0	229,2	-25,3	125,0	0,0	1,9	-4,6	0,0
Mai	-89,5	-18,3	330,0	-74,2	103,1	-27,3	0,0	1 100,0	-42,9	0,0	208,2	-28,1	-76,9	0,0	-11,6	-16,9	0,0
Jun	-91,7	-0,6	25,9	-76,6	51,1	-31,6	233,3	-79,2	-88,9	0,0	261,3	-5,0	-47,4	0,0	-5,9	-2,1	0,0
Jul	-35,0	0,1	42,3	6,2	122,2	29,6	0,0	125,0	-33,3	0,0	226,1	1,0	-19,2	0,0	4,9	1,3	0,0
Aug	-66,7	-9,9	-30,5	-45,5	165,2	-69,0	0,0	-60,0	-100,0	0,0	230,3	-12,2	-43,8	0,0	-11,6	-10,2	0,0
Sep	-50,0	-2,7	37,9	52,9	314,3	37,0	200,0	-60,0	-60,0	0,0	256,3	-12,6	250,0	0,0	3,5	-0,7	0,0
Okt	-100,0	-2,6	94,4	40,0	71,1	-37,5	0,0	-33,3	0,0	0,0	262,2	-1,4	0,0	0,0	-0,7	-1,7	0,0
Nov	-40,0	3,5	146,7	-75,5	105,6	13,3	-66,7	-100,0	-100,0	0,0	341,2	-10,6	-50,0	0,0	2,1	3,2	0,0
Des	-80,0	1,5	700,0	-52,9	-11,8	77,3	0,0	0,0	50,0	0,0	297,9	1,2	150,0	0,0	6,5	2,4	0,0
Total	-63,5	-3,3	58,3	-22,0	104,0	-1,0	181,8	23,3	-30,6	-100,0	260,5	-9,7	1,1	0,0	0,8	-2,2	0,0

Passasjerer er eksklusive fører i 2015, inklusive fører i 2016.

Fylke: Troms
Selskap: Torghatten Nord AS

Variasjonskurver Samband: Refsnes - Flesnes

2016	Elektrisk bil	Kjøretøy 5 - 6 m	Kjøretøy 6 - 7 m	Kjøretøy 7 - 8 m	Kjøretøy 8 - 10 m	Kjøretøy 10 - 12 m	Kjøretøy 12 - 14 m	Kjøretøy 14 - 17 m	Kjøretøy 17 - 19 m	Kjøretøy 19 - 22 m	Voksne	Honnør, barn	Motor-sykkel	Gjenst. biler	PBE benyttet	Kjøretøy	Turer
Jan	0	7167	70	42	264	79	132	126	187	2	11690	3081	0	0	12520	8069	862
Feb	0	8411	86	49	306	80	142	218	276	2	14138	4669	1	0	15559	9570	841
Mar	0	8756	73	51	302	116	163	159	266	44	15359	5171	1	0	16109	9930	865
Apr	0	8598	112	106	398	108	197	105	168	81	14401	4391	35	25	15877	9873	919
Mai	0	9818	182	173	450	91	286	109	190	94	17547	5829	178	0	18525	11393	1050
Jun	0	10711	297	198	539	110	331	136	209	96	19743	6869	342	37	20910	12627	1049
Jul	0	11524	359	266	467	104	307	84	126	81	22935	8055	337	0	20342	13318	1312
Aug	0	10533	296	236	529	120	319	176	193	87	19554	6599	258	0	20825	12489	1239
Sep	0	9228	181	141	488	101	301	146	151	87	16104	5578	73	24	17966	10824	863
Okt	0	9423	116	109	468	101	239	199	178	86	16109	5823	8	16	18074	10919	864
Nov	0	8287	94	81	318	90	174	151	174	96	13895	4111	0	0	15440	9465	842
Des	0	7959	68	46	270	128	159	158	99	65	13777	3519	3	0	13894	8952	877
Total	0	110415	1934	1498	4799	1228	2750	1767	2217	821	195252	63695	1236	102	206041	127429	11583

Trafikkverdier

2016	ÅDT	YDT	HDT
Elektrisk bil	0	0	0
Kjøretøy 5 - 6 m	302	312	277
Kjøretøy 6 - 7 m	5	6	4
Kjøretøy 7 - 8 m	4	4	4
Kjøretøy 8 - 10 m	13	15	9
Kjøretøy 10 - 12 m	3	5	1
Kjøretøy 12 - 14 m	8	8	5
Kjøretøy 14 - 17 m	5	6	1
Kjøretøy 17 - 19 m	6	8	1
Kjøretøy 19 - 22 m	2	3	0
Voksne	533	535	530
Honnør, barn	174	159	208
Antall turer	32	34	26
Passasjerer	708	694	738
Antall kjøretøy	348	368	302
MC, moped	3	3	4
Gjenstående biler	0	0	0
PBE benyttet	563	636	398

Begrenset indeks

2015 / 2016	Elektrisk bil	Kjøretøy 5 - 6 m	Kjøretøy 6 - 7 m	Kjøretøy 7 - 8 m	Kjøretøy 8 - 10 m	Kjøretøy 10 - 12 m	Kjøretøy 12 - 14 m	Kjøretøy 14 - 17 m	Kjøretøy 17 - 19 m	Kjøretøy 19 - 22 m	Voksne	Honnør, barn	Motor-sykkel	Gjenst. biler	PBE benyttet	Antall kjøretøy	Antall turer
Jan	0,0	-2,9	12,9	-45,5	0,0	-31,9	-11,4	18,9	1,6	100,0	180,5	-10,7	0,0	0,0	-3,1	-3,2	-1,3
Feb	0,0	19,0	56,4	-38,0	27,5	-30,4	-7,8	96,4	48,4	100,0	267,3	12,2	0,0	0,0	23,7	19,5	9,9
Mar	0,0	-2,3	-11,0	-45,7	-15,4	-26,6	-16,4	-13,1	1,1	1 000,0	205,5	-6,9	0,0	0,0	-4,2	-3,6	-3,6
Apr	0,0	0,1	16,7	15,2	12,4	-16,9	8,8	-22,2	-29,4	3 950,0	186,5	-9,3	169,2	0,0	1,6	0,6	8,2
Mai	0,0	8,1	7,1	21,0	-0,9	-26,0	11,7	-19,9	-27,2	9 300,0	220,1	2,4	8,5	0,0	5,9	7,2	20,7
Jun	0,0	10,5	-3,9	19,3	8,9	-31,7	12,6	-10,5	-11,4	4 700,0	204,7	4,3	10,0	311,1	10,0	9,7	22,5
Jul	0,0	0,0	-1,6	37,8	-6,2	-18,1	-5,5	-48,5	-31,9	3 950,0	150,6	-7,3	-13,4	0,0	-2,0	-0,5	43,2
Aug	0,0	-1,3	0,3	14,6	9,3	-9,8	-10,9	-8,3	-4,0	2 800,0	172,5	-4,6	2,0	0,0	2,6	-0,4	36,2
Sep	0,0	4,6	10,4	6,0	11,2	-3,8	28,1	-39,7	-30,7	2 800,0	245,4	0,2	-24,0	-65,2	3,8	4,5	6,8
Okt	0,0	1,3	0,0	-27,8	-2,7	-25,7	16,0	37,2	-18,0	2 766,7	219,4	5,6	14,3	220,0	5,3	1,5	-0,7
Nov	0,0	-6,3	-4,1	-12,0	-16,5	1,1	0,6	-20,1	-17,9	1 500,0	186,1	-3,9	0,0	0,0	-3,2	-6,2	-0,6
Des	0,0	2,1	44,7	-9,8	2,3	28,0	30,3	47,7	-43,1	2 066,7	194,3	0,6	0,0	0,0	7,4	3,4	10,2
Total	0,0	2,5	4,0	1,4	1,9	-17,7	3,9	-5,1	-13,9	2 548,4	197,6	-1,6	0,2	22,9	3,6	2,4	12,9

Passasjerer er eksklusive fører i 2015, inklusive fører i 2016.

Fylke: Troms
Selskap: Norled AS

Variasjonskurver Samband: Stangnes - Sørrollnes

2016	Elektrisk bil	Kjøretøy 5 - 6 m	Kjøretøy 6 - 7 m	Kjøretøy 7 - 8 m	Kjøretøy 8 - 10 m	Kjøretøy 10 - 12 m	Kjøretøy 12 - 14 m	Kjøretøy 14 - 17 m	Kjøretøy 17 - 19 m	Kjøretøy 19 - 22 m	Voksne	Honnør, barn	Motor-sykkel	Gjenst. biler	PBE benyttet	Kjøretøy	Turer
Jan	13	4663	17	24	67	23	1	74	31	4	6763	1858	1	0	6156	4917	400
Feb	14	4871	12	22	101	4	0	93	22	1	7158	2252	1	0	6413	5140	400
Mar	15	5398	16	10	77	19	0	49	14	2	7934	2763	0	0	6525	5600	400
Apr	27	5573	26	15	95	29	2	24	14	5	8055	2536	22	0	6740	5810	400
Mai	28	4429	29	13	74	26	1	19	23	3	6695	2400	35	0	5487	4645	400
Jun	33	3985	33	17	80	24	1	23	9	3	6087	2753	47	0	4976	4208	400
Jul	32	4743	52	37	73	27	2	23	11	0	7895	3488	90	0	5835	5000	400
Aug	38	4222	39	24	73	20	2	59	27	0	6677	2684	63	0	5610	4504	400
Sep	30	3695	22	21	86	15	1	37	15	0	5672	1992	38	0	4764	3922	400
Okt	39	4626	21	21	78	26	1	59	16	0	6815	2327	17	0	5918	4887	400
Nov	48	4693	27	22	86	33	0	117	42	0	6947	2218	0	0	6732	5068	400
Des	24	4599	11	9	69	20	4	20	2	0	6775	2315	0	0	5357	4758	400
Total	341	55497	305	235	959	266	15	597	226	18	83473	29586	314	0	70513	58459	4800

Trafikkverdier

2016	ÅDT
Elektrisk bil	1
Kjøretøy 5 - 6 m	152
Kjøretøy 6 - 7 m	1
Kjøretøy 7 - 8 m	1
Kjøretøy 8 - 10 m	3
Kjøretøy 10 - 12 m	1
Kjøretøy 12 - 14 m	0
Kjøretøy 14 - 17 m	2
Kjøretøy 17 - 19 m	1
Kjøretøy 19 - 22 m	0
Voksne	228
Honnør, barn	81
Antall turer	13
Passasjerer	309
Antall kjøretøy	160
MC, moped	1
Gjenstående biler	0
PBE benyttet	193

Begrenset indeks

2015 / 2016	Elektrisk bil	Kjøretøy 5 - 6 m	Kjøretøy 6 - 7 m	Kjøretøy 7 - 8 m	Kjøretøy 8 - 10 m	Kjøretøy 10 - 12 m	Kjøretøy 12 - 14 m	Kjøretøy 14 - 17 m	Kjøretøy 17 - 19 m	Kjøretøy 19 - 22 m	Voksne	Honnør, barn	Motor-sykkel	Gjenst. biler	PBE benyttet	Antall kjøretøy	Antall turer
Jan	160,0	7,5	-34,6	71,4	1,5	475,0	0,0	-8,6	55,0	0,0	270,6	-1,4	0,0	0,0	9,8	8,0	0,0
Feb	250,0	25,9	-60,0	37,5	48,5	-50,0	0,0	43,1	144,4	0,0	327,6	30,9	0,0	0,0	29,3	26,3	0,0
Mar	150,0	11,2	-46,7	-41,2	-14,4	26,7	0,0	226,7	133,3	0,0	267,5	25,1	-100,0	0,0	14,4	11,3	0,0
Apr	440,0	7,6	-3,7	7,1	10,5	222,2	0,0	41,2	7,7	0,0	265,3	6,0	69,2	0,0	11,4	8,6	0,0
Mai	40,0	-28,7	-48,2	0,0	-22,9	30,0	0,0	-32,1	-8,0	200,0	156,6	-30,0	-57,8	0,0	-26,7	-28,2	0,0
Jun	230,0	-43,1	-36,5	-54,1	-40,3	4,3	-83,3	-20,7	-71,9	200,0	109,8	-34,1	-62,1	0,0	-42,3	-42,6	0,0
Jul	77,8	-43,5	-27,8	-44,8	-46,7	-3,6	100,0	-20,7	-45,0	0,0	65,9	-36,4	-47,1	0,0	-42,1	-43,0	0,0
Aug	81,0	-40,5	-30,4	-35,1	-48,2	-60,0	0,0	-4,8	-32,5	-100,0	97,4	-29,2	-53,7	0,0	-39,0	-40,0	0,0
Sep	76,5	-42,3	-68,1	-51,2	-25,2	-60,5	0,0	-57,5	-59,5	0,0	123,3	-31,5	-20,8	0,0	-44,0	-42,5	0,0
Okt	178,6	-25,1	-25,0	5,0	-48,3	-3,7	-80,0	-3,3	-52,9	0,0	171,5	-16,7	6,2	0,0	-25,9	-25,0	0,0
Nov	128,6	-8,0	8,0	15,8	-16,5	17,9	-100,0	116,7	133,3	-100,0	219,0	-0,6	-100,0	0,0	3,2	-5,7	0,0
Des	500,0	-10,9	37,5	-10,0	-11,5	-28,6	0,0	-67,2	-84,6	0,0	193,7	-7,7	-100,0	0,0	-15,7	-11,2	0,0
Total	135,2	-20,5	-36,3	-23,5	-24,2	-4,3	-16,7	1,4	-15,4	200,0	168,8	-16,7	-48,2	0,0	-19,0	-20,1	0,0

Passasjerer er eksklusive fører i 2015, inklusive fører i 2016.

Fylke: Troms
Selskap: Torghatten Nord AS

Variasjonskurver Samband: Hansnes - Skåningsbukta

2016	Elektrisk bil	Kjøretøy 5 - 6 m	Kjøretøy 6 - 7 m	Kjøretøy 7 - 8 m	Kjøretøy 8 - 10 m	Kjøretøy 10 - 12 m	Kjøretøy 12 - 14 m	Kjøretøy 14 - 17 m	Kjøretøy 17 - 19 m	Kjøretøy 19 - 22 m	Voksne	Honnør, barn	Motor-sykkel	Gjenst. biler	PBE benyttet	Kjøretøy	Turer
Jan	8	2749	10	18	52	40	3	53	18	1	4315	1162	7	0	3890	2952	350
Feb	10	2809	14	23	83	36	2	30	31	8	4336	1322	0	0	4099	3046	350
Mar	11	3611	16	22	56	20	3	33	22	3	5670	1766	10	0	4629	3797	350
Apr	10	3513	27	32	56	38	2	31	12	2	5256	1666	29	0	4553	3723	350
Mai	9	4389	45	34	60	38	7	74	13	0	7141	2228	55	0	5848	4669	350
Jun	14	4457	48	40	81	51	7	73	12	1	7052	2350	55	0	6092	4784	350
Jul	27	5275	60	48	68	40	1	31	5	0	9202	3137	43	0	6471	5555	350
Aug	28	4784	59	67	56	47	0	30	14	2	7812	2427	45	0	6097	5087	350
Sep	19	4426	41	48	69	56	2	85	22	1	7024	1947	40	0	6195	4769	350
Okt	16	4000	71	49	105	51	8	40	14	3	6303	1844	14	0	5608	4357	350
Nov	16	3192	28	40	103	36	0	32	36	0	5105	1418	1	0	4623	3483	350
Des	17	3018	11	29	96	28	3	65	7	1	4939	1483	4	0	4314	3275	350
Total	185	46223	430	450	885	481	38	577	206	22	74155	22750	303	0	62419	49497	4200

Trafikkverdier

2016	ÅDT
Elektrisk bil	1
Kjøretøy 5 - 6 m	126
Kjøretøy 6 - 7 m	1
Kjøretøy 7 - 8 m	1
Kjøretøy 8 - 10 m	2
Kjøretøy 10 - 12 m	1
Kjøretøy 12 - 14 m	0
Kjøretøy 14 - 17 m	2
Kjøretøy 17 - 19 m	1
Kjøretøy 19 - 22 m	0
Voksne	203
Honnør, barn	62
Antall turer	11
Passasjerer	265
Antall kjøretøy	135
MC, moped	1
Gjenstående biler	0
PBE benyttet	171

Begrenset indeks

2015 / 2016	Elektrisk bil	Kjøretøy 5 - 6 m	Kjøretøy 6 - 7 m	Kjøretøy 7 - 8 m	Kjøretøy 8 - 10 m	Kjøretøy 10 - 12 m	Kjøretøy 12 - 14 m	Kjøretøy 14 - 17 m	Kjøretøy 17 - 19 m	Kjøretøy 19 - 22 m	Voksne	Honnør, barn	Motor-sykkel	Gjenst. biler	PBE benyttet	Antall kjøretøy	Antall turer
Jan	33,3	-5,0	-74,4	-35,7	-43,5	122,2	0,0	20,5	-35,7	0,0	216,3	-6,8	250,0	0,0	-7,3	-6,3	0,0
Feb	42,9	17,8	0,0	-4,2	33,9	24,1	-33,3	42,9	29,2	0,0	276,7	17,1	-100,0	0,0	22,9	18,6	0,0
Mar	37,5	13,4	-46,7	-40,5	-22,2	-47,4	200,0	-40,0	-31,2	-40,0	302,4	7,4	150,0	0,0	-1,1	9,7	0,0
Apr	11,1	-6,0	28,6	-3,0	-34,9	123,5	0,0	-64,0	140,0	0,0	195,4	-13,0	93,3	0,0	-10,6	-6,8	0,0
Mai	200,0	-16,0	15,4	-39,3	-47,8	26,7	0,0	-8,6	-35,0	-100,0	170,5	-10,8	41,0	0,0	-17,2	-16,3	0,0
Jun	133,3	3,9	0,0	11,1	-17,3	168,4	40,0	25,9	-50,0	-50,0	233,6	10,0	77,4	0,0	5,0	4,4	0,0
Jul	125,0	4,2	-6,2	-15,8	-19,0	73,9	-66,7	82,4	-50,0	-100,0	158,4	1,0	-41,1	0,0	4,1	4,2	0,0
Aug	100,0	4,2	13,5	59,5	-21,1	161,1	-100,0	-52,4	366,7	0,0	233,4	2,8	-32,8	0,0	4,1	4,7	0,0
Sep	26,7	11,1	0,0	118,2	0,0	86,7	0,0	84,8	144,4	-50,0	264,9	5,9	33,3	0,0	20,5	13,0	0,0
Okt	128,6	8,8	129,0	6,5	-8,7	54,5	0,0	-44,4	-51,7	0,0	270,1	4,8	133,3	0,0	3,9	8,7	0,0
Nov	433,3	5,3	12,0	11,1	63,5	5,9	0,0	-31,9	89,5	-100,0	236,5	-11,9	-88,9	0,0	9,4	6,8	0,0
Des	70,0	-2,2	-26,7	52,6	43,3	-33,3	-25,0	75,7	-69,6	0,0	197,2	-6,2	-33,3	0,0	1,6	-0,8	0,0
Total	85,0	2,4	2,6	3,2	-11,0	45,3	18,8	-8,0	-8,8	69,2	220,1	-0,3	7,1	0,0	1,9	2,4	0,0

Passasjerer er eksklusive fører i 2015, inklusive fører i 2016.

Fylke: Troms
Selskap: Norled AS

Variasjonskurver Samband: Stornes - Bjørnerå

2016	Elektrisk bil	Kjøretøy 5 - 6 m	Kjøretøy 6 - 7 m	Kjøretøy 7 - 8 m	Kjøretøy 8 - 10 m	Kjøretøy 10 - 12 m	Kjøretøy 12 - 14 m	Kjøretøy 14 - 17 m	Kjøretøy 17 - 19 m	Kjøretøy 19 - 22 m	Voksne	Honnør, barn	Motor-sykkel	Gjenst. biler	PBE benyttet	Kjøretøy	Turer
Jan	237	8040	48	42	145	28	0	43	24	22	10961	2394	2	0	10209	8629	1000
Feb	191	8381	39	30	173	43	0	72	36	5	11594	2923	7	0	10780	8970	1000
Mar	127	9394	49	37	166	29	0	69	52	3	13171	3110	6	0	11799	9926	1000
Apr	231	9430	67	55	208	34	9	50	13	2	13075	2996	36	0	11788	10099	1000
Mai	256	10587	65	75	222	48	12	50	44	2	14967	4069	91	0	13476	11361	1000
Jun	312	11392	71	80	244	46	13	71	44	3	16479	4808	151	0	14636	12276	1000
Jul	242	12899	98	63	193	33	14	55	50	3	20126	6716	201	0	15798	13650	1000
Aug	240	10958	72	53	203	33	6	77	61	7	15565	4419	209	0	14008	11710	1000
Sep	261	10149	78	45	193	53	25	59	26	14	14083	4018	161	0	12998	10903	1000
Okt	247	10281	49	56	194	52	28	62	25	6	14265	3804	97	0	13025	11000	1000
Nov	372	8785	33	42	178	43	13	45	21	5	12187	2824	25	0	11168	9537	1000
Des	415	7629	7	36	166	38	1	39	25	5	11173	2910	11	0	9792	8361	1000
Total	3131	117925	676	614	2285	480	121	692	421	77	167646	44991	997	0	149477	126422	12000

Trafikkverdier

2016	ÅDT
Elektrisk bil	9
Kjøretøy 5 - 6 m	322
Kjøretøy 6 - 7 m	2
Kjøretøy 7 - 8 m	2
Kjøretøy 8 - 10 m	6
Kjøretøy 10 - 12 m	1
Kjøretøy 12 - 14 m	0
Kjøretøy 14 - 17 m	2
Kjøretøy 17 - 19 m	1
Kjøretøy 19 - 22 m	0
Voksne	458
Honnør, barn	123
Antall turer	33
Passasjerer	581
Antall kjøretøy	345
MC, moped	3
Gjenstående biler	0
PBE benyttet	408

Begrenset indeks

2015 / 2016	Elektrisk bil	Kjøretøy 5 - 6 m	Kjøretøy 6 - 7 m	Kjøretøy 7 - 8 m	Kjøretøy 8 - 10 m	Kjøretøy 10 - 12 m	Kjøretøy 12 - 14 m	Kjøretøy 14 - 17 m	Kjøretøy 17 - 19 m	Kjøretøy 19 - 22 m	Voksne	Honnør, barn	Motor-sykkel	Gjenst. biler	PBE benyttet	Antall kjøretøy	Antall turer
Jan	40,2	-4,6	0,0	-52,8	-27,5	-22,2	-100,0	-8,5	41,2	175,0	361,3	1,0	0,0	0,0	-5,1	-4,5	0,0
Feb	17,9	7,5	-20,4	-72,5	3,6	30,3	-100,0	35,8	38,5	150,0	466,1	24,0	-30,0	0,0	7,0	6,8	0,0
Mar	-19,6	0,9	-27,9	-67,0	-6,2	-38,3	-100,0	50,0	126,1	50,0	418,1	4,9	-64,7	0,0	0,7	-0,2	0,0
Apr	99,1	4,5	24,1	-11,3	9,5	41,7	80,0	-39,8	-70,5	-33,3	255,3	1,6	-7,7	0,0	1,4	5,2	0,0
Mai	77,8	0,9	-21,7	-18,5	13,8	54,8	71,4	0,0	76,0	-71,4	365,7	4,6	-24,8	0,0	3,5	2,1	0,0
Jun	63,4	-5,0	-16,5	-43,7	-11,6	35,3	44,4	14,5	10,0	-25,0	334,9	3,2	18,0	0,0	-4,3	-4,3	0,0
Jul	101,7	-3,5	-16,2	-30,0	-5,4	32,0	600,0	-22,5	31,6	0,0	240,0	-0,1	24,8	0,0	-2,4	-2,8	0,0
Aug	27,0	-0,4	-19,1	-14,5	-4,7	-5,7	-66,7	22,2	69,4	40,0	294,5	1,4	127,2	0,0	1,2	0,0	0,0
Sep	70,6	0,0	-7,1	-40,8	-10,6	29,3	733,3	-9,2	-21,2	75,0	417,8	1,5	198,1	0,0	0,5	0,7	0,0
Okt	15,4	0,9	-22,2	-37,8	-4,9	-5,5	211,1	37,8	19,0	-50,0	407,5	2,1	212,9	0,0	1,2	0,9	0,0
Nov	77,1	-1,3	3,1	-40,8	-23,6	7,5	160,0	-28,6	-25,0	-28,6	396,0	0,6	108,3	0,0	-3,5	-0,5	0,0
Des	101,5	-7,1	-81,1	-37,9	11,4	18,8	0,0	50,0	13,6	0,0	319,9	-6,5	83,3	0,0	-2,4	-4,4	0,0
Total	54,1	-0,8	-16,4	-41,7	-5,7	10,9	89,1	2,7	19,3	32,8	339,3	2,6	48,6	0,0	-0,3	-0,3	0,0

Passasjerer er eksklusive fører i 2015, inklusive fører i 2016.

Fylke: Troms
Selskap: Torghatten Nord AS

Variasjonskurver Samband: Rotsund - Havnes

2015	Elektrisk bil	Kjøretøy 5 - 6 m	Kjøretøy 6 - 7 m	Kjøretøy 7 - 8 m	Kjøretøy 8 - 10 m	Kjøretøy 10 - 12 m	Kjøretøy 12 - 14 m	Kjøretøy 14 - 17 m	Kjøretøy 17 - 19 m	Kjøretøy 19 - 22 m	Voksne	Honnør, barn	Motor-sykkel	Gjenst. biler	PBE benyttet	Kjøretøy	Turer
Jan	0	495	2	6	8	4	0	0	2	0	771	302	0	0	599	517	130
Feb	0	601	2	0	10	2	0	0	0	0	1135	302	0	0	671	615	130
Mar	0	862	6	4	26	0	0	4	2	0	1767	504	0	0	1061	904	130
Apr	0	799	8	10	8	6	0	0	0	0	1999	358	0	0	929	831	130
Mai	0	924	10	6	18	0	0	0	0	0	1695	514	6	0	1061	958	130
Jun	1	1012	2	10	18	0	0	0	0	0	2062	724	34	0	1144	1043	130
Jul	8	1585	10	6	22	4	0	0	2	0	3318	992	28	0	1800	1637	130
Aug	0	1120	10	16	22	16	0	2	0	0	2484	716	22	0	1402	1186	130
Sep	0	1007	12	2	28	16	0	4	6	0	2024	520	6	0	1343	1075	130
Okt	0	932	0	6	18	4	2	10	2	4	1599	438	0	0	1211	978	130
Nov	0	651	8	4	24	2	0	0	0	0	1224	390	0	0	804	689	130
Des	0	601	2	0	16	4	0	0	0	0	1285	398	0	0	705	623	130
Total	9	10589	72	70	218	58	2	20	14	4	21363	6158	96	0	12730	11056	1560

Trafikkverdier

2016	ÅDT
Elektrisk bil	0
Kjøretøy 5 - 6 m	29
Kjøretøy 6 - 7 m	0
Kjøretøy 7 - 8 m	0
Kjøretøy 8 - 10 m	1
Kjøretøy 10 - 12 m	0
Kjøretøy 12 - 14 m	0
Kjøretøy 14 - 17 m	0
Kjøretøy 17 - 19 m	0
Kjøretøy 19 - 22 m	0
Voksne	58
Honnør, barn	17
Antall turer	4
Passasjerer	75
Antall kjøretøy	30
MC, moped	0
Gjenstående biler	0
PBE benyttet	35

Begrenset indeks

2015 / 2016	Elektrisk bil	Kjøretøy 5 - 6 m	Kjøretøy 6 - 7 m	Kjøretøy 7 - 8 m	Kjøretøy 8 - 10 m	Kjøretøy 10 - 12 m	Kjøretøy 12 - 14 m	Kjøretøy 14 - 17 m	Kjøretøy 17 - 19 m	Kjøretøy 19 - 22 m	Voksne	Honnør, barn	Motor-sykkel	Gjenst. biler	PBE benyttet	Antall kjøretøy	Antall turer
Jan	0,0	-7,3	0,0	100,0	100,0	100,0	0,0	0,0	0,0	0,0	169,6	139,7	0,0	0,0	2,0	-5,1	0,0
Feb	0,0	13,4	0,0	-100,0	100,0	0,0	-100,0	0,0	0,0	0,0	153,9	72,6	0,0	0,0	15,7	13,9	0,0
Mar	-100,0	6,3	0,0	-33,3	52,9	0,0	0,0	0,0	0,0	0,0	120,9	-30,3	0,0	0,0	15,7	8,3	0,0
Apr	0,0	-5,9	300,0	233,3	-20,0	0,0	0,0	0,0	0,0	0,0	63,1	40,9	-100,0	0,0	0,7	-3,8	0,0
Mai	0,0	-18,6	150,0	200,0	-35,7	-100,0	-100,0	0,0	-100,0	0,0	98,0	-17,9	200,0	0,0	-20,9	-18,6	0,0
Jun	0,0	-14,0	0,0	25,0	-40,0	-100,0	-100,0	0,0	-100,0	0,0	141,7	-3,7	325,0	0,0	-21,0	-15,3	0,0
Jul	0,0	2,6	-37,5	-25,0	-15,4	0,0	0,0	-100,0	-87,5	0,0	207,5	-8,8	75,0	0,0	-6,6	1,2	0,0
Aug	-100,0	-6,3	150,0	166,7	-15,4	0,0	0,0	0,0	0,0	0,0	166,8	-6,5	57,1	0,0	2,2	-4,0	0,0
Sep	-100,0	6,4	500,0	-33,3	100,0	433,3	0,0	300,0	100,0	0,0	239,0	17,1	200,0	0,0	23,1	10,3	0,0
Okt	0,0	9,9	-100,0	0,0	0,0	100,0	0,0	0,0	0,0	0,0	224,3	3,1	-100,0	0,0	30,1	13,5	0,0
Nov	0,0	21,2	300,0	100,0	100,0	-66,7	0,0	0,0	0,0	0,0	256,9	28,7	0,0	0,0	25,8	23,3	0,0
Des	0,0	-1,0	-66,7	-100,0	-11,1	0,0	0,0	-100,0	0,0	0,0	179,3	4,7	-100,0	0,0	-7,7	-3,7	0,0
Total	50,0	-1,2	71,4	11,1	14,7	87,1	-71,4	185,7	-48,1	0,0	155,2	1,6	88,2	0,0	1,7	-0,3	0,0

Passasjerer er eksklusive fører i 2015, inklusive fører i 2016.

Fylke: Troms
Selskap: Norled AS

Variasjonskurver Samband: Fenes - Austnes

2016	Elektrisk bil	Kjøretøy 5 - 6 m	Kjøretøy 6 - 7 m	Kjøretøy 7 - 8 m	Kjøretøy 8 - 10 m	Kjøretøy 10 - 12 m	Kjøretøy 12 - 14 m	Kjøretøy 14 - 17 m	Kjøretøy 17 - 19 m	Kjøretøy 19 - 22 m	Voksne	Honnør, barn	Motor-sykkel	Gjenst. biler	PBE benyttet	Kjøretøy	Turer
Jan	7	2097	5	23	83	14	0	10	9	4	2982	576	31	0	2835	2252	900
Feb	17	2101	11	36	87	15	11	38	25	0	3130	643	33	0	3295	2341	900
Mar	21	2421	18	24	104	9	4	52	44	0	3650	802	34	0	3877	2697	900
Apr	26	2494	20	60	102	26	8	34	4	0	3710	807	48	0	3679	2774	900
Mai	26	2805	29	104	133	26	11	15	18	0	4205	1131	78	0	4276	3167	900
Jun	52	3203	35	51	114	31	12	37	18	4	4827	1521	97	0	4730	3557	900
Jul	353	3522	30	43	111	33	6	30	38	2	5851	1860	47	0	5398	4168	900
Aug	61	2846	35	72	108	33	19	46	31	4	4352	1254	56	0	4646	3255	900
Sep	58	2757	37	49	93	37	29	23	8	4	4084	911	56	0	4137	3095	900
Okt	39	2684	14	57	92	38	7	27	6	1	3865	1011	36	0	3855	2965	900
Nov	29	2398	16	60	80	31	6	8	6	0	3507	712	36	0	3326	2634	900
Des	28	1838	8	35	78	31	2	11	11	0	2755	619	13	0	2693	2042	900
Total	717	31166	258	614	1185	324	115	331	218	19	46918	11847	565	0	46747	34947	10800

Trafikkverdier

2016	ÅDT
Elektrisk bil	2
Kjøretøy 5 - 6 m	85
Kjøretøy 6 - 7 m	1
Kjøretøy 7 - 8 m	2
Kjøretøy 8 - 10 m	3
Kjøretøy 10 - 12 m	1
Kjøretøy 12 - 14 m	0
Kjøretøy 14 - 17 m	1
Kjøretøy 17 - 19 m	1
Kjøretøy 19 - 22 m	0
Voksne	128
Honnør, barn	32
Antall turer	30
Passasjerer	161
Antall kjøretøy	95
MC, moped	2
Gjenstående biler	0
PBE benyttet	128

Begrenset indeks

2015 / 2016	Elektrisk bil	Kjøretøy 5 - 6 m	Kjøretøy 6 - 7 m	Kjøretøy 7 - 8 m	Kjøretøy 8 - 10 m	Kjøretøy 10 - 12 m	Kjøretøy 12 - 14 m	Kjøretøy 14 - 17 m	Kjøretøy 17 - 19 m	Kjøretøy 19 - 22 m	Voksne	Honnør, barn	Motor-sykkel	Gjenst. biler	PBE benyttet	Antall kjøretøy	Antall turer
Jan	-41,7	1,6	-68,8	-50,0	-20,2	75,0	-100,0	0,0	350,0	100,0	239,6	-15,7	1 450,0	0,0	1,0	-0,1	0,0
Feb	325,0	16,9	10,0	-39,0	1,2	275,0	0,0	216,7	127,3	0,0	428,7	-1,2	3 200,0	0,0	27,1	18,1	0,0
Mar	110,0	4,2	20,0	-71,4	-8,8	80,0	0,0	333,3	175,0	0,0	349,5	-21,5	385,7	0,0	13,7	4,4	0,0
Apr	271,4	7,1	42,9	-23,1	-3,8	420,0	33,3	-22,7	-80,0	-100,0	315,5	-16,7	380,0	0,0	-0,1	6,2	0,0
Mai	225,0	-4,6	20,8	108,0	1,5	225,0	266,7	7,1	50,0	-100,0	320,1	-8,0	358,8	0,0	6,2	-0,7	0,0
Jun	550,0	8,9	25,0	-29,2	-15,6	210,0	100,0	54,2	0,0	33,3	392,6	6,7	177,1	0,0	10,1	9,6	0,0
Jul	2 253,3	-4,1	3,4	-15,7	-23,4	266,7	0,0	-38,8	72,7	0,0	263,4	-2,0	-9,6	0,0	3,5	4,2	0,0
Aug	1 120,0	6,1	20,7	41,2	6,9	230,0	137,5	91,7	82,4	0,0	375,6	12,5	3,7	0,0	22,1	11,2	0,0
Sep	728,6	9,8	42,3	-31,0	-6,1	311,1	190,0	43,8	166,7	-20,0	394,4	4,2	36,6	0,0	16,5	12,3	0,0
Okt	333,3	5,4	16,7	-13,6	22,7	31,0	75,0	1 250,0	-14,3	-83,3	372,5	15,4	-7,7	0,0	11,7	7,6	0,0
Nov	222,2	2,4	45,5	-17,8	-1,2	0,0	-33,3	-38,5	0,0	-100,0	420,3	-10,7	620,0	0,0	0,2	2,4	0,0
Des	75,0	-8,5	33,3	9,4	-7,1	63,2	0,0	37,5	450,0	0,0	316,8	-19,6	-59,4	0,0	0,1	-6,2	0,0
Total	551,8	3,4	17,3	-16,2	-6,0	120,4	98,3	51,8	67,7	-24,0	340,1	-3,8	91,5	0,0	9,1	5,7	0,0

Passasjerer er eksklusive fører i 2015, inklusive fører i 2016.

Fylke: Troms
Selskap: Torghatten Nord AS

Variasjonskurver Samband: Mikkelvik - Bromnes

2016	Elektrisk bil	Kjøretøy 5 - 6 m	Kjøretøy 6 - 7 m	Kjøretøy 7 - 8 m	Kjøretøy 8 - 10 m	Kjøretøy 10 - 12 m	Kjøretøy 12 - 14 m	Kjøretøy 14 - 17 m	Kjøretøy 17 - 19 m	Kjøretøy 19 - 22 m	Voksne	Honnør, barn	Motor-sykkel	Gjenst. biler	PBE benyttet	Kjøretøy	Turer
Jan	0	815	10	14	38	6	0	22	26	4	1279	358	0	0	1519	935	250
Feb	0	927	2	16	40	0	0	62	10	0	1433	480	0	0	1704	1057	250
Mar	0	1011	2	22	26	4	0	32	10	4	1670	502	0	0	1595	1111	250
Apr	4	922	2	10	26	0	0	22	8	0	1410	444	0	0	1319	994	250
Mai	4	1120	12	16	16	2	2	14	10	0	1723	564	4	0	1506	1196	250
Jun	2	1207	14	8	18	0	0	20	0	2	1763	620	6	0	1536	1271	250
Jul	6	1391	12	8	14	2	0	4	2	0	2204	944	6	0	1597	1439	250
Aug	2	1227	14	10	18	4	2	6	8	0	1952	582	14	0	1542	1291	250
Sep	2	1186	18	6	26	4	2	0	4	4	1818	566	12	0	1494	1252	250
Okt	0	1041	10	14	20	0	0	0	4	4	1589	466	2	0	1290	1093	250
Nov	0	880	10	14	22	0	0	4	0	0	1280	424	0	0	1084	930	250
Des	0	714	12	8	16	0	0	4	4	0	1024	372	2	0	913	758	250
Total	20	12441	118	146	280	22	6	190	86	18	19145	6322	46	0	17099	13327	3000

Trafikkverdier

2016	ÅDT
Elektrisk bil	0
Kjøretøy 5 - 6 m	34
Kjøretøy 6 - 7 m	0
Kjøretøy 7 - 8 m	0
Kjøretøy 8 - 10 m	1
Kjøretøy 10 - 12 m	0
Kjøretøy 12 - 14 m	0
Kjøretøy 14 - 17 m	1
Kjøretøy 17 - 19 m	0
Kjøretøy 19 - 22 m	0
Voksne	52
Honnør, barn	17
Antall turer	8
Passasjerer	70
Antall kjøretøy	36
MC, moped	0
Gjenstående biler	0
PBE benyttet	47

Begrenset indeks

2015 / 2016	Elektrisk bil	Kjøretøy 5 - 6 m	Kjøretøy 6 - 7 m	Kjøretøy 7 - 8 m	Kjøretøy 8 - 10 m	Kjøretøy 10 - 12 m	Kjøretøy 12 - 14 m	Kjøretøy 14 - 17 m	Kjøretøy 17 - 19 m	Kjøretøy 19 - 22 m	Voksne	Honnør, barn	Motor-sykkel	Gjenst. biler	PBE benyttet	Antall kjøretøy	Antall turer
Jan	0,0	6,0	66,7	366,7	660,0	0,0	0,0	633,3	2 500,0	0,0	254,3	145,2	-100,0	0,0	76,2	18,8	0,0
Feb	0,0	18,2	100,0	166,7	471,4	-100,0	0,0	588,9	900,0	0,0	253,8	211,7	0,0	0,0	83,0	30,7	0,0
Mar	0,0	14,5	-50,0	266,7	160,0	100,0	0,0	68,4	233,3	0,0	1 110,1	3,5	0,0	0,0	38,9	19,8	0,0
Apr	0,0	-12,0	-66,7	0,0	550,0	-100,0	0,0	29,4	0,0	0,0	97,5	74,1	-100,0	0,0	4,4	-8,5	0,0
Mai	100,0	-20,8	-14,3	-52,9	-42,9	0,0	0,0	-36,4	400,0	-100,0	171,3	-14,5	0,0	0,0	-21,5	-21,4	0,0
Jun	0,0	13,0	133,3	-55,6	-35,7	0,0	-100,0	0,0	0,0	0,0	292,7	42,2	0,0	0,0	7,1	11,1	0,0
Jul	200,0	-2,7	20,0	-42,9	16,7	0,0	0,0	-50,0	-50,0	0,0	219,4	13,7	-40,0	0,0	-4,6	-2,7	0,0
Aug	0,0	-7,7	-12,5	-16,7	28,6	-33,3	0,0	-75,0	0,0	0,0	202,2	-3,0	0,0	0,0	-13,5	-8,6	0,0
Sep	100,0	2,8	200,0	50,0	188,9	100,0	0,0	-100,0	100,0	0,0	194,7	18,9	300,0	0,0	14,8	5,9	0,0
Okt	-100,0	4,7	25,0	16,7	0,0	-100,0	-100,0	-100,0	0,0	0,0	327,2	-1,7	0,0	0,0	9,1	5,9	0,0
Nov	0,0	11,0	25,0	75,0	10,0	0,0	0,0	-33,3	-100,0	0,0	321,1	2,7	0,0	0,0	4,9	10,6	0,4
Des	0,0	1,1	-33,3	0,0	-38,5	-100,0	0,0	0,0	-50,0	0,0	436,1	-14,3	0,0	0,0	-9,2	-1,8	0,0
Total	122,2	0,5	14,6	8,1	71,8	10,0	-25,0	37,7	120,5	350,0	246,7	17,9	142,1	0,0	10,1	2,6	0,0

Passasjerer er eksklusive fører i 2015, inklusive fører i 2016.

Fylke: Troms
Selskap: Torghatten Nord AS

Variasjonskurver Samband: Bellvik - Vingsøy

2016	Elektrisk bil	Kjøretøy 5 - 6 m	Kjøretøy 6 - 7 m	Kjøretøy 7 - 8 m	Kjøretøy 8 - 10 m	Kjøretøy 10 - 12 m	Kjøretøy 12 - 14 m	Kjøretøy 14 - 17 m	Kjøretøy 17 - 19 m	Kjøretøy 19 - 22 m	Voksne	Honnør, barn	Motor-sykkel	Gjenst. biler	PBE benyttet	Kjøretøy	Turer
Jan	0	501	6	4	38	16	0	10	4	4	901	496	0	0	924	583	250
Feb	4	583	8	4	20	38	0	6	2	0	967	586	0	0	966	665	250
Mar	0	602	2	4	10	32	0	6	4	0	1125	555	0	0	914	660	250
Apr	0	678	0	10	10	30	0	12	16	0	1262	892	0	0	1146	756	250
Mai	4	839	4	8	26	6	0	2	10	0	1886	584	4	0	1135	899	250
Jun	0	825	2	4	8	8	0	2	0	4	1817	966	12	0	991	853	250
Jul	0	919	4	10	6	8	0	0	0	0	2210	954	2	0	1045	947	250
Aug	0	864	4	6	12	14	0	2	6	0	2306	806	6	0	1099	908	250
Sep	0	846	4	6	16	34	0	4	2	0	1782	724	2	0	1176	912	250
Okt	2	765	2	18	16	30	2	6	4	6	1421	826	0	0	1214	851	250
Nov	0	825	4	2	0	20	0	2	8	0	1788	708	0	0	1048	861	250
Des	0	590	0	0	18	24	0	0	0	2	1019	670	0	0	819	634	250
Total	10	8837	40	76	180	260	2	52	56	16	18484	8767	26	0	12477	9529	3000

Trafikkverdier

2016	ÅDT
Elektrisk bil	0
Kjøretøy 5 - 6 m	24
Kjøretøy 6 - 7 m	0
Kjøretøy 7 - 8 m	0
Kjøretøy 8 - 10 m	0
Kjøretøy 10 - 12 m	1
Kjøretøy 12 - 14 m	0
Kjøretøy 14 - 17 m	0
Kjøretøy 17 - 19 m	0
Kjøretøy 19 - 22 m	0
Voksne	51
Honnør, barn	24
Antall turer	8
Passasjerer	74
Antall kjøretøy	26
MC, moped	0
Gjenstående biler	0
PBE benyttet	34

Begrenset indeks

2015 / 2016	Elektrisk bil	Kjøretøy 5 - 6 m	Kjøretøy 6 - 7 m	Kjøretøy 7 - 8 m	Kjøretøy 8 - 10 m	Kjøretøy 10 - 12 m	Kjøretøy 12 - 14 m	Kjøretøy 14 - 17 m	Kjøretøy 17 - 19 m	Kjøretøy 19 - 22 m	Voksne	Honnør, barn	Motor-sykkel	Gjenst. biler	PBE benyttet	Antall kjøretøy	Antall turer
Jan	0,0	-17,7	0,0	-20,0	52,0	0,0	0,0	400,0	300,0	0,0	273,9	-28,8	0,0	0,0	21,3	-9,2	0,0
Feb	0,0	1,9	0,0	33,3	-25,9	1 800,0	0,0	500,0	100,0	-100,0	437,2	-3,5	0,0	0,0	28,8	9,4	0,0
Mar	0,0	-11,3	100,0	33,3	-16,7	966,7	-100,0	20,0	0,0	0,0	389,1	-31,7	0,0	0,0	11,6	-6,4	0,0
Apr	0,0	-20,0	-100,0	-9,1	-60,0	1 400,0	-100,0	50,0	6,7	-100,0	37,3	143,1	-100,0	0,0	-10,3	-17,6	0,0
Mai	100,0	-20,1	100,0	100,0	-7,1	-62,5	0,0	-50,0	-37,5	0,0	66,9	-44,5	0,0	0,0	-22,3	-19,9	0,0
Jun	-100,0	-1,7	0,0	-33,3	0,0	33,3	0,0	0,0	0,0	0,0	51,8	-4,7	500,0	0,0	4,8	-1,2	-0,4
Jul	0,0	6,2	0,0	150,0	-62,5	-20,0	0,0	0,0	-100,0	-100,0	140,7	1,5	0,0	0,0	-0,7	5,3	0,0
Aug	-100,0	3,1	0,0	0,0	-33,3	0,0	0,0	0,0	50,0	0,0	110,4	3,9	100,0	0,0	3,2	2,6	0,0
Sep	0,0	11,8	0,0	-40,0	-52,9	183,3	0,0	100,0	-66,7	0,0	164,4	2,5	0,0	0,0	9,0	10,5	0,0
Okt	0,0	3,4	0,0	350,0	-46,7	114,3	0,0	200,0	-33,3	0,0	158,8	34,3	0,0	0,0	18,0	6,9	0,0
Nov	0,0	15,4	-50,0	-50,0	-100,0	11,1	0,0	-80,0	100,0	0,0	126,9	69,0	0,0	0,0	-13,5	4,9	0,0
Des	0,0	8,9	-100,0	-100,0	-67,9	300,0	0,0	-100,0	-100,0	0,0	101,8	67,5	0,0	0,0	-8,1	2,6	0,0
Total	100,0	-2,4	60,0	18,8	-47,2	152,4	-33,3	36,8	-5,1	60,0	119,3	4,3	271,4	0,0	1,1	-1,8	0,0

Passasjerer er eksklusive fører i 2015, inklusive fører i 2016.

Fylke: Troms
Selskap: Torghatten Nord AS

Variasjonskurver Samband: Storstein - Lauksundskaret

2016	Elektrisk bil	Kjøretøy 5 - 6 m	Kjøretøy 6 - 7 m	Kjøretøy 7 - 8 m	Kjøretøy 8 - 10 m	Kjøretøy 10 - 12 m	Kjøretøy 12 - 14 m	Kjøretøy 14 - 17 m	Kjøretøy 17 - 19 m	Kjøretøy 19 - 22 m	Voksne	Honnør, barn	Motor-sykkel	Gjenst. biler	PBE benyttet	Kjøretøy	Turer
Jan	0	2128	22	11	25	19	0	215	63	4	3259	665	0	0	4642	2487	500
Feb	2	2371	36	24	35	20	0	316	74	6	3799	775	0	0	5868	2884	500
Mar	0	2824	44	9	32	20	2	288	56	22	4408	1024	0	0	6112	3297	600
Apr	0	3145	29	17	24	22	0	207	58	38	4735	857	2	0	5990	3540	600
Mai	0	3486	53	24	35	10	2	186	77	40	5420	1241	34	0	6452	3913	750
Jun	1	3810	65	54	30	21	0	86	43	26	5502	1308	63	0	5739	4136	750
Jul	10	4431	82	32	31	8	2	7	14	4	6815	2277	25	0	5240	4621	850
Aug	1	4307	78	40	46	9	7	144	95	81	6511	1704	25	0	7763	4808	800
Sep	3	4134	32	28	31	33	7	311	113	104	6454	1284	5	0	9130	4796	700
Okt	2	3730	45	20	39	37	6	253	28	84	5593	1201	3	0	7371	4244	700
Nov	1	3082	25	22	39	27	4	174	27	67	4463	871	2	0	5831	3468	500
Des	4	2320	17	9	22	22	0	84	14	31	3353	760	1	0	3719	2523	500
Total	24	39768	528	290	389	248	30	2271	662	507	60312	13967	160	0	73857	44717	7750

Trafikkverdier

2016	ÅDT
Elektrisk bil	0
Kjøretøy 5 - 6 m	109
Kjøretøy 6 - 7 m	1
Kjøretøy 7 - 8 m	1
Kjøretøy 8 - 10 m	1
Kjøretøy 10 - 12 m	1
Kjøretøy 12 - 14 m	0
Kjøretøy 14 - 17 m	6
Kjøretøy 17 - 19 m	2
Kjøretøy 19 - 22 m	1
Voksne	165
Honnør, barn	38
Antall turer	21
Passasjerer	203
Antall kjøretøy	122
MC, moped	0
Gjenstående biler	0
PBE benyttet	202

Begrenset indeks

2015 / 2016	Elektrisk bil	Kjøretøy 5 - 6 m	Kjøretøy 6 - 7 m	Kjøretøy 7 - 8 m	Kjøretøy 8 - 10 m	Kjøretøy 10 - 12 m	Kjøretøy 12 - 14 m	Kjøretøy 14 - 17 m	Kjøretøy 17 - 19 m	Kjøretøy 19 - 22 m	Voksne	Honnør, barn	Motor-sykkel	Gjenst. biler	PBE benyttet	Antall kjøretøy	Antall turer
Jan	0,0	7,5	-31,2	-21,4	-26,5	18,8	0,0	313,5	-1,6	-77,8	496,9	-10,7	0,0	0,0	32,3	12,6	0,0
Feb	0,0	38,5	71,4	20,0	218,2	11,1	0,0	618,2	19,4	-66,7	653,8	16,4	0,0	0,0	91,3	51,3	0,0
Mar	0,0	10,7	-22,8	-65,4	39,1	25,0	0,0	300,0	75,0	57,1	404,9	6,4	0,0	0,0	54,1	18,1	0,0
Apr	-100,0	9,8	-37,0	-5,6	33,3	57,1	-100,0	840,9	1 060,0	3 700,0	387,1	-31,6	100,0	0,0	67,6	17,6	0,0
Mai	-100,0	-8,9	-25,4	41,2	-10,3	-44,4	-94,1	830,0	45,3	122,2	273,5	-16,9	580,0	0,0	19,2	-4,5	0,0
Jun	0,0	8,8	12,1	200,0	-26,8	0,0	-100,0	68,6	-24,6	8,3	310,3	-12,7	384,6	0,0	9,0	9,3	0,0
Jul	900,0	-7,3	39,0	-23,8	-40,4	-68,0	0,0	0,0	180,0	-50,0	201,0	-14,7	-54,5	0,0	-7,7	-7,2	0,0
Aug	0,0	15,2	4,0	37,9	-35,2	-55,0	0,0	-1,4	10,5	44,6	312,1	2,0	-59,0	0,0	12,2	13,9	0,0
Sep	0,0	19,7	-59,5	-24,3	-75,2	65,0	0,0	201,9	11,9	173,7	338,2	5,2	-80,8	0,0	40,4	21,2	0,0
Okt	0,0	10,3	-28,6	-44,4	-36,1	117,6	0,0	30,4	-61,6	500,0	355,1	1,3	0,0	0,0	17,4	10,5	0,0
Nov	0,0	23,1	-47,9	15,8	62,5	350,0	0,0	21,7	-18,2	1 016,7	398,7	6,6	0,0	0,0	36,6	24,7	0,0
Des	100,0	16,6	-56,4	-10,0	-21,4	57,1	0,0	-23,6	-41,7	0,0	343,5	-0,9	0,0	0,0	10,4	13,8	0,0
Total	166,7	9,6	-18,5	1,4	-26,2	21,0	-53,1	135,6	11,3	135,8	334,4	-6,6	-1,8	0,0	27,8	12,4	0,0

Passasjerer er eksklusive fører i 2015, inklusive fører i 2016.

Fylke: Troms
Selskap: Bjørklids Ferjereideri AS

Variasjonskurver Samband: Svensby - Breivikeidet

2016	Elektrisk bil	Kjøretøy 5 - 6 m	Kjøretøy 6 - 7 m	Kjøretøy 7 - 8 m	Kjøretøy 8 - 10 m	Kjøretøy 10 - 12 m	Kjøretøy 12 - 14 m	Kjøretøy 14 - 17 m	Kjøretøy 17 - 19 m	Kjøretøy 19 - 22 m	Voksne	Honnør, barn	Motor-sykel	Gjenst. biler	PBE benyttet	Kjøretøy	Turer
Jan	0	9720	148	139	227	275	180	93	26	5	20061	2960	0	20	15091	10813	877
Feb	0	10595	191	84	287	342	208	109	8	2	17968	9672	0	0	16607	11826	848
Mar	4	12216	246	67	364	417	159	34	4	0	19177	10323	0	0	18138	13511	866
Apr	22	12365	79	116	348	183	37	318	218	8	17268	9298	10	73	20132	13694	780
Mai	25	13116	121	176	461	211	55	307	269	31	18853	10151	109	117	22508	14772	877
Jun	36	14747	305	394	585	234	224	542	285	64	27626	14876	315	387	29134	17416	979
Jul	41	16606	382	374	619	243	264	521	271	15	34102	18362	591	121	30798	19336	1056
Aug	32	14087	251	145	654	223	111	638	289	47	24351	13112	360	115	27685	16477	892
Sep	19	12844	95	180	531	190	41	509	221	23	18034	9710	63	132	23223	14653	907
Okt	18	11911	62	157	493	193	48	562	239	24	17122	9219	3	161	22583	13707	890
Nov	18	10573	38	72	428	138	39	529	209	17	14996	8074	0	0	19729	12061	880
Des	9	10660	43	78	272	151	37	369	146	16	15858	8539	0	0	17522	11781	776
Total	224	149440	1961	1982	5269	2800	1403	4531	2185	252	245416	124296	1451	1126	263150	170047	10628

Trafikkverdier

2016	ÅDT
Elektrisk bil	1
Kjøretøy 5 - 6 m	408
Kjøretøy 6 - 7 m	5
Kjøretøy 7 - 8 m	5
Kjøretøy 8 - 10 m	14
Kjøretøy 10 - 12 m	8
Kjøretøy 12 - 14 m	4
Kjøretøy 14 - 17 m	12
Kjøretøy 17 - 19 m	6
Kjøretøy 19 - 22 m	1
Voksne	671
Honnør, barn	340
Antall turer	29
Passasjerer	1 010
Antall kjøretøy	465
MC, moped	4
Gjenstående biler	3
PBE benyttet	719

Begrenset indeks

2015 / 2016	Antall turer	Passasjerer	Antall kjøretøy	MC, moped	Gjenstående biler	PBE benyttet
Jan	-0,8	117,8	4,3	0,0	0,0	15,9
Feb	19,4	160,8	37,9	0,0	-100,0	54,1
Mar	2,9	134,9	18,8	0,0	-100,0	27,0
Apr	-6,7	98,6	10,2	100,0	-52,9	28,6
Mai	2,2	116,3	8,3	10,1	39,3	32,2
Jun	0,4	91,3	6,0	-4,0	59,3	36,5
Jul	-1,0	74,7	2,7	0,7	36,0	27,6
Aug	-14,2	82,6	-3,3	-29,3	-58,2	26,7
Sep	1,5	120,8	4,9	-1,6	17,9	26,7
Okt	-0,8	116,7	5,9	0,0	78,9	33,2
Nov	4,0	111,3	7,0	0,0	-100,0	34,9
Des	-1,0	91,9	5,6	-100,0	0,0	26,7
Total	0,0	103,6	7,6	-9,1	-1,2	30,4

Passasjerer er eksklusive fører i 2015 og inklusive fører i 2016.

Fylke: Troms
Selskap: Bjørklids Ferjerederi AS

Variasjonskurver Samband: Lyngseidet - Olderdalen

2016	Elektrisk bil	Kjøretøy 5 - 6 m	Kjøretøy 6 - 7 m	Kjøretøy 7 - 8 m	Kjøretøy 8 - 10 m	Kjøretøy 10 - 12 m	Kjøretøy 12 - 14 m	Kjøretøy 14 - 17 m	Kjøretøy 17 - 19 m	Kjøretøy 19 - 22 m	Voksne	Honnør, barn	Motor-sykel	Gjenst. biler	PBE benyttet	Kjøretøy	Turer
Jan	0	3631	106	48	218	285	138	53	15	1	9641	1291	1	8	7807	4495	511
Feb	0	3998	107	33	249	378	158	70	0	0	8422	4537	2	0	8837	4993	472
Mar	8	4495	71	55	237	228	118	120	100	57	9579	5157	6	12	10151	5489	510
Apr	28	4449	57	103	229	81	48	206	236	100	9172	4939	11	0	11334	5537	500
Mai	26	4912	77	120	239	134	66	180	357	98	10004	5387	75	48	13194	6209	511
Jun	31	6796	318	405	349	136	197	334	510	76	18780	10112	351	242	20058	9152	741
Jul	23	8838	459	386	438	127	208	418	330	60	24810	13360	624	98	21642	11287	713
Aug	9	7212	152	328	420	140	109	379	457	121	16957	9131	391	31	19936	9327	695
Sep	24	4948	69	158	296	93	69	233	408	87	9638	5190	46	48	14087	6385	494
Okt	4	4603	61	127	304	67	49	194	439	124	8874	4778	3	12	13769	5972	518
Nov	6	3890	26	106	267	34	40	228	390	108	7810	4205	0	8	12164	5095	508
Des	6	3988	46	73	195	44	19	240	252	77	7929	4269	0	25	10371	4940	473
Total	165	61760	1549	1942	3441	1747	1219	2655	3494	909	141616	72356	1510	532	163350	78881	6646

Trafikkverdier

2016	ÅDT
Elektrisk bil	0
Kjøretøy 5 - 6 m	169
Kjøretøy 6 - 7 m	4
Kjøretøy 7 - 8 m	5
Kjøretøy 8 - 10 m	9
Kjøretøy 10 - 12 m	5
Kjøretøy 12 - 14 m	3
Kjøretøy 14 - 17 m	7
Kjøretøy 17 - 19 m	10
Kjøretøy 19 - 22 m	2
Voksne	387
Honnør, barn	198
Antall turer	18
Passasjerer	585
Antall kjøretøy	216
MC, moped	4
Gjenstående biler	1
PBE benyttet	446

Begrenset indeks

2015 / 2016	Antall turer	Passasjerer	Antall kjøretøy	MC, moped	Gjenstående biler	PBE benyttet
Jan	-0,8	75,3	-0,1	-91,7	0,0	14,4
Feb	1,3	110,3	33,9	-33,3	0,0	55,2
Mar	2,6	80,1	19,5	100,0	-80,6	44,7
Apr	2,0	67,7	5,6	1000,0	-100,0	43,0
Mai	1,8	104,4	14,0	41,5	17,1	63,4
Jun	1,5	62,8	7,6	1,7	266,7	59,0
Jul	-25,1	40,0	-12,3	-9,7	366,7	19,9
Aug	-16,2	80,1	-1,1	-13,1	-20,5	47,5
Sep	-3,5	103,3	4,7	35,3	300,0	49,4
Okt	-1,5	91,0	6,8	50,0	100,0	56,7
Nov	0,8	82,3	-1,6	0,0	0,0	48,1
Des	-0,2	84,0	9,1	-100,0	1150,0	53,1
Total	-5,0	73,0	4,2	-5,3	73,3	44,7

Passasjerer er eksklusive fører i 2015 og inklusive fører i 2016.

FINNMARK

Nyvoll - Korsfjord (Eidet)

Akkarfjord - Kjerringholmen

Øksfjord - Tverrfjord

Øksfjord - Bergsfjord

Øksfjord - Hasvik

Fylke: Finnmark
Selskap: Boreal Transport Nord AS

Variasjonskurver Samband: Nyvoll - Korsfjord (Eidet)

2016	Elektrisk bil	Kjøretøy 5 - 6 m	Kjøretøy 6 - 7 m	Kjøretøy 7 - 8 m	Kjøretøy 8 - 10 m	Kjøretøy 10 - 12 m	Kjøretøy 12 - 14 m	Kjøretøy 14 - 17 m	Kjøretøy 17 - 19 m	Kjøretøy 19 - 22 m	Voksne	Honnør, barn	Motor-sykkel	Gjenst. biler	PBE benyttet	Kjøretøy	Turer
Jan	0	840	2	9	38	2	5	11	0	0	1263	294	0	0	1165	907	241
Feb	0	1043	2	21	40	4	2	27	2	0	1618	476	0	0	1543	1141	236
Mar	0	1440	13	8	46	2	0	7	2	0	2228	669	1	0	1794	1518	243
Apr	0	1185	13	5	41	5	2	11	2	0	1722	520	4	0	1560	1264	261
Mai	0	1455	19	20	44	1	5	31	4	0	2152	705	25	0	2070	1579	264
Jun	0	1467	21	19	56	3	11	43	11	0	2258	677	24	0	2329	1631	265
Jul	0	2088	20	20	32	10	3	8	7	0	3274	1369	33	0	2565	2188	267
Aug	0	818	11	13	17	2	2	9	0	0	1254	516	11	0	1059	872	112
Sep	0	961	4	29	30	2	11	16	0	0	1454	444	7	0	1393	1053	174
Okt	0	1207	11	27	24	6	2	15	2	1	1831	517	1	0	1619	1295	222
Nov	0	1022	22	10	55	0	2	6	0	0	1490	353	0	0	1406	1117	263
Des	0	743	0	16	34	1	7	4	0	0	1060	335	0	0	1021	805	220
Total	0	14269	138	197	457	38	52	188	30	1	21604	6875	106	0	19524	15370	2768

Trafikkverdier

2016	ÅDT	YDT	HDT
Elektrisk bil	0	0	0
Kjøretøy 5 - 6 m	39	41	35
Kjøretøy 6 - 7 m	0	0	0
Kjøretøy 7 - 8 m	1	1	0
Kjøretøy 8 - 10 m	1	2	0
Kjøretøy 10 - 12 m	0	0	0
Kjøretøy 12 - 14 m	0	0	0
Kjøretøy 14 - 17 m	1	1	0
Kjøretøy 17 - 19 m	0	0	0
Kjøretøy 19 - 22 m	0	0	0
Voksne	59	60	56
Honnør, barn	19	17	22
Antall turer	8	9	5
Passasjerer	78	78	78
Antall kjøretøy	42	45	35
MC,moped	0	0	0
Gjenstående biler	0	0	0
PBE benyttet	53	60	38

Begrenset indeks

2015 / 2016	Elektrisk bil	Kjøretøy 5 - 6 m	Kjøretøy 6 - 7 m	Kjøretøy 7 - 8 m	Kjøretøy 8 - 10 m	Kjøretøy 10 - 12 m	Kjøretøy 12 - 14 m	Kjøretøy 14 - 17 m	Kjøretøy 17 - 19 m	Kjøretøy 19 - 22 m	Voksne	Honnør, barn	Motor-sykkel	Gjenst. biler	PBE benyttet	Antall kjøretøy	Antall turer
Jan	0,0	-31,0	-90,9	28,6	26,7	-75,0	25,0	0,0	-100,0	0,0	124,7	-54,8	0,0	0,0	-23,6	-29,7	-20,5
Feb	0,0	-2,3	-75,0	-27,6	166,7	0,0	0,0	0,0	0,0	0,0	273,7	-7,9	0,0	0,0	20,7	1,5	-9,9
Mar	0,0	-6,3	-45,8	100,0	43,8	-84,6	-100,0	0,0	0,0	0,0	210,3	-16,6	-66,7	0,0	-5,9	-6,3	-24,8
Apr	0,0	-33,0	-48,0	-61,5	7,9	25,0	0,0	0,0	0,0	0,0	98,8	-47,8	300,0	0,0	-25,7	-31,7	-9,4
Mai	0,0	6,1	58,3	566,7	-8,3	-75,0	400,0	675,0	0,0	0,0	288,4	6,8	257,1	0,0	22,4	9,4	-13,2
Jun	0,0	-13,6	50,0	58,3	9,8	0,0	1 000,0	377,8	0,0	0,0	204,3	-19,6	84,6	0,0	11,7	-8,6	-21,4
Jul	0,0	0,0	11,1	-23,1	-30,4	233,3	-72,7	60,0	0,0	0,0	173,1	3,2	-5,7	0,0	0,1	-0,5	-22,4
Aug	0,0	-58,5	-8,3	85,7	-61,4	0,0	100,0	800,0	0,0	0,0	39,0	-48,8	-21,4	0,0	-53,1	-57,2	-64,8
Sep	0,0	-38,0	-55,6	314,3	-34,8	-60,0	0,0	77,8	0,0	0,0	111,3	-40,6	-61,1	0,0	-29,4	-35,7	-43,1
Okt	0,0	-10,9	-15,4	22,7	-29,4	100,0	0,0	66,7	0,0	0,0	221,8	-13,3	-90,0	0,0	-5,8	-9,9	-29,1
Nov	0,0	8,8	266,7	25,0	71,9	-100,0	-33,3	100,0	0,0	0,0	231,8	4,7	0,0	0,0	15,8	11,7	-9,3
Des	0,0	8,9	-100,0	77,8	-15,0	-75,0	600,0	300,0	0,0	0,0	238,7	36,2	0,0	0,0	10,0	8,6	-3,9
Total	0,0	-17,3	-17,4	34,0	0,2	-33,3	26,8	358,5	275,0	0,0	170,2	-21,2	5,0	0,0	-8,1	-15,4	-23,5

Passasjerer er eksklusive fører i 2015, inklusive fører i 2016.

Fylke: Finnmark
Selskap: Boreal Transport Nord AS

Variasjonskurver Samband: Akkarfjord - Kjerringholmen

2016	Elektrisk bil	Kjøretøy 5 - 6 m	Kjøretøy 6 - 7 m	Kjøretøy 7 - 8 m	Kjøretøy 8 - 10 m	Kjøretøy 10 - 12 m	Kjøretøy 12 - 14 m	Kjøretøy 14 - 17 m	Kjøretøy 17 - 19 m	Kjøretøy 19 - 22 m	Voksne	Honnør, barn	Motor-sykkel	Gjenst. biler	PBE benyttet	Kjøretøy	Turer
Jan	0	1037	2	20	7	0	0	0	2	0	1310	403	0	0	1171	1068	236
Feb	0	1127	2	5	2	0	0	2	0	0	1403	449	0	10	1197	1138	242
Mar	0	1241	4	13	10	0	0	0	0	0	1680	562	0	0	1359	1268	251
Apr	0	1147	4	12	6	2	0	2	0	0	1582	353	0	14	1268	1173	257
Mai	0	1323	4	18	7	0	2	0	0	0	1813	551	2	0	1458	1354	274
Jun	0	1514	8	37	6	0	2	3	0	0	2267	759	6	7	1736	1570	291
Jul	0	1736	14	28	0	5	3	5	0	0	2713	1101	11	0	1974	1791	274
Aug	0	1673	2	10	7	0	2	0	0	0	2591	880	1	0	1788	1694	340
Sep	0	1543	12	14	12	2	0	8	2	0	2312	691	22	0	1785	1593	289
Okt	0	1433	3	19	2	4	0	0	6	0	1900	617	0	0	1613	1467	304
Nov	0	989	2	5	2	2	0	0	0	0	1242	408	3	0	1051	1000	287
Des	0	804	0	6	2	0	0	0	0	0	1027	374	0	0	849	812	245
Total	0	15567	57	187	63	15	9	20	10	0	21840	7148	45	31	17249	15928	3290

Trafikkverdier

2016	ÅDT	YDT	HDT
Elektrisk bil	0	0	0
Kjøretøy 5 - 6 m	43	48	30
Kjøretøy 6 - 7 m	0	0	0
Kjøretøy 7 - 8 m	1	1	0
Kjøretøy 8 - 10 m	0	0	0
Kjøretøy 10 - 12 m	0	0	0
Kjøretøy 12 - 14 m	0	0	0
Kjøretøy 14 - 17 m	0	0	0
Kjøretøy 17 - 19 m	0	0	0
Kjøretøy 19 - 22 m	0	0	0
Voksne	60	65	48
Honnør, barn	20	19	20
Antall turer	9	11	5
Passasjerer	79	84	67
Antall kjøretøy	44	49	30
MC,moped	0	0	0
Gjenstående biler	0	0	0
PBE benyttet	47	54	32

Begrenset indeks

2015 / 2016	Elektrisk bil	Kjøretøy 5 - 6 m	Kjøretøy 6 - 7 m	Kjøretøy 7 - 8 m	Kjøretøy 8 - 10 m	Kjøretøy 10 - 12 m	Kjøretøy 12 - 14 m	Kjøretøy 14 - 17 m	Kjøretøy 17 - 19 m	Kjøretøy 19 - 22 m	Voksne	Honnør, barn	Motor-sykkel	Gjenst. biler	PBE benyttet	Antall kjøretøy	Antall turer
Jan	0,0	23,2	-33,3	66,7	0,0	0,0	0,0	0,0	-100,0	0,0	548,5	7,8	0,0	0,0	29,4	24,6	1,7
Feb	0,0	29,8	100,0	-50,0	0,0	-100,0	0,0	0,0	-100,0	0,0	537,7	15,1	0,0	0,0	23,0	28,3	3,9
Mar	0,0	-2,5	0,0	-45,8	150,0	-100,0	0,0	-100,0	0,0	0,0	413,8	2,9	0,0	-100,0	-4,0	-2,8	-12,8
Apr	0,0	-10,0	0,0	-60,0	20,0	0,0	0,0	0,0	-100,0	0,0	270,5	-46,3	0,0	0,0	-13,0	-10,8	-3,4
Mai	0,0	-3,1	100,0	38,5	16,7	0,0	0,0	0,0	0,0	0,0	221,5	-8,9	-33,3	0,0	-0,5	-2,3	-3,9
Jun	0,0	-3,0	14,3	68,2	-40,0	0,0	0,0	50,0	0,0	0,0	236,4	15,2	20,0	133,3	-0,6	-2,1	-4,6
Jul	0,0	-17,6	27,3	100,0	-100,0	0,0	0,0	0,0	0,0	0,0	140,3	-18,4	37,5	0,0	-11,7	-16,1	47,3
Aug	0,0	-6,5	-83,3	66,7	75,0	-100,0	0,0	0,0	0,0	0,0	231,8	3,2	-75,0	-100,0	-6,5	-6,7	14,1
Sep	0,0	10,5	20,0	180,0	100,0	0,0	0,0	0,0	0,0	0,0	301,4	11,8	120,0	0,0	19,5	12,3	-3,3
Okt	0,0	9,7	-82,4	216,7	-50,0	0,0	0,0	0,0	0,0	0,0	373,8	18,0	-100,0	0,0	14,2	10,1	4,5
Nov	0,0	-8,3	-60,0	0,0	-83,3	0,0	0,0	-100,0	-100,0	0,0	454,5	7,1	200,0	0,0	-13,3	-9,4	8,3
Des	0,0	-15,5	0,0	0,0	-50,0	0,0	0,0	0,0	0,0	0,0	344,6	1,6	0,0	0,0	-15,9	-15,6	20,7
Total	0,0	-1,6	-16,2	22,2	10,5	66,7	350,0	150,0	11,1	0,0	279,4	-2,4	28,6	106,7	0,1	-1,2	4,4

Passasjerer er eksklusive fører i 2015, inklusive fører i 2016.

Fylke: Finnmark
Selskap: Boreal Transport Nord AS

Variasjonskurver Samband: Øksfjord - Tverrfjord

2016	Elektrisk bil	Kjøretøy 5 - 6 m	Kjøretøy 6 - 7 m	Kjøretøy 7 - 8 m	Kjøretøy 8 - 10 m	Kjøretøy 10 - 12 m	Kjøretøy 12 - 14 m	Kjøretøy 14 - 17 m	Kjøretøy 17 - 19 m	Kjøretøy 19 - 22 m	Voksne	Honnør, barn	Motor-sykkel	Gjenst. biler	PBE benyttet	Kjøretøy	Turer
Jan	0	399	7	0	12	0	0	0	0	0	605	235	0	0	474	418	145
Feb	0	415	3	3	24	4	0	1	0	0	630	215	0	0	565	450	160
Mar	0	622	5	4	14	2	0	6	0	0	958	332	0	0	771	653	171
Apr	0	506	2	2	12	3	0	0	0	0	826	218	0	0	592	525	179
Mai	0	682	3	16	9	1	1	4	3	0	1168	291	5	0	856	719	187
Jun	0	747	7	13	11	1	0	3	1	0	1219	359	0	0	900	783	211
Jul	0	1090	7	12	5	0	0	2	1	0	1748	715	4	0	1212	1117	190
Aug	0	981	18	9	4	0	0	3	0	0	1568	591	7	0	1113	1015	203
Sep	0	707	9	14	13	1	2	1	0	0	1145	346	4	0	863	747	214
Okt	0	576	11	8	4	0	0	0	0	0	856	314	0	0	656	599	177
Nov	0	549	9	7	30	5	0	1	0	0	843	271	0	0	757	601	194
Des	0	508	8	8	14	4	0	2	0	0	700	218	0	0	654	544	182
Total	0	7782	89	96	152	21	3	23	5	0	12266	4105	20	0	9413	8171	2213

Trafikkverdier

2016	ÅDT	YDT	HDT
Elektrisk bil	0	0	0
Kjøretøy 5 - 6 m	21	25	13
Kjøretøy 6 - 7 m	0	0	0
Kjøretøy 7 - 8 m	0	0	0
Kjøretøy 8 - 10 m	0	1	0
Kjøretøy 10 - 12 m	0	0	0
Kjøretøy 12 - 14 m	0	0	0
Kjøretøy 14 - 17 m	0	0	0
Kjøretøy 17 - 19 m	0	0	0
Kjøretøy 19 - 22 m	0	0	0
Voksne	34	38	22
Honnør, barn	11	12	8
Antall turer	6	8	3
Passasjerer	45	51	31
Antall kjøretøy	22	26	13
MC,moped	0	0	0
Gjenstående biler	0	0	0
PBE benyttet	26	31	14

Begrenset indeks

2015 / 2016	Elektrisk bil	Kjøretøy 5 - 6 m	Kjøretøy 6 - 7 m	Kjøretøy 7 - 8 m	Kjøretøy 8 - 10 m	Kjøretøy 10 - 12 m	Kjøretøy 12 - 14 m	Kjøretøy 14 - 17 m	Kjøretøy 17 - 19 m	Kjøretøy 19 - 22 m	Voksne	Honnør, barn	Motor-sykkel	Gjenst. biler	PBE benyttet	Antall kjøretøy	Antall turer
Jan	0,0	75,0	-30,0	-100,0	-7,7	0,0	0,0	-100,0	0,0	0,0	311,6	176,5	0,0	0,0	41,5	63,9	42,2
Feb	0,0	62,7	-62,5	0,0	242,9	0,0	-100,0	-50,0	0,0	0,0	317,2	104,8	0,0	0,0	68,7	64,2	66,7
Mar	0,0	108,0	-16,7	-33,3	366,7	0,0	0,0	0,0	0,0	0,0	534,4	169,9	0,0	0,0	120,3	108,0	78,1
Apr	0,0	36,4	-33,3	-75,0	200,0	-57,1	0,0	-100,0	-100,0	0,0	229,1	55,7	0,0	0,0	20,3	32,2	75,5
Mai	0,0	121,4	50,0	300,0	0,0	-83,3	0,0	-73,3	50,0	0,0	365,3	174,5	150,0	-100,0	62,7	107,8	101,1
Jun	0,0	117,2	75,0	160,0	266,7	-50,0	0,0	0,0	0,0	0,0	423,2	85,1	0,0	-100,0	114,3	116,9	126,9
Jul	0,0	87,6	133,3	300,0	0,0	-100,0	0,0	-50,0	0,0	0,0	338,1	95,9	300,0	-100,0	85,0	88,0	54,5
Aug	0,0	131,9	157,1	200,0	0,0	-100,0	-100,0	50,0	-100,0	0,0	433,3	201,5	250,0	-100,0	98,4	125,1	82,9
Sep	0,0	106,7	350,0	1 300,0	333,3	-50,0	0,0	0,0	0,0	0,0	561,8	88,0	0,0	0,0	127,1	113,4	111,9
Okt	0,0	148,3	0,0	0,0	100,0	0,0	0,0	0,0	0,0	0,0	613,3	95,0	-100,0	0,0	167,8	156,0	142,5
Nov	0,0	136,6	800,0	600,0	650,0	400,0	-100,0	0,0	0,0	0,0	680,6	124,0	0,0	0,0	173,3	149,4	84,8
Des	0,0	170,2	700,0	14,3	27,3	-50,0	0,0	0,0	0,0	0,0	573,1	109,6	0,0	0,0	118,7	153,0	111,6
Total	0,0	104,6	89,4	146,2	141,3	-41,7	-50,0	-30,3	0,0	0,0	414,9	117,9	233,3	-100,0	93,1	102,7	87,4

Passasjerer er eksklusive fører i 2015, inklusive fører i 2016.

Fylke: Finnmark
Selskap: Boreal Transport Nord AS

Variasjonskurver Samband: Øksfjord - Bergsfjord

2016	Elektrisk bil	Kjøretøy 5 - 6 m	Kjøretøy 6 - 7 m	Kjøretøy 7 - 8 m	Kjøretøy 8 - 10 m	Kjøretøy 10 - 12 m	Kjøretøy 12 - 14 m	Kjøretøy 14 - 17 m	Kjøretøy 17 - 19 m	Kjøretøy 19 - 22 m	Voksne	Honnør, barn	Motor-sykkel	Gjenst. biler	PBE benyttet	Kjøretøy	Turer
Jan	0	186	11	3	19	5	0	0	0	0	349	97	0	0	327	224	118
Feb	0	219	7	2	38	0	2	1	0	0	407	131	0	0	419	269	94
Mar	0	239	2	1	10	1	1	1	0	0	433	122	0	0	311	255	90
Apr	0	258	4	2	14	0	0	0	0	0	517	126	0	0	336	278	101
Mai	0	403	7	11	11	0	0	8	3	0	866	201	0	0	591	443	118
Jun	0	462	5	22	12	0	0	15	3	1	972	255	7	0	744	520	138
Jul	0	708	9	17	10	0	0	5	4	0	1410	539	7	0	909	753	150
Aug	0	496	16	11	15	0	0	0	2	0	1023	353	6	0	657	540	141
Sep	0	392	3	19	9	1	0	6	0	0	701	198	1	0	549	430	124
Okt	0	204	1	8	11	0	0	1	6	0	387	163	0	0	339	231	70
Nov	0	198	2	3	17	2	0	0	0	0	317	113	0	0	294	222	109
Des	0	196	3	2	10	0	0	2	0	0	341	141	1	0	268	213	106
Total	0	3961	70	101	176	9	3	39	18	1	7723	2439	22	0	5744	4378	1359

Trafikkverdier

2016	ÅDT	YDT	HDT
Elektrisk bil	0	0	0
Kjøretøy 5 - 6 m	11	13	7
Kjøretøy 6 - 7 m	0	0	0
Kjøretøy 7 - 8 m	0	0	0
Kjøretøy 8 - 10 m	0	1	0
Kjøretøy 10 - 12 m	0	0	0
Kjøretøy 12 - 14 m	0	0	0
Kjøretøy 14 - 17 m	0	0	0
Kjøretøy 17 - 19 m	0	0	0
Kjøretøy 19 - 22 m	0	0	0
Voksne	21	24	14
Honnør, barn	7	7	6
Antall turer	4	5	2
Passasjerer	28	31	20
Antall kjøretøy	12	14	7
MC, moped	0	0	0
Gjenstående biler	0	0	0
PBE benyttet	16	19	8

Begrenset indeks

2015 / 2016	Elektrisk bil	Kjøretøy 5 - 6 m	Kjøretøy 6 - 7 m	Kjøretøy 7 - 8 m	Kjøretøy 8 - 10 m	Kjøretøy 10 - 12 m	Kjøretøy 12 - 14 m	Kjøretøy 14 - 17 m	Kjøretøy 17 - 19 m	Kjøretøy 19 - 22 m	Voksne	Honnør, barn	Motor-sykkel	Gjenst. biler	PBE benyttet	Antall kjøretøy	Antall turer
Jan	0,0	25,7	0,0	-62,5	375,0	0,0	0,0	0,0	0,0	0,0	206,1	24,4	0,0	0,0	72,1	40,0	11,3
Feb	0,0	51,0	133,3	0,0	850,0	0,0	0,0	0,0	0,0	0,0	367,8	18,0	-100,0	0,0	145,0	77,0	10,6
Mar	0,0	21,9	0,0	-85,7	400,0	0,0	0,0	-50,0	0,0	0,0	260,8	-28,2	0,0	0,0	25,4	22,0	8,4
Apr	0,0	-11,3	-50,0	-77,8	75,0	-100,0	0,0	-100,0	-100,0	0,0	80,8	-30,8	-100,0	-100,0	-24,2	-14,7	-8,2
Mai	0,0	-4,5	-36,4	-8,3	-21,4	0,0	0,0	-46,7	200,0	0,0	100,5	16,2	-100,0	-100,0	-11,5	-6,7	-16,3
Jun	0,0	25,9	-28,6	-24,1	-33,3	-100,0	0,0	-48,3	-25,0	0,0	139,4	74,7	600,0	-100,0	-7,2	14,3	15,0
Jul	0,0	-11,6	-25,0	-26,1	-60,0	-100,0	0,0	-70,6	0,0	0,0	86,5	7,8	-30,0	-100,0	-21,7	-14,6	-26,8
Aug	0,0	38,5	166,7	57,1	-11,8	-100,0	-100,0	-100,0	-50,0	-100,0	140,7	77,4	500,0	-100,0	10,6	33,7	6,0
Sep	0,0	4,8	-62,5	18,8	-52,6	-80,0	0,0	100,0	-100,0	0,0	117,0	16,5	-66,7	0,0	-14,8	-0,7	-12,1
Okt	0,0	-16,4	-92,9	-38,5	-26,7	-100,0	0,0	0,0	200,0	0,0	111,5	33,6	-100,0	0,0	-16,1	-20,1	-33,3
Nov	0,0	-16,5	-60,0	-50,0	13,3	0,0	0,0	-100,0	-100,0	0,0	91,0	-15,0	-100,0	0,0	-19,7	-16,9	-21,0
Des	0,0	-12,9	-40,0	-71,4	-41,2	-100,0	0,0	0,0	0,0	0,0	107,9	6,8	-50,0	0,0	-25,6	-17,8	-14,5
Total	0,0	4,0	-13,6	-26,3	11,4	-50,0	0,0	-51,9	-21,7	-50,0	123,1	15,3	-42,1	-100,0	-5,1	1,6	-8,9

Passasjerer er eksklusive fører i 2015, inklusive fører i 2016.

Fylke: Finnmark
Selskap: Boreal Transport Nord AS

Variasjonskurver Samband: Øksfjord - Hasvik

2016	Elektrisk bil	Kjøretøy 5 - 6 m	Kjøretøy 6 - 7 m	Kjøretøy 7 - 8 m	Kjøretøy 8 - 10 m	Kjøretøy 10 - 12 m	Kjøretøy 12 - 14 m	Kjøretøy 14 - 17 m	Kjøretøy 17 - 19 m	Kjøretøy 19 - 22 m	Voksne	Honnør, barn	Motor-sykkel	Gjenst. biler	PBE benyttet	Kjøretøy	Turer
Jan	0	606	10	7	18	54	0	46	16	0	1113	221	0	0	1489	757	104
Feb	0	780	10	8	45	49	0	197	48	0	1602	302	0	0	3145	1137	156
Mar	0	993	14	12	38	48	11	223	57	2	2278	495	2	0	3711	1398	161
Apr	0	1085	29	25	40	32	8	247	59	13	2566	445	0	4	4099	1538	167
Mai	0	1516	21	30	42	43	2	226	48	3	3373	775	4	5	4204	1931	182
Jun	0	1581	34	27	56	48	11	164	63	4	3393	902	6	17	4121	1988	195
Jul	0	2403	62	34	51	35	2	78	57	1	4876	1536	8	8	4197	2723	200
Aug	0	1995	44	47	48	9	6	174	48	4	3909	1161	10	0	4308	2375	198
Sep	0	1580	23	32	53	33	1	117	40	2	2895	732	1	0	3388	1881	189
Okt	0	1113	9	23	43	18	0	73	35	0	1857	505	1	0	2339	1314	170
Nov	0	949	10	12	51	25	1	74	44	0	1611	499	2	0	2303	1166	174
Des	0	823	8	5	45	19	0	32	26	0	1373	415	0	0	1620	958	158
Total	0	15424	274	262	530	413	42	1651	541	29	30846	7988	34	34	38924	19166	2054

Trafikkverdier

2016	ÅDT	YDT	HDT
Elektrisk bil	0	0	0
Kjøretøy 5 - 6 m	42	47	32
Kjøretøy 6 - 7 m	1	1	1
Kjøretøy 7 - 8 m	1	1	0
Kjøretøy 8 - 10 m	1	2	0
Kjøretøy 10 - 12 m	1	2	0
Kjøretøy 12 - 14 m	0	0	0
Kjøretøy 14 - 17 m	5	5	3
Kjøretøy 17 - 19 m	1	2	0
Kjøretøy 19 - 22 m	0	0	0
Voksne	84	93	65
Honnør, barn	22	23	20
Antall turer	6	6	4
Passasjerer	106	115	85
Antall kjøretøy	52	60	36
MC,moped	0	0	0
Gjenstående biler	0	0	0
PBE benyttet	106	127	59

Begrenset indeks

2015 / 2016	Elektrisk bil	Kjøretøy 5 - 6 m	Kjøretøy 6 - 7 m	Kjøretøy 7 - 8 m	Kjøretøy 8 - 10 m	Kjøretøy 10 - 12 m	Kjøretøy 12 - 14 m	Kjøretøy 14 - 17 m	Kjøretøy 17 - 19 m	Kjøretøy 19 - 22 m	Voksne	Honnør, barn	Motor-sykkel	Gjenst. biler	PBE benyttet	Antall kjøretøy	Antall turer
Jan	0,0	-11,1	-9,1	-70,8	-80,2	-37,2	-100,0	-22,0	-46,7	0,0	196,0	-30,5	0,0	0,0	-37,3	-24,0	-38,5
Feb	0,0	25,2	-37,5	100,0	-38,4	-24,6	-100,0	47,0	26,3	0,0	322,7	-20,3	0,0	-100,0	18,2	18,7	7,6
Mar	0,0	3,7	40,0	-20,0	-74,7	-42,9	450,0	-7,1	-39,4	0,0	172,5	1,9	0,0	-100,0	-20,8	-10,0	-7,5
Apr	0,0	-5,5	3,6	-16,7	-73,3	-57,3	14,3	21,1	-37,9	550,0	143,9	-30,6	-100,0	-91,5	-13,1	-11,6	0,0
Mai	0,0	16,0	-8,7	15,4	-73,6	-33,8	-75,0	-2,2	9,1	0,0	139,7	6,6	300,0	-85,3	-8,6	3,5	7,7
Jun	-100,0	7,9	-29,2	-3,6	-74,2	-44,8	0,0	21,5	6,8	300,0	121,5	-0,3	50,0	-50,0	-9,1	-2,6	4,8
Jul	-100,0	13,6	-31,1	-29,2	-77,8	-64,6	-60,0	18,2	14,0	-66,7	113,2	2,3	-60,0	-95,5	-15,1	0,5	-1,5
Aug	-100,0	16,3	-22,8	80,8	-72,6	-90,7	200,0	159,7	9,1	33,3	153,8	0,0	150,0	-100,0	5,3	8,5	3,1
Sep	0,0	21,1	-34,3	10,3	-59,2	-52,9	-50,0	50,0	25,0	0,0	184,1	29,3	-66,7	-100,0	3,6	11,8	15,2
Okt	0,0	0,5	-60,9	-14,8	-66,1	-77,2	-100,0	-24,0	9,4	-100,0	159,0	-15,0	0,0	-100,0	-28,0	-12,4	3,0
Nov	0,0	12,4	42,9	-52,0	-48,0	-75,7	-66,7	42,3	144,4	-100,0	212,8	17,4	0,0	0,0	-9,8	0,3	8,1
Des	0,0	-1,7	60,0	-73,7	2,3	-65,5	0,0	-62,4	-10,3	0,0	164,5	4,8	-100,0	-100,0	-28,3	-10,8	6,0
Total	-100,0	9,3	-22,4	-13,0	-67,8	-57,2	-16,0	14,1	-4,2	-9,4	153,3	-1,4	-5,6	-90,8	-11,4	-1,6	0,5

Passasjerer er eksklusive fører i 2015, inklusive fører i 2016.

8. RANGERING AV STREKNINGER

I dette kapittelet rangerer vi de 20 største strekningene i 2016 målt etter forskjellige kriterier. Passasjerer er eksklusive fører i 2015, inklusive fører i 2016.

8.1 De mest trafikkerte strekningene målt ved ÅDT sum kjøretøy.

Fylke	Strekning	Vegid.	Lengde (meter)	Lette kjøretøy	Tunge kjøretøy	Kj.tøy	MC	Pass.	PBE	
1	Moss	Horten	RS19	10500	3963	780	4743	48	9042	9497
11	Mortavika	Arsvågen	ES39	9240	3483	642	4125	33	9072	7737
12	Sandvikvåg	Halhjem	ES39	21700	2237	420	2656	19	6123	5066
15	Sykkylven	Magerholm	FS60	3710	2107	188	2295	11	4272	3198
15	Molde	Vestnes	ES39	11520	1919	372	2291	24	4765	4259
15	Hareid	Sulesund	FS61	7740	2040	227	2268	11	3905	3330
14	Fodnes	Mannheller	RS5	3280	1660	293	1953	23	4306	3342
11	Lauvvik	Oanes	RS13	2090	1735	156	1891	22	3628	2509
16	Flakk	Rørvik	FS715	7420	1641	205	1846	23	3857	2786
11	Tau	Stavanger	FS13	14450	1637	155	1792	23	4359	2586
15	Festøya	Solavågen	ES39	4440	1516	273	1788	10	3472	3193
14	Oppedal	Lavik	ES39	5100	1346	254	1600	16	3410	2993
14	Lote	Anda	ES39	2100	1108	209	1317	9	2443	2365
15	Halsa	Kanestraum	ES39	5430	1020	210	1230	22	2443	2288
15	Sølsnes	Åfarnes	FS64	3400	992	221	1213	25	2503	2329
15	Aukra	Hollingsholmen	FS662	2961	1021	96	1117	5	2108	1579
12	Hatvik	Venjanaset	FS552	3260	887	40	927	8	1808	1132
12	Krokeide	Hufthamargavl	FS546	13040	806	66	872	6	1564	1211
15	Volda	Folkestad	ES39	3310	659	101	760	6	1334	1265
15	Seivika	Tømmervåg	FS680	6830	657	66	723	7	1325	1009

8.2 De mest trafikkerte strekningene målt ved antall ÅDT passasjerer.

Fylke	Strekning	Vegid.	Lengde (meter)	Lette kjøretøy	Tunge kjøretøy	Kj.tøy	MC	Pass.	PBE	
11	Mortavika	Arsvågen	ES39	9240	3483	642	4125	33	9072	7737
1	Moss	Horten	RS19	10500	3963	780	4743	48	9042	9497
12	Sandvikvåg	Halhjem	ES39	21700	2237	420	2656	19	6123	5066
15	Molde	Vestnes	ES39	11520	1919	372	2291	24	4765	4259
11	Tau	Stavanger	FS13	14450	1637	155	1792	23	4359	2586
14	Fodnes	Mannheller	RS5	3280	1660	293	1953	23	4306	3342
15	Sykkylven	Magerholm	FS60	3710	2107	188	2295	11	4272	3198
15	Hareid	Sulesund	FS61	7740	2040	227	2268	11	3905	3330
16	Flakk	Rørvik	FS715	7420	1641	205	1846	23	3857	2786
11	Lauvvik	Oanes	RS13	2090	1735	156	1891	22	3628	2509
15	Festøya	Solavågen	ES39	4440	1516	273	1788	10	3472	3193
14	Oppedal	Lavik	ES39	5100	1346	254	1600	16	3410	2993
15	Sølsnes	Åfarnes	FS64	3400	992	221	1213	25	2503	2329
15	Halsa	Kanestraum	ES39	5430	1020	210	1230	22	2443	2288
14	Lote	Anda	ES39	2100	1108	209	1317	9	2443	2365
15	Aukra	Hollingsholmen	FS662	2961	1021	96	1117	5	2108	1579
12	Hatvik	Venjanaset	FS552	3260	887	40	927	8	1808	1132
15	Eidsdal	Linge	FS63	2700	543	67	610	36	1644	820
12	Krokeide	Hufthamargavl	FS546	13040	806	66	872	6	1564	1211
11	Hjelmeland	Nesvik	RS13	2960	612	86	698	15	1430	1043

8.3 Streknings med ÅDT-verdier og høyest totalt trafikkarbeid (kjtøykm) i 2016.

Fylke	Strekning	Vegid.	Lengde (meter)	Lette kjøretøy	Tunge kjøretøy	Kj.tøy	MC	Pass.	PBE	Trafikkarb. KJTkm	
12	Sandvikvåg	Halhjem	ES39	21700	2237	420	2656	19	6123	5066	21 095 308
1	Moss	Horten	RS19	10500	3963	780	4743	48	9042	9497	18 228 966
11	Mortavika	Arsvågen	ES39	9240	3483	642	4125	33	9072	7737	13 951 282
15	Molde	Vestnes	ES39	11520	1919	372	2291	24	4765	4259	9 661 133
11	Tau	Stavanger	FS13	14450	1637	155	1792	23	4359	2586	9 475 732
15	Hareid	Sulesund	FS61	7740	2040	227	2268	11	3905	3330	6 423 751
16	Flakk	Rørvik	FS715	7420	1641	205	1846	23	3857	2786	5 012 937
18	Bodø	Moskenes	RS80	94300	104	27	132	13	454	230	4 539 885
12	Krokeide	Hufthamargavl	FS546	13040	806	66	872	6	1564	1211	4 160 334
18	Bognes	Lødingen	RS85	23300	333	131	465	9	968	1115	3 961 583
15	Sykkylven	Magerholm	FS60	3710	2107	188	2295	11	4272	3198	3 116 771
14	Oppedal	Lavik	ES39	5100	1346	254	1600	16	3410	2993	2 986 167
15	Festøya	Solavågen	ES39	4440	1516	273	1788	10	3472	3193	2 905 976
15	Halsa	Kanestraum	ES39	5430	1020	210	1230	22	2443	2288	2 445 107
12	Våge	Halhjem	FS49	12460	502	22	524	3	997	631	2 391 037
14	Fodnes	Mannheller	RS5	3280	1660	293	1953	23	4306	3342	2 344 593
12	Ranavik	Skjersholmane	FS544	14290	370	45	415	5	749	641	2 170 351
12	Seivika	Tømmervåg	FS680	6830	657	66	723	7	1325	1009	1 806 501
15	Sølsnes	Åfarnes	FS64	3400	992	221	1213	25	2503	2329	1 509 155
11	Lauvvik	Oanes	RS13	2090	1735	156	1891	22	3628	2509	1 446 512

8.4 Streknings med ÅDT > 100 (sum kjøretøy) og høyest tungtrafikkandel.

Fylke	Strekning	Vegid.	Lengde (meter)	Lette kjøretøy	Tunge kjøretøy	Kj.tøy	MC	Pass.	PBE	Andel tunge i %	
18	Kjøpsvik	Drag	RS827	13600	107	71	177	1	294	617	40
18	Bognes	Lødingen	RS85	23300	333	131	465	9	968	1115	28
18	Bognes	Skarberget	ES6	7960	263	99	362	11	713	807	27
18	Kilboghamn	Jektvik	FS17	18500	83	23	105	8	244	184	21
19	Lyngseidet	Olderdalen	FS91	12600	169	46	216	4	585	446	21
18	Bodø	Moskenes	RS80	94300	104	27	132	13	454	230	21
11	Helgøy	Judaberg	FS519	7000	90	23	112	1	216	229	20
15	Sølsnes	Åfarnes	FS64	3400	992	221	1213	25	2503	2329	18
18	Melbu	Fiskebøl	FS82	8300	183	40	223	4	494	402	18
12	Utne	Kvanndal	FS550	5600	236	51	287	4	562	527	18
16	Brekstad	Valset	FS710	5700	409	87	496	7	930	927	18
15	Halsa	Kanestraum	ES39	5430	1020	210	1230	22	2443	2288	17
18	Vennesund	Holm	FS17	5500	260	52	312	8	638	560	17
1	Moss	Horten	RS19	10500	3963	780	4743	48	9042	9497	16
15	Molde	Vestnes	ES39	11520	1919	372	2291	24	4765	4259	16
14	Oppedal	Lavik	ES39	5100	1346	254	1600	16	3410	2993	16
14	Lote	Anda	ES39	2100	1108	209	1317	9	2443	2365	16
12	Sandvikvåg	Halhjem	ES39	21700	2237	420	2656	19	6123	5066	16
12	Skånevik	Utåker	FS48	5930	148	28	176	4	342	287	16
11	Mortavika	Arsvågen	ES39	9240	3483	642	4125	33	9072	7737	16

8.5 De lengste strekningene i 2015 (minimum 3 md. med trafikk).

Fylke	Strekning	Vegid.	Lengde (meter)	Lette kjøretøy	Tunge kjøretøy	Kj.tøy	MC	Pass.	PBE
18	Bodø Røst	RS80	109000	9	4	12	0	38	31
18	Bodø Moskenes	RS80	94300	104	27	132	13	454	230
18	Bodø Værøy	RS80	86300	12	5	16	0	49	38
18	Røst Moskenes	RS80	73000	1	0	2	0	5	3
18	Stokkvågen Træna	FS836	45260	8	2	10	0	25	20
18	Svolvær Skutvik	FS81	44000	16	5	21	2	78	35
18	Værøy Røst	RS80	43000	1	0	1	0	4	3
20	Øksfjord Sør-Tverrfjord	FS71	39000	6	1	7	0	16	9
18	Stokkvågen Lovund	FS836	38900	20	15	35	0	67	124
18	Skrova Skutvik	FS81	38500	1	0	1	0	3	2
18	Nordnesøy Jektvik	FS405	35000	2	0	2	0	4	4
18	Onøya Træna	FS836	34600	0	0	0	0	0	0
18	Værøy Moskenes	RS80	34400	6	1	7	0	20	13
20	Øksfjord Bergsfjord	FS71	33500	4	0	4	0	10	5
18	Stokkvågen Selvær	FS836	33000	1	0	1	0	3	2
18	Nordnesøy Kilboghavn	FS405	33000	1	0	1	0	1	1
18	Rødøy Nordnesøy	FS405	33000	0	0	0	0	1	0
20	Øksfjord Hasvik	FS882	28000	42	10	52	0	106	106
18	Storselsøy Jektvik	FS405	26000	1	1	2	0	3	4
18	Ørnes Bolga	FS452	25900	3	1	4	0	10	6

9. SAMBANDS–OG STREKNINGSOVERSIKT FOR 2016

9.1 Sambandsoversikt for 2016

Følgende samband er det rapportert trafikk på for året 2016 i min. 3 md. med aktive strekninger.

Nummer	Fylke Samband	Veg kategori	Ant. Md
Østfold			
13001	Moss – Horten	RS	12
Buskerud			
63001	Svelvik – Verket	FS	12
Vest-Agder			
103001	Launes – Kvellandstrand	FS	12
103002	Andabeløy – Abelsnes	FS	12
Rogaland			
113003	Tau – Stavanger	FS	12
113004	Fogn–Judaberg–Nedstrand–Jelsa	FS	12
113006	Mekjarvik – Kvitsøy	FS	12
113007	Lauvvik – Oanes	RS	12
113008	Hjelmeland – Nesvik – Skipavik	RS	12
113009	Mortavika – Arsvågen	ES	12
Hordaland			
123001	Kinsarvik – Utne	FS	12
123001	Utne – Kvanndal	FS	12
123002	Årsnes – Gjermundshavn – Varaldsøy	FS	12
123003	Skånevik – Utåker	FS	12
123004	Jektevik – Hodnanes – Nordhuglo	FS	12
123005	Våge – Halhjem	FS	12
123006	Buavåg – Langevåg	FS	12
123007	Sandvikvåg – Halhjem	ES	12
123008	Krokeide – Hufthamar	FS	12
123009	Hatvik – Venjanaset	FS	12
123010	Jondal – Tørvikbygd	FS	12
123012	Skjersholmane – Ranavik	FS	12
123013	Husavik – Sandvikvåg	FS	12
123014	Skjersholmane – Borgundøy – Fjellbergøy – Utbjoa	FS	12
123015	Klokkarvik – Hjellestad	FS	12
123016	Leirvåg – Sløvåg	FS	12
123017	Sævrøy – Fedje	FS	12
123018	Masfjordnes – Duesund	FS	12
123019	Breistein – Valestrand	FS	12

Nummer	Fylke Samband	Veg kategori	Ant. Md
Sogn og Fjordane			
143001	Hella – Dragsvik/Vangsnes	RS	12
143002	Oppedal – Lavik	ES	12
143003	Anda – Lote	ES	12
143004	Krakhella – Rysjedalsvika/Rutledal/Losna	FS	12
143006	Fodnes – Mannheller	RS	12
143007	Isane – Stårheim	FS	12
143008	Oldeide – Måløy	FS	12
143009	Askvoll – Gjervik/Fure/Værlandet	FS	12
143011	Haldorsneset – Daløy	FS	12
143012	Mjånes – Hisarøy	FS	12
Møre og Romsdal			
153001	Solavågen – Festøya	ES	12
153002	Volda – Folkestad	ES	12
153003	Eidsdal – Linge	FS	12
153004	Sykkylven – Magerholm	FS	12
153006	Årvika – Koparnes	FS	12
153007	Sølsnes – Åfarnes	FS	12
153008	Halsa – Kanestraum	ES	12
153010	Volda – Lauvstad	FS	12
153012	Leknes – Sæbø – Standal – Trandal	FS	12
153013	Hareid – Sulesund	FS	12
153014	Molde – Vestnes	ES	12
153015	Hollingsholmen – Aukra	FS	12
153017	Kvanne – Rykkjem	FS	12
153019	Seivika – Tømmervåg	FS	12
153020	Skjeltene – Haramsøya – Lepsøya	FS	12
153021	Brattvåg – Dryna – Nordøyane	FS	12
153022	Arasvika – Hennset	FS	12
153023	Solholmen – Mordalsvågen	FS	12
153024	Liabygda – Stranda	FS	12
153025	Larsnes – Åram – Voksa – Kvamsøy	FS	12
153026	Festøya – Hundeidvik	FS	12
153028	Småge – Orta – Finnøya – Sandøya – Ona	FS	12
153029	Molde – Sekken	FS	12
153030	Sandvika – Edøy	FS	12
Sør-Trøndelag			
163001	Brekstad – Valset	FS	12
163003	Flakk – Rørvik	FS	12
163005	Dyrøy (Frøya) – Lomsøya (Sula)	FS	12
Nord-Trøndelag			
173001	Levanger – Hokstad	FS	12
173002	Ølhammeren – Seierstad	FS	12
173003	Hofles – Geisnes – Lund	FS	12
173004	Skei – Gutvik	FS	12
173005	Eidshaug – Gjerdinga	FS	12
173006	Borgan – Ramstadlandet	FS	12

Nummer	Fylke Samband	Veg kategori	Ant. Md
Nordland			
183001	Vennesund – Holm	FS	12
183002	Horn – Anddalsvåg	FS	12
183003	Horn – Igerøy	FS	12
183004	Igerøy – Tjøtta	FS	12
183005	Tjøtta – Forvik	FS	12
183006	Levang – Nesna	FS	12
183007	Sandnessjøen – Bjørn	FS	12
183009	Onøy – Stokkvågen	FS	12
183010	Dagsvik – Mosjøen	FS	12
183012	Nesna – Nesnaøyene	FS	12
183013	Søvik – Herøy	FS	12
183014	Digermulen – Finnvik	FS	12
183015	Melbu – Fiskebøl	FS	12
183016	Kaljord – Hanøy	FS	6
183017	Svolvær – Skutvik	FS	12
183018	Bodø – Værøy	RS	12
183019	Bognes – Skarberget	ES	12
183020	Bognes – Lødingen	RS	12
183021	Drag – Kjølsvik	RS	12
183022	Bodø – Moskenes	RS	12
183023	Festvåg – Misten	FS	12
183024	Kilboghamn – Jektvik	FS	12
183025	Forøy – Ågskardet	FS	12
183026	Horsdal – Sund	FS	12
183027	Ørnes – Meløysund	FS	12
183028	Nordnesøy – Kilboghamn	FS	12
Troms			
193001	Hansnes – Stakkvik	FS	12
193002	Refsnes – Flesnes	FS	12
193003	Stangnes – Sørrollnes	FS	12
193004	Hansnes – Skåningsbukta	FS	12
193006	Stornes – Bjørnerå	FS	12
193008	Rotsund – Havnes	FS	12
193009	Fenes – Austnes	FS	12
193010	Mikkelvik – Brønnes	FS	12
193012	Bellvik – Vengsøy	FS	12
193013	Storstein – Lauksundskaret	FS	12
193014	Svensby – Breivikeidet	FS	12
193015	Lyngseidet – Olderdalen	FS	12
Finnmark			
203002	Øksfjord – Hasvik	FS	12
203003	Nyvoll – Korsfjord (Eidet)	FS	12
203004	Akkarfjord – Kjerringholmen	FS	12
203006	Øksfjord – Bergsfjord	FS	12
203008	Øksfjord – Tverrfjord	FS	12

9.2 Strekningsoversikt for 2016

Nr.	Fra	Til	Vegref.	Distanse	Sone
12001	Moss	Horten	RS19	10500 m	11
62001	Svelvik	Verket	FS289	184 m	1
102001	Launes	Kvellandstrand	FS469	1300 m	2
102002	Andabeløy	Abelnes	FS919	1250 m	2
112002	Ropeid	Sand	FS46	2040 m	3
112003	Tau	Stavanger	FS13	14450 m	15
112010	Fogn	Judaberg	FS519	4070 m	5
112011	Fogn	Halsne	FS519	8500 m	9
112012	Fogn	Eidsund	FS519	11700 m	12
112015	Fogn	Nedstrand	FS519	24000 m	25
112016	Judaberg	Halsne	FS519	5000 m	6
112017	Judaberg	Eidsund	FS519	7500 m	8
112019	Judaberg	Nedstrand	FS519	19800 m	20
112020	Halsne	Eidsund	FS519	3420 m	4
112022	Halsne	Nedstrand	FS519	16100 m	17
112025	Eidsund	Nedstrand	FS519	14500 m	15
112027	Nord-Hidle	Judaberg	FS519	2040 m	3
112028	Nord-Hidle	Nedstrand	FS519	12100 m	13
112029	Nord-Hidle	Fogn	FS519	12500 m	13
112030	Nord-Hidle	Halsne	FS519	5500 m	6
112031	Nord-Hidle	Eidsund	FS519	4500 m	5
112035	Helgøy	Fogn	FS519	12000 m	13
112036	Helgøy	Judaberg	FS519	7000 m	8
112037	Helgøy	Halsne	FS519	5000 m	6
112038	Eidsund	Helgøy	FS519	5190 m	6
112039	Helgøy	Nedstrand	FS519	14000 m	15
112040	Nord-Hidle	Helgøy	FS519	2220 m	3
112051	Foldøy	Jelsa	FS519	5370 m	6
112052	Jelsa	Hebnes	FS519	5900 m	6
112053	Jelsa	Nedstrand	FS519	9900 m	10
112055	Nord-Hidle	Jelsa	FS519	13520 m	14
112056	Halsne	Jelsa	FS519	16850 m	17
112057	Judaberg	Jelsa	FS519	20740 m	21
112058	Hebnes	Foldøy	FS519	1670 m	2
112059	Foldøy	Nedstrand	FS519	6850 m	7
112060	Judaberg	Foldøy	FS519	19450 m	20
112062	Nedstrand	Hebnes	FS519	7040 m	8
112064	Fogn	Hebnes	FS519	24080 m	25
112066	Judaberg	Hebnes	FS519	11110 m	12
112067	Helgøy	Jelsa	FS519	15930 m	16
112068	Eidsund	Jelsa	FS519	15190 m	16
112069	Fogn	Jelsa	FS519	24260 m	25
112070	Eidsund	Hebnes	FS519	15000 m	16
112071	Halsne	Hebnes	FS519	16670 m	17
112073	Eidsund	Foldøy	FS519	13890 m	14
112074	Helgøy	Hebnes	FS519	15740 m	16

Nr.	Fra	Til	Vegref.	Distanse	Sone
112075	Hebnes	Nord-Hidle	FS519	13520 m	14
112080	Mekjarvik	Kvitsøy	FS521	13300 m	14
112081	Lauvvik	Oanes	RS13	2090 m	3
112082	Hjelmeland	Nesvik	RS13	2960 m	3
112083	Skipavik (R)	Nesvik	FS622	3890 m	4
112084	Skipavik (R)	Hjelmeland	FS622	4450 m	5
112085	Mortavika	Arsvågen	ES39	9240 m	10
112088	Helgøy	Foldøy	FS519	14600 m	15
112091	Nord-Hidle	Foldøy	FS519	12220 m	13
122001	Kinsarvik	Kvanndal	FS13	12220 m	13
122002	Kinsarvik	Utne	FS13	8060 m	9
122003	Utne	Kvanndal	FS550	5600 m	6
122004	Årsnes	Gjermundshamn	FS48	5860 m	6
122005	Varaldsøy	Gjermundshamn	FS126	4000 m	5
122006	Varaldsøy	Årsnes	FS126	5777 m	6
122007	Skånevik	Utåker	FS48	5930 m	6
122008	Sunde i Matre	Skånevik	FS40	7590 m	8
122009	Sunde i Matre	Utåker	FS40	3430 m	4
122010	Jektevik	Nordhuglo	FS56	3900 m	4
122011	Jektevik	Hodnanes	FS49	2400 m	3
122012	Nordhuglo	Hodnanes	FS56	2600 m	3
122013	Våge	Halhjem	FS49	12460 m	13
122014	Buavåg	Langevåg	FS541	5820 m	6
122017	Krokeide	Hufthamargavl	FS546	13040 m	14
122019	Hatvik	Venjaneset	FS552	3260 m	4
122020	Jondal	Tørvikbygd	FS550	5150 m	6
122023	Ranavik	Skjersholmane	FS544	14290 m	15
122026	Ranavik	Hodnanes	FS0 h	11200 m	12
122028	Ranavik	Jektevik	FS49	13200 m	14
122029	Husavik	Sandvikvåg	FS546	6920 m	7
122030	Skjersholmane	Borgundøy	FS62	12800 m	13
122031	Skjersholmane	Fjellbergøy	FS62	13000 m	14
122032	Skjersholmane	Sydnes	FS62	15000 m	16
122033	Borgundøy	Fjellbergøy	FS62	1100 m	2
122034	Sydnes	Borgundøy	FS62	3000 m	4
122035	Borgundøy	Utbjoa	FS62	11300 m	12
122036	Fjellbergøy	Utbjoa	FS62	11100 m	12
122037	Sydnes	Utbjoa	FS62	10000 m	11
122038	Fjellbergøy	Sydnes	FS62	2400 m	3
122039	Klokkarvik	Hjellestad	FS555	6600 m	7
122040	Klokkarvik	Lerøy	FS555	1250 m	2
122041	Klokkarvik	Bjelkarøy	FS555	4770 m	5
122042	Hjellestad	Lerøy	FS555	6260 m	7
122043	Hjellestad	Bjelkarøy	FS555	1940 m	2
122044	Lerøy	Bjelkarøy	FS555	4430 m	5
122045	Leirvåg	Sløvåg	FS430	5740 m	6
122048	Sævrøy	Fedje	FS568	8080 m	9
122049	Masfjordnes	Duesund	FS570	750 m	1
122050	Breistein	Valestrand	FS567	2500 m	3

Nr.	Fra	Til	Vegref.	Distanse	Sone
122051	Sandvikvåg	Halhjem	ES39	21700 m	22
142001	Hella	Dragsvik	RS55	1800 m	2
142002	Vangsnes	Hella	RS13	4300 m	5
142003	Vangsnes	Dragsvik	RS13	4850 m	5
142004	Oppedal	Lavik	ES39	5100 m	6
142005	Lote	Anda	ES39	2100 m	3
142006	Krakhella	Rysjedalsvika	FS606	15500 m	16
142007	Rutledal	Rysjedalsvika	FS57	7000 m	7
142008	Rutledal	Krakhella	FS606	13150 m	14
142009	Losna	Krakhella	FS606	5400 m	6
142010	Rysjedalsvika	Losna	FS606	11000 m	12
142011	Rutledal	Losna	FS606	8000 m	9
142013	Fodnes	Mannheller	RS5	3280 m	4
142014	Isane	Stårheim	FS614	4400 m	4
142015	Oldeide	Måløy	FS616	7900 m	8
142016	Husevågøy	Måløy	FS616	3500 m	5
142017	Oldeide	Husevågøy	FS616	4400 m	5
142018	Askvoll	Gjervik	FS608	3240 m	4
142019	Fure	Askvoll	FS65	5600 m	6
142020	Fure	Gjervik	FS65	7600 m	8
142021	Askvoll	Værlandet	FS365	19630 m	20
142022	Fure	Værlandet	FS65	19000 m	20
142023	Smørhamn	Kjelkenes	FS616	12500 m	13
142024	Haldorsneset	Daløy	FS31	1220 m	2
142026	Gjervik	Værlandet	FS65	20400 m	21
142027	Mjånes	Hisarøy	FS7	750 m	1
152001	Larsnes	Åram	FS6	4070 m	5
152002	Larsnes	Voksa	FS6	5500 m	6
152003	Larsnes	Kvamsøya	FS7	7500 m	8
152004	Åram	Voksa	FS6	2590 m	3
152005	Åram	Kvamsøya	FS7	4400 m	5
152006	Årvika	Koparneset	FS61	2500 m	3
152007	Voksa	Kvamsøya	FS7	3980 m	4
152008	Hareid	Sulesund	FS61	7740 m	8
152010	Volda	Folkestad	ES39	3310 m	4
152011	Volda	Lauvstad	FS652	7510 m	8
152012	Festøya	Hundeidvika	FS71	4780 m	5
152013	Festøya	Solavågen	ES39	4440 m	5
152014	Sæbø	Lekneset	FS655	3220 m	4
152015	Sæbø	Skår	FS655	4420 m	5
152016	Sæbø	Trandal	FS66	6200 m	7
152017	Sæbø	Standal	FS66	8290 m	9
152018	Lekneset	Trandal	FS655	6860 m	7
152019	Lekneset	Standal	FS66	9300 m	7
152020	Trandal	Standal	FS66	4040 m	5
152021	Sykkylven	Magerholm	FS60	3710 m	4
152022	Stranda	Liabygda	FS650	2800 m	3
152023	Eidsdal	Linge	FS63	2700 m	3
152026	Haramsøya	Lepsøya	FS659	4440 m	5

Nr.	Fra	Til	Vegref.	Distanse	Sone
152027	Haramsøya	Skjeltene	FS659	5004 m	6
152028	Skjeltene	Lepsøya	FS659	4260 m	5
152029	Skjeltene	St. Kalvøy	FS659	9540 m	10
152030	Brattvåg	Dryna	FS659	6250 m	7
152031	Brattvåg	Fjørtofta	FS152	11960 m	12
152032	Brattvåg	Harøya	FS659	13260 m	14
152033	Dryna	Fjørtofta	FS668	10980 m	11
152034	Dryna	Harøya	FS668	12150 m	13
152035	Fjørtofta	Harøya	FS152	2630 m	3
152036	Solholmen	Mordalsvågen	FS668	2770 m	3
152039	Aukra	Hollingsholmen	FS662	2961 m	3
152040	Småge	Orta	FS212	6500 m	7
152041	Småge	Finnøya	FS207	14500 m	15
152042	Småge	Sandøya	FS212	13500 m	14
152043	Småge	Ona	FS212	14500 m	15
152044	Orta	Finnøya	FS207	7500 m	8
152045	Orta	Sandøya	FS212	6500 m	7
152046	Orta	Ona	FS212	11920 m	12
152047	Finnøya	Sandøya	FS211	4500 m	5
152048	Finnøya	Ona	FS207	9500 m	10
152049	Sandøya	Ona	FS212	6500 m	7
152050	Molde	Vestnes	ES39	11520 m	12
152051	Molde	Sekken	FS413	11500 m	12
152052	Sølsnes	Åfarnes	FS64	3400 m	4
152054	Kvanne	Rykkjem	FS670	2450 m	3
152055	Halsa	Kanestraum	ES39	5430 m	6
152056	Arasvika	Hennset	FS682	3170 m	4
152057	Seivika	Tømmervåg	FS680	6830 m	7
152061	Skår	Lekneset	FS0	2680 m	3
152071	Sandvika	Edøya	FS669	6070 m	7
162001	Flakk	Rørvik	FS715	7420 m	8
162003	Brekstad	Valset	FS710	5700 m	6
162004	Dyrøy	Sula	FS716	10000 m	11
172002	Hofles	Lund	FS769	9500 m	10
172003	Hofles	Geisnes	FS776	1500 m	2
172004	Seierstad	Ølhammeren	FS777	680 m	1
172005	Skei	Gutvik	FS771	4620 m	5
172006	Eidshaug	Gjerdinga	FS543	2800 m	3
172007	Borgan	Ramstadlandet	FS509	6000 m	7
172008	Levanger	Hokstad	FS774	9080 m	10
182001	Vennesund	Holm	FS17	5500 m	6
182002	Horn (N)	Anddalsvågen	FS17	5000 m	5
182003	Ylvingen	Horn (N)	FS839	10200 m	11
182004	Igerøy	Ylvingen	FS839	4300 m	5
182005	Horn (N)	Igerøy	FS839	13500 m	14
182006	Igerøy	Tjøtta	FS839	21760 m	22
182007	Tjøtta	Førvik	FS17	17400 m	18
182022	Levang	Nesna	FS17	8500 m	9
182023	Sandnessjøen	Dønna	FS809	8400 m	9

Nr.	Fra	Til	Vegref.	Distanse	Sone
182024	Sandnessjøen	Løkta	FS809	13900 m	14
182025	Dønna	Løkta	FS192	9300 m	10
182031	Onøya	Stokkvågen	FS836	13240 m	14
182032	Onøya	Sleneset	FS836	12300 m	13
182033	Stokkvågen	Sleneset	FS836	21590 m	22
182034	Stokkvågen	Lovund	FS836	38900 m	39
182035	Sleneset	Lovund	FS836	17600 m	18
182036	Onøya	Lovund	FS836	22200 m	23
182037	Stokkvågen	Træna	FS836	45260 m	46
182042	Stokkvågen	Selvær	FS836	33000 m	34
182043	Træna	Selvær	FS836	11670 m	12
182044	Stokkvågen	Indre Kvarøy	FS403	17000 m	18
182047	Onøya	Træna	FS836	34600 m	35
182064	Vikdal	Sørnes	US0	16000 m	17
182065	Hundåla	Mosjøen	FS146	16000 m	17
182066	Dagsvik	Sørnes	FS146	7000 m	8
182067	Dagsvik	Hundåla	FS146	12200 m	13
182068	Dagsvik	Vikdal	FS146	19000 m	20
182069	Dagsvik	Mosjøen	FS146	25900 m	26
182070	Sørnes	Hundåla	FS146	8000 m	9
182071	Sørnes	Mosjøen	FS146	22000 m	23
182072	Hundåla	Vikdal	FS146	9000 m	10
182073	Vikdal	Mosjøen	FS146	7000 m	8
182074	Solfjellsjøen	Slapøy	FS190	6000 m	7
182076	Solfjellsjøen	Vandve	FS190	13000 m	14
182078	Nesna	Vikholmen	FS385	3000 m	4
182079	Nesna	Handnesøy	FS383	5000 m	6
182080	Nesna	Tomma	FS384	8000 m	9
182081	Vikholmen	Handnesøy	FS383	4200 m	5
182082	Vikholmen	Tomma	FS384	6900 m	7
182083	Handnesøy	Tomma	FS384	3000 m	4
182084	Søvik	Austbø	FS144	6200 m	7
182085	Søvik	Herøy	FS828	8200 m	9
182086	Søvik	Brasøy	FS144	12100 m	13
182087	Austbø	Herøy	FS144	4900 m	5
182088	Austbø	Brasøy	FS144	7600 m	8
182089	Herøy	Brasøy	FS144	8700 m	9
182090	Digermulen	Finnvik	FS868	2300 m	3
182091	Melbu	Fiskebøl	FS82	8300 m	9
182092	Kaljord	Hanøy	FS889	8500 m	9
182093	Hanøy	Brottøy	FS18	3000 m	4
182094	Hanøy	Lonkan	FS18	7000 m	8
182097	Lonkan	Kaljord	FS889	3000 m	4
182098	Osan	Skutvik	FS81	44000 m	44
182099	Osan	Skrova	FS81	10700 m	11
182100	Skrova	Skutvik	FS81	38500 m	39
182101	Bodø	Værøy	RS80	86300 m	87
182102	Bodø	Røst	RS80	109000 m	109
182103	Værøy	Røst	RS80	43000 m	43

Nr.	Fra	Til	Vegref.	Distanse	Sone
182104	Værøy	Moskenes	RS80	34400 m	35
182105	Røst	Moskenes	RS80	73000 m	73
182106	Bognes	Skarberget	ES6	7960 m	8
182107	Bognes	Lødingen	RS85	23300 m	24
182108	Kjøpsvik	Drag	RS827	13600 m	14
182109	Bodø	Moskenes	RS80	94300 m	95
182110	Festvåg	Misten	FS834	2300 m	3
182111	Kilboghavn	Jektvik	FS17	18500 m	19
182112	Sørfjorden	Kilboghavn	FS431	3700 m	4
182113	Sørfjorden	Jektvik	FS17	18500 m	19
182114	Forøy	Ågskardet	FS17	2590 m	3
182115	Horsdal	Sund	FS838	2200 m	3
182116	Horsdal	Sørarnøy	FS476	8780 m	10
182117	Sund	Sørarnøy	FS476	9850 m	10
182118	Ørnes	Meløysund	FS466	9260 m	10
182119	Meløysund	Vassdalsvik	FS452	3330 m	4
182120	Ørnes	Vassdalsvik	FS452	8890 m	10
182121	Ørnes	Bolga	FS452	25900 m	25
182122	Ørnes	Støtt	FS461	16100 m	17
182123	Meløysund	Bolga	FS452	14900 m	17
182124	Vassdalsvik	Bolga	FS452	15900 m	17
182125	Meløysund	Støtt	FS452	15000 m	17
182126	Vassdalsvik	Støtt	FS461	18300 m	17
182127	Gjerøy	Selsøyvik	FS405	4700 m	6
182128	Gjerøy	Rødøy	FS405	6660 m	7
182129	Storselsøy	Selsøyvik	FS405	8780 m	9
182130	Nordnesøy	Storselsøy	FS405	9200 m	9
182131	Jektvik	Rødøy	FS405	10300 m	11
182132	Gjerøy	Storselsøy	FS405	11000 m	11
182133	Rødøy	Selsøyvik	FS405	13000 m	13
182134	Jektvik	Gjerøy	FS405	16000 m	16
182135	Jektvik	Selsøyvik	FS405	16000 m	16
182136	Selsøyvik	Nordnesøy	FS405	18000 m	18
182137	Nordnesøy	Gjerøy	FS405	20000 m	20
182138	Selsøyvik	Kilboghavn	FS405	20000 m	20
182139	Gjerøy	Kilboghavn	FS405	20000 m	20
182140	Rødøy	Kilboghavn	FS405	20800 m	21
182141	Storselsøy	Kilboghavn	FS405	24000 m	24
182142	Storselsøy	Rødøy	FS405	13000 m	14
182143	Storselsøy	Jektvik	FS405	26000 m	26
182144	Rødøy	Nordnesøy	FS405	33000 m	33
182145	Nordnesøy	Kilboghavn	FS405	33000 m	33
182146	Nordnesøy	Jektvik	FS405	35000 m	35
182149	Rundtur	Rundtur	FS0	0 m	1
182151	Sandnessjøen	Austbø	FS809	8400 m	9
182152	Onøya	Selvær	FS0	0 m	1
182159	Støtt	Bolga	FS0	17000 m	18
192001	Hansnes	Reinskard	FS301	2100 m	4
192002	Refsnes	Flesnes	FS83	5500 m	6

Nr.	Fra	Til	Vegref.	Distanse	Sone
192003	Sørrollnes	Stangnes	FS848	13900 m	14
192004	Hansnes	Skåningsbukta	FS863	13500 m	14
192007	Stornes	Bjørnerå	FS867	3370 m	4
192009	Rotsund	Havnes	FS357	1945 m	2
192012	Fenes (Grytøy)	Austnes	FS867	5280 m	6
192015	Mikkelvik	Bromnes	FS302	2960 m	3
192017	Bellvik	Vengsøy	FS58	9300 m	10
192018	Storsteinen	Lauksundskaret	FS869	5930 m	6
192021	Svensby	Breivikeidet	FS91	6200 m	7
192022	Lyngseidet	Olderdalen	FS91	12600 m	13
202003	Nyvoll	Korsfjord	FS19	2600 m	3
202004	Akkarfjord	Kjerringholmen	FS114	3600 m	4
202005	Øksfjord	Tverrfjord	FS77	3000 m	4
202006	Øksfjord	Sør-Tverrfjord	FS71	39000 m	40
202007	Bergsfjord	Sør-Tverrfjord	FS71	5600 m	6
202008	Øksfjord	Bergsfjord	FS71	33500 m	34
202009	Øksfjord	Hasvik	FS882	28000 m	29
202010	Øksfjord	Tverrfjord	FS77	3000 m	4



www.vegvesen.no/Fag/Publikasjoner/Handboker

ISBN 978-82-7207-732-6

Trygt fram sammen