



Ferjestatistikk 2015

VEILEDNING

Håndbok V620



Håndbøker i Statens vegvesen

Dette er en håndbok i Statens vegvesens håndbokserie. Vegdirektoratet har ansvaret for utarbeidelse og ajourføring av håndbøkene.

Denne håndboka finnes kun digitalt (PDF) på Statens vegvesens nettsider, www.vegvesen.no.

Statens vegvesens håndbøker utgis på to nivåer:

Nivå 1: • Oransje eller • grønn fargekode på omslaget – omfatter *normal* (oransje farge) og *retningslinje* (grønn farge) godkjent av overordnet myndighet eller av Vegdirektoratet etter fullmakt.

Nivå 2: • Blå fargekode på omslaget – omfatter *veiledning* godkjent av den avdeling som har fått fullmakt til dette i Vegdirektoratet.

Ferjestatistikk 2015

V620 i Statens vegvesens håndbokserie

Forsidefoto: Knut Opeide

ISBN: 978-82-7207-731-9

FORORD

Ferjestatistikken har for 2015 blitt produsert ved å benytte ferjedatabanken (FDB). FDB er åpen for publikum og man kan ta ut diverse rapporter selv. Linken nedenfor gir adressen til FDB og tidligere ferjestatistikkbøker.

Link:<http://www.vegvesen.no/Fag/Trafikk/Trafikkdata/Ferjestatistikk>

Ferjestatistikkens produksjonssystem for år 2015 er basert på beregninger ved hjelp av dataprogrammet/databasen FDB. Det er et system for registrering, bearbeiding og presentasjon av ferjestatistikk. Siden alle trafikkdata er for året 2015 så har vi også valgt å bruke 2015 vegnett.

Interesserte som ønsker mer detaljerte opplysninger kan få dette ved henvendelse til Vegdirektoratet, eller direkte til vegkontoret v/ferjesaksbehandler.

Man kan også sende mail til Ferjedata@vegvesen.no

Forsidebildet er fotografert av Knut Opeide.

Publikasjonen er utarbeidet av Region vest for Vegdirektoratet, Transportavdelingen, Seksjon for Transportteknologi ved

Tor Harald Eliassen (torhel@vegvesen.no).

INNHOLDSFORTEGNELSE

FIGURLISTE	4
1. TELLEOPPLEGG OG DEFINISJONER	5
1.1 Bakgrunn	5
1.2 Telleopplegg	5
1.3 Endringer grunnet innføring av elektronisk billettering	5
1.4 Antall samband og endringer i ferjestrekninger og samband 2014/2015	6
1.4.1 Antall samband	6
1.4.2 Endringer i ferjestrekninger og samband 2014/2015	7
1.5 Trafikkbegreper	8
1.6 Feil og mangler i statistikken	10
2. FERJETRAFIKKEN I 2015	11
Historisk utvikling i fergetrafikken for perioden 1974-2015*	12
2.1 Totaltrafikk fordelt på kjøretøygrupper	13
2.2 Totaltrafikk fordelt på lengdegrupper	14
2.3 Totaltrafikk fordelt på vegtype	15
2.4 Totaltrafikk fordelt på fylker	16
2.5 Totaltrafikk (variasjonskurver) fordelt på selskaper	20
3. FERJETRAFIKKUTVIKLINGEN FRA 2014 TIL 2015	30
3.1 Ferjetrafikkindeks (begrenset indeks (b.i.)), hele landet	30
3.2 Ferjetrafikkindeks (begrenset indeks) etter vegtype	30
3.3 Ferjetrafikkindeks (begrenset indeks) etter fylke 2015	31
4. SONESTATISTIKK 2015	33
5. PRODUKSJON	34
6. ÅDT ETTER FYLKE, SAMBAND OG STREKNING I 2015	35
6.1 ÅDT på samband etter hovedgrupper, lette og tunge biler	35
6.2 ÅDT på strekninger, lette og tunge biler i 2015	38
7. FERJETRAFIKKEN FORDELT PÅ DE MEST TRAFIKKERTE STREKNINGENE OG ENKELTSAMBAND	40
7.1 Variasjonskurver og fordeling på kjøretøy-/lengdegrupper for de mest trafikkerte strekningene.	40
Østfold: Moss-Horten	41
Buskerud: Svelvik-Verket	42
Vest-Agder: Launes-Kvellingstrand	43
Rogaland: Mortavika-Arsvågen	44
Hordaland: Halhjem-Sandvikvåg	45

Sogn og Fjordane: Manheller-Fodnes.....	46
Møre og Romsdal: Molde - Vestnes.	47
Sør-Trøndelag: Flakk-Rørvik.....	48
Nord-Trøndelag: Hofles-Lund (beregnet fra sambandet).....	49
Nordland: Bognes-Lødingen.....	50
Troms: Svensby-Breivikeidet.....	51
Finnmark: Øksfjord - Hasvik.....	52
7.2 Trafikkverdier og trafikkutvikling for enkeltsamband.....	53
ØSTFOLD.....	53
BUSKERUD.....	55
VEST-AGDER.....	57
ROGALAND.....	60
HORDALAND.....	68
SOGN OG FJORDANE.....	87
MØRE OG ROMSDAL.....	99
SØR-TRØNDELAG.....	124
NORD-TRØNDELAG.....	128
NORDLAND.....	135
TROMS.....	162
FINNMARK.....	175
8. RANGERING AV STREKNINGER.....	182
8.1 De mest trafikkerte strekningene målt ved ÅDT sum kjøretøy.....	182
8.2 De mest trafikkerte strekningene målt ved antall ÅDT passasjerer.....	182
8.3 Strekninger med ÅDT-verdier og høyest totalt trafikkarbeid (kjtøykm) i 2015.....	183
8.4 Strekninger med ÅDT > 100 (sum kjøretøy) og høyest tungtrafikkandel.....	183
8.5 De lengste strekningene i 2015 (minimum 3 md. med trafikk).....	184
9. SAMBANDS-OG STREKNINGSOVERSIKT FOR 2015.....	185
9.1 Sambandsoversikt for 2015.....	185
9.2 Strekningsoversikt for 2015.....	188

FIGURLISTE

Figur 1: Totaltrafikk 2015 i forhold til 2014.....	11
Figur 2: Prosentvis fordeling på kjøretøygrupper.	13
Figur 3: Fordeling mellom kjøretøygrupper (ekskl. personbil u/tilhenger).	13
Figur 4: Prosentvis fordeling på lengdegrupper.	14
Figur 5: Fordeling mellom lengdegrupper (ekskl. personbil under 6m).	14
Figur 6: Fylkenes totaltrafikk målt i sum kjøretøy i 2015.....	16
Figur 7: Fylkenes totaltrafikk målt i antall passasjerer i 2015.	16
Figur 8: Ferjetrafikkutvikling 2014 og 2015 målt i begrenset indeks kjøretøy - fylkesvis fordeling.	32
Figur 9: Ferjetrafikkutvikling 2014 og 2015 målt i begrenset indeks personer - fylkesvis fordeling.	32
Figur 10: Beregnet transportproduksjon målt i passasjerkm og pbekm.	34

1. TELLEOPPLEGG OG DEFINISJONER

1.1 Bakgrunn

Statens vegvesen har ansvaret for drift og forvaltning av riksvegferjene. Private operatører driver sambandene i henhold til kontrakt med Statens vegvesen.

Statens vegvesen har ansvaret for planlegging, bygging, vedlikehold og forvaltning av europa- og riksvegnettet. Som en del av vegen regnes også bilferjer som betjener riksvegsamband. Statens vegvesen gir tilskudd til selskaper som driver bilferjedrift i riksvegsamband. Den del av ferjenæringen som driver bilferjedrift i riksvegsamband betegnes ofte som riksvegferjedriften. I Norge er riksvegferjedriften av betydelig størrelse og ferjestatistikken er et viktig verktøy som beslutningsgrunnlag ved vurdering av statlige tilskudd til ferjeselskapene. Også de fleste fylkesvegsambandene er med i ferjestatistikken. Ferjestatistikken benyttes også i andre sammenhenger som f.eks. prosjektplanlegging og trafikkanalyser. Eksterne brukere av ferjestatistikken er bl.a. planleggere, forskere/konsulenter og andre offentlige institusjoner.

1.2 Telleopplegg

Ferjestatistikken er et samarbeidsprosjekt mellom ferjeselskapene, vegkontorene og Vegdirektoratet. Det viktigste hjelpemiddelet for produksjon av ferjestatistikken er EDB-systemet ferjedatabanken (FDB). FDB brukes til registrering, bearbeiding og presentasjon av ferjestatistikken. Dessuten inneholder FDB en del basisregistre som er nødvendige for driften av statistikken.

Ferjeselskapene sender inn ferjedata til Statens vegvesen som legger dataene (filene) inn i ferjedatabanken.

De selskapene som ikke har innført elektronisk billettering teller alle biler og passasjerer. Resultatet av tellingen føres på et skjema (Excel/PDF e.l.) som senere blir punchet inn i databasen ved hjelp av FDBs manuelle registreringsmodul.

Brukere kan ta ut den statistikk som de ønsker fra systemet. Statistikk kan tas ut på år, måned, uker, dag og på den enkelte time. Hvilken statistikk som kan tas ut fra FDB avhenger av hvor detaljert registreringen har vært. Dette varierer fra selskap til selskap. Noen selskap registrerer data per måned, mens de som har tatt i bruk elektronisk billettering registrerer pr. tur.

Grunnlaget for denne publikasjonen er statistikkrapporter som blir kjørt direkte ut fra FDB.

1.3 Endringer grunnet innføring av elektronisk billettering

Elektronisk billettering er for tiden under innføring i riksvegferjedriften. Ved utgangen av 2015 var elektronisk billettering forsøkt innført i nesten alle ferjeselskaper. Ved overgangen til elektronisk billettering skjer det en radikal forandring ved innhenting av statistikkdataene. Alle data blir automatisk overført fra det elektroniske billetteringssystemet til en FDB-fil. FDB-filen blir sendt pr. e-post til Statens vegvesen for innlegging i den FDB-databasen. Etter planen skulle alle Ferjeselskapene ha innført eller være i ferd med å innføre elektronisk billettering i løpet av 2015. Noen selskap har imidlertid hatt problemer med å utgi korrekt statistikk på denne måten, disse presenterer statistikken på kjøretøygruppe. For å bevare kontinuitet og sammenlignbarhet i statistikken har det vært nødvendig med en todeling

av FDB i en registrerings- og en statistikkmodul. Dette skyldes at man i det elektroniske billetteringssystemet har valgt å hente inn takstgrupper istedenfor å fortsette å registrere på den gamle kjøretøygrupperingen man brukte i den manuelle statistikken. Man får derfor et brudd i statistikken ved overgangen til elektronisk billettering.

Statistikk på landsbasis presenteres derfor kun for sum kjøretøy. Det er også viktig å merke seg at omregningsfaktoren for PBE (personbilenhet) nå er noe forskjellig for takstgrupper og kjøretøygrupper. En direkte sammenligning av PBE faktorer for kjøretøy og PBE faktor for takstgrupper vil derfor ikke bli riktig.

1.4 Antall samband og endringer i ferjestrekninger og samband 2014/2015

1.4.1 Antall samband

I 2015 er det blitt rapportert trafikk på 116 samband med trafikk i minimum 3 måneder. Det er 2 færre samband enn det var i 2014. Tabellen nedenfor viser sambandene fylkesvis fordelt og etter vegkategori.

Fylke	RVFS	FS	Antall Samband
Østfold	1		1
Buskerud		1	1
Vest-Agder		2	2
Rogaland	3	4	7
Hordaland	1	17	18
Sogn og Fjordane	4	7	11
Møre og Romsdal	4	20	24
Sør-Trøndelag		3	3
Nord-Trøndelag		6	6
Nordland	5	21	26
Troms		12	12
Finnmark		5	5
SUM	18	98	116

I Riksvegsambandet Bodø-Værøy-Røst-Moskenes er Bodø-Moskenes et eget samband i denne bok.

Øksfjord-Tverrfjord trafikkeres av to selskap.

1.4.2 Endringer i ferjestrekninger og samband 2014/2015

Samband:

Rogaland: Ropeid – Sand nedlagt desember 2015, Sandsfjordbrua åpnet 27. nov 2015.

Sør-Trøndelag: Dypfest – Tarva, ikke mottatt data.

1.5 Trafikkbegreper

ÅDT: Årsdøgntrafikk er den gjennomsnittlige døgntrafikk i året. Summen av trafikken som passerer en fergestrekning i løpet av et år dividert med antall dager i året. Tall gis for den enkelte kjøretøygruppe/takstgruppe/sum i alt eller sum antall personer.

YDT: Yrkesdøgntrafikk.

HDT: Helgedøgntrafikk.

Vegtype/Ferjestrestrekningskategorier

RVFS: Riksvegferjesamband (RS + ES)

RS: Riksvegferjestrekning

ES: Europavegferjestrekning

FS: Fylkesvegferjestrekning

KS: Kommunalvegferjestrekning

U: Ikke oppgitt strekningskategori

Variasjonskurve

En variasjonskurve viser totaltrafikken over året og på lengde-/kjøretøygrupper.

Begrenset trafikkindeks

I denne indeksen inngår kun de strekninger som har data i begge år. Det er denne indeksen som gir de beste tallene for den generelle trafikktviklingen i ferjetrafikken.

Transportproduksjon

Ved beskrivelse av produksjon i transportsektoren brukes gjerne begrepene trafikkarbeid og transportarbeid. Trafikkarbeidet gjenspeiler det arbeidet som transportenhetene/produksjonsenhetene utfører (kjøretøy/vogner osv.). Når en angir trafikkarbeidet på veg brukes enheten vognkilometer.

Med transportarbeidet forstås hvilket arbeid som gjøres av transportenhetene ved å transportere personer eller gods. Måleenhetene som brukes ved beskrivelse av transportarbeidet er enten personkilometer eller tonnkilometer. Produksjon beregnes som:

Transportert enhet * Antall kilometer fraktet.

FDB beregner transportproduksjonen for personer og personbilkilometer (PBE).

Sonestatistikk

En sone angir lengden av en reisestrekning, eller m.a.o. hvor langt og hvor mange som har reist i henhold til i sonestatistikken. Soneinndelingen er den samme som i det offisielle riksregulativet for ferjetakster.

Personer: Passasjer eksklusive førere på bil.

PBE (personbilenheter)

Hensikten med denne målenheten er at det skal være en størrelse som sier noe om hvor stor plass og hvor stor belastning det enkelte kjøretøy utgjør for fergen/fergedekket. PBE - begrepet gir mulighet for lettere å beregne produksjon i ferjenæringen. Dette kan i sin tur gi grunnlag for å foreta produktivitets- og effektivitetsstudier av næringen. Ved beregningen av omregningsfaktoren for PBE har en tatt hensyn til forhold som lengde, bredde og vekt på de ulike kjøretøy-/takstgruppene. Fra og med 1994 er det tatt i bruk en ny omregningsfaktor for takstgrupper. Denne endringen skyldes:

- økt bredde på tunge kjøretøy (2,55m)
- justering i forhold til vekt
- andre forhold (div. merkostnader)

Fra 1999 har kjøretøyer i takstgruppe B01 og B02 fått samme antall PBE. Dette er kjøretøy som er mindre enn 6m.

Tabellen viser kjøretøygruppering med tilhørende PBE nøkkel:

KODE	DATO	TEKST	ANTALL PBE
1	6.7.1990	Personbil u/henger	1
2	6.7.1990	Personbil m/henger	3
3	6.7.1990	Varebil	1
4	6.7.1990	Lastebil u/henger	3
5	6.7.1990	Lastebil m/henger	5
6	6.7.1990	Buss	4
7	1.1.1992	Moped	0

Tabellen viser takstgruppeinndelingen med tilhørende PBE-nøkkel:

KODE	DATO	TEKST	ANTALL PBE
A01	1.1.1994	Voksne	0,000
A02	1.1.1994	Honnør, barn	0,000
B01	1.6.2010	Kjøretøy < 5 m	1,025
B02	1.1.1999	Kjøretøy 5-6 m	1,025
B03	1.1.1994	Kjøretøy 6-7 m	2,435
B04	1.1.1994	Kjøretøy 7-8 m	2,899
B05	1.1.1994	Kjøretøy 8-10 m	4,009
B06	1.1.1994	Kjøretøy 10-12 m	5,040
B07	1.1.1994	Kjøretøy 12-14 m	6,125
B08	1.1.1994	Kjøretøy 14-17 m	7,315
B09	1.1.1994	Kjøretøy 17-19 m	8,954
B10	1.1.1994	Kjøretøy 19-22 m	10,682
C01	1.1.1994	Motorsykkkel, moped	0,000

I kode B01 registreres elbiler fra 1.6.2010.

Fylkeskoder

I statistikken er alle fylker angitt med en numerisk fylkeskode.

Fylkeskode	Fylkesnavn	Fylkeskode	Fylkesnavn
01	Østfold	12	Hordaland
02	Akershus	14	Sogn og Fjordane
03	Oslo	15	Møre og Romsdal
04	Hedmark	16	Sør-Trøndelag
05	Oppland	17	Nord-Trøndelag
06	Buskerud	18	Nordland
07	Vestfold	19	Troms
08	Telemark	20	Finnmark
09	Aust-Agder		
10	Vest-Agder		
11	Rogaland		

1.6 Feil og mangler i statistikken

Ferjeselskapenes rapportering av statistikk tall er i all hovedsak tilfredsstillende. Enkelte feil og mangler kan imidlertid forekomme. Når det gjelder selskaper som har innført elektronisk billettering knytter feilen seg hovedsakelig til systemfeil eller registreringsproblemer. For selskaper som registrerer passasjerer og kjøretøy manuelt, kan feil oppstå som følge av unøyaktigheter i registreringen. Statistikk tallene som presenteres for gjenstående biler kan være noe upresise pga. unøyaktigheter i selve tellingene samt ulik praksis mellom ferjeselskapene med hensyn til hva som defineres som gjenstående kjøretøy. Ved manglende ”turer” vil man sette inn tidligere års data.

I Nord-Trøndelag:

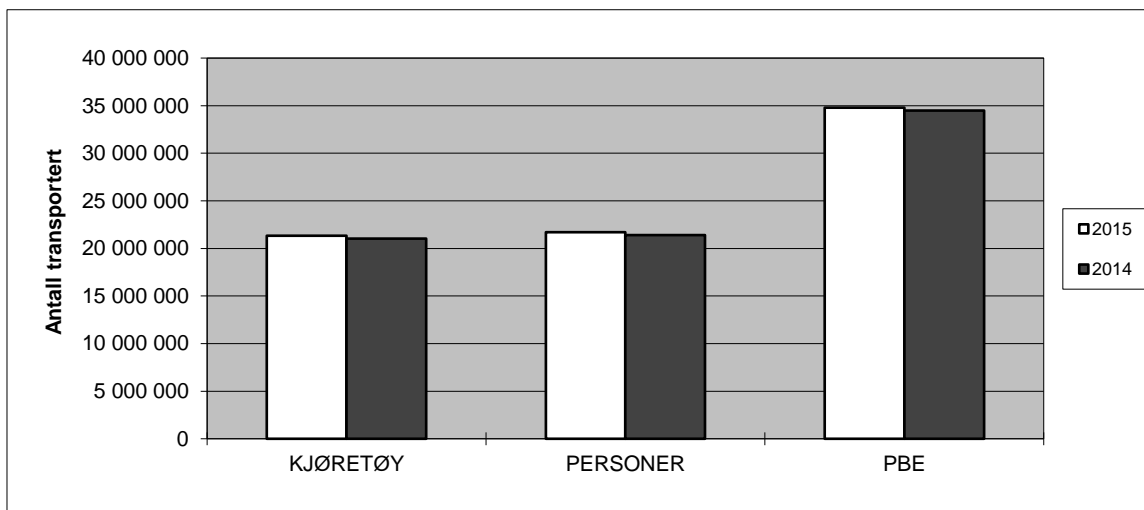
Sambandet Hofles-Geisnes: Fordelingen av data på strekningene Hofles-Lund og Hofles-Geisnes er beregnet.

2. FERJETRAFIKKEN I 2015

Total ferjetrafikk fordelt på måneder og sum hele året for 2014. Kolonnene for antall turer og rest på land kan være mangelfullt utfylt. Personer presenteres eksklusive fører.

2015	PBE	Kjøretøy	MC, Moped	Passasjerer	Turer	Gjenst. Biler	Kj. Tøy pr. tur
Jan	2 312 279	1 372 812	1 643	1 158 987	120 273	28 532	11
Feb	2 320 822	1 385 196	1 064	1 236 220	111 952	59 079	12
Mar	2 819 586	1 666 245	3 302	1 486 350	125 668	75 253	13
Apr	2 755 055	1 694 358	7 816	1 657 558	121 545	55 400	14
Mai	3 053 348	1 897 769	22 954	1 971 030	127 666	65 488	15
Jun	3 411 120	2 068 941	44 006	2 227 481	132 193	72 607	16
Jul	3 668 173	2 393 604	59 718	3 328 596	139 180	140 924	17
Aug	3 439 368	2 195 630	50 593	2 592 688	135 642	53 163	16
Sep	3 018 030	1 821 915	19 208	1 668 097	127 577	38 260	14
Okt	2 948 126	1 786 155	8 480	1 657 882	128 908	26 875	14
Nov	2 618 748	1 554 948	2 542	1 303 628	121 372	26 574	13
Des	2 411 590	1 497 474	1 101	1 410 251	119 140	43 270	13
Total	34 776 245	21 335 047	222 427	21 698 768	1 511 116	685 425	14

Totaltrafikken viser en økning på ca. 1,4 % for sum kjøretøy, mens for personer gikk trafikken opp med ca. 1,4 %. Hvis en ser på trafikktviklingen for de ferjestrekninger som har vært åpne for trafikk i begge år (begrenset indeks), viser den en trafikkvekst for sum kjøretøy på ca. 1,6 %. Dette er litt mindre enn den generelle trafikktviklingen på vegnettet som var målt til 2,0 %.



Figur 1: Totaltrafikk 2015 i forhold til 2014.

Historisk utvikling i fergetrafikken for perioden 1974-2015*

År	Totale tall				Totalindeks		Begrenset indeks		
	Person- og varebiler	andre kjøretøyer	sum kjøretøy	personer	sum kjøretøy	pers- oner	sum kjøretøy	pers- oner	Vegtraf. Indeks
1974	8 329 715	1 321 051	9 650 766	23 811 740					
1975	9 457 485	1 394 789	10 852 274	25 019 586	12,4	7,2			
1976	10 462 691	1 490 880	11 953 571	26 010 890	10,1	5,8			
1977	11 622 239	1 568 496	13 190 735	27 193 283	10,3	6,4			
1978	12 235 582	1 604 056	13 839 638	27 401 415	4,9	2,1			
1979	12 619 454	1 668 589	14 288 043	27 776 807	3,2	2,0			0,8
1980	12 895 756	1 712 092	14 607 848	28 398 293	2,2	2,2			-1,1
1981	12 806 967	1 717 696	14 524 663	28 135 198	-0,6	-0,8	4,0	4,0	0,8
1982	13 117 151	1 714 191	14 831 342	27 422 623	2,1	-1,0	-0,8	-4,4	4,7
1983	13 320 718	1 704 942	15 025 660	27 328 389	1,3	0,2	3,4	-0,4	4,6
1984	13 831 586	1 746 547	15 578 133	27 822 776	3,7	2,5			2,6
1985	14 606 775	1 827 351	16 434 126	28 387 102	5,5	3,3			6,0
1986	15 405 867	1 875 685	17 281 552	28 779 740	5,2	2,8	-1,9	-6,2	7,8
1987	16 019 252	1 892 056	17 911 308	28 786 657	3,6	1,4	5,8	2,5	3,2
1988	16 323 974	1 841 125	18 165 099	28 314 665	2,3	-1,4	5,1	1,4	3,0
1989	16 714 830	1 761 810	18 476 640	29 195 206	0,8	0,6	2,1	1,3	0,8
1990	16 651 206	1 929 910	18 581 116	29 716 627	0,8	-1,8	1,4	2,7	-0,3
1991	16 300 670	1 942 943	18 243 613	29 375 740	-1,9	-1,5	-1,0	-0,3	-1,2
1992			17 283 701	27 473 314	-5,8	-6,0	-0,1	-1,3	0,4
1993			16 258 459	23 690 513	-6,2	-11,0	2,2	-1,9	0,9
1994			16 348 093	23 039 842	2,3	-1,4	2,1	-4,2	2,1
1995			15 187 247	20 505 090	-7,2	-11,0	2,1	0,1	2,3
1996			15 480 809	20 505 930	1,9	-0,3	3,3	1,7	2,8
1997			16 187 567	21 030 559	5,7	2,5	5,7	3,2	3,6
1998			16 402 703	20 730 593	1,3	-1,4	4,5	3,9	3,2
1999			16 747 860	20 673 188	2,1	-0,3	2,6	-0,2	2,0
2000			16 565 560	20 877 323	-1,1	1,0	0,7	2,6	1,7
2001			16 105 578	19 959 932	-2,8	-4,4	3,5	1,9	2,4
2002			16 490 364	19 986 149	2,4	0,1	3,1	0,5	3,0
2003			16 823 232	20 040 067	2,0	0,3	2,1	1,1	1,8
2004			17 330 828	20 256 917	3,0	1,4	3,0	1,2	2,0
2005			17 826 945	20 486 156	2,9	1,1	2,9		2,6
2006			18 552 002	21 112 841	4,1	3,1	3,9	3,4	1,7
2007			19 620 406	21 435 021	5,8	1,5	4,3	1,7	3,1
2008			19 810 183	21 179 664	1,0	-1,2	3,5	1,1	1,3
2009			20 088 462	21 100 935	1,4	-0,4	1,9	-0,1	0,5
2010			19 792 403	20 755 499	-1,5	-1,6	0,6	0,7	1,1
2011			20 360 888	21 498 585	2,9	3,6	3,6	3,8	1,5
2012			20 752 446	21 620 935	1,9	0,6	2,3	0,9	1,7
2013			20 758 118	21 341 686	0,0	-1,3	0,6	-0,7	1,2
2014			21 038 681	21 400 780	1,4	0,3	3,3	3,0	1,7
2015			21 335 047	21 698 768	1,4	1,4	1,6	2,1	2,0

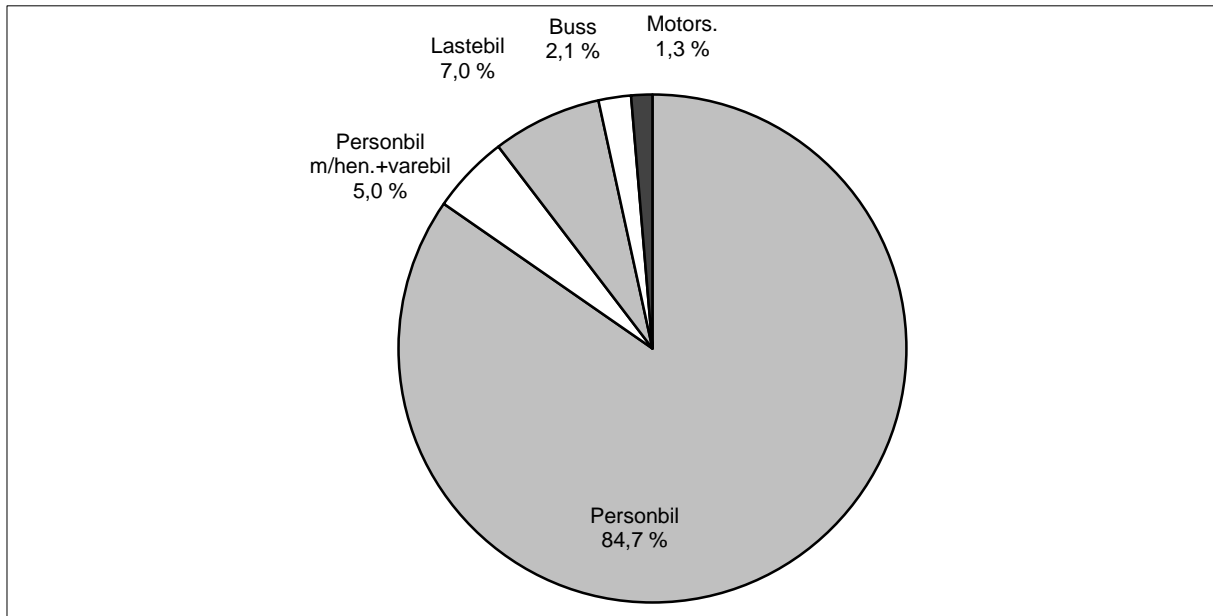
Totalindeksen viser prosentvis endring i totaltrafikken i forhold til foregående år.

Begrenset indeks viser prosentvis endring i trafikken for alle strekninger som også hadde trafikk foregående år. Dette betyr at nedleggelse eller opprettelse av strekninger / samband ikke har innvirkning på denne indeksen.

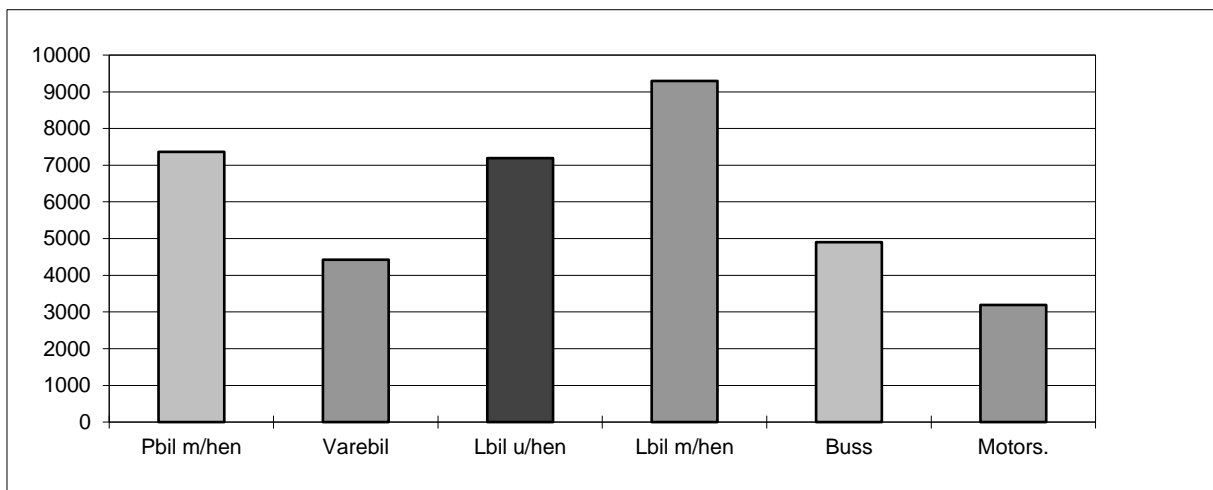
* Antall personer presenteres eksklusive fører.

2.1 Totaltrafikk fordelt på kjøretøygrupper

Figuren viser den prosentvise fordelingen på kjøretøygrupper. Personbiler u/henger (lette biler) utgjør ca. 0,2 mill. kjøretøy og har en andel på ca. 85 % av trafikken på kjøretøygrupper. Lastebilene utgjør ca. 7,0 % av totaltrafikken.



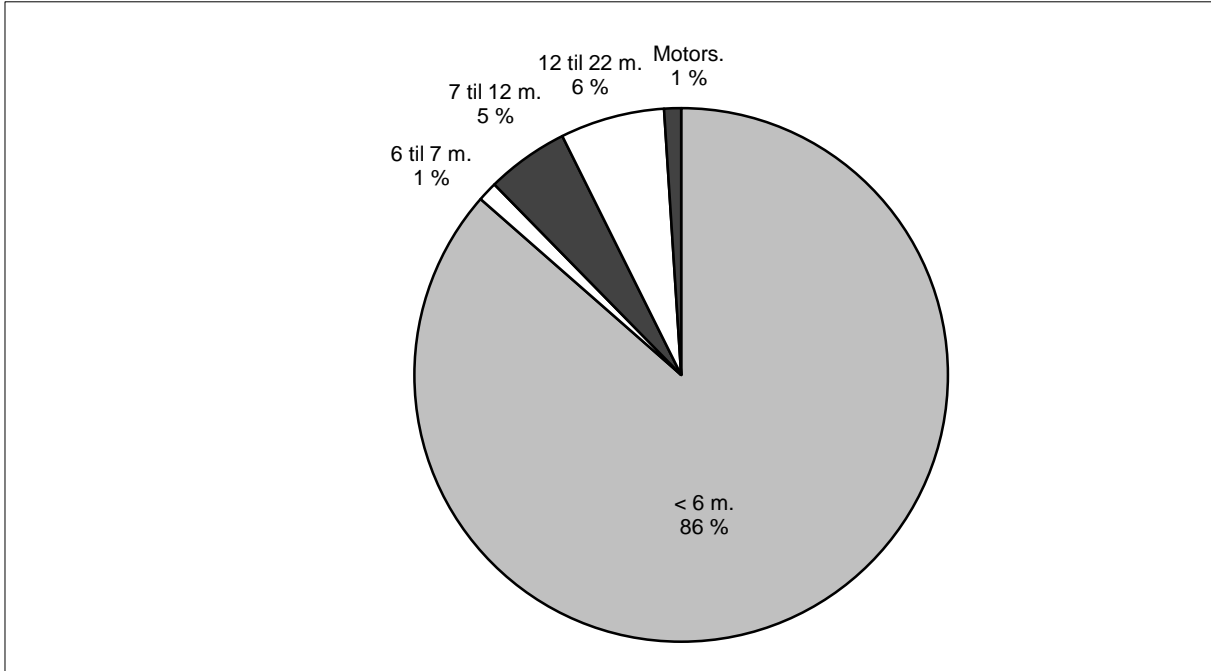
Figur 2: Prosentvis fordeling på kjøretøygrupper.



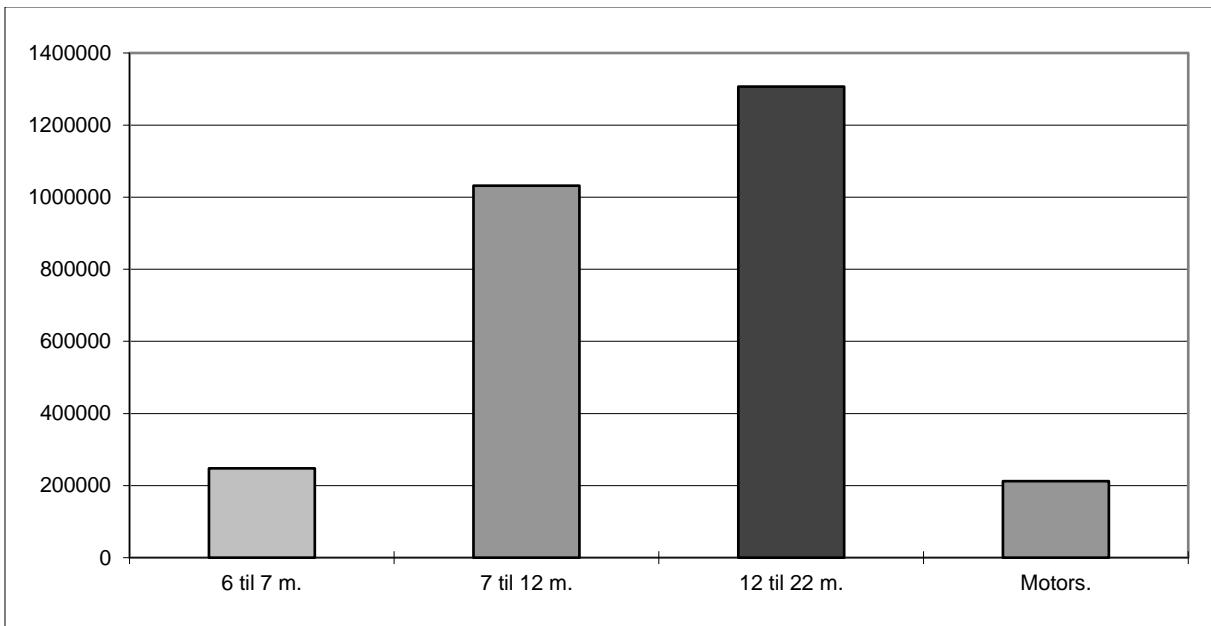
Figur 3: Fordeling mellom kjøretøygrupper (ekskl. personbil u/tilhenger).

2.2 Totaltrafikk fordelt på lengdegrupper

Figuren viser den prosentvise fordelingen på lengdegrupper. Personbiler under 6 meter (lette biler) utgjør ca. 17,9 mill. kjøretøy og har en andel på ca. 86 % av trafikken på lengdegrupper.



Figur 4: Prosentvis fordeling på lengdegrupper.



Figur 5: Fordeling mellom lengdegrupper (ekskl. personbil under 6m).

2.3 Totaltrafikk fordelt på vegtype

Variasjonskurver begge grupper vil si at det er generert totaltall for hovedgruppene på grunnlag av data som er lagt inn enten under kjøretøygrupper eller takstgrupper. Ca. 52,1 % av registrert trafikkmengde (PBE) er på riksvegstreknings, mens ca. 47,9 % er på fylkesvegstreknings.

VARIASJONSKURVER BEGGE GRUPPER RIKSVEGSTREKNINGER (inkl. Europaveg.)

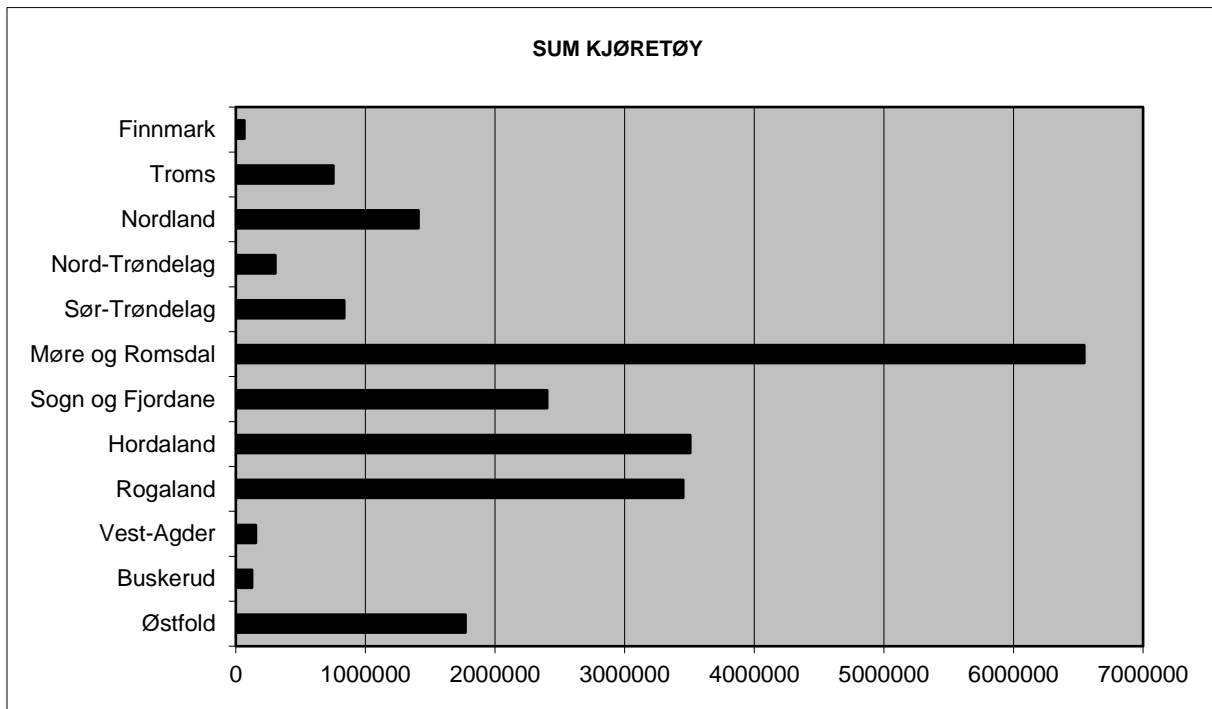
2015	Turer	Passasjerer	Kjøretøy	MC,moped	Gjenstående biler	PBE benyttet
Jan	29 695	520 666	601 593	142	25 123	1 199 530
Feb	27 627	591 000	630 841	250	56 741	1 229 165
Mar	30 656	690 062	749 931	1 063	71 128	1 466 297
Apr	30 349	790 135	775 446	3 715	46 718	1 433 226
Mai	32 414	942 488	872 298	10 709	54 480	1 578 087
Jun	32 331	1 059 680	950 430	21 597	64 844	1 776 666
Jul	33 315	1 668 877	1 144 690	28 847	125 093	1 928 735
Aug	33 335	1 271 480	1 036 409	23 464	37 285	1 806 503
Sep	32 111	771 906	817 771	8 832	31 765	1 543 473
Okt	32 920	796 981	818 548	3 314	21 289	1 527 558
Nov	31 416	612 275	704 387	686	24 241	1 366 184
Des	31 378	666 112	680 237	261	42 051	1 258 983
Total	377 547	10 381 662	9 782 581	102 880	600 758	18 114 407

VARIASJONSKURVER BEGGE GRUPPER FYLKESVEGSTREKNINGER

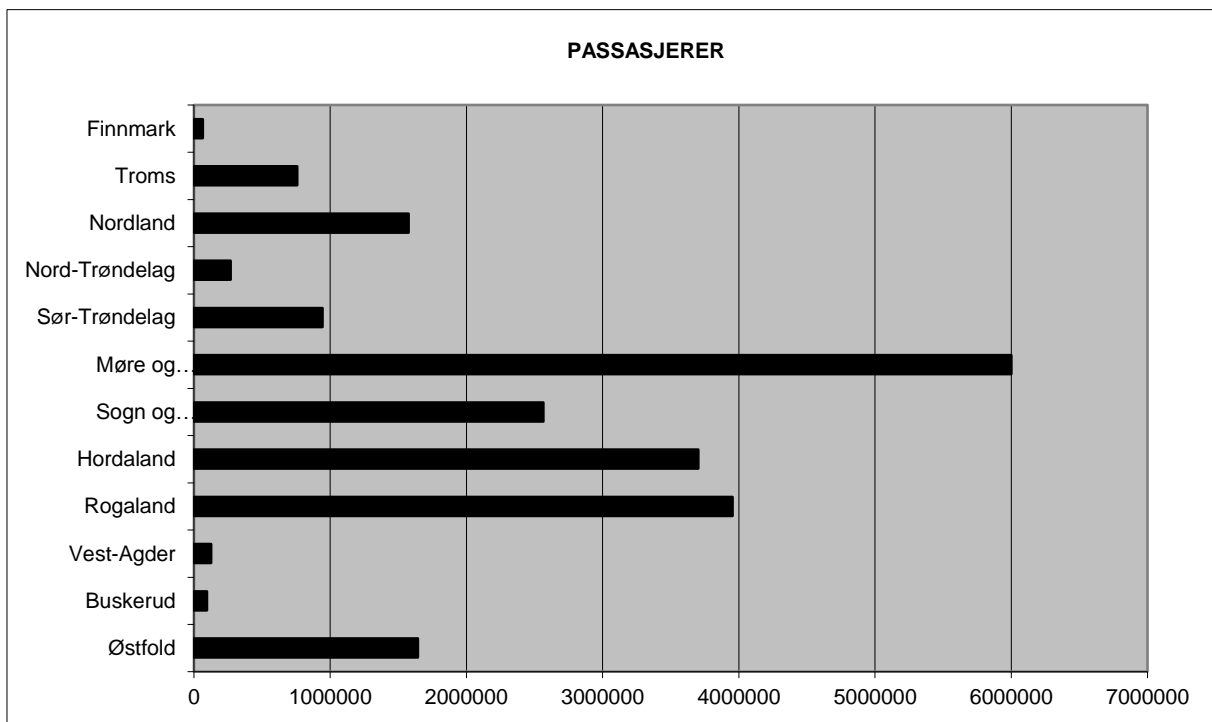
2015	Turer	Passasjerer	Kjøretøy	MC,moped	Gjenstående biler	PBE benyttet
Jan	90 578	638 321	771 219	1 501	3 409	1 112 748
Feb	84 325	645 220	754 355	814	2 338	1 091 655
Mar	95 012	796 288	916 314	2 239	4 125	1 353 288
Apr	91 196	867 423	918 912	4 101	8 682	1 321 828
Mai	95 252	1 028 542	1 025 471	12 245	11 008	1 475 261
Jun	99 862	1 167 801	1 118 511	22 409	7 763	1 634 453
Jul	105 865	1 659 719	1 248 914	30 871	15 831	1 739 438
Aug	102 307	1 321 208	1 159 221	27 129	15 878	1 632 864
Sep	95 466	896 191	1 004 144	10 376	6 495	1 474 556
Okt	95 988	860 901	967 607	5 166	5 586	1 420 567
Nov	89 956	691 353	850 561	1 856	2 333	1 252 563
Des	87 762	744 139	817 237	840	1 219	1 152 607
Total	1 133 569	11 317 106	11 552 466	119 547	84 667	16 661 828

Passasjerer presenteres eksklusive fører.

2.4 Totaltrafikk fordelt på fylker



Figur 6: Fylkenes totaltrafikk målt i sum kjøretøy i 2015.



Figur 7: Fylkenes totaltrafikk målt i antall passasjerer i 2015.

Passasjerer presenteres eksklusive fører.

Tabellene viser fylkesvis månedsvariasjon i ferjetrafikken i 2015 for de ulike takst/kjøretøygruppene.

Variasjonskurver Fylke: Østfold

2015	Elektrisk										Voksne	Honnør, barn	Motor sykkel	Gjenst. biler	PBE benyttet	Kjøretøy	Turer
	bil	5 - 6 m	6 - 7 m	7 - 8 m	8 - 10 m	10 - 12 m	12 - 14 m	14 - 17 m	17 - 19 m	19 - 22 m							
Jan	1351	88091	901	323	1067	1528	206	12977	3461	1325	55901	26909	30	18318	248119	111230	2505
Feb	1384	95881	879	373	1025	1605	214	12739	3584	1298	61664	36842	31	51596	255569	118982	2270
Mar	1738	110598	1251	548	1232	1784	253	14256	4012	1602	72306	41951	318	64822	292577	137274	2660
Apr	2051	116699	1708	970	1291	1799	365	12799	3524	1487	80419	48778	1380	29074	286230	142693	2528
Mai	2420	131862	1729	1083	1462	1849	415	13191	3594	1532	90635	58858	2440	44232	307748	159137	2703
Jun	2729	141688	2094	1005	1595	2172	438	14715	3977	1674	99315	65720	3464	57339	337195	172087	2845
Jul	2750	177230	2695	1567	1706	3049	711	12579	2984	1167	150288	116280	3922	112462	353345	206438	2922
Aug	3144	142353	2015	1007	1421	2012	467	13057	3470	1441	101675	69733	3811	29075	317632	170387	2881
Sep	2884	117058	1601	756	1380	1997	411	14228	3607	1446	74889	43863	1716	26048	298966	145368	2765
Okt	3095	117766	1432	681	1306	1881	292	13869	3629	1572	77490	44457	797	16179	296586	145523	2845
Nov	2972	107574	1125	464	1206	1850	270	13924	3809	1595	69698	37114	155	22724	286204	134789	2729
Des	2573	106990	860	350	1009	1499	193	11626	3065	1287	74872	44140	58	40617	254428	129452	2575
Total	29091	1453790	18290	9127	15700	23025	4235	159960	42716	17426	1009152	634645	18122	512486	3534599	1773360	32228

Variasjonskurver Fylke: Buskerud

2015	Elektrisk										Voksne	Honnør, barn	Motor sykkel	Gjenst. biler	PBE benyttet	Kjøretøy	Turer
	bil	5 - 6 m	6 - 7 m	7 - 8 m	8 - 10 m	10 - 12 m	12 - 14 m	14 - 17 m	17 - 19 m	19 - 22 m							
Jan	172	6718	72	86	146	53	0	57	12	4	2209	1850	2	0	8906	7320	1367
Feb	173	7027	61	66	158	43	1	50	19	4	2502	2034	0	0	9154	7602	1371
Mar	237	8754	84	194	201	83	0	99	16	6	3200	2479	35	0	12138	9674	1577
Apr	276	9352	98	285	279	79	1	113	15	6	4262	3423	294	0	13481	10504	1150
Mai	340	10486	138	249	281	89	2	169	19	18	5408	4087	422	0	15340	11791	1332
Jun	413	12144	195	321	382	120	6	243	17	14	6153	5179	470	0	18528	13855	1490
Jul	304	12224	174	147	371	144	2	111	8	10	8624	7052	465	0	16906	13495	1839
Aug	442	11777	162	274	350	112	8	180	30	16	7204	5631	577	0	17486	13351	1596
Sep	330	9391	110	212	353	105	4	167	30	4	4202	3087	309	0	14348	10706	1494
Okt	333	9497	136	251	380	90	2	206	21	11	3699	2836	138	0	14936	10927	1570
Nov	359	8218	109	271	280	60	0	209	26	4	3121	2230	20	0	13071	9536	1603
Des	292	6926	90	203	143	67	2	88	14	8	3003	2548	0	0	9983	7833	1381
Total	3671	112514	1429	2559	3324	1045	28	1692	227	105	53587	42436	2732	0	164277	126594	17770

Variasjonskurver Fylke: Vest-Agder

2015	Elektrisk										Voksne	Honnør, barn	Motor sykkel	Gjenst. biler	PBE benyttet	Kjøretøy	Turer
	bil	5 - 6 m	6 - 7 m	7 - 8 m	8 - 10 m	10 - 12 m	12 - 14 m	14 - 17 m	17 - 19 m	19 - 22 m							
Jan	29	9838	29	54	260	108	0	7	3	0	4151	2850	5	0	12005	10328	2285
Feb	34	9628	16	64	264	115	0	13	3	0	3767	2960	17	0	11887	10137	2195
Mar	23	11837	13	67	360	170	0	4	0	0	5128	3054	30	0	14711	12474	2470
Apr	47	12476	32	120	409	132	5	52	6	1	6447	4437	76	0	16042	13280	2331
Mai	31	13275	46	103	464	150	0	11	4	3	7775	4665	143	0	16813	14087	2371
Jun	29	14033	27	105	331	299	11	27	4	1	7627	3727	160	0	17929	14867	2419
Jul	30	17520	61	73	290	103	5	4	5	0	12076	6320	149	0	20135	18091	2447
Aug	30	13739	32	51	271	164	2	6	0	0	7478	4453	164	0	16308	14295	2175
Sep	27	11838	30	59	245	181	1	7	1	2	5621	3523	69	0	14387	12391	2360
Okt	15	12487	20	64	270	124	1	2	1	0	7716	3104	58	0	14785	12984	2446
Nov	16	10884	39	36	243	151	0	2	3	0	6979	2549	10	0	13148	11374	2338
Des	9	10773	20	36	157	117	0	4	0	0	7221	2379	8	0	12452	11116	2275
Total	320	148328	365	832	3564	1814	25	139	30	7	81986	44021	889	0	180602	155424	28112

Variasjonskurver Fylke: Rogaland

2015	Elektrisk										Voksne	Honnør, barn	Motor sykkel	Gjenst. biler	PBE benyttet	Kjøretøy	Turer
	bil	5 - 6 m	6 - 7 m	7 - 8 m	8 - 10 m	10 - 12 m	12 - 14 m	14 - 17 m	17 - 19 m	19 - 22 m							
Jan	4418	192356	1244	1349	6103	2179	644	11278	2749	2226	139658	71265	378	6348	378918	224546	11205
Feb	5027	199051	1145	1377	6320	2266	636	11000	2709	2173	141989	89517	425	4368	384546	231704	10648
Mar	6369	231446	1866	1868	8871	2871	967	13197	3096	2645	169601	97050	1011	5449	462187	273196	11680
Apr	5991	240659	2187	2270	9344	2978	863	11256	2743	2283	192401	116866	1911	15708	453762	280574	11628
Mai	5975	267806	3266	2720	10608	3569	928	11465	2770	2346	236624	139011	3932	9851	496391	311453	12039
Jun	6279	280809	5567	3336	12244	4391	1244	12869	3107	2548	259191	138569	7549	4844	545502	332394	11730
Jul	5529	328430	6793	3762	12280	5761	1166	10665	2660	2150	360944	219270	9537	6692	579961	379196	12547
Aug	6583	310187	5771	3647	11125	4218	1333	10704	2784	2402	322958	168376	7122	5399	552223	358754	12170
Sep	7436	248782	2673	2621	10035	3438	892	11070	2862	2498	205623	103988	3893	5234	473038	292307	11592
Okt	6450	245478	2063	2104	10403	2859	724	11307	2909	2503	187068	116910	2109	3759	465393	286800	11754
Nov	5787	209688	1443	1510	8028	2421	593	11614	3012	2402	147583	82372	888	871	414355	246498	11148
Des	5569	203146	1149	1251	6050	1953	441	11477	2557	2135	152882	94800	363	599	386811	235728	11240
Total	71413	2957838	35167	27815	111411	38904	10431	137902	33958	28311	2516522	1437994	39118	69122	5593087	3453150	139381

Variasjonskurver Fylke: Hordaland

2015	Elektrisk bil	Kjøretøy 5 - 6 m	Kjøretøy 6 - 7 m	Kjøretøy 7 - 8 m	Kjøretøy 8 - 10 m	Kjøretøy 10 - 12 m	Kjøretøy 12 - 14 m	Kjøretøy 14 - 17 m	Kjøretøy 17 - 19 m	Kjøretøy 19 - 22 m	Voksne barn	Honnør, Motor sykkel	Gjenst. biler	PBE benyttet	Kjøretøy	Turer
Jan	5975	202570	1268	1324	5772	2923	735	8991	2424	1606	149925	56832	909	130	367687	21204
Feb	5830	200319	1225	1326	5849	2814	744	9160	2439	1836	153451	68499	213	96	368774	20062
Mar	7314	246743	1721	1874	7946	3741	1035	11326	2990	2135	186277	79568	662	483	459509	22865
Apr	7778	247221	2185	2139	7916	3366	845	9522	2753	1867	206526	91004	1640	938	441017	21432
Mai	8400	277102	2963	2911	8853	4033	934	10204	2789	2034	245493	111742	3624	1465	491173	22366
Jun	9288	284858	3833	3072	10128	4677	1131	11376	3048	2207	255386	106330	5359	877	524293	23091
Jul	9341	316234	4362	3201	10434	5563	966	9114	2511	1709	335083	164699	6059	1708	536806	23995
Aug	10792	300028	3872	3163	9500	4351	1040	9047	2592	1829	291931	119644	5646	1440	512497	23549
Sep	10487	253404	2621	2439	8791	4061	726	9641	2756	2003	209663	82523	3475	700	460695	22935
Okt	10448	252150	2117	2169	8598	3674	591	9772	2862	2042	201413	91504	1623	489	456132	22815
Nov	10051	221653	1499	1732	6509	3112	613	9750	2607	1845	169699	67125	649	162	406073	21091
Des	9194	221685	1198	1341	5544	2771	460	8930	2495	1747	181254	77386	280	251	388788	21051
Total	104898	3023967	28864	26691	95840	45086	9820	116833	32266	22860	2586101	1116856	30139	8739	5414074	3507125

Variasjonskurver Fylke: Sogn og Fjordane

2015	Elektrisk bil	Kjøretøy 5 - 6 m	Kjøretøy 6 - 7 m	Kjøretøy 7 - 8 m	Kjøretøy 8 - 10 m	Kjøretøy 10 - 12 m	Kjøretøy 12 - 14 m	Kjøretøy 14 - 17 m	Kjøretøy 17 - 19 m	Kjøretøy 19 - 22 m	Voksne barn	Honnør, Motor sykkel	Gjenst. biler	PBE benyttet	Kjøretøy	Turer
Jan	546	118168	1368	930	4029	2136	1435	7503	1957	1854	76510	42436	60	67	255627	16217
Feb	617	125599	1349	839	4251	2112	1193	7320	1983	1946	80477	54066	89	67	262171	15203
Mar	827	150701	1748	1273	5935	2523	1449	8349	2347	2309	97247	60401	138	127	315400	16940
Apr	981	159313	1945	1592	6302	2560	1640	7229	1983	2026	110711	73294	308	355	314142	16687
Mai	1259	181133	2993	2500	7784	3340	1748	7654	2274	2177	141180	87292	2523	767	359838	17393
Jun	1432	194496	5084	2850	9728	4520	2335	8814	2592	2681	182295	93749	5892	838	413871	17078
Jul	1691	253530	6576	3513	10914	6604	2081	7295	2226	2010	276345	165488	7608	3143	472348	17209
Aug	1580	238061	5382	3290	9940	5067	2159	8169	2297	2252	233938	121214	6106	1854	451265	18042
Sep	1458	169297	2644	2013	7803	3405	1821	8295	2171	2544	125375	66929	1965	569	354186	17478
Okt	1459	170131	1747	1861	8035	2935	1484	8158	2304	2625	112731	77493	473	862	349968	17664
Nov	1179	140208	1363	1344	5761	2483	1336	8327	2032	2408	86560	48585	120	404	300758	16841
Des	1188	138732	1061	1101	4259	2089	1171	7428	1763	2084	90482	59299	33	473	276351	160876
Total	14217	2039369	33260	23106	84741	39774	19852	94541	25929	26916	1613851	950246	25315	9526	4125925	2401705

Variasjonskurver Fylke: Møre og Romsdal

2015	Elektrisk bil	Kjøretøy 5 - 6 m	Kjøretøy 6 - 7 m	Kjøretøy 7 - 8 m	Kjøretøy 8 - 10 m	Kjøretøy 10 - 12 m	Kjøretøy 12 - 14 m	Kjøretøy 14 - 17 m	Kjøretøy 17 - 19 m	Kjøretøy 19 - 22 m	Voksne barn	Honnør, Motor sykkel	Gjenst. biler	PBE benyttet	Kjøretøy	Turer
Jan	3710	396049	4264	2398	11316	7509	3466	15681	4213	3859	225655	127461	157	3526	725179	452465
Feb	3519	390906	4104	2132	11255	7176	3049	15389	4315	4111	220958	139149	200	2684	715543	33327
Mar	4626	462338	4983	3033	15233	8517	3765	19230	5272	5287	264941	162032	839	3507	870968	37605
Apr	4658	455810	5138	3716	15029	7929	3422	16184	4809	4529	280247	181985	1497	5138	826261	36271
Mai	5113	491587	7417	5039	17411	8963	3760	16566	4866	4581	319335	208283	5667	4948	893474	38201
Jun	5623	524725	11465	6469	19843	11933	5330	18159	5616	4926	379201	215478	12471	5622	998355	39862
Jul	5395	568651	13711	6704	19855	12777	4863	14326	4506	4012	514420	329068	16230	10433	1002996	41660
Aug	6451	557756	10917	6575	19807	11414	4994	16336	5325	4646	439231	254953	16077	10675	1008283	41217
Sep	6915	492466	7204	5031	18017	9940	4107	18300	5745	5091	300887	174470	5392	4546	931162	38750
Okt	6815	488674	5726	4305	18215	9573	3614	17920	5642	4899	288685	188664	2505	2877	911641	39510
Nov	6832	431159	4629	3197	13559	8296	3396	17365	4915	4775	240965	137195	487	2016	808491	36970
Des	6415	422021	3697	2243	11004	7103	3221	15118	3981	3975	248967	157653	214	968	742989	36517
Total	66072	5682142	83255	50842	190544	111130	46987	200574	59205	54691	3723492	2276391	61736	56940	10435342	6545442

Variasjonskurver Fylke: Sør-Trøndelag

2015	Antall turer	Passasjerer	Antall kjøretøy	MC,moped	Gjenstående biler	PBE benyttet	Sum Inntekt
Jan	4 053	57 178	53 152	17	113	82 121	0
Feb	3 860	55 612	55 950	13	171	85 873	0
Mar	3 482	78 151	58 720	131	518	93 321	0
Apr	4 002	77 649	69 412	370	3 501	108 053	0
Mai	4 114	87 667	79 657	1 840	3 431	120 891	0
Jun	4 020	84 927	80 018	1 492	1 182	124 265	0
Jul	4 091	115 009	85 192	2 314	1 275	133 189	0
Aug	4 080	103 470	84 213	2 530	3 782	129 113	0
Sep	3 527	73 393	76 537	851	637	124 445	0
Okt	3 549	82 001	70 696	266	2 461	114 291	0
Nov	3 573	62 422	62 090	60	194	98 679	0
Des	3 548	66 780	60 978	10	242	91 517	0
Total	45 899	944 259	836 615	9 894	17 507	1 305 758	0

Variasjonskurver Fylke: Nord-Trøndelag

2015	Elektrisk bil	Kjøretøy 5 - 6 m	Kjøretøy 6 - 7 m	Kjøretøy 7 - 8 m	Kjøretøy 8 - 10 m	Kjøretøy 10 - 12 m	Kjøretøy 12 - 14 m	Kjøretøy 14 - 17 m	Kjøretøy 17 - 19 m	Kjøretøy 19 - 22 m	Voksne	Honnør, barn	Motor sykkel	Gjenst. biler	PBE benyttet	Kjøretøy	Turer
Jan	75	17699	117	68	460	187	28	252	192	3	14103	947	0	0	25253	19081	3050
Feb	79	17807	109	102	293	199	25	308	218	2	14129	1059	4	0	25451	19142	2790
Mar	111	22318	158	143	354	235	42	362	254	7	17770	1338	16	70	31646	23984	3135
Apr	136	22370	148	121	352	194	22	312	192	15	19248	1453	53	19	30465	23862	2672
Mai	110	25286	223	136	452	188	27	415	225	6	23114	1655	223	71	35007	27068	2937
Jun	119	27296	317	194	544	242	46	313	197	17	25034	2647	304	23	37352	29285	3177
Jul	123	30941	531	255	584	232	21	326	159	9	33928	3054	580	49	41416	33181	3201
Aug	149	28108	368	216	498	233	15	336	197	7	26393	2425	416	52	38044	30127	3098
Sep	122	25238	225	119	497	221	23	354	212	4	20080	1589	170	32	34664	27015	3063
Okt	134	24855	222	175	467	231	18	389	207	18	20176	1377	93	5	34699	26716	3158
Nov	106	21483	171	95	435	236	31	344	179	12	16778	1189	25	13	30191	23092	3043
Des	105	21607	142	142	371	194	21	252	186	70	18351	1433	12	37	29862	23090	2974
Total	1369	285008	2731	1766	5307	2592	319	3963	2418	170	249104	20166	1896	371	394050	305643	36298

Variasjonskurver Fylke: Nordland

2015	Elektrisk bil	Kjøretøy 5 - 6 m	Kjøretøy 6 - 7 m	Kjøretøy 7 - 8 m	Kjøretøy 8 - 10 m	Kjøretøy 10 - 12 m	Kjøretøy 12 - 14 m	Kjøretøy 14 - 17 m	Kjøretøy 17 - 19 m	Kjøretøy 19 - 22 m	Voksne	Honnør, barn	Motor sykkel	Gjenst. biler	PBE benyttet	Kjøretøy	Turer
Jan	17	55801	704	483	2695	552	960	4579	2387	322	31917	25724	66	30	138102	68500	14745
Feb	18	57468	622	452	2739	525	836	4533	2386	296	33310	30040	55	71	138180	69875	13307
Mar	35	77103	897	786	3516	628	1194	6195	2924	458	45903	39936	85	108	184493	93736	15787
Apr	38	82000	1088	798	3704	547	1082	5391	2446	452	50883	44228	170	412	179450	97546	15462
Mai	47	102421	2508	1296	4628	644	1603	5726	2732	496	69480	58711	1525	528	218157	122101	16588
Jun	94	132943	7306	2818	6072	902	2943	5814	2862	455	120024	84329	5476	1510	282253	162209	18446
Jul	319	205014	12373	5148	7298	845	5003	5170	2453	347	227404	149326	10548	4843	383167	243970	20741
Aug	114	144530	5692	2460	5457	730	2762	5768	2753	343	130066	91347	6461	551	282232	170609	18526
Sep	62	94359	2238	1296	4554	745	1589	6346	2932	345	58243	47651	931	283	214091	114466	16007
Okt	68	85222	1296	979	4248	778	1260	6136	2739	416	48409	42750	289	131	195938	103142	15976
Nov	40	69026	929	678	3423	678	1106	5748	2407	406	39294	31704	90	179	166870	84441	14703
Des	53	67757	728	454	2742	451	988	4674	1938	386	40757	34557	60	71	147577	80171	14245
Total	905	1173644	36381	17648	51076	8025	21326	66080	30959	4722	895690	680303	25756	8717	2530510	1410766	194533

Variasjonskurver Fylke: Troms

2015	Antall turer	Passasjerer	Antall kjøretøy	MC,moped	Gjenstående biler	PBE benyttet
Jan	6 352	42 365	48 819	19	0	64 564
Feb	6 021	41 209	43 427	15	20	57 815
Mar	6 416	53 504	55 296	32	131	73 505
Apr	6 355	57 306	58 001	107	205	76 149
Mai	6 560	64 250	68 250	600	125	89 006
Jun	6 892	85 817	75 228	1 344	318	100 554
Jul	7 365	122 471	90 276	2 230	110	115 529
Aug	7 159	82 800	77 895	1 655	314	104 164
Sep	6 494	57 036	65 949	402	193	89 603
Okt	6 573	55 061	63 631	106	101	86 157
Nov	6 277	47 397	55 088	36	11	74 762
Des	6 134	48 664	50 560	60	2	65 592
Total	78 598	757 880	752 420	6 606	1 530	997 400

Variasjonskurver Fylke: Finnmark

2015	Elektrisk bil	Kjøretøy 5 - 6 m	Kjøretøy 6 - 7 m	Kjøretøy 7 - 8 m	Kjøretøy 8 - 10 m	Kjøretøy 10 - 12 m	Kjøretøy 12 - 14 m	Kjøretøy 14 - 17 m	Kjøretøy 17 - 19 m	Kjøretøy 19 - 22 m	Voksne	Honnør, barn	Motor sykkel	Gjenst. biler	PBE benyttet	Kjøretøy	Turer
Jan	0	3372	49	56	160	100	17	71	32	0	1544	1597	0	0	5793	3857	1004
Feb	0	3192	39	48	119	79	9	140	44	0	1387	1599	2	6	5854	3670	898
Mar	0	4522	44	61	238	102	10	246	98	0	2292	2221	5	38	9125	5321	1051
Apr	0	5244	65	97	257	97	7	217	112	3	3174	2817	10	50	9998	6099	1027
Mai	0	5042	52	61	265	75	11	271	57	3	3370	2395	15	70	9504	5837	1062
Jun	2	5853	90	127	340	92	3	185	66	1	3820	2963	25	54	10388	6759	1143
Jul	3	8200	137	120	346	116	16	95	54	3	6064	5383	76	209	12369	9090	1163
Aug	1	6660	103	52	298	109	9	79	51	5	4177	3591	28	21	10116	7367	1149
Sep	0	5363	70	62	246	90	13	91	43	2	2991	2471	35	18	8438	5980	1112
Okt	0	4594	71	73	209	88	3	109	38	6	2161	2177	23	11	7594	5191	1048
Nov	0	3619	25	54	171	117	7	77	23	12	1584	1485	2	0	6142	4105	1056
Des	0	3130	16	50	137	76	1	88	29	0	1474	1349	3	10	5233	3527	877
Total	6	58791	761	861	2786	1141	106	1669	647	35	34038	30048	224	487	100554	66803	12590

Passasjerer presenteres eksklusive fører.

2.5 Totaltrafikk (variasjonskurver) fordelt på selskaper

Fylke: 1 Østfold: Bastø Fosen AS

2015	Antall turer	Passasjerer	Antall kjøretøy	MC,moped	Gjenstående biler	PBE benyttet
Jan	2 505	82 810	111 230	30	18 318	248 119
Feb	2 270	98 506	118 982	31	51 596	255 569
Mar	2 660	114 257	137 274	318	64 822	292 577
Apr	2 528	129 197	142 693	1 380	29 074	286 230
Mai	2 703	149 493	159 137	2 440	44 232	307 748
Jun	2 845	165 035	172 087	3 464	57 339	337 195
Jul	2 922	266 568	206 438	3 922	112 462	353 345
Aug	2 881	171 408	170 387	3 811	29 075	317 632
Sep	2 765	118 752	145 368	1 716	26 048	298 966
Okt	2 845	121 947	145 523	797	16 179	296 586
Nov	2 729	106 812	134 789	155	22 724	286 204
Des	2 575	119 012	129 452	58	40 617	254 428
Total	32 228	1 643 797	1 773 360	18 122	512 486	3 534 599

Fylke: 6 Buskerud: Fjord1 Fylkesbaatane AS

2015	Antall turer	Passasjerer	Antall kjøretøy	MC,moped	Gjenstående biler	PBE benyttet
Jan	1 367	4 059	7 320	2	0	8 906
Feb	1 371	4 536	7 602	0	0	9 154
Mar	1 577	5 679	9 674	35	0	12 138
Apr	1 150	7 685	10 504	294	0	13 481
Mai	1 332	9 495	11 791	422	0	15 340
Jun	1 490	11 332	13 855	470	0	18 528
Jul	1 839	15 676	13 495	465	0	16 906
Aug	1 596	12 835	13 351	577	0	17 486
Sep	1 494	7 289	10 706	309	0	14 348
Okt	1 570	6 535	10 927	138	0	14 936
Nov	1 603	5 351	9 536	20	0	13 071
Des	1 381	5 551	7 833	0	0	9 983
Total	17 770	96 023	126 594	2 732	0	164 277

Fylke: 10 Vest-Agder: Flekkefjord Dampskipsselskap AS

2015	Antall turer	Passasjerer	Antall kjøretøy	MC,moped	Gjenstående biler	PBE benyttet
Jan	2 285	7 001	10 328	5	0	12 005
Feb	2 195	6 727	10 137	17	0	11 887
Mar	2 285	7 001	10 328	5	0	12 005
Apr	2 331	10 884	13 280	76	0	16 042
Mai	2 371	12 440	14 087	143	0	16 813
Jun	2 419	11 354	14 867	160	0	17 929
Jul	2 447	18 396	18 091	149	0	20 135
Aug	2 175	11 931	14 295	164	0	16 308
Sep	2 360	9 144	12 391	69	0	14 387
Okt	2 446	10 820	12 984	58	0	14 785
Nov	2 338	9 528	11 374	10	0	13 148
Des	2 275	9 600	11 116	8	0	12 452
Total	28 112	126 007	155 424	889	0	180 602

Fylke: 11 Rogaland: Norled AS

2015	Antall turer	Passasjerer	Antall kjøretøy	MC,moped	Gjenstående biler	PBE benyttet
Jan	8 807	111 865	128 679	353	125	181 766
Feb	8 219	116 519	125 346	378	489	173 682
Mar	9 097	134 004	148 703	775	827	213 651
Apr	8 869	160 300	152 891	1 121	3 178	215 307
Mai	9 345	200 517	172 526	2 398	2 410	243 178
Jun	9 077	221 161	190 593	5 250	1 054	275 491
Jul	9 693	315 080	212 996	6 435	1 669	294 033
Aug	9 362	284 215	205 981	4 936	3 713	282 580
Sep	8 799	176 428	168 156	2 479	3 337	236 936
Okt	8 914	161 921	159 677	1 428	1 535	228 993
Nov	8 476	118 650	135 251	698	355	197 423
Des	8 569	124 240	125 481	287	73	177 852
Total	107 227	2 124 900	1 926 280	26 538	18 765	2 720 892

Fylke: 11 Rogaland: Fjord1 Fylkesbaatane AS

2015	Antall turer	Passasjerer	Antall kjøretøy	MC,moped	Gjenstående biler	PBE benyttet
Jan	2 398	99 058	95 867	25	6 223	197 151
Feb	2 429	114 987	106 358	47	3 879	210 863
Mar	2 583	132 647	124 493	236	4 622	248 535
Apr	2 759	148 967	127 683	790	12 530	238 455
Mai	2 694	175 118	138 927	1 534	7 441	253 212
Jun	2 653	176 599	141 801	2 299	3 790	270 011
Jul	2 854	265 134	166 200	3 102	5 023	285 927
Aug	2 808	207 119	152 773	2 186	1 686	269 643
Sep	2 793	133 183	124 151	1 414	1 897	236 101
Okt	2 840	142 057	127 123	681	2 224	236 399
Nov	2 672	111 305	111 247	190	516	216 932
Des	2 671	123 442	110 247	76	526	208 959
Total	32 154	1 829 616	1 526 870	12 580	50 357	2 872 188

Fylke: 12 Hordaland: Norled AS

2015	Antall turer	Passasjerer	Antall kjøretøy	MC,moped	Gjenstående biler	PBE benyttet
Jan	12 405	59 702	81 208	124	51	122 106
Feb	11 792	67 797	83 132	120	32	127 241
Mar	13 310	80 609	105 762	297	302	166 451
Apr	12 703	96 602	107 856	614	439	162 364
Mai	13 296	117 934	121 377	1 745	903	183 679
Jun	13 437	126 095	130 068	2 789	430	201 224
Jul	14 042	206 888	161 524	3 286	1 135	230 935
Aug	13 654	155 701	142 667	2 893	775	206 008
Sep	13 067	97 598	115 797	1 593	310	178 365
Okt	12 925	92 765	111 794	682	119	172 699
Nov	11 785	66 704	93 999	256	53	144 956
Des	11 651	76 359	91 647	98	146	136 317
Total	154 067	1 244 754	1 346 831	14 497	4 695	2 032 345

Fylke: 12 Hordaland: Wergeland Halsvik AS

2015	Antall turer	Passasjerer	Antall kjøretøy	MC,moped	Gjenstående biler	PBE benyttet
Jan	782	2 044	4 580	0	0	5 207
Feb	852	1 787	3 867	1	0	4 463
Mar	984	6 691	8 923	17	0	11 510
Apr	824	2 646	4 725	24	0	5 559
Mai	828	3 366	4 732	62	0	5 531
Jun	856	3 120	5 118	120	0	6 072
Jul	861	3 272	4 110	161	0	4 930
Aug	882	3 077	4 890	90	0	5 722
Sep	898	2 340	5 032	39	0	5 905
Okt	886	2 391	4 937	15	0	5 743
Nov	863	2 105	4 849	1	0	5 528
Des	934	2 291	4 581	0	0	5 216
Total	10 450	35 130	60 344	530	0	71 386

Fylke: 12 Hordaland: FosenNamsos Sjø AS

2015	Antall turer	Passasjerer	Antall kjøretøy	MC,moped	Gjenstående biler	PBE benyttet
Jan	3 747	58 509	67 785	34	28	87 024
Feb	3 381	57 779	63 463	50	0	80 598
Mar	3 923	67 812	75 553	193	81	98 075
Apr	3 425	76 997	75 609	500	137	97 526
Mai	3 694	90 023	85 307	793	147	110 386
Jun	4 219	93 221	89 482	1 028	22	116 297
Jul	4 313	106 420	84 461	990	403	106 404
Aug	4 207	94 784	85 882	1 188	312	107 821
Sep	4 230	75 974	79 488	842	71	102 825
Okt	4 319	74 906	79 042	415	96	102 837
Nov	4 023	63 276	71 494	217	11	93 884
Des	4 096	69 617	70 776	123	7	90 407
Total	47 577	929 318	928 342	6 373	1 315	1 194 084

Fylke: 12 Hordaland: Osterøy Ferjeselskap AS

2015	Antall turer	Passasjerer	Antall kjøretøy	MC,moped	Gjenstående biler	PBE benyttet
Jan	1 669	16 715	16 851	743	0	21 477
Feb	1 492	15 939	15 299	20	0	19 326
Mar	1 646	18 621	17 928	26	0	22 589
Apr	1 554	18 393	16 538	96	0	20 536
Mai	1 571	19 133	16 783	112	0	20 361
Jun	1 506	17 482	16 292	207	0	20 055
Jul	1 577	14 856	12 534	148	0	15 510
Aug	1 591	17 343	14 707	160	0	18 052
Sep	1 644	19 723	16 145	207	0	20 007
Okt	1 674	17 719	15 071	102	0	18 826
Nov	1 557	17 152	14 374	83	0	18 217
Des	1 542	16 232	13 998	31	0	17 378
Total	19 023	209 308	186 520	1 935	0	232 334

Fylke: 12 Hordaland: Fjord1 Fylkesbaatane AS

2015	Antall turer	Passasjerer	Antall kjøretøy	MC,moped	Gjenstående biler	PBE benyttet
Jan	1 995	68 912	62 261	8	51	130 914
Feb	1 871	77 638	64 755	22	64	136 066
Mar	2 066	90 680	77 138	123	100	159 291
Apr	1 983	101 238	79 398	403	360	153 471
Mai	2 025	124 909	90 359	896	412	169 449
Jun	2 016	119 842	90 886	1 208	413	179 358
Jul	2 090	166 176	98 983	1 461	170	177 116
Aug	2 066	138 551	96 092	1 282	348	172 796
Sep	2 005	94 871	78 480	752	317	151 490
Okt	2 054	103 758	81 955	390	274	154 324
Nov	2 014	86 613	73 185	83	96	141 925
Des	2 018	93 117	73 076	25	98	138 119
Total	24 203	1 266 305	966 568	6 653	2 703	1 864 319

Fylke: 12 Hordaland: Gulenskyss AS

2015	Antall turer	Passasjerer	Antall kjøretøy	MC,moped	Gjenstående	PBE benyttet
Jan	606	875	903	0	0	957
Feb	674	1 010	1 026	0	0	1 077
Mar	936	1 432	1 521	6	0	1 590
Apr	943	1 654	1 466	3	2	1 559
Mai	952	1 870	1 665	16	3	1 765
Jun	1 057	1 956	1 772	7	12	1 915
Jul	1 112	2 170	1 823	13	0	1 909
Aug	1 149	2 119	1 976	33	5	2 095
Sep	1 091	1 680	1 987	42	2	2 101
Okt	957	1 378	1 624	19	0	1 701
Nov	849	974	1 470	9	2	1 561
Des	810	1 024	1 287	3	0	1 349
Total	11 136	18 142	18 520	151	26	19 579

Fylke: 14 Sogn og Fjordane: Fjord1 Fylkesbaatane AS

2015	Antall turer	Passasjerer	Antall kjøretøy	MC,moped	Gjenstående biler	PBE benyttet
Jan	13 998	90 296	109 013	60	64	188 514
Feb	13 056	99 782	112 754	83	37	189 548
Mar	14 577	117 639	137 837	131	77	235 940
Apr	14 187	132 662	138 418	237	248	225 815
Mai	14 857	168 670	157 199	1 833	381	257 651
Jun	14 408	215 542	178 272	4 664	583	305 673
Jul	14 321	341 495	225 010	6 039	2 985	353 245
Aug	15 382	279 190	214 587	4 829	1 213	339 081
Sep	14 764	148 876	155 014	1 396	349	262 815
Okt	14 913	136 839	150 520	354	601	253 745
Nov	14 150	98 258	126 859	105	158	220 453
Des	13 581	106 226	120 128	31	187	197 094
Total	172 194	1 935 475	1 825 611	19 762	6 883	3 029 574

Fylke: 14 Sogn og Fjordane: Wergeland Halsvik AS

2015	Antall turer	Passasjerer	Antall kjøretøy	MC,moped	Gjenstående biler	PBE benyttet
Jan	147	159	307	0	0	344
Feb	99	136	310	0	0	364
Mar	167	195	363	0	0	431
Apr	153	197	335	0	0	394
Mai	128	238	397	0	1	470
Jun	179	211	482	0	0	612
Jul	202	461	503	0	0	629
Aug	224	273	489	2	0	622
Sep	205	190	468	0	0	624
Okt	200	195	422	0	0	509
Nov	178	126	381	0	0	460
Des	175	143	346	0	0	408
Total	2 057	2 524	4 803	2	1	5 867

Fylke: 15 Møre og Romsdal: Fjord1 MRF AS

2015	Antall turer	Passasjerer	Antall kjøretøy	MC,moped	Gjenstående biler	PBE benyttet
Jan	26 870	271 518	331 288	110	1 386	546 348
Feb	24 652	280 484	329 701	152	1 557	542 723
Mar	27 835	334 102	395 688	631	2 059	663 669
Apr	26 990	361 972	390 220	1 198	3 164	631 278
Mai	28 812	416 640	427 236	4 648	3 104	689 222
Jun	30 220	478 012	466 549	11 071	4 305	776 894
Jul	31 697	703 912	516 696	14 709	10 222	802 320
Aug	31 395	572 303	499 857	14 287	10 179	795 813
Sep	29 111	376 176	431 270	4 540	3 924	716 012
Okt	29 398	376 816	425 431	2 010	2 093	698 928
Nov	27 757	291 598	366 536	359	1 121	609 775
Des	27 378	310 014	351 988	162	743	560 638
Total	342 115	4 773 547	4 932 460	53 877	43 857	8 033 620

Fylke: 15 Møre og Romsdal: Norled AS

2015	Antall turer	Passasjerer	Antall kjøretøy	MC,moped	Gjenstående biler	PBE benyttet
Jan	9 416	81 598	121 177	47	2 140	178 831
Feb	8 675	79 623	116 255	48	1 127	172 820
Mar	9 770	92 871	136 596	208	1 448	207 299
Apr	9 281	100 260	131 004	299	1 974	194 982
Mai	9 389	110 978	138 067	1 019	1 844	204 252
Jun	9 642	116 667	147 540	1 400	1 317	221 460
Jul	9 963	139 576	138 104	1 521	211	200 676
Aug	9 822	121 881	144 364	1 790	496	212 469
Sep	9 639	99 181	141 546	852	622	215 149
Okt	10 112	100 533	139 952	495	784	212 712
Nov	9 213	86 562	131 587	128	895	198 715
Des	9 139	96 606	126 790	52	225	182 350
Total	114 061	1 226 336	1 612 982	7 859	13 083	2 401 715

Fylke: 16 Sør-Trøndelag: FosenNamsos Sjø AS

2015	Antall turer	Passasjerer	Antall kjøretøy	MC,moped	Gjenstående biler	PBE benyttet
Jan	624	1 697	542	0	0	624
Feb	585	1 619	531	1	0	585
Mar	99	2 608	876	1	0	1 048
Apr	612	3 311	1 046	2	0	1 149
Mai	672	3 994	1 316	4	0	1 650
Jun	636	4 789	1 349	6	0	1 694
Jul	683	8 380	1 837	18	0	2 126
Aug	624	5 114	1 352	12	0	1 636
Sep	121	3 478	1 134	13	0	1 428
Okt	122	3 182	989	8	0	1 324
Nov	182	1 956	563	0	0	740
Des	173	2 039	773	1	0	992
Total	5 133	42 167	12 308	66	0	14 996

Fylke: 16 Sør-Trøndelag: Fjord1 MRF AS

2015	Antall turer	Passasjerer	Antall kjøretøy	MC,moped	Gjenstående biler	PBE benyttet
Jan	2 501	47 134	42 102	16	22	62 054
Feb	2 501	45 925	45 371	6	20	67 069
Mar	2 501	64 283	44 686	119	293	67 324
Apr	2 500	62 732	55 266	279	3 238	82 971
Mai	2 501	68 830	62 131	1 408	2 916	90 128
Jun	2 500	65 760	62 317	1 078	425	92 102
Jul	2 500	84 158	63 930	1 635	584	97 202
Aug	2 500	80 046	64 629	1 907	2 943	95 715
Sep	2 501	58 214	60 229	661	511	92 231
Okt	2 500	66 706	54 769	205	2 204	84 132
Nov	2 500	51 286	48 932	49	88	73 394
Des	2 501	55 038	48 178	7	101	68 216
Total	30 006	750 112	652 540	7 370	13 345	972 538

Fylke: 16 Sør-Trøndelag: Norled AS

2015	Antall turer	Passasjerer	Antall kjøretøy	MC,moped	Gjenstående biler	PBE benyttet
Jan	928	8 347	10 508	1	91	19 443
Feb	774	8 068	10 048	6	151	18 218
Mar	882	11 260	13 158	11	225	24 948
Apr	890	11 606	13 100	89	263	23 932
Mai	941	14 843	16 210	428	515	29 112
Jun	884	14 378	16 352	408	757	30 468
Jul	908	22 471	19 425	661	691	33 860
Aug	956	18 310	18 232	611	839	31 761
Sep	905	11 701	15 174	177	126	30 785
Okt	927	12 113	14 938	53	257	28 834
Nov	891	9 180	12 595	11	106	24 544
Des	874	9 703	12 027	2	141	22 308
Total	10 760	151 980	171 767	2 458	4 162	318 213

Fylke: 17 Nord-Trøndelag: FosenNamsos Sjø AS

2015	Antall turer	Passasjerer	Antall kjøretøy	MC,moped	Gjenstående biler	PBE benyttet
Jan	2 400	13 727	17 308	0	0	22 650
Feb	2 211	13 659	17 366	4	0	23 046
Mar	2 426	17 134	21 508	16	70	28 214
Apr	2 039	18 436	21 344	53	19	27 120
Mai	2 278	21 731	24 162	198	71	31 139
Jun	2 491	23 564	25 716	292	23	32 733
Jul	2 479	31 312	28 251	537	48	35 353
Aug	2 404	24 918	26 557	337	52	33 463
Sep	2 386	19 109	23 936	166	32	30 587
Okt	2 464	19 500	24 013	88	5	31 138
Nov	2 374	16 167	20 710	25	13	27 047
Des	2 343	17 688	20 940	9	37	26 897
Total	28 295	236 945	271 811	1 725	370	349 387

Fylke: 17 Nord-Trøndelag: Lekaferja AS (TTS)

2015	Antall turer	Passasjerer	Antall kjøretøy	MC,moped	Gjenstående biler	PBE benyttet
Jan	650	1 323	1 773	0	0	2 602
Feb	579	1 529	1 776	0	0	2 404
Mar	709	1 974	2 476	0	0	3 432
Apr	633	2 265	2 518	0	0	3 344
Mai	659	3 038	2 906	25	0	3 867
Jun	686	4 117	3 569	12	0	4 618
Jul	722	5 670	4 930	43	1	6 063
Aug	694	3 900	3 570	79	0	4 581
Sep	677	2 560	3 079	4	0	4 077
Okt	694	2 053	2 703	5	0	3 560
Nov	669	1 800	2 382	0	0	3 143
Des	631	2 096	2 150	3	0	2 964
Total	8 003	32 325	33 832	171	1	44 655

Fylke: 18 Nordland: TTS Torghatten Trafikkselskap ASA

2015	Antall turer	Passasjerer	Antall kjøretøy	MC,moped	Gjenstående biler	PBE benyttet
Jan	2 976	11 654	13 878	3	1	26 815
Feb	2 542	13 425	14 764	1	6	27 485
Mar	2 905	16 984	18 851	17	24	33 122
Apr	2 879	17 738	19 187	28	15	32 089
Mai	3 137	24 496	23 949	440	53	38 482
Jun	3 264	34 905	31 380	1 281	254	48 174
Jul	3 834	68 591	48 336	2 676	1 753	68 046
Aug	3 491	36 534	31 823	1 522	247	47 187
Sep	3 078	19 887	22 597	186	41	37 337
Okt	3 003	17 546	20 158	51	14	33 435
Nov	2 794	14 182	17 310	9	51	30 905
Des	2 696	15 192	16 956	4	2	29 392
Total	36 599	291 134	279 189	6 218	2 461	452 469

Fylke: 18 Nordland: Boreal Transport Nord AS

2015	Antall turer	Passasjerer	Antall kjøretøy	MC,moped	Gjenstående biler	PBE benyttet
Jan	5 385	19 447	20 950	20	26	32 467
Feb	5 044	21 136	21 172	9	49	31 293
Mar	6 016	27 114	27 638	34	40	42 998
Apr	5 805	31 534	28 765	54	348	42 918
Mai	6 108	39 614	34 878	278	331	50 618
Jun	6 584	47 153	39 763	675	492	54 954
Jul	7 156	68 649	47 742	1 020	422	62 345
Aug	6 612	48 220	39 349	775	129	54 914
Sep	5 968	30 191	31 296	145	148	49 161
Okt	5 968	28 911	30 208	82	56	46 760
Nov	5 253	22 528	24 391	28	38	37 866
Des	5 431	25 732	24 790	21	16	36 855
Total	71 330	410 229	370 942	3 141	2 095	543 149

Fylke: 18 Nordland: Torghatten Nord AS

2015	Antall turer	Passasjerer	Antall kjøretøy	MC,moped	Gjenstående biler	PBE benyttet
Jan	6 384	26 540	33 672	43	3	78 820
Feb	5 721	28 789	33 939	45	16	79 400
Mar	6 866	41 741	47 247	34	44	108 372
Apr	6 778	45 839	49 594	88	49	104 441
Mai	7 343	64 081	63 274	807	144	129 056
Jun	8 598	122 295	91 066	3 520	764	179 124
Jul	9 751	239 490	147 892	6 852	2 668	252 775
Aug	8 423	136 659	99 437	4 164	175	180 130
Sep	6 961	55 816	60 573	600	94	127 593
Okt	7 005	44 702	52 776	156	61	115 742
Nov	6 656	34 288	42 740	53	90	98 098
Des	6 118	34 390	38 425	35	53	81 330
Total	86 604	874 630	760 635	16 397	4 161	1 534 881

Fylke: 19 Troms: Torghatten Nord AS

2015	Antall turer	Passasjerer	Antall kjøretøy	MC,moped	Gjenstående biler	PBE benyttet
Jan	2 653	15 542	18 100	4	0	25 545
Feb	2 545	15 406	16 674	1	0	23 712
Mar	2 777	21 056	21 767	4	0	31 375
Apr	2 729	22 431	22 773	39	0	31 214
Mai	2 900	27 941	28 371	227	0	39 366
Jun	2 887	27 926	26 889	384	9	38 385
Jul	3 046	38 795	31 775	569	0	41 857
Aug	2 990	30 285	29 276	414	0	41 963
Sep	2 788	23 353	25 478	161	69	36 853
Okt	2 850	22 223	24 917	15	5	36 102
Nov	2 627	18 743	21 101	13	0	30 502
Des	2 576	17 307	18 602	12	0	25 908
Total	33 368	281 008	285 723	1 843	83	402 782

Fylke: 19 Troms: Bjørklids Ferjerederi AS

2015	Antall turer	Passasjerer	Antall kjøretøy	MC,moped	Gjenstående biler	PBE benyttet
Jan	1 399	16 806	14 872	12	0	19 842
Feb	1 176	16 760	12 305	3	20	16 473
Mar	1 339	20 740	15 967	3	131	21 299
Apr	1 326	21 787	17 664	6	205	23 577
Mai	1 360	20 940	19 091	152	125	25 103
Jun	1 705	39 961	24 939	673	309	33 964
Jul	2 019	57 285	31 699	1 278	110	42 186
Aug	1 869	35 009	26 475	959	314	35 362
Sep	1 406	19 855	20 067	98	124	27 758
Okt	1 423	19 303	18 541	5	96	25 737
Nov	1 350	17 510	16 453	0	11	22 845
Des	1 258	19 339	15 677	2	2	20 600
Total	17 630	305 295	233 750	3 191	1 447	314 746

Fylke: 19 Troms: Norled AS

2015	Antall turer	Passasjerer	Antall kjøretøy	MC,moped	Gjenstående biler	PBE benyttet
Jan	2 300	10 017	15 847	3	0	19 177
Feb	2 300	9 043	14 448	11	0	17 629
Mar	2 300	11 708	17 562	25	0	20 831
Apr	2 300	13 088	17 564	62	0	21 358
Mai	2 300	15 369	20 788	221	0	24 537
Jun	2 300	17 930	23 400	287	0	28 204
Jul	2 300	26 391	26 802	383	0	31 485
Aug	2 300	17 506	22 144	282	0	26 838
Sep	2 300	13 828	20 404	143	0	24 991
Okt	2 300	13 535	20 173	86	0	24 317
Nov	2 300	11 144	17 534	23	0	21 414
Des	2 300	12 018	16 281	46	0	19 083
Total	27 600	171 577	232 947	1 572	0	279 864

Fylke: 20 Finnmark: Boreal Transport Nord AS

2015	Antall turer	Passasjerer	Antall kjøretøy	MC,moped	Gjenstående biler	PBE benyttet
Jan	743	2 213	2 562	0	0	2 955
Feb	676	2 014	2 437	2	0	2 760
Mar	790	2 957	3 448	3	10	3 920
Apr	766	3 805	3 888	9	3	4 496
Mai	823	3 345	3 650	14	36	4 351
Jun	855	3 896	4 205	19	20	5 056
Jul	858	7 025	5 809	54	19	6 617
Aug	860	4 657	4 707	21	13	5 329
Sep	847	3 480	3 839	31	0	4 494
Okt	782	2 675	3 293	23	0	3 782
Nov	798	1 919	2 612	2	0	3 070
Des	642	1 662	2 177	2	0	2 598
Total	9 440	39 648	42 627	180	101	49 428

Fylke: 20 Finnmark: Fjord1 MRF AS

2015	Antall turer	Passasjerer	Antall kjøretøy	MC,moped	Gjenstående biler	PBE benyttet
Jan	261	928	1 295	0	0	2 838
Feb	222	972	1 233	0	6	3 094
Mar	261	1 556	1 873	2	28	5 204
Apr	261	2 186	2 211	1	47	5 502
Mai	239	2 420	2 187	1	34	5 152
Jun	288	2 887	2 554	6	34	5 331
Jul	305	4 422	3 281	22	190	5 752
Aug	289	3 111	2 660	7	8	4 786
Sep	265	1 982	2 141	4	18	3 944
Okt	266	1 663	1 898	0	11	3 812
Nov	258	1 150	1 493	0	0	3 071
Des	235	1 161	1 350	1	10	2 635
Total	3 150	24 438	24 176	44	386	51 121

Passasjerer presenteres eksklusive fører.

3. FERJETRAFIKKUTVIKLINGEN FRA 2014 TIL 2015

3.1 Ferjetrafikkindeks (begrenset indeks (b.i.)), hele landet

Begrenset indeks betyr at strekninger som ikke er med i begge år for den enkelte måned, er tatt ut av statistikken. Passasjerer er eksklusive førere.

2015	Turer	Passasjerer	Kjøretøy	MC,moped	Gjenstående biler	PBE benyttet
Jan	-4,1	2,7	-0,7	6,6	101,9	-2,8
Feb	0,1	1,3	0,3	-45,3	396,3	-1,0
Mar	-1,7	8,4	7,2	-26,5	67,2	7,0
Apr	-4,8	-6,0	-2,0	-38,2	-1,3	-1,6
Mai	0,8	8,0	3,9	-15,5	73,5	2,0
Jun	1,3	-6,3	-1,2	-14,6	-13,0	1,1
Jul	1,6	5,3	2,9	-9,1	53,7	2,3
Aug	2,7	4,5	2,4	21,5	-15,6	2,4
Sep	3,7	3,0	2,5	-1,3	8,6	1,5
Okt	2,0	4,0	1,1	28,0	-25,6	-0,7
Nov	1,6	-2,2	-0,1	-19,8	26,1	0,2
Des	2,4	1,2	0,8	-28,3	73,9	0,6
Total	0,5	2,0	1,5	-6,4	31,7	1,0

3.2 Fergetrafikkindeks (begrenset indeks) etter vegtype

Europavegstrekninger:

2015	Turer	Passasjerer	Kjøretøy	MC,moped	Gjenstående biler	PBE benyttet
Jan	-6,4	3,5	-1,1	-53,8	486,5	-2,7
Feb	-1,7	0,6	0,2	-35,4	273,7	0,2
Mar	-5,3	6,6	4,9	-21,0	105,0	5,5
Apr	-3,3	-6,2	-1,3	-40,3	208,6	-0,6
Mai	2,3	10,0	4,8	-12,9	170,5	1,7
Jun	3,6	-8,7	-2,5	-14,2	-30,8	1,3
Jul	0,5	6,2	4,3	-6,4	81,9	3,1
Aug	0,6	1,2	1,4	19,5	-26,4	3,0
Sep	5,2	0,6	1,3	10,4	-12,5	1,2
Okt	4,3	2,1	0,7	57,1	-38,4	-0,8
Nov	10,3	-2,9	-1,2	-2,0	-41,9	-0,9
Des	9,5	0,4	1,8	59,8	-37,8	2,4
Total	1,5	1,1	1,2	-3,5	45,9	1,2

Riksvegstrekninger:

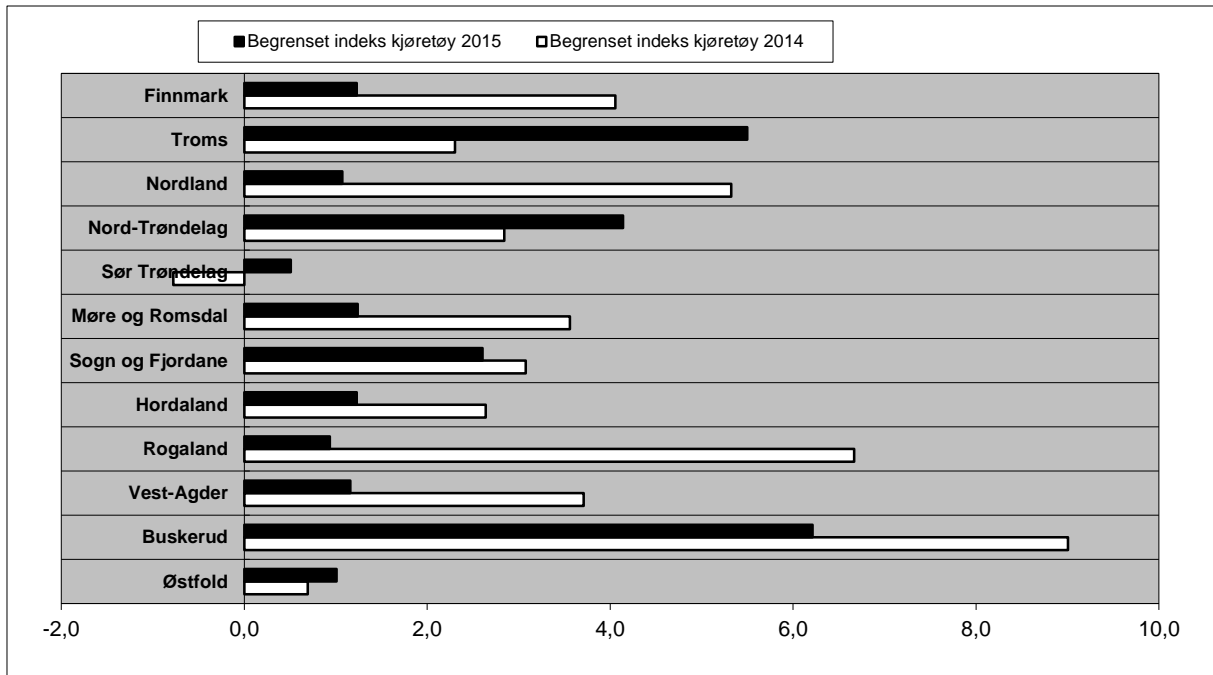
2015	Turer	Passasjerer	Kjøretøy	MC,moped	Gjenstående biler	PBE benyttet
Jan	-5,5	5,4	2,5	17,4	79,8	-1,4
Feb	-0,8	5,0	2,4	-16,8	505,6	-0,2
Mar	1,5	11,9	8,1	-37,6	69,1	7,0
Apr	-6,8	-8,9	-3,0	-28,3	-28,7	-2,4
Mai	-0,1	10,9	4,9	-17,7	69,8	2,7
Jun	-4,7	-2,8	-1,5	-13,0	9,7	1,7
Jul	-4,5	7,7	3,7	-0,9	58,2	3,0
Aug	1,0	8,6	4,8	28,9	-27,3	4,3
Sep	-0,6	6,8	2,0	-11,5	24,9	-0,1
Okt	0,3	6,2	2,7	52,6	-27,1	-0,6
Nov	-1,5	-0,9	1,0	-28,0	51,5	2,2
Des	4,4	1,9	1,7	1,1	100,3	1,1
Total	-1,5	4,5	2,4	-2,7	38,8	1,6

Fylkesvegstrekninger:

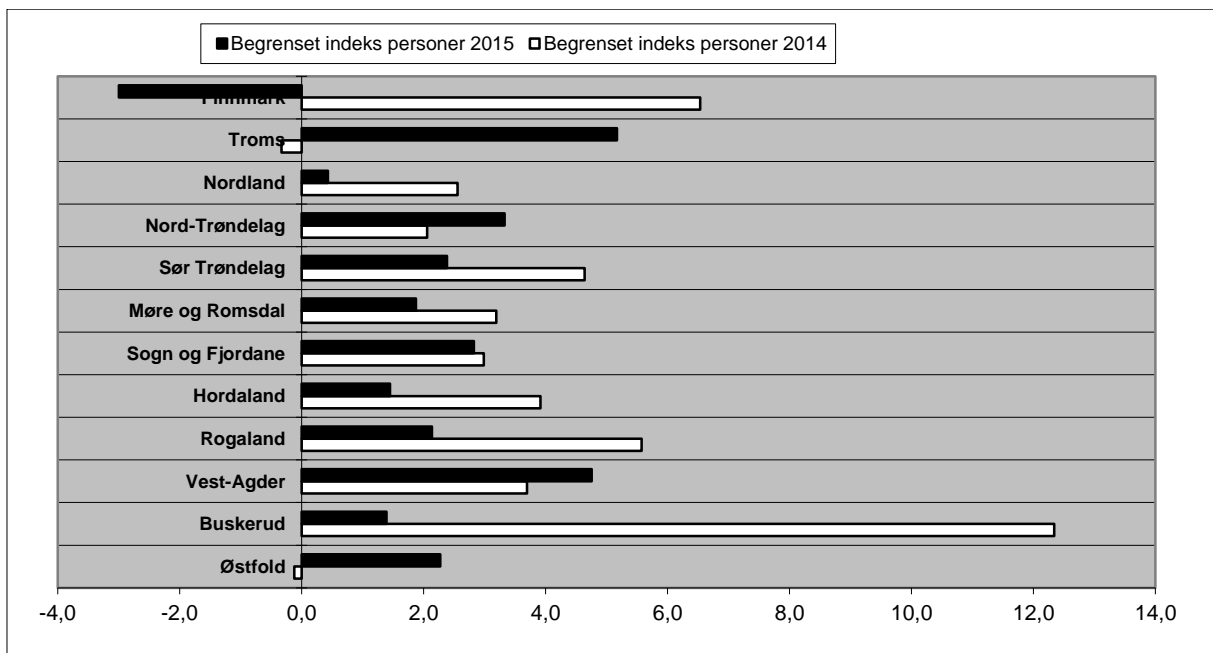
2015	Turer	Passasjerer	Kjøretøy	MC,moped	Gjenstående biler	PBE benyttet
Jan	-3,5	1,6	-1,3	12,0	23,3	-3,3
Feb	0,6	0,6	-0,3	-49,2	15,3	-2,3
Mar	-1,4	8,4	8,0	-25,3	15,9	8,1
Apr	-4,8	-4,8	-2,1	-41,0	19,7	-1,9
Mai	0,6	6,0	3,1	-15,8	42,8	1,9
Jun	1,7	-6,2	-0,4	-15,6	-63,0	0,8
Jul	2,6	3,8	1,9	-13,8	17,2	1,5
Aug	3,3	4,8	2,1	19,4	34,3	1,2
Sep	4,1	3,2	3,3	-2,0	-23,8	2,4
Okt	1,8	4,5	0,8	15,0	-5,8	-0,7
Nov	0,4	-2,1	0,1	-21,8	-36,2	0,1
Des	0,7	1,4	0,0	-37,3	-50,0	-0,7
Total	0,5	1,7	1,3	-9,0	-6,1	0,7

3.3 Fergetrafikkindeks (begrenset indeks) etter fylke 2015

2015	Turer	Passasjerer	Kjøretøy	MC, moped	Gjenst. biler	PBE benyttet
Østfold	-1,6	2,3	1,0	-0,5	41,3	-0,3
Buskerud	-13,8	1,4	6,2	20,0		6,6
Vest-Agder	74,4	4,8	1,2	4,2		-0,2
Rogaland	-5,2	2,1	0,9	-2,5	107,6	0,7
Hordaland	-0,7	1,5	1,2	-15,7	34,3	0,8
Sogn og Fjordane	1,6	2,8	2,6	-4,1	-33,4	1,9
Møre og Romsdal	0,2	1,9	1,2	-7,0	-21,5	0,9
Sør-Trøndelag	13,1	2,4	0,5	-7,2	-12,5	0,6
Nord-Trøndelag	13,1	3,3	4,1	-6,5	68,6	0,2
Nordland	-3,3	0,4	1,1	-11,6	12,0	2,1
Troms	0,5	5,2	5,5	19,6	-44,5	4,7
Finmark	1,1	-3,0	1,2	-4,7	-0,2	3,6



Figur 8: Ferjetrafikkutvikling 2014 og 2015 målt i begrenset indeks kjøretøy – fylkesvis fordeling.



Figur 9: Ferjetrafikkutvikling 2014 og 2015 målt i begrenset indeks personer – fylkesvis fordeling.

4. SONESTATISTIKK 2015

Tabellen viser fergestatistikken i hver takstzone fordelt på hovedgruppene (PBE, kjøretøy, motorsyssel, passasjerer (eksklusive førere), turer og gjenstående biler).

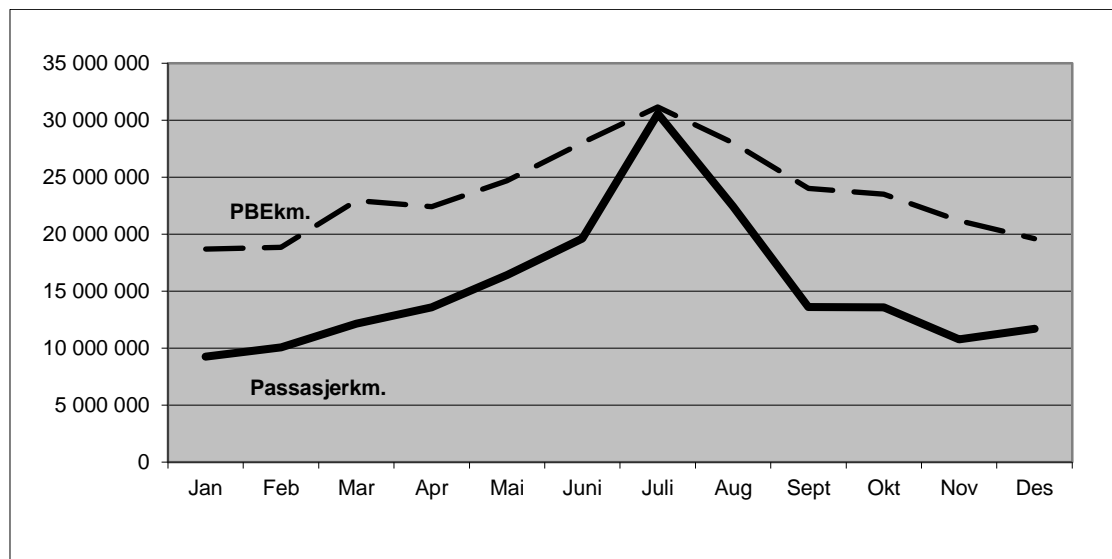
Sone	PBE		Kjøretøy		MC, Moped		Passasjerer		Turer		Gjenst. biler	
		i %		i %		i %		i %		i %		i %
1	321 591	0,9 %	261 308	1,2 %	3 707	1,7 %	173 026	0,8 %	38 873	2,6 %	77	0,0 %
2	454 672	1,3 %	342 639	1,6 %	3 429	1,5 %	327 346	1,5 %	59 504	3,9 %	174	0,0 %
3	4 967 534	14,3 %	3 450 220	16,2 %	45 244	20,3 %	3 200 381	14,7 %	257 911	17,1 %	29 394	4,3 %
4	4 772 895	13,7 %	3 103 661	14,5 %	26 557	11,9 %	2 979 012	13,7 %	225 062	14,9 %	12 921	1,9 %
5	1 816 814	5,2 %	1 092 580	5,1 %	10 815	4,9 %	1 091 899	5,0 %	125 352	8,3 %	2 058	0,3 %
6	4 272 143	12,3 %	2 502 698	11,7 %	29 739	13,4 %	2 439 245	11,2 %	220 387	14,6 %	18 249	2,7 %
7	919 279	2,6 %	675 087	3,2 %	6 415	2,9 %	639 887	2,9 %	78 722	5,2 %	2 726	0,4 %
8	2 883 599	8,3 %	1 870 108	8,8 %	15 429	6,9 %	1 712 415	7,9 %	105 279	7,0 %	27 221	4,0 %
9	583 888	1,7 %	398 329	1,9 %	4 611	2,1 %	456 591	2,1 %	47 724	3,2 %	1 687	0,2 %
10	3 192 296	9,2 %	1 750 701	8,2 %	13 837	6,2 %	2 062 196	9,5 %	60 793	4,0 %	50 751	7,4 %
11	3 595 515	10,3 %	1 812 203	8,5 %	18 340	8,2 %	1 725 501	8,0 %	46 692	3,1 %	513 277	74,9 %
12	1 681 535	4,8 %	880 595	4,1 %	8 317	3,7 %	948 101	4,4 %	41 655	2,8 %	10 496	1,5 %
13	373 760	1,1 %	290 228	1,4 %	3 049	1,4 %	349 890	1,6 %	26 852	1,8 %	951	0,1 %
14	1 045 805	3,0 %	699 268	3,3 %	4 891	2,2 %	687 692	3,2 %	54 067	3,6 %	1 255	0,2 %
15	1 188 820	3,4 %	816 628	3,8 %	10 471	4,7 %	1 080 003	5,0 %	38 218	2,5 %	8 680	1,3 %
16	24 938	0,1 %	16 393	0,1 %	51	0,0 %	12 924	0,1 %	5 933	0,4 %	-	0,0 %
17	12 474	0,0 %	9 676	0,0 %	44	0,0 %	9 045	0,0 %	2 666	0,2 %	50	0,0 %
18	82 033	0,2 %	53 510	0,3 %	1 709	0,8 %	57 381	0,3 %	11 482	0,8 %	35	0,0 %
19	63 053	0,2 %	36 852	0,2 %	2 164	1,0 %	46 364	0,2 %	4 262	0,3 %	225	0,0 %
20	31 666	0,1 %	21 506	0,1 %	262	0,1 %	33 882	0,2 %	5 491	0,4 %	48,0	0,0 %
21	2 036	0,0 %	1 476	0,0 %	11	0,0 %	1 946	0,0 %	981	0,1 %	26	0,0 %
22	1 883 438	5,4 %	981 672	4,6 %	6 785	3,1 %	1 284 075	5,9 %	27 085	1,8 %	2 709	0,4 %
23	2 057	0,0 %	1 333	0,0 %	9	0,0 %	2 423	0,0 %	1 358	0,1 %	-	0,0 %
24	381 874	1,1 %	161 936	0,8 %	2 301	1,0 %	188 317	0,9 %	8 878	0,6 %	443	0,1 %
25	3 086	0,0 %	1 883	0,0 %	11	0,0 %	2 459	0,0 %	1 050	0,1 %	-	0,0 %
26	1 534	0,0 %	735	0,0 %	-	0,0 %	529	0,0 %	523	0,0 %	-	0,0 %
29	43 945	0,1 %	19 471	0,1 %	36	0,0 %	20 279	0,1 %	2 044	0,1 %	370	0,1 %
33	397	0,0 %	294	0,0 %	2	0,0 %	412	0,0 %	325	0,0 %	-	0,0 %
34	3 044	0,0 %	2 130	0,0 %	26	0,0 %	2 925	0,0 %	1 030	0,1 %	22	0,0 %
35	5 234	0,0 %	2 917	0,0 %	17	0,0 %	4 115	0,0 %	983	0,1 %	-	0,0 %
39	46 060	0,1 %	12 915	0,1 %	116	0,1 %	12 694	0,1 %	3 552	0,2 %	224	0,0 %
40	3 558	0,0 %	2 535	0,0 %	2	0,0 %	3 129	0,0 %	664	0,0 %	28	0,0 %
43	982	0,0 %	428	0,0 %	15	0,0 %	637	0,0 %	302	0,0 %	-	0,0 %
44	11 941	0,0 %	7 674	0,0 %	429	0,2 %	18 610	0,1 %	372	0,0 %	1 227	0,2 %
46	6 835	0,0 %	3 569	0,0 %	7	0,0 %	5 577	0,0 %	867	0,1 %	-	0,0 %
73	900	0,0 %	464	0,0 %	6	0,0 %	1 342	0,0 %	158	0,0 %	-	0,0 %
87	11 432	0,0 %	4 913	0,0 %	35	0,0 %	9 005	0,0 %	1 185	0,1 %	-	0,0 %
95	73 160	0,2 %	40 398	0,2 %	3 520	1,6 %	98 834	0,5 %	1 893	0,1 %	101	0,0 %
109	10 275	0,0 %	4 114	0,0 %	18	0,0 %	8 679	0,0 %	941	0,1 %	-	0,0 %
Total	34 776 098	100,0 %	21 335 047	100,0 %	222 427	100,0 %	21 698 768	100,0 %	1 511 116	100,0 %	685 425	100,0 %

5. PRODUKSJON

Beregnet transportproduksjon totalt er oppgitt i hvor mange kilometer enhetene (passasjerer/PBE) er transportert totalt. Det er registrert strekningslengde for alle ferjestrekningene.

Passasjerkm. er eksklusive førere.

	Passasjerkm.	PBEkm.
Jan	9 270 928	18 696 268
Feb	10 081 340	18 858 603
Mar	12 145 134	22 943 532
Apr	13 581 987	22 408 275
Mai	16 435 650	24 698 444
Juni	19 632 581	28 028 244
Juli	30 565 202	31 163 632
Aug	22 421 796	28 012 616
Sept	13 621 592	24 029 781
Okt	13 575 320	23 510 366
Nov	10 783 753	21 169 424
Des	11 716 196	19 613 047
2015	183 831 479	283 132 232



Figur 10: Beregnet transportproduksjon målt i passasjerkm og pbekm.

Strekningen Halhjem-Sandvikvåg i Hordaland er den strekningen som har størst transportarbeid målt i PBE-kilometer (40 455 840). Strekningen trafikkeres i gjennomsnitt av 5108 PBE hver dag (ÅDT). Hvis vi ser på strekningslengde alene er ferjestrekningen Bodø-Røst i Nordland lengst med 109 km, mens den korteste ferjestrekningen er Svelvik-Verket i Buskerud med 184 meter.

6. ÅDT ETTER FYLKE, SAMBAND OG STREKNING I 2015

6.1 ÅDT på samband etter hovedgrupper, lette og tunge biler

Samband	Lette biler	Tunge biler	Sum biler	Passasjerer	MC, moped	PBE
Østfold						
Moss - Horten	4063	796	4859	4504	50	9684
Buskerud						
Svelvik - Verket	318	29	347	263	7	450
Vest-Agder						
Launes - Kvellandstrand	351	17	368	284	2	431
Andabeløy - Abelsnes	56	2	58	61	0	64
Rogaland						
Mortavika - Arsvågen	3526	657	4183	5013	34	7869
Ropeid - Sand	476	70	547	514	8	835
Tau - Stavanger	1628	154	1781	2553	24	2561
Fogn-Judaberg-Nedstrand-Jelsa	327	56	384	385	4	622
Mekjarvik - Kvitsøy	156	9	165	202	1	199
Lauvik - Oanes	1638	142	1780	1556	22	2337
Hjelmeland - Nesvik - Skipavik	549	73	621	611	14	900
Hordaland						
Sandvikvåg - Halhjem	2218	430	2648	3469	18	5108
Våge - Halhjem	490	20	510	495	3	610
Krokeide - Hufthamar	799	62	861	868	5	1170
Hatvik - Venjaneset	954	49	1003	1023	8	1247
Husavik - Sandvikvåg	154	15	169	160	2	245
Breistein - Valestrandfossen	482	29	511	573	5	637
Utne - Kinsarvik - Kvanndal	239	48	287	358	5	504
Årsnes - Gjermundshavn - Varaldsøy	629	78	707	668	7	1036
Skånevik - Utåker	192	32	224	199	3	353
Jektevik - Hodnanes - Nordhuglo	492	42	535	388	5	715
Buavåg - Langevåg	201	17	218	162	2	296
Jondal - Tørvikbygd	484	71	555	640	8	897
Skjersholmane - Ranavik	369	46	415	353	4	638
Skjersholmane - Borgundøy - Fjellbergøy -	67	9	76	70	1	109
Leirvåg - Sløvåg - Skipavik	472	71	544	415	4	865
Sævrøy - Fedje	121	7	129	158	1	155
Masfjordnes - Duesund	157	9	165	96	1	196
Klokkekarvik - Hjellestad	49	1	51	50	0	54

Samband	Lette biler	Tunge biler	Sum biler	Passasjerer	MC, moped	PBE
Sogn og Fjordane						
Hella - Dragsvik/Vangsnes	724	113	836	972	18	1303
Anda - Lote	1075	198	1273	1115	9	2266
Krakhella - Rysjedalsvika/Rutledal/Losna	106	13	119	101	1	166
Fodnes - Mannheller	1655	289	1944	2289	21	3391
Isane - Stårheim	301	43	344	278	2	532
Oldeide - Måløy	165	18	184	191	2	254
Askvoll - Gjervik/Fure/Værlandet	207	19	226	284	2	292
Smørhamn - Kjelkenes	164	14	178	197	2	227
Haldørsneset - Daløy	48	5	53	47	0	66
Oppedal - Lavik	1310	255	1565	1715	15	2988
Mjånes-Hisarøy	12	1	13	7	0	16
Møre og Romsdal						
Solevåg - Festøya	1474	272	1746	1654	9	3133
Eidsdal - Linge	518	64	582	961	30	789
Sykkylven - Magerholm	2085	192	2277	1919	8	3212
Sølsnes - Åfarnes	936	196	1132	1169	21	2082
Halsa - Kanestraum	968	199	1167	1146	19	2187
Leknes - Sæbø - Standal - Trandal	82	8	90	109	2	123
Molde - Vestnes	1904	395	2299	2472	22	4460
Hollingsholm - Aukra	1027	100	1127	911	4	1617
Kvanne - Røkkum	395	56	450	368	5	690
Seivika - Tømmervåg	648	61	709	594	7	977
Bratvåg - Dryna - Nordøyane	318	30	348	302	4	482
Arasvika - Hennset	89	11	100	79	1	141
Solholmen - Mordalsvågen	494	35	529	434	3	672
Liabygda - Stranda	412	59	471	489	9	747
Festøya - Hundeidvik	70	9	80	50	1	137
Småge - Orta - Finnøya - Sandøya - Ona	51	5	56	89	0	72
Molde - Sekken	44	4	48	66	0	59
Sandvika - Edøy	272	31	303	266	2	429
Volda - Folkestad	667	107	773	595	6	1326
Årvik - Koparnes	474	54	528	400	3	761
Volda - Lauvstad	300	20	321	300	1	402
Hareid - Sulesund	2006	239	2244	1573	9	3385
Skjeltene - Haramsøya - Løvsøya	347	26	373	312	2	478
Larsnes - Åram - Voksa - Kvamsøy	167	12	180	180	0	228
Sør-Trøndelag						
Flakk - Rørvik	1599	189	1788	2055	20	2664
Dyrøy (Frøya) - Lomsøya (Sula)	32	2	34	116	0	41
Brekstad - Valset	391	80	471	416	7	872
Nord-Trøndelag						
Levanger - Hokstad	172	16	187	223	1	267
Ølhammeren - Seierstad	184	6	191	108	1	219
Hofles - Geisnes-Lund	332	23	355	298	3	459
Eidshaug - Gjerdinga	8	0	8	9	0	8
Borgan - Ramstadlandet	4	0	4	11	0	4
Skei - Gutvik	85	8	93	89	0	122

Samband	Lette biler	Tunge biler	Sum biler	Passasjerer	MC, moped	PBE
Nordland						
Melbu - Fiskebøl	184	40	224	264	4	403
Svolvær - Skutvik	40	11	50	115	1	99
Bodø - Værøy	24	9	33	63	0	75
Bognes - Skarberget	258	98	357	359	8	813
Bognes - Lødingen	322	121	443	516	6	1045
Drag - Kjøpsvik	102	62	164	123	1	541
Bodø - Moskenes	87	23	111	271	10	200
Festvåg - Misten	231	11	242	205	1	285
Kilboghavn - Jektvik	90	21	111	138	6	186
Forøy - Ågskardet	177	25	201	188	6	292
Horsdal - Sund	34	10	44	34	0	103
Ørnes - Meløysund	72	11	83	97	0	125
Nordnesøy - Kilboghavn	16	4	21	23	0	37
Vennesund - Holm	254	46	300	316	7	537
Horn - Anddalsvåg	151	23	174	180	5	276
Horn - Igerøy	118	13	130	129	1	188
Igerøy - Tjøtta	16	1	17	21	0	20
Tjøtta - Forvik	127	17	144	153	5	218
Levang - Nesna	144	16	160	171	5	217
Sandnessjøen - Bjørn	280	21	301	362	1	393
Onøy - Stokkvågen	92	23	115	137	1	242
Dagsvik - Mosjøen	28	2	29	29	0	35
Nesna - Nesnaøyene	93	7	99	122	0	123
Søvik - Herøy	263	30	293	286	1	449
Digermulen - Finnvik	16	2	18	17	0	29
Kaljord - Hanøy	0	0	0	0	0	0
Troms						
Svensby - Breivikeidet	383	50	433	498	4	553
Lyngseidet - Olderdalen	167	40	207	339	4	309
Hansnes - Stakkvik	104	4	108	92	0	122
Refsnes - Flesnes	295	46	341	357	3	545
Hansnes - Skåningsbukta	124	8	132	126	1	168
Rotsund - Havnes	29	1	30	40	0	34
Mikkelvik - Bromnes	34	2	36	30	0	43
Bellvik - Vengsøy	25	2	27	46	0	34
Storstein - Lauksundskaret	99	10	109	79	0	158
Stangnes - Sørrollnes	192	9	200	182	2	239
Stornes - Bjørnerå	331	16	347	225	2	411
Fenes - Austnes	83	8	91	63	1	117
Finnmark						
Øksfjord - Hasvik	39	15	53	56	0	120
Øksfjord - Tverrfjord, Fjord 1 MRF	11	2	13	11	0	20
Nyvoll - Korsfjord (Eidet)	47	3	50	46	0	58
Akkarfjord - Kjerringholmen	43	1	44	36	0	47
Øksfjord - Bergsfjord	10	1	12	15	0	17
Øksfjord - Tverrfjord, Finnmark	10	1	11	12	0	13

6.2 ÅDT på strekninger, lette og tunge biler i 2015.

Tabellen viser gjennomsnitt døgntrafikk for strekninger med ÅDT \geq 100 målt i sum biler.

Strekning fra:	Strekning til:	Vegid.	Lengde (m)	Lette biler	Tunge biler	Sum biler	MC, Moped	Passasjerer	PBE
Østfold									
Moss	Horten	RS19	10500	4063	796	4859	50	4504	9684
Buskerud									
Svelvik	Verket	FS289	184	318	29	347	7	263	450
Vest-Agder									
Launes	Kvellingstrand	FS469	1300	351	17	368	2	284	431
Rogaland									
Mortavika	Arsvågen	ES39	9240	3526	657	4183	34	5013	7869
Tau	Stavanger	FS13	14450	1628	154	1781	24	2553	2561
Lauwik	Oanes	RS13	2090	1638	142	1780	22	1556	2337
Hjelmeland	Nesvik	RS13	2960	520	68	589	13	582	852
Ropeid	Sand	FS46	2040	476	70	547	8	514	836
Mekjarvik	Kvitsøy	FS521	13300	156	9	165	1	202	199
Fogn	Judaberg	FS519	4070	96	13	109	2	113	162
Helgøy	Judaberg	FS519	7000	86	19	105	1	101	201
Hordaland									
Sandvikvåg	Halhjem	ES39	21700	2218	430	2648	18	3469	5108
Hatvik	Venjanaset	FS552	3260	954	49	1003	8	1023	1247
Krokeide	Hufthamargavl	FS546	13040	799	62	861	5	868	1170
Årsnes	Gjermundshamn	FS48	5860	546	69	615	7	579	916
Jondal	Tørvikbygd	FS550	5150	484	71	555	8	640	897
Leirvåg	Sløvåg	FS430	5740	472	71	544	4	415	865
Breistein	Valestrand	FS567	2500	482	29	511	5	573	637
Våge	Halhjem	FS49	12460	490	20	510	3	495	610
Jektevik	Hodnanes	FS49	2400	419	35	454	4	324	608
Ranavik	Skjersholmane	FS544	14290	368	46	413	4	351	636
Utne	Kvanndal	FS550	5600	197	43	240	4	239	440
Buavåg	Langevåg	FS541	5820	201	17	218	2	162	296
Skånevik	Utåker	FS48	5930	156	27	183	3	168	295
Husavik	Sandvikvåg	FS546	6920	154	15	169	2	160	245
Masfjordnes	Duesund	FS570	750	157	9	165	1	96	196
Sævrøy	Fedje	FS568	8080	121	7	129	1	158	155
Sogn og Fjordane									
Fodnes	Mannheller	RS5	3280	1655	289	1944	21	2289	3391
Oppedal	Lavik	ES39	5100	1310	255	1565	15	1715	2988
Lote	Anda	ES39	2100	1075	198	1273	9	1115	2266
Vangsnes	Hella	RS13	4300	328	47	376	7	421	577
Isane	Stårheim	FS614	4400	301	43	344	2	278	532
Hella	Dragsvik	RS55	1800	281	44	325	6	374	516
Oldeide	Måløy	FS616	7900	141	16	157	2	154	222
Askvoll	Gjervik	FS608	3240	145	10	155	1	180	191
Vangsnes	Dragsvik	RS13	4850	115	21	136	5	177	210

Strekning fra:	Strekning til:	Vegid.	Lengde (m)	Lette biler	Tunge biler	Sum biler	MC, Moped	Passasjerer	PBE
Møre og Romsdal									
Molde	Vestnes	ES39	11520	1904	395	2299	22	2472	4460
Sykkylven	Magerholm	FS60	3710	2085	192	2277	8	1919	3212
Hareid	Sulesund	FS61	7740	2006	239	2244	9	1573	3385
Festøya	Solavågen	ES39	4440	1474	272	1746	9	1654	3133
Halsa	Kanestraum	ES39	5430	968	199	1167	19	1146	2187
Sølsnes	Åfarnes	FS64	3400	936	196	1132	21	1169	2082
Aukra	Hollingsholmen	FS662	2961	1027	100	1127	4	911	1617
Volda	Folkestad	ES39	3310	667	107	773	6	595	1326
Seivika	Tømmervåg	FS680	6830	648	61	709	7	594	977
Eidsdal	Linge	FS63	2700	518	64	582	30	961	789
Solholmen	Mördalsvågen	FS668	2770	494	35	529	3	434	672
Årvika	Koparneset	FS61	2500	474	54	528	3	400	761
Stranda	Liabygda	FS650	2800	412	59	471	9	489	747
Kvanne	Rykkjem	FS670	2450	395	56	450	5	368	690
Volda	Lauvstad	FS652	7510	300	20	321	1	300	402
Sandvika	Edøya	FS669	6070	272	31	303	2	266	429
Haramsøya	Skjeltene	FS659	5004	243	18	261	2	199	340
Brattvåg	Harøya	FS659	13260	144	11	155	3	145	208
Brattvåg	Dryna	FS659	6250	109	12	122	1	100	177
Skjeltene	Lepsøya	FS659	4260	95	6	100	0	84	121
Arasvika	Hennset	FS682	3170	89	11	100	1	79	141
Sør-Trøndelag									
Flakk	Rørвик	FS715	7420	1599	189	1788	20	2055	2664
Brekstad	Valset	FS710	5700	391	80	471	7	416	872
Nord-Trøndelag									
Hofles	Lund	FS769	9500	255	18	273	2	229	353
Seierstad	Ølhammeren	FS777	680	184	6	191	1	108	219
Levanger	Hokstad	FS774	9080	172	16	187	1	223	267
Nordland									
Bognes	Lødingen	RS85	23300	322	121	443	6	516	1045
Bognes	Skarberget	ES6	7960	258	98	357	8	359	813
Vennesund	Holm	FS17	5500	254	46	300	7	316	537
Sandnessjøen	Dønna	FS809	8400	253	18	271	1	331	349
Festvåg	Misten	FS834	2300	231	11	242	1	205	285
Melbu	Fiskebøl	FS82	8300	184	40	224	4	264	403
Søvik	Herøy	FS828	8200	192	27	219	1	193	365
Forøy	Ågskardet	FS17	2590	177	25	201	6	188	292
Horn (N)	Anddalsvågen	FS17	5000	151	23	174	5	180	276
Kjøpsvik	Drag	RS827	13600	102	62	164	1	123	541
Levang	Nesna	FS17	8500	144	16	160	5	171	217
Tjøtta	Forvik	FS17	17400	127	17	144	5	153	218
Horn (N)	Igerøy	FS839	13500	103	12	115	1	112	170
Bodø	Moskenes	RS80	94300	87	23	111	10	271	200
Troms									
Svensby	Brevikeidet	FS91	6200	383	50	433	4	498	553
Stornes	Bjørnerå	FS867	3370	331	16	347	2	225	411
Refsnes	Flesnes	FS83	5500	295	46	341	3	357	545
Sørrollnes	Stangnes	FS848	13900	192	9	200	2	182	239
Lyngseidet	Olderdalen	FS91	12600	167	40	207	4	339	309
Hansnes	Skåningsbukta	FS863	13500	124	8	132	1	126	168
Storsteinen	Lauksundskaret	FS869	5930	99	10	109	0	79	158
Hansnes	Reinskard	FS301	2100	104	4	108	0	92	122

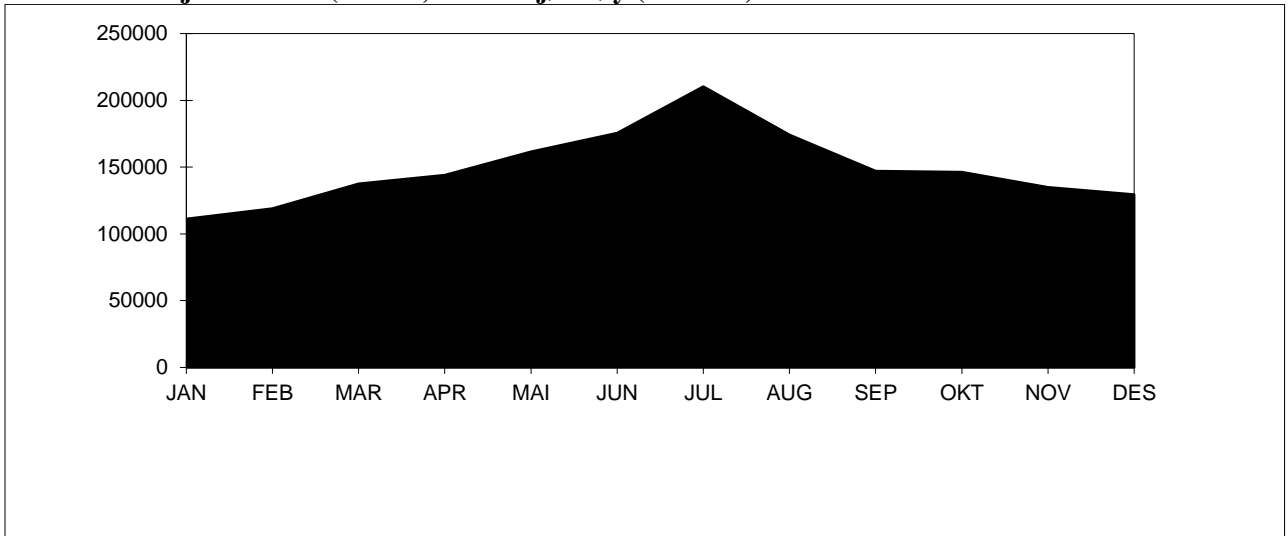
7. FERJETRAFIKKEN FORDELT PÅ DE MEST TRAFIKKERTE STREKNINGENE OG ENKELTSAMBAND

7.1 Variasjonskurver og fordeling på kjøretøy-/lengdegrupper for de mest trafikkerte strekningene.

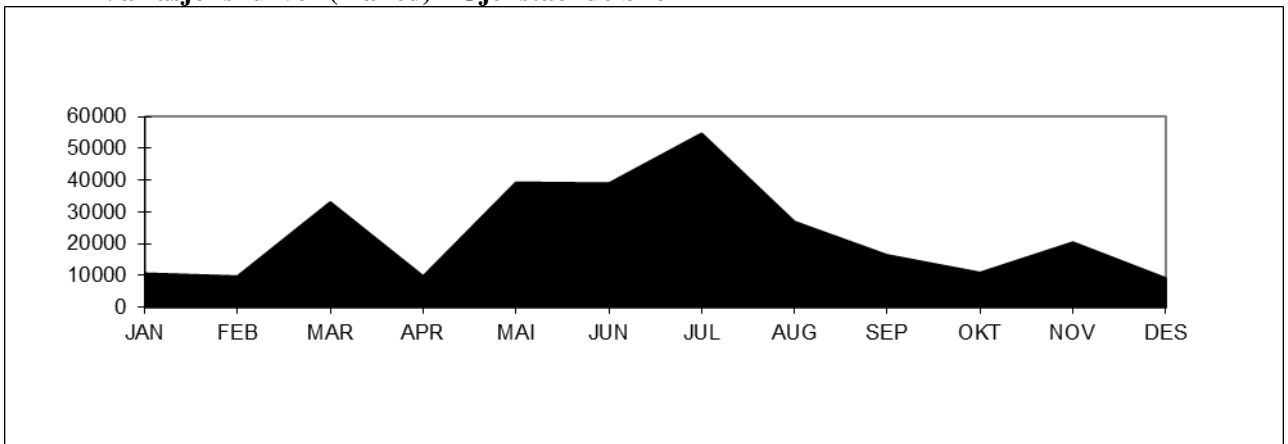
I dette kapitlet gir vi en mer detaljert oversikt over ferjetrafikken på den mest trafikkerte strekningen i hvert fylke. Trafikktallene presenterer grafisk i form av årsvariasjonskurver og stolpediagram som viser trafikkens fordeling på kjøretøy-/lengdegrupper.

Østfold: Moss-Horten.

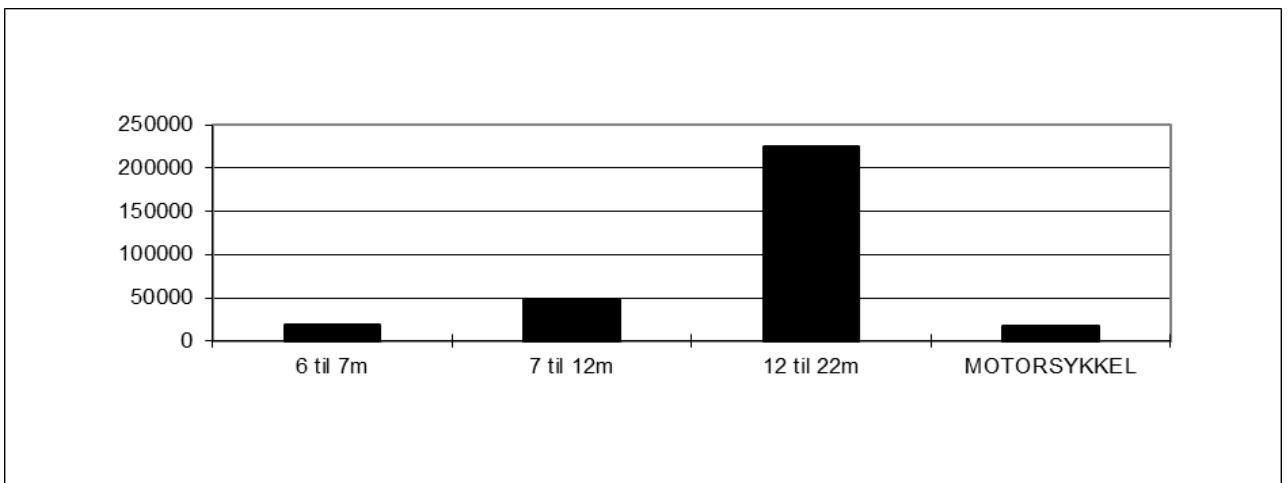
Variasjonskurver (måned) - Sum kjøretøy (inkl. mc)



Variasjonskurver (måned) - Gjenstående biler

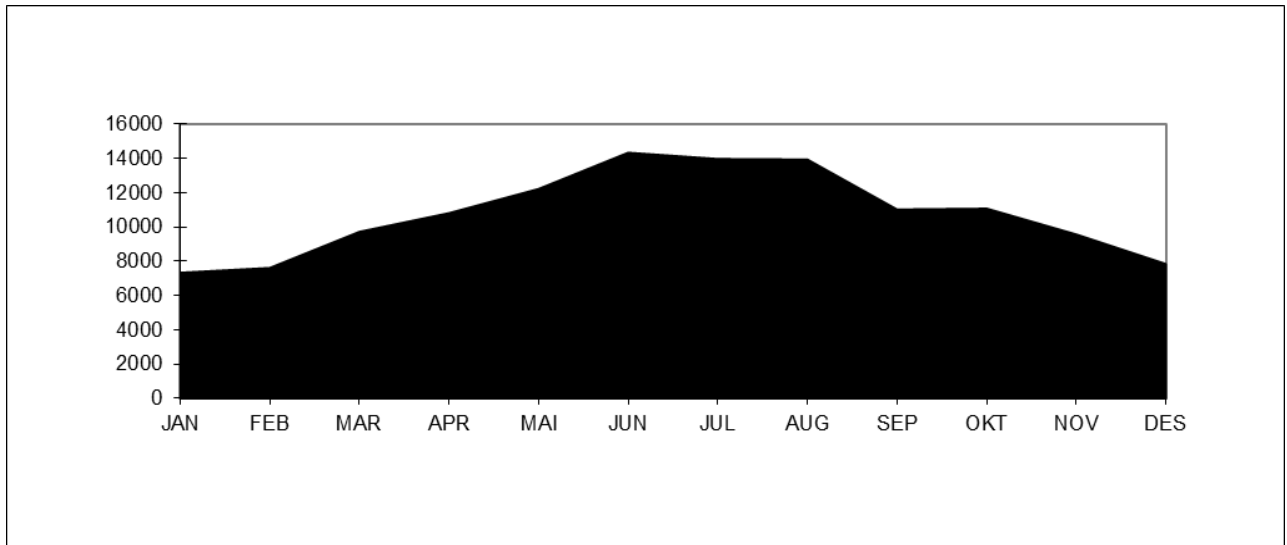


Tall for 2015 viser at strekningen hadde en total årstrafikk på 1791482 kjøretøy. ÅDT på strekningen var på 4902 kjøretøy. Personbil under 6 meter står for ca. 83 % av trafikken på strekningen. Antall gjenstående biler var 512486. Stolpediagrammet viser oversikt over fordelingen mellom lengdegruppene når personbil under 6 meter er trukket ut.

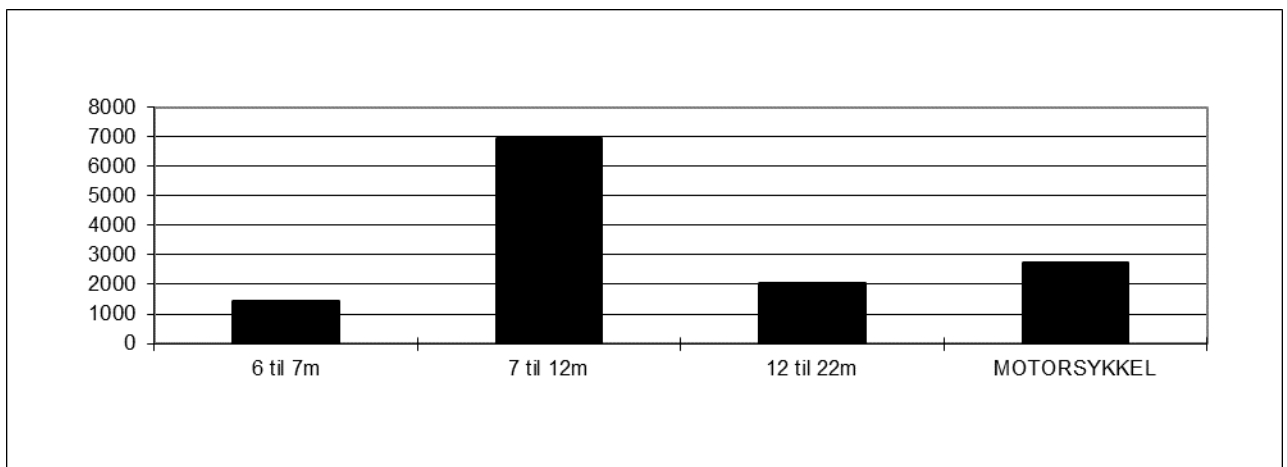


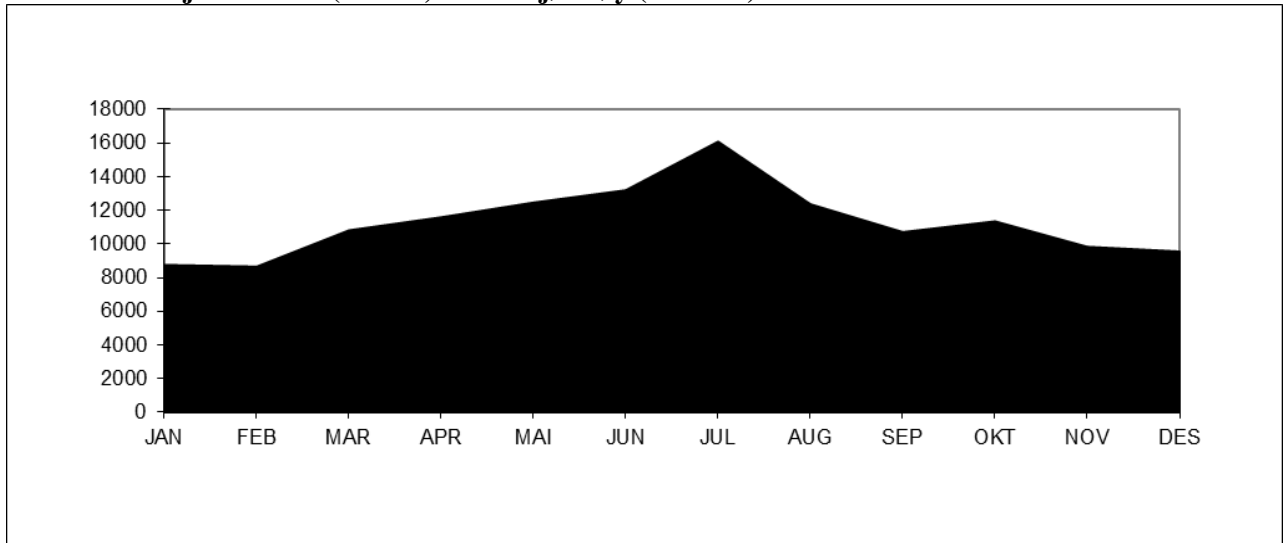
Buskerud: Svelvik-Verket.

Variasjonskurver (måned) - Sum kjøretøy (inkl. mc)

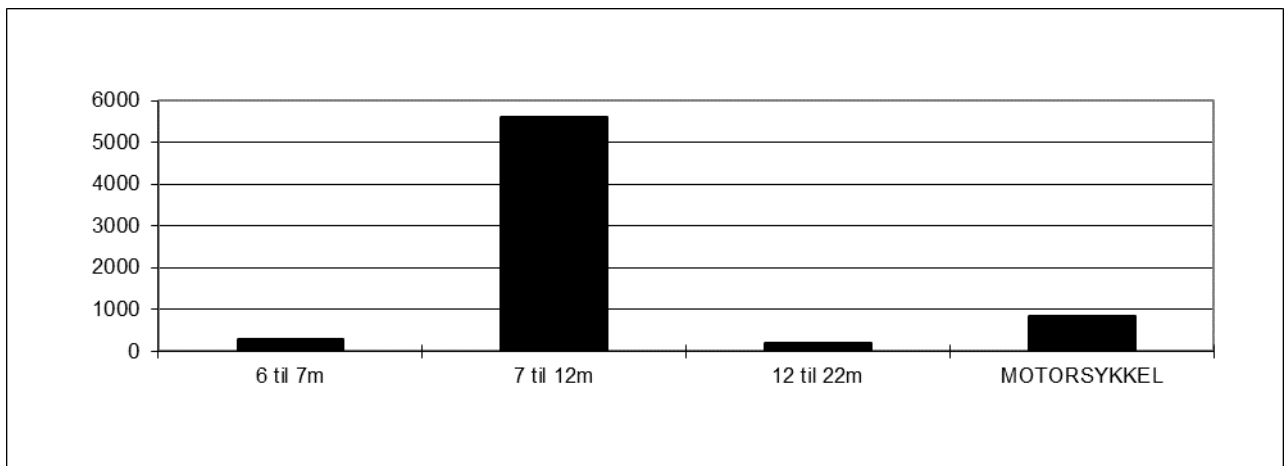


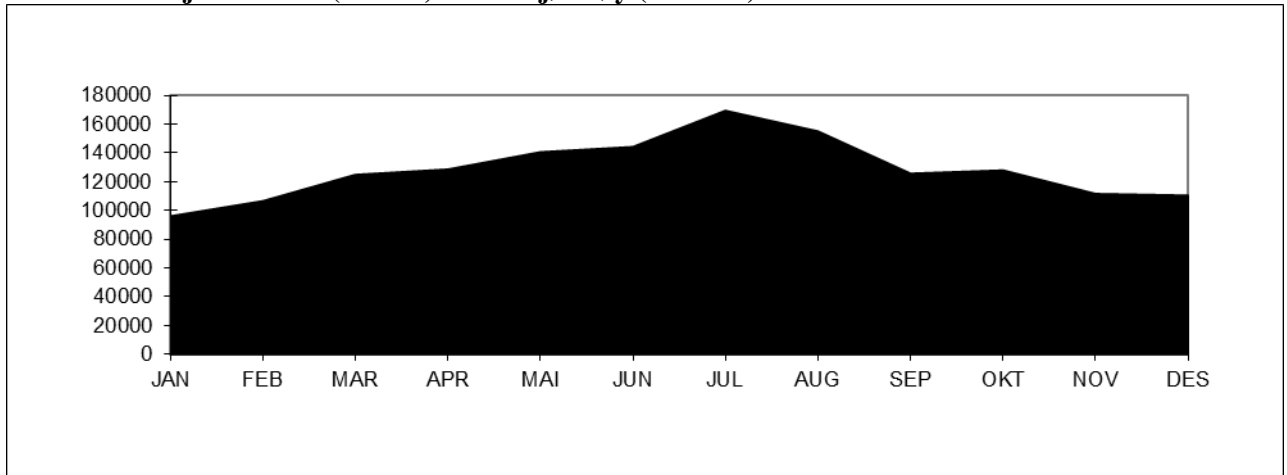
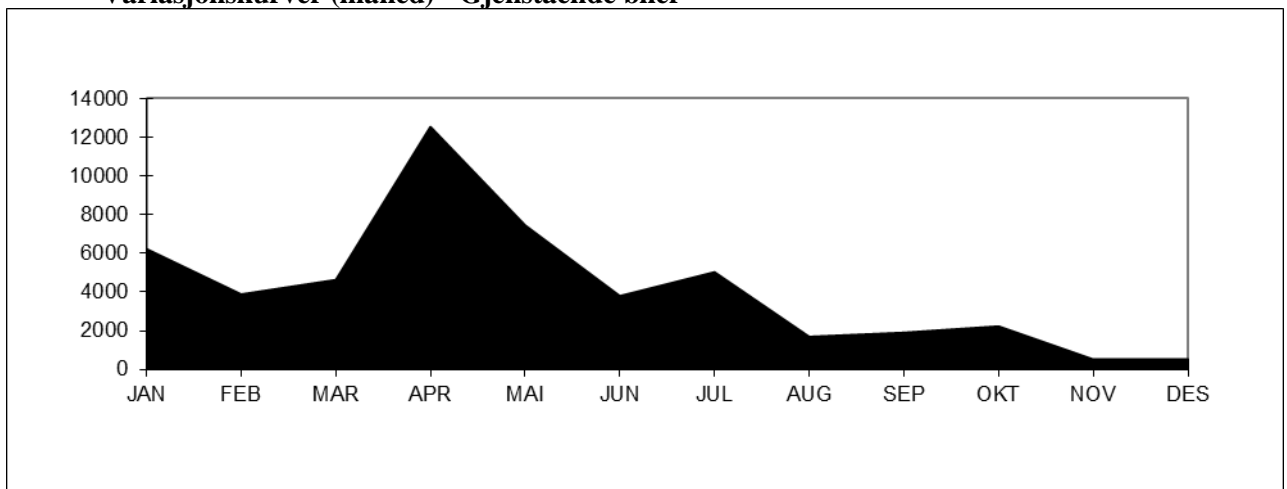
Tall for 2015 viser at strekningen hadde en total årstrafikk på 129326 kjøretøy. ÅDT på strekningen var på 354 kjøretøy. Personbil under 6 meter står for ca. 90 % av trafikken på strekningen. Stolpediagrammet viser oversikt over fordelingen mellom lengdegrupper når personbil under 6 meter er trukket ut.



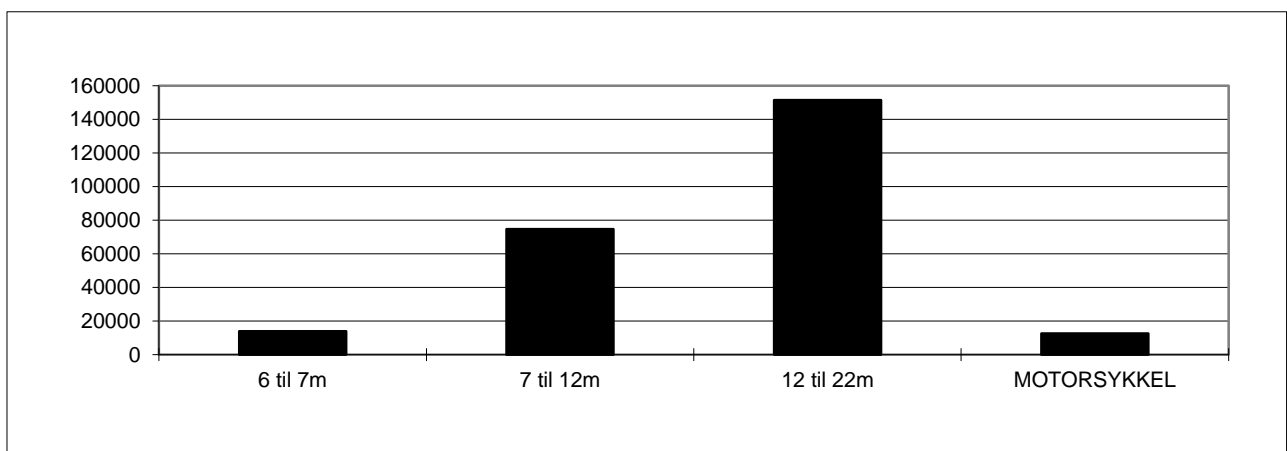
Vest-Agder: Launes-Kvellingstrand.**Variasjonskurver (måned) - Sum kjøretøy (inkl. mc)**

Tall for 2015 viser at strekningen hadde en total årstrafikk på 135195 kjøretøy. ÅDT på strekningen var på 370 kjøretøy. Personbil uten tilhenger står for ca. 95 % av trafikken på strekningen. Antall gjenstående biler var 0. Stolpediagrammet viser oversikt over fordelingen mellom lengdegrupper når personbil under 6 meter er trukket ut.



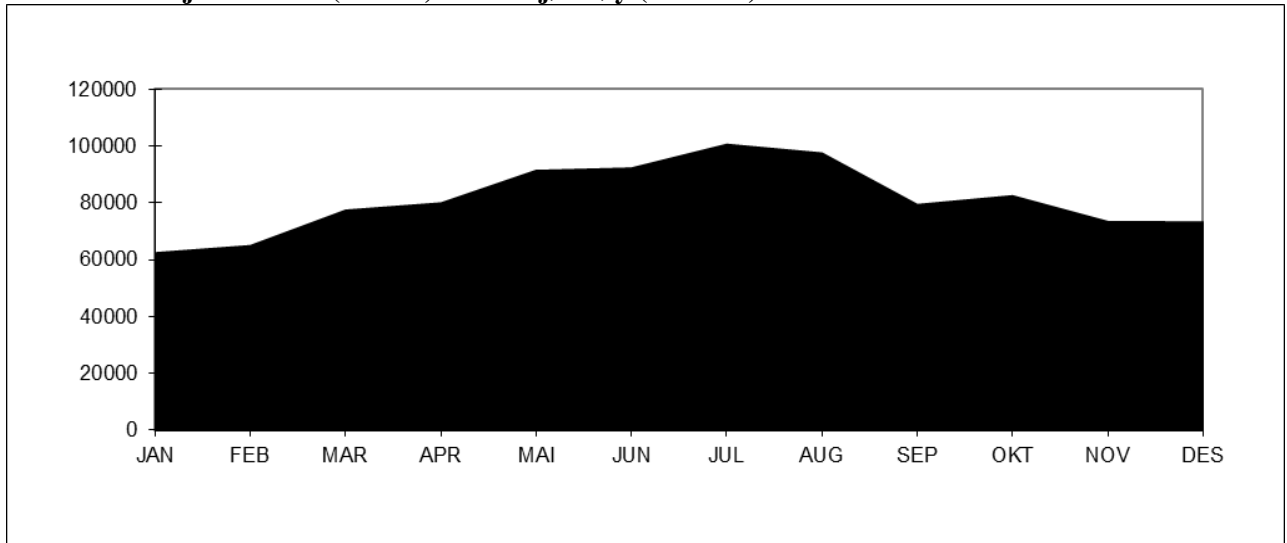
Rogaland: Mortavika-Arsvågen.**Variasjonskurver (måned) - Sum kjøretøy (inkl. mc)****Variasjonskurver (måned) - Gjenstående biler**

Tall for 2015 viser at strekningen hadde en total årstrafikk på 1539450 kjøretøy. ÅDT på strekningen var på 4218 kjøretøy. Personbil uten tilhenger står for ca. 84 % av trafikken på strekningen. Antall gjenstående biler var 50357. Stolpediagrammet viser oversikt over fordelingen mellom lengdegrupper når personbil under 6 meter er trukket ut.

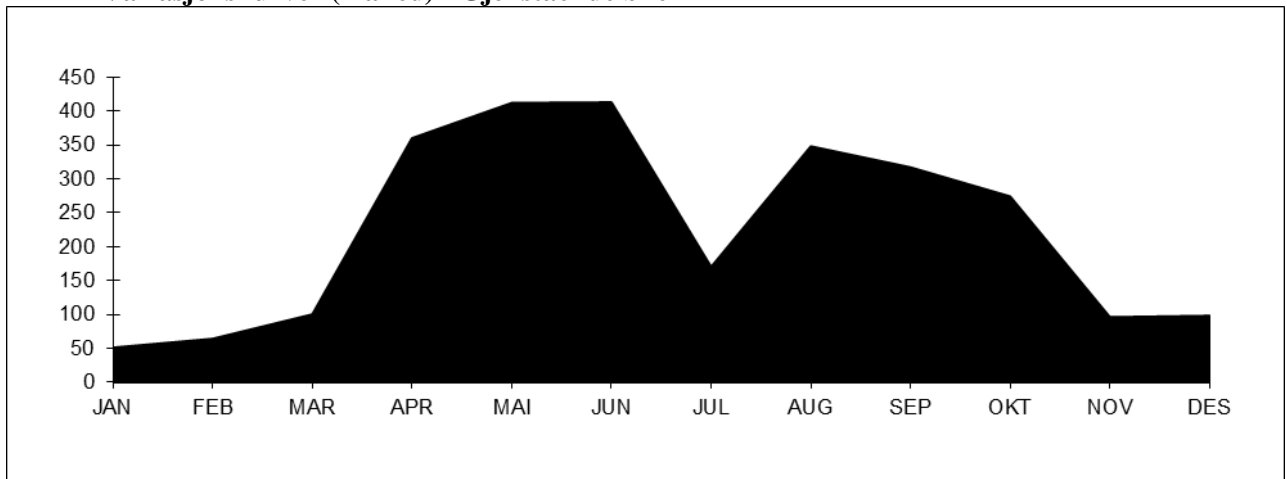


Hordaland: Halhjem-Sandvikvåg.

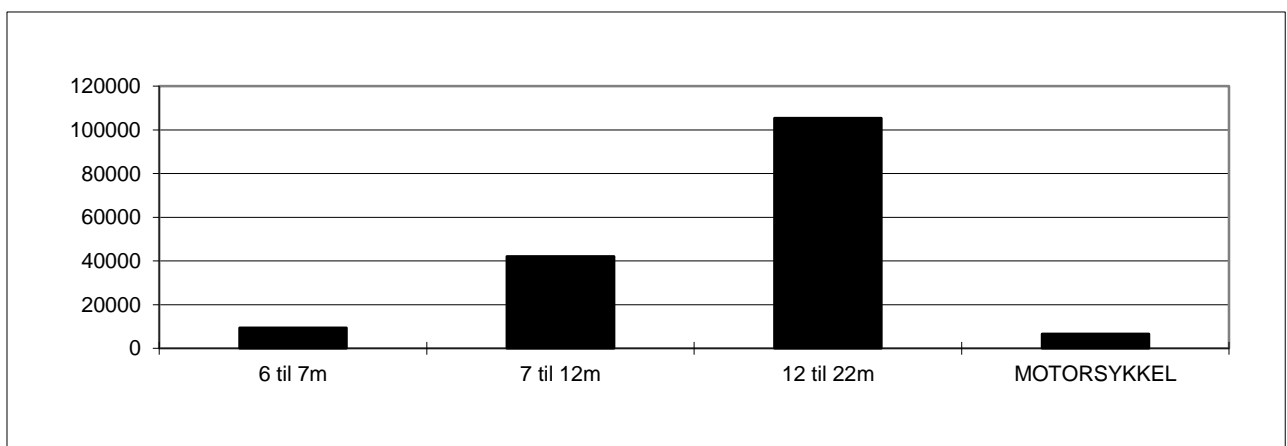
Variasjonskurver (måned) - Sum kjøretøy (inkl. mc)



Variasjonskurver (måned) - Gjenstående biler

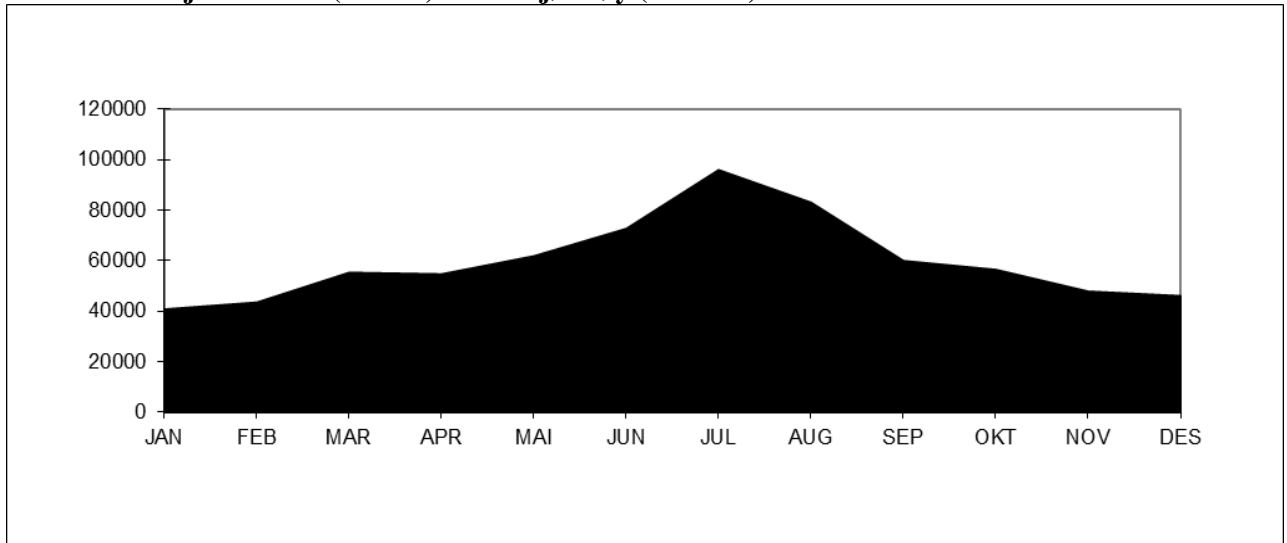


Tall for 2015 viser at strekningen hadde en total årstrafikk på 973221 kjøretøy. ÅDT på strekningen var på 2666 kjøretøy. Personbil uten tilhenger står for ca. 83 % av trafikken på strekningen. Antall gjenstående biler var 2703. Stolpediagrammet viser oversikt over fordelingen mellom lengdegrupper når personbil under 6 meter er trukket ut.

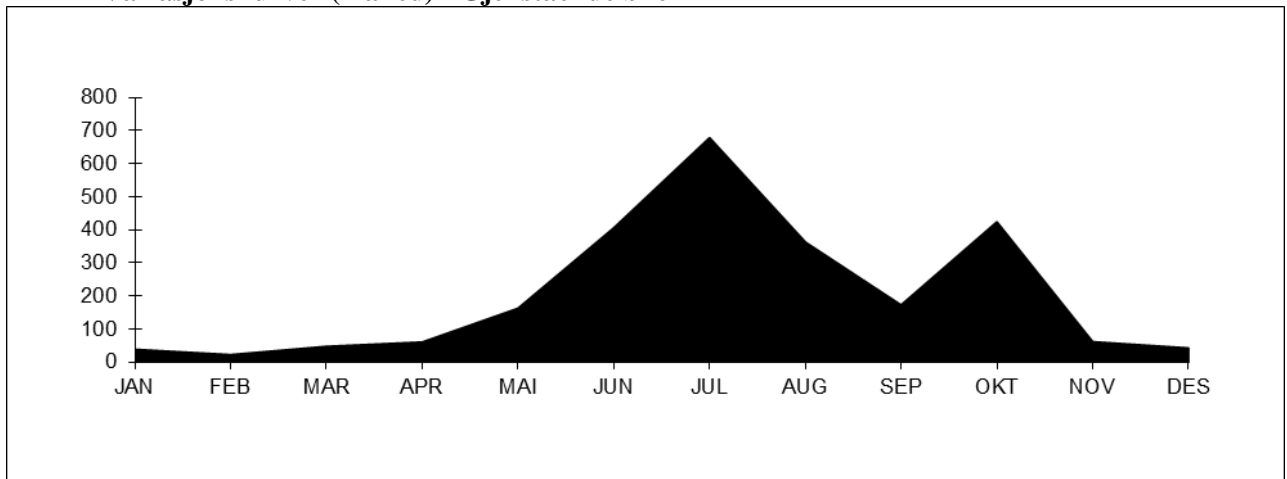


Sogn og Fjordane: Manheller-Fodnes.

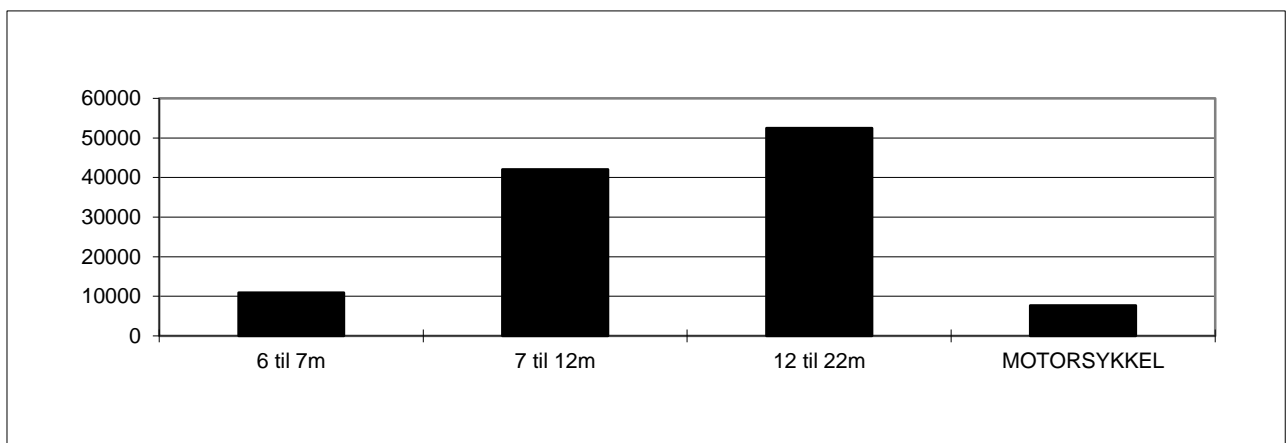
Variasjonskurver (måned) - Sum kjøretøy (inkl. mc)

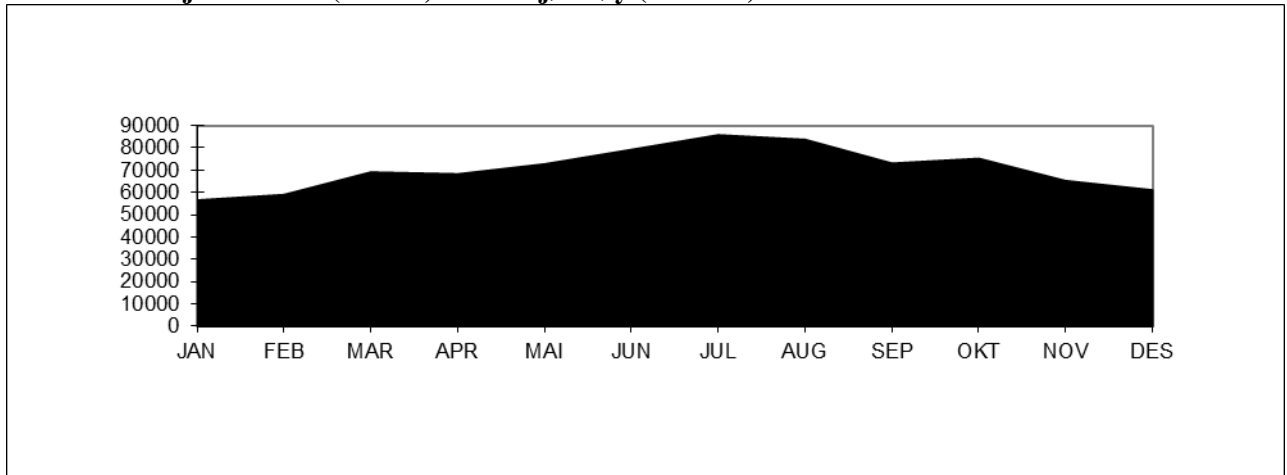
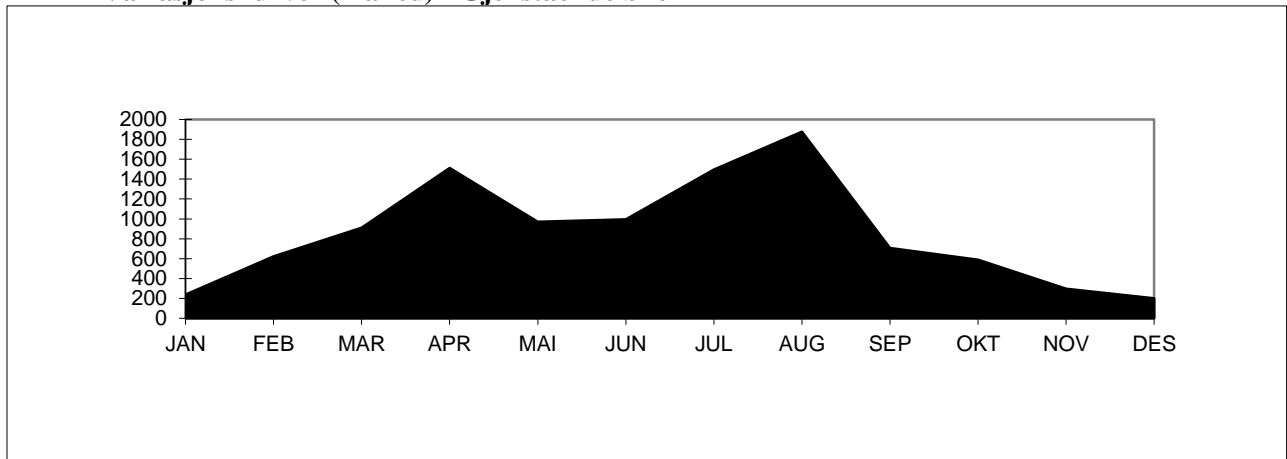


Variasjonskurver (måned) - Gjenstående biler

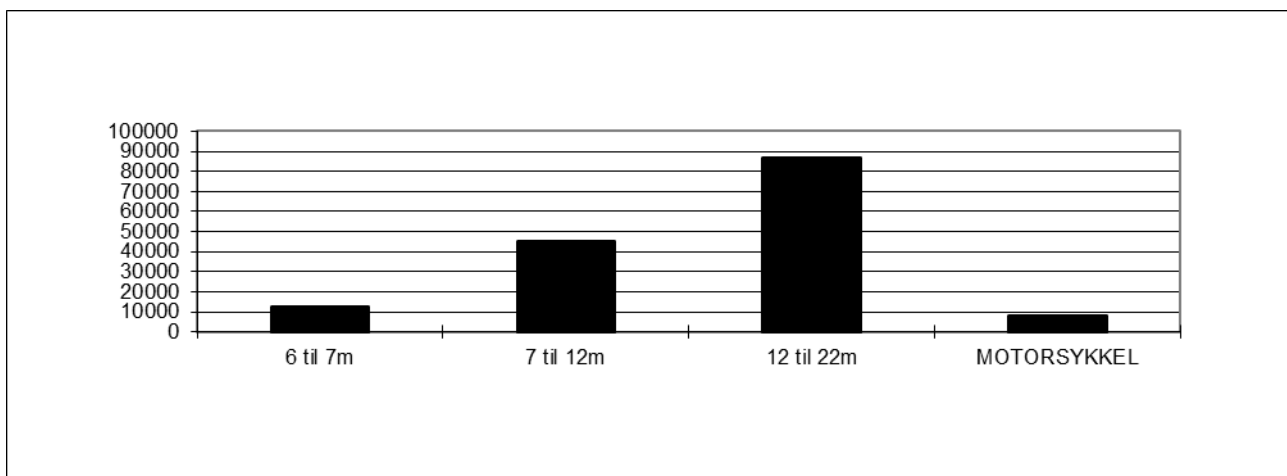


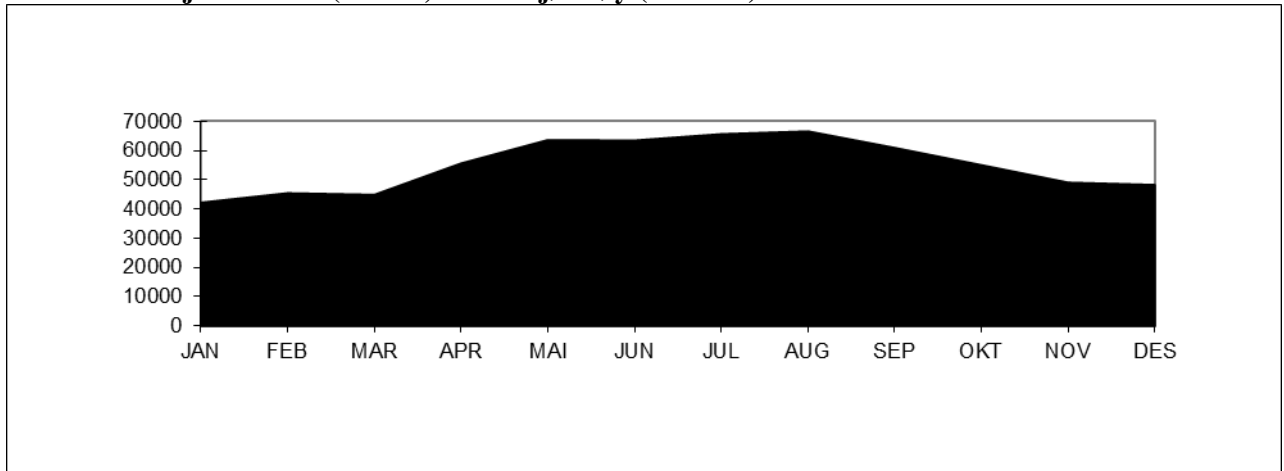
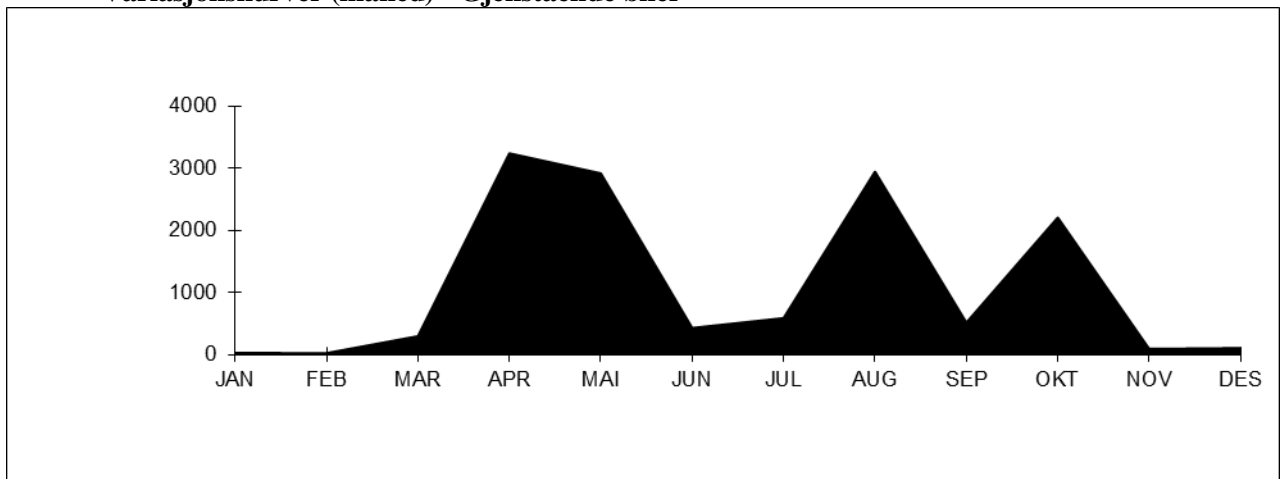
Tall for 2015 viser at strekningen hadde en total årstrafikk på 717106 kjøretøy. ÅDT på strekningen var på 1965 kjøretøy. Personbil uten tilhenger står for ca. 84 % av trafikken på strekningen. Antall gjenstående biler var 2471. Stolpediagrammet viser oversikt over fordelingen mellom kjøretøygrupper når personbil u/tilhenger er trukket ut.



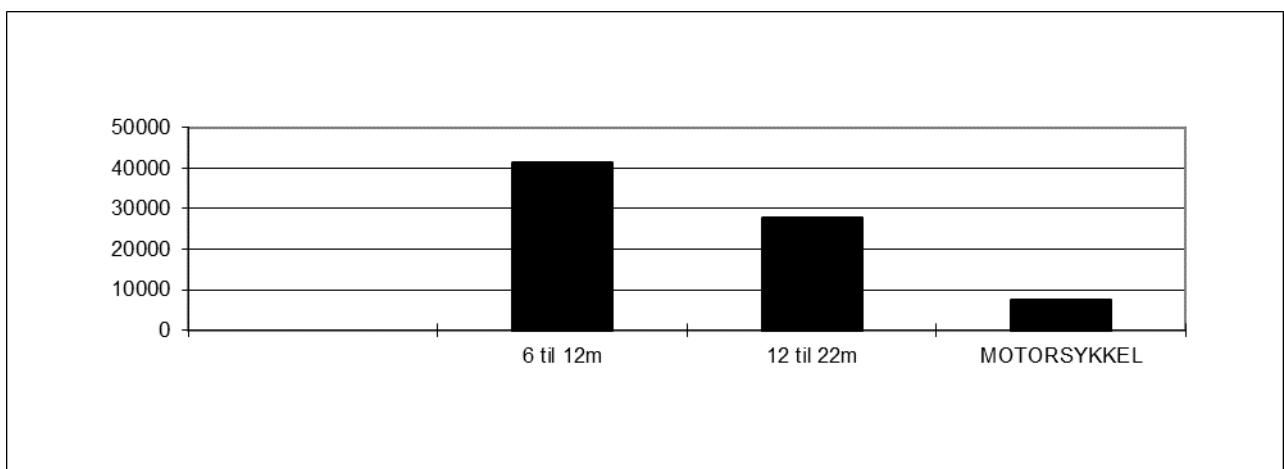
Møre og Romsdal: Molde - Vestnes.**Variasjonskurver (måned) - Sum kjøretøy (inkl. mc)****Variasjonskurver (måned) - Gjenstående biler**

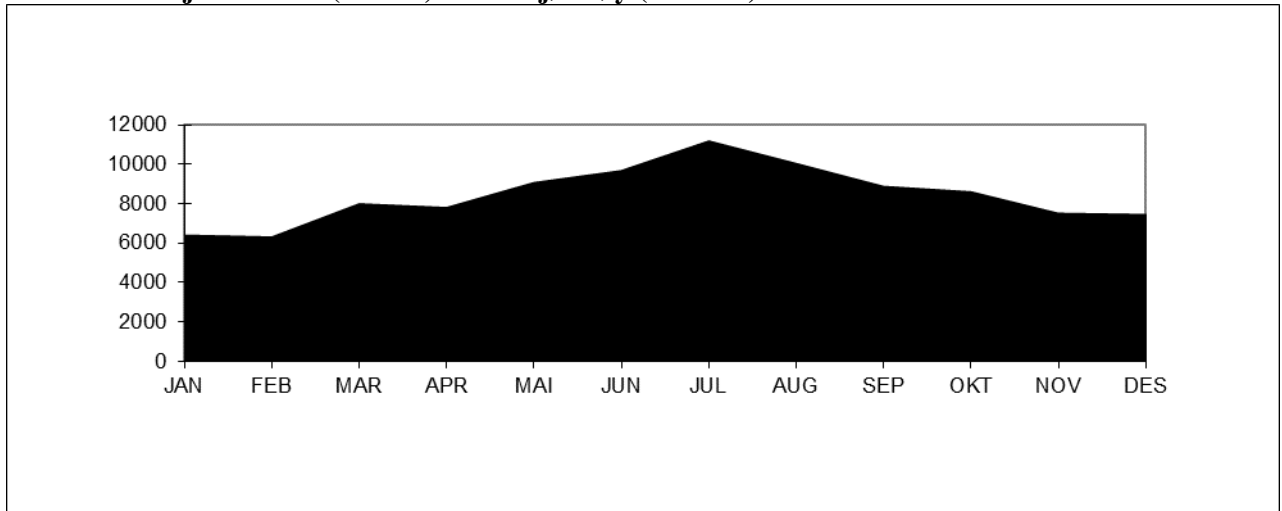
Tall for 2015 viser at strekningen hadde en total årstrafikk på 847293 kjøretøy. ÅDT på strekningen var på 2321 kjøretøy. Personbil under 6 meter står for ca. 82 % av trafikken på strekningen. Antall gjenstående biler var 10417. Stolpediagrammet viser oversikt over fordelingen mellom lengdegruppene når personbil under 6 meter er trukket ut.



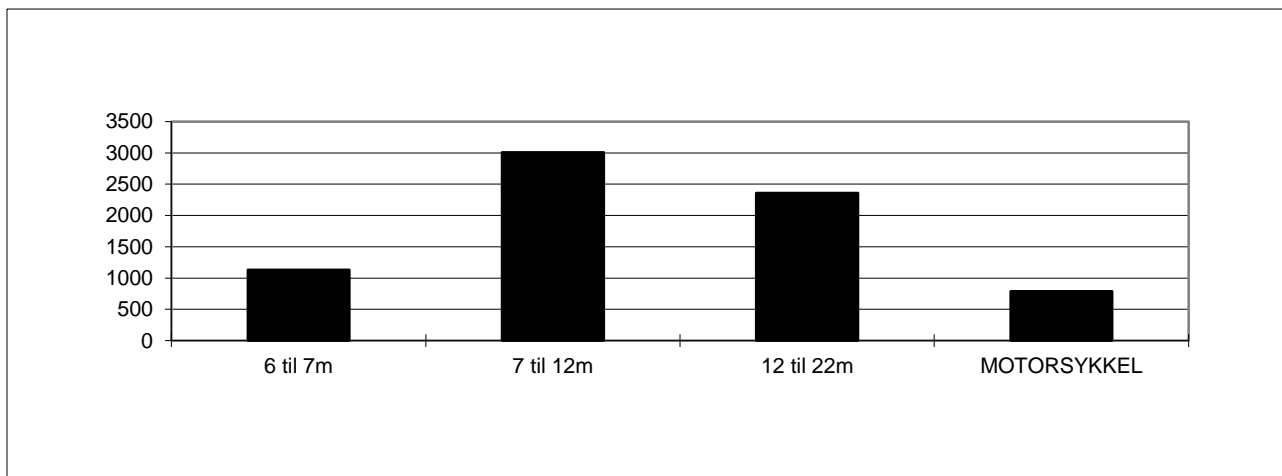
Sør-Trøndelag: Flakk-Rørvik.**Variasjonskurver (måned) - Sum kjøretøy (inkl. mc)****Variasjonskurver (måned) - Gjenstående biler**

Tall for 2015 viser at strekningen hadde en total årstrafikk på 659910 kjøretøy. ÅDT på strekningen var på 1808 kjøretøy. Personbil under 6 meter står for ca. 88 % av trafikken på strekningen. Antall gjenstående biler var 13345. Stolpediagrammet viser oversikt over fordelingen mellom lengdegruppene når personbil under 6 meter er trukket ut.



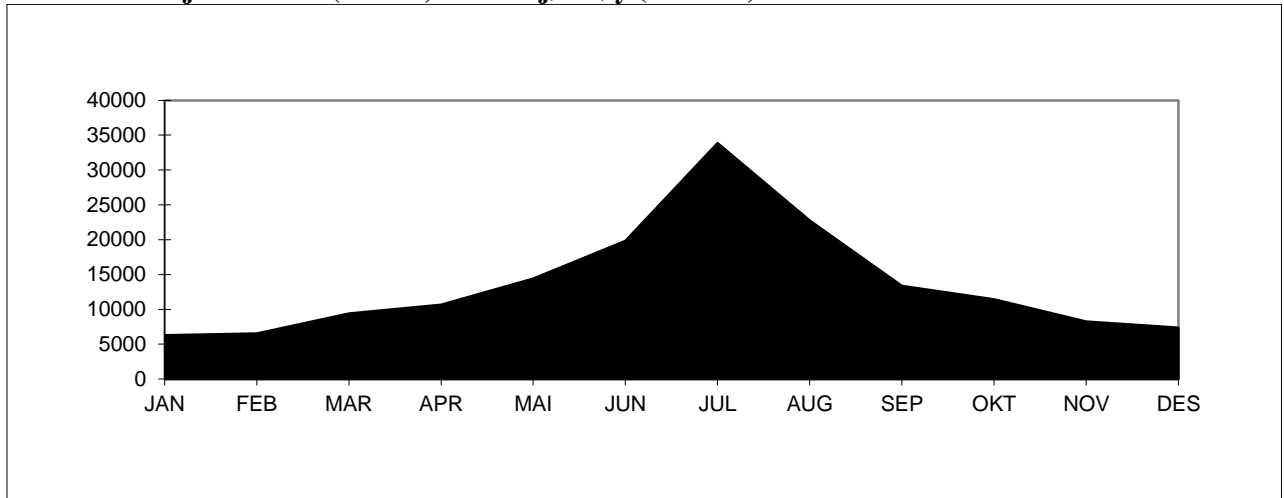
Nord-Trøndelag: Hofles-Lund (beregnet fra sambandet).**Variasjonskurver (måned) - Sum kjøretøy (inkl. mc)**

Tall for 2015 viser at strekningen hadde en total årstrafikk på 100537 kjøretøy (beregnet). ÅDT på strekningen var på 275 kjøretøy. Personbil under 6 meter står for ca. 93 % av trafikken på strekningen. Stolpediagrammet viser oversikt over fordelingen mellom lengdegruppene når personbil under 6 meter er trukket ut.

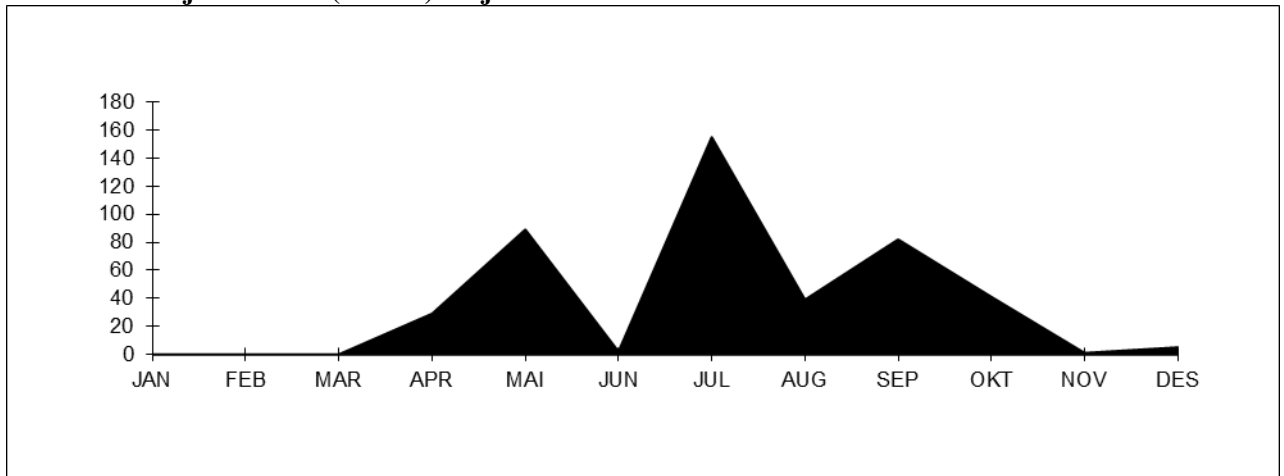


Nordland: Bognes-Lødingen.

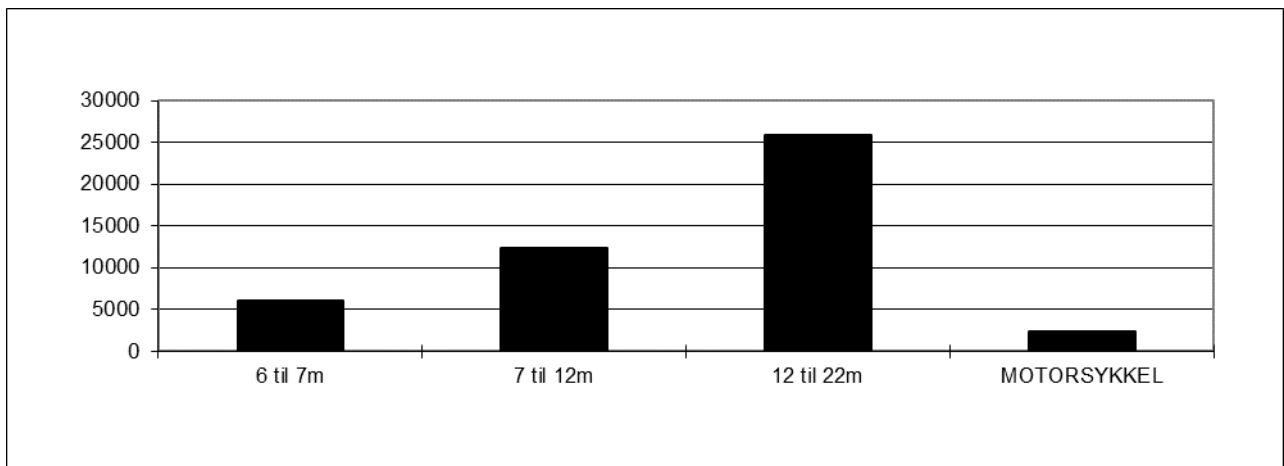
Variasjonskurver (måned) - Sum kjøretøy (inkl. mc)



Variasjonskurver (måned) - Gjenstående biler

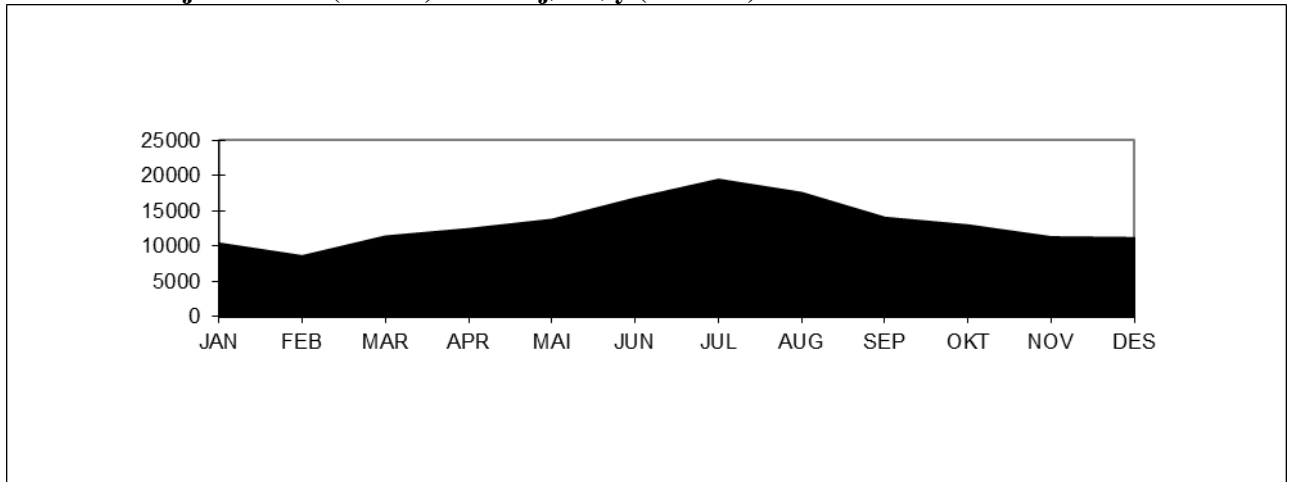


Tall for 2015 viser at strekningen hadde en total årstrafikk på 164084 kjøretøy. ÅDT på strekningen var på 450 kjøretøy. Personbil under 6 meter står for ca. 72 % av trafikken på strekningen. Antall gjenstående biler var 443. Stolpediagrammet viser oversikt over fordelingen mellom lengdegruppene når personbil under 6 meter er trukket ut.

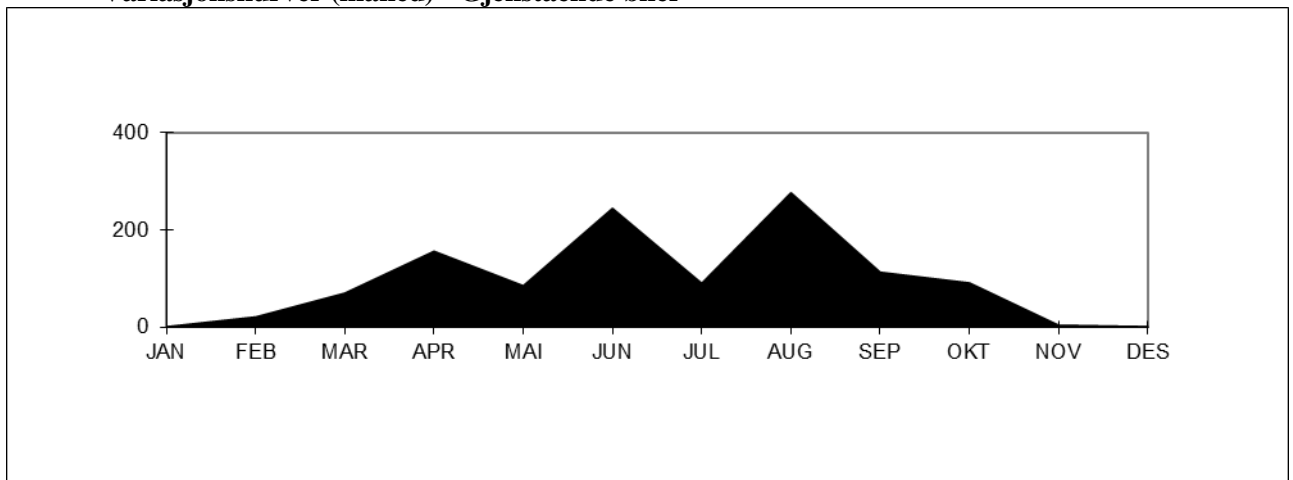


Troms: Svensby-Breivikeidet.

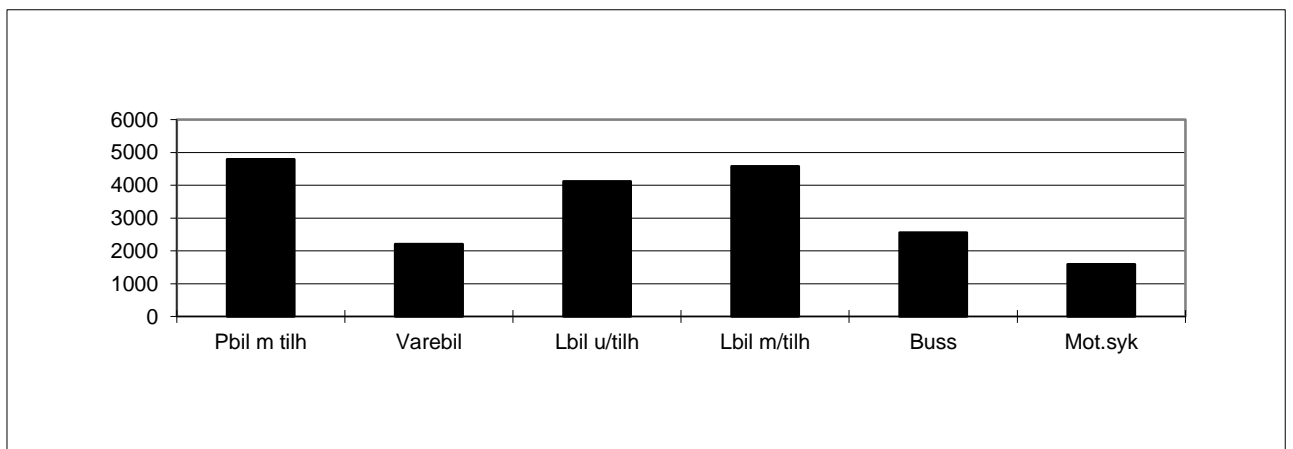
Variasjonskurver (måned) - Sum kjøretøy (inkl. mc)

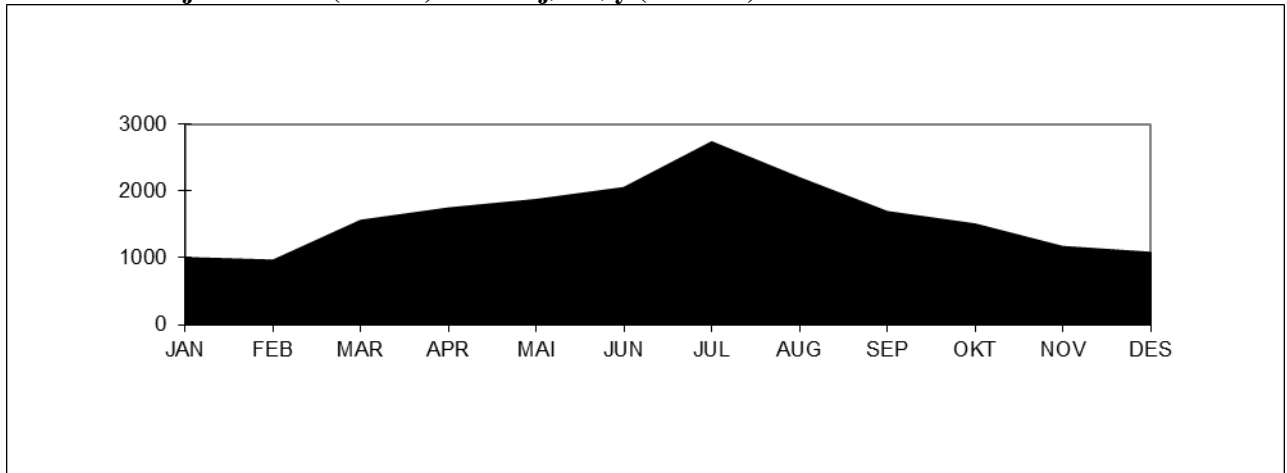
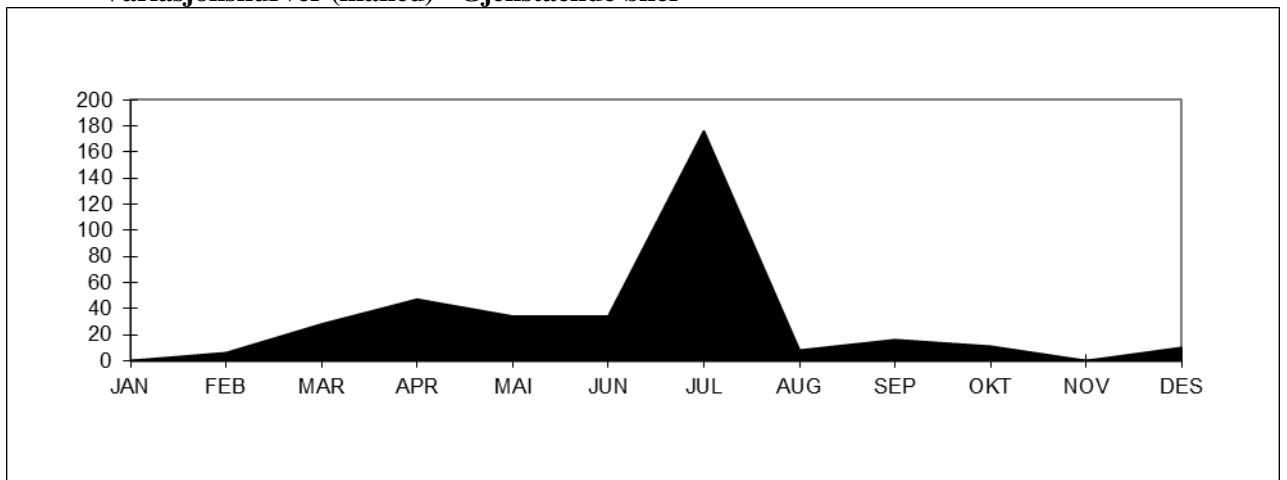


Variasjonskurver (måned) - Gjenstående biler



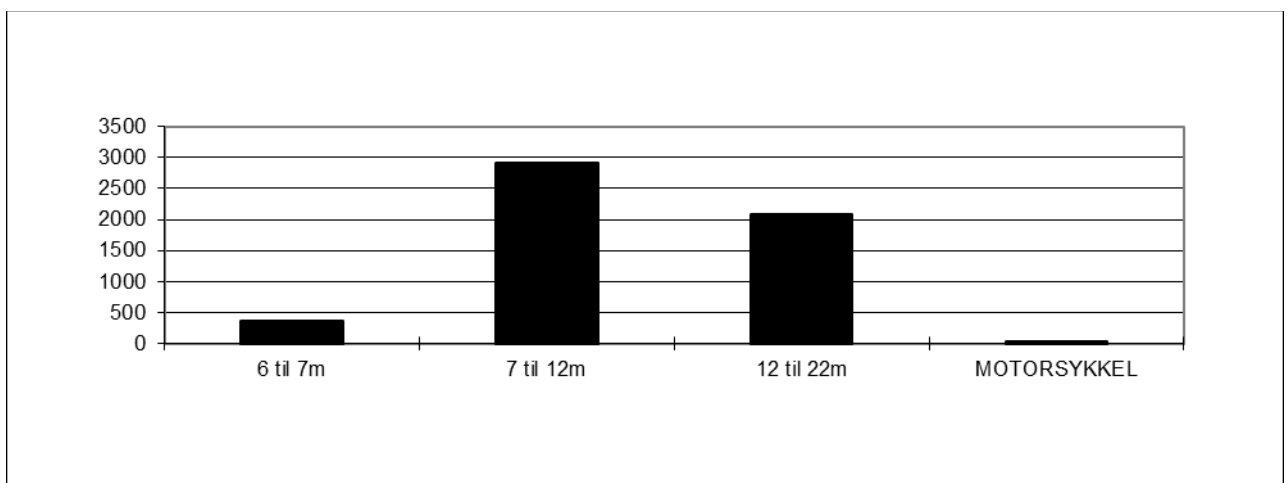
Tall for 2015 viser at strekningen hadde en total årstrafikk på 159634 kjøretøy. ÅDT på strekningen var på 437 kjøretøy. Personbil uten tilhenger står for ca. 88 % av trafikken på strekningen. Antall gjenstående biler var 1140. Stolpediagrammet viser oversikt over fordelingen mellom kjøretøygrupper når personbil u/tilhenger er trukket ut.



Finnmark: Øksfjord - Hasvik.**Variasjonskurver (måned) - Sum kjøretøy (inkl. mc)****Variasjonskurver (måned) - Gjenstående biler**

Tall for 2015 viser at strekningen hadde en trafikk på 19507 kjøretøy.

ÅDT på strekningen var på 53 kjøretøy. Personbil under 6 meter står for ca. 72 % av trafikken på strekningen. Stolpediagrammet viser oversikt over fordelingen mellom lengdegruppene når personbil under 6 meter er trukket ut.



7.2 Trafikkverdier og trafikkutvikling for enkeltsamband

Tabellene viser trafikkens variasjon over året, ÅDT og trafikkutvikling fordelt på kjøretøygrupper/lengdegrupper. Antall personer er eksklusive fører.

ØSTFOLD

Moss - Horten

Fylke: Østfold
Selskap: Bastø Fosen AS

Variasjonskurver Samband: Moss - Horten

2015	Elektrisk bil	Kjøretøy 5 - 6 m	Kjøretøy 6 - 7 m	Kjøretøy 7 - 8 m	Kjøretøy 8 - 10 m	Kjøretøy 10 - 12 m	Kjøretøy 12 - 14 m	Kjøretøy 14 - 17 m	Kjøretøy 17 - 19 m	Kjøretøy 19 - 22 m	Voksne	Honnør, barn	Motor-sykel	Gjenst. biler	PBE benyttet	Kjøretøy	Turer
Jan	1351	88091	901	323	1067	1528	206	12977	3461	1325	55901	26909	30	18318	248119	111230	2505
Feb	1384	95881	879	373	1025	1605	214	12739	3584	1298	61664	36842	31	51596	255569	118982	2270
Mar	1738	110598	1251	548	1232	1784	253	14256	4012	1602	72306	41951	318	64822	292577	137274	2660
Apr	2051	116699	1708	970	1291	1799	365	12799	3524	1487	80419	48778	1380	29074	286230	142693	2528
Mai	2420	131862	1729	1083	1462	1849	415	13191	3594	1532	90635	58858	2440	44232	307748	159137	2703
Jun	2729	141688	2094	1005	1595	2172	438	14715	3977	1674	99315	65720	3464	57339	337195	172087	2845
Jul	2750	177230	2695	1567	1706	3049	711	12579	2984	1167	150288	116280	3922	112462	353345	206438	2922
Aug	3144	142353	2015	1007	1421	2012	467	13057	3470	1441	101675	69733	3811	29075	317632	170387	2881
Sep	2884	117058	1601	756	1380	1997	411	14228	3607	1446	74889	43863	1716	26048	298966	145368	2765
Okt	3095	117766	1432	681	1306	1881	292	13869	3629	1572	77490	44457	797	16179	296586	145523	2845
Nov	2972	107574	1125	464	1206	1850	270	13924	3809	1595	69698	37114	155	22724	286204	134789	2729
Des	2573	106990	860	350	1009	1499	193	11626	3065	1287	74872	44140	58	40617	254428	129452	2575
Total	29091	1453790	18290	9127	15700	23025	4235	159960	42716	17426	1009152	634645	18122	512486	3534599	1773360	32228

Trafikkverdier

2015	ÅDT	YDT	HDT
Elektrisk bil	80	85	68
Kjøretøy 5 - 6 m	3 983	3 798	4 400
Kjøretøy 6 - 7 m	50	54	40
Kjøretøy 7 - 8 m	25	26	24
Kjøretøy 8 - 10 m	43	56	13
Kjøretøy 10 - 12 m	63	81	23
Kjøretøy 12 - 14 m	12	13	9
Kjøretøy 14 - 17 m	438	579	120
Kjøretøy 17 - 19 m	117	160	21
Kjøretøy 19 - 22 m	48	64	11
Voksne	2 765	2 300	3 816
Honnør, barn	1 739	1 397	2 512
Antall turer	88	96	72
Passasjerer	4 504	3 696	6 328
Antall kjøretøy	4 859	4 916	4 728
MC, moped	50	44	63
Gjenstående biler	1 404	1 114	2 060
PBE benyttet	9 684	11 250	6 146

Begrenset indeks

2014 / 2015	Elektrisk bil	Kjøretøy 5 - 6 m	Kjøretøy 6 - 7 m	Kjøretøy 7 - 8 m	Kjøretøy 8 - 10 m	Kjøretøy 10 - 12 m	Kjøretøy 12 - 14	Kjøretøy 14 - 17	Kjøretøy 17 - 19	Kjøretøy 19 - 22	Voksne	Honnør, barn	Motor-sykel	Gjenst. biler	PBE benyttet	Kjøretøy	Turer
Jan	130,5	0,8	-2,7	-14,8	1,0	-10,2	44,1	-6,6	-0,3	-26,8	4,1	10,1	15,4	80,0	-4,3	-0,1	-10,2
Feb	118,3	5,6	-6,1	-11,2	-2,7	-1,8	41,7	-0,5	5,3	-11,3	7,2	10,4	72,2	511,3	2,1	5,0	-10,5
Mar	90,8	4,1	-1,7	-12,5	-0,1	2,1	33,2	1,4	7,3	-7,9	7,6	20,4	-32,5	72,1	2,8	4,2	2,0
Apr	121,3	-3,7	-14,1	-23,4	-3,7	0,0	19,7	-5,1	-0,8	-6,1	-7,6	-12,1	-14,0	-29,9	-3,7	-3,2	-3,5
Mai	124,5	5,5	-10,2	-1,6	6,2	-12,1	36,5	-3,0	-3,1	0,3	6,4	13,2	-13,4	69,2	1,2	4,9	-2,4
Jun	99,1	-1,3	-13,7	-21,2	-2,0	-11,0	-23,8	7,1	6,5	10,6	-1,5	-5,3	-11,6	19,8	2,0	-0,1	2,7
Jul	98,1	3,4	-1,0	-2,4	-9,3	-8,7	-10,3	3,8	-0,7	-6,3	6,2	8,1	1,7	61,4	2,0	3,5	1,4
Aug	118,9	-1,9	-6,2	-7,4	-4,0	-11,9	15,6	4,1	-0,3	-17,5	0,1	-1,1	44,1	-30,0	-0,8	-0,8	2,1
Sep	112,1	-0,7	-12,9	-20,1	-5,5	-1,1	-1,7	2,9	-8,4	-24,8	-1,0	3,3	-18,0	22,4	-1,9	-0,1	0,0
Okt	98,5	-0,6	-8,6	-12,4	-8,6	-9,1	-11,5	-2,2	-14,6	-4,3	2,7	-1,7	53,3	-29,6	-3,3	-0,5	-0,1
Nov	107,5	-2,1	1,6	-3,7	-1,4	4,5	14,4	7,3	-2,3	1,7	-0,1	-6,6	-21,3	51,1	2,2	0,1	0,6
Des	96,6	-0,9	-11,6	-5,7	-9,5	0,9	16,3	-2,7	-12,0	9,2	1,9	1,6	41,5	100,3	-2,0	-0,4	-2,7
Total	107,9	0,6	-7,8	-11,7	-3,5	-5,6	5,5	0,5	-2,2	-8,0	2,1	2,6	-0,5	41,3	-0,3	1,0	-1,6

Passasjerer er eksklusive fører.

BUSKERUD

Svelvik - Verket

Fylke: Buskerud
Selskap: Fjord1 Fylkesbaatane AS

Variasjonskurver Samband: Svelvik - Verket

	Elektrisk bil	Kjøretøy 5 - 6 m	Kjøretøy 6 - 7 m	Kjøretøy 7 - 8 m	Kjøretøy 8 - 10 m	Kjøretøy 10 - 12 m	Kjøretøy 12 - 14 m	Kjøretøy 14 - 17 m	Kjøretøy 17 - 19 m	Kjøretøy 19 - 22 m	Voksne	Honnør, barn	Motor-sykkel	Gjenst. biler	PBE benyttet	Kjøretøy	Turer
2015																	
Jan	172	6718	72	86	146	53	0	57	12	4	2209	1850	2	0	8906	7320	1367
Feb	173	7027	61	66	158	43	1	50	19	4	2502	2034	0	0	9154	7602	1371
Mar	237	8754	84	194	201	83	0	99	16	6	3200	2479	35	0	12138	9674	1577
Apr	276	9352	98	285	279	79	1	113	15	6	4262	3423	294	0	13481	10504	1150
Mai	340	10486	138	249	281	89	2	169	19	18	5408	4087	422	0	15340	11791	1332
Jun	413	12144	195	321	382	120	6	243	17	14	6153	5179	470	0	18528	13855	1490
Jul	304	12224	174	147	371	144	2	111	8	10	8624	7052	465	0	16906	13495	1839
Aug	442	11777	162	274	350	112	8	180	30	16	7204	5631	577	0	17486	13351	1596
Sep	330	9391	110	212	353	105	4	167	30	4	4202	3087	309	0	14348	10706	1494
Okt	333	9497	136	251	380	90	2	206	21	11	3699	2836	138	0	14936	10927	1570
Nov	359	8218	109	271	280	60	0	209	26	4	3121	2230	20	0	13071	9536	1603
Des	292	6926	90	203	143	67	2	88	14	8	3003	2548	0	0	9983	7833	1381
Total	3671	112514	1429	2559	3324	1045	28	1692	227	105	53587	42436	2732	0	164277	126594	17770

Trafikkverdier

2015	ÅDT	YDT	HDT
Elektrisk bil	10	11	7
Kjøretøy 5 - 6 m	308	331	258
Kjøretøy 6 - 7 m	4	5	2
Kjøretøy 7 - 8 m	7	10	1
Kjøretøy 8 - 10 m	9	11	4
Kjøretøy 10 - 12 m	3	4	1
Kjøretøy 12 - 14 m	0	0	0
Kjøretøy 14 - 17 m	5	7	0
Kjøretøy 17 - 19 m	1	1	0
Kjøretøy 19 - 22 m	0	0	0
Voksne	147	124	198
Honnør, barn	116	98	158
Antall turer	49	54	37
Passasjerer	263	222	357
Antall kjøretøy	347	380	273
MC,moped	7	5	13
Gjenstående biler	0	0	0
PBE benyttet	450	515	303

Begrenset indeks

2014 / 2015	Elektrisk bil	Kjøretøy 5 - 6 m	Kjøretøy 6 - 7 m	Kjøretøy 7 - 8 m	Kjøretøy 8 - 10 m	Kjøretøy 10 - 12 m	Kjøretøy 12 - 14	Kjøretøy 14 - 17	Kjøretøy 17 - 19	Kjøretøy 19 - 22	Voksne	Honnør, barn	Motor-sykkel	Gjenst. biler	PBE benyttet	Kjøretøy	Turer
Jan	112,3	5,9	-12,2	-2,3	-11,5	96,3	-100,0	-28,8	-20,0	100,0	12,3	12,6	100,0	0,0	3,5	6,2	-26,3
Feb	103,5	11,6	7,0	-68,4	7,5	79,2	-66,7	-34,2	35,7	0,0	13,1	10,9	0,0	0,0	4,7	9,9	-22,7
Mar	64,6	11,6	-1,2	-30,7	-7,4	48,2	-100,0	59,7	-11,1	-40,0	3,3	1,4	25,0	0,0	9,3	10,9	-16,0
Apr	72,5	6,8	27,3	5,6	-17,7	-8,1	-50,0	54,8	-51,6	50,0	-1,8	-7,1	-7,0	0,0	5,6	7,2	-23,4
Mai	43,5	2,9	26,6	-22,7	-25,7	-29,9	0,0	39,7	-36,7	125,0	0,2	-4,7	7,4	0,0	0,3	2,3	-29,1
Jun	57,6	5,2	63,9	-16,4	0,8	-4,0	0,0	105,9	-41,4	16,7	-7,1	-0,4	6,8	0,0	9,4	6,8	-23,0
Jul	44,1	2,6	21,7	-37,7	-19,3	-12,2	-33,3	33,7	-42,9	25,0	-1,3	-8,3	5,9	0,0	-0,3	2,0	-8,2
Aug	75,4	6,3	29,6	-10,2	2,3	6,7	166,7	48,8	7,1	433,3	10,5	13,1	84,3	0,0	10,1	8,0	-17,1
Sep	27,9	1,0	5,8	42,3	-3,3	1,0	33,3	12,8	0,0	-60,0	-5,1	-1,3	8,4	0,0	2,9	2,3	-10,7
Okt	35,9	9,2	21,4	-39,4	18,4	4,7	-50,0	142,4	-12,5	-31,2	6,6	7,3	146,4	0,0	11,6	9,3	5,9
Nov	78,6	7,4	41,6	17,3	37,9	-23,1	-100,0	120,0	-7,1	0,0	7,6	-1,8	566,7	0,0	17,6	11,2	21,1
Des	44,6	-2,4	47,5	153,8	-9,5	11,7	0,0	69,2	-17,6	166,7	7,8	5,3	-100,0	0,0	6,6	1,3	0,1
Total	57,0	5,4	24,2	-13,8	-4,3	0,3	-20,0	51,9	-18,3	25,0	2,1	0,5	20,0	0,0	6,6	6,2	-13,8

Passasjerer er eksklusive fører.

VEST-AGDER

Launes - Kvellandstrand

Andabeløy - Abelsnes

Fylke: Vest-Agder
Selskap: Flekkefjord Dampskipsselskap AS

Variasjonskurver Samband: Launes - Kvellandstrand

	Elektrisk bil	Kjøretøy 5 - 6 m	Kjøretøy 6 - 7 m	Kjøretøy 7 - 8 m	Kjøretøy 8 - 10 m	Kjøretøy 10 - 12 m	Kjøretøy 12 - 14 m	Kjøretøy 14 - 17 m	Kjøretøy 17 - 19 m	Kjøretøy 19 - 22 m	Voksne	Honnør, barn	Motor-sykkel	Gjenst. biler	PBE benyttet	Kjøretøy	Turer	
2015	29	8309	19	48	216	108	0	7	3	0	3488	2022	5	0	10220	8739	1616	
Jan	34	8145	8	60	249	111	0	13	3	0	3177	1958	17	0	10256	8623	1524	
Feb	21	10188	7	61	317	170	0	4	0	0	4440	1969	28	0	12815	10768	1691	
Mar	47	10803	23	92	351	126	5	52	6	1	5550	3325	68	0	13961	11506	1615	
Apr	30	11568	41	95	415	150	0	11	4	3	6879	3461	132	0	14831	12317	1671	
Mai	29	12260	19	93	298	299	10	27	4	1	6769	2948	143	0	15918	13040	1688	
Jun	28	15445	50	51	235	103	5	4	5	0	10510	4842	144	0	17695	15926	1757	
Jul	30	11699	21	43	235	158	2	6	0	0	6243	3403	158	0	13992	12194	1503	
Aug	27	10144	20	39	209	181	1	7	1	2	4838	2610	64	0	12424	10631	1612	
Sep	15	10834	14	41	248	124	1	2	1	0	7000	2072	54	0	12922	11280	1680	
Okt	16	9352	37	30	221	149	0	2	3	0	6391	1513	10	0	11457	9810	1632	
Nov	9	9215	16	30	142	117	0	4	0	0	6589	1620	5	0	10768	9533	1583	
Des	Total	315	127962	275	683	3136	1796	24	139	30	7	71874	31743	828	0	157259	134367	19572

Trafikkverdier

2015	ÅDT	YDT	HDT
Elektrisk bil	1	1	1
Kjøretøy 5 - 6 m	351	380	284
Kjøretøy 6 - 7 m	1	1	1
Kjøretøy 7 - 8 m	2	2	1
Kjøretøy 8 - 10 m	9	10	5
Kjøretøy 10 - 12 m	5	6	2
Kjøretøy 12 - 14 m	0	0	0
Kjøretøy 14 - 17 m	0	1	0
Kjøretøy 17 - 19 m	0	0	0
Kjøretøy 19 - 22 m	0	0	0
Voksne	197	196	200
Honnør, barn	87	76	111
Antall turer	54	59	40
Passasjerer	284	272	311
Antall kjøretøy	368	401	293
MC, moped	2	2	3
Gjenstående biler	0	0	0
PBE benyttet	431	478	325

Begrenset indeks

2014 / 2015	Elektrisk bil	Kjøretøy 5 - 6 m	Kjøretøy 6 - 7 m	Kjøretøy 7 - 8 m	Kjøretøy 8 - 10 m	Kjøretøy 10 - 12 m	Kjøretøy 12 - 14 m	Kjøretøy 14 - 17 m	Kjøretøy 17 - 19 m	Kjøretøy 19 - 22 m	Voksne	Honnør, barn	Motor-sykkel	Gjenst. biler	PBE benyttet	Kjøretøy	Turer
Jan	0,0	0,8	35,7	-40,0	195,9	-44,3	0,0	-61,1	50,0	0,0	-15,9	23,4	25,0	0,0	0,9	1,4	554,3
Feb	0,0	6,4	-50,0	-41,2	245,8	-34,7	0,0	-18,8	-70,0	0,0	-12,0	31,6	-46,9	0,0	7,6	7,2	643,4
Mar	0,0	9,1	16,7	-64,3	109,9	-18,3	0,0	-77,8	-100,0	-100,0	7,6	-10,0	-26,3	0,0	6,8	8,7	555,4
Apr	0,0	-4,6	187,5	-10,7	161,9	-20,3	0,0	85,7	200,0	0,0	8,9	-8,5	-19,0	0,0	3,6	-2,1	485,1
Mai	0,0	4,2	-18,0	-39,5	254,7	-20,2	-100,0	-72,5	-50,0	0,0	28,2	7,1	25,7	0,0	7,7	5,6	525,8
Jun	0,0	-7,2	-78,4	-61,7	112,9	67,0	0,0	-30,8	100,0	-83,3	-7,5	-41,6	0,7	0,0	-2,6	-6,3	505,0
Jul	100,0	6,7	-7,4	-51,9	13,0	-12,7	150,0	0,0	150,0	0,0	39,2	-25,5	16,1	0,0	5,5	6,3	442,3
Aug	400,0	-1,4	-68,2	-64,2	-0,4	-3,7	-75,0	-72,7	-100,0	0,0	4,8	-28,3	68,1	0,0	-5,0	-2,4	322,2
Sep	92,9	1,9	-64,3	-69,5	-44,6	-0,5	-50,0	-56,2	-85,7	-50,0	15,6	-4,1	-30,4	0,0	-7,2	-1,0	191,0
Okt	87,5	5,5	-57,6	-50,0	-21,3	-8,8	0,0	-95,0	-85,7	-100,0	69,1	-27,4	145,5	0,0	-1,9	3,5	0,0
Nov	-27,3	3,3	236,4	-34,8	-24,3	11,2	-100,0	-96,9	-75,0	-100,0	83,8	-39,2	-28,6	0,0	-3,9	1,7	3,5
Des	-73,5	0,5	-52,9	-57,7	-45,2	7,3	0,0	-33,3	-100,0	-100,0	73,2	-36,1	-58,3	0,0	-5,9	-1,7	-1,4
Total	221,4	1,8	-36,9	-51,5	32,1	-7,4	-22,6	-55,4	-61,0	-61,1	22,3	-18,8	8,5	0,0	0,4	1,5	156,5

Passasjerer er eksklusive fører.

Fylke: Vest-Agder
Selskap: Flekkefjord Dampskipsselskap AS

Variasjonskurver Samband: Andabeløy - Abelsnes

2015	Elektrisk bil	Kjøretøy 5 - 6 m	Kjøretøy 6 - 7 m	Kjøretøy 7 - 8 m	Kjøretøy 8 - 10 m	Kjøretøy 10 - 12 m	Kjøretøy 12 - 14 m	Kjøretøy 14 - 17 m	Kjøretøy 17 - 19 m	Kjøretøy 19 - 22 m	Voksne	Honnør, barn	Motor-sykkel	Gjenst. biler	PBE benyttet	Kjøretøy	Turer
Jan	0	1529	10	6	44	0	0	0	0	0	663	828	0	0	1785	1589	669
Feb	0	1483	8	4	15	4	0	0	0	0	590	1002	0	0	1631	1514	671
Mar	2	1649	6	6	43	0	0	0	0	0	688	1085	2	0	1896	1706	779
Apr	0	1673	9	28	58	6	0	0	0	0	897	1112	8	0	2080	1774	716
Mai	1	1707	5	8	49	0	0	0	0	0	896	1204	11	0	1982	1770	700
Jun	0	1773	8	12	33	0	1	0	0	0	858	779	17	0	2010	1827	731
Jul	2	2075	11	22	55	0	0	0	0	0	1566	1478	5	0	2439	2165	690
Aug	0	2040	11	8	36	6	0	0	0	0	1235	1050	6	0	2315	2101	672
Sep	0	1694	10	20	36	0	0	0	0	0	783	913	5	0	1963	1760	748
Okt	0	1653	6	23	22	0	0	0	0	0	716	1032	4	0	1863	1704	766
Nov	0	1532	2	6	22	2	0	0	0	0	588	1036	0	0	1690	1564	706
Des	0	1558	4	6	15	0	0	0	0	0	632	759	3	0	1684	1583	692
Total	5	20366	90	149	428	18	1	0	0	0	10112	12278	61	0	23338	21057	8540

Trafikkverdier

2015	ÅDT	YDT	HDT
Elektrisk bil	0	0	0
Kjøretøy 5 - 6 m	56	63	40
Kjøretøy 6 - 7 m	0	0	0
Kjøretøy 7 - 8 m	0	1	0
Kjøretøy 8 - 10 m	1	1	1
Kjøretøy 10 - 12 m	0	0	0
Kjøretøy 12 - 14 m	0	0	0
Kjøretøy 14 - 17 m	0	0	0
Kjøretøy 17 - 19 m	0	0	0
Kjøretøy 19 - 22 m	0	0	0
Voksne	28	27	30
Honnør, barn	34	38	24
Antall turer	23	26	17
Passasjerer	61	64	55
Antall kjøretøy	58	65	41
MC,moped	0	0	0
Gjenstående biler	0	0	0
PBE benyttet	64	73	43

Begrenset indeks

2014 / 2015	Elektrisk bil	Kjøretøy 5 - 6 m	Kjøretøy 6 - 7 m	Kjøretøy 7 - 8 m	Kjøretøy 8 - 10 m	Kjøretøy 10 - 12 m	Kjøretøy 12 - 14 m	Kjøretøy 14 - 17 m	Kjøretøy 17 - 19 m	Kjøretøy 19 - 22 m	Voksne	Honnør, barn	Motor-sykkel	Gjenst. biler	PBE benyttet	Kjøretøy	Turer
Jan	0,0	12,3	150,0	0,0	266,7	0,0	0,0	0,0	0,0	0,0	8,7	-1,7	-100,0	0,0	21,3	14,8	-5,5
Feb	0,0	15,9	0,0	-33,3	-37,5	0,0	0,0	0,0	0,0	0,0	-0,2	43,3	-100,0	0,0	14,5	15,7	6,0
Mar	0,0	1,5	-40,0	-77,8	-41,9	-100,0	0,0	0,0	0,0	0,0	-20,3	32,5	-33,3	0,0	-9,1	-2,0	2,4
Apr	0,0	-9,7	125,0	-31,7	1,8	0,0	0,0	0,0	-100,0	0,0	-22,9	9,4	100,0	0,0	-9,2	-9,4	2,9
Mai	0,0	-5,3	-28,6	-79,5	-37,2	-100,0	0,0	0,0	0,0	0,0	-7,0	25,8	57,1	0,0	-13,8	-8,2	-7,5
Jun	0,0	-10,3	-20,0	-85,5	-69,4	-100,0	0,0	0,0	0,0	0,0	-24,8	-16,3	41,7	0,0	-27,0	-16,3	-10,6
Jul	0,0	9,4	-15,4	-55,1	-6,8	0,0	0,0	0,0	0,0	0,0	10,6	27,0	-66,7	0,0	3,6	7,3	12,6
Aug	0,0	8,6	450,0	-55,6	20,0	0,0	0,0	0,0	0,0	0,0	17,4	-0,6	-33,3	0,0	10,1	8,9	-2,2
Sep	0,0	-0,9	-16,7	-33,3	-2,7	-100,0	0,0	0,0	0,0	0,0	-6,8	-8,7	-64,3	0,0	-1,0	-0,9	10,8
Okt	0,0	-10,8	20,0	187,5	-26,7	0,0	0,0	0,0	0,0	0,0	-20,1	-13,6	-66,7	0,0	-9,3	-10,1	-1,2
Nov	-100,0	3,8	-75,0	-53,8	-45,0	-50,0	0,0	0,0	0,0	0,0	-16,6	15,8	-100,0	0,0	-3,5	1,4	8,0
Des	-100,0	-1,4	0,0	-33,3	-51,6	-100,0	0,0	0,0	0,0	0,0	-11,4	-17,0	200,0	0,0	-5,6	-2,6	-2,8
Total	0,0	0,4	20,0	-52,5	-26,2	-10,0	0,0	0,0	-100,0	0,0	-7,7	6,9	-32,2	0,0	-4,2	-1,1	0,6

Passasjerer er eksklusive fører.

ROGALAND

Ropeid - Sand (nedlagt des. 2015).

Tau - Stavanger

Fogn-Judaberg- Nedstrand-Jelsa

Mekjarvik - Kvitsøy

Lauvik - Oanes

Hjelmeland - Nesvik - Skipavik

Mortavika - Arsvågen

Fylke: Rogaland
Selskap: Norled AS

Variasjonskurver Samband: Ropeid - Sand

2015	Elektrisk bil	Kjøretøy 5 - 6 m	Kjøretøy 6 - 7 m	Kjøretøy 7 - 8 m	Kjøretøy 8 - 10 m	Kjøretøy 10 - 12 m	Kjøretøy 12 - 14 m	Kjøretøy 14 - 17 m	Kjøretøy 17 - 19 m	Kjøretøy 19 - 22 m	Voksne	Honnør, barn	Motor-sykel	Gjenst. biler	PBE benyttet	Kjøretøy	Turer
Jan	16	13269	150	199	477	149	29	331	141	91	8806	4900	13	0	22055	14852	1819
Feb	17	12746	153	170	535	147	37	236	148	75	8105	5662	13	0	20912	14264	1611
Mar	9	14849	219	178	766	181	54	349	128	90	9355	5601	20	45	25253	16823	1729
Apr	42	15006	185	195	740	153	21	348	152	96	10022	6582	59	7	25238	16938	1724
Mai	48	15648	308	314	889	188	15	341	151	119	10550	6871	226	6	27469	18021	1853
Jun	43	17694	537	365	1135	211	40	387	182	104	12002	7202	703	57	31976	20698	1854
Jul	62	17951	696	362	1079	241	25	267	156	91	14469	9097	818	109	31222	20930	1834
Aug	44	18138	580	355	843	203	33	318	237	98	13320	8617	632	30	31177	20849	1807
Sep	32	15736	303	340	1008	206	42	368	207	117	9773	5646	269	20	29017	18359	1671
Okt	34	14875	227	245	1014	186	35	425	244	80	8244	5805	125	10	27909	17365	1539
Nov	15	12445	141	182	817	169	21	348	221	59	7635	4173	21	8	23052	14418	1616
Des	6	5176	58	102	317	36	9	166	106	24	3317	1923	2	0	9675	6000	991
Total	368	173533	3557	3007	9620	2070	361	3884	2073	1044	115598	72079	2901	292	304955	199517	20048

Trafikkverdier

2015	ÅDT	YDT	HDT
Elektrisk bil	1	1	1
Kjøretøy 5 - 6 m	475	517	382
Kjøretøy 6 - 7 m	10	11	7
Kjøretøy 7 - 8 m	8	10	3
Kjøretøy 8 - 10 m	26	31	17
Kjøretøy 10 - 12 m	6	7	2
Kjøretøy 12 - 14 m	1	1	1
Kjøretøy 14 - 17 m	11	14	2
Kjøretøy 17 - 19 m	6	7	2
Kjøretøy 19 - 22 m	3	4	1
Voksne	317	323	302
Honnør, barn	197	182	233
Antall turer	55	57	50
Passasjerer	514	505	535
Antall kjøretøy	547	603	418
MC,moped	8	7	10
Gjenstående biler	1	1	0
PBE benyttet	836	964	544

Begrenset indeks

2014 / 2015	Elektrisk bil	Kjøretøy 5 - 6 m	Kjøretøy 6 - 7 m	Kjøretøy 7 - 8 m	Kjøretøy 8 - 10 m	Kjøretøy 10 - 12 m	Kjøretøy 12 - 14 m	Kjøretøy 14 - 17 m	Kjøretøy 17 - 19 m	Kjøretøy 19 - 22 m	Voksne	Honnør, barn	Motor-sykel	Gjenst. biler	PBE benyttet	Kjøretøy	Turer
Jan	0,0	1,0	-7,4	61,8	-31,4	-15,3	-12,1	-4,6	-23,4	116,7	1,3	0,4	-31,6	-100,0	-3,0	-0,4	-2,2
Feb	0,0	2,0	2,7	20,6	-18,3	10,5	23,3	-32,4	-11,9	66,7	1,5	2,8	225,0	-100,0	-3,2	0,7	0,1
Mar	200,0	3,9	-3,5	5,3	-22,1	-9,0	38,5	-9,1	-41,0	52,5	0,7	-8,9	-33,3	0,0	-3,8	1,6	-9,9
Apr	281,8	-3,3	-24,5	-3,0	-30,9	-27,1	-36,4	-10,8	-24,4	43,3	-4,6	-14,9	-57,2	-84,4	-9,9	-5,6	-13,8
Mai	1 500,0	-1,5	-16,8	69,7	-27,2	-8,7	-51,6	-8,8	-11,2	33,7	-3,8	3,3	-36,7	-86,4	-5,5	-2,8	1,7
Jun	975,0	1,4	-15,2	12,7	6,4	-24,9	5,3	10,6	7,1	-2,8	-6,8	-7,4	-11,8	-17,4	1,5	1,4	0,9
Jul	520,0	3,4	5,8	24,8	16,3	7,1	19,0	-3,6	2,6	65,5	6,3	4,1	14,1	-35,9	6,9	4,8	-3,1
Aug	340,0	0,2	-2,8	13,1	-7,9	-1,0	32,0	19,1	26,7	5,4	3,0	6,4	37,4	-66,3	2,6	0,7	-4,2
Sep	300,0	0,7	-11,9	29,3	9,6	-18,9	35,5	10,5	24,7	39,3	-0,9	1,3	-1,5	150,0	5,1	1,9	-6,1
Okt	126,7	-7,2	-12,7	13,4	5,6	-37,6	45,8	13,3	36,3	-12,1	-14,6	-6,2	204,9	-52,4	-2,1	-5,8	-16,7
Nov	66,7	-5,1	-20,3	-24,2	8,1	-8,6	-22,2	3,9	16,9	-31,4	-4,6	-0,5	-32,3	300,0	-3,0	-4,6	1,1
Des	-33,3	-60,6	-57,0	-49,3	-48,0	-68,4	-50,0	-35,9	-24,8	-65,7	-59,3	-57,9	-60,0	0,0	-54,9	-59,2	-40,4
Total	348,8	-4,7	-10,1	12,7	-10,8	-16,7	3,1	-3,9	-2,4	17,6	-5,6	-5,3	1,0	-36,9	-4,7	-4,8	-7,7

Passasjerer er eksklusive fører.

Fylke: Rogaland
Selskap: Norled AS

Variasjonskurver Samband: Tau - Stavanger

2015	Elektrisk bil	Kjøretøy 5 - 6 m	Kjøretøy 6 - 7 m	Kjøretøy 7 - 8 m	Kjøretøy 8 - 10 m	Kjøretøy 10 - 12 m	Kjøretøy 12 - 14 m	Kjøretøy 14 - 17 m	Kjøretøy 17 - 19 m	Kjøretøy 19 - 22 m	Voksne	Honnør, barn	Motor-sykkel	Gjenst. biler	PBE benyttet	Kjøretøy	Turer
Jan	1775	42047	182	185	1236	393	11	1584	621	72	35619	17157	255	114	70816	48106	1562
Feb	2104	39647	140	177	1115	387	18	1404	547	51	34486	18242	285	322	65892	45590	1461
Mar	2592	45733	171	229	1434	485	28	1725	653	61	41012	19951	531	464	78095	53111	1626
Apr	2049	45377	192	232	1487	460	57	1416	455	49	44812	22897	540	920	73336	51774	1588
Mai	1719	50843	248	211	1598	450	95	1450	488	85	57402	30260	775	1547	80232	57187	1615
Jun	2014	52474	319	262	1803	519	154	1549	583	55	64950	29532	1160	366	85312	59732	1625
Jul	1574	54207	349	255	1625	578	242	1396	539	49	83070	38418	1171	138	85235	60814	1695
Aug	1733	55499	345	288	1613	553	288	1501	577	81	81588	36096	1362	1791	88366	62478	1682
Sep	2344	50156	193	307	1610	526	80	1519	629	43	53742	26009	1018	1497	81970	57407	1577
Okt	1503	47998	192	261	1559	498	22	1611	640	61	47506	25520	817	790	79024	54345	1593
Nov	1304	43431	161	215	1339	431	25	1686	621	81	37691	20643	544	252	73320	49294	1519
Des	1560	44396	189	214	1167	413	14	1801	499	36	41461	23885	239	69	73058	50289	1628
Total	22271	571808	2681	2836	17586	5693	1034	18642	6852	724	623339	308610	8697	8270	934656	650127	19171

Trafikkverdier

2015	ÅDT	YDT	HDT
Elektrisk bil	61	73	33
Kjøretøy 5 - 6 m	1 567	1 646	1 388
Kjøretøy 6 - 7 m	7	8	5
Kjøretøy 7 - 8 m	8	9	4
Kjøretøy 8 - 10 m	48	56	30
Kjøretøy 10 - 12 m	16	20	5
Kjøretøy 12 - 14 m	3	3	2
Kjøretøy 14 - 17 m	51	69	10
Kjøretøy 17 - 19 m	19	26	3
Kjøretøy 19 - 22 m	2	3	0
Voksne	1 708	1 619	1 908
Honnør, barn	846	757	1 046
Antall turer	53	57	43
Passasjerer	2 553	2 376	2 954
Antall kjøretøy	1 781	1 914	1 481
MC,moped	24	29	12
Gjenstående biler	23	23	23
PBE benyttet	2 561	2 921	1 746

Begrenset indeks

2014 / 2015	Elektrisk bil	Kjøretøy 5 - 6 m	Kjøretøy 6 - 7 m	Kjøretøy 7 - 8 m	Kjøretøy 8 - 10 m	Kjøretøy 10 - 12 m	Kjøretøy 12 - 14	Kjøretøy 14 - 17	Kjøretøy 17 - 19	Kjøretøy 19 - 22	Voksne	Honnør, barn	Motor-sykkel	Gjenst. biler	PBE benyttet	Kjøretøy	Turer
Jan	85,3	-9,4	8,3	15,6	-22,2	-3,7	-31,2	-8,2	-4,9	14,3	-6,2	-5,5	-30,1	-93,2	-8,1	-7,7	-40,3
Feb	174,3	4,4	23,9	43,9	-16,5	14,8	0,0	-7,1	-4,4	-23,9	-2,4	3,3	-20,4	102,5	2,3	6,5	4,6
Mar	57,2	-3,1	-0,6	15,7	-11,0	14,1	27,3	-3,4	5,5	-29,1	-11,8	-6,5	-19,1	-24,6	-1,5	-1,2	-33,4
Apr	-12,9	-2,5	17,1	41,5	-13,4	33,3	58,3	-12,0	-17,3	-3,9	-15,0	-7,5	-35,9	77,3	-4,9	-3,3	-35,8
Mai	-28,4	2,3	-18,7	14,7	-4,8	8,2	43,9	3,6	-17,6	21,4	-11,8	10,3	-27,0	119,7	0,0	0,7	0,9
Jun	-24,5	0,0	7,8	23,0	4,2	13,1	23,2	3,7	-7,0	0,0	-15,4	-6,6	-11,0	-72,2	0,4	-0,7	-41,7
Jul	44,3	9,9	8,0	19,2	5,2	26,8	65,8	-1,0	-0,6	-10,9	11,1	25,0	-10,0	8,7	9,0	10,4	2,0
Aug	-19,1	3,9	0,6	17,6	-7,6	23,4	83,4	6,7	2,9	-3,6	10,8	26,6	19,5	20,2	4,0	3,2	0,8
Sep	93,1	3,9	-27,7	86,1	2,9	24,6	25,0	7,3	4,7	30,3	2,7	13,5	-18,3	-23,5	6,8	6,3	-3,1
Okt	-15,8	1,3	-11,1	22,5	-7,1	4,8	-53,2	-4,0	1,1	-10,3	9,2	9,6	2,5	-13,2	-0,7	0,4	0,8
Nov	-16,1	1,0	-14,8	20,1	-4,7	11,7	-24,2	12,1	7,1	35,0	-5,7	5,7	-8,6	61,5	2,9	0,8	1,3
Des	-10,9	0,8	6,2	34,6	-7,2	11,3	-57,6	12,4	-6,6	-16,3	0,7	7,4	12,7	-14,8	1,6	0,6	3,4
Total	9,5	1,1	-1,9	27,9	-6,8	15,1	35,5	0,5	-3,0	-1,5	-2,6	7,1	-12,0	-14,9	1,0	1,3	-16,4

Passasjerer er eksklusive fører.

Fylke: Rogaland
Selskap: Norled AS

Variasjonskurver Samband: Fogn-Judaberg-Nedstrand-Jelsa

2015	Elektrisk bil	Kjøretøy 5 - 6 m	Kjøretøy 6 - 7 m	Kjøretøy 7 - 8 m	Kjøretøy 8 - 10 m	Kjøretøy 10 - 12 m	Kjøretøy 12 - 14 m	Kjøretøy 14 - 17 m	Kjøretøy 17 - 19 m	Kjøretøy 19 - 22 m	Voksne	Honnør, barn	Motor-sykkel	Gjenst. biler	PBE benyttet	Kjøretøy	Turer
Jan	231	7352	34	92	659	209	13	224	110	24	4561	2740	60	1	14776	8948	3270
Feb	188	7585	26	88	620	202	9	63	50	16	4755	3295	53	0	12923	8847	3111
Mar	352	9241	32	118	895	221	10	289	193	17	5975	3882	111	47	19039	11368	3572
Apr	324	9880	38	114	959	190	13	319	178	11	7249	5377	143	157	19808	12026	3443
Mai	420	11188	58	87	1009	205	21	385	236	14	8377	6556	173	261	22577	13623	3580
Jun	368	10902	97	128	1120	297	34	410	271	17	7922	6240	177	85	23961	13644	3646
Jul	433	12547	64	66	1077	233	22	365	219	11	10188	8587	210	33	24026	15037	4072
Aug	482	10928	81	123	965	227	29	107	89	17	8699	6354	237	66	19200	13048	3720
Sep	361	9130	54	103	946	237	26	128	86	3	6128	4407	150	101	17043	11074	3393
Okt	435	9823	67	106	939	248	28	244	122	17	6766	4839	75	93	19229	12029	3521
Nov	392	8355	31	92	838	195	27	291	168	2	5575	2969	39	2	17469	10391	3319
Des	422	8197	36	136	608	169	11	322	178	19	5544	3663	25	1	16825	10098	3298
Total	4408	115128	618	1253	10635	2633	243	3147	1900	168	81739	58909	1453	847	226876	140133	41945

Trafikkverdier

2015	ÅDT	YDT	HDT
Elektrisk bil	12	12	13
Kjøretøy 5 - 6 m	315	315	316
Kjøretøy 6 - 7 m	2	2	1
Kjøretøy 7 - 8 m	3	4	2
Kjøretøy 8 - 10 m	29	33	21
Kjøretøy 10 - 12 m	7	9	3
Kjøretøy 12 - 14 m	1	1	0
Kjøretøy 14 - 17 m	9	12	2
Kjøretøy 17 - 19 m	5	7	1
Kjøretøy 19 - 22 m	0	1	0
Voksne	224	198	281
Honnør, barn	161	135	220
Antall turer	115	119	105
Passasjerer	385	334	502
Antall kjøretøy	384	395	359
MC,moped	4	3	5
Gjenstående biler	2	1	4
PBE benyttet	622	689	470

Begrenset indeks

2014 / 2015	Elektrisk bil	Kjøretøy 5 - 6 m	Kjøretøy 6 - 7 m	Kjøretøy 7 - 8 m	Kjøretøy 8 - 10 m	Kjøretøy 10 - 12 m	Kjøretøy 12 - 14 m	Kjøretøy 14 - 17 m	Kjøretøy 17 - 19 m	Kjøretøy 19 - 22 m	Voksne	Honnør, barn	Motor-sykkel	Gjenst. biler	PBE benyttet	Kjøretøy	Turer
Jan	84,8	0,8	-32,0	7,0	-15,1	17,4	62,5	119,6	74,6	200,0	-6,7	2,9	114,3	-96,6	10,0	3,0	-2,8
Feb	29,7	3,7	-39,5	-12,0	-13,9	27,0	-10,0	-41,7	16,3	-20,0	1,9	10,7	76,7	-100,0	-1,9	2,1	-5,6
Mar	146,2	4,5	-55,6	8,3	-3,8	4,7	-41,2	72,0	91,1	41,7	3,1	5,0	63,2	88,0	12,9	7,2	-2,9
Apr	67,0	-1,5	-47,2	-24,0	-8,1	23,4	-31,6	19,0	32,8	37,5	-0,6	0,9	2,1	-19,1	2,0	-0,4	-8,3
Mai	154,5	10,4	-34,1	-51,4	-8,4	10,8	-25,0	0,3	38,8	-36,4	11,3	28,5	-2,3	536,6	5,7	9,4	-5,3
Jun	54,0	0,1	-23,0	-13,5	-5,2	21,7	112,5	-16,5	37,6	70,0	-9,7	-4,2	-22,7	-55,7	1,3	0,8	-8,5
Jul	108,2	8,8	-25,6	-56,6	-0,2	5,0	69,2	-1,6	4,3	-15,4	12,0	22,3	4,5	106,2	4,7	8,3	-2,2
Aug	83,3	-3,2	-15,6	-27,2	-4,9	-3,8	16,0	-31,8	27,1	21,4	-3,6	1,6	27,4	-57,4	-3,5	-2,1	-4,9
Sep	48,0	0,8	-41,3	-29,9	-3,0	7,7	-45,8	34,7	45,8	-78,6	-1,7	10,0	8,7	152,5	1,0	1,1	-0,5
Okt	64,8	5,9	0,0	-29,8	-7,9	9,7	75,0	16,2	1,7	0,0	8,1	24,7	-40,0	57,6	3,9	5,8	-1,9
Nov	31,5	3,3	-40,4	-39,9	-3,3	13,4	12,5	33,5	15,1	-90,5	5,7	-2,8	-62,1	-88,2	4,1	3,5	7,7
Des	71,5	1,8	16,1	49,5	0,5	0,6	-35,3	33,1	18,7	1800,0	3,3	9,7	-46,8	0,0	9,6	5,1	0,8
Total	74,0	3,0	-29,4	-23,4	-6,0	10,9	0,8	11,8	29,9	5,0	1,9	9,4	-1,3	9,9	4,0	3,6	-3,1

Passasjerer er eksklusive fører.

Fylke: Rogaland
Selskap: Norled AS

Variasjonskurver Samband: Mekjarvik - Kvitsøy

2015	Elektrisk bil	Kjøretøy 5 - 6 m	Kjøretøy 6 - 7 m	Kjøretøy 7 - 8 m	Kjøretøy 8 - 10 m	Kjøretøy 10 - 12 m	Kjøretøy 12 - 14 m	Kjøretøy 14 - 17 m	Kjøretøy 17 - 19 m	Kjøretøy 19 - 22 m	Voksne	Honnør, barn	Motor-sykkel	Gjenst. biler	PBE benyttet	Kjøretøy	Turer
Jan	210	3912	8	5	122	18	1	2	8	0	3091	1414	9	0	4931	4286	406
Feb	215	3852	10	25	130	23	0	2	2	0	3093	1662	2	0	4935	4259	385
Mar	262	4553	22	34	242	16	0	18	12	2	3520	2006	35	0	6398	5161	402
Apr	245	4504	18	16	200	27	0	0	10	2	3867	2338	36	0	6006	5022	402
Mai	244	4660	21	27	206	13	0	9	8	0	3929	2591	60	0	6184	5188	425
Jun	277	4550	28	19	254	25	0	12	5	5	4441	2789	57	0	6401	5175	414
Jul	185	5065	13	15	287	14	0	0	8	2	4771	3347	81	0	6770	5589	440
Aug	259	4814	24	24	227	19	0	6	14	2	4878	2822	58	0	6524	5389	402
Sep	320	4641	28	20	198	33	2	7	5	0	3990	2148	53	0	6279	5254	396
Okt	281	4696	23	20	202	21	2	14	11	2	4255	2529	49	0	6365	5272	327
Nov	319	4181	24	25	166	20	3	47	22	3	3202	1833	27	0	6100	4810	319
Des	243	4274	6	5	162	14	2	28	14	0	3099	1953	7	0	5721	4748	358
Total	3060	53702	225	235	2396	243	10	145	119	18	46136	27432	474	0	72614	60153	4676

Trafikkverdier

2015	ÅDT	YDT	HDT
Elektrisk bil	8	10	4
Kjøretøy 5 - 6 m	147	159	121
Kjøretøy 6 - 7 m	1	1	0
Kjøretøy 7 - 8 m	1	1	0
Kjøretøy 8 - 10 m	7	8	4
Kjøretøy 10 - 12 m	1	1	0
Kjøretøy 12 - 14 m	0	0	0
Kjøretøy 14 - 17 m	0	1	0
Kjøretøy 17 - 19 m	0	0	0
Kjøretøy 19 - 22 m	0	0	0
Voksne	126	129	122
Honnør, barn	75	67	94
Antall turer	13	13	11
Passasjerer	202	195	216
Antall kjøretøy	165	180	130
MC,moped	1	2	1
Gjenstående biler	0	0	0
PBE benyttet	199	222	147

Begrenset indeks

2014 / 2015	Elektrisk bil	Kjøretøy 5 - 6 m	Kjøretøy 6 - 7 m	Kjøretøy 7 - 8 m	Kjøretøy 8 - 10 m	Kjøretøy 10 - 12 m	Kjøretøy 12 - 14 m	Kjøretøy 14 - 17 m	Kjøretøy 17 - 19 m	Kjøretøy 19 - 22 m	Voksne	Honnør, barn	Motor-sykkel	Gjenst. biler	PBE benyttet	Kjøretøy	Turer
Jan	233,3	3,4	-61,9	-16,7	-31,1	0,0	0,0	-50,0	-42,9	0,0	14,0	12,1	800,0	0,0	-0,7	4,9	-7,9
Feb	124,0	7,7	42,9	92,3	-26,1	130,0	-100,0	-80,0	-84,6	0,0	19,3	13,8	-50,0	0,0	3,3	9,1	-4,2
Mar	249,3	7,2	0,0	277,8	21,6	77,8	0,0	80,0	-47,8	0,0	8,8	21,6	337,5	0,0	13,6	12,3	-10,5
Apr	52,2	-5,9	-5,3	-11,1	-28,3	107,7	0,0	-100,0	-61,5	0,0	2,2	-5,6	24,1	-100,0	-9,3	-5,4	-7,4
Mai	156,8	-0,2	-44,7	92,9	-5,9	-45,8	-100,0	50,0	-20,0	0,0	4,7	8,4	27,7	0,0	0,4	2,1	2,2
Jun	130,8	-6,6	-9,7	26,7	-7,6	25,0	-100,0	140,0	-61,5	0,0	-0,6	2,6	18,8	0,0	-3,1	-3,4	1,5
Jul	-3,1	-1,3	-18,8	-21,1	-6,8	7,7	0,0	-100,0	0,0	0,0	4,0	5,2	58,8	0,0	-3,3	-1,9	-1,8
Aug	15,1	-2,6	-22,6	200,0	6,1	-20,8	0,0	0,0	7,7	0,0	17,6	12,6	18,4	0,0	0,5	-1,2	-11,8
Sep	76,8	0,7	86,7	11,1	-1,5	3,1	100,0	16,7	25,0	0,0	2,7	-2,5	-8,6	0,0	3,8	3,7	-6,4
Okt	81,3	0,5	91,7	-28,6	0,0	40,0	0,0	180,0	10,0	0,0	14,0	29,8	133,3	0,0	4,5	3,3	-21,2
Nov	89,9	0,1	60,0	127,3	-13,1	0,0	0,0	370,0	22,2	0,0	7,5	10,0	8,0	0,0	8,5	4,4	-25,3
Des	48,2	-6,9	-80,0	-80,0	11,7	16,7	0,0	366,7	75,0	0,0	-4,2	0,4	16,7	0,0	-0,9	-4,6	-10,1
Total	80,6	-0,7	-12,5	27,7	-7,3	15,7	42,9	93,3	-25,6	350,0	7,0	8,0	36,6	-100,0	1,1	1,5	-8,6

Passasjerer er eksklusive fører.

Fylke: Rogaland
Selskap: Norled AS

Variasjonskurver Samband: Lauvvik - Oanes

2015	Elektrisk bil	Kjøretøy 5 - 6 m	Kjøretøy 6 - 7 m	Kjøretøy 7 - 8 m	Kjøretøy 8 - 10 m	Kjøretøy 10 - 12 m	Kjøretøy 12 - 14 m	Kjøretøy 14 - 17 m	Kjøretøy 17 - 19 m	Kjøretøy 19 - 22 m	Voksne	Honnør, barn	Motor-sykel	Gjenst. biler	PBE benyttet	Kjøretøy	Turer
Jan	457	36300	226	195	972	298	14	411	246	43	13101	9723	12	0	49944	39162	165
Feb	509	36037	203	190	1093	287	19	520	256	44	13416	11152	24	0	51015	39158	197
Mar	727	42664	343	215	1589	391	31	674	332	62	16870	13028	65	0	63030	47028	197
Apr	717	45926	353	372	1731	385	86	576	334	63	23974	17226	294	0	67030	50543	244
Mai	730	54124	745	477	2090	440	85	636	364	58	33990	22241	790	199	79070	59749	224
Jun	389	60862	1587	728	2500	629	117	761	379	68	40683	22014	1927	131	92353	68020	237
Jul	228	70783	1928	845	2439	679	121	485	282	37	63201	36442	2366	486	100339	77827	259
Aug	502	68945	1710	793	2271	585	114	572	308	52	56345	30778	1536	664	97894	75852	203
Sep	905	51671	629	460	1861	427	112	602	323	52	30286	17829	662	1016	74905	57042	168
Okt	767	47914	413	349	2010	362	74	540	338	62	23981	17749	271	3	69890	52829	174
Nov	672	38577	305	226	1414	298	50	569	267	46	15139	10563	60	0	56149	42424	172
Des	499	36837	225	150	1101	233	53	526	222	43	15733	12487	12	0	51459	39889	571
Total	7102	590640	8667	5000	21071	5014	876	6872	3651	630	346719	221232	8019	2499	853078	649523	2811

Trafikkverdier

2015	ÅDT	YDT	HDT
Elektrisk bil	19	23	11
Kjøretøy 5 - 6 m	1 618	1 621	1 611
Kjøretøy 6 - 7 m	24	26	18
Kjøretøy 7 - 8 m	14	15	11
Kjøretøy 8 - 10 m	58	64	43
Kjøretøy 10 - 12 m	14	17	5
Kjøretøy 12 - 14 m	2	3	1
Kjøretøy 14 - 17 m	19	26	3
Kjøretøy 17 - 19 m	10	14	2
Kjøretøy 19 - 22 m	2	2	0
Voksne	950	800	1 289
Honnør, barn	606	478	894
Antall turer	8	7	9
Passasjerer	1 556	1 278	2 184
Antall kjøretøy	1 780	1 812	1 705
MC,moped	22	21	24
Gjenstående biler	7	8	3
PBE benyttet	2 337	2 493	1 985

Begrenset indeks

2014 / 2015	Elektrisk bil	Kjøretøy 5 - 6 m	Kjøretøy 6 - 7 m	Kjøretøy 7 - 8 m	Kjøretøy 8 - 10 m	Kjøretøy 10 - 12 m	Kjøretøy 12 - 14 m	Kjøretøy 14 - 17 m	Kjøretøy 17 - 19 m	Kjøretøy 19 - 22 m	Voksne	Honnør, barn	Motor-sykel	Gjenst. biler	PBE benyttet	Kjøretøy	Turer
Jan	1 135,1	21,9	14,1	30,0	-3,0	30,7	-46,2	-0,5	21,2	87,0	36,0	48,1	50,0	0,0	19,2	22,2	-61,2
Feb	616,9	3,2	-24,3	-1,0	-3,4	6,7	-17,4	-12,2	10,8	22,2	10,1	9,6	-57,1	-100,0	2,3	3,8	-23,3
Mar	258,1	8,1	23,8	-14,0	13,1	68,5	-16,2	47,8	4,1	63,2	4,4	4,8	-65,6	-100,0	13,2	10,2	-14,0
Apr	122,0	-7,3	-13,1	18,1	-14,7	17,4	152,9	8,3	5,4	21,2	-9,9	-9,5	-47,2	-100,0	-4,7	-6,2	-25,2
Mai	67,0	-1,9	4,1	3,7	7,7	2,6	102,4	7,3	15,9	31,8	5,0	8,8	-21,5	-37,2	1,5	-0,7	38,3
Jun	-7,4	-5,9	4,4	10,1	10,9	10,4	-9,3	23,1	14,2	74,4	-10,1	-14,1	-11,7	-95,7	-0,7	-4,5	57,0
Jul	-13,6	0,8	11,8	19,7	2,5	7,8	-8,3	-4,0	26,5	42,3	3,0	7,0	12,2	109,5	2,4	1,4	10,2
Aug	43,8	2,7	12,4	39,4	7,9	13,6	4,6	-13,2	0,7	92,6	10,0	8,5	21,2	-47,2	4,1	3,5	-5,1
Sep	44,6	0,9	4,7	18,6	-2,3	2,9	20,4	-22,1	-13,6	-1,9	12,8	6,3	-17,6	29,6	-0,9	1,0	-35,4
Okt	38,7	5,8	20,8	29,7	17,5	2,0	4,2	-18,4	18,6	24,0	22,6	16,3	66,3	-85,0	6,5	6,5	-32,6
Nov	10,3	-5,9	15,5	-0,9	-0,1	23,7	-21,9	-5,6	29,0	-8,0	-5,5	-9,4	1,7	0,0	-3,3	-5,1	-31,5
Des	32,4	-0,2	13,6	4,2	9,8	14,2	17,8	10,3	15,6	72,0	-2,1	5,2	9,1	0,0	3,1	0,8	191,3
Total	66,4	0,9	7,9	15,4	3,9	13,5	8,8	-0,2	10,5	36,1	4,0	4,2	-4,7	-66,5	2,8	1,8	-5,2

Passasjerer er eksklusive fører.

Fylke: Rogaland
Selskap: Norled AS

Variasjonskurver Samband: Hjelmeland - Nesvik - Skipavik

2015	Elektrisk bil	Kjøretøy 5 - 6 m	Kjøretøy 6 - 7 m	Kjøretøy 7 - 8 m	Kjøretøy 8 - 10 m	Kjøretøy 10 - 12 m	Kjøretøy 12 - 14 m	Kjøretøy 14 - 17 m	Kjøretøy 17 - 19 m	Kjøretøy 19 - 22 m	Voksne	Honnør, barn	Motor-sykkel	Gjenst. biler	PBE benyttet	Kjøretøy	Turer
Jan	35	12055	105	69	447	99	16	327	130	42	5985	4768	4	10	19241	13325	1585
Feb	26	12158	71	58	473	76	17	220	114	15	6212	6439	1	167	18003	13228	1454
Mar	61	13684	112	66	667	90	31	336	148	17	7011	5793	13	271	21834	15212	1571
Apr	68	14881	165	83	708	123	30	309	198	23	8590	7366	49	2094	23886	16588	1468
Mai	61	16381	467	219	851	169	17	430	136	27	10261	7489	374	397	27644	18758	1648
Jun	55	19587	1182	381	1131	289	40	487	153	19	15276	8110	1226	415	35486	23324	1301
Jul	113	28265	1524	495	1374	430	89	367	126	16	28704	14786	1789	903	46437	32799	1393
Aug	87	24863	1129	412	1028	288	81	302	144	31	22798	11920	1111	1162	39415	28365	1548
Sep	110	16712	326	193	943	160	17	372	165	22	10285	6185	327	703	27720	19020	1594
Okt	89	15707	193	126	956	105	25	434	173	29	7869	6858	91	639	26574	17837	1760
Nov	100	12180	126	116	666	100	34	372	205	15	5259	3968	7	93	21329	13914	1531
Des	75	12885	110	116	626	109	29	359	127	21	6128	5047	2	3	21112	14457	1723
Total	880	199358	5510	2334	9870	2038	426	4315	1819	277	134378	88729	4994	6857	328681	226827	18576

Trafikkverdier

2015	ÅDT	YDT	HDT
Elektrisk bil	2	2	3
Kjøretøy 5 - 6 m	546	522	602
Kjøretøy 6 - 7 m	15	16	13
Kjøretøy 7 - 8 m	6	7	5
Kjøretøy 8 - 10 m	27	28	24
Kjøretøy 10 - 12 m	6	6	4
Kjøretøy 12 - 14 m	1	1	1
Kjøretøy 14 - 17 m	12	16	3
Kjøretøy 17 - 19 m	5	7	1
Kjøretøy 19 - 22 m	1	1	0
Voksne	368	319	480
Honnør, barn	243	207	324
Antall turer	51	52	49
Passasjerer	611	526	804
Antall kjøretøy	621	607	655
MC,moped	14	13	15
Gjenstående biler	19	6	47
PBE benyttet	901	940	812

Begrenset indeks

2014 / 2015	Elektrisk bil	Kjøretøy 5 - 6 m	Kjøretøy 6 - 7 m	Kjøretøy 7 - 8 m	Kjøretøy 8 - 10 m	Kjøretøy 10 - 12 m	Kjøretøy 12 - 14 m	Kjøretøy 14 - 17 m	Kjøretøy 17 - 19 m	Kjøretøy 19 - 22 m	Voksne	Honnør, barn	Motor-sykkel	Gjenst. biler	PBE benyttet	Kjøretøy	Turer
Jan	218,2	8,4	114,3	76,9	-17,1	25,3	6,7	12,8	-14,5	100,0	0,2	6,7	-83,3	0,0	6,9	8,2	-9,5
Feb	225,0	7,5	86,8	75,8	10,0	-7,3	-41,4	-23,1	-10,9	-46,4	9,8	18,0	-83,3	391,2	2,1	6,9	19,1
Mar	79,4	4,5	107,4	-15,4	1,1	-4,3	10,7	-5,1	-17,3	-39,3	-2,6	-3,1	-45,8	-66,3	1,1	4,2	-2,6
Apr	257,9	-7,5	35,2	-15,3	-25,2	2,5	87,5	-19,1	4,8	0,0	-14,7	-12,3	-65,0	293,6	-9,3	-7,9	-33,2
Mai	35,6	8,7	16,8	8,4	-9,5	27,1	-29,2	-2,9	-4,9	22,7	9,1	15,8	-14,6	1 223,3	4,8	7,7	0,7
Jun	161,9	-9,6	5,5	13,1	-4,3	-2,4	2,6	16,5	6,2	-29,6	-9,2	-16,1	-20,6	14,0	-4,2	-7,7	-16,4
Jul	438,1	4,2	19,1	2,5	-4,3	18,1	345,0	-11,4	-9,4	166,7	11,2	5,9	11,8	106,2	4,6	4,8	13,2
Aug	123,1	1,6	0,0	30,4	-15,5	2,9	118,9	-27,6	8,3	29,2	4,3	2,5	28,0	157,6	-1,0	1,1	1,6
Sep	182,1	4,8	0,3	10,9	-10,7	7,4	-32,0	5,1	10,0	-15,4	3,6	3,6	7,9	163,3	2,5	4,2	6,8
Okt	74,5	9,2	25,3	31,2	13,7	-11,0	19,0	25,1	33,1	0,0	14,5	12,7	225,0	47,6	12,8	10,3	9,7
Nov	212,5	2,0	-2,3	0,0	-5,3	-2,0	126,7	23,2	40,4	-6,2	2,1	-6,2	-61,1	165,7	6,5	3,1	-8,3
Des	212,5	11,9	37,5	213,5	31,8	11,2	163,6	38,6	5,0	-4,5	10,1	7,1	-33,3	0,0	18,5	14,3	17,9
Total	155,8	2,9	12,9	16,2	-5,3	6,4	52,1	1,1	3,7	1,8	3,1	2,0	0,0	102,5	2,8	3,2	-2,0

Passasjerer er eksklusive fører.

Fylke: Rogaland
Selskap: Fjord1 Fylkesbaatane AS

Variasjonskurver Samband: Mortavika - Arsvågen

Elektrisk bil

2015	Elektrisk bil	Kjøretøy 5 - 6 m	Kjøretøy 6 - 7 m	Kjøretøy 7 - 8 m	Kjøretøy 8 - 10 m	Kjøretøy 10 - 12 m	Kjøretøy 12 - 14 m	Kjøretøy 14 - 17 m	Kjøretøy 17 - 19 m	Kjøretøy 19 - 22 m	Voksne	Honnør, barn	Motor-sykkel	Gjenst. biler	PBE benyttet	Kjøretøy	Turer
Jan	1694	77421	539	604	2190	1013	560	8399	1493	1954	68495	30563	25	6223	197151	95867	2398
Feb	1968	87026	542	669	2354	1144	536	8555	1592	1972	71922	43065	47	3879	210863	106358	2429
Mar	2366	100722	967	1028	3278	1487	813	9806	1630	2396	85858	46789	236	4622	248535	124493	2583
Apr	2546	105085	1236	1258	3519	1640	656	8288	1416	2039	93887	55080	790	12530	238455	127683	2759
Mai	2753	114962	1419	1385	3965	2104	695	8214	1387	2043	112115	63003	1534	7441	253212	138927	2694
Jun	3133	114740	1817	1453	4301	2421	859	9263	1534	2280	113917	62682	2299	3790	270011	141801	2653
Jul	2934	139612	2219	1724	4399	3586	667	7785	1330	1944	156541	108593	3102	5023	285927	166200	2854
Aug	3476	127000	1902	1652	4178	2343	788	7898	1415	2121	135330	71789	2186	1686	269643	152773	2808
Sep	3364	100736	1140	1198	3469	1849	613	8074	1447	2261	91419	41764	1414	1897	236101	124151	2793
Okt	3341	104465	948	997	3723	1439	538	8039	1381	2252	88447	53610	681	2224	236399	127123	2840
Nov	2985	90519	655	654	2788	1208	433	8301	1508	2196	73082	38223	190	516	216932	111247	2672
Des	2764	91381	525	528	2069	979	323	8275	1411	1992	77600	45842	76	526	208959	110247	2671
Total	33324	1253669	13909	13150	40233	21213	7481	100897	17544	25450	1168613	661003	12580	50357	2872188	1526870	32154

Trafikkverdier

2015	ÅDT	YDT	HDT
Elektrisk bil	91	96	81
Kjøretøy 5 - 6 m	3 435	3 240	3 875
Kjøretøy 6 - 7 m	38	39	36
Kjøretøy 7 - 8 m	36	38	31
Kjøretøy 8 - 10 m	110	111	108
Kjøretøy 10 - 12 m	58	64	44
Kjøretøy 12 - 14 m	20	22	18
Kjøretøy 14 - 17 m	276	353	103
Kjøretøy 17 - 19 m	48	61	19
Kjøretøy 19 - 22 m	70	94	14
Voksne	3 202	2 781	4 152
Honnør, barn	1 811	1 388	2 766
Antall turer	88	94	74
Passasjerer	5 013	4 169	6 919
Antall kjøretøy	4 183	4 119	4 329
MC,moped	34	32	40
Gjenstående biler	138	158	93
PBE benyttet	7 869	8 666	6 069

Begrenset indeks

2014 / 2015	Elektrisk bil	Kjøretøy 5 - 6 m	Kjøretøy 6 - 7 m	Kjøretøy 7 - 8 m	Kjøretøy 8 - 10 m	Kjøretøy 10 - 12 m	Kjøretøy 12 - 14 m	Kjøretøy 14 - 17 m	Kjøretøy 17 - 19 m	Kjøretøy 19 - 22 m	Voksne	Honnør, barn	Motor-sykkel	Gjenst. biler	PBE benyttet	Kjøretøy	Turer
Jan	183,3	1,0	-17,2	26,6	-0,9	10,8	-6,7	-4,7	0,1	-9,5	14,5	10,8	-35,9	18 757,6	-1,5	1,4	-5,1
Feb	175,2	3,6	-20,4	36,0	-6,6	14,1	-10,7	2,7	17,7	2,1	7,4	10,0	-20,3	508,9	4,1	4,7	-4,5
Mar	119,1	1,3	-0,4	29,1	4,5	15,8	15,0	5,4	4,4	7,7	4,9	5,1	-23,1	229,2	4,9	3,3	-6,6
Apr	93,3	-3,0	-4,4	6,5	-4,0	12,3	-9,0	-2,1	6,9	-4,2	-3,0	-7,7	-14,9	943,3	-1,5	-1,7	2,7
Mai	87,0	5,3	-3,3	24,1	4,8	13,0	-15,1	-2,9	-11,7	-9,8	12,4	14,1	-16,9	1 194,1	1,3	5,3	-3,5
Jun	81,0	-6,2	-11,0	-0,3	-3,7	0,6	-6,7	11,4	14,0	0,8	-5,0	-12,3	-16,5	168,6	0,3	-3,7	-1,8
Jul	85,3	4,9	-4,9	11,5	1,5	3,0	-17,2	0,2	30,4	-6,4	9,4	7,1	24,8	1 644,1	3,5	5,2	-0,8
Aug	69,3	-1,2	-4,4	15,0	-4,7	0,0	-12,0	-0,3	19,5	1,6	2,0	4,5	16,3	39,2	0,4	0,0	3,2
Sep	61,2	-1,8	-9,2	12,5	0,7	10,6	-15,1	-8,9	-1,8	-3,1	2,5	-0,6	11,7	2,8	-2,9	-1,0	9,0
Okt	60,0	-0,3	1,7	6,5	5,7	-9,6	-25,5	-8,4	-16,7	-7,3	0,1	7,8	78,3	100,4	-4,0	-0,3	2,7
Nov	42,9	-4,4	-14,3	-18,4	-5,6	-5,3	-29,8	-1,2	-2,0	3,1	-3,9	-2,0	4,4	-16,9	-2,9	-3,5	8,4
Des	65,2	-3,2	-8,9	-11,7	-9,2	1,3	-37,4	4,0	2,0	-1,0	-3,0	-2,0	123,5	-54,0	-0,9	-1,9	0,6
Total	80,3	-0,3	-7,0	10,5	-1,1	4,7	-13,5	-0,5	3,8	-2,3	3,0	2,5	3,4	338,6	0,1	0,6	0,3

Passasjerer er eksklusive fører.

HORDALAND

Utne	- Kinsarvik - Kvanndal
Årsnes	- Gjermundshavn - Varaldsøy
Skånevik	- Utåker
Jektevik	- Hodnanes - Nord-Huglo
Buavåg	- Langevåg
Jondal	- Tørvikbygd
Skjersholmane	- Ranavik
Skjersholmane	- Borgundøy - Fjellbergøy - Utbjoa
Leirvåg	- Sløvåg
Sævrøy	- Fedje
Klokkarvik	- Hjellestad
Masfjordnes	- Duesund
Våge	- Halhjem
Krokeide	- Hufthamar
Hatvik	- Venjaneset
Husavik	- Sandvikvåg
Breistein	- Valestrand
Sandvikvåg	- Halhjem

Fylke: Hordaland
Selskap: Norled AS

Variasjonskurver Samband: Utne - Kinsarvik - Kvanndal

2015	Elektrisk bil	Kjøretøy 5 - 6 m	Kjøretøy 6 - 7 m	Kjøretøy 7 - 8 m	Kjøretøy 8 - 10 m	Kjøretøy 10 - 12 m	Kjøretøy 12 - 14 m	Kjøretøy 14 - 17 m	Kjøretøy 17 - 19 m	Kjøretøy 19 - 22 m	Voksne	Honnør, barn	Motor-sykkel	Gjenst. biler	PBE benyttet	Kjøretøy	Turer
Jan	33	4241	33	28	304	44	0	329	146	52	3010	2071	1	1	10252	5210	1534
Feb	47	4656	40	27	328	54	58	339	158	38	3039	3885	6	0	11239	5745	1466
Mar	47	5660	47	41	429	77	31	404	200	76	3647	2495	5	0	13938	7012	1678
Apr	70	6014	77	69	380	97	9	320	149	86	4286	3173	15	0	13284	7271	1657
Mai	99	7828	209	137	459	156	46	330	121	72	7288	4564	157	5	16205	9457	1900
Jun	91	9623	367	240	605	221	84	345	169	80	11091	5477	458	8	20491	11825	1925
Jul	137	15074	454	318	732	394	80	284	115	42	19261	12146	501	125	26584	17630	2019
Aug	97	11715	354	255	641	207	81	257	133	84	14337	6953	354	9	21785	13824	1945
Sep	84	7206	172	132	554	140	28	352	141	87	6594	2926	133	3	16138	8896	1769
Okt	84	6260	102	64	556	108	10	392	179	89	4301	2853	15	5	15192	7844	1402
Nov	32	4161	68	61	382	71	6	245	107	63	2232	1353	3	5	9989	5196	887
Des	42	3976	39	18	343	44	0	183	115	55	2044	1482	0	2	8818	4815	914
Total	863	86414	1962	1390	5713	1613	433	3780	1733	824	81130	49378	1648	163	183915	104725	19096

Trafikkverdier

2015	ÅDT	YDT	HDT
Elektrisk bil	2	2	2
Kjøretøy 5 - 6 m	237	237	236
Kjøretøy 6 - 7 m	5	6	5
Kjøretøy 7 - 8 m	4	4	3
Kjøretøy 8 - 10 m	16	18	9
Kjøretøy 10 - 12 m	4	5	4
Kjøretøy 12 - 14 m	1	1	1
Kjøretøy 14 - 17 m	10	13	4
Kjøretøy 17 - 19 m	5	6	2
Kjøretøy 19 - 22 m	2	3	1
Voksne	222	217	234
Honnør, barn	135	127	155
Antall turer	52	54	49
Passasjerer	358	344	389
Antall kjøretøy	287	296	266
MC,moped	5	4	5
Gjenstående biler	0	0	0
PBE benyttet	504	559	379

Begrenset indeks

2014 / 2015	Elektrisk bil	Kjøretøy 5 - 6 m	Kjøretøy 6 - 7 m	Kjøretøy 7 - 8 m	Kjøretøy 8 - 10 m	Kjøretøy 10 - 12 m	Kjøretøy 12 - 14	Kjøretøy 14 - 17	Kjøretøy 17 - 19	Kjøretøy 19 - 22	Voksne	Honnør, barn	Motor-sykkel	Gjenst. biler	PBE benyttet	Kjøretøy	Turer	
Jan	230,0	-6,5	-37,7	-12,5	-0,3	-2,2	-100,0	-14,1	-9,3	-32,5	9,3	41,6	-66,7	0,0	-10,1	-7,0	-11,2	
Feb	840,0	2,0	-25,9	-41,3	-3,0	10,2	0,0	-9,1	23,4	-42,4	11,6	106,5	50,0	0,0	1,0	2,2	-1,0	
Mar	370,0	-1,8	-16,1	-14,6	5,7	22,2	181,8	-10,4	-10,3	-3,8	2,9	17,0	-77,3	0,0	-2,9	-1,4	-9,7	
Apr	288,9	-15,6	-25,2	11,3	-23,2	36,6	50,0	-0,3	6,4	24,6	-13,7	-14,5	-75,8	0,0	-8,2	-13,5	-12,7	
Mai	296,0	-7,1	3,5	-2,8	-11,6	40,5	43,8	-7,8	-26,2	24,1	2,0	-4,9	-50,0	0,0	-5,2	-5,7	0,5	
Jun	85,7	-15,3	-16,6	5,7	-9,4	-15,3	27,3	-3,1	0,0	-1,2	-12,7	-19,5	-21,2	33,3	-10,1	-13,5	-2,0	
Jul	179,6	-1,4	-19,8	4,6	13,3	-5,3	56,9	-26,4	-35,0	-23,6	1,3	3,7	2,7	6	150,0	-5,0	-1,7	-13,3
Aug	32,9	-8,7	-18,2	-6,6	-0,3	-33,4	47,3	-42,5	-5,0	23,5	-1,2	-12,4	-11,5	28,6	-12,2	-9,5	-4,8	
Sep	33,3	-8,1	-3,4	-0,8	-14,9	-39,1	-26,3	-32,6	16,5	-21,6	-2,0	-16,8	37,1	-62,5	-15,1	-10,1	-4,4	
Okt	9,1	-5,6	-11,3	-29,7	18,3	-2,7	0,0	-11,1	37,7	15,6	-3,0	-36,1	25,0	-28,6	0,4	-3,8	-18,7	
Nov	-39,6	-21,7	1,5	-33,7	-0,5	6,0	-62,5	-12,2	-33,5	-7,4	-29,2	-65,0	-75,0	0,0	-17,5	-20,1	-45,2	
Des	35,5	-22,0	-35,0	-72,3	8,2	2,3	-100,0	-32,2	-32,7	0,0	-34,7	-34,5	0,0	0,0	-21,3	-21,3	-40,5	
Total	86,4	-8,8	-15,7	-8,2	-2,2	-9,3	49,3	-17,6	-8,1	-4,6	-4,4	-9,5	-17,4	443,3	-8,7	-8,4	-12,9	

Passasjerer er eksklusive fører.

Fylke: Hordaland
Selskap: Norled AS

Variasjonskurver Samband: Årsnes-Gjermundshavn-Varaldsøy

2015	Elektrisk bil	Kjøretøy 5 - 6 m	Kjøretøy 6 - 7 m	Kjøretøy 7 - 8 m	Kjøretøy 8 - 10 m	Kjøretøy 10 - 12 m	Kjøretøy 12 - 14 m	Kjøretøy 14 - 17 m	Kjøretøy 17 - 19 m	Kjøretøy 19 - 22 m	Voksne	Honnør, barn	Motor-sykkel	Gjenst. biler	PBE benyttet	Kjøretøy	Turer
Jan	172	12781	66	139	600	210	47	197	156	110	6084	4854	2	4	21605	14478	2426
Feb	189	13274	67	140	633	190	45	199	156	105	6449	5977	5	14	22113	14998	2310
Mar	290	16226	115	205	787	287	45	276	190	121	8014	6625	24	43	27693	18542	2648
Apr	345	17714	227	309	921	254	70	239	175	125	10240	8874	78	246	30010	20379	2508
Mai	268	20715	325	427	916	371	66	297	201	137	12865	10134	361	186	34918	23723	2583
Jun	303	21084	376	390	1134	355	80	312	202	156	13187	9705	539	152	36550	24392	2551
Jul	438	29759	537	410	1385	477	118	271	156	177	23798	19464	633	121	47397	33728	2745
Aug	392	25696	462	398	1132	400	75	315	164	149	18256	13448	629	143	41396	29183	2586
Sep	306	19527	297	323	1034	343	52	346	158	148	11128	7901	290	104	33707	22534	2504
Okt	330	18650	198	251	1017	291	48	306	174	152	9737	8249	137	63	31922	21417	2549
Nov	284	15693	126	164	768	221	68	305	152	139	7891	6210	21	2	26844	17920	2547
Des	275	14804	63	144	583	239	49	240	113	119	7951	6792	3	6	23907	16629	2463
Total	3592	225923	2859	3300	10910	3638	763	3303	1997	1638	135600	108233	2722	1084	378062	257923	30420

Trafikkverdier

2015	ÅDT	YDT	HDT
Elektrisk bil	10	11	8
Kjøretøy 5 - 6 m	619	633	586
Kjøretøy 6 - 7 m	8	8	8
Kjøretøy 7 - 8 m	9	10	8
Kjøretøy 8 - 10 m	30	33	22
Kjøretøy 10 - 12 m	10	12	6
Kjøretøy 12 - 14 m	2	2	2
Kjøretøy 14 - 17 m	9	12	3
Kjøretøy 17 - 19 m	5	7	2
Kjøretøy 19 - 22 m	4	6	2
Voksne	372	333	459
Honnør, barn	297	268	362
Antall turer	83	88	72
Passasjerer	668	601	820
Antall kjøretøy	707	733	647
MC,moped	7	7	10
Gjenstående biler	3	2	5
PBE benyttet	1 036	1 124	837

Begrenset indeks

2014 / 2015	Elektrisk bil	Kjøretøy 5 - 6 m	Kjøretøy 6 - 7 m	Kjøretøy 7 - 8 m	Kjøretøy 8 - 10 m	Kjøretøy 10 - 12 m	Kjøretøy 12 - 14	Kjøretøy 14 - 17	Kjøretøy 17 - 19	Kjøretøy 19 - 22	Voksne	Honnør, barn	Motor-sykkel	Gjenst. biler	PBE benyttet	Kjøretøy	Turer
Jan	911,8	-5,3	-8,3	-29,4	-1,8	12,9	-16,1	-15,1	-1,9	12,2	0,0	-5,5	-60,0	-71,4	-4,0	-4,3	-6,9
Feb	237,5	-1,9	-35,6	-16,7	10,3	-22,1	9,8	-34,1	23,8	6,1	-3,3	1,6	-16,7	0,0	-3,2	-1,6	-0,9
Mar	271,8	5,6	-20,7	1,0	3,7	-2,7	2,3	-12,7	20,3	-13,6	9,0	5,3	-38,5	330,0	3,4	5,9	-3,3
Apr	202,6	-0,8	-15,6	1,6	8,1	-15,1	12,9	-11,5	11,5	-2,3	3,8	-2,2	-67,9	324,1	0,0	0,3	-9,3
Mai	86,1	11,1	-1,8	18,6	-10,4	5,1	29,4	10,8	-2,4	-0,7	18,7	8,5	-24,2	830,0	7,2	10,2	-2,9
Jun	75,1	-3,5	-8,7	-3,2	7,2	-9,7	-4,8	5,4	15,4	20,9	-5,4	-16,6	-16,0	-28,3	-0,1	-2,3	-3,3
Jul	100,0	14,7	13,8	24,6	28,8	-10,3	38,8	23,2	2,0	37,2	22,0	23,4	12,6	11,0	16,2	15,7	0,5
Aug	47,9	11,8	25,5	27,2	6,6	3,1	15,4	20,7	-7,3	16,4	11,4	16,4	22,1	164,8	11,6	12,2	-0,4
Sep	34,2	6,8	10,0	-5,0	11,3	-11,4	-1,9	23,6	-6,5	1,4	7,5	4,5	42,9	-6,3	6,2	6,9	-3,7
Okt	46,0	4,4	10,6	-9,1	7,4	-6,4	-25,0	3,4	-12,6	13,4	9,4	3,8	270,3	-64,2	3,3	4,5	-4,7
Nov	82,1	5,7	31,2	-9,9	-4,5	0,0	44,7	21,0	-24,8	15,8	16,2	1,7	75,0	-96,8	4,4	5,8	3,9
Des	87,1	4,3	-11,3	21,0	1,6	21,3	8,9	23,1	-31,1	6,2	12,8	7,3	-40,0	100,0	4,5	5,2	2,1
Total	97,0	5,2	2,5	3,3	6,3	-4,4	9,5	3,6	-2,3	9,1	9,6	5,5	-0,8	30,8	4,9	5,6	-2,5

Passasjerer er eksklusive fører.

Fylke: Hordaland
Selskap: Norled AS

Variasjonskurver Samband: Skånevik - Utåker

2015	Elektrisk bil	Kjøretøy 5 - 6 m	Kjøretøy 6 - 7 m	Kjøretøy 7 - 8 m	Kjøretøy 8 - 10 m	Kjøretøy 10 - 12 m	Kjøretøy 12 - 14 m	Kjøretøy 14 - 17 m	Kjøretøy 17 - 19 m	Kjøretøy 19 - 22 m	Voksne	Honnør, barn	Motor-sykel	Gjenst. biler	PBE benyttet	Kjøretøy	Turer
Jan	111	4602	35	33	318	126	13	120	43	15	2311	1573	10	0	8424	5416	1335
Feb	110	4506	25	44	300	115	7	141	42	16	2103	1991	7	1	8323	5306	1301
Mar	99	5228	36	78	406	144	1	206	37	21	2388	2107	19	1	10196	6256	1425
Apr	68	5364	85	85	380	91	5	155	41	22	2823	2476	45	0	9769	6296	1372
Mai	76	6200	148	132	465	101	11	202	57	34	3544	3341	146	8	11967	7426	1452
Jun	59	6525	181	145	464	147	18	212	66	22	3587	3472	237	12	12697	7839	1445
Jul	98	8671	225	155	417	218	9	169	34	20	7187	5862	333	16	14565	10016	1507
Aug	99	7277	177	157	425	167	8	166	41	22	4594	4406	214	55	12857	8539	1488
Sep	101	5507	113	115	460	158	12	214	64	22	2886	2427	120	4	11444	6766	1444
Okt	96	5444	68	97	479	112	3	216	37	36	2699	2558	46	14	10924	6588	1478
Nov	100	4789	37	54	363	85	5	186	25	35	1984	1668	2	5	9130	5679	1366
Des	135	4991	28	35	303	85	3	150	32	12	2623	2057	3	1	8597	5774	1303
Total	1152	69104	1158	1130	4780	1549	95	2137	519	277	38729	33938	1182	117	128893	81901	16916

Trafikkverdier

2015	ÅDT	YDT	HDT
Elektrisk bil	3	4	2
Kjøretøy 5 - 6 m	189	194	179
Kjøretøy 6 - 7 m	3	3	3
Kjøretøy 7 - 8 m	3	3	3
Kjøretøy 8 - 10 m	13	15	8
Kjøretøy 10 - 12 m	4	5	2
Kjøretøy 12 - 14 m	0	0	0
Kjøretøy 14 - 17 m	6	8	1
Kjøretøy 17 - 19 m	1	2	0
Kjøretøy 19 - 22 m	1	1	0
Voksne	106	94	133
Honnør, barn	93	79	124
Antall turer	46	50	39
Passasjerer	199	174	257
Antall kjøretøy	224	236	198
MC,moped	3	3	4
Gjenstående biler	0	0	0
PBE benyttet	353	397	255

Begrenset indeks

2014 / 2015	Elektrisk bil	Kjøretøy 5 - 6 m	Kjøretøy 6 - 7 m	Kjøretøy 7 - 8 m	Kjøretøy 8 - 10 m	Kjøretøy 10 - 12 m	Kjøretøy 12 - 14	Kjøretøy 14 - 17	Kjøretøy 17 - 19	Kjøretøy 19 - 22	Voksne	Honnør, barn	Motor-sykel	Gjenst. biler	PBE benyttet	Kjøretøy	Turer
Jan	5 450,0	4,5	-10,3	-25,0	1,9	22,3	0,0	-4,8	22,9	-11,8	24,1	-3,3	900,0	0,0	6,3	6,6	-4,3
Feb	1 471,4	6,4	13,6	-35,3	21,0	18,6	0,0	-13,5	35,5	-11,1	16,2	12,0	75,0	-66,7	7,5	8,5	5,7
Mar	1 550,0	4,1	-49,3	6,8	14,4	5,1	-75,0	-7,6	-11,9	-34,4	5,7	0,3	-50,0	0,0	1,7	4,8	1,8
Apr	277,8	-2,5	-24,8	-37,0	-1,0	-36,4	0,0	-33,2	-39,7	29,4	-17,3	-17,5	-63,1	-100,0	-12,0	-4,8	0,0
Mai	105,4	-0,1	5,0	-17,0	12,6	-21,7	10,0	-15,5	-27,8	17,2	1,8	3,5	-29,8	-57,9	-3,0	-0,2	0,0
Jun	11,3	-6,9	-7,7	-12,1	0,9	-7,0	28,6	-8,2	-1,5	-42,1	-15,1	-9,9	-40,3	-65,7	-6,7	-6,6	-0,1
Jul	22,5	1,6	27,1	-12,9	-4,8	13,0	0,0	0,6	-8,1	-9,1	6,8	-1,6	20,2	6,7	1,5	1,8	-2,5
Aug	16,5	2,0	-1,7	-3,1	-2,3	22,8	14,3	7,1	-49,4	4,8	1,0	8,2	-10,8	511,1	-0,1	1,7	1,3
Sep	1,0	2,6	36,1	-6,5	13,3	-7,6	140,0	0,9	-16,9	15,8	17,8	10,4	17,6	-20,0	2,9	3,1	2,0
Okt	-28,4	-9,2	-1,4	-31,7	7,6	-20,6	-66,7	-6,9	-63,4	-12,2	-8,9	1,7	-4,2	-94,6	-12,3	-9,9	2,9
Nov	37,0	-2,3	-15,9	-34,9	0,8	-22,0	150,0	5,7	-55,4	45,8	-14,6	-7,7	-86,7	25,0	-3,9	-2,6	2,8
Des	35,0	3,5	0,0	-25,5	16,5	-12,4	0,0	3,4	-43,9	-42,9	10,6	-1,9	-62,5	-75,0	0,3	3,6	-3,3
Total	65,8	0,0	-0,4	-18,1	5,8	-4,0	46,2	-7,2	-29,0	-7,4	0,8	-0,9	-19,0	-68,4	-2,1	0,0	0,5

Passasjerer er eksklusive fører.

Fylke: Hordaland
Selskap: Norled AS

Variasjonskurver Samband: Jektevik - Hodnanes - Nordhuglo

2015	Elektrisk bil	Kjøretøy 5 - 6 m	Kjøretøy 6 - 7 m	Kjøretøy 7 - 8 m	Kjøretøy 8 - 10 m	Kjøretøy 10 - 12 m	Kjøretøy 12 - 14 m	Kjøretøy 14 - 17 m	Kjøretøy 17 - 19 m	Kjøretøy 19 - 22 m	Voksne	Honnør, barn	Motor-sykel	Gjenst. biler	PBE benyttet	Kjøretøy	Turer
Jan	171	12159	35	63	419	111	23	157	54	32	4368	3152	47	6	17259	13224	2048
Feb	163	12107	33	53	464	99	27	156	53	36	4678	3594	13	0	17335	13191	1899
Mar	237	14608	54	91	563	121	33	162	79	51	5776	4532	31	4	21117	15999	2108
Apr	215	14791	83	78	608	102	34	210	68	26	6483	5091	111	0	21391	16215	2057
Mai	266	14781	116	120	656	168	26	223	64	22	7051	6160	231	0	22128	16442	2025
Jun	292	16129	180	102	767	169	64	225	98	53	7655	6522	293	21	24973	18079	2118
Jul	332	18351	213	124	913	192	44	140	124	52	11331	9163	330	33	27615	20485	2126
Aug	360	16548	134	105	733	140	29	185	71	46	7979	6819	315	6	24263	18351	2128
Sep	321	15045	74	89	701	128	47	183	75	46	6104	4849	209	13	22433	16709	2029
Okt	302	15373	84	162	764	157	27	218	101	27	6511	5216	134	0	23548	17215	2136
Nov	348	13316	27	97	558	120	36	190	59	34	4960	3642	94	0	19696	14785	1984
Des	260	13217	32	91	437	88	27	186	78	47	5592	4567	14	12	19077	14463	1958
Total	3267	176425	1065	1175	7583	1595	417	2235	924	472	78488	63307	1822	95	260835	195158	24616

Trafikkverdier

2015	ÅDT	YDT	HDT
Elektrisk bil	9	10	6
Kjøretøy 5 - 6 m	483	529	380
Kjøretøy 6 - 7 m	3	3	3
Kjøretøy 7 - 8 m	3	4	2
Kjøretøy 8 - 10 m	21	24	14
Kjøretøy 10 - 12 m	4	5	2
Kjøretøy 12 - 14 m	1	2	0
Kjøretøy 14 - 17 m	6	8	2
Kjøretøy 17 - 19 m	3	3	1
Kjøretøy 19 - 22 m	1	2	0
Voksne	215	203	242
Honnør, barn	173	159	205
Antall turer	67	70	61
Passasjerer	388	362	448
Antall kjøretøy	535	590	409
MC,moped	5	5	5
Gjenstående biler	0	0	0
PBE benyttet	715	812	495

Begrenset indeks

2014 / 2015	Elektrisk bil	Kjøretøy 5 - 6 m	Kjøretøy 6 - 7 m	Kjøretøy 7 - 8 m	Kjøretøy 8 - 10 m	Kjøretøy 10 - 12 m	Kjøretøy 12 - 14	Kjøretøy 14 - 17	Kjøretøy 17 - 19	Kjøretøy 19 - 22	Voksne	Honnør, barn	Motor-sykel	Gjenst. biler	PBE benyttet	Kjøretøy	Turer
Jan	362,2	8,4	9,4	23,5	33,4	20,7	15,0	-10,3	-8,5	-20,0	23,4	1,3	-29,9	-80,6	8,9	9,8	-4,3
Feb	409,4	8,1	-10,8	-39,1	33,7	13,8	170,0	4,0	-1,9	-23,4	31,2	3,3	-84,1	0,0	9,6	9,5	3,0
Mar	264,6	11,6	100,0	-9,0	6,8	14,2	65,0	-12,9	14,5	2,0	22,1	5,6	-71,0	0,0	10,4	12,4	-9,0
Apr	168,8	1,7	20,3	23,8	-10,7	-16,4	36,0	30,4	-22,7	-27,8	10,4	-14,5	-31,9	0,0	1,0	2,2	-9,7
Mai	198,9	-2,0	14,9	15,4	0,5	9,8	-36,6	12,6	-11,1	-21,4	6,8	-5,8	-22,7	0,0	0,0	-0,5	-7,7
Jun	124,6	0,7	20,8	-12,1	4,2	1,2	14,3	48,0	75,0	-14,5	-2,9	-13,2	-7,3	0,0	5,6	2,5	0,1
Jul	213,2	6,8	30,7	4,2	12,2	-10,7	51,7	12,9	53,1	-7,1	12,8	7,6	-6,5	0,0	9,5	8,5	-3,5
Aug	83,7	5,1	-14,6	-19,8	3,5	-14,6	-29,3	31,2	1,4	-13,2	0,6	3,9	27,5	0,0	4,4	5,4	-4,1
Sep	81,4	3,7	13,8	-28,2	12,3	-22,0	95,8	1,7	11,9	0,0	7,8	3,6	20,1	0,0	4,5	4,5	-2,8
Okt	102,7	6,0	21,7	65,3	35,7	12,1	50,0	-1,4	11,0	-44,9	23,3	4,6	88,7	0,0	9,5	8,3	-0,9
Nov	82,2	2,4	-49,1	15,5	1,3	22,4	9,1	3,3	-14,5	0,0	9,3	-1,9	30,6	0,0	2,9	3,3	-1,3
Des	37,6	3,9	-11,1	44,4	12,6	4,8	-3,6	27,4	32,2	80,8	5,5	7,8	-54,8	-74,5	8,9	5,3	0,4
Total	126,7	4,5	11,2	3,1	9,8	0,2	20,9	10,8	10,7	-10,4	10,6	-0,4	-8,1	21,8	6,1	5,7	-3,5

Passasjerer er eksklusive fører.

Fylke: Hordaland
Selskap: Norled AS

Variasjonskurver Samband: Buavåg - Langevåg

2015	Elektrisk bil	Kjøretøy 5 - 6 m	Kjøretøy 6 - 7 m	Kjøretøy 7 - 8 m	Kjøretøy 8 - 10 m	Kjøretøy 10 - 12 m	Kjøretøy 12 - 14 m	Kjøretøy 14 - 17 m	Kjøretøy 17 - 19 m	Kjøretøy 19 - 22 m	Voksne	Honnør, barn	Motor-sykkel	Gjenst. biler	PBE benyttet	Kjøretøy	Turer
Jan	54	4966	22	11	166	31	2	96	20	13	1827	1337	7	0	7085	5381	841
Feb	46	5395	16	6	183	36	3	193	26	17	2099	2139	18	16	8393	5921	769
Mar	103	6064	38	14	228	34	1	110	24	28	2429	1947	37	18	8864	6644	885
Apr	61	6100	40	29	248	53	3	173	17	14	2746	2268	27	10	9343	6738	835
Mai	70	6232	39	45	301	46	2	223	21	22	3000	2461	75	12	10190	7001	877
Jun	90	6760	58	41	271	49	2	239	14	24	3208	2549	117	23	10756	7548	888
Jul	50	6564	40	30	326	57	0	142	11	19	4049	3427	97	0	9898	7239	881
Aug	68	6966	79	41	233	49	1	43	18	20	3626	2783	117	8	9397	7518	916
Sep	66	5855	39	43	271	37	3	60	21	26	2404	1728	53	0	8484	6421	849
Okt	110	6235	53	11	244	33	2	96	16	24	2556	2216	47	11	8923	6824	884
Nov	75	5649	47	36	194	35	3	111	24	13	2116	1624	19	12	8224	6187	820
Des	106	5766	21	43	160	20	0	156	21	19	2611	2083	7	12	8468	6312	854
Total	899	72552	492	350	2825	480	22	1642	233	239	32671	26562	621	122	108025	79734	10299

Trafikkverdier

2015	ÅDT	YDT	HDT
Elektrisk bil	2	3	1
Kjøretøy 5 - 6 m	199	217	158
Kjøretøy 6 - 7 m	1	2	1
Kjøretøy 7 - 8 m	1	1	0
Kjøretøy 8 - 10 m	8	9	4
Kjøretøy 10 - 12 m	1	2	0
Kjøretøy 12 - 14 m	0	0	0
Kjøretøy 14 - 17 m	4	6	0
Kjøretøy 17 - 19 m	1	1	0
Kjøretøy 19 - 22 m	1	1	0
Voksne	90	82	106
Honnør, barn	73	63	96
Antall turer	28	30	24
Passasjerer	162	145	202
Antall kjøretøy	218	242	165
MC,moped	2	2	2
Gjenstående biler	0	0	0
PBE benyttet	296	343	189

Begrenset indeks

2014 / 2015	Elektrisk bil	Kjøretøy 5 - 6 m	Kjøretøy 6 - 7 m	Kjøretøy 7 - 8 m	Kjøretøy 8 - 10 m	Kjøretøy 10 - 12 m	Kjøretøy 12 - 14 m	Kjøretøy 14 - 17 m	Kjøretøy 17 - 19 m	Kjøretøy 19 - 22 m	Voksne	Honnør, barn	Motor-sykkel	Gjenst. biler	PBE benyttet	Kjøretøy	Turer
Jan	260,0	-1,1	57,1	-47,6	18,6	-16,2	100,0	-12,7	233,3	-7,1	-0,7	-23,1	-12,5	0,0	0,9	0,0	-0,9
Feb	119,0	7,0	166,7	-25,0	28,0	-10,0	200,0	40,9	188,9	41,7	13,8	37,6	20,0	1500,0	16,3	9,3	-5,3
Mar	329,2	3,9	52,0	-30,0	23,2	9,7	-75,0	-11,3	166,7	100,0	11,4	14,9	-2,6	-25,0	8,3	5,9	2,3
Apr	205,0	0,1	-14,9	38,1	6,9	26,2	200,0	29,1	0,0	55,6	-2,3	-1,4	-56,5	0,0	6,0	1,9	-6,3
Mai	9,4	-1,6	5,4	181,2	-6,2	39,4	-60,0	42,9	0,0	57,1	3,2	-0,1	-28,6	50,0	5,5	0,0	-0,7
Jun	63,6	4,8	31,8	156,2	-20,1	16,7	-83,3	7,2	-48,1	166,7	0,7	-11,3	-7,9	-11,5	3,1	4,6	2,2
Jul	-13,8	-0,5	-35,5	25,0	24,0	35,7	-100,0	-29,4	-64,5	18,8	6,8	-1,7	-40,5	-100,0	-3,4	-0,8	-3,6
Aug	134,5	4,7	46,3	32,3	-5,7	44,1	-75,0	-38,6	-33,3	66,7	3,7	4,5	30,0	-42,9	2,8	5,0	4,6
Sep	20,0	-2,9	0,0	186,7	12,9	-11,9	200,0	5,3	75,0	36,8	-6,3	-14,9	-30,3	0,0	2,5	-1,3	-2,7
Okt	175,0	3,6	12,8	-26,7	13,0	-8,3	-60,0	37,1	-40,7	26,3	2,6	6,3	11,9	1000,0	6,2	5,1	1,0
Nov	38,9	0,7	-2,1	300,0	13,5	45,8	-25,0	70,8	380,0	-23,5	-11,4	-7,2	11,8	20,0	10,0	3,0	-3,5
Des	202,9	-1,0	5,0	377,8	-4,2	0,0	-100,0	13,0	16,7	111,1	2,6	4,5	600,0	1100,0	4,3	1,2	0,8
Total	91,3	1,5	11,1	70,7	6,0	13,5	-47,6	10,6	11,5	45,7	2,0	-0,3	-16,5	20,8	4,9	2,7	-1,0

Passasjerer er eksklusive fører.

Fylke: Hordaland
Selskap: Norled AS

Variasjonskurver Samband: Jondal - Tørvikbygd

2015	Elektrisk bil	Kjøretøy 5 - 6 m	Kjøretøy 6 - 7 m	Kjøretøy 7 - 8 m	Kjøretøy 8 - 10 m	Kjøretøy 10 - 12 m	Kjøretøy 12 - 14 m	Kjøretøy 14 - 17 m	Kjøretøy 17 - 19 m	Kjøretøy 19 - 22 m	Voksne	Honnør, barn	Motor-sykel	Gjenst. biler	PBE benyttet	Kjøretøy	Turer
Jan	146	8767	41	54	281	154	142	347	107	81	5559	4274	2	6	16526	10120	1057
Feb	111	9152	40	59	287	148	150	411	114	68	6483	4931	1	0	17331	10540	976
Mar	181	11349	101	88	393	206	176	512	184	88	7573	5609	12	113	22343	13278	1077
Apr	217	12773	116	86	498	182	165	566	178	108	9294	6771	65	67	24658	14889	1029
Mai	296	16444	249	207	660	248	177	662	202	120	12787	8756	326	520	31277	19265	1090
Jun	360	17805	405	237	766	332	198	746	212	140	14989	9532	598	106	35100	21201	1080
Jul	368	24865	537	371	832	704	179	409	160	115	25823	17494	797	781	41879	28540	1113
Aug	337	22260	471	276	781	391	237	552	187	110	22559	12330	662	473	38549	25602	1099
Sep	326	15410	314	202	606	314	202	665	213	161	12836	6954	369	160	31220	18413	1073
Okt	301	13545	123	165	615	228	163	612	196	134	9173	6612	67	1	27246	16082	1096
Nov	294	10573	81	111	395	187	160	538	180	110	6359	4395	8	29	21885	12629	1042
Des	237	10617	58	46	328	169	150	353	138	93	7074	5274	4	83	19296	12189	1030
Total	3174	173560	2536	1902	6442	3263	2099	6373	2071	1328	140509	92932	2911	2339	327310	202748	12762

Trafikkverdier

2015	ÅDT	YDT	HDT
Elektrisk bil	9	9	9
Kjøretøy 5 - 6 m	476	474	478
Kjøretøy 6 - 7 m	7	7	7
Kjøretøy 7 - 8 m	5	6	4
Kjøretøy 8 - 10 m	18	19	15
Kjøretøy 10 - 12 m	9	10	6
Kjøretøy 12 - 14 m	6	6	4
Kjøretøy 14 - 17 m	17	23	4
Kjøretøy 17 - 19 m	6	7	2
Kjøretøy 19 - 22 m	4	4	2
Voksne	385	345	475
Honnør, barn	255	234	300
Antall turer	35	36	32
Passasjerer	640	579	775
Antall kjøretøy	555	566	531
MC, moped	8	7	10
Gjenstående biler	6	5	10
PBE benyttet	897	978	714

Begrenset indeks

2014 / 2015	Elektrisk bil	Kjøretøy 5 - 6 m	Kjøretøy 6 - 7 m	Kjøretøy 7 - 8 m	Kjøretøy 8 - 10 m	Kjøretøy 10 - 12 m	Kjøretøy 12 - 14 m	Kjøretøy 14 - 17 m	Kjøretøy 17 - 19 m	Kjøretøy 19 - 22 m	Voksne	Honnør, barn	Motor-sykel	Gjenst. biler	PBE benyttet	Kjøretøy	Turer
Jan	114,7	14,1	-4,7	-1,8	-4,7	58,8	-10,7	-4,7	-21,3	52,8	23,9	16,8	-66,7	-14,3	8,0	13,0	-4,9
Feb	164,3	12,0	5,3	31,1	2,1	49,5	4,9	-15,1	-2,6	-1,4	20,7	16,3	-87,5	-100,0	5,2	11,0	2,7
Mar	262,0	15,2	24,7	1,1	-3,4	53,7	4,1	-13,1	4,5	-7,4	21,7	11,7	-61,3	318,5	7,2	14,1	-7,4
Apr	205,6	-2,2	0,9	-14,9	-9,3	28,2	-14,5	28,6	9,2	13,7	-7,4	-11,2	-43,5	59,5	3,5	-0,3	-18,7
Mai	196,0	20,7	44,8	19,0	14,4	35,5	-5,9	36,5	-4,7	37,9	28,6	13,1	-13,5	1109,3	21,5	22,0	1,6
Jun	120,9	0,3	12,5	13,9	25,2	24,3	11,2	38,9	14,0	27,3	-7,7	-15,1	-13,3	-39,4	11,4	4,1	1,0
Jul	112,7	15,0	18,3	20,1	28,4	39,4	4,7	21,0	11,9	43,8	20,5	18,9	24,9	373,3	19,2	16,8	0,6
Aug	123,2	20,9	30,1	35,3	10,9	52,1	28,1	12,2	58,5	13,4	28,1	23,8	18,6	484,0	22,6	22,0	0,5
Sep	147,0	17,3	45,4	8,0	16,5	25,1	9,2	32,5	42,0	32,0	32,7	15,9	44,7	-5,9	22,6	19,5	1,0
Okt	161,7	12,1	33,7	44,7	13,7	37,3	-1,2	23,9	32,4	3,9	19,3	2,5	48,9	-97,2	16,5	14,5	0,1
Nov	97,3	-0,8	2,5	60,9	-2,0	27,2	1,9	9,6	37,4	-23,1	2,9	-5,7	0,0	0,0	3,8	1,7	-0,4
Des	107,9	10,2	-6,5	-14,8	25,7	43,2	-5,7	5,7	31,4	12,0	9,1	13,3	100,0	937,5	12,3	11,6	-2,5
Total	139,0	11,5	22,3	18,4	11,1	37,9	2,3	14,8	16,0	14,2	15,8	8,1	6,5	205,0	13,9	13,0	-2,5

Passasjerer er eksklusive fører.

Fylke: Hordaland
Selskap: Norled AS

Variasjonskurver Samband: Skjersholmane - Ranavik

2015	Elektrisk bil	Kjøretøy 5 - 6 m	Kjøretøy 6 - 7 m	Kjøretøy 7 - 8 m	Kjøretøy 8 - 10 m	Kjøretøy 10 - 12 m	Kjøretøy 12 - 14 m	Kjøretøy 14 - 17 m	Kjøretøy 17 - 19 m	Kjøretøy 19 - 22 m	Voksne	Honnør, barn	Motor-sykkel	Gjenst. biler	PBE benyttet	Kjøretøy	Turer
Jan	334	9501	112	33	378	129	1	360	186	67	4273	3149	11	34	17635	11101	1098
Feb	287	9418	126	45	420	124	7	343	178	52	4347	3770	25	1	17394	11000	1056
Mar	341	10508	124	66	496	153	6	371	196	53	4592	3909	80	0	19444	12314	1179
Apr	432	10671	151	65	489	136	6	271	216	45	5699	5180	110	73	19016	12482	986
Mai	433	11207	168	90	496	165	25	301	183	74	5913	6689	211	128	20205	13142	1074
Jun	540	11500	202	63	517	169	13	318	221	55	6144	5772	221	45	20912	13598	1153
Jul	453	12439	180	64	561	145	8	273	188	44	8553	7580	214	4	21017	14355	1206
Aug	616	11809	133	90	549	128	14	281	188	53	6785	6828	302	47	20557	13861	1205
Sep	581	10762	128	57	572	168	10	330	197	44	5375	5004	190	0	19952	12849	1162
Okt	554	10722	114	57	467	92	8	350	196	64	5671	5171	135	4	19384	12624	1146
Nov	495	9858	52	59	418	109	15	337	222	48	4503	3648	73	0	18192	11613	1059
Des	581	10592	46	52	368	114	7	344	226	82	5555	4580	27	10	19223	12412	1051
Total	5647	128987	1536	741	5731	1632	120	3879	2397	681	67410	61280	1599	346	232931	151351	13375

Trafikkverdier

2015	ÅDT	YDT	HDT
Elektrisk bil	15	16	15
Kjøretøy 5 - 6 m	353	371	314
Kjøretøy 6 - 7 m	4	5	3
Kjøretøy 7 - 8 m	2	2	2
Kjøretøy 8 - 10 m	16	19	8
Kjøretøy 10 - 12 m	4	6	2
Kjøretøy 12 - 14 m	0	0	0
Kjøretøy 14 - 17 m	11	15	1
Kjøretøy 17 - 19 m	7	9	1
Kjøretøy 19 - 22 m	2	3	0
Voksne	185	164	232
Honnør, barn	168	146	218
Antall turer	37	39	30
Passasjerer	353	309	450
Antall kjøretøy	415	445	345
MC,moped	4	4	4
Gjenstående biler	1	1	1
PBE benyttet	638	740	408

Begrenset indeks

2014 / 2015	Elektrisk bil	Kjøretøy 5 - 6 m	Kjøretøy 6 - 7 m	Kjøretøy 7 - 8 m	Kjøretøy 8 - 10 m	Kjøretøy 10 - 12 m	Kjøretøy 12 - 14 m	Kjøretøy 14 - 17 m	Kjøretøy 17 - 19 m	Kjøretøy 19 - 22 m	Voksne	Honnør, barn	Motor-sykkel	Gjenst. biler	PBE benyttet	Kjøretøy	Turer
Jan	171,5	2,9	103,6	-29,8	-14,7	10,3	-90,9	-4,5	-19,1	109,4	9,1	-4,1	-65,6	25,9	1,1	4,1	-7,3
Feb	189,9	2,7	90,9	-8,2	-2,6	-0,8	40,0	-2,8	-15,2	23,8	6,4	8,7	-28,6	-92,9	1,7	4,3	-1,9
Mar	177,2	5,4	40,9	-1,5	12,0	17,7	-25,0	22,0	10,7	12,8	8,4	10,5	-20,0	-100,0	10,8	8,4	-0,8
Apr	95,5	-3,2	11,9	-32,3	1,0	-19,0	50,0	-16,9	-15,3	9,8	-2,1	-4,9	-44,4	135,5	-5,2	-2,2	-13,3
Mai	45,3	0,7	7,0	8,4	-2,6	-5,7	4,2	-17,3	-26,5	100,0	-3,4	7,6	-27,5	433,3	-2,4	0,9	-8,0
Jun	122,2	-3,5	42,3	-22,2	6,4	3,0	-13,3	-1,5	-5,6	25,0	-3,1	-13,5	-36,5	-25,0	0,4	-0,3	-0,1
Jul	43,8	3,7	50,0	-13,5	10,2	-13,7	14,3	11,9	-10,5	76,0	11,4	8,2	-19,2	-86,2	5,1	5,0	-0,7
Aug	113,9	-3,1	-11,9	32,4	-2,8	-31,2	133,3	5,2	-3,1	112,0	-0,3	9,4	19,8	-32,9	0,1	-0,5	1,3
Sep	88,0	1,8	-5,9	-35,2	14,6	-8,7	-54,5	-4,3	-19,9	-30,2	5,2	22,3	-3,1	-100,0	-1,2	3,1	1,1
Okt	60,1	-3,1	-16,2	-26,9	9,6	-40,6	-27,3	-3,3	-27,1	33,3	8,3	16,0	60,7	-91,3	-4,9	-2,1	-1,5
Nov	59,2	-5,1	-42,9	3,5	14,8	-29,7	150,0	-0,3	6,7	-38,5	-5,6	-2,3	69,8	-100,0	-3,2	-3,2	-4,7
Des	86,2	0,1	-51,6	10,6	10,5	-9,5	0,0	-4,2	6,1	115,8	2,8	5,5	170,0	900,0	4,0	2,5	-5,5
Total	89,0	-0,2	12,0	-11,3	4,4	-11,9	-4,8	-2,1	-11,1	31,0	2,9	4,7	-13,8	0,6	0,4	1,5	-3,4

Passasjerer er eksklusive fører.

Fylke: Hordaland
Selskap: Norled AS

Variasjonskurver Samband: Skjersholmane - Fjellberg - Fjellbergøy

2015	Elektrisk bil	Kjøretøy 5 - 6 m	Kjøretøy 6 - 7 m	Kjøretøy 7 - 8 m	Kjøretøy 8 - 10 m	Kjøretøy 10 - 12 m	Kjøretøy 12 - 14 m	Kjøretøy 14 - 17 m	Kjøretøy 17 - 19 m	Kjøretøy 19 - 22 m	Voksne	Honnør, barn	Motor-sykel	Gjenst. biler	PBE benyttet	Kjøretøy	Turer
Jan	25	1654	14	20	94	53	10	10	6	0	741	964	1	0	2645	1886	878
Feb	33	1731	16	28	111	36	2	15	7	1	684	965	4	0	2750	1980	866
Mar	38	2127	17	33	200	42	3	9	7	3	948	1157	12	0	3548	2479	1038
Apr	26	2247	33	41	211	39	3	12	15	3	1226	1198	11	28	3844	2630	1003
Mai	80	2169	37	43	172	46	0	22	4	5	1193	1297	31	15	3691	2578	998
Jun	60	2151	23	27	208	53	2	7	5	4	1165	1246	34	0	3652	2540	1042
Jul	88	2619	38	26	199	53	3	12	2	3	1847	1752	44	0	4163	3043	1170
Aug	62	2163	17	41	162	35	1	11	7	4	1250	1262	37	0	3458	2503	1033
Sep	79	2005	25	75	162	62	1	22	5	5	892	917	26	1	3641	2441	1017
Okt	28	1936	21	59	154	68	3	11	3	3	815	1010	17	0	3353	2286	997
Nov	28	1531	10	39	112	37	2	16	2	4	582	691	6	0	2560	1781	851
Des	44	1517	5	29	100	44	0	13	7	2	883	760	1	0	2498	1761	878
Total	591	23850	256	461	1885	568	30	160	70	37	12226	13219	224	44	39803	27908	11771

Trafikkverdier

2015	ÅDT	YDT	HDT
Elektrisk bil	2	2	1
Kjøretøy 5 - 6 m	65	71	53
Kjøretøy 6 - 7 m	1	1	1
Kjøretøy 7 - 8 m	1	1	1
Kjøretøy 8 - 10 m	5	6	3
Kjøretøy 10 - 12 m	2	2	1
Kjøretøy 12 - 14 m	0	0	0
Kjøretøy 14 - 17 m	0	1	0
Kjøretøy 17 - 19 m	0	0	0
Kjøretøy 19 - 22 m	0	0	0
Voksne	33	30	41
Honnør, barn	36	35	39
Antall turer	32	36	25
Passasjerer	70	65	80
Antall kjøretøy	76	84	60
MC, moped	1	1	1
Gjenstående biler	0	0	0
PBE benyttet	109	123	78

Begrenset indeks

2014 / 2015	Elektrisk bil	Kjøretøy 5 - 6 m	Kjøretøy 6 - 7 m	Kjøretøy 7 - 8 m	Kjøretøy 8 - 10 m	Kjøretøy 10 - 12 m	Kjøretøy 12 - 14 m	Kjøretøy 14 - 17 m	Kjøretøy 17 - 19 m	Kjøretøy 19 - 22 m	Voksne	Honnør, barn	Motor-sykel	Gjenst. biler	PBE benyttet	Kjøretøy	Turer
Jan	-71,3	-2,5	100,0	-16,7	-9,6	43,2	900,0	900,0	50,0	0,0	3,5	26,3	-96,9	0,0	3,0	-3,9	-3,1
Feb	-50,0	6,5	-15,8	100,0	4,7	-20,0	0,0	50,0	-12,5	0,0	3,3	4,7	-77,8	0,0	4,7	4,5	4,0
Mar	-37,7	10,0	-19,0	3,1	39,9	27,3	200,0	-25,0	-46,2	-50,0	5,9	5,6	-33,3	0,0	10,8	9,9	6,2
Apr	-60,0	-1,9	-13,2	57,7	22,0	-9,3	0,0	50,0	114,3	0,0	-3,3	-12,5	-78,4	154,5	5,4	-0,9	-5,6
Mai	6,7	10,6	54,2	30,3	18,6	4,5	-100,0	57,1	-66,7	400,0	16,7	-0,5	-48,3	1 400,0	12,4	11,5	2,6
Jun	71,4	-2,8	-28,1	-15,6	20,9	0,0	-66,7	-46,2	-28,6	33,3	-3,9	-18,3	-65,7	-100,0	-0,2	-1,1	6,5
Jul	158,8	3,0	81,0	-35,0	-11,9	26,2	-50,0	33,3	-66,7	0,0	7,8	0,4	-29,0	0,0	1,2	3,9	3,1
Aug	181,8	-9,2	-37,0	-18,0	-23,2	-46,2	-83,3	-8,3	-41,7	300,0	-9,7	-16,0	-49,3	-100,0	-15,4	-10,2	-4,5
Sep	83,7	3,0	0,0	294,7	8,0	0,0	-80,0	100,0	-37,5	0,0	-1,8	-17,2	-56,7	0,0	12,0	7,5	6,9
Okt	-45,1	-0,1	61,5	59,5	13,2	47,8	0,0	57,1	-50,0	0,0	-7,5	-8,5	21,4	0,0	7,8	2,1	-0,4
Nov	-37,8	-10,4	-23,1	30,0	2,8	19,4	0,0	-11,1	-71,4	33,3	-18,1	-24,5	-73,9	0,0	-6,8	-9,4	-0,4
Des	91,3	-5,3	0,0	61,1	47,1	22,2	0,0	8,3	600,0	0,0	9,0	-16,0	-88,9	0,0	9,6	-0,2	4,3
Total	-2,6	0,0	4,5	29,9	8,1	5,8	-9,1	26,0	-23,1	54,2	0,3	-7,3	-56,8	193,3	3,2	1,1	1,5

Passasjerer er eksklusive fører.

Fylke: Hordaland
Selskap: Norled AS

Variasjonskurver Samband: Leirvåg - Sløvåg

2015	Elektrisk bil	Kjøretøy 5 - 6 m	Kjøretøy 6 - 7 m	Kjøretøy 7 - 8 m	Kjøretøy 8 - 10 m	Kjøretøy 10 - 12 m	Kjøretøy 12 - 14 m	Kjøretøy 14 - 17 m	Kjøretøy 17 - 19 m	Kjøretøy 19 - 22 m	Voksne	Honnør, barn	Motor-sykkel	Gjenst. biler	PBE benyttet	Kjøretøy	Turer
Jan	20	9973	64	100	471	172	6	277	114	38	4193	3057	43	0	16933	11235	884
Feb	41	9952	60	107	554	177	11	469	133	43	4192	3352	39	0	18960	11547	893
Mar	74	16302	132	176	951	247	43	1073	252	145	7451	5635	63	123	34592	19395	987
Apr	119	14697	117	195	965	151	15	451	181	30	7542	6212	97	11	25998	16921	951
Mai	135	15639	196	203	982	226	18	468	198	35	7801	7421	170	15	27990	18100	996
Jun	163	15728	211	190	1117	287	20	653	218	41	7517	6854	232	62	30566	18628	936
Jul	190	18847	177	186	1220	290	14	477	127	42	11354	9542	287	51	31996	21570	1012
Aug	185	16303	202	176	947	213	7	533	114	43	8365	7326	209	0	28194	18723	1004
Sep	211	14329	118	202	928	214	11	566	135	38	6561	5432	168	25	26397	16752	969
Okt	272	14294	103	190	951	201	7	612	197	51	6519	5803	40	21	27385	16878	955
Nov	253	12574	104	177	634	203	16	687	164	44	5431	3988	30	0	24540	14856	971
Des	193	11866	81	153	504	152	8	623	158	47	5665	4258	39	20	22310	13785	953
Total	1856	170504	1565	2055	10224	2533	176	6889	1991	597	82591	68880	1417	328	315861	198390	11511

Trafikkverdier

2015	ÅDT	YDT	HDT
Elektrisk bil	5	5	6
Kjøretøy 5 - 6 m	467	480	439
Kjøretøy 6 - 7 m	4	5	3
Kjøretøy 7 - 8 m	6	7	3
Kjøretøy 8 - 10 m	28	31	21
Kjøretøy 10 - 12 m	7	9	2
Kjøretøy 12 - 14 m	0	1	0
Kjøretøy 14 - 17 m	19	26	3
Kjøretøy 17 - 19 m	5	8	1
Kjøretøy 19 - 22 m	2	2	0
Voksne	226	198	291
Honnør, barn	189	163	246
Antall turer	32	32	29
Passasjerer	415	361	537
Antall kjøretøy	544	572	479
MC,moped	4	3	5
Gjenstående biler	1	1	1
PBE benyttet	865	981	605

Begrenset indeks

2014 / 2015	Elektrisk bil	Kjøretøy 5 - 6 m	Kjøretøy 6 - 7 m	Kjøretøy 7 - 8 m	Kjøretøy 8 - 10 m	Kjøretøy 10 - 12 m	Kjøretøy 12 - 14 m	Kjøretøy 14 - 17 m	Kjøretøy 17 - 19 m	Kjøretøy 19 - 22 m	Voksne	Honnør, barn	Motor-sykkel	Gjenst. biler	PBE benyttet	Kjøretøy	Turer
Jan	233,3	-9,9	-12,3	3,1	-27,6	0,6	0,0	12,6	-36,0	137,5	-15,0	-3,6	22,9	0,0	-10,3	-10,2	-22,8
Feb	925,0	-9,6	-44,4	40,8	-15,9	14,2	266,7	-1,7	-22,2	59,3	-14,4	-1,3	25,8	-100,0	-7,6	-9,0	0,4
Mar	1 380,0	22,7	34,7	76,0	8,9	47,9	330,0	100,6	56,5	237,2	26,4	24,8	3,3	0,0	41,9	26,9	-21,0
Apr	376,0	-8,0	-31,2	41,3	-4,1	-24,9	-34,8	15,1	12,4	-11,8	-11,7	-18,2	-37,8	0,0	-4,0	-6,6	-25,2
Mai	335,5	2,6	23,3	11,5	-6,7	8,1	28,6	24,5	-12,4	2,9	7,4	6,7	-23,8	400,0	3,4	3,3	-3,3
Jun	154,7	-10,9	-14,6	1,6	-2,0	34,1	42,9	44,5	38,0	24,2	-21,6	-15,5	-26,6	106,7	1,5	-7,6	-5,1
Jul	75,9	-1,2	-21,0	20,0	-4,5	21,3	16,7	-17,5	-5,2	10,5	-3,3	-5,1	-5,3	0,0	-2,7	-1,2	2,6
Aug	128,4	-4,3	20,2	26,6	-14,6	-3,6	-41,7	10,8	-24,0	30,3	-7,1	-1,8	6,1	0,0	-3,5	-3,7	-1,3
Sep	305,8	-4,0	-17,5	14,8	-1,3	-10,1	-15,4	-10,4	1,5	26,7	-4,6	2,4	8,4	-32,4	-3,6	-3,0	-1,8
Okt	433,3	1,6	-4,6	40,7	3,5	-6,9	-12,5	-2,4	36,8	70,0	6,9	19,2	-55,1	0,0	4,8	3,5	-1,6
Nov	427,1	3,4	23,8	23,8	-7,3	-3,8	300,0	52,3	-15,0	15,8	8,9	-0,5	-25,0	0,0	9,6	6,0	4,4
Des	382,5	10,2	42,1	104,0	3,9	10,9	14,3	59,3	23,4	123,8	17,5	5,2	-18,8	0,0	21,6	13,9	3,5
Total	260,4	-1,0	-4,5	28,2	-5,3	6,5	39,7	22,2	2,8	58,4	-2,4	-0,9	-14,3	362,0	3,8	0,6	-7,0

Passasjerer er eksklusive fører.

Fylke: Hordaland
Selskap: Norled AS

Variasjonskurver Samband: Sævrøy - Fedje

2015	Elektrisk bil	Kjøretøy 5 - 6 m	Kjøretøy 6 - 7 m	Kjøretøy 7 - 8 m	Kjøretøy 8 - 10 m	Kjøretøy 10 - 12 m	Kjøretøy 12 - 14 m	Kjøretøy 14 - 17 m	Kjøretøy 17 - 19 m	Kjøretøy 19 - 22 m	Voksne	Honnør, barn	Motor-sykkel	Gjenst. biler	PBE benyttet	Kjøretøy	Turer
Jan	12	2989	12	14	84	34	2	10	0	0	1658	1247	0	0	3739	3157	304
Feb	4	2760	8	16	81	35	0	0	0	0	1646	1473	2	0	3400	2904	256
Mar	24	3604	14	20	113	42	0	8	8	10	1900	1875	14	0	4712	3843	285
Apr	46	3717	10	24	172	44	0	10	10	2	2809	2211	55	4	5046	4035	305
Mai	30	3972	19	24	135	51	6	2	4	0	3118	2551	37	14	5103	4243	301
Jun	22	4087	30	32	163	60	2	12	10	0	3659	2764	60	1	5522	4418	299
Jul	98	4556	28	22	166	46	0	0	2	0	3886	3369	50	4	5817	4918	263
Aug	92	4167	46	44	148	60	0	4	2	0	3297	2498	54	34	5547	4563	250
Sep	96	3671	10	21	148	60	0	0	2	8	2366	2314	35	0	4945	4016	251
Okt	152	3674	14	18	114	54	0	4	6	0	3130	1965	44	0	4820	4036	282
Nov	74	3137	6	12	74	48	2	0	0	0	2092	1335	0	0	3891	3353	258
Des	72	3253	24	26	86	46	0	0	0	0	2860	1648	0	0	4118	3507	247
Total	722	43587	221	273	1484	580	12	50	44	20	32421	25250	351	57	56660	46993	3301

Trafikkverdier

2015	ÅDT	YDT	HDT
Elektrisk bil	2	2	2
Kjøretøy 5 - 6 m	119	135	85
Kjøretøy 6 - 7 m	1	1	0
Kjøretøy 7 - 8 m	1	1	0
Kjøretøy 8 - 10 m	4	5	2
Kjøretøy 10 - 12 m	2	2	0
Kjøretøy 12 - 14 m	0	0	0
Kjøretøy 14 - 17 m	0	0	0
Kjøretøy 17 - 19 m	0	0	0
Kjøretøy 19 - 22 m	0	0	0
Voksne	89	89	89
Honnør, barn	69	70	67
Antall turer	9	10	7
Passasjerer	158	159	157
Antall kjøretøy	129	146	89
MC,moped	1	1	1
Gjenstående biler	0	0	0
PBE benyttet	155	180	99

Begrenset indeks

2014 / 2015	Elektrisk bil	Kjøretøy 5 - 6 m	Kjøretøy 6 - 7 m	Kjøretøy 7 - 8 m	Kjøretøy 8 - 10 m	Kjøretøy 10 - 12 m	Kjøretøy 12 - 14 m	Kjøretøy 14 - 17 m	Kjøretøy 17 - 19 m	Kjøretøy 19 - 22 m	Voksne	Honnør, barn	Motor-sykkel	Gjenst. biler	PBE benyttet	Kjøretøy	Turer
Jan	500,0	-6,3	20,0	75,0	-8,7	0,0	0,0	-16,7	-100,0	0,0	-12,6	-23,5	0,0	0,0	-6,1	-5,8	-18,3
Feb	-33,3	-3,7	100,0	14,3	-1,2	25,0	0,0	-100,0	-100,0	0,0	-7,7	-15,5	-50,0	0,0	-4,4	-3,6	-9,2
Mar	1 100,0	8,1	-22,2	25,0	6,6	16,7	0,0	-60,0	-33,3	0,0	-7,1	9,0	-41,7	0,0	7,9	8,5	-26,5
Apr	283,3	-5,9	-54,5	100,0	-5,5	4,8	0,0	-28,6	0,0	0,0	6,6	-10,8	-14,1	33,3	-2,8	-4,7	-20,6
Mai	275,0	4,0	-32,1	20,0	-23,3	27,5	50,0	-90,9	0,0	0,0	23,3	-8,3	-7,5	0,0	-0,8	3,0	-5,9
Jun	175,0	3,7	50,0	-15,8	14,8	57,9	-85,7	9,1	400,0	-100,0	31,3	2,4	-21,1	-92,9	6,7	4,7	-2,0
Jul	206,2	9,3	-54,8	10,0	-5,7	15,0	0,0	-100,0	0,0	0,0	7,4	9,1	0,0	300,0	5,3	9,0	-19,1
Aug	253,8	13,5	-41,8	15,8	-0,7	7,1	-100,0	-33,3	-50,0	0,0	9,4	-19,5	-10,0	30,8	6,7	12,6	-22,1
Sep	585,7	2,1	-70,6	-44,7	-5,1	3,4	-100,0	-100,0	-85,7	300,0	-4,6	4,4	-44,4	0,0	-3,7	2,0	-19,3
Okt	406,7	2,1	-12,5	-57,1	-19,7	35,0	0,0	-33,3	200,0	0,0	37,7	-7,1	214,3	0,0	2,3	4,1	-11,9
Nov	516,7	3,4	-40,0	-14,3	-24,5	14,3	0,0	-100,0	-100,0	0,0	4,2	-16,2	-100,0	0,0	0,4	4,1	-8,5
Des	414,3	4,9	300,0	18,2	19,4	109,1	0,0	-100,0	0,0	0,0	41,2	1,8	-100,0	0,0	10,4	8,1	-16,6
Total	334,9	3,1	-28,5	-3,2	-5,7	21,8	-76,0	-64,5	-12,0	400,0	11,4	-5,7	-12,5	29,5	1,9	3,7	-15,5

Passasjerer er eksklusive fører.

Fylke: Hordaland
Selskap: Gulenskyss AS

Variasjonskurver Samband: Klokkarvik - Hjeljestad

2015	Elektrisk bil	Kjøretøy 5 - 6 m	Kjøretøy 6 - 7 m	Kjøretøy 7 - 8 m	Kjøretøy 8 - 10 m	Kjøretøy 10 - 12 m	Kjøretøy 12 - 14 m	Kjøretøy 14 - 17 m	Kjøretøy 17 - 19 m	Kjøretøy 19 - 22 m	Voksne	Honnør, barn	Motor- sykkel	Gjenst. biler	PBE benyttet	Kjøretøy	Turer
Jan	11	877	11	0	0	4	0	0	0	0	514	361	0	0	957	903	606
Feb	27	981	18	0	0	0	0	0	0	0	556	454	0	0	1077	1026	674
Mar	44	1457	18	0	2	0	0	0	0	0	832	600	6	0	1590	1521	936
Apr	44	1389	29	0	2	0	2	0	0	0	940	714	3	2	1559	1466	943
Mai	74	1563	18	0	6	4	0	0	0	0	1065	805	16	3	1765	1665	952
Jun	87	1647	19	0	4	15	0	0	0	0	1169	787	7	12	1915	1772	1057
Jul	88	1708	25	0	2	0	0	0	0	0	1153	1017	13	0	1909	1823	1112
Aug	110	1832	24	0	4	6	0	0	0	0	1235	884	33	5	2095	1976	1149
Sep	155	1793	33	0	6	0	0	0	0	0	1031	649	42	2	2101	1987	1091
Okt	82	1522	17	0	1	0	2	0	0	0	838	540	19	0	1701	1624	957
Nov	77	1357	34	0	1	1	0	0	0	0	647	327	9	2	1561	1470	849
Des	82	1187	16	0	0	2	0	0	0	0	597	427	3	0	1349	1287	810
Total	881	17313	262	0	28	32	4	0	0	0	10577	7565	151	26	19579	18520	11136

2015	ÅDT	YDT	HDT
Elektrisk bil	2	3	2
Kjøretøy 5 - 6 m	47	53	34
Kjøretøy 6 - 7 m	1	1	0
Kjøretøy 7 - 8 m	0	0	0
Kjøretøy 8 - 10 m	0	0	0
Kjøretøy 10 - 12 m	0	0	0
Kjøretøy 12 - 14 m	0	0	0
Kjøretøy 14 - 17 m	0	0	0
Kjøretøy 17 - 19 m	0	0	0
Kjøretøy 19 - 22 m	0	0	0
Voksne	29	28	31
Honnør, barn	21	19	25
Antall turer	31	34	22
Passasjerer	50	47	57
Antall kjøretøy	51	57	36
MC,moped	0	0	0
Gjenstående biler	0	0	0
PBE benyttet	54	61	38

Fylke: Hordaland
Selskap: Wergeland Halsvik AS

Variasjonskurver Samband: Masfjordnes - Duesund

2015	Elektrisk bil	Kjøretøy 5 - 6 m	Kjøretøy 6 - 7 m	Kjøretøy 7 - 8 m	Kjøretøy 8 - 10 m	Kjøretøy 10 - 12 m	Kjøretøy 12 - 14 m	Kjøretøy 14 - 17 m	Kjøretøy 17 - 19 m	Kjøretøy 19 - 22 m	Voksne	Honnør, barn	Motor-sykkel	Gjenst. biler	PBE benyttet	Kjøretøy	Turer
Jan	18	4374	54	26	80	17	0	5	5	1	1112	932	0	0	5207	4580	782
Feb	20	3677	38	14	93	14	0	5	2	4	906	881	1	0	4463	3867	852
Mar	13	8271	107	49	236	85	33	92	16	21	4136	2555	17	0	11510	8923	984
Apr	7	4474	56	27	113	31	3	5	5	4	1391	1255	24	0	5559	4725	824
Mai	57	4432	62	32	107	28	4	3	3	4	1664	1702	62	0	5531	4732	828
Jun	78	4745	76	38	127	37	2	7	6	2	1579	1541	120	0	6072	5118	856
Jul	51	3807	50	24	136	37	0	0	0	5	1810	1462	161	0	4930	4110	861
Aug	65	4572	68	35	102	35	1	4	2	6	1659	1418	90	0	5722	4890	882
Sep	46	4717	84	36	92	38	0	11	7	1	1197	1143	39	0	5905	5032	898
Okt	53	4639	77	26	89	41	0	2	8	2	1173	1218	15	0	5743	4937	886
Nov	59	4589	62	36	56	33	1	6	4	3	1044	1061	1	0	5528	4849	863
Des	54	4344	48	24	70	32	0	1	7	1	1275	1016	0	0	5216	4581	934
Total	521	56641	782	367	1301	428	44	141	65	54	18946	16184	530	0	71386	60344	10450

Trafikkverdier

2015	ÅDT	YDT	HDT
Elektrisk bil	1	2	0
Kjøretøy 5 - 6 m	155	185	89
Kjøretøy 6 - 7 m	2	3	1
Kjøretøy 7 - 8 m	1	1	0
Kjøretøy 8 - 10 m	4	4	2
Kjøretøy 10 - 12 m	1	2	0
Kjøretøy 12 - 14 m	0	0	0
Kjøretøy 14 - 17 m	0	0	0
Kjøretøy 17 - 19 m	0	0	0
Kjøretøy 19 - 22 m	0	0	0
Voksne	52	51	54
Honnør, barn	44	47	39
Antall turer	29	34	15
Passasjerer	96	98	93
Antall kjøretøy	165	197	93
MC,moped	1	1	2
Gjenstående biler	0	0	0
PBE benyttet	196	236	104

Begrenset indeks

2014 / 2015	Elektrisk bil	Kjøretøy 5 - 6 m	Kjøretøy 6 - 7 m	Kjøretøy 7 - 8 m	Kjøretøy 8 - 10 m	Kjøretøy 10 - 12 m	Kjøretøy 12 - 14 m	Kjøretøy 14 - 17 m	Kjøretøy 17 - 19 m	Kjøretøy 19 - 22 m	Voksne	Honnør, barn	Motor-sykkel	Gjenst. biler	PBE benyttet	Kjøretøy	Turer
Jan	0,0	-0,7	200,0	8,3	-14,0	-10,5	0,0	-37,5	150,0	-75,0	-1,9	-15,3	-100,0	0,0	-0,1	0,2	-17,4
Feb	0,0	-7,4	137,5	-39,1	-4,1	-26,3	0,0	25,0	100,0	33,3	-13,0	-9,9	-83,3	0,0	-5,6	-6,5	11,4
Mar	0,0	76,9	365,2	53,1	129,1	608,3	0,0	4 500,0	1 500,0	200,0	230,4	92,4	-46,9	0,0	108,8	83,8	4,9
Apr	600,0	-1,3	100,0	-28,9	2,7	47,6	200,0	400,0	66,7	-20,0	4,6	-19,6	-48,9	0,0	1,7	-0,3	1,9
Mai	1 800,0	-1,0	129,6	28,0	-25,7	86,7	100,0	-62,5	50,0	-33,3	13,4	28,5	-44,1	0,0	-0,1	0,4	-8,0
Jun	3 800,0	7,4	111,1	31,0	22,1	94,7	100,0	-46,2	200,0	-50,0	-6,8	-2,7	15,4	0,0	12,9	10,6	9,3
Jul	1 175,0	-2,4	11,1	-7,7	43,2	146,7	0,0	-100,0	-100,0	-16,7	-3,4	-1,7	14,2	0,0	4,2	0,4	-2,4
Aug	6 400,0	0,4	51,1	66,7	0,0	118,8	0,0	33,3	0,0	20,0	-4,5	4,4	9,8	0,0	5,5	2,9	-2,4
Sep	1 433,3	-0,8	171,0	-7,7	-22,7	72,7	-100,0	120,0	250,0	-80,0	-11,1	-17,8	18,2	0,0	2,4	1,0	6,7
Okt	5 200,0	-7,0	18,5	-68,3	-29,9	64,0	0,0	-91,7	33,3	0,0	-23,9	-11,9	275,0	0,0	-9,9	-7,1	-4,3
Nov	637,5	6,5	5,1	-12,2	-41,7	65,0	0,0	0,0	-75,0	-25,0	-15,9	-14,4	-66,7	0,0	2,2	6,4	13,1
Des	260,0	7,0	2,1	20,0	-15,7	60,0	0,0	-91,7	75,0	-50,0	4,1	11,5	0,0	0,0	5,9	7,5	5,7
Total	1 271,1	6,8	77,7	-8,2	2,2	91,9	633,3	60,2	54,8	5,9	12,2	3,4	-7,7	0,0	10,7	8,5	1,0

Passasjerer er eksklusive fører.

Fylke: Hordaland
Selskap: FosenNamsos Sjø AS

Variasjonskurver Samband: Våge - Halhjem

2015	Elektrisk bil	Kjøretøy 5 - 6 m	Kjøretøy 6 - 7 m	Kjøretøy 7 - 8 m	Kjøretøy 8 - 10 m	Kjøretøy 10 - 12 m	Kjøretøy 12 - 14 m	Kjøretøy 14 - 17 m	Kjøretøy 17 - 19 m	Kjøretøy 19 - 22 m	Voksne	Honnør, barn	Motor-sykel	Gjenst. biler	PBE benyttet	Kjøretøy	Turer
Jan	457	11243	26	48	82	138	2	170	30	15	9572	0	2	0	14903	12211	742
Feb	424	10519	29	62	79	131	3	147	34	18	9869	0	6	0	14034	11446	720
Mar	567	13274	30	77	108	170	5	151	29	12	12065	0	38	7	17296	14423	796
Apr	467	12781	36	63	90	142	5	132	57	13	13540	0	61	13	16571	13786	623
Mai	636	16356	39	78	132	123	7	141	34	14	17691	0	152	62	20415	17560	791
Jun	641	16612	74	93	148	171	13	167	55	17	18074	0	178	8	21564	17991	773
Jul	819	20074	92	120	143	134	9	146	51	40	28427	0	288	312	25242	21628	798
Aug	796	17188	55	68	94	143	6	159	49	16	19349	0	163	50	21671	18574	796
Sep	712	14263	68	88	151	155	3	149	58	17	13890	0	114	0	18965	15664	772
Okt	828	14411	81	103	155	194	5	175	58	13	14259	0	69	8	19683	16023	798
Nov	700	12192	32	68	102	155	11	140	42	6	11511	0	20	0	16211	13448	770
Des	564	12438	34	44	90	141	2	128	46	9	12610	0	5	0	16065	13496	772
Total	7611	171351	596	912	1374	1797	71	1805	543	190	180857	0	1096	460	222620	186250	9151

Trafikkverdier

2015	ÅDT	YDT	HDT
Elektrisk bil	21		
Kjøretøy 5 - 6 m	469		
Kjøretøy 6 - 7 m	2		
Kjøretøy 7 - 8 m	2		
Kjøretøy 8 - 10 m	4		
Kjøretøy 10 - 12 m	5		
Kjøretøy 12 - 14 m	0		
Kjøretøy 14 - 17 m	5		
Kjøretøy 17 - 19 m	1		
Kjøretøy 19 - 22 m	1		
Voksne	495		
Honnør, barn	0		
Antall turer	25		
Passasjerer	495		
Antall kjøretøy	510		
MC,moped	3		
Gjenstående biler	1		
PBE benyttet	610		

Begrenset indeks

2014 / 2015	Elektrisk bil	Kjøretøy 5 - 6 m	Kjøretøy 6 - 7 m	Kjøretøy 7 - 8 m	Kjøretøy 8 - 10 m	Kjøretøy 10 - 12 m	Kjøretøy 12 - 14 m	Kjøretøy 14 - 17 m	Kjøretøy 17 - 19 m	Kjøretøy 19 - 22 m	Voksne	Honnør, barn	Motor-sykel	Gjenst. biler	PBE benyttet	Kjøretøy	Turer
Jan	221,8	5,2	-23,5	11,6	28,1	-3,5	100,0	21,4	-26,8	-11,8	4,9	0,0	-50,0	0,0	7,5	8,0	-3,6
Feb	133,0	2,5	-3,3	59,0	-16,8	-2,2	0,0	14,0	13,3	-5,3	4,6	0,0	-45,5	0,0	5,0	4,8	-0,7
Mar	141,3	2,3	-43,4	79,1	17,4	7,6	0,0	2,7	-25,6	-52,0	0,7	0,0	-13,6	16,7	3,7	4,7	0,0
Apr	30,1	-15,9	-30,8	1,6	-18,2	2,2	-16,7	17,9	54,1	-51,9	-18,5	0,0	-43,5	-38,1	-12,1	-14,3	-18,7
Mai	47,2	2,3	-25,0	5,4	26,9	-25,5	-58,8	11,0	-43,3	-6,7	-0,9	0,0	-29,6	-47,0	1,3	3,1	-0,1
Jun	74,2	-5,0	-14,0	13,4	2,8	29,5	-43,5	3,1	31,0	-26,1	-15,2	0,0	-28,2	-94,4	-1,7	-3,0	2,5
Jul	98,3	2,4	-3,2	21,2	-12,3	-8,2	0,0	-7,6	-25,0	-37,5	5,1	0,0	-1,7	164,4	1,2	3,8	0,0
Aug	90,0	2,1	-11,3	-22,7	-39,7	11,7	-45,5	12,8	88,5	-33,3	2,5	0,0	23,5	-33,3	3,4	3,8	0,0
Sep	51,2	-2,0	-8,1	-41,3	42,5	-3,1	-57,1	-13,9	-1,7	-10,5	-0,9	0,0	-7,3	-100,0	-1,7	-0,7	0,0
Okt	102,9	4,7	68,8	17,0	37,2	57,7	25,0	4,2	34,9	-45,8	10,6	0,0	15,0	0,0	10,2	8,4	0,0
Nov	54,5	-1,1	-34,7	-1,4	-10,5	32,5	1 000,0	8,5	-20,8	-66,7	-1,8	0,0	-31,0	0,0	0,8	0,9	1,9
Des	34,6	0,6	61,9	0,0	23,3	-2,8	100,0	3,2	53,3	-69,0	-1,1	0,0	150,0	0,0	1,7	1,9	0,8
Total	77,0	-0,4	-9,1	3,5	3,0	6,3	-16,5	5,6	2,8	-37,5	-1,5	0,0	-13,7	-6,5	1,3	1,5	-1,5

Passasjerer er eksklusive fører.

Fylke: Hordaland
Selskap: FosenNamsos Sjø AS

Variasjonskurver Samband: Krokeide - Hufthamar

2015	Elektrisk bil	Kjøretøy 5 - 6 m	Kjøretøy 6 - 7 m	Kjøretøy 7 - 8 m	Kjøretøy 8 - 10 m	Kjøretøy 10 - 12 m	Kjøretøy 12 - 14 m	Kjøretøy 14 - 17 m	Kjøretøy 17 - 19 m	Kjøretøy 19 - 22 m	Voksne	Honnør, barn	Motor-sykel	Gjenst. biler	PBE benyttet	Kjøretøy	Turer
Jan	2081	18962	77	120	553	255	24	262	154	35	19173	0	20	3	29422	22523	634
Feb	2019	17853	93	136	485	228	12	180	86	61	19227	0	21	0	26894	21153	464
Mar	2188	20957	63	153	654	288	47	365	199	93	23295	0	66	32	34127	25007	701
Apr	2378	21674	92	160	482	247	33	460	263	112	27169	0	168	85	35636	25901	492
Mai	2244	24076	104	236	621	263	36	479	313	120	31046	0	220	52	39539	28492	492
Jun	2729	25416	125	269	736	325	34	441	306	118	31049	0	290	3	41956	30499	1068
Jul	2277	22888	113	190	551	228	21	409	285	89	32388	0	192	80	36601	27051	1063
Aug	3010	24540	131	233	545	276	31	400	249	70	32224	0	308	238	38902	29485	971
Sep	2881	22355	114	182	626	308	29	445	243	69	26448	0	260	61	37079	27252	1020
Okt	2770	22162	128	169	580	260	38	501	264	85	26612	0	150	86	37161	26957	1070
Nov	2899	20044	79	165	543	273	26	549	308	98	22614	0	101	5	35719	24984	896
Des	2564	20737	78	144	449	250	21	402	259	89	25579	0	76	7	33889	24993	961
Total	30040	261664	1197	2157	6825	3201	352	4893	2929	1039	316824	0	1872	652	426925	314297	9832

Trafikkverdier

2015	ÅDT	YDT	HDT
Elektrisk bil	82		
Kjøretøy 5 - 6 m	717		
Kjøretøy 6 - 7 m	3		
Kjøretøy 7 - 8 m	6		
Kjøretøy 8 - 10 m	19		
Kjøretøy 10 - 12 m	9		
Kjøretøy 12 - 14 m	1		
Kjøretøy 14 - 17 m	13		
Kjøretøy 17 - 19 m	8		
Kjøretøy 19 - 22 m	3		
Voksne	868		
Honnør, barn	0		
Antall turer	27		
Passasjerer	868		
Antall kjøretøy	861		
MC,moped	5		
Gjenstående biler	2		
PBE benyttet	1 170		

Begrenset indeks

2014 / 2015	Elektrisk bil	Kjøretøy 5 - 6 m	Kjøretøy 6 - 7 m	Kjøretøy 7 - 8 m	Kjøretøy 8 - 10 m	Kjøretøy 10 - 12 m	Kjøretøy 12 - 14	Kjøretøy 14 - 17	Kjøretøy 17 - 19	Kjøretøy 19 - 22	Voksne	Honnør, barn	Motor-sykel	Gjenst. biler	PBE benyttet	Kjøretøy	Turer
Jan	125,7	-3,1	18,5	15,4	30,4	4,1	14,3	-11,5	-24,5	84,2	4,6	0,0	-73,0	-95,1	2,4	3,0	59,7
Feb	99,9	-2,4	69,1	49,5	14,9	-8,8	200,0	-42,1	-58,5	125,9	6,6	0,0	-69,1	-100,0	-2,4	2,4	-18,5
Mar	107,6	-0,8	-11,3	41,7	68,6	10,8	261,5	-7,6	-34,3	342,9	13,5	0,0	-54,5	10,3	6,7	5,4	-6,3
Apr	80,2	-1,7	-7,1	8,8	28,5	13,8	106,2	19,8	1,5	119,6	5,4	0,0	-32,8	-41,8	8,0	4,0	-23,7
Mai	31,3	-1,4	-14,8	25,5	6,0	-1,9	33,3	22,5	13,0	233,3	8,5	0,0	-29,0	477,8	6,3	1,7	-28,2
Jun	69,4	1,3	-10,7	18,5	47,8	22,6	30,8	-0,9	-3,5	187,8	0,3	0,0	6,6	-95,0	9,3	6,4	94,5
Jul	42,7	0,0	28,4	-1,0	34,1	-11,6	40,0	-8,1	-9,8	3,5	6,9	0,0	-26,7	0,0	1,9	2,9	167,8
Aug	72,1	1,4	28,4	82,0	8,6	23,8	106,7	-18,5	-19,4	34,6	6,5	0,0	15,4	317,5	4,1	6,2	56,1
Sep	25,5	5,1	90,0	67,0	22,0	6,9	26,1	7,7	19,1	-1,4	6,9	0,0	11,1	0,0	9,5	8,0	61,4
Okt	16,5	3,6	50,6	21,6	-6,0	-13,9	65,2	21,6	11,9	57,4	8,4	0,0	11,1	45,8	6,7	5,2	56,7
Nov	27,3	1,2	23,4	35,2	-0,2	-4,2	44,4	47,6	53,2	84,9	1,0	0,0	36,5	0,0	11,8	5,2	43,4
Des	25,0	1,7	62,5	30,9	-7,6	9,2	-12,5	4,1	21,0	32,8	5,7	0,0	137,5	0,0	5,4	4,1	55,3
Total	50,4	0,5	19,8	29,5	18,4	3,6	56,4	3,2	-3,9	80,1	6,1	0,0	-11,8	33,3	6,0	4,6	37,1

Passasjerer er eksklusive fører.

Fylke: Hordaland
Selskap: FosenNamsos Sjø AS

Variasjonskurver Samband: Hatvik - Venjanaset

2015	Elektrisk bil	Kjøretøy 5 - 6 m	Kjøretøy 6 - 7 m	Kjøretøy 7 - 8 m	Kjøretøy 8 - 10 m	Kjøretøy 10 - 12 m	Kjøretøy 12 - 14 m	Kjøretøy 14 - 17 m	Kjøretøy 17 - 19 m	Kjøretøy 19 - 22 m	Voksne	Honnør, barn	Motor-sykel	Gjenst. biler	PBE benyttet	Kjøretøy	Turer
Jan	967	26261	116	204	398	225	5	360	192	95	26645	0	7	24	36910	28823	1711
Feb	858	24611	102	200	303	225	5	323	175	97	25528	0	18	0	34279	26899	1576
Mar	1183	28538	160	219	354	239	11	344	195	110	28567	0	77	41	39617	31353	1718
Apr	1105	28367	147	240	307	175	20	204	211	99	31233	0	258	19	37936	30875	1673
Mai	1107	30841	190	270	345	209	44	334	230	110	35306	0	356	32	42375	33680	1715
Jun	1312	32192	277	289	395	211	101	292	183	131	38166	0	499	10	44293	35383	1690
Jul	1269	27128	227	200	287	166	94	211	136	56	37847	0	434	8	36161	29774	1738
Aug	1467	28853	227	213	299	201	120	155	188	73	36989	0	592	24	38791	31796	1738
Sep	1668	27890	154	228	459	187	21	279	187	117	30651	0	397	9	39209	31190	1750
Okt	1607	27586	175	179	394	176	8	237	175	96	29597	0	149	0	37709	30633	1743
Nov	1479	25329	147	201	291	146	12	195	158	106	25234	0	52	2	34368	28064	1687
Des	1460	25255	113	146	274	136	8	177	154	82	27522	0	3	0	33463	27805	1677
Total	15482	332851	2035	2589	4106	2296	449	3111	2184	1172	373285	0	2842	169	455111	366275	20416

Trafikkverdier

2015	ÅDT	YDT	HDT
Elektrisk bil	42		
Kjøretøy 5 - 6 m	912		
Kjøretøy 6 - 7 m	6		
Kjøretøy 7 - 8 m	7		
Kjøretøy 8 - 10 m	11		
Kjøretøy 10 - 12 m	6		
Kjøretøy 12 - 14 m	1		
Kjøretøy 14 - 17 m	9		
Kjøretøy 17 - 19 m	6		
Kjøretøy 19 - 22 m	3		
Voksne	1 023		
Honnør, barn	0		
Antall turer	56		
Passasjerer	1 023		
Antall kjøretøy	1 003		
MC,moped	8		
Gjenstående biler	0		
PBE benyttet	1 247		

Begrenset indeks

2014 / 2015	Elektrisk bil	Kjøretøy 5 - 6 m	Kjøretøy 6 - 7 m	Kjøretøy 7 - 8 m	Kjøretøy 8 - 10 m	Kjøretøy 10 - 12 m	Kjøretøy 12 - 14 m	Kjøretøy 14 - 17 m	Kjøretøy 17 - 19 m	Kjøretøy 19 - 22 m	Voksne	Honnør, barn	Motor-sykel	Gjenst. biler	PBE benyttet	Kjøretøy	Turer
Jan	146,7	1,2	-26,6	11,5	-8,5	5,6	-28,6	13,6	-2,5	-12,0	13,5	0,0	-50,0	1 100,0	2,5	3,1	-1,3
Feb	145,8	-0,2	-23,3	-5,7	-26,3	0,0	-44,4	18,3	27,7	-11,8	14,0	0,0	20,0	0,0	1,4	1,5	1,5
Mar	143,9	-4,1	6,0	-21,2	-13,0	-19,5	-62,1	-3,1	10,8	-11,3	4,6	0,0	-23,0	485,7	-3,3	-2,2	3,4
Apr	91,8	-11,1	-17,4	-9,8	-26,0	-28,6	-4,8	-38,0	42,6	-18,2	-2,4	0,0	-24,8	-63,5	-10,8	-9,7	-0,2
Mai	67,7	-7,2	5,0	-4,3	-23,8	-17,7	-8,3	-3,7	29,9	-15,4	0,6	0,0	-12,3	-92,1	-5,6	-5,8	-0,5
Jun	73,3	-9,4	7,8	-10,0	-22,4	-2,8	-17,2	-7,9	5,8	9,2	-6,2	0,0	-20,9	-89,4	-7,3	-7,7	0,5
Jul	69,2	-14,4	0,0	-16,3	-20,1	-28,4	3,3	-15,3	-15,5	-24,3	-8,4	0,0	-12,3	0,0	-13,3	-12,6	-1,1
Aug	87,8	-13,5	12,9	-23,9	-29,0	-17,6	51,9	-39,9	6,8	-21,5	-7,5	0,0	6,5	0,0	-12,2	-11,4	0,0
Sep	94,0	-11,7	-14,9	-30,7	3,4	-27,2	0,0	-5,7	-7,0	-18,8	-11,7	0,0	10,9	50,0	-9,6	-9,1	3,7
Okt	75,2	-4,7	19,9	-38,9	-2,2	-26,4	-27,3	-25,0	-22,2	-22,6	-5,7	0,0	55,2	0,0	-6,5	-3,1	6,5
Nov	52,8	-9,6	7,3	-16,9	-22,0	-35,7	-40,0	-31,3	-15,1	-9,4	-14,7	0,0	6,1	-90,5	-10,7	-8,2	0,4
Des	95,2	-9,0	2,7	-21,5	-33,5	-28,8	166,7	-23,0	-12,5	-16,3	-4,5	0,0	-40,0	-100,0	-9,4	-7,0	0,5
Total	87,8	-8,1	-1,2	-16,8	-18,6	-19,2	-2,6	-12,9	2,4	-14,0	-3,5	0,0	-7,4	-72,7	-7,3	-6,4	1,1

Passasjerer er eksklusive fører.

Fylke: Hordaland
Selskap: FosenNamsos Sjø AS

Variasjonskurver Samband: Husavik - Sandvikvåg

2015	Elektrisk bil	Kjøretøy 5 - 6 m	Kjøretøy 6 - 7 m	Kjøretøy 7 - 8 m	Kjøretøy 8 - 10 m	Kjøretøy 10 - 12 m	Kjøretøy 12 - 14 m	Kjøretøy 14 - 17 m	Kjøretøy 17 - 19 m	Kjøretøy 19 - 22 m	Voksne	Honnør, barn	Motor-sykel	Gjenst. biler	PBE benyttet	Kjøretøy	Turer
Jan	360	3530	27	37	120	34	0	67	47	6	3119	0	5	1	5787	4228	660
Feb	357	3322	22	13	107	37	3	34	59	11	3155	0	5	0	5390	3965	621
Mar	434	3901	24	24	123	56	3	120	67	18	3885	0	12	1	7035	4770	708
Apr	442	4165	24	24	106	51	11	149	63	12	5055	0	13	20	7381	5047	637
Mai	439	4672	25	44	98	39	7	172	61	18	5980	0	65	1	8056	5575	696
Jun	363	4711	28	38	119	44	18	188	86	14	5932	0	61	1	8483	5609	688
Jul	216	5317	49	47	111	43	1	136	76	12	7758	0	76	3	8398	6008	714
Aug	436	5095	57	43	112	51	9	154	65	5	6222	0	125	0	8455	6027	702
Sep	457	4499	33	24	106	56	8	133	54	12	4985	0	71	1	7570	5382	688
Okt	416	4477	43	24	95	70	20	203	66	15	4438	0	47	2	8281	5429	708
Nov	468	4063	26	12	102	40	1	223	45	18	3917	0	44	4	7585	4998	670
Des	268	3707	23	24	179	30	6	198	39	8	3906	0	39	0	6988	4482	686
Total	4656	51459	381	354	1378	551	87	1777	728	149	58352	0	563	34	89409	61520	8178

Trafikkverdier

2015	ÅDT	YDT	HDT
Elektrisk bil	13		
Kjøretøy 5 - 6 m	141		
Kjøretøy 6 - 7 m	1		
Kjøretøy 7 - 8 m	1		
Kjøretøy 8 - 10 m	4		
Kjøretøy 10 - 12 m	2		
Kjøretøy 12 - 14 m	0		
Kjøretøy 14 - 17 m	5		
Kjøretøy 17 - 19 m	2		
Kjøretøy 19 - 22 m	0		
Voksne	160		
Honnør, barn	0		
Antall turer	22		
Passasjerer	160		
Antall kjøretøy	169		
MC,moped	2		
Gjenstående biler	0		
PBE benyttet	245		

Begrenset indeks

2014 / 2015	Elektrisk bil	Kjøretøy 5 - 6 m	Kjøretøy 6 - 7 m	Kjøretøy 7 - 8 m	Kjøretøy 8 - 10 m	Kjøretøy 10 - 12 m	Kjøretøy 12 - 14 m	Kjøretøy 14 - 17 m	Kjøretøy 17 - 19 m	Kjøretøy 19 - 22 m	Voksne	Honnør, barn	Motor-sykel	Gjenst. biler	PBE benyttet	Kjøretøy	Turer
Jan	221,4	-9,3	68,8	48,0	23,7	-32,0	-100,0	-53,1	-4,1	20,0	4,3	0,0	66,7	0,0	-9,7	-3,7	-4,1
Feb	283,9	-6,0	-21,4	8,3	-17,7	-2,6	0,0	-77,2	31,1	120,0	7,7	0,0	25,0	-100,0	-11,3	-1,7	0,5
Mar	189,3	-7,3	-7,7	9,1	24,2	33,3	0,0	-28,6	39,6	800,0	18,4	0,0	-14,3	0,0	1,9	0,0	3,5
Apr	108,5	-8,9	-7,7	-42,9	-17,8	24,4	450,0	13,7	-1,6	0,0	6,9	0,0	-60,6	-23,1	-1,4	-3,5	-4,6
Mai	61,4	0,7	-26,5	63,0	4,3	-22,0	16,7	17,8	-3,2	125,0	20,0	0,0	-1,5	0,0	6,3	4,4	2,1
Jun	44,6	-5,0	-30,0	5,6	7,2	-8,3	500,0	40,3	34,4	180,0	4,6	0,0	5,2	-83,3	8,0	-0,7	0,6
Jul	15,5	9,9	25,6	74,1	18,1	-10,4	-66,7	-9,3	8,6	200,0	17,3	0,0	58,3	0,0	8,7	10,0	3,8
Aug	124,7	0,7	-10,9	115,0	0,0	18,6	350,0	-9,4	-1,5	-70,6	11,9	0,0	331,0	-100,0	2,0	4,9	35,5
Sep	29,1	3,1	-5,7	-42,9	-39,1	9,8	33,3	-1,5	-23,9	-42,9	10,1	0,0	184,0	-66,7	-4,0	2,4	0,3
Okt	13,4	-0,4	152,9	33,3	-46,0	40,0	900,0	56,2	8,2	66,7	-2,1	0,0	261,5	0,0	8,4	2,0	2,8
Nov	52,9	7,1	0,0	-25,0	-23,9	-11,1	-50,0	104,6	-4,3	63,6	8,1	0,0	340,0	0,0	18,1	11,4	3,4
Des	-4,6	-4,2	0,0	50,0	65,7	-11,8	0,0	90,4	-9,3	0,0	-7,7	0,0	457,1	-100,0	12,9	-0,1	3,3
Total	67,5	-1,5	1,9	16,8	-5,5	2,0	180,6	6,5	5,4	39,3	8,7	0,0	81,6	-19,0	3,4	2,2	3,3

Passasjerer er eksklusive fører.

Fylke: Hordaland
Selskap: Osterøy Ferjeselskap AS

Variasjonskurver Samband: Breistein - Valestrand

2015	Elektrisk bil	Kjøretøy 5 - 6 m	Kjøretøy 6 - 7 m	Kjøretøy 7 - 8 m	Kjøretøy 8 - 10 m	Kjøretøy 10 - 12 m	Kjøretøy 12 - 14 m	Kjøretøy 14 - 17 m	Kjøretøy 17 - 19 m	Kjøretøy 19 - 22 m	Voksne	Honnør, barn	Motor-sykkel	Gjenst. biler	PBE benyttet	Kjøretøy	Turer
Jan	1	15797	61	123	110	493	91	165	10	0	6677	10038	743	0	21477	16851	1669
Feb	75	14291	57	101	119	457	65	127	7	0	6687	9252	20	0	19326	15299	1492
Mar	0	16863	51	125	123	518	93	148	7	0	8004	10617	26	0	22589	17928	1646
Apr	0	15620	71	98	102	447	58	134	8	0	8009	10384	96	0	20536	16538	1554
Mai	0	15938	53	104	125	420	64	75	4	0	8485	10648	112	0	20361	16783	1571
Jun	0	15407	43	89	135	491	47	75	3	2	7122	10360	207	0	20055	16292	1506
Jul	0	11830	40	76	60	451	15	58	3	1	6839	8017	148	0	15510	12534	1577
Aug	0	13923	44	86	105	436	22	87	4	0	7489	9854	160	0	18052	14707	1591
Sep	0	15255	41	93	103	521	12	113	7	0	8475	11248	207	0	20007	16145	1644
Okt	0	14248	25	64	69	506	24	126	9	0	7148	10571	102	0	18826	15071	1674
Nov	0	13516	26	97	68	486	45	123	10	3	8201	8951	83	0	18217	14374	1557
Des	0	13242	34	50	82	452	38	96	4	0	7097	9135	31	0	17378	13998	1542
Total	76	175930	546	1106	1201	5678	574	1327	76	6	90233	119075	1935	0	232334	186520	19023

Trafikkverdier

2015	ÅDT	YDT	HDT
Elektrisk bil	0	0	0
Kjøretøy 5 - 6 m	482	575	272
Kjøretøy 6 - 7 m	1	2	0
Kjøretøy 7 - 8 m	3	4	1
Kjøretøy 8 - 10 m	3	4	1
Kjøretøy 10 - 12 m	16	22	0
Kjøretøy 12 - 14 m	2	2	0
Kjøretøy 14 - 17 m	4	5	0
Kjøretøy 17 - 19 m	0	0	0
Kjøretøy 19 - 22 m	0	0	0
Voksne	247	274	186
Honnør, barn	326	388	187
Antall turer	52	59	37
Passasjerer	573	662	373
Antall kjøretøy	511	616	275
MC, moped	5	6	3
Gjenstående biler	0	0	0
PBE benyttet	637	790	290

Begrenset indeks

2014 / 2015	Elektrisk bil	Kjøretøy 5 - 6 m	Kjøretøy 6 - 7 m	Kjøretøy 7 - 8 m	Kjøretøy 8 - 10 m	Kjøretøy 10 - 12 m	Kjøretøy 12 - 14 m	Kjøretøy 14 - 17 m	Kjøretøy 17 - 19 m	Kjøretøy 19 - 22 m	Voksne	Honnør, barn	Motor-sykkel	Gjenst. biler	PBE benyttet	Kjøretøy	Turer
Jan	0,0	1,3	27,1	23,0	29,4	2,1	4 450,0	-3,5	900,0	0,0	-5,4	-6,5	151,9	0,0	5,1	2,3	-3,4
Feb	0,0	3,1	3,6	44,3	50,6	3,9	0,0	-35,5	133,3	0,0	11,9	-7,2	-93,5	0,0	4,2	4,1	19,6
Mar	0,0	8,1	-10,5	17,9	18,3	9,3	4 550,0	-28,2	16,7	-100,0	20,8	-8,2	-93,7	0,0	8,4	8,3	-3,3
Apr	0,0	5,3	39,2	5,4	5,2	4,7	2 800,0	-16,8	-20,0	0,0	22,6	-1,8	-75,9	0,0	5,8	5,5	-7,5
Mai	0,0	19,2	112,0	60,0	43,7	7,4	814,3	-45,3	33,3	-100,0	48,3	17,5	-65,7	0,0	17,3	19,2	22,4
Jun	0,0	1,2	43,3	-14,4	53,4	19,8	683,3	-44,4	-66,7	-50,0	10,2	4,6	-17,9	0,0	2,6	1,8	10,3
Jul	0,0	-7,1	-4,8	-2,6	-18,9	5,9	0,0	-37,0	-62,5	0,0	18,1	5,5	0,7	0,0	-6,4	-6,8	4,8
Aug	0,0	-9,9	-40,5	-14,9	14,1	0,5	450,0	-32,0	0,0	-100,0	1,6	-0,4	-62,4	0,0	-9,2	-9,7	-1,2
Sep	0,0	-4,2	-48,1	-1,1	9,6	4,0	0,0	-17,5	40,0	-100,0	19,2	-6,7	-61,2	0,0	-3,5	-4,1	-0,1
Okt	0,0	-15,8	-56,9	-37,3	-54,6	-1,7	118,2	-1,6	12,5	0,0	-4,6	-9,0	-83,4	0,0	-14,7	-15,8	-2,3
Nov	0,0	0,1	-57,4	14,1	-57,2	25,9	650,0	-2,4	233,3	50,0	36,7	-1,1	-83,0	0,0	2,2	0,3	11,9
Des	0,0	-14,2	-15,0	-39,8	-43,4	3,7	-62,7	-29,9	-55,6	0,0	4,0	-12,6	-94,9	0,0	-15,8	-14,6	21,9
Total	0,0	-1,4	-11,9	2,3	-4,4	6,7	304,2	-24,4	10,1	-45,5	14,3	-2,8	-59,8	0,0	-0,6	-1,2	4,9

Passasjerer er eksklusive fører.

Fylke: Hordaland
Selskap: Fjord1 Fylkesbaatane AS

Variasjonskurver Samband: Sandvikvåg - Halhjem

2015	Elektrisk bil	Kjøretøy 5 - 6 m	Kjøretøy 6 - 7 m	Kjøretøy 7 - 8 m	Kjøretøy 8 - 10 m	Kjøretøy 10 - 12 m	Kjøretøy 12 - 14 m	Kjøretøy 14 - 17 m	Kjøretøy 17 - 19 m	Kjøretøy 19 - 22 m	Voksne	Honnør, barn	Motor-sykkel	Gjenst. biler	PBE benyttet	Kjøretøy	Turer
Jan	1002	49893	462	271	1314	693	367	6059	1154	1046	49089	19823	8	51	130914	62261	1995
Feb	1019	52114	435	275	1302	708	346	6078	1209	1269	51803	25835	22	64	136066	64755	1871
Mar	1451	61806	590	415	1780	1032	504	6975	1300	1285	60775	29905	123	100	159291	77138	2066
Apr	1736	64663	791	546	1842	1124	403	6031	1096	1166	66041	35197	403	360	153471	79398	1983
Mai	2090	74037	966	719	2177	1369	395	6270	1089	1247	79696	45213	896	412	169449	90359	2025
Jun	2098	72736	1158	789	2452	1541	433	7137	1194	1348	80093	39749	1208	413	179358	90886	2016
Jul	2369	81737	1337	838	2393	1928	371	5977	1041	992	101772	64404	1461	170	177116	98983	2090
Aug	2600	79121	1191	902	2488	1413	398	5741	1110	1128	95716	42835	1282	348	172796	96092	2066
Sep	2397	63315	804	529	1812	1172	287	5773	1189	1202	65840	29031	752	317	151490	78480	2005
Okt	2463	66972	691	530	1854	1083	223	5711	1177	1251	66236	37522	390	274	154324	81955	2054
Nov	2386	59282	535	343	1448	862	204	5899	1105	1121	58381	28232	83	96	141925	73185	2014
Des	2257	60176	455	272	1188	727	141	5680	1098	1082	59810	33307	25	98	138119	73076	2018
Total	23868	785852	9415	6429	22050	13652	4072	73331	13762	14137	835252	431053	6653	2703	1864319	966568	24203

Trafikkverdier

2015	ÅDT	YDT	HDT
Elektrisk bil	65	63	72
Kjøretøy 5 - 6 m	2 153	2 060	2 364
Kjøretøy 6 - 7 m	26	26	25
Kjøretøy 7 - 8 m	18	18	18
Kjøretøy 8 - 10 m	60	62	56
Kjøretøy 10 - 12 m	37	42	28
Kjøretøy 12 - 14 m	11	10	13
Kjøretøy 14 - 17 m	201	253	83
Kjøretøy 17 - 19 m	38	49	12
Kjøretøy 19 - 22 m	39	52	8
Voksne	2 288	2 048	2 830
Honnør, barn	1 181	931	1 746
Antall turer	66	70	57
Passasjerer	3 469	2 979	4 576
Antall kjøretøy	2 648	2 635	2 678
MC,moped	18	17	21
Gjenstående biler	7	8	5
PBE benyttet	5 108	5 663	3 852

Begrenset indeks

2014 / 2015	Elektrisk bil	Kjøretøy 5 - 6 m	Kjøretøy 6 - 7 m	Kjøretøy 7 - 8 m	Kjøretøy 8 - 10 m	Kjøretøy 10 - 12 m	Kjøretøy 12 - 14 m	Kjøretøy 14 - 17 m	Kjøretøy 17 - 19 m	Kjøretøy 19 - 22 m	Voksne	Honnør, barn	Motor-sykkel	Gjenst. biler	PBE benyttet	Kjøretøy	Turer
Jan	69,8	-0,7	41,7	5,9	-12,6	-4,5	-14,7	-2,3	10,2	-13,9	-1,6	0,3	-52,9	292,3	-2,1	-0,5	-1,9
Feb	82,9	1,0	4,6	-2,5	-11,4	-3,4	-27,2	2,7	23,9	8,1	-0,6	2,7	-21,4	-22,9	2,8	1,9	0,9
Mar	105,2	3,0	10,9	-2,1	-5,6	17,4	-5,4	4,4	18,2	8,5	1,0	8,7	-35,9	163,2	5,2	4,3	1,4
Apr	73,4	-3,0	13,2	-13,3	-12,5	12,4	-29,2	-5,9	1,7	3,6	-6,8	-9,2	-40,6	160,9	-3,1	-2,3	0,5
Mai	102,7	7,4	22,1	30,3	-1,1	7,5	-28,7	-5,6	-6,1	4,5	8,9	25,2	-14,6	18,1	2,3	7,2	-0,3
Jun	57,0	-10,3	-7,8	3,3	-10,2	-3,3	-35,4	7,9	2,0	7,4	-11,5	-21,3	-25,0	-9,0	-3,1	-7,7	1,3
Jul	104,6	3,4	-2,6	1,9	-3,4	-0,2	-39,1	-2,3	-6,5	-8,9	4,8	6,9	-7,8	209,1	-0,3	3,4	-0,1
Aug	86,0	-1,6	-8,7	14,2	-8,4	-1,0	-43,6	-4,5	3,2	-5,4	-1,1	-2,1	5,8	1,2	-3,0	-1,0	-0,5
Sep	70,4	-1,3	-0,7	-5,2	-11,7	6,9	-48,9	-10,8	-4,5	-2,6	-2,3	-1,6	19,7	94,5	-5,1	-1,4	0,1
Okt	68,6	-1,8	1,9	16,2	-4,9	17,6	-57,8	-13,4	-16,3	-7,4	-6,5	6,3	74,1	10,5	-6,7	-1,9	-0,8
Nov	86,0	-3,3	-2,4	0,0	-16,4	8,8	-57,8	-2,9	-15,2	-5,6	-2,6	-0,3	-33,1	-6,8	-4,9	-2,5	1,6
Des	99,7	0,4	8,1	0,7	-0,4	8,2	-67,1	1,8	-3,4	1,9	-3,2	7,7	0,0	-54,0	0,4	1,7	1,8
Total	82,8	-0,7	2,9	4,6	-8,2	4,7	-37,8	-2,7	-0,4	-0,9	-1,8	1,2	-9,7	22,8	-1,6	0,0	0,3

Passasjerer er eksklusive fører.

SOGN OG FJORDANE

Hella	- Dragsvik - Vangsnes
Oppedal	- Lavik
Anda	- Lote
Krakhella	- Rysjedalsvika - Rutledal - Losna
Fodnes	- Mannheller
Isane	- Stårheim
Oldeide	- Måløy
Askvoll	- Gjervik - Fure - Værlandet
Smørhamn	- Kjelkenes
Haldorsneset	- Daløy
Mjånes	- Hisarøy

Fylke: Sogn og Fjordane
Selskap: Fjord1 Fylkesbaatane AS

Variasjonskurver Samband: Hella - Dragsvik/Vangsnes

2015	Elektrisk bil	Kjøretøy 5 - 6 m	Kjøretøy 6 - 7 m	Kjøretøy 7 - 8 m	Kjøretøy 8 - 10 m	Kjøretøy 10 - 12 m	Kjøretøy 12 - 14 m	Kjøretøy 14 - 17 m	Kjøretøy 17 - 19 m	Kjøretøy 19 - 22 m	Voksne	Honnør, barn	Motor-sykkel	Gjenst. biler	PBE benyttet	Kjøretøy	Turer
Jan	98	12783	211	156	492	335	290	348	174	85	7600	3492	0	0	24617	14972	3515
Feb	58	13423	203	135	510	344	243	233	162	80	7987	4819	11	0	23979	15391	3315
Mar	84	15879	216	215	709	383	294	339	199	88	9243	5280	15	0	29286	18406	3677
Apr	84	16359	218	221	823	359	352	310	172	84	10217	6281	42	0	29995	18982	3649
Mai	98	21941	389	376	1025	499	380	419	208	119	17564	10381	438	15	39777	25454	3880
Jun	181	26815	854	537	1275	768	571	360	209	178	31971	13019	1502	25	50192	31748	3432
Jul	151	35624	1154	753	1502	1053	488	338	158	96	47801	21031	2134	65	60892	41317	2816
Aug	198	44769	1144	787	1855	1116	724	792	246	197	56003	21292	1768	445	78754	51828	3692
Sep	171	23008	365	353	1209	592	420	453	210	169	20464	8734	494	25	43072	26950	3862
Okt	168	20520	177	296	1143	462	302	363	171	180	13126	8149	65	0	37364	23782	3902
Nov	138	16515	176	207	891	428	257	367	160	169	10394	5002	3	0	31323	19308	3584
Des	126	15012	110	195	616	383	217	268	106	136	9223	5600	0	65	26440	17169	3407
Total	1555	262648	5217	4231	12050	6722	4538	4590	2175	1581	241593	113080	6472	640	475691	305307	42731

Trafikkverdier

2015	ÅDT	YDT	HDT
Elektrisk bil	4	5	2
Kjøretøy 5 - 6 m	720	755	639
Kjøretøy 6 - 7 m	14	16	11
Kjøretøy 7 - 8 m	12	14	7
Kjøretøy 8 - 10 m	33	40	18
Kjøretøy 10 - 12 m	18	22	10
Kjøretøy 12 - 14 m	12	14	8
Kjøretøy 14 - 17 m	13	17	3
Kjøretøy 17 - 19 m	6	8	1
Kjøretøy 19 - 22 m	4	6	1
Voksne	662	662	661
Honnør, barn	310	273	392
Antall turer	117	120	110
Passasjerer	972	936	1 053
Antall kjøretøy	836	896	702
MC,moped	18	17	20
Gjenstående biler	2	2	2
PBE benyttet	1 303	1 471	924

Begrenset indeks

2014 / 2015	Elektrisk bil	Kjøretøy 5 - 6 m	Kjøretøy 6 - 7 m	Kjøretøy 7 - 8 m	Kjøretøy 8 - 10 m	Kjøretøy 10 - 12 m	Kjøretøy 12 - 14 m	Kjøretøy 14 - 17 m	Kjøretøy 17 - 19 m	Kjøretøy 19 - 22 m	Voksne	Honnør, barn	Motor-sykkel	Gjenst. biler	PBE benyttet	Kjøretøy	Turer
Jan	716,7	-2,2	46,5	-20,8	-22,5	-28,4	23,4	32,8	-23,3	-11,5	-1,0	-7,3	-100,0	-100,0	-4,0	-2,4	-3,4
Feb	141,7	-2,1	43,0	-13,5	-6,1	-23,2	23,4	-18,0	-33,9	5,3	5,9	-2,1	57,1	0,0	-6,3	-2,7	-0,1
Mar	171,0	6,8	0,5	9,7	11,1	-16,4	10,5	7,6	-16,4	39,7	7,4	8,0	0,0	0,0	4,7	6,5	1,2
Apr	110,0	-5,1	29,8	6,8	-4,2	-25,7	49,2	-4,9	-9,9	16,7	-6,3	-18,5	-70,4	0,0	-3,0	-4,2	-0,6
Mai	84,9	3,3	3,2	-2,3	4,4	-10,3	27,1	17,0	-25,2	8,2	5,5	9,9	-40,3	275,0	2,8	3,4	-1,2
Jun	138,2	-6,3	-10,7	14,5	7,1	5,6	33,7	1,7	-13,3	26,2	1,7	-5,3	-29,4	-76,9	-0,4	-4,4	-6,9
Jul	106,8	-1,6	-6,7	24,3	10,2	8,1	2,5	-17,4	-25,5	11,6	5,4	0,8	5,4	-16,7	-0,3	-0,8	-6,9
Aug	138,6	39,1	30,7	49,6	61,6	73,0	62,3	108,4	10,3	121,3	57,7	31,1	39,4	1 834,8	48,4	41,6	11,8
Sep	307,1	10,1	-7,1	36,8	24,4	9,4	33,8	29,1	-7,5	33,1	20,5	10,2	2,7	2 400,0	14,3	11,7	-0,7
Okt	290,7	11,2	-24,7	6,9	37,7	7,4	-5,6	0,3	-32,1	55,2	18,9	19,8	109,7	0,0	10,1	11,6	1,6
Nov	345,2	9,6	-22,5	5,6	27,7	17,3	5,3	5,5	-22,3	43,2	25,7	11,0	-76,9	0,0	10,4	10,3	1,2
Des	142,3	6,1	-31,7	25,0	18,0	26,8	-13,5	-1,8	-44,8	70,0	9,7	11,6	-100,0	3 150,0	5,2	6,4	-1,3
Total	177,7	6,9	1,7	16,6	16,1	5,1	22,3	14,1	-20,4	34,7	16,0	6,9	-5,6	168,9	8,5	7,7	-0,5

Passasjerer er eksklusive fører.

Fylke: Sogn og Fjordane
Selskap: Norled AS

Variasjonskurver Samband: Oppedal - Lavik

2015	Elektrisk bil	Kjøretøy 5 - 6 m	Kjøretøy 6 - 7 m	Kjøretøy 7 - 8 m	Kjøretøy 8 - 10 m	Kjøretøy 10 - 12 m	Kjøretøy 12 - 14 m	Kjøretøy 14 - 17 m	Kjøretøy 17 - 19 m	Kjøretøy 19 - 22 m	Voksne	Honnør, barn	Motor-sykkel	Gjenst. biler	PBE benyttet	Kjøretøy	Turer
Jan	97	24628	229	98	662	363	222	3069	540	698	18993	9498	0	3	66769	30606	2072
Feb	126	27855	250	107	756	323	165	3196	574	793	20922	13703	6	30	72257	34145	2048
Mar	174	32352	284	203	1127	366	240	3136	633	746	24774	15040	7	50	79028	39261	2196
Apr	246	39356	434	350	1270	423	294	3031	597	817	30764	20382	71	107	87932	46818	2347
Mai	310	46211	724	613	1813	603	259	3233	621	879	36020	23544	690	385	101717	55266	2408
Jun	339	45575	1058	549	2043	640	295	3597	663	1019	37474	22817	1228	255	107586	55778	2491
Jul	502	60563	1386	649	2233	1004	273	3067	490	760	58334	41543	1569	158	118473	70927	2686
Aug	350	53257	1145	623	1967	763	285	3250	608	873	48045	27644	1275	641	111561	63121	2436
Sep	276	37694	612	368	1410	482	271	3377	563	916	27757	15481	569	220	90746	45969	2509
Okt	321	41420	393	381	1656	424	226	3379	618	979	31140	22050	119	261	95714	49797	2551
Nov	240	32168	286	199	996	384	218	3367	513	830	23884	12877	15	246	79844	39201	2513
Des	293	33905	229	156	744	299	200	3261	480	835	26111	17301	2	286	78849	40402	2567
Total	3274	474984	7030	4296	16677	6074	2948	38963	6900	10145	384218	241880	5551	2642	1090476	571291	28824

Trafikkverdier

2015	ÅDT	YDT	HDT
Elektrisk bil	9	8	10
Kjøretøy 5 - 6 m	1 301	1 224	1 475
Kjøretøy 6 - 7 m	19	19	19
Kjøretøy 7 - 8 m	12	12	12
Kjøretøy 8 - 10 m	46	45	47
Kjøretøy 10 - 12 m	17	18	14
Kjøretøy 12 - 14 m	8	8	8
Kjøretøy 14 - 17 m	107	131	51
Kjøretøy 17 - 19 m	19	24	8
Kjøretøy 19 - 22 m	28	36	10
Voksne	1 053	917	1 360
Honnør, barn	663	576	859
Antall turer	79	85	65
Passasjerer	1 715	1 492	2 219
Antall kjøretøy	1 565	1 526	1 654
MC,moped	15	14	18
Gjenstående biler	7	6	11
PBE benyttet	2 988	3 220	2 462

Begrenset indeks

2014 / 2015	Elektrisk bil	Kjøretøy 5 - 6 m	Kjøretøy 6 - 7 m	Kjøretøy 7 - 8 m	Kjøretøy 8 - 10 m	Kjøretøy 10 - 12 m	Kjøretøy 12 - 14	Kjøretøy 14 - 17	Kjøretøy 17 - 19	Kjøretøy 19 - 22	Voksne	Honnør, barn	Motor-sykkel	Gjenst. biler	PBE benyttet	Kjøretøy	Turer
Jan	110,9	-5,3	8,0	-35,5	-19,8	-5,0	-40,3	-11,0	-17,2	-9,1	-11,8	8,5	-100,0	-98,9	-10,3	-6,9	0,0
Feb	88,1	-4,3	2,9	-23,0	-12,3	-11,7	-52,6	-1,4	-16,4	11,1	-14,7	1,4	-40,0	-76,4	-4,7	-4,5	7,0
Mar	102,3	2,3	-19,1	12,8	-3,2	-14,7	-28,8	-16,9	-11,2	-15,5	-2,7	28,9	-81,1	-76,7	-8,3	-0,7	4,7
Apr	119,6	-7,8	2,6	4,5	-12,5	-9,4	-18,1	-10,3	-7,7	17,9	-17,8	-15,9	-78,7	-94,9	-6,6	-7,4	8,5
Mai	106,7	16,4	6,9	40,9	9,9	19,4	-22,7	-2,9	-0,5	22,1	7,2	24,1	15,8	-6,8	9,9	14,9	-5,1
Jun	46,1	-7,4	-3,8	-8,3	1,8	-24,9	-16,9	2,8	-2,5	30,6	-18,5	-12,8	-10,6	-77,9	-1,9	-6,0	-2,2
Jul	64,6	3,1	11,0	0,8	5,2	-12,6	-8,7	-6,6	-24,1	3,5	-3,5	4,2	-1,6	-74,8	-0,6	2,5	0,6
Aug	30,1	1,3	9,5	7,2	-7,0	-2,7	-14,9	3,0	-0,8	18,6	-6,2	3,2	17,4	-30,9	2,1	1,5	-6,0
Sep	44,5	1,4	10,3	19,5	-8,7	-7,7	8,4	-1,0	-23,7	6,5	-8,7	17,5	12,2	-77,7	-1,0	1,0	22,2
Okt	43,9	1,2	-4,8	18,0	5,0	-13,6	-11,4	-10,0	-8,7	8,4	-6,6	9,0	75,0	-56,9	-2,0	0,5	18,3
Nov	62,2	-3,1	-13,6	3,1	-15,5	2,1	11,8	-8,1	-17,1	-4,0	-12,1	4,8	0,0	-30,7	-6,0	-3,9	24,2
Des	83,1	4,6	-0,4	-1,3	1,5	-5,7	13,6	2,9	-14,7	22,8	-4,8	19,5	0,0	52,1	4,4	4,7	25,4
Total	64,6	0,4	2,9	6,2	-3,2	-8,5	-18,5	-5,2	-12,2	8,7	-8,2	5,1	-1,2	-66,8	-1,9	-0,1	7,3

Passasjerer er eksklusive fører.

Fylke: Sogn og Fjordane
Selskap: Fjord1 Fylkesbaatane AS

Variasjonskurver Samband: Anda - Lote

2015	Elektrisk bil	Kjøretøy 5 - 6 m	Kjøretøy 6 - 7 m	Kjøretøy 7 - 8 m	Kjøretøy 8 - 10 m	Kjøretøy 10 - 12 m	Kjøretøy 12 - 14 m	Kjøretøy 14 - 17 m	Kjøretøy 17 - 19 m	Kjøretøy 19 - 22 m	Voksne	Honnør, barn	Motor-sykkel	Gjenst. biler	PBE benyttet	Kjøretøy	Turer
Jan	148	26375	331	198	1034	689	328	1843	677	418	15524	8499	0	26	62201	32041	2092
Feb	172	26614	303	148	1030	709	267	1734	576	412	15237	9642	13	13	60203	31965	1879
Mar	272	31522	390	209	1241	794	295	1708	639	474	18221	11028	19	5	68207	37544	2105
Apr	322	31898	449	300	1272	744	277	1471	551	367	20464	13385	37	142	65148	37651	2037
Mai	411	33341	620	483	1408	852	328	1379	560	351	21721	14203	396	28	68304	39733	2083
Jun	442	35969	880	539	1832	1077	381	1661	664	443	24754	14928	695	49	78960	43888	2077
Jul	462	42319	980	502	1696	1360	289	1313	610	337	36556	25322	964	1886	81782	49868	2120
Aug	444	37542	812	521	1650	1099	314	1457	626	424	26857	16572	692	285	77292	44889	2129
Sep	458	32453	488	378	1436	1001	346	1526	570	418	18951	10846	219	85	69670	39074	2087
Okt	415	34240	427	361	1475	1023	315	1653	654	419	20086	13562	77	93	73029	40982	2101
Nov	336	28769	277	289	1129	761	304	1687	609	403	15592	8667	15	27	63666	34564	2034
Des	337	27286	240	258	880	719	260	1583	563	345	16410	10032	6	59	58696	32471	1992
Total	4219	388328	6197	4186	16083	10828	3704	19015	7299	4811	250373	156686	3133	2698	827158	464670	24736

Trafikkverdier

2015	ÅDT	YDT	HDT
Elektrisk bil	12	14	7
Kjøretøy 5 - 6 m	1 064	1 147	876
Kjøretøy 6 - 7 m	17	19	12
Kjøretøy 7 - 8 m	11	13	8
Kjøretøy 8 - 10 m	44	52	25
Kjøretøy 10 - 12 m	30	36	15
Kjøretøy 12 - 14 m	10	12	6
Kjøretøy 14 - 17 m	52	65	23
Kjøretøy 17 - 19 m	20	26	7
Kjøretøy 19 - 22 m	13	17	5
Voksne	686	669	725
Honnør, barn	429	367	570
Antall turer	68	71	60
Passasjerer	1 115	1 035	1 296
Antall kjøretøy	1 273	1 401	984
MC,moped	9	8	10
Gjenstående biler	7	3	17
PBE benyttet	2 266	2 625	1 455

Begrenset indeks

2014 / 2015	Elektrisk bil	Kjøretøy 5 - 6 m	Kjøretøy 6 - 7 m	Kjøretøy 7 - 8 m	Kjøretøy 8 - 10 m	Kjøretøy 10 - 12 m	Kjøretøy 12 - 14 m	Kjøretøy 14 - 17 m	Kjøretøy 17 - 19 m	Kjøretøy 19 - 22 m	Voksne	Honnør, barn	Motor-sykkel	Gjenst. biler	PBE benyttet	Kjøretøy	Turer
Jan	377,4	1,3	24,9	25,3	28,9	-13,8	16,7	-2,2	-18,9	31,4	4,5	12,2	-100,0	0,0	1,2	2,0	-1,0
Feb	352,6	-0,1	9,4	-21,3	30,5	-1,3	19,2	5,5	-10,6	19,4	-1,7	-6,1	550,0	0,0	3,5	1,5	-2,8
Mar	677,1	5,9	5,4	-6,7	37,7	-1,5	2,1	-8,1	-13,2	10,7	5,6	9,3	-9,5	-82,8	2,9	6,0	-1,1
Apr	265,9	-1,6	12,5	-1,3	14,5	-3,6	15,4	-3,2	-14,4	29,2	-2,5	-10,7	-70,9	914,3	0,4	-0,4	1,4
Mai	433,8	-3,7	7,6	28,8	6,7	-8,7	15,1	-18,8	-16,8	3,2	-0,1	7,3	15,8	0,0	-5,0	-2,9	0,7
Jun	459,5	-0,1	8,2	27,1	10,2	7,3	10,4	9,9	6,6	18,4	3,7	-5,8	-12,4	-38,8	5,8	2,4	1,5
Jul	173,4	9,0	-5,3	3,1	-3,6	22,1	-4,0	-1,9	9,3	44,6	10,8	14,8	1,7	278,7	8,1	8,9	-0,5
Aug	137,4	2,2	8,1	22,3	2,4	16,4	-6,3	3,8	18,3	16,5	0,0	1,4	15,5	1 139,1	5,8	3,7	0,9
Sep	193,6	0,6	-1,2	22,3	7,9	0,2	1,8	2,8	3,4	-12,9	0,0	2,8	-4,8	203,6	1,4	1,7	2,1
Okt	139,9	3,1	9,5	16,8	10,6	1,6	-3,4	1,1	-8,4	-9,9	3,0	8,5	75,0	447,1	1,7	3,6	-1,7
Nov	103,6	1,1	-15,5	35,7	2,4	-4,6	3,4	-5,7	-3,6	-6,1	-1,4	2,9	7,1	575,0	-1,0	1,0	0,7
Des	108,0	-2,6	-16,1	19,4	4,0	4,8	-12,5	-10,9	-18,0	-0,3	-5,5	-1,6	200,0	742,9	-4,9	-2,6	-1,6
Total	210,2	1,4	3,6	15,2	10,4	2,3	4,1	-2,7	-6,7	9,2	1,9	3,0	0,3	285,4	1,8	2,2	-0,1

Passasjerer er eksklusive fører.

Fylke: Sogn og Fjordane
Selskap: Fjord1 Fylkesbaatane AS

Variasjonskurver Samband: Krakhella - Rysjedalsvika/Rutledal/Losna

2015	Elektrisk bil	Kjøretøy 5 - 6 m	Kjøretøy 6 - 7 m	Kjøretøy 7 - 8 m	Kjøretøy 8 - 10 m	Kjøretøy 10 - 12 m	Kjøretøy 12 - 14 m	Kjøretøy 14 - 17 m	Kjøretøy 17 - 19 m	Kjøretøy 19 - 22 m	Voksne	Honnør, barn	Motor-sykkel	Gjenst. biler	PBE benyttet	Kjøretøy	Turer
Jan	0	2083	16	12	79	52	2	8	9	2	723	609	0	0	2960	2263	922
Feb	3	2191	15	16	90	55	2	13	22	0	839	770	0	0	3274	2407	920
Mar	2	2986	35	45	251	76	2	61	19	10	1281	1123	0	0	5403	3487	1133
Apr	1	3189	44	29	206	62	2	30	7	1	1531	1579	10	0	4904	3571	1088
Mai	7	3600	46	45	238	82	3	48	9	4	1920	1810	22	1	5799	4082	1188
Jun	2	3663	68	40	249	82	7	52	16	8	1825	1787	103	0	6101	4187	1205
Jul	15	5300	74	61	281	73	3	50	24	13	3553	3467	105	0	8037	5894	1310
Aug	10	3973	66	35	217	43	3	42	16	2	2042	2436	74	0	5921	4407	1207
Sep	15	3398	40	41	226	73	3	48	10	3	1559	1219	34	0	5479	3857	1168
Okt	8	3105	37	47	155	65	4	47	17	0	1271	1453	12	0	4886	3485	1121
Nov	9	2721	18	24	148	51	1	41	9	1	1004	794	5	0	4159	3023	1046
Des	5	2476	24	20	105	37	0	19	9	0	1042	1061	0	0	3486	2695	979
Total	77	38685	483	415	2245	751	32	459	167	44	18590	18108	365	1	60409	43358	13287

Trafikkverdier

2015	ÅDT	YDT	HDT
Elektrisk bil	0	0	0
Kjøretøy 5 - 6 m	106	109	98
Kjøretøy 6 - 7 m	1	1	1
Kjøretøy 7 - 8 m	1	1	1
Kjøretøy 8 - 10 m	6	7	5
Kjøretøy 10 - 12 m	2	3	1
Kjøretøy 12 - 14 m	0	0	0
Kjøretøy 14 - 17 m	1	2	0
Kjøretøy 17 - 19 m	0	1	0
Kjøretøy 19 - 22 m	0	0	0
Voksne	51	45	65
Honnør, barn	50	43	64
Antall turer	36	39	31
Passasjerer	101	88	129
Antall kjøretøy	119	124	106
MC,moped	1	1	2
Gjenstående biler	0	0	0
PBE benyttet	166	181	132

Begrenset indeks

2014 / 2015	Elektrisk bil	Kjøretøy 5 - 6 m	Kjøretøy 6 - 7 m	Kjøretøy 7 - 8 m	Kjøretøy 8 - 10 m	Kjøretøy 10 - 12 m	Kjøretøy 12 - 14 m	Kjøretøy 14 - 17 m	Kjøretøy 17 - 19 m	Kjøretøy 19 - 22 m	Voksne	Honnør, barn	Motor-sykkel	Gjenst. biler	PBE benyttet	Kjøretøy	Turer
Jan	-100,0	-6,3	33,3	-40,0	-24,8	18,2	100,0	100,0	50,0	100,0	-12,8	-6,9	0,0	0,0	-4,8	-6,4	-3,6
Feb	0,0	-3,3	-55,9	-54,3	-33,8	61,8	100,0	30,0	29,4	-100,0	-3,8	-4,3	-100,0	0,0	-5,8	-5,0	-3,9
Mar	0,0	8,7	0,0	114,3	52,1	28,8	0,0	369,2	90,0	400,0	17,5	-0,6	-100,0	0,0	31,0	14,3	5,3
Apr	-50,0	-9,2	51,7	0,0	-2,8	55,0	0,0	76,5	-63,2	-87,5	-10,0	-10,1	-44,4	0,0	-5,7	-7,8	-3,0
Mai	600,0	12,0	-9,8	-11,8	28,0	49,1	50,0	269,2	-25,0	0,0	30,3	38,7	-31,2	0,0	19,6	13,7	2,9
Jun	0,0	-11,8	-11,7	17,6	13,7	41,4	0,0	67,7	-30,4	-11,1	-11,3	-19,9	-8,0	-100,0	-2,3	-9,1	-3,0
Jul	114,3	2,2	-32,7	-4,7	-8,5	-14,1	50,0	354,5	41,2	62,5	-1,8	8,9	-2,8	0,0	3,5	1,7	-4,7
Aug	150,0	-5,5	-9,6	-27,1	-7,3	-29,5	-40,0	68,0	-23,8	0,0	-22,0	18,1	5,7	0,0	-6,0	-5,8	-3,2
Sep	650,0	7,1	25,0	-16,3	-13,7	10,6	50,0	45,5	-33,3	200,0	6,0	20,5	47,8	0,0	4,3	6,1	3,6
Okt	300,0	-2,3	-39,3	-39,7	-22,1	-19,8	100,0	23,7	6,2	0,0	-3,6	15,4	500,0	0,0	-7,3	-4,6	-1,8
Nov	800,0	-7,5	-47,1	-4,0	-8,6	-1,9	-66,7	57,7	-71,0	-80,0	-9,6	-9,6	0,0	0,0	-10,0	-7,9	-3,9
Des	150,0	6,0	41,2	5,3	5,0	-28,8	-100,0	58,3	-18,2	-100,0	1,6	14,6	0,0	0,0	2,8	5,5	-2,1
Total	220,8	-1,2	-14,5	-12,3	-1,8	9,3	39,1	97,0	-15,7	-2,2	-3,1	5,3	-1,1	-97,2	1,3	-0,7	-1,5

Passasjerer er eksklusive fører.

Fylke: Sogn og Fjordane
Selskap: Fjord1 Fylkesbaatane AS

Variasjonskurver Samband: Fodnes - Mannheller

2015	Elektrisk bil	Kjøretøy 5 - 6 m	Kjøretøy 6 - 7 m	Kjøretøy 7 - 8 m	Kjøretøy 8 - 10 m	Kjøretøy 10 - 12 m	Kjøretøy 12 - 14 m	Kjøretøy 14 - 17 m	Kjøretøy 17 - 19 m	Kjøretøy 19 - 22 m	Voksne	Honnør, barn	Motor-sykkel	Gjenst. biler	PBE benyttet	Kjøretøy	Turer
Jan	139	34603	420	239	1153	445	589	1984	430	625	25834	10397	31	38	72838	40627	3202
Feb	157	37430	386	206	1230	438	512	1858	504	641	27404	14515	42	22	75289	43362	2907
Mar	203	46823	563	321	1680	593	609	2806	657	944	34029	16487	31	47	100449	55199	3228
Apr	261	46927	547	348	1734	635	705	2118	530	716	36789	19544	70	60	93065	54521	3036
Mai	321	51902	904	548	2157	962	747	2156	636	759	50318	22937	65	162	104963	61092	3241
Jun	357	57715	1854	795	3012	1587	1062	2473	798	978	71387	26554	1967	405	128603	70631	3157
Jul	430	78559	2481	1089	3701	2595	1011	2168	678	762	107228	53230	2417	677	154339	93474	3266
Aug	438	69060	1800	891	2851	1551	809	2334	603	702	83222	35529	1950	362	132374	81039	3283
Sep	378	49721	853	491	2354	858	728	2451	599	972	45691	18348	468	172	106747	59405	3157
Okt	375	47687	454	354	2265	611	619	2291	667	992	36230	19270	66	423	100674	56315	3198
Nov	288	40080	376	269	1706	529	535	2430	581	954	26980	11362	21	61	89023	47748	3106
Des	270	39847	268	195	1269	403	489	2012	471	751	28056	14314	4	42	79408	45975	3006
Total	3617	600354	10906	5746	25112	11207	8415	27081	7154	9796	573168	262487	7718	2471	1237772	709388	37787

Trafikkverdier

2015	ÅDT	YDT	HDT
Elektrisk bil	10	11	7
Kjøretøy 5 - 6 m	1 645	1 711	1 496
Kjøretøy 6 - 7 m	30	32	25
Kjøretøy 7 - 8 m	16	17	13
Kjøretøy 8 - 10 m	69	77	51
Kjøretøy 10 - 12 m	31	34	23
Kjøretøy 12 - 14 m	23	28	12
Kjøretøy 14 - 17 m	74	94	30
Kjøretøy 17 - 19 m	20	24	9
Kjøretøy 19 - 22 m	27	34	11
Voksne	1 570	1 534	1 652
Honnør, barn	719	650	875
Antall turer	104	105	101
Passasjerer	2 289	2 184	2 527
Antall kjøretøy	1 944	2 062	1 676
MC,moped	21	20	24
Gjenstående biler	7	7	6
PBE benyttet	3 391	3 807	2 451

Begrenset indeks

2014 / 2015	Elektrisk bil	Kjøretøy 5 - 6 m	Kjøretøy 6 - 7 m	Kjøretøy 7 - 8 m	Kjøretøy 8 - 10 m	Kjøretøy 10 - 12 m	Kjøretøy 12 - 14	Kjøretøy 14 - 17	Kjøretøy 17 - 19	Kjøretøy 19 - 22	Voksne	Honnør, barn	Motor-sykkel	Gjenst. biler	PBE benyttet	Kjøretøy	Turer
Jan	167,3	-4,6	14,4	-29,9	-15,5	-10,8	11,6	2,1	-21,7	-13,1	-2,6	-6,4	3 000,0	3 700,0	-5,6	-4,7	1,7
Feb	134,3	-1,4	-0,3	-42,8	-7,4	-8,2	-1,7	-3,8	-18,2	-3,6	2,1	-10,5	-8,7	-8,3	-4,3	-2,2	0,1
Mar	153,8	16,1	31,5	-20,0	9,7	18,8	11,7	26,6	0,9	12,2	18,7	23,1	121,4	30,6	15,9	16,1	1,3
Apr	127,0	0,0	9,0	-21,4	-5,8	18,0	19,9	4,3	-20,4	3,3	-0,5	-13,8	-44,0	100,0	0,5	0,3	-2,6
Mai	158,9	8,3	3,7	-13,2	-5,1	17,3	22,1	-3,6	-6,1	-6,3	18,9	12,9	-13,9	671,4	3,6	7,2	-0,8
Jun	130,3	-1,2	4,0	-2,0	2,9	12,4	36,2	13,8	9,2	15,3	10,1	-13,0	-6,2	-74,6	5,5	0,8	-0,7
Jul	83,8	7,1	13,5	6,5	-0,1	26,2	35,9	-4,2	-6,9	7,0	18,6	6,1	-3,1	-65,4	7,0	7,4	0,2
Aug	116,8	2,9	2,7	10,3	-6,7	8,1	10,2	5,4	-9,6	-6,3	7,4	1,5	17,8	1,7	2,0	2,9	1,6
Sep	129,1	4,1	-1,0	-13,4	2,1	4,5	17,8	4,2	-8,1	12,0	13,8	1,1	-16,7	237,3	4,3	4,3	0,6
Okt	100,5	6,3	-16,5	-22,7	5,1	-2,2	-4,5	-2,7	-8,6	17,3	5,7	5,4	-23,3	781,2	3,4	5,5	-1,1
Nov	148,3	5,0	-14,9	-23,1	17,5	-0,6	-9,0	10,4	-14,9	28,7	1,6	-2,7	-58,8	408,3	6,5	5,5	-0,1
Des	68,8	2,4	-23,4	-21,1	2,1	-14,4	-7,6	4,2	5,1	20,5	-2,5	-1,2	-84,0	10,5	3,1	2,3	-2,1
Total	118,3	3,9	4,1	-10,8	-0,3	10,0	13,2	4,8	-8,3	7,5	9,4	0,2	-2,5	-40,7	3,8	4,0	-0,2

Passasjerer er eksklusive fører.

Fylke: Sogn og Fjordane
Selskap: Fjord1 Fylkesbaatane AS

Variasjonskurver Samband: Isane - Stårheim

2015	Elektrisk bil	Kjøretøy 5 - 6 m	Kjøretøy 6 - 7 m	Kjøretøy 7 - 8 m	Kjøretøy 8 - 10 m	Kjøretøy 10 - 12 m	Kjøretøy 12 - 14 m	Kjøretøy 14 - 17 m	Kjøretøy 17 - 19 m	Kjøretøy 19 - 22 m	Voksne	Honnør, barn	Motor-sykkel	Gjenst. biler	PBE benyttet	Kjøretøy	Turer
Jan	8	7064	62	67	289	112	1	157	109	23	2602	2928	0	0	11693	7892	1107
Feb	25	7443	62	65	337	93	3	163	111	19	2861	3534	0	2	12221	8321	1051
Mar	26	8674	101	102	487	138	5	197	161	35	3494	3571	12	25	15394	9926	1143
Apr	25	8747	118	116	479	161	5	186	89	35	4265	3546	23	23	14908	9961	1103
Mai	40	10076	128	206	559	168	17	258	185	54	5393	4508	126	108	18590	11691	1136
Jun	49	10470	179	171	616	167	11	384	208	49	6305	4698	146	104	20286	12304	1150
Jul	39	11451	227	203	515	230	7	234	235	31	8012	6588	185	251	20332	13172	1178
Aug	46	10539	192	155	533	201	13	193	158	39	5678	5207	173	47	18239	12069	1159
Sep	64	9117	145	115	501	171	39	254	171	53	3712	3427	72	25	17161	10630	1125
Okt	104	9614	126	165	701	139	10	214	141	48	3810	4312	33	81	17658	11262	1166
Nov	99	8151	112	104	435	125	15	228	121	45	3095	2991	1	67	14728	9435	1121
Des	81	7903	96	90	285	113	4	193	107	14	3484	3461	1	16	12934	8886	1109
Total	606	109249	1548	1559	5737	1818	130	2661	1796	445	52711	48771	772	749	194144	125549	13548

Trafikkverdier

2015	ÅDT	YDT	HDT
Elektrisk bil	2	2	1
Kjøretøy 5 - 6 m	299	323	246
Kjøretøy 6 - 7 m	4	5	3
Kjøretøy 7 - 8 m	4	5	2
Kjøretøy 8 - 10 m	16	19	7
Kjøretøy 10 - 12 m	5	6	2
Kjøretøy 12 - 14 m	0	0	0
Kjøretøy 14 - 17 m	7	10	2
Kjøretøy 17 - 19 m	5	7	1
Kjøretøy 19 - 22 m	1	2	0
Voksne	144	136	163
Honnør, barn	134	112	183
Antall turer	37	38	34
Passasjerer	278	248	346
Antall kjøretøy	344	379	265
MC,moped	2	2	3
Gjenstående biler	2	3	0
PBE benyttet	532	620	332

Begrenset indeks

2014 / 2015	Elektrisk bil	Kjøretøy 5 - 6 m	Kjøretøy 6 - 7 m	Kjøretøy 7 - 8 m	Kjøretøy 8 - 10 m	Kjøretøy 10 - 12 m	Kjøretøy 12 - 14 m	Kjøretøy 14 - 17 m	Kjøretøy 17 - 19 m	Kjøretøy 19 - 22 m	Voksne	Honnør, barn	Motor-sykkel	Gjenst. biler	PBE benyttet	Kjøretøy	Turer
Jan	100,0	-3,4	-36,7	9,8	9,9	-10,4	-97,4	-35,1	-45,5	91,7	-6,8	-6,2	0,0	-100,0	-13,5	-5,6	-1,4
Feb	1 150,0	0,1	-28,7	-20,7	26,7	-10,6	-91,4	41,7	-48,1	-17,4	-1,1	14,6	-100,0	-95,1	-5,1	-0,5	1,6
Mar	0,0	2,1	7,4	15,9	51,2	-2,8	-94,2	11,3	-39,9	-20,5	19,0	-1,3	20,0	-44,4	-3,1	2,2	-0,7
Apr	257,1	-4,3	-13,2	-12,8	1,9	22,9	-58,3	-0,5	-63,7	25,0	7,3	-22,2	-53,1	-53,1	-10,0	-5,0	-0,7
Mai	1 900,0	3,7	-23,8	-0,5	9,4	18,3	112,5	14,2	-23,9	54,3	31,9	-2,1	63,6	27,1	3,3	3,8	0,0
Jun	444,4	-0,4	5,9	-17,4	25,7	1,2	-71,8	94,9	4,0	53,1	18,4	-14,9	-27,4	38,7	10,2	2,4	6,4
Jul	39,3	2,6	-5,4	-18,5	0,8	-3,4	-12,5	-4,5	-13,6	-22,5	5,0	-5,8	-1,1	-7,4	-1,9	1,4	0,9
Aug	17,9	4,4	-4,5	-4,9	-12,9	34,9	-48,0	4,3	-38,0	5,4	-0,5	-3,1	8,8	-11,3	-2,7	2,6	1,6
Sep	156,0	-5,0	-8,2	-37,8	-4,0	21,3	333,3	-4,9	-34,0	60,6	-11,4	-20,4	-23,4	-58,3	-6,0	-5,0	0,0
Okt	85,7	0,8	17,8	2,5	32,8	3,0	900,0	11,5	-20,8	37,1	-13,2	11,2	3,1	285,7	5,5	3,0	0,4
Nov	125,0	1,5	28,7	-21,8	-5,8	0,0	25,0	36,5	-42,9	45,2	-14,0	3,3	-83,3	63,4	-1,0	1,4	1,7
Des	84,1	8,5	14,3	-4,3	-0,7	39,5	-42,9	56,9	-32,7	-50,0	4,6	3,8	-66,7	166,7	5,9	8,5	1,1
Total	133,1	0,9	-5,0	-11,6	9,4	8,3	-53,6	14,6	-33,6	17,7	3,6	-4,9	-6,1	-0,9	-1,4	0,8	0,9

Passasjerer er eksklusive fører.

Fylke: Sogn og Fjordane
Selskap: Fjord1 Fylkesbaatane AS

Variasjonskurver Samband: Oldeide - Måløy

2015	Elektrisk bil	Kjøretøy 5 - 6 m	Kjøretøy 6 - 7 m	Kjøretøy 7 - 8 m	Kjøretøy 8 - 10 m	Kjøretøy 10 - 12 m	Kjøretøy 12 - 14 m	Kjøretøy 14 - 17 m	Kjøretøy 17 - 19 m	Kjøretøy 19 - 22 m	Voksne	Honnør, barn	Motor-sykel	Gjenst. biler	PBE benyttet	Kjøretøy	Turer
Jan	26	4139	56	18	127	52	2	56	9	1	1950	2205	12	0	5742	4486	1062
Feb	39	4063	53	19	131	44	1	63	17	1	1972	2427	1	0	5765	4431	1006
Mar	40	4625	93	19	205	72	2	61	16	8	2362	2510	19	0	6935	5141	1096
Apr	6	4916	51	35	236	70	3	44	16	4	2455	2841	28	3	7095	5381	1075
Mai	37	5824	116	58	236	75	11	113	30	11	3614	3818	119	28	9062	6511	1129
Jun	39	5734	93	59	337	58	5	223	24	4	3574	3871	134	0	9877	6576	1141
Jul	35	7279	133	91	421	133	3	69	24	7	5586	4925	109	8	11255	8195	1128
Aug	27	5322	76	53	282	76	4	46	27	11	3443	3454	55	10	8055	5924	1076
Sep	45	4697	67	56	284	86	8	117	40	10	2542	2587	36	4	8127	5410	1072
Okt	23	4751	48	60	247	83	8	127	20	5	2545	2681	38	2	7803	5372	1081
Nov	34	4112	54	46	178	72	2	135	33	5	1948	1853	11	0	6939	4671	1028
Des	30	4547	31	31	146	40	0	47	15	2	2240	2201	2	0	6143	4889	962
Total	381	60009	871	545	2830	861	49	1101	271	69	34231	35373	564	55	92798	66987	12856

Trafikkverdier

2015	ÅDT	YDT	HDT
Elektrisk bil	1	1	0
Kjøretøy 5 - 6 m	164	178	133
Kjøretøy 6 - 7 m	2	3	1
Kjøretøy 7 - 8 m	1	2	1
Kjøretøy 8 - 10 m	8	10	3
Kjøretøy 10 - 12 m	2	3	1
Kjøretøy 12 - 14 m	0	0	0
Kjøretøy 14 - 17 m	3	4	1
Kjøretøy 17 - 19 m	1	1	0
Kjøretøy 19 - 22 m	0	0	0
Voksne	94	92	98
Honnør, barn	97	91	110
Antall turer	35	38	29
Passasjerer	191	183	208
Antall kjøretøy	184	203	140
MC,moped	2	1	2
Gjenstående biler	0	0	0
PBE benyttet	254	294	165

Begrenset indeks

2014 / 2015	Elektrisk bil	Kjøretøy 5 - 6 m	Kjøretøy 6 - 7 m	Kjøretøy 7 - 8 m	Kjøretøy 8 - 10 m	Kjøretøy 10 - 12 m	Kjøretøy 12 - 14	Kjøretøy 14 - 17	Kjøretøy 17 - 19	Kjøretøy 19 - 22	Voksne	Honnør, barn	Motor-sykel	Gjenst. biler	PBE benyttet	Kjøretøy	Turer
Jan	0,0	-7,0	-22,2	-5,3	-22,1	-21,2	100,0	-30,9	-65,4	-94,7	-8,0	-3,9	9,1	-100,0	-15,7	-8,4	-1,3
Feb	3 800,0	0,4	35,9	-17,4	-9,0	-22,8	0,0	-43,2	-51,4	-96,7	7,9	17,9	-88,9	0,0	-13,0	-1,2	2,5
Mar	0,0	5,1	89,8	-38,7	23,5	-1,4	-33,3	-23,8	-27,3	-55,6	11,3	9,5	-20,8	0,0	2,8	6,1	-0,5
Apr	200,0	-9,4	-25,0	-44,4	-10,3	27,3	200,0	-20,0	-5,9	-20,0	-19,6	-13,7	-41,7	50,0	-9,7	-9,6	-0,8
Mai	0,0	4,0	41,5	-36,3	-29,8	-1,3	175,0	43,0	66,7	120,0	13,6	13,7	54,5	600,0	3,6	3,5	-0,4
Jun	457,1	-12,7	-25,6	-46,8	4,0	-29,3	-64,3	30,4	-22,6	-33,3	-21,8	-13,5	-23,0	-100,0	-8,1	-11,6	1,6
Jul	84,2	-6,9	-0,7	-13,3	6,0	-5,0	-40,0	-17,9	-4,0	600,0	-9,5	-11,8	-39,1	-27,3	-4,9	-6,1	-7,9
Aug	237,5	-14,6	-35,0	12,8	4,4	-32,1	-42,9	-23,3	350,0	120,0	-17,4	-6,5	-53,0	0,0	-11,0	-13,7	-7,1
Sep	45,2	-17,7	-28,7	0,0	3,3	-3,4	14,3	-49,4	33,3	0,0	-16,3	-19,4	-29,4	-60,0	-18,2	-17,2	-6,0
Okt	-32,4	-6,4	-52,0	5,3	16,0	-15,3	166,7	-12,4	-35,5	-16,7	-3,3	-4,1	-19,1	0,0	-7,3	-6,8	-2,6
Nov	25,9	-7,4	-48,1	24,3	-16,8	7,5	-83,3	-30,1	94,1	-58,3	-13,2	-19,9	-66,7	0,0	-12,2	-8,9	-3,7
Des	20,0	-6,4	-59,7	34,8	13,2	-4,8	-100,0	-53,5	7,1	-71,4	-11,5	-16,6	-87,5	-100,0	-12,2	-7,5	-9,2
Total	147,4	-7,1	-17,9	-17,8	-2,2	-10,0	-29,0	-20,8	-0,4	-44,4	-9,1	-6,9	-28,2	-28,6	-8,7	-7,2	-3,0

Passasjerer er eksklusive fører.

Fylke: Sogn og Fjordane
Selskap: Fjord1 Fylkesbaatane AS

Variasjonskurver Samband: Askvoll - Gjervik/Fure/Værlandet

2015	Elektrisk bil	Kjøretøy 5 - 6 m	Kjøretøy 6 - 7 m	Kjøretøy 7 - 8 m	Kjøretøy 8 - 10 m	Kjøretøy 10 - 12 m	Kjøretøy 12 - 14 m	Kjøretøy 14 - 17 m	Kjøretøy 17 - 19 m	Kjøretøy 19 - 22 m	Voksne	Honnør, barn	Motor-sykkel	Gjenst. biler	PBE benyttet	Kjøretøy	Turer
Jan	29	5157	39	68	163	72	1	38	5	2	2837	4132	17	0	6974	5574	1542
Feb	35	5171	52	73	126	89	0	60	11	0	2801	3987	16	0	7165	5617	1408
Mar	26	6127	50	83	179	90	2	41	21	4	3242	4514	35	0	8383	6623	1575
Apr	36	6100	63	118	227	99	0	37	19	2	3533	4723	27	0	8656	6701	1575
Mai	34	6435	56	95	302	89	3	46	25	0	3814	5116	81	20	9280	7085	1593
Jun	21	6565	70	86	288	115	3	60	6	2	4112	5290	113	0	9436	7216	1616
Jul	48	7779	70	117	373	102	4	47	6	0	6297	6382	85	27	10963	8546	1618
Aug	47	6713	73	118	280	114	4	43	2	2	4630	5662	61	0	9524	7396	1618
Sep	47	6294	48	113	247	119	6	61	4	2	3518	4895	53	0	9074	6941	1550
Okt	45	6806	64	135	320	110	0	77	12	2	3883	5087	63	0	10098	7571	1644
Nov	34	5940	55	112	226	122	4	62	4	1	3165	4201	49	0	8627	6560	1584
Des	46	6103	53	107	166	87	1	43	10	1	3401	4430	18	0	8266	6617	1550
Total	448	75190	693	1225	2897	1208	28	615	125	18	45233	58419	618	47	106446	82447	18873

Trafikkverdier

2015	ÅDT	YDT	HDT
Elektrisk bil	1	2	1
Kjøretøy 5 - 6 m	206	233	144
Kjøretøy 6 - 7 m	2	2	1
Kjøretøy 7 - 8 m	3	4	1
Kjøretøy 8 - 10 m	8	9	5
Kjøretøy 10 - 12 m	3	5	1
Kjøretøy 12 - 14 m	0	0	0
Kjøretøy 14 - 17 m	2	2	0
Kjøretøy 17 - 19 m	0	0	0
Kjøretøy 19 - 22 m	0	0	0
Voksne	124	131	107
Honnør, barn	160	176	123
Antall turer	52	56	43
Passasjerer	284	308	230
Antall kjøretøy	226	258	153
MC,moped	2	2	1
Gjenstående biler	0	0	0
PBE benyttet	292	341	181

Begrenset indeks

2014 / 2015	Elektrisk bil	Kjøretøy 5 - 6 m	Kjøretøy 6 - 7 m	Kjøretøy 7 - 8 m	Kjøretøy 8 - 10 m	Kjøretøy 10 - 12 m	Kjøretøy 12 - 14 m	Kjøretøy 14 - 17 m	Kjøretøy 17 - 19 m	Kjøretøy 19 - 22 m	Voksne	Honnør, barn	Motor-sykkel	Gjenst. biler	PBE benyttet	Kjøretøy	Turer
Jan	0,0	5,9	333,3	70,0	23,5	7,5	0,0	216,7	0,0	0,0	2,9	2,3	-50,0	0,0	14,6	8,7	12,9
Feb	1 650,0	7,6	372,7	69,8	-21,2	34,8	0,0	400,0	83,3	-100,0	6,5	3,9	-65,2	0,0	15,5	10,0	5,9
Mar	225,0	9,9	212,5	80,4	-13,5	66,7	0,0	64,0	425,0	0,0	2,4	-4,2	-28,6	0,0	16,2	11,6	11,2
Apr	200,0	0,3	350,0	42,2	-14,7	73,7	0,0	2,8	171,4	0,0	-5,6	-5,5	-60,3	0,0	5,5	2,2	8,5
Mai	100,0	5,7	124,0	21,8	6,3	12,7	0,0	-9,8	212,5	0,0	4,4	1,0	-8,0	0,0	8,9	6,9	13,3
Jun	75,0	8,1	18,6	11,7	-1,0	26,4	50,0	15,4	-66,7	100,0	-0,4	2,3	39,5	0,0	7,3	8,1	3,4
Jul	128,6	5,1	-22,2	27,2	16,9	-19,0	-50,0	-21,7	-45,5	-100,0	-10,5	-2,6	-36,6	42,1	3,2	5,1	4,1
Aug	213,3	6,5	-7,6	59,5	16,2	7,5	0,0	-45,6	-83,3	100,0	2,3	1,6	-16,4	0,0	4,6	7,0	4,9
Sep	571,4	6,3	-15,8	94,8	1,2	6,2	-25,0	32,6	0,0	-71,4	2,6	0,3	-7,0	0,0	7,8	7,4	11,9
Okt	400,0	15,1	36,2	80,0	18,1	5,8	0,0	30,5	50,0	0,0	11,1	-2,1	90,9	0,0	18,3	16,7	14,6
Nov	385,7	13,4	61,8	166,7	27,0	31,2	300,0	3,3	-42,9	0,0	2,2	2,1	44,1	0,0	18,6	15,9	17,8
Des	64,3	10,9	35,9	94,5	66,0	11,5	-50,0	-6,5	400,0	0,0	1,6	13,1	-10,0	0,0	16,7	13,1	10,3
Total	224,6	7,8	44,4	60,6	7,6	16,9	12,0	14,3	43,7	20,0	0,5	0,6	-13,8	147,4	10,8	9,1	9,7

Passasjerer er eksklusive fører.

Fylke: Sogn og Fjordane
Selskap: Fjord1 Fylkesbaatane AS

Variasjonskurver Samband: Smørhamn - Kjelkenes

2015	Elektrisk bil	Kjøretøy 5 - 6 m	Kjøretøy 6 - 7 m	Kjøretøy 7 - 8 m	Kjøretøy 8 - 10 m	Kjøretøy 10 - 12 m	Kjøretøy 12 - 14 m	Kjøretøy 14 - 17 m	Kjøretøy 17 - 19 m	Kjøretøy 19 - 22 m	Voksne	Honnør, barn	Motor sykkel	Gjenst. biler	PBE benyttet	Kjøretøy	Turer
Jan	0	0	0	0	0	0	0	0	0	0	0	0	0	0	0	0	0
Feb	0	0	0	0	0	0	0	0	0	0	0	0	0	0	0	0	0
Mar	0	0	0	0	0	0	0	0	0	0	0	0	0	0	0	0	0
Apr	0	0	0	0	0	0	0	0	0	0	0	0	0	0	0	0	0
Mai	0	0	0	0	0	0	0	0	0	0	0	0	0	0	0	0	0
Jun	0	0	0	0	0	0	0	0	0	0	0	0	0	0	0	0	0
Jul	4	2172	46	23	94	37	3	3	1	4	1601	1581	21	67	3064	2387	194
Aug	9	4804	48	43	213	91	3	10	7	2	3055	2412	55	63	6662	5230	537
Sep	1	884	5	4	29	20	0	2	2	1	433	386	20	25	1191	948	93
Okt	0	0	0	0	0	0	0	0	0	0	0	0	0	0	0	0	0
Nov	0	0	0	0	0	0	0	0	0	0	0	0	0	0	0	0	0
Des	0	0	0	0	0	0	0	0	0	0	0	0	0	0	0	0	0
Total	14	7860	99	70	336	148	6	15	10	7	5089	4379	96	155	10917	8565	824

Trafikkert pga. brann i Skatestraumtunnelen 15. juli 2015.

Fylke: Sogn og Fjordane
Selskap: Fjord1 Fylkesbaatane AS

Variasjonskurver Samband: Haldorsneset - Daløy

2015	Elektrisk bil	Kjøretøy 5 - 6 m	Kjøretøy 6 - 7 m	Kjøretøy 7 - 8 m	Kjøretøy 8 - 10 m	Kjøretøy 10 - 12 m	Kjøretøy 12 - 14 m	Kjøretøy 14 - 17 m	Kjøretøy 17 - 19 m	Kjøretøy 19 - 22 m	Voksne	Honnør, barn	Motor-sykkel	Gjenst. biler	PBE benyttet	Kjøretøy	Turer
Jan	1	1039	4	74	20	16	0	0	4	0	362	602	0	0	1486	1158	556
Feb	2	1118	21	67	29	17	0	0	6	0	358	629	0	0	1649	1260	570
Mar	0	1371	14	74	41	9	0	0	2	0	512	742	0	0	1881	1511	620
Apr	0	1504	21	73	39	7	2	2	2	0	589	920	0	20	2040	1650	624
Mai	1	1430	9	67	35	7	0	2	0	0	701	852	0	19	1873	1551	607
Jun	2	1557	28	47	56	24	0	4	4	0	760	707	4	0	2212	1722	630
Jul	4	2021	24	23	63	16	0	6	0	0	1166	1169	19	4	2577	2157	691
Aug	11	1642	22	46	66	12	0	2	4	0	814	882	1	1	2256	1805	681
Sep	3	1615	21	85	64	3	0	6	2	0	641	923	0	13	2289	1799	650
Okt	0	1591	21	62	50	16	0	7	4	0	543	831	0	2	2229	1751	700
Nov	1	1397	8	88	34	10	0	10	2	0	427	783	0	3	1985	1550	647
Des	0	1325	10	49	30	8	0	2	2	0	434	837	0	5	1717	1426	576
Total	25	17610	203	755	527	145	2	41	32	0	7307	9877	24	67	24194	19340	7552

Trafikkverdier

2015	ÅDT	YDT	HDT
Elektrisk bil	0	0	0
Kjøretøy 5 - 6 m	48	55	34
Kjøretøy 6 - 7 m	1	1	0
Kjøretøy 7 - 8 m	2	3	0
Kjøretøy 8 - 10 m	1	2	1
Kjøretøy 10 - 12 m	0	1	0
Kjøretøy 12 - 14 m	0	0	0
Kjøretøy 14 - 17 m	0	0	0
Kjøretøy 17 - 19 m	0	0	0
Kjøretøy 19 - 22 m	0	0	0
Voksne	20	20	20
Honnør, barn	27	30	21
Antall turer	21	24	14
Passasjerer	47	50	41
Antall kjøretøy	53	61	35
MC,moped	0	0	0
Gjenstående biler	0	0	0
PBE benyttet	66	78	40

Begrenset indeks

2014 / 2015	Elektrisk bil	Kjøretøy 5 - 6 m	Kjøretøy 6 - 7 m	Kjøretøy 7 - 8 m	Kjøretøy 8 - 10 m	Kjøretøy 10 - 12 m	Kjøretøy 12 - 14 m	Kjøretøy 14 - 17 m	Kjøretøy 17 - 19 m	Kjøretøy 19 - 22 m	Voksne	Honnør, barn	Motor-sykkel	Gjenst. biler	PBE benyttet	Kjøretøy	Turer
Jan	0,0	-16,4	-86,2	72,1	-16,7	-36,0	0,0	0,0	0,0	-100,0	-23,5	-2,9	0,0	-100,0	-13,2	-15,2	-9,9
Feb	0,0	-7,0	-22,2	103,0	11,5	30,8	0,0	-100,0	0,0	0,0	-25,9	5,5	0,0	0,0	4,6	-3,3	0,7
Mar	0,0	-6,4	-22,2	17,5	7,9	-25,0	0,0	-100,0	0,0	0,0	-3,0	9,6	0,0	-100,0	-4,3	-5,5	-1,6
Apr	-100,0	-2,5	0,0	65,9	-23,5	-46,2	0,0	100,0	-50,0	0,0	-16,9	6,7	-100,0	17,6	-1,9	-2,0	6,7
Mai	0,0	-6,3	-83,0	6,3	-45,3	-53,3	0,0	100,0	0,0	0,0	6,1	6,0	-100,0	216,7	-15,4	-9,9	-4,9
Jun	0,0	-6,3	100,0	-20,3	47,4	26,3	0,0	0,0	0,0	0,0	3,5	-32,4	-55,6	-100,0	2,5	-4,0	-3,7
Jul	33,3	5,8	20,0	109,1	-13,7	-15,8	0,0	0,0	-100,0	0,0	7,6	-4,3	35,7	-82,6	4,5	5,7	-0,7
Aug	0,0	4,3	-24,1	-31,3	43,5	-42,9	0,0	0,0	-42,9	0,0	2,3	-1,2	-85,7	-92,3	1,1	3,4	4,3
Sep	-40,0	14,9	-60,4	57,4	3,2	-87,5	0,0	0,0	-60,0	0,0	23,3	8,0	-100,0	0,0	6,7	11,8	-0,8
Okt	-100,0	15,7	-22,2	-3,1	8,7	-27,3	0,0	0,0	-50,0	0,0	0,9	1,5	-100,0	-83,3	9,9	13,4	4,3
Nov	0,0	14,6	-20,0	22,2	21,4	-37,5	0,0	0,0	0,0	0,0	-14,8	5,0	-100,0	0,0	17,2	15,1	8,7
Des	0,0	18,6	-37,5	19,5	66,7	-46,7	0,0	0,0	-50,0	0,0	-13,4	28,4	0,0	400,0	15,5	17,8	3,0
Total	38,9	2,1	-36,0	23,0	2,5	-32,2	0,0	720,0	-11,1	-100,0	-2,9	0,9	-73,3	-39,6	1,8	2,0	0,4

Passasjerer er eksklusive fører.

Fylke: Sogn og Fjordane
Selskap: Wergeland Halsvik AS

Variasjonskurver Samband: Mjånes - Hisarøy

2014	Elektrisk bil	Kjøretøy 5 - 6 m	Kjøretøy 6 - 7 m	Kjøretøy 7 - 8 m	Kjøretøy 8 - 10 m	Kjøretøy 10 - 12 m	Kjøretøy 12 - 14 m	Kjøretøy 14 - 17 m	Kjøretøy 17 - 19 m	Kjøretøy 19 - 22 m	Voksne	Honnør, barn	Motor-sykkel	Gjenst. biler	PBE benyttet	Kjøretøy	Turer
Jan	0	297	0	0	10	0	0	0	0	0	85	74	0	0	344	307	147
Feb	0	291	4	3	12	0	0	0	0	0	96	40	0	0	364	310	99
Mar	0	342	2	2	15	2	0	0	0	0	89	106	0	0	431	363	167
Apr	0	317	0	2	16	0	0	0	0	0	104	93	0	0	394	335	153
Mai	0	373	1	9	11	3	0	0	0	0	115	123	0	1	470	397	128
Jun	0	433	0	27	20	2	0	0	0	0	133	78	0	0	612	482	179
Jul	1	463	1	2	35	1	0	0	0	0	211	250	0	0	629	503	202
Aug	0	440	4	18	26	1	0	0	0	0	149	124	2	0	622	489	224
Sep	0	416	0	9	43	0	0	0	0	0	107	83	0	0	624	468	205
Okt	0	397	0	0	23	2	0	0	0	0	97	98	0	0	509	422	200
Nov	0	355	1	6	18	1	0	0	0	0	71	55	0	0	460	381	178
Des	0	328	0	0	18	0	0	0	0	0	81	62	0	0	408	346	175
Total	1	4452	13	78	247	12	0	0	0	0	1338	1186	2	1	5867	4803	2057

Trafikkverdier

2015	ÅDT	YDT	HDT
Elektrisk bil	0	0	0
Kjøretøy 5 - 6 m	12	14	7
Kjøretøy 6 - 7 m	0	0	0
Kjøretøy 7 - 8 m	0	0	0
Kjøretøy 8 - 10 m	1	1	0
Kjøretøy 10 - 12 m	0	0	0
Kjøretøy 12 - 14 m	0	0	0
Kjøretøy 14 - 17 m	0	0	0
Kjøretøy 17 - 19 m	0	0	0
Kjøretøy 19 - 22 m	0	0	0
Voksne	4	4	4
Honnør, barn	3	3	3
Antall turer	6	7	3
Passasjerer	7	7	7
Antall kjøretøy	13	16	8
MC,moped	0	0	0
Gjenstående biler	0	0	0
PBE benyttet	16	19	9

Begrenset indeks

2014 / 2015	Elektrisk bil	Kjøretøy 5 - 6 m	Kjøretøy 6 - 7 m	Kjøretøy 7 - 8 m	Kjøretøy 8 - 10 m	Kjøretøy 10 - 12 m	Kjøretøy 12 - 14 m	Kjøretøy 14 - 17 m	Kjøretøy 17 - 19 m	Kjøretøy 19 - 22 m	Voksne	Honnør, barn	Motor-sykkel	Gjenst. biler	PBE benyttet	Kjøretøy	Turer
Jan	0,0	-19,9	0,0	-100,0	-23,1	-100,0	0,0	0,0	0,0	0,0	-10,5	-60,4	0,0	0,0	-22,7	-20,7	-31,6
Feb	0,0	-20,9	0,0	200,0	-45,5	-100,0	0,0	0,0	0,0	0,0	-8,6	-69,5	0,0	0,0	-23,8	-21,1	-38,5
Mar	0,0	-10,2	0,0	0,0	-28,6	0,0	0,0	0,0	0,0	0,0	15,6	-48,5	0,0	0,0	-9,1	-9,7	-28,0
Apr	0,0	-22,3	-100,0	100,0	-57,9	-100,0	0,0	0,0	0,0	0,0	-43,2	-51,8	0,0	0,0	-33,6	-25,9	-8,9
Mai	0,0	-5,6	0,0	0,0	-42,1	0,0	0,0	0,0	0,0	0,0	35,3	-28,5	0,0	0,0	-2,3	-4,1	6,7
Jun	0,0	-11,1	0,0	0,0	-25,9	0,0	0,0	0,0	0,0	0,0	-7,6	-54,9	-100,0	0,0	0,8	-6,2	123,8
Jul	0,0	-7,2	-66,7	0,0	-14,6	0,0	0,0	0,0	0,0	0,0	-18,5	15,2	-100,0	0,0	-8,7	-7,7	127,0
Aug	0,0	0,9	33,3	500,0	23,8	0,0	0,0	0,0	0,0	0,0	1,4	-23,0	0,0	0,0	13,7	5,6	173,2
Sep	0,0	3,0	-100,0	0,0	7,5	0,0	0,0	0,0	0,0	0,0	-5,3	15,3	0,0	0,0	5,9	4,0	236,1
Okt	0,0	-18,3	0,0	-100,0	-14,8	0,0	0,0	0,0	0,0	0,0	-28,1	-34,2	0,0	0,0	-19,1	-19,0	13,6
Nov	0,0	-9,0	0,0	200,0	-40,0	0,0	0,0	0,0	0,0	0,0	-33,6	-43,9	0,0	0,0	-12,9	-9,9	0,0
Des	0,0	8,3	0,0	0,0	50,0	0,0	0,0	0,0	0,0	0,0	-10,0	29,2	0,0	0,0	14,0	9,8	14,4
Total	0,0	-9,7	-13,3	387,5	-20,6	50,0	0,0	0,0	0,0	0,0	-13,1	-34,4	-77,8	0,0	-8,6	-9,0	19,9

Passasjerer er eksklusive fører.

MØRE OG ROMSDAL

Solavågen	- Festøya
Festøya	- Hundeidvik
Eidsdal	- Linge
Sykkylven	- Magerholm
Sølsnes	- Åfarnes
Halsa	- Kanestraum
Leknes	- Sæbø - Standal - Trandal
Brattvåg	- Dryna - Nordøyene
Molde	- Vestnes
Hollingsholmen	- Aukra
Kvanne	- Rykkjem
Seivika	- Tømmervåg
Molde	- Sekken
Arasvika	- Hennset
Solholmen	- Mordalsvågen
Stranda	- Liabygda
Sandvika	- Edøy
Småge	- Orta - Finnøya - Sandøya - Ona
Volda	- Folkestad
Årvika	- Koparnes
Volda	- Lauvstad
Hareid	- Sulesund
Skjeltene	- Haramsøya - Lepsøya
Larsnes	- Åram - Voksa - Kvamsøy

Fylke: Møre og Romsdal
Selskap: Fjord1 MRF AS

Variasjonskurver Samband: Solavågen - Festøya

2015	Elektrisk bil	Kjøretøy 5 - 6 m	Kjøretøy 6 - 7 m	Kjøretøy 7 - 8 m	Kjøretøy 8 - 10 m	Kjøretøy 10 - 12 m	Kjøretøy 12 - 14 m	Kjøretøy 14 - 17 m	Kjøretøy 17 - 19 m	Kjøretøy 19 - 22 m	Voksne	Honnør, barn	Motor-sykkel	Gjenst. biler	PBE benyttet	Kjøretøy	Turer
Jan	191	37461	493	173	1172	1454	366	2008	745	593	27731	11739	3	142	82257	44656	2316
Feb	171	36772	493	139	1122	1383	262	1883	699	584	25917	12929	0	152	78814	43508	2077
Mar	239	42922	550	252	1564	1573	259	2089	817	731	30354	13871	45	34	92499	50996	2336
Apr	280	43684	642	340	1597	1417	307	1808	755	650	32656	16662	106	33	89965	51480	2280
Mai	330	47782	928	571	1944	1515	372	1826	892	652	36043	19159	413	38	99246	56812	2389
Jun	325	46941	1018	593	2185	1800	331	2254	949	806	33625	18235	633	169	106099	57202	2326
Jul	462	49450	1103	565	1903	1762	397	1694	831	645	44201	28151	887	61	101147	58812	2408
Aug	519	51196	1026	682	2101	1768	374	2027	1052	751	41849	21662	812	51	109376	61496	2390
Sep	448	47349	825	486	1895	1751	350	2276	1023	764	34090	14460	318	117	104945	57167	2317
Okt	445	48888	655	396	1966	1718	312	2204	963	721	35110	18973	134	46	104207	58268	2358
Nov	372	41150	563	236	1414	1469	286	2169	771	718	28864	12431	18	15	89878	49148	2256
Des	474	40264	458	215	1205	1372	340	2063	671	635	29884	14939	15	32	85205	47697	2199
Total	4256	533859	8754	4648	20068	18982	3956	24301	10168	8250	400324	203211	3384	890	1143638	637242	27652

Trafikkverdier

2015	ÅDT	YDT	HDT
Elektrisk bil	12	12	10
Kjøretøy 5 - 6 m	1 463	1 526	1 320
Kjøretøy 6 - 7 m	24	27	17
Kjøretøy 7 - 8 m	13	14	9
Kjøretøy 8 - 10 m	55	68	27
Kjøretøy 10 - 12 m	52	64	25
Kjøretøy 12 - 14 m	11	12	8
Kjøretøy 14 - 17 m	67	86	23
Kjøretøy 17 - 19 m	28	38	5
Kjøretøy 19 - 22 m	23	30	5
Voksne	1 097	1 063	1 174
Honnør, barn	557	448	803
Antall turer	76	80	67
Passasjerer	1 654	1 511	1 976
Antall kjøretøy	1 746	1 877	1 450
MC,moped	9	9	11
Gjenstående biler	2	3	1
PBE benyttet	3 133	3 641	1 986

Begrenset indeks

2014 / 2015	Elektrisk bil	Kjøretøy 5 - 6 m	Kjøretøy 6 - 7 m	Kjøretøy 7 - 8 m	Kjøretøy 8 - 10 m	Kjøretøy 10 - 12 m	Kjøretøy 12 - 14 m	Kjøretøy 14 - 17 m	Kjøretøy 17 - 19 m	Kjøretøy 19 - 22 m	Voksne	Honnør, barn	Motor-sykkel	Gjenst. biler	PBE benyttet	Kjøretøy	Turer
Jan	377,5	0,3	12,6	-17,6	0,9	2,4	23,2	2,6	-24,5	11,9	4,8	4,0	-81,2	-29,7	-0,2	0,6	-0,9
Feb	71,0	-1,2	-10,0	-34,7	-15,8	9,0	-11,5	-3,0	-9,2	5,6	-0,2	-0,5	-100,0	90,0	-2,4	-1,6	-2,7
Mar	75,7	6,3	-7,9	-7,7	14,6	8,9	-12,8	-0,6	0,7	19,2	8,3	7,3	-13,5	209,1	5,7	6,2	0,4
Apr	118,8	0,9	8,4	6,9	4,6	2,8	11,6	-4,8	-1,3	15,0	2,7	-8,9	-52,0	-52,2	1,8	1,5	-0,2
Mai	103,7	5,3	12,3	19,5	9,8	-2,2	17,4	-16,1	9,6	2,0	10,0	9,8	-13,1	-15,6	2,4	5,0	-1,6
Jun	73,8	-0,5	-4,9	-9,6	11,8	8,0	1,8	8,5	1,3	23,2	-5,3	-8,8	-19,8	1,8	4,1	0,8	0,7
Jul	95,8	4,4	0,1	-3,9	1,2	-4,6	32,3	-6,5	10,8	14,6	9,3	8,6	-13,0	510,0	3,4	4,2	-0,8
Aug	106,8	1,7	3,1	36,1	8,9	2,3	23,4	9,6	26,6	16,6	3,4	1,2	16,7	121,7	7,3	3,5	0,3
Sep	66,5	3,7	18,9	2,5	7,3	6,1	-3,3	13,1	10,8	10,2	-0,6	-5,6	1,9	108,9	6,9	4,9	0,7
Okt	74,5	3,0	-2,4	-2,7	5,9	4,3	-1,6	3,6	8,4	-8,3	4,1	7,5	17,5	-86,2	2,9	3,3	-2,4
Nov	58,3	-1,5	15,6	-10,9	-1,0	2,7	-8,0	2,3	-2,3	-1,8	-4,9	-9,2	-18,2	-21,1	-0,4	-0,9	-2,3
Des	138,2	1,5	10,6	-21,8	-2,2	12,7	-9,8	9,2	-1,0	14,2	1,4	0,3	114,3	100,0	4,1	2,6	0,1
Total	93,6	2,1	3,8	-0,2	4,5	4,0	4,7	1,4	2,3	9,6	2,8	0,7	-9,4	-13,7	3,1	2,6	-0,7

Passasjerer er eksklusive fører.

Fylke: Møre og Romsdal
Selskap: Fjord1 MRF AS

Variasjonskurver Samband: Festøya - Hundeidvik

2015	Elektrisk bil	Kjøretøy 5 - 6 m	Kjøretøy 6 - 7 m	Kjøretøy 7 - 8 m	Kjøretøy 8 - 10 m	Kjøretøy 10 - 12 m	Kjøretøy 12 - 14 m	Kjøretøy 14 - 17 m	Kjøretøy 17 - 19 m	Kjøretøy 19 - 22 m	Voksne	Honnør, barn	Motor-sykkel	Gjenst. biler	PBE benyttet	Kjøretøy	Turer
Jan	57	1773	12	12	34	26	0	54	74	45	642	480	1	2	3745	2087	651
Feb	40	1672	12	6	30	27	1	45	51	39	712	564	0	0	3266	1923	612
Mar	50	2100	20	15	47	42	4	58	71	36	888	590	5	0	4165	2443	730
Apr	54	2180	8	15	39	26	2	57	81	38	889	793	5	0	4200	2500	694
Mai	47	2312	19	24	68	32	1	57	64	53	1021	940	38	1	4529	2677	686
Jun	38	2354	17	21	67	45	2	60	105	44	886	778	29	1	4910	2753	721
Jul	31	1745	16	7	30	37	2	33	86	27	923	930	47	1	3498	2014	673
Aug	40	2224	33	13	46	41	1	59	82	49	1126	819	54	0	4525	2588	719
Sep	47	2304	11	13	51	25	0	68	73	63	855	590	37	0	4628	2655	701
Okt	64	2380	14	19	83	40	4	71	80	49	859	655	6	0	4912	2804	722
Nov	38	2119	7	13	59	39	2	56	55	62	631	482	0	0	4275	2450	675
Des	30	1966	3	6	30	14	1	45	55	33	699	614	0	0	3441	2183	640
Total	536	25129	172	164	584	394	20	663	877	538	10131	8235	222	5	50094	29077	8224

Trafikkverdier

2015	ÅDT	YDT	HDT
Elektrisk bil	1	2	1
Kjøretøy 5 - 6 m	69	76	53
Kjøretøy 6 - 7 m	0	1	0
Kjøretøy 7 - 8 m	0	1	0
Kjøretøy 8 - 10 m	2	2	1
Kjøretøy 10 - 12 m	1	2	0
Kjøretøy 12 - 14 m	0	0	0
Kjøretøy 14 - 17 m	2	3	0
Kjøretøy 17 - 19 m	2	3	0
Kjøretøy 19 - 22 m	1	2	0
Voksne	28	25	33
Honnør, barn	23	16	37
Antall turer	23	26	16
Passasjerer	50	42	70
Antall kjøretøy	80	90	56
MC,moped	1	1	1
Gjenstående biler	0	0	0
PBE benyttet	137	171	62

Begrenset indeks

2014 / 2015	Elektrisk bil	Kjøretøy 5 - 6 m	Kjøretøy 6 - 7 m	Kjøretøy 7 - 8 m	Kjøretøy 8 - 10 m	Kjøretøy 10 - 12 m	Kjøretøy 12 - 14 m	Kjøretøy 14 - 17 m	Kjøretøy 17 - 19 m	Kjøretøy 19 - 22 m	Voksne	Honnør, barn	Motor-sykkel	Gjenst. biler	PBE benyttet	Kjøretøy	Turer
Jan	1 800,0	-14,0	100,0	50,0	-42,4	-51,9	-100,0	-8,5	-36,8	80,0	-8,5	-25,8	0,0	0,0	-18,2	-13,8	-5,4
Feb	0,0	-5,4	100,0	-33,3	-44,4	-42,6	0,0	-21,1	-22,7	-31,6	27,8	3,5	-100,0	0,0	-16,7	-6,8	4,1
Mar	0,0	4,6	17,6	-40,0	23,7	5,0	-50,0	-15,9	-11,2	-40,0	23,7	-4,2	-44,4	-100,0	-6,1	4,2	15,7
Apr	980,0	-2,6	-65,2	275,0	-17,0	-21,2	-80,0	-37,4	2,5	5,6	1,8	9,5	-64,3	-100,0	-7,5	-2,6	7,3
Mai	261,5	-4,1	35,7	100,0	11,5	-33,3	-50,0	-36,7	-8,6	-1,9	-5,9	30,0	58,3	0,0	-7,8	-3,5	-4,6
Jun	660,0	-6,0	-5,6	31,2	-9,5	-39,2	-50,0	-14,3	8,2	-17,0	-30,4	-10,6	-38,3	0,0	-7,4	-5,6	2,1
Jul	181,8	-19,6	6,7	-73,1	-70,0	2,8	100,0	-50,7	43,3	58,8	-39,1	-0,2	4,4	0,0	-15,6	-19,5	-8,3
Aug	66,7	-11,3	94,1	-45,8	-35,2	-14,6	-80,0	-25,3	-18,0	19,5	-3,9	1,9	28,6	-100,0	-12,5	-11,2	-1,5
Sep	0,0	-11,4	-8,3	-59,4	-34,6	-44,4	-100,0	-16,0	-27,7	133,3	-32,3	-24,1	-2,6	-100,0	-11,1	-12,4	-5,9
Okt	1,6	-2,5	-6,7	-58,7	-19,4	-4,8	33,3	4,4	-15,8	-3,9	-10,2	0,5	-40,0	0,0	-6,8	-4,2	-2,6
Nov	-17,4	-6,9	-46,2	0,0	-21,3	18,2	0,0	-20,0	-31,2	51,2	-34,2	-9,2	-100,0	0,0	-6,7	-7,4	-4,1
Des	114,3	2,1	-57,1	-64,7	-31,8	-39,1	-50,0	-8,2	-26,7	22,2	-15,7	-12,7	0,0	0,0	-6,4	0,0	0,6
Total	132,0	-6,6	5,5	-29,3	-27,4	-24,7	-71,8	-22,0	-14,0	10,0	-14,9	-3,4	-5,9	-66,7	-10,1	-7,1	-0,5

Passasjerer er eksklusive fører.

Fylke: Møre og Romsdal
Selskap: Fjord1 MRF AS

Variasjonskurver Samband: Eidsdal - Linge

2015	Elektrisk bil	Kjøretøy 5 - 6 m	Kjøretøy 6 - 7 m	Kjøretøy 7 - 8 m	Kjøretøy 8 - 10 m	Kjøretøy 10 - 12 m	Kjøretøy 12 - 14 m	Kjøretøy 14 - 17 m	Kjøretøy 17 - 19 m	Kjøretøy 19 - 22 m	Voksne	Honnør, barn	Motor-sykkel	Gjenst. biler	PBE benyttet	Kjøretøy	Turer
Jan	20	6986	96	34	136	78	50	25	22	3	2882	2418	3	0	9169	7450	1472
Feb	19	7061	104	42	165	80	48	12	20	2	3136	3169	1	0	9278	7553	1378
Mar	43	9478	73	86	280	135	97	23	33	1	5101	3958	6	62	13057	10249	1579
Apr	55	10471	65	135	366	158	95	18	39	8	7488	4735	28	116	14750	11410	1560
Mai	87	14989	326	298	476	319	289	25	34	7	17847	7460	397	132	22958	16850	1620
Jun	112	22989	1549	714	629	789	876	25	37	0	46101	12265	2748	1223	41898	27720	2161
Jul	189	39785	2203	1034	832	1040	949	45	31	3	74958	27806	3967	3911	64363	46111	2179
Aug	163	33116	1439	735	680	844	818	40	33	1	58459	20719	3249	4936	52334	37869	2338
Sep	122	15639	401	275	445	293	220	25	33	8	18569	6361	441	1454	23100	17461	1574
Okt	100	11765	142	109	340	135	89	11	24	2	8569	5117	65	70	15728	12717	1618
Nov	53	8458	64	79	279	117	61	8	43	5	4755	2845	2	5	11687	9167	1534
Des	78	7414	43	31	196	54	48	8	26	0	3425	2769	0	3	9517	7898	1485
Total	1041	188151	6505	3572	4824	4042	3640	265	375	40	251290	99622	10907	11912	287839	212455	20498

Trafikkverdier

2015	ÅDT	YDT	HDT
Elektrisk bil	3	3	3
Kjøretøy 5 - 6 m	515	519	508
Kjøretøy 6 - 7 m	18	19	16
Kjøretøy 7 - 8 m	10	11	8
Kjøretøy 8 - 10 m	13	15	9
Kjøretøy 10 - 12 m	11	13	8
Kjøretøy 12 - 14 m	10	11	7
Kjøretøy 14 - 17 m	1	1	0
Kjøretøy 17 - 19 m	1	1	0
Kjøretøy 19 - 22 m	0	0	0
Voksne	688	650	776
Honnør, barn	273	250	325
Antall turer	56	58	52
Passasjerer	961	900	1 101
Antall kjøretøy	582	592	559
MC,moped	30	28	33
Gjenstående biler	33	25	50
PBE benyttet	789	825	706

Begrenset indeks

2014 / 2015	Elektrisk bil	Kjøretøy 5 - 6 m	Kjøretøy 6 - 7 m	Kjøretøy 7 - 8 m	Kjøretøy 8 - 10 m	Kjøretøy 10 - 12 m	Kjøretøy 12 - 14 m	Kjøretøy 14 - 17 m	Kjøretøy 17 - 19 m	Kjøretøy 19 - 22 m	Voksne	Honnør, barn	Motor-sykkel	Gjenst. biler	PBE benyttet	Kjøretøy	Turer
Jan	17,6	-6,8	108,7	-54,7	-29,2	32,2	-13,8	150,0	4,8	-25,0	-4,6	-9,1	50,0	0,0	-6,0	-6,6	-1,9
Feb	216,7	-10,9	235,5	-10,6	-7,3	31,1	2,1	20,0	-16,7	0,0	-16,4	-15,2	-75,0	-100,0	-6,8	-9,3	-2,3
Mar	616,7	7,7	69,8	32,3	21,2	45,2	47,0	187,5	22,2	-80,0	9,4	24,6	-60,0	-16,2	13,8	9,7	1,1
Apr	205,6	-4,9	-25,3	36,4	6,7	29,5	53,2	50,0	25,8	300,0	-3,0	-8,3	-52,5	-1,7	1,3	-3,2	3,3
Mai	180,6	1,0	-18,7	0,3	3,0	36,9	13,3	25,0	-5,6	-12,5	9,9	8,3	-56,9	-93,0	3,3	1,6	3,3
Jun	96,5	-7,9	3,5	1,9	0,8	6,0	26,6	13,6	-9,8	0,0	-1,3	-1,3	-20,3	-76,5	-1,0	-5,5	3,0
Jul	117,2	4,8	15,3	6,8	0,2	19,1	18,3	136,8	-13,9	-50,0	8,4	16,6	-9,7	-8,8	7,9	6,0	2,4
Aug	103,8	16,2	3,5	20,3	7,6	31,3	10,8	135,3	13,8	-75,0	12,0	28,7	32,0	236,7	15,9	16,0	5,4
Sep	52,5	10,8	-7,0	11,8	-5,3	5,8	-2,2	-7,4	43,5	166,7	24,3	7,2	-20,3	48,5	7,9	9,9	1,2
Okt	104,1	11,1	-16,0	6,9	-24,3	4,7	2,3	-52,2	166,7	100,0	27,1	16,5	170,8	-51,0	5,9	9,5	4,4
Nov	178,9	-3,0	-45,3	-31,9	-1,1	48,1	-32,2	-57,9	126,3	150,0	4,1	-7,2	100,0	-75,0	-2,5	-3,1	4,0
Des	609,1	1,4	-44,2	-53,0	-1,5	-1,8	-26,2	-38,5	-3,7	-100,0	-3,5	-2,8	-100,0	-40,0	-2,0	0,9	4,2
Total	125,8	3,3	4,9	5,3	-1,4	20,0	14,2	32,5	16,1	2,6	7,7	10,4	-8,3	-16,5	5,4	4,0	2,5

Passasjerer er eksklusive fører.

Fylke: Møre og Romsdal
Selskap: Fjord1 MRF AS

Variasjonskurver Samband: Sykkylven - Magerholm

2015	Elektrisk bil	Kjøretøy 5 - 6 m	Kjøretøy 6 - 7 m	Kjøretøy 7 - 8 m	Kjøretøy 8 - 10 m	Kjøretøy 10 - 12 m	Kjøretøy 12 - 14 m	Kjøretøy 14 - 17 m	Kjøretøy 17 - 19 m	Kjøretøy 19 - 22 m	Voksne	Honnør, barn	Motor-sykkel	Gjenst. biler	PBE benyttet	Kjøretøy	Turer
Jan	1317	62062	366	376	1042	888	510	1462	183	287	33867	21853	11	776	94120	68493	2792
Feb	1261	58288	323	326	1044	886	473	1493	218	314	31501	21154	16	388	90544	64626	2580
Mar	1416	66498	446	377	1374	1023	653	1773	216	341	36350	26626	100	257	105000	74117	2812
Apr	1393	60850	315	343	1263	806	523	1500	194	285	33677	22657	161	187	93643	67472	2734
Mai	1456	60572	431	451	1504	968	522	1491	263	297	34575	23734	336	136	96475	67955	2862
Jun	1539	63782	605	502	1710	1184	667	1847	306	363	38787	21092	411	87	106918	72505	2906
Jul	1213	57372	578	349	1617	946	476	1131	209	223	42396	28226	612	13	89161	64114	2893
Aug	1661	64799	590	467	1629	1051	644	1381	212	344	43080	24985	645	187	102359	72778	2849
Sep	1969	64016	551	457	1630	1130	623	1662	259	406	36118	20233	396	222	105160	72703	2939
Okt	1942	64678	466	383	1688	1114	521	1533	232	332	34542	22448	187	130	102941	72889	3065
Nov	1864	59666	398	419	1214	995	521	1761	221	347	30846	17715	39	355	96892	67406	2749
Des	1781	59675	285	253	1081	848	460	1225	167	258	32947	20919	29	94	89057	66033	2888
Total	18812	742258	5354	4703	16796	11839	6593	18259	2680	3797	428686	271642	2943	2832	1172270	831091	34069

Trafikkverdier

2015	ÅDT	YDT	HDT
Elektrisk bil	52	63	27
Kjøretøy 5 - 6 m	2 034	2 219	1 614
Kjøretøy 6 - 7 m	15	17	8
Kjøretøy 7 - 8 m	13	16	6
Kjøretøy 8 - 10 m	46	55	25
Kjøretøy 10 - 12 m	32	44	6
Kjøretøy 12 - 14 m	18	22	8
Kjøretøy 14 - 17 m	50	69	7
Kjøretøy 17 - 19 m	7	10	2
Kjøretøy 19 - 22 m	10	14	2
Voksne	1 174	1 163	1 200
Honnør, barn	744	611	1 046
Antall turer	93	97	85
Passasjerer	1 919	1 774	2 246
Antall kjøretøy	2 277	2 530	1 705
MC,moped	8	8	9
Gjenstående biler	8	7	10
PBE benyttet	3 212	3 750	1 995

Begrenset indeks

2014 / 2015	Elektrisk bil	Kjøretøy 5 - 6 m	Kjøretøy 6 - 7 m	Kjøretøy 7 - 8 m	Kjøretøy 8 - 10 m	Kjøretøy 10 - 12 m	Kjøretøy 12 - 14 m	Kjøretøy 14 - 17 m	Kjøretøy 17 - 19 m	Kjøretøy 19 - 22 m	Voksne	Honnør, barn	Motor-sykkel	Gjenst. biler	PBE benyttet	Kjøretøy	Turer
Jan	66,1	4,8	-24,1	-4,3	-27,1	-14,5	-18,9	-13,5	-11,6	-5,0	14,2	22,4	-69,4	3 133,3	-2,0	3,5	-0,3
Feb	65,3	1,1	-30,1	-4,4	-20,0	-12,4	-9,0	-8,3	2,3	1,9	7,5	2,1	-68,6	605,5	-2,2	0,6	-3,5
Mar	55,8	6,1	-5,9	-4,8	3,9	-2,4	3,5	8,0	-16,9	24,0	8,7	14,6	-13,0	162,2	5,9	6,5	-0,1
Apr	46,6	-1,2	-31,5	-2,3	-10,2	-6,8	4,0	7,6	-33,8	1,8	-2,3	-6,6	-50,2	-33,2	-1,6	-0,9	5,7
Mai	41,9	-2,4	-14,7	-4,2	-1,0	-6,7	-16,7	-8,0	-9,9	-7,2	1,0	-0,7	-14,5	-14,5	-3,8	-2,2	5,7
Jun	56,1	-0,3	-4,7	1,6	-3,8	9,2	-4,7	9,1	10,5	4,6	-2,0	-13,2	-41,3	-40,4	1,8	0,7	1,9
Jul	112,4	3,8	7,8	-15,7	1,6	7,1	-8,5	17,8	15,5	14,9	9,2	6,9	-1,4	0,0	5,6	4,9	2,9
Aug	52,2	0,5	5,7	8,9	-5,9	-5,6	7,0	-5,3	-6,2	22,0	5,5	-1,4	5,6	152,7	0,6	1,1	12,4
Sep	72,6	2,2	-2,7	-0,2	2,1	6,1	4,9	-2,9	-0,4	26,9	8,6	2,8	-2,9	62,0	3,3	3,3	6,6
Okt	44,1	1,5	-11,9	-11,1	-4,4	-2,5	-6,3	-4,7	-10,1	12,2	7,7	11,4	-1,1	1 344,4	0,2	1,7	7,4
Nov	43,6	0,8	1,8	26,6	-16,2	14,9	-2,8	10,3	-2,6	-2,5	4,2	-3,7	-27,8	164,9	2,1	1,8	-2,1
Des	45,0	-3,5	-13,1	-27,1	2,0	18,4	-1,7	-3,8	-29,2	12,2	3,5	-7,4	7,4	-27,1	-2,2	-2,5	13,6
Total	55,4	1,1	-9,7	-3,2	-6,4	-0,3	-4,3	-0,1	-8,5	8,2	4,7	1,8	-16,6	127,5	0,6	1,5	4,1

Passasjerer er eksklusive fører.

Fylke: Møre og Romsdal
Selskap: Fjord1 MRF AS

Variasjonskurver Samband: Sølsnes - Åfarnes

2015	Elektrisk bil	Kjøretøy 5 - 6 m	Kjøretøy 6 - 7 m	Kjøretøy 7 - 8 m	Kjøretøy 8 - 10 m	Kjøretøy 10 - 12 m	Kjøretøy 12 - 14 m	Kjøretøy 14 - 17 m	Kjøretøy 17 - 19 m	Kjøretøy 19 - 22 m	Voksne	Honnør, barn	Motor-sykkel	Gjenst. biler	PBE benyttet	Kjøretøy	Turer
Jan	91	20800	230	120	1081	453	401	1375	346	577	14349	7266	2	89	50713	25474	1882
Feb	75	20706	217	160	1086	435	328	1323	335	655	13172	8068	13	132	50521	25320	1767
Mar	150	26197	300	279	1355	630	380	1532	351	814	17136	10177	18	265	62524	31988	2046
Apr	144	26366	369	376	1424	672	380	1294	278	603	18479	11127	91	149	58980	31906	1979
Mai	196	28768	637	538	1689	773	382	1444	303	608	22808	12725	593	395	65576	35338	2060
Jun	217	32034	1357	662	1904	1071	595	1481	333	642	31683	14225	1710	165	75629	40296	2453
Jul	227	45421	1808	918	1964	1588	572	1118	265	586	50257	29857	2351	2410	90044	54467	2817
Aug	278	38711	1207	676	1929	1083	584	1239	328	526	40055	19007	2209	1358	79250	46561	2765
Sep	254	29303	587	473	1750	743	469	1325	364	564	21166	11913	467	496	65705	35832	2320
Okt	247	26880	414	355	1786	633	402	1316	400	588	17674	11231	129	404	62144	33021	2054
Nov	245	21401	258	218	1177	534	366	1103	382	519	12844	7232	19	54	50131	26203	1959
Des	222	22644	143	128	986	458	379	1100	293	513	15131	9125	5	229	48889	26866	1922
Total	2346	339231	7527	4903	18131	9073	5238	15650	3978	7195	274754	151953	7607	6146	760106	413272	26024

Trafikkverdier

2015	ÅDT	YDT	HDT
Elektrisk bil	6	7	6
Kjøretøy 5 - 6 m	929	955	872
Kjøretøy 6 - 7 m	21	21	19
Kjøretøy 7 - 8 m	13	15	10
Kjøretøy 8 - 10 m	50	60	26
Kjøretøy 10 - 12 m	25	29	15
Kjøretøy 12 - 14 m	14	16	10
Kjøretøy 14 - 17 m	43	56	13
Kjøretøy 17 - 19 m	11	14	4
Kjøretøy 19 - 22 m	20	27	4
Voksne	753	711	848
Honnør, barn	416	357	551
Antall turer	71	75	64
Passasjerer	1 169	1 067	1 399
Antall kjøretøy	1 132	1 200	979
MC,moped	21	19	25
Gjenstående biler	17	16	19
PBE benyttet	2 082	2 387	1 394

Begrenset indeks

2014 / 2015	Elektrisk bil	Kjøretøy 5 - 6 m	Kjøretøy 6 - 7 m	Kjøretøy 7 - 8 m	Kjøretøy 8 - 10 m	Kjøretøy 10 - 12 m	Kjøretøy 12 - 14 m	Kjøretøy 14 - 17 m	Kjøretøy 17 - 19 m	Kjøretøy 19 - 22 m	Voksne	Honnør, barn	Motor-sykkel	Gjenst. biler	PBE benyttet	Kjøretøy	Turer
Jan	213,8	-6,9	-12,2	11,1	-3,4	-14,7	8,1	-16,3	-24,5	-27,5	-1,4	1,0	-77,8	122,5	-12,5	-7,9	-9,6
Feb	70,5	-4,3	0,5	3,2	-6,3	-11,6	3,5	-15,7	-12,5	-24,7	-6,5	-3,9	-53,6	61,0	-10,5	-5,7	-4,5
Mar	150,0	5,1	9,1	72,2	10,0	27,5	-4,0	-13,5	-10,9	-17,4	4,0	22,5	-21,7	119,0	-1,7	4,2	1,6
Apr	63,6	-8,3	-26,9	39,3	3,0	11,8	3,5	-23,1	-30,0	-34,8	-7,7	-14,1	-53,8	-24,0	-13,4	-8,8	0,6
Mai	108,5	-4,5	-5,9	42,3	3,7	9,5	-7,1	-24,9	-23,7	-40,6	-2,2	0,7	-30,9	-21,6	-12,4	-5,4	-1,8
Jun	69,5	-12,3	-3,6	8,9	-0,2	-4,9	4,2	-19,4	-13,3	-34,7	-16,6	-18,1	-12,7	-47,3	-13,0	-11,4	-1,9
Jul	34,3	-10,0	-6,0	0,1	-2,8	-8,0	-3,4	-34,0	-43,0	-38,8	-12,3	-3,9	-7,6	122,3	-15,4	-10,6	-4,4
Aug	135,6	-5,2	-9,2	4,6	-3,7	-5,8	-0,5	-28,3	-41,7	-48,9	-6,2	-8,4	19,1	123,7	-15,0	-6,9	2,7
Sep	103,2	-3,7	-5,6	0,2	-2,3	-7,6	8,1	-27,5	-32,8	-46,4	-2,2	-2,0	-1,3	-45,7	-15,3	-6,0	10,7
Okt	118,6	-4,2	5,6	0,6	-1,3	0,2	-2,2	-30,2	-25,9	-47,5	0,0	2,1	27,7	155,7	-16,5	-6,5	-3,9
Nov	195,2	-11,2	-11,9	-5,2	-20,2	2,1	-1,1	-36,0	-5,2	-42,3	-18,2	-13,2	280,0	-93,8	-20,2	-12,9	-2,1
Des	204,1	-2,8	-48,0	-22,4	-12,8	4,1	10,2	-33,7	-15,3	-42,6	-3,3	4,9	400,0	-17,0	-16,8	-6,2	-0,7
Total	108,7	-6,2	-8,0	9,8	-2,8	-1,6	1,3	-25,3	-24,5	-37,6	-7,5	-4,4	-5,5	19,1	-13,7	-7,3	-1,1

Passasjerer er eksklusive fører.

Fylke: Møre og Romsdal
Selskap: Fjord1 MRF AS

Variasjonskurver Samband: Halså - Kanestråum

2015	Elektrisk bil	Kjøretøy 5 - 6 m	Kjøretøy 6 - 7 m	Kjøretøy 7 - 8 m	Kjøretøy 8 - 10 m	Kjøretøy 10 - 12 m	Kjøretøy 12 - 14 m	Kjøretøy 14 - 17 m	Kjøretøy 17 - 19 m	Kjøretøy 19 - 22 m	Voksne	Honnør, barn	Motor-sykkel	Gjenst. biler	PBE benyttet	Kjøretøy	Turer
Jan	85	19058	398	66	680	372	112	1639	474	318	13432	5355	2	72	45699	23202	2004
Feb	92	21309	413	98	704	352	98	1787	407	363	15364	7777	1	175	49016	25623	1840
Mar	169	25619	503	135	1004	422	128	2614	538	559	17881	8608	20	236	64894	31691	1989
Apr	267	27358	561	255	1133	444	124	2068	584	496	20399	12068	66	762	63615	33290	2024
Mai	248	31511	740	291	1256	498	132	2027	465	511	23652	13481	576	73	68001	37679	2515
Jun	263	34851	1440	584	1673	741	190	2289	616	559	30209	13859	1526	683	81027	43206	2541
Jul	356	42499	1899	655	1764	880	185	2039	410	444	43045	24846	2052	844	86418	51131	2620
Aug	281	38590	1204	502	1617	722	168	2216	490	556	34082	16846	1912	561	81916	46346	2536
Sep	310	29623	801	337	1225	588	140	2310	558	618	20602	10330	493	372	70836	36510	2443
Okt	288	30928	614	260	1295	564	157	2256	544	618	22227	12532	97	511	71216	37524	2586
Nov	243	25666	544	155	863	442	126	2207	535	624	18203	7609	8	136	62390	31405	2546
Des	219	23501	499	108	639	374	108	1925	414	428	16917	8928	4	103	53309	28215	2509
Total	2821	350513	9616	3446	13853	6399	1668	25377	6035	6094	276013	142239	6757	4528	798337	425822	28153

Trafikkverdier

2015	ÅDT	YDT	HDT
Elektrisk bil	8	8	7
Kjøretøy 5 - 6 m	960	976	925
Kjøretøy 6 - 7 m	26	30	19
Kjøretøy 7 - 8 m	9	10	8
Kjøretøy 8 - 10 m	38	41	31
Kjøretøy 10 - 12 m	18	21	10
Kjøretøy 12 - 14 m	5	5	5
Kjøretøy 14 - 17 m	70	90	23
Kjøretøy 17 - 19 m	17	22	4
Kjøretøy 19 - 22 m	17	22	4
Voksne	756	691	903
Honnør, barn	390	342	498
Antall turer	77	83	63
Passasjerer	1 146	1 033	1 401
Antall kjøretøy	1 167	1 225	1 036
MC,moped	19	16	24
Gjenstående biler	12	12	12
PBE benyttet	2 187	2 501	1 478

Begrenset indeks

2014 / 2015	Elektrisk bil	Kjøretøy 5 - 6 m	Kjøretøy 6 - 7 m	Kjøretøy 7 - 8 m	Kjøretøy 8 - 10 m	Kjøretøy 10 - 12 m	Kjøretøy 12 - 14 m	Kjøretøy 14 - 17 m	Kjøretøy 17 - 19 m	Kjøretøy 19 - 22 m	Voksne	Honnør, barn	Motor-sykkel	Gjenst. biler	PBE benyttet	Kjøretøy	Turer
Jan	226,9	-4,5	14,0	-49,2	-5,9	17,0	25,8	-6,6	2,4	-21,3	4,4	-0,9	0,0	-4,0	-4,9	-4,2	-2,3
Feb	114,0	0,8	15,0	-24,6	-15,7	7,0	-2,0	-0,7	-6,7	-3,2	5,4	-1,1	-88,9	88,2	-1,3	0,3	-1,8
Mar	252,1	10,6	12,5	20,5	14,1	11,3	24,3	43,4	16,5	44,8	18,4	25,3	17,6	232,4	22,8	14,0	-1,6
Apr	304,5	1,6	13,8	40,9	8,2	31,0	5,1	19,7	22,7	22,2	1,6	-8,0	-70,3	33,9	11,1	4,7	0,7
Mai	249,3	9,1	2,4	2,5	-3,6	1,4	14,8	-0,4	-9,2	8,0	12,8	12,1	-25,0	-91,0	4,3	8,0	21,6
Jun	220,7	3,8	-0,6	19,4	7,5	1,0	41,8	12,5	19,4	26,5	4,2	-3,4	-2,5	-81,7	8,9	5,3	23,6
Jul	206,9	3,3	-0,9	-7,9	2,0	-14,1	26,7	12,5	-0,2	17,2	4,4	3,5	-19,5	-36,5	4,1	3,5	0,8
Aug	26,6	2,6	-1,2	14,9	3,1	1,8	17,5	17,9	16,4	30,5	2,5	1,0	27,0	-52,0	8,0	3,8	-2,8
Sep	109,5	4,0	15,4	23,4	-0,3	20,0	18,6	7,5	-5,9	30,9	5,6	12,8	5,6	144,7	7,3	5,4	-4,6
Okt	83,4	3,1	8,5	-3,7	-3,1	15,3	6,1	-0,8	-10,8	14,9	4,6	6,7	38,6	58,2	2,2	3,1	-1,0
Nov	140,6	4,5	11,2	4,7	-13,4	16,0	15,6	13,5	7,4	26,8	6,6	4,7	166,7	-78,1	8,6	5,6	34,2
Des	104,7	10,4	16,3	-7,7	-5,2	8,7	9,1	34,1	4,3	30,9	12,1	21,8	300,0	0,0	16,2	11,9	31,1
Total	137,7	4,1	5,3	5,0	-0,2	6,2	17,3	11,9	4,1	19,0	6,2	4,7	-5,9	-49,9	7,1	5,1	7,2

Passasjerer er eksklusive fører.

Fylke: Møre og Romsdal
Selskap: Fjord1 MRF AS

Variasjonskurver Samband: Leknes - Sæbø - Standal - Trandal

2015	Elektrisk bil	Kjøretøy 5 - 6 m	Kjøretøy 6 - 7 m	Kjøretøy 7 - 8 m	Kjøretøy 8 - 10 m	Kjøretøy 10 - 12 m	Kjøretøy 12 - 14 m	Kjøretøy 14 - 17 m	Kjøretøy 17 - 19 m	Kjøretøy 19 - 22 m	Voksne	Honnør, barn	Motor-sykkel	Gjenst. biler	PBE benyttet	Kjøretøy	Turer
Jan	0	1574	14	4	86	16	0	3	8	0	478	1119	0	0	2178	1705	820
Feb	0	1445	12	14	102	12	0	3	59	0	427	880	6	0	2570	1647	643
Mar	1	1699	27	19	110	8	0	4	110	0	850	1107	16	0	3358	1978	648
Apr	2	1967	19	37	117	10	3	9	52	54	1133	1228	15	0	3817	2270	730
Mai	4	2593	24	18	155	19	1	9	56	19	1579	1801	54	1	4266	2898	802
Jun	20	2962	64	34	168	29	13	6	14	1	2552	2106	197	0	4390	3311	970
Jul	9	4242	73	28	160	37	2	2	9	4	4470	2565	133	0	5594	4566	1060
Aug	16	4262	104	72	144	43	5	11	7	3	4251	2489	204	70	5846	4667	1200
Sep	20	3006	35	36	126	57	32	4	9	2	2278	2040	58	37	4410	3327	821
Okt	18	2630	26	24	122	18	9	5	14	4	1581	1687	27	0	3686	2870	807
Nov	19	1674	16	27	89	9	1	11	12	0	515	1008	0	0	2448	1858	641
Des	13	1770	17	7	78	7	0	1	2	1	737	956	5	0	2273	1896	626
Total	122	29824	431	320	1457	265	66	68	352	88	20851	18986	715	108	44836	32993	9768

Trafikkverdier

2015	ÅDT	YDT	HDT
Elektrisk bil	0	0	0
Kjøretøy 5 - 6 m	82	82	81
Kjøretøy 6 - 7 m	1	1	1
Kjøretøy 7 - 8 m	1	1	1
Kjøretøy 8 - 10 m	4	5	2
Kjøretøy 10 - 12 m	1	1	1
Kjøretøy 12 - 14 m	0	0	0
Kjøretøy 14 - 17 m	0	0	0
Kjøretøy 17 - 19 m	1	1	0
Kjøretøy 19 - 22 m	0	0	0
Voksne	57	46	83
Honnør, barn	52	50	56
Antall turer	27	28	24
Passasjerer	109	96	139
Antall kjøretøy	90	92	86
MC, moped	2	1	3
Gjenstående biler	0	0	1
PBE benyttet	123	132	102

Begrenset indeks

2014 / 2015	Elektrisk bil	Kjøretøy 5 - 6 m	Kjøretøy 6 - 7 m	Kjøretøy 7 - 8 m	Kjøretøy 8 - 10 m	Kjøretøy 10 - 12 m	Kjøretøy 12 - 14 m	Kjøretøy 14 - 17 m	Kjøretøy 17 - 19 m	Kjøretøy 19 - 22 m	Voksne	Honnør, barn	Motor-sykkel	Gjenst. biler	PBE benyttet	Kjøretøy	Turer
Jan	0,0	16,2	-46,2	-63,6	21,1	433,3	0,0	-66,7	-20,0	0,0	-10,8	14,8	-100,0	0,0	12,3	14,8	6,6
Feb	0,0	17,3	-42,9	-36,4	12,1	71,4	0,0	-50,0	1 866,7	0,0	-25,7	-8,1	50,0	0,0	39,1	19,2	-6,3
Mar	0,0	4,0	42,1	-26,9	5,8	60,0	0,0	-20,0	3 566,7	0,0	3,3	9,5	128,6	0,0	45,9	10,2	-18,1
Apr	0,0	-16,4	5,6	37,0	20,6	-9,1	0,0	50,0	1 633,3	0,0	-27,1	-9,8	-34,8	0,0	25,1	-9,8	-20,0
Mai	33,3	-4,1	-36,8	-59,1	0,0	-24,0	-75,0	-18,2	300,0	1 800,0	-17,2	-7,9	10,2	0,0	7,1	-3,4	-3,6
Jun	300,0	-20,6	-29,7	-64,6	5,7	-9,4	-13,3	-57,1	75,0	-75,0	-23,7	-17,2	33,1	0,0	-19,2	-20,3	1,4
Jul	-50,0	-9,2	-24,7	-62,2	-9,1	-19,6	-88,9	-71,4	-30,8	100,0	-14,9	-5,8	-16,4	-100,0	-13,9	-10,9	-14,7
Aug	100,0	14,7	57,6	28,6	2,9	-15,7	-16,7	-8,3	-66,7	0,0	19,4	12,5	87,2	0,0	10,9	14,5	17,3
Sep	566,7	16,1	-5,4	50,0	11,5	67,6	60,0	0,0	-43,8	0,0	24,3	27,9	-14,7	0,0	18,1	17,1	0,2
Okt	0,0	21,0	100,0	118,2	-10,9	0,0	-18,2	-44,4	-6,7	33,3	50,6	38,1	68,8	0,0	14,1	20,1	2,0
Nov	1 800,0	-5,0	-27,3	28,6	0,0	-35,7	-75,0	22,2	33,3	0,0	-0,4	2,6	-100,0	0,0	-2,9	-3,8	-16,2
Des	0,0	4,5	13,3	-69,6	8,3	-75,9	0,0	0,0	-60,0	-50,0	11,0	1,8	66,7	0,0	-2,8	3,1	-10,1
Total	205,0	0,7	-6,9	-26,4	3,8	-3,6	-15,4	-26,1	193,3	633,3	-3,5	2,8	21,2	10 700,0	6,4	1,4	-5,0

Passasjerer er eksklusive fører.

Fylke: Møre og Romsdal
Selskap: Fjord1 MRF AS

Variasjonskurver Samband: Brattvåg - Dryna - Nordøyane

2015	Elektrisk bil	Kjøretøy 5 - 6 m	Kjøretøy 6 - 7 m	Kjøretøy 7 - 8 m	Kjøretøy 8 - 10 m	Kjøretøy 10 - 12 m	Kjøretøy 12 - 14 m	Kjøretøy 14 - 17 m	Kjøretøy 17 - 19 m	Kjøretøy 19 - 22 m	Voksne	Honnør, barn	Motor-sykkel	Gjenst. biler	PBE benyttet	Kjøretøy	Turer
Jan	29	8146	79	30	216	143	5	178	59	11	3816	3103	51	6	12223	8896	2283
Feb	14	8171	78	19	233	147	5	164	49	8	3638	3537	61	0	12064	8888	2233
Mar	27	9503	95	26	290	209	2	214	56	18	4468	3958	119	12	14562	10440	2556
Apr	24	9296	105	49	317	178	6	227	68	16	4610	4402	118	28	14595	10286	2377
Mai	42	10133	109	44	331	179	3	289	68	9	5152	5164	175	36	15888	11207	2442
Jun	24	9971	115	78	300	190	8	224	67	12	5033	4521	243	29	15326	10989	2538
Jul	41	10569	166	63	298	203	1	127	48	10	6622	6343	140	5	15151	11526	2536
Aug	49	10761	152	57	305	217	4	196	65	7	5529	5840	228	23	16047	11813	2600
Sep	62	10240	118	61	362	201	5	242	73	10	4404	4640	192	43	16049	11374	2476
Okt	52	10317	106	54	366	198	9	254	87	11	4679	4560	146	57	16317	11454	2504
Nov	46	9271	98	48	274	177	5	248	67	11	4095	3616	87	9	14480	10245	2428
Des	39	9210	81	31	223	151	2	173	51	15	4544	4110	33	18	13317	9976	2332
Total	449	115588	1302	560	3515	2193	55	2536	758	138	56590	53794	1593	266	176019	127094	29305

Trafikkverdier

2015	ÅDT	YDT	HDT
Elektrisk bil	1	1	1
Kjøretøy 5 - 6 m	317	344	256
Kjøretøy 6 - 7 m	4	4	2
Kjøretøy 7 - 8 m	2	2	1
Kjøretøy 8 - 10 m	10	11	6
Kjøretøy 10 - 12 m	6	8	1
Kjøretøy 12 - 14 m	0	0	0
Kjøretøy 14 - 17 m	7	9	1
Kjøretøy 17 - 19 m	2	3	0
Kjøretøy 19 - 22 m	0	1	0
Voksne	155	146	177
Honnør, barn	147	135	176
Antall turer	80	89	61
Passasjerer	302	280	353
Antall kjøretøy	348	383	269
MC,moped	4	4	5
Gjenstående biler	1	1	1
PBE benyttet	482	556	315

Begrenset indeks

2014 / 2015	Elektrisk bil	Kjøretøy 5 - 6 m	Kjøretøy 6 - 7 m	Kjøretøy 7 - 8 m	Kjøretøy 8 - 10 m	Kjøretøy 10 - 12 m	Kjøretøy 12 - 14 m	Kjøretøy 14 - 17 m	Kjøretøy 17 - 19 m	Kjøretøy 19 - 22 m	Voksne	Honnør, barn	Motor-sykkel	Gjenst. biler	PBE benyttet	Kjøretøy	Turer
Jan	0,0	-2,1	-20,2	-30,2	-27,0	19,2	25,0	19,5	18,0	-42,1	9,6	-15,9	70,0	200,0	-1,8	-2,3	-3,8
Feb	600,0	2,5	-12,4	-40,6	-26,3	70,9	66,7	-11,4	19,5	-66,7	2,7	-4,9	3,4	-100,0	-0,9	1,6	-0,6
Mar	1 250,0	7,4	26,7	62,5	21,8	64,6	-50,0	7,5	14,3	-30,8	13,3	8,0	13,3	-14,3	11,3	9,0	5,6
Apr	26,3	-2,2	26,5	22,5	-5,4	26,2	200,0	-0,4	25,9	-5,9	-8,4	-14,0	-2,5	-36,4	0,8	-1,4	-1,0
Mai	121,1	4,6	9,0	22,2	3,8	-7,7	50,0	-4,3	6,2	-52,6	5,2	5,9	-12,5	350,0	2,2	4,3	-0,7
Jun	9,1	-2,2	18,6	34,5	-25,9	-1,6	14,3	-15,8	-11,8	-36,8	-6,0	-11,4	-4,7	3,6	-6,3	-3,1	-0,2
Jul	7,9	1,4	8,5	-25,9	-20,1	8,0	-92,3	-50,2	-27,3	-16,7	-7,2	1,6	-20,9	-80,0	-7,9	-0,7	-6,8
Aug	40,0	6,5	-0,7	-41,2	-1,9	40,0	100,0	-23,4	6,6	-30,0	-8,3	10,0	-2,1	130,0	2,8	5,6	1,3
Sep	121,4	7,8	-4,8	-1,6	8,7	20,4	-37,5	-18,8	1,4	-47,4	-1,2	13,7	-24,1	30,3	3,5	7,2	1,6
Okt	85,7	0,1	3,9	-3,6	-20,3	-9,6	80,0	-7,0	35,9	-38,9	-2,7	-3,6	-22,8	78,1	-2,5	-0,6	-5,2
Nov	228,6	1,0	24,1	29,7	-22,8	17,2	-28,6	16,4	0,0	-47,6	-8,4	-4,1	-35,6	-71,9	1,0	1,2	1,5
Des	30,0	2,0	15,7	-11,4	12,6	20,8	-75,0	-25,4	-3,8	7,1	-7,7	5,5	-49,2	-5,3	-0,2	1,9	1,5
Total	89,5	2,2	6,4	-6,2	-10,7	17,5	-15,4	-11,2	5,7	-36,7	-2,6	-0,8	-12,6	6,0	0,0	1,8	-0,6

Passasjerer er eksklusive fører.

Fylke: Møre og Romsdal
Selskap: Fjord1 MRF AS

Variasjonskurver Samband: Molde - Vestnes

2015	Elektrisk bil	Kjøretøy 5 - 6 m	Kjøretøy 6 - 7 m	Kjøretøy 7 - 8 m	Kjøretøy 8 - 10 m	Kjøretøy 10 - 12 m	Kjøretøy 12 - 14 m	Kjøretøy 14 - 17 m	Kjøretøy 17 - 19 m	Kjøretøy 19 - 22 m	Voksne	Honnør, barn	Motor-sykkel	Gjenst. biler	PBE benyttet	Kjøretøy	Turer
Jan	437	45719	695	313	1595	900	711	3826	1010	1176	37079	14313	21	238	114787	56382	2020
Feb	478	48446	658	291	1458	836	660	3849	998	1157	39642	18601	25	623	116144	58831	1814
Mar	550	56081	755	438	1840	1017	802	4680	1267	1431	46692	19960	108	911	139434	68861	2073
Apr	583	56012	856	551	1904	1077	694	3939	1082	1182	48464	24193	260	1512	130131	67880	2031
Mai	642	59017	1182	695	2096	1173	688	3984	1061	1256	50626	25630	818	971	136631	71794	2345
Jun	739	62537	1544	846	2382	1545	1022	4371	1237	1319	57637	27178	1534	995	151805	77542	2343
Jul	713	69418	1847	883	2286	1662	1004	3734	1052	1090	78457	46599	1938	1496	151009	83689	2429
Aug	963	66355	1566	924	2552	1476	965	4114	1258	1254	65623	33606	2152	1877	153826	81427	2401
Sep	993	58106	1037	641	2285	1196	742	4405	1291	1379	48424	20224	854	707	143205	72075	2365
Okt	1175	60840	905	697	2292	1213	679	4332	1203	1408	52963	26219	337	589	144751	74744	2407
Nov	1151	52856	702	425	1635	1057	659	4090	1083	1399	43806	16706	40	297	128776	65057	2348
Des	1027	50046	600	349	1478	943	640	3774	886	1163	40425	19208	18	201	117383	60906	2262
Total	9451	685433	12347	7053	23803	14095	9266	49098	13428	15214	609838	292437	8105	10417	1627882	839188	26838

Trafikkverdier

2015	ÅDT	YDT	HDT
Elektrisk bil	26	31	14
Kjøretøy 5 - 6 m	1 878	1 985	1 636
Kjøretøy 6 - 7 m	34	37	26
Kjøretøy 7 - 8 m	19	21	15
Kjøretøy 8 - 10 m	65	76	41
Kjøretøy 10 - 12 m	39	48	17
Kjøretøy 12 - 14 m	25	30	16
Kjøretøy 14 - 17 m	135	175	44
Kjøretøy 17 - 19 m	37	51	5
Kjøretøy 19 - 22 m	42	55	11
Voksne	1 671	1 641	1 737
Honnør, barn	801	682	1 071
Antall turer	74	82	54
Passasjerer	2 472	2 323	2 808
Antall kjøretøy	2 299	2 509	1 826
MC,moped	22	20	26
Gjenstående biler	29	31	22
PBE benyttet	4 460	5 268	2 635

Begrenset indeks

2014 / 2015	Elektrisk bil	Kjøretøy 5 - 6 m	Kjøretøy 6 - 7 m	Kjøretøy 7 - 8 m	Kjøretøy 8 - 10 m	Kjøretøy 10 - 12 m	Kjøretøy 12 - 14 m	Kjøretøy 14 - 17 m	Kjøretøy 17 - 19 m	Kjøretøy 19 - 22 m	Voksne	Honnør, barn	Motor-sykkel	Gjenst. biler	PBE benyttet	Kjøretøy	Turer
Jan	88,4	-5,2	34,2	5,0	3,8	-3,1	-1,0	0,6	-7,3	20,6	0,3	-4,4	-44,7	-56,1	-0,2	-3,3	-1,4
Feb	206,4	-1,9	17,7	-17,3	-13,5	-5,6	-1,8	3,6	1,9	19,9	-1,3	-4,9	-60,9	109,1	1,2	-0,9	-3,4
Mar	141,2	5,8	14,2	-7,2	1,2	2,6	15,1	20,7	22,1	40,6	5,4	8,9	-8,5	-19,8	13,7	7,9	1,1
Apr	126,8	1,7	2,4	12,0	-8,9	9,2	3,7	8,0	-0,2	18,2	1,6	-2,8	-46,1	62,8	4,4	2,6	0,3
Mai	96,3	1,4	7,3	-2,9	-4,3	-0,5	-7,9	-1,3	-3,7	21,2	-0,1	6,3	-25,4	-22,4	1,6	1,6	12,1
Jun	117,4	0,5	-3,0	-4,1	-4,6	2,7	13,1	9,2	-0,8	36,7	-1,5	-5,8	-8,6	-55,9	5,1	1,8	14,8
Jul	95,9	6,0	-4,0	-9,6	-4,3	2,3	6,2	4,0	-9,5	28,1	3,3	14,1	-14,7	-44,9	4,7	5,5	12,8
Aug	127,7	1,2	-0,1	2,7	4,6	6,8	16,1	12,6	13,9	24,7	2,8	11,5	32,4	-49,9	7,4	3,2	15,0
Sep	109,5	0,6	3,5	2,1	5,8	1,9	-6,1	12,3	-5,1	25,4	1,3	6,5	3,1	-26,8	5,3	2,4	15,3
Okt	137,9	-1,5	-4,1	7,4	4,4	8,7	-12,3	8,7	-9,9	20,0	3,6	4,6	23,9	-84,3	2,8	0,4	15,1
Nov	159,2	-0,7	0,6	17,7	-13,7	14,5	-3,9	9,9	-1,4	32,4	-1,0	-5,3	-21,6	-48,7	5,1	1,5	18,6
Des	168,8	3,3	-0,3	21,2	-0,5	15,6	-2,3	17,1	-12,4	37,0	2,5	4,4	-25,0	-52,4	8,5	5,4	17,3
Total	129,3	1,0	2,8	0,5	-2,4	4,3	2,0	8,7	-1,3	26,8	1,5	3,8	-5,2	-44,0	5,0	2,4	9,9

Passasjerer er eksklusive fører.

Fylke: Møre og Romsdal
Selskap: Fjord1 MRF AS

Variasjonskurver Samband: Hollingsholmen - Aukra

2015	Elektrisk bil	Kjøretøy 5 - 6 m	Kjøretøy 6 - 7 m	Kjøretøy 7 - 8 m	Kjøretøy 8 - 10 m	Kjøretøy 10 - 12 m	Kjøretøy 12 - 14 m	Kjøretøy 14 - 17 m	Kjøretøy 17 - 19 m	Kjøretøy 19 - 22 m	Voksne	Honnør, barn	Motor-sykel	Gjenst. biler	PBE benyttet	Kjøretøy	Turer
Jan	285	28620	223	96	580	381	360	714	184	59	15765	7099	5	29	44400	31502	1772
Feb	233	27757	184	86	652	389	358	556	193	114	14837	7281	9	40	43167	30522	1627
Mar	353	32647	222	140	922	388	438	853	290	134	17766	8768	37	149	53373	36387	1810
Apr	354	30878	166	154	759	316	433	731	222	51	18448	9229	98	128	48030	34064	1789
Mai	360	33355	236	213	906	350	497	794	248	58	20844	10130	163	146	52838	37017	1754
Jun	411	33649	271	185	917	418	588	767	224	46	20225	9859	212	20	53599	37476	1744
Jul	294	29228	212	144	914	483	372	692	266	54	20056	11580	233	4	47591	32659	1801
Aug	394	30666	201	159	845	329	513	789	291	51	18544	10933	283	33	49896	34238	1782
Sep	491	32713	224	185	950	352	572	788	346	55	19024	9841	216	29	53651	36676	1746
Okt	473	31950	195	184	933	400	529	790	306	50	18640	9584	91	35	52291	35810	1792
Nov	495	29669	208	143	813	304	531	614	254	69	17521	8832	25	93	47385	33100	1670
Des	495	29011	177	121	607	249	455	529	181	86	17825	9849	23	17	43909	31911	1722
Total	4638	370143	2519	1810	9798	4359	5646	8617	3005	827	219495	112985	1395	723	590130	411362	21009

Trafikkverdier

2015	ÅDT	YDT	HDT
Elektrisk bil	13	16	5
Kjøretøy 5 - 6 m	1 014	1 173	654
Kjøretøy 6 - 7 m	7	8	4
Kjøretøy 7 - 8 m	5	6	2
Kjøretøy 8 - 10 m	27	34	12
Kjøretøy 10 - 12 m	12	16	3
Kjøretøy 12 - 14 m	15	21	3
Kjøretøy 14 - 17 m	24	32	5
Kjøretøy 17 - 19 m	8	11	1
Kjøretøy 19 - 22 m	2	3	0
Voksne	601	684	414
Honnør, barn	310	293	348
Antall turer	58	61	50
Passasjerer	911	977	761
Antall kjøretøy	1 127	1 320	690
MC,moped	4	4	4
Gjenstående biler	2	3	0
PBE benyttet	1 617	1 966	827

Begrenset indeks

2014 / 2015	Elektrisk bil	Kjøretøy 5 - 6 m	Kjøretøy 6 - 7 m	Kjøretøy 7 - 8 m	Kjøretøy 8 - 10 m	Kjøretøy 10 - 12 m	Kjøretøy 12 - 14 m	Kjøretøy 14 - 17 m	Kjøretøy 17 - 19 m	Kjøretøy 19 - 22 m	Voksne	Honnør, barn	Motor-sykel	Gjenst. biler	PBE benyttet	Kjøretøy	Turer
Jan	331,8	1,8	41,1	-39,6	-10,6	8,2	10,1	65,7	-23,7	51,3	17,5	-4,8	-68,8	-72,9	6,1	3,1	-6,0
Feb	348,1	6,8	43,8	-40,7	-7,9	13,1	39,3	28,4	-10,2	119,2	21,5	1,8	-78,6	566,7	10,1	7,8	-2,7
Mar	592,2	15,0	29,8	6,1	36,0	3,7	70,4	85,8	71,6	157,7	23,9	17,4	-15,9	2 880,0	28,5	18,4	-6,1
Apr	261,2	8,4	-5,7	7,7	-1,3	5,0	64,6	47,4	43,2	-29,2	22,0	-2,0	-43,7	146,2	14,0	10,0	-0,5
Mai	172,7	8,4	0,0	31,5	9,8	-10,5	52,0	17,1	25,3	-21,6	21,3	2,3	-39,4	403,4	11,2	9,5	-8,3
Jun	125,8	10,9	2,3	14,9	-6,4	9,4	136,1	19,5	-0,4	-33,3	22,1	-9,3	-30,0	-47,4	13,5	11,9	-6,1
Jul	131,5	3,9	-23,5	6,7	7,5	40,0	27,4	29,1	5,1	-65,6	17,4	-4,8	-20,7	0,0	6,2	5,0	-7,9
Aug	79,1	2,2	-14,5	31,4	-7,4	-11,6	62,9	52,3	40,6	-37,8	11,0	5,2	-10,2	-56,0	8,7	3,8	-7,8
Sep	102,9	0,3	-5,5	-19,2	19,9	-17,4	56,3	32,7	43,6	-59,9	12,1	-0,8	47,9	-80,3	6,3	2,2	-5,8
Okt	87,0	-5,4	-21,4	-15,6	9,5	-5,9	50,7	34,4	17,2	-50,5	5,2	-0,5	-23,5	-77,1	1,5	-3,4	-8,9
Nov	95,7	-6,7	-9,2	-20,6	2,0	-21,9	53,5	11,8	2,8	-18,8	4,3	2,2	-16,7	72,2	-2,0	-5,1	-10,8
Des	103,7	-4,6	1,7	-4,0	-10,3	-16,2	39,1	1,1	-8,6	36,5	9,4	7,9	2 200,0	-80,9	-1,7	-3,4	0,4
Total	141,7	3,2	-0,6	-5,3	3,2	-0,9	53,5	33,7	15,1	-15,9	15,3	0,8	-20,4	-4,2	8,2	4,7	-6,0

Passasjerer er eksklusive fører.

Fylke: Møre og Romsdal
Selskap: Fjord1 MRF AS

Variasjonskurver Samband: Kvanne - Rykkjem

2015	Elektrisk bil	Kjøretøy 5 - 6 m	Kjøretøy 6 - 7 m	Kjøretøy 7 - 8 m	Kjøretøy 8 - 10 m	Kjøretøy 10 - 12 m	Kjøretøy 12 - 14 m	Kjøretøy 14 - 17 m	Kjøretøy 17 - 19 m	Kjøretøy 19 - 22 m	Voksne	Honnør, barn	Motor-sykkel	Gjenst. biler	PBE benyttet	Kjøretøy	Turer
Jan	40	8670	167	36	334	169	236	140	89	76	4764	2094	0	10	15707	9957	1692
Feb	39	9055	161	40	360	176	233	158	83	96	5120	2605	1	2	16511	10401	1508
Mar	67	10983	193	44	469	189	264	213	116	100	6025	3216	7	10	20038	12638	1744
Apr	60	11737	180	72	513	191	233	162	115	82	6833	4188	28	39	20275	13345	1676
Mai	55	13336	220	129	596	220	233	190	107	80	7421	5592	218	95	22763	15166	1751
Jun	56	14457	349	153	724	243	245	209	94	70	7962	5403	310	50	24915	16600	1722
Jul	38	14828	375	154	677	288	254	185	68	46	10385	7791	458	29	24772	16913	1785
Aug	85	15245	334	137	713	310	249	179	101	79	9973	6921	517	111	25927	17432	1807
Sep	70	12913	242	116	658	298	274	236	138	87	6837	4669	178	9	23942	15032	1711
Okt	61	12328	182	84	666	239	243	164	109	96	6486	3684	47	8	21949	14172	1759
Nov	70	10353	163	50	490	221	233	190	94	65	5385	2374	5	13	18656	11929	1680
Des	54	9489	147	29	337	168	233	159	92	69	5727	2871	0	25	16572	10777	1608
Total	695	143394	2713	1044	6537	2712	2930	2185	1206	946	82918	51408	1769	401	252027	164362	20443

Trafikkverdier

2015	ÅDT	YDT	HDT
Elektrisk bil	2	2	1
Kjøretøy 5 - 6 m	393	425	320
Kjøretøy 6 - 7 m	7	9	4
Kjøretøy 7 - 8 m	3	3	3
Kjøretøy 8 - 10 m	18	21	12
Kjøretøy 10 - 12 m	7	9	3
Kjøretøy 12 - 14 m	8	10	3
Kjøretøy 14 - 17 m	6	8	2
Kjøretøy 17 - 19 m	3	4	1
Kjøretøy 19 - 22 m	3	4	0
Voksne	227	220	244
Honnør, barn	141	124	179
Antall turer	56	59	49
Passasjerer	368	344	422
Antall kjøretøy	450	495	349
MC,moped	5	4	6
Gjenstående biler	1	1	1
PBE benyttet	690	795	456

Begrenset indeks

2014 / 2015	Elektrisk bil	Kjøretøy 5 - 6 m	Kjøretøy 6 - 7 m	Kjøretøy 7 - 8 m	Kjøretøy 8 - 10 m	Kjøretøy 10 - 12 m	Kjøretøy 12 - 14 m	Kjøretøy 14 - 17 m	Kjøretøy 17 - 19 m	Kjøretøy 19 - 22 m	Voksne	Honnør, barn	Motor-sykkel	Gjenst. biler	PBE benyttet	Kjøretøy	Turer
Jan	1 900,0	-7,7	-1,8	-61,7	-13,2	18,2	-10,6	-2,8	11,2	-17,4	-3,2	-5,6	-100,0	900,0	-7,3	-7,5	0,0
Feb	333,3	-1,0	-6,9	-42,0	-15,7	35,4	-2,9	27,4	-27,2	-31,4	2,0	-10,4	-80,0	100,0	-4,4	-1,6	-6,1
Mar	272,2	5,2	2,7	-49,4	13,0	30,3	5,6	47,9	20,8	-10,7	9,6	15,4	0,0	400,0	8,5	6,2	-0,1
Apr	53,8	0,0	-25,6	-48,2	-8,7	16,5	-2,9	14,1	-12,2	18,8	-3,0	-5,7	-77,6	290,0	-1,4	-0,9	2,8
Mai	37,5	7,3	-15,7	-20,9	2,4	-0,9	-6,8	25,0	9,2	0,0	2,9	10,6	-7,6	458,8	4,8	6,2	2,3
Jun	47,4	-1,6	4,5	-36,2	3,6	-16,2	-2,8	36,6	-13,8	-19,5	-11,8	-16,2	-22,7	-49,5	-2,1	-1,8	0,7
Jul	-5,0	-0,2	3,3	-12,0	-6,7	17,6	0,0	62,3	-29,2	-14,8	-3,1	5,1	-20,5	1 350,0	0,6	0,0	-2,1
Aug	32,8	2,7	2,8	-22,2	-2,6	8,0	-1,6	18,5	-8,2	-13,2	2,2	-3,3	21,4	18,1	1,4	2,3	2,1
Sep	55,6	1,7	-4,3	-5,7	7,2	24,7	-2,5	43,0	4,5	-6,5	-4,9	2,9	34,8	50,0	5,0	2,7	12,4
Okt	8,9	4,7	-12,5	-7,7	4,4	3,9	-11,6	18,0	0,0	-15,0	-1,7	4,7	30,6	60,0	2,1	4,0	10,1
Nov	84,2	1,9	-3,6	-20,6	9,6	21,4	-2,9	24,2	17,5	-26,1	2,3	-12,2	66,7	-18,8	3,7	2,7	2,3
Des	25,6	2,2	-7,5	-45,3	0,0	-1,2	5,0	20,5	-18,6	7,8	5,1	9,4	-100,0	78,6	1,5	1,8	0,1
Total	60,9	1,4	-4,6	-29,1	-0,4	10,8	-3,0	27,6	-4,9	-12,7	-0,9	-0,8	-9,5	50,2	1,1	1,3	1,9

Passasjerer er eksklusive fører.

Fylke: Møre og Romsdal
Selskap: Fjord1 MRF AS

Variasjonskurver Samband: Seivika - Tømmervåg

2015	Elektrisk bil	Kjøretøy 5 - 6 m	Kjøretøy 6 - 7 m	Kjøretøy 7 - 8 m	Kjøretøy 8 - 10 m	Kjøretøy 10 - 12 m	Kjøretøy 12 - 14 m	Kjøretøy 14 - 17 m	Kjøretøy 17 - 19 m	Kjøretøy 19 - 22 m	Voksne	Honnør, barn	Motor-sykel	Gjenst. biler	PBE benyttet	Kjøretøy	Turer
Jan	134	15327	75	115	568	170	204	124	126	24	7650	4580	8	4	23038	16867	1489
Feb	134	15054	76	64	509	143	210	109	124	48	7175	5058	6	18	22406	16471	1296
Mar	199	18412	108	92	762	175	246	165	148	80	8894	6107	50	57	28436	20387	1523
Apr	160	18487	108	80	681	188	216	191	135	86	9816	7237	95	92	28133	20332	1466
Mai	158	20150	150	123	808	225	202	207	129	69	10980	8351	279	105	30554	22221	1520
Jun	192	21985	225	145	964	341	168	242	178	67	12364	8964	472	178	34391	24507	1579
Jul	224	25524	273	174	1104	373	177	197	150	51	16922	14247	590	153	38279	28247	1632
Aug	190	23097	217	173	1027	328	169	209	174	78	13928	10080	664	213	35624	25662	1570
Sep	156	20908	144	152	873	231	245	185	205	85	10620	7631	291	81	32643	23184	1580
Okt	156	20210	127	102	886	235	236	208	156	67	9880	7367	142	79	31296	22383	1606
Nov	132	17655	83	106	632	187	220	152	153	49	8250	5139	41	115	26570	19369	1559
Des	126	17600	64	63	504	164	205	130	123	45	9102	6515	8	14	25143	19024	1514
Total	1961	234409	1650	1389	9318	2760	2498	2119	1801	749	125581	91276	2646	1109	356513	258654	18334

Trafikkverdier

2015	ÅDT	YDT	HDT
Elektrisk bil	5	6	4
Kjøretøy 5 - 6 m	642	706	499
Kjøretøy 6 - 7 m	5	5	4
Kjøretøy 7 - 8 m	4	5	2
Kjøretøy 8 - 10 m	26	31	12
Kjøretøy 10 - 12 m	8	9	4
Kjøretøy 12 - 14 m	7	9	1
Kjøretøy 14 - 17 m	6	8	1
Kjøretøy 17 - 19 m	5	6	2
Kjøretøy 19 - 22 m	2	3	0
Voksne	344	349	333
Honnør, barn	250	236	283
Antall turer	50	58	33
Passasjerer	594	584	616
Antall kjøretøy	709	788	529
MC,moped	7	7	9
Gjenstående biler	3	3	4
PBE benyttet	977	1 129	634

Begrenset indeks

2014 / 2015	Elektrisk bil	Kjøretøy 5 - 6 m	Kjøretøy 6 - 7 m	Kjøretøy 7 - 8 m	Kjøretøy 8 - 10 m	Kjøretøy 10 - 12 m	Kjøretøy 12 - 14 m	Kjøretøy 14 - 17 m	Kjøretøy 17 - 19 m	Kjøretøy 19 - 22 m	Voksne	Honnør, barn	Motor-sykel	Gjenst. biler	PBE benyttet	Kjøretøy	Turer
Jan	42,6	-6,0	47,1	134,7	1,1	-9,1	22,9	-19,0	-21,7	-38,5	5,4	-15,1	14,3	-94,4	-5,0	-5,0	-0,1
Feb	112,7	-4,4	28,8	-3,0	-14,9	30,0	4,5	-31,9	-21,5	-11,1	-4,4	-12,3	-87,0	-61,7	-6,2	-4,4	-0,3
Mar	116,3	8,7	-1,8	27,8	19,1	8,7	18,3	-12,7	-6,9	35,6	8,7	4,5	2,0	-45,7	9,3	9,4	9,9
Apr	83,9	-3,6	28,6	-8,0	-0,3	19,0	14,3	-16,2	-17,2	28,4	-1,7	-17,7	-32,1	-63,2	-2,1	-2,8	5,3
Mai	71,7	2,4	-8,5	23,0	-1,5	6,6	-7,8	16,3	-15,1	13,1	4,5	-1,2	-16,0	-45,6	2,0	2,6	17,4
Jun	79,4	6,7	8,2	0,0	5,1	32,2	-19,6	33,7	11,2	-1,5	4,2	-5,6	5,1	-63,4	7,9	7,3	15,8
Jul	48,3	2,6	-22,2	6,7	19,5	23,1	2,3	29,6	-10,7	-27,1	2,1	0,2	-18,6	-71,1	4,5	3,3	6,5
Aug	31,0	3,0	-12,1	13,8	17,0	29,1	1,2	10,6	-6,5	23,8	-1,0	-6,3	12,2	-42,3	5,7	3,9	13,6
Sep	4,0	7,1	6,7	-5,6	15,6	18,5	0,0	-4,6	-17,3	4,9	6,8	5,9	23,3	-53,7	5,4	6,9	6,5
Okt	2,0	2,5	15,5	-32,5	2,4	9,8	-3,3	0,0	-33,0	-16,2	2,2	-3,1	23,5	-47,7	-0,9	1,9	4,9
Nov	-7,0	2,4	48,2	41,3	-3,1	10,7	-0,9	23,6	8,5	-15,5	3,4	-7,5	-2,4	130,0	3,1	2,6	9,1
Des	20,0	4,0	-22,0	-27,6	-1,9	24,2	-1,0	2,4	-8,2	-11,8	2,8	8,4	0,0	-39,1	2,3	3,6	2,5
Total	42,0	2,3	-0,4	6,2	5,8	17,3	2,0	1,8	-12,7	-0,3	2,6	-4,0	-3,5	-54,7	2,4	2,6	7,5

Passasjerer er eksklusive fører.

Fylke: Møre og Romsdal
Selskap: Fjord1 MRF AS

Variasjonskurver Samband: Molde - Sekken

2015	Elektrisk bil	Kjøretøy 5 - 6 m	Kjøretøy 6 - 7 m	Kjøretøy 7 - 8 m	Kjøretøy 8 - 10 m	Kjøretøy 10 - 12 m	Kjøretøy 12 - 14 m	Kjøretøy 14 - 17 m	Kjøretøy 17 - 19 m	Kjøretøy 19 - 22 m	Voksne	Honnør, barn	Motor-sykkel	Gjenst. biler	PBE benyttet	Kjøretøy	Turer
Jan	40	1214	8	12	67	4	0	0	0	0	908	606	2	0	1628	1345	348
Feb	31	1067	14	10	46	1	0	2	0	0	859	719	0	0	1392	1171	299
Mar	46	1392	19	19	85	2	0	4	0	0	1041	969	4	0	1955	1567	358
Apr	80	1370	19	7	75	1	1	3	2	1	1120	952	3	0	1915	1559	343
Mai	69	1417	24	8	110	1	0	0	0	0	1114	1275	9	1	2050	1629	340
Jun	72	1377	20	18	79	11	0	4	0	0	1092	1150	10	0	1987	1581	355
Jul	52	1623	9	19	88	5	1	0	0	0	1502	1469	6	0	2177	1797	376
Aug	86	1337	11	16	88	9	1	0	2	0	1195	1163	16	0	1953	1550	381
Sep	97	1323	22	12	87	8	2	0	0	0	1125	818	9	0	1945	1551	353
Okt	45	998	12	20	61	6	0	0	0	0	787	707	8	0	1431	1142	269
Nov	69	1154	19	8	56	0	2	2	0	0	857	857	1	0	1574	1310	336
Des	50	1230	18	13	55	3	0	0	2	0	956	783	0	0	1647	1371	341
Total	737	15502	195	162	897	51	7	15	6	1	12556	11468	68	1	21654	17573	4099

Trafikkverdier

2015	ÅDT	YDT	HDT
Elektrisk bil	2	2	2
Kjøretøy 5 - 6 m	42	47	32
Kjøretøy 6 - 7 m	1	1	0
Kjøretøy 7 - 8 m	0	1	0
Kjøretøy 8 - 10 m	2	3	1
Kjøretøy 10 - 12 m	0	0	0
Kjøretøy 12 - 14 m	0	0	0
Kjøretøy 14 - 17 m	0	0	0
Kjøretøy 17 - 19 m	0	0	0
Kjøretøy 19 - 22 m	0	0	0
Voksne	34	37	29
Honnør, barn	31	33	29
Antall turer	11	13	8
Passasjerer	66	69	58
Antall kjøretøy	48	53	36
MC,moped	0	0	0
Gjenstående biler	0	0	0
PBE benyttet	59	67	43

Begrenset indeks

2014 / 2015	Elektrisk bil	Kjøretøy 5 - 6 m	Kjøretøy 6 - 7 m	Kjøretøy 7 - 8 m	Kjøretøy 8 - 10 m	Kjøretøy 10 - 12 m	Kjøretøy 12 - 14	Kjøretøy 14 - 17	Kjøretøy 17 - 19	Kjøretøy 19 - 22	Voksne	Honnør, barn	Motor-sykkel	Gjenst. biler	PBE benyttet	Kjøretøy	Turer
Jan	122,2	5,7	-52,9	-42,9	59,5	300,0	-100,0	0,0	-100,0	0,0	19,6	-6,6	-93,5	0,0	8,4	7,4	58,9
Feb	14,8	0,4	-17,6	-41,2	-13,2	-83,3	0,0	0,0	-100,0	0,0	28,0	15,8	-100,0	0,0	-4,6	-1,1	27,2
Mar	253,8	13,3	90,0	18,8	28,8	0,0	-100,0	-33,3	0,0	0,0	14,8	27,2	300,0	0,0	17,9	16,9	27,9
Apr	370,6	0,9	0,0	-79,4	-34,8	-75,0	0,0	-25,0	-33,3	0,0	17,3	-3,6	50,0	0,0	-8,4	0,3	5,2
Mai	72,5	-3,7	0,0	-57,9	26,4	-87,5	0,0	0,0	0,0	0,0	-5,3	5,8	12,5	0,0	-0,1	-1,3	13,0
Jun	140,0	-14,0	-4,8	-18,2	-36,8	175,0	-100,0	33,3	-100,0	-100,0	-23,4	-22,4	-70,6	0,0	-15,9	-12,7	4,1
Jul	147,6	-4,4	-43,8	-5,0	-1,1	150,0	0,0	0,0	0,0	0,0	0,9	-3,2	-73,9	0,0	-2,1	-2,6	5,0
Aug	168,8	-9,6	-42,1	-33,3	-28,5	28,6	0,0	-100,0	0,0	0,0	-8,5	-12,9	-40,7	-100,0	-13,4	-8,4	15,8
Sep	54,0	-5,6	22,2	50,0	-5,4	300,0	0,0	-100,0	0,0	0,0	6,9	-13,0	-62,5	0,0	-0,9	-2,3	-0,3
Okt	12,5	-33,7	-57,1	122,2	-42,5	500,0	0,0	-100,0	0,0	0,0	-24,9	-28,7	100,0	0,0	-33,1	-32,6	-25,9
Nov	64,3	-10,5	26,7	-79,5	-17,6	-100,0	0,0	0,0	0,0	0,0	-16,8	3,6	-94,4	0,0	-12,2	-10,0	-4,0
Des	38,9	-10,3	38,5	-27,8	25,0	0,0	0,0	0,0	0,0	0,0	2,4	-10,6	0,0	-100,0	-4,3	-7,7	6,6
Total	94,5	-6,7	-10,1	-34,4	-11,2	41,7	75,0	-40,0	-50,0	0,0	-1,5	-6,0	-63,6	-66,7	-6,7	-5,3	8,6

Passasjerer er eksklusive fører.

Fylke: Møre og Romsdal
Selskap: Fjord1 MRF AS

Variasjonskurver Samband: Arasvika - Hennset

2015	Elektrisk bil	Kjøretøy 5 - 6 m	Kjøretøy 6 - 7 m	Kjøretøy 7 - 8 m	Kjøretøy 8 - 10 m	Kjøretøy 10 - 12 m	Kjøretøy 12 - 14 m	Kjøretøy 14 - 17 m	Kjøretøy 17 - 19 m	Kjøretøy 19 - 22 m	Voksne	Honnør, barn	Motor-sykkel	Gjenst. biler	PBE benyttet	Kjøretøy	Turer
Jan	5	1670	17	15	83	12	1	16	16	4	561	628	0	0	2504	1839	593
Feb	3	1850	14	9	98	22	0	16	42	27	600	731	1	0	3244	2081	641
Mar	11	2401	25	20	169	27	2	26	27	18	861	868	5	0	4041	2726	775
Apr	15	2478	23	9	190	20	1	34	25	16	1176	1061	18	0	4149	2811	665
Mai	19	3040	38	26	192	24	6	34	20	12	1650	1800	55	0	4786	3411	807
Jun	20	3028	57	35	199	51	2	51	20	11	1411	1268	75	0	5101	3474	773
Jul	34	3935	65	40	267	59	4	34	11	7	2465	2420	90	0	6156	4456	860
Aug	18	3590	54	26	249	47	1	29	17	2	1772	1736	84	0	5532	4033	737
Sep	8	2951	38	19	193	46	1	29	26	4	1143	1149	55	0	4679	3315	741
Okt	17	2778	28	19	205	24	2	25	15	4	964	1138	4	0	4303	3117	747
Nov	11	2396	46	7	127	27	1	29	12	8	784	818	1	0	3655	2664	720
Des	10	2297	23	11	119	25	2	26	15	3	936	866	2	0	3424	2531	777
Total	171	32414	428	236	2091	384	23	349	246	116	14323	14483	390	0	51574	36458	8836

Trafikkverdier

2015	ÅDT	YDT	HDT
Elektrisk bil	0	0	1
Kjøretøy 5 - 6 m	89	91	84
Kjøretøy 6 - 7 m	1	1	1
Kjøretøy 7 - 8 m	1	1	1
Kjøretøy 8 - 10 m	6	6	5
Kjøretøy 10 - 12 m	1	1	0
Kjøretøy 12 - 14 m	0	0	0
Kjøretøy 14 - 17 m	1	1	0
Kjøretøy 17 - 19 m	1	1	0
Kjøretøy 19 - 22 m	0	0	0
Voksne	39	32	56
Honnør, barn	40	32	56
Antall turer	24	26	20
Passasjerer	79	64	112
Antall kjøretøy	100	103	92
MC,moped	1	1	2
Gjenstående biler	0	0	0
PBE benyttet	141	152	118

Begrenset indeks

2014 / 2015	Elektrisk bil	Kjøretøy 5 - 6 m	Kjøretøy 6 - 7 m	Kjøretøy 7 - 8 m	Kjøretøy 8 - 10 m	Kjøretøy 10 - 12 m	Kjøretøy 12 - 14 m	Kjøretøy 14 - 17 m	Kjøretøy 17 - 19 m	Kjøretøy 19 - 22 m	Voksne	Honnør, barn	Motor-sykkel	Gjenst. biler	PBE benyttet	Kjøretøy	Turer
Jan	0,0	-17,9	30,8	36,4	-21,7	-52,0	0,0	-23,8	60,0	-33,3	-6,2	-5,7	0,0	0,0	-16,9	-17,5	3,0
Feb	50,0	-5,7	-48,1	-18,2	-27,9	4,8	-100,0	-5,9	180,0	170,0	-7,7	-4,8	0,0	0,0	3,2	-5,5	25,0
Mar	175,0	4,3	-10,7	150,0	48,2	22,7	-50,0	4,0	-10,0	20,0	-1,0	11,1	150,0	0,0	10,4	6,8	37,9
Apr	275,0	-7,0	-20,7	-75,0	41,8	-37,5	-83,3	-22,7	4,2	14,3	-1,4	-20,9	-41,9	0,0	-4,2	-5,9	22,5
Mai	137,5	3,5	18,8	-27,8	-11,1	-52,0	100,0	-35,8	-39,4	20,0	7,6	4,3	-36,8	0,0	-6,7	1,0	50,6
Jun	-9,1	-0,2	-3,4	25,0	5,9	27,5	-33,3	82,1	-44,4	57,1	-10,0	-27,1	-3,8	0,0	3,4	0,8	-2,5
Jul	70,0	2,0	-4,4	-14,9	6,0	18,0	0,0	61,9	-50,0	-30,0	-0,5	0,4	-38,4	0,0	2,7	2,5	-15,4
Aug	0,0	2,3	17,4	-38,1	3,8	11,9	-50,0	-14,7	-15,0	-66,7	-9,7	-10,5	-35,9	0,0	0,1	1,9	-27,6
Sep	-11,1	9,6	5,6	-52,5	-10,2	9,5	-50,0	-6,5	23,8	0,0	8,0	-1,2	66,7	0,0	3,6	7,2	-14,2
Okt	0,0	4,4	-9,7	-42,4	-6,8	-20,0	-33,3	-35,9	-77,3	-88,2	18,0	1,4	-50,0	0,0	-17,4	-0,6	-16,7
Nov	37,5	6,2	187,5	-50,0	15,5	50,0	0,0	20,8	-14,3	-27,3	21,2	10,8	-75,0	0,0	8,9	7,7	-7,9
Des	150,0	17,0	4,5	57,1	58,7	25,0	-66,7	18,2	150,0	0,0	46,7	29,8	0,0	0,0	23,4	18,9	31,2
Total	47,4	1,7	5,2	-24,6	4,2	-2,0	-32,4	-2,8	-17,2	-10,8	2,2	-3,8	-25,0	0,0	0,0	1,5	1,7

Passasjerer er eksklusive fører.

Fylke: Møre og Romsdal

Selskap: Fjord1 MRF AS

Variasjonskurver Samband: Solholmen - Mordalsvågen

2015	Elektrisk bil	Kjøretøy 5 - 6 m	Kjøretøy 6 - 7 m	Kjøretøy 7 - 8 m	Kjøretøy 8 - 10 m	Kjøretøy 10 - 12 m	Kjøretøy 12 - 14 m	Kjøretøy 14 - 17 m	Kjøretøy 17 - 19 m	Kjøretøy 19 - 22 m	Voksne	Honnør, barn	Motor-sykkel	Gjenst. biler	PBE benyttet	Kjøretøy	Turer
Jan	13	13768	76	27	276	247	21	107	28	5	6821	4414	0	6	17955	14568	1482
Feb	14	12676	58	21	312	237	17	105	34	7	5896	4119	2	10	16906	13481	1398
Mar	22	15115	96	50	393	289	31	108	52	17	6877	5025	65	11	20553	16173	1552
Apr	13	14706	90	29	389	250	22	79	53	12	7160	5352	60	21	19525	15643	1388
Mai	61	15760	110	43	484	259	17	114	32	13	8233	6673	104	21	21218	16893	1457
Jun	37	15944	143	75	528	320	26	138	33	28	7820	6259	150	21	22439	17272	1554
Jul	51	16072	177	79	482	377	5	52	30	15	9863	7918	222	197	21858	17340	1580
Aug	61	15909	132	57	484	314	14	111	36	12	8627	6490	205	6	21727	17130	1591
Sep	80	15452	121	93	476	296	12	146	43	21	7900	5195	117	255	21635	16740	1520
Okt	111	15616	71	75	503	346	20	191	59	25	7742	5465	68	34	22585	17017	1574
Nov	122	14247	87	68	419	287	20	136	45	22	7207	4755	21	15	20018	15453	1510
Des	111	14396	63	44	313	255	11	80	38	19	6955	5508	7	2	18886	15330	1469
Total	696	179661	1224	661	5059	3477	216	1367	483	196	91101	67173	1021	599	245305	193040	18075

Trafikkverdier

2015	ÅDT	YDT	HDT
Elektrisk bil	2	2	2
Kjøretøy 5 - 6 m	492	555	349
Kjøretøy 6 - 7 m	3	4	2
Kjøretøy 7 - 8 m	2	2	1
Kjøretøy 8 - 10 m	14	17	7
Kjøretøy 10 - 12 m	10	12	3
Kjøretøy 12 - 14 m	1	1	0
Kjøretøy 14 - 17 m	4	5	1
Kjøretøy 17 - 19 m	1	2	0
Kjøretøy 19 - 22 m	1	1	0
Voksne	250	259	227
Honnør, barn	184	163	231
Antall turer	50	54	40
Passasjerer	434	423	458
Antall kjøretøy	529	601	366
MC,moped	3	3	3
Gjenstående biler	2	2	1
PBE benyttet	672	782	424

Begrenset indeks

2014 / 2015	Elektrisk bil	Kjøretøy 5 - 6 m	Kjøretøy 6 - 7 m	Kjøretøy 7 - 8 m	Kjøretøy 8 - 10 m	Kjøretøy 10 - 12 m	Kjøretøy 12 - 14	Kjøretøy 14 - 17	Kjøretøy 17 - 19	Kjøretøy 19 - 22	Voksne	Honnør, barn	Motor-sykkel	Gjenst. biler	PBE benyttet	Kjøretøy	Turer
Jan	-45,8	8,5	26,7	-22,9	1,8	2,1	-38,2	-12,3	-3,4	-66,7	16,9	25,5	-100,0	100,0	5,0	7,7	11,3
Feb	-51,7	-0,4	1,8	-63,8	8,7	-11,6	70,0	-20,5	30,8	133,3	3,7	-6,2	-90,9	0,0	-1,5	-0,8	1,6
Mar	-45,0	6,4	35,2	-29,6	29,3	12,0	34,8	-32,9	136,4	54,5	0,6	11,4	-14,5	0,0	7,4	6,6	0,9
Apr	-77,2	4,5	-9,1	-12,1	-2,5	-4,6	4,8	-52,4	152,4	20,0	0,2	-1,5	1,7	0,0	0,8	3,3	-4,7
Mai	8,9	1,9	-26,2	7,5	4,8	-8,8	-43,3	-25,5	-27,3	30,0	1,3	6,6	-42,2	-44,7	-1,2	1,2	-5,1
Jun	-35,1	5,7	19,2	-29,9	14,0	4,9	-13,3	-45,9	22,2	460,0	3,5	-3,5	-42,7	110,0	2,6	4,9	6,7
Jul	-26,1	0,8	22,9	-6,0	-8,4	11,9	-64,3	-70,3	-11,8	25,0	2,0	-2,5	-17,8	603,6	-3,4	0,0	-0,2
Aug	24,5	6,8	24,5	-32,1	18,3	21,2	-22,2	-42,8	2,9	9,1	6,3	6,4	-8,5	200,0	4,8	6,7	13,3
Sep	63,3	0,6	17,5	24,0	21,4	2,8	-53,8	-13,1	186,7	133,3	-2,8	-7,8	-40,9	259,2	3,5	1,6	-0,8
Okt	85,0	-2,0	-31,7	44,2	15,9	12,7	-9,1	25,7	34,1	66,7	-0,4	-2,4	54,5	-20,9	3,2	-0,6	3,1
Nov	134,6	0,9	0,0	1,5	10,6	13,4	-16,7	-13,9	-16,7	-8,3	5,6	4,9	-27,6	-76,6	1,3	1,6	5,2
Des	1 133,3	-0,1	-20,3	29,4	9,4	14,3	-64,5	-13,0	35,7	111,1	-0,6	3,4	250,0	-60,0	1,8	0,8	0,5
Total	26,3	2,7	3,8	-10,7	9,7	5,8	-23,7	-29,1	27,4	46,3	2,7	1,9	-25,7	126,9	2,0	2,7	2,5

Passasjerer er eksklusive fører.

Fylke: Møre og Romsdal

Selskap: Fjord1 MRF AS

Variasjonskurver Samband: Liabygda - Stranda

2015	Elektrisk bil	Kjøretøy 5 - 6 m	Kjøretøy 6 - 7 m	Kjøretøy 7 - 8 m	Kjøretøy 8 - 10 m	Kjøretøy 10 - 12 m	Kjøretøy 12 - 14 m	Kjøretøy 14 - 17 m	Kjøretøy 17 - 19 m	Kjøretøy 19 - 22 m	Voksne	Honnør, barn	Motor-sykel	Gjenst. biler	PBE benyttet	Kjøretøy	Turer
Jan	25	7986	72	64	183	248	6	434	67	91	4287	3858	0	8	15339	9176	1533
Feb	31	8501	87	64	221	249	12	456	58	84	4939	4063	5	17	16109	9763	1333
Mar	60	11322	118	119	322	264	50	573	76	130	6095	5046	8	49	21487	13034	1437
Apr	68	11943	140	146	322	264	32	458	59	104	7415	6335	19	40	20882	13536	1371
Mai	85	13808	244	239	414	372	50	487	102	130	9759	7130	280	924	25232	15931	1452
Jun	91	15052	396	282	442	558	102	492	141	132	11926	7729	725	666	28783	17688	1471
Jul	120	19419	411	288	574	553	111	452	56	101	19660	12450	813	990	32518	22085	1731
Aug	130	18114	392	308	499	473	94	464	62	113	15957	9777	803	670	30664	20649	1614
Sep	128	12210	181	203	453	367	25	479	71	125	7011	5444	293	50	22969	14242	1561
Okt	70	12197	161	186	453	363	11	527	72	115	6980	6015	474	89	22946	14155	1538
Nov	64	9569	134	88	303	292	10	518	80	115	4661	3619	37	13	18936	11173	1456
Des	60	9180	76	86	230	235	3	437	68	100	4607	3708	5	5	16903	10475	1398
Total	932	149301	2412	2073	4416	4238	506	5777	912	1340	103297	75174	3462	3521	272768	171907	17895

Trafikkverdier

2015	ÅDT	YDT	HDT
Elektrisk bil	3	3	2
Kjøretøy 5 - 6 m	409	411	404
Kjøretøy 6 - 7 m	7	7	6
Kjøretøy 7 - 8 m	6	6	4
Kjøretøy 8 - 10 m	12	14	8
Kjøretøy 10 - 12 m	12	14	5
Kjøretøy 12 - 14 m	1	2	1
Kjøretøy 14 - 17 m	16	21	5
Kjøretøy 17 - 19 m	2	3	0
Kjøretøy 19 - 22 m	4	5	1
Voksne	283	255	346
Honnør, barn	206	183	257
Antall turer	49	52	42
Passasjerer	489	439	603
Antall kjøretøy	471	487	435
MC,moped	9	10	9
Gjenstående biler	10	4	22
PBE benyttet	747	833	553

Begrenset indeks

2014 / 2015	Elektrisk bil	Kjøretøy 5 - 6 m	Kjøretøy 6 - 7 m	Kjøretøy 7 - 8 m	Kjøretøy 8 - 10 m	Kjøretøy 10 - 12 m	Kjøretøy 12 - 14 m	Kjøretøy 14 - 17 m	Kjøretøy 17 - 19 m	Kjøretøy 19 - 22 m	Voksne	Honnør, barn	Motor-sykel	Gjenst. biler	PBE benyttet	Kjøretøy	Turer
Jan	257,1	-1,7	-50,0	-16,9	-28,2	-21,8	-40,0	0,5	-53,1	-26,6	3,1	5,0	-100,0	33,3	-11,6	-4,8	11,4
Feb	675,0	-2,8	2,4	-22,9	-10,2	-6,7	140,0	-6,6	-51,7	-9,7	12,0	-4,6	-82,8	-32,0	-7,5	-3,7	18,9
Mar	757,1	22,8	10,3	19,0	5,2	-25,0	138,1	7,1	-9,5	28,7	21,3	11,6	-72,4	188,2	13,8	20,3	-3,8
Apr	325,0	-4,7	-3,4	1,4	-11,8	-19,0	190,9	-5,2	-28,9	-9,6	-11,9	-10,1	-69,8	-53,5	-6,4	-4,8	4,7
Mai	431,2	9,5	1,2	6,2	-2,6	2,2	22,0	-12,3	-9,7	12,1	23,5	6,2	6,1	410,5	3,9	8,3	4,8
Jun	658,3	-2,6	7,6	-13,5	-10,7	6,7	3,0	-11,0	35,6	25,7	-5,2	-8,8	-1,4	-32,7	-0,8	-2,0	3,2
Jul	192,7	-2,9	-12,4	19,5	7,3	3,9	18,1	-2,8	-30,0	6,3	0,4	-1,2	-14,7	-1,0	-1,2	-2,1	4,2
Aug	160,0	11,0	16,0	20,3	15,8	14,5	32,4	-6,8	-37,4	-9,6	13,6	10,4	47,9	112,7	7,8	11,0	8,3
Sep	341,4	2,1	-8,6	30,1	13,8	-6,4	19,0	-13,5	-39,3	22,5	3,9	-10,1	85,4	-33,3	-0,6	2,3	13,4
Okt	311,8	5,8	9,5	39,8	2,0	0,0	-52,2	-3,7	-30,8	18,6	19,9	4,4	1056,1	140,5	2,9	5,6	12,8
Nov	540,0	0,3	97,1	2,3	-17,9	20,7	-61,5	0,6	5,3	1,8	3,4	-8,9	825,0	-18,8	1,1	1,1	11,0
Des	361,5	3,8	-2,6	38,7	13,3	20,5	-85,0	18,1	17,2	13,6	1,7	-3,7	150,0	-50,0	8,8	5,5	3,0
Total	319,8	3,1	1,0	9,7	-1,3	-1,1	14,5	-3,6	-22,8	5,2	5,7	-0,8	22,6	27,7	0,9	2,9	7,3

Passasjerer er eksklusive fører.

Fylke: Møre og Romsdal

Selskap: Fjord1 MRF AS

Variasjonskurver Samband: Sandvika - Edøy

2015	Elektrisk bil	Kjøretøy 5 - 6 m	Kjøretøy 6 - 7 m	Kjøretøy 7 - 8 m	Kjøretøy 8 - 10 m	Kjøretøy 10 - 12 m	Kjøretøy 12 - 14 m	Kjøretøy 14 - 17 m	Kjøretøy 17 - 19 m	Kjøretøy 19 - 22 m	Voksne	Honnør, barn	Motor-sykkel	Gjenst. biler	PBE benyttet	Kjøretøy	Turer
Jan	13	5658	26	76	361	78	1	70	54	8	2174	2031	1	4	9023	6345	890
Feb	26	5945	33	33	310	71	0	73	48	19	2165	2506	0	0	9063	6558	815
Mar	32	7458	41	35	529	88	4	115	63	28	2939	2949	18	3	12171	8393	947
Apr	43	7774	63	58	478	88	10	118	51	45	3894	3744	24	55	12555	8728	912
Mai	30	8853	78	53	549	110	6	105	46	32	4814	4655	127	13	13762	9862	959
Jun	57	9347	69	48	596	128	18	127	72	53	5050	5074	72	16	15230	10515	955
Jul	70	12809	112	97	747	149	24	105	57	41	8945	9135	151	91	19363	14211	985
Aug	36	10352	99	92	620	157	18	108	51	58	5931	5445	212	56	16408	11591	966
Sep	33	8547	91	89	543	115	14	126	73	58	4424	3645	105	42	14311	9689	951
Okt	24	8469	50	101	577	136	5	85	66	32	3590	3648	31	31	13703	9545	950
Nov	12	6807	29	40	372	105	4	82	61	30	2438	2181	7	0	10687	7542	895
Des	21	6951	25	35	335	75	7	61	49	16	3060	2822	1	0	10128	7575	895
Total	397	98970	716	757	6017	1300	111	1175	691	420	49424	47835	749	311	156404	110554	11120

Trafikkverdier

2015	ÅDT	YDT	HDT
Elektrisk bil	1	1	1
Kjøretøy 5 - 6 m	271	282	246
Kjøretøy 6 - 7 m	2	2	2
Kjøretøy 7 - 8 m	2	2	1
Kjøretøy 8 - 10 m	16	20	10
Kjøretøy 10 - 12 m	4	4	2
Kjøretøy 12 - 14 m	0	0	0
Kjøretøy 14 - 17 m	3	4	1
Kjøretøy 17 - 19 m	2	3	0
Kjøretøy 19 - 22 m	1	2	0
Voksne	135	121	168
Honnør, barn	131	117	163
Antall turer	30	32	27
Passasjerer	266	238	331
Antall kjøretøy	303	320	264
MC,moped	2	2	3
Gjenstående biler	1	0	2
PBE benyttet	429	476	321

Begrenset indeks

2014 / 2015	Elektrisk bil	Kjøretøy 5 - 6 m	Kjøretøy 6 - 7 m	Kjøretøy 7 - 8 m	Kjøretøy 8 - 10 m	Kjøretøy 10 - 12 m	Kjøretøy 12 - 14 m	Kjøretøy 14 - 17 m	Kjøretøy 17 - 19 m	Kjøretøy 19 - 22 m	Voksne	Honnør, barn	Motor-sykkel	Gjenst. biler	PBE benyttet	Kjøretøy	Turer
Jan	-60,6	-9,5	116,7	130,3	-0,8	8,3	-50,0	22,8	-23,9	-42,9	-2,6	-2,5	-80,0	0,0	-6,1	-8,2	5,1
Feb	-21,2	-3,1	94,1	26,9	-22,7	1,4	-100,0	-28,4	-27,3	-32,1	-8,0	-12,7	-100,0	-100,0	-9,9	-4,7	5,6
Mar	77,8	12,6	78,3	6,1	26,9	29,4	-42,9	11,7	-18,2	-3,4	12,0	19,9	38,5	-50,0	13,0	13,4	9,9
Apr	65,4	-6,2	90,9	13,7	-6,8	29,4	100,0	1,7	-26,1	73,1	-1,6	-16,8	-45,5	61,8	-2,9	-5,1	4,9
Mai	87,5	10,4	-13,3	12,8	-5,3	-2,7	-62,5	-7,1	-6,1	45,5	12,4	7,2	49,4	160,0	5,2	8,8	5,0
Jun	137,5	3,2	7,8	-27,3	-0,5	-0,8	63,6	5,0	-11,1	130,4	0,8	-6,4	-52,3	-80,7	4,1	3,4	8,5
Jul	25,0	1,5	-16,4	7,8	3,3	31,9	166,7	43,8	-28,8	17,1	0,0	4,5	-36,0	-40,9	3,4	2,0	2,8
Aug	-10,0	3,6	-9,2	39,4	4,9	25,6	28,6	38,5	-26,1	205,3	2,2	-5,6	37,7	-40,4	7,8	4,4	1,7
Sep	26,9	8,9	51,7	6,0	11,7	2,7	-17,6	-1,6	-32,4	75,8	14,1	-5,1	2,9	740,0	7,4	8,9	3,5
Okt	-20,0	3,5	-9,1	62,9	11,8	15,3	-44,4	-10,5	-27,5	3,2	9,0	-0,9	34,8	416,7	3,1	3,9	2,5
Nov	71,4	2,1	70,6	-28,6	-20,7	9,4	100,0	-11,8	-7,6	11,1	-6,3	-11,5	40,0	0,0	-2,7	0,6	-3,3
Des	23,5	7,0	13,6	-22,2	0,3	2,7	0,0	-9,0	-5,8	0,0	13,7	7,3	-50,0	0,0	4,5	6,4	1,0
Total	21,8	2,9	12,6	14,9	0,4	12,4	15,6	2,5	-21,4	38,6	3,7	-2,0	-10,4	-20,1	2,7	3,0	3,8

Passasjerer er eksklusive fører.

Fylke: Møre og Romsdal
Selskap: Fjord1 MRF AS

Variasjonskurver Samband: Småge - Orta - Finnøya - Sandøya - Ona

2015	Elektrisk bil	Kjøretøy 5 - 6 m	Kjøretøy 6 - 7 m	Kjøretøy 7 - 8 m	Kjøretøy 8 - 10 m	Kjøretøy 10 - 12 m	Kjøretøy 12 - 14 m	Kjøretøy 14 - 17 m	Kjøretøy 17 - 19 m	Kjøretøy 19 - 22 m	Voksne	Honnør, barn	Motor-sykkel	Gjenst. biler	PBE benyttet	Kjøretøy	Turer
Jan	7	1187	6	25	87	20	0	8	4	0	699	657	0	0	1854	1344	831
Feb	5	1220	13	11	58	23	0	3	0	1	786	837	5	0	1700	1334	791
Mar	6	1469	1	27	76	36	2	2	1	0	1088	993	0	3	2114	1620	920
Apr	19	1573	8	15	61	28	0	4	0	0	1192	1160	3	2	2109	1708	971
Mai	10	1725	8	21	102	23	1	4	0	2	1418	1404	13	16	2440	1896	1051
Jun	11	1740	11	29	84	33	0	4	0	0	2125	1559	14	2	2437	1912	1108
Jul	23	2336	11	36	111	37	0	2	2	0	3604	2848	19	17	3213	2558	1332
Aug	21	1829	10	29	109	25	2	1	1	0	2055	1749	38	27	2596	2027	1149
Sep	25	1585	6	13	71	29	4	2	2	0	1367	1036	20	10	2190	1737	992
Okt	22	1560	6	27	141	36	0	4	3	0	1240	1273	17	10	2517	1799	1042
Nov	8	970	5	9	43	20	0	2	0	0	935	782	8	1	1328	1057	795
Des	2	1234	6	5	56	20	0	1	0	0	813	834	7	0	1628	1324	791
Total	159	18428	91	247	999	330	9	37	13	3	17322	15132	144	88	26126	20316	11773

Trafikkverdier

2015	ÅDT	YDT	HDT
Elektrisk bil	0	0	1
Kjøretøy 5 - 6 m	50	52	47
Kjøretøy 6 - 7 m	0	0	0
Kjøretøy 7 - 8 m	1	1	0
Kjøretøy 8 - 10 m	3	3	2
Kjøretøy 10 - 12 m	1	1	0
Kjøretøy 12 - 14 m	0	0	0
Kjøretøy 14 - 17 m	0	0	0
Kjøretøy 17 - 19 m	0	0	0
Kjøretøy 19 - 22 m	0	0	0
Voksne	47	42	61
Honnør, barn	41	40	46
Antall turer	32	34	27
Passasjerer	89	81	107
Antall kjøretøy	56	58	51
MC,moped	0	0	0
Gjenstående biler	0	0	0
PBE benyttet	72	77	60

Begrenset indeks

2014 / 2015	Elektrisk bil	Kjøretøy 5 - 6 m	Kjøretøy 6 - 7 m	Kjøretøy 7 - 8 m	Kjøretøy 8 - 10 m	Kjøretøy 10 - 12 m	Kjøretøy 12 - 14 m	Kjøretøy 14 - 17 m	Kjøretøy 17 - 19 m	Kjøretøy 19 - 22 m	Voksne	Honnør, barn	Motor-sykkel	Gjenst. biler	PBE benyttet	Kjøretøy	Turer
Jan	0,0	-8,8	0,0	47,1	314,3	-13,0	0,0	0,0	0,0	0,0	2,0	-17,5	-100,0	0,0	17,1	-1,4	0,2
Feb	66,7	-1,3	0,0	-8,3	-10,8	-8,0	-100,0	0,0	0,0	0,0	-11,1	-6,1	0,0	0,0	0,2	-0,6	-2,5
Mar	500,0	23,0	-50,0	350,0	94,9	80,0	0,0	0,0	0,0	0,0	34,5	43,3	-100,0	0,0	39,7	28,3	20,6
Apr	171,4	-0,4	100,0	-53,1	-24,7	300,0	0,0	-20,0	0,0	0,0	-25,2	-7,7	-81,2	-81,8	-0,7	-0,4	6,2
Mai	42,9	19,2	-46,7	0,0	45,7	228,6	0,0	0,0	0,0	0,0	5,3	34,5	-50,0	0,0	26,3	20,7	5,9
Jun	37,5	-6,0	83,3	107,1	-47,2	175,0	0,0	-55,6	-100,0	0,0	-3,1	-21,1	-53,3	-93,3	-11,2	-7,3	0,8
Jul	187,5	5,7	-31,2	-7,7	-14,0	8,8	-100,0	-66,7	100,0	0,0	-10,9	-11,6	-54,8	88,9	0,7	4,5	3,7
Aug	61,5	-3,1	-16,7	52,6	3,8	8,7	0,0	-75,0	0,0	-100,0	-17,7	-5,6	81,0	35,0	-1,3	-1,9	2,2
Sep	150,0	7,0	-62,5	-23,5	12,7	0,0	33,3	-33,3	0,0	-100,0	26,9	-2,4	-20,0	233,3	5,1	6,9	4,6
Okt	0,0	93,3	500,0	170,0	182,0	71,4	-100,0	-20,0	200,0	0,0	-6,7	26,8	325,0	0,0	107,0	100,8	20,3
Nov	33,3	-34,8	-61,5	-25,0	-38,6	-47,4	-100,0	-71,4	-100,0	-100,0	-13,0	1,6	33,3	0,0	-38,5	-35,5	-14,0
Des	-66,7	-11,4	20,0	-70,6	9,8	25,0	0,0	0,0	-100,0	0,0	-30,5	-6,7	0,0	-100,0	-8,9	-11,0	-7,4
Total	130,4	3,1	1,1	14,4	10,6	29,4	-30,8	-14,0	18,2	0,0	-7,4	-2,1	-20,4	17,3	5,9	4,3	3,2

Passasjerer er eksklusive fører.

Fylke: Møre og Romsdal
Selskap: Norled AS

Variasjonskurver Samband: Volda - Folkestad

2015	Elektrisk bil	Kjøretøy 5 - 6 m	Kjøretøy 6 - 7 m	Kjøretøy 7 - 8 m	Kjøretøy 8 - 10 m	Kjøretøy 10 - 12 m	Kjøretøy 12 - 14 m	Kjøretøy 14 - 17 m	Kjøretøy 17 - 19 m	Kjøretøy 19 - 22 m	Voksne	Honnør, barn	Motor-sykkel	Gjenst. biler	PBE benyttet	Kjøretøy	Turer
Jan	100	18388	226	154	433	379	273	867	248	176	8172	6087	2	1	35707	21244	1579
Feb	90	16805	195	142	474	326	125	792	337	201	7583	6528	10	4	33470	19487	1566
Mar	141	19846	238	187	608	376	139	989	390	290	8870	7103	57	0	40616	23204	1662
Apr	183	19306	283	218	651	347	116	897	361	282	9697	7649	101	2	39172	22644	1675
Mai	199	20677	365	231	711	379	127	782	377	261	10590	8863	279	1	40378	24109	1730
Jun	202	21775	473	327	846	439	157	987	445	300	10737	9626	314	1	45600	25951	1715
Jul	208	22230	507	288	774	499	132	718	441	294	15541	12161	452	5	43836	26091	1678
Aug	205	22689	455	275	719	418	132	872	439	321	12590	10020	459	2	44907	26525	1736
Sep	165	20946	340	213	731	422	149	922	401	311	8783	7470	210	1	42711	24600	1719
Okt	185	21285	299	267	700	423	156	840	565	285	9705	8617	152	5	43650	25005	1820
Nov	206	18445	199	248	584	321	128	923	437	238	7633	6114	61	1	38270	21729	1668
Des	232	18861	210	149	487	293	142	755	355	203	9375	7635	24	1	35682	21687	1714
Total	2116	241253	3790	2699	7718	4622	1776	10344	4796	3162	119276	97873	2121	24	483999	282276	20262

Trafikkverdier

2015	ÅDT	YDT	HDT
Elektrisk bil	6	6	4
Kjøretøy 5 - 6 m	661	733	498
Kjøretøy 6 - 7 m	10	13	5
Kjøretøy 7 - 8 m	7	9	3
Kjøretøy 8 - 10 m	21	25	13
Kjøretøy 10 - 12 m	13	15	7
Kjøretøy 12 - 14 m	5	6	3
Kjøretøy 14 - 17 m	28	36	12
Kjøretøy 17 - 19 m	13	18	3
Kjøretøy 19 - 22 m	9	11	3
Voksne	327	317	349
Honnør, barn	268	260	287
Antall turer	56	58	50
Passasjerer	595	576	637
Antall kjøretøy	773	871	552
MC,moped	6	6	6
Gjenstående biler	0	0	0
PBE benyttet	1 326	1 565	787

Begrenset indeks

2014 / 2015	Elektrisk bil	Kjøretøy 5 - 6 m	Kjøretøy 6 - 7 m	Kjøretøy 7 - 8 m	Kjøretøy 8 - 10 m	Kjøretøy 10 - 12 m	Kjøretøy 12 - 14 m	Kjøretøy 14 - 17 m	Kjøretøy 17 - 19 m	Kjøretøy 19 - 22 m	Voksne	Honnør, barn	Motor-sykkel	Gjenst. biler	PBE benyttet	Kjøretøy	Turer
Jan	100,0	-0,4	15,3	-15,8	-19,1	-10,8	38,6	-28,2	-53,5	-30,2	-0,9	0,8	-87,5	-75,0	-14,5	-3,6	-37,4
Feb	42,9	-6,7	2,6	-32,7	-7,8	-13,3	-17,8	-28,7	-21,3	-6,1	-10,0	-4,2	42,9	0,0	-13,6	-8,4	-0,1
Mar	123,8	-0,5	-9,5	-1,6	-1,8	-10,9	-20,1	-21,8	-23,5	-4,3	2,1	9,1	62,9	-100,0	-8,6	-2,3	-36,1
Apr	200,0	-7,5	0,0	19,1	-3,4	-7,0	-15,3	-18,8	-18,9	21,6	-10,2	-13,0	-1,0	-50,0	-8,1	-7,1	-34,0
Mai	56,7	-6,9	4,0	-26,4	-17,9	-19,0	-14,2	-34,1	-13,9	10,6	-5,8	-2,1	17,7	-90,0	-13,2	-8,5	-1,4
Jun	45,3	-5,6	0,9	-15,9	-8,4	-12,4	-6,0	-7,1	-12,9	13,2	-15,4	-8,1	-23,2	-66,7	-6,0	-5,6	-1,5
Jul	13,0	-7,9	3,5	-15,8	-22,4	-7,8	-19,5	-23,5	14,2	53,1	-9,7	-4,4	-19,3	-16,7	-7,2	-8,1	-7,1
Aug	21,3	-5,8	17,0	-9,2	-9,0	-11,8	-29,4	-2,9	17,7	31,0	-10,3	-5,6	27,1	-33,3	-2,2	-5,0	-3,2
Sep	10,0	-1,3	25,5	-16,5	-6,2	-3,4	-19,9	-2,0	1,0	10,7	-7,1	2,4	25,7	-85,7	-1,1	-1,2	-1,3
Okt	13,5	-4,8	29,4	4,7	-11,6	-9,2	-6,0	-18,4	28,7	-12,8	-3,6	-3,2	65,2	0,0	-4,8	-4,6	6,4
Nov	76,1	-6,3	-14,2	18,1	-3,9	-13,7	-25,6	-16,8	8,4	-16,5	-14,3	-6,3	103,3	-50,0	-8,0	-6,3	3,2
Des	107,1	-2,2	-4,1	-25,9	13,5	-23,1	-27,6	-21,9	11,3	-1,0	-11,3	-3,9	71,4	-83,3	-6,0	-2,8	9,5
Total	51,4	-4,8	5,7	-11,1	-9,5	-11,7	-13,2	-19,3	-7,4	4,1	-8,5	-3,8	4,5	-57,9	-7,7	-5,3	-11,7

Passasjerer er eksklusive fører.

Fylke: Møre og Romsdal
Selskap: Norled AS

Variasjonskurver Samband: Årvika - Koparnes

2015	Elektrisk bil	Kjøretøy 5 - 6 m	Kjøretøy 6 - 7 m	Kjøretøy 7 - 8 m	Kjøretøy 8 - 10 m	Kjøretøy 10 - 12 m	Kjøretøy 12 - 14 m	Kjøretøy 14 - 17 m	Kjøretøy 17 - 19 m	Kjøretøy 19 - 22 m	Voksne	Honnør, barn	Motor-sykkel	Gjenst. biler	PBE benyttet	Kjøretøy	Turer
Jan	4	11188	192	84	356	211	103	232	49	39	4363	2935	1	7	17856	12458	1521
Feb	43	11506	142	62	328	227	75	247	59	52	4511	3551	0	3	18172	12741	1416
Mar	47	13554	178	83	457	270	113	334	82	69	5601	4261	12	2	22414	15187	1569
Apr	31	14071	209	128	383	249	92	285	67	53	6270	5645	31	0	21939	15568	1475
Mai	39	15415	316	173	468	274	95	556	71	55	7069	6565	126	3	26240	17462	1417
Jun	39	16947	389	188	483	374	125	392	94	56	8165	7880	224	87	27797	19087	1446
Jul	60	16641	454	164	480	335	120	249	82	58	10528	9479	274	31	26222	18643	1568
Aug	55	16276	401	215	515	287	98	311	96	46	8381	7717	273	0	26076	18300	1387
Sep	63	14993	243	219	466	309	93	343	83	59	5875	5019	110	4	24536	16871	1387
Okt	85	15112	226	141	469	317	99	346	118	71	6175	5708	72	7	24966	16984	1432
Nov	94	12989	171	132	407	274	102	323	59	56	4972	3864	4	0	21335	14607	1319
Des	59	13580	139	60	243	264	88	290	41	48	6239	5199	1	0	20337	14812	1351
Total	619	172272	3060	1649	5055	3391	1203	3908	901	662	78149	67823	1128	144	277890	192720	17288

Trafikkverdier

2015	ÅDT	YDT	HDT
Elektrisk bil	2	2	1
Kjøretøy 5 - 6 m	472	497	416
Kjøretøy 6 - 7 m	8	10	5
Kjøretøy 7 - 8 m	5	5	3
Kjøretøy 8 - 10 m	14	17	6
Kjøretøy 10 - 12 m	9	12	3
Kjøretøy 12 - 14 m	3	5	1
Kjøretøy 14 - 17 m	11	15	2
Kjøretøy 17 - 19 m	2	3	0
Kjøretøy 19 - 22 m	2	3	0
Voksne	214	196	254
Honnør, barn	186	162	241
Antall turer	47	51	40
Passasjerer	400	358	495
Antall kjøretøy	528	568	437
MC,moped	3	3	4
Gjenstående biler	0	0	1
PBE benyttet	761	873	509

Begrenset indeks

2014 / 2015	Elektrisk bil	Kjøretøy 5 - 6 m	Kjøretøy 6 - 7 m	Kjøretøy 7 - 8 m	Kjøretøy 8 - 10 m	Kjøretøy 10 - 12 m	Kjøretøy 12 - 14 m	Kjøretøy 14 - 17 m	Kjøretøy 17 - 19 m	Kjøretøy 19 - 22 m	Voksne	Honnør, barn	Motor-sykkel	Gjenst. biler	PBE benyttet	Kjøretøy	Turer
Jan	-50,0	-3,4	146,2	-1,2	3,5	-6,2	8,4	-9,4	-31,0	25,8	2,9	-6,0	-66,7	-61,1	-2,1	-2,4	-7,1
Feb	2 050,0	1,3	51,1	-27,1	-11,6	29,7	-21,1	-5,0	-13,2	44,4	3,1	-1,8	-100,0	-95,7	1,2	1,6	1,4
Mar	4 600,0	7,1	58,9	-7,8	6,0	33,7	10,8	2,1	36,7	76,9	18,9	19,7	-73,9	-93,5	10,8	8,3	-4,6
Apr	106,7	1,4	25,1	-10,5	15,7	33,2	-28,1	-14,4	-39,1	1,9	-2,2	6,8	-67,7	-100,0	-0,7	1,4	-3,0
Mai	178,6	5,1	70,8	12,3	3,3	22,9	28,4	47,9	-16,5	0,0	8,3	12,9	-42,7	-94,2	12,0	7,2	-8,6
Jun	56,0	3,5	10,2	-6,9	-1,0	41,1	47,1	13,6	8,0	-11,1	2,0	4,8	-33,5	-82,2	6,7	4,4	-6,0
Jul	100,0	4,6	-0,9	-21,5	-1,2	-12,3	60,0	-22,2	17,1	-7,9	8,6	13,6	-29,0	-22,5	0,7	3,5	-1,1
Aug	129,2	2,8	4,4	10,8	12,7	-14,8	12,6	-27,8	4,3	-20,7	3,3	8,8	35,8	-100,0	-1,3	2,2	-12,8
Sep	152,0	2,0	-26,1	17,1	5,0	3,3	-42,9	-14,7	-12,6	-1,7	-6,6	-9,8	32,5	-98,9	-2,5	1,0	-9,6
Okt	102,4	4,6	1,3	-0,7	5,2	-1,2	-22,0	-7,7	12,4	-2,7	2,6	16,6	176,9	-97,6	2,1	4,2	-7,4
Nov	154,1	-2,6	-7,6	8,2	2,5	10,5	-2,9	-2,7	-22,4	-13,8	-5,5	-1,1	-66,7	-100,0	-2,1	-2,0	-10,4
Des	43,9	9,0	-21,5	-3,2	-20,6	8,2	29,4	11,1	-12,8	-5,9	5,2	9,0	0,0	-100,0	6,1	8,0	-4,2
Total	134,5	3,0	11,5	-1,6	2,0	9,1	-0,1	-2,7	-6,7	2,5	3,4	6,8	-20,4	-92,2	2,5	3,2	-6,2

Passasjerer er eksklusive fører.

Fylke: Møre og Romsdal
Selskap: Norled AS

Variasjonskurver Samband: Volda - Lauvstad

2015	Elektrisk bil	Kjøretøy 5 - 6 m	Kjøretøy 6 - 7 m	Kjøretøy 7 - 8 m	Kjøretøy 8 - 10 m	Kjøretøy 10 - 12 m	Kjøretøy 12 - 14 m	Kjøretøy 14 - 17 m	Kjøretøy 17 - 19 m	Kjøretøy 19 - 22 m	Voksne	Honnør, barn	Motor-sykkel	Gjenst. biler	PBE benyttet	Kjøretøy	Turer
Jan	80	8383	71	68	161	62	30	57	13	13	4590	3717	0	38	10858	8938	909
Feb	50	7938	72	58	150	49	25	63	29	10	4089	3279	2	10	10359	8444	806
Mar	63	9158	87	80	202	87	40	66	41	15	4418	4009	8	17	12398	9839	885
Apr	51	8795	79	91	202	72	38	40	44	13	4728	4193	23	25	11754	9425	870
Mai	81	9072	125	98	249	74	28	59	49	19	4693	4423	47	26	12586	9854	881
Jun	91	9604	119	108	250	94	32	63	28	27	5073	4602	52	11	13212	10416	866
Jul	63	8633	109	72	209	93	4	76	25	24	4924	5151	79	0	11754	9308	916
Aug	125	9176	125	112	246	78	22	72	29	11	5464	4449	94	1	12580	9996	886
Sep	137	9760	123	113	206	88	41	115	53	10	5964	4114	33	10	13714	10646	876
Okt	108	9483	96	90	236	86	33	92	30	20	5326	4128	23	7	13062	10274	911
Nov	102	9288	81	74	196	75	38	53	42	12	5248	3430	1	6	12324	9961	853
Des	101	9301	60	73	180	51	32	56	50	21	5327	4319	0	0	12251	9925	863
Total	1052	108591	1147	1037	2487	909	363	812	433	195	59844	49814	362	151	146852	117026	10522

Trafikkverdier

2015	ÅDT	YDT	HDT
Elektrisk bil	3	3	2
Kjøretøy 5 - 6 m	298	341	199
Kjøretøy 6 - 7 m	3	4	2
Kjøretøy 7 - 8 m	3	4	1
Kjøretøy 8 - 10 m	7	8	4
Kjøretøy 10 - 12 m	2	3	1
Kjøretøy 12 - 14 m	1	1	0
Kjøretøy 14 - 17 m	2	3	0
Kjøretøy 17 - 19 m	1	2	0
Kjøretøy 19 - 22 m	1	1	0
Voksne	164	178	133
Honnør, barn	136	138	133
Antall turer	29	30	25
Passasjerer	300	316	266
Antall kjøretøy	321	370	209
MC,moped	1	1	1
Gjenstående biler	0	1	0
PBE benyttet	402	475	239

Begrenset indeks

2014 / 2015	Elektrisk bil	Kjøretøy 5 - 6 m	Kjøretøy 6 - 7 m	Kjøretøy 7 - 8 m	Kjøretøy 8 - 10 m	Kjøretøy 10 - 12 m	Kjøretøy 12 - 14 m	Kjøretøy 14 - 17 m	Kjøretøy 17 - 19 m	Kjøretøy 19 - 22 m	Voksne	Honnør, barn	Motor-sykkel	Gjenst. biler	PBE benyttet	Kjøretøy	Turer
Jan	196,3	-9,3	1,4	-30,6	3,9	-35,4	150,0	-5,0	-86,3	-45,8	-9,8	8,2	-100,0	0,0	-14,3	-9,5	1,6
Feb	-16,7	-8,7	44,0	-41,4	-37,8	-43,7	525,0	-28,4	-60,8	-64,3	-5,2	-2,5	0,0	66,7	-16,6	-10,4	0,2
Mar	-1,6	-1,4	29,9	-40,7	-7,8	-5,4	700,0	-33,3	-16,3	87,5	-4,9	5,6	-33,3	0,0	-2,8	-1,8	-3,0
Apr	64,5	-1,0	27,4	-27,8	-26,5	-10,0	442,9	-23,1	-25,4	-27,8	-7,3	-0,9	-42,5	-72,8	-4,4	-1,7	-1,4
Mai	62,0	-8,5	42,0	-26,9	-3,9	-22,9	133,3	20,4	-18,3	72,7	-6,9	-5,1	-38,2	-27,8	-6,2	-7,6	-1,0
Jun	35,8	-2,3	21,4	-26,0	0,8	-2,1	540,0	-41,1	-46,2	68,8	2,3	-6,5	-35,0	0,0	-3,8	-2,3	0,7
Jul	10,5	3,1	-15,5	-30,1	-14,7	-4,1	0,0	22,6	-21,9	140,0	-1,2	5,7	-41,9	0,0	1,3	2,1	4,7
Aug	73,6	-4,2	-6,0	-19,4	8,8	2,6	214,3	-44,6	-50,0	-79,2	6,1	-5,0	46,9	0,0	-10,0	-4,5	-1,9
Sep	328,1	3,6	-8,9	2,7	-7,6	-14,6	127,8	27,8	17,8	-33,3	31,6	5,1	-26,7	0,0	4,9	4,5	0,6
Okt	151,2	-4,5	-11,1	-53,1	-8,5	10,3	6,5	13,6	-34,8	-13,0	9,3	-1,5	-20,7	0,0	-6,1	-4,8	-1,1
Nov	126,7	3,9	19,1	-26,7	-2,5	63,0	22,6	-40,4	82,6	-33,3	20,0	-5,7	-90,9	0,0	3,2	4,2	-0,5
Des	110,4	0,5	-21,1	-11,0	6,5	-8,9	68,4	-13,8	47,1	133,3	9,9	1,4	-100,0	0,0	2,9	1,1	0,6
Total	76,5	-2,5	5,8	-29,2	-8,5	-9,4	134,2	-16,5	-30,9	-16,3	3,3	-0,3	-28,2	12,7	-4,5	-2,6	-0,1

Passasjerer er eksklusive fører.

Fylke: Møre og Romsdal
Selskap: Norled AS

Variasjonskurver Samband: Hareid - Sulesund

2015	Elektrisk bil	Kjøretøy 5 - 6 m	Kjøretøy 6 - 7 m	Kjøretøy 7 - 8 m	Kjøretøy 8 - 10 m	Kjøretøy 10 - 12 m	Kjøretøy 12 - 14 m	Kjøretøy 14 - 17 m	Kjøretøy 17 - 19 m	Kjøretøy 19 - 22 m	Voksne	Honnør, barn	Motor-sykel	Gjenst. biler	PBE benyttet	Kjøretøy	Turer
Jan	666	56487	685	401	1423	1034	62	2229	325	350	24476	14031	12	2059	95662	63662	1635
Feb	567	54830	651	351	1414	968	112	2112	344	311	23440	15336	7	1103	92469	61660	1476
Mar	774	62879	797	431	1862	1096	106	2671	384	450	28065	16761	87	1371	109855	71450	1688
Apr	609	59208	728	493	1674	974	90	2192	421	422	27361	18931	93	1889	100997	66811	1536
Mai	718	61462	943	649	1796	995	96	2031	413	422	29915	22378	493	1790	103777	69525	1576
Jun	863	64022	1128	701	2040	1293	153	2033	510	379	30584	22000	690	1062	110404	73122	1662
Jul	770	57826	1149	507	1901	1152	67	1570	330	284	35383	27240	611	113	95639	65556	1683
Aug	856	62448	979	697	2067	1153	111	1826	436	380	32596	23218	810	436	105388	70953	1723
Sep	1059	62448	927	693	1983	1166	89	2440	539	447	27253	19052	386	537	111182	71791	1606
Okt	915	61296	798	560	1886	1074	89	2521	533	378	26199	19855	197	634	108103	70050	1736
Nov	1142	60845	651	418	1656	1120	72	2552	449	415	24991	18301	29	877	106179	69320	1413
Des	960	58396	487	343	1281	902	54	2214	361	307	27486	19279	6	192	95739	65305	1543
Total	9899	722147	9923	6244	20983	12927	1101	26391	5045	4545	337749	236382	3421	12063	1235394	819205	19277

Trafikkverdier

2015	ÅDT	YDT	HDT
Elektrisk bil	27	33	14
Kjøretøy 5 - 6 m	1 978	2 138	1 618
Kjøretøy 6 - 7 m	27	33	14
Kjøretøy 7 - 8 m	17	21	9
Kjøretøy 8 - 10 m	57	72	24
Kjøretøy 10 - 12 m	35	48	7
Kjøretøy 12 - 14 m	3	3	2
Kjøretøy 14 - 17 m	72	100	10
Kjøretøy 17 - 19 m	14	19	1
Kjøretøy 19 - 22 m	12	17	1
Voksne	925	831	1 137
Honnør, barn	648	534	903
Antall turer	53	55	48
Passasjerer	1 573	1 366	2 041
Antall kjøretøy	2 244	2 484	1 702
MC,moped	9	9	10
Gjenstående biler	33	47	2
PBE benyttet	3 385	4 006	1 982

Begrenset indeks

2014 / 2015	Elektrisk bil	Kjøretøy 5 - 6 m	Kjøretøy 6 - 7 m	Kjøretøy 7 - 8 m	Kjøretøy 8 - 10 m	Kjøretøy 10 - 12 m	Kjøretøy 12 - 14 m	Kjøretøy 14 - 17 m	Kjøretøy 17 - 19 m	Kjøretøy 19 - 22 m	Voksne	Honnør, barn	Motor-sykel	Gjenst. biler	PBE benyttet	Kjøretøy	Turer
Jan	101,8	-0,5	16,3	29,8	-4,6	-9,3	-7,5	-4,7	-20,5	-1,7	5,2	-4,0	-40,0	323,7	-2,0	-0,2	-54,2
Feb	72,3	0,2	7,6	18,6	-8,6	-8,7	55,6	25,6	-12,5	-9,9	-0,9	-0,9	-80,6	190,3	2,4	1,0	3,4
Mar	95,9	7,1	29,4	5,9	8,5	-6,2	51,4	7,1	-8,4	22,0	11,4	7,9	4,8	129,6	7,3	7,6	-41,5
Apr	20,8	-0,6	4,1	-7,5	5,9	-10,5	2,3	7,2	-23,0	19,5	-6,5	-8,6	-69,3	44,6	0,2	-0,3	-47,6
Mai	25,5	-1,4	7,0	-4,6	-5,4	-16,5	17,1	-0,3	-25,7	22,7	3,0	8,5	-7,5	64,7	-2,4	-1,5	0,7
Jun	63,8	-2,0	5,3	2,3	1,2	-0,2	51,5	-11,8	4,5	-14,1	-8,0	-3,2	-19,7	49,4	-2,5	-1,5	9,6
Jul	85,1	1,5	-8,0	-25,9	2,9	-10,7	97,1	-13,5	-8,8	-4,4	4,4	10,5	-35,3	46,8	-2,1	0,9	12,9
Aug	32,3	-3,6	-15,4	-4,1	10,7	-7,7	70,8	-12,0	-1,6	15,2	-4,7	0,2	28,2	-35,5	-3,2	-3,3	9,1
Sep	32,7	-3,6	-1,2	-4,7	11,3	-7,5	0,0	-17,0	-7,2	-1,5	-6,5	2,1	-4,0	-67,4	-5,1	-3,4	5,7
Okt	19,5	-8,1	-2,0	-25,4	2,0	-13,0	17,1	-21,1	-3,1	-10,2	-8,6	2,6	58,9	-69,1	-10,1	-8,3	3,8
Nov	32,6	-4,3	-9,8	-32,4	8,4	4,8	-2,7	-3,2	-9,1	15,9	-9,0	1,2	-27,5	-47,5	-2,7	-3,6	-15,4
Des	75,5	-1,1	-27,1	-11,6	-5,1	-6,8	68,8	4,4	-12,8	-16,3	-3,0	9,0	0,0	-84,5	-1,8	-0,9	-2,2
Total	47,9	-1,5	-0,9	-8,2	2,5	-7,8	29,5	-4,7	-10,8	2,5	-2,2	2,2	-14,1	1,1	-2,0	-1,3	-17,6

Passasjerer er eksklusive fører.

Fylke: Møre og Romsdal
Selskap: Norled AS

Variasjonskurver Samband: Skjeltene - Haramsøya - Lepsøya

2015	Elektrisk bil	Kjøretøy 5 - 6 m	Kjøretøy 6 - 7 m	Kjøretøy 7 - 8 m	Kjøretøy 8 - 10 m	Kjøretøy 10 - 12 m	Kjøretøy 12 - 14 m	Kjøretøy 14 - 17 m	Kjøretøy 17 - 19 m	Kjøretøy 19 - 22 m	Voksne	Honnør, barn	Motor-sykkel	Gjenst. biler	PBE benyttet	Kjøretøy	Turer
Jan	71	9637	21	51	243	88	6	76	62	2	4092	5423	32	17	12736	10257	1906
Feb	102	8900	56	57	255	72	3	79	99	19	3540	4055	29	0	12599	9642	1700
Mar	158	10576	52	39	381	84	3	71	108	20	4262	4920	42	7	14911	11492	1979
Apr	169	10268	59	62	370	72	1	50	94	26	4449	5603	45	1	14358	11171	1837
Mai	173	10430	103	63	371	113	2	40	48	9	4563	5556	60	11	14189	11352	1829
Jun	196	11655	65	69	447	155	0	72	86	6	5097	6148	63	27	16439	12751	2037
Jul	112	10588	92	75	522	150	0	46	41	4	4939	5246	70	1	15003	11630	2022
Aug	208	11364	149	103	454	150	4	69	49	2	5065	5912	117	19	16088	12552	2037
Sep	167	11434	88	87	393	156	0	154	57	13	4725	6272	93	50	16495	12549	2128
Okt	199	10965	97	81	378	180	1	124	37	13	4035	5266	41	40	15720	12075	2115
Nov	254	9912	70	101	263	141	3	121	50	10	3378	4448	32	5	14106	10925	2005
Des	235	8937	49	38	201	113	6	57	29	7	3247	3624	21	4	11794	9672	1725
Total	2044	124666	901	826	4278	1474	29	959	760	131	51392	62473	645	182	174438	136068	23320

Trafikkverdier

2015	ÅDT	YDT	HDT
Elektrisk bil	6	7	2
Kjøretøy 5 - 6 m	342	384	246
Kjøretøy 6 - 7 m	2	3	2
Kjøretøy 7 - 8 m	2	3	1
Kjøretøy 8 - 10 m	12	14	5
Kjøretøy 10 - 12 m	4	5	1
Kjøretøy 12 - 14 m	0	0	0
Kjøretøy 14 - 17 m	3	4	0
Kjøretøy 17 - 19 m	2	3	1
Kjøretøy 19 - 22 m	0	1	0
Voksne	141	141	141
Honnør, barn	171	181	149
Antall turer	64	70	49
Passasjerer	312	322	290
Antall kjøretøy	373	424	257
MC,moped	2	2	1
Gjenstående biler	0	0	1
PBE benyttet	478	559	294

Begrenset indeks

2014 / 2015	Elektrisk bil	Kjøretøy 5 - 6 m	Kjøretøy 6 - 7 m	Kjøretøy 7 - 8 m	Kjøretøy 8 - 10 m	Kjøretøy 10 - 12 m	Kjøretøy 12 - 14 m	Kjøretøy 14 - 17 m	Kjøretøy 17 - 19 m	Kjøretøy 19 - 22 m	Voksne	Honnør, barn	Motor-sykkel	Gjenst. biler	PBE benyttet	Kjøretøy	Turer
Jan	914,3	24,5	-43,2	264,3	3,8	37,5	500,0	76,7	14,8	-33,3	10,0	94,5	0,0	-64,6	25,2	25,1	3,9
Feb	750,0	7,9	80,6	147,8	-4,5	38,5	50,0	11,3	26,9	90,0	-8,9	16,1	222,2	-100,0	11,7	9,6	3,3
Mar	829,4	13,6	-1,9	77,3	44,3	18,3	-25,0	14,5	40,3	17,6	10,5	31,8	320,0	-83,3	19,1	16,2	-6,1
Apr	1 436,4	2,4	3,5	138,5	13,1	-6,5	0,0	6,4	13,3	36,8	-2,3	24,7	164,7	-99,2	6,4	4,6	-12,3
Mai	19,3	-0,9	71,7	46,5	-1,3	59,2	0,0	-41,2	-14,3	-43,8	-10,8	27,1	81,8	-90,5	-0,4	-0,1	-5,3
Jun	148,1	11,3	-11,0	19,0	16,4	146,0	-100,0	-1,4	50,9	0,0	-2,2	29,7	14,5	-71,9	16,3	13,2	11,8
Jul	115,4	16,9	48,4	78,6	23,7	111,3	0,0	7,0	-31,7	-73,3	14,5	12,3	118,8	-99,5	18,4	18,4	-0,2
Aug	278,2	9,1	136,5	41,1	22,7	85,2	100,0	9,5	-41,0	-75,0	-4,5	16,4	200,0	-96,2	12,6	11,9	-3,6
Sep	98,8	16,9	54,4	0,0	25,6	88,0	-100,0	123,2	-34,5	225,0	9,4	13,3	89,8	-73,0	22,1	18,8	1,7
Okt	210,9	16,5	162,2	65,3	23,9	100,0	-75,0	-38,6	-57,0	30,0	23,1	-2,6	51,9	-71,4	12,3	17,7	20,9
Nov	268,1	13,9	75,0	110,4	-7,4	107,4	50,0	-30,5	-9,1	25,0	0,6	8,6	113,3	-80,0	12,2	15,6	20,2
Des	235,7	-10,7	96,0	18,8	5,8	88,3	0,0	46,2	-54,0	40,0	-29,0	-22,3	-8,7	-97,4	-5,3	-7,8	-4,9
Total	207,4	9,6	51,4	59,8	14,5	73,2	45,0	0,5	-9,4	8,3	-0,2	17,7	108,7	-89,0	12,3	11,5	1,8

Passasjerer er eksklusive fører.

Fylke: Møre og Romsdal
Selskap: Norled AS

Variasjonskurver Samband: Larsnes - Åram - Voksa - Kvamsøy

2015	Elektrisk bil	Kjøretøy 5 - 6 m	Kjøretøy 6 - 7 m	Kjøretøy 7 - 8 m	Kjøretøy 8 - 10 m	Kjøretøy 10 - 12 m	Kjøretøy 12 - 14 m	Kjøretøy 14 - 17 m	Kjøretøy 17 - 19 m	Kjøretøy 19 - 22 m	Voksne	Honnør, barn	Motor-sykkel	Gjenst. biler	PBE benyttet	Kjøretøy	Turer
Jan	0	4287	16	46	119	76	8	37	27	2	2057	1655	0	18	6009	4618	1866
Feb	1	3932	38	29	124	65	4	59	29	0	1909	1802	0	7	5748	4281	1711
Mar	2	5029	39	40	132	87	2	53	35	5	2419	2182	2	51	7102	5424	1987
Apr	1	5032	43	53	121	81	3	20	27	4	2893	2841	6	57	6759	5385	1888
Mai	4	5410	61	40	136	68	10	11	18	7	2969	3394	14	13	7079	5765	1956
Jun	8	5722	41	72	226	81	10	21	27	5	3057	3698	57	129	8006	6213	1916
Jul	35	6458	62	65	151	69	4	25	6	1	4374	4610	35	61	8219	6876	2096
Aug	11	5650	37	48	169	91	3	13	14	2	3099	3370	37	38	7428	6038	2053
Sep	11	4697	48	45	165	73	5	18	25	2	2330	2324	20	20	6509	5089	1923
Okt	13	5121	36	71	183	75	8	21	26	10	2732	2787	10	91	7209	5564	2098
Nov	20	4599	33	85	194	83	5	15	10	1	2146	2037	1	6	6497	5045	1955
Des	16	5068	24	45	140	65	5	9	12	5	2603	2273	0	28	6546	5389	1943
Total	122	61005	478	639	1860	914	67	302	256	44	32588	32973	182	519	83111	65687	23392

Trafikkverdier

2015	ÅDT	YDT	HDT
Elektrisk bil	0	0	1
Kjøretøy 5 - 6 m	167	176	148
Kjøretøy 6 - 7 m	1	2	1
Kjøretøy 7 - 8 m	2	2	0
Kjøretøy 8 - 10 m	5	6	3
Kjøretøy 10 - 12 m	3	3	1
Kjøretøy 12 - 14 m	0	0	0
Kjøretøy 14 - 17 m	1	1	0
Kjøretøy 17 - 19 m	1	1	0
Kjøretøy 19 - 22 m	0	0	0
Voksne	89	81	109
Honnør, barn	90	85	103
Antall turer	64	67	57
Passasjerer	180	165	212
Antall kjøretøy	180	191	154
MC,moped	0	0	1
Gjenstående biler	1	1	3
PBE benyttet	228	250	176

Begrenset indeks

2014 / 2015	Elektrisk bil	Kjøretøy 5 - 6 m	Kjøretøy 6 - 7 m	Kjøretøy 7 - 8 m	Kjøretøy 8 - 10 m	Kjøretøy 10 - 12 m	Kjøretøy 12 - 14 m	Kjøretøy 14 - 17 m	Kjøretøy 17 - 19 m	Kjøretøy 19 - 22 m	Voksne	Honnør, barn	Motor-sykkel	Gjenst. biler	PBE benyttet	Kjøretøy	Turer
Jan	0,0	7,4	-48,4	-4,2	28,0	38,2	166,7	5,7	200,0	0,0	2,5	-6,3	0,0	0,0	13,2	8,3	-2,7
Feb	0,0	0,0	81,0	-50,8	-1,6	16,1	100,0	-25,3	7,4	-100,0	0,1	-12,3	-100,0	133,3	-2,3	-0,5	2,3
Mar	0,0	23,8	85,7	-20,0	0,0	58,2	-50,0	-11,7	118,8	400,0	18,7	25,3	0,0	5 000,0	22,8	23,3	0,1
Apr	0,0	-3,0	-27,1	26,2	-0,8	39,7	0,0	-44,4	145,5	0,0	-4,1	-2,8	-50,0	-40,0	0,3	-2,4	-10,6
Mai	0,0	7,9	74,3	2,6	-0,7	30,8	150,0	-50,0	63,6	0,0	8,7	28,4	-60,0	-7,1	10,0	8,4	1,1
Jun	0,0	3,1	-37,9	18,0	78,0	37,3	150,0	61,5	92,9	0,0	-11,1	1,3	128,0	258,3	13,1	5,4	-5,1
Jul	600,0	6,4	-6,1	38,3	13,5	-8,0	300,0	66,7	-14,3	0,0	10,1	14,6	-30,0	110,3	7,9	7,1	0,8
Aug	57,1	1,8	-47,9	-43,5	5,6	37,9	-40,0	-27,8	-33,3	-66,7	-21,9	-6,3	-9,8	-55,8	-1,0	0,9	-2,2
Sep	1 000,0	4,3	4,3	66,7	42,2	5,8	150,0	28,6	-10,7	-33,3	6,4	9,8	25,0	25,0	8,1	5,8	-0,2
Okt	1 200,0	11,9	-23,4	47,9	44,1	13,6	14,3	320,0	18,2	0,0	20,1	21,8	233,3	167,6	18,9	13,6	15,3
Nov	1 900,0	-1,2	-15,4	136,1	64,4	23,9	-16,7	150,0	-37,5	0,0	-2,5	-1,3	0,0	200,0	8,2	2,0	2,6
Des	0,0	12,3	41,2	95,7	50,5	1,6	-37,5	-18,2	-14,3	66,7	7,9	5,1	0,0	0,0	14,6	13,6	9,7
Total	662,5	5,9	-7,9	13,1	25,3	23,2	36,7	-3,8	30,6	214,3	1,3	6,3	-1,6	64,2	9,1	6,8	0,6

Passasjerer er eksklusive fører.

SØR-TRØNDELAG

Dyrøy (Frøya) - Lomsøya (Sula)

Flakk - Rørvik

Brekstad - Valset

Fylke: Sør-Trøndelag
Selskap: FosenNamsos Sjø AS

Variasjonskurver Samband: Dyrøy (Frøya) - Lomsøya (Sula)

2015	Elektrisk bil	Kjøretøy 5 - 6 m	Kjøretøy 6 - 7 m	Kjøretøy 7 - 8 m	Kjøretøy 8 - 10 m	Kjøretøy 10 - 12 m	Kjøretøy 12 - 14 m	Kjøretøy 14 - 17 m	Kjøretøy 17 - 19 m	Kjøretøy 19 - 22 m	Voksne	Honnør, barn	Motor-sykkel	Gjenst. biler	PBE benyttet	Kjøretøy	Turer
Jan	0	517	1	4	20	0	0	0	0	0	1697	0	0	0	624	542	624
Feb	0	510	15	0	4	2	0	0	0	0	1619	0	1	0	585	531	585
Mar	0	828	8	6	26	0	0	8	0	0	2608	0	1	0	1048	876	99
Apr	0	1016	9	0	19	2	0	0	0	0	3311	0	2	0	1149	1046	612
Mai	0	1233	9	9	45	3	4	6	0	7	3994	0	4	0	1650	1316	672
Jun	0	1245	25	9	53	9	0	0	7	1	4789	0	6	0	1694	1349	636
Jul	0	1741	32	4	54	3	1	2	0	0	8380	0	18	0	2126	1837	683
Aug	0	1260	19	7	62	2	0	0	1	1	5114	0	12	0	1636	1352	624
Sep	0	1046	14	7	59	0	0	4	4	0	3478	0	13	0	1428	1134	121
Okt	0	907	14	1	49	0	0	4	10	4	3182	0	8	0	1324	989	122
Nov	0	510	11	8	23	5	0	4	0	2	1956	0	0	0	740	563	182
Des	0	724	4	4	21	8	0	2	10	0	2039	0	1	0	992	773	173
Total	0	11537	161	59	435	34	5	30	32	15	42167	0	66	0	14996	12308	5133

Trafikkverdier

2015	ÅDT	YDT	HDT
Elektrisk bil	0		
Kjøretøy 5 - 6 m	32		
Kjøretøy 6 - 7 m	0		
Kjøretøy 7 - 8 m	0		
Kjøretøy 8 - 10 m	1		
Kjøretøy 10 - 12 m	0		
Kjøretøy 12 - 14 m	0		
Kjøretøy 14 - 17 m	0		
Kjøretøy 17 - 19 m	0		
Kjøretøy 19 - 22 m	0		
Voksne	116		
Honnør, barn	0		
Antall turer	14		
Passasjerer	116		
Antall kjøretøy	34		
MC,moped	0		
Gjenstående biler	0		
PBE benyttet	41		

Begrenset indeks

2014 / 2015	Elektrisk bil	Kjøretøy 5 - 6 m	Kjøretøy 6 - 7 m	Kjøretøy 7 - 8 m	Kjøretøy 8 - 10 m	Kjøretøy 10 - 12 m	Kjøretøy 12 - 14 m	Kjøretøy 14 - 17 m	Kjøretøy 17 - 19 m	Kjøretøy 19 - 22 m	Voksne	Honnør, barn	Motor-sykkel	Gjenst. biler	PBE benyttet	Kjøretøy	Turer
Jan	0,0	3,6	-75,0	0,0	-13,0	0,0	0,0	0,0	0,0	0,0	86,9	0,0	0,0	0,0	1,8	3,0	462,2
Feb	0,0	-8,1	650,0	0,0	-81,0	0,0	0,0	0,0	0,0	0,0	-25,7	0,0	0,0	0,0	-11,0	-8,1	529,0
Mar	0,0	35,3	700,0	100,0	13,0	-100,0	0,0	0,0	0,0	0,0	12,0	0,0	0,0	0,0	41,6	36,7	90,4
Apr	0,0	6,7	-43,8	-100,0	5,6	0,0	0,0	0,0	-100,0	0,0	-12,9	0,0	-80,0	0,0	1,9	5,4	684,6
Mai	0,0	12,7	-65,4	-50,0	7,1	-40,0	0,0	0,0	0,0	0,0	17,7	0,0	-55,6	0,0	15,4	11,1	420,9
Jun	0,0	-7,8	-43,2	28,6	47,2	800,0	-100,0	0,0	75,0	0,0	-23,2	0,0	100,0	0,0	-0,5	-6,5	396,9
Jul	0,0	3,7	0,0	-55,6	-19,4	-62,5	0,0	100,0	-100,0	0,0	-1,3	0,0	20,0	0,0	-1,5	2,2	442,1
Aug	0,0	13,4	-50,0	16,7	8,8	100,0	0,0	0,0	0,0	0,0	12,7	0,0	100,0	0,0	10,4	11,5	387,5
Sep	0,0	21,2	7,7	600,0	37,2	0,0	0,0	0,0	300,0	0,0	5,3	0,0	116,7	0,0	29,8	23,1	-5,5
Okt	0,0	-2,9	250,0	-66,7	-9,3	-100,0	0,0	0,0	900,0	300,0	7,3	0,0	0,0	0,0	6,3	-1,3	19,6
Nov	0,0	2,6	57,1	700,0	0,0	0,0	0,0	100,0	0,0	0,0	-7,0	0,0	0,0	0,0	16,4	6,2	304,4
Des	0,0	2,1	33,3	0,0	-4,5	300,0	0,0	0,0	0,0	0,0	-16,5	0,0	0,0	0,0	19,2	5,0	41,8
Total	0,0	6,3	-15,3	18,0	1,4	70,0	400,0	328,6	166,7	1 400,0	-1,2	0,0	34,7	0,0	9,3	6,4	313,3

Passasjerer er eksklusive fører.

Fylke: Sør-Trøndelag
Selskap: Fjord1 MRF AS

Variasjonskurver

Samband: Flakk - Rørвик

2015	Elektrisk bil	Kjøretøy < 6 m	Kjøretøy 6 - 12 m	Kjøretøy > 12 m	Passasjerer	Motorsykkkel,	Gjenstående biler	PBE benyttet	Kjøretøy	Turer
Jan	2 915	34 911	2 535	1 741	47 134	16	22	62 054	42 102	2 500
Feb	3 183	37 577	2 688	1 923	45 925	6	20	67 069	45 371	2 500
Mar	2 658	37 199	2 819	2 010	64 283	119	293	67 324	44 686	2 500
Apr	3 063	46 122	3 742	2 339	62 732	279	3 238	82 971	55 266	2 500
Mai	3 125	52 892	3 768	2 346	68 830	1 408	2 916	90 128	62 131	2 500
Jun	3 473	52 150	4 305	2 389	65 760	1 078	425	92 102	62 317	2 500
Jul	3 475	53 196	4 405	2 854	84 158	1 635	584	97 202	63 930	2 500
Aug	1 908	56 055	3 950	2 716	80 046	1 907	2 943	95 715	64 629	2 500
Sep	3 599	49 862	3 868	2 900	58 214	661	511	92 231	60 229	2 500
Okt	3 109	45 491	3 477	2 692	66 706	205	2 204	84 132	54 769	2 500
Nov	2 971	40 660	3 190	2 111	51 286	49	88	73 394	48 932	2 500
Des	2 581	41 365	2 477	1 755	55 038	7	101	68 216	48 178	2 500
Total	36 060	547 480	41 224	27 776	750 112	7 370	13 345	972 538	652 540	30 000

Trafikkverdier

2015	ÅDT	YDT	HDT
Elektrisk bil	99		
Kjøretøy < 6 m	1 500		
Kjøretøy 6 - 12 m	113		
Kjøretøy > 12 m	76		
Passasjer	2 055		
Motorsykkkel, moped	20		
Gjenstående biler	37		
PBE benyttet	2 664		
Antall kjøretøy	1 788		
Antall turer	82		

Begrenset indeks

2014 / 2015	Antall turer	Passasjerer	Antall kjøretøy	MC, moped	Gjenstående biler	PBE benyttet
Jan	6,4	3,3	-9,7	220,0	0,0	-14,5
Feb	6,4	4,9	0,2	-73,9	-97,6	-4,4
Mar	6,4	11,5	3,4	85,9	-75,8	0,4
Apr	6,4	1,6	-5,4	-43,1	54,6	-3,8
Mai	6,4	9,8	3,2	28,2	153,6	0,1
Jun	6,4	-8,0	-3,5	-22,8	-94,1	-2,8
Jul	6,4	3,7	1,2	-15,9	174,2	5,2
Aug	6,4	13,8	-2,7	27,3	12,4	-4,8
Sep	6,4	-3,1	7,7	-10,7	-33,7	6,8
Okt	6,4	6,7	0,7	-20,8	333,9	-0,3
Nov	6,4	1,9	5,0	-3,9	-43,6	3,7
Des	6,4	6,3	3,5	0,0	0,0	-3,3
Total	6,4	4,3	0,2	-2,7	-20,1	-1,3

Passasjerer er eksklusive fører.

Fylke: Sør-Trøndelag
Selskap: Norled AS

Variasjonskurver Samband: Brekstad - Valset

2015	Elektrisk bil	Kjøretøy 5 - 6 m	Kjøretøy 6 - 7 m	Kjøretøy 7 - 8 m	Kjøretøy 8 - 10 m	Kjøretøy 10 - 12 m	Kjøretøy 12 - 14 m	Kjøretøy 14 - 17 m	Kjøretøy 17 - 19 m	Kjøretøy 19 - 22 m	Voksne	Honnør, barn	Motor-sykkel	Gjenst. biler	PBE benyttet	Kjøretøy	Turer
Jan	315	8521	83	53	472	173	9	505	295	82	4787	3560	1	91	19443	10508	928
Feb	270	8248	76	35	466	156	5	439	270	83	4401	3667	6	151	18218	10048	774
Mar	274	10642	123	49	730	187	18	628	388	119	6385	4875	11	225	24948	13158	882
Apr	305	10692	144	85	641	177	18	606	322	110	6665	4941	89	263	23932	13100	890
Mai	319	13283	223	134	832	260	16	603	396	144	8579	6264	428	515	29112	16210	941
Jun	379	12975	272	164	959	360	20	752	388	83	8091	6287	408	757	30468	16352	884
Jul	306	15932	372	213	947	524	14	597	435	85	11797	10674	661	691	33860	19425	908
Aug	347	14946	351	184	886	392	27	651	314	134	9811	8499	611	839	31761	18232	956
Sep	343	11845	226	141	802	288	25	751	592	161	6791	4910	177	126	30785	15174	905
Okt	343	11940	190	87	681	303	29	821	418	126	6670	5443	53	257	28834	14938	927
Nov	304	10029	155	68	509	250	16	888	308	68	5358	3822	11	106	24544	12595	891
Des	263	9919	84	54	412	219	11	668	254	143	5666	4037	2	141	22308	12027	874
Total	3768	138972	2299	1267	8337	3289	208	7909	4380	1338	85001	66979	2458	4162	318213	171767	10760

Trafikkverdier

2015	ÅDT	YDT	HDT
Elektrisk bil	10	12	6
Kjøretøy 5 - 6 m	381	378	386
Kjøretøy 6 - 7 m	6	7	5
Kjøretøy 7 - 8 m	3	4	3
Kjøretøy 8 - 10 m	23	26	16
Kjøretøy 10 - 12 m	9	11	5
Kjøretøy 12 - 14 m	1	1	0
Kjøretøy 14 - 17 m	22	29	4
Kjøretøy 17 - 19 m	12	17	2
Kjøretøy 19 - 22 m	4	5	1
Voksne	233	208	289
Honnør, barn	184	161	234
Antall turer	29	31	27
Passasjerer	416	369	523
Antall kjøretøy	471	490	427
MC,moped	7	5	11
Gjenstående biler	11	9	18
PBE benyttet	872	1 007	566

Begrenset indeks

2014 / 2015	Elektrisk bil	Kjøretøy 5 - 6 m	Kjøretøy 6 - 7 m	Kjøretøy 7 - 8 m	Kjøretøy 8 - 10 m	Kjøretøy 10 - 12 m	Kjøretøy 12 - 14	Kjøretøy 14 - 17	Kjøretøy 17 - 19	Kjøretøy 19 - 22	Voksne	Honnør, barn	Motor-sykkel	Gjenst. biler	PBE benyttet	Kjøretøy	Turer
Jan	4,3	-3,0	-30,3	20,5	3,5	4,8	-10,0	-9,8	8,1	134,3	-13,6	6,0	-75,0	2 175,0	0,4	-2,2	-13,9
Feb	13,4	-8,3	-20,8	-27,1	-9,3	-20,4	-70,6	-5,2	-0,4	260,9	-24,4	-18,3	-50,0	214,6	-4,4	-7,5	-6,3
Mar	-1,4	10,9	-2,4	-9,3	35,2	14,0	50,0	14,0	23,2	340,7	8,1	12,2	-45,0	378,7	20,0	12,8	0,2
Apr	14,7	-9,3	-5,3	2,4	-7,5	-17,7	20,0	41,6	3,9	161,9	-18,5	-20,5	-36,4	304,6	2,8	-6,4	-26,3
Mai	-8,1	4,6	-0,4	-11,3	0,5	-9,1	-38,5	-1,0	13,1	34,6	-7,7	6,1	-5,9	113,7	4,0	3,8	3,9
Jun	26,8	-5,2	-13,9	-14,6	9,4	30,4	-9,1	33,3	22,0	-19,4	-14,1	-19,0	-27,7	27,9	5,9	-1,8	-3,3
Jul	17,7	3,6	-15,1	17,7	3,2	1,7	75,0	24,4	63,5	4,9	1,0	2,3	-24,8	-10,4	10,3	4,9	-5,6
Aug	-16,2	1,7	38,7	14,3	0,1	22,1	-25,0	2,7	-3,7	31,4	-1,0	-0,4	4,8	-18,7	3,8	2,2	6,3
Sep	-16,1	4,3	21,5	38,2	-1,4	35,2	19,0	26,9	51,8	64,3	-1,9	3,4	-36,8	-37,6	17,8	7,0	3,5
Okt	-0,9	2,1	55,7	-11,2	-15,0	27,8	38,1	26,9	25,5	18,9	8,8	2,3	-37,6	108,9	9,6	3,7	3,8
Nov	5,9	-1,8	36,0	-19,0	-12,5	25,6	60,0	21,6	1,7	-52,8	-5,1	-10,0	0,0	45,2	1,1	-0,6	1,7
Des	1,9	-3,4	0,0	1,9	-10,0	65,9	120,0	16,2	-16,4	27,7	-8,7	-7,6	100,0	24,8	2,3	-1,8	4,7
Total	1,7	-0,1	3,1	1,3	-0,3	12,7	2,5	15,7	16,5	36,5	-6,2	-3,9	-19,0	25,7	6,4	1,4	-3,5

Passasjerer er eksklusive fører.

NORD- TRØNDELAG

Hofles	- Geisnes - Lund
Ølhammeren	- Seierstad
Eidshaug	- Gjerdinga
Borgan	- Ramstadlandet
Skei	- Gutvik
Levanger	- Hokstad

Fylke: Nord-Trøndelag
Selskap: FosenNamsos Sjø AS

Variasjonskurver Samband: Hofles - Geisnes - Lund

2015	Elektrisk bil	Kjøretøy 5 - 6 m	Kjøretøy 6 - 7 m	Kjøretøy 7 - 8 m	Kjøretøy 8 - 10 m	Kjøretøy 10 - 12 m	Kjøretøy 12 - 14 m	Kjøretøy 14 - 17 m	Kjøretøy 17 - 19 m	Kjøretøy 19 - 22 m	Voksne	Honnør, barn	Motor-sykkel	Gjenst. biler	PBE benyttet	Kjøretøy	Turer
Jan	1	7734	67	30	140	102	0	159	43	1	6455	0	0	0	10812	8277	345
Feb	4	7539	59	57	72	133	1	243	49	0	6207	0	0	0	11221	8157	315
Mar	15	9662	81	65	83	129	7	220	74	1	7593	0	4	62	13612	10337	359
Apr	28	9457	70	66	96	109	4	177	70	4	8401	0	12	15	13006	10081	335
Mai	16	10897	107	80	135	95	12	211	64	1	10293	0	120	27	14899	11618	341
Jun	16	11539	192	101	144	111	7	155	72	4	10396	0	187	10	15605	12341	340
Jul	36	13013	332	180	170	123	7	170	58	0	15370	0	387	18	17812	14089	340
Aug	26	11908	205	136	160	116	3	184	61	0	11175	0	198	7	16262	12799	340
Sep	7	10704	112	63	139	107	11	193	60	2	8621	0	88	0	14568	11398	340
Okt	33	10319	103	81	156	121	11	222	54	10	8802	0	20	0	14613	11110	346
Nov	17	9016	89	62	125	146	5	194	48	8	7383	0	7	0	12857	9710	337
Des	6	9105	53	76	78	121	1	130	51	7	7933	0	5	0	12099	9628	336
Total	205	120893	1470	997	1498	1413	69	2258	704	38	108629	0	1028	139	167366	129545	4074

Trafikkverdier

2015	ÅDT	YDT	HDT
Elektrisk bil	1		
Kjøretøy 5 - 6 m	331		
Kjøretøy 6 - 7 m	4		
Kjøretøy 7 - 8 m	3		
Kjøretøy 8 - 10 m	4		
Kjøretøy 10 - 12 m	4		
Kjøretøy 12 - 14 m	0		
Kjøretøy 14 - 17 m	6		
Kjøretøy 17 - 19 m	2		
Kjøretøy 19 - 22 m	0		
Voksne	298		
Honnør, barn	0		
Antall turer	11		
Passasjerer	298		
Antall kjøretøy	355		
MC,moped	3		
Gjenstående biler	0		
PBE benyttet	459		

Begrenset indeks

2014 / 2015	Elektrisk bil	Kjøretøy 5 - 6 m	Kjøretøy 6 - 7 m	Kjøretøy 7 - 8 m	Kjøretøy 8 - 10 m	Kjøretøy 10 - 12 m	Kjøretøy 12 - 14 m	Kjøretøy 14 - 17 m	Kjøretøy 17 - 19 m	Kjøretøy 19 - 22 m	Voksne	Honnør, barn	Motor-sykkel	Gjenst. biler	PBE benyttet	Kjøretøy	Turer
Jan	0,0	-5,5	-26,4	-49,2	35,9	-23,9	-100,0	87,1	-65,3	0,0	-5,8	0,0	0,0	0,0	-7,0	-5,7	-19,4
Feb	0,0	-4,4	-11,9	14,0	-39,5	-0,7	-83,3	125,0	-48,4	0,0	-7,8	0,0	-100,0	-100,0	0,0	-3,6	7,9
Mar	200,0	21,3	55,8	35,4	-28,4	35,8	600,0	144,4	15,6	0,0	7,2	0,0	-50,0	376,9	28,2	22,5	-13,1
Apr	1 300,0	0,5	2,9	-7,0	-20,7	45,3	33,3	13,5	-10,3	0,0	2,2	0,0	-45,5	200,0	2,1	0,9	0,9
Mai	1 500,0	5,3	39,0	25,0	-14,0	-13,6	33,3	18,5	-36,0	-87,5	6,6	0,0	-15,5	0,0	2,7	5,1	-1,2
Jun	6,7	3,7	-4,5	-22,3	-12,2	14,4	-36,4	-21,7	-32,1	0,0	-4,3	0,0	-24,9	233,3	-1,9	2,4	-1,4
Jul	414,3	0,8	-5,7	4,0	4,3	-17,4	-46,2	11,8	-9,4	-100,0	0,3	0,0	-17,3	200,0	0,0	0,7	-3,7
Aug	73,3	6,0	-1,0	61,9	37,9	-4,9	-57,1	5,1	-1,6	-100,0	-4,3	0,0	-20,5	0,0	6,6	6,4	-1,7
Sep	-58,8	9,0	1,8	-6,0	2,2	-7,0	120,0	-17,2	-6,2	-50,0	1,5	0,0	-30,7	-100,0	3,9	7,8	3,7
Okt	312,5	0,7	45,1	52,8	-11,4	10,0	-8,3	-16,9	-3,6	400,0	1,6	0,0	-54,5	0,0	-0,3	0,9	-1,4
Nov	750,0	1,3	48,3	67,6	-16,1	37,7	-16,7	10,9	-17,2	300,0	-5,2	0,0	40,0	0,0	4,0	2,3	0,6
Des	100,0	10,4	-8,6	192,3	-48,3	14,2	0,0	-27,8	2,0	0,0	1,5	0,0	0,0	0,0	4,5	9,1	0,6
Total	169,7	4,0	4,0	15,7	-10,4	4,4	-11,5	13,1	-23,6	81,0	-0,5	0,0	-21,9	239,0	3,1	3,9	-3,0

Passasjerer er eksklusive fører.

Fylke: Nord-Trøndelag
Selskap: FosenNamsos Sjø AS

Variasjonskurver Samband: Ølhammeren - Seierstad

2015	Elektrisk bil	Kjøretøy 5 - 6 m	Kjøretøy 6 - 7 m	Kjøretøy 7 - 8 m	Kjøretøy 8 - 10 m	Kjøretøy 10 - 12 m	Kjøretøy 12 - 14 m	Kjøretøy 14 - 17 m	Kjøretøy 17 - 19 m	Kjøretøy 19 - 22 m	Voksne	Honnør, barn	Motor-sykel	Gjenst. biler	PBE benyttet	Kjøretøy	Turer
Jan	7	4482	5	12	80	16	14	0	14	0	2392	0	0	0	5260	4630	710
Feb	3	4440	3	18	53	14	16	3	20	0	2200	0	0	0	5195	4570	648
Mar	3	5164	24	33	68	15	20	8	22	0	2767	0	3	4	6176	5357	715
Apr	8	5581	25	23	65	15	6	23	8	0	3310	0	30	0	6469	5754	674
Mai	12	6000	17	19	80	23	0	40	23	2	3896	0	65	16	7215	6216	686
Jun	14	6305	28	30	89	44	2	35	28	0	4028	0	73	13	7729	6575	798
Jul	7	6402	38	24	94	30	0	24	10	4	5023	0	88	14	7567	6633	743
Aug	7	6268	41	24	78	22	0	22	28	4	3881	0	72	7	7479	6494	710
Sep	6	5943	21	13	81	23	2	24	31	1	3244	0	57	17	7103	6145	698
Okt	7	6088	41	29	95	14	2	18	40	6	2874	0	49	0	7448	6340	766
Nov	11	5090	15	8	66	4	16	25	25	0	2315	0	3	0	6077	5260	713
Des	19	5414	16	22	73	6	16	7	20	0	3363	0	3	5	6322	5593	709
Total	104	67177	274	255	922	226	94	229	269	17	39293	0	443	76	80040	69567	8570

Trafikkverdier

2015	ÅDT	YDT	HDT
Elektrisk bil	0		
Kjøretøy 5 - 6 m	184		
Kjøretøy 6 - 7 m	1		
Kjøretøy 7 - 8 m	1		
Kjøretøy 8 - 10 m	3		
Kjøretøy 10 - 12 m	1		
Kjøretøy 12 - 14 m	0		
Kjøretøy 14 - 17 m	1		
Kjøretøy 17 - 19 m	1		
Kjøretøy 19 - 22 m	0		
Voksne	108		
Honnør, barn	0		
Antall turer	23		
Passasjerer	108		
Antall kjøretøy	191		
MC,moped	1		
Gjenstående biler	0		
PBE benyttet	219		

Begrenset indeks

2014 / 2015	Elektrisk bil	Kjøretøy 5 - 6 m	Kjøretøy 6 - 7 m	Kjøretøy 7 - 8 m	Kjøretøy 8 - 10 m	Kjøretøy 10 - 12 m	Kjøretøy 12 - 14 m	Kjøretøy 14 - 17 m	Kjøretøy 17 - 19 m	Kjøretøy 19 - 22 m	Voksne	Honnør, barn	Motor-sykel	Gjenst. biler	PBE benyttet	Kjøretøy	Turer
Jan	0,0	-0,1	-50,0	-33,3	63,3	100,0	-12,5	-100,0	0,0	0,0	13,9	0,0	-100,0	0,0	0,3	0,3	-0,7
Feb	-66,7	2,9	-75,0	-18,2	76,7	-70,2	6,7	-70,0	81,8	0,0	2,8	0,0	0,0	-100,0	1,0	2,2	0,0
Mar	50,0	12,0	100,0	106,2	142,9	-40,0	33,3	33,3	46,7	0,0	24,1	0,0	-57,1	33,3	16,3	13,3	0,7
Apr	300,0	-1,2	108,3	-23,3	54,8	-51,6	-53,8	27,8	-50,0	-100,0	-10,5	0,0	1 400,0	0,0	-2,0	-1,0	-5,1
Mai	200,0	5,3	-29,2	-20,8	56,9	-36,1	-100,0	233,3	-8,0	0,0	5,2	0,0	124,1	0,0	6,6	5,6	-19,1
Jun	133,3	9,8	133,3	-30,2	67,9	15,8	-88,9	133,3	47,4	-100,0	0,0	0,0	73,8	0,0	12,7	10,5	-4,4
Jul	-22,2	5,7	100,0	-60,7	38,2	-11,8	-100,0	380,0	-65,5	100,0	5,9	0,0	-3,3	-22,2	3,5	5,3	2,5
Aug	133,3	11,5	95,2	-61,9	36,8	175,0	-100,0	144,4	-9,7	0,0	5,8	0,0	26,3	0,0	11,3	11,4	0,0
Sep	100,0	9,2	50,0	-79,7	50,0	9,5	-86,7	380,0	24,0	-50,0	25,8	0,0	-10,9	750,0	9,3	8,8	0,0
Okt	600,0	8,8	241,7	-55,4	48,4	-60,0	0,0	-37,9	263,6	0,0	5,9	0,0	122,7	0,0	11,0	9,0	5,9
Nov	450,0	2,2	36,4	-78,9	-8,3	-75,0	166,7	47,1	38,9	-100,0	-12,6	0,0	0,0	0,0	2,0	1,9	4,1
Des	0,0	7,1	433,3	83,3	40,4	-45,5	-27,3	0,0	0,0	0,0	16,2	0,0	0,0	0,0	8,0	7,9	0,3
Total	153,7	6,2	69,1	-44,1	48,7	-27,1	-46,0	54,7	15,0	88,9	5,8	0,0	34,7	204,0	6,8	6,4	-1,7

Passasjerer er eksklusive fører.

Fylke: Nord-Trøndelag
Selskap: FosenNamsos Sjø AS

Variasjonskurver Samband: Eidshaug - Gjerdinga

2015	Elektrisk bil	Kjøretøy 5 - 6 m	Kjøretøy 6 - 7 m	Kjøretøy 7 - 8 m	Kjøretøy 8 - 10 m	Kjøretøy 10 - 12 m	Kjøretøy 12 - 14 m	Kjøretøy 14 - 17 m	Kjøretøy 17 - 19 m	Kjøretøy 19 - 22 m	Voksne	Honnør, barn	Motor-sykel	Gjenst. biler	PBE benyttet	Kjøretøy	Turer
Jan	0	156	0	0	0	0	0	0	0	0	186	0	0	0	159	156	379
Feb	0	142	0	2	0	0	0	0	0	0	159	0	0	0	151	144	352
Mar	0	223	3	2	0	0	0	0	0	0	237	0	0	0	241	228	386
Apr	0	146	0	0	0	0	0	0	0	0	321	0	0	0	149	146	188
Mai	0	173	0	0	0	0	0	0	0	0	379	0	0	0	177	173	334
Jun	0	273	2	0	10	4	2	0	0	0	505	0	0	0	357	291	382
Jul	0	465	2	2	3	3	2	0	0	0	477	0	1	0	526	477	402
Aug	0	304	0	2	0	0	0	0	0	0	298	0	0	0	317	306	376
Sep	0	270	1	0	1	2	0	1	0	0	198	0	0	0	300	275	384
Okt	0	266	4	0	2	0	0	0	0	0	301	0	0	0	290	272	382
Nov	0	183	0	0	2	0	0	0	0	0	218	0	0	0	195	185	372
Des	0	183	0	4	0	0	0	0	0	0	186	0	0	0	199	187	357
Total	0	2784	12	12	18	9	4	1	0	0	3465	0	1	0	3061	2840	4294

Trafikkverdier

2015	ÅDT	YDT	HDT
Elektrisk bil	0		
Kjøretøy 5 - 6 m	8		
Kjøretøy 6 - 7 m	0		
Kjøretøy 7 - 8 m	0		
Kjøretøy 8 - 10 m	0		
Kjøretøy 10 - 12 m	0		
Kjøretøy 12 - 14 m	0		
Kjøretøy 14 - 17 m	0		
Kjøretøy 17 - 19 m	0		
Kjøretøy 19 - 22 m	0		
Voksne	9		
Honnør, barn	0		
Antall turer	12		
Passasjerer	9		
Antall kjøretøy	8		
MC,moped	0		
Gjenstående biler	0		
PBE benyttet	8		

Begrenset indeks

2014 / 2015	Elektrisk bil	Kjøretøy 5 - 6 m	Kjøretøy 6 - 7 m	Kjøretøy 7 - 8 m	Kjøretøy 8 - 10 m	Kjøretøy 10 - 12 m	Kjøretøy 12 - 14 m	Kjøretøy 14 - 17 m	Kjøretøy 17 - 19 m	Kjøretøy 19 - 22 m	Voksne	Honnør, barn	Motor-sykel	Gjenst. biler	PBE benyttet	Kjøretøy	Turer
Jan	0,0	0,0	0,0	0,0	-100,0	0,0	-100,0	0,0	0,0	0,0	2,2	0,0	0,0	0,0	-34,8	-11,4	-2,3
Feb	0,0	12,7	0,0	0,0	-100,0	0,0	0,0	0,0	0,0	0,0	-1,2	0,0	0,0	0,0	-1,3	9,1	0,3
Mar	0,0	18,0	0,0	0,0	-100,0	0,0	0,0	0,0	0,0	0,0	-19,7	0,0	0,0	0,0	19,9	19,4	2,1
Apr	0,0	-46,9	-100,0	0,0	-100,0	0,0	0,0	0,0	0,0	0,0	-3,3	0,0	0,0	0,0	-49,5	-47,9	-44,7
Mai	0,0	43,0	-100,0	0,0	0,0	0,0	0,0	0,0	0,0	0,0	39,3	0,0	0,0	0,0	33,1	38,4	56,1
Jun	0,0	0,7	0,0	0,0	0,0	0,0	0,0	0,0	0,0	0,0	67,2	0,0	0,0	0,0	28,9	7,4	-1,0
Jul	0,0	16,2	-33,3	0,0	200,0	0,0	0,0	0,0	0,0	0,0	-8,6	0,0	0,0	0,0	24,9	18,1	1,0
Aug	0,0	36,3	-100,0	0,0	0,0	0,0	0,0	0,0	0,0	0,0	3,1	0,0	0,0	0,0	33,2	34,8	-0,5
Sep	-100,0	2,7	0,0	0,0	0,0	0,0	0,0	0,0	0,0	0,0	-34,2	0,0	0,0	0,0	11,1	4,2	0,0
Okt	0,0	37,1	100,0	0,0	0,0	0,0	0,0	0,0	0,0	0,0	19,9	0,0	0,0	0,0	42,9	38,8	-3,5
Nov	0,0	33,6	-100,0	0,0	0,0	0,0	0,0	0,0	0,0	0,0	14,7	0,0	0,0	0,0	34,5	33,1	13,1
Des	0,0	19,6	0,0	0,0	0,0	0,0	0,0	0,0	0,0	0,0	-9,7	0,0	0,0	0,0	27,6	22,2	3,8
Total	-100,0	11,0	-36,8	0,0	-35,7	0,0	100,0	0,0	0,0	0,0	4,9	0,0	0,0	0,0	11,9	11,0	0,2

Passasjerer er eksklusive fører.

Fylke: Nord-Trøndelag
Selskap: FosenNamsos Sjø AS

Variasjonskurver Samband: Borgan - Ramstadlandet

2015	Elektrisk bil	Kjøretøy 5 - 6 m	Kjøretøy 6 - 7 m	Kjøretøy 7 - 8 m	Kjøretøy 8 - 10 m	Kjøretøy 10 - 12 m	Kjøretøy 12 - 14 m	Kjøretøy 14 - 17 m	Kjøretøy 17 - 19 m	Kjøretøy 19 - 22 m	Voksne	Honnør, barn	Motor-sykel	Gjenst. biler	PBE benyttet	Kjøretøy	Turer
Jan	1	59	0	0	0	0	0	0	0	0	309	0	0	0	61	60	264
Feb	6	95	3	0	0	0	0	0	0	0	274	0	0	0	110	104	254
Mar	3	116	3	2	0	0	0	0	0	0	347	0	0	0	135	124	278
Apr	6	91	2	0	0	0	0	0	0	0	371	0	0	2	104	99	196
Mai	0	144	4	0	2	0	0	0	0	0	339	0	0	0	165	150	252
Jun	0	171	2	0	0	0	0	0	0	0	317	0	0	0	180	173	276
Jul	2	215	2	0	0	0	0	0	0	0	394	0	0	0	227	219	290
Aug	2	93	2	0	0	0	0	0	0	0	511	0	0	0	102	97	276
Sep	0	141	0	0	0	0	0	0	0	0	390	0	0	8	144	141	278
Okt	0	116	2	0	2	0	0	0	0	0	312	0	0	3	131	120	272
Nov	2	61	2	0	0	2	0	0	0	0	296	0	0	0	79	67	272
Des	1	140	6	2	0	0	0	0	0	0	254	0	0	0	164	149	260
Total	23	1442	28	4	4	2	0	0	0	0	4114	0	0	13	1602	1503	3168

Trafikkverdier

2015	ÅDT	YDT	HDT
Elektrisk bil	0		
Kjøretøy 5 - 6 m	4		
Kjøretøy 6 - 7 m	0		
Kjøretøy 7 - 8 m	0		
Kjøretøy 8 - 10 m	0		
Kjøretøy 10 - 12 m	0		
Kjøretøy 12 - 14 m	0		
Kjøretøy 14 - 17 m	0		
Kjøretøy 17 - 19 m	0		
Kjøretøy 19 - 22 m	0		
Voksne	11		
Honnør, barn	0		
Antall turer	9		
Passasjerer	11		
Antall kjøretøy	4		
MC,moped	0		
Gjenstående biler	0		
PBE benyttet	4		

Begrenset indeks

2014 / 2015	Elektrisk bil	Kjøretøy 5 - 6 m	Kjøretøy 6 - 7 m	Kjøretøy 7 - 8 m	Kjøretøy 8 - 10 m	Kjøretøy 10 - 12 m	Kjøretøy 12 - 14 m	Kjøretøy 14 - 17 m	Kjøretøy 17 - 19 m	Kjøretøy 19 - 22 m	Voksne	Honnør, barn	Motor-sykel	Gjenst. biler	PBE benyttet	Kjøretøy	Turer
Jan	0,0	3,5	0,0	0,0	0,0	-100,0	0,0	0,0	0,0	0,0	-3,7	0,0	0,0	0,0	-10,3	1,7	-6,4
Feb	0,0	11,8	0,0	0,0	0,0	0,0	0,0	0,0	0,0	0,0	-4,2	0,0	0,0	0,0	26,4	22,4	-0,8
Mar	0,0	38,1	0,0	0,0	0,0	0,0	0,0	0,0	0,0	0,0	-4,1	0,0	0,0	0,0	57,0	47,6	2,2
Apr	0,0	-37,2	-60,0	0,0	-100,0	0,0	0,0	0,0	0,0	0,0	40,5	0,0	0,0	0,0	-38,1	-34,9	-21,0
Mai	0,0	92,0	0,0	0,0	0,0	0,0	0,0	0,0	0,0	0,0	3,7	0,0	0,0	0,0	117,1	100,0	-3,8
Jun	0,0	47,4	0,0	0,0	0,0	0,0	0,0	0,0	0,0	0,0	12,0	0,0	-100,0	-100,0	52,5	49,1	1,5
Jul	0,0	2,9	0,0	0,0	0,0	0,0	0,0	0,0	0,0	0,0	24,3	0,0	0,0	0,0	6,1	4,8	0,7
Aug	0,0	-23,1	100,0	0,0	0,0	0,0	0,0	0,0	0,0	0,0	97,3	0,0	0,0	0,0	-19,0	-20,5	0,0
Sep	0,0	51,6	0,0	0,0	0,0	0,0	0,0	0,0	0,0	0,0	38,3	0,0	0,0	0,0	51,6	51,6	0,0
Okt	-100,0	-21,1	0,0	0,0	0,0	0,0	0,0	0,0	0,0	0,0	-18,3	0,0	0,0	0,0	-16,6	-20,5	-6,2
Nov	0,0	-58,2	-33,3	-100,0	0,0	-75,0	0,0	0,0	-100,0	0,0	10,0	0,0	0,0	-100,0	-64,1	-58,4	3,8
Des	0,0	62,8	0,0	0,0	0,0	0,0	0,0	0,0	0,0	0,0	-12,4	0,0	0,0	0,0	86,4	73,3	4,0
Total	1 050,0	5,7	154,5	100,0	100,0	-80,0	0,0	0,0	-100,0	0,0	13,0	0,0	-100,0	550,0	6,6	7,9	-2,1

Passasjerer er eksklusive fører.

Fylke: Nord-Trøndelag
Selskap: Lekaferja AS

Variasjonskurver Samband: Skei - Gutvik

2015	Elektrisk bil	Kjøretøy 5 - 6 m	Kjøretøy 6 - 7 m	Kjøretøy 7 - 8 m	Kjøretøy 8 - 10 m	Kjøretøy 10 - 12 m	Kjøretøy 12 - 14 m	Kjøretøy 14 - 17 m	Kjøretøy 17 - 19 m	Kjøretøy 19 - 22 m	Voksne	Honnør, barn	Motor-sykel	Gjenst. biler	PBE benyttet	Kjøretøy	Turer
Jan	0	1567	7	10	124	30	0	7	28	0	376	947	0	0	2602	1773	650
Feb	0	1622	16	13	69	25	3	4	24	0	470	1059	0	0	2404	1776	579
Mar	0	2254	14	13	99	46	0	16	34	0	636	1338	0	0	3432	2476	709
Apr	0	2324	19	16	84	29	3	10	33	0	812	1453	0	0	3344	2518	633
Mai	0	2661	44	16	103	33	3	16	28	2	1383	1655	25	0	3867	2906	659
Jun	0	3281	53	43	111	37	5	6	33	0	1470	2647	12	0	4618	3569	686
Jul	0	4602	108	21	127	29	0	11	32	0	2616	3054	43	1	6063	4930	722
Aug	0	3287	74	27	104	32	4	15	27	0	1475	2425	79	0	4581	3570	694
Sep	0	2809	55	13	131	30	2	8	30	1	971	1589	4	0	4077	3079	677
Okt	0	2498	10	52	61	31	1	18	32	0	676	1377	5	0	3560	2703	694
Nov	0	2204	15	9	83	33	2	7	29	0	611	1189	0	0	3143	2382	669
Des	0	1945	13	30	99	26	0	4	33	0	663	1433	3	0	2964	2150	631
Total	0	31054	428	263	1195	381	23	122	363	3	12159	20166	171	1	44655	33832	8003

Trafikkverdier

2015	ÅDT	YDT	HDT
Elektrisk bil	0		
Kjøretøy 5 - 6 m	85		
Kjøretøy 6 - 7 m	1		
Kjøretøy 7 - 8 m	1		
Kjøretøy 8 - 10 m	3		
Kjøretøy 10 - 12 m	1		
Kjøretøy 12 - 14 m	0		
Kjøretøy 14 - 17 m	0		
Kjøretøy 17 - 19 m	1		
Kjøretøy 19 - 22 m	0		
Voksne	33		
Honnør, barn	55		
Antall turer	22		
Passasjerer	89		
Antall kjøretøy	93		
MC,moped	0		
Gjenstående biler	0		
PBE benyttet	122		

Begrenset indeks

2014 / 2015	Elektrisk bil	Kjøretøy 5 - 6 m	Kjøretøy 6 - 7 m	Kjøretøy 7 - 8 m	Kjøretøy 8 - 10 m	Kjøretøy 10 - 12 m	Kjøretøy 12 - 14 m	Kjøretøy 14 - 17 m	Kjøretøy 17 - 19 m	Kjøretøy 19 - 22 m	Voksne	Honnør, barn	Motor-sykel	Gjenst. biler	PBE benyttet	Kjøretøy	Turer
Jan	0,0	-11,3	-61,1	-23,1	87,9	-18,9	-100,0	-56,2	-34,9	0,0	-22,3	19,3	0,0	0,0	-8,9	-9,6	0,0
Feb	0,0	-1,4	6,7	0,0	9,5	13,6	200,0	-55,6	-31,4	0,0	-8,7	10,2	0,0	-100,0	-4,2	-1,5	-10,9
Mar	0,0	27,6	-12,5	62,5	43,5	76,9	0,0	220,0	25,9	0,0	26,7	38,4	-100,0	0,0	34,1	29,1	9,1
Apr	0,0	-4,3	26,7	6,7	-11,6	-21,6	200,0	-33,3	-2,9	0,0	6,3	-27,1	0,0	0,0	-6,0	-4,6	-2,6
Mai	0,0	-10,3	25,7	-48,4	-8,8	-5,7	-50,0	128,6	-20,0	0,0	27,3	3,8	316,7	0,0	-8,9	-10,0	1,4
Jun	0,0	-5,0	-15,9	22,9	0,0	-11,9	-37,5	-25,0	13,8	0,0	-10,4	-15,1	-53,8	0,0	-4,1	-4,8	5,5
Jul	0,0	4,1	-15,0	-50,0	2,4	61,1	-100,0	-50,0	-13,5	0,0	-5,4	0,9	-65,9	-95,5	-0,3	2,8	11,1
Aug	0,0	-4,2	48,0	12,5	28,4	-36,0	33,3	66,7	-15,6	0,0	-5,6	-9,6	163,3	0,0	-1,6	-3,0	6,9
Sep	0,0	23,3	96,4	18,2	11,0	-25,0	0,0	-57,9	42,9	0,0	9,3	8,1	-69,2	0,0	18,2	22,3	4,2
Okt	0,0	9,2	-47,4	225,0	-41,3	-3,1	0,0	350,0	10,3	0,0	1,3	-14,7	0,0	0,0	7,6	8,5	6,8
Nov	0,0	4,2	-42,3	50,0	5,1	17,9	100,0	-12,5	-6,5	0,0	-6,6	-7,6	-100,0	0,0	3,1	3,8	2,9
Des	0,0	4,8	18,2	100,0	6,5	30,0	0,0	-60,0	3,1	0,0	7,8	4,1	0,0	0,0	5,7	5,5	-2,8
Total	0,0	2,1	1,2	14,8	7,1	-1,6	-28,1	-7,6	-5,7	0,0	0,1	-3,4	-17,8	-96,2	1,7	2,2	2,6

Passasjerer er eksklusive fører.

Fylke: Nord-Trøndelag
Selskap: Fosennamsos Sjø As

Variasjonskurver Samband: Levanger - Hokstad

2015	Elektrisk bil	Kjøretøy 5 - 6 m	Kjøretøy 6 - 7 m	Kjøretøy 7 - 8 m	Kjøretøy 8 - 10 m	Kjøretøy 10 - 12 m	Kjøretøy 12 - 14 m	Kjøretøy 14 - 17 m	Kjøretøy 17 - 19 m	Kjøretøy 19 - 22 m	Voksne	Honnør, barn	Motor-sykkel	Gjenst. biler	PBE benyttet	Kjøretøy	Turer
Jan	66	3701	38	16	116	39	14	86	107	2	4385	0	0	0	6355	4185	702
Feb	66	3969	28	12	99	27	5	58	125	2	4819	0	4	0	6367	4391	642
Mar	90	4899	33	28	104	45	15	118	124	6	6190	0	9	4	8048	5462	688
Apr	94	4771	32	16	107	41	9	102	81	11	6033	0	11	2	7390	5264	646
Mai	82	5411	51	21	132	37	12	148	110	1	6824	0	13	28	8682	6005	665
Jun	89	5727	40	20	190	46	30	117	64	13	8318	0	32	0	8861	6336	695
Jul	78	6244	49	28	190	47	12	121	59	5	10048	0	61	16	9219	6833	704
Aug	114	6248	46	27	156	63	8	115	81	3	9053	0	67	38	9301	6861	702
Sep	109	5371	36	30	145	59	8	128	91	0	6656	0	21	7	8470	5977	686
Okt	94	5568	62	13	151	65	4	131	81	2	7211	0	19	2	8654	6171	698
Nov	76	4929	50	16	159	51	8	118	77	4	5955	0	15	13	7837	5488	680
Des	79	4820	54	8	121	41	4	111	82	63	5952	0	1	32	8111	5383	681
Total	1037	61658	519	235	1670	561	129	1353	1082	112	81444	0	253	142	97295	68356	8189

Trafikkverdier

2015	ÅDT	YDT	HDT
Elektrisk bil	3		
Kjøretøy 5 - 6 m	169		
Kjøretøy 6 - 7 m	1		
Kjøretøy 7 - 8 m	1		
Kjøretøy 8 - 10 m	5		
Kjøretøy 10 - 12 m	2		
Kjøretøy 12 - 14 m	0		
Kjøretøy 14 - 17 m	4		
Kjøretøy 17 - 19 m	3		
Kjøretøy 19 - 22 m	0		
Voksne	223		
Honnør, barn	0		
Antall turer	22		
Passasjerer	223		
Antall kjøretøy	187		
MC,moped	1		
Gjenstående biler	0		
PBE benyttet	267		

Begrenset indeks

2014 / 2015	Elektrisk bil	Kjøretøy 5 - 6 m	Kjøretøy 6 - 7 m	Kjøretøy 7 - 8 m	Kjøretøy 8 - 10 m	Kjøretøy 10 - 12 m	Kjøretøy 12 - 14 m	Kjøretøy 14 - 17 m	Kjøretøy 17 - 19 m	Kjøretøy 19 - 22 m	Voksne	Honnør, barn	Motor-sykkel	Gjenst. biler	PBE benyttet	Kjøretøy	Turer
Jan	43,5	-7,4	-24,0	33,3	-62,3	-45,8	600,0	43,3	-20,1	0,0	132,5	-100,0	0,0	0,0	-15,8	-10,6	107,1
Feb	50,0	3,3	16,7	50,0	-55,8	-46,0	150,0	-49,1	64,5	0,0	130,4	-100,0	0,0	0,0	-5,5	0,2	118,4
Mar	66,7	15,0	-13,2	100,0	-60,3	-13,5	650,0	-26,2	34,8	0,0	128,8	-100,0	350,0	0,0	2,2	10,7	113,7
Apr	42,4	-0,1	-20,0	33,3	-69,1	-43,1	50,0	-10,5	-20,6	175,0	79,9	-100,0	10,0	0,0	-14,8	-4,9	106,4
Mai	36,7	9,0	-8,9	-4,5	-66,7	-28,8	50,0	-2,6	-5,2	-91,7	119,1	-100,0	-56,7	0,0	-8,9	2,9	105,9
Jun	27,1	6,3	-28,6	66,7	-58,1	-34,3	150,0	-14,0	-36,0	62,5	111,5	-100,0	60,0	-100,0	-11,3	0,4	115,8
Jul	0,0	6,3	6,5	40,0	-63,6	-34,7	100,0	4,3	-33,0	-86,1	109,5	-100,0	8,9	-20,0	-14,5	-0,4	108,3
Aug	67,6	15,5	-8,0	3,8	-68,8	-21,2	-20,0	-28,1	1,2	-95,5	133,3	-100,0	139,3	533,3	-14,4	6,4	114,0
Sep	60,3	9,6	-10,0	50,0	-59,7	-35,9	33,3	-28,1	1,1	-100,0	145,6	-100,0	75,0	-61,1	-17,8	2,2	112,4
Okt	104,3	14,9	82,4	-75,0	-63,0	-12,2	100,0	-13,8	-17,3	-98,0	164,7	-100,0	90,0	0,0	-16,4	6,1	106,5
Nov	40,7	19,9	92,3	-38,5	-48,0	-12,1	-20,0	-20,3	-21,4	0,0	172,2	-100,0	275,0	0,0	-1,4	13,5	117,3
Des	97,5	12,6	200,0	-75,0	-50,4	-6,8	0,0	6,7	5,1	950,0	136,2	-100,0	0,0	0,0	11,3	11,1	116,2
Total	49,4	8,8	8,6	-8,2	-61,4	-28,8	95,5	-15,1	-6,1	-65,9	126,9	-100,0	47,1	12,7	-9,8	3,1	111,7

Passasjerer er eksklusive fører.

NORDLAND

Vennesund	- Holm
Horn	- Anddalsvåg
Horn	- Igerøy
Igerøy	- Tjøtta
Tjøtta	- Forvik
Levang	- Nesna
Sandnessjøen	- Bjørn
Onøy	- Stokkvågen
Dagsvik	- Mosjøen
Nesna	- Nesnaøyene
Søvik	- Herøy
Digermulen	- Finnvik
Kaljord	- Hanøy
Svolvær	- Skutvik
Bodø	- Værøy
Bognes	- Skarberget
Bognes	- Lødingen
Drag	- Kjøpsvik
Bodø	- Moskenes
Festvåg	- Misten
Kilboghamn	- Jektvik
Forøy	- Ågskardet
Horsdal	- Sund
Ørnes	- Meløysund
Nordnesøy	- Kilboghamn
Melbu	- Fiskebøl

Fylke: Nordland
Selskap: Torghatten Trafikkselskap ASA

Variasjonskurver Samband: Vennesund - Holm

2015	Elektrisk bil	Kjøretøy 5 - 6 m	Kjøretøy 6 - 7 m	Kjøretøy 7 - 8 m	Kjøretøy 8 - 10 m	Kjøretøy 10 - 12 m	Kjøretøy 12 - 14 m	Kjøretøy 14 - 17 m	Kjøretøy 17 - 19 m	Kjøretøy 19 - 22 m	Voksne	Honnør, barn	Motor-sykkel	Gjenst. biler	PBE benyttet	Kjøretøy	Turer
Jan	0	4322	49	30	109	47	119	471	271	6	1788	2625	1	1	11975	5424	842
Feb	0	4716	37	30	144	46	97	475	226	5	1996	3435	1	6	11965	5776	758
Mar	0	6094	70	36	148	53	114	487	272	19	2512	4314	6	22	14280	7293	848
Apr	0	6639	101	35	175	33	104	453	244	15	2819	4201	14	13	14315	7799	825
Mai	0	8009	179	50	202	34	108	483	281	51	4051	5153	172	16	17026	9397	857
Jun	0	10423	479	101	194	76	124	451	262	17	6882	7266	509	250	19889	12127	909
Jul	0	16747	1153	283	221	37	140	477	273	14	14981	12648	1044	1721	28806	19345	1164
Aug	0	10911	428	121	187	30	105	399	351	2	6966	7146	593	235	20203	12534	893
Sep	0	7434	197	55	213	58	120	438	375	5	3202	4569	82	40	16755	8895	857
Okt	0	6567	100	47	212	62	88	379	294	11	2626	4570	14	11	14334	7760	814
Nov	0	5561	68	51	202	95	67	485	304	9	2268	3449	3	50	14078	6842	832
Des	0	5259	62	56	190	78	81	439	200	10	2371	3489	0	2	12463	6375	795
Total	0	92682	2923	895	2197	649	1267	5437	3353	164	52462	62865	2439	2367	196089	109567	10394

Trafikkverdier

2015	ÅDT	YDT	HDT
Elektrisk bil	0	0	0
Kjøretøy 5 - 6 m	254	263	234
Kjøretøy 6 - 7 m	8	8	7
Kjøretøy 7 - 8 m	2	3	1
Kjøretøy 8 - 10 m	6	8	1
Kjøretøy 10 - 12 m	2	2	1
Kjøretøy 12 - 14 m	3	4	3
Kjøretøy 14 - 17 m	15	18	7
Kjøretøy 17 - 19 m	9	11	4
Kjøretøy 19 - 22 m	0	1	0
Voksne	144	135	163
Honnør, barn	172	165	188
Antall turer	28	30	25
Passasjerer	316	301	351
Antall kjøretøy	300	318	259
MC,moped	7	6	8
Gjenstående biler	6	5	9
PBE benyttet	537	606	382

Begrenset indeks

2014 / 2015	Elektrisk bil	Kjøretøy 5 - 6 m	Kjøretøy 6 - 7 m	Kjøretøy 7 - 8 m	Kjøretøy 8 - 10 m	Kjøretøy 10 - 12 m	Kjøretøy 12 - 14 m	Kjøretøy 14 - 17 m	Kjøretøy 17 - 19 m	Kjøretøy 19 - 22 m	Voksne	Honnør, barn	Motor-sykkel	Gjenst. biler	PBE benyttet	Kjøretøy	Turer
Jan	0,0	-5,2	-5,8	-28,6	-10,7	17,5	-7,8	7,5	-8,8	500,0	0,5	-11,9	0,0	0,0	-2,5	-4,5	-6,4
Feb	0,0	-7,4	-27,5	0,0	46,9	-9,8	-12,6	10,0	-18,7	0,0	-5,9	-12,0	0,0	0,0	-4,0	-6,1	-15,8
Mar	0,0	16,8	-4,1	5,9	35,8	65,6	4,6	-3,4	0,0	111,1	18,0	26,7	500,0	266,7	8,9	14,7	-5,8
Apr	0,0	-5,9	-1,0	45,8	101,1	-15,4	-12,6	4,6	-21,0	650,0	-20,5	-17,4	-22,2	-23,5	-3,1	-4,5	-8,3
Mai	0,0	3,7	9,8	-7,4	88,8	-15,0	-16,3	-8,5	-1,1	466,7	11,1	-0,1	-37,0	-81,4	3,9	4,0	-4,8
Jun	0,0	-7,1	-8,8	-3,8	32,0	16,9	21,6	-5,6	0,0	466,7	-0,2	-3,6	-17,6	-51,8	-3,0	-6,1	1,0
Jul	0,0	-9,2	-7,9	52,2	67,4	-44,8	20,7	-4,2	40,0	1300,0	7,1	-10,7	-29,2	8,9	-2,2	-7,4	29,3
Aug	0,0	-4,0	28,9	12,0	52,0	-60,0	28,0	-10,1	35,5	-81,8	4,5	-8,7	18,4	-37,3	1,9	-2,1	-0,8
Sep	0,0	4,6	23,1	-23,6	95,4	26,1	16,5	-3,3	22,1	0,0	10,1	22,8	-4,7	-28,6	9,9	6,4	-4,8
Okt	0,0	-3,7	4,2	-2,1	86,0	-3,1	-27,9	-13,1	-4,9	-47,6	-4,6	3,9	27,3	-93,2	-4,9	-3,4	-9,6
Nov	0,0	2,0	33,3	54,5	110,4	82,7	-36,8	5,7	37,6	-30,8	5,7	3,1	200,0	2400,0	11,9	5,6	-7,6
Des	0,0	0,0	19,2	194,7	41,8	100,0	-16,5	2,1	-22,8	150,0	-2,0	9,2	-100,0	0,0	0,5	1,3	-11,7
Total	0,0	-2,8	0,5	18,5	59,4	6,4	-4,4	-1,7	3,1	107,6	2,9	-2,9	-18,3	-15,6	1,0	-1,4	-3,8

Passasjerer er eksklusive fører.

Fylke: Nordland
Selskap: Torghatten Trafikkselskap ASA

Variasjonskurver Samband: Horn - Anddalsvåg

2015	Elektrisk bil	Kjøretøy 5 - 6 m	Kjøretøy 6 - 7 m	Kjøretøy 7 - 8 m	Kjøretøy 8 - 10 m	Kjøretøy 10 - 12 m	Kjøretøy 12 - 14 m	Kjøretøy 14 - 17 m	Kjøretøy 17 - 19 m	Kjøretøy 19 - 22 m	Voksne	Honnør, barn	Motor-sykel	Gjenst. biler	PBE benyttet	Kjøretøy	Turer
Jan	0	2773	34	15	114	27	144	46	139	0	797	2136	2	0	6024	3292	750
Feb	0	2867	30	13	123	40	129	59	144	1	711	2575	0	0	6265	3406	558
Mar	0	3894	27	32	147	26	162	59	157	0	967	3126	1	2	7699	4504	646
Apr	0	3635	33	23	135	26	143	40	120	0	1049	3053	1	0	6788	4155	606
Mai	0	4563	110	40	127	12	154	45	135	0	1697	3483	131	0	8111	5186	629
Jun	0	6210	445	112	135	18	164	47	160	0	3620	4109	359	0	11186	7291	657
Jul	0	9219	708	251	167	35	180	42	139	1	7927	7059	800	9	15412	10742	729
Aug	0	6249	286	90	160	31	151	42	116	0	3854	4089	450	1	10430	7125	653
Sep	0	4584	111	30	147	20	161	55	116	0	1443	3195	40	0	8173	5224	635
Okt	0	3991	23	18	139	33	157	32	114	1	970	2806	7	0	7149	4508	642
Nov	0	3533	21	10	128	30	157	50	120	0	783	2584	1	0	6767	4049	623
Des	0	3569	26	10	115	16	154	39	155	0	1067	2499	0	0	6908	4084	605
Total	0	55087	1854	644	1637	314	1856	556	1615	3	24885	40714	1792	12	100912	63566	7733

Trafikkverdier

2015	ÅDT	YDT	HDT
Elektrisk bil	0		
Kjøretøy 5 - 6 m	151		
Kjøretøy 6 - 7 m	5		
Kjøretøy 7 - 8 m	2		
Kjøretøy 8 - 10 m	4		
Kjøretøy 10 - 12 m	1		
Kjøretøy 12 - 14 m	5		
Kjøretøy 14 - 17 m	2		
Kjøretøy 17 - 19 m	4		
Kjøretøy 19 - 22 m	0		
Voksne	68		
Honnør, barn	112		
Antall turer	21		
Passasjerer	180		
Antall kjøretøy	174		
MC,moped	5		
Gjenstående biler	0		
PBE benyttet	276		

Begrenset indeks

2014 / 2015	Elektrisk bil	Kjøretøy 5 - 6 m	Kjøretøy 6 - 7 m	Kjøretøy 7 - 8 m	Kjøretøy 8 - 10 m	Kjøretøy 10 - 12 m	Kjøretøy 12 - 14 m	Kjøretøy 14 - 17 m	Kjøretøy 17 - 19 m	Kjøretøy 19 - 22 m	Voksne	Honnør, barn	Motor-sykel	Gjenst. biler	PBE benyttet	Kjøretøy	Turer
Jan	0,0	-18,7	240,0	-37,5	-13,6	-10,0	-8,9	39,4	-13,1	0,0	-0,5	-14,8	100,0	0,0	-12,8	-16,8	0,0
Feb	0,0	-12,2	42,9	-43,5	3,4	42,9	-17,8	68,6	-12,7	0,0	-8,6	8,2	0,0	0,0	-7,6	-10,7	-25,6
Mar	0,0	7,7	-15,6	300,0	-7,0	44,4	-5,8	9,3	-6,0	0,0	18,7	5,2	-66,7	0,0	3,0	6,7	-13,9
Apr	0,0	-10,1	-21,4	91,7	-27,0	13,0	-2,1	11,1	-15,5	-100,0	-3,8	11,2	-92,3	0,0	-10,4	-10,2	-19,2
Mai	0,0	-0,9	19,6	29,0	-14,2	-36,8	-1,9	-16,7	-16,7	0,0	12,1	7,3	14,9	0,0	-4,9	-1,5	-16,1
Jun	0,0	-0,4	6,7	24,4	-0,7	-21,7	3,8	9,3	14,3	-100,0	22,1	-23,5	-13,9	0,0	2,3	0,6	-12,4
Jul	0,0	-1,9	-8,6	30,7	-16,9	40,0	0,6	-20,8	-6,1	0,0	1,5	5,3	-21,2	-35,7	-2,6	-2,1	-2,8
Aug	0,0	-0,4	-0,7	5,9	33,3	-38,0	-10,7	13,5	-18,9	0,0	4,9	-9,9	7,7	0,0	-2,5	-0,6	-12,9
Sep	0,0	8,7	82,0	30,4	2,8	-58,3	-0,6	52,8	-4,9	0,0	19,5	1,5	5,3	0,0	6,1	8,5	-15,3
Okt	0,0	-1,2	-50,0	-60,9	-9,2	-31,2	-2,5	-27,3	-33,7	0,0	-6,7	-12,0	-22,2	-100,0	-11,6	-4,3	-14,4
Nov	0,0	-0,7	-34,4	-41,2	0,0	11,1	-0,6	56,2	-27,3	0,0	-9,9	-12,0	0,0	0,0	-4,7	-1,7	-17,0
Des	0,0	4,2	23,8	42,9	-10,2	-40,7	4,1	62,5	4,0	0,0	11,1	-13,3	0,0	0,0	3,9	3,9	-19,3
Total	0,0	-1,8	0,9	15,4	-6,5	-14,2	-3,6	15,6	-12,0	-62,5	5,8	-4,5	-11,7	-52,0	-3,2	-2,0	-14,1

Passasjerer er eksklusive fører.

Fylke: Nordland
Selskap: Torghatten Trafikkselskap ASA

Variasjonskurver Samband: Horn - Igerøy

2015	Elektrisk bil	Kjøretøy 5 - 6 m	Kjøretøy 6 - 7 m	Kjøretøy 7 - 8 m	Kjøretøy 8 - 10 m	Kjøretøy 10 - 12 m	Kjøretøy 12 - 14 m	Kjøretøy 14 - 17 m	Kjøretøy 17 - 19 m	Kjøretøy 19 - 22 m	Voksne	Honnør, barn	Motor-sykkel	Gjenst. biler	PBE benyttet	Kjøretøy	Turer
Jan	0	2116	24	28	119	25	0	62	61	0	714	1039	0	0	3911	2435	670
Feb	0	2336	7	17	149	22	0	55	70	0	730	1229	0	0	4198	2656	542
Mar	0	2836	17	46	165	26	4	53	76	0	1050	1414	9	0	4966	3223	587
Apr	0	3084	18	32	138	27	1	76	70	0	1296	1668	8	0	5175	3446	630
Mai	0	3988	34	38	114	29	3	73	80	0	2346	2407	20	7	6152	4359	670
Jun	0	4483	52	40	143	44	3	73	86	0	2632	2633	46	0	6955	4924	704
Jul	0	7156	168	57	147	18	5	69	74	0	5814	5377	84	20	9787	7694	815
Aug	0	4677	70	42	116	49	6	77	52	0	2776	3207	36	11	6863	5089	704
Sep	0	3522	50	25	141	12	2	97	64	1	1339	1820	10	1	5735	3914	627
Okt	0	3251	24	38	155	30	0	109	59	1	1069	1764	6	3	5609	3667	606
Nov	0	2605	19	25	145	33	2	84	49	0	787	1314	0	1	4601	2962	592
Des	0	2860	14	24	91	36	0	78	53	0	950	1627	0	0	4626	3156	542
Total	0	42914	497	412	1623	351	26	906	794	2	21503	25499	219	43	68578	47525	7689

Trafikkverdier

2015	ÅDT	YDT	HDT
Elektrisk bil	0		
Kjøretøy 5 - 6 m	118		
Kjøretøy 6 - 7 m	1		
Kjøretøy 7 - 8 m	1		
Kjøretøy 8 - 10 m	4		
Kjøretøy 10 - 12 m	1		
Kjøretøy 12 - 14 m	0		
Kjøretøy 14 - 17 m	2		
Kjøretøy 17 - 19 m	2		
Kjøretøy 19 - 22 m	0		
Voksne	59		
Honnør, barn	70		
Antall turer	21		
Passasjerer	129		
Antall kjøretøy	130		
MC,moped	1		
Gjenstående biler	0		
PBE benyttet	188		

Begrenset indeks

2014 / 2015	Elektrisk bil	Kjøretøy 5 - 6 m	Kjøretøy 6 - 7 m	Kjøretøy 7 - 8 m	Kjøretøy 8 - 10 m	Kjøretøy 10 - 12 m	Kjøretøy 12 - 14 m	Kjøretøy 14 - 17 m	Kjøretøy 17 - 19 m	Kjøretøy 19 - 22 m	Voksne	Honnør, barn	Motor-sykkel	Gjenst. biler	PBE benyttet	Kjøretøy	Turer
Jan	0,0	-14,7	41,2	27,3	-3,3	-35,9	-100,0	-22,5	10,9	0,0	18,2	-12,2	-100,0	0,0	-11,7	-13,6	0,0
Feb	0,0	-11,3	-41,7	-45,2	38,0	-38,9	-100,0	-19,1	66,7	0,0	5,8	-40,7	-100,0	0,0	-2,8	-9,4	-19,1
Mar	0,0	3,6	-29,2	-22,0	43,5	160,0	0,0	-48,5	123,5	0,0	9,7	16,3	0,0	-100,0	7,8	4,5	-12,4
Apr	0,0	-6,8	-35,7	-30,4	17,9	58,8	-80,0	-5,0	18,6	0,0	5,4	-13,0	33,3	0,0	-2,2	-5,9	-6,0
Mai	0,0	10,8	-10,5	-9,5	-8,8	45,0	-25,0	-41,1	53,8	0,0	39,7	13,3	-20,0	75,0	4,2	8,9	0,0
Jun	0,0	-0,7	-14,8	21,2	2,1	-10,2	-25,0	-25,5	21,1	0,0	-2,7	-11,3	-29,2	-100,0	-1,4	-0,9	5,1
Jul	0,0	1,2	1,8	62,9	-11,4	-10,0	150,0	21,1	27,6	0,0	5,6	5,8	-41,3	-80,8	3,4	1,6	21,6
Aug	0,0	5,8	45,8	180,0	-26,1	19,5	0,0	6,9	0,0	-100,0	14,0	-3,8	9,1	266,7	4,2	5,7	5,1
Sep	0,0	7,6	212,5	-35,9	-13,5	-29,4	100,0	24,4	1,6	0,0	12,9	-6,5	42,9	-50,0	6,5	7,3	-6,4
Okt	0,0	5,1	-17,2	-9,5	11,5	0,0	0,0	18,5	-1,7	0,0	8,7	-3,8	-25,0	0,0	6,0	5,2	-9,6
Nov	0,0	-2,6	26,7	4,2	17,9	106,2	0,0	-19,2	36,1	0,0	-12,1	-10,5	0,0	0,0	2,2	-1,0	-11,6
Des	0,0	12,6	7,7	33,3	-3,2	111,8	0,0	-18,8	47,2	0,0	7,0	-5,9	-100,0	-100,0	10,8	12,2	-19,1
Total	0,0	1,3	6,7	1,5	3,4	12,5	0,0	-13,9	28,5	-50,0	8,8	-5,1	-24,7	-65,3	2,3	1,5	-4,4

Passasjerer er eksklusive fører.

Fylke: Nordland
Selskap: Torghatten Trafikkselskap ASA

Variasjonskurver Samband: Igerøy - Tjøtta

2015	Elektrisk bil	Kjøretøy 5 - 6 m	Kjøretøy 6 - 7 m	Kjøretøy 7 - 8 m	Kjøretøy 8 - 10 m	Kjøretøy 10 - 12 m	Kjøretøy 12 - 14 m	Kjøretøy 14 - 17 m	Kjøretøy 17 - 19 m	Kjøretøy 19 - 22 m	Voksne	Honnør, barn	Motor-sykkel	Gjenst. biler	PBE benyttet	Kjøretøy	Turer
Jan	0	222	0	1	8	3	0	7	4	0	96	132	0	0	364	245	40
Feb	0	234	0	0	3	2	0	0	3	0	85	233	0	0	288	242	40
Mar	0	318	3	3	6	1	0	5	2	0	172	264	0	0	425	338	40
Apr	0	319	5	1	0	3	1	3	2	0	163	254	3	0	403	334	40
Mai	0	520	11	2	0	0	0	5	2	0	237	345	3	4	620	540	40
Jun	0	662	14	6	2	1	1	7	4	0	298	518	9	0	836	697	40
Jul	0	1562	48	9	6	10	0	7	5	0	1370	963	43	0	1914	1647	40
Aug	0	646	12	5	3	3	0	1	0	0	400	431	4	0	740	670	40
Sep	0	428	6	6	1	3	0	6	2	0	181	327	0	0	551	452	40
Okt	0	386	0	0	3	3	0	7	2	0	142	308	2	0	491	401	40
Nov	0	336	0	1	0	2	1	7	5	0	114	257	0	0	459	352	40
Des	0	204	0	0	1	1	0	6	2	0	64	166	0	0	279	214	40
Total	0	5837	99	34	33	32	3	61	33	0	3322	4198	64	4	7370	6132	480

Trafikkverdier

2015	ÅDT	YDT	HDT
Elektrisk bil	0		
Kjøretøy 5 - 6 m	16		
Kjøretøy 6 - 7 m	0		
Kjøretøy 7 - 8 m	0		
Kjøretøy 8 - 10 m	0		
Kjøretøy 10 - 12 m	0		
Kjøretøy 12 - 14 m	0		
Kjøretøy 14 - 17 m	0		
Kjøretøy 17 - 19 m	0		
Kjøretøy 19 - 22 m	0		
Voksne	9		
Honnør, barn	12		
Antall turer	0		
Passasjerer	21		
Antall kjøretøy	17		
MC,moped	0		
Gjenstående biler	0		
PBE benyttet	20		

Begrenset indeks

2014 / 2015	Elektrisk bil	Kjøretøy 5 - 6 m	Kjøretøy 6 - 7 m	Kjøretøy 7 - 8 m	Kjøretøy 8 - 10 m	Kjøretøy 10 - 12 m	Kjøretøy 12 - 14 m	Kjøretøy 14 - 17 m	Kjøretøy 17 - 19 m	Kjøretøy 19 - 22 m	Voksne	Honnør, barn	Motor-sykkel	Gjenst. biler	PBE benyttet	Kjøretøy	Turer
Jan	0,0	-19,0	0,0	0,0	100,0	200,0	0,0	-30,0	-42,9	0,0	15,7	-28,6	0,0	0,0	-16,7	-17,2	0,0
Feb	0,0	-15,5	0,0	-100,0	-40,0	-50,0	-100,0	-100,0	-50,0	0,0	-33,1	-27,2	-100,0	0,0	-37,4	-20,4	0,0
Mar	0,0	27,7	0,0	-25,0	100,0	0,0	0,0	-50,0	100,0	0,0	73,7	50,9	0,0	0,0	16,4	26,1	0,0
Apr	0,0	-9,1	66,7	0,0	-100,0	200,0	0,0	-62,5	-80,0	0,0	8,7	1,6	0,0	0,0	-25,4	-11,6	0,0
Mai	0,0	22,1	175,0	-33,3	-100,0	-100,0	0,0	-16,7	-77,8	0,0	52,9	5,8	-66,7	0,0	1,6	18,7	0,0
Jun	0,0	50,5	250,0	20,0	-33,3	-66,7	0,0	0,0	100,0	0,0	34,8	30,2	-47,1	-100,0	60,8	52,5	0,0
Jul	0,0	3,2	-35,1	28,6	-33,3	150,0	-100,0	-12,5	-37,5	0,0	4,6	-2,5	-63,2	0,0	-1,8	1,4	0,0
Aug	0,0	17,9	20,0	400,0	-57,1	0,0	0,0	-66,7	-100,0	0,0	41,3	1,7	300,0	0,0	12,8	17,3	0,0
Sep	0,0	31,7	200,0	100,0	-80,0	50,0	0,0	500,0	-50,0	0,0	22,3	25,8	-100,0	0,0	31,5	32,2	0,0
Okt	0,0	6,3	-100,0	-100,0	-40,0	-50,0	0,0	250,0	0,0	0,0	15,4	14,9	0,0	0,0	4,9	4,7	0,0
Nov	0,0	-5,1	-100,0	0,0	-100,0	0,0	0,0	75,0	0,0	0,0	-14,9	0,4	0,0	0,0	-2,8	-5,6	0,0
Des	0,0	-33,6	0,0	-100,0	-80,0	-66,7	0,0	20,0	-60,0	0,0	-42,9	-33,1	0,0	0,0	-36,4	-34,8	0,0
Total	0,0	7,6	-2,0	9,7	-46,8	14,3	0,0	-9,0	-45,9	0,0	12,8	2,4	-57,0	-66,7	0,5	6,1	0,0

Passasjerer er eksklusive fører.

Fylke: Nordland
Selskap: Torghatten Trafikkselskap ASA

Variasjonskurver Samband: Tjøtta - Forvik

2015	Elektrisk bil	Kjøretøy 5 - 6 m	Kjøretøy 6 - 7 m	Kjøretøy 7 - 8 m	Kjøretøy 8 - 10 m	Kjøretøy 10 - 12 m	Kjøretøy 12 - 14 m	Kjøretøy 14 - 17 m	Kjøretøy 17 - 19 m	Kjøretøy 19 - 22 m	Voksne	Honnør, barn	Motor- sykkel	Gjenst. biler	PBE benyttet	Kjøretøy	Turer
Jan	0	2092	25	7	129	27	32	35	135	0	979	1348	0	0	4539	2482	674
Feb	0	2305	12	21	109	25	34	31	147	0	975	1456	0	0	4766	2684	644
Mar	0	3065	19	15	148	25	40	41	140	0	1351	1814	1	0	5749	3493	784
Apr	0	3051	27	16	161	23	39	32	103	1	1380	1855	2	2	5406	3453	778
Mai	0	4047	67	20	108	17	37	45	126	0	1886	2891	114	26	6571	4467	941
Jun	0	5510	337	90	150	25	54	29	146	0	3563	3384	358	4	9306	6341	954
Jul	0	7842	551	140	153	23	43	32	122	2	7035	5417	705	3	12126	8908	1086
Aug	0	5759	233	44	138	23	40	41	127	0	3461	4204	439	0	8949	6405	1201
Sep	0	3672	68	26	144	24	45	29	104	0	1584	2227	54	0	6121	4112	919
Okt	0	3411	25	18	150	30	46	40	102	0	1283	2008	22	0	5849	3822	901
Nov	0	2731	30	10	118	37	39	34	106	0	1045	1581	5	0	4997	3105	707
Des	0	2773	23	7	97	15	35	42	135	0	1205	1754	4	0	5113	3127	714
Total	0	46258	1417	414	1605	294	484	431	1493	3	25747	29939	1704	35	79492	52399	10303

Trafikkverdier

2015	ÅDT	YDT	HDT
Elektrisk bil	0	0	0
Kjøretøy 5 - 6 m	127	140	97
Kjøretøy 6 - 7 m	4	4	3
Kjøretøy 7 - 8 m	1	1	1
Kjøretøy 8 - 10 m	4	6	2
Kjøretøy 10 - 12 m	1	1	0
Kjøretøy 12 - 14 m	1	2	0
Kjøretøy 14 - 17 m	1	2	0
Kjøretøy 17 - 19 m	4	5	3
Kjøretøy 19 - 22 m	0	0	0
Voksne	71	72	67
Honnør, barn	82	84	78
Antall turer	28	30	23
Passasjerer	153	156	145
Antall kjøretøy	144	160	106
MC, moped	5	5	5
Gjenstående biler	0	0	0
PBE benyttet	218	249	147

Passasjerer er eksklusive fører.

Fylke: Nordland
Selskap: Boreal Transport Nord AS

Variasjonskurver Samband: Levang - Nesna

2015	Elektrisk bil	Kjøretøy 5 - 6 m	Kjøretøy 6 - 7 m	Kjøretøy 7 - 8 m	Kjøretøy 8 - 10 m	Kjøretøy 10 - 12 m	Kjøretøy 12 - 14 m	Kjøretøy 14 - 17 m	Kjøretøy 17 - 19 m	Kjøretøy 19 - 22 m	Voksne	Honnør, barn	Motor-sykel	Gjenst. biler	PBE benyttet	Kjøretøy	Turer
Jan	0	2705	27	16	140	14	5	35	51	19	1835	805	2	0	4462	3012	787
Feb	0	2779	7	26	135	11	9	47	34	13	1755	924	0	0	4379	3061	698
Mar	0	2897	27	35	121	19	4	60	53	15	1584	878	0	0	4815	3231	698
Apr	0	3682	29	20	148	21	3	49	48	13	2259	1299	0	0	5547	4013	775
Mai	0	4926	125	26	149	21	9	61	45	18	3098	2172	112	0	7228	5380	841
Jun	0	6618	476	143	187	30	18	57	53	13	5166	3230	419	4	10398	7595	807
Jul	0	9190	693	274	180	21	37	35	40	15	9862	5734	786	170	13730	10485	969
Aug	0	6832	326	103	150	25	7	55	42	10	6010	3318	464	0	9750	7550	873
Sep	0	3025	38	19	96	17	4	55	16	1	1874	1033	14	6	4299	3271	496
Okt	0	3643	24	19	166	21	2	64	31	6	2359	1215	8	0	5441	3976	715
Nov	0	3161	24	11	169	22	6	47	28	3	1910	925	1	0	4782	3471	700
Des	0	2967	14	16	143	14	4	37	21	2	1932	1206	0	0	4270	3218	662
Total	0	52425	1810	708	1784	236	108	602	462	128	39644	22739	1806	180	79101	58263	9021

Trafikkverdier

2015	ÅDT	YDT	HDT
Elektrisk bil	0	0	0
Kjøretøy 5 - 6 m	144	157	114
Kjøretøy 6 - 7 m	5	5	4
Kjøretøy 7 - 8 m	2	2	1
Kjøretøy 8 - 10 m	5	6	2
Kjøretøy 10 - 12 m	1	1	0
Kjøretøy 12 - 14 m	0	0	0
Kjøretøy 14 - 17 m	2	2	1
Kjøretøy 17 - 19 m	1	1	1
Kjøretøy 19 - 22 m	0	0	0
Voksne	109	115	95
Honnør, barn	62	59	71
Antall turer	25	26	21
Passasjerer	171	173	166
Antall kjøretøy	160	175	125
MC,moped	5	5	5
Gjenstående biler	0	1	0
PBE benyttet	217	242	160

Begrenset indeks

2014 / 2015	Elektrisk bil	Kjøretøy 5 - 6 m	Kjøretøy 6 - 7 m	Kjøretøy 7 - 8 m	Kjøretøy 8 - 10 m	Kjøretøy 10 - 12 m	Kjøretøy 12 - 14	Kjøretøy 14 - 17	Kjøretøy 17 - 19	Kjøretøy 19 - 22	Voksne	Honnør, barn	Motor-sykel	Gjenst. biler	PBE benyttet	Kjøretøy	Turer
Jan	0,0	-32,9	8,0	14,3	-32,7	-70,8	-64,3	-85,4	-34,6	1800,0	-20,0	-34,0	0,0	0,0	-43,2	-35,3	-5,7
Feb	0,0	-31,8	-61,1	188,9	-26,6	-65,6	-18,2	-73,3	-42,4	0,0	-26,5	-43,1	-100,0	0,0	-37,7	-32,9	-6,2
Mar	0,0	-20,4	-10,0	34,6	-28,0	-45,7	-20,0	-54,5	-8,6	0,0	-33,8	-35,9	-100,0	0,0	-22,9	-21,1	5,6
Apr	0,0	-34,0	-37,0	-25,9	-21,7	-16,0	-87,0	-69,8	-41,5	550,0	-29,5	-49,3	-100,0	0,0	-37,5	-34,6	-1,0
Mai	0,0	-11,1	40,4	-10,3	-11,8	10,5	-55,0	-58,8	-16,7	350,0	-15,7	-28,3	13,1	0,0	-14,8	-11,4	2,9
Jun	0,0	-27,9	-19,0	14,4	-10,1	-44,4	-40,0	-69,0	-41,8	85,7	-24,4	-36,9	-19,3	-94,9	-29,4	-27,4	-9,4
Jul	0,0	-30,9	-39,4	-14,9	-30,5	-41,7	-43,9	-74,3	-53,5	50,0	-30,7	-32,7	-40,2	-75,4	-34,1	-31,7	3,4
Aug	0,0	-23,3	-6,3	9,6	-35,1	-32,4	-53,3	-62,3	-45,5	100,0	-13,1	-29,1	4,0	-100,0	-26,5	-23,4	-1,5
Sep	0,0	-45,0	-60,0	11,8	-61,0	-60,5	-86,2	-77,1	-86,0	-91,7	-43,1	-55,3	-65,9	0,0	-57,9	-48,1	-40,2
Okt	0,0	-30,6	-54,7	-44,1	-31,7	-58,8	-88,2	-71,8	-52,3	-64,7	-22,6	-40,6	100,0	-100,0	-41,9	-33,2	-13,1
Nov	0,0	-25,3	-31,4	-59,3	-13,3	-12,0	-57,1	-58,4	-65,4	-66,7	-22,3	-40,6	0,0	0,0	-33,1	-26,7	-14,3
Des	0,0	7,3	-36,4	1500,0	23,3	-12,5	33,3	-9,8	-52,3	-81,8	8,5	18,6	-100,0	0,0	0,1	6,6	-6,6
Total	0,0	-27,2	-27,4	-2,3	-26,2	-43,9	-56,3	-69,0	-48,0	64,1	-24,5	-35,2	-25,9	-77,2	-33,1	-28,3	-7,3

Passasjerer er eksklusive fører.

Fylke: Nordland
Selskap: Boreal Transport Nord AS

Variasjonskurver Samband: Sandnessjøen - Bjørn

2015	Elektrisk bil	Kjøretøy 5 - 6 m	Kjøretøy 6 - 7 m	Kjøretøy 7 - 8 m	Kjøretøy 8 - 10 m	Kjøretøy 10 - 12 m	Kjøretøy 12 - 14 m	Kjøretøy 14 - 17 m	Kjøretøy 17 - 19 m	Kjøretøy 19 - 22 m	Voksne	Honnør, barn	Motor-sykkel	Gjenst. biler	PBE benyttet	Kjøretøy	Turer
Jan	0	6118	48	34	170	39	0	80	32	2	3732	3109	8	0	8257	6523	873
Feb	0	6350	34	22	187	36	2	85	36	8	4289	3292	3	0	8628	6760	827
Mar	0	8279	49	77	230	30	1	161	59	3	5593	4556	8	20	11645	8889	954
Apr	0	8374	53	54	247	25	1	172	47	0	6089	4784	23	216	11670	8973	923
Mai	0	9675	90	86	270	42	2	232	65	4	6718	6215	32	85	14013	10466	935
Jun	0	10437	137	97	301	36	5	203	47	4	7377	6606	68	126	14680	11267	961
Jul	0	10178	149	78	209	28	3	95	24	2	8845	7151	47	36	12949	10766	858
Aug	0	10063	137	84	291	31	2	211	47	2	7145	6430	77	0	14212	10868	945
Sep	0	8753	99	90	301	28	3	245	52	2	5656	5210	31	25	13119	9573	933
Okt	0	8652	100	96	271	17	5	253	59	4	5581	4962	26	8	13014	9457	946
Nov	0	7833	76	58	269	24	10	150	42	3	5210	3954	13	20	11148	8465	926
Des	0	7423	41	46	227	14	0	134	40	0	5306	4271	9	0	10160	7925	879
Total	0	102135	1013	822	2973	350	34	2021	550	34	71541	60540	345	536	143495	109932	10960

Trafikkverdier

2015	ÅDT	YDT	HDT
Elektrisk bil	0	0	0
Kjøretøy 5 - 6 m	280	304	225
Kjøretøy 6 - 7 m	3	3	2
Kjøretøy 7 - 8 m	2	3	1
Kjøretøy 8 - 10 m	8	11	2
Kjøretøy 10 - 12 m	1	1	0
Kjøretøy 12 - 14 m	0	0	0
Kjøretøy 14 - 17 m	6	7	2
Kjøretøy 17 - 19 m	2	2	1
Kjøretøy 19 - 22 m	0	0	0
Voksne	196	201	184
Honnør, barn	166	168	160
Antall turer	30	33	24
Passasjerer	362	370	344
Antall kjøretøy	301	331	233
MC,moped	1	1	1
Gjenstående biler	1	2	1
PBE benyttet	393	449	268

Begrenset indeks

2014 / 2015	Elektrisk bil	Kjøretøy 5 - 6 m	Kjøretøy 6 - 7 m	Kjøretøy 7 - 8 m	Kjøretøy 8 - 10 m	Kjøretøy 10 - 12 m	Kjøretøy 12 - 14 m	Kjøretøy 14 - 17 m	Kjøretøy 17 - 19 m	Kjøretøy 19 - 22 m	Voksne	Honnør, barn	Motor-sykkel	Gjenst. biler	PBE benyttet	Kjøretøy	Turer
Jan	0,0	-8,9	11,6	-39,3	-24,1	-33,9	0,0	-17,5	-37,3	0,0	-14,4	-11,4	100,0	0,0	-13,4	-10,0	-6,7
Feb	0,0	-0,1	-5,6	-35,3	-4,6	-41,0	-66,7	-60,3	0,0	0,0	1,6	-9,9	-57,1	0,0	-11,2	-2,6	-4,8
Mar	0,0	17,1	-14,0	113,9	17,9	-3,2	0,0	-19,1	47,5	50,0	15,1	11,1	-33,3	0,0	13,4	16,5	1,1
Apr	0,0	-2,1	-15,9	-16,9	2,9	-34,2	-80,0	-39,0	30,6	-100,0	3,6	-4,0	155,6	390,9	-8,1	-3,4	-1,8
Mai	0,0	17,0	-9,1	-23,2	5,9	-23,6	-84,6	-9,7	47,7	0,0	12,2	23,1	-5,9	214,8	10,4	15,0	5,4
Jun	0,0	17,2	-7,4	14,1	49,0	5,9	-44,4	3,0	-2,1	100,0	12,8	19,3	9,7	37,0	15,9	17,0	21,0
Jul	0,0	-13,3	-39,7	-37,6	-8,3	12,0	-66,7	30,1	-4,0	0,0	-14,4	-11,0	-63,8	-44,6	-12,8	-13,7	-1,2
Aug	0,0	-1,9	75,6	20,0	24,4	0,0	-33,3	-2,3	-4,1	100,0	-0,9	4,3	67,4	-100,0	1,1	-0,7	1,4
Sep	0,0	4,4	4,2	23,3	50,5	-50,0	0,0	-5,0	-14,8	0,0	12,6	11,0	72,2	400,0	4,2	4,8	2,0
Okt	0,0	2,1	53,8	9,1	6,7	-68,5	-68,8	1,2	3,5	100,0	2,3	3,1	4,0	-77,8	1,3	2,1	0,0
Nov	0,0	6,7	85,4	61,1	32,5	-25,0	400,0	-14,3	-22,2	0,0	14,3	2,4	44,4	300,0	6,4	7,4	2,5
Des	0,0	2,8	24,2	53,3	32,0	-46,2	-100,0	-10,7	-13,0	-100,0	11,1	12,2	80,0	0,0	2,3	3,2	-1,3
Total	0,0	2,9	0,8	1,5	14,2	-30,3	-51,4	-14,7	0,5	126,7	3,4	4,0	-4,4	79,9	0,8	2,5	1,2

Passasjerer er eksklusive fører.

Fylke: Nordland
Selskap: Boreal Transport Nord AS

Variasjonskurver Samband: Onøy - Stokkvågen

2015	Elektrisk bil	Kjøretøy 5 - 6 m	Kjøretøy 6 - 7 m	Kjøretøy 7 - 8 m	Kjøretøy 8 - 10 m	Kjøretøy 10 - 12 m	Kjøretøy 12 - 14 m	Kjøretøy 14 - 17 m	Kjøretøy 17 - 19 m	Kjøretøy 19 - 22 m	Voksne	Honnør, barn	Motor-sykkel	Gjenst. biler	PBE benyttet	Kjøretøy	Turer
Jan	0	1674	11	12	99	55	5	330	50	0	1152	791	1	0	5343	2236	975
Feb	0	1948	13	8	122	54	4	331	39	0	1740	1203	4	0	5607	2519	1008
Mar	0	2498	15	22	134	57	0	486	61	0	1943	1502	2	0	7586	3273	1143
Apr	0	2929	23	15	125	55	5	491	46	5	2464	1994	4	16	7967	3694	1121
Mai	0	3400	28	40	97	58	2	443	56	0	3102	2444	37	56	8104	4124	1093
Jun	0	3531	44	31	141	86	6	215	41	3	2758	2585	24	21	6823	4098	1191
Jul	0	4528	61	28	142	70	3	346	44	0	4581	4021	54	33	8736	5222	1233
Aug	0	3458	34	37	100	59	8	402	43	2	2673	2800	68	32	7828	4143	1144
Sep	0	2715	25	44	107	88	15	638	66	2	1870	1419	18	24	9214	3700	1150
Okt	0	2406	20	32	91	64	10	463	40	2	1677	1369	5	4	7122	3128	1017
Nov	0	2306	18	34	122	58	10	538	35	0	1515	1238	4	2	7597	3121	1096
Des	0	2292	8	3	114	59	4	382	34	0	1755	1310	2	3	6255	2896	1013
Total	0	33685	300	306	1394	763	72	5065	555	14	27230	22676	223	191	88182	42154	13184

Trafikkverdier

2015	ÅDT	YDT	HDT
Elektrisk bil	0	0	0
Kjøretøy 5 - 6 m	92	96	84
Kjøretøy 6 - 7 m	1	1	1
Kjøretøy 7 - 8 m	1	1	0
Kjøretøy 8 - 10 m	4	5	1
Kjøretøy 10 - 12 m	2	3	0
Kjøretøy 12 - 14 m	0	0	0
Kjøretøy 14 - 17 m	14	19	3
Kjøretøy 17 - 19 m	2	2	0
Kjøretøy 19 - 22 m	0	0	0
Voksne	75	72	81
Honnør, barn	62	57	73
Antall turer	36	41	25
Passasjerer	137	129	154
Antall kjøretøy	115	127	89
MC,moped	1	1	1
Gjenstående biler	1	0	1
PBE benyttet	242	297	117

Begrenset indeks

2014 / 2015	Elektrisk bil	Kjøretøy 5 - 6 m	Kjøretøy 6 - 7 m	Kjøretøy 7 - 8 m	Kjøretøy 8 - 10 m	Kjøretøy 10 - 12 m	Kjøretøy 12 - 14 m	Kjøretøy 14 - 17 m	Kjøretøy 17 - 19 m	Kjøretøy 19 - 22 m	Voksne	Honnør, barn	Motor-sykkel	Gjenst. biler	PBE benyttet	Kjøretøy	Turer
Jan	0,0	-3,5	-35,3	-45,5	-24,4	-19,1	-16,7	2,5	11,1	0,0	-24,2	-12,1	-85,7	-100,0	-3,6	-4,6	4,5
Feb	0,0	7,4	-7,1	-63,6	0,8	-23,9	-60,0	81,9	-7,1	0,0	24,7	21,6	33,3	0,0	22,7	10,7	11,1
Mar	0,0	25,4	114,3	-26,7	36,7	-23,0	-100,0	20,6	8,9	0,0	20,2	52,2	-33,3	-100,0	18,0	22,5	12,8
Apr	0,0	44,6	64,3	50,0	31,6	25,0	-37,5	18,0	-2,1	0,0	56,3	55,9	-66,7	700,0	27,4	38,9	30,7
Mai	0,0	15,6	47,4	81,8	-21,1	-9,4	-66,7	25,1	16,7	-100,0	23,1	15,4	-24,5	833,3	15,7	15,2	-2,6
Jun	0,0	4,0	4,8	-13,9	-4,1	83,0	50,0	-22,7	-14,6	50,0	-12,9	-5,1	-29,4	-68,2	-2,8	2,5	1,9
Jul	0,0	2,7	-19,7	-24,3	-16,0	9,4	-50,0	-5,2	-13,7	-100,0	-12,8	0,2	-50,9	57,1	-2,8	0,9	-4,4
Aug	0,0	1,5	-22,7	-14,0	-21,9	-14,5	-33,3	-16,1	-21,8	100,0	-8,9	8,1	13,3	128,6	-9,6	-2,2	-4,9
Sep	0,0	0,6	-28,6	-8,3	-18,3	46,7	15,4	0,0	-9,6	0,0	-2,9	-14,7	20,0	60,0	-0,3	0,1	-3,1
Okt	0,0	-9,8	25,0	88,2	-11,7	-14,7	-28,6	-34,6	-56,5	-50,0	-18,0	-16,8	-50,0	300,0	-26,9	-15,3	-17,9
Nov	0,0	17,2	-10,0	41,7	8,0	20,8	-9,1	-5,9	-56,2	0,0	4,9	8,8	-20,0	100,0	-2,6	10,0	2,8
Des	0,0	2,8	-52,9	-57,1	32,6	20,4	33,3	61,9	78,9	0,0	1,5	0,2	-77,8	0,0	28,9	9,4	0,6
Total	0,0	7,7	-6,5	-3,8	-3,5	4,1	-30,8	2,3	-15,4	27,3	0,4	6,2	-29,7	43,6	2,4	5,9	1,5

Passasjerer er eksklusive fører.

Fylke: Nordland
Selskap: Boreal Transport Nord AS

Variasjonskurver Samband: Dagsvik - Mosjøen

2015	Elektrisk bil	Kjøretøy 5 - 6 m	Kjøretøy 6 - 7 m	Kjøretøy 7 - 8 m	Kjøretøy 8 - 10 m	Kjøretøy 10 - 12 m	Kjøretøy 12 - 14 m	Kjøretøy 14 - 17 m	Kjøretøy 17 - 19 m	Kjøretøy 19 - 22 m	Voksne	Honnør, barn	Motor-sykkel	Gjenst. biler	PBE benyttet	Kjøretøy	Turer
Jan	0	296	0	0	18	0	0	0	0	0	114	114	2	0	375	314	130
Feb	0	444	2	6	30	0	0	0	0	0	193	251	0	0	597	482	212
Mar	0	823	6	6	31	5	0	4	0	0	332	447	3	0	1054	875	310
Apr	0	822	7	2	28	3	0	2	0	0	450	522	2	21	1007	864	276
Mai	0	1046	10	23	30	2	0	4	2	0	445	633	6	1	1340	1117	309
Jun	0	1105	10	20	31	2	0	7	2	0	491	574	12	0	1418	1177	323
Jul	0	1523	11	12	29	1	0	2	0	0	919	1181	10	0	1758	1578	392
Aug	0	1241	10	8	28	1	0	1	2	2	598	995	5	6	1483	1293	352
Sep	0	1099	23	15	30	4	0	6	3	0	427	573	3	4	1437	1180	321
Okt	0	699	7	7	28	5	0	2	4	4	285	330	4	10	984	756	224
Nov	0	570	3	3	28	9	0	7	5	0	193	272	1	2	853	625	228
Des	0	372	3	1	25	0	0	2	0	0	120	160	1	0	506	403	160
Total	0	10040	92	103	336	32	0	37	18	6	4567	6052	49	44	12812	10664	3237

Trafikkverdier

2015	ÅDT	YDT	HDT
Elektrisk bil	0	0	0
Kjøretøy 5 - 6 m	28	29	24
Kjøretøy 6 - 7 m	0	0	0
Kjøretøy 7 - 8 m	0	0	0
Kjøretøy 8 - 10 m	1	1	1
Kjøretøy 10 - 12 m	0	0	0
Kjøretøy 12 - 14 m	0	0	0
Kjøretøy 14 - 17 m	0	0	0
Kjøretøy 17 - 19 m	0	0	0
Kjøretøy 19 - 22 m	0	0	0
Voksne	13	11	15
Honnør, barn	17	16	18
Antall turer	9	9	8
Passasjerer	29	27	33
Antall kjøretøy	29	31	25
MC,moped	0	0	0
Gjenstående biler	0	0	0
PBE benyttet	35	38	28

Begrenset indeks

2014 / 2015	Elektrisk bil	Kjøretøy 5 - 6 m	Kjøretøy 6 - 7 m	Kjøretøy 7 - 8 m	Kjøretøy 8 - 10 m	Kjøretøy 10 - 12 m	Kjøretøy 12 - 14 m	Kjøretøy 14 - 17 m	Kjøretøy 17 - 19 m	Kjøretøy 19 - 22 m	Voksne	Honnør, barn	Motor-sykkel	Gjenst. biler	PBE benyttet	Kjøretøy	Turer
Jan	0,0	-43,9	-100,0	-100,0	-45,5	0,0	0,0	0,0	0,0	0,0	-42,7	-49,1	100,0	0,0	-46,5	-45,1	-51,5
Feb	0,0	-25,0	0,0	100,0	3,4	0,0	0,0	0,0	0,0	0,0	12,2	-19,6	0,0	0,0	-18,9	-23,0	-8,6
Mar	0,0	28,6	20,0	200,0	10,7	0,0	0,0	0,0	0,0	0,0	36,6	34,6	200,0	0,0	34,1	29,6	13,6
Apr	0,0	-13,7	-22,2	0,0	-17,6	0,0	0,0	0,0	0,0	0,0	-2,0	-15,4	-60,0	110,0	-12,7	-13,5	-10,1
Mai	0,0	23,6	-23,1	0,0	-33,3	0,0	0,0	0,0	0,0	0,0	0,0	10,1	500,0	0,0	22,2	23,3	3,3
Jun	0,0	-3,0	25,0	900,0	-11,4	0,0	0,0	0,0	0,0	0,0	-8,2	-22,5	200,0	-100,0	5,0	-0,8	-2,1
Jul	0,0	-4,1	120,0	140,0	26,1	0,0	0,0	0,0	0,0	0,0	-21,6	-2,0	-69,7	-100,0	0,7	-2,7	-9,5
Aug	0,0	9,7	100,0	166,7	3,7	0,0	0,0	-50,0	0,0	0,0	1,5	-1,1	0,0	-68,4	13,8	10,7	7,3
Sep	0,0	6,3	187,5	400,0	-23,1	-33,3	0,0	0,0	0,0	0,0	-0,2	17,7	50,0	-20,0	12,8	8,3	8,8
Okt	0,0	-24,8	-30,0	75,0	27,3	-64,3	0,0	-84,6	0,0	0,0	-31,7	-21,4	0,0	-47,4	-20,8	-23,8	-22,0
Nov	0,0	-18,2	-50,0	-72,7	16,7	28,6	0,0	250,0	150,0	0,0	-26,1	-6,8	0,0	0,0	-7,7	-16,6	-22,2
Des	0,0	181,8	0,0	0,0	212,5	0,0	0,0	0,0	0,0	0,0	192,7	247,8	0,0	0,0	178,0	183,8	233,3
Total	0,0	-1,6	16,5	171,1	-3,2	18,5	0,0	76,2	200,0	0,0	-7,9	-3,3	-14,0	-53,2	2,5	-0,6	-4,6

Passasjerer er eksklusive fører.

Fylke: Nordland
Selskap: Boreal Transport Nord AS

Variasjonskurver Samband: Nesna - Nesnaøyene

2015	Elektrisk bil	Kjøretøy 5 - 6 m	Kjøretøy 6 - 7 m	Kjøretøy 7 - 8 m	Kjøretøy 8 - 10 m	Kjøretøy 10 - 12 m	Kjøretøy 12 - 14 m	Kjøretøy 14 - 17 m	Kjøretøy 17 - 19 m	Kjøretøy 19 - 22 m	Voksne	Honnør, barn	Motor-sykkel	Gjenst. biler	PBE benyttet	Kjøretøy	Turer
Jan	0	1717	3	27	107	20	1	5	4	0	1383	827	3	1	2453	1884	988
Feb	0	1563	6	21	77	5	0	6	0	0	1174	788	0	0	2055	1678	837
Mar	0	2553	13	37	108	24	0	6	12	0	2034	1342	11	20	3461	2753	1203
Apr	0	2731	18	27	121	16	1	9	11	0	1992	1626	8	4	3657	2934	1154
Mai	0	3462	30	27	136	18	4	2	4	0	2367	2038	34	123	4410	3683	1202
Jun	0	3411	17	22	127	17	2	10	6	0	2462	2225	40	51	4335	3612	1318
Jul	0	4532	44	32	143	9	1	6	10	0	3406	3310	30	109	5603	4777	1554
Aug	0	3648	15	29	103	41	0	2	2	2	2707	2553	26	60	4533	3842	1337
Sep	0	3081	39	32	116	21	1	9	8	0	2239	1542	14	63	4060	3307	1223
Okt	0	3006	25	25	141	25	1	18	4	0	2038	1452	6	11	4079	3245	1270
Nov	0	2024	16	27	85	16	1	14	12	0	1580	938	2	0	2829	2195	967
Des	0	2089	12	26	127	9	0	55	8	0	1444	986	0	1	3274	2326	1129
Total	0	33817	238	332	1391	221	12	142	81	2	24826	19627	174	443	44749	36236	14182

Trafikkverdier

2015	ÅDT	YDT	HDT
Elektrisk bil	0	0	0
Kjøretøy 5 - 6 m	93	99	79
Kjøretøy 6 - 7 m	1	1	0
Kjøretøy 7 - 8 m	1	1	0
Kjøretøy 8 - 10 m	4	5	2
Kjøretøy 10 - 12 m	1	1	0
Kjøretøy 12 - 14 m	0	0	0
Kjøretøy 14 - 17 m	0	1	0
Kjøretøy 17 - 19 m	0	0	0
Kjøretøy 19 - 22 m	0	0	0
Voksne	68	74	55
Honnør, barn	54	54	53
Antall turer	39	43	29
Passasjerer	122	128	108
Antall kjøretøy	99	107	81
MC,moped	0	0	0
Gjenstående biler	1	1	1
PBE benyttet	123	137	90

Begrenset indeks

2014 / 2015	Elektrisk bil	Kjøretøy 5 - 6 m	Kjøretøy 6 - 7 m	Kjøretøy 7 - 8 m	Kjøretøy 8 - 10 m	Kjøretøy 10 - 12 m	Kjøretøy 12 - 14 m	Kjøretøy 14 - 17 m	Kjøretøy 17 - 19 m	Kjøretøy 19 - 22 m	Voksne	Honnør, barn	Motor-sykkel	Gjenst. biler	PBE benyttet	Kjøretøy	Turer
Jan	0,0	-11,7	-70,0	-18,2	-14,4	33,3	-50,0	150,0	0,0	0,0	-10,9	-13,9	0,0	0,0	-10,9	-11,8	-11,8
Feb	0,0	-18,0	0,0	10,5	-27,4	-70,6	0,0	-14,3	-100,0	0,0	-21,5	-25,7	-100,0	0,0	-23,7	-19,1	-21,3
Mar	0,0	19,8	44,4	54,2	25,6	200,0	0,0	50,0	100,0	-100,0	13,1	12,8	450,0	25,0	25,7	21,3	8,6
Apr	0,0	13,7	157,1	3,8	89,1	23,1	0,0	12,5	37,5	0,0	7,6	17,3	14,3	-90,2	21,5	16,1	32,9
Mai	0,0	31,0	36,4	50,0	33,3	63,6	300,0	-66,7	0,0	0,0	7,3	13,2	385,7	412,5	31,1	31,3	11,2
Jun	0,0	10,4	13,3	10,0	29,6	-15,0	0,0	150,0	20,0	0,0	18,1	-2,3	37,9	82,1	13,2	11,0	21,1
Jul	0,0	-9,1	0,0	-3,0	26,5	-50,0	-66,7	0,0	11,1	0,0	-15,0	-15,8	-37,5	11,2	-5,9	-8,3	-6,7
Aug	0,0	70,2	-21,1	123,1	80,7	485,7	-100,0	-33,3	-50,0	0,0	78,6	73,8	18,2	757,1	73,4	70,9	77,3
Sep	0,0	2726,6	3800,0	3100,0	0,0	2000,0	0,0	0,0	0,0	0,0	2698,8	1735,7	600,0	0,0	3227,9	2852,7	8053,3
Okt	0,0	260,9	150,0	733,3	642,1	127,3	0,0	0,0	0,0	0,0	245,4	293,5	200,0	0,0	298,3	270,0	271,3
Nov	0,0	-14,5	-61,0	12,5	-31,5	45,5	-50,0	40,0	200,0	0,0	-16,5	-15,4	-33,3	-100,0	-13,5	-15,0	-21,9
Des	0,0	3,3	-20,0	-45,8	30,9	-50,0	0,0	587,5	60,0	-100,0	-3,0	-5,9	-100,0	0,0	14,8	5,0	1,2
Total	0,0	27,2	19,6	26,7	40,4	47,3	0,0	173,1	32,8	-33,3	20,7	17,6	31,8	104,1	30,7	28,0	23,8

Passasjerer er eksklusive fører.

Fylke: Nordland
Selskap: Boreal Transport Nord AS

Variasjonskurver Samband: Søvik - Herøy

2015	Elektrisk bil	Kjøretøy 5 - 6 m	Kjøretøy 6 - 7 m	Kjøretøy 7 - 8 m	Kjøretøy 8 - 10 m	Kjøretøy 10 - 12 m	Kjøretøy 12 - 14 m	Kjøretøy 14 - 17 m	Kjøretøy 17 - 19 m	Kjøretøy 19 - 22 m	Voksne	Honnør, barn	Motor-sykkel	Gjenst. biler	PBE benyttet	Kjøretøy	Turer
Jan	0	5838	12	33	213	25	2	490	26	2	2700	2514	4	25	10939	6641	1421
Feb	0	5740	18	27	202	27	2	284	27	0	2817	2509	2	49	9282	6327	1330
Mar	0	7169	32	58	179	28	2	634	46	0	3267	3155	10	0	13514	8148	1536
Apr	0	6939	39	55	150	14	4	531	40	0	3880	3636	16	91	12305	7772	1400
Mai	0	8539	60	55	237	26	3	538	50	4	5056	4768	57	66	14583	9512	1579
Jun	0	10262	138	85	239	34	4	475	58	0	6508	6395	112	290	16248	11295	1772
Jul	0	12812	156	63	202	33	3	408	46	2	9585	8407	92	74	18107	13725	1914
Aug	0	9935	143	47	165	20	0	583	43	1	6238	5922	132	26	16090	10937	1769
Sep	0	8465	81	101	221	35	3	721	53	1	4026	3881	64	18	16006	9681	1634
Okt	0	8018	78	66	229	31	11	679	53	1	3670	3615	32	19	15193	9166	1625
Nov	0	5476	48	46	144	16	2	429	27	0	2391	2248	7	11	9913	6188	1181
Des	0	6962	51	40	163	15	0	477	26	0	3743	3315	9	12	11827	7734	1460
Total	0	96155	856	676	2344	304	36	6249	495	11	53881	50365	537	681	164007	107126	18621

Trafikkverdier

2015	ÅDT	YDT	HDT
Elektrisk bil	0	0	0
Kjøretøy 5 - 6 m	263	292	199
Kjøretøy 6 - 7 m	2	3	2
Kjøretøy 7 - 8 m	2	2	0
Kjøretøy 8 - 10 m	6	9	1
Kjøretøy 10 - 12 m	1	1	0
Kjøretøy 12 - 14 m	0	0	0
Kjøretøy 14 - 17 m	17	23	4
Kjøretøy 17 - 19 m	1	2	0
Kjøretøy 19 - 22 m	0	0	0
Voksne	148	146	151
Honnør, barn	138	136	141
Antall turer	51	58	36
Passasjerer	286	283	292
Antall kjøretøy	293	332	207
MC,moped	1	2	1
Gjenstående biler	2	2	1
PBE benyttet	449	541	243

Begrenset indeks

2014 / 2015	Elektrisk bil	Kjøretøy 5 - 6 m	Kjøretøy 6 - 7 m	Kjøretøy 7 - 8 m	Kjøretøy 8 - 10 m	Kjøretøy 10 - 12 m	Kjøretøy 12 - 14 m	Kjøretøy 14 - 17 m	Kjøretøy 17 - 19 m	Kjøretøy 19 - 22 m	Voksne	Honnør, barn	Motor-sykkel	Gjenst. biler	PBE benyttet	Kjøretøy	Turer
Jan	0,0	8,0	-53,8	65,0	9,2	-26,5	0,0	250,0	-13,3	0,0	6,1	6,0	-20,0	0,0	38,3	13,5	-5,0
Feb	0,0	5,3	-56,1	-10,0	7,4	28,6	0,0	-37,0	-20,6	0,0	10,9	0,4	-33,3	96,0	-9,3	1,8	-4,5
Mar	0,0	23,8	-13,5	70,6	-16,0	12,0	0,0	45,7	2,2	0,0	16,2	25,3	11,1	-100,0	26,4	23,8	8,3
Apr	0,0	-3,8	-50,0	0,0	-29,9	-50,0	-50,0	-6,0	-50,6	-100,0	0,3	-4,1	14,3	2 175,0	-10,1	-5,8	-11,8
Mai	0,0	11,6	-20,0	7,8	4,9	0,0	-25,0	0,9	-7,4	33,3	28,9	13,3	128,0	1 220,0	6,8	10,3	-2,1
Jun	0,0	14,5	8,7	49,1	11,2	61,9	300,0	3,5	26,1	0,0	33,5	18,8	166,7	0,0	12,8	14,2	5,3
Jul	0,0	19,8	-19,6	57,5	-10,6	153,8	200,0	124,2	15,0	0,0	20,2	15,1	-28,1	0,0	27,4	20,5	8,1
Aug	0,0	8,6	57,1	38,2	-34,8	-13,0	-100,0	13,6	-41,9	0,0	17,2	6,1	106,2	62,5	5,5	7,9	1,9
Sep	0,0	43,2	170,0	98,0	2,3	34,6	-50,0	70,0	-15,9	0,0	50,3	31,4	255,6	200,0	45,8	43,9	24,3
Okt	0,0	9,3	47,2	37,5	-13,3	-41,5	450,0	-5,8	-33,8	0,0	10,9	3,3	166,7	216,7	0,5	7,2	-1,0
Nov	0,0	-15,5	17,1	9,5	-22,6	-56,8	-50,0	-31,4	-20,6	0,0	-20,1	-25,3	40,0	37,5	-21,9	-16,9	-20,6
Des	0,0	11,9	75,9	8,1	-25,2	-37,5	-100,0	-15,3	-39,5	0,0	19,4	14,3	125,0	-78,9	-2,0	8,4	1,5
Total	0,0	11,5	4,1	35,5	-10,3	-8,2	20,0	11,4	-20,7	83,3	17,2	9,4	63,2	427,9	8,7	10,7	0,2

Passasjerer er eksklusive fører.

Fylke: Nordland
Selskap: Boreal Transport Nord AS

Variasjonskurver Samband: Digermulen - Finnvik

2015	Elektrisk bil	Kjøretøy 5 - 6 m	Kjøretøy 6 - 7 m	Kjøretøy 7 - 8 m	Kjøretøy 8 - 10 m	Kjøretøy 10 - 12 m	Kjøretøy 12 - 14 m	Kjøretøy 14 - 17 m	Kjøretøy 17 - 19 m	Kjøretøy 19 - 22 m	Voksne	Honnør, barn	Motor-sykkel	Gjenst. biler	PBE benyttet	Kjøretøy	Turer
Jan	0	231	4	0	30	0	0	0	24	0	73	98	0	0	581	289	128
Feb	0	244	5	0	63	0	0	3	22	0	87	114	0	0	733	337	131
Mar	0	376	6	7	13	0	0	4	41	0	312	167	0	0	868	447	163
Apr	0	467	6	0	13	0	0	0	22	0	340	199	1	0	742	508	153
Mai	0	530	8	5	22	0	0	4	27	0	325	233	0	0	936	596	149
Jun	0	657	4	2	13	0	0	2	31	0	473	299	0	0	1033	709	210
Jul	0	1132	24	0	10	0	0	3	20	0	999	648	1	0	1459	1189	236
Aug	0	665	8	0	14	0	0	1	28	0	418	408	3	5	1015	716	191
Sep	0	492	2	6	14	0	0	2	43	0	201	230	0	8	982	559	195
Okt	0	415	4	3	7	0	0	2	49	0	165	193	1	4	925	480	171
Nov	0	261	0	0	16	0	0	0	45	0	74	80	0	3	734	322	153
Des	0	245	0	2	12	0	0	2	27	0	91	93	0	0	561	288	128
Total	0	5715	71	25	227	0	0	23	379	0	3558	2762	6	20	10569	6440	2008

Trafikkverdier

2015	ÅDT	YDT	HDT
Elektrisk bil	0	0	0
Kjøretøy 5 - 6 m	16	16	14
Kjøretøy 6 - 7 m	0	0	0
Kjøretøy 7 - 8 m	0	0	0
Kjøretøy 8 - 10 m	1	1	0
Kjøretøy 10 - 12 m	0	0	0
Kjøretøy 12 - 14 m	0	0	0
Kjøretøy 14 - 17 m	0	0	0
Kjøretøy 17 - 19 m	1	1	0
Kjøretøy 19 - 22 m	0	0	0
Voksne	10	10	10
Honnør, barn	8	8	7
Antall turer	6	6	4
Passasjerer	17	18	17
Antall kjøretøy	18	19	15
MC,moped	0	0	0
Gjenstående biler	0	0	0
PBE benyttet	29	33	19

Begrenset indeks

2014 / 2015	Elektrisk bil	Kjøretøy 5 - 6 m	Kjøretøy 6 - 7 m	Kjøretøy 7 - 8 m	Kjøretøy 8 - 10 m	Kjøretøy 10 - 12 m	Kjøretøy 12 - 14 m	Kjøretøy 14 - 17 m	Kjøretøy 17 - 19 m	Kjøretøy 19 - 22 m	Voksne	Honnør, barn	Motor-sykkel	Gjenst. biler	PBE benyttet	Kjøretøy	Turer
Jan	0,0	-13,8	-81,0	0,0	130,8	0,0	0,0	-100,0	4,3	0,0	-12,0	-13,3	0,0	0,0	-2,8	-11,6	-6,6
Feb	0,0	6,1	-16,7	0,0	350,0	0,0	0,0	50,0	4,8	0,0	1,2	-4,2	-100,0	0,0	44,0	23,4	-2,2
Mar	0,0	21,3	-14,3	0,0	30,0	0,0	0,0	100,0	156,2	0,0	45,1	24,6	0,0	0,0	63,2	29,6	12,4
Apr	0,0	-0,6	-45,5	0,0	18,2	0,0	0,0	0,0	175,0	0,0	-4,8	-6,1	0,0	0,0	18,9	1,6	-4,4
Mai	0,0	19,1	-33,3	0,0	22,2	0,0	0,0	100,0	42,1	0,0	21,7	8,4	-100,0	0,0	26,1	20,2	-11,8
Jun	0,0	6,0	-66,7	0,0	-58,1	0,0	0,0	0,0	29,2	0,0	15,4	-13,8	0,0	0,0	3,0	3,2	27,3
Jul	0,0	13,5	14,3	0,0	-56,5	-100,0	0,0	0,0	33,3	0,0	12,2	9,5	-80,0	0,0	11,9	12,5	18,0
Aug	0,0	-12,5	-20,0	-100,0	-36,4	0,0	0,0	0,0	0,0	0,0	-11,1	9,7	0,0	0,0	-11,6	-12,9	1,6
Sep	0,0	6,7	-87,5	0,0	-12,5	-100,0	0,0	0,0	53,6	0,0	-16,2	19,2	0,0	0,0	18,2	7,1	22,6
Okt	0,0	-7,0	-55,6	0,0	-74,1	0,0	0,0	-60,0	-19,7	0,0	5,1	4,3	0,0	0,0	-20,9	-12,4	-8,1
Nov	0,0	10,1	-100,0	-100,0	-15,8	0,0	0,0	-100,0	-15,1	0,0	4,2	-26,6	0,0	0,0	-9,5	2,5	6,2
Des	0,0	-10,3	-100,0	0,0	20,0	0,0	0,0	100,0	-49,1	0,0	-24,2	-26,8	0,0	0,0	-31,7	-16,5	-9,9
Total	0,0	3,6	-47,4	525,0	6,1	-100,0	0,0	53,3	8,6	0,0	5,7	1,6	-14,3	0,0	4,7	3,3	4,1

Passasjerer er eksklusive fører.

Fylke: Nordland
Selskap: Boreal Transport Nord AS

Variasjonskurver Samband: Kaljord - Hanøy

2015	Elektrisk bil	Kjøretøy 5 - 6 m	Kjøretøy 6 - 7 m	Kjøretøy 7 - 8 m	Kjøretøy 8 - 10 m	Kjøretøy 10 - 12 m	Kjøretøy 12 - 14 m	Kjøretøy 14 - 17 m	Kjøretøy 17 - 19 m	Kjøretøy 19 - 22 m	Voksne	Honnør, barn	Motor- sykkel	Gjenst. biler	PBE benyttet	Kjøretøy	Turer
Jan	0	6	0	0	0	0	0	0	0	0	0	0	0	0	6	6	2
Feb	0	8	0	0	0	0	0	0	0	0	0	0	0	0	8	8	1
Mar	0	7	8	3	4	0	0	0	0	0	1	1	0	0	51	22	9
Apr	0	2	1	0	4	0	0	0	0	0	0	0	0	0	20	7	3
Mai	0	0	0	0	0	0	0	0	0	0	0	0	0	0	0	0	0
Jun	0	8	0	0	2	0	0	0	0	0	4	0	0	0	16	10	2
Jul	0	0	0	0	0	0	0	0	0	0	0	0	0	0	0	0	0
Aug	0	0	0	0	0	0	0	0	0	0	4	1	0	0	0	0	1
Sep	0	21	2	0	0	0	0	2	0	0	7	3	1	0	41	25	16
Okt	0	0	0	0	0	0	0	0	0	0	0	0	0	0	0	0	0
Nov	0	2	0	2	0	0	0	0	0	0	0	0	0	0	7	4	2
Des	0	0	0	0	0	0	0	0	0	0	0	0	0	0	0	0	0
Total	0	54	11	5	10	0	0	2	0	0	16	5	1	0	149	82	36

Trafikkverdier

Passasjerer er eksklusive fører.

Fylke: Nordland
Selskap: Torghatten Nord AS

Variasjonskurver Samband: Svolvær - Skutvik

2015	Elektrisk bil	Kjøretøy 5 - 6 m	Kjøretøy 6 - 7 m	Kjøretøy 7 - 8 m	Kjøretøy 8 - 10 m	Kjøretøy 10 - 12 m	Kjøretøy 12 - 14 m	Kjøretøy 14 - 17 m	Kjøretøy 17 - 19 m	Kjøretøy 19 - 22 m	Voksne	Honnør, barn	Motor-sykkel	Gjenst. biler	PBE benyttet	Kjøretøy	Turer
Jan	0	568	14	5	18	3	4	69	42	0	959	325	0	0	1623	723	251
Feb	0	577	12	7	13	0	2	104	70	0	869	333	0	0	2092	785	229
Mar	0	660	14	8	26	5	3	114	78	0	1328	486	1	0	2413	908	206
Apr	0	682	7	5	19	0	0	101	60	0	1217	542	0	0	2082	874	250
Mai	0	748	23	21	36	2	4	94	29	4	1339	595	1	0	2052	961	253
Jun	0	2263	221	82	86	11	92	146	32	2	4932	2023	103	508	5435	2935	334
Jul	0	3990	325	121	133	25	140	62	9	0	10028	3487	187	1619	7282	4805	422
Aug	0	2521	155	41	71	5	58	86	23	3	5114	2258	161	37	4612	2963	246
Sep	0	619	13	26	22	0	0	150	6	2	1235	485	0	0	2002	838	147
Okt	0	703	21	16	23	1	0	115	16	1	1099	485	2	0	1910	896	197
Nov	0	640	9	18	21	0	0	186	32	1	1105	364	0	0	2472	907	151
Des	0	583	7	7	22	2	1	156	18	1	941	442	2	0	2052	797	141
Total	0	14554	821	357	490	54	304	1383	415	14	30166	11825	457	2164	36027	18392	2827

Trafikkverdier

2015	ÅDT	YDT	HDT
Elektrisk bil	0	0	0
Kjøretøy 5 - 6 m	40	44	31
Kjøretøy 6 - 7 m	2	2	2
Kjøretøy 7 - 8 m	1	1	1
Kjøretøy 8 - 10 m	1	2	1
Kjøretøy 10 - 12 m	0	0	0
Kjøretøy 12 - 14 m	1	1	1
Kjøretøy 14 - 17 m	4	5	1
Kjøretøy 17 - 19 m	1	2	0
Kjøretøy 19 - 22 m	0	0	0
Voksne	83	87	73
Honnør, barn	32	36	25
Antall turer	8	8	6
Passasjerer	115	123	98
Antall kjøretøy	50	57	35
MC, moped	1	1	1
Gjenstående biler	6	6	5
PBE benyttet	99	120	52

Begrenset indeks

2014 / 2015	Elektrisk bil	Kjøretøy 5 - 6 m	Kjøretøy 6 - 7 m	Kjøretøy 7 - 8 m	Kjøretøy 8 - 10 m	Kjøretøy 10 - 12 m	Kjøretøy 12 - 14 m	Kjøretøy 14 - 17 m	Kjøretøy 17 - 19 m	Kjøretøy 19 - 22 m	Voksne	Honnør, barn	Motor-sykkel	Gjenst. biler	PBE benyttet	Kjøretøy	Turer	
Jan	0,0	-15,0	180,0	-37,5	-28,0	-25,0	-20,0	-42,0	-28,8	-100,0	-4,1	-38,9	-100,0	0,0	-29,2	-19,2	-25,5	
Feb	0,0	-18,4	50,0	16,7	-7,1	-100,0	0,0	-9,6	-2,8	-100,0	-26,2	-41,2	-100,0	0,0	-13,0	-16,0	-28,4	
Mar	0,0	-16,5	-6,7	-11,1	-13,3	400,0	200,0	-21,4	-6,0	-100,0	4,0	-33,2	-50,0	0,0	-15,7	-15,8	-37,8	
Apr	0,0	-23,8	-41,7	-66,7	-48,6	-100,0	-100,0	-10,6	5,3	-100,0	-0,1	-41,7	-100,0	0,0	-17,0	-22,9	-28,2	
Mai	0,0	-36,2	-32,4	-16,0	-30,8	0,0	-55,6	-37,3	-61,3	0,0	-29,3	-47,9	-96,8	-100,0	-40,2	-36,8	-29,5	
Jun	0,0	-1,7	-2,2	18,8	-18,1	-8,3	19,5	11,5	-42,9	-60,0	-1,3	-7,7	-14,2	8	366,7	-2,5	-1,6	-20,3
Jul	0,0	2,9	6,2	-11,7	-10,1	13,6	-25,1	129,6	50,0	-100,0	14,2	-2,4	-30,2	260,6	0,4	1,9	6,0	
Aug	0,0	3,4	9,9	20,6	47,9	-50,0	26,1	28,4	-42,5	200,0	16,8	25,2	4,5	85,0	6,7	4,9	-25,7	
Sep	0,0	-11,3	-43,5	-13,3	-33,3	-100,0	-100,0	57,9	-90,8	0,0	11,7	-33,8	0,0	0,0	-12,8	-11,7	-40,0	
Okt	0,0	-1,4	31,2	14,3	-37,8	-50,0	-100,0	-5,7	-77,5	0,0	9,5	-25,0	0,0	0,0	-24,2	-8,4	-18,9	
Nov	0,0	-4,5	50,0	-10,0	-41,7	-100,0	-100,0	97,9	-58,4	0,0	20,8	-43,8	-100,0	0,0	7,1	-0,1	-40,1	
Des	0,0	0,3	0,0	-12,5	15,8	0,0	0,0	97,5	-72,3	-80,0	3,6	-11,1	0,0	-100,0	6,0	4,0	-33,8	
Total	0,0	-6,2	2,8	-4,8	-16,1	-11,5	-10,1	10,0	-42,8	-58,8	5,3	-15,5	-21,7	343,4	-9,3	-6,6	-25,5	

Passasjerer er eksklusive fører.

Fylke: Nordland
Selskap: Torghatten Nord AS

Variasjonskurver Samband: Bodø - Værøy

2015	Elektrisk bil	Kjøretøy 5 - 6 m	Kjøretøy 6 - 7 m	Kjøretøy 7 - 8 m	Kjøretøy 8 - 10 m	Kjøretøy 10 - 12 m	Kjøretøy 12 - 14 m	Kjøretøy 14 - 17 m	Kjøretøy 17 - 19 m	Kjøretøy 19 - 22 m	Voksne	Honnør, barn	Motor-sykkel	Gjenst. biler	PBE benyttet	Kjøretøy	Turer
Jan	2	376	10	16	76	8	2	27	58	2	514	186	2	0	1553	577	220
Feb	3	310	6	17	68	9	2	31	47	7	533	210	2	0	1437	500	188
Mar	1	478	12	19	134	16	6	113	68	8	835	475	2	0	2750	855	236
Apr	2	651	7	14	118	12	1	143	35	2	999	419	2	0	2647	985	254
Mai	5	891	1	13	120	8	23	71	25	2	1629	767	11	0	2385	1159	291
Jun	3	973	18	17	135	11	6	50	20	2	2014	1045	11	0	2293	1235	286
Jul	15	1747	53	28	128	5	41	31	48	2	3709	2147	25	0	3483	2098	356
Aug	4	1038	25	16	144	2	12	31	47	0	2095	913	13	0	2483	1319	298
Sep	10	699	3	10	107	4	2	21	88	1	1102	578	8	0	2176	945	243
Okt	0	597	7	22	102	5	7	70	91	1	731	431	5	0	2507	902	238
Nov	4	494	4	21	90	3	5	50	86	0	610	236	3	0	2123	757	210
Des	4	569	8	22	91	2	2	20	51	0	630	337	5	0	1660	769	205
Total	53	8823	154	215	1313	85	109	658	664	27	15401	7744	89	0	27497	12101	3025

Trafikkverdier

2015	ÅDT	YDT	HDT
Elektrisk bil	0	0	0
Kjøretøy 5 - 6 m	24	27	19
Kjøretøy 6 - 7 m	0	0	0
Kjøretøy 7 - 8 m	1	1	0
Kjøretøy 8 - 10 m	4	4	2
Kjøretøy 10 - 12 m	0	0	0
Kjøretøy 12 - 14 m	0	0	0
Kjøretøy 14 - 17 m	2	2	1
Kjøretøy 17 - 19 m	2	2	1
Kjøretøy 19 - 22 m	0	0	0
Voksne	42	46	35
Honnør, barn	21	24	16
Antall turer	8	9	7
Passasjerer	63	69	50
Antall kjøretøy	33	37	24
MC,moped	0	0	0
Gjenstående biler	0	0	0
PBE benyttet	75	88	46

Begrenset indeks

2014 / 2015	Elektrisk bil	Kjøretøy 5 - 6 m	Kjøretøy 6 - 7 m	Kjøretøy 7 - 8 m	Kjøretøy 8 - 10 m	Kjøretøy 10 - 12 m	Kjøretøy 12 - 14 m	Kjøretøy 14 - 17 m	Kjøretøy 17 - 19 m	Kjøretøy 19 - 22 m	Voksne	Honnør, barn	Motor-sykkel	Gjenst. biler	PBE benyttet	Kjøretøy	Turer
Jan	0,0	-9,6	42,9	-5,9	-26,2	33,3	-92,0	-28,9	-15,9	-50,0	-22,4	1,6	100,0	0,0	-23,4	-15,8	-9,5
Feb	0,0	-33,2	500,0	30,8	-34,6	12,5	-92,9	-65,9	-26,6	16,7	-26,7	-32,3	-33,3	0,0	-41,3	-35,8	-11,3
Mar	0,0	23,5	300,0	46,2	34,0	60,0	-77,8	-22,1	-24,4	0,0	34,0	52,7	100,0	0,0	-8,6	9,2	16,3
Apr	0,0	1,2	16,7	-30,0	1,7	300,0	-97,7	27,7	-30,0	-66,7	-12,4	-6,9	0,0	0,0	-5,7	-1,4	11,4
Mai	400,0	-3,9	-94,1	-31,6	-11,8	166,7	-39,5	108,8	-63,2	-33,3	11,8	28,3	175,0	0,0	-12,6	-7,0	12,4
Jun	50,0	-9,2	-33,3	-39,3	48,4	0,0	-64,7	35,1	-77,0	100,0	-13,1	-12,5	-15,4	0,0	-17,4	-9,3	-20,8
Jul	66,7	-10,5	43,2	-20,0	-19,0	66,7	24,2	-3,1	-17,2	100,0	-37,2	0,9	-10,7	0,0	-8,7	-9,5	-27,2
Aug	-33,3	-12,0	0,0	-54,3	9,1	100,0	-20,0	138,5	-9,6	0,0	-21,0	-33,6	30,0	0,0	-3,2	-9,6	-20,7
Sep	0,0	16,7	0,0	-16,7	3,9	300,0	-85,7	-32,3	4,8	0,0	1,5	30,8	100,0	0,0	1,8	11,6	-4,0
Okt	-100,0	2,9	-41,7	-12,0	3,0	25,0	75,0	218,2	26,4	0,0	-9,6	13,1	-16,7	0,0	28,9	10,0	-6,3
Nov	300,0	-1,6	-69,2	40,0	-6,2	-25,0	-54,5	42,9	-16,5	-100,0	-3,0	-29,1	50,0	0,0	-6,1	-3,2	-16,0
Des	100,0	-2,6	14,3	120,0	4,6	100,0	0,0	122,2	-23,9	0,0	-5,1	9,8	0,0	0,0	-0,4	0,3	6,8
Total	130,4	-5,2	-2,5	-11,2	-0,9	93,2	-57,3	9,8	-23,1	-12,9	-17,5	-3,3	15,6	0,0	-8,9	-5,8	-8,9

Passasjerer er eksklusive fører.

Fylke: Nordland
Selskap: Torghatten Nord AS

Variasjonskurver Samband: Bognes - Skarberget

2015	Elektrisk bil	Kjøretøy 5 - 6 m	Kjøretøy 6 - 7 m	Kjøretøy 7 - 8 m	Kjøretøy 8 - 10 m	Kjøretøy 10 - 12 m	Kjøretøy 12 - 14 m	Kjøretøy 14 - 17 m	Kjøretøy 17 - 19 m	Kjøretøy 19 - 22 m	Voksne	Honnør, barn	Motor-sykkel	Gjenst. biler	PBE benyttet	Kjøretøy	Turer
Jan	3	3184	109	30	222	23	150	325	374	2	2313	1350	0	0	11291	4422	827
Feb	1	2868	82	20	215	33	95	262	317	1	2109	1523	2	0	9574	3894	647
Mar	12	5050	156	69	353	50	186	529	463	10	3984	2622	2	1	16697	6878	834
Apr	9	5186	175	74	367	37	144	475	390	12	3440	2698	27	0	15600	6869	765
Mai	13	7319	453	197	647	92	283	639	516	22	5343	3748	133	1	23509	10181	924
Jun	25	10483	1101	409	992	77	629	871	597	31	10289	5780	584	52	34903	15215	1055
Jul	70	23045	2111	969	1587	102	1428	977	540	69	24617	15633	1275	638	59984	30898	1257
Aug	29	14716	984	485	1118	88	681	1035	581	48	13502	7419	888	68	41298	19765	1016
Sep	12	7771	505	189	762	96	287	1065	767	61	5166	3330	130	1	30361	11515	870
Okt	17	6180	230	109	576	62	204	987	686	48	3945	2908	7	1	24974	9099	840
Nov	10	4281	165	73	324	32	174	659	490	41	2758	2052	2	4	17183	6249	797
Des	16	4014	94	31	229	20	143	308	309	11	2812	1786	1	3	11481	5175	747
Total	217	94097	6165	2655	7392	712	4404	8132	6030	356	80278	50849	3051	769	296855	130160	10579

Trafikkverdier

2015	ÅDT	YDT	HDT
Elektrisk bil	1	1	1
Kjøretøy 5 - 6 m	258	255	263
Kjøretøy 6 - 7 m	17	17	16
Kjøretøy 7 - 8 m	7	8	7
Kjøretøy 8 - 10 m	20	21	19
Kjøretøy 10 - 12 m	2	2	1
Kjøretøy 12 - 14 m	12	12	12
Kjøretøy 14 - 17 m	22	27	11
Kjøretøy 17 - 19 m	17	20	8
Kjøretøy 19 - 22 m	1	1	0
Voksne	220	210	242
Honnør, barn	139	133	154
Antall turer	29	29	29
Passasjerer	359	343	396
Antall kjøretøy	357	365	338
MC,moped	8	8	8
Gjenstående biler	2	2	2
PBE benyttet	813	888	645

Begrenset indeks

2014 / 2015	Elektrisk bil	Kjøretøy 5 - 6 m	Kjøretøy 6 - 7 m	Kjøretøy 7 - 8 m	Kjøretøy 8 - 10 m	Kjøretøy 10 - 12 m	Kjøretøy 12 - 14 m	Kjøretøy 14 - 17 m	Kjøretøy 17 - 19 m	Kjøretøy 19 - 22 m	Voksne	Honnør, barn	Motor-sykkel	Gjenst. biler	PBE benyttet	Kjøretøy	Turer
Jan	0,0	-6,2	-7,6	-14,3	13,3	-43,9	8,7	11,3	15,8	0,0	-13,7	-13,7	0,0	0,0	5,0	-2,6	6,7
Feb	0,0	-19,2	-29,9	-60,8	0,0	22,2	-30,1	-29,2	-13,4	-50,0	-17,3	3,0	0,0	0,0	-19,6	-19,4	-14,8
Mar	0,0	23,5	-5,5	38,0	18,1	35,1	20,8	27,2	22,2	-28,6	16,1	57,8	0,0	0,0	22,3	22,8	1,6
Apr	0,0	-13,1	-8,4	8,8	6,4	23,3	-10,0	1,1	16,1	50,0	-29,2	-9,3	22,7	0,0	-1,4	-9,4	-8,2
Mai	0,0	4,4	16,2	44,9	35,4	80,4	16,5	-4,2	11,2	4,8	-2,6	18,6	-23,6	0,0	9,6	7,6	2,0
Jun	0,0	-11,9	-8,7	14,9	18,5	-18,9	-2,0	16,3	11,2	29,2	-21,1	5,4	-18,3	940,0	1,2	-6,9	-5,6
Jul	0,0	5,7	12,2	22,3	47,2	67,2	39,2	30,1	-5,8	176,0	4,0	22,5	-21,1	427,3	17,6	10,4	-2,6
Aug	0,0	4,2	-6,1	46,5	21,4	44,3	17,2	43,0	10,0	152,6	1,2	10,0	12,7	33,3	15,5	7,8	-1,5
Sep	0,0	7,2	22,0	39,0	43,5	84,6	23,2	40,3	48,9	177,3	-3,2	21,2	52,9	-97,7	31,7	16,2	1,9
Okt	0,0	16,4	11,7	25,3	53,6	106,7	17,2	62,1	48,5	433,3	7,6	30,3	133,3	-99,1	41,9	25,3	5,5
Nov	0,0	14,1	10,0	143,3	14,5	0,0	16,0	96,7	27,3	485,7	-7,4	32,7	0,0	300,0	37,6	22,0	0,0
Des	0,0	11,3	-12,1	40,9	43,1	33,3	20,2	26,2	1,3	83,3	0,6	8,6	0,0	-50,0	14,3	12,8	0,7
Total	0,0	2,6	2,9	26,8	29,3	33,8	17,3	27,3	16,6	123,9	-4,2	15,5	-10,4	126,8	15,0	7,1	-1,3

Passasjerer er eksklusive fører.

Fylke: Nordland
Selskap: Torghatten Nord AS

Variasjonskurver Samband: Bognes - Lødingen

2015	Elektrisk bil	Kjøretøy 5 - 6 m	Kjøretøy 6 - 7 m	Kjøretøy 7 - 8 m	Kjøretøy 8 - 10 m	Kjøretøy 10 - 12 m	Kjøretøy 12 - 14 m	Kjøretøy 14 - 17 m	Kjøretøy 17 - 19 m	Kjøretøy 19 - 22 m	Voksne	Honnør, barn	Motor-sykel	Gjenst. biler	PBE benyttet	Kjøretøy	Turer
Jan	6	4193	111	64	248	69	35	921	601	27	3115	1926	0	0	18723	6275	601
Feb	11	4531	98	58	230	56	35	908	555	35	3253	2570	11	0	18466	6517	556
Mar	12	6801	144	88	398	75	58	1121	634	63	5131	3573	2	0	24467	9394	618
Apr	14	7990	175	116	483	75	80	1030	585	102	5794	4436	5	29	25632	10650	618
Mai	11	10441	545	288	796	89	257	1149	661	63	8344	6064	109	89	33085	14300	653
Jun	30	13506	1112	606	1033	141	759	1272	721	66	15054	10845	573	2	44305	19246	1050
Jul	91	24791	1924	1196	1543	122	1577	1208	599	52	29005	21921	752	155	64871	33103	1214
Aug	37	16379	985	585	1074	119	785	1249	767	44	18438	13270	718	39	47108	22024	1065
Sep	10	9357	397	261	734	94	256	1335	705	91	7200	5191	119	82	33359	13240	601
Okt	25	8143	224	176	620	82	80	1292	672	108	5301	4146	11	41	29438	11422	632
Nov	9	5681	150	77	344	79	62	1230	487	126	4206	2574	1	1	23281	8245	601
Des	10	5435	137	47	252	28	42	892	422	102	4025	2834	0	5	18852	7367	568
Total	266	117248	6002	3562	7755	1029	4026	13607	7409	879	108866	79350	2301	443	381587	161783	8777

Trafikkverdier

2015	ÅDT	YDT	HDT
Elektrisk bil	1	1	1
Kjøretøy 5 - 6 m	321	317	330
Kjøretøy 6 - 7 m	16	17	15
Kjøretøy 7 - 8 m	10	10	9
Kjøretøy 8 - 10 m	21	21	21
Kjøretøy 10 - 12 m	3	3	2
Kjøretøy 12 - 14 m	11	11	11
Kjøretøy 14 - 17 m	37	43	24
Kjøretøy 17 - 19 m	20	25	11
Kjøretøy 19 - 22 m	2	3	1
Voksne	298	282	336
Honnør, barn	217	209	237
Antall turer	24	25	22
Passasjerer	516	490	573
Antall kjøretøy	443	452	424
MC,moped	6	6	7
Gjenstående biler	1	1	2
PBE benyttet	1 045	1 134	845

Begrenset indeks

2014 / 2015	Elektrisk bil	Kjøretøy 5 - 6 m	Kjøretøy 6 - 7 m	Kjøretøy 7 - 8 m	Kjøretøy 8 - 10 m	Kjøretøy 10 - 12 m	Kjøretøy 12 - 14 m	Kjøretøy 14 - 17 m	Kjøretøy 17 - 19 m	Kjøretøy 19 - 22 m	Voksne	Honnør, barn	Motor-sykel	Gjenst. biler	PBE benyttet	Kjøretøy	Turer
Jan	0,0	-1,4	4,7	56,1	14,8	64,3	-20,5	8,2	-6,8	285,7	-9,5	-1,5	0,0	0,0	3,1	1,1	10,1
Feb	0,0	-6,8	-10,1	-30,1	-8,7	-29,1	29,6	-7,0	-15,8	169,2	-18,0	17,5	-15,4	0,0	-8,8	-7,7	3,3
Mar	0,0	23,7	1,4	27,5	56,1	13,6	11,5	19,6	6,4	173,9	16,1	37,7	100,0	-100,0	20,6	23,0	9,4
Apr	27,3	-0,3	-1,7	23,4	28,8	-2,6	48,1	9,6	3,0	183,3	0,6	-11,7	25,0	314,3	9,1	2,9	0,5
Mai	175,0	19,3	41,9	60,9	43,4	-24,6	46,9	3,2	-0,3	215,0	34,5	17,0	-33,1	97,8	15,6	19,5	0,5
Jun	100,0	-3,0	-7,0	23,4	4,2	12,8	9,1	9,0	-1,2	200,0	-1,4	7,5	-6,7	-98,7	3,5	-0,6	-12,9
Jul	295,7	7,5	5,0	20,3	18,6	-21,3	4,4	20,8	-15,0	205,9	7,1	9,2	-41,2	2,0	8,0	8,2	-25,0
Aug	311,1	2,1	19,5	35,7	-2,8	15,5	13,6	7,8	6,7	33,3	7,0	3,8	7,2	95,0	6,7	4,3	-19,6
Sep	66,7	5,7	26,0	30,5	4,4	-19,7	38,4	-0,4	-5,1	203,3	27,2	15,3	41,7	36,7	5,1	6,0	-4,3
Okt	1 150,0	4,9	-0,4	30,4	4,7	-5,7	-15,8	6,9	-6,8	63,6	4,8	1,2	-15,4	355,6	4,0	4,8	-0,9
Nov	800,0	0,9	53,1	-3,8	6,2	36,2	-13,9	20,9	-31,1	207,3	15,1	-5,1	-80,0	-91,7	3,5	2,7	1,0
Des	233,3	5,9	48,9	-9,6	-6,0	-49,1	31,2	9,9	-25,4	200,0	-1,2	0,8	-100,0	150,0	1,6	4,5	-4,7
Total	259,5	4,9	9,1	25,0	11,8	-4,9	10,8	8,7	-7,6	157,0	6,9	7,2	-19,2	-4,1	6,3	5,9	-7,8

Passasjerer er eksklusive fører.

Fylke: Nordland
Selskap: Torghatten Nord AS

Variasjonskurver Samband: Drag - Kjøpsvik

2015	Elektrisk bil	Kjøretøy 5 - 6 m	Kjøretøy 6 - 7 m	Kjøretøy 7 - 8 m	Kjøretøy 8 - 10 m	Kjøretøy 10 - 12 m	Kjøretøy 12 - 14 m	Kjøretøy 14 - 17 m	Kjøretøy 17 - 19 m	Kjøretøy 19 - 22 m	Voksne	Honnør, barn	Motor-sykkel	Gjenst. biler	PBE benyttet	Kjøretøy	Turer
Jan	4	2303	65	25	169	32	19	988	225	257	1364	982	0	1	15537	4087	512
Feb	1	2578	77	36	156	29	21	1093	315	213	1632	1276	1	16	16926	4519	492
Mar	1	3115	94	50	243	32	33	1155	228	325	2016	1901	0	29	18867	5276	528
Apr	2	3421	101	88	236	27	55	949	228	289	2111	1703	3	13	17499	5396	536
Mai	1	3435	113	45	260	24	87	1022	257	314	2116	1776	38	36	18754	5558	519
Jun	3	3432	144	86	307	25	119	1024	208	298	2337	1807	53	46	18742	5646	519
Jul	13	4486	262	156	306	17	211	729	206	166	3846	3333	114	42	17256	6552	531
Aug	9	3445	155	93	276	20	108	815	197	218	2635	1957	67	14	16110	5336	537
Sep	6	2739	99	79	244	25	56	680	151	162	1702	1314	26	2	12787	4241	509
Okt	7	2598	99	45	209	16	46	743	143	219	1686	1202	7	0	13296	4125	523
Nov	4	2764	86	49	212	24	36	935	219	216	1944	1089	1	24	15487	4545	546
Des	9	2678	104	25	183	20	23	1004	228	252	1806	1333	0	10	16132	4526	566
Total	60	36994	1399	777	2801	291	814	11137	2605	2929	25195	19673	310	233	197393	59807	6318

Trafikkverdier

2015	ÅDT	YDT	HDT
Elektrisk bil	0	0	0
Kjøretøy 5 - 6 m	101	105	93
Kjøretøy 6 - 7 m	4	4	3
Kjøretøy 7 - 8 m	2	2	2
Kjøretøy 8 - 10 m	8	8	6
Kjøretøy 10 - 12 m	1	1	1
Kjøretøy 12 - 14 m	2	2	2
Kjøretøy 14 - 17 m	31	37	15
Kjøretøy 17 - 19 m	7	9	4
Kjøretøy 19 - 22 m	8	10	3
Voksne	69	66	75
Honnør, barn	54	49	66
Antall turer	17	18	17
Passasjerer	123	115	141
Antall kjøretøy	164	179	130
MC,moped	1	1	1
Gjenstående biler	1	1	1
PBE benyttet	541	633	332

Begrenset indeks

2014 / 2015	Elektrisk bil	Kjøretøy 5 - 6 m	Kjøretøy 6 - 7 m	Kjøretøy 7 - 8 m	Kjøretøy 8 - 10 m	Kjøretøy 10 - 12 m	Kjøretøy 12 - 14 m	Kjøretøy 14 - 17 m	Kjøretøy 17 - 19 m	Kjøretøy 19 - 22 m	Voksne	Honnør, barn	Motor-sykkel	Gjenst. biler	PBE benyttet	Kjøretøy	Turer
Jan	0,0	7,2	-17,7	47,1	36,3	52,4	5,6	12,1	-51,9	576,3	-21,1	16,8	-100,0	-94,4	9,4	7,7	2,6
Feb	0,0	8,9	-14,4	71,4	1,3	-19,4	-19,2	13,7	-31,7	419,5	-12,9	36,3	0,0	-61,9	10,9	8,7	0,6
Mar	0,0	6,3	-21,7	16,3	2,1	-17,9	-10,8	20,7	-60,5	273,6	-12,8	36,2	0,0	61,1	5,4	4,9	2,5
Apr	0,0	11,3	-1,0	109,5	22,3	8,0	61,8	7,8	-43,4	236,0	-18,8	15,1	-72,7	62,5	12,2	11,5	6,6
Mai	0,0	12,1	1,8	-13,5	-7,5	-20,0	107,1	4,2	-50,2	269,4	-5,0	20,7	-15,6	44,0	5,4	7,7	-3,7
Jun	0,0	-10,5	-10,0	38,7	5,5	-10,7	22,7	-2,4	-61,6	297,3	-24,2	-7,4	-33,8	283,3	-5,0	-8,0	-0,4
Jul	0,0	-10,0	5,6	4,7	12,9	-34,6	77,3	-25,1	-59,2	325,6	-12,4	15,1	-35,6	147,1	-14,3	-10,4	3,1
Aug	0,0	-14,3	-25,8	12,0	-16,6	-58,3	30,1	-22,4	-58,2	105,7	-20,6	-5,9	-35,0	0,0	-19,4	-16,6	-0,7
Sep	0,0	-14,1	-20,2	58,0	-2,4	-52,8	14,3	-42,4	-62,7	-16,9	-24,2	-3,6	36,8	-86,7	-34,9	-22,8	-2,1
Okt	0,0	-26,2	-29,8	-21,1	-21,1	-73,3	4,5	-44,6	-72,8	-0,9	-34,3	-18,9	75,0	-100,0	-41,2	-33,2	-3,0
Nov	0,0	9,8	-29,5	2,1	17,1	-50,0	56,5	-22,6	-34,8	0,5	-1,3	17,9	0,0	26,3	-15,2	-3,3	6,8
Des	0,0	12,1	46,5	-26,5	38,6	-39,4	-8,0	19,0	0,9	-1,2	-0,8	36,6	0,0	-50,0	11,3	12,9	25,2
Total	0,0	-2,7	-11,3	18,1	3,3	-34,9	36,3	-9,5	-52,1	103,0	-16,4	10,5	-29,7	-44,1	-8,4	-5,4	2,8

Passasjerer er eksklusive fører.

Fylke: Nordland
Selskap: Torghatten Nord AS

Variasjonskurver Samband: Bodø - Moskenes

2015	Elektrisk bil	Kjøretøy 5 - 6 m	Kjøretøy 6 - 7 m	Kjøretøy 7 - 8 m	Kjøretøy 8 - 10 m	Kjøretøy 10 - 12 m	Kjøretøy 12 - 14 m	Kjøretøy 14 - 17 m	Kjøretøy 17 - 19 m	Kjøretøy 19 - 22 m	Voksne	Honnør, barn	Motor-sykkel	Gjenst. biler	PBE benyttet	Kjøretøy	Turer
Jan	1	399	4	24	19	9	2	140	59	0	462	352	2	0	2175	657	87
Feb	0	378	3	24	13	3	1	138	58	0	665	309	1	0	2066	618	77
Mar	4	785	6	35	28	5	3	264	90	1	1172	626	0	0	3828	1221	97
Apr	8	942	22	36	49	17	4	216	80	1	1537	826	9	0	3745	1375	115
Mai	12	1773	91	45	82	11	19	153	45	0	3173	1295	123	0	4204	2231	142
Jun	19	5317	772	261	173	39	182	191	67	3	14760	4180	853	74	12139	7024	287
Jul	97	11795	1106	449	345	42	446	161	37	5	28410	11199	1628	22	22073	14483	416
Aug	25	6537	464	190	181	24	177	164	59	4	15560	5330	832	5	12108	7825	310
Sep	14	1652	48	40	69	12	17	129	37	1	3398	879	53	0	3667	2019	104
Okt	8	981	21	32	58	27	5	152	30	2	1636	817	7	0	2958	1316	91
Nov	4	575	10	37	46	17	1	146	35	1	626	397	3	0	2393	872	89
Des	1	566	5	24	23	2	6	101	29	0	778	447	9	0	1800	757	78
Total	193	31700	2552	1197	1086	208	863	1955	626	18	72177	26657	3520	101	73156	40398	1893

Trafikkverdier

2015	ÅDT	YDT	HDT
Elektrisk bil	1	1	1
Kjøretøy 5 - 6 m	87	87	88
Kjøretøy 6 - 7 m	7	7	6
Kjøretøy 7 - 8 m	3	4	2
Kjøretøy 8 - 10 m	3	3	3
Kjøretøy 10 - 12 m	1	1	0
Kjøretøy 12 - 14 m	2	2	2
Kjøretøy 14 - 17 m	5	6	5
Kjøretøy 17 - 19 m	2	2	1
Kjøretøy 19 - 22 m	0	0	0
Voksne	198	196	203
Honnør, barn	73	73	74
Antall turer	5	5	5
Passasjerer	271	268	276
Antall kjøretøy	111	112	107
MC,moped	10	10	9
Gjenstående biler	0	0	0
PBE benyttet	200	210	178

Begrenset indeks

2014 / 2015	Elektrisk bil	Kjøretøy 5 - 6 m	Kjøretøy 6 - 7 m	Kjøretøy 7 - 8 m	Kjøretøy 8 - 10 m	Kjøretøy 10 - 12 m	Kjøretøy 12 - 14 m	Kjøretøy 14 - 17 m	Kjøretøy 17 - 19 m	Kjøretøy 19 - 22 m	Voksne	Honnør, barn	Motor-sykkel	Gjenst. biler	PBE benyttet	Kjøretøy	Turer
Jan	0,0	-16,4	33,3	20,0	0,0	0,0	-92,3	-18,1	5,4	-100,0	-39,5	1,4	0,0	0,0	-17,3	-16,3	27,9
Feb	0,0	-40,2	-57,1	-11,1	-61,8	50,0	-97,6	-36,7	-7,9	-100,0	-30,3	-36,0	0,0	0,0	-38,9	-40,1	6,9
Mar	0,0	36,3	20,0	25,0	27,3	-28,6	-93,5	34,7	87,5	-75,0	14,0	78,3	0,0	0,0	27,8	31,0	34,7
Apr	0,0	-10,5	144,4	28,6	58,1	183,3	-89,7	11,9	31,1	-50,0	-16,0	0,9	350,0	0,0	5,4	-3,2	38,6
Mai	0,0	19,7	56,9	-4,3	26,2	57,1	-54,8	0,0	-11,8	-100,0	13,3	26,3	51,9	0,0	6,3	17,0	31,5
Jun	533,3	14,2	21,0	40,3	-5,5	-7,1	-6,7	2,1	19,6	-25,0	17,0	0,6	17,0	-28,8	11,2	14,2	-12,5
Jul	148,7	7,1	5,1	-3,9	1,2	-39,1	6,2	15,0	-35,1	25,0	11,3	6,7	-4,7	340,0	4,6	6,5	-23,9
Aug	150,0	22,5	17,2	47,3	31,2	0,0	73,5	18,8	9,3	0,0	21,5	21,3	23,8	0,0	25,4	23,6	-9,6
Sep	1 300,0	45,7	37,1	2,6	7,8	-33,3	325,0	22,9	-39,3	0,0	59,8	23,1	82,8	0,0	20,3	38,2	-20,6
Okt	700,0	25,8	-25,0	10,3	48,7	22,7	66,7	7,8	-53,8	-33,3	22,7	17,2	-50,0	0,0	2,6	18,5	-13,3
Nov	0,0	1,2	-44,4	-27,5	27,8	-32,0	-75,0	0,0	-59,3	0,0	-24,4	-3,9	-62,5	0,0	-18,0	-6,7	-22,6
Des	0,0	-7,1	-16,7	-22,6	9,5	100,0	500,0	3,1	-48,2	-100,0	8,4	-1,3	0,0	0,0	-14,5	-8,7	-17,9
Total	257,4	12,0	13,2	10,6	9,4	-10,3	-6,6	3,7	-12,3	-57,1	13,9	9,5	8,5	-7,3	5,8	10,7	-8,4

Passasjerer er eksklusive fører.

Fylke: Nordland
Selskap: Torghatten Nord AS

Variasjonskurver Samband: Festvåg - Misten

2015	Elektrisk bil	Kjøretøy 5 - 6 m	Kjøretøy 6 - 7 m	Kjøretøy 7 - 8 m	Kjøretøy 8 - 10 m	Kjøretøy 10 - 12 m	Kjøretøy 12 - 14 m	Kjøretøy 14 - 17 m	Kjøretøy 17 - 19 m	Kjøretøy 19 - 22 m	Voksne	Honnør, barn	Motor-sykkel	Gjenst. biler	PBE benyttet	Kjøretøy	Turer
Jan	0	4157	9	38	70	9	61	8	14	2	1208	995	0	0	5297	4368	782
Feb	0	3953	18	15	91	15	39	8	7	3	1213	1112	4	0	4971	4149	665
Mar	0	5420	15	27	95	6	54	3	10	0	1942	1541	0	0	6523	5630	798
Apr	0	5930	28	62	116	8	61	6	10	0	2968	1841	7	0	7338	6221	765
Mai	0	7835	45	74	152	33	86	28	49	3	4531	2751	61	0	10333	8305	868
Jun	0	9760	68	60	193	67	88	16	8	0	5830	4653	111	0	12182	10260	971
Jul	0	12861	123	90	198	9	99	5	2	0	9037	6606	121	0	15242	13387	1037
Aug	0	10746	81	63	125	34	72	6	2	0	6768	4688	143	0	12569	11129	956
Sep	0	7476	42	51	159	44	90	15	6	0	3891	2282	49	0	9486	7883	869
Okt	0	6558	38	34	147	35	76	9	0	0	2618	1837	15	0	8210	6897	907
Nov	0	5021	17	20	160	27	67	14	5	0	2080	1376	7	0	6580	5331	902
Des	0	4497	10	12	75	16	58	6	0	0	1755	1384	0	0	5449	4674	797
Total	0	84214	494	546	1581	303	851	124	113	8	43841	31066	518	0	104180	88234	10317

Trafikkverdier

2015	ÅDT	YDT	HDT
Elektrisk bil	0	0	0
Kjøretøy 5 - 6 m	231	235	220
Kjøretøy 6 - 7 m	1	1	1
Kjøretøy 7 - 8 m	1	2	1
Kjøretøy 8 - 10 m	4	5	2
Kjøretøy 10 - 12 m	1	1	0
Kjøretøy 12 - 14 m	2	2	2
Kjøretøy 14 - 17 m	0	0	0
Kjøretøy 17 - 19 m	0	0	0
Kjøretøy 19 - 22 m	0	0	0
Voksne	120	104	156
Honnør, barn	85	77	103
Antall turer	28	30	24
Passasjerer	205	181	260
Antall kjøretøy	242	249	226
MC,moped	1	1	2
Gjenstående biler	0	0	0
PBE benyttet	285	300	253

Begrenset indeks

2014 / 2015	Elektrisk bil	Kjøretøy 5 - 6 m	Kjøretøy 6 - 7 m	Kjøretøy 7 - 8 m	Kjøretøy 8 - 10 m	Kjøretøy 10 - 12 m	Kjøretøy 12 - 14	Kjøretøy 14 - 17	Kjøretøy 17 - 19	Kjøretøy 19 - 22	Voksne	Honnør, barn	Motor-sykkel	Gjenst. biler	PBE benyttet	Kjøretøy	Turer
Jan	0,0	14,5	50,0	65,2	42,9	12,5	38,6	700,0	250,0	0,0	8,0	20,9	0,0	0,0	21,7	16,0	30,1
Feb	0,0	-10,1	38,5	-28,6	71,7	25,0	-35,0	166,7	16,7	0,0	-25,7	7,0	0,0	0,0	-6,4	-9,1	-14,5
Mar	0,0	7,1	-16,7	-20,6	55,7	-68,4	-11,5	0,0	150,0	0,0	9,3	19,6	0,0	0,0	7,3	7,1	-4,1
Apr	0,0	-7,7	16,7	93,8	3,6	-65,2	5,2	-25,0	66,7	0,0	6,6	-6,9	0,0	0,0	-5,5	-7,0	-14,0
Mai	0,0	-6,5	-2,2	12,1	-10,1	-15,4	3,6	64,7	226,7	0,0	8,9	-14,3	-14,1	0,0	-1,9	-5,8	-8,8
Jun	0,0	-13,0	-54,4	-22,1	48,5	272,2	-35,8	-23,8	14,3	-100,0	-20,6	-11,1	-8,3	0,0	-11,8	-12,7	39,3
Jul	0,0	-15,7	-47,7	-15,1	29,4	-55,0	23,8	-61,5	0,0	0,0	-25,7	-17,4	-72,1	0,0	-14,4	-15,6	42,1
Aug	0,0	22,8	-11,0	28,6	-13,2	142,9	7,5	-64,7	-60,0	0,0	39,3	18,3	191,8	0,0	19,0	21,8	33,9
Sep	0,0	21,3	0,0	6,2	-16,3	131,6	-7,2	-16,7	200,0	-100,0	13,2	32,1	390,0	0,0	15,6	19,7	9,4
Okt	0,0	-7,2	-30,9	-47,7	45,5	45,8	-1,3	-18,2	-100,0	-100,0	-0,4	-1,2	36,4	0,0	-6,3	-6,9	-2,6
Nov	0,0	-7,4	-29,2	-50,0	19,4	125,0	-9,5	-12,5	-16,7	-100,0	-8,0	-3,4	0,0	0,0	-5,9	-7,0	2,6
Des	0,0	8,9	-47,4	-68,4	0,0	23,1	52,6	0,0	-100,0	-100,0	19,6	23,1	0,0	0,0	7,1	8,0	12,6
Total	0,0	-2,0	-31,6	-8,8	15,3	37,1	-2,9	-5,3	73,8	-63,6	-3,9	-1,9	-26,3	0,0	-1,0	-1,8	8,5

Passasjerer er eksklusive fører.

Fylke: Nordland
Selskap: Torghatten Nord AS

Variasjonskurver Samband: Kilboghamn - Jektvik

2015	Elektrisk bil	Kjøretøy 5 - 6 m	Kjøretøy 6 - 7 m	Kjøretøy 7 - 8 m	Kjøretøy 8 - 10 m	Kjøretøy 10 - 12 m	Kjøretøy 12 - 14 m	Kjøretøy 14 - 17 m	Kjøretøy 17 - 19 m	Kjøretøy 19 - 22 m	Voksne	Honnør, barn	Motor-sykkel	Gjenst. biler	PBE benyttet	Kjøretøy	Turer
Jan	0	944	12	10	85	18	10	98	33	2	679	368	0	0	2552	1212	398
Feb	0	1105	4	2	63	7	21	102	21	2	699	583	1	0	2520	1327	350
Mar	0	1480	31	14	91	14	19	140	42	2	993	676	5	0	3606	1833	443
Apr	0	1839	31	14	148	10	23	106	39	3	1155	872	4	0	3942	2213	459
Mai	0	2400	130	36	183	16	23	110	52	1	1897	1343	107	0	5117	2951	499
Jun	0	4372	561	170	330	11	65	148	59	7	5230	2397	465	63	9802	5723	606
Jul	0	8892	1054	297	502	22	131	79	25	2	12371	6177	1067	149	16290	11004	790
Aug	0	5003	355	98	247	15	50	125	36	1	5239	2897	476	0	8896	5930	604
Sep	0	2217	76	37	163	22	33	105	37	6	1356	913	36	0	4694	2696	498
Okt	0	1870	23	26	160	47	28	97	55	0	1113	865	11	7	4299	2306	479
Nov	0	1447	14	18	139	28	36	84	35	2	764	568	1	6	3437	1803	442
Des	0	1224	3	3	103	15	55	60	24	1	680	506	3	0	2760	1488	389
Total	0	32793	2294	725	2214	225	494	1254	458	29	32176	18165	2176	225	67915	40486	5957

Trafikkverdier

2015	ÅDT	YDT	HDT
Elektrisk bil	0	0	0
Kjøretøy 5 - 6 m	90	96	76
Kjøretøy 6 - 7 m	6	7	5
Kjøretøy 7 - 8 m	2	2	1
Kjøretøy 8 - 10 m	6	7	4
Kjøretøy 10 - 12 m	1	1	0
Kjøretøy 12 - 14 m	1	2	1
Kjøretøy 14 - 17 m	3	5	1
Kjøretøy 17 - 19 m	1	2	0
Kjøretøy 19 - 22 m	0	0	0
Voksne	88	91	81
Honnør, barn	50	51	47
Antall turer	16	18	13
Passasjerer	138	142	129
Antall kjøretøy	111	121	89
MC,moped	6	6	6
Gjenstående biler	1	1	0
PBE benyttet	186	212	127

Begrenset indeks

2014 / 2015	Elektrisk bil	Kjøretøy 5 - 6 m	Kjøretøy 6 - 7 m	Kjøretøy 7 - 8 m	Kjøretøy 8 - 10 m	Kjøretøy 10 - 12 m	Kjøretøy 12 - 14 m	Kjøretøy 14 - 17 m	Kjøretøy 17 - 19 m	Kjøretøy 19 - 22 m	Voksne	Honnør, barn	Motor-sykkel	Gjenst. biler	PBE benyttet	Kjøretøy	Turer
Jan	0,0	-2,2	140,0	233,3	25,0	38,5	25,0	58,1	3,1	0,0	-6,1	-20,7	-100,0	0,0	19,4	4,8	-1,2
Feb	0,0	-7,8	-20,0	-71,4	-12,5	-30,0	75,0	30,8	-4,5	-33,3	-27,5	-11,1	0,0	0,0	1,9	-5,7	-15,7
Mar	0,0	28,0	138,5	55,6	19,7	27,3	111,1	86,7	2,4	100,0	17,8	13,2	400,0	0,0	39,6	31,8	5,0
Apr	0,0	-2,8	14,8	-22,2	2,1	400,0	9,5	27,7	-7,1	200,0	-28,1	-16,6	-60,0	0,0	4,5	-0,8	-7,1
Mai	0,0	15,4	68,8	16,1	8,3	33,3	76,9	13,4	40,5	-50,0	13,3	40,8	23,0	0,0	19,3	17,2	0,6
Jun	0,0	-8,9	-5,4	28,8	21,3	-63,3	12,1	108,5	40,5	250,0	-2,1	-11,9	-18,0	231,6	5,9	-4,6	0,7
Jul	0,0	-5,0	-7,9	-9,2	14,6	22,2	-38,8	14,5	-35,9	0,0	-3,1	-0,4	-22,0	-13,4	-6,0	-5,2	7,0
Aug	0,0	1,0	-9,7	-12,5	-9,9	-11,8	-7,4	104,9	20,0	-66,7	-7,0	-1,5	-6,1	-100,0	3,2	0,6	-4,3
Sep	0,0	6,8	5,6	-21,3	23,5	4,8	230,0	26,5	0,0	200,0	-1,9	2,7	38,5	0,0	14,7	8,8	-2,9
Okt	0,0	16,7	21,1	36,8	-0,6	23,7	154,5	-11,0	5,8	-100,0	4,8	14,7	120,0	0,0	8,2	14,3	-4,4
Nov	0,0	18,2	133,3	-10,0	54,4	40,0	500,0	-22,2	-23,9	100,0	-6,6	13,4	0,0	0,0	13,1	18,5	0,2
Des	0,0	9,6	-78,6	-57,1	41,1	200,0	358,3	-48,3	-20,0	-92,9	-11,3	21,1	0,0	0,0	-3,4	7,2	1,0
Total	0,0	1,2	-3,1	-1,0	12,4	14,2	15,4	23,9	1,8	-17,1	-4,2	0,2	-15,5	6,1	5,4	2,2	-1,4

Passasjerer er eksklusive fører.

Fylke: Nordland
Selskap: Torghatten Nord AS

Variasjonskurver Samband: Forøy - Ågskardet

2015	Elektrisk bil	Kjøretøy 5 - 6 m	Kjøretøy 6 - 7 m	Kjøretøy 7 - 8 m	Kjøretøy 8 - 10 m	Kjøretøy 10 - 12 m	Kjøretøy 12 - 14 m	Kjøretøy 14 - 17 m	Kjøretøy 17 - 19 m	Kjøretøy 19 - 22 m	Voksne	Honnør, barn	Motor-sykel	Gjenst. biler	PBE benyttet	Kjøretøy	Turer
Jan	0	2680	20	24	127	42	123	74	18	0	1303	669	9	0	5041	3108	715
Feb	0	2998	28	30	109	48	75	80	21	0	1386	925	17	0	5139	3389	731
Mar	0	4020	21	24	181	58	181	112	39	1	1919	1188	14	0	7546	4637	799
Apr	0	4235	43	34	147	46	120	84	32	3	1816	1395	16	0	7033	4744	810
Mai	0	5441	128	57	211	48	152	95	51	2	2968	2544	123	0	9245	6185	855
Jun	0	7489	620	119	422	63	114	105	42	2	5583	3292	465	0	13403	8976	990
Jul	0	11937	961	282	165	78	34	59	19	0	13229	6359	1037	0	17257	13535	1127
Aug	0	7993	362	75	177	56	68	84	32	1	6273	3398	537	0	11611	8848	1007
Sep	0	5106	93	48	247	64	142	79	34	2	2588	1623	73	0	8685	5815	797
Okt	0	4606	54	49	206	66	160	85	52	0	2306	1305	45	0	8220	5278	787
Nov	0	4180	40	28	247	63	130	63	34	1	2105	1004	7	15	7343	4786	790
Des	0	3861	23	18	109	49	118	34	17	1	2073	1250	6	0	5884	4230	768
Total	0	64546	2393	788	2348	681	1417	954	391	13	43549	24952	2349	15	106407	73531	10176

Trafikkverdier

2015	ÅDT	YDT	HDT
Elektrisk bil	0	0	0
Kjøretøy 5 - 6 m	177	194	138
Kjøretøy 6 - 7 m	7	7	5
Kjøretøy 7 - 8 m	2	3	1
Kjøretøy 8 - 10 m	6	9	1
Kjøretøy 10 - 12 m	2	2	1
Kjøretøy 12 - 14 m	4	4	3
Kjøretøy 14 - 17 m	3	4	0
Kjøretøy 17 - 19 m	1	1	0
Kjøretøy 19 - 22 m	0	0	0
Voksne	119	122	113
Honnør, barn	68	67	70
Antall turer	28	30	23
Passasjerer	188	189	184
Antall kjøretøy	201	224	150
MC,moped	6	7	6
Gjenstående biler	0	0	0
PBE benyttet	292	336	191

Begrenset indeks

2014 / 2015	Elektrisk bil	Kjøretøy 5 - 6 m	Kjøretøy 6 - 7 m	Kjøretøy 7 - 8 m	Kjøretøy 8 - 10 m	Kjøretøy 10 - 12 m	Kjøretøy 12 - 14 m	Kjøretøy 14 - 17 m	Kjøretøy 17 - 19 m	Kjøretøy 19 - 22 m	Voksne	Honnør, barn	Motor-sykel	Gjenst. biler	PBE benyttet	Kjøretøy	Turer
Jan	0,0	-10,5	-16,7	26,3	46,0	-2,3	146,0	8,8	-14,3	-100,0	2,6	-13,6	200,0	0,0	6,1	-6,0	-4,0
Feb	0,0	-12,1	154,5	233,3	36,2	9,1	19,0	-2,4	31,2	0,0	-18,9	-19,1	750,0	0,0	-1,5	-8,8	-1,6
Mar	0,0	8,7	-8,7	26,3	132,1	48,7	206,8	45,5	85,7	0,0	13,0	13,5	250,0	0,0	36,4	15,5	0,5
Apr	0,0	-2,5	16,2	-24,4	36,1	4,5	90,5	-15,2	45,5	200,0	-20,1	-12,9	128,6	0,0	5,9	-0,4	2,5
Mai	0,0	7,2	0,0	23,9	66,1	26,3	32,2	-5,9	75,9	-50,0	5,3	16,7	25,5	0,0	14,2	9,2	-4,0
Jun	0,0	-3,3	14,4	43,4	234,9	43,2	60,6	40,0	35,5	100,0	-3,9	-4,9	-13,6	0,0	16,6	3,0	-0,8
Jul	0,0	-6,1	-19,4	30,6	34,1	11,4	-29,2	-11,9	0,0	-100,0	-3,0	-7,8	-26,4	0,0	-6,2	-6,4	-2,3
Aug	0,0	0,6	-12,8	-26,5	60,9	9,8	195,7	33,3	23,1	-93,3	-4,1	-7,0	12,3	0,0	4,2	1,2	-1,3
Sep	0,0	5,7	-2,1	-26,2	72,7	18,5	59,6	1,3	9,7	0,0	7,5	1,1	97,3	0,0	14,1	8,0	-4,7
Okt	0,0	4,9	-34,9	16,7	13,8	3,1	-0,6	-15,8	-5,5	-100,0	10,1	2,0	32,4	0,0	1,1	3,9	-5,4
Nov	0,0	9,4	122,2	-15,2	72,7	61,5	41,3	-23,2	-24,4	0,0	12,8	-8,3	-69,6	0,0	14,9	12,0	0,9
Des	0,0	14,1	-56,6	-69,5	36,2	16,7	35,6	-68,2	-15,0	-88,9	14,3	14,1	-14,3	0,0	-0,1	10,1	7,6
Total	0,0	0,3	-8,7	6,8	69,4	19,1	53,9	-4,6	16,4	-67,5	-0,9	-3,4	-11,0	0,0	7,2	2,2	-1,2

Passasjerer er eksklusive fører.

Fylke: Nordland
Selskap: Torghatten Nord AS

Variasjonskurver Samband: Horsdal - Sund

2015	Elektrisk bil	Kjøretøy 5 - 6 m	Kjøretøy 6 - 7 m	Kjøretøy 7 - 8 m	Kjøretøy 8 - 10 m	Kjøretøy 10 - 12 m	Kjøretøy 12 - 14 m	Kjøretøy 14 - 17 m	Kjøretøy 17 - 19 m	Kjøretøy 19 - 22 m	Voksne	Honnør, barn	Motor-sykel	Gjenst. biler	PBE benyttet	Kjøretøy	Turer
Jan	0	743	12	6	50	4	1	142	44	0	441	202	0	0	2467	1002	374
Feb	0	711	14	1	49	4	3	149	40	1	405	240	0	0	2459	972	310
Mar	0	1058	9	4	76	4	7	194	92	0	564	351	2	7	3728	1444	476
Apr	0	1043	9	6	62	2	3	163	64	0	658	421	0	1	3150	1352	415
Mai	0	1174	27	1	62	1	7	193	40	0	817	387	8	8	3338	1505	423
Jun	0	1270	14	9	89	2	3	165	54	0	894	492	14	0	3437	1606	491
Jul	0	1580	14	13	62	3	14	108	27	0	1163	874	5	0	3072	1821	463
Aug	0	1232	49	9	67	0	0	124	20	0	715	447	1	4	2762	1501	435
Sep	0	1206	35	4	74	2	2	183	48	0	706	496	0	4	3420	1554	496
Okt	0	937	12	6	71	3	1	238	42	0	577	313	0	8	3429	1310	429
Nov	0	880	12	3	51	2	2	279	85	1	493	301	0	38	3979	1315	444
Des	0	568	3	1	47	3	2	159	41	0	277	184	0	10	2338	824	248
Total	0	12402	210	63	760	30	45	2097	597	2	7710	4708	30	80	37579	16206	5004

Trafikkverdier

2015	ÅDT	YDT	HDT
Elektrisk bil	0	0	0
Kjøretøy 5 - 6 m	34	37	26
Kjøretøy 6 - 7 m	1	1	0
Kjøretøy 7 - 8 m	0	0	0
Kjøretøy 8 - 10 m	2	3	1
Kjøretøy 10 - 12 m	0	0	0
Kjøretøy 12 - 14 m	0	0	0
Kjøretøy 14 - 17 m	6	8	1
Kjøretøy 17 - 19 m	2	2	0
Kjøretøy 19 - 22 m	0	0	0
Voksne	21	22	19
Honnør, barn	13	12	14
Antall turer	14	16	10
Passasjerer	34	34	33
Antall kjøretøy	44	51	29
MC,moped	0	0	0
Gjenstående biler	0	0	0
PBE benyttet	103	129	43

Begrenset indeks

2014 / 2015	Elektrisk bil	Kjøretøy 5 - 6 m	Kjøretøy 6 - 7 m	Kjøretøy 7 - 8 m	Kjøretøy 8 - 10 m	Kjøretøy 10 - 12 m	Kjøretøy 12 - 14 m	Kjøretøy 14 - 17 m	Kjøretøy 17 - 19 m	Kjøretøy 19 - 22 m	Voksne	Honnør, barn	Motor-sykel	Gjenst. biler	PBE benyttet	Kjøretøy	Turer
Jan	0,0	-17,1	300,0	-25,0	-28,6	0,0	-66,7	-1,4	-10,2	0,0	-6,4	-39,3	0,0	-100,0	-10,0	-14,6	-10,5
Feb	0,0	-6,9	366,7	-93,8	28,9	100,0	-25,0	53,6	37,9	0,0	20,2	-21,1	0,0	0,0	22,8	1,9	-6,9
Mar	0,0	6,9	125,0	-20,0	31,0	300,0	600,0	-9,3	43,8	0,0	16,3	14,3	0,0	0,0	9,0	8,0	8,9
Apr	0,0	-5,1	12,5	20,0	-7,5	0,0	0,0	-13,8	23,1	-100,0	-9,5	-0,7	0,0	0,0	-5,0	-5,2	-3,0
Mai	0,0	2,4	42,1	-90,0	-6,1	0,0	16,7	31,3	-27,3	0,0	16,5	-0,3	14,3	0,0	6,9	3,8	-9,8
Jun	0,0	30,1	0,0	-55,0	34,8	0,0	-66,7	-1,2	-10,0	0,0	44,4	16,9	75,0	0,0	8,0	22,2	20,0
Jul	0,0	-1,7	-36,4	-63,9	-35,4	0,0	-17,6	-22,9	-43,8	0,0	-7,0	-5,1	-75,0	-100,0	-18,4	-7,6	-23,8
Aug	0,0	-3,9	345,5	-10,0	-29,5	-100,0	-100,0	3,3	-55,6	0,0	-16,7	-26,8	-66,7	-71,4	-10,5	-4,6	-13,9
Sep	0,0	8,2	337,5	-50,0	-5,1	-66,7	-33,3	28,9	-12,7	0,0	0,7	50,3	0,0	0,0	11,1	9,8	19,8
Okt	0,0	-19,4	0,0	-33,3	12,7	-57,1	-88,9	13,9	-30,0	-100,0	-21,8	-0,6	-100,0	300,0	-6,5	-14,5	-17,8
Nov	0,0	5,0	71,4	-85,7	2,0	-50,0	-88,9	22,4	-9,6	0,0	-2,8	-19,3	0,0	0,0	5,3	4,4	10,4
Des	0,0	-28,2	-40,0	-93,3	20,5	50,0	0,0	30,3	10,8	-100,0	-41,1	-44,9	-100,0	900,0	2,1	-18,8	-34,6
Total	0,0	-2,1	81,0	-61,3	-3,3	-18,9	-42,3	9,3	-7,9	-60,0	-2,0	-7,0	-28,6	207,7	0,4	-1,3	-6,0

Passasjerer er eksklusive fører.

Fylke: Nordland
Selskap: Torghatten Nord AS

Variasjonskurver Samband: Ørnes - Meløysund

2015	Elektrisk bil	Kjøretøy 5 - 6 m	Kjøretøy 6 - 7 m	Kjøretøy 7 - 8 m	Kjøretøy 8 - 10 m	Kjøretøy 10 - 12 m	Kjøretøy 12 - 14 m	Kjøretøy 14 - 17 m	Kjøretøy 17 - 19 m	Kjøretøy 19 - 22 m	Voksne	Honnør, barn	Motor-sykkel	Gjenst. biler	PBE benyttet	Kjøretøy	Turer
Jan	0	1818	24	7	95	25	79	4	11	1	1323	861	4	2	3071	2064	710
Feb	0	1635	14	20	104	13	99	10	10	5	1140	767	3	0	3072	1910	598
Mar	0	2006	14	28	111	22	102	1	11	7	1382	959	6	7	3532	2302	757
Apr	0	2043	28	13	163	19	108	8	7	5	1555	1075	6	5	3785	2394	736
Mai	0	2337	27	20	173	14	115	5	14	7	1882	1283	17	10	4224	2712	816
Jun	0	2655	31	20	167	27	97	11	14	3	2036	1831	17	19	4492	3025	836
Jul	0	2947	45	28	183	13	66	4	11	10	2886	1748	41	43	4649	3307	881
Aug	0	2410	34	39	140	19	106	8	14	3	2175	1560	13	8	4188	2773	791
Sep	0	2176	23	27	119	17	112	4	9	5	1693	1332	12	5	3776	2492	725
Okt	0	2206	26	29	135	25	156	4	9	6	1618	1099	12	4	4205	2596	777
Nov	0	2002	17	11	82	16	119	4	14	1	1410	955	17	2	3428	2266	677
Des	0	2082	14	9	79	12	99	2	11	6	1661	996	5	24	3355	2314	654
Total	0	26317	297	251	1551	222	1258	65	135	59	20761	14466	153	129	45777	30155	8958

Trafikkverdier

2015	ÅDT	YDT	HDT
Elektrisk bil	0	0	0
Kjøretøy 5 - 6 m	72	80	54
Kjøretøy 6 - 7 m	1	1	0
Kjøretøy 7 - 8 m	1	1	0
Kjøretøy 8 - 10 m	4	5	2
Kjøretøy 10 - 12 m	1	1	0
Kjøretøy 12 - 14 m	3	4	3
Kjøretøy 14 - 17 m	0	0	0
Kjøretøy 17 - 19 m	0	0	1
Kjøretøy 19 - 22 m	0	0	0
Voksne	57	60	49
Honnør, barn	40	41	37
Antall turer	25	26	21
Passasjerer	97	101	86
Antall kjøretøy	83	92	61
MC,moped	0	0	1
Gjenstående biler	0	0	0
PBE benyttet	125	139	94

Begrenset indeks

2014 / 2015	Elektrisk bil	Kjøretøy 5 - 6 m	Kjøretøy 6 - 7 m	Kjøretøy 7 - 8 m	Kjøretøy 8 - 10 m	Kjøretøy 10 - 12 m	Kjøretøy 12 - 14 m	Kjøretøy 14 - 17 m	Kjøretøy 17 - 19 m	Kjøretøy 19 - 22 m	Voksne	Honnør, barn	Motor-sykkel	Gjenst. biler	PBE benyttet	Kjøretøy	Turer
Jan	0,0	-0,1	26,3	-36,4	-1,0	13,6	-17,7	-50,0	-26,7	0,0	-15,4	-1,1	300,0	100,0	-4,9	-1,1	-0,6
Feb	0,0	-12,0	-22,2	0,0	28,4	-18,8	32,0	66,7	-28,6	0,0	-16,8	-13,2	200,0	-100,0	-0,6	-8,7	-8,8
Mar	0,0	0,6	0,0	-22,2	-4,3	37,5	0,0	-85,7	-15,4	16,7	-7,1	-2,2	200,0	0,0	-1,5	-0,1	7,2
Apr	0,0	-5,0	47,4	-71,7	11,6	0,0	-10,0	0,0	-41,7	66,7	-3,1	-6,3	-25,0	-86,5	-5,3	-5,1	3,7
Mai	0,0	6,1	0,0	-25,9	-4,9	-17,6	-1,7	-44,4	-41,7	75,0	6,9	5,9	0,0	-83,9	-0,8	3,9	2,5
Jun	0,0	4,1	-20,5	-13,0	-8,7	58,8	-13,4	83,3	55,6	-25,0	-5,0	3,4	-58,5	-42,4	1,0	2,8	6,8
Jul	0,0	5,3	9,8	21,7	46,4	-35,0	-1,5	100,0	-8,3	11,1	-3,6	-8,1	-2,4	38,7	9,0	6,8	4,5
Aug	0,0	0,6	-12,8	5,4	17,6	35,7	231,2	14,3	16,7	-40,0	12,3	4,4	-45,8	0,0	15,9	4,2	1,9
Sep	0,0	3,5	-11,5	-3,6	-18,5	-10,5	20,4	-50,0	12,5	25,0	11,9	15,9	-36,8	-16,7	1,4	2,3	-6,5
Okt	0,0	-1,8	-16,1	7,4	-2,9	19,0	239,1	33,3	-50,0	-14,3	12,7	-4,4	33,3	0,0	15,0	2,3	2,8
Nov	0,0	-0,6	-5,6	-42,1	-12,8	23,1	95,1	-66,7	-17,6	-50,0	-0,8	-12,0	183,3	-50,0	5,8	0,7	-2,4
Des	0,0	8,2	40,0	-10,0	-2,5	-7,7	33,8	-77,8	-15,4	100,0	22,8	6,8	400,0	0,0	8,8	8,2	4,3
Total	0,0	1,0	-1,3	-18,2	2,9	7,2	26,4	-23,5	-19,2	11,3	0,9	-0,8	-10,5	-28,7	3,6	1,6	1,4

Passasjerer er eksklusive fører.

Fylke: Nordland
Selskap: Torghatten Nord AS

Variasjonskurver Samband: Nordnesøy - Kilboghavn

2015	Elektrisk bil	Kjøretøy 5 - 6 m	Kjøretøy 6 - 7 m	Kjøretøy 7 - 8 m	Kjøretøy 8 - 10 m	Kjøretøy 10 - 12 m	Kjøretøy 12 - 14 m	Kjøretøy 14 - 17 m	Kjøretøy 17 - 19 m	Kjøretøy 19 - 22 m	Voksne	Honnør, barn	Motor-sykkel	Gjenst. biler	PBE benyttet	Kjøretøy	Turer
Jan	0	234	6	6	59	6	5	1	8	0	169	152	0	0	648	325	297
Feb	0	271	2	2	70	0	9	2	2	2	224	244	0	0	713	364	322
Mar	0	396	1	4	82	7	4	2	6	0	328	263	0	0	876	502	431
Apr	0	382	6	3	107	5	22	4	23	1	379	377	2	0	1249	553	429
Mai	0	557	6	4	86	9	14	6	5	1	435	331	5	0	1172	688	463
Jun	0	684	9	5	113	5	14	5	10	2	504	516	2	0	1448	847	534
Jul	0	927	18	12	111	2	17	0	10	1	864	734	7	0	1688	1098	598
Aug	0	661	10	9	117	1	11	4	11	0	464	356	4	0	1397	824	496
Sep	0	529	8	9	57	0	5	4	14	0	337	264	1	0	1001	626	464
Okt	0	477	12	9	97	16	14	3	5	0	320	261	3	0	1166	633	456
Nov	0	395	6	2	102	9	12	0	8	1	280	209	2	0	1035	535	436
Des	0	389	5	2	69	3	27	5	3	0	318	217	4	0	937	503	369
Total	0	5902	89	67	1070	63	154	36	109	8	4622	3924	30	0	13330	7498	5295

Trafikkverdier

2015	ÅDT	YDT	HDT
Elektrisk bil	0	0	0
Kjøretøy 5 - 6 m	16	18	11
Kjøretøy 6 - 7 m	0	0	0
Kjøretøy 7 - 8 m	0	0	0
Kjøretøy 8 - 10 m	3	4	1
Kjøretøy 10 - 12 m	0	0	0
Kjøretøy 12 - 14 m	0	0	0
Kjøretøy 14 - 17 m	0	0	0
Kjøretøy 17 - 19 m	0	0	0
Kjøretøy 19 - 22 m	0	0	0
Voksne	13	15	8
Honnør, barn	11	12	8
Antall turer	15	17	9
Passasjerer	23	27	16
Antall kjøretøy	21	24	13
MC,moped	0	0	0
Gjenstående biler	0	0	0
PBE benyttet	37	45	18

Begrenset indeks

2014 / 2015	Elektrisk bil	Kjøretøy 5 - 6 m	Kjøretøy 6 - 7 m	Kjøretøy 7 - 8 m	Kjøretøy 8 - 10 m	Kjøretøy 10 - 12 m	Kjøretøy 12 - 14 m	Kjøretøy 14 - 17 m	Kjøretøy 17 - 19 m	Kjøretøy 19 - 22 m	Voksne	Honnør, barn	Motor-sykkel	Gjenst. biler	PBE benyttet	Kjøretøy	Turer
Jan	0,0	-29,1	0,0	200,0	-26,2	100,0	-58,3	0,0	166,7	-100,0	-51,4	-43,3	0,0	0,0	-20,9	-25,1	-31,7
Feb	0,0	-25,5	0,0	-66,7	-14,6	-100,0	-30,8	0,0	20,0	100,0	-45,5	-36,5	-100,0	0,0	-19,8	-23,7	-20,7
Mar	0,0	23,4	0,0	100,0	-1,2	250,0	100,0	0,0	-53,8	0,0	-5,7	-36,3	0,0	0,0	6,4	17,8	7,5
Apr	0,0	-34,3	-57,1	-25,0	-13,7	66,7	-21,4	0,0	64,3	-50,0	-26,3	-33,6	-66,7	0,0	-15,1	-28,2	-21,0
Mai	0,0	8,8	20,0	-33,3	-35,3	800,0	27,3	-14,3	0,0	0,0	-9,0	-31,8	-16,7	0,0	-7,4	1,0	-11,0
Jun	0,0	-7,6	-10,0	25,0	-5,8	66,7	250,0	-50,0	0,0	0,0	-20,6	-5,3	0,0	0,0	-2,0	-6,0	-5,0
Jul	0,0	-15,0	0,0	50,0	-11,2	-66,7	-19,0	-100,0	-9,1	0,0	-21,3	-18,2	40,0	0,0	-14,6	-14,5	-7,6
Aug	0,0	14,0	42,9	125,0	23,2	-50,0	-35,3	0,0	120,0	0,0	-4,1	-18,5	-20,0	0,0	17,2	15,4	-1,6
Sep	0,0	14,5	0,0	28,6	-46,7	-100,0	66,7	-20,0	55,6	-100,0	-8,7	-5,0	-50,0	0,0	-12,3	3,5	3,8
Okt	0,0	-0,6	140,0	-35,7	-19,8	60,0	100,0	-57,1	-54,5	-100,0	-8,6	-5,8	50,0	0,0	-9,1	-3,5	-6,6
Nov	0,0	-6,8	50,0	-50,0	21,4	350,0	50,0	0,0	14,3	0,0	-17,4	-18,0	-60,0	0,0	11,9	0,2	5,8
Des	0,0	8,7	400,0	-60,0	0,0	-50,0	200,0	66,7	-25,0	0,0	-0,9	-6,5	0,0	0,0	16,7	10,5	5,4
Total	0,0	-5,5	36,9	1,5	-12,5	26,0	14,1	-18,2	12,4	-42,9	-18,8	-22,1	-23,1	0,0	-5,2	-5,5	-7,3

Passasjerer er eksklusive fører.

Fylke: Nordland
Selskap: Torghatten Nord AS

Variasjonskurver Samband: Melbu - Fiskebøl

2015	Elektrisk bil	Kjøretøy 5 - 6 m	Kjøretøy 6 - 7 m	Kjøretøy 7 - 8 m	Kjøretøy 8 - 10 m	Kjøretøy 10 - 12 m	Kjøretøy 12 - 14 m	Kjøretøy 14 - 17 m	Kjøretøy 17 - 19 m	Kjøretøy 19 - 22 m	Voksne	Honnør, barn	Motor-sykkel	Gjenst. biler	PBE benyttet	Kjøretøy	Turer
Jan	1	4047	71	25	201	22	161	221	103	0	2600	1722	26	0	8836	4852	610
Feb	2	4019	93	29	214	40	157	270	171	0	2630	1939	3	0	9959	4995	556
Mar	5	5025	88	39	264	40	211	447	244	4	3191	2295	0	0	13532	6367	643
Apr	3	4982	96	53	244	43	159	248	140	0	3073	2532	7	1	10733	5968	626
Mai	5	5365	167	83	328	38	211	226	115	0	3678	3045	71	0	11633	6538	637
Jun	14	7422	482	225	367	54	394	234	134	2	8327	5644	269	0	16537	9328	639
Jul	33	9595	611	280	426	120	384	225	123	4	12915	7192	593	0	19622	11801	659
Aug	10	7765	331	147	265	34	315	222	111	0	7838	5350	311	0	14982	9200	662
Sep	10	5521	155	66	266	55	233	273	128	2	3820	2935	93	0	12173	6709	638
Okt	11	4921	99	57	252	72	163	293	127	1	3594	2489	31	0	11124	5996	649
Nov	9	4267	76	43	179	36	167	253	99	0	3043	1739	9	0	9351	5129	571
Des	13	4276	61	22	155	22	134	234	84	0	2953	1965	0	1	8625	5001	588
Total	116	67205	2330	1069	3161	576	2689	3146	1579	13	57662	38847	1413	2	147107	81884	7478

Trafikkverdier

2015	ÅDT	YDT	HDT
Elektrisk bil	0	0	0
Kjøretøy 5 - 6 m	184	190	171
Kjøretøy 6 - 7 m	6	7	6
Kjøretøy 7 - 8 m	3	3	2
Kjøretøy 8 - 10 m	9	10	5
Kjøretøy 10 - 12 m	2	2	1
Kjøretøy 12 - 14 m	7	8	5
Kjøretøy 14 - 17 m	9	11	3
Kjøretøy 17 - 19 m	4	6	1
Kjøretøy 19 - 22 m	0	0	0
Voksne	158	157	161
Honnør, barn	106	98	125
Antall turer	20	21	19
Passasjerer	264	255	286
Antall kjøretøy	224	237	195
MC,moped	4	4	4
Gjenstående biler	0	0	0
PBE benyttet	403	456	284

Begrenset indeks

2014 / 2015	Elektrisk bil	Kjøretøy 5 - 6 m	Kjøretøy 6 - 7 m	Kjøretøy 7 - 8 m	Kjøretøy 8 - 10 m	Kjøretøy 10 - 12 m	Kjøretøy 12 - 14 m	Kjøretøy 14 - 17 m	Kjøretøy 17 - 19 m	Kjøretøy 19 - 22 m	Voksne	Honnør, barn	Motor-sykkel	Gjenst. biler	PBE benyttet	Kjøretøy	Turer
Jan	0,0	-6,3	-15,5	-19,4	23,3	-56,0	-5,8	-11,6	-17,6	0,0	-21,9	-13,1	0,0	0,0	-8,2	-6,6	-2,7
Feb	0,0	-9,5	50,0	61,1	7,0	0,0	9,8	-18,4	-10,5	0,0	-22,3	-21,2	-25,0	-100,0	-7,5	-7,9	-2,3
Mar	0,0	15,3	-13,7	62,5	1,9	29,0	37,0	35,5	52,5	33,3	-7,6	25,1	-100,0	-100,0	25,3	17,5	7,3
Apr	0,0	11,5	41,2	103,8	23,2	104,8	13,6	16,4	3,7	-100,0	-3,6	11,0	-46,2	0,0	14,6	13,2	2,8
Mai	0,0	-6,4	6,4	31,7	166,7	52,0	27,1	1,8	1,8	-100,0	-13,3	1,0	-22,0	-100,0	8,5	-1,0	-0,2
Jun	0,0	-2,1	-10,1	82,9	203,3	1,9	62,1	5,4	8,1	-33,3	-0,4	31,0	8,0	-100,0	14,5	3,5	1,1
Jul	0,0	0,3	-10,8	-3,1	294,4	155,3	27,2	13,6	13,9	0,0	-0,7	-1,8	-5,9	-100,0	13,7	4,4	-0,3
Aug	0,0	-1,7	4,1	30,1	99,2	-41,4	52,9	-3,5	-15,9	0,0	-7,2	8,0	-1,0	-100,0	5,9	1,2	0,6
Sep	0,0	2,9	25,0	6,5	76,2	34,1	42,9	18,7	-6,6	100,0	-14,2	24,4	72,2	-100,0	13,6	6,9	3,1
Okt	0,0	-5,9	-21,4	62,9	66,9	56,5	-3,0	22,6	-10,6	0,0	-12,2	-0,5	-3,1	-100,0	4,3	-2,3	0,9
Nov	0,0	-11,8	-24,8	-15,7	14,0	-18,2	5,0	17,7	-16,8	0,0	-18,2	-15,1	125,0	-100,0	-4,7	-9,8	-8,2
Des	0,0	-2,8	-31,5	-42,1	16,5	-24,1	-3,6	36,8	-27,0	-100,0	-12,1	-0,4	-100,0	0,0	-0,3	-2,2	0,3
Total	0,0	-1,5	-5,0	22,5	66,6	18,8	24,8	10,3	-1,4	8,3	-8,5	4,9	0,9	-99,6	7,4	1,7	0,2

Passasjerer er eksklusive fører.

TROMS

Hansnes	-	Stakkvik
Refsnes	-	Flesnes
Stangnes	-	Sørrollnes
Hansnes	-	Skåningsbukta
Stornes	-	Bjørnerå
Rotsund	-	Havnnes
Fenes	-	Austnes
Mikkelvika	-	Bromnes
Bellvik	-	Vengsøy
Storstein	-	Lauksundskaret
Svensby	-	Breivikeidet
Lyngseidet	-	Olderdalen

Fylke: Troms
Selskap: Torghatten Nord AS

Variasjonskurver Samband: Hansnes - Stakkvik

2015	Elektrisk bil	Kjøretøy 5 - 6 m	Kjøretøy 6 - 7 m	Kjøretøy 7 - 8 m	Kjøretøy 8 - 10 m	Kjøretøy 10 - 12 m	Kjøretøy 12 - 14 m	Kjøretøy 14 - 17 m	Kjøretøy 17 - 19 m	Kjøretøy 19 - 22 m	Voksne	Honnør, barn	Motor-sykel	Gjenst. biler	PBE benyttet	Kjøretøy	Turer
Jan	1	2354	9	17	33	10	0	3	1	0	894	1270	1	0	2698	2428	300
Feb	0	2169	11	18	24	11	2	0	0	0	830	1147	0	0	2466	2235	300
Mar	5	2672	5	20	37	6	0	2	0	2	1022	1375	0	0	3028	2749	300
Apr	8	2987	7	18	29	29	1	7	0	0	1244	1667	4	0	3458	3086	300
Mai	19	4125	10	31	32	22	0	2	7	0	1591	2135	13	0	4678	4248	300
Jun	12	3569	27	64	45	19	3	24	9	0	1377	1691	19	0	4472	3772	300
Jul	20	3945	26	32	27	27	0	4	6	0	1830	1979	26	0	4547	4087	300
Aug	3	3959	59	22	23	42	0	10	3	0	1595	1827	16	0	4672	4121	300
Sep	2	3834	29	34	14	27	2	10	5	0	1546	1606	4	0	4423	3957	300
Okt	5	3483	18	20	38	48	0	6	0	0	1383	1477	0	0	4115	3618	300
Nov	5	2620	15	53	18	30	3	5	1	0	903	1298	2	0	3168	2750	300
Des	5	2301	2	17	34	22	0	0	4	0	870	1121	2	0	2700	2385	300
Total	85	38018	218	346	354	293	11	73	36	2	15085	18593	87	0	44425	39436	3600

Trafikkverdier

2015	ÅDT	YDT	HDT
Elektrisk bil	0		
Kjøretøy 5 - 6 m	104		
Kjøretøy 6 - 7 m	1		
Kjøretøy 7 - 8 m	1		
Kjøretøy 8 - 10 m	1		
Kjøretøy 10 - 12 m	1		
Kjøretøy 12 - 14 m	0		
Kjøretøy 14 - 17 m	0		
Kjøretøy 17 - 19 m	0		
Kjøretøy 19 - 22 m	0		
Voksne	41		
Honnør, barn	51		
Antall turer	10		
Passasjerer	92		
Antall kjøretøy	108		
MC,moped	0		
Gjenstående biler	0		
PBE benyttet	122		

Begrenset indeks

2014 / 2015	Elektrisk bil	Kjøretøy 5 - 6 m	Kjøretøy 6 - 7 m	Kjøretøy 7 - 8 m	Kjøretøy 8 - 10 m	Kjøretøy 10 - 12 m	Kjøretøy 12 - 14	Kjøretøy 14 - 17	Kjøretøy 17 - 19	Kjøretøy 19 - 22	Voksne	Honnør, barn	Motor-sykel	Gjenst. biler	PBE benyttet	Kjøretøy	Turer
Jan	0,0	5,1	-81,6	-60,5	-17,5	150,0	-100,0	-66,7	0,0	0,0	-17,9	43,7	-87,5	0,0	-3,6	1,7	7,9
Feb	0,0	-3,8	-45,0	-25,0	-35,1	37,5	0,0	-100,0	0,0	0,0	-10,8	39,0	0,0	0,0	-8,4	-5,1	21,0
Mar	0,0	0,5	-54,5	-9,1	0,0	200,0	0,0	0,0	0,0	0,0	-15,1	29,7	0,0	0,0	1,3	0,6	2,0
Apr	0,0	10,7	-50,0	-43,8	-35,6	480,0	-90,0	-22,2	-100,0	0,0	-9,3	53,9	0,0	0,0	6,7	9,6	24,0
Mai	850,0	45,8	-64,3	82,4	3,2	100,0	0,0	-50,0	75,0	0,0	34,3	47,9	18,2	0,0	43,3	45,2	0,0
Jun	-7,7	3,1	145,5	45,5	40,6	46,2	50,0	0,0	800,0	0,0	6,7	-13,5	18,8	0,0	13,7	5,4	0,0
Jul	0,0	2,7	-33,3	-57,3	-12,9	42,1	0,0	100,0	500,0	0,0	14,0	6,4	420,0	0,0	1,2	2,0	0,0
Aug	0,0	5,2	227,8	22,2	-36,1	200,0	-100,0	100,0	0,0	0,0	2,2	-3,6	-51,5	0,0	10,8	6,9	0,0
Sep	0,0	7,4	163,6	88,9	-63,2	50,0	0,0	66,7	0,0	0,0	10,1	-5,8	-50,0	0,0	9,9	8,1	0,0
Okt	400,0	3,3	-21,7	66,7	-19,1	50,0	0,0	20,0	-100,0	0,0	3,2	-12,4	-100,0	0,0	4,3	3,5	0,0
Nov	0,0	3,7	66,7	657,1	-41,9	42,9	0,0	0,0	-50,0	-100,0	7,0	-11,8	0,0	0,0	7,8	5,6	0,0
Des	0,0	-2,0	-84,6	30,8	-5,6	175,0	0,0	-100,0	0,0	0,0	-1,8	-6,3	0,0	0,0	0,9	-1,5	0,0
Total	431,2	6,9	-11,4	6,5	-19,7	89,0	-31,2	23,7	227,3	0,0	2,5	9,0	-2,2	0,0	7,8	7,1	4,0

Passasjerer er eksklusive fører.

Fylke: Troms
Selskap: Torghatten Nord AS

Variasjonskurver Samband: Refsnes - Flesnes

2015	Elektrisk bil	Kjøretøy 5 - 6 m	Kjøretøy 6 - 7 m	Kjøretøy 7 - 8 m	Kjøretøy 8 - 10 m	Kjøretøy 10 - 12 m	Kjøretøy 12 - 14 m	Kjøretøy 14 - 17 m	Kjøretøy 17 - 19 m	Kjøretøy 19 - 22 m	Voksne	Honnør, barn	Motor-sykkel	Gjenst. biler	PBE benyttet	Kjøretøy	Turer
Jan	0	7379	62	77	264	116	149	106	184	1	4167	3452	0	0	12926	8338	873
Feb	0	7067	55	79	240	115	154	111	186	1	3849	4162	0	0	12579	8008	765
Mar	0	8961	82	94	357	158	195	183	263	4	5027	5554	0	0	16815	10297	897
Apr	0	8586	96	92	354	130	181	135	238	2	5026	4840	13	0	15624	9814	849
Mai	0	9083	170	143	454	123	256	136	261	1	5481	5692	164	0	17489	10627	870
Jun	0	9697	309	166	495	161	294	152	236	2	6480	6587	311	9	19016	11512	856
Jul	0	11525	365	193	498	127	325	163	185	2	9152	8688	389	0	20758	13383	916
Aug	0	10668	295	206	484	133	358	192	201	3	7175	6920	253	0	20289	12540	910
Sep	0	8822	164	133	439	105	235	242	218	3	4662	5569	96	69	17310	10361	808
Okt	0	9306	116	151	481	136	206	145	217	3	5044	5514	7	5	17170	10761	870
Nov	0	8848	98	92	381	89	173	189	212	6	4856	4277	0	0	15955	10088	847
Des	0	7793	47	51	264	100	122	107	174	3	4681	3499	0	0	12932	8661	796
Total	0	107735	1859	1477	4711	1493	2648	1861	2575	31	65600	64754	1233	83	198863	124390	10257

Trafikkverdier

2015	ÅDT	YDT	HDT
Elektrisk bil	0	0	0
Kjøretøy 5 - 6 m	295	307	268
Kjøretøy 6 - 7 m	5	5	4
Kjøretøy 7 - 8 m	4	5	3
Kjøretøy 8 - 10 m	13	14	9
Kjøretøy 10 - 12 m	4	6	1
Kjøretøy 12 - 14 m	7	8	5
Kjøretøy 14 - 17 m	5	7	1
Kjøretøy 17 - 19 m	7	10	1
Kjøretøy 19 - 22 m	0	0	0
Voksne	180	160	224
Honnør, barn	177	159	218
Antall turer	28	31	22
Passasjerer	357	319	443
Antall kjøretøy	341	362	293
MC,moped	3	3	4
Gjenstående biler	0	0	0
PBE benyttet	545	615	387

Begrenset indeks

2014 / 2015	Elektrisk bil	Kjøretøy 5 - 6 m	Kjøretøy 6 - 7 m	Kjøretøy 7 - 8 m	Kjøretøy 8 - 10 m	Kjøretøy 10 - 12 m	Kjøretøy 12 - 14 m	Kjøretøy 14 - 17 m	Kjøretøy 17 - 19 m	Kjøretøy 19 - 22 m	Voksne	Honnør, barn	Motor-sykkel	Gjenst. biler	PBE benyttet	Kjøretøy	Turer
Jan	0,0	-4,1	-36,7	32,8	-15,9	-24,2	1,4	-45,6	-24,3	-75,0	-20,9	44,9	0,0	0,0	-13,1	-6,4	7,2
Feb	0,0	-11,2	-32,9	64,6	-19,5	-4,2	-17,6	-47,1	-41,9	-66,7	-40,5	33,1	0,0	0,0	-20,7	-13,2	-6,6
Mar	0,0	3,0	-14,6	108,9	18,2	43,6	-6,7	21,2	-17,0	-20,0	-9,8	18,9	0,0	0,0	3,0	3,6	-1,4
Apr	0,0	1,4	4,3	37,3	12,0	11,1	7,7	6,3	-2,9	-33,3	-1,3	3,0	85,7	0,0	3,2	2,2	-1,2
Mai	0,0	-0,3	-9,6	72,3	-0,2	0,8	-5,5	-5,6	-6,1	-66,7	-1,2	15,2	7,2	0,0	-1,2	-0,2	-3,1
Jun	0,0	-4,8	-14,2	14,5	7,6	24,8	-29,5	-28,0	-12,9	-66,7	-8,4	-1,3	11,1	-74,3	-8,7	-5,5	-2,5
Jul	0,0	5,2	7,4	35,0	-5,0	-13,0	-4,7	46,8	-20,9	-33,3	4,7	7,9	8,7	0,0	2,1	4,5	1,0
Aug	0,0	-2,1	28,3	89,0	2,5	-24,9	7,2	100,0	-10,7	50,0	0,3	-0,3	23,4	-100,0	3,5	0,0	0,7
Sep	0,0	-0,3	2,5	34,3	2,1	-27,1	-17,5	21,6	-23,8	0,0	-1,5	-2,9	140,0	0,0	-3,6	-0,8	-7,6
Okt	0,0	-2,0	-18,9	32,5	14,8	-15,0	0,0	4,3	-19,0	50,0	2,7	10,5	-70,8	-94,2	-2,4	-1,7	-1,6
Nov	0,0	4,6	11,4	26,0	25,3	-33,6	13,8	70,3	-1,9	500,0	-0,1	-5,0	-100,0	0,0	8,7	5,8	-0,9
Des	0,0	0,3	-25,4	-13,6	-7,0	-16,7	-11,6	50,7	-25,3	0,0	-4,4	2,1	0,0	0,0	-4,3	-0,9	3,9
Total	0,0	-0,7	-4,2	41,6	2,9	-8,5	-7,3	5,4	-17,9	-11,4	-6,7	7,7	15,4	-37,1	-2,7	-0,9	-1,1

Passasjerer er eksklusive fører.

Fylke: Troms
Selskap: Norled AS

Variasjonskurver Samband: Stangnes - Sørrollnes

2015	Elektrisk bil	Kjøretøy 5 - 6 m	Kjøretøy 6 - 7 m	Kjøretøy 7 - 8 m	Kjøretøy 8 - 10 m	Kjøretøy 10 - 12 m	Kjøretøy 12 - 14 m	Kjøretøy 14 - 17 m	Kjøretøy 17 - 19 m	Kjøretøy 19 - 22 m	Voksne	Honnør, barn	Motor-sykel	Gjenst. biler	PBE benyttet	Kjøretøy	Turer
Jan	5	4336	26	14	66	4	0	81	20	0	1825	1884	1	0	5609	4552	400
Feb	4	3869	30	16	68	8	0	65	9	0	1674	1720	0	0	4958	4069	400
Mar	6	4854	30	17	90	15	0	15	6	0	2159	2209	1	0	5703	5033	400
Apr	5	5178	27	14	86	9	0	17	13	0	2205	2392	13	0	6049	5349	400
Mai	20	6210	56	13	96	20	1	28	25	1	2609	3427	83	0	7490	6470	400
Jun	10	7001	52	37	134	23	6	29	32	1	2901	4176	124	0	8619	7325	400
Jul	18	8395	72	67	137	28	1	29	20	0	4759	5486	170	0	10080	8767	400
Aug	21	7097	56	37	141	50	2	62	40	1	3382	3789	136	0	9191	7507	400
Sep	17	6408	69	43	115	38	1	87	37	0	2540	2909	48	0	8504	6815	400
Okt	14	6173	28	20	151	27	5	61	34	0	2510	2795	16	0	7990	6513	400
Nov	21	5102	25	19	103	28	2	54	18	3	2178	2232	6	0	6521	5375	400
Des	4	5159	8	10	78	28	0	61	13	0	2307	2507	8	0	6356	5361	400
Total	145	69782	479	307	1265	278	18	589	267	6	31049	35526	606	0	87070	73136	4800

Trafikkverdier

2015	ÅDT	YDT	HDT
Elektrisk bil	0		
Kjøretøy 5 - 6 m	191		
Kjøretøy 6 - 7 m	1		
Kjøretøy 7 - 8 m	1		
Kjøretøy 8 - 10 m	3		
Kjøretøy 10 - 12 m	1		
Kjøretøy 12 - 14 m	0		
Kjøretøy 14 - 17 m	2		
Kjøretøy 17 - 19 m	1		
Kjøretøy 19 - 22 m	0		
Voksne	85		
Honnør, barn	97		
Antall turer	13		
Passasjerer	182		
Antall kjøretøy	200		
MC, moped	2		
Gjenstående biler	0		
PBE benyttet	239		

Begrenset indeks

2014 / 2015	Elektrisk bil	Kjøretøy 5 - 6 m	Kjøretøy 6 - 7 m	Kjøretøy 7 - 8 m	Kjøretøy 8 - 10 m	Kjøretøy 10 - 12 m	Kjøretøy 12 - 14 m	Kjøretøy 14 - 17 m	Kjøretøy 17 - 19 m	Kjøretøy 19 - 22 m	Voksne	Honnør, barn	Motor-sykel	Gjenst. biler	PBE benyttet	Kjøretøy	Turer
Jan	0,0	0,0	0,0	0,0	0,0	0,0	0,0	0,0	0,0	0,0	0,0	0,0	0,0	0,0	0,0	0,0	0,0
Feb	100,0	-10,7	-18,9	-5,9	33,3	-20,0	-100,0	80,6	-80,4	-100,0	-4,6	0,1	-100,0	0,0	-10,5	-10,3	-11,9
Mar	500,0	1,0	0,0	13,3	18,4	150,0	0,0	200,0	-81,8	0,0	15,1	-6,7	0,0	0,0	-0,1	1,2	-15,4
Apr	150,0	-3,7	-18,2	-12,5	17,8	-40,0	-100,0	183,3	-48,0	0,0	-9,4	-15,0	0,0	0,0	-3,7	-3,6	-16,7
Mai	1 900,0	5,5	14,3	-13,3	17,1	5,3	-66,7	64,7	-46,8	0,0	8,8	13,9	93,0	0,0	4,1	5,8	-14,5
Jun	900,0	43,3	52,9	32,1	143,6	76,9	0,0	31,8	-17,9	0,0	22,5	29,8	9,7	0,0	44,2	44,3	9,9
Jul	157,1	43,6	63,6	191,3	37,0	100,0	0,0	45,0	-62,3	0,0	37,1	50,8	49,1	0,0	38,7	43,5	19,0
Aug	0,0	52,4	27,3	164,3	93,2	455,6	0,0	138,5	2,6	0,0	56,4	55,0	161,5	-100,0	58,5	54,4	26,2
Sep	466,7	35,6	68,3	53,6	66,7	123,5	-66,7	135,1	-52,6	-100,0	28,7	25,4	23,1	0,0	32,9	36,2	27,4
Okt	0,0	27,8	-22,2	-64,3	112,7	350,0	400,0	45,2	-75,4	0,0	25,2	42,3	-40,7	0,0	13,1	25,8	1,8
Nov	600,0	3,4	-26,5	35,7	56,1	300,0	100,0	-31,6	-71,4	0,0	6,1	-8,1	200,0	0,0	-1,7	3,3	-16,7
Des	0,0	6,3	-63,6	11,1	4,0	180,0	0,0	17,3	-64,9	0,0	7,5	7,5	0,0	0,0	3,9	6,0	-18,5
Total	600,0	18,7	12,1	24,7	51,6	117,5	80,0	48,5	-58,7	0,0	18,6	19,1	54,7	-100,0	16,4	18,9	-3,7

Passasjerer er eksklusive fører.

Fylke: Troms
Selskap: Torghatten Nord AS

Variasjonskurver Samband: Hansnes - Skåningsbuk

2015	Elektrisk bil	Kjøretøy 5 - 6 m	Kjøretøy 6 - 7 m	Kjøretøy 7 - 8 m	Kjøretøy 8 - 10 m	Kjøretøy 10 - 12 m	Kjøretøy 12 - 14 m	Kjøretøy 14 - 17 m	Kjøretøy 17 - 19 m	Kjøretøy 19 - 22 m	Voksne	Honnør, barn	Motor-sykel	Gjenst. biler	PBE benyttet	Kjøretøy	Turer
Jan	6	2893	39	28	92	18	3	44	28	0	1364	1247	2	0	4198	3151	350
Feb	7	2384	14	24	62	29	3	21	24	0	1151	1129	1	0	3336	2568	350
Mar	8	3184	30	37	72	38	1	55	32	5	1409	1645	4	0	4680	3462	350
Apr	9	3739	21	33	86	17	0	86	5	0	1779	1915	15	0	5092	3996	350
Mai	3	5226	39	56	115	30	7	81	20	2	2640	2498	39	0	7065	5579	350
Jun	6	4288	48	36	98	19	5	58	24	2	2114	2137	31	0	5802	4584	350
Jul	12	5062	64	57	84	23	3	17	10	1	3561	3107	73	0	6217	5333	350
Aug	14	4593	52	42	71	18	4	63	3	0	2343	2360	67	0	5858	4860	350
Sep	15	3985	41	22	69	30	2	46	9	2	1925	1838	30	0	5142	4221	350
Okt	7	3675	31	46	115	33	0	72	29	0	1703	1759	6	0	5396	4008	350
Nov	3	3032	25	36	63	34	0	47	19	1	1517	1610	9	0	4224	3260	350
Des	10	3085	15	19	67	42	4	37	23	0	1662	1581	6	0	4245	3302	350
Total	100	45146	419	436	994	331	32	627	226	13	23168	22826	283	0	61255	48324	4200

Trafikkverdier

2015	ÅDT	YDT	HDT
Elektrisk bil	0		
Kjøretøy 5 - 6 m	124		
Kjøretøy 6 - 7 m	1		
Kjøretøy 7 - 8 m	1		
Kjøretøy 8 - 10 m	3		
Kjøretøy 10 - 12 m	1		
Kjøretøy 12 - 14 m	0		
Kjøretøy 14 - 17 m	2		
Kjøretøy 17 - 19 m	1		
Kjøretøy 19 - 22 m	0		
Voksne	63		
Honnør, barn	63		
Antall turer	12		
Passasjerer	126		
Antall kjøretøy	132		
MC, moped	1		
Gjenstående biler	0		
PBE benyttet	168		

Begrenset indeks

2014 / 2015	Elektrisk bil	Kjøretøy 5 - 6 m	Kjøretøy 6 - 7 m	Kjøretøy 7 - 8 m	Kjøretøy 8 - 10 m	Kjøretøy 10 - 12 m	Kjøretøy 12 - 14 m	Kjøretøy 14 - 17 m	Kjøretøy 17 - 19 m	Kjøretøy 19 - 22 m	Voksne	Honnør, barn	Motor-sykel	Gjenst. biler	PBE benyttet	Kjøretøy	Turer
Jan	0,0	11,6	160,0	-17,6	-5,2	200,0	0,0	-15,4	21,7	0,0	4,4	10,5	-80,0	0,0	10,5	11,7	5,7
Feb	0,0	-3,1	-57,6	-31,4	-18,4	383,3	50,0	-65,6	-46,7	0,0	-16,5	4,5	-80,0	0,0	-14,4	-5,5	22,0
Mar	0,0	12,0	-3,2	15,6	-20,9	850,0	0,0	14,6	-3,0	0,0	-8,4	32,9	0,0	0,0	13,8	12,3	-5,9
Apr	0,0	23,0	-8,7	-23,3	-30,1	183,3	-100,0	91,1	-58,3	0,0	3,3	25,6	150,0	0,0	19,3	21,3	-15,5
Mai	0,0	37,0	44,4	5,7	32,2	0,0	0,0	224,0	-20,0	-33,3	6,2	31,5	56,0	0,0	38,2	36,9	0,0
Jun	-40,0	-3,6	2,1	-47,1	14,0	46,2	150,0	-15,9	33,3	0,0	-14,9	-11,8	-20,5	0,0	-3,1	-3,7	0,0
Jul	9,1	8,7	30,6	23,9	-9,7	-32,4	200,0	-61,4	-63,0	0,0	6,8	7,0	21,7	0,0	0,9	7,4	0,0
Aug	180,0	-2,5	2,0	-10,6	-31,7	-28,0	300,0	57,5	-82,4	-100,0	-13,3	-5,6	109,4	0,0	-4,4	-2,9	0,0
Sep	650,0	-2,9	41,4	-60,7	-40,0	20,0	-33,3	-41,0	-76,9	-50,0	-3,1	-4,1	0,0	0,0	-14,4	-5,2	0,0
Okt	0,0	-3,7	-16,2	-11,5	-9,4	10,0	-100,0	-8,9	-12,1	0,0	-3,5	-3,7	-45,5	0,0	-5,3	-4,2	0,0
Nov	200,0	1,7	127,3	-2,7	-35,1	13,3	0,0	-9,6	-34,5	0,0	11,0	9,2	0,0	0,0	-3,6	0,7	0,0
Des	-28,6	6,7	66,7	-38,7	-14,1	162,5	0,0	-22,9	-23,3	-100,0	13,4	-1,0	20,0	0,0	3,0	5,9	0,0
Total	88,7	6,6	15,7	-18,4	-15,3	47,1	68,4	-2,2	-31,7	-23,5	-1,6	6,1	24,7	0,0	2,6	5,7	-0,1

Passasjerer er eksklusive fører.

Fylke: Troms
Selskap: Norled AS

Variasjonskurver Samband: Stornes - Bjørnerå

2015	Elektrisk bil	Kjøretøy 5 - 6 m	Kjøretøy 6 - 7 m	Kjøretøy 7 - 8 m	Kjøretøy 8 - 10 m	Kjøretøy 10 - 12 m	Kjøretøy 12 - 14 m	Kjøretøy 14 - 17 m	Kjøretøy 17 - 19 m	Kjøretøy 19 - 22 m	Voksne	Honnør, barn	Motor-sykel	Gjenst. biler	PBE benyttet	Kjøretøy	Turer
Jan	169	8424	48	89	200	36	2	47	17	8	2376	2371	0	0	10759	9040	1000
Feb	162	7793	49	109	167	33	2	53	26	2	2048	2358	10	0	10079	8396	1000
Mar	158	9311	68	112	177	47	2	46	23	2	2542	2964	17	0	11718	9946	1000
Apr	116	9022	54	62	190	24	5	83	44	3	3680	2949	39	0	11624	9603	1000
Mai	144	10494	83	92	195	31	7	50	25	7	3214	3889	121	0	13018	11128	1000
Jun	191	11988	85	142	276	34	9	62	40	4	3789	4658	128	0	15289	12831	1000
Jul	120	13369	117	90	204	25	2	71	38	0	5919	6720	161	0	16187	14036	1000
Aug	189	10999	89	62	213	35	18	63	36	5	3946	4359	92	0	13841	11709	1000
Sep	153	10153	84	76	216	41	3	65	33	8	2720	3959	54	0	12935	10832	1000
Okt	214	10191	63	90	204	55	9	45	21	12	2811	3725	31	0	12874	10904	1000
Nov	210	8898	32	71	233	40	5	63	28	7	2457	2806	12	0	11572	9587	1000
Des	206	8214	37	58	149	32	0	26	22	0	2661	3112	6	0	10034	8744	1000
Total	2032	118856	809	1053	2424	433	64	674	353	58	38163	43870	671	0	149930	126756	12000

Trafikkverdier

2015	ÅDT	YDT	HDT
Elektrisk bil	6		
Kjøretøy 5 - 6 m	326		
Kjøretøy 6 - 7 m	2		
Kjøretøy 7 - 8 m	3		
Kjøretøy 8 - 10 m	7		
Kjøretøy 10 - 12 m	1		
Kjøretøy 12 - 14 m	0		
Kjøretøy 14 - 17 m	2		
Kjøretøy 17 - 19 m	1		
Kjøretøy 19 - 22 m	0		
Voksne	105		
Honnør, barn	120		
Antall turer	33		
Passasjerer	225		
Antall kjøretøy	347		
MC,moped	2		
Gjenstående biler	0		
PBE benyttet	411		

Begrenset indeks

2014 / 2015	Elektrisk bil	Kjøretøy 5 - 6 m	Kjøretøy 6 - 7 m	Kjøretøy 7 - 8 m	Kjøretøy 8 - 10 m	Kjøretøy 10 - 12 m	Kjøretøy 12 - 14 m	Kjøretøy 14 - 17 m	Kjøretøy 17 - 19 m	Kjøretøy 19 - 22 m	Voksne	Honnør, barn	Motor-sykel	Gjenst. biler	PBE benyttet	Kjøretøy	Turer
Jan	0,0	0,0	0,0	0,0	0,0	0,0	0,0	0,0	0,0	0,0	0,0	0,0	0,0	0,0	0,0	0,0	0,0
Feb	980,0	15,2	512,5	78,7	62,1	57,1	0,0	103,8	-43,5	-75,0	25,4	5,2	0,0	0,0	20,7	19,1	12,1
Mar	409,7	20,7	142,9	41,8	78,8	193,8	-50,0	2,2	-23,3	-33,3	24,9	8,7	0,0	0,0	25,1	23,5	6,6
Apr	190,0	7,0	58,8	14,8	65,2	20,0	150,0	72,9	69,2	50,0	28,9	-11,8	0,0	-100,0	15,1	9,5	4,9
Mai	242,9	9,9	66,0	16,5	25,8	47,6	600,0	47,1	8,7	600,0	14,3	-10,4	0,0	-100,0	14,4	11,8	1,0
Jun	260,4	13,1	39,3	46,4	106,0	17,2	800,0	244,4	100,0	0,0	19,4	-4,1	0,0	-100,0	23,8	16,5	2,0
Jul	51,9	11,1	41,0	50,0	12,7	31,6	0,0	195,8	90,0	0,0	17,4	7,5	0,0	-100,0	15,8	12,2	-4,8
Aug	40,0	9,7	20,3	-11,4	56,6	94,4	125,0	46,5	89,5	400,0	12,1	-1,8	0,0	-100,0	15,5	11,2	-2,1
Sep	-7,8	4,7	9,1	16,9	19,3	7,9	-40,0	116,7	32,0	166,7	9,0	1,8	0,0	-100,0	8,6	5,3	-1,2
Okt	40,8	2,9	16,7	5,9	17,9	14,6	125,0	0,0	50,0	200,0	10,1	0,5	0,0	0,0	6,0	4,0	-3,1
Nov	30,4	2,3	-5,9	1,4	20,7	2,6	0,0	40,0	300,0	-12,5	8,4	4,6	0,0	0,0	7,0	3,6	1,2
Des	67,5	2,5	-11,9	-13,4	-19,5	28,0	-100,0	13,0	450,0	-100,0	8,7	12,0	0,0	0,0	2,9	3,0	4,5
Total	86,9	8,9	39,6	22,5	34,4	35,0	121,4	64,6	43,6	47,1	16,1	0,6	0,0	-100,0	13,9	10,6	1,7

Passasjerer er eksklusive fører.

Fylke: Troms
Selskap: Torghatten Nord AS

Variasjonskurver Samband: Rotsund - Havnes

2015	Elektrisk bil	Kjøretøy 5 - 6 m	Kjøretøy 6 - 7 m	Kjøretøy 7 - 8 m	Kjøretøy 8 - 10 m	Kjøretøy 10 - 12 m	Kjøretøy 12 - 14 m	Kjøretøy 14 - 17 m	Kjøretøy 17 - 19 m	Kjøretøy 19 - 22 m	Voksne	Honnør, barn	Motor-sykkel	Gjenst. biler	PBE benyttet	Kjøretøy	Turer
Jan	0	534	2	3	4	2	0	0	0	0	286	126	0	0	587	545	130
Feb	0	530	2	2	5	0	1	0	0	0	447	175	0	0	580	540	130
Mar	1	811	0	6	17	0	0	0	0	0	800	723	0	0	917	835	130
Apr	0	849	2	3	10	0	0	0	0	0	1226	254	3	0	923	864	130
Mai	0	1135	4	2	28	4	2	0	2	0	856	626	2	0	1341	1177	130
Jun	0	1177	0	8	30	10	2	0	4	0	853	752	8	0	1448	1231	130
Jul	0	1545	16	8	26	4	0	2	16	0	1079	1088	16	0	1928	1617	130
Aug	2	1195	4	6	26	0	0	2	0	0	931	766	14	0	1372	1235	130
Sep	3	946	2	3	14	3	0	1	3	0	597	444	2	0	1091	975	130
Okt	0	848	2	6	0	2	2	0	2	0	493	425	2	0	931	862	130
Nov	0	537	2	2	12	6	0	0	0	0	343	303	0	0	639	559	130
Des	0	607	6	14	18	0	0	2	0	0	460	380	4	0	764	647	130
Total	6	10714	42	63	190	31	7	7	27	0	8371	6062	51	0	12521	11087	1560

Trafikkverdier

2015	ÅDT	YDT	HDT
Elektrisk bil	0		
Kjøretøy 5 - 6 m	29		
Kjøretøy 6 - 7 m	0		
Kjøretøy 7 - 8 m	0		
Kjøretøy 8 - 10 m	1		
Kjøretøy 10 - 12 m	0		
Kjøretøy 12 - 14 m	0		
Kjøretøy 14 - 17 m	0		
Kjøretøy 17 - 19 m	0		
Kjøretøy 19 - 22 m	0		
Voksne	23		
Honnør, barn	17		
Antall turer	4		
Passasjerer	40		
Antall kjøretøy	30		
MC,moped	0		
Gjenstående biler	0		
PBE benyttet	34		

Begrenset indeks

2014 / 2015	Elektrisk bil	Kjøretøy 5 - 6 m	Kjøretøy 6 - 7 m	Kjøretøy 7 - 8 m	Kjøretøy 8 - 10 m	Kjøretøy 10 - 12 m	Kjøretøy 12 - 14 m	Kjøretøy 14 - 17 m	Kjøretøy 17 - 19 m	Kjøretøy 19 - 22 m	Voksne	Honnør, barn	Motor-sykkel	Gjenst. biler	PBE benyttet	Kjøretøy	Turer
Jan	0,0	70,1	0,0	-75,0	0,0	100,0	0,0	0,0	0,0	0,0	276,3	-31,9	0,0	0,0	62,6	66,7	47,7
Feb	0,0	50,1	0,0	-75,0	25,0	0,0	0,0	0,0	0,0	0,0	380,6	-22,6	0,0	0,0	44,6	47,9	44,4
Mar	0,0	20,3	0,0	-33,3	6,2	0,0	0,0	-100,0	-100,0	0,0	52,7	129,5	-100,0	0,0	10,7	18,4	19,3
Apr	0,0	13,2	0,0	-66,7	11,1	0,0	0,0	-100,0	0,0	0,0	49,7	-34,5	50,0	0,0	5,6	11,6	20,4
Mai	0,0	115,8	100,0	-50,0	2700,0	-33,3	100,0	0,0	0,0	0,0	360,2	211,4	-33,3	0,0	125,4	118,0	0,0
Jun	0,0	143,2	-100,0	-38,5	500,0	150,0	0,0	-100,0	33,3	0,0	306,2	129,3	166,7	0,0	130,9	139,0	0,0
Jul	0,0	103,8	700,0	-42,9	333,3	300,0	0,0	-60,0	700,0	0,0	177,4	139,6	166,7	0,0	113,0	105,2	0,0
Aug	0,0	109,3	-20,0	-64,7	333,3	-100,0	0,0	100,0	-100,0	0,0	218,8	120,7	366,7	0,0	91,9	104,1	0,0
Sep	0,0	89,2	0,0	-25,0	55,6	-66,7	0,0	0,0	50,0	-100,0	204,6	71,4	-50,0	0,0	71,0	85,0	0,0
Okt	-100,0	108,9	-50,0	200,0	-100,0	100,0	0,0	-100,0	0,0	0,0	244,8	105,3	0,0	0,0	81,8	100,5	0,0
Nov	0,0	-12,4	0,0	-75,0	100,0	50,0	0,0	0,0	0,0	0,0	-3,4	-8,7	0,0	0,0	-8,7	-11,7	0,0
Des	0,0	25,9	0,0	250,0	50,0	0,0	0,0	0,0	0,0	0,0	107,2	24,6	100,0	0,0	38,2	29,9	0,0
Total	500,0	66,6	110,0	-39,4	120,9	10,7	40,0	-63,2	125,0	-100,0	138,8	70,9	82,1	0,0	62,4	65,3	8,7

Passasjerer er eksklusive fører.

Fylke: Troms
Selskap: Norled AS

Variasjonskurver Samband: Fenes - Austnes

2015	Elektrisk bil	Kjøretøy 5 - 6 m	Kjøretøy 6 - 7 m	Kjøretøy 7 - 8 m	Kjøretøy 8 - 10 m	Kjøretøy 10 - 12 m	Kjøretøy 12 - 14 m	Kjøretøy 14 - 17 m	Kjøretøy 17 - 19 m	Kjøretøy 19 - 22 m	Voksne	Honnør, barn	Motor-sykkel	Gjenst. biler	PBE benyttet	Kjøretøy	Turer
Jan	12	2063	16	46	104	8	2	0	2	2	878	683	2	0	2807	2255	900
Feb	4	1797	10	59	86	4	0	12	11	0	592	651	1	0	2592	1983	900
Mar	10	2323	15	84	114	5	4	12	16	0	812	1022	7	0	3409	2583	900
Apr	7	2328	14	78	106	5	6	44	20	4	893	969	10	0	3684	2612	900
Mai	8	2939	24	50	131	8	3	14	12	1	1001	1229	17	0	4028	3190	900
Jun	8	2940	28	72	135	10	6	24	18	3	980	1426	35	0	4295	3244	900
Jul	15	3673	29	51	145	9	6	49	22	0	1610	1897	52	0	5217	3999	900
Aug	5	2683	29	51	101	10	8	24	17	0	915	1115	54	0	3805	2928	900
Sep	7	2511	26	71	99	9	10	16	3	5	826	874	41	0	3550	2757	900
Okt	9	2546	12	66	75	29	4	2	7	6	818	876	39	0	3452	2756	900
Nov	9	2341	11	73	81	31	9	13	0	4	674	797	5	0	3321	2572	900
Des	16	2009	6	32	84	19	0	8	2	0	661	770	32	0	2691	2176	900
Total	110	30153	220	733	1261	147	58	218	130	25	10660	12309	295	0	42851	33055	10800

Trafikkverdier

2015	ÅDT	YDT	HDT
Elektrisk bil	0		
Kjøretøy 5 - 6 m	83		
Kjøretøy 6 - 7 m	1		
Kjøretøy 7 - 8 m	2		
Kjøretøy 8 - 10 m	3		
Kjøretøy 10 - 12 m	0		
Kjøretøy 12 - 14 m	0		
Kjøretøy 14 - 17 m	1		
Kjøretøy 17 - 19 m	0		
Kjøretøy 19 - 22 m	0		
Voksne	29		
Honnør, barn	34		
Antall turer	30		
Passasjerer	63		
Antall kjøretøy	91		
MC,moped	1		
Gjenstående biler	0		
PBE benyttet	117		

Begrenset indeks

2014 / 2015	Elektrisk bil	Kjøretøy 5 - 6 m	Kjøretøy 6 - 7 m	Kjøretøy 7 - 8 m	Kjøretøy 8 - 10 m	Kjøretøy 10 - 12 m	Kjøretøy 12 - 14 m	Kjøretøy 14 - 17 m	Kjøretøy 17 - 19 m	Kjøretøy 19 - 22 m	Voksne	Honnør, barn	Motor-sykkel	Gjenst. biler	PBE benyttet	Kjøretøy	Turer
Jan	0,0	0,0	0,0	0,0	0,0	0,0	0,0	0,0	0,0	0,0	0,0	0,0	0,0	0,0	0,0	0,0	0,0
Feb	300,0	-3,0	-23,1	90,3	30,3	-86,7	-100,0	-58,6	-80,0	-100,0	-1,5	8,7	-90,0	0,0	-18,6	-4,8	0,6
Mar	0,0	8,0	200,0	140,0	31,0	-70,6	33,3	-71,4	-36,0	-100,0	15,7	14,1	-63,2	0,0	1,3	8,9	-10,3
Apr	250,0	-9,3	16,7	16,4	8,2	-77,3	0,0	-4,3	-4,8	100,0	-14,5	-14,7	-75,0	0,0	-5,7	-8,0	-7,5
Mai	700,0	6,1	-14,3	-78,4	12,9	60,0	-25,0	-39,1	9,1	-75,0	11,2	4,3	-63,0	-100,0	-8,5	-0,1	-10,9
Jun	0,0	-10,2	55,6	4,3	40,6	11,1	200,0	-7,7	38,5	50,0	-15,3	-11,3	-51,4	-100,0	-1,7	-7,6	-4,5
Jul	275,0	-4,6	-17,1	-10,5	-2,0	28,6	100,0	188,2	0,0	0,0	-2,4	-3,9	-45,3	-100,0	0,9	-3,5	5,0
Aug	25,0	-28,0	-9,4	18,6	-15,8	11,1	33,3	20,0	70,0	-100,0	-27,7	-26,6	-11,5	-100,0	-21,4	-26,2	4,7
Sep	-30,0	-9,4	116,7	-2,7	-17,5	-10,0	150,0	60,0	0,0	0,0	-15,2	-13,0	-16,3	0,0	-5,2	-8,5	8,6
Okt	-52,6	-7,5	9,1	0,0	-37,0	262,5	33,3	-50,0	250,0	0,0	-12,4	-13,5	2,6	0,0	-5,2	-7,6	4,0
Nov	125,0	-0,4	83,3	58,7	-28,9	210,0	350,0	30,0	-100,0	0,0	-22,6	6,0	-79,2	0,0	4,7	1,1	5,8
Des	-30,4	-1,4	-25,0	-3,0	-20,8	0,0	0,0	0,0	0,0	0,0	-5,0	-4,1	966,7	-100,0	0,8	-1,5	4,0
Total	44,1	-6,7	13,3	-8,5	-2,8	9,4	75,0	-4,0	-22,9	35,3	-9,4	-6,9	-35,9	-100,0	-5,7	-6,3	-0,5

Passasjerer er eksklusive fører.

Fylke: Troms
Selskap: Torghatten Nord AS

Variasjonskurver Samband: Mikkelvik - Bromnes

2015	Elektrisk bil	Kjøretøy 5 - 6 m	Kjøretøy 6 - 7 m	Kjøretøy 7 - 8 m	Kjøretøy 8 - 10 m	Kjøretøy 10 - 12 m	Kjøretøy 12 - 14 m	Kjøretøy 14 - 17 m	Kjøretøy 17 - 19 m	Kjøretøy 19 - 22 m	Voksne	Honnør, barn	Motor-sykel	Gjenst. biler	PBE benyttet	Kjøretøy	Turer
Jan	0	769	6	3	5	0	0	3	1	0	361	146	1	0	862	787	250
Feb	0	784	1	6	7	1	0	9	1	0	405	154	0	0	931	809	250
Mar	0	883	4	6	10	2	0	19	3	0	138	485	0	0	1148	927	250
Apr	0	1048	6	10	4	1	0	17	0	0	714	255	1	0	1263	1086	250
Mai	2	1415	14	34	28	0	0	22	2	4	635	660	4	0	1918	1521	250
Jun	2	1068	6	18	28	0	2	20	0	0	449	436	0	0	1434	1144	250
Jul	2	1429	10	14	12	0	0	8	4	0	690	830	10	0	1674	1479	250
Aug	0	1330	16	12	14	6	2	24	8	0	646	600	0	0	1782	1412	250
Sep	1	1154	6	4	9	2	2	2	2	0	617	476	3	0	1301	1182	250
Okt	2	994	8	12	0	6	2	4	4	0	372	474	0	0	1182	1032	250
Nov	0	793	8	8	20	0	0	6	6	0	304	413	0	0	1033	841	250
Des	0	706	18	8	26	2	0	4	8	0	191	434	0	0	1005	772	250
Total	9	12373	103	135	163	20	8	138	39	4	5522	5363	19	0	15533	12992	3000

Trafikkverdier

2015	ÅDT	YDT	HDT
Elektrisk bil	0		
Kjøretøy 5 - 6 m	34		
Kjøretøy 6 - 7 m	0		
Kjøretøy 7 - 8 m	0		
Kjøretøy 8 - 10 m	0		
Kjøretøy 10 - 12 m	0		
Kjøretøy 12 - 14 m	0		
Kjøretøy 14 - 17 m	0		
Kjøretøy 17 - 19 m	0		
Kjøretøy 19 - 22 m	0		
Voksne	15		
Honnør, barn	15		
Antall turer	8		
Passasjerer	30		
Antall kjøretøy	36		
MC,moped	0		
Gjenstående biler	0		
PBE benyttet	43		

Begrenset indeks

2014 / 2015	Elektrisk bil	Kjøretøy 5 - 6 m	Kjøretøy 6 - 7 m	Kjøretøy 7 - 8 m	Kjøretøy 8 - 10 m	Kjøretøy 10 - 12 m	Kjøretøy 12 - 14 m	Kjøretøy 14 - 17 m	Kjøretøy 17 - 19 m	Kjøretøy 19 - 22 m	Voksne	Honnør, barn	Motor-sykel	Gjenst. biler	PBE benyttet	Kjøretøy	Turer
Jan	-100,0	-2,5	-68,4	-88,5	-16,7	-100,0	0,0	0,0	-92,9	-100,0	15,7	-64,2	-83,3	0,0	-25,4	-8,9	0,0
Feb	0,0	-3,0	-85,7	0,0	40,0	-87,5	0,0	0,0	-95,8	-100,0	50,6	-54,7	0,0	0,0	-25,3	-7,1	0,0
Mar	0,0	13,4	100,0	50,0	150,0	-50,0	0,0	-20,8	-75,0	-100,0	-55,8	83,0	0,0	0,0	-0,6	11,6	0,0
Apr	0,0	9,3	200,0	-16,7	-66,7	-91,7	0,0	0,0	-100,0	0,0	88,9	-36,1	0,0	0,0	-8,5	5,6	0,0
Mai	0,0	93,3	133,3	466,7	180,0	-100,0	-100,0	22,2	0,0	0,0	224,0	42,2	100,0	0,0	92,6	95,0	0,0
Jun	0,0	5,6	200,0	50,0	55,6	-100,0	0,0	11,1	-100,0	0,0	-5,1	-4,4	0,0	0,0	7,0	6,8	-16,7
Jul	0,0	9,2	400,0	133,3	-40,0	-100,0	0,0	300,0	0,0	0,0	24,8	16,6	0,0	0,0	11,3	10,0	-16,7
Aug	0,0	4,3	33,3	100,0	0,0	200,0	0,0	100,0	-20,0	0,0	-1,8	21,0	-100,0	0,0	10,8	5,9	-16,7
Sep	0,0	0,0	-40,0	-81,8	-35,7	0,0	0,0	-75,0	-50,0	0,0	31,8	14,7	-62,5	0,0	-9,1	-2,6	0,0
Okt	0,0	-2,0	300,0	-14,3	-100,0	0,0	0,0	0,0	0,0	0,0	6,6	25,7	0,0	0,0	1,5	-1,7	0,0
Nov	0,0	-11,2	100,0	100,0	66,7	0,0	0,0	-50,0	200,0	0,0	-5,0	22,2	0,0	0,0	-5,2	-9,3	0,0
Des	0,0	14,6	800,0	0,0	116,7	0,0	0,0	-66,7	0,0	0,0	-10,7	61,9	0,0	0,0	26,4	18,8	0,0
Total	350,0	9,1	47,1	7,1	10,9	-54,5	33,3	4,5	-54,7	-66,7	22,7	8,6	-34,5	0,0	4,5	8,6	-4,8

Passasjerer er eksklusive fører.

Fylke: Troms
Selskap: Torghatten Nord AS

Variasjonskurver Samband: Bellvik - Vengsøy

2015	Elektrisk bil	Kjøretøy 5 - 6 m	Kjøretøy 6 - 7 m	Kjøretøy 7 - 8 m	Kjøretøy 8 - 10 m	Kjøretøy 10 - 12 m	Kjøretøy 12 - 14 m	Kjøretøy 14 - 17 m	Kjøretøy 17 - 19 m	Kjøretøy 19 - 22 m	Voksne	Honnør, barn	Motor-sykkel	Gjenst. biler	PBE benyttet	Kjøretøy	Turer
Jan	0	609	0	5	25	0	0	2	1	0	241	697	0	0	762	642	250
Feb	0	572	0	3	27	2	0	1	1	2	180	607	0	0	750	608	250
Mar	0	679	1	3	12	3	2	5	0	0	230	813	0	0	819	705	250
Apr	0	847	2	11	25	2	1	8	15	6	919	367	2	0	1278	917	250
Mai	2	1050	2	4	28	16	0	4	16	0	1130	1052	0	0	1460	1122	250
Jun	2	839	2	6	8	6	0	0	0	0	1197	1014	2	0	946	863	250
Jul	0	865	0	4	16	10	0	0	2	2	918	940	0	0	1052	899	250
Aug	1	838	4	6	18	14	0	0	4	0	1096	776	3	0	1065	885	250
Sep	0	757	4	10	34	12	0	2	6	0	674	706	0	0	1079	825	250
Okt	0	740	0	4	30	14	0	2	6	0	549	615	0	0	1029	796	250
Nov	0	715	8	4	62	18	0	10	4	0	788	419	0	0	1212	821	250
Des	0	542	2	4	56	6	0	4	4	0	505	400	0	0	891	618	250
Total	5	9053	25	64	341	103	3	38	59	10	8427	8406	7	0	12343	9701	3000

Trafikkverdier

2015	ÅDT	YDT	HDT
Elektrisk bil	0		
Kjøretøy 5 - 6 m	25		
Kjøretøy 6 - 7 m	0		
Kjøretøy 7 - 8 m	0		
Kjøretøy 8 - 10 m	1		
Kjøretøy 10 - 12 m	0		
Kjøretøy 12 - 14 m	0		
Kjøretøy 14 - 17 m	0		
Kjøretøy 17 - 19 m	0		
Kjøretøy 19 - 22 m	0		
Voksne	23		
Honnør, barn	23		
Antall turer	8		
Passasjerer	46		
Antall kjøretøy	27		
MC,moped	0		
Gjenstående biler	0		
PBE benyttet	34		

Begrenset indeks

2014 / 2015	Elektrisk bil	Kjøretøy 5 - 6 m	Kjøretøy 6 - 7 m	Kjøretøy 7 - 8 m	Kjøretøy 8 - 10 m	Kjøretøy 10 - 12 m	Kjøretøy 12 - 14 m	Kjøretøy 14 - 17 m	Kjøretøy 17 - 19 m	Kjøretøy 19 - 22 m	Voksne	Honnør, barn	Motor-sykkel	Gjenst. biler	PBE benyttet	Kjøretøy	Turer
Jan	0,0	20,4	-100,0	0,0	-37,5	0,0	0,0	-80,0	-83,3	0,0	-45,1	83,9	0,0	0,0	-15,1	7,0	5,5
Feb	0,0	1,8	-100,0	50,0	-49,1	0,0	0,0	-91,7	-50,0	0,0	-64,1	76,5	-100,0	0,0	-22,1	-7,5	2,5
Mar	0,0	23,0	-95,8	-50,0	-68,4	0,0	0,0	-77,3	-100,0	0,0	-48,3	168,3	0,0	-100,0	-17,3	9,1	1,2
Apr	0,0	47,0	-91,7	83,3	-16,7	0,0	0,0	0,0	150,0	0,0	59,8	-3,4	0,0	0,0	42,3	41,1	2,9
Mai	0,0	73,3	-80,0	0,0	250,0	0,0	0,0	-69,2	700,0	-100,0	120,7	155,3	-100,0	0,0	79,8	74,2	-0,4
Jun	0,0	17,3	-94,7	-57,1	-27,3	0,0	0,0	-100,0	-100,0	0,0	42,5	97,3	-33,3	-100,0	-13,0	7,6	2,9
Jul	0,0	0,9	-100,0	33,3	-11,1	66,7	0,0	-100,0	0,0	0,0	-23,2	-8,9	-100,0	0,0	-4,4	-1,0	0,0
Aug	0,0	16,4	-50,0	-57,1	-30,8	0,0	0,0	-100,0	100,0	0,0	44,0	-5,4	0,0	0,0	14,0	14,6	0,0
Sep	0,0	11,7	-50,0	-16,7	6,2	0,0	0,0	0,0	200,0	0,0	-0,4	44,7	-100,0	0,0	18,6	12,4	0,0
Okt	0,0	9,0	-100,0	-77,8	-11,8	600,0	0,0	-66,7	200,0	0,0	-24,8	25,0	0,0	0,0	7,1	7,1	0,0
Nov	0,0	1,6	0,0	-33,3	29,2	350,0	0,0	150,0	-33,3	-100,0	-9,4	-23,8	0,0	0,0	14,9	6,1	0,0
Des	0,0	2,7	0,0	100,0	250,0	50,0	0,0	-33,3	100,0	-100,0	-2,1	13,0	0,0	0,0	23,9	10,0	0,0
Total	0,0	17,8	-87,1	-26,4	-3,7	543,8	0,0	-67,2	59,5	100,0	4,5	38,5	-12,5	-100,0	9,0	14,2	1,2

Passasjerer er eksklusive fører.

Fylke: Troms
Selskap: Torghatten Nord AS

Variasjonskurver Samband: Storstein - Lauksundskaret

2015	Elektrisk bil	Kjøretøy 5 - 6 m	Kjøretøy 6 - 7 m	Kjøretøy 7 - 8 m	Kjøretøy 8 - 10 m	Kjøretøy 10 - 12 m	Kjøretøy 12 - 14 m	Kjøretøy 14 - 17 m	Kjøretøy 17 - 19 m	Kjøretøy 19 - 22 m	Voksne	Honnør, barn	Motor-sykel	Gjenst. biler	PBE benyttet	Kjøretøy	Turer
Jan	0	1979	32	14	34	16	0	52	64	18	546	745	0	0	3509	2209	500
Feb	0	1712	21	20	11	18	0	44	62	18	504	666	0	0	3068	1906	500
Mar	0	2552	57	26	23	16	0	72	32	14	873	962	0	0	3965	2792	600
Apr	4	2864	46	18	18	14	18	22	5	1	972	1253	1	0	3573	3010	600
Mai	2	3825	71	17	39	18	34	20	53	18	1451	1494	5	0	5413	4097	750
Jun	0	3501	58	18	41	21	12	51	57	24	1341	1498	13	0	5265	3783	750
Jul	1	4778	59	42	52	25	0	7	5	8	2264	2669	55	0	5679	4977	850
Aug	0	3740	75	29	71	20	0	146	86	56	1580	1670	61	0	6921	4223	800
Sep	0	3454	79	37	125	20	0	103	101	38	1473	1220	26	0	6505	3957	700
Okt	0	3382	63	36	61	17	0	194	73	14	1229	1186	0	0	6276	3840	700
Nov	0	2503	48	19	24	6	0	143	33	6	895	817	2	0	4269	2782	500
Des	2	1990	39	10	28	14	0	110	24	0	756	767	0	0	3368	2217	500
Total	9	36280	648	286	527	205	64	964	595	215	13884	14947	163	0	57811	39793	7750

Trafikkverdier

2015	ÅDT	YDT	HDT
Elektrisk bil	0		
Kjøretøy 5 - 6 m	99		
Kjøretøy 6 - 7 m	2		
Kjøretøy 7 - 8 m	1		
Kjøretøy 8 - 10 m	1		
Kjøretøy 10 - 12 m	1		
Kjøretøy 12 - 14 m	0		
Kjøretøy 14 - 17 m	3		
Kjøretøy 17 - 19 m	2		
Kjøretøy 19 - 22 m	1		
Voksne	38		
Honnør, barn	41		
Antall turer	21		
Passasjerer	79		
Antall kjøretøy	109		
MC,moped	0		
Gjenstående biler	0		
PBE benyttet	158		

Begrenset indeks

2014 / 2015	Elektrisk bil	Kjøretøy 5 - 6 m	Kjøretøy 6 - 7 m	Kjøretøy 7 - 8 m	Kjøretøy 8 - 10 m	Kjøretøy 10 - 12 m	Kjøretøy 12 - 14 m	Kjøretøy 14 - 17 m	Kjøretøy 17 - 19 m	Kjøretøy 19 - 22 m	Voksne	Honnør, barn	Motor-sykel	Gjenst. biler	PBE benyttet	Kjøretøy	Turer
Jan	0,0	-9,6	-25,6	-44,0	126,7	300,0	-100,0	-64,4	20,8	0,0	-32,6	-7,1	0,0	-100,0	-15,4	-11,4	32,3
Feb	0,0	-19,5	-59,6	53,8	-64,5	80,0	-100,0	-70,3	5,1	0,0	-40,5	0,2	0,0	0,0	-26,8	-22,2	-3,5
Mar	0,0	21,6	35,7	271,4	-47,7	220,0	-100,0	-50,0	-40,7	0,0	-3,7	34,7	-100,0	0,0	-1,3	16,6	0,5
Apr	0,0	21,5	-9,8	38,5	-70,0	-26,3	500,0	-74,4	-84,8	0,0	-15,1	37,7	0,0	0,0	-7,6	14,7	0,5
Mai	100,0	45,1	97,2	-29,2	69,6	5,9	1 033,3	-52,4	231,2	1 700,0	28,1	51,7	-50,0	0,0	53,9	46,4	0,0
Jun	0,0	8,4	-14,7	-63,3	17,1	40,0	1 100,0	628,6	612,5	500,0	0,8	3,1	-31,6	0,0	31,5	10,7	0,0
Jul	-66,7	12,2	-39,8	82,6	92,6	8,7	0,0	75,0	-28,6	700,0	3,5	21,2	-6,8	0,0	13,6	11,9	0,0
Aug	0,0	6,2	1,4	-48,2	294,4	-31,0	-100,0	403,4	19,4	143,5	3,9	12,8	125,9	0,0	31,1	10,5	0,0
Sep	0,0	10,7	14,5	54,2	525,0	-23,1	-100,0	157,5	55,4	35,7	36,6	6,1	1 200,0	0,0	34,6	16,6	0,0
Okt	0,0	11,5	34,0	100,0	125,9	6,2	0,0	4 750,0	630,0	0,0	44,1	7,9	-100,0	0,0	75,1	21,7	0,0
Nov	-100,0	10,1	-21,3	137,5	60,0	-66,7	0,0	7 050,0	725,0	200,0	24,5	-4,7	0,0	0,0	56,7	16,7	0,0
Des	0,0	1,2	-9,3	-41,2	55,6	133,3	-100,0	292,9	-42,9	-100,0	12,3	-17,6	0,0	0,0	14,1	4,0	0,0
Total	80,0	10,6	-5,3	3,2	58,3	9,0	60,0	41,8	40,7	216,2	5,2	12,8	35,8	-100,0	20,2	12,1	1,4

Passasjerer er eksklusive fører.

Fylke: Troms
Selskap: Bjørklids Ferjerederi

Variasjonskurver Samband: Svensby - Breivikeidet

2015	Personbil u/henger	Personbil m/henger	Varebil	Lastebil u/henger	Lastebil m/henger	Buss	Personer	Motorsykel, moped	Gjenstående biler	PBE benyttet	Kjøretøy	Turer
Jan	9361	182	64	302	293	169	10571	0	0	13018	10371	882
Feb	7709	174	63	258	226	145	10597	0	20	10778	8575	710
Mar	10211	285	71	358	279	170	12556	0	69	14286	11374	842
Apr	11208	295	70	302	390	158	13375	5	155	15651	12423	836
Mai	12186	470	171	328	324	164	13411	99	84	17027	13643	858
Jun	14155	633	438	390	428	386	22217	328	243	21346	16430	975
Jul	16235	728	619	356	443	455	30027	587	89	24141	18836	1067
Aug	14977	658	291	375	509	233	20521	509	275	21844	17043	1040
Sep	12225	525	149	395	492	183	12563	64	112	18326	13969	894
Okt	11383	433	109	398	459	167	12154	3	90	16948	12949	897
Nov	9999	270	92	340	417	156	10918	0	3	14630	11274	846
Des	10144	142	69	313	315	168	12711	1	0	13825	11151	784
Total	139793	4795	2206	4115	4575	2554	181621	1596	1140	201820	158038	10631

Trafikkverdier

2015	ÅDT	YDT	HDT
Personbil u/henger	383		
Personbil m/henger	13		
Varebil	6		
Lastebil u/henger	11		
Lastebil m/henger	13		
Buss	7		
Motorsykel, moped	4		
Gjenstående biler	3		
Turer	553		
Passasjerer	498		
Kjøretøy	433		
Gjenstående biler	3		
PBE benyttet	553		
Turer	29		

Begrenset indeks

2014 / 2015	Personbil u/henger	Personbil m/henger	Varebil	Lastebil u/henger	Lastebil m/henger	Buss	Personer	Motorsykel, moped	Gjenstående biler	PBE benyttet	Kjøretøy	Turer
Jan	-5,0	4,6	-16,9	-5,6	-31,4	0,6	-10,5	0,0	-100,0	-8,4	-5,9	-1,9
Feb	-17,6	-7,0	-32,3	-9,5	-44,6	-3,3	-10,6	0,0	100,0	-20,2	-18,2	-13,0
Mar	-2,0	29,5	-37,7	7,8	-39,6	1,2	-3,5	-100,0	137,9	-5,9	-3,0	-3,2
Apr	-1,4	6,1	-19,5	1,0	7,7	-8,1	-2,5	400,0	-3,7	-0,2	-1,1	-2,2
Mai	4,9	17,8	8,9	0,9	-24,7	-4,1	7,1	26,9	90,9	1,5	4,1	-1,2
Jun	-1,4	-6,4	22,7	-4,6	0,0	6,6	-0,7	2,5	-38,0	-1,0	-0,9	1,0
Jul	4,6	-2,0	33,7	-9,0	-5,7	0,2	3,1	19,6	25,4	2,5	4,4	-0,7
Aug	4,2	12,5	10,2	0,8	31,2	6,4	10,5	64,7	82,1	7,5	5,2	0,0
Sep	2,6	5,4	-13,9	2,6	27,5	8,9	1,7	14,3	28,7	5,7	3,3	-2,0
Okt	-1,6	16,7	5,8	0,5	24,4	-4,6	6,7	-57,1	26,8	2,6	-0,2	-1,6
Nov	-1,3	8,4	33,3	2,7	32,8	1,3	0,9	-100,0	-86,4	3,5	0,2	0,2
Des	1,0	-2,1	1,5	1,3	6,1	8,4	18,8	0,0	-100,0	1,8	1,2	2,9
Total	-0,5	6,0	8,9	-0,9	-3,5	1,5	1,9	26,1	6,8	-0,3	-0,3	-1,7

Passasjerer er eksklusive fører.

Fylke: Troms
Selskap: Bjørklids Ferjerederi

Variasjonskurver Samband: Lyngseidet - Olderdalen

2015	Personbil u/henger	Personbil m/henger	Varebil	Lastebil u/henger	Lastebil m/henger	Buss	Personer	Motorsykel, moped	Gjenstående biler	PBE benyttet	Kjøretøy	Turer
Jan	3668	91	61	220	318	143	6235	12	0	6824	4501	515
Feb	3006	101	47	203	238	135	6163	3	0	5695	3730	466
Mar	3687	148	66	251	299	142	8184	3	62	7013	4593	497
Apr	4287	158	52	237	374	133	8412	1	50	7926	5241	490
Mai	4398	197	141	231	329	152	7529	53	41	8076	5448	502
Jun	6572	302	505	322	437	371	17744	345	66	12618	8509	730
Jul	10354	587	654	307	511	450	27258	691	21	18045	12863	952
Aug	7671	376	352	289	524	220	14488	450	39	13518	9432	829
Sep	4832	240	140	266	462	158	7292	34	12	9432	6098	512
Okt	4442	188	90	258	463	151	7149	2	6	8789	5592	526
Nov	4132	104	60	276	455	152	6592	0	8	8215	5179	504
Des	3732	76	50	217	310	141	6628	1	2	6775	4526	474
Total	60781	2568	2218	3077	4720	2348	123674	1595	307	112926	75712	6997

Trafikkverdier

2015	ÅDT	YDT	HDT
Personbil u/henger	167		
Personbil m/henger	7		
Varebil	6		
Lastebil u/henger	8		
Lastebil m/henger	13		
Buss	6		
Motorsykel, moped	4		
Gjenstående biler	1		
Turer	309		
Passasjerer	339		
Kjøretøy	207		
Gjenstående biler	1		
PBE benyttet	309		
Turer	19		

Begrenset indeks

2014 / 2015	Personbil u/henger	Personbil m/henger	Varebil	Lastebil u/henger	Lastebil m/henger	Buss	Personer	Motorsykel, moped	Gjenstående biler	PBE benyttet	Kjøretøy	Turer
Jan	-4,2	-11,7	3,4	-7,6	-22,6	-6,5	-7,1	100,0	-100,0	-10,0	-6,1	-0,8
Feb	-14,7	23,2	-46,0	-9,0	-41,2	-7,5	-1,3	50,0	0,0	-20,2	-16,5	-1,3
Mar	-11,5	35,8	-35,3	19,5	-37,3	-13,9	1,1	200,0	-73,2	-15,2	-12,2	-4,1
Apr	-10,3	-15,5	-32,5	3,0	1,6	-13,1	-10,2	0,0	-89,5	-7,4	-9,5	-3,5
Mai	-3,3	15,9	-1,4	9,0	-25,4	0,0	1,9	6,0	241,7	-6,7	-3,9	-1,2
Jun	0,2	-11,4	4,1	19,7	4,0	8,5	-4,2	20,2	120,0	2,2	1,1	2,8
Jul	28,4	40,8	-7,9	3,4	5,1	7,1	18,2	51,9	0,0	20,1	23,7	0,7
Aug	4,9	2,2	7,6	19,9	27,2	-0,5	8,5	41,1	-29,1	8,9	6,2	-2,0
Sep	5,4	17,6	-4,8	7,3	18,5	1,9	-7,4	17,2	-62,5	9,0	6,5	0,0
Okt	6,1	29,7	7,1	-14,6	15,5	-4,4	5,6	-33,3	0,0	6,5	6,0	1,7
Nov	6,4	8,3	-6,2	-4,5	48,2	8,6	1,7	-100,0	-33,3	14,1	8,3	1,2
Des	-3,8	-2,6	31,6	-13,5	-0,6	6,8	3,7	-66,7	0,0	-3,1	-3,5	0,6
Total	2,5	11,7	-4,5	2,2	-2,3	0,5	2,8	38,3	-65,7	1,7	2,1	-0,4

Passasjerer er eksklusive fører.

FINNMARK

Nyvoll - Korsfjord (Eidet)

Akkarfjord - Kjerringholmen

Øksfjord - Tverrfjord

Øksfjord - Bergsfjord

Øksfjord - Hasvik

Fylke: Finnmark
Selskap: Boreal Transport Nord AS

Variasjonskurver Samband: Nyvoll - Korsfjord (Eidet)

2015	Elektrisk bil	Kjøretøy 5 - 6 m	Kjøretøy 6 - 7 m	Kjøretøy 7 - 8 m	Kjøretøy 8 - 10 m	Kjøretøy 10 - 12 m	Kjøretøy 12 - 14 m	Kjøretøy 14 - 17 m	Kjøretøy 17 - 19 m	Kjøretøy 19 - 22 m	Voksne	Honnør, barn	Motor-sykel	Gjenst biler	PBE benyttet	Kjøretøy	Turer
Jan	0	1217	22	7	30	8	4	0	2	0	562	651	0	0	1524	1290	303
Feb	0	1068	8	29	15	4	0	0	0	0	433	517	0	0	1278	1124	262
Mar	0	1537	24	4	32	13	8	0	2	0	718	802	3	0	1906	1620	323
Apr	0	1768	25	13	38	4	0	0	2	0	866	996	1	0	2101	1850	288
Mai	0	1371	12	3	48	4	1	4	0	0	554	660	7	0	1691	1443	304
Jun	0	1698	14	12	51	0	1	9	0	0	742	842	13	0	2085	1785	337
Jul	0	2089	18	26	46	3	11	5	0	0	1199	1327	35	0	2563	2198	344
Aug	0	1972	12	7	44	0	1	1	0	0	902	1007	14	0	2260	2037	318
Sep	0	1551	9	7	46	5	11	9	0	0	688	748	18	0	1974	1638	306
Okt	0	1354	13	22	34	3	0	9	2	0	569	596	10	0	1718	1437	313
Nov	0	939	6	8	32	9	3	3	0	0	449	337	0	0	1214	1000	290
Des	0	682	4	9	40	4	1	1	0	0	313	246	0	0	928	741	229
Total	0	17246	167	147	456	57	41	41	8	0	7995	8729	101	0	21242	18163	3617

Trafikkverdier

2015	ÅDT	YDT	HDT
Elektrisk bil	0	0	0
Kjøretøy 5 - 6 m	47	47	47
Kjøretøy 6 - 7 m	0	1	0
Kjøretøy 7 - 8 m	0	0	0
Kjøretøy 8 - 10 m	1	2	0
Kjøretøy 10 - 12 m	0	0	0
Kjøretøy 12 - 14 m	0	0	0
Kjøretøy 14 - 17 m	0	0	0
Kjøretøy 17 - 19 m	0	0	0
Kjøretøy 19 - 22 m	0	0	0
Voksne	22	20	26
Honnør, barn	24	22	28
Antall turer	10	11	7
Passasjerer	46	42	54
Antall kjøretøy	50	51	48
MC,moped	0	0	0
Gjenstående biler	0	0	0
PBE benyttet	58	62	50

Begrenset indeks

2014 / 2015	Elektrisk bil	Kjøretøy 5 - 6 m	Kjøretøy 6 - 7 m	Kjøretøy 7 - 8 m	Kjøretøy 8 - 10 m	Kjøretøy 10 - 12 m	Kjøretøy 12 - 14	Kjøretøy 14 - 17	Kjøretøy 17 - 19	Kjøretøy 19 - 22	Voksne	Honnør, barn	Motor-sykel	Gjenst biler	PBE benyttet	Kjøretøy	Turer
Jan	0,0	-3,9	450,0	-30,0	130,8	-63,6	33,3	-100,0	0,0	0,0	28,3	-3,6	0,0	0,0	-3,3	-2,7	-1,3
Feb	0,0	-15,2	300,0	480,0	-60,5	-80,0	-100,0	-100,0	-100,0	0,0	-29,1	-19,3	0,0	0,0	-25,9	-16,5	-7,4
Mar	0,0	8,0	380,0	-42,9	166,7	-35,0	33,3	-100,0	0,0	0,0	7,8	0,5	0,0	0,0	11,3	9,6	3,2
Apr	0,0	6,1	150,0	30,0	35,7	-66,7	-100,0	-100,0	-33,3	0,0	-0,8	0,8	0,0	0,0	6,1	6,8	0,0
Mai	0,0	-9,8	200,0	-57,1	54,8	-33,3	-50,0	0,0	-100,0	0,0	-13,4	-19,5	40,0	0,0	-6,1	-8,4	-5,0
Jun	0,0	2,4	-30,0	-33,3	41,7	-100,0	-90,0	-18,2	-100,0	0,0	-0,1	-19,2	550,0	0,0	-3,7	1,0	8,4
Jul	0,0	4,2	28,6	188,9	-19,3	0,0	83,3	66,7	0,0	0,0	9,5	11,8	40,0	0,0	6,7	5,0	26,0
Aug	0,0	5,2	33,3	-50,0	2,3	-100,0	-50,0	-66,7	-100,0	0,0	0,3	-10,9	75,0	0,0	1,5	4,5	-6,2
Sep	0,0	-1,6	-30,8	-12,5	-28,1	25,0	0,0	12,5	0,0	0,0	9,0	-6,7	200,0	0,0	-1,6	-2,2	-1,3
Okt	0,0	-12,8	-38,1	214,3	21,4	-50,0	-100,0	800,0	0,0	0,0	-24,6	-19,2	66,7	0,0	-7,4	-11,5	-6,0
Nov	0,0	-11,2	-45,5	14,3	100,0	-35,7	-72,7	-40,0	0,0	0,0	6,1	-29,5	0,0	0,0	-11,3	-10,8	-0,7
Des	0,0	-31,0	-81,8	200,0	122,2	-63,6	-80,0	-80,0	0,0	0,0	-26,9	-47,8	0,0	0,0	-26,9	-29,6	-19,4
Total	0,0	-3,4	23,7	40,0	18,8	-55,8	-25,5	-39,7	-50,0	0,0	-2,5	-10,7	90,6	0,0	-3,8	-3,1	-1,0

Passasjerer er eksklusive fører.

Fylke: Finnmark
Selskap: Boreal Transport Nord AS

Variasjonskurver Samband: Akkarfjord - Kjerringholmen

2015	Elektrisk bil	Kjøretøy 5 - 6 m	Kjøretøy 6 - 7 m	Kjøretøy 7 - 8 m	Kjøretøy 8 - 10 m	Kjøretøy 10 - 12 m	Kjøretøy 12 - 14 m	Kjøretøy 14 - 17 m	Kjøretøy 17 - 19 m	Kjøretøy 19 - 22 m	Voksne	Honnør, barn	Motor-sykkel	Gjenst. biler	PBE benyttet	Kjøretøy	Turer
Jan	0	842	3	12	0	0	0	0	0	0	202	374	0	0	905	857	232
Feb	0	868	1	10	0	4	0	2	2	0	220	390	0	0	973	887	233
Mar	0	1273	0	24	4	2	0	2	0	0	327	546	0	10	1415	1305	288
Apr	0	1275	0	30	5	0	0	0	5	0	427	657	0	0	1458	1315	266
Mai	0	1365	2	13	6	0	0	0	0	0	564	605	3	0	1465	1386	285
Jun	0	1561	7	22	10	0	2	2	0	0	674	659	5	3	1747	1604	305
Jul	0	2108	11	14	2	0	0	0	0	0	1129	1350	8	0	2236	2135	186
Aug	0	1790	12	6	4	3	0	0	0	0	781	853	4	2	1912	1815	298
Sep	0	1397	10	5	6	0	0	0	0	0	576	618	10	0	1494	1418	299
Okt	0	1306	17	6	4	0	0	0	0	0	401	523	4	0	1413	1333	291
Nov	0	1078	5	5	12	0	0	2	2	0	224	381	1	0	1212	1104	265
Des	0	952	0	6	4	0	0	0	0	0	231	368	0	0	1009	962	203
Total	0	15815	68	153	57	9	2	8	9	0	5756	7324	35	15	17239	16121	3151

Trafikkverdier

2015	ÅDT	YDT	HDT
Elektrisk bil	0	0	0
Kjøretøy 5 - 6 m	43	49	31
Kjøretøy 6 - 7 m	0	0	0
Kjøretøy 7 - 8 m	0	1	0
Kjøretøy 8 - 10 m	0	0	0
Kjøretøy 10 - 12 m	0	0	0
Kjøretøy 12 - 14 m	0	0	0
Kjøretøy 14 - 17 m	0	0	0
Kjøretøy 17 - 19 m	0	0	0
Kjøretøy 19 - 22 m	0	0	0
Voksne	16	15	17
Honnør, barn	20	19	21
Antall turer	9	10	6
Passasjerer	36	35	38
Antall kjøretøy	44	50	31
MC,moped	0	0	0
Gjenstående biler	0	0	0
PBE benyttet	47	54	33

Begrenset indeks

2014 / 2015	Elektrisk bil	Kjøretøy 5 - 6 m	Kjøretøy 6 - 7 m	Kjøretøy 7 - 8 m	Kjøretøy 8 - 10 m	Kjøretøy 10 - 12 m	Kjøretøy 12 - 14 m	Kjøretøy 14 - 17 m	Kjøretøy 17 - 19 m	Kjøretøy 19 - 22 m	Voksne	Honnør, barn	Motor-sykkel	Gjenst. biler	PBE benyttet	Kjøretøy	Turer
Jan	0,0	-19,9	-57,1	-25,0	0,0	0,0	0,0	-100,0	0,0	0,0	-40,8	-2,1	0,0	0,0	-21,6	-20,4	-14,7
Feb	0,0	-23,0	-50,0	25,0	0,0	100,0	0,0	0,0	0,0	0,0	-25,9	-5,1	0,0	0,0	-19,5	-22,3	-3,7
Mar	0,0	-8,7	-100,0	100,0	100,0	0,0	0,0	0,0	0,0	0,0	-16,4	22,7	0,0	0,0	-5,5	-8,0	12,1
Apr	0,0	-10,3	-100,0	114,3	25,0	0,0	0,0	0,0	0,0	0,0	-21,4	10,6	-100,0	-100,0	-5,5	-9,4	6,4
Mai	0,0	2,7	-88,2	-43,5	0,0	0,0	0,0	0,0	0,0	0,0	-3,1	47,6	-75,0	0,0	-0,3	1,2	12,2
Jun	0,0	9,9	250,0	0,0	0,0	0,0	-66,7	-71,4	0,0	0,0	-1,2	-10,0	-68,8	0,0	5,8	9,3	13,4
Jul	0,0	1,8	-21,4	-6,7	-66,7	-100,0	0,0	0,0	0,0	0,0	10,8	16,7	-69,2	-100,0	0,1	1,3	-34,7
Aug	0,0	9,7	50,0	-50,0	0,0	0,0	0,0	-100,0	0,0	0,0	7,3	0,7	-63,6	-91,3	7,1	9,3	6,0
Sep	0,0	-4,2	66,7	-61,5	50,0	0,0	-100,0	-100,0	0,0	0,0	20,3	5,5	-33,3	0,0	-6,1	-4,6	18,7
Okt	0,0	-2,6	0,0	-50,0	0,0	-100,0	0,0	-100,0	-100,0	0,0	12,3	9,9	300,0	-100,0	-4,4	-2,3	10,6
Nov	0,0	36,8	-44,4	-68,8	200,0	0,0	-100,0	0,0	0,0	0,0	-7,4	8,2	-50,0	0,0	32,3	34,5	34,5
Des	0,0	2,3	-100,0	-14,3	300,0	0,0	0,0	0,0	0,0	0,0	2,7	-8,9	0,0	0,0	2,9	2,3	-6,0
Total	0,0	-0,9	-23,6	-10,0	62,9	12,5	-81,8	-66,7	350,0	0,0	-2,2	7,8	-60,2	-70,0	-1,5	-1,1	3,7

Passasjerer er eksklusive fører.

Fylke: Finnmark
Selskap: Boreal Transport Nord AS

Variasjonskurver Samband: Øksfjord - Tverrfjord, Finnmark

2015	Elektrisk bil	Kjøretøy 5 - 6 m	Kjøretøy 6 - 7 m	Kjøretøy 7 - 8 m	Kjøretøy 8 - 10 m	Kjøretøy 10 - 12 m	Kjøretøy 12 - 14 m	Kjøretøy 14 - 17 m	Kjøretøy 17 - 19 m	Kjøretøy 19 - 22 m	Voksne	Honnør, barn	Motor-sykkel	Gjenst. biler	PBE benyttet	Kjøretøy	Turer
Jan	0	228	10	1	13	0	0	3	0	0	147	85	0	0	335	255	102
Feb	0	255	8	0	7	0	2	2	0	0	151	105	0	0	335	274	96
Mar	0	299	6	6	3	0	0	0	0	0	151	123	0	0	350	314	96
Apr	0	371	3	8	4	7	0	3	1	0	251	140	0	0	492	397	102
Mai	0	308	2	4	9	6	0	15	2	0	251	106	2	23	526	346	93
Jun	0	344	4	5	3	2	0	3	0	0	233	194	0	7	420	361	93
Jul	0	581	3	3	0	3	0	4	0	0	399	365	1	3	655	594	123
Aug	0	423	7	3	4	7	3	2	2	0	294	196	2	3	561	451	111
Sep	0	342	2	1	3	2	0	0	0	0	173	184	0	0	380	350	101
Okt	0	232	0	0	2	0	0	0	0	0	120	161	1	0	245	234	73
Nov	0	232	1	1	4	1	1	1	0	0	108	121	0	0	277	241	105
Des	0	188	1	7	11	8	0	0	0	0	104	104	0	0	299	215	86
Total	0	3803	47	39	63	36	6	33	5	0	2382	1884	6	36	4875	4032	1181

Trafikkverdier

2015	ÅDT	YDT	HDT
Elektrisk bil	0	0	0
Kjøretøy 5 - 6 m	10	11	10
Kjøretøy 6 - 7 m	0	0	0
Kjøretøy 7 - 8 m	0	0	0
Kjøretøy 8 - 10 m	0	0	0
Kjøretøy 10 - 12 m	0	0	0
Kjøretøy 12 - 14 m	0	0	0
Kjøretøy 14 - 17 m	0	0	0
Kjøretøy 17 - 19 m	0	0	0
Kjøretøy 19 - 22 m	0	0	0
Voksne	7	7	6
Honnør, barn	5	5	5
Antall turer	3	3	3
Passasjerer	12	12	11
Antall kjøretøy	11	12	10
MC,moped	0	0	0
Gjenstående biler	0	0	0
PBE benyttet	13	15	11

Begrenset indeks

2014 / 2015	Elektrisk bil	Kjøretøy 5 - 6 m	Kjøretøy 6 - 7 m	Kjøretøy 7 - 8 m	Kjøretøy 8 - 10 m	Kjøretøy 10 - 12 m	Kjøretøy 12 - 14 m	Kjøretøy 14 - 17 m	Kjøretøy 17 - 19 m	Kjøretøy 19 - 22 m	Voksne	Honnør, barn	Motor-sykkel	Gjenst. biler	PBE benyttet	Kjøretøy	Turer
Jan	0,0	18,8	0,0	-50,0	333,3	0,0	0,0	0,0	0,0	0,0	14,8	-2,3	0,0	0,0	56,5	29,4	0,0
Feb	0,0	51,8	166,7	0,0	0,0	0,0	0,0	0,0	0,0	0,0	4,9	12,9	0,0	0,0	87,2	60,2	29,7
Mar	0,0	48,0	200,0	200,0	0,0	0,0	0,0	0,0	0,0	0,0	11,9	4,2	0,0	0,0	61,3	52,4	-5,0
Apr	0,0	53,3	200,0	700,0	100,0	0,0	0,0	0,0	0,0	0,0	20,1	15,7	0,0	0,0	88,5	61,4	15,9
Mai	0,0	7,3	100,0	300,0	350,0	0,0	0,0	0,0	0,0	0,0	-9,7	-11,7	100,0	0,0	71,3	18,9	-11,4
Jun	0,0	-0,3	-20,0	400,0	0,0	0,0	0,0	0,0	0,0	0,0	-2,9	6,6	-100,0	0,0	14,1	2,8	-16,2
Jul	0,0	2,5	50,0	50,0	-100,0	0,0	-100,0	0,0	0,0	0,0	-10,1	-7,8	-66,7	0,0	8,3	3,5	-3,1
Aug	0,0	58,4	250,0	50,0	100,0	250,0	0,0	0,0	0,0	0,0	58,9	21,0	0,0	0,0	85,8	64,0	32,1
Sep	0,0	15,5	-33,3	-85,7	200,0	0,0	0,0	-100,0	0,0	0,0	-19,5	32,4	0,0	0,0	11,1	13,6	-5,6
Okt	0,0	39,8	-100,0	-100,0	0,0	0,0	0,0	0,0	0,0	0,0	48,1	43,8	0,0	0,0	38,4	38,5	1,4
Nov	0,0	19,6	0,0	0,0	-20,0	0,0	-75,0	0,0	-100,0	0,0	-18,8	11,0	0,0	0,0	3,4	17,0	20,7
Des	0,0	-35,4	0,0	133,3	10,0	0,0	-100,0	-100,0	-100,0	0,0	-48,0	-15,4	0,0	0,0	-23,9	-30,9	-15,7
Total	0,0	18,2	113,6	77,3	133,3	1 700,0	0,0	450,0	66,7	0,0	-0,4	6,9	-14,3	0,0	34,2	22,0	1,8

Passasjerer er eksklusive fører.

Fylke: Finnmark
Selskap: Boreal Transport Nord AS

Variasjonskurver Samband: Øksfjord - Bergsfjord

2015	Elektrisk bil	Kjøretøy 5 - 6 m	Kjøretøy 6 - 7 m	Kjøretøy 7 - 8 m	Kjøretøy 8 - 10 m	Kjøretøy 10 - 12 m	Kjøretøy 12 - 14 m	Kjøretøy 14 - 17 m	Kjøretøy 17 - 19 m	Kjøretøy 19 - 22 m	Voksne	Honnør, barn	Motor-sykkel	Gjenst. biler	PBE benyttet	Kjøretøy	Turer
Jan	0	148	0	8	4	0	0	0	0	0	114	78	0	0	190	160	106
Feb	0	145	3	0	4	0	0	0	0	0	87	111	2	0	171	152	85
Mar	0	196	2	7	2	0	0	2	0	0	120	170	0	0	248	209	83
Apr	0	291	8	9	8	3	0	6	1	0	286	182	8	3	443	326	110
Mai	0	422	11	12	14	0	0	15	1	0	432	173	2	13	668	475	141
Jun	0	367	7	29	18	1	0	29	4	0	406	146	1	10	802	455	120
Jul	0	801	12	23	25	4	0	17	0	0	756	500	10	16	1161	882	205
Aug	0	358	6	7	17	1	3	6	4	2	425	199	1	8	594	404	133
Sep	0	374	8	16	19	5	0	3	8	0	323	170	3	0	644	433	141
Okt	0	244	14	13	15	1	0	0	2	0	183	122	8	0	404	289	105
Nov	0	237	5	6	15	0	0	1	3	0	166	133	1	0	366	267	138
Des	0	225	5	7	17	3	0	2	0	0	164	132	2	0	360	259	124
Total	0	3808	81	137	158	18	3	81	23	2	3462	2116	38	50	6051	4311	1491

Trafikkverdier

2015	ÅDT	YDT	HDT
Elektrisk bil	0	0	0
Kjøretøy 5 - 6 m	10	11	9
Kjøretøy 6 - 7 m	0	0	0
Kjøretøy 7 - 8 m	0	0	0
Kjøretøy 8 - 10 m	0	1	0
Kjøretøy 10 - 12 m	0	0	0
Kjøretøy 12 - 14 m	0	0	0
Kjøretøy 14 - 17 m	0	0	0
Kjøretøy 17 - 19 m	0	0	0
Kjøretøy 19 - 22 m	0	0	0
Voksne	9	10	9
Honnør, barn	6	6	6
Antall turer	4	4	3
Passasjerer	15	15	15
Antall kjøretøy	12	13	9
MC,moped	0	0	0
Gjenstående biler	0	0	0
PBE benyttet	17	19	11

Begrenset indeks

2014 / 2015	Elektrisk bil	Kjøretøy 5 - 6 m	Kjøretøy 6 - 7 m	Kjøretøy 7 - 8 m	Kjøretøy 8 - 10 m	Kjøretøy 10 - 12 m	Kjøretøy 12 - 14 m	Kjøretøy 14 - 17 m	Kjøretøy 17 - 19 m	Kjøretøy 19 - 22 m	Voksne	Honnør, barn	Motor-sykkel	Gjenst. biler	PBE benyttet	Kjøretøy	Turer
Jan	0,0	-16,9	-100,0	0,0	-55,6	0,0	0,0	0,0	0,0	0,0	-14,3	-19,6	-100,0	0,0	-14,8	-15,3	-7,8
Feb	0,0	-1,4	0,0	-100,0	0,0	0,0	0,0	0,0	0,0	0,0	-26,9	3,7	0,0	0,0	-0,6	-0,7	-2,3
Mar	0,0	9,5	-80,0	75,0	-50,0	0,0	0,0	0,0	0,0	0,0	-28,6	26,9	0,0	0,0	5,5	6,1	-30,3
Apr	0,0	-12,9	-33,3	-25,0	-38,5	0,0	0,0	0,0	-50,0	-100,0	-22,5	-18,4	0,0	0,0	-10,9	-13,1	-9,8
Mai	0,0	7,1	266,7	71,4	27,3	0,0	0,0	-11,8	-75,0	0,0	-8,5	-25,1	100,0	0,0	5,2	8,9	0,7
Jun	0,0	-16,4	-36,4	866,7	50,0	0,0	0,0	2 800,0	0,0	0,0	-14,5	-37,3	-50,0	900,0	48,5	-2,4	-13,0
Jul	0,0	21,5	300,0	27,8	8,7	300,0	-100,0	1 600,0	0,0	0,0	13,2	-11,5	0,0	0,0	34,4	24,4	13,3
Aug	0,0	34,1	500,0	75,0	88,9	-50,0	0,0	50,0	0,0	0,0	22,8	-2,0	-83,3	0,0	63,6	40,8	31,7
Sep	0,0	16,5	166,7	300,0	216,7	25,0	-100,0	-25,0	300,0	0,0	6,2	-14,6	-40,0	0,0	42,8	25,1	7,6
Okt	0,0	25,1	250,0	225,0	150,0	-66,7	0,0	0,0	0,0	0,0	63,4	3,4	300,0	0,0	55,4	36,3	25,0
Nov	0,0	44,5	0,0	0,0	50,0	0,0	0,0	-75,0	0,0	0,0	56,6	35,7	0,0	0,0	54,4	50,0	51,6
Des	0,0	23,0	0,0	16,7	240,0	0,0	0,0	0,0	0,0	0,0	10,8	0,8	0,0	0,0	60,0	33,5	14,8
Total	0,0	10,1	65,3	114,1	41,1	80,0	-50,0	161,3	187,5	0,0	1,2	-9,5	40,7	4 900,0	28,7	15,2	5,2

Passasjerer er eksklusive fører.

Fylke: Finnmark
Selskap: Fjord1 MRF AS

Variasjonskurver Samband: Øksfjord - Tverrfjord, Fjord 1 MRF

2015	Elektrisk bil	Kjøretøy 5 - 6 m	Kjøretøy 6 - 7 m	Kjøretøy 7 - 8 m	Kjøretøy 8 - 10 m	Kjøretøy 10 - 12 m	Kjøretøy 12 - 14 m	Kjøretøy 14 - 17 m	Kjøretøy 17 - 19 m	Kjøretøy 19 - 22 m	Voksne	Honnør, barn	Motor-sykkel	Gjenst. biler	PBE benyttet	Kjøretøy	Turer
Jan	0	255	3	4	22	6	0	9	0	0	143	91	0	0	464	299	92
Feb	0	233	3	5	20	6	2	2	4	0	117	97	0	0	433	275	77
Mar	0	259	2	5	47	3	0	2	2	0	140	94	0	0	520	320	87
Apr	0	391	1	7	52	8	0	4	8	1	292	201	0	0	783	472	94
Mai	0	269	2	3	29	0	2	6	10	0	162	124	0	0	551	321	70
Jun	0	418	10	31	41	2	0	7	3	0	233	217	2	0	795	512	102
Jul	0	505	3	6	43	7	0	3	4	0	294	339	2	14	807	571	102
Aug	0	401	9	3	54	1	0	3	1	0	235	175	3	0	694	472	97
Sep	0	394	6	4	42	8	0	1	3	0	212	185	1	2	672	458	101
Okt	0	351	4	5	27	5	0	4	2	0	171	181	0	0	564	398	101
Nov	0	289	1	9	10	4	0	18	0	0	122	88	0	0	516	331	97
Des	0	246	1	2	21	6	0	0	0	0	143	103	0	0	374	276	86
Total	0	4011	45	84	408	56	4	59	37	1	2264	1895	8	16	7173	4705	1106

Trafikkverdier

2015	ÅDT	YDT	HDT
Elektrisk bil	0	0	0
Kjøretøy 5 - 6 m	11	13	5
Kjøretøy 6 - 7 m	0	0	0
Kjøretøy 7 - 8 m	0	0	0
Kjøretøy 8 - 10 m	1	1	1
Kjøretøy 10 - 12 m	0	0	0
Kjøretøy 12 - 14 m	0	0	0
Kjøretøy 14 - 17 m	0	0	0
Kjøretøy 17 - 19 m	0	0	0
Kjøretøy 19 - 22 m	0	0	0
Voksne	6	7	4
Honnør, barn	5	6	4
Antall turer	3	4	1
Passasjerer	11	13	8
Antall kjøretøy	13	16	6
MC,moped	0	0	0
Gjenstående biler	0	0	0
PBE benyttet	20	25	8

Begrenset indeks

2014 / 2015	Elektrisk bil	Kjøretøy 5 - 6 m	Kjøretøy 6 - 7 m	Kjøretøy 7 - 8 m	Kjøretøy 8 - 10 m	Kjøretøy 10 - 12 m	Kjøretøy 12 - 14 m	Kjøretøy 14 - 17 m	Kjøretøy 17 - 19 m	Kjøretøy 19 - 22 m	Voksne	Honnør, barn	Motor-sykkel	Gjenst. biler	PBE benyttet	Kjøretøy	Turer
Jan	0,0	22,6	0,0	-42,9	29,4	0,0	-100,0	800,0	0,0	0,0	-2,1	-22,2	0,0	0,0	38,9	25,1	-8,9
Feb	0,0	-18,0	50,0	400,0	-25,9	0,0	0,0	0,0	0,0	0,0	-41,2	-39,4	0,0	0,0	6,4	-12,4	-24,5
Mar	0,0	8,8	100,0	-37,5	113,6	-25,0	0,0	-50,0	-50,0	0,0	-6,7	-13,0	0,0	-100,0	17,4	13,9	-13,0
Apr	0,0	10,8	0,0	600,0	26,8	300,0	-100,0	0,0	0,0	0,0	-5,2	-6,5	-100,0	-100,0	43,1	18,3	0,0
Mai	0,0	-13,2	100,0	200,0	31,8	-100,0	0,0	500,0	900,0	0,0	-24,3	-3,9	-100,0	0,0	27,5	-4,7	-30,7
Jun	0,0	13,9	233,3	675,0	57,7	-66,7	0,0	0,0	0,0	0,0	-2,5	4,8	0,0	0,0	50,3	26,1	7,4
Jul	0,0	-3,3	-57,1	20,0	-12,2	16,7	0,0	0,0	0,0	0,0	-25,6	-9,4	0,0	0,0	1,8	-3,1	-1,9
Aug	0,0	8,1	28,6	-72,7	45,9	-66,7	0,0	0,0	0,0	0,0	-20,9	-33,2	50,0	0,0	17,2	10,0	1,0
Sep	0,0	9,7	100,0	-20,0	50,0	166,7	0,0	0,0	200,0	0,0	-21,5	5,1	0,0	0,0	27,8	14,8	-4,7
Okt	0,0	2,6	-33,3	150,0	28,6	-37,5	0,0	300,0	-33,3	0,0	-21,6	-1,6	0,0	0,0	6,6	3,9	-5,6
Nov	0,0	4,0	-50,0	0,0	-56,5	300,0	0,0	800,0	-100,0	0,0	-39,0	-15,4	0,0	0,0	18,1	6,8	-4,0
Des	0,0	15,0	0,0	-50,0	16,7	500,0	0,0	-100,0	0,0	0,0	50,5	22,6	0,0	0,0	3,6	12,7	17,8
Total	0,0	4,3	21,6	71,4	23,3	60,0	0,0	268,8	184,6	0,0	-17,1	-10,6	0,0	23,1	21,0	8,6	-6,3

Passasjerer er eksklusive fører.

Fylke: Finnmark
Selskap: Fjord1 MRF AS

Variasjonskurver Samband: Øksfjord - Hasvik, Fjord 1 MRF

2015	Elektrisk bil	Kjøretøy 5 - 6 m	Kjøretøy 6 - 7 m	Kjøretøy 7 - 8 m	Kjøretøy 8 - 10 m	Kjøretøy 10 - 12 m	Kjøretøy 12 - 14 m	Kjøretøy 14 - 17 m	Kjøretøy 17 - 19 m	Kjøretøy 19 - 22 m	Voksne	Honnør, barn	Motor-sykkel	Gjenst. biler	PBE benyttet	Kjøretøy	Turer
Jan	0	682	11	24	91	86	13	59	30	0	376	318	0	0	2373	996	169
Feb	0	623	16	4	73	65	5	134	38	0	379	379	0	6	2660	958	145
Mar	0	958	10	15	150	84	2	240	94	0	836	486	2	28	4684	1553	174
Apr	0	1148	28	30	150	75	7	204	95	2	1052	641	1	47	4718	1739	167
Mai	0	1307	23	26	159	65	8	231	44	3	1407	727	1	34	4600	1866	169
Jun	2	1465	48	28	217	87	0	135	59	1	1532	905	4	34	4536	2042	186
Jul	3	2116	90	48	230	99	5	66	50	3	2287	1502	20	176	4944	2710	203
Aug	1	1716	57	26	175	97	2	67	44	3	1540	1161	4	8	4092	2188	192
Sep	0	1305	35	29	130	70	2	78	32	2	1019	566	3	16	3271	1683	164
Okt	0	1107	23	27	127	79	3	96	32	6	717	594	0	11	3247	1500	165
Nov	0	844	7	25	98	103	3	52	18	12	515	425	0	0	2554	1162	161
Des	0	837	5	19	44	55	0	85	29	0	519	396	1	10	2260	1074	149
Total	6	14108	353	301	1644	965	50	1447	565	32	12179	8100	36	370	43939	19471	2044

Trafikkverdier

2015	ÅDT	YDT	HDT
Elektrisk bil	0	0	0
Kjøretøy 5 - 6 m	39	43	30
Kjøretøy 6 - 7 m	1	1	1
Kjøretøy 7 - 8 m	1	1	0
Kjøretøy 8 - 10 m	5	5	2
Kjøretøy 10 - 12 m	3	4	0
Kjøretøy 12 - 14 m	0	0	0
Kjøretøy 14 - 17 m	4	5	2
Kjøretøy 17 - 19 m	2	2	1
Kjøretøy 19 - 22 m	0	0	0
Voksne	33	35	30
Honnør, barn	22	22	22
Antall turer	6	6	4
Passasjerer	56	57	52
Antall kjøretøy	53	61	36
MC,moped	0	0	0
Gjenstående biler	1	1	0
PBE benyttet	120	144	67

Begrenset indeks

2014 / 2015	Elektrisk bil	Kjøretøy 5 - 6 m	Kjøretøy 6 - 7 m	Kjøretøy 7 - 8 m	Kjøretøy 8 - 10 m	Kjøretøy 10 - 12 m	Kjøretøy 12 - 14	Kjøretøy 14 - 17	Kjøretøy 17 - 19	Kjøretøy 19 - 22	Voksne	Honnør, barn	Motor-sykkel	Gjenst. biler	PBE benyttet	Kjøretøy	Turer
Jan	0,0	-8,8	450,0	71,4	2,2	43,3	333,3	40,5	-25,0	-100,0	-14,9	-11,2	0,0	-100,0	9,6	-0,3	2,4
Feb	0,0	-27,5	220,0	-73,3	-27,0	12,1	-50,0	27,6	-13,6	0,0	-30,5	-2,1	0,0	-25,0	-6,7	-19,9	-4,6
Mar	0,0	1,2	150,0	-31,8	26,1	31,2	-75,0	24,4	25,3	0,0	8,2	1,9	0,0	-9,7	17,8	8,4	8,1
Apr	0,0	8,6	55,6	130,8	26,1	21,0	0,0	-5,1	137,5	-85,7	-1,5	11,9	0,0	-25,4	15,7	12,6	7,1
Mai	0,0	1,4	228,6	30,0	6,0	-41,4	-38,5	76,3	-42,9	0,0	-9,4	11,0	-83,3	-10,5	6,6	3,6	3,0
Jun	0,0	-8,0	118,2	40,0	6,4	-13,0	-100,0	40,6	5,4	-50,0	-0,7	-11,0	-20,0	-8,1	3,5	-3,1	-1,6
Jul	200,0	-7,1	18,4	92,0	8,0	-33,6	0,0	88,6	78,6	0,0	4,4	-8,6	-16,7	-0,6	4,4	-3,6	1,0
Aug	0,0	-1,5	67,6	-16,1	-13,4	4,3	-33,3	15,5	-6,4	-57,1	3,7	2,8	-69,2	60,0	-2,0	-1,3	-2,5
Sep	0,0	6,9	12,9	7,4	-19,3	-31,4	-88,2	-18,8	18,5	100,0	-1,2	-13,3	0,0	-23,8	-9,7	0,0	1,2
Okt	0,0	-5,5	187,5	22,7	-6,6	-8,1	-62,5	-25,6	-59,5	500,0	-1,2	-6,5	0,0	-60,7	-18,3	-8,5	-1,2
Nov	0,0	1,9	-46,2	78,6	-1,0	7,3	-85,7	2,0	-64,7	0,0	12,9	0,2	0,0	-100,0	-11,6	-1,9	0,6
Des	0,0	16,2	-44,4	46,2	-43,6	-11,3	-100,0	54,5	123,1	0,0	16,4	-9,6	0,0	25,0	15,4	12,7	14,6
Total	500,0	-2,4	54,1	27,5	-1,6	-7,5	-55,8	20,0	-2,1	-22,0	-0,6	-3,4	-30,8	-12,7	1,9	-0,5	2,0

Passasjerer er eksklusive fører.

8. RANGERING AV STREKNINGER

I dette kapittelet rangerer vi de 20 største strekningene i 2015 målt etter forskjellige kriterier.

8.1 De mest trafikkerte strekningene målt ved ÅDT sum kjøretøy.

Fylke	Strekning	Vegid.	Lengde (meter)	Lette kjøretøy	Tunge kjøretøy	Kj.tøy	MC	Pass.	PBE	
1	Moss	Horten	RS19	10500	4063	796	4859	50	4504	9684
11	Mortavika	Arsvågen	ES39	9240	3526	657	4183	34	5013	7869
12	Sandvikvåg	Halhjem	ES39	21700	2218	430	2648	18	3469	5108
15	Molde	Vestnes	ES39	11520	1904	395	2299	22	2472	4460
15	Sykkylven	Magerholm	FS60	3710	2085	192	2277	8	1919	3212
15	Hareid	Sulesund	FS61	7740	2006	239	2244	9	1573	3385
14	Fodnes	Mannheller	RS5	3280	1655	289	1944	21	2289	3391
16	Flakk	Rørvik	FS715	7420	1599	189	1788	20	2055	2664
11	Tau	Stavanger	FS13	14450	1628	154	1781	24	2553	2561
11	Lauvvik	Oanes	RS13	2090	1638	142	1780	22	1556	2337
15	Festøya	Solavågen	ES39	4440	1474	272	1746	9	1654	3133
14	Oppedal	Lavik	ES39	5100	1310	255	1565	15	1715	2988
14	Lote	Anda	ES39	2100	1075	198	1273	9	1115	2266
15	Halsa	Kanestraum	ES39	5430	968	199	1167	19	1146	2187
15	Sølsnes	Åfarnes	FS64	3400	936	196	1132	21	1169	2082
15	Aukra	Hollingsholmen	FS662	2961	1027	100	1127	4	911	1617
12	Hatvik	Venjanaset	FS552	3260	954	49	1003	8	1023	1247
12	Krokeide	Hufthamargavl	FS546	13040	799	62	861	5	868	1170
15	Volda	Folkestad	ES39	3310	667	107	773	6	595	1326
15	Seivika	Tømmervåg	FS680	6830	648	61	709	7	594	977

8.2 De mest trafikkerte strekningene målt ved antall ÅDT passasjerer.

Fylke	Strekning	Vegid.	Lengde (meter)	Lette kjøretøy	Tunge kjøretøy	Kj.tøy	MC	Pass.	PBE	
11	Mortavika	Arsvågen	ES39	9240	3526	657	4183	34	5013	7869
1	Moss	Horten	RS19	10500	4063	796	4859	50	4504	9684
12	Sandvikvåg	Halhjem	ES39	21700	2218	430	2648	18	3469	5108
11	Tau	Stavanger	FS13	14450	1628	154	1781	24	2553	2561
15	Molde	Vestnes	ES39	11520	1904	395	2299	22	2472	4460
14	Fodnes	Mannheller	RS5	3280	1655	289	1944	21	2289	3391
16	Flakk	Rørvik	FS715	7420	1599	189	1788	20	2055	2664
15	Sykkylven	Magerholm	FS60	3710	2085	192	2277	8	1919	3212
14	Oppedal	Lavik	ES39	5100	1310	255	1565	15	1715	2988
15	Festøya	Solavågen	ES39	4440	1474	272	1746	9	1654	3133
15	Hareid	Sulesund	FS61	7740	2006	239	2244	9	1573	3385
11	Lauvvik	Oanes	RS13	2090	1638	142	1780	22	1556	2337
15	Sølsnes	Åfarnes	FS64	3400	936	196	1132	21	1169	2082
15	Halsa	Kanestraum	ES39	5430	968	199	1167	19	1146	2187
14	Lote	Anda	ES39	2100	1075	198	1273	9	1115	2266
12	Hatvik	Venjanaset	FS552	3260	954	49	1003	8	1023	1247
15	Eidsdal	Linge	FS63	2700	518	64	582	30	961	789
15	Aukra	Hollingsholmen	FS662	2961	1027	100	1127	4	911	1617
12	Krokeide	Hufthamargavl	FS546	13040	799	62	861	5	868	1170
12	Jondal	Tørvikbygd	FS550	5150	484	71	555	8	640	897

8.3 Streknings med ÅDT-verdier og høyest totalt trafikkarbeid (kjtøykm) i 2015.

Fylke	Strekning	Vegid.	Lengde (meter)	Lette kjøretøy	Tunge kjøretøy	Kj.tøy	MC	Pass.	PBE	Trafikkarb. KJTKm	
12	Sandvikvåg	Halhjem	ES39	21700	2218	430	2648	18	3469	5108	20 974 526
1	Moss	Horten	RS19	10500	4063	796	4859	50	4504	9684	18 620 280
11	Mortavika	Arsvågen	ES39	9240	3526	657	4183	34	5013	7869	14 108 279
15	Molde	Vestnes	ES39	11520	1904	395	2299	22	2472	4460	9 667 446
11	Tau	Stavanger	FS13	14450	1628	154	1781	24	2553	2561	9 394 335
15	Hareid	Sulesund	FS61	7740	2006	239	2244	9	1573	3385	6 340 647
16	Flakk	Rørvik	FS715	7420	1599	189	1788	20	2055	2664	4 842 440
12	Krokeide	Hufthamargavl	FS546	13040	799	62	861	5	868	1170	4 098 433
18	Bodø	Moskenes	RS80	94300	87	23	111	10	271	200	3 809 531
18	Bognes	Lødingen	RS85	23300	322	121	443	6	516	1045	3 769 544
15	Sykkylven	Magerholm	FS60	3710	2085	192	2277	8	1919	3212	3 083 348
14	Oppedal	Lavik	ES39	5100	1310	255	1565	15	1715	2988	2 913 584
15	Festøya	Solvågen	ES39	4440	1474	272	1746	9	1654	3133	2 829 354
14	Fodnes	Mannheller	RS5	3280	1655	289	1944	21	2289	3391	2 326 793
12	Våge	Halhjem	FS49	12460	490	20	510	3	495	610	2 320 675
15	Halsa	Kanestraum	ES39	5430	968	199	1167	19	1146	2187	2 312 213
12	Ranavik	Skjersholmane	FS544	14290	368	46	413	4	351	636	2 154 660
15	Seivika	Tømmervåg	FS680	6830	648	61	709	7	594	977	1 766 607
15	Sølsnes	Åfarnes	FS64	3400	936	196	1132	21	1169	2082	1 405 125
11	Lauvvik	Oanes	RS13	2090	1638	142	1780	22	1556	2337	1 357 503

8.4 Streknings med ÅDT > 100 (sum kjøretøy) og høyest tungtrafikkandel.

Fylke	Strekning	Vegid.	Lengde (meter)	Lette kjøretøy	Tunge kjøretøy	Kj.tøy	MC	Pass.	PBE	Andel tunge i %	
18	Kjøpsvik	Drag	RS827	13600	102	62	164	1	123	541	38
18	Bognes	Skarberget	ES6	7960	258	98	357	8	359	813	28
18	Bognes	Lødingen	RS85	23300	322	121	443	6	516	1045	27
18	Bodø	Moskenes	RS80	94300	87	23	111	10	271	200	21
11	Helgøy	Judaberg	FS519	7000	86	19	105	1	101	201	18
12	Utne	Kvannndal	FS550	5600	197	43	240	4	239	440	18
18	Melbu	Fiskebøl	FS82	8300	184	40	224	4	264	403	18
15	Sølsnes	Åfarnes	FS64	3400	936	196	1132	21	1169	2082	17
15	Molde	Vestnes	ES39	11520	1904	395	2299	22	2472	4460	17
15	Halsa	Kanestraum	ES39	5430	968	199	1167	19	1146	2187	17
16	Brekstad	Valset	FS710	5700	391	80	471	7	416	872	17
1	Moss	Horten	RS19	10500	4063	796	4859	50	4504	9684	16
14	Oppedal	Lavik	ES39	5100	1310	255	1565	15	1715	2988	16
12	Sandvikvåg	Halhjem	ES39	21700	2218	430	2648	18	3469	5108	16
11	Mortavika	Arsvågen	ES39	9240	3526	657	4183	34	5013	7869	16
15	Festøya	Solvågen	ES39	4440	1474	272	1746	9	1654	3133	16
14	Lote	Anda	ES39	2100	1075	198	1273	9	1115	2266	16
14	Vangsnes	Dragsvik	RS13	4850	115	21	136	5	177	210	15
18	Vennesund	Holm	FS17	5500	254	46	300	7	316	537	15
12	Skånevik	Utåker	FS48	5930	156	27	183	3	168	295	15

8.5 De lengste strekningene i 2015 (minimum 3 md. med trafikk).

Fylke	Strekning	Vegid.	Lengde (meter)	Lette kjøretøy	Tunge kjøretøy	Kj.tøy	MC	Pass.	PBE
18	Bodø Røst	RS80	109000	8	4	11	0	24	28
18	Bodø Moskenes	RS80	94300	87	23	111	10	271	200
18	Bodø Værøy	RS80	86300	10	4	13	0	25	31
18	Røst Moskenes	RS80	73000	1	0	1	0	4	2
18	Stokkvågen Træna	FS836	45260	8	2	10	0	15	19
18	Osan Skutvik	FS81	44000	17	4	21	1	51	33
18	Værøy Røst	RS80	43000	1	0	1	0	2	3
20	Øksfjord Sør-Tverrfjord	FS71	39000	6	1	7	0	9	10
18	Stokkvågen Lovund	FS836	38900	20	15	34	0	33	124
18	Skrova Skutvik	FS81	38500	1	0	1	0	1	3
18	Nordnesøy Jektvik	FS405	35000	1	0	2	0	1	3
18	Onøya Træna	FS836	34600	0	0	0	0	0	0
18	Værøy Moskenes	RS80	34400	5	1	6	0	9	11
20	Øksfjord Bergsfjord	FS71	33500	4	0	4	0	6	6
18	Stokkvågen Selvær	FS836	33000	1	0	2	0	2	2
18	Rødøy Nordnesøy	FS405	33000	0	0	0	0	1	0
18	Nordnesøy Kilboghavn	FS405	33000	1	0	1	0	1	1
20	Øksfjord Hasvik	FS882	28000	39	15	53	0	56	120
18	Storselsøy Jektvik	FS405	26000	1	1	2	0	1	4
18	Ørnes Bolga	FS452	25900	4	1	5	0	6	8
18	Dagsvik Mosjøen	FS146	25900	0	0	0	0	0	0

9. SAMBANDS- OG STREKNINGSOVERSIKT FOR 2015

9.1 Sambandsoversikt for 2015

Følgende samband er det rapportert trafikk på for året 2015 i min. 3 md. med aktive strekninger.

Nummer	Fylke Samband	Veg kategori	Ant. Md
Østfold			
13001	Moss – Horten	RS	12
Buskerud			
63001	Svelvik – Verket	FS	12
Vest-Agder			
103001	Launes – Kvellandstrand	FS	12
103002	Andabeløy – Abelsnes	FS	12
Rogaland			
113002	Ropeid – Sand	FS	12
113003	Tau – Stavanger	FS	12
113004	Fogn–Judaberg–Nedstrand–Jelsa	FS	12
113006	Mekjarvik – Kvitsøy	FS	12
113007	Lauvvik – Oanes	RS	12
113008	Hjelmeland – Nesvik – Skipavik	RS	12
113009	Mortavika – Arsvågen	ES	12
Hordaland			
123001	Utne – Kinsarvik – Kvanndal		12
123002	Årsnes – Gjermundshavn – Varaldsøy	FS	12
123003	Skånevik – Utåker	FS	12
123004	Jektevik – Hodnanes – Nordhuglo	FS	12
123005	Våge – Halhjem	FS	12
123006	Buavåg – Langevåg	FS	12
123007	Sandvikvåg – Halhjem	ES	12
123008	Krokeide – Hufthamar	FS	12
123009	Hatvik – Venjanaset	FS	12
123010	Jondal – Tørvikbygd	FS	12
123012	Skjersholmane – Ranavik	FS	12
123013	Husavik – Sandvikvåg	FS	12
123014	Skjersholmane – Borgundøy – Fjellbergøy – Utbjoa	FS	12
123015	Klokkekarvik – Hjellestad	FS	12
123016	Leirvåg – Sløvåg	FS	12
123017	Sævrøy – Fedje	FS	12
123018	Masfjordnes – Duesund	FS	12
123019	Breistein – Valestrandfossen	FS	12

Nummer	Fylke Samband	Veg kategori	Ant. Md
Sogn og Fjordane			
143001	Hella – Dragsvik/Vangsnes	RS	12
143002	Oppedal – Lavik	ES	12
143003	Anda – Lote	ES	12
143004	Krakhella – Rysjedalsvika/Rutledal/Losna	FS	12
143006	Fodnes – Mannheller	RS	12
143007	Isane – Stårheim	FS	12
143008	Oldeide – Måløy	FS	12
143009	Askvoll – Gjervik/Fure/Værlandet	FS	12
143010	Smørhamn – Kjelkenes	FS	3
143011	Haldorsneset – Daløy	FS	12
143012	Mjånes – Hisarøy	FS	12
Møre og Romsdal			
153001	Solavågen – Festøya	ES	12
153002	Volda – Folkestad	ES	12
153003	Eidsdal – Linge	FS	12
153004	Sykkylven – Magerholm	FS	12
153006	Årvika – Koparnes	FS	12
153007	Sølsnes – Åfarnes	FS	12
153008	Halsa – Kanestraum	ES	12
153010	Volda – Lauvstad	FS	12
153012	Leknes – Sæbø – Standal – Trandal	FS	12
153013	Hareid – Sulesund	FS	12
153014	Molde – Vestnes	ES	12
153015	Hollingsholmen – Aukra	FS	12
153017	Kvanne – Rykkjem	FS	12
153019	Seivika – Tømmervåg	FS	12
153020	Skjeltene – Haramsøya – Lepsøya	FS	12
153021	Brattvåg – Dryna – Nordøyane	FS	12
153022	Arasvika – Hennset	FS	12
153023	Solholmen – Mordalsvågen	FS	12
153024	Liabygda – Stranda	FS	12
153025	Larsnes – Åram – Voksa – Kvamsøy	FS	12
153026	Festøya – Hundeidvik	FS	12
153028	Småge – Orta – Finnøya – Sandøya – Ona	FS	12
153029	Molde – Sekken	FS	12
153030	Sandvika – Edøy	FS	12
Sør-Trøndelag			
163001	Brekstad – Valset	FS	12
163003	Flakk – Rørvik	FS	12
163005	Dyrøy (Frøya) – Lomsøya (Sula)	FS	12
Nord-Trøndelag			
173001	Levanger – Hokstad	FS	12
173002	Ølhammeren – Seierstad	FS	12
173003	Hofles – Geisnes-Lund	FS	12
173004	Skei – Gutvik	FS	12
173005	Eidshaug – Gjerdinga	FS	12
173006	Borgan – Ramstadlandet	FS	12

Nummer	Fylke Samband	Veg kategori	Ant. Md
Nordland			
183001	Vennesund – Holm	FS	12
183002	Horn – Anddalsvåg	FS	12
183003	Horn – Igerøy	FS	12
183004	Igerøy – Tjøtta	FS	12
183005	Tjøtta – Forvik	FS	12
183006	Levang – Nesna	FS	12
183007	Sandnessjøen – Bjørn	FS	12
183009	Onøy – Stokkvågen	FS	12
183010	Dagsvik – Mosjøen	FS	12
183012	Nesna – Nesnaøyene	FS	12
183013	Søvik – Herøy	FS	12
183014	Digermulen – Finnvik	FS	12
183015	Melbu – Fiskebøl	FS	12
183016	Kaljord – Hanøy	FS	8
183017	Svolvær – Skutvik	FS	12
183018	Bodø – Værøy	RS	12
183019	Bognes – Skarberget	ES	12
183020	Bognes – Lødingen	RS	12
183021	Drag – Kjølpsvik	RS	12
183022	Bodø – Moskenes	RS	12
183023	Festvåg – Misten	FS	12
183024	Kilboghamn – Jektvik	FS	12
183025	Forøy – Ågskardet	FS	12
183026	Horsdal – Sund	FS	12
183027	Ørnes – Meløysund	FS	12
183028	Nordnesøy – Kilboghamn	FS	12
Troms			
193001	Hansnes – Stakkvik	FS	12
193002	Refsnes – Flesnes	FS	12
193003	Stangnes – Sørrollnes	FS	12
193004	Hansnes – Skåningsbukta	FS	12
193006	Stornes – Bjørnerå	FS	12
193008	Rotsund – Havnes	FS	12
193009	Fenes – Austnes	FS	12
193010	Mikkelvik – Brømsnes	FS	12
193012	Bellvik – Vengsøy	FS	12
193013	Storstein – Lauksundskaret	FS	12
193014	Svensby – Breivikeidet	FS	12
193015	Lyngseidet – Olderdalen	FS	12
Finnmark			
203002	Øksfjord – Hasvik, Fjord 1 MRF	FS	12
203003	Nyvoll – Korsfjord (Eidet)	FS	12
203004	Akkarfjord – Kjerringholmen	FS	12
203005	Øksfjord – Tverrfjord, Fjord 1 MRF	FS	12
203006	Øksfjord – Bergsfjord	FS	12
203008	Øksfjord – Tverrfjord, Finnmark Fylkesrederi	FS	12

9.2 Strekningsoversikt for 2015

Nr.	Fra	Til	Vegref.	Distanse	Sone
12001	Moss	Horten	RS19	10500 m	11
62001	Svelvik	Verket	FS289	184 m	1
102001	Launes	Kvellandstrand	FS469	1300 m	2
102002	Andabeløy	Abelnes	FS919	1250 m	2
112002	Ropeid	Sand	FS46	2040 m	3
112003	Tau	Stavanger	FS13	14450 m	15
112010	Fogn	Judaberg	FS519	4070 m	5
112011	Fogn	Halsne	FS519	8500 m	9
112012	Fogn	Eidsund	FS519	11700 m	12
112015	Fogn	Nedstrand	FS519	24000 m	25
112016	Judaberg	Halsne	FS519	5000 m	6
112017	Judaberg	Eidsund	FS519	7500 m	8
112019	Judaberg	Nedstrand	FS519	19800 m	20
112020	Halsne	Eidsund	FS519	3420 m	4
112022	Halsne	Nedstrand	FS519	16100 m	17
112025	Eidsund	Nedstrand	FS519	14500 m	15
112027	Nord-Hidle	Judaberg	FS519	2040 m	3
112028	Nord-Hidle	Nedstrand	FS519	12100 m	13
112029	Nord-Hidle	Fogn	FS519	12500 m	13
112030	Nord-Hidle	Halsne	FS519	5500 m	6
112031	Nord-Hidle	Eidsund	FS519	4500 m	5
112035	Helgøy	Fogn	FS519	12000 m	13
112036	Helgøy	Judaberg	FS519	7000 m	8
112037	Helgøy	Halsne	FS519	5000 m	6
112038	Eidsund	Helgøy	FS519	5190 m	6
112039	Helgøy	Nedstrand	FS519	14000 m	15
112040	Nord-Hidle	Helgøy	FS519	2220 m	3
112051	Foldøy	Jelsa	FS519	5370 m	6
112052	Jelsa	Hebnes	FS519	5900 m	6
112053	Jelsa	Nedstrand	FS519	9900 m	10
112055	Nord-Hidle	Jelsa	FS519	13520 m	14
112056	Halsne	Jelsa	FS519	16850 m	17
112057	Judaberg	Jelsa	FS519	20740 m	21
112058	Hebnes	Foldøy	FS519	1670 m	2
112059	Foldøy	Nedstrand	FS519	6850 m	7
112060	Judaberg	Foldøy	FS519	19450 m	20
112062	Nedstrand	Hebnes	FS519	7040 m	8
112064	Fogn	Hebnes	FS519	24080 m	25
112066	Judaberg	Hebnes	FS519	11110 m	12
112067	Helgøy	Jelsa	FS519	15930 m	16
112068	Eidsund	Jelsa	FS519	15190 m	16
112069	Fogn	Jelsa	FS519	24260 m	25
112070	Eidsund	Hebnes	FS519	15000 m	16
112071	Halsne	Hebnes	FS519	16670 m	17
112073	Eidsund	Foldøy	FS519	13890 m	14
112074	Helgøy	Hebnes	FS519	15740 m	16

Nr.	Fra	Til	Vegref.	Distanse	Sone
112075	Hebnes	Nord-Hidle	FS519	13520 m	14
112080	Mekjarvik	Kvitsøy	FS521	13300 m	14
112081	Lauvvik	Oanes	RS13	2090 m	3
112082	Hjelmeland	Nesvik	RS13	2960 m	3
112083	Skipavik (R)	Nesvik	FS622	3890 m	4
112084	Skipavik (R)	Hjelmeland	FS622	4450 m	5
112085	Mortavika	Arsvågen	ES39	9240 m	10
112088	Helgøy	Foldøy	FS519	14600 m	15
112091	Nord-Hidle	Foldøy	FS519	12220 m	13
122001	Kinsarvik	Kvanndal	FS13	12220 m	13
122002	Kinsarvik	Utne	FS13	8060 m	9
122003	Utne	Kvanndal	FS550	5600 m	6
122004	Årsnes	Gjermundshamn	FS48	5860 m	6
122005	Varaldsøy	Gjermundshamn	FS126	4000 m	5
122006	Varaldsøy	Årsnes	FS126	5777 m	6
122007	Skånevik	Utåker	FS48	5930 m	6
122008	Sunde i Matre	Skånevik	FS40	7590 m	8
122009	Sunde i Matre	Utåker	FS40	3430 m	4
122010	Jektevik	Nordhuglo	FS56	3900 m	4
122011	Jektevik	Hodnanes	FS49	2400 m	3
122012	Nordhuglo	Hodnanes	FS56	2600 m	3
122013	Våge	Halhjem	FS49	12460 m	13
122014	Buavåg	Langevåg	FS541	5820 m	6
122017	Krokeide	Hufthamargavl	FS546	13040 m	14
122019	Hatvik	Venjanaset	FS552	3260 m	4
122020	Jondal	Tørvikbygd	FS550	5150 m	6
122023	Ranavik	Skjersholmane	FS544	14290 m	15
122026	Ranavik	Hodnanes	FS0 h	11200 m	12
122028	Ranavik	Jektevik	FS49	13200 m	14
122029	Husavik	Sandvikvåg	FS546	6920 m	7
122030	Skjersholmane	Borgundøy	FS62	12800 m	13
122031	Skjersholmane	Fjellbergøy	FS62	13000 m	14
122032	Skjersholmane	Sydnes	FS62	15000 m	16
122033	Borgundøy	Fjellbergøy	FS62	1100 m	2
122034	Sydnes	Borgundøy	FS62	3000 m	4
122035	Borgundøy	Utbjoa	FS62	11300 m	12
122036	Fjellbergøy	Utbjoa	FS62	11100 m	12
122037	Sydnes	Utbjoa	FS62	10000 m	11
122038	Fjellbergøy	Sydnes	FS62	2400 m	3
122039	Klokkarvik	Hjellestad	FS555	6600 m	7
122040	Klokkarvik	Lerøy	FS555	1250 m	2
122041	Klokkarvik	Bjelkarøy	FS555	4770 m	5
122042	Hjellestad	Lerøy	FS555	6260 m	7
122043	Hjellestad	Bjelkarøy	FS555	1940 m	2
122044	Lerøy	Bjelkarøy	FS555	4430 m	5
122045	Leirvåg	Sløvåg	FS430	5740 m	6
122048	Sævrøy	Fedje	FS568	8080 m	9
122049	Måsfjordnes	Duesund	FS570	750 m	1
122050	Breistein	Valestrand	FS567	2500 m	3
122051	Sandvikvåg	Halhjem	ES39	21700 m	22

Nr.	Fra	Til	Vegref.	Distanse	Sone
142001	Hella	Dragsvik	RS55	1800 m	2
142002	Vangsnes	Hella	RS13	4300 m	5
142003	Vangsnes	Dragsvik	RS13	4850 m	5
142004	Oppedal	Lavik	ES39	5100 m	6
142005	Lote	Anda	ES39	2100 m	3
142006	Krakhella	Rysjedalsvika	FS606	15500 m	16
142007	Rutledal	Rysjedalsvika	FS57	7000 m	7
142008	Rutledal	Krakhella	FS606	13150 m	14
142009	Losna	Krakhella	FS606	5400 m	6
142010	Rysjedalsvika	Losna	FS606	11000 m	12
142011	Rutledal	Losna	FS606	8000 m	9
142013	Fodnes	Mannheller	RS5	3280 m	4
142014	Isane	Stårheim	FS614	4400 m	4
142015	Oldeide	Måløy	FS616	7900 m	8
142016	Husevågøy	Måløy	FS616	3500 m	5
142017	Oldeide	Husevågøy	FS616	4400 m	5
142018	Askvoll	Gjervik	FS608	3240 m	4
142019	Fure	Askvoll	FS65	5600 m	6
142020	Fure	Gjervik	FS65	7600 m	8
142021	Askvoll	Værlandet	FS365	19630 m	20
142022	Fure	Værlandet	FS65	19000 m	20
142023	Smørhamn	Kjelkenes	FS616	12500 m	13
142024	Haldorsneset	Daløy	FS31	1220 m	2
142026	Gjervik	Værlandet	FS65	20400 m	21
142027	Mjånes	Hisarøy	FS7	750 m	1
152001	Larsnes	Åram	FS6	4070 m	5
152002	Larsnes	Voksa	FS6	5500 m	6
152003	Larsnes	Kvamsøya	FS7	7500 m	8
152004	Åram	Voksa	FS6	2590 m	3
152005	Åram	Kvamsøya	FS7	4400 m	5
152006	Årvika	Koparneset	FS61	2500 m	3
152007	Voksa	Kvamsøya	FS7	3980 m	4
152008	Hareid	Sulesund	FS61	7740 m	8
152010	Volda	Folkestad	ES39	3310 m	4
152011	Volda	Lauvstad	FS652	7510 m	8
152012	Festøya	Hundeidvika	FS71	4780 m	5
152013	Festøya	Solvågen	ES39	4440 m	5
152014	Sæbø	Lekneset	FS655	3220 m	4
152015	Sæbø	Skår	FS655	4420 m	5
152016	Sæbø	Trandal	FS66	6200 m	7
152017	Sæbø	Standal	FS66	8290 m	9
152018	Lekneset	Trandal	FS655	6860 m	7
152019	Lekneset	Standal	FS66	9300 m	7
152020	Trandal	Standal	FS66	4040 m	5
152021	Sykkylven	Magerholm	FS60	3710 m	4
152022	Stranda	Liabygda	FS650	2800 m	3
152023	Eidsdal	Linge	FS63	2700 m	3
152026	Haramsøya	Lepsøya	FS659	4440 m	5

Nr.	Fra	Til	Vegref.	Distanse	Sone
152027	Haramsøya	Skjeltene	FS659	5004 m	6
152028	Skjeltene	Lepsøya	FS659	4260 m	5
152029	Skjeltene	St. Kalvøy	FS659	9540 m	10
152030	Brattvåg	Dryna	FS659	6250 m	7
152031	Brattvåg	Fjørtofta	FS152	11960 m	12
152032	Brattvåg	Harøya	FS659	13260 m	14
152033	Dryna	Fjørtofta	FS668	10980 m	11
152034	Dryna	Harøya	FS668	12150 m	13
152035	Fjørtofta	Harøya	FS152	2630 m	3
152036	Solholmen	Mordalsvågen	FS668	2770 m	3
152039	Aukra	Hollingsholmen	FS662	2961 m	3
152040	Småge	Orta	FS212	6500 m	7
152041	Småge	Finnøya	FS207	14500 m	15
152042	Småge	Sandøya	FS212	13500 m	14
152043	Småge	Ona	FS212	14500 m	15
152044	Orta	Finnøya	FS207	7500 m	8
152045	Orta	Sandøya	FS212	6500 m	7
152046	Orta	Ona	FS212	11920 m	12
152047	Finnøya	Sandøya	FS211	4500 m	5
152048	Finnøya	Ona	FS207	9500 m	10
152049	Sandøya	Ona	FS212	6500 m	7
152050	Molde	Vestnes	ES39	11520 m	12
152051	Molde	Sekken	FS413	11500 m	12
152052	Sølsnes	Åfarnes	FS64	3400 m	4
152054	Kvanne	Rykkjem	FS670	2450 m	3
152055	Halsa	Kanestraum	ES39	5430 m	6
152056	Arasvika	Hennset	FS682	3170 m	4
152057	Seivika	Tømmervåg	FS680	6830 m	7
152061	Skår	Lekneset	FS0	2680 m	3
152071	Sandvika	Edøya	FS669	6070 m	7
162001	Flakk	Rørvik	FS715	7420 m	8
162003	Brekstad	Valset	FS710	5700 m	6
162004	Dyrøy	Sula	FS716	10000 m	11
172002	Hofles	Lund	FS769	9500 m	10
172003	Hofles	Geisnes	FS776	1500 m	2
172004	Seierstad	Ølhammeren	FS777	680 m	1
172005	Skei	Gutvik	FS771	4620 m	5
172006	Eidshaug	Gjerdingen	FS543	2800 m	3
172007	Borgan	Ramstadlandet	FS509	6000 m	7
172008	Levanger	Hokstad	FS774	9080 m	10
182001	Vennesund	Holm	FS17	5500 m	6
182002	Horn (N)	Anddalsvågen	FS17	5000 m	5
182003	Ylvingen	Horn (N)	FS839	10200 m	11
182004	Igerøy	Ylvingen	FS839	4300 m	5
182005	Horn (N)	Igerøy	FS839	13500 m	14
182006	Igerøy	Tjøtta	FS839	21760 m	22
182007	Tjøtta	Forvik	FS17	17400 m	18
182022	Levang	Nesna	FS17	8500 m	9
182023	Sandnessjøen	Dønna	FS809	8400 m	9

Nr.	Fra	Til	Vegref.	Distanse	Sone
182024	Sandnessjøen	Løkta	FS809	13900 m	14
182025	Dønna	Løkta	FS192	9300 m	10
182031	Onøya	Stokkvågen	FS836	13240 m	14
182032	Onøya	Sleneset	FS836	12300 m	13
182033	Stokkvågen	Sleneset	FS836	21590 m	22
182034	Stokkvågen	Lovund	FS836	38900 m	39
182035	Sleneset	Lovund	FS836	17600 m	18
182036	Onøya	Lovund	FS836	22200 m	23
182037	Stokkvågen	Træna	FS836	45260 m	46
182042	Stokkvågen	Selvær	FS836	33000 m	34
182043	Træna	Selvær	FS836	11670 m	12
182044	Stokkvågen	Indre Kvarøy	FS403	17000 m	18
182047	Onøya	Træna	FS836	34600 m	35
182064	Vikdal	Sørnes	US0	16000 m	17
182065	Hundåla	Mosjøen	FS146	16000 m	17
182066	Dagsvik	Sørnes	FS146	7000 m	8
182067	Dagsvik	Hundåla	FS146	12200 m	13
182068	Dagsvik	Vikdal	FS146	19000 m	20
182069	Dagsvik	Mosjøen	FS146	25900 m	26
182070	Sørnes	Hundåla	FS146	8000 m	9
182071	Sørnes	Mosjøen	FS146	22000 m	23
182072	Hundåla	Vikdal	FS146	9000 m	10
182073	Vikdal	Mosjøen	FS146	7000 m	8
182074	Solfjellsjøen	Slapøy	FS190	6000 m	7
182076	Solfjellsjøen	Vandve	FS190	13000 m	14
182078	Nesna	Vikholmen	FS385	3000 m	4
182079	Nesna	Handnesøy	FS383	5000 m	6
182080	Nesna	Tomma	FS384	8000 m	9
182081	Vikholmen	Handnesøy	FS383	4200 m	5
182082	Vikholmen	Tomma	FS384	6900 m	7
182083	Handnesøy	Tomma	FS384	3000 m	4
182084	Søvik	Austbø	FS144	6200 m	7
182085	Søvik	Herøy	FS828	8200 m	9
182086	Søvik	Brasøy	FS144	12100 m	13
182087	Austbø	Herøy	FS144	4900 m	5
182088	Austbø	Brasøy	FS144	7600 m	8
182089	Herøy	Brasøy	FS144	8700 m	9
182090	Digermulen	Finnvik	FS868	2300 m	3
182091	Melbu	Fiskebøl	FS82	8300 m	9
182092	Kaljord	Hanøy	FS889	8500 m	9
182093	Hanøy	Brottøy	FS18	3000 m	4
182094	Hanøy	Lonkan	FS18	7000 m	8
182097	Lonkan	Kaljord	FS889	3000 m	4
182098	Osan	Skutvik	FS81	44000 m	44
182099	Osan	Skrova	FS81	10700 m	11
182100	Skrova	Skutvik	FS81	38500 m	39
182101	Bodø	Værøy	RS80	86300 m	87
182102	Bodø	Røst	RS80	109000 m	109
182103	Værøy	Røst	RS80	43000 m	43

Nr.	Fra	Til	Vegref.	Distanse	Sone
182104	Værøy	Moskenes	RS80	34400 m	35
182105	Røst	Moskenes	RS80	73000 m	73
182106	Bognes	Skarberget	ES6	7960 m	8
182107	Bognes	Lødingen	RS85	23300 m	24
182108	Kjøpsvik	Drag	RS827	13600 m	14
182109	Bodø	Moskenes	RS80	94300 m	95
182110	Festvåg	Misten	FS834	2300 m	3
182111	Kilboghavn	Jektvik	FS17	18500 m	19
182112	Sørfjorden	Kilboghavn	FS431	3700 m	4
182113	Sørfjorden	Jektvik	FS17	18500 m	19
182114	Forøy	Ågskardet	FS17	2590 m	3
182115	Horsdal	Sund	FS838	2200 m	3
182116	Horsdal	Sørarnøy	FS476	8780 m	10
182117	Sund	Sørarnøy	FS476	9850 m	10
182118	Ørnes	Møløysund	FS466	9260 m	10
182119	Møløysund	Vassdalsvik	FS452	3330 m	4
182120	Ørnes	Vassdalsvik	FS452	8890 m	10
182121	Ørnes	Bolga	FS452	25900 m	25
182122	Ørnes	Støtt	FS461	16100 m	17
182123	Møløysund	Bolga	FS452	14900 m	17
182124	Vassdalsvik	Bolga	FS452	15900 m	17
182125	Møløysund	Støtt	FS452	15000 m	17
182126	Vassdalsvik	Støtt	FS461	18300 m	17
182127	Gjerøy	Selsøyvik	FS405	4700 m	6
182128	Gjerøy	Rødøy	FS405	6660 m	7
182129	Storselsøy	Selsøyvik	FS405	8780 m	9
182130	Nordnesøy	Storselsøy	FS405	9200 m	9
182131	Jektvik	Rødøy	FS405	10300 m	11
182132	Gjerøy	Storselsøy	FS405	11000 m	11
182133	Rødøy	Selsøyvik	FS405	13000 m	13
182134	Jektvik	Gjerøy	FS405	16000 m	16
182135	Jektvik	Selsøyvik	FS405	16000 m	16
182136	Selsøyvik	Nordnesøy	FS405	18000 m	18
182137	Nordnesøy	Gjerøy	FS405	20000 m	20
182138	Selsøyvik	Kilboghavn	FS405	20000 m	20
182139	Gjerøy	Kilboghavn	FS405	20000 m	20
182140	Rødøy	Kilboghavn	FS405	20800 m	21
182141	Storselsøy	Kilboghavn	FS405	24000 m	24
182142	Storselsøy	Rødøy	FS405	13000 m	14
182143	Storselsøy	Jektvik	FS405	26000 m	26
182144	Rødøy	Nordnesøy	FS405	33000 m	33
182145	Nordnesøy	Kilboghavn	FS405	33000 m	33
182146	Nordnesøy	Jektvik	FS405	35000 m	35
182149	Rundtur	Rundtur	FS0	0 m	1
182151	Sandnessjøen	Austbø	FS809	8400 m	9
182152	Onøya	Selvær	FS0	0 m	1
182159	Støtt	Bolga	FS0	17000 m	18
192001	Hansnes	Reinskard	FS301	2100 m	4
192002	Refsnes	Flesnes	FS83	5500 m	6

Nr.	Fra	Til	Vegref.	Distanse	Sone
192003	Sørrollnes	Stangnes	FS848	13900 m	14
192004	Hansnes	Skåningsbukta	FS863	13500 m	14
192007	Stornes	Bjørnerå	FS867	3370 m	4
192009	Rotsund	Havnnes	FS357	1945 m	2
192012	Fenes (Grytøy)	Austnes	FS867	5280 m	6
192015	Mikkelvik	Bromnes	FS302	2960 m	3
192017	Bellvik	Vengsøy	FS58	9300 m	10
192018	Storsteinen	Lauksundskaret	FS869	5930 m	6
192021	Svensby	Breivikeidet	FS91	6200 m	7
192022	Lyngseidet	Olderdalen	FS91	12600 m	13
202003	Nyvoll	Korsfjord	FS19	2600 m	3
202004	Akkarfjord	Kjerringholmen	FS114	3600 m	4
202005	Øksfjord	Tverrfjord	FS77	3000 m	4
202006	Øksfjord	Sør-Tverrfjord	FS71	39000 m	40
202007	Bergsfjord	Sør-Tverrfjord	FS71	5600 m	6
202008	Øksfjord	Bergsfjord	FS71	33500 m	34
202009	Øksfjord	Hasvik	FS882	28000 m	29
202010	Øksfjord	Tverrfjord	FS77	3000 m	4



www.vegvesen.no/Fag/Publikasjoner/Handboker

ISBN 978-82-7207-731-9

Trygt fram sammen