



# Ferjestatistikk 1997



Land  
Fylke  
Sone  
Vegtype  
Selskap  
Samband  
Strekning

Sum trafikk  
ÅDT  
Trafikkutvikling  
Produksjon  
Rangering  
Antall samband  
Samband- og strekningsregister



**Statens vegvesen**

# **Ferjestatistikk 1997**

Land  
Fylke  
Sone  
Vegtype  
Selskap  
Samband  
Strekning

Sum trafikk  
ÅDT  
Trafikkutvikling  
Produksjon  
Rangering  
Antall samband  
Samband- og strekningsregister

# Håndbøker i Statens vegvesen

Dette er en håndbok i Vegvesenets håndbokserie, en samling fortløpende nummererte publikasjoner som først og fremst er beregnet for bruk innen etaten.

Håndbøkene kan kjøpes av interesserte utenfor Statens vegvesen til de priser som er oppgitt i håndbokoversikten - håndbok 022.

Det er Vegdirektoratet som har hovedansvaret for utarbeidelse og ajourføring av håndbøkene.

Ansvar for grafisk tilrettelegging og produksjon har Grafisk senter i Vegdirektoratet

Vegvesenets håndbøker utgis på 2 nivåer:

- Nivå 1 - Rød farge på omslaget - omfatter forskrifter, normaler og retningslinjer godkjent av overordnet myndighet eller av Vegdirektoratet etter fullmakt.
- Nivå 2 - Blå farge på omslaget - omfatter veiledninger, lærebøker og vegdata godkjent av den avdeling som har fått fullmakt til dette i Vegdirektoratet.

## **Ferjestatistikk 1997**

Nr.157 i Vegvesenets håndbokserie

Opplag: 500

Trykk: Trykk-Partner A/S,Oslo

ISBN 82-7207-472-9

## FORORD

Ferjestatistikkens produksjonssystem er for 1997 basert på beregninger ved hjelp av dataprogrammet FDB. Det er et system på pc for registrering, bearbeiding og presentasjon av ferjestatistikk i ferjeselskap, på vegkontor og i Vegdirektoratet. En viser forøvrig til brukerhåndboken for FDB. Siden alle trafikkdata er for året 1997 så har vi også valgt å bruke 1997 vegnett. Ferjestrekninger som har fått nytt vegnummer i 1998 vil så langt det lar seg gjøre bli oppdatert i neste års publikasjon.

Interesserte som ønsker mer detaljerte opplysninger kan få dette ved henvendelse til Vegdirektoratet, trafikkanalysekontoret eller direkte til vegkontoret v/ferjesaksbehandler.

Publikasjonen er utarbeidet av Vegdirektoratet, trafikkanalysekontoret ved Arild Engebretsen.

## INNHOLDSFORTEGNELSE

<b>FIGURLISTE .....</b>	<b>6</b>
<b>1. TELLEOPPLEGG OG DEFINISJONER .....</b>	<b>7</b>
1.1. BAKGRUNN .....	7
1.2. TELLEOPPLEGG .....	7
1.3. ENDRINGER GRUNNET INNFØRING AV ELEKTRONISK BILLETTERING .....	7
1.4. ANTALL SAMBAND OG ENDRINGER I FERJESTREKNINGER OG SAMBAND 1996/97 .....	8
1.4.1. Antall samband .....	8
1.4.2. Endringer i ferjestrekninger og samband 1996/97 .....	9
1.5. TRAFIKKBEGREPER .....	10
1.6. FEIL OG MANGLER I STATISTIKKEN .....	12
<b>2. FERJETRAFIKKEN I 1997 .....</b>	<b>13</b>
Historisk utvikling i ferjetrafikken for perioden 1974-1997* .....	14
2.1. TOTALTRAFIKK FORDELT PÅ KJØRETØYGRUPPER .....	15
2.2. TOTALTRAFIKK FORDELT PÅ LENGDEGRUPPER .....	16
2.3. TOTALTRAFIKK FORDELT PÅ VEGTYPE .....	17
2.4. TOTALTRAFIKK FORDELT PÅ FYLKER .....	18
2.5. TOTALTRAFIKK FORDELT PÅ SELSKAPER .....	24
<b>3. FERJETRAFIKKUTVIKLINGEN FRA 1996 TIL 1997 .....</b>	<b>32</b>
3.1. FERJETRAFIKKINDEKS(BEGRENSET), HELE LANDET .....	32
3.2. FERJETRAFIKKINDEKS(BEGRENSET) ETTER VEGTYPE .....	32
3.3. FERJETRAFIKKINDEKS(BEGRENSET), ETTER FYLKE .....	33
<b>4. SONESTATISTIKK .....</b>	<b>35</b>
<b>5. PRODUKSJON .....</b>	<b>36</b>
<b>6. ÅDT ETTER FYLKE, SAMBAND OG STREKNING .....</b>	<b>37</b>
6.1. ÅDT PÅ SAMBAND ETTER HOVEDGRUPPER, LETTE OG TUNGE BILER .....	37
6.2. ÅDT ETTER KJØRETØYGRUPPER .....	40
GJENNOMSNIITTLIG DØGNTRAFIKK I DET ENKELTE SAMBAND FORDELT PÅ KJØRETØYGRUPPER .....	40
6.3. ÅDT PÅ STREKNINGER, LETTE OG TUNGE BILER .....	42
<b>7. FERJETRAFIKKEN FORDELT PÅ DE MEST TRAFIKKERTE STREKNINGENE OG ENKELTSAMBAND .....</b>	<b>44</b>
7.1. VARIASJONSKURVER OG FORDELING PÅ KJØRETØY-/LENGDEGRUPPER FOR DE MEST TRAFIKKERTE STREKNINGENE .....	44
Østfold : Moss-Horten .....	44
Akershus : Drøbak-Storsand .....	45
Buskerud : Svelvik-Verket .....	46
Vest-Agder : Launes-Kvellingstrand .....	47
Rogaland : Morteveika-Årsvågen .....	48
Hordaland : Hathjem-Sandvikvåg .....	49
Sogn og Fjordane : Manheller-Fodnes .....	50
Møre og Romsdal : Orneset-Magerholm .....	51
Sør-Trøndelag : Flakk-Rørvik .....	52
Nord-Trøndelag : Hofles-Lund .....	53
Nordland : Melbu-Fiskebøl .....	54
Troms : Refsnes-Flesnes .....	55
Finnmark : Kåfjord-Honningsvåg .....	56

7.2 TRAFIKKVERDIER OG TRAFIKKUTVIKLING FOR ENKELTSAMBAND .....	57
<i>Østfold</i> .....	57
<i>Akershus</i> .....	59
<i>Buskerud</i> .....	61
<i>Aust-Agder</i> .....	63
<i>Vest-Agder</i> .....	65
<i>Rogaland</i> .....	68
<i>Hordaland</i> .....	77
<i>Sogn og Fjordane</i> .....	103
<i>Møre og Romsdal</i> .....	116
<i>Sør-Trøndelag</i> .....	145
<i>Nord-Trøndelag</i> .....	152
<i>Nordland</i> .....	160
<i>Troms</i> .....	188
<i>Finnmark</i> .....	204
<b>8. RANGERING AV STREKNINGER.....</b>	<b>212</b>
8.1 DE MEST TRAFIKKERTE STREKNINGENE MÅLT VED SUM KJØRETØY.....	212
8.2 DE MEST TRAFIKKERTE STREKNINGENE MÅLT VED ANTALL PERSONER. ....	212
8.3 STREKNINGER MED HØYEST TRAFIKKARBEID. ....	213
8.4 STREKNINGER MED ÅDT>100 OG HØYEST TUNGTRAFIKKANDEL.....	213
8.5 DE LENGSTE STREKNINGENE.....	214
<b>9. SAMBANDS-OG STREKNINGSOVERSIKT FOR 1997.....</b>	<b>215</b>
9.1 SAMBANDSOVERSIKT 1997.....	215
9.2 STREKNINGSOVERSIKT.....	219

## FIGURLISTE

<i>FIGUR 1: TOTALTRAFIKK 1997 I FORHOLD TIL 1996</i>	13
<i>FIGUR 2 PROSENTVIS FORDELING PÅ KJØRETØYGRUPPER</i>	15
<i>FIGUR 3: FORDELING MELLOM KJØRETØYGRUPPER(EKSKL. PERSONBIL U//TILHENGER)</i>	15
<i>FIGUR 4: PROSENTVIS FORDELING PÅ LENGDEGRUPPER</i>	16
<i>FIGUR 5: FORDELING MELLOM LENGDEGRUPPER(EKSKL. PERSONBIL UNDER 5 M)</i>	16
<i>FIGUR 6 :FYLKENES TOTALTRAFIKK MÅLT I SUM KJØRETØY FOR ALLE FERJEFYLKER I 1997</i>	18
<i>FIGUR 7: FYLKENES TOTALTRAFIKK MÅLT I ANTALL PERSONER FOR ALLE FERJEFYLKER I 1997</i>	18
<i>FIGUR 8: FERJETRAFIKKUTVIKLING 1996 OG 1997 MÅLT I SUM KJØRETØY - FYLKESVIS FORDELING</i>	34
<i>FIGUR 9: FERJETRAFIKKUTVIKLING 1996 OG 1997 MÅLT I ANTALL PERSONER - FYLKESVIS FORDELING</i>	34
<i>FIGUR 10: BEREGNET TRANSPORTPRODUKSJON MÅLT I PERSONKM. OG PBE</i>	36

# 1. TELLEOPPLEGG OG DEFINISJONER

## 1.1. Bakgrunn

Statens vegvesen har ansvaret for planlegging, bygging, vedlikehold og forvaltning av europa- riks- og fylkesvegnettet. Som en del av vegen regnes også bilferjer som betjener riks- og fylkesvegsamband. Statens vegvesen gir tilskudd til selskaper som driver bilferjedrift i riksvegsamband. Den del av ferjenæringen som driver bilferjedrift i riksvegsamband betegnes ofte som riksvegferjedriften. I Norge er riksvegferjedriften av betydelig størrelse og ferjestatistikken er et viktig verktøy som beslutningsgrunnlag ved vurdering av statlige tilskudd til ferjeselskapene. I 1997 ble det gitt statlige tilskudd på i alt 575 millioner kroner til riksvegferjedriften. Ferjestatistikken benyttes også i andre sammenhenger som f.eks. prosjektplanlegging og trafikkanalyser. Eksterne brukere av ferjestatistikken er bl.a. planleggere, forskere/konsulenter og andre offentlige institusjoner(SSB).

## 1.2 Telleopplegg

Ferjestatistikken er et samarbeidsprosjekt mellom ferjeselskapene, vegkontorene og Vegdirektoratet. Det viktigste hjelpemiddelet for produksjon av ferjestatistikken er Edb-systemet ferjedatabanken (FDB). FDB brukes til registrering, bearbeiding og presentasjon av ferjestatistikken. Dessuten inneholder FDB en del basisregistre som er nødvendige for driften av statistikken. FDB er et PC-system som kan distribueres fritt til vegkontorer og ferjeselskaper.

Det enkelte vegkontor har ansvaret for innsamling og registrering av ferjedata i FDB. Vegkontorene innhenter statistikken fra ferjeselskapene. De selskapene som ikke har innført elektronisk billettering teller alle biler og passasjerer. Resultatet av tellingen føres på et skjema som senere blir punchet inn ved hjelp av FDBs registreringsmodul. Ferjedataene blir deretter oversendt Vegdirektoratet i et spesielt format. Dataene som kommer inn fra alle vegkontor som administrerer riksvegferjedrift blir lest inn i Vegdirektoratets sentrale database. Statistikken kan tas ut sentralt eller lokalt. Alle som har FDB lokalt kan samtidig ta ut den statistikk som de ønsker fra systemet. Statistikk kan tas ut på år, måned, dag og på den enkelte tur. Hvilken statistikk som kan tas ut fra FDB avhenger av hvor detaljert registreringen har vært. Dette varierer fra selskap til selskap. Noen registrerer på måned, mens de som har tatt i bruk elektronisk billettering registrerer pr. tur. Grunnlaget for denne publikasjonen er statistikkrapporter som blir kjørt direkte ut fra FDB. For mer informasjon om FDB vises til FDB brukermanual.

## 1.3 Endringer grunnet innføring av elektronisk billettering

Elektronisk billettering er for tiden under innføring i riksvegferjedriften. Ved utgangen av 1996 var elektronisk billettering innført i seks ferjeselskaper. Ved overgangen til elektronisk billettering skjer det en radikal forandring ved innhenting av statistikkdataene. Alle data blir automatisk overført fra det elektroniske billetteringssystemet til en FDB-fil. FDB-filen(diskett) blir sendt pr. post til vegkontoret for innlegging i den lokale FDB-databasen. Deretter sender vegkontoret filen til Vegdirektoratet for innlegging i den sentrale databasen. Etter planen skal alle Ferjeselskapene ha innført eller være i ferd med å innføre elektronisk billettering i løpet av 1998. For å bevare kontinuitet og sammenlignbarhet i statistikken har det vært nødvendig med en todeling av FDB i en registrerings- og en statistikkmodul. Dette skyldes at man i det elektroniske billetteringssystemet har en valgt å hente inn takstgrupper istedenfor å fortsette og registrere på den gamle kjøretøygrupperingen man brukte i den manuelle statistikken. Man får derfor et brudd i statistikken ved overgangen til elektronisk billettering. Statistikk på landsbasis presenteres derfor kun for sum



kjøretøy. Det er også viktig å merke seg at omregningsfaktoren for PBE(personbilenhet) nå er noe forskjellig for h.h.v. takstgrupper og kjøretøygrupper. En direkte sammenligning av PBE faktorer for kjøretøy og PBE faktor for takstgrupper vil derfor ikke bli riktig.

#### 1.4. Antall samband og endringer i Ferjestrekninger og samband 1996/97

##### 1.4.1. Antall samband

I 1997 er det blitt rapportert trafikk på 141 samband med trafikk i minimum 3 måneder.

Det er 2 riksvegsamband mindre enn det var i 1996, mens det er samme antall fylkesvegsamband og samme antall kommunevegsamband. Tabellen nedenfor viser sambandene fylkesvis fordelt og etter vegkategori. Tilsvarende tall for 1996 står i parentes.

Fylke	RS	FS	KS	Antall Samband
Østfold	1(1)			1
Akershus	1(1)			1
Buskerud	1(1)			1
Aust-Agder		1(1)		1
Vest-Agder	1(1)	1(1)		2
Rogaland	7(7)	1(1)		8
Hordaland	22(25)	3(3)		25
Sogn og Fjordane	11(10)	1(1)		12
Møre og Romsdal	24(24)	4(4)		28
Sør-Trøndelag	5(5)	1(1)		6
Nord-Trøndelag	5(5)		2(2)	7
Nordland	21(21)	6(6)		27
Troms	10(10)	5(5)		15
Finnmark	2(2)	5(5)		7
<b>SUM</b>	<b>111</b>	<b>28</b>	<b>2</b>	<b>141</b>

### 1.4.2. Endringer i ferjestrekninger og samband 1996/97

#### Rogaland:

Nye strekninger;	11 3 7 15	TALGJE	NEDSTRAND
	11 3 7 89	EIDSSUND	FOLDØY
	11 3 7 95	HALSNØY	FOLDØY
Nedlagte strekninger;	11 3 7 88	TALGJE	HEBNES

#### Hordaland:

Nedlagte samband;	12 2 6	TYSSEBOTN	VIKANES
	12 2 7	STAMNES	VIKANES
	12 5 1	ALVØY	BJØRØYHAMN
Nedlagte strekninger;	12 1 20 9	FJELLBERGØY	SYDNES
	12 2 6 1	TYSSEBOTN	VIKANES
	12 2 7 1	STAMNES	VIKANES
	12 5 1 1	ALVØY	BJØRØYHAMN

#### Sogn og Fjordane:

Nytt samband;	14 1 9	MANHELLER	FODNES
Ny strekning;	14 1 9 1	MANHELLER	FODNES

#### Møre og Romsdal:

Ny strekning;	15 1 29 11	HARAMSØYA	LONGVA
---------------	------------	-----------	--------

#### Nordland:

Nye strekninger;	18 2 7 21	ONØYA	SELVÆR
	18 2 7 27	NORD-SOLVÆR	LOVUND
Nedlagte strekninger;	18 2 7 39	NESNA	SELVÆR
	18 2 8 5	DAGSVIK	JUVIKA
	18 2 8 10	SUND	SØRNES
	18 2 8 32	HUNDÅLA	DIGERMULEN

#### Troms:

Nedlagte strekninger;	19 1 12 2	STORNES	ALVESTAD
	19 1 12 4	BJØRNERÅ	ALVESTAD

## 1.5. Trafikkbegreper

**ÅDT** : Årsdøgntrafikk er den gjennomsnittlige døgntrafikk i året. Summen av trafikken som passerer en ferjestrekning i løpet av et år dividert med antall dager i året. Tall gis for den enkelte kjøretøygruppe/takstgruppe/sum i alt eller sum antall personer.

**YDT** : Yrkesdøgntrafikk.

**HDT** : Helgedøgntrafikk.

### Vegtype/Ferjestrekningskategorier

**RS** : Riksveg-ferjestrekning

**FS** : Fylkesveg-ferjestrekning

**KS** : Kommunalveg-ferjestrekning

**U** : Ikke oppgitt strekningskategori

### Variasjonskurve

En variasjonskurve viser totaltrafikken over året og på lengde-/kjøretøygrupper.

### Begrenset trafikkiudeks

I denne indeksen inngår kun de strekninger som har data i begge år. Det er denne indeksen som gir de beste tallene for den generelle trafikkutviklingen i ferjetrafikken.

### Transportproduksjon

Ved beskrivelse av produksjon i transportsektoren brukes gjerne begrepene trafikkarbeid og transportarbeid. Trafikkarbeidet gjenspeiler det arbeidet som transportenhetene/produksjonsenhetene utfører (kjøretøy/vogner osv.). Når en angir trafikkarbeidet på veg brukes enheten vognkilometer. Med transportarbeidet forstås hvilket arbeid som gjøres av transportenhetene ved å transportere personer eller gods. Måleenhetene som brukes ved beskrivelse av transportarbeidet er enten personkilometer eller tonnkilometer. Produksjon beregnes som :

Transportert enhet \* Antall kilometer fraktet.

FDB beregner transportproduksjonen for personer og personbilkilometer(PBE).

### Souestatistikk

En sone angir lengden av en reisestrekning, eller m.a.o. hvor langt og hvor mange som har reist i henhold til i sonestatistikken. Soneinndelingen er den samme som i det offisielle riksregulativet for ferjetakster.

### PBE(personbilenheter)

Hensikten med denne målenheten er at det skal være en størrelse som sier noe om hvor stor plass og hvor stor belastning det enkelte kjøretøy utgjør for ferja/ferjedekket. PBE - begrepet gir mulighet for lettere å beregne produksjon i ferjenæringen. Dette kan i sin tur gi grunnlag for å foreta produktivitets- og effektivitetsstudier av næringen. Ved beregningen av omregningsfaktoren for PBE har en tatt hensyn til forhold som lengde, bredde og vekt på de ulike kjøretøy-/takstgruppene. Fra og med 1994 er det tatt i bruk en ny omregningsfaktor for takstgrupper. Denne endringen skyldes:

- økt bredde på tunge kjøretøy(2,55m)
- justering i forhold til vekt
- andre forhold(div. merkostnader)

**Tabellen viser kjøretøygruppering med tilhørende PBE nøkkel:**

KODE	DATO	TEKST	ANTALL PBE
1	06.07.90	Personbil u/henger	1
2	06.07.90	Personbil m/henger	3
3	06.07.90	Varebil	1
4	06.07.90	Lastebil u/henger	3
5	06.07.90	Lastebil m/henger	5
6	06.07.90	Buss	4
7	01/01/92	Moped	0

**Tabellen viser takstgruppeinndelingen med tilhørende PBE-nøkkel:**

KODE	DATO	TEKST	ANTALL PBE
A01	01.01.1994	Voksne	0,000
A02	01.01.1994	Honnør,barn	0,000
B01	01.01.1994	Kjøretøy <5 m	1,000
B02	01.01.1994	Kjøretøy 5-6 m	1,825
B03	01.01.1994	Kjøretøy 6-7 m	2,435
B04	01.01.1994	Kjøretøy 7-8 m	2,899
B05	01.01.1994	Kjøretøy 8-10 m	4,009
B06	01.01.1994	Kjøretøy 10-12 m	5,040
B07	01.01.1994	Kjøretøy 12-14 m	6,125
B08	01.01.1994	Kjøretøy 14-17 m	7,315
B09	01.01.1994	Kjøretøy 17-19 m	8,954
B10	01.01.1994	Kjøretøy 19-22 m	10,682
C01	01.01.1994	Motorsyssel,moped	0,000

## Fylkeskoder

I statistikken er alle fylker angitt med en numerisk fylkeskode.

<i>Fylkeskode</i>	<i>Fylkesnavn</i>	<i>Fylkeskode</i>	<i>Fylkesnavn</i>
01	Ostfold	12	Hordaland
02	Akershus	14	Sogn og Fjordane
03	Oslo	15	Møre og Romsdal
04	Hedmark	16	Sør Trøndelag
05	Oppland	17	Nord Trøndelag
06	Buskerud	18	Nordland
07	Vestfold	19	Troms
08	Telemark	20	Finnmark
09	Aust Agder		
10	Vest Agder		
11	Rogaland		

## 1.6. Feil og mangler i statistikken

Ferjeselskapenes rapportering av statistikk tall er i all hovedsak tilfredsstillende. Enkelte feil og mangler kan imidlertid forekomme. Når det gjelder selskaper som har innført elektronisk billettering knytter feilen seg hovedsakelig til systemfeil eller registreringsproblemer. For selskaper som registrerer passasjerer og kjøretøy manuelt, kan feil oppstå som følge av unøyaktigheter i registreringer. Statistikk tallene som presenteres for gjenstående biler kan være noe upresise p.g.a. unøyaktigheter i selve tellingene samt ulik praksis mellom ferjeselskapene med hensyn til hva som defineres som gjenstående kjøretøy.

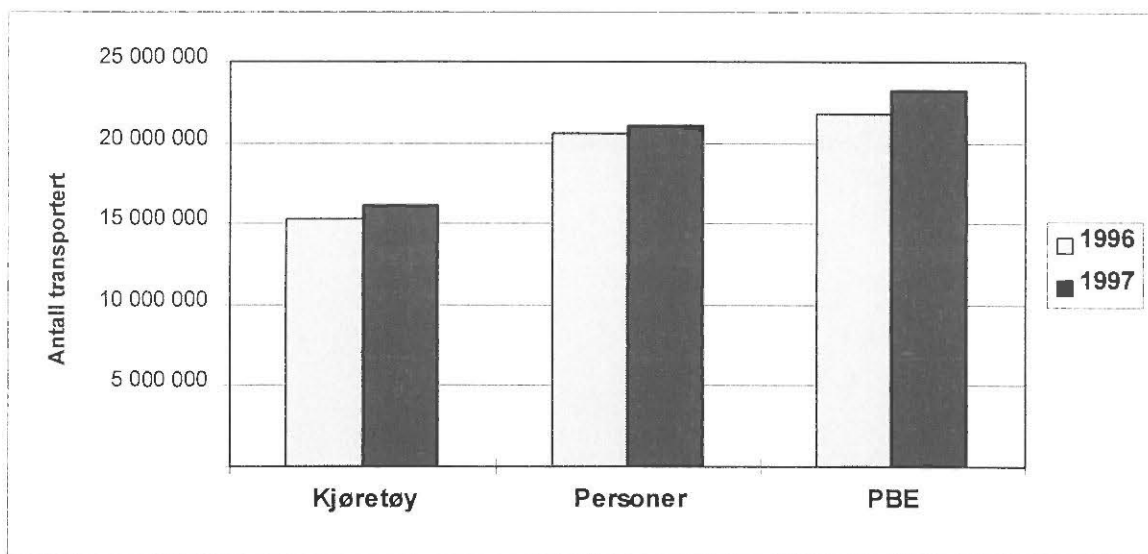
## 2. FERJETRAFIKKEN I 1997

Total ferjetrafikk fordelt på måneder og sum hele året for 1997. Kolonnene for antall turer og rest på land kan være mangelfullt utfylt. Personer presenteres eksklusive fører.

Mnd	PBE	KJØRE	MOTOR	PERSONER	TURER	REST	KJ. TØY
		TØY	SYKKEL			PÅ LAND	PR. TUR
JAN	1 482 048	974 483	815	1 080 685	154 312	24 310	6
FEB	1 452 716	962 615	924	1 101 801	138 073	20 625	7
MAR	1 682 278	1 202 214	1 860	1 518 492	149 778	38 903	8
APR	1 758 371	1 165 961	5 472	1 302 120	150 373	32 017	8
MAI	1 991 720	1 406 807	21 169	1 833 726	153 696	66 176	9
JUN	2 348 897	1 649 147	40 375	2 446 268	163 391	146 878	10
JUL	2 847 951	2 158 464	62 817	3 521 812	176 393	47 536	12
AUG	2 522 045	1 848 721	45 593	2 733 084	165 184	35 407	11
SEP	1 980 288	1 342 874	10 567	1 565 378	152 798	63 933	9
OKT	1 929 609	1 283 519	4 297	1 451 995	154 366	29 105	8
NOV	1 670 582	1 105 143	1 634	1 216 338	145 970	14 653	8
DES	1 583 927	1 087 619	703	1 258 860	141 536	11 789	8
<b>1997</b>	<b>23 250 431</b>	<b>16 187 567</b>	<b>196 216</b>	<b>21 030 559</b>	<b>1 845 870</b>	<b>531 332</b>	<b>9</b>

Totaltrafikken viser en vekst på ca. 5,7 % for sum kjøretøy mens for personer økte den med ca 2,5 %. Hvis en ser på trafikktviklingen for de ferjestrekninger som har vært åpne for trafikk i begge år (begrenset indeks), viser den en trafikkvekst for sum kjøretøy på 5,7% og 3,2% for personer. Dette er høyere enn den generelle trafikktviklingen på vegnettet som var målt til 3,6 % ..

FIGUR 1: TOTALTRAFIKK 1997 I FORHOLD TIL 1996



## Historisk utvikling i ferjetrafikken for perioden 1974-1997\*

År	Totale tall				Totalindeks		Begrenset indeks		Vegtraf. Indeks
	Person- og varebiler	andre kjøretøy	sum kjøretøy	personer	sum kjøretøy	pers- oner	sum kjøretøy	pers- oner	
1974	8 329 715	1 321 051	9 650 766	23 811 740					
1975	9 457 485	1 394 789	10 852 274	25 019 586	12,4	7,2			
1976	10 462 691	1 490 880	11 953 571	26 010 890	10,1	5,8			
1977	11 622 239	1 568 496	13 190 735	27 193 283	10,3	6,4			
1978	12 235 582	1 604 056	13 839 638	27 401 415	4,9	2,1			
1979	12 619 454	1 668 589	14 288 043	27 776 807	3,2	2			0,8
1980	12 895 756	1 712 092	14 607 848	28 398 293	2,2	2,2			-1,1
1981	12 806 967	1 717 696	14 524 663	28 135 198	-0,6	-0,8	4	4	0,8
1982	13 117 151	1 714 191	14 831 342	27 422 623	2,1	-1	-0,8	-4,4	4,7
1983	13 320 718	1 704 942	15 025 660	27 328 389	1,3	0,2	3,4	-0,4	4,6
1984	13 831 586	1 746 547	15 578 133	27 822 776	3,7	2,5			2,6
1985	14 606 775	1 827 351	16 434 126	28 387 102	5,5	3,3			6,0
1986	15 405 867	1 875 685	17 281 552	28 779 740	5,2	2,8	-1,9	-6,2	7,8
1987	16 019 252	1 892 056	17 911 308	28 786 657	3,6	1,4	5,8	2,5	3,2
1988	16 323 974	1 841 125	18 165 099	28 314 665	2,3	-1,4	5,1	1,4	3,0
1989	16 714 830	1 761 810	18 476 640	29 195 206	0,8	0,6	2,1	1,3	0,8
1990	16 651 206	1 929 910	18 581 116	29 716 627	0,8	-1,8	1,4	2,7	-0,3
1991	16 300 670	1 942 943	18 243 613	29 375 740	-1,9	-1,5	-1	-0,3	-1,2
1992			17 283 701	27 473 314	-5,8	-6	-0,1	-1,3	0,4
1993			16 258 459	23 690 513	-6,2	-11	2,2	-1,9	0,9
1994			16 348 093	23 039 842	2,3	-1,4	2,1	-4,2	2,1
1995			15 187 247	20 567 981	-7,2	-11	2,1	0,1	2,3
1996			15 480 809	20 508 055	1,9	-0,3	3,3	1,7	2,8
1997			16 187 567	21 030 559	5,7	2,5	5,7	3,2	3,6

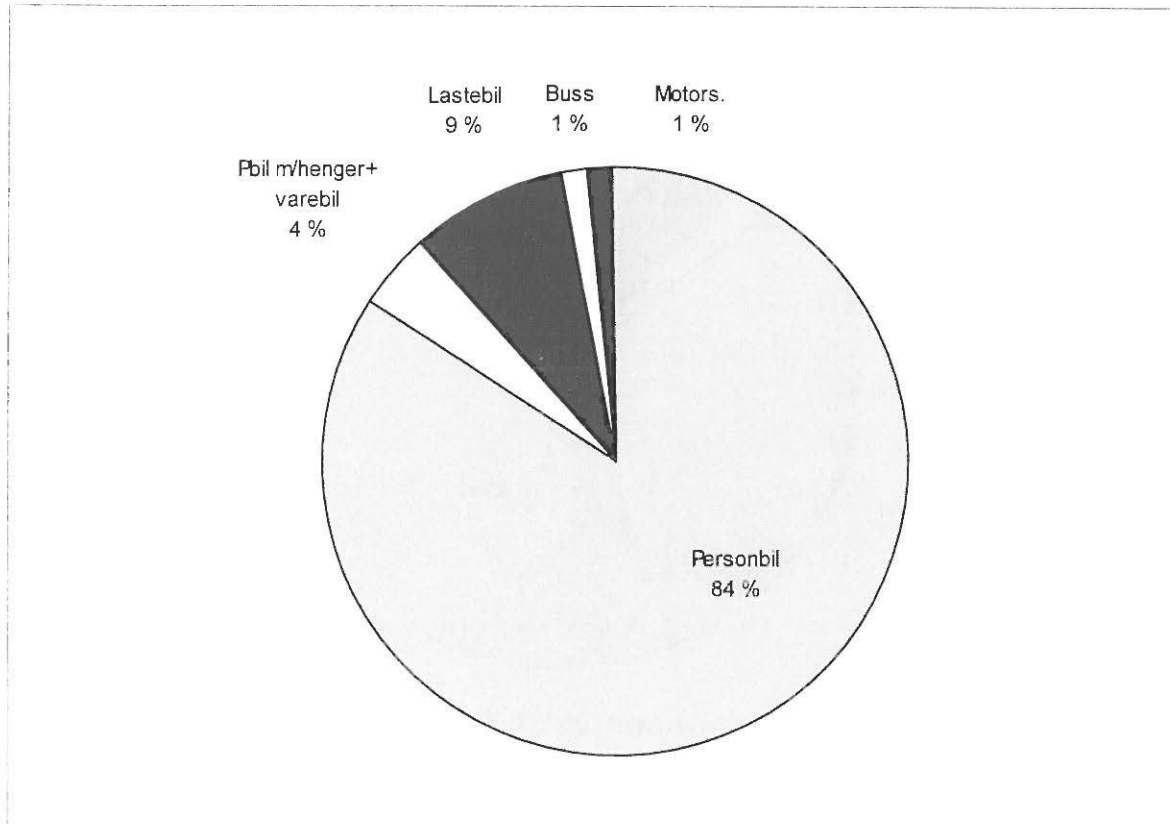
Totalindeksen viser prosentvis endring i totaltrafikken i forhold til foregående år. Begrenset indeks viser prosentvis endring i trafikken for alle strekninger som også hadde trafikk foregående år. Dette betyr at nedleggelse eller opprettelse av strekninger / samband ikke har innvirkning på denne indeksen.

\* Antall personer presenteres eksklusive fører.

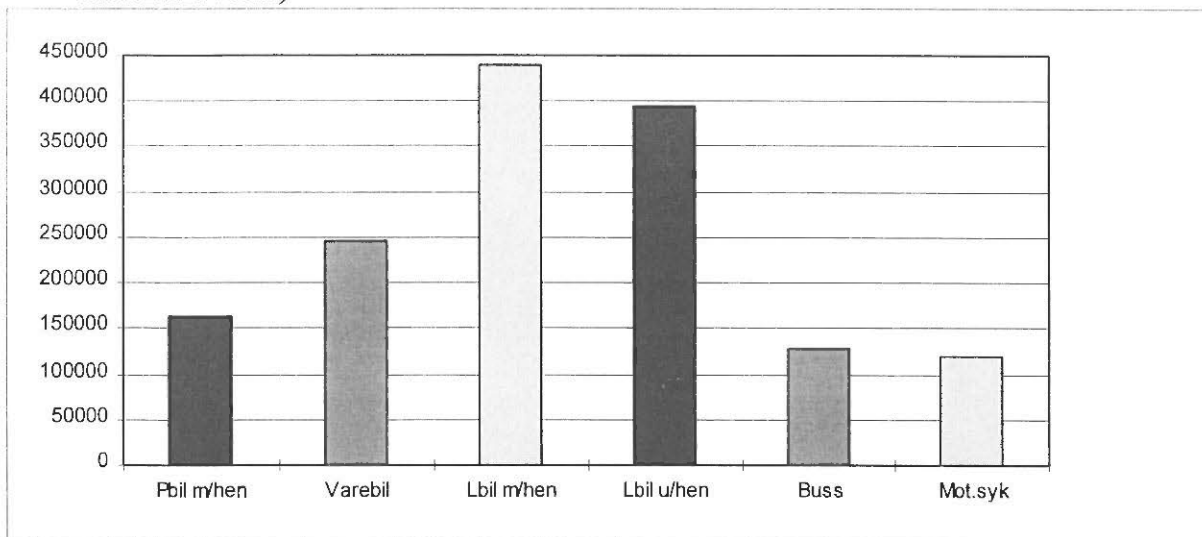
## 2.1 Totaltrafikk fordelt på kjøretøygrupper

Figuren viser den prosentvise fordelingen på kjøretøygrupper. Personbiler u/henger (lette biler) utgjør 7,9 mill kjøretøy og har en andel på hele 84 % av trafikken. Lastebilene utgjør 9 % av totaltrafikken.

**FIGUR 2 PROSENTVIS FORDELING PÅ KJØRETØYGRUPPER**



**FIGUR 3: FORDELING MELLOM KJØRETØYGRUPPER (EKSKL. PERSONBIL U//TILHENGER)**

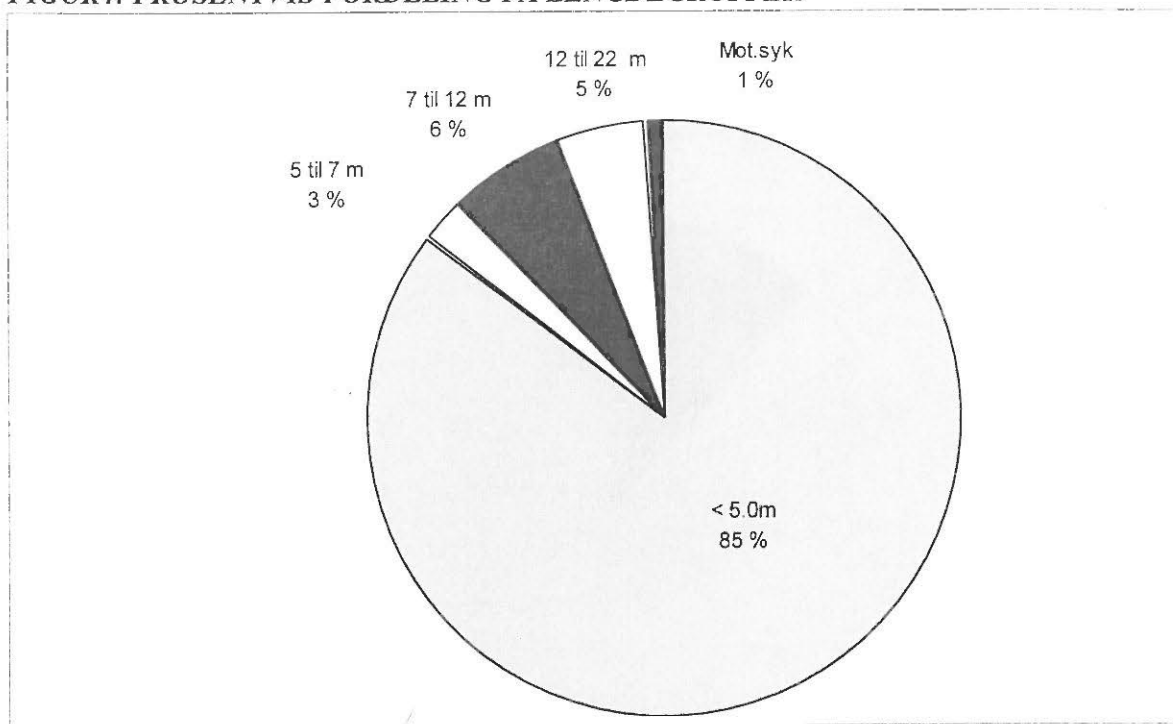




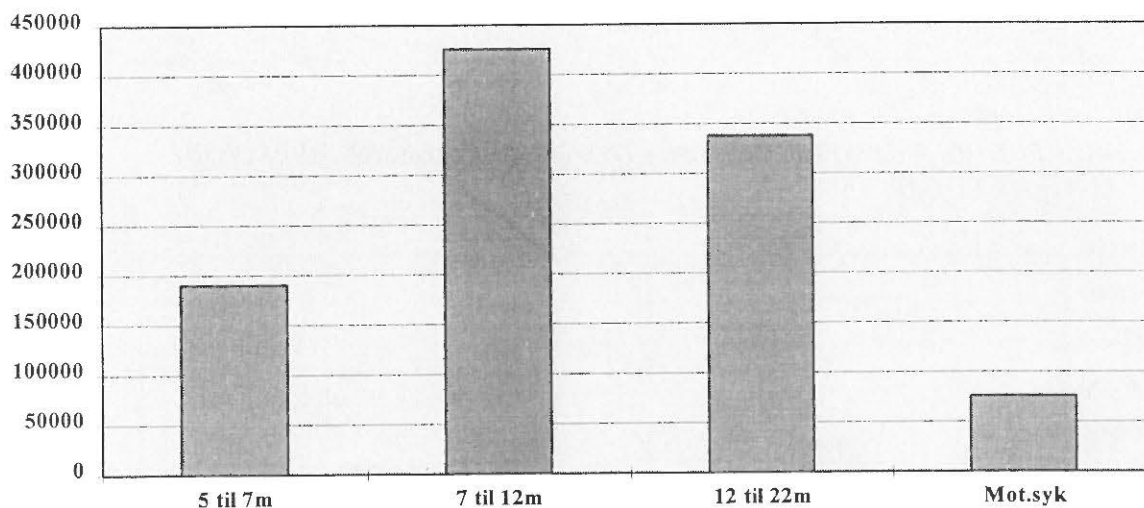
## 2.2 Totaltrafikk fordelt på lengdegrupper

Figuren viser den prosentvise fordelingen på lengdegrupper. Personbiler under 5 meter (lette biler) utgjør 5,97 mill kjøretøy og har en andel på 85 % av trafikken.

**FIGUR4: PROSENTVIS FORDELING PÅ LENGDEGRUPPER**



**FIGUR 5: FORDELING MELLOM LENGDEGRUPPER (EKSKL. PERSONBIL UNDER 5 M)**



### 2.3. Totaltrafikk fordelt på vegtype

Variasjonskurver begge grupper vil si at det er generert totaltall for hovedgruppene på grunnlag av data som er lagt inn enten under kjøretøygrupper eller takstgrupper. 91,9% av registrert trafikkmengde er på riksvegstreknings, mens 3,9% er på fylkesvegstreknings. 4,2% av registrert trafikkmengde ligger på kommunalvegstreknings og streknings med manglende utfyllt vegident.

#### VARIASJONSKURVER BEGGE GRUPPER RIKSVEGSTREKNINGER

Mnd	PBE	KJØRE TØY	MOTOR SYKKEL	PERSONER	TURER	GJENST BILER
JAN	1387548	908534	732	989804	115811	24151
FEB	1356312	897035	782	1013873	103949	20438
MAR	1573623	1121349	1703	1390412	112580	35738
APR	1622682	1076415	5119	1188549	112929	31396
MAI	1833102	1297632	19847	1667297	116072	64091
JUN	2146255	1508409	36982	2109860	124288	132926
JUL	2574121	1950105	56926	3149256	134219	44346
AUG	2296017	1682441	41390	2463400	125716	34205
SEP	1814403	1231271	9720	1414391	116011	62443
OKT	1774236	1182826	3910	1319062	116751	28597
NOV	1537083	1019682	1480	1102485	110844	14481
DES	1458662	1002642	636	1145805	107442	11673
<b>1997</b>	<b>21374044</b>	<b>14878342</b>	<b>179226</b>	<b>19044193</b>	<b>1396610</b>	<b>504486</b>

#### VARIASJONSKURVER BEGGE GRUPPER FYLKESVEGSTREKNINGER


Mnd	PBE	KJØRE TØY	MOTOR SYKKEL	PERSONER	TURER	GJENST BILER
JAN	59916	43557	61	66537	27592	102
FEB	56782	41607	88	60878	24407	64
MAR	65868	51179	115	83734	26428	581
APR	72359	51420	224	68330	27088	480
MAI	74747	55544	546	88084	26742	1132
JUN	77767	57900	558	91935	27336	2187
JUL	90626	71889	962	118684	29463	328
AUG	82432	63747	748	101855	27533	324
SEP	72799	52914	294	77759	26843	905
OKT	71640	50703	216	72589	26929	430
NOV	60443	43568	121	63380	25137	121
DES	58702	43201	55	61114	24240	84
<b>1997</b>	<b>844081</b>	<b>627228</b>	<b>3987</b>	<b>954877</b>	<b>319736</b>	<b>6637</b>

#### VARIASJONSKURVER BEGGE GRUPPER KOMMUNALVEGSTREKNINGER

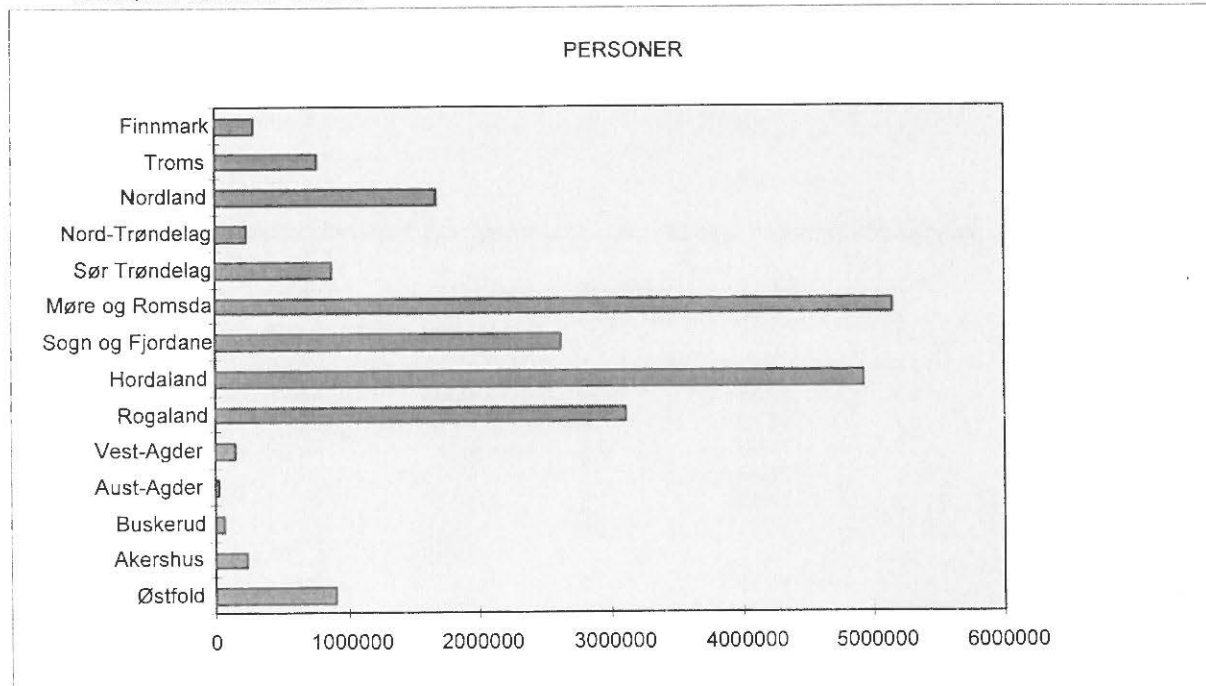
Mnd	PBE	KJØRE TØY	MOTOR SYKKEL	PERSONER	TURER	GJENST BILER
JAN	1090	934		3182	2330	8
FEB	1126	937	2	2813	2090	
MAR	1413	1235	4	3269	2515	8
APR	1703	1413	8	3072	2157	
MAI	1615	1492	11	4133	2289	
JUN	1841	1692	22	5146	2419	75
JUL	2172	1950	15	3774	2542	92
AUG	2032	1817	26	3911	2344	1
SEP	1655	1438	13	3589	2297	19
OKT	1663	1335	2	3437	2376	1
NOV	1189	1034	8	2936	2133	
DES	1305	1119		2774	2140	10
<b>1997</b>	<b>18806</b>	<b>16397</b>	<b>111</b>	<b>42038</b>	<b>27631</b>	<b>214</b>

## 2.4 Totaltrafikk fordelt på fylker

**FIGUR 6 : FYLKENES TOTALTRAFIKK MÅLT I SUM KJØRETØY FOR ALLE FERJEFYLKER I 1997**



**FIGUR 7: FYLKENES TOTALTRAFIKK MÅLT I ANTALL PERSONER FOR ALLE FERJEFYLKER I 1997**



Tabellene viser fylkesvis månedsvariasjon i ferjetrafikken i 1997 for de forskjellige kjøretøygruppene. For de fylkene som har innført elektronisk billettering presenteres dataene for kun sum kjøretøy, pbe og personer. \*

**FYLKE : 1 Østfold**

Mnd	LENGDE < 1,0m	LENGDE 1-5m	LENGDE 6-7m	LENGDE 7-9m	LENGDE 10-10m	LENGDE 10-12m	LENGDE 12-14m	LENGDE 14-17m	LENGDE 17-19m	LENGDE 19-22m	MOTOR SYKLE	HONNIT TOKSNE /BARN	TURER	GJENST* BILET.	PBE
JAN	35432	1022	312	390	1767	565	26	3220	4281	23	6	29314	9339	2675	111850
FEB	26149	1055	329	406	1712	779	87	3173	4095	32	25	31800	13319	271	111338
MAR	16575	1239	509	364	1551	115	82	1923	3789	25	208	47030	22222	2523	117205
APR	46110	1552	464	471	1969	929	114	3755	5050	29	660	37943	15224	2314	138539
MAI	56407	1772	505	473	1793	1102	150	3466	4545	55	1613	4732	25566	2537	143391
JUN	47566	1145	597	554	2050	1561	137	3964	4991	54	1911	63520	33745	2820	166035
JUL	95244	1729	645	545	1799	2344	170	7092	3757	21	2241	93724	69662	3575	180210
AUG	75123	2417	660	434	1641	1551	107	5795	4447	30	2715	70791	35347	3403	155303
SEP	55924	1763	745	521	2069	1142	127	4235	5034	57	885	40097	20027	3065	153237
OKT	57330	1750	105	471	2037	1247	126	4673	5104	36	333	48431	27094	2630	159810
NOV	47721	1572	445	470	1939	1126	90	4306	4622	37	73	42955	16657	2096	142155
DES	18963	1312	387	141	1706	437	71	3475	3727	32	25	42236	21282	1697	120174
<b>1997</b>	<b>672044</b>	<b>20470</b>	<b>5693</b>	<b>5575</b>	<b>22233</b>	<b>14113</b>	<b>1416</b>	<b>44042</b>	<b>53634</b>	<b>432</b>	<b>11785</b>	<b>601669</b>	<b>308795</b>	<b>33670</b>	<b>1715381</b>

**FYLKE : 2 Akershus**

Mnd	PERSONBIL U.TIL M.TIL	VAREB.LASTEBIL U.TIL M.TIL	BUSS	MOTOR SYKL	PERS	GJENST	TURER	PBE			
JAN	11271	93	1530	269	791	2	2	10094	123	1424	17850
FEB	11077	116	1594	220	601	4	4	8066	142	1290	16700
MAR	14883	201	1867	240	463	2	82	14513	112	1416	20396
APR	15618	281	2543	301	783	24	255	11986	544	1390	23918
MAI	19510	347	2815	258	685	30	524	20605	1076	1490	27685
JUN	23814	556	3232	311	689	63	634	28531	2109	1548	33344
JUL	27265	700	3409	165	203	19	724	43693	1724	1614	34360
AUG	25302	556	2906	227	480	36	744	30498	3103	1493	33101
SEP	19231	431	2819	418	502	25	351	16748	737	1484	27207
OKT	17753	386	2775	355	511	15	99	14500	511	1472	25366
NOV	14290	228	2214	320	653	11	5	11694	421	1386	21457
DES	12982	166	2224	191	587	6		11868	245	1390	19236
<b>1997</b>	<b>212996</b>	<b>4061</b>	<b>29928</b>	<b>3275</b>	<b>6948</b>	<b>237</b>	<b>3424</b>	<b>222796</b>	<b>10847</b>	<b>17397</b>	<b>300620</b>

**FYLKE : 6 Buskerud**

Mnd	PERSONBIL U.TIL M.TIL	VAREB.LASTEBIL U.TIL M.TIL	BUSS	MOTOR SYKL	PERS	GJENST	TURER	PBE			
JAN	3198	36	875	318	174	4	49	10	1542	6021	
FEB	3049	32	840	307	128	4	63	7	1396	5562	
MAR	4084	77	951	372	90		71	4900	14	1496	6832
APR	4289	130	1086	598	177	6	145	4644	9	1520	8468
MAI	5286	154	1180	580	203	10	233	6801	40	1576	9723
JUN	6576	209	1234	614	281	15	235	9234	98	1646	11744
JUL	8879	275	1184	582	170	5	280	13605	82	1664	13504
AUG	6801	178	1326	604	204	12	235	9687	72	1664	11541
SEP	4587	132	1244	720	177	3	146	4607	51	1550	9284
OKT	4136	118	1161	741	187	4	96	3966	21	1594	8825
NOV	3641	95	1030	534	154	3	26	3346	34	1500	7340
DES	3614	49	936	444	122	3	33	3337	19	1518	6651
<b>1997</b>	<b>58140</b>	<b>1485</b>	<b>13047</b>	<b>6414</b>	<b>2067</b>	<b>69</b>	<b>1612</b>	<b>64127</b>	<b>457</b>	<b>18666</b>	<b>105495</b>

\* Selskapet hadde gjenstående biler i 1997, men pga. mangelfull registrering kan ikke data presenteres.

## FYLKE : 9 Aust-Agder

Mnd	PERSONBIL		VAREB.LASTEBIL		BUSS	MOTOR SYKL	PERS	GJENST	TURER	PBE
	U.TIL	M.TIL	U.TIL	M.TIL						
JAN	39		2				1502			11
FEB	27					3	1129			27
MAR	20		2				1146			22
APR	65		6				1713			71
MAI	51					4	1220			51
JUN	122		12			12	2145			134
JUL	369		9			24	6566			378
AUG	153		11			17	1545			164
SEP	77			6			1501			95
OKT	54		5				1266			59
NOV	55		5				1296			60
DES	30		4				856			34
<b>1997</b>	<b>1062</b>		<b>56</b>	<b>6</b>		<b>60</b>	<b>21885</b>			<b>1136</b>

## FYLKE : 10 Vest-Agder

Mnd	PERSONBIL		VAREB.LASTEBIL		BUSS	MOTOR SYKL	PERS	GJENST	TURER	PBE	
	U.TIL	M.TIL	U.TIL	M.TIL							
JAN	4908	67	918	293	17	160	4	9074		2158	7631
FEB	4838	58	838	282	7	146	12	7935		1960	7315
MAR	6190	113	1063	295	10	138	23	11441	35	2110	9079
APR	6120	159	1267	379	26	163	35	11141	23	2128	9763
MAI	7461	226	1163	338	18	168	88	13972	114	2182	11078
JUN	8254	257	1212	388	18	154	128	16144	408	2232	12107
JUL	10642	241	1045	447	13	79	169	17942	255	2351	14132
AUG	8262	219	1051	381	15	139	155	15302	165	2252	11744
SEP	6299	170	1251	298	32	170	81	12151	4	2169	9794
OKT	6269	170	1104	299	35	180	56	11703	17	2248	9675
NOV	5719	124	934	286	17	154	29	9961	5	2118	8584
DES	5896	85	855	270	37	144	20	10179	7	2134	8577
<b>1997</b>	<b>80858</b>	<b>1889</b>	<b>12701</b>	<b>3956</b>	<b>245</b>	<b>1795</b>	<b>800</b>	<b>146945</b>	<b>1033</b>	<b>26042</b>	<b>119499</b>

## FYLKE : 11 Rogaland

Mnd	PERSONBIL		VAREB.LASTEBIL		BUSS	MOTOR SYKL	PERS	GJENST	TURER	PBE	
	U.TIL	M.TIL	U.TIL	M.TIL							
JAN	85994	1228	4795	7304	5861	953	147	179625	73	14779	149502
FEB	88101	1059	4729	6697	5919	890	123	169540	370	13659	149253
MAR	121999	1871	5542	6700	5882	1177	360	237924	6731	15192	187372
APR	106072	2207	6067	8046	7211	1211	1096	215967	1127	15463	183797
MAI	134504	2694	6362	7236	6650	1380	3537	286612	6597	16006	209426
JUN	145779	3842	9248	8232	6805	1800	5767	338134	6887	19093	232474
JUL	192822	5846	9896	7800	6128	1374	7565	423171	3398	20415	279792
AUG	172289	4198	9171	7666	6629	1506	7287	368546	7840	17346	256221
SEP	122076	2694	6042	8317	7170	1539	1533	242192	3416	15666	203157
OKT	121483	2635	6539	8777	7287	1141	796	244405	2746	16266	203257
NOV	104057	2018	5512	7554	6323	1066	435	203703	365	15155	174164
DES	103475	1529	4916	6800	5904	853	266	203540	882	14205	166310
<b>1997</b>	<b>1498651</b>	<b>31821</b>	<b>78819</b>	<b>91129</b>	<b>77769</b>	<b>14890</b>	<b>28912</b>	<b>3113359</b>	<b>40432</b>	<b>193245</b>	<b>2394725</b>

## FYLKE : 12 Hordaland

Mnd	PERSONBIL		VAREB.LASTEBIL		BUSS	MOTOR SYKL	PERS	GJENST	TURER	PBE	
	U.TIL	M.TIL	U.TIL	M.TIL							
JAN	217879	1515	1973	13553	12170	2500	342	276389	560	37336	335906
FEB	208449	1429	1862	13003	10953	2452	262	274167	1693	33833	318180
MAR	266509	2285	2488	12749	11035	2710	566	369783	1853	36020	380114
APR	253796	2691	2458	15822	13746	3027	1904	329189	2239	36267	392631
MAI	310444	3997	2995	15179	13945	3840	6146	460231	3533	37336	456052
JUN	346738	6479	5644	16754	14708	5740	8840	547540	5581	38190	518581
JUL	465131	12822	8807	16442	14524	6122	12944	754022	5277	41139	658838
AUG	388790	7272	6477	16495	14035	4934	9716	592934	7348	39196	556479
SEP	290077	4087	3212	16828	14757	3557	2436	389046	3577	37619	444047
OKT	263913	3117	2651	15247	15214	2896	985	345763	2774	36345	409310
NOV	224722	2153	2237	13218	13804	2493	496	285168	801	34577	352064
DES	229220	1522	2043	11968	12660	2140	140	297155	1732	33920	343593

1997 3465668 49369 42847 177258161551 42411 44777 4921387 36968 441778 5165795

## FYLKE : 14 Sogn og Fjordane

Mnd	PERSONBIL		VAREB.LASTEBIL		BUSS	MOTOR SYKL	PERS	GJENST	TURER	PBE	
	U.TIL	M.TIL	U.TIL	M.TIL							
JAN	82355	554	979	6519	8017	3283	19	120499	128	18724	157170
FEB	82338	697	823	6326	8028	3066	51	125347	112	16935	156634
MAR	124423	1127	1018	6232	8031	3120	45	202446	4029	18524	200153
APR	103587	1279	1319	7781	9610	3447	285	149322	617	18330	193924
MAI	140860	2479	1373	7673	8413	3997	2106	233203	891	19548	230742
JUN	167458	5039	2985	9309	9220	5740	5312	320528	1974	19002	282547
JUL	248073	10144	4793	9733	8076	5916	8731	509114	2483	19870	376541
AUG	208795	7332	3422	9426	8747	5714	5449	415583	4147	19811	329082
SEP	104086	1767	1172	7064	7558	3343	904	172995	883	16304	182913
OKT	98970	1613	1067	6952	8303	2684	105	146176	1032	16265	177983
NOV	30205	1050	860	5963	7573	2359	46	111441	144	15653	149405
DES	80763	649	778	5324	6861	2177	3	116862	102	15529	142473

1997 1521913 33730 20589 88102 98437 44846 23056 2623516 16542 214495 2579567

## FYLKE : 15 Møre og Romsdal

Mnd	LENGDE		LENGDE		LENGDE		LENGDE		LENGDE		MOTOR SYKLEL	HORNEN /BARN	TURER	GJENST BILER	PBE	
	< 5,0m	5-6m	6-7m	7-8m	8-10m	10-12m	12-14m	14-17m	17-19m	19-21m						
JAN	257253	6130		5949	10181	6157	1492	5030	7716	335	124	194732	94270	34770	16710	476957
FEB	249332	5932		5302	9301	5602	1437	4891	7509	509	177	191457	91000	31400	13244	458855
MAR	290133	6642		5249	8855	5372	1203	4275	7047	427	270	241066	130197	31737	11570	494270
APR	249367	7301		6510	10902	6400	1645	5379	9100	469	801	217711	97006	34462	17434	534596
MAI	340932	8011		7364	10199	6549	1433	4888	6307	436	4769	211960	159476	34736	13293	575021
JUN	769394	12016		8209	10910	9005	1502	5533	7703	663	1001	379615	187205	35620	10309	642255
JUL	404521	14240		7380	10998	9063	1361	4183	7872	499	15046	53202	276556	38561	3979	716052
AUG	421202	12963		7714	11038	6500	1494	5270	9704	500	10011	407477	216104	38452	7496	606577
SEP	333858	9428		7153	11494	7150	1549	6320	9605	135	1480	158680	125530	34820	13684	600325
OKT	324695	6637		6963	12181	6900	1401	6393	10304	449	641	240093	121777	35943	12411	599411
NOV	292503	7039		6113	10019	6320	1347	5771	9076	467	423	220591	100421	34447	11358	530567
DES	290112	7107		5255	9470	5592	1214	5049	8170	466	138	222667	113182	32741	7877	507679

1997 3930792 108422 79254 126398 82770 17214 63191 102457 5756 45381 3439557 1702336 420710 140476 6828873

## FYLKE : 16 Sør-Trøndelag

Mnd	LENGDE < 5.0m	LENGDE 5-6m	LENGDE 6-7m	LENGDE 7-8m	LENGDE 8-10m	LENGDE 10-12m	LENGDE 12-14m	LENGDE 14-17m	LENGDE 17-19m	LENGDE 19-22m	MOTOR SYKKEL	VOKSNE	HONNØR /EARN	TURER	GJENST BILER	PBE
JAN	44248	1241	440	695	1910	861	221	412	1202	2	11	26785	12805	5034	6621	77447
FEB	44435	1218	433	694	1741	899	198	382	1247	4	20	28270	14217	4430	4765	76450
MAR	58165	1257	414	728	1881	736	219	387	1200	29	29	44113	23248	5199	13293	89745
APR	53723	1335	534	934	2220	876	251	554	1446	6	106	38040	15860	4949	9386	92084
MAI	71852	1635	676	893	2060	911	260	595	1492	8	1139	54656	29338	5540	39661	111513
JUN	79584	1879	737	910	2301	1242	254	570	1618	6	1627	65948	32580	5545	115949	122207
JUL	96605	1958	843	932	2412	784	265	573	1303	15	2255	77494	50489	6006	21746	134419
AUG	85831	2033	729	952	2350	1354	295	868	1590	9	1690	61761	55576	2198	555	132521
SEP	67515	1631	623	988	2494	1017	258	596	1741	2	517	46146	21762	4340	39808	111217
OKT	64706	1693	561	875	2484	1001	249	670	1895	4	152	46323	32106	5153	8399	110122
NOV	54416	1340	472	756	2197	937	200	544	1528	8	25	41379	16776	5083	1070	95069
DES	55644	1406	458	508	2022	716	217	488	1333	1	35	39617	19591	5183	215	89358
1997	777424	18816	6720	9565	26084	11334	2906	6639	17595	65	7605	570532	314348	59266	261471	1242153

## FYLKE : 17 Nord-Trøndelag

Mnd	PBE	KJØRE TØY	MOTOR SYKKEL	PERSONER	TURER	GJENST BILER
JAN	16961	12924	2	15373	4719	24
FEB	15783	12072		13848	4193	32
MAR	18322	14512	1	17189	4522	47
APR	20562	15482	21	18637	4647	210
MAI	18590	13769	80	18379	3154	468
JUN	27008	20436	225	27815	4863	539
JUL	30843	24790	367	33123	5247	426
AUG	26791	20885	292	26167	4933	613
SEP	23590	17282	107	20093	4799	211
OKT	23387	16988	15	18530	4996	295
NOV	18823	14154		15704	4368	159
DES	19036	14458		16527	4324	282
1997	259696	197752	1110	241385	54765	3306

## FYLKE : 18 Nordland

Mnd	PBE	KJØRE TØY	MOTOR SYKKEL	PERSONER	TURER	GJENST BILER
JAN	80478	46983	44	66967	16789	37
FEB	84058	50816	70	74160	15452	54
MAR	97758	64364	80	95425	16452	145
APR	100511	61388	69	81238	17089	33
MAI	125888	83196	594	119117	17531	218
JUN	189091	130354	4386	227735	19967	1284
JUL	284180	214899	7854	396203	22593	6307
AUG	200497	146605	4204	240650	21232	1497
SEP	131172	83485	559	110154	18190	320
OKT	122532	74811	921	96494	18808	202
NOV	100486	60571	42	80733	17566	88
DES	92435	58121	31	81446	16773	118
1997	1609087	1075593	18854	1670322	218442	10303

FYLKE : 19 Troms

Mnd	PERSONBIL U.TIL M.TIL	VAREB.LASTEBIL U.TIL M.TIL	BUSS	MOTOR PERS SYKL	GJENST	TURER	PBE				
JAN	25847	241	634	2128	533	678	16	36824	24	13353	38965
FEB	30318	350	805	2266	597	722	20	44966	102	9803	44844
MAR	37586	517	701	2082	548	715	23	50372	949	10304	51684
APR	34081	492	953	2417	618	692	31	47820	368	10516	49619
MAI	40942	828	900	2487	744	850	248	59616	251	10513	58907
JUN	51361	1964	1855	2993	744	1515	1199	95634	1513	11103	77867
JUL	60472	2671	1997	2699	638	1686	1608	120357	1341	11454	88513
AUG	57391	2191	1600	2578	690	1345	1048	97777	1396	11449	82128
SEP	45786	1713	1152	3031	838	908	399	62949	1179	10720	68992
OKT	42964	1320	1149	3248	1135	828	78	57677	657	10996	66804
NOV	36122	608	925	2589	851	707	29	47361	197	10093	53721
DES	39871	423	900	2269	837	684	11	52470	302	10042	55768
1997	502741	13318	13571	30787	8773	11330	4710	773823	8279	130346	737812

FYLKE : 20 Finnmark

Mnd	LENGDE < 5.0m	LENGDE 5-6m	LENGDE 6-7m	LENGDE 7-8m	LENGDE 8-10m	LENGDE 10-12m	LENGDE 12-14m	LENGDE 14-17m	LENGDE 17-19m	LENGDE 19-22m	MOTOR SYKKEL	HONNOR TOKSNE /BARN	TURER	GJENST BILER	PBE	
JAN	2197	142	49	104	230	79	31	18	75	2	47	2730	1406	1009	5268	
FEB	3756	173	59	116	244	131	31	18	127	84	84	4417	2433	1240	7716	
MAR	5531	167	61	101	259	109	30	30	115	103	5756	3419	1093	119	9318	
APR	4520	177	63	120	228	145	44	42	178	54	5262	2712	1298	27	9565	
MAI	6592	430	132	127	345	232	15	63	212	86	8387	4305	1487	26	13653	
JUN	14227	1381	765	232	576	1515	68	130	215	1028	72451	7764	1762	227	33503	
JUL	13542	1727	695	206	501	1535	48	76	167	1409	71317	11572	1904	518	36109	
AUG	16025	1271	205	211	537	165	53	155	174	2	1127	41132	6947	1755	29879	
SEP	7915	324	176	131	452	197	43	135	186	169	9709	4933	1464	63	15206	
OKT	6555	187	89	137	392	110	43	113	136	20	6021	3664	1445	40	13069	
NOV	4651	206	77	176	264	130	37	95	147	2	5115	2627	1322	11	9640	
DES	5555	136	68	131	226	106	31	51	97	1	3930	2115	1079	6	7603	
1997	95013	7072	2789	1892	4314	5205	512	915	1891	10	4130	230918	55978	17048	1218	190592



## 2.5 Totaltrafikk fordelt på selskaper

VARIASJONSKURVER BEGGE GRUPPER						
ÅRSVARIASJON						
FYLKE	: 1 Østfold		SELSKAP : 2 BASTØ FOSEN A/S			
År:1997						
Mnd	PBE	KJØRE TØY	MOTOR SYKKEL	PERSONER	TURER	GJENST BILER
JAN	111850	47109	8	39153	2675	
FEB	111338	47782	25	45319	2474	
MAR	117205	57736	208	65252	2523	
APR	139539	61254	660	53812	2314	
MAI	143391	70749	1613	75348	2597	
JUN	166035	83669	1991	97265	2820	
JUL	180290	110546	3241	162386	3575	
AUG	165303	90252	2718	109138	3403	
SEP	153287	71317	885	68126	3065	
OKT	159810	73849	333	71525	2830	
NOV	143155	64275	78	59622	2696	
DES	125174	61114	25	63518	2698	
1997	1715381	839652	11785	910464	33670	

VARIASJONSKURVER BEGGE GRUPPER						
ÅRSVARIASJON						
FYLKE	: 2 Akershus 6 Buskerud		SELSKAP : 1 BILFERJEN DRØBAK-HURUM A/S			
År:1997						
Mnd	PBE	KJØRE TØY	MOTOR SYKKEL	PERSONER	TURER	GJENST BILER
JAN	23871	18561	51	17197	2966	133
FEB	22262	17972	57	16921	2686	149
MAR	27228	23230	153	19413	2912	126
APR	32386	25836	400	16630	2910	553
MAI	37408	31058	757	27406	3066	1116
JUN	45088	37594	869	37765	3194	2207
JUL	47864	42856	1004	57298	3278	1806
AUG	44642	38632	979	40185	3157	3175
SEP	36491	30289	497	21355	3034	788
OKT	34191	28142	195	18466	3066	532
NOV	28797	23173	31	15040	2886	455
DES	25887	21324	33	15205	2908	264
1997	406115	338667	5036	302881	36063	11304

VARIASJONSKURVER BEGGE GRUPPER						
ÅRSVARIASJON						
FYLKE	: 9 Aust-Agder		SELSKAP : 1 RISØR FJORDRUTER			
År:1997						
Mnd	PBE	KJØRE TØY	MOTOR SYKKEL	PERSONER	TURER	GJENST BILER
JAN	41	41		1502		
FEB	27	27	3	1129		
MAR	22	22		1146		
APR	71	71		1713		
MAI	51	51	4	1220		
JUN	134	134	12	2145		
JUL	378	378	24	6566		
AUG	164	164	17	1545		
SEP	95	83		1501		
OKT	59	59		1266		
NOV	60	60		1296		
DES	34	34		856		
1997	1136	1124	60	21885		

## VARIASJONSKURVER BEGGE GRUPPER

## ÅRSVARIASJON

FYLKE : 10 Vest-Agder

SELSKAP : 1 FLEKKEFJORD DAMPSKIPSEL. A/S

År:1997

Mnd	PBE	KJØRE TØY	MOTOR SYKKEL	PERSONER	TURER	GJENST BILER
JAN	7631	6363	4	9074	2158	
FEB	7315	6169	12	7935	1960	
MAR	9079	7809	23	11441	2110	35
APR	9783	8114	35	11141	2128	23
MAI	11078	9374	88	13972	2182	114
JUN	12107	10283	128	16144	2232	408
JUL	14132	12467	169	17942	2351	255
AUG	11744	10067	155	15302	2252	165
SEP	9794	8220	81	12151	2169	4
OKT	9675	8057	56	11703	2248	17
NOV	8584	7234	29	9961	2118	5
DES	8577	7287	20	10179	2134	7
1997	119499	101444	800	146945	26042	1033

## VARIASJONSKURVER BEGGE GRUPPER

## ÅRSVARIASJON

FYLKE : 11 Rogaland

SELSKAP : 3 ROGALAND TRAFIKKSELSKAP A/S

År:1997

Mnd	PBE	KJØRE TØY	MOTOR SYKKEL	PERSONER	TURER	GJENST BILER
JAN	98794	74508	117	146620	13115	55
FEB	95190	73028	108	134559	12188	262
MAR	121162	96920	234	170762	13628	2595
APR	120528	90778	664	172616	13840	654
MAI	133052	110202	2075	221292	14458	4387
JUN	154618	122478	3706	254964	17458	4850
JUL	182137	155791	5108	310658	18670	1819
AUG	169357	139416	5033	270562	15656	3043
SEP	134161	103263	1096	190294	14042	2203
OKT	132983	101457	615	190506	14579	651
NOV	113912	87924	375	161478	13574	174
DES	107676	84830	252	158622	12608	463
1997	1575560	1240595	19383	2382933	173822	21156

## VARIASJONSKURVER BEGGE GRUPPER

## ÅRSVARIASJON

FYLKE : 11 Rogaland

SELSKAP : 6 BOKNAFJORDEN FERJESSEL. RTS+BNR

År:1997

Mnd	PBE	KJØRE TØY	MOTOR SYKKEL	PERSONER	TURER	GJENST BILER
JAN	50708	31627	30	34353	1664	18
FEB	54073	34367	15	35580	1471	108
MAR	66210	46251	126	67162	1564	4136
APR	63269	40036	432	43351	1623	473
MAI	70374	48624	1462	65320	1548	2210
JUN	77856	53228	2061	83170	1635	2037
JUL	91655	68075	2457	112513	1739	1579
AUG	86864	62043	2254	97984	1690	4797
SEP	68996	44575	437	51898	1624	1213
OKT	70274	46405	181	53899	1687	2095
NOV	60252	38606	60	42225	1581	191
DES	58634	38647	14	44918	1597	419
1997	819165	552484	9529	732373	19423	19276

## VARIASJONSKURVER BEGGE GRUPPER

ÅRSVARIASJON

FYLKE : 12 Hordaland

SELSKAP : 1 HSD HÅRDANGER SUNNHORDLANDSKE

År:1997

Mnd	PBE	KJØRE TØY	MOTOR SYKKEL	PERSONER	TURER	GJENST BILER
JAN	265558	190694	286	203186	26074	525
FEB	252543	183442	207	206859	23550	1509
MAR	302239	232024	458	286863	25207	1718
APR	310250	224460	1585	246964	25332	2144
MAI	368589	277425	5277	361220	26233	3332
JUN	425665	319407	7783	446903	26615	4963
JUL	568574	447706	11897	653466	29316	4520
AUG	464561	360934	8672	493091	27689	6957
SEP	355070	259605	1943	296357	26446	3374
OKT	350242	254910	818	282109	26531	2570
NOV	301404	217451	410	230271	25209	665
DES	291761	216635	128	240133	24782	1408
1997	4256256	3184693	39464	3947422	313074	33691

## VARIASJONSKURVER BEGGE GRUPPER

ÅRSVARIASJON

FYLKE : 12 Hordaland

SELSKAP : 2 BNR BERGEN NORDHORDLAND RUTELA

År:1997

Mnd	PBE	KJØRE TØY	MOTOR SYKKEL	PERSONER	TURER	GJENST BILER
JAN	67013	55873	56	68373	8291	27
FEB	62333	51844	53	63443	7457	158
MAR	73872	62249	102	77604	8061	127
APR	78111	63326	296	76305	7953	95
MAI	83031	68835	785	92293	8148	201
JUN	88011	72268	986	93835	8494	522
JUL	85188	71540	974	93594	8701	741
AUG	86962	72682	968	93459	8460	379
SEP	84411	69125	456	86836	8079	167
OKT	54890	44404	158	58394	6708	198
NOV	47001	37927	78	49727	6287	102
DES	48241	39641	12	51946	6323	324
1997	859064	709714	4924	905809	92962	3041

## VARIASJONSKURVER BEGGE GRUPPER

ÅRSVARIASJON

FYLKE : 12 Hordaland

SELSKAP : 7 ØYG.-SOTRA R.LAG

År:1997

Mnd	PBE	KJØRE TØY	MOTOR SYKKEL	PERSONER	TURER	GJENST BILER
JAN	707	675		1728	1823	8
FEB	636	604	2	1454	1665	
MAR	899	877	6	1782	1666	8
APR	922	892	9	2108	1780	
MAI	1283	1229	17	2560	1795	
JUN	1369	1312	21	2911	1800	
JUL	1426	1380	26	2864	1924	16
AUG	1335	1296	35	2557	1873	12
SEP	1017	991	18	2359	1803	12
OKT	992	952	4	1869	1890	
NOV	928	866	8	1949	1743	
DES	895	849		1889	1749	
1997	12409	11923	146	26070	21511	56

## VARIASJONSKURVER BEGGE GRUPPER

## ÅRSVARIASJON

FYLKE : 12 Hordaland

SELSKAP : 9 AUSTEVOLL

År:1997

Mnd	PBE	KJØRE TØY	MOTOR SYKKEL	PERSONER	TURER	GJENST BILER
JAN	2628	2348		3102	1148	
FEB	2668	2258		2411	1161	26
MAR	3104	2626		3534	1086	
APR	3348	2862	14	3812	1202	
MAI	3349	2911	67	4158	1160	
JUN	3536	3076	50	3891	1281	96
JUL	3650	3222	47	4098	1198	
AUG	3621	3091	41	3827	1174	
SEP	3549	2797	19	3494	1291	24
OKT	3186	2772	5	3391	1216	
NOV	2731	2383		3221	1248	34
DES	2696	2428		3187	1066	
1997	38066	32774	243	42126	14231	180

## VARIASJONSKURVER BEGGE GRUPPER

## ÅRSVARIASJON

FYLKE : 14 Sogn og Fjordane

SELSKAP : 1 FSF FYLKESBÅTANE SOGN OG FJORD

År:1997

Mnd	PBE	KJØRE TØY	MOTOR SYKKEL	PERSONER	TURER	GJENST BILER
JAN	157170	101507	19	120500	18724	128
FEB	156634	101278	51	125872	16935	112
MAR	200153	143951	45	202446	18524	4029
APR	193924	127023	285	149322	18330	617
MAI	230742	164795	2106	233203	19548	891
JUN	282547	199751	5312	320528	19002	1974
JUL	376541	286735	8731	509114	19870	2483
AUG	329082	243436	5449	415583	19811	4147
SEP	182913	124990	904	172995	16304	883
OKT	177983	119589	105	146176	16265	1032
NOV	149405	98010	46	111441	15653	144
DES	142473	96552	3	116862	15529	102
1997	2579567	1807617	23056	2624042	214495	16542

## VARIASJONSKURVER BEGGE GRUPPER

## ÅRSVARIASJON

FYLKE : 15 Møre og Romsdal

SELSKAP : 1 MRF MØRE OG ROMSDAL FYLKESBÅT

År:1997

Mnd	PBE	KJØRE TØY	MOTOR SYKKEL	PERSONER	TURER	GJENST BILER
JAN	476957	300339	124	279010	34770	16710
FEB	458955	289975	187	283355	31408	13344
MAR	494278	336084	270	371563	34737	11576
APR	534896	337690	801	314717	34462	17434
MAI	575021	388838	4769	441436	34736	13298
JUN	642255	426948	8991	566820	35620	10309
JUL	716052	520023	15646	829758	38561	3979
AUG	686577	477574	10911	654281	38452	8496
SEP	600325	387000	2480	382216	34828	13684
OKT	599411	378321	641	361876	35948	12411
NOV	536567	340324	423	321012	34447	11358
DES	507679	333138	138	335849	32741	7877
1997	6828873	4516254	45381	5141893	420710	140476

## VARIASJONSKURVER BEGGE GRUPPER

ÅRSVARIASJON

FYLKE : 16 Sør-Trøndelag

SELSKAP : 1 FTL FOSEN TRAFIKKLAG A/S

År:1997

Mnd	PBE	KJØRE TØY	MOTOR SYKKEL	PERSONER	TURER	GJENST BILER
JAN	77447	51932	11	39590	5034	6621
FEB	76450	51251	20	42487	4430	4765
MAR	89745	64987	28	67361	5199	13293
APR	92084	61379	106	53900	4949	3386
MAI	111513	80422	1139	83894	5540	38664
JUN	122207	88101	1627	98528	5545	115949
JUL	134419	104390	2255	127983	6008	21746
AUG	132521	95911	1690	117327	2198	555
SEP	111217	76755	517	67908	4940	39808
OKT	110122	74129	152	68429	5153	8399
NOV	95059	64598	25	58155	5089	1070
DEC	89358	62793	35	59208	5183	215
1997	1242155	877148	7605	884880	59266	261471

## VARIASJONSKURVER BEGGE GRUPPER

ÅRSVARIASJON

FYLKE : 17 Nord-Trøndelag

SELSKAP : 1 INNHERREDSFERJA A/S

År:1997

Mnd	PBE	KJØRE TØY	MOTOR SYKKEL	PERSONER	TURER	GJENST BILER
JAN	3999	2841		5046	602	
FEB	3718	2598		4432	550	5
MAR	4145	3112		5080	592	
APR	3593	2718		5208	614	101
MAI	5313	3694	9	6477	604	62
JUN	5662	3994	21	8648	587	37
JUL	6375	4793	23	8312	634	57
AUG	5771	4149	105	6719	606	30
SEP	4967	3306	4	5349	594	21
OKT	4875	3317	1	5201	612	6
NOV	4130	2968		4806	580	2
DES	4358	3180		5261	560	14
1997	56906	40668	163	70539	7135	335

## VARIASJONSKURVER BEGGE GRUPPER

ÅRSVARIASJON

FYLKE : 17 Nord-Trøndelag

SELSKAP : 3 NTS NAMSOS TRAFIKKSELSKAP A/S

År:1997

Mnd	PBE	KJØRE TØY	MOTOR SYKKEL	PERSONER	TURER	GJENST BILER
JAN	10668	8418	2	8456	3507	17
FEB	9884	7800		7730	3091	16
MAR	11637	9468	1	10132	3370	45
APR	14034	10660	19	11294	3435	87
MAI	9931	7716	65	9207	1956	389
JUN	17266	13565	188	15807	3614	463
JUL	19933	16545	299	20623	3909	261
AUG	17346	13964	168	16156	3677	539
SEP	15528	11720	100	12217	3579	164
OKT	15373	11494	9	11438	3702	259
NOV	12089	9334		9192	3162	144
DES	12032	9352		9286	3134	245
1997	165721	130126	851	141538	40136	2629

## VARIASJONSKURVER BEGGE GRUPPER

## ÅRSVARIASJON

FYLKE : 17 Nord-Trøndelag

SELSKAP : 5 LEKA FERJA A/S

År:1997

Mnd	PBE	KJØRE TØY	MOTOR SYKKEL	PERSONER	TURER	GJENST BILER
JAN	2294	1665		2077	610	7
FEB	2181	1584		1794	552	11
MAR	2540	1932		1977	560	2
APR	2935	2104	2	2135	598	22
MAI	3346	2359	6	2695	594	17
JUN	4080	2877	16	3360	662	39
JUL	4535	3452	45	4188	704	108
AUG	3674	2772	19	3292	650	44
SEP	3095	2255	3	2527	626	26
OKT	3139	2177	5	1891	682	30
NOV	2604	1854		1706	626	13
DES	2646	1926		1980	630	23
1997	37069	26958	96	29622	7494	342

## VARIASJONSKURVER BEGGE GRUPPER

## ÅRSVARIASJON

FYLKE : 18 Nordland

SELSKAP : 1 TTS TORGHATTEN TRAFIKKSELSKAP

År:1997

Mnd	PBE	KJØRE TØY	MOTOR SYKKEL	PERSONER	TURER	GJENST BILER
JAN	15331	7903		7550	1784	2
FEB	15387	8308	4	8618	1692	18
MAR	16772	10084		11346	1826	23
APR	18210	9839	5	8546	1923	16
MAI	21391	12713	114	13856	1966	62
JUN	26769	17107	481	23528	2045	66
JUL	37463	28253	1269	44056	2402	1011
AUG	26562	13556	529	24052	2179	119
SEP	20147	11717	58	12050	2056	40
OKT	20403	11626	11	11583	2037	10
NOV	17906	9437	4	9586	1981	9
DES	18264	9947	1	10879	1950	17
1997	254607	155490	2476	185650	23891	1393

## VARIASJONSKURVER BEGGE GRUPPER

## ÅRSVARIASJON

FYLKE : 18 Nordland

SELSKAP : 2 HTS HELGELAND TRAFIKKSELSKAP

År:1997

Mnd	PBE	KJØRE TØY	MOTOR SYKKEL	PERSONER	TURER	GJENST BILER
JAN	25103	15006	37	28779	6405	1
FEB	25038	15613	52	28760	5749	1
MAR	27106	18104	55	33540	6261	7
APR	28040	18041	50	31309	6263	9
MAI	35361	24103	155	41663	6712	127
JUN	46102	32225	722	56149	7498	556
JUL	59088	46145	1364	82493	8478	1078
AUG	46187	34009	679	56725	8037	157
SEP	37969	24443	114	38961	7249	99
OKT	37211	22922	59	35992	7499	46
NOV	30068	18851	26	31844	6801	53
DES	28486	18618	23	31852	6357	34
1997	425760	288080	3336	498067	83309	2168

## VARIASJONSKURVER BEGGE GRUPPER

ÅRSVARIASJON

FYLKE : 18 Nordland

SELSKAP : 3 NORD-TRAFIKK

År:1997

Mnd	PBE	KJØRE TØY	MOTOR SYKKEL	PERSONER	TURER	GJENST BILER
JAN	9886	6273		6669	875	34
FEB	11838	7717	1	9054	821	35
MAR	13627	9601		10848	839	115
APR	14686	9429		10623	874	8
MAI	16593	11766	50	14894	884	29
JUN	26802	19268	674	37568	988	222
JUL	37549	27631	1138	55032	1055	1253
AUG	27997	20302	436	32133	1014	663
SEP	17538	11852	45	15124	994	
OKT	16275	11019	823	12730	919	
NOV	12811	9297	2	10665	861	
DES	10522	7640		7739	839	
1997	217124	152395	3199	223085	10863	2359

## VARIASJONSKURVER BEGGE GRUPPER

ÅRSVARIASJON

FYLKE : 18 Nordland

SELSKAP : 4 LOFOTEN T.L.

År:1997

Mnd	PBE	KJØRE TØY	MOTOR SYKKEL	PERSONER	TURER	GJENST BILER
JAN	378	212	1	317	170	
FEB	417	205		355	312	
MAR	458	284	2	531	287	
APR	644	296	1	438	297	
MAI	406	234		393	224	
JUN	637	477	5	794	307	
JUL	820	700	7	1834	307	
AUG	610	478	4	1007	311	
SEP	465	311	1	574	267	
OKT	474	306		435	292	
NOV	353	231		442	332	
DES	350	214		427	310	
1997	6012	3948	21	7548	3416	

## VARIASJONSKURVER BEGGE GRUPPER

ÅRSVARIASJON

FYLKE : 18 Nordland

SELSKAP : 6 OVDS OFOTEN OG VESTERAALEN DS

År:1997

Mnd	PBE	KJØRE TØY	MOTOR SYKKEL	PERSONER	TURER	GJENST BILER
JAN	29780	17589	6	23652	7555	
FEB	31379	18973	13	27373	6878	
MAR	39795	26291	23	39160	7239	
APR	38930	23783	13	30322	7732	
MAI	52136	34330	275	48311	7745	
JUN	88732	61277	2504	109696	9129	440
JUL	149260	112170	4046	212787	10351	2965
AUG	99141	72660	2556	126728	9691	558
SEP	55053	35162	341	43445	7724	181
OKT	48168	28938	28	35753	8011	146
NOV	38348	22755	10	28196	7591	26
DES	34812	21702	7	30549	7317	67
1997	705583	475680	9822	755972	96963	4383

VARIASJONSKURVER BEGGE GRUPPER  
ÅRSVARIASJON

FYLKE : 19 Troms

SELSKAP : 1 TFDS TROMS FYLKES DAMPSKIBSSEL  
År:1997

Mnd	PBE	KJØRE TØY	MOTOR SYKKEL	PERSONER	TURER	GJENST BILER
JAN	31165	24256	14	27141	9479	23
FEB	34561	27128	20	32313	8678	83
MAR	39473	32300	19	34801	9101	345
APR	38807	30783	31	34605	9318	289
MAI	45724	36250	225	43536	9274	221
JUN	56906	44742	870	58629	9367	1140
JUL	62669	50649	759	69049	9519	1168
AUG	59560	48259	583	61617	9649	911
SEP	53386	41441	260	46550	9480	746
OKT	51411	39456	66	41710	9705	570
NOV	41604	33034	20	35109	8961	118
DES	42433	34903	11	38439	8842	199
1997	557699	443201	2878	523499	111373	5813

VARIASJONSKURVER BEGGE GRUPPER  
ÅRSVARIASJON

FYLKE : 19 Troms

SELSKAP : 2 BF BJØRKLID FERJEREDERI  
År:1997

Mnd	PBE	KJØRE TØY	MOTOR SYKKEL	PERSONER	TURER	GJENST BILER
JAN	7800	5805	2	9683	3874	1
FEB	10283	7930		12653	1125	19
MAR	12211	9849	4	15571	1203	604
APR	10812	8470		13215	1198	79
MAI	13183	10501	23	16080	1239	30
JUN	20961	15690	329	37005	1736	373
JUL	25644	19514	849	51308	1935	173
AUG	22568	17536	465	36160	1800	485
SEP	15606	11987	139	16399	1240	433
OKT	15393	11188	12	15967	1291	87
NOV	12117	8768	9	12252	1132	79
DES	13335	10081		14031	1200	103
1997	180113	137319	1832	250324	18973	2466

VARIASJONSKURVER BEGGE GRUPPER  
ÅRSVARIASJON

FYLKE : 20 Finnmark

SELSKAP : 1 FFR FINMARK FYLKESREDERI  
År:1997

Mnd	PBE	KJØRE TØY	MOTOR SYKKEL	PERSONER	TURER	GJENST BILER
JAN	5268	2938	47	4136	1009	
FEB	7716	4672	84	7050	1240	4
MAR	9318	6423	103	9177	1283	119
APR	9569	5617	54	8034	1298	27
MAI	13653	8578	88	13192	1487	26
JUN	33503	19676	1028	70215	1762	227
JUL	36108	23503	1409	83889	1904	518
AUG	29889	19938	1127	53639	1755	175
SEP	15208	9669	169	14692	1464	63
OKT	13068	8030	20	9685	1445	40
NOV	9686	5785		7142	1322	11
DES	7603	4784	1	6045	1079	8
1997	190592	119613	4130	286896	17048	1218



### 3. FERJETRAFIKKUTVIKLINGEN FRA 1996 TIL 1997

#### 3.1. Ferjetrafikkindeks(begrenset), hele landet

Begrenset indeks betyr at strekningen som ikke er med i begge år for den enkelte måned, er tatt ut av statistikken.

	PBE	KJØRE TØY	MOTOR SYKKEL	PERSONER	TURER	GJENST BILER
JAN	4.0	2.9	-21.6	2.4	2.7	1235.9
FEB	3.2	1.8	-1.4	-2.0	-2.6	1400.2
MAR	2.5	6.9	-24.7	12.3	-1.5	1073.2
APR	6.5	-0.4	-22.6	-12.2	3.4	287.0
MAI	5.7	4.9	10.3	3.5	1.1	324.8
JUN	7.6	6.9	23.6	3.2	4.4	835.2
JUL	8.5	8.1	28.6	4.9	4.1	62.7
AUG	8.6	8.4	19.2	9.6	0.1	49.6
SEP	5.5	2.4	-23.1	-3.8	1.5	463.6
OKT	5.8	4.1	0.1	3.8	0.7	393.0
NOV	9.6	8.7	41.0	6.2	2.0	710.9
DES	12.5	10.4	44.7	4.9	4.2	658.4
1997	6.8	5.7	15.3	3.2	1.7	346.3

#### 3.2. Ferjetrafikkindeks(begrenset) etter vegtype

##### BEGRENSET SUM KJØRETØYINDEKS RIKSVEGSTREKNINGER

	PBE	KJØRE TØY	MOTOR SYKKEL	PERSONER	TURER	GJENST BILER
JAN	4.5	2.8	-23.8	-20.9	3.6	1437.0
FEB	3.0	1.4	5.2	-24.3	-2.7	2052.0
MAR	1.8	5.4	-25.8	9.0	-1.1	1962.3
APR	6.5	-0.5	-21.3	-12.1	3.2	500.1
MAI	6.7	5.9	27.9	4.6	1.5	794.0
JUN	7.7	6.8	17.9	2.7	4.1	1182.6
JUL	9.7	9.4	30.4	5.7	5.3	80.8
AUG	9.7	9.3	20.6	10.2	0.4	53.5
SEP	5.1	3.0	-17.7	-3.8	1.4	597.0
OKT	6.3	4.3	-16.6	4.7	0.4	670.8
NOV	10.7	9.6	43.5	8.2	1.9	948.2
DES	13.2	11.3	35.3	6.5	4.6	839.1
1997	7.3	6.1	17.1	1.1	1.9	515.0

## BEGRENSET SUM KJØRETØYINDEKS FYLKESVEGSTREKNINGER

	PBE	KJØRE TØY	MOTOR SYKKEL	PERSONER	TURER	GJENST BILER
JAN	-3.4	-2.4	12.5	1.7	-1.4	1446.7
FEB	-3.2	-3.7	-5.7	0.3	-4.8	684.2
MAR	-2.1	2.5	13.5	-1.9	-3.5	175.6
APR	-4.9	-9.6	-24.7	-9.3	0.6	99.0
MAI	-2.7	-2.9	23.4	-7.7	-3.0	4.5
JUN	8.1	7.2	62.8	6.1	8.8	125.2
JUL	3.8	3.0	15.8	1.9	1.3	66.7
AUG	4.2	4.6	19.8	-0.1	-2.3	13.0
SEP	-0.2	-2.2	-14.9	-11.8	-0.5	21.0
OKT	0.9	2.2	-9.0	-3.8	1.8	39.2
NOV	2.8	4.2	11.0	-3.3	1.8	1703.2
DES	2.6	3.9	152.6	-3.7	2.3	323.3
1997	0.8	0.8	16.5	-2.5	0.1	88.9

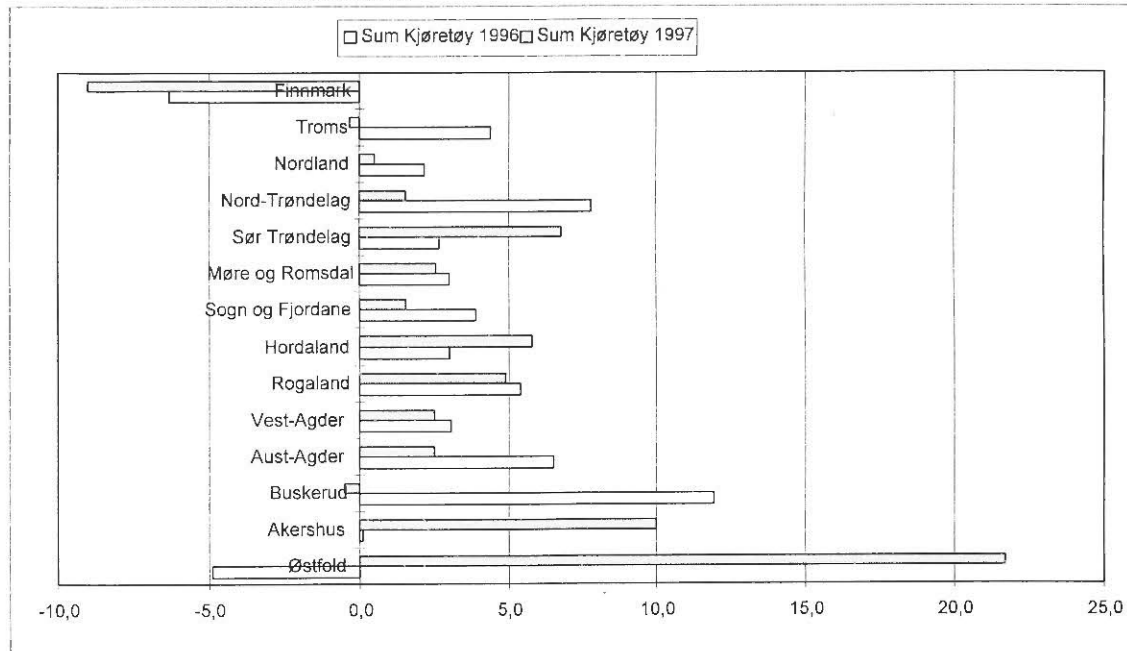
## BEGRENSET SUM KJØRETØYINDEKS KOMMUNALVEGSTREKNINGER

	PBE	KJØRE TØY	MOTOR SYKKEL	PERSONER	TURER	GJENST BILER
JAN	-5.4	-1.9		-29.1	1.0	
FEB	-18.7	-12.9		-15.7	-7.4	
MAR	-8.0	2.4	-50.0	7.6	-17.0	-98.9
APR	-24.8	-22.0	-33.3	-5.8	7.7	
MAI	5.4	6.2	-52.2	-3.2	0.2	
JUN	3.9	3.5	-31.3	-7.0	0.3	-73.7
JUL	1.7	4.8	66.7	20.9	0.9	-29.0
AUG	-7.9	-4.8	136.4	0.7	0.9	
SEP	-11.7	-8.2	62.5	-1.7	1.3	1800.0
OKT	-11.7	-2.2	-50.0	-2.4	1.4	
NOV	21.7	18.9		10.4	2.6	
DES	7.1	12.0		15.6	4.3	
1997	-4.3	-0.7	-5.6	-1.1	-0.5	-87.9

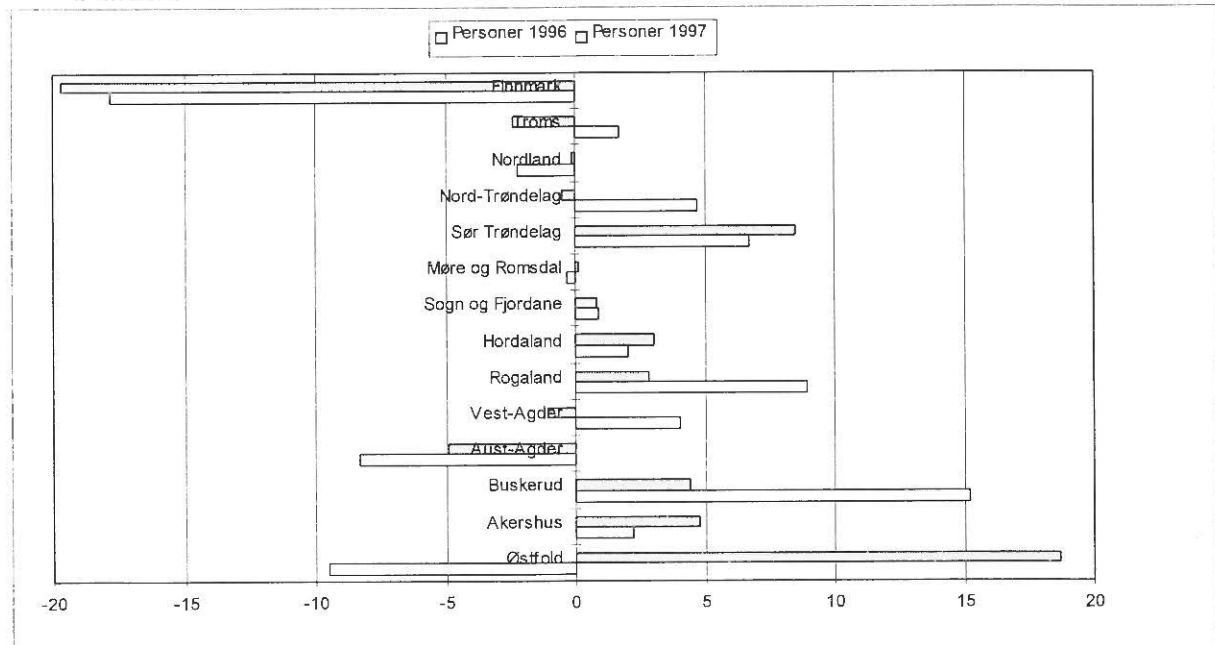
## 3.3. Ferjetrafikkindeks(begrenset), etter fylke

FYLKE	SUM KJØRETØY	PERSONER	GJENST BILER	PBE	TURER	MOTOR SYKKEL
Østfold	21,7	18,7		20,8	60,0	42,2
Akershus	10,0	4,8	26,2	8,6	-0,1	27,3
Buskerud	-0,5	4,4	-19,1	0,0	-0,9	51,6
Aust Agder	2,5	-4,9		3,3		10,4
Vest Agder	2,5	-1,1	8,7	2,2	2,8	8,7
Rogaland	4,9	2,8	31,6	4,7	4,7	13,2
Hordaland	5,8	3,0	21,3	6,3	2,3	21,3
Sogn og Fjordane	1,6	0,8	-3,4	3,0	-1,8	7,3
Møre og Romsdal	2,6	0,1	6776,5	3,5	-0,3	10,7
Sør-Trøndelag	6,8	8,5		8,1	-6,7	23,1
Nord-Trøndelag	1,6	-0,5	35,8	2,2	1,7	22,5
Nordland	0,5	-0,1	-42,5	1,4	2,1	8,8
Troms	-0,3	-2,4	-15,1	0,0	2,0	12,2
Finnmark	-9,0	-19,7	4,9	-5,4	-4,2	-10,9

**FIGUR 8: FERJETRAFIKKUTVIKLING 1996 OG 1997 MÅLT I SUM KJØRETØY - FYLKESVIS FORDELING**



**FIGUR 9: FERJETRAFIKKUTVIKLING 1996 OG 1997 MÅLT I ANTALL PERSONER - FYLKESVIS FORDELING**



## 4.SONESTATISTIKK

Tabellen viser ferjestatistikken i hver takstzone fordelt på hovedgruppene(PBE, kjøretøy, motorsykkel, personer, turer og gjenstående biler)

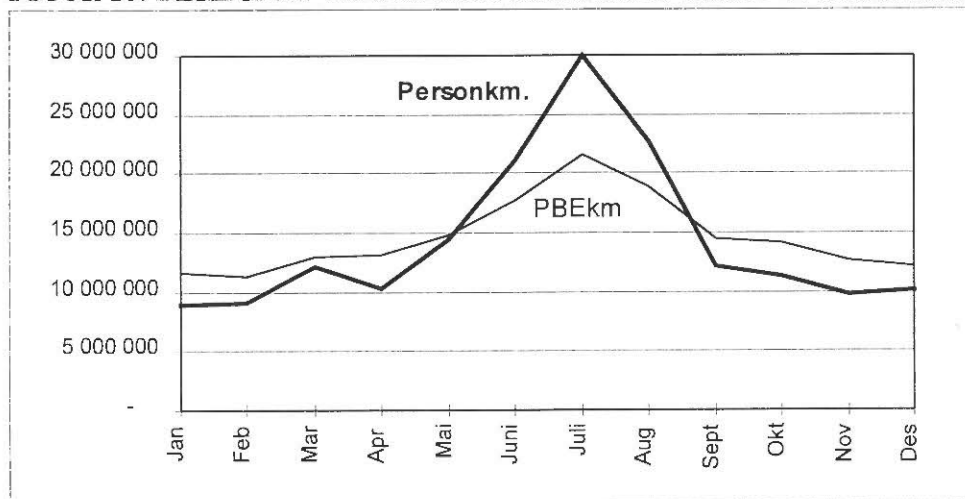
SONE	PBE		KJØRETØY		MOTORSYKKE		PERSONER		TURER		GJENSTÅENDE BILER	
1	207 066	0,9 %	155 726	1,0 %	2 216	1,1 %	642 561	3,1 %	79 254	4,3 %	1 042	0,2 %
2	1 049 966	4,6 %	862 731	5,4 %	8 898	4,6 %	886 679	4,3 %	164 416	9,0 %	14 586	2,8 %
3	3 846 663	16,7 %	2 858 699	17,8 %	39 192	20,2 %	3 460 673	16,6 %	321 897	17,7 %	30 111	5,8 %
4	3 550 465	15,4 %	2 563 172	16,0 %	20 649	10,6 %	2 786 358	13,4 %	283 214	15,5 %	64 365	12,4 %
5	1 549 913	6,7 %	1 058 356	6,6 %	9 968	5,1 %	1 267 331	6,1 %	128 506	7,0 %	53 894	10,4 %
6	3 049 437	13,2 %	2 106 372	13,1 %	28 757	14,8 %	2 686 579	12,9 %	228 941	12,6 %	47 621	9,1 %
7	626 455	2,7 %	458 597	2,9 %	4 684	2,4 %	617 829	3,0 %	91 727	5,0 %	4 781	0,9 %
8	1 887 986	8,2 %	1 356 138	8,5 %	10 665	5,5 %	1 307 409	6,3 %	94 575	5,2 %	236 666	45,5 %
9	1 347 930	5,9 %	924 325	5,8 %	14 774	7,6 %	1 206 313	5,8 %	77 016	4,2 %	23 755	4,6 %
10	348 281	1,5 %	252 888	1,6 %	3 828	2,0 %	400 286	1,9 %	49 501	2,7 %	2 628	0,5 %
11	1 774 445	7,7 %	882 085	5,5 %	13 397	6,9 %	1 011 198	4,9 %	46 851	2,6 %	2 734	0,5 %
12	949 002	4,1 %	578 158	3,6 %	5 216	2,7 %	735 212	3,5 %	50 073	2,7 %	2 220	0,4 %
13	223 653	1,0 %	172 681	1,1 %	2 433	1,3 %	270 505	1,3 %	31 979	1,8 %	2 519	0,5 %
14	459 476	2,0 %	361 623	2,3 %	2 383	1,2 %	490 773	2,4 %	39 445	2,2 %	3 838	0,7 %
15	677 620	2,9 %	495 229	3,1 %	6 637	3,4 %	1 394 444	6,7 %	45 198	2,5 %	9 680	1,9 %
16	45 591	0,2 %	38 178	0,2 %	102	0,1 %	48 577	0,2 %	11 213	0,6 %	31	0,0 %
17	128 830	0,6 %	75 322	0,5 %	3 830	2,0 %	227 933	1,1 %	7 603	0,4 %	646	0,1 %
18	96 448	0,4 %	67 230	0,4 %	1 159	0,6 %	100 258	0,5 %	12 570	0,7 %	1 097	0,2 %
19	7 231	0,0 %	4 316	0,0 %	42	0,0 %	8 519	0,0 %	2 231	0,1 %	37	0,0 %
20	52 292	0,2 %	34 802	0,2 %	2 078	1,1 %	181 619	0,9 %	4 789	0,3 %	689	0,1 %
21	38 947	0,2 %	29 152	0,2 %	1 002	0,5 %	40 046	0,2 %	3 596	0,2 %	-	0,0 %
22	3 124	0,0 %	2 220	0,0 %	13	0,0 %	2 648	0,0 %	1 036	0,1 %	81	0,0 %
23	389	0,0 %	273	0,0 %	-	0,0 %	713	0,0 %	333	0,0 %	-	0,0 %
24	140 239	0,6 %	85 720	0,5 %	1 835	0,9 %	127 617	0,6 %	5 998	0,3 %	439	0,1 %
25	738 679	3,2 %	483 513	3,0 %	7 143	3,7 %	579 892	2,8 %	19 278	1,1 %	14 494	2,8 %
26	1 625	0,0 %	1 241	0,0 %	11	0,0 %	2 006	0,0 %	602	0,0 %	-	0,0 %
27	2	0,0 %	2	0,0 %	-	0,0 %	836	0,0 %	965	0,1 %	-	0,0 %
28	3	0,0 %	3	0,0 %	-	0,0 %	9	0,0 %	4	0,0 %	-	0,0 %
29	16 770	0,1 %	9 957	0,1 %	61	0,0 %	11 957	0,1 %	1 853	0,1 %	62	0,0 %
30	760	0,0 %	577	0,0 %	3	0,0 %	606	0,0 %	787	0,0 %	3	0,0 %
31	4 486	0,0 %	2 032	0,0 %	13	0,0 %	2 843	0,0 %	1 453	0,1 %	-	0,0 %
32	1 761	0,0 %	1 041	0,0 %	-	0,0 %	1 024	0,0 %	686	0,0 %	86	0,0 %
33	539	0,0 %	457	0,0 %	2	0,0 %	547	0,0 %	339	0,0 %	-	0,0 %
34	3 493	0,0 %	2 219	0,0 %	13	0,0 %	5 312	0,0 %	1 039	0,1 %	12	0,0 %
35	74 019	0,3 %	52 847	0,3 %	1 280	0,7 %	119 046	0,6 %	4 212	0,2 %	306	0,1 %
36	-	0,0 %	-	0,0 %	-	0,0 %	16 330	0,1 %	-	0,0 %	-	0,0 %
38	2	0,0 %	1	0,0 %	-	0,0 %	-	0,0 %	1	0,0 %	-	0,0 %
39	11 490	0,0 %	4 838	0,0 %	28	0,0 %	7 794	0,0 %	2 176	0,1 %	21	0,0 %
40	1 950	0,0 %	704	0,0 %	2	0,0 %	950	0,0 %	1 592	0,1 %	-	0,0 %
43	58 731	0,3 %	37 220	0,2 %	903	0,5 %	76 860	0,4 %	2 874	0,2 %	1 124	0,2 %
45	37 849	0,2 %	22 025	0,1 %	659	0,3 %	67 522	0,3 %	2 277	0,1 %	471	0,1 %
56	42	0,0 %	14	0,0 %	-	0,0 %	4	0,0 %	9	0,0 %	-	0,0 %
70	4 571	0,0 %	2 272	0,0 %	17	0,0 %	8 590	0,0 %	904	0,0 %	2	0,0 %
UKJ	5 382	0,0 %	2 736	0,0 %	2	0,0 %	1 764	0,0 %	759	0,0 %	522	0,1 %
SUM	23 023 601	100,0 %	16 047 692	100,0 %	193 895	100,0 %	20 805 972	100,0 %	1 823 772	100,0 %	520 563	100,0 %

## 5. PRODUKSJON

Beregnet transportproduksjon totalt er oppgitt i hvor mange kilometer enhetene(PBE/passasjerer) er transportert totalt. Det er registrert strekningslengde for ca 80 % av ferjestrekningene. For de resterende 20 % har vi brukt gjennomsnittlig strekningslengde som estimat.(11 km)

	Personkm.	PBEkm.
Jan	8 877 920	11 593 957
Feb	9 055 562	11 314 548
Mar	12 061 777	12 926 276
Apr	10 304 593	13 227 310
Mai	14 561 644	14 764 730
Juni	21 014 786	17 649 541
Juli	29 966 076	21 575 235
Aug	22 672 612	18 828 812
Sept	12 172 374	14 517 160
Okt	11 334 138	14 229 173
Nov	9 751 126	12 576 239
Des	10 187 504	12 179 438
<b>SUM:</b>	<b>171 960 112</b>	<b>175 382 419</b>

**FIGUR 10: BEREGNET TRANSPORTPRODUKSJON MÅLT I PERSONKM. OG PBE**



Strekningen Moss-Horten er den strekningen som har størst transportarbeid målt i PBE-kilometer (18 011 505 PBE km.). Strekningen trafikkeres i gjennomsnitt av 4700 PBE hver dag(ÅDT). Hvis vi ser på strekningslengde alene er ferjestrekningen Bodø-Røst i Nordland lengst med 113 km, mens den korteste korteste ferjestrekningen er Svelvik-Verket i Buskerud med 184 meter. En håper på sikt å få forbedret produksjonstatistikken ved at en etterhvert vil få registrert lengde på alle ferjestrekninger.

## 6. ÅDT ETTER FYLKE, SAMBAND OG STREKNING

### 6.1. ÅDT på samband etter hovedgrupper, lette og tunge biler

	Vtype	Samband		LETTE BILER	TUNGE BILER	SUM KJ.	PBE	PERS.	PBE/ KJ.	PERS/ KJ.
		<b>1 Østfold</b>								
1997	RS	12 1	MOSS -HORTEN	1874	459	2333	4700	2494	2.01	1.07
		<b>2 Akershus</b>								
1997	RS	21 1	DRØBAK -STORSAND	593	122	715	824	636	1.15	0.89
		<b>6 Buskerud</b>								
1997	RS	61 1	SVELVIK -VERKET	164	63	227	289	176	1.27	0.77
		<b>9 Aust-Agder</b>								
1997	FS	91 1	RISØR -ØYSANG	3	0	3	3	60	0.96	18.48
		<b>10 Vest-Agder</b>								
1997	RS	101 1	LAUNES -KVELLAND	192	51	243	287	335	1.18	1.38
1997	FS	101 3	ANDABELØ -ABELSNES	32	5	37	40	68	1.09	1.84
		<b>11 Rogaland</b>								
1997	RS	113 1	RANDABER -SKUDENES	125	23	148	203	326	1.37	2.20
1997	RS	113 2	SAND -ROPEID	327	63	390	526	470	1.35	1.21
1997	RS	113 5	STAVANGE -TAU	741	202	944	1205	3222	1.28	3.41
1997	FS	113 7	STAVANGE -NEDSTRAN	305	80	385	542	459	1.41	1.19
1997	RS	113 9	RANDABER -KVITSØY	67	17	83	101	156	1.20	1.87
1997	RS	11310	LAUVVIK -OANES	984	115	1099	1255	1407	1.14	1.28
1997	RS	11311	HJELMELA -NESVIK	362	40	402	486	488	1.21	1.21
1997	ES	116 1	MORTAVIK -ARSVÅGEN	1274	265	1540	2244	2009	1.46	1.30
		<b>12 Hordaland</b>								
1997	RS	121 1	KINSARVI -KVANNDAL	540	84	625	849	935	1.36	1.50
1997	RS	121 2	GJERMUND -VARALDSØ	350	43	393	482	496	1.23	1.26
1997	RS	121 3	SKÅNEVIK -UTÅKER	248	30	278	346	346	1.24	1.24
1997	FS	121 4	JEKTEVIK -HODNANES	305	18	324	360	312	1.11	0.96
1997	RS	121 5	HALHJEM -BRUNTVEI	358	39	397	478	515	1.20	1.30
1997	RS	121 7	BUAVÅG -LANGEVÅG	196	14	210	241	232	1.15	1.10
1997	RS	121 8	SIGGJARV -SAGVÅG	624	48	672	788	772	1.17	1.15
1997	ES	121 9	HALHJEM -SANDVIKV	1100	229	1330	1994	1573	1.50	1.18
1997	RS	12110	KROKEIDE -AUSTEVOL	481	43	524	620	626	1.18	1.19
1997	RS	12111	HATTVIK -VENJANES	689	62	751	909	879	1.21	1.17
1997	RS	12113	JONDAL -TØRVIKBY	208	21	228	273	285	1.19	1.25
1997	RS	12115	BRURAVIK -BRIMNES	692	166	858	1274	1129	1.48	1.32
1997	ES	12116	SKJERSHO -VALEVÅG	1278	213	1491	2079	1774	1.39	1.19
1997	RS	12117	SKJERSHO -UTBJOA	163	19	182	233	221	1.29	1.22
1997	RS	12118	RANAVIK -SUNDE	364	50	414	534	561	1.29	1.36
1997	RS	12119	HUSAVIK -SANDVIKV	82	13	95	122	75	1.28	0.79
1997	FS	12120	FJELLBER -FJELLBER	54	8	62	77	84	1.26	1.36
1997	FS	122 2	DUESUND -MASFJORD	83	6	88	99	98	1.12	1.11
1997	RS	122 4	FEDJE -SÆVRØY	68	6	74	87	146	1.18	1.98
1997	RS	122 5	HAUS -GARNES	512	47	559	653	642	1.17	1.15
1997	RS	122 8	BREISTEI -VALESTRA	930	102	1032	1240	1345	1.20	1.30
1997	RS	122 9	LEIRVÅG -SLØVÅGEN	264	35	298	383	358	1.28	1.20
1997	RS	127 2	KLOKKARV -HJELLEST	32	1	33	34	71	1.03	2.16
1997	FS	129 1	KVALØY -BARMEN	27	1	28	31	57	1.09	2.00
1997	FS	129 2	MYLNA -SALTHELL	55	7	62	73	58	1.18	0.94

	Vtype	Samband		LETTE BILER	TUNGE BILER	SUM KJ.	PBE	PERS.	PBE/ KJ.	PERS/ KJ.
<b>14 Sogn og Fjordane</b>										
1997	RS	141 1 HELLA -DRAGSVIK		749	131	880	1195	1267	1.36	1.44
1997	ES	141 3 LAVIK -OPPEDAL		743	149	891	1296	1442	1.45	1.62
1997	ES	141 5 LOTE -ANDA		657	107	764	1074	835	1.40	1.09
1997	ES	141 6 KAUPANGE -GUDVANGE		681	135	816	1184	1375	1.45	1.68
1997	RS	141 7 KRAKHELL -RYSJEDAL		65	11	76	91	87	1.21	1.14
1997	RS	141 8 DALE -EIKENES		38	7	45	61	114	1.37	2.54
1997	RS	141 9 MÅNHILLE -FODNES		820	157	978	1410	1324	1.44	1.35
1997	RS	14110 ISANE -STÅRHEIM		224	37	261	361	275	1.38	1.05
1997	RS	14111 MÅLØY -OLDEIDE		79	23	102	142	159	1.40	1.56
1997	RS	14113 ASKVOLL -GJERVIK		86	11	97	119	192	1.22	1.97
1997	RS	14115 SMØRHAMN -KJELKENE		72	9	81	100	97	1.23	1.20
1997	FS	14116 NÅRA -DALØY		19	6	24	34	34	1.39	1.41
<b>15 Møre og Romsdal</b>										
1997	ES	151 1 FESTØYA -SOLEVÅGE		998	189	1187	2001	1120	1.69	0.94
1997	ES	151 2 VOLDA -FOLKESTA		505	92	597	1000	762	1.67	1.28
1997	RS	151 4 EIDSDAL -LINGE		390	47	437	531	724	1.22	1.66
1997	RS	151 5 ØRSNESET -MAGERHOL		1269	187	1456	2181	1388	1.50	0.95
1997	RS	151 6 GEIRANGE -HELLESYL		145	29	174	247	945	1.42	5.42
1997	RS	151 7 ÅRVIKA -KOPARNES		345	47	392	560	354	1.43	0.90
1997	RS	151 9 SØLSNES -ÅFARNES		500	120	619	1164	727	1.88	1.17
1997	ES	15111 HALSA -KANESTRA		479	65	544	797	606	1.46	1.11
1997	RS	15114 BREMSNES -KRISTIAN		561	48	609	754	918	1.24	1.51
1997	RS	15115 VOLDA -LAUVSTAD		197	27	224	305	368	1.36	1.65
1997	RS	15116 EIKSUND -RJÅNESET		574	46	621	762	543	1.23	0.88
1997	RS	15117 LEKNESET -SÆBØ		83	10	93	120	158	1.29	1.70
1997	RS	15118 HAREID -SULESUND		1209	178	1387	2069	1134	1.49	0.82
1997	RS	15120 BRATTVÅG -DRYNA		165	27	191	292	224	1.53	1.17
1997	ES	15121 MOLDE -VESTNES		1115	202	1317	2232	1558	1.69	1.18
1997	RS	15122 AUKRA -HOLLINGS		471	40	512	643	495	1.26	0.97
1997	RS	15124 AUKAN -FORSNES		9	2	11	24	11	2.22	1.00
1997	RS	15125 KVANNE -RYKKJEM		356	55	411	617	427	1.50	1.04
1997	RS	15126 AUKAN -VINSTERN		128	21	148	219	147	1.48	0.99
1997	RS	15128 SEIVIKA -TØMMERVÅ		318	43	362	515	378	1.42	1.05
1997	RS	15129 SKJELTEN -KJERSTAD		203	23	226	300	291	1.33	1.29
1997	FS	15131 LARSNESE -ÅRAM		119	14	133	178	233	1.34	1.75
1997	FS	15132 MOLDE -SEKKEN		26	3	29	37	66	1.30	2.29
1997	RS	15134 ARASVIKA -HENNSET		70	8	78	107	62	1.36	0.79
1997	RS	15140 SOLHOLME -MORDALSV		308	29	337	426	298	1.26	0.88
1997	RS	15141 STRANDA -LIABYGDA		272	46	318	504	399	1.59	1.26
1997	RS	15142 AUKAN -EDØY		114	19	133	198	124	1.48	0.93
1997	RS	15145 FINNØYA -SANDØYA		36	2	38	47	94	1.22	2.45
<b>16 Sør-Trøndelag</b>										
1997	RS	161 2 KJERRING -FLATVAL		242	52	294	502	318	1.71	1.08
1997	RS	161 4 KIRKHOLM -STOKKØY		75	7	83	100	102	1.21	1.23
1997	RS	161 7 BREKSTAD -VALSET		226	40	266	422	321	1.59	1.21
1997	FS	161 8 GARTEN -KRÅKVÅG		38	7	45	66	60	1.48	1.34
1997	RS	161 9 FLAKK -RØRVIK		1566	167	1733	2309	1613	1.33	0.93
1997	FS	16110 DJUPFEST -TARVA		3	0	3	3	11	1.09	3.38
<b>17 Nord-Trøndelag</b>										
1997	RS	171 2 LEVANGER -HOKSTAD		88	24	112	156	193	1.39	1.73
1997	RS	173 1 HOFLES -GEISNES		203	19	222	287	229	1.29	1.03
1997	RS	173 2 ØLHAMMER -SEIERSTA		107	10	118	145	107	1.23	0.91
1997	FS	173 3 HÅRNES -KILAN		24	3	27	33	39	1.22	1.44
1997	KS	173 4 EIDSHAUG -GJERDING		3	0	4	4	13	1.11	3.62
1997	KS	173 5 BORGANN -RAMSTADL		2	0	3	3	15	1.23	5.67
1997	RS	175 1 SKEI -GUTVIK		63	12	74	102	81	1.37	1.09

	Vtype	Samband	LETTE BILER	TUNGE BILER	SUM KJ.	PBE	PERS.	PBE/ KJ.	PERS/ KJ.
<b>18 Nordland</b>									
1997	RS	181 2 VENNESUN -HOLM	185	34	219	366	260	1.67	1.19
1997	RS	181 3 HORN -ANDDALSV	117	22	139	215	178	1.54	1.28
1997		181 4 HORN -IGERØY	54	12	66	108	58	1.63	0.88
1997	RS	181 5 IGERØY -TJØTTA	8	0	8	9	12	1.11	1.54
1997	RS	182 1 TJØTTA -FORVIK	118	22	139	209	210	1.50	1.51
1997	RS	182 3 LEVANG -NESNA	187	28	215	304	360	1.41	1.67
1997	RS	182 4 SANDNESS -BJØRN	143	21	163	221	319	1.35	1.95
1997	RS	182 5 SANDNESS -ENGAN	103	18	121	180	252	1.49	2.09
1997	RS	182 6 HEMNESBE -LEIRVIKA	60	10	69	108	87	1.56	1.25
1997	FS	182 7 ONØYA -STOKKVÅG	29	8	37	72	57	1.94	1.53
1997	FS	182 8 DAGSVIK -MOSJØEN	43	7	50	69	64	1.39	1.28
1997		182 9 SOLFJELL -VANDVE	3	0	3	4	16	1.12	4.99
1997	ES	183 3 MELBU -FISKEBØL	321	87	409	567	595	1.39	1.46
1997	FS	183 4 KONGSELV -KALJORD	13	5	18	28	16	1.59	0.90
1997		184 4 DIGERMUL -SVOLVÆR	8	3	11	16	21	1.51	1.90
1997	RS	186 2 SVOLVÆR -SKUTVIK	85	35	120	186	275	1.55	2.30
1997	RS	186 3 BODØ -VÆRØY	28	13	41	64	122	1.57	2.99
1997	ES	186 5 BOGNES -SKARBERG	271	84	355	530	544	1.49	1.53
1997	RS	186 6 BOGNES -LØDINGEN	176	56	232	375	337	1.62	1.45
1997	RS	186 7 DRAG -KJØPSVIK	44	22	66	138	105	2.10	1.60
1997	RS	186 9 BODØ -MOSKENES	67	19	86	97	232	1.13	2.69
1997	RS	18611 FESTVÅG -MISTEN	141	14	155	181	172	1.16	1.10
1997	RS	18612 KILBOGHA -JEKTVIK	75	17	92	120	126	1.30	1.37
1997	RS	18613 FORØY -ÅGSKARET	122	20	142	177	147	1.24	1.03
1997	FS	18614 HORSDAL -SUND	26	4	29	38	43	1.28	1.46
1997	FS	18615 ØRNES -MELØYSUN	52	8	61	77	116	1.27	1.92
1997		18616 NORDNESØ -KILBOGHA	11	4	15	23	24	1.53	1.61
<b>19 Troms</b>									
1997	FS	191 1 HANSNES -STAKKVIK	52	6	58	69	102	1.19	1.77
1997	RS	191 2 HAMNVIK -MYRLANDS	100	12	112	131	110	1.17	0.98
1997	RS	191 3 HARSTAD -SØRROLLN	74	11	86	107	130	1.25	1.52
1997	RS	191 4 REFSNES -FLESNES	215	49	264	374	292	1.42	1.11
1997	RS	191 8 HANSNES -SKÅNINGS	72	13	85	109	120	1.29	1.42
1997	RS	19112 STORNES -BJØRNERÅ	176	17	193	224	186	1.16	0.97
1997	RS	19114 VIKRAN -LARSENG	194	10	204	224	180	1.10	0.88
1997	FS	19115 ROTSUND -HAVNNES	19	3	22	28	36	1.28	1.64
1997	RS	19116 FENES -AUSTNES	50	10	59	81	56	1.36	0.95
1997	FS	19117 MIKKELVI -BROMNES	16	3	19	25	23	1.31	1.23
1997	FS	19118 BORKENES -KVEØY	38	9	47	56	87	1.20	1.85
1997	FS	19119 BELLVIK -VENGSØY	15	3	17	23	38	1.36	2.23
1997	RS	19120 SKJERVØY -LAUKSUND	44	13	57	77	73	1.36	1.29
1997	RS	192 1 SVENSBY -BREIVIKE	223	32	256	322	402	1.26	1.57
1997	RS	192 2 LYGSEID -OLDERDAL	103	22	125	171	284	1.36	2.27
<b>20 Finnmark</b>									
1997	FS	201 1 HAVØYSUN -GUNNARNE	1	0	1	1	0	1.02	0.06
1997	RS	201 2 KÅFJORD -HONNINGS	161	52	213	347	619	1.63	2.90
1997	RS	201 4 ØKSFJORD -HASVIK	23	5	27	46	33	1.68	1.19
1997	FS	201 7 NYVOLL -EIDET	34	6	39	56	51	1.42	1.30
1997	FS	201 8 AKKARFJO -KJERRING	31	2	33	40	41	1.19	1.23
1997	FS	201 9 ØKSFJORD -TVERRFJO	15	2	17	21	29	1.21	1.71
1997		20110 ØKSFJORD -BERGSFJO	6	1	8	12	13	1.52	1.71



## 6.2. ADT etter kjøretøygrupper

Gjennomsnittlig døgntrafikk i det enkelte samband fordelt på kjøretøygrupper

SAMBAND	PERSONBIL			LASTEBIL			MOTOR			REST	TUR	PBE
	U.HEN	M.H.	VARE	U.H.	M.H.	BUSS	SYKL	PERS				
1997 DRØBAK	-STORSAND	584	11	82	9	19	1	9	636	30	48	824
1997 SVELVIK	-VERKET	159	4	36	18	6	0	4	176	1	51	289
1997 RISØR	-ØYSANG	3	0	0	0	0	0	0	60	0	0	3
1997 LAUNES	-KVELLAND	190	4	31	10	1	5	2	335	3	42	287
1997 ANDABELØ	-ABELSNES	31	1	4	1	0	0	0	68	0	29	40
1997 RANDABER	-SKUDENES	121	3	3	8	9	1	4	326	1	11	203
1997 SAND	-ROPEID	321	9	9	28	14	4	6	470	5	55	526
1997 STAVANGE	-TAU	726	11	96	62	32	1	15	3222	21	40	1205
1997 STAVANGE	-NEDSTRAN	301	10	14	42	14	0	4	459	3	168	542
1997 RANDABER	-KVITSØY	66	1	9	7	0	0	0	156	0	15	101
1997 LAUVVIK	-OANES	969	21	43	35	10	6	16	1407	26	112	1255
1997 HJELMELA	-NESVIK	353	10	3	14	8	3	9	488	2	73	486
1997 MORTAVIK	-ARSVÅGEN	1248	23	39	53	126	25	26	2009	53	53	2244
1997 KINSARVI	-KVANNDAL	529	16	0	29	31	7	12	935	3	72	849
1997 GJERMUND	-VARALDSØ	345	5	5	20	8	5	5	496	3	49	482
1997 SKÅNEVIK	-UTÅKER	241	5	0	16	8	1	8	346	2	54	346
1997 JEKTEVIK	-HODNANES	301	3	1	12	2	2	4	312	0	83	360
1997 HALHJEM	-BRUNTVEI	354	9	6	13	8	3	4	515	5	32	478
1997 BUAVÅG	-LANGEVÅG	195	2	0	10	2	0	1	232	1	31	241
1997 SIGGJARV	-SAGVÅG	622	2	4	25	11	6	2	772	3	48	788
1997 HALHJEM	-SANDVIKV	1081	12	21	56	126	14	19	1573	40	46	1994
1997 KROKEIDE	-AUSTEVOL	480	4	5	23	11	0	1	626	2	55	620
1997 HATTVIK	-VENJANES	683	6	0	31	14	11	6	879	1	53	909
1997 JONDAL	-TØRVIKBY	205	4	0	14	3	1	3	285	3	31	273
1997 BRURAVIK	-BRIMNES	676	27	28	25	69	17	16	1129	7	62	1274
1997 SKJERSHO	-VALEVÅG	1258	14	22	58	107	13	21	1774	12	83	2079
1997 SKJERSHO	-UTBJOA	161	2	1	6	9	0	2	221	3	23	233
1997 RANAVIK	-SUNDE	361	3	1	32	13	1	3	561	7	78	534
1997 HUSAVIK	-SANDVIKV	82	1	1	8	2	0	1	75	0	15	122
1997 FJELLBER	-FJELLBER	54	1	0	5	1	0	0	84	0	43	77
1997 DUESUND	-MASFJORD	82	1	0	4	0	1	1	98	1	37	99
1997 FEDJE	-SÆVRØY	67	1	0	4	1	0	0	146	1	18	87
1997 HAUS	-GARNES	508	5	4	29	3	6	4	642	2	55	653
1997 BREISTEI	-VALESTRA	922	10	14	46	7	25	8	1345	4	64	1240
1997 LEIRVÅG	-SLØVÅGEN	262	4	2	17	8	3	2	358	1	89	383
1997 KLOKKARV	-HJELLEST	32	0	0	1	0	0	0	71	0	59	34
1997 KVALØY	-BARMEN	27	0	0	1	0	0	0	57	0	14	31
1997 MYLNA	-SALTHELL	55	0	1	6	0	0	1	58	0	25	73
1997 HELLA	-DRAGSVIK	732	19	3	57	23	29	17	1267	3	139	1195
1997 LAVIK	-OPPEDAL	730	16	17	30	70	15	12	1442	24	47	1296
1997 LOTE	-ANDA	653	10	0	38	42	17	5	835	0	53	1074
1997 KAUPANGE	-GUDVANGE	668	19	9	29	51	28	13	1375	10	68	1184
1997 KRAKHELL	-RYSJEDAL	64	1	4	4	1	1	1	87	0	34	91
1997 DALE	-EIKENES	38	0	0	4	2	0	0	114	1	17	61
1997 MANHELLE	-FODNES	809	19	10	40	60	29	11	1324	7	78	1410
1997 ISANE	-STÅRHEIM	222	3	1	18	14	1	2	275	0	38	361
1997 MÅLØY	-OLDEIDE	78	1	8	7	6	0	1	159	0	34	142

SAMBA		PERSONBIL			LASTEBIL			MOTOR					
		U.HEN	M.H.	VARE	U.H.	M.H.	BUSS	SYKL	PERS	REST	TUR	PBE	
1997	ASKVOLL	-GJERVIK	86	2	1	7	1	1	0	192	1	51	119
1997	SMØRHAMN	-KJELKENE	71	1	1	6	1	0	1	97	0	16	100
1997	NÅRA	-DALØY	19	0	2	2	0	2	0	34	0	13	34
1997	LEVANGER	-HOKSTAD	87	3	5	13	3	0	0	193	1	20	156
1997	BORGANN	-RAMSTADL	0	0	0	0	0	0	0	0	0	0	0
1997	SKEI	-GUTVIK	62	2	0	7	2	0	0	81	1	21	102
1997	MELBU	-FISKEBØL	312	14	27	17	17	12	9	595	5	24	567
1997	KONGSELV	-KALJORD	13	1	1	2	1	0	0	16	1	6	28
1997	DIGERMUL	-SVOLVÆR	8	0	0	2	1	0	0	21	0	9	16
1997	SVOLVÆR	-SKUTVIK	82	6	10	7	9	2	3	275	3	18	186
1997	BODØ	-VÆRØY	26	1	4	3	4	1	2	122	2	8	64
1997	BOGNES	-SKARBERG	263	20	20	11	23	9	8	544	3	32	530
1997	BOGNES	-LØDINGEN	171	10	8	10	25	4	5	337	1	15	375
1997	DRAG	-KJØPSVIK	43	2	1	4	15	0	0	105	0	12	138
1997	BODØ	-MOSKENES	59	4	12	0	2	1	8	232	4	3	97
1997	FESTVÅG	-MISTEN	140	4	3	5	0	3	1	172	1	23	181
1997	KILBOGHA	-JEKTVIK	73	4	5	5	3	0	3	126	0	22	120
1997	FORØY	-ÅGSKARET	119	5	5	7	3	1	3	147	0	25	177
1997	HORSDAL	-SUND	25	1	0	2	1	0	0	43	0	21	38
1997	ØRNES	-MELØYSUN	52	1	1	6	0	0	0	116	1	36	77
1997	NORDNESØ	-KILBOGHA	11	1	0	3	0	0	0	24	0	53	23
1997	HANSNES	-STAKKVIK	52	2	0	3	0	0	0	102	1	19	69
1997	HAMNVIK	-MYRLANDS	99	2	3	6	1	0	1	110	0	27	131
1997	HARSTAD	-SØRROLLN	74	2	2	6	2	0	1	130	1	10	107
1997	REFSNES	-FLESNES	213	5	7	17	11	9	2	292	6	30	374
1997	HANSNES	-SKÅNINGS	71	2	2	7	2	0	0	120	0	19	109
1997	STORNES	-BJØRNERÅ	175	4	3	8	1	1	0	186	4	25	224
1997	VIKRAN	-LARSENG	192	4	1	4	0	1	2	180	3	30	224
1997	ROTSUND	-HAVNNES	19	1	0	1	0	0	0	36	0	22	28
1997	FENES	-AUSTNES	49	2	0	6	0	1	0	56	1	41	81
1997	MIKKELVI	-BROMNES	16	0	0	2	0	0	0	23	0	13	25
1997	BORKENES	-KVEØY	38	1	5	3	0	1	0	87	0	20	56
1997	BELLVIK	-VENGSØY	14	0	0	1	0	1	0	38	0	9	23
1997	SKJERVØY	-LAUKSUND	43	2	4	4	1	1	0	73	1	39	77
1997	SVENSBY	-BREIVIKE	221	5	6	10	4	8	2	402	4	35	322
1997	LYNGSEID	-OLDERDAL	101	3	4	5	3	6	3	284	3	17	171

## 6.3 ADT på strekninger, lette og tunge biler

Tabellen viser gjennomsnitt døgntrafikk for strekninger med ADT > 100 målt i sum kjøretøy.

Nr	Fra navn	Til navn	Vegident	Lengde	LETTE	TUNGE	SUM	PBE	PERS.
					BILER	BILER	KJ.		
1 2 1 1	MOSS	HORTEN	RS 19	10500	1874	459	2333	4700	2494
2 1 1 1	DRØBAK	STORSAND	RS 153	1000	593	122	715	824	561
6 1 1 1	SVELVIK	VERKET	RS 319	184	164	63	227	289	176
10 1 1 1	LAUNES	KVELLANDSTRAND	RS 469	1300	192	51	243	287	306
11 3 1 1	STAVANGER	SKUDENESHAVN	RS 0	34800	125	23	148	203	326
11 3 2 1	SAND	ROPEID	RS 46	2200	327	63	390	526	424
11 3 5 1	STAVANGER	TAU	RS 13	14600	741	202	944	1205	3222
11 3 7 31	LADSTEIN	HANASAND	RS 519	3900	147	26	173	229	163
11 3 10 1	LAUVVIK	OANES	RS 13	2900	682	73	754	833	903
11 3 10 2	LAUVVIK	FORSAND	RS 13	2000	211	30	241	295	263
11 3 10 3	OANES	FORSAND	RS 13	900	92	13	105	127	120
11 3 11 1	HJELMELAND	NESVIK	RS 13	3000	333	36	369	445	419
11 6 1 1	MORTAVIKA	ARSVÅGEN	ES 39	8000	1274	265	1540	2244	1817
12 1 1 3	KVANNDAL	UTNE	RS 550	5600	465	77	542	753	755
12 1 2 1	GJERMUNDSHAMN	LØFALLSTRAND	RS 48	7200	290	36	326	404	395
12 1 3 1	SKÅNEVIK	UTÅKER	RS 48	5900	210	25	235	293	293
12 1 4 3	JEKTEVIK	HODNANES	RS 49	2200	259	15	274	304	256
12 1 5 1	HALHJEM	VÅGE	RS 49	13900	338	38	377	456	485
12 1 7 1	BUAVÅG	LANGEVÅG	RS 541	4600	196	14	210	241	232
12 1 8 1	SIGGJARV.	SAGVÅG	RS 542	3900	624	48	672	788	772
12 1 9 1	HALHJEM	SANDVIKVÅG	ES 39	24100	1100	229	1330	1994	1573
12 1 10 4	KROKEIDE	HUFTHAMARGAVL	RS 546	13000	362	31	393	465	450
12 1 11 1	HATTVIK	VENJANESET	RS 552	3200	689	62	751	909	879
12 1 13 1	JONDAL	TØRVIKBYGD	RS 550	5600	208	21	228	273	285
12 1 15 1	BRURAVIK	BRIMNES	RS 7	2400	692	166	858	1274	1129
12 1 16 1	SKJERSHOLMANE	VALEVÅG	ES 39	5600	1079	189	1268	1804	1509
12 1 16 3	MOSTERHAMN	VALEVÅG	RS 541	5200	199	24	223	275	264
12 1 17 1	SKJERSHOLMANE	UTBJOA	RS 543	12200	163	19	182	233	221
12 1 18 1	LEIRVIK	RANAVIK	RS 544	11300	98	11	109	136	163
12 1 18 2	LEIRVIK	SUNDE	RS 544	14200	157	29	186	258	263
12 1 18 3	RANAVIK	SUNDE	RS 544	3800	108	10	119	140	135
12 2 5 1	HAUS	GARNES	RS 566	1500	512	47	559	653	538
12 2 8 1	BREISTEIN	VALESTRANDFOSS	RS 567	2500	930	102	1032	1240	1190
12 2 9 1	LEIRVÅG	SLØVÅG	RS 0	5700	183	25	208	269	239
14 1 1 1	HELLA	DRAGSVIK	RS 55	1800	272	49	321	449	373
14 1 1 2	HELLA	VANGSNES	RS 13	4300	335	63	398	546	563
14 1 1 5	VANGSNES	DRAGSVIK	RS 13	6300	142	20	161	200	257
14 1 3 3	LAVIK	OPPEDAL	ES 39	5100	743	149	891	1296	1354
14 1 5 1	LOTE	ANDA	ES 39	2100	657	107	764	1074	732
14 1 6 26	MANNHELLER	FODNES	RS 5	2800	902	164	1066	1501	1337
14 1 9 1	MANHELLER	FODNES	RS 5	2800	820	157	978	1410	1324
14 1 10 1	ISANE	STÅRHEIM	RS 614	4400	224	37	261	361	236
15 1 1 1	FESTØYA	SOLAVÅGEN	ES 39	4250	921	179	1100	1872	1038
15 1 2 1	VOLDA	FOLKESTAD	ES 39	3140	505	92	597	1000	762
15 1 4 2	EIDSDAL	LINGE	RS 63	2550	390	47	437	531	724
15 1 5 1	ØRSNESET	MAGERHOLM	RS 60	3590	1269	187	1456	2181	1388
15 1 6 1	GEIRANGER	HELLESYLT	RS 60	19900	145	29	174	247	945
15 1 7 1	ÅRVIK	KOPARNESET	RS 61	2500	319	44	363	524	331
15 1 9 1	SØLSNES	ÅFARNES	RS 64	3140	500	120	619	1164	727
15 1 11 1	HALSA	KANESTRAUM	ES 39	5500	479	65	544	797	606
15 1 14 1	BREMSNES	KRISTIANSUND	RS 64	4630	561	48	609	754	918
15 1 15 1	VOLDA	LAUVSTAD	RS 652	6800	197	27	224	305	368

Nr	Fra navn	Til navn	Vegident	Lengde	LETTE BILER	TUNGE BILER	SUM KJ.	PBE	PERS.
15 1 16 1	EIKSUND	RJÅNESET	RS 653	3400	574	46	621	762	543
15 1 18 1	HAREID	SULASUNDET	RS 61	7750	1209	178	1387	2069	1134
15 1 21 4	MOLDE	VESTNES	ES 39	11350	1115	202	1317	2232	1558
15 1 22 1	AUKRA	HOLLINGSHOLMEN	RS 662	3040	471	40	512	643	495
15 1 25 1	KVENNA	RYKKJEM	RS 670	2400	356	55	411	617	427
15 1 26 10	AUKAN	VINSTERNES	RS 680	3120	114	19	133	197	131
15 1 28 1	SEIVIKA	TØMMERVÅG	RS 680	6500	318	43	362	515	378
15 1 29 10	SKJELTENE	HARAMSØYA	RS 659	5160	136	15	151	204	176
15 1 40 1	SOLHOLMEN	MORDALSVÅGEN	RS 668	2700	308	29	337	426	298
15 1 41 1	STRANDA	LIABYGDA	RS 650	2940	272	46	318	504	399
15 1 42 1	AUKAN	EDØYA	RS 669	8140	92	17	109	167	97
16 1 2 1	KJERRINGVÅG	FLATVAL	RS 714	5000	242	52	294	502	318
16 1 7 1	BREKSTAD	VALSET	RS 710	5600	226	40	266	422	321
16 1 9 1	FLAKK	RØRVIK	RS 715	7100	1566	167	1733	2309	1613
17 1 2 1	LEVANGER	HOKSTAD	RS 774	9000	88	24	112	156	178
17 3 1 2	HOFLES	LUND	RS 769	8500	150	15	165	219	171
17 3 2 7	ØLHAMMEREN	SEIERSTAD	RS 777	1000	107	10	118	145	107
18 1 2 1	VENNESUND	HOLM	RS 17	5500	185	34	219	366	260
18 1 3 1	HORN	ANNDALSVÅG	RS 17	5000	117	22	139	215	178
18 2 3 1	LEVANG	NESNA	RS 17	8500	135	17	152	209	218
18 2 4 1	SANDNESSJØEN	DØNNA	RS 809	8400	125	16	142	187	285
18 2 5 1	SANDNESSJØEN	HERØY	RS 828	13300	94	15	108	158	228
18 3 3 1	MELBU	FISKEBØL	ES 10	9200	321	87	409	567	595
18 6 2 1	OSAN	SKUTVIK	RS 81	42800	74	30	104	161	211
18 6 5 1	BOGNES	SKARBERGET	ES 6	8300	271	84	355	530	544
18 6 6 1	BOGNES	LØDINGEN	RS 85	23700	176	56	232	375	337
18 6 11 1	FESTVÅG	MISTEN	RS 8	3000	141	14	155	181	172
18 6 13 1	FORØY	ÅGSKARET	RS 17	1500	122	20	142	177	147
19 1 2 2	HAMNVIK	SØRVIK	RS 848	3000	100	12	112	131	110
19 1 4 1	REFSNES	FLESNES	RS 83	5500	215	49	264	374	292
19 1 12 1	STORNES	BJØRNERÅ	RS 867	3000	175	17	193	223	186
19 1 14 1	VIKRAN	LARSENG	RS 858	3000	194	10	204	224	180
19 2 1 1	SVENSBY	BREIVIKEIDET	RS 91	6200	223	32	256	322	376
19 2 2 1	LYNGSEIDET	OLDERDALEN	RS 91	12600	103	22	125	171	272
20 1 2 2	KÅFJORD	HONNINGSVÅG	RS 95	16700	161	52	213	347	619

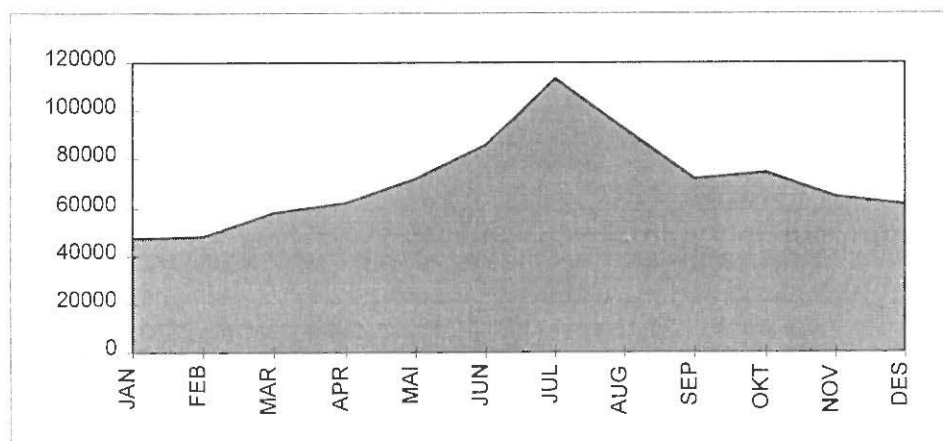
## 7. FERJETRAFIKKEN FORDELT PÅ DE MEST TRAFIKKERTE STREKNINGENE OG ENKELTSAMBAND

### 7.1. Variasjonskurver og fordeling på kjøretøy-/lengdegrupper for de mest trafikkerte strekningene.

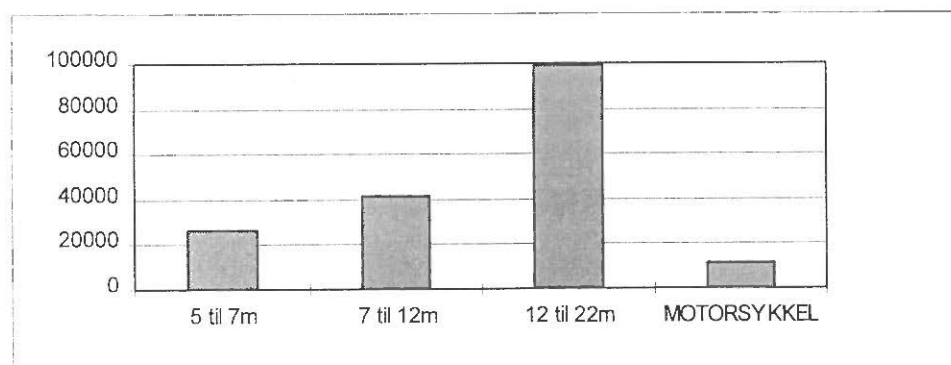
I dette kapitlet gir vi en mer detaljert oversikt over ferjetrafikken på den mest trafikkerte strekningen i hvert fylke. Trafikktallene presenteres grafisk i form av årsvariasjonskurver og stolpediagram som viser trafikkenes fordeling på kjøretøy-/lengdegrupper.

#### Østfold : Moss-Horten.

##### Variasjonskurve(måned) - Sum kjøretøy

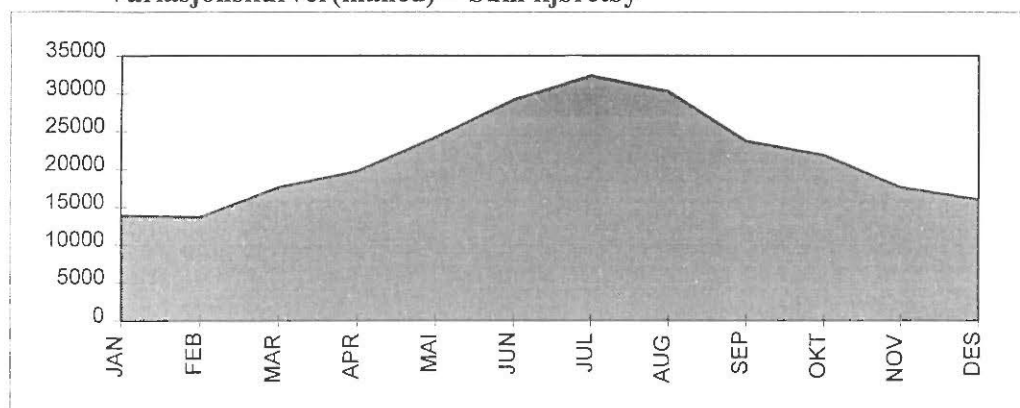


Tall for 1997 viser at strekningen hadde en total årstrafikk på 851437 kjøretøy. ÅDT på strekningen var på 2333 kjøretøy. Personbil under 5 meter står for ca. 79 % av trafikken på strekningen. Datamaterialet for gjenstående biler er mangelfullt og ikke tilstrekkelig for presentasjon. Stolpediagrammet viser oversikt over fordelingen mellom lengdegruppene når personbil under 5 meter er trukket ut.

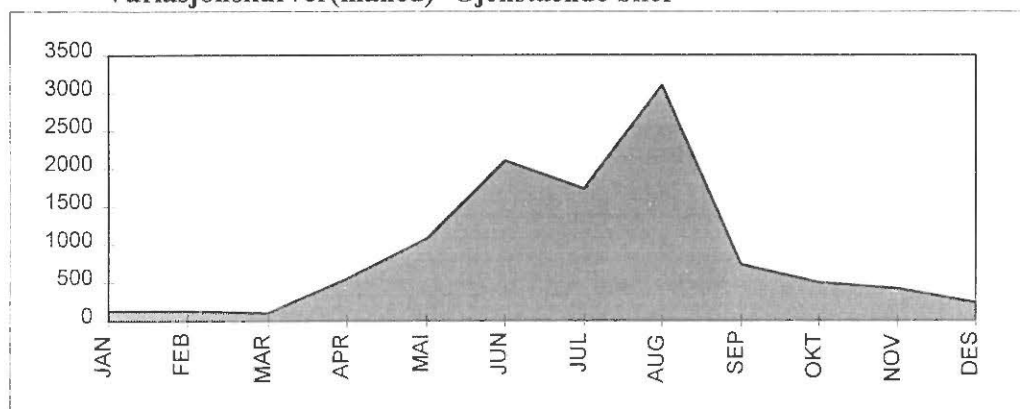


## Akershus : Drøbak-Storsand.

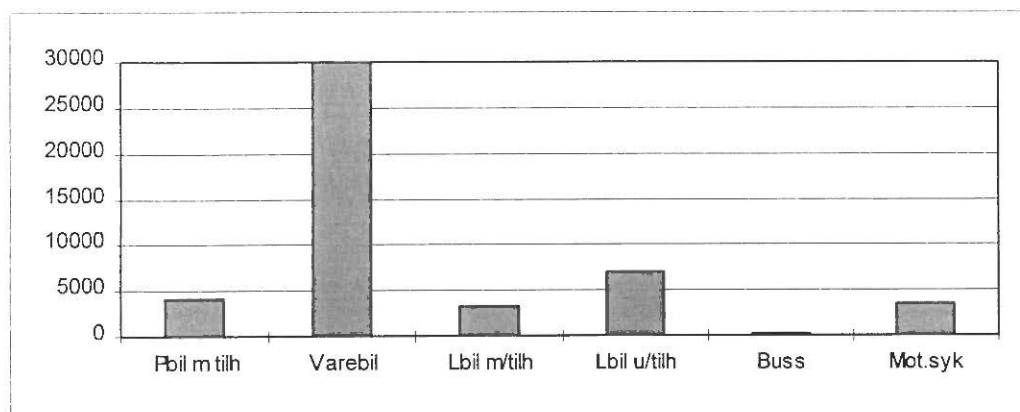
Variasjonskurver(måned) - Sum kjøretøy



Variasjonskurver(måned)- Gjenstående biler

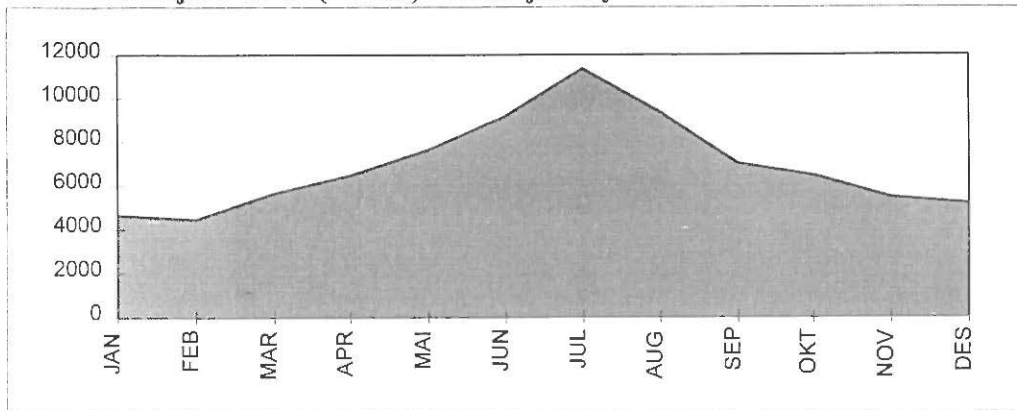


Tall for 1997 viser at strekningen hadde en total årstrafikk på 260 869 kjøretøy. ÅDT på strekningen var på 715 kjøretøy. Personbil uten tilhenger står for ca.82 % av trafikken på strekningen. Antall gjenstående biler var 10847. Stolpediagrammet viser oversikt over fordelingen mellom kjøretøygrupper når personbil u/tilhenger er trukket ut.

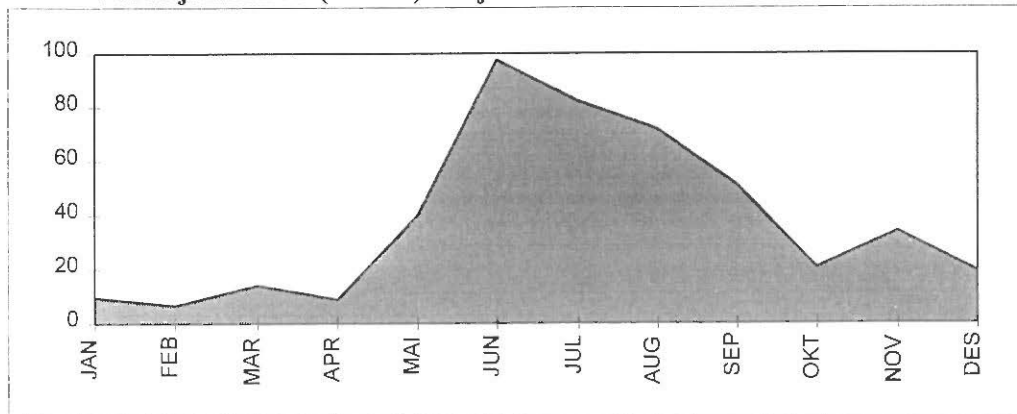


## Buskerud : Svelvik-Verket

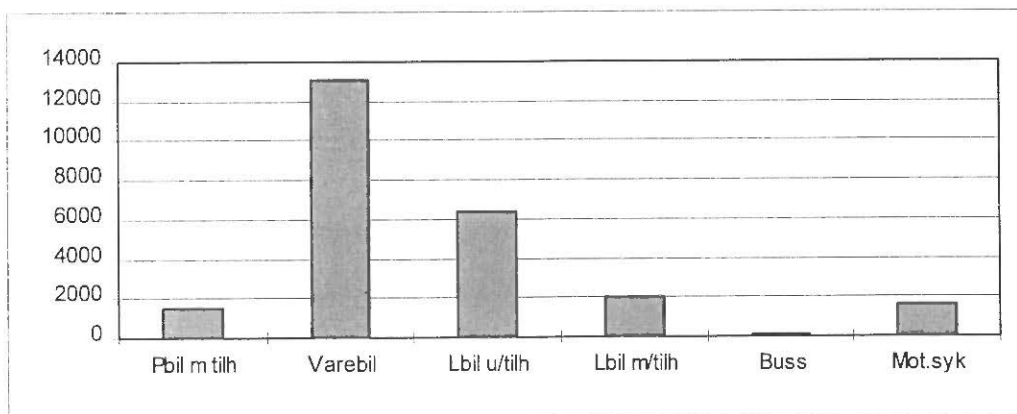
Variasjonskurver(måned) - Sum kjøretøy



Variasjonskurver(måned) - Gjenstående biler

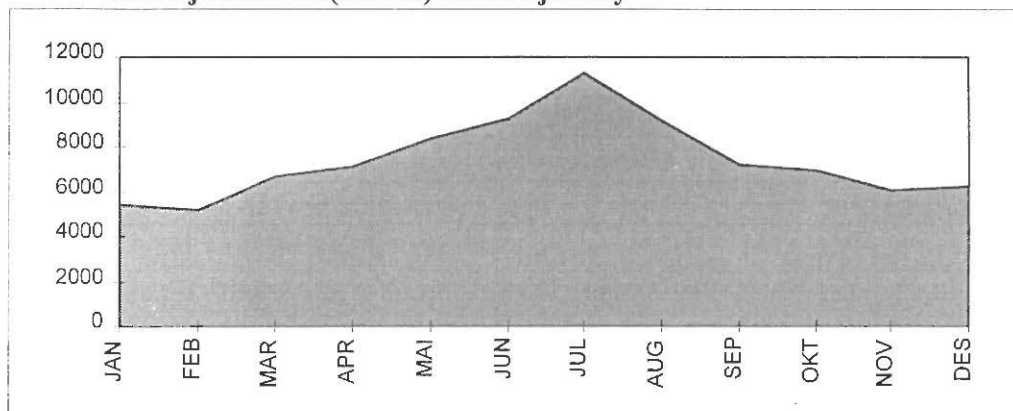


Tall for 1997 viser at strekningen hadde en total årstrafikk på 82834 kjøretøy. ÅDT på strekningen var på 227 kjøretøy. Personbil uten tilhenger står for 70% av trafikken på strekningen. Antall gjenstående biler var 457. Stolpediagrammet viser oversikt over fordelingen mellom kjøretøygrupper når personbil u/tilhenger er trukket ut.

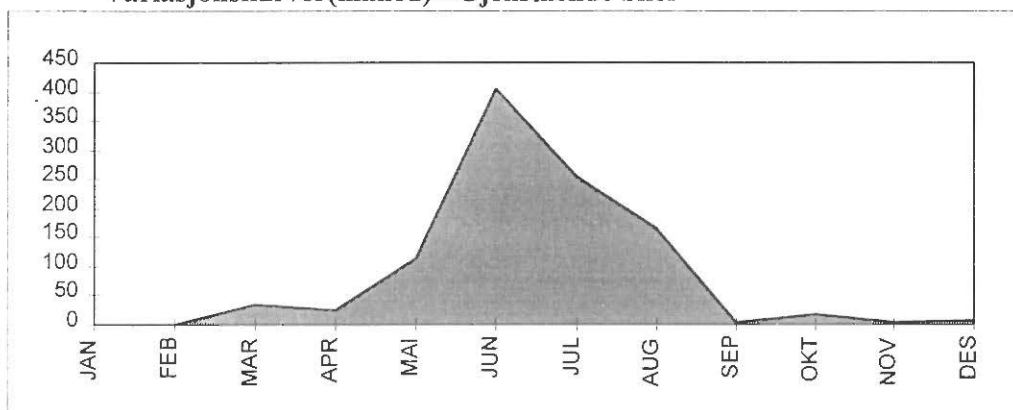


## Vest-Agder : Launes-Kvellandstrand.

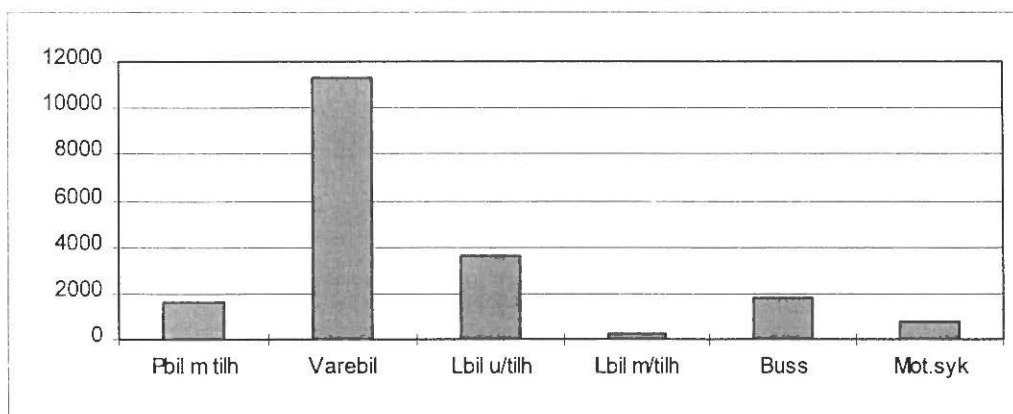
### Variasjonskurver(måned) - Sum kjøretøy



### Variasjonskurver(måned) - Gjenstående biler



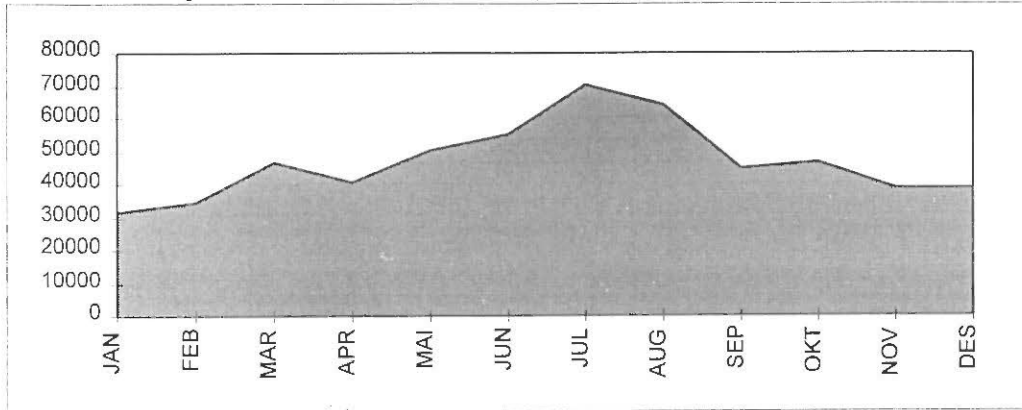
Tall for 1997 viser at strekningen hadde en total årstrafikk på 88 794 kjøretøy. ÅDT på strekningen var på 243 kjøretøy. Personbil under 5 meter står for 78 % av trafikken på strekningen. Antall gjenstående biler var 1031. Stolpediagrammet viser oversikt over fordelingen mellom kjøretøygrupper når personbil u/tilhenger er trukket ut.



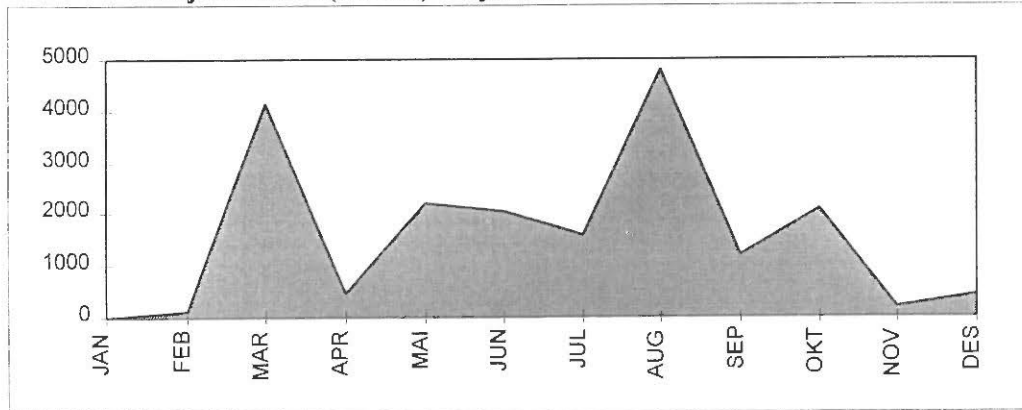


## Rogaland : Mortevisa-Årsvågen

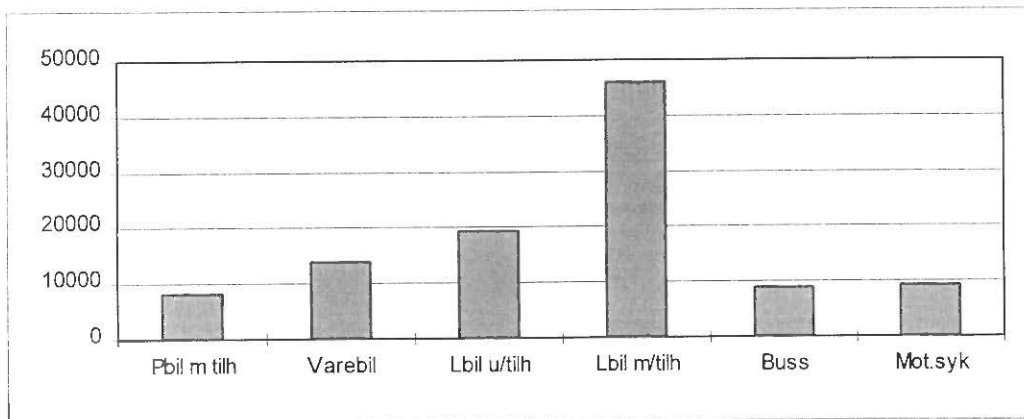
Variasjonskurver(måned) - Sum kjøretøy



Variasjonskurver(måned) - Gjenstående biler

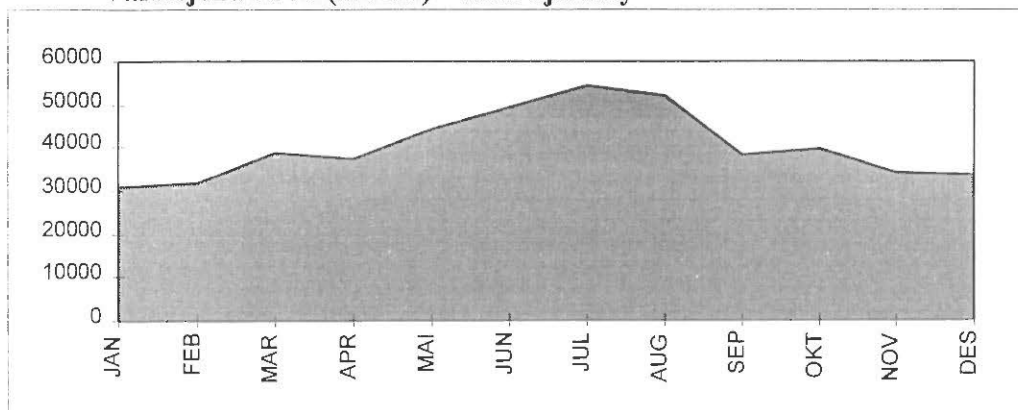


Tall for 1997 viser at strekningen hadde en total årstrafikk på 562 013 kjøretøy. ÅDT på strekningen var på 1540 kjøretøy. Personbil uten tilhenger står for 81 % av trafikken på strekningen. Antall gjenstående biler var 19 276. Stolpediagrammet viser oversikt over fordelingen mellom kjøretøygrupper når personbil u/tilhenger er trukket ut.

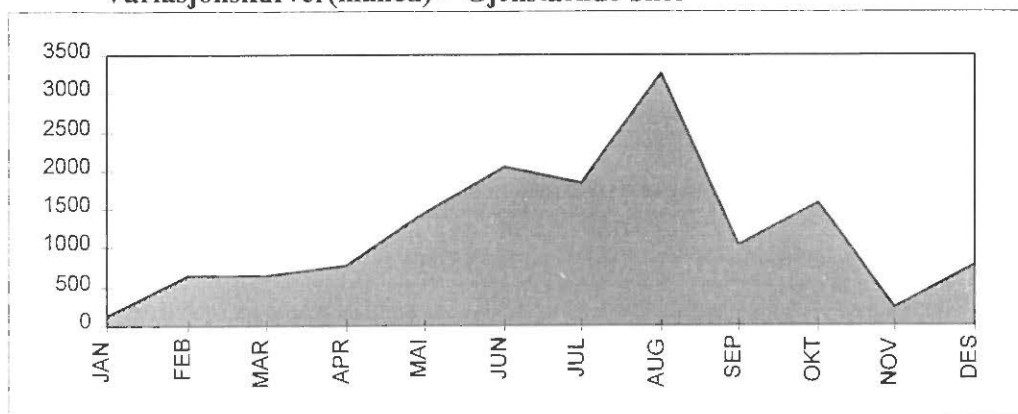


## Hordaland : Halhjem-Sandvikvåg.

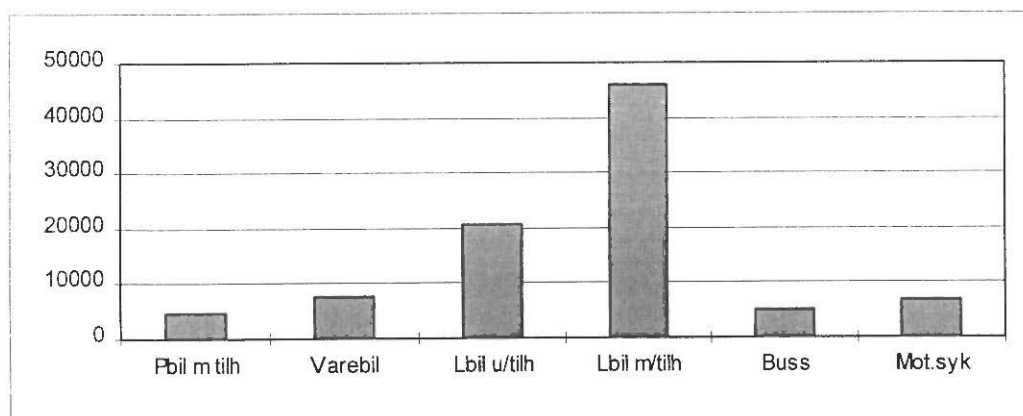
Variasjonskurver(måned) - Sum kjøretøy



Variasjonskurver(måned) - Gjenstående biler

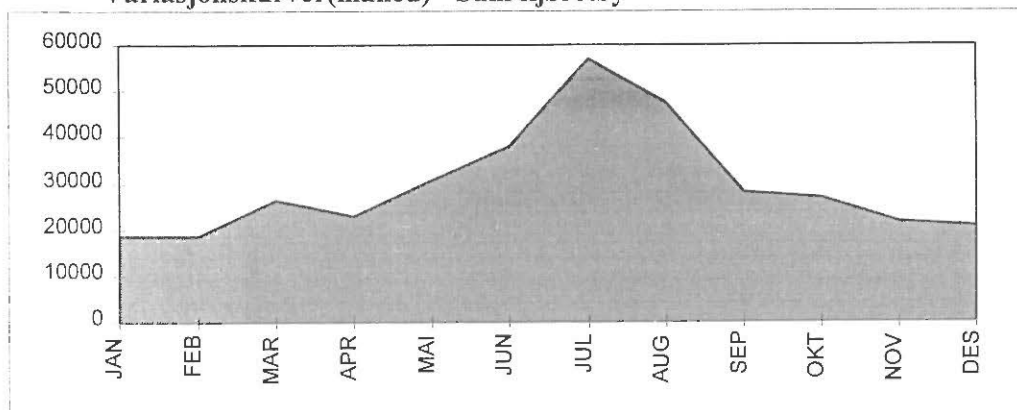


Tall for 1997 viser at strekningen hadde en total årstrafikk på 485 280 kjøretøy. ÅDT på strekningen var på 1330 kjøretøy. Personbil uten tilhenger står for 81 % av trafikken på strekningen. Antall gjenstående biler var 14 424. Stolpediagrammet viser oversikt over fordelingen mellom kjøretøygrupper når personbil u/tilhenger er trukket ut

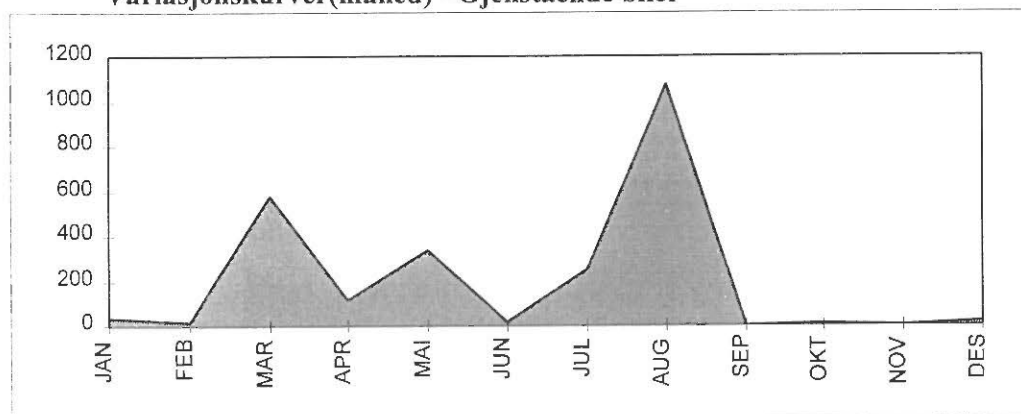


## Sogn og Fjordane : Manheller-Fodnes.

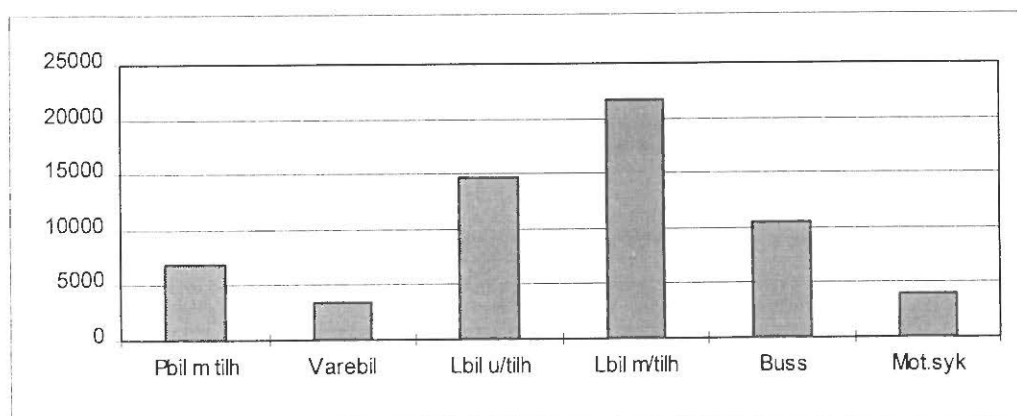
Variasjonskurver(måned) - Sum kjøretøy



Variasjonskurver(måned) - Gjenstående biler

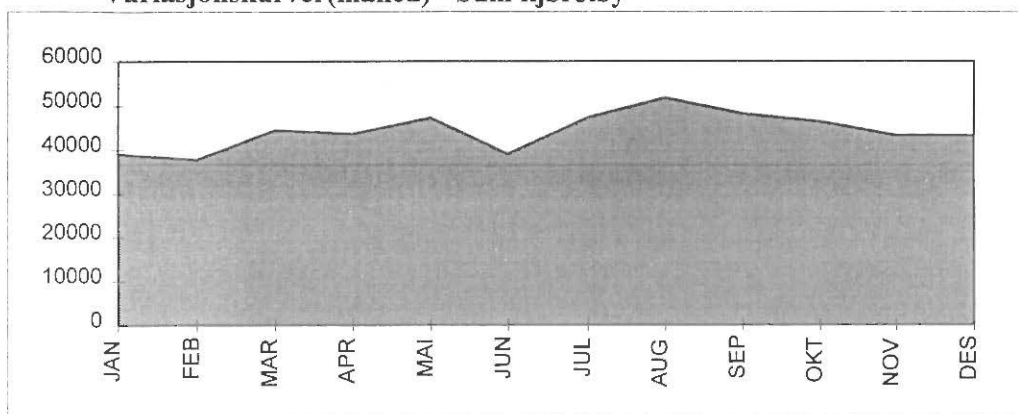


Tall for 1997 viser at strekningen hadde en total årstrafikk på 356 844 kjøretøy. ÅDT på strekningen var på 978 kjøretøy. Personbil uten tilhenger står for 83 % av trafikken på strekningen. Antall gjenstående biler var 2 456. Stolpediagrammet viser oversikt over fordelingen mellom kjøretøygrupper når personbil u/tilhenger er trukket ut

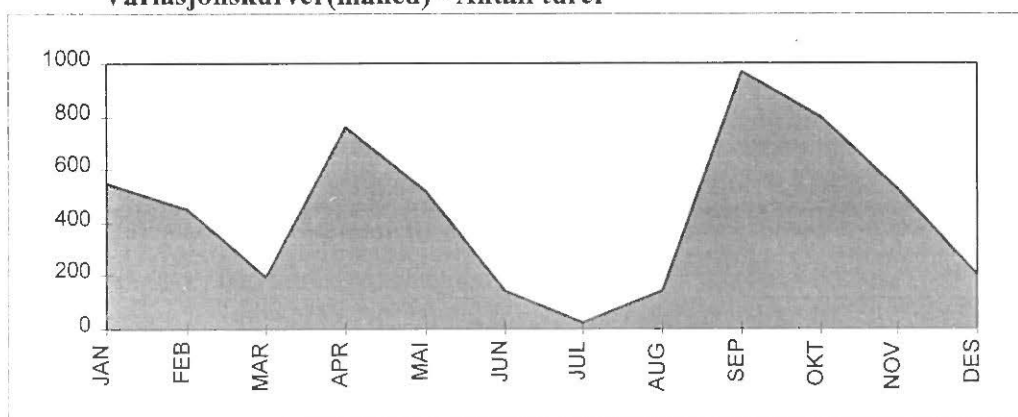


## Møre og Romsdal : Ørsneset-Magerholm.

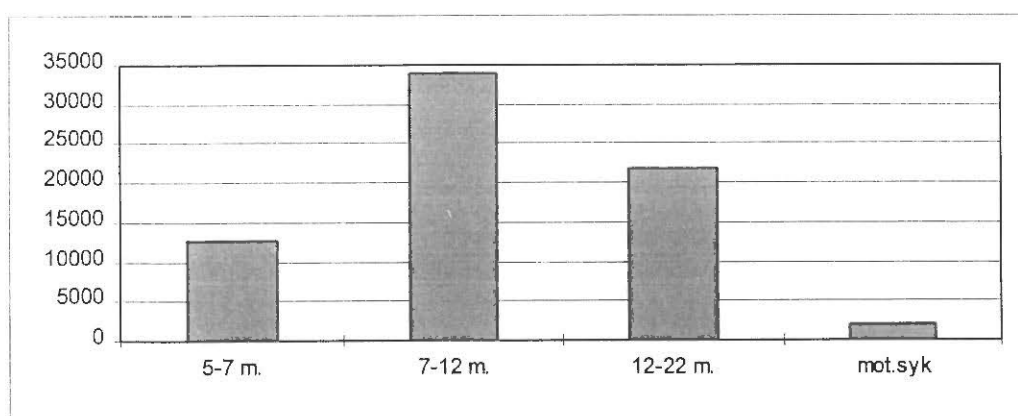
### Variasjonskurver(måned) - Sum kjøretøy

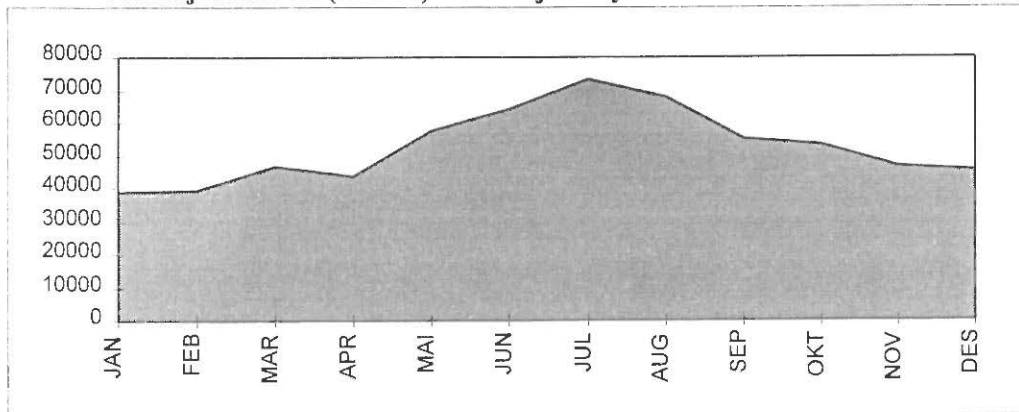
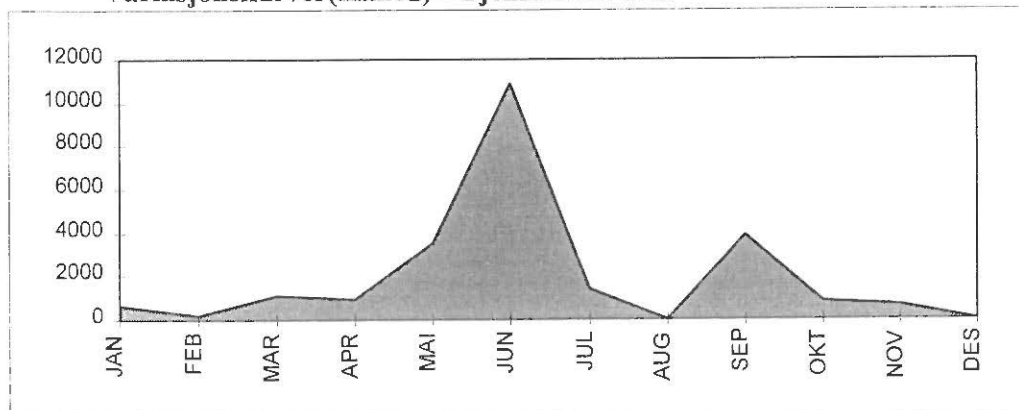


### Variasjonskurver(måned) - Antall turer



Tall for 1997 viser at strekningen hadde en total årstrafikk på 531 297 kjøretøy. ÅDT på strekningen var på 1455 kjøretøy. Personbil under 5 meter står for ca. 87 % av trafikken på strekningen. Antall gjenstående biler var 5282. Stolpediagrammet viser oversikt over fordelingen mellom lengdegruppene når personbil under 5 meter er trukket ut.

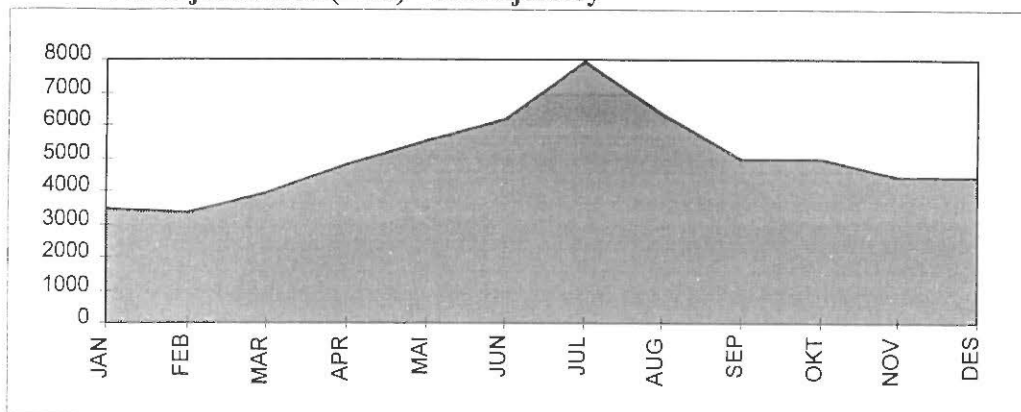


**Sør-Trøndelag : Flakk-Rørvik.****Variasjonskurver(måned) - Sum kjøretøy****Variasjonskurver(måned) - Gjenstående biler**

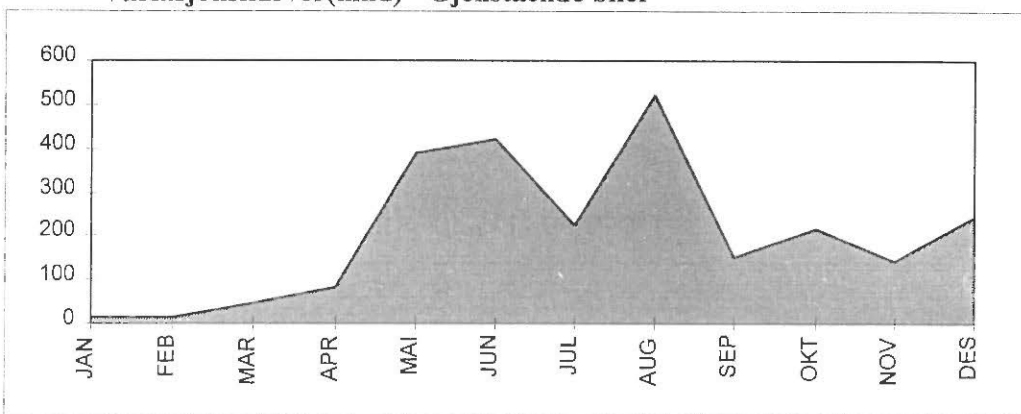
Tall for 1997 viser at strekningen hadde en total årstrafikk på 632 543 kjøretøy. ÅDT på strekningen var på 1732 kjøretøy. Personbil under 5 meter står for 89 % av trafikken på strekningen. Datamaterialet for gjenstående biler er mangelfullt og ikke tilstrekkelig for presentasjon. Stolpediagrammet viser oversikt over fordelingen mellom lengdegruppene når personbil under 5 meter er trukket ut.

## Nord-Trøndelag : Hofles-Lund.

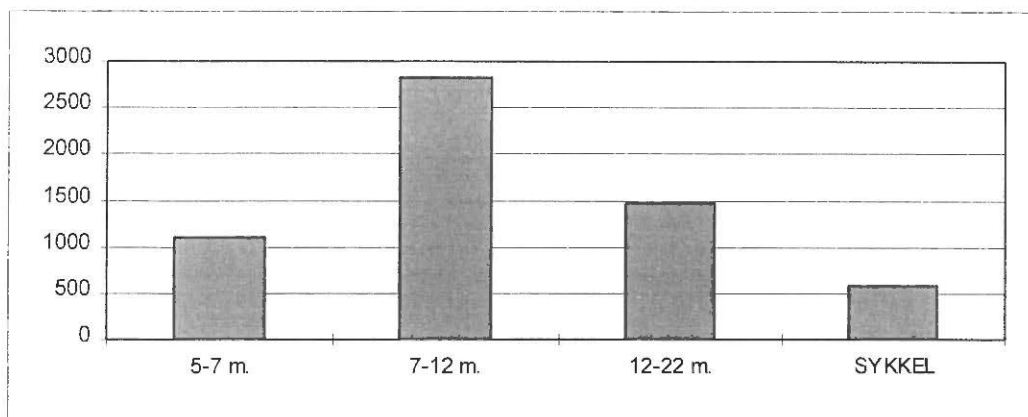
### Variasjonskurver(mnd) - Sum kjøretøy



### Variasjonskurver(mnd) - Gjenstående biler

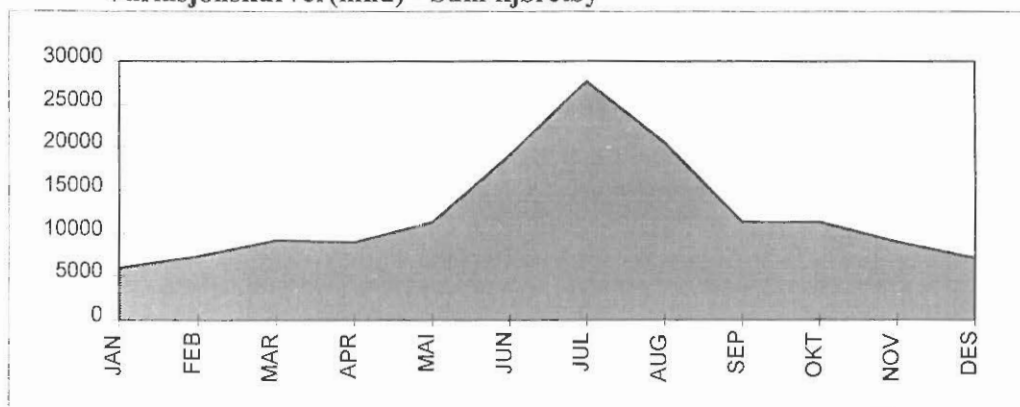


Tall for 1997 viser at strekningen hadde en total årstrafikk på 60 264kjøretøy. ÅDT på strekningen var på 165 kjøretøy. Personbil under 5 meter står for 90 % av trafikken på strekningen. Antall gjenstående biler var 2 470. Stolpediagrammet viser oversikt over fordelingen mellom lengdegruppene når personbil under 5 meter er trukket ut

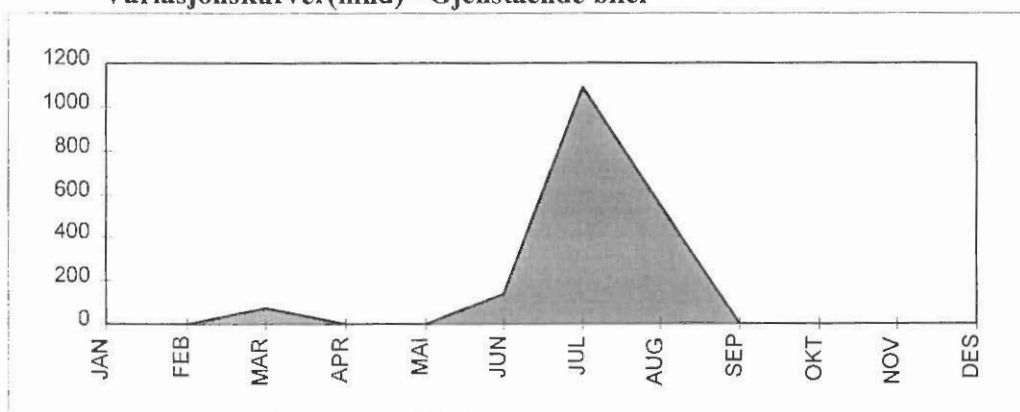


## Nordland : Melbu-Fiskebøl.

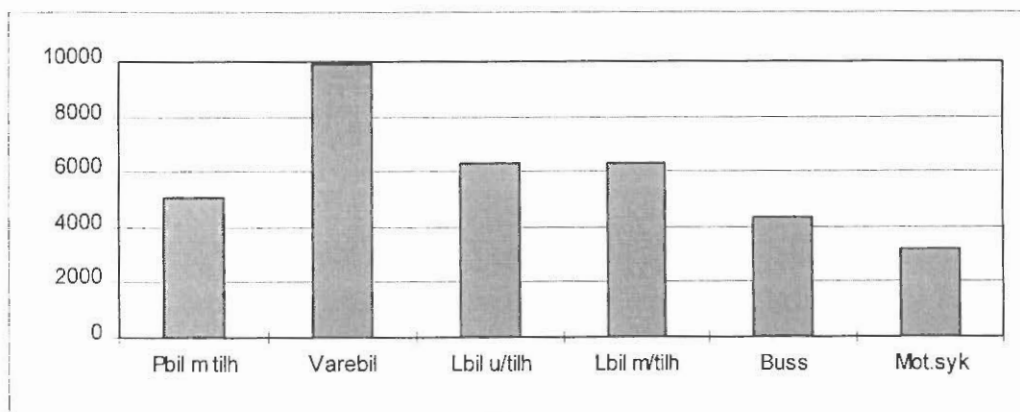
Variasjonskurver(mnd) - Sum kjøretøy



Variasjonskurver(mnd) - Gjenstående biler

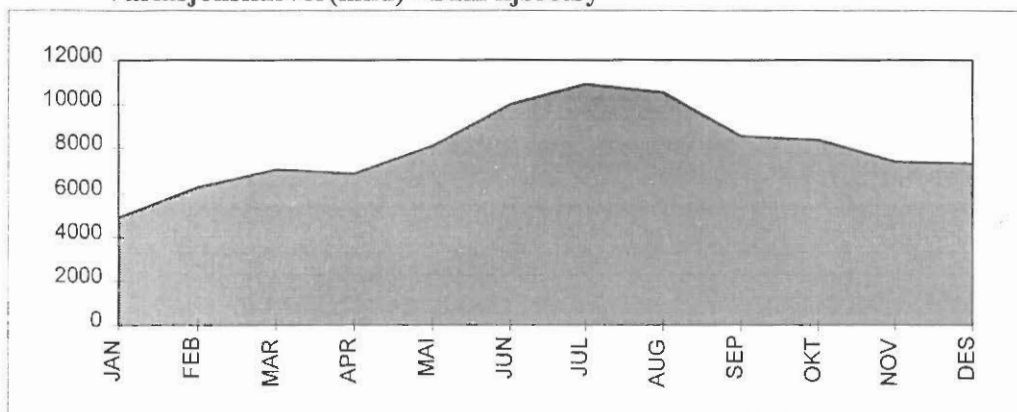


Tall for 1997 viser at strekningen hadde en total årstrafikk på 149 141 kjøretøy. ÅDT på strekningen var på 408 kjøretøy. Personbil uten tilhenger står for 76 % av trafikken på strekningen. Antall gjenstående biler var 1862. Stolpediagrammet viser oversikt over fordelingen mellom kjøretøygrupper når personbil u/tilhenger er trukket ut

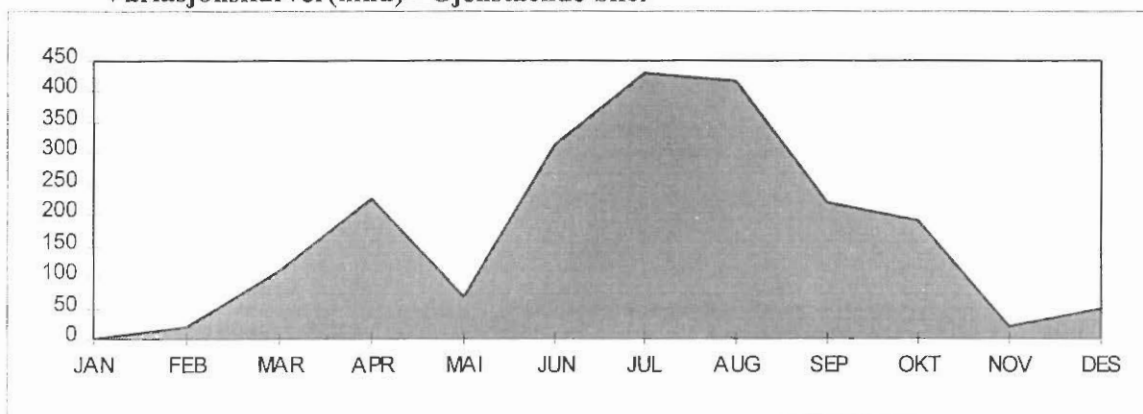


## Troms : Refsnes-Flesnes.

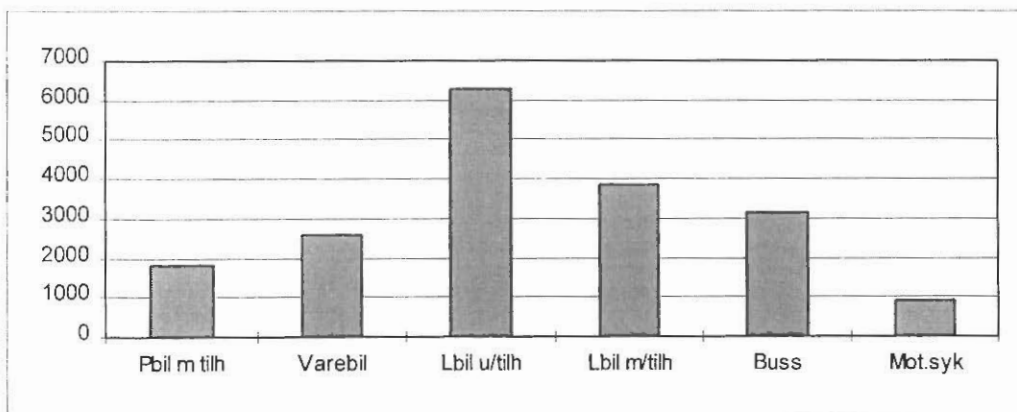
Variasjonskurver(mnd) - Sum kjøretøy



Variasjonskurver(mnd) - Gjenstående biler



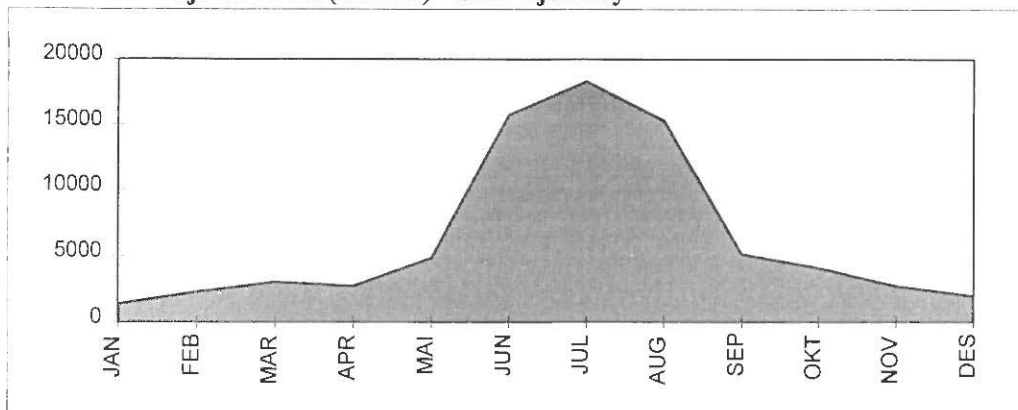
Tall for 1997 viser at strekningen hadde en total årstrafikk på 96 362 kjøretøy. ÅDT på strekningen var på 264 kjøretøy. Personbil uten tilhenger står for 81 % av trafikken på strekningen. Antall gjenstående biler var 2 060. Stolpediagrammet viser oversikt over fordelingen mellom kjøretøygrupper når personbil u/tilhenger er trukket ut



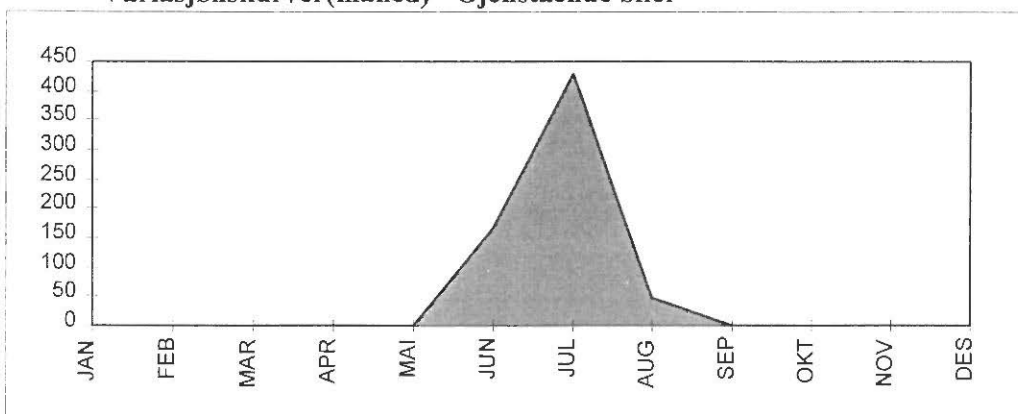


### Finnmark : Kåfjord-Honningsvåg.

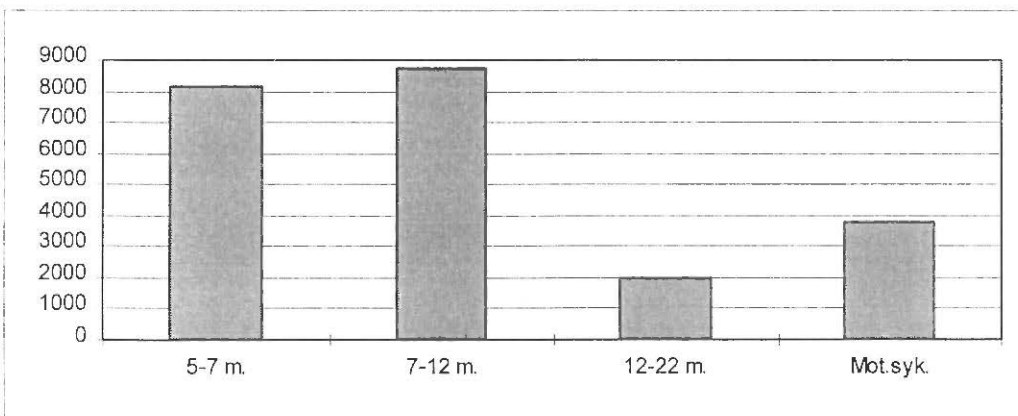
Variasjonskurver(måned) - Sum kjøretøy



Variasjonskurver(måned) - Gjenstående biler



Tall for 1997 viser at strekningen hadde en total årstrafikk på 77 820 kjøretøy. ÅDT på strekningen var på 213 kjøretøy. Personbil under 5 meter står for 71 % av trafikken på strekningen. Antall gjenstående biler var 641. Stolpediagrammet viser oversikt over fordelingen mellom lengdegruppene når personbil under 5 meter er trukket ut



## 7.2 Trafikkverdier og trafikkutvikling for enkeltsamband

Tabellene viser trafikkens variasjon over året, ÅDT og trafikkutvikling fordelt på kjøretøy-/lengdegrupper. Antall personer er eksklusive fører.

# ØSTFOLD

Moss-Horten

## VARIASJONSKURVER TAKSTGRUPPER

## ÅRSVARIASJON

FYLKE : 1 Østfold  
SAMBAND : 1 FRA : MOSS  
STREKNING :

SELSKAP : 2 BASTØ FOSEN A/S  
TIL : HORTEN

VEGTYPE : RS

År:1997

Mnd	LENGDE < 5.0m	LENGDE 5-6m	LENGDE 6-7m	LENGDE 7-8m	LENGDE 8-10m	LENGDE 10-12m	LENGDE 12-14m	LENGDE 14-17m	LENGDE 17-19m	LENGDE 19-22m	MOTOR SYKKE	VOKSNE	HONNØR /BARN	TURER	GJENST BILER	PBE
JAN	35432	1022	312	390	1767	565	96	3220	4381	24	0	29314	9339	2675		111850
FEB	36149	1055	319	406	1712	775	87	3138	4053	32	25	31600	13519	2474		111338
MAR	46575	1239	369	368	1551	815	92	2923	3769	25	205	43030	22222	2523		117205
APR	46910	1532	464	462	1969	929	114	3755	5050	29	660	37965	15824	2311		136519
MAI	56807	1773	505	473	1793	1162	150	3466	4545	55	1613	49782	25566	2597		143331
JUN	67566	2145	597	554	2050	1561	187	3964	4991	54	1991	63520	33745	2820		166035
JUL	85244	2929	645	545	1799	2344	170	3092	3757	71	3241	93724	69662	3575		180290
AUG	75123	2417	600	434	1841	1558	107	3695	4447	30	2719	70792	38346	3403		165309
SEP	55924	1663	545	521	2069	1142	127	4235	5034	57	895	48097	20029	3065		153287
OKT	57830	1750	425	471	2037	1245	126	4673	5186	36	333	46431	23694	2630		159810
NOV	49521	1573	445	490	1939	1126	96	4366	4662	37	78	42955	16667	2696		143155
DES	46963	1352	387	441	1706	857	74	3475	3797	32	25	42236	21282	2699		125174
1997	672044	20470	5693	5575	22233	14113	1416	44042	53634	432	11785	601669	308795	35670		1718301

## TRAFIKKVERDIER

FYLKE : 1 Østfold  
SAMBAND : 1 FRA : MOSS  
STREKNING :

SELSKAP : 2 BASTØ FOSEN A/S  
TIL : HORTEN

VEGTYPE : RS

År:1997

	ÅDT	YDT	HDT
Lengde < 5.0m	1941	1754	2015
Lengde 5.01 - 6.0m	56	61	47
Lengde 6.01 - 7.0m	16	13	9
Lengde 7.01 - 8.0m	15	20	6
Lengde 8.01 - 10.0m	61	93	17
Lengde 10.01 - 12.0m	39	42	31
Lengde 12.01 - 14.0m	4	5	2
Lengde 14.01 - 17.0m	121	161	40
Lengde 17.01 - 19.0m	147	201	39
Lengde 19.01 - 22.0m	1	2	0
Motorsykkel	32	28	42
Voksne	1648	1416	2112
Honnør/barn	846	638	1260
Turer	92	100	77
Gjenstående biler			
Sum PBE	4700	5543	3019

## TAKSTGRUPPEINDEKS

FYLKE : 1 Østfold  
SAMBAND : 1 FRA : MOSS  
STREKNING : 0 FRA :

SELSKAP : 2 BASTØ FOSEN A/S  
TIL : HORTEN  
TIL :

BEREGNINGÅR : 1997

BASISÅR : 1996

	LENGDE < 5.0m	LENGDE 5-6m	LENGDE 6-7m	LENGDE 7-8m	LENGDE 8-10m	LENGDE 10-12m	LENGDE 12-14m	LENGDE 14-17m	LENGDE 17-19m	LENGDE 19-22m	MOTOR SYKKE	VOKSNE	HONNØR /BARN	TURER	GJENST BILER	PBE
JAN	21.1	17.2	9.1	-11.0	18.0	55.2	-53.8	36.5	3.7	-22.6	-55.6	15.3	11.1	49.7		15.9
FEB	31.9	30.1	25.6	10.3	23.4	94.3	-11.2	48.1	14.7	60.0	-56.9	28.5	39.0	65.4		29.7
MAR	26.0	16.8	-7.5	-6.1	-3.8	62.4	-24.8	22.0	-5.1	78.6	246.7	25.9	72.5	29.5		12.6
APR	10.6	26.1	15.1	26.5	24.4	69.6	39.0	60.3	28.3	36.1	58.7	-11.6	1.6	31.3		27.1
MAI	16.4	27.6	9.8	-2.9	-0.9	29.4	11.9	24.7	-1.8	5.8	88.9	-2.2	74.6	52.9		111.2
JUN	23.8	22.5	17.1	24.8	12.8	42.6	29.0	37.0	11.8	8.0	28.2	-2.2	97.8	67.9		22.4
JUL	16.0	27.5	8.6	34.9	13.1	196.7	63.5	40.2	11.4	-40.0	30.9	-11.2	100.5	62.9		22.9
AUG	22.9	20.1	4.7	-22.2	-3.7	65.9	-10.8	19.5	7.9	-28.6	54.8	-6.0	140.9	74.2		17.3
SEP	19.0	8.0	37.6	10.6	13.1	57.1	-33.9	40.4	13.3	39.0	5.9	-6.5	142.5	74.4		21.9
OKT	27.9	14.6	33.1	2.4	5.3	66.0	0.8	50.9	5.0	-10.0	46.7	3.8	166.6	63.1		23.1
NOV	31.3	29.9	30.1	15.3	14.4	83.7	6.7	44.4	2.7	-2.6	149.0	4.8	212.0	76.1		23.7
DES	22.2	33.1	42.8	32.0	17.4	101.6	-2.6	39.5	14.7	45.5	212.5	-3.9	135.2	78.9		25.0
1997	21.7	22.4	16.9	7.9	10.5	74.9	-4.5	38.3	8.5	6.4	42.2	-0.9	92.7	60.0		20.8

# **AKERSHUS**

Drøbak - Storsand

VARIASJONSKURVER KJØRETØYGRUPPER  
ÅRSVARIASJON

FYLKE : 2 Akershus SELSKAP : 1 BILFERJEN DRØBAK-HURUM A/S  
SAMBAND : 1 FRA : DRØBAK TIL : STORSAND  
STREKNING : VEGTYPE : RS  
År:1997

Ind	PERSONBIL	VAREB.LASTEBIL	BUSS	MOTOR PERS	GJENST	TURER	PBE				
	U.TIL M.TIL	U.TIL M.TIL		SYKL							
JAN	11271	93	1530	269	791	2	2	10094	123	1424	17850
FEB	11077	116	1594	220	601	4	4	8066	142	1290	16700
MAR	14883	201	1867	240	463	2	82	14513	112	1416	20396
APR	15618	281	2543	301	783	24	255	11986	544	1390	23918
MAI	19510	347	2315	258	685	30	524	20605	1076	1490	27685
JUN	23814	556	3232	311	689	63	634	28531	2109	1548	33344
JUL	27265	700	3409	165	203	19	724	43693	1724	1614	34360
AUG	25302	556	2906	227	480	36	744	30498	3103	1493	33101
SEP	19231	431	2619	418	502	25	351	16748	737	1484	27207
OKT	17753	586	2775	355	511	15	99	14500	511	1472	25366
NOV	14290	228	2214	320	653	11	5	11694	421	1386	21457
DES	12982	166	2224	191	587	6		11808	245	1390	19236
1997	212996	4061	29928	3275	6948	237	3424	222796	10847	17397	300620

TRAFIKKVERDIER  
KJØRETØYGRUPPE

FYLKE : 2 Akershus SELSKAP : 1 BILFERJEN DRØBAK-HURUM A/S  
SAMBAND : 1 FRA : DRØBAK TIL : STORSAND  
STREKNING : År:1997

	ÅDT	YDT	HDT
Personbiler uten tilhenger	584		
Personbiler med tilhenger	11		
Varebiler	82		
Lastebiler uten henger	9		
Lastebiler med tilhenger	19		
Buss	1		
Motorsykkel - moped	9		
Personer eksklusive fører	636		
Rest på land	30		
Turer	48		
Jum PBE	824		

BEGRENSET KJØRETØYGRUPPEINDEKS

FYLKE : 2 Akershus SELSKAP : 1 BILFERJEN DRØBAK-HURUM A/S  
SAMBAND : 1 FRA : DRØBAK TIL : STORSAND  
STREKNING : VEGTYPE :  
BEREGNINGSÅR : 1997  
BASISÅR : 1996

	PERSONBIL	VAREB.LASTEBIL	BUSS	Sum	PERS	GJENST	TURER	PBE			
	U.TIL M.TIL	U.TIL M.TIL		BILER							
JAN	9.4	4.5	-8.4	12.1	14.3	100.0	7.4	22.9	251.4		8.7
FEB	27.9	54.7	17.4	49.7	9.3		26.2	18.4	-7.2	5.7	24.3
MAR	25.8	67.5	-1.4	8.1	-20.3	-33.3	20.5	47.7	-7.4	0.1	15.4
APR	10.5	31.9	22.5	16.2	34.8	33.3	13.1	-23.1	-48.6	-3.3	16.1
MAI	12.9	3.0	-0.1	-18.1	13.6	-9.1	10.5	9.5	19.7	3.6	9.8
JUN	10.0	10.3	11.8	-20.9	37.3	16.7	10.3	4.3	54.2	2.4	11.3
JUL	4.8	-4.5	-5.8	-49.1	-59.5	-20.8	1.7	-10.6	-10.0	-1.7	-3.0
AUG	6.2	13.2	-5.5	-31.8	-20.9	2.9	4.0	-7.2	110.1	-7.0	1.7
SEP	10.1	26.8	12.1	18.8	-16.9	38.9	10.0	-3.6	95.0	-0.8	8.2
OKT	9.3	32.6	21.1	-7.3	-30.5	25.0	9.2	10.4	-40.6	0.1	4.5
NOV	12.9	34.1	18.8	1.9	9.7	-8.3	13.4	8.6	88.8	0.1	12.9
DES	3.1	86.5	44.1	-11.2	14.2	20.0	12.4	-2.2	145.0	1.2	12.8
1997	10.9	17.6	8.4	-6.3	-1.7	8.4	10.0	0.4	26.2	-0.1	8.6

# **BUSKERUD**

Svelvik - Verket

VARIASJONSKURVER KJØRETØYGRUPPER  
ÅRSVARIASJON

FYLKE : 6 Buskerud SELSKAP : 1 BILFERJEN DRØBAK-HURUM A/S  
SAMBAND : 1 FRA : SVELVIK TIL : VERKET  
STREKNING : VEGTYPE : RS  
År:1997

Mnd	PERSONBIL		VAREB.LASTEBIL		BUSS	MOTOR SYKKL	PER3	GJENST	TURER	PBE	
	U.TIL	M.TIL	U.TIL	M.TIL							
JAN	3198	36	875	318	174	4	49	3073	10	1542	6021
FEB	3049	32	840	307	128	4	53	3273	7	1306	5562
MAR	4084	77	951	372	90		71	4900	14	1496	6832
APR	4289	130	1086	598	177	6	145	4644	9	1520	8468
MAI	5286	154	1180	580	203	10	233	6801	40	1576	9723
JUN	6576	209	1234	614	281	15	235	9234	98	1646	11744
JUL	8879	275	1184	532	170	5	280	13605	82	1664	13504
AUG	6301	178	1326	604	204	12	235	9687	72	1664	11541
SEP	4587	132	1244	720	177	3	146	4607	51	1550	9284
OKT	4136	118	1161	741	187	4	96	3966	21	1594	8825
NOV	3641	95	1030	534	154	3	26	3346	34	1500	7340
DES	3614	49	936	444	122	3	33	3337	19	1518	6651
1997	58140	1485	13047	6414	2067	69	1612	70473	457	18666	105495

TRAFIKKVERDIER

KJØRETØYGRUPPE

FYLKE : 6 Buskerud SELSKAP : 1 BILFERJEN DRØBAK-HURUM A/S  
SAMBAND : 1 FRA : SVELVIK TIL : VERKET  
STREKNING : År:1997

	ÅDT	YDT	HDT
Personbiler uten tilhenger	159		
Personbiler med tilhenger	4		
Varebiler	36		
Lastebiler uten henger	18		
Lastebiler med tilhenger	6		
Buss	0		
Motorsykkel - moped	4		
Personer eksklusive fører	193		
Rest på land	1		
Turer	51		
Sum PBE	289		

BEGRENSET KJØRETØYGRUPPEINDEKS

FYLKE : 6 Buskerud SELSKAP : 1 BILFERJEN DRØBAK-HURUM A/S  
SAMBAND : 1 FRA : SVELVIK TIL : VERKET  
STREKNING : VEGTYPE :  
BEREGNINGSÅR : 1997  
BASISÅR : 1996

	PERSONBIL		VAREB.LASTEBIL		BUSS		Sum	PERS BILER	GJENST (*)	TUREP.	PBE
	U.TIL	M.TIL	U.TIL	M.TIL	U.TIL	M.TIL					
JAN	-7.1	100.0	26.6	9.3	58.2	300.0	1.1	14.2	42.9	0.4	7.2
FEB	-10.5	-15.8	24.8	19.9	-15.2	300.0	-3.7	16.0	-50.0	-4.9	-2.8
MAR	12.3	14.9	3.0	15.5	-26.8		0.9	43.1	27.3	-2.1	7.6
APR	5.6	44.4	10.9	40.4	32.1	100.0	10.4	-0.4	-30.8	3.0	16.5
MAI	1.7	29.4	0.4	0.2	-6.9	25.0	1.6	16.5	-38.5	-1.4	1.4
JUN	-0.6	-0.2	-10.8	-7.4	16.6	-16.7	-2.3	2.4	15.3	2.7	-1.3
JUL	-6.9	-2.1	3.1	7.8	-19.4	66.7	-5.3	7.7	3.8	-1.9	-5.0
AUG	-9.3	14.1	-20.3	-11.4	-18.4	-20.0	-11.1	-6.0	-57.9	-2.7	-11.1
SEP	-2.4	-1.5	8.2	22.7	-37.5	-57.1	0.0	-1.2	-3.8	-1.6	-1.8
OKT	-5.3	10.3	2.5	15.4	-43.7	100.0	-3.6	4.6	-44.7	-3.3	-6.3
NOV	1.3	10.5	12.7	4.3	-21.0	200.0	2.9	-5.0	70.0	-1.1	0.8
DES	6.3	25.6	19.1	50.0	17.3		11.7	-6.6	111.1	2.8	16.4
1997	-2.2	10.3	3.4	10.7	-12.1	11.9	-0.5	5.3	-19.1	-0.9	0.0

# **AUST-AGDER**

---

Risør -Øysang



## VARIASJONSKURVER KJØRETØYGRUPPER

## ÅRSVARIASJON

FYLKE : 9 Aust-Agder SELSKAP : 1 RISØR FJORDR.  
 SAMBAND : 1 FRA : RISØR TIL : ØYSANG  
 STREKNING : VEGTYPE : FS  
 År:1997

Mnd	PERSONBIL U.TIL M.TIL	VAREB.LASTEBIL U.TIL M.TIL	BUSS	MOTOR PERS SYKL	GJENST	TURER	PBE
JAN	39	2					41
FEB	27			3			27
MAR	20	2					22
APR	65	6					71
MAI	51			4			51
JUN	122	12		12			134
JUL	369	9		24			378
AUG	153	11		17			164
SEP	77		6				95
OKT	54	5					59
NOV	55	5					60
DEC	30	4					34
1997	1062	56	6	60			1136

## TRAFIKKVERDIER

## KJØRETØYGRUPPE

FYLKE : 9 Aust-Agder SELSKAP : 1 RISØR FJORDR.  
 SAMBAND : 1 FRA : RISØR TIL : ØYSANG  
 STREKNING :

År:1997

	ÅDT	YDT	HDT
Personbiler uten tilhenger	3	4	0
Personbiler med tilhenger			
Varebiler	0	0	0
Lastebiler uten henger	0	0	
Lastebiler med tilhenger			
Buss			
Motorsykkkel - moped	0	0	
Personer eksklusive fører	60	87	6
Rest på land			
Turer			
Sum PBE	3	5	0

## BEGRENSET KJØRETØYGRUPPEINDEKS

FYLKE : 9 Aust-Agder SELSKAP : 1 RISØR FJORDR.  
 SAMBAND : 1 FRA : RISØR TIL : ØYSANG  
 STREKNING : VEGTYPE :  
 BEREGNINGÅR : 1997  
 BASISÅR : 1996

	PERSONBIL U.TIL M.TIL	VAREB.LASTEBIL U.TIL M.TIL	BUSS	Sum BILER	PERC	GJENST	TURER	PBE
JAN	11.4	-50.0		5.1	-11.4			5.1
FEB								
MAR	-55.6	-50.0		-55.1	-27.0			-55.1
APR	80.6	200.0		82.1	64.7			65.1
MAI	-23.9			-23.9	-21.7			-23.9
JUN	-8.3			-7.6	6.4			-7.6
JUL	-8.4	-60.9		-11.3	7.4			-11.3
AUG	26.4	-38.9		18.0	-20.4			18.0
SEP	83.3			72.9	-13.9			97.9
OKT	68.7	-44.4		43.9	-10.6			43.9
NOV	34.1			30.4	-18.0			30.4
DES	30.4	-50.0		9.7	-25.7			9.7
1997	5.8	-34.1		2.5	-4.9			3.3

# **VEST-AGDER**

Launes - Kvellandstrand  
Adabeløy - Abelsnes

## VARIASJONSKURVER KJØRETØYGRUPPER

## ÅRSVARIASJON

FYLKE : 10 Vest-Agder

SELSKAP : 1 FLEKKEFJORD DAMPSKIPSEL. A/S

SAMBAND : 1 FRA : LAUNES

TIL : KVELLANDSTRAND

STREKNING :

VEGTYPE : RS

År:1997

Mnd	PERSONBIL		VAREB.LASTEBIL		BUSS	MOTOR	PERS	GJENST	TURER	PBE
	U.TIL	M.TIL	U.TIL	M.TIL						
JAN	4095	63	793	288	17	158	4	7216	1244	6658
FEB	3957	54	732	258	7	146	12	6268	1130	6274
MAR	5159	90	962	286	10	136	23	9219	35	1232
APR	5222	134	1137	356	23	163	35	9108	23	1228
MAI	6580	194	1045	294	18	164	84	11945	114	1306
JUN	7285	215	1085	352	18	154	120	13750	406	1344
JUL	9514	200	943	404	13	79	168	15610	255	1406
AUG	7307	197	969	363	15	139	118	13460	165	1338
SEP	5355	151	1133	271	32	168	77	9931	4	1261
OKT	5232	152	950	269	35	176	44	9470	17	1308
NOV	4718	107	815	250	11	152	29	7988	5	1246
DES	4908	78	774	259	37	144	20	8202	7	1266
1997	69382	1635	11338	3660	236	1779	764	122217	1031	15309

## TRAFIKKVERDIER

## KJØRETØYGRUPPE

FYLKE : 10 Vest-Agder

SELSKAP : 1 FLEKKEFJORD DAMPSKIPSEL. A/S

SAMBAND : 1 FRA : LAUNES

TIL : KVELLANDSTRAND

STREKNING :

År:1997

	ÅDT	YDT	HDT
Personbiler uten tilhenger	190		
Personbiler med tilhenger	4		
Varebiler	31		
Lastebiler uten henger	10		
Lastebiler med tilhenger	1		
Buss	5		
Motorsykkel - moped	2		
Personer eksklusive fører	335		
Rest på land	3		
Turer	42		
Sum PBE	287		

## BEGRENSET KJØRETØYGRUPPEINDEKS

FYLKE : 10 Vest-Agder

SELSKAP : 1 FLEKKEFJORD DAMPSKIPSEL. A/S

SAMBAND : 1 FRA : LAUNES

TIL : KVELLANDSTRAND

STREKNING :

VEGTYPE :

BEREGNINGÅR : 1997

BASISÅR : 1996

	PERSONBIL		VAREB.LASTEBIL		BUSS	Sum	PERS	GJENST	TURER	PBE
	U.TIL	M.TIL	U.TIL	M.TIL						
JAN	-5.0	3.3	16.4	17.1	-41.7	-3.7	-1.1	-0.4	0.5	0.4
FEB	-2.6	5.9	17.7	7.6	-65.0	-5.2	0.1	-13.0	-3.7	-0.4
MAR	3.4	9.8	29.6	12.2	-23.1	-16.0	6.4	6.3	250.0	-1.0
APR	-5.3	21.8	51.4	27.6	-52.1	43.0	3.2	-9.1	91.7	11.2
MAI	8.6	29.3	27.1	0.7	-51.4	-0.6	10.2	7.0	58.3	10.9
JUN	-2.7	-8.9	42.4	-5.6	-30.8	-1.9	0.8	0.2	15.7	4.2
JUL	5.2	-4.8	-9.8	38.8	-7.1	-2.5	4.4	-5.1	8.1	5.1
AUG	0.5	2.6	18.2	19.4	50.0	-12.6	2.7	3.9	10.7	2.3
SEP	-7.2	-17.0	35.4	12.0	113.3	-1.2	-1.4	-8.1	-95.4	1.9
OKT	1.9	2.0	18.3	-11.8	-14.6	-2.2	2.3	5.3	88.9	3.2
NOV	-0.5	20.2	-11.2	-29.2	-76.6	1.3	-3.9	-2.9	-44.4	1.6
DES	5.4	41.8	4.2	-7.8	516.7	1.4	5.4	0.4	-50.0	5.7
1997	0.4	4.3	18.8	5.5	-18.3	-1.1	2.6	-1.2	8.6	3.4

VARIASJONSKURVER KJØRETØYGRUPPER  
ÅRSVARIASJON

FYLKE : 10 Vest-Agder SELSKAP : 1 FLEKKEFJORD DAMPSKIPSSSEL. A/S  
SAMBAND : 3 FRA : ANDABELØY TIL : ABELSNES  
STREKNING : VEGTYPE : FS  
År:1997

Mnd	PERSONBIL		VAREB.LASTEBIL		BUSS	MOTOR SYKL	PERS	GJENST	TURER	PBE
	U.TIL	M.TIL	U.TIL	M.TIL						
JAN	813	4	125	5	2		1858		914	973
FEB	881	4	106	14			1667		830	1041
MAR	1031	23	101	9	2		2222		878	1236
APR	898	25	130	23	3		2033		900	1187
MAI	881	32	118	44	4	4	2027		876	1243
JUN	969	42	127	36		8	2394	2	888	1330
JUL	1128	41	102	43		1	2332		945	1482
AUG	955	22	82	18		7	1842		914	1157
SEP	944	19	118	27	2	4	2170		908	1208
OKT	987	18	154	30	4	12	2233		940	1301
NOV	1001	17	119	36	6	2	1973		872	1317
DES	988	7	81	11			1977		868	1123
1997	11476	254	1363	296	9	16	24728	2	10733	14598

TRAFIKKVERDIER  
KJØRETØYGRUPPE

FYLKE : 10 Vest-Agder SELSKAP : 1 FLEKKEFJORD DAMPSKIPSSSEL. A/S  
SAMBAND : 3 FRA : ANDABELØY TIL : ABELSNES  
STREKNING : År:1997

	ÅDT	YDT	HDT
Personbiler uten tilhenger	31		
Personbiler med tilhenger	1		
Varebiler	4		
Lastebiler uten henger	1		
Lastebiler med tilhenger	0		
Buss	0		
Motorsykkel - moped	0		
Personer eksklusive fører	68		
Rest på land	0		
Turer	29		
Sum PBE	40		

BEGRENSET KJØRETØYGRUPPEINDEKS

FYLKE : 10 Vest-Agder SELSKAP : 1 FLEKKEFJORD DAMPSKIPSSSEL. A/S  
SAMBAND : 3 FRA : ANDABELØY TIL : ABELSNES  
STREKNING : VEGTYPE :  
BEREGNINGÅR : 1997  
BASISÅR : 1996

	PERSONBIL		VAREB.LASTEBIL		BUSS	Sum BILER	PERS	GJENST	TURER	PBE
	U.TIL	M.TIL	U.TIL	M.TIL						
JAN	-13.1	-33.3	31.6	-72.2		-10.7	5.3		0.7	-14.7
FEB	9.3		1.0	-75.0		3.9	-13.3		-3.3	-3.5
MAR	6.7	53.3	-34.0	-67.9		0.3	2.0		-1.3	-1.0
APR	4.4	92.3	4.0	-45.2		3.8	-4.7		8.2	3.2
MAI	-5.6	166.7	-24.8	4.8	100.0	-5.8	0.6		2.1	-1.3
JUN	-14.2	133.3	41.1	38.5		-7.2	7.8		3.0	-2.1
JUL	10.8	20.6	-31.1	30.3		6.2	-8.7		1.5	0.8
AUG	2.9	-48.8	-47.1	-43.8		-7.2	-17.9		0.2	-12.1
SEP	22.4		-9.9	200.0		19.1	13.6		3.7	21.3
OKT	11.1	-48.6	28.3	25.0		11.4	9.5		1.5	8.3
NOV	6.2	21.4	-7.0			5.2	-1.1		-0.9	7.2
DES	9.7	-41.7	-24.3	-21.4		5.0	0.5		8.9	2.9
1997	3.6	13.1	-10.0	-17.8	20.0	1.6	-0.9		1.9	1.0

# ROGALAND

---

Randaberg - Skudeneshavn  
Sand - Ropeid  
Stavanger - Tau  
Stavanger - Nedstrand  
Randaberg - Kvitsøy  
Lauvik - Oanes  
Hjelmeland - Nesvik  
Mortavika - Arsvågen

VARIASJONSKURVER KJØRETØYGRUPPER  
ÅRSVARIASJON

FYLKE : 11 Rogaland SELSKAP : 3 ROGALAND TRAFIKKSELSKAP A/S  
SAMBAND : 1 FRA : RANDABERG TIL : SKUDENESHAVN  
STREKNING : VEGTYPE : RS  
År:1997

Mnd	PERSONBIL		VAREB.LASTEBIL		BUSS	MOTOR SYKL	PERS	GJENST	TURER	PBE	
	U.TIL	M.TIL	U.TIL	M.TIL							
JAN	2459	28	79	268	274	7	17	5960		362	4824
FEB	1800	24	62	176	258	4	19	3893	8	310	3768
MAR	2705	43	59	222	263	12	13	6631		342	4922
APR	2897	56	89	277	321	19	32	8081		352	5666
MAI	3943	88	62	241	270	18	165	12090	8	352	6414
JUN	4592	112	162	270	273	57	175	14467	7	350	7518
JUL	7508	287	128	258	239	42	513	19610	182	364	10634
AUG	6319	134	127	270	260	33	225	15248	98	362	9090
SEP	3098	55	116	284	257	16	64	9456	3	331	5580
OKT	3240	58	145	308	291	12	40	9033		364	5986
NOV	2713	49	97	218	205	8	9	6933		346	4668
DES	3017	37	86	198	217	3	8	7612		346	4905
1997	44291	971	1212	2990	3133	231	1280	119014	306	4181	73975

TRAFIKKVERDIER  
KJØRETØYGRUPPE

FYLKE : 11 Rogaland SELSKAP : 3 ROGALAND TRAFIKKSELSKAP A/S  
SAMBAND : 1 FRA : RANDABERG TIL : SKUDENESHAVN  
STREKNING : År:1997

	ÅDT	YDT	HDT
Personbiler uten tilhenger	121		
Personbiler med tilhenger	3		
Varebiler	3		
Lastebiler uten henger	8		
Lastebiler med tilhenger	9		
Buss	1		
Motorsykkel - moped	4		
Personer eksklusive fører	326		
Rest på land	1		
Turer	11		
Sum PBE	203		

BEGRENSET KJØRETØYGRUPPEINDEKS

FYLKE : 11 Rogaland SELSKAP : 3 ROGALAND TRAFIKKSELSKAP A/S  
SAMBAND : 1 FRA : RANDABERG TIL : SKUDENESHAVN  
STREKNING : VEGTYPE :  
BEREGNINGSÅR : 1997  
BASISÅR : 1996

	PERSONBIL		VAREB.LASTEBIL		BUSS	Sum BILER	PERS	GJENST	TURER	PBE
	U.TIL	M.TIL	U.TIL	M.TIL						
JAN										
FEB										
MAR	-7.7	13.2	-71.6	-28.6	-12.6	-40.0	-13.3	-10.6	-5.0	-14.7
APR	-6.7	21.7	-42.2		14.6	-20.8	-5.8	-8.1	4.1	-1.0
MAI	8.8	8.6	-61.0	-16.9	-2.5	-14.3	3.8	11.5	-11.1	0.9
JUN	8.9	15.5	-15.6	-3.9	-7.6	7.5	6.5	9.5		3.6
JUL	6.0	40.0	-14.7	-14.9	-5.9	2.4	5.3	4.9	133.3	4.4
AUG	29.7	20.7	-54.0	-11.5	-9.7		21.4	8.8	127.9	7.7
SEP	2.1	-15.4	-34.1	1.8	-21.9	-30.4	-2.1	-5.4	-50.0	0.9
OKT	18.3	11.5	-4.6	1.3	-14.9	-36.8	12.4	12.0		4.2
NOV	2.8	8.9	-28.7	-10.3	-35.5	14.3	-2.9	-2.4	0.9	-11.2
DES	0.8	37.0	6.2	-22.7	-13.9	-70.0	-1.7	6.2		-6.1
1997	7.5	19.8	-36.4	-10.6	-11.6	-12.4	3.6	3.7	114.0	1.3

## VARIASJONSKURVER KJØRETØYGRUPPER

## ÅRSVARIASJON

FYLKE : 11 Rogaland SELSKAP : 3 ROGALAND TRAFIKKSELSKAP A/S  
 SAMBAND : 2 FRA : SAND TIL : ROPEID  
 STREKNING : VEGTYPE : RS  
 År:1997

Mnd	PERSONBIL		VAREB.LASTEBIL		BUSS	MOTOR	PERS	GJENST	TURER	PBE	
	U.TIL	M.TIL	U.TIL	M.TIL							SYKL
JAN	6912	101	131	838	433	113	3	10211	33	1713	12477
FEB	7028	87	144	782	404	89	4	10066	38	1548	12155
MAR	10024	191	156	817	418	157	16	13221	924	1677	15922
APR	6608	216	191	974	517	152	64	11538	21	1670	15502
MAI	10600	258	237	834	545	170	236	16099	97	1696	17524
JUN	11335	398	417	922	460	165	440	17511	154	1668	18670
JUL	14391	482	515	700	339	40	636	23714	221	1742	20355
AUG	13234	420	548	705	369	101	603	21019	70	1717	19409
SEP	9220	299	241	963	424	179	64	13697	51	1684	16083
OKT	9676	269	211	1017	504	171	51	13181	78	1757	16749
NOV	8548	234	187	845	388	112	7	11550	18	1669	14360
DEC	7618	152	206	780	319	76	3	9891	14	1678	12546
1997	117198	3107	3184	10195	5120	1481	2147	171706	1719	20219	191812

## TRAFIKKVERDIER

## KJØRETØYGRUPPE

FYLKE : 11 Rogaland SELSKAP : 3 ROGALAND TRAFIKKSELSKAP A/S  
 SAMBAND : 2 FRA : SAND TIL : ROPEID  
 STREKNING : År:1997

	ÅDT	YDT	HDT
Personbiler uten tilhenger	321		
Personbiler med tilhenger	9		
Varebiler	9		
Lastebiler uten henger	28		
Lastebiler med tilhenger	14		
Buss	4		
Motorsykkel - moped	0		
Personer eksklusive fører	470		
Fest på land	5		
Turer	55		
Sum PBE	526		

## BEGRENSET KJØRETØYGRUPPEINDEKS

FYLKE : 11 Rogaland SELSKAP : 3 ROGALAND TRAFIKKSELSKAP A/S  
 SAMBAND : 2 FRA : SAND TIL : ROPEID  
 STREKNING : VEGTYPE :  
 BEREGNINGSÅR : 1997  
 BASISÅR : 1996

	PERSONBIL		VAREB.LASTEBIL		BUSS	Sum	PERS	GJENST	TURER	PBE	
	U.TIL	M.TIL	U.TIL	M.TIL							BILER
JAN	-1.2	-29.4	-31.4	38.5	0.9	-1.7	0.5	3.21000.0	-0.2	3.6	
FEB	0.8	4.8	-30.8	23.9	-4.3	-18.3	1.3	-4.3	-4.8	2.4	
MAR	20.9	7.9	-23.2	21.4	-12.6	13.8	18.1	4.48300.0	-2.1	13.8	
APR	-5.1	0.9	-58.2	48.9	21.9	32.2	-2.5	-22.1	-58.8	2.1	5.8
MAI	21.7	2.4	-44.8	18.3	42.3	-4.0	18.7	14.7	1.6	19.7	
JUN	12.0	10.9	-12.9	17.3	21.7	-18.7	11.8	9.8	185.2	0.4	12.1
JUL	4.1	4.6	-14.5	7.8	-0.9	-17.9	3.3	-2.4	426.2	0.6	3.2
AUG	8.8	43.8	19.9	-9.7	3.1	-10.8	8.4	5.4	141.4	-0.3	7.0
SEP	-7.9	12.0	18.1	3.2	15.5	4.1	-4.9	-7.8	-29.2	1.3	-0.8
OKT	11.8	7.2	-14.9	5.5	23.5	-1.0	10.8	14.7	353.3	1.4	11.1
NOV	14.6	72.1	11.3	3.8	-13.6	-24.3	12.4	12.8	-40.0	-0.1	7.9
DES	3.7	67.0	59.7	8.7	-25.6	-23.2	3.9	-1.8	600.0	1.0	0.6
1997	7.0	14.0	-15.7	14.7	5.2	-6.3	6.6	1.7	407.7	0.2	7.3

## VARIASJONSKURVER KJØRETØYGRUPPER

## ÅRSVARIASJON

FYLKE : 11 Rogaland SELSKAP : 3 ROGALAND TRAFIKKSELSKAP A/S  
 SAMBAND : 5 FRA : STAVANGER TIL : TAU  
 STREKNING : VEGTYPE : RS  
 År:1997

Mnd	PERSONBIL		VAREB.LASTEBIL		BUSS	MOTOR	PERS	GJENST	TURER	PBE	
	U.TIL	M.TIL	U.TIL	M.TIL							SYKL
JAN	18322	211	2699	1992	856	20	75	83113	22	1244	31990
FEB	17853	139	2440	1786	871	29	39	73089	215	1139	30545
MAR	22147	285	2939	1723	842	28	98	88948	733	1242	35432
APR	20463	327	3229	2010	1055	40	298	93846	347	1231	36138
MAI	23176	399	3023	1797	949	62	550	104488	1101	1256	37780
JUN	23995	429	3477	1917	946	65	859	112230	1581	1233	39501
JUL	26340	458	3583	1972	898	56	766	124694	393	1268	41927
AUG	25832	388	3038	1830	944	74	1498	116530	1624	1262	40540
SEP	23035	359	2585	1986	1049	61	590	94785	1500	1241	38144
OKT	22847	400	2996	2206	1124	23	334	104405	197	1266	39373
NOV	20358	280	2579	1806	1009	15	255	91070	74	1200	34300
DES	20677	282	2561	1719	1000	20	107	88906		1193	34321
1997	265046	3957	35149	22746	11543	493	5469	1176104	7787	14775	439991

## TRAFIKKVERDIER

## KJØRETØYGRUPPE

FYLKE : 11 Rogaland SELSKAP : 3 ROGALAND TRAFIKKSELSKAP A/S  
 SAMBAND : 5 FRA : STAVANGER TIL : TAU  
 STREKNING :

År:1997

	ÅDT	YDT	HDT
Personbiler uten tilhenger	726		
Personbiler med tilhenger	11		
Varebiler	96		
Lastebiler uten henger	62		
Lastebiler med tilhenger	32		
Buss	1		
Motorsykkel - moped	15		
Person eksklusive fører	3222		
Rest på land	21		
Turer	40		
Sum PBE	1205		

## BEGRENSET KJØRETØYGRUPPEINDEKS

FYLKE : 11 Rogaland SELSKAP : 3 ROGALAND TRAFIKKSELSKAP A/S  
 SAMBAND : 5 FRA : STAVANGER TIL : TAU  
 STREKNING :

VEGTYPE :  
 BEREGNINGSÅR : 1997  
 BASISÅR : 1996

	PERSONBIL		VAREB.LASTEBIL		BUSS	Sum	PERS	GJENST	TURER	PBE	
	U.TIL	M.TIL	U.TIL	M.TIL							BILER
JAN	10.7	-5.8	-1.3	2.3	9.7	-58.3	8.2	11.6	-78.4	0.6	7.0
FEB	1.4	-30.5	-6.8	-7.6	1.8	-38.3	-0.6	-11.7	241.3	-1.2	-1.8
MAR	13.3	7.5	-0.2	-13.3	4.5	-50.9	9.2	-1.6	598.1	0.8	5.8
APR	0.7	44.1	15.6	6.0	10.6	-2.4	3.4	1.0	-42.8	2.2	5.0
MAI	11.5	18.0	8.2	-0.7	13.7	29.2	10.5	9.0	-24.9	0.6	9.8
JUN	3.6	33.6	22.3	-2.1	6.9	-44.9	5.2	10.0	138.8	1.7	4.6
JUL	7.6	30.5	9.0	2.8	2.9	-11.1	7.5	24.2	180.7	-0.1	7.0
AUG	0.6	4.3	-10.0	-3.8	12.2		-0.4	26.4	1.4	-1.0	0.4
SEP	1.5	-1.9	-28.7	-0.1	12.9	-1.6	-2.0	0.2	26.2	1.5	-0.3
OKT	7.3	7.2	-13.5	3.6	4.9	-8.0	4.4	9.8	30.5	0.2	4.4
NOV	6.0	-1.4	-10.1	-7.0	1.2	-51.6	2.9	0.2	-22.1	-0.7	1.3
DES	2.3	22.6	-14.5	-10.0	7.4	53.8	-0.1	-10.9		0.7	0.0
1997	5.4	11.4	-3.3	-2.5	7.3	-21.4	3.9	5.8	26.0	0.4	3.6



## VARIASJONSKURVER KJØRETØYGRUPPER

## ÅRSVARIASJON

FYLKE : 11 Rogaland SELSKAP : 3 ROGALAND TRAFIKKSELSKAP A/S  
 SAMBAND : 7 FRA : STAVANGER TIL : NEDSTRAND  
 STREKNING : VEGTYPE : FS  
 År:1997

Mnd	PERSONBIL		VAREB.LASTEBIL		BUSS	MOTOR	PERS	GJENST	TURER	PBE	
	U.TIL	M.TIL	U.TIL	M.TIL							
JAN	6183	180	309	1182	332	6	14	10957	4238	12262	
FEB	5299	146	289	1034	320	10	26	10320	4253	11768	
MAR	8715	240	269	1099	307	6	51	11693	16	4939	14560
APR	7873	323	397	1377	519	5	83	11694		5122	15985
MAI	10598	342	436	1229	464	14	146	16061	151	5444	18123
JUN	10493	370	508	1355	534	15	289	16753	217	5372	18909
JUL	13794	393	505	1398	592	9	163	22685	5	6138	22668
AUG	11944	392	479	1281	474	21	160	18903	30	5637	19896
SEP	9031	407	458	1397	451	6	94	12391	36	5247	17180
OKT	8999	394	599	1458	459	4	118	12436	53	5555	17465
NOV	7695	285	444	1310	294	10	67	10621	6	4932	14434
DES	8208	225	517	1186	296	7	121	11788	434	4490	14466
1997	109835	3697	5210	15306	5042	113	1332	167502	950	61363	197716

## TRAFIKKVERDIER

## KJØRETØYGRUPPE

FYLKE : 11 Rogaland SELSKAP : 3 ROGALAND TRAFIKKSELSKAP A/S  
 SAMBAND : 7 FRA : STAVANGER TIL : NEDSTRAND  
 STREKNING : År:1997

	ÅDT	YDT	HDT
Personbiler uten tilhenger	301		
Personbiler med tilhenger	10		
Varebiler	14		
Lastebiler uten henger	42		
Lastebiler med tilhenger	14		
Buss	0		
Motorsykkel - moped	4		
Personer eksklusive fører	459		
Rest på land	3		
Turer	168		
Sum PBE	542		

## BEGRENSET KJØRETØYGRUPPEINDEKS

FYLKE : 11 Rogaland SELSKAP : 3 ROGALAND TRAFIKKSELSKAP A/S  
 SAMBAND : 7 FRA : STAVANGER TIL : NEDSTRAND  
 STREKNING : VEGTYPE :  
 BEREGNINGÅR : 1997  
 BASISÅR : 1996

	PERSONBIL		VAREB.LASTEBIL		BUSS	Sum	PERS	GJENST	TURER	PBE		
	U.TIL	M.TIL	U.TIL	M.TIL								
JAN	13.8	14.1	-17.6	7.8	48.4	-53.8	12.2		-1.3	14.2		
FEB	16.9	-9.4	-14.3	-7.8	54.6	66.7	12.2		3.0	10.7		
MAR	25.4	2.6	-23.4	-8.5	0.3	-25.0	17.5		7.4	10.6		
APR	-0.3	26.7	-3.2	30.1	26.9	-37.5	4.5		-4.3	11.6		
MAI	9.5	14.0	-4.4	-2.5	22.8	-30.0	8.2		-2.7	29.1	11.6	8.0
JUN	-6.3	6.3	12.7	1.0	28.7	-16.7	-4.0		-14.2	416.7	4.6	-0.1
JUL	1.4	11.0	6.8	7.3	11.9		2.5		-10.3		6.7	4.3
AUG	3.3	18.8	11.9	-7.6	19.1	31.3	3.4		-6.3	-42.3	6.3	3.7
SEP	-1.4	8.0	-14.7	6.8	1.8	-25.0	-0.7		-13.7		7.2	1.1
OKT	-1.8	15.2	16.8	0.9	-3.2	-84.6	-0.5		-13.3	71.0	9.0	-0.3
NOV	-1.6	-1.7	-2.2	-3.3	-7.0	-16.7	-2.0		-6.4	500.0	6.3	-2.7
DES	7.1	12.5	33.6	0.3	-9.2	16.7	6.9		4.0		2.7	4.4
1997	4.0	10.4	0.7	1.6	14.0	-24.7	4.1		-2.5	88.1	6.6	4.8

VARIASJONSKURVER KJØRETØYGRUPPER  
ÅRSVARIASJON

FYLKE : 11 Rogaland SELSKAP : 3 ROGALAND TRAFIKKSELSKAP A/S  
SAMBAAND : 9 FRA : RANDABERG TIL : KVITSØY  
STREKNING : VEGTYPE : RS  
År:1997

Mnd	PERSONBIL		VAREB.LASTEBIL		BUSS	MOTOR SYKL	PERS	GJENST	TURER	PBE	
	U.TIL	M.TIL	U.TIL	M.TIL							
JAN	1673	23	247	190			3123		469	2559	
FEB	1393	18	237	160	2		2912	1	424	2174	
MAR	1844	36	207	149	4	1	3213	1	446	2626	
APR	1855	27	327	200	7	2	4243	5	456	2898	
MAI	2298	21	331	217	3	5	42	6018	41	462	3378
JUN	2238	54	235	220	8	11	4	9513	13	453	3379
JUL	2594	58	317	217	8	3	6	6778	5	464	3788
AUG	2449	46	287	225	18	2	0	6498	52	468	3647
SEP	2080	38	277	267	16	9		4554	23	452	3388
OKT	2030	56	267	243	10	1	1	3810	30	472	3248
NOV	1849	37	186	222	3	3		3060	4	450	2839
DES	1951	27	194	177	3			3367	5	449	2772
1997	24254	441	3112	2487	82	34	65	57119	180	5465	36696

TRAFIKKVERDIER  
KJØRETØYGRUPPE

FYLKE : 11 Rogaland SELSKAP : 3 ROGALAND TRAFIKKSELSKAP A/S  
SAMBAAND : 9 FRA : RANDABERG TIL : KVITSØY  
STREKNING :

År:1997

	ÅDT	YDT	HDT
Personbiler uten tilhenger	66		
Personbiler med tilhenger	1		
Varebiler	9		
Lastebiler uten henger	7		
Lastebiler med tilhenger	0		
Buss	0		
Motorsykkel - moped	0		
Personer eksklusive fører	156		
Rest på land	0		
Turer	15		
Sum PBE	101		

BEGRENSET KJØRETØYGRUPPEINDEKS

FYLKE : 11 Rogaland SELSKAP : 3 ROGALAND TRAFIKKSELSKAP A/S  
SAMBAAND : 9 FRA : RANDABERG TIL : KVITSØY  
STREKNING :

VEGTYPE :  
BEREGNINGSÅR : 1997  
BASISÅR : 1996

	PERSONBIL		VAREB.LASTEBIL		BUSS	Sum BILER	PERS (*)	GJENST	TURER	PBE
	U.TIL	M.TIL	U.TIL	M.TIL						
JAN	9.4	-8.0	-6.1	6.1		6.8	12.9		4.0	6.3
FEB	-7.6	-5.3	-15.4	-11.1		-9.2	1.1			-9.9
MAR	7.8	176.9	-37.3	-19.0		-0.1	-12.6	-91.7	0.9	-0.8
APR	-3.5	-42.6	13.5	2.6		-1.6	-11.2	-54.3	4.1	-1.7
MAI	5.6	-65.0	-18.7	6.4	-50.0	0.6	8.4	78.3	0.4	-1.1
JUN	4.6	-1.8	-31.5	4.3	83.3	0.4	11.0	-61.8	0.2	2.3
JUL	14.5	20.8	-12.2	1.4	300.0	10.5	16.1		-1.3	10.5
AUG	11.9	31.4	-31.5	-3.8	350.0	4.3	-6.3	20.9		3.6
SEP	0.3		20.4	20.8	350.0	4.8	-17.7	130.0	-0.4	9.7
OKT	15.0	55.6	-3.6	20.3	900.0	14.3	5.1	400.0		17.6
NOV	14.1	37.0	-32.9	8.3	50.0	7.9	-7.2		-0.4	9.0
DES	5.7	50.0	-11.0	-11.5	-25.0	2.9	-13.4		0.9	1.2
1997	6.6	4.8	-15.7	2.4	193.3	3.6	-0.4	16.2	0.7	4.0

## VARIASJONSKURVER KJØRETØYGRUPPER

## ÅRSVARIASJON

FYLKE : 11 Rogaland SELSKAP : 3 ROGALAND TRAFIKKSELSKAP A/S  
 SAMBAND : 10 FRA : LAUVVIK TIL : OANES  
 STREKNING : VEGTYPE : RS  
 År:1997

Mnd	PERSONBIL		VAREB.LASTEBIL		BUSS	MOTOR	PERS	GJENST	TURER	PBE	
	U.TIL	M.TIL	U.TIL	M.TIL							SYKL
JAN	19519	287	569	1035	284	153	8	25922		3161	26086
FEB	19615	281	683	980	229	129	14	25461		2886	25742
MAR	26203	419	804	952	286	138	39	31175	476	3133	33192
APR	24613	522	720	1151	319	210	139	33763	281	3200	32987
MAI	31974	648	1082	1026	294	228	644	50653	2979	3283	40460
JUN	35910	877	2260	1161	374	350	1299	64082	2844	3768	47614
JUL	47726	1306	2756	1116	332	162	1600	77463	988	5115	60328
AUG	42412	1032	2480	1143	278	219	1661	64895	1138	4268	53683
SEP	29607	623	1128	1190	329	280	173	42954	590	3168	38539
OKT	27547	614	1254	1175	361	188	50	37190	283	3277	36725
NOV	24754	499	1078	1108	312	170	31	30572	72	3149	32893
DES	23467	384	630	828	237	113	10	29255	10	2581	29378
1997	353547	7582	15544	12885	3635	2340	5668	513386	9661	40995	458027

## TRAFIKKVERDIER

## KJØRETØYGRUPPE

FYLKE : 11 Rogaland SELSKAP : 3 ROGALAND TRAFIKKSELSKAP A/S  
 SAMBAND : 10 FRA : LAUVVIK TIL : OANES  
 STREKNING : År:1997

	ÅDT	YDT	HDT
Personbiler uten tilhenger	969		
Personbiler med tilhenger	21		
Varebiler	43		
Lastebiler uten henger	35		
Lastebiler med tilhenger	10		
Buss	6		
Motorsykkel - moped	16		
Personer eksklusive fører	1407		
Rest på land	26		
Turer	112		
Sum PBE	1255		

## BEGRENSET KJØRETØYGRUPPEINDEKS

FYLKE : 11 Rogaland SELSKAP : 3 ROGALAND TRAFIKKSELSKAP A/S  
 SAMBAND : 10 FRA : LAUVVIK TIL : OANES  
 STREKNING : VEGTYPE :  
 BEREGNINGÅR : 1997  
 BASISÅR : 1996

	PERSONBIL		VAREB.LASTEBIL		BUSS	Sum	PERS	GJENST	TURER	PBE	
	U.TIL	M.TIL	U.TIL	M.TIL							BILER
JAN	6.0	17.6	-15.1	13.0	16.9	2.0	5.9	16.9		1.2	7.0
FEB	3.2	5.2	-0.6	8.2		-14.6	7.6	8.0		-2.7	6.9
MAR	11.1	10.0	50.0	-3.2	-11.7	-12.1	11.0	-2.8	518.2	-1.7	8.7
APR	-7.6	1.0	-4.5	25.0	-5.6	51.1	-6.0	-14.0	26.6	1.0	-3.4
MAI	6.3	-5.7	13.4	-0.8	-23.6	-8.8	5.6	7.7	445.6	-1.0	3.4
JUN	3.7	2.3	-8.7	3.3	-21.4	49.6	2.9	10.4	232.6	-0.5	2.6
JUL	3.8	1.2	-30.8	8.6	8.1	12.5	1.2	-6.7	8.5	17.3	1.7
AUG	7.0	5.0	-12.4	-1.9	-21.5	-10.6	5.2	-2.3	-67.9	5.0	3.9
SEP	-5.6	-19.9	5.9	0.9	-32.4	5.2	-5.6	-12.8	-71.1	-3.4	-6.8
OKT	5.3	-6.7	52.7	-3.7	-15.3	2.2	5.7	3.8	26.3	-0.4	3.5
NOV	17.4	35.2	71.4	1.7	-21.4	17.2	17.7	11.7	380.0	0.7	14.8
DEC	20.9	29.3	40.8		-16.8	3.7	20.1	12.0		-14.7	17.1
1997	5.4	2.2	-2.4	3.8	-14.5	7.6	4.8	0.6	14.4	0.7	3.9

VARIASJONSKURVER KJØRETØYGRUPPER  
ÅRSVARIASJON

FYLKE : 11 Rogaland SELSKAP : 3 ROGALAND TRAFIKKSELSKAP A/S  
SAMBAND : 11 FRA : HJELMELAND TIL : NESVIK  
STREKNING : VEGTYPE : RS  
År:1997

Mnd	PERSONBIL		VAREB.LASTEBIL		BUSS	MOTOR	PERS	GJENST	TURER	PBE
	U.TIL	M.TIL	U.TIL	M.TIL		SYKL				
JAN	5816	92	30	358	212	85		7334	1928	8596
FEB	6546	88	21	287	204	79	6	8218	1628	9028
MAR	11203	200	37	297	241	143	16	15881	443	14508
APR	7683	197	20	431	261	100	26	9451		1809
MAI	11068	327	71	439	300	109	292	15263	10	1965
JUN	13683	554	341	544	253	111	640	20408	34	4614
JUL	22077	957	263	494	256	116	1424	35714	25	3584
AUG	17892	533	310	462	265	145	877	27468	31	1946
SEP	10107	289	40	527	336	143	111	12457		1919
OKT	9105	237	39	587	293	89	21	10421	10	1888
NOV	7069	180	14	447	238	66	6	7664		1828
DES	6639	115	18	389	183	51	3	7803		1871
1997	128888	3769	1204	5262	3042	1237	3422	178102	553	26824

TRAFIKKVERDIER  
KJØRETØYGRUPPE

FYLKE : 11 Rogaland SELSKAP : 3 ROGALAND TRAFIKKSELSKAP A/S  
SAMBAND : 11 FRA : HJELMELAND TIL : NESVIK  
STREKNING : År:1997

	ÅDT	YDT	HDT
Personbiler uten tilhenger	353		
Personbiler med tilhenger	10		
Varebiler	3		
Lastebiler uten henger	14		
Lastebiler med tilhenger	8		
Buss	3		
Motorsykkel - moped	9		
Personer eksklusive fører	488		
Rest på land	2		
Turer	73		
Sum PBE	486		

BEGRENSET KJØRETØYGRUPPEINDEKS

FYLKE : 11 Rogaland SELSKAP : 3 ROGALAND TRAFIKKSELSKAP A/S  
SAMBAND : 11 FRA : HJELMELAND TIL : NESVIK  
STREKNING : VEGTYPE :  
BEREGNINGSÅR : 1997  
BASISÅR : 1996

	PERSONBIL		VAREB.LASTEBIL		BUSS	Sum	PERS	GJENST	TURER	PBE
	U.TIL	M.TIL	U.TIL	M.TIL		BILER	(*)			
JAN	1.7	-8.9	76.5	7.2	11.0	26.9	2.6	13.4	9.3	4.0
FEB	5.4	-26.7	-12.5	-15.3	5.2	-4.8	3.6	-1.1	-2.5	1.3
MAR	27.2	9.7	76.2	-10.3	12.6	38.8	25.5	34.7	1.8	22.4
APR	-28.0	-14.0	-20.0	8.6	12.5	29.9	-25.3	-36.1	0.7	-19.6
MAI	6.2	4.5	-14.5	14.6	35.7	7.9	6.8	1.5	-75.6	11.0
JUN	-0.3	8.8	140.1	7.7	-11.5	-39.7	0.9	-2.7	151.7	-0.2
JUL	-3.2	4.1	-41.2	13.8	11.8	1.8	-3.1	-3.5	92.3	85.8
AUG	3.3	24.5	65.8	0.2	16.7	19.8	4.6	5.8	-41.5	-0.8
SEP	-15.7	-19.3	-41.2	1.0	14.7	13.5	-14.3	-16.0	0.9	-10.9
OKT	-2.0	-4.8	-26.4	7.1	-14.3	-11.0	-2.2	-3.1	150.0	-4.5
NOV	5.5	21.6	-50.0	3.0	-13.1	-7.0	4.7	11.7		-6.4
DES	8.8	19.8	28.6	18.6	-14.9	-13.6	8.5	14.0		0.4
1997	-0.7	3.1	8.6	4.9	4.2	2.6	-0.2	-0.9	-31.5	20.6

VARIASJONSKURVER KJØRETØYGRUPPER  
ÅRSVARIASJON

FYLKE : 11 Rogaland SELSKAP : 6 BOKNAFJORDEN FERJESEL. RTS+BNR  
SAMBAND : 1 FRA : MORTAVIKA TIL : ARSVÅGEN  
STREKNING : VEGTYPE : RS

År:1997

Mnd	PERSONBIL		VAREB.LASTEBIL		BUSS	MOTOR	PERS	GJENST	TURER	PBE	
	U.TIL	M.TIL	U.TIL	M.TIL							
JAN	25110	306	731	1441	3470	569	30	34353	18	1664	50708
FEB	27507	276	853	1490	3631	550	15	35580	108	1471	54073
MAR	39158	457	981	1441	3521	693	126	67162	4136	1564	66210
APR	31880	539	1094	1620	4212	685	432	43351	473	1623	63269
MAI	40841	611	1120	1453	3825	774	1462	65320	2210	1548	70374
JUN	43531	1048	1848	1823	3952	1020	2061	83170	2037	1635	77856
JUL	58392	1815	1327	1637	3404	940	2457	112513	1579	1739	91655
AUG	52207	1253	1902	1749	4021	911	2254	97984	4797	1690	86864
SEP	35898	624	1197	1703	4308	845	437	51898	1213	1624	68996
OKT	38039	607	1028	1783	4245	703	181	53899	2095	1607	70274
NOV	31071	454	927	1598	3874	682	60	42225	191	1581	60252
DES	31898	307	696	1514	3649	583	14	44918	419	1507	58634
1997	455592	8297	14204	19258	46172	8961	9529	732373	19200	19423	819165

TRAFIKKVERDIER  
KJØRETØYGRUPPE

FYLKE : 11 Rogaland SELSKAP : 6 BOKNAFJORDEN FERJESEL. RTS+BNR  
SAMBAND : 1 FRA : MORTAVIKA TIL : ARSVÅGEN  
STREKNING :

År:1997

	ÅDT	YDT	HDT
Personbiler uten tilhenger	1248	1224	1296
Personbiler med tilhenger	23	22	25
Varebiler	39	42	33
Lastebiler uten henger	53	68	23
Lastebiler med tilhenger	126	169	42
Busser	25	24	25
Motorsykkel - moped	26	24	31
Personer eksklusive fører	2009	1690	2733
Rest på land	53	40	78
Turer	53	60	39
Sum PBE	2244	2477	1781

BEGRENSET KJØRETØYGRUPPEINDEKS

FYLKE : 11 Rogaland SELSKAP : 6 BOKNAFJORDEN FERJESEL. RTS+BNR  
SAMBAND : 1 FRA : MORTAVIKA TIL : ARSVÅGEN  
STREKNING :

VEGTYPE :  
BEREGNINGSÅR : 1997  
BASISÅR : 1996

	PERSONBIL		VAREB.LASTEBIL		BUSS	Sum	PERS	GJENST	TURER	PBE	
	U.TIL	M.TIL	U.TIL	M.TIL							
JAN	7.6	33.6	5.0	15.1	-0.8	-19.2	6.5	2.7	-0.2	4.0	
FEB	5.4		10.1	16.2	6.0	-21.0	5.3	-9.1	-5.9	4.9	
MAR	25.1	29.1	-4.9	-1.1	-9.9	-7.8	19.2	42.0	1102.3	-5.2	9.8
APR	-4.5	19.2	20.6	22.0	21.9	-8.2	-0.6	-21.0	-78.9	4.6	5.7
MAI	3.7	-14.1	2.2	-7.9	4.0	-9.5	2.8	-5.3	-41.1	-4.3	1.8
JUN	8.5	8.2	28.2	7.0	7.0	-12.4	8.4	9.2	109.1	1.7	7.1
JUL	5.2	9.3	-7.7	13.4	6.0	-1.3	5.1	0.6	21.2	-0.1	5.5
AUG	10.3	22.2	1.8	3.6	7.0	-0.1	9.6	9.3	41.3	-0.4	8.9
SEP	2.1	9.9	22.3	14.6	12.2	9.2	4.1	-3.5	33.2	0.6	6.8
OKT	9.1	21.9	-0.4	8.4	2.1	-2.1	8.1	5.4	73.1	-0.7	6.5
NOV	8.3	7.6	15.6	11.4	6.4	4.9	8.4	4.0	297.9	-0.5	7.9
DES	8.5	-9.7	-11.9	20.2	11.6	-0.3	8.5	-2.7	2518.8	3.0	9.2
1997	7.3	10.6	6.0	9.8	6.0	-5.8	7.0	2.6	34.9	-0.6	6.5

# HORDALAND

---

Kinsarvik	-	Kvanndal
Gjermundshavn	-	Varaldsøy
Skånevik	-	Utåker
Jektevik	-	Hodnanes
Halhjem	-	Bruntveit
Buavåg	-	Langevåg
Siggjarvåg	-	Sagvåg
Halhjem	-	Sandvikvåg
Krokeeide	-	Austevollshella
Hattvik	-	Venjanaset
Jondal	-	Tørvikbygd
Bruravik	-	Brimnes
Skjersholmane	-	Valevåg
Skjersholmane	-	Utbjoa
Ranavik	-	Sunde
Husavik	-	Sandvikvåg
Fjellberg	-	Fjellbergøy
Duesund	-	Masfjordnes
Fedje	-	Sævrøy
Haus	-	Garnes
Breistein	-	Valestrandfoss
Leirvåg	-	Sløvågen
Klokkarvik	-	Hjellestad
Kvaløy	-	Barmen
Mylna	-	Salthella

## VARIASJONSKURVER KJØRETØYGRUPPER

## ÅRSVARIASJON

FYLKE : 12 Hordaland SELSKAP : 1 HSD HARDANGER SUNNHORDLANDSKE  
 SAMBAND : 1 FRA : KINSARVIK TIL : KVANNDAL  
 STREKNING : VEGTYPE : RS  
 År:1997

Mnd	PERSONBIL		VAREB.LASTEBIL		BUSS	MOTOR	PERS	GJENST	TURER	PBE
	U.TIL	M.TIL	U.TIL	M.TIL						
JAN	8014	119	2	694	717	78	7	10119	2013	14352
FEB	7606	91		696	684	90	8	10817	15	1821
MAR	12050	184	8	700	654	142	3	19322	78	1957
APR	10274	207	14	875	1202	133	52	14512	204	1954
MAI	16991	391	25	860	943	265	668	29019	2	2530
JUN	22019	912	15	1079	1053	464	910	45937	59	2494
JUL	40852	1940	12	1183	670	549	1435	89420	266	2592
AUG	23563	1107	89	1056	976	425	1054	57874	183	2573
SEP	14785	384	6	1021	1102	234	143	22629	126	2508
OKT	13139	344		930	1151	118	38	18309	84	2028
NOV	9396	168		799	916	103	21	11085	8	1948
DES	9227	109		644	869	81	3	12257		1318
1997	192025	5956	171	10539	11340	2682	4342	341380	1025	26376

## TRAFIKKVERDIER

## KJØRETØYGRUPPE

FYLKE : 12 Hordaland SELSKAP : 1 HSD HARDANGER SUNNHORDLANDSKE  
 SAMBAND : 1 FRA : KINSARVIK TIL : KVANNDAL  
 STREKNING : År:1997

	ADT	YDT	HDT
Personbiler uten tilhenger	529	512	562
Personbiler med tilhenger	16	15	18
Varebiler	0	1	0
Lastebiler uten henger	29	37	13
Lastebiler med tilhenger	31	40	14
Buss	7	7	8
Motorsykkel - moped	12	11	14
Personer eksklusive fører	935	873	1060
Rest på land	3	2	4
Turer	72	75	66
Sum PBE	849	896	755

## BEGRENSET KJØRETØYGRUPPEINDEKS

FYLKE : 12 Hordaland SELSKAP : 1 HSD HARDANGER SUNNHORDLANDSKE  
 SAMBAND : 1 FRA : KINSARVIK TIL : KVANNDAL  
 STREKNING : VEGTYPE :  
 BEREGNINGSÅR : 1997  
 BASISÅR : 1996

	PERSONBIL		VAREB.LASTEBIL		BUSS	Sum	PERS	GJENST	TURER	PBE
	U.TIL	M.TIL	U.TIL	M.TIL						
JAN	-4.0	-9.8	-50.0	-2.0	-8.5	-14.3	-4.4	-3.0	0.3	-5.3
FEB	-4.8	-20.2		1.3	-2.1	-4.3	-4.4	4.1	-2.4	-3.6
MAR	16.2	1.1	300.0	-5.7	-5.7	35.2	13.2	38.8	-0.7	8.0
APR	-19.4	-20.1	180.0	28.3	37.0	-6.3	-13.6	-22.3	1100.0	2.6
MAI	-1.7	-1.0	38.9	11.4	-4.2	-2.6	-1.3	-5.0	-91.7	-1.0
JUN	-0.5	3.2	-44.4	13.2	13.1	-22.9	0.2	-6.2	-41.0	1.0
JUL	0.4	-2.0	140.0	10.4	1.8	-1.4	0.4	1.7	-70.7	0.2
AUG	5.1	8.3	-6.3	-1.7	6.3	-8.2	4.3	0.6	-2.1	0.1
SEP	-5.7	-8.1	-91.8	8.7	7.8	13.6	-4.4	-5.5	1300.0	0.4
OKT	1.2	6.2		-2.7	7.0	9.3	1.4	14.0	58.5	-0.3
NOV	4.0	15.1		-2.6	4.4	4.0	3.7	-0.9	-81.4	-0.7
DES	1.5	-25.9		0.3	27.8	9.5	2.7	5.4		-0.4
1997	-0.3	-0.4	-25.3	4.8	6.9	-5.2	0.2	0.1	-30.4	0.0

VARIASJONSKURVER KJØRETØYGRUPPER  
ÅRSVARIASJON

FYLKE : 12 Hordaland SELSKAP : 1 HSD HARDANGER SUNNHORDLANDSKE  
SAMBAND : 2 FRA : GJERMUNDSHAVN TIL : VARALDSØY  
STREKNING : VEGTYPE : RS  
År:1987

Mnd	PERSONBIL		VAREB.LASTEBIL		BUSS	MOTOR	PERS	GJENST	TURER	PBE	
	U.TIL	M.TIL	U.TIL	M.TIL							SYKL
JAN	7603	60	113	632	205	110	7	8822	1	1522	11257
FEB	7559	63	95	540	185	117	3	10018	22	1376	10856
MAR	9593	116	108	485	207	119	5	13302	62	1468	13015
APR	8531	117	108	634	235	130	62	10446	22	1486	12587
MAI	11262	199	151	656	231	219	295	19594	198	1513	16009
JUN	12408	209	225	617	257	262	295	22852	306	1480	17444
JUL	16902	365	297	591	198	152	674	28765	113	1591	21665
AUG	14289	288	307	619	254	172	329	22668	148	1592	19275
SEP	10202	196	178	707	260	167	60	13767	88	1482	15057
OKT	9975	163	166	602	264	134	9	11590	57	1541	14292
NOV	8881	105	165	551	251	105	8	9155	21	1463	12689
DES	8780	54	71	512	199	99		9933		1452	11940
1997	125985	1935	1984	7146	2740	1786	1747	180912	1038	17966	176086

TRAFIKKVERDIER  
KJØRETØYGRUPPE

FYLKE : 12 Hordaland SELSKAP : 1 HSD HARDANGER SUNNHORDLANDSKE  
SAMBAND : 2 FRA : GJERMUNDSHAVN TIL : VARALDSØY  
STREKNING : År:1997

	ÅDT	YDT	HDT
Personbiler uten tilhenger	345	347	342
Personbiler med tilhenger	5	5	5
Varebiler	5	6	3
Lastebiler uten henger	20	26	7
Lastebiler med tilhenger	8	10	2
Buss	5	6	4
Motorsykkel - moped	5	4	7
Personer eksklusive fører	496	463	561
Rest på land	3	3	2
Turer	49	52	44
Sum PBE	482	521	406

BEGRENSET KJØRETØYGRUPPEINDEKS

FYLKE : 12 Hordaland SELSKAP : 1 HSD HARDANGER SUNNHORDLANDSKE  
SAMBAND : 2 FRA : GJERMUNDSHAVN TIL : VARALDSØY  
STREKNING : VEGTYPE :  
BEREGNINGSÅR : 1997  
BASISÅR : 1996

	PERSONBIL		VAREB.LASTEBIL		BUSS	Sum	PERS	GJENST	TURER	PBE	
	U.TIL	M.TIL	U.TIL	M.TIL							BILER
JAN	13.3	9.1	-23.1	11.3	27.3	-0.9	12.5	4.6	1.7	12.9	
FEB	10.1	34.0	-24.0	10.0	6.3	5.4	9.5	11.3	120.0	-1.6	9.4
MAR	20.1	56.8	-18.2	-18.9	22.5	-1.7	17.1	28.0		-1.3	13.5
APR	-8.0	-10.7	-24.5	17.6	47.8	4.0	-5.9	-19.4	-4.3	4.5	-1.0
MAI	3.0	27.6	-26.7	1.1	10.5	12.9	3.0	9.5	72.2	1.6	4.2
JUN	-2.3	-19.6	-49.6	-5.8	2.0	6.9	-4.0	9.3	24.9	-0.1	-3.8
JUL	4.3	30.8	-38.1	-4.8	38.5	-16.5	3.4	2.4	-54.1	1.2	4.0
AUG	4.1	39.8	31.8	-12.3	22.1	0.6	4.4	7.6	-52.6	4.7	4.6
SEP	-0.2	1.6	31.9	0.7	8.8		0.5	-7.2	2.3	0.3	1.0
OKT	3.8	3.8	14.5	-13.3	10.9	-10.1	2.9	-8.4	200.0	-0.1	1.4
NOV	12.3	15.4	31.0	-4.0	23.6	-15.3	11.4	-9.0		-0.7	10.0
DES	5.8	-29.9	-15.5	-2.3	17.8	-16.1	4.8	-10.0		1.2	3.8
1997	4.6	12.1	-17.4	-2.4	18.2	-1.8	4.1	2.0	-9.7	1.0	4.3



VARIASJONSKURVER KJØRETØYGRUPPER  
ÅRSVARIASJON

FYLKE : 12 Hordaland SELSKAP : 1 HSD HARDANGER SUNNHORDLANDSKE  
SAMBAND : 3 FRA : SKÅNEVIK TIL : UTÅKER  
STREKNING : VEGTYPE : RS  
År:1997

Mnd	PERSONBIL		VAREB.LASTEBIL		BUSS	MOTOR SIKKL	PERS	GJENST	TURER	PBE	
	U.TIL	M.TIL	U.TIL	M.TIL							
JAN	4153	47		466	188	6	11	4539		1685	6656
FEB	4101	51	2	434	182	20	6	5336		1519	6548
MAR	6094	102		397	206	27	8	9009	23	1648	8747
APR	5390	97		561	278	33	53	6921	5	1651	8886
MAI	7824	167	2	494	252	66	824	11319	58	1635	11383
JUN	9459	240		580	365	92	381	15273	204	1634	14112
JUL	14841	408		471	196	24	1019	25973	323	1719	18564
AUG	11750	270	1	501	217	65	424	18675	295	1723	15409
SEP	6832	134		503	245	54	102	8673		1662	10199
OKT	6701	120	7	526	273	28	52	7354		1703	10123
NOV	5205	64		440	196	19	17	6173		1628	7773
DES	5443	54		364	195	25	2	6889		1517	7722
1997	87793	1760	12	5742	2795	459	2899	126164	908	19824	126122

TRAFIKKVERDIER  
KJØRETØYGRUPPE

FYLKE : 12 Hordaland SELSKAP : 1 HSD HARDANGER SUNNHORDLANDSKE  
SAMBAND : 3 FRA : SKÅNEVIK TIL : UTÅKER  
STREKNING : År:1997

	ÅDT	YDT	HDT
Personbiler uten tilhenger	241	231	260
Personbiler med tilhenger	5	5	5
Varebiler	0	0	0
Lastebiler uten henger	16	20	7
Lastebiler med tilhenger	8	10	2
Buss	1	1	1
Motorsikkel - moped	8	7	11
Personer eksklusive fører	346	294	448
Rest på land	2	2	3
Turer	54	56	50
Sum PBE	346	362	512

BEGRENSET KJØRETØYGRUPPEINDEKS

FYLKE : 12 Hordaland SELSKAP : 1 HSD HARDANGER SUNNHORDLANDSKE  
SAMBAND : 3 FRA : SKÅNEVIK TIL : UTÅKER  
STREKNING : VEGTYPE :  
BEREGNINGÅR : 1997  
BASISÅR : 1996

	PERSONBIL		VAREB.LASTEBIL		BUSS	Sum BILER	PERS	GJENST	TURER	PBE	
	U.TIL	M.TIL	U.TIL	M.TIL							
JAN	9.1	-13.0	-9.3	-5.5	-50.0	6.0	11.4		0.1	1.6	
FEB	4.8	30.8	-18.7	-16.9	33.3	1.5	4.9		-2.9	-3.5	
MAR	18.1	28.6	-29.0	-35.0	-12.9	11.0	30.6	475.0	-2.1	-0.6	
APR	-10.2	-11.8	5.5	11.2	-21.4	-8.4	-23.0	-68.9	2.3	-5.0	
MAI	2.2	14.4	100.0	-15.0	-19.4	-33.3	0.1	-12.4	-76.6	-2.7	-4.0
JUN	6.8	-5.1	-9.2	12.7	-15.6	5.5	-3.4	558.1	-1.0	3.9	
JUL	4.5	2.8	-14.1	-13.9	-65.7	3.1	-3.0	-43.9		0.4	
AUG	3.4	28.0	-80.0	-12.4	-16.2	18.2	8.1	6.1	143.3	1.4	5.4
SEP	-3.3	-14.1	-18.7	-25.1	-3.6	-5.6	-20.6		0.5	-9.5	
OKT	8.9	-19.5	-18.1	-5.2	-3.4	5.4	-8.1		-0.4	0.4	
NOV	11.3	-17.9	-13.2	-5.8	-40.6	7.6	20.0		-0.3	2.2	
DES	10.8	-15.6	-20.7	0.5	19.0	7.7	4.1		1.4	3.2	
1997	5.6	1.1	-50.0	-14.5	-10.7	-19.6	3.4	-2.1	-8.3	-0.1	-0.3

## VARIASJONSKURVER KJØRETØYGRUPPER

## ÅRSVARIASJON

FYLKE : 12 Hordaland SELSKAP : 1 HSD HARDANGER SUNNHORDLANDSKE  
 SAMBAND : 4 FRA : JEKTEVIK TIL : HODNANES  
 STREKNING : VEGTYPE : RS

År:1997

Mnd	PERSONBIL		VAREB.LASTEBIL		BUSS	MOTOR SYKL	PERS	GJENST	TURER	PBE	
	U.TIL	M.TIL	U.TIL	M.TIL							
JAN	7254	58	41	291	28	44	78	6381	2616	8658	
FEB	6819	35	36	229	43	40	61	6381	2376	8022	
MAR	9062	78	18	282	46	39	54	9651	2560	10546	
APR	8567	69	9	408	44	49	165	7747	2532	10423	
MAI	9631	78	22	369	47	56	184	10708	2586	11453	
JUN	10925	100	69	426	67	57	216	12445	1	2492	13135
JUL	12405	147	7	415	48	52	183	15808	67	2362	14546
AUG	11250	93	17	393	59	51	191	12737	2618	13224	
SEP	9048	102	12	413	60	63	107	8795	2552	11157	
OKT	9086	69	20	403	68	56	69	8261	2640	11086	
NOV	8078	69	4	402	48	48	24	7211	2530	9927	
DES	7894	38	1	311	42	42	6	7804	2466	9320	
1997	110019	936	256	4342	600	597	1338	113929	68	30330	131497

## TRAFIKKVERDIER

## KJØRETØYGRUPPE

FYLKE : 12 Hordaland SELSKAP : 1 HSD HARDANGER SUNNHORDLANDSKE  
 SAMBAND : 4 FRA : JEKTEVIK TIL : HODNANES  
 STREKNING :

År:1997

	ÅDT	YDT	HDT
Personbiler uten tilhenger	301	313	278
Personbiler med tilhenger	3	3	3
Varebiler	1	1	1
Lastebiler uten henger	12	16	4
Lastebiler med tilhenger	2	2	0
Buss	2	2	1
Motorsykkel - moped	4	4	4
Personer eksklusive fører	312	288	359
Rest på land	0	0	0
Turer	83	86	76
Sum PBE	360	389	302

## BEGRENSET KJØRETØYGRUPPEINDEKS

FYLKE : 12 Hordaland SELSKAP : 1 HSD HARDANGER SUNNHORDLANDSKE  
 SAMBAND : 4 FRA : JEKTEVIK TIL : HODNANES

VEGTYPE :  
 BEREGNINGSÅR : 1997  
 BASISÅR : 1996

	PERSONBIL		VAREB.LASTEBIL		BUSS	Sum BILER	PERS	GJENST	TURER	PBE
	U.TIL	M.TIL	U.TIL	M.TIL						
JAN	16.4	28.9	64.0	3.9	64.7	-2.2	16.2	13.7	-0.2	15.5
FEB	4.3	20.7	20.0	-22.6	48.3	-18.4	3.3	-1.1	-1.9	1.8
MAR	16.8	66.0	-61.7	-19.0	70.4	-15.2	15.2	33.6	0.4	13.3
APR	3.0	30.2	-64.0	6.0	-18.5	11.4	3.0	-16.8	3.6	3.1
MAI	9.8	-9.3	-63.3	-5.4	62.1	-3.4	8.6	4.4	1.8	7.7
JUN	14.6	13.6	331.3	2.4	55.8	-29.6	14.4	4.2	-1.4	13.2
JUL	8.5	50.0	-12.5	-2.1	77.8	-7.1	8.6	-1.4	-10.5	8.9
AUG	9.5	9.4	-56.4	-3.7	96.7		8.9	4.5	-0.5	3.8
SEP	-1.3	-1.0	-57.1	12.5	76.5		-0.7	-11.5	0.6	1.2
OKT	2.9	-39.5	-47.4	6.9	-1.4	-1.8	2.2	-5.2	-0.6	1.5
NOV	4.2		-92.0	26.0	-14.3	-4.0	4.3	-5.7	0.8	5.1
DES	7.9	-22.4	-98.4	11.9	-19.2	5.0	6.8	9.7	2.5	6.1
1997	7.9	8.1	-40.2	1.3	28.5	-6.7	7.5	1.3	-0.5	7.2

## VARIASJONSKURVER KJØRETØYGRUPPER

## ÅRSVARIASJON

FYLKE : 12 Hordaland SELSKAP : 1 HSD HARDANGER SUNNHORDLANDSKE  
 SAMBAND : 5 FRA : HALHJEM TIL : BRUNTVEIT  
 STREKNING : VEGTYPE : RS  
 År:1997

Mon	PERSONBIL U.TIL M.TIL	VAREB.LASTEBIL U.TIL M.TIL	BUSS	MOTOR SYKL	PERS	GJENST	TURER	PBE			
JAN	5180	45	8	320	102	5	6086	19	842	6793	
FEB	4246	51	7	291	105		6387		757	6404	
MAR	7340	112	17	273	90	2	10684	28	824	8970	
APR	6650	66	18	312	123	10	8330	21	837	8457	
MAI	9290	151	20	372	92	10	13325	348	814	11379	
JUN	9441	133	18	400	97	21	14479	445	821	11642	
JUL	47597	2308	205.5	1038	1703	1056	1222	76012	359	2503	72430
AUG	10251	116	17	400	103	7	50	15868	266	849	12383
SEP	7908	105	14	421	87	4	20	10317	150	832	9951
OKT	7271	81	24	401	126	5	2	8930	17	860	9391
NOV	6534	84	19	330	113	2	4	8284	12	321	8368
DES	6558	55	12	317	102	2	3	8641		812	8404
1997	129066	3312	2230	4863	2843	1119	1459	187853	1665	11572	174572

## TRAFIKKVERDIER

## KJØRETØYGRUPPE

FYLKE : 12 Hordaland SELSKAP : 1 HSD HARDANGER SUNNHORDLANDSKE  
 SAMBAND : 5 FRA : HALHJEM TIL : BRUNTVEIT  
 STREKNING : År:1997

	ÅDT	YDT	HDT
Personbiler uten tilhenger	354	336	389
Personbiler med tilhenger	9	9	9
Varebiler	5	7	5
Lastebiler uten henger	13	18	5
Lastebiler med tilhenger	8	11	2
Buss	3	3	2
Motorcykkel - moped	4	4	3
Personer eksklusive fører	515	467	609
Rest på land	5	3	8
Turer	32	34	27
Sum PBE	478	490	454

## BEGRENSET KJØRETØYGRUPPEINDEKS

FYLKE : 12 Hordaland SELSKAP : 1 HSD HARDANGER SUNNHORDLANDSKE  
 SAMBAND : 5 FRA : HALHJEM TIL : BRUNTVEIT  
 STREKNING : VEGTYPE :  
 BEREGNINGÅR : 1997  
 BASISÅR : 1996

	PERSONBIL U.TIL M.TIL	VAREB.LASTEBIL U.TIL M.TIL	BUSS	Sum BILER	PERS	GJENST	TURER	PBE			
JAN	-0.2	-11.8	-11.1	12.3	1.0	0.3	-13.7	-3.7	1.2		
FEB	-11.4	37.8	-46.2	5.1	-3.7	-10.3	-13.9	-7.1	-8.2		
MAR	11.2	51.4	21.4	-16.5	-19.6	-60.0	9.9	19.1	12.0	-3.9	6.8
APR	-14.5	-1.5	50.0	5.8	32.3	400.0	-13.0	-27.5	-76.9	5.4	-9.0
MAI	8.4	37.3	150.0	2.5	-1.1	-41.2	8.4	4.7	225.2	-1.6	8.0
JUN	16.2	3.7	50.0	14.9	-10.2	31.3	15.8	13.2	43.8	43.8	14.5
JUL	322.4	1031.4	4012.0	165.7	2520.0	*****	366.6	310.7	100.3	184.8	442.6
AUG	3.9	-20.5	-61.4	-0.2	-5.5	-35.4	3.0	1.5	-20.1	-3.5	1.8
SEP	0.1	-19.9	-73.6	9.5	-20.1	300.0	-0.5	-7.0	12.8	0.1	-1.6
OKT	-0.7	-6.9	-48.9	1.0	-10.6	-16.7	-1.1	-10.4	-22.7	-1.7	-1.7
NOV	9.5	23.5	90.0	-10.3	-8.9	-77.8	8.2	7.2	20.0	-1.9	5.4
DES	7.4	31.0	-47.8	11.2	-28.2		6.8	-4.1		-0.4	4.0
1997	42.8	189.5	655.0	19.1	115.7	1518.8	47.5	41.4	37.9	17.5	54.1

## VARIASJONSKURVER KJØRETØYGRUPPER

## ÅRSVARIASJON

FYLKE : 12 Hordaland SELSKAP : 1 HSD HARDANGER SUNNHORDLANDSKE  
 SAMBAND : 7 FRA : BUAVÅG TIL : LANGEVÅG  
 STREKNING : VEGTYPE : RS  
 År:1997

Mnd	PERSONBIL		VAREB.LASTEBIL		BUSS	MOTOR SYKL	PERS	GJENST	TURER	PBE
	U.TIL	H.TIL	U.TIL	H.TIL						
JAN	4553	24	329	29			4534		984	5757
FEB	4213	27	296	41	3		4581	9	890	5399
MAR	5558	64	250	51	6	5	6664	13	938	6789
APR	5520	85	312	67	3	26	5893		954	7058
MAI	5269	80	285	59	5	97	7637	70	950	7679
JUN	6724	97	292	60	37	86	9792	113	954	8339
JUL	8063	130	306	42	9	82	12176	56	994	9617
AUG	7091	80	276	60	9	61	8931	32	976	8525
SEP	5891	86	333	39	4	79	5225	15	962	7359
OKT	5816	79	371	51	3	8	6035		950	7433
NOV	5264	46	346	54	2	6	5265		940	6718
DES	6092	39	296	60			6920	34	936	7397
1997	71064	837	3692	619	81	450	84653	342	11468	88070

## TRAFIKKVERDIER

## KJØRETØYGRUPPE

FYLKE : 12 Hordaland SELSKAP : 1 HSD HARDANGER SUNNHORDLANDSKE  
 SAMBAND : 7 FRA : BUAVÅG TIL : LANGEVÅG  
 STREKNING :

År:1997

	ÅDT	YDT	HDT
Personbiler uten tilhenger	195	201	181
Personbiler med tilhenger	2	2	2
Varebiler			
Lastebiler uten henger	10	14	2
Lastebiler med tilhenger	2	2	1
Buss	0	0	0
Motorsykel - moped	1	1	2
Personer eksklusive fører	232	216	263
Rest på land	1	1	1
Turer	31	34	26
Sum PBE	241	263	197

## BEGRENSET KJØRETØYGRUPPEINDEKS

FYLKE : 12 Hordaland SELSKAP : 1 HSD HARDANGER SUNNHORDLANDSKE  
 SAMBAND : 7 FRA : BUAVÅG TIL : LANGEVÅG

VEGTYPE :  
 BEREGNINGÅR : 1997  
 BASISÅR : 1996

	PERSONBIL		VAREB.LASTEBIL		BUSS	Sum BILER	PERS	GJENST	TURER	PBE
	U.TIL	H.TIL	U.TIL	H.TIL						
JAN	12.6	-25.0	28.0	11.5		13.2	1.5			14.2
FEB	9.3	-40.0	13.8	105.0	200.0	9.5	3.0		-2.7	10.7
MAR	24.8	4.9	3.3	24.4	-33.3	23.3	20.4	550.0	-3.5	21.0
APR	10.2	32.8	23.8	8.1	-62.5	11.0	-14.1		5.1	12.1
MAI	9.6	9.6	-4.4	37.2	-54.5	9.0	2.8	-1.4	-0.6	8.3
JUN	18.2	5.4	-16.8	-6.3	15.6	15.7	15.5	334.6	1.3	11.7
JUL	10.0		6.3	-30.0	-60.9	9.2	5.5	250.0	0.4	7.1
AUG	6.7	-14.9	-14.0	50.0	-25.0	5.7	2.7	-15.8	-0.8	4.5
SEP	11.8	36.5	-6.5	-23.5	-20.0	10.6	4.8	-79.7	4.1	8.2
OKT	2.1	33.9	1.4	-22.7		2.1	-1.7		1.6	1.6
NOV	9.5	9.5	15.3	14.9	100.0	9.9	6.4		-0.8	10.6
DES	11.5	21.9	10.0	27.7		11.6	5.8	325.0	0.6	12.0
1997	11.0	6.4	3.7	8.4	-22.9	10.5	4.5	41.7	0.4	9.7

VARIASJONSKURVER KJØRETØYGRUPPER  
ÅRSVARIASJON

FYLKE : 12 Hordaland SELSKAP : 1 HSD HARDANGER SUNNHORDLANDSKE  
SAMBAAND : 8 FRA : SIGGJARVÅG TIL : SAGVÅG  
STREKNING : VEGTYPE : RS  
År:1997

Mnd	PERSONBIL		VAREB.LASTEBIL		BUSS	MOTOR	PERS	GJENST	TURER	PBE	
	U.TIL	M.TIL	U.TIL	M.TIL							
JAN	17685	29	102	698	306	177	9	21867	32	1508	22206
FEB	16203	31	120	653	295	168	11	20956	27	1340	20522
MAR	18493	33	92	606	284	147	20	23391	42	1454	22510
APR	19662	52	115	806	396	193	68	22353	109	1448	25103
MAI	20259	66	112	712	309	194	148	26028	57	1478	25026
JUN	21601	72	131	813	401	274	100	30697	186	1411	27488
JUL	18754	76	164	822	323	176	132	23568	51	1480	23931
AUG	20792	92	138	926	419	222	137	27298	256	1542	26967
SEP	19351	58	115	873	338	211	107	23579	104	1442	24833
OKT	19817	44	106	903	372	206	46	22927	96	1483	25448
NOV	17089	37	104	729	326	163	48	19604	51	1431	21773
DES	17111	27	105	706	326	150	22	19446	61	1430	21645
1997	226857	517	1404	9247	4095	2281	848	281814	1075	17455	287452

TRAFIKKVERDIER

KJØRETØYGRUPPE

FYLKE : 12 Hordaland SELSKAP : 1 HSD HARDANGER SUNNHORDLANDSKE  
SAMBAAND : 8 FRA : SIGGJARVÅG TIL : SAGVÅG  
STREKNING : År:1997

	ÅDT	YDT	HDT
Personbiler uten tilhenger	622	683	499
Personbiler med tilhenger	2	2	2
Varebiler	4	5	2
Lastebiler uten henger	25	35	7
Lastebiler med tilhenger	11	15	3
Buss	6	9	2
Motorsykkel - moped	2	2	2
Personer eksklusive fører	772	833	650
Rest på land	3	4	1
Turer	48	49	45
Sum PBE	788	908	548

BEGRENSET KJØRETØYGRUPPEINDEKS

FYLKE : 12 Hordaland SELSKAP : 1 HSD HARDANGER SUNNHORDLANDSKE  
SAMBAAND : 8 FRA : SIGGJARVÅG TIL : SAGVÅG  
STREKNING : VEGTYPE :  
BEREGNINGSÅR : 1997  
BASISÅR : 1996

	PERSONBIL		VAREB.LASTEBIL		BUSS	Sum	PERS	GJENST	TURER	PBE	
	U.TIL	M.TIL	U.TIL	M.TIL							
JAN	11.2	20.1	466.7	-16.2	9.3	10.2	4.4	357.1	2.2	7.8	
FEB	1.5	210.0	471.4	-16.4	20.4	-6.1	1.6	5.6	170.0	-3.2	1.1
MAR	2.4	-29.8	187.5	-23.8	20.9	-18.3	1.5	3.5	31.3	-1.0	0.0
APR	11.4	6.1	475.0	7.8	76.8	16.3	12.6	1.8	445.0	3.0	15.0
MAI	6.0	3.1	160.5		28.8	9.6	5.4	5.2		1.7	7.0
JUN	14.3	22.0	254.1	0.1	26.1	16.1	14.4	18.2	1140.0	-1.8	14.1
JUL	8.5	-25.5	228.0	-0.4	17.9	-7.0	8.5	2.5		0.6	7.5
AUG	13.5	22.7	64.3	23.0	48.1	16.3	14.6	12.1	1322.2	8.0	16.9
SEP	0.6	-1.7	-8.7	1.0	11.6	11.6	0.8	-9.3	126.1	0.8	1.6
OKT	1.9	-38.0	-37.3	12.5	12.4	1.0	2.0	-8.2	128.6	1.1	3.0
NOV	-6.1	-32.7	-24.6	-6.2	-9.2	-9.9	-6.4	-16.8	34.2	-1.2	-6.8
DES	2.3	3.8	-17.3	-0.8	-1.2	8.7	2.0	-4.3	69.4		1.7
1997	5.6	-3.6	62.3	-1.8	19.7	3.3	5.7	1.2	265.2	0.8	5.7

## VARIASJONSKURVER KJØRETØYGRUPPER

## ÅRSVARIASJON

FYLKE : 12 Hordaland SELSKAP : 1 HSD HARDANGER SUNNHORDLANDSKE  
 SAMBAND : 9 FRA : HALHJEM TIL : SANDVIKVÅG  
 STREKNING : VEGTYPE : RS  
 År:1997

lind	PERSONBIL U.TIL H.TIL	VAREB.LASTEBIL U.TIL M.TIL	BUSS	MOTOR SYKL	PERS	GJENST	TURER	PBE			
JAN	24691	188	449	1625	3673	298	30	29163	119	1435	50136
FEB	25847	159	452	1610	3388	361	23	35753	651	1296	49990
MAR	32565	238	546	1485	3359	391	79	47166	643	1394	56639
APR	29918	309	425	1831	4248	383	344	35771	775	1395	59535
MAI	36418	338	545	1701	4015	502	791	56492	1458	1403	65163
JUN	39659	632	914	1891	4011	626	1724	64305	2049	1409	70701
JUL	44880	841	888	1789	3828	444	1624	80568	1831	1483	74574
AUG	42319	775	1010	1803	3899	509	1820	67774	3279	1432	72594
SEP	30614	359	687	1815	3987	429	380	41543	1031	1395	59474
OKT	32397	314	607	1833	4084	392	164	44041	1592	1452	61433
NOV	27498	229	540	1668	3935	334	70	34705	225	1395	54740
DES	27700	158	449	1509	3714	280	13	36764	771	1354	52870
1997	394506	4550	7512	20560	46141	4949	7062	574045	14424	16343	727849

## TRAFIKKVERDIER

## KJØRETØYGRUPPE

FYLKE : 12 Hordaland SELSKAP : 1 HSD HARDANGER SUNNHORDLANDSKE  
 SAMBAND : 9 FRA : HALHJEM TIL : SANDVIKVÅG  
 STREKNING : År:1997

	ÅDT	YDT	HDT
Personbiler uten tilhenger	1081	1029	1184
Personbiler med tilhenger	12	12	13
Varebiler	21	23	16
Lastebiler uten henger	56	73	23
Lastebiler med tilhenger	126	167	45
Buss	14	12	16
Motorsykkel - moped	19	16	26
Personer eksklusive fører	1573	1293	2130
Rest på land	40	38	43
Turer	46	50	39
Sum PBE	1994	2194	1597

## BEGRENSET KJØRETØYGRUPPEINDEKS

FYLKE : 12 Hordaland SELSKAP : 1 HSD HARDANGER SUNNHORDLANDSKE  
 SAMBAND : 9 FRA : HALHJEM TIL : SANDVIKVÅG  
 STREKNING : VEGTYPE :  
 BEREGNINGSÅR : 1997  
 BASISÅR : 1996

	PERSONBIL U.TIL H.TIL	VAREB.LASTEBIL U.TIL M.TIL	BUSS	Sum BILER	PERS	GJENST	TURER	PBE			
JAN	10.0	34.3	12.0	3.1	5.4	4.9	9.1	8.0	-39.9	18.3	7.7
FEB	12.0	-8.6	13.6	-0.1	8.2	5.2	10.7	7.1	84.9	13.6	9.0
MAR	18.4	22.1	6.0	-19.8	6.6	-2.3	14.8	30.1	52.7	9.1	10.0
APR	3.7	-9.9	-13.4	12.1	38.8	-13.5	6.6	-19.0	159.2	12.8	13.7
MAI	6.7	-14.4	15.5	-1.8	24.6	12.6	7.7	7.8	-58.4	1.1	10.7
JUN	13.5	19.5	11.3	-1.7	21.1	-10.3	13.1	10.2	336.9	3.2	13.2
JUL	6.6	4.3	-1.3	6.9	20.7	-6.3	7.2	3.2	145.4	2.7	9.4
AUG	9.0	23.0	23.3	-5.1	10.9	8.8	9.0	10.5	109.1	0.2	8.9
SEP	-1.1	13.2	17.8	-0.2	14.0	0.5	0.8	0.5	24.2	0.2	4.1
OKT	2.5	6.1	11.4	-3.1	7.7	4.0	2.9	5.4	61.6	-2.0	3.8
NOV	2.2	-8.4	-2.0	-3.6	19.2	-4.8	3.4	1.0	-23.7	0.4	6.7
DES	1.6	-1.2	13.7	0.2	20.8	-6.4	3.4	-2.4	242.7	1.6	7.4
1997	7.0	7.2	9.0	-1.4	16.2	-1.2	7.4	5.1	45.8	4.7	8.7

## VARIASJONSKURVER KJØRETØYGRUPPER

## ÅRSVARIASJON

FYLKE : 12 Hordaland SELSKAP : 1 HSD HARDANGER SUNNHORDLANDSKE  
 SAMBAND : 10 FRA : KROKEIDE TIL : AUSTEVOLLSELLA  
 STREKNING : VEGTYPE : RS  
 År:1997

Mnd	PERSONBIL U.TIL M.TIL	VAREB.LASTEBIL U.TIL M.TIL	BUSS	MOTOR PERS SYKL	GJENST	TURER	PBE				
JAN	11902	59	147	678	294	8	13807	1700	15730		
FEB	11076	61	137	611	209	7	8	12512	1515	14302	
MAR	13977	93	129	605	212	13	21	18265	29	1662	17312
APR	14257	115	196	739	474	16	26	17597	20	1644	19449
MAI	16342	149	149	725	461	35	74	23533	170	1686	21558
JUN	15284	189	203	702	488	41	42	23749	217	1632	22034
JUL	16030	195	157	821	317	7	107	24542	57	1716	20848
AUG	16956	214	121	683	251	12	116	23556	278	1705	21086
SEP	14561	127	156	838	320	10	54	18577	1	1650	19252
OKT	14757	97	198	587	234	9	25	17733		1721	18463
NOV	13969	100	202	624	307		31	16430		1650	17878
DES	14374	74	202	517	261		1	13245	14	1627	18274
1997	175095	1473	1997	8225	3878	155	513	228556	786	19908	226186

## TRAFIKKVERDIER

## KJØRETØYGRUPPE

FYLKE : 12 Hordaland SELSKAP : 1 HSD HARDANGER SUNNHORDLANDSKE  
 SAMBAND : 10 FRA : KROKEIDE TIL : AUSTEVOLLSELLA  
 STREKNING : År:1997

	ÅDT	YDT	HDT
Personbiler uten tilhenger	480	402	456
Personbiler med tilhenger	4	4	4
Varebiler	5	7	2
Lastebiler uten henger	23	31	5
Lastebiler med tilhenger	11	15	2
Buss	0	0	0
Motorsykkel - moped	1	1	1
Personer eksklusive fører	626	568	741
Rest på land	2	1	4
Turer	55	55	53
Sum PBE	620	680	499

## BEGRENSET KJØRETØYGRUPPEINDEKS

FYLKE : 12 Hordaland SELSKAP : 1 HSD HARDANGER SUNNHORDLANDSKE  
 SAMBAND : 10 FRA : KROKEIDE TIL : AUSTEVOLLSELLA  
 STREKNING : VEGTYPE :  
 BEREGNINGÅR : 1997  
 BASISÅR : 1996

	PERSONBIL U.TIL M.TIL	VAREB.LASTEBIL U.TIL M.TIL	BUSS	Sum BILER	PERS	GJENST	TURER	PBE			
JAN	5.2	20.4	5.8	10.4	66.1	6.4	-0.3	-0.5	9.8		
FEB	3.0	52.5	31.7	6.3	19.4	600.0	3.9	-10.8	-4.7	5.3	
MAR	3.8	24.0	24.0	-15.7	9.8	62.5	7.8	9.1	52.6	-2.0	6.1
APR	4.0	47.4	98.0	19.8	166.3	700.0	7.6	-8.1	5.3	2.3	15.8
MAI	13.5	-2.6	-2.6	15.6	80.1	34.6	14.4	12.1	58.9	-0.3	18.0
JUN	23.1	14.5	256.1	32.7	74.9	-22.6	25.1	14.6	2070.0	46.0	28.3
JUL	5.3	15.4	34.2	22.7	22.4	-12.5	6.5	9.9		1.1	8.7
AUG	11.4	62.1	-7.6	-13.4	-5.3	9.1	10.2	3.2	155.0	0.8	8.1
SEP	-0.1	21.0	50.0	21.1	-3.3	11.1	1.3	-6.1	-98.6	0.5	2.6
OKT	9.4	36.6	27.7	-25.5	-12.1	50.0	7.4	3.1		1.4	3.3
NOV	12.1	12.4	23.2	-7.1	26.3		11.5	9.3		3.4	10.7
DES	9.6	13.8	165.8	-20.1	-5.8	66.7	8.8	1.3		0.9	5.8
1997	2.8	23.7	42.3	2.7	31.1	22.0	9.3	3.6	112.8	2.9	10.2

VARIASJONSKURVER KJØRETØYGRUPPER  
ÅRSVARIASJON

FYLKE : 12 Hordaland SELSKAP : 1 HSD HARDANGER SUNNHORDLANDSKE  
SAMBAND : 11 FRA : HATTVIK TIL : VENJANESET  
STREKNING : VEGTYPE : RS  
År:1997

Mnd	PERSONBIL		VAREB.LASTEBIL		BUSS	MOTOR SYKL	PERS	GJENST	TURER	PBE	
	U.TIL	M.TIL	U.TIL	M.TIL							
JAN	17320	94		963	456	335	28	20549	1644	24111	
FEB	16125	74		842	397	311	10	19498	1494	22102	
MAR	18742	132	4	877	391	301	53	23642	1598	24932	
APR	19209	117		1006	501	329	169	23759	1610	26399	
MAI	22204	234		964	427	369	288	30560	49	1604	29409
JUN	24483	212		1021	496	426	411	35267	165	1592	32366
JUL	24333	316	4	934	323	270	471	33820	24	1651	30782
AUG	24580	208	9	957	421	367	466	34147	123	1644	31663
SEP	21627	192	10	981	500	350	151	26830	47	1594	29056
OKT	20835	174		979	527	354	114	25543		1662	28345
NOV	19800	162		923	447	332	48	23315		1574	26618
DES	19996	101	17	867	398	298	21	23983		1552	26099
1997	249260	2016	44	11314	5284	4042	2230	320913	408	19219	331882

TRAFIKKVERDIER  
KJØRETØYGRUPPE

FYLKE : 12 Hordaland SELSKAP : 1 HSD HARDANGER SUNNHORDLANDSKE  
SAMBAND : 11 FRA : HATTVIK TIL : VENJANESET  
STREKNING :

År:1997

	ÅDT	YDT	HDT
Personbiler uten tilhenger	683	721	607
Personbiler med tilhenger	6	5	6
Varebiler	0	0	0
Lastebiler uten henger	31	42	9
Lastebiler med tilhenger	14	20	3
Buss	11	13	8
Motorsykkel - moped	6	7	5
Personer eksklusive fører	879	877	884
Rest på land	1	0	3
Turer	53	56	46
Sum PBE	909	1015	699

BEGRENSET KJØRETØYGRUPPEINDEKS

FYLKE : 12 Hordaland SELSKAP : 1 HSD HARDANGER SUNNHORDLANDSKE  
SAMBAND : 11 FRA : HATTVIK TIL : VENJANESET  
STREKNING :

VEGTYPE :  
BEREGNINGSÅR : 1997  
BASISÅR : 1990

	PERSONBIL		VAREB.LASTEBIL		BUSS	Sum BILER	PERS	GJENST	TURER	PBE		
	U.TIL	M.TIL	U.TIL	M.TIL								
JAN	7.6	23.7	5.5	11.2	15.5	7.8	-1.2		1.2	8.2		
FEB	2.7	-8.6	-3.9	-9.2	10.7	2.1	-8.2		-2.6	1.0		
MAR	4.0	10.9	-5.6	-7.1	2.0	3.3	2.3		-24.4	2.0		
APR	5.1	-25.5	12.2	16.0	16.3	5.5	-2.4		4.3	6.7		
MAI	7.6	15.3	0.7	8.7	24.2	7.6	5.4	-78.0		-0.4	7.8	
JUN	9.0	-18.1	-1.4	-1.8	23.5	8.3	6.9	1962.5		0.5	7.0	
JUL	6.1	9.3	-4.9	-3.9	-6.9	5.4	-0.9			-0.2	4.0	
AUG	4.5	7.2	-9.5	-5.8	14.0	4.0	0.1	173.3		-0.4	2.8	
SEP	4.5	6.7	-3.9	-1.6	14.8	4.2	-2.3	113.6		-0.8	3.6	
OKT	3.3	4.8	-2.9	-11.7	18.0	2.8	5.0			0.8	1.7	
NOV	8.2	33.9	2.3	6.2	9.9	8.1	6.3			-0.7	7.8	
DES	7.2	-11.4	1600.0	5.0	-1.0	4.5	6.7			-9.1	-1.0	5.5
1997	5.9	2.9	1600.0	-0.8	-0.5	11.6	5.5	0.4	28.9	-2.6	4.8	



## VARIASJONSKURVER KJØRETØYGRUPPER

## ÅRSVARIASJON

FYLKE : 12 Hordaland SELSKAP : 1 HSD HARDANGER SUNNHORDLANDSKE  
 SAMBAND : 13 FRA : JONDAL TIL : TØRVIKBYGD  
 STREKNING : VEGTYPE : RS  
 År:1997

Mnd	PERSONBIL		VAREB.LASTEBIL		BUSS	MOTOR SYKL	PERS	GJENST	TURER	PBE
	U.TIL	M.TIL	U.TIL	M.TIL						
JAN	3730	51	240	53	6	11	4786		956	4892
FEB	3481	36	251	51	1	10	4320		862	4601
MAR	5008	82	294	44	2	15	6615		932	6364
APR	4475	96	402	52	5	29	5891	2	930	6249
MAI	6534	118	399	97	34	116	9263	27	944	8706
JUN	8646	159	617	90	54	237	12904	186	924	11640
JUL	12762	204	13 683	30	56	364	21058	601	966	15810
AUG	10038	143	15 563	65	19	246	15015	236	980	12632
SEP	5799	112	497	130	6	15	7036	8	928	8303
OKT	5283	136	416	114	5	8	6392		962	7529
NOV	4717	100	323	161	5		5695		920	6811
DES	4361	49	249	155	2	4	5070		908	6038
1997	74834	1286	28 4955	1042	195	1055	104049	1060	11212	99575

## TRAFIKKVERDIER

## KJØRETØYGRUPPE

FYLKE : 12 Hordaland SELSKAP : 1 HSD HARDANGER SUNNHORDLANDSKE  
 SAMBAND : 13 FRA : JONDAL TIL : TØRVIKBYGD  
 STREKNING : År:1997

	ÅDT	YDT	HDT
Personbiler uten tilhenger	205	203	210
Personbiler med tilhenger	4	3	4
Varebiler	0	0	0
Lastebiler uten henger	14	17	6
Lastebiler med tilhenger	3	4	1
Buss	1	1	0
Motorsykkel - moped	3	3	4
Personer eksklusive fører	285	275	305
Reit på land	3	2	6
Turer	31	32	28
Sum PBE	273	287	245

## BEGRENSET KJØRETØYGRUPPEINDEKS

FYLKE : 12 Hordaland SELSKAP : 1 HSD HARDANGER SUNNHORDLANDSKE  
 SAMBAND : 13 FRA : JONDAL TIL : TØRVIKBYGD  
 STREKNING : VEGTYPE :  
 BEREGNINGSÅR : 1997  
 BASISÅR : 1996

	PERSONBIL		VAREB.LASTEBIL		BUSS	Sum BILER	PERS	GJENST	TURER	PBE	
	U.TIL	M.TIL	U.TIL	M.TIL							
JAN	53.2	75.9	50.9	6.0	200.0	52.5	46.7	52.7	50.2		
FEB	-1.0	33.3	-14.6	-1.9	-83.3	-2.0	-11.7	-3.6	-3.4		
MAR	12.4	29.0	11.4	-12.0	-33.3	12.4	15.8	-1.7	11.9		
APR	-16.9	20.0	54.0	4.0	-58.3	-13.1	-22.7	3.0	-6.8		
MAI	0.3	3.5	1.3	37.2	142.9	1.2	-1.8	0.4	3.8		
JUN	0.7	-12.6	12.0	50.0	-1.8	1.2	-29.6	226.3	-5.0	2.8	
JUL	13.7	10.3	-3.9	-43.4	143.5	12.7	10.3	1657.6	0.4	10.8	
AUG	11.0	-6.5	-58.3	6.6	41.3	11.6	10.4	14.1	237.1	2.5	10.0
SEP	-4.4	10.9	12.4	160.0	-14.3	-1.9	-13.7	0.2		4.1	
OKT	2.0	15.3	-4.4	107.3	-64.3	2.3	-5.8	0.2		5.0	
NOV	13.4	35.1	3.9	117.6		14.9	3.4	-0.4		19.8	
DES	4.5	53.1	-3.1	210.0		6.7	-10.2	0.2		14.1	
1997	5.8	11.4	-58.3	7.1	60.8	22.9	6.4	-3.3	535.4	2.7	8.2

VARIASJONSKURVER KJØRETØYGRUPPER  
ÅRSVARIASJON

FYLKE : 12 Hordaland SELSKAP : 1 HSD HARDANGER SUNNHORDLANDSKE  
SAMBAND : 15 FRA : BRURAVIK TIL : BRIMNES  
STREKNING :

VEGTYPE : RS

År:1997

Mnd	PERSONBIL		VAREB.LASTEBIL		BUSS	MOTOR SYKL	PERS	GJENST	TURER	PBE
	U.TIL	M.TIL	U.TIL	M.TIL						
JAN	7292	122	102	604	1891	142	1	12964	1690	19595
FEB	6559	108	56	510	1188	125	1	10598	50	14909
MAR	11950	214	111	503	1151	165	3	18307	111	1648
APR	8343	229	151	607	951	183	12	13850	47	1648
MAI	18915	483	514	765	2169	538	402	30839	40	1731
JUN	29259	1492	2125	934	2405	1267	1409	51806		2372
JUL	59935	3582	3457	954	2206	1549	2299	97422	84	2518
AUG	48963	1960	2680	979	2554	1332	1502	80303	756	2455
SEP	20307	611	629	854	2686	460	133	33523	1168	2011
OKT	16215	506	262	973	3198	250	14	28470	174	1809
NOV	9587	229	136	750	2738	185	6	17485	36	1684
DES	3422	152	123	599	2169	127		16489	5	1634
1997	246747	9688	10346	9032	25306	6323	5782	412056	2471	22744

TRAFIKKVERDIER  
KJØRETØYGRUPPE

FYLKE : 12 Hordaland SELSKAP : 1 HSD HARDANGER SUNNHORDLANDSKE  
SAMBAND : 15 FRA : BRURAVIK TIL : BRIMNES  
STREKNING :

År:1997

	ÅDT	YDT	HDT
Personbiler uten tilhenger	676	630	767
Personbiler med tilhenger	27	26	28
Varebiler	28	30	26
Lastebiler uten henger	25	31	12
Lastebiler med tilhenger	69	87	34
Buss	17	18	17
Motorsykkel - moped	16	15	17
Personer eksklusive fører	1129	1099	1189
Rest på land	7	3	13
Turer	62	65	57
Sum PBE	1274	1337	1150

BEGRENSET KJØRETØYGRUPPEINDEKS

FYLKE : 12 Hordaland SELSKAP : 1 HSD HARDANGER SUNNHORDLANDSKE  
SAMBAND : 15 FRA : BRURAVIK TIL : BRIMNES  
STREKNING :

VEGTYPE :  
BEREGNINGÅR : 1997  
BASISÅR : 1996

	PERSONBIL		VAREB.LASTEBIL		BUSS	Sum BILER	PERS	GJENST	TURER	PBE
	U.TIL	M.TIL	U.TIL	M.TIL						
JAN	5.6	20.8	-9.7	3.2	9.2	-2.1	5.9	5.2	6.4	7.0
FEB	-25.6		-41.7	-13.6	-33.0	-15.0	-25.9	-28.4	-77.3	-2.6
MAR	-9.5	2.4	-12.6	-25.5	-44.5	-23.6	-14.6	-12.1	-53.2	-3.8
APR	-49.9	-16.1	-13.7	-5.9	-47.4	-11.2	-47.0	-45.2	-94.0	2.9
MAI	3.5	10.3	14.0	-2.5	5.7	1.3	3.8	3.2	60.0	0.2
JUN	2.7	-3.5	-1.3	4.9	5.9	-8.3	2.1	8.4		27.0
JUL	-2.4	-2.0	-7.8	4.8	20.5	0.2	-1.9	-0.8	-83.7	2.7
AUG	12.6	17.0	-4.0	12.8	13.1	7.6	11.8	14.9	195.3	7.3
SEP	-10.8	-10.9	-8.0	-8.6	20.0	2.0	-8.0	-9.1	-0.8	16.9
OKT	19.4	16.1	-23.8	11.3	34.4	8.7	20.0	23.5	248.0	4.0
NOV	14.3	3.2	-10.5	7.0	32.5	25.0	16.7	15.7		2.6
DES	6.6	-0.7	36.7	18.1	27.1	-9.3	10.1	10.2		2.4
1997	-1.6	2.0	-5.3	0.8	4.6	-0.9	-1.1	0.8	-27.5	5.7

VARIASJONSKURVER KJØRETØYGRUPPER  
ÅRSVARIASJON

FYLKE : 12 Hordaland SELSKAP : 1 HSD HARDANGER SUNNHORDLANDSKE  
SAMBAND : 16 FRA : SKJERSHOLMANE TIL : VALEVÅG  
STREKNING : VEGTYPE : RS  
År:1997

Mnd	PERSONBIL U.TIL M.TIL	VAREB.LÅSTEBIL U.TIL M.TIL	BUSS	MOTOR PERS SYKL	GJENST	TURER	PBE				
JAN	28453	156	366	1499	3000	279	36	37406	160	2534	49900
FEB	28731	186	303	1543	2978	279	24	38492	550	2302	50527
MAR	37277	241	803	1565	2847	360	110	52218	368	2456	59173
APR	34106	378	512	1841	3546	388	418	47554	490	2479	60657
MAI	40835	464	645	1810	3384	403	1039	60172	384	2520	66834
JUN	44115	630	927	1961	3452	607	1571	70318	573	2536	72653
JUL	52529	963	964	1806	3214	484	1643	84952	283	2661	79806
AUG	40163	776	1187	1989	3431	477	1977	73353	562	2620	76713
SEP	37328	416	557	1879	3368	407	437	49401	201	2556	63233
OKT	39212	360	598	1942	3422	352	144	49067	253	2641	65234
NOV	34269	207	471	1730	3164	351	79	41909	222	2567	57775
DEC	34114	162	495	1540	3127	247	26	42603	245	2465	56338
1997	459137	4989	7928	21205	30933	4634	7504	647444	4301	30337	758848

TRAFIKKVERDIER  
KJØRETØYGRUPPE

FYLKE : 12 Hordaland SELSKAP : 1 HSD HARDANGER SUNNHORDLANDSKE  
SAMBAND : 16 FRA : SKJERSHOLMANE TIL : VALEVÅG  
STREKNING : År:1997

	ÅDT	YDT	HDT
Personbiler uten tilhenger	1258	1265	1244
Personbiler med tilhenger	14	13	15
Varebiler	22	24	17
Lastebiler uten henger	58	76	23
Lastebiler med tilhenger	107	140	41
Buss	13	12	14
Motorsykkel - moped	21	18	26
Personer eksklusive fører	1774	1680	1961
Rest på land	12	15	6
Turer	83	89	71
Sum PBE	2079	2301	1636

BEGRENSET KJØRETØYGRUPPEINDEKS

FYLKE : 12 Hordaland SELSKAP : 1 HSD HARDANGER SUNNHORDLANDSKE  
SAMBAND : 16 FRA : SKJERSHOLMANE TIL : VALEVÅG  
STREKNING : VEGTYPE :  
BEREGNINGÅR : 1997  
BASISÅR : 1996

	PERSONBIL U.TIL M.TIL	VAREB.LASTEBIL U.TIL M.TIL	BUSS	Sum BILER	PERS	GJENST	TURER	PBE			
JAN	12.1	-13.8	23.6	9.7	3.5	13.0	11.6	25.3	247.8	24.2	10.6
FEB	9.3	24.0	1.3	13.9	10.2	-10.3	9.4	15.2	787.1	19.6	9.6
MAR	18.0	17.6	74.9	-2.7	1.0	-7.2	16.2	21.8	217.2	20.6	11.3
APR	5.0	6.8	57.3	12.8	27.7	11.5	7.6	4.2	17.2	26.3	12.1
MAI	8.1	3.3	41.8	-1.8	20.2	10.1	8.8	17.1	91.0	3.5	10.2
JUN	16.2	14.5	11.3	-0.2	21.1	0.8	15.5	23.2	-15.0	3.2	15.1
JUL	8.7	11.6	4.8	9.8	17.1	10.5	9.1	22.0	-73.6	0.0	10.4
AUG	10.7	10.5	52.0	9.2	8.1	7.0	11.0	18.7	-58.9	2.0	10.3
SEP	6.9	10.3	48.1	4.2	13.7	9.7	7.7	8.5	-27.2	4.7	8.8
OKT	9.0	-10.3	23.3	1.0	4.2	-3.6	8.0	3.2	80.1	2.8	6.2
NOV	10.9	-25.3	14.0	0.2	9.1	9.7	10.0	2.2	48.0	4.6	8.8
DES	9.5	-11.0	39.0	-0.1	20.8	-16.8	9.9	-0.4	27.0	5.3	10.9
1997	10.3	4.7	30.8	4.4	13.2	3.0	10.4	13.9	-8.9	8.8	10.4

VARIASJONSKURVER KJØRETØYGRUPPER  
ÅRSVARIASJON

FYLKE : 12 Hordaland SELSKAP : 1 HSD HARDANGER SUNNHORDLANDSKE  
SAMBAND : 17 FRA : SKJERSHOLMANE TIL : UTBJOA  
STREKNING : VEGTYPE : RS  
År:1997

Mnd	PERSONBIL		VAREB.LASTEBIL		BUSS	MOTOR	PERS	GJENST	TURER	PBE	
	U.TIL	M.TIL	U.TIL	M.TIL							
JAN	3487	25	16	205	279	2	12	4276	16	703	5596
FEB	3642	24	29	199	268	1	4	5005		631	5684
MAR	4568	41	44	187	275	10	15	6838	156	677	6711
APR	4470	50	24	241	323	24	28	5756	60	686	7078
MAI	5626	62	67	179	262	12	106	7662	244	677	7774
JUN	5927	115	29	166	293	41	118	9449	102	688	8428
JUL	7608	156	49	178	253	24	212	13570	176	711	10020
AUG	6805	131	51	208	282	15	92	9656	298	705	9343
SEP	5247	83	50	165	390	9	38	4811	139	694	3027
OKT	4357	46	26	186	257	9	19	5213	51	712	6400
NOV	3566	35	33	167	214		6	4218		680	5275
DES	3442	27	44	140	169	9	4	4219		669	4868
1997	58745	795	462	2221	3265	156	654	80673	1242	8235	85204

TRAFIKKVERDIER  
KJØRETØYGRUPPE

FYLKE : 12 Hordaland SELSKAP : 1 HSD HARDANGER SUNNHORDLANDSKE  
SAMBAND : 17 FRA : SKJERSHOLMANE TIL : UTBJOA  
STREKNING :

År:1997

	ADT	YDT	HDT
Personbiler uten tilhenger	161	159	165
Personbiler med tilhenger	2	2	3
Varebiler	1	1	1
Lastebiler uten henger	6	8	2
Lastebiler med tilhenger	9	12	3
Buss	0	0	0
Motorsykkel - moped	2	2	2
Personer eksklusive fører	221	210	243
Rest på land	3	3	5
Turer	23	24	20
Sum PBE	233	252	196

BEGRENSET KJØRETØYGRUPPEINDEKS

FYLKE : 12 Hordaland SELSKAP : 1 HSD HARDANGER SUNNHORDLANDSKE  
SAMBAND : 17 FRA : SKJERSHOLMANE TIL : UTBJOA  
STREKNING : VEGTYPE :  
BEREGNINGÅR : 1997  
BASISÅR : 1996

	PERSONBIL		VAREB.LASTEBIL		BUSS	Sum	PERS	GJENST	TURER	PBE	
	U.TIL	M.TIL	U.TIL	M.TIL							
JAN	0.3	-16.7	-23.8	-4.2	-10.0	-66.7	-1.1	-5.3	2.8	-3.6	
FEB	-3.8	-25.0	-31.0	8.2	-19.8	-93.3	-5.2	-10.8	-4.7	-8.4	
MAR	-6.8	-12.8	-13.7	-8.3	-8.3	-66.7	-7.4	-4.2	-3.3	-8.4	
APR	-11.4	-28.6	-56.4	4.3	28.7	60.0	-9.4	-24.4	2.4	-3.3	
MAI	19.7	14.8	4.7	-20.4	-7.4	-40.0	16.1	35.3	216.9	21.1	9.5
JUN	18.4	40.2	-62.8	-22.4	14.0	-37.9	15.2	12.5	-37.0	24.2	12.0
JUL	20.7	32.2	-22.2	7.2	9.5	-20.0	19.7	24.9	102.3	23.7	18.0
AUG	26.5	79.5	-29.2	17.5	18.0	-6.3	25.7	17.1	33.0	22.4	25.2
SEP	20.1	43.1	8.7	-17.9	41.3	-10.0	19.9	-18.3	-21.0	24.6	21.4
OKT	-3.3	-35.2	-49.0	-27.6	-16.6	-25.0	-6.2	-5.3	-66.2	8.5	-10.2
NOV	-1.7	-18.6	32.0	-22.3	-29.8		-4.8	-10.8		-0.1	-11.6
DES	-3.6	-28.9	158.8	-25.1	-28.7	125.0	-5.5	1.9		5.5	-10.9
1997	7.5	11.0	-21.0	-10.3	-2.0	-30.4	5.9	3.0	15.2	9.7	3.4

VARIASJONSKURVER KJØRETØYGRUPPER  
ÅRSVARIASJON

FYLKE : 12 Hordaland SELSKAP : 1 HSD HARDANGER SUNNHORDLANDSKE  
SAMBAND : 18 FRA : RANA'VIK TIL : SUNDE  
STREKNING : VEGTYPE : RS  
År:1997

Mnd	PERSONBIL		VAREB.LASTEBIL		BUSS	MOTOR SYKKL	PERS	GJENST	TURER	PBE	
	U.TIL	M.TIL	U.TIL	M.TIL							
JAN	9575	61	30	950	401	9	33	14629	129	2443	14679
FEB	8925	57	31	912	382	26	29	12815	159	2229	13877
MAR	10025	54	32	838	340	10	38	16958	154	2230	14518
APR	10524	85	35	958	443	22	88	16601	389	2351	15991
MAI	11257	118	32	933	406	27	159	18749	216	2295	16680
JUN	12054	166	145	929	395	64	202	21422	318	2390	17715
JUL	12743	96	46	937	352	25	309	17906	225	2516	17748
AUG	11900	126	72	1000	363	51	142	19075	222	2418	17377
SEP	11036	144	31	1058	466	26	86	16214	284	2406	17107
OKT	11759	140	52	1142	392	20	57	17709	232	2433	17697
NOV	10417	74	13	951	340	14	24	15833	90	2314	15261
DES	11308	69	21	988	358	18	14	16892	278	2271	15362
1997	131631	1190	540	11596	4647	312	1201	204904	2696	28366	195012

TRAFIKKVERDIER  
KJØRETØYGRUPPE

FYLKE : 12 Hordaland SELSKAP : 1 HSD HARDANGER SUNNHORDLANDSKE  
SAMBAND : 18 FRA : RANA'VIK TIL : SUNDE  
STREKNING : År:1997

	ÅDT	YDT	HDT
Personbiler uten tilhenger	361	393	297
Personbiler med tilhenger	3	4	2
Varebiler	1	2	1
Lastebiler uten henger	32	43	9
Lastebiler med tilhenger	13	18	3
Buss	1	1	1
Motorsykkel - moped	3	3	3
Personer eksklusive fører	561	532	620
Rest på land	7	9	5
Turer	78	90	53
Sum PBE	534	627	349

BEGRENSET KJØRETØYGRUPPEINDEKS

FYLKE : 12 Hordaland SELSKAP : 1 HSD HARDANGER SUNNHORDLANDSKE  
SAMBAND : 18 FRA : RANA'VIK TIL : SUNDE  
STREKNING : VEGTYPE :  
BEREGNINGSÅR : 1997  
BASISÅR : 1996

	PERSONBIL		VAREB.LASTEBIL		BUSS	Sum BILER	PERS	GJENST	TURER	PBE	
	U.TIL	M.TIL	U.TIL	M.TIL							
JAN	31.3	52.5	11.1	30.1	90.0	28.5	32.7	24.8	416.0	20.1	37.0
FEB	1.2	-12.3	-3.1	1.6	19.4	160.0	1.8	-6.2	24.2	-2.1	3.7
MAR	-2.2	-15.6	-15.8	-6.8	-0.3	42.9	-2.6	3.7	73.0	-6.3	-2.9
APR	-0.4	25.0	288.9	7.9	16.9	46.7	1.1	-4.5	103.7	4.1	3.8
MAI	2.8	19.2	28.0	-5.5	9.1	80.0	2.6	0.0	0.9	-1.1	2.6
JUN	-1.5	45.6	625.0	-19.2	-8.1	77.8	-1.7	0.4	-14.1	-2.5	-3.4
JUL	4.5	-16.5	48.4	5.4	15.4	177.8	4.8	-14.9	45.2	-5.4	5.6
AUG	0.1	-4.5	89.5	9.3	2.0	70.0	1.2	-4.6	10.4	-1.7	2.4
SEP	1.8	26.3	-20.5	10.1	44.3	23.8	3.8	-14.3	51.1	2.3	8.3
OKT	14.3	122.2	108.0	17.1	2.6	185.7	15.1	9.3	-15.0	7.8	15.2
NOV	0.5	13.8	-65.8	4.4	-5.3	27.3	0.5	-7.1	-15.9	-2.2	0.6
DES	-1.8	23.2	-25.0	3.7	-5.8	-25.0	-1.5	-7.9	35.6	-7.4	-1.2
1997	3.4	19.6	54.3	3.9	11.5	62.5	4.0	-2.8	25.6	0.1	5.0

## VARIASJONSKURVER KJØRETØYGRUPPER

## ÅRSVARIASJON

FYLKE : 12 Hordaland SELSKAP : 1 HSD HARDANGER SUNNHORDLANDSKE  
 SAMBAND : 19 FRA : HUSAVIK TIL : SANDVIKVÅG  
 STREKNING :

VEGTYPE : RS

År:1997

Mnd	PERSONBIL		VAREB.LASTEBIL		BUSS	MOTOR	PERS	GJENST	TURER	PBE	
	U.TIL	M.TIL	U.TIL	M.TIL							SYKL
JAN	2204	13	17	281	47	3	1	1472	48	438	3350
FEB	1976	24	31	265	68	4	6	1646	26	394	3230
MAR	2220	22	27	248	41	1	3	2030	11	410	3266
APR	2439	30	19	263	69	5	21	1907		422	3702
MAI	2637	44	36	280	71	7	31	2543	7	468	4028
JUN	2719	52	32	267	97	15	34	2810	28	461	4253
JUL	2795	30	23	211	64	12	22	3707		482	3909
AUG	2865	52	20	278	60	3	45	2869	19	480	4187
SEP	2566	29	34	232	63	8	17	2045	7	470	3730
OKT	2605	36	33	291	67	1	26	2214	5	484	3958
NOV	2335	22	24	256	58	6	10	1980		466	3507
DES	2507	9	43	208	42	3	3	2272		452	3423
1997	29868	363	339	3080	747	68	219	27500	151	5427	44543

## TRAFIKKVERDIER

## KJØRETØYGRUPPE

FYLKE : 12 Hordaland SELSKAP : 1 HSD HARDANGER SUNNHORDLANDSKE  
 SAMBAND : 19 FRA : HUSAVIK TIL : SANDVIKVÅG  
 STREKNING :

År:1997

	ÅDT	YDT	HDT
Personbiler uten tilhenger	82	91	64
Personbiler med tilhenger	1	1	1
Varebiler	1	1	0
Lastebiler uten henger	8	12	2
Lastebiler med tilhenger	2	3	0
Buss	0	0	0
Motorsykkel - moped	1	1	1
Personer eksklusive fører	75	72	83
Rest på land	0	1	
Turer	15	16	13
Sum PBE	122	146	75

## BEGRENSET KJØRETØYGRUPPEINDEKS

FYLKE : 12 Hordaland SELSKAP : 1 HSD HARDANGER SUNNHORDLANDSKE  
 SAMBAND : 19 FRA : HUSAVIK TIL : SANDVIKVÅG  
 STREKNING :

VEGTYPE :

BEREGNINGSÅR : 1997

BASISÅR : 1996

	PERSONBIL		VAREB.LASTEBIL		BUSS	Sum	PERS	GJENST	TURER	PBE	
	U.TIL	M.TIL	U.TIL	M.TIL							BILER
JAN	24.2	-58.1	-5.6	80.1	42.4	50.0	27.4	5.3	2.3	32.6	
FEB	15.5	50.0	6.9	66.7	119.4		21.4	16.3	-3.0	32.6	
MAR	9.8	-37.1	125.0	30.5	24.2	-92.3	11.0	19.3	-6.0	11.6	
APR	24.4	3.4	-44.1	87.9	68.3	150.0	28.0	-1.8	5.0	36.4	
MAI	24.2	266.7	44.0	41.4	34.0	133.3	27.3	22.9	-36.4	-2.3	31.8
JUN	34.5	79.3	-50.0	34.8	73.2	-11.8	33.4	27.0		-2.5	36.6
JUL	8.5	-31.8	27.8	7.7	12.3	1100.0	8.4	5.0		-6.8	8.5
AUG	12.6	52.9	-28.6	42.6	-15.5	-50.0	13.9	14.3	111.1	-7.5	15.1
SEP	4.6	-53.2	-35.8	7.4	-33.0	100.0	1.7	0.0	-93.0	9.3	-2.5
OKT	9.1	12.5	-8.3	29.9	-24.7	-85.7	9.3	12.5	-93.2	11.0	8.0
NOV	9.0	57.1	-25.0	14.3	-15.9	200.0	8.8	16.6		11.0	8.2
DES	17.8	-47.1	207.1	1.5	-27.6		16.1	29.3		9.7	10.5
1997	15.6	2.3	-6.6	33.9	9.1	6.6	16.4	13.4	-80.3	1.3	17.7

VARIASJONSKURVER KJØRETØYGRUPPER  
ÅRSVARIASJON

FYLKE : 12 Hordaland SELSKAP : 1 HSD HARDANGER SUNNHORDLANDSKE  
SAMBAND : 20 FRA : FJELLBERG TIL : FJELLBERGØY  
STREKNING : VEGTYPE : FS  
År:1997

Mnd	PERSONBIL		VAREB.LASTEBIL		BUSS	MOTOR SYKKL	PERS	GJENST	TURER	PBE	
	U.TIL	M.TIL	U.TIL	M.TIL							
JAN	1195	21		195	7	3	0	1676	1	1356	1890
FEB	1138	21		182	14		3	1733		1204	1817
MAR	1731	38	2	201	21	2	16	2801		1351	2563
APR	1417	47		170	7	2	11	2076		1293	2111
MAI	1957	50		158	21	2	21	3272	4	1369	2594
JUN	1958	72	2	155	32	4	11	3398	11	1325	2817
JUL	2535	67		168	15	1	29	4190	1	1363	3319
AUG	2111	52		158	27	7	20	3282	4	1372	2904
SEP	1540	62		137	25	3	14	2192	5	1302	2274
OKT	1560	37	1	180	13	4	13	2321	5	1350	2318
NOV	1275	45		144	14		8	1921		1288	1912
DES	1243	24		124	12	2	6	1706		1119	1755
1997	19560	536	5	1972	213	30	161	30577	31	15792	28274

TRAFIKKVERDIER  
KJØRETØYGRUPPE

FYLKE : 12 Hordaland SELSKAP : 1 HSD HARDANGER SUNNHORDLANDSKE  
SAMBAND : 20 FRA : FJELLEERG TIL : FJELLBERGØY  
STREKNING : År:1997

	ÅDT	YDT	HDT
Personbiler uten tilhenger	54	51	59
Personbiler med tilhenger	1	1	2
Varebiler	0	0	0
Lastebiler uten henger	5	7	2
Lastebiler med tilhenger	1	1	0
Buss	0	0	0
Motorsykkel - moped	0	0	1
Personer eksklusive fører	84	72	107
Rest på land	0	0	0
Turer	43	45	39
Sum PBE	77	80	73

BEGRENSET KJØRETØYGRUPPEINDEKS

FYLKE : 12 Hordaland SELSKAP : 1 HSD HARDANGER SUNNHORDLANDSKE  
SAMBAND : 20 FRA : FJELLBERG TIL : FJELLBERGØY  
STREKNING : VEGTYPE :  
BEREGNINGSÅR : 1997  
BASISÅR : 1996

	PERSONBIL		VAREB.LASTEBIL		BUSS	Sum BILER	PERS	GJENST	TURER	PBE	
	U.TIL	M.TIL	U.TIL	M.TIL							
JAN	7.2	-0.7		59.8	-12.5	12.0	2.2		-0.4	18.8	
FEB	0.1	-8.7		29.1	-36.4	2.4	-0.9		-5.6	4.5	
MAR	27.9	-29.6		41.5	-22.2	-71.4	26.0	25.0	1.8	21.3	
APR	-17.8	-4.1			-59.6	-50.0	-16.6	-27.3	-0.7	-16.0	
MAI	-1.9	-27.4		-17.2	-13.6	-85.7	-4.8	-5.3	-50.0	-2.3	-9.2
JUN	5.9	12.3		-12.6	39.1	-50.0	5.0	9.0	-42.1	2.4	3.9
JUL	1.2	6.6		-15.3	66.7	-85.7	0.3	-2.4	-92.9	0.3	-0.9
AUG	4.2	79.3		-27.6	28.6	16.7	2.9	-4.2		-0.4	1.5
SEP	-3.1	24.0		-20.3	400.0	-66.7	-3.2	-28.6		-0.2	-1.8
OKT	-0.8	37.0		2.9	125.0	100.0	0.8	-13.1	400.0	0.3	4.1
NOV	-5.8	125.0		-20.4	-12.5		-6.4	-4.7		-0.6	-7.6
DES	-5.5	100.0		-24.8	140.0	-33.3	-6.4	-16.3		-1.1	-6.8
1997	0.6	11.6		-2.7	11.6	-55.0	0.5	-6.4	-50.0	-0.6	0.3

## VARIASJONSKURVER KJØRETØYGRUPPER

## ÅRSVARIASJON

FYLKE : 12 Hordaland SELSKAP : 2 BNR BERGEN NORDHORDLAND RUTELA  
 SAMBAND : 2 FRA : DUESUND TIL : MASFJORDNES  
 STREKNING : VEGTYPE : RS  
 År:1997

Mnd	PERSONBIL		VAREB.LASTEBIL		BUSS	MOTOR	PERS	GJENST	TURER	PBE
	U.TIL	M.TIL	U.TIL	M.TIL		SYKL				
JAN	2076	13		107	15	3	2625	7	1186	2496
FEB	2189	15	3	98	15	4	2844	80	1096	2662
MAR	2494	15	5	77	2	15	3014	9	1133	2845
APR	2583	13	12	130	2	12	2858	11	1121	3082
MAI	2675	40	6	124	5	8	3256	42	1148	3230
JUN	2707	35	17	152	3	31	3371	44	1124	3424
JUL	2541	32	17	125	4	63	3401	18	1162	3301
AUG	2687	22	23	140	13	37	3216	19	1147	3409
SEP	2724	37	21	118	2	6	2999	18	1122	3244
OKT	2631	22	14	91	1	8	2878	12	1160	3021
NOV	2326	17	10	85	4	6	2636	15	1114	2686
DES	2356	13	13	89	1	3	2625	9	1114	2694
1997	29991	274	141	1336	52	218	35723	284	13627	36094

## TRAFIKKVERDIER

## KJØRETØYGRUPPE

FYLKE : 12 Hordaland SELSKAP : 2 BNR BERGEN NORDHORDLAND RUTELA  
 SAMBAND : 2 FRA : DUESUND TIL : MASFJORDNES  
 STREKNING :

År:1997

	ÅDT	YDT	HDT
Personbiler uten tilhenger	82	94	58
Personbiler med tilhenger	1	1	1
Varebiler	0	0	0
Lastebiler uten henger	4	5	1
Lastebiler med tilhenger	0	0	0
Buss	1	1	0
Motorsykkel - moped	1	1	1
Personer eksklusive fører	98	106	81
Rest på land	1	1	0
Turer	37	39	35
Sum PBE	99	117	63

## BEGRENSET KJØRETØYGRUPPEINDEKS

FYLKE : 12 Hordaland SELSKAP : 2 BNR BERGEN NORDHORDLAND RUTELA  
 SAMBAND : 2 FRA : DUESUND TIL : MASFJORDNES  
 STREKNING :

VEGTYPE :  
 BEREGNINGSÅR : 1997  
 BASISÅR : 1996

	PERSONBIL		VAREB.LASTEBIL		BUSS	Sum	PERS	GJENST	TURER	PBE	
	U.TIL	M.TIL	U.TIL	M.TIL		BILER					
JAN	-14.5	33.3		-4.8	85.7	-13.8	-0.2		-12.3	-12.3	
FEB	9.2	15.4		-3.9	1400.0	250.0	9.7	17.4	471.4	3.5	12.1
MAR	17.7	15.4	-28.6	-7.2	100.0	114.3	17.0	3.1	80.0	1.0	16.3
APR	24.1	44.4	500.0	46.1		9.1	25.4	-10.6	266.7	2.8	26.8
MAI	3.2	21.2		20.4	400.0	-33.3	4.0	-3.5	-33.3	0.5	5.5
JUN	6.1	-20.5	21.4	56.7	-25.0	-3.1	7.4	-3.7	131.6	0.4	9.2
JUL	-3.5	-25.6	-19.0	40.4	100.0	10.5	-2.2	-4.1	100.0	-0.3	0.4
AUG	9.9	-29.0	9.5	38.6	550.0	-5.1	10.7	0.3	90.0	-0.5	12.6
SEP	11.8	76.2	2000.0	31.1	-60.0	-60.0	13.2	1.6	-18.2		13.6
OKT	4.9	10.0	1300.0	21.3	-80.0	-11.1	5.7	-3.5	100.0	0.3	5.8
NOV	-2.4	6.3		-12.4	300.0	-25.0	-2.3	-9.0	36.4	-0.7	-2.7
DES	13.5	8.3	550.0	36.9	-66.7	-80.0	13.9	-5.0	800.0	-0.6	12.9
1997	6.5	3.4	67.9	21.8	92.6		7.2	-1.8	75.3	-0.5	8.2



VARIASJONSKURVER KJØRETØYGRUPPER  
ÅRSVARIASJON

FYLKE : 12 Hordaland SELSKAP : 2 BNR BERGEN NORDHORDLAND RUTELA  
SAMBAND : 4 FRA : FEDJE TIL : SÆVRØY  
STREKNING : VEGTYPE : RS  
År:1997

Mnd	PERSONBIL U.TIL M.TIL	VAREB.LASTEBIL U.TIL M.TIL	BUSS	MOTOR PERS SYKL	GJENST	TURER	PBE			
JAN	1407	6	16	102	25	2	2835	1	566	1970
FEB	1385	6	18	89	29		2620	2	508	1833
MAR	1804	11	11	89	36	1	3354	3	542	2295
APR	1759	8	15	119	69	4	3817	3	554	2516
MAI	2241	24	16	104	33	11	5305	8	548	2850
JUN	2535	25	22	114	28	30	6485	113	554	3234
JUL	3034	35	23	132	35	4	7062	105	574	3749
AUG	2777	34	13	135	29	16	6625	54	565	3506
SEP	2016	22	14	120	32	8	4391	9	552	2648
OKT	1977	13	9	130	32	8	3914	8	577	2634
NOV	1690	24	9	120	36	2	3295		542	2319
DES	1829	11	7	100	24		3527	8	542	2289
1997	24544	219	173	1363	408	85	53230	314	6624	31843

TRAFIKKVERDIER  
KJØRETØYGRUPPE

FYLKE : 12 Hordaland SELSKAP : 2 BNR BERGEN NORDHORDLAND RUTELA  
SAMBAND : 4 FRA : FEDJE TIL : SÆVRØY  
STREKNING : År:1997

	ÅDT	YDT	HDT
Personkiler uten tilhenger	67	68	67
Personbiler med tilhenger	1	1	1
Varebiler	0	1	0
Lastebiler uten henger	4	5	1
Lastebiler med tilhenger	1	2	0
Buss	0	0	0
Motorcykel - moped	0	0	0
Personer eksklusive fører	146	146	146
Rest på land	1	1	2
Turer	18	20	15
Sum PBE	87	95	72

BEGRENSET KJØRETØYGRUPPEINDEKS

FYLKE : 12 Hordaland SELSKAP : 2 BNR BERGEN NORDHORDLAND RUTELA  
SAMBAND : 4 FRA : FEDJE TIL : SÆVRØY  
STREKNING : VEGTYPE :  
BEREGNINGÅR : 1997  
BASISÅR : 1996

	PERSONBIL U.TIL M.TIL	VAREB.LASTEBIL U.TIL M.TIL	BUSS	Sum BILER	PERS	GJENST	TURER	PBE			
JAN	4.5	60.0	-9.7	-19.4	3.8	-2.2	0.9	1.7			
FEB	-2.0	-33.3	125.0	-17.6	-29.3	-3.5	-1.4	-4.3	-7.8		
MAR	1.5	-21.4		-27.0	-16.3	-1.1	-1.2	50.0	-2.9	-5.5	
APR	-13.5	-33.3	36.4	10.2	81.6	-33.3	-10.6	-1.5	3.7	-3.9	
MAI	-5.9	-44.2	77.8	-17.5	-28.3	-64.5	-7.9	-9.3	-0.4	-12.3	
JUN	1.4	-13.8	-8.3	16.3		1.7	7.1	126.0	1.8	2.2	
JUL	10.6	29.6	130.0	34.7	9.4	-60.0	11.7	19.4	288.9	12.7	
AUG	4.3	54.5		27.4	-27.5	-46.7	4.8	-6.3	-57.5	-1.4	4.0
SEP	-3.9	-12.0	27.3	25.0	52.4	-77.8	-3.2	-25.5	-62.5	0.4	-2.6
OKT	13.4	-35.0	-47.1	41.8	-34.7		13.0	12.5	33.3	1.2	11.5
NOV	6.2	200.0	50.0	25.0	12.5		8.5	13.5		-2.0	12.1
DES	10.2	1000.0	-69.6	23.5	-20.0		9.8	9.8		2.3	10.1
1997	2.1	1.4	13.1	9.0	-5.3	-49.0	2.2	0.1	23.4	-0.1	1.7

VARIASJONSKURVER KJØRETØYGRUPPER  
ÅRSVARIASJON

FYLKE : 12 Hordaland SELSKAP : 2 BNR BERGEN NORDHORDLAND RUTELA  
SAMBAND : 5 FRA : HAUS TIL : GARNES  
STREKNING : VEGTYPE : RS

År:1997

Mnd	PERSONBIL		VAREB.LASTEBIL		BUSS	MOTOR SYKL	PERS	GJENST	TURER	PBE	
	U.TIL	M.TIL	U.TIL	M.TIL							
JAN	15074	86	137	648	94	176	13	19248	17	1897	18587
FEB	14034	83	141	747	99	160	14	18172	68	1726	17800
MAR	16457	72	143	834	84	174	28	19916	86	1862	20434
APR	16177	128	113	1108	114	206	64	20993	55	1816	21392
MAI	17722	204	123	918	108	188	209	23321	84	1882	22503
JUN	18712	249	117	1111	120	231	195	23880	62	1836	24433
JUL	17545	288	91	816	73	176	193	20721	127	1903	22017
AUG	19521	221	153	1131	109	231	224	24862	66	1954	25199
SEP	17653	251	112	1394	115	181	140	22008	56	1725	23999
OKT	1634	12	16	114	12	22	12	2038	4	170	2176
NOV											
DES											
1997	154529	1594	1146	8821	928	1745	1092	195159	625	16771	198540

TRAFIKKVERDIER  
KJØRETØYGRUPPE

FYLKE : 12 Hordaland SELSKAP : 2 BNR BERGEN NORDHORDLAND RUTELA  
SAMBAND : 5 FRA : HAUS TIL : GARNES  
STREKNING :

År:1997

	ÅDT	YDT	HDT
Personbiler uten tilhenger	508	530	463
Personbiler med tilhenger	5	5	5
Varebiler	4	5	2
Lastebiler uten henger	29	38	10
Lastebiler med tilhenger	3	4	1
Buss	6	7	3
Motorsykkel - moped	4	3	4
Personer eksklusive fører	642	655	615
Rest på land	2	3	0
Turer	55	56	53
Sum PBE	653	711	532

BEGRENSET KJØRETØYGRUPPEINDEKS

FYLKE : 12 Hordaland SELSKAP : 2 BNR BERGEN NORDHORDLAND RUTELA  
SAMBAND : 5 FRA : HAUS TIL : GARNES  
STREKNING : 0 FRA : TIL :

BEREGNINGÅR : 1997  
BASISÅR : 1996

	PERSONBIL		VAREB.LASTEBIL		BUSS	Sum BILER	PERS (*)	GJENST	TURER	PBE	
	U.TIL	M.TIL	U.TIL	M.TIL							
JAN											
FEB	6.6	15.3	135.0	1.5	23.8	-34.7	6.3	-10.9	580.0	-3.9	4.5
MAR	8.6	-27.3	58.9	12.6	-37.8	-32.6	7.8	-16.3	-55.0	-1.5	4.9
APR	6.7	-3.0	126.0	41.7	40.1	-15.2	8.5	-3.3		0.1	10.8
MAI	15.3	47.8	89.2	19.7	86.2	-20.3	15.8	-2.9	-57.6	0.5	16.1
JUN	9.6	11.2	41.0	25.7	57.9	4.1	10.7	-7.4	181.8	-0.2	12.3
JUL	10.4	32.1	51.7	1.1	128.1	-7.4	10.4	-3.6	16.5	-0.4	10.4
AUG	11.4	27.7	88.9	38.3	67.7	22.9	13.3	2.7	842.9	2.6	16.3
SEP	6.9	11.1	7.7	60.0	43.8	-11.7	9.5	-5.4	166.7	-6.3	13.6
OKT	-90.0	-92.4	-84.2	-87.4	-88.1	-88.8	-89.9	-90.6	-63.6	-91.1	-89.6
NOV											
DES											
1997	-2.0	4.7	45.4	11.7	10.5	-20.9	-1.2	-14.7	-2.6	-11.3	-0.4

Ikke data for Januar 1996

## VARIASJONSKURVER KJØRETØYGRUPPER

## ÅRSVARIASJON

FYLKE : 12 Hordaland SELSKAP : 2 BNR BERGEN NORDHORDLAND RUTELA  
 SAMBAND : 8 FRA : BREISTEIN TIL : VALESTRANDFOSS  
 STREKNING : VEGTYPE : RS  
 År:1997

Mnd	PERSONBIL		VAREB.LASTEBIL		BUSS	MOTOR SYKKL	PERS	GJENST	TURER	PBE	
	U.TIL	M.TIL	U.TIL	M.TIL							
JAN	26419	180	356	1351	168	712	29	36462	1319	35086	
FEB	24727	179	360	1331	155	648	33	33334	6	32984	
MAR	28352	244	330	1218	207	698	60	39703	15	36895	
APR	29237	304	501	1659	292	794	208	41151	24	40263	
MAI	30913	374	459	1506	247	786	486	46710	56	41391	
JUN	31343	409	563	1660	261	958	305	45662	212	43250	
JUL	30218	396	405	1322	201	885	453	44198	454	40322	
AUG	30602	338	453	1432	170	792	532	45209	108	40483	
SEP	31271	422	517	1566	238	815	265	46498	66	42262	
OKT	25615	202	435	1422	223	810	131	40074	172	35477	
NOV	22986	219	450	1165	170	714	69	35503	86	31300	
DES	24603	225	356	1266	167	653	12	36446	307	32979	
1997	336466	3492	5191	16908	2539	2265	2883	490915	1506	23435	452632

## TRAFIKKVERDIER

## KJØRETØYGRUPPE

FYLKE : 12 Hordaland SELSKAP : 2 BNR BERGEN NORDHORDLAND RUTELA  
 SAMBAND : 8 FRA : BREISTEIN TIL : VALESTRANDFOSS  
 STREKNING : År:1997

	ÅDT	YDT	HDT
Personbiler uten tilhenger	922	1004	758
Personbiler med tilhenger	10	10	9
Varebiler	14	19	5
Lastebiler uten henger	46	64	11
Lastebiler med tilhenger	7	9	2
Buss	25	31	14
Motorsykkel - moped	8	8	8
Personer eksklusive fører	1345	1394	1247
Rest på land	4	6	1
Turer	64	69	54
Sum PBE	1240	1416	889

## BEGRENSET KJØRETØYGRUPPEINDEKS

FYLKE : 12 Hordaland SELSKAP : 2 BNR BERGEN NORDHORDLAND RUTELA  
 SAMBAND : 8 FRA : BREISTEIN TIL : VALESTRANDFOSS  
 STREKNING : VEGTYPE :  
 BEREGNINGSÅR : 1997  
 BASISÅR : 1996

	PERSONBIL		VAREB.LASTEBIL		BUSS	Sum BILER	PERS	GJENST	TURER	PBE	
	U.TIL	M.TIL	U.TIL	M.TIL							
JAN	-0.1	-9.5	3.8	-0.9	21.7	1.0	0.0	-5.3	0.1	0.2	
FEB	-2.4	8.5	24.1	12.0	-16.7	-3.7	-1.6	-7.4	-3.7	-1.0	
MAR	1.0	-1.6	-24.8	-8.2	19.7	-2.0	0.2	-7.6	-6.3	-0.2	
APR	3.1	17.4	23.4	31.3	46.7	20.5	5.2	-2.4	2.1	8.9	
MAI	-1.1	22.6	-7.8	-1.3	17.1	-1.3	-0.8	0.3	16.7	-1.3	-0.2
JUN	1.9	21.7	19.5	16.7	-1.9	0.7	2.9	0.7	20.1	3.9	
JUL	8.4	23.0	20.9	20.0	28.8	3.8	9.0	8.6	19.2	9.9	
AUG	-1.6	5.6	11.6	1.8	-17.0	0.1	-1.3	-1.3	5.8	-1.2	
SEP	3.9	15.6	22.5	6.3	-15.6	9.2	4.3	2.5	266.7	0.9	4.4
OKT	-17.2	-38.4	-4.6	-9.2	-20.9	6.4	-16.4	-10.5	911.8	3.4	-15.1
NOV	-18.3	-24.2	17.2	-17.0	-14.6	-1.1	-17.5	-14.4	48.3	-7.0	-16.5
DES	-15.5	-29.7	13.0	5.1	-10.1	2.5	-14.1	-15.8	5016.7	0.9	-12.2
1997	-3.2	1.0	8.8	4.0	0.4	2.9	-2.6	-4.3	330.7	3.3	-1.7

VARIASJONSKURVER KJØRETØYGRUPPER  
ÅRSVARIASJON

FYLKE : 12 Hordaland SELSKAP : 2 BNR BERGEN NORDHORDLAND RUTELA  
SAMBAND : 9 FRA : LEIRVÅG TIL : SLØVÅGEN  
STREKNING : VEGTYPE : RS  
År:1997

Mnd	PERSONBIL		VAREB.LASTEBIL		BUSS	MOTOR	PERS	GJENST	TURER	PBE	
	U.TIL	M.TIL	U.TIL	M.TIL							SYKL
JAN	5686	53	34	526	201	103	11	7220	2	2723	8874
FEB	4651	45	13	360	175	75	2	6473	2	2393	7054
MAR	7906	91	26	493	275	86	7	11612	14	2636	11403
APR	6833	89	47	588	307	103	13	7486	2	2592	10858
MAI	8772	159	43	631	292	103	52	13701	11	2674	13057
JUN	9657	222	46	558	219	133	126	14437	91	2752	13670
JUL	11894	232	101	525	225	102	224	18212	37	2796	15799
AUG	10409	162	83	574	245	110	162	13547	132	2760	14365
SEP	8351	153	50	510	304	102	43	10940	18	2807	12318
OKT	7602	117	49	594	278	102	8	9530	2	2806	11582
NOV	6803	117	37	524	305	102	3	8293	1	2773	10696
DES	6972	58	46	477	256	94		9348		2792	10279
1997	55536	1498	575	6360	3082	1215	651	130799	312	32504	139955

TRAFIKKVERDIER  
KJØRETØYGRUPPE

FYLKE : 12 Hordaland SELSKAP : 2 BNR BERGEN NORDHORDLAND RUTELA  
SAMBAND : 9 FRA : LEIRVÅG TIL : SLØVÅGEN  
STREKNING : År:1997

	ÅDT	YDT	HDT
Personbiler uten tilhenger	262	259	267
Personbiler med tilhenger	4	4	5
Varebiler	2	2	1
Lastebiler uten henger	17	23	7
Lastebiler med tilhenger	8	12	2
Buss	3	4	2
Motorsykkel - moped	2	2	2
Personer eksklusive fører	358	319	437
Rest på land	1	1	1
Turer	89	92	84
Sum PBE	383	415	321

BEGRENSET KJØRETØYGRUPPEINDEKS

FYLKE : 12 Hordaland SELSKAP : 2 BNR BERGEN NORDHORDLAND RUTELA  
SAMBAND : 9 FRA : LEIRVÅG TIL : SLØVÅGEN  
STREKNING : VEGTYPE :  
BEREGNINGSÅR : 1997  
BASISÅR : 1996

	PERSONBIL		VAREB.LASTEBIL		BUSS	Sum	PERS	GJENST	TURER	PBE	
	U.TIL	M.TIL	U.TIL	M.TIL							BILER
JAN	-0.3	-10.2	-29.2	-4.9	-1.0	-13.4	-1.2	-1.7	3.0	-2.3	
FEB	-17.2	25.0	-75.0	-26.8	-12.1	-31.2	-18.2	-14.3	-5.8	-18.7	
MAR	9.4	28.2	-58.7	-14.9		-21.1	6.7	9.2	-1.0	3.2	
APR	-12.7	-27.6	-14.5	9.5	22.3	-6.4	-10.5	-36.2	-60.0	-1.9	-6.0
MAI	6.6	16.1	-44.9	4.5	9.8	-10.4	0.1	13.6	-8.3	-6.7	6.0
JUN	11.1	24.7	-41.8	-7.5	-9.5	3.9	9.2	3.74450.0	-1.2	6.5	
JUL	10.9	18.4	4.1	-9.3	-12.3	-13.6	9.3	11.3	208.3	-1.7	6.0
AUG	5.3	25.0	12.2	1.2	-14.9	-8.3	4.8	-12.6	120.0	3.6	3.0
SEP	4.1	25.4	85.2	-15.8	10.9	-19.0	3.2	-7.5	-56.1	6.1	1.8
OKT	20.6	31.5	113.0	10.4	15.8	-4.7	19.7	3.9	-98.7	39.0	17.8
NOV	26.4	134.0	94.7	8.7	34.4	1.0	25.9	26.6	-94.7	53.1	25.3
DES	25.9	23.4	-2.1	9.9	50.6	5.6	24.9	29.3		51.2	24.8
1997	7.2	22.0	-13.1	-3.3	6.5	-10.1	6.3	1.0	-2.6	8.5	5.2

VARIASJONSKURVER KJØRETØYGRUPPER  
ÅRSVARIASJON

FYLKE : 12 Hordaland SELSKAP : 7 ØYG.-SOTRA R.LAG  
SAMBAND : 2 FRA : KLOKKARVIK TIL : HJELLESTAD  
STREKNING : VEGTYPE : RS  
År:1997

Ånd	PERSONBIL U.TIL M.TIL	VAREB.LASTEBIL U.TIL M.TIL	BUSS	MOTOR SYKL	PERS	GJENST	TURER	PBE		
JAN	659	16			1728	8	1823	707		
FEB	588	16		2	1454		1635	635		
MAR	866	11		6	1782	8	1666	899		
APR	877	15		9	2108		1760	922		
MAI	1202	27		17	2530		1795	1283		
JUN	1284	2	21	5	21	2911	1800	1369		
JUL	1359	19	2	26	2864	16	1924	1426		
AUG	1277	18		1	35	2557	12	1873	1335	
SEP	978	13		18	2359	12	1803	1017		
OKT	932	20		4	1869		1890	992		
NOV	836	29	1	8	1949		1743	928		
DES	826	23			1889		1749	895		
1997	11684	2	228	3	6	146	26030	56	21511	12409

TRAFIKKVERDIER  
KJØRETØYGRUPPE

FYLKE : 12 Hordaland SELSKAP : 7 ØYG.-SOTRA R.LAG  
SAMBAND : 2 FRA : KLOKKARVIK TIL : HJELLESTAD  
STREKNING : År:1997

	ÅDT	YDT	HDT
Personbiler uten tilhenger	32	35	26
Personbiler med tilhenger			
Varebiler	0	0	
Lastebiler uten henger	1	1	0
Lastebiler med tilhenger	0	0	
Buss	0	0	0
Motorsykkel - moped	0	0	0
Personer eksklusive fører	71	74	66
Rest på land	0	0	0
Turer	59	68	42
Sum PBE	34	38	27

BEGRENSET KJØRETØYGRUPPEINDEKS

FYLKE : 12 Hordaland SELSKAP : 7 ØYG.-SOTRA R.LAG  
SAMBAND : 2 FRA : KLOKKARVIK TIL : HJELLESTAD  
STREKNING : VEGTYPE :  
BEREGNINGSÅR : 1997  
BASISÅR : 1996

	PERSONBIL U.TIL M.TIL	VAREB.LASTEBIL U.TIL M.TIL	BUSS	Sum BILER	PERS	GJENST	TURER	PBE
JAN	-14.7	-5.9		-14.6	-8.6		0.8	-14.2
FEB	-23.4	-50.0		-24.5	-18.9		-4.5	-26.4
MAR	-9.4	-73.2		-12.0	27.4	-98.9	-21.1	-16.7
APR	-23.3	-74.1		-25.9	-6.9		8.7	-30.3
MAI	5.0	-12.9		4.3	-4.4		-0.8	3.3
JUN	-4.3	-30.0	400.0	-4.4	-12.9		0.5	-4.6
JUL	-3.7	-29.6		-4.0	4.2		1.0	-4.4
AUG	-9.9	-45.5		-10.6	-13.1		-1.4	-11.9
SEP	-10.2	-56.7		-11.6	-10.4		2.7	-14.5
OKT	3.6	-69.7		-2.5	-7.4		2.6	-11.9
NOV	10.7	81.3		12.3	5.0		-0.7	15.6
DES	15.4	53.3		16.1	11.4		3.9	17.6
1997	-5.9	-42.4	400.0	-7.0	-4.5	-98.9	-1.1	-9.1

VARIASJONSKURVER KJØRETØYGRUPPER  
ÅRSVARIASJON

FYLKE : 12 Hordaland SELSKAP : 9 AUSTEVOLL  
SAMBAND : 1 FRA : KVALØY TIL : BARMEN  
STREKNING : VEGTYPE : FS  
År:1997

Mnd	PERSONBIL		VAREB.LASTEBIL		BUSS	MOTOR PERS SYKL	GJENST	TURER	PBE
	U.TIL	M.TIL	U.TIL	M.TIL					
JAN	526	1	26	2		1288	420	617	
FEB	527		26			1161	384	605	
MAR	735		36			1759	386	843	
APR	732		40			6 1673	414	852	
MAI	997		57			14 2071	400	1168	
JUN	1020		33			1 2082	72 406	1119	
JUL	1154		61			7 1845	450	1337	
AUG	1010		42			6 1838	406	1136	
SEP	792		41			6 1942	404	915	
OKT	848		44			4 1821	434	980	
NOV	710		30			1665	10 440	800	
DES	795		6 38			1636	390	915	
1997	9846	1	6 474	2		44 20781	82 4934	11287	

TRAFIKKVERDIER  
KJØRETØYGRUPPE

FYLKE : 12 Hordaland SELSKAP : 9 AUSTEVOLL  
SAMBAND : 1 FRA : KVALØY TIL : BARMEN  
STREKNING : År:1997

	ADT	YDT	HDT
Personbiler uten tilhenger	27	27	27
Personbiler med tilhenger	0	0	
Varebiler	0	0	
Lastebiler uten henger	1	2	0
Lastebiler med tilhenger	0	0	
Buss			
Motorsykkel - moped	0	0	0
Personer eksklusive fører	57	63	45
Rest på land	0	0	0
Turer	14	15	10
Sum PBE	31	33	27

BEGRENSET KJØRETØYGRUPPEINDEKS

FYLKE : 12 Hordaland SELSKAP : 9 AUSTEVOLL  
SAMBAND : 1 FRA : KVALØY TIL : BARMEN  
STREKNING : VEGTYPE :  
BEREGNINGSÅR : 1997  
BASISÅR : 1996

	PERSONBIL		VAREB.LASTEBIL		BUSS	Sum BILER	PERS	GJENST	TURER	PBE
	U.TIL	M.TIL	U.TIL	M.TIL						
JAN	-10.8		-27.8			-11.3	26.4	10.5	-11.6	
FEB	-26.0		-10.3			-25.4	4.4	6.1	-24.3	
MAR	1.5		-48.6			-3.1	45.7	3.2	-9.9	
APR	-11.5		-13.0			-11.6	15.5	18.3	-11.7	
MAI	3.0		14.0			3.5	18.7	3.6	4.5	
JUN	3.2		-21.4			2.2	10.9	6.8	0.4	
JUL	16.4		19.6			16.6	12.6	12.5	16.9	
AUG	8.6		40.0			-0.8	10.7	-1.0	-19.2	
SEP	-2.8		-6.8			-3.0	12.4	-1.5	-3.4	
OKT	23.6		4.8			22.5	12.8		20.7	
NOV	25.7					24.0	9.0	7.8	20.3	
DES	14.9		11.8			15.6	10.6	1.6	15.2	
1997	3.8		-6.0			2.3	15.1	5.5	-1.0	

## VARIASJONSKURVER KJØRETØYGRUPPER

## ÅRSVARIASJON

FYLKE : 12 Hordaland  
 SAMBAND : 2 FRA : MYLNA  
 STREKNING :

SELSKAP : 9 AUSTEVOLL  
 TIL : SALTHELLA

VEGTYPE : FS

År:1997

Mnd	PERSONBIL		VAREB.LASTEBIL		BUSS	MOTOR PERS SYKL	GJENST.	TURER	PBE	
	U.TIL	M.TIL	U.TIL	M.TIL						
JAN	1651	4	37	97	4			1814	728	2011
FEB	1501	2	23	170	2	2	26	1250	777	2063
MAR	1623	2	32	195	3			1775	700	2261
APR	1846		44	197	3	8		2139	788	2496
MAI	1671	4	26	150	4	53		2087	760	2181
JUN	1790	2	42	165	15	40	24	1809	875	2417
JUL	1822	15	33	135		2	40	2253	748	2313
AUG	1802	12	18	201	2	4	35	1989	768	2485
SEP	1610	2	10	333		13	24	1552	887	2634
OKT	1689	5	28	158		1		1570	782	2206
NOV	1491		14	132	6		24	1556	808	1931
DES	1465	4	32	84	4			1551	676	1781
1997	19970	52	355	2017	43	8	199	21345	9297	26779

## TRAFIKKVERDIER

## KJØRETØYGRUPPE

FYLKE : 12 Hordaland  
 SAMBAND : 2 FRA : MYLNA  
 STREKNING :

SELSKAP : 9 AUSTEVOLL  
 TIL : SALTHELLA

År:1997

	ÅDT	YDT	HDT
Personbiler uten tilhenger	55	63	38
Personbiler med tilhenger	0	0	0
Varebiler	1	1	0
Lastebiler uten henger	6	8	1
Lastebiler med tilhenger	0	0	0
Buss	0	0	
Motorsykkel - moped	1	1	1
Personer eksklusive fører	58	62	50
Rest på land	0	0	
Turer	25	30	17
Sum PBE	73	90	41

## BEGRENSET KJØRETØYGRUPPEINDEKS

FYLKE : 12 Hordaland  
 SAMBAND : 2 FRA : MYLNA  
 STREKNING :

SELSKAP : 9 AUSTEVOLL  
 TIL : SALTHELLA

VEGTYPE :  
 BEREGNINGÅR : 1997  
 BASISÅR : 1996

	PERSONBIL		VAREB.LASTEBIL		BUSS	Sum BILER	PERS	GJENST	TURER	PBE
	U.TIL	M.TIL	U.TIL	M.TIL						
JAN	51.7	100.0	164.3	131.0		56.5	8.6		3.1	63.0
FEB	24.5		75.0	466.7		36.2	-21.5		16.0	57.2
MAR	26.3	-50.0	33.3	441.7		37.5	0.5		-0.8	58.2
APR	35.3		83.3	447.2		40.6	26.9		11.3	66.2
MAI	19.4		-6.7	581.8		27.6	6.3		11.4	44.7
JUN	8.8	-92.0	-6.7	91.9		11.8	-29.8		21.5	19.0
JUL	6.4	-40.0	-29.8	50.0		7.0	-14.8		0.3	9.9
AUG	15.1	100.0	-33.3	53.4	-77.8	17.3	0.2		7.3	21.3
SEP	-0.7	-50.0	-52.5	369.0		12.8	-18.4		28.9	38.1
OKT	-2.5	150.0	-22.2	163.3		2.2	-14.0		7.4	10.6
NOV	-2.5		-41.7	83.3		0.7	-3.1		17.4	8.1
DES	1.9		33.3	15.1		3.5	-6.3		0.9	5.9
1997	13.5	-36.1	1.1	169.3	-77.8	19.4	-6.7		10.3	30.4

# SOGN OG FJORDANE

---

Hella	-	Dragsvik
Lavik	-	Oppedal
Lote	-	Anda
Kaupanger	-	Gudvangen
Krakhella	-	Rysjedalsvika
Dale	-	Eikenes
Manheller	-	Fodnes
Isane	-	Stårheim
Måløy	-	Oldeide
Askvoll	-	Gjervik
Smørhamn	-	Kjelkenes
Nåra	-	Daløy



## VARIASJONSKURVER KJØRETØYGRUPPER

## ÅRSVARIASJON

FYLKE : 14 Sogn og Fjordane SELSKAP : 1 FSF FYLKESBÅTANE SOGN OG FJORD  
 SAMBAND : 1 FRA : HELLA TIL : DRAGSVIK  
 STREKNING : VEGTYPE : RS  
 År:1997

Mnd	PERSONBIL	VAREB.LASTEBIL	BUSS	MOTOR PERS	GJENST	TURER	PBE				
	U.TIL M.TIL	U.TIL M.TIL		SYKL							
JAN	12173	83	75	1091	461	625	15278	4445	20575		
FEB	10502	69	57	1004	463	501	6	13157	4012	18097	
MAR	15018	140	42	989	530	512	4	21372	152	4339	23145
APR	15410	180	69	1369	684	624	27	19599		4314	26042
MAI	23281	423	119	1577	887	917	429	40943	61	4436	37503
JUN	32002	1291	286	2650	1006	1539	1327	66658	354	4133	55297
JUL	48308	2233	301	3227	792	1665	2435	108695	160	4291	75609
AUG	41269	1531	14	2877	818	1427	1694	82380	166	4253	44305
SEP	21799	401	75	1785	930	992	273	36656	69	4107	37050
OKT	18668	353	38	1654	828	667	17	23877		4267	31535
NOV	14792	179	42	1329	635	692	3	17443		4105	24914
DES	13801	99	40	1139	474	555	1	16735		4063	22145
1997	267023	6973	1158	20691	8508	10626	6216	462799	962	50705	436217

## TRAFIKKVERDIER

KJØRETØYGRUPPE  
 FYLKE : 14 Sogn og Fjordane SELSKAP : 1 FSF FYLKESBÅTANE SOGN OG FJORD  
 SAMBAND : 1 FRA : HELLA TIL : DRAGSVIK  
 STREKNING : År:1997

	ÅDT	YDT	HDT
Personbiler uten tilhenger	732		
Personbiler med tilhenger	19		
Varebiler	3		
Lastebiler uten henger	57		
Lastebiler med tilhenger	23		
Buss	29		
Motorsykkel - moped	17		
Personer eksklusive fører	1267		
Rest på land	3		
Turer	139		
Sum PBE	1195		

## BEGRENSET KJØRETØYGRUPPEINDEKS

FYLKE : 14 Sogn og Fjordane SELSKAP : 1 FSF FYLKESBÅTANE SOGN OG FJORD  
 SAMBAND : 1 FRA : HELLA TIL : DRAGSVIK  
 STREKNING : VEGTYPE :  
 BEREGNINGÅR : 1997  
 BASISÅR : 1996

	PERSONBIL	VAREB.LASTEBIL	BUSS	Sum	PERS	GJENST	TURER	PBE			
	U.TIL M.TIL	U.TIL M.TIL		BILER							
JAN	-6.4	-26.5	837.5	-4.1	-12.7	4.3	-5.8	13.7	-6.4	-5.7	
FEB	-16.9	-28.1	185.0	-11.9	-20.4	-8.1	-16.1	-5.5	-10.0	-15.6	
MAR	-7.8	-24.7	5.0	-22.6	-5.9	-16.3	-9.2	13.9	-7.7	-10.9	
APR	-13.8	-17.8	60.5	6.1	4.0	-0.6	-11.4	-15.4	-4.2	-7.8	
MAI	-3.6	-7.8	128.8	-6.7	8.4	-4.2	-3.2	0.4	-51.2	-5.4	-2.7
JUN	-0.8	4.1	-31.7	-5.2	8.1	-5.2	-1.2	-10.9	-43.3	-5.1	-1.1
JUL	-4.1	-17.8	-45.1	-20.4	-9.6	-6.9	-6.3	-9.6	-71.8	-3.9	-8.6
AUG	5.4	44.4	-96.9	-4.0	-7.7	0.8	4.3	2.7	-35.7	-4.7	3.9
SEP	-10.7	-26.2	-28.6	3.4	6.3	4.3	-9.2	-4.9	-29.6	-3.0	-6.2
OKT	-2.3	15.7	-57.3	9.6	6.2	-3.3	-1.2	-1.8		-3.3	0.8
NOV	-0.6	-16.3	-38.2	3.3	9.5	-2.0	-0.4	-0.3		-4.6	0.6
DES	0.7	-1.0	17.6	16.6	10.5	-0.5	1.9	-3.0		-3.7	3.7
1997	-3.9	-3.7	-38.2	-5.4	0.0	-3.2	-4.1	-4.2	-51.6	-5.2	-3.8

## VARIASJONSKURVER KJØRETØYGRUPPER

## ÅRSVARIASJON

FYLKE : 14 Sogn og Fjordane SELSKAP : 1 FSF FYLKESBÅTANE SOGN OG FJORD  
 SAMBAND : 3 FRA : LAVIK TIL : OPPE DAL  
 STREKNING :

VEGTYPE : RS

År:1997

Mnd	PERSONBIL		VAREB.LASTEBIL		BUSS	MOTOR	PERS	GJENST	TURER	PBE	
	U.TIL	M.TIL	U.TIL	M.TIL							
JAN	11874	89	210	800	1910	371	1	18463	10	1183	25785
FEB	13543	106	240	837	1842	386	12	23980	16	1071	27366
MAR	24907	288	248	878	1886	417	9	51959	2275	1231	39751
APR	16825	244	346	912	2141	415	57	31054	143	1150	33004
MAI	24200	444	421	889	1964	506	540	47142	70	1916	40464
JUN	26769	877	1016	1062	2172	613	1115	54197	1138	1784	46914
JUL	41288	1552	1489	1107	1998	618	1495	90995	1537	1923	63216
AUG	33692	1080	1174	1134	2143	581	979	74448	1650	1927	54547
SEP	20866	402	382	1027	2318	498	246	40150	751	1504	39117
OKT	20941	361	345	978	2526	451	37	39274	959	1202	39737
NOV	15160	197	257	749	2251	399	26	26330	80	1125	31126
DES	16525	158	218	687	2266	370		28325	21	1157	32088
1997	266610	5798	6346	11060	25417	5625	4517	526317	8650	17173	473115

## TRAFIKKVERDIER

## KJØRETØYGRUPPE

FYLKE : 14 Sogn og Fjordane SELSKAP : 1 FSF FYLKESBÅTANE SOGN OG FJORD  
 SAMBAND : 3 FRA : LAVIK TIL : OPPE DAL  
 STREKNING :

År:1997

	ÅDT	YDT	HDT
Personbiler uten tilhenger	730		
Personbiler med tilhenger	16		
Varebiler	17		
Lastebiler uten henger	30		
Lastebiler med tilhenger	70		
Buss	15		
Motorsykkel - moped	12		
Personer eksklusive fører	1442		
Rest på land	24		
Turer	47		
Sum PBE	1296		

## BEGRENSET KJØRETØYGRUPPEINDEKS

FYLKE : 14 Sogn og Fjordane SELSKAP : 1 FSF FYLKESBÅTANE SOGN OG FJORD  
 SAMBAND : 3 FRA : LAVIK TIL : OPPE DAL  
 STREKNING :

VEGTYPE :

BEREGNINGSÅR : 1997

BASISÅR : 1996

	PERSONBIL		VAREB.LASTEBIL		BUSS	Sum	PERS	GJENST	TURER	PBE	
	U.TIL	M.TIL	U.TIL	M.TIL							
JAN	-1.9	-20.5	-3.2	0.1	13.4	5.1	-0.1	-11.7	-0.2	3.6	
FEB	5.6	-11.7	21.8	3.5	8.6	10.6	6.0	2.7	-46.7	-3.5	6.6
MAR	50.2	84.6	27.8	2.5	3.1	-1.7	42.8	81.0	3962.5	3.0	29.7
APR	-15.4	-5.1	45.4	15.9	26.8	1.5	-10.2	-15.6	-51.4	-1.8	-1.0
MAI	-4.1	4.0	-9.5	3.5	10.5	16.6	-2.6	4.2	-86.6	59.1	0.7
JUN	6.2	14.8	-19.9	0.6	20.3	6.4	6.0	10.2	22609.5	-4.4	8.4
JUL	6.3	21.3	-27.7	12.7	20.6	4.4	5.8	9.4	127.4	-2.6	8.3
AUG	3.0	27.8	-3.7	19.4	13.6	10.7	4.4	13.8	853.8	-2.5	7.3
SEP	-5.7	3.1	-32.1	13.2	12.4	8.7	-3.8	5.4	1432.7	-20.5	1.0
OKT	0.3	-4.7	-34.2	2.3	17.9	12.8	1.3	3.7	264.6	-23.9	5.4
NOV	5.9	2.6	0.6	-9.4	13.9	1.8	0.0	-2.6	300.0	-2.2	7.0
DES	11.7	83.7	5.3	-9.6	31.1	7.2	12.8	12.0	-47.5	2.7	16.4
1997	4.3	15.8	-14.2	4.8	15.9	7.0	5.0	9.4	297.7	-1.5	7.5

## VARIASJONSKURVER KJØRETØYGRUPPER

## ÅRSVARIASJON

FYLKE : 14 Sogn og Fjordane SELSKAP : 1 FSF FYLKESBÅTANE SOGN OG FJORD  
 SAMBAND : 5 FRA : LOTE TIL : ANDA  
 STREKNING : VEGTYPE : RS  
 År:1997

Mnd	PERSONBIL		VAREB. LASTEBIL		BUSS	MOTOR SYKL	PERS	GJENST	TURER	PBE	
	U.TIL	M.TIL	U.TIL	M.TIL							
JAN	14891	101	1153	1179	481		19591		1609	26472	
FEB	14580	106	1118	1293	455	3	19853		1456	26537	
MAR	18429	120	1050	1198	455	6	22368		1579	29749	
APR	17543	187	1321	1446	551	30	20373		1565	31501	
MAI	21744	336	1248	1034	567	236	29748		1652	33940	
JUN	23216	571	1246	1176	592	421	31083	80	1609	36915	
JUL	23938	828	978	1002	494	588	40790	3	1680	41342	
AUG	26566	619	1130	1118	556	404	37772	10	1666	39627	
SEP	19781	247	1176	1353	555	75	23001	15	1624	33035	
OKT	19563	287	1323	1581	528	4	23071	14	1682	34410	
NOV	17071	197	1143	1414	498	2	19557		1616	30153	
DES	15853	131	1113	1398	428		18582		1595	28287	
1997	238175	3730	6	13999	15192	6160	1769	306789	122	19333	391968

## TRAFIKKVERDIER

## KJØRETØYGRUPPE

FYLKE : 14 Sogn og Fjordane SELSKAP : 1 FSF FYLKESBÅTANE SOGN OG FJORD  
 SAMBAND : 5 FRA : LOTE TIL : ANDA  
 STREKNING : År:1997

	ÅDT	YDT	HDT
Personbiler uten tilhenger	653		
Personbiler med tilhenger	10		
Varebiler	0		
Lastebiler uten henger	38		
Lastebiler med tilhenger	42		
Buss	17		
Motorsykkel - moped	5		
Personer eksklusive fører	841		
Rest på land	0		
Turer	53		
Sum PBE	1074		

## BEGRENSET KJØRETØYGRUPPEINDEKS

FYLKE : 14 Sogn og Fjordane SELSKAP : 1 FSF FYLKESBÅTANE SOGN OG FJORD  
 SAMBAND : 5 FRA : LOTE TIL : ANDA  
 STREKNING : VEGTYPE :  
 BEREGNINGÅR : 1997  
 BASISÅR : 1996

	PERSONBIL		VAREB. LASTEBIL		BUSS	Sum FILER	PERS	GJENST	TURER	PBE
	U.TIL	M.TIL	U.TIL	M.TIL						
JAN	1.5	-9.8	-2.1	8.5	-5.9	1.4	-1.0		-0.1	1.7
FEB		14.0	1.7	4.8	-8.1	0.3	-2.6		-4.0	0.9
MAR	9.8	-23.1	-9.7	0.2	-12.5	7.3	0.0		-1.1	3.3
APR	0.0	-25.5	30.1	54.0	15.5	4.1	-9.6		1.6	12.7
MAI	1.0	-13.4	8.7	5.9	14.8	2.5	4.9		4.2	3.6
JUN	2.8	3.6	2.7	19.3	3.3	3.4	-7.33900.0		3.7	5.2
JUL	1.1	0.2	-0.9	16.9	-0.8	1.1	-10.9	-81.3	3.7	1.7
AUG	5.2	15.3	-8.4	19.1	4.3	5.3	3.3	150.0	3.3	6.0
SEP	-0.7	-19.3	-8.6	34.8	-4.3	0.0	-10.1	400.0	4.4	3.1
OKT	-0.2	14.8	4.1	25.3	0.8	1.6	0.5		4.0	5.6
NOV	6.4	20.9	1.7	19.6	4.0	7.0	3.0		3.7	8.7
DES	5.4	23.6	8.4	26.5	1.4	6.9	-2.8		4.4	10.3
1997	2.7	-0.3	1.4	19.1	0.4	3.3	-2.8	332.0	2.3	5.1

VARIASJONSKURVER KJØRETØYGRUPPER  
ÅRSVARIASJON

FYLKE : 14 Sogn og Fjordane SELSKAP : 1 FSF FYLKESBÅTANE SOGN OG FJORD  
SAMBAND : 6 FRA : KAUPANGER TIL : GUDVANGEN  
STREKNING : VEGTYPE : RS  
År:1997

Mnd	PERSONBIL		VAREB.LASTEBIL		BUSS	MOTOR SYKL	PERS (*)	GJENST	TURER	PBE	
	U.TIL	M.TIL	U.TIL	M.TIL							
JAN	15848	84	156	1077	2127	820	1	23599	40	2796	33402
FEB	16803	211	97	1251	2135	820	10	26932	48	2546	35241
MAR	28056	236	162	1148	2120	817	10	45377	989	2856	46244
APR	20450	229	142	1383	2636	866	54	28973	294	2798	42072
MAI	26988	484	211	1240	1999	970	360	45495	345	2869	46246
JUN	33727	1018	563	1410	2133	1727	1139	80530	291	2949	59147
JUL	53599	2566	1187	1402	1927	1934	1965	129107	356	3115	84061
AUG	44628	1873	851	1346	2046	1835	1139	107822	1107	3135	72706
SEP	993	20	3	52	211	202	30	7893		504	3075
OKT	1073	28	7	45	370	36	1	2717	15	344	3293
NOV	563	35	1	48	400	13	1	1073	10	377	2865
DES	1203	17	4	90	434	7		2089		396	3726
1997	243931	6801	3390	10492	18538	10047	4711	501607	3495	24685	432078

TRAFIKKVERDIER  
KJØRETØYGRUPPE

FYLKE : 14 Sogn og Fjordane SELSKAP : 1 FSF FYLKESBÅTANE SOGN OG FJORD  
SAMBAND : 6 FRA : KAUPANGER TIL : GUDVANGEN  
STREKNING : 0 FRA : TIL :  
År:1997

	ÅDT	YDT	HDT
Personbiler uten tilhenger	668		
Personbiler med tilhenger	19		
Varebiler	9		
Lastebiler uten henger	29		
Lastebiler med tilhenger	51		
Buss	28		
Motorsykkkel - moped	13		
Personer eksklusive fører	2178		
Rest på land	10		
Turer	68		
Sum PBE	1184		

BEGRENSET KJØRETØYGRUPPEINDEKS

FYLKE : 14 Sogn og Fjordane SELSKAP : 1 FSF FYLKESBÅTANE SOGN OG FJORD  
SAMBAND : 6 FRA : KAUPANGER TIL : GUDVANGEN  
STREKNING : 0 FRA : TIL :  
VEGTYPE :

BEREGNINGSÅR : 1997  
BASISÅR : 1996

	PERSONBIL		VAREB.LASTEBIL		BUSS	Sum BILER	PERS (*)	GJENST	TURER	PBE
	U.TIL	M.TIL	U.TIL	M.TIL						
JAN	-2.8	2.4	-17.5	-7.2	8.8	7.9	-1.7	-5.41233.3	-1.8	1.1
FEB	-6.9	78.8	-26.0	5.9	8.9	9.3	-4.0	-6.9 128.6	-4.5	1.0
MAR	29.6	6.3	-4.5	-2.5	5.5	-0.4	24.9	38.22808.8	0.9	17.5
APR	-7.0	-5.0		26.5	45.1	13.1	-1.3	-12.9	3.6	9.9
MAI	-1.0	16.3	12.8	-3.4	-1.1	-4.0	-0.9	-6.0 762.5	-3.1	-1.0
JUN	1.4	1.8	-37.2	0.1	6.8	-5.3	0.4	-4.5 -77.8	-2.6	0.8
JUL	-3.7	-9.0	-35.2	15.7	10.9	-4.8	-4.1	-8.6 -94.1	-0.2	-2.7
AUG	5.8	65.8	-22.6	6.8	7.1	3.8	6.5	4.7 -58.1	1.2	8.4
SEP	9.7	-9.1	-72.7	79.3	5.0	0.5	8.2	-4.4	-12.2	6.8
OKT	21.0	-15.2		-36.6	6.9	12.5	13.9	21.9	-26.7	7.7
NOV	-37.0	9.4	-75.0	-43.5	3.9	160.0	-24.6	-18.0	-11.9	-10.3
DES	2.6	-5.6		8.4	14.5	40.0	5.7	2.7	-1.7	9.8
1997	1.5	10.9	-27.6	4.3	10.9	0.8	1.9	-1.8 -68.5	-1.8	3.6

## VARIASJONSKURVER KJØRETØYGRUPPER

## ÅRSVARIASJON

FYLKE : 14 Sogn og Fjordane SELSKAP : 1 FSE FYLKESBÅTANE SOGN OG FJORD  
 SAMBAND : 7 FRA : KRAKHELLA TIL : RYSJEDALSVIKA  
 STREKNING : VEGTYPE : RS  
 År:1997

Mnd	PERSONBIL		VAREB.LASTEBIL		BUSS	MOTOR PERS SYKL	GJENST	TURER	PBE
	U.TIL	M.TIL	U.TIL	M.TIL					
JAN	1075	19	90	107	11	35	1337	1059	1738
FEB	1110	12	82	85	13	26	1337	960	1661
MAR	1801	20	134	112	16	25	2152	1038	2511
APR	1531	14	94	136	18	30	5 1496	1033	2285
MAI	1995	43	77	130	20	37	25 2430	9 1023	2839
JUN	2263	57	110	133	37	34	46 2986	10 1021	3264
JUL	4036	91	197	150	19	38	127 7467	1055	5203
AUG	2805	45	165	134	21	29	48 4226	1060	3728
SEP	1843	54	77	118	34	29	10 1992	1030	2727
OKT	1870	41	127	126	39	40	4 2151	1008	2853
NOV	1544	18	141	119	25	30	1538	1021	2341
DES	1545	11	74	102	13	28	1873	999	2135
1997	23432	425	1368	1452	266	381	265 30985	19 12372	33285

## TRAFIKKVERDIER

## KJØRETØYGRUPPE

FYLKE : 14 Sogn og Fjordane SELSKAP : 1 FSE FYLKESBÅTANE SOGN OG FJORD  
 SAMBAND : 7 FRA : KRAKHELLA TIL : RYSJEDALSVIKA  
 STREKNING :

År:1997

	ÅDT	YDT	HDT
Personbiler uten tilhenger	64		
Personbiler med tilhenger	1		
Varebiler	4		
Lastebiler uten henger	4		
Lastebiler med tilhenger	1		
Buss	1		
Motorsykkel - moped	1		
Personer eksklusive fører	84		
Rest på land	0		
Turer	34		
Sum PBE	91		

## BEGRENSET KJØRETØYGRUPPEINDEKS

FYLKE : 14 Sogn og Fjordane SELSKAP : 1 FSE FYLKESBÅTANE SOGN OG FJORD  
 SAMBAND : 7 FRA : KRAKHELLA TIL : RYSJEDALSVIKA  
 STREKNING :

VEGTYPE :  
 BEREGNINGSÅR : 1997  
 BASISÅR : 1996

	PERSONBIL		VAREB.LASTEBIL		BUSS	Sum BILER	PERS	GJENST	TURER	PBE
	U.TIL	M.TIL	U.TIL	M.TIL						
JAN	-5.9	5.6	47.5	8.1	-26.7	20.7	-2.1	64.9	0.3	-0.5
FEB	-10.3	-53.8	-19.6	-32.0	-55.2	-16.1	-14.3	21.5	-3.1	-19.8
MAR	3.3	-20.0	8.9	-20.6	-46.7	4.2	1.1	14.1	4.4	-3.8
APR	-23.3	-63.2	-18.3	-9.3	-28.0	7.1	-22.5	-32.5	1.6	-21.5
MAI	-13.6	-12.2	-14.4	-18.8	-23.1	23.3	-13.6	-15.1	-0.8	-13.3
JUN	-2.5	-16.2	-24.7	-20.4	-9.8	-20.9	-5.5	-5.3	-0.3	-8.1
JUL	0.7	-7.1	18.7	-4.5	-17.4	-15.6	0.7	25.5	-1.2	-0.6
AUG	-3.3	-22.4	-7.8	-10.1	-36.4	-14.7	-4.6	11.6	-0.2	-6.8
SEP	-18.4	50.0	8.5	-15.1	-12.8	38.1	-16.0	-9.5	0.2	-13.1
OKT	-6.0	2.5	0.8	-20.8	77.3	29.0	-5.2	9.4		-3.2
NOV	-0.4	-10.0	58.4	-22.7	38.9	-23.1	0.4	13.1	-0.6	-2.7
DES	12.9	120.0	-30.8	25.9	-27.8	27.3	10.7	57.0	0.7	11.7
1997	-5.7	-11.6	-0.5	-13.6	-16.6	1.1	-6.0	9.4	0.1	-7.0

VARIASJONSKURVER KJØRETØYGRUPPER  
ÅRSVARIASJON

FYLKE : 14 Sogn og Fjordane SELSKAP : 1 FSF FYLKESBÅTANE SOGN OG FJORD  
SAMBAND : 8 FRA : DALE TIL : EIKENES  
STREKNING : VEGTYPE : RS  
År:1997

Mnd	PERSONBIL		VAREB.LASTEBIL		BUSS	MOTOR	PERS	GJENST	TURER	IBE	
	U.TIL	M.TIL	U.TIL	M.TIL							
JAN	956	3	3	126	61	2	2	3506	28	508	1659
FEB	919	6	6	100	58			3096	10	472	1533
MAR	1096	8	5	116	63		3	3282	16	496	1788
APR	980	7	28	125	73		9	3647	16	512	1769
MAI	1136	17	6	109	67	1	4	3620	22	518	1859
JUN	1343	12	12	131	40	7	20	3505	16	514	2012
JUL	1566	31	5	164	35	1	28	3024	29	536	2335
AUG	1421	27	7	142	38	1	16	3673	6	526	2139
SEP	1262	13	8	148	49	4	7	4404	18	522	2014
OKT	1112	16	7	149	66		4	3234	20	532	1944
NOV	1024	14	4	133	50	2		3423	11	498	1727
DES	981	10	5	118	52	3		3174	8	492	1642
1997	13806	164	96	1561	652	21	93	41588	200	6126	22421

TRAFIKKVERDIER

KJØRETØYGRUPPE

FYLKE : 14 Sogn og Fjordane SELSKAP : 1 FSF FYLKESBÅTANE SOGN OG FJORD  
SAMBAND : 8 FRA : DALE TIL : EIKENES  
STREKNING :

År:1997

	ÅDT	YDT	HDT
Personbiler uten tilhenger	38		
Personbiler med tilhenger	0		
Varebiler	0		
Lastebiler uten henger	4		
Lastebiler med tilhenger	2		
Buss	0		
Motorsykkel - moped	0		
Personer eksklusive fører	114		
Rest på land	1		
Turer	17		
Sum PBE	61		

BEGRENSET KJØRETØYGRUPPEINDEKS

FYLKE : 14 Sogn og Fjordane SELSKAP : 1 FSF FYLKESBÅTANE SOGN OG FJORD  
SAMBAND : 8 FRA : DALE TIL : EIKENES  
STREKNING :

VEGTYPE :  
BEREGNINGSÅR : 1997  
BASISÅR : 1996

	PERSONBIL		VAREB.LASTEBIL		BUSS	Sum	PERS	GJENST	TURER	PBE	
	U.TIL	M.TIL	U.TIL	M.TIL							
JAN	-2.5	-66.7	200.0	-17.6	19.6	100.0	-3.8	-8.2	250.0	-2.7	-3.9
FEB	-8.2		500.0	-26.5	3.6		-9.6	-15.5	-54.5	-4.1	-11.1
MAR	-6.8	-11.1	400.0	-21.6	16.7		-7.2	-21.4	14.3	-3.5	-6.8
APR	-11.9		600.0	-14.4	40.4		-8.2	13.3	-5.9	4.9	-3.6
MAI	-12.3	88.9	50.0	-12.8	17.5		-10.4	-9.7	-21.4	1.6	-6.6
JUN	-6.1	-50.0	200.0	5.6	-20.0	133.3	-5.5	26.9	220.0	1.2	-6.0
JUL	-3.2	93.8	25.0	30.2	-5.4	-50.0		10.6	81.3	-0.4	4.2
AUG	-2.9	0.0	75.0	-3.4	100.0	-80.0	-1.6	-5.7	-62.5	-1.5	1.5
SEP	-1.4	44.4	300.0	34.5		300.0	2.3	9.6	-33.3	2.4	6.7
OKT	-4.1	-36.0	40.0	16.4	17.9		-1.8	-9.8	11.1	0.8	1.7
NOV	-3.7	55.0		-14.2	-3.8	100.0	-4.1	-3.0		-1.6	-5.1
DES	-2.2	-9.1	150.0	-11.3	-5.5		-2.9	-0.7	-75.0	1.2	-4.1
1997	-5.4	3.1	187.5	-4.3	10.9	28.6	-4.2	-2.4	-6.9	-0.2	-2.6

## VARIASJONSKURVER KJØRETØYGRUPPER

## ÅRSVARIASJON

FYLKE : 14 Sogn og Fjordane SELSKAP : 1 FSF FYLKESBÅTANE SOGN OG FJORD  
 SAMBAND : 9 FRA : MANHELLER TIL : FODNES  
 STREKNING : VEGTYPE : RS  
 År:1997

Mnd	PERSONBIL		VAREB.LASTEBIL		BUSS	MOTOR PERS SYKL	GJENST	TURER	PBE		
	U.TIL	M.TIL	U.TIL	M.TIL							
JAN	14950	74	148	989	1664	318	1	22319	40	2381	29879
FEB	14879	96	85	1068	1551	780	4	23148	19	2189	29331
MAR	22400	196	152	990	1575	805	7	35390	574	2400	37205
APR	18566	199	132	1258	1967	820	53	25282	113	2375	36186
MAI	25822	446	201	1194	1821	816	313	38592	340	2410	43312
JUN	31134	856	479	1379	1934	1083	953	52992	19	2373	52320
JUL	47675	2331	1041	1375	1723	1098	1590	89854	253	2449	72841
AUG	35876	1747	696	1330	1849	1131	903	74430	1075	2457	63572
SEP	23073	369	218	1400	2030	894	207	33195		2364	42330
OKT	22127	320	131	1377	2142	821	14	32466	5	2456	41343
NOV	17502	224	148	1238	1949	695	3	24632		2362	34561
DES	17347	96	99	1111	1595	683		25886	18	2349	31774
1997	295359	6954	3530	14709	21800	10444	4048	483186	2456	28565	514654

## TRAFIKKVERDIER

## KJØRETØYGRUPPE

FYLKE : 14 Sogn og Fjordane SELSKAP : 1 FSF FYLKESBÅTANE SOGN OG FJORD  
 SAMBAND : 9 FRA : MANHELLER TIL : FODNES  
 STREKNING :

År:1997

	ÅDT	YDT	HDT
Personbiler uten tilhenger	809		
Personbiler med tilhenger	19		
Varebiler	10		
Lastebiler uten henger	40		
Lastebiler med tilhenger	60		
Buss	29		
Motorsykkel - moped	11		
Personer eksklusive fører	1324		
Rest på land	7		
Turer	78		
Sum PBE	1410		

VARIASJONSKURVER KJØRETØYGRUPPER  
ÅRSVARIASJON

FYLKE : 14 Sogn og Fjordane SELSKAP : 1 FSF FYLKESBÅTANE SOGN OG FJORD  
SAMBAND : 10 FRA : ISANE TIL : STÅRHEIM  
STREKNING : VEGTYPE : RS  
År:1997

Mnd	PERSONBIL		VAREB.LASTEBIL		BUSS	MOTOR SYKLE	PERS	GJENST	TURER	PBE	
	U.TIL	M.TIL	U.TIL	M.TIL							
JAN	4825	40	18	397	437	23	3	6573		1194	8431
FEB	4856	30	14	370	372	25	11	6191	10	1086	8030
MAR	6136	45	31	397	425	20	2	7736		1178	9698
APR	5668	61	40	528	437	30	8	5911		1160	9780
MAI	7482	112	16	562	424	48	109	9783		1176	11832
JUN	8065	173	59	614	435	53	177	10750	1	1155	12872
JUL	10081	261	32	587	380	32	258	14639		1200	14685
AUG	8855	173	51	675	406	52	142	11741	6	1190	13688
SEP	6971	136	22	659	407	26	28	6821	5	1167	11817
OKT	6317	83	48	589	438	29	6	6478		1172	10687
NOV	5795	76	10	575	540	22	3	5675	10	1150	10546
DES	6043	50	23	442	438	20		6636	8	1134	9812
1997	81094	1240	364	6385	5199	380	747	98934	42	13062	131878

TRAFIKKVERDIER

KJØRETØYGRUPPE

FYLKE : 14 Sogn og Fjordane SELSKAP : 1 FSF FYLKESBÅTANE SOGN OG FJORD  
SAMBAND : 10 FRA : ISANE TIL : STÅRHEIM  
STREKNING : År:1997

	ÅDT	YDT	HDT
Personbiler uten tilhenger	222		
Personbiler med tilhenger	3		
Varebiler	1		
Lastebiler uten henger	18		
Lastebiler med tilhenger	14		
Buss	1		
Motorsykkel - moped	2		
Personer eksklusive fører	271		
Rest på land	0		
Turer	38		
Sum PBE	361		

BEGRENSET KJØRETØYGRUPPEINDEKS

FYLKE : 14 Sogn og Fjordane SELSKAP : 1 FSF FYLKESBÅTANE SOGN OG FJORD  
SAMBAND : 10 FRA : ISANE TIL : STÅRHEIM  
STREKNING : VEGTYPE :  
BEREGNINGSÅR : 1997  
BASISÅR : 1996

	PERSONBIL		VAREB.LASTEBIL		BUSS	Sum BILER	PERS	GJENST	TURER	PBE	
	U.TIL	M.TIL	U.TIL	M.TIL							
JAN	-7.8	66.7	-37.9	-11.2	11.8	43.8	-6.5	23.3	-0.2	-3.0	
FEB	1.7	11.1	40.0	-29.9	11.7	-16.7	-0.6	26.2	1.1	-2.5	
MAR	5.2	-6.3	933.3	-19.1	20.7	-41.2	4.3	28.4	-0.3	3.7	
APR	-12.7	-27.4	700.0	12.1	9.5	20.0	-9.5	-23.6	1.0	-4.7	
MAI	-0.5	38.3	-57.9	6.8	-1.4	65.5	0.3	7.4	-1.0	1.6	
JUN	3.3	32.1	9.3	23.8	7.9	23.3	5.2	9.8	-95.2	0.4	7.9
JUL	4.2	18.6	-73.8	20.5	9.5	23.1	4.6	1.5			6.7
AUG	7.1	30.1	-5.6	11.4	-16.1	57.6	6.6	1.6	0.2		4.6
SEP	-1.8	8.8	22.2	8.2	-1.1	-18.8	-0.9	-16.3	1.0		0.1
OKT	-3.5	-38.1	71.4	-11.6	-3.8		-4.8	0.9	-2.2		-7.0
NOV	6.1	68.9	-56.5	5.5	43.6	-8.3	8.4	1.4	-0.5		14.2
DES	6.5	35.1	76.0	7.5	10.3		7.6	11.7	0.4		9.7
1997	0.9	13.9	-8.3	1.8	7.5	11.4	1.4	4.4	-95.2	0.0	2.7



## VARIASJONSKURVER KJØRETØYGRUPPER

## ÅRSVARIASJON

FYLKE : 14 Sogn og Fjordane SELSKAP : 1 FSF FYLKESBÅTANE SOGN OG FJORD  
 SAMBAND : 11 FRA : MÅLØY TIL : OLDEIDE  
 STREKNING : VEGTYPE : RS  
 År:1997

Mnd	PERSONBIL		VAREB.LASTEBIL		BUSS	MOTOR CYKL	PERS	GJENST	TURER	PBE
	U.TIL	M.TIL	U.TIL	M.TIL						
JAN	1821	15	220	169	114	10	5	3910	1039	3203
FEB	1725	13	151	145	244	6	2	3185	947	3594
MAR	1946	16	186	180	175	8	2	4397	1006	3627
APR	1976	39	200	254	138	9	21	3925	1014	3781
MAI	2567	44	177	226	146	28	30	4884	28	1094
JUN	2679	83	343	226	225	13	32	5693	8	1043
JUL	4091	105	368	264	156	12	87	8495	1094	6414
AUG	3023	94	354	207	230	27	40	6897	54	1073
SEP	2220	33	316	200	129	20	4	4299	1058	3960
OKT	2240	44	300	202	247	24	4	4185	11	1067
NOV	1923	26	217	161	226	8	2	3416	13	1000
DES	2297	17	245	141	113	8	8	4330	992	3613
1997	28514	529	3097	2375	2145	173	229	57867	114	12427

## TRAFIKKVERDIER

## KJØRETØYGRUPPE

FYLKE : 14 Sogn og Fjordane SELSKAP : 1 FSF FYLKESBÅTANE SOGN OG FJORD  
 SAMBAND : 11 FRA : MÅLØY TIL : OLDEIDE  
 STREKNING : År:1997

	ÅDT	YDT	HDT
Personbiler uten tilhenger	78		
Personbiler med tilhenger	1		
Varebiler	8		
Lastebiler uten henger	7		
Lastebiler med tilhenger	6		
Buss	0		
Motorsykkel - moped	1		
Personer eksklusive fører	159		
Rest på land	0		
Turer	34		
Sum PBE	142		

## BEGRENSET KJØRETØYGRUPPEINDEKS

FYLKE : 14 Sogn og Fjordane SELSKAP : 1 FSF FYLKESBÅTANE SOGN OG FJORD  
 SAMBAND : 11 FRA : MÅLØY TIL : OLDEIDE  
 STREKNING : VEGTYPE :  
 BEREGNINGSÅR : 1997  
 BASISÅR : 1996

	PERSONBIL		VAREB.LASTEBIL		BUSS	Sum BILER	PERS	GJENST	TURER	PBE
	U.TIL	M.TIL	U.TIL	M.TIL						
JAN	9.3	36.4	34.1	-9.1	-11.6	66.7	8.6	21.5	-2.0	3.7
FEB	-2.4	85.7	-32.3	9.0	3.8	20.0	-3.6	-13.7	-1.4	-0.3
MAR	3.6	-42.9	35.8	-8.6	-9.3	14.3	2.9	12.5	-2.3	-1.5
APR	-11.6	30.0	46.0	78.9	66.3	80.0	-0.6	-12.5	2.4	13.7
MAI	8.2	33.3	-21.0	27.0	44.6	460.0	9.4	-3.0	0.2	17.1
JUN	5.6	36.1	161.8	56.9	44.2	-35.0	17.0	5.6	2.4	23.7
JUL	15.7	32.9	86.5	41.2	15.6	-20.0	20.6	15.1	2.4	21.5
AUG	5.0	42.4	53.9	-11.2	14.4	3.8	8.3	11.4	0.5	8.3
SEP	-6.5	-26.7	79.5	-15.3	-31.7	17.6	-3.9	-12.6	3.0	-10.1
OKT	13.1		56.3	-28.6	10.3	84.6	11.7	15.7	-1.2	6.6
NOV	4.2	-21.2	30.7	-24.4	31.0		5.0	-1.9	-35.0	-1.4
DES	1.4	54.5	56.1	2.2	43.0	33.3	6.2	3.3		9.9
1997	4.3	18.1	44.4	4.6	13.0	30.1	7.6	3.8	-35.0	0.2

VARIASJONSKURVER KJØRETØYGRUPPER  
ÅRSVARIASJON

FYLKE : 14 Sogn og Fjordane SELSKAP : 1 FSF FYLKESBÅTANE SOGN OG FJORD  
SAMBAND : 13 FRA : ASKVOLL TIL : GJERVIK  
STREKNING : VEGTYPE : RS

År:1997

Mnd	PERSONBIL		VAREB.LASTEBIL		BUSS	MOTOR PERS	GJENST	TURER	PBE		
	U.TIL	M.TIL	U.TIL	M.TIL							
JAN	2259	33	4	171	26	19	4	5092	10	1613	3081
FEB	1858	36	20	170	6	19		4565	6	1392	2602
MAR	2433	43	12	178	8	23	2	5310	20	1545	3240
APR	2369	102	158	278	35	26	4	5903	49	1543	3946
MAI	2740	86	39	243	14	31	24	6334	9	1545	3968
JUN	2988	59	18	207	16	17	12	6413	48	1539	3952
JUL	3349	80	27	210	5	14	22	7908	18	1610	4327
AUG	3008	74	38	193	34	20	30	6308	55	1612	4097
SEP	2631	53	12	236	5	26	8	5968	11	1544	3639
OKT	2471	53	23	249	18	20	6	5378	8	1582	3570
NOV	2413	65	3	207	21	26	2	4984	20	1546	3441
DES	2844	42	21	177	26	17	2	5903	47	1519	3720
1997	31371	726	375	2519	214	258	116	70066	301	18590	43583

TRAFIKKVERDIER  
KJØRETØYGRUPPE

FYLKE : 14 Sogn og Fjordane SELSKAP : 1 FSF FYLKESBÅTANE SOGN OG FJORD  
SAMBAND : 13 FRA : ASKVOLL TIL : GJERVIK  
STREKNING :

År:1997

	ÅDT	YDT	HDT
Personbiler uten tilhenger	86		
Personbiler med tilhenger	2		
Varebiler	1		
Lastebiler uten henger	7		
Lastebiler med tilhenger	1		
Buss	1		
Motorsykkel - moped	0		
Personer eksklusive fører	192		
Rest på land	1		
Turer	51		
Sum PBE	119		

BEGRENSET KJØRETØYGRUPPEINDEKS

FYLKE : 14 Sogn og Fjordane SELSKAP : 1 FSF FYLKESBÅTANE SOGN OG FJORD  
SAMBAND : 13 FRA : ASKVOLL TIL : GJERVIK  
STREKNING :

VEGTYPE :  
BEREGNINGSÅR : 1997  
BASISÅR : 1996

	PERSONBIL		VAREB.LASTEBIL		BUSS	Sum BILER	PERS	GJENST	TURER	PBE	
	U.TIL	M.TIL	U.TIL	M.TIL							
JAN	21.2	37.5	-71.4	6.9	271.4	-26.9	19.9	6.7	1.1	19.9	
FEB	-7.8	100.0	5.3	15.6	-40.0	11.8	-5.3	-9.1	100.0	-7.5	-1.7
MAR	18.0	138.9	-45.5	-10.1	14.3	21.1	16.0	4.5	81.8	-4.4	14.0
APR	4.9	9.7	1336.4	55.3	169.2	13.0	15.2	15.3	4800.0	3.7	21.7
MAI	4.8	48.3	69.6	35.0	-51.7	3.3	7.4	-7.4	-62.5	-2.8	9.5
JUN	15.5	-31.4	50.0	17.6	-54.3		13.5	4.8	92.0	-1.2	9.0
JUL	1.5	15.9	22.7	22.8	-84.4	-26.3	2.0	14.7	-37.9	0.5	1.1
AUG	0.5	4.2	5.6	-2.5	183.3	-4.8	1.1	-10.1	57.1	-3.6	3.0
SEP	6.0	-19.7	-29.4	8.3	-77.3	-18.8	4.5	-1.3	-65.6	-3.8	1.4
OKT	-4.3	-15.9	91.7	-4.6	-43.8	-9.1	-4.6	1.1	-80.5	-2.9	-6.4
NOV	8.4	132.1	-81.3	-11.2	50.0	18.2	7.7	-1.0	81.8	-0.6	8.1
DES	17.3	90.9	162.5	-1.1	188.9	-22.7	17.4	8.7	370.0	-2.2	17.4
1997	6.7	17.9	76.9	9.5	-3.6	-4.4	7.4	2.0	31.1	-2.0	7.4

VARIASJONSKURVER KJØRETØYGRUPPER  
ÅRSVARIASJON

FYLKE : 14 Sogn og Fjordane SELSKAP : 1 FSF FYLKESBÅTANE SOGN OG FJORD  
SAMBAND : 15 FRA : SMØRHAMN TIL : KJELKENES  
STREKNING : VEGTYPE : RS  
År:1997

Mnd	PERSONBIL		VAREB.LASTEBIL		BUSS	MOTOR SYKL	PERS	GJENST	TURER	PBE
	U.TIL	M.TIL	U.TIL	M.TIL						
JAN	1287	10	28	180	27	2	1684		495	2020
FEB	1233	12	10	155	49	2	1545	3	444	1957
MAR	1706	14	6	156	34		2131	3	430	2392
APR	1733	13	33	175	33	4	2191	2	480	2511
MAI	2331	36	9	187	32	6	3040	7	510	3193
JUN	2713	29	22	203	44	10	3829	9	498	3691
JUL	4094	56	26	226	32	8	6467	127	517	5158
AUG	2943	61	15	202	43	19	4765	16	514	4038
SEP	2082	21	6	222	28	9	2581	14	496	2993
OKT	2044	17	19	205	46	1	2352		389	2963
NOV	1853	19	15	194	57		1989		471	2797
DES	1795	15	22	156	46	2	2450		458	2568
1997	25819	303	211	2261	471	61	35024	181	5852	36321

TRAFIKKVERDIER  
KJØRETØYGRUPPE

FYLKE : 14 Sogn og Fjordane SELSKAP : 1 FSF FYLKESBÅTANE SOGN OG FJORD  
SAMBAND : 15 FRA : SMØRHAMN TIL : KJELKENES  
STREKNING : År:1997

	ÅDT	YDT	HDT
Personbiler uten tilhenger	71		
Personbiler med tilhenger	1		
Varebiler	1		
Lastebiler uten henger	6		
Lastebiler med tilhenger	1		
Buss	0		
Motorsykkel - moped	1		
Personer eksklusive fører	96		
Rest på land	0		
Turer	16		
Sum PBE	100		

BEGRENSET KJØRETØYGRUPPEINDEKS

FYLKE : 14 Sogn og Fjordane SELSKAP : 1 FSF FYLKESBÅTANE SOGN OG FJORD  
SAMBAND : 15 FRA : SMØRHAMN TIL : KJELKENES  
STREKNING : VEGTYPE :  
BEREGNINGSÅR : 1997  
BASISÅR : 1996

	PERSONBIL		VAREB.LASTEBIL		BUSS	Sum BILER	PERS	GJENST	TURER	PBE	
	U.TIL	M.TIL	U.TIL	M.TIL							
JAN	-5.7	-23.1	833.3	-0.6		-3.6	15.5		2.3	-3.1	
FEB	-14.1	300.0	42.9	-14.4	11.4	100.0	-12.6	-3.4	-25.0	-4.3	-10.0
MAR	3.6		50.0	-34.2	-34.6		-2.1	6.7		-2.4	-10.8
APR	-14.0	3.3	266.7	5.4	37.5	33.3	-10.6	-10.5		3.9	-6.6
MAI	7.2	50.0	12.5	-11.0	10.3		6.1	9.8	10.7	-2.7	4.6
JUN	9.1	45.0	175.0	22.3	-6.4	-28.6	10.2	0.0	-83.9	0.4	10.4
JUL	25.9	-18.8	136.4	11.3	-23.8	166.7	24.1	34.6	647.1	0.6	19.9
AUG	8.5	144.0	7.1	54.2	-14.0	111.1	11.6	29.3	77.8	-0.4	16.0
SEP	-1.1	-27.6	-25.0	29.1	-3.4		0.7	-11.5	366.7		3.3
OKT	2.8	-10.5	171.4	-0.5	48.4		3.6	17.1		-1.4	4.9
NOV	23.1	35.7	200.0	35.7	58.3		25.5	35.8		-2.1	29.2
DES	11.5	25.0	2100.0	3.3	187.5		13.7	26.1		-1.3	17.8
1997	6.3	19.3	148.2	5.3	10.3	28.9	6.8	13.2	83.5	-0.6	7.1

## VARIASJONSKURVER KJØRETØYGRUPPER

## ÅRSVARIASJON

FYLKE : 14 Sogn og Fjordane SELSKAP : 1 FSF FYLKESBÅTANE SOGN OG FJORD  
 SAMBAND : 16 FRA : NÅRA TIL : DALØY  
 STREKNING : VEGTYPE : FS

År:1997

Mnd	PERSONBIL		VAREB.LASTEBIL		BUSS	MOTOR SYKKL	PERS	GJENST	TURER	PBE
	U.TIL	M.TIL	U.TIL	M.TIL						
JAN	396	3	27	59	79		839		402	925
FEB	321		61	23	2	46	2	833	360	645
MAR	495	1	34	38	1	38		972	376	803
APR	534	4	77	42	2	72	2	968	386	1047
MAI	566	8	91	68	5	70	3	1186	394	1190
JUN	559	13	77	48	2	52	2	1092	384	1037
JUL	1048	10	100	43	7	2	31	1672	400	1350
AUG	693	8	57	56	1	36	3	1121	399	1091
SEP	554	18	53	41	4	88	1	1035	384	1156
OKT	544	10	22	55	2	67		993	404	1039
NOV	540	9	22	67	3	64		981	382	1061
DES	529	3	27	48	6	56		829	375	963
1997	6779	87	648	588	35	670	44	12521	4645	12307

## TRAFIKKVERDIER

## KJØRETØYGRUPPE

FYLKE : 14 Sogn og Fjordane SELSKAP : 1 FSF FYLKESBÅTANE SOGN OG FJORD  
 SAMBAND : 16 FRA : NÅRA TIL : DALØY  
 STREKNING :

År:1997

	ÅDT	YDT	HDT
Personbiler uten tilhenger	19		
Personbiler med tilhenger	0		
Varebiler	2		
Lastebiler uten henger	2		
Lastebiler med tilhenger	0		
Buss	2		
Motorsykkel - moped	0		
Personer eksklusive fører	34		
Rest på land			
Turer	13		
Sum PBE	34		

## BEGRENSET KJØRETØYGRUPPEINDEKS

FYLKE : 14 Sogn og Fjordane SELSKAP : 1 FSF FYLKESBÅTANE SOGN OG FJORD  
 SAMBAND : 16 FRA : NÅRA TIL : DALØY  
 STREKNING :

VEGTYPE :  
 BEREGNINGSÅR : 1997  
 BASISÅR : 1996

	PERSONBIL		VAREB.LASTEBIL		BUSS	Sum BILER	PERS	GJENST	TURER	PBE
	U.TIL	M.TIL	U.TIL	M.TIL						
JAN	17.9		-73.3	-1.7	-1.3	-2.6	-9.1		1.0	-2.3
FEB	-0.3		8.9	-42.5	100.0	-29.2	-7.2	-1.8	-3.7	-16.8
MAR	26.9	-87.5	-64.6	18.8		-50.0	0.8	-2.3	-5.1	-11.8
APR	28.7	-33.3	-9.4	55.6		18.0	23.1	-1.4	4.9	24.2
MAI	22.8	-11.1	15.2	25.9	400.0	-2.8	19.5	17.9	-0.5	16.4
JUN	7.3	8.3	4.1	-34.2		67.7	5.6	10.1	0.5	6.5
JUL	19.0	-33.3	22.0	-21.8	250.0	-84.6	15.5	8.3	0.5	9.3
AUG	28.1		9.6	55.6		5.9	26.8	13.0	-0.5	26.7
SEP	16.1	250.0	3.2	35.7		8.6	18.1	-7.2		21.0
OKT	12.9	-16.7	-70.3	-3.5	100.0	4.7	1.4	-10.8	1.0	1.5
NOV	29.5	12.5	-69.4	91.4	50.0	-17.9	15.2	3.5		12.9
DES	14.8	-25.0	-50.0	23.1	200.0	21.7	10.4	-9.9	0.3	14.9
1997	18.8	-3.4	-25.9	9.3	177.8	-4.4	11.2	1.2	-0.2	8.7

# MØRE OG ROMSDAL

---

Festøya - Solevågenen  
Volda - Folkestad  
Eidsdal - Linge  
Ørsneset - Magerholm  
Geiranger - Hellesylt  
Årvika - Koparnes  
Sølsnes - Åfarnes  
Halsa - Kanestraum  
Bremsnes - Kristiansund  
Volda - Lauvstad  
Eiksund - Rjåneset  
Lekneset - Sæbø  
Hareid - Sulesund  
Brattvåg - Dryna  
Molde - Vestnes  
Aukra - Hollingsholm  
Aukan - Forsnes  
Kvanne - Rykkjem  
Aukan - Vinsternes  
Seivika - Tømmervågen  
Skjelten - Kjerstad  
Larsneset - Åram  
Molde - Sekken  
Arasvika - Hennset  
Solholmen - Mordalsvågen  
Stranda - Liabygda  
Aukan - Edøy  
Finnøya - Sandøya

VARIASJONSKURVER TAKSTGRUPPER  
ÅRSVARIASJON

FYLKE : 15 Møre og Romsdal SELSKAP : 1 MRF MØRE OG ROMSDAL FYLKESBÅT  
SAMBAAND : 1 FRA : FESTØYA TIL : SOLEVÅGENEN  
STREKNING : VEGTYPE : RS  
År:1997

Mnd	LENGDE < 5.0m	LENGDE 5-6m	LENGDE 6-7m	LENGDE 7-8m	LENGDE 8-10m	LENGDE 10-12m	LENGDE 12-14m	LENGDE 14-17m	LENGDE 17-19m	LENGDE 19-22m	MOTOR SYKKEL	HONNØR /BARN	TURER	GJENST BILER	PBE	
JAN	25402	532		677	1203	633	161	482	1233	4	3	11456	8069	2635	273	53655
FEB	24839	591		590	1155	74	232	557	1150	15	9	18546	8788	2290	90	52019
MAR	21217	633		531	1111	757	219	521	1125	14	14	21711	10912	2560	264	54659
APR	28469	765		731	1322	964	300	658	1358	22	25	19936	7750	2582	596	60785
MAI	22744	784		702	1184	868	282	573	1246	11	441	23534	13477	2623	270	62537
JUN	32654	863		747	1368	927	307	634	1293	24	464	24360	13769	2562	139	65950
JUL	33324	931		612	1277	814	294	556	1182	16	725	27116	18036	2665	26	62642
AUG	25711	967		693	1354	842	310	675	1250	17	511	21621	16170	2600	108	67372
SEP	32159	707		603	1326	843	316	650	1360	24	213	23342	9003	2440	126	66104
OKT	31785	797		743	1307	914	307	766	1520	21	59	22253	11128	2629	231	66349
NOV	29024	735		637	1191	759	304	701	1329	22	30	20673	10109	2551	250	60546
DES	27196	576		637	1071	776	286	723	1276	21	6	14619	10542	2378	122	57039
1997	361509	9153		8171	14134	10031	3415	7686	15432	220	2580	270654	138673	30517	2615	730196

TRAFIKKVERDIER

FYLKE : 15 Møre og Romsdal SELSKAP : 1 MRF MØRE OG ROMSDAL FYLKESBÅT  
SAMBAAND : 1 FRA : FESTØYA TIL : SOLEVÅGENEN  
STREKNING : År:1997

FYLKE	LENGDE < 5.0m	ADT	YDT	HDT
15 Møre og Romsdal		990	1011	639
1 MRF MØRE OG ROMSDAL		25	30	16
1 FRA : FESTØYA				
1 TIL : SOLEVÅGENEN				
1 VEGTYPE : RS				
1 ÅR:1997				
LENGDE 5.01 - 6.0m		22	23	3
LENGDE 6.01 - 7.0m		41	57	10
LENGDE 7.01 - 8.0m		27	34	15
LENGDE 8.01 - 10.0m		9	17	3
LENGDE 10.01 - 12.0m		21	26	8
LENGDE 12.01 - 14.0m		42	57	13
LENGDE 14.01 - 17.0m		1	1	0
LENGDE 17.01 - 19.0m		7	7	3
LENGDE 19.01 - 22.0m		740	692	633
MOTOR SYKKEL		300	320	500
HONNØR/BARN		64	90	71
TURER		7	10	1
GJENSTÅENDE BILER				
Cum PBE		2001	2275	1255

BEGRENSET TAKSTGRUPPEINDEKS

FYLKE : 15 Møre og Romsdal SELSKAP : 1 MRF MØRE OG ROMSDAL FYLKESBÅT  
SAMBAAND : 1 FRA : FESTØYA TIL : SOLEVÅGENEN  
STREKNING : VEGTYPE :

BEREGNINGSÅR : 1997  
BASISÅR : 1996

	LENGDE < 5.0m	LENGDE 5-6m	LENGDE 6-7m	LENGDE 7-8m	LENGDE 8-10m	LENGDE 10-12m	LENGDE 12-14m	LENGDE 14-17m	LENGDE 17-19m	LENGDE 19-22m	MOTOR SYKKEL	HONNØR /BARN	TURER	GJENST BILER	PBE	
JAN	2.2	11.1		13.4	-4.1	0.2	0.6	-12.0	18.2	-12.6	-25.0	0.7	2.8	1.6	184.4	4.0
FEB	1.1	15.1		0.7	-2.4	-2.1	13.7	0.5	24.7	-6.3	-57.1	-0.4	-7.4	4.2	-81.4	4.3
MAR	5.5	7.6		-12.4	-0.6	-5.0	-16.1	-11.1	-2.4	-17.0	-57.6	11.1	11.7	0.2	5.2	0.2
APR	2.4	17.1		9.7	25.3	20.2	22.0	2.8	37.9	4.8	-21.8	-2.9	-0.6	4.3	44.0	14.0
MAI	6.7	21.3		-8.2	9.3	12.4	7.2	-12.3	12.4	35.7	11.4	4.4	5.1	2.5	-62.0	5.4
JUN	3.9	14.5		-3.3	15.8	4.2	9.0	-6.1	16.3	50.0	19.9	-3.6	-0.9	-0.1	-78.6	6.4
JUL	6.9	20.8		-0.1	14.2	-1.6	1.4	6.7	20.0	45.5	45.0	-1.3	0.1	5.5	-94.6	1.6
AUG	5.1	21.2		-4.3	5.9	-7.1	1.0	7.3	70.0	24.1	6.3	5.4	0.4	0.4	-96.9	3.8
SEP	-2.1	17.1		1.6	1.4	0.6	14.1	24.3	10.5	-7.7	-31.3	-6.1	-19.2	-5.5	-33.0	3.2
OKT	3.2	15.1		-0.5	4.3	5.0	-5.0	9.1	14.5	-4.3	-21.9	7.3	5.2	-0.5	-43.2	6.3
NOV	9.3	25.1		10.6	-4.1	5.5	1.7	11.4	12.2	57.1	323.1	8.6	-0.0	4.0	-25.1	6.1
DES	9.2	35.2		16.0	7.7	9.1	20.2	47.0	17.2	90.9		1.6	9.1	2.7	-43.3	14.5
1997	4.5	10.7		0.8	6.1	3.9	5.5	3.1	15.2	3.9	9.1	1.9	0.6	1.6	-60.0	6.6

VARIASJONSKURVER TAKSTGRUPPER  
ÅRSVARIASJON

FYLKE : 15 Møre og Romsdal  
SAMBAND : 2 FRA : VOLDA  
STREKNING :

SELSKAP : 1 MRF MØRE OG ROMSDAL FYLKESBÅT  
TIL : FOLKESTAD

VEGTYPE : RS  
År:1997

Mnd	LENGDE < 5.0m	LENGDE 5-6m	LENGDE 6-7m	LENGDE 7-8m	LENGDE 8-10m	LENGDE 10-12m	LENGDE 12-14m	LENGDE 14-17m	LENGDE 17-19m	LENGDE 19-22m	MOTOR SYKKEL	VOKSNE	HONNØR /BARN	TURER	GJENST BILER	PBE
JAN	11951	345		327	521	451	76	274	609	8	1	12667	4892	1468	16	25718
FEB	11311	304		295	468	403	51	301	590	14	6	11344	5545	1317		24605
MAR	14249	318		233	427	468	64	301	614	14	5	14461	7003	1429	5	27916
APR	13400	383		311	516	507	65	330	722	13	12	12399	5991	1438	11	29040
MAI	16801	448		300	592	514	54	317	554	19	261	15986	5317	1443		30904
JUN	16756	502		320	591	510	63	349	701	25	227	16313	9727	1390		33022
JUL	22574	576		285	601	441	50	315	626	18	484	23339	15472	1471		37477
AUG	19498	556		295	570	492	57	363	663	12	339	19505	11294	1506	11	35173
SEP	15218	448		327	525	485	51	394	736	15	83	14700	7019	1588	11	31404
OKT	15681	370		319	695	546	29	370	785	9	9	14747	7768	1481		32287
NOV	12802	365		246	578	519	40	405	746	11	11	12648	5626	1404		29119
DEC	13131	297		262	505	479	38	436	659	17	3	12654	6723	1358		28367
1997	182672	4912		3510	6499	5921	638	4151	7995	175	1507	181043	97201	17093	84	364933

## TRAFIKKVERDIER

FYLKE : 15 Møre og Romsdal  
SAMBAND : 2 FRA : VOLDA  
STREKNING :

SELSKAP : 1 MRF MØRE OG ROMSDAL FYLKESBÅT  
TIL : FOLKESTAD

År:1997

	ADT	YDT	HDT
Lengde < 5.0m	500	513	475
Lengde 5.01 - 6.0m	13	15	9
Lengde 6.01 - 7.0m			
Lengde 7.01 - 8.0m	10	12	4
Lengde 8.01 - 10.0m	18	24	5
Lengde 10.01 - 12.0m	16	18	12
Lengde 12.01 - 14.0m	2	2	1
Lengde 14.01 - 17.0m	11	14	5
Lengde 17.01 - 19.0m	22	29	9
Lengde 19.01 - 22.0m	0	1	0
Motorsykkel	4	4	5
Voksne	496	495	502
Honnør/barn	266	251	297
Turer	47	48	44
Gjenstående biler	0	0	
Sum PBE	1000	1147	707

## BEGRENSET TAKSTGRUPPEINDEKS

FYLKE : 15 Møre og Romsdal  
SAMBAND : 2 FRA : VOLDA  
STREKNING :

SELSKAP : 1 MRF MØRE OG ROMSDAL FYLKESBÅT  
TIL : FOLKESTAD

VEGTYPE :  
BEREGNINGÅR : 1997  
BASISÅR : 1996

	LENGDE < 5.0m	LENGDE 5-6m	LENGDE 6-7m	LENGDE 7-8m	LENGDE 8-10m	LENGDE 10-12m	LENGDE 12-14m	LENGDE 14-17m	LENGDE 17-19m	LENGDE 19-22m	MOTOR SYKKEL	VOKSNE	HONNØR /BARN	TURER	GJENST BILER	FEE
JAN	1.4	26.8		30.3		-8.7	-20.0	3.3	15.4		-83.3	3.5	3.9	0.6	-30.4	4.3
FEB	-2.1	-1.0		4.6	-4.5	-13.7	-31.1	0.7	18.2	100.0	-53.6	-5.1	-12.3	-3.3		0.6
MAR	11.2	-5.1		-21.5	-13.9	-7.9	3.5	-10.4	13.5	7.7	-66.7	13.3	32.0	-2.0	-93.2	4.4
APR	-4.7	44.5		-2.5	14.7	7.9	32.7	11.5	59.7	-45.6	-70.5	-11.1	-17.7	4.5	-92.9	9.9
MAI	3.9	23.7		-5.4	1.8	5.3	14.9	1.9	3.4	53.3	-4.4	2.3	7.1	1.2		5.0
JUN	-2.2	-2.7		-27.3	10.1	-6.6	43.2	23.3	24.1	78.6	14.3	-4.0	3.0	-2.3		3.8
JUL	2.1	-3.4		-8.1	17.8	-9.6	6.4	12.6	19.5	-5.3	2.1	-1.5	0.2	0.1		4.6
AUG	0.1	-5.0		-31.0	-0.5	1.9	-8.1	23.9	12.2	-55.6	13.5	1.6	0.4	3.8	-98.1	1.7
SEP	-8.0	6.4		-7.9	-2.8	7.8	-40.7	32.4	31.4	-21.1	-56.8	-4.8	-16.9	-3.9	-91.5	2.5
OKT	-4.0	0.8		-11.6	12.1	19.5	-54.7	11.8	20.2	-52.6	-83.9	2.3	-1.8	3.6		3.7
NOV	0.5	-14.9		-18.0	4.5	16.1	-46.7	19.5	16.0	22.2	37.5	-1.3	1.5	3.3		5.3
DEC	5.1	-2.0		3.2	8.3	18.6	-9.5	59.7	13.3	54.5	-25.0	0.9	6.5	8.1		12.6
1997	0.1	3.5		-9.7	4.1	2.0	-14.2	15.7	20.4	-3.8	-8.7	-0.5	-0.1	1.1	-97.5	4.7

VARIASJONSKURVER TAKSTGRUPPER  
ÅRSVARIASJON

FYLKE : 15 Møre og Romsdal  
SAMBAND : 4 FRA : EIDSDAL  
STREKNING :

SELSKAP : 1 MRF MØRE OG ROMSDAL FYLKESBÅT  
TIL : LINGE

VEGTYPE : RS

År:1997

lind	LENGDE < 5.0m	LENGDE 5-6m	LENGDE 6-7m	LENGDE 7-8m	LENGDE 8-10m	LENGDE 10-12m	LENGDE 12-14m	LENGDE 14-17m	LENGDE 17-19m	LENGDE 19-22m	MOTOR CYKSEL	VOKSNE	HONNØR /BARN	TURER	GJENST BILER	PBE
JAN	4745	143		197	150	75	67	19	3	10	4	2557	132	1266		7514
FEB	4339	135		205	134	74	77	18	21	13	4	2517	142	1169		7080
MAR	5961	148		148	118	62	52	22	48	10	9	4225	2000	1257		8492
APR	5227	170		247	137	99	68	33	56	16	9	4149	1774	1273		9640
MAI	6593	236		344	178	187	46	17	31	16	97	7503	3058	992	13	10540
JUN	17303	1310		700	246	806	64	57	25	19	1488	37245	1141	1806	150	27948
JUL	17793	2050		276	283	39	47	13	16	16	364	71503	22610	1393	78	50239
AUG	24751	1778		669	215	693	64	6	9	10	2100	45743	14781	1716	41	34263
SEP	8621	276		279	141	229	60	11	6	9	201	9355	3005	1264	39	12251
OKT	7064	139		158	151	140	57	25	41	15	17	5662	2703	1317	101	10146
NOV	6093	20		153	170	117	51	11	25	14	2	4294	1864	1202	63	8592
DES	5323	109		109	89	78	29	12	19	7	2	3439	1904	1206	20	7098
1997	134756	6194		4087	1974	3490	673	240	337	155	7617	192701	65404	16366	574	133803

TRAFIKKVERDIER

FYLKE : 15 Møre og Romsdal  
SAMBAND : 4 FRA : EIDSDAL  
STREKNING :

SELSKAP : 1 MRF MØRE OG ROMSDAL FYLKESBÅT  
TIL : LINGE

År:1997

	YDT	YDT	HDT
Lengde < 5.0m	269	390	226
Lengde 5.01 - 6.0m	17	13	14
Lengde 6.01 - 7.0m			
Lengde 7.01 - 8.0m	11	14	3
Lengde 8.01 - 10.0m	5	7	2
Lengde 10.01 - 12.0m	10	12	5
Lengde 12.01 - 14.0m	2	3	0
Lengde 14.01 - 17.0m	1	1	0
Lengde 17.01 - 19.0m	1	1	0
Lengde 19.01 - 22.0m	0	0	0
Motorsykel	21	21	21
Voksne	544	574	485
Honnør/barn	179	182	174
Turer	45	47	38
Gjenstående biler	2	2	1
Sum PBE	521	593	407

BEGRENSET TAKSTGRUPPEINDEKS

FYLKE : 15 Møre og Romsdal  
SAMBAND : 4 FRA : EIDSDAL  
STREKNING :

SELSKAP : 1 MRF MØRE OG ROMSDAL FYLKESBÅT  
TIL : LINGE

VEGTYPE :  
BEREGNINGÅR : 1997  
BASISÅR : 1996

	LENGDE < 5.0m	LENGDE 5-6m	LENGDE 6-7m	LENGDE 7-8m	LENGDE 8-10m	LENGDE 10-12m	LENGDE 12-14m	LENGDE 14-17m	LENGDE 17-19m	LENGDE 19-22m	MOTOR CYKSEL	VOKSNE	HONNØR /BARN	TURER	GJENST BILER	PBE
JAN	3.1	28.8		30.5	54.6	-31.8	54.5	72.7	73.7	66.7	-50.0	-14.2	-3.4	3.5		11.0
FEB	1.3	11.6		147.0	42.8	-22.9	75.0	100.0	-4.5	-17.7	100.0	-13.9	-4.9	4.7		11.2
MAR	2.7	-19.1		27.8	14.6	-41.9	10.6	175.0	140.0	-56.5	350.0	-17.7	2.5	1.9	-26.7	3.3
APR	-1.7	71.7		35.0	-0.7	3.3	61.9	560.0	124.0	14.2	-55.0	-16.1	-19.6	3.1	1350.0	10.4
MAI	-23.1	-18.0		60.0	14.1	13.3	21.5	21.4		-23.3	-52.7	-15.4	-5.4	-23.5	-94.6	-12.8
JUN	3.5	-7.0		17.6	3.5	3.6	31.1	438.0	13.6	5.6	6.9	7.3	4.4	37.3	4.2	6.7
JUL	0.6	-6.3		-2.3	10.1	7.8	-7.2	-13.3		33.3	25.2	1.2	-0.1	3.0	-39.0	0.8
AUG	12.2	12.2		14.2	6.4	7.2	20.8	-53.8	-55.0	-54.5	17.7	12.5	23.3	-6.2	-32.8	10.7
SEP	-15.7	-6.2		3.3	-19.9	11.7	20.0	-62.1	-50.0	12.5	-4.3	-14.1	-17.9	-2.8	-75.2	-13.4
OKT	-4.7	-36.5		-50.0	-38.1	-0.7	-20.8	-13.8	10.8	7.1	-37.0	-9.8	24.5	-1.3	30.8	-12.5
NOV	3.1	-21.9		-44.8	-15.0	21.9	-7.3	-51.2		-6.7		16.6	17.1	-4.7	173.9	-4.2
DES	6.2	-6.5		-78.3	-19.7	-6.0	-31.6	-29.4		-41.7	-50.0	-11.9	26.0	11.6	185.7	-1.6
1997	0.9	-4.0		6.2	0.2	3.2	16.0	31.1	23.1	-15.8	15.5	1.3	4.6	1.9	-93.3	1.7



VARIASJONSKURVER TAKSTGRUPPER  
ÅRSVARIASJON

FYLKE : 15 Møre og Romsdal  
SAMBAND : 5 FRA : ØRSNESET  
STREKNING :

SELSKAP : 1 MRF MØRE OG ROMSDAL FYLKESBÅT  
TIL : MAGERHOLM

VEGTYPE :RS  
År:1997

Mnd	LENGDE < 5.0m	LENGDE 5-6m	LENGDE 6-7m	LENGDE 7-8m	LENGDE 8-10m	LENGDE 10-12m	LENGDE 12-14m	LENGDE 14-17m	LENGDE 17-19m	LENGDE 19-22m	MOTOR SYKKEL	VOKSNE	HONNØR /BARN	TURER	GJENST BILER	PBE
JAN	33699	728		908	1026	1034	259	761	751	46		19793	10583	2834	546	61210
FEB	32390	705		733	958	937	911	655	753	44	8	20112	11652	2497	453	55421
MAR	39490	911		695	818	914	230	572	675	26	19	23424	19135	1759	199	63023
APR	37668	1039		832	1130	1066	272	652	900	25	48	23095	13005	2662	756	66660
MAI	41352	1138		902	1044	906	256	609	866	26	408	29010	16439	2762	520	66744
JUN	33427	1120		697	857	1009	252	606	824	19	304	30858	13757	2100	145	59570
JUL	41405	1127		760	1019	995	182	356	822	34	610	41824	20097	2547	24	66113
AUG	44907	1209		765	1159	1201	250	626	977	45	473	39383	18695	2688	140	75596
SEP	41587	1247		851	1230	1085	309	703	1062	32	153	26401	13118	2724	973	73515
OKT	39637	1111		840	1233	1139	283	737	1189	28	33	26024	12340	2571	795	72848
NOV	37363	1098		810	1134	947	277	691	996	30	14	24207	10896	2633	528	67024
DES	37901	990		708	946	871	231	546	849	23	2	25119	12771	2309	203	63199
1997	461008	12613		9241	12554	12083	3142	7534	10664	378	2080	334250	172488	31088	5282	795923

TRAFIKKVERDIER

FYLKE : 15 Møre og Romsdal  
SAMBAND : 5 FRA : ØRSNESET  
STREKNING :

SELSKAP : 1 MRF MØRE OG ROMSDAL FYLKESBÅT  
TIL : MAGERHOLM

År:1997

	ADT	YDT	HDT
Lengde < 5.0m	1263	1347	1095
Lengde 5.01 - 6.0m	35	41	22
Lengde 6.01 - 7.0m			
Lengde 7.01 - 8.0m	25	34	9
Lengde 8.01 - 10.0m	34	47	9
Lengde 10.01 - 12.0m	33	43	13
Lengde 12.01 - 14.0m	9	12	2
Lengde 14.01 - 17.0m	21	28	7
Lengde 17.01 - 19.0m	29	40	8
Lengde 19.01 - 22.0m	1	1	0
Motorsykkkel	6	5	7
Voksne	916	872	1003
Honnør/bern	473	404	610
Turer	85	90	76
Gjenstående biler	14	22	0
Sum PBE	2161	2577	1391

BEGRENSET TAKSTGRUPPEINDEKS

FYLKE : 15 Møre og Romsdal  
SAMBAND : 5 FRA : ØRSNESET  
STREKNING :

SELSKAP : 1 MRF MØRE OG ROMSDAL FYLKESBÅT  
TIL : MAGERHOLM

VEGTYPE :  
BEREGNINGÅR : 1997  
BASISÅR : 1996

	LENGDE < 5.0m	LENGDE 5-6m	LENGDE 6-7m	LENGDE 7-8m	LENGDE 8-10m	LENGDE 10-12m	LENGDE 12-14m	LENGDE 14-17m	LENGDE 17-19m	LENGDE 19-22m	MOTOR SYKKEL	VOKSNE	HONNØR /BARN	TURER	GJENST BILER	PBE
JAN	3.5	-7.4		-14.9	-5.1	29.9	2.0	39.2	4.7	70.4		-5.0	9.1	1.6	38.2	6.5
FEB	-2.7	-14.6		-20.5	-7.5	7.9	44.7	24.8	5.3	100.0	-11.1	-5.8	-6.3	-6.3	-54.5	0.8
MAR	-0.8	-9.3		-28.8	-25.4	-3.0	-14.5	-1.5	-16.1	-10.3	-56.8	-2.6	9.6	-4.1	-95.1	-6.0
APR	-4.9	23.0		-15.2	19.8	38.8	27.7	33.3	28.2	8.7	-73.2	-19.5	-15.3	2.9	-44.2	5.7
MAI	3.7	7.6		-18.0	1.0	-1.4	21.7	10.7	13.9	4.0	37.8	0.9	6.0	8.3	-74.3	4.2
JUN	-19.6	-8.6		-29.9	-20.3	-14.3	10.5	-5.3	-10.5	-51.3	-8.2	-16.7	-19.0	-19.4	-95.5	-16.9
JUL	1.0	0.8		-23.5	1.5	0.2	-9.5	-7.8	19.7	61.9	42.7	4.2	-1.8	-8.2	-98.8	1.3
AUG	5.9	8.6		-22.4	0.5	11.2	5.5	5.9	21.1	-4.3	2.8	10.8	8.4	-2.4	-95.7	6.4
SEP	0.6	21.3		-17.0	4.1	6.6	23.1	2.6	13.6	6.7	-45.0	-7.0	-9.4	-2.9	-74.4	3.3
OKT	-1.5	10.8		-23.7	-0.9	14.3	0.7	-6.2	17.8	-48.1	-56.0	3.7	-3.0	-9.7	-60.3	0.7
NOV	6.1	25.1		-16.8	9.4	-5.2	9.5	-5.5	23.9	7.1	100.0	8.1	10.5	-2.1	-60.9	6.0
DES	12.4	26.9		-10.5	10.4	8.7	7.9	-2.0	19.4	-45.2		13.0	11.1	-2.2	-88.3	10.7
1997	0.0	6.3		-20.3	-1.5	6.6	10.2	6.3	11.4	-2.3	-1.6	-1.6	-0.7	-3.8	-79.9	1.6

## VARIASJONSKURVER TAKSTGRUPPER

## ÅRSVARIASJON

FYLKE : 15 Møre og Romsdal SELSKAP : 1 MRF MØRE OG ROMSDAL FYLKESBÅT  
 SAMBAND : 6 FRA : GEIRANGER TIL : HELLESYLT  
 STREKNING :

VEGTYPE : RS  
 År:1997

Mnd	LENGDE < 5.0m	LENGDE 5-6m	LENGDE 6-7m	LENGDE 7-8m	LENGDE 8-10m	LENGDE 10-12m	LENGDE 12-14m	LENGDE 14-17m	LENGDE 17-19m	LENGDE 19-22m	MOTOR SYKKEL	TOKNE	HONNØR /BARN	TURER	GJENST BILER	PBE
JAN																
FEB																
MAR	21											21		1		21
APR																
MAI	305	23		20	15	116		7	4		53	6973	915	223		1130
JUN	4465	430		112	47	839		2	5	4	495	38398	340	507	58	10167
JUL	10370	678		169	51	1163		4		4	84	5902	10062	611	547	18752
AUG	7432	451		101	40	809		2			436	4029	7049	497	74	12800
SEP	923	34		11	14	154		2	3	1	57	5932	1107	202	8	1901
OKT																
NOV																
DES																
1997	24696	1656		419	167	3081		22	12	9	2025	150974	22909	2041	687	45532

## TRAFIKKVERDIER

FYLKE : 15 Møre og Romsdal SELSKAP : 1 MRF MØRE OG ROMSDAL FYLKESBÅT  
 SAMBAND : 6 FRA : GEIRANGER TIL : HELLESYLT  
 STREKNING :

År:1997

	ÅDT	YDT	HDT
Lengde < 5.0m	134	115	111
Lengde 5.01 - 6.0m	9	10	6
Lengde 6.01 - 7.0m			
Lengde 7.01 - 8.0m	2	3	2
Lengde 8.01 - 10.0m	1	1	0
Lengde 10.01 - 12.0m	17	20	11
Lengde 12.01 - 14.0m	0	0	0
Lengde 14.01 - 17.0m	0	0	0
Lengde 17.01 - 19.0m	0	0	0
Lengde 19.01 - 22.0m	0	0	0
Motorsykkle	11	11	10
Tokne	81	943	536
Honnør/barn	125	131	101
Turer	11	12	2
Gjenstående biler	4	5	2
Sum PBE	247	179	139

## BEGRENSET TAKSTGRUPPEINDEKS

FYLKE : 15 Møre og Romsdal SELSKAP : 1 MRF MØRE OG ROMSDAL FYLKESBÅT  
 SAMBAND : 6 FRA : GEIRANGER TIL : HELLESYLT  
 STREKNING :

VEGTYPE :  
 BEREGNINGÅR : 1997  
 BASISÅR : 1996

	LENGDE < 5.0m	LENGDE 5-6m	LENGDE 6-7m	LENGDE 7-8m	LENGDE 8-10m	LENGDE 10-12m	LENGDE 12-14m	LENGDE 14-17m	LENGDE 17-19m	LENGDE 19-22m	MOTOR SYKKEL	TOKNE	HONNØR /BARN	TURER	GJENST BILER	PBE
JAN																
FEB																
MAR																
APR																
MAI	-9.1	-16.0		-25.9	-16.7	22.1		600.0	300.0		-19.7	19.5	13.5	-3.9		0.3
JUN	27.6	-3.1		31.1	38.2	-1.5				300.0	56.6	5.6	18.4	11.9	-22.2	10.9
JUL	17.3	17.7		37.4	10.9	3.1	100.0			100.0	42.0	10.3	20.9	-18.3	-67.9	15.0
AUG	25.1	-2.8		32.9	17.6	13.3		100.0			1.7	17.4	31.5	-3.5	-87.7	18.7
SEP	-16.9	-40.4		10.0	55.6	35.3					-83.3	26.7	12.0	-7.4	-0.5	-60.0
OKT																
NOV																
DES																
1997	17.3	2.1		28.5	18.4	3.1	100.0	350.0	300.0		33.1	11.3	21.3	-5.2	-74.1	13.7

## VARIASJONSKURVER TAKSTGRUPPER

## ÅRSVARIASJON

FYLKE : 15 Møre og Romsdal  
SAMBAND : 7 FRA : ÅRVIKA  
STREKNING :

SELSKAP : 1 MRF MØRE OG ROMSDAL FYLKESBÅT  
TIL : KOPARNES

VEGTYPE : RS

År:1997

Mnd	LENGDE < 5.0m	LENGDE 5-6m	LENGDE 6-7m	LENGDE 7-8m	LENGDE 8-10m	LENGDE 10-12m	LENGDE 12-14m	LENGDE 14-17m	LENGDE 17-19m	LENGDE 19-22m	MOTOR SYKKE	VOKSNE	HONNØR /BARN	TURER	GJENST BILER*	PBE
JAN	7721	141		135	394	202	26	92	142	3	2	4416	1900	1604		13103
FEB	7479	157		130	339	185	17	109	152	7		4280	2114	1461		12762
MAR	9260	173		114	373	162	28	115	137	9	14	5051	3337	1997		14562
APR	8938	213		182	434	213	47	150	185	5	21	5142	2552	1685		15763
MAI	11620	259		213	394	234	32	95	197	5	150	8184	6147	1651		16185
JUN	12521	397		229	362	240	30	200	195	13	194	8453	6547	1666		20102
JUL	14173	477		226	367	200	50	114	192	1	339	11856	7951	1723		21169
AUG	13302	382		206	397	227	32	142	179	5	225	8556	6316	1763		20223
SEP	10622	250		165	410	314	42	209	273	14	50	5507	3211	1631		18564
OKT	10430	293		235	447	251	37	165	243	14	10	5430	3412	1681		15471
NOV	9695	292		165	400	255	12	175	202	5	6	5511	2819	1626		16243
DES	9255	212		137	291	203	10	117	162	6		5758	3066	1557		14673
1997	125032	3246		2155	4647	2594	363	1633	2239	87	1014	80005	49372	19665		204419

## TRAFIKKVERDIER

FYLKE : 15 Møre og Romsdal  
SAMBAND : 7 FRA : ÅRVIKA  
STREKNING :

SELSKAP : 1 MRF MØRE OG ROMSDAL FYLKESBÅT  
TIL : KOPARNES

År:1997

	ÅDT	YDT	HDT
LENGDE < 5.0m	343	354	320
LENGDE 5.01 - 6.0m	9	10	7
LENGDE 6.01 - 7.0m			
LENGDE 7.01 - 8.0m	6	8	3
LENGDE 8.01 - 10.0m	13	18	3
LENGDE 10.01 - 12.0m	7	9	3
LENGDE 12.01 - 14.0m	1	1	0
LENGDE 14.01 - 17.0m	5	6	1
LENGDE 17.01 - 19.0m	6	9	1
LENGDE 19.01 - 22.0m	0	0	0
Motorsykkel	3	3	3
Voksne	219	198	261
Honnr/barn	135	115	175
Turer	54	59	45
Gjenstående biler			
Sum PBE	560	648	584

## BEGRENSET TAKSTGRUPPEINDEKS

FYLKE : 15 Møre og Romsdal  
SAMBAND : 7 FRA : ÅRVIKA  
STREKNING :

SELSKAP : 1 MRF MØRE OG ROMSDAL FYLKESBÅT  
TIL : KOPARNES

VEGTYPE :  
BEREGNINGSÅR : 1997  
BASISÅR : 1996

	LENGDE < 5.0m	LENGDE 5-6m	LENGDE 6-7m	LENGDE 7-8m	LENGDE 8-10m	LENGDE 10-12m	LENGDE 12-14m	LENGDE 14-17m	LENGDE 17-19m	LENGDE 19-22m	MOTOR SYKKE	VOKSNE	HONNØR /BARN	TURER	GJENST BILER*	PBE
JAN	4.7	6.8		-16.1	15.9	13.5	-42.2	-28.7	7.6	-25.0		-1.8	5.9	-0.6		2.5
FEB	0.4	-7.1		-31.2	3.4	-3.6	-63.0	-1.9	33.3	40.0		-6.9	-9.4	-3.2		0.1
MAR	6.6	-17.2		-45.2	9.1	-8.5	-34.9	-17.3	-9.3	125.0	-33.3	17.1	33.7	-0.5		-0.4
APR	-8.7	-13.1		-27.2	40.9	29.1	27.0	21.0	24.2	66.7	-70.8	-19.1	-39.2	5.6		1.5
MAI	5.8	-18.0		-32.6	5.3	28.6	-22.0	-17.4	9.4	-50.0	20.0	12.3	6.6	-3.0		2.7
JUN	11.9	-14.0		-0.9	-9.7	-2.8	-14.2	62.6	18.2	16.2	10.9	-2.0	13.9	2.7		10.0
JUL	3.0	3.2		6.1	1.6	-27.3	-12.3	20.0	7.3	-60.0	90.4	-0.9	-4.5	-1.6		1.3
AUG	5.3	-3.8		-8.4	6.4	-11.0	52.4	23.5	-10.9			2.7	-1.3	5.0		3.1
SEP	-2.6	-6.7		-16.8	2.2	-12.7	-22.2	51.4	24.6	75.0	-60.3	-16.3	-30.3	-3.8		2.2
OKT	0.1	5.4		5.9	3.2	0.4	-19.6	38.7	10.5	40.0	-76.7	-6.2	0.6	-0.2		3.7
NOV	16.4	66.9		-6.8	1.7	24.4	-63.6	31.6	69.7	-50.0	200.0	7.2	29.8	8.9		19.0
DES	12.4	40.4		9.6	-3.0	13.4	-41.2	85.7	28.6	-14.3		4.3	13.9	12.6		15.0
1997	4.4	-0.7		-15.1	5.8	1.3	-23.6	19.9	15.5	6.1	4.3	-0.9	-1.1	1.6		4.6

\* Ikke rapportert gjenstående biler i 1997

VARIASJONSKURVER TAKSTGRUPPER  
ÅRSVARIASJON

FYLKE : 15 Møre og Romsdal SELSKAP : 1 MRF MØRE OG ROMSDAL FYLKESBÅT  
SAMBAND : 9 FRA : SØLSNES TIL : ÅFARNES  
STREKNING :

VEGTYPE : RS  
År:1997

Mnd	LENGDE < 5.0m	LENGDE 5-7m	LENGDE 6-7m	LENGDE 7-8m	LENGDE 8-10m	LENGDE 10-12m	LENGDE 12-14m	LENGDE 14-17m	LENGDE 17-19m	LENGDE 19-22m	MOTOR GYKKEL	VOKSNE	HONNØR /BARN	TURER	GJENST BILER	PBE
JAN	9024	437		170	528	565	19	406	1077	7		8249	4140	1578	1413	28029
FEB	9671	442		204	464	503	21	455	1117	10	11	8550	4944	1498	1020	23100
MAR	13477	527		162	409	515	11	377	995	17	11	11434	7313	1671	1251	10588
APR	10633	603		204	574	549	29	509	1207	24	41	9034	4648	1627	1425	32413
MAY	14192	713		300	553	613	21	392	1118	20	320	1.556	7771	1663	1082	34707
JUN	17589	871		324	566	671	17	443	1134	29	745	16028	10069	1623	680	39577
JUL	33276	1255		310	602	719	18	425	974	2	1510	37353	20161	1843	61	53897
AUG	21706	1021		264	571	668	28	423	1047	13	967	33212	12130	1723	440	42940
SEP	14600	733		286	603	612	22	448	1196	12	169	10563	6438	1539	882	36603
OKT	13063	568		265	700	564	20	523	1253	16	30	10416	6542	1631	114	36006
NOV	10524	510		223	555	545	12	476	1192	16	21	8706	4593	1631	702	31535
DES	10621	498		169	480	504	1	435	1048	6		9300	4631	1450	620	29163
1997	17504	707		2901	6639	7042	236	5212	13374	179	3825	171701	90580	19527	10578	425028

TRAFIKKVERDIER

FYLKE : 15 Møre og Romsdal SELSKAP : 1 MRF MØRE OG ROMSDAL FYLKESBÅT  
SAMBAND : 9 FRA : SØLSNES TIL : ÅFARNES  
STREKNING :

År:1997

	ÅDT	YDT	HDT
Lengde < 5.0m	487	477	491
Lengde 5.01 - 6.0m	22	24	16
Lengde 6.01 - 7.0m			
Lengde 7.01 - 8.0m	0	9	5
Lengde 8.01 - 10.0m	18	24	6
Lengde 10.01 - 12.0m	19	22	14
Lengde 12.01 - 14.0m	1	1	0
Lengde 14.01 - 17.0m	14	19	6
Lengde 17.01 - 19.0m	37	47	16
Lengde 19.01 - 22.0m	0	1	0
Motorsykkel	16	10	11
Voksne	470	445	521
Honnør/barn	756	234	301
Turer	53	57	46
Gjennstående biler	29	41	5
Sum PBE	1164	1337	871

BEGRENSET TAKSTGRUPPEINDEKS

FYLKE : 15 Møre og Romsdal SELSKAP : 1 MRF MØRE OG ROMSDAL FYLKESBÅT  
SAMBAND : 9 FRA : SØLSNES TIL : ÅFARNES  
STREKNING :

VEGTYPE :  
BEREGNINGSÅR : 1997  
BASISÅR : 1996

	LENGDE < 5.0m	LENGDE 5-6m	LENGDE 6-7m	LENGDE 7-8m	LENGDE 8-10m	LENGDE 10-12m	LENGDE 12-14m	LENGDE 14-17m	LENGDE 17-19m	LENGDE 19-22m	MOTOR SYK. EL	VOKSNE	HONNØR /BARN	TURER	GJENST BILER	PBE
JAN	0.9	-6.4		13.3	3.9	6.4	11.8	13.1	2.4	-56.3		-8.9	4.1	-5.0	1809.5	3.0
FEB	9.2	-11.2		64.5	13.3	5.9	21.3	45.0		-65.5	450.0	6.0	1.8	-1.4		8.1
MAR	24.5	-3.7		-7.4	-10.5		-56.0	1.1	-15.2	-29.2	-42.1	31.5	40.4	17.5	1017.0	1.7
APR	-3.5	23.3		17.2	38.0	23.1	61.1	76.1	28.5	-29.4	-50.0	-10.4	-13.9	27.2	2931.9	18.4
MAY	7.7	-0.0		13.7	13.6	23.6	5.0	32.4	8.8	5.3	57.6	7.9	3.1	19.6	866.1	11.3
JUN	7.0	-5.2		9.5	3.3	1.2	112.5	21.0	10.7	16.0	11.5	0.7	-2.3	1.1	857.7	8.3
JUL	9.1	1.1		4.9	-2.6	5.9	-30.8	26.0	9.9	-25.0	52.7	8.1	6.9	4.0	-99.1	8.5
AUG	7.1	5.9		7.6	5.1	2.3	100.0	52.2	7.1	30.0	47.2	14.2	1.0	1.1	-30.3	2.3
SEP	-0.9	1.5		15.3	1.2	7.4	146.2	24.4	11.3	71.4	-20.7	-3.4	-1.5	-7.9	1236.4	6.0
OKT	1.3	-7.1		17.8	6.9	0.7	25.0	28.8	-0.7		-56.5	-3.5	5.3	-5.0	572.1	3.7
NOV	7.1	17.3		26.7	11.2	2.6	-45.5	19.9	4.3	23.1	950.0	-2.4	6.3	0.7	4244.4	7.6
DES	10.1	25.1		-1.7	15.1	12.0	-11.1	34.3	16.4	-60.0		1.6	4.5	0.5	4669.2	14.6
1997	6.7	2.0		15.9	7.0	6.9	15.7	29.0	6.1	-18.6	31.6	4.7	2.2	3.5	30.8	8.1

VARIASJONSKURVER TAKSTGRUPPER  
ÅRSVARIASJON

FYLKE : 15 Møre og Romsdal  
SAMBAND : 11 FRA : HALSA  
STREKNING :

SELSKAP : 1 MRF MØRE OG ROMSDAL FYLKESBÅT  
TIL : KANESTRAUM

VEGTYPE : RS  
År:1997

Mnd	LENGDE < 5.0m	LENGDE 5-6m	LENGDE 6-7m	LENGDE 7-8m	LENGDE 8-10m	LENGDE 10-12m	LENGDE 12-14m	LENGDE 14-17m	LENGDE 17-19m	LENGDE 19-22m	MOTOR SYKKEL	VOKSNE	HONNØR /BARN	TURER	GJENST BILER	PBE
JAN	8911	229		179	326	174	117	144	291	6		6872	2953	1084		16498
FEB	9518	218		163	311	152	113	154	304	16	2	7953	3885	1017	25	17119
MAR	11027	300		209	295	184	116	133	300	12	9	10623	4958	1083	20	19585
APR	10440	361		209	388	210	121	177	439	36	7	8033	3172	1058	134	20670
MAI	14762	416		265	360	212	95	169	400	28	301	12097	6245	1049	291	24968
JUN	17845	804		312	389	290	106	197	459	23	668	16100	8575	1332	736	29684
JUL	26396	901		325	444	322	98	141	434	17	1036	27730	14980	1656	410	38031
AUG	21491	644		295	398	306	113	235	457	12	773	20655	10642	1596	136	33299
SEP	14712	390		271	458	220	115	256	464	14	143	11344	5094	1213	129	26950
OKT	14284	358		320	490	274	92	278	461	15	49	10678	5434	1087	284	25554
NOV	11208	282		170	410	174	101	214	377	12	7	8096	3605	1013	5	20443
DES	10496	230		152	348	164	84	210	352	9	6	7563	3632	970	6	18686
1997	171910	5147		2774	4617	2632	1271	2338	4791	195	3000	147954	73185	14147	2164	290989

## TRAFIKKVERDIER

FYLKE : 15 Møre og Romsdal  
SAMBAND : 11 FRA : HALSA  
STREKNING :

SELSKAP : 1 MRF MØRE OG ROMSDAL FYLKESBÅT  
TIL : KANESTRAUM

År:1997

	ÅDT	YDT	HDT
Lengde < 5.0m	471	476	458
Lengde 5.01 - 6.0m	14	15	12
Lengde 6.01 - 7.0m			
Lengde 7.01 - 8.0m	8	9	4
Lengde 8.01 - 10.0m	13	17	3
Lengde 10.01 - 12.0m	7	8	5
Lengde 12.01 - 14.0m	3	4	3
Lengde 14.01 - 17.0m	6	9	2
Lengde 17.01 - 19.0m	13	18	4
Lengde 19.01 - 22.0m	1	1	0
Motorsykkkel	8	7	10
Voksne	405	373	469
Honnør/barn	201	181	239
Turer	39	41	34
Gjenstående biler	6	6	6
Sum PBE	737	837	599

## BEGRENSET TAKSTGRUPPEINDEKS

FYLKE : 15 Møre og Romsdal  
SAMBAND : 11 FRA : HALSA  
STREKNING :

SELSKAP : 1 MRF MØRE OG ROMSDAL FYLKESBÅT  
TIL : KANESTRAUM

VEGTYPE :  
BEREGNINGSÅR : 1997  
BASISÅR : 1996

	LENGDE < 5.0m	LENGDE 5-6m	LENGDE 6-7m	LENGDE 7-8m	LENGDE 8-10m	LENGDE 10-12m	LENGDE 12-14m	LENGDE 14-17m	LENGDE 17-19m	LENGDE 19-22m	MOTOR SYKKEL	VOKSNE	HONNØR /BARN	TURER	GJENST BILER	PBE
JAN	6.6	-7.7		28.8	-4.1	16.0	-21.5	-2.7	-3.0	-70.0		-3.9	7.3	1.1		1.5
FEB	4.5			38.7	-3.7	-19.1	6.6	-7.2	17.8	-5.9		7.4	11.6	-1.5	2400.0	4.1
MAR	11.2	19.1		35.1	-11.9	6.4	-17.7	-11.9	-13.0	-52.0	166.7	12.8	39.1	-1.6	21.7	2.6
APR	-8.6	32.7		47.2	15.1	19.3	2.5	17.2	27.2	89.5	-91.5	-17.3	-30.2	1.4	415.4	5.0
MAI	12.7	34.6		17.8	6.5	2.9	-22.1	22.5	43.8	55.6	20.9	10.0	-2.8	2.5	-80.7	16.3
JUN	12.6	30.5		15.1	-4.2	-6.1	-24.8	-3.4	21.1	15.0	67.0	2.9	-2.4	-5.2	152.1	10.3
JUL	17.6	4.2		23.1	6.2	2.9	-25.8	2.2	23.6	-50.0	50.6	18.5	6.9	1.3	-51.0	14.3
AUG	13.4	-0.9		18.7	-3.9	11.3	-13.7	19.9	20.6	200.0	45.3	14.2	13.1	-2.0	-83.2	13.3
SEP	6.9	17.1		35.5	25.1	2.0	-20.1	49.7	14.6	-17.6	-12.8	5.6	-9.1	27.7	-86.9	11.1
OKT	8.5	9.1		10.6	29.3	17.3	-29.8	54.4	1.9	400.0	36.1	5.5	4.7	-1.2	12.7	10.9
NOV	11.8	10.2		15.6	16.1	11.5	-18.5	10.2	13.2	50.0	40.0	5.4	6.5	-5.1	-95.1	13.3
DES	18.8	22.9		47.6	41.5	26.2	-20.8	48.9	34.4	12.5		7.9	10.8	3.9		23.9
1997	10.4	13.2		25.3	8.5	6.1	-17.7	21.1	16.1	6.6	38.6	7.6	3.3	1.2	-46.1	10.9

## VARIASJONSKURVER TAKSTGRUPPER

## ÅRSVARIASJON

FYLKE : 15 Møre og Romsdal

SELSKAP : 1 MRF MØRE OG ROMSDAL FYLKESBÅT

SAMBAND : 14 FRA : BREMSNES

TIL : KRISTIANSUND

STREKNING :

VEGTYPE : RS

År:1997

Mnd	LENGDE < 5.0m	LENGDE 5-6m	LENGDE 7-7m	LENGDE 7-8m	LENGDE 8-10m	LENGDE 10-12m	LENGDE 12-14m	LENGDE 14-17m	LENGDE 17-19m	LENGDE 19-22m	MOTOR SYKKEL	VOKSNE	HONNR /BARN	TURER	GJENST BILER	PBE
JAN	14501	164		309	460	23	6	101	155	11	3	13977	5895	66f	5814	14981
FEB	13134	191		251	49L	32	7	76	124	11	5	13249	5975	625	4705	16171
MAR	14912	151		241	407	44	3	77	111	16	10	15150	6991	674	4037	19486
APR	15663	237		270	560	60	25	79	157	17	62	14561	6225	740	5723	21845
MAI	16700	290		233	400	164	9	44	147	11	256	17093	10571	692	4389	22666
JUN	10772	474		326	409	3.2	4	77	157	13	470	23377	14072	612	3236	26510
JUL	22940	567		279	410	349	6	31	170	20	796	34066	11224	800	1000	31566
AUG	19713	489		248	433	260	6	62	191	16	705	26166	13542	761	3269	27033
SEP	16190	547		244	507	215	5	60	167	7	170	15194	13350	665	5300	22753
OKT	16505	313		313	542	119	12	57	11.2	11	42	13667	7814	703	4890	23122
NOV	15317	372		263	470	111	5	46	114	10	37	15616	6876	719	4044	20023
DES	16732	513		211	375	50	5	45	101	14	5	17320	8252	633	2717	21093
1997	202135	4046		3248	5773	1792	91	712	1776	169	2547	221754	113037	242	49170	275053

## TRAFIKKVERDIER

FYLKE : 15 Møre og Romsdal

SELSKAP : 1 MRF MØRE OG ROMSDAL FYLKESBÅT

SAMBAND : 14 FRA : BREMSNES

TIL : KRISTIANSUND

STREKNING :

År:1997

	ADT	YDT	HDT
Lengde < 5.0m	554	625	411
Lengde 5.01 - 6.0m	11	13	6
Lengde 6.01 - 7.0m			
Lengde 7.01 - 8.0m	0	12	3
Lengde 8.01 - 10.0m	16	23	2
Lengde 10.01 - 11.0m	5	0	3
Lengde 12.01 - 14.0m	0	0	0
Lengde 14.01 - 17.0m	2	3	1
Lengde 17.01 - 19.0m	5	7	1
Lengde 19.01 - 22.0m	0	1	0
Motor, sykkel	7	7	7
Voksne	608	632	558
Honnør/barn	310	312	307
Turer	23	24	20
Gjenstående biler	135	137	30
Sum PBE	754	797	466

## BEGRENSET TAKSTGRUPPEINDEKS

FYLKE : 15 Møre og Romsdal

SELSKAP : 1 MRF MØRE OG ROMSDAL FYLKESBÅT

SAMBAND : 14 FRA : BREMSNES

TIL : KRISTIANSUND

STREKNING :

VEGTYPE :

BEREGNINGSÅR : 1997

BASISÅR : 1996

	LENGDE < 5.0m	LENGDE 5-6m	LENGDE 6-7m	LENGDE 7-8m	LENGDE 8-10m	LENGDE 10-12m	LENGDE 12-14m	LENGDE 14-17m	LENGDE 17-19m	LENGDE 19-22m	MOTOR SYKKEL	VOKSNE	HONNR /BARN	TURER	GJENST BILER	PBE
JAN	9.2	+8.2		-32.5	-1.7		200.0	11.0	-1.9	-54.2	-72.7	-13.3	-11.6	-1.0	10742.9	5.1
FEB	-0.3	-25.7		-20.1	9.2	-0.0	40.0	24.6	-33.0	-15.0	-16.7	-15.9	-5.2	-8.5	3956.0	-3.7
MAR	1.9	-45.7		-31.3	-9.6	-21.4	-40.0	24.2	-37.6	-11.1	-66.7	1.4	2.1	4.0	80640.0	-5.0
APR	7.1	-5.6		-1.8	32.7	76.0	-12.5	61.2	-9.3	-15.0	-48.4	-2.5	-13.6	-6.6	47591.7	9.4
MAI	4.7	7.2		6.2	12.7	30.2	25.6	7.3	-31.0	-52.0	-12.2	-9.0	11.2	3.3	219350.0	2.6
JUN	7.9	17.0		-5.2	4.0	48.7	100.0	26.2	-25.9	-41.9	20.2	3.7	13.6	-10.3	14609.1	7.1
JUL	1.9	5.6		-19.8	-6.6	25.1	33.3	-24.0	-33.3	-35.5	23.4	1.7	2.1	11.9	670.9	-1.4
AUG	6.6	42.6		-28.9	7.4	16.6	50.0	12.7	-21.2	-23.3	16.1	2.9	4.3	0.5	2453.9	7.3
SEP	-0.1	38.6		-24.2	3.5	30.7	-14.3	26.3	-35.0	-78.1	-22.1	-12.7	-15.9	3.1	3797.1	-1.0
OKT	1.2	67.7		-20.2	12.0	120.4	-20.0		-31.6	-54.7	-60.4	-11.2	0.3	-8.2	13100.0	-0.4
NOV	6.0	72.0		-20.3	-4.4	170.0	-54.5	-30.4	-40.9	-27.3	270.0	6.0	13.5	7.5	400300.0	0.0
DES	12.5	53.3		0.5	-3.6	117.4	400.0	36.4	-27.9	-30.0	700.0	11.1	15.5	6.7	18013.3	9.7
1997	4.0	16.0		-15.8	4.4	43.1	11.5	13.2	-29.7	-41.3	4.0	-2.3	1.8	0.6	8305.1	1.9

VARIASJONSKURVER TAKSTGRUPPER  
ÅRSVARIASJON

FYLKE : 15 Møre og Romsdal  
SAMBAND : 15 FRA : VOLDA  
STREKNING :

SELSKAP : 1 MRF MØRE OG ROMSDAL FYLKESBÅT  
TIL : LAUVSTAD

VEGTYPE : RS

År:1997

Mnd	LENGDE < 5.0m	LENGDE 5-6m	LENGDE 6-7m	LENGDE 7-8m	LENGDE 8-10m	LENGDE 10-12m	LENGDE 12-14m	LENGDE 14-17m	LENGDE 17-19m	LENGDE 19-22m	MOTOR SYKKEL	VOKSNE	HONNØR /BARN	TURER	GJENST BILER	PBE
JAN	5306	196		170	204	75	61	36	28	21	2	7809	2630	910	13	8464
FEB	5006	156		138	179	64	53	37	35	27	7	6954	2647	816	14	7928
MAR	5691	146		132	187	50	49	38	29	34	19	7283	3272	884	21	8533
APR	5633	208		158	212	99	44	64	43	28	15	7880	2757	880	42	9241
MAI	6453	236		187	223	82	50	57	41	30	60	7863	4255	876	40	10144
JUN	6195	260		165	229	105	38	46	38	38	99	7667	4112	862	50	9911
JUL	6180	171		139	277	68	12	55	50	34	139	7332	4313	898	9	9635
AUG	6624	264		152	274	90	8	42	40	29	111	8232	4221	896	48	10123
SEP	6135	133		140	241	53	1	38	48	29	68	8225	3383	837	65	9399
OKT	6006	270		189	286	104	6	47	37	35	53	8036	3145	908	5	9803
NOV	5832	193		128	238	103	15	48	45	24	36	7673	3015	870	53	9113
DES	6216	183		116	213	75	7	39	47	24	14	8009	3690	934	65	9124
1997	71267	2456		1854	2763	998	344	517	481	353	623	33023	41440	10471	405	111417

TRAFIKKVERDIER

FYLKE : 15 Møre og Romsdal  
SAMBAND : 15 FRA : VOLDA  
STREKNING :

SELSKAP : 1 MRF MØRE OG ROMSDAL FYLKESBÅT  
TIL : LAUVSTAD

År:1997

	ADT	YDT	HDT
Lengde < 5.0m	195	215	156
Lengde 5.01 - 6.0m	7	9	3
Lengde 6.01 - 7.0m			
Lengde 7.01 - 8.0m	5	7	2
Lengde 8.01 - 10.0m	8	11	2
Lengde 10.01 - 12.0m	3	4	1
Lengde 12.01 - 14.0m	1	1	0
Lengde 14.01 - 17.0m	1	2	0
Lengde 17.01 - 19.0m	1	2	0
Lengde 19.01 - 22.0m	1	1	1
Motor sykkel	2	2	2
Voksne	255	291	183
Honnør/barn	114	118	104
Turer	29	30	26
Gjenstående biler	1	2	0
Sum PBE	305	364	189

BEGRENSET TAKSTGRUPPEINDEKS

FYLKE : 15 Møre og Romsdal  
SAMBAND : 15 FRA : VOLDA  
STREKNING :

SELSKAP : 1 MRF MØRE OG ROMSDAL FYLKESBÅT  
TIL : LAUVSTAD

VEGTYPE :  
BEREGNINGSÅR : 1997  
BASISÅR : 1996

	LENGDE < 5.0m	LENGDE 5-6m	LENGDE 6-7m	LENGDE 7-8m	LENGDE 8-10m	LENGDE 10-12m	LENGDE 12-14m	LENGDE 14-17m	LENGDE 17-19m	LENGDE 19-22m	MOTOR SYKKEL	VOKSNE	HONNØR /BARN	TURER	GJENST BILER	PBE
JAN	-3.4	33.3		3.7	10.3	1.4		56.5	-26.3	-4.5	-83.3	-7.2	1.3	-0.7		0.0
FEB	1.3	0.6		3.0	-6.8	-13.5	-7.0	37.0	29.6	200.0	-36.4	-11.3	-4.5	-5.0		3.8
MAR	3.1	8.1		8.2	-10.5	-27.5	-18.3	11.8	-34.1	47.8	90.0	-8.8	18.9	-0.3	50.0	-0.2
APR	-3.0	3.5		-3.7	12.8	25.3	-8.3	129.6		47.4	-76.9	-3.0	-21.2	5.1	-2.3	4.0
MAI	3.9	43.0		3.3	6.2	3.8	6.4	103.6	-43.1		1.7	-3.2	14.4	0.1	207.7	4.2
JUN	-1.7	6.6		-10.8	-1.7	2.9	-37.7	39.4	-7.3	35.7	33.6	-4.9	0.0	-2.4	87.5	-1.0
JUL	2.8	-9.0		3.7	28.2	-10.5	-76.5	103.7	19.0	142.9	49.5	0.3	-0.6	1.9	28.6	6.7
AUG	0.9	23.9		-17.6	13.2	-9.1	-86.4	2.4	-24.5	-19.4	-32.7	3.5	5.2	2.5	380.0	-3.1
SEP	-0.2	-13.7		31.4	14.8	-17.8	-97.9	-17.4	2.1	-14.7	-35.8	-0.5	0.2	-3.7	3130.0	-3.1
OKT	-2.4	29.8		18.1	20.7	-3.7	-89.1	14.6	-21.3	12.9	-25.4	-1.2	-4.2	0.6	-58.3	-0.8
NOV	1.2	1.1		-32.3	1.7	8.4	-70.0	108.7	-2.2	-11.1	33.3	0.3	9.3	-1.0	360.0	-1.4
DES	12.5	28.0		-3.3	31.5	8.7	-78.8	-7.1	74.1	-22.6	100.0	12.3	22.0	7.5	160.0	11.1
1997	1.2	12.0		-0.7	9.7	-2.6	-45.4	39.2	-8.7	16.1	-11.0	-2.7	3.0	0.3	175.5	1.5

## VARIASJONSKURVER TAKSTGRUPPER

## ÅRSVARIASJON

FYLKE : 15 Møre og Romsdal

SELSKAP : 1 MRF MØRE OG ROMSDAL FYLKESBÅT

SAMBAND : 16 FRA : EIKSUND

TIL : RJÅNESET

STREKNING :

VEGTYPE : RS

År:1997

Mnd	LENGDE < 5.0m	LENGDE 5-6m	LENGDE 6-7m	LENGDE 7-8m	LENGDE 9-10m	LENGDE 10-12m	LENGDE 12-14m	LENGDE 14-17m	LENGDE 17-19m	LENGDE 19-22m	MOTOR SYKKEL	OKSNE	HONNØR /BARN	TURER	GJENST BILER	PBE
JAN	14071	429		109	213	278	52	123	106	11	7	9394	48.1	1394	2557	21709
FEB	14561	302		168	212	241	47	119	84	13	6	7722	4139	1198	2206	19767
MAR	16740	381		166	235	256	29	111	77	17	10	10121	8498	1337	1151	25023
APR	19162	409		221	322	259	39	121	96	17	57	10363	5348	1357	1764	24311
MAI	19744	427		202	262	252	37	105	105	17	221	11205	7776	1315	1789	25843
JUN	19780	508		285	265	279	41	121	140	14	243	11470	8223	1315	2219	26539
JUL	16740	379		237	207	169	17	71	86	6	224	10500	8355	1270	938	21385
AUG	17743	469		217	245	240	27	80	82	15	273	11650	9137	1404	1837	24273
SEP	17752	440		226	209	296	27	130	117	13	94	10343	6173	1324	2174	25361
OKT	17599	399		270	272	260	50	116	134	10	23	9775	5326	1357	1634	24005
NOV	16777	315		207	255	285	32	116	145	11	5	9040	4943	1330	1586	22701
DES	1502	321		107	216	222	37	106	101	12	8	8187	5119	1304	1331	20203
1997	108470	4706		2841	2974	3070	400	1323	1273	164	1163	120778	77918	15908	21146	278252

## TRAFIKKVERDIER

FYLKE : 15 Møre og Romsdal

SELSKAP : 1 MRF MØRE OG ROMSDAL FYLKESBÅT

SAMBAND : 16 FRA : EIKSUND

TIL : RJÅNESET

STREKNING :

År:1997

Lengde	ADT	YDT	HDT
Lengde 5.0m	571	635	444
Lengde 5.01 - 6.0m	11	10	8
Lengde 6.01 - 7.0m			
Lengde 7.01 - 8.0m	3	10	3
Lengde 8.01 - 10.0m	3	11	2
Lengde 10.01 - 12.0m	6	11	3
Lengde 12.01 - 14.0m	1	2	0
Lengde 14.01 - 17.0m	4	5	1
Lengde 17.01 - 19.0m	5	5	1
Lengde 19.01 - 22.0m	0	1	0
Motorcykel	3	3	3
Okse/barn	300	327	335
Honnr/barn	213	135	271
Turer	44	40	39
Gjenstående bil-r	38	85	4
Sum PBE	762	891	506

## BEGRENSET TAKSTGRUPPEINDEKS

FYLKE : 15 Møre og Romsdal

SELSKAP : 1 MRF MØRE OG ROMSDAL FYLKESBÅT

SAMBAND : 16 FRA : EIKSUND

TIL : RJÅNESET

STREKNING :

VEGTYPE :

BEREGNINGÅR : 1997

BASISÅR : 1996

J	LENGDE < 5.0m	LENGDE 5-6m	LENGDE 6-7m	LENGDE 7-8m	LENGDE 9-10m	LENGDE 10-12m	LENGDE 12-14m	LENGDE 14-17m	LENGDE 17-19m	LENGDE 19-22m	MOTOR SYKKEL	OKSNE	HONNØR /BARN	TURER	GJENST BILER	PBE
JAN	2.7	29.6		58.8	-10.9	19.3	6.7	12.0	15.2		-65.7	1.5	3.1	-1.1	9423.3	5.6
FEB	-2.0	-14.9		1.2	-17.5	4.3	370.0		157.1	50.0	-12.7	-16.7	-8.4	12876.5	-0.8	
MAR	-5.4	4.4		-1.2	-2.9	-2.5	-6.7	-4.3	-10.3	41.7	-72.0	-16.4	4.5	2.9	329.5	-5.3
APR	10.2	25.8		24.2	26.3	36.3		44.0		21.4	-31.9	1.0	-23.0	5.0	3350.8	13.4
MAI	7.0	8.7		-10.9	1.9	22.9	2.6	12.0	28.0	-11.7	-11.7	4.5	2.9	-1.3	1307.7	7.8
JUN	6.2	21.5		1.1	-2.9	12.5		-4.0	25.0	-12.5	6.1	3.9	2.3	-1.7	987.7	6.6
JUL	-6.2	-7.7		-9.9	-2.4	-9.6	-76.7	6.0	1.2	-52.9	25.1	-11.0	-9.0	-9.3	2368.4	-7.8
AUG	3.9	-4.7		10.7	-1.6	3.1	-20.6	-42.5	-21.9	100.0	31.9	3.3	5.4	10.0	490.7	0.5
SEP	-3.6	15.2		37.1	3.1	10.4	-32.4	31.3	5.4	44.4	-47.6	-11.8	-10.4	-3.4	670.4	0.3
OKT	-1.0	7.9		11.3	1.9	8.3	69.7	-11.5	10.7	-57.9	-74.7	6.8	-5.9	-3.9	2925.9	0.3
NOV	3.5	-12.0		1.7	10.4	8.8	-21.6	-24.2	38.1	-7.3	14.3	-5.5	11.8	-2.5	1502.0	3.3
DEC	9.0	4.6		-7.6	4.9	13.4	8.8	6.0	32.0	71.4	-57.1	8.0	3.4	10.9	5657.0	9.0
1997	1.0	5.6		7.0	0.3	9.3	-4.1	-1.7	9.7	13.1	-9.9	-2.9	-1.8	-0.7	1310.7	2.6



## VARIASJONSKURVER TAKSTGRUPPER

## ÅRSVARIASJON

FYLKE : 15 Møre og Romsdal  
SAMBAND : 17 FRA : LEKNESET  
STREKNING :

SELSKAP : 1 MRF MØRE OG ROMSDAL FYLKESBÅT  
TIL : SÆBØ

VEGTYPE : RS  
År:1997

Mnd	LENGDE < 5.0m	LENGDE 5-6m	LENGDE 6-7m	LENGDE 7-8m	LENGDE 8-10m	LENGDE 10-12m	LENGDE 12-14m	LENGDE 14-17m	LENGDE 17-19m	LENGDE 19-22m	MOTOR SYKKEL	VOKSNE	HONNØR /BARN	TURER	GJENST BILER	PBE
JAN	1548	18		68	117	3	2	9		7	1	1963	700	827		2415
FEB	1441	20		38	86	1		5	2	7		1703	713	734		2075
MAR	1405	23		46	91			4	2	8	7	1716	769	831		2043
APR	1330	23		49	95	3		9	6	10	17	1847	655	833	151	2186
MAI	2407	29		110	118	4		11	6	8	38	3626	1370	925	31	3492
JUN	3791	84		103	139	21	4	21	5	8	137	6225	2461	1072		5517
JUL	5928	116		84	174	53		12	4	19	221	7805	4067	1157	10	7674
AUG	4711	114		105	159	57	1	25	2	19	148	6336	3508	1122		6558
SEP	2853	44		105	157	20	1	24	13	7	22	2735	1156	367		3841
OKT	1796	35		76	130	17	1	29	3	10	17	2260	1101	902	47	3039
NOV	1564	23		118	90	3	4	21	5	10	1	2007	962	819		2654
DES	1512	13		62	103		3	16	2	12	1	1740	840	770		2410
1997	29836	542		966	1451	242	10	186	50	125	610	39423	16301	10859	239	43901

## TRAFIKKVERDIER

FYLKE : 15 Møre og Romsdal  
SAMBAND : 17 FRA : LEKNESET  
STREKNING :

SELSKAP : 1 MRF MØRE OG ROMSDAL FYLKESBÅT  
TIL : SÆBØ

År:1997

	ÅDT	YDT	HDT
Lengde < 5.0m	82	81	84
Lengde 5.01 - 6.0m	1	2	1
Lengde 6.01 - 7.0m			
Lengde 7.01 - 8.0m	3	4	1
Lengde 8.01 - 10.0m	4	5	2
Lengde 10.01 - 12.0m	1	1	1
Lengde 12.01 - 14.0m	0	0	0
Lengde 14.01 - 17.0m	1	1	0
Lengde 17.01 - 19.0m	0	0	0
Lengde 19.01 - 22.0m	0	0	0
Motorsykkel	2	1	2
Voksne	108	110	104
Honnør/barn	50	46	58
Turer	30	31	27
Gjenstående biler	1	1	0
Sum PBE	120	129	103

## BEGRENSET TAKSTGRUPPEINDEKS

FYLKE : 15 Møre og Romsdal  
SAMBAND : 17 FRA : LEKNESET  
STREKNING :

SELSKAP : 1 MRF MØRE OG ROMSDAL FYLKESBÅT  
TIL : SÆBØ

VEGTYPE :  
BEREGNINGSÅR : 1997  
BASISÅR : 1996

	LENGDE < 5.0m	LENGDE 5-6m	LENGDE 6-7m	LENGDE 7-8m	LENGDE 8-10m	LENGDE 10-12m	LENGDE 12-14m	LENGDE 14-17m	LENGDE 17-19m	LENGDE 19-22m	MOTOR SYKKEL	VOKSNE	HONNØR /BARN	TURER	GJENST BILER	PBE
JAN	19.5	-30.8		74.4	1.7		100.0	12.5		-30.0		10.4	0.7	-3.6		14.8
FEB	17.0			-20.8	-7.4	-50.0		-50.0	100.0			5.6	-1.2	-9.2		6.1
MAR	-3.8	53.3		-21.3	-30.2			-55.6		-38.5	250.0	-21.4	-20.1	-10.0		-12.9
APR	-15.7	-14.8		-31.0	-30.7	-57.1		-13.2	200.0	11.1		-19.2	-43.6	-5.9		-18.3
MAI	-16.2	-19.4		15.8	-21.3	-66.7		83.3		-11.1	-11.6	-13.1	-25.8	-9.8	93.8	-13.1
JUN	-4.2	2.4		-4.6	-19.7		300.0	90.9	25.0	-27.3	34.3	0.1	-12.1	-1.8		-4.1
JUL	-1.2	52.6		-21.5	25.2	-32.1		-14.3		46.2	56.7	-9.2	-7.2	-1.4	-93.6	-0.2
AUG	-0.9	-2.6		-17.3	3.9	-8.1		31.6	100.0	-20.8	33.3	-3.6	14.2	-3.0		-1.7
SEP	-23.4	16.9		32.9	18.0	-9.1		60.0	550.0	40.0	-42.1	-22.6	-38.4	-13.8		-6.4
OKT	-12.7	-23.9		-1.3	-3.5	325.0	-75.0	61.1	-40.0	42.9	6.3	-7.2	4.6	-2.8		-5.9
NOV	-8.3	21.1		-2.5	-21.7	50.0	300.0	50.0		42.9	-85.7	-9.1	4.5	-7.5		-3.3
DES	4.1	-55.2		-28.7	4.0		200.0	60.0	100.0	50.0	-66.7	-14.3	3.8	6.9		2.2
1997	-5.3	2.3		-5.3	-7.3	-11.4	66.7	28.3	85.0	1.6	27.9	-8.3	-9.9	-5.3	-17.3	-4.0

VARIASJONSKURVER TAKSTGRUPPER  
ÅRSVARIASJON

FYLKE : 15 Møre og Romsdal  
SAMBAND : 18 FRA : HAREID  
STREKNING :

SELSKAP : 1 MRF MØRE OG ROMSDAL FYLKESBÅT  
TIL : SULESUND

VEGTYPE : RS

År:1997

Mnd	LENGDE < 5.0m	LENGDE 5-6m	LENGDE 6-7m	LENGDE 7-8m	LENGDE 8-10m	LENGDE 10-12m	LENGDE 12-14m	LENGDE 14-17m	LENGDE 17-19m	LENGDE 19-22m	MOTOR SYKKEL	VOKNE	HONNØR 'BARN	TURER	GJENST BILER	PBE
JAN	31223	619		911	1436	346	35	872	705	49	5	16272	7743	1599		56430
FEB	31036	614		704	1410	767	54	750	702	80	9	17066	8914	1512		55656
MAR	30577	727		801	1305	275	40	687	659	41	33	1224	12047	1599	12	56453
APR	34196	748		925	1594	372	75	754	770	29	84	16481	8854	1590	10	61614
MAI	39177	853		937	1402	414	60	731	605	51	44	24375	15009	1675	312	64636
JUN	40791	1196		1041	1475	519	38	760	674	83	426	26613	15228	1671		70107
JUL	39115	991		751	1249	416	63	532	486	60	610	2065	19584	1665	10	61286
AUG	41237	1115		965	1472	449	59	543	700	62	525	2824	17501	1687		68419
SEP	37934	1061		903	1652	450	47	996	943	44	169	2120	11022	1616	53	67940
OKT	38247	1056		980	1666	403	53	1123	914	59	55	20821	11421	1706	2	69443
NOV	35000	821		932	1470	304	45	939	879	46	61	19259	9567	1645		62822
DES	36175	890		906	1319	347	59	603	763	62	20	11166	11639	1613		60165
1997	439034	10809		10303	17736	4792	524	9984	9598	677	7420	264424	140559	19630	399	755006

TRAFIKKVERDIER

FYLKE : 15 Møre og Romsdal  
SAMBAND : 18 FRA : HAREID  
STREKNING :

SELSKAP : 1 MRF MØRE OG ROMSDAL FYLKESBÅT  
TIL : SULESUND

År:1997

	YDT	HDT
LENGDE < 5.0m	1203	1030
LENGDE 5.01 - 6.0m	30	22
LENGDE 6.01 - 7.0m		
LENGDE 7.01 - 8.0m	30	40
LENGDE 8.01 - 10.0m	18	67
LENGDE 10.01 - 12.0m	13	11
LENGDE 12.01 - 14.0m	2	3
LENGDE 14.01 - 17.0m	27	36
LENGDE 17.01 - 19.0m	20	27
LENGDE 19.01 - 22.0m	2	2
Motorsykkel	7	6
Vokne	724	670
Honnør/barn	410	341
Turer	54	58
Gjenstående biler	1	0
Sum PBE	2069	2475

BEGRENSET TAKSTGRUPPEINDEKS

FYLKE : 15 Møre og Romsdal  
SAMBAND : 18 FRA : HAREID  
STREKNING :

SELSKAP : 1 MRF MØRE OG ROMSDAL FYLKESBÅT  
TIL : SULESUND

VEGTYPE :

BEREGNINGÅR : 1997

BASISÅR : 1996

	LENGDE < 5.0m	LENGDE 5-6m	LENGDE 6-7m	LENGDE 7-8m	LENGDE 8-10m	LENGDE 10-12m	LENGDE 12-14m	LENGDE 14-17m	LENGDE 17-19m	LENGDE 19-22m	MOTOR SYKKEL	VOKNE	HONNØR 'BARN	TURER	GJENST BILER	PBE
JAN	0.2	-1.1		1.2	2.8	23.1	-3.4	26.2	13.2	-3.9		-3.8	6.2	-1.8		4.8
FEB	-2.1	-5.0		-12.1	2.0	16.5	-43.2	-8.2	2.5	66.7	300.0	-2.6	-0.5	-1.0		-1.0
MAR	-2.6	-10.6		-17.5	-14.0	-19.8	-55.1	-15.5	-7.2	-30.5	-37.7	0.0	29.5	1.1		-7.6
APR	1.7	12.4		13.9	20.5	35.3	-21.1	16.5	23.7	-35.6	-60.0	-9.3	-26.6	6.6		0.8
MAI	6.0	1.4		6.7	-2.6	22.6	-34.1	-10.9	14.8		8.4	0.0	0.9	7.7		-98.8
JUN	5.0	19.0		9.1	-2.4	5.3	20.0	6.3	14.5	20.3	2.2	-0.4	5.6	8.1		-67.0
JUL	-3.9	1.4		-7.6	-6.9	-5.9	-25.9	-1.7	1.3	-7.7	34.1	-7.4	-5.7	4.1		-4.3
AUG	0.5	5.0		2.1	0.3	6.4	-24.4	2.6	12.4	3.0	-4.0	1.8	7.2	1.6		-16.1
SEP	-2.4	19.9		3.8	10.4	10.0	-54.4	-6.1	20.7	-26.7	-29.9	-2.5	-9.2	-0.9		1.2
OKT	0.8	29.6		-1.6	4.1	-2.5	-30.9	-3.1	10.5	7.3	-42.1	1.0	5.1	8.7		-97.9
NOV	4.3	39.3		-0.3	-5.6	-3.0	-40.4	3.0	15.8	-32.4	306.7	4.5	1.1	3.9		-99.5
DES	9.1	55.7		15.3	11.6	12.2	-10.6	3.3	17.7	29.2	1900.0	4.0	9.1	5.1		11.3
1997	1.3	13.0		0.7	1.4	7.4	-29.7	-1.0	12.2	-1.9	-0.5	0.1	2.3	3.5		-35.1

VARIASJONSKURVER TAKSTGRUPPER  
ÅRSVARIASJON

FYLKE : 15 Møre og Romsdal  
SAMBAND : 20 FRA : BRATTVÅG  
STREKNING :

SELSKAP : 1 MRF MØRE OG ROMSDAL FYLKESBÅT  
TIL : DRYNA

VEGTYPE : RS  
År:1997

Mnd	LENGDE < 5.0m	LENGDE 5-6m	LENGDE 6-7m	LENGDE 7-8m	LENGDE 8-10m	LENGDE 10-12m	LENGDE 12-14m	LENGDE 14-17m	LENGDE 17-19m	LENGDE 19-22m	MOTOR SYKKEL	VOKSNE	HONNØR /BARN	TURER	GJENST BILER	PBE
JAN	3918	59		120	160	120	54	102	47	21	12	3468	1220	2076	424	7372
FEB	3879	70		93	118	102	54	88	51	22	2	3415	1421	1929	273	6947
MAR	4704	90		95	148	106	71	84	53	22	7	4433	1949	2129	255	8030
APR	3826	67		105	164	109	68	93	50	16	30	3652	1285	1957	341	7175
MAI	5071	111		143	187	102	46	78	62	11	116	4460	2680	2139	315	8469
JUN	5663	140		144	234	102	54	88	63	33	165	5297	3442	2252	256	9679
JUL	6315	141		124	231	102	57	73	55	16	166	5901	3302	2332	47	9956
AUG	6104	117		136	251	131	93	94	68	19	131	6125	3078	2332	220	10892
SEP	5233	116		164	251	126	110	126	85	33	46	4438	2156	2226	334	10270
OKT	4898	93		140	253	106	96	138	71	20	12	4220	1932	2359	309	10078
NOV	4538	99		138	250	109	116	105	78	13	15	4554	1608	2200	624	9026
DES	4998	111		103	201	114	72	67	60	32	4	4801	1820	2084	167	8690
1997	59461	1214		1561	2498	1338	893	1196	743	258	706	54784	26993	26015	3625	106607

TRAFIKKVERDIER

FYLKE : 15 Møre og Romsdal  
SAMBAND : 20 FRA : BRATTVÅG  
STREKNING :

SELSKAP : 1 MRF MØRE OG ROMSDAL FYLKESBÅT  
TIL : DRYNA

År:1997

	ÅDT	YDT	HDT
Lengde < 5.0m	163	168	153
Lengde 5.01 - 6.0m	3	4	3
Lengde 6.01 - 7.0m			
Lengde 7.01 - 8.0m	4	6	1
Lengde 8.01 - 10.0m	7	9	2
Lengde 10.01 - 12.0m	4	5	1
Lengde 12.01 - 14.0m	2	3	1
Lengde 14.01 - 17.0m	3	4	1
Lengde 17.01 - 19.0m	2	3	1
Lengde 19.01 - 22.0m	1	1	1
Motor sykkel	2	2	2
Voksne	150	146	158
Honnør/barn	74	65	92
Turer	71	82	50
Gjenstående biler	10	13	4
Sum PBE	292	342	194

BEGRENSET TAKSTGRUPPEINDEKS

FYLKE : 15 Møre og Romsdal  
SAMBAND : 20 FRA : BRATTVÅG  
STREKNING :

SELSKAP : 1 MRF MØRE OG ROMSDAL FYLKESBÅT  
TIL : DRYNA

VEGTYPE :  
BEREGNINGÅR : 1997  
BASISÅR : 1996

	LENGDE < 5.0m	LENGDE 5-6m	LENGDE 6-7m	LENGDE 7-8m	LENGDE 8-10m	LENGDE 10-12m	LENGDE 12-14m	LENGDE 14-17m	LENGDE 17-19m	LENGDE 19-22m	MOTOR SYKKEL	VOKSNE	HONNØR /BARN	TURER	GJENST BILER	PBE
JAN	4.5	43.9		0.8	-5.3	9.1	20.0	54.5	-9.6	40.0		-4.0	3.0	-0.9	8380.0	8.2
FEB	1.0	2.9		-22.0	-26.7	-20.3	-16.9	7.3	-13.6	100.0		-4.6	-2.8	-5.4	810.0	-4.4
MAR	5.7	12.5		-34.9	-24.1	-20.9	-17.4	-42.1	-22.1	10.0	75.0	7.6	9.2	-3.2	628.6	-9.6
APR	-28.5	-9.5		-37.0	-18.8	12.4	4.6	6.9	-21.9	45.5	-33.3	-23.2	-43.2	-11.0	3310.0	-20.3
MAI	-6.0	-14.6		-5.3	-7.0	-10.5	20.0	-37.1	-6.1	-26.7	46.8	-10.8	-6.8	2.8	668.3	-9.2
JUN	-1.6	-8.5		-35.1	15.3	-28.2	17.4	4.8	-22.2	37.5	66.4	-11.9	-10.3	1.4	84.2	-4.0
JUL	-3.0	1.4		-36.1	27.6	-9.9	58.3	12.3	-8.3	-15.8	22.1	-2.4	-3.8	0.3	147.4	-1.4
AUG	7.1	9.3		12.7	1.6	7.4	69.1	-9.6	-18.1	5.6	28.4	9.9	-0.4	2.0	609.7	5.6
SEP	-1.9	23.4		-21.2	4.6	11.5	64.2	11.5	-17.5	17.9	-48.9	-8.8	-24.5	-1.8	447.2	1.7
OKT	-3.5	22.4		-26.7	45.8	-14.2	39.1	38.5	-9.0	-47.4	-70.0	-0.6	8.7	1.3	1445.0	3.0
NOV	7.2	54.7		-5.5	15.0	-0.9	50.6	-3.7	69.6		400.0	20.8	17.9	3.8	10300.0	12.1
DES	7.4	38.6		-3.7	28.0	25.3	24.1	-18.3	-1.6	28.0		16.2	1.5	13.5	735.0	9.1
1997	-1.4	9.6		-19.7	4.8	-5.0	26.0	-0.7	-9.5	9.9	15.2	-1.7	-6.5	0.1	747.0	-1.0

VARIASJONSKURVER TAKSTGRUPPER  
ÅRSVARIASJON

FYLKE : 15 Møre og Romsdal SELSKAP : 1 MRF MØRE OG ROMSDAL FYLKESBÅT  
SAMBAND : 21 FRA : MOLDE TIL : VESTNES  
STREKNING :

VEGTYPE : RS

År:1997

Mnd	LENGDE < 5.0m	LENGDE 5-6m	LENGDE 6-7m	LENGDE 7-8m	LENGDE 8-10m	LENGDE 10-12m	LENGDE 12-14m	LENGDE 14-17m	LENGDE 17-19m	LENGDE 19-22m	MOTOR SYKKEL	VOKSNE	HONNØR /BARN	TURER	GJENST BILER	PBE
JAN	27243	636		497	1102	613	120	909	1759	75	17	24536	8405	1515	15	5707
FEB	20451	713		414	946	559	143	917	1291	71	29	44446	10175	1178	64	56059
MAR	31509	727		499	908	497	122	318	1196	56	22	30173	12887	1300	46	57476
APR	30360	860		601	1159	513	175	973	1607	58	116	2752	9219	1223	240	54593
MAI	35407	1003		664	1081	583	139	914	1465	55	610	31574	16257	1271	285	67677
JUN	37530	1241		764	1225	734	141	1145	1571	109	944	38444	18724	1257	30	75090
JUL	43101	1724		677	1235	751	141	326	1416	63	1267	58124	27361	1379	21	77335
AUG	11253	1273		579	1124	693	143	937	1716	88	1129	23359	19496	1325	36	77990
SEP	35539	1070		642	1255	712	151	1299	1755	69	205	31711	12511	1274	213	74851
OKT	35171	1057		627	1220	747	139	1388	1936	75	73	31121	15036	1303	65	76611
NOV	30895	959		584	1269	566	142	1113	1710	63	17	25313	10217	1249	83	67110
DES	27701	793		529	1114	556	146	1004	1585	71	11	46535	11100	1234	21	62145
1997	402351	11650		7216	13733	7522	1725	12397	18607	665	4520	39215	169418	15314	1121	714779

TRAFIKKVERDIER

FYLKE : 15 Møre og Romsdal SELSKAP : 1 MRF MØRE OG ROMSDAL FYLKESBÅT  
SAMBAND : 21 FRA : MOLDE TIL : VESTNES  
STREKNING :

År:1997

	ÅDT	YDT	HDT
Lengde < 5.0m	1103	1160	989
Lengde 5.01 - 5.0m	31	37	23
Lengde 6.01 - 7.0m			
Lengde 7.01 - 8.0m	20	23	8
Lengde 8.01 - 10.0m	38	52	10
Lengde 10.01 - 12.0m	21	25	11
Lengde 12.01 - 14.0m	7	6	2
Lengde 14.01 - 17.0m	34	45	11
Lengde 17.01 - 19.0m	51	70	14
Lengde 19.01 - 22.0m	2	3	1
Motorsykkel	12	11	15
Voksne	1094	1030	1221
Honnør/barn	464	383	627
Turer	42	44	37
Gjenstående biler	3	4	1
Sum PBE	2232	2659	138

BEGRENSET TAKSTGRUPPEINDEKS

FYLKE : 15 Møre og Romsdal SELSKAP : 1 MRF MØRE OG ROMSDAL FYLKESBÅT  
SAMBAND : 21 FRA : MOLDE TIL : VESTNES  
STREKNING :

VEGTYPE :

BEREGNINGÅR : 1997

BASISÅR : 1996

	LENGDE < 5.0m	LENGDE 5-6m	LENGDE 6-7m	LENGDE 7-8m	LENGDE 8-10m	LENGDE 10-12m	LENGDE 12-14m	LENGDE 14-17m	LENGDE 17-19m	LENGDE 19-22m	MOTOR CYKKEL	VOKSNE	HONNØR /BARN	TURER	GJENST BILER	PBE
JAN	4.7	-2.6		-5.0	-1.5	32.4	-25.0	11.0	3.9	11.9	240.0	0.1	1.5	2.8	-80.8	5.0
FEB	-0.9	-6.1		-4.6	-5.2	5.5	-4.0	17.4	9.7	31.5	93.3	-9.4	0.5	-3.2	-86.1	3.3
MAR	-1.1	-13.3		-15.3	-13.2	-13.5	-25.6	-9.9	-13.1	-25.3	10.0	2.3	17.5	1.6	-94.1	-7.4
APR	-1.3	15.7		11.5	5.1	25.4	15.1	19.3	17.4	-9.4	-44.3	-8.4	-26.6	-1.1	-72.2	7.0
MAI	0.6	17.3		7.8	-7.3	7.6	-30.5	11.9	-1.4	-36.8	9.1	0.5	-2.7	-0.2	-73.0	0.3
JUN	4.0	11.4		17.5	1.9	-5.5	4.4	20.0	-5.3	19.8	46.4	-1.4	-0.8	-7.0	-91.4	4.1
JUL	1.5	18.2		3.7	6.7	-3.0	8.4	20.1	3.5	-30.0	33.5	6.0	-3.8	5.2	-98.0	3.5
AUG	5.2	14.0		-1.5	1.1	-7.5	2.8	13.4	11.0	51.7	5.5	7.8	-0.2	6.3	-97.2	6.6
SEP	0.4	12.4		-4.2	-6.2	13.7	-4.4	27.0	7.3	16.9	-33.9	-3.2	-11.1	0.9	-62.4	5.0
OKT	-0.7	13.0		-12.2	0.3	2.5	-21.3	21.8	10.1	25.0	-43.4	-9.4	1.5	-0.8	-93.5	4.9
NOV	3.9	16.1		-1.4	9.0	-4.7	-37.4	7.2	17.2	-11.3	54.5	-3.3	3.4	0.3	-60.3	6.2
DES	3.0	25.5		17.3	18.1	10.3	4.1	34.7	33.0	33.9	-21.4	6.6	11.6	8.5	-48.8	18.0
1997	2.1	10.5		0.4	0.8	3.7	-11.4	16.7	7.3	7.2	11.4	-0.2	-1.7	1.0	-85.7	4.5

## VARIASJONSKURVER TAKSTGRUPPER

## ÅRSVARIASJON

FYLKE : 15 Møre og Romsdal  
SAMBAND : 22 FRA : AUKRA  
STREKNING :

SELSKAP : 1 MRF MØRE OG ROMSDAL FYLKESBÅT  
TIL : HOLLINGSHOLM

VEGTYPE : RS

År:1997

Mnd	LENGDE < 5.0m	LENGDE 5-6m	LENGDE 6-7m	LENGDE 7-8m	LENGDE 8-10m	LENGDE 10-12m	LENGDE 12-14m	LENGDE 14-17m	LENGDE 17-19m	LENGDE 19-22m	MOTOR SYKKEL	VOKSNE	HONNØR /BARN	TURER	GJENST BILER	PBE
JAN	12358	274		165	331	223	53	104	105	2	49	7291	3691	1436	2890	17831
FEB	11272	197		127	254	187	41	54	100	5	43	7023	3466	1206	2147	15676
MAR	13281	222		161	300	196	43	51	109	8	33	9330	4714	1408	2203	18009
APR	14029	267		175	322	230	37	79	133	8	100	8595	4423	1386	3106	19555
MAI	14750	268		184	338	230	44	70	122	5	234	9770	6610	1340	2221	20214
JUN	14594	320		181	331	194	46	69	125	6	289	9783	6575	1334	1174	19977
JUL	15605	309		144	308	236	47	63	145	10	347	13022	7992	1393	169	21164
AUG	15482	324		142	337	203	46	89	132	15	328	11508	6500	1427	1034	21134
SEP	14350	313		169	304	241	47	77	150	7	142	9415	4969	1313	1752	20114
OKT	15184	283		192	369	258	41	79	127	14	33	9991	5218	1411	1585	21052
NOV	14373	289		169	328	237	43	98	129	12	46	9736	4942	1376	1328	20163
DES	15070	317		181	277	188	42	64	119	10	11	10651	5419	1367	1343	19984
1997	170348	3393		1940	3829	2593	530	897	1496	102	1655	116115	64503	16387	20952	234876

## TRAFIKKVERDIER

FYLKE : 15 Møre og Romsdal  
SAMBAND : 22 FRA : AUKRA  
STREKNING :

SELSKAP : 1 MRF MØRE OG ROMSDAL FYLKESBÅT  
TIL : HOLLINGSHOLM

År:1997

	ADT	YDT	HDT
Lengde < 5.0m	467	512	277
Lengde 5.01 - 6.0m	9	11	7
Lengde 6.01 - 7.0m			
Lengde 7.01 - 8.0m	5	7	2
Lengde 8.01 - 10.0m	10	14	4
Lengde 10.01 - 12.0m	7	9	3
Lengde 12.01 - 14.0m	1	2	0
Lengde 14.01 - 17.0m	2	3	0
Lengde 17.01 - 19.0m	4	5	1
Lengde 19.01 - 22.0m	0	0	0
Motorsykkel	5	5	4
Voksne	318	313	328
Honnør/barn	177	165	200
Turer	45	48	39
Gjenstående biler	57	84	4
Sum PBE	613	744	444

## BEGRENSET TAKSTGRUPEINDEKS

FYLKE : 15 Møre og Romsdal  
SAMBAND : 22 FRA : AUKRA  
STREKNING :

SELSKAP : 1 MRF MØRE OG ROMSDAL FYLKESBÅT  
TIL : HOLLINGSHOLM

VEGTYPE :

BEREGNINGÅR : 1997

BASISÅR : 1996

	LENGDE < 5.0m	LENGDE 5-6m	LENGDE 6-7m	LENGDE 7-8m	LENGDE 8-10m	LENGDE 10-12m	LENGDE 12-14m	LENGDE 14-17m	LENGDE 17-19m	LENGDE 19-22m	MOTOR SYKKEL	VOKSNE	HONNØR /BARN	TURER	GJENST BILER	PBE
JAN	1.8	13.5		20.4	3.4	30.4	-11.7	44.4	0.2	-71.4	172.2	-10.5	3.2	-1.0	20542.9	5.8
FEB	-2.3	-6.6		7.6	-1.4	-15.0	-14.6	-41.3	-3.8		377.5	-5.7	-9.6	-11.1	3601.7	-4.9
MAR	6.3	-12.8		-13.9	-13.3	-17.3	-12.2	-10.5	3.8	60.0	-15.4	18.0	8.4	4.1	7006.5	2.8
APR	4.9	-14.1		5.4	-25.5	36.9	85.0	19.7	3.9	60.0	-46.5	-10.4	-15.1	-0.1	2915.5	4.0
MAI	0.2	-7.9		-5.6	-15.1	18.6	29.4	7.7	-2.4	-64.3	-1.7	-10.6	12.8	-2.5	4342.0	-0.6
JUN	-0.8	6.0		-22.0	-12.2	-23.3	2.2	-9.5	17.3	-50.0	10.7	-7.5	6.5	-3.8	1074.0	-2.9
JUL	3.5	25.6		9.1	-12.3	15.1	-2.1	12.5	23.9	25.0	36.1	7.8	3.0	-1.1	8.3	4.9
AUG	14.1	31.7		1.4	-2.0	9.7	27.8	58.0	32.0	15.4	10.4	19.6	9.7	9.6	966.0	14.9
SEP	0.5	5.4			-14.8	8.6	4.4	-2.5	54.6	-22.2	-45.4	-5.2	-19.9	-5.4	1436.8	2.2
OKT	6.5	-0.7		14.3	-10.7	4.4	-16.3	9.7	42.7	75.0	-69.7	13.3	8.0	-3.7		6.4
NOV	15.5	36.3		36.3	0.3	-11.6	4.9	5.4	13.2	300.0	-41.0	25.6	12.6	-1.2		13.1
DES	21.1	50.2		45.6	14.0	1.6	10.5	25.5	26.6	150.0	-69.4	29.3	11.1	13.2		21.2
1997	6.0	10.7		4.4	-8.7	2.7	3.3	7.7	17.2	9.7	-7.4	4.6	2.4	-0.5	2798.0	5.3

## VARIASJONSKURVER TAKSTGRUPPER

## ÅRSVARIASJON

FYLKE : 15 Møre og Romsdal SELSKAP : 1 MRF MØRE OG ROMSDAL FYLKESBÅT  
 SAMBAND : 24 FRA : AUKAN TIL : FORSNES  
 STREKNING : VEGTYPE : RS

År:1997

Mnd	LENGDE 5.0m	LENGDE 5-6m	LENGDE 6-7m	LENGDE 7-8m	LENGDE 8-10m	LENGDE 10-12m	LENGDE 12-14m	LENGDE 14-17m	LENGDE 17-19m	LENGDE 19-22m	MOTOR SYKKEL	MOKSNE	HONNØR /BARN	TURER	GJENST BILER	PBE
JAN	115	9		7	1		2	2	5			106	41	85		711
FEB	104	7		5	1			3	55			73	29	73		650
MAR	261	3		1	4			4	13			184	151	37		700
APR	101	3		2	4		5	2	63			111	75	85		818
MAI	239	5		7	2	1		7	43		7	15	119	92		716
JUN	201	3		11	3			6	40		9	15	15	20		732
JUL	642	15		6	1	4	2	4	4		20	22	454	107	68	1129
AUG	438	6		5	3	1		1	49		15	355	271	55		927
SEP	239			3	8	3		6	44		6	17	95	85		740
OKT	266	5		6	6			8	52		1	135	151	26		749
NOV	216	3		5	3			4	20		2	133	56	26		458
DEC	164	3		5			1		25			136	106	70		422
1997	5146	71		63	31	9	10	17	535		60	220	1713	1051	70	8053

## TRAFIKKVERDIER

FYLKE : 15 Møre og Romsdal SELSKAP : 1 MRF MØRE OG ROMSDAL FYLKESBÅT  
 SAMBAND : 24 FRA : AUKAN TIL : FORSNES  
 STREKNING :

År:1997

	ADT	YDT	HDT
Lengde < 5.0m	9	7	11
Lengde 5.01 - 6.0m	0	0	0
Lengde 6.01 - 7.0m			
Lengde 7.01 - 8.0m	0	0	0
Lengde 8.01 - 10.0m	0	0	0
Lengde 10.01 - 12.0m	0	0	0
Lengde 12.01 - 14.0m	0	0	0
Lengde 14.01 - 17.0m	0	0	0
Lengde 17.01 - 19.0m	1	2	0
Lengde 19.01 - 22.0m			
Motorsykel	0	0	0
Mokse	6	5	8
Honnør barn	5	4	7
Turer	3	3	2
Gjenstående biler	0	0	0
Sum PBE	24	27	14

## BEGRENSET TAKSTGRUPPEINDEKS

FYLKE : 15 Møre og Romsdal SELSKAP : 1 MRF MØRE OG ROMSDAL FYLKESBÅT  
 SAMBAND : 24 FRA : AUKAN TIL : FORSNES  
 STREKNING :

VEGTYPE :  
BEREGNINGÅR : 1997

B.BISÅR : 1996

	LENGDE < 5.0m	LENGDE 5-6m	LENGDE 6-7m	LENGDE 7-8m	LENGDE 8-10m	LENGDE 10-12m	LENGDE 12-14m	LENGDE 14-17m	LENGDE 17-19m	LENGDE 19-22m	MOTOR SYKKEL	MOKSNE	HONNØR /BARN	TURER	GJENST BILER*	PBE
JAN	-27.2	-16.2			-75.0			-60.0	90.3			11.6	-31.7	1.2		34.5
FEB	-7.1	-22.2		25.0	-50.0			200.0	10.0			12.5	-45.5	-5.2		5.9
MAR	75.2	200.0		-50.0				300.0	43.3			95.7	135.9	6.1		58.5
APR	-29.3	-40.0		-50.0	-42.7		400.0	-50.0	50.0			-41.9	-44.3	4.9		13.4
MAI	-21.9	25.0			-66.7			250.0	7.5		-12.5	-20.6	-22.7	-3.2		-2.4
JUN	5.6	-70.7		175.0	50.0			500.0	-18.4		125.0	-9.3	24.2			-4.0
JUL	-2.1	150.0			-50.0	100.0		-33.3	-20.3		42.9	-7.4	-9.6	0.9		-11.5
AUG	-1.8	-50.0		66.7	-50.0	-66.7		-66.7	-22.2		60.7	1.7	-13.0	-3.1		-10.0
SEP	-12.1	-20.0		-66.7		200.0			-17.0			-10.6	-22.1	-0.6		-9.6
OKT	13.2	-23.6		-14.3	160.7			37.5	-5.5			-13.5	42.4	11.6		1.9
NOV	13.1	-50.0		400.0	-25.0				-54.5			-15.8				-20.3
DES	-16.3			23.0					-47.9			-20.0	32.5	-14.6		-38.7
1997	-7.3	-17.2		6.6	-12.7	23.6	500.0	24.2	-5.1		45.7	-7.9	-3.4	-0.0		-3.0

\*Ikke gjenstående biler i 1996

VARIASJONSKURVER TAKSTGRUPPER  
ÅRSVARIASJON

FYLKE : 15 Møre og Romsdal SELSKAP : 1 MRF MØRE OG ROMSDAL FYLKESBÅT  
SAMBAND : 25 FRA : KVANNE TIL : RYKKJEM  
STREKNING : VEGTYPE : RS  
År:1997

Mnd	LENGDE < 5.0m	LENGDE 5-6m	LENGDE 6-7m	LENGDE 7-8m	LENGDE 8-10m	LENGDE 10-12m	LENGDE 12-14m	LENGDE 14-17m	LENGDE 17-19m	LENGDE 19-22m	MOTOR SYKKEL	VOKSNE	HONNØR /BARN	TURER	GJENST BILER	PBE
JAN	7263	197		244	300	211	136	111	296	33	6	5474	2378	1495	45	15244
FEB	7379	194		201	303	191	121	92	250	57	13	5937	2810	1385	156	14770
MAR	9314	223		227	234	178	125	52	217	40	10	7411	3540	1471	31	15731
APR	8785	190		230	311	222	155	92	348	51	19	6407	2786	1483	147	17580
MAI	11368	336		294	317	222	143	73	304	58	211	8675	4903	1502	60	19975
JUN	13648	601		340	362	308	142	121	360	79	389	11227	6557	1544	310	24556
JUL	17328	621		322	299	313	122	94	175	22	762	16322	9580	1654	212	25403
AUG	15124	579		376	303	294	132	59	300	13	519	12949	7944	1575	162	24032
SEP	10748	298		223	308	243	111	93	285	8	95	7529	3976	1444	33	18424
OKT	10109	258		247	312	251	93	104	340	10	17	7248	3936	1519	191	18379
NOV	8525	237		217	325	250	57	86	283	33	8	6137	2647	1451	14	16014
DES	8220	225		187	302	217	68	67	258	21	5	6492	3057	1422	10	14918
1997	127761	4059		3118	3676	2903	1405	1044	3416	433	2054	101508	54414	17945	1381	225031

## TRAFIKKVERDIER

FYLKE : 15 Møre og Romsdal SELSKAP : 1 MRF MØRE OG ROMSDAL FYLKESBÅT  
SAMBAND : 25 FRA : KVANNE TIL : RYKKJEM  
STREKNING : År:1997

	ÅDT	YDT	HDT
Lengde < 5.0m	350	358	335
Lengde 5.01 - 6.0m	11	12	9
Lengde 6.01 - 7.0m			
Lengde 7.01 - 8.0m	9	11	3
Lengde 8.01 - 10.0m	10	13	2
Lengde 10.01 - 12.0m	8	10	5
Lengde 12.01 - 14.0m	4	5	2
Lengde 14.01 - 17.0m	3	4	1
Lengde 17.01 - 19.0m	9	12	4
Lengde 19.01 - 22.0m	1	2	0
Motorsykkel	6	5	6
Voksne	278	263	309
Honnør/barn	149	129	188
Turer	49	53	42
Gjenstående biler	4	4	2
Sum PBE	617	700	451

## BEGRENSET TAKSTGRUPPEINDEKS

FYLKE : 15 Møre og Romsdal SELSKAP : 1 MRF MØRE OG ROMSDAL FYLKESBÅT  
SAMBAND : 25 FRA : KVANNE TIL : RYKKJEM  
STREKNING : VEGTYPE :  
BEREGNINGÅR : 1997  
BASISÅR : 1996

	LENGDE < 5.0m	LENGDE 5-6m	LENGDE 6-7m	LENGDE 7-8m	LENGDE 8-10m	LENGDE 10-12m	LENGDE 12-14m	LENGDE 14-17m	LENGDE 17-19m	LENGDE 19-22m	MOTOR SYKKEL	VOKSNE	HONNØR /BARN	TURER	GJENST BILER	PBE
JAN	-2.2	-21.0		41.0	-5.7	-3.7	6.3	122.0	9.6	-54.2		-9.3	-4.3	-4.8		1.0
FEB	-2.7	-11.4		-4.7	6.7	-0.5	9.0	95.7	6.8	-38.0	1200.0	-8.7	0.8	-6.2	940.0	-0.3
MAR	2.7	-13.6		-14.7	-20.1	-14.0		-17.5	-17.9	-54.0	25.0	5.5	23.7	-6.9	55.0	-7.7
APR	-0.3	22.9		-18.7	-5.2	31.4	11.5	48.4	23.4	-39.3	-65.1	-14.0	-27.3	-1.1	90.9	-0.5
MAI	-2.3	3.7		-16.0	-3.9	1.4	-4.7	-3.9	3.8	-39.3	-18.5	-7.0	-13.1	-5.2		-3.6
JUN	3.6	-1.3		-10.5	12.6	20.3	-4.7	68.1	20.4	11.3	-3.5	-2.9	0.2	5.5	31.4	2.5
JUL	-3.7	-16.4		-19.3	-7.7	19.0	-23.6	44.6	-34.7	-50.0	21.0	-3.6	-11.9	2.2	-55.6	-7.5
AUG	0.6	-7.6		0.3	1.7	6.1	-4.3	-22.4	14.5	-45.8	20.7	-4.3	6.9	1.1	-11.0	0.7
SEP	-10.1	-24.4		-44.4	-9.4	0.8	-22.4	17.7	4.4	100.0	-36.7	-10.0	-22.4	-6.8	-72.4	-9.7
OKT	-8.2	-28.1		-22.3	-2.5	14.6	-27.3	7.2	12.2	157.1	-56.4	-6.6	1.4	-4.6	36.9	-4.4
NOV	1.9	-21.0		-27.4	12.1	22.5	-59.6	14.7	20.9	73.7	14.3	-2.2	4.0	-0.7	133.3	2.1
DES	8.4	4.2		-15.3	43.8	32.3	-38.7	9.8	53.6	-16.0		7.2	10.7	10.7	-54.5	13.2
1997	-2.1	-10.4		-15.6	0.5	10.3	-13.4	26.9	9.6	-30.5	3.0	-5.4	-4.5	-1.6	7.1	-1.2

VARIASJONSKURVER TAKSTGRUPPER  
ÅRSVARIASJON

FYLKE : 15 Møre og Romsdal SELSKAP : 1 MRF MØRE OG ROMSDAL FYLKESBÅT  
SAMBAND : 26 FRA : AUKAN TIL : VINSTERNES  
STREKNING : VEGTYPE : RS

År:1997

Mnd	LENGDE < 5.0m	LENGDE 5-6m	LENGDE 6-7m	LENGDE 7-8m	LENGDE 8-10m	LENGDE 10-12m	LENGDE 12-14m	LENGDE 14-17m	LENGDE 17-19m	LENGDE 19-22m	MOTOR SYKKEL	VOKSNE	HONNØR /BARN	TURER	GJENST BILER	PBE
JAN	2:49	71		75	219	167	2	31	61			2205	904	1051	4	5701
FEB	2906	41		67	191	140	2	25	43	1		2435	991	765	1	5078
MAR	3505	60		87	134	175		33	42	1	2	2744	1297	1118	2	5916
APR	3748	82		121	163	134	4	40	61		1	2095	662	1019	13	5817
MAI	3035	64		90	147	97	5	23	53	1	28	1932	1327	611	10	5212
JUN	4773	113		113	253	141	4	34	67	3	79	3415	2406	1093	2	4050
JUL	5956	140		95	233	127	7	23	71	1	152	4024	3713	1179	1	8134
AUG	5260	120		150	213	134	4	46	80		30	3907	2721	1136	23	8520
SEP	4029	112		119	242	170	4	48	86		17	1727	1760	1140	1	7551
OKT	4116	47		106	218	154	6	39	96	4	7	2551	1719	1102		7386
NOV	3613	64		71	150	156	1	30	61	2	1	2340	1303	1102		6255
DES	3087	40		67	205	118		30	55	1		1378	1213	930		5504
1997	46174	966		1199	2453	1684	12	407	770	14	317	33744	20487	12720	57	80023

TRAFIKKVERDIER

FYLKE : 15 Møre og Romsdal SELSKAP : 1 MRF MØRE OG ROMSDAL FYLKESBÅT  
SAMBAND : 26 FRA : AUKAN TIL : VINSTERNES  
STREKNING :

År:1997

	ÅDT	YDT	HDT
Lengde 5.0m	127	138	104
Lengde 5.01 - 6.0m	3	3	2
Lengde 6.01 - 7.0m			
Lengde 7.01 - 8.0m	3	4	1
Lengde 8.01 - 10.0m	7	9	2
Lengde 10.01 - 12.0m	5	6	2
Lengde 12.01 - 14.0m	0	0	0
Lengde 14.01 - 17.0m	1	2	0
Lengde 17.01 - 19.0m	2	3	1
Lengde 19.01 - 22.0m	0	0	0
Motorcykler	1	1	1
Voksne	31	87	98
Honnør/barn	56	56	55
Turer	15	37	29
Gjenstående biler	0	0	0
Sum PBE	219	259	140

BEGRENSET TAKSTGRUPPEINDEKS

FYLKE : 15 Møre og Romsdal SELSKAP : 1 MRF MØRE OG ROMSDAL FYLKESBÅT  
SAMBAND : 26 FRA : AUKAN TIL : VINSTERNES  
STREKNING :

VEGTYPE :  
BEREGNINGSÅR : 1997  
BASISÅR : 1996

	LENGDE < 5.0m	LENGDE 5-6m	LENGDE 6-7m	LENGDE 7-8m	LENGDE 8-10m	LENGDE 10-12m	LENGDE 12-14m	LENGDE 14-17m	LENGDE 17-19m	LENGDE 19-22m	MOTOR SYKKEL	VOKSNE	HONNØR /BARN	TURER	GJENST BILER	PBE
JAN	-1.9	-4.1		-9.6	37.7	-2.5		-24.4	-1.6			4.3	-12.5	-1.1	300.0	0.6
FEB	0.7	-21.2		3.1	44.7	-8.1	-50.0	-46.8	-53.8			19.1	-13.3	-2.5	-80.0	-7.6
MAR	0.1	-15.5		3.5	5.1	-9.4		43.5	-52.3	-50.0	100.0	22.6	1.5	1.4	-33.3	-0.4
APR	-17.2	17.1		42.2	-7.2	-3.0	33.3	14.3	-22.6		-10.9	-15.6	-37.0	-5.8	160.0	-10.8
MAI	-29.2	-26.4		-39.2	-25.4	-41.6	-26.6	-36.4	-47.0	-66.7	16.7	-41.3	-32.3	-31.1	-77.8	-33.1
JUN	3.8	17.3		-4.7	21.6	-21.4		-29.2	-21.2		33.9	-1.4	-22.6	-9.3	-60.0	-1.1
JUL	0.6	10.2		-12.0	4.5	-0.7		-47.7	-30.7	-87.5	52.0	-3.3	-2.7	-12.0	-95.0	-4.5
AUG	13.7	29.0		61.7	2.4	-8.8	-89.5	170.6	-7.0		1.0	9.5	13.4	-5.2	76.0	9.7
SEP	-2.3	15.5		-12.8	1.0	19.7	-33.3	26.3	4.9		-79.1	-9.7	-7.1	-5.1	-96.6	-1.6
OKT	0.2	-39.7		7.0	-5.2	6.2		-17.0	5.5	300.0		-7.6	-1.8	3.6		0.3
NOV	4.7	28.0		-31.7	-19.3	0.6	-50.0	-2.6	-1.6	-33.3	-80.0	-9.6	23.7	1.7		-3.2
DES	-1.3	-21.3		-15.2	4.6	-13.9		-30.2	27.9	-66.7		-17.8	8.1	-5.4		-3.4
1997	-2.9	0.6		-3.2	4.1	-7.7	-34.4	-13.2	-20.1	-43.5	-1.0	-6.0	-7.6	-6.0	-73.1	-5.2



VARIASJONSKURVER TAKSTGRUPPER  
ÅRSVARIASJON

FYLKE : 15 Møre og Romsdal SELSKAP : 1 MRF MØRE OG ROMSDAL FYLKESBÅT  
SAMBAND : 28 FRA : SEIVIKA TIL : TØMMERVÅGEN  
STREKNING : VEGTYPE : RS

År:1997

Mnd	LENGDE < 5.0m	LENGDE 5-6m	LENGDE 6-7m	LENGDE 7-8m	LENGDE 8-10m	LENGDE 10-12m	LENGDE 12-14m	LENGDE 14-17m	LENGDE 17-19m	LENGDE 19-22m	MOTOR SYKKEL	VOKSNE	HONNOR /BARN	TURER	GJENST BILER	PBE
JAN	7104	260		92	441	257	5	89	173	2	3	5532	2523	861	251	13161
FEB	6778	213		107	389	216	5	69	143	4	17	5402	2608	786	115	11984
MAR	8354	160		120	388	203	1	81	140	3	6	6604	3759	866	128	13493
APR	8222	262		160	412	239	9	110	194	6	21	6730	3137	876	179	14681
MAI	10561	264		181	385	228	5	110	167	3	83	7504	5305	871	193	16635
JUN	11168	290		250	420	241	7	92	172	6	139	8069	6263	757	221	17640
JUL	13655	306		169	456	190	12	109	185	2	167	10235	8522	869	26	20038
AUG	12081	290		174	402	201	5	95	206	4	142	8900	6365	861	67	18352
SEP	9708	264		155	460	246	7	103	220	3	71	6633	4002	839	188	16463
OKT	9875	232		164	445	265	5	120	229		21	6308	4376	909	115	16852
NOV	8662	210		132	390	252	3	86	154	9	20	5558	3351	850	133	14384
DES	9189	166		100	402	199	4	87	158		26	5938	4329	840	159	14136
1997	115348	2937		1787	4991	2737	68	1151	2138	42	816	83536	54542	10185	1775	188120

TRAFIKKVERDIER

FYLKE : 15 Møre og Romsdal SELSKAP : 1 MRF MØRE OG ROMSDAL FYLKESBÅT  
SAMBAND : 28 FRA : SEIVIKA TIL : TØMMERVÅGEN  
STREKNING :

År:1997

	ADT	YDT	HDT
Lengde < 5.0m	316	335	278
Lengde 5.01 - 6.0m	8	10	5
Lengde 6.01 - 7.0m			
Lengde 7.01 - 8.0m	5	6	2
Lengde 8.01 - 10.0m	14	18	5
Lengde 10.01 - 12.0m	7	9	4
Lengde 12.01 - 14.0m	0	0	0
Lengde 14.01 - 17.0m	3	4	1
Lengde 17.01 - 19.0m	6	3	2
Lengde 19.01 - 22.0m	0	0	0
Motor sykkel	2	2	2
Voksne	229	224	239
Honorer/barn	149	145	159
Turer	28	30	24
Gjenstående biler	5	7	1
Sum PBE	515	598	352

BEGRENSET TAKSTGRUPPEINDEKS

FYLKE : 15 Møre og Romsdal SELSKAP : 1 MRF MØRE OG ROMSDAL FYLKESBÅT  
SAMBAND : 28 FRA : SEIVIKA TIL : TØMMERVÅGEN  
STREKNING :

VEGTYPE :  
BEREGNINGSÅR : 1997  
BASISÅR : 1996

	LENGDE < 5.0m	LENGDE 5-6m	LENGDE 6-7m	LENGDE 7-8m	LENGDE 8-10m	LENGDE 10-12m	LENGDE 12-14m	LENGDE 14-17m	LENGDE 17-19m	LENGDE 19-22m	MOTOR SYKKEL	VOKSNE	HONNOR /BARN	TURER	GJENST BILER	PBE
JAN	-3.1	62.5		-20.7	8.1	14.2	-16.7	-33.6	3.0	-33.3	-57.1	-0.3	-12.6	-2.9	2638.9	-1.2
FEB	-3.1	37.4		-3.6	7.5	-6.9	-50.0	-18.8	-24.7		41.7	3.0	-10.3	3.3	11400.0	-4.3
MAR	-1.8	8.4		-2.4	-3.5	-7.7	-85.7	-22.9	-14.1	-66.7	-57.1	16.6	15.5	13.5	56.1	-5.3
APR	-10.8	13.4		-7.5	0.7	13.3	-52.6	-2.7	14.1	500.0	-34.4	-13.1	-27.2	9.8	-24.2	-4.2
MAI	2.3	-5.0		-7.5	-12.1	-3.4	400.0	-9.3	-13.5		3.8	-9.7	0.8	3.0	-72.5	-2.9
JUN	7.3	-2.0		59.2	2.2	-8.0	-46.2	-29.8	-13.1	20.0	36.3	-0.7	-0.6	-7.3	-35.0	2.3
JUL	2.7	6.3		4.3	-4.2	-12.8		-4.4	-7.0	-86.7	89.4	2.1	6.7	7.8	-94.7	-0.5
AUG	7.5	11.1		39.2	-13.2	-20.9	-16.7	-2.1	-5.3	-50.0	25.7	4.0	4.8	7.6	-89.9	1.9
SEP	-4.4	12.8		-24.2	4.1	5.6	-22.2	-14.9	14.6	-40.0	7.6	-16.4	-12.8	-4.0	-67.2	-1.7
OKT	2.9	-20.3		-1.2	-3.9	10.4	-54.5	-17.2	1.8		-34.4	-13.4	5.0	-0.2	-53.4	0.0
NOV	3.5	-5.8		11.9	-11.6	15.6	-70.0	-33.8	-16.8	600.0	17.6	-10.7	12.5	-1.2	195.6	0.7
DEC	14.5	-17.4		-7.4	3.1	-2.0		2.4	-9.4			-5.6	19.3	10.5	44.5	7.1
1997	2.0	5.5		2.2	-2.3	-0.5	-37.0	-16.7	-6.4	-24.0	28.2	-4.1	0.4	3.1	-49.4	-0.7

VARIASJONSKURVER TAKSTGRUPPER  
ÅRSVARIASJON

FYLKE : 15 Møre og Romsdal  
SAMBAND : 29 FRA : SKJELTEN  
STREKNING :

SELSKAP : 1 MRF MØRE OG ROMSDAL FYLKESBÅT  
TIL : KJERSTAD

VEGTYPE : RS

År:1997

Mnd	LENGDE < 5.0m	LENGDE 5-6m	LENGDE 6-7m	LENGDE 7-8m	LENGDE 8-10m	LENGDE 10-12m	LENGDE 12-14m	LENGDE 14-17m	LENGDE 17-19m	LENGDE 19-22m	MOTOR SYKKEL	HONNØR /BARN	TURER	GJENST BILER	PBE
JAN	5054	91	143	155	71	46	51	35	3	0	5422	1728	1560	5	7662
FEB	5033	91	153	156	56	47	62	27	3	1	5182	1883	1403	7	7891
MAR	5779	114	124	148	41	3	54	35	5	0	5652	2618	1473	25	8141
APR	5724	121	152	190	66	4	51	40	14	4	6522	2357	1493	9	8660
MAI	6550	154	115	164	53	39	10	51	5	42	6378	3932	1553	26	9344
JUN	7150	151	177	170	76	49	91	64	13	63	6578	1571	1939	15	10661
JUL	7121	134	150	167	72	45	92	65	13	100	5810	3032	1516	80	10735
AUG	6865	168	212	187	61	55	54	56	0	19	6943	3640	1603	75	10191
SEP	6330	177	161	166	62	51	41	55	9	19	6590	3004	1581	3	9266
OKT	5243	177	144	225	60	55	55	42	8	0	6209	2586	1602	24	9433
NOV	5830	116	117	214	52	52	39	32	13	5	4703	1933	1525	50	8617
DES	6205	149	125	150	33	59	37	50	25	1	5525	2609	1404	0	8724
1997	73899	1627	1673	2092	711	504	663	574	160	331	71333	34061	11252	328	109544

TRAFIKKVERDIER

FYLKE : 15 Møre og Romsdal  
SAMBAND : 29 FRA : SKJELTEN  
STREKNING :

SELSKAP : 1 MRF MØRE OG ROMSDAL FYLKESBÅT  
TIL : KJERSTAD

År:1997

	ÅDT	YDT	HDT
Lengde < 5.0m	202	214	190
Lengde 5.01 - 6.0m	4	5	3
Lengde 6.01 - 7.0m			
Lengde 7.01 - 8.0m	5	7	2
Lengde 8.01 - 10.0m	0	8	2
Lengde 10.01 - 12.0m	1	3	0
Lengde 12.01 - 14.0m	2	2	0
Lengde 14.01 - 17.0m	2	2	1
Lengde 17.01 - 19.0m	1	2	0
Lengde 19.01 - 22.0m	0	1	0
Motor/sykkel	1	1	1
Honnør	195	200	170
Honnør/barn	96	80	115
Turer	50	55	71
Gjenstående biler	1	1	0
Sum PBE	500	346	209

BEGRENSET TAKSTGRUPPEINDEKS

FYLKE : 15 Møre og Romsdal  
SAMBAND : 29 FRA : SKJELTEN  
STREKNING :

SELSKAP : 1 MRF MØRE OG ROMSDAL FYLKESBÅT  
TIL : KJERSTAD

VEGTYPE :  
BEREGNINGÅR : 1997  
BASISÅR : 1996

Mnd	LENGDE < 5.0m	LENGDE 5-6m	LENGDE 6-7m	LENGDE 7-8m	LENGDE 8-10m	LENGDE 10-12m	LENGDE 12-14m	LENGDE 14-17m	LENGDE 17-19m	LENGDE 19-22m	MOTOR SYKKEL	HONNØR /BARN	TURER	GJENST BILER	PBE	
JAN	10.5	-10.9	-3.3	-17.6	39.2	7.0	8.9	16.7	-16.0	-3.1	14.5	2.3	-16.7	6.3		
FEB	1.5	3.7	-2.5	41.0	-4.2	30.6	15.3	-30.2	-19.5	-50.0	-9.6	-5.6	-3.7	-22.2	5.1	
MAR	3.0	46.2	-31.5	5.0	-37.9	5.6	5.9	-10.3	-86.5	-11.4	13.6	-7.3	-7.4	-3.9		
APR	-2.9	51.3	0.7	65.2	17.9	60.0	2.2	3.3	-16.7	-73.1	-87.5	-1.5	-15.3	-1.7	-83.3	0.5
MAY	-0.6	29.4	-1.7	15.5	-3.6	136.7	2.0	-39.4	-20.8	-12.2	7.1	-1.3	-74.5	-1.7		
JUN	12.9	29.1	13.5	0.6	42.4	-3.9	152.8	43.9	18.2	53.7	0.1	24.4	0.3	-72.7	18.4	
JUL	6.1	71.8	6.4	5.0	25.6	-10.0	187.5	46.6	-60.9	12.4	-4.0	6.5	0.2	107.0	10.3	
AUG	5.7	30.2	73.5	-17.6	24.5	10.0	54.3	-15.9	-80.0	-21.6	7.6	4.5	0.7	-46.4	0.9	
SEP	-0.5	52.9	-25.7	10.7	13.2	10.7	-12.8	7.8	-80.0	-71.6	-4.2	-5.0	1.2	-36.0	-4.3	
OKT	4.0	31.6	-42.2	31.0	9.7	25.0	37.1	-40.0	-71.1	300.0	-0.1	12.9	-1.3	-44.2	0.1	
NOV	15.1	-3.3	-15.5	57.4	-13.3	36.8	11.4	-5.9	-60.6	-6.0	24.8	7.0	138.1	10.7		
DES	10.3	34.2	-3.8	42.9	-26.1	73.5	153.1	92.0	-35.9	-1.1	21.0	10.6	0	14.7		
1997	5.1	29.3	-1.0	15.0	6.0	17.5	22.6	3.1	-64.4	-15.0	-3.9	7.9	1.0	-50.6	4.7	

## VARIASJONSKURVER TAKSTGRUPPER

## ÅRSVARIASJON

FYLKE : 15 Møre og Romsdal SELSKAP : 1 MRF MØRE OG ROMSDAL FYLKESBÅT  
 SAMBAND : 31 FRA : LARSNESET TIL : ÅRAM  
 STREKNING : VEGTYPE : FS  
 År:1997

Hnd	LENGDE < 5.0m	LENGDE 5-6m	LENGDE 6-7m	LENGDE 7-8m	LENGDE 8-10m	LENGDE 10-12m	LENGDE 12-14m	LENGDE 14-17m	LENGDE 17-19m	LENGDE 19-22m	MOTOR SYKKEL	VOKSNE	HONNØR /BARN	TURER	GJENST BILER	PBE
JAN	3254	56		108	152	16	2	17	9	19		4651	1988	1901	37	4779
FEB	2994	59		103	116	12	4	18	11	26	2	4177	1824	1747	17	4456
MAR	3427	48		103	155	6	4	16	14	21	2	4459	2390	1953	16	4956
APR	3271	73		151	168	13	8	24	18	33	12	4923	2316	2011	33	5319
MAI	3947	80		160	183	31	4	15	16	48	29	5105	2934	2039	47	6237
JUN	3857	86		169	154	23		15	13	13	38	5224	3233	1986	40	5920
JUL	4180	82		127	144	13		17	8	76	42	4998	3197	2057	36	6346
AUG	4203	59		145	143	11	3	21	3	48	44	5077	2653	2090	45	6071
SEP	3405	83		125	140	14	2	23	14	48	13	4233	2063	1934	53	5369
OKT	3444	69		135	141	9	8	19	14	30	6	4095	1973	1850	36	5206
NOV	3136	74		113	142	11		15	10	34	13	4432	2211	1883	41	5086
DES	3709	56		92	133	12	4	22	5	38	2	4475	2227	1631	20	5305
1997	43127	824		1530	1771	171	39	222	135	464	203	55849	29234	23332	421	65056

## TRAFIKKVERDIER

FYLKE : 15 Møre og Romsdal SELSKAP : 1 MRF MØRE OG ROMSDAL FYLKESBÅT  
 SAMBAND : 31 FRA : LARSNESET TIL : ÅRAM  
 STREKNING : År:1997

	ADT	YDT	HDT
Lengde < 5.0m	118	124	106
Lengde 5.01 - 6.0m	2	3	1
Lengde 6.01 - 7.0m			
Lengde 7.01 - 8.0m	4	6	1
Lengde 8.01 - 10.0m	5	6	2
Lengde 10.01 - 12.0m	0	1	0
Lengde 12.01 - 14.0m	0	0	0
Lengde 14.01 - 17.0m	1	1	0
Lengde 17.01 - 19.0m	0	0	0
Lengde 19.01 - 22.0m	1	1	1
Motorsykkkel	1	1	1
Voksne	153	166	127
Honnør/barn	80	77	85
Turer	64	68	56
Gjenstående biler	1	1	1
Sum PBE	178	202	131

## BEGRENSET TAKSTGRUPPEINDEKS

FYLKE : 15 Møre og Romsdal SELSKAP : 1 MRF MØRE OG ROMSDAL FYLKESBÅT  
 SAMBAND : 31 FRA : LARSNESET TIL : ÅRAM  
 STREKNING : VEGTYPE :  
 BEREGNINGÅR : 1997  
 BASISÅR : 1996

	LENGDE < 5.0m	LENGDE 5-6m	LENGDE 6-7m	LENGDE 7-8m	LENGDE 8-10m	LENGDE 10-12m	LENGDE 12-14m	LENGDE 14-17m	LENGDE 17-19m	LENGDE 19-22m	MOTOR SYKKEL	VOKSNE	HONNØR /BARN	TURER	GJENST BILER	PBE
JAN	17.8	27.3		2.9	23.6	100.0		-48.5	-30.8	-38.7		12.2	2.7	1.4	3600.0	9.4
FEB	0.4	-3.3		-4.6	6.4	71.4		-45.5		-25.7	-60.0	1.1	2.0	-3.8	70.0	-3.4
MAR	7.8	23.1		-11.2	2.0	-53.8	-20.0	220.0	55.6	-48.8	-60.0	2.3	6.6	-0.5	77.8	2.3
APR	-9.2	43.1		28.0	18.3	62.5	-27.3	-11.1	-28.0		-50.0	5.2	-6.0	4.1	200.6	-3.1
MAI	2.5	100.0		20.3	45.2	6.9	-50.0	-53.1	60.0	-22.6	-47.3	8.0	-3.2	1.1	38.2	4.1
JUN	4.7	14.7		57.0	4.1	-11.5		-16.7		-4.4	-9.5	11.0	14.5	0.2	207.7	4.3
JUL	-2.0	86.4		51.2	1.4			70.0	-38.5	24.6	-20.8	0.9	0.3	-1.3	140.0	3.8
AUG	8.9	31.1		7.4	0.7	-15.4	-75.0	110.0	-62.5	60.0	-2.2	5.7	13.8	6.5	80.0	10.3
SEP	-8.8	36.1		14.7	-6.0		100.0	64.3	-12.5	118.2	-59.4	-15.1	-28.4	-2.8	783.3	1.0
OKT	-8.7	-11.5		53.4	-11.9	-59.1		-9.5	27.3	-3.2	-60.0	-11.3	-13.5	-7.1	-45.5	-6.3
NOV	5.8	37.0		-27.1	8.4			-37.5	-9.1	6.3	85.7	1.3	13.4	-0.9	-29.1	1.0
DES	9.6	36.6		10.8	3.9	-25.0	33.3	-12.0	-64.3	15.2	-50.0	0.7	4.5	5.2	-77.0	6.7
1997	1.9	30.4		14.1	7.2	-5.0	-28.8	-11.9	-12.3	1.8	-29.3	1.7	-0.1	0.1	26.0	2.5

VARIASJONSKURVER TAKSTGRUPPER  
ÅRSVARIASJON

FYLKE : 15 Møre og Romsdal SELSKAP : 1 MRF MØRE OG ROMSDAL FYLKESBÅT  
SAMBAND : 32 FRA : MOLDE TIL : SEKKEN  
STREKNING : VEGTYPE : FS  
År:1997

Mnd	LENGDE < 5.0m	LENGDE 5-6m	LENGDE 6-7m	LENGDE 7-8m	LENGDE 8-10m	LENGDE 10-12m	LENGDE 12-14m	LENGDE 14-17m	LENGDE 17-19m	LENGDE 19-22m	MOTOR SYKKEL	TOKNE	HONNØR /BARN	TURER	GJENST BILER	PBE
JAN	608	16		41	13				2	4	1	1131	451	353		869
FEB	490	12		37		1			1	11		1001	462	326	15	890
MAR	699	11		23	10			4	2	5		121	532	362		941
APR	654	23		45	13			2		1	1	1150	548	354		904
MAI	95	10		47	7					5	3	1405	652	365		1120
JUN	77	13		64						14	14	1777	952	357	15	1307
JUL	1050	37		77			1		5	14	14	1401	1139	320		1403
AUG	1126	17		52				2	4	4		1452	939	387	21	1377
SEP	721	10		36	10			2	3	9	2	1259	654	358		1169
OKT	734	10		45	9	3			4	15	4	1444	561	363		1207
NOV	732	21		43	17				12	11	10	1172	561	361		1205
DES	721	13		39				1	33	10	2	1151	596	346		1250
1997	1361	204		528	114	4	1	23	51	93	59	15261	9047	4251	51	13141

## TRAFIKKVERDIER

FYLKE : 15 Møre og Romsdal SELSKAP : 1 MRF MØRE OG ROMSDAL FYLKESBÅT  
SAMBAND : 32 FRA : MOLDE TIL : SEKKEN  
STREKNING : År:1997

	ÅDT	YDT	HDT
Lengde < 5.0m	26	27	24
Lengde 5.01 - 6.0m	1	1	0
Lengde 6.01 - 7.0m			
Lengde 7.01 - 8.0m	1	2	1
Lengde 8.01 - 10.0m	0	0	0
Lengde 10.01 - 12.0m	0	0	0
Lengde 12.01 - 14.0m	0	0	0
Lengde 14.01 - 17.0m	0	0	0
Lengde 17.01 - 19.0m	0	0	0
Lengde 19.01 - 22.0m	0	0	0
Motor/sykel	0	0	0
Tokne	44	47	37
Honnør/barn	12	24	19
Turer	12	13	9
Gjenn taende biler	0	0	0
Gjenn taende biler	37	41	29

## BEGRENSET TAKSTGRUPPEINDEKS

FYLKE : 15 Møre og Romsdal SELSKAP : 1 MRF MØRE OG ROMSDAL FYLKESBÅT  
SAMBAND : 32 FRA : MOLDE TIL : SEKKEN  
STREKNING : VEGTYPE :

BEREGNINGSÅR : 1997  
BASISÅR : 1996

	LENGDE < 5.0m	LENGDE 5-6m	LENGDE 6-7m	LENGDE 7-8m	LENGDE 8-10m	LENGDE 10-12m	LENGDE 12-14m	LENGDE 14-17m	LENGDE 17-19m	LENGDE 19-22m	MOTOR SYKKEL	TOKNE	HONNØR /BARN	TURER	GJENST BILER	PBE
JAN	11.9			-50.0	44.4				-60.0	-33.3	-11.9	-14.2	-15.5	-2.3		-2.6
FEB	-9.0	-30.8		-44.0	33.3	-75.0			550.0	266.7		-19.1	-3.2	-4.7		2.6
MAR	7.0			-74.0	100.0				-84.6	-11.5		-21.9	-0.9	2.5		-31.8
APR	-20.1	43.0		-17.5	62.5				-83.3	-50.0		-11.4	-18.5	1.4		-21.5
MAI	-10.6	-50.0		-38.6	-63.2				-72.2	200.0		-2.2	-4.1			-30.0
JUN	-15.0	20.0		23.1	10.0				-61.5	-40.0		9.5	-1.3	-0.8		-19.6
JUL	-2.4	75.0		21.3	-46.7			-42.9	-90.0	-56.3		100.0	4.2	3.9	-13.0	-12.5
AUG	25.1	-19.0		14.3	-28.6				-53.3			-55.6	21.0	32.1	9.9	10.2
SEP	4.8	-37.5		-39.0	60.0				-90.0	200.0		-31.6	-6.8	2.0	-3.8	-0.4
OKT	0.5	-18.2		-6.7	-10.0	-40.0			-50.0	200.0		33.3	-24.6	-11.7	-5.5	7.0
NOV	6.2	5.0		13.2	-19.0				-20.0	400.0		-4.2	3.3	-0.3		-6.1
DES	5.1	62.5		-32.7					-66.7	725.0	66.7		16.5	33.9	5.2	18.1
1997	-0.5			-29.7	-0.9	-51.6			-76.6	2.9	-13.9	-1.7	-5.0	0.7	-1.1	-10.2

VARIASJONSKURVER TAKSTGRUPPER  
ÅRSVARIASJON

FYLKE : 15 Møre og Romsdal SELSKAP : 1 MRF MØRE OG ROMSDAL FYLKESBÅT  
SAMBAND : 34 FRA : ARASVIKA TIL : HENNSET  
STREKNING :

VEGTYPE : FS  
År:1997

Mnd	LENGDE < 5.0m	LENGDE 5-6m	LENGDE 6-7m	LENGDE 7-8m	LENGDE 8-10m	LENGDE 10-12m	LENGDE 12-14m	LENGDE 14-17m	LENGDE 17-19m	LENGDE 19-22m	MOTOR SYKKEL	MOKSNE	HORNØR /BARN	TURER	GJENST BILER	PBE
JAN	1774	50		33	43			12	29	10		377	345	744		2275
FEB	1407	39		11	50	4		14	22	4		521	417	667		2192
MAR	2029	39		30	78	1		20	19	0	2	370	721	745		2725
APR	1751	42		62	74	6	4	19	40	14	9	715	471	621	1	3005
MAI	1100	30		96	51	7	3	15	23	15	25	1108	480	573		3216
JUN	1271	67		75	57	14	1	11	23	12	50	1080	1367	591	1	3345
JUL	3520	52		65	61	10	1	34	29	3	73	2272	1483	1019		4653
AUG	1000	13		85	69	23	7	17	35	1	61	1011	1394	1010		1422
SEP	2414	31		66	62	5		59	39	1	17	1046	414	454	1	3797
OKT	2191	11		74	56	1	1	2	44	4	4	911	619	691	1	3581
NOV	1776	47		43	65	4	3	65	27	10		907	450	707		3102
DES	1542	38		46	57		1	69	17	10		735	557	664	1	2701
1997	15461	37		703	699	77	20	436	347	90	241	12717	1978	9291	5	3997

## TRAFIKKVERDIER

FYLKE : 15 Møre og Romsdal SELSKAP : 1 MRF MØRE OG ROMSDAL FYLKESBÅT  
SAMBAND : 34 FRA : ARASVIKA TIL : HENNSET  
STREKNING :

År:1997

	ADT	ADT	HDT
Lengde < 5.0m	70	70	19
Lengde 5.01 - 6.0m	1	2	1
Lengde 6.01 - 7.0m			
Lengde 7.01 - 8.0m	2	3	1
Lengde 8.01 - 10.0m	2	3	1
Lengde 10.01 - 12.0m	0	0	0
Lengde 12.01 - 14.0m	0	0	0
Lengde 14.01 - 17.0m	1	2	0
Lengde 17.01 - 19.0m	1	1	0
Lengde 19.01 - 22.0m	0	0	0
Motorsykkel	1	1	1
Motorsykkel/barn	35	27	40
Turser	27	22	37
Turser/barn	25	23	21
Gjenstående biler	0	0	
Sum PBE	107	120	11

## BEGRENSET TAKSTGRUPPEINDEKS

FYLKE : 15 Møre og Romsdal SELSKAP : 1 MRF MØRE OG ROMSDAL FYLKESBÅT  
SAMBAND : 34 FRA : ARASVIKA TIL : HENNSET  
STREKNING :

VEGTYPE :  
BEREGNINGSÅR : 1997  
BASISÅR : 1996

	LENGDE < 5.0m	LENGDE 5-6m	LENGDE 6-7m	LENGDE 7-8m	LENGDE 8-10m	LENGDE 10-12m	LENGDE 12-14m	LENGDE 14-17m	LENGDE 17-19m	LENGDE 19-22m	MOTOR SYKKEL	MOKSNE	HORNØR /BARN	TURER	GJENST BILER	PBE
JAN	-21.1	-23.6		-0.3	-19.7			-4.3	-25.0	66.7		-16.1	-23.2	-5.7		-13.1
FEB	-3.6	-10.3		-20.5	-13.8	-69.2		-25.3	-63.5	-20.0		-29.7	-10.3	-2.6		-20.0
MAR	15.7	-11.3		-41.2	-43.3	-92.3		11.1	51.0	-25.0	-33.3	39.2	39.1	-5.7		-0.1
APR	-15.0	-33.1		2.3	-5.1	-57.1	-50.0	13.6	39.0	-6.7	12.5	-10.3	-41.6	1.7	-66.7	-10.0
MAI	19.9	-53.0		63.3	-1.0	-46.2	50.0	-11.3	-1.2		30.9	7.3	-0.4	-3.5		12.7
JUN	-13.5	11.7		-13.3	-46.2	-64.1	-77.5	-74.5	-32.4	-47.3	92.3	-27.6	-37.1	-33.4	-66.7	-26.7
JUL	-2.4	-10.1		-15.0	-14.7	-47.4	-60.0	70.0	-38.3	-80.5	25.9	-10.0	-14.3	4.0		-10.0
AUG	-5.5	-41.2		49.1	-11.0	91.7	100.0	104.3	12.9	-92.0	-9.0	-4.1	-21.0	31.5		-1.0
SEP	-4.0	-65.1		-5.7	-30.3	-61.5		210.5	85.7	-50.0	-41.4	-21.2	-37.0	-1.1		1.9
OKT	-10.2	-62.9		34.5	-20.0	-57.1		210.0	4.8	300.0	-50.0	-31.1	-23.0	1.7		-2.0
NOV	3.0	-31.1		26.5	35.4	-33.3	200.0	282.4	33.0	900.0		-1.0	27.0	-3.9		22.8
DES	10.9	-42.1		53.3	0.6			283.3	21.4	900.0		11.0	51.6	11.0		31.3
1997	-2.4	-43.2		9.1	-18.0	-41.3	-31.1	70.4	-3.9	-22.4	11.1	-13.2	-13.1	-1.0	-20.0	-3.6

VARIASJONSKURVER TAKSTGRUPPER  
ÅRSVARIASJON

FYLKE : 15 Møre og Romsdal SELSKAP : 1 MRF MØRE OG ROMSDAL FYLKESBÅT  
SAMBAND : 40 FRA : SOLHOLMEN TIL : MORDALSVÅGEN  
STREKNING : VEGTYPE : RS

År:1997

Mnd	LENGDE < 5.0m	LENGDE 5-6m	LENGDE 6-7m	LENGDE 7-8m	LENGDE 8-10m	LENGDE 10-12m	LENGDE 12-14m	LENGDE 14-17m	LENGDE 17-19m	LENGDE 19-22m	MOTOR SYKKEL	TOKNE	HONNØR /BARN	TURER	GJENST LILER	PBE
JAN	8129	132		103	173	282	13	57	26	10		4953	2293	1363	875	11775
FEB	7732	115		59	157	251	15	33	38	1	2	4740	2109	1271	694	10741
MAR	9547	146		69	147	221	20	15	25	1	5	5274	3044	1330	483	11188
APR	7774	208		110	198	254	19	38	44	2	30	5377	2398	1357	724	12516
MAI	10118	271		157	191	262	13	43	42	3	99	6741	3913	1320	442	13956
JUN	10277	262		114	183	275	8	45	32	2	136	6475	3729	1313	532	13691
JUL	10747	201		111	217	280	21	47	43	13	234	6450	5133	1272	59	14712
AUG	10454	209		115	211	250	21	47	49	3	130	6839	4473	1417	208	14217
SEP	9209	269		110	217	251	34	34	33	4	40	5452	2026	1340	517	13355
OKT	9529	230		170	227	276	31	75	30	2	15	5472	2749	1411	550	13994
NOV	8000	224		75	200	229	27	60	50	20	12	4315	2450	1322	745	12757
DES	9261	221		67	176	219	20	37	41	0	1	5721	3144	1311	501	12500
1997	111726	2479		1310	2297	3097	242	600	459	71	775	70407	38271	16047	6470	155605

TRAFIKKVERDIER

FYLKE : 15 Møre og Romsdal SELSKAP : 1 MRF MØRE OG ROMSDAL FYLKESBÅT  
SAMBAND : 40 FRA : SOLHOLMEN TIL : MORDALSVÅGEN  
STREKNING : År:1997

År:1997

	ADT	YDT	HDT
Lengde < 5.0m	306	332	255
Lengde 5.01 - 6.0m	7	8	4
Lengde 6.01 - 7.0m			
Lengde 7.01 - 8.0m	4	5	1
Lengde 8.01 - 10.0m	6	0	2
Lengde 10.01 - 12.0m	6	11	3
Lengde 12.01 - 14.0m	1	1	0
Lengde 14.01 - 17.0m	2	2	0
Lengde 17.01 - 19.0m	1	2	0
Lengde 19.01 - 22.0m	0	0	0
Motorsykkel	2	7	2
Tokne	193	193	192
Honnør/barn	105	92	101
Turer	44	43	37
Gjenstående biler	13	26	1
Sjå PBE	426	491	257

BEGRENSET TAKSTGRUPPEINDEKS

FYLKE : 15 Møre og Romsdal SELSKAP : 1 MRF MØRE OG ROMSDAL FYLKESBÅT  
SAMBAND : 40 FRA : SOLHOLMEN TIL : MORDALSVÅGEN  
STREKNING : VEGTYPE :

BEREGNINGÅR : 1997  
BASISÅR : 1996

	LENGDE < 5.0m	LENGDE 5-6m	LENGDE 6-7m	LENGDE 7-8m	LENGDE 8-10m	LENGDE 10-12m	LENGDE 12-14m	LENGDE 14-17m	LENGDE 17-19m	LENGDE 19-22m	MOTOR SYKKEL	TOKNE	HONNØR /BARN	TURER	GJENST BILER	PBE
JAN	-0.5	-2.2		68.9	4.1	1.4		216.7	18.2	500.0		-10.3	-4.3	-3.0	8650.0	6.3
FEB	1.2	-12.2		-25.0	-1.5	-7.9	275.0		-15.6			-1.1	-7.8	-2.8		-1.1
MAR	0.3	-14.6		-19.0	-0.7	-22.5	900.0	-48.4	-37.5	-66.7	66.7	-1.3	17.5	-3.8	6000.0	-4.2
APR	-4.7	32.5		-12.4	13.0	11.0		65.0	-6.4		36.4	-10.7	-24.5	2.0	6491.0	0.7
MAI	-2.2	26.6		-1.9	1.0	-5.1	225.0	34.4	-14.3	50.0	7.6	-0.7	1.1	-1.0	609.3	-0.7
JUN	3.2	9.2		7.5	-14.9	-9.5	100.0	25.0	-21.9	-93.1	104.2	-7.5	-9.6	-4.1		-1.6
JUL	-0.7	-19.9		-2.6	4.0	-14.9	40.0	31.3	-21.3	100.0	113.7	-7.5	-10.1	-7.3	321.4	-6.5
AUG	2.1	-17.0		-37.0	5.5	-15.2	200.0	4.7	26.9	50.0	12.7	4.1	12.5	1.9	5660.0	-0.3
SEP	-4.1	15.0		14.6	-1.3	-7.5	320.0	100.0	-37.7	300.0		-9.6	-12.7	-3.9	1814.0	-0.0
OKT	0.7	-4.2		24.5	0.9	-9.2	347.5	150.0	5.9	-33.1	150.0	-2.1	-4.1	2.6	9065.7	4.4
NOV	4.0	25.1		-15.8	31.6	-20.2	145.5	100.0	27.2	566.7		-11.3	7.5	-3.0		7.4
DES	7.5	10.0		6.1	31.3	-2.7	185.7	22.1	24.2	-33.3		-1.0	4.1	7.4	6912.5	9.0
1997	-0.1	5.5		-3.0	5.0	-8.9	204.3	54.2	-9.5	270.0	54.5	-5.1	-3.0	-1.5	4393.1	0.8

## VARIASJONSKURVER TAKSTGRUPPER

## ÅRSVARIASJON

FYLKE : 15 Møre og Romsdal

SELSKAP : 1 MRF MØRE OG ROMSDAL FYLKESBÅT

SAMBAND : 41 FRA : STRANDA

TIL : LIABYGDA

STREKNING :

VEGTYPE : RS

År:1997

Mnd	LENGDE < 5.0m	LENGDE 5-6m	LENGDE 6-7m	LENGDE 7-8m	LENGDE 8-10m	LENGDE 10-12m	LENGDE 12-14m	LENGDE 14-17m	LENGDE 17-19m	LENGDE 19-22m	MOTOR SYKKEL	VOKSNE	HONNØR /BARN	TURER	GJENST BILER	PBE
JAN	4927	143		127	250	88	29	147	350	3		4547	1341	1130	1532	11421
FEB	5004	163		143	246	98	21	133	374	10	1	4765	1047	1064	1340	11753
MAR	6597	185		163	202	56	18	126	320	14	1	6178	2827	1164	1416	12546
APR	5980	205		164	259	111	24	150	396	20	8	5878	1904	1141	1333	13431
MAI	8490	344		250	212	114	17	118	319	19	203	8514	4424	1149	959	15294
JUN	10535	409		274	275	211	25	130	363	15	503	12465	5031	1121	316	18837
JUL	16350	474		283	262	222	17	106	295	14	702	21220	9145	1114	28	23875
AUG	13065	445		264	223	192	23	148	329	20	500	15191	8869	1132	390	20977
SEP	7657	266		250	236	129	27	181	375	12	77	7013	2775	1055	699	15679
OKT	6848	226		194	317	129	29	208	415	6	11	6116	2581	1162	576	15224
NOV	5954	176		163	236	129	21	151	360	8	9	5860	2004	1098	939	12881
DES	5945	172		120	246	107	18	146	310	10	2	5318	1992	1114	511	12193
1997	97353	3228		2395	3024	1585	269	1750	4216	151	2033	103065	42740	13444	10695	194111

## TRAFIKKVERDIER

FYLKE : 15 Møre og Romsdal

SELSKAP : 1 MRF MØRE OG ROMSDAL FYLKESBÅT

SAMBAND : 41 FRA : STRANDA

TIL : LIABYGDA

STREKNING :

År:1997

	ÅDT	YDT	HDT
Lengde < 5.0m	267	268	262
Lengde 5.01 - 6.0m	9	10	7
Lengde 6.01 - 7.0m			
Lengde 7.01 - 8.0m			
Lengde 8.01 - 10.0m	7	6	3
Lengde 10.01 - 12.0m	8	11	2
Lengde 12.01 - 14.0m	4	6	2
Lengde 14.01 - 17.0m	1	1	0
Lengde 17.01 - 19.0m	5	7	1
Lengde 19.01 - 22.0m	12	15	4
Lengde 22.01 - 25.0m	0	1	0
Motorsykkel	6	5	7
Voksne	282	285	277
Honnør/barn	117	100	151
Turer	37	40	31
Gjenstående biler	29	43	1
Sum PBE	504	594	345

## BEGRENSET TAKSTGRUPPEINDEKS

FYLKE : 15 Møre og Romsdal

SELSKAP : 1 MRF MØRE OG ROMSDAL FYLKESBÅT

SAMBAND : 41 FRA : STRANDA

TIL : LIABYGDA

STREKNING :

VEGTYPE :

BEREGNINGÅR : 1997

BASISÅR : 1996

	LENGDE < 5.0m	LENGDE 5-6m	LENGDE 6-7m	LENGDE 7-8m	LENGDE 8-10m	LENGDE 10-12m	LENGDE 12-14m	LENGDE 14-17m	LENGDE 17-19m	LENGDE 19-22m	MOTOR SYKKEL	VOKSNE	HONNØR /BARN	TURER	GJENST BILER	PBE
JAN	-4.7	-2.4		-17.5	23.2	-16.2	93.3	21.5	10.8	-78.6		-7.0	-22.2	-3.3		2.1
FEB	-3.3	-4.7		0.7	21.8	18.1	31.3	29.1	21.8	-50.0	-66.7	1.6	-4.0	-4.5		7.4
MAR	3.4	-25.4		-7.4	-3.8	-49.5	20.0	20.0	-6.4	75.0	-83.3	-3.4	48.5	-1.3	70700.0	-1.6
APR	-14.5	-10.9		10.1	22.2	22.0	166.7	36.4	29.0	122.2	-78.4	-10.2	-30.0	0.4	16058.3	4.4
MAI	-1.1	9.9		31.6	1.4	-16.2	-22.7	-9.2	-6.7	171.4	-3.7	1.8	7.1	-2.8	2491.9	-1.0
JUN	4.5	0.9		26.3	11.8	-10.6	38.9	-4.9	10.0	36.4	9.2	-1.4	5.4	-8.5	332.9	5.3
JUL	2.4	-2.5		10.5	23.6	-4.3	-26.1	1.0	23.9	-22.2	24.0	5.1	-2.7	-11.7	-95.2	4.5
AUG	3.6	-4.9		8.2	-0.4	-18.6	-8.0	42.3	5.0	81.8	8.0	4.5	4.7	-11.8	8.0	3.9
SEP	-8.8	-16.1		28.9	13.8	20.6	12.5	19.1	1.4	-40.0	-36.4	-4.1	-11.1	-7.8	784.8	-1.4
OKT	-5.9	7.6		12.8	29.4	17.3	38.1	38.7	-7.6	-68.4	-15.4	-8.6	5.7	-0.4	3740.0	0.5
NOV	6.3	23.1		21.6	2.6	43.8	10.5	-1.3	-1.4	-11.1	800.0	15.2	32.0	-5.6	24625.0	5.6
DES	12.5	4.9		14.3	30.9	48.6	20.0	21.7	12.3	100.0		8.5	10.3	17.1	16933.3	16.1
1997	-0.2	-2.9		12.3	14.5	-1.4	21.2	17.0	6.3		7.1	0.8	1.7	-3.8	812.5	3.5

## VARIASJONSKURVER TAKSTGRUPPER

## ÅRSVARIASJON

FYLKE : 15 Møre og Romsdal

SELSKAP : 1 MRF MØRE OG ROMSDAL FYLKESBÅT

SAMBAND : 42 FRA : AUKAN

TIL : EDØY

STREKNING :

VEGTYPE : RS

År:1997

Med	LENGDE < 5.0m	LENGDE 5-6m	LENGDE 6-7m	LENGDE 7-8m	LENGDE 8-10m	LENGDE 10-12m	LENGDE 12-14m	LENGDE 14-17m	LENGDE 17-19m	LENGDE 19-22m	MOTOR SYKKEL	OKNE	HONNØR /BARN	TURER	GJENST BILER	PBE
JAN	2157	87		41	191	20		45	75	1	2	1220	656	733		4353
FEB	2122	90		38	177	22	1	40	57			1170	733	711	2	4086
MAR	3101	104		50	195	20	1	56	50	6	6	1969	1351	855	1	5381
APR	2753	129		65	223	32	4	62	85		12	1435	987	358	3	5471
MAI	3111	121		87	200	32		58	70		35	2254	1635	946	6	6107
JUN	3626	143		109	204	50	5	58	59	3	47	2253	2320	896	2	6288
JUL	5955	156		74	221	44	6	59	75	2	107	4310	4176	1115	110	8716
AUG	4395	174		93	197	39	2	55	50	1	59	3320	2889	1110	20	7604
SEP	3470	142		83	211	41		37	86	7	33	1729	1546	933		6288
OKT	3459	130		84	234	44	3	64	101	2	13	1748	1701	994		6522
NOV	3040	122		56	219	33		41	86	3	14	1567	214	950		5571
DES	3237	119		63	211	36	2	49	79	4	1	1797	1261	897		5785
1997	41436	1507		811	2484	440	24	643	913	79	336	25584	19829	11068	114	72172

## TRAFIKKVERDIER

FYLKE : 15 Møre og Romsdal

SELSKAP : 1 MRF MØRE OG ROMSDAL FYLKESBÅT

SAMBAND : 42 FRA : AUKAN

TIL : EDØY

STREKNING :

År:1997

	ÅDT	YDT	HDT
Lengde 5.0m	114	107	127
Lengde 5.01 - 6.0m	1	5	3
Lengde 6.01 - 7.0m			
Lengde 7.01 - 8.0m	2	3	1
Lengde 8.01 - 10.0m	7	9	2
Lengde 10.01 - 12.0m	1	2	0
Lengde 12.01 - 14.0m	0	0	0
Lengde 14.01 - 17.0m	2	2	0
Lengde 17.01 - 19.0m	3	3	1
Lengde 19.01 - 22.0m	0	0	0
Motor sykkel	1	1	1
Voksne	70	55	99
Honnør, barn	54	44	75
Turer	30	32	27
Gjenstående biler	0	0	1
Sum PBE	190	220	154

## BEGRENSET TAKSTGRUPPEINDEKS

FYLKE : 15 Møre og Romsdal

SELSKAP : 1 MRF MØRE OG ROMSDAL FYLKESBÅT

SAMBAND : 42 FRA : AUKAN

TIL : EDØY

STREKNING :

VEGTYPE :

BEREGNINGÅR : 1997

BASISÅR : 1996

	LENGDE 5.0m	LENGDE 5-6m	LENGDE 6-7m	LENGDE 7-8m	LENGDE 8-10m	LENGDE 10-12m	LENGDE 12-14m	LENGDE 14-17m	LENGDE 17-19m	LENGDE 19-22m	MOTOR SYKKEL	OKNE	HONNØR /BARN	TURER	GJENST BILER	PBE
JAN	-4.1	58.2		-41.4	-17.7	100.0		-35.7	-17.6		-33.3	3.7	-9.4	-8.2		-11.3
FEB	-0.2	90.0		-20.8	-2.7	65.4	-16.7	-7.0	-13.6		600.0	-1.1	2.9	-4.9		-0.3
MAR	13.9	52.0		-2.0	-9.3	61.1	-50.0	-25.3	-25.9			31.9	11.7	-1.3	-90.9	2.8
APR	-19.7	-0.1		-16.7	-4.7	6.7	-63.0	-32.0	51.0		-14.3	-36.9	-31.3	-5.0		-12.4
MAI	-1.6	-36.7		-13.9	-19.7	14.3		-12.1	-1.3		2.9	-10.3	-5.4	-2.5	-80.6	-10.0
JUN	3.9	-3.9		21.1	9.7	-7.4	400.0	-1.7	-13.2	50.0	161.1	-2.2	-4.4	-3.0	-71.4	2.7
JUL	-0.3	0.0		-14.9	-1.5	12.0	500.0	-14.7	-7.5	-33.3	105.8	1.1	4.5	-1.1	-6.0	-2.4
AUG	13.0	15.0		21.3	-19.2	-17.0	100.0	-23.5	-11.0		63.9	19.3	17.0	5.9	900.0	2.9
SEP	-4.5	-12.9		-31.4	-9.0	-25.5		-24.0	24.6	250.0	7.5	-2.9	-14.6	-3.0		-6.2
OKT	3.7	-5.0		-33.9	-0.7	10.0		-34.7	23.2	100.0	-18.1	-2.5	4.0	7.8		-2.4
NOV	9.7	-20.0		-9.7	1.9	-11.4		-33.9	-5.5	50.0	16.7	-7.9	8.4	0.0		-0.2
DES	11.4	-7.3		6.1	11.1	63.0		23.9	-16.8			3.5	15.2	15.9		10.4
1997	1.6	-1.3		-13.2	-6.7	9.7		-22.0	-3.4	63.6	53.0	-1.0	2.3	0.6	-14.3	-2.4



## VARIASJONSKURVER TAKSTGRUPPER

## ÅRSVARIASJON

FYLKE : 15 Møre og Romsdal  
SAMBAND : 45 FRA : FINNØYA  
STREKNING :

SELSKAP : 1 MRF MØRE OG ROMSDAL FYLKESBÅT  
TIL : SANDØYA

VEGTYPE : FS  
År:1997

Mnd	LENGDE < 5.0m	LENGDE 5-6m	LENGDE 6-7m	LENGDE 7-8m	LENGDE 8-10m	LENGDE 10-12m	LENGDE 12-14m	LENGDE 14-17m	LENGDE 17-19m	LENGDE 19-22m	MOTOR SYKKEL	VOKSNE	HONNØR BARN	TURER	GJENST BILER	PBE
JAN	918	3		13	10	22		4	3	6	0	1144	590	740		1156
FEB	507	1		7	9	19				2	4	80	405	562		702
MAR	995	6		9	5	10		2		20	12	1200	760	794		1192
APR	593	7		22	11	10			2		11	1247	777	769		1190
MAI	1210	7		42	7	21	1	1	1	7	0	1000	1555	872	15	1573
JUN	1037	17		25	6	22	1			10	6	2215	2200	947	2	1597
JUL	1502	11		14	4	22		4	5	3	20	3199	2520	1009		1870
AUG	1795	9		12	15	21	1	4	0	10	10	2030	1750	900	1	1393
SEP	900	15		20	10	21		2	1	4	10	1545	700	730		1301
OKT	1093	10		13	0	20	1	2	1	9	9	1421	700	847		1419
NOV	1050	10		10	20	20		3	2	10	17	1430	099	000		1523
DES	1106	15		0	5	10		5		0	7	1400	600	700		1402
1997	10901	117		211	110	247	4	30	16	102	130	2020	15923	9040	10	16073

## TRAFIKKVERDIER

FYLKE : 15 Møre og Romsdal  
SAMBAND : 45 FRA : FINNØYA  
STREKNING :

SELSKAP : 1 MRF MØRE OG ROMSDAL FYLKESBÅT  
TIL : SANDØYA

År:1997

	LLT	YDT	HDT
Lengde < 5.0m	36	35	36
Lengde 5.01 - 6.0m	0	0	0
Lengde 6.01 - 7.0m			
Lengde 7.01 - 8.0m	1	1	0
Lengde 8.01 - 10.0m	0	0	0
Lengde 10.01 - 12.0m	1	1	0
Lengde 12.01 - 14.0m	0	0	0
Lengde 14.01 - 17.0m	0	0	0
Lengde 17.01 - 19.0m	0	0	0
Lengde 19.01 - 22.0m	0	0	0
Motor, sykkel	0	0	1
Voksne	55	54	59
Honnør/barn	38	37	40
Turer	27	23	24
Gjenstende biler	0	0	0
Sum BBE	47	50	39

## BEGRENSET TAKSTGRUPPEINDEKS

FYLKE : 15 Møre og Romsdal  
SAMBAND : 45 FRA : FINNØYA  
STREKNING :

SELSKAP : 1 MRF MØRE OG ROMSDAL FYLKESBÅT  
TIL : SANDØYA

VEGTYPE :  
BEREGNINGÅR : 1997  
BASISÅR : 1996

	LENGDE < 5.0m	LENGDE 5-6m	LENGDE 6-7m	LENGDE 7-8m	LENGDE 8-10m	LENGDE 10-12m	LENGDE 12-14m	LENGDE 14-17m	LENGDE 17-19m	LENGDE 19-22m	MOTOR SYKKEL	VOKSNE	HONNØR BARN	TURER	GJENST BILER	PBE
JAN	3.4	-75.0		-40.9	45.5				50.0	20.0	-66.7	0.4	-30.0	-6.6		-0.0
FEB	-10.2	-63.3		-60.7	-25.0	-5.0				-60.0	-66.7	-19.6	-27.7	-26.1		-26.5
MAR	0.1	50.0		-52.6	-64.3	-5.3				214.3	-14.3	6.5	-10.1	-4.9		4.5
APR	-19.2	-50.0		-12.0	-15.4	17.0				-66.7	100.0	-25.3	-21.4	-30.3	-7.4	-17.0
MAI	1.0	-53.3		-6.7	-50.0	-8.7		-91.7		-30.4	-77.0	0.0	10.0	-8.4	-6.0	-12.0
JUN	-1.7	21.0		19.0	-12.5	-4.3	-70.0		-33.0		-64.7	-12.4	16.5	-2.1	-85.7	-10.0
JUL	0.0	37.5		-16.4	-33.3	-22.0		03.3	25.0	-10.0	107.5	1.6	17.3	-1.9		-6.2
AUG	2.9	-10.0		-24.0	-10.7	-4.5				-33.3	100.0	-53.1	2.0	-16.7	2.7	-94.1
SEP	-1.0	15.4		47.4		-19.2		100.0		-03.0		-44.8	4.0	-10.2	-14.6	-8.3
OKT	10.4	35.7		-35.0	-50.0		-75.0	-60.0		11.5	-73.5	6.3	-12.7	-0.4		-2.7
NOV	17.7	116.7		-47.4	566.7	-13.0			-50.0	157.1	01.9	0.5	26.8	7.0		22.7
DES	13.0	200.0		125.0	-41.4					-41.7	600.0	15.2	-11.1	0.4		11.4
1997	0.2			-11.5	-20.0	-7.5	-77.0	-30.5	-40.4	10.6	-11.0	-0.0	-6.7	-4.0	-70.5	-3.8

# **SØR-TRØNDELAG**

---

Kjerringvåg - Flatval  
Kirkholmen - Stokkøy  
Brekstad - Valset  
Garten - Kråkvåg  
Flakk - Rørvik  
Djupfest - Tarva

VARIASJONSKURVER TAKSTGRUPPER  
ÅRSVARIASJON

FYLKE : 16 Sør-Trøndelag SELSKAP : 1 FTL FOSEN TRAFIKKLAG A/S  
SAMBAND : 2 FRA : KJERRINGVÅG TIL : FLATVAL  
STREKNING : VEGTYPE : RS  
År:1997

Mnd	LENGDE < 5.0m	LENGDE 5-6m	LENGDE 6-7m	LENGDE 7-8m	LENGDE 8-10m	LENGDE 10-12m	LENGDE 12-14m	LENGDE 14-17m	LENGDE 17-19m	LENGDE 19-22m	MOTOR SYKKEL	VOKSNE	HONNØR /BARN	TURER	GJENST BILER	PBE
JAN	4470	196	104	132	252	126	148	61	285			2672	811	944	39	11014
FEB	4159	162	106	167	261	129	141	73	308			2635	911	867	2736	11090
MAR	6239	191	96	146	279	140	157	92	316		1	6353	2143	1075	819	13519
APR	6383	243	124	202	375	137	154	76	369		14	6066	1614	1021	400	14728
MAI	6453	237	150	171	318	146	162	78	325		60	8610	3127	1185	3736	16240
JUN	9311	264	140	174	358	116	165	93	321	1	110	9830	3449	1162	2745	17234
JUL	12028	216	135	164	380	162	133	70	291	3	157	12054	6326	1227	540	19593
AUG	9512	272	198	124	364	136	161	69	355	1	150	10396	4507	1209	555	18012
SEP	8047	247	155	147	426	174	150	76	399		34	7668	2316	1152	572	16933
OKT	7157	248	102	115	429	131	156	97	429		4	7096	2405	1190		16920
NOV	6249	254	79	114	376	144	144	73	397			6265	1477	1117	41	14439
DES	5632	201	104	58	389	126	155	66	396			5518	1656	1129		13589
1997	87940	2751	1497	1720	4206	1659	1873	932	4261	5	530	85133	30771	13338	12184	153511

## TRAFIKKVERDIER

FYLKE : 16 Sør-Trøndelag SELSKAP : 1 FTL FOSEN TRAFIKKLAG A/S  
SAMBAND : 2 FRA : KJERRINGVÅG TIL : FLATVAL  
STREKNING : År:1997

	ADT	YDT	HDT
Lengde < 5.0m	241	257	208
Lengde 5.01 - 6.0m	8	9	4
Lengde 6.01 - 7.0m	4	5	2
Lengde 7.01 - 8.0m	5	6	1
Lengde 8.01 - 10.0m	12	15	4
Lengde 10.01 - 12.0m	5	6	1
Lengde 12.01 - 14.0m	5	6	3
Lengde 14.01 - 17.0m	3	4	1
Lengde 17.01 - 19.0m	12	16	3
Lengde 19.01 - 22.0m	0	0	0
Motorsykkkel	1	2	1
Voksne	233	238	224
Honnør/barn	84	75	102
Turer	37	40	30
Gjenstående biler	33	36	27
Sum PBE	502	605	297

## BEGRENSET TAKSTGRUPPEINDEKS

FYLKE : 16 Sør-Trøndelag SELSKAP : 1 FTL FOSEN TRAFIKKLAG A/S  
SAMBAND : 2 FRA : KJERRINGVÅG TIL : FLATVAL  
STREKNING : VEGTYPE :  
BEREGNINGÅR : 1997  
BASISÅR : 1996

	LENGDE < 5.0m	LENGDE 5-6m	LENGDE 6-7m	LENGDE 7-8m	LENGDE 8-10m	LENGDE 10-12m	LENGDE 12-14m	LENGDE 14-17m	LENGDE 17-19m	LENGDE 19-22m	MOTOR SYKKEL	VOKSNE	HONNØR /BARN	TURER	GJENST BILER	PBE
JAN	2.5	17.4	-26.8	26.9	4.1	-14.9	6.5	-16.4	40.4			-6.0	1.5	3.3		12.1
FEB	-4.5	14.5	-3.6	40.3	16.5	-16.4	7.6	-18.0	71.1			-4.1	1.2	-2.6		10.7
MAR	22.3	-13.4	-17.6	40.4	18.7	21.7	21.7	19.5	47.0		-87.5	50.5	89.0	17.9		24.6
APR	16.0	23.4	-6.8	79.3	36.9	-4.2	11.6	-3.8	58.4		-41.7	3.4	5.6	20.5		24.3
MAI	35.6	12.5	22.0	25.7	14.4	28.7	20.0	-15.2	44.4		-24.1	24.3	59.0	31.8		29.7
JUN	43.7	12.3	2.2	47.5	29.7	3.6	24.1	-3.1	36.6			46.7	40.6	50.3	30.4	33.8
JUL	27.1	-0.5	-14.0	105.0	52.9	56.9	4.0	14.7	31.1		52.4	19.7	25.1	24.1		26.3
AUG	28.0	10.2	37.5	4.2	5.5	4.6	5.1	7.8	57.1		11.9	24.7	47.7	23.7		26.4
SEP	40.8	3.3	13.1	-3.3	31.9	24.3		11.8	116.8		3.0	23.2	34.3	28.0		41.2
OKT	19.2	-7.5	-43.0	-0.9	15.6	9.0	-5.1	9.0	81.5		-86.7	36.3	47.9	24.1		23.9
NOV	22.3	5.8	-31.3	-10.9	6.5	-3.4	-8.3	10.6	51.0			86.5	38.6	19.3		18.7
DES	45.5	24.3	25.3	-38.9	71.7	29.3	15.7	-5.7	66.4			147.6	77.3	46.8		42.8
1997	26.0	7.5	-5.3	24.0	22.5	7.9	7.9	0.1	60.6		9.1	31.0	39.2	22.0		26.4

VARIASJONSKURVER TAKSTGRUPPER  
ÅRSVARIASJON

FYLKE : 16 Sør-Trøndelag  
SAMBAND : 4 FRA : KIRKHOLMEN  
STREKNING :

SELSKAP : 1 FTL FOSEN TRAFIKKLAG A/S  
TIL : STOKKØY

VEGTYPE :RS

År:1997

Mnd	LENGDE < 5.0m	LENGDE 5-7m	LENGDE 6-7m	LENGDE 7-8m	LENGDE 9-10m	LENGDE 10-12m	LENGDE 12-14m	LENGDE 14-17m	LENGDE 17-19m	LENGDE 19-22m	MOTOR SYKKEL	VOKSNE	HONNØR /BARN	TURER	GJENST BILER	PBE
JAN	1567	32	12	75	96	1						84.1	1221	552		2219
FEB	1561	31	6	45	88	4					7	109	1191	302		2136
MAR	2157	48	13	113	105	5					2	1470	1697	904		2904
APR	1999	31	19	54	101	5			4		3	1015	1561	919		2724
MAI	4628	45	20	72	112	6		1	6		23	1504	2339	1013	63	3515
JUN	2717	19	18	79	99	6		2	6		42	1510	2041	939	25	3487
JUL	3656	64	12	82	139	1					36	2592	2498	1132	1357	4022
AUG	2606	4	17	72	99	2		1	2		10	1614	2037	989		3412
SEP	2190	40	11	59	102	5		3	1		3	1078	2313	945		2926
OKT	2194	37	31	74	99	7	1	3	4		5	1302	1537	941	24	3040
NOV	1005	10	25	66	99	4		2	5		5	1022	1554	880		2661
DES	3028	23	9	41	103	2		6	6		2	1079	1533	891	23	2752
1997	27311	400	194	744	1241	51	1	19	37		111	15871	21355	11352	1492	36375

TRAFIKKVERDIER

FYLKE : 16 Sør-Trøndelag  
SAMBAND : 4 FRA : KIRKHOLMEN  
STREKNING :

SELSKAP : 1 FTL FOSEN TRAFIKKLAG A/S  
TIL : STOKKØY

År:1997

LENGDE	YDT	YLT	HDT
Lengde < 5.0m	75	74	66
Lengde 5.01 - 6.0m	1	1	1
Lengde 6.01 - 7.0m	1	1	0
Lengde 7.01 - 8.0m	2	3	1
Lengde 8.01 - 10.0m	3	1	2
Lengde 10.01 - 12.0m	5	0	0
Lengde 12.01 - 14.0m	0	0	0
Lengde 14.01 - 17.0m	0	0	0
Lengde 17.01 - 19.0m	0	0	0
Lengde 19.01 - 22.0m	0	0	0
Motor/sykkel	0	0	1
Voksne	33	41	48
Honnør/barn	59	64	47
Turer	31	33	27
Gjentående biler	4	6	0
Sum TEE	100	110	50

BEGRENSET TAKSTGRUPPEINDEKS

FYLKE : 16 Sør-Trøndelag  
SAMBAND : 4 FRA : KIRKHOLMEN  
STREKNING :

SELSKAP : 1 FTL FOSEN TRAFIKKLAG A/S  
TIL : STOKKØY

VEGTYPE :

BEREGNINGSÅR : 1997

BASISÅR : 1996

LENGDE	LENGDE	LENGDE	LENGDE	LENGDE	LENGDE	LENGDE	LENGDE	LENGDE	LENGDE	LENGDE	MOTOR	VOKSNE	HONNØR	TURER	GJENST	PBE
< 5.0m	5-6m	6-7m	7-8m	9-10m	10-12m	12-14m	14-17m	17-19m	19-22m	SYKKEL		/BARN		BILER		
JAN	-10.4	-34.7	-61.3	-21.4	-9.4	-42.0						-35.4	-19.7	-10.3		-22.2
FEB	-17.2	-62.2	-20.0	-46.4	1.1	300.0						-30.5	-14.0	-11.2		-19.3
MAR	3.0	-15.8	-50.1	-53.8	-4.5						-32.3	11.1	0.1	-0.1		-6.8
APR	-13.5	-62.7	-44.1	-38.6	-13.7	-27.6		-73.3			-25.0	-33.1	-10.6	-10.7		-21.0
MAI	-4.5	-54.1	-52.2	-19.1	-5.1	-14.3		200.0			-8.0	-15.7	8.2	-1.3		-8.0
JUN	-4.1	-74.9	-63.3	-9.2	-3.0	-14.3	100.0	100.0			90.9	-27.2	-0.7	-2.6		-6.5
JUL	36.6	21.0	140.0	18.3	45.5	-50.0					111.8	53.0	41.0	29.8		37.5
AUG	-9.2	-54.7	-10.5	-8.9	-6.6	-56.7		-66.7			11.1	-20.7	0.9	-11.1		-10.4
SEP	-12.6	-16.7	-42.1	-1.8	-30.6	25.0		50.0	-20.0		-50.0	-17.2	6.1	-6.6		-16.1
OKT	-2.5	-19.0	6.9	-6.3	-26.1	-41.7		-25.0	-55.6		-57.1	5.0	12.1	-3.3		-6.9
NOV	4.2	-73.7	166.7	24.5	6.5	33.5		100.0	60.0			-2.4		-3.4		7.3
DES	7.4	-57.1	-10.2	-33.5		-50.0		100.0	20.0			-1.6	0.0	-2.7		-0.4
1997	-2.5	-36.7	-37.4	-17.9	-5.6	-21.5		18.8	-14.6		6.2	-11.5	4.1	-3.2		-6.4

VARIASJONSKURVER TAKSTGRUPPER  
ÅRSVARIASJON

FYLKE : 16 Sør-Trøndelag SELSKAP : 1 FTL FOSEN TRAFIKKLAG A/S  
SAMBAND : 7 FRA : BREKSTAD TIL : VALSET  
STREKNING : VEGTYPE : RS  
År:1997

Mnd	LENGDE < 5.0m	LENGDE 5-6m	LENGDE 6-7m	LENGDE 7-8m	LENGDE 8-10m	LENGDE 10-12m	LENGDE 12-14m	LENGDE 14-17m	LENGDE 17-19m	LENGDE 19-22m	MOTOR SYKKEL	VOKSNE	HONNØR /BARN	TURER	GJENST BILER	PBE
JAN	3 75	10	53	92	257	4	2	75	136		2	2376	1563	303		6040
FEB	2916	100	41	60	172	49	3	43	173		3	2505	1657	600	279	6303
MAR	5 50	104	65	97	3 5	71	5	66	241			4672	3052	911	1039	11143
APR	5477	190	70	137	357	55		142	250	1	10	4208	2492	915		11570
MAI	7599	210	39	11	359	87	10	130	203		219	6047	3357	947	706	13979
JUN	1033	210	99	120	779	104	3	95	267	3	250	7136	4000	910	3570	14311
JUL	12019	3 2	63	120	441	84	13	122	222	1	343	11248	7957	1443	5091	19336
AUG	11183	31	6	127	433	419	21	207	263		250	9940	1614			20787
SEP	6649	162	21	164	412	9	4	143	305	2	61	4766	2710	229		13590
OKT	6422	164	71	166	391	120	7	130	319		20	4430	2844	966	100	13442
NOV	5350	125	69	115	206	100	2	179	274		6	4055	2141	910	204	11777
DES	5611	106	67	113	301	74	1	120	231		10	3811	2379	909	192	10727
1997	81130	292	334	1435	4122	1329	77	1513	3047	7	1195	66213	50070	10261	11757	154023

TRAFIKKVERDIER

FYLKE : 16 Sør-Trøndelag SELSKAP : 1 FTL FOSEN TRAFIKKLAG A/S  
SAMBAND : 7 FRA : BREKSTAD TIL : VALSET  
STREKNING : VEGTYPE : RS  
År:1997

	YDT	YDT	HDT
Lengde < 5.0m	222	211	246
Lengde 5.01 - 6.0m	6	6	0
Lengde 6.01 - 7.0m	2	3	2
Lengde 7.01 - 8.0m	4	5	2
Lengde 8.01 - 10.0m	11	15	4
Lengde 10.01 - 12.0m	4	4	2
Lengde 12.01 - 14.0m	0	0	0
Lengde 14.01 - 17.0m	4	6	1
Lengde 17.01 - 19.0m	3	11	3
Lengde 19.01 - 22.0m	0	0	0
Motorcykler	3	3	4
Voksn	171	157	231
Honnør/barn	139	123	170
Turer	20	29	25
Gjenstående biler	32	42	13
Sum PBE	422	469	327

BEGRENSET TAKSTGRUPPEINDEKS

FYLKE : 16 Sør-Trøndelag SELSKAP : 1 FTL FOSEN TRAFIKKLAG A/S  
SAMBAND : 7 FRA : BREKSTAD TIL : VALSET  
STREKNING : VEGTYPE : RS  
BEREGNINGÅR : 1997  
BASISÅR : 1996

LENGDE < 5.0m	LENGDE 5-6m	LENGDE 6-7m	LENGDE 7-8m	LENGDE 8-10m	LENGDE 10-12m	LENGDE 12-14m	LENGDE 14-17m	LENGDE 17-19m	LENGDE 19-22m	MOTOR SYKKEL	VOKSNE	HONNØR /BARN	TURER	GJENST BILER	PBE
JAN	-11.4	-44.3	-19.7	-47.2	1.2	-7.7	-71.4	21.0	-16.0	-60.0	-12.0	-10.2	-15.6		-12.7
FEB	-50.2	-35.7	-14.0	-51.5	-35.3	-30.0	-66.7	-25.9	-26.7	-50.0	-26.7	-13.8	-29.5		-31.0
MAR	5.1	-21.0	-7.1	-23.0	-0.5	-15.5	-11.4	19.4	-51.0	-77.8	-6.1	10.3	-5.0		-4.4
APR	-5.0	18.6	32.1	34.3	45.1	129.7	-60.0	129.0	22.0	-71.7	-12.5	-12.5	20.2		14.7
MAI	-0.7	-20.1	12.5	7.3	-12.4	-60.0	91.2	-15.5	-19.5	-11.0	-3.3	-1.8	-3.3		-3.3
JUN	-1.0	-22.0	11.2	-27.7	-4.5	-22.4	-70.0	17.3	-11.0	100.0	22.7	-0.5	-3.9	-15.7	-5.3
JUL	0.9	15.3	-9.7	-20.0	21.3	40.0	550.0	70.0	-14.0	12.6	16.5	11.7	2.7		5.8
AUG	11.5	9.3	-0.4	-10.0	31.1	520.0	90.9	245.8	-22.4	10.7	21.0	181.1			25.0
SEP	-6.1	-22.5	-19.0	0.1	5.6	7.2	-33.3	90.7	13.8	-25.0	-0.1	-23.4	1.5		2.9
OKT	-2.0	-25.5	-32.4	-6.2	-4.9	79.5	-46.2	30.0	4.2	5.3	-4.3	-12.0			0.7
NOV	4.3	-22.0	-12.7	5.5	-0.0	32.3	-60.0	62.5	-13.3	100.0	0.0	-2.3	-0.3		2.2
DES	7.8	-37.3	26.4	-8.0	6.0	29.0	-63.7	42.9	7.4		-0.4	-1.3	0.6		8.3
1997	-0.4	-10.7	-6.7	-13.7	3.7	49.0	-35.3	69.0	-9.0	100.0	10.9	-2.0	21.8	-3.0	1.6

## VARIASJONSKURVER TAKSTGRUPPER

## ÅRSVARIASJON

FYLKE : 16 Sør-Trøndelag

SELSKAP : 1 FTL FOSEN TRAFIKKLAG A/S

SAMBAND : 8 FRA : GARTEN

TIL : KRÅKVÅG

STREKNING :

VEGTYPE : RS

År:1997

Mnd	LENGDE < 5.0m	LENGDE 5-6m	LENGDE 6-7m	LENGDE 7-8m	LENGDE 8-10m	LENGDE 10-12m	LENGDE 12-14m	LENGDE 14-17m	LENGDE 17-19m	LENGDE 19-22m	MOTOR SYKKEL	VOKSNE	HONNØR /BARN	TURER	GJENST BILER	PBE
JAN	771	13	3	31	78	7		2	24			1015	450	176		1469
FEB	788	2	6	21	71	2			25		4	765	577	146		1386
MAR	1090	10	8	25	73	4	1		24		2	1103	707	489	66	1734
APR	974	11	9	54	92	2	1	12	46	1	1	1133	626	520	130	2006
MAI	1225	16	14	65	94		4	4	25		15	1156	345	517	140	2155
JUN	1280	29	30	55	84	4	2	4	49		49	1336	87	547	236	2403
JUL	1643	22	12	53	103			1	10		30	1823	1293	576	106	2383
AUG	1237	21	15	47	117	7	16	7	42		20	1121	997			2613
SEP	1203	9	8	40	134	2	13	2	17		11	931	562	520	102	2131
OKT	1362	13	6	62	92	5	5	5	19	1	1	1037	740	541	42	2222
NOV	1070	12	4	35	91	8	1	1	23			753	614	502	195	1836
DES	1066	13	14	40	75	5	2	2	18		1	607	637	509		1776
1997	13899	171	129	536	1104	47	45	39	326	2	134	13080	6905	5643	1127	24243

## TRAFIKKVERDIER

FYLKE : 16 Sør-Trøndelag

SELSKAP : 1 FTL FOSEN TRAFIKKLAG A/S

SAMBAND : 8 FRA : GARTEN

TIL : KRÅKVÅG

STREKNING :

År:1997

	ÅDT	YDT	HDT
Lengde 5.0m	38	41	32
Lengde 5.01 - 6.0m	0	1	0
Lengde 6.01 - 7.0m	0	0	0
Lengde 7.01 - 8.0m	1	2	0
Lengde 8.01 - 10.0m	3	4	2
Lengde 10.01 - 12.0m	0	0	0
Lengde 12.01 - 14.0m	0	0	0
Lengde 14.01 - 17.0m	0	0	0
Lengde 17.01 - 19.0m	1	1	0
Lengde 19.01 - 22.0m	0	0	0
Motorsykel	0	0	0
Voksne	36	38	31
Honnør/barn	21	25	23
Turer	15	17	12
Gjenstående biler	3	4	2
Sum PBE	66	77	45

## BEGRENSET TAKSTGRUPPEINDEKS

FYLKE : 16 Sør-Trøndelag

SELSKAP : 1 FTL FOSEN TRAFIKKLAG A/S

SAMBAND : 8 FRA : GARTEN

TIL : KRÅKVÅG

STREKNING :

VEGTYPE :

BEREGNINGSÅR : 1997

BASISÅR : 1996

	LENGDE < 5.0m	LENGDE 5-6m	LENGDE 6-7m	LENGDE 7-8m	LENGDE 8-10m	LENGDE 10-12m	LENGDE 12-14m	LENGDE 14-17m	LENGDE 17-19m	LENGDE 19-22m	MOTOR SYKKEL	VOKSNE	HONNØR /BARN	TURER	GJENST BILER	PBE
JAN	1.0	18.2	-35.0	-52.3		-22.7			-14.3			3.7	28.9	-2.7		-3.8
FEB	-3.2	-50.0	-14.3	-60.4	-4.1	-50.0			-7.4			-21.9	16.0	-4.3		-12.5
MAR	13.2	-52.4	-57.9	-74.5	-6.4	-42.9	-50.0		-4.0			-1.0	28.1			-10.7
APR	-15.0	22.2	-30.8	3.8	31.4	-33.3	-75.0	200.0	04.6		-50.0	14.8	3.0	7.2		7.5
MAI	32.9	-27.3		124.1	46.9	50.0		300.0	-31.6			87.5	24.0	37.6	27.3	27.2
JUN	10.3	20.8	36.4	5.3	6.3				320.0			172.2	-6.5	9.0	11.9	31.0
JUL	12.4	-2.3	-40.0	17.8	12.0				66.7			200.0	1.9	13.4	3.8	12.3
AUG	2.7	-22.2	15.4	9.3	-3.6	250.0		400.0	200.0			233.3	-21.4	-4.1		18.1
SEP	6.4	-40.0	-60.0	11.6	42.6	-33.3	550.0	-33.3	200.0			175.0	-22.4	-20.1	7.7	20.4
OKT	20.8	-40.9	-45.5	5.1	5.7	-54.5	25.0	-16.7	50.3		-90.0	4.5	-11.5	1.3		15.9
NOV	14.7		-63.0		-2.2	100.0		-83.3	35.3			-26.7	3.9	6.5		9.3
DES	13.5	-31.6	366.7	33.3	-9.6	-20.0	-66.7	-50.0	-14.3			-10.0	-6.0	10.4		1.9
1997	9.1	-20.8	-25.4	-11.3	0.2	-12.5	22.2	22.2	41.7		119.0	-6.4	6.0	5.9		9.7

VARIASJONSKURVER TAKSTGRUPPER  
ÅRSVARIASJON

FYLKE : 16 Sør-Trøndelag  
SAMBAND : 9 FRA : FLAKK  
STREKNING :

SELSKAP : 1 FTL FOSEN TRAFIKKLAG A/S  
TIL : RØRVIK

VEGTYPE : RS  
År:1997

Mnd	LENGDE < 5.0m	LENGDE 5-6m	LENGDE 6-7m	LENGDE 7-8m	LENGDE 8-10m	LENGDE 10-12m	LENGDE 12-14m	LENGDE 14-17m	LENGDE 17-19m	LENGDE 19-22m	MOTOR FYKKE	TOKSNE	HONNØR /BARN	TURER	GJENST BILER	PBE
JAN	34219	892	263	365	1226	670	71	274	677	0	9	18294	1644	1875	6583	54460
FEB	34878	895	272	335	1146	715	54	266	741	4	6	21449	9821	1623	1750	55471
MAR	42710	928	230	412	1096	516	56	209	616	0	21	30360	15536	1667	11369	60358
APR	37801	860	312	461	1293	647	90	524	775	4	75	25443	9465	1440	9856	60873
MAI	51833	1125	388	465	1195	667	104	361	852	8	922	37131	18939	1793	35017	75490
JUN	57071	1119	443	489	1178	1012	84	376	975	2	1176	45977	21967	1843	109355	84628
JUL	66060	1324	401	405	1349	527	63	371	760	11	1669	49453	32153	1541	13992	99302
AUG	60833	1383	413	487	1330	731	94	505	928	8	1202	38472	31690			37505
SEP	49357	1146	355	470	1410	747	91	372	1018	0	408	21522	13990	1317	39134	75518
OKT	47475	1125	351	458	1467	666	65	329	1054	3	114	31891	14130	1433	3225	74370
NOV	41764	1129	234	476	1283	661	50	329	926	3	19	29093	11025	1591	630	64564
DES	41217	1063	264	456	1173	509	59	294	682	1	11	29150	13302	1658		70359
1997	56063	13134	4009	5124	15306	826	910	4131	9914	51	5565	388105	200668	17739	234911	42957

TRAFIKKVERDIER

FYLKE : 16 Sør-Trøndelag  
SAMBAND : 9 FRA : FLAKK  
STREKNING :

SELSKAP : 1 FTL FOSEN TRAFIKKLAG A/S  
TIL : RØRVIK

År:1997

	MDT	YDT	HDT
Leengde < 5.0m	1551	1549	1554
Leengde 5.01 - 6.0m	36	40	28
Leengde 6.01 - 7.0m	11	12	6
Leengde 7.01 - 8.0m	14	19	4
Leengde 8.01 - 10.0m	42	57	12
Leengde 10.01 - 12.0m	23	23	11
Leengde 12.01 - 14.0m	2	4	0
Leengde 14.01 - 17.0m	11	16	3
Leengde 17.01 - 19.0m	27	28	6
Leengde 19.01 - 22.0m	0	0	0
Motor ykkel	15	13	20
Toksne	1003	931	1321
Honnør/barn	550	435	777
Turer	40	52	42
Gjenstående biler	644	920	94
Sum PBE	2309	2561	1808

BEGRENSET TAKSTGRUPPEINDEKS

FYLKE : 16 Sør-Trøndelag  
SAMBAND : 9 FRA : FLAKK  
STREKNING :

SELSKAP : 1 FTL FOSEN TRAFIKKLAG A/S  
TIL : RØRVIK

VEGTYPE :  
BEREGNINGSÅR : 1997  
BASISÅR : 1996

	LENGDE < 5.0m	LENGDE 5-6m	LENGDE 6-7m	LENGDE 7-8m	LENGDE 8-10m	LENGDE 10-12m	LENGDE 12-14m	LENGDE 14-17m	LENGDE 17-19m	LENGDE 19-22m	MOTOR FYKKE	TOKSNE	HONNØR /BARN	TURER	GJENST BILER	PBE
JAN	0.7	-1.4	46.4	-0.3	5.3	59.0	-14.5	41.2	15.1	100.0	-63.0	-1.5	-1.5	17.7		6.4
FEB	4.3		29.5	31.7	5.3	83.0	-30.8	30.4	21.3	-63.6	-76.9	8.6	4.4	4.0		10.2
MAR	8.2	-22.0	1.3	21.5	-8.7	-10.6	-45.1	-24.0	2.7		-70.8	16.7	24.4	-5.5		2.8
APR	-9.4	-10.9	51.5	72.2	24.7	22.3	-50.5	31.7	33.9	-12.9	-67.5	-13.5	-38.2	-13.4		-0.5
MAI	3.1	-4.2	30.2	5.2	-2.4	-3.0	9.5		18.3	-42.9	-1.2	-1.0	-1.8	-4.0		3.7
JUN	19.5	5.3	0	12.4	3.1	-6.0	15.1	7.7	12.3	-77.8	02.7	3.3	13.2	1.9		7.9
JUL	11.0	11.1	23.0	1.3	12.7	-12.6	-1.4	-11.2	19.6	266.7	96.2	13.5	13.1	-25.2		12.1
AUG	5.0	10.4	3.5	19.0	7.0	8.2	23.3	9.8	11.3	-50.0	23.3	-5.4	40.6			3.2
SEP	3.2	7.1	-11.8	2.6	10.5	-5.9	10.7	-11.4	17.6		-11.9	-7.5	-10.1	-33.5		3.2
OKT	4.9	24.2	-17.0	11.2	10.9	-7.2	-18.3	16.0	20.0	-70.0	-17.5	10.5	3.9	-29.9		6.9
NOV	13.8	31.1	0.1	-6.2	0.8	4.6	-42.4	18.3	7.8	300.0	11.7	38.0	13.0	-19.5		11.7
DES	5.2	30.3	-1.9	-15.5	11.3	-6.3	-7.3	14.8	6.2	-50.0	40.0	13.3	0.0	-1.4		5.8
1997	5.0	6.4	10.0	10.5	7.0	5.0	-19.5	7.3	16.4	-32.0	26.8	5.9	6.9	-11.0		6.3

VARIASJONSKURVER TAKSTGRUPPER  
ÅRSVARIASJON

FYLKE : 16 Sør-Trøndelag  
SAMBAND : 10 FRA : DJUPFEST  
STREKNING :

SELSKAP : 1 FTL FOSEN TRAFIKKLAG A/S  
TIL : TARVA

VEGTYPE : FS  
År:1997

Mnd	LENGDE < 5,0m	LENGDE 5-6m	LENGDE 6-7m	LENGDE 7-8m	LENGDE 8-10m	LENGDE 10-12m	LENGDE 12-14m	LENGDE 14-17m	LENGDE 17-19m	LENGDE 19-22m	MOTOR SYKKE	VOKSNE	HONNØR /BARN	TURER	GJENST BILER	PBE
JAN	45											130	116	74		45
FEB	53					3						101	110	81		65
MAR	77	6										155	113	73		68
APR	59				2							125	107	74		57
MAI	94	2	5	2	2							209	221	50		124
JUN	112				3	4						199	144	71		142
JUL	100			1								324	252	87		183
AUG	125											216	200			133
SEP	65											121	132	77		69
OKT	96											137	150	82		120
NOV	84					2						191	125	57		92
DES	57					2						152	104	37		75
1997	1001	9	7	6	25							2062	1779	783		1240

TRAFIKKVERDIER

FYLKE : 16 Sør-Trøndelag  
SAMBAND : 10 FRA : DJUPFEST  
STREKNING :

SELSKAP : 1 FTL FOSEN TRAFIKKLAG A/S  
TIL : TARVA

År:1997

	ADT	YDT	HDT
Lengde < 5,0m	3	3	3
Lengde 5,01 - 6,0m	0	0	
Lengde 6,01 - 7,0m	0	0	0
Lengde 7,01 - 8,0m	0	0	0
Lengde 8,01 - 10,0m	0	0	0
Lengde 10,01 - 12,0m			
Lengde 12,01 - 14,0m			
Lengde 14,01 - 17,0m			
Lengde 17,01 - 19,0m			
Lengde 19,01 - 22,0m			
Motorsykkel			
Voksne	6	6	6
Honnør/barn	5	5	4
Turer	2	3	2
Gjenstående biler			
Sum PBE	3	4	3

BEGRENSET TAKSTGRUPPEINDEKS

FYLKE : 16 Sør-Trøndelag  
SAMBAND : 10 FRA : DJUPFEST  
STREKNING :

SELSKAP : 1 FTL FOSEN TRAFIKKLAG A/S  
TIL : TARVA

VEGTYPE :  
BEREGNINGSÅR : 1997  
BASISÅR : 1996

	LENGDE < 5,0m	LENGDE 5-6m	LENGDE 6-7m	LENGDE 7-8m	LENGDE 8-10m	LENGDE 10-12m	LENGDE 12-14m	LENGDE 14-17m	LENGDE 17-19m	LENGDE 19-22m	MOTOR SYKKE	VOKSNE	HONNØR /BARN	TURER	GJENST BILER	PBE
JAN	-34.3											-20.2	-4.1	-20.4		-64.2
FEB	-28.4											-38.6	11.1	-4.7		-11.5
MAR	-15.4											50.5	41.3	5.8		-11.2
APR	-19.4											-30.6	-7.3	2.8		-20.1
MAI	-24.1	-66.7										3.0	7.3	-3.6		-9.1
JUN	-3.4				-50.0							-10.9	-11.7	1.4		-9.9
JUL	1.1			-17.5								-11.2	11.0	-11.2		-52.1
AUG	-12.6											23.9	56.7			-31.5
SEP	-24.6											-35.6	-24.6	6.9		-43.0
OKT	20.0				-20.0							-11.6	31.7	-1.2		-12.3
NOV	-3.4											20.1	-4.6	4.3		-10.9
DES	-17.3					-33.3						19.7	-8.0	13.0		-45.8
1997	-12.2	-66.7		-17.5	-23.0							-8.6	6.7	-1.3		-31.7



# **NORD-TRØNDELAG**

---

Levanger - Hokstad  
Hofles - Geisnes  
Ølhammeren - Seierstad  
Hårnes - Kilan  
Eidshaug - Gjerdinga  
Borgann - Ramstadlandet  
Skei - Gutvik

VARIASJONSKURVER KJØRETØYGRUPPER  
ÅRSVARIASJON

FYLKE : 17 Nord-Trøndelag SELSKAP : 1 INNHERREDSFERJA A/S  
SAMBAND : 2 FRA : LEVANGER TIL : HOKSTAD  
STREKNING : VEGTYPE : RS  
År:1997

Mnd	PERSONBIL		VAREB.LASTEBIL		BUSS	MOTOR	PERS	GJENST	TURER	PBE	
	U.TIL	M.TIL	U.TIL	M.TIL		SYKL					
JAN	2173	53	163	378	74		5046		602	3999	
FEB	1991	38	143	330	96		4432	5	550	3718	
MAR	2490	46	178	325	72	1	5030		592	4145	
APR	2168	45	152	313	39	1	5208	101	614	3593	
MAI	2839	85	180	449	128	13	6477	62	604	5313	
JUN	3162	134	128	429	119	22	8648	37	587	5662	
JUL	3895	161	211	421	103	2	8312	57	634	6375	
AUG	3320	150	130	432	107	10	6719	30	606	5771	
SEP	2472	107	140	443	129	15	5349	21	594	4967	
OKT	2492	103	130	507	83	2	5201	6	612	4875	
NOV	2318	57	130	396	63	2	4806	2	580	4130	
DES	2554	65	119	357	79	6	5251	14	560	4358	
1997	31874	1044	1804	4780	1092	74	163	70539	335	7135	56906

TRAFIKKVERDIER  
KJØRETØYGRUPPE

FYLKE : 17 Nord-Trøndelag SELSKAP : 1 INNHERREDSFERJA A/S  
SAMBAND : 2 FRA : LEVANGER TIL : HOKSTAD  
STREKNING :

År:1997

	ÅDT	YDT	HDT
Personbiler uten tilhenger	87		
Personbiler med tilhenger	3		
Varebiler	5		
Lastebiler uten henger	13		
Lastebiler med tilhenger	3		
Buss	0		
Motorsykkel - moped	0		
Personer eksklusive fører	193		
Rest på land	1		
Turer	20		
Sum PBE	156		

BEGRENSET KJØRETØYGRUPPEINDEKS

FYLKE : 17 Nord-Trøndelag SELSKAP : 1 INNHERREDSFERJA A/S  
SAMBAND : 2 FRA : LEVANGER TIL : HOKSTAD  
STREKNING : 0 FRA : TIL :

BEREGNINGSÅR : 1997  
BASISÅR : 1990

	PERSONBIL		VAREB.LASTEBIL		BUSS	Sum	PERS	GJENST	TURER	PBE
	U.TIL	M.TIL	U.TIL	M.TIL		BILER	(%)			
JAN	11.4	-13.1	12.8	10.4		10.2	16.5		1.0	10.0
FEB	1.1	-39.7	4.8	23.1		0.4	-5.7		-2.8	1.7
MAR	9.0	-40.3	2.5	20.0	-87.5	5.8	-10.4		-1.3	3.8
APR	-4.0	-31.8	-12.3	-59.8	-90.0	-7.9	-1.9	12.2	3.4	-14.7
MAI	2.4	-19.0	17.8	-1.5	116.7	1.9	-3.9	-41.0	1.0	3.5
JUN	4.3	-29.5	34.9	25.3	-4.3	5.2	6.6	27.6	4.8	7.6
JUL	20.0	3.2	32.0	9.6	-50.0	19.0	15.4	111.1	4.3	18.8
AUG	2.4	-8.5	27.1	12.6	100.0	1.1	-15.0	500.0	3.1	4.8
SEP	-14.3	-10.1	-9.0	48.3	200.0	-12.9	-21.0	110.0		-7.7
OKT	-7.2	-18.3	3.7	-15.3	-50.0	-8.4	-19.7	-33.3	0.3	-7.2
NOV	-2.9	-20.8	-2.0	5.0	100.0	-4.0	-12.9	100.0	-1.0	-3.6
DES	-0.9	62.5	2.3	-10.2	100.0	-6.8	3.0	7.7	1.4	-4.3
1997	1.3	-15.7	8.3	4.1	7.2	0.3	-4.5	14.2	1.2	1.2

VARIASJONSKURVER TAKSTGRUPPER  
ÅRSVARIASJON

FYLKE : 17 Nord-Trøndelag SELSKAP : 3 NTS NAMSOS TRAFIKKSELSKAP A/S  
SAMBAND : 1 FRA : HOFLES TIL : GEISNES  
STREKNING : VEGTYPE : RS

År:1997

Mnd	LENGDE < 5.0m	LENGDE 5-6m	LENGDE 6-7m	LENGDE 7-8m	LENGDE 8-10m	LENGDE 10-12m	LENGDE 12-14m	LENGDE 14-17m	LENGDE 17-19m	LENGDE 19-22m	MOTOR SYKKEL	VOKSNE	HONNØR /BARN	TURER	GJENST BILER	PBE
JAN	4450	43	46	55	105	76	3	25	52		2	3087	1996	1375	15	6398
FEB	4274	35	34	37	102	74	3	11	40			2677	1647	1241	16	5917
MAR	4947	36	27	37	102	54		17	52		1	3262	2191	1345	44	6331
APR	5773	59	43	118	120	74	9	15	92		16	3879	2354	1335	32	9170
MAI	6752	93	67	139	122	79	1	39	92	4	64	4302	3757	1411	389	9533
JUN	7330	99	73	144	117	100	1	44	123		138	4711	3702	1471	421	10508
JUL	9315	159	119	115	104	87	1	25	125		253	6621	5667	1607	234	12392
AUG	7658	94	83	107	138	77	4	52	95	1	147	5116	4298	1459	523	10549
SEP	6217	75	60	160	159	87	5	43	135		39	3808	2765	1336	151	9594
OKT	5972	85	74	151	154	97	5	49	122		7	3785	2574	1384	217	9333
NOV	5343	67	60	110	114	67	4	31	96			3317	2292	1321	143	7836
DES	5364	50	61	122	115	64	2	32	98			3401	2284	1342	245	7865
1997	73425	836	747	1435	1452	938	38	383	1122	5	717	47866	35757	16707	2481	104726

TRAFIKKVERDIER

FYLKE : 17 Nord-Trøndelag SELSKAP : 3 NTS NAMSOS TRAFIKKSELSKAP A/S  
SAMBAND : 1 FRA : HOFLES TIL : GEISNES  
STREKNING :

År:1997

	ÅDT	YDT	HDT
Lengde < 5.0m	201	227	160
Lengde 5.01 - 6.0m	2	3	1
Lengde 6.01 - 7.0m	2	3	0
Lengde 7.01 - 8.0m	4	5	1
Lengde 8.01 - 10.0m	4	5	2
Lengde 10.01 - 12.0m	3	3	1
Lengde 12.01 - 14.0m	0	0	0
Lengde 14.01 - 17.0m	1	1	0
Lengde 17.01 - 19.0m	3	4	1
Lengde 19.01 - 22.0m	0	0	0
Motorsykkel	2	2	2
Voksne	131	142	110
Honnør/barn	98	96	103
Turer	46	50	38
Gjenstaende biler	7	8	5
Sum PBE	287	334	194

BEGRENSET TAKSTGRUPPEINDEKS

FYLKE : 17 Nord-Trøndelag SELSKAP : 3 NTS NAMSOS TRAFIKKSELSKAP A/S  
SAMBAND : 1 FRA : HOFLES TIL : GEISNES  
STREKNING :

VEGTYPE :  
BEREGNINGSÅR : 1997  
BASISÅR : 1996

	LENGDE < 5.0m	LENGDE 5-6m	LENGDE 6-7m	LENGDE 7-8m	LENGDE 8-10m	LENGDE 10-12m	LENGDE 12-14m	LENGDE 14-17m	LENGDE 17-19m	LENGDE 19-22m	MOTOR SYKKEL	VOKSNE	HONNØR /BARN	TURER	GJENST BILER	PBE
JAN	3.6	-20.4	-34.3	-9.6	9.4	27.9		66.7	-35.0			-3.4	22.8	3.7	25.0	0.3
FEB	3.2	-44.1	-22.7	3.6	-2.9	15.6		-42.1	-32.2			-10.3	18.2	-0.2	220.0	-1.8
MAR	4.5	-60.7	-49.1	29.3	-18.4	-26.0		183.3	-22.4			-3.3	11.3	1.6	-31.3	-2.8
APR	12.1	-22.4	19.4	26.9	7.1	12.1	350.0	-29.6	1.1		6.7	9.7	-7.4	5.1	-23.4	10.3
MAI	13.6	2.2	17.5	23.0	11.9	17.9		95.0	-8.0		48.8	4.5	31.4	7.8	52.0	13.6
JUN	11.4	-24.3	46.0	61.8	12.5	4.2	-66.7	51.7	36.7		112.3	1.5	4.9	8.6	109.5	14.9
JUL	6.3	3.7	142.9	-10.2	-2.6	26.1	-95.7	4.2	14.7		54.3	0.8	5.9	-1.4	172.1	7.8
AUG	-1.4	-34.3	-2.4	-4.5	20.0	-11.5	300.0	40.6	-22.8		18.5	-8.3	6.3	-5.3	129.4	-2.5
SEP	0.7	-10.7	-23.1	55.3	59.0	13.0		27.4	-7.4		-30.5	-12.2	5.2	0.8	-37.6	7.8
OKT		-19.0	-8.6	19.8	28.3	26.0		14.0	-7.0		40.0	-2.3	-1.2	0.2	93.8	2.7
NOV	2.5	-14.1	17.6	9.9	-21.9	4.7	300.0	47.6	23.1			-2.7	7.1	-0.9	161.6	3.9
DES	9.2	-12.3	7.0	48.8	38.6		100.0	146.2	18.1			3.3	11.7	1.1	63.3	14.1
1997	5.4	-22.2	5.1	19.6	9.8	8.4	30.0	32.3	0.4		31.3	-1.9	8.6	1.6	63.4	5.9

## VARIASJONSKURVER TAKSTGRUPPER

## ÅRSVARIASJON

FYLKE : 17 Nord-Trøndelag SELSKAP : 3 NTS NAMSOS TRAFIKKSELSKAP A/S  
 SAMBAND : 2 FRA : ØLHAMMEREN TIL : SEIERSTAD  
 STREKNING : VEGTYPE : RS

År:1997

Mnd	LENGDE < 5.0m	LENGDE 5-6m	LENGDE 6-7m	LENGDE 7-8m	LENGDE 8-10m	LENGDE 10-12m	LENGDE 12-14m	LENGDE 14-17m	LENGDE 17-19m	LENGDE 19-22m	MOTOR CYKKEL	HONNØR /EARN	TURER	GJENST BILER	PBE
JAN	2501	56	29	49	77	2		29				1214	370	1265	1431
FEB	2301	57	18	67	82	10		25	2			1110	375	1145	3274
MAR	2980	43	42	51	56	9		23	2			1490	1394	1231	3962
APR	3039	41	47	50	114	0	1	28	27	17		1417	1251	1233	4596
MAI															
JUN	3744	52	41	70	111	20	1	25	9		37	2522	2015	1289	5037
JUL	4383	76	40	32	35	5	1	27	6		40	3111	2546	1403	5407
AUG	3920	47	41	55	57	17		30	2		17	2367	2030	1390	5119
SEP	3494	62	54	75	104	14		30	8		10	1979	1304	1300	4653
OCT	3374	53	30	68	145	3	2	34	5		2	1934	977	1407	1780
NOV	2960	69	34	77	77	9	2	30	1			179	865	1349	4031
DEC	2990	74	40	57	77	10		32	2			1715	1054	1292	3962
1997	35752	523	425	624	1075	114	7	321	67	17	112	20592	15211	14312	46331

## TRAFIKKVERDIER

FYLKE : 17 Nord-Trøndelag SELSKAP : 3 NTS NAMSOS TRAFIKKSELSKAP A/S  
 SAMBAND : 2 FRA : ØLHAMMEREN TIL : SEIERSTAD  
 STREKNING :

År:1997

	ADT	YDT	HDT
Lengde < 5.0m	107	115	90
Lengde 5.01 - 6.0m	2	2	1
Lengde 6.01 - 7.0m	1	2	0
Lengde 7.01 - 8.0m	2	3	0
Lengde 8.01 - 10.0m	3	4	1
Lengde 10.01 - 12.0m	0	0	0
Lengde 12.01 - 14.0m	0	0	0
Lengde 14.01 - 17.0m	1	1	1
Lengde 17.01 - 19.0m	0	0	0
Lengde 19.01 - 22.0m	0	0	0
Motorcykler	0	0	0
Toksnø	62	55	69
Honnør barn	46	42	54
Turer	43	47	34
Gjennomsnittlige biler	0	0	0
Sum PBE	145	163	106

## BEGRENSET TAKSTGRUPPEINDEKS

FYLKE : 17 Nord-Trøndelag SELSKAP : 3 NTS NAMSOS TRAFIKKSELSKAP A/S  
 SAMBAND : 2 FRA : ØLHAMMEREN TIL : SEIERSTAD  
 STREKNING :

VEGTYPE :  
 BEREGNINGSÅR : 1997  
 BASISÅR : 1996

	LENGDE < 5.0m	LENGDE 5-6m	LENGDE 6-7m	LENGDE 7-8m	LENGDE 8-10m	LENGDE 10-12m	LENGDE 12-14m	LENGDE 14-17m	LENGDE 17-19m	LENGDE 19-22m	MOTOR CYKKEL	HONNØR /EARN	TURER	GJENST BILER	PBE
JAN	-5.0	115.4	51.3	10.1	-4.9	-90.5		-5.3				-2.3	-15.8	0.2	-1.6
FEB	-3.0	-19.6	-11.3	76.1	-11.5	150.0		-10.7				-7.6	-3.9	-3.5	-1.3
MAR	3.1	-17.3	82.6	10.9	5.5	350.0		-12.1				19.7	63.4	-2.3	4.7
APR	-5.2	63.0	135.0	90.5	28.1	-14.3		-6.7	75.0	112.5		-15.7	-9.3	1.0	7.7
MAI															
JUN	7.6	-14.1	10.8	63.6	19.1	5.3		-3.1			5.7	32.2	6.6	7.7	9.5
JUL	5.2	75.7		-6.0	-2.4	-11.1		-20.6	200.0		-34.3	37.5	4.6	10.1	2.4
AUG	-3.2	11.3	35.0		-5.6	-37.0		-6.3	-33.3		-76.4	2.7	-20.7	10.1	-3.4
SEP	1.0	31.2	-2.9	-8.4	-12.0	75.0			300.0			26.1	-21.6	11.5	1.1
OCT	6.9	-7.0	105.3	-5.4	-7.6	-25.0	-50.0	6.3	-42.5			76.4	-3.0	10.4	2.8
NOV	1.2	62.3	-0.1	32.0		-25.0		11.1				40.1	-16.1	9.4	9.5
DEC	6.9	42.1	11.1		-6.1	400.0		14.3				17.0	1.3	6.2	7.5
1997	1.1	10.2	23.2	17.9	-2.7	-7.3	-50.0	-3.3	29.1	112.5	-41.2	19.2	-4.5	5.6	3.3

## VARIASJONSKURVER TAKSTGRUPPER

## ÅRSVARIASJON

FYLKE : 17 Nord-Trøndelag  
SAMBAND : 3 FRA : HÅRNES  
STREKNING :

SELSKAP : 3 NTS NAMSOS TRAFIKKSELSKAP A/S  
TIL : KILAN

VEGTYPE : RS  
År:1997

Mnd	LENGDE < 5.0m	LENGDE 5-6m	LENGDE 6-7m	LENGDE 7-8m	LENGDE 8-10m	LENGDE 10-12m	LENGDE 12-14m	LENGDE 14-17m	LENGDE 17-19m	LENGDE 19-22m	MOTOR SYKKE	VOKSNE	HONNØR /BARN	TURER	GJENST BILER	PBE
JAN	465	16	34	4	13				4			404	161	333	2	677
FEB	438	7	32		6							365	251	299		553
MAR	659	13	37	2	12	9						532	475	316		967
APR	631	10	42	5	18	35		1			3	605	565	323		1062
MAI	112	2	4	2		6					1	102	115	31		161
JUN	1056	20	42		18	21	2	4			9	856	1041	346	42	1453
JUL	1392	12	53	19	15			4	3	1		906	870	359	27	1725
AUG	1063	16	42	10	13	34				1	4	797	922	359	16	1459
SEP	744	16	34	7	1	30		2			1	510	379	347	9	1046
OKT	745	8	35	7	11	19						675	559	345	41	1005
NOV																
DES																
1997	7404	120	355	56	107	153	2	11	7	2	18	5752	6137	3056	137	10027

## TRAFIKKVERDIER

FYLKE : 17 Nord-Trøndelag  
SAMBAND : 3 FRA : HÅRNES  
STREKNING :

SELSKAP : 3 NTS NAMSOS TRAFIKKSELSKAP A/S  
TIL : KILAN

År:1997

	ÅDT	YDT	HDT
LENGDE < 5.0m	24	24	24
LENGDE 5.01 - 6.0m	0	1	0
LENGDE 6.01 - 7.0m	1	1	1
LENGDE 7.01 - 8.0m	0	3	0
LENGDE 8.01 - 10.0m	0	0	0
LENGDE 10.01 - 12.0m	1	1	0
LENGDE 12.01 - 14.0m	0	0	0
LENGDE 14.01 - 17.0m	0	0	0
LENGDE 17.01 - 19.0m	0	0	0
LENGDE 19.01 - 22.0m	0	0	0
Motorsykkel	0	0	0
Voksne	19	19	21
Honnør/barn	20	22	16
Turer	10	11	9
Gjenstående biler	0	0	1
Sum PBE	33	35	30

## BEGRENSET TAKSTGRUPPEINDEKS

FYLKE : 17 Nord-Trøndelag  
SAMBAND : 3 FRA : HÅRNES  
STREKNING :

SELSKAP : 3 NTS NAMSOS TRAFIKKSELSKAP A/S  
TIL : KILAN

VEGTYPE :  
BEREGNINGSÅR : 1997  
BASISÅR : 1996

	LENGDE < 5.0m	LENGDE 5-6m	LENGDE 6-7m	LENGDE 7-8m	LENGDE 8-10m	LENGDE 10-12m	LENGDE 12-14m	LENGDE 14-17m	LENGDE 17-19m	LENGDE 19-22m	MOTOR SYKKE	VOKSNE	HONNØR /BARN	TURER	GJENST BILER	PBE
JAN	-28.9	33.3	-17.1	-86.2	-23.5				100.0			-19.7	-10.6	2.1	100.0	-30.0
FEB	-18.9	-20.0	-5.9		20.0							-15.1	22.4	-3.2		-21.3
MAR	-11.8	-18.8	12.1	-88.2	100.0	-11.1						-9.5	9.2	-2.5		-12.4
APR	-32.9	-52.4	13.5	-80.0	100.0	213.2		-83.3				-23.2	18.3	2.5		-21.3
MAI	-59.8	-90.0	-90.5	-94.9		-73.9					-92.3	-90.1	-86.9	-91.1		-89.8
JUN	9.7	5.3	-6.7		38.5	-22.2	-33.3				350.0	22.1	18.0	-1.1	200.0	-6.2
JUL	-3.1	-42.9	32.5	-5.0	7.1			-33.3				-12.0	3.8	0.6	-60.3	-0.9
AUG	12.5	-40.7	31.3	-3.1	30.0	70.0					100.0	33.9	42.3	0.3	-50.0	3.4
SEP	-20.9	-44.8	-27.7	-83.7	-23.3	15.4						-41.1	-10.3	-4.1	-76.9	-26.7
OKT	-12.2	-61.9	-32.7	-76.7	-31.3	11.8						2.7	7.7	-5.2	78.3	-31.1
NOV																
DES																
1997	-19.8	-38.8	-11.9	-73.6	11.5	15.8	-33.3	-58.3	100.0		-21.1	-19.9	-2.5	-10.4	-22.6	-24.3

## VARIASJONSKURVER TAKSTGRUPPER

## ÅRSVARIASJON

FYLKE : 17 Nord-Trøndelag  
SAMBAND : 4 FRA : EIDSHAUG  
STREKNING :

SELSKAP : 3 NTS NAMSOS TRAFIKKSELSKAP A/S  
TIL : GJERDINGA

VEGTYPE : KS  
År:1997

Mnd	LENGDE 5-5.0m	LENGDE 5-6m	LENGDE 6-7m	LENGDE 7-8m	LENGDE 8-10m	LENGDE 10-12m	LENGDE 12-14m	LENGDE 14-17m	LENGDE 17-19m	LENGDE 19-22m	MOTOR CYKKEL	VOKSNE	HONNØR /BARN	TURER	GJENST BILER	PBE
JAN	70	2										37	329	300		84
FEB	56	2				2						42	225	192		68
MAR	83		4			2						97	310	260		101
APR	91		10									53	433	304		115
MAI	126		2			2						3	385	282		151
JUN	143	1	2			2					2	16	483	280		164
JUL	119	4	3	1		2						121	153	240		145
AUG	123											0	216	242		133
SEP	120				2	2						92	324	300	4	144
OKT	124		4			10						12	223	324	1	174
NOV	84		4			4						100	175	280		110
DES	101					4						107	274	270		109
1997	1255	9	29	7	28	4					2	1100	2730	3290	5	1406

## TRAFIKKVERDIER

FYLKE : 17 Nord-Trøndelag  
SAMBAND : 4 FRA : EIDSHAUG  
STREKNING :

SELSKAP : 3 NTS NAMSOS TRAFIKKSELSKAP A/S  
TIL : GJERDINGA

År:1997

	ADT	YDT	HDT
Lengde < 5.0m	3	1	2
Lengde 5.01 - 7.0m	0	0	
Lengde 6.01 - 7.0m	0	0	
Lengde 7.01 - 10.0m	0	0	
Lengde 8.01 - 10.0m	0	0	0
Lengde 10.01 - 12.0m	0	0	
Lengde 12.01 - 14.0m			
Lengde 14.01 - 17.0m			
Lengde 17.01 - 19.0m			
Lengde 19.01 - 22.0m			
Motorcykel	0	0	
Voksne	3	3	2
Honnør/barn	10	14	3
Turer	9	12	
Gjennstående bil-er	0	0	0
Sum PBE	4	5	2

## BEGRENSET TAKSTGRUPPEINDEKS

FYLKE : 17 Nord-Trøndelag  
SAMBAND : 4 FRA : EIDSHAUG  
STREKNING :

SELSKAP : 3 NTS NAMSOS TRAFIKKSELSKAP A/S  
TIL : GJERDINGA

VEGTYPE :  
BEREGNINGÅR : 1997  
BASISÅR : 1996

	LENGDE < 5.0m	LENGDE 5-6m	LENGDE 6-7m	LENGDE 7-8m	LENGDE 8-10m	LENGDE 10-12m	LENGDE 12-14m	LENGDE 14-17m	LENGDE 17-19m	LENGDE 19-22m	MOTOR CYKKEL	VOKSNE	HONNØR /BARN	TURER	GJENST BILER	PBE
JAN	-20.0											-75.7	-7.7	-2.6		-36.1
FEB	-27.3											-64.1	-16.7	-31.9		-20.4
MAR	-5.7				-50.0							-19.8	-14.1	-8.2		-6.4
APR	-8.1		100.0									-53.9	42.9	15.2		-3.5
MAI					-50.0							-39.4	13.2	-4.7		0.8
JUN	28.4											2.4	59.4	6.9		34.4
JUL	-7.0											-3.2	33.0	1.3		6.3
AUG	5.1											-20.6	-1.7	-4.7		-10.0
SEP	2.7											-6.1	-10.4	0.7		15.1
OKT	36.1		100.0		233.3							10.7	-10.5	3.2		44.6
NOV	47.4				100.0							88.7	0.4	20.1		73.8
DES	-1.0				-50.0							15.7	-5.3	0.7		-7.0
1997	3.1		250.0		14.3							-20.5	3.6	-0.5		5.0

VARIASJONSKURVER TAKSTGRUPPER  
ÅRSVARIASJON

FYLKE : 17 Nord-Trøndelag  
SAMBAND : 5 FRA : BORGANN  
STREKNING :

SELSKAP : 3 NTS NAMSOS TRAFIKKSELSKAP A/S  
TIL : RAMSTADLANDET

VEGTYPE : KS  
År:1997

Mnd	LENGDE < 5.0m	LENGDE 5-6m	LENGDE 6-7m	LENGDE 7-8m	LENGDE 8-10m	LENGDE 10-12m	LENGDE 12-14m	LENGDE 14-17m	LENGDE 17-19m	LENGDE 19-22m	MOTOR SYKKEL	VOKSNE	HONNØR /BARN	TURER	GJENST BILER	PBE
JAN	45		14									79	279	234		79
FEB	46		7				2					62	266	215		73
MAR	55	4	6									78	295	210		77
APR	37	3	8		2							95	342	240		70
MAI	57		7	4								97	336	232		86
JUN	71		7		4				2			153	356	228		104
JUL	140	11	10									303	325	220		184
AUG	80	3	5									76	234	220		98
SEP	61	6	8									119	437	236		91
OKT	62	1	7									86	402	242		81
NOV	68	1	8			1			2			80	368	212		112
DES	67		12									129	296	222		96
1997	789	29	99	4	6	3			2		2	1357	3936	2711		1152

TRAFIKKVERDIER

FYLKE : 17 Nord-Trøndelag  
SAMBAND : 5 FRA : BORGANN  
STREKNING :

SELSKAP : 3 NTS NAMSOS TRAFIKKSELSKAP A/S  
TIL : RAMSTADLANDET

År:1997

	ÅDT	YDT	HDT
Lengde < 5.0m	2	2	2
Lengde 5.01 - 6.0m	0	0	0
Lengde 6.01 - 7.0m	0	0	0
Lengde 7.01 - 8.0m	0		0
Lengde 8.01 - 10.0m	0	0	
Lengde 10.01 - 12.0m	0	0	
Lengde 12.01 - 14.0m			
Lengde 14.01 - 17.0m			
Lengde 17.01 - 19.0m	0	0	
Lengde 19.01 - 22.0m			
Motorsykkel	0	0	
Voksne	4	4	4
Honnør/barn	11	14	4
Turer	7	9	4
Gjenstående biler			
Sum PBE	3	3	3

BEGRENSET TAKSTGRUPPEINDEKS

FYLKE : 17 Nord-Trøndelag  
SAMBAND : 5 FRA : BORGANN  
STREKNING :

SELSKAP : 3 NTS NAMSOS TRAFIKKSELSKAP A/S  
TIL : RAMSTADLANDET

VEGTYPE :  
BEREGNINGSÅR : 1997  
BASISÅR : 1996

	LENGDE < 5.0m	LENGDE 5-6m	LENGDE 6-7m	LENGDE 7-8m	LENGDE 8-10m	LENGDE 10-12m	LENGDE 12-14m	LENGDE 14-17m	LENGDE 17-19m	LENGDE 19-22m	MOTOR SYKKEL	VOKSNE	HONNØR /BARN	TURER	GJENST BILER	PBE
JAN	60.7		75.0									75.6	-17.7	1.7		66.6
FEB	31.4		-12.5									67.6	0.0	4.4		34.7
MAR	37.5	100.0	-50.0									-15.2	-11.4	-9.5		8.3
APR	-35.1		300.0									-43.1	4.0	13.2		3.9
MAI	10.8		75.0									18.3	-5.9	1.8		31.7
JUN	-6.6											30.8	1.7	0.9		17.2
JUL	25.0	37.5	-9.1									-0.3	104.4	-0.5		20.2
AUG	3.9		-44.4									2.7	7.3	2.6		-1.3
SEP	-75.6											52.6	15.7	4.4		-9.5
OKT	-4.6	-76.7	-2.2									-7.5	20.4	-0.3		-26.8
NOV	61.9	-75.0	14.3									-12.1	31.0	-9.4		36.5
DES	-18.3		-7.7									43.3	17.5	3.7		-41.7
1997	1.0	6.1	1.1									7.1	9.6	0.9		4.2

VARIASJONSKURVER KJØRETØYGRUPPER  
ÅRSVARIASJON

FYLKE : 17 Nord-Trøndelag SELSKAP : 5 LEKA FERJA A/S  
SAMBAND : 1 FRA : SKEI TIL : GUTVIK  
STREKNING : VEGTYPE : RS  
År:1997

Mnd	PERSONBIL		VAREB.LASTEBIL		BUSS	MOTOR	PERS	GJENST	TURER	PBE
	U.TIL	M.TIL	U.TIL	M.TIL						
JAN	1404	13	193	52	3		2077	7	610	2294
FEB	1342	11	169	51	11		1794	11	552	2181
MAR	1676	18	189	47	2		1977	2	560	2540
APR	1751	41	246	59	7	2	2135	22	598	2935
MAI	1946	106	219	73	15	6	2695	17	594	3346
JUN	2384	105	263	92	33	16	3360	39	662	4080
JUL	2988	155	227	73	9	45	4188	108	704	4535
AUG	2382	108	215	55	12	19	3292	44	650	3674
SEP	1900	70	215	56	15	3	2527	26	626	3095
OKT	1764	65	277	65	6	5	1891	30	682	3139
NOV	1553	26	200	73	2		1706	13	626	2604
DES	1651	22	167	84	2		1980	23	630	2646
1997	22741	740	2580	780	117	96	29622	342	7494	37069

TRAFIKKVERDIER  
KJØRETØYGRUPPE

FYLKE : 17 Nord-Trøndelag SELSKAP : 5 LEKA FERJA A/S  
SAMBAND : 1 FRA : SKEI TIL : GUTVIK  
STREKNING :

År:1997

	ÅDT	YDT	HDT
Personbiler uten tilhenger	62		
Personbiler med tilhenger	2		
Varebiler			
Lastebiler uten henger	7		
Lastebiler med tilhenger	2		
Buss	0		
Motorsykkel - moped	0		
Personer eksklusive fører 81			
Rest på land	1		
Turer	21		
Sum PBE	102		

BEGRENSET KJØRETØYGRUPPEINDEKS

FYLKE : 17 Nord-Trøndelag SELSKAP : 5 LEKA FERJA A/S  
SAMBAND : 1 FRA : SKEI TIL : GUTVIK  
STREKNING :

VEGTYPE :  
BEREGNINGSÅR : 1997  
BASISÅR : 1996

	PERSONBIL		VAREB.LASTEBIL		BUSS	Sum	PERS	GJENST	TURER	PBE
	U.TIL	M.TIL	U.TIL	M.TIL						
JAN	-0.3		-3.0	30.0	50.0	0.2	14.7	40.0	1.0	1.9
FEB	2.1	-60.7	-4.0	27.5	-8.3	0.8	0.6	83.3	-4.2	0.3
MAR	15.4	-51.4	-7.4	14.6	-60.0	11.1	-3.5	-77.8	-7.3	5.8
APR	-0.1	-14.6	14.4	15.7		1.5	-13.8	-18.5	6.8	3.9
MAI	4.2	60.6	12.9	58.7	25.0	8.0	-3.4	-37.0	1.4	14.4
JUN	10.4	36.4	14.3	87.8	371.4	14.0	8.5	225.0	7.5	21.6
JUL	-10.5	-10.9	7.6	49.0	50.0	-8.6	-10.3	-10.7	2.6	-4.7
AUG	-8.7	-4.4	-2.7	19.6	33.3	-7.6	-9.8	-58.9	-1.8	-5.3
SEP	-0.5	-5.4	9.1	-38.5	66.7	-1.1	6.0	8.3	5.4	-3.7
OKT	-7.5	-12.2	0.4	-11.0	500.0	-6.6	-0.6	3.4	7.2	-5.6
NOV	-0.2	-38.1	9.3	23.7	-60.0	0.5	-1.8	85.7	5.0	2.3
DES	-1.8	-24.1	-9.2	47.4	-50.0	-1.5	-1.0		6.1	0.9
1997	-0.9	-4.5	3.6	21.5	48.1	0.1	-2.4	-13.9	2.5	2.2



# NORDLAND

---

Vennesund	- Holm
Horn	- Anddalsvåg
Horn	- Igerøy
Igerøy	- Tjøtta
Tjøtta	- Forvik
Levang	- Nesna
Sandnessjøen	- Bjørn
Sandnessjøen	- Engan
Hemnesberget	- Leirvika
Onøya	- Stokkvågen
Dagsvik	- Mosjøen
Solfjellsjøen	- Vandve
Melbu	- Fiskebøl
Kongselv	- Kaljord
Digermulern	- Svolvær
Svolvær	- Skutvik
Bodø	- Værøy
Bognes	- Skarberget
Bognes	- Lødingen
Drag	- Kjølsvik
Bodø	- Moskenes
Festvåg	- Misten
Kilboghamn	- Jektvik
Forøy	- Ågskaret
Horsdal	- Sund
Ørnes	- Meløysund
Nordnesøy	- Kilboghamn

VARIASJONSKURVER TAKSTGRUPPER  
ÅRSVARIASJON

FYLKE : 18 Nordland SELSKAP : 1 TTS TORGHATTEN TRAFIKKSELSKAP  
SAMBAND : 2 FRA : VENNESUND TIL : HOLM  
STREKNING : VEGTYPE : RS

År:1997

Mnd	LENGDE < 5.0m	LENGDE 5-6m	LENGDE 6-7m	LENGDE 7-8m	LENGDE 8-10m	LENGDE 10-12m	LENGDE 12-14m	LENGDE 14-17m	LENGDE 17-19m	LENGDE 19-22m	MOTOR SYKKEL	VOKSNE	HONNØR /BARN	TURER	GJENST BILER	PBE
JAN	2614	56	30	31	175	195	2	105	224	1		2124	1511	747		7360
FEB	3060	93	33	21	140	184	11	93	240	3	4	2538	1921	729	3	7782
MAR	4307	110	34	30	106	182	4	75	206	13		3674	2354	756	17	8584
APR	3774	106	53	37	174	203	5	97	278	15	2	2651	1669	856		9314
MAI	5402	138	61	53	157	166	20	67	278	24	56	4497	2793	859	24	11107
JUN	7326	475	119	67	237	263	3	89	293	20	260	7748	4572	872	7	14459
JUL	13981	474	146	54	170	241	6	65	299	15	713	15002	8985	1013	292	20604
AUG	9035	290	92	60	161	209	6	88	291	2	317	7929	5078	1002	36	14879
SEP	4812	92	55	58	175	205	18	92	303		35	3259	2272	965	1	10561
OKT	4583	64	35	108	177	204	12	112	290	4	8	3145	2311	967		10368
NOV	3466	68	45	53	165	194	16	151	287	9		2751	1564	959		9361
DES	3577	79	30	62	150	186	4	123	260	11	1	2779	1975	936		9353
1997	66017	2045	736	634	1989	2452	107	1243	3239	120	1404	58100	36705	10701	380	133743

TRAFIKKVERDIER

FYLKE : 18 Nordland SELSKAP : 1 TTS TORGHATTEN TRAFIKKSELSKAP  
SAMBAND : 2 FRA : VENNESUND TIL : HOLM  
STREKNING :

År:1997

	ADT	YDT	HET
Lengde < 5.0m	161	182	173
Lengde 5.01 - 6.0m	6	6	5
Lengde 6.01 - 7.0m	2	2	1
Lengde 7.01 - 8.0m	2	2	1
Lengde 8.01 - 10.0m	5	7	2
Lengde 10.01 - 12.0m	7	8	5
Lengde 12.01 - 14.0m	0	0	0
Lengde 14.01 - 17.0m	3	5	1
Lengde 17.01 - 19.0m	9	11	4
Lengde 19.01 - 22.0m	0	0	0
Motorsykkel	4	4	4
Voksne	159	148	131
Honnør/barn	101	94	114
Turer	29	31	26
Gjenstående biler	1	0	2
Sum PBE	366	413	273

BEGRENSET TAKSTGRUPPEINDEKS

FYLKE : 18 Nordland SELSKAP : 1 TTS TORGHATTEN TRAFIKKSELSKAP  
SAMBAND : 2 FRA : VENNESUND TIL : HOLM  
STREKNING :

VEGTYPE :  
BEREGNINGSÅR : 1997  
BASISÅR : 1996

	LENGDE < 5.0m	LENGDE 5-6m	LENGDE 6-7m	LENGDE 7-8m	LENGDE 8-10m	LENGDE 10-12m	LENGDE 12-14m	LENGDE 14-17m	LENGDE 17-19m	LENGDE 19-22m	MOTOR SYKKEL	VOKSNE	HONNØR /BARN	TURER	GJENST BILER	PBE
JAN	-16.7	-40.4	66.7	-31.1	-30.3	21.1		47.9	6.2	-83.3		-17.7	-9.3	-8.5		-5.5
FEB	-5.1	19.2	57.1	90.9	-25.9	4.5	175.0	38.8	17.6	-79.6		-8.8	10.5	-5.2		2.7
MAR	8.9	14.6	41.7		-48.3	-11.7	-20.0	-6.5	-7.6	-7.1		7.0	-1.4	-3.5		-3.9
APR	-15.6	20.5	-10.2	19.4	10.1	11.5	25.0	29.3	19.8	-6.3	-90.0	-30.5	-32.3	6.5		0.8
MAI	-2.1	4.5	15.1	12.8	-26.6	14.1	122.2		-4.8	200.0	-32.5	6.5	-3.4	2.5	300.0	-0.6
JUN	2.6	21.2	35.2	31.4	13.4	7.5	-72.7	6.0	24.2	122.2	3.1	3.7	8.0	4.7	-65.0	5.8
JUL	9.1	-14.6	13.7	12.5	-16.7	2.1	-40.0	-47.2	32.3	87.5	11.2	9.8	-1.6	15.5	7.4	6.5
AUG	4.1	-21.4	-17.1	17.6	-19.1	-3.2	200.0		24.9	-83.3	33.2	2.7	-0.7	14.9		2.9
SEP																
OKT																
NOV	3.3	-12.8	21.6	65.6	-4.1	8.4	200.0	39.8	5.7	125.0		0.7	9.2	20.6		10.2
DES	8.2	2.6	-41.2	77.1	-3.2	0.5	100.0	134.6	19.8	40.0		7.3	14.3	18.8		19.0
1997	1.7	-3.6	10.1	22.8	-16.5	4.9	45.3	19.7	13.6	14.9	9.2	1.4	-1.1	6.7	8.8	4.4

Ikke data fra september og oktober 1996

## VARIASJONSKURVER TAKSTGRUPPER

## ÅRSVARIASJON

FYLKE : 18 Nordland

SELSKAP : 1 TTS TORGHATTEN TRAFIKKSELSKAP

SAMBAND : 3 FRA : HORN

TIL : ANDDALSVÅG

STREKNING :

VEGTYPE : RS

År:1997

Mnd	LENGDE < 5.0m	LENGDE 5-6m	LENGDE 6-7m	LENGDE 7-8m	LENGDE 8-10m	LENGDE 10-12m	LENGDE 12-14m	LENGDE 14-17m	LENGDE 17-19m	LENGDE 19-22m	MOTOR SYKKEL	VOKSNE	HONNOR /BARN	TURER	GJENST BILER	PBE
JAN	2453	61	34	17	150	21	145	21	102			1844	1361	493	2	5399
FEB	2348	55	42	11	134	43	114	11	96			1707	1422	467	15	4895
MAR	2627	76	50	20	139	15	153	2	82			2095	1551	495		5203
APR	2677	87	43	32	171	8	160	6	88		3	1668	1422	529	9	5583
MAI	3184	118	50	39	164	17	151	15	91		50	2304	2111	525	10	6241
JUN	4597	307	75	57	173	71	123	10	90		191	4771	3371	578	50	6255
JUL	7741	430	124	86	172	63	104	1	86		507	9111	5211	725	509	11498
AUG	4637	241	56	87	179	69	83	6	67		188	4690	3190	597	64	7743
SEP	3153	100	39	35	166	93	71	6	95		18	2252	2502	520	24	6082
OKT	3055	134	16	59	203	117	55	21	108		3	2228	2196	525	2	6371
NOV	2553	78	19	40	166	79	84	14	105		4	1893	1955	497		4478
DES	2693	66	20	36	168	114	53	11	95	1		2122	2142	499	10	5559
1997	41790	1783	577	519	2015	710	1286	132	1099	1	964	36685	28434	6450	701	76304

## TRAFIKKVERDIER

FYLKE : 18 Nordland

SELSKAP : 1 TTS TORGHATTEN TRAFIKKSELSKAP

SAMBAND : 3 FRA : HORN

TIL : ANDDALSVÅG

STREKNING :

År:1997

	ADT	YDT	HDT
Lengde < 5.0m	114	128	69
Lengde 5.01 - 6.0m	5	6	3
Lengde 6.01 - 7.0m	2	2	1
Lengde 7.01 - 8.0m	1	2	1
Lengde 8.01 - 10.0m	6	7	2
Lengde 10.01 - 12.0m	2	2	2
Lengde 12.01 - 14.0m	4	4	2
Lengde 14.01 - 17.0m	0	0	0
Lengde 17.01 - 19.0m	3	4	1
Lengde 19.01 - 22.0m	0	0	0
Motorsykel	3	3	3
Voksne	101	106	90
Honnor/barn	78	85	65
Turer	19	19	14
Gjenstående biler	2	2	1
Sum PBE	215	254	137

## BEGRENSET TAKSTGRUPPEINDEKS

FYLKE : 18 Nordland

SELSKAP : 1 TTS TORGHATTEN TRAFIKKSELSKAP

SAMBAND : 3 FRA : HORN

TIL : ANDDALSVÅG

STREKNING :

VEGTYPE :

BEREGNINGÅR : 1997

BASISÅR : 1996

	LENGDE < 5.0m	LENGDE 5-6m	LENGDE 6-7m	LENGDE 7-8m	LENGDE 8-10m	LENGDE 10-12m	LENGDE 12-14m	LENGDE 14-17m	LENGDE 17-19m	LENGDE 19-22m	MOTOR SYKKEL	VOKSNE	HONNOR /BARN	TURER	GJENST BILER	PBE
JAN	3.1	41.9	-33.3	-66.0	6.7		-14.7	200.0	29.1			1.0	0.5	-2.2		3.2
FEB	-1.7		-23.0	-65.6	-8.0	43.3	-27.4	22.2	28.4			-11.5	5.8	-0.4		-4.1
MAR	-2.6	5.0	-35.9	-60.0	-7.3	-11.8	-13.3	-60.0	-1.2			-5.4	20.4	2.1		-7.9
APR	0.5	54.0	-21.8	-41.8	23.0	-50.0	2.6	20.0	29.4		-76.9	-17.9	-0.6	10.2	200.0	5.2
MAI	-2.3	15.7	-1.8	-48.7	27.1	-29.2	-9.0	200.0			-7.4	-1.7	11.1	4.0	6.7	-1.1
JUN	0.3	-6.1	5.4	-13.6	17.7	24.6	-24.1	157.1	-2.2		-21.4	-7.2	30.1	3.2	-65.0	-0.5
JUL	5.0	26.1	14.6	21.1	-9.0	-6.0	-22.4	-88.9	26.5		16.3	7.1	5.1	4.8	69.7	4.1
AUG	2.1	36.2	-11.1	81.3	21.8	527.3	-49.4	-40.0	-13.0		-2.1	10.4	3.7	6.6	137.0	1.5
SEP	4.7	26.6	-15.2	-22.2	25.7	564.3	-56.7	100.0	8.0		-37.3	-2.2	35.0	1.0	-7.7	3.4
OKT	1.6	88.7	-70.9	-20.3	33.1	2240.0	-64.7	320.0	-1.8		200.0	11.0	36.1	-4.9	-95.6	4.0
NOV	3.1	11.9	-62.0	-16.7	19.4	777.8	-46.8	7.7	1.9			4.3	47.7	2.9		0.7
DES	1.6	38.7	-54.5	-33.3	8.4	1166.7	-61.6	175.0	19.3			7.1	45.7	5.9	-47.4	4.6
1997	1.7	22.5	-21.6	-22.4	12.9	153.6	-32.0	61.0	8.9		-0.8	0.9	18.3	2.8	16.3	1.3

VARIASJONSKURVER TAKSTGRUPPER  
ÅRSVARIASJON

FYLKE : 18 Nordland  
SAMBAND : 4 FRA : HORN  
STREKNING :

SELSKAP : 1 TTS TORGHATTEN TRAFIKKSELSKAP  
TIL : IGERØY

VEGTYPE : RS  
År:1997

Mnd	LENGDE < 5.0m	LENGDE 5-6m	LENGDE 6-7m	LENGDE 7-8m	LENGDE 8-10m	LENGDE 10-12m	LENGDE 12-14m	LENGDE 14-17m	LENGDE 17-19m	LENGDE 19-22m	MOTOR SYKKEL	VOKSNE	HONNØR /BARN	TURER	GJENST BILER	PBE
JAN	1026	15	25	94	97	22	6	24	40			512	315	500		1457
FEB	1102	20	10	64	98	25	4	19	51			554	342	450		2532
MAR	1401	17	21	61	95	10	1	17	51			503	574	424	6	2764
APR	1215	43	28	70	100	11	1	16	41	1		513	386	495	7	3120
MAI	1717	33	51	77	161	15	10	27	75		5	993	721	536	22	3747
JUN	1969	31	37	76	166	25	1	14	47		12	1274	135	553	9	3675
JUL	3045	49	37	70	110	23	1	15	40		8	2791	2041	522	204	4022
AUG	2072	33	40	50	165	39		9	27		14	1306	1201	536	6	3476
SEP	1502	31	37	69	100	36	6	16	45	1	5	701	645	529	10	3260
OKT	1563	31	23	71	177	29	1	20	40			763	647	551	8	3460
NOV	1327	24	27	50	131	21	2	18	53			729	441	455	9	2661
DES	1592	20	7	51	155	19	1	25	43			390	724	474	7	3129
1997	17747	350	344	110	1723	207	30	215	612	6	74	11021	9465	6031	200	39359

## TRAFIKKVERDIER

FYLKE : 18 Nordland  
SAMBAND : 4 FRA : HORN  
STREKNING :

SELSKAP : 1 TTS TORGHATTEN TRAFIKKSELSKAP  
TIL : IGERØY

År:1997

	ADT	YDT	HDT
Lengde < 5.0m	54	50	46
Lengde 5.01 - 6.0m	1	1	1
Lengde 6.01 - 7.0m	1	1	0
Lengde 7.01 - 8.0m	2	3	1
Lengde 8.01 - 10.0m	5	6	1
Lengde 10.01 - 12.0m	1	1	0
Lengde 12.01 - 14.0m	0	0	0
Lengde 14.01 - 17.0m	1	1	0
Lengde 17.01 - 19.0m	2	1	1
Lengde 19.01 - 22.0m	0	0	0
Motorsykkel	0	0	0
Voksne	32	28	42
Honnør, barn	16	24	20
Turer	17	19	14
Gjenstående Biler	1	1	1
Sum PLE	100	120	67

## BEGRENSET TAKSTGRUPPEINDEKS

FYLKE : 18 Nordland  
SAMBAND : 4 FRA : HORN  
STREKNING :

SELSKAP : 1 TTS TORGHATTEN TRAFIKKSELSKAP  
TIL : IGERØY

VEGTYPE :  
BEREGNINGÅR : 1997  
BASISÅR : 1996

	LENGDE < 5.0m	LENGDE 5-6m	LENGDE 6-7m	LENGDE 7-8m	LENGDE 8-10m	LENGDE 10-12m	LENGDE 12-14m	LENGDE 14-17m	LENGDE 17-19m	LENGDE 19-22m	MOTOR SYKKEL	VOKSNE	HONNØR /BARN	TURER	GJENST BILER	PBE	
JAN	-10.1	-21.0	-35.5	17.5	9.0	46.7	200.0	71.4	-10.0			-16.1	16.5	2.2		-6.0	
FEB	5.0	-27.1	-53.6	-24.7	2.1	25.0		10.0	4.1			3.4	11.0	1.8		0.9	
MAR	1.2	-51.4	-22.6	-21.3	-7.8	77.8	-75.0	-5.6	-1.1			20.9	10.0	-2.2	-33.3	-3.3	
APR	-20.3	40.3	-17.6	-42.1	30.4	-12.5		-40.7	133.3			-33.4	-10.4	-1.6	-50.0	0.7	
MAI	-3.5	37.5	2.0	-41.7	12.0	-40.0	233.3	-34.3	56.1		400.0	-5.2	6.1	2.7	-54.2	-0.2	
JUN	-1.6	-22.0	-17.8	-17.4	51.5	-10.7	-50.0	-22.2	51.6			33.3	-1.5	35.0	-2.0	-71.0	5.1
JUL	2.5	62.0	-33.9	-17.0	16.8		-60.7	-21.1	21.2	100.0	11.0	10.2	15.3	-5.2	245.8	6.2	
AUG	-3.1	-21.0	-25.0	-5.3	26.9	35.7		-30.3	-42.6		75.0	2.4	13.2	-4.1	-50.0	-3.5	
SEP	-15.7	34.7	2.0	-13.0	33.4	50.5	-25.0	-60.9	64.7		-16.7	-20.5	-3.7	0.2	-73.3	-3.0	
OKT	4.1	-17.1	-23.7	-33.1	30.2		-50.0	-33.3	33.3			10.6	36.3	3.6	-68.0	3.6	
NOV	-3.3	4.3	-3.6	-13.4	44.0		-66.7	-14.3	10.2			17.9	11.9	-7.1	350.0	2.9	
DES	11.2	-25.7	-76.7	-21.5	61.5	10.8		19.0	4.3			3.3	19.5	2.6	-45.0	12.8	
1997	-3.2	-0.0	-25.2	-26.0	19.1	10.8	-17.5	-21.0	20.7	100.0	64.4	-0.0	11.8	-0.9	11.2	1.0	

VARIASJONSKURVER TAKSTGRUPPER  
ÅRSVARIASJON

FYLKE : 18 Nordland SELSKAP : 1 TTS TORGHATTEN TRAFIKKSELSKAP  
SAMBAND : 5 FRA : IGERØY TIL : TJØTTA  
STREKNING : VEGTYPE : RS

År:1997

År	LENGDE < 5.0m	LENGDE 5-6m	LENGDE 6-7m	LENGDE 7-8m	LENGDE 8-10m	LENGDE 10-12m	LENGDE 12-14m	LENGDE 14-17m	LENGDE 17-19m	LENGDE 19-22m	MOTOR SYKKEL	TUKKENE	HONNØR BARN	TURER	GJENST BILER	PRE
JAN	100	4	1	1								98	75	41		116
FEB	95	3	1	1	3	1			1			82	52	30		177
MAR	179	2		1	2			1	2			147	144	41		271
APR	167	2	1	1					1			128	109	47		187
MAI	213	2	1	1			1		4		3	210	157	16		296
JUN	310	2	2	1	1		1		2	1	10	250	284	12		510
JUL	501	1	7	1			1				11	461	452	10	6	579
AUG	420	2	1	5	1	2					10	315	274	14	13	461
SEP	194	2	1	1	1	1			1			172	155	12		235
OKT	165	2		4	1							193	110	14		201
NOV	171			1	1			1				139	101	42		206
DES	184	5	2	1	1				1			158	69	41		222
1997	2710	34	23	1	11	6	1	6	12	1	31	2475	1965	502	24	3102

TRAFIKKVERDIER

FYLKE : 18 Nordland SELSKAP : 1 TTS TORGHATTEN TRAFIKKSELSKAP  
SAMBAND : 5 FRA : IGERØY TIL : TJØTTA  
STREKNING :

År:1997

	ADT	YDT	HFT
Lengde < 5.0m	7	-	7
Lengde 5.01 - 6.0m	0	0	0
Lengde 6.01 - 7.0m	0	0	0
Lengde 7.01 - 8.0m	0	0	0
Lengde 8.01 - 10.0m	0	0	0
Lengde 10.01 - 12.0m	0	0	0
Lengde 12.01 - 14.0m	0	0	0
Lengde 14.01 - 17.0m	0	0	0
Lengde 17.01 - 19.0m	0	0	0
Lengde 19.01 - 22.0m	0	0	0
Motor sykkel	0	0	0
Tukkene	7	6	7
Honnør barn	5	5	6
Turer	1	2	1
Gjenstående biler	0	0	0
<b>Sum i BE</b>	<b>9</b>	<b>9</b>	<b>9</b>

BEGRENSET TAKSTGRUPPEINDEKS

FYLKE : 18 Nordland SELSKAP : 1 TTS TORGHATTEN TRAFIKKSELSKAP  
SAMBAND : 5 FRA : IGERØY TIL : TJØTTA  
STREKNING :

VEGTYPE :  
BEREGNINGÅR : 1997  
BASISÅR : 1996

År	LENGDE < 5.0m	LENGDE 5-6m	LENGDE 6-7m	LENGDE 7-8m	LENGDE 8-10m	LENGDE 10-12m	LENGDE 12-14m	LENGDE 14-17m	LENGDE 17-19m	LENGDE 19-22m	MOTOR SYKKEL	TUKKENE	HONNØR BARN	TURER	GJENST BILER	PRE
JAN	-35.9	300.0	-60.0	-60.0								-30.5	-31.2	4.1		-50.9
FEB	-20.5											-10.9	-34.2	3.6		-13.5
MAR	-3.0	100.0		100.0	100.0			100.0				26.7	37.1	-6.8		14.1
APR	-24.1		100.0	-75.0								-24.3	-37.0	4.9		-33.3
MAI	-7.4					-50.0		50.0				56.0	-31.6	12.2		13.1
JUN	29.0	-66.7			-66.7						900.0	39.7	62.3			24.1
JUL	11.6	133.3	16.7	-13.3							77.5	10.0	25.5	-1.5		6.4
AUG	24.3	100.0	75.0	100.0							100.0	36.5	13.1			22.0
SEP	-23.6	-50.0	-13.3	100.0		-5.5						1.2	-7.7	3.4		-37.6
OKT	1.1					-63.3						51.2	4.8	10.0		-12.0
NOV	1.2			100.0				-50.0				-12.4	-1.0	-2.3		0.5
DES	34.3	25.0	200.0	50.0								23.4	25.1	4.1		47.6
1997	0.9	16.7	-16.0	15.1	-63.2	-16.7		20.0			121.4	14.5	4.2	0.2		-2.5

## VARIASJONSKURVER TAKSTGRUPPER

## ÅRSVARIASJON

FYLKE : 18 Nordland SELSKAP : 2 HTS HELGELAND TRAFIKKSELSKAP  
 SAMBAND : 1 FRA : TJØTTA TIL : FORVIK  
 STREKNING : VEGTYPE : RS

År:1997

Mnd	LENGDE < 5.0m	LENGDE 5-6m	LENGDE 6-7m	LENGDE 7-8m	LENGDE 8-10m	LENGDE 10-12m	LENGDE 12-14m	LENGDE 14-17m	LENGDE 17-19m	LENGDE 19-22m	MOTOR SYKKEL	VOKSNE	HONNØR /BARN	TURER	GJENST BILER	PBE
JAN	2245	76	22	16	157	55	62	21	90		4	2312	1838	1400		4767
FEB	2348	27	22	28	155	79	44	20	84	2	3	2318	2169	1364		4850
MAR	2526	93	14	25	140	59	50	14	81		9	2735	2267	1541		4868
APR	2637	94	39	46	143	63	62	16	88		11	2341	2005	1521		5231
MAI	3054	130	46	57	153	76	48	10	83		42	2747	2710	1605	6	5757
JUN	4646	166	92	43	172	121	52	25	99		213	5301	3990	1738	123	8350
JUL	4280	435	142	30	156	117	60	21	84	2	504	10266	5915	2167	681	12034
AUG	4956	229	54	57	173	106	43	17	71		201	5133	3354	1915	2	7929
SEP	3054	114	40	64	215	71	45	15	90		9	2837	2395	1553	10	6006
OKT	2036	125	27	73	219	98	47	70	97		11	2732	2300	1653	4	6068
NOV	2594	80	14	45	172	70	40	9	99		2	2427	1894	1537		5192
DES	2009	78	24	47	174	60	30	14	86	4	4	2332	2000	1499	5	5060
1997	41704	1913	557	507	2034	970	593	208	1059	8	1013	4352	32987	19578	331	70113

## TRAFIKKVERDIER

FYLKE : 18 Nordland SELSKAP : 2 HTS HELGELAND TRAFIKKSELSKAP  
 SAMBAND : 1 FRA : TJØTTA TIL : FORVIK  
 STREKNING : År:1997

	ÅDT	YDT	HDT
Lengde < 5.0m	115	123	89
Lengde 5.01 - 6.0m	5	5	4
Lengde 6.01 - 7.0m	2	2	1
Lengde 7.01 - 8.0m	1	2	0
Lengde 8.01 - 10.0m	6	5	2
Lengde 10.01 - 11.0m	3	4	1
Lengde 12.01 - 14.0m	2	2	0
Lengde 14.01 - 17.0m	1	1	0
Lengde 17.01 - 19.0m	3	4	1
Lengde 19.01 - 22.0m	0	0	0
Motorsykel	3	3	3
Voksne	119	127	100
Hønnør/barn	90	99	74
Turer	54	59	43
Gjenstående biler	2	3	1
Sum PBE	299	253	120

## BEGRENSET TAKSTGRUPPEINDEKS

FYLKE : 18 Nordland SELSKAP : 2 HTS HELGELAND TRAFIKKSELSKAP  
 SAMBAND : 1 FRA : TJØTTA TIL : FORVIK  
 STREKNING : VEGTYPE :

BEREGNINGSÅR : 1997  
 BASISÅR : 1996

	LENGDE < 5.0m	LENGDE 5-6m	LENGDE 6-7m	LENGDE 7-8m	LENGDE 8-10m	LENGDE 10-12m	LENGDE 12-14m	LENGDE 14-17m	LENGDE 17-19m	LENGDE 19-22m	MOTOR SYKKEL	VOKSNE	HONNØR /BARN	TURER	GJENST BILER	PBE
JAN	-0.5	40.2	-51.1	-62.8	-18.3	120.0	-25.3	75.0	27.8			4.7	-15.0	-4.9		0.5
FEB	5.0	29.9	-59.3	-54.8	-0.8	125.7	-51.1	56.7	27.3	100.0	50.0	-5.6	10.0	-4.7		3.1
MAR	1.2	34.0	-45.5	-59.7	-14.6	22.9	-19.4	180.0	2.5		100.0	1.2	7.3	2.6		-2.5
APR	0.1	19.0	-27.0	-32.4	-5.7	43.2	-7.5	-48.4	35.4		10.0	-6.2	-7.0	1.2		1.0
MAI	0.7	-0.1	-17.9	-6.6	2.0	72.7	-37.4	-28.6	8.6		5.0	-3.3	3.8	-1.4	-40.0	0.6
JUN	-0.5	7.0	33.3	-12.2	6.8	75.4	-34.2	10.6	4.2		-9.7	-7.5	-2.6	-1.3	123.5	3.2
JUL	10.3	11.5	39.2	-16.3	-9.3	42.7	-17.0	-12.5	-8.7		13.5	12.6	16.3	4.1	125.5	8.7
AUG	9.1	-7.6	5.9	21.3	17.3	130.4	-46.3	-35.7	-12.0		6.9	5.8	1.4	6.9	-71.3	-1.6
SEP	7.2	23.9	-1.1	7.2	31.9	179.3	-44.4	-55.9	18.4		-66.7	0.2	-5.4	-2.6	900.0	0.7
OKT	5.7	37.4	-62.2	1.3	29.6	95.6	-39.0	-42.9	-4.9		-31.3	0.8	4.2	2.0		3.3
NOV	11.7	-11.3	-51.0	-33.3	11.4	75.0	-37.3	-57.1	19.3		-66.7	4.7	-1.6	7.9		5.1
DES	7.9	-7.1	-27.3	-32.3	1.1	43.2	-15.5	27.3	3.6		-60.0	-1.8	0.1	4.0		2.7
1997	5.4	12.1	-17.5	-13.8	3.8	77.5	-33.4	-15.8	7.5	100.0	2.7	1.9	2.1	1.3	119.2	3.9

VARIASJONSKURVER TAKSTGRUPPER  
ÅRSVARIASJON

FYLKE : 18 Nordland  
SAMBAND : 3 FRA : LEVANG  
STREKNING :

SELSKAP : 2 HTS HELGELAND TRAFIKKSELSKAP  
TIL : NESNA

VEGTYPE : RS  
År:1997

Mnd	LENGDE < 5.0m	LENGDE 5-6m	LENGDE 6-7m	LENGDE 7-8m	LENGDE 8-10m	LENGDE 10-12m	LENGDE 12-14m	LENGDE 14-17m	LENGDE 17-19m	LENGDE 19-22m	MOTOR SYKKEL	VOKSNE	HONNØR /BARN	TURER	GJENST BILER	PBE
JAN	2709	114	51	74	241	65	4	37	39	1		5116	1657	1685	1	5295
FEB	2930	117	33	58	234	45	25	45	76		2	5176	2061	1579		5720
MAR	3613	101	53	52	213	57	7	42	88	4	1	5428	2442	1647	4	6399
APR	3971	109	50	71	332	77	4	49	77			6290	2375	1724	2	7289
MAI	5636	222	86	114	319	95	4	59	115	1	42	7001	3917	1757	9	9835
JUN	8002	398	96	140	280	133	10	75	104	2	329	10176	5497	1801	134	12723
JUL	13357	448	151	87	282	149	8	82	77		551	15751	8704	2150	128	18014
AUG	9245	327	96	108	289	86	11	58	84	7	266	10338	5767	2179	25	13299
SEP	5733	131	93	78	217	60	3	61	145	2	42	7644	3278	1949	8	9381
OKT	4738	115	97	103	297	67	11	51	174		6	6018	2857	2095	7	9009
NOV	3817	78	63	79	255	47	6	49	156		8	5783	2076	1776		7393
DES	3233	55	49	73	223	43	6	43	176	2	12	4116	1903	1526		6724
1997	66984	2215	918	1037	3182	924	99	651	1311	19	1259	88837	42534	21868	318	110992

## TRAFIKKVERDIER

FYLKE : 18 Nordland  
SAMBAND : 3 FRA : LEVANG  
STREKNING :

SELSKAP : 2 HTS HELGELAND TRAFIKKSELSKAP  
TIL : NESNA

År:1997

	ADT	YDT	HDT
Lengde < 5.0m	184	186	179
Lengde 5.01 - 6.0m	6	7	4
Lengde 6.01 - 7.0m	3	2	3
Lengde 7.01 - 8.0m	3	4	1
Lengde 8.01 - 10.0m	9	11	4
Lengde 10.01 - 12.0m	3	3	1
Lengde 12.01 - 14.0m	0	0	0
Lengde 14.01 - 17.0m	2	2	1
Lengde 17.01 - 19.0m	4	5	2
Lengde 19.01 - 22.0m	0	0	0
Motorsykkkel	3	3	4
Voksne	243	262	205
Honnør/barn	117	119	112
Turer	60	66	47
Gjenstående biler	1	1	1
Sum PBE	304	336	240

## BEGRENSET TAKSTGRUPPEINDEKS

FYLKE : 18 Nordland  
SAMBAND : 3 FRA : LEVANG  
STREKNING :

SELSKAP : 2 HTS HELGELAND TRAFIKKSELSKAP  
TIL : NESNA

VEGTYPE :  
BEREGNINGÅR : 1997  
BASISÅR : 1996

	LENGDE < 5.0m	LENGDE 5-6m	LENGDE 6-7m	LENGDE 7-8m	LENGDE 8-10m	LENGDE 10-12m	LENGDE 12-14m	LENGDE 14-17m	LENGDE 17-19m	LENGDE 19-22m	MOTOR SYKKEL	VOKSNE	HONNØR /BARN	TURER	GJENST BILER	PBE
JAN	0.	153.3	96.2	4.2	10.6	-3.0		23.3	18.2	-99.0		17.5	-11.3	6.4		-11.2
FEB	13.3	88.7	37.5	-30.1	35.3	-4.3	2400.0	221.4	123.5			20.3	15.9	4.6		31.1
MAR	5.5	50.7	39.3	-10.9	9.2	3.6	16.7	75.0	158.8		-0.0	6.3	-4.9	-1.0	-42.9	17.5
APR	-5.5	-5.2	56.3	-23.1	86.5	35.1	-50.0	58.1	67.4			11.8	-13.0	6.2	100.0	9.5
MAI	2.7	103.7	-3.4	7.5	36.9	20.3	-75.0	136.0	105.4		-38.2	5.6	-4.6	2.2	-33.3	18.2
JUN	-33.5	-37.9	-30.4	10.6	-10.0	-47.8	-61.5	13.6	-57.4		-27.4	-37.0	-35.1	6.2	-38.2	-33.9
JUL	9.0	-8.4	-3.8	1.2	10.5	10.4	100.0	95.2	20.3		20.0	11.6	1.4	13.3	-58.0	10.0
AUG	10.4	20.9	-5.9	13.7	23.0	3.6	450.0	5.5	-2.3	133.3	8.6	3.9	3.9	22.3	-78.1	11.2
SEP	0.2	6.5	17.6	-24.3	-18.1	-24.1	-12.5	35.6	126.6		35.5	5.9	-15.2	13.2	-85.5	9.9
OKT	11.4	-2.5	-23.0	-0.4	-11.0	6.3	10.0	-37.0	170.2		-14.3	-3.0	7.5	16.5	-85.4	13.0
NOV	16.5	-7.1	-27.6	5.3	-8.6	-34.7	20.0	-5.9	143.6		700.0	-0.3	-2.0	2.9		16.9
DES	6.1	-20.6	19.5	25.9	5.2	-17.3	200.0	26.5	329.3			-14.5	-5.3	-2.3		29.4
1997	-0.3	1.0	0.5	-5.0	10.6	-11.5	7.6	30.5	50.1	-92.2	-1.9	-1.3	-8.4	7.9	-02.4	4.5

## VARIASJONSKURVER TAKSTGRUPPER

## ÅRSVARIASJON

FYLKE : 18 Nordland SELSKAP : 2 HTS HELGELAND TRAFIKKSELSKAP  
 SAMBAND : 4 FRA : SANDNESSJØEN TIL : BJØRN  
 STREKNING :

VEGTYPE : RS

År:1997

Mnd	LENGDE < 5.0m	LENGDE 5-6m	LENGDE 6-7m	LENGDE 7-8m	LENGDE 8-10m	LENGDE 10-12m	LENGDE 12-14m	LENGDE 14-17m	LENGDE 17-19m	LENGDE 19-22m	Motor SYKKEL	VOKSNE	HONNØR /BARN	TURER	GJENST BILER	PBE
JAN	2508	127	77	55	166	17	9	25	44	2	16	4567	2664	216		1394
FEB	2823	115	36	34	17	16	6	13	45	1	12	4518	2657	822		4733
MAR	3633	64	50	59	191	17	10	16	23	1	19	5103	3476	836		5325
APR	3556	123	62	131	214	19	4	27	25	2	21	5024	3359	864		5732
MAI	4757	94	94	146	203	30	6	41	39	2	10	5783	4741	911	6	7239
JUN	5360	167	108	174	215	22	12	36	40	2	42	6219	5077	895	4	9141
JUL	7342	146	97	153	214	14	7	27	50	19	82	8700	6750	920	32	10108
AUG	5729	166	58	106	232	17	13	45	47	2	61	6486	5336	906		7347
SEP	4150	109	67	134	243	17	11	46	61	2	9	5013	4117	920		7091
OKT	4255	137	91	104	285	77	11	40	63	1	9	5329	3782	951		7242
NOV	3479	116	77	111	225	14	5	24	5	1	11	4433	4476	909		5079
DES	4140	120	39	76	189	21	6	25	60	1	11	5651	3966	757	3	6305
1997	51760	1588	811	1340	2556	731	100	367	552	34	502	47090	49390	10627	45	30530

## TRAFIKKVERDIER

FYLKE : 18 Nordland SELSKAP : 2 HTS HELGELAND TRAFIKKSELSKAP  
 SAMBAND : 4 FRA : SANDNESSJØEN TIL : BJØRN  
 STREKNING :

År:1997

	ÅDT	YDT	HDT
Lengde < 5.0m	142	150	125
Lengde 5.01 - 6.0m	4	6	2
Lengde 6.01 - 7.0m	2	2	1
Lengde 7.01 - 8.0m	4	5	2
Lengde 8.01 - 10.0m	7	9	2
Lengde 10.01 - 12.0m	1	1	0
Lengde 12.01 - 14.0m	0	0	0
Lengde 14.01 - 17.0m	1	1	1
Lengde 17.01 - 19.0m	2	2	0
Lengde 19.01 - 22.0m	0	0	0
Motor sykkel	1	1	1
Voksne	184	193	165
Honnør/barn	135	130	114
Turer	29	32	23
Gjenstående biler	0	0	0
Cum PBE	221	255	152

## BEGRENSET TAKSTGRUPPEINDEKS

FYLKE : 18 Nordland SELSKAP : 2 HTS HELGELAND TRAFIKKSELSKAP  
 SAMBAND : 4 FRA : SANDNESSJØEN TIL : BJØRN  
 STREKNING :

VEGTYPE :

BEREGNINGSÅR : 1997

BASISÅR : 1996

	LENGDE < 5.0m	LENGDE 5-6m	LENGDE 6-7m	LENGDE 7-8m	LENGDE 8-10m	LENGDE 10-12m	LENGDE 12-14m	LENGDE 14-17m	LENGDE 17-19m	LENGDE 19-22m	MOTOR SYKKEL	VOKSNE	HONNØR /BARN	TURER	GJENST BILER	PBE
JAN	-1.3	67.1	-17.6	-17.9	-23.5	13.3	-55.0	78.9	83.3		60.0	-8.3	-16.5	-4.1		-0.2
FEB	13.5	5.5	-16.3	95.8	-3.2	60.0	-50.0		114.3			0.7	-0.6	1.9		14.7
MAR	15.6	-19.2	-32.4	-7.8	-5.4	-43.3	-69.7	14.3	-20.7		46.2	-2.3	-4.1	-6.7		1.7
APR	-3.1	25.5	-20.5	45.3	20.2	-29.6	-63.6	17.4	-30.0		-56.3	-6.1	-10.7	2.6		-0.3
MAI	12.0	-31.5	42.4	17.7	11.5	50.0	-64.7	70.8	-9.3		-52.6	-7.6	4.2	2.5		11.0
JUN	15.4	12.8	-9.2	83.2	37.8	-15.4	-40.0	44.0	-7.0		162.5	-4.5	5.2	-0.4	-93.2	17.3
JUL	15.6	68.9	-5.3	73.9	49.7	-33.3	-30.0		51.5	1000.0	9.3	2.4	12.2	2.6	540.0	22.3
AUG	14.1	66.0	-13.4	11.6	30.8	-5.0	13.2	21.6	-30.9		7.0	-4.8	4.0	1.5		13.6
SEP	0.4	45.4	-17.0	36.7	22.7	21.4	22.0	60.0	-20.8	-50.0	-78.6	-9.0	-6.7	4.7		4.6
OKT	12.4	5.4	4.6	76.3	30.1	35.0	-35.3	11.1	-17.1		-71.0	-0.4	7.8	2.7		12.6
NOV	13.6	13.2	24.6	32.1	9.2	-30.0	-61.5	9.1	-17.3		-54.2	-1.6	3.4	2.6		9.3
DES	17.3	66.7	5.4	16.8	-1.6	-25.0	20.0	47.1	7.1	-50.0	-33.3	0.7	15.2	1.9		14.2
1997	11.0	24.2	-7.9	37.6	13.4	-7.2	-43.0	28.3	-4.5	150.0	-20.8	-7.1	2.2	1.0	-43.8	10.0



VARIASJONSKURVER TAKSTGRUPPER  
ÅRSVARIASJON

FYLKE : 18 Nordland SELSKAP : 2 HTS HELGELAND TRAFIKKSELSKAP  
SAMBAND : 5 FRA : SANDNESSJØEN TIL : ENGAN  
STREKNING : VEGTYPE : RS  
År:1997

Mnd	LENGDE < 5.0m	LENGDE 5-6m	LENGDE 6-7m	LENGDE 7-8m	LENGDE 8-10m	LENGDE 10-12m	LENGDE 12-14m	LENGDE 14-17m	LENGDE 17-19m	LENGDE 19-22m	MOTOR SYKKEL	VOKSNE	HONNØR /BARN	TURER	GJENST BILER	PBE
JAN	1872	42	46	60	167	22	6	35	32			3317	2407	657		3594
FEB	2061	60	50	52	151	13	9	44	46	1	4	3167	2457	628	1	3913
MAR	2476	36	50	49	145	11	5	43	52	3	1	3492	2722	687	1	4285
APR	2241	55	78	85	199	17	2	31	61		9	3262	2628	667	1	4446
MAI	3421	59	85	88	212	14	6	39	78	2	33	4694	4031	704	79	5953
JUN	3873	81	103	114	219	12	5	75	67		47	5208	4489	690	137	6720
JUL	5286	87	68	101	206	20	9	64	48	2	88	6904	5277	759	131	7804
AUG	4226	109	33	89	185	13	5	51	62		55	5372	4235	712	31	6529
SEP	3262	103	39	115	192	16	7	70	102		25	3941	3417	681	60	6197
OKT	2998	93	62	163	231	18	14	49	95	1	15	4087	2970	709	17	6114
NOV	2803	49	34	107	175	7	2	43	91		2	4125	2756	676	22	5164
DES	2824	40	41	68	143	9	4	44	73	1	3	4283	2798	658	12	4823
1997	37343	814	689	1091	2225	172	74	588	807	10	282	51852	40187	8228	492	65543

## TRAFIKKVERDIER

FYLKE : 18 Nordland SELSKAP : 2 HTS HELGELAND TRAFIKKSELSKAP  
SAMBAND : 5 FRA : SANDNESSJØEN TIL : ENGAN  
STREKNING : År:1997

	ÅDT	YDT	HDT
Lengde < 5.0m	102	104	98
Lengde 5.01 - 6.0m	2	3	1
Lengde 6.01 - 7.0m	2	3	1
Lengde 7.01 - 8.0m	3	4	1
Lengde 8.01 - 10.0m	6	8	2
Lengde 10.01 - 12.0m	0	1	0
Lengde 12.01 - 14.0m	0	0	0
Lengde 14.01 - 17.0m	2	2	1
Lengde 17.01 - 19.0m	2	3	1
Lengde 19.01 - 22.0m	0	0	0
Motorsykkel	1	1	1
Voksne	142	138	149
Honnør/barn	110	116	99
Turer	23	23	21
Gjenstående biler	1	1	1
Sum PBE	180	206	127

## BEGRENSET TAKSTGRUPPEINDEKS

FYLKE : 18 Nordland SELSKAP : 2 HTS HELGELAND TRAFIKKSELSKAP  
SAMBAND : 5 FRA : SANDNESSJØEN TIL : ENGAN  
STREKNING : VEGTYPE :  
BEREGNINGÅR : 1997  
BASISÅR : 1996

	LENGDE < 5.0m	LENGDE 5-6m	LENGDE 6-7m	LENGDE 7-8m	LENGDE 8-10m	LENGDE 10-12m	LENGDE 12-14m	LENGDE 14-17m	LENGDE 17-19m	LENGDE 19-22m	MOTOR SYKKEL	VOKSNE	HONNØR /BARN	TURER	GJENST BILER	PBE
JAN	21.8	-57.1	39.4	11.1	13.6	22.2	-70.0	218.2	-8.6			-5.3	-5.3	2.2		14.1
FEB	37.8	-7.7	72.4	33.3	21.8	225.0		214.3	84.0		200.0	-6.6	1.7	2.8		45.1
MAR	31.0	44.0	130.1	36.1	25.0	-31.3	-44.4	138.9	10.6			-6.4	-0.8	9.2	-66.7	32.1
APR	-10.6	17.0	16.4	37.1	32.7	-19.0	-60.0	-11.4	10.9		28.6	-16.1	-4.1	-1.3		0.3
MAI	10.2	-34.4	32.0	-21.4	53.6	40.0	-60.0	25.2	59.2		-15.4	0.7	11.5	2.6		16.5
JUN	13.0	-14.7	11.1	50.0	38.6	-62.5	-61.5	102.7	6.3			12.7	5.5	1.2	65.1	21.5
JUL	10.0	-37.4	-20.0	33.4	27.2	17.6	-47.1	77.3			104.7	2.8	1.9	2.7	142.6	11.3
AUG	0.5	26.7	-52.9	25.4	8.2	-12.3	-50.3	104.0	40.3			52.8	8.0	7.5	0.6	-20.5
SEP	0.7	12.0	-25.0	74.2	6.1	-11.1	-50.0	53.1	67.2		4.2	-4.1	-12.5	-0.6	2900.0	12.8
OKT	1.1		3.3	27.4	15.5	26.6	27.3	32.4	17.3		7.1	1.0	1.4	1.3	325.0	12.2
NOV	17.1	-30.4	-37.0	10.9	-1.7	-58.8	-77.0	16.2	68.5		-50.0	10.3	-1.0	0.1	2100.0	13.1
DES	7.5	-11.1	-6.0	19.3	-4.7	12.5	-33.3	70.0	69.6		200.0	1.1	-2.2	-0.3		14.1
1997	10.9	-11.5	5.7	52.6	18.7	-2.5	-47.1	68.0	33.4		30.1	0.4	0.7	1.7	125.4	15.5

VARIASJONSKURVER TAKSTGRUPPER  
ÅRSVARIASJON

FYLKE : 18 Nordland SELSKAP : 2 HTS HELGELAND TRAFIKKSELSKAP  
SAMBAND : 6 FRA : HEMNESBERGET TIL : LEIRVIKA  
STREKNING : VEGTYPE : RS  
År:1997

Mnd	LENGDE < 5.0m	LENGDE 5-6m	LENGDE 6-7m	LENGDE 7-9m	LENGDE 9-10m	LENGDE 10-12m	LENGDE 12-14m	LENGDE 14-17m	LENGDE 17-19m	LENGDE 19-22m	MOTOR SYKKEL	VOKSNE	HONNØR /BARN	TURER	GJENST BILER	PBE
JAN	1386	34	22	52	102	23	1	57	64	11	13	1495	122	645		3317
FEB	1627	40	15	43	72	31	1	35	62	10	19	1429	972	612		3315
MAR	2031	42	11	22	70	31	2	32	77	12	19	2110	1270	673	1	3731
APR	1354	30	26	57	90	16	3	36	41	4	6	1060	639	610		2789
MAI	1696	67	24	31	68	00	1	26	38		7	1493	1183	643		2677
JUN	2351	51	31	28	86	39	6	44	53	13	40	1666	1546	641		4329
JUL	2878	59	19	40	75	31	3	30	72	13	67	2356	2044	695		4622
AUG	2319	54	20	52	90	34	10	39	60	24	42	1916	1614	650		4152
SEP	1792	33	21	51	46	29	3	50	91	14	3	1307	939	639	6	3730
OKT	1771	30	12	44	73	10		33	68		1	1512	970	648		3190
NOV	1152	22	8	15	45	12	2	12	34			975	512	561		1931
DES	1119	14	7	10	50	18		4	3		1	808	687	552		1537
1997	21575	492	215	425	633	365	32	390	671	121	218	18327	13261	7579	7	39526

TRAFIKKVERDIER

FYLKE : 18 Nordland SELSKAP : 2 HTS HELGELAND TRAFIKKSELSKAP  
SAMBAND : 6 FRA : HEMNESBERGET TIL : LEIRVIKA  
STREKNING : År:1997

	ÅDT	YDT	HDT
Lengde < 5.0m	59	58	61
Lengde 5.01 - 6.0m	1	2	1
Lengde 6.01 - 7.0m	1	1	0
Lengde 7.01 - 8.0m	1	2	0
Lengde 8.01 - 10.0m	2	3	1
Lengde 10.01 - 12.0m	1	1	0
Lengde 12.01 - 14.0m	0	0	0
Lengde 14.01 - 17.0m	1	1	0
Lengde 17.01 - 19.0m	2	2	1
Lengde 19.01 - 22.0m	0	0	0
Motorsykkel	1	0	1
Voksne	59	43	64
Honnør/barn	36	32	45
Turer	21	22	10
Gjenstående biler	0	0	0
Sum PBE	108	119	87

BEGRENSET TAKSTGRUPPEINDEKS

FYLKE : 18 Nordland SELSKAP : 2 HTS HELGELAND TRAFIKKSELSKAP  
SAMBAND : 6 FRA : HEMNESBERGET TIL : LEIRVIKA  
STREKNING : VEGTYPE :

BEREGNINGÅR : 1997  
BASISÅR : 1996

	LENGDE < 5.0m	LENGDE 5-6m	LENGDE 6-7m	LENGDE 7-9m	LENGDE 9-10m	LENGDE 10-12m	LENGDE 12-14m	LENGDE 14-17m	LENGDE 17-19m	LENGDE 19-22m	MOTOR SYKKEL	VOKSNE	HONNØR /BARN	TURER	GJENST BILER	PBE
JAN	1.0	209.1	144.4	73.3	-6.4	86.7	-75.0	200.0	9.5	-35.3	-18.8	-4.7	-11.3	-0.2		14.9
FEB	13.1	166.7	111.3	-8.5	-34.5	210.0	-50.0	65.7	-8.8	42.9	72.7	-9.4	11.6	-0.0		3.5
MAR	10.3	110.0	37.5	-38.9	-31.6	342.9	-66.7	18.3	40.0	9.1	-5.0	11.2	15.8	3.5		11.3
APR	-11.8	100.0	271.4	23.3	10.1			30.5	-14.6	33.3	59.0	-28.0	-35.3	-2.1		2.6
MAI	-15.7	123.3	41.2	-3.1	-29.9	122.2	-66.7	42.5	-36.7		-23.3	-15.3	-0.2	-1.4		-13.0
JUN	-36.8	-51.9	-34.0	-52.5	-51.7	-26.4	-84.6	-0.3	-29.3		-77.4	-46.4	-25.2	0.6		-32.8
JUL	2.9	29.5	5.3		-9.6	520.0	-25.0	20.0	28.6		17.5	-3.3	4.5	1.2		12.6
AUG	-3.0	-3.6	25.0	36.8	-51.3	466.7	800.0	-3.3	33.3		35.5	-5.5	6.8	-3.2		10.4
SEP	-11.2	-21.4		2.0	-33.3	314.3	-70.0	108.3	46.5		-57.1	-20.9	-16.0	0.2		9.8
OKT	-7.0	-20.6	-58.6	4.8	-13.1	-41.2		-25.3	7.9			4.6	2.7	-3.7		-10.9
NOV	-31.6	-51.1	-73.3	-65.9	-52.1	-25.0	-66.7	-74.5	-39.3			-36.2	-40.0	-12.1		-42.3
DES	-26.2	-56.3	-12.5	-63.0	-50.0	63.6		-90.2	-94.1			-44.1	-25.4	-8.9		-46.9
1997	-11.3	5.7	-0.5	-10.5	-31.0	76.2	-61.3	2.1	-4.7	-2.6	-36.7	-17.8	-10.1	-2.5		-7.7

## VARIASJONSKURVER TAKSTGRUPPER

## ÅRSVARIASJON

FYLKE : 18 Nordland  
SAMBAND : 7 FRA : ONØYA  
STREKNING :

SELSKAP : 2 HTS HELGELAND TRAFIKKSELSKAP  
TIL : STOKKVÅGEN

VEGTYPE : RS  
År:1997

Mnd	LENGDE < 5.0m	LENGDE 5-6m	LENGDE 6-7m	LENGDE 7-8m	LENGDE 8-10m	LENGDE 10-12m	LENGDE 12-14m	LENGDE 14-17m	LENGDE 17-19m	LENGDE 19-22m	MOTOR SYKKE	VOKSNE	HONNØR /BARN	TURER	GJENST BILER	FBE
JAN	590	25	32	28	35	4		42	115		1	760	256	563		2292
FEB	143	6	13	4	17		2	4	63		1	147	38	163		871
MAR	142	8	11	7	21	2		4	24			152	79	164		542
APR	104	8	12	3	18	4		6	30			122	64	148		561
MAI	512	20	34	15	28	3	1	10	34			498	309	333		1186
JUN	1405	36	57	53	51	9		25	74		22	1969	1222	810	101	2942
JUL	2169	41	59	39	36	1	3	16	59		35	2232	2258	865	64	3314
AUG	1642	32	72	44	41	7	5	33	76		21	2272	1294	819	99	3155
SEP	1032	33	51	48	49	4	1	28	132		4	1187	696	734	15	2989
OKT	973	23	78	44	66	4	3	55	164			993	424	737	15	3306
NOV	870	23	42	70	32	10	3	36	129			935	382	667	26	2333
DES	837	20	35	33	33	2	2	27	85			956	451	638	14	2247
1997	10549	277	506	398	427	50	20	286	985		57	13343	7473	6641	345	26439

## TRAFIKKVERDIER

FYLKE : 18 Nordland  
SAMBAND : 7 FRA : ONØYA  
STREKNING :

SELSKAP : 2 HTS HELGELAND TRAFIKKSELSKAP  
TIL : STOKKVÅGEN

År:1997

	ADT	MDT	HDT
Lengde < 5.0m	29	30	27
Lengde 5.01 - 6.0m	1	1	1
Lengde 6.01 - 7.0m	1	2	0
Lengde 7.01 - 8.0m	1	1	0
Lengde 8.01 - 10.0m	1	1	1
Lengde 10.01 - 12.0m	0	0	0
Lengde 12.01 - 14.0m	0	0	0
Lengde 14.01 - 17.0m	1	1	0
Lengde 17.01 - 19.0m	3	4	1
Lengde 19.01 - 22.0m			
Motorsykel	0	0	0
Voksne	37	37	36
Honner/barn	20	19	23
Turer	18	21	12
Gjenstående biler	1	1	1
Sum FBE	72	88	41

## BEGRENSET TAKSTGRUPPEINDEKS

FYLKE : 18 Nordland  
SAMBAND : 7 FRA : ONØYA  
STREKNING :

SELSKAP : 2 HTS HELGELAND TRAFIKKSELSKAP  
TIL : STOKKVÅGEN

VEGTYPE :  
BEREGNINGÅR : 1997  
BASISÅR : 1996

	LENGDE < 5.0m	LENGDE 5-6m	LENGDE 6-7m	LENGDE 7-8m	LENGDE 8-10m	LENGDE 10-12m	LENGDE 12-14m	LENGDE 14-17m	LENGDE 17-19m	LENGDE 19-22m	MOTOR SYKKE	VOKSNE	HONNØR /BARN	TURER	GJENST BILER	FBE
JAN	-19.6	19.0	28.0	-52.5	-57.8	100.0		121.1	59.7			-8.4	-16.3	-11.9		7.2
FEB	-61.0	-53.8	-23.5	-98.1	-72.1			-78.9	-36.5			-81.3	-89.9	-73.9		-60.9
MAR	-33.1	-46.7	-35.3	-89.9	-66.1	-50.0		33.3	-64.7			-85.6	-83.3	-73.8		-73.2
APR	-39.9	-69.2	-61.5	-95.2	-71.9	-55.5		-66.7	-51.6			-91.0	-90.6	-78.7		-75.3
MAI	-61.3	-57.5	-30.6	-63.4	-45.1			-58.3	-63.6		-85.7	-64.5	-75.3	-55.4	-83.0	-58.4
JUN	6.9	2.8	21.3		-30.6	50.0		92.3	5.7		113.3	-1.5	8.6	3.1		6.0
JUL	12.3	35.7	42.5	-30.2	-59.1	-75.0		150.0			34.6	12.7	18.7	-1.8	18.9	3.5
AUG	1.9	-8.6	118.8	24.2	-44.4	-41.7	150.0	560.0	-18.3		90.9	11.5	1.6	2.7	160.5	1.9
SEP	-16.6	-16.2	84.9	45.5	-11.1	37.3	-80.0	-3.4	30.7		-55.6	-15.3	-17.3	-2.2	-72.7	3.9
OKT			140.8	18.9	-1.5	100.0		-19.1	-2.4			-16.2	-17.3	-0.8	-31.8	0.7
NOV	16.9	15.0	141.2	130.0	-15.8	233.3		80.0	-2.3			-15.2	-6.8	10.7	600.0	16.7
DES	-1.3	11.1	25.0	168.8	-37.3		100.0	-12.9	-24.1			-13.3	-13.6	-3.6	250.0	-9.8
1997	-21.4	-13.4	35.7	-24.7	-44.3			11.8	-12.5		15.9	-24.1	-22.8	-22.2	4.2	-17.0

## VARIASJONSKURVER TAKSTGRUPPER

## ÅRSVARIASJON

FYLKE : 18 Nordland SELSKAP : 2 HTS HELGELAND TRAFIKKSELSKAP  
 SAMBAND : 8 FRA : DAGSVIK TIL : MOSJØEN  
 STREKNING : VEGTYPE : FS

År:1997

Mnd	LENGDE 5-6m	LENGDE 5-6m	LENGDE 6-7m	LENGDE 7-8m	LENGDE 8-10m	LENGDE 10-12m	LENGDE 12-14m	LENGDE 14-17m	LENGDE 17-19m	LENGDE 19-22m	MOTOR JYKKE	ØKSNE	HONNØR BARN	TURER	GJENST BILER	PBE
JAN	777	13	4	21	13	13	20		1	1	3	712	530	511		1461
FEB	865	15		32	72	21	20	2		1	11	736	544	454		1562
MAR	1037	14	1	29	50	20	22		4	2	6	577	655	600	1	1870
APR	1003	7	9	30	103	23	29		2	2	3	970	669	578	6	1990
MAY	1337	12	15	54	164	25	23	1		6	10	900	861	614	18	2471
JUN	1797	25	19	45	190	23	31	8		2	19	1345	1507	713	57	2787
JUL	2155	6	19	35	23	24	20	1			27	1606	1624	738	42	2950
AUG	1506	3	15	2	88	21	20	4	2		31	1663	1527	675		2611
SEP	1525	17	22	55	17	17	25	5	4		22	990	753	546		2479
OKT	1092	20	3	57	101	2	2	1	1		17	895	747	573	3	1961
NOV	973	14	29	28	80	26					5	815	721	569	3	1608
DES	1019	6	21	31	90	23	5				1	711	601	529		1621
1997	15570	162	210	446	1101	269	220	13	22	7	153	12345	10004	7220	130	25237

## TRAFIKKVERDIER

FYLKE : 18 Nordland SELSKAP : 2 HTS HELGELAND TRAFIKKSELSKAP  
 SAMBAND : 8 FRA : DAGSVIK TIL : MOSJØEN  
 STREKNING :

År:1997

	LDT	YDT	HDT
Lengde < 5.0m	43	41	10
Lengde 5.01 - 6.0m	0	1	0
Lengde 6.01 - 7.0m	1	1	0
Lengde 7.01 - 8.0m	1	2	0
Lengde 8.01 - 10.0m	3	4	1
Lengde 10.01 - 12.0m	1	1	0
Lengde 12.01 - 14.0m	1	1	0
Lengde 14.01 - 17.0m	0	0	0
Lengde 17.01 - 19.0m	0	0	0
Lengde 19.01 - 22.0m	0	0	0
Motorkykkel	0	1	0
Øksne	31	30	42
Honnør barn	30	29	32
Turer	20	21	18
Gjenstående biler	0	0	0
Sum PBE	69	11	47

## BEGRENSET TAKSTGRUPPEINDEKS

FYLKE : 18 Nordland SELSKAP : 2 HTS HELGELAND TRAFIKKSELSKAP  
 SAMBAND : 8 FRA : DAGSVIK TIL : MOSJØEN  
 STREKNING :

VEGTYPE :  
 BEREGNINGSÅR : 1997  
 BASISÅR : 1990

	LENGDE < 5.0m	LENGDE 5-6m	LENGDE 6-7m	LENGDE 7-8m	LENGDE 8-10m	LENGDE 10-12m	LENGDE 12-14m	LENGDE 14-17m	LENGDE 17-19m	LENGDE 19-22m	MOTOR JYKKE	ØKSNE	HONNØR BARN	TURER	GJENST BILER	PBE
JAN	-21.3	67.5	-50.0	16.7		-55.7	-6.7		-50.0			-14.7	-12.1	-5.5		-15.7
FEB	-5.5	100.0		22.1		14.3	-33.3	-33.3	100.0		15.0	5.7	10.2	-2.4		-3.7
MAR	-9.4	75.0	-50.0	20.6	19.3	11.1	-33.3		100.0			-0.1	23.9	2.2	-10.0	-5.1
APR	-19.3	-50.0	12.5	30.4	21.2	53.3	47.0					-23.6	-15.0	-3.0		-3.8
MAY	-2.7	166.7		71.0	-7.1	107.3	-25.1	-77.3	50.0		100.0	-21.1	-22.7	0.2	38.5	-4.2
JUN	7.0	47.1	72.7	21.1	29.9	-20.7	19.2	33.3			137.5	10.9	15.5	12.0	50.0	10.5
JUL	-6.9	-66.7	15.7	-57.1	8.1	-20.0	-31.3				60.2	-4.4	-11.4	-0.7	-52.0	-11.7
AUG	-11.2	-72.7	7.1	-30.0	2.3	-21.2	-16.7	100.0			72.7	5.7	-20.0	-4.7		-10.2
SEP	-2.9	-10.5	83.3	103.7	-1.0	-34.5	4.2	25.0	100.0		33.3	-19.9	-37.6	1.1		1.4
OKT	-13.7	-13.0	153.3	29.5	5.5	33.3	-33.1	-50.0			750.0	-16.1	-7.7	-3.4	50.0	-10.6
NOV	6.9	133.3	150.0	10.0	8.5	160.0					200.0	27.0	17.0	11.2	-40.0	3.5
DES	2.1	100.0	300.0	210.0	27.0	221.6	-77.8					-0.5	-1.3	1.3		9.0
1997	-7.2	19.1	31.0	15.9	7.7	8.0	-25.5	-14.8	42.3		97.5	-5.3	-3.5	0.6	-17.9	-4.0

## VARIASJONSKURVER TAKSTGRUPPER

## ÅRSVARIASJON

FYLKE : 18 Nordland SELSKAP : 2 HTS HELGELAND TRAFIKKSELSKAP  
 SAMBAND : 9 FRA : SOLFJELLSJØEN TIL : VANDVE  
 STREKNING : VEGTYPE : FS  
 År:1997

Mnd	LENGDE < 5.0m	LENGDE 5-6m	LENGDE 6-7m	LENGDE 7-8m	LENGDE 8-10m	LENGDE 10-12m	LENGDE 12-14m	LENGDE 14-17m	LENGDE 17-19m	LENGDE 19-22m	MOTOR YKKEL	VOKSNE	BARN	TURER	GJENST BILER	PBE
JAN	55	6	1	1								135	177	106		4
FEB	60	2	2									178	123	97		74
MAR	65	2										260	233	110		67
APR	71						2					177	364	150		101
MAI	72		2	5								235	320	145		114
JUN	63	4	4									232	349	150		110
JUL	197		5	6	1							436	402	184		243
AUG	142	1	1			2					2	212	300	171		155
SEP	76	2	3									176	204	127		57
OKT	67					2						216	257	120		121
NOV	51		2	1								171	216	106		50
DES	99		2	2								211	297	104		110
1997	1091	30		19	1	6					2	2676	3237	1500		1325

## TRAFIKKVERDIER

FYLKE : 18 Nordland SELSKAP : 2 HTS HELGELAND TRAFIKKSELSKAP  
 SAMBAND : 9 FRA : SOLFJELLSJØEN TIL : VANDVE  
 STREKNING : År:1997

LENGDE	YKT	YDT	BDT
5.0m	3	2	2
5.01 - 6.0m	0	0	0
6.01 - 7.0m	0	0	0
7.01 - 8.0m	0	0	0
8.01 - 10.0m	6	0	0
10.01 - 12.0m	0	0	0
12.01 - 14.0m			
14.01 - 17.0m			
17.01 - 19.0m			
19.01 - 22.0m			
Motor: kkei	0	0	0
Voksne	7	8	7
Barn	9	11	5
Turer	4	5	2
Gjenstående biler			
Sum PBE	4	4	3

## BEGRENSET TAKSTGRUPPEINDEKS

FYLKE : 18 Nordland SELSKAP : 2 HTS HELGELAND TRAFIKKSELSKAP  
 SAMBAND : 9 FRA : SOLFJELLSJØEN TIL : VANDVE  
 STREKNING : VEGTYPE :  
 BEREGNINGSÅR : 1997  
 BASISÅR : 1996

	LENGDE < 5.0m	LENGDE 5-6m	LENGDE 6-7m	LENGDE 7-8m	LENGDE 8-10m	LENGDE 10-12m	LENGDE 12-14m	LENGDE 14-17m	LENGDE 17-19m	LENGDE 19-22m	MOTOR YKKEL	VOKSNE	BARN	TURER	GJENST BILER	PBE
JAN	-12.7	-73.9	-50.0									-19.6	-16.1	-5.5		-35.7
FEB	-1.5	-80.9										-9.2	3.2	-11.1		-33.3
MAR	13.5	-94.7										-9.6	-10.5	-16.7		-52.3
APR	-22.0		100.0									-16.1	1.3	-5.7		-39.0
MAI	-29.0	-52.8										-11.3	-10.1	1.2		-24.9
JUN	-2.1	33.3	10.3									-1.7	-3.9	-3.7		-0.7
JUL	-0.5	50.0	14.3	500.0								-6.1	-4.7	-3.7		9.3
AUG	-10.1	-75.0	-83.3									-21.0	-16.9	-0.0		-20.1
SEP	-14.5		200.0									-6.3	-25.6	-10.6		-0.7
OKT	20.3	50.0	30.2	-57.1								21.3	-17.9	0.0		17.2
NOV	7.0											37.2	26.3	1.0		0.5
DES	16.0											7.9	37.6	1.0		16.4
1997	-2.1	-74.3	5.9	11.1								-4.2	-6.1	-4.2		-14.3

VARIASJONSKURVER KJØRETØYGRUPPER  
ÅRSVARIASJON

FYLKE : 18 Nordland SELSKAP : 3 NORD-TRAFIKK  
SAMBAND : 3 FRA : MELBU TIL : FISKEBØL  
STREKNING : VEGTYPE : RS  
År:1997

Mnd	PERSONBIL		VAREB.LASTEBIL		BUSS	MOTOR SYKL	PERS	GJENST	TURER	PBE	
	U.TIL	M.TIL	U.TIL	M.TIL							
JAN	4659	61	140	458	406	215		6393		711	9246
FEB	5927	43	168	513	506	219	1	8784		665	11169
MAR	7538	78	308	474	504	224		10379	72	681	12918
APR	7089	99	369	541	744	261		10312		712	14142
MAI	9218	269	440	492	511	299	50	14421	4	720	15692
JUN	13899	878	1970	525	564	700	670	36924	140	804	25698
JUL	20261	2002	2420	522	491	848	1165	53720	1094	350	36100
AUG	15311	953	2211	534	519	581	432	31243	552	824	26902
SEP	8693	287	785	614	650	312	45	14856		716	16679
OKT	8250	198	525	662	575	259	823	12318		738	15266
NOV	7042	146	415	549	513	247	2	10400		704	13095
DES	6168	53	146	398	304	200		7552		591	9987
1997	114055	5067	9897	6282	6287	4365	3188	217302	1862	8816	206894

TRAFIKKVERDIER  
KJØRETØYGRUPPE

FYLKE : 18 Nordland SELSKAP : 3 NORD-TRAFIKK  
SAMBAND : 3 FRA : MELBU TIL : FISKEBØL  
STREKNING : År:1997

	ÅDT	YDT	HDT
Personbiler uten tilhenger	312	318	301
Personbiler med tilhenger	14	15	13
Varebiler	27	29	24
Lastebiler uten henger	17	23	5
Lastebiler med tilhenger	17	22	7
Buss	12	13	11
Motorsykkel - moped	9	9	7
Personer eksklusive fører595	586	613	
Rest på land	5	6	3
Turer	24	25	23
Sum PBE	567	622	456

BEGRENSET KJØRETØYGRUPPEINDEKS

FYLKE : 18 Nordland SELSKAP : 3 NORD-TRAFIKK  
SAMBAND : 3 FRA : MELBU TIL : FISKEBØL  
STREKNING : VEGTYPE :  
BEREGNINGÅR : 1997  
BASISÅR : 1996

	PERSONBIL		VAREB.LASTEBIL		BUSS	Sum BILER	PERS	GJENST	TURER	PBE	
	U.TIL	M.TIL	U.TIL	M.TIL							
JAN	-22.6	17.3	16.7	-22.4	-3.1	-4.0	-20.0	-25.5	-1.5	-16.4	
FEB	-5.4	-10.4	15.9	-11.2	1.2	-3.1	-5.0	2.0	-3.1	-4.5	
MAR	-3.2	-31.6	43.9	-17.0	-9.4	-13.2	-8.1	-10.6	-7.0	-9.7	
APR	-16.5	-32.7	90.2	8.9	65.3	24.3	-8.9	-14.7	1.7	3.2	
MAI	-9.3	-21.8	16.1	-9.9	7.1	-12.3	-8.4	-16.3		-7.5	
JUN	3.8	13.1	-6.5	-12.8	-5.2	14.8	4.7	3.8	70.7	0.8	4.2
JUL	-0.2	5.1	-11.9	-10.0	-14.0	-5.1	-1.7	-0.5		-0.2	-2.2
AUG	-3.6	-0.2	9.5	-28.1	-14.4	11.5	-3.0	5.1	348.8	-20.0	-4.3
SEP	-9.0	-17.8	36.5	-10.6	27.0	11.0	-5.1	-2.1			-1.4
OKT	4.4	-2.9	31.9	-6.4	3.2	21.6	4.9	11.4		2.9	4.1
NOV	10.2	139.3	57.2	3.4	6.0	9.8	12.1	15.5		0.9	11.5
DES	1.1	29.3	-8.8	2.3	-8.2	-5.7	0.5	-3.3		0.7	-0.7
1997	-3.6	1.4	6.2	-10.6	3.8	3.6	-2.6	-1.4	237.6	-2.0	-1.9

VARIASJONSKURVER KJØRETØYGRUPPER  
ÅRSVARIASJON

FYLKE : 18 Nordland SELSKAP : 3 NORD-TRAFIKK  
SAMBAAND : 4 FRA : KONGSELV TIL : KALJORD  
STREKNING : VEGTYPE : FS  
År:1997

Mnd	PERSONBIL		VAREB.LASTEBIL		BUSS	MOTOR SYKL	PERS	GJENST	TURER	PBE
	U.TIL	M.TIL	U.TIL	M.TIL						
JAN	132	6	18	87	27	4	276	34	164	640
FEB	200	5	16	60	38	2	270	35	156	669
MAR	362	11	24	49	27	2	469	43	158	709
APR	221	6	18	58	21	2	311	8	162	544
MAI	365	21	13	112	20	6	473	25	164	901
JUN	553	33	24	88	28	0	644	82	184	1104
JUL	906	63	26	66	26	0	1313	159	205	1449
AUG	645	55	18	53	20	2	895	111	190	1095
SEP	348	11	21	62	34	2	268		178	859
OKT	337	61	26	82	41	3	412		181	1009
NOV	223	6	30	90	31	5	265		157	716
DES	237	4	18	45	15	2	187		148	535
1997	4635	312	255	872	328	36	5783	497	2047	10230

TRAFIKKVERDIER  
KJØRETØYGRUPPE

FYLKE : 18 Nordland SELSKAP : 3 NORD-TRAFIKK  
SAMBAAND : 4 FRA : KONGSELV TIL : KALJORD  
STREKNING :

År:1997

	ÅDT	YDT	HDT
Personbiler uten tilhenger	13	13	13
Personbiler med tilhenger	1	1	1
Varebiler	1	1	0
Lastebiler uten henger	2	3	1
Lastebiler med tilhenger	1	1	0
Buss	0	0	0
Motorcykkel - moped	0	0	0
Personer eksklusive fører løy	15	17	
Rest på land	1	2	1
Turer	6	6	4
Sum PBE	28	33	18

BEGRENSET KJØRETØYGRUPPEINDEKS

FYLKE : 18 Nordland SELSKAP : 3 NORD-TRAFIKK  
SAMBAAND : 4 FRA : KONGSELV TIL : KALJORD  
STREKNING : VEGTYPE :  
BEREGNINGSÅR : 1997  
BASISÅR : 1996

	PERSONBIL		VAREB.LASTEBIL		BUSS	Sum BILER	PERS	GJENST	TURER	PBE
	U.TIL	M.TIL	U.TIL	M.TIL						
JAN	-15.8		-47.1	-14.7	-20.6	100.0	-17.7	17.4	-11.8	-16.2
FEB	-18.4	-54.5	-71.4	-24.5	-17.4	-33.3	-27.0	23.9	-12.8	-25.2
MAR	33.1	-31.3	-70.0	-52.4	-10.0	-50.0	-5.9	49.8	-10.2	-19.0
APR	-33.6	-60.0	-60.0	-45.3	-51.2	-33.3	-40.2	-21.3	-4.7	-43.8
MAI	-22.7	-32.3	-78.7	20.4	42.9	200.0	-20.2	-11.3	-6.3	-8.3
JUN	-7.8	13.8	-7.7	-3.3		50.0	-5.9	0.9	121.6	5.1
JUL	-1.2	-1.6	18.2	8.2	-42.2		-2.1	1.2	2.0	-6.1
AUG	-9.0	7.8	20.0	-17.2	-25.9	-33.3	-8.7	-4.8	177.5	-4.5
SEP	-17.3	-4.7	84.6	10.7	-17.1	100.0	-11.1	-34.3	24.5	-8.6
OKT	-1.7	134.3	160.0	-23.4	-38.3	-25.0	-1.3	-6.0	-6.2	-8.5
NOV	1.4	-40.0	114.2	63.6	-15.4	66.7	10.0	-4.0	-9.2	5.1
DES	5.1	-33.3	50.0	9.8	-42.3	-50.0	2.5	-13.8	-7.5	-6.5
1997	-7.8	1.3	-34.3	-11.5	-26.9	9.1	-10.5	-2.3	150.6	-3.9

## VARIASJONSKURVER KJØRETØYGRUPPER

## ÅRSVARIASJON

FYLKE : 18 Nordland SELSKAP : 4 LOFOTEN T.L.  
 SAMBAND : 4 FRA : DIGERMULERN TIL : SVOLVÆR  
 STREKNING : VEGTYPE : FS  
 År:1997

Mnd	PERSONBIL		VAREB.LASTEBIL		BUSS	MOTOR PERS SYKL	GJENST	TURER	PBE
	U.TIL	M.TIL	U.TIL	M.TIL					
JAN	133	1	5	64	9	1	317	170	378
FEB	114	5	10	51	25		355	312	417
MAR	206		13	43	22	2	531	287	458
APR	166	10	13	50	57	1	438	297	644
MAI	144	13	14	53	10		393	224	406
JUN	399	16	6	48	8	5	794	307	637
JUL	635	14	15	26	10	7	1834	307	820
AUG	411	15	8	37	7	4	1007	311	610
SEP	241	10	3	47	10	1	574	267	465
OKT	225	8	4	62	7		436	292	474
NOV	179	4		39	9		442	332	353
DES	154	4	4	40	12		427	310	350
1997	3007	100	95	560	186	21	7548	3416	6012

## TRAFIKKVERDIER

## KJØRETØYGRUPPE

FYLKE : 18 Nordland SELSKAP : 4 LOFOTEN T.L.  
 SAMBAND : 4 FRA : DIGERMULERN TIL : SVOLVÆR  
 STREKNING :

År:1997

	ÅDT	YDT	HDT
Personbiler uten tilhenger	8		
Personbiler med tilhenger	0		
Varebiler	0		
Lastebiler uten henger	2		
Lastebiler med tilhenger	1		
Buss			
Motorsykel - moped	0		
Personer eksklusive fører 21			
Rest på land			
Turer	0		
Sum PBE	16		

## BEGRENSET KJØRETØYGRUPPEINDEKS

FYLKE : 18 Nordland SELSKAP : 4 LOFOTEN T.L.  
 SAMBAND : 4 FRA : DIGERMULERN TIL : SVOLVÆR  
 STREKNING : VEGTYPE :  
 BEREGNINGSÅR : 1997  
 BASISÅR : 1996

	PERSONBIL		VAREB.LASTEBIL		BUSS	Sum BILER	PERS	GJENST	TURER	PBE
	U.TIL	M.TIL	U.TIL	M.TIL						
JAN	4.7		25.0	52.4	-82.4	-5.4	-19.9	-20.6	-26.2	
FEB	-13.0		900.0	34.2	13.6	6.8	-21.5	81.4	17.1	
MAR	-8.0			-23.2	-15.4	-0.0	-3.8	56.0	-15.2	
APR	-26.2	100.0	85.7	4.2	375.0	-0.3	-5.6	100.7	42.8	
MAI	-50.9	-27.8	133.3	47.2	-33.3	-36.4	-21.6	24.4	-24.0	
JUN	20.5	220.0	-25.0	-7.7	-46.7	15.8	-3.6	65.1	8.1	
JUL	9.3	-17.6	87.5	-10.3	233.3	9.5	6.5	102.0	9.9	
AUG	12.6	36.4	-50.0	-9.8	75.0	9.4	29.1	97.4	9.5	
SEP	-26.7	-23.1	-40.0	-21.2	-50.0	-27.5	-6.4	58.9	-29.4	
OKT	-13.1	100.0	-69.2	-11.4	-46.2	-14.8	-6.0	98.6	-15.2	
NOV	4.7	-20.0		-13.3	-57.1	-6.5	-20.6	72.9	-18.1	
DES	-12.5		-71.4	-11.1	-14.3	-15.4	-11.4	175.5	-14.0	
1997	-6.4	14.6		-0.7	-13.9	-5.3	-3.3	69.3	-5.2	



VARIASJONSKURVER KJØRETØYGRUPPER  
ÅRSVARIASJON

FYLKE : 18 Nordland SELSKAP : 6 OVDS OFOTEN OG VESTERAALEN DS  
SAMBAND : 2 FRA : SVOLVÆR TIL : SKUTVIK  
STREKNING : VEGTYPE : RS  
År:1997

Mnd	PERSONBIL		VAREB.LASTEBIL		BUSS	MOTOR SYKKL	PERS	GJENST	TURER	PBE	
	U.TIL	M.TIL	U.TIL	M.TIL							
JAN	592	11	50	253	229	2	1	2748	444	2587	
FEB	849	29	47	279	214	1		3820	399	2894	
MAR	1154	30	82	184	250	2	4	3147	413	3136	
APR	1055	31	53	255	306	3		3156	439	3532	
MAI	1782	69	117	214	298	18	18	4441	439	4310	
JUN	4152	472	756	194	291	198	141	15757	80	640	9153
JUL	9959	1076	1520	207	263	368	447	36631	842	1002	18115
AUG	5778	412	823	260	275	132	265	18350	93	878	10520
SEP	1691	92	135	223	270	20	38	4083	52	408	4201
OKT	1307	81	100	273	303	7		3010	36	438	3922
NOV	947	19	62	222	223	8		2275		418	2879
DES	727	21	21	168	266	4		3049	33	415	2664
1997	29993	2313	3766	2733	3188	769	914	100467	1136	6533	67910

TRAFIKKVERDIER  
KJØRETØYGRUPPE

FYLKE : 18 Nordland SELSKAP : 6 OVDS OFOTEN OG VESTERAALEN DS  
SAMBAND : 2 FRA : SVOLVÆR TIL : SKUTVIK  
STREKNING : År:1997

	ÅDT	YDT	HDT
Personbiler uten tilhenger	82		
Personbiler med tilhenger	6		
Varebiler	10		
Lastebiler uten henger	7		
Lastebiler med tilhenger	9		
Buss	2		
Motorsykkel - moped	3		
Personer eksklusive fører	275		
Rest på land	3		
Turer	18		
Sum PBE	186		

BEGRENSET KJØRETØYGRUPPEINDEKS

FYLKE : 18 Nordland SELSKAP : 6 OVDS OFOTEN OG VESTERAALEN DS  
SAMBAND : 2 FRA : SVOLVÆR TIL : SKUTVIK  
STREKNING : VEGTYPE :  
BEREGNINGSÅR : 1997  
BASISÅR : 1996

	PERSONBIL		VAREB.LASTEBIL		BUSS	Sum BILER	PERS	GJENST	TURER	PBE	
	U.TIL	M.TIL	U.TIL	M.TIL							
JAN	-15.4	10.0	-21.9	4.1	32.4	-66.7	-4.9	25.3	8.0	7.3	
FEB	15.0	107.1	-6.0	21.8	57.4	-50.0	21.4	69.8	4.2	31.2	
MAR	-2.3	-3.2	-15.5	-24.3	-43.9	-85.7	-15.4	-3.3	-2.0	-28.5	
APR	-24.0	6.9	-47.5	26.2	44.3		-12.0	-16.4	21.6	7.7	
MAI	-12.0	-38.4	-26.4	-16.4	65.6	-37.9	-9.5	-16.0	1.4	0.1	
JUN	7.0	15.4	-9.2	-8.9	40.6	-12.0	5.5	-0.4	-71.6	25.2	7.8
JUL	10.0	5.8	-4.2	-14.5	19.5	-1.1	7.2	15.9	-76.3	25.6	6.5
AUG	5.7	-3.5	-8.7	-3.0	-12.1	26.9	2.7	23.0	-32.1	23.8	0.8
SEP	-7.4	10.8	-44.9	-23.4	-1.8	5.3	-11.2	-6.3	205.9	-1.2	-9.5
OKT	15.3	-17.7	88.7	-6.8	-4.1	250.0	9.7	16.7		4.5	2.1
NOV	4.9	-5.0	5.1	-18.4	-21.8	300.0	-3.9	-8.0		-0.7	-12.0
DES	-17.2	23.5	-54.3	-29.6	17.2	300.0	-14.3	12.1		4.3	-6.0
1997	2.9	3.7	-10.2	-8.7	6.6	-2.0	1.0	10.1	-73.2	11.9	1.2

VARIASJONSKURVER KJØRETØYGRUPPER  
ÅRSVARIASJON

FYLKE : 18 Nordland SELSKAP : 6 OVDS OFOTEN OG VESTERAALEN DS  
SAMBAND : 3 FRA : BODØ TIL : VÆRØY  
STREKNING : VEGTYPE : RS  
År:1997

Mnd	PERSONBIL		VAREB.LASTEBIL		BUSS	MOTOR PERS	GJENST	TURER	PBE		
	U.TIL	M.TIL	U.TIL	M.TIL		SYKL					
JAN	133	3	6	90	48	1	489	160	662		
FEB	140	2	15	108	54		537	168	755		
MAR	239	9	10	74	79	3	3000	167	905		
APR	277	12	22	117	147	1	996	227	1425		
MAI	490	24	37	83	88	3	7	2137	188	1300	
JUN	1747	101	503	128	104	85	230	8942	43	445	3797
JUL	3725	185	562	63	100	105	360	16094	555	528	5951
AUG	1573	63	233	102	83	54	108	7577	78	332	2932
SEP	464	29	21	54	158	3	6	1530		220	1536
OKT	312	17	36	121	152	1		1046		230	1526
NOV	230	12	16	98	168		2	897		221	1416
DES	235	6	34	66	148			1392		205	1225
1997	9565	463	1495	1104	1329	256	713	44637	676	3091	23430

TRAFIKKVERDIER  
KJØRETØYGRUPPE

FYLKE : 18 Nordland SELSKAP : 6 OVDS OFOTEN OG VESTERAALEN DS  
SAMBAND : 3 FRA : BODØ TIL : VÆRØY  
STREKNING :

År:1997

	ÅDT	YDT	HDT
Personbiler uten tilhenger	26		
Personbiler med tilhenger	1		
Varebiler	4		
Lastebiler uten henger	3		
Lastebiler med tilhenger	4		
Buss	1		
Motorsykkel - moped	2		
Personer eksklusive fører122			
Rest på land	2		
Turer	8		
Sum PBE	64		

BEGRENSET KJØRETØYGRUPPEINDEKS

FYLKE : 18 Nordland SELSKAP : 6 OVDS OFOTEN OG VESTERAALEN DS  
SAMBAND : 3 FRA : BODØ TIL : VÆRØY  
STREKNING :

VEGTYPE :  
BEREGNINGSÅR : 1997  
BASISÅR : 1996

	PERSONBIL		VAREB.LASTEBIL		BUSS	Sum	PERS	GJENST	TURER	PBE
	U.TIL	M.TIL	U.TIL	M.TIL		BILER				
JAN	-35.1	-57.1	-76.0	-18.9	-39.2	-34.2	-33.6	-23.4	-32.4	
FEB	-14.6	-81.8	66.7	47.9	-28.0	-3.9	-22.4	-9.2	-5.6	
MAR	-15.5	-25.0	11.1	-17.8	-17.7	-50.0	-16.5	162.2	-17.3	-17.9
APR	-26.9	-20.0	15.8	58.1	77.1	1.1	-28.3	18.2	31.9	
MAI	-2.8	-11.1	-32.7	-2.4	25.7	50.0	-2.4	-8.7	-9.6	3.8
JUN	28.7	180.6	129.7	60.0	42.5	2.4	44.4	15.4	22.9	44.9
JUL	45.2	71.3	140.2	-22.2	108.3	50.0	52.6	39.2	37.1	53.1
AUG	-2.8	61.5	28.0	-9.7	23.9	58.8	2.6	12.1	9.9	7.5
SEP	-6.3	163.6	-44.7	-62.0	122.5	-25.0	-4.2	3.0	8.9	12.7
OKT	35.1	54.5	100.0	-2.4	100.0		38.6	49.2	19.2	47.0
NOV	-2.5		-11.1	-8.4	127.0		19.9	25.6	21.4	48.6
DES	3.5	20.0	100.0	-16.5	127.7		24.4	42.9	6.8	49.2
1997	15.7	59.9	77.3	-4.7	51.5	27.0	22.2	23.4	9.8	25.8

## VARIASJONSKURVER KJØRETØYGRUPPER

## ÅRSVARIASJON

FYLKE : 18 Nordland SELSKAP : 6 OVDS OFOTEN OG VESTERAALEN DS  
 SAMBAND : 5 FRA : BOGNES TIL : SKARBERGET  
 STREKNING : VEGTYPE : RS  
 År:1997

Mnd	PERSONBIL		VAREB.LASTEBIL		BUSS	MOTOR SYKL	PERS	GJENST	TURER	PBE	
	U.TIL	M.TIL	U.TIL	M.TIL							
JAN	2822	40	131	244	430	182	2	4876	887	6683	
FEB	3121	57	149	241	473	178	2	5630	823	7241	
MAR	5276	97	204	215	501	206	1	9870	895	9745	
APR	4166	96	190	248	553	198		6645	900	8945	
MAI	5954	263	468	304	713	203	78	10090	882	12500	
JUN	12104	1306	1448	484	1008	482	609	30396	140	1061	25890
JUL	24746	3132	2344	448	1003	625	1186	61440	1039	1305	45345
AUG	17224	1532	1235	452	993	411	854	36941	96	1214	31020
SEP	7581	438	500	429	882	217	150	11349		901	15960
OKT	5319	193	286	425	816	225	1	8329		934	12439
NOV	3908	79	226	316	652	208		6727		904	9411
DES	3871	58	194	227	518	177		6262		881	8218
1997	96092	7291	7375	4033	8542	3312	2883	198555	1275	11587	193397

## TRAFIKKVERDIER

## KJØRETØYGRUPPE

FYLKE : 18 Nordland SELSKAP : 6 OVDS OFOTEN OG VESTERAALEN DS  
 SAMBAND : 5 FRA : BOGNES TIL : SKARBERGET  
 STREKNING : År:1997

	ÅDT	YDT	HDT
Personbiler uten tilhenger	263		
Personbiler med tilhenger	20		
Varebiler	20		
Lastebiler uten henger	11		
Lastebiler med tilhenger	23		
Buss	9		
Motorsykkel - moped	8		
Personer eksklusive fører544			
Rest på land	3		
Turer	32		
Sum PBE	530		

## BEGRENSET KJØRETØYGRUPPEINDEKS

FYLKE : 18 Nordland SELSKAP : 6 OVDS OFOTEN OG VESTERAALEN DS  
 SAMBAND : 5 FRA : BOGNES TIL : SKARBERGET  
 STREKNING : VEGTYPE :  
 BEREGNINGÅR : 1997  
 BASISÅR : 1996

	PERSONBIL		VAREB.LASTEBIL		BUSS	Sum BILER	PERS	GJENST	TURER	PBE	
	U.TIL	M.TIL	U.TIL	M.TIL							
JAN	-21.6	-46.7	-1.5	-24.5	-11.7	-1.6	-19.9	-11.5	-3.9	-17.5	
FEB	-15.3	-29.6	-14.0	-30.5	2.4	2.9	-14.3	-11.6	-4.7	-11.1	
MAR	6.5	-23.6	3.0	-39.3	-22.2	-15.9	-0.4	5.3	-3.7	-9.7	
APR	-24.5	-33.3	-25.8	-31.5	2.4		-22.3	-28.3	-0.2	-17.0	
MAI	-22.1	-23.1	-2.5	-20.4	-10.4	-12.5	-20.0	-23.7	-5.6	-17.8	
JUN	-9.4	-27.1	-19.6	-3.0	19.1	-5.7	-10.5	-11.6	-90.6	-4.2	-8.6
JUL	-4.7	-13.1	-3.8	-6.7	10.7	-4.7	-5.1	-8.0	-30.3	-1.0	-5.2
AUG	0.5	0.3	-1.0	-18.3	14.4	-0.5	0.4	1.1	140.0	-1.3	1.3
SEP	-4.6	4.0	27.2	-3.6	2.4	1.4	-2.2	-4.9		-0.6	-0.8
OKT	0.5	-2.5	43.7	12.1	-9.2	-8.9	0.7	-13.4		2.6	-2.1
NOV	0.0	-16.8	54.8	1.3	8.5	-5.9	2.0	1.4		2.4	2.7
DES	-2.3	-29.3	26.8	-10.6	6.4	1.7	-1.3	-3.4		0.2	-0.4
1997	-6.7	-14.1	-3.2	-14.0	1.7	-4.5	-6.6	-8.1	-57.8	-1.7	-6.1

VARIASJONSKURVER KJØRETØYGRUPPER  
ÅRSVARIASJON

FYLKE : 18 Nordland SELSKAP : 6 OVDS OFOTEN OG VESTERAALLEN DS  
SAMBAND : 6 FRA : BOGNES TIL : LØDINGEN  
STREKNING : VEGTYPE : RS  
År:1997

Mnd	PERSONBIL		VAREB.LASTEBIL		BUSS	MOTOR SYKL	PERS	GJENST	TURER	PBE
	U.TIL	M.TIL	U.TIL	M.TIL						
JAN	1868	31	67	223	615	97	2	4067	394	6160
FEB	2289	49	47	221	623	90	4	4637	362	6621
MAR	3666	46	119	181	664	97	3	7533	378	8174
APR	2814	35	113	249	716	96		5220	396	7743
MAI	4763	202	219	310	757	99	45	9474	400	10699
JUN	7610	546	567	369	918	162	681	15888	125	592
JUL	14807	1427	820	438	796	169	503	31735		734
AUG	10445	839	574	382	784	169	507	20401	230	661
SEP	4997	213	211	294	865	94	54	7694	48	394
OKT	3722	118	148	334	845	113	2	6502		408
NOV	2703	46	108	276	767	87		4768	12	390
DES	2679	56	83	216	625	82		5258		380
1997	62363	3608	3076	3493	8975	1355	1801	123177	415	5489

TRAFIKKVERDIER  
KJØRETØYGRUPPE

FYLKE : 18 Nordland SELSKAP : 6 OVDS OFOTEN OG VESTERAALLEN DS  
SAMBAND : 6 FRA : BOGNES TIL : LØDINGEN  
STREKNING :

År:1997

	ÅDT	YDT	HDT
Personbiler uten tilhenger	171		
Personbiler med tilhenger	10		
Varebiler	8		
Lastebiler uten henger	10		
Lastebiler med tilhenger	25		
Buss	4		
Motorsykkel - moped	5		
Personer eksklusive fører337			
Rest på land	1		
Turer	15		
Sum PBE	375		

BEGRENSET KJØRETØYGRUPPEINDEKS

FYLKE : 18 Nordland SELSKAP : 6 OVDS OFOTEN OG VESTERAALLEN DS  
SAMBAND : 6 FRA : BOGNES TIL : LØDINGEN  
STREKNING :

VEGTYPE :  
BEREGNINGÅR : 1997  
BASISÅR : 1996

	PERSONBIL		VAREB.LASTEBIL		BUSS	Sum BILER	PERS	GJENST	TURER	PBE
	U.TIL	M.TIL	U.TIL	M.TIL						
JAN	-23.9	-20.5	-8.2	-19.5	12.8	-36.2	-18.1	-21.1	-3.4	-9.5
FEB	-8.9	19.5	-65.2	-9.8	-2.8	-39.6	-10.9	-13.6	-5.2	-9.4
MAR	10.2	-17.9	-15.6	-31.2	6.9	-47.0	4.0	7.4	-6.0	-1.1
APR	-29.6	-47.0	-2.6	-3.9	22.6	-14.3	-21.7	-33.3	1.5	-8.4
MAI	-9.6	7.4	7.9	19.7	6.9	-21.4	-5.9	-4.8	-0.5	-1.4
JUN	4.2	-8.8	5.4	-5.4	15.8	-1.2	3.9	1.4	-58.1	16.5
JUL	2.6	-11.8	-6.9	17.7	-5.1	-4.0	0.7	-1.7		6.1
AUG	2.8	7.8	-12.8	10.4	-12.4	11.9	1.6	0.3	-58.7	-3.1
SEP	-9.1	-6.2	-10.2	-6.1	1.9	-2.1	-7.5	-12.7		-4.6
OKT	1.0	-1.7	3.5	8.8	-2.1	2.7	1.0	2.9	2.5	0.4
NOV	1.2	-45.2	-1.8	31.4	9.7	-11.2	2.9	6.0	2.1	5.4
DES	-2.7	7.7	23.9	7.5	-5.2	-21.2	-2.5	-11.7	0.5	-3.6
1997	-2.7	-5.7	-6.8	1.5	3.2	-16.4	-2.5	-4.6	-58.5	1.3

## VARIASJONSKURVER KJØRETØYGRUPPER

## ÅRSVARIASJON

FYLKE : 18 Nordland  
SAMBAND : 7 FRA : DRAG  
STREKNING :

SELSKAP : 6 OVDS OFOTEN OG VESTERAALEN DS  
TIL : KJØPSVIK

VEGTYPE : RS  
År:1997

Mnd	PERSONBIL		VAREB.LASTEBIL		BUSS	MOTOR	PERS	GJENST	TURER	PBE
	U.TIL	M.TIL	U.TIL	M.TIL						
JAN	854	5	12	110	443	11		2133	363	3470
FEB	921	8	16	102	406	6		2509	324	3321
MAR	1268	23	10	90	504	11		2736	364	4181
APR	944	17	16	116	453	6	1	2499	350	3648
MAI	1416	40	27	129	408	6	24	3351	358	4014
JUN	1579	79	34	134	510	8	36	4186	12	4834
JUL	2296	196	66	163	468	7	48	5426	14	5807
AUG	1991	125	60	135	434	5	30	4654	2	5021
SEP	1345	50	30	134	494	8	12	3097		4429
OKT	1222	38	16	159	538	7	1	2863		4547
NOV	999	30	18	102	487	3		2534		3860
DES	956	14	17	105	363			2376		3145
1997	15791	625	322	1479	5508	78	152	38364	28	4252

## TRAFIKKVERDIER

## KJØRETØYGRUPPE

FYLKE : 18 Nordland  
SAMBAND : 7 FRA : DRAG  
STREKNING :

SELSKAP : 6 OVDS OFOTEN OG VESTERAALEN DS  
TIL : KJØPSVIK

År:1997

	ÅDT	YDT	HDT
Personbiler uten tilhenger	43		
Personbiler med tilhenger	2		
Varebiler	1		
Lastebiler uten henger	4		
Lastebiler med tilhenger	15		
Buss	0		
Motorsykkkel - moped	0		
Personer eksklusive fører105	0		
Rest på land	12		
Turer			
Sum PBE	138		

## BEGRENSET KJØRETØYGRUPPEINDEKS

FYLKE : 18 Nordland  
SAMBAND : 7 FRA : DRAG  
STREKNING :

SELSKAP : 6 OVDS OFOTEN OG VESTERAALEN DS  
TIL : KJØPSVIK

VEGTYPE :  
BEREGNINGSÅR : 1997  
BASISÅR : 1996

	PERSONBIL		VAREB.LASTEBIL		BUSS	Sum	PERS	GJENST	TURER	PBE
	U.TIL	M.TIL	U.TIL	M.TIL						
JAN	3.0	-54.5	140.0		33.8	175.0	11.2	-2.2	9.7	21.0
FEB	3.1		23.1	12.1	20.1	200.0	8.5	-1.1	-0.6	14.5
MAR	19.8	21.1	-41.2	-25.0	37.0	266.7	20.3	9.7	11.7	25.0
APR	-9.7		220.0	20.8	54.1		6.5	0.9	8.0	27.6
MAI	11.8	-2.4	58.8	5.7	12.4	50.0	11.7	4.8	5.9	11.4
JUN	14.9	-4.8	-27.7	14.5	22.9	-27.3	14.5	16.9	100.0	5.4
JUL	11.1	-3.9	13.8	34.7	28.6	-41.7	13.1	11.2	-51.7	16.9
AUG	13.0	6.8	57.9	-1.5	19.2	-68.8	13.0	14.8		0.6
SEP	8.7	13.6	172.7	17.5	15.2	60.0	12.0	10.6		-2.2
OKT	6.8	52.0	23.1	-0.6	11.2	16.7	8.1	5.3		2.5
NOV	1.2	87.5	125.0	3.0	0.2	200.0	2.6	5.7		1.2
DES	-6.8	7.7	112.5	22.1	-1.1		-3.2	-4.9		0.9
1997	7.5	4.5	34.2	7.7	19.7	12.5	10.4	7.1	-25.7	3.5

VARIASJONSKURVER KJØRETØYGRUPPER  
ÅRSVARIASJON

FYLKE : 18 Nordland SELSKAP : 6 OVDS OFOTEN OG VESTERAALEN DS  
SAMBAND : 9 FRA : BODØ TIL : MOSKENES  
STREKNING :

VEGTYPE : RS  
År:1997

Mnd	PERSONBIL		VAREB.LASTEBIL		BUSS	MOTOR SYKKL	PERS	GJENST	TURER	PBE	
	U.TIL	H.TIL	U.TIL	H.TIL							
JAN											
FEB											
MAR											
APR											
MAI											
JUN	690	58	229	9	27	40	135	3384	48	1415	
JUL	3123	227	510	24	69	67	401	11255	333	4999	
AUG	1593	66	363	6	52	29	233	6733	10	2548	
SEP											
OKT											
NOV											
DES											
1997	5406	351	1102	39	148	136	769	11372	343	268	8962

TRAFIKKVERDIER  
KJØRETØYGRUPPE

FYLKE : 18 Nordland SELSKAP : 6 OVDS OFOTEN OG VESTERAALEN DS  
SAMBAND : 9 FRA : BODØ TIL : MOSKENES  
STREKNING :

År:1997

	ÅDT	YDT	HDT
Personbiler uten tilhenger	59		
Personbiler med tilhenger	4		
Varebiler	12		
Lastebiler uten henger	0		
Lastebiler med tilhenger	2		
Buss	1		
Motorcykkel - moped	8		
Personer eksklusive fører232			
Rest på land	4		
Turer	3		
Sum PBE	97		

BEGRENSET KJØRETØYGRUPPEINDEKS

FYLKE : 18 Nordland SELSKAP : 6 OVDS OFOTEN OG VESTERAALEN DS  
SAMBAND : 9 FRA : BODØ TIL : MOSKENES  
STREKNING :

VEGTYPE :  
BEREGNINGSÅR : 1997  
BASISÅR : 1996

	PERSONBIL		VAREB.LASTEBIL		BUSS	Sum BILER	PERS	GJENST	TURER	PBE
	U.TIL	H.TIL	U.TIL	H.TIL						
JAN										
FEB										
MAR										
APR										
MAI										
JUN	-30.6	-20.5	-23.9	-64.0	-22.9	-33.3	-30.2	-27.4	-57.9	-30.1
JUL	5.1	51.3	12.3	-20.0	91.7	-22.1	7.8	2.3	-7.5	11.3
AUG		1.5	45.8	-76.0	67.7	-12.1	5.7	6.9	-5.9	6.2
SEP										
OKT										
NOV										
DES										
1997	-2.8	21.9	7.5	-51.3	45.1	-24.0	-0.7	-2.4	-23.4	0.5

## VARIASJONSKURVER KJØRETØYGRUPPER

## ÅRSVARIASJON

FYLKE : 18 Nordland SELSKAP : 6 OVDS OFOTEN OG VESTERAALEN DS  
 SAMBAND : 11 FRA : FESTVÅG TIL : MISTEN  
 STREKNING : VEGTYPE : RS  
 År:1997

Mnd	PERSONBIL		VAREB.LASTEBIL		BUSS	MOTOR PERS CYKL	GJENST	TURER	PBE		
	U.TIL	M.TIL	U.TIL	M.TIL							
JAN	2130	33	43	140	2	55		2098	656	2962	
FEB	2241	48	62	95	2	63		2175	618	2994	
MAR	3168	60	74	81	4	59	6	2803	654	3939	
APR	2860	62	140	162	17	60		2425	656	4003	
MAI	4582	131	56	273	1	99	21	5905	556	6251	
JUN	6961	199	123	211	20	114	88	10513	896	8870	
JUL	10038	259	121	136	24	79	83	13008	141	999	11930
AUG	6812	207	104	104	16	110	72	9478		912	8369
SEP	3955	111	76	167	11	96	10	4732	67	672	5304
OKT	3383	137	80	172	9	78	2	4270		686	4747
NOV	2556	78	59	104	4	62		2376		640	3429
DES	2527	46	59	37		61	2	2859		624	3258
1997	51219	1377	996	1792	110	946	284	62642	208	8530	66056

## TRAFIKKVERDIER

## KJØRETØYGRUPPE

FYLKE : 18 Nordland SELSKAP : 6 OVDS OFOTEN OG VESTERAALEN DS  
 SAMBAND : 11 FRA : FESTVÅG TIL : MISTEN  
 STREKNING : År:1997

	ÅDT	YDT	HDT
Personbiler uten tilhenger	140		
Personbiler med tilhenger	4		
Varebiler	3		
Lastebiler uten henger	5		
Lastebiler med tilhenger	0		
Buss	3		
Motorsykkel - moped	1		
Personer eksklusive førerl72			
Rest på land	1		
Turer	23		
Sum PBE	181		

## BEGRENSET KJØRETØYGRUPPEINDEKS

FYLKE : 13 Nordland SELSKAP : 6 OVDS OFOTEN OG VESTERAALEN DS  
 SAMBAND : 11 FRA : FESTVÅG TIL : MISTEN  
 STREKNING : VEGTYPE :  
 BEREGNINGSÅR : 1997  
 BASISÅR : 1996

	PERSONBIL		VAREB.LASTEBIL		BUSS	Sum BILER	PERS	GJENST	TURER	PBE	
	U.TIL	M.TIL	U.TIL	M.TIL							
JAN	-10.0	-33.5	-6.5	13.8	-87.5	4.8	-9.5	-3.3	-3.2	-9.3	
FEB	-0.7	-12.7	67.6	-46.0		5.0	-2.9	-6.3	-2.5	-7.5	
MAR	3.7	-28.3	-16.9	-36.7	-42.9	-14.5	0.3	-13.4	-3.3	-4.3	
APR	-9.8	-7.5	288.9	54.3	112.5	15.4	-4.0	-20.6	3.1	0.7	
MAI	2.5	-17.6	-31.7	56.9	-92.9	39.4	5.4	8.9	-23.4	5.8	
JUN	22.3	2.6	-8.9	13.4	33.3	-14.9	20.0	10.8	8.0	17.0	
JUL	12.2	-16.2	-7.6	-13.5	140.0	-20.2	10.3	-1.1	-86.9	5.3	7.5
AUG	2.7	16.9	-4.6	-28.8	1500.0	27.9	2.8	20.3		-0.9	3.8
SEP	-2.6	-21.3	-39.6	-22.7	-57.7	10.3	-4.8	4.3	-75.6	-1.8	-7.2
OKT	2.6	21.2	-16.7	-12.7	-35.7	10.2	2.0	39.1		-3.7	1.9
NOV	11.1	143.8	-11.9	-8.8	-50.0		10.8	26.2		-1.5	10.9
DES	8.4	91.7	34.9	-14.9		5.2	8.3	29.7		-1.6	7.1
1997	5.4	-2.7	1.7	-5.4	-9.1	4.1	4.7	7.0	-24.6	-1.8	3.6

## VARIASJONSKURVER KJØRETØYGRUPPER

## ÅRSVARIASJON

FYLKE : 18 Nordland SELSKAP : 6 OVDS OFOTEN OG VESTERAALEN DS  
 SAMBAND : 12 FRA : KILBOGHAMN TIL : JEKTVIK  
 STREKNING :

VEGTYPE : RS  
 År:1997

Mnd	PERSONBIL		VAREB.LASTEBIL		BUSS	MOTOR SYKL	PERS	GJENST	TURER	PBE
	U.TIL	M.TIL	U.TIL	M.TIL						
JAN	718	24	1	86	31		1058		626	1204
FEB	853	24	9	77	49		1334		569	1410
MAR	1368	37	9	89	66	2	2325		639	2093
APR	1033	20	6	130	65	2	1405		644	1822
MAI	1904	111	20	172	85	4	2796	26	674	3214
JUN	3469	271	475	200	81	34	296	6482	706	5898
JUL	7898	740	949	173	91	47	465	15720	798	12229
AUG	4513	261	150	210	72	13	197	7477	758	6515
SEP	1629	71	17	183	125	3	21	2489	670	3045
OKT	1256	40	21	196	115	3		1925	676	2572
NOV	965	11	7	161	78	6		1559	632	1902
DES	923	19	10	134	75	1		1456	598	1771
1997	26529	1629	1674	1820	933	115	1005	46026	7990	43675

## TRAFIKKVERDIER

## KJØRETØYGRUPPE

FYLKE : 18 Nordland SELSKAP : 6 OVDS OFOTEN OG VESTERAALEN DS  
 SAMBAND : 12 FRA : KILBOGHAMN TIL : JEKTVIK  
 STREKNING :

År:1997

	ÅDT	YDT	HDT
Personbiler uten tilhenger	73		
Personbiler med tilhenger	4		
Varebiler	5		
Lastebiler uten henger	5		
Lastebiler med tilhenger	3		
Buss	0		
Motorsykkel - moped	3		
Personer eksklusive fører	126		
Rest på land			
Turer	22		
Sum PBE	120		

## BEGRENSET KJØRETØYGRUPPEINDEKS

FYLKE : 18 Nordland SELSKAP : 6 OVDS OFOTEN OG VESTERAALEN DS  
 SAMBAND : 12 FRA : KILBOGHAMN TIL : JEKTVIK  
 STREKNING :

VEGTYPE :  
 BEREGNINGSÅR : 1997  
 BASISÅR : 1996

	PERSONBIL		VAREB.LASTEBIL		BUSS	Sum BILER	PERS	GJENST	TURER	PBE
	U.TIL	M.TIL	U.TIL	M.TIL						
JAN	-14.2	9.1	-75.0	50.9	-53.7	-12.9	-14.4		-1.6	-14.8
FEB	1.7	140.0	23.6	24.2	-27.9	2.3	-5.7		-5.5	-0.3
MAR	25.9	48.0	-50.0	25.4	-29.0	-60.0	20.9	27.5	-4.1	11.4
APR	-24.3	-23.1	-45.5	58.5	-27.8	-60.0	-20.4	-37.6	0.2	-16.0
MAI	2.4	19.4	-25.9	47.0	1.2	-55.6	4.9	-8.1	-2.9	8.1
JUN	-5.0	16.3	220.9	35.1	-17.3	-27.7	6.6	-0.6	-1.0	6.4
JUL	6.0	22.5	252.8	-12.6	4.6	30.6	14.5	8.6	1.7	14.2
AUG	11.8	0.4	-51.8	45.0	-38.5	-23.5	6.9	11.5	-0.5	4.5
SEP	-9.2	-30.4	21.4	22.8	37.4	-72.7	-6.2	-5.0	1.2	-0.5
OKT	-12.1	-14.9	320.0	11.4	15.0		-7.3	9.1	6.6	-1.6
NOV	-4.9	-45.0	-53.3	33.1	-3.7	500.0	-2.0	10.9	0.3	2.1
DES	6.7	90.0	100.0	91.4	150.0	-50.0	18.3	2.7	-1.6	39.7
1997	1.4	12.3	100.7	29.8	-7.3	-15.4	5.5	3.0	-0.6	6.2



VARIASJONSKURVER KJØRETØYGRUPPER  
ÅRSVARIASJON

FYLKE : 18 Nordland SELSKAP : 6 OVDS OFOTEN OG VESTERAALEN DS  
SAMBAND : 13 FRA : FORØY TIL : ÅGSKARET  
STREKNING : VEGTYPE : RS  
År:1997

Mnd	PERSONBIL		VAREB.LASTEBIL		BUSS	MOTOR SYKL	PERS	GJENST	TURER	PBE
	U.TIL	M.TIL	U.TIL	M.TIL						
JAN	1952	34	12	182	36	18	1816		744	2844
FEB	2018	31	21	165	58	15	2167		666	2977
MAR	2832	42	25	174	73	18	2954		716	3942
APR	2589	40	22	212	70	31	2400	4	726	3041
MAI	3363	100	63	275	111	32	29	3738	762	5254
JUN	5023	253	418	296	79	63	248	6330	778	7735
JUL	9545	674	643	257	98	57	516	13912	1024	13739
AUG	5725	279	343	231	82	34	242	8489	948	8144
SEP	3045	103	40	274	95	26	29	3373	729	4795
OKT	2693	64	27	195	120	29	6	2943	750	4219
NOV	2372	28	17	205	78	31		2611	720	3602
DES	2382	21	9	108	75	25		2821	692	3493
1997	43525	1669	1660	2654	275	239	1074	53614	9257	64585

TRAFIKKVERDIER  
KJØRETØYGRUPPE

FYLKE : 18 Nordland SELSKAP : 6 OVDS OFOTEN OG VESTERAALEN DS  
SAMBAND : 13 FRA : FORØY TIL : ÅGSKARET  
STREKNING : År:1997

	ÅDT	YDT	HDT
Personbiler uten tilhenger	119		
Personbiler med tilhenger	5		
"arebiler	5		
Lastebiler uten henger	7		
Lastebiler med tilhenger	3		
Buss	1		
Motorsykkel - moped	3		
Personer eksklusive fører147			
Rest på land			
Turer	25		
Sum PBE	177		

BEGRENSET KJØRETØYGRUPPEINDEKS

FYLKE : 13 Nordland SELSKAP : 6 OVDS OFOTEN OG VESTERAALEN DS  
SAMBAND : 13 FRA : FORØY TIL : ÅGSKARET  
STREKNING : VEGTYPE :  
BEREGNINGSÅR : 1997  
BASISÅR : 1996

	PERSONBIL		VAREB.LASTEBIL		BUSS	Sum BILER	PERS	GJENST	TURER	PBE
	U.TIL	M.TIL	U.TIL	M.TIL						
JAN	-6.8	47.8	-45.5	-49.3	-5.3	-7.4	6.1		0.3	-9.5
FEB	-11.0	82.4	-12.5	-19.1	-17.1	-28.6	-11.4	-2.1	-5.1	-12.2
MAR	18.0	23.5	-54.5	-15.1	-18.9	-40.0	12.4	14.1	-3.0	5.3
APR	-6.7	-14.9	-26.7	2.9	-13.6	34.8	-6.3	-7.2	1.1	-5.4
MAI	1.0	9.9	45.6	-4.5	16.8	3.2	1.8	7.8	0.5	2.6
JUN	8.4	8.1	17.7	14.3	-6.0	8.6	9.1	-5.7	-6.2	8.7
JUL	19.5	24.8	-11.4	8.4	28.9	24.1	17.3	17.5	1.2	18.0
AUG	6.7	10.7	15.5	-0.9	-33.9	-20.9	6.0	43.4	2.8	3.0
SEP	-3.3	-18.3	-18.4	13.2	4.4	-16.1	-3.2	-15.0	1.8	-2.1
OKT	-10.2	-24.7	68.8	-34.3	8.1	45.0	-11.3	10.6		-12.1
NOV	-4.4	-15.2	-22.7	-13.1	-9.3	55.0	-5.1	15.4		-5.7
DES	0.9	-8.7	-35.7	16.8	150.0	38.9	3.6	19.3	1.6	11.0
1997	4.0	10.9	-0.4	-3.5	-3.4	5.7	3.5	10.9	0.0	2.9

## VARIASJONSKURVER KJØRETØYGRUPPER

## ÅRSVARIASJON

FYLKE : 18 Nordland SELSKAP : 6 OVDS OFOTEN OG VESTERAALEN DS  
 SAMBAND : 14 FRA : HORSDAL TIL : SUND

STREKNING :

VEGTYPE : FS

År:1997

Mnd	PERSONBIL		VAREB.LASTEBIL		BUSS	MOTOR SYKL	PERS	GJENST	TURER	PBE
	U.TIL	M.TIL	U.TIL	M.TIL						
JAN	540	7	11	66	12		1045		633	830
FEB	572	12	13	57	12	2	6	1095	582	860
MAR	646	10	11	58	13	2	8	1024	612	934
APR	678	11	6	66	34		6	1178	618	1085
MAI	973	19	7	75	23	2	18	1832	652	1385
JUN	934	28	10	59	2	4	22	1716	623	1231
JUL	1028	37	11	69	6		11	1777	654	1387
AUG	900	33	6	56	11		25	1426	676	1228
SEP	797	34	21	82	34		11	1358	618	1336
OKT	786	22	17	78	43	5	9	1269	654	1338
NOV	668	11	11	69	37		4	961	612	1104
DES	674	15		74	25		2	1036	594	1066
1997	9196	239	124	809	252	15	122	15717	7528	13784

## TRAFIKKVERDIER

## KJØRETØYGRUPPE

FYLKE : 18 Nordland SELSKAP : 6 OVDS OFOTEN OG VESTERAALEN DS  
 SAMBAND : 14 FRA : HORSDAL TIL : SUND

STREKNING :

År:1997

	ÅDT	YDT	HDT
Personbiler uten tilhenger	25		
Personbiler med tilhenger	1		
Varebiler	0		
Lastebiler uten henger	2		
Lastebiler med tilhenger	1		
Buss	0		
Motorsykkel - moped	0		
Personer eksklusive fører 43			
Rest på land			
Turer	21		
Sum PBE	38		

## BEGRENSET KJØRETØYGRUPPEINDEKS

FYLKE : 18 Nordland SELSKAP : 6 OVDS OFOTEN OG VESTERAALEN DS  
 SAMBAND : 14 FRA : HORSDAL TIL : SUND

STREKNING :

VEGTYPE :

BEREGNINGÅR : 1997

BASISÅR : 1996

	PERSONBIL		VAREB.LASTEBIL		BUSS	Sum BILER	PERS	GJENST	TURER	PBE
	U.TIL	M.TIL	U.TIL	M.TIL						
JAN	-6.6	16.7	-8.3	13.8	-14.3	-4.8	-13.0		1.9	-2.6
FEB	0.5	9.1	160.0	9.6	-71.4	-1.9	4.1		-2.7	-12.3
MAR	0.2	-41.2	-8.3	-20.5	-69.0	-6.2	-13.8		-5.6	-17.9
APR	-7.3		-66.7	-5.7	385.7	-5.1	-23.8		4.0	5.2
MAI	35.3	-45.7	-46.2	-16.7	155.6	-60.0	26.2	35.9	0.6	18.2
JUN	11.1	-33.3	66.7	-42.2	-92.6	100.0	1.7	16.7	1.6	-13.4
JUL	0.6	48.0	10.0	-5.5	-70.0	-0.1	-11.6		-0.0	-3.3
AUG	2.0	-8.3	100.0	-24.3	-67.6	-2.2	-1.5		1.0	-11.3
SEP	-3.9	25.9	90.9	10.8	47.8	0.4	-21.1		-0.8	6.2
OKT	0.5	15.8	21.4	9.9	43.3	150.0	3.6	-7.9	8.6	9.3
NOV	8.8	-15.4	-62.1	19.0	76.2		8.0	-17.4	-1.8	13.9
DES	10.3	275.0		32.1	-10.7		11.1	4.5	-2.9	11.9
1997	4.2	-2.8	-6.8	-4.9	-15.2	18.2	2.5	-4.8	0.2	-0.2

VARIASJONSKURVER KJØRETØYGRUPPER  
ÅRSVARIASJON

FYLKE : 18 Nordland SELSKAP : 6 OVDS OFOTEN OG VESTERAALEN DS  
SAMBAND : 15 FRA : ØRNES TIL : MELØYSUND  
STREKNING : VEGTYPE : FS  
År:1997

Mnd	PERSONBIL		VAREB.LASTEBIL		BUSS	MOTOR SYKL	PERS	GJENST	TURER	PBE
	U.TIL	M.TIL	U.TIL	M.TIL						
JAN	1426	10	4	154	6	1	2948		1119	1956
FEB	1265	25	11	161	4	2	2911		991	1862
MAR	1557	18	8	178	23	1	3290		1094	2268
APR	1549	23	15	203	8	6	3553		1065	2306
MAI	1596	38	24	204	12	8	3819		1111	2438
JUN	1849	87	35	204	19	6	5248	40	1110	2876
JUL	1980	84	31	192	9		4479	41	1087	2884
AUG	1625	81	30	205	6		4164	49	1126	2543
SEP	1495	46	13	190	14		3068	14	1064	2286
OKT	1477	39	16	200	9	4	2944	110	1113	2271
NOV	1497	15	30	155	17		2823	14	1064	2122
DES	1650	8	31	142	19	2	3262	34	1020	2234
1997	18966	474	248	2188	146	29	42509	302	12964	28046

TRAFIKKVERDIER  
KJØRETØYGRUPPE

FYLKE : 18 Nordland SELSKAP : 6 OVDS OFOTEN OG VESTERAALEN DS  
SAMBAND : 15 FRA : ØRNES TIL : MELØYSUND  
STREKNING : År:1997

	ÅDT	YDT	HDT
Personbiler uten tilhenger	52		
Personbiler med tilhenger	1		
Varebiler	1		
Lastebiler uten henger	6		
Lastebiler med tilhenger	0		
Buss	0		
Motorsykkel - moped	0		
Personer eksklusive fører116			
Rest på land	1		
Turer	36		
Sum PBE	77		

BEGRENSET KJØRETØYGRUPPEINDEKS

FYLKE : 18 Nordland SELSKAP : 6 OVDS OFOTEN OG VESTERAALEN DS  
SAMBAND : 15 FRA : ØRNES TIL : MELØYSUND  
STREKNING : VEGTYPE :  
BEREGNINGÅR : 1997  
BASISÅR : 1996

	PERSONBIL		VAREB.LASTEBIL		BUSS	Sum BILER	PERS	GJENST	TURER	PBE
	U.TIL	M.TIL	U.TIL	M.TIL						
JAN	12.7	-65.5	-4.3	200.0		9.6	3.5		-9.6	5.8
FEB	11.1	92.3	-18.3			7.6	8.7		-15.1	3.4
MAR	18.3	-33.3	-57.9	-0.62200.0		15.5	7.9		-12.1	15.1
APR	22.2	53.3	-61.5	19.4 166.7		20.7	28.9		-8.9	22.9
MAI	15.4	15.2	-14.3	20.0 71.4	300.0	16.0	5.8		-11.8	18.2
JUN	24.8	89.1	52.2	27.5 850.0	50.0	28.2	43.2 566.7	5.7		33.9
JUL	15.4	6.3	210.0	-3.5 350.0		14.3	10.0 485.7	1.1		11.9
AUG	11.8	55.8	-11.8	-4.7 100.0		9.9	16.5		3.0	7.8
SEP	9.6	27.8	8.3	1.6 16.7		8.6	-3.7		0.3	7.0
OKT	14.7	14.7	77.8	5.8 80.0		14.4	42.8 478.9	4.2		14.1
NOV	20.9	-28.6	172.7	-7.2 325.0		18.6	16.0 75.0	4.0		14.8
DES	6.1	-60.0	244.4	-5.3		6.8	2.5		-1.5	7.7
1997	15.2	17.0	18.7	2.1 182.2	133.3	14.2	14.5 412.5	-3.8		13.6

## VARIASJONSKURVER KJØRETØYGRUPPER

## ÅRSVARIASJON

FYLKE : 18 Nordland SELSKAP : 6 OVDS OFOTEN OG VESTERAALEN DS  
 SAMBAND : 16 FRA : NORDNESØY TIL : KILBOGHAMN  
 STREKNING :

VEGTYPE : RS  
 År:1997

Mnd	PERSONBIL		VAREB.LASTEBIL		BUSS	MOTOR SYKL	PERS	GJENST	TURER	PBE
	U.TIL	M.TIL	U.TIL	M.TIL						
JAN	182	11		69			374		1529	422
FEB	189	3	4	67	8		558		1376	443
MAR	191	12	3	76	4		478		1305	478
APR	228	15	9	86	8		755		1711	580
MAI	357	30	9	85	12	4	728		1723	771
JUN	473	45	6	79	12	3	854		1676	923
JUL	588	32	14	91	5	1	1310		1737	996
AUG	589	36	17	103		4	1068		1725	1023
SEP	332	35	4	95	1	1	672		1692	731
OKT	274	15	18	94	13		652		1748	684
NOV	281	2	9	94	17		665		1644	663
DES	357	11	11	82	12		778		1569	707
1997	4041	247	104	1021	92	3	10	8892	19436	8421

## TRAFIKKVERDIER

## KJØRETØYGRUPPE

FYLKE : 18 Nordland SELSKAP : 6 OVDS OFOTEN OG VESTERAALEN DS  
 SAMBAND : 16 FRA : NORDNESØY TIL : KILBOGHAMN  
 STREKNING :

År:1997

	ÅDT	YDT	HDT
Personbiler uten tilhenger	11		
Personbiler med tilhenger	1		
Varebiler	0		
Lastebiler uten henger	3		
Lastebiler med tilhenger	0		
Buss	0		
Motorsykkel - moped	0		
Personer eksklusive fører 24			
Rest på land			
Turer	53		
Sum PBE	23		

## BEGRENSET KJØRETØYGRUPPEINDEKS

FYLKE : 18 Nordland SELSKAP : 6 OVDS OFOTEN OG VESTERAALEN DS  
 SAMBAND : 16 FRA : NORDNESØY TIL : KILBOGHAMN  
 STREKNING :

VEGTYPE :  
 BEREGNINGSÅR : 1997  
 BASISÅR : 1996

	PERSONBIL		VAREB.LASTEBIL		BUSS	Sum BILER	PERS	GJENST	TURER	PBE
	U.TIL	M.TIL	U.TIL	M.TIL						
JAN	-11.2	10.0		-12.7		-13.5			0.7	-13.7
FEB	-20.3	-25.0	-71.4	-14.1		-18.6	66.1		-4.7	-10.9
MAR	-23.6	-40.0	-85.0	-6.2		-23.7	6.0		-12.7	-19.4
APR	-16.5	-16.7	80.0	11.7	-11.1	-9.4	46.9		28.0	-4.6
MAI	-1.9	-3.2	125.0	18.1		2.1	22.4		15.9	4.6
JUN	23.5	4.7		1.3		18.4	-6.6		18.3	13.7
JUL	4.4	-20.0	-48.1	-8.1		0.1	11.3		13.3	-1.1
AUG	54.6	-2.7	54.5	66.1		47.5	43.5		13.0	34.8
SEP	14.5	20.7	-33.3		-85.7	9.4	28.2		14.5	4.0
OKT	-5.2	-11.8	100.0	-2.1	18.2	-1.9	17.3		16.8	-1.2
NOV	26.6	-77.8	80.0	3.3	70.0	19.6	63.4		12.7	14.9
DES	15.9		57.1	3.8	9.1	16.8	31.4		12.6	16.5
1997	7.3	-8.5	-8.8	3.4	3.9	5.5	23.1		10.5	4.2

# TROMS

---

Hansnes	-	Stakkvik
Hamnvik	-	Myrlandshaug
Harstad	-	Sørrollnes
Refsnes	-	Flesnes
Hansnes	-	Skåningsbukta
Stornes	-	Bjørnerå
Vikran	-	Larseng
Rotsund	-	Havnnes
Fenes	-	Austnes
Mikkelvika	-	Bromnes
Borkenes	-	Kveøy
Bellvik	-	Vengsøy
Skjervøy	-	Lauksundskaret
Svensby	-	Breivikeidet
Lyngseidet	-	Olderdalen

VARIASJONSKURVER KJØRETØYGRUPPER  
ÅRSVARIASJON

FYLKE : 19 Troms SELSKAP : 1 TFDS TROMS FYLKES DAMPSKIBSSEL  
SAMBAAND : 1 FRA : HANSNES TIL : STAKKVIK  
STREKNING : VEGTYPE : FS

År:1997

Mnd	PERSONBIL		VAREB.LASTEBIL		BUSS	MOTOR SYKL	PERS	GJENST	TURER	PBE	
	U.TIL	M.TIL	U.TIL	M.TIL							
JAN	879	6	57	4	4		2075	4	571	1104	
FEB	1044	12	95		8		2436		518	1397	
MAR	1427	24	95	3	6		2667	66	552	1823	
APR	1038	16	102		4		2634		560	1408	
MAI	1353	37	4	97	4	6	13	2923	3	556	1803
JUN	1877	108		123	4	5	21	3764	44	564	2610
JUL	2228	132		104	2	16	30	4113		608	3010
AUG	2284	102	9	94	21	15	30	4031		597	3046
SEP	2188	90	17	106	13	4	23	3942	80	565	2874
OKT	1837	74	20	127	4	10	13	3441	5	582	2520
NOV	1383	32	20	119	13	6		2705	11	550	1945
DES	1369	17		75	6	2		2649		536	1683
1997	18907	650	70	1194	74	86	130	37380	213	6759	25223

TRAFIKKVERDIER  
KJØRETØYGRUPPE

FYLKE : 19 Troms SELSKAP : 1 TFDS TROMS FYLKES DAMPSKIBSSEL  
SAMBAAND : 1 FRA : HANSNES TIL : STAKKVIK  
STREKNING :

År:1997

	ÅDT	YDT	HDT
Personbiler uten tilhenger	52		
Personbiler med tilhenger	2		
Varebiler	0		
Lastebiler uten henger	3		
Lastebiler med tilhenger	0		
Buss	0		
Motorsykkel - moped	0		
Personer eksklusive fører102			
Rest på land	1		
Turer	19		
Sum PBE	69		

BEGRENSET KJØRETØYGRUPPEINDEKS

FYLKE : 19 Troms SELSKAP : 1 TFDS TROMS FYLKES DAMPSKIBSSEL  
SAMBAAND : 1 FRA : HANSNES TIL : STAKKVIK  
STREKNING :

VEGTYPE :  
BEREGNINGSÅR : 1997  
BASISÅR : 1996

	PERSONBIL		VAREB.LASTEBIL		BUSS	Sum BILER	PERS	GJENST	TURER	PBE	
	U.TIL	M.TIL	U.TIL	M.TIL							
JAN	-20.0	-80.0	-18.6	100.0	-69.2	-21.7	-8.3	33.3	-0.9	-24.4	
FEB	-4.6	-42.9	20.3			-5.8	9.0		-4.4	-4.5	
MAR	9.4	-22.6	-1.0	200.0	-14.3	8.1	-30.4	88.6	-5.8	6.1	
APR	-24.6	-44.8	37.8		-66.7	-22.3	5.7		4.9	-19.0	
MAI	-7.3	-44.8	7.8	-50.0	-14.3	-8.0	1.5		0.7	-9.8	
JUN	3.6		0.8	-85.7	-68.8	1.4	2.2		-0.7	-3.6	
JUL	10.7	3.2	-11.9			8.8	11.2		25.1	6.9	
AUG	26.5	21.4	350.0	30.6	950.0	25.0	27.7		7.6	30.6	
SEP	16.6	-14.3	240.0	3.9	225.0	15.4	13.5	45.5		13.2	
OKT	20.5	8.8	1900.0	14.4	-71.4	25.0	20.0	6.1	-54.5	106.4	16.4
NOV	15.4	-15.8		36.8	225.0	-25.0	17.8		2.5	-0.7	19.7
DES	10.7	13.3		21.0	200.0		11.5		11.2	0.4	13.3
1997	6.2	-9.5	475.0	10.2	10.4	-23.9	5.8	2.9	49.0	6.7	4.9

## VARIASJONSKURVER KJØRETØYGRUPPER

## ÅRSVARIASJON

FYLKE : 19 Troms SELSKAP : 1 TFDS TROMS FYLKES DAMPSKIBSSEL  
 SAMBAND : 2 FRA : HAMNVIK TIL : MYRLANDSHAUG  
 STREKNING : VEGTYPE : RS  
 År:1997

Mnd	PERSONBIL		VAREB.LASTEBIL		BUSS	MOTOR	PERS	GJENST	TURER	PBE	
	U.TIL	H.TIL	U.TIL	H.TIL							SYKL
JAN	2270	20	118	179	17	5	3	2530	857	3090	
FEB	2471	37	113	135	11		9	2897	782	3155	
MAR	2815	36	55	132	7	1	9	2713	6	820	3414
APR	2911	42	75	164	35	4	15	3081	5	838	3795
MAI	2846	52	70	205	21	9	30	3288	3	830	3858
JUN	3395	105	80	224	26	12	71	3987	4	832	4640
JUL	3670	144	71	160	18	3	65	4329	1	866	4767
AUG	3550	109	108	119	10	5	85	4658	9	848	4505
SEP	3300	108	94	230	21	8	47	3454		840	4545
OKT	3226	95	95	225	34	2	21	3259		882	4462
NOV	2860	47	123	218	37		12	2859		330	3963
DES	2849	28	93	166	26		5	3091	8	802	3654
19:7	35172	834	1175	2157	263	53	373	40145	39	10027	47348

## TRAFIKKVERDIER

## KJØRETØYGRUPPE

FYLKE : 19 Troms SELSKAP : 1 TFDS TROMS FYLKES DAMPSKIBSSEL  
 SAMBAND : 2 FRA : HAMNVIK TIL : MYRLANDSHAUG  
 STREKNING : År:1997

	ÅDT	YDT	HDT
Personbiler uten tilhenger	99		
Personbiler med tilhenger	2		
Varebiler	3		
Lastebiler uten henger	6		
Lastebiler med tilhenger	1		
Buss	0		
Motorsykkkel - moped	1		
Personer eksklusivt fører110			
Rest på land	0		
Turer	27		
Sum PBE	131		

## BEGRENSET KJØRETØYGRUPPEINDEKS

FYLKE : 19 Troms SELSKAP : 1 TFDS TROMS FYLKES DAMPSKIBSSEL  
 SAMBAND : 2 FRA : HAMNVIK TIL : MYRLANDSHAUG  
 STREKNING : VEGTYPE :  
 BEREGNINGSÅP : 1997  
 BASISÅR : 1996

	PERSONBIL		VAREB.LASTEBIL		BUSS	Sum	PERS	GJENST	TURER	PBE	
	U.TIL	H.TIL	U.TIL	H.TIL							BILER
JAN	-11.9	-48.7	96.7	10.5	88.9	25.0	-8.5	-0.6	0.9	-6.4	
FEB	0.1	-21.3	109.3	4.7	-26.7		1.9	14.8		-1.4	0.6
MAR	7.5	-14.3	-6.8	-27.5	-63.2	-75.0	4.1	-4.3	200.0	-1.4	-1.4
APR	3.9	-10.6	-10.7	11.6	133.3	33.3	4.3	-3.3	25.0	3.7	6.8
MAI	-3.9		34.6	-5.1		350.0	-3.1	-2.0		3.0	-2.6
JUN	-3.8	8.2	-17.5	10.9	-25.7	200.0	-3.1	-9.3	-50.0	0.7	-1.6
JUL	-3.9	-6.5	16.4	-4.2	-41.9	100.0	-3.9	-9.9	-50.0	-0.9	-4.9
AUG	-2.3	9.0	43.5	-37.0	-9.1	50.0	-2.1	1.1		-0.5	-4.4
SEP	-2.2	-4.4	84.3	8.5	61.5		-0.9	1.8		2.7	1.0
OKT	5.4	41.2	-4.0	-17.9	30.8	-33.3	4.1	-4.0		3.8	3.1
NOV	5.4	-9.6	26.8	-6.0	825.0		6.0	-4.1			7.6
DES	3.2	-24.3	9.1	-15.3	160.0		2.3	-4.3	300.0		1.6
1997	-0.5	-2.8	26.2	-6.5	25.8	66.7	-0.1	-2.7	12.5	0.9	-0.2

VARIASJONSKURVER KJØRETØYGRUPPER  
ÅRSVARIASJON

FYLKE : 19 Troms SELSKAP : 1 TFDS TROMS FYLKES DAMPSKIBSSEL  
SAMBAND : 3 FRA : HARSTAD TIL : SØRROLLNES  
STREKNING : VEGTYPE : RS  
År:1997

Mnd	PERSONBIL		VAREB.LASTEBIL		BUSS	MOTOR	PERS	GJENST	TURER	PBE
	U.TIL	M.TIL	U.TIL	M.TIL						
JAN	1639	16	20	178	44	8	3	2983	333	2493
FEB	1770	22	51	138	10	6	1	3017	294	2375
MAR	1948	25	52	128	25	4		3116	24	2600
APR	1924	20	57	154	64	3	3	3366	1	2835
MAI	2158	33	32	154	83	11	10	3864	9	3210
JUN	2752	91	39	215	45	19	73	5111	58	4010
JUL	2920	114	48	231	40	10	46	5445	81	4243
AUG	2644	79	52	217	33	18	54	5094	22	3821
SEP	2289	85	61	221	58	20	27	4193	33	3638
OKT	2376	75	80	193	64	9	1	4071	130	3616
NOV	1919	40	46	228	25	4	2	3082	5	2910
DES	2610	26	56	141	60			4088	26	3467
1997	26949	626	594	2198	551	112	220	47430	389	39218

TRAFIKKVERDIER  
KJØRETØYGRUPPE

FYLKE : 19 Troms SELSKAP : 1 TFDS TROMS FYLKES DAMPSKIBSSEL  
SAMBAND : 3 FRA : HARSTAD TIL : SØRROLLNES  
STREKNING : År:1997

	ÅDT	YDT	HDT
Personbiler uten tilhenger	74		
Personbiler med tilhenger	2		
Varebiler	2		
Lastebiler uten henger	6		
Lastebiler med tilhenger	2		
Buss	0		
Motorsykkel - moped	1		
Personer eksklusive fører130			
Rest på land	1		
Turer	10		
Sum PBE	107		

BEGRENSET KJØRETØYGRUPPEINDEKS

FYLKE : 19 Troms SELSKAP : 1 TFDS TROMS FYLKES DAMPSKIBSSEL  
SAMBAND : 3 FRA : HARSTAD TIL : SØRROLLNES  
STREKNING : VEGTYPE :  
BEREGNINGSÅR : 1997  
BASISÅR : 1996

	PERSONBIL		VAREB.LASTEBIL		BUSS	Sum	PERS	GJENST	TURER	PBE	
	U.TIL	M.TIL	U.TIL	M.TIL							BILER
JAN	-8.0	-60.0	-62.3	-10.1	131.6	33.3	-9.2	-12.7	1.8	-6.6	
FEB	-6.1	-45.0	-8.9	-22.9	-23.1	-53.8	-8.6	-3.3	-4.5	-12.5	
MAR	-3.0	-44.4	10.6	-38.5	92.3		-6.2	-13.7	71.4	-5.9	-10.2
APR	-6.7	-55.6	46.2	-4.9	204.8	50.0	-4.7	-7.5	-96.4	6.7	0.0
MAI	2.5	-48.4	-43.9	-28.0	336.8	-45.0	-0.3	-3.0	12.5	0.6	1.2
JUN	0.7	11.0	-17.0	-17.0	-37.5	90.0	-1.3	10.4	48.7	1.3	-4.6
JUL	2.0	1.8	-29.4	4.1	-4.3	42.9	1.4	-1.4	17.4	0.3	1.7
AUG	0.0	9.7	79.3	-1.4	65.0	38.5	1.5	1.2	46.7	0.9	3.2
SEP	-2.6	-2.3	22.0	8.9	20.8	100.0	-0.5	-2.7	-41.1	0.9	2.5
OKT	8.9	13.6	142.4	-20.6	82.9	125.0	9.2	-0.7	766.7	1.2	8.5
NOV	1.5	5.3	-14.8	14.0	92.3		2.9	-11.5	25.0	1.6	6.2
DES	9.2		133.3	-20.8	76.5		9.1	1.4		4.0	8.5
1997	0.2	-12.7	6.6	-11.6	57.9	20.4	-0.2	-3.0	46.4	0.7	0.1



VARIASJONSKURVER KJØRETØYGRUPPER  
ÅRSVARIASJON

FYLKE : 19 Troms SELSKAP : 1 TFDS TROMS FYLKES DAMPSKIBSSEL  
SAMBAND : 4 FRA : REFSNES TIL : FLESNES  
STREKNING : VEGTYPE : RS  
År:1997

Mnd	PERSONBIL U.TIL H.TIL	VAREB.LASTEBIL U.TIL H.TIL	BUSS	MOTOR PERS SYKL	GJENST	TURER	PBE
JAN	3827	41 118	429 254	192	1	3984	919 7393
FEB	5137	49 131	414 269	206	1	5859	18 832 8826
MAR	5903	57 163	450 287	208		5887	110 884 9854
APR	5364	73 217	484 243	146		6737	227 900 9376
MAI	5670	129 163	519 307	268	62	9728	68 906 11464
JUN	7744	243 327	566 356	378	420	13361	313 908 13790
JUL	8645	447 369	546 318	367	225	15974	429 944 15051
AUG	8538	318 289	582 317	352	136	14212	418 932 14570
SEP	6805	220 196	595 395	328	33	9428	221 912 12733
OKT	6705	128 220	661 452	248	11	7551	190 928 12549
NOV	5991	71 232	554 339	214	1	7103	19 882 10649
DES	6087	53 157	489 322	214		6907	47 845 10336
1997	77766	1829 2582	6289 3865	3141	890	106732	2060 10792 136591

TRAFIKKVERDIER  
KJØRETØYGRUPPE

FYLKE : 19 Troms SELSKAP : 1 TFDS TROMS FYLKES DAMPSKIBSSEL  
SAMBAND : 4 FRA : REFSNES TIL : FLESNES  
STREKNING : År:1997

	ÅDT	YDT	HDT
Personbiler uten tilhenger	213		
Personbiler med tilhenger	5		
Varebiler	7		
Lastebiler uten henger	17		
Lastebiler med tilhenger	11		
Buss	9		
Motorsykkel - moped	2		
Personer eksklusive fører	292		
Rest på land	6		
Turer	30		
Sum PBE	374		

BEGRENSET KJØRETØYGRUPPEINDEKS

FYLKE : 19 Troms SELSKAP : 1 TFDS TROMS FYLKES DAMPSKIBSSEL  
SAMBAND : 4 FRA : REFSNES TIL : FLESNES  
STREKNING : VEGTYPE :  
BEREGNINGSÅR : 1997  
BASISÅR : 1996

	PERSONBIL U.TIL H.TIL	VAREB.LASTEBIL U.TIL H.TIL	BUSS	Sum BILER	PERS	GJENST	TURER	PBE
JAN	-28.2 -34.9	-13.2 -6.1 3.7	-7.7	-24.5	-28.0		4.6	-18.6
FEB	-4.2 -24.6	13.9 -6.5 -10.0	1.0	-4.4	-2.6	28.6	5.1	-5.3
MAR	-5.1 -30.5	5.2 -7.4 7.5	-5.5 -4.8	-18.8	223.5	9.5		-4.3
APR	-6.6 -34.8	106.7 5.9	-32.1	-5.1	-12.8	215.3	11.7	-6.0
MAI	2.0 -26.7	15.6 14.8 18.5	9.5	3.2	10.3	-87.0	1.6	5.1
JUN	6.7 5.2	12.8 12.1 10.6	-4.1	6.8	-1.8	148.4	0.7	6.6
JUL	1.4 34.6	24.2 11.4 -3.0	-4.4	3.2	-3.1	103.3	3.5	4.0
AUG	4.5 -5.6	46.0 18.1 -10.7	2.0	5.0	5.9	18.8	-0.9	3.6
SEP	-6.3 0.9	3.7 13.5 15.5	10.1	-3.3	-1.4	-21.6	0.7	1.2
OKT	4.8 -5.2	16.4 5.9 15.6	2.9	5.5	-1.2	251.9	2.0	6.5
NOV	4.7 1.4	69.3 9.1 18.5	0.9	6.7	10.4	-52.5		7.9
DES	7.9 1.9	-29.0 29.0 32.0	13.8	8.9	7.1	56.7	0.5	13.3
1997	-1.0 -2.3	18.8 6.1 7.7	-1.0	0.3	-2.0	18.5	3.1	1.6

VARIASJONSKURVER KJØRETØYGRUPPER  
ÅRSVARIASJON

FYLKE : 19 Troms SELSKAP : 1 TFDS TROMS FYLKES DAMPSKIBSSEL  
SAMBAND : 8 FRA : HANSNES TIL : SKÅNINGBUKT  
STREKNING : VEGTYPE : RS  
År:1997

Mnd	PERSONBIL		VAREB.LASTEBIL		BUSS	MOTOR SYKL	PERS	GJENST	TURER	PBE
	U.TIL	M.TIL	U.TIL	M.TIL						
JAN	1085	6	63	156	44		2116		598	1854
FEB	1389	10	73	204	52	7	2524	5	543	2392
MAR	1940	19	43	185	51	3	2953		572	2862
APR	1508	22	55	217	68	2	2703	3	596	2628
MAI	2352	43	49	216	49	8	3878		582	3455
JUN	2549	150	137	206	55	7	4951		608	4057
JUL	3026	192	65	197	41	6	5679		609	4487
AUG	3201	142	54	220	68	11	5202	67	606	4725
SEP	2496	101	94	219	68	9	3974	10	606	3926
OKT	2274	67	67	231	67	6	3513	13	635	3594
NOV	1966	56	59	168	35	6	2993		470	2896
DES	2151	22	45	203	32	2	3475	5	558	3039
1997	25937	830	804	2422	630	67	43961	103	6983	39915

TRAFIKKVERDIER  
KJØRETØYGRUPPE

FYLKE : 19 Troms SELSKAP : 1 TFDS TROMS FYLKES DAMPSKIBSSEL  
SAMBAND : 8 FRA : HANSNES TIL : SKÅNINGBUKT  
STREKNING :

År:1997

	ÅDT	YDT	HDT
Personbiler uten tilhenger	71		
Personbiler med tilhenger	2		
Varebiler	2		
Lastebiler uten henger	7		
Lastebiler med tilhenger	2		
Buss	0		
Motorsykkel - moped	0		
Personer eksklusive fører120			
Rest på land	0		
Turer	19		
Sum PBE	109		

BEGRENSET KJØRETØYGRUPPEINDEKS

FYLKE : 19 Troms SELSKAP : 1 TFDS TROMS FYLKES DAMPSKIBSSEL  
SAMBAND : 8 FRA : HANSNES TIL : SKÅNINGBUKT  
STREKNING : VEGTYPE :  
BEREGNINGÅR : 1997  
BASISÅR : 1996

	PERSONBIL		VAREB.LASTEBIL		BUSS	Sum BILER	PERS	GJENST	TURER	PBE	
	U.TIL	M.TIL	U.TIL	M.TIL							
JAN	-24.0	-81.3	14.5	2.6	-13.7	-21.3	-29.3		-2.6	-19.3	
FEB	-9.5	-33.3	28.1	-1.9	-37.3	250.0	-8.6	-17.0	400.0	-2.7	-10.8
MAR	-4.4	-48.6	-36.8	-9.3	-45.2	-40.0	-8.0	-17.2		-5.9	-13.4
APR	-25.9	-66.7	-8.3	16.0	13.3	100.0	-22.3	-23.3	-88.5	3.7	-16.8
MAI	-7.3	-38.6	-21.0	9.6	-27.9	300.0	-7.4	-8.3		-0.2	-7.8
JUN	-0.8	19.0	104.5	151.2	-30.4	-30.0	5.8	6.2		5.9	9.8
JUL	0.3	10.3	30.0	-9.2	-24.1	50.0	0.3	-0.3		-4.5	-0.9
AUG	7.5	19.3	-54.6	2.8	36.0	10.0	5.9	4.4	52.3	-5.0	7.8
SEP	-6.2	-1.0	20.5	108.6	-8.1	125.0	-1.2	-7.9	-68.8	1.2	4.8
OKT	6.8	24.1	24.1	1.8	-14.1	-14.3	6.4	4.6		2.1	4.4
NOV	8.3	9.8	-25.3	-9.2	-34.0	500.0	4.8	5.4		-20.1	0.8
DES	4.1	15.8	-26.2	31.8	-8.6	-71.4	4.8	0.4	-37.5	0.5	6.7
1997	-3.2	-4.0	-0.7	13.6	-19.0	26.4	-2.4	-5.8	-18.9	-2.4	-1.9

VARIASJONSKURVER KJØRETØYGRUPPER  
ÅRSVARIASJON

FYLKE : 19 Troms SELSKAP : 1 TFDS TROMS FYLKES DAMPSKIBSSEL  
SAMBAND : 12 FRA : STORNES TIL : BJØRNERÅ  
STREKNING : VEGTYPE : RS  
År:1997

Mnd	PERSONBIL		VAREB.LASTEBIL		BUSS	MOTOR PERS SYKL	GJENST	TURER	PBE		
	U.TIL	M.TIL	U.TIL	M.TIL							
JAN	3727	18	6	208	16	40	5	3352	1	798	4651
FEB	3640	21	48	210	42	36	5	3778	11	681	4735
MAR	4530	45	63	190	20	42	6	5233	72	724	5575
APR	4536	58	116	259	22	34	4	4063	35	728	5879
MAI	5366	110	99	257	42	51	19	5500	72	746	6980
JUN	6551	203	115	315	30	65	42	8788	377	745	8630
JUL	7305	200	92	278	11	52	23	9715	442	809	9094
AUG	7013	249	33	246	12	42	38	8464	102	781	8759
SEP	6003	167	138	297	13	45	31	5113	203	760	7778
OKT	5390	153	180	375	32	49		4973	97	782	7510
NOV	4664	42	117	218	10	45		4079	21	728	5811
DES	5148	27	128	215	10	40		4862	83	710	6212
1997	63902	1303	1135	3038	260	541	173	67920	1516	8992	81614

TRAFIKKVERDIER  
KJØRETØYGRUPPE

FYLKE : 19 Troms SELSKAP : 1 TFDS TROMS FYLKES DAMPSKIBSSEL  
SAMBAND : 12 FRA : STORNES TIL : BJØRNERÅ  
STREKNING : År:1997

	ÅDT	YDT	HDT
Personbiler uten tilhenger	175		
Personbiler med tilhenger	4		
Varebiler	3		
Lastebiler uten henger	8		
Lastebiler med tilhenger	1		
Buss	1		
Motorsykkel - moped	0		
Personer eksklusive føreri86	4		
Rest på land	25		
Turer			
Sum PBE	224		

BEGRENSET KJØRETØYGRUPPEINDEKS

FYLKE : 19 Troms SELSKAP : 1 TFDS TROMS FYLKES DAMPSKIBSSEL  
SAMBAND : 12 FRA : STORNES TIL : BJØRNERÅ  
STREKNING : VEGTYPE :  
BEREGNINGSÅR : 1997  
BASISÅR : 1996

	PERSONBIL		VAREB.LASTEBIL		BUSS	Sum BILER	PERS	GJENST	TURER	PBE	
	U.TIL	M.TIL	U.TIL	M.TIL							
JAN	-7.6	-21.7	-70.0	-11.9	-33.3	-4.3	-8.3	-7.9	-80.0	-3.7	-9.1
FEB	-12.1	-27.6	152.6	-18.9	31.3	5.9	-11.4	-1.3	-52.2	-12.4	-11.0
MAR	8.1	7.1	186.4	-17.7	-60.0	40.0	7.1	28.3	242.9	10.9	3.0
APR	4.1	19.3	241.2	-8.5	-42.1	3.0	4.8	-9.3	-84.9	15.2	2.5
MAI	8.8	3.9	160.5	-14.9	-26.3	24.4	8.3	16.5	-76.9	17.7	5.3
JUN	22.5	48.2	400.0	-15.8	-20.6	35.4	21.9	40.7	-16.6	12.7	18.1
JUL	4.1	1.0	162.9	-5.1	-63.3	10.6	4.2	8.5	-28.6	-3.1	2.6
AUG	-3.6	137.1	-50.0	30.9	-83.5	7.7	-1.9	13.1	-79.9	-8.9	0.2
SEP	-0.5	31.5	150.9	14.7	-59.4	9.8	1.7	-8.4	-36.6	-7.8	2.7
OKT	-4.4	4.8	361.5	19.4	-3.0	-2.0	-0.6	-8.9	-45.5	-0.8	1.2
NOV	-3.2	-20.8	735.7	-1.4	-71.4	25.0	-1.6	2.5	61.5	-2.0	-3.0
DES	10.3	3.8	1180.0	7.0	-72.2	5.3	11.8	13.4	-1.2	1.0	9.2
1997	2.3	24.8	202.7	-2.9	-46.1	12.9	3.2	8.3	-45.2	0.6	2.3

VARIASJONSKURVER KJØRETØYGRUPPER  
ÅRSVARIASJON

FYLKE : 19 Troms SELSKAP : 1 TFDS TROMS FYLKES DAMPSKIBSSEL  
SAMBAND : 14 FRA : VIKRAN TIL : LARSENG  
STREKNING :

VEGTYPE : RS

År:1997

Mnd	PERSONBIL		VAREB.LASTEBIL		BUSS	MOTOR	PERS	GJENST	TURER	PBE
	U.TIL	M.TIL	U.TIL	M.TIL						
JAN	3866	26	3	77	1	46		3772	959	4367
FEB	4107	31	5	98		40		3905	852	4659
MAR	5354	40		70	3	38	1	4380	34	5851
APR	4994	42		100		49	2	4098	12	908
MAI	5582	53		83	3	34	48	5218		942
JUN	7025	227	64	142	10	44	160	7060	206	933
JUL	8143	328	75	152	20	6	225	8195	123	1000
AUG	7832	284	58	126	8	49	146	7527	225	985
SEP	6366	239	43	159	5	55	75	6248	164	976
OKT	6031	207	8	160	7	59	13	5723	88	976
NOV	5207	74	2	106	5	53	5	4341	51	818
DES	5585	50		107	4	45		5191	17	872
1997	70092	1601	258	1380	66	518	675	65658	926	11131

TRAFIKKVERDIER  
KJØRETØYGRUPPE

FYLKE : 19 Troms SELSKAP : 1 TFDS TROMS FYLKES DAMPSKIBSSEL  
SAMBAND : 14 FRA : VIKRAN TIL : LARSENG  
STREKNING :

År:1997

	ÅDT	YDT	HDT
Personbiler uten tilhenger	192		
Personbiler med tilhenger	4		
Varebiler	1		
Lastebiler uten henger	4		
Lastebiler med tilhenger	0		
Buss	1		
Motorsykkel - moped	2		
Personer eksklusive fører180			
Rest på land	3		
Turer	30		
Sum PEE	224		

BEGRENSET KJØRETØYGRUPPEINDEKS

FYLKE : 19 Troms SELSKAP : 1 TFDS TROMS FYLKES DAMPSKIBSSEL  
SAMBAND : 14 FRA : VIKRAN TIL : LARSENG  
STREKNING :

VEGTYPE :  
BEREGNINGSÅR : 1997  
BASISÅR : 1996

	PERSONBIL		VAREB.LASTEBIL		BUSS	Sum	PERS	GJENST	TURER	PBE	
	U.TIL	M.TIL	U.TIL	M.TIL							BILER
JAN	-18.5	-16.1	200.0	8.5	-50.0	-11.5	-18.0		-14.7	2.1	-17.1
FEB	-10.2	-41.5	-16.7	38.0		-20.0	-10.1		-5.7	-6.8	-10.3
MAR	-4.4	-48.1		-2.8	-22.5	-32.1	-5.4	-17.7	-58.5	-0.2	-7.4
APR	-5.0	-4.5		35.1		14.0	-4.6	-24.2	-69.2	0.7	-3.5
MAI	8.4	-51.8		-41.5	-70.0	-24.4	5.4	-22.2		0.6	0.0
JUN	2.8	-7.5	166.7	11.8	150.0	-21.4	3.1	-5.5	-16.6	-0.9	2.5
JUL	45.1	43.2	400.0	32.2	185.7	-84.6	45.0	17.2	7.0	44.5	42.8
AUG	0.5	32.7	163.6	23.5	33.3	2.1	2.1	-16.6	-3.8	0.6	4.1
SEP	-0.9	-7.0	133.3	3.9	-75.0	7.8	-0.6	-5.8	-47.3	2.7	-1.4
OKT	8.1	17.6	33.3	27.0	-12.5	20.4	8.9	25.7	20.5	4.3	10.2
NOV	5.6	-5.1	-50.0	26.2	-58.3	23.3	5.7	-0.2	200.0	-8.5	5.9
DES	12.0	-35.9		42.7		25.0	11.8	11.1	41.7	1.6	11.5
1997	3.9	0.6	218.5	13.9	-18.5	-8.8	4.0	-5.8	-18.6	2.6	3.8

VARIASJONSKURVER KJØRETØYGRUPPER  
ÅRSVARIASJON

FYLKE : 19 Troms SELSKAP : 1 TFDS TROMS FYLKES DAMPSKIBSSEL  
SAMBAND : 15 FRA : ROTSUND TIL : HAVNNES  
STREKNING : VEGTYPE : FS  
År:1997

Mnd	PERSONBIL		VAREB.LASTEBIL		BUSS	MOTOR	PERS	GJENST	TURER	PBE
	U.TIL	M.TIL	U.TIL	M.TIL						
JAN	330	12		21			714		691	429
FEB	353	13		32		2	713		636	488
MAR	496	31	4	17	1		796		634	640
APR	424	47	3	36		1	909		686	676
MAI	554	41	4	33	5		912		657	805
JUN	699	72	10	74		2	1508		678	1147
JUL	953	72	7	27	4	5	1777		711	1273
AUG	772	60	2	15	3	7	1264		696	1014
SEP	603	76		110	4	2	1290		685	1181
OKT	615	62	13	57	3		1276		711	1000
NOV	453	31	3	36	2		937		671	667
DES	521	30		62			900		644	797
1997	6773	547	46	520	18	4	12996		8100	10126

TRAFIKKVERDIER  
KJØRETØYGRUPPE

FYLKE : 19 Troms SELSKAP : 1 TFDS TROMS FYLKES DAMPSKIBSSEL  
SAMBAND : 15 FRA : ROTSUND TIL : HAVNNES  
STREKNING : År:1997

	ÅDT	YDT	HDT
Personbiler uten tilhenger	19		
Personbiler med tilhenger	1		
Varebiler	0		
Lastebiler uten henger	1		
Lastebiler med tilhenger	0		
Buss	0		
Motorsykkel - moped	0		
Personer eksklusive fører 36			
Rest på land			
Turer	22		
Sum PBE	28		

BEGRENSET KJØRETØYGRUPPEINDEKS

FYLKE : 19 Troms SELSKAP : 1 TFDS TROMS FYLKES DAMPSKIBSSEL  
SAMBAND : 15 FRA : ROTSUND TIL : HAVNNES  
STREKNING : VEGTYPE :  
BEREGNINGÅR : 1997  
BASISÅR : 1996

	PERSONBIL		VAREB.LASTEBIL		BUSS	Sum	PERS	GJENST	TURER	PBE
	U.TIL	M.TIL	U.TIL	M.TIL						
JAN	-13.2	200.0		-43.2		-13.8	-5.8		-7.5	-14.7
FEB	-4.3	160.0				-2.0	-18.5		-8.6	1.7
MAR	1.8	416.7	100.0	-71.2		-1.1	-31.2		-16.1	-5.8
APR	-25.7	176.5	-40.0	80.0		-16.8	-19.6		-2.0	-1.6
MAI	-0.9	192.9	300.0	-45.9	150.0		-28.2		-9.6	1.3
JUN	1.6	105.7	400.0	196.0		14.0	2.4		-2.4	31.8
JUL	2.3	176.9	250.0	-42.6		5.6	-0.4		-0.8	10.4
AUG	7.4	87.5		-74.6		4.9	-15.6		-13.3	1.4
SEP	0.8	65.2		57.1	-60.0		9.5	-3.4	1.0	18.6
OKT	14.1	121.4	333.3	-50.0	-50.0		8.7	-4.3		0.2
NOV	8.4	121.4	50.0	-23.4	-33.3		8.5	0.2		7.9
DES	5.7	36.4		264.7			15.2	2.4	5.1	30.7
1997	0.3	119.7	158.8	-11.6	-31.8		3.6	-9.9	-4.9	7.7

VARIASJONSKURVER KJØRETØYGRUPPER

ÅRSVARIASJON

FYLKE : 19 Troms SELSKAP : 1. TFDS TROMS FYLKES DAMPSKIBSSEL  
 SAMBAND : 16 FRA : FENES TIL : AUSTNES  
 STREKNING : VEGTYPE : RS  
 År:1997

Mnd	PERSONBIL U.TIL M.TIL	VAREB. U.TIL M.TIL	LASTEBIL U.TIL M.TIL	BUSS	MOTOR SYKLE	PERS	GJENST U.TIL M.TIL	TURER	PBE	Mnd
JAN	1112	1014	1074	180	14	36	1040	16	1269	1897
FEB	1040	1332	3434	175	36	32	1227	43	1192	1915
MAR	1237	1607	3344	157	20	30	1353	15	1229	1979
APR	1162	4028	5888	223	18	34	1177	1	1325	2182
MAI	1557	4228	4001	200	34	34	1840	58	1280	2593
JUN	1881	9899	17188	187	12	44	1508	77	1277	2989
JUL	2457	10881	5684	223	7	38	3580	50	1002	3642
AUG	1902	9044	2084	190	10	38	2418	40	1281	2946
SEP	1515	7200	9088	218	2	36	1641	12	1282	2548
OKT	1518	4607	3088	281	21	36	1614	28	1332	2751
NOV	1145	2488	6888	158	4	34	1695	9	1247	1853
DES	1499	1507	7488	141	2	32	1510	11	1205	2112
1997	18025	57400	6544	2333	180	424	20603	360	14921	29407

TRAFIKKVERDIER

KJØRETØYGRUPPE

FYLKE : 19 Troms SELSKAP : 1. TFDS TROMS FYLKES DAMPSKIBSSEL  
 SAMBAND : 16 FRA : FENES TIL : AUSTNES  
 STREKNING :  
 År:1997

	TOT YDT	ÅDT	YDT	HDT
Personbiler uten tilhenger	49	18		Personbiler uten tilhenger
Personbiler med tilhenger	2	0		Personbiler med tilhenger
Varebiler	0	0		Varebiler
Lastebiler uten henger	6	2		Lastebiler uten henger
Lastebiler med tilhenger	0	0		Lastebiler med tilhenger
Buss	1	0		Buss
Motorsykkel - moped	0	0		Motorsykkel - moped
Personer eksklusive fører 56				Personer eksklusive fører 56
Rest på land	1			Rest på land
Turer	41	13		Turer
Sum PBE	81	22		Sum PBE

BEGRENSET KJØRETØYGRUPPEINDEKS

FYLKE : 19 Troms SELSKAP : 1. TFDS TROMS FYLKES DAMPSKIBSSEL  
 SAMBAND : 16 FRA : FENES TIL : AUSTNES  
 STREKNING :  
 VEGTYPE :  
 BEREGNINGSÅR : 1997  
 BASISÅR : 1996

	PERSONBIL U.TIL M.TIL	VAREB. U.TIL M.TIL	LASTEBIL U.TIL M.TIL	BUSS	Sum BILER	PERS	GJENST U.TIL M.TIL	TURER	PBE		
JAN	-6.9	-16.7	-50.0	0.6	250.0	5.9	-5.1	-14.0	1500.0	-3.3	-1.5
FEB	2.9	-23.5	-25.0	24.1	157.1	1.1	-6.6	-1.4	760.0	-4.2	13.5
MAR	-3.1	-40.7	-62.5	12.1	-37.5	-6.3	-3.5	-20.7	36.4	-5.3	-4.6
APR	-14.2	48.1		39.4	-21.7	21.4	-7.3	-25.9	-87.5	3.7	1.6
MAI	-1.1	-25.0	-66.7	24.2	-24.4	17.2	-0.4	-1.1	241.2	2.1	0.5
JUN	8.4	40.0	70.0	10.7	-60.0	22.2	9.2	-33.7	352.9	3.0	8.4
JUL	1.4	5.9	-61.5	7.7	-66.7	5.6	1.3	3.2	-23.1	-25.1	0.9
AUG	-4.7	9.8	-50.0	20.3	-72.2	-13.6	-3.8	-13.6	122.2	-3.2	-4.2
SEP	-12.1	-10.0	800.0	22.5	-88.2		-9.0	-6.1	-14.3	1.0	-6.6
OKT	0.3	-35.2	-40.0	21.1	-30.0	-5.3	0.8	10.9	366.7	-1.0	0.8
NOV	-14.5	-11.1		-26.2	-85.7		-16.5	23.7	-65.4	-1.0	-20.7
DES	16.5	7.1	75.0	-3.4	-93.5		12.0	7.5	10.0	0.2	2.8
1997	-2.2	-1.9	-13.2	11.9	-42.1	3.2	-1.3	-6.9	81.8	-2.9	-1.0

VARIASJONSKURVER KJØRETØYGRUPPER  
ÅRSVARIASJON

FYLKE : 19 Troms SELSKAP : 1 TFDS TROMS FYLKES DAMPSKIBSSEL  
SAMBAND : 17 FRA : MIKKELVIK TIL : BROMNES  
STREKNING : VEGTYPE : FS  
År:1997

Mnd	PERSONBIL		VAREB.LASTEBIL		BUSS	MOTOR PERS	GJENST	TURER	PBE
	U.TIL	M.TIL	U.TIL	M.TIL		SYKL			
JAN	238		2	49	6			470	417
FEB	333			77		4		434	580
MAR	509	2	2	58	2	2		446	709
APR	319	4		53	2	4		366	516
MAI	449	5	1	51	4	10		390	678
JUN	581	25	4	69	2	10	8	394	917
JUL	735	32		59	4	13		406	1080
AUG	792	20		63	1	16	4	430	1110
SEP	593	40	3	75	2	7	1	392	979
OKT	525	19		64		6		394	798
NOV	400	10		81	2			366	683
DES	402	2		48		2		354	560
1997	5876	159	12	747	25	74	13	4842	9027

TRAFIKKVERDIER  
KJØRETØYGRUPPE

FYLKE : 19 Troms SELSKAP : 1 TFDS TROMS FYLKES DAMPSKIBSSEL  
SAMBAND : 17 FRA : MIKKELVIK TIL : BROMNES  
STREKNING : År:1997

	ÅDT	YDT	HDT
Personbiler uten tilhenger	16		
Personbiler med tilhenger	0		
Varebiler	0		
Lastebiler uten henger	2		
Lastebiler med tilhenger	0		
Buss	0		
Motorsykkel - moped	0		
Personer eksklusive fører 23			
Rest på land			
Turer	13		
Sum PBE	25		

BEGRENSET KJØRETØYGRUPPEINDEKS

FYLKE : 19 Troms SELSKAP : 1 TFDS TROMS FYLKES DAMPSKIBSSEL  
SAMBAND : 17 FRA : MIKKELVIK TIL : BROMNES  
STREKNING : VEGTYPE :  
BEREGNINGÅR : 1997  
BASISÅR : 1996

	PERSONBIL		VAREB.LASTEBIL		BUSS	Sum	PERS	GJENST	TURER	PBE
	U.TIL	M.TIL	U.TIL	M.TIL		BILER				
JAN	-38.3		-36.4	200.0		-37.4	-29.6		-2.1	-35.5
FEB	-17.4		32.8			-12.5	-12.4		-2.3	-7.2
MAR	-5.6					-5.0	-52.6		-5.5	-4.1
APR	-35.7	33.3	6.0		-50.0	-31.7	-51.3		-17.6	-26.0
MAI	-14.5		-75.0	10.9		-11.9	-11.8		-14.1	-6.1
JUN	-4.4		100.0	21.1	-44.4	-2.9	6.9		-15.1	-2.2
JUL	-2.6		20.4	100.0	-27.8	-2.1	7.6		-16.3	-0.5
AUG	17.2	11.1	-37.6	-50.0	-11.1	8.6	5.1		-9.7	-1.0
SEP	-2.6	66.7	-63.3	82.9	-41.7	2.3	-13.7		-10.5	12.5
OKT	11.0	35.7	-26.4		200.0	6.0	-19.8		3.1	1.4
NOV	14.9	150.0	47.3			20.5	5.2		-3.2	28.1
DES	-1.2	-75.0	9.1			-1.1	-5.3			-0.5
1997	-5.6	17.8	-61.5	3.3	41.7	-21.7	-4.8		-8.1	-3.2

VARIASJONSKURVER KJØRETØYGRUPPER  
 ÅRSVARIASJON

FYLKE : 19 Troms SELSKAP : 1 TFDS TROMS FYLKES DAMPSKIBSSEL  
 SAMBAND : 18 FRA : BORKENES TIL : KVEØY  
 STREKNING : VEGTYPE : FS  
 År:1997

Mnd	PERSONBIL U.TIL M.TIL	VAREB.LASTEBIL U.TIL M.TIL	BUSS	MOTOR PERS. SYKL	GJENST. TURER	TURER	PBE		
JAN	1038	19	137	75	2	28	2693	636	1579
FEB	984	7	143	68	2	38	2569	578	1514
MAR	1056	14	148	70	0	33	2520	593	1588
APR	998	17	176	65	0	52	2952	624	1628
MAI	1136	18	78	97	0	49	2349	597	1755
JUN	1155	18	154	126	6	40	3014	615	1931
JUL	1333	37	159	78	0	5	3005	659	1857
AUG	1266	28	147	75	0	3	2375	632	1722
SEP	1151	51	156	90	0	2	2568	622	1738
OKT	1238	50	179	82	4	3	2632	647	1845
NOV	1193	17	76	89	0	4	2462	607	1603
DES	1199	14	179	82	0	7	2602	593	1694
1997	13747	290	1732	997	14	261	31741	7403	20454

TRAFIKKVERDIER  
 KJØRETØYGRUPPE

FYLKE : 19 Troms SELSKAP : 1 TFDS TROMS FYLKES DAMPSKIBSSEL  
 SAMBAND : 18 FRA : BORKENES TIL : KVEØY  
 STREKNING : VEGTYPE : FS  
 År:1997

	ÅDT	YDT	HDT
Personbiler uten tilhenger	38		
Personbiler med tilhenger	1		
Varebiler	5		
Lastebiler uten henger	3		
Lastebiler med tilhenger	0		
Buss	1		
Motorsykkel - moped	0		
Personer eksklusive fører 87			
Rest på land			
Turer	20		
Sum PBE	56		

BEGRENSET KJØRETØYGRUPPEINDEKS

FYLKE : 19 Troms SELSKAP : 1 TFDS TROMS FYLKES DAMPSKIBSSEL  
 SAMBAND : 18 FRA : BORKENES TIL : KVEØY  
 STREKNING : VEGTYPE : FS  
 BEREGNINGSÅR : 1997  
 BASISÅR : 1996

	PERSONBIL U.TIL M.TIL	VAREB.LASTEBIL U.TIL M.TIL	BUSS	Sum BILER	PERS	GJENST.	TURER	PBE	
JAN	-4.9	46.2	341.9	-2.6	-74.1	-1.7	-20.5	-13.5	
FEB	-18.0	-61.1	615.0	-10.5	-58.7	-11.7	-26.2	-4.5	-19.0
MAR	-20.3	7.7	2014.3	-9.1	-62.5	-12.6	-18.9	-5.4	-19.1
APR	-15.2	-43.3	1000.0	-4.4	-31.6	-4.5	3.9	10.4	-9.9
MAI	-9.2	-63.3	254.5	22.8	-38.8	-7.0	-23.6		-11.2
JUN	-10.8	-55.0	250.0	32.6	-32.2	-2.2	-6.3	2.0	-2.5
JUL	-8.8	-28.8	412.9	4.0		-0.6	0.5	1.4	-1.4
AUG	5.9	-30.0	145.0	4.2		10.3	-7.0	-1.3	6.1
SEP	10.9	45.7	92.6	-7.2	-94.4	12.7	-7.2	1.8	4.8
OKT	8.5	127.3	7.8	-32.2	-90.6	5.0	-9.1	-0.3	-1.0
NOV	3.1	-32.0	-50.0	15.6	-88.9	-4.7	-16.9	-1.1	-8.9
DES	3.4	7.7	25.2	12.3	-78.1	4.2	-8.0	1.4	0.3
1997	-5.1	-17.1	124.1	1.0	-59.9	-1.2	-12.1	0.3	-6.6



VARIASJONSKURVER KJØRETØYGRUPPER  
ÅRSVARIASJON

FYLKE : 19 Troms SELSKAP : 1 TFDS TROMS FYLKES DAMPSKIBSSEL  
SAMBAND : 19 FRA : BELLVIK TIL : VENGSSØY  
STREKNING : VEGTYPE : FS  
År:1997

Mnd	PERSONBIL		VAREB.LASTEBIL		BUSS	MOTOR SYKL	PERS	GJENST	TURER	PBE	
	U.TIL	M.TIL	U.TIL	M.TIL							
JAN	303	3		35	32		649		243	545	
FEB	339	2	6	47	42		865		252	660	
MAR	416		6	25	36	1	829		272	641	
APR	318	2		26	8	40	1	884	278	602	
MAI	457	4	6	18	2	38	6	1135	286	691	
JUN	578	5	2	20	2	44	10	1702	280	841	
JUL	599	11	18	18		44	16	2004	292	880	
AUG	547	11	12	18		40	16	1705	288	806	
SEP	495	5	4	29	6	46	3	1189	3	283	815
OKT	427	7		38	4	44	2	1134		291	758
NOV	387		4	34		40		890		281	653
DES	388		4	16	2	38		930		270	602
1997	5254	50	62	324	24	484	55	13916	3	3316	8494

TRAFIKKVERDIER  
KJØRETØYGRUPPE

FYLKE : 19 Troms SELSKAP : 1 TFDS TROMS FYLKES DAMPSKIBSSEL  
SAMBAND : 19 FRA : BELLVIK TIL : VENGSSØY  
STREKNING : År:1997

	ÅDT	YDT	HDT
Personbiler uten tilhenger	14		
Personbiler med tilhenger	0		
Varebiler	0		
Lastebiler uten henger	1		
Lastebiler med tilhenger	0		
Buss	1		
Motorsykkel - moped	0		
Personer eksklusive fører 38			
Rest på land	0		
Turer	9		
Sum PBE	23		

BEGRENSET KJØRETØYGRUPPEINDEKS

FYLKE : 19 Troms SELSKAP : 1 TFDS TROMS FYLKES DAMPSKIBSSEL  
SAMBAND : 19 FRA : BELLVIK TIL : VENGSSØY  
STREKNING : VEGTYPE :  
BEREGNINGSÅR : 1997  
BASISÅR : 1996

	PERSONBIL		VAREB.LASTEBIL		BUSS	Sum BILER	PERS	GJENST	TURER	PBE	
	U.TIL	M.TIL	U.TIL	M.TIL							
JAN	-33.6	-25.0		-38.6	-11.1	-34.6	-27.6		-16.2	-34.5	
FEB	-25.0		-14.3	11.9	31.3	-19.1	4.2		-7.0	-10.7	
MAR	-15.1		50.0	-26.5	9.1	-15.6	-21.0		-7.5	-17.7	
APR	-19.7			-18.8	14.3	5.3	-17.1		3.3	-12.1	
MAI	-20.1	-33.3	100.0	-60.9	-66.7		-21.8		-21.0	-0.7	-24.3
JUN	1.6	-72.2	-83.3	-61.5	-85.7	12.8	-7.5	-3.3		-3.4	-17.3
JUL	-0.3	-42.1	-18.2	-33.3		-4.3	-3.8	1.9			-7.9
AUG	-13.9	22.2	100.0	-25.0		-9.1	-11.9	-15.1		-2.0	-11.5
SEP	-10.5	66.7	100.0	-14.7	-25.0	9.5	-8.9	-9.4		0.7	-6.8
OKT	-7.6	-30.0		-61.2		-4.3	-16.4	8.1		-4.3	-23.6
NOV	4.9		-60.0	-12.8		-4.8	0.2	17.1		-2.4	-4.5
DES	-13.4		100.0	-40.7	-33.3		-14.3	-1.1		6.3	-15.6
1997	-12.5	-31.5	-1.6	-36.7	-42.9	2.1	-14.1	-7.7		-2.9	-15.9

## VARIASJONSKURVER KJØRETØYGRUPPER

## ÅRSVARIASJON

FYLKE : 19 Troms SELSKAP : 1 TFDS TROMS FYLKES DAMPSKIBSSEL  
 SAMBAND : 20 FRA : SKJERVØY TIL : LAUKSUNDSKARET  
 STREKNING : VEGTYPE : RS  
 År:1997

Mnd	PERSONBIL		VAREB.LASTEBIL		BUSS	MOTOR SYKL	PERS	GJENST	TURER	PBE	
	U.TIL	M.TIL	U.TIL	M.TIL							
JAN	586	17	70	129	20	38	2	916	2	1135	1346
FEB	823	40	98	160	40	36	2	2065	6	1084	1865
MAR	1145	53	40	125	13	36	2	2012	18	1160	1928
APR	850	21	108	135	16	40		1615	5	1189	1666
MAI	1243	56	164	117	41	40	5	2195	8	1191	2291
JUN	1610	136	237	132	19	44	2	2781	61	1217	2922
JUL	2313	141	188	100	15	51	14	3785	39	1279	3503
AUG	2029	125	144	130	10	48	6	3406	28	1249	3180
SEP	1596	104	163	141	17	51		2505	20	1236	2783
OKT	1330	92	108	175	34	47		1967	19	1214	2597
NOV	1080	39	117	121	28	42		1579	2	1190	1985
DES	1247	41	101	110	12	40		1716	2	1143	2021
1997	15852	865	1538	1575	265	513	33	26542	210	14287	28087

## TRAFIKKVERDIER

## KJØRETØYGRUPPE

FYLKE : 19 Troms SELSKAP : 1 TFDS TROMS FYLKES DAMPSKIBSSEL  
 SAMBAND : 20 FRA : SKJERVØY TIL : LAUKSUNDSKARET  
 STREKNING :

År:1997

	ÅDT	YDT	HDT
Personbiler uten tilhenger	43		
Personbiler med tilhenger	2		
Varebiler	4		
Lastebiler uten henger	4		
Lastebiler med tilhenger	1		
Buss	1		
Motorsykkkel - moped	0		
Personer eksklusive fører 73			
Rest på land	1		
Turer	39		
Sum PBE	77		

## BEGRENSET KJØRETØYGRUPPEINDEKS

FYLKE : 19 Troms SELSKAP : 1 TFDS TROMS FYLKES DAMPSKIBSSEL  
 SAMBAND : 20 FRA : SKJERVØY TIL : LAUKSUNDSKARET  
 STREKNING :

VEGTYPE :  
 BEREGNINGSÅR : 1997  
 BASISÅR : 1996

	PERSONBIL		VAREB.LASTEBIL		BUSS	Sum BILER	PERS	GJENST	TURER	PBE	
	U.TIL	M.TIL	U.TIL	M.TIL							
JAN	-43.7	-64.6	37.3	-5.1	42.9	-13.6	-35.5	-45.8	-80.0	-6.9	-28.8
FEB	-14.4	11.1	28.9	27.0	150.0	-16.3	-4.9	48.9	20.0	-6.0	5.0
MAR	-10.5	-5.4	-73.3	12.6	-56.7	-14.3	-15.4	5.6	-51.4	-4.7	-14.3
APR	-37.3	-32.3	33.3	26.2	-20.0	5.3	-28.3	-22.9	-89.4	2.8	-20.7
MAI	-22.2	-23.3	53.3	-19.9	127.8	-4.8	-16.2	-13.8	-74.2	-0.2	-12.5
JUN	-6.0	65.9	61.2	-11.4	-77.4	-12.0	-2.1	-0.5	1.7	1.1	-7.9
JUL	-2.4	13.7	56.7	-40.8	-65.1	4.1	-2.4	-5.4	-71.1	-1.8	-7.4
AUG	1.3	1.6	-14.3	-27.4	-50.0		-2.2	4.6	-44.0	-0.8	-5.6
SEP	-2.6	67.7	-8.4	-9.6	-67.3	15.9	-2.7	-11.2	-67.2	2.3	-4.2
OKT	7.3	46.0	-6.1	-6.4	-12.8	2.2	5.7	-10.1	26.7	-0.5	4.6
NOV	-5.1		25.8	-15.4	-17.6		-4.2	-2.5	-66.7	2.1	-6.1
DES	11.4	20.6	146.3	-10.6	-45.5	17.6	13.0	-3.3	-50.0	3.3	7.7
1997	-9.2	12.2	15.9	-9.1	-32.4	-1.7	-7.2	-5.5	-54.4	-0.8	-7.4

VARIASJONSKURVER KJØRETØYGRUPPER  
ÅRSVARIASJON

FYLKE : 19 Troms SELSKAP : 2 BF BJØRKLID FERJEREDERI  
SAMBAND : 1 FRA : SVENSBY TIL : BREIVIKEIDET  
STREKNING : VEGTYPE : RS  
År:1997

Mnd	PERSONBIL		VAREB.LASTEBIL		BUSS	MOTOR SYKKL	PERS	GJENST	TURER	PBE	
	U.TIL	M.TIL	U.TIL	M.TIL							
JAN	3334	27	57	200	59	143	5573	1	3820	4939	
FEB	4945	60	94	272	81	158	8025	12	695	7072	
MAR	6082	96	76	246	68	159	1	9426	160	733	8160
APR	5202	47	100	262	83	162	7859	37	734	7292	
MAI	6584	119	149	284	87	157	13	10341	4	763	9005
JUN	8570	289	364	383	106	422	172	20234	265	928	13168
JUL	10186	402	531	363	93	544	389	27704	90	993	15653
AUG	9741	328	347	338	101	367	252	20245	311	956	14059
SEP	7337	251	108	332	151	173	76	10309	348	768	10641
OKT	6815	187	103	378	207	188	4	10202	40	803	10400
NOV	5360	79	72	312	168	144	7564	49	672	8021	
DES	6486	68	70	276	214	153	9090	92	753	9270	
1997	80642	1953	2071	3646	1418	2770	907	146572	1409	12618	117680

TRAFIKKVERDIER  
KJØRETØYGRUPPE

FYLKE : 19 Troms SELSKAP : 2 BF BJØRKLID FERJEREDERI  
SAMBAND : 1 FRA : SVENSBY TIL : BREIVIKEIDET  
STREKNING : År:1997

	ÅDT	YDT	HDT
Personbiler uten tilhenger	221		
Personbiler med tilhenger	5		
Varebiler	6		
Lastebiler uten henger	10		
Lastebiler med tilhenger	4		
Buss	8		
Motorsykkel - moped	2		
Personer eksklusive fører402	4		
Rest på land	35		
Turer			
Sum PBE	322		

BEGRENSET KJØRETØYGRUPPEINDEKS

FYLKE : 19 Troms SELSKAP : 2 BF BJØRKLID FERJEREDERI  
SAMBAND : 1 FRA : SVENSBY TIL : BREIVIKEIDET  
STREKNING : VEGTYPE :  
BEREGNINGÅR : 1997  
BASISÅR : 1996

	PERSONBIL		VAREB.LASTEBIL		BUSS	Sum BILER	PERS	GJENST	TURER	PBE	
	U.TIL	M.TIL	U.TIL	M.TIL							
JAN	-37.9	-62.5	-31.3	-17.0	-15.7	-12.3	-36.3	-28.4	-97.9	401.3	-33.2
FEB	-8.2	-18.9	-15.3	11.9	6.6	-1.9	-7.3	5.4	-76.9	-3.2	-5.4
MAR	-4.3	11.6	-24.0	2.9	-12.8	-6.5	-4.3	2.0	272.1	-2.5	-4.0
APR	-17.7	-39.0	-10.7	-5.4	-8.8	11.0	-16.6	-12.0	-80.7	1.7	-14.5
MAI	-8.6	-28.3	-16.3	-11.3	-37.4	1.9	-9.6	4.2	-96.7	-0.7	-11.3
JUN	1.8	-0.7	-18.0	18.6	1.0	-10.4	0.8	-5.4	48.9	6.7	0.4
JUL	-3.2	-1.2	-1.3	-0.5	6.9	-9.9	-3.2	-6.8	-66.8	6.1	-3.5
AUG	0.0	-3.5	5.8	-14.6	-2.9	15.0	0.5	9.2	-11.6	3.4	0.3
SEP	1.7	0.4	-38.3	-3.5	0.7	-2.3	0.5	-4.5	22.1	1.6	0.1
OKT	3.4	6.9	-23.7	7.4	68.3	7.4	4.3	7.0	-66.7	2.7	8.1
NOV	-11.6	-33.6	-35.1	0.3	73.2	-14.8	-10.7	-12.9	96.0	-9.3	-7.0
DES	2.5	-1.4	-15.7	14.0	197.2	5.5	4.7	-0.4	-4.2	14.6	11.9
1997	-5.6	-8.1	-13.6	-0.2	19.0	-2.9	-5.3	-3.1	-21.1	35.0	-4.0

VARIASJONSKURVER KJØRETØYGRUPPER  
ÅRSVARIASJON

FYLKE : 19 Troms SELSKAP : 2 BF BJØRKLID FERJEREDERI  
SAMBAND : 2 FRA : LYGSEIDET TIL : OLDERDALEN  
STREKNING : VEGTYPE : RS  
År:1997

Mnd	PERSONBIL		VAREB.LASTEBIL		BUSS	MOTOR	PERS	GJENST	TURER	PBE
	U.TIL	M.TIL	U.TIL	M.TIL						
JAN	1613	20	39	155	52	106	2	4110	54	2861
FEB	1943	33	40	141	54	109		4628	7	430
MAR	2718	59	46	134	48	117	3	6145	444	470
APR	2233	31	41	137	54	118		5356	42	464
MAI	2635	76	77	156	62	115	10	5739	26	476
JUN	4394	194	305	211	71	381	157	16771	108	808
JUL	5959	311	369	163	69	524	460	23604	83	942
AUG	5221	246	263	145	96	343	213	15915	174	844
SEP	3049	104	66	209	83	124	63	6090	85	472
OKT	2657	57	73	201	201	121	8	5765	47	488
NOV	2094	46	48	147	183	115	9	4688	30	460
DES	2330	30	60	138	147	109		4941	11	447
1997	36846	1207	1427	1937	1120	2282	925	103752	1057	6355

TRAFIKKVERDIER  
KJØRETØYGRUPPE

FYLKE : 19 Troms SELSKAP : 2 BF BJØRKLID FERJEREDERI  
SAMBAND : 2 FRA : LYGSEIDET TIL : OLDERDALEN  
STREKNING :

År:1997

	ÅDT	YDT	HDT
Personbiler uten tilhenger	101		
Personbiler med tilhenger	3		
Varebiler	4		
Lastebiler uten henger	5		
Lastebiler med tilhenger	3		
Buss	6		
Motorsykkel - moped	3		
Personer eksklusive fører284			
Rest på land	3		
Turer	17		
Sum PBE	171		

BEGRENSET KJØRETØYGRUPPEINDEKS

FYLKE : 19 Troms SELSKAP : 2 BF BJØRKLID FERJEREDERI  
SAMBAND : 2 FRA : LYGSEIDET TIL : OLDERDALEN  
STREKNING : VEGTYPE :  
BEREGNINGSÅR : 1997  
BASISÅR : 1996

	PERSONBIL		VAREB.LASTEBIL		BUSS	Sum	PERS	GJENST	TURER	PBE	
	U.TIL	M.TIL	U.TIL	M.TIL							
JAN	-19.5	-37.5	-13.3	2.6	48.6	-13.1	-16.9	-4.1		-88.6	-12.2
FEB	-4.5	-5.7	53.8	-2.1	-5.3		-3.6	7.9	75.0	-4.0	-3.3
MAR	7.3	-3.3	-29.2	-5.0	-35.1	-2.5	4.2	14.6	1676.0	-0.4	-0.1
APR	-9.6	-38.0	-12.8	-4.9	10.2	16.8	-8.6	9.2	16.7	2.2	-6.1
MAI	-10.2	-26.9	-1.3	14.7	5.1	11.7	-8.6	-4.7	-78.5	-1.7	-5.9
JUN	13.0	-7.6	-17.8	39.7	18.3	-4.0	9.4	-0.9	20.0	4.9	7.8
JUL	4.1	5.8	-22.3	-16.8	19.0	-5.1	1.3	-2.7	-68.4	2.4	0.2
AUG	6.8	-7.9	7.3	-24.5	54.8	28.0	6.6	15.7	29.9	13.4	7.8
SEP	6.5	-21.2	-27.5	25.9	38.3	-0.8	5.8	-2.1	23.2	0.4	6.8
OKT	12.4	7.5	35.2	4.1	175.3	4.3	16.1	4.0	113.6	1.0	25.3
NOV	-6.7	-8.0	11.6	-9.8	289.4	6.5	-0.9	-6.8	2900.0	-0.4	14.0
DES	2.8	-18.9	71.4	3.0	167.3	-1.8	6.7	0.6	266.7	2.8	15.1
1997	1.7	-8.9	-9.4	1.4	62.6	2.2	2.0	2.2	37.6	-4.0	4.3

# **FINNMARK**

---

Havøysund - Gunnarnes  
Kåfjord - Honningsvåg  
Øksfjord - Hasvik  
Nyvoll - Eidet  
Akkarfjord - Kjerringholmen  
Øksfjord - Tverrfjord  
Øksfjord - Bergsfjord

VARIASJONSKURVER TAKSTGRUPPER  
ÅRSVARIASJON

FYLKE : 20 Finnmark SELSKAP : 1 FFR FINMARK FYLKESREDERI  
SAMBAND : 1 FRA : HAVØYSUND TIL : GUNNARNES  
STREKNING : VEGTYPE : FS  
År:1997

Mnd	LENGDE < 5.0m	LENGDE 5-6m	LENGDE 6-7m	LENGDE 7-8m	LENGDE 8-10m	LENGDE 10-12m	LENGDE 12-14m	LENGDE 14-17m	LENGDE 17-19m	LENGDE 19-22m	MOTOR SYKKEL	VOKNE	HONNR /BARN	TURER	GJENST BILER	PBE
JAN	2															2
FEB	8	2														10
MAR	28															16
APR	13															9
MAI	20										4					17
JUN	73		2								1		1			41
JUL	90															60
AUG	73				2						3					50
SEP	50	1			1						2		1			36
OKT	20	1									1		1			12
NOV	20															12
DES	12					3										11
1997	440	4	2	3							11	20	4	206		472

TRAFIKKVERDIER

FYLKE : 20 Finnmark SELSKAP : 1 FFR FINMARK FYLKESREDERI  
SAMBAND : 1 FRA : HAVØYSUND TIL : GUNNARNES  
STREKNING : År:1997

	ADT	YDT	HIT
Lengde < 5.0m	1	1	1
Lengde 5.01 - 6.0m	0	0	
Lengde 6.01 - 7.0m	0	0	
Lengde 7.01 - 8.0m	0	0	
Lengde 8.01 - 10.0m	0	0	
Lengde 10.01 - 12.0m			
Lengde 12.01 - 14.0m			
Lengde 14.01 - 17.0m			
Lengde 17.01 - 19.0m			
Lengde 19.01 - 22.0m			
Motors_kkel	0	0	0
Vokne	0	0	0
Honnr/barn	0	0	
Turer	1	1	0
Gjennstående biler			
Sum PBE	1	2	1

BEGRENSET TAKSTGRUPPEINDEKS

FYLKE : 20 Finnmark SELSKAP : 1 FFR FINMARK FYLKESREDERI  
SAMBAND : 1 FRA : HAVØYSUND TIL : GUNNARNES  
STREKNING : VEGTYPE :  
BEREGNINGSÅR : 1997  
BASISÅR : 1996

	LENGDE < 5.0m	LENGDE 5-6m	LENGDE 6-7m	LENGDE 7-8m	LENGDE 8-10m	LENGDE 10-12m	LENGDE 12-14m	LENGDE 14-17m	LENGDE 17-19m	LENGDE 19-22m	MOTOR SYKKEL	VOKNE	HONNR /BARN	TURER	GJENST BILER	PBE
JAN																-33.3
FEB	-27.3	100.0														-15.7
MAR	47.4											-50.0				33.3
APR	6.3															-22.3
MAI	-10.3															-10.3
JUN	65.9											200.0				17.1
JUL	22.2											-94.4				22.4
AUG	12.3										-57.1	-20.6				11.1
SEP	5.5															12.5
OKT											-75.0	-50.0				-1.3
NOV	100.0															33.3
DES	00.0															33.3
1997	10.1	100.0									-58.3	-54.1		11.7		22.0

VARIASJONSKURVER TAKSTGRUPPER  
ÅRSVARIASJON

FYLKE : 20 Finnmark  
SAMBAND : 2 FRA : KÅFJORD  
STREKNING :

SELSKAP : 1 FFR FINMARK FYLKESREDERI  
TIL : HONNINGSVÅG

VEGTYPE : RS  
År:1997

År	LENGDE < 5.0m	LENGDE 5-6m	LENGDE 6-7m	LENGDE 7-8m	LENGDE 8-10m	LENGDE 10-12m	LENGDE 12-14m	LENGDE 14-17m	LENGDE 17-19m	LENGDE 19-22m	MOTOR SYKKEL	VOKSNE	HONNØR /BARN	TURER	GJENST BILER	PBE
JAN	902	99	18	54	135	75		14	48	2	42	1394	324	220		2736
FEB	1647	110	17	63	145	118	1	12	82		75	2621	853	284		4076
MAR	2456	110	39	60	146	93		17	69		69	3052	1392	297		4727
APR	2063	122	18	51	201	138	3	29	124		19	2995	950	300		5319
MAI	3611	325	70	58	230	217	3	43	160		60	5981	1933	424		8324
JUN	2996	1361	622	133	387	1491	23	97	126	2	386	58963	4712	625	165	26560
JUL	12715	1558	627	121	292	1527	9	72	120		1351	67305	7723	707	428	27886
AUG	10991	1149	520	122	347	847	6	136	118	2	1071	40506	5716	557	47	22477
SEP	4025	237	50	81	248	189		127	100		137	6559	2391	335		8605
OKT	5200	206	32	93	230	139	4	100	99		7	3213	1532	346		7195
NOV	2014	142	32	93	165	116	1	72	68	2		2235	920	329		5047
DES	1500	32	32	79	127	94	2	48	50		1	1763	650	263		3771
1997	55126	6002	2154	1024	2655	5044	50	767	1164	8	3818	196987	29173	4717	641	126833

## TRAFIKKVERDIER

FYLKE : 20 Finnmark  
SAMBAND : 2 FRA : KÅFJORD  
STREKNING :

SELSKAP : 1 FFR FINMARK FYLKESREDERI  
TIL : HONNINGSVÅG

År:1997

	ÅDT	YLT	HDT
Lengde < 5.0m	151	150	141
Lengde 5.01 - 6.0m	16	19	14
Lengde 6.01 - 7.0m	6	6	5
Lengde 7.01 - 8.0m	3	4	1
Lengde 8.01 - 10.0m	7	10	2
Lengde 10.01 - 12.0m	14	15	11
Lengde 12.01 - 14.0m	0	0	0
Lengde 14.01 - 17.0m	2	3	1
Lengde 17.01 - 19.0m	3	4	1
Lengde 19.01 - 22.0m	0	0	0
Motorsykkel	10	11	10
Voksne	539	559	501
Honnør/barn	90	77	85
Turer	13	14	12
Gjenstående biler	2	2	1
Sum PBE	347	390	263

## BEGRENSET TAKSTGRUPPEINDEKS

FYLKE : 20 Finnmark  
SAMBAND : 2 FRA : KÅFJORD  
STREKNING :

SELSKAP : 1 FFR FINMARK FYLKESREDERI  
TIL : HONNINGSVÅG

VEGTYPE :  
BEREGNINGSÅR : 1997  
BASISÅR : 1996

	LENGDE < 5.0m	LENGDE 5-6m	LENGDE 6-7m	LENGDE 7-8m	LENGDE 8-10m	LENGDE 10-12m	LENGDE 12-14m	LENGDE 14-17m	LENGDE 17-19m	LENGDE 19-22m	MOTOR SYKKEL	VOKSNE	HONNØR /BARN	TURER	GJENST BILER	PBE
JAN	-51.2	-38.4	-30.8	-47.1	-4.3	-33.0		-41.7	-7.7		100.0	-41.8	-52.0	-31.0		-35.5
FEB	-15.6	-24.7	-43.3	-33.7	23.9		-50.0	-47.8	24.2		-28.6	-0.3	-20.3	-5.0		-7.6
MAR	-7.6	-29.0	18.8	-52.8	14.7	-23.1			40.0		1.5	-1.5	10.0	-15.9		-7.7
APR	-26.9	6.1	-23.0	-50.5	73.3	19.0		70.6	79.7		-60.4	-5.3	-40.0	-9.0		2.7
MAI	-9.6	10.9	-9.1	-54.7	71.6	4.9	-72.7	139.9	131.9		-25.0	-16.9	-3.4	-1.6		10.9
JUN	-8.2	-4.3	-8.9	-13.6	35.8	-2.1	1350.0	90.2	5.9	-83.3	-7.9	-21.1	-7.3	-17.1	2666.7	-2.2
JUL	-27.6	-33.9	-44.0	-28.8	-26.8	-28.7	28.6	213.0	8.1		-29.0	-37.8	-33.8	-28.2	494.4	-27.8
AUG	4.3	-12.9		-24.2	1.2	5.2	100.0	518.2	16.8	100.0	3.1	-1.3	-4.8	-5.9	62.1	6.0
SEP	-17.6	9.2	-28.4	-17.3	-26.2	-19.6		23.3	29.9		98.6	1.5	-7.0	0.6		-11.8
OKT	3.5	10.2	-36.0	-7.9	-14.7	-13.7	-20.0	25.0	20.7		16.7	-2.5	30.6	-0.9		0.9
NOV	-3.2	-6.6	-15.8	11.2	-24.3	-4.1		41.2	6.3			-11.3	-11.3	0.9		-1.9
DES	-5.4	-20.5	68.4	21.5	-13.6	-11.3		269.2	-15.3		-75.0	-10.4	-5.5	-13.8		-0.3
1997	-13.7	-16.1	-22.5	-27.2	0.5	-12.5	71.0	73.5	26.8	-69.2	-13.5	-23.4	-16.6	-12.7	499.1	-9.0

VARIASJONSKURVER TAKSTGRUPPER  
ÅRSVARIASJON

FYLKE : 20 Finnmark

SELSKAP : 1 FFR FINMARK FYLKESREDERI

SAMBAND : 4 FRA : ØKSFJORD

TIL : HASVIK

STREKNING :

VEGTYPE : RS

År:1997

Mnd	LENGDE < 5.0m	LENGDE 5-6m	LENGDE 6-7m	LENGDE 7-8m	LENGDE 9-10m	LENGDE 10-12m	LENGDE 12-14m	LENGDE 14-17m	LENGDE 17-19m	LENGDE 19-22m	MOTOR SYKKE	ØKSN /BARN	HONNR /BARN	TURER	GJENST BILER	PBE
JAN	17	13	2	6	37	5		2	23		2	181	56	123		616
FEB	34	10	8	4	32	3	2	2	7		1	171	120	142	3	906
MAR	475	14	6	2	27	2		6	40		1	397	225	151		1041
APR	421	8	17	5	40		4	8	27		3	331	201	152		1066
MAY	652	20	1	17	37	7		6	36		2	644	366	155		1344
JUN	972	43	7	23	54	9		13	43		6	900	504	164	24	1076
JUL	1421	42	15	10	65			1	41		21	1498	311	199	8	210
AUG	1290	44	13	7	52	9	6	1	41		18	1030	655	170	5	2150
SEP	207	35	19	11	71	2	3	6	60		6	342	333	160	11	1943
OKT	653	19	15	16	65			4	52			633	250	161	6	1544
NOV	418	21	13	5	38		2	4	12			465	208	152	5	1134
DEC	451	7	3	5	44				29			474	209	124	5	922
1997	257	236	126	111	563	77	23	53	419		60	5089	4030	1744	62	16753

TRAFIKKVERDIER

FYLKE : 20 Finnmark

SELSKAP : 1 FFR FINMARK FYLKESREDERI

SAMBAND : 4 FRA : ØKSFJORD

TIL : HASVIK

STREKNING :

År:1997

	YDT	HDT
Lengde < 5.0m	27	20
Lengde 5.01 - 6.0m	1	1
Lengde 6.01 - 7.0m	0	0
Lengde 7.01 - 8.0m	0	0
Lengde 8.01 - 10.0m	2	0
Lengde 10.01 - 12.0m	0	0
Lengde 12.01 - 14.0m	0	0
Lengde 14.01 - 17.0m	0	0
Lengde 17.01 - 19.0m	1	0
Lengde 19.01 - 22.0m		
Motorcykel	0	0
Vokne	22	23
Honnør/barn	11	11
Turer	5	6
Gjenstående Biler	0	0
Sum TEE	40	54

BEGRENSET TAKSTGRUPPEINDEKS

FYLKE : 20 Finnmark

SELSKAP : 1 FFR FINMARK FYLKESREDERI

SAMBAND : 4 FRA : ØKSFJORD

TIL : HASVIK

STREKNING :

VEGTYPE :

BEREGNINGÅR : 1997

BASISÅR : 1996

	LENGDE < 5.0m	LENGDE 5-6m	LENGDE 6-7m	LENGDE 7-8m	LENGDE 9-10m	LENGDE 10-12m	LENGDE 12-14m	LENGDE 14-17m	LENGDE 17-19m	LENGDE 19-22m	MOTOR CYKSEL	ØKSN /BARN	HONNR /BARN	TURER	GJENST BILER	PBE
JAN	-3.9	7.3	-67.7	200.0	-52.6	150.0			31.7		100.0	-52.5	-54.8	-21.7		-31.1
FEB	-19.0	-33.3	-20.0	-33.7	-50.2				123.5		-83.2	-17.6	18.8	-7.8		-6.4
MAR	-24.2	-18.1	-32.5	-65.7	-66.7			20.0	37.9			-22.9	7.1	-10.7		-25.6
APR	-33.3	-72.4	41.7	25.0	-43.7			300.0	94.7		200.0	-16.5	-15.9	-7.3		-12.6
MAY	-3.1	-35.5	-60.0	100.0	-51.9		200.0		176.9			-4.2	28.4	-6.1		2.6
JUN	6.6	72.0	-65.0	155.6	-40.7			22.5	133.9		-70.0	16.1	17.2	-4.7	500.0	10.4
JUL	-5.0	-3.7	-6.3	42.9	-26.9			-90.0	78.3		31.3	-0.9	6.3	2.7	-74.2	-7.1
AUG	6.7	4.0	-7.1	-30.0	-43.5	125.0		-32.3	108.1		125.0	-17.3	-8.0	-3.4	25.0	3.6
SEP	2.1	-1.9	216.7		-17.4	-84.6	200.0	-40.0	36.7		50.0	-5.4	1.7	8.1	37.5	6.3
OKT	2.0	-3.3	400.0	33.3	18.2			-33.3	18.7			26.0	4.0	-1.8		5.3
NOV	-2.6	40.0	-7.1	-44.4	-26.8			-20.0	44.8			-7.0	-10.3	-2.6		-1.0
DEC	-5.6	-61.1	-25.0		15.7				-19.4			4.6	17.4	-13.0		-12.0
1997	-7.1	-12.8	-13.7	35.4	-37.0	-3.1	46.2	-24.3	63.5		1.7	-7.0	2.9	-5.6	2.1	-3.8



VARIASJONSKURVER TAKSTGRUPPER  
ÅRSVARIASJON

FYLKE : 20 Finnmark  
SAMBAND : 7 FRA : NYVOLL  
STREKNING :

SELSKAP : 1 FFR FINMARK FYLKESREDERI  
TIL : EIDET

VEGTYPE : FS  
År:1997

ÅR	LENGDE 5.0m	LENGDE 5-6m	LENGDE 6-7m	LENGDE 7-8m	LENGDE 8-10m	LENGDE 10-12m	LENGDE 12-14m	LENGDE 14-17m	LENGDE 17-19m	LENGDE 19-22m	MOTOR SYKKEL	VOKSNE	HONNØR 'BARN	TURER	GJENST BILER	PBE
JAN	42.	23	2	22	31	4	32				1	322	624	275		279
FEB	647	24	1	24	37	10	33	2				41	717	293	1	1178
MAR	1040	22		14	45	12	30	4	4		6	772	824	305	112	1610
APR	771	20	3	20	40		37	6	11		3	550	733	323	21	1542
MAI	1029	19	10	21	36	7	33	2			1	649	971	319	25	1600
JUN	1270	14	27	42	37	12	33	10	10	2	9	830	1211	335	31	2216
JUL	1440	20	11	32	37	6	39	3			19	1266	1630	344	76	2508
AUG	1530	3	6	19	22		41	1	4		22	1010	930	230	120	2242
SEP	1131	40	6	64	50	6	40	2	2			735	1064	331	49	1828
OKT	1020	35		43	53	7	39	10	14		9	730	976	340	32	1911
NOV	736	24	4	39	37	11	37	17	10			450	700	300	7	1526
DES	710	19		24	24	3	29	1				475	529	266	3	1170
1997	12253	431	99	705	461	94	424	66	55	7	70	1247	10420	3770	477	20912

## TRAFIKKVERDIER

FYLKE : 20 Finnmark  
SAMBAND : 7 FRA : NYVOLL  
STREKNING :

SELSKAP : 1 FFR FINMARK FYLKESREDERI  
TIL : EIDET

År:1997

	ADT	YDT	HDT
Lengde 5.0m	34	33	14
Lengde 5.01 - 6.0m	1	1	
Lengde 6.01 - 7.0m	0	0	0
Lengde 7.01 - 8.0m	1	2	0
Lengde 8.01 - 10.0m	1	2	0
Lengde 10.01 - 11.0m	0	0	0
Lengde 12.01 - 14.0m	1	2	0
Lengde 14.01 - 17.0m	0	0	0
Lengde 17.01 - 19.0m	0	0	0
Lengde 19.01 - 22.0m	0	0	0
Motorcykler	0	0	0
Voksne	73	21	25
Honnør/barn	79	33	20
Turer	10	12	7
Gjennstående biler	1	1	2
Sum PBE	36	72	43

## BEGRENSET TAKSTGRUPPEINDEKS

FYLKE : 20 Finnmark  
SAMBAND : 7 FRA : NYVOLL  
STREKNING :

SELSKAP : 1 FFR FINMARK FYLKESREDERI  
TIL : EIDET

VEGTYPE :  
BEREGNINGSÅR : 1997  
BASISÅR : 1996

ÅR	LENGDE < 5.0m	LENGDE 5-6m	LENGDE 6-7m	LENGDE 7-8m	LENGDE 8-10m	LENGDE 10-12m	LENGDE 12-14m	LENGDE 14-17m	LENGDE 17-19m	LENGDE 19-22m	MOTOR SYKKEL	VOKSNE	HONNØR 'BARN	TURER	GJENST BILER	PBE
JAN	-35.8	27.0		29.4	-21.4	-50.0	-5.9					-37.1	-23.7	-11.0		-23.6
FEB	-7.0	-4.0	-50.0	140.0	-11.9	25.0	3.1					-16.4	-20.2	1.0	-85.7	-0.2
MAR	12.3	120.0		133.3	-13.5	20.0	-11.0	-67.7	-73.3		-33.3	10.0	-19.0	-5.6	10.9	-2.7
APR	-10.3	11.8	-40.0	300.0	5.3		27.6	20.0	120.0		-57.1	-13.0	1.9	10.6	-84.1	5.0
MAI	-7.0	180.0	400.0	200.0	-25.0	-41.7	26.0	-77.8			-65.7	-18.3	-3.2	-2.1	-10.5	-7.3
JUN	-4.8	300.0	750.0	13.5	22.6	100.0		273.3	400.0		-18.2	-15.7	3.9	2.8	-70.3	15.9
JUL	14.6	200.0	1000.0	-15.3	15.0		2.0	-25.0			111.1	14.3	1.2	-1.1	-27.0	16.3
AUG	12.1	293.8	-50.0	27.2	-5.0	-70.9	76.0	-50.0	-30.3		144.4	7.3	-8.0	-2.6	-31.0	1.1
SEP	2.4	14.0	200.0	10.5	-13.0	-25.0	17.6	-66.7				-7.5	-4.0	-1.5	-72.8	0.0
OKT	0.4	-37.5	75.0	22.0	15.2	-30.4	-2.5		133.3		350.0	2.1	0.1	-0.9	570.0	2.6
NOV	-5.4	-22.0		30.0	-27.0	-37.5		20.0	60.7			-0.1	-19.5	-5.0	250.0	0.9
DES	-0.6	-20.0	-70.0	30.3	-53.7	-41.9	11.5	-91.7				-0.3	-24.2	-13.4	-66.7	-22.2
1997	-0.4	70.4	80.6	33.2	-12.0	-17.5	6.5	-24.1	31.0		27.8	-5.7	-1.9	-2.0	-51.1	0.8

## VARIASJONSKURVER TAKSTGRUPPER

## ÅRSVARIASJON

FYLKE : 20 Finnmark

SELSKAP : 1 FFR FINMARK FYLKESREDERI

SAMBAUD : 8 FRA : AKKARFJORD

TIL : KJERRINGHOLMEN

STREKNING :

VEGTYPE : FS

År:1997

Mon	LENGDE < 5.0m	LENGDE 5-6m	LENGDE 6-7m	LENGDE 7-8m	LENGDE 8-10m	LENGDE 10-12m	LENGDE 12-14m	LENGDE 14-17m	LENGDE 17-19m	LENGDE 19-22m	MOTOR SYKKEL	TOKENE	HONNØR /BARN	TURER	GJENST BILER	PBE
JAN	393		12		7						2	302	183	160		458
FEB	70	10	22	9	0		2				8	612	384	230		850
MAR	920	4	12	6	18	2					27	731	489	215	7	1056
APR	764	11	11	13	25			1	6	2	29	737	322	220	6	949
MAI	1064	5	23	7	1	1					11	791	564	259	1	1319
JUN	1121	4	16	4	29	2					1	833	737	252		1305
JUL	1134	21	27	2	67	4					4	1013	720	277		1593
AUG	1236	6	14	4	33						0	908	771	675		1635
SEP	1173	11	14	6	64				22		3	748	605	267	2	1650
OKT	1060	14	6	11	18			3	26		3	699	443	257	2	1459
NOV	824	10	12	16	5	2	1		25			667	438	231	4	1248
DES	880	3	14		12	4		2	18			574	320	150		972
1997	11200	59	103	70	313	15	0	11	93		90	8697	6380	2013	22	14490

## TRAFIKKVERDIER

FYLKE : 20 Finnmark

SELSKAP : 1 FFR FINMARK FYLKESREDERI

SAMBAUD : 8 FRA : AKKARFJORD

TIL : KJERRINGHOLMEN

STREKNING :

År:1997

	ADT	YDT	HDT
Lengde < 5.0m	31	36	19
Lengde 5.01 - 6.0m	0	0	0
Lengde 6.01 - 7.0m	1	1	0
Lengde 7.01 - 8.0m	0	0	0
Lengde 8.01 - 10.0m	1	1	0
Lengde 10.01 - 12.0m	0	0	0
Lengde 12.01 - 14.0m	0	0	0
Lengde 14.01 - 17.0m	0	0	0
Lengde 17.01 - 19.0m	0	0	0
Lengde 19.01 - 22.0m	0	0	0
Motorsykkel	0	0	0
Tokene	24	27	13
Honnør/barn	17	19	12
Turer	8	9	4
Gjenstående biler	0	0	0
Sum PBE	40	42	22

## BEGRENSET TAKSTGRUPPEINDEKS

FYLKE : 20 Finnmark

SELSKAP : 1 FFR FINMARK FYLKESREDERI

SAMBAUD : 8 FRA : AKKARFJORD

TIL : KJERRINGHOLMEN

STREKNING :

VEGTYPE :

BEREGNINGSÅR : 1997

BASISÅR : 1996

	LENGDE < 5.0m	LENGDE 5-6m	LENGDE 6-7m	LENGDE 7-8m	LENGDE 8-10m	LENGDE 10-12m	LENGDE 12-14m	LENGDE 14-17m	LENGDE 17-19m	LENGDE 19-22m	MOTOR SYKKEL	TOKENE	HONNØR /BARN	TURER	GJENST BILER	PBE
JAN	-48.4		116.7		950.0	350.0					100.0	-51.1	-52.1	-23.4		-43.0
FEB	-1.7	400.0	120.0	50.0	-23.3						700.0	-21.1	15.9	17.3		4.6
MAR	-5.0	-50.0	50.0	-23.3							575.0	-5.4	4.0	-16.3		1.2
APR	-0.3	20.2	-11.4	180.0	212.5						20.0	3.4	-20.9	3.2		-1.0
MAI	12.0	-67.6	283.3	250.0	700.0		200.0				266.7	-4.7	-17.3	30.8		26.4
JUN	8.8	-55.6	14.3	33.3	625.0							2.7	4.4	4.0		17.0
JUL	19.4	-55.3	17.4	-50.0	1016.7						33.3	31.4	10.5	43.5		27.9
AUG	7.9	-75.0	83.0	-42.9	422.9							-1.6	-1.9	11.2		-1.9
SEP	2.7	-52.3	27.3	-75.0	139.5						66.7	-9.4	14.2	27.1		21.4
OKT	11.3	-22.2	-60.0	-42.1	-18.2							-1.3		13.7		24.2
NOV	6.7	41.9	300.0	220.0	-50.0							9.2	5.3	13.0		36.7
DES	-7.0	-25.0	250.0		20.0							-14.4	-25.8	-24.6		21.6
1997	0.4	-42.1	51.6	-2.5	215.4		200.0				117.5	-5.6	-5.0	7.7		14.9

VARIASJONSKURVER TAKSTGRUPPER  
ÅRSVARIASJON

FYLKE : 20 Finnmark  
SAMBAND : 9 FRA : ØKSFJORD  
STREKNING : SELSKAP : 1 FFR FINMARK FYLKESREDERI  
TIL : TVERRFJORD  
VEGTYPE : FS

År: 1997

Mnd	LENGDE < 5.0m	LENGDE 5-6m	LENGDE 7-7m	LENGDE 8-8m	LENGDE 8-10m	LENGDE 10-12m	LENGDE 12-14m	LENGDE 14-17m	LENGDE 17-19m	LENGDE 19-22m	MOTOR SYKKEL	VOKSNE	HONNØR /BARN	TURER	GJENST BILER	PBE
JUN	231	15	10	1	18	3						362	127	150		412
FEB	309	15		14	10				2			419	301	173		453
MAR	487	17		17	5				0			579	351	182		421
APR	310	11		31	11				2			463	283	145		501
MAI	419	21	9	1e				4	2			536	353	189		417
JUN	519	26	10	17	9	1	1		13		13	533	399	169		804
JUL	551	30	3	14	11			2	2		10	600	402	189		1021
AUG	641	34	1	25	13	4			2		4	604	535	175	3	1058
SEP	514	19	10	1	9						6	540	107	176	1	655
OKT	450		5	23	13							467	312	132		500
NOV	361	6	0	11	5							467	350	134		463
DES	405	13	10		5							431	179	101		439
1997	5510	199	64	211	125	0	3	0	11		18	6270	4345	2145	13	7512

TRAFIKKVERDIER

FYLKE : 20 Finnmark  
SAMBAND : 9 FRA : ØKSFJORD  
STREKNING : SELSKAP : 1 FFR FINMARK FYLKESREDERI  
TIL : TVERRFJORD

År: 1997

LENGDE	5.0m	5.01 - 7.0m	7.01 - 10.0m	10.01 - 12.0m	12.01 - 14.0m	14.01 - 17.0m	17.01 - 19.0m	19.01 - 22.0m	MOTOR SYKKEL	VOKSNE	HONNØR /BARN	TURER	GJENST BILER	PBE
LENGDE	5.0m													
LENGDE	5.01 - 7.0m													
LENGDE	7.01 - 10.0m													
LENGDE	10.01 - 12.0m													
LENGDE	12.01 - 14.0m													
LENGDE	14.01 - 17.0m													
LENGDE	17.01 - 19.0m													
LENGDE	19.01 - 22.0m													
MOTOR SYKKEL									0	0	0			
VOKSNE									17	19	14			
HONNØR/ BARN									12	1	12			
TURER										7	4			
GJENSTAE BILER									0	0	0			
Sum PBE									21	23	10			

BEGRENSET TAKSTGRUPPEINDEKS

FYLKE : 20 Finnmark  
SAMBAND : 9 FRA : ØKSFJORD  
STREKNING : SELSKAP : 1 FFR FINMARK FYLKESREDERI  
TIL : TVERRFJORD

VEGTYPE :  
BEREGNINGSÅR : 1997  
BASISÅR : 1996

	LENGDE < 5.0m	LENGDE 5-6m	LENGDE 7-7m	LENGDE 7-10m	LENGDE 10-12m	LENGDE 12-14m	LENGDE 14-17m	LENGDE 17-19m	LENGDE 19-22m	MOTOR SYKKEL	VOKSNE	HONNØR /BARN	TURER	GJENST BILER	PBE
JUN	-19.2	-11.0	150.0	260.0	200.0	200.0					-2.3	-25.6	4.2		14.0
FEB	-9.1	37.4	23.3	500.0	71.1						15.1	-7.1	21.0		12.6
MAR	10.2	-5.6		467.7	100.0						40.1	11.1	11.7		29.6
APR	-27.7	22.2	200.0	416.7	450.0						61.0	4.4	25.0		1.2
MAI	-5.2	31.3	30.0	300.0	300.0					150.0	20.2	27.9	6.2		22.7
JUN	-7.7	27.0	-27.1	240.0	-10.0			570.0		225.0	1.4	-6.7	-5.0		9.1
JUL	-5.3	9.4	-01.5	-33.0	175.0					-23.1	-22.2	-7.6	-16.0		-3.1
AUG	-12.0	-39.1	-14.3	66.7	550.0	200.0		-60.0		03.3	-24.5	4.3	-17.1	200.0	-6.6
SEP	-12.9	-42.4	-41.2	-13.1	-50.0					500.0	-28.0	-20.2	4.3	-50.0	-29.1
OKT	-10.0	-78.1	-70.6	109.1	-56.7						-39.4	16.7	-1.0		-32.2
NOV	-0.0	-57.1			-33.2						-20.4	-6.7	-1.2		-20.2
DES	-8.2	-27.0		-43.0	-21.7						-23.9	-13.1	-4.7		-11.1
1997	-0.0	-13.2	-11.0	75.8	20.2	146.7		114.3		05.1	-11.7	-2.1	0.1	33.3	-5.2

## VARIASJONSKURVER TAKSTGRUPPER

## ÅRSVARIASJON

FYLKE : 20 Finnmark  
SAMBAND : 10 FRA : ØKSFJORD  
STREKNING :

SELSKAP : 1 FFR FINMARK FYLKESREDERI  
TIL : BERGSFJORD

VEGTYPE : FS

År:1997

Mnd	LENGDE < 5.0m	LENGDE 5-6m	LENGDE 6-7m	LENGDE 7-8m	LENGDE 8-10m	LENGDE 10-12m	LENGDE 12-14m	LENGDE 14-17m	LENGDE 17-19m	LENGDE 19-22m	MOTOF- CYKKEL	TRUKNE	HONNØR /BARN	TURER	GJENST BILER	PBE
JAN	60	2	4	4	2	2		2	4				89	22	79	154
FEB	95	2	17	2	9			2	5				174	78	108	241
MAR	145		5	2	13				2				210	138	117	233
APR	78	3	6		11				4				153	2	100	178
MAI	167	10	12	8	15			2	12		5		282	118	124	124
JUN	276	6	21	13	19				23		12		329	103	151	658
JUL	422	11	12	17	26	2			6		4		434	353	158	609
AUG	334	2	16	1	10	4			2		3		329	276	156	448
SEP	216	3	29	2	12				2		5		274	106	130	364
OKT	140	6	24	1	13			1	7				217	120	126	334
NOV	118	5	13	6	12	1			5				197	112	108	247
DES	172	1	7	4	11								208	120	104	247
1997	2223	51	166	60	154	7		7	69		29		2902	116	1470	4216

## TRAFIKKVERDIER

FYLKE : 20 Finnmark  
SAMBAND : 10 FRA : ØKSFJORD  
STREKNING :

SELSKAP : 1 FFR FINMARK FYLKESREDERI  
TIL : BERGSFJORD

År:1997

	ADT	YDT	HDT
Lengde < 5.0m	6	7	5
Lengde 5.01 - 6.0m	0	0	0
Lengde 6.01 - 7.0m	0	1	0
Lengde 7.01 - 8.0m	0	0	0
Lengde 8.01 - 10.0m	0	1	0
Lengde 10.01 - 12.0m	0	0	0
Lengde 12.01 - 14.0m			
Lengde 14.01 - 17.0m	0	0	0
Lengde 17.01 - 19.0m	0	0	0
Lengde 19.01 - 22.0m			
Motorsykkel	0	0	0
Truksne	-	2	7
Honnør/barn	5	5	4
Turer	4	4	3
Gjennstående biler	0	0	
Sum FBE	12	14	7

## BEGRENSET TAKSTGRUPPEINDEKS

FYLKE : 20 Finnmark  
SAMBAND : 10 FRA : ØKSFJORD  
STREKNING :

SELSKAP : 1 FFR FINMARK FYLKESREDERI  
TIL : BERGSFJORD

VEGTYPE :

BEREGNINGÅR : 1997

BASISÅR : 1996

	LENGDE < 5.0m	LENGDE 5-6m	LENGDE 6-7m	LENGDE 7-8m	LENGDE 8-10m	LENGDE 10-12m	LENGDE 12-14m	LENGDE 14-17m	LENGDE 17-19m	LENGDE 19-22m	MOTOR- CYKKEL	TRUKNE	HONNØR /BARN	TURER	GJENST BILER	PBE
JAN	-42.3	-50.0	-60.0		-66.7				100.0				-48.9	-67.6	-32.5	-13.7
FEB	-7.8		11.5						25.0				-17.5	-21.2	-1.8	43.3
MAR	30.6		-50.0		50.0								-7.3	-8.0	-8.6	54.6
APR	-50.4	-50.0	200.0		175.0				100.0				-35.4	-45.3	-15.3	-14.3
MAI	-11.2	150.0		700.0	300.0				500.0		150.0		2.5	-28.9	-3.1	53.6
JUN	-3.5	-33.3	-34.4	225.0	171.4				475.0		300.0		4.1	-1.0	10.2	39.8
JUL	0.7	120.0	-14.3	240.0	420.0				100.0		100.0		-4.8	5.4	-3.1	58.6
AUG	-1.8	-11.1	433.3		-41.2				50.0		50.0		-25.7	14.5	2.6	-2.9
SEP	1.9	-75.0	314.3	100.0	71.4				400.0		400.0		-9.6	34.8	-0.7	19.4
OKT	-18.6	-50.0	-14.3	-50.0	85.7				133.3				-14.2	12.1	-8.7	1.7
NOV	-14.5	150.0	-7.1		50.0				-75.0				-10.0	-0.9	-9.2	-11.5
DES	12.4	-50.0	40.0	100.0	53.3								64.1	-13.3		-27.4
1997	-6.8	-26.9	14.5	200.0	93.6				110.3		190.0		-12.8	-1.8	-6.4	15.2

## 8. RANGERING AV STREKNINGER

I dette kapittelet rangerer vi de 20 største strekningene etter forskjellige kriterier.

### 8.1 De mest trafikerte strekningene målt ved sum kjøretøy.

Nr	Fra navn	Til navn	Vegident	Lengde	LETTE BILER	TUNGE BILER	SUM KJ.	PBE	PERS.	PBE/ KJ.
1 2 1 1	MOSS	HORTEN	RS 19	10500	1874	459	2333	4700	2494	2.01
16 1 9 1	FLAKK	RØRVIK	RS 715	7100	1566	167	1733	2309	1613	1.33
11 6 1 1	MORTAVIKA	ARSVÅGEN	ES 39	8000	1274	265	1540	2244	1817	1.46
15 1 5 1	ØRSNESET	MAGERHOLM	RS 60	3590	1269	187	1456	2181	1388	1.50
15 1 18 1	HAREID	SULASUNDET	RS 61	7750	1209	178	1387	2069	1134	1.49
12 1 9 1	HALHJEM	SANDVIKVÅG	ES 39	24100	1100	229	1330	1994	1573	1.50
15 1 21 4	MOLDE	VESTNES	ES 39	11350	1115	202	1317	2232	1558	1.69
12 1 16 1	SKJERSHOLMANE	VALEVÅG	ES 39	5600	1079	189	1268	1804	1509	1.42
15 1 1 1	FESTØYA	SOLAVÅGEN	ES 39	4250	921	179	1100	1872	1038	1.70
14 1 6 26	MANNHELLER	FODNES	RS 5	2800	902	164	1066	1501	1337	1.41
12 2 8 1	BREISTEIN	VALESTRANDFOSS	RS 567	2500	930	102	1032	1240	1190	1.20
14 1 9 1	MANHELLER	FODNES	RS 5	2800	820	157	978	1410	1324	1.44
11 3 5 1	STAVANGER	TAU	RS 13	14600	741	202	944	1205	3222	1.28
14 1 3 3	LAVIK	OPPEDAL	ES 39	5100	743	149	891	1296	1354	1.45
12 1 15 1	BRURAVIK	BRIMNES	RS 7	2400	692	166	858	1274	1129	1.48
14 1 5 1	LOTE	ANDA	ES 39	2100	657	107	764	1074	732	1.40
11 3 10 1	LAUVVIK	OANES	RS 13	2900	682	73	754	833	903	1.10
12 1 11 1	HATTVIK	VENJANESET	RS 552	3200	689	62	751	909	879	1.21
2 1 1 1	DRØBAK	STORSAND	RS 153	1000	593	122	715	824	561	1.15
12 1 8 1	SIGGJARV.	SAGVÅG	RS 542	3900	624	48	672	788	772	1.17

### 8.2 De mest trafikerte strekningene målt ved antall personer.

Nr	Fra navn	Til navn	Vegident	Lengde	LETTE BILER	TUNGE BILER	SUM KJ.	PBE	PERS.	PBE/ KJ.
11 3 5 1	STAVANGER	TAU	RS 13	14600	741	202	944	1205	3222	1.28
1 2 1 1	MOSS	HORTEN	RS 19	10500	1874	459	2333	4700	2494	2.01
11 6 1 1	MORTAVIKA	ARSVÅGEN	ES 39	8000	1274	265	1540	2244	1817	1.46
16 1 9 1	FLAKK	RØRVIK	RS 715	7100	1566	167	1733	2309	1613	1.33
12 1 9 1	HALHJEM	SANDVIKVÅG	ES 39	24100	1100	229	1330	1994	1573	1.50
15 1 21 4	MOLDE	VESTNES	ES 39	11350	1115	202	1317	2232	1558	1.69
12 1 16 1	SKJERSHOLMANE	VALEVÅG	ES 39	5600	1079	189	1268	1804	1509	1.42
15 1 5 1	ØRSNESET	MAGERHOLM	RS 60	3590	1269	187	1456	2181	1388	1.50
14 1 3 3	LAVIK	OPPEDAL	ES 39	5100	743	149	891	1296	1354	1.45
14 1 6 26	MANNHELLER	FODNES	RS 5	2800	902	164	1066	1501	1337	1.41
14 1 9 1	MANHELLER	FODNES	RS 5	2800	820	157	978	1410	1324	1.44
12 2 8 1	BREISTEIN	VALESTRANDFOSS	RS 567	2500	930	102	1032	1240	1190	1.20
15 1 18 1	HAREID	SULASUNDET	RS 61	7750	1209	178	1387	2069	1134	1.49
12 1 15 1	BRURAVIK	BRIMNES	RS 7	2400	692	166	858	1274	1129	1.48
15 1 1 1	FESTØYA	SOLAVÅGEN	ES 39	4250	921	179	1100	1872	1038	1.70
15 1 6 1	GEIRANGER	HELLESYLT	RS 60	19900	145	29	174	247	945	1.42
15 1 14 1	BREMSNES	KRISTIANSUND	RS 64	4630	561	48	609	754	918	1.24
11 3 10 1	LAUVVIK	OANES	RS 13	2900	682	73	754	833	903	1.10
12 1 11 1	HATTVIK	VENJANESET	RS 552	3200	689	62	751	909	879	1.21
12 1 8 1	SIGGJARV.	SAGVÅG	RS 542	3900	624	48	672	788	772	1.17

### 8.3 Streknings med høyest trafikkarbeid.

Nr	Fra navn	Til navn	Vegident	Lengde	LETTE BILER	TUNGE BILER	SUM KJ.	PBE	PERS.	Trafarb. kjtkm.
12 1 9 1	HALHJEM	SANDVIKVÅG	ES 39	24 100	1100	229	1330	1994	1573	11 699 345
1 2 1 1	MOSS	HORTEN	RS 19	10 500	1874	459	2333	4700	2494	8 941 223
15 1 21 4	MOLDE	VESTNES	ES 39	11 350	1115	202	1317	2232	1558	5 456 002
11 3 5 1	STAVANGER	TAU	RS 13	14 600	741	202	944	1205	3222	5 030 576
11 6 1 1	MORTAVIKA	ARSVÅGEN	ES 39	8 000	1274	265	1540	2244	1817	4 496 800
16 1 9 1	FLAKK	RØRVIK	RS 715	7 100	1566	167	1733	2309	1613	4 491 070
15 1 18 1	HAREID	SULASUNDET	RS 61	7 750	1209	178	1387	2069	1134	3 923 476
12 1 16 1	SKJERSHOLMANE	VALEVÅG	ES 39	5 600	1079	189	1268	1804	1509	2 591 792
18 6 6 1	BOGNES	LØDINGEN	RS 85	23 700	176	56	232	375	337	2 006 916
12 1 5 1	HALHJEM	VÅGE	RS 49	13 900	338	38	377	456	485	1 912 710
15 1 5 1	ØRSNESET	MAGERHOLM	RS 60	3 590	1269	187	1456	2181	1388	1 907 870
11 3 1 1	STAVANGER	SKUDENESHAVN	RS 0	34 800	125	23	148	203	326	1 879 896
12 1 10 4	KROKEIDE	HUFTHAMARGAVL	RS 546	13 000	362	31	393	465	450	1 864 785
15 1 1 1	FESTØYA	SOLAVÅGEN	ES 39	4 250	921	179	1100	1872	1038	1 706 375
14 1 3 3	LAVIK	OPPEDAL	ES 39	5 100	743	149	891	1296	1354	1 658 597
18 6 2 1	OSAN	SKUTVIK	RS 81	42 800	74	30	104	161	211	1 624 688
18 3 3 1	MELBU	FISKEBØL	ES 10	9 200	321	87	409	567	595	1 373 422
20 1 2 2	KÅFJORD	HONNINGSVÅG	RS 95	16 700	161	52	213	347	619	1 298 342
15 1 6 1	GEIRANGER	HELLESYLT	RS 60	19 900	145	29	174	247	945	1 263 849
12 1 1 3	KVANNDAL	UTNE	RS 550	5 600	465	77	542	753	755	1 107 848

### 8.4 Streknings med ADT>100 og høyest tungtrafikkandel.

Nr	Fra navn	Til navn	Vegident	Lengde	LETTE BILER	TUNGE BILER	SUM KJ.	PBE	PERS.	Tungtr. andel
18 6 2 1	OSAN	SKUTVIK	RS 81	42800	74	30	104	161	211	28,8 %
6 1 1 1	SVELVIK	VERKET	RS 319	184	164	63	227	289	176	27,8 %
20 1 2 2	KÅFJORD	HONNINGSVÅG	RS 95	16700	161	52	213	347	619	24,4 %
18 6 6 1	BOGNES	LØDINGEN	RS 85	23700	176	56	232	375	337	24,1 %
18 6 5 1	BOGNES	SKARBERGET	ES 6	8300	271	84	355	530	544	23,7 %
17 1 2 1	LEVANGER	HOKSTAD	RS 774	9000	88	24	112	156	178	21,4 %
11 3 5 1	STAVANGER	TAU	RS 13	14600	741	202	944	1205	3222	21,4 %
18 3 3 1	MELBU	FISKEBØL	ES 10	9200	321	87	409	567	595	21,3 %
10 1 1 1	LAUNES	KVELLANDSTRAND	RS 469	1300	192	51	243	287	306	21,0 %
1 2 1 1	MOSS	HORTEN	RS 19	10500	1874	459	2333	4700	2494	19,7 %
15 1 9 1	SØLSNES	ÅFARNES	RS 64	3140	500	120	619	1164	727	19,4 %
12 1 15 1	BRURAVIK	BRIMNES	RS 7	2400	692	166	858	1274	1129	19,3 %
19 1 4 1	REFSNES	FLESNES	RS 83	5500	215	49	264	374	292	18,6 %
16 1 2 1	KJERRINGVÅG	FLATVAL	RS 714	5000	242	52	294	502	318	17,7 %
19 2 2 1	LYNGSEIDET	OLDERDALEN	RS 91	12600	103	22	125	171	272	17,6 %
12 1 9 1	HALHJEM	SANDVIKVÅG	ES 39	24100	1100	229	1330	1994	1573	17,2 %
11 6 1 1	MORTAVIKA	ARSVÅGEN	ES 39	8000	1274	265	1540	2244	1817	17,2 %
2 1 1 1	DRØBAK	STORSAND	RS 153	1000	593	122	715	824	561	17,1 %
14 1 3 3	LAVIK	OPPEDAL	ES 39	5100	743	149	891	1296	1354	16,7 %
15 1 6 1	GEIRANGER	HELLESYLT	RS 60	19900	145	29	174	247	945	16,7 %

## 8.5 De lengste strekningene.

Nr	Fra navn	Til navn	Vegident	Lengde i km.	LETTE BILER	TUNGE BILER	SUM KJ.	PBE	PERS.	PBE/ KJ.
18 6 3 2	BODØ	RØST	RS 0	113,0	3	2	5	10	11	2,23
18 6 3 6	MOSKENES	BODØ	RS 0	101,0	19	7	27	37	77	1,39
18 6 3 1	BODØ	VÆRØY	RS 0	92,0	3	2	5	12	21	2,11
18 6 3 5	RØST	MOSKENES	RS 0	73,0	1	0	1	1	3	1,20
18 2 7 7	NESNA	LOVUND	RS 0	56,0	0	0	0	0	0	2,97
14 1 6 27	LÆRDAL	GUDVANGEN	R 0	55,3	30	11	42	77	179	1,86
14 1 6 4	KAUPANGER	GUDVANGEN	ES 16	44,4	48	14	62	104	185	1,67
18 6 3 3	VÆRØY	RØST	RS 80	43,1	0	0	1	1	2	1,52
18 6 2 1	OSAN	SKUTVIK	RS 81	42,8	74	30	104	161	211	1,54
18 6 2 3	SKROVA	SKUTVIK	RS 81	39,0	1	1	2	5	3	2,76
18 2 7 9	STOKKVÅGEN	LOVUND	FS 0	38,9	3	2	6	21	8	3,70
18 4 4 1	DIGERMULEN	SVOLVÆR	0	38,0	6	1	8	10	13	1,33
11 3 1 1	STAVANGER	SKUDENESHAVN	RS 0	34,8	125	23	148	203	326	1,37
18 2 7 3	ONØYA	TRÆNA	FS 0	34,6	0	0	0	0	0	2,31
20 1 10 10	ØKSFJORD	BERGSFJORD	FS 71	33,5	2	1	3	5	5	1,79
18 2 7 13	STOKKVÅGEN	SELVÆR	FS 0	33,0	0	0	1	1	0	2,04
18 6 3 4	VÆRØY	MOSKENES	RS 0	33,0	2	0	3	3	9	1,23
11 3 7 80	HANASAND	HEBNES	R 0	32,4	1	0	1	1	1	1,17
14 1 13 6	ASKVOLL	BULANDET	FS 0	31,2	2	1	3	5	3	1,69
11 3 7 55	HANASAND	JELSA	R 0	30,74	1	0	1	1	1	1,41

## 9. SAMBANDS-OG STREKNINGSOVERSIKT FOR 1997

### 9.1 Sambandsoversikt 1997

Følgende samband er det rapportert trafikk på for året 1997.

Nr	Fra navn	Til navn	Samb. kategori	Str ant	Antall måneder med trafikk
<b>Østfold</b>					
1 2	1 MOSS	HORTEN	RS	1	12
<b>Akershus</b>					
2 1	1 DRØBAK	STORSAND	RS	1	12
<b>Buskerud</b>					
6 1	1 SVELVIK	VERKET	RS	1	12
<b>Aust-Agder</b>					
9 1	1 RISØR	ØYSANG	FS	1	12
<b>Vest-Agder</b>					
10 1	1 LAUNES	KVELLANDSTRAND	RS	1	12
10 1	3 ANDABELØY	ABELSNES	FS	2	12
<b>Rogaland</b>					
11 3	1 RANDABERG	SKUDENESHAVN	RS	1	12
11 3	2 SAND	ROPEID	RS	1	12
11 3	5 STAVANGER	TAU	RS	1	12
11 3	7 STAVANGER	NEDSTRAND	FS	96	12
11 3	9 RANDABERG	KVITSØY	RS	1	12
11 3	10 LAUVVIK	OANES	RS	3	12
11 3	11 HJELMELAND	NESVIK	RS	3	12
11 6	1 MORTAVIKA	ARSVÅGEN	RS	1	12
<b>Hordaland</b>					
12 1	1 KINSARVIK	KVANNDAL	RS	3	12
12 1	2 GJERMUNDSHAVN	VARALDSØY	RS	3	12
12 1	3 SKÅNEVIK	UTÅKER	RS	3	12
12 1	4 JEKTEVIK	HODNANES	RS	5	12
12 1	5 HALHJEM	BRUNTVEIT	RS	3	12
12 1	7 BUAVÅG	LANGEVÅG	RS	1	12
12 1	8 SIGGJARVÅG	SAGVÅG	RS	1	12
12 1	9 HALHJEM	SANDVIKVÅG	RS	1	12
12 1	10 KROKEIDE	AUSTEVOLLSELLA	RS	5	12
12 1	11 HATTVIK	VENJANESET	RS	2	12
12 1	13 JONDAL	TØRVIKBYGD	RS	1	12
12 1	15 BRURAVIK	BRIMNES	RS	1	12
12 1	16 SKJERSHOLMANE	VALEVÅG	RS	3	12
12 1	17 SKJERSHOLMANE	UTBJOA	RS	1	12
12 1	18 RANAVIK	SUNDE	RS	3	12
12 1	19 HUSAVIK	SANDVIKVÅG	RS	2	12
12 1	20 FJELLBERG	FJELLBERGØY	FS	9	12



Nr	Fra navn	Til navn	Samb. kategori	Str ant	Antall måneder med trafikk
12 2	2 DUESUND	MASFJORDNES	RS	3	12
12 2	4 FEDJE	SÆVRØY	RS	4	12
12 2	5 HAUS	GARNES	RS	1	10
12 2	8 BREISTEIN	VALESTRANDFOSS	RS	1	12
12 2	9 LEIRVÅG	SLØVÅGEN	RS	6	12
12 7	2 KLOKKARVIK	HJELLESTAD	RS	5	12
12 9	1 KVALØY	BARMEN	FS	5	12
12 9	2 MYLNA	SALTHELLA	FS	1	12
<b>Sogn og Fjordane</b>					
14 1	1 HELLA	DRAGSVIK	RS	6	12
14 1	3 LAVIK	OPPEDAL	RS	3	12
14 1	5 LOTE	ANDA	RS	3	12
14 1	6 KAUPANGER	GUDVANGEN	RS	28	12
14 1	7 KRAKHELLA	RYSJEDALSVIKA	RS	3	12
14 1	8 DALE	EIKENES	RS	2	12
14 1	9 MANHELLER	FODNES	RS	1	12
14 1	10 ISANE	STÅRHEIM	RS	1	12
14 1	11 MÅLØY	OLDEIDE	RS	3	12
14 1	13 ASKVOLL	GJERVIK	RS	8	12
14 1	15 SMØRHAMN	KJELKENES	RS	4	12
14 1	16 NÅRA	DALØY	FS	1	12
<b>Møre og Romsdal</b>					
15 1	1 FESTØYA	SOLEVÅGENEN	RS	3	12
15 1	2 VOLDA	FOLKESTAD	RS	1	12
15 1	4 EIDSDAL	LINGE	RS	1	12
15 1	5 ØRSNESET	MAGERHOLM	RS	1	12
15 1	6 GEIRANGER	HELLESYLT	RS	1	6
15 1	7 ÅRVIKA	KOPARNES	RS	3	12
15 1	9 SØLSNES	ÅFARNES	RS	1	12
15 1	11 HALSA	KANESTRAUM	RS	1	12
15 1	14 BREMSNES	KRISTIANSUND	RS	1	12
15 1	15 VOLDA	LAUVSTAD	RS	1	12
15 1	16 EIKSUND	RJÅNESET	RS	1	12
15 1	17 LEKNESET	SÆBØ	RS	11	12
15 1	18 HAREID	SULESUND	RS	1	12
15 1	20 BRATTVÅG	DRYNA	RS	6	12
15 1	21 MOLDE	VESTNES	RS	4	12
15 1	22 AUKRA	HOLLINGSHOLM	RS	2	12
15 1	24 AUKAN	FORSNES	RS	7	12
15 1	25 KVANNE	RYKKJEM	RS	1	12
15 1	26 AUKAN	VINSTERNES	RS	6	12
15 1	28 SEIVIKA	TØMMERVÅGEN	RS	1	12
15 1	29 SKJELTEN	KJERSTAD	RS	7	12
15 1	31 LARSNESET	ÅRAM	FS	6	12
15 1	32 MOLDE	SEKKEN	FS	2	12
15 1	34 ARASVIKA	HENNSET	FS	2	12
15 1	40 SOLHOLMEN	MORDALSVÅGEN	RS	1	12
15 1	41 STRANDA	LIABYGDA	RS	1	12
15 1	42 AUKAN	EDØY	RS	6	12
15 1	45 FINNØYA	SANDØYA	FS	12	12

Nr	Fra navn	Til navn	Samb. kategori	Str ant	Antall måneder med trafikk
<b>Sør-Trøndelag</b>					
16 1	2 KJERRINGVÅG	FLATVAL	RS	1	12
16 1	4 KIRKHOLMEN	STOKKØY	RS	3	12
16 1	7 BREKSTAD	VALSET	RS	1	12
16 1	8 GARTEN	KRÅKVÅG	RS	3	12
16 1	9 FLAKK	RØRVIK	RS	1	12
16 1	10 DJUPFEST	TARVA	FS	1	12
<b>17 Nord-Trøndelag</b>					
17 1	2 LEVANGER	HOKSTAD	RS	1	12
17 3	1 HOFLES	GEISNES	RS	2	12
17 3	2 ØLHAMMEREN	SEIERSTAD	RS	2	11
17 3	3 HÅRNES	KILAN	RS	1	10
17 3	4 EIDSHAUG	GJERDINGA	KS	1	12
17 3	5 BORGANN	RAMSTADLANDET	KS	1	12
17 5	1 SKEI	GUTVIK	RS	1	12
<b>18 Nordland</b>					
18 1	2 VENNESUND	HOLM	RS	1	12
18 1	3 HORN	ANDDALSVÅG	RS	1	12
18 1	4 HORN	IGERØY	RS	3	12
18 1	5 IGERØY	TJØTTA	RS	1	12
18 2	1 TJØTTA	FORVIK	RS	15	12
18 2	3 LEVANG	NESNA	RS	9	12
18 2	4 SANDNESSJØEN	BJØRN	RS	3	12
18 2	5 SANDNESSJØEN	ENGAN	RS	3	12
18 2	6 HEMNESBERGET	LEIRVIKA	RS	6	12
18 2	7 ONØYA	STOKKVÅGEN	RS	45	12
18 2	8 DAGSVIK	MOSJØEN	FS	36	12
18 2	9 SOLFJELLSJØEN	VANDVE	FS	6	12
18 3	3 MELBU	FISKEBØL	RS	1	12
18 3	4 KONGSELV	KALJORD	FS	1	12
18 4	4 DIGERMULERN	SVOLVÆR	FS	5	12
18 6	2 SVOLVÆR	SKUTVIK	RS	3	12
18 6	3 BODØ	VÆRØY	RS	10	12
18 6	5 BOGNES	SKARBERGET	RS	1	12
18 6	6 BOGNES	LØDINGEN	RS	1	12
18 6	7 DRAG	KJØPSVIK	RS	2	12
18 6	9 BODØ	MOSKENES	RS	1	3
18 6	11 FESTVÅG	MISTEN	RS	1	12
18 6	12 KILBOGHAMN	JEKTVIK	RS	6	12
18 6	13 FORØY	ÅGSKARET	RS	1	12
18 6	14 HORSDAL	SUND	FS	3	12
18 6	15 ØRNES	MELØYSUND	FS	10	12
18 6	16 NORDNESØY	KILBOGHAMN	RS	21	12

Nr	Fra navn	Til navn	Samb. kategori	Str ant	Antall måneder med trafikk
<i>Troms</i>					
19 1	1 HANSNES	STAKKVIK	FS	2	12
19 1	2 HAMNVIK	MYRLANDSHAUG	RS	3	12
19 1	3 HARSTAD	SØRROLLNES	RS	1	12
19 1	4 REFSNES	FLESNES	RS	1	12
19 1	8 HANSNES	SKÅNINGSBUKT	RS	3	12
19 1	12 STORNES	BJØRNERÅ	RS	3	12
19 1	14 VIKRAN	LARSENG	RS	1	12
19 1	15 ROTSUND	HAVNNES	FS	1	12
19 1	16 FENES	AUSTNES	RS	3	12
19 1	17 MIKKELVIK	BROMNES	FS	4	12
19 1	18 BORKENES	KVEØY	FS	1	12
19 1	19 BELLVIK	VENGSEY	FS	1	12
19 1	20 SKJERVØY	LAUKSUNDSKARET	RS	3	12
19 2	1 SVENSBY	BREIVIKEIDET	RS	1	12
19 2	2 LYGSEIDET	OLDERDALEN	RS	1	12
<i>Finnmark</i>					
20 1	1 HAVØYSUND	GUNNARNES	FS	1	12
20 1	2 KÅFJORD	HONNINGSVÅG	RS	2	12
20 1	4 ØKSFJORD	HASVIK	RS	1	12
20 1	7 NYVOLL	EIDET	FS	1	12
20 1	8 AKKARFJORD	KJERRINGHOLMEN	FS	1	12
20 1	9 ØKSFJORD	TVERRFJORD	FS	1	12
20 1	10 ØKSFJORD	BERGSFJORD	FS	3	12

## 9.2 Strekningsoversikt

Nr	Fra navn	Til navn	Veg	ident	Lengde	Antall måneder med trafikk
1 2	1 1 MOSS	HORTEN	RS	19	10,5	12
2 1	1 1 DRØBAK	STORSAND	RS	153	1,0	12
6 1	1 1 SVELVIK	VERKET	RS	319	0,2	12
9 1	1 1 RISØR	ØYSANG	FS	U	3,0	12
10 1	1 1 LAUNES	KVELLANDSTRAND	RS	469	1,3	12
10 1	3 1 ANDABELØY	ABELSNES	FS	919	1,1	12
11 3	1 1 STAVANGER	SKUDENESHAVN	RS	U	34,8	12
11 3	2 1 SAND	ROPEID	RS	46	2,2	12
11 3	5 1 STAVANGER	TAU	RS	13	14,6	12
11 3	7 9 TALGJE	FOGN	FS	U	6,3	12
11 3	7 10 TALGJE	JUDAB.	FS	U	7,9	3
11 3	7 11 TALGJE	HALSNØY	FS	U	12,0	5
11 3	7 12 TALGJE	EIDSSUND	FS	U	15,6	8
11 3	7 13 LADSTEIN	TALGJE	RS	519	2,7	12
11 3	7 15 TALGJE	NEDSTRAND	FS	U	27,6	3
11 3	7 16 FOGN	JUDABERG	FS	U	4,3	12
11 3	7 17 FOGN	HALSNØY	FS	U	8,5	12
11 3	7 18 FOGN	OMBO	FS	U	11,7	12
11 3	7 19 LADSTEIN	FOGN	RS	519	5,4	12
11 3	7 20 FOGN	BJERGØY	FS	U	14,1	12
11 3	7 21 FOGN	NEDSTRAND	FS	U	24	11
11 3	7 22 JUDABERG	HALSNØY	RS	519	4,6	12
11 3	7 23 JUDABERG	OMBO	FS	U	7,5	12
11 3	7 24 JUDABERG	LADSTEIN	RS	U	U	4
11 3	7 25 JUDABERG	BJERGØY	FS	U	10,6	12
11 3	7 26 JUDABERG	NEDSTRAND	RS	U	19,8	12
11 3	7 27 HALSNØY	EIDSSUND	FS	U	3,7	12
11 3	7 29 HALSNØY	BJERGØY	FS	U	6,7	12
11 3	7 30 HALSNØY	NEDSTRAND	FS	U	16,1	12
11 3	7 31 LADSTEIN	HANASAND	RS	519	3,9	12
11 3	7 32 OMBO	BJERGØY	FS	U	5,2	12
11 3	7 33 OMBO	NEDSTRAND	FS	U	14,5	12
11 3	7 36 NESHEIM	NEDSTRAND	RS	519	10,4	12
11 3	7 38 NORD-HIDLE	JUDABERG	FS	U	8,3	12
11 3	7 39 NORD-HIDLE	NEDSTRAND	FS	U	12,1	12
11 3	7 40 NORD-HIDLE	FOGN	FS	U	12,5	3
11 3	7 41 NORD-HIDLE	HALSNE	FS	U	5,5	12
11 3	7 42 NORD-HIDLE	OMBO	FS	U	4,5	12
11 3	7 43 NORD-HIDLE	NESHEIM	RS	519	1,7	12
11 3	7 45 HELGØY	BJERGØY	FS	U	3,7	12
11 3	7 48 HELGØY	FOGN	FS	U	12,0	12
11 3	7 49 HELGØY	JUDABERG	FS	U	7,0	12
11 3	7 50 HELGØY	HALSNØY	FS	U	5,0	12
11 3	7 51 HELGØY	EIDSSUND	FS	U	6,0	12
11 3	7 52 HELGØY	NEDSTRAND	FS	U	14,0	12
11 3	7 53 HELGØY	NORD-HIDLE	RS	519	2,4	12
11 3	7 55 HANASAND	JELSA	RS	U	30,7	12
11 3	7 56 HANASAND	NEDSTRAND	RS	U	30,0	12
11 3	7 57 HANASAND	NESHEIM	RS	U	19,0	12
11 3	7 58 HANASAND	N. HIDLE	RS	U	17,6	12
11 3	7 59 HANASAND	HELGØY	RS	U	15,9	12
11 3	7 60 HANASAND	EIDSSUND	RS	U	17,2	12
11 3	7 61 HANASAND	HALSNØY	RS	U	14,0	12
11 3	7 62 HANASAND	JUDABERG	RS	U	9,5	3
11 3	7 63 HANASAND	FOGN	RS	U	8,3	12
11 3	7 64 HANASAND	TALGJE	RS	519	2,6	12

Nr	Fra navn	Til navn	Veg	ident	Lengde	Antall måneder med trafikk	
11	3	7 65 JELSA	FOLDØY	RS	U	4,6	12
11	3	7 66 JELSA	HEBNES	RS	U	5,9	12
11	3	7 67 JELSA	NEDSTRAND	RS	U	9,9	12
11	3	7 68 NESHEIM	JELSA	RS	U	12,0	12
11	3	7 69 N.HIDLE	JELSA	RS	U	13,5	11
11	3	7 70 HALSNØY	JELSA	RS	U	16,9	10
11	3	7 71 JUDABERG	JELSA	RS	U	20,7	12
11	3	7 72 FOLDØY	HEBNES	FS	U	U	12
11	3	7 73 FOLDØY	NEDSTRAND	RS	U	U	12
11	3	7 75 JUDABERG	FOLDØY	RS	U	19,5	10
11	3	7 76 HANASAND	FOLDØY	RS	U	29,3	12
11	3	7 77 HEBNES	NEDSTRAND	RS	U	U	12
11	3	7 78 NESHEIM	HEBNES	FS	U	10,7	12
11	3	7 79 FOGN	HEBNES	FS	U	24,1	12
11	3	7 80 HANASAND	HEBNES	RS	U	32,4	12
11	3	7 81 JUDABERG	HEBNES	RS	U	11,1	12
11	3	7 82 HELGØY	JELSA	RS	U	15,9	11
11	3	7 83 EIDSSUND	JELSA	RS	U	15,2	12
11	3	7 84 FOGN	JELSA	RS	U	24,3	10
11	3	7 86 EIDSSUND	HEBNES	FS	U	15,0	11
11	3	7 87 HALSNØY	HEBNES	FS	U	16,7	11
11	3	7 89 EIDSSUND	FOLDØY	FS	U	13,9	4
11	3	7 90 HELGØY	HEBNES	FS	U	15,7	7
11	3	7 91 HEBNES	NORD-HIDLE	FS	U	13,5	5
11	3	7 92 NESHEIM	FOLDØY	FS	U	10,6	8
11	3	7 93 TALGJE	JELSA	RS	U	28,9	5
11	3	7 95 HALSNØY	FOLDØY	FS	U	15,6	3
11	3	7 97 HELGØY	FOLDØY	FS	U	14,6	3
11	3	7 99 LADSTEIN	JELSA	RS	U	U	3
11	3	9 2 RANDABERG	KVITSØY	RS	521	11,8	12
11	3	10 1 LAUVVIK	OANES	RS	13	2,9	12
11	3	10 2 LAUVVIK	FORSAND	RS	13	2,0	12
11	3	10 3 OANES	FORSAND	RS	13	0,9	12
11	3	11 1 HJELMELAND	NESVIK	RS	13	3,0	12
11	3	11 2 NESVIK	SKIPAVIK	RS	13	3,6	12
11	3	11 3 SKIPAVIK	HJELMELAND	FS	U	4,4	12
11	6	1 1 MORTAVIKA	ARSVÅGEN	ES	39	8,0	12
12	1	1 1 KINSARVIK	KVANNDAL	RS	13	12,0	12
12	1	1 2 KINSARVIK	UTNE	RS	13	7,4	12
12	1	1 3 KVANN DAL	UTNE	RS	550	5,6	12
12	1	2 1 GJERMUND SHAMN	LØFALLSTRAND	RS	48	7,2	12
12	1	2 2 GJERMUND SHAMN	VARALDSØY	FS	126	4,8	12
12	1	2 3 LØFALLSTRAND	VARALDSØY	FS	126	9,0	12
12	1	3 1 SKÅNEVIK	UTÅKER	RS	48	5,9	12
12	1	3 2 SKÅNEVIK	SUNDE I MATRE	FS	40	7,5	12
12	1	3 3 UTÅKER	SUNDE I MATRE	FS	40	3,5	12
12	1	4 2 JEKTEVIK	NORDHUGLO	FS	56	3,5	12
12	1	4 3 JEKTEVIK	HODNANES	RS	49	2,2	12
12	1	4 6 HODNANES	NORDHUGLO	FS	56	2,4	12
12	1	5 1 HALHJEM	VÅGE	RS	49	13,9	12
12	1	5 2 HALHJEM	BRUNTVEIT	FS	83	12,0	12
12	1	5 3 VÅGE	BRUNTVEIT	FS	83	6,8	12
12	1	7 1 BUAVÅG	LANDEVÅG	RS	541	4,6	12
12	1	8 1 SIGGJARV.	SAGVÅG	RS	542	3,9	12
12	1	9 1 HALHJEM	SANDVIKVÅG	ES	39	24,1	12
12	1	10 2 KROKEIDE	AUSTEV.	RS	153	15,7	12
12	1	10 4 KROKEIDE	HUFTHAMARGAVL	RS	546	13,0	12

Nr		Fra navn	Til navn	Veg	ident	Lengde	Antall måneder med trafikk	
12	1	10	7 AUSTEVOLLSELLA	HUFTHAMAR	FS	153	2,5	12
12	1	11	1 HATTVIK	VENJANESET	RS	552	3,2	12
12	1	13	1 JONDAL	TØRVIKBYGD	RS	550	5,6	12
12	1	15	1 BRURAVIK	BRIMNES	RS	7	2,4	12
12	1	16	1 SKJERSHOLMANE	VALEVÅG	ES	39	5,6	12
12	1	16	3 MOSTERHAMN	VALEVÅG	RS	541	5,2	12
12	1	17	1 SKJERSHOLMANE	UTBJOA	RS	543	12,2	12
12	1	18	1 LEIRVIK	RANAVIK	RS	544	11,3	12
12	1	18	2 LEIRVIK	SUNDE	RS	544	14,2	12
12	1	18	3 RANAVIK	SUNDE	RS	544	3,8	12
12	1	19	2 HUSAVIK	SANDVIKVÅG	RS	546	6,5	12
12	1	20	1 LEIRVIK	FJELLBERG	FS	62	12,8	12
12	1	20	2 LEIRVIK	FJELLBERGØY	FS	U	13,0	12
12	1	20	3 LEIRVIK	SYDNES	FS	U	15,0	12
12	1	20	4 FJELLBERG	FJELLBERGØY	FS	62	1,1	12
12	1	20	5 FJELLBERG	SYDNES	FS	U	3,0	12
12	1	20	6 FJELLBERG	UTBJOA	FS	U	11,3	12
12	1	20	7 FJELLBERGØY	UTBJOA	FS	U	11,1	12
12	1	20	8 SYDNES	UTBJOA	FS	62	10,0	12
12	2	2	4 DUESUND	MASFJORDNES	RS	57	1,5	12
12	2	4	4 FEDJE	SÆVRØY	RS	568	8,7	12
12	2	5	1 HAUS	GARNES	RS	566	1,5	10
12	2	8	1 BREISTEIN	VALESTRANDFOSS	RS	567	2,5	12
12	2	9	1 LEIRVÅG	SLØVÅG	RS	U	5,7	12
12	2	9	2 LEIRVÅG	SKIPAVIK	RS	U	5,2	12
12	2	9	3 LEIRVÅG	GRÅVIKA	RS	U	7,6	9
12	2	9	4 SLØVÅGEN	SKIPAVIK	FS	4	1,8	12
12	2	9	5 SLØVÅGEN	GRÅVIKA	FS	6	7,7	9
12	2	9	6 SKIPAVIK	GRÅVIKA	RS	U	8,9	8
12	7	2	1 KLOKKARVIK	HJELLESTAD	RS	555	6,5	12
12	7	2	2 KLOKKARVIK	LERØY	KS	U	1,2	12
12	7	2	3 KLOKKARVIK	BJ.ØY	KS	U	5,0	12
12	7	2	4 HJELLESTAD	LERØY	KS	U	4,9	12
12	7	2	5 HJELLESTAD	BJ.ØY	KS	U	2,0	12
12	9	1	1 KVALØY	BARMEN	FS	153	2,3	12
12	9	2	1 MYLNA	SALTHELLA	FS	151	1,9	12
14	1	1	1 HELLA	DRAGSVIK	RS	55	1,8	12
14	1	1	2 HELLA	VANGSNES	RS	13	4,3	12
14	1	1	5 VANGSNES	DRAGSVIK	RS	13	6,3	12
14	1	3	3 LAVIK	OPPEDAL	ES	39	5,1	12
14	1	5	1 LOTE	ANDA	ES	39	2,1	12
14	1	6	4 KAUPANGER	GUDVANGEN	ES	16	44,4	12
14	1	6	16 FRØNNINGAN	KAUPANGER	KS	U	14,0	12
14	1	6	18 FRØNNINGAN	GUDVANGEN	KS	U	30,0	12
14	1	6	26 MANNHELLER	FODNES	RS	5	2,8	8
14	1	6	27 LÆRDAL	GUDVANGEN	RS	U	55,3	12
14	1	6	28 LÆRDAL	FRØNNINGAN	RS	U	22,9	12
14	1	6	29 LÆRDAL	KAUPANGER	ES	16	17,5	6
14	1	7	1 KRAKHELLA	RYSJEDALSVIKA	RS	606	15,5	12
14	1	7	2 RYSJEDALSVIKA	RUTLEDAL	RS	57	7,0	12
14	1	7	3 RUTLEDAL	KRAKHELLA	RS	606	12,4	12
14	1	8	1 DALE	EIKENES	RS	609	5,7	12
14	1	9	1 MANHELLER	FODNES	RS	5	2,8	12
14	1	10	1 ISANE	STÅRHEIM	RS	614	4,4	12
14	1	11	1 MÅLØY	OLDEIDE	RS	616	7,9	12
14	1	11	2 MÅLØY	HUSEVÅGØY	RS	616	3,5	12
14	1	13	1 ASKVOLL	GJERVIK	RS	608	2,5	12

Nr		Fra navn	Til navn	Veg	ident	Lengde	Antall måneder med trafikk	
14	1	13	3 ASKVOLL	FURE	FS	61	5,6	12
14	1	13	4 GJERVIK	FURE	FS	U	7,3	12
14	1	13	5 ASKVOLL	VÆRLANDET	FS	365	21,5	12
14	1	13	6 ASKVOLL	BULANDET	FS	U	31,2	12
14	1	13	7 FURE	VÆRLANDET	FS	61	19,0	12
14	1	13	8 FURE	BULANDET	FS	U	29,5	12
14	1	13	9 VÆRLANDET	BULANDET	FS	365	14,5	12
14	1	15	6 SMØRHAMN	KJELKENES	RS	616	12,5	12
14	1	16	1 NÅRA	DALØY	FS	31	3,5	12
15	1	1	1 FESTØYA	SOLAVÅGEN	ES	39	4,3	12
15	1	1	2 SOLAVÅGEN	HUNDEIDVIKA	FS	U	6,8	12
15	1	1	3 FESTØYA	HUNDEIDVIKA	FS	71	4,8	12
15	1	2	1 VOLDA	FOLKESTAD	ES	39	3,1	12
15	1	4	2 EIDSDAL	LINGE	RS	63	2,6	12
15	1	5	1 ØRSNESET	MAGERHOLM	RS	60	3,6	12
15	1	6	1 GEIRANGER	HELLESYLT	RS	60	19,9	6
15	1	7	1 ÅRVIK	KOPARNESET	RS	61	2,5	12
15	1	7	2 ÅRVIK	SYVDSNESET	RS	61	3,0	12
15	1	7	3 KOPARNESET	SYVDSNESET	RS	61	1,6	12
15	1	9	1 SØLSNES	ÅFARNES	RS	64	3,1	12
15	1	11	1 HALSA	KANESTRAUM	ES	39	5,5	12
15	1	14	1 BREMSNES	KRISTIANSUND	RS	64	4,6	12
15	1	15	1 VOLDA	LAUVSTAD	RS	652	6,8	12
15	1	16	1 EIKSUND	RJÅNESET	RS	653	3,4	12
15	1	17	1 LEKNESET	SÆBØ	RS	655	3,1	12
15	1	17	2 LEKNESET	VIDDAL	FS	41	8,6	12
15	1	17	3 STANDAL	LEKNESET	FS	65	9,3	12
15	1	17	4 SKÅR	LEKNESET	RS	U	2,7	12
15	1	17	5 TRANDAL	LEKNESET	FS	U	6,7	12
15	1	17	7 STANDAL	SÆBØ	FS	65	8,1	12
15	1	17	8 TRANDAL	SÆBØ	FS	U	6,2	12
15	1	17	14 STANDAL	TRANDAL	FS	65	4,1	12
15	1	18	1 HAREID	SULASUNDET	RS	61	7,8	12
15	1	20	1 BRATTVÅG	DRYNA	RS	659	5,4	12
15	1	20	3 BRATTVÅG	FJØRTOFTA	FS	152	11,9	12
15	1	20	4 BRATTVÅG	HARØYA	RS	659	13,2	12
15	1	20	6 DRYNA	FJØRTOFTA	RS	U	10,5	12
15	1	20	7 DRYNA	HARØYA	RS	U	11,5	12
15	1	20	10 HARØYA	FJØRTOFTA	FS	152	2,6	12
15	1	21	4 MOLDE	VESTNES	ES	39	11,4	12
15	1	22	1 AUKRA	HOLLINGSHOLMEN	RS	662	3,0	12
15	1	24	7 AUKAN	FORSNES	RS	U	24,8	12
15	1	25	1 KVENNA	RYKKJEM	RS	670	2,4	12
15	1	26	1 AUKAN	EDØYA	RS	669	8,1	12
15	1	26	2 VINSTERNES	EDØYA	RS	669	9,7	12
15	1	26	10 AUKAN	VINSTERNES	RS	680	3,1	12
15	1	28	1 SEIVIKA	TØMMERVÅG	RS	680	6,5	12
15	1	29	9 SKJELTENE	LØVSØYA	RS	659	4,4	12
15	1	29	10 SKJELTENE	HARAMSØYA	RS	659	5,2	12
15	1	29	12 LØVSØYA	HARAMSØYA	RS	659	4,5	12
15	1	29	13 SKJELTENE	KALVØYA	KS	U	9,3	12
15	1	31	1 LARSNES	ÅRAM	FS	2	4,1	12
15	1	31	3 LARSNES	VOKSA	FS	6	5,5	12
15	1	31	4 LARSNES	KVAMSØYA	FS	U	7,9	12
15	1	31	8 ÅRAM	VOKSA	FS	6	2,3	12
15	1	31	9 ÅRAM	KVAMSØYA	RS	U	4,9	12
15	1	31	16 VOKSA	KVAMSØYA	FS	7	3,7	12

Nr		Fra navn	Til navn	Veg	ident	Lengde	Antall måneder med trafikk	
15	1	32	2 MOLDE	SEKKEN	FS	413	11,1	12
15	1	34	1 ARASVIKA	HENNSSET	RS	682	3,2	12
15	1	40	1 SOLHOLMEN	MORDALSVÅGEN	RS	668	2,7	12
15	1	41	1 STRANDA	LIABYGDA	RS	650	2,9	12
15	1	42	1 AUKAN	EDØYA	RS	669	8,1	12
15	1	42	3 VINSTERNES	EDØYA	RS	669	9,7	12
15	1	42	4 EDØYA	FORSNES	RS	U	21,3	12
15	1	42	5 VINSTERNES	FORSNES	RS	U	25,4	12
15	1	42	10 AUKAN	VINSTERNES	RS	680	3,1	12
15	1	45	1 SMÅGE	FINNØYA	RS	U	14,4	12
15	1	45	2 SMÅGE	SANDØYA	ES	U	13,2	12
15	1	45	3 SMÅGE	ONA	FS	212	14,6	12
15	1	45	4 SMÅGE	ORTA	FS	212	6,3	12
15	1	45	5 FINNØYA	SANDØYA	FS	211	4,0	12
15	1	45	6 FINNØYA	ONA	RS	U	9,1	12
15	1	45	7 FINNØYA	ORTA	RS	207	8,4	12
15	1	45	8 SANDØYA	ONA	FS	212	6,8	12
15	1	45	9 SANDØYA	ORTA	FS	212	7,1	12
15	1	45	10 ONA	ORTA	RS	U	11,9	12
16	1	2	1 KJERRINGVÅG	FLATVAL	RS	714	5,0	12
16	1	4	1 KIRKHOLMEN	STOKKØY	RS	723	1,1	12
16	1	4	2 KIRKHOLMEN	LINESØY	FS	35	6,0	12
16	1	4	3 STOKKØY	LINESØY	FS	U	6,1	12
16	1	7	1 BREKSTAD	VALSET	RS	710	5,6	12
16	1	8	1 STORFOSNA	GARTEN	FS	U	4,6	12
16	1	8	2 GARTEN	KRÅKVÅG	FS	242	10,5	12
16	1	8	3 STORFOSNA	KRÅKVÅG	FS	U	9,9	12
16	1	9	1 FLAKK	RØRVIK	RS	715	7,1	12
16	1	10	1 DJUPFEST	TARVA	FS	111	7,7	12
17	1	2	1 LEVANGER	HOKSTAD	RS	774	9,0	12
17	3	1	1 HOFLES	GEISNES	RS	776	1,4	12
17	3	1	2 HOFLES	LUND	RS	769	8,5	12
17	3	2	7 ØLHAMMEREN	SEIERSTAD	RS	777	1,0	11
17	3	3	1 HÅRNES	KILAN	FS	493	7,0	10
17	3	4	1 EIDSHAUG	GJERDINGA	KS	341	2,8	12
17	3	5	1 BORGANN	RAMSTADLANDET	KS	351	6,0	12
17	5	1	1 SKEI	GUTVIK	RS	771	5,2	12
18	1	2	1 VENNESUND	HOLM	RS	17	5,5	12
18	1	3	1 HORN	ANNDALSVÅG	RS	17	5,0	12
18	1	4	1 YLVINGEN	HORN	U	U	U	12
18	1	4	2 IGERØY	YLVINGEN	U	U	U	12
18	1	4	3 HORN	IGERØY	RS	839	14,5	12
18	1	5	2 IGERØY	TJØTTA	RS	U	23,0	12
18	2	1	1 TJØTTA	FORVIK	RS	17	17,4	12
18	2	1	2 TJØTTA	VÅGSODDEN	FS	U	16,5	12
18	2	1	3 TJØTTA	MINDLAND	FS	U	4,0	12
18	2	1	4 FORVIK	VÅGSODDEN	FS	U	0,9	12
18	2	1	5 FORVIK	MINDLAND	FS	U	13,0	12
18	2	1	6 VÅGSODDEN	MINDLAND	FS	U	12,0	10
18	2	1	7 TJØTTA	STOKKASJØEN	FS	U	10,5	12
18	2	1	8 FORVIK	STOKKASJØEN	FS	U	7,6	12
18	2	1	9 TJØTTA	TRO	KS	U	5,9	12
18	2	1	10 FORVIK	TRO	KS	U	9,8	12
18	2	1	11 MINDLAND	TRO	U	U	U	12
18	2	1	12 MINDLAND	STOKKASJØEN	U	U	U	12
18	2	1	13 TRO	STOKKASJØEN	U	U	U	6
18	2	1	15 STOKKASJØEN	VÅGSODDEN	U	U	U	12



Nr	Fra navn	Til navn	Veg	ident	Lengde	Antall måneder med trafikk
18 2 3	1 LEVANG	NESNA	RS	17	8,5	12
18 2 3	6 NESNA	VIKHOLMEN	FS	385	3	12
18 2 3	7 NESNA	HANDNESØY	FS	383	5,2	12
18 2 3	8 NESNA	TOMMA	FS	U	9,6	12
18 2 3	10 VIKHOLMEN	TOMMA	U		U	12
18 2 3	11 HANDNESØY	TOMMA	U		U	12
18 2 3	12 VIKHOLMEN	HANDNESØY	U		U	12
18 2 4	1 SANDNESSJØEN	DØNNA	RS	809	8,4	12
18 2 4	2 SANDNESSJØEN	LØKTA	FS	U	13,9	12
18 2 4	3 DØNNA	LØKTA	FS	U	9,3	12
18 2 5	1 SANDNESSJØEN	HERØY	RS	828	13,3	12
18 2 5	2 SANDNESSJØEN	AUSTBØ	FS	U	18,3	12
18 2 5	3 HERØY	AUSTBØ	U		U	12
18 2 6	1 HEMNESBERGET	LEIRVIKA	RS	808	6,3	12
18 2 6	2 HEMNESBERGET	HESTNESET	U		U	12
18 2 6	3 HEMNESBERGET	BRENNEVIK	U		U	12
18 2 6	6 BRENNESVIK	LEIRVIKA	U		U	10
18 2 7	1 ONØYA	STOKKVÅGEN	FS	402	14,7	12
18 2 7	3 ONØYA	TRÆNA	FS	U	34,6	11
18 2 7	4 ONØYA	SLENESET	FS	U	11,3	12
18 2 7	5 STOKKVÅGEN	SLENESET	RS	U	19,9	12
18 2 7	7 NESNA	LOVUND	RS	U	56,0	5
18 2 7	8 NESNA	TRÆNA	U		U	10
18 2 7	9 STOKKVÅGEN	LOVUND	FS	U	38,9	12
18 2 7	10 SLENESET	LOVUND	FS	U	19,1	12
18 2 7	11 ONØY	LOVUND	FS	U	25,0	12
18 2 7	12 STOKKVÅGEN	TRÆNA	RS	U	30,0	12
18 2 7	13 STOKKVÅGEN	SELVÆR	FS	U	33,0	12
18 2 7	14 SANDNESSJØEN	LOVVUND	U		U	12
18 2 7	15 SANDNESSJØEN	SELVÆR	U		U	5
18 2 7	16 SANDNESSJØEN	TRÆNA	U		U	12
18 2 7	17 SANDNESSJØEN	STOKKVÅGEN	U		U	12
18 2 7	18 STOKKVÅGEN	NORD-SOLVÆR	U		U	9
18 2 7	20 ONØYA	NORD-SOLVÆR	U		U	5
18 2 7	21 ONØYA	SELVÆR	U		U	3
18 2 7	23 SLENESET	NORD-SOLVÆR	U		U	5
18 2 7	24 SLENESET	TRÆNA	U		U	4
18 2 7	27 NORD-SOLVÆR	LOVUND	U		U	3
18 2 7	28 LOVUND	TRÆNA	U		U	11
18 2 7	29 LOVUND	SELVÆR	U		U	6
18 2 7	34 TRÆNA	SELVÆR	U		U	12
18 2 7	41 SANDNESSJØEN	ONØY	U		U	8
18 2 7	43 SANDNESSJØEN	SLENESET	U		U	7
18 2 7	45 SANDNESSJØEN	NESNA	U		U	5
18 2 8	1 HUNDÅLA	MOSJØEN	FS	146	1,5	12
18 2 8	2 DAGSVIK	SØRNES	U		U	12
18 2 8	3 SUND	DAGSVIK	FS	2203	0,8	12
18 2 8	4 DAGSVIK	HUNDÅLA	FS	U	12,2	12
18 2 8	6 DAGSVIK	GRØNVIKA	U		U	4
18 2 8	8 DAGSVIK	VIKDAL	U		U	6
18 2 8	9 DAGSVIK	MOSJØEN	U		U	12
18 2 8	13 SUND	HUNDÅLA	U		U	10
18 2 8	16 SUND	MOSJØEN	U		U	12
18 2 8	22 SØRNES	MOSJØEN	U		U	12
18 2 8	27 JUVIKA	MOSJØEN	U		U	11
18 2 8	28 GRØNVIKA	HUNDÅLA	U		U	5
18 2 8	31 GRØNVIKA	MOSJØEN	U		U	6

Nr	Fra navn	Til navn	Veg	ident	Lengde	Antall måneder med trafikk
18 2	8 33 HUNDÅLA	VIKDAL	U		U	9
18 2	8 35 DIGERMULEN	MOSJØEN	U		U	12
18 2	8 36 VIKDAL	MOSJØEN	U		U	12
18 2	9 1 SOLFJELLSJØEN	SLAPØY	U		U	10
18 2	9 2 SOLFJELLSJØEN	HAVSTEIN	U		U	11
18 2	9 3 SOLFJELLSJØEN	VANDVE	FS	190	13,0	12
18 3	3 1 MELBU	FISKEBØL	ES	10	9,2	12
18 3	4 1 KONGSELV	KALJORD	FS	U	13,0	12
18 4	4 1 DIGERMULEN	SVOLVÆR	U		38,0	12
18 4	4 2 SVOLVÆR	BRETTESNES	U		13,0	12
18 4	4 3 DIGERMULEN	BRETTESNES	U		25,0	7
18 4	4 4 ULVÅG	SVOLVÆR	U		26,0	12
18 4	4 5 ULVÅG	DIGERMULEN	U		12,0	8
18 6	2 1 OSAN	SKUTVIK	RS	81	42,8	12
18 6	2 2 OSAN	SKROVA	RS	81	10,0	12
18 6	2 3 SKROVA	SKUTVIK	RS	81	39,0	12
18 6	3 1 BODØ	VÆRØY	RS	U	92,0	12
18 6	3 2 BODØ	RØST	RS	U	113,0	12
18 6	3 3 VÆRØY	RØST	RS	80	43,1	12
18 6	3 4 VÆRØY	MOSKENES	RS	U	33,0	12
18 6	3 5 RØST	MOSKENES	RS	U	73,0	12
18 6	3 6 MOSKENES	BODØ	RS	U	101,0	12
18 6	5 1 BOGNES	SKARBERGET	ES	6	8,3	12
18 6	6 1 BOGNES	LØDINGEN	RS	85	23,7	12
18 6	7 1 KJØRSVIK	DRAG	RS	U	14,8	12
18 6	9 1 BODØ	MOSKENES	RS	U	10,1	3
18 6	11 1 FESTVÅG	MISTEN	RS	8	3,0	12
18 6	12 1 KILBOGHAMN	JEKTVIK	RS	17	20,0	12
18 6	12 4 SØRFJORDEN	KILBOGHAMN	U		4,0	12
18 6	12 6 SØRFJORDEN	JEKTVIK	U		U	12
18 6	13 1 FORØY	ÅGSKARET	RS	17	1,5	12
18 6	14 1 HORSDAL	SUND	FS	U	2,2	12
18 6	14 2 HORSDAL	SØRARNØY	FS	U	3,0	12
18 6	14 3 SUND	SØRARNØY	FS	U	9,0	12
18 6	15 1 ØRNES	MELØYSUND	FS	4	9,5	12
18 6	15 2 MELØYSUND	VASSDALSVIK	FS	452	9,0	12
18 6	15 3 ØRNES	VASSDALSVIK	FS	U	9,2	12
18 6	15 4 ØRNES	BOLGA	FS	U	24,0	12
18 6	15 5 ØRNES	STØTT	FS	U	17,0	12
18 6	15 6 MELØYSUND	BOLGA	FS	U	16,0	12
18 6	15 7 VASSDALSVIK	BOLGA	FS	U	16,0	12
18 6	15 9 VASSDALSVIK	STØTT	FS	U	U	8
18 6	16 1 GJERØY	SELSØYVIK	U		U	12
18 6	16 2 GJERØY	RØDØY	U		U	12
18 6	16 3 STORSELSØY	SELSØYVIK	U		U	12
18 6	16 4 NORDNESØY	STORSELSØY	U		U	12
18 6	16 5 JEKTVIK	RØDØY	U		U	12
18 6	16 6 GJERØY	STORSELSØY	U		U	12
18 6	16 7 RØDØY	SELSØYVIK	U		U	12
18 6	16 8 JEKTVIK	GJERØY	U		U	12
18 6	16 9 JEKTVIK	SELSØYVIK	U		U	12
18 6	16 10 SELSØYVIK	NORDNESØY	U		U	11
18 6	16 11 NORDNESØY	GJERØY	U		U	12
18 6	16 12 SELSØYVIK	KILBOGHAMN	U		U	12
18 6	16 13 GJERØY	KILBOGHAMN	U		U	12
18 6	16 14 RØDØY	KILBOGHAMN	U		U	12
18 6	16 15 STORSELSØY	KILBOGHAMN	U		U	11

Nr	Fra navn	Til navn	Veg	ident	Lengde	Antall måneder med trafikk
18 6 16	16 STORSELSØY	RØDØY	U		U	11
18 6 16	17 STORSELSØY	JEKTVIK	U		U	12
18 6 16	18 RØDØY	NORDNESØY	U		U	12
18 6 16	19 NORDNESØY	KILBOGHAMN	RS	U	U	12
18 6 16	20 NORDNESØY	JEKTVIK	U		U	12
18 6 16	21 JEKTVIK	KILBOGHAMN	U		U	12
19 1 1	1 HANSNES	STAKKVIK	FS	U	2,1	12
19 1 1	2 HANSNES	KARLSØY	FS	U	13,0	12
19 1 2	2 HAMNVIK	SØRVIK	RS	848	3,0	12
19 1 3	1 HARSTAD	SØRROLLNES	RS	848	17,0	12
19 1 4	1 REFSNES	FLESNES	RS	83	5,5	12
19 1 8	1 HANSNES	SKÅNINGSBUKT	RS	863	14,1	12
19 1 8	2 HANSNES	STAKKVIK	FS	863	2,1	12
19 1 8	3 HANSNES	KARLSØY	FS	U	13,1	11
19 1 12	1 STORNES	BJØRNERÅ	RS	867	3,0	12
19 1 14	1 VIKRAN	LARSENG	RS	858	3,0	12
19 1 15	1 ROTSUND	HAVNNES	FS	357	2,0	12
19 1 16	1 FENES	AUSTNES	RS	867	5,2	12
19 1 16	2 FENES	ALTEVIK	FS	124	2,8	12
19 1 16	3 ALTEVIK	AUSTNES	FS	124	6,8	12
19 1 17	1 MIKKELVIK	BROMNES	FS	302	2,7	12
19 1 17	3 MIKKELVIK	HELGØY	FS	U	15,7	9
19 1 17	4 MIKKELVIK	GRUNNFJORD	FS	U	4,7	7
19 1 18	1 BORKENES	KVEØY	FS	105	1,9	12
19 1 19	1 BELLVIK	VENGESØY	FS	58	9,2	12
19 1 20	1 STORSTEINEN	LAUKSUNDSKARET	RS	869	6,1	12
19 1 20	2 STORSTEINEN	NIKKEBY	U		U	12
19 1 20	3 LAUKSUNDSKARET	NIKKEBY	U		U	12
19 2 1	1 SVENSBY	BREIVIKEIDET	RS	91	6,2	12
19 2 2	1 LYGSEIDET	OLDERDALEN	RS	91	12,6	12
20 1 1	1 HAVØYSUND	GUNNARNES	FS	158	24,1	12
20 1 2	2 KÅFJORD	HONNINGSVÅG	RS	95	16,7	12
20 1 4	2 ØKSFJORD	HASVIK	RS	882	28,0	12
20 1 7	1 NYVOLL	KÅRSFJORD	FS	883	2,6	12
20 1 8	1 AKKARFJORD	KJERRINGHOLM	FS	114	3,6	12
20 1 9	1 ØKSFJORD	TVERRFJORD	FS	77	3	12
20 1 10	1 ØKSFJORD	SØR-TVERRFJORD	U		U	12
20 1 10	2 BERGSFJORD	SØRTVERRFJORD	U		U	12
20 1 10	10 ØKSFJORD	BERGSFJORD	FS	71	33,5	12



# Statens vegvesen

Returadresse:  
Statens vegvesen  
Vegdirektoratet  
Postboks 8142 Dep  
0033 Oslo

---

*Håndboka kan bestilles fra:*

*Statens vegvesen*

*Vegdirektoratet*

*Håndbokeekspedisjonen*

*Boks 8142 Dep*

*0033 Oslo*

*Tlf.: 22 07 35 00*

*Faks.: 22 07 37 68*

*ISBN 82-7207- 472-9*