



Ferjestatistikk 1996



Land
Fylke
Sone
Vegtype
Selskap
Samband
Strekning

Sum trafikk
ÅDT
Trafikkutvikling
Produksjon
Rangering
Antall samband
Samband- og strekningsregister



Statens vegvesen

Ferjestatistikk 1996

Vegdata

Land
Fylke
Sone
Vegtype
Selskap
Samband
Strekning

Sum trafikk
ÅDT
Trafikkutvikling
Produksjon
Rangering
Antall samband
Samband- og strekningsregister

August 1997

Håndbøker i Statens vegvesen

Dette er en håndbok i Vegvesenets håndbokserie, en samling fortløpende nummererte publikasjoner som først og fremst er beregnet for bruk innen etaten.

Håndbøkene kan kjøpes av interesserte utenfor Statens vegvesen til de priser som er oppgitt i håndbokoversikten - håndbok 022.

Det er Vegdirektoratet som har hovedansvaret for utarbeidelse og ajourføring av håndbøkene.

De daglige fellesfunksjoner som utgivelse av håndbøker fører med seg, blir ivaretatt av det sentrale håndboksekretariat.

Vegvesenets håndbøker utgis på 2 nivåer:

Nivå 1 - Rød farge på omslaget - omfatter forskrifter, normaler og retningslinjer godkjent av overordnet myndighet eller av Vegdirektoratet etter fullmakt.

Nivå 2 - Blå farge på omslaget - omfatter veiledninger, lærebøker og vegdata godkjent av den avdeling som har fått fullmakt til dette i Vegdirektoratet.

Ferjestatistikk
Nr.157 i Vegvesenets håndbokserie
Opplag: 500
Trykk: Trykkpartner A/S

ISBN 82-7207-440-0

FORORD

Ferjestatistikkens produksjonssystem er for 1995 basert på beregninger ved hjelp av dataprogrammet FDB. Det er et system på pc for registrering, bearbeiding og presentasjon av ferjestatistikk i ferjeselskap, på vegkontor og i Vegdirektoratet. En viser forøvrig til brukerhåndboken for FDB. Siden alle trafikkdata er for året 1996 så har vi også valgt å bruke 1996 vegnett. Ferjestrekninger som har fått nytt vegnummer i 1997 vil bli oppdatert i neste års publikasjon.

Interesserte som ønsker mer detaljerte opplysninger kan få dette ved henvendelse til Vegdirektoratet, transportanalysekontoret eller direkte til vegkontoret v/ferjesaksbehandler.

Publikasjonen er utarbeidet av Vegdirektoratet, transportanalysekontoret ved Solveig Wettergreen og Finn Arthur Johansen.

INNHALDSFORTEGNELSE

FIGURLISTE.....	6
1. TELLEOPPLEGG OG DEFINISJONER	7
1.1. BAKGRUNN	7
1.2. TELLEOPPLEGG	7
1.3. ENDRINGER GRUNNET INNFORING AV ELEKTRONISK BILLETTERING	7
1.4. ANTALL SAMBAND OG ENDRINGER I FERJESTREKNINGER OG SAMBAND 1995/96.....	8
1.4.1 Antall samband.....	8
1.4.2 Endring i ferjestrekninger og samband 1995/96.....	8
1.5. TRAFIKKBEGREPER	10
1.6. FEIL OG MANGLER I STATISTIKKEN	12
2. FERJETRAFIKKEN I 1996.....	13
2.1 TOTALTRAFIKK FORDELTE PÅ KJØRETØYGRUPPER	15
2.2 TOTALTRAFIKK FORDELTE PÅ LENGDEGRUPPER	16
2.3. TOTALTRAFIKK FORDELTE PÅ VEGTYPE.....	17
2.4 TOTALTRAFIKK FORDELTE PÅ FYLKER.....	18
3. FERJETRAFIKKUTVIKLINGEN FRA 1994 TIL 1995	24
3.1. FERJETRAFIKKINDEKS(BEGRENSET), HELE LANDET	24
3.2. FERJETRAFIKKINDEKS(BEGRENSET) ETTER VEGTYPE	24
3.3. FERJETRAFIKKINDEKS(BEGRENSET), ETTER FYLKE.....	25
4. SONESTATISTIKK	27
5. PRODUKSJON	28
6. ÅDT ETTER FYLKE, SAMBAND OG STREKNING	29
6.1. ÅDT PÅ SAMBAND ETTER HOVEDGRUPPER,LETTE OG TUNGE BILER.....	29
6.2. ÅDT ETTER KJØRETØYGRUPPER.....	32
6.3 ÅDT PÅ STREKNINGER, LETTE OG TUNGE BILER.....	34
7. FERJETRAFIKKEN FORDELTE PÅ DE MEST TRAFIKKERTE STREKNINGENE OG ENKELTSAMBAND	36
7.1. VARIASJONSKURVER OG FORDELING PÅ KJØRETØY-/LENGDEGRUPPER FOR DE MEST TRAFIKKERTE STREKNINGENE.	36
7.2 TRAFIKKVERDIER OG TRAFIKKUTVIKLING FOR ENKELTSAMBAND	49
8. RANGERING AV STREKNINGER.....	193
8.1 DE MEST TRAFIKKERTE STREKNINGENE MÅLT VED SUM KJØRETØY(14 STØRSTE)	193
8.2 DE MEST TRAFIKKERTE STREKNINGENE MÅLT VED ANTALL PERSONER(14 STØRSTE).....	193
8.3 STREKNINGER MED HØYEST TRAFIKKARBEID(14 STØRSTE)	194
8.4 STREKNINGER MED MED ÅDT>100 OG HØYEST TUNGTRAFIKKANDEL(15 STØRSTE).....	194
8.5 DE LENGSTE STREKNINGENE(15 LENGSTE).....	194
9. SAMBANDS- OG STREKNINGSOVERSIKT FOR 1996.....	195
9.1 SAMBANDSOVERSIKT 1996.....	195
9.2 STREKNINGSOVERSIKT.....	199

FIGURLISTE

FIGUR 1: Totaltrafikk 1996 i forhold til 1995.....	13
FIGUR 2: Prosentvis fordeling på kjøretøygrupper.....	15
FIGUR 3: Fordeling mellom kjøretøygrupper(ekskl. personbil u//tilhenger).....	15
FIGUR 4: Fordeling mellom lengdegrupper(ekskl. personbil under 5 m).....	16
FIGUR 5: Fordeling mellom lengdegrupper(ekskl. personbil under 5 m).....	16
FIGUR 6: Fylkenes totaltrafikk målt i sum kjøretøy for alle ferjefylker i 1996.....	18
FIGUR 7: Fylkenes totaltrafikk målt i antall personer for alle ferjefylker i 1996.....	18
FIGUR 8: Ferjetrafikkutvikling 1995 og 1996 målt i sum kjøretøy - fylkesvis fordeling.....	22
FIGUR 9: Ferjetrafikkutvikling 1995 og 1996 målt i antall personer - fylkesvis fordeling.....	22
FIGUR 10: Beregnet transportproduksjon målt i personkm. og PBE.....	28

1. TELLEOPPLEGG OG DEFINISJONER

1.1. Bakgrunn

Statens Vegvesen har ansvaret for planlegging, bygging, vedlikehold og forvaltning av Europa- riks- og fylkesvegnettet. Som en del av vegen regnes også bilferjer som betjener riks- og fylkesvegsamband. Statens Vegvesen gir tilskudd til selskaper som driver bilferjedrift i riksvegsamband. Den del av ferjenæringen som driver bilferjedrift i riksvegsamband betegnes ofte som riksvegferjedriften. I Norge er riksvegferjedriften av betydelig størrelse og ferjestatistikken er et viktig verktøy som beslutningsgrunnlag ved vurdering av statlige tilskudd til ferjeselskapene. I 1996 ble det gitt statlige tilskudd på i alt 594 millioner kroner til riksvegferjedriften. Ferjestatistikken benyttes også i andre sammenhenger som f.eks. prosjektplanlegging og trafikkanalyser. Eksterne brukere av ferjestatistikken er bl.a., planleggere, forskere/konsulenter og andre offentlig institusjoner(SSB).

1.2 Telleopplegg

Ferjestatistikken er et samarbeidsprosjekt mellom ferjeselskapene, vegkontorene og Vegdirektoratet. Det viktigste hjelpemiddelet for produksjon av ferjestatistikken er EDB-systemet ferjedatabanken (FDB). FDB brukes til registrering, bearbeiding og presentasjon av ferjestatistikken. Dessuten inneholder FDB en del basisregistre som er nødvendige for driften av statistikken. FDB er et PC-system som kan distribueres fritt til vegkontorer og ferjeselskaper.

Det enkelte vegkontor har ansvaret for innsamling og registrering av ferjedata i FDB. Vegkontorene innhenter statistikken fra ferjeselskapene. De selskapene som ikke har innført elektronisk billettering teller alle biler og passasjerer. Resultatet av tellingen føres på et skjema som senere blir punchet inn ved hjelp av FDBs registreringsmodul. Ferjedataene blir deretter oversendt Vegdirektoratet i et spesielt format. Dataene som kommer inn fra alle vegkontor som administrerer riksvegferjedrift blir lest inn i Vegdirektoratets sentrale database. Statistikken kan tas ut sentralt eller lokalt. Alle som har FDB lokalt kan samtidig ta ut den statistikk som de ønsker fra systemet. Statistikk kan tas ut på år, måned, dag og på den enkelte tur. Hvilken statistikk som kan tas ut fra FDB avhenger av hvor detaljert registreringen har vært. Dette varierer fra selskap til selskap. Noen registrerer på måned, mens de som har tatt i bruk elektronisk billettering registrerer pr. tur. Grunnlaget for denne publikasjonen er statistikkrapporter som blir kjørt direkte ut fra FDB. For mer informasjon om FDB vises til FDB brukermanual.

1.3. Endringer grunnet innføring av elektronisk billettering

Elektronisk billettering er for tiden under innføring i riksvegferjedriften. Ved utgangen av 1996 var elektronisk billettering innført i seks¹ Ferjeselskaper. Møre og Romsdal Fylkesbåter og Fosen TL har vært i gang med elektronisk billettering siden 1992/93. Ved overgangen til elektronisk billettering skjer det en radikal forandring ved innhenting av statistikkdataene. Alle data blir automatisk overført fra det elektroniske billetteringsystemet til en FDB-fil. FDB-filen(diskett) blir sendt pr. post til vegkontoret for innlegging i den lokale FDB-databasen. Deretter sender vegkontoret filen til Vegdirektoratet for innlegging i den sentrale databasen. For å bevare kontinuitet og sammenlignbarhet i statistikken har det vært nødvendig med en todeling av FDB i registrerings- og statistikkmodulen . Dette skyldes at man i det elektroniske billetteringsystemet har valgt å hente inn takstgrupper istedenfor å fortsette og registrere på den gamle kjøretøygrupperingen man brukte i den manuelle statistikken. Man får derfor et brudd i statistikken ved overgangen til elektronisk billettering. Statistikk på landsbasis presenteres derfor kun for sum kjøretøy.

¹ De seks Ferjeselskapene er : Finmark Fylkesrederi, Helgeland Trafikkselskap, Namsos Trafikkselskap, Torghatten Trafikkselskap, Møre og Romsdal Fylkesbåter og Fosen Trafikklag.

Det er også viktig å merke seg at omregningsfaktoren for PBE (personbilenheter) nå er noe forskjellig for h.h.v. takstgrupper og kjøretøygrupper. En direkte sammenligning av PBE faktorer for kjøretøy og PBE faktor for takstgrupper vil derfor ikke bli riktig.

1.4. Antall samband og endringer i Ferjestrekninger og samband 1995/96.

1.4.1 Antall samband

I 1996 er det blitt rapportert trafikk² på 143 samband.

Antall riksvegsamband er det samme som i 1995, mens det er to fylkesvegsamband mindre enn i 1995. Tabellen nedenfor viser sambandene fylkesvis fordelt og etter vegkategori. Tilsvarende tall for 1995 står i parantes.

Fylke	RS	FS	KS	Antall Samband
Østfold	1(0)			
Akershus	1(1)			
Buskerud	1(1)			
Vestfold	0(1)			
Aust-Agder		1(1)		
Vest-Agder	1(1)	1(1)		
Rogaland	7(7)	1(1)		
Hordaland	25(25)	3(3)		
Sogn og Fjord.	10(10)	1(1)		
Møre og R.	24(25)	4(4)		
Sør-Trøndelag	5(5)	1(1)		
Nord-Trøndelag	5(4)	1[1]	2(2)	
Nordland	21(20)	6(7)		
Troms	10(10)	5(6)		
Finnmark	2(3)	5(4)		
SUM	113(113)	28(30)	2(2)	143(145)

1.4.2 Endring i ferjestrekninger og samband 1995/96

Østfold:

Sambandet Moss-Horten(01201--) er lagt under nytt fylke og selskap jan-96: Bastø Fosen / Østfold (tidligere Gokstad/Vestfold)(RS)

Vestfold:

Sambandet Moss-Horten(07201--) lagt under nytt fylke og selskap jan-96 (se Østfold)

Rogaland:

Sambandet Randaberg-Skudeneshavn(11603--) skiftet navn og selskap fra Stavanger-Skudesnes (11301--) under Boknafjorden Ferjeselskap til Stavanger-Skudenes(11301__) under Rogaland trafikkelskap fom. mars - 96(RS)

Hordaland:

Sambandet Tyssebotn-Vikanes (12206--) nedlagt august-96.(RS)

Sambandet Stamnes-Vikanes (12207--) nedlagt august-96.(RS)

Sambandet Alvøy-Bjørøyhamn (12501--) nedlagt mai-96.(FS)

Strekningene Barmen-Austefjorden(1290102) og Kvaløy-Austefjorden(1290103) på sambandet Kvaløy-Barmen nedlagt desember-95. (FS)

² Alle samband med trafikk minimum i 3 måneder

Sogn og Fjordane:

Strekningen Manheller -Fodnes(1410626) i sambandet Kaupanger - Gudvangen er ny f.o.m september 1995(RS)

Strekningen Kaupanger-Revsnes(1410603) i sambandet Kaupanger-Gudvangen nedlagt oktober-95(RS)

Strekningen Frønningan-Revsnes(1410617) i sambandet Kaupanger-Gudvangen nedlagt oktober-95(KS)

Strekningen Revsnes-Gudvangen(1410607) i sambandet Kaupanger-Gudvangen nedlagt oktober-95(RS)

Strekningen Fodnes - Kaupanger (1410622) i sambandet Kaupanger-Gudvangen nedlagt oktober-95

Strekningen Fodnes - Revsnes (1410623) i sambandet Kaupanger-Gudvangen nedlagt oktober-95

Strekningen Fodnes - Gudvangen (1410624) i sambandet Kaupanger-Gudvangen nedlagt oktober-95

Strekningen Lærdal - Gudvangen (1410627) i sambandet Kaupanger-Gudvangen er ny f.o.m oktober-95(RS)

Strekningen Lærdal - Frønningan(1410628) i sambandet Kaupanger-Gudvangen er ny f.o.m oktober-95(RS)

Strekningen Lærdal -Kaupanger(1410629) i sambandet Kaupanger-Gudvangen er ny f.o.m oktober-95(RS)

Møre og Romsdal:

Sambandet Aure-Ånes(15127--) nedlagt f.o.m september 1995(RS)

Strekningen Austnes-Longva(1512911) ny f.o.m.september-95(FS)

Sør-Trøndelag:

Sambandet Djupfest-Tarva (16110--)ny feb. -95(FS)

Nordland:

Sambandet Solfjell-Vandve(18209--) ny f.o.m. jan-95(FS)

Sambandet Festvåg-Misten(18501) lagt under nytt selskap fra juli-95. Nytt sambandsnr:(18611)³

Sambandet Kilboghavn-Jektvik(18503--) lagt under nytt selskap fra juli-95. Nytt sambandsnr: (18612--)

Sambandet Forøy-Ågskardet(18504--) lagt under nytt selskap fra juli-95. Nytt sambandsnr: (18613--)

Sambandet Horsdal-Sund(18505--) lagt under nytt selskap fra juli-95. Nytt sambandsnr: (18614--)

Sambandet Ørnes-Meløysund(18508--)lagt under nytt selskap fra juli-95. Nytt sambandsnr: (18615--)

Sambandet Nordnesøy-Kilboghavn(18509--) lagt under nytt selskap fra juli-95. Nytt sambandsnr: (18616--)

Troms:

Strekningen Hamnvik-Myrlandshaug (1910201) i sambandet Hamnvik-Myrlandshaug nedlagt august-95(RS)

Finmark:

Sambandet Havøysund-Gunnarnes(20101--) ny f.o.m. jan-96(FS)

Sambandet Kifjord-Kalak(20105--) nedlagt mai-95 (RS)

³ Manglende vegkategori skyldes ufullstendig registrering i strekningsregister

1.5. Trafikkbegreper

ÅDT: Årsdøgntrafikk er den gjennomsnittlige døgntrafikk over året. Summen av trafikken som passerer en ferjestrekning i løpet av et år blir dividert med antall dager i året. Tall gis for den enkelte kjøretøygruppe/takstgruppe/ sum i alt eller sum antall personer.

Vegtype/Ferjestrekningskategorier:

RS - Riksveg-ferjestrekning
 FS - Fylkesveg-ferjestrekning
 KS - Kommunalveg-ferjestrekning
 U - Ikke oppgitt strekningskategori

Gjenstående biler blir beregnet utfra antall biler som blir stående igjen på land for hver enkelt tur. En tur defineres som en avgang fra en ferjekai/punkt på et spesielt tidspunkt. Vi gjør imidlertid oppmerksom på at gjenstående biler i noen tilfelle kan være mangelfullt utfylt.

Variasjonskurve

En variasjonskurve viser totaltrafikkens fordeling over året og på lengde- /kjøretøy grupper.

Begrenset trafikkindeks.

I denne indeksen inngår kun de strekninger som har data i begge år. Det er denne indeksen som gir de beste tallene for den generelle trafikkutviklingen i ferjetrafikken.

Transportproduksjon

Ved beskrivelse av produksjon i transportsektoren brukes gjerne begrepene trafikkarbeid og transportarbeid. Trafikkarbeidet gjenspeiler det arbeidet som transportenhetene/produksjonsenhetene utfører (kjøretøy/vogner osv.). Når en angir trafikkarbeidet på veg brukes enheten vognkilometer. Med transportarbeidet forstås hvilket arbeid som gjøres av transportenhetene ved å transportere personer eller gods. Måleenhetene som brukes ved beskrivelsen av transportarbeidet er enten personkilometer eller tonnkilometer. Produksjonen beregnes som transportert enhet * antall kilometer fraktet. FDB beregner transportproduksjon for personer og PBE.

Sonestatistikk

En sone angir lengden av en reisestrekning, eller m.a.o. hvor langt og hvor mange som har reist i henhold til i sonestatisikken. Soneinndelingen er den samme som i det offisielle riksregulativet for ferjetakster.

PBE(personbilenheter)

Hensikten med denne målenheten er at det skal være en størrelse som sier noe om hvor stor plass og hvor stor belastning det enkelte kjøretøy utgjør for ferga/ferjedekket. PBE - begrepet gir mulighet for lettere å beregne produksjonen i Ferjenæringen. Dette kan i sin tur gi grunnlag for å foreta produktivitets- og effektivitetsstudier av næringen. Ved beregningen av omregningsfaktoren for PBE har en tatt hensyn til forhold som lengde, bredde og vekt på de ulike kjøretøy-/takstgruppene. Fra og med 1994 er det tatt i bruk en ny omregningsfaktor for takstgrupper. Denne endringen skyldes:

- økt bredde på tunge kjøretøy (2,55)
- justering i forhold til vekt
- andre forhold (div. merkostnader)

Tabellen viser kjøretøygruppering med tilhørende PBE nøkkel:

KODE	DATO	TEKST	ANTALL PBE
1	06.07.90	Personbil u/henger	1
2	06.07.90	Personbil m/henger	3
3	06.07.90	Varebil	1
4	06.07.90	Lastebil u/henger	3
5	06.07.90	Lastebil m/henger	5
6	06.07.90	Buss	4
7	01/01/92	Moped	0

Tabellen viser takstgruppeinndelingen med tilhørende PBE-nøkkel:

KODE	DATO	TEKST	ANTALL PBE
A01	01.01.1994	Voksne	0,000
A02	01.01.1994	Honnør,barn	0,000
B01	01.01.1994	Kjøretøy <5 m	1,000
B02	01.01.1994	Kjøretøy 5-6 m	1,825
B03	01.01.1994	Kjøretøy 6-7 m	2,435
B04	01.01.1994	Kjøretøy 7-8 m	2,899
B05	01.01.1994	Kjøretøy 8-10 m	4,009
B06	01.01.1994	Kjøretøy 10-12 m	5,040
B07	01.01.1994	Kjøretøy 12-14 m	6,125
B08	01.01.1994	Kjøretøy 14-17 m	7,315
B09	01.01.1994	Kjøretøy 17-19 m	8,954
B10	01.01.1994	Kjøretøy 19-22 m	10,682
C01	01.01.1994	Motorsykkkel,moped	0,000

Fylkeskoder

I statistikken er alle fylker angitt med en numerisk fylkeskode.

<i>Fylkeskode</i>	<i>Fylkesnavn</i>	<i>Fylkeskode</i>	<i>Fylkesnavn</i>
01	Østfold	12	Hordaland
02	Akershus	14	Sogn og Fjordane
03	Oslo	15	Møre og Romsdal
04	Hedmark	16	Sør Trøndelag
05	Oppland	17	Nord Trøndelag
06	Buskerud	18	Nordland
07	Vestfold	19	Troms
08	Telemark	20	Finnmark
09	Aust Agder		
10	Vest Agder		
11	Rogaland		

1.6. Feil og mangler i statistikken

Ferjeselskapenes rapportering av statistikk tall er i all hovedsak tilfredsstillende. Enkelte feil og mangler kan imidlertid forekomme. Når det gjelder selskaper som har innført elektronisk billettering knytter feilen seg hovedsakelig til systemfeil eller registerproblem. For selskaper som registrerer passasjerer og kjøretøy manuelt, kan feil oppstå som følge av unøyaktigheter i registreringen. Statistikk tallene som presenteres for gjenstående biler kan være noe upresise p.g.a unøyaktigheter i selve tellingene samt ulik praksis mellom Ferjeselskapene med hensyn til hva som defineres som gjenstående kjøretøy.

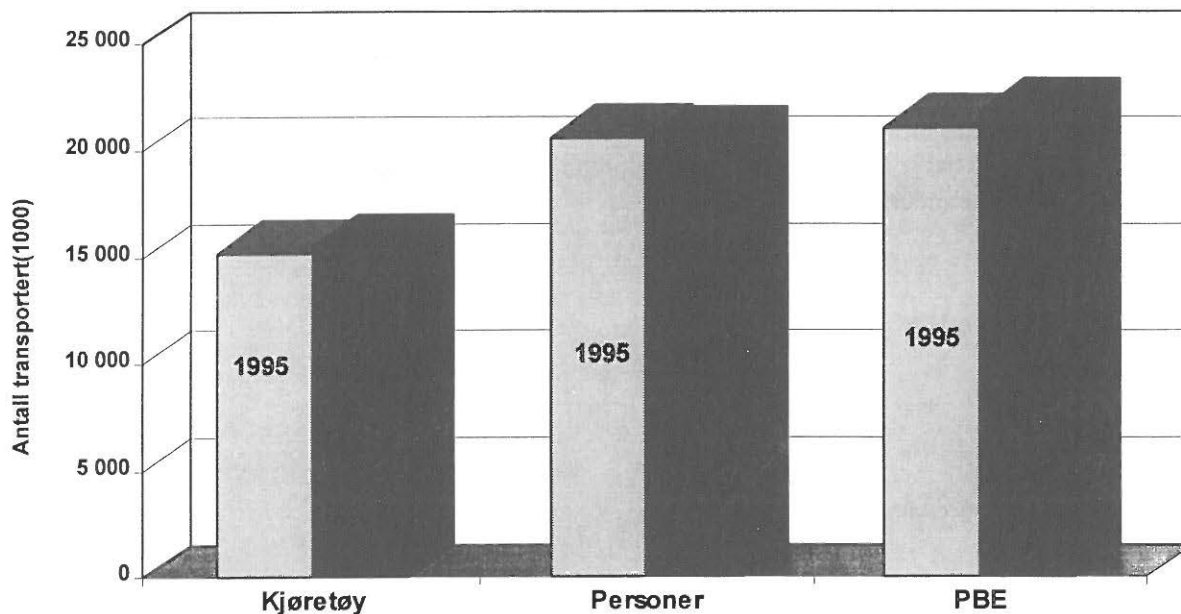
2. FERJETRAFIKKEN I 1996

Total ferjetrafikk fordelt på måneder og sum hele året for 1996. Kolonnene for antall turer og rest på land kan være mangelfullt utfylt. Personer presenteres eksklusive fører.

Mnd	PBE	KJØRE- TØY	MOTOR- SYKKEL	PERSONER	TURER	REST PÅ LAND	KJ. TØY PR. TUR
JAN	1 382 370	917 187	1 017	1 050 372	147 345	3 814	6
FEB	1 389 547	933 645	945	1 125 029	140 889	5 835	7
MAR	1 609 652	1 105 663	2 484	1 348 327	151 174	10 719	7
APR	1 641 276	1 162 750	7 110	1 481 744	144 546	13 661	8
MAI	1 878 962	1 331 935	19 204	1 771 130	151 577	24 435	9
JUN	2 173 856	1 532 039	32 553	2 365 245	155 559	29 351	10
JUL	2 601 380	1 978 963	48 594	3 333 068	167 378	61 050	12
AUG	2 308 097	1 692 381	38 355	2 480 992	162 831	52 886	11
SEP	1 909 912	1 331 665	14 077	1 660 285	149 732	30 988	9
OKT	1 852 730	1 249 450	4 371	1 431 593	153 247	17 258	8
NOV	1 582 019	1 053 526	1 186	1 200 682	146 209	5 462	7
DES	1 460 238	1 022 498	503	1 259 588	139 028	4 778	7
1996	21 790 039	15 311 702	170 399	20 508 055	1 809 515	260 237	8

Totaltrafikken viser en vekst⁴ på ca. 2 % for sum kjøretøy mens den for personer var omtrent den samme som i 1995(-0,3 %). Hvis en ser på trafikkutviklingen for de ferjestrekninger som har vært åpne for trafikk i begge år(begrenset indeks), viser den en trafikkvekst for sum kjøretøy på 3,3% og 1,7% for personer. For kjøretøy er veksten noe høyere enn den generelle trafikkutviklingen på vegnettet som var målt til 2,8 %.

FIGUR 1: TOTALTRAFIKK 1996 I FORHOLD TIL 1995



⁴ 1996 var skuddår. En fikk derfor en ekstra dag med trafikk. Hvis en korrigerer for dette vil trafikkutviklingen bli noe lavere.

Historisk utvikling i ferjetrafikken for perioden 1974-1996⁵

År	Totale tall				Totalindeks		Begrenset indeks		
	Person- og varebiler	andre kjøretøyer	sum kjøretøy	personer	sum kjøretøy	personer	sum kjøretøy	personer	Vegtraf. Indeks
1974	8 329 715	1 321 051	9 650 766	23 811 740					
1975	9 457 485	1 394 789	10 852 274	25 019 586	12,4	5,1			
1976	10 462 691	1 490 880	11 953 571	26 010 890	10,1	4			
1977	11 622 239	1 568 496	13 190 735	27 193 283	10,3	4,5			
1978	12 235 582	1 604 056	13 839 638	27 401 415	4,9	0,8			
1979	12 619 454	1 668 589	14 288 043	27 776 807	3,2	1,4			0,8
1980	12 895 756	1 712 092	14 607 848	28 398 293	2,2	2,2			-1,1
1981	12 806 967	1 717 696	14 524 663	28 135 198	-0,6	-0,9	4	4	0,8
1982	13 117 151	1 714 191	14 831 342	27 422 623	2,1	-2,5	-0,8	-4,4	4,7
1983	13 320 718	1 704 942	15 025 660	27 328 389	1,3	-0,3	3,4	-0,4	4,6
1984	13 831 586	1 746 547	15 578 133	27 822 776	3,7	1,8			2,6
1985	14 606 775	1 827 351	16 434 126	28 387 102	5,5	2			6,0
1986	15 405 867	1 875 685	17 281 552	28 779 740	5,2	1,4	-1,9	-6,2	7,8
1987	16 019 252	1 892 056	17 911 308	28 786 657	3,6	0	5,8	2,5	3,2
1988	16 323 974	1 841 125	18 165 099	28 314 665	1,4	-1,6	5,1	1,4	3,0
1989	16 714 830	1 761 810	18 476 640	29 195 206	1,7	3,1	2,1	1,3	0,8
1990	16 651 206	1 929 910	18 581 116	29 716 627	0,6	1,8	1,4	2,7	-0,3
1991	16 300 670	1 942 943	18 243 613	29 375 740	-1,8	-1,1	-1	-0,3	-1,2
1992			17 283 701	27 473 314	-5,3	-6,5	-0,1	-1,3	0,4
1993			16 258 459	23 690 513	-5,9	-13,8	2,2	-1,9	0,9
1994			16 348 093	23 039 842	0,6	-2,7	2,1	-4,2	2,1
1995			15 187 247	20 567 981	-7,1	-11	2,1	0,1	2,3
1996			15 482 101	20 508 055	1,9	-0,3	3,3	1,7	2,8

Totalindeksen viser prosentvis endring i totaltrafikken i forhold til foregående år.

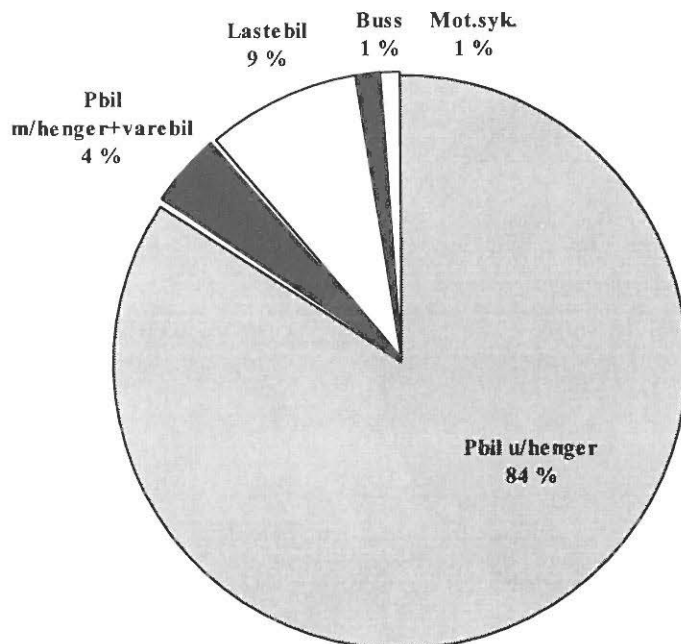
Begrenset indeks viser prosentvis endring i trafikken for alle strekninger som også hadde trafikk foregående år. Dette betyr at nedleggelse eller opprettelse av strekninger / samband ikke har innvirkning på denne indeksen.

⁵Antall personer presenteres eksklusive fører.

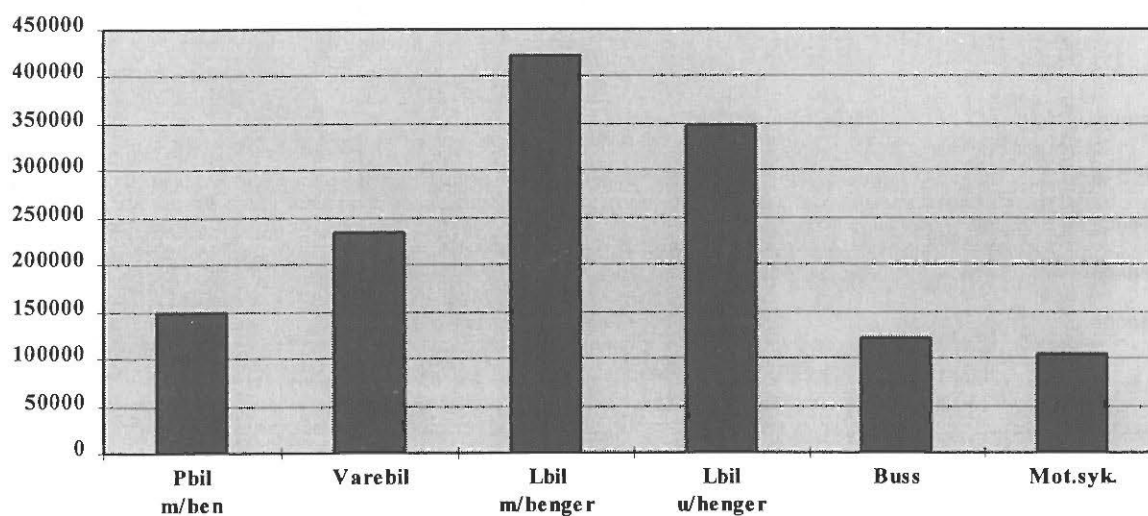
2.1 Totaltrafikk fordelt på kjøretøygrupper

Figuren viser den prosentvise fordelingen på kjøretøygrupper. Personbiler u/henger (lette biler) utgjør 7,4 mill kjøretøy og har en andel på hele 84 % av trafikken⁶. Lastebilene utgjør 9 % av totaltrafikken.

FIGUR 2: PROSENTVIS FORDELING PÅ KJØRETØYGRUPPER



FIGUR 3: FORDELING MELLOM KJØRETØYGRUPPER(EKSKL. PERSONBIL U/TILHENGER)

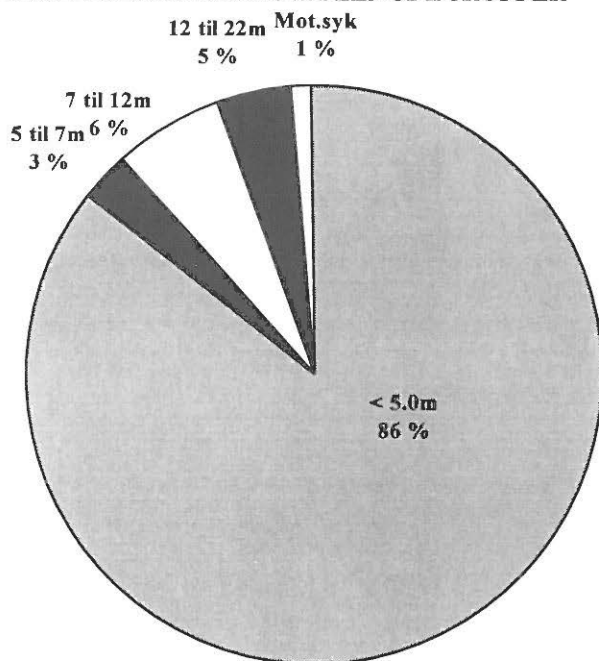


⁶ Tallene baserer seg på de selskaper som rapporterer på kjøretøygrupper (57 % av registrert trafikk)

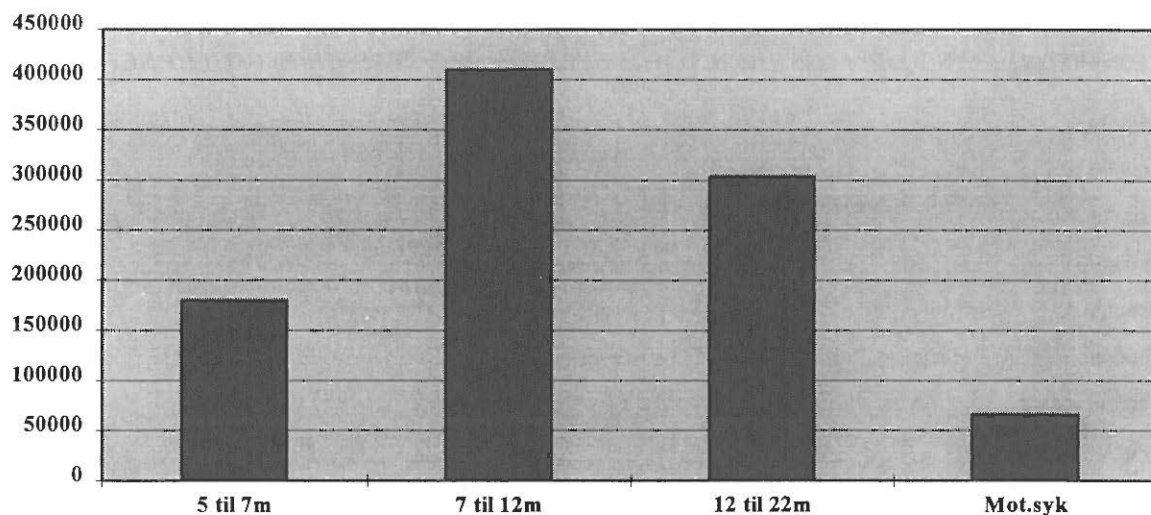
2.2 Totaltrafikk fordelt på lengdegrupper

Figuren viser den prosentvise fordelingen på lengdegrupper. Personbiler under 5 meter (lette biler) utgjør 5,7 mill kjøretøy og har en andel på 86 % av trafikken.⁷

FIGUR4: PROSENTVIS FORDELING PÅ LENGDEGRUPPER



FIGUR 5: FORDELING MELLOM LENGDEGRUPPER(EKSKL. PERSONBIL UNDER 5 M)



⁷ Tallene baserer seg på de selskaper som rapporterer på lengdegrupper (43 % av registrert trafikk)

2.3. Totaltrafikk fordelt på vegtype

“Variasjonskurver begge grupper” vil si at det er generert totaltall for hovedgruppene på grunnlag av data som er lagt inn enten under kjøretøygrupper eller takstgrupper. 92 % av registrert trafikkmengde er på riksvegstreknings, mens 4 % er på fylkesvegstreknings. 4 % av registrert trafikkmengde ligger på kommunalvegstreknings og streknings med manglende utfyllt vegident.

VARIASJONSKURVER BEGGE GRUPPER RIKSVEGSTREKNINGER

Mnd	PBE	KJØRE TØY	MOTOR SYKKEL	PERSONER	TURER	GJENST BILER
JAN	1294226	855116	913	957915	110582	3789
FEB	1297335	870039	800	1031108	106069	5782
MAR	1505688	1031292	2274	1234600	113629	9847
APR	1514623	1073451	6663	1352506	108553	13396
MAI	1729324	1228570	18005	1610382	114472	23665
JUN	1986315	1401295	29817	2126998	118330	26563
JUL	2351258	1787931	44037	2980478	127359	56953
AUG	2101243	1540163	34819	2236183	123925	51091
SEP	1749922	1220994	12949	1500144	113683	30266
OKT	1703547	1151430	3977	1300528	115905	16957
NOV	1455597	972057	1074	1088294	111025	5398
DES	1344755	942609	455	1146468	105538	4731
1996	20033831	14074947	155783	18565604	1369070	248438

VARIASJONSKURVER BEGGE GRUPPER FYLKEVEGSTREKNINGER

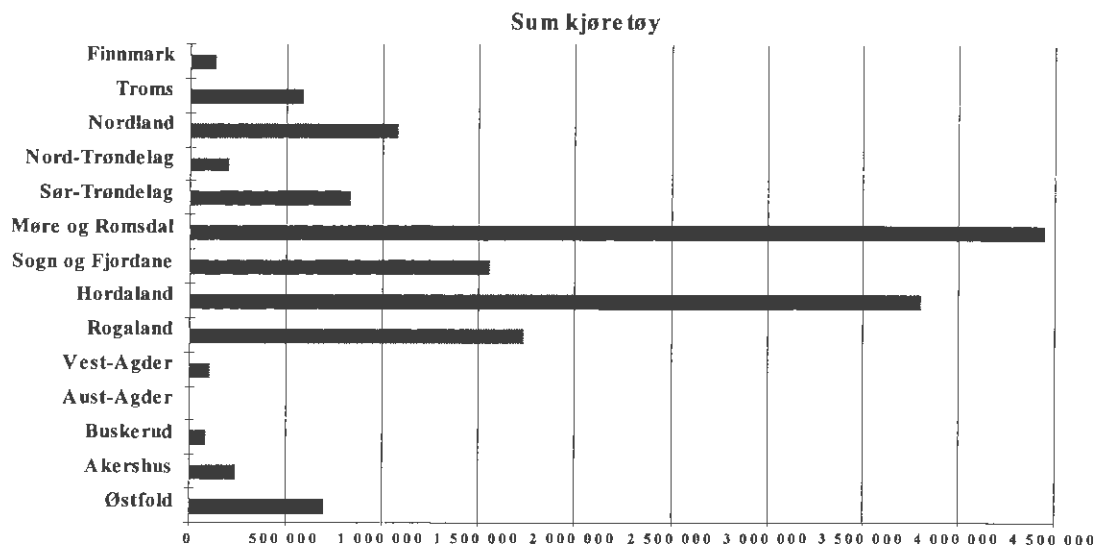
Mnd	PBE	KJØRE TØY	MOTOR SYKKEL	PERSONER	TURER	GJENST BILER
JAN	55886	40996	76	64393	26346	16
FEB	54313	40355	90	61913	24905	18
MAR	63024	47069	154	74351	26674	160
APR	67540	51278	292	77756	26038	205
MAI	70515	52588	495	85077	26373	418
JUN	71972	53788	450	88890	26026	437
JUL	82780	65911	744	112323	27957	421
AUG	75439	58356	629	92460	27141	484
SEP	70212	52472	391	82473	26304	390
OKT	68786	49357	220	71569	26734	255
NOV	57239	41533	88	62564	25178	45
DES	54118	40614	39	61149	23810	34
1996	791824	594317	3668	934918	313486	2883

VARIASJONSKURVER BEGGE GRUPPER KOMMUNALVEGSTREKNINGER

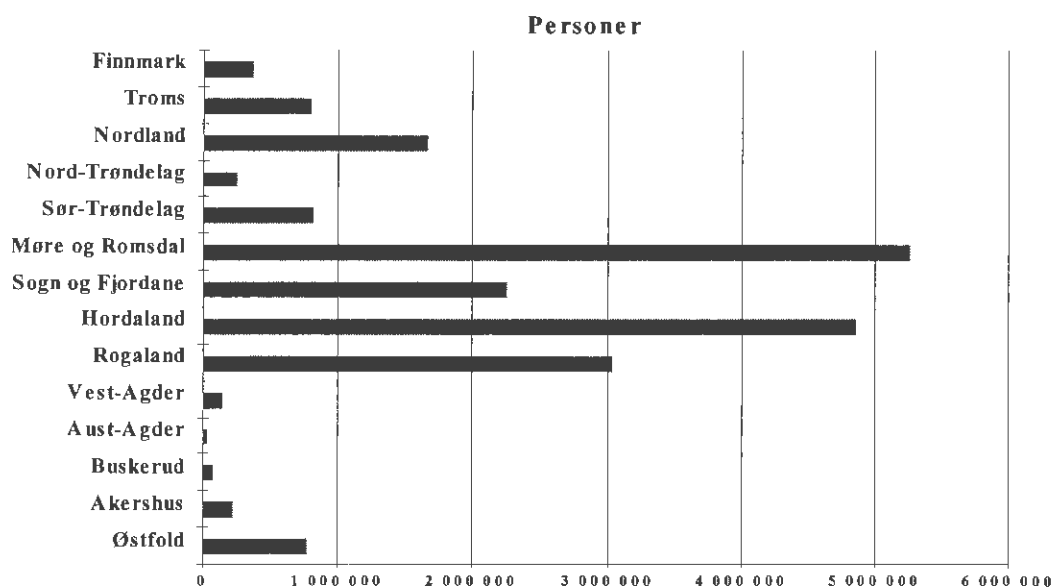
Mnd	PBE	KJØRE TØY	MOTOR SYKKEL	PERSONER	TURER	GJENST BILER
JAN	1017	879	2	3079	2225	
FEB	1077	909		2861	2133	
MAR	1352	1136	8	2903	2538	698
APR	1590	1409	12	3496	2073	
MAI	1524	1413	23	3992	2257	
JUN	1704	1572	32	4976	2303	19
JUL	1984	1788	9	3572	2412	93
AUG	1860	1663	11	3550	2311	1
SEP	1596	1426	8	3807	2251	1
OKT	1597	1300	4	3389	2359	
NOV	1126	986		2898	2136	
DES	1203	1052		2776	2102	4
1996	17630	15533	109	41299	27100	816

2.4 Totaltrafikk fordelt på fylker

FIGUR 6 : FYLKENES TOTALTRAFIKK MÅLT I SUM KJØRETØY FOR ALLE FERJEFYLKER I 1996



FIGUR 7: FYLKENES TOTALTRAFIKK MÅLT I ANTALL PERSONER FOR ALLE FERJEFYLKER I 1996



Møre og Romsdal er det fylke med størst trafikkmengde målt både ved sum kjøretøy og personer. Fylket transporterte 4,4 mill kjøretøy og 5,3 mill personer i 1996. Dette utgjør 29 % av totaltrafikken. Tilsammen står vestlandsfylkene (Møre og Romsdal, Sogn og Fjordane, Hordaland) for 74 % av ferjetrafikken.

Tabellene viser fylkesvis månedsvariasjon i ferjetrafikken i 1996 for de forskjellige kjøretøygruppene. For de fylkene som har innført elektronisk billettering i noen selskaper men ikke i hele fylket presenteres dataene for kun sum kjøretøy, pbe og personer.

FYLKE : 1 Østfold

Mnd	LENGDE										MOTOR		HONNØR		GJENST ^B		PBE
	< 5.0m	5-6m	6-7m	7-8m	8-10m	10-12m	12-14m	14-16m	16-19m	19-22m	SYKKEL	VOKSNE	/BARN	TURER	BILER		
JAN	22247	872	296	141	1498	364	208	2359	4129	31	18	25419	8658	1787		96456	
FEB	26789	811	262	368	1387	401	98	2119	3569	20	58	24744	9726	1496		85827	
MAR	36953	1061	399	392	1613	502	109	2395	3991	14	60	34171	12881	1943		104066	
APR	42408	1231	403	381	1583	551	82	2342	3936	21	416	42960	15578	1762		108965	
MAI	48796	1389	460	487	1809	898	134	2795	4627	52	854	50926	14640	1638		120893	
JUN	54582	1751	510	444	1713	1095	145	2894	4465	50	1553	64936	17058	1690		135685	
JUL	82136	2298	594	404	1590	790	104	2206	3373	35	2475	105560	34247	2195		146653	
AUG	61111	2013	573	559	1911	939	120	3093	4122	41	1756	75320	15927	1953		140909	
SEP	47004	1540	396	471	1830	727	192	3016	4423	41	636	51416	8260	1757		126424	
OKT	45229	1527	372	460	1934	750	125	3096	4941	40	227	46669	8663	1735		129870	
NOV	37711	1220	342	425	1695	613	90	3037	4539	38	29	40975	5342	1531		115702	
DES	40078	1016	271	334	1453	440	76	2491	3310	22	8	43949	2049	1508		100163	
1996	552044	16729	4868	5165	20121	8070	1483	31843	49425	406	8290	607045	160229	21050		1419642	

FYLKE : 2 Akershus

Mnd	PERSONBIL		VAREB. LASTEBIL		BUSS	MOTOR	PERS	GJENST	TURER	PBE	
	U.TIL	M.TIL	U.TIL	M.TIL							
JAN	10300	89	1670	240	692	1	3	8215	35	1424	16421
FEB	8658	75	1358	147	550		4	6810	153	1220	13432
MAR	11834	120	1894	222	581	3	17	9829	121	1414	17671
APR	14135	213	2076	259	581	18	152	15587	1063	1438	20604
MAI	17288	337	2818	315	603	33	282	18824	899	1438	25209
JUN	21647	504	2892	393	502	54	608	27356	1368	1512	29956
JUL	26021	733	3619	324	501	24	684	48967	1916	1642	35412
AUG	23822	491	3076	333	607	35	578	32855	1477	1606	32545
SEP	17469	340	2515	352	604	18	297	17374	378	1496	25152
OKT	16245	291	2292	383	735	12	62	13135	860	1470	24282
NOV	12661	170	1864	314	595	12	2	10772	223	1384	19000
DES	12013	89	1543	215	514	5		12135	100	1374	17058
1996	192093	3452	27617	3497	7065	215	2689	221859	8593	17418	276742

⁸ Selskapet hadde gjenstående biler i 1996. Men pga. av mangelfull registrering kan ikke data presenteres.

FYLKE : 6 Buskerud

Mnd	PERSONBIL		VAREB.LASTEBIL		BUSS	MOTOR SYKL	PERS	GJENST	TURER	PBE	
	U.TIL	M.TIL	U.TIL	M.TIL							
JAN	3443	18	691	291	110	1	42	2690	7	1536	5615
FEB	3408	38	673	256	151	1	13	2821	14	1468	5722
MAR	3636	67	923	322	123	2	17	3423	11	1528	6349
APR	4060	90	979	426	134	3	84	4661	13	1476	7269
MAI	5200	119	1175	579	218	8	108	5837	65	1598	9591
JUN	6619	211	1383	663	241	18	217	9019	85	1602	11901
JUL	9535	281	1148	540	211	3	242	12636	79	1696	14213
AUG	7497	156	1663	682	250	15	168	10308	171	1710	12984
SEP	4701	134	1150	587	283	7	72	4664	53	1576	9457
OKT	4367	107	1133	642	332	2	38	3791	38	1648	9415
NOV	3593	86	914	512	195	1	40	3522	20	1516	7280
DES	3401	39	786	296	104		22	3574	9	1476	5712
1996	59460	1346	12618	5796	2352	61	1063	66946	565	18830	105508

FYLKE : 9 Aust-Agder

Mnd	PERSONBIL		VAREB.LASTEBIL		BUSS	MOTOR SYKL	PERS	GJENST	TURER	PBE
	U.TIL	M.TIL	U.TIL	M.TIL						
JAN	35		4				1695			39
FEB			4				1569			49
MAR	45		4				1040			43
APR	36		2		1		1558	83		67
MAI	67						2016			145
JUN	133		12			1	6112			426
JUL	403		23			35	1942			139
AUG	121		18			12	1744			48
SEP	42		6				1416			41
OKT	32		9				1581			46
NOV	41		5			4	1152			31
DES	23		8							
1996	978		91		1	52	21825	83		1074

FYLKE : 10 Vest-Agder

Mnd	PERSONBIL		VAREB.LASTEBIL		BUSS	MOTOR SYKL	PERS	GJENST	TURER	PBE	
	U.TIL	M.TIL	U.TIL	M.TIL							
JAN	5247	67	776	264	18	166	4	9007	3	2146	7770
FEB	4869	51	727	305	20	154	4	9130		2032	7380
MAR	5955	97	895	283	13	162	15	10853	10	2134	8703
APR	6377	123	876	321	48	114	60	12154	12	1936	9281
MAI	6991	162	979	334	37	167	61	13179	72	2036	10311
JUN	8613	254	852	399	26	159	98	15941	351	2152	12190
JUL	10065	244	1193	324	18	81	125	19005	237	2269	13376
AUG	8199	235	975	336	10	161	132	15193	149	2220	11581
SEP	6539	201	968	251	17	170	80	12776	87	2114	9628
OKT	6117	184	923	329	41	184	32	11033	9	2194	9520
NOV	5685	103	1046	389	47	152	29	10217	9	2106	9050
DES	5559	67	850	295	7	142	10	10133	14	1995	8098
1996	80216	1788	11060	3830	302	1812	650	148621	953	25334	116888

FYLKE : 11 Rogaland

Mnd	PERSONBIL		VAREB.	LASTEBIL		BUSS	MOTOR	PERS	GJENST	TURER	PBE
	U.TIL	M.TIL		U.TIL	M.TIL						
JAN	80379	1149	5085	6660	5644	1106	208	163689	106	14624	141535
FEB	84288	1158	5056	6703	5685	1105	192	181174	63	13933	145772
MAR	103153	1650	5695	7139	6330	1241	761	215428	599	15054	171829
APR	113215	1987	5789	6724	6091	1153	1167	243054	3579	14631	180204
MAI	124879	2741	6378	7263	6156	1482	3597	274876	5958	15302	197977
JUN	139286	3515	8368	7920	6433	1987	4507	314411	2621	16018	222072
JUL	185535	5379	11285	7299	5779	1380	6322	406355	2487	17593	269269
AUG	160768	3576	9843	7924	6228	1548	5483	335288	8759	16823	242443
SEP	125507	2817	6884	7872	6688	1433	2112	257217	4383	15366	203630
OKT	113932	2459	6559	8462	7224	1195	821	230331	1656	15899	194154
NOV	95205	1723	5363	7514	6395	1064	261	197655	388	14981	164510
DES	94953	1299	5064	6691	5713	881	89	211389	108	14435	156076
1996	1421100	29453	81369	88171	74366	15575	25520	3030867	30707	184659	2289471

FYLKE : 12 Hordaland

Mnd	PERSONBIL		VAREB.	LASTEBIL		BUSS	MOTOR	PERS	GJENST	TURER	PBE
	U.TIL	M.TIL		U.TIL	M.TIL						
JAN	190554	1384	1644	12157	11124	2254	332	249687	446	34823	297457
FEB	208270	1354	1624	12906	10983	2607	258	286019	821	35295	318017
MAR	248319	2115	2178	14186	11855	2954	818	343534	1873	38159	370491
APR	264469	2808	2017	13565	11287	2892	2333	380786	2101	35702	383608
MAI	294218	3697	2674	14963	12034	3755	5113	440461	5258	37694	428062
JUN	320182	6151	5341	16265	12710	5957	7058	520841	3239	37094	480149
JUL	407909	10354	6986	15033	11134	5154	9460	669412	4701	39590	567342
AUG	360327	6292	5830	15929	12878	4776	8824	558328	5062	38720	516314
SEP	286463	3936	2905	15780	13053	3429	3837	407488	3355	36588	427497
OKT	271280	3314	2691	16237	14150	2961	1272	361719	2040	37470	415218
NOV	232745	2232	2240	14210	12185	2660	403	308571	843	36078	355876
DES	237677	1823	1782	12555	10879	2373	216	327261	824	35362	346480
1996	3322413	45460	37912	1737861	144272	41772	39924	4854107	30563	442575	4906511

FYLKE : 14 Sogn og Fjordane

Mnd	PERSONBIL		VAREB.	LASTEBIL		BUSS	MOTOR	PERS	GJENST	TURER	PBE
	U.TIL	M.TIL		U.TIL	M.TIL						
JAN	68690	518	787	5562	5878	2381	63	99554	26	16728	126631
FEB	70664	518	766	5518	6180	2292	6	107332	80	15640	129606
MAR	86039	870	796	5919	6285	2541	77	125568	123	16572	148791
APR	93812	1238	789	5466	5699	2425	399	141737	327	15887	152908
MAI	116719	1953	1170	6428	6257	3068	1719	194428	766	16756	186589
JUN	133203	3966	3028	7819	6467	4887	3555	279563	2117	17054	223469
JUL	199750	8207	5055	8682	5745	5065	6286	434085	7345	17566	304457
AUG	161093	3958	3334	7942	6421	4404	4186	322245	3139	17592	249848
SEP	110853	1961	1269	6886	6773	3398	1417	180081	277	16827	186120
OKT	99731	1635	1248	6972	7263	2736	204	146349	610	16908	174059
NOV	77684	935	823	5963	6565	2478	55	111000	180	15943	141938
DES	76887	509	754	4838	5566	2238	10	111918	156	15609	130464
1996	1295125	26268	19819	77995	75099	37913	17977	2253860	15146	199082	2154880

FYLKE : 15 Møre og Romsdal

Mnd	LENGDE < 5.0m	LENGDE 5-6m	LENGDE 6-7m	LENGDE 7-8m	LENGDE 8-10m	LENGDE 10-12m	LENGDE 12-14m	LENGDE 14-16m	LENGDE 16-19m	LENGDE 19-22m	MOTOR SYKKEL	(*) VOKSNE	HONNNØR /BARN	TURER	GJENST BILER	PBE
JAN	250806	5831		5830	10083	5493	1531	4423	7196	477	169	215581	83924	35123	825	457716
FEB	250756	6230		5701	9313	5676	1325	4527	7086	477	144	216667	96807	32835	3024	454370
MAR	288529	7112		6396	9919	6023	1541	4797	7877	575	416	249184	110637	34922	6119	511373
APR	297795	6616		6430	9620	5179	1383	4339	7247	529	1856	251318	126887	33888	4425	503930
MAI	333178	8308		7502	10222	6117	1461	4701	7883	628	4603	291496	154787	35099	7443	562527
JUN	361469	12228		8210	10909	9216	1461	5042	8425	656	7442	393759	186474	36331	7504	626044
JUL	454145	13829		7799	10565	9052	1554	3833	7371	611	11569	546540	277525	38933	24278	700053
AUG	397962	12288		7819	10946	8477	1518	4794	8179	515	9451	413961	202966	37607	11959	652763
SEP	343061	8740		7541	11195	6698	1580	5460	8651	465	3765	287427	145406	35991	11420	591557
OKT	324645	8036		7627	11744	6458	1653	5998	9565	488	1240	254625	119737	36449	5358	585909
NOV	275071	6792		6599	10516	6100	1603	5420	8118	442	251	225566	90229	34258	3124	506375
DES	262764	5690		5050	8440	5033	1200	4031	6826	442	83	221488	102063	30570	2796	449669
1996	3840181	101700		82504	123472	79522	17810	57365	94424	6305	40989	3567612	1697442	422056	88275	6602286

FYLKE : 16 Sør-Trøndelag

Mnd	LENGDE < 5.0m	LENGDE 5-6m	LENGDE 6-7m	LENGDE 7-8m	LENGDE 8-10m	LENGDE 10-12m	LENGDE 12-14m	LENGDE 14-16m	LENGDE 16-19m	LENGDE 19-22m	MOTOR SYKKEL	VOKSNE	HONNNØR /BARN	TURER	GJENST BILER	PBE
JAN	45512	1326	462	787	1847	639	235	329	1033	1	46	28096	13302	5004	111	75070
FEB	44859	1251	407	694	1739	622	220	360	1054	13	34	28234	14164	4758	251	73809
MAR	53319	1522	466	771	1955	788	242	429	1154	3	92	37747	18595	5149	1333	86370
APR	57714	1417	439	670	1744	719	374	392	1058	7	307	42442	22147	4907	983	88633
MAI	67985	1802	572	806	2095	904	255	544	1320	15	1216	54149	20236	5257	1493	105479
JUN	70432	1677	708	847	2136	1334	221	527	1347	10	1026	60423	28993	5379	6109	110700
JUL	83285	1775	596	741	2040	810	273	559	1140	4	1202	67446	43694	5978	7712	118389
AUG	78211	1886	685	800	2215	936	242	612	1405	16	1390	60581	3450*	6104	17984	117984
SEP	64847	1620	694	880	2230	1024	236	568	1326	16	612	49328	23626	5363	8517	103790
OKT	61224	1539	749	849	2336	1016	280	567	1480	10	216	41551	21054	5558	5719	102025
NOV	49774	1724	486	781	2090	832	254	435	1367	4	26	30408	15074	5288	365	85483
DES	51189	1184	420	615	1729	709	211	418	1122	11	13	32069	18834	4808	277	81174
1996	728351	18583	6684	9241	24156	10383	3043	5739	14810	110	6180	533274	282188	63553	50854	1148905

FYLKE : 17 Nord-Trøndelag

Mnd	PBE	KJØRE TØY	MOTOR SYKKEL	PERSONER (*)	TURER	GJENST BILER
JAN	16970	12854	4	14816	4652	21
FEB	16017	12152	3	14527	4368	12
MAR	18164	14042	4	17095	4636	77
APR	20309	15426	23	19355	4415	238
MAI	23025	17563	86	22947	4599	388
JUN	24124	18646	127	25542	4587	260
JUL	29008	23512	296	31060	5086	302
AUG	27145	21232	223	27926	4885	388
SEP	23748	17864	149	22114	4619	316
OKT	24019	17346	17	19187	4823	179
NOV	19227	14654	2	16730	4536	77
DES	18900	14730	1	16465	4506	190
1996	260658	200021	935	247764	55712	2448

FYLKE : 18 Nordland

Mnd	PBE	KJØRE TØY	MOTOR SYKKEL	PERSONER (*)	TURER	GJENST BILER
JAN	85457	51459	60	73505	17164	36
FEB	83839	51491	63	73970	16246	30
MAR	101098	63793	80	93308	17371	47
APR	102414	68478	177	97956	16809	101
MAI	127662	86386	1007	127836	17899	586
JUN	188979	131221	4271	236237	19041	4319
JUL	271040	203927	6518	380318	21298	10017
AUG	195371	142104	4253	224485	20236	1839
SEP	118356	78811	606	110083	15779	527
OKT	108118	66721	173	85891	16811	285
NOV	94812	57012	51	76146	16598	98
DES	87078	55719	30	79817	16149	46
1996	1564223	1057122	17289	1659552	211401	17931

FYLKE : 19 Troms

Mnd	PERSONBIL U.TIL M.TIL	VAREB.LASTEBIL U.TIL M.TIL	BUSS	MOTOR SYKL	PERS	GJENST	TURER	PBE			
JAN	32913	447	546	2301	485	836	44	45275	177	11076	47472
FEB	32872	457	580	2230	628	787	46	45161	193	10394	47801
MAR	38578	614	695	2353	680	813	42	55347	305	10882	54826
APR	38363	637	607	2263	583	744	52	54382	687	10413	53561
MAI	42186	1139	760	2638	711	836	462	62273	1292	10757	61176
JUN	49313	1813	1582	2713	878	1609	980	96484	1228	11189	75299
JUL	57661	2377	1743	2757	709	1805	1424	121722	1766	11409	85571
AUG	56154	1942	1379	2659	741	1222	831	93675	1739	11569	79929
SEP	46249	1641	977	2644	830	880	216	65436	1485	10691	67751
OKT	40830	1149	904	3303	861	817	57	56448	496	10680	62663
NOV	36187	658	796	2566	620	737	28	48438	133	10471	52703
DES	37284	455	710	2051	548	663	17	50984	249	9880	50904
1996	508590	13329	11279	30478	8274	11749	4199	795625	9750	129411	739656

FYLKE : 20 Finnmark

Mnd	LENGDE 5.0m	LENGDE 5-6m	LENGDE 6-7m	LENGDE 7-8m	LENGDE 8-10m	LENGDE 10-12m	LENGDE 12-14m	LENGDE 14-16m	LENGDE 16-19m	LENGDE 19-22m	MOTOR SYKKEL	(*) OKSNE	HONNØR /B.A.F.N	TURER	GJENST BILER	PBE
JAN	4071	202	54	131	272	125	38	30	58		24	4616	2443	1258	2	7732
FEB	4300	200	63	115	241	128	36	25	87	1	120	4937	2806	1204	7	7956
MAR	5720	222	72	151	268	133	47	34	94	1	85	5730	3428	1405	101	9872
APR	5853	180	59	124	239	130	27	26	95		84	5712	3588	1282	132	9547
MAI	7404	365	127	143	267	226	39	37	96	2	96	10196	4481	1444	132	12354
JUN	15053	2046	841	216	428	1541	46	67	145	12	1110	78168	8024	1870	150	33142
JUL	23063	2503	1132	259	539	2155	49	40	140	7	1956	113095	15329	2123	210	46171
AUG	15401	1435	574	232	502	829	44	46	139	1	1068	45749	9334	1806	220	28142
SEP	8835	353	124	209	532	266	37	119	123	2	78	10037	5189	1387	190	16080
OKT	6465	335	117	180	436	185	53	96	139	3	12	6298	3230	1445	8	12867
NOV	4769	221	72	144	355	135	36	70	110		5	4977	2922	1327	2	9586
DES	4185	183	36	114	260	122	28	36	115		4	4431	2394	1250	9	2059
1996	105119	8251	3321	2018	4339	5981	482	626	1351	25	4642	293946	63168	17801	1163	201549

3. FERJETRAFIKKUTVIKLINGEN FRA 1995 TIL 1996

3.1. Ferjetrafikkindeks(begrenset), hele landet

Begrenset indeks betyr at strekningen som ikke er med i begge år for den enkelte måned, er tatt ut av statistikken.

	PBE	KJØRE TØY	MOTOR SYKKEL	PERSONER	TURER	GJENST BILER
JAN	5.3	5.2	8.2	3.8	-0.5	-76.4
FEB	7.3	7.0	-41.1	7.2	2.2	-21.2
MAR	3.7	5.2	-23.1	8.0	-1.6	-35.3
APR	5.8	3.8	19.0	-0.3	2.0	-58.1
MAI	2.9	4.5	-13.5	4.5	-0.8	-4.7
JUN	-1.1	-2.0	-3.3	-4.6	-0.8	-22.0
JUL	0.8	-1.0	-5.8	-3.6	1.8	-29.2
AUG	2.9	3.4	19.3	2.6	1.0	-41.3
SEP	7.5	7.6	14.9	6.1	2.7	-73.7
OKT	5.6	4.4	-3.5	1.9	1.3	-15.4
NOV	1.8	2.8	-28.6	3.7	0.6	-0.6
DES	4.6	4.2	-39.7	4.6	0.4	37.8
1996	3.6	3.3	-0.1	1.7	0.7	-42.2

3.2. Ferjetrafikkindeks(begrenset) etter vegtype

BEGRENSET SUM KJØRETØYINDEKS RIKSVEGSTREKNINGER

	PBE	KJØRE TØY	MOTOR SYKKEL	PERSONER	TURER	GJENST BILER
JAN	6.0	5.9	9.7	4.8	-0.5	-76.2
FEB	8.0	7.7	-43.8	8.4	2.6	-19.8
MAR	4.4	5.9	-13.2	9.6	-0.9	-40.7
APR	6.0	3.9	17.5	0.1	1.4	-58.5
MAI	3.3	4.9	-14.7	5.1	0.0	-5.4
JUN	-0.3	-1.2	-3.4	-4.2	-0.1	-27.4
JUL	1.2	-0.8	-4.3	-3.5	2.2	-30.6
AUG	2.8	3.3	18.6	2.6	0.6	-43.4
SEP	8.1	7.9	16.5	6.5	3.7	-74.3
OKT	6.0	4.7	12.5	2.2	1.8	-15.8
NOV	2.0	3.0	-30.2	4.1	1.3	2.3
DES	4.9	4.4	-37.2	5.8	-0.2	44.3
1996	4.0	3.6	0.7	2.2	1.0	-43.8

BEGRENSET SUM KJØRETØYINDEKS FYLKESVEGSTREKNINGER

	PBE	KJØRE TØY	MOTOR SYKKEL	PERSONER	TURER	GJENST BILER
JAN	-2.8	-2.6	-3.8	-6.7	-1.2	-89.9
FEB	-3.8	-3.6	-18.5	-6.3	0.4	-81.8
MAR	-6.4	-5.1	-70.5	-7.7	-5.3	39.1
APR	5.2	3.9	56.5	-3.0	4.2	-7.7
MAI	-4.1	-3.5	17.3	-5.7	-3.6	13.3
JUN	-3.9	-3.5	13.7	-3.7	-1.6	-30.9
JUL	0.3	0.6	48.8	-0.8	0.6	-35.2
AUG	1.0	3.3	74.7	7.0	2.3	42.4
SEP	2.8	5.7	-12.7	4.7	2.8	-25.9
OKT	-0.4	0.8	46.9	-1.8	0.5	97.7
NOV	0.5	2.8	-14.9	0.5	-0.4	-72.4
DES	3.3	3.6	-45.1	-12.6	2.8	-51.4
1996	-0.8	0.2	9.5	-2.8	0.0	-16.7

BEGRENSET SUM KJØRETØYINDEKS KOMMUNALVEGSTREKNINGER

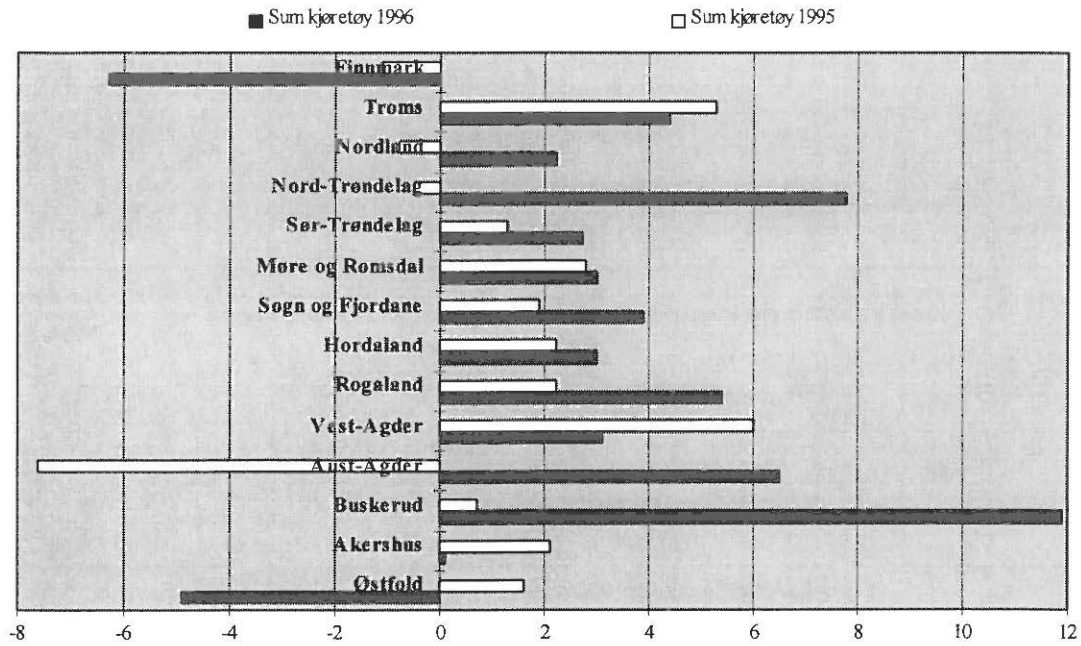
	PBE	KJØRE TØY	MOTOR SYKKEL	PERSONER	TURER	GJENST BILER
JAN	-2.3	-3.0		0.3	-0.1	
FEB	17.0	10.7		-0.7	5.1	
MAR	9.8	4.4		-25.5	12.6	
APR	15.2	11.4	300.0	-0.2	5.8	
MAI	1.2	4.3	1050.0	-11.0	-0.5	
JUN	-4.6	0.6	100.0	17.7	0.5	-50.0
JUL	-8.3	-8.9	-18.2	-19.8	2.1	-70.8
AUG	0.9	6.5	83.3	-3.5	-1.9	-97.1
SEP	6.8	9.7	33.3	5.2	0.8	-80.0
OKT	15.1	8.9		-4.8	1.9	
NOV	3.5	1.6		-9.6	-4.2	
DES	14.8	9.9		4.9	2.7	
1996	4.3	3.9	115.9	-4.1	1.8	-71.2

3.3. Ferjetrafikkindeks(begrenset), etter fylke

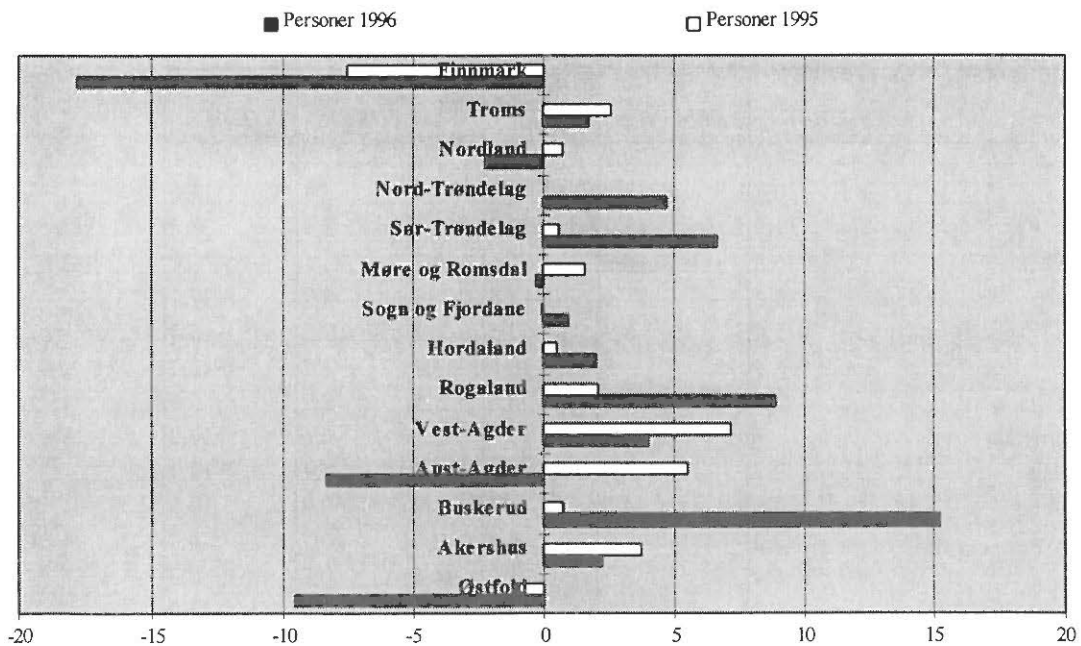
FYLKE	SUM KJØRETØY	PERSONER	GJENST BILER	PBE	TURER	MOTOR SYKKEL
Østfold ⁹	-4,9	-9,5				
Akershus	0,1	2,2	-0,7	-3,8	1	11,5
Buskerud	11,9	15,2	172,2	16,4	3,7	-28,4
Aust Agder	6,5	-8,3		6,2		20
Vest Agder	3,1	4	-15,5	3	2,7	-7,1
Rogaland	5,4	8,9	67,5	6	2,2	13,5
Hordaland	3	2	-33,8	3,4	1,2	-12,7
Sogn og Fjordane	3,9	0,9	-36,8	3,5	2,2	5,9
Møre og Romsdal	3	-0,3	57,5	3,1	-0,6	10,3
Sør-Trøndelag	2,7	6,7		3,5	4,1	12,1
Nord-Trøndelag	7,8	4,7	12	8	0,8	19,5
Nordland	2,2	-2,2	-6,8	2,6	-0,7	-4,7
Troms	4,4	1,7	-1,7	4,4	0,7	-7,3
Finnmark	-6,3	-17,8	280,4	2,8	-13,4	-23,2

⁹ Basistall er tall for Vestfold på samme samband i 1995

FIGUR 8: FERJETRAFIKKUTVIKLING 1995 OG 1996 MÅLT I SUM KJØRETØY - FYLKESVIS FORDELING



FIGUR 9: FERJETRAFIKKUTVIKLING 1995 OG 1996 MÅLT I ANTALL PERSONER - FYLKESVIS FORDELING



4. SONESTATISTIKK

Tabellen viser ferjestatistikken i hver takstzone fordelt på hovedgruppene(PBE, kjøretøy, motorsykkel, personer, turer og gjenstående biler)

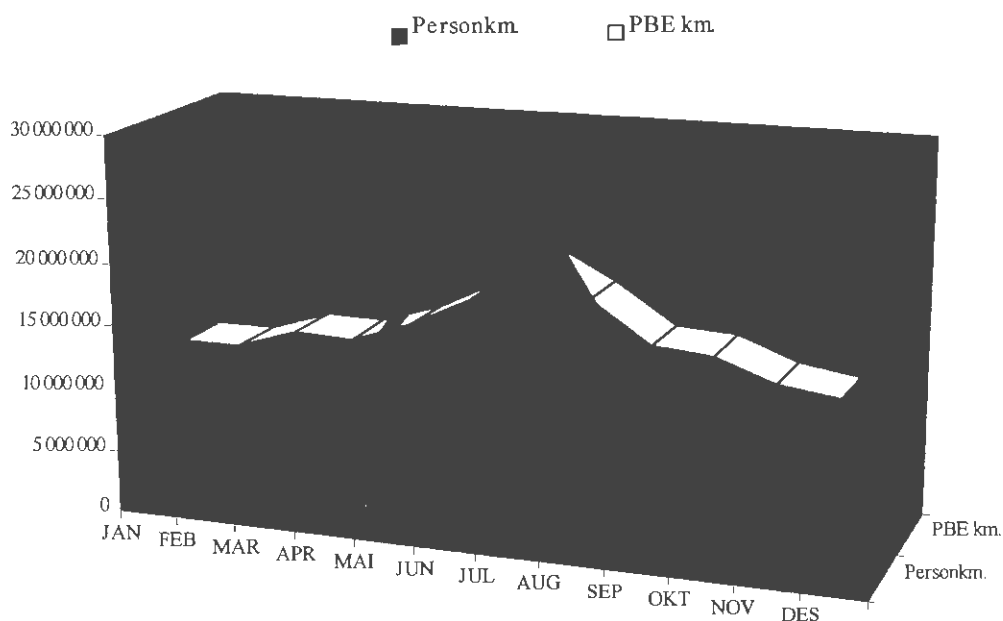
SONE	PBE	%	KJØRE TØY	%	MOTOR SYKKEL	%	PERSONER	%	TURER	%	GJENST BILER	%
	[1000]				[1000]		[1000]		[1000]		[1000]	
1	524	2,4 %	343	2,2 %	5	2,9 %	562	2,7 %	78	2,7 %	142	4,3 %
2	1 038	4,8 %	849	5,5 %	8	4,5 %	1 021	5,0 %	165	9,1 %	12	9,1 %
3	3 413	15,7 %	2 571	16,8 %	32	18,9 %	3 339	16,3 %	301	16,6 %	23	16,6 %
4	3 435	15,8 %	2 499	16,3 %	19	11,0 %	2 828	13,8 %	286	15,8 %	9	15,8 %
5	1 514	6,9 %	1 042	6,8 %	9	5,4 %	1 330	6,5 %	132	7,3 %	1	7,3 %
6	2 827	13,0 %	1 972	12,9 %	25	14,7 %	2 555	12,5 %	221	12,2 %	13	12,2 %
7	633	2,9 %	463	3,0 %	4	2,5 %	648	3,2 %	90	4,9 %	3	4,9 %
8	2 927	13,4 %	1 823	11,9 %	14	8,3 %	1 784	8,7 %	123	6,8 %	2	6,8 %
9	1 222	5,6 %	832	5,4 %	14	8,3 %	1 230	6,0 %	70	3,9 %	19	3,9 %
10	420	1,9 %	307	2,0 %	3	1,8 %	469	2,3 %	54	3,0 %	2	3,0 %
11	59	0,3 %	43	0,3 %	1	0,8 %	97	0,5 %	14	0,8 %	0	0,8 %
12	914	4,2 %	566	3,7 %	5	2,8 %	752	3,7 %	51	2,8 %	1	2,8 %
13	221	1,0 %	170	1,1 %	3	1,6 %	279	1,4 %	34	1,9 %	2	1,9 %
14	369	1,7 %	296	1,9 %	1	0,7 %	427	2,1 %	36	2,0 %	2	2,0 %
15	657	3,0 %	483	3,2 %	6	3,4 %	1 336	6,5 %	47	2,6 %	8	2,6 %
16	44	0,2 %	36	0,2 %	0	0,1 %	48	0,2 %	11	0,6 %	0	0,6 %
17	141	0,6 %	86	0,6 %	4	2,6 %	294	1,4 %	8	0,4 %	0	0,4 %
18	89	0,4 %	62	0,4 %	1	0,6 %	97	0,5 %	11	0,6 %	0	0,6 %
19	7	0,0 %	4	0,0 %	0	0,0 %	9	0,0 %	2	0,1 %	0	0,1 %
20	48	0,2 %	32	0,2 %	2	0,9 %	165	0,8 %	6	0,3 %	0	0,3 %
21	36	0,2 %	27	0,2 %	1	0,5 %	39	0,2 %	4	0,2 %	0	0,2 %
22	3	0,0 %	2	0,0 %	0	0,0 %	3	0,0 %	1	0,1 %	0	0,1 %
23	0	0,0 %	0	0,0 %	0	0,0 %	1	0,0 %	0	0,0 %	0	0,0 %
24	143	0,7 %	88	0,6 %	2	1,2 %	133	0,6 %	6	0,3 %	3	0,3 %
25	680	3,1 %	451	2,9 %	6	3,8 %	552	2,7 %	18	1,0 %	10	1,0 %
26	12	0,1 %	7	0,0 %	0	0,0 %	14	0,1 %	1	0,1 %	0	0,1 %
27	0	0,0 %	0	0,0 %	0	0,0 %	1	0,0 %	0	0,0 %	0	0,0 %
28	0	0,0 %	0	0,0 %	0	0,0 %	0	0,0 %	0	0,0 %	0	0,0 %
29	17	0,1 %	11	0,1 %	0	0,0 %	12	0,1 %	2	0,1 %	0	0,1 %
30	1	0,0 %	0	0,0 %	0	0,0 %	0	0,0 %	1	0,0 %	0	0,0 %
31	4	0,0 %	2	0,0 %	0	0,0 %	3	0,0 %	1	0,1 %	0	0,1 %
32	2	0,0 %	1	0,0 %	0	0,0 %	1	0,0 %	1	0,0 %	0	0,0 %
33	0	0,0 %	0	0,0 %	0	0,0 %	0	0,0 %	0	0,0 %	0	0,0 %
34	3	0,0 %	2	0,0 %	0	0,0 %	5	0,0 %	1	0,1 %	0	0,1 %
35	66	0,3 %	46	0,3 %	1	0,7 %	105	0,5 %	3	0,2 %	0	0,2 %
38	0	0,0 %	0	0,0 %	0	0,0 %	0	0,0 %	0	0,0 %	0	0,0 %
39	12	0,1 %	5	0,0 %	0	0,0 %	7	0,0 %	2	0,1 %	0	0,1 %
40	4	0,0 %	1	0,0 %	0	0,0 %	1	0,0 %	1	0,1 %	0	0,1 %
43	56	0,3 %	37	0,2 %	1	0,5 %	71	0,3 %	3	0,1 %	4	0,1 %
45	33	0,1 %	18	0,1 %	1	0,4 %	66	0,3 %	2	0,1 %	2	0,1 %
56	0	0,0 %	0	0,0 %	0	0,0 %	0	0,0 %	0	0,0 %	0	0,0 %
70	5	0,0 %	2	0,0 %	0	0,0 %	6	0,0 %	1	0,0 %	0	0,0 %
UKJ	209	1,0 %	130	0,8 %	2	1,2 %	216	1,1 %	20	1,1 %	1	1,1 %
SUM	21 788	100 %	15 310	100 %	170	100 %	20 506	100 %	1 809	100 %	260	100 %

5. PRODUKSJON

Beregnet transportproduksjon totalt er oppgitt i hvor mange kilometer enhetene (PBE/passasjerer) er transportert totalt. Det er registrert strekningslengde for ca 80 % av ferjestrekningene. For de resterende 20 % har vi brukt gjennomsnittlig strekningslengde som estimat.(11 km)

	Personkm.	PBE km.
JAN	8 591 895	10 814 183
FEB	9 209 500	10 822 553
MAR	10 710 112	12 368 233
APR	11 726 084	12 346 465
MAI	14 064 568	13 928 849
JUN	20 318 754	16 334 288
JUL	28 360 108	19 707 286
AUG	20 581 354	17 231 542
SEP	12 910 371	14 001 245
OKT	11 174 882	13 662 258
NOV	9 625 615	11 909 532
DES	10 193 395	11 228 345
SUM:	167 466 640	164 354 779

FIGUR 10: BEREGNET TRANSPORTPRODUKSJON MÅLT I PERSONKM. OG PBE



Strekningen Halhjem-Sandvikvåg i Hordaland er den strekningen som har størst transportarbeid målt i PBE kilometer (16 132 877 PBE km). Strekningen trafikkeres i gjennomsnitt av 1829 PBE hver dag (ÅDT).

Hvis en ser på strekningslengde alene er ferjestrekningen Bodø-Værøy i Nordland lengst med 92 km, mens den korteste ferjestrekningen er Svelvik-Verket i Buskerud med 182 meter. En håper på sikt å få forbedret produksjonstatistikken ved at en etterhvert vil få registrert lengde på alle ferjestrekninger.

6. ÅDT ETTER FYLKE, SAMBAND OG STREKNING

6.1. ÅDT på samband etter hovedgrupper, lette og tunge biler

Vtype Samband				LETTE	TUNGE	SUM			PBE/	PERS/
				BILER	BILER	KJ.	PBE	PERS.	KJ.	KJ.
1 Østfold										
1996	RS	12 1	MOSS -HORTEN	1531	377	1908	3879	2096	2.03	1.10
2 Akershus										
1996	RS	21 1	DRØBAK -STORSAND	532	114	647	756	606	1.17	0.94
6 Buskerud										
1996	RS	61 1	SVELVIK -VERKET	165	61	226	288	183	1.28	0.81
9 Aust-Agder										
1996	FS	91 1	RISØR -ØYSANG	3	0	3	3	65	0.96	19.45
10 Vest-Agder										
1996	RS	101 1	LAUNES -KVELLAND	191	46	236	280	338	1.19	1.43
1996	FS	101 3	ANDABELØ -ABELSNES	30	6	36	40	68	1.09	1.89
11 Rogaland										
1996	RS	113 1	STAVANGE -SKUDENES	126	28	153	214	344	1.40	2.25
1996	RS	113 2	SAND -ROPEID	304	60	364	489	461	1.34	1.27
1996	RS	113 5	STAVANGE -TAU	700	204	904	1161	3036	1.28	3.36
1996	FS	113 7	STAVANGE -NEDSTRAN	292	77	369	516	470	1.40	1.27
1996	RS	113 9	RANDABER -KVITSØY	62	18	80	96	157	1.20	1.95
1996	RS	11310	LAUVVIK -OANES	928	115	1043	1204	1394	1.15	1.34
1996	RS	11311	HJELMELA -NESVIK	363	38	401	482	491	1.20	1.22
1996	RS	116 1	MORTAVIK -ARSVÅGEN	1186	250	1436	2101	1951	1.46	1.36
1996	RS	116 3	RANDABER -SKUDENES	79	26	105	170	203	1.62	1.94
12 Hordaland										
1996	RS	121 1	KINSARVI -KVANNDAL	540	81	621	837	932	1.35	1.50
1996	RS	121 2	GJERMUND -VARALDSØ	333	43	376	461	485	1.23	1.29
1996	RS	121 3	SKÅNEVIK -SUNDE I	233	33	267	346	352	1.30	1.32
1996	FS	121 4	JEKTEVIK -NORDHUGL	282	18	300	335	307	1.12	1.02
1996	RS	121 5	HALHJEM -BRUNTVEI	247	19	266	309	363	1.16	1.36
1996	RS	121 7	BUAVÅG -LANGEVÅG	176	14	190	219	221	1.16	1.17
1996	RS	121 8	SIGGJARV -SAGVÅG	590	45	635	743	761	1.17	1.20
1996	RS	121 9	HALHJEM -SANDVIKV	1024	210	1234	1829	1492	1.48	1.21
1996	RS	12110	KROKEIDE -AUSTEVOL	445	38	483	566	608	1.17	1.26
1996	RS	12111	HATTVIK -VENJANES	648	61	709	865	874	1.22	1.23
1996	RS	12113	JONDAL -TØRVIKBY	196	18	215	251	294	1.17	1.37
1996	RS	12115	BRURAVIK -BRIMNES	700	164	864	1267	1117	1.47	1.29
1996	RS	12116	SKJERSHO -VALEVÅG	1155	191	1347	1879	1553	1.39	1.15
1996	RS	12117	SKJERSHO -UTBJOA	151	20	171	225	214	1.32	1.25
1996	RS	12118	RANAVIK -SUNDE	350	46	396	507	576	1.28	1.45
1996	RS	12119	HUSAVIK -SANDVIKV	71	10	81	103	66	1.27	0.81
1996	FS	12120	FJELLBER -FJELLBER	53	8	61	77	89	1.26	1.46
1996	RS	122 2	DUESUND -MASFJORD	77	5	81	90	99	1.11	1.22
1996	RS	122 4	FEDJE -SÆVRØY	66	6	72	86	145	1.19	2.02
1996	RS	122 5	HAUS -GARNES	517	43	560	649	738	1.16	1.32
1996	RS	122 6	TYSSEBOT -VIKANES	8	1	8	9	11	1.09	1.35
1996	RS	122 7	STAMNES -VIKANES	10	1	10	11	19	1.09	1.87
1996	RS	122 8	BREISTEI -VALESTRA	960	98	1058	1258	1401	1.19	1.32
1996	RS	122 9	LEIRVÅG -SLØVÅGEN	252	36	288	375	363	1.30	1.26
1996	FS	125 1	ALVØY -BJØRØYHA	103	3	106	111	160	1.05	1.52
1996	RS	127 2	KLOKKARV -HJELLEST	34	1	35	37	74	1.05	2.10
1996	FS	129 1	KVALØY -BARMEN	26	2	28	31	49	1.13	1.78
1996	FS	129 2	MYLNA -SALTHELL	49	3	52	56	62	1.08	1.20

Vtype Samband			LETTE	TUNGE	SUM			PBE/	PERS/		
14 Sogn og Fjordane			BILER	BILER	KJ.	PBE	PERS.	KJ.	KJ.		
1996	RS	141 1	HELLA	-DRAGSVIK	775	138	913	1239	1319	1.36	1.45
1996	RS	141 3	LAVIK	-OPPEDAL	708	137	845	1203	1315	1.42	1.55
1996	RS	141 5	LOTE	-ANDA	639	100	738	1019	856	1.38	1.16
1996	ES	141 6	KAUPANGE	-GUDVANGE	896	177	1073	1550	1751	1.44	1.63
1996	RS	141 7	KRAKHELL	-RYSJEDAL	69	12	80	98	79	1.22	0.99
1996	RS	141 8	DALE	-EIKENES	40	7	47	63	116	1.35	2.49
1996	RS	14110	ISANE	-STÅRHEIM	221	35	257	351	262	1.37	1.02
1996	RS	14111	MÅLØY	-OLDEIDE	75	19	94	130	152	1.38	1.62
1996	RS	14113	ASKVOLL	-GJERVIK	81	10	91	111	188	1.22	2.07
1996	RS	14115	SMØRHAMN	-KJELKENE	68	8	77	93	85	1.21	1.11
1996	FS	14116	NÅRA	-DALØY	16	6	22	31	34	1.43	1.56
15 Møre og Romsdal											
1996	RS	151 1	FESTØYA	-SOLEVÅGE	952	174	1126	1871	1102	1.66	0.98
1996	RS	151 2	VOLDA	-FOLKESTA	503	87	590	952	763	1.61	1.29
1996	RS	151 4	EIDSDAL	-LINGE	382	46	429	521	707	1.22	1.65
1996	RS	151 5	ØRSNESET	-MAGERHOL	1265	184	1449	2141	1405	1.48	0.97
1996	RS	151 6	GEIRANGE	-HELLESYL	74	16	90	131	507	1.45	5.61
1996	RS	151 7	ÅRVIKA	-KOPARNES	330	46	375	533	357	1.42	0.95
1996	RS	151 9	SØLSNES	-ÅFARNES	465	110	575	1074	704	1.87	1.22
1996	RS	15111	HALSA	-KANESTRA	431	58	489	717	568	1.47	1.16
1996	RS	15114	BREMSNES	-KRISTIAN	533	48	582	737	1119	1.27	1.92
1996	RS	15115	VOLDA	-LAUVSTAD	194	26	220	300	372	1.36	1.69
1996	RS	15116	EIKSUND	-RJÅNESET	563	44	607	741	566	1.22	0.93
1996	RS	15117	LEKNESET	-SÆBØ	87	10	97	125	173	1.28	1.78
1996	RS	15118	HAREID	-SULESUND	1191	170	1361	2015	1119	1.48	0.82
1996	RS	15120	BRATTVÅG	-DRYNJAHO	167	27	193	294	233	1.52	1.21
1996	RS	15121	MOLDE	-VESTNES	1088	190	1278	2130	1567	1.67	1.23
1996	RS	15122	AUKRA	-HOLLINGS	444	39	483	609	553	1.26	1.14
1996	RS	15124	AUKAN	-FORSNES	9	2	11	25	12	2.24	1.03
1996	RS	15125	KVANNE	-RYKKJEM	362	57	418	623	449	1.49	1.07
1996	RS	15126	AUKAN	-VINSTERN	131	22	153	231	158	1.51	1.03
1996	RS	15128	SEIVIKA	-TØMMERVÅ	311	44	355	517	389	1.46	1.10
1996	RS	15129	SKJELTEN	-KJERSTAD	193	22	215	290	292	1.35	1.36
1996	FS	15131	LARSNESE	-ÅRAM	116	13	129	173	230	1.34	1.78
1996	FS	15132	MOLDE	-SEKKEN	26	4	30	41	72	1.39	2.42
1996	FS	15134	ARASVIKA	-HENNSET	72	9	81	111	73	1.37	0.91
1996	RS	15140	SOLHOLME	-MORDALSV	307	28	335	422	318	1.26	0.95
1996	RS	15141	STRANDA	-LIABYGDA	272	42	314	486	432	1.55	1.38
1996	RS	15142	AUKAN	-EDØY	112	20	132	202	133	1.53	1.01
1996	FS	15145	FINNØYA	-SANDØYA	36	3	39	48	96	1.25	2.49
16 Sør-Trøndelag											
1996	RS	161 2	KJERRING	-FLATVAL	192	43	235	396	238	1.68	1.01
1996	RS	161 4	KIRKHOLM	-STOKKØY	77	9	86	106	105	1.23	1.22
1996	RS	161 7	BREKSTAD	-VALSET	225	40	266	414	299	1.56	1.13
1996	FS	161 8	GARTEN	-KRÅKVÅG	35	6	41	60	61	1.46	1.48
1996	RS	161 9	FLAKK	-RØRVIK	1474	154	1628	2157	1514	1.32	0.93
1996	FS	16110	DJUPFEST	-TARVA	3	0	4	5	11	1.29	2.81
17 Nord-Trøndelag											
1996	RS	171 2	LEVANGER	-HOKSTAD	86	25	111	154	202	1.38	1.82
1996	RS	173 1	HOFLES	-GEISNES	192	18	210	270	224	1.29	1.06
1996	RS	173 2	ØLHAMMER	-SEIERSTA	106	9	115	141	101	1.22	0.87
1996	FS	173 3	HÅRNES	-KILAN	29	4	33	41	41	1.25	1.25
1996	KS	173 4	EIDSHAUG	-GJERDING	3	0	4	4	14	1.10	3.89
1996	KS	173 5	BORGANN	-RAMSTADL	2	0	2	3	13	1.25	5.48
1996	RS	175 1	SKEI	-GUTVIK	63	11	74	99	83	1.34	1.12

Vtype Samband				LETTE TUNGE		SUM			PBE/	PERS/		
				BILER	BILER	KJ.	PBE	PERS.	KJ.	KJ.		
18 Nordland												
1996	RS	181	2	VENNESUN	-HOLM	187	33	220	354	274	1.61	1.24
1996	RS	181	3	HORN	-ANNDALSV	115	22	137	211	165	1.55	1.21
1996		181	4	HORN	-IGERØY	56	12	68	106	56	1.57	0.82
1996	RS	181	5	IGERØY	-TJØTTA	7	0	8	9	11	1.15	1.41
1996	RS	182	1	TJØTTA	-FORVIK	111	21	132	200	205	1.51	1.55
1996	RS	182	3	LEVANG	-NESNA	187	26	214	290	373	1.36	1.75
1996	RS	182	4	SANDNESS	-DØNNA	128	18	147	199	321	1.35	2.19
1996	RS	182	5	SANDNESS	-AUSTBØ	93	15	108	155	250	1.44	2.32
1996	RS	182	6	HEMNESBE	-LEIRVIKA	67	10	78	117	101	1.51	1.30
1996	FS	182	7	ONØYA	-STOKKVÅG	37	9	46	87	75	1.88	1.61
1996	FS	182	8	DAGSVIK	-MOSJØEN	46	6	52	72	68	1.37	1.31
1996		182	9	SOLFJELL	-VANDVE	3	1	4	4	17	1.17	4.73
1996	ES	183	3	MELBU	-FISKEBØL	329	86	416	576	602	1.39	1.45
1996	FS	183	4	KONGSELV	-KALJORD	14	6	20	32	16	1.62	0.82
1996		184	4	DIGERMUL	-SVOLVØR	9	3	12	18	24	1.48	1.97
1996	RS	186	2	OSAN	-SKUTVIK	82	36	118	183	249	1.56	2.12
1996	RS	186	3	BODØ	-VØRØY	24	9	33	51	99	1.53	2.97
1996	ES	186	5	BOGNES	-SKARBERG	290	89	379	563	591	1.49	1.56
1996	RS	186	6	BOGNES	-LØDINGEN	180	57	238	380	353	1.60	1.49
1996	RS	186	7	KJØRSVIK	-SKARBERG	41	19	59	121	98	2.03	1.65
1996	RS	186	9	BODØ	-MOSKENES	50	14	64	73	179	1.14	2.79
1996	R	18611		FESTVÅG	-MISTEN	134	15	148	174	160	1.17	1.08
1996	R	18612		KILBOGHA	-JEKTVIK	74	13	87	112	122	1.29	1.41
1996	RS	18613		FORØY	-ÅGSKARET	117	20	137	172	132	1.26	0.97
1996	F	18614		HORSDAL	-SUND	25	4	29	38	45	1.30	1.56
1996	F	18615		ØRNES	-MELØYSUN	45	8	53	67	101	1.28	1.92
1996		18616		NORDNESØ	-KILBOGHA	10	4	14	22	20	1.54	1.37
19 Troms												
1996	FS	191	1	HANSNES	-STAKKVIK	49	6	54	66	99	1.21	1.83
1996	RS	191	2	HAMNVIK	-MYRLANDS	100	12	112	131	113	1.17	1.01
1996	RS	191	3	HARSTAD	-SØRROLLN	74	11	86	107	134	1.25	1.56
1996	RS	191	4	REFSNES	-FLESNES	217	45	262	367	298	1.40	1.13
1996	RS	191	8	HANSNES	-SKÅNINGS	74	13	86	111	128	1.29	1.48
1996	RS	19112		STORNES	-BJØRNERÅ	174	16	190	222	179	1.17	0.94
1996	RS	19114		VIKRAN	-LARSENG	186	10	195	215	190	1.10	0.97
1996	FS	19115		ROTSUND	-HAVNNES	19	2	21	26	39	1.22	1.87
1996	RS	19116		FENES	-AUSTNES	50	9	60	81	60	1.36	1.01
1996	FS	19117		MIKKELVI	-BROMNES	17	3	20	25	26	1.28	1.33
1996	FS	19118		BORKENES	-KVEØY	40	8	47	60	99	1.27	2.09
1996	FS	19119		BELLVIK	-VENGSØY	16	3	20	28	41	1.40	2.09
1996	RS	19120		STORSTEI	-LAUKSUND	48	13	61	83	77	1.36	1.26
1996	RS	192	1	SVENSBY	-BREIVIKE	236	33	269	335	413	1.24	1.54
1996	RS	192	2	LYNGSEID	-OLDERDAL	101	21	123	164	277	1.33	2.26
20 Finnmark												
1996	FS	201	1	HAVØYSUN	-GUNNARNE	1	0	1	1	0	0.96	0.12
1996	RS	201	2	KÅFJORD	-HONNINGS	187	58	245	381	798	1.56	3.26
1996	RS	201	4	ØKSFJORD	-HASVIK	24	5	30	48	34	1.60	1.14
1996	FS	201	7	NYVOLL	-EIDET	34	5	39	55	55	1.42	1.43
1996	FS	201	8	AKKARFJO	-KJERRING	31	1	32	34	43	1.08	1.34
1996	FS	201	9	ØKSFJORD	-TVERRFJO	17	2	18	22	32	1.17	1.71
1996		20110		ØKSFJORD	-BERGSFJO	7	1	8	10	14	1.33	1.88

6.2. ÅDT etter kjøretøygrupper

Gjennomsnittlig døgntrafikk i det enkelte samband fordelt på kjøretøygrupper

SAMBAND	PERSONBIL			LASTEBIL			MOTOR			REST	TUR	PBE
	U	HEN	M H.	VARE	U	H.	M H.	BUSS	SYKL			
1996 DRØBAK -STORSAND	525	9	75	10	19	1	7	606	23	48	756	
1996 SVELVIK -VERKET	162	4	34	16	6	0	3	183	2	51	288	
1996 RISØR -ØYSANG	3	0	0	0	0	0	0	65	0	0	3	
1996 LAUNES -KVELLAND	189	4	26	9	1	5	2	338	3	40	280	
1996 ANDABELØ -ABELSNES	30	1	4	1	0	0	0	68	0	29	40	
1996 STAVANGE -SKUDENES	122	3	6	9	10	1	4	344	1	11	214	
1996 SAND -ROPEID	299	7	10	24	13	4	5	461	1	55	489	
1996 STAVANGE -TAU	687	10	99	64	29	2	13	3036	17	40	1161	
1996 STAVANGE -NEDSTRAN	289	9	14	41	12	0	3	470	1	158	516	
1996 RANDABER -KVITSØY	62	1	10	7	0	0	0	157	0	15	96	
1996 LAUVVIK -OANES	916	20	44	34	12	6	11	1394	23	111	1204	
1996 HJELMELA -NESVIK	355	10	3	14	8	3	8	491	2	61	482	
1996 MORTAVIK -ARSVÅGEN	1160	21	37	48	119	26	26	1951	39	53	2101	
1996 RANDABER -SKUDENES	78	1	4	10	10	0	0	203	0	12	170	
1996 KINSARVI -KVANNDAL	529	16	1	27	29	8	11	932	4	72	837	
1996 GJERMUND -VARALDSØ	329	5	7	20	6	5	4	485	3	49	461	
1996 SKÅNEVIK -SUNDE I	227	5	0	18	9	2	6	352	3	54	346	
1996 JEKTEVIK -NORDHUGL	278	2	1	12	1	2	4	307	0	83	335	
1996 HALHJEM -BRUNTVEI	247	3	1	11	4	0	1	363	3	27	309	
1996 BUAVÅG -LANGEVÅG	175	2	0	10	2	0	1	221	1	31	219	
1996 SIGGJARV -SAGVÅG	587	2	2	26	9	6	3	761	1	47	743	
1996 HALHJEM -SANDVIKV	1007	12	19	57	109	14	17	1492	27	44	1829	
1996 KROKEIDE -AUSTEVOL	444	3	4	22	8	0	2	608	1	54	566	
1996 HATTVIK -VENJANES	643	5	0	31	15	10	5	874	1	54	865	
1996 JONDAL -TØRVIKBY	193	3	0	13	2	0	3	294	0	30	251	
1996 BRURAVIK -BRIMNES	685	26	30	24	66	17	15	1117	11	59	1267	
1996 SKJERSHO -VALEVÅG	1137	13	17	56	94	12	18	1553	13	76	1879	
1996 SKJERSHO -UTBJOA	149	2	2	7	9	1	1	214	3	21	225	
1996 RANAVIK -SUNDE	348	3	1	30	11	1	2	576	6	77	507	
1996 HUSAVIK -SANDVIKV	71	1	1	6	2	0	0	66	1	15	103	
1996 FJELLBER -FJELLBER	53	1	0	6	1	0	0	89	0	43	77	
1996 DUESUND -MASFJORD	76	1	0	3	0	1	1	99	0	37	90	
1996 FEDJE -SÆVRØY	66	1	0	3	1	0	0	145	1	18	86	
1996 HAUS -GARNES	514	5	3	26	2	7	3	738	2	61	649	
1996 TYSSEBOT -VIKANES	8	0	0	0	0	0	0	11	0	5	9	
1996 STAMNES -VIKANES	10	0	0	0	0	0	0	19	0	5	11	
1996 BREISTEI -VALESTRA	950	9	13	44	7	25	10	1401	0	62	1258	
1996 LEIRVÅG -SLØVÅGEN	250	3	2	19	8	4	2	363	1	88	375	
1996 ALVØY -BJØRØYHA	103	0	0	2	0	0	0	160	0	23	111	
1996 KLOKKARV -HJELLEST	34	0	0	1	0	0	0	74	2	59	37	
1996 KVALØY -BARMEN	26	0	0	1	0	0	0	49	0	13	31	
1996 MYLNA -SALTHELL	48	0	1	2	0	0	1	62	0	23	56	
1996 HELLA -DRAGSVIK	759	20	5	60	23	30	15	1319	5	146	1239	
1996 LAVIK -OPPEDAL	698	14	20	29	60	14	10	1315	6	48	1203	
1996 LOTE -ANDA	634	10	0	38	35	17	5	856	0	52	1019	
1996 KAUPANGE -GUDVANGE	883	20	15	41	64	37	13	1751	29	95	1550	
1996 KRAKHELL -RYSJEDAL	68	1	4	5	1	1	1	79	0	34	98	
1996 DALE -EIKENES	40	0	0	4	2	0	0	116	1	17	63	
1996 ISANE -STÅRHEIM	220	3	1	17	13	1	2	262	0	38	351	
1996 MÅLØY -OLDEIDE	75	1	6	6	5	0	1	152	0	34	130	
1996 ASKVOLL -GJERVIK	80	2	1	6	1	1	0	188	1	52	111	
1996 SMØRHAMN -KJELKENE	66	1	0	6	1	0	2	85	0	16	93	
1996 NÅRA -DALØY	16	0	2	1	0	2	0	34	0	13	31	
1996 LEVANGER -HOKSTAD	86	3	6	12	3	0	0	202	1	19	154	
1996 SKEI -GUTVIK	63	2	0	7	2	0	0	83	1	20	99	
1996 MELBU -FISKEBØL	323	14	25	19	17	12	6	602	1	23	576	

SAMBAND		PERSONBIL		LASTEBIL			MOTOR			PERS	REST	TUR	PBE
		U	HEN M H.	VARE	U	H.	M H.	BUSS	SYKL				
1996	KONGSELV	-KALJORD	14	1	1	3	1	0	0	16	1	6	32
1996	DIGERMUL	-SVOLVØR	9	0	0	1	1	0	0	24	0	6	18
1996	OSAN	-SKUTVIK	80	6	11	8	8	2	2	249	11	16	183
1996	BODØ	-VØRØY	23	1	2	3	2	1	1	99	0	8	51
1996	BOGNES	-SKARBERG	281	23	21	13	23	9	8	591	8	32	563
1996	BOGNES	-LØDINGEN	175	11	9	9	24	4	5	353	9	15	380
1996	KJØRSVIK	-SKARBERG	40	2	1	4	13	0	0	98	0	11	121
1996	BODØ	-MOSKENES	45	2	8	1	1	1	5	179	0	3	73
1996	FESTVÅG	-MISTEN	133	4	3	5	0	2	1	160	7	24	174
1996	KILBOGHA	-JEKTVIK	71	4	2	4	3	0	2	122	0	22	112
1996	FORØY	-ÅGSKARET	114	4	5	8	3	1	2	132	0	25	172
1996	HORSDAL	-SUND	24	1	0	2	1	0	1	45	0	21	38
1996	ØRNES	-MELØYSUN	45	1	1	6	0	0	0	101	0	36	67
1996	NORDNESØ	-KILBOGHA	10	1	0	3	0	0	0	20	0	48	22
1996	HANSNES	-STAKKVIK	49	2	0	3	0	0	0	99	0	17	66
1996	HAMNVIK	-MYRLANDS	99	2	3	6	1	0	1	113	0	27	131
1996	HARSTAD	-SØRROLLN	73	2	2	7	1	0	1	134	1	10	107
1996	REFSNES	-FLESNES	215	5	6	16	10	9	2	298	5	29	367
1996	HANSNES	-SKÅNING	73	2	2	6	2	0	0	128	0	20	111
1996	STORNES	-BJØRNERÅ	174	3	1	9	1	1	0	179	8	28	222
1996	VIKRAN	-LARSENG	184	4	0	3	0	2	1	190	4	30	215
1996	ROTSUND	-HAVNNE	18	1	0	2	0	0	0	39	0	23	26
1996	FENES	-AUSTNES	50	2	0	6	1	1	0	60	1	42	81
1996	MIKKELVI	-BROMNES	17	0	0	2	0	0	0	26	0	15	25
1996	BORKENES	-KVEØY	40	1	2	3	0	2	0	99	0	20	60
1996	BELLVIK	-VENGSØY	16	0	0	1	0	1	0	41	0	9	28
1996	STORSTEI	-LAUKSUND	48	2	4	5	1	1	0	77	1	39	83
1996	SVENSBY	-BREIVIKE	233	6	7	10	3	8	2	413	5	26	335
1996	LYNGSEID	-OLDERDAL	99	4	4	5	2	6	2	277	2	18	164

6.3 ÅDT på strekninger, lette og tunge biler

Tabellen viser gjennomsnitt døgntrafikk for strekninger med ÅDT > 100 målt i sum kjøretøy.

Strekningssnr	Fra navn	Til navn	Veg ident	Lengde km	Lette biler	Tunge biler	Sum Kjt	PBE	Pers
1 2 1 1	MOSS	HORTEN	RS 19	7,0	1085	309	1394	3018	1378
2 1 1 1	DRØBAK	STORSAND	RS 153	1,0	532	114	647	756	606
6 1 1 1	SVELVIK	VERKET	RS 319	0,2	165	61	226	288	183
10 1 1 1	LAUNES	KVELLANDSTRAND	RS 469	1,3	191	46	236	280	338
11 3 1 1	STAVANGER	SKUDENESHAVN	RS 0	34,8	126	28	153	214	344
11 3 2 1	SAND	ROPEID	RS 46	2,2	304	60	364	489	461
11 3 5 1	STAVANGER	TAU	RS 13	14,6	700	204	904	1161	3036
11 3 7 31	LADSTEIN	HANASAND	RS 519	3,9	146	25	171	226	203
11 3 10 1	LAUVVIK	OANES	RS 13	2,9	611	72	683	763	931
11 3 10 2	LAUVVIK	FORSAND	RS 13	2,0	227	32	259	320	328
11 3 10 3	OANES	FORSAND	RS 13	0,9	89	11	101	121	136
11 3 11 1	HJELMELAND	NESVIK	RS 13	3,0	336	35	371	447	456
11 6 1 1	MORTAVIKA	ARSVÅGEN	ES 39	8,0	1186	250	1436	2101	1951
12 1 1 3	KVANNDAL	UTNE	RS 550	5,6	462	73	535	734	746
12 1 2 1	GJERMUNDSHAMN	LØFALLSTRAND	RS 48	7,2	281	36	318	392	384
12 1 3 1	SKÅNEVIK	UTÅKER	RS 48	5,9	197	29	226	295	301
12 1 4 3	JEKTEVIK	HODNANES	RS 49	2,2	236	14	251	278	251
12 1 5 1	HALHJEM	VÅGE	RS 49	13,9	227	17	244	284	329
12 1 7 1	BUAVÅG	LANGEVÅG	RS 541	4,6	176	14	190	219	221
12 1 8 1	SIGGJARV	SAGVÅG	RS 542	3,9	590	45	635	743	761
12 1 9 1	HALHJEM	SANDVIKVÅG	ES 39	24,1	1024	210	1234	1829	1492
12 1 10 4	KROKEIDE	HUFTHAMARGAVL	RS 546	13,0	332	26	358	417	437
12 1 11 1	HATTVIK	VENJANESET	RS 552	3,2	648	61	709	865	874
12 1 13 1	JONDAL	TØRVIKBYGD	RS 550	5,6	196	18	215	251	294
12 1 15 1	BRURAVIK	BRIMNES	RS 7	2,4	700	164	864	1267	1117
12 1 16 1	SKJERSHOLMANE	VALEVÅG	ES 39	5,6	962	170	1132	1615	1289
12 1 16 3	MOSTERHAMN	VALEVÅG	RS 541	5,2	193	22	215	264	265
12 1 17 1	SKJERSHOLMANE	UTBJOA	RS 543	12,2	151	20	171	225	214
12 1 18 1	LEIRVIK	RANAVIK	RS 544	11,3	95	10	106	131	165
12 1 18 2	LEIRVIK	SUNDE	RS 544	14,2	151	26	178	244	267
12 1 18 3	RANAVIK	SUNDE	RS 544	3,8	104	9	113	132	144
12 2 5 1	HAUS	GARNES	RS 566	1,5	517	43	560	649	738
12 2 8 1	BREISTEIN	VALESTRANDFOSS	RS 567	2,5	960	98	1058	1258	1401
12 2 9 1	LEIRVÅG	SLØVÅG	RS 0	5,7	180	27	207	273	277
12 5 1 1	ALVØY	BJØRØYHAMN	FS 207	4,0	103	3	106	111	160
14 1 1 1	HELLA	DRAGSVIK	RS 55	1,8	267	53	319	452	420
14 1 1 2	HELLA	VANGSNES	RS 13	4,3	361	64	426	577	624
14 1 1 5	VANGSNES	DRAGSVIK	RS 13	6,3	147	21	168	210	275
14 1 3 3	LAVIK	OPPEDAL	ES 39	5,1	708	137	845	1203	1315
14 1 5 1	LOTE	ANDA	ES 39	2,1	639	100	738	1019	856
14 1 6 26	MANNHELLER	FODNES	RS 5	2,8	836	154	990	1399	1377
14 1 10 1	ISANE	STÅRHEIM	RS 614	4,4	221	35	257	351	262
15 1 1 1	FESTØYA	SOLEVÅGEN	ES 39	4,3	884	165	1049	1757	1031
15 1 2 1	VOLDA	FOLKESTAD	ES 39	0,0	503	87	590	952	763
15 1 4 2	EIDSDAL	LINGE	RS 63	0,0	382	46	429	521	707
15 1 5 1	ØRSNESET	MAGERHOLM	RS 60	0,0	1265	184	1449	2141	1403
15 1 6 1	GEIRANGER	HELLESYLT	RS 60	0,0	123	27	150	218	840
15 1 7 1	ÅRVIKA	KOPARNES	RS 61	2,5	307	43	350	500	332
15 1 9 1	SØLSNES	ÅFARNES	RS 64	3,1	465	110	575	1074	698
15 1 11 1	HALSA	KANESTRAUM	ES 39	0,0	431	58	489	717	568

Strekingsnr	Fra navn	Til navn	Veg ident	Lengde km	Lette biler	Tunge biler	Sum Kjt	PBE	Pers	
15 1 14	1	BREMSNES	KRISTIANSUND	RS 64	4,6	533	48	582	737	924
15 1 15	1	VOLDA	LAUVSTAD	RS 652	0,0	194	26	220	300	371
15 1 16	1	EIKSUND	RJÅNES	RS 653	0,0	563	44	607	741	558
15 1 18	1	HAREID	SULESUND	RS 61	7,8	1191	170	1361	2015	1119
15 1 21	4	MOLDE	VESTNES	ES 39	0,0	1088	190	1278	2130	1567
15 1 22	1	AUKRA	HOLLINGSHOLM	RS 662	3,0	444	39	483	609	475
15 1 25	1	KVANNE	RYKKJEM	RS 670	2,4	362	57	418	623	449
15 1 26	10	AUKAN	VINSTERNES	RS 680	3,1	120	20	139	211	141
15 1 28	1	SEVIKA	TØMMERVÅGEN	RS 680	6,5	311	44	355	517	386
15 1 29	10	SKJELTEN	AUSTNES	RS 659	5,2	130	13	143	188	171
15 1 40	1	SOLHOLMEN	MORDALSVÅGEN	RS 668	2,7	307	28	335	422	310
15 1 41	1	STRANDA	LIABYGDA	RS 650	0,0	272	42	314	486	394
15 1 42	1	AUKAN	EDØY	RS 669	0,0	93	18	111	173	97
16 1 2	1	KJERRINGVÅG	FLATVAL	RS 714	5,0	192	43	235	396	238
16 1 7	1	BREKSTAD	VALSET	RS 710	5,6	225	40	266	414	299
16 1 9	1	FLAKK	RØRVIK	RS 715	7,1	1474	154	1628	2157	1514
17 1 2	1	LEVANGER	HOKSTAD	RS 774	9,0	86	25	111	154	202
17 3 1	2	HOFLES	LUND	RS 769	8,5	141	14	154	203	166
17 3 2	7	ØLIHAMMEREN	SEIERSTAD	RS 777	1,0	106	9	115	141	101
18 1 2	1	VENNESUND	HOLM	RS 17	5,5	187	33	220	354	274
18 1 3	1	HORN	ANNDALSVÅG	RS 17	5,0	115	22	137	211	165
18 2 3	1	LEVANG	NESNA	RS 17	8,5	136	16	152	202	230
18 2 4	1	SANDNESSJØEN	DØNNA	RS 809	8,4	112	13	126	165	285
18 3 3	1	MELBU	FISKEBØL	U 10	9,2	329	86	416	576	602
18 6 2	1	OSAN	SKUTVIK	RS 81	42,8	72	30	102	154	195
18 6 5	1	BOGNES	SKARBERGET	ES 6	8,3	290	89	379	563	591
18 6 6	1	BOGNES	LØDINGEN	RS 85	23,7	180	57	238	380	353
18 6 11	1	FESTVÅG	MISTEN	RS 8	3,0	134	15	148	174	160
18 6 13	1	FORØY	ÅGSKARET	RS 17	1,5	117	20	137	172	132
19 1 2	2	HAMNVIK	SØRVIK	RS 848	3,0	100	12	112	131	113
19 1 4	1	REFSNES	FLESNES	RS 83	5,5	217	45	262	367	298
19 1 12	1	STORNES	BJØRNERÅ	RS 867	3,0	170	15	185	216	169
19 1 14	1	VIKRAN	LARSENG	RS 858	3,0	186	10	195	215	190
19 2 1	1	SVENSBY	BREIVIKEIDET	RS 91	6,2	236	33	269	335	413
19 2 2	1	LYNGSEIDET	OLDERDALEN	RS 91	12,6	101	21	123	164	277
20 1 2	2	KÅFJORD	HONNINGSVÅG	RS 95	16,7	187	58	245	381	798

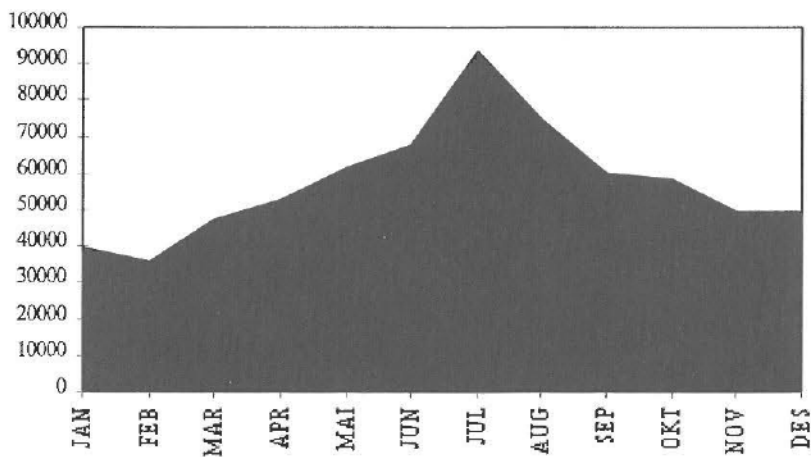
7. FERJETRAFIKKEN FORDELTE PÅ DE MEST TRAFIKKERTE STREKNINGENE OG ENKELTSAMBAND

7.1. Variasjonskurver og fordeling på kjøretøy-/lengdegrupper for de mest trafikkerte strekningene.

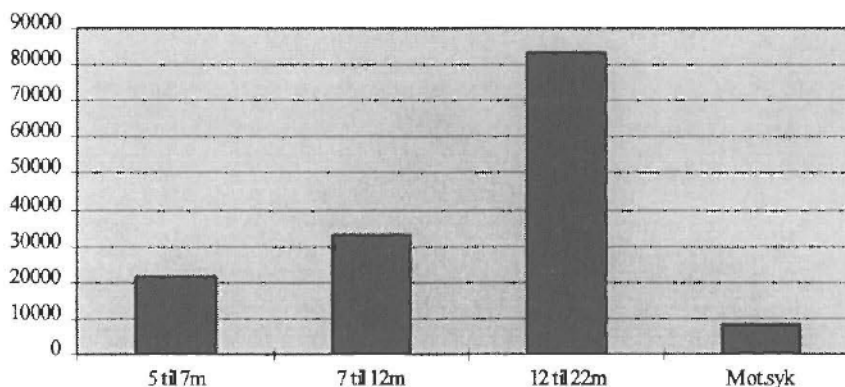
I dette kapitlet gir vi en mer detaljert oversikt over ferjetrafikken på den største strekningen i hvert fylke. Trafikktallene presenteres grafisk i form av årsvariasjonskurver og stolpediagram som viser trafikkens fordeling på kjøretøy-/lengdegrupper.

Strekningen Moss-Horten(Østfold)

Variasjonskurve(måned) - Sum kjøretøy



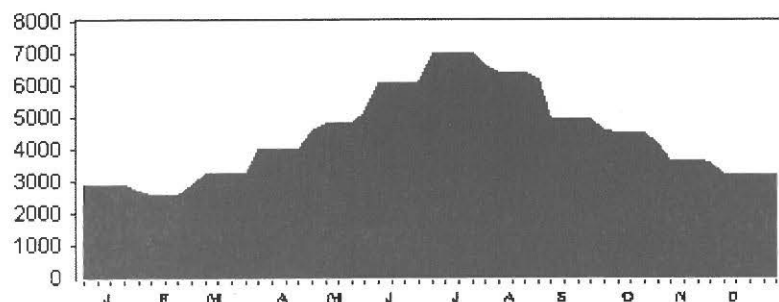
Tall for 1996 viser at strekningen hadde en total årstrafikk på 698 444 kjøretøy. ÅDT på strekningen var på 1908 kjøretøy. Personbil under 5 meter står for ca. 80 % av trafikken på strekningen. Det har vært betydelig oversitting i 1996, men datamaterialet er ikke tilstrekkelig for presentasjon. Stolpediagrammet viser oversikt over fordelingen mellom lengdegruppene når personbil under 5 meter er trukket ut.



Strekningen Drøbak-Storsand(Akershus)

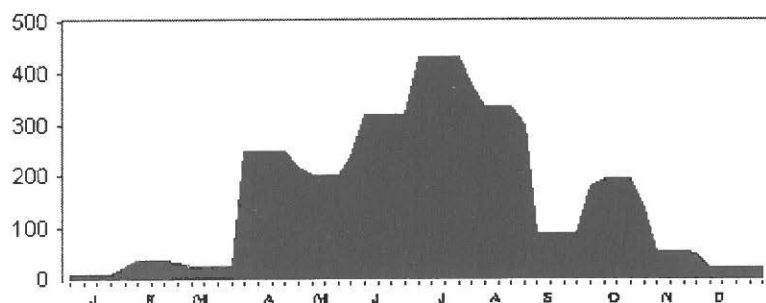
Variasjonskurver(uke) - Sum kjøretøy

0270001 BUSK/DRØBAKSUNDET RV0153 01 000

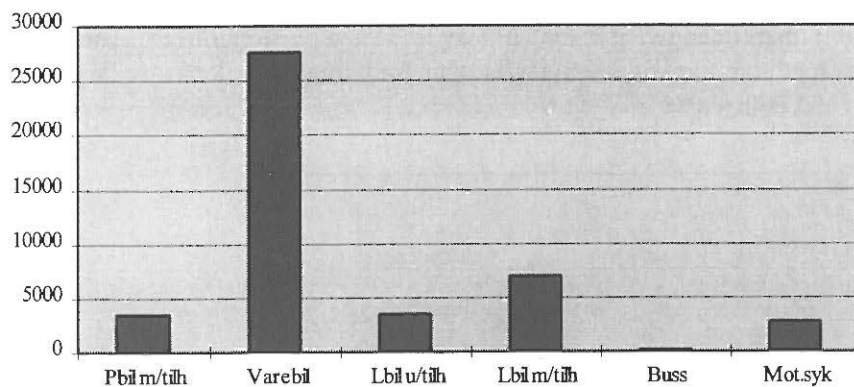


Variasjonskurver(uke)- Gjenstående biler

0270001 BUSK/DRØBAKSUNDET RV0153 01 000

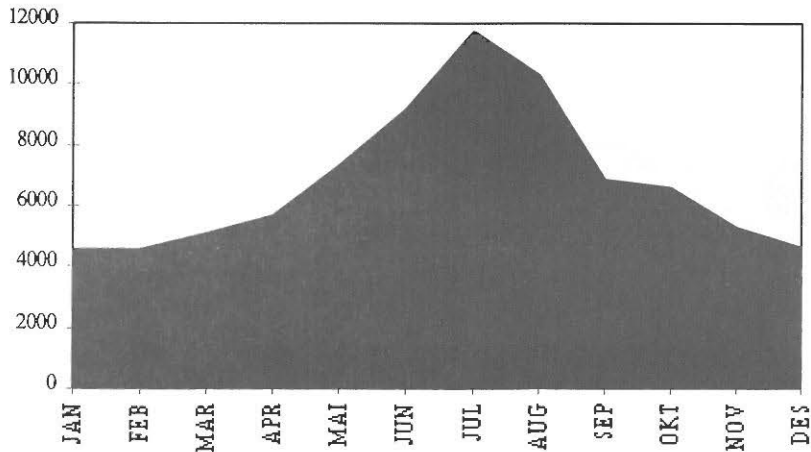


Tall for 1996 viser at strekningen hadde en total årstrafikk på 236 628 kjøretøy. ÅDT på strekningen var på 646 kjøretøy. Personbil uten tilhenger står for 81 % av trafikken på strekningen. Antall gjenstående biler var 8593. Stolpediagrammet viser oversikt over fordelingen mellom kjøretøygrupper når personbil u/tilhenger er trukket ut.

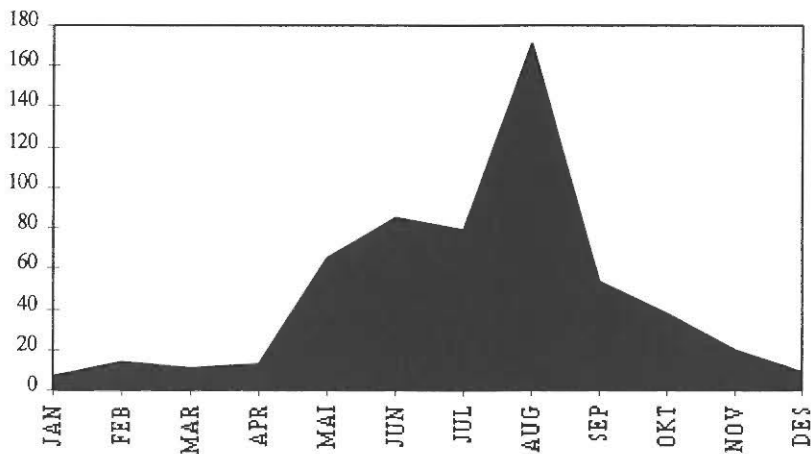


Strekningen Svelvik-Verket(Buskerud)

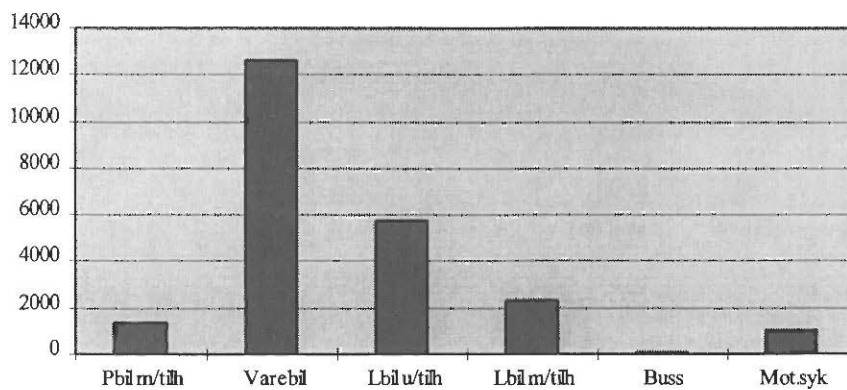
Variasjonskurver(måned) - Sum kjøretøy



Variasjonskurver - Gjenstående biler



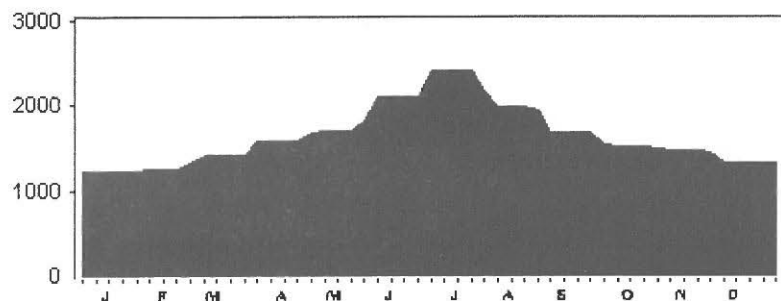
Tall for 1996 viser at strekningen hadde en total årstrafikk på 82 696 kjøretøy. ÅDT på strekningen var på 225 kjøretøy. Personbil uten tilhenger står for 72 % av trafikken på strekningen. Antall gjenstående biler var 565. Stolpediagrammet viser oversikt over fordelingen mellom kjøretøygrupper når personbil u/tilhenger er trukket ut.



Strekningen Abelsøy-Kvellingstrand(Vest-Agder)

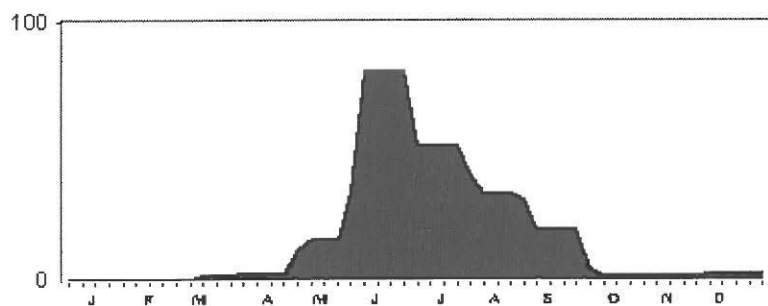
Variasjonskurver(Uke) - Sum kjøretøy

1070001 KVELLANDSTRAND RV0469 04 000

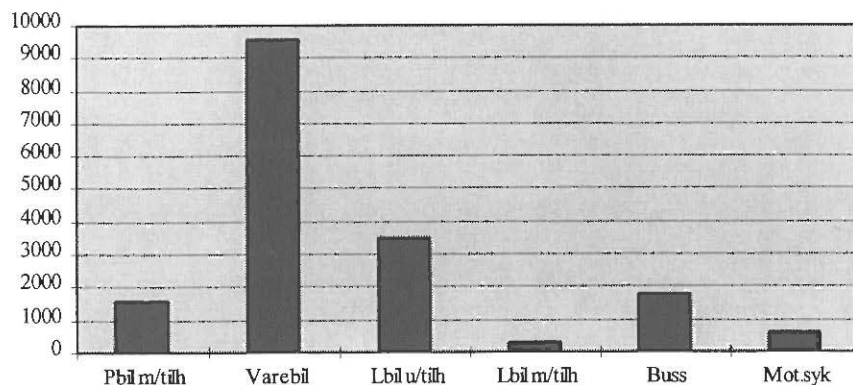


Variasjonskurver(Uke) - Gjenstående biler

1070001 KVELLANDSTRAND RV0469 04 000



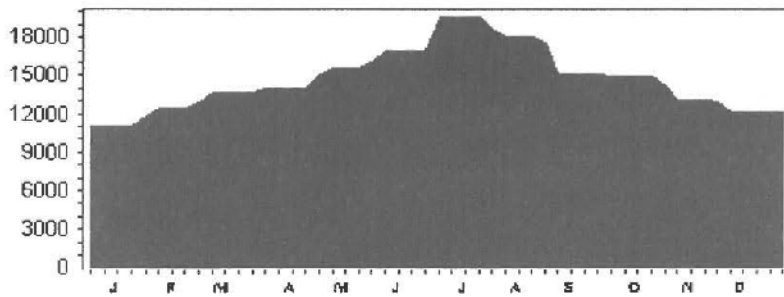
Tall for 1996 viser at strekningen hadde en total årstrafikk på 86 436 kjøretøy. ÅDT på strekningen var på 236 kjøretøy. Personbil under 5 meter står for 80 % av trafikken på strekningen. Antall gjenstående biler var 950. Stolpediagrammet viser oversikt over fordelingen mellom kjøretøygrupper når personbil u/tilhenger er trukket ut.



Strekningen Mortevisa-Årsvågen(Rogaland)

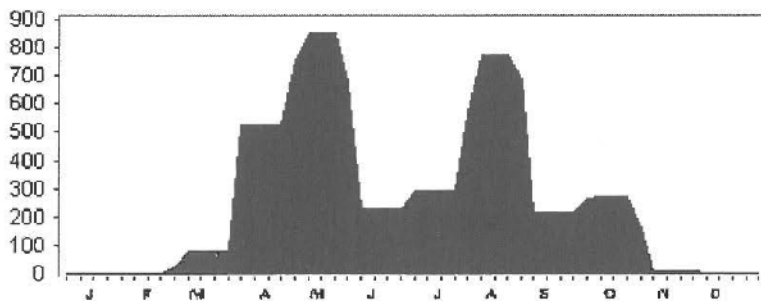
Variasjonskurver(uke) - Sum kjøretøy

1170019 MORTAVIKA EV0039 13 000

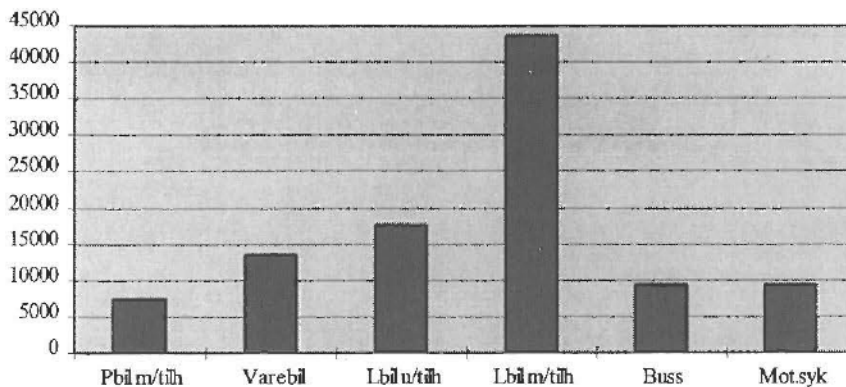


Variasjonskurver(uke) - Gjenstående biler

1170019 MORTAVIKA EV0039 13 000



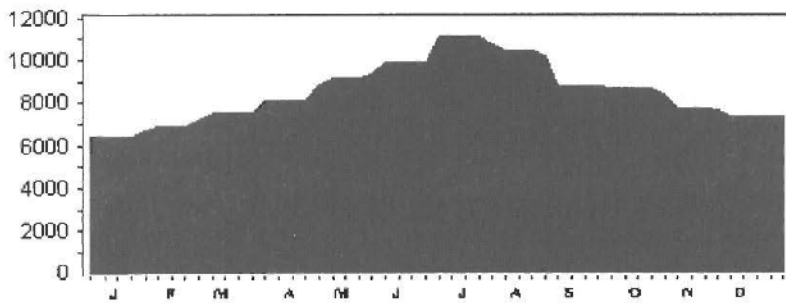
Tall for 1996 viser at strekningen hadde en total årstrafikk på 525 503 kjøretøy. ÅDT på strekningen var på 1436 kjøretøy. Personbil uten tilhenger står for 81 % av trafikken på strekningen. Antall gjenstående biler var 14 200. Stolpediagrammet viser oversikt over fordelingen mellom kjøretøygrupper når personbil u/tilhenger er trukket ut.



Strekningen Halhjem-Sandvikvåg(Hordaland)

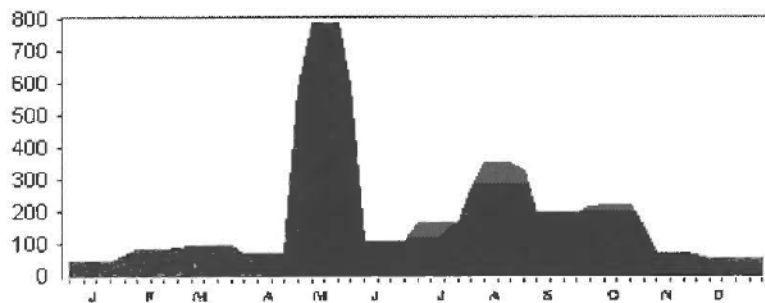
Variasjonskurver(uke) - Sum kjøretøy

1270018 SANDVIKVÅG RV0001 11 000

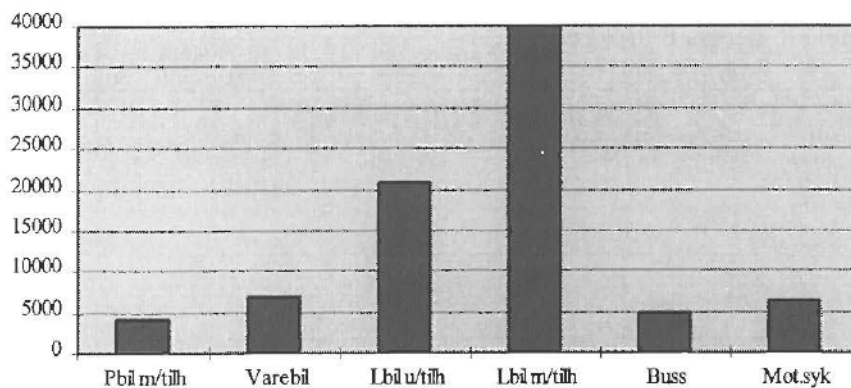


Variasjonskurver(uke) - Gjenstående biler

1270018 SANDVIKVÅG RV0001 11 000

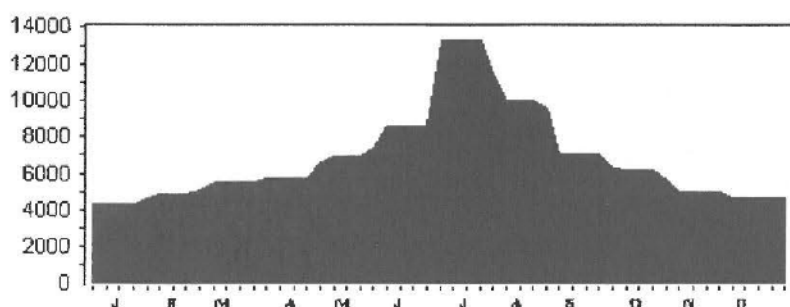


Tall for 1996 viser at strekningen hadde en total årstrafikk på 451 669 kjøretøy. ÅDT på strekningen var på 1234 kjøretøy. Personbil uten tilhenger står for 82 % av trafikken på strekningen. Antall gjenstående biler var 9 894. Stolpediagrammet viser oversikt over fordelingen mellom kjøretøygrupper når personbil u/tilhenger er trukket ut

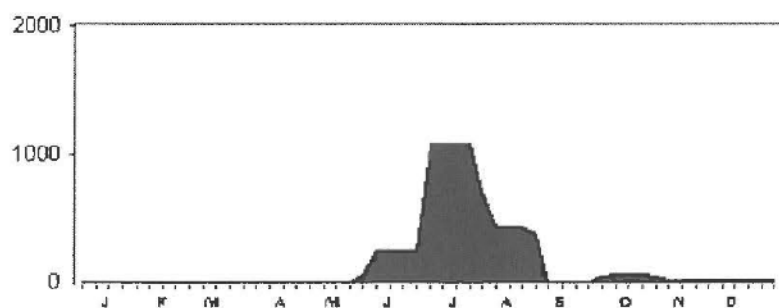


Strekningen Manheller-Fodnes(Sogn og Fjordane)**Variasjonskurver(uke) - Sum kjøretøy**

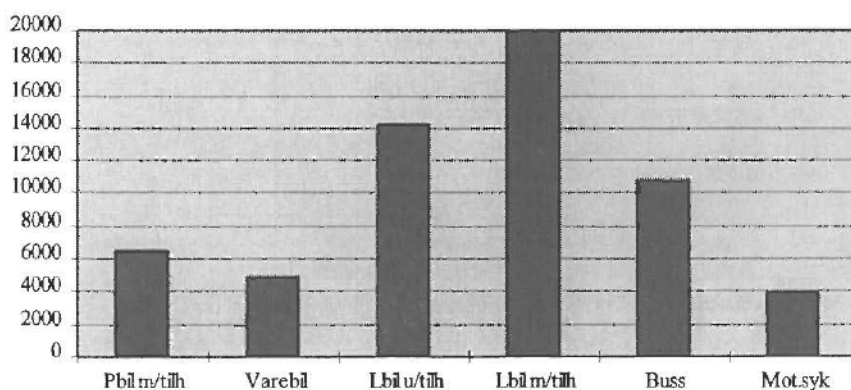
1470008 FODNES RV0005 05 000

**Variasjonskurver(uke) - Gjenstående biler**

1470008 FODNES RV0005 05 000



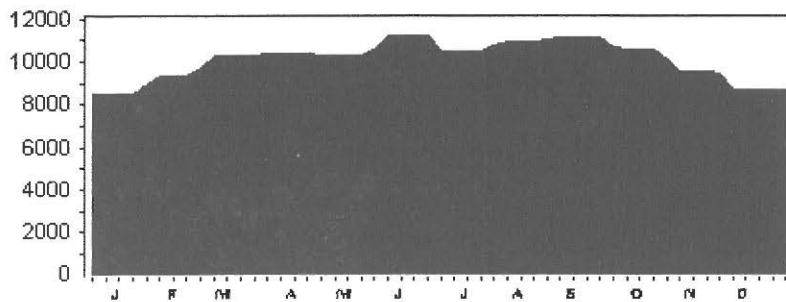
Tall for 1996 viser at strekningen hadde en total årstrafikk på 362 245 kjøretøy. ÅDT på strekningen var på 990 kjøretøy. Personbil uten tilhenger står for 83 % av trafikken på strekningen. Antall gjenstående biler var 8 479. Stolpediagrammet viser oversikt over fordelingen mellom kjøretøygrupper når personbil u/tilhenger er trukket ut



Strekningen Ørsneset-Magerholm(Møre og Romsdal)

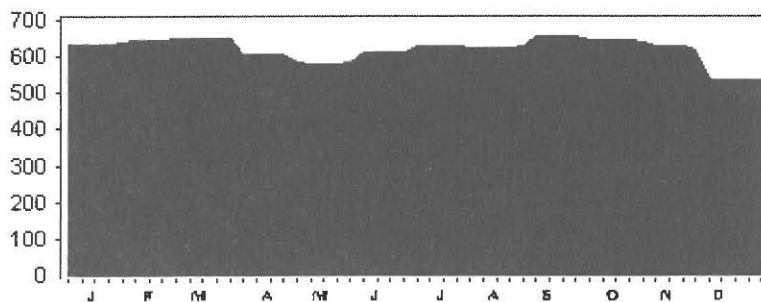
Variasjonskurver(uke) - Sum kjøretøy

1570006 MAGERHOLM RV0060 05 000

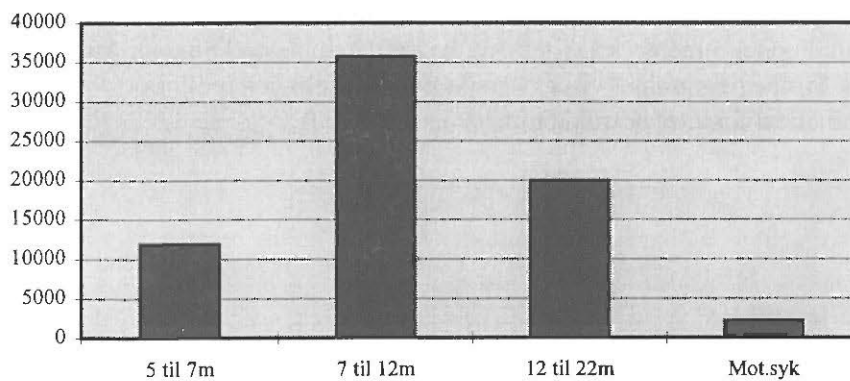


Variasjonskurver(uke) - Antall turer

1570006 MAGERHOLM RV0060 05 000



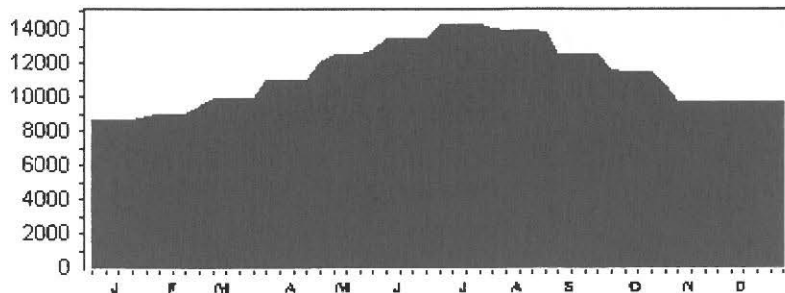
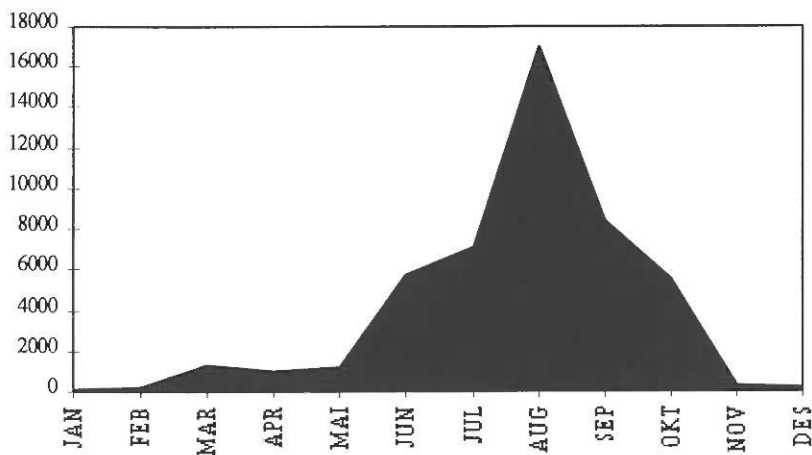
Tall for 1996 viser at strekningen hadde en total årstrafikk på 530 383 kjøretøy. ÅDT på strekningen var på 1448 kjøretøy. Personbil under 5 meter står for ca. 87 % av trafikken på strekningen. Antall turer var 32 307. Det er ikke blitt rapportert gjenstående biler på strekningen i 1996. Stolpediagrammet viser oversikt over fordelingen mellom lengdegruppene når personbil under 5 meter er trukket ut.



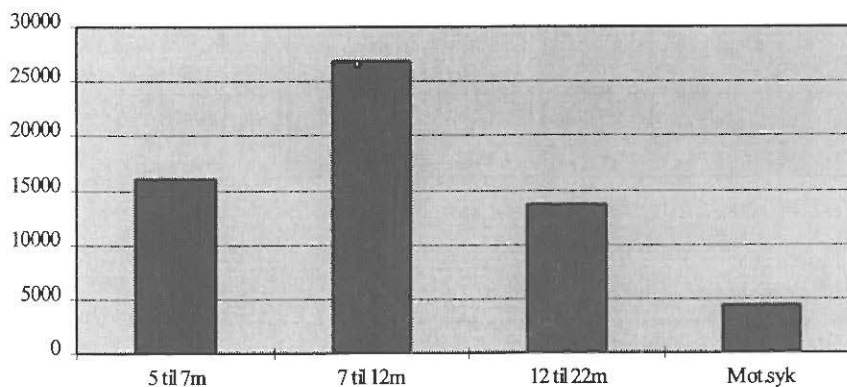
Strekningen Flakk-Rørvik(Sør-Trøndelag)**Variasjonskurver(uke) - Sum kjøretøy**

1670006 FLAKK

RV0715 05 000

**Variasjonskurver(måned) - Gjenstående biler**

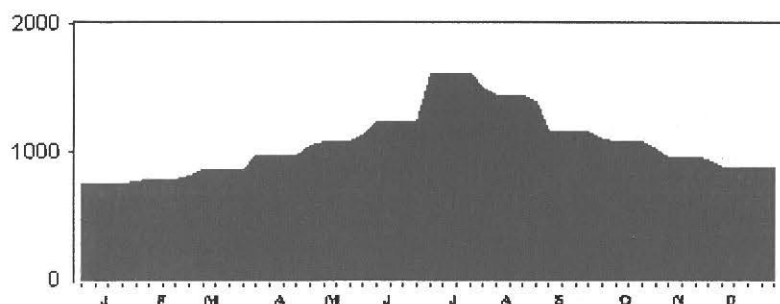
Tall for 1996 viser at strekningen hadde en total årstrafikk på 595 966 kjøretøy. ÅDT på strekningen var på 1628 kjøretøy. Personbil under 5 meter står for 90 % av trafikken på strekningen. Antall gjenstående biler var 47 978. Stolpediagrammet viser oversikt over fordelingen mellom lengdegruppene når personbil under 5 meter er trukket ut.



Strekningen Hofles-Lund(Nord-Trøndelag)

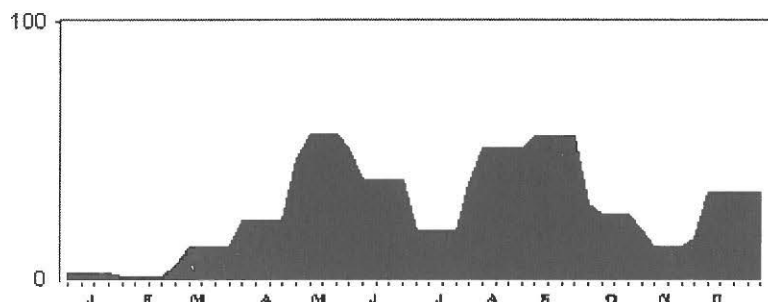
Variasjonskurver(uke) - Sum kjøretøy

1770007 LUND RV0769 07 000

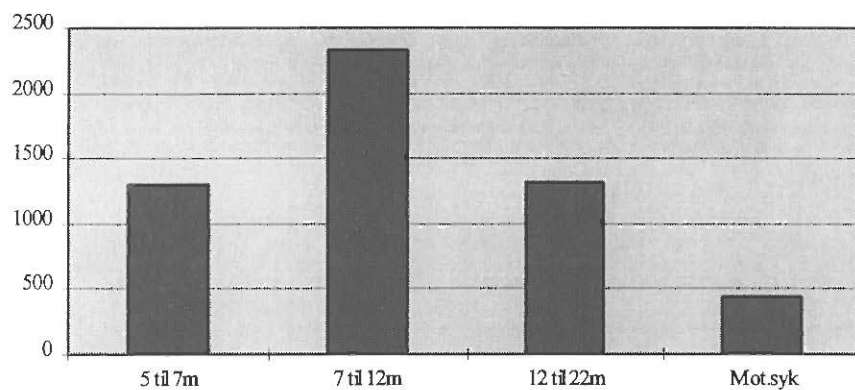


Variasjonskurver(uke) - Gjenstående biler

1770007 LUND RV0769 07 000

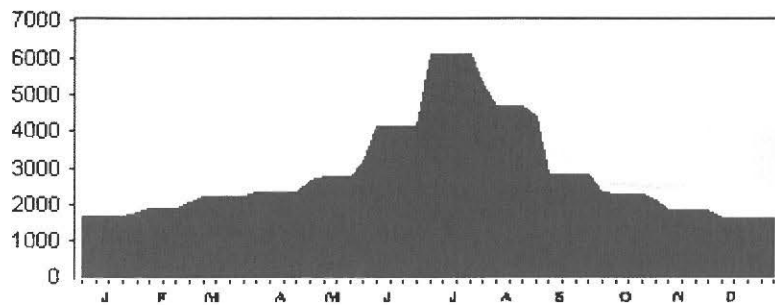


Tall for 1996 viser at strekningen hadde en total årstrafikk på 56 532kjøretøy. ÅDT på strekningen var på 154 kjøretøy. Personbil under 5 meter står for 90 % av trafikken på strekningen. Antall gjenstående biler var 1 466. Stolpediagrammet viser oversikt over fordelingen mellom lengdegruppene når personbil under 5 meter er trukket ut

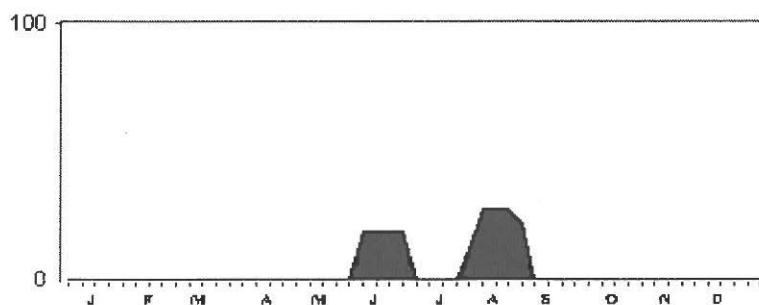


Strekningen Melbu-Fiskevær(Nordland)**Variasjonskurver(uke) - Sum kjøretøy**

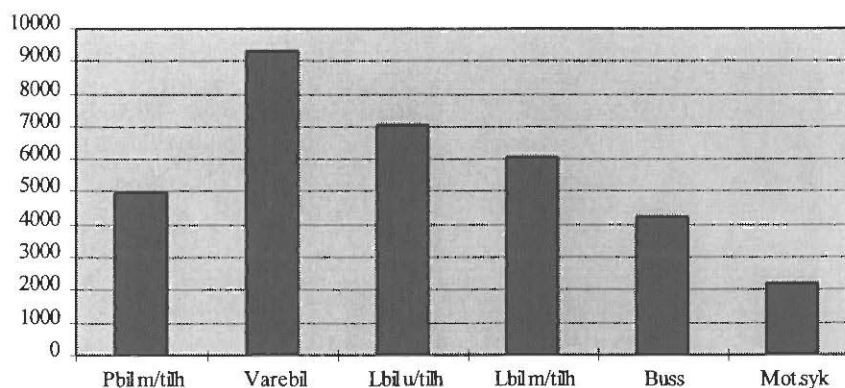
1870014 MELBU FK EV0010 21 000

**Variasjonskurver(uke) - Gjenstående biler**

1870014 MELBU FK EV0010 21 000

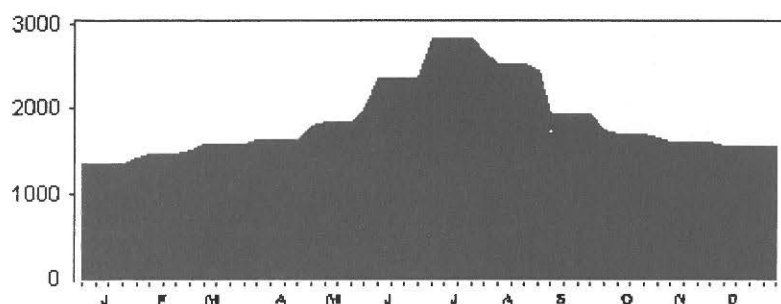


Tall for 1996 viser at strekningen hadde en total årstrafikk på 152 137 kjøretøy. ÅDT på strekningen var på 416 kjøretøy. Personbil uten tilhenger står for 78 % av trafikken på strekningen. Antall gjenstående biler var 205. Stolpediagrammet viser oversikt over fordelingen mellom kjøretøygrupper når personbil u/tilhenger er trukket ut

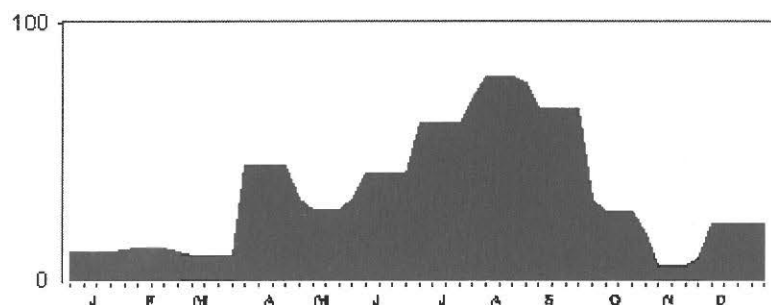


Strekningen Svendsby-Breivikeidet(Troms)**Variasjonskurver(uke) - Sum kjøretøy**

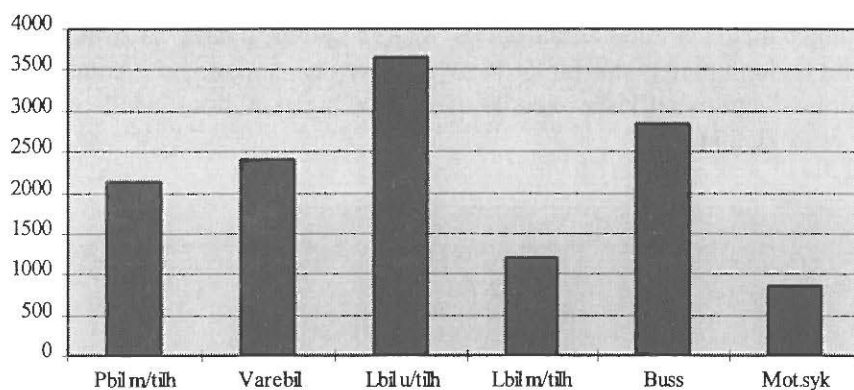
1970017 BREIVIKEIDET RV0091 03 000

**Variasjonskurver(uke) - Gjenstående biler**

1970017 BREIVIKEIDET RV0091 03 000

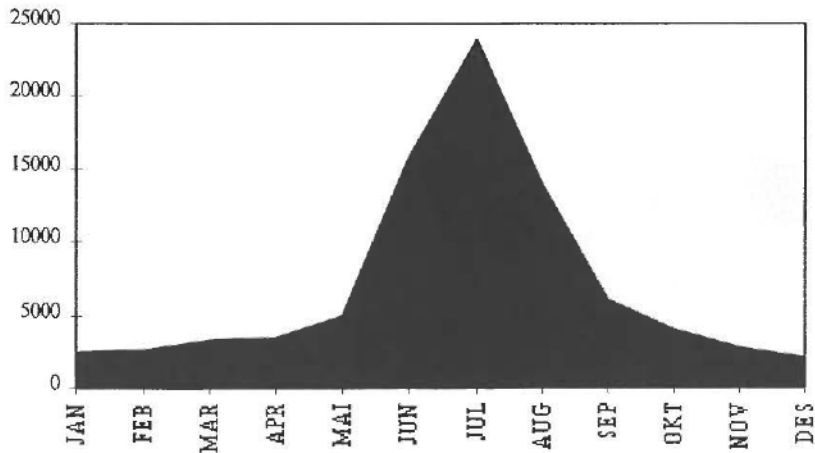


Tall for 1996 viser at strekningen hadde en total årstrafikk på 98 536 kjøretøy. ÅDT på strekningen var på 268 kjøretøy. Personbil uten tilhenger står for 87 % av trafikken på strekningen. Antall gjenstående biler var 1 785. Stolpediagrammet viser oversikt over fordelingen mellom kjøretøygrupper når personbil u/tilhenger er trukket ut

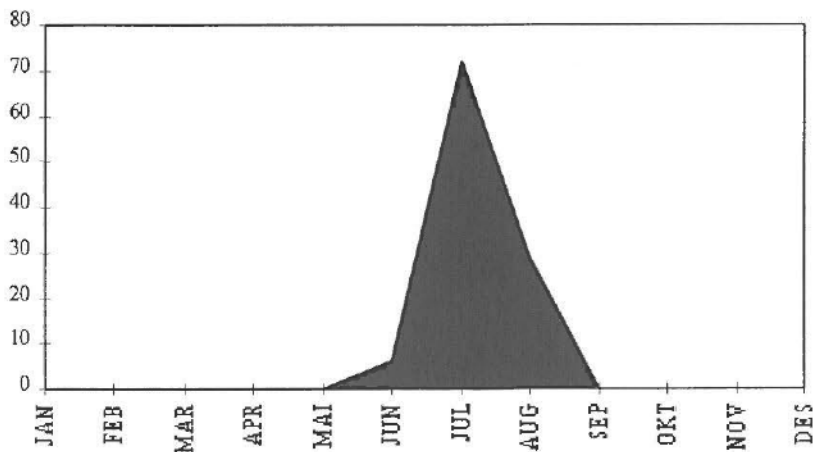


Strekningen Kåffjord-Honningsvåg(Finnmark)

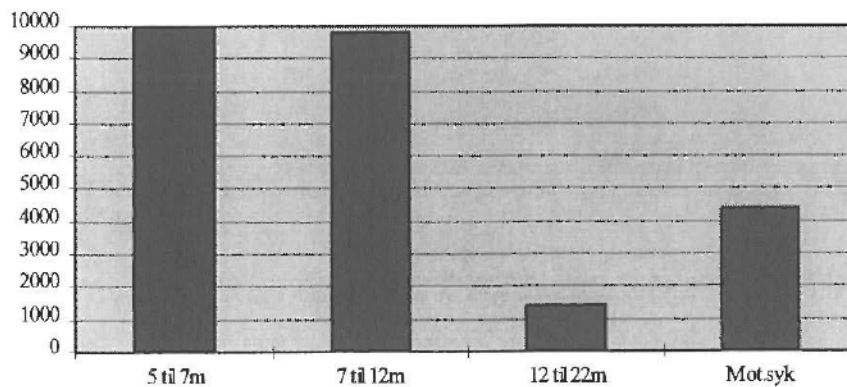
Variasjonskurver(måned) - Sum kjøretøy



Variasjonskurver(måned) - Gjenstående biler



Tall for 1996 viser at strekningen hadde en total årstrafikk på 89 498 kjøretøy. ÅDT på strekningen var på 246 kjøretøy. Personbil under 5 meter står for 71 % av trafikken på strekningen. Antall gjenstående biler var 107. Stolpediagrammet viser oversikt over fordelingen mellom lengdegruppene når personbil under 5 meter er trukket ut



7.2 Trafikkverdier og trafikktvikling for enkeltsamband

Tabellene viser trafikkenes variasjon over året, ÅDT og trafikktvikling fordelt på kjøretøy-/lengdegrupper. Antall personer er eksklusive fører.

VARIASJONSKURVER TAKSTGRUPPER

ÅRSVARIASJON

FYLKE : 1 Østfold
SAMBAND : 1 FRA : MOSS
STREKNING :

SELSKAP : 2 BASTØ FOSEN A/S
TIL : HORTEN

VEGTYPE :
År:1996

Mnd	LENGDE < 5.0m	LENGDE 5-6m	LENGDE 6-7m	LENGDE 7-8m	LENGDE 8-10m	LENGDE 10-12m	LENGDE 12-14m	LENGDE 14-16m	LENGDE 16-19m	LENGDE 19-22m	MOTOR JYKKEL	VOKSNE	HONNØR /BARN	TURER	GJENST BILER	PBE
JAN	22247	872	286	441	1498	364	208	2359	4129	31	18	25419	8858	1787	866	96486
FEB	26789	811	262	368	1367	401	98	2119	3569	20	58	24744	9726	1496		85827
MAR	36953	1061	399	322	1613	502	109	2395	3991	14	60	34171	12881	1948		104066
APR	42408	1231	403	381	1583	551	82	2342	3936	21	416	42960	15578	1762		128965
MAI	48796	1389	460	487	1809	898	134	2795	4627	52	854	50926	14640	1698		128893
JUN	54582	1751	510	444	1818	1095	145	2894	4465	50	1553	64936	17058	1680		135685
JUL	82136	2293	594	404	1590	790	104	2206	3373	35	2475	105560	34247	2195		146653
AUG	61111	2013	573	558	1911	939	120	3093	4122	42	1756	75320	15927	1953		140909
SEP	47004	1540	396	471	1830	727	192	3016	4423	41	836	51416	8260	1757		126424
OKT	45229	1527	372	460	1934	750	125	3096	4941	40	227	46669	8663	1735		129870
NOV	37711	1220	342	425	1695	613	90	3037	4539	38	29	40975	5342	1531		115702
DES	40078	1016	271	334	1153	440	76	2491	3310	22	6	43949	9049	1506		100163
1996	552044	16729	4868	5165	20121	8070	1483	31843	49425	406	8290	607045	160229	21050	866	1419642

TRAFIKKVERDIER

FYLKE : 1 Østfold
SAMBAND : 1 FRA : MOSS
STREKNING :

SELSKAP : 2 BASTØ FOSEN A/S
TIL : HORTEN

År:1996

	ÅDT	YDT	HDT
Lengde < 5.0m	1508	1696	1132
Lengde 5.01 - 6.0m	46	56	25
Lengde 6.01 - 7.0m	13	18	5
Lengde 7.01 - 8.0m	14	19	4
Lengde 8.01 - 10.0m	55	77	10
Lengde 10.01 - 12.0m	22	29	8
Lengde 12.01 - 14.0m	4	5	1
Lengde 14.01 - 16.0m	67	122	17
Lengde 16.01 - 19.0m	135	190	25
Lengde 19.01 - 22.0m	1	2	0
Motor sykkel	23	24	19
Voksne	1659	1721	1533
Honnør/barn	438	399	516
Turer	58	69	34
Gjenstående biler	2	4	
Sum PBE	3879	5035	1566

BEGRENSET KJØRETØYGRUPPEINDEKS¹⁰

FYLKE : 1 Østfold
SAMBAND : 1 FRA : MOSS
BEREGNINGÅR : 1996 BASISÅR : 1995

SELSKAP : 2 BASTØ FOSEN A/S
TIL : HORTEN

	KJØRE TØY	PERSONER
JAN	-11,6	-14,7
FEB	-22,3	-31,6
MAR	1,5	-1,7
APR	-5,5	-18,1
MAI	1,3	-15,0
JUN	-7,7	-18,6
JUL	-7,6	-12,1
AUG	-1,9	-9,0
SEP	-0,6	17,7
OKT	-3,9	-10,2
NOV	-3,2	2,9
DES	0,6	21,2
1996	-4,9	-9,5

¹⁰ Basistall er Gokstads tall på samme samband i 1995.

VARIASJONSKURVER KJØRETØYGRUPPER

ÅRSVARIASJON

FYLKE : 2 Akershus SELSKAP : 1 BILFERJEN DRØBAK-HURUM A/S
 SAMBAND : 1 FRA : DRØBAK TIL : STORSAND
 STREKNING :

VEGTYPE :

År:1996

Mnd	PERSONBIL		VAREB.LASTEBIL		BUSS	MOTOR	PERS	GJENST	TURER	PBE	
	U.TIL	M.TIL	U.TIL	M.TIL							
JAN	10300	89	1670	240	692	1	3	8215	35	1424	16421
FEB	8658	75	1358	147	550		4	6810	153	1220	13432
MAR	11834	120	1894	222	581	3	17	9829	121	1414	17671
APR	14135	213	2076	259	581	18	152	15587	1063	1438	20604
MAI	17288	337	2818	315	603	33	282	18824	899	1438	25209
JUN	21647	504	2892	393	502	54	608	27356	1368	1512	29956
JUL	26021	733	3619	324	501	24	684	48967	1916	1642	35412
AUG	23822	491	3076	333	607	35	578	32855	1477	1606	32545
SEP	17469	340	2515	352	604	18	297	17374	378	1496	25152
OKT	16245	291	2292	383	735	12	62	13135	860	1470	24282
NOV	12661	170	1864	314	595	12	2	10772	223	1384	19000
DES	12013	89	1543	215	514	5		12135	100	1374	17058
1996	192093	3452	27617	3497	7065	215	2689	221859	8593	17418	276742

TRAFIKKVERDIER

FYLKE : 2 Akershus SELSKAP : 1 BILFERJEN DRØBAK-HURUM A/S
 SAMBAND : 1 FRA : DRØBAK TIL : STORSAND
 STREKNING :

År:1996

	ÅDT	YDT	HDT
Personbiler uten tilhenger	525		
Personbiler med tilhenger	9		
Varebiler	75		
Lastebiler uten henger	10		
Lastebiler med tilhenger	19		
Buss	1		
Motorsykkel - moped	7		
Person ekskl fører av kjøret	606		
Rest på land	23		
Turer	48		
Sum PBE	756		

BEGRENSET KJØRETØYGRUPPEINDEKS

FYLKE : 2 Akershus SELSKAP : 1 BILFERJEN DRØBAK-HURUM A/S
 SAMBAND : 1 FRA : DRØBAK TIL : STORSAND
 STREKNING :

VEGTYPE :

BEREGNINGSÅR : 1996

BASISÅR : 1995

	PERSONBIL		VAREB.LASTEBIL		BUSS	Sum	PERS	GJENST	TURER	PBE	
	U.TIL	M.TIL	U.TIL	M.TIL							BILER
JAN	3.7	32.8	-2.3	-19.7	-27.3	0.2	16.7	-71.8	0.6	-6.2	
FEB	-13.4	-10.7	-22.6	-47.3	-32.8	-16.6	-12.9	155.0	-5.3	-20.7	
MAR	-3.3	10.1	-9.7	-20.7	-43.0	-66.7	-7.0	-4.4	-61.3	-1.5	-14.4
APR	-1.0	10.4	-0.8	4.0	-30.3	28.6	-2.1	-3.9	64.6	6.7	-6.0
MAI	-3.4	-4.3	4.9	-16.0	-24.5	-13.2	-3.4	-8.1	-41.0	-0.8	-6.3
JUN	1.9	-6.5	0.8	3.7	-39.7	-18.2	0.2	6.5	-12.0	-1.7	-4.3
JUL	0.4	-3.3	10.3	2.5	-27.7	-27.3	0.7	-0.7	-9.4	3.4	-1.7
AUG	5.7	-6.7	-0.9	-15.5	-25.3	-32.7	3.4	16.2	62.1	2.2	-0.4
SEP	8.1	-7.4	-6.7	1.1	-27.5	-5.3	4.3	8.4	-48.0	5.8	-0.4
OKT	9.1	-0.7	-15.3	-5.9	-1.6	-33.3	4.7	-10.4	97.7	3.1	3.3
NOV	10.9	8.3	-19.0	-13.0	-12.9	33.3	4.6	8.0	2.8		1.5
DES	9.3		-1.2	-9.3	-3.7	25.0	7.2	7.8	257.1	-0.6	5.2
1996	2.4	-2.3	-4.3	-10.9	-26.1	-18.3	0.1	2.2	-0.7	1.0	-3.8

VARIASJONSKURVER KJØRETØYGRUPPER

ÅRSVARIASJON

FYLKE : 6 Buskerud SELSKAP : 1 BILFERJEN DRØBAK-HURUM A/S
 SAMBAND : 1 FRA : SVELVIK TIL : VERKET
 STREKNING :

VEGTYPE :
 År:1996

Mnd	PERSONBIL		VAREB.LASTEBIL		BUSS	MOTOR	PERS	GJENST	TURER	PBE	
	U.TIL	M.TIL	U.TIL	M.TIL							
JAN	3443	18	691	291	110	1	42	2690	7	1536	5615
FEB	3408	38	673	256	151	1	13	2821	14	1468	5722
MAR	3636	67	923	322	123	2	17	3423	11	1528	6349
APR	4060	90	979	426	134	3	84	4661	13	1476	7269
MAI	5200	119	1175	579	218	8	108	5837	65	1598	9591
JUN	6619	211	1383	663	241	18	217	9019	85	1602	11901
JUL	9535	281	1148	540	211	3	242	12636	79	1696	14213
AUG	7497	156	1663	682	250	15	168	10308	171	1710	12984
SEP	4701	134	1150	587	283	7	72	4664	53	1576	9457
OKT	4367	107	1133	642	332	2	38	3791	38	1648	9415
NOV	3593	86	914	512	195	1	40	3522	20	1516	7280
DES	3401	39	786	296	104		22	3574	9	1476	5712
1996	59460	1346	12618	5796	2352	61	1063	66946	565	18830	105508

TRAFIKKVERDIER

KJØRETØYGRUPPE

FYLKE : 6 Buskerud SELSKAP : 1 BILFERJEN DRØBAK-HURUM A/S
 SAMBAND : 1 FRA : SVELVIK TIL : VERKET
 STREKNING :

År:1996

	ÅDT	YDT	HDT
Personbiler uten tilhenger	162		
Personbiler med tilhenger	4		
Varebiler	34		
Lastebiler uten henger	16		
Lastebiler med tilhenger	6		
Buss	0		
Motorsykkkel - moped	3		
Person ekskl fører av kjøret	183		
Rest på land	2		
Turer	51		
Sum PBE	288		

BEGRENSET KJØRETØYGRUPPEINDEKS

FYLKE : 6 Buskerud SELSKAP : 1 BILFERJEN DRØBAK-HURUM A/S
 SAMBAND : 1 FRA : SVELVIK TIL : VERKET
 STREKNING :

VEGTYPE :
 BEREGNINGSÅR : 1996
 BASISÅR : 1995

	PERSONBIL		VAREB.LASTEBIL		BUSS	Sum	PERS	GJENST	TURER	PBE
	U.TIL	M.TIL	U.TIL	M.TIL						
JAN	17.1	-41.9	11.1	26.0	12.2	16.1	3.2		1.5	16.0
FEB	13.2	35.7	3.4	8.5	41.1	12.2	3.4	133.3	5.5	14.6
MAR	-2.9	21.8	21.9	-2.1	-23.6	-50.0	0.5	-8.3	-1.3	-1.9
APR	0.5	-12.6	44.2	48.4	9.8	8.7	14.5	8.3	3.5	11.6
MAI	0.7	-32.8	23.9	34.3	50.3	-20.0	6.2	306.3	4.2	10.2
JUN	6.2	17.9	41.3	46.0	69.7	38.5	14.2	49.1	4.3	20.5
JUL	12.4	8.5	18.1	44.0	68.8	-50.0	14.6	88.1	5.7	18.4
AUG	16.7	-18.3	78.4	73.5	101.6	150.0	27.2	1215.4	6.9	33.1
SEP	8.7	-6.9	38.1	35.3	91.2	-41.7	16.4	140.9	4.9	23.1
OKT	1.6	-6.1	36.7	47.6	133.8	-33.3	13.1	322.2	6.6	25.6
NOV	-8.7	34.4	14.4	36.2	37.3	-75.0	-0.4	33.3	0.9	7.4
DES	-2.9	21.9	40.9	-3.0	16.9		3.1	800.0	1.7	3.5
1996	6.0	-2.3	32.0	35.2	52.2	-3.2	11.9	172.2	3.7	16.4

VARIASJONSKURVER KJØRETØYGRUPPER

ÅRSVARIASJON

FYLKE : 9 Aust-Agder SELSKAP : 1 RISØR FJORDR.
 SAMBAND : 1 FRA : RISØR TIL : ØYSANG
 STREKNING :

VEGTYPE :
 År:1996

Mnd	PERSONBIL U.TIL M.TIL	VAREB.LASTEBIL U.TIL M.TIL	BUSS	MOTOR PERS SYKL	GJENST	TURER	PBE
JAN	35	4					39
FEB							
MAR	45	4					49
APR	36	2	1				43
MAI	67				83		67
JUN	133	12		1			145
JUL	403	23		35			426
AUG	121	18		12			139
SEP	42	6					48
OKT	32	9					41
NOV	41	5		4			46
DES	23	8					31
1996	978	91	1	52	21825	83	1074

TRAFIKKVERDIER

KJØRETØYGRUPPE

FYLKE : 9 Aust-Agder SELSKAP : 1 RISØR FJORDR.
 SAMBAND : 1 FRA : RISØR TIL : ØYSANG
 STREKNING :

År:1996

	ÅDT	YDT	HDT
Personbiler uten tilhenger	3	4	0
Personbiler med tilhenger			
Varebiler	0	0	0
Lastebiler uten henger			
Lastebiler med tilhenger	0	0	
Buss			
Motorsykkkel - moped	0	0	0
Person ekskl fører av kjøret	65	94	7
Rest på land	0		1
Turer			
Sum PBE	3	5	0

BEGRENSET KJØRETØYGRUPPEINDEKS

FYLKE : 9 Aust-Agder SELSKAP : 1 RISØR FJORDR.
 SAMBAND : 1 FRA : RISØR TIL : ØYSANG
 STREKNING :

VEGTYPE :
 BEREGNINGSÅR : 1996
 BASISÅR : 1995

	PERSONBIL U.TIL M.TIL	VAREB.LASTEBIL U.TIL M.TIL	BUSS	Sum BILER	PERS	GJENST	TURER	PBE
JAN	-43.5	-33.3		-44.3	-44.4			-47.3
FEB								
MAR	-55.9			-52.0	-47.0			-52.0
APR	-16.3	-60.0		-18.8	2.5			-10.4
MAI	55.8			-8.2	-0.1			-8.2
JUN	37.1	-25.0		28.3	26.2			28.3
JUL	10.4	27.8		11.2	4.3			11.2
AUG	14.2	80.0		19.8	20.2			19.8
SEP	50.0	100.0		54.8	3.4			54.8
OKT	45.5	200.0		64.0	-1.7			64.0
NOV	57.7	25.0		53.3	-9.3			53.3
DES	76.9			121.4	-10.1			93.8
1996	7.8	21.5		6.5	-8.3			6.2

VARIASJONSKURVER KJØRETØYGRUPPER

ÅRSVARIASJON

FYLKE : 10 Vest-Agder SELSKAP : 1 FLEKKEFJORD DAMPSKIPSEL. A/S
 SAMBAND : 1 FRA : LAUNES TIL : KVELLANDSTRAND
 STREKNING :

VEGTYPE :
 År:1996

Mnd	PERSONBIL		VAREB.LASTEBIL		BUSS	MOTOR	PERS	GJENST	TURER	PBE	
	U.TIL	M.TIL	U.TIL	M.TIL							
JAN	4311	61	681	246	12	164	4	7243	1	1238	6629
FEB	4063	51	622	249	20	154	4	7207		1174	6301
MAR	4989	82	742	255	13	162	15	8674	10	1244	7455
APR	5517	110	751	279	48	114	60	10021	12	1104	8131
MAI	6058	150	822	292	37	165	58	11164	72	1178	9051
JUN	7484	236	762	373	26	157	95	13721	351	1290	10831
JUL	9047	210	1045	291	14	81	118	16452	236	1338	11989
AUG	7271	192	820	304	10	159	126	12950	149	1308	10265
SEP	5768	182	837	242	15	170	78	10865	87	1238	8632
OKT	5229	149	803	305	41	180	32	8994	9	1268	8319
NOV	4742	89	918	353	47	150	29	8223	9	1226	7821
DES	4658	55	743	281	6	142	10	8166	14	1198	7007
1996	69137	1567	9546	3470	289	1798	629	123680	950	14804	102431

TRAFIKKVERDIER

KJØRETØYGRUPPE

FYLKE : 10 Vest-Agder SELSKAP : 1 FLEKKEFJORD DAMPSKIPSEL. A/S
 SAMBAND : 1 FRA : LAUNES TIL : KVELLANDSTRAND
 STREKNING :

År:1996

	ÅDT	YDT	HDT
Personbiler uten tilhenger	189		
Personbiler med tilhenger	4		
Varebiler	26		
Lastebiler uten henger	9		
Lastebiler med tilhenger	1		
Buss	5		
Motorsykkel - moped	2		
Person ekskl fører av kjøret	338		
Rest på land	3		
Turer	40		
Sum PBE	280		

BEGRENSET KJØRETØYGRUPPEINDEKS

FYLKE : 10 Vest-Agder SELSKAP : 1 FLEKKEFJORD DAMPSKIPSEL. A/S
 SAMBAND : 1 FRA : LAUNES TIL : KVELLANDSTRAND
 STREKNING :

VEGTYPE :
 BEREGNINGSÅR : 1996
 BASISÅR : 1995

	PERSONBIL		VAREB.LASTEBIL		BUSS	Sum	PERS	GJENST	TURER	PBE	
	U.TIL	M.TIL	U.TIL	M.TIL							BILER
JAN	3.7	-1.6	5.7	11.3	50.0	2.5	4.3	5.3		4.7	
FEB	1.4	-3.8	7.8	13.7	33.3	2.7	2.8	8.6	4.6	3.7	
MAR	16.2			-4.1	-7.1	-4.7	12.1	14.2	-0.5	9.2	
APR	-3.6	-23.6	2.7	4.9	269.2	-19.1	-2.8	-2.5	-77.4	-6.8	-2.2
MAI	-1.2	11.1	-7.2	-8.8	27.6	-12.2	-2.2	-3.5	-13.3	-5.9	-2.5
JUN	-6.8	-2.5	-12.9	1.4	8.3	-14.2	-7.0	-8.4	-38.5	-0.9	-6.5
JUL	-3.1	-18.9	77.7	10.6	-50.0	-10.0	1.2	-1.3	-3.3	-0.9	0.0
AUG	2.5	25.5	27.5	1.0	-41.2	18.7	5.0	4.0	56.8	1.7	5.6
SEP	4.5	25.5	23.8	-6.9	-42.3		6.1	12.3	64.2	1.1	5.0
OKT	3.1	15.5	11.7	14.7	-25.5	5.9	4.6	3.9	125.0	1.9	4.9
NOV	5.4	-11.9	22.4	26.1	42.4	-7.4	8.1	6.4	80.0	1.2	8.5
DES	-5.2	-8.3	32.7	7.3	-66.7	-2.7	-1.3	10.7	250.0	-0.2	-1.5
1996	0.5	0.1	13.8	5.4	3.2	-3.5	2.0	2.6	-15.6	-0.4	1.8

VARIASJONSKURVER KJØRETØYGRUPPER

ÅRSVARIASJON

FYLKE : 10 Vest-Agder SELSKAP : 1 FLEKKEFJORD DAMPSKIPSEL. A/S
 SAMBAND : 3 FRA : ANDABELØY TIL : ABELSNES
 STREKNING :

VEGTYPE :
 År:1996

Mnd	PERSONBIL		VAREB.LASTEBIL		BUSS	MOTOR	PERS	GJENST	TURER	PBE
	U.TIL	M.TIL	U.TIL	M.TIL						
JAN	936	6	95	18	6	2	1764	2	908	1141
FEB	806		105	56			1923		858	1079
MAR	966	15	153	28			2179		890	1248
APR	860	13	125	42			2133		832	1150
MAI	933	12	157	42	2	3	2015		858	1260
JUN	1129	18	90	26	2	3	2220		862	1359
JUL	1018	34	148	33	4	7	2553	1	931	1387
AUG	928	43	155	32	2	6	2243		912	1316
SEP	771	19	131	9	2	2	1911		876	996
OKT	888	35	120	24	4		2039		926	1201
NOV	943	14	128	36	2		1994		880	1229
DES	901	12	107	14	1		1967		797	1091
1996	11079	221	1514	360	13	14	24941	3	10530	14457

TRAFIKKVERDIER

KJØRETØYGRUPPE

FYLKE : 10 Vest-Agder SELSKAP : 1 FLEKKEFJORD DAMPSKIPSEL. A/S
 SAMBAND : 3 FRA : ANDABELØY TIL : ABELSNES
 STREKNING :

År:1996

	ÅDT	YDT	HDT
Personbiler uten tilhenger	30		
Personbiler med tilhenger	1		
Varebiler	4		
Lastebiler uten henger	1		
Lastebiler med tilhenger	0		
Buss	0		
Motorsykkel - moped	0		
Person ekskl fører av kjøret	68		
Rest på land	0		
Turer	29		
Sum PBE	40		

BEGRENSET KJØRETØYGRUPPEINDEKS

FYLKE : 10 Vest-Agder SELSKAP : 1 FLEKKEFJORD DAMPSKIPSEL. A/S
 SAMBAND : 3 FRA : ANDABELØY TIL : ABELSNES
 STREKNING :

VEGTYPE :
 BEREGNINGÅR : 1996
 BASISÅR : 1995

	PERSONBIL		VAREB.LASTEBIL		BUSS	Sum	PERS	GJENST	TURER	PBE
	U.TIL	M.TIL	U.TIL	M.TIL						
JAN	22.4	200.0	41.8	12.5		24.8	-9.3		-0.2	27.6
FEB	19.2		101.9	460.0		30.0	3.4		4.1	39.0
MAR	14.2	-16.7	150.8	180.0		24.0	11.0		-3.9	24.9
APR	3.0	-40.9	1685.7	600.0		19.5	3.8		2.2	24.2
MAI	3.1	20.0	124.3	281.8		14.7	-11.2			19.9
JUN	18.6	-14.3		73.3	-33.3	17.0	12.4		-1.1	17.0
JUL	-2.5	41.7	68.2	-25.0	100.0	2.9	21.9		3.1	3.0
AUG ¹¹	2.9	59.3	158.3	18.5		13.9	579.7		365.3	16.3
SEP	-1.7	5.6	-16.0	-71.9	-50.0	-6.2	3.2			-10.3
OKT	-3.5	169.2	15.4	-35.1		-0.8	-5.0		1.8	0.1
NOV	8.4	75.0	56.1			12.5	1.3		-1.3	12.5
DES	-6.0	9.1	-18.9	-36.4		-7.9	-4.2		-4.1	-8.3
1996	5.9	27.0	56.2	35.3	-6.7	10.9	10.8		7.3	12.3

¹¹ Tall for personer august 1995 meget lave

VARIASJONSKURVER KJØRETØYGRUPPER

ÅRSVARIASJON

FYLKE : 11 Rogaland SELSKAP : 3 ROGALAND TRAFIKKSELSKAP A/S
 SAMBAND¹² : 1 FRA : STAVANGER TIL : SKUDENESHAVN
 STREKNING :

VEGTYPE :

År:1996

Mnd	PERSONBIL		VAREB.LASTEBIL		BUSS	MOTOR	PERS	GJENST	TURER	PBE	
	U.TIL	M.TIL	U.TIL	M.TIL							
JAN											
FEB											
MAR	2931	38	208	311	301	20	140	7417	50	360	5771
APR	3105	46	154	277	280	24	65	8795	4	338	5724
MAI	3624	81	159	290	277	21	140	10842	9	349	6365
JUN	4215	97	192	281	301	53	222	13212		336	7258
JUL	7081	205	150	303	254	41	248	18699	78	364	10189
AUG	4872	111	276	305	288	33	156	14016	43	336	7968
SEP	3035	65	176	279	329	23	86	9994	6	328	5980
OKT	2739	52	152	304	342	19	78	8067	12	364	5745
NOV	2640	45	136	243	318	7	28	7103		343	5258
DES	2993	27	81	256	252	10	16	7170		346	5223
1996	37235	767	1684	2849	2942	251	1179	105315	202	3464	65481

TRAFIKKVERDIER

KJØRETØYGRUPPE

FYLKE : 11 Rogaland SELSKAP : 3 ROGALAND TRAFIKKSELSKAP A/S
 SAMBAND : 1 FRA : STAVANGER TIL : SKUDENESHAVN
 STREKNING :

År:1996

	ÅDT	YDT	HDT
Personbiler uten tilhenger	122		
Personbiler med tilhenger	3		
Varebiler	6		
Lastebiler uten henger	9		
Lastebiler med tilhenger	10		
Buss	1		
Motorsykkel - moped	4		
Person ekskl fører av kjøret	344		
Rest på land	1		
Turer	11		
Sum PBE	214		

¹² Sambandet nytt fra mars 1996

VARIASJONSKURVER KJØRETØYGRUPPER

ÅRSVARIASJON

FYLKE : 11 Rogaland SELSKAP : 3 ROGALAND TRAFIKKSELSKAP A/S
 SAMBAND : 2 FRA : SAND TIL : ROPEID
 STREKNING :

VEGTYPE :
 År:1996

Mnd	PERSONBIL		VAREB.LASTEBIL		BUSS	MOTOR	PERS	GJENST	TURER	PBE	
	U.TIL	M.TIL	U.TIL	M.TIL							
JAN	6999	143	191	605	429	115	7	9898	3	1716	12039
FEB	6971	83	208	631	422	109	6	10522		1626	11867
MAR	8294	177	203	673	478	138	17	12664	11	1713	13989
APR	9067	214	457	654	424	115	70	14808	51	1636	14708
MAI	8714	252	429	705	383	177	166	14041		1670	14637
JUN	10040	359	479	786	378	203	370	15949	54	1661	16656
JUL	13829	461	602	657	342	56	518	24296	42	1732	19719
AUG	12167	292	457	782	358	126	398	19949	29	1722	18140
SEP	10014	267	204	890	367	172	184	14855	72	1662	16212
OKT	8652	251	248	964	408	123	19	11490	18	1732	15077
NOV	7459	136	168	814	449	148	1	10243	30	1670	13314
DES	7344	91	129	726	429	99	5	10071	2	1646	12465
1996	109550	2726	3775	8887	4867	1581	1761	168786	312	20186	178823

TRAFIKKVERDIER

KJØRETØYGRUPPE

FYLKE : 11 Rogaland SELSKAP : 3 ROGALAND TRAFIKKSELSKAP A/S
 SAMBAND : 2 FRA : SAND TIL : ROPEID
 STREKNING :

År:1996

	ÅDT	YDT	HDT
Personbiler uten tilhenger	299		
Personbiler med tilhenger	7		
Varebiler	10		
Lastebiler uten henger	24		
Lastebiler med tilhenger	13		
Buss	4		
Motorsykkel - moped	5		
Person ekskl fører av kjøret	461		
Rest på land	1		
Turer	55		
Sum PBE	489		

BEGRENSET KJØRETØYGRUPPEINDEKS

FYLKE : 11 Rogaland SELSKAP : 3 ROGALAND TRAFIKKSELSKAP A/S
 SAMBAND : 2 FRA : SAND TIL : ROPEID
 STREKNING :

VEGTYPE :
 BEREGNINGÅR : 1996
 BASISÅR : 1995

	PERSONBIL		VAREB.LASTEBIL		BUSS	Sum	PERS	GJENST	TURER	PBE	
	U.TIL	M.TIL	U.TIL	M.TIL							BILER
JAN	11.4	37.5	-2.6	-5.8	9.2	-37.5	8.7	-3.6	0.5	5.4	
FEB	6.1	-18.6	5.6	5.3	19.2	-32.3	5.5	-0.6	4.2	5.2	
MAR	1.1	29.2	-23.1	-5.5	16.0	-35.8	0.2	-5.6	83.3	-1.2	0.4
APR	-4.1	-5.3	100.4	0.8	42.8	-14.8	-0.6	1.6		0.9	2.6
MAI	-10.0	-19.0	24.3	-6.6	-11.3	6.0	-8.8	-2.3		-3.2	-8.8
JUN	-7.1	20.1	3.5	8.1	-4.8	46.0	-4.5	-0.6		-0.1	-1.4
JUL	0.5	-4.2	-9.3	1.9	-2.6	14.3	0.0	5.1	-75.3	1.4	-0.2
AUG	1.3	-22.5	-21.2	18.8	-7.3	-10.0	0.2	5.6	-43.1	-0.1	-0.3
SEP	6.9	-7.9	-20.9	13.4		6.2	6.1	0.4	350.0	-0.8	5.7
OKT	2.4		17.0	19.6	2.0	10.8	4.0	8.7		-0.2	5.6
NOV	6.8	-26.5	-36.6	5.3	-4.1	19.4	4.3	0.1	233.3	0.1	2.7
DES	3.5	-24.8	-32.1	20.6	24.0	-10.8	4.2	-1.3		-0.5	7.2
1996	0.8	-5.5	-2.3	6.4	5.7	-6.9	1.0	1.0	-27.0	0.0	1.6

VARIASJONSKURVER KJØRETØYGRUPPER

ÅRSVARIASJON

FYLKE : 11 Rogaland SELSKAP : 3 ROGALAND TRAFIKKSELSKAP A/S
 SAMBAND : 5 FRA : STAVANGER TIL : TAU
 STREKNING :

VEGTYPE :
 År:1996

Mnd	PERSONBIL		VAREB.LASTEBIL		BUSS	MOTOR SYKL	PERS	GJENST	TURER	PBE	
	U.TIL	M.TIL	U.TIL	M.TIL							
JAN	16546	224	2735	1948	780	48	89	74496	102	1237	29889
FEB	17604	200	2619	1936	856	47	103	82795	63	1153	31099
MAR	19541	265	2945	1987	806	57	187	90411	105	1232	33500
APR	20312	227	2793	1896	954	41	282	92898	607	1205	34408
MAI	20791	338	2794	1809	835	48	439	95882	1467	1249	34393
JUN	23172	321	2844	1958	885	118	692	102026	662	1212	37750
JUL	24486	351	3287	1918	873	63	739	100367	140	1269	39197
AUG	25674	372	3375	1902	841	74	1335	92164	1601	1275	40372
SEP	22698	366	3624	1987	929	62	551	94578	1189	1223	38274
OKT	21296	373	3462	2130	1072	25	284	95059	151	1264	37727
NOV	19200	284	2870	1942	997	31	106	90843	95	1208	33857
DES	20207	230	2994	1909	931	13	33	99805	90	1185	34325
1996	251527	3551	36342	23322	10759	627	4840	1111324	6272	14712	424791

TRAFIKKVERDIER

KJØRETØYGRUPPE

FYLKE : 11 Rogaland SELSKAP : 3 ROGALAND TRAFIKKSELSKAP A/S
 SAMBAND : 5 FRA : STAVANGER TIL : TAU
 STREKNING :

År:1996

	ÅDT	YDT	HDT
Personbiler uten tilhenger	687		
Personbiler med tilhenger	10		
Varebiler	99		
Lastebiler uten henger	64		
Lastebiler med tilhenger	29		
Buss	2		
Motorsykkkel - moped	13		
Person ekskl fører av kjøret	3036		
Rest på land	17		
Turer	40		
Sum PBE	1161		

BEGRENSET KJØRETØYGRUPPEINDEKS

FYLKE : 11 Rogaland SELSKAP : 3 ROGALAND TRAFIKKSELSKAP A/S
 SAMBAND : 5 FRA : STAVANGER TIL : TAU
 STREKNING :

VEGTYPE :
 BEREGNINGSÅR : 1996
 BASISÅR : 1995

	PERSONBIL		VAREB.LASTEBIL		BUSS	Sum BILER	PERS	GJENST	TURER	PBE
	U.TIL	M.TIL	U.TIL	M.TIL						
JAN	-3.3	93.1	61.2	0.2	13.4	6.7	3.2	9.61940.0	-0.2	4.5
FEB	5.1	17.6	37.2	8.4	18.9	67.9	8.9	17.0 46.5	3.1	10.2
MAR	1.5	25.6	14.2	-2.6	-7.5	14.0	2.4	16.5 -42.9	-2.5	1.1
APR	-1.5	-23.1	15.6	12.5	21.5	-19.6	1.4	10.8 30.5	3.3	3.9
MAI	-6.6	30.5	1.9	-6.3	-9.5	-37.7	-5.6	3.1 120.3	-0.1	-5.8
JUN	-6.7	-23.4	1.8	-0.4	1.0	-7.1	-5.5	3.8 -1.8	-0.3	-4.8
JUL	-4.1	-25.0	12.2	10.5	26.7	-34.4	-1.5	15.4 9.4	-1.7	0.7
AUG	0.5	-20.7	-1.0	-8.5	-7.3	-17.8	-0.8	-1.2 93.4	1.0	-2.7
SEP	4.7	8.3	16.3	-0.7	6.1	-23.5	5.6	5.1 79.3	0.7	4.8
OKT	2.1	34.2	41.2	3.7	22.8	-21.9	6.9	17.5 128.8	1.3	8.4
NOV	5.4	17.4	8.1	-7.1	8.1	-32.6	4.7	10.8 -13.6	0.7	3.6
DES	8.1	-11.9	15.4	3.7	22.2	-58.1	8.7	16.7 91.5	1.8	8.9
1996	0.1	0.7	16.1	0.7	8.8	-16.8	1.9	10.0 61.7	0.5	2.3

VARIASJONSKURVER KJØRETØYGRUPPER

ÅRSVARIASJON

FYLKE : 11 Rogaland SELSKAP : 3 ROGALAND TRAFIKKSELSKAP A/S
 SAMBAND : 7 FRA : STAVANGER TIL : NEDSTRAND
 STREKNING :

VEGTYPE :
 År:1996

Mnd	PERSONBIL		VAREB.LASTEBIL		BUSS	MOTOR	PERS	GJENST	TURER	PBE	
	U.TIL	M.TIL	U.TIL	M.TIL							
JAN	5436	157	374	1100	223	13	72	8370	1	4302	10748
FEB	5415	164	339	1132	209	7	32	7850		4189	10715
MAR	6993	238	360	1213	301	10	81	10090		4655	13251
APR	7913	255	411	1060	409	8	107	12239	18	4498	14346
MAI	9675	299	456	1261	378	20	124	17101	117	4872	16781
JUN	11251	348	451	1342	415	18	129	19489	42	5129	18919
JUL	13593	354	471	1302	523	9	117	25227		5726	21683
AUG	11576	330	429	1387	398	16	167	20200	52	5300	19210
SEP	9176	377	538	1308	443	8	77	14387		4902	17016
OKT	9171	342	514	1449	474	26	76	14333	31	5102	17532
NOV	7823	292	453	1351	316	12	55	11345	1	4639	14833
DES	7668	200	385	1184	326	6	20	11328		4372	13859
1996	105690	3356	5181	15089	4415	153	1057	171959	262	57686	188893

TRAFIKKVERDIER

KJØRETØYGRUPPE

FYLKE : 11 Rogaland SELSKAP : 3 ROGALAND TRAFIKKSELSKAP A/S
 SAMBAND : 7 FRA : STAVANGER TIL : NEDSTRAND
 STREKNING :

År:1996

	ÅDT	YDT	HDT
Personbiler uten tilhenger	289		
Personbiler med tilhenger	9		
Varebiler	14		
Lastebiler uten henger	41		
Lastebiler med tilhenger	12		
Buss	0		
Motorsykkel - moped	3		
Person ekskl fører av kjøret	470		
Rest på land	1		
Turer	158		
Sum PBE	516		

BEGRENSET KJØRETØYGRUPPEINDEKS

FYLKE : 11 Rogaland SELSKAP : 3 ROGALAND TRAFIKKSELSKAP A/S
 SAMBAND : 7 FRA : STAVANGER TIL : NEDSTRAND
 STREKNING :

VEGTYPE :
 BEREGNINGÅR : 1996
 BASISÅR : 1995

	PERSONBIL		VAREB.LASTEBIL		BUSS	Sum	PERS	GJENST	TURER	PBE	
	U.TIL	M.TIL	U.TIL	M.TIL							BILER
JAN	1.0	12.8	-36.6	-12.8	-25.0	22.2	-4.6	5.2	-1.5	-8.0	
FEB	-3.2	24.6	-42.6	0.1	-16.1	-33.3	-5.6	-8.3	-1.6	-4.8	
MAR	3.8	35.5	-45.6	-6.7	11.7	14.3	-0.2	9.0	-3.0	0.4	
APR	-3.7	9.6	-14.2	-9.5	36.4		-3.4	-6.0	-52.6	-0.4	
MAI	11.6	20.6	22.3	8.0	12.8	-25.9	11.7	20.12825.0	4.8	11.3	
JUN	19.9	6.1	2.3	15.6	4.5	-48.6	17.7	19.0	9.1	15.3	
JUL	13.9	8.3	21.1	20.8	30.4	-47.1	14.9	17.4	6.8	16.5	
AUG	21.9	2.5	-10.1	22.0	28.4	14.3	20.2	30.22500.0	4.5	20.4	
SEP	17.0	41.7	18.6	12.3	59.0	-42.9	18.3	12.6	5.1	21.2	
OKT	20.2	38.5	0.4	14.8	98.3	225.0	21.0	22.9	6.4	26.1	
NOV	26.3	64.4	-6.2	7.6	26.9	50.0	22.5	33.9	4.9	21.1	
DES	18.0	5.3	-1.3	11.5	41.1	20.0	16.7	17.5	0.7	17.3	
1996	13.0	20.5	-10.6	6.8	24.3	-8.1	11.6	15.6	317.8	3.2	12.1

VARIASJONSKURVER KJØRETØYGRUPPER

ÅRSVARIASJON

FYLKE : 11 Rogaland SELSKAP : 3 ROGALAND TRAFIKKSELSKAP A/S
 SAMBAND : 9 FRA : RANDABERG TIL : KVITSØY
 STREKNING :

VEGTYPE :
 År:1996

Mnd	PERSONBIL		VAREB.LASTEBIL		BUSS	MOTOR	PERS	GJENST	TURER	PBE
	U.TIL	M.TIL	U.TIL	M.TIL						
JAN	1529	25	263	179	1		2767		451	2408
FEB	1507	19	280	180	2	5	2879		424	2414
MAR	1711	13	330	184	4	2	3675	12	442	2648
APR	1923	47	288	195	3	1	4777	14	438	2949
MAI	2177	60	407	204	10	2	5551	23	460	3416
JUN	2139	55	343	211	6	4	8572	34	452	3304
JUL	2266	48	361	214	2	1	5836		470	3427
AUG	2189	35	419	234	4	21	6932	43	468	3519
SEP	2073	38	230	221	2	4	5534	10	454	3088
OKT	1765	36	277	202	1		3653	6	472	2761
NOV	1621	27	277	205	2		3299		452	2604
DES	1846	18	218	200	4		3887		445	2738
1996	22746	421	3693	2429	15	53	57362	142	5428	35276

TRAFIKKVERDIER

KJØRETØYGRUPPE

FYLKE : 11 Rogaland SELSKAP : 3 ROGALAND TRAFIKKSELSKAP A/S
 SAMBAND : 9 FRA : RANDABERG TIL : KVITSØY
 STREKNING :

År:1996

	ÅDT	YDT	HDT
Personbiler uten tilhenger	62		
Personbiler med tilhenger	1		
Varebiler	10		
Lastebiler uten henger	7		
Lastebiler med tilhenger	0		
Buss	0		
Motorsykkel - moped	0		
Person ekskl fører av kjøret	157		
Rest på land	0		
Turer	15		
Sum PBE	96		

BEGRENSET KJØRETØYGRUPPEINDEKS

FYLKE : 11 Rogaland SELSKAP : 3 ROGALAND TRAFIKKSELSKAP A/S
 SAMBAND : 9 FRA : RANDABERG TIL : KVITSØY
 STREKNING :

VEGTYPE :
 BEREGNINGÅR : 1996
 BASISÅR : 1995

	PERSONBIL		VAREB.LASTEBIL		BUSS	Sum	PERS	GJENST	TURER	PBE	
	U.TIL	M.TIL	U.TIL	M.TIL							BILER
JAN	20.0	78.6	17.9	16.2		19.9	1.4		4.4	20.1	
FEB	4.1	90.0	51.4	22.4	25.0	11.1	-6.2		3.9	13.9	
MAR	4.9	-7.1	71.9	16.5		12.3	6.0		-2.0	12.7	
APR	10.4	34.3	38.5	22.6	50.0	14.4	-5.0	-74.1	7.4	16.1	
MAI	8.0	42.9	36.1	15.3	900.0	12.7	-5.6	91.7	3.8	14.8	
JUN	-3.7	5.8	-21.0	-7.9	50.0	-6.6	-18.4	-26.1	1.3	-6.9	
JUL	0.1	-4.0	33.2	3.9	-75.0	-50.0	3.2		-18.2	2.3	
AUG	4.7	-46.2	-0.2	4.5	-33.3	133.3	3.1	-1.8	53.6	0.9	2.2
SEP	11.2	40.7	-35.4	-1.8		-77.8	3.1	4.5	-41.2	4.6	1.5
OKT	-3.7	12.5	-31.4	-14.8	-75.0		-9.1	-7.8	50.0	4.4	-10.0
NOV	2.6	107.7	-5.8	0.5			1.8	6.2		4.4	2.5
DES	9.4	5.9	-16.2	9.9	100.0		6.2	9.7		5.5	6.7
1996	5.0	13.5	4.1	5.5	-45.0	53.1	5.0	-5.6	-19.3	3.5	5.1

VARIASJONSKURVER KJØRETØYGRUPPER

ÅRSVARIASJON

FYLKE : 11 Rogaland SELSKAP : 3 ROGALAND TRAFIKKSELSKAP A/S
 SAMBAND : 10 FRA : LAUVVIK TIL : OANES
 STREKNING :

VEGTYPE :
 År:1996

Mnd	PERSONBIL		VAREB.LASTEBIL		BUSS	MOTOR	PERS	GJENST	TURER	PBE
	U.TIL	M.TIL	U.TIL	M.TIL						
JAN	18406	244	670	916	243	150	5	22175	3125	24371
FEB	18135	267	687	906	229	151	6	23582	2966	24090
MAR	23588	381	596	983	324	157	146	32082	77	3192
APR	26845	517	754	921	338	139	88	39246	222	3168
MAI	30077	687	954	1034	385	250	285	47026	546	3315
JUN	34619	857	2475	1143	476	234	919	58057	855	3787
JUL	45983	1380	3988	1028	307	144	1366	83038	911	4363
AUG	39643	983	2831	1165	354	245	962	66415	3542	4064
SEP	31357	778	1065	1179	487	266	257	49259	2043	3281
OKT	26155	658	821	1220	426	184	141	35845	224	3289
NOV	21083	369	629	1090	397	145	17	27358	15	3128
DES	19405	297	453	828	285	109	12	26124	3027	25094
1996	335296	7418	15923	12413	4251	2174	4204	510207	8435	40705

TRAFIKKVERDIER

KJØRETØYGRUPPE

FYLKE : 11 Rogaland SELSKAP : 3 ROGALAND TRAFIKKSELSKAP A/S
 SAMBAND : 10 FRA : LAUVVIK TIL : OANES
 STREKNING :

År:1996

	ÅDT	YDT	HDT
Personbiler uten tilhenger	916		
Personbiler med tilhenger	20		
Varebiler	44		
Lastebiler uten henger	34		
Lastebiler med tilhenger	12		
Buss	6		
Motorsykkel - moped	11		
Person ekskl fører av kjøret	1394		
Rest på land	23		
Turer	111		
Sum PBE	1204		

BEGRENSET KJØRETØYGRUPPEINDEKS

FYLKE : 11 Rogaland SELSKAP : 3 ROGALAND TRAFIKKSELSKAP A/S
 SAMBAND : 10 FRA : LAUVVIK TIL : OANES
 STREKNING :

VEGTYPE :
 BEREGNINGÅR : 1996
 BASISÅR : 1995

	PERSONBIL		VAREB.LASTEBIL		BUSS	Sum	PERS	GJENST	TURER	PBE
	U.TIL	M.TIL	U.TIL	M.TIL						
JAN	20.0	36.3	-32.6	42.9	36.5	-16.2	17.8	17.7	1.1	19.5
FEB	15.4	45.9	-25.2	25.1	73.5	17.1	14.5	30.0	4.5	17.4
MAR	22.7	50.0	-44.4	14.4	21.8	-4.3	19.2	36.7	1.2	19.2
APR	16.8	24.9	-39.9	4.3	79.8	-9.7	14.1	17.3	-58.1	6.3
MAI	14.9	33.7	-45.8	7.6	49.8	37.4	11.9	19.1	-29.2	3.1
JUN	3.4	-1.3	17.4	6.8	45.1		4.5	2.0	-23.9	4.1
JUL	3.9	8.2	34.3	26.3	89.5	15.2	6.5	10.7	22.0	4.7
AUG	7.9	14.6	17.4	13.1	18.0	15.6	8.8	9.9	447.4	-5.0
SEP	16.7	22.1	-4.1	5.1	104.6	7.7	16.2	28.3	116.1	-6.7
OKT	10.7	15.6	-20.7	11.9	86.0	11.5	10.3	15.7	61.2	3.4
NOV	9.7	-2.9	-38.4	10.4	46.5	-15.2	7.6	15.1	87.5	2.1
DES	7.7	30.8	-27.9	16.9	88.7	-5.2	7.7	13.3		0.8
1996	11.2	16.7	-7.9	14.0	57.4	4.7	10.7	15.4	102.2	1.5

VARIASJONSKURVER KJØRETØYGRUPPER

ÅRSVARIASJON

FYLKE : 11 Rogaland SELSKAP : 3 ROGALAND TRAFIKKSELSKAP A/S
 SAMBAND : 11 FRA : HJELMELAND TIL : NESVIK
 STREKNING :

VEGTYPE :

År:1996

Mnd	PERSONBIL		VAREB.LASTEBIL		BUSS	MOTOR SYKL	PERS	GJENST	TURER	PBE	
	U.TIL	M.TIL	U.TIL	M.TIL							
JAN	5719	101	17	334	191	67	8	6465	1764	8264	
FEB	6212	120	24	339	194	83	5	8310	1672	8915	
MAR	8805	184	21	331	214	103	10	11790	1811	11853	
APR	10674	229	25	397	232	77	64	14787	420	1797	14045
MAI	10425	313	83	383	221	101	253	15063	41	1770	14105
JUN	13723	509	142	505	286	184	652	20973		1833	19073
JUL	22805	919	447	434	229	114	1173	36999	13	1929	28912
AUG	17313	428	187	461	227	121	725	25961	53	1962	21786
SEP	11984	358	68	522	293	126	160	14826	152	1902	16661
OKT	9288	249	53	548	342	100	15	10751	4	1977	13842
NOV	6701	148	28	434	274	71	14	6864	199	1952	10129
DES	6103	96	14	328	215	59		6845		1864	8700
1996	129752	3654	1109	5016	2918	1206	3079	179634	882	22233	176285

TRAFIKKVERDIER

KJØRETØYGRUPPE

FYLKE : 11 Rogaland SELSKAP : 3 ROGALAND TRAFIKKSELSKAP A/S
 SAMBAND : 11 FRA : HJELMELAND TIL : NESVIK
 STREKNING :

År:1996

	ÅDT	YDT	HDT
Personbiler uten tilhenger	355		
Personbiler med tilhenger	10		
Varebiler	3		
Lastebiler uten henger	14		
Lastebiler med tilhenger	8		
Buss	3		
Motorsykkel - moped	8		
Person ekskl fører av kjøret	491		
Rest på land	2		
Turer	61		
Sum PBE	482		

BEGRENSET KJØRETØYGRUPPEINDEKS

FYLKE : 11 Rogaland SELSKAP : 3 ROGALAND TRAFIKKSELSKAP A/S
 SAMBAND : 11 FRA : HJELMELAND TIL : NESVIK
 STREKNING :

VEGTYPE :

BEREGNINGSÅR : 1996

BASISÅR : 1995

	PERSONBIL		VAREB.LASTEBIL		BUSS	Sum BILER	PERS	GJENST	TURER	PBE	
	U.TIL	M.TIL	U.TIL	M.TIL							
JAN	12.7	94.2	-59.5	-0.6	25.7	-38.0	11.5	0.4	1.3	10.6	
FEB	3.3	64.4	-33.3	13.0	24.4	-7.8	4.6	-6.8	2.8	7.3	
MAR	13.1	67.3	-61.1	-9.3	1.4	-23.7	11.5	5.7	0.3	9.1	
APR	0.6	12.3	-54.5	9.7	17.2	-22.2	0.9	-16.6	315.8	2.2	2.2
MAI	6.3	42.3	-46.1	-16.0	-8.3	-10.6	4.8	6.0	36.7	-4.4	3.3
JUN	-2.3	13.4	-29.4	16.4	12.2	24.3	-1.2	-3.4		3.0	1.6
JUL	1.4	-5.3	29.6	6.1	23.8	-13.0	1.7	3.0	-84.1	4.6	1.7
AUG	2.5	-11.2	-52.3	4.8	-15.6	-18.2	0.6	4.5	-64.4	3.5	-0.9
SEP	11.4	16.6	-25.3	12.3	8.9	-5.3	11.0	3.4	83.1	7.3	10.8
OKT	0.0	2.5	-8.6	22.3	30.0	25.0	1.9	-6.9	-86.7	7.7	6.0
NOV	1.3	-10.3	-36.4	4.1	31.1	-15.5	1.6	-8.6		11.4	3.5
DES	0.6	-1.0		-6.3	34.4	-3.3	1.0	-8.5		8.4	2.8
1996	3.4	8.4	-25.4	4.9	13.6	-9.3	3.4	-1.2	43.8	4.0	4.0

VARIASJONSKURVER KJØRETØYGRUPPER

ÅRSVARIASJON

FYLKE : 11 Rogaland SELSKAP : 6 BOKNAFJORDEN FERJESEL. RTS+BNR
 SAMBAND : 1 FRA : MORTAVIKA TIL : ARSVÅGEN
 STREKNING :

VEGTYPE :
 År:1996

Mnd	PERSONBIL		VAREB.LASTEBIL		BUSS	MOTOR	PERS	GJENST	TURER	PBE	
	U.TIL	M.TIL	U.TIL	M.TIL							
JAN	23327	229	696	1252	3498	704	19	33451	1668	48772	
FEB	26166	276	775	1282	3427	696	32	39125	1564	51534	
MAR	31290	354	1032	1457	3906	752	178	47299	344	60293	
APR	33376	452	907	1324	3454	746	490	55504	2243	59865	
MAI	39396	711	1096	1577	3677	855	2188	69370	3755	69161	
JUN	40127	969	1442	1694	3692	1171	1519	76133	974	72702	
JUL	55492	1661	1979	1443	3249	952	2154	111893	1303	86836	
AUG	47334	1025	1869	1688	3758	912	1735	89651	3396	79780	
SEP	35170	568	979	1486	3840	774	793	53784	911	64607	
OKT	34866	498	1032	1645	4159	718	208	51133	1210	65994	
NOV	28678	422	802	1435	3642	650	40	40600	48	55861	
DES	29387	340	790	1260	3271	585	3	46159	16	53672	
1996	424609	7505	13399	17543	43573	9515	9359	714102	14200	19545	769077

TRAFIKKVERDIER

KJØRETØYGRUPPE

FYLKE : 11 Rogaland SELSKAP : 6 BOKNAFJORDEN FERJESEL. RTS+BNR
 SAMBAND : 1 FRA : MORTAVIKA TIL : ARSVÅGEN
 STREKNING :

År:1996

	ÅDT	YDT	HDT
Personbiler uten tilhenger	1160	1145	1191
Personbiler med tilhenger	21	19	23
Varebiler	37	40	31
Lastebiler uten henger	48	61	21
Lastebiler med tilhenger	119	162	34
Buss	26	27	25
Motorsykkel - moped	26	23	30
Person ekskl fører av kjøret	1951	1718	2418
Rest på land	39	32	53
Turer	53	61	39
Sum PBE	2101	2326	1651

BEGRENSET KJØRETØYGRUPPEINDEKS

FYLKE : 11 Rogaland SELSKAP : 6 BOKNAFJORDEN FERJESEL. RTS+BNR
 SAMBAND : 1 FRA : MORTAVIKA TIL : ARSVÅGEN
 STREKNING :

VEGTYPE :
 BEREGNINGÅR : 1996
 BASISÅR : 1995

	PERSONBIL		VAREB.LASTEBIL		BUSS	Sum	PERS	GJENST	TURER	PBE	
	U.TIL	M.TIL	U.TIL	M.TIL							BILER
JAN	0.7	21.8	1.6	-7.1	5.6	95.0	2.2	2.6	3.0	5.0	
FEB	9.6	16.0	12.5	-6.4	4.8	104.7	9.5	18.1	6.7	9.4	
MAR	6.5	6.6	19.2	-2.8	2.1	84.3	6.8	15.0	1046.7	-0.4	6.7
APR	-7.7	4.4	23.6	3.5	9.8	61.5	-4.6	-3.2	10.5	2.9	0.4
MAI	7.9	17.1	24.1	4.9	-0.8	46.2	8.0	19.4	220.1	0.1	7.1
JUN	-2.3	2.3	-0.8	10.6	-0.9	23.9	-1.1	0.5	404.7	0.1	0.5
JUL	-1.8	-7.2	3.5	4.6	13.4	-8.5	-1.1	2.9	-10.3	4.2	0.5
AUG	7.5	2.2	9.2	4.8	4.4	-8.2	6.9	12.4	4.7	0.9	5.6
SEP	10.6	2.7	3.9	6.9	7.0	-11.2	9.4	10.5	28.3	2.5	7.7
OKT	4.2	1.0	-0.8	18.7	14.6	-13.3	5.1	-0.7	517.3	3.7	7.2
NOV	5.9	37.5	1.9	5.3	-1.5	-17.9	4.7	3.4	220.0	-2.2	2.4
DES	8.2	37.1	28.0	8.0	6.7	-7.6	8.3	13.4	-72.9	0.8	7.6
1996	3.5	5.1	8.8	4.3	5.2	15.2	4.0	7.1	56.0	1.8	4.7

VARIASJONSKURVER KJØRETØYGRUPPER

ÅRSVARIASJON

FYLKE : 11 Rogaland SELSKAP : 6 BOKNAFJORDEN FERJESEL. RTS+BNR
 SAMBAND¹³ : 3 FRA : RANDABERG TIL : SKUDENESHAVN
 STREKNING :

VEGTYPE :
 År:1996

Mnd	PERSONBIL		VAREB.LASTEBIL		BUSS	MOTOR SYKL	PERS	GJENST	TURER	PBE
	U.TIL	M.TIL	U.TIL	M.TIL						
JAN	2417	26	139	326	280	8	8	6067	361	5044
FEB	2278	29	124	297	346	7	8	6111	339	5138
MAR										
APR										
MAI										
JUN										
JUL										
AUG										
SEP										
OKT										
NOV										
DES										
1996	4695	55	263	623	626	15	16	12178	700	10182

TRAFIKKVERDIER

KJØRETØYGRUPPE

FYLKE : 11 Rogaland SELSKAP : 6 BOKNAFJORDEN FERJESEL. RTS+BNR
 SAMBAND : 3 FRA : RANDABERG TIL : SKUDENESHAVN
 STREKNING :

År:1996

	ÅDT	YDT	HDT
Personbiler uten tilhenger	78		
Personbiler med tilhenger	1		
Varebiler	4		
Lastebiler uten henger	10		
Lastebiler med tilhenger	10		
Buss	0		
Motorsykkkel - moped	0		
Person ekskl fører av kjøret	203		
Rest på land			
Turer	12		
Sum PBE	170		

BEGRENSET KJØRETØYGRUPPEINDEKS

FYLKE : 11 Rogaland SELSKAP : 6 BOKNAFJORDEN FERJESEL. RTS+BNR
 SAMBAND : 3 FRA : RANDABERG TIL : SKUDENESHAVN
 STREKNING :

VEGTYPE :
 BEREGNINGSÅR : 1996
 BASISÅR : 1995

	PERSONBIL		VAREB.LASTEBIL		BUSS	Sum BILER	PERS	GJENST	TURER	PBE
	U.TIL	M.TIL	U.TIL	M.TIL						
JAN	15.4	44.4	172.5	11.6	42.1	60.0	20.2	38.9	3.7	23.6
FEB	-2.6	31.8	125.5	1.0	55.9	-22.2	4.7	12.7	3.4	14.5
MAR										
APR										
MAI										
JUN										
JUL										
AUG										
SEP										
OKT										
NOV										
DES										
1996	5.9	37.5	148.1	6.3	49.4	7.1	12.1	24.4	3.6	18.8

¹³ Sambandet nedlagt februar 1996

VARIASJONSKURVER KJØRETØYGRUPPER

ÅRSVARIASJON

FYLKE : 12 Hordaland SELSKAP : 1 HSD HARDANGER SUNNHORDLANDSKE
 SAMBAND : 1 FRA : KINSARVIK TIL : KVANNDAL
 STREKNING : VEGTYPE :
 År:1996

Mnd	PERSONBIL		VAREB.LASTEBIL		BUSS	MOTOR SYKL	PERS	GJENST	TURER	PBE	
	U.TIL	M.TIL	U.TIL	M.TIL							
JAN	8352	132	4	708	784	91	11	10514	2012	15160	
FEB	7993	114		689	699	94		10387	1866	14273	
MAR	10381	182	2	742	906	105	7	13919	1970	18105	
APR	12745	259	5	682	872	142	85	18681	17	1905	20501
MAI	17291	395	18	772	984	272	310	30541	24	2560	26818
JUN	22126	843	27	953	931	602	738	48991	100	2470	34604
JUL	40704	1996	5	1072	855	574	1303	87926	907	2588	56484
AUG	27172	1022	95	1074	918	463	1175	57513	187	2575	39997
SEP	15672	418	73	939	1022	206	254	23956	9	2497	25750
OKT	12981	324	7	966	1076	108	34	15937	53	2034	22670
NOV	9032	146	1	820	877	99	3	11187	43	1962	16712
DES	9094	147	1	642	680	74	5	11627	20	1926	15158
1996	193543	5978	238	10059	10604	2830	3925	341179	1360	26365	306232

TRAFIKKVERDIER

KJØRETØYGRUPPE

FYLKE : 12 Hordaland SELSKAP : 1 HSD HARDANGER SUNNHORDLANDSKE
 SAMBAND : 1 FRA : KINSARVIK TIL : KVANNDAL
 STREKNING :

År:1996

	ÅDT	YDT	HDT
Personbiler uten tilhenger	529	510	566
Personbiler med tilhenger	16	15	18
Varebiler	1	1	1
Lastebiler uten henger	27	35	12
Lastebiler med tilhenger	29	37	14
Buss	8	8	8
Motorsykkel - moped	11	10	12
Person ekskl fører av kjøret	932	869	1058
Rest på land	4	2	8
Turer	72	75	66
Sum PBE	837	877	757

BEGRENSET KJØRETØYGRUPPEINDEKS

FYLKE : 12 Hordaland SELSKAP : 1 HSD HARDANGER SUNNHORDLANDSKE
 SAMBAND : 1 FRA : KINSARVIK TIL : KVANNDAL
 STREKNING :

VEGTYPE :
 BEREGNINGÅR : 1996
 BASISÅR : 1995

	PERSONBIL		VAREB.LASTEBIL		BUSS	Sum BILER	PERS	GJENST	TURER	PBE	
	U.TIL	M.TIL	U.TIL	M.TIL							
JAN	21.3	88.6	4.4	9.7	-17.3	19.1	14.8		5.4	15.3	
FEB	25.5	39.0		18.0	-9.0	10.6	21.5		7.5	13.7	
MAR	21.1	33.8	-77.8	9.4	2.1	7.1	18.7		2.8	14.2	
APR	12.7	48.0	25.0	12.2	23.9	-9.6	13.5		5.0	15.1	
MAI	10.2	10.6	-37.9	-9.4	4.3	-18.3	8.4		7.1	-0.4	5.6
JUN	2.5	-2.8	-79.9	-7.3	-6.2	-3.1	1.0	-2.6	4.2	4.9	-0.7
JUL	1.8	7.0	-82.8	-10.1	12.5	-0.2	1.8	2.0	82.9	0.5	2.2
AUG	3.5	11.7	251.9	-10.6	-10.9	-0.2	2.9	7.6	87.0	0.6	0.9
SEP	6.2	19.1	461.5	3.9	-4.2	6.2	8.7	-30.8		0.0	5.1
OKT	2.4	4.2	-53.3	-1.6	10.2	-9.2	2.5		1.4	0.6	3.4
NOV	8.3	5.8	-50.0	-0.7	-1.6	17.9	6.8		29.5	34.4	4.3
DES	5.9	18.5	-88.9	-11.2	-1.3	-8.6	4.2		11.0	0.6	1.7
1996	6.9	10.9	-13.7	-1.9	2.2	-3.8	6.2	6.0	70.6	4.1	4.9

VARIASJONSKURVER KJØRETØYGRUPPER

ÅRSVARIASJON

FYLKE : 12 Hordaland SELSKAP : 1 HSD HARDANGER SUNNHORDLANDSKE
 SAMBAND : 2 FRA : GJERMUNDSHAVN TIL : VARALDSØY
 STREKNING :

VEGTYPE :

År:1996

Mnd	PERSONBIL		VAREB.LASTEBIL		BUSS	MOTOR SYKL	PERS	GJENST	TURER	PBE	
	U.TIL	M.TIL	U.TIL	M.TIL							
JAN	6709	55	147	568	161	111	8435		1496	9974	
FEB	6867	47	125	491	174	111	8998	10	1398	9920	
MAR	7985	74	132	598	169	121	10391		1488	11462	
APR	9268	131	143	539	159	125	12967	23	1422	12716	
MAI	10929	156	206	649	209	194	17902	115	1489	15371	
JUN	12695	260	446	655	252	245	20901	245	1482	18126	
JUL	16199	279	480	621	143	182	28091	246	1572	20822	
AUG	13727	206	233	706	208	171	21060	312	1520	18420	
SEP	10218	193	135	702	239	167	139	14843	86	1478	14901
OKT	9607	157	145	694	238	149	24	12659	19	1542	14091
NOV	7908	91	126	574	203	124	1	10061		1474	11540
DES	8297	77	84	524	169	118		11032	14	1435	11501
1996	120409	1726	2402	7321	2324	1818	1508	177340	1070	17796	168844

TRAFIKKVERDIER

KJØRETØYGRUPPE

FYLKE : 12 Hordaland SELSKAP : 1 HSD HARDANGER SUNNHORDLANDSKE
 SAMBAND : 2 FRA : GJERMUNDSHAVN TIL : VARALDSØY
 STREKNING :

År:1996

	ÅDT	YDT	HDT
Personbiler uten tilhenger	329	325	337
Personbiler med tilhenger	5	4	5
Varebiler	7	7	5
Lastebiler uten henger	20	27	6
Lastebiler med tilhenger	6	8	2
Buss	5	5	4
Motorsykkel - moped	4	3	6
Person ekskl fører av kjøret	485	442	570
Rest på land	3	3	3
Turer	49	51	43
Sum PBE	461	490	405

BEGRENSET KJØRETØYGRUPPEINDEKS

FYLKE : 12 Hordaland SELSKAP : 1 HSD HARDANGER SUNNHORDLANDSKE
 SAMBAND : 2 FRA : GJERMUNDSHAVN TIL : VARALDSØY
 STREKNING :

VEGTYPE :

BEREGNINGÅR : 1996

BASISÅR : 1995

	PERSONBIL		VAREB.LASTEBIL		BUSS	Sum BILER	PERS	GJENST	TURER	PBE	
	U.TIL	M.TIL	U.TIL	M.TIL							
JAN	-3.9	37.5	41.3	-0.4	19.3	-10.5	-2.6	-4.0	1.6	-1.1	
FEB	-1.3	-2.1	-23.3	-9.6	42.6	-4.3	-1.7	-3.6	150.0	2.8	-0.5
MAR	-10.9	-7.5	0.8	-2.8	-5.1	-6.2	-10.1	-9.5		-1.9	-8.9
APR	-16.9	6.5		-6.9	-5.4	-1.6	-15.7	7.7	-63.5	1.6	-13.8
MAI	-1.3	13.9	-9.3	-10.4	10.0	2.6	-1.6	2.8	-52.5	-0.5	-1.4
JUN	-5.9	-8.5	43.9	0.6	69.1	24.4	-3.5	-0.6	-71.9	0.6	-0.1
JUL	-7.9	-32.0	-2.0	6.0	-5.3	13.0	-7.7	-8.0	-74.5	4.3	-7.3
AUG	1.3	-9.3	-37.4	-1.1	30.8	-10.9	0.3	-4.5	-5.5	0.3	0.6
SEP	-1.7	27.8	-34.1	-0.7	52.2	-15.7	-1.4	-7.9	-66.3	1.2	1.0
OKT	1.4	6.1	-21.2	0.3	48.8	16.4	1.9	0.7	-64.2	2.1	4.5
NOV	0.5	-8.1	-17.1	-8.2	25.3	-12.1	-0.2	0.8		0.5	-0.2
DES	9.7	8.5	-32.8	4.2	33.1		9.0	11.5		2.7	9.4
1996	-3.7	-5.1	-7.8	-2.5	25.1	-0.1	-3.3	-2.2	-62.1	1.3	-2.0

VARIASJONSKURVER KJØRETØYGRUPPER

ÅRSVARIASJON

FYLKE : 12 Hordaland SELSKAP : 1 HSD HARDANGER SUNNHORDLANDSKE
 SAMBAND : 3 FRA : SKÅNEVIK TIL : SUNDE I MATRE
 STREKNING : VEGTYPE :
 År:1996

Mnd	PERSONBIL		VAREB.LASTEBIL		BUSS	MOTOR SYKL	PERS	GJENST	TURER	PBE	
	U.TIL	M.TIL	U.TIL	M.TIL							
JAN	3807	54	514	199	12	4	4101		1684	6554	
FEB	3913	39	534	219	15	39	5089		1565	6787	
MAR	5162	84	559	317	31	19	6897	4	1684	8800	
APR	6001	110	5	532	250	42	143	8994	16	1614	9350
MAI	7655	146	1	581	325	99	326	12922	248	1680	11858
JUN	8856	253		639	324	109	346	15807	31	1651	13588
JUL	14200	397	17	548	230	70	831	26767	576	1719	18482
AUG	10744	211	5	572	259	55	428	17602	121	1651	14613
SEP	7068	156		625	327	56	133	10923	39	1654	11270
OKT	6156	149		642	288	29	32	8004	10	1709	10085
NOV	4678	78	1	507	208	32		5146		1633	7602
DES	4911	64		459	184	21		6619		1595	7484
1996	83151	1741	29	6712	3130	571	2301	128871	1045	19839	126473

TRAFIKKVERDIER

KJØRETØYGRUPPE

FYLKE : 12 Hordaland SELSKAP : 1 HSD HARDANGER SUNNHORDLANDSKE
 SAMBAND : 3 FRA : SKÅNEVIK TIL : SUNDE I MATRE
 STREKNING :

År:1996

	ÅDT	YDT	HDT
Personbiler uten tilhenger	227	217	248
Personbiler med tilhenger	5	5	5
Varebiler	0	0	0
Lastebiler uten henger	18	24	8
Lastebiler med tilhenger	9	12	2
Buss	2	1	2
Motorsykkel - moped	6	5	10
Person ekskl fører av kjøret	352	301	455
Rest på land	3	3	3
Turer	54	57	50
Sum PBE	346	366	305

BEGRENSET KJØRETØYGRUPPEINDEKS

FYLKE : 12 Hordaland SELSKAP : 1 HSD HARDANGER SUNNHORDLANDSKE
 SAMBAND : 3 FRA : SKÅNEVIK TIL : SUNDE I MATRE
 STREKNING :

VEGTYPE :
 BEREGNINGSÅR : 1996
 BASISÅR : 1995

	PERSONBIL		VAREB.LASTEBIL		BUSS	Sum BILER	PERS	GJENST	TURER	PBE	
	U.TIL	M.TIL	U.TIL	M.TIL							
JAN	9.6	86.2	10.1		-7.7	9.7	11.4		-0.2	9.1	
FEB	16.8	21.9	3.7	29.6	25.0	15.7	22.0		2.1	15.3	
MAR	18.7	75.0	4.5	6.0	19.2	17.1	26.7		-1.7	14.4	
APR	5.2	29.4	400.0	5.6	1.6	40.0	5.6	14.2	128.6	0.8	5.9
MAI	8.6	6.6		13.9	23.6	35.6	9.6	19.8	350.9	2.1	11.9
JUN	-3.3	11.0		2.7	20.4	-14.8	-2.1	-3.2	-87.1	0.2	0.2
JUL	-5.1	-12.9		2.2	35.3	22.8	-4.5	-2.1	17.3	0.2	-2.8
AUG	2.0	-13.5		-4.7	15.6	-58.6	0.9	-9.3	-61.0	-3.7	-0.7
SEP	9.9	-1.3		7.4	16.4	30.2	9.8	28.0	-9.3	0.4	10.2
OKT	0.7	-2.0		11.5	-0.3	-3.3	1.4	3.9	100.0	0.8	2.2
NOV	4.0	4.0		-4.3	-15.4		2.3	8.4		-0.7	-0.9
DES	6.0	10.3		-2.3	-3.7	133.3	5.2	13.4		0.4	3.8
1996	3.6	2.3	400.0	4.1	10.0	-2.6	3.8	5.7	-9.6	0.0	4.3

VARIASJONSKURVER KJØRETØYGRUPPER

ÅRSVARIASJON

FYLKE : 12 Hordaland SELSKAP : 1 HSD HARDANGER SUNNHORDLANDSKE
 SAMBAND : 4 FRA : JEKTEVIK TIL : NORDHUGLO
 STREKNING :

VEGTYPE :
 År:1996

Mnd	PERSONBIL		VAREB.LASTEBIL		BUSS	MOTOR	PERS	GJENST	TURER	PBE	
	U.TIL	M.TIL	U.TIL	M.TIL							
JAN	6231	45	25	280	17	45	71	5610	3	2621	7496
FEB	6538	29	30	296	29	49	48	6454		2421	7884
MAR	7756	47	47	348	27	46	55	7224		2551	9307
APR	8321	53	25	385	54	44	115	9315	6	2443	10106
MAI	8768	86	60	390	29	58	122	10253		2540	10633
JUN	9533	88	16	416	43	81	200	11945		2528	11600
JUL	11429	98	8	424	27	56	140	16025		2640	13362
AUG	10278	85	39	408	30	51	176	12193		2632	12150
SEP	9167	103	28	367	34	63	150	9943		2536	11027
OKT	8834	114	38	377	69	57	107	8716		2655	10918
NOV	7750	69	50	319	56	50	80	7650		2511	9444
DES	7319	49	62	278	52	40	56	7115		2406	8782
1996	101924	866	428	4288	467	640	1320	112443	9	30484	122709

TRAFIKKVERDIER

KJØRETØYGRUPPE

FYLKE : 12 Hordaland SELSKAP : 1 HSD HARDANGER SUNNHORDLANDSKE
 SAMBAND : 4 FRA : JEKTEVIK TIL : NORDHUGLO
 STREKNING :

År:1996

	ÅDT	YDT	HDT
Personbiler uten tilhenger	278	290	255
Personbiler med tilhenger	2	2	2
Varebiler	1	2	1
Lastebiler uten henger	12	16	3
Lastebiler med tilhenger	1	2	0
Buss	2	2	1
Motorsykkel - moped	4	4	4
Person ekskl fører av kjøret	307	290	343
Rest på land	0	0	
Turer	83	87	75
Sum PBE	335	365	276

BEGRENSET KJØRETØYGRUPPEINDEKS

FYLKE : 12 Hordaland SELSKAP : 1 HSD HARDANGER SUNNHORDLANDSKE
 SAMBAND : 4 FRA : JEKTEVIK TIL : NORDHUGLO
 STREKNING :

VEGTYPE :
 BEREGNINGSÅR : 1996
 BASISÅR : 1995

	PERSONBIL		VAREB.LASTEBIL		BUSS	Sum	PERS	GJENST	TURER	PBE	
	U.TIL	M.TIL	U.TIL	M.TIL							BILER
JAN	2.2	125.0	-30.6	-23.1	-37.0	4.7	0.8	4.1	200.0	4.3	-1.3
FEB	7.7	-3.3	-26.8	-14.5	52.6	16.7	6.5	19.8		3.6	5.1
MAR	3.5	-13.0	30.6	-16.7	-28.9	-6.1	2.2	2.8		-1.5	-0.3
APR	8.5	-45.5	600.0	15.4	433.3		9.9	2.3		-0.7	12.8
MAI	4.4		-9.1	-5.8	-3.3	13.7	3.8	4.1		-1.6	3.0
JUN	-4.6	-16.2	-69.2	12.7	-10.4	-1.2	-4.4	-3.6		-0.9	-3.6
JUL	1.2	-35.1	-75.8	25.4		12.0	1.2	2.8		1.6	1.7
AUG	4.5	-29.2	-20.4	4.6	-23.1	-7.3	3.8	6.4		0.0	2.7
SEP	13.1		-36.4	1.1	-39.3	8.6	11.9	17.9		2.3	9.7
OKT	8.7	123.5	137.5	-0.5	97.1	-9.5	9.5	2.3		-0.9	10.8
NOV	9.1	46.8	56.3	-9.6	33.3	-2.0	8.7	18.2		-1.6	7.9
DES	8.6	188.2	933.3	-17.0	67.7	-7.0	8.8	6.5		-3.6	8.1
1996	4.9	3.0	-0.5	-3.6	8.6	1.5	4.5	6.0	200.0	0.1	3.9

VARIASJONSKURVER KJØRETØYGRUPPER

ÅRSVARIASJON

FYLKE : 12 Hordaland SELSKAP : 1 HSD HARDANGER SUNNHORDLANDSKE
 SAMBAND : 5 FRA : HALHJEM TIL : BRUNTVEIT
 STREKNING : VEGTYPE :
 År:1996

Mnd	PERSONBIL		VAREB.LASTEBIL		BUSS	MOTOR	PERS	GJENST	TURER	PBE	
	U.TIL	M.TIL	U.TIL	M.TIL							
JAN	5189	51	9	285	101	1	13	7055		874	6715
FEB	5469	37	13	277	109	2	3	7434	10	815	6977
MAR	6598	74	14	327	112	5	7	8968	25	849	8395
APR	7780	67	12	295	93	2	26	11494	91	794	9351
MAI	8572	110	8	363	93	17	28	13207	107	827	10532
JUN	8126	127	12	348	108	16	20	12792	299	571	10167
JUL	11267	204	50	362	65	2	52	18509	174	879	13348
AUG	9865	146	44	409	109	11	24	15636	333	880	12163
SEP	7904	131	53	384	121	1	38	11097	133	829	10111
OKT	7321	87	47	397	141	6	12	9964	22	875	9549
NOV	5966	68	10	368	124	9	6	7730	10	837	7940
DES	6294	42	23	285	142	1	1	9011	6	815	8008
1996	90351	1144	295	4100	1318	72	230	132897	1210	9845	113256

TRAFIKKVERDIER

KJØRETØYGRUPPE

FYLKE : 12 Hordaland SELSKAP : 1 HSD HARDANGER SUNNHORDLANDSKE
 SAMBAND : 5 FRA : HALHJEM TIL : BRUNTVEIT
 STREKNING :

År:1996

	ÅDT	YDT	HDT
Personbiler uten tilhenger	247	227	286
Personbiler med tilhenger	3	3	4
Varebiler	1	1	1
Lastebiler uten henger	11	15	4
Lastebiler med tilhenger	4	5	0
Buss	0	0	0
Motorsykkel - moped	1	1	1
Person ekskl fører av kjøret	363	307	475
Rest på land	3	2	5
Turer	27	28	24
Sum PBE	309	308	313

BEGRENSET KJØRETØYGRUPPEINDEKS

FYLKE : 12 Hordaland SELSKAP : 1 HSD HARDANGER SUNNHORDLANDSKE
 SAMBAND : 5 FRA : HALHJEM TIL : BRUNTVEIT
 STREKNING :

VEGTYPE :
 BEREGNINGSÅR : 1996
 BASISÅR : 1995

	PERSONBIL		VAREB.LASTEBIL		BUSS	Sum	PERS	GJENST	TURER	PBE	
	U.TIL	M.TIL	U.TIL	M.TIL							BILER
JAN ¹⁴	94.1	168.4	28.6	35.9	50.7	89.3	134.0		41.5	81.1	
FEB	-81.7	-90.6	-75.0	-84.4	-93.3	-82.3	-78.6		-63.1	-83.4	
MAR	-85.0	-92.3		-84.9		-85.4	-82.0		-66.2	-86.4	
APR	10.7	-9.5	140.0	16.6	8.1	-33.3	10.7	13.5	2.2	23.1	10.6
MAI	6.4	-9.8	14.3	11.0	-10.6	-15.0	6.1	8.3	-53.1	-1.8	5.2
JUN	-10.4	11.4	20.0	0.3	-4.4	-36.0	-9.7	-12.6	9.1	-30.9	-8.6
JUL	-1.1	27.5	614.3	7.7	-12.2	-77.8	-0.3	-0.6	100.0	0.3	0.4
AUG	5.7	18.7	300.0	11.4	-0.9	57.1	6.3	8.5	-4.0	0.3	6.7
SEP	3.7	1.6	960.0	2.1	-12.3	-87.5	3.8	4.6	-61.4	-2.1	2.5
OKT	8.5	19.2	213.3	17.5	33.0	-40.0	9.8	11.7	-83.5	9.0	11.5
NOV	2.5	78.9	66.7	8.9	-3.9	125.0	3.3	8.9	-9.1	-1.6	4.3
DES	-0.9	27.3	360.0	-1.4	39.2		0.1	1.1		-1.3	2.3
1996	-1.8	8.7	228.0	-4.6	1.1	-25.3	-1.7	1.7	-22.8	-6.3	-2.0

¹⁴ Unormale trafikk tall (på strekningsnivå) for januar-mars 1995

VARIASJONSKURVER KJØRETØYGRUPPER

ÅRSVARIASJON

FYLKE : 12 Hordaland SELSKAP : 1 HSD HARDANGER SUNNHORDLANDSKE
 SAMBAND : 7 FRA : BUAVÅG TIL : LANGEVÅG
 STREKNING :

VEGTYPE :

År:1996

Mnd	PERSONBIL		VAREB.LASTEBIL		BUSS	MOTOR SYKL	PERS	GJENST	TURER	PBE
	U.TIL	M.TIL	U.TIL	M.TIL						
JAN	4045	32	257	26			4465		984	5042
FEB	3856	45	260	20	1	1	4446		915	4875
MAR	4462	61	242	41	9	8	5535	2	972	5612
APR	5007	64	252	62	8	40	6861	21	908	6297
MAI	5721	73	298	43	11	81	7426	71	956	7093
JUN	5691	92	351	64	32	62	8480	26	942	7468
JUL	7332	130	288	60	23	82	11544	16	990	8978
AUG	6645	94	321	44	12	59	8699	38	984	8158
SEP	5270	63	356	51	5	34	5941	74	924	6802
OKT	5699	59	366	66	3	10	6139	8	974	7316
NOV	4807	42	300	47	1	1	4949		948	6072
DES	5463	32	269	47	1		6543	8	930	6605
1996	63998	787	3560	571	106	378	81028	264	11427	80318

TRAFIKKVERDIER

KJØRETØYGRUPPE

FYLKE : 12 Hordaland SELSKAP : 1 HSD HARDANGER SUNNHORDLANDSKE
 SAMBAND : 7 FRA : BUAVÅG TIL : LANGEVÅG
 STREKNING :

År:1996

	ÅDT	YDT	HDT
Personbiler uten tilhenger	175	180	164
Personbiler med tilhenger	2	2	2
Varebiler			
Lastebiler uten henger	10	14	2
Lastebiler med tilhenger	2	2	1
Buss	0	0	0
Motorsykkel - moped	1	1	1
Person ekskl fører av kjøret	221	206	252
Rest på land	1	0	1
Turer	31	34	26
Sum PBE	219	239	181

BEGRENSET KJØRETØYGRUPPEINDEKS

FYLKE : 12 Hordaland SELSKAP : 1 HSD HARDANGER SUNNHORDLANDSKE
 SAMBAND : 7 FRA : BUAVÅG TIL : LANGEVÅG
 STREKNING :

VEGTYPE :

BEREGNINGÅR : 1996

BASISÅR : 1995

	PERSONBIL		VAREB.LASTEBIL		BUSS	Sum BILER	PERS	GJENST	TURER	PBE
	U.TIL	M.TIL	U.TIL	M.TIL						
JAN	12.8	28.0	0.8	62.5		12.2	9.7		0.4	11.7
FEB	16.1	136.8	10.6	-20.0		16.1	8.5		2.6	15.8
MAR	1.8	35.6	-18.8	36.7	200.0	1.2	0.3		-1.8	0.7
APR	0.1	8.5	2.0	169.6	-46.7	0.9	0.5	50.0	3.4	3.3
MAI	5.0	12.3	-6.9	-14.0	175.0	4.4	9.4	73.2	-0.4	3.2
JUN	-16.7	-13.2	21.9	12.3	23.1	-14.8	-18.7	-95.5	-4.7	-11.2
JUL	-4.2	-25.3	4.3	13.2	76.9	-4.2	-3.2	14.3	1.6	-3.7
AUG	4.1	-6.0	-5.3	-10.2	9.1	3.4	0.1	-7.3	0.5	2.1
SEP	-1.2	-4.5	16.0	6.3	-16.7	-0.2	-3.3	393.3	-2.3	1.3
OKT	10.3	-19.2	13.3	94.1		10.6	7.7	-46.7	-0.4	11.9
NOV	4.0	-19.2	-2.9	-14.5	-66.7	3.1	0.9		-1.0	1.4
DES	11.7	6.7	15.9	30.6	-50.0	12.0	5.4	-77.1	1.3	12.6
1996	2.2	-3.3	3.8	20.0	22.1	2.4	-0.3	-65.0	-0.1	2.9

VARIASJONSKURVER KJØRETØYGRUPPER

ÅRSVARIASJON

FYLKE : 12 Hordaland SELSKAP : 1 HSD HARDANGER SUNNHORDLANDSKE
 SAMBAND : 8 FRA : SIGGJARVÅG TIL : SAGVÅG
 STREKNING :

VEGTYPE :
 År:1996

Mnd	PERSONBIL		VAREB.LASTEBIL		BUSS	MOTOR	PERS	GJENST	TURER	PBE	
	U.TIL	M.TIL	U.TIL	M.TIL							
JAN	15906	23	18	833	280	177	2	20952	7	1475	20600
FEB	15961	10	21	781	245	179	2	19837	10	1385	20296
MAR	18066	47	32	795	235	180	10	22597	32	1468	22519
APR	17642	49	20	748	224	166	38	21958	20	1406	21837
MAI	19113	64	43	712	240	177	107	24740		1454	23392
JUN	18900	59	37	812	318	236	168	25962	15	1437	24084
JUL	17288	102	50	825	274	191	143	22985		1479	22253
AUG	18325	75	84	753	283	190	219	24346	18	1428	23068
SEP	19278	59	126	864	303	189	165	26101	46	1431	24444
OKT	19456	71	169	803	331	204	111	24984	42	1467	24718
NOV	18198	55	138	777	359	181	35	23557	38	1448	23351
DES	16733	26	127	712	330	138	10	20326	36	1430	21276
1996	214866	640	865	9415	3422	2208	1010	278345	264	17308	271838

TRAFIKKVERDIER

KJØRETØYGRUPPE

FYLKE : 12 Hordaland SELSKAP : 1 HSD HARDANGER SUNNHORDLANDSKE
 SAMBAND : 8 FRA : SIGGJARVÅG TIL : SAGVÅG
 STREKNING :

År:1996

	ÅDT	YDT	HDT
Personbiler uten tilhenger	587	639	483
Personbiler med tilhenger	2	2	2
Varebiler	2	3	1
Lastebiler uten henger	26	35	7
Lastebiler med tilhenger	9	13	2
Buss	6	8	2
Motorsykkel - moped	3	3	2
Person ekskl fører av kjøret	761	811	660
Rest på land	1	1	0
Turer	47	49	45
Sum PBE	743	851	527

BEGRENSET KJØRETØYGRUPPEINDEKS

FYLKE : 12 Hordaland SELSKAP : 1 HSD HARDANGER SUNNHORDLANDSKE
 SAMBAND : 8 FRA : SIGGJARVÅG TIL : SAGVÅG
 STREKNING :

VEGTYPE :
 BEREGNINGÅR : 1996
 BASISÅR : 1995

	PERSONBIL		VAREB.LASTEBIL		BUSS	Sum	PERS	GJENST	TURER	PBE	
	U.TIL	M.TIL	U.TIL	M.TIL							BILER
JAN	9.3	109.1	260.0	16.2	30.2	-4.8	9.9	11.7	-0.6	11.0	
FEB	13.8	-50.0	250.0	4.6	21.9	11.9	13.5	6.7	2.6	12.9	
MAR	1.9	51.6	540.0	-12.3	-13.3	-8.2	1.1	4.0	700.0	-1.1	-0.7
APR	8.9	28.9	53.8	-5.9	9.3	9.2	8.3	0.6	233.3	-0.1	7.3
MAI	2.9	36.2	207.1	-18.7	-12.7	-8.8	1.8	6.9			-0.5
JUN	-4.9	1.7	85.0	-10.0	4.6	-30.0	-5.2	-17.9		-5.8	-6.0
JUL	2.1	137.2	614.3	6.0	15.1	4.4	3.1	0.7		-0.2	4.4
AUG	-2.7	114.0	*	-17.2	15.0	-14.0	-2.7	-6.7	-21.7	-3.8	-3.0
SEP	5.1	47.5	*	5.1	41.6	-10.0	6.0	2.6	39.4	-0.2	7.0
OKT	3.5	69.0	*	0.8	28.8	-1.0	4.6	-0.9	68.0	-1.3	5.5
NOV	8.6	120.0	*	-11.0	30.1	-4.7	8.6	9.8		1.5	8.1
DES	6.2	62.5	647.1	-0.1	48.6	-13.2	7.0	4.3	*	1.4	7.9
1996	4.1	57.6	603.3	-4.3	17.0	-7.8	4.2	0.8	106.4	-0.7	4.0

VARIASJONSKURVER KJØRETØYGRUPPER

ÅRSVARIASJON

FYLKE : 12 Hordaland SELSKAP : 1 HSD HARDANGER SUNNHORDLANDSKE
 SAMBAND : 9 FRA : HALHJEM TIL : SANDVIKVÅG
 STREKNING :

VEGTYPE :
 År:1996

Mnd	PERSONBIL		VAREB.LASTEBIL		BUSS	MOTOR	PERS	GJENST	TURER	PBE	
	U.TIL	M.TIL	U.TIL	M.TIL							SYKL
JAN	22447	140	401	1576	3486	284	41	27009	198	1213	46562
FEB	23080	174	398	1612	3132	343	29	33382	352	1141	45868
MAR	27502	195	515	1851	3150	400	115	36262	421	1278	51505
APR	28852	343	491	1634	3061	443	361	44160	299	1237	52351
MAI	34127	395	472	1732	3223	446	1186	52381	3506	1388	58879
JUN	34932	529	821	1924	3311	698	1076	58358	469	1365	62459
JUL	42089	806	900	1673	3172	474	1243	78081	746	1444	68182
AUG	38812	630	819	1900	3515	468	1503	61353	1568	1429	66668
SEP	30946	317	583	1819	3498	427	600	41330	830	1392	57135
OKT	31613	296	545	1892	3793	377	167	41782	985	1481	59195
NOV	26905	250	551	1731	3300	351	63	34357	295	1390	51303
DES	27258	170	395	1506	3074	299	11	37673	225	1333	49247
1996	368563	4245	6891	20850	39715	5010	6395	546128	9894	16091	669354

TRAFIKKVERDIER

KJØRETØYGRUPPE

FYLKE : 12 Hordaland SELSKAP : 1 HSD HARDANGER SUNNHORDLANDSKE
 SAMBAND : 9 FRA : HALHJEM TIL : SANDVIKVÅG
 STREKNING :

År:1996

	ÅDT	YDT	HDT
Personbiler uten tilhenger	1007	959	1104
Personbiler med tilhenger	12	11	12
Varebiler	19	21	14
Lastebiler uten henger	57	74	22
Lastebiler med tilhenger	109	144	38
Buss	14	13	15
Motorsykkel - moped	17	14	25
Person ekskl fører av kjøret	1492	1248	1980
Rest på land	27	24	33
Turer	44	48	36
Sum PBE	1829	2007	1473

BEGRENSET KJØRETØYGRUPPEINDEKS

FYLKE : 12 Hordaland SELSKAP : 1 HSD HARDANGER SUNNHORDLANDSKE
 SAMBAND : 9 FRA : HALHJEM TIL : SANDVIKVÅG
 STREKNING :

VEGTYPE :
 BEREGNINGSÅR : 1996
 BASISÅR : 1995

	PERSONBIL		VAREB.LASTEBIL		BUSS	Sum	PERS	GJENST	TURER	PBE	
	U.TIL	M.TIL	U.TIL	M.TIL							BILER
JAN	-0.1		39.2	0.6	30.7	2.2	3.3	1.1	9.4	0.3	10.0
FEB	7.2	27.0	71.6	9.7	21.3	8.2	9.4	16.9	137.8	5.9	12.5
MAR	-0.3	-9.7	56.1	10.0	3.9	11.4	1.2	7.2	-23.3	7.1	2.6
APR	-7.7	20.8	43.6	20.0	17.2	20.4	-3.9	-7.2	-70.0	9.3	2.5
MAI	4.2	25.0	17.7	9.2	6.8	-8.4	4.7	7.4	57.9	17.6	5.3
JUN	-4.0	-6.4	12.6	11.7	3.3	-4.6	-2.6	-11.7	-93.8	13.4	-0.8
JUL	-1.5	-1.5	1.4	3.5	27.8	-15.5	0.1	-2.2	-58.4	20.0	4.0
AUG	2.6	9.2	5.3	5.6	15.5	-0.2	3.7	2.9	-67.3	15.2	6.1
SEP	3.0	3.6	30.7	16.9	15.1	-8.6	4.9	-2.4	-47.6	16.1	7.5
OKT	2.0	2.1	17.5	6.4	17.4	-19.6	3.5	-1.5	18.7	20.7	6.3
NOV	6.5	15.7	33.4	-1.7	-3.6	-7.6	5.2	9.7	-44.4	16.7	2.1
DES	3.8	11.8	41.1	7.6	9.4	-6.0	4.8	8.5	-12.1	16.3	5.9
1996	1.0	5.7	23.3	8.0	13.0	-3.7	2.5	0.8	-54.0	13.3	5.1

VARIASJONSKURVER KJØRETØYGRUPPER

ÅRSVARIASJON

FYLKE : 12 Hordaland SELSKAP : 1 HSD HARDANGER SUNNHORDLANDSKE
 SAMBAND : 10 FRA : KROKEIDE TIL : AUSTEVOLLSELLA
 STREKNING : VEGTYPE :
 År:1996

Mnd	PERSONBIL		VAREB.LASTEBIL		BUSS	MOTOR	PERS	GJENST	TURER	PBE	
	U.TIL	M.TIL	U.TIL	M.TIL							
JAN	11318	49	139	614	177	6	13854		1708	14331	
FEB	10750	40	104	575	175	1	14021		1590	13578	
MAR	12844	75	104	718	193	8	16743	19	1696	16324	
APR	13714	78	99	617	178	2	19142	19	1607	16796	
MAI	14398	153	153	626	256	26	20986	107	1691	18272	
JUN	14663	174	95	709	288	53	117	22643	10	1666	19059
JUL	15228	169	117	669	259	8	111	22338		1698	19186
AUG	15227	132	131	794	265	11	114	22845	109	1691	19505
SEP	14571	105	104	692	333	9	45	19784	72	1642	18767
OKT	13494	71	155	788	323	6	31	17195	11	1698	17865
NOV	12464	89	164	672	243	5	5	15027		1596	16146
DES	13665	65	76	647	277	3	7	18006		1612	17274
1996	162336	1200	1441	8121	2967	132	569	222584	347	19895	207103

TRAFIKKVERDIER

KJØRETØYGRUPPE

FYLKE : 12 Hordaland SELSKAP : 1 HSD HARDANGER SUNNHORDLANDSKE
 SAMBAND : 10 FRA : KROKEIDE TIL : AUSTEVOLLSELLA
 STREKNING : År:1996

	ÅDT	YDT	HDT
Personbiler uten tilhenger	444	453	425
Personbiler med tilhenger	3	3	3
Varebiler	4	5	2
Lastebiler uten henger	22	31	5
Lastebiler med tilhenger	8	11	2
Buss	0	0	0
Motorsykkkel - moped	2	2	2
Person ekskl fører av kjøret	608	547	731
Rest på land	1	1	2
Turer	54	55	53
Sum PBE	566	617	464

BEGRENSET KJØRETØYGRUPPEINDEKS

FYLKE : 12 Hordaland SELSKAP : 1 HSD HARDANGER SUNNHORDLANDSKE
 SAMBAND : 10 FRA : KROKEIDE TIL : AUSTEVOLLSELLA
 STREKNING : VEGTYPE :
 BEREGNINGÅR : 1996
 BASISÅR : 1995

	PERSONBIL		VAREB.LASTEBIL		BUSS	Sum	PERS	GJENST	TURER	PBE	
	U.TIL	M.TIL	U.TIL	M.TIL							BILER
JAN	21.0	88.5	56.2	23.8	47.5	21.9	19.0		0.5	23.2	
FEB	11.0	48.1	-11.1	5.9	25.9	-75.0	10.7		4.7	11.1	
MAR	12.9	23.0	-3.7	0.8	39.9	-11.1	12.4		0.1	12.3	
APR	8.6	5.4	39.4	28.0	29.0	-60.0	9.6		6.2	11.4	
MAI	6.4	37.8	155.0	-21.7	35.4		6.1	12.41088.9	-0.9	5.2	
JUN	-5.3	33.1	-51.7	-16.7	28.6	39.5	-5.3	4.0	-83.3	-32.5	-3.8
JUL	8.3	34.1	27.2	-1.9	93.3	300.0	9.0	6.4		0.2	11.2
AUG	9.6	16.8	32.3	5.3	40.2	-26.7	10.0	12.4		-0.4	10.9
SEP	16.0	-6.3	11.8	2.2	134.5	28.6	16.3	12.9	800.0	-0.5	19.1
OKT	8.2	10.9	44.9	1.9	55.3	-66.7	8.8	6.3		0.2	10.3
NOV	10.4	43.5	46.4	-23.1	10.0	66.7	8.6	11.8		-2.9	5.3
DES	9.9	27.5	-40.6	1.9	16.4		9.3	11.0		-1.2	9.3
1996	9.3	25.2	17.5	-1.7	42.7	1.6	9.3	10.4	145.5	-2.4	10.0

VARIASJONSKURVER KJØRETØYGRUPPER

ÅRSVARIASJON

FYLKE : 12 Hordaland SELSKAP : 1 HSD HARDANGER SUNNHORDLANDSKE
 SAMBAND : 11 FRA : HATTVIK TIL : VENJANESET
 STREKNING : VEGTYPE :
 År:1996

Mnd	PERSONBIL		VAREB.LASTEBIL		BUSS	MOTOR SYKL	PERS	GJENST	TURER	PBE
	U.TIL	M.TIL	U.TIL	M.TIL						
JAN	16097	76	913	410	290	33	20809		1624	22274
FEB	15705	81	876	437	281	13	21229		1534	21885
MAR	18026	119	929	421	295	63	23117		2113	24455
APR	18285	157	897	432	283	123	24332		1544	24739
MAI	20642	203	6 957	393	297	147	28986	223	1610	27281
JUN	22458	259	2 1036	505	345	258	32980	8	1584	30250
JUL	22935	289	982	336	290	352	34136		1654	29588
AUG	23517	194	1058	447	322	283	34103	45	1650	30796
SEP	20686	180	1021	508	305	260	27454	22	1607	28049
OKT	20170	166	1008	597	300	111	24317	10	1649	27877
NOV	18299	121	902	421	302	27	21923		1585	24681
DES	18657	114	1 826	402	312	12	26374		1568	24736
1996	235477	1959	9 11405	5309	3622	1682	319760	308	19722	316611

TRAFIKKVERDIER

KJØRETØYGRUPPE

FYLKE : 12 Hordaland SELSKAP : 1 HSD HARDANGER SUNNHORDLANDSKE
 SAMBAND : 11 FRA : HATTVIK TIL : VENJANESET
 STREKNING :
 År:1996

	ÅDT	YDT	HDT
Personbiler uten tilhenger	643	678	575
Personbiler med tilhenger	5	5	6
Varebiler	0	0	0
Lastebiler uten henger	31	42	9
Lastebiler med tilhenger	15	20	3
Buss	10	11	8
Motorsykkel - moped	5	5	4
Person ekskl fører av kjøret	874	880	861
Rest på land	1	1	1
Turer	54	58	45
Sum PBE	865	966	664

BEGRENSET KJØRETØYGRUPPEINDEKS

FYLKE : 12 Hordaland SELSKAP : 1 HSD HARDANGER SUNNHORDLANDSKE
 SAMBAND : 11 FRA : HATTVIK TIL : VENJANESET
 STREKNING : VEGTYPE :
 BEREGNINGSÅR : 1996
 BASISÅR : 1995

	PERSONBIL		VAREB.LASTEBIL		BUSS	Sum BILER	PERS	GJENST	TURER	PBE
	U.TIL	M.TIL	U.TIL	M.TIL						
JAN	1.0	68.9	-2.1	9.9	2.8	1.1	13.2		1.1	1.8
FEB	6.0	9.5	0.1	5.0	6.0	5.7	18.2		4.6	5.2
MAR	1.8	13.3	-7.1	-9.3	-1.7	1.1	10.9		29.2	-0.3
APR	4.4	-5.4	9.8	24.9	1.1	4.8	9.0		2.9	6.1
MAI	8.3	35.3	-45.5	14.2	-4.8	7.9	17.4		4.3	7.5
JUN	2.8	30.8	-33.3	-0.8	47.7	-3.1	3.4	-85.7	0.5	5.4
JUL	4.1	31.4	10.0	36.0	18.9	5.1	12.0		2.5	7.3
AUG	7.6	23.6	-1.5	31.1	-5.6	7.4	14.3	-51.1	0.2	7.6
SEP	6.1	-5.3	-0.1	55.8	-1.6	6.4	6.1	37.5	2.0	7.9
OKT	10.3	9.9	3.1	48.1	0.7	10.6	8.6		1.2	12.0
NOV	5.2	-6.9	-4.9	-5.4	4.9	4.4	6.0		-0.5	2.8
DES	8.3	10.7	-3.1	27.6	16.9	8.2	23.9		2.7	8.8
1996	5.5	16.0	-42.9	0.1	21.7	2.2	5.6	-54.3	4.3	6.1

VARIASJONSKURVER KJØRETØYGRUPPER

ÅRSVARIASJON

FYLKE : 12 Hordaland SELSKAP : 1 HSD HARDANGER SUNNHORDLANDSKE
 SAMBAND : 13 FRA : JONDAL TIL : TØRVIKBYGD
 STREKNING : VEGTYPE :
 År:1996

Mnd	PERSONBIL		VAREB.LASTEBIL		BUSS	MOTOR	PERS	GJENST	TURER	PBE
	U.TIL	M.TIL	U.TIL	M.TIL						
JAN	2435	29	159	50	2	2	3262		626	3257
FEB	3517	27	294	52	6	6	4893		894	4764
MAR	4456	59	1 264	50	3	21	5711		948	5688
APR	5384	80	261	50	12	26	7621		903	6705
MAI	6515	114	394	58	14	69	9429		940	8385
JUN	8583	182	20 551	60	55	268	18338	57	973	11322
JUL	11229	185	711	53	23	309	19088	34	962	14274
AUG	9045	153	36 547	46	17	289	13163	70	956	11479
SEP	6068	101	443	50	7	83	8154		926	7978
OKT	5180	118	435	55	14	31	6784		960	7170
NOV	4160	74	311	74		10	5513		924	5685
DES	4173	32	257	50		10	5644		906	5290
1996	70745	1154	57 4627	648	153	1124	107600	161	10918	91997

TRAFIKKVERDIER

KJØRETØYGRUPPE

FYLKE : 12 Hordaland SELSKAP : 1 HSD HARDANGER SUNNHORDLANDSKE
 SAMBAND : 13 FRA : JONDAL TIL : TØRVIKBYGD
 STREKNING :

År:1996

	ÅDT	YDT	HDT
Personbiler uten tilhenger	193	189	202
Personbiler med tilhenger	3	3	3
Varebiler	0	0	0
Lastebiler uten henger	13	16	5
Lastebiler med tilhenger	2	2	0
Buss	0	0	0
Motorsykkel - moped	3	3	3
Person ekskl fører av kjøret	294	269	344
Rest på land	0	0	1
Turer	30	31	28
Sum PBE	251	262	231

BEGRENSET KJØRETØYGRUPPEINDEKS

FYLKE : 12 Hordaland SELSKAP : 1 HSD HARDANGER SUNNHORDLANDSKE
 SAMBAND : 13 FRA : JONDAL TIL : TØRVIKBYGD
 STREKNING :

VEGTYPE :
 BEREGNINGÅR : 1996
 BASISÅR : 1995

	PERSONBIL		VAREB.LASTEBIL		BUSS	Sum BILER	PERS	GJENST	TURER	PBE
	U.TIL	M.TIL	U.TIL	M.TIL						
JAN	-23.6	-6.5	-50.5	61.3		-25.1	-27.4		-34.5	-26.1
FEB	7.9	-20.6	6.9	79.3	100.0	8.2	9.8		3.2	9.7
MAR	12.2	78.8	-22.1	35.1	-25.0	10.2	4.8		-1.3	7.5
APR	10.0	12.7	-1.9	85.2	20.0	9.8	14.3		1.0	10.3
MAI	8.9	14.0	-6.6	13.7	-26.3	7.9	13.3		-0.6	6.4
JUN	6.0	38.9	-14.0	81.8	161.9	5.9	55.2	-57.8	5.3	6.2
JUL	-8.1	-20.9	-3.5	278.6	27.8	-7.7	-7.6	-81.2	1.1	-6.5
AUG	-7.9	9.3	-24.4	-9.8	30.8	-8.5	-15.1	-77.6	-0.8	-9.8
SEP	-6.2	4.1	16.0	16.3	-65.0	-4.9	-4.0		0.2	-2.8
OKT	-4.8	9.3	27.6	-14.1	75.0	-2.7	-7.1		0.2	0.4
NOV	1.2	57.4	0.3	10.4		1.8	3.5		-0.6	2.7
DES	3.1	-15.8	9.4	-3.8		3.0	15.5		0.7	2.5
1996	-1.1	8.5	-7.3	29.9	29.7	-1.0	4.1	-74.4	-2.3	-0.8

VARIASJONSKURVER KJØRETØYGRUPPER

ÅRSVARIASJON

FYLKE : 12 Hordaland SELSKAP : 1 HSD HARDANGER SUNNHORDLANDSKE
 SAMBAND : 15 FRA : BRURAVIK TIL : BRIMNES
 STREKNING :

VEGTYPE :
 År:1996

Mnd	PERSONBIL		VAREB.LASTEBIL		BUSS	MOTOR	PERS	GJENST	TURER	PBE	
	U.TIL	M.TIL	U.TIL	M.TIL							
JAN	6907	101	113	585	1732	145	15	12321	160	1588	18318
FEB	8813	108	96	590	1773	147	2	14796	220	1586	20456
MAR	13207	209	127	675	2074	216	6	20821	237	1713	27220
APR	16639	273	175	645	1808	206	50	25261	868	1602	29432
MAI	18280	438	451	785	2052	531	301	29890	25	1728	34784
JUN	28476	1546	2153	890	2272	1381	1185	47771	661	1867	54821
JUL	61385	3654	3749	910	1831	1546	2040	98248	516	2451	94165
AUG	43485	1675	2792	868	2258	1238	1353	69865	256	2288	70148
SEP	22777	686	684	934	2239	451	349	36864	1178	1720	41320
OKT	13580	436	344	874	2380	230	16	23049	50	1740	30674
NOV	8390	222	152	701	2066	148	1	15106		1642	22233
DES	8839	153	90	507	1707	140	5	14961		1596	20004
1996	250778	9501	10926	8964	24192	6379	5323	408953	4171	21521	463575

TRAFIKKVERDIER

KJØRETØYGRUPPE

FYLKE : 12 Hordaland SELSKAP : 1 HSD HARDANGER SUNNHORDLANDSKE
 SAMBAND : 15 FRA : BRURAVIK TIL : BRIMNES
 STREKNING :

År:1996

	ÅDT	YDT	HDT
Personbiler uten tilhenger	685	637	781
Personbiler med tilhenger	26	25	27
Varebiler	30	31	27
Lastebiler uten henger	24	31	11
Lastebiler med tilhenger	66	84	31
Buss	17	18	17
Motorsykkel - moped	15	14	15
Person ekskl fører av kjøret	1117	1095	1161
Rest på land	11	8	18
Turer	59	62	53
Sum PBE	1267	1329	1142

BEGRENSET KJØRETØYGRUPPEINDEKS

FYLKE : 12 Hordaland SELSKAP : 1 HSD HARDANGER SUNNHORDLANDSKE
 SAMBAND : 15 FRA : BRURAVIK TIL : BRIMNES
 STREKNING :

VEGTYPE :
 BEREGNINGSÅR : 1996
 BASISÅR : 1995

	PERSONBIL		VAREB.LASTEBIL		BUSS	Sum	PERS	GJENST	TURER	PBE	
	U.TIL	M.TIL	U.TIL	M.TIL							BILER
JAN	12.1	12.2	21.5	-7.6	27.4	-7.1	12.8	9.9	100.0	-7.0	15.6
FEB	35.5	21.3	140.0	15.0	74.0	21.5	39.1	38.4	388.9	2.3	46.9
MAR	33.5	59.5	54.9	16.0	47.0	27.8	34.5	32.0	53.9	-0.6	37.1
APR	12.7	28.8	53.5	3.2	-0.2	4.6	11.4	20.7	-23.5	-1.7	8.1
MAI	7.9	8.4	0.7	-13.9	9.0	-13.7	6.3	3.4	-93.2	-2.4	4.7
JUN	-3.0	3.4	2.8	0.6	11.9	1.1	-1.3	-17.4	-29.8	-12.7	1.1
JUL	-2.1	-7.3	-6.1	17.3	16.7	1.0	-1.9	-5.4	-61.0	-2.5	-0.7
AUG	4.5	-5.7	-1.1	-1.9	12.2	7.1	4.1	0.6	-93.7	8.3	4.5
SEP	9.9	12.5	1.2	12.3	19.3	-5.6	10.2	11.2	34.9	-5.3	11.6
OKT	-2.8	23.2	15.1	4.0	6.8	-3.4	-0.5	-0.4	-90.2	-1.2	2.4
NOV	1.3	34.5	67.0	-12.4	4.3	-13.5	1.6	0.2		-2.1	1.7
DES	5.1	10.9		-8.0	8.6	-2.1	4.9	2.2		0.8	5.3
1996	4.8	1.0	0.8	1.5	16.6	0.6	5.2	1.1	-56.2	-2.1	6.8

VARIASJONSKURVER KJØRETØYGRUPPER

ÅRSVARIASJON

FYLKE : 12 Hordaland SELSKAP : 1 HSD HARDANGER SUNNHORDLANDSKE
 SAMBAND : 16 FRA : SKJERSHOLMANE TIL : VALEVÅG
 STREKNING :

VEGTYPE :
 År:1996

Mnd	PERSONBIL		VAREB.LASTEBIL		BUSS	MOTOR	PERS	GJENST	TURER	PBE	
	U.TIL	M.TIL	U.TIL	M.TIL							
JAN	25389	181	296	1366	2764	247	41	29861	46	2040	45134
FEB	26278	150	299	1443	2703	311	40	33411	62	1924	46115
MAR	31592	205	459	1609	2820	388	149	42884	116	2037	53145
APR	32476	354	389	1632	2777	348	339	45637	418	1963	54100
MAI	37776	449	455	1843	2816	366	1202	51404	201	2434	60651
JUN	37967	594	833	1965	2851	602	1061	57096	674	2457	63140
JUL	48340	863	920	1645	2745	438	1246	69628	1073	2662	72261
AUG	43529	702	781	1822	3174	446	1577	61803	1367	2569	69536
SEP	34915	377	376	1803	2962	371	602	45515	276	2442	58125
OKT	35985	430	485	1923	3283	365	187	47558	146	2568	61404
NOV	30913	277	413	1727	2900	320	55	41015	150	2454	53118
DES	31160	182	356	1542	2589	297	30	42767	192	2342	50821
1996	416320	4764	6062	20320	34384	4499	6529	568579	4721	27892	687550

TRAFIKKVERDIER

KJØRETØYGRUPPE

FYLKE : 12 Hordaland SELSKAP : 1 HSD HARDANGER SUNNHORDLANDSKE
 SAMBAND : 16 FRA : SKJERSHOLMANE TIL : VALEVÅG
 STREKNING :

År:1996

	ÅDT	YDT	HDT
Personbiler uten tilhenger	1137	1139	1134
Personbiler med tilhenger	13	13	13
Varebiler	17	19	12
Lastebiler uten henger	56	73	21
Lastebiler med tilhenger	94	124	35
Buss	12	12	13
Motorsykkel - moped	18	14	25
Person ekskl fører av kjøret	1553	1474	1713
Rest på land	13	15	8
Turer	76	82	65
Sum PBE	1879	2079	1477

BEGRENSET KJØRETØYGRUPPEINDEKS

FYLKE : 12 Hordaland SELSKAP : 1 HSD HARDANGER SUNNHORDLANDSKE
 SAMBAND : 16 FRA : SKJERSHOLMANE TIL : VALEVÅG
 STREKNING :

VEGTYPE :
 BEREGNINGSÅR : 1996
 BASISÅR : 1995

	PERSONBIL		VAREB.LASTEBIL		BUSS	Sum	PERS	GJENST	TURER	PBE	
	U.TIL	M.TIL	U.TIL	M.TIL							
JAN	-2.6	22.3	28.1	-7.7	7.3	-39.9	-2.2	-5.1	-70.1	1.2	-1.3
FEB	5.8	26.1	58.2	-2.8	11.4	-16.4	5.9	9.1	-37.4	3.6	6.1
MAR	-0.4	-15.3	85.8	-8.8	-1.7	-13.4	-0.6	5.6	-34.5	-1.7	-1.8
APR	-5.3	10.6	67.0	13.3	13.2	-17.3	-3.0	-9.4	17.1	0.9	0.6
MAI	3.4	2.7	-2.4	-4.1	-6.0	-24.7	2.0	-3.1	-65.5	18.2	-0.6
JUN	-0.9	5.7	17.8	9.8	-3.4	4.5	-0.2	-17.4	518.3	20.6	0.0
JUL	1.0	-14.6	15.4	5.4	20.7	-10.4	1.8	-6.0	55.5	30.7	3.7
AUG	4.3	1.2	13.2	7.4	10.1	3.7	4.8	1.6	83.5	23.6	5.8
SEP	8.0	-16.8	-24.0	18.1	5.0	-7.9	7.3	3.9	6.6	23.6	6.7
OKT	5.6	25.4	4.3	21.9	11.7	-3.9	6.8	5.3	-70.9	25.5	8.7
NOV	7.8	17.9	5.1	8.8	-6.4	-1.8	6.5	13.9	-18.9	24.6	3.4
DES	7.2	25.5	22.8	22.4	3.5	-5.7	7.6	18.8	10.3	22.2	7.4
1996	2.7	1.2	16.5	6.4	4.8	-11.0	3.0	-0.4	17.1	16.2	3.2

VARIASJONSKURVER KJØRETØYGRUPPER

ARSVARIASJON

FYLKE : 12 Hordaland SELSKAP : 1 HSD HARDANGER SUNNHORDLANDSKE
 SAMBAND : 17 FRA : SKJERSHOLMANE TIL : UTBJOA
 STREKNING :

VEGTYPE :

År:1996

Mnd	PERSONBIL		VAREB.LASTEBIL		BUSS	MOTOR SYKL	PERS	GJENST	TURER	PBE	
	U.TIL	M.TIL	U.TIL	M.TIL							
JAN	3478	30	21	214	310	6	19	4514		684	5805
FEB	3784	32	42	184	334	15	14	5613	3	662	6204
MAR	4903	47	51	204	300	30	26	7138		700	7327
APR	5043	70	55	231	251	15	54	7614		672	7316
MAI	4702	54	64	225	283	20	42	5664	77	559	7098
JUN	5007	82	78	214	257	66	108	8398	162	554	7522
JUL	6301	118	63	166	231	30	71	10869	87	575	8491
AUG	5381	73	72	177	239	16	63	8248	224	576	7462
SEP	4368	58	46	201	276	10	62	5886	176	557	6611
OKT	4505	71	51	257	308	12	30	5504	151	656	7128
NOV	3626	43	25	215	305	4	7	4730	60	681	5966
DES	3571	38	17	187	237	4	5	4139		634	5464
1996	54669	716	585	2475	3331	228	501	78317	940	7510	82394

TRAFIKKVERDIER

KJØRETØYGRUPPE

FYLKE : 12 Hordaland SELSKAP : 1 HSD HARDANGER SUNNHORDLANDSKE
 SAMBAND : 17 FRA : SKJERSHOLMANE TIL : UTBJOA
 STREKNING :

År:1996

	ÅDT	YDT	HDT
Personbiler uten tilhenger	149	147	155
Personbiler med tilhenger	2	2	2
Varebiler	2	2	1
Lastebiler uten henger	7	9	3
Lastebiler med tilhenger	9	12	3
Buss	1	1	1
Motorsykkel - moped	1	1	2
Person ekskl fører av kjøret	214	199	244
Rest på land	3	2	4
Turer	21	22	18
Sum PBE	225	244	187

BEGRENSET KJØRETØYGRUPPEINDEKS

FYLKE : 12 Hordaland SELSKAP : 1 HSD HARDANGER SUNNHORDLANDSKE
 SAMBAND : 17 FRA : SKJERSHOLMANE TIL : UTBJOA
 STREKNING :

VEGTYPE :

BEREGNINGSÅR : 1996

BASISÅR : 1995

	PERSONBIL		VAREB.LASTEBIL		BUSS	Sum BILER	PERS	GJENST	TURER	PBE	
	U.TIL	M.TIL	U.TIL	M.TIL							
JAN	-1.8	130.8	23.5	3.4	8.4	-79.3	-0.8	16.1		-2.6	0.7
FEB	5.6	52.4	-14.3	-12.0	21.5	-34.8	5.5	12.9		4.7	7.1
MAR	11.1	17.5	21.4	-20.6	-15.5		7.7	17.5		-0.8	1.2
APR	1.1	6.1	-1.8	33.5	-5.3	-28.6	1.7	-3.4		1.4	2.0
MAI	-7.1	-18.2	-17.9	-5.9	-18.2	11.1	-7.9	-19.3	208.0	-19.6	-9.7
JUN	-21.2	-15.5	5.4	-16.1	-28.0	-8.3	-20.9	-22.7		-18.5	-21.3
JUL	-18.6	-34.1	-19.2	-10.3	-21.2	-45.5	-19.0	-23.0		-18.3	-19.9
AUG	-20.6	-50.7	7.5	-31.1	-31.1	-55.6	-21.9	-16.4	126.3	-19.0	-24.9
SEP	-17.2	-15.9	-11.5	-7.4	-18.3	-63.0	-17.1	-10.7	528.6	-18.4	-17.2
OKT	-10.2	54.3	24.4	3.6	-21.2	-25.0	-9.6	-16.1		-7.5	-10.4
NOV	-8.5	13.2	-55.4	-18.3	-5.9		-9.3	-7.7		-1.0	-9.0
DES	-8.4	137.5	-63.0	2.7	-4.8	-42.9	-7.8	-12.8		-4.9	-6.0
1996	-9.8	-10.4	-10.8	-8.1	-12.9	-32.5	-10.0	-10.7	213.8	-8.9	-10.7

VARIASJONSKURVER KJØRETØYGRUPPER

ÅRSVARIASJON

FYLKE : 12 Hordaland SELSKAP : 1 HSD HARDANGER SUNNHORDLANDSKE
 SAMBAND : 18 FRA : RANAVIK TIL : SUNDE
 STREKNING :

VEGTYPE :
 År:1996

Mnd	PERSONBIL		VAREB.LASTEBIL		BUSS	MOTOR	PERS	GJENST	TURER	PBE	
	U.TIL	M.TIL	U.TIL	M.TIL							
JAN	7295	40	27	730	211	7	12	11719	25	2034	10715
FEB	8823	65	32	898	320	10	5	13661	128	2277	13384
MAR	10247	64	38	899	350	7	27	16349	89	2381	14952
APR	10571	68	9	888	379	15	52	17382	191	2267	15403
MAI	11051	99	25	987	372	15	110	18751	214	2321	16254
JUN	12239	114	20	1150	430	36	109	21332	370	2451	18345
JUL	12198	115	31	889	305	9	166	21051	155	2659	16802
AUG	11891	132	38	915	356	30	166	19995	201	2460	16970
SEP	10836	114	39	961	323	21	104	19026	188	2351	15799
OKT	10285	63	25	975	382	7	63	16208	273	2312	15362
NOV	10367	65	38	911	359	11	16	17044	107	2366	15172
DES	11510	56	28	953	380	24	6	18332	205	2453	16561
1996	127313	995	350	11156	4167	192	836	210850	2146	28332	185719

TRAFIKKVERDIER
 KJØRETØYGRUPPE

FYLKE : 12 Hordaland SELSKAP : 1 HSD HARDANGER SUNNHORDLANDSKE
 SAMBAND : 18 FRA : RANAVIK TIL : SUNDE
 STREKNING :

År:1996

	ÅDT	YDT	HDT
Personbiler uten tilhenger	348	374	295
Personbiler med tilhenger	3	3	2
Varebiler	1	1	0
Lastebiler uten henger	30	41	9
Lastebiler med tilhenger	11	16	3
Buss	1	1	0
Motorsykkel - moped	2	2	2
Person ekskl fører av kjøret	576	556	615
Rest på land	6	6	5
Turer	77	89	54
Sum PBE	507	589	344

BEGRENSET KJØRETØYGRUPPEINDEKS

FYLKE : 12 Hordaland SELSKAP : 1 HSD HARDANGER SUNNHORDLANDSKE
 SAMBAND : 18 FRA : RANAVIK TIL : SUNDE
 STREKNING :

VEGTYPE :
 BEREGNINGÅR : 1996
 BASISÅR : 1995

	PERSONBIL		VAREB.LASTEBIL		BUSS	Sum	PERS	GJENST	TURER	PBE	
	U.TIL	M.TIL	U.TIL	M.TIL							BILER
JAN	-13.9	17.6	22.7	-21.8	-19.2	-36.4	-14.6	-14.9	-19.4	-14.2	-15.9
FEB	8.5	124.1	14.3	2.9	28.5	-37.5	8.8	1.32460.0	3.4	9.9	
MAR	9.2	-5.9	100.0	-9.5	5.1	-53.3	7.3	7.2	270.8	-3.6	4.5
APR	10.8	-34.6	80.0	6.5	39.3	-93.7	8.5	7.4	198.4	7.7	5.0
MAI	1.6	-1.0	78.6	-2.0	10.7	-46.4	1.5	3.8	205.7	0.2	1.6
JUN	7.9	-36.0	-33.3	9.7	39.2	-12.2	8.0	7.8	393.3	5.9	9.5
JUL	11.1	1.8	82.4	4.6	94.3	-60.9	11.6	9.7	216.3	11.5	13.8
AUG	8.9	33.3	22.6	-6.0	60.4	-9.1	8.8	4.3	46.7	-0.5	10.1
SEP	12.8	6.5	95.0	14.3	8.0	-44.7	12.7	17.41075.0	0.8	11.9	
OKT	2.7	-38.2	31.6	14.6	27.3	-78.8	3.7	5.91087.0	-4.6	5.8	
NOV	10.5	-28.6	111.1	1.7	35.0	-54.2	10.0	18.5		-0.8	10.0
DES	24.3	133.3	154.5	25.9	46.2	33.3	25.4	18.4		10.3	27.5
1996	8.0	-5.1	49.6	2.8	27.7	-63.0	7.7	7.4	271.3	1.2	7.8

VARIASJONSKURVER KJØRETØYGRUPPER

ÅRSVARIASJON

FYLKE : 12 Hordaland SELSKAP : 1 HSD HARDANGER SUNNHORDLANDSKE
 SAMBAND : 19 FRA : HUSAVIK TIL : SANDVIKVÅG
 STREKNING :

VEGTYPE :
 År:1996

Mnd	PERSONBIL		VAREB.LASTEBIL		BUSS	MOTOR SYKL	PERS	GJENST	TURER	PBE
	U.TIL	M.TIL	U.TIL	M.TIL						
JAN	1774	31	18	156	33	2	3	1398	428	2526
FEB	1711	16	29	159	31	4		1415	406	2436
MAR	2022	35	12	190	33	13	15	1701	436	2926
APR	1961	29	34	140	41	2	13	1942	27 402	2715
MAI	2124	12	25	198	53	3	6	2073	11 479	3056
JUN	2021	29	64	198	56	17	34	2212	473	3114
JUL	2577	44	18	196	57	1	23	3530	517	3604
AUG	2545	34	28	195	71	6	27	2511	9 519	3639
SEP	2453	62	53	216	94	4	28	2046	100 430	3826
OKT	2388	32	36	224	89	7	11	1968	73 436	3665
NOV	2142	14	32	224	69	2	1	1698	25 420	3241
DES	2129	17	14	205	58		5	1757	31 412	3099
1996	25847	355	363	2301	685	61	166	24251	276 5358	37847

TRAFIKKVERDIER

KJØRETØYGRUPPE

FYLKE : 12 Hordaland SELSKAP : 1 HSD HARDANGER SUNNHORDLANDSKE
 SAMBAND : 19 FRA : HUSAVIK TIL : SANDVIKVÅG
 STREKNING :

År:1996

	ÅDT	YDT	HDT
Personbiler uten tilhenger	71	77	57
Personbiler med tilhenger	1	1	1
Varebiler	1	1	0
Lastebiler uten henger	6	9	2
Lastebiler med tilhenger	2	3	0
Buss	0	0	0
Motorsykkel - moped	0	0	0
Person ekskl fører av kjøret	66	59	81
Rest på land	1	1	1
Turer	15	15	13
Sum PBE	103	121	68

BEGRENSET KJØRETØYGRUPPEINDEKS

FYLKE : 12 Hordaland SELSKAP : 1 HSD HARDANGER SUNNHORDLANDSKE
 SAMBAND : 19 FRA : HUSAVIK TIL : SANDVIKVÅG
 STREKNING :

VEGTYPE :
 BEREGNINGÅR : 1996
 BASISÅR : 1995

	PERSONBIL		VAREB.LASTEBIL		BUSS	Sum BILER	PERS	GJENST	TURER	PBE
	U.TIL	M.TIL	U.TIL	M.TIL						
JAN	14.3	520.0	-60.0	27.9	50.0	-50.0	15.1	18.6	-1.4	20.1
FEB	58.6	166.7	-40.8	38.3	55.0	-20.0	53.1	68.7	38.1	51.2
MAR	12.8	105.9	-78.9	17.3	13.8	44.4	11.6	19.1		14.0
APR	9.7	93.3	-20.9	-1.4	41.4	-71.4	9.1	8.0	22.7 0.5	9.7
MAI	10.3	-33.3	-49.0	23.8	130.4	-25.0	10.8	14.2	10.9	15.8
JUN	-1.1	93.3	30.6	15.1	75.0	-34.6	2.1	-17.0	11.0	6.8
JUL	5.9	100.0	-66.7	53.1	256.3	-75.0	8.9	0.0	18.9	18.8
AUG	8.7	61.9	-53.3	-3.0		-25.0	6.6	4.8	19.0	5.4
SEP	26.8	121.4	-8.6	23.4	123.8		28.6	21.4	566.7 2.1	35.3
OKT	19.6	45.5	-39.0	30.2	304.5	250.0	22.1	4.5	0.5	33.0
NOV	17.7	-41.7	3.2	23.1	68.3	-66.7	18.0	32.9		20.1
DES	17.6	41.7	-53.3	20.6	52.6		17.5	8.5	1.0	19.9
1996	14.8	73.2	-37.8	21.0	77.9	-22.8	15.4	9.6	243.2 7.7	19.5

VARIASJONSKURVER KJØRETØYGRUPPER

ÅRSVARIASJON

FYLKE : 12 Hordaland SELSKAP : 1 HSD HARDANGER SUNNHORDLANDSKE
 SAMBAND : 20 FRA : FJELLBERG TIL : FJELLBERGØY
 STREKNING : VEGTYPE :
 År:1996

Mnd	PERSONBIL		VAREB.LASTEBIL		BUSS	MOTOR	PERS	GJENST	TURER	PBE
	U.TIL	M.TIL	U.TIL	M.TIL						
JAN	1115	23	1	122	8	5	1640		1361	1591
FEB	1137	23		141	22	2	1748		1275	1739
MAR	1353	54		142	27	7	2240		1327	2104
APR	1723	49	1	170	23	4	2857	1	1302	2512
MAI	1876	68		189	22	14	3386	8	1381	2813
JUN	1813	61		176	24	10	3175	19	1320	2684
JUL	2530	63		198	9	7	4280	14	1374	3386
AUG	2030	29		200	21	6	3395		1390	2846
SEP	1589	50		172	5	9	3068		1305	2316
OKT	1573	27		175	8	2	2672	1	1346	2227
NOV	1353	20	1	181	16	8	2015		1296	2069
DES	1316	12		165	5	3	2052		1232	1884
1996	19408	479	3	2031	190	70	32528	43	15909	28171

TRAFIKKVERDIER

KJØRETØYGRUPPE

FYLKE : 12 Hordaland SELSKAP : 1 HSD HARDANGER SUNNHORDLANDSKE
 SAMBAND : 20 FRA : FJELLBERG TIL : FJELLBERGØY
 STREKNING : År:1996

	ÅDT	YDT	HDT
Personbiler uten tilhenger	53	50	58
Personbiler med tilhenger	1	1	1
Varebiler	0	0	
Lastebiler uten henger	6	7	2
Lastebiler med tilhenger	1	1	0
Buss	0	0	0
Motorsykkel - moped	0	0	1
Person ekskl fører av kjøret	89	79	109
Rest på land	0	0	0
Turer	43	46	39
Sum PBE	77	80	71

BEGRENSET KJØRETØYGRUPPEINDEKS

FYLKE : 12 Hordaland SELSKAP : 1 HSD HARDANGER SUNNHORDLANDSKE
 SAMBAND : 20 FRA : FJELLBERG TIL : FJELLBERGØY
 STREKNING : VEGTYPE :
 BEREGNINGÅR : 1996
 BASISÅR : 1995

	PERSONBIL		VAREB.LASTEBIL		BUSS	Sum	PERS	GJENST	TURER	PBE	
	U.TIL	M.TIL	U.TIL	M.TIL							BILER
JAN	13.9	15.0	-50.0	-25.2		8.3	-6.8		2.4	1.3	
FEB	0.9	76.9		-18.0	144.4	0.2	-2.3		6.1	0.7	
MAR	3.0	92.9		-20.7	68.8	600.0	3.0	11.4	-0.9	4.3	
APR	-1.9	96.0		4.9	27.8	-33.3	0.2	-3.8	-93.8	4.7	3.3
MAI	4.4	24.0		20.8	-38.9	133.3	5.6	4.9	-72.4	-0.3	6.2
JUN	-5.6	26.7		15.3	15.0	-46.7	-3.7	-6.2	216.7	-3.4	-0.8
JUL	-4.0	-16.4		18.1	-43.8	75.0	-3.4	-10.9		0.2	-2.7
AUG	-7.5	-38.3		17.6	61.5		-5.9	-5.8		1.1	-2.5
SEP	-3.5	6.4		11.7	-82.8		-2.8	20.4		-0.5	-3.3
OKT	-0.6	-34.1		10.8	-52.9		-0.8	12.3		-1.0	-2.0
NOV	1.3	11.1		19.9	45.5	700.0	4.2	-4.9		-1.8	8.8
DES	-4.2	100.0		46.0	25.0	50.0	0.2	7.7		-1.1	7.2
1996	-1.3	13.1	-50.0	6.3	-4.1	43.2	-0.3	0.3	-34.8	0.5	1.3

VARIASJONSKURVER KJØRETØYGRUPPER

ÅRSVARIASJON

FYLKE : 12 Hordaland SELSKAP : 2 BNR BERGEN NORDHORDLAND RUTELA
 SAMBAND : 2 FRA : DUESUND TIL : MASFJORDNES
 STREKNING : VEGTYPE :
 År:1996

Mnd	PERSONBIL		VAREB.LASTEBIL		BUSS	MOTOR	PERS	GJENST	TURER	PBE	
	U.TIL	M.TIL	U.TIL	M.TIL							
JAN	1975	9	2	83	3	7	1	2522	7	1126	2296
FEB	2005	13	3	102	1	4		2423	14	1059	2374
MAR	2119	13	7	83	1	7	3	2923	5	1122	2447
APR	2081	9	2	89	2	11	20	3196	3	1090	2431
MAI	2592	33	6	103	1	12	13	3375	63	1142	3059
JUN	2551	44	14	97	4	32	23	3502	19	1120	3136
JUL	2633	43	21	89	2	57	44	3545	9	1166	3288
AUG	2445	31	21	101	2	39	27	3206	10	1153	3028
SEP	2437	21	1	90	5	15	37	2951	22	1122	2856
OKT	2508	20	1	75	5	9	26	2981	1	1156	2855
NOV	2384	16		97	1	8	11	2896	11	1122	2760
DES	2078	12	2	65	3	15	12	2763	1	1121	2386
1996	27808	264	80	1074	30	216	217	36283	165	13499	32916

TRAFIKKVERDIER

KJØRETØYGRUPPE

FYLKE : 12 Hordaland SELSKAP : 2 BNR BERGEN NORDHORDLAND RUTELA
 SAMBAND : 2 FRA : DUESUND TIL : MASFJORDNES
 STREKNING : År:1996

	ÅDT	YDT	HDT
Personbiler uten tilhenger	76	87	53
Personbiler med tilhenger	1	1	1
Varebiler	0	0	0
Lastebiler uten henger	3	4	1
Lastebiler med tilhenger	0	0	0
Buss	1	1	0
Motorsykkel - moped	1	0	1
Person ekskl fører av kjøret	99	110	76
Rest på land	0	1	0
Turer	37	38	34
Sum PBE	90	105	59

BEGRENSET KJØRETØYGRUPPEINDEKS

FYLKE : 12 Hordaland SELSKAP : 2 BNR BERGEN NORDHORDLAND RUTELA
 SAMBAND : 2 FRA : DUESUND TIL : MASFJORDNES
 STREKNING : VEGTYPE :
 BEREGNINGÅR : 1996
 BASISÅR : 1995

	PERSONBIL		VAREB.LASTEBIL		BUSS	Sum	PERS	GJENST	TURER	PBE	
	U.TIL	M.TIL	U.TIL	M.TIL							BILER
JAN	-14.4	-25.0	-33.1	-62.5	-46.2	-15.7	-13.4	-30.0	-1.4	-18.2	
FEB	-1.7	30.0	10.9	-93.3	-69.2	-1.9	-12.7	180.0	3.2	-4.0	
MAR	-5.4	-50.0	-16.2	-94.1	-46.2	-6.9	-5.7	-37.5	-1.2	-11.1	
APR	-11.0	-79.5	-6.3	-71.4	57.1	-11.9	-2.2	-98.4	7.6	-13.7	
MAI	0.8	-72.3	-53.8	-14.9	-92.9	-20.0	-3.7	-17.7	350.0	4.0	-10.9
JUN	-23.5	-20.0	-41.2	-66.7	113.3	-23.7	19.5	-40.6	-9.2	-24.0	
JUL	6.6	-28.3	-25.0	-21.9	-81.8	612.5	5.7	-0.3	6.8	5.8	
AUG	-9.8	-20.5	162.5	-15.1	-81.8	225.0	-9.0	-11.7	400.0	-1.5	-8.1
SEP	0.8	-38.2	-90.9	-12.6	-50.0	200.0	-0.5	-11.0	22.2	3.6	-1.9
OKT	-2.0	-35.5	-75.0	-35.9	-58.3	-10.0	-4.2	-3.3	-92.9		-8.1
NOV	2.6	-20.0		-4.9	-75.0	14.3	2.0	0.1	-21.4	1.7	0.8
DES	4.0		100.0	-9.7	50.0	275.0	4.1	10.2	-83.3	3.2	4.7
1996	-5.1	-42.9	-16.5	-18.8	-75.6	77.0	-6.2	-4.7	-49.8	1.2	-8.2

VARIASJONSKURVER KJØRETØYGRUPPER

ÅRSVARIASJON

FYLKE : 12 Hordaland SELSKAP : 2 BNR BERGEN NORDHORDLAND RUTELA
 SAMBAND : 4 FRA : FEDJE TIL : SÆVRØY
 STREKNING :

VEGTYPE :
 År:1996

Mnd	PERSONBIL		VAREB.LASTEBIL		BUSS	MOTOR	PERS	GJENST	TURER	PBE
	U.TIL	M.TIL	U.TIL	M.TIL						
JAN	1433		10	113	31	1	2899		561	1937
FEB	1413	9	8	108	41	3	2657		531	1989
MAR	1778	14	11	122	43	4	3396	2	558	2428
APR	2033	12	11	108	38	6	3875	3	534	2618
MAI	2381	43	9	126	46	31	5848		550	3251
JUN	2500	29	24	98	28	30	6054	50	544	3165
JUL	2743	27	10	98	32	10	5916	27	574	3328
AUG	2655	22	13	106	40	30	7067	127	573	3372
SEP	2097	25	11	96	21	36	5891	24	550	2720
OKT	1744	20	17	98	49		3478	6	570	2360
NOV	1591	8	6	96	32		2902	1	553	2069
DES	1660	1	23	81	30		3213		530	2079
1996	24028	210	153	1250	431	150	53196	240	6628	31316

TRAFIKKVERDIER

KJØRETØYGRUPPE

FYLKE : 12 Hordaland SELSKAP : 2 BNR BERGEN NORDHORDLAND RUTELA
 SAMBAND : 4 FRA : FEDJE TIL : SÆVRØY
 STREKNING :

År:1996

	ÅDT	YDT	HDT
Personbiler uten tilhenger	66	65	66
Personbiler med tilhenger	1	1	1
Varebiler	0	1	0
Lastebiler uten henger	3	5	1
Lastebiler med tilhenger	1	2	0
Buss	0	1	0
Motorsykkel - moped	0	0	0
Person ekskl fører av kjøret	145	143	149
Rest på land	1	0	1
Turer	18	20	14
Sum PBE	86	92	73

BEGRENSET KJØRETØYGRUPPEINDEKS

FYLKE : 12 Hordaland SELSKAP : 2 BNR BERGEN NORDHORDLAND RUTELA
 SAMBAND : 4 FRA : FEDJE TIL : SÆVRØY
 STREKNING :

VEGTYPE :
 BEREGNINGÅR : 1996
 BASISÅR : 1995

	PERSONBIL		VAREB.LASTEBIL		BUSS	Sum	PERS	GJENST	TURER	PBE	
	U.TIL	M.TIL	U.TIL	M.TIL							BILER
JAN	24.2		25.0	14.1	-6.1	22.4	3.2			18.5	
FEB	8.9	125.0	33.3	9.1	173.3	11.3	-8.9		3.3	17.9	
MAR	12.0	55.6	-31.3	6.1	26.5	11.9	7.3		-2.8	13.1	
APR	5.6	20.0	83.3	27.1	11.8	50.0	7.0		-16.1	9.0	
MAI	21.4	95.5	-50.0	24.8	170.6	55.0	23.2		12.8	29.4	
JUN	-2.4	-23.7	33.3	-24.6	-91.0	-11.8	-12.4		-8.3	-33.7	
JUL	4.6	-81.8		-27.9	10.3	-16.7	-1.3	-4.3	-76.1	1.8	-9.5
AUG	8.1	-12.0	-13.3	-38.4	233.3	114.3	6.4	26.1		-0.2	6.1
SEP	-2.4	19.0	-60.7	-49.2	-22.2	620.0	-5.5	17.4	20.0	0.2	-8.1
OKT	-5.1	33.3	-10.5	-36.8			-7.1	-2.1	50.0	-1.7	-9.8
NOV	-8.2	-42.9	-50.0	-34.2	-30.4		-11.2	-15.1		0.4	-15.8
DES	-2.4	-88.9	15.0	-29.6			-4.3	5.1		1.1	-7.3
1996	4.5	-33.3	-13.1	-18.9	-32.3	60.7	1.8	2.0	-58.4	-0.1	-3.0

VARIASJONSKURVER KJØRETØYGRUPPER

ÅRSVARIASJON

FYLKE : 12 Hordaland SELSKAP : 2 BNR BERGEN NORDHORDLAND RUTELA
 SAMBAND : 5 FRA : HAUS TIL : GARNES
 STREKNING :

VEGTYPE :
 År:1996

Mnd	PERSONBIL		VAREB.LASTEBIL		BUSS	MOTOR	PERS	GJENST	TURER	PBE	
	U.TIL	M.TIL	U.TIL	M.TIL							
JAN											
FEB	13171	72	60	736	80	245	5	20403	10	1796	17035
MAR	15154	99	90	741	135	258	46	23802	191	1890	19471
APR	15158	132	50	782	77	243	81	21703	55	1814	19307
MAI	15366	138	65	767	58	236	151	24007	198	1871	19380
JUN	17074	224	83	884	76	222	161	25791	22	1840	21749
JUL	15891	218	60	807	32	190	133	21502	109	1911	19946
AUG	17527	173	81	818	65	188	175	24216	7	1904	21658
SEP	16506	226	104	871	80	205	136	23267	21	1841	21121
OKT	16403	158	101	908	101	196	35	21632	11	1905	20991
NOV	14664	132	92	688	59	175	17	20107	26	1838	18211
DES	15297	157	90	602	63	150	8	20881	69	1840	18579
1996	172211	1729	876	8604	826	2308	948	247311	719	20450	217448

TRAFIKKVERDIER

KJØRETØYGRUPPE

FYLKE : 12 Hordaland SELSKAP : 2 BNR BERGEN NORDHORDLAND RUTELA
 SAMBAND : 5 FRA : HAUS TIL : GARNES
 STREKNING :

År:1996

	ÅDT	YDT	HDT
Personbiler uten tilhenger	514	529	484
Personbiler med tilhenger	5	5	5
Varebiler	3	3	2
Lastebiler uten henger	26	35	8
Lastebiler med tilhenger	2	3	1
Buss	7	9	4
Motorsykel - moped	3	2	4
Person ekskl fører av kjøret	738	767	682
Rest på land	2	3	1
Turer	61	62	58
Sum PBE	649	703	544

BEGRENSET KJØRETØYGRUPPEINDEKS

FYLKE : 12 Hordaland SELSKAP : 2 BNR BERGEN NORDHORDLAND RUTELA
 SAMBAND : 5 FRA : HAUS TIL : GARNES
 STREKNING :

VEGTYPE :
 BEREGNINGSÅR : 1996
 BASISÅR : 1995

	PERSONBIL		VAREB.LASTEBIL		BUSS	Sum	PERS	GJENST	TURER	PBE	
	U.TIL	M.TIL	U.TIL	M.TIL							BILER
JAN											
FEB	3.6	18.0	30.4	14.5	105.1	0.4	4.5	7.7	-90.7	4.1	6.2
MAR	-1.8	32.0	34.3	-23.9	154.7	-12.2	-2.5	6.1	354.8	-5.1	-3.0
APR	1.9	10.0	13.6	-6.0	20.3	13.6	1.8	3.2		-0.8	1.9
MAI	-1.5	-26.2	44.4	-29.5	-47.3	-7.1	-3.8	9.2	1137.5	2.9	-7.9
JUN	2.0	16.7	-30.3	-18.8	-9.5	-27.9	0.2	-4.7		0.4	-2.7
JUL	2.4	-9.2	-30.2	3.6	-22.0	-17.7	1.7	7.1		1.3	0.7
AUG	2.7	-8.9	6.6	-40.2	-20.7	-39.7	-1.2	-1.7	-46.2	-0.7	-7.7
SEP	1.6	-2.6	28.4	-30.9	50.9	-25.2	-0.8	-2.6	-74.7	-0.4	-4.7
OKT	54.4	43.6	77.2	37.6	173.0	3.2	53.0	3.0	-89.5	1.8	50.6
NOV	4.1	8.2	41.5	-40.7	1.7	-33.7	0.4	-2.2	-69.0	-0.4	-5.8
DES	6.5	12.9	30.4	-30.0	23.5	-34.5	4.2	2.2	885.7	0.6	-0.1
1996	5.5	3.7	16.0	-19.7	22.9	-18.0	3.7	2.2	16.6	0.3	0.8

VARIASJONSKURVER KJØRETØYGRUPPER

ÅRSVARIASJON

FYLKE : 12 Hordaland SELSKAP : 2 BNR BERGEN NORDHORDLAND RUTELA
 SAMBAND¹⁵ : 6 FRA : TYSSEBOTN TIL : VIKANES
 STREKNING : VEGTYPE :
 År:1996

Mnd	PERSONBIL		VAREB.LASTEBIL		BUSS	MOTOR	PERS	GJENST	TURER	PBE
	U.TIL	M.TIL	U.TIL	M.TIL						
JAN	163	4	1	2			182		191	182
FEB	148	5	4	2	1	1	203		182	178
MAR	235	9	2		1	5	302		196	269
APR	213	7	1	4		5	365		154	247
MAI	185	6		4		2	215		141	215
JUN	199	7	1	8		3	305		141	257
JUL	369	5	6	3	2	13	593		148	409
AUG	361	14	6	11	2	2	579		150	460
SEP										
OKT										
NOV										
DES										
1996	1873	57	21	34	6	5	2744		1303	2217

TRAFIKKVERDIER

KJØRETØYGRUPPE

FYLKE : 12 Hordaland SELSKAP : 2 BNR BERGEN NORDHORDLAND RUTELA
 SAMBAND : 6 FRA : TYSSEBOTN TIL : VIKANES
 STREKNING :

	År:1996		
	ÅDT	YDT	HDT
Personbiler uten tilhenger	8	8	7
Personbiler med tilhenger	0	0	0
Varebiler	0	0	0
Lastebiler uten henger	0	0	0
Lastebiler med tilhenger	0	0	0
Buss	0	0	0
Motorsykkel - moped	0	0	0
Person ekskl fører av kjøret	11	10	13
Rest på land			
Turer	5	6	4
Sum PBE	9	9	8

BEGRENSET KJØRETØYGRUPPEINDEKS

FYLKE : 12 Hordaland SELSKAP : 2 BNR BERGEN NORDHORDLAND RUTELA
 SAMBAND : 6 FRA : TYSSEBOTN TIL : VIKANES
 STREKNING : VEGTYPE :
 BEREGNINGSÅR : 1996
 BASISÅR : 1995

	PERSONBIL		VAREB.LASTEBIL		BUSS	Sum	PERS	GJENST	TURER	PBE	
	U.TIL	M.TIL	U.TIL	M.TIL							BILER
JAN	10.9	100.0		-80.0		6.9	-7.6			-0.5	
FEB	-7.5	25.0	300.0		-66.7	-4.8	-7.3		3.4	-5.3	
MAR	14.1	80.0				14.9	-21.1		0.5	14.0	
APR	-18.1	40.0		300.0		-15.7	2.0		-17.2	-12.7	
MAI	6.3			-76.5		-1.5	-43.1		-6.0	-13.3	
JUN	-39.9	-53.3		-46.7	-50.0	-41.1	-57.2		-25.4	-43.6	
JUL	-25.0	-75.0		-25.0		-26.2	-46.1		-23.3	-30.7	
AUG	-16.8	40.0	100.0	83.3	-33.3	-13.2	-30.2		-22.7	-7.4	
SEP											
OKT											
NOV											
DES											
1996	-15.0	-14.9	120.0	-39.6	-40.0	-44.4	-15.2		-34.3	-11.6	-17.3

¹⁵ Sambandet nedlagt august 1996

VARIASJONSKURVER KJØRETØYGRUPPER

ÅRSVARIASJON

FYLKE : 12 Hordaland SELSKAP : 2 BNR BERGEN NORDHORDLAND RUTELA
 SAMBAND¹⁶ : 7 FRA : STAMNES TIL : VIKANES
 STREKNING : VEGTYPE :
 År:1996

Mnd	PERSONBIL		VAREB.LASTEBIL		BUSS	MOTOR SYKL	PERS	GJENST	TURER	PBE
	U.TIL	M.TIL	U.TIL	M.TIL						
JAN	251	6	3	6	1	9	303		158	294
FEB	229	10	2	3		12	296		148	270
MAR	280	4	1	16		7	354		164	341
APR	345	6		5		10	584		136	378
MAI	319	9		8	1	3	565		133	387
JUN	351	16		8		6	953		126	447
JUL	318	6	2	8		2	669		132	370
AUG	237	7	1	6		2	1019		132	285
SEP										
OKT										
NOV										
DES										
1996	2330	64	9	60	1	14	61	4743	1129	2772

TRAFIKKVERDIER

KJØRETØYGRUPPE

FYLKE : 12 Hordaland SELSKAP : 2 BNR BERGEN NORDHORDLAND RUTELA
 SAMBAND : 7 FRA : STAMNES TIL : VIKANES
 STREKNING :

År:1996

	ÅDT	YDT	HDT
Personbiler uten tilhenger	10	9	10
Personbiler med tilhenger	0	0	0
Varebiler	0	0	
Lastebiler uten henger	0	0	0
Lastebiler med tilhenger	0	0	
Buss	0	0	0
Motorsykkel - moped	0	0	0
Person ekskl fører av kjøret	19	19	20
Rest på land			
Turer	5	5	4
Sum PBE	11	12	11

BEGRENSET KJØRETØYGRUPPEINDEKS

FYLKE : 12 Hordaland SELSKAP : 2 BNR BERGEN NORDHORDLAND RUTELA
 SAMBAND : 7 FRA : STAMNES TIL : VIKANES
 STREKNING :

VEGTYPE :
 BEREGNINGSÅR : 1996
 BASISÅR : 1995

	PERSONBIL		VAREB.LASTEBIL		BUSS	Sum BILER	PERS	GJENST	TURER	PBE
	U.TIL	M.TIL	U.TIL	M.TIL						
JAN	14.6	200.0		50.0		17.1	19.3			22.5
FEB	-9.5	150.0	-50.0	-75.0		-11.6	-21.3		2.8	-15.6
MAR	-22.9	100.0	-50.0	100.0		-20.6	-34.0		2.5	-17.8
APR	-24.8	20.0		25.0		-24.1	-14.2		-70.3	-22.4
MAI	-10.4	-47.1		33.3	-40.0	-11.9	-24.3		-63.2	-13.4
JUN	-58.6	-50.0		-65.2	-53.8	-58.6	-44.6		-77.6	-58.2
JUL	-66.8	-78.6	-33.3	-71.4		-67.0	-61.0		-72.5	-67.5
AUG	-75.0	-61.1	-88.9	-62.5	-66.7	-74.6	-46.7		-76.0	-73.7
SEP										
OKT										
NOV										
DES										
1996	-47.1	-40.7	-57.1	-40.6	-50.0	-47.0	-40.3		-60.7	-46.7

¹⁶ Sambandet nedlagt august 1996

VARIASJONSKURVER KJØRETØYGRUPPER

ÅRSVARIASJON

FYLKE : 12 Hordaland SELSKAP : 2 BNR BERGEN NORDHORDLAND RUTELA
 SAMBAND : 8 FRA : BREISTEIN TIL : VALESTRANDFOSS
 STREKNING : VEGTYPE :
 År:1996

Mnd	PERSONBIL		VAREB.LASTEBIL		BUSS	MOTOR	PERS	GJENST	TURER	PBE	
	U.TIL	M.TIL	U.TIL	M.TIL							
JAN	26442	199	343	1373	138	705	29	38491	1917	35011	
FEB	25344	165	290	1188	186	673	23	36008	1801	33315	
MAR	28076	248	439	1327	173	712	132	42988	16	1890	36953
APR	28371	259	406	1264	199	659	470	42155	1831	36977	
MAI	31242	305	498	1526	211	796	506	46578	48	1920	41472
JUN	30746	336	471	1422	266	951	663	45340	1855	41625	
JUL	27888	322	335	1102	156	853	410	40692	1901	36687	
AUG	31085	320	406	1407	229	791	618	45818	1922	40981	
SEP	30090	365	422	1473	282	746	457	45353	18	1856	40420
OKT	31189	328	456	1566	282	761	168	44747	17	1929	41781
NOV	28147	289	389	1404	199	722	35	41463	58	1998	37498
DES	29103	320	315	1204	208	637	16	43270	6	1859	37578
1996	347723	3456	4770	16256	2529	9006	3527	512903	163	22679	460298

TRAFIKKVERDIER

KJØRETØYGRUPPE

FYLKE : 12 Hordaland SELSKAP : 2 BNR BERGEN NORDHORDLAND RUTELA
 SAMBAND : 8 FRA : BREISTEIN TIL : VALESTRANDFOSS
 STREKNING :

År:1996

	ÅDT	YDT	HDT
Personbiler uten tilhenger	950	1020	810
Personbiler med tilhenger	9	10	9
Varebiler	13	17	6
Lastebiler uten henger	44	61	11
Lastebiler med tilhenger	7	9	2
Buss	25	30	14
Motorsykkel - moped	10	9	10
Person ekskl fører av kjøret	1401	1455	1294
Rest på land	0	1	
Turer	62	64	57
Sum PBE	1258	1416	941

BEGRENSET KJØRETØYGRUPPEINDEKS

FYLKE : 12 Hordaland SELSKAP : 2 BNR BERGEN NORDHORDLAND RUTELA
 SAMBAND : 8 FRA : BREISTEIN TIL : VALESTRANDFOSS
 STREKNING :

VEGTYPE :
 BEREGNINGÅR : 1996
 BASISÅR : 1995

	PERSONBIL		VAREB.LASTEBIL		BUSS	Sum	PERS	GJENST	TURER	PBE	
	U.TIL	M.TIL	U.TIL	M.TIL							BILER
JAN	4.0	68.6	17.1	14.1	-21.6	-1.5	4.6	3.9	0.1	4.8	
FEB	5.4	15.4	-1.7	-0.9	23.2	1.8	5.1	0.3	4.1	4.9	
MAR	2.2	24.0	10.3	-3.8	-19.9	-8.2	1.8	7.2	-1.9	0.4	
APR	6.7	43.1	24.5	9.0	42.1	4.9	7.4	7.0	-0.4	8.3	
MAI	8.9	19.6	11.4	2.3	-22.1	0.1	8.2	16.0	3.8	6.6	
JUN	3.3	1.2	50.5	-7.8	23.1	-0.2	3.2	-4.1	-0.8	2.5	
JUL	-0.6	-15.0	41.4	-4.6	6.8	4.2	-0.5	-3.3	-5.0	-0.6	
AUG	3.8	16.4	18.4	-6.8	25.1	-13.5	3.2	-0.3	-0.5	1.9	
SEP	6.7	13.7	28.7	5.1	69.9	-2.5	7.1	2.1	-96.8	2.6	7.6
OKT	-8.1	-6.6	6.0	-22.6	26.5	-0.7	-8.3	-2.2	750.0	-11.3	-8.5
NOV	-1.2	22.5	20.4	-0.5	25.2	1.8	-0.5	7.9	625.0	7.2	0.3
DES	2.4	11.1	15.8	-5.0	14.9	2.2	2.4	10.3	-64.7	1.3	2.2
1996	2.6	12.2	19.1	-2.9	13.5	-1.3	2.6	3.5	-83.3	-0.3	2.3

VARIASJONSKURVER KJØRETØYGRUPPER

ÅRSVARIASJON

FYLKE : 12 Hordaland SELSKAP : 2 BNR BERGEN NORDHORDLAND RUTELA
 SAMBAND : 9 FRA : LEIRVÅG TIL : SLØVÅGEN
 STREKNING :

VEGTYPE :
 År:1996

Mnd	PERSONBIL		VAREB.LASTEBIL		BUSS	MOTOR	PERS	GJENST	TURER	PBE	
	U.TIL	M.TIL	U.TIL	M.TIL							
JAN	5704	59	48	553	203	119	10	7344		2644	9079
FEB	5614	36	52	492	199	109	7	7550	2	2540	8681
MAR	7226	71	63	579	275	109	17	10632		2662	11050
APR	7823	123	55	537	251	110	54	11731	5	2641	11553
MAI	8228	137	78	604	266	115	51	12056	12	2867	12319
JUN	8693	178	79	603	242	128	84	13916	2	2786	12837
JUL	10721	196	97	579	258	118	101	16368	12	2844	14905
AUG	9886	120	74	567	288	120	165	15506	60	2663	13941
SEP	8021	122	27	606	274	126	94	11833	41	2645	12106
OKT	7290	106	32	626	278	119	42	9983	151	2803	11384
NOV	6152	57	27	567	265	108	23	7506	19	2548	9808
DES	6304	57	54	517	192	97	7	8327	11	2649	9428
1996	91662	1262	686	6830	2991	1378	655	132752	315	32292	137091

TRAFIKKVERDIER

KJØRETØYGRUPPE

FYLKE : 12 Hordaland SELSKAP : 2 BNR BERGEN NORDHORDLAND RUTELA
 SAMBAND : 9 FRA : LEIRVÅG TIL : SLØVÅGEN
 STREKNING :

År:1996

	ÅDT	YDT	HDT
Personbiler uten tilhenger	250	250	252
Personbiler med tilhenger	3	3	4
Varebiler	2	2	1
Lastebiler uten henger	19	25	6
Lastebiler med tilhenger	8	11	2
Buss	4	5	2
Motorsykkel - moped	2	2	2
Person ekskl fører av kjøret	363	339	411
Rest på land	1	1	1
Turer	88	93	78
Sum PBE	375	412	299

BEGRENSET KJØRETØYGRUPPEINDEKS

FYLKE : 12 Hordaland SELSKAP : 2 BNR BERGEN NORDHORDLAND RUTELA
 SAMBAND : 9 FRA : LEIRVÅG TIL : SLØVÅGEN
 STREKNING :

VEGTYPE :
 BEREGNINGSÅR : 1996
 BASISÅR : 1995

	PERSONBIL		VAREB.LASTEBIL		BUSS	Sum	PERS	GJENST	TURER	PBE	
	U.TIL	M.TIL	U.TIL	M.TIL							BILER
JAN	-0.4	43.9	29.7	-10.2	10.9	12.3	-0.4	-10.4		4.7	0.0
FEB	-1.9	-23.4	52.9	-13.1	17.8	9.0	-2.1	-11.0	100.0	4.9	-1.8
MAR	1.1	-26.8	-12.5	-14.3	-5.8	-14.8	-1.1	3.3		-2.6	-4.0
APR	-14.7	-8.9	19.6	-4.6	-5.3	11.1	-13.4	-21.3		3.0	-11.3
MAI	-5.3	-31.8	-2.5	-3.2	-20.8	-17.9	-6.4	-19.8		5.8	-8.7
JUN	-13.7	-20.9	-22.5	-2.3	-18.0	-7.2	-13.3	-12.4		6.5	-12.8
JUL	-17.1	-32.2	-34.9	-8.4	-13.1	-4.1	-17.0	-27.2		3.8	-16.3
AUG	-4.8	-29.8	-37.8	-3.7	-3.0	-11.8	-5.4	3.3		-3.5	-5.9
SEP	-8.1	-6.9	-52.6	-1.0	14.6	2.4	-7.2	-4.7	215.4	-0.7	-4.7
OKT	-6.6	-21.5	-43.9	-1.3	-6.4	1.7	-6.6	-7.8	*	3.5	-6.1
NOV	-7.2	-9.5	-64.0	-0.9	-1.5	-2.7	-7.0	-13.9	850.0	-0.4	-5.6
DES	2.1	16.3	-3.6	18.3	-11.9	-5.8	2.6	-14.8	266.7	2.3	2.6
1996	-7.6	-20.3	-22.4	-4.3	-5.3	-3.2	-7.5	-12.7	*	2.2	-7.2

VARIASJONSKURVER KJØRETØYGRUPPER

ÅRSVARIASJON

FYLKE : 12 Hordaland
SAMBAND¹⁷ : 1 FRA : ALVØY
STREKNING :

SELSKAP : 5 BERGEN VEST A/S
TIL : BJØRØYHAMN

VEGTYPE :
År:1996

Mnd	PERSONBIL		VAREB.LASTEBIL		BUSS	MOTOR SYKL	PERS	GJENST	TURER	PBE
	U.TIL	M.TIL	U.TIL	M.TIL						
JAN	3641	13	4	52	2	2	5847		880	3848
FEB	3465	7		84	1	4	5167		809	3759
MAR	3924	22	5	79	2		6267		874	4242
APR	3698	24	5	88	6	3	5561		816	4081
MAI	853	6		21	2	2	1491		156	942
JUN										
JUL										
AUG										
SEP										
OKT										
NOV										
DES										
1996	15581	72	14	324	9	11	24333		3535	16872

TRAFIKKVERDIER

KJØRETØYGRUPPE

FYLKE : 12 Hordaland
SAMBAND : 1 FRA : ALVØY
STREKNING :

SELSKAP : 5 BERGEN VEST A/S
TIL : BJØRØYHAMN

År:1996

	ÅDT	YDT	HDT
Personbiler uten tilhenger	103	121	69
Personbiler med tilhenger	0	1	0
Varebiler	0	0	0
Lastebiler uten henger	2	3	1
Lastebiler med tilhenger	0	0	0
Buss	0	0	0
Motorsykkel - moped	0	0	0
Person ekskl fører av kjøret	160	184	116
Rest på land			
Turer	23	27	17
Sum PBE	111	132	73

BEGRENSET KJØRETØYGRUPPEINDEKS

FYLKE : 12 Hordaland
SAMBAND : 1 FRA : ALVØY
STREKNING :

SELSKAP : 5 BERGEN VEST A/S
TIL : BJØRØYHAMN

VEGTYPE :
BEREGNINGSÅR : 1996
BASISÅR : 1995

	PERSONBIL		VAREB.LASTEBIL		BUSS	Sum BILER	PERS	GJENST	TURER	PBE
	U.TIL	M.TIL	U.TIL	M.TIL						
JAN	1.9	30.0	-46.4			0.6	-1.8			-1.8
FEB	-0.3	-46.2	27.3		-33.3	-0.1	-9.7	1.1		0.5
MAR	-0.1	22.2	-47.0			-1.7	1.5	-3.9		-4.8
APR	-4.2	-41.5	-21.4			-4.7	-13.6	1.7		-5.5
MAI	-79.5	-88.5	-85.0			-79.8	-78.8	-82.7		-80.2
JUN										
JUL										
AUG										
SEP										
OKT										
NOV										
DES										
1996	-18.0	-46.3	-42.6		-20.0	-18.8	-22.4	-17.7		-20.3

¹⁷ Sambandet nedlagt mai 1996

VARIASJONSKURVER KJØRETØYGRUPPER

ÅRSVARIASJON

FYLKE : 12 Hordaland SELSKAP : 7 ØYG.-SOTRA R.LAG
 SAMBAND : 2 FRA : KLOKKARVIK TIL : HJELLESTAD
 STREKNING : VEGTYPE :
 År:1996

Mnd	PERSONBIL		VAREB.LASTEBIL		BUSS	MOTOR SYKL	PERS	GJENST	TURER	PBE
	U.TIL	M.TIL	U.TIL	M.TIL						
JAN	773		17			2	1890		1808	824
FEB	768		32				1793		1743	864
MAR	956		41			13	1399	714	2112	1079
APR	1144		58		1	14	2265		1637	1322
MAI	1145	1	31	1		30	2677		1809	1242
JUN	1341		30		1	43	3344		1791	1435
JUL	1411		27			19	2749		1905	1492
AUG	1417		33			8	2941		1899	1516
SEP	1089		30	2		14	2633		1755	1189
OKT	900	9	66	1		4	2018		1843	1126
NOV	755		16			3	1857		1756	803
DES	716		15			1	1695		1684	761
1996	12415	10	396	2	2	151	27261	714	21742	13653

TRAFIKKVERDIER

KJØRETØYGRUPPE

FYLKE : 12 Hordaland SELSKAP : 7 ØYG.-SOTRA R.LAG
 SAMBAND : 2 FRA : KLOKKARVIK TIL : HJELLESTAD
 STREKNING :

År:1996

	ÅDT	YDT	HDT
Personbiler uten tilhenger	34	37	28
Personbiler med tilhenger	0		0
Varebiler	0	0	
Lastebiler uten henger	1	2	0
Lastebiler med tilhenger	0	0	
Buss	0	0	0
Motorsykkel - moped	0	0	0
Person ekskl fører av kjøret	74	79	66
Rest på land	2	2	1
Turer	59	68	42
Sum PBE	37	42	29

BEGRENSET KJØRETØYGRUPPEINDEKS

FYLKE : 12 Hordaland SELSKAP : 7 ØYG.-SOTRA R.LAG
 SAMBAND : 2 FRA : KLOKKARVIK TIL : HJELLESTAD
 STREKNING : VEGTYPE :
 BEREGNINGÅR : 1996
 BASISÅR : 1995

	PERSONBIL		VAREB.LASTEBIL		BUSS	Sum BILER	PERS	GJENST	TURER	PBE
	U.TIL	M.TIL	U.TIL	M.TIL						
JAN	-5.8		-67.9			-10.0	-0.4		-0.4	-16.3
FEB	-1.9		23.1			-1.7	-0.9		5.0	-0.2
MAR	2.7		-31.6			0.6	-56.8		17.3	-2.8
APR	3.4		20.8		-80.0	3.8	-8.4		1.7	4.1
MAI	2.6		-43.6			0.5	-12.5		0.4	-3.3
JUN	4.8		-44.4			2.6	8.2		-1.9	-1.5
JUL	2.5		-48.1			0.6	-0.9		2.4	-2.7
AUG	5.7		-28.3			4.6	1.5		-0.6	2.6
SEP	6.5		-23.1			5.5	10.5		-0.9	3.9
OKT	6.3		73.7			10.2	-11.7		1.8	16.7
NOV	-24.5		-46.7			-25.1	-9.4		-2.8	-26.3
DES	-2.7		-28.6			-4.3	2.5		-0.6	-6.5
1996	0.4		-23.8		-80.0	-0.7	-5.6		1.5	-2.4

VARIASJONSKURVER KJØRETØYGRUPPER

ÅRSVARIASJON

FYLKE : 12 Hordaland SELSKAP : 9 AUSTEVOLL
 SAMBAND : 1 FRA : KVALØY TIL : BARMEN
 STREKNING :

VEGTYPE :
 År:1996

Mnd	PERSONBIL		VAREB.LASTEBIL		BUSS	MOTOR	PERS	GJENST	TURER	PBE
	U.TIL	M.TIL	U.TIL	M.TIL						
JAN	590			36			1019		380	698
FEB	712			29			1112		362	799
MAR	724		2	70			1207		374	936
APR	827			46			1448		350	965
MAI	968			50			1745		386	1118
JUN	988			42			1878		380	1114
JUL	991			51		10	1639		400	1144
AUG	930	6	4	30	91	10	1660		410	1406
SEP	815			44			1727		410	947
OKT	686			42			1615		434	812
NOV	565			30	2		1527		408	665
DES	692			34			1479		384	794
1996	9488	6	6	504	2	91	20	18056	4678	11398

TRAFIKKVERDIER

KJØRETØYGRUPPE

FYLKE : 12 Hordaland SELSKAP : 9 AUSTEVOLL
 SAMBAND : 1 FRA : KVALØY TIL : BARMEN
 STREKNING :

År:1996

	ÅDT	YDT	HDT
Personbiler uten tilhenger	26	26	26
Personbiler med tilhenger	0	0	0
Varebiler	0	0	0
Lastebiler uten henger	1	2	0
Lastebiler med tilhenger	0	0	0
Buss	0	0	1
Motorsykkel - moped	0	0	0
Person ekskl fører av kjøret	49	55	38
Rest på land			
Turer	13	14	9
Sum PBE	31	32	30

BEGRENSET KJØRETØYGRUPPEINDEKS¹⁸

FYLKE : 12 Hordaland SELSKAP : 9 AUSTEVOLL
 SAMBAND : 1 FRA : KVALØY TIL : BARMEN
 STREKNING :

VEGTYPE :
 BEREGNINGSÅR : 1996
 BASISÅR : 1995

	PERSONBIL		VAREB.LASTEBIL		BUSS	Sum	PERS	GJENST	TURER	PBE
	U.TIL	M.TIL	U.TIL	M.TIL						
JAN	119.3			111.8		118.9	27.1		14.8	118.1
FEB	163.7					147.0	84.7		21.5	166.3
MAR	154.0			775.0		171.7	65.1		12.0	202.9
APR	201.8			360.0		207.4	139.3		17.4	217.4
MAI	200.6			127.3		195.9	102.7		21.0	188.1
JUN	210.7			121.1		205.6	259.8		12.1	197.1
JUL	224.9			200.0		223.6	175.5		21.6	221.3
AUG	317.0			150.0		351.5	129.6		22.8	442.9
SEP	198.5					198.3	125.8		32.3	228.8
OKT	162.8			16.7		143.5	88.7		31.9	115.4
NOV	112.4			15.4		104.5	79.2		26.7	93.3
DES	142.0			142.9		140.4	96.7		24.7	136.3
1996	183.1			138.1		181.9	108.4		21.5	188.1

¹⁸ Sambandets trafikk er fordelt på færre strekninger f.o.m. 1996 - endringstall ikke representative for sambandet som helhet.

VARIASJONSKURVER KJØRETØYGRUPPER

ÅRSVARIASJON

FYLKE : 12 Hordaland
 SAMBAND : 2 FRA : MYLNA
 STREKNING :

SELSKAP : 9 AUSTEVOLL
 TIL : SALTHELLA

VEGTYPE :
 År:1996

Mnd	PERSONBIL		VAREB.LASTEBIL		BUSS	MOTOR SYKL	PERS	GJENST	TURER	PBE
	U.TIL	M.TIL	U.TIL	M.TIL						
JAN	1088	2	14	42			1671		706	1234
FEB	1206		16	30			1593		670	1312
MAR	1285	4	24	36		13	1767		706	1429
APR	1364	2	24	36		29	1685	18	708	1502
MAI	1399	4	30	22		52	1963		682	1507
JUN	1653	25	45	86		34	2577		720	2031
JUL	1713	25	47	90		38	2643		746	2105
AUG	1566	6	27	131	9	33	1986		716	2049
SEP	1622	4	40	71	4	27	1902		688	1907
OKT	1733	2	36	60	8	10	1825		728	1995
NOV	1529	6	24	72			1605		688	1787
DES	1438		24	73			1655		670	1681
1996	17596	80	351	749	21	236	22872	18	8428	20539

TRAFIKKVERDIER

KJØRETØYGRUPPE

FYLKE : 12 Hordaland
 SAMBAND : 2 FRA : MYLNA
 STREKNING :

SELSKAP : 9 AUSTEVOLL
 TIL : SALTHELLA

År:1996

	ÅDT	YDT	HDT
Personbiler uten tilhenger	48	55	35
Personbiler med tilhenger	0	0	0
Varebiler	1	1	0
Lastebiler uten henger	2	3	1
Lastebiler med tilhenger	0	0	
Buss			
Motorsykkkel - moped	1	0	1
Person ekskl fører av kjøret	62	68	51
Rest på land	0		0
Turer	23	26	18
Sum PBE	56	65	37

BEGRENSET KJØRETØYGRUPPEINDEKS

FYLKE : 12 Hordaland
 SAMBAND : 2 FRA : MYLNA
 STREKNING :

SELSKAP : 9 AUSTEVOLL
 TIL : SALTHELLA

VEGTYPE :
 BEREGNINGSÅR : 1996
 BASISÅR : 1995

	PERSONBIL		VAREB.LASTEBIL		BUSS	Sum BILER	PERS	GJENST	TURER	PBE
	U.TIL	M.TIL	U.TIL	M.TIL						
JAN	-10.9		-12.5			-9.7	-1.2		0.9	-9.6
FEB	4.3		-38.8			3.4	2.6		5.3	-0.7
MAR	1.7		-57.1			0.1	-4.4		-0.6	-5.7
APR	9.5		-39.0			9.1	-6.4		14.2	5.1
MAI	-3.4	33.3	-77.8			-6.1	12.4		-19.1	-14.1
JUN	5.4	257.1	350.0	-12.2		7.4	24.7		3.4	7.2
JUL	4.3	-3.8	23.7	5.9		4.6	2.9		-22.8	4.5
AUG	1.2	50.0	-25.0	54.1		3.7	-1.7		-0.8	9.6
SEP	19.6	-33.3	81.8	-14.5	-50.0	18.0	-8.1		3.3	13.2
OKT	16.2		80.0	-6.3		16.5	-9.2		1.1	16.7
NOV	16.5		-25.0	12.5		15.8	-13.5		-1.1	16.3
DES ¹⁹	15.4		71.4	82.5		17.7	-87.2		6.7	20.8
1996	6.6	36.0	41.3	-12.7	-50.0	6.8	-33.1		-2.0	5.4

¹⁹ Tall for Personer desember 1995 meget høyt

VARIASJONSKURVER KJØRETØYGRUPPER

ÅRSVARIASJON

FYLKE : 14 Sogn og Fjordane SELSKAP : 1 FSF FYLKESBÅTANE SOGN OG FJORD
 SAMBAND : 1 FRA : HELLA TIL : DRAGSVIK
 STREKNING :

VEGTYPE :
 År:1996

Mnd	PERSONBIL		VAREB.LASTEBIL		BUSS	MOTOR	PERS	GJENST	TURER	PBE	
	U.TIL	M.TIL	U.TIL	M.TIL							
JAN	13012	113	8	1138	528	599	11	13443	4747	21809	
FEB	12638	96	20	1139	582	545	1	13924	4457	21453	
MAR	16292	186	40	1278	563	612	6	18766	4699	25987	
APR	17868	219	43	1290	658	628	45	23176	4507	28240	
MAI	24139	459	52	1691	818	957	459	40781	125	4690	38559
JUN	32255	1240	419	2796	931	1623	905	74814	624	4353	55929
JUL	50360	2716	548	4052	876	1789	2388	120186	568	4464	82748
AUG	39168	1060	447	2998	886	1416	1446	80184	258	4464	61883
SEP	24417	543	105	1727	875	951	366	38551	98	4233	39511
OKT	19108	305	89	1509	780	690	37	24320	10	4411	31299
NOV	14882	203	68	1286	580	614	6	17493	3	4304	24773
DES	13706	100	34	977	429	558		17253		4218	21348
1996	277845	7240	1873	21881	8506	10982	5670	482891	1686	53547	453539

TRAFIKKVERDIER

KJØRETØYGRUPPE

FYLKE : 14 Sogn og Fjordane SELSKAP : 1 FSF FYLKESBÅTANE SOGN OG FJORD
 SAMBAND : 1 FRA : HELLA TIL : DRAGSVIK
 STREKNING :

År:1996

	ÅDT	YDT	HDT
Personbiler uten tilhenger	759		
Personbiler med tilhenger	20		
Varebiler	5		
Lastebiler uten henger	60		
Lastebiler med tilhenger	23		
Buss	30		
Motorsykkel - moped	15		
Person ekskl fører av kjøret	1319		
Rest på land	5		
Turer	146		
Sum PBE	1239		

BEGRENSET KJØRETØYGRUPPEINDEKS

FYLKE : 14 Sogn og Fjordane SELSKAP : 1 FSF FYLKESBÅTANE SOGN OG FJORD
 SAMBAND : 1 FRA : HELLA TIL : DRAGSVIK
 STREKNING :

VEGTYPE :
 BEREGNINGÅR : 1996
 BASISÅR : 1995

	PERSONBIL		VAREB.LASTEBIL		BUSS	Sum	PERS	GJENST	TURER	PBE	
	U.TIL	M.TIL	U.TIL	M.TIL							BILER
JAN	8.6	66.2	-86.9	-10.5	-3.1	12.6	6.5	4.4	1.0	4.3	
FEB	11.4	6.7	150.0	-6.5	20.7	20.6	10.5	3.7	4.7	10.0	
MAR	19.4	77.1	135.3	-11.3	-13.4	15.9	15.7	29.8	1.2	9.8	
APR	9.6	64.7	34.4	20.3	14.2	6.3	10.7	13.0	1.2	12.1	
MAI	4.2	24.4	-37.3	10.2	-3.4	-2.8	4.2	4.3	52.4	-0.5	3.8
JUN	-6.3	-14.1	-14.7	25.8	-12.3	2.5	-4.8	4.7	280.5	-7.5	-2.8
JUL	-8.1	5.6	-40.4	47.2	5.8	3.4	-5.1	-1.0	6.4	-8.0	0.0
AUG	-6.8	-36.4	-39.3	17.6	-15.9	-6.8	-7.2	-5.8	279.4	-8.2	-7.3
SEP	2.5	18.6	-24.5	1.5	-6.4	-0.1	2.2	4.6	-56.8	-8.1	1.5
OKT	0.2	-12.1		-3.9	-9.1	-3.5	-0.8	-4.6	-61.5	-6.1	-2.4
NOV	6.7	14.7	*	-5.3	-4.6	-9.8	5.1	8.2		-6.3	1.9
DES	2.1	-5.7	100.0	-12.5	-14.5	-7.6	0.2	9.0		-6.4	-3.1
1996	0.0	-3.9	-27.9	10.5	-4.9	1.0	0.2	2.2	52.9	-3.7	0.6

VARIASJONSKURVER KJØRETØYGRUPPER

ÅRSVARIASJON

FYLKE : 14 Sogn og Fjordane SELSKAP : 1 FSF FYLKESBÅTANE SOGN OG FJORD
 SAMBAND : 3 FRA : LAVIK TIL : OPPEDAL
 STREKNING :

VEGTYPE :

År:1996

Mnd	PERSONBIL		VAREB.LASTEBIL		BUSS	MOTOR SYKL	PERS	GJENST	TURER	PBE	
	U.TIL	M.TIL	U.TIL	M.TIL							
JAN	12106	112	217	799	1684	353	18	20912	10	1185	24888
FEB	12823	120	197	809	1696	349		23340	30	1110	25683
MAR	16583	156	194	857	1829	424	18	28710	56	1195	30657
APR	19883	257	238	787	1688	409	127	36785	294	1171	33329
MAI	25230	427	465	859	1778	434	422	45257	522	1204	40179
JUN	25203	764	1268	1056	1806	576	758	49186	42	1866	43265
JUL	38853	1280	2060	982	1657	592	1082	83201	676	1974	58352
AUG	32716	845	1219	950	1887	525	808	65432	173	1976	50855
SEP	22127	390	563	907	2062	458	447	38111	49	1893	38723
OKT	20880	379	524	956	2142	400	50	37884	263	1580	37719
NOV	14335	192	241	827	1977	392	23	27025	20	1150	29086
DES	14796	86	207	760	1729	345		25290	40	1127	27566
1996	255535	5008	7393	10549	21935	5257	3753	481133	2175	17431	440302

TRAFIKKVERDIER

KJØRETØYGRUPPE

FYLKE : 14 Sogn og Fjordane SELSKAP : 1 FSF FYLKESBÅTANE SOGN OG FJORD
 SAMBAND : 3 FRA : LAVIK TIL : OPPEDAL
 STREKNING :

År:1996

	ÅDT	YDT	HDT
Personbiler uten tilhenger	698		
Personbiler med tilhenger	14		
Varebiler	20		
Lastebiler uten henger	29		
Lastebiler med tilhenger	60		
Buss	14		
Motorsykkel - moped	10		
Person ekskl fører av kjøret	1315		
Rest på land	6		
Turer	48		
Sum PBE	1203		

BEGRENSET KJØRETØYGRUPPEINDEKS

FYLKE : 14 Sogn og Fjordane SELSKAP : 1 FSF FYLKESBÅTANE SOGN OG FJORD
 SAMBAND : 3 FRA : LAVIK TIL : OPPEDAL
 STREKNING :

VEGTYPE :

BEREGNINGSÅR : 1996

BASISÅR : 1995

	PERSONBIL		VAREB.LASTEBIL		BUSS	Sum BILER	PERS	GJENST	TURER	PBE	
	U.TIL	M.TIL	U.TIL	M.TIL							
JAN	15.5	211.1	65.6	-8.6	10.4	1.7	14.0	24.0	0.3	11.3	
FEB	15.8	73.9	18.7	3.6	17.6	-16.7	14.7	13.4	100.0	3.6	13.3
MAR	15.3	8.3	12.8	-1.5	0.8	10.4	12.8	15.3	-50.9	-0.3	8.7
APR	-3.5	11.7	33.0	4.4	10.5	-1.7	-1.9	-14.5	-69.7	2.3	0.9
MAI	26.7	11.2	40.1	-0.8	2.8	-3.1	23.3	29.3	-17.0	3.1	16.7
JUN	-1.6	-7.6	90.4	-17.8	-1.6	-4.0	-0.5	-18.0	-96.8	63.0	-2.1
JUL	0.2	-7.8	89.3	-34.8	15.0	1.2	1.4	-12.2	-73.0	66.7	0.4
AUG	12.1	-7.8	25.5	-14.6	-1.8	-0.6	10.1	2.6	-90.0	65.4	6.0
SEP	14.3	-2.0	100.4	-8.9	8.8	8.3	13.5	4.6	-85.5	65.8	10.7
OKT	10.2	35.4	92.6	4.8	4.2		10.6	17.8	-50.4	33.1	8.8
NOV	4.4	-2.5	60.7	-6.7	-0.8	6.8	3.7	24.6	-61.5	0.3	1.8
DES	6.2	-23.9	16.9	6.7	8.4	1.8	6.2	12.7	48.1	0.3	6.4
1996	8.3	0.5	61.2	-8.7	5.6	0.0	7.9	2.0	-73.6	25.5	6.1

VARIASJONSKURVER KJØRETØYGRUPPER

ÅRSVARIASJON

FYLKE : 14 Sogn og Fjordane SELSKAP : 1 FSF FYLKESBÅTANE SOGN OG FJORD
 SAMBAND : 5 FRA : LOTE TIL : ANDA
 STREKNING :

VEGTYPE :
 År:1996

Mnd	PERSONBIL		VAREB.LASTEBIL		BUSS	MOTOR SYKL	PERS	GJENST	TURER	PBE
	U.TIL	M.TIL	U.TIL	M.TIL						
JAN	14676	112	1178	1089	511		18773	5	1611	26035
FEB	14580	93	1099	1234	495	1	19339		1516	26306
MAR	16779	156	1163	1196	520	4	21093	8	1596	28796
APR	17542	251	1015	939	477	62	22295	13	1541	27943
MAI	21341	388	1148	967	494	235	28367	21	1586	32760
JUN	22592	551	1213	986	573	322	34170	2	1552	35106
JUL	28633	826	1050	857	530	531	45770	16	1620	40666
AUG	25250	537	1234	939	533	381	36572	4	1613	37390
SEP	19925	308	1287	1004	580	199	25592	3	1555	32050
OKT	19603	250	1271	1262	524	17	22945		1618	32572
NOV	16046	163	1124	1182	479		19382		1559	27733
DES	15035	106	1027	1105	422	2	19110		1528	25647
1996	232002	3741	13809	12760	6138	1754	313408	72	18895	373004

TRAFIKKVERDIER

KJØRETØYGRUPPE

FYLKE : 14 Sogn og Fjordane SELSKAP : 1 FSF FYLKESBÅTANE SOGN OG FJORD
 SAMBAND : 5 FRA : LOTE TIL : ANDA
 STREKNING :

År:1996

	ÅDT	YDT	HDT
Personbiler uten tilhenger	634		
Personbiler med tilhenger	10		
Varebiler			
Lastebiler uten henger	38		
Lastebiler med tilhenger	35		
Buss	17		
Motorsykkel - moped	5		
Person ekskl fører av kjøret	856		
Rest på land	0		
Turer	52		
Sum PBE	1019		

BEGRENSET KJØRETØYGRUPPEINDEKS

FYLKE : 14 Sogn og Fjordane SELSKAP : 1 FSF FYLKESBÅTANE SOGN OG FJORD
 SAMBAND : 5 FRA : LOTE TIL : ANDA
 STREKNING :

VEGTYPE :
 BEREGNINGÅR : 1996
 BASISÅR : 1995

	PERSONBIL		VAREB.LASTEBIL		BUSS	Sum BILER	PERS	GJENST	TURER	PBE
	U.TIL	M.TIL	U.TIL	M.TIL						
JAN	12.1	10.9	-6.7	6.6	3.7	10.0	-0.6		0.1	7.3
FEB	8.5	10.7	-6.0	18.9	5.8	8.1	13.4		3.8	8.5
MAR	7.2	13.0	-7.8	-6.3	3.0	5.1	17.3		-1.2	1.9
APR	2.5	8.7	-5.1	4.4	0.8	2.2	-18.1		1.1	2.0
MAI	8.6	27.6	-8.6	-4.3	-12.1	6.7	-13.7		-0.4	3.5
JUN	-0.6	11.8	-12.7	-13.4	-8.8	-1.7	-8.4	-88.2	-0.7	-4.0
JUL	-2.0	3.4	0.6	16.0	0.6	-1.3	-9.5		1.0	0.3
AUG	1.6	13.8	-4.0	-0.2	-15.4	1.1	-6.2		-0.4	0.1
SEP	2.0	-6.1	-5.8	-1.4	5.3	1.3	-3.1		-0.3	0.4
OKT	3.4	-11.3	-3.8	13.9	4.8	3.4	-3.1		0.6	4.0
NOV	0.3	-22.7	-14.0	-1.7	-4.0	-1.2	-0.3		-0.3	-2.9
DES	6.2	20.5	-2.7	15.5	-0.9	6.1	9.6		0.3	6.5
1996	3.4	5.9	-6.6	3.3	-2.0	2.7	-4.4	-88.2	0.3	1.9

VARIASJONSKURVER KJØRETØYGRUPPER

ÅRSVARIASJON

FYLKE : 14 Sogn og Fjordane SELSKAP : 1 FSF FYLKESBÅTANE SOGN OG FJORD
 SAMBAND : 6 FRA : KAUPANGER TIL : GUDVANGEN
 STREKNING :

VEGTYPE :
 År:1996

Mnd	PERSONBIL		VAREB.LASTEBIL		BUSS	MOTOR PERS	GJENST	TURER	PBE		
	U.TIL	M.TIL	U.TIL	M.TIL		SYKL					
JAN	16308	82	189	1161	1955	760	19	25035	3	2873	33041
FEB	18059	118	131	1181	1960	750	4	29045	21	2697	34887
MAR	21657	222	176	1177	2009	820	8	32930	34	2858	39355
APR	21998	241	142	1093	1817	766	87	33274		2707	38291
MAI	27260	416	187	1297	2021	1010	371	48404	40	2962	46731
JUN	33462	1009	912	1408	2012	1944	953	89165	1342	3147	59461
JUL	55633	2819	1832	1212	1737	2031	1897	141191	6023	3120	86367
AUG	42187	1130	1099	1260	1910	1768	1121	102937	2644	3099	67078
SEP	26301	405	260	1451	2032	1216	223	48463	59	2940	47153
OKT	23416	364	191	1476	2233	961	31	37166	278	2917	44136
NOV	18347	220	143	1248	2154	821	4	25685	126	2808	36948
DES	18544	115	171	942	1757	797	4	27403	74	2745	33859
1996	323172	7141	5433	14906	23597	13644	4722	640698	10644	34873	567307

TRAFIKKVERDIER

KJØRETØYGRUPPE

FYLKE : 14 Sogn og Fjordane SELSKAP : 1 FSF FYLKESBÅTANE SOGN OG FJORD
 SAMBAND : 6 FRA : KAUPANGER TIL : GUDVANGEN
 STREKNING :

År:1996

	ÅDT	YDT	HDT
Personbiler uten tilhenger	883	830	990
Personbiler med tilhenger	20	10	39
Varebiler	15	15	14
Lastebiler uten henger	41		
Lastebiler med tilhenger	64	97	
Buss	37	32	48
Motorsykkel - moped	13	8	22
Person ekskl fører av kjøret	1751	1387	2477
Rest på land	29	39	9
Turer	95	94	97
Sum PBE	1550	1433	1784

BEGRENSET KJØRETØYGRUPPEINDEKS²⁰

FYLKE : 14 Sogn og Fjordane SELSKAP : 1 FSF FYLKESBÅTANE SOGN OG FJORD
 SAMBAND : 6 FRA : KAUPANGER TIL : GUDVANGEN
 STREKNING :

VEGTYPE :
 BEREGNINGÅR : 1996
 BASISÅR : 1995

	PERSONBIL		VAREB.LASTEBIL		BUSS	Sum	PERS	GJENST	TURER	PBE	
	U.TIL	M.TIL	U.TIL	M.TIL		BILER					
JAN	-67.3	-40.0	-69.2	-66.7	15.2	314.3	-53.4	-54.4	3.4	-28.5	
FEB	-53.9	37.5		-51.0	4.6	262.5	-44.4	-45.3	-73.4	11.1	-27.1
MAR	-68.1	-30.4	-54.5	-73.0	-6.6	200.0	-59.1	-61.0		-0.5	-42.3
APR	-63.2	-10.0	-50.0	-71.8	-18.3	-33.3	-56.5	-58.7		14.4	-43.8
MAI	-24.6		58.3	-74.0	-7.7	-22.1	-23.0	-21.3		-2.9	-20.3
JUN	-77.7	-52.8	-17.7	-97.1	-71.5	-25.3	-74.1	-29.0	44.9	-57.7	-68.8
JUL	-15.9	-12.7	-23.0	-84.0	-19.8	-5.9	-15.5	-1.1	708.3	3.5	-14.4
AUG	-4.5	2.1	-27.3	-33.3	-19.6	-16.1	-6.7	2.6	711.9	-2.5	-9.2
SEP	742.0	430.7	*	*	*	834.6	781.4	469.4	103.4	651.7	845.9
OKT	-4.9	-8.1	4.4	0.1	10.9	17.2	-2.9	-8.7	*	-1.4	0.9
NOV	3.6	15.2	-31.3	-5.9	2.0	10.5	2.9	-3.5	*	-1.0	2.7
DES	5.5	-8.0	11.0	-8.3	-0.3	18.8	4.7	5.1		0.2	3.6
1996	12.9	11.4	9.6	7.7	22.8	32.7	14.1	11.5	350.5	16.0	16.7

²⁰ Trafikkens fordeling på strekninger endret mellom 95 og 96 - endringstall ikke representative for sambandet som helhet.

VARIASJONSKURVER KJØRETØYGRUPPER

ÅRSVARIASJON

FYLKE : 14 Sogn og Fjordane SELSKAP : 1 FSF FYLKESBÅTANE SOGN OG FJORD
 SAMBAND : 7 FRA : KRAKHELLA TIL : RYSJEDALSVIKA
 STREKNING : VEGTYPE :
 År:1996

Mnd	PERSONBIL		VAREB.LASTEBIL		BUSS	MOTOR	PERS	GJENST	TURER	PBE
	U.TIL	M.TIL	U.TIL	M.TIL						
JAN	1143	18	61	99	15	29	2	1062	1056	1746
FEB	1248	26	102	125	29	31		1441	991	2072
MAR	1743	25	123	141	30	24		1886	994	2610
APR	1995	38	115	150	25	28	8	2216	1017	2911
MAI	2309	49	90	160	26	30	43	2861	1036	3276
JUN	2322	68	146	167	41	43	46	3154	1024	3550
JUL	4009	98	166	157	23	45	67	5952	1068	5235
AUG	2900	58	179	149	33	34	70	3787	1062	4001
SEP	2264	36	71	139	39	21	37	2200	1028	3139
OKT	1989	40	126	159	22	31	4	1967	1068	2946
NOV	1550	20	89	154	18	39	2	1360	1027	2407
DES	1369	5	107	81	18	22		1193	992	1912
1996	24841	481	1375	1681	319	377	279	29079	12363	35805

TRAFIKKVERDIER

KJØRETØYGRUPPE

FYLKE : 14 Sogn og Fjordane SELSKAP : 1 FSF FYLKESBÅTANE SOGN OG FJORD
 SAMBAND : 7 FRA : KRAKHELLA TIL : RYSJEDALSVIKA
 STREKNING :

År:1996

	ÅDT	YDT	HDT
Personbiler uten tilhenger	68		
Personbiler med tilhenger	1		
Varebiler	4		
Lastebiler uten henger	5		
Lastebiler med tilhenger	1		
Buss	1		
Motorsykkel - moped	1		
Person ekskl fører av kjøret	79		
Rest på land			
Turer	34		
Sum PBE	98		

BEGRENSET KJØRETØYGRUPPEINDEKS

FYLKE : 14 Sogn og Fjordane SELSKAP : 1 FSF FYLKESBÅTANE SOGN OG FJORD
 SAMBAND : 7 FRA : KRAKHELLA TIL : RYSJEDALSVIKA
 STREKNING :

VEGTYPE :
 BEREGNINGÅR : 1996
 BASISÅR : 1995

	PERSONBIL		VAREB.LASTEBIL		BUSS	Sum	PERS	GJENST	TURER	PBE
	U.TIL	M.TIL	U.TIL	M.TIL						
JAN	10.2	80.0	-7.6	6.5	-6.3	-9.4	8.9	-10.1	4.8	7.8
FEB	26.1	13.0	-15.0	66.7	70.6	6.9	24.5	27.5	9.0	29.1
MAR	12.2	4.2	12.8	-5.4	7.1	-31.4	9.9	15.8	-6.8	6.1
APR	-0.5	81.0	51.3	47.1	8.7	4.2	4.2	-8.2	4.7	8.7
MAI	21.9	-2.0	-36.2	27.0	30.0	-3.2	17.8	28.8	-1.3	17.5
JUN	-7.0	7.9	13.2	17.6	105.0	26.5	-3.4	-6.8	0.6	2.1
JUL	-7.3	1.0	6.4	23.6	-11.5	9.8	-5.7	-15.8	1.1	-3.9
AUG	1.6	-4.9	17.0	-11.8	10.0	-24.4	1.2	-3.7	-0.6	-0.7
SEP	7.7	-2.7	-12.3	-7.3		-41.7	5.1	-8.6	0.2	1.8
OKT	11.7	-4.8	121.1		37.5	-3.1	13.5	9.9	0.9	11.3
NOV	3.5	-4.8	-10.1		-57.1	11.4	1.2	-1.5	-0.5	-2.6
DES	3.5	-28.6	205.7	-12.9	20.0	-15.4	6.9	-16.1	-0.1	4.1
1996	4.1	5.5	12.5	9.2	9.2	-6.7	4.7	-2.9	0.9	4.9

VARIASJONSKURVER KJØRETØYGRUPPER

ÅRSVARIASJON

FYLKE : 14 Sogn og Fjordane SELSKAP : 1 FSF FYLKESBÅTANE SOGN OG FJORD
 SAMBAND : 8 FRA : DALE TIL : EIKENES
 STREKNING :

VEGTYPE :

År:1996

Mnd	PERSONBIL		VAREB.LASTEBIL		BUSS	MOTOR SYKL	PERS	GJENST	TURER	PBE
	U.TIL	M.TIL	U.TIL	M.TIL						
JAN	981	9	1	153	51	1	3819	8	522	1727
FEB	1001	6	1	136	56	4	3665	22	492	1724
MAR	1176	9	1	148	54		2 4177	14	514	1918
APR	1112	7	4	146	52		8 3220	17	488	1835
MAI	1295	9	4	125	57	1	9 4007	28	510	1990
JUN	1430	24	4	124	50	3	13 2762	5	508	2140
JUL	1617	16	4	126	37	2	16 2734	16	538	2240
AUG	1473	25	4	147	19	5	14 3896	16	534	2108
SEP	1280	9	2	110	49	1	3 4018	27	510	1888
OKT	1159	25	5	128	56	2	1 3585	18	528	1911
NOV	1063	9		155	52	1	3530		506	1819
DES	1003	11	2	133	55		3197	32	486	1712
1996	14590	159	32	1631	588	20	66 42610	203	6136	23012

TRAFIKKVERDIER

KJØRETØYGRUPPE

FYLKE : 14 Sogn og Fjordane SELSKAP : 1 FSF FYLKESBÅTANE SOGN OG FJORD
 SAMBAND : 8 FRA : DALE TIL : EIKENES
 STREKNING :

År:1996

	ÅDT	YDT	HDT
Personbiler uten tilhenger	40		
Personbiler med tilhenger	0		
Varebiler	0		
Lastebiler uten henger	4		
Lastebiler med tilhenger	2		
Buss	0		
Motorsykkel - moped	0		
Person ekskl fører av kjøret	116		
Rest på land	1		
Turer	17		
Sum PBE	63		

BEGRENSET KJØRETØYGRUPPEINDEKS

FYLKE : 14 Sogn og Fjordane SELSKAP : 1 FSF FYLKESBÅTANE SOGN OG FJORD
 SAMBAND : 8 FRA : DALE TIL : EIKENES
 STREKNING :

VEGTYPE :

BEREGNINGSÅR : 1996

BASISÅR : 1995

	PERSONBIL		VAREB.LASTEBIL		BUSS	Sum BILER	PERS	GJENST	TURER	PBE	
	U.TIL	M.TIL	U.TIL	M.TIL							
JAN	10.6		-83.3	30.8	-16.4	10.6	-0.8	-69.2	-0.4	9.3	
FEB	11.6	50.0		32.0	5.7	13.9	15.3	340.0	3.8	16.3	
MAR	8.9		-66.7	-6.9	-23.9	4.9	-5.0	-17.6	-2.7	-1.4	
APR	10.6	-58.8		36.4	-5.5	11.5	0.6	70.0	5.6	10.8	
MAI	2.7	-40.0	-20.0	-12.6	-17.4	-50.0	-0.3	1.0	460.0	-1.5	-4.9
JUN	-0.2	-31.4		-3.9	-12.3	200.0	-1.4	-18.9	-54.5	-0.8	-3.5
JUL	-0.2	-51.5	-42.9	-4.5	15.6	100.0	-1.3	-8.3	300.0	2.3	-2.0
AUG	-5.8	-13.8	300.0	-12.5	5.6		-6.0	-5.9	-5.9	-0.7	-6.1
SEP	3.6	-43.8		-22.0	4.3	-66.7	0.6	-3.9	800.0	-0.4	-3.3
OKT	-0.5	150.0	400.0	-3.8			0.7	3.6	50.0	0.4	1.9
NOV	8.7			1.3	-14.8	-50.0	6.2	-14.8		-1.2	2.2
DES	9.6	83.3		14.7	5.8		10.4	9.4	190.9	0.8	10.5
1996	3.9	-17.2	-14.8	1.9	-7.0	-10.0	3.1	-2.8	67.8	0.4	1.5

VARIASJONSKURVER KJØRETØYGRUPPER

ÅRSVARIASJON

FYLKE : 14 Sogn og Fjordane SELSKAP : 1 FSF FYLKESBÅTANE SOGN OG FJORD
 SAMBAND : 10 FRA : ISANE TIL : STÅRHEIM
 STREKNING :

VEGTYPE :
 År:1996

Mnd	PERSONBIL		VAREB.LASTEBIL		BUSS	MOTOR SYKL	PERS	GJENST	TURER	PBE	
	U.TIL	M.TIL	U.TIL	M.TIL							
JAN	5233	24	29	447	391	16		6006	1196	8694	
FEB	4774	27	10	528	333	30		5313	1074	8234	
MAR	5832	48	3	491	352	34	5	6023	1182	9348	
APR	6491	84	5	471	400	25	16	7736	1148	10261	
MAI	7516	81	38	526	430	29	104	9108	1188	11641	
JUN	7808	131	54	496	403	43	111	9787	21	11930	
JUL	9676	220	122	487	347	26	137	14422		13758	
AUG	8269	133	54	606	484	33	141	11557		1188	13092
SEP	7102	125	18	609	472	32	76	8154		1156	11810
OKT	6546	134	28	666	480	29	16	6423		1198	11490
NOV	5462	45	23	545	376	24	4	5597		1156	9231
DES	5674	37	13	411	367	20	2	5939		1130	8946
1996	80383	1089	397	6283	4835	341	612	96065	21	13966	128435

TRAFIKKVERDIER

KJØRETØYGRUPPE

FYLKE : 14 Sogn og Fjordane SELSKAP : 1 FSF FYLKESBÅTANE SOGN OG FJORD
 SAMBAND : 10 FRA : ISANE TIL : STÅRHEIM
 STREKNING :

År:1996

	ÅDT	YDT	HDT
Personbiler uten tilhenger	220		
Personbiler med tilhenger	3		
Varebiler	1		
Lastebiler uten henger	17		
Lastebiler med tilhenger	13		
Buss	1		
Motorsykkel - moped	2		
Person ekskl fører av kjøret	262		
Rest på land	0		
Turer	38		
Sum PBE	351		

BEGRENSET KJØRETØYGRUPPEINDEKS

FYLKE : 14 Sogn og Fjordane SELSKAP : 1 FSF FYLKESBÅTANE SOGN OG FJORD
 SAMBAND : 10 FRA : ISANE TIL : STÅRHEIM
 STREKNING :

VEGTYPE :
 BEREGNINGÅR : 1996
 BASISÅR : 1995

	PERSONBIL		VAREB.LASTEBIL		BUSS	Sum BILER	PERS	GJENST	TURER	PBE	
	U.TIL	M.TIL	U.TIL	M.TIL							
JAN	9.4	60.0	-3.3	-14.2	-2.3	-50.0	6.2	15.9	-0.3	1.7	
FEB	4.0	35.0	-71.4	14.3	1.2	11.1	4.4	2.6	-1.6	5.2	
MAR	8.4	152.6	-92.9	2.1	-24.6	-12.8	5.2	-6.6	-2.2	-0.7	
APR	0.8	71.4	-73.7	13.2	-2.2	-26.5	1.5	-13.6	0.9	2.3	
MAI	9.8	8.0	40.7	-12.3	-2.7	-17.1	7.4	6.5	-0.8	3.5	
JUN	-12.5	36.5	-14.3	-20.8	-11.8	-28.3	-12.6	-11.2	162.5	-1.0	-12.8
JUL	-5.4	-9.8	60.5	-6.0	-8.0	-23.5	-5.2	-7.8			-5.8
AUG	-4.6	-25.7	-25.0	-8.7	6.4	-13.2	-5.0	-2.2	-1.7		-4.4
SEP	-1.3	28.9	-21.7	-15.9	10.8	3.2	-1.7	-10.8			-1.1
OKT	-8.3	94.2	-9.7	-0.7	-3.0	26.1	-6.5	-21.9	-0.3		-3.9
NOV	-6.1	7.1	-43.9	-12.4	-27.4	26.3	-8.2	-6.2	-0.3		-12.2
DES	-1.9	23.3	-38.1	-7.0	-13.0	-9.1	-3.0	-16.2	1.4		-5.0
1996	-1.7	16.5	-17.3	-6.9	-7.0	-13.5	-2.3	-6.9	162.5	-0.5	-3.4

VARIASJONSKURVER KJØRETØYGRUPPER

ÅRSVARIASJON

FYLKE : 14 Sogn og Fjordane SELSKAP : 1 FSF FYLKESBÅTANE SOGN OG FJORD
 SAMBAND : 11 FRA : MÅLØY TIL : OLDEIDE
 STREKNING :

VEGTYPE :
 År:1996

Mnd	PERSONBIL		VAREB.LASTEBIL		BUSS	MOTOR	PERS	GJENST	TURER	PBE	
	U.TIL	M.TIL	U.TIL	M.TIL							
JAN	1666	11	164	186	129	6	5	3219	1060	3090	
FEB	1767	7	223	133	235	5		3692	960	3605	
MAR	1879	28	137	197	193	7		3910	1030	3684	
APR	2236	30	137	142	83	5	12	4486	990	3324	
MAI	2371	33	224	178	101	5	13	5028	1070	3753	
JUN	2538	61	131	144	156	20	27	5581	1019	4144	
JUL	3536	79	208	187	135	15	40	7384	1068	5277	
AUG	2884	66	230	233	201	26	52	6190	1068	5120	
SEP	2374	45	176	236	189	17	25	4917	6	1027	4406
OKT	1978	44	192	283	224	13	8	3617		1063	4323
NOV	1846	33	166	213	174	8	3	3483	20	1014	3652
DES	2265	11	157	138	79	6		4240		992	3288
1996	27340	448	2145	2270	1899	133	185	55747	26	12361	47666

TRAFIKKVERDIER

KJØRETØYGRUPPE

FYLKE : 14 Sogn og Fjordane SELSKAP : 1 FSF FYLKESBÅTANE SOGN OG FJORD
 SAMBAND : 11 FRA : MÅLØY TIL : OLDEIDE
 STREKNING :

År:1996

	ÅDT	YDT	HDT
Personbiler uten tilhenger	75		
Personbiler med tilhenger	1		
Varebiler	6		
Lastebiler uten henger	6		
Lastebiler med tilhenger	5		
Buss	0		
Motorsykkel - moped	1		
Person ekskl fører av kjøret	152		
Rest på land	0		
Turer	34		
Sum PBE	130		

BEGRENSET KJØRETØYGRUPPEINDEKS

FYLKE : 14 Sogn og Fjordane SELSKAP : 1 FSF FYLKESBÅTANE SOGN OG FJORD
 SAMBAND : 11 FRA : MÅLØY TIL : OLDEIDE
 STREKNING :

VEGTYPE :
 BEREGNINGSÅR : 1996
 BASISÅR : 1995

	PERSONBIL		VAREB.LASTEBIL		BUSS	Sum	PERS	GJENST	TURER	PBE	
	U.TIL	M.TIL	U.TIL	M.TIL							BILER
JAN	11.7	10.0	54.7	22.4	-18.4	-25.0	12.3	3.5	3.6	6.3	
FEB	9.8		66.4	-20.4	14.1	-58.3	11.0	12.1	-2.4	7.8	
MAR	3.1	40.0	-6.8	-14.7	-12.3	-36.4	-0.4	11.2	-4.6	-4.7	
APR	-4.4	-34.8	-9.3	-18.4	-34.6	-50.0	-7.5	6.7	0.8	-13.1	
MAI	2.7	-10.8	7.2	-16.0		-61.5	1.1	8.8		-1.8	
JUN	0.7	38.6	-36.1	-36.8	-32.8	5.3	-6.1	10.8	-1.3	-13.3	
JUL	-6.2	-28.2	19.5	-9.7	-53.6	114.3	-8.7	-7.1	2.0	-17.2	
AUG	-3.3	3.1	187.5	20.7	-7.8	136.4	2.6	8.8	-2.4	3.1	
SEP	4.7	45.2	-25.4	29.0	-32.7	-34.6	0.4	-6.8	-25.0	-2.0	-5.3
OKT	-11.5	29.4	-6.3	25.8	-11.5	-13.3	-7.9	-11.7	0.9	-4.8	
NOV	0.7	73.7	-21.0	13.3	-15.9	33.3	-0.9	-2.1	33.3	1.2	-1.9
DES	3.7	-42.1	-25.9	17.9	-22.5	-50.0	0.3	-10.9		1.3	-2.2
1996	-0.1	1.6	3.7	-0.3	-20.7	-11.3	-1.3	1.2	13.0	-0.3	-5.0

VARIASJONSKURVER KJØRETØYGRUPPER

ÅRSVARIASJON

FYLKE : 14 Sogn og Fjordane SELSKAP : 1 FSF FYLKESBÅTANE SOGN OG FJORD
 SAMBAND : 13 FRA : ASKVOLL TIL : GJERVIK
 STREKNING :

VEGTYPE :
 År:1996

Mnd	PERSONBIL		VAREB.LASTEBIL		BUSS	MOTOR	PERS	GJENST	TURER	PBE
	U.TIL	M.TIL	U.TIL	M.TIL						
JAN	1864	24	14	160	7	26	3	4774	1596	2569
FEB	2016	18	19	147	10	17		5021	3	1505
MAR	2062	18	22	198	7	19	3	5081	11	1616
APR	2258	93	11	179	13	23	7	5119	1	1488
MAI	2622	58	23	180	29	30	14	6841	24	1590
JUN	2586	86	12	176	35	17	22	6122	25	1557
JUL	3300	69	22	171	32	19	21	6897	29	1602
AUG	2992	71	36	198	12	21	64	7013	35	1672
SEP	2481	66	17	218	22	32	5	6044	32	1605
OKT	2582	63	12	261	32	22	2	5321	41	1629
NOV	2227	28	16	233	14	22	4	5032	11	1556
DES	2424	22	8	179	9	22	2	5430	10	1553
1996	29414	616	212	2300	222	270	147	68695	222	18969

TRAFIKKVERDIER

KJØRETØYGRUPPE

FYLKE : 14 Sogn og Fjordane SELSKAP : 1 FSF FYLKESBÅTANE SOGN OG FJORD
 SAMBAND : 13 FRA : ASKVOLL TIL : GJERVIK
 STREKNING :

År:1996

	ÅDT	YDT	HDT
Personbiler uten tilhenger	80		
Personbiler med tilhenger	2		
Varebiler	1		
Lastebiler uten henger	6		
Lastebiler med tilhenger	1		
Buss	1		
Motorsykkel - moped	0		
Person ekskl fører av kjøret	188		
Rest på land	1		
Turer	52		
Sum PBE	111		

BEGRENSET KJØRETØYGRUPPEINDEKS

FYLKE : 14 Sogn og Fjordane SELSKAP : 1 FSF FYLKESBÅTANE SOGN OG FJORD
 SAMBAND : 13 FRA : ASKVOLL TIL : GJERVIK
 STREKNING :

VEGTYPE :
 BEREGNINGÅR : 1996
 BASISÅR : 1995

	PERSONBIL		VAREB.LASTEBIL		BUSS	Sum	PERS	GJENST	TURER	PBE
	U.TIL	M.TIL	U.TIL	M.TIL						
JAN	-7.4	-4.0	-79.7	0.6	75.0	23.8	-8.5	-4.6	0.1	-6.1
FEB	4.0	-33.3	-52.5		-41.2	-10.5	1.8	3.6	-50.0	4.4
MAR	-4.0	-14.3	-35.3	26.1	-75.0	-17.4	-3.5	-7.4	-45.0	-0.2
APR	-4.2	181.8	83.3	25.2	85.7	21.1	0.5	-5.1		2.3
MAI	-1.5	-39.6	-45.2	-22.7	480.0	-21.1	-4.4	-1.8	200.0	7.6
JUN	-8.4	28.4	-20.0	-13.7	483.3	-22.7	-7.1	-16.4	-19.4	1.6
JUL	-3.5	13.1	-24.1	-3.4	166.7	-26.9	-3.0	-11.5	-9.4	-2.4
AUG	8.6	51.1	71.4	-22.4	-36.8	10.5	6.9	5.7	288.9	3.5
SEP	12.8	43.5	*		266.7	33.3	13.7	7.5	300.0	4.9
OKT	21.3	110.0	9.1	26.1	-5.9	-8.3	22.1	4.7	485.7	2.3
NOV	8.1	-45.1	14.3		-22.2	-18.5	5.7	-5.4	-47.6	-0.1
DES	19.8	-26.7	-78.4	17.8	-66.7	29.4	16.5	9.9	-64.3	6.0
1996	3.1	15.4	-33.5	0.7	21.3	-3.2	2.8	-2.5	30.0	2.4

VARIASJONSKURVER KJØRETØYGRUPPER

ÅRSVARIASJON

FYLKE : 14 Sogn og Fjordane SELSKAP : 1 FSF FYLKESBÅTANE SOGN OG FJORD
 SAMBAND : 15 FRA : SMØRHAMN TIL : KJELKENES
 STREKNING : VEGTYPE :
 År:1996

Mnd	PERSONBIL		VAREB.LASTEBIL		BUSS	MOTOR	PERS	GJENST	TURER	PBE
	U.TIL	M.TIL	U.TIL	M.TIL						
JAN	1365	13	3	181	27	5	1588		484	2085
FEB	1436	3	7	181	44	1	1704	4	464	2219
MAR	1646	14	4	237	52	5	31	1997	492	2683
APR	2014	12	9	166	24	3	27	2448	2	2689
MAI	2175	24	8	210	29	6	45	2768	6	3054
JUN	2486	20	8	166	47	14	396	3830	56	3343
JUL	3252	69	11	203	42	3	94	4804	17	4301
AUG	2713	25	14	131	50	9	89	3685	9	3481
SEP	2105	29	8	172	29	9	34	2916	3	2897
OKT	1988	19	7	206	31		38	2008		2825
NOV	1509	14	5	143	36		9	1465		2165
DES	1610	12	1	151	16			1943		2180
1996	24299	254	85	2147	427	50	768	31156	97	5889

TRAFIKKVERDIER

KJØRETØYGRUPPE

FYLKE : 14 Sogn og Fjordane SELSKAP : 1 FSF FYLKESBÅTANE SOGN OG FJORD
 SAMBAND : 15 FRA : SMØRHAMN TIL : KJELKENES
 STREKNING :

År:1996

	ÅDT	YDT	HDT
Personbiler uten tilhenger	66		
Personbiler med tilhenger	1		
Varebiler	0		
Lastebiler uten henger	6		
Lastebiler med tilhenger	1		
Buss	0		
Motorsykkel - moped	2		
Person ekskl fører av kjøret	85		
Rest på land	0		
Turer	16		
Sum PBE	93		

BEGRENSET KJØRETØYGRUPPEINDEKS

FYLKE : 14 Sogn og Fjordane SELSKAP : 1 FSF FYLKESBÅTANE SOGN OG FJORD
 SAMBAND : 15 FRA : SMØRHAMN TIL : KJELKENES
 STREKNING :

VEGTYPE :
 BEREGNINGÅR : 1996
 BASISÅR : 1995

	PERSONBIL		VAREB.LASTEBIL		BUSS	Sum	PERS	GJENST	TURER	PBE
	U.TIL	M.TIL	U.TIL	M.TIL						
JAN	35.4	550.0	-57.1	16.8	-10.0	32.2	51.0		-1.0	27.4
FEB	28.3		-30.0	4.6	15.8	24.7	1.9	-66.7	3.1	20.5
MAR	13.6	7.7		35.4	15.6	150.0	16.0		-4.3	19.2
APR	13.0	-29.4		33.9	-7.7		13.8		-0.4	14.7
MAI	5.7	71.4	60.0	30.4	-3.3	500.0	8.1	5.6	200.0	3.1
JUN	3.5	-16.7	-75.8	-2.4	-16.1	180.0	1.9	5.9	-16.4	-0.8
JUL	-7.7	38.0	-15.4	21.6	-32.3	200.0	-6.2	-10.9	-34.6	0.4
AUG	7.9	-21.9	27.3	-27.6	8.7		5.3	-6.8	125.0	0.4
SEP	0.3	31.8		-12.2	-23.7	80.0	-0.7	10.6	-25.0	-0.2
OKT	11.0	35.7	133.3		-20.5		9.5	-5.5		0.6
NOV	-1.2	-50.0	-54.5	-28.5	-26.5		-6.0	-18.8		0.2
DES	1.3	20.0	-66.7	12.7	-40.7		1.4	-1.7		0.7
1996	6.3	11.1	-27.4	5.1	-12.1	95.8	5.8	1.4	-17.4	0.1

VARIASJONSKURVER KJØRETØYGRUPPER

ÅRSVARIASJON

FYLKE : 14 Sogn og Fjordane SELSKAP : 1 FSF FYLKESBÅTANE SOGN OG FJORD
 SAMBAND : 16 FRA : NÅRA TIL : DALØY
 STREKNING :

VEGTYPE :
 År:1996

Mnd	PERSONBIL		VAREB.LASTEBIL		BUSS	MOTOR SYKL	PERS	GJENST	TURER	PBE
	U.TIL	M.TIL	U.TIL	M.TIL						
JAN	336		101	60	2		923		398	947
FEB	322	4	56	40	1		848		374	775
MAR	390	8	96	32			995		396	910
APR	415	6	85	27			982		368	843
MAI	461	9	79	54	1	4	1006		396	1022
JUN	521	12	74	73		2	992		382	974
JUL	881	15	82	55	2	13	1544		398	1235
AUG	541	8	52	36			992		400	861
SEP	477	5	49	30		2	1115		384	955
OKT	482	12	74	57	1		1113		400	1024
NOV	417	8	72	35	2		948		382	940
DES	461	4	54	39	2		920		374	838
1996	5704	91	874	538	11	21	12378		4652	11324

TRAFIKKVERDIER

KJØRETØYGRUPPE

FYLKE : 14 Sogn og Fjordane SELSKAP : 1 FSF FYLKESBÅTANE SOGN OG FJORD
 SAMBAND : 16 FRA : NÅRA TIL : DALØY
 STREKNING :

År:1996

	ÅDT	YDT	HDT
Personbiler uten tilhenger	16		
Personbiler med tilhenger	0		
Varebiler	2		
Lastebiler uten henger	1		
Lastebiler med tilhenger	0		
Buss	2		
Motorsykkel - moped	0		
Person ekskl fører av kjøret	34		
Rest på land			
Turer	13		
Sum PBE	31		

BEGRENSET KJØRETØYGRUPPEINDEKS

FYLKE : 14 Sogn og Fjordane SELSKAP : 1 FSF FYLKESBÅTANE SOGN OG FJORD
 SAMBAND : 16 FRA : NÅRA TIL : DALØY
 STREKNING :

VEGTYPE :
 BEREGNINGÅR : 1996
 BASISÅR : 1995

	PERSONBIL		VAREB.LASTEBIL		BUSS	Sum BILER	PERS	GJENST	TURER	PBE
	U.TIL	M.TIL	U.TIL	M.TIL						
JAN	10.5		38.4	76.5	45.5	24.2	-1.6		0.5	35.5
FEB	28.3	100.0	-1.8	33.3	54.8	27.7	27.5		3.9	35.5
MAR	28.7	700.0	71.4	-3.0	8.6	29.7	2.7		-1.5	22.0
APR	-8.6	500.0	4.9	-50.9	117.9	-4.2	-4.3		1.1	2.8
MAI	18.5	12.5	36.2	5.9	-50.0	9.1	17.8		-0.5	13.8
JUN	9.0	-7.7	-41.7	-8.8		-2.6	-6.6		-2.1	-3.8
JUL	-6.7		-29.3	-15.4	550.0	-8.2	-3.1		1.0	-5.6
AUG	-4.8	166.7	-61.8	-48.6	-35.8	-19.2	-22.9			-24.1
SEP	11.2	150.0	-46.2	-56.5	2.5	-4.5	2.8		-1.0	-9.8
OKT	30.3	100.0	-15.9	-14.9	23.1	18.4	19.8			15.7
NOV	12.4	166.7	-24.2	-39.7		1.2	-0.8		-1.0	-2.2
DES	17.6		-32.5	-23.5	-23.3	3.9	8.5		0.5	-3.1
1996	8.6	61.1	-17.4	-18.9	-50.0	13.8	3.5		0.0	3.3

VARIASJONSKURVER TAKSTGRUPPER

ÅRSVARIASJON

FYLKE : 15 Møre og Romsdal
SAMBAND : 1 FRA : FESTØYA
STREKNING :

SELSKAP : 1 MRF MØRE OG ROMSDAL FYLKESBÅT
TIL : SOLEVÅGENEN

VEGTYPE :
År:1996

Mnd	LENGDE < 5.0m	LENGDE 5-6m	LENGDE 6-7m	LENGDE 7-8m	LENGDE 8-10m	LENGDE 10-12m	LENGDE 12-14m	LENGDE 14-16m	LENGDE 16-19m	LENGDE 19-22m	MOTOR SYKKE	VOKSNE	HONNR /BARN	TURER	GJENST BILER	PBE
JAN	24846	524		597	1254	770	252	553	1043	23	4	18494	7849	2594	96	51614
FEB	24575	517		586	1173	770	204	554	922	16	21	18718	9493	2197	1044	49569
MAR	26741	594		611	1130	797	261	526	1153	17	33	19891	9195	2555	251	54566
APR	27521	520		670	1055	719	246	605	992	21	137	20599	10537	7476	414	53305
MAI	30697	641		765	1033	772	263	729	1109	14	396	22538	12821	2558	711	59340
JUN	31436	841		774	1181	890	277	675	1198	16	387	25261	13917	7565	651	61967
JUL	31179	771		666	1118	827	290	521	935	11	500	28481	17391	2525	464	57692
AUG	33996	945		724	1284	913	307	675	1165	10	468	26330	15338	2589	824	64915
SEP	32835	685		790	1246	833	277	684	1231	26	310	24852	12139	2186	1154	63594
OKT	30787	590		747	1330	856	327	702	1328	23	97	21332	10676	2641	435	62226
NOV	26546	584		630	1250	795	299	629	1184	14	7	19037	1422	2437	334	55640
DES	24911	435		549	1001	711	238	492	1089	11		19343	9629	2316	215	49118
1996	346060	7647		8109	14123	9658	3237	7405	13399	202	2360	265541	137214	30039	6673	68491

TRAFIKKVERDIER

FYLKE : 15 Møre og Romsdal
SELSKAP : 1 MRF MØRE OG ROMSDAL FYLKESBÅT
SAMBAND : 1 FRA : FESTØYA
STREKNING :

TIL : SOLEVÅGENEN

År:1996

	ÅDT	YDT	HDT
Lengde < 5.0m	946	994	848
Lengde 5.01 - 6.0m	21	24	14
Lengde 6.01 - 7.0m			
Lengde 7.01 - 8.0m	22	29	8
Lengde 8.01 - 10.0m	39	53	9
Lengde 10.01 - 12.0m	26	33	14
Lengde 12.01 - 14.0m	9	12	3
Lengde 14.01 - 16.0m	20	27	7
Lengde 16.01 - 19.0m	37	49	11
Lengde 19.01 - 22.0m	1	1	0
Motorsykkel	6	6	8
Voksne	726	668	841
Honnør/barn	377	320	490
Turer	82	88	70
Gjenstående biler	13	27	
Sum PBE	1871	2221	1173

BEGRENSET TAKSTGRUPPEINDEKS

FYLKE : 15 Møre og Romsdal
SAMBAND : 1 FRA : FESTØYA
STREKNING :

SELSKAP : 1 MRF MØRE OG ROMSDAL FYLKESBÅT
TIL : SOLEVÅGENEN

VEGTYPE :
BEREGNINGSÅR : 1996
BASISÅR : 1995

	LENGDE 5.0m	LENGDE 5-6m	LENGDE 6-7m	LENGDE 7-8m	LENGDE 8-10m	LENGDE 10-12m	LENGDE 12-14m	LENGDE 14-16m	LENGDE 16-19m	LENGDE 19-22m	MOTOR SYKKE	VOKSNE	HONNR /BARN	TURER	GJENST BILER	PBE
JAN	9.6	1.0		-13.1	7.4	7.5	12.5	19.2	14.6	187.5	300.0	6.1	7.6	-1.1		10.0
FEB	9.7	-2.5		-6.2	6.9	15.6	-9.7	14.5	0.5	77.8	110.0	2.3	10.7	-6.3	998.9	8.0
MAR	4.5	-8.6		-14.9	-7.0	3.4	-2.2	6.5	11.0	6.3	94.1	0.6	17.0	-5.6	356.4	3.4
APR	5.2	-5.5		14.5	6.5	5.7	31.6	25.5	18.7	5.0	61.2	-2.2	-1.3	2.1	9.2	9.6
MAI	3.9	-4.0		-4.4	-6.7	8.9	-1.1	21.9	3.7	-36.4	89.5	-0.3	10.4	-1.4	232.2	3.9
JUN	0.1	13.5		-8.6	-4.4	5.5	11.7	-0.7	10.7	-27.3	12.2	1.8	-7.7	0.8	32.0	1.8
JUL	-1.9	8.7		2.8	8.3	9.7	33.6	15.8	12.0	-42.1	3.7	-3.8	-2.7	-4.8	58.2	4.5
AUG	0.6	30.0		-9.3	0.7	16.2	13.7	1.2	-0.8	-0.0	38.1	-0.7	10.3	-2.9	56.1	1.7
SEP	1.8	-5.9		6.3	4.3	10.1	0.4	16.1	15.2	-21.2	37.2	3.2	2.4	1.6	95.3	5.5
OKT	-1.7	-13.0		-3.0	0.3	2.8	5.9	4.9	17.1	-11.5	169.4	-4.6	-7.0	1.7		2.3
NOV	-1.9	-2.3		-10.6	-1.6	5.4	-0.7	-1.1	-6.8	-39.1	-56.3	-3.5	1.3	-4.5	136.9	-2.7
DES	0.7	-15.2		-10.3	1.7	1.9	7.7	-3.3	11.3	-47.6		1.5	-0.7	-0.5	40.5	1.7
1996	2.2	0.5		-5.0	1.1	7.6	7.6	9.9	8.8	-17.2	33.6	-0.2	2.3	-2.0	90.6	3.9

VARIASJONSKURVER TAKSTGRUPPER

ÅRSVARIASJON

FYLKE : 15 Møre og Romsdal
SAMBAND : 2 FRA : VOLDA
STREKNING :

SELSKAP : 1 MRF MØRE OG ROMSDAL FYLKESBÅT
TIL : FOLKESTAD

VEGTYPE :
År:1996

Mnd	LENGDE < 5.0m	LENGDE 5-6m	LENGDE 6-7m	LENGDE 7-8m	LENGDE 8-10m	LENGDE 10-12m	LENGDE 12-14m	LENGDE 14-16m	LENGDE 16-19m	LENGDE 19-22m	MOTOR SYKKEL	VOKSNE	HONNØR /BARN	TURER	GJENST BILER	PBE
JAN	11690	272		251	521	494	95	253	520	0	6	12350	4709	1459	23	24667
FEB	11551	307		282	490	474	74	299	499	7	13	11661	6325	1362	54	24465
MAR	12819	335		297	496	508	59	336	541	13	15	12779	5913	1458	74	26642
APR	14066	265		319	450	470	49	296	452	24	61	13953	7279	1376	155	26416
MAI	16173	348		317	493	488	47	311	511	12	273	15619	8697	1426	255	29430
JUN	17132	516		440	537	546	44	283	565	14	251	16996	9447	1423	297	31802
JUL	22115	596		310	510	488	47	278	524	19	474	23700	15447	1469	449	35822
AUG	19471	505		413	573	483	62	293	591	27	298	19190	11247	1451	583	34571
SEP	16536	421		355	540	450	86	290	560	19	192	15521	8444	1445	481	30632
OKT	15702	367		361	620	457	64	338	653	19	56	14419	7929	1430	297	31122
NOV	12737	429		300	553	447	75	339	643	9	8	13012	5542	1359	162	27652
DES	12488	303		240	462	404	42	273	581	11	4	12540	6313	1256	132	25199
1996	182480	4744		3885	6245	5709	744	3589	6640	182	1651	182010	97292	16914	3362	340419

TRAFIKKVERDIER

FYLKE : 15 Møre og Romsdal
SELSKAP : 1 MRF MØRE OG ROMSDAL FYLKESBÅT
SAMBAND : 2 FRA : VOLDA
STREKNING :

TIL : FOLKESTAD

År:1996

	ODT	YDT	HDT
Lengde : 5.0m	499	513	470
Lengde 5.01 - 6.0m	13	15	9
Lengde 6.01 - 7.0m			
Lengde 7.01 - 8.0m	11	14	4
Lengde 8.01 - 10.0m	17	23	5
Lengde 10.01 - 12.0m	15	18	11
Lengde 12.01 - 14.0m	2	3	1
Lengde 14.01 - 16.0m	10	13	4
Lengde 16.01 - 19.0m	18	24	7
Lengde 19.01 - 22.0m	0	1	0
Motorsykkkel	5	4	6
Voksne	497	497	499
Honnør/barn	266	252	293
Turer	46	48	43
Gjenstående biler	9		
Sum PBE	952	1094	669

BEGRENSET TAKSTGRUPPEINDEKS

FYLKE : 15 Møre og Romsdal
SAMBAND : 2 FRA : VOLDA
STREKNING :

SELSKAP : 1 MRF MØRE OG ROMSDAL FYLKESBÅT
TIL : FOLKESTAD

VEGTYPE :
BEREGNINGÅR : 1996
BASISÅR : 1995

	LENGDE < 5.0m	LENGDE 5-6m	LENGDE 6-7m	LENGDE 7-8m	LENGDE 8-10m	LENGDE 10-12m	LENGDE 12-14m	LENGDE 14-16m	LENGDE 16-19m	LENGDE 19-22m	MOTOR SYKKEL	VOKSNE	HONNØR /BARN	TURER	GJENST BILER	PBE
JAN	7.7	34.7		-23.2	-4.2	17.6	-4.0	8.6	23.2	-55.6	-87.0	0.0	3.6	-1.2	43.8	8.4
FEB	8.5	42.8		3.7	-11.6	19.1	-7.5	45.9	1.8	-30.0	-31.6	5.4	10.2	1.6	125.0	8.6
MAR	1.5	40.8		4.2	-17.5	10.4	-13.2	20.4	-1.8	-18.8	-50.0	-2.9	8.0	-1.2	117.6	1.8
APR	-0.8	2.7		39.9	-10.9	4.9	-49.0	28.1	3.7	20.0	-29.1	-9.4	-10.1	-0.6	12.3	1.6
MAI	6.0	14.5		-20.4	-20.4	12.4	-52.0	17.8	9.9	-33.3	28.8	1.6	7.2	3.3	112.5	3.2
JUN	3.7	31.0		25.0	2.1	7.1	-36.2	-1.0	21.8	-22.2	-8.1	-2.3	-5.4	8.0	-0.7	6.7
JUL	-1.3	45.4		-12.2	-7.1	-4.1	-30.9	9.9	5.4		15.9	-2.6	-0.4	-2.8	40.6	-0.1
AUG	-1.3	52.7		18.7	-6.2	-9.9	-31.9	5.0	2.4	68.8	26.8	-4.6	8.8	-5.5	1.2	0.2
SEP	13.5	23.5		6.6	27.1	-2.0	43.3	-0.3	28.7	18.8	86.4	9.5	7.9	9.6	-25.1	14.5
OKT	9.6	16.9		2.6	22.3	-5.6	-8.6	9.0	20.3	11.8	86.7	-0.3	9.5	-0.2	70.7	10.6
NOV	2.1	43.0		-14.8	-3.5	-9.9	-21.9	-0.3	11.6	-52.6	-42.9	0.5	13.1	-4.3	65.3	1.4
DES	8.6	15.2		-0.8	12.1	-6.0	-19.2	15.7	14.8	22.2	-20.0	3.6	7.6	-1.7	94.1	8.7
1996	4.2	31.0		1.1	-2.8	2.2	-21.4	11.9	11.4	-7.1	12.9	-0.6	3.9	0.2	20.4	5.1

VARIASJONSKURVER TAKSTGRUPPER

ÅRSVARIASJON

FYLKE : 15 Møre og Romsdal
SAMBAND : 4 FRA : EIDSDAL
STREKNING :

SELSKAP : 1 MRF MØRE OG ROMSDAL FYLKESBÅT
TIL : LINGE

VEGTYPE :
År:1996

Mnd	LENGDE < 5.0m	LENGDE 5-6m	LENGDE 6-7m	LENGDE 7-8m	LENGDE 8-10m	LENGDE 10-12m	LENGDE 12-14m	LENGDE 14-16m	LENGDE 16-19m	LENGDE 19-22m	MOTOR SYKKEL	VOKSNE	HONNØR /BARN	TURER	GJENST BILER	PBE
JAN	4603	111		151	97	110	44	11	19	6	8	2983	1465	1223		6771
FEB	4344	121		83	94	96	44	9	22	16	2	2928	1495	1117		6369
MAR	5806	184		106	103	117	47	8	20	23	2	5138	1952	1234	15	8223
APR	6333	99		183	140	91	42	5	25	14	20	4945	2206	1239	6	8731
MAI	3530	295		215	156	165	42	14	31	24	20	8864	3231	1293	240	12089
JUN	15951	1351		595	237	772	46	9	22	18	1392	34705	7510	1315	144	25719
JUL	37080	2203		903	257	870	51	15	16	12	2936	70675	22791	1837	7953	49827
AUG	22129	1228		586	202	642	53	13	20	22	1784	40651	11991	1829	238	30948
SEP	10229	374		270	176	205	50	29	12	8	210	10899	4632	1301	157	14144
OKT	7411	226		329	244	141	72	29	37	14	27	6164	2171	1335	24	11600
NOV	5910	144		277	153	96	55	24	25	15	2	4197	1592	1261	23	9970
DES	5010	117		152	111	83	43	17	19	12	4	3995	1511	1081	7	7214
1996	133386	6451		3850	1970	3388	589	183	168	184	6592	196144	62547	16065	8807	190605

TRAFIKKVERDIER

FYLKE : 15 Møre og Romsdal
SELSKAP : 1 MRF MØRE OG ROMSDAL FYLKESBÅT
SAMBAND : 4 FRA : EIDSDAL
STREKNING : TIL : LINGE

År:1996

	ØDT	YDT	HDT
Lengde < 5.0m	364	384	326
Lengde 5.01 - 6.0m	18	20	14
Lengde 6.01 - 7.0m			
Lengde 7.01 - 8.0m	11	13	5
Lengde 8.01 - 10.0m	5	7	2
Lengde 10.01 - 12.0m	9	11	5
Lengde 12.01 - 14.0m	2	2	0
Lengde 14.01 - 16.0m	1	1	0
Lengde 16.01 - 19.0m	1	1	0
Lengde 19.01 - 22.0m	1	1	0
Motorsykkel	18	18	17
Voksne	536	557	494
Honnør/barn	171	174	165
Turer	44	46	39
Gjenstående biler	24		
Sum PBE	521	577	409

BEGRENSET TAKSTGRUPPEINDEKS

FYLKE : 15 Møre og Romsdal
SAMBAND : 4 FRA : EIDSDAL
STREKNING :

SELSKAP : 1 MRF MØRE OG ROMSDAL FYLKESBÅT
TIL : LINGE

VEGTYPE :
BEREGNINGÅR : 1996
BASISÅR : 1995

	LENGDE < 5.0m	LENGDE 5-6m	LENGDE 6-7m	LENGDE 7-8m	LENGDE 8-10m	LENGDE 10-12m	LENGDE 12-14m	LENGDE 14-16m	LENGDE 16-19m	LENGDE 19-22m	MOTOR SYKKEL	VOKSNE	HONNØR /BARN	TURER	GJENST BILER	PBE
JAN	7.6	-37.6		3.4	-21.8	103.7	-12.0	22.2	-26.9		300.0	2.6	18.5	1.3		4.7
FEB	2.5	-23.4		-35.2	-27.1	68.4		-30.8	10.0	100.0	-84.6	4.5	11.2	-0.0		0.6
MAR	-3.7	-28.7		-26.9	-29.5	62.5	-4.1	-57.9	-25.9	76.0	-71.4	5.0	6.4	-2.1	-55.9	-5.3
APR	-7.4	-55.8		55.1	2.9	51.7	13.5	-77.3	-13.8	-6.7	-16.7	-16.2	-7.6	6.1	-53.8	-5.5
MAI	2.5	-24.7		-27.6	-28.8	-6.8	-17.6	-26.3	-24.4	33.3	9.6	-8.4	6.4	9.1	269.2	-5.0
JUN	-12.5	-23.8		-5.7	-11.9	13.2	2.2	-35.7	15.8	-28.0	-13.4	-10.0	-1.1	-27.8	-74.7	-10.2
JUL	-9.8	-18.4		2.3	-6.2	0.9	-8.9	150.0		-52.0	-11.9	-9.4	-9.0	-6.2	-15.9	-9.1
AUG	-0.5	-18.8		-1.7	-14.8	7.5	-10.2	-38.1	185.7	69.2	11.4	-3.3	-0.9	-7.8	-75.7	-1.4
SEP	9.6	3.9		-2.5	-20.7	42.4	2.0	163.6	-20.0	-42.9	-10.6	6.6	23.7	3.3	-19.5	8.2
OKT	1.7	8.7		21.0	39.4	67.9	1.4	-6.5	8.8	-6.7	58.8	8.8	-5.0	4.0	-17.2	0.3
NOV	2.7	-19.6		48.1	-1.3	-8.6	5.8	200.0	4.2	114.3		-6.1	1.3	2.3		6.3
DES	-1.2	-4.9		6.3	-19.6	84.4		-29.2	-5.0	-20.0	100.0	8.4	-13.8	3.6		-0.7
1996	-3.9	-20.0		0.7	-11.4	15.3	-2.8	-7.1	-3.6	5.7	-6.2	-6.1	-2.3	-2.8	-22.6	-3.6

VARIASJONSKURVER TAKSTGRUPPER

ÅRSVARIASJON

FYLKE : 15 Møre og Romsdal
SAMBAND : 5 FRA : ØRSNESET
STREKNING :

SELSKAP : 1 MRF MØRE OG ROMSDAL FYLKESBÅT
TIL : MAGERHOLM

VEGTYPE :
År:1996

Mnd	LENGDE < 5.0m	LENGDE 5-6m	LENGDE 6-7m	LENGDE 7-8m	LENGDE 8-10m	LENGDE 10-12m	LENGDE 12-14m	LENGDE 14-16m	LENGDE 16-19m	LENGDE 19-22m	MOTOR SYKKEL	VOKSNE	HONNØR /BARN	TURER	GJENST BILER	PBE
JAN	32545	786		949	1081	796	254	525	717	27	10	21063	9698	2791	395	57473
FEB	33300	919		922	1036	868	215	525	715	22	9	21557	12436	2666	995	57978
MAR	39797	1038		976	1056	942	269	581	805	29	44	29588	17451	2878	4020	67078
APR	39629	845		981	943	768	213	489	702	23	179	28676	15361	2586	1355	63079
MAI	39878	1058		978	1034	919	235	550	760	25	196	28760	15505	2550	2022	65956
JUN	41601	1225		995	1075	1177	228	640	921	39	331	37028	16980	2606	3219	71704
JUL	41090	1118		915	1004	993	201	386	687	21	433	40135	20471	2773	2061	65243
AUG	42483	1187		986	1153	1080	237	591	807	47	460	35552	17253	2754	3294	71076
SEP	41324	1028		1025	1182	999	251	685	935	30	278	28374	14487	2806	3794	71186
OKT	40248	1003		1101	1244	996	281	786	1009	54	75	25090	12716	2846	2003	72359
NOV	35213	878		973	1037	999	253	731	804	20	7	22333	9862	2689	1350	63223
DES	33707	710		991	857	801	214	557	711	42		22232	11494	2362	1740	57097
1996	460821	11865		11592	12742	11338	2851	7086	9573	387	2123	340452	173714	32307	26276	783453

TRAFIKKVERDIER

FYLKE : 15 Møre og Romsdal
SELSKAP : 1 MRF MØRE OG ROMSDAL FYLKESBÅT
SAMBAND : 5 FRA : ØRSNESET
STREKNING :

TIL : MAGERHOLM

År:1996

	ADT	YDT	HDT
Lengde < 5.0m	1259	1345	1087
Lengde 5.01 - 6.0m	32	38	20
Lengde 6.01 - 7.0m			
Lengde 7.01 - 8.0m	32	43	9
Lengde 8.01 - 10.0m	35	48	8
Lengde 10.01 - 12.0m	31	40	13
Lengde 12.01 - 14.0m	8	11	2
Lengde 14.01 - 16.0m	19	26	6
Lengde 16.01 - 19.0m	26	36	6
Lengde 19.01 - 22.0m	1	1	0
Motorrykkel	6	5	7
Voksne	930	883	1025
Honnør/barn	475	404	616
Turer	88	93	79
Gjenstående biler	72		
Sum PBE	2141	2529	1364

BEGRENSET TAKSTGRUPPEINDEKS

FYLKE : 15 Møre og Romsdal
SAMBAND : 5 FRA : ØRSNESET
STREKNING :

SELSKAP : 1 MRF MØRE OG ROMSDAL FYLKESBÅT
TIL : MAGERHOLM

VEGTYPE :
BEREGNINGSÅR : 1996
BASISÅR : 1995

	LENGDE < 5.0m	LENGDE 5-6m	LENGDE 6-7m	LENGDE 7-8m	LENGDE 8-10m	LENGDE 10-12m	LENGDE 12-14m	LENGDE 14-16m	LENGDE 16-19m	LENGDE 19-22m	MOTOR SYKKEL	VOKSNE	HONNØR /BARN	TURER	GJENST BILER	PBE
JAN	7.3	-2.2		9.1	13.0	8.9	-17.3	32.6	5.6	42.1	23.1	-0.3	-3.2	0.8	84.6	8.2
FEB	7.1	20.8		12.2	17.2	15.6	-21.5	17.7	3.5	29.4	-10.0	-1.6	0.8	6.1	-4.7	8.4
MAR	9.9	14.8		-2.7	0.6	6.2	-14.3	6.0	3.8	-25.6	131.6	13.1	39.9	2.9	113.9	6.5
APR	11.7	-0.5		24.8	17.3	16.9	-5.8	37.0	21.7	76.9	79.0	4.0	0.2	-2.4	117.8	14.4
MAI	9.0	4.2		-15.3	-4.0	2.2	-8.9	9.1	5.6	-10.7	35.8	3.9	11.4	-5.2	111.5	5.3
JUN	2.6	-9.9		-6.8	-3.4	-5.8	-0.4	22.1	9.4	-7.1	7.8	4.0	0.8	-4.0	51.8	2.3
JUL	1.1	-4.9		5.2	13.4	16.4	-14.1	18.0	22.5	-12.5	3.3	-2.4	0.1	3.1	46.9	4.8
AUG	3.3	-0.9		4.1	3.8	4.2	-18.8	26.6	-5.3	113.6	38.1	4.5	10.2	-0.5	148.4	3.2
SEP	7.2	2.3		-6.4	3.7	3.8	-10.7	37.6	4.4	7.1	24.7	3.0	1.8	2.2	41.0	6.8
OKT	6.5	1.9		-8.9	9.5	1.9	9.8	33.4	3.7	74.2	63.0	3.5	2.2	0.7	45.4	7.2
NOV	2.9	-5.2		-13.4	-4.9	11.0	-0.4	28.9	-7.2	3.7	133.3	1.0	6.6	-1.7	55.4	2.2
DES	-2.2	-5.0		-8.2	-8.9	13.0	-1.8	12.5	11.6	75.0		-8.0	-1.7	-9.1	60.5	0.6
1996	5.4	0.5		-1.8	4.2	6.8	-9.3	23.3	5.4	23.2	25.8	2.1	5.5	-0.6	68.4	5.7

VARIASJONSKURVER TAKSTGRUPPER

ÅRSVARIASJON

FYLKE : 15 Møre og Romsdal
SAMBAND : 6 FRA : GEIRANGER
STREKNING :

SELSKAP : 1 MRF MØRE OG ROMSDAL FYLKESBÅT
TIL : HELLESYLT

VEGTYPE :
År:1996

Mnd	LENGDE < 5.0m	LENGDE 5-6m	LENGDE 6-7m	LENGDE 7-8m	LENGDE 8-10m	LENGDE 10-12m	LENGDE 12-14m	LENGDE 14-16m	LENGDE 16-19m	LENGDE 19-22m	MOTOR SYKKEL	VOKSNE	HONNØR ,BARN	TURER	GJENST BILER	PBE
JAN																
FEB																
MAR																
APR																
MAI	1084	75		27	18	95	1	1	1		66	5835	806	232		1873
JUN	3642	445		90	34	852	2			1	316	36369	3252	453	325	9168
JUL	9263	576		123	45	1076	1			2	693	53753	8325	748	1705	16306
AUG	5442	469		76	34	714		1	1	1	401	34317	5461	515	603	10730
SEP	1111	57		10	3	113				6	45	5303	1195	203	20	1914
OKT																
NOV																
DES	1											1		1		1
1996	21043	1622		326	141	2850	4	2	2	10	1521	135578	10939	2152	2653	40041

TRAFIKKVERDIER

FYLKE : 15 Møre og Romsdal
SELSKAP : 1 MRF MØRE OG ROMSDAL FYLKESBÅT
SAMBAND : 6 FRA : GEIRANGER
STREKNING :

TIL : HELLESYLT

År:1996

	ÅDT	YDT	HDT
Lengde < 5.0m	69	73	61
Lengde 5.01 - 6.0m	5	6	4
Lengde 6.01 - 7.0m			
Lengde 7.01 - 8.0m	1	1	1
Lengde 8.01 - 10.0m	0	1	0
Lengde 10.01 - 12.0m	9	11	6
Lengde 12.01 - 14.0m	0	0	0
Lengde 14.01 - 16.0m	0	0	0
Lengde 16.01 - 19.0m	0	0	0
Lengde 19.01 - 22.0m	0	0	0
Motorsykkkel	5	5	5
Voksne	445	502	335
Honnør/barn	62	66	54
Turer	7	7	6
Gjenstående biler	9		
Sum PBE	131	145	105

BEGRENSET TAKSTGRUPPEINDEKS

FYLKE : 15 Møre og Romsdal
SAMBAND : 6 FRA : GEIRANGER
STREKNING :

SELSKAP : 1 MRF MØRE OG ROMSDAL FYLKESBÅT
TIL : HELLESYLT

VEGTYPE :
BEREGNINGÅR : 1996
BASISÅR : 1995

	LENGDE < 5.0m	LENGDE 5-6m	LENGDE 6-7m	LENGDE 7-8m	LENGDE 8-10m	LENGDE 10-12m	LENGDE 12-14m	LENGDE 14-16m	LENGDE 16-19m	LENGDE 19-22m	MOTOR SYKKEL	VOKSNE	HONNØR ,BARN	TURER	GJENST BILER	PBE
JAN																
FEB																
MAR																
APR																
MAI	-3.1	38.9		-44.9	38.5	-27.5			-60.0		-19.5	-20.0	-16.6	14.3		-13.8
JUN	-19.3	-16.8		-13.9	-27.7	18.5				-75.0	-21.9	1.9	29.7	-19.5	14.4	-5.5
JUL	-11.0	-26.3		-30.9	-16.4	3.0					-16.9	-6.8	-12.1	0.1	-33.9	-8.8
AUG	2.2	-4.7		-33.9	30.8	-5.7					-7.4	-5.4	10.3	2.0	-13.6	-1.8
SEP	2.2	18.8		11.1	-47.1						-15.1	-12.8	39.6	1.5	53.8	3.7
OKT																
NOV																
DES																
1996	-8.3	-15.1		-29.4	-10.8	3.1			-80.0	-42.9	-16.6	-5.2	1.5	-3.0	-25.7	-6.0

VARIASJONSKURVER TAKSTGRUPPER

ÅRSVARIASJON

FYLKE : 15 Møre og Romsdal
SAMBAND : 7 FRA : ÅRVIKA
STREKNING :

SELSKAP : 1 MRF MØRE OG ROMSDAL FYLKESBÅT
TIL : KOPARNES

VEGTYPE :
År:1996

Mnd	LENGDE < 5.0m	LENGDE 5-6m	LENGDE 6-7m	LENGDE 7-8m	LENGDE 8-10m	LENGDE 10-12m	LENGDE 12-14m	LENGDE 14-16m	LENGDE 16-19m	LENGDE 19-22m	MOTOR SYKKEL	VOKSNE	HONNØR /BARN	TURER	GJENST BILER	PBE
JAN	7375	132		161	340	178	45	129	132	4		4497	1794	1613	7	12787
FEB	7438	169		139	328	192	46	111	114	5	1	4525	2333	1509	6	12745
MAR	5696	209		208	342	177	43	139	151	4	21	4998	2495	1605	29	14619
APR	9794	245		250	308	165	37	124	149	3	72	6359	4197	1595	124	15532
MAI	10989	316		316	374	182	41	115	180	10	125	7287	5764	1702	139	17709
JUN	11186	466		231	401	247	35	123	165	11	175	8627	5746	1641	83	18268
JUL	13758	462		213	381	286	57	95	179	5	178	11967	8323	1751	331	20888
AUG	12636	397		225	373	255	21	115	201	5	228	9303	6402	1677	248	19616
SEP	10911	268		220	407	245	54	138	203	8	126	6577	4605	1696	134	18156
OKT	10432	278		222	433	250	46	119	220	10	43	5854	3390	1684	107	17808
NOV	8329	175		177	401	205	33	133	119	10	2	5140	2171	1473	425	14150
DES	6232	151		125	303	179	17	63	126	7		5519	2692	1383	3	12755
1996	119776	3268		2537	4393	2561	475	1404	1939	82	971	80723	49912	19351	1636	195031

TRAFIKKVERDIER

FYLKE : 15 Møre og Romsdal
SELSKAP : 1 MRF MØRE OG ROMSDAL FYLKESBÅT
SAMBAND : 7 FRA : ÅRVIKA
STREKNING :

TIL : KOPARNES

År:1996

	LDI	YDI	HDI
Lengde < 5.0m	327	333	315
Lengde 5.01 - 6.0m	9	10	7
Lengde 6.01 - 7.0m			
Lengde 7.01 - 8.0m	7	9	3
Lengde 8.01 - 10.0m	12	17	3
Lengde 10.01 - 12.0m	7	9	2
Lengde 12.01 - 14.0m	1	2	0
Lengde 14.01 - 16.0m	4	5	1
Lengde 16.01 - 19.0m	5	7	1
Lengde 19.01 - 22.0m	0	0	0
Motorsykkel	3	2	4
Voksne	221	199	264
Honnør/barn	136	113	173
Turer	53	58	44
Gjenstående biler	4		
Sum PBE	533	612	375

BEGRENSET TAKSTGRUPPEINDEKS

FYLKE : 15 Møre og Romsdal
SAMBAND : 7 FRA : ÅRVIKA
STREKNING :

SELSKAP : 1 MRF MØRE OG ROMSDAL FYLKESBÅT
TIL : KOPARNES

VEGTYPE :
BEREGNINGÅR : 1996
BASISÅR : 1995

	LENGDE < 5.0m	LENGDE 5-6m	LENGDE 6-7m	LENGDE 7-8m	LENGDE 8-10m	LENGDE 10-12m	LENGDE 12-14m	LENGDE 14-16m	LENGDE 16-19m	LENGDE 19-22m	MOTOR SYKKEL	VOKSNE	HONNØR /BARN	TURER	GJENST BILER	PBE
JAN	0.9	7.3		-13.0	4.6	-9.6	36.4	87.0	4.8	300.0		5.0	-5.9	0.3	-72.0	4.7
FEB	6.6	7.0		13.9	-7.9	23.9	-8.0	3.7	-19.7	25.0	-50.0	8.7	5.1	4.0	-40.0	3.1
MAR	6.6	7.7		1.0		-2.2	-34.8	18.8	5.6	-55.6		2.3	10.5	-0.6	383.3	5.4
APR	10.7	29.6		4.2	8.1	10.0	-28.8	5.1	5.7		125.0	1.5	3.7	3.1	376.9	8.9
MAI	3.4	1.0		-6.8	4.8	-14.6	-33.9	-18.4	12.5	-41.2	56.3	-2.6	18.6	0.7	65.5	0.0
JUN	-9.2	-4.7		-29.1	9.9	0.4	-42.6	-15.2	-12.7	-8.3	-1.1	-8.8	-16.4	-2.8	-78.9	-9.2
JUL	-3.7	-2.9		-9.0	26.6	38.8	9.6	21.8	-8.7	150.0	-28.5	-5.7	-3.6	1.6	16.5	0.7
AUG	-0.1	-14.3		-25.5	11.3	25.0	-71.6	-12.2	6.3	-58.3	36.5	-4.1	9.2	-4.4	-6.8	-1.8
SEP	2.7	-4.6		-26.9	13.3	38.4	-30.8		-8.6	33.3	80.0	-2.9	19.5	1.7	-49.4	1.5
OKT	5.5	23.6		-22.6	18.3	33.7	-24.6	-17.4	35.8	66.7	207.1	3.6	-4.6	3.4	8.0	8.0
NOV	-4.9	20.7		-14.1	15.6	13.3	-42.1	11.8	-32.8	100.0	-33.3	-0.6	1.4	-6.0	1228.1	-4.3
DES	1.8	-3.8		-25.6	7.1	29.7	-57.5	-11.3		-12.5		0.1	4.4	-4.0	-40.0	0.7
1996	1.2	1.7		-14.3	9.2	14.6	-30.8	1.9	-1.7	-3.5	19.6	-1.7	2.3	-0.3	9.4	1.0

VARIASJONSKURVER TAKSTGRUPPER

ÅRSVARIASJON

FYLKE : 15 Møre og Romsdal
SAMBAND : 9 FRA : SØLSNES
STREKNING :

SELSKAP : 1 MRF MØRE OG ROMSDAL FYLKESBÅT
TIL : ÅFARNES

VEGTYPE :
År:1996

Mnd	LENGDE < 5.0m	LENGDE 5-6m	LENGDE 6-7m	LENGDE 7-8m	LENGDE 8-10m	LENGDE 10-12m	LENGDE 12-14m	LENGDE 14-16m	LENGDE 16-19m	LENGDE 19-22m	MOTOR SYKKEL	VOKSNE	HONNØR /BARN	TURER	GJENST BILER	PBE
JAN	8042	467		150	508	531	17	359	1046	16	1	9598	3976	1376	74	27209
FEB	8846	495		124	427	475	16	312	1117	23	2	9223	4355	1520		26912
MAR	10824	547		175	457	515	25	373	1187	24	19	10231	5207	1422	111	33524
APR	11074	439		174	416	446	18	289	539	34	88	10087	6100	1279	47	27382
MAI	13173	611		253	487	490	20	296	1028	19	203	12790	7190	1388	112	31182
JUN	16431	919		336	548	659	8	346	1029	25	668	17900	10303	1605	71	36545
JUL	30499	1241		290	618	679	26	358	695	12	989	34500	18862	1777	436	49693
AUG	20339	964		264	551	653	14	320	978	10	657	20329	12004	1710	647	39654
SEP	14724	722		248	602	592	13	360	1072	7	212	13001	7807	1671	66	34546
OKT	12904	605		225	655	563	16	406	1267	16	69	10794	6713	1716	106	34707
NOV	9929	454		176	499	531	22	397	1150	13	2	8061	4319	1620	18	29319
DES	9645	398		172	417	450	9	324	900	15	1	8727	4625	1473	13	25454
1996	167232	7922		2547	6125	6590	204	4040	12608	220	2014	166007	91559	18067	7732	393127

TRAFIKKVERDIER

FYLKE : 15 Møre og Romsdal
SELSKAP : 1 MRF MØRE OG ROMSDAL FYLKESBÅT
SAMBAND : 9 FRA : SØLSNES
STREKNING :

TIL : ÅFARNES

År:1996

	YDT	YDT	HDT
Lengde < 5.0m	457	460	451
Lengde 5.01 - 6.0m	22	24	17
Lengde 6.01 - 7.0m			
Lengde 7.01 - 8.0m	7	8	4
Lengde 8.01 - 10.0m	17	23	5
Lengde 10.01 - 12.0m	18	21	13
Lengde 12.01 - 14.0m	1	1	0
Lengde 14.01 - 16.0m	11	15	4
Lengde 16.01 - 19.0m	34	45	14
Lengde 19.01 - 22.0m	1	1	0
Motorsykkkel	8	7	10
Voksne	454	427	508
Honnør/barn	250	230	291
Turer	52	55	45
Gjenstående biler	21	32	
Sum PBE	1074	1245	733

BEGRENSET TAKSTGRUPPEINDEKS

FYLKE : 15 Møre og Romsdal
SAMBAND : 9 FRA : SØLSNES
STREKNING :

SELSKAP : 1 MRF MØRE OG ROMSDAL FYLKESBÅT
TIL : ÅFARNES

VEGTYPE :
BEREGNINGÅR : 1996
BASISÅR : 1995

	LENGDE < 5.0m	LENGDE 5-6m	LENGDE 6-7m	LENGDE 7-8m	LENGDE 8-10m	LENGDE 10-12m	LENGDE 12-14m	LENGDE 14-16m	LENGDE 16-19m	LENGDE 19-22m	MOTOR SYKKEL	VOKSNE	HONNØR /BARN	TURER	GJENST BILER	PBE
JAN	5.6	1.7		-11.5	3.9	-41.4	38.6	3.6	-40.7	100.0	4.9	2.5	23.1	-22.9	5.4	
FEB	1.2	-0.0		-36.4	-12.1	-0.2	-64.3	17.3	14.1	262.5	100.0	2.1	-2.7	-1.9	5.2	
MAR	7.8	-5.5		-15.0	-18.4	0.2	-49.0	13.7	-1.4	5.1	72.7	1.8	3.1	-19.5	0.9	
APR	-13.4	-17.3		-1.7	-5.5	1.8	-75.0	14.2	8.4	277.8	11.4	-21.5	-19.3	-16.9	-4.0	
MAI	-1.6	-13.3		-2.5	-7.6	-11.7	-69.7	-5.4	-3.5	-45.7	-17.1	-8.1	-4.0	-14.6	-5.5	
JUN	-4.3	-10.1		3.5	0.4	-1.2	-75.8	-1.4	-4.1	-30.6	0.9	-6.4	-3.1	-3.3	-4.3	
JUL	-8.0	2.6		-11.9	15.7	-0.6	13.0	3.6	6.8	20.0	-7.1	-6.9	-11.1	-1.6	1630.1	
AUG	4.4	1.0		-16.5	3.0	7.4	-76.7	-3.0	-4.8	-50.0	13.5	-2.1	0.3	-0.5	2388.5	
SEP	5.6	1.5		-1.6	-2.6	3.3	-60.6	-5.0	-2.0	-41.7	7.1	-0.3	4.5	0.1	80.6	
OKT	10.3	-1.9		-0.5	3.3	2.6	-59.0	17.0	9.4	14.3	102.9	-5.7	2.7	2.1	806.7	
NOV	6.7	-21.6		-4.3	-3.5	8.1	-47.6	1.5	1.7	-18.8	100.0	9.3	1.5	1.0	-60.0	
DES	3.4	-7.9		10.6	-1.7	-3.6	-35.7	21.1	-1.0	87.5	-66.7	-6.5	-4.5	1.9	-51.9	
1996	-0.1	-5.3		-13.5	-2.3	0.1	-58.8	8.4	1.9	1.4	1.2	-5.0	-3.5	-2.9	300.0	

VARIASJONSKURVER TAKSTGRUPPER

ÅRSVARIASJON

FYLKE : 15 Møre og Romsdal
SAMBAND : 11 FRA : HALSA
STREKNING :

SELSKAP : 1 MRF MØRE OG ROMSDAL FYLKESBÅT
TIL : KANESTRAUM

VEGTYPE :
År:1996

Mnd	LENGDE < 5.0m	LENGDE 5-6m	LENGDE 6-7m	LENGDE 7-8m	LENGDE 8-10m	LENGDE 10-12m	LENGDE 12-14m	LENGDE 14-16m	LENGDE 16-19m	LENGDE 19-22m	MOTOR SYKKEL	VOKSNE	HONNØR /BARN	TURER	GJENST BILER	PBE
JAN	J363	240		139	340	150	149	148	303	20		7153	2753	1072		10260
FEB	9105	218		119	323	188	106	166	253	17		7417	3402	1033	1	16446
MAR	10635	254		154	335	173	141	151	345	25	3	9592	3572	1101	23	19084
APR	11419	272		142	337	176	118	151	345	19	82	9714	4546	1043	26	19605
MAI	13113	309		225	338	206	122	138	313	18	249	10997	6425	1022	689	21474
JUN	15848	616		271	406	309	141	204	379	20	400	15641	8780	1405	92	26900
JUL	22455	865		254	418	313	132	138	351	24	688	23400	14010	1635	836	33260
AUG	18955	650		251	414	275	131	168	379	4	532	10090	9407	1618	808	2932
SEP	13764	340		200	366	214	144	171	405	17	104	10726	5605	950	980	23451
OKT	13167	328		199	379	191	131	180	454	3	36	10121	5189	1100	252	23041
NOV	10028	256		147	353	156	124	174	333	0	5	7683	3334	1068	102	18222
DES	8036	192		103	246	130	106	141	262	8		7008	2278	934		15238
1996	155638	4548		2214	4255	2481	1545	1930	4127	183	1150	137542	70448	13931	4014	262458

TRAFIKKVERDIER

FYLKE : 15 Møre og Romsdal
SELSKAP : 1 MRF MØRE OG ROMSDAL FYLKESBÅT
SAMBAND : 11 FRA : HALSA
STREKNING : TIL : KANESTRAUM

År:1996

	ÅDT	YDT	HDT
Lengde < 5.0m	425	427	421
Lengde 5.01 - 6.0m	12	14	10
Lengde 6.01 - 7.0m			
Lengde 7.01 - 8.0m	6	8	3
Lengde 8.01 - 10.0m	12	16	3
Lengde 10.01 - 12.0m	7	8	5
Lengde 12.01 - 14.0m	4	4	4
Lengde 14.01 - 16.0m	5	7	1
Lengde 16.01 - 19.0m	11	15	3
Lengde 19.01 - 22.0m	1	1	0
Motorsykkel	6	5	8
Voksne	376	337	453
Honnør/barn	192	171	235
Turer	38	40	34
Gjenstående biler	11		
Sum PBE	717	800	551

BEGRENSET TAKSTGRUPPEINDEKS

FYLKE : 15 Møre og Romsdal
SAMBAND : 11 FRA : HALSA
STREKNING : TIL : KANESTRAUM

VEGTYPE :
BEREGNINGÅR : 1996
BASISÅR : 1995

	LENGDE < 5.0m	LENGDE 5-6m	LENGDE 6-7m	LENGDE 7-8m	LENGDE 8-10m	LENGDE 10-12m	LENGDE 12-14m	LENGDE 14-16m	LENGDE 16-19m	LENGDE 19-22m	MOTOR SYKKEL	VOKSNE	HONNØR /BARN	TURER	GJENST BILER	PBE
JAN	4.1	26.5		0.7	-5.6	-37.8	198.0	7.2	32.3	-25.9		9.7	-3.1	5.4		7.7
FEB	15.6	2.3		-13.0	-0.6	-4.1	35.9	23.9	19.4	54.5		11.2	4.3	39.4		13.7
MAR	11.6	-4.2		-17.6	-9.7	-27.0	74.1	-13.2	28.7	31.6		10.7	13.1	14.7	-69.3	8.4
APR	7.6	10.6		12.7	7.0	-10.2	21.6	23.0	45.6	18.8	105.0	1.9	-9.4	16.4	-87.1	12.7
MAI	4.2	-26.1		0.4	-11.5	-18.9	-8.3		1.6	12.5	5.5	-0.1	12.3	7.9	103.8	-0.4
JUN	-1.8	-15.6		-4.2	9.3	-9.1	21.6	-15.7	23.9	-16.7	-18.4	4.0	-5.0	46.5	14500.0	-0.3
JUL	-2.3	-0.3		3.5	5.8	12.2	10.9	-8.0	34.5	-29.4	2.4	-1.5	-0.4	67.5	27766.7	1.3
AUG	7.8	-3.7		-11.0	3.0	4.2	2.3	-14.7	20.3	-81.0	7.5	11.9	6.1	67.7	213.2	5.5
SEP	8.0	10.7		-17.7	-3.7	9.2	4.3	5.6	27.0	-5.6	-5.2	-6.1	-1.8	-3.9		8.6
OKT	5.3	-5.5		-10.8	-1.0	11.0	-3.0	-20.7	27.9	-87.5	100.0	-0.9	1.9	3.7	687.5	4.2
NOV	2.3	-17.4		-10.4	-7.6	2.0	-12.7	-8.4	2.5	-46.7		-5.2	10.3	3.3	750.0	-1.4
DES	1.7	-27.0		-23.1	-18.0	-16.7	-9.4	18.5	-4.0	-33.3		-11.4	-2.3	-4.4		-3.0
1996	4.4	-6.0		-7.6	-2.6	-7.6	15.8	-3.2	21.0	-22.8	1.3	1.9	1.4	21.3	228.4	4.3

VARIASJONSKURVER TAKSTGRUPPER

ÅRSVARIASJON

FYLKE : 15 Møre og Romsdal

SELSKAP : 1 MRF MØRE OG ROMSDAL FYLKESBÅT

SAMBAND : 14 FRA : BREMSNES

TIL : KRISTIANSUND

STREKNING :

VEGTYPE :

År:1996

Mnd	LENGDE 5-0m	LENGDE 5-6m	LENGDE 6-7m	LENGDE 7-8m	LENGDE 9-10m	LENGDE 10-12m	LENGDE 12-14m	LENGDE 14-16m	LENGDE 16-18m	LENGDE 19-22m	MOTOR SYKKE	'OKSNE	HONNØR /BARN	TURER	GJENST BILER	PBE
JAN	13278	205		350	463	23	2	91	159	24	11	21491	6747	675	42	1-017
FEB	13168	257		214	443	35	5	61	185	20	6	20934	6200	683	110	18367
MAR	14639	278		346	450	50	5	62	170	18	39	21908	6049	648	5	20506
APR	14423	251		275	422	43	8	49	174	10	159	20154	7900	685	12	19966
MAI	15930	279		276	426	126	7	41	213	25	294	24957	9509	639	2	22097
JUN	17236	411		344	480	230	2	61	212	11	391	29424	12366	602	22	24757
JUL	23495	556		346	514	279	6	50	255	31	645	40360	17357	696	103	32002
AUG	18538	343		349	459	223	4	55	266	21	607	30890	12906	757	123	26173
SEP	16199	251		322	450	119	7	53	257	32	212	22913	9230	645	136	23220
OKT	16310	229		392	424	54	15	57	266	24	106	22720	7790	772	3	27224
NOV	14456	215		330	500	41	11	69	223	22	10	20535	6059	609	1	20920
DES	14878	189		210	309	23	1	33	140	20	1	21726	7120	640	15	19222
1996	192752	3463		3859	5530	1252	73	632	2527	200	2430	298182	111261	9191	585	269878

TRAFIKKVERDIER

FYLKE : 15 Møre og Romsdal

SELSKAP : 1 MRF MØRE OG ROMSDAL FYLKESBÅT

SAMBAND : 14 FRA : BREMSNES

TIL : KRISTIANSUND

STREKNING :

År:1996

	ÅDT	YDT	HDT
Lengde < 5.0m	527	592	396
Lengde 5.01 - 6.0m	9	11	6
Lengde 6.01 - 7.0m			
Lengde 7.01 - 8.0m	11	14	3
Lengde 8.01 - 10.0m	15	22	2
Lengde 10.01 - 12.0m	3	4	2
Lengde 12.01 - 14.0m	0	0	0
Lengde 14.01 - 16.0m	2	3	0
Lengde 16.01 - 19.0m	7	10	1
Lengde 19.01 - 22.0m	1	1	0
Motorrykkel	7	7	6
'oksne	815	849	747
Honnør/barn	304	305	302
Turer	22	24	20
Gjenstående biler	2	2	
Sum PBE	737	881	150

BEGRENSET TAKSTGRUPPEINDEKS

FYLKE : 15 Møre og Romsdal

SELSKAP : 1 MRF MØRE OG ROMSDAL FYLKESBÅT

SAMBAND : 14 FRA : BREMSNES

TIL : KRISTIANSUND

STREKNING :

VEGTYPE :

BEREGNINGSÅR : 1996

BASISÅR : 1995

	LENGDE < 5.0m	LENGDE 5-6m	LENGDE 6-7m	LENGDE 7-8m	LENGDE 8-10m	LENGDE 10-12m	LENGDE 12-14m	LENGDE 14-16m	LENGDE 16-19m	LENGDE 19-22m	MOTOR SYKKE	'OKSNE	HONNØR /BARN	TURER	GJENST BILER	PBE
JAN	7.0	-1.9		5.4	5.6	21.1	-60.0	-64.0	-22.2	140.0	450.0	12.7	15.6	5.6	121.1	6.0
FEB	10.7	112.4		11.3	4.7	2.9		19.6	23.3	33.3	50.0	22.6	0.6	17.4		17.3
MAR	9.6	82.9		-17.2	-4.1	51.4	-28.6	-16.2	1.7	-37.9	1050.0	-5.1	2.6	-24.1	66.7	5.8
APR	7.6	31.9		-15.6	1.0	2.4	33.3	-12.7	29.9	25.0	82.3	-3.2	4.0	-0.9	140.0	7.7
MAI	2.7	-17.8		-40.5	-17.1	5.9	75.0	-19.6	12.1	-53.7	8.5	-1.7	3.7	-33.4	-60.0	-3.1
JUN	-2.7	-4.9		-24.9	-12.7	-0.0	-83.2	1.7	-1.9	-27.9	-11.1	1.3	-0.8	7.3	-26.7	-5.6
JUL	-2.5	1.3		-17.7	14.5	20.8		-28.6	34.9	-3.1	-7.3	1.9	8.2	-11.0	-36.0	0.4
AUG	-0.8	-16.7		-17.7	-16.1	3.2	-63.6	-32.9	5.6	-60.4	3.9	-11.4	9.5	-4.3	255.6	-4.6
SEP	2.7	14.6		-27.5	-3.9	33.7	75.0	-33.1	-0.8	6.7	2.8	-14.7	10.7	4.0		-0.1
OKT	5.6	3.5		-14.6	-5.5	17.4	66.7	-60.7	14.2		13.1	-2.4	5.3	19.7	-75.0	1.4
NOV	2.7	-6.9		-18.1	-4.2	5.1	57.1	-16.9	1.8	-15.4	-64.3	-4.4	-1.9	-0.7	-94.7	-0.1
DES	3.2	-4.1		-21.6	2.6	-7.0		-19.5	19.7		-92.3	1.4	0.9	-4.6	-21.1	2.4
1996	3.4	7.9		-18.0	-3.7	9.2	-11.8	-17.8	8.0	-12.2	2.4	-1.3	5.2	-4.1	7.8	1.5

VARIASJONSKURVER TAKSTGRUPPER

ÅRSVARIASJON

FYLKE : 15 Møre og Romsdal

SELSKAP : 1 MRF MØRE OG ROMSDAL FYLKESBÅT

SAMBAND : 15 FRA : VOLDA

TIL : LAUVSTAD

STREKNING :

VEGTYPE :

År:1996

Mnd	LENGDE < 5.0m	LENGDE 5-6m	LENGDE 6-7m	LENGDE 7-8m	LENGDE 8-10m	LENGDE 10-12m	LENGDE 12-14m	LENGDE 14-16m	LENGDE 16-19m	LENGDE 19-22m	MOTOR SYKKEL	VOKSNE	HONNØR /BARN	TURER	GJENST BILER	PBE
JAN	5492	147		164	185	74	61	23	30	22	12	8414	2595	916		8467
FEB	4940	155		134	192	74	57	27	27	9	11	7930	2771	859		7339
MAR	5512	135		122	209	69	60	34	44	23	10	8094	2753	887	14	6554
APR	5809	101		164	188	79	40	28	43	19	65	6657	3500	637	43	8890
MAI	6210	165		181	210	79	47	20	72	30	59	8127	3720	875	13	9734
JUN	6299	244		145	233	102	61	33	41	28	74	8061	4081	883	16	10010
JUL	6011	188		134	216	76	51	27	42	14	93	7313	4341	881	7	9027
AUG	6564	213		174	242	97	59	41	53	36	165	8008	4012	874	10	10447
SEP	6146	212		137	210	101	48	46	47	34	106	8267	3377	869	2	9696
OKT	6155	200		140	237	108	55	41	47	31	71	8135	3284	903	12	9882
NOV	5763	181		192	234	95	50	23	46	27	27	7647	2758	879	5	9242
DES	5526	143		170	172	69	33	42	27	31	7	7133	3025	776	25	8214
1996	70427	2192		1967	2518	1025	630	293	527	304	700	95786	40217	10439	147	109800

TRAFIKKVERDIER

FYLKE : 15 Møre og Romsdal

SELSKAP : 1 MRF MØRE OG ROMSDAL FYLKESBÅT

SAMBAND : 15 FRA : VOLDA

TIL : LAUVSTAD

STREKNING :

År:1996

	ODT	YDT	HDT
Lengde < 5.0m	192	212	153
Lengde 5.01 - 6.0m	6	8	3
Lengde 6.01 - 7.0m			
Lengde 7.01 - 8.0m	5	7	2
Lengde 8.01 - 10.0m	7	10	1
Lengde 10.01 - 12.0m	3	4	1
Lengde 12.01 - 14.0m	2	2	1
Lengde 14.01 - 16.0m	1	2	0
Lengde 16.01 - 19.0m	1	2	0
Lengde 19.01 - 22.0m	1	1	0
Motorsykkel	2	2	2
Voksne	262	301	183
Honnør/barn	110	115	100
Turer	29	30	26
Gjenstående biler	0		
Sum PBE	300	358	184

BEGRENSET TAKSTGRUPPEINDEKS

FYLKE : 15 Møre og Romsdal

SELSKAP : 1 MRF MØRE OG ROMSDAL FYLKESBÅT

SAMBAND : 15 FRA : VOLDA

TIL : LAUVSTAD

STREKNING :

VEGTYPE :

BEREGNINGÅR : 1996

BASISÅR : 1995

	LENGDE < 5.0m	LENGDE 5-6m	LENGDE 6-7m	LENGDE 7-8m	LENGDE 8-10m	LENGDE 10-12m	LENGDE 12-14m	LENGDE 14-16m	LENGDE 16-19m	LENGDE 19-22m	MOTOR SYKKEL	VOKSNE	HONNØR /BARN	TURER	GJENST BILER	PBE
JAN	15.3	15.7		-2.4	-1.6	-1.3	8.9	64.3	-26.9	100.0	50.0	-0.8	2.3	4.3		10.8
FEB	3.0	38.4		-10.7	12.3	42.3	5.6	50.0	-32.5	-10.0	22.2	3.0	2.0	4.2		5.0
MAR	2.1	6.3		-21.8	-0.9	7.8	-7.7	30.8	15.8	109.1	100.0	-9.8	1.4	-4.1	27.3	3.1
APR	10.7	74.8		0.6	2.7	51.9	4.3	40.0	30.3	90.0	195.5	14.5	6.3	-2.6	975.0	14.3
MAI	-1.3	0.6		1.1	1.9	-1.3	-27.7	-17.6	-2.7	57.9	-4.8	-11.5	-10.1	-4.2	18.2	-1.2
JUN	-1.3	36.3		-7.5	-6.4	15.9	5.4	33.3	-46.8	7.7	34.5	-7.0	-10.2	-1.6	167.7	-1.7
JUL	1.0	25.3		2.3	3.3	-7.3	-3.8	22.7	-28.8	-57.6	16.3	2.8	2.7	-2.0		-2.1
AUG	2.5	33.1		-2.2	4.3	35.6	-10.6	105.0	-15.9	50.0	205.6	-11.0	-1.4	-6.5	233.3	5.8
SEP	3.4	43.2		-23.0	4.0	29.5	-18.6	21.1	-33.8	70.0	55.9	-11.8	0.2	-2.1		2.9
OKT	1.9	30.0		-24.9	13.4	20.0	-12.7	95.2	-29.9	55.0	1320.0	-7.7	1.8	-0.4	33.3	3.0
NOV	2.6	38.2		7.3	5.4	4.4	-13.8	15.0	-16.4	22.7	92.9	-13.6	1.1	-0.2	-58.3	3.3
DES	-0.9	-0.7		-27.3	7.3	3.0	-44.1	147.1	-28.9	159.3	-46.2	-4.9	-6.9	-7.2	-52.3	0.0
1996	3.0	27.7		-9.4	3.5	14.9	-10.4	46.6	-21.0	33.4	77.2	-5.5	-1.4	-1.9	26.6	3.3

VARIASJONSKURVER TAKSTGRUPPER

ÅRSVARIASJON

FYLKE : 15 Møre og Romsdal
SAMBAND : 16 FRA : EIKSUND
STREKNING :

SELSKAP : 1 MRF MØRE OG ROMSDAL FYLKESBÅT
TIL : RJÅNESET

VEGTYPE :
År:1996

Mnd	LENGDE < 5.0m	LENGDE 5-6m	LENGDE 6-7m	LENGDE 7-8m	LENGDE 8-10m	LENGDE 10-12m	LENGDE 12-14m	LENGDE 14-16m	LENGDE 16-19m	LENGDE 19-22m	MOTOR SYKKE	VOKSNE	HONNØR /BARN	TURER	GJENST BILER	PBE
JAN	15647	331		119	239	233	30	103	92	11	21	10163	4733	1410	30	20646
FEB	14451	355		166	257	231	10	119	84	7	4	9580	1967	1308	17	19933
MAR	17708	365		168	245	283	30	116	92	12	37	13170	2133	1299	268	23254
APR	16485	325		178	255	190	39	84	76	14	25	10225	6946	1292	51	21437
MAI	15447	393		339	257	205	36	94	82	12	250	10726	7556	1374	127	23982
JUN	18634	413		255	273	248	48	126	112	16	229	11044	8041	1338	204	24957
JUL	17849	415		263	226	203	73	67	85	17	179	12137	9179	1404	30	23206
AUG	13038	492		223	249	238	34	153	105	9	207	11282	8672	1276	311	24144
SEP	19446	368		245	261	258	34	90	110	9	180	11722	6387	1371	277	25275
OKT	17783	364		248	267	240	33	131	121	13	51	9152	5659	1411	54	23930
NOV	15985	353		233	231	262	37	153	105	12	7	9560	4423	1364	99	21975
DES	13766	307		192	204	202	34	100	76	7	7	7857	4952	1176	23	18434
1996	204655	4531		2653	2964	2809	438	1351	1160	145	1297	127027	80150	16020	1499	271173

TRAFIKKVERDIER

FYLKE : 15 Møre og Romsdal
SELSKAP : 1 MRF MØRE OG ROMSDAL FYLKESBÅT
SAMBAND : 16 FRA : EIKSUND
STREKNING :

TIL : RJÅNESET

År:1996

	ADT	YDT	HDT
Lengde < 5.0m	559	613	451
Lengde 5.01 - 6.0m	12	14	8
Lengde 6.01 - 7.0m			
Lengde 7.01 - 8.0m	7	9	3
Lengde 8.01 - 10.0m	8	11	2
Lengde 10.01 - 12.0m	8	10	3
Lengde 12.01 - 14.0m	1	2	0
Lengde 14.01 - 16.0m	4	5	1
Lengde 16.01 - 19.0m	3	4	1
Lengde 19.01 - 22.0m	0	0	0
Motorsykel	4	3	4
Voksne	347	341	359
Honnør/Lærn	219	190	276
Turer	44	46	38
Gjenstående biler	4	6	
Sum PBE	741	856	511

BEGRENSET TAKSTGRUPPEINDEKS

FYLKE : 15 Møre og Romsdal
SAMBAND : 16 FRA : EIKSUND
STREKNING :

SELSKAP : 1 MRF MØRE OG ROMSDAL FYLKESBÅT
TIL : RJÅNESET

VEGTYPE :
BEREGNINGÅR : 1996
BASISÅR : 1995

	LENGDE < 5.0m	LENGDE 5-6m	LENGDE 6-7m	LENGDE 7-8m	LENGDE 8-10m	LENGDE 10-12m	LENGDE 12-14m	LENGDE 14-16m	LENGDE 16-19m	LENGDE 19-22m	MOTOR SYKKE	VOKSNE	HONNØR /BARN	TURER	GJENST BILER	PBE
JAN	10.0	42.7		-33.1	-4.0	59.6	-67.4	70.3	-10.7	57.1	90.9	9.2	5.2	-0.6	11.1	9.1
FEB	8.7	43.7		-9.8	20.7	115.2	-88.0	95.1	-4.5		-50.0	13.7	-2.4	7.0	41.7	11.6
MAR	4.9	33.2		-15.2	0.8	11.3	-75.4	20.0		-29.4	76.2	13.5	12.1	-9.4	74.0	4.2
APR	3.0	40.7		23.6	40.1	52.0	-40.9	133.3	23.1	-22.2	9.0	-11.5	-4.4	-2.5	-12.1	8.4
MAI	1.3	16.6		30.4	-5.9	8.5	-66.7	22.1	-30.5	20.0	24.4	-13.1	3.1	-2.2	-44.5	-0.1
JUN	-8.7	8.3		12.2	-5.5	-2.0	-46.9	85.3	-15.2	-33.3	18.7	-19.7	-19.2	-4.1	-10.1	-6.9
JUL	-4.0	28.9		16.4	-0.4	36.6	-18.9	116.1	10.4	88.9	-1.6	-14.9	-7.8	-2.0	-80.1	0.7
AUG	-9.3	39.4		-6.7	-11.1	-1.2	-62.2	155.0	15.4	-40.0	16.9	-17.6	-1.1	-11.6	127.0	-5.4
SEP	1.9	30.6		5.6	18.1	7.6	-50.7	23.8	-25.2	-18.2	3.4	-10.3	2.7	1.9	174.3	1.6
OKT	2.8	31.1		14.8	8.5	-11.0	-60.2		-2.4	46.2	82.0	-15.0	-1.3	0.5	74.2	1.7
NOV	-0.4	0.8		11.5	-13.0	4.8	-50.0	6.3	-13.9	-29.4		-8.9	-10.3	-1.1	371.4	-2.0
DES	3.0	2.7		13.6	-4.2	9.2	-5.6	17.0	-28.3	-41.7	-50.0	-10.0	11.4	-10.2	43.0	1.7
1996	0.5	25.0		6.7	2.1	19.2	-56.5	44.8	-9.2	-9.4	16.2	-8.2	-2.2	-3.0	24.5	1.5

VARIASJONSKURVER TAKSTGRUPPER

ÅRSVARIASJON

FYLKE : 15 Møre og Romsdal
 SAMBAND : 17 FRA : LEKNESET
 STREKNING :

SELSKAP : 1 MRF MØRE OG ROMSDAL FYLKESBÅT
 TIL : SÆBØ

VEGTYPE :
 År:1996

Mnd	LENGDE < 5.0m	LENGDE 5-6m	LENGDE 6-7m	LENGDE 7-8m	LENGDE 8-10m	LENGDE 10-12m	LENGDE 12-14m	LENGDE 14-16m	LENGDE 16-19m	LENGDE 19-22m	MOTOR SYKKEL	VOKSNE	HONNØR /BARN	TURER	GJENST BILER	PBE
JAN	1195	26		39	115	3	1	8		10		1849	695	858		2103
FEB	1232	20		48	95	2		10	1	7	1	1702	722	808		1955
MAR	1461	15		61	116	2		9		13	2	2184	961	103		2345
APR	1637	27		71	137	7	1	11	2	9		2285	1161	885		2677
MAI	2873	36		95	150	12		6		9	43	3484	1346	1026	16	4016
JUN	3958	82		109	171	81	1	11	4	11	102	6118	2808	1092	17	5754
JUL	6001	76		107	139	78	2	14	4	13	141	8596	4383	1174	156	7690
AUG	4756	117		127	153	62	1	19	1	24	111	6571	3071	1155	82	6674
SEP	3070	37		79	133	22		15	2	5	38	3534	1877	1000	18	4192
OKT	2058	46		77	142	4	4	18	5	7	16	2435	1053	978		3230
NOV	1705	19		121	115	2	1	14		7	7	2208	921	885		2745
DES	1452	29		87	99	6	1	10	1	8	3	2031	809	720		2358
1996	31498	530		1020	1565	281	12	145	20	123	464	43027	20307	11460	289	45740

TRAFIKKVERDIER

FYLKE : 15 Møre og Romsdal
 SELSKAP : 1 MRF MØRE OG ROMSDAL FYLKESBÅT
 SAMBAND : 17 FRA : LEKNESET
 STREKNING : TIL : SÆBØ

År:1996

	ADT	YDT	HDT
Lengde < 5.0m	86	65	88
Lengde 5.01 - 6.0m	1	2	1
Lengde 6.01 - 7.0m			
Lengde 7.01 - 8.0m	3	4	1
Lengde 8.01 - 10.0m	4	5	2
Lengde 10.01 - 12.0m	1	1	1
Lengde 12.01 - 14.0m	0	0	0
Lengde 14.01 - 16.0m	0	1	0
Lengde 16.01 - 19.0m	0	0	0
Lengde 19.01 - 22.0m	0	0	0
Motorsykkel	1	1	2
Voksne	118	120	113
Honnør/barn	55	52	62
Turer	31	34	26
Gjenstående biler	1		
Sum PBE	125	134	107

BEGRENSET TAKSTGRUPPEINDEKS

FYLKE : 15 Møre og Romsdal
 SAMBAND : 17 FRA : LEKNESET
 STREKNING :

SELSKAP : 1 MRF MØRE OG ROMSDAL FYLKESBÅT
 TIL : SÆBØ

VEGTYPE :
 BEREGNINGÅR : 1996
 BASISÅR : 1995

	LENGDE < 5.0m	LENGDE 5-6m	LENGDE 6-7m	LENGDE 7-8m	LENGDE 8-10m	LENGDE 10-12m	LENGDE 12-14m	LENGDE 14-16m	LENGDE 16-19m	LENGDE 19-22m	MOTOR SYKKEL	VOKSNE	HONNØR /BARN	TURER	GJENST BILER	PBE
JAN	13.2	30.0		-25.0	57.5			166.7		100.0		-4.2	-13.8	-2.2		18.4
FEB	19.4	150.0		41.2	39.7			66.7	-90.0		-50.0	14.5	-11.4	-0.5		19.5
MAR	9.4	650.0		32.6	68.1					-7.1		16.5	-4.2	-2.7		19.3
APR	8.2	107.7		34.0	114.1			-26.7		12.5		20.6	-9.9	3.9		25.0
MAI	29.6	-5.3		-7.8	63.0	-25.0		-25.0		-30.8	59.3	17.2	-1.9	-2.1		21.9
JUN	5.2	-11.8		-1.3	51.3	14.1		-8.3		-21.4	3.0	0.4	-5.4	-5.1	325.0	8.6
JUL	5.6	-29.0		5.9	27.5	8.3	-33.3	27.3	-80.0	-43.5	14.6	-3.4	12.5	-1.1	77.3	2.6
AUG	13.9	14.7		78.9	39.1	1.6		46.2	-50.0	26.3	52.1	5.7	12.9	-0.9	148.5	18.4
SEP	10.0	-5.1		27.4	22.0	-8.3		-6.3	-50.0	-61.5	65.2	-6.5	-10.7	-1.6	-33.3	7.0
OKT	1.3	9.5		-28.0	11.8	200.0		-37.9	66.7	75.0	1500.0	12.1	-14.0	-0.1		0.5
NOV	20.3	-54.8		63.5	0.9		-66.7	-51.7		-41.7	600.0	17.3	16.6	2.2		7.6
DES	8.5	81.3		45.0	-10.0			100.0				18.7	-4.2	-10.3		12.1
1996	10.7	1.5		16.8	35.1	5.7	-37.5	-7.1	-66.7	-12.1	31.5	5.1	-0.2	-1.7	79.6	11.5

VARIASJONSKURVER TAKSTGRUPPER

ÅRSVARIASJON

FYLKE : 15 Møre og Romsdal
 SAMBAND : 18 FRA : HAREID
 STREKNING :

SELSKAP : 1 MRF MØRE OG ROMSDAL FYLKESBÅT
 TIL : SULESUND

VEGTYPE :
 År:1996

Mnd	LENGDE 5-6m	LENGDE 5-6m	LENGDE 6-7m	LENGDE 7-8m	LENGDE 8-10m	LENGDE 10-12m	LENGDE 12-14m	LENGDE 14-16m	LENGDE 16-19m	LENGDE 19-22m	MOTOR LYKKEL	VOKSNE	HONNØR BARN	TURER	GJENST BILER	PBE
JAN	31158	628		900	1446	281	89	691	623	51	5	16907	7290	1628	34	55043
FEB	31704	657		892	1363	315	95	935	685	41	2	17526	8959	1537	177	56659
MAR	35485	813		974	1517	343	68	813	710	59	53	19645	9303	1581	299	61083
APR	33724	663		112	1323	275	28	733	671	48	210	20382	12072	1492	805	56610
MAI	36965	723		878	1439	335	91	820	701	51	391	22572	13795	1555	946	61847
JUN	38764	1005		954	1511	493	73	815	763	67	417	26724	15368	1546	812	65984
JUL	40723	968		820	1341	442	88	583	677	65	455	32030	20767	1599	259	64012
AUG	41075	1083		743	1467	422	78	822	663	67	547	26979	16325	1660	1294	67115
SEP	38764	885		928	1497	407	103	1064	781	60	241	21755	12133	1630	2498	67165
OKT	37928	815		996	1601	434	84	1235	354	55	95	20020	10793	1625	435	68691
NOV	33619	661		935	1563	396	67	912	759	68	15	1735	8771	1583	255	60537
DES	33148	666		701	1209	291	66	658	648	48	1	20346	10667	1534	235	54059
1996	433757	9567		10733	17297	4433	1036	10981	8555	616	2132	263322	146249	18970	8049	737635

TRAFIKKVERDIER

FYLKE : 15 Møre og Romsdal
 SELSKAP : 1 MRF MØRE OG ROMSDAL FYLKESBÅT
 SAMBAND : 18 FRA : HAREID
 STREKNING : TIL : SULESUND

År:1996

	YDT	YDT	HDT
Lengde < 5.0m	1184	1273	1006
Lengde 5.01 - 6.0m	26	30	18
Lengde 6.01 - 7.0m			
Lengde 7.01 - 8.0m	29	40	8
Lengde 8.01 - 10.0m	47	66	9
Lengde 10.01 - 12.0m	12	16	4
Lengde 12.01 - 14.0m	3	4	1
Lengde 14.01 - 16.0m	28	39	5
Lengde 16.01 - 19.0m	23	33	5
Lengde 19.01 - 22.0m	2	3	0
Motorsykkel	7	6	8
Voksne	719	668	923
Honnør/barn	400	332	535
Turer	52	56	44
Gjenstående biler	22		
Sum PBE	2015	2419	1208

BEGRENSET TAKSTGRUPPEINDEKS

FYLKE : 15 Møre og Romsdal
 SAMBAND : 18 FRA : HAREID
 STREKNING :

SELSKAP : 1 MRF MØRE OG ROMSDAL FYLKESBÅT
 TIL : SULESUND

VEGTYPE :
 BEREGNINGÅR : 1996
 BASISÅR : 1995

	LENGDE 5-6m	LENGDE 5-6m	LENGDE 6-7m	LENGDE 7-8m	LENGDE 8-10m	LENGDE 10-12m	LENGDE 12-14m	LENGDE 14-16m	LENGDE 16-19m	LENGDE 19-22m	MOTOR SYKKEL	VOKSNE	HONNØR /BARN	TURER	GJENST BILER	PBE
JAN	14.6	5.7		3.7	-7.1	26.6	-26.7	11.3	-0.2	121.7	25.0	8.9	5.8	-4.4		9.3
FEB	21.5	12.9		11.4	-6.6	69.4		42.3	11.9	37.1	-33.3	16.6	13.9	-1.9	-19.3	19.3
MAR	17.3	22.1		-1.0	-4.7	32.9	-45.4	-15.6	3.0	-6.3	657.1	15.1	15.6	-9.3	298.7	7.3
APR	8.6	-2.8		8.6	12.3	18.0	4.4	-0.9	15.5	32.4	79.5	-1.5	0.3	-10.5	1418.9	8.7
MAI	4.2	1.4		-8.4	-4.6	1.5	-40.1	-4.5	0.3	2.0	31.6	0.4	2.7	-7.6	342.1	0.6
JUN	1.0	-12.2		-11.3	1.1	17.1	-48.6	-7.4	5.1	-4.2	8.6	-4.4	-4.4	-1.7	157.0	-0.6
JUL	1.3	4.4		1.7	10.1	44.4	-4.5	15.7	14.6	35.4	-10.3	-3.4	-0.7	-4.8	-28.7	5.5
AUG	1.9	18.0		-12.3	-3.0	11.6	-34.6	4.2	-5.0	67.5	11.7	-1.3	3.1	-2.2	186.9	1.0
SEP	4.2	35.5		-17.8	-1.1	13.4	-23.7	9.9	-10.4	9.1	-1.6	-4.6	-1.2	1.2	493.3	2.0
OKT	1.2	26.6		-8.4	7.2	34.9	-30.0	24.1	7.3	41.0	66.7	-3.8	-8.5	-4.9	152.9	5.7
NOV	-1.8	7.0		-10.5	1.4	20.4	-27.6	-9.9	-1.9	11.5	36.4	-7.8	-0.5	-2.3	37.1	-2.3
DES	-1.2	0.7		-10.5	-0.6	21.3	-20.5	18.6	9.8	33.3	-91.7	-2.7	1.0	4.5	53.6	1.7
1996	5.3	6.6		-5.5	-0.1	23.7	-21.1	5.6	3.4	13.4	12.8	-0.5	1.2	-3.7	97.8	4.4

VARIASJONSKURVER TAKSTGRUPPER

ÅRSVARIASJON

FYLKE : 15 Møre og Romsdal
SAMBAND : 20 FRA : BRATTVÅGEN
STREKNING :

SELSKAP : 1 MRF MØRE OG ROMSDAL FYLKESBÅT
TIL : DRYNJAHOLMEN

VEGTYPE :

År:1996

Mnd	LENGDE < 5.0m	LENGDE 5-6m	LENGDE 6-7m	LENGDE 7-8m	LENGDE 8-10m	LENGDE 10-12m	LENGDE 12-14m	LENGDE 14-16m	LENGDE 16-19m	LENGDE 19-22m	MOTOR SYKKEL	VOKSNE	HONNØR /BARN	TURER	GJENST BILER	PBE
JAN	3778	41		119	169	110	45	66	52	15		3870	1184	2094	5	6814
FEB	3839	68		127	161	128	65	82	59	11	2	3817	1462	2040	30	7266
MAR	4450	80		146	195	134	86	145	68	20	4	4447	1785	2200	35	8886
APR	5348	74		169	202	97	65	87	64	11	45	4753	2264	2200	10	8997
MAI	5302	130		151	201	114	40	124	66	15	79	5024	2874	2080	41	9351
JUN	5755	153		222	203	142	46	84	81	24	98	6015	3.60	2221	139	10085
JUL	6512	139		194	181	121	36	65	60	19	136	6047	3051	2324	19	10100
AUG	5979	107		165	247	122	55	104	83	18	102	5574	3693	2287	31	10291
SEP	5336	94		208	240	113	67	113	103	28	90	4866	2857	2266	72	10101
OKT	5077	76		191	201	126	69	143	78	38	40	4246	1777	2328	20	9783
NOV	4235	64		146	226	110	77	109	46	13	3	3769	1364	2119	6	8055
DES	4655	80		107	157	91	58	82	61	25		4130	1793	1836	20	7468
1996	60356	1106		1945	2383	1400	709	1204	821	237	599	56558	28864	25995	428	107696

TRAFIKKVERDIER

FYLKE : 15 Møre og Romsdal
SELSKAP : 1 MRF MØRE OG ROMSDAL FYLKESBÅT
SAMBAND : 20 FRA : BRATTVÅGEN
STREKNING : TIL : DRYNJAHOLMEN

År:1996

	ØDT	YDT	HDT
Lengde < 5.0m	165	167	161
Lengde 5.01 - 6.0m	3	3	2
Lengde 6.01 - 7.0m			
Lengde 7.01 - 8.0m	5	7	1
Lengde 8.01 - 10.0m	7	9	2
Lengde 10.01 - 12.0m	4	5	1
Lengde 12.01 - 14.0m	2	3	0
Lengde 14.01 - 16.0m	3	5	1
Lengde 16.01 - 19.0m	2	3	1
Lengde 19.01 - 22.0m	1	1	0
HotOrsykkel	2	1	2
Voksne	155	145	174
Honnør/barn	79	66	106
Turer	71	81	50
Gjenstående biler	1	2	
Sum PBE	294	342	199

BEGRENSET TAKSTGRUPPEINDEKS

FYLKE : 15 Møre og Romsdal
SAMBAND : 20 FRA : BRATTVÅGEN
STREKNING :

SELSKAP : 1 MRF MØRE OG ROMSDAL FYLKESBÅT
TIL : DRYNJAHOLMEN

VEGTYPE :

BEREGNINGÅR : 1996

BASISÅR : 1995

	LENGDE < 5.0m	LENGDE 5-6m	LENGDE 6-7m	LENGDE 7-8m	LENGDE 8-10m	LENGDE 10-12m	LENGDE 12-14m	LENGDE 14-16m	LENGDE 16-19m	LENGDE 19-22m	MOTOR SYKKEL	VOKSNE	HONNØR /BARN	TURER	GJENST BILER	PBE
JAN	8.7			30.8	6.3	-15.4	4.7	-37.1	-22.4	-6.3		7.4	13.5	8.9	-66.7	-1.4
FEB	13.5	4.6		42.7	-5.3	3.2	25.0	90.7	-4.8	-26.7	-80.0	3.8	13.1	13.2		13.3
MAR	10.6	19.4		31.5	-5.8	-5.0	16.2	141.7	15.3	66.7	-60.0	6.4	20.0	3.3	600.0	17.6
APR	17.1	29.8		30.0	36.5	-18.5	10.2	102.3	4.9	-21.4	21.6	-0.1	17.7	7.7	-50.0	18.2
MAI	11.0	58.5		8.6	1.0	0.9	-36.5	106.7	3.1		-25.5	-4.3	6.1	-5.1	78.3	12.2
JUN	4.4	61.1		-2.2	12.8	5.2	-11.5	50.0	14.1	20.0	14.0	7.9	16.1	-3.0	195.7	8.2
JUL	0.2	23.0		14.8	-10.8	-18.8	20.0	-19.8	-21.1	-32.1	6.3	-1.9	-2.9	1.9	-58.7	-3.9
AUG	2.2				20.5	-15.9	-6.8	35.1	25.8	5.9	34.2	1.6	16.7	-2.5	-8.0	5.3
SEP	2.3	8.0		5.1	1.7	-6.6	-1.5	2.7	17.0	7.7	95.7	-6.6	18.0	1.0	100.0	3.2
OKT	1.8	-3.8		10.4	-2.0	-17.6	21.1	70.2	-21.2	58.3	233.3	-5.0	-10.3	0.4	81.8	4.8
NOV	-5.4	-19.0		-14.1	-1.7	-29.9	-3.8	60.3	-48.3	-45.8	200.0	-11.2	-10.1	-5.0	-85.0	-9.2
DES		2.6		-14.4	-3.1	-31.1	9.4	100.0	-10.3	127.3		-1.8	-0.3	-7.3	17.6	1.8
1996	5.0	16.4		8.8	3.4	-13.0	2.8	45.1	-5.6	6.8	17.0	-0.5	8.0	0.9	35.4	5.3

VARIASJONSKURVER TAKSTGRUPPER

ÅRSVARIASJON

FYLKE : 15 Møre og Romsdal
SAMBAND : 21 FRA : MOLDE
STREKNING :

SELSKAP : 1 MRF MØRE OG ROMSDAL FYLKESBÅT
TIL : VESTNES

VEGTYPE :
År:1996

Mnd	LENGDE < 5.0m	LENGDE 5-6m	LENGDE 6-7m	LENGDE 7-8m	LENGDE 8-10m	LENGDE 10-12m	LENGDE 12-14m	LENGDE 14-16m	LENGDE 16-19m	LENGDE 19-22m	MOTOR SYKKEL	VOKSNE	HONNØR /BARN	TURER	GJENST BILER	PBE
JAN	26014	657		523	1110	460	184	819	1307	67	5	24550	8281	1279	78	55078
FEB	27103	750		518	977	530	149	710	1177	54	15	26994	10121	1217	486	54312
MAR	30446	339		589	1016	577	164	908	1368	75	23	29504	10965	1279	774	62062
APR	30747	743		539	1103	489	152	120	1364	64	210	30039	12561	1237	863	60378
MAI	35205	355		640	1166	542	200	817	1466	87	559	35408	16725	1274	1056	67463
JUN	35826	1114		650	1202	777	135	954	1659	91	645	38980	13882	1351	366	72110
JUL	42466	1120		614	1157	774	167	771	1360	90	943	54831	2435	1311	1053	71703
AUG	39211	1117		678	1103	749	144	870	1548	58	1070	39301	19537	1247	1353	73167
SEP	35387	952		670	1338	626	158	1023	1636	59	411	32765	14075	1263	566	71316
OKT	35422	935		714	1316	631	179	1078	1759	60	129	34338	12669	1319	993	73037
NOV	29735	821		591	1164	590	195	1038	1459	71	11	29495	9885	1245	209	63199
DES	26339	632		451	943	504	121	748	1192	62	14	24733	9948	1137	41	52669
1996	394311	10540		71.8	13634	7252	1948	10626	17343	838	4058	401139	172267	15159	7030	779495

TRAFIKKVERDIER

FYLKE : 15 Møre og Romsdal
SELSKAP : 1 MRF MØRE OG ROMSDAL FYLKESBÅT
SAMBAND : 21 FRA : MOLDE
STREKNING : TIL : VESTNES

År:1996

	ÅDT	YDT	HDT
Lengde < 5.0m	1077	1135	962
Lengde 5.01 - 6.0m	29	33	19
Lengde 6.01 - 7.0m			
Lengde 7.01 - 8.0m	20	26	7
Lengde 8.01 - 10.0m	37	51	9
Lengde 10.01 - 12.0m	20	24	11
Lengde 12.01 - 14.0m	5	7	3
Lengde 14.01 - 16.0m	29	39	9
Lengde 16.01 - 19.0m	47	65	12
Lengde 19.01 - 22.0m	2	3	1
MotOrsykkel	11	10	14
Voksne	1096	1043	1203
Honnør/barn	471	392	629
Turer	41	44	36
Gjenstående biler	21		
Sum PBE	2130	2542	1305

BEGRENSET TAKSTGRUPPEINDEKS

FYLKE : 15 Møre og Romsdal
SAMBAND : 21 FRA : MOLDE
STREKNING :

SELSKAP : 1 MRF MØRE OG ROMSDAL FYLKESBÅT
TIL : VESTNES

VEGTYPE :
BEREGNINGSÅR : 1996
BASISÅR : 1995

	LENGDE < 5.0m	LENGDE 5-6m	LENGDE 6-7m	LENGDE 7-8m	LENGDE 8-10m	LENGDE 10-12m	LENGDE 12-14m	LENGDE 14-16m	LENGDE 16-19m	LENGDE 19-22m	MOTOR SYKKEL	VOKSNE	HONNØR /BARN	TURER	GJENST BILER	PBE
JAN	7.9	-13.4		-7.1	6.4	9.4	-27.7	34.3	20.2	26.4	-61.5	-0.9	6.5	-0.9	875.0	10.6
FEB	11.9	9.1		-6.7	2.2	51.0	-32.3	9.7	4.1	25.6	-50.0	8.3	9.1	3.0	319.0	9.2
MAR	6.3	-2.6		-9.5	-5.9	24.6	-34.4	21.4	10.2	8.7	-20.0	-1.9	21.6	1.0	260.0	6.5
APR	7.1	10.1		-9.7	23.2	36.2	-36.9	26.7	29.9	-31.9	61.1	-3.2	-2.6	4.6	18.9	12.5
MAI	4.4	-0.6		-20.9	-4.0	11.5	-18.7	3.5	5.8	-20.2	25.3	-2.9	10.3	9.9	84.6	2.3
JUN	0.4	-9.6		-28.8	5.7	-0.6	-42.1	21.7	18.5	10.2	3.5	-1.7	-5.4	6.9	-3.2	3.6
JUL	4.2	-7.3		-10.9	16.6	18.7	-13.5	24.2	23.1	15.4	2.8	-2.9	0.0	-0.1	74.3	8.7
AUG	5.9	2.9		-9.1	1.8	14.5	-35.7	12.7	-6.0	-33.3	41.0	1.8	5.5	-9.8	62.5	2.3
SEP	5.4	12.3		-3.9	20.3	31.5	-20.2	13.5	6.0	-39.4	-2.3	0.3	-3.5	-2.0	13.9	7.0
OKT	5.5	-3.1		-0.3	15.5	20.4	-20.8	14.4	7.4	-11.8	61.3	7.6	-6.4	-1.6	234.3	7.0
NOV	0.8	2.2		-19.1	3.0	25.3	2.6	13.7	-5.7	-31.1	-35.3	2.2	9.0	-4.0	23.2	0.6
DES	1.5	1.0		-6.2	-5.0	27.9	-29.7	7.5	2.2	5.1		-1.5	-5.3	-8.0	17.1	1.9
1996	4.9	-0.7		-11.9	6.4	20.5	-26.4	16.3	8.5	-10.7	16.0	0.2	2.0	-0.2	100.6	5.8

VARIASJONSKURVER TAKSTGRUPPER

ÅRSVARIASJON

FYLKE : 15 Møre og Romsdal
 SAMBAND : 22 FRA : AUKRA
 STREKNING :

SELSKAP : 1 MRF MØRE OG ROMSDAL FYLKESBÅT
 TIL : HOLLINGSHOLM

VEGTYPE :

År:1996

Mnd	LENGDE < 5.0m	LENGDE 5-6m	LENGDE 6-7m	LENGDE 7-8m	LENGDE 8-10m	LENGDE 10-12m	LENGDE 12-14m	LENGDE 14-16m	LENGDE 16-19m	LENGDE 19-22m	MOTOR SYKKEL	VOKSNE	HONNØR /BARN	TURER	GJENST BILER	PBE
JAN	12134	191		137	320	171	60	72	97	7	18	10945	3568	1451	14	16862
FEB	11533	211		118	288	220	48	93	104	5	9	11174	3834	1356	58	16482
MAR	12262	266		187	346	225	49	57	105	5	39	11657	4347	1353	31	17521
APR	13376	311		166	432	168	20	66	128	5	187	11392	5209	1388	103	18808
MAI	14718	291		195	398	194	34	65	125	14	238	12089	5860	1375	50	20340
JUN	14684	302		232	377	253	45	73	106	12	261	11370	6174	1387	100	20581
JUL	15074	246		132	351	205	48	56	117	8	255	12187	7762	1599	156	20133
AUG	13566	246		140	344	185	36	56	100	13	297	12295	5927	1302	97	18397
SEP	14279	297		169	357	222	45	79	97	9	260	12432	6200	1388	114	19679
OKT	14263	285		168	413	228	49	72	89	8	109	11432	4632	1465		19784
NOV	12440	209		124	327	268	41	93	114	3	78	11083	4399	1393		17027
DES	12443	211		90	243	185	36	51	94	4	36	11590	4877	1208		16486
1996	160772	3066		1858	4196	2524	513	833	1276	93	1787	132546	62979	16465	723	222951

TRAFIKKVERDIER

FYLKE : 15 Møre og Romsdal
 SELSKAP : 1 MRF MØRE OG ROMSDAL FYLKESBÅT
 SAMBAND : 22 FRA : AUKRA
 STREKNING :

TIL : HOLLINGSHOLM

År:1996

	ÅDT	YDT	HDT
Lengde < 5.0m	439	476	365
Lengde 5.01 - 6.0m	8	10	6
Lengde 6.01 - 7.0m			
Lengde 7.01 - 8.0m	5	7	2
Lengde 8.01 - 10.0m	11	16	3
Lengde 10.01 - 12.0m	7	9	3
Lengde 12.01 - 14.0m	1	2	0
Lengde 14.01 - 16.0m	2	3	0
Lengde 16.01 - 19.0m	3	5	1
Lengde 19.01 - 22.0m	0	0	0
MotOrsykkel	5	5	5
Voksne	381	371	402
Honner/barn	172	158	200
Turer	45	48	39
Gjenstående biler	2	3	
Sum PBE	609	699	429

BEGRENSET TAKSTGRUPPEINDEKS

FYLKE : 15 Møre og Romsdal
 SAMBAND : 22 FRA : AUKRA
 STREKNING :

SELSKAP : 1 MRF MØRE OG ROMSDAL FYLKESBÅT
 TIL : HOLLINGSHOLM

VEGTYPE :

BEREGNINGSÅR : 1996

BASISÅR : 1995

	LENGDE < 5.0m	LENGDE 5-6m	LENGDE 6-7m	LENGDE 7-8m	LENGDE 8-10m	LENGDE 10-12m	LENGDE 12-14m	LENGDE 14-16m	LENGDE 16-19m	LENGDE 19-22m	MOTOR SYKKEL	VOKSNE	HONNØR /BARN	TURER	GJENST BILER	PBE
JAN	-1.7	-16.2		-9.9	-6.2	11.0	25.0	1.4	-27.1	250.0	-10.0	-7.5	7.1	16.3	-85.7	-2.9
FEB	-2.5	-13.5		-27.6	-19.8	14.6	-9.4	20.8	-4.6		-25.0	1.3	12.7	14.4	-55.0	-3.5
MAR	-15.7	-1.8		5.6	-12.4	20.3	-7.5	-42.4	-26.6	-44.4	85.7	-17.8	-1.5		-85.2	-14.5
APR	-0.1	21.0		-18.6	49.5	20.0	-48.7	-25.8	2.4	-16.7	266.7	4.2	5.8	9.8	-16.3	2.3
MAI	4.7	-5.8		-12.9	14.7	15.5	-19.0	-5.8	-3.8	55.6	41.7	-4.2	-4.1	-3.4	-61.5	4.2
JUN	0.5	10.6		14.9	15.6	28.4	-2.2		-19.7	71.4	131.0	1.1	-8.5	3.0	-9.9	2.5
JUL	2.7	7.4		16.8	12.5		-4.0	24.4	1.7	-11.1	42.5	0.6	5.1	2.0	34.5	3.7
AUG	-8.5	-13.7		-16.2	-12.7	-23.6	-33.3	-31.7	-23.7	62.5	156.0	11.2	0.3	-9.3	15.5	-11.6
SEP	1.8	6.8		-27.8	4.4	13.3	-4.3	-8.1	-29.7	125.0	80.6	3.5	6.9	-0.6	147.8	-0.4
OKT	6.3	-5.0		-37.5	11.9	38.2		4.3	-28.2	-42.9	81.7	2.4	0.8	1.1		3.4
NOV	2.9	-18.0		-43.6	-10.2	72.9	-25.5	57.6	2.7	-40.0	310.5	2.0	0.9	2.4		3.4
DES	2.6	-14.6		-41.9	-15.0	43.4	-20.8	30.8	5.6	-20.0	200.0	10.0	4.1	-6.1		1.4
1996	-0.7	-3.5		-18.5	1.7	18.5	-12.2	-2.9	-13.8	12.0	95.3	0.1	1.8	2.2	-30.9	-1.2

VARIASJONSKURVER TAKSTGRUPPER

ÅRSVARIASJON

FYLKE : 15 Møre og Romsdal
SAMBAND : 24 FRA : AUKAN
STREKNING :

SELSKAP : 1 MRF MØRE OG ROMSDAL FYLKESBÅT
TIL : FORSNES

VEGTYPE :
År:1996

Mnd	LENGDE / 5.0m	LENGDE 5-6m	LENGDE 6-7m	LENGDE 7-8m	LENGDE 8-10m	LENGDE 10-12m	LENGDE 12-14m	LENGDE 14-16m	LENGDE 16-19m	LENGDE 19-22m	MOTOR SYKKEL	VOKSNE	HONNØR /BARN	TURER	GJENST BILER	PBE
JAN	150	11		7	4			5	31			95	60	84		529
FEB	112	9		4	2			1	50	1		65	53	77		614
MAR	158	1		2				1	30		1	94	64	82		442
APR	258	5		4	7	1	1	4	42		1	191	118	81		721
MAI	306	4		7	6	1		2	40		0	219	154	95		735
JUN	266	11		4	2	1	1	1	49		4	204	149	90		753
JUL	656	6		6	0	2		6	59		14	564	502	106		1275
AUG	446	12		3	0	3	2	3	60		9	349	3.3	98		1114
SEP	272	5		9	8	1			53			199	122	93		819
OKT	235	7		7	3	2	1	0	55			156	92	86		833
NOV	191	3		1	4			4	44			158	56	86		648
DES	197	8		4	3			2	48	1		170	80	82		690
1996	3253	87		58	47	11	5	35	564	2	37	2464	1773	1060		9132

TRAFIKKVERDIER

FYLKE : 15 Møre og Romsdal
SAMBAND : 24 FRA : AUKAN
STREKNING :

SELSKAP : 1 MRF MØRE OG ROMSDAL FYLKESBÅT
TIL : FORSNES

År:1996

	YDT	YDI	HDT
Lengde < 5.0m	9	8	10
Lengde 5.01 - 6.0m	0	0	0
Lengde 6.01 - 7.0m			
Lengde 7.01 - 8.0m	0	0	0
Lengde 8.01 - 10.0m	0	0	0
Lengde 10.01 - 12.0m	0	0	0
Lengde 12.01 - 14.0m	0	0	0
Lengde 14.01 - 16.0m	0	0	0
Lengde 16.01 - 19.0m	2	2	0
Lengde 19.01 - 22.0m	0	0	0
MotOrs:kkel	0	0	0
Voksne	7	6	3
Honnør/barn	5	4	6
Turer	3	3	2
Gjenstående biler			
Sum PBE	25	31	13

BEGRENSET TAKSTGRUPPEINDEKS

FYLKE : 15 Møre og Romsdal
SAMBAND : 24 FRA : AUKAN
STREKNING :

SELSKAP : 1 MRF MØRE OG ROMSDAL FYLKESBÅT
TIL : FORSNES

VEGTYPE :
BEREGNINGÅR : 1996
BASISÅR : 1995

	LENGDE < 5.0m	LENGDE 5-6m	LENGDE 6-7m	LENGDE 7-8m	LENGDE 8-10m	LENGDE 10-12m	LENGDE 12-14m	LENGDE 14-16m	LENGDE 16-19m	LENGDE 19-22m	MOTOR SYKKEL	VOKSNE	HONNØR /BARN	TURER	GJENST BILER	PBE
JAN	13.7	1000.0		75.0	100.0			66.7	-61.3			-17.4	25.0	-9.7		-41.5
FEB	-32.1	800.0		33.2				-50.0	-16.7			-19.8	-37.6	-7.2		-15.6
MAR	-13.7	-83.3		-66.7				-66.7	-41.2			-20.3	-33.3	-10.9		-36.0
APR	-11.4	-28.6			75.0	-50.0			-2.3				-46.8	-5.8		-0.4
MAI	29.7	300.0		75.0	100.0			100.0	-27.3		33.3	31.1	16.7	14.5		-3.4
JUN	-13.6	22.2		-60.0		-50.0		-66.7	-24.6		-33.3	-1.4	-22.0	-5.3		-21.8
JUL	-9.5	-25.0		20.0		-33.3			40.5		75.0	-39.3	-24.9	-3.6		10.5
AUG	12.6	71.4		-40.0	50.0			50.0	50.0		-35.7	19.1	48.0	-2.0		34.2
SEP	30.8			125.0	166.7				1.9			51.9	45.2	2.2		14.7
OKT	11.4	250.0		50.0	100.0	-50.0		50.0	-3.5			62.5	-8.0	-8.5		4.1
NOV	18.6			-50.0	100.0			33.3	22.2			66.3	7.7	6.2		21.4
DES	3.1								110.2			91.0	-1.2	5.1		66.7
1996	1.3	43.6			75.0	-25.0	-50.0	8.7	-6.8		2.9	-7.5	-10.3	-2.4		-0.5

VARIASJONSKURVER TAKSTGRUPPER

ÅRSVARIASJON

FYLKE : 15 Møre og Romsdal
SAMBAND : 25 FRA : KVANNE
STREKNING :

SELSKAP : 1 MRF MØRE OG ROMSDAL FYLKESBÅT
TIL : RYKKJEM

VEGTYPE :
År:1996

Mnd	LENGDE < 5.0m	LENGDE 5-6m	LENGDE 6-7m	LENGDE 7-8m	LENGDE 8-10m	LENGDE 10-12m	LENGDE 12-14m	LENGDE 14-16m	LENGDE 16-19m	LENGDE 19-22m	MOTOR SYKKEL	VOKSNE	HONNØR /BARN	TURER	GJENST BILER	PBE
JAN	7423	252		173	318	219	128	50	270	72		6036	2485	1572		15099
FEB	7587	219		211	284	195	111	47	234	92	1	6395	2788	1476	15	14221
MAR	9070	258		266	293	207	125	63	264	87	8	7024	3105	1580	20	17050
APR	9627	236		283	328	169	139	62	271	84	56	7451	3831	1499	77	17674
MAI	11635	324		350	330	219	150	76	293	94	259	3328	5640	1584		20770
JUN	13175	609		330	321	256	149	72	276	71	403	11562	6547	1464	236	22634
JUL	17995	745		399	324	263	160	65	268	44	630	16938	10869	1618	478	27461
AUG	15041	628		375	298	277	138	76	262	24	430	13527	7428	1557	182	23862
SEP	11952	394		419	340	241	143	79	273	4	150	9182	5125	1550	156	20404
OKT	11006	349		318	320	219	128	97	303	7	39	7759	3881	1592	97	19233
NOV	8362	300		299	290	204	141	75	234	19	7	6278	2546	1461	6	15678
DES	7580	216		222	210	164	111	61	168	25		5667	2761	1285	22	13184
1996	130453	4530		3695	3656	2633	1623	823	3116	623	1993	107347	57002	16239	1289	227876

TRAFIKKVERDIER

FYLKE : 15 Møre og Romsdal

SELSKAP : 1 MRF MØRE OG ROMSDAL FYLKESBÅT

SAMBAND : 25 FRA : KVANNE

TIL : RYKKJEM

STREKNING :

År:1996

	ODT	YDT	HDT
Lengde < 5.0m	356	362	346
Lengde 5.01 - 6.0m	12	14	10
Lengde 6.01 - 7.0m			
Lengde 7.01 - 8.0m	10	13	4
Lengde 8.01 - 10.0m	10	13	3
Lengde 10.01 - 12.0m	7	8	5
Lengde 12.01 - 14.0m	4	6	2
Lengde 14.01 - 16.0m	2	3	1
Lengde 16.01 - 19.0m	9	11	3
Lengde 19.01 - 22.0m	2	2	1
MotOrsykkel	5	5	6
Voksne	293	275	330
Honnør/barn	156	131	206
Turer	50	53	44
Gjenstående biler	4		
Sum PBE	623	701	466

BEGRENSET TAKSTGRUPPEINDEKS

FYLKE : 15 Møre og Romsdal

SELSKAP : 1 MRF MØRE OG ROMSDAL FYLKESBÅT

SAMBAND : 25 FRA : KVANNE

TIL : RYKKJEM

STREKNING :

VEGTYPE :
BEREGNINGÅR : 1996
BASISÅR : 1995

	LENGDE < 5.0m	LENGDE 5-6m	LENGDE 6-7m	LENGDE 7-8m	LENGDE 8-10m	LENGDE 10-12m	LENGDE 12-14m	LENGDE 14-16m	LENGDE 16-19m	LENGDE 19-22m	MOTOR SYKKEL	VOKSNE	HONNØR /BARN	TURER	GJENST BILER	PBE
JAN	8.0	53.7		-7.5	15.2	-17.4	146.2	8.7	22.7	84.6		-2.9	3.0	2.4		14.4
FEB	10.2	21.0		14.7	1.1	-9.3	12.1	-6.0	13.0	48.4		6.5	-6.7	6.6	114.3	10.2
MAR	11.6	42.5		26.7	-12.3	-24.7	26.3	-20.3	-19.3	-3.3	100.0	4.8	7.9	-1.7	300.0	1.1
APR	10.8	11.8		61.7	19.3	-25.2	31.1	6.9	43.4	10.5	55.6	-2.4	-1.8	3.4	108.1	14.7
MAI	12.6	15.7		19.5	-1.2	-17.0	59.6	15.2	-25.6	-20.3	-10.7	4.7	19.2	0.6		2.8
JUN	-4.4	-8.8		6.1	-1.2	-23.8	46.1	-18.2	-26.4	-16.5	-12.0	-11.4	-20.8	-3.7	-32.2	-7.9
JUL	-0.7	-10.0		26.3	26.6	3.5	32.2	71.1	19.6	-13.7	-21.4	-12.7	8.2	1.2	-15.7	3.9
AUG	2.9	7.9		9.0	-6.6	7.4	2.2	-16.5	-22.7	-14.3	-2.3	1.9	9.7	-3.3	4.0	-0.9
SEP	7.9	4.2		31.8	0.6	8.6	5.1	-43.2	-15.5	-71.4	17.2	6.1	10.0	0.3	-2.5	1.8
OKT	3.7	11.9		20.9	2.2	-9.1	33.3	29.3	-8.2	-50.0	-20.4	-2.4	-3.6	0.2	304.2	3.1
NOV	12.2	21.0		45.1	-6.1	14.6	38.2	21.0	-7.5	-61.2		10.0	13.3	1.0	-70.0	8.1
DES	-3.6	4.9		24.7	-23.1	-6.8	44.2	10.9	-20.0	-41.9		-7.2	-7.3	-13.0	266.7	-5.5
1996	4.8	6.9		21.9	0.6	-9.5	33.1	-2.8	-8.1	-6.9	-10.5	-2.3	1.6	-0.5	-4.4	2.9

VARIASJONSKURVER TAKSTGRUPPER

ÅRSVARIASJON

FYLKE : 15 Møre og Romsdal
SAMBAND : 26 FRA : AUKAN
STREKNING :

SELSKAP : 1 MRF MØRE OG ROMSDAL FYLKESBÅT
TIL : VINSTERNES

VEGTYPE :
År:1996

Mnd	LENGDE < 5.0m	LENGDE 5-6m	LENGDE 6-7m	LENGDE 7-8m	LENGDE 8-10m	LENGDE 10-12m	LENGDE 12-14m	LENGDE 14-16m	LENGDE 16-19m	LENGDE 19-22m	MOTOR SYKKEL	VOKSNE	HONNØR /BARN	TURER	GJENST BILER	PBE
JAN	2904	74		63	159	173	2	41	62	1	4	2111	1033	1063	1	5667
FEB	2885	52		65	132	161	4	47	93		3	2044	1143	990	5	5710
MAR	3500	71		85	175	149	2	23	88	2		2239	1289	1103	3	6318
APR	3683	70		90	181	139	3	35	84		11	2718	1542	1082	5	6524
MAI	4288	37		148	197	166	7	44	100	3	24	3294	1961	1177	45	7794
JUN	4704	101		150	208	192	4	48	85	3	59	3738	3109	1211	5	8143
JUL	5927	127		108	223	129	7	44	88	8	100	4991	3816	1340	49	9250
AUG	4627	93		90	208	147	38	17	86	1	98	3569	2399	1198	13	7770
SEP	4442	37		136	224	142	6	38	92		86	3021	1894	1186	29	7676
OKT	4109	78		101	230	145		47	91	1	7	2762	1751	1122	49	7366
NOV	3457	50		104	223	155	8	42	62	3	5	2559	1053	1084	2	6463
DES	3127	60		79	196	137	4	43	43	3		2412	1187	983	6	5699
1996	47545	900		1239	2356	1825	95	469	664	25	798	35491	22177	13539	212	84302

TRAFIKKVERDIER

FYLKE : 15 Møre og Romsdal
SELSKAP : 1 MRF MØRE OG ROMSDAL FYLKESBÅT
SAMBAND : 26 FRA : AUKAN
STREKNING :

TIL : VINSTERNES

År:1996

	ÅDT	YDT	HDT
Lengde : 5.0m	130	138	113
Lengde 5.01 - 6.0m	3	3	2
Lengde 6.01 - 7.0m			
Lengde 7.01 - 8.0m	3	4	1
Lengde 8.01 - 10.0m	6	9	2
Lengde 10.01 - 12.0m	5	6	3
Lengde 12.01 - 14.0m	0	0	0
Lengde 14.01 - 16.0m	1	2	0
Lengde 16.01 - 19.0m	3	4	0
Lengde 19.01 - 22.0m	0	0	0
MotØrs:kkkel	1	1	1
Voksene	97	93	106
Honnør/barn	61	58	66
Turer	37	40	31
Gjenstående biler	1		
Sum PBE	231	272	148

BEGRENSET TAKSTGRUPPEINDEKS

FYLKE : 15 Møre og Romsdal
SAMBAND : 26 FRA : AUKAN
STREKNING :

SELSKAP : 1 MRF MØRE OG ROMSDAL FYLKESBÅT
TIL : VINSTERNES

VEGTYPE :
BEREGNINGSÅR : 1996
BASISÅR : 1995

	LENGDE < 5.0m	LENGDE 5-6m	LENGDE 6-7m	LENGDE 7-8m	LENGDE 8-10m	LENGDE 10-12m	LENGDE 12-14m	LENGDE 14-16m	LENGDE 16-19m	LENGDE 19-22m	MOTOR SYKKEL	VOKSNE	HONNØR /BARN	TURER	GJENST BILER	PBE
JAN	27.3	-19.6		-34.1	-15.0	98.9	-71.4	2.5	-23.5			25.0	12.5	5.7		11.9
FEB	34.1	-25.7		-50.3	-31.3	133.3	-20.0	-6.0	50.0		200.0	37.1	24.2	8.7		20.1
MAR	24.6	2.2		-38.4	-12.1	77.4	-84.0	-57.4	-1.1			21.5	40.1	9.0		8.1
APR	25.6	-18.6		-16.7	8.4	120.6	-72.7	-20.5	37.7		57.1	18.8	3.3	6.0		27.3
MAI	32.2	-9.4		11.3	-5.3	102.4	-56.3	-13.7	31.6	-75.0		24.0	20.9	4.3		27.1
JUN	18.9	-21.1		10.3	0.5	89.6	-60.0	9.1	6.3	-50.0	40.5	24.1	48.8	3.2		16.7
JUL	22.7	22.1		2.9	15.5	65.4	-46.2	41.9	-7.4	60.0	47.1	19.2	24.6	4.0	-24.6	20.2
AUG	8.8	-1.1		-23.7	-12.6	14.0	1800.0	-54.1			127.9	3.6	-3.4	-4.9	-78.7	4.7
SEP	10.7	-11.8		17.2	14.3	-18.4	20.0	58.3	-20.4		307.5	-1.4	-16.3	-0.8	141.7	3.8
OKT	2.2	-38.1		-22.3	38.6	-13.7		-23.0	-15.0		-50.0	-4.4	-2.1	-5.8		-3.1
NOV	-0.9	-54.1		-3.7	42.9	-2.5	166.7	-27.6	-39.8		-50.0	6.9	-18.9			-5.2
DES	4.0	-50.4		-24.8	49.6	11.4		26.5	-28.3	50.0		6.5	0.9	-0.2	500.0	3.4
1996	16.3	-20.1		-14.8	5.2	39.1	-4.5	-11.2	-3.9	-25.8	70.9	13.5	10.7	2.1	-29.6	9.9

VARIASJONSKURVER TAKSTGRUPPER

ÅRSVARIASJON

FYLKE : 15 Møre og Romsdal
SAMBAND : 28 FRA : SEIVIKA
STREKNING :

SELSKAP : 1 MRF MØRE OG ROMSDAL FYLKESBÅT
TIL : TØMMERVÅGEN

VEGTYPE :
År:1996

Mnd	LENGDE < 5.0m	LENGDE 5-6m	LENGDE 6-7m	LENGDE 7-8m	LENGDE 8-10m	LENGDE 10-12m	LENGDE 12-14m	LENGDE 14-16m	LENGDE 16-19m	LENGDE 19-22m	MOTOR SYKKEL	VOKSNE	HONNØR /BARN	TURER	GJENST BILER	PBE
JAN	7328	160		129	408	225	6	134	168	3	7	6010	2888	887	9	13317
FEB	6997	155		111	362	232	10	85	190		12	5408	1908	761	1	12606
MAR	8507	166		123	402	220	7	105	163	9	14	5993	3255	763	2	14254
APR	9219	231		173	409	211	19	113	170	1	32	7743	4307	796	238	15321
MAI	10327	278		199	439	236	1	122	205	3	80	8311	5265	846	703	17127
JUN	10410	296		157	411	262	13	131	198	5	102	8171	6299	817	340	17238
JUL	13296	238		162	476	218	12	114	199	15	141	10086	7985	806	495	20148
AUG	11234	261		125	463	254	6	97	219	8	113	8558	6076	800	663	18002
SEP	10154	134		178	442	233	9	121	192	5	66	7933	4588	874	574	16756
OKT	9598	291		166	463	240	11	145	225	3	32	7280	4168	911	247	16051
NOV	7987	223		112	441	218	10	130	185	1	17	6225	2979	460	45	14282
DES	8018	201		108	390	203	4	85	171	2		6351	3628	760	110	13483
1996	113075	2784		1749	5106	2752	108	1382	2285	55	616	37922	54346	9883	3507	189384

TRAFIKKVERDIER

FYLKE : 15 Møre og Romsdal
SELSKAP : 1 MRF MØRE OG ROMSDAL FYLKESBÅT
SAMBAND : 28 FRA : SEIVIKA
STREKNING :

TIL : TØMMERVÅGEN

År:1996

	ODT	YDT	HDT
Lengde < 5.0m	309	323	281
Lengde 5.01 - 6.0m	8	9	5
Lengde 6.01 - 7.0m			
Lengde 7.01 - 8.0m	5	6	2
Lengde 8.01 - 10.0m	14	18	5
Lengde 10.01 - 12.0m	8	9	4
Lengde 12.01 - 14.0m	0	0	0
Lengde 14.01 - 16.0m	4	5	1
Lengde 16.01 - 19.0m	6	9	1
Lengde 19.01 - 22.0m	0	0	0
Motorsykkel	2	2	2
Voksne	240	237	247
Honnør/barn	148	143	160
Turer	27	29	23
Gjenstående biler	10	14	
Sum PBE	517	601	350

BEGRENSET TAKSTGRUPPEINDEKS

FYLKE : 15 Møre og Romsdal
SAMBAND : 28 FRA : SEIVIKA
STREKNING :

SELSKAP : 1 MRF MØRE OG ROMSDAL FYLKESBÅT
TIL : TØMMERVÅGEN

VEGTYPE :
BEREGNINGSÅR : 1996
BASISÅR : 1995

	LENGDE < 5.0m	LENGDE 5-6m	LENGDE 6-7m	LENGDE 7-8m	LENGDE 8-10m	LENGDE 10-12m	LENGDE 12-14m	LENGDE 14-16m	LENGDE 16-19m	LENGDE 19-22m	MOTOR SYKKEL	VOKSNE	HONNØR /BARN	TURER	GJENST BILER	PBE
JAN	14.2	-14.0		-33.5	-1.2	58.5	-25.0	21.8	-33.3		133.3	14.3	10.2	-4.2	-18.1	4.0
FEB	10.0	-12.4		-40.3	-11.7	63.4	42.9	-31.5	1.1		71.4	9.0	2.3	-4.9		2.4
MAR	11.9	-17.0		-37.2	-7.6	40.1	-56.3	-16.0	-16.4	350.0	-12.5	1.5	8.8	-18.1		2.9
APR	6.1	19.7		11.6	13.9	68.8	26.7	7.6	20.6	-50.0	-27.3	15.9	-4.6	-8.1	131.1	11.8
MAI	10.0	19.3		-13.1	-4.4	45.7	-97.6	-20.3	-6.4		-8.0	12.0	7.8	-8.7	155.6	3.8
JUN	-1.6	9.8		-38.9	1.0	37.9	-23.5	-2.7	-8.3	-16.7	15.9	0.9	6.0	18.9	-12.8	-1.4
JUL	1.7	-11.4		9.5	6.7	32.9		-18.0	-4.3	150.0	3.7	-6.6	-0.9	13.8	3.1	2.3
AUG	5.0	1.2		-36.5	-8.5	23.3	-33.3	-33.6	-16.7	300.0	0.9	-4.8	2.8	-7.3	87.3	-1.7
SEP	5.3	3.5		-23.3	1.8	-6.4	-40.0	-29.2	-19.3	-54.5	-26.7	-6.0	-9.3	7.1	263.3	-3.2
OKT	1.9	32.9		-18.6	8.4	0.8	-60.7	-33.2	-21.1	-78.6	18.5	-3.4	-2.2	6.7	45.3	-5.2
NOV	-7.8	29.7		-41.6	9.2	-1.4	-50.0	-32.3	-13.6	-66.7	6.3	-19.0	-4.3	2.0	-30.8	-9.4
DES	-4.9	12.3		-6.9	4.6	3.6		-14.1	24.8	100.0		-5.9	-3.2	-5.2	19.6	-0.6
1996	3.8	5.5		-24.5	0.8	25.5	-43.8	-19.4	-10.6	4.0	-1.6	-0.5	1.0	-1.4	63.2	0.2

VARIASJONSKURVER TAKSTGRUPPER

ÅRSVARIASJON

FYLKE : 15 Møre og Romsdal
SAMBAND : 29 FRA : SKJELTEN
STREKNING :

SELSKAP : 1 MRF MØRE OG ROMSDAL FYLKESBÅT
TIL : KJERSTAD

VEGTYPE :
År:1996

Mnd	LENGDE < 5.0m	LENGDE 5-6m	LENGDE 6-7m	LENGDE 7-8m	LENGDE 8-10m	LENGDE 10-12m	LENGDE 12-14m	LENGDE 14-16m	LENGDE 16-19m	LENGDE 19-22m	MOTOR SYKKEL	VOKSNE	HONNØR /BARN	TURER	GJENST BILER	PBE
JAN	4571	92		156	188	51	43	27	30	25	4	5662	1505	1521	6	7198
FEB	4906	82		171	123	67	38	30	56	41	2	5779	1994	1001	9	7034
MAR	5567	70		185	147	67	36	51	39	37	14	6465	2306	1603	27	8511
APR	6005	78		156	123	56	31	17	53	52	32	6436	2777	1931	54	8719
MAI	4605	120		194	150	56	41	19	56	47	53	7264	3729	1600	102	9664
JUN	6340	117		167	176	53	51	40	49	11	54	6573	3678	1558	55	9172
JUL	6712	70		141	159	56	50	32	58	46	89	6063	3692	1513	43	9734
AUG	6497	129		122	227	49	50	55	69	45	80	6455	3471	1475	140	9904
SEP	6366	104		255	153	53	48	50	65	45	67	6901	3164	1601	75	9898
OKT	6005	136		252	177	62	44	36	70	29	2	6260	2293	1637	43	9465
NOV	5070	120		181	152	61	38	45	38	33		5038	1551	1466	21	7985
DES	5004	111		137	117	45	34	14	31	40		5596	2144	1293	89	7015
1996	70308	1245		2117	1892	670	504	390	614	450	405	71494	32324	17299	664	105990

TRAFIKKVERDIER

FYLKE : 15 Møre og Romsdal
SELSKAP : 1 MRF MØRE OG ROMSDAL FYLKESBÅT
SAMBAND : 29 FRA : SKJELTEN
STREKNING :

TIL : KJERSTAD

År:1996

	LDI	YDI	HDI
Lengde < 5.0m	192	205	167
Lengde 5.01 - 6.0m	3	4	3
Lengde 6.01 - 7.0m			
Lengde 7.01 - 8.0m	6	8	2
Lengde 8.01 - 10.0m	5	7	1
Lengde 10.01 - 12.0m	2	3	0
Lengde 12.01 - 14.0m	1	2	0
Lengde 14.01 - 16.0m	1	2	0
Lengde 16.01 - 19.0m	2	2	0
Lengde 19.01 - 22.0m	1	2	1
Motor sykkel	1	1	1
Voksne	204	225	160
Honnør/barn	88	78	110
Turer	50	56	38
Gjenstående biler	2		
Sum PBE	290	336	197

BEGRENSET TAKSTGRUPPEINDEKS

FYLKE : 15 Møre og Romsdal
SAMBAND : 29 FRA : SKJELTEN
STREKNING :

SELSKAP : 1 MRF MØRE OG ROMSDAL FYLKESBÅT
TIL : KJERSTAD

VEGTYPE :
BEREGNINGÅR : 1996
BASISÅR : 1995

	LENGDE < 5.0m	LENGDE 5-6m	LENGDE 6-7m	LENGDE 7-8m	LENGDE 8-10m	LENGDE 10-12m	LENGDE 12-14m	LENGDE 14-16m	LENGDE 16-19m	LENGDE 19-22m	MOTOR SYKKEL	VOKSNE	HONNØR /BARN	TURER	GJENST BILER	PBE
JAN	-2.7	-31.3		11.9	25.5	-47.8		-4.8	-51.0	315.7	300.0	2.5	-8.0	0.5	-75.0	-0.2
FEB	11.3	-29.3		21.7	31.0	-26.5		71.4	-32.8	583.3		11.8	16.6	4.2	-35.7	15.6
MAR	4.7	-40.0		5.5	-5.6	-39.6			-39.7	350.0	180.0	-10.0	-6.5	2.4	-15.6	3.2
APR	8.0	-43.9		22.8	2.7	-20.0	900.0	-18.8	9.1	477.8	88.2	-3.6	16.2	4.2	116.0	13.3
MAI	-0.5	-3.3		-1.6	-23.3	-47.1	1850.0	-48.3	4.2	-20.3	-22.1	-2.9	-1.6	-3.2	17.2	-4.5
JUN	-2.6	-14.6		-18.0	-17.6	-46.5	2450.0	-2.7	-11.9	57.1	-1.8	-4.3	-6.1	-1.9	-21.4	-4.3
JUL	5.4	-32.8		-8.5	1.4	-35.6	1150.0	6.9	11.4	125.0	18.7	6.7	-3.6	-6.0	126.3	7.9
AUG	-0.6	-6.5		-36.9	29.9	-54.3	1533.3	-14.3	-10.9		35.4	-2.5	3.3	-11.0	118.8	-3.7
SEP	4.9	-23.0		73.5	16.3	-50.9	1500.0	61.3	-12.2	462.5	45.7	4.0	3.3	-1.6	-18.5	12.5
OKT	4.4	8.8		44.0	14.9	-39.8	1000.0	16.1	-23.1	211.1	-88.9	-0.8	-1.4	-2.5	-52.2	7.7
NOV	-2.0	13.2		2.0	24.6	-31.5	137.5	114.3	-43.3	-40.0		-13.5	-17.6	-8.1	75.0	-3.2
DES	2.4	-11.2		-8.7	-8.6	-11.8	-5.6	-26.3	47.6	-16.7		0.8	-4.5	-11.9	217.9	-0.7
1996	2.3	-13.4		7.4	5.6	-39.7	424.7	9.7	-18.0	60.2	15.1	-1.4	-1.0	-2.8	19.2	3.2

VARIASJONSKURVER TAKSTGRUPPER

ÅRSVARIASJON

FYLKE : 15 Møre og Romsdal
SAMBAND : 31 FRA : LARSNESET
STREKNING :

SELSKAP : 1 MRF MØRE OG ROMSDAL FYLKESBÅT
TIL : ÅRAM

VEGTYPE :
År:1996

Mnd	LENGDE < 5.0m	LENGDE 5-6m	LENGDE 6-7m	LENGDE 7-8m	LENGDE 8-10m	LENGDE 10-12m	LENGDE 12-14m	LENGDE 14-16m	LENGDE 16-19m	LENGDE 19-22m	MOTOR SYKKEL	VOKSNE	HONNØR /BARN	TURER	GJENST BILER	PBE
JAN	2763	44		105	123	8		33	13	31	5	4187	1935	1875	1	4370
FEB	2982	60		108	109	7	4	33	11	35	5	4185	1719	1816	10	4615
MAR	3178	39		116	152	13	5	5	9	41	5	4394	2243	1962	9	4846
APR	3603	51		118	142	8	11	27	25	33	24	4680	2497	1932	11	5489
MAI	3849	40		133	126	29	8	32	10	62	55	4720	3032	2016	34	5994
JUN	3685	75		107	148	26	15	18	13	45	42	4705	2824	1983	13	5677
JUL	4267	44		84	142	13	8	10	13	61	53	4953	3184	2084	15	6116
AUG	3858	45		135	142	13	12	10	8	30	45	4805	2508	1962	25	5505
SEP	3734	61		109	149	14	1	14	16	22	32	4986	2881	1990	6	5316
OKT	3771	78		88	160	22	8	21	11	31	15	4616	2282	2021	66	5553
NOV	3248	54		155	131	11	7	24	11	32	7	4377	1950	1901	57	5035
DES	3385	41		83	128	16	3	25	14	33	4	4445	2132	1760	87	4973
1996	42323	632		1341	1652	180	82	252	154	456	292	55061	29257	23305	334	63490

TRAFIKKVERDIER

FYLKE : 15 Møre og Romsdal
SELSKAP : 1 MRF MØRE OG ROMSDAL FYLKESBÅT
SAMBAND : 31 FRA : LARSNESET
STREKNING : TIL : ÅRAM

År:1996

	ÅDT	YDT	HDT
Lengde < 5.0m	116	122	103
Lengde 5.01 - 6.0m	2	2	1
Lengde 6.01 - 7.0m			
Lengde 7.01 - 8.0m	4	5	1
Lengde 8.01 - 10.0m	5	6	1
Lengde 10.01 - 12.0m	0	1	0
Lengde 12.01 - 14.0m	0	0	0
Lengde 14.01 - 16.0m	1	1	0
Lengde 16.01 - 19.0m	0	1	0
Lengde 19.01 - 22.0m	1	1	1
MotOrsykkel	1	1	1
Voksne	150	162	127
Honnør/barn	80	82	77
Turer	64	68	55
Gjenstående biler	1		
Sum PBE	173	197	126

BEGRENSET TAKSTGRUPPEINDEKS

FYLKE : 15 Møre og Romsdal
SAMBAND : 31 FRA : LARSNESET
STREKNING : SELSKAP : 1 MRF MØRE OG ROMSDAL FYLKESBÅT
TIL : ÅRAM

VEGTYPE :
BEREGNINGÅR : 1996
BASISÅR : 1995

	LENGDE < 5.0m	LENGDE 5-6m	LENGDE 6-7m	LENGDE 7-8m	LENGDE 8-10m	LENGDE 10-12m	LENGDE 12-14m	LENGDE 14-16m	LENGDE 16-19m	LENGDE 19-22m	MOTOR SYKKEL	VOKSNE	HONNØR /BARN	TURER	GJENST BILER	PBE
JAN	-3.6			-18.0	0.8			-13.2	44.4	-53.0	150.0	-7.8	16.4	-3.2		-11.2
FEB	1.3	39.5		22.7	-4.4	-30.0	-20.0		120.0	-7.9	150.0	-2.3	-6.8	0.7	100.0	2.4
MAR	0.5	-39.1		7.4	38.2		400.0	-88.1	-64.0	-6.8		-10.3	12.2	-4.7	50.0	-5.1
APR	2.2	-20.3		40.5	30.3	-27.3	1000.0	-15.6	127.3	37.5	300.0	2.0	10.2	1.4	-76.6	10.4
MAI	-3.6	-46.7		-3.6	-13.1	-29.3	-27.3	-8.6	11.1	34.8	358.3	-5.5	-16.7	-2.3	41.7	-3.5
JUN	-11.2	-15.7		-34.8	-17.3	36.8		350.0	-23.5	55.2	27.3	-12.7	-0.3	-5.1	-78.0	-6.8
JUL	-4.4	-21.4		-38.2		62.5	300.0	150.0	44.4	8.9	47.2	-8.6	-2.4	-0.7	-16.7	-2.8
AUG	-5.6	-42.3		25.0	-9.0	-31.6	20.0	42.9	-31.8	9.8		-11.1	-13.0	-7.6	-49.0	-7.0
SEP	7.4	-14.1		-21.6	-0.7	100.0	-88.9	-6.7	-15.8	-51.1	128.6	0.4	16.8	-1.4	-64.7	-2.7
OKT	9.9	59.2		-22.1	5.3	266.7	300.0	23.5	-15.4	-8.8	50.0	-1.8	-5.7	0.6	371.4	8.8
NOV	3.8	-12.9		55.0	-22.0	-42.1	75.0	41.2		-20.0		3.0	-8.5	-0.6	470.0	1.2
DES	-0.7	-25.5		-30.3	14.3	100.0	-50.0	177.8	-36.4	-37.7		2.7	-4.7	-4.4	411.8	-4.5
1996	-0.7	-15.7		-5.9	-0.4	6.5	31.4	-0.4	-2.5	-12.1	72.9	-4.7	-1.5	-2.3	25.2	-2.0

VARIASJONSKURVER TAKSTGRUPPER

ÅRSVARIASJON

FYLKE : 15 Møre og Romsdal
 SAMBAND : 32 FRA : MOLDE
 STREKNING :

SELSKAP : 1 MRF MØRE OG ROMSDAL FYLKESBÅT
 TIL : SEKKEN

VEGTYPE :
 År:1996

Mnd	LENGDE < 5.0m	LENGDE 5-7m	LENGDE 6-7m	LENGDE 7-8m	LENGDE 8-10m	LENGDE 10-12m	LENGDE 12-14m	LENGDE 14-16m	LENGDE 16-19m	LENGDE 19-22m	MOTOR SYKKEL	VOKSNE	HONNØR /BARN	TURER	GJENST BILER	PBE
JAN	529	16		82	9	4			5	6	9	1327	534	365		961
FEB	543	19		67	6	4			2	3	6	1261	509	347		866
MAR	653	11		118	5	3	12		13	13	6	1361	577	353		1379
APR	819	1f		7	8	6			9	6	2	1409	672	349		1264
MAI	1002	20		70	19	4			8	18	1	1436	670	365		1602
JUN	1042	15		52	5	2		6	13	20	5	1671	965	360		1624
JUL	1076	20		47	15	5		7	10	12	7	2800	1090	368		1605
AUG	884	21		49	7			12	3	4	10	1511	711	352		1250
SEP	755	16		59	10			20	3	3	11	1381	641	372		1174
OKT	734	22		48	10	5	4		8	5	3	1384	658	384		1128
NOV	695	20		38	21	14	4		15	12	2	1224	543	363		1283
DES	686	3		49	18	3		3	4	6		1127	445	329		1052
1996	9413	204		751	153	50	20	48	90	108	70	18392	7991	4302		15186

TRAFIKKVERDIER

FYLKE : 15 Møre og Romsdal
 SELSKAP : 1 MRF MØRE OG ROMSDAL FYLKESBÅT
 SAMBAND : 32 FRA : MOLDE TIL : SEKKEN
 STREKNING :

År:1996

	ÅDT	YDT	HDT
Lengde < 5.0m	26	27	23
Lengde 5.01 - 6.0m	1	1	0
Lengde 6.01 - 7.0m			
Lengde 7.01 - 8.0m	2	3	1
Lengde 8.01 - 10.0m	0	0	0
Lengde 10.01 - 12.0m	0	0	0
Lengde 12.01 - 14.0m	0	0	0
Lengde 14.01 - 16.0m	0	0	0
Lengde 16.01 - 19.0m	0	0	0
Lengde 19.01 - 22.0m	0	0	0
MotOrs;kkkel	0	0	0
Voksne	50	57	37
Honnør/barn	22	23	20
Turer	12	13	9
Gjenstående biler			
Sum PBE	41	49	28

BEGRENSET TAKSTGRUPPEINDEKS

FYLKE : 15 Møre og Romsdal
 SAMBAND : 32 FRA : MOLDE
 STREKNING :

SELSKAP : 1 MRF MØRE OG ROMSDAL FYLKESBÅT
 TIL : SEKKEN

VEGTYPE :
 BEREGNINGSÅR : 1996
 BASISÅR : 1995

	LENGDE < 5.0m	LENGDE 5-6m	LENGDE 6-7m	LENGDE 7-8m	LENGDE 8-10m	LENGDE 10-12m	LENGDE 12-14m	LENGDE 14-16m	LENGDE 16-19m	LENGDE 19-22m	MOTOR SYKKEL	VOKSNE	HONNØR /BARN	TURER	GJENST BILER	PBE
JAN	-12.0	-5.9		115.8	-50.0	-20.0				50.0		8.3	-22.9	4.9		3.7
FEB	19.6	-29.6		-10.7	-86.0	-71.4			-33.3	200.0	500.0	4.5	-16.3	7.9		-15.6
MAR	4.1	-64.5		168.2	-64.3		500.0		160.0			70.3	-24.7	13.1		49.2
APR	31.9	45.5		30.9	-50.0	-25.0			28.6	50.0		29.4	-0.7	12.2		20.4
MAI	18.6	-13.0		12.9	26.7	-33.3			33.3	260.0	-50.0	3.0	-11.8	-0.5		22.0
JUN	0.5	-40.4		-43.5	-78.3			20.0	-23.5	42.9	150.0	5.4	5.2	-0.6		-10.8
JUL	-3.9	5.3		-2.1	-28.6	25.0		40.0		-14.3	40.0	66.3	-11.0	-3.4		-4.6
AUG	-10.4	-8.7		-57.4	-63.2			200.0	-80.0	-73.3	1700.0	-4.2	-19.7	-9.5		-32.4
SEP	-11.7	-23.8		-37.9	-65.5			122.2		-72.7	57.1	-4.5	-28.5	0.8		-26.1
OKT	-13.1	37.5		-59.7	-54.5	-58.3				-44.4	-66.7	3.7	-1.5	1.3		-28.2
NOV	-0.4	11.1		-39.7	16.7	100.0				140.0	-66.7	-1.8	-6.2	2.8		16.0
DES	29.2	-57.9		-24.6	200.0	-50.0			-55.6	-57.1		11.3	-13.3	13.8		-2.2
1996	2.1	-19.4		-13.5	-45.5	-26.6	166.7	95.7	-11.8	-1.0	60.6	15.7	-12.7	3.0		-4.7

VARIASJONSKURVER TAKSTGRUPPER

ÅRSVARIASJON

FYLKE : 15 Møre og Romsdal
SAMBAND : 34 FRA : ARASVIKA
STREKNING :

SELSKAP : 1 MRF MØRE OG ROMSDAL FYLKESBÅT
TIL : HENNSET

VEGTYPE :
År:1996

Mnd	LENGDE < 5.0m	LENGDE 5-6m	LENGDE 6-7m	LENGDE 7-8m	LENGDE 8-10m	LENGDE 10-12m	LENGDE 12-14m	LENGDE 14-16m	LENGDE 16-19m	LENGDE 19-22m	MOTOR SYKKEL	VOKSNE	HONNØR ,BARN	TURER	GJENST BILER	PBE
JAN	1506	70		36	61	11	2	23	39	6		688	449	789		2632
FEB	1461	45		39	58	13	1	19	60	5	1	743	465	731		2630
MAR	1754	45		51	67	13	5	18	18	8	3	697	604	790		2727
APR	2060	65		60	78	14	8	16	31	15	8	1159	850	807	3	3340
MAI	1752	65		54	62	13	2	17	24	15	18	1033	843	599		2853
JUN	2634	60		87	106	39	8	47	34	23	26	1496	2044	887	3	4560
JUL	3613	85		77	81	19	5	20	47	26	58	2525	2314	973		5287
AUG	3173	83		57	78	12	3	23	31	13	67	1888	1772	768		4466
SEP	2588	91		70	89	13		19	21	2	29	1456	1298	870		3728
OKT	2449	105		55	70	7	1	20	42	1	8	1413	812	876		3655
NOV	1725	88		34	48	6	1	17	20	1		916	360	776		2527
DES	1391	57		30	54			18	14	1		657	365	598		2066
1996	26106	650		650	852	160	36	257	381	116	218	14671	12176	9464	6	40531

TRAFIKKVERDIER

FYLKE : 15 Møre og Romsdal
SELSKAP : 1 MRF MØRE OG ROMSDAL FYLKESBÅT
SAMBAND : 34 FRA : ARASVIKA
STREKNING :

TIL : HENNSET

År:1996

	ØDT	YDT	HDT
Lengde < 5.0m	71	70	74
Lengde 5.01 - 6.0m	2	3	1
Lengde 6.01 - 7.0m			
Lengde 7.01 - 8.0m	2	2	1
Lengde 8.01 - 10.0m	2	3	1
Lengde 10.01 - 12.0m	0	1	0
Lengde 12.01 - 14.0m	0	0	0
Lengde 14.01 - 16.0m	1	1	0
Lengde 16.01 - 19.0m	1	1	0
Lengde 19.01 - 22.0m	0	0	0
Motorsykkel	1	0	1
Voksne	40	32	55
Honnør/barn	33	28	44
Turer	26	28	22
Gjenstående biler	0		
Sum PBE	111	122	89

BEGRENSET TAKSTGRUPPEINDEKS

FYLKE : 15 Møre og Romsdal
SAMBAND : 34 FRA : ARASVIKA
STREKNING :

SELSKAP : 1 MRF MØRE OG ROMSDAL FYLKESBÅT
TIL : HENNSET

VEGTYPE :
BEREGNINGÅR : 1996
BASISÅR : 1995

	LENGDE < 5.0m	LENGDE 5-6m	LENGDE 6-7m	LENGDE 7-8m	LENGDE 8-10m	LENGDE 10-12m	LENGDE 12-14m	LENGDE 14-16m	LENGDE 16-19m	LENGDE 19-22m	MOTOR SYKKEL	VOKSNE	HONNØR ,BARN	TURER	GJENST BILER	PBE
JAN	-7.4	4.4		-23.4	-28.2	-8.3	100.0	-23.3	39.3	-40.0		-14.6	23.0	-9.0		-6.4
FEB	-12.8	18.4		50.0	-35.6	85.7		-42.4	185.7	25.0	-92.9	-9.6	-15.9	-9.5		0.0
MAR	-4.4	2.3		-38.6	-23.0		150.0	-50.0	-58.1	-46.7		-12.2	0.8	-14.0		-19.6
APR	-10.5	32.3		33.3	21.9		14.3	-52.9	10.7	150.0	33.3	-20.3	-15.3	-7.3		-3.2
MAI	-33.2	12.1		-55.7	-41.5	-61.8	-60.0	-63.8	-61.3	-44.4	-21.7	-27.4	-32.6	-37.2		-41.7
JUN	-13.8	-40.6		-47.3	9.3	-32.8	33.3	-6.0	-55.8	-39.5	73.3	-24.3	7.4	-13.9	-96.5	-22.7
JUL	-9.5	34.9		-34.7	2.5	5.6	-50.0	-23.1	14.6	-10.3	100.0	-8.3	1.0	-10.8		-8.6
AUG	-0.9	-12.6		-64.2	-10.3	-62.5	-62.5	-58.9	-41.5	225.0	131.0	-7.0	3.6	-25.9		-16.1
SEP	4.6	4.6		-38.6	9.9	-35.0		-74.3	-73.4	-33.3	-9.4	1.3	-7.8	-4.5		-20.3
OKT	9.5	28.0		-50.9	-5.4	-36.4	-80.0	-54.5	-17.6	-50.0	100.0	42.7	11.8	-5.2		-6.1
NOV	0.3	14.3		-46.0	-42.9	-45.5	-50.0	-37.0	-56.5	-83.3		7.5	-14.5	-2.6		-19.0
DES	-6.5	-32.1		-26.8	17.4			-5.3	-30.0	-90.0		-13.3	-21.8	-16.8		-15.7
1996	-7.5	5.8		-40.6	-13.1	-30.4	-23.9	-46.0	-30.6	-24.7	41.4	-8.9	-4.1	-13.4	-96.5	-16.2

VARIASJONSKURVER TAKSTGRUPPER

ÅRSVARIASJON

FYLKE : 15 Møre og Romsdal
SAMBAND : 40 FRA : SOLHOLMEN
STREKNING :

SELSKAP : 1 MRF MØRE OG ROMSDAL FYLKESBÅT
TIL : MORDALSVÅGEN

VEGTYPE :
År:1996

Mnd	LENGDE < 5.0m	LENGDE 5-6m	LENGDE 6-7m	LENGDE 7-8m	LENGDE 8-10m	LENGDE 10-12m	LENGDE 12-14m	LENGDE 14-16m	LENGDE 16-19m	LENGDE 19-22m	MOTOR SYKKEL	VOKSNE	HONNØR /BARN	TURER	GJENST BILER	PBE	
JAN	8242	135		61	165	278		18	22	2	2	6335	2396	1405	10	11078	
FEB	7644	131		92	159	277		4	33	45	1	5771	2247	1307		10863	
MAR	8467	171		84	148	265		2	31	40	3	6262	2591	1303	7	11692	
APR	9205	157		129	174	254			23	47		22	5973	3176	1330	11	12432
MAI	10343	214		160	160	276		4	32	45	2	92	6892	3770	1344	56	14061
JUN	9955	240		106	215	304		4	36	47	29	36	7010	4234	1375		14113
JUL	11520	251		114	207	323		15	35	60	5	107	9137	5711	1374	14	15735
AUG	10234	241		185	200	302		7	43	38	2	118	6570	3986	1390	5	14253
SEP	9635	234		91	221	280		9	42	53	1	46	6034	3238	1395	27	13479
OKT	9465	240		143	225	304		7	38	34	3	6	5588	2839	1375	6	13409
NOV	8537	179		101	152	267		11	30	39	3		5605	2259	1371		11880
DES	8613	157		80	134	224		7	28	33	3		5677	2908	1221	8	11373
1996	111860	2350		1351	2188	3400		69	389	507	54	494	74920	37445	17290	144	154358

TRAFIKKVERDIER

FYLKE : 15 Møre og Romsdal
SELSKAP : 1 MRF MØRE OG ROMSDAL FYLKESBÅT
SAMBAND : 40 FRA : SOLHOLMEN
STREKNING : TIL : MORDALSVÅGEN

År:1996

	ÅDT	YDT	HDT
Lengde < 5.0m	306	332	254
Lengde 5.01 - 6.0m	6	8	1
Lengde 6.01 - 7.0m			
Lengde 7.01 - 8.0m	4	5	1
Lengde 8.01 - 10.0m	6	8	2
Lengde 10.01 - 12.0m	9	13	3
Lengde 12.01 - 14.0m	0	0	0
Lengde 14.01 - 16.0m	1	1	0
Lengde 16.01 - 19.0m	1	2	0
Lengde 19.01 - 22.0m	0	0	0
MotOrs;kkel	1	1	1
Voksne	210	215	200
Honnør/barn	108	95	133
Turer	45	48	37
Gjenstående biler	0	1	
Sum PBE	422	485	295

BEGRENSET TAKSTGRUPPEINDEKS

FYLKE : 15 Møre og Romsdal
SAMBAND : 40 FRA : SOLHOLMEN
STREKNING :

SELSKAP : 1 MRF MØRE OG ROMSDAL FYLKESBÅT
TIL : MORDALSVÅGEN

VEGTYPE :
BEREGNINGÅR : 1996
BASISÅR : 1995

	LENGDE 5.0m	LENGDE 5-6m	LENGDE 6-7m	LENGDE 7-8m	LENGDE 8-10m	LENGDE 10-12m	LENGDE 12-14m	LENGDE 14-16m	LENGDE 16-19m	LENGDE 19-22m	MOTOR SYKKEL	VOKSNE	HONNØR /BARN	TURER	GJENST BILER	PBE
JAN	1.3	39.2		-33.0	-4.1			-71.7	10.0		-90.0	-1.4	9.4	-1.3		-2.1
FEB	2.7	27.2		15.0	8.9	19.4	-50.0	-28.3	66.7	-83.3		5.7	2.8	1.7		5.4
MAR	-0.2	27.6		-4.5	-1.3	1.8	-33.3	-55.1	135.3	50.0	-75.0	-1.3	11.7	-3.3	150.0	-0.1
APR	7.5	22.7		12.2	33.8	7.2		-41.0	113.6		-29.0	-13.3	-1.3	-0.4	266.7	7.5
MAI	6.6	24.4		14.3	19.7	0.7	33.3	-5.9	32.4	100.0	53.3	-6.4	13.0	-1.0	1300.0	7.8
JUN	-3.5	21.8		-33.3	19.4	15.2	33.3	2.9	56.7		-13.5	-6.4	-3.3	3.0		2.8
JUL	1.4	29.4		-23.5	31.8	29.0	275.0	84.2	30.4	400.0	-34.0	1.9	0.0	-0.9	-63.2	7.4
AUG	0.1	31.7		36.0	5.3	2.0	75.0	30.3	-19.1		28.3	-9.7	-0.2	-2.8		2.5
SEP	0.0	38.5		-36.0	23.5	6.9	300.0	-27.6	-30.3	-95.7	4.3	-15.2	4.4	5.0	145.5	-2.2
OKT	-0.5	56.9		-15.9	17.8	16.5	-53.3	-52.5	-46.0	50.0	-66.7	-13.9	1.1	3.9	-76.0	-1.8
NOV	-2.6	38.8		-18.5	-15.1	-1.0	450.0	-46.4	-20.4	200.0		-15.7	-4.0	0.9		-7.2
DES	1.0	9.0		2.6	-16.8	-3.9		3.7	6.5	-62.5		-9.8	5.1	-3.2		-0.2
1996	1.1	20.3		-3.7	4.7	7.5	40.9	-30.5	9.0	-50.0	-10.5	-7.1	2.6	0.1	45.8	1.6

VARIASJONSKURVER TAKSTGRUPPER

ÅRSVARIASJON

FYLKE : 15 Møre og Romsdal
 SAMBAND : 41 FRA : STRANDA
 STREKNING :

SELSKAP : 1 MRF MØRE OG ROMSDAL FYLKESBÅT
 TIL : LIABYGDA

VEGTYPE :
 År:1996

Mnd	LENGDE < 5.0m	LENGDE 5-6m	LENGDE 6-7m	LENGDE 7-8m	LENGDE 8-10m	LENGDE 10-12m	LENGDE 12-14m	LENGDE 14-16m	LENGDE 16-19m	LENGDE 19-22m	MOTOR SYKKEL	VOKSNE	HONNØR /BARN	TURER	GJENST BILER	PBE
JAN	5171	148		154	203	105	15	121	316	14	7	6518	1723	1169		11197
FEB	5175	171		142	202	83	16	103	307	20	3	5973	1923	1114		10941
MAR	6377	248		176	210	111	15	105	342	8	6	8433	1904	1179	2	12749
APR	6957	230		149	212	91	9	110	307	9	37	7474	2721	1137	12	12862
MAI	8585	313		190	209	136	22	130	342	7	217	9625	4129	1182	37	15453
JUN	10084	425		217	246	236	18	143	330	11	479	12693	4771	1225	73	17893
JUL	15968	486		256	212	232	23	105	238	18	566	20302	9399	1261	586	22949
AUG	12612	469		244	274	236	25	104	323	11	463	15155	6562	1283	361	20184
SEP	8393	317		194	260	107	24	152	370	20	121	8918	3121	1144	79	15901
OKT	7281	210		172	245	110	21	150	449	19	13	7744	2442	1167	15	15149
NOV	5574	143		134	230	89	19	153	365	9	1	6889	1518	1163	4	12194
DES	5285	164		105	188	72	15	120	276	5		6495	1799	951	3	10500
1996	97502	3323		2133	2641	1608	222	1496	3965	151	1913	116219	42011	13975	1172	177861

TRAFIKKVERDIER

FYLKE : 15 Møre og Romsdal
 SELSKAP : 1 MRF MØRE OG ROMSDAL FYLKESBÅT
 SAMBAND : 41 FRA : STRANDA
 STREKNING :

TIL : LIABYGDA

År:1996

	ÅDT	YDT	HDT
Lengde < 5.0m	266	266	266
Lengde 5.01 - 6.0m	9	10	8
Lengde 6.01 - 7.0m			
Lengde 7.01 - 8.0m	6	7	3
Lengde 8.01 - 10.0m	7	10	2
Lengde 10.01 - 12.0m	4	6	2
Lengde 12.01 - 14.0m	1	1	0
Lengde 14.01 - 16.0m	4	6	1
Lengde 16.01 - 19.0m	11	14	4
Lengde 19.01 - 22.0m	0	1	0
MotOrsykkel	5	5	6
Voksne	318	319	314
Honnør/barn	115	98	148
Turer	38	41	32
Gjenstående biler	3	5	
Sum PBE	486	556	345

BEGRENSET TAKSTGRUPPEINDEKS

FYLKE : 15 Møre og Romsdal
 SAMBAND : 41 FRA : STRANDA
 STREKNING :

SELSKAP : 1 MRF MØRE OG ROMSDAL FYLKESBÅT
 TIL : LIABYGDA

VEGTYPE :
 BEREGNINGÅR : 1996
 BASISÅR : 1995

	LENGDE < 5.0m	LENGDE 5-6m	LENGDE 6-7m	LENGDE 7-8m	LENGDE 8-10m	LENGDE 10-12m	LENGDE 12-14m	LENGDE 14-16m	LENGDE 16-19m	LENGDE 19-22m	MOTOR SYKKEL	VOKSNE	HONNØR /BARN	TURER	GJENST BILER	PBE
JAN	10.5	-18.7		-12.5	4.6	45.8	-42.3	75.4	-2.5	40.0		2.0	32.8	7.0		8.2
FEB	14.7	-1.2		5.2	-1.9	38.3	-33.3	102.0	3.4	33.3	50.0	-8.2	23.3	7.8		12.9
MAR	7.1	2.1		-11.6	-19.8	58.6	-25.0	61.5	-6.8	33.3	-25.0	5.0	-2.2			3.4
APR	6.7	2.2		-16.8	15.2	37.9	-50.0	139.1	16.3	80.0	-5.1	-1.5	2.9	5.0		12.6
MAI	3.6	-7.4		-40.1	-15.0	61.9	-4.3	80.6	-2.3	-70.8	41.8	-2.3	20.1	-0.9	42.3	1.1
JUN	-3.5	-15.7		-29.8	-3.9	31.1	-18.2	101.4	-2.7	-59.3	40.1	-1.8	8.0	1.3	114.7	-1.6
JUL	-2.8	-28.2		-6.2	-7.8	34.9	15.0	66.7	33.0	12.5	3.3	-2.4	-4.5	-0.1	15.1	1.1
AUG	6.9	2.0		-1.2	-7.8	45.7	13.6	11.8	-4.7	-52.2	47.5	2.4	11.2	2.8	4412.5	4.9
SEP	11.0	26.8		-24.8	-13.9	20.2	41.2	100.0	-1.1	-23.1	-22.4	-4.8	10.7	0.4	163.3	8.1
OKT	0.7	-9.9		-25.2	-18.3	34.1	-12.5	44.2	32.4	58.3	-45.8	-1.5	-8.3		-46.4	8.1
NOV	-0.6	-23.5		-32.7	-0.4	17.1	-9.5	91.3	12.7	-40.0	-75.0	-11.5	-0.3	-1.0		5.0
DES	5.2	10.3		-35.2	8.0	41.2	36.4	53.8	7.4	-29.6		10.5	16.8	-6.9		7.9
1996	3.6	-8.2		-20.5	-6.6	38.1	-10.5	72.4	5.6	-18.8	19.9	-1.3	6.2	1.2	81.3	5.1

VARIASJONSKURVER TAKSTGRUPPER

ÅRSVARIASJON

FYLKE : 15 Møre og Romsdal
SAMBAND : 42 FRA : AUKAN
STREKNING :

SELSKAP : 1 MRF MØRE OG ROMSDAL FYLKESBÅT
TIL : EDØY

VEGTYPE :
År:1996

Mnd	LENGDE < 5.0m	LENGDE 5-6m	LENGDE 6-7m	LENGDE 7-8m	LENGDE 8-10m	LENGDE 10-12m	LENGDE 12-14m	LENGDE 14-16m	LENGDE 16-19m	LENGDE 19-22m	MOTOR SYKKEL	VOKSNE	HONNØR /BARN	TURER	GJENST BILLET	PBE
JAN	2265	55		70	232	10	3	70	91	1	3	1177	724	853		4905
FEB	2127	50		48	182	19	3	43	66	1	1	1481	712	748		4117
MAR	2723	68		51	215	10	2	75	81			1826	787	866	11	5234
APR	3429	130		78	234	30	11	92	56	2	14	2173	1437	903		6245
MAI	3805	199		101	249	28		66	71	1	34	2526	1851	970	31	6790
JUN	3491	157		90	186	54	1	59	69	2	18	3090	2427	931	7	6124
JUL	5972	151		87	241	39	1	68	82	3	52	4361	3998	1138	117	8932
AUG	4332	154		75	227	47	1	70	93		36	3743	2450	1058	2	7387
SEP	3635	163		121	233	55	4	75	69	2	24	2351	1811	962		6707
OKT	3345	138		127	259	40	3	98	82	1	21	2006	1242	922		6685
NOV	2770	153		62	215	39	1	62	91	2	12	1702	843	980		5583
DES	2830	129		59	190	22		38	95			2354	1095	774		5238
1996	40784	1547		969	2663	401	30	624	945	15	215	29390	19377	11005	165	73946

TRAFIKKVERDIER

FYLKE : 15 Møre og Romsdal
SELSKAP : 1 MRF MØRE OG ROMSDAL FYLKESBÅT
SAMBAND : 42 FRA : AUKAN
STREKNING :

TIL : EDØY

År:1996

	ODT	YDT	HDT
Lengde < 5.0m	111	106	122
Lengde 5.01 - 6.0m	4	5	3
Lengde 6.01 - 7.0m			
Lengde 7.01 - 8.0m	3	3	1
Lengde 8.01 - 10.0m	7	10	2
Lengde 10.01 - 12.0m	1	1	0
Lengde 12.01 - 14.0m	0	0	0
Lengde 14.01 - 16.0m	2	3	0
Lengde 16.01 - 19.0m	3	4	1
Lengde 19.01 - 22.0m	0	0	
MotOrsykkkel	1	1	1
Voksne	80	64	113
Honnør/barn	53	42	74
Turer	30	32	26
Gjenstående biler	0		
Sum PBE	202	228	151

BEGRENSET TAKSTGRUPPEINDEKS

FYLKE : 15 Møre og Romsdal
SAMBAND : 42 FRA : AUKAN
STREKNING :

SELSKAP : 1 MRF MØRE OG ROMSDAL FYLKESBÅT
TIL : EDØY

VEGTYPE :
BEREGNINGSÅR : 1996
BASISÅR : 1995

	LENGDE < 5.0m	LENGDE 5-6m	LENGDE 6-7m	LENGDE 7-8m	LENGDE 8-10m	LENGDE 10-12m	LENGDE 12-14m	LENGDE 14-16m	LENGDE 16-19m	LENGDE 19-22m	MOTOR SYKKEL	VOKSNE	HONNØR /BARN	TURER	GJENST BILER	PBE
JAN	10.6	-9.8		59.1	1.5	66.7	200.0	18.6	-10.8			6.4	13.8	14.5		7.0
FEB	-1.6	-15.2		4.3	-15.7	137.5		-29.5	-4.3	-50.0		20.5	-13.3	6.4		-6.3
MAR	11.0	-31.3		-5.6	-6.1	63.6	100.0	17.2	6.6			24.1	-12.9	6.5		6.2
APR	5.2	51.2		1.3	37.6	114.3	266.7	33.3			100.0	-1.5	-8.8	7.9		14.8
MAI	23.2	67.2		36.5	8.7	64.7		-13.2	-27.6	-90.0	17.2	18.8	4.5	8.3	19.2	10.6
JUN	-3.1	35.3		-10.9	-12.3	125.0		-18.1	-16.0		-28.0	20.1	13.7	0.3	-41.7	-3.6
JUL	6.8	29.1		-12.1	12.6	129.4	-91.7	-44.3	-18.8	-72.7	36.8	2.1	7.6	4.7	-25.5	-1.0
AUG	-0.6	21.3		-39.0	-5.0	123.8	-66.7	-31.6	-34.5		-5.3	26.2	4.5	2.5		-9.4
SEP	7.8	63.0		-7.6	7.4	96.4	-42.9	-42.7	-28.1	-84.6		16.7	0.1	-0.2		-3.4
OKT	13.0	70.4		15.5	8.4	185.7	-66.4	-34.7	-34.9	-93.3	250.0	21.1	6.9	2.9		-4.2
NOV	-2.3	57.7		-34.0	-8.9	116.7	-94.4	-50.8	-16.5		71.4	5.0	2.7	1.3		-11.8
DES	0.7	130.4		-10.6	-6.4	37.5		-33.3	61.0			41.0	4.7	-1.9		4.9
1996	5.7	38.4		-4.9	1.2	106.7	-60.3	-25.2	-15.2	-78.2	21.3	15.3	3.5	4.2	-20.5	-0.4

VARIASJONSKURVER TAKSTGRUPPER

ÅRSVARIASJON

FYLKE : 15 Møre og Romsdal
SAMBAND : 45 FRA : FINNØYA
STREKNING :

SELSKAP : 1 MRF MØRE OG ROMSDAL FYLKESBÅT
TIL : SANDØYA

VEGTYPE :
År:1996

Mnd	LENGDE < 5.0m	LENGDE 5-6m	LENGDE 6-7m	LENGDE 7-8m	LENGDE 8-10m	LENGDE 10-12m	LENGDE 12-14m	LENGDE 14-16m	LENGDE 16-19m	LENGDE 19-22m	MOTOR SYKKEL	VOKSNE	HONNØR /BARN	TURER	GJENST BILER	PBE
JAN	791	12		22	11	22	5	4	2	5	18	1139	855	801		1163
FEB	742	6		21	12	20		3	3	5	12	1106	778	760		1065
MAR	894	4		19	14	19	2	2	3	7	14	1170	1071	835		1237
APR	1107	17		25	13	17		3	6	2	17	1586	1114	829		1445
MAI	1193	15		45	17	23		12	7	11	36	1757	1402	952	16	1803
JUN	1298	14		21	16	23	5	4	6	10	17	2528	1888	967	14	17.5
JUL	1577	8		22	6	31		3	4	10	8	3148	2148	1029	15	2000
AUG	1356	10		25	13	22		3	3	5	32	2569	2111	962	17	1710
SEP	1072	13		19	10	26		1	6	4	29	1486	1163	853		1426
OKT	990	7		20	16	23	4	5	8	6	34	1337	891	850	4	1459
NOV	930	6		19	3	23	1		4	7	9	1310	709	783		1241
DES	990	5		4	9	18	1	3	2	12	1	1221	784	691	2	1312
1996	12940	117		262	145	267	18	40	54	36	227	20357	14924	10317	68	17645

TRAFIKKVERDIER

FYLKE : 15 Møre og Romsdal
SELSKAP : 1 MRF MØRE OG ROMSDAL FYLKESBÅT
SAMBAND : 45 FRA : FINNØYA
STREKNING : TIL : SANDØYA

År:1996

	ÅDT	YDT	HDT
Lengde < 5.0m	35	34	37
Lengde 5.01 - 6.0m	0	0	0
Lengde 6.01 - 7.0m			
Lengde 7.01 - 8.0m	1	1	0
Lengde 8.01 - 10.0m	0	1	0
Lengde 10.01 - 12.0m	1	1	0
Lengde 12.01 - 14.0m	0	0	0
Lengde 14.01 - 16.0m	0	0	0
Lengde 16.01 - 19.0m	0	0	0
Lengde 19.01 - 22.0m	0	0	0
MotOrsykkel	1	1	1
Voksne	56	50	66
Honnør/barn	41	39	44
Turer	28	30	24
Gjenstående biler	0		
Sum PBE	48	52	41

BEGRENSET TAKSTGRUPPEINDEKS

FYLKE : 15 Møre og Romsdal
SAMBAND : 45 FRA : FINNØYA
STREKNING : TIL : SANDØYA

VEGTYPE :
BEREGNINGÅR : 1996
BASISÅR : 1995

	LENGDE < 5.0m	LENGDE 5-6m	LENGDE 6-7m	LENGDE 7-8m	LENGDE 8-10m	LENGDE 10-12m	LENGDE 12-14m	LENGDE 14-16m	LENGDE 16-19m	LENGDE 19-22m	MOTOR SYKKEL	VOKSNE	HONNØR /BARN	TURER	GJENST BILER	PBE
JAN	6.6	140.0		69.2	1000.0	-4.3		300.0	-75.0	150.0	100.0	1.2	20.8	8.2		15.2
FEB	12.3	-53.8		250.0	100.0	-4.1		50.0	-40.0	25.0	100.0	13.9	18.4	17.3		14.0
MAR	-5.1	-80.0		11.8	75.0	-24.0			-40.0	40.0	75.0	-7.1	15.8	1.2		-4.8
APR	7.6	30.8		-10.7	35.7			200.0	20.0	-60.0	183.3	10.1	19.0	2.0		5.9
MAI	12.4			50.0	41.7	9.5				10.0	350.0	7.7	4.2	4.7	128.6	20.3
JUN	4.0	55.6		-36.4	23.1	-4.2	25.0		-40.0		142.9	21.7	11.8	3.8	16.7	1.8
JUL	-3.3	-38.5		69.2	20.0	29.2		-25.0	-60.0	-23.1	-38.5	-2.1	1.5	3.3	-6.3	-4.3
AUG	6.2	-37.5		47.1	350.0				-50.0	-28.6	700.0	37.3	48.0	0.1	142.0	4.0
SEP	-2.7			5.6	-23.1	13.0		-66.7	-40.0	100.0	163.6	-4.3	-9.8	-6.3		-5.2
OKT	-7.0	-12.5		-31.0	700.0	4.5				14.3	209.1	-0.3	-16.0	-4.3		2.1
NOV	-1.7	-14.3		5.6	-70.0	9.5	-50.0		-42.9	-12.5	-30.8	21.9	-23.4	-6.6		-6.3
DES	-1.9	-81.5		-75.0	00.0		-50.0		-66.7	-25.0	-87.5	-0.5	-12.3	-12.2		-11.0
1996	1.8	-26.4		10.1	68.6	2.3	-12.5	18.8	-37.9	-3.4	118.3	8.3	6.7	0.7	47.6	1.8

VARIASJONSKURVER TAKSTGRUPPER

ÅRSVARIASJON

FYLKE : 16 Sør-Trøndelag
 SAMBAND : 2 FRA : KJERRINGVÅG
 STREKNING :

SELSKAP : 1 FTL FOSEN TRAFIKKLAG A/S
 TIL : FLATVAL

VEGTYPE :

År:1996

Mnd	LENGDE < 5.0m	LENGDE 5-6m	LENGDE 6-7m	LENGDE 7-8m	LENGDE 8-10m	LENGDE 10-12m	LENGDE 12-14m	LENGDE 14-16m	LENGDE 16-19m	LENGDE 19-22m	MOTOR SYKKEL	VOKSNE	HONNØR /BARN	TURER	GJENST BILER	PBE
JAN	4359	167	142	104	242	140	139	73	158		12	2790	799	914	5	9827
FEB	4353	159	112	119	224	158	131	89	180		2	2740	900	890		10020
MAR	5079	209	119	104	235	115	129	77	215		8	4221	1134	912		10852
APR	5503	197	133	116	274	143	138	79	233		24	5884	1529	897		11851
MAI	6236	210	123	136	278	115	135	32	225		79	6928	1967	899	192	12522
JUN	6481	235	157	118	276	112	133	96	235		75	6989	2294	891	136	12978
JUL	9462	217	157	80	286	65	176	68	222		103	10074	5057	989	287	15510
AUG	7606	256	144	119	345	130	156	64	226		134	8337	3051	977	220	14254
SEP	5714	239	137	152	323	140	150	68	184		33	6222	1747	900	109	11989
OKT	6004	268	179	116	371	166	155	9	275		30	5207	1626	959	96	13670
NOV	5109	240	115	128	353	149	157	66	263		6	3360	1066	736	13	12163
DES	3872	161	83	95	226	97	134	70	236	1	3	2229	934	769	65	9513
1996	60777	2558	1581	1387	3433	1538	1736	931	2654	1	509	64990	22104	10933	1123	145048

TRAFIKKVERDIER

FYLKE : 16 Sør-Trøndelag
 SAMBAND : 2 FRA : KJERRINGVÅG
 STREKNING :

SELSKAP : 1 FTL FOSEN TRAFIKKLAG A/S
 TIL : FLATVAL

År:1996

	ÅDT	YDT	HDT
Lengde < 5.0m	191	239	94
Lengde 5.01 - 6.0m	7	9	3
Lengde 6.01 - 7.0m	4	6	1
Lengde 7.01 - 8.0m	4	5	1
Lengde 8.01 - 10.0m	9	13	2
Lengde 10.01 - 12.0m	4	6	1
Lengde 12.01 - 14.0m	5	6	2
Lengde 14.01 - 16.0m	3	4	0
Lengde 16.01 - 18.0m	7	10	1
Lengde 19.01 - 22.0m	0	0	0
MotØrsykkel	1	2	0
Voksne	178	214	105
Honnør/barn	60	68	45
Turer	30	37	16
Gjenstående biler	3	2	5
Sum PBE	396	524	141

BEGRENSET TAKSTGRUPPEINDEKS

FYLKE : 16 Sør-Trøndelag
 SAMBAND : 2 FRA : KJERRINGVÅG
 STREKNING :

SELSKAP : 1 FTL FOSEN TRAFIKKLAG A/S
 TIL : FLATVAL

VEGTYPE :

BEREGNINGSÅR : 1996

BASISÅR : 1995

	LENGDE < 5.0m	LENGDE 5-6m	LENGDE 6-7m	LENGDE 7-8m	LENGDE 8-10m	LENGDE 10-12m	LENGDE 12-14m	LENGDE 14-16m	LENGDE 16-19m	LENGDE 19-22m	MOTOR SYKKEL	VOKSNE	HONNØR /BARN	TURER	GJENST BILER	PBE
JAN	2.7	101.2	20.3	70.5	-15.4	-35.9	3.0	114.7	-20.6		50.0	-18.3	-7.5	-14.7		-2.0
FEB	4.2	59.0	25.8	95.1	-15.8	11.3	-7.7	50.8	-1.6		-75.0	-12.8	-7.9	-9.1		5.7
MAR	-5.1	27.4	-22.7	-2.8	-22.4	-21.2	-16.2	-3.8	-29.3		-46.7	6.7	-33.2	-14.9		-13.4
APR	10.1	-0.7	27.9	58.9	2.6	36.2	11.3	17.9	2.6		84.6	51.7	-14.1	7.0		11.7
MAI	11.1	-5.4	18.3	37.4	-18.5	0.9	15.4	26.0	-7.4		71.7	56.3	-5.9			5.0
JUN	-4.5	9.3	-2.1	-11.9	-1.1	-32.9	-5.7	-12.7	0.9		13.6	31.1	-15.1	-2.5		-5.5
JUL	1.6	27.6	31.9	-44.4	5.5	-13.3	15.0	-18.1	18.7		19.8	36.2	-8.1	4.9		3.3
AUG	12.5	21.3	25.2	-21.2	13.9	-9.7	28.9	-39.6	38.7		157.7	64.6	7.1	7.8		11.5
SEP	-6.2	35.8	-19.9	10.9		-6.7	42.9	-35.2	-1.1		-60.7	45.6	-14.6	-2.4		-3.0
OKT	11.8	121.5	11.3	-15.9	27.9	-2.9	61.2	-31.0	27.9		66.7	46.3	33.5	7.0		15.1
NOV	10.3	34.1	10.6	40.7	29.8	-20.3	70.7	-45.0	33.5		50.0	12.7	29.2	9.2		13.5
DES	-11.8	4.5	-26.4	33.8	8.1	-34.5	12.6	-18.6	35.2		-70.0	-23.4	-12.5	-7.7		-1.7
1996	3.0	32.2	5.8	9.5	0.7	-13.6	15.7	-11.5	5.6		24.1	29.1	-6.4	-1.8		3.2

VARIASJONSKURVER TAKSTGRUPPER

ÅRSVARIASJON

FYLKE : 16 Sør-Trøndelag
 SAMBAND : 4 FRA : KIRKHOLMEN
 STREKNING :

SELSKAP : 1 FTL FOSEN TRAFIKKLAG A/S
 TIL : STOKKØY

VEGTYPE :
 År:1996

Mnd	LENGDE < 5.0m	LENGDE 5-6m	LENGDE 6-7m	LENGDE 7-8m	LENGDE 8-10m	LENGDE 10-12m	LENGDE 12-14m	LENGDE 14-16m	LENGDE 16-19m	LENGDE 19-22m	MOTOR SYKKEL	VOKSNE	HONNØR /BARN	TURER	GJENST BILER	PBE
JAN	1969	49	31	70	106	7	6		2			1312	1520	955		2851
FEB	1885	19	30	84	67	1	2	6				1163	1373	903		2646
MAR	2135	57	31	104	110	5		2	2		3	1323	1570	985		3115
APR	2312	83	34	88	117	7		1	15			1563	1747	1029	2	3447
MAI	2761	98	49	89	118	7		2	2		25	1784	2161	1037	13	3858
JUN	2834	42	49	76	101	7	1	1	3		22	1942	2059	1026	4	3731
JUL	2676	50	5	60	93	2		1	2		17	1949	1668	872	8	3362
AUG	2957	53	19	79	106	6		3			54	2036	2018	1113	19	3806
SEP	2535	48	19	62	147	4		2	2	1	30	1480	1885	1012	6	3501
OKT	2250	41	29	79	134	12	1	4	9		7	1240	1639	973	110	3338
NOV	1809	38	3	53	93	3		1	5			1047	1394	911		2479
DEC	1889	54	11	62	103	4	3	3	5	3		1086	1488	916	1	2744
1996	28011	632	310	906	1315	65	13	26	47	4	162	17925	20522	11732	163	38879

TRAFIKKVERDIER

FYLKE : 16 Sør-Trøndelag
 SAMBAND : 4 FRA : KIRKHOLMEN
 STREKNING :

SELSKAP : 1 FTL FOSEN TRAFIKKLAG A/S
 TIL : STOKKØY

År:1996

	ÅDT	YDT	HDT
Lengde < 5.0m	77	80	70
Lengde 5.01 - 6.0m	2	2	2
Lengde 6.01 - 7.0m	1	1	0
Lengde 7.01 - 8.0m	2	3	1
Lengde 8.01 - 10.0m	4	4	2
Lengde 10.01 - 12.0m	0	0	0
Lengde 12.01 - 14.0m	0	0	0
Lengde 14.01 - 16.0m	0	0	0
Lengde 16.01 - 19.0m	0	0	0
Lengde 19.01 - 22.0m	0	0	0
MotOrsykkel	0	0	1
Voksne	49	46	54
Honnør/barn	56	62	45
Turer	32	34	28
Gjenstående biler	0	1	0
Sum PBE	106	116	86

BEGRENSET TAKSTGRUPPEINDEKS

FYLKE : 16 Sør-Trøndelag
 SAMBAND : 4 FRA : KIRKHOLMEN
 STREKNING :

SELSKAP : 1 FTL FOSEN TRAFIKKLAG A/S
 TIL : STOKKØY

VEGTYPE :
 BEREGNINGÅR : 1996
 BASISÅR : 1995

	LENGDE < 5.0m	LENGDE 5-6m	LENGDE 6-7m	LENGDE 7-8m	LENGDE 8-10m	LENGDE 10-12m	LENGDE 12-14m	LENGDE 14-16m	LENGDE 16-19m	LENGDE 19-22m	MOTOR SYKKEL	VOKSNE	HONNØR /BARN	TURER	GJENST BILER	PBE
JAN	14.7	-2.0	158.3	-28.6	16.5	75.0	200.0					16.0	32.4	7.8		12.6
FEB	10.0	-36.7	76.5	-7.7	-8.4	-85.7		200.0				2.8	28.3	3.1		4.5
MAR	-3.5	42.5	24.0	31.6	-9.1	-58.3		-50.0	-50.0		-25.0	-1.4	2.2	-3.5		-2.2
APR	28.3	277.3	41.7	46.7	50.0	-22.2			150.0			32.9	49.3	39.6		38.7
MAI	0.7	88.5	44.1	2.3	-3.3	-50.0		-77.8	-66.7			5.8	0.3	0.7		-0.1
JUN	-12.6	-36.4	145.0	-20.0	-3.8	75.0		-80.0			22.2	-12.5	-0.3	-0.3		-11.0
JUL	-33.1	-41.2	-84.4	-11.8	-20.5				-33.3			-34.6	-37.8	-36.0	-24.5	-32.0
AUG	5.6	-28.4			-17.2	-14.3					800.0	10.7	7.7	6.2		-0.5
SEP	-8.6	-23.8	-45.7	-41.5	48.5	-60.0		-80.0	-94.9		328.6	-15.9	-4.1	-3.9		-15.8
OKT	-3.5	-34.9	-34.1	-23.3	20.7		-50.0		-66.7			-13.2	3.0	-3.7		-8.3
NOV	-10.0	-11.6	-89.7	-42.4	-17.0	-66.7		-90.9	-64.3			-11.6	-7.6	-4.0		-20.8
DES	-1.6	50.0	-47.6	-27.1	15.7	300.0			50.0	-54.5		-18.2	18.6	3.4		-0.5
1996	-4.3	1.3	-0.6	-13.1	3.7	-28.6	60.0	-55.3	-61.8		106.6	-7.4	2.9	0.4		-5.7

VARIASJONSKURVER TAKSTGRUPPER

ÅRSVARIASJON

FYLKE : 16 Sør-Trøndelag
SAMBAND : 7 FRA : BREKSTAD
STREKNING :

SELSKAP : 1 FTL FOSEN TRAFIKKLAG A/S
TIL : VALSET

VEGTYPE :
År:1996

Mnd	LENGDE < 5.0m	LENGDE 5-6m	LENGDE 6-7m	LENGDE 7-8m	LENGDE 8-10m	LENGDE 10-12m	LENGDE 12-14m	LENGDE 14-16m	LENGDE 16-19m	LENGDE 19-22m	MOTOR SYKKEL	VOKSNE	HONNØR /BARN	TURER	GJENGT BILER	PBE
JAN	4376	194	66	162	255	52	7	62	257		5	3270	1740	951		9442
FEB	4290	168	48	136	266	70	9	58	236	2	6	3417	1923	863	15	9141
MAR	5567	233	70	126	330	34	9	72	312		9	4977	2768	930	62	11650
APR	5816	163	53	102	246	37	15	62	205		46	4809	2849	761	1	10092
MAI	7656	292	80	110	410	87	25	68	335	1	272	6790	3997	964	103	14465
JUN	8177	318	89	166	397	134	14	81	302	1	187	7301	4244	1082	160	15115
JUL	11565	230	80	150	362	60	2	69	258	1	211	9659	7121	1405	289	17331
AUG	10032	291	108	142	334	67	11	83	339		221	8159	5744	1262	743	13624
SEP	7084	244	100	159	330	63	6	75	268		82	5962	3541	915	27	13201
OKT	6552	220	105	177	411	86	13	100	306		19	5170	3232	966	5	13354
NOV	5137	173	79	109	348	75	5	84	316	2	3	3734	2202	915	1	11230
DES	5207	169	53	124	284	57	3	84	215	1		3825	2402	904	4	9998
1996	81459	2753	947	1663	4033	892	119	893	3349	8	1061	67575	41763	11925	1410	151644

TRAFIKKVERDIER

FYLKE : 16 Sør-Trøndelag
SAMBAND : 7 FRA : BREKSTAD
STREKNING :

SELSKAP : 1 FTL FOSEN TRAFIKKLAG A/S
TIL : VALSET

År:1996

	ÅDT	YDT	HDT
Lengde < 5.0m	223	209	250
Lengde 5.01 - 6.0m	8	8	7
Lengde 6.01 - 7.0m	3	3	2
Lengde 7.01 - 8.0m	5	6	2
Lengde 8.01 - 10.0m	11	15	3
Lengde 10.01 - 12.0m	2	3	2
Lengde 12.01 - 14.0m	0	0	0
Lengde 14.01 - 16.0m	2	3	1
Lengde 16.01 - 19.0m	9	12	3
Lengde 19.01 - 22.0m	0	0	0
MotOrsykkel	3	2	4
Voksne	185	158	239
Honnør/barn	114	100	142
Turer	33	34	29
Gjenstående biler	4	3	5
Sum PBE	414	457	328

BEGRENSET TAKSTGRUPPEINDEKS

FYLKE : 16 Sør-Trøndelag
SAMBAND : 7 FRA : BREKSTAD
STREKNING :

SELSKAP : 1 FTL FOSEN TRAFIKKLAG A/S
TIL : VALSET

VEGTYPE :
BEREGNINGÅR : 1996
BASISÅR : 1995

	LENGDE < 5.0m	LENGDE 5-6m	LENGDE 6-7m	LENGDE 7-8m	LENGDE 8-10m	LENGDE 10-12m	LENGDE 12-14m	LENGDE 14-16m	LENGDE 16-19m	LENGDE 19-22m	MOTOR SYKKEL	VOKSNE	HONNØR /BARN	TURER	GJENGT BILER	PBE
JAN	2.9	1.6	46.7	58.8	10.4	-16.1	40.0		-21.2		400.0	-6.1	15.0	1.4		-2.6
FEB	3.2	-10.2	-7.7	61.9	20.4	-6.7	-25.0	-23.7	-27.4			-9.6	30.5	2.1		-5.7
MAR	0.1	13.1	-5.4	4.1	30.1	20.0	125.0	-33.3	-27.4		350.0	5.6	15.1	-2.1		-6.6
APR	-12.5	-11.0	-25.4	-1.0	-1.6	-17.8	7.1	-21.5	-14.9			48.4	-14.3	-16.4	-16.6	-12.5
MAI	2.3	26.4	-15.4	-19.7	42.1	13.0	25.0	13.3	44.4		-2.2	7.6	2.6	0.5		13.5
JUN	1.0	4.3	-12.7	8.5	50.4	52.3	-56.3	-21.4	38.5		0.5	4.8	0.4	16.7		9.9
JUL	-0.1	-17.2	-14.6	-3.2	16.6	25.0	-90.9	64.3	22.9		-25.4	-10.0	-3.4	45.3		5.2
AUG	8.0	7.4	-19.4	-8.4	21.0	-9.5	-45.0	-22.4	58.4		31.5	9.4	10.6	30.8		11.9
SEP	-0.5	20.2	-4.8	7.4	15.7	1.2	-57.1	-2.6	13.6		-18.8	3.5	9.8	-0.9		3.9
OKT	11.5	18.3	54.4	12.7	39.3	-3.4	8.3	23.5	9.3		58.3	11.7	37.0	2.0		14.7
NOV	6.8	-4.4	2.6	-31.9	12.6	-21.9	-44.4	-3.4	14.1			-9.0	11.9	-0.5		5.1
DES	11.3	11.9	15.2	-4.6	-2.4	-8.1	-72.7	55.6	5.4	-75.0		5.6	16.4	-0.8		8.0
1996	2.4	4.1	-3.5	3.6	23.8	2.8	-32.0	-4.1	4.9	-37.5	-0.9	-0.1	6.8	6.7		4.2

VARIASJONSKURVER TAKSTGRUPPER

ÅRSVARIASJON

FYLKE : 16 Sør-Trøndelag
 SAMBAND : 8 FRA : GARTEN
 STREKNING :

SELSKAP : 1 FTL FOSEN TRAFIKKLAG A/S
 TIL : KRÅKVÅG

VEGTYPE :
 År:1996

Mnd	LENGDE < 5.0m	LENGDE 5-6m	LENGDE 6-7m	LENGDE 7-8m	LENGDE 8-10m	LENGDE 10-12m	LENGDE 12-14m	LENGDE 14-16m	LENGDE 16-19m	LENGDE 19-22m	MOTOR SYKKEL	VOKSNE	HONNØR /BARN	TURER	GJENST BILER	PBE
JAN	763	11	20	65	78	9			28			979	349	489		1629
FEB	814	10	7	53	74	4		3	27			979	463	466	4	1583
MAR	963	21	19	98	78	7	2	2	25			1114	552	489	4	1930
APR	1160	9	13	52	70	3	4	4	26		2	987	608	485	4	1941
MAI	922	22	14	29	64	2		1	38		8	932	614	406	28	1695
JUN	1160	24	22	52	79	4			10		18	1429	823	489	25	1835
JUL	1462	24	20	45	92			2	6		10	1789	1140	555	31	2122
AUG	1351	27	13	43	128	2		1	14		6	1426	1040	553	18	2212
SEP	1131	15	20	43	94	3	2	3	6		4	1319	703	483	15	1812
OKT	1100	22	11	59	37	11	4	6	12		10	989	839	534	14	1918
NOV	940	12	11	35	93	4		6	17			1027	591	470	13	1679
DES	959	19	3	30	83	7	6	4	21	3		1009	678	461	24	1742
1996	12725	216	173	604	1020	56	18	32	230	3	58	13978	8400	5880	180	22099

TRAFIKKVERDIER

FYLKE : 16 Sør-Trøndelag
 SAMBAND : 8 FRA : GARTEN
 STREKNING :

SELSKAP : 1 FTL FOSEN TRAFIKKLAG A/S
 TIL : KRÅKVÅG

År:1996

	ÅDT	YDT	HDT
Lengde < 5.0m	35	38	29
Lengde 5.01 - 6.0m	1	1	0
Lengde 6.01 - 7.0m	0	1	0
Lengde 7.01 - 8.0m	2	2	0
Lengde 8.01 - 10.0m	3	3	1
Lengde 10.01 - 12.0m	0	0	0
Lengde 12.01 - 14.0m	0	0	0
Lengde 14.01 - 16.0m	0	0	0
Lengde 16.01 - 19.0m	1	1	0
Lengde 19.01 - 22.0m	0		0
MotOrsykkel	0	0	0
Voksne	38	41	32
Honnør/barn	23	23	22
Turer	16	18	12
Gjenstående biler	0	0	1
Sum PBE	60	69	43

BEGRENSET TAKSTGRUPPEINDEKS

FYLKE : 16 Sør-Trøndelag
 SAMBAND : 8 FRA : GARTEN
 STREKNING :

SELSKAP : 1 FTL FOSEN TRAFIKKLAG A/S
 TIL : KRÅKVÅG

VEGTYPE :
 BEREGNINGSÅR : 1996
 BASISÅR : 1995

	LENGDE < 5.0m	LENGDE 5-6m	LENGDE 6-7m	LENGDE 7-8m	LENGDE 8-10m	LENGDE 10-12m	LENGDE 12-14m	LENGDE 14-16m	LENGDE 16-19m	LENGDE 19-22m	MOTOR SYKKEL	VOKSNE	HONNØR /BARN	TURER	GJENST BILER	PBE
JAN	-17.8	175.0	66.7	25.0	-25.0	800.0			64.7			-4.2	-16.7	-9.4		-14.3
FEB	-1.0	11.1	75.0	-8.6	-22.9			-25.0	92.9			7.1	7.9	-0.6		0.5
MAR	-7.8	23.5	-5.0	66.1	-2.5	16.7		-75.0	13.6			-9.6	10.8	-9.4		0.9
APR	-4.4	200.0	225.0	-11.9	-13.6			-33.3	136.4		-71.4	-19.3	-23.7	-4.3		3.2
MAI	-20.2	340.0	-30.0	-67.8	-41.3	-50.0		-90.0	65.2		14.3	-19.3	-11.3	-27.0		-23.7
JUN	1.7	20.0	4.8	-31.6	-21.8				-9.1		12.5	10.5	-25.2	-6.0		-6.6
JUL	-9.0	-4.0	25.0	-38.4	-19.3				-16.7		100.0	3.1	-10.5	-3.5		-11.8
AUG	8.5	170.0	85.7	-48.8	10.3	-33.3		-83.3				-4.0	12.8	0.2		1.2
SEP	-1.4	36.4	11.1	-31.7	3.3	50.0		200.0			-60.0	0.8	8.3	-4.5		-1.0
OKT	-1.3	37.5	-45.0	-27.2	-3.3	450.0	300.0	-33.3	-58.6			-15.5	60.7	5.3		-10.0
NOV	-8.0	-36.8		-62.0	34.8	-20.0		-33.3	-22.7			7.7	18.4	-2.5		-12.6
DES	5.3	90.0	-88.9	-14.3	2.5	75.0	500.0	33.3	40.0			6.4	45.2	1.5		8.6
1996	-4.7	45.0	-3.9	-26.5	-9.9	52.9	200.0	-46.4	23.0		-17.2	-3.2	1.6	-5.3		-6.1

VARIASJONSKURVER TAKSTGRUPPER

ÅRSVARIASJON

FYLKE : 16 Sør-Trøndelag

SELSKAP : 1 FTL FOSEN TRAFIKKLAG A/S

SAMBAND : 9 FRA : FLAKK

TIL : RØRVIK

STREKNING :

VEGTYPE :

År:1996

Mnd	LENGDE < 5.0m	LENGDE 5-6m	LENGDE 6-7m	LENGDE 7-8m	LENGDE 8-10m	LENGDE 10-12m	LENGDE 12-14m	LENGDE 14-16m	LENGDE 16-19m	LENGDE 19-22m	MOTOR SYKKEL	VOKSNE	HONNØR /BARN	TURER	GJENST BILER	PBE
JAN	33977	905	183	380	1164	423	83	194	588	1	29	19582	8773	1602	106	51195
FEB	33443	895	210	300	1088	380	78	204	611	11	26	19750	9406	1551	132	50338
MAR	39414	1062	227	339	1200	577	102	270	600	3	72	26009	12491	1774	1267	58725
APR	42819	905	206	306	1037	529	217	247	579	7	231	29419	15304	1663	976	61180
MAY	50285	1174	293	442	1225	693	95	381	720	14	832	37510	19291	1868	1157	72804
JUN	51664	1253	411	435	1275	1077	73	349	797	9	723	42040	19410	1814	5784	76785
JUL	57942	1190	326	398	1202	693	70	418	652	3	861	43564	21432	2059	7097	79683
AUG	56122	1257	399	405	1300	731	75	461	830	16	975	40847	22536	2116	16984	80892
SEP	46289	1070	417	458	1276	794	70	420	866	15	463	34157	15575	1981	8360	73167
OKT	45233	986	423	412	1323	741	104	368	870	10	150	43790	13605	2043	5494	69596
NOV	36693	861	277	354	1201	651	92	278	766	2	17	21081	9690	1963	338	57828
DES	39181	780	269	303	1030	543	64	256	642	2	10	23794	13219	1681	183	57038
1996	535137	12100	3646	4630	14321	7831	1131	3851	8529	93	4309	360543	187732	22105	47978	739431

TRAFIKKVERDIER

FYLKE : 16 Sør-Trøndelag

SELSKAP : 1 FTL FOSEN TRAFIKKLAG A/S

SAMBAND : 9 FRA : FLAKK

TIL : RØRVIK

STREKNING :

År:1996

	ÅDT	YDT	HDT
Lengde < 5.0m	1462	1441	1505
Lengde 5.01 - 6.0m	34	37	28
Lengde 6.01 - 7.0m	10	13	5
Lengde 7.01 - 8.0m	13	17	4
Lengde 8.01 - 10.0m	39	54	10
Lengde 10.01 - 12.0m	21	27	11
Lengde 12.01 - 14.0m	3	4	2
Lengde 14.01 - 16.0m	11	15	2
Lengde 16.01 - 19.0m	23	32	6
Lengde 19.01 - 22.0m	0	0	0
MotOrs;kkel	12	11	15
Voksne	1001	852	1300
Honnør/barn	513	403	734
Turer	60	64	52
Gjenstående biler	131	148	97
Sum PBE	2157	2361	1749

BEGRENSET TAKSTGRUPPEINDEKS

FYLKE : 16 Sør-Trøndelag

SELSKAP : 1 FTL FOSEN TRAFIKKLAG A/S

SAMBAND : 9 FRA : FLAKK

TIL : RØRVIK

STREKNING :

VEGTYPE :

BEREGNINGSÅR : 1996

BASISÅR : 1995

	LENGDE < 5.0m	LENGDE 5-6m	LENGDE 6-7m	LENGDE 7-8m	LENGDE 8-10m	LENGDE 10-12m	LENGDE 12-14m	LENGDE 14-16m	LENGDE 16-19m	LENGDE 19-22m	MOTOR SYKKEL	VOKSNE	HONNØR /BARN	TURER	GJENST BILER	PBE
JAN	7.3	-8.7	-14.5	14.9	-1.4	42.4	-8.8	-20.2	-4.5	-05.7	383.3	5.5	11.0	11.6	4.2	
FEB	10.6	9.0	10.5	-9.1	-1.2	44.1	6.8	-10.9	3.9	10.0	271.4	6.8	22.3	28.0	8.5	
MAR	11.7	4.2	-6.6	-8.1	-1.5	99.0	34.2	15.0	-3.8	-66.7	270.9	19.1	22.6	32.7	10.6	
APR	2.7	-7.9	3.5	-10.5	-1.2	0.6	57.2	20.6	5.3	-30.4	72.4	4.0	-2.9	-1.1	3.1	
MAY	9.7	-11.2	10.9		-7.4	51.6	-14.4	39.1	-5.4	-22.2	30.9	24.2	17.3	9.7	7.9	
JUN	-4.8	-20.4	12.3	-12.1	-14.7	44.2	-11.0	15.9	-6.0		-1.5	5.7	-17.1	-1.4	-3.3	
JUL	-2.4	-16.7	-9.2	4.2	0.6	122.5	-53.3	65.2	-3.7	50.0	-11.3	0.7	-2.3	14.4	0.7	
AUG	4.3	-4.6	14.3	-2.6	0.5	63.2	-33.6	43.6	-1.3	77.8	36.2	16.6	5.2	-1.3	5.9	
SEP	-0.6	-12.1	27.1	2.0	2.5	53.0	-58.5	12.0	10.0	50.0	-9.7	15.5	-11.2	13.7	2.4	
OKT	2.2	-20.5	46.9	-15.6	2.6	69.6	-5.5	-1.3	9.2	900.0	15.4	13.5	7.6	13.5	4.5	
NOV	0.6	-15.2	5.3	-7.7	-5.9	55.4	10.8	-2.1	14.3	-33.3	-65.3	-1.0	4.0	18.0	2.8	
DES	3.5	-6.7	41.6	-4.7	12.7	64.0	-5.9	27.4	20.5	100.0	-66.7	1.1	8.1	4.5	8.1	
1996	3.0	-10.3	11.0	-4.5	-1.7	55.1	-11.8	16.8	2.8	13.4	12.3	9.4	3.0	10.0	4.2	

VARIASJONSKURVER TAKSTGRUPPER

ÅRSVARIASJON

FYLKE : 16 Sør-Trøndelag
 SAMBAND : 10 FRA : DJUPFEST
 STREKNING :

SELSKAP : 1 FTL FOSEN TRAFIKKLAG A/S
 TIL : TARVA

VEGTYPE :

År:1996

Mnd	LENGDE < 5.0m	LENGDE 5-6m	LENGDE 6-7m	LENGDE 7-8m	LENGDE 8-10m	LENGDE 10-12m	LENGDE 12-14m	LENGDE 14-16m	LENGDE 16-19m	LENGDE 19-22m	MOTOR SYKKEL	VOKSNE	HONNØR /BARN	TURER	GJENST BILER	PBE
JAN	69		20		2							163	121	93		126
FEB	74			2								176	99	85		80
MAR	91				2							103	80	69		99
APR	104			6								180	110	72		121
MAI	125	6										203	206	83		136
JUN	116	5			8						1	222	163	70		157
JUL	178	4		8	5		25					411	236	98		382
AUG	143	2	2	12	2							176	120	83		194
SEP	94	4	1	6								188	175	72		121
OKT	80	2	2	6	10							155	113	83		146
NOV	87		1	2	2							159	131	93		103
DES	81	1	1	1	3	1	1	1	1	1		127	113	77		138
1996	1242	24	27	43	34	1	26	1	1	1	1	2263	1667	978		1804

TRAFIKKVERDIER

FYLKE : 16 Sør-Trøndelag
 SAMBAND : 10 FRA : DJUPFEST
 STREKNING :

SELSKAP : 1 FTL FOSEN TRAFIKKLAG A/S
 TIL : TARVA

År:1996

	ÅDT	YDT	HDT
Lengde < 5.0m	3	4	3
Lengde 5.01 - 6.0m	0	0	0
Lengde 6.01 - 7.0m	0	0	0
Lengde 7.01 - 8.0m	0	0	0
Lengde 8.01 - 10.0m	0	0	0
Lengde 10.01 - 12.0m	0	0	0
Lengde 12.01 - 14.0m	0	0	0
Lengde 14.01 - 16.0m	0	0	0
Lengde 16.01 - 19.0m	0	0	0
Lengde 19.01 - 22.0m	0	0	0
MotØrsykkkel	0	0	0
Voksne	6	6	7
Honnør/barn	5	5	4
Turer	3	3	2
Gjenstående biler			
Sum PBE	5	6	4

BEGRENSET TAKSTGRUPPEINDEKS²¹

FYLKE : 16 Sør-Trøndelag
 SAMBAND : 10 FRA : DJUPFEST
 STREKNING :

SELSKAP : 1 FTL FOSEN TRAFIKKLAG A/S
 TIL : TARVA

VEGTYPE :

BEREGNINGSÅR : 1996

BASISÅR : 1995

	LENGDE < 5.0m	LENGDE 5-6m	LENGDE 6-7m	LENGDE 7-8m	LENGDE 8-10m	LENGDE 10-12m	LENGDE 12-14m	LENGDE 14-16m	LENGDE 16-19m	LENGDE 19-22m	MOTOR SYKKEL	VOKSNE	HONNØR /BARN	TURER	GJENST BILER	PBE
JAN												467.7	160.5	347.4		320.0
FEB	289.5											-36.0	-43.3	-10.4		17.0
MAR	24.7											15.4	-10.6	18.0		8.0
APR	9.5											15.3	32.1	10.7		-6.9
MAI	5.0											-22.6	-25.6	-11.4		-19.6
JUN	-30.5				166.7							2.0	-25.8			61.0
JUL	-10.6	33.3		100.0	66.7							-14.1	-7.7	3.8		33.6
AUG	7.5	100.0		500.0								-45.3	12.9	-11.1		-33.2
SEP	-22.3			-40.0								-2.5	-14.4	2.5		-11.0
OKT	-20.0	100.0		-33.3	11.1							1.3	11.0	10.7		14.7
NOV	11.5				-33.3							-14.2	68.7	24.2		84.4
DES	20.9				50.0											
1996	0.2	20.0		22.6	40.0							-5.7	-3.2	11.0		15.7

21 Sambandet opprettet februar 1995

VARIASJONSKURVER KJØRETØYGRUPPER

ÅRSVARIASJON

FYLKE : 17 Nord-Trøndelag SELSKAP : 1 INNHERRREDSFERJA A/S
 SAMBAND : 2 FRA : LEVANGER TIL : HOKSTAD
 STREKNING : VEGTYPE :
 År:1996

Mnd	PERSONBIL		VAREB.LASTEBIL		BUSS	MOTOR	PERS	GJENST	TURER	PBE
	U.TIL	M.TIL	U.TIL	M.TIL						
JAN	1951	61	163	335	67	4	4333	3	596	3637
FEB	1970	63	162	315	78	3	4702		566	3656
MAR	2285	77	194	317	60	8	5670		600	3993
APR	2259	66	161	357	97	10	5307	90	594	4214
MAI	2772	105	231	381	130	6	6739	105	598	5135
JUN	3033	190	137	318	95	23	8112	29	560	5261
JUL	3247	156	209	319	94	4	7203	27	608	5367
AUG	3242	164	257	340	95	5	7907	5	588	5506
SEP	2884	119	211	491	87	5	6767	10	594	5380
OKT	2684	126	221	489	98	4	6480	9	610	5256
NOV	2387	72	164	404	60	1	5518	1	586	4283
DES	2743	40	190	349	88	3	5108	13	552	4552
1996	31457	1239	2300	4415	1049	69	73846	292	7052	56240

TRAFIKKVERDIER

KJØRETØYGRUPPE

FYLKE : 17 Nord-Trøndelag SELSKAP : 1 INNHERRREDSFERJA A/S
 SAMBAND : 2 FRA : LEVANGER TIL : HOKSTAD
 STREKNING :

	ÅDT	YDT	HDT
Personbiler uten tilhenger	86		
Personbiler med tilhenger	3		
Varebiler	6		
Lastebiler uten henger	12		
Lastebiler med tilhenger	3		
Buss	0		
Motorsykkkel - moped	0		
Person ekskl fører av kjøret	202		
Rest på land	1		
Turer	19		
Sum PBE	154		

BEGRENSET KJØRETØYGRUPPEINDEKS

FYLKE : 17 Nord-Trøndelag SELSKAP : 1 INNHERRREDSFERJA A/S
 SAMBAND : 2 FRA : LEVANGER TIL : HOKSTAD
 STREKNING : VEGTYPE :
 BEREGNINGSÅR : 1996
 BASISÅR : 1995

	PERSONBIL		VAREB.LASTEBIL		BUSS	Sum	PERS	GJENST	TURER	PBE	
	U.TIL	M.TIL	U.TIL	M.TIL							BILER
JAN	-10.2	5.2	-34.8	-2.6	-51.4	-13.1	-20.1	-72.7	3.5	-16.2	
FEB	-4.4	10.5	-35.7	9.0	-14.3	-5.9	1.6		7.6	-3.9	
MAR	5.8	14.9	-20.8	-20.4	-40.6	300.0	-1.1	4.5	9.1	-7.4	
APR ²²	-6.5	-26.7	-9.0	-10.3	-6.7		-7.4	98.2	7.6	-8.0	
MAI	6.7	7.1	-7.6	2.1	0.8	-57.1	4.7	1.5	275.0	3.8	3.5
JUN	-3.2	53.2	-28.6	-25.0	-17.4	27.8	-5.3	-14.6	-80.0	-3.8	-6.3
JUL	-10.4	9.1	29.0	6.0	-24.8	-60.0	-7.7	-8.5	68.8	3.4	-7.2
AUG	-1.3	-3.5	37.4	-9.8	21.8	-50.0	-0.1	0.2	-78.3	-5.5	-0.7
SEP	16.0	24.0	6.6	10.1	-3.3	-58.3	14.1	9.7	11.1	1.7	11.9
OKT	8.9	44.8	11.1	31.1	-3.0		12.3	17.5	350.0	0.3	15.5
NOV	5.0	26.3	-11.4	9.5	-28.6		4.0	15.4	-75.0	-0.7	3.1
DES	12.7	-9.1	6.7	11.1	-3.3	50.0	11.4	-10.4	550.0	-3.2	9.7
1996	1.1	13.6	-7.1	0.2	-15.9	-20.6	0.3	2.2	-15.8	1.8	-0.6

22 Tall for Personer April 1995 meget lavt.

VARIASJONSKURVER TAKSTGRUPPER

ÅRSVARIASJON

FYLKE : 17 Nord-Trøndelag
SAMBAND : 1 FRA : HOFLES
STREKNING :

SELSKAP : 3 NT NAMSOS TRAFIKKSELSKAP A/S
TIL : GEISNES

VEGTYPE :
År:1996

Mnd	LENGDE < 5.0m	LENGDE 5-6m	LENGDE 6-7m	LENGDE 7-8m	LENGDE 8-10m	LENGDE 10-12m	LENGDE 12-14m	LENGDE 14-16m	LENGDE 16-19m	LENGDE 19-22m	MOTOR SYKKEL	VOKSNE	HONNØR /BARN	TURER	GJENST BILER	PBE
JAN	4317	54	70	94	96	61		15	80			3197	1625	1326	12	6377
FEB	4141	68	44	84	105	64		19	59			2905	1562	1244	5	6027
MAR	4732	115	53	75	125	73	3	6	67			3373	1969	1324	64	6820
APR	5148	76	36	93	112	66	2	21	91		15	3535	2543	1270	107	7406
MAI	5946	91	57	113	109	67		20	100		43	4116	2833	1309	256	8395
JUN	6579	138	50	89	104	96	3	29	90		65	4641	3528	1354	201	9148
JUL	8764	145	49	128	107	69	7	24	109		164	6571	5349	1711	86	11490
AUG	7763	143	85	112	115	87	1	35	123		124	5578	4043	1540	228	10819
SEP	6174	34	78	103	100	77	5	43	106		123	4338	2629	1325	242	8999
OKT	5972	105	81	126	120	77		43	132		5	3875	2604	1381	112	9092
NOV	5214	78	51	101	146	64	1	21	78			3408	2141	1333	55	7539
DES	4914	57	57	82	33	64	1	13	83		1	3292	2044	1328	150	6994
1996	69664	1154	711	1200	1322	865	23	289	1118		545	48909	32920	16445	1518	98905

TRAFIKKVERDIER

FYLKE : 17 Nord-Trøndelag
SAMBAND : 1 FRA : HOFLES
STREKNING :

SELSKAP : 3 NT NAMSOS TRAFIKKSELSKAP A/S
TIL : GEISNES

År:1996

	ÅDT	YDT	HDT
Lengde < 5.0m	190	209	153
Lengde 5.01 - 6.0m	3	4	2
Lengde 6.01 - 7.0m	2	3	1
Lengde 7.01 - 8.0m	3	5	1
Lengde 8.01 - 10.0m	4	4	2
Lengde 10.01 - 12.0m	2	3	1
Lengde 12.01 - 14.0m	0	0	0
Lengde 14.01 - 16.0m	1	1	0
Lengde 16.01 - 19.0m	3	4	1
Lengde 19.01 - 22.0m			
MotOrsykkel	1	1	2
Voksne	134	145	111
Honnør/barn	90	87	96
Turer	45	49	37
Gjenstående biler	4	4	4
Sum PBE	270	316	179

BEGRENSET TAKSTGRUPPEINDEKS

FYLKE : 17 Nord-Trøndelag
SAMBAND : 1 FRA : HOFLES
STREKNING :

SELSKAP : 3 NT NAMSOS TRAFIKKSELSKAP A/S
TIL : GEISNES

VEGTYPE :
BEREGNINGÅR : 1996
BASISÅR : 1995

	LENGDE < 5.0m	LENGDE 5-6m	LENGDE 6-7m	LENGDE 7-8m	LENGDE 8-10m	LENGDE 10-12m	LENGDE 12-14m	LENGDE 14-16m	LENGDE 16-19m	LENGDE 19-22m	MOTOR SYKKEL	VOKSNE	HONNØR /BARN	TURER	GJENST BILER	PBE
JAN																
FEB																
MAR																
APR ²³	14.0	181.5	5.7	132.5	17.9	20.0	-50.0	-8.7	33.8		200.0	34.3	28.4	1.6	2040.0	18.8
MAI	19.5	145.9	58.3	69.7	3.8	19.6		-48.7	8.7		13.2	36.9	9.8	13.2	24.3	17.1
JUN	18.2	236.6	19.0	27.1	-13.3	31.5	-50.0	-6.5	38.5		18.2	29.9	14.6	5.3	-16.9	19.5
JUL	25.1	90.8	40.0	77.8	-15.1	6.2	133.3	33.3	41.6		33.3	23.1	23.1	29.2	-0.7	26.1
AUG	29.1	120.0	57.4	20.4	-16.1	26.1		34.6	33.7		77.1	36.0	13.9	15.4	66.4	28.2
SEP	12.1	47.4	50.0	1.0	-36.3	16.7	150.0	72.0			11.3	21.1	-5.3	2.3	65.8	9.3
OKT	20.7	150.0	72.3	75.0	0.8	32.8		72.0	25.7		25.0	18.3	10.9	4.1	100.0	25.1
NOV	17.3	110.8	21.4	24.7	23.7		-66.7	75.0	9.9			11.4	16.1	3.4	-24.7	18.0
DES	10.6	83.9	62.9	26.2	-28.4	18.5	-50.0	-27.8	9.2			6.2	-3.4	5.5	78.6	8.6
1996	19.1	122.0	44.3	43.1	-8.9	19.1	-5.0	14.7	21.3		32.7	24.3	12.6	8.9	3.1	19.4

VARIASJONSKURVER TAKSTGRUPPER

ÅRSVARIASJON

FYLKE : 17 Nord-Trøndelag SELSKAP : 3 NT NAMSOS TRAFIKKSELSKAP A/S
 SAMBAND : 2 FRA : ØLHAMMEREN TIL : SEIERSTAD
 STREKNING :

VEGTYPE :
 År:1996

Mnd	LENGDE < 5.0m	LENGDE 5-6m	LENGDE 6-7m	LENGDE 7-8m	LENGDE 8-10m	LENGDE 10-12m	LENGDE 12-14m	LENGDE 14-16m	LENGDE 16-19m	LENGDE 19-22m	MOTOR SYKKE	VOKSNE	HONNØR /BARN	TURER	GJENST BILER	PBE	
JAN	2717	26	16	32	82	21		30	1			1213	1033	1262		3559	
FEB	2462	46	21	36	93	4		28	2			1212	960	1186		3317	
MAR	2890	52	23	46	91	"		32				1251	853	1260		3783	
APR	3207	27	20	42	89	7		30	16	8	6	1681	1380	1200	1	4267	
MAI	3497	42	44	52	114	29	1	32	7	3	23	1817	1781	1253		4770	
JUN	3479	61	37	55	93	19		29	9			35	1757	1891	1219	4	4601
JUL	4165	56	40	88	107	9		34	2			70	2262	2434	1274		5361
AUG	4054	42	45	65	103	27		32	3			72	2325	2559	1270	16	5297
SEP	3362	47	35	107	120	8		30	2		10	1561	1663	1220	1	4602	
OKT	3157	57	19	93	157	12	4	32	14			1162	1062	1274	6	4651	
NOV	2728	41	37	58	8	12		27	1			1350	1031	1233		3681	
DES	2796	38	36	57	32	2	1	28	2			1466	1070	1217		3686	
1996	38514	535	373	751	1219	157	6	364	59	11	210	19087	17717	14043	28	51574	

TRAFIKKVERDIER

FYLKE : 17 Nord-Trøndelag SELSKAP : 3 NT NAMSOS TRAFIKKSELSKAP A/S
 SAMBAND : 2 FRA : ØLHAMMEREN TIL : SEIERSTAD
 STREKNING :

År:1996

	ÅDT	YDT	HDT
Lengde < 5.0m	105	113	91
Lengde 5.01 - 6.0m	1	2	1
Lengde 6.01 - 7.0m	1	1	0
Lengde 7.01 - 8.0m	2	3	1
Lengde 8.01 - 10.0m	3	4	1
Lengde 10.01 - 12.0m	0	0	0
Lengde 12.01 - 14.0m	0	0	0
Lengde 14.01 - 16.0m	1	1	1
Lengde 16.01 - 19.0m	0	0	0
Lengde 19.01 - 22.0m	0	0	0
MotØrsykel	1	1	0
Voksne	52	47	62
Honnør/barn	48	45	55
Turer	41	44	34
Gjenstående biler	0	0	0
Sum PBE	141	157	103

BEGRENSET TAKSTGRUPPEINDEKS

FYLKE : 17 Nord-Trøndelag SELSKAP : 3 NT NAMSOS TRAFIKKSELSKAP A/S
 SAMBAND : 2 FRA : ØLHAMMEREN TIL : SEIERSTAD
 STREKNING :

VEGTYPE :
 BEREGNINGSÅR : 1996
 BASISÅR : 1995

	LENGDE < 5.0m	LENGDE 5-6m	LENGDE 6-7m	LENGDE 7-8m	LENGDE 8-10m	LENGDE 10-12m	LENGDE 12-14m	LENGDE 14-16m	LENGDE 16-19m	LENGDE 19-22m	MOTOR SYKKE	VOKSNE	HONNØR /BARN	TURER	GJENST BILER	PBE
JAN																
FEB																
MAR																
APR ¹⁴	10.1	50.0	11.1	-17.6	30.9	-36.4			128.6	60.0	100.0	-0.1	24.4	-0.7		12.3
MAI	15.6	121.1	25.7	-24.6	8.6	81.3		6.7	-46.2	-50.0	-25.3	5.1	63.7	21.5		12.3
JUN	7.7	110.3	68.2	-43.3	-24.4	-42.4		-9.4	12.5		84.2	-19.5	-8.0	-0.4		0.4
JUL	9.1	107.4	11.1	15.8	24.4	-18.2		13.3	-80.0		112.1	-6.8	14.1	1.1		9.7
AUG	11.6	44.8	60.7	25.0	-10.4	-42.6		6.7	-40.0		140.0	20.3	6.7	-0.3		7.8
SEP	-0.6	80.8	25.0	40.8	7.1	-46.7		-9.1	-50.0		11.1	0.4	20.7	-0.8		1.8
OKT	0.2	10.8	-13.6	32.2	2.6	71.4	300.0	-5.9	7.7			-11.2	8.5	0.9		3.0
NOV	0.7	5.1	76.2	18.4	-17.8	-52.0		-10.0	-83.3			10.1	-8.8	0.1		-3.7
DES	-5.2	18.8	56.5	29.5	-8.9	-86.7		-6.7	-50.0			3.0	-1.1	0.1		-5.1
1996	5.7	53.9	34.3	6.2	-0.6	-30.6	300.0	-1.8	-20.0		72.8	-0.6	11.4	2.0		4.5

VARIASJONSKURVER TAKSTGRUPPER

ÅRSVARIASJON

FYLKE : 17 Nord-Trøndelag
SAMBAND : 3 FRA : HÅRNES
STREKNING :

SELSKAP : 3 NT NAMSOS TRAFIKKSELSKAP A/S
TIL : KILAN

VEGTYPE :
År:1996

Mnd	LENGDE < 5.0m	LENGDE 5-6m	LENGDE 6-7m	LENGDE 7-8m	LENGDE 8-10m	LENGDE 10-12m	LENGDE 12-14m	LENGDE 14-16m	LENGDE 16-19m	LENGDE 19-22m	MOTOR SYKKEL	VOKSNE	HONNØR /BARN	TURER	GJENST BILER	PBE
JAN	654	12	41	29	17	4				2		503	180	326	1	966
FEB	540	10	34	2	5				4			430	205	308	1	703
MAR	747	16	33	17	6	9		2				588	435	324	4	990
APR	1030	21	37	25	9	11		6	5			788	731	315	13	1411
MAI	1096	20	42	39	9	23		2	8		14	1027	879	349		1586
JUN	998	19	45	57	13	27	3		4		2	701	882	350	14	1550
JUL	1437	21	40	20	14	2		6			16	1030	838	357	68	1741
AUG	945	27	32	11	10	20	4	7	10		2	595	648	357	32	1410
SEP	940	29	47	43	6	26	2		3		1	866	780	362	39	1426
OKT	849	21	52	30	16	17	2	3	20		2	657	518	364	23	1464
NOV	772	10	37	15	23			2				624	222	322	14	1031
DES	682	16	41	6	5			2				523	244	325		863
1996	10690	222	481	294	133	139	11	30	56		37	8332	6762	4059	209	15141

TRAFIKKVERDIER

FYLKE : 17 Nord-Trøndelag
SAMBAND : 3 FRA : HÅRNES
STREKNING :

SELSKAP : 3 NT NAMSOS TRAFIKKSELSKAP A/S
TIL : KILAN

År:1996

	ÅDT	YDT	HDT
Lengde < 5.0m	29	31	26
Lengde 5.01 - 6.0m	1	1	0
Lengde 6.01 - 7.0m	1	1	1
Lengde 7.01 - 8.0m	1	1	0
Lengde 8.01 - 10.0m	0	0	0
Lengde 10.01 - 12.0m	0	0	0
Lengde 12.01 - 14.0m	0	0	0
Lengde 14.01 - 16.0m	0	0	0
Lengde 16.01 - 19.0m	0	0	0
Lengde 19.01 - 22.0m	0	0	0
MotØrsykkel	0	0	0
Voksne	23	23	22
Honnør/barn	18	20	16
Turer	11	12	9
Gjenstående biler	1	1	0
Sum PBE	41	46	32

BEGRENSET TAKSTGRUPPEINDEKS

FYLKE : 17 Nord-Trøndelag
SAMBAND : 3 FRA : HÅRNES
STREKNING :

SELSKAP : 3 NT NAMSOS TRAFIKKSELSKAP A/S
TIL : KILAN

VEGTYPE :
BEREGNINGSÅR : 1996
BASISÅR : 1995

	LENGDE < 5.0m	LENGDE 5-6m	LENGDE 6-7m	LENGDE 7-8m	LENGDE 8-10m	LENGDE 10-12m	LENGDE 12-14m	LENGDE 14-16m	LENGDE 16-19m	LENGDE 19-22m	MOTOR SYKKEL	VOKSNE	HONNØR /BARN	TURER	GJENST BILER	PBE
JAN	60.7	-25.0	5.1	383.3	750.0							31.7	57.9	-3.3		73.6
FEB	28.3		6.3	-50.0	-16.7							10.8	61.4	2.7		27.1
MAR	27.0	33.3	-2.9	117.5	-25.0	-43.8						7.5	-26.3	-3.6		19.5
APR	33.6	250.0	-9.8	316.7		-35.3						27.3	13.9	-2.2		77.4
MAI	12.2	53.3	-22.2	21.9		-23.3		100.0			1300.0	4.7	-18.0	1.2		11.2
JUN	-0.3	18.8	-6.3	307.1	8.3	17.4			100.0			-20.1	-1.2	-0.8	-22.2	13.2
JUL	3.9	110.0	-2.4	81.8							166.7	-4.7	-11.6	0.3	54.5	8.9
AUG	-6.3	42.1	-31.9	-15.4	-28.6	66.7	300.0					-24.3	-15.6	-3.0	966.7	7.0
SEP	-6.9	107.1	-25.4	437.5	-68.4	-13.3	-60.0		50.0		-50.0	-13.7	-0.1	2.8	-9.3	-4.2
OKT	-6.8	110.0	-1.9	114.3	-27.3	70.0						-3.0	-1.0	9.0	283.3	18.3
NOV	5.3	25.0	-22.9	-28.6	283.3			-33.3				14.1	-17.2	-1.2	55.6	3.1
DES	3.2	60.0	28.1	20.0	-28.6							-4.0	-1.2	2.5		7.9
1996	8.3	54.2	-9.6	107.0	3.9	-3.6			75.0		244.4	-1.2	-5.7	0.3	54.5	14.7

VARIASJONSKURVER TAKSTGRUPPER

ÅRSVARIASJON

FYLKE : 17 Nord-Trøndelag
SAMBAND : 4 FRA : EIDSHAUG
STREKNING :

SELSKAP : 3 NT NAMSOS TRAFIKKSELSKAP A/S
TIL : GJERDINGA

VEGTYPE :
År:1996

Mnd	LENGDE < 5.0m	LENGDE 5-6m	LENGDE 6-7m	LENGDE 7-8m	LENGDE 8-10m	LENGDE 10-12m	LENGDE 12-14m	LENGDE 14-16m	LENGDE 16-19m	LENGDE 19-22m	MOTOR SYKKEL	VOKSNE	HONNØR /BARN	TURER	GJENST BILER	PBE
JAN	100		2		4	2						152	355	308		131
FEB	77				2							117	270	282		85
MAR	88	2			4							121	361	292		108
APR	99	1	2	2	2							115	303	264		120
MAI	120			2	4							137	340	296		150
JUN	116			2								164	303	262		122
JUL	120	4										125	115	128		135
AUG	117	2			4						2	101	229	254		137
SEP	117				2							98	374	298		125
OKT	91	2	2	3	3							112	387	314		120
NOV	57				2							53	274	232		65
DES	102				4							89	291	276	4	118
1996	1220	11	6	9	31	2					2	1384	3602	3306	4	1415

TRAFIKKVERDIER

FYLKE : 17 Nord-Trøndelag
SAMBAND : 4 FRA : EIDSHAUG
STREKNING :

SELSKAP : 3 NT NAMSOS TRAFIKKSELSKAP A/S
TIL : GJERDINGA

År:1996

	ADT	YDT	HDT
Lengde < 5.0m	3	4	1
Lengde 5.01 - 6.0m	0	0	0
Lengde 6.01 - 7.0m	0	0	
Lengde 7.01 - 8.0m	0	0	
Lengde 8.01 - 10.0m	0	0	0
Lengde 10.01 - 12.0m	0	0	
Lengde 12.01 - 14.0m			
Lengde 14.01 - 16.0m			
Lengde 16.01 - 19.0m			
Lengde 19.01 - 22.0m			
MotOrs;kkel	0	0	
Voksne	4	5	2
Honnør/barn	10	14	2
Turer	9	12	3
Gjenstående biler	0		0
Sum PBE	4	5	2

BEGRENSET TAKSTGRUPPEINDEKS

FYLKE : 17 Nord-Trøndelag
SAMBAND : 4 FRA : EIDSHAUG
STREKNING :

SELSKAP : 3 NT NAMSOS TRAFIKKSELSKAP A/S
TIL : GJERDINGA

VEGTYPE :
BEREGNINGSÅR : 1996
BASISÅR : 1995

	LENGDE < 5.0m	LENGDE 5-6m	LENGDE 6-7m	LENGDE 7-8m	LENGDE 8-10m	LENGDE 10-12m	LENGDE 12-14m	LENGDE 14-16m	LENGDE 16-19m	LENGDE 19-22m	MOTOR SYKKEL	VOKSNE	HONNØR /BARN	TURER	GJENST BILER	PBE
JAN																
FEB																
MAR																
APR		5.3	-80.0									-5.0	-0.3	10.0		9.7
MAI												3.8	-28.0	0.7		-2.6
JUN		-11.5										25.2	-23.3	-3.7		-14.6
JUL		-7.9	-86.7									-8.1	-27.7	3.6		-38.4
AUG		-3.3	-77.1		100.0							-12.2	7.0	-3.8		-14.8
SEP		7.3			-75.0							-19.0	36.0	5.7		-25.4
OKT		-12.5		50.0	-25.0							-31.3	3.2	1.3		-10.5
NOV		-34.5										-56.6	-18.2	-23.2		-25.3
DES		9.7			100.0							-12.7	-1.0	6.2		16.8
1996		-5.1	-80.4	25.0	-15.0							-13.0	-7.3	-0.8		-14.4

VARIASJONSKURVER TAKSTGRUPPER

ÅRSVARIASJON

FYLKE : 17 Nord-Trøndelag
SAMBAND : 5 FRA : BORGANN
STREKNING :

SELSKAP : 3 NT NAMSOS TRAFIKKSELSKAP A/S
TIL : RAMSTADLANDET

VEGTYPE :
År:1996

Mnd	LENGDE < 5.0m	LENGDE 5-6m	LENGDE 6-7m	LENGDE 7-8m	LENGDE 8-10m	LENGDE 10-12m	LENGDE 12-14m	LENGDE 14-16m	LENGDE 16-19m	LENGDE 19-22m	MOTOR SYKKEL	VOKSNE	HONNØR /BARN	TURER	GJENST BILER	PBE
JAN	28		8									45	339	230		47
FEB	35		8									37	264	206		54
MAR	40	1	12									92	333	232		71
APR	57		2									167	329	212		67
MAI	48	4	4									82	357	228		65
JUN	76	7										117	350	226		89
JUL	112	8	11									304	159	222		153
AUG	77		9									74	217	214		99
SEP	82		8								2	78	377	226		101
OKT	65	3	9		2	2						93	334	244		110
NOV	42	4	7		4							91	281	234		82
DES	82		13		10	1	1					87	252	214		165
1996	744	30	91		16	3	1				2	1267	3592	2688		1106

TRAFIKKVERDIER

FYLKE : 17 Nord-Trøndelag
SAMBAND : 5 FRA : BORGANN
STREKNING :

SELSKAP : 3 NT NAMSOS TRAFIKKSELSKAP A/S
TIL : RAMSTADLANDET

År:1996

	ÅDT	YDT	HDT
Lengde < 5.0m	2	2	2
Lengde 5.01 - 6.0m	0	0	0
Lengde 6.01 - 7.0m	0	0	0
Lengde 7.01 - 8.0m			
Lengde 8.01 - 10.0m	0	0	
Lengde 10.01 - 12.0m	0	0	
Lengde 12.01 - 14.0m	0	0	
Lengde 14.01 - 16.0m			
Lengde 16.01 - 19.0m			
Lengde 19.01 - 22.0m			
Motorsykkel	0	0	0
Voksne	3	3	4
Honnør, barn	10	13	3
Turer	7	9	4
Gjenstående biler			
Sum PBE	3	4	2

BEGRENSET TAKSTGRUPPEINDEKS

FYLKE : 17 Nord-Trøndelag
SAMBAND : 5 FRA : BORGANN
STREKNING :

SELSKAP : 3 NT NAMSOS TRAFIKKSELSKAP A/S
TIL : RAMSTADLANDET

VEGTYPE :
BEREGNINGSÅR : 1996
BASISÅR : 1995

	LENGDE < 5.0m	LENGDE 5-6m	LENGDE 6-7m	LENGDE 7-8m	LENGDE 8-10m	LENGDE 10-12m	LENGDE 12-14m	LENGDE 14-16m	LENGDE 16-19m	LENGDE 19-22m	MOTOR SYKKEL	VOKSNE	HONNØR /BARN	TURER	GJENST BILER	PBE
JAN																
FEB																
MAR																
APR	612.5		-66.7									12.8	5.1	7.1		197.9
MAI	-35.1	100.0	-66.7									-50.9	11.2	-5.0		-39.1
JUN	-29.0	-58.8										-32.3	-14.6	-0.9		-40.9
JUL	-31.7	33.3	450.0									-20.4	-47.0	2.8		-23.3
AUG	-13.8		-10.0									-47.5	-0.9	-4.0		-17.8
SEP	12.3		-33.3									-33.3	24.8	-2.6		-4.1
OKT	-33.7		12.5									-26.8	-9.7	1.7		-24.0
NOV	35.5		-30.0									44.4	-16.6			48.8
DES	34.4		116.7									-6.5	-2.3	3.9		103.1
1996	-10.0	-24.0	-4.5									-22.6	-6.1	0.1		-5.4

VARIASJONSKURVER KJØRETØYGRUPPER

ÅRSVARIASJON

FYLKE : 17 Nord-Trøndelag SELSKAP : 5 ROLF ØSTBY
 SAMBAND : 1 FRA : SKEI TIL : GUTVIK
 STREKNING :

VEGTYPE :
 År:1996

Mnd	PERSONBIL		VAREB.LASTEBIL		BUSS	MOTOR SYKL	PERS	GJENST	TURER	PBE
	U.TIL	M.TIL	U.TIL	M.TIL						
JAN	1408	13	199	40	2		1811	5	604	2252
FEB	1315	28	176	40	12		1783	6	576	2175
MAR	1452	37	204	41	5		2049	9	604	2400
APR	1752	48	215	51	7		2476	27	560	2824
MAI	1867	66	194	46	12	4	2789	27	586	2925
JUN	2160	77	230	49	7	11	3096	12	616	3354
JUL	3337	174	211	49	6	19	4670	121	686	4761
AUG	2610	113	221	46	9	14	3650	107	662	3878
SEP	1910	74	197	91	9	4	2383	24	594	3214
OKT	1907	74	276	73	1		1903	29	636	3326
NOV	1556	42	183	59	5		1737	7	596	2546
DES	1682	29	184	57	4		1999	23	594	2622
1996	22956	775	2490	642	79	52	30346	397	7314	36277

TRAFIKKVERDIER

KJØRETØYGRUPPE

FYLKE : 17 Nord-Trøndelag SELSKAP : 5 ROLF ØSTBY
 SAMBAND : 1 FRA : SKEI TIL : GUTVIK
 STREKNING :

År:1996

	ÅDT	YDT	HDT
Personbiler uten tilhenger	63		
Personbiler med tilhenger	2		
Varebiler			
Lastebiler uten henger	7		
Lastebiler med tilhenger	2		
Buss	0		
Motorsykkel - moped	0		
Person ekskl fører av kjøret	83		
Rest på land	1		
Turer	20		
Sum PBE	99		

BEGRENSET KJØRETØYGRUPPEINDEKS

FYLKE : 17 Nord-Trøndelag SELSKAP : 5 ROLF ØSTBY
 SAMBAND : 1 FRA : SKEI TIL : GUTVIK
 STREKNING :

VEGTYPE :
 BEREGNINGSÅR : 1996
 BASISÅR : 1995

	PERSONBIL		VAREB.LASTEBIL		BUSS	Sum BILER	PERS	GJENST	TURER	PBE
	U.TIL	M.TIL	U.TIL	M.TIL						
JAN	10.6	-40.9	3.1	21.2	-80.0	8.6	-7.4	66.7	-0.3	6.1
FEB	12.7	21.7	-17.8	135.3	100.0	10.1	4.3		3.6	9.5
MAR	5.9	5.7	6.3	41.4	-37.5	6.4	-1.9	125.0	-1.3	7.7
APR	16.3	166.7	55.8	54.5	-36.4	21.4	7.2	68.8	2.9	29.3
MAI	9.4	-2.9	-13.0	-4.2	-36.8	5.8	-8.3	50.0	-2.3	1.0
JUN	-14.7	-41.7	2.7	22.5	-78.1	-14.7	-16.6	-72.7	-4.0	-14.6
JUL	6.1	4.2	3.4	-12.5	50.0	5.6	-11.1	-9.0	3.6	4.5
AUG	25.5	29.9	-5.6	-2.1	-10.0	22.0	14.2	197.2	0.6	16.9
SEP	7.9	23.3	-17.6	40.0	-55.0	5.9	-18.5	26.3	-1.7	4.6
OKT	5.5	27.6	294.3	19.7	-50.0	16.7	-22.6	16.0	3.9	32.8
NOV	7.5	61.5	-14.1	90.3	-28.6	7.0	-15.8	-61.1	-0.7	8.5
DES	10.8	26.1	4.0	32.6	-33.3	10.7	-5.2	187.5	3.5	11.2
1996	7.7	7.8	7.3	27.6	-41.5	7.8	-7.5	20.3	0.6	8.3

VARIASJONSKURVER TAKSTGRUPPER

ÅRSVARIASJON

FYLKE : 18 Nordland
SAMBAND : 2 FRA : VENNESUND
STREKNING :

SELSKAP : 1 TT TORGHATTEN TRAFIKKSELSKAP
TIL : HOLM

VEGTYPE :
År:1996

Mnd	LENGDE < 5.0m	LENGDE 5-6m	LENGDE 6-7m	LENGDE 7-8m	LENGDE 8-10m	LENGDE 10-12m	LENGDE 12-14m	LENGDE 14-16m	LENGDE 16-19m	LENGDE 19-22m	MOTOR SYKKEL	VOKSNE	HONNØR /BARN	TURER	GJENST BILER	PBE
JAN	3137	94	18	45	251	161	2	71	211	6	5	2580	1335	816		7786
FEB	3225	78	21	11	189	176	4	67	204	14		2783	1738	769		7586
MAR	3955	96	24	30	209	206	5	82	223	14	5	3418	2388	825		8928
APR	4471	88	59	31	158	182	4	75	232	16	20	3114	2480	804	1	9237
MAI	5602	132	53	47	214	163	9	87	292	8	83	4223	2892	838	5	11179
JUN	7128	392	88	51	209	244	11	84	236	9	260	7474	4233	833	20	13164
JUL	12815	555	122	48	204	236	10	123	226	8	641	13659	9132	877	272	19341
AUG	8683	369	111	51	199	216	2	88	225	12	238	7719	5116	572		14460
SEP																
OKT																
NOV	3355	78	37	32	172	179	4	108	264	4		2733	1432	795		8493
DES	3306	77	51	35	155	185	2	78	217	10		2590	1728	788		7859
1996	55677	1959	584	381	1960	1948	53	863	2330	101	1252	50993	32482	8217	298	108033

TRAFIKKVERDIER

FYLKE : 18 Nordland SELSKAP : 1 TT TORGHATTEN TRAFIKKSELSKAP
SAMBAND : 2 FRA : VENNESUND TIL : HOLM
STREKNING :

År:1996

	ÅDT	YDT	HDT
Lengde < 5.0m	183	186	176
Lengde 5.01 - 6.0m	6	7	5
Lengde 6.01 - 7.0m	2	2	1
Lengde 7.01 - 8.0m	1	2	1
Lengde 8.01 - 10.0m	6	9	2
Lengde 10.01 - 12.0m	6	7	5
Lengde 12.01 - 14.0m	0	0	0
Lengde 14.01 - 16.0m	3	4	1
Lengde 16.01 - 19.0m	8	10	4
Lengde 19.01 - 22.0m	0	0	0
MotOrsykkel	4	4	4
Voksne	167	161	178
Honnør/barn	106	102	116
Turer	27	28	24
Gjenstående biler	1	1	1
Sum PBE	354	402	263

BEGRENSET TAKSTGRUPPEINDEKS

FYLKE : 18 Nordland SELSKAP : 1 TT TORGHATTEN TRAFIKKSELSKAP
SAMBAND : 2 FRA : VENNESUND TIL : HOLM
STREKNING :

VEGTYPE :
BEREGNINGÅR : 1996
BASISÅR : 1995

	LENGDE < 5.0m	LENGDE 5-6m	LENGDE 6-7m	LENGDE 7-8m	LENGDE 8-10m	LENGDE 10-12m	LENGDE 12-14m	LENGDE 14-16m	LENGDE 16-19m	LENGDE 19-22m	MOTOR SYKKEL	VOKSNE	HONNØR /BARN	TURER	GJENST BILER	PBE
JAN	32.1	113.6	-40.0	-19.6	118.3	-3.0	-60.0	29.1	91.0			6.5	-7.5	5.4		44.0
FEB	14.4	23.8	-51.2	-80.7	8.6	15.0	-20.0	-6.9	27.5	250.0		15.6	-15.1	5.2		13.1
MAR	10.6	-3.0	-25.0	-36.2	-22.0	16.4	-16.7	18.8	2.3	180.0		27.4	23.5	-1.3		5.2
APR	-1.7	37.5	40.5	-50.0	-23.7	28.2	-20.0	21.0	19.0	300.0	66.7	-3.5	-9.5	1.3		5.4
MAI	11.3	-3.6	3.9	-31.9	-26.7	-8.4	28.6	24.3	20.7	-20.0	-15.3	5.6	-7.7	-2.3	-91.7	6.5
JUN	-0.9	-15.0	1.1	-19.0	-31.3	-10.0	37.5	25.4	15.1	80.0	9.7	-13.0	-19.3	1.1	300.0	-2.0
JUL	-5.7	-5.8	11.9	-18.6	-29.2	-5.6	100.0	89.2	11.3	100.0	-4.3	-13.5	-8.9	0.1	-61.6	-2.7
AUG	11.1	29.5	33.7	-22.7	-30.4	-3.1	-50.0	51.7	14.8	100.0	31.5	11.2	16.0	0.5		9.0
SEP																
OKT																
NOV	-1.9	-23.5	42.3	-41.8	-40.9	5.9		66.2	11.9	300.0		10.7	-9.0	-2.6		0.3
DES	-2.1	-1.3	112.5	2.9	-31.4	25.9	-75.0	2.6	16.7	400.0		-9.5	0.6	-2.5		3.2
1996	3.6	1.9	10.8	-32.9	-20.0	3.8	-7.0	31.0	19.4	131.7	3.7	-2.1	-5.2	0.4	-61.6	5.4

VARIASJONSKURVER TAKSTGRUPPER

ÅRSVARIASJON

FYLKE : 18 Nordland
SAMBAND : 3 FRA : HORN
STREKNING :

SELSKAP : 1 TT TORGHATTEN TRAFIKKSELSKAP
TIL : ANNDALSVÅG

VEGTYPE :
År:1996

Mnd	LENGDE < 5.0m	LENGDE 5-6m	LENGDE 6-7m	LENGDE 7-8m	LENGDE 8-10m	LENGDE 10-12m	LENGDE 12-14m	LENGDE 14-16m	LENGDE 16-19m	LENGDE 19-22m	MOTOR SYKKEL	VOKSNE	HONNØR /BARN	TURER	GJENST BILER	PBE
JAN	2379	43	51	50	150	21	170	7	79		2	1025	1354	504		5234
FEB	2389	55	55	32	147	30	157	9	67	1		1920	1544	469		5095
MAR	2698	72	78	50	150	17	165	5	83			2214	1286	485	2	5642
APR	2664	63	55	55	139	16	156	5	68		13	2031	1430	480	3	5311
MAI	3260	102	57	76	129	24	166	5	91		54	2345	1900	505	15	6312
JUN	4584	327	74	66	147	57	162	7	92		243	5139	2591	560	143	8296
JUL	7375	341	100	71	187	67	134	9	68		436	8508	4959	692	300	11049
AUG	4602	177	63	48	147	11	164	10	77		192	4247	2909	560	27	7629
SEP	3016	79	46	45	143	14	164	3	88		29	2302	1854	515	26	58.1
OKT	3008	71	55	74	147	5	156	5	110		1	2007	1613	552	45	6078
NOV	2476	64	50	48	139	9	158	13	103			1815	1324	483	6	5441
DES	2656	62	44	54	155	9	138	4	83			1981	1470	471	19	5317
1996	31107	1456	736	669	1785	280	1870	82	1009	1	970	36342	24036	6276	586	77294

TRAFIKKVERDIER

FYLKE : 18 Nordland
SAMBAND : 3 FRA : HORN
STREKNING :

SELSKAP : 1 TT TORGHATTEN TRAFIKKSELSKAP
TIL : ANNDALSVÅG

År:1996

	ÅDT	YDT	HDT
Lengde < 5.0m	112	127	84
Lengde 5.01 - 6.0m	4	5	2
Lengde 6.01 - 7.0m	2	3	1
Lengde 7.01 - 8.0m	2	2	1
Lengde 8.01 - 10.0m	5	6	2
Lengde 10.01 - 12.0m	1	1	1
Lengde 12.01 - 14.0m	5	6	4
Lengde 14.01 - 16.0m	0	0	0
Lengde 16.01 - 19.0m	3	3	1
Lengde 19.01 - 22.0m	0	0	0
MotOrsykkel	3	3	2
Voksne	99	107	84
Honnør/barn	66	68	60
Turer	17	19	13
Gjenstående biler	2	2	1
Sum PBE	211	247	139

BEGRENSET TAKSTGRUPPEINDEKS

FYLKE : 18 Nordland
SAMBAND : 3 FRA : HORN
STREKNING :

SELSKAP : 1 TT TORGHATTEN TRAFIKKSELSKAP
TIL : ANNDALSVÅG

VEGTYPE :
BEREGNINGÅR : 1996
BASISÅR : 1995

	LENGDE 5.0m	LENGDE 5-6m	LENGDE 6-7m	LENGDE 7-8m	LENGDE 8-10m	LENGDE 10-12m	LENGDE 12-14m	LENGDE 14-16m	LENGDE 16-19m	LENGDE 19-22m	MOTOR SYKKEL	VOKSNE	HONNØR /BARN	TURER	GJENST BILER	PBE
JAN	52.9	-10.4	45.7	108.3	120.8	-87.6			29.5			15.7	33.4	16.9		49.2
FEB	14.7	-17.9	-5.2	-40.7	31.3	-81.1	115600.0	125.0	-25.6			15.0	18.7	4.0		10.9
MAR	5.5		27.9	-26.5	4.2	-91.3	4025.0	25.0	-20.2			21.2	4.4	-3.8		1.1
APR	8.0	43.2	10.0	89.7	11.2	-89.2		-16.7	-25.3		44.4	-1.9	3.1	4.3		9.1
MAI	12.1	-29.7	1.8	16.9	-25.9	-85.8	3220.0	-23.6	-12.5		-2.0	-1.6	-8.0	-13.1	-78.9	4.2
JUN	4.4	10.5	-18.7	-26.7	-5.8	-69.2	1700.0	16.7	-6.1		25.3	0.0	-11.1	5.7	266.7	4.4
JUL	-2.4	0.9	31.7	14.5	16.9	-64.7	3250.0	-30.8	-21.8		1.4	-8.1	-3.9	1.9	-18.7	0.0
AUG	10.0	-2.2	-1.6	-25.0	-26.1	-93.2	5366.7	233.3	-26.7		56.1	11.3	7.6	4.5	-34.1	2.5
SEP	1.1	-35.2	-16.4	-16.7	0.7	-82.3	65.7	-81.2	1.1		-53.2	-7.0	-25.4	4.9	420.0	-2.1
OKT	4.3	10.9	-17.9	51.0	-14.5	-80.8	-7.1	-37.5	-7.6		-75.0	-11.8	-12.4	10.6	4400.0	-3.2
NOV	-5.1	4.9	-12.7	2.1	-15.8	-76.3	-1.3	30.0	4.0			-11.0	-20.2	-14.5	-90.2	-6.0
DES	5.7	5.1	-24.1	58.8	6.2	80.0	-6.8	100.0	-13.5			-3.5	3.2	-21.0	137.5	1.2
1996	5.2	-2.7	0.3	4.5	1.1	-81.6	160.2	-7.9	-11.6		7.9	-0.7	-4.0	-0.7	-2.4	3.9

VARIASJONSKURVER TAKSTGRUPPER

ÅRSVARIASJON

FYLKE : 18 Nordland
SAMBAND : 4 FRA : HORN
STREKNING :

SELSKAP : 1 TT TORGHATTEN TRAFIKKSELSKAP
TIL : IGERØY

VEGTYPE :
År:1996

Mnd	LENGDE < 5.0m	LENGDE 5-6m	LENGDE 6-7m	LENGDE 7-8m	LENGDE 8-10m	LENGDE 10-12m	LENGDE 12-14m	LENGDE 14-16m	LENGDE 16-19m	LENGDE 19-22m	MOTOR SYKKEL	VOKSNE	HONNØR /BARN	TURER	GJENST BILER	PBE
JAN	1252	22	39	60	89	15	2	14	50			611	279	489		2614
FEB	1126	26	36	85	96	20		16	49	1	2	536	306	450	8	2560
MAR	1385	35	31	78	103	9	4	18	55			664	522	505	9	2857
APR	1563	29	34	121	102	24		27	36			833	648	503	14	3099
MAI	1780	24	50	132	143	25	3	35	48	2	1	1047	736	522	48	3753
JUN	2000	40	45	92	109	28	8	18	31		9	1192	1000	564	31	3486
JUL	2971	29	56	94	124	29	3	19	33	1	21	2533	1770	656	59	4540
AUG	2138	34	42	87	130	28	9	13	47	1	8	1276	1061	559	12	3799
SEP	1773	23	36	80	122	23	8	46	27		6	990	670	528	46	3367
OKT	1598	41	38	114	130	29	6	30	36		2	690	473	531	25	3342
NOV	1374	23	28	67	91	26	6	21	49			613	394	520	2	2783
DES	1432	27	30	65	96	16		21	45			857	606	461	13	2774
1996	20392	353	465	1095	1335	268	49	278	507	5	49	11850	8465	6288	267	38972

TRAFIKKVERDIER

FYLKE : 18 Nordland
SAMBAND : 4 FRA : HORN
STREKNING :

SELSKAP : 1 TT TORGHATTEN TRAFIKKSELSKAP
TIL : IGERØY

År:1996

	ÅDT	YDT	HDT
Lengde : 5.0m	56	62	44
Lengde 5.01 - 6.0m	1	1	1
Lengde 6.01 - 7.0m	1	2	1
Lengde 7.01 - 8.0m	3	4	1
Lengde 8.01 - 10.0m	4	5	1
Lengde 10.01 - 12.0m	1	1	0
Lengde 12.01 - 14.0m	0	0	0
Lengde 14.01 - 16.0m	1	1	0
Lengde 16.01 - 19.0m	1	2	0
Lengde 19.01 - 22.0m	0	0	0
MotOrsykkel	0	0	0
Voksne	32	29	38
Honnør/barn	23	21	27
Turer	17	19	14
Gjenstående biler	1	1	0
Sum PBE	106	128	63

BEGRENSET TAKSTGRUPPEINDEKS

FYLKE : 18 Nordland
SAMBAND : 4 FRA : HORN
STREKNING :

SELSKAP : 1 TT TORGHATTEN TRAFIKKSELSKAP
TIL : IGERØY

VEGTYPE :
BEREGNINGÅR : 1996
BASISÅR : 1995

	LENGDE < 5.0m	LENGDE 5-6m	LENGDE 6-7m	LENGDE 7-8m	LENGDE 8-10m	LENGDE 10-12m	LENGDE 12-14m	LENGDE 14-16m	LENGDE 16-19m	LENGDE 19-22m	MOTOR SYKKEL	VOKSNE	HONNØR /BARN	TURER	GJENST BILER	PBE
JAN	65.2	29.4	200.0	60.0	45.9	150.0		-67.4	284.6			25.7	30.4	30.1		56.4
FEB	-0.5	-3.7	24.1	7.6	26.3	100.0		-23.8	16.7			-24.3	1.3	13.4		7.1
MAR	2.1	20.7	-36.7	8.3	-20.8	125.0	100.0	12.5	-15.4			-11.0	61.8	2.4		-4.8
APR	-0.6	-9.4	3.0	57.1	9.7	140.0		-6.9	2.9			-17.4	4.9	4.1		7.5
MAI	1.3	-45.5	-20.6	21.1	10.0	212.5	-25.0	105.9	-12.7		-80.0	6.9	-10.6	-6.1	700.0	6.9
JUN	0.5		12.5	-15.6	-6.0	115.4	100.0	80.0	-16.2		-40.0	5.2	20.6	4.1	244.4	1.4
JUL	-2.4	-46.3	51.4	-5.1	10.7	107.1	-50.0	5.6	26.9		-50.0	-8.7	-15.1	5.3	-36.6	2.0
AUG	-4.7	-2.9	-2.3	-2.2	3.2	154.5	-10.0	-27.8	-2.1			-4.6	-0.4	-1.4	-75.0	-1.4
SEP	1.8	-14.8	-34.5	-18.4	9.9	43.8		142.1	-20.6		20.0	4.0	-11.4	-0.6	1050.0	4.3
OKT	5.5	41.4	-17.4	40.7	7.4	141.7	200.0	76.5	-5.3			-14.6	7.7	3.3	1150.0	13.8
NOV	-8.9	-32.4	-34.9	-18.3	-15.7	83.3	200.0	10.5	28.9			-17.4	-20.9	1.2	-94.1	-4.0
DES	-3.8	-15.6	-40.0	-27.0	24.7	45.5		31.3	43.8			-3.3	-4.3	-2.1	-18.8	2.3
1996	1.4	-11.8	-7.2	5.9	5.9	111.0	23.7	14.4	9.5		-39.0	-5.7	-1.4	3.6	11.3	5.4

VARIASJONSKURVER TAKSTGRUPPER

ÅRSVARIASJON

FYLKE : 18 Nordland
SAMBAND : 5 FRA : IGERØY
STREKNING :

SELSKAP : 1 TT TORGHATTEN TRAFIKKSELSKAP
TIL : TJØTTA

VEGTYPE :
År:1996

Mnd	LENGDE < 5.0m	LENGDE 5-6m	LENGDE 6-7m	LENGDE 7-8m	LENGDE 8-10m	LENGDE 10-12m	LENGDE 12-14m	LENGDE 14-16m	LENGDE 16-19m	LENGDE 19-22m	MOTOR SYKKEL	VOKSNE	HONNØR /BARN	TURER	GJENST BILER	PBE
JAN	156	1	5	5	8			7				141	109	42		268
FEB	141			4								92	79	36		153
MAR	164	1		3	1			1	1			116	105	44		192
APR	212	2	1	4	1			1	3	1		169	173	41		281
MAI	230			2		2		2				141	233	41		261
JUN	245	6	2	5	3				2		1	179	175	42	5	305
JUL	448	3	6	6	4	1					8	418	359	44		507
AUG	338	1	4	1	1	2	2				5	282	242	44		379
SEP	254	4	6	3	7	1	4	1				170	168	41		350
OKT	183	2	2	4	6	1						121	105	40		232
NOV	169	2	3	2	1			2				170	105	43		204
DES	137	4	1	2								125	71	40		153
1996	2687	26	30	41	52	7	3	16	3		14	2127	1924	498	5	3283

TRAFIKKVERDIER

FYLKE : 18 Nordland
SAMBAND : 5 FRA : IGERØY
STREKNING :

SELSKAP : 1 TT TORGHATTEN TRAFIKKSELSKAP
TIL : TJØTTA

År:1996

	ÅDT	YDT	HDT
Lengde < 5.0m	7	7	7
Lengde 5.01 - 6.0m	0	0	0
Lengde 6.01 - 7.0m	0	0	0
Lengde 7.01 - 8.0m	0	0	0
Lengde 8.01 - 10.0m	0	0	0
Lengde 10.01 - 12.0m	0	0	0
Lengde 12.01 - 14.0m	0	0	0
Lengde 14.01 - 16.0m	0	0	0
Lengde 16.01 - 19.0m	0	0	0
Lengde 19.01 - 22.0m	0	0	0
Motorsykkel	0	0	0
Voksne	6	6	6
Honnør/barn	5	5	6
Turer	1	2	1
Gjenstående biler	0	0	
Sum PBE	9	9	8

BEGRENSET TAKSTGRUPPEINDEKS

FYLKE : 18 Nordland
SAMBAND : 5 FRA : IGERØY
STREKNING :

SELSKAP : 1 TT TORGHATTEN TRAFIKKSELSKAP
TIL : TJØTTA

VEGTYPE :
BEREGNINGSÅR : 1996
BASISÅR : 1995

	LENGDE < 5.0m	LENGDE 5-6m	LENGDE 6-7m	LENGDE 7-8m	LENGDE 8-10m	LENGDE 10-12m	LENGDE 12-14m	LENGDE 14-16m	LENGDE 16-19m	LENGDE 19-22m	MOTOR SYKKEL	VOKSNE	HONNØR /BARN	TURER	GJENST BILER	PBE
JAN	81.4		150.0									104.3	41.6	7.7		194.7
FEB	30.2											8.2	16.2	2.9		30.7
MAR	19.7	-50.0			-83.3							-10.1	23.5			-11.4
APR	2.8			100.0	-50.0			200.0				-10.1	14.6	2.5		15.4
MAI	-3.0											7.6	38.7	-16.3		-10.9
JUN	-23.7	20.0	-50.0		-66.7							-30.9	-33.0	-6.7		-26.2
JUL	-10.0	50.0		200.0	300.0						-42.9	-25.5	-18.4	4.8		-1.0
AUG	-4.2	-50.0	33.3		-66.7						400.0	-1.4	-12.3			-7.2
SEP	-0.8	33.3	500.0	50.0								-4.0	-5.1	-4.7		29.6
OKT	-14.5	100.0		-20.0	200.0							-23.9	-31.8	-13.0		-9.4
NOV	22.5	-50.0	100.0	100.0	-50.0							75.3	29.6	10.3		28.8
DES	-13.8	-33.3		-33.3								-5.2	-29.0	2.6		-19.3
1996	-1.1	-7.4	69.2	30.0	-32.0			100.0			-12.5	-6.5	-5.6	-1.4		3.7

VARIASJONSKURVER TAKSTGRUPPER

FYLKE : 18 Nordland
SAMBAND : 1 FRA : TJØTTA
STREKNING :

ÅRSVARIASJON
SELSKAP : 2 HT HELGELAND TRAFIKKSELSKAP
TIL : FORVIK

VEGTYPE :
År:1996

Mnd	LENGDE < 5.0m	LENGDE 5-6m	LENGDE 6-7m	LENGDE 7-8m	LENGDE 8-10m	LENGDE 10-12m	LENGDE 12-14m	LENGDE 14-16m	LENGDE 16-19m	LENGDE 19-22m	MOTOR SYKKEL	VOKSNE	HONNØR /BARN	TURER	GJENST BILER	PBE
JAN	2276	52	45	43	191	25	83	12	72		4	2209	2162	1492	2	4738
FEB	2237	67	54	62	170	35	90	3	66	1	2	2459	1970	1437		4703
MAR	2495	69	44	60	164	48	72	5	79		3	2703	2113	1503	1	4992
APR	2634	79	54	68	157	44	67	31	65		10	2496	2155	1503	6	5177
MAI	3033	131	50	61	150	44	71	21	81		40	2842	2641	1628	10	5720
JUN	4673	342	69	49	161	69	79	22	95		236	5830	4108	1827	55	8096
JUL	7508	367	102	43	172	82	69	24	92		444	9121	5087	2082	303	11076
AUG	4530	235	51	47	137	46	60	28	91		188	4856	3309	1792	7	7510
SEP	2848	92	44	62	163	30	81	34	76		27	2830	2532	1595	1	5533
OKT	2777	91	74	70	169	45	77	35	100		16	2711	2291	1625		5671
NOV	2323	97	49	68	153	40	67	21	83		6	2317	1925	1425	2	4939
DES	2416	84	33	70	172	44	55	11	83		10	2382	2027	1440		4924
1996	39750	1706	675	705	1959	552	891	247	985	1	986	42756	32320	19349	387	73281

TRAFIKKVERDIER

FYLKE : 18 Nordland
SAMBAND : 1 FRA : TJØTTA
STREKNING :

SELSKAP : 2 HT HELGELAND TRAFIKKSELSKAP
TIL : FORVIK

År:1996

	ÅDT	YDT	HDT
Lengde < 5.0m	109	122	81
Lengde 5.01 - 6.0m	5	5	3
Lengde 6.01 - 7.0m	2	2	1
Lengde 7.01 - 8.0m	2	2	1
Lengde 8.01 - 10.0m	5	7	2
Lengde 10.01 - 12.0m	2	2	1
Lengde 12.01 - 14.0m	2	3	0
Lengde 14.01 - 16.0m	1	1	0
Lengde 16.01 - 19.0m	3	3	1
Lengde 19.01 - 22.0m	0	0	
MotØrsykkel	3	3	2
Voksne	117	127	97
Honnør/barn	88	96	73
Turer	53	59	41
Gjenstående biler	1	1	1
Sum PBE	200	242	116

BEGRENSET TAKSTGRUPPEINDEKS

FYLKE : 18 Nordland
SAMBAND : 1 FRA : TJØTTA
STREKNING :

SELSKAP : 2 HT HELGELAND TRAFIKKSELSKAP
TIL : FORVIK

VEGTYPE :
BEREGNINGÅR : 1996
BASISÅR : 1995

	LENGDE < 5.0m	LENGDE 5-6m	LENGDE 6-7m	LENGDE 7-8m	LENGDE 8-10m	LENGDE 10-12m	LENGDE 12-14m	LENGDE 14-16m	LENGDE 16-19m	LENGDE 19-22m	MOTOR SYKKEL	VOKSNE	HONNØR /BARN	TURER	GJENST BILER	PBE
JAN	8.1	-18.8	-8.2	-46.7	83.7	31.6	5.1	-47.8	-12.2		100.0	-10.3	26.8	3.1		5.9
FEB	1.7	-4.3	10.2	19.2	65.0	29.6	12.5	-83.3	-25.0		100.0	-3.1	-1.8	1.9		3.0
MAR	-5.6	21.1	-22.8	-13.9	90.7	140.0	-20.9	-85.3	-32.5			-4.8	-1.6	-4.4		-8.0
APR	2.9	31.7	63.6	47.8	80.5	7.3	42.6	72.2	-20.7		-16.7	-3.9	-3.3	3.4		12.8
MAI	2.4	31.0	-23.3	-6.2	1.4	33.3	-9.0	-36.4	-1.2		-41.2	-3.2	-16.0	-1.2	150.0	0.0
JUN	3.5	26.2	-40.0	-32.5	16.7	46.8	-20.2	57.1	3.3		10.3	2.3	22.0	2.4	-9.8	3.2
JUL	-2.4	3.4	9.7	-37.7	35.4	3.8	-1.4	-4.0	12.2		7.0	-8.2	-11.7	-1.7	-62.0	0.4
AUG	7.2	43.3	-32.9	-32.9	-18.0	-13.2	11.1	-3.4	-6.2		39.3	7.0	8.5	2.1	-92.0	1.9
SEP	2.5	-20.0	-53.2	12.7	7.7	-23.1	6.6	9.7	5.6		-48.1	2.2	-13.1	3.6	-83.3	0.3
OKT	1.5	42.2	68.2	-23.1	-21.8	4.7	8.5	94.4	13.3		128.6	-3.2	-0.4	1.9		3.4
NOV	8.2	102.1	40.0	47.8	-7.9	-18.4	13.6	90.9	31.7		50.0	-0.4	12.4	4.4		13.0
DES	95.9	162.5	83.3	483.3	81.1	83.3	358.3	1000.0	167.7		150.0	93.7	114.0	46.0		120.0
1996	5.2	21.9	-8.3	-4.6	23.4	16.5	6.8	-3.1	0.7		7.5	0.2	3.3	3.6	-60.7	6.5

VARIASJONSKURVER TAKSTGRUPPER

ÅRSVARIASJON

FYLKE : 18 Nordland
SAMBAND : 3 FRA : LEVANG
STREKNING :

SELSKAP : 2 HT HELGELAND TRAFIKKSELSKAP
TIL : NESNA

VEGTYPE :
År:1996

Mnd	LENGDE < 5.0m	LENGDE 5-6m	LENGDE 6-7m	LENGDE 7-8m	LENGDE 8-10m	LENGDE 10-12m	LENGDE 12-14m	LENGDE 14-16m	LENGDE 16-19m	LENGDE 19-22m	MOTOR SYKKEL	VOKSNE	HONNØR /BARN	TURER	GJENST BILER	PBE
JAN	2688	45	26	71	218	67	4	30	33	100	1	4549	1944	1583		5859
FEB	2505	62	24	83	173	47	1	14	34	2		4303	1778	1510	2	4362
MAR	3424	67	28	88	195	55	6	24	34		5	5106	2568	1664	7	5445
APR	4339	115	32	99	178	57	8	31	46	5	7	5627	2755	1612	1	6656
MAI	5486	109	99	106	233	79	16	25	56		68	6629	4107	1720	135	8323
JUN	12042	641	138	118	311	255	26	66	244		453	16164	8470	1696	1135	19249
JUL	12253	409	157	86	242	135	4	42	64	4	459	14114	8586	1897	305	16375
AUG	8375	264	102	35	235	83	2	55	86	3	245	9494	5553	1774	114	11958
SEP	5449	123	63	103	265	79	8	45	64		31	7217	3866	1721	55	8537
OKT	4252	118	126	110	336	63	10	81	63		7	6206	2657	1799	48	7975
NOV	3277	84	87	75	279	72	5	52	64		1	5802	2122	1728	12	6325
DES	3046	77	41	58	212	52	2	34	41			4815	2010	1562		5195
1996	67216	2194	913	1092	2877	1044	92	499	829	114	1277	90026	46416	20266	1814	106259

TRAFIKKVERDIER

FYLKE : 18 Nordland
SAMBAND : 3 FRA : LEVANG
STREKNING :

SELSKAP : 2 HT HELGELAND TRAFIKKSELSKAP
TIL : NESNA

År:1996

	ÅDT	YDT	HDT
Lengde < 5.0m	184	188	174
Lengde 5.01 - 6.0m	6	7	3
Lengde 6.01 - 7.0m	2	3	2
Lengde 7.01 - 8.0m	3	4	2
Lengde 8.01 - 10.0m	8	10	4
Lengde 10.01 - 12.0m	3	4	1
Lengde 12.01 - 14.0m	0	0	0
Lengde 14.01 - 16.0m	1	2	0
Lengde 16.01 - 19.0m	2	3	1
Lengde 19.01 - 22.0m	0	0	0
MotOrsykkel	3	4	3
Voksne	246	266	205
Honnør/barn	127	132	117
Turer	55	61	44
Gjenstående biler	5	6	2
Sum PBE	290	325	222

BEGRENSET TAKSTGRUPPEINDEKS

FYLKE : 18 Nordland
SAMBAND : 3 FRA : LEVANG
STREKNING :

SELSKAP : 2 HT HELGELAND TRAFIKKSELSKAP
TIL : NESNA

VEGTYPE :
BEREGNINGSÅR : 1996
BASISÅR : 1995

	LENGDE < 5.0m	LENGDE 5-6m	LENGDE 6-7m	LENGDE 7-8m	LENGDE 8-10m	LENGDE 10-12m	LENGDE 12-14m	LENGDE 14-16m	LENGDE 16-19m	LENGDE 19-22m	MOTOR SYKKEL	VOKSNE	HONNØR /BARN	TURER	GJENST BILER	PBE
JAN	4.0	-19.6	4.0	-16.5	23.9	1.5	-33.3	328.6	-45.9			-3.4	18.3	-2.5		25.6
FEB	3.4	6.9	-22.6	-6.7	6.1	-16.1	-92.9	-6.7	-41.4			2.2	7.9	-0.9		-5.0
MAR	9.2	-6.9	-12.5	-19.3	9.6	-36.0	20.0	26.3	-17.1		-16.7	-0.6	5.5	-5.5		1.7
APR	6.9	74.2		-6.6	2.9	-6.6	60.0	3.3	27.8	150.0	-36.4	13.0	-1.5	0.4		8.1
MAI	10.7	16.0	15.6	-31.6	16.5	-15.1	433.3	-51.9	24.4		-27.7	10.0	10.2	-0.5	400.0	6.2
JUN	63.1	95.4	87.0	-9.9	51.0	60.4	271.4	26.9	306.7		52.5	52.2	59.4	-2.5	2539.5	72.7
JUL	3.0	30.7	68.0	-23.2	35.2	-12.9	-42.9	44.8	77.8		10.3	-6.4	5.1	1.5	-41.8	7.7
AUG	12.8	46.7	148.8	-16.7	6.8	-12.6	-60.0	120.0	138.9	200.0	28.9	4.8	21.3	0.4	936.4	18.5
SEP	2.9	57.7	-4.5	-5.5	6.9	-7.1	100.0	50.0	28.0		-46.6	10.5	-4.9	1.4	61.8	6.1
OKT	0.9	90.3	22.3	6.8	11.3	-18.2	150.0	58.8	23.5		133.3	8.2	-1.2	3.3	128.6	8.6
NOV	108.6	265.2	234.6	17.2	96.5	38.5		271.4	357.1			94.0	54.4	56.0		114.2
DES	72.6	185.2	115.8	41.5	152.4	147.6	100.0	78.0	17.1			103.3	101.4	93.1		80.3
1996	18.4	54.7	47.7	-10.3	26.7	3.8	42.6	45.5	58.5	166.7	18.6	16.3	17.7	6.8	171.5	23.2

VARIASJONSKURVER TAKSTGRUPPER

ÅRSVARIASJON

FYLKE : 18 Nordland

SELSKAP : 2 HT HELGELAND TRAFIKKSELSKAP

SAMBAND : 4 FRA : SANDNESSJØEN

TIL : DØNNA

STREKNING :

VEGTYPE :

År:1996

Mnd	LENGDE < 5.0m	LENGDE 5-6m	LENGDE 6-7m	LENGDE 7-8m	LENGDE 8-10m	LENGDE 10-12m	LENGDE 12-14m	LENGDE 14-16m	LENGDE 16-19m	LENGDE 19-22m	MOTOR SYKKEL	VOKSNE	HONNØR /BARN	TURER	GJENST BILER	PBE
JAN	2542	76	46	67	217	15	20	18	24		10	4981	3189	851		4402
FEB	2488	100	43	48	194	10	12	13	21	1		4487	2674	807	3	4126
MAR	3144	104	74	64	202	30	33	14	29	1	13	5230	3623	796		5235
APR	3670	98	78	90	178	27	11	23	41		48	5349	3746	862		5752
MAI	4247	143	66	124	182	20	17	24	43		38	6270	4529	889		6523
JUN	4661	143	119	95	156	26	20	25	43		16	6514	4824	899	59	6943
JUL	6351	88	103	88	143	21	10	27	33	1	75	8506	6015	897	5	8262
AUG	5023	100	67	95	166	18	11	37	68		57	6816	5130	893	2	7347
SEP	4140	130	100	98	198	14	9	30	77	4	42	5510	4415	879	7	6776
OKT	3784	130	87	59	219	20	17	36	76		31	5350	3515	926		6431
NOV	3063	81	61	84	206	20	13	22	67	1	24	4759	3208	886		5381
DES	3528	72	37	64	192	28	5	17	56	2	12	5448	3444	841		5524
1996	46641	1279	881	976	2253	249	178	286	578	10	366	69220	40312	10526	76	72702

TRAFIKKVERDIER

FYLKE : 18 Nordland

SELSKAP : 2 HT HELGELAND TRAFIKKSELSKAP

SAMBAND : 4 FRA : SANDNESSJØEN

TIL : DØNNA

STREKNING :

År:1996

	ÅDT	YDT	HDT
Lengde < 5.0m	127	132	118
Lengde 5.01 - 6.0m	3	4	2
Lengde 6.01 - 7.0m	2	3	1
Lengde 7.01 - 8.0m	3	4	1
Lengde 8.01 - 10.0m	6	8	2
Lengde 10.01 - 12.0m	1	1	0
Lengde 12.01 - 14.0m	0	1	0
Lengde 14.01 - 16.0m	1	1	0
Lengde 16.01 - 19.0m	2	2	0
Lengde 19.01 - 22.0m	0	0	
MotOrsykkel	1	1	1
Voksne	189	201	165
Honnør/barn	132	142	112
Turer	29	32	23
Gjenstående biler	0	0	0
Sum PBE	199	226	144

BEGRENSET TAKSTGRUPPEINDEKS

FYLKE : 18 Nordland

SELSKAP : 2 HT HELGELAND TRAFIKKSELSKAP

SAMBAND : 4 FRA : SANDNESSJØEN

TIL : DØNNA

STREKNING :

VEGTYPE :

BEREGNINGÅR : 1996

BASISÅR : 1995

	LENGDE < 5.0m	LENGDE 5-6m	LENGDE 6-7m	LENGDE 7-8m	LENGDE 8-10m	LENGDE 10-12m	LENGDE 12-14m	LENGDE 14-16m	LENGDE 16-19m	LENGDE 19-22m	MOTOR SYKKEL	VOKSNE	HONNØR /BARN	TURER	GJENST BILER	PBE
JAN	7.9	24.6	-17.9	67.5	23.3	-63.4		-21.7	100.0			0.9	1.0	-0.4		12.7
FEB	20.5	78.7	-6.5	45.5	7.3	-28.6		-23.5	200.0			-2.8	-6.4	5.2		22.7
MAR	14.8	30.0	60.9	28.0	1.5	50.0	1550.0	75.0	31.8		160.0	-3.4	13.8	3.2		21.5
APR	24.4	15.3	30.0	109.3		-10.0	175.0	-8.0	310.0		300.0	-9.6	-1.3	8.6		26.7
MAI	19.8	53.8	-16.5	13.0	-11.2	-42.9	750.0	-35.1	10.3		322.2	6.9	-6.7	3.3		11.4
JUN	20.2	33.3	50.6	11.8	-15.2	4.0	566.7	-3.8	10.3		-61.9	-1.4	-10.2	9.0		16.9
JUL	31.7	-3.3	15.7	-21.4	-19.2	-25.0		-12.9	135.7		82.9	-4.7	-2.9	3.6		22.7
AUG	28.6	-22.5	-20.2	-38.7	-26.9	-45.5	1000.0	37.0	78.9		200.0	0.1	5.8	0.4	-71.4	14.5
SEP	26.3	-2.3	72.4	22.5	16.5	-36.4	12.5	-18.9	79.1		55.6	-7.1	-6.5	5.8		25.7
OKT	26.9	13.0	-20.9	-47.3	4.8	-16.7	142.9	2.9	145.2		34.8	-5.1	-1.3	8.2		20.9
NOV	15.3	-43.8	45.2	12.0	3.0	-4.0	-18.8	37.5	191.3		242.9	-4.5	-10.9	8.6		17.8
DES	15.2	-24.2	-14.0	-3.0	27.2	55.6	-70.6	-26.1	80.6		300.0	-0.6	-3.2	10.5		15.6
1996	22.0	6.3	11.2	1.7	-0.1	-19.9	126.7	-6.2	87.1		84.8	-2.7	-2.8	5.4	-71.4	19.0

VARIASJONSKURVER TAKSTGRUPPER

ÅRSVARIASJON

FYLKE : 18 Nordland

SELSKAP : 2 HT HELGELAND TRAFIKKSELSKAP

SAMBAND : 5 FRA : SANDNESSJØEN

TIL : AUSTBØ

STREKNING :

VEGTYPE :

År:1996

Mnd	LENGDE < 5.0m	LENGDE 5-6m	LENGDE 6-7m	LENGDE 7-8m	LENGDE 8-10m	LENGDE 10-12m	LENGDE 12-14m	LENGDE 14-16m	LENGDE 16-19m	LENGDE 19-22m	MOTOR SYKKEL	VOKSNE	HONNØR /BARN	TURER	GJENST BILER	PBE
JAN	1537	38	33	54	147	18	20	11	35		6	3541	2541	643		3149
FEB	1496	65	29	39	124	4	9	14	25		1	3390	2416	611		2697
MAR	1890	75	21	36	116	16	9	18	47			3732	2743	629	3	3244
APR	2506	47	67	62	150	21	5	35	55	1	7	3887	2741	676		4432
MAI	3103	90	64	112	130	10	15	31	49		39	4661	3614	686		5109
JUN	3238	95	73	76	158	34	13	37	63	1	47	4621	4253	682	74	5529
JUL	4807	139	85	73	162	17	17	36	48		43	6719	5180	739	54	7012
AUG	3894	86	70	71	171	15	12	25	44	1	36	4972	3938	700	39	5849
SEP	3239	92	52	66	181	18	14	44	61		24	4120	3907	605	2	5495
OKT	2946	93	60	87	200	14	11	37	81		14	4047	2930	700	4	5450
NOV	2394	77	54	90	178	17	9	37	54		4	3723	2783	675	1	4536
DES	2627	45	44	57	150	8	6	25	43		1	4237	2860	660		4728
1996	33677	952	652	823	1875	190	140	350	605	3	222	51650	39906	8094	177	56729

TRAFIKKVERDIER

FYLKE : 18 Nordland

SELSKAP : 2 HT HELGELAND TRAFIKKSELSKAP

SAMBAND : 5 FRA : SANDNESSJØEN

TIL : AUSTBØ

STREKNING :

År:1996

	ÅDT	YDT	HDT
Lengde < 5.0m	92	93	90
Lengde 5.01 - 6.0m	3	4	1
Lengde 6.01 - 7.0m	2	2	1
Lengde 7.01 - 8.0m	2	3	1
Lengde 8.01 - 10.0m	5	7	2
Lengde 10.01 - 12.0m	1	1	0
Lengde 12.01 - 14.0m	0	1	0
Lengde 14.01 - 16.0m	1	1	0
Lengde 16.01 - 19.0m	2	2	1
Lengde 19.01 - 22.0m	0	0	
MotOrsykkel	1	0	1
Voksne	141	140	143
Honnør/barn	109	116	96
Turer	22	23	20
Gjenstående biler	0	0	1
Sum PBE	155	178	110

BEGRENSET TAKSTGRUPPEINDEKS

FYLKE : 18 Nordland

SELSKAP : 2 HT HELGELAND TRAFIKKSELSKAP

SAMBAND : 5 FRA : SANDNESSJØEN

TIL : AUSTBØ

STREKNING :

VEGTYPE :

BEREGNINGÅR : 1996

BASISÅR : 1995

	LENGDE < 5.0m	LENGDE 5-6m	LENGDE 6-7m	LENGDE 7-8m	LENGDE 8-10m	LENGDE 10-12m	LENGDE 12-14m	LENGDE 14-16m	LENGDE 16-19m	LENGDE 19-22m	MOTOR SYKKEL	VOKSNE	HONNØR /BARN	TURER	GJENST BILER	PBE
JAN	7.5	390.0	-2.9	33.5	11.4	-33.3	185.7		34.6		200.0	3.1	-0.2	10.5		17.3
FEB	-0.2	282.4	11.5	39.3	-18.4	-69.2	28.6	100.0	4.2			2.0	0.4	11.1		1.5
MAR	17.2	4.2	-43.2	-14.3	-28.4	-30.4	12.5	80.0	88.0			-3.0	-4.3	2.4		8.9
APR	22.9	34.3	55.8	100.0	10.3	5.0	-16.7	191.7	129.2		-53.3	-10.9	-12.9	15.6		35.0
MAI	33.2	143.2	-14.7	409.1	-13.8	-28.6	87.5	244.4	96.0		21.9	-2.6	-7.2	11.2		38.3
JUN	22.0	82.7	-7.6	43.4	3.3	128.6	85.7	164.3	110.0		235.7	-9.5	4.0	10.7	27.3	31.9
JUL	35.1	152.7	3.7	55.3	7.3	30.8		89.5	77.8		-8.5	-3.7	4.3	15.1	170.0	39.0
AUG	44.4	38.7	14.8	10.9	5.6	-11.8	71.4	38.9	15.8		89.5	0.2	3.9	12.4		33.1
SEP	43.8	21.1	15.6	61.0	12.4	12.5	40.0	57.1	56.4		-7.7	0.0	6.1	15.9	-66.7	38.7
OKT	49.7	31.0	-21.1	58.2	30.7	-22.2	-21.4	131.3	125.0		250.0	7.7	4.3	14.8		48.4
NOV	32.0	-16.3	28.6	91.5	18.7	30.8		54.2	31.7		100.0	-0.5	0.1	12.9		30.2
DES	29.8	-38.4	22.2	3.6	27.1	-50.0	-50.0	38.9	30.3		-75.0	0.3	6.4	16.8		22.2
1996	30.1	55.0	2.5	57.1	4.7	-6.9	29.5	88.2	64.4		33.7	-1.9	1.1	12.4	51.2	30.4

VARIASJONSKURVER TAKSTGRUPPER

ÅRSVARIASJON

FYLKE : 18 Nordland SELSKAP : 2 HT HELGELAND TRAFIKKSELSKAP
 SAMBAND : 6 FRA : HEMNESBERGET TIL : LEIRVIKA
 STREKNING :

VEGTYPE :
 År:1996

Mnd	LENGDE < 5.0m	LENGDE 5-6m	LENGDE 6-7m	LENGDE 7-8m	LENGDE 8-10m	LENGDE 10-12m	LENGDE 12-14m	LENGDE 14-16m	LENGDE 16-19m	LENGDE 19-22m	MOTOR SYKKEL	VOKSNE	HONNØR /BARN	TURER	GJENST BILER	PBE
JAN	1372	11	9	30	109	15	4	19	59	17	16	1564	935	643		2187
FEB	1501	16	7	47	110	10	2	21	68	7	11	1578	871	644		3029
MAR	1842	20	8	36	114	7	6	29	55	11	20	1897	1027	650		3354
APR	1571	19	7	30	89			26	43	3	4	1481	988	629		2719
MAI	2011	30	17	32	97	9	3	16	60		15	1763	1288	652	10	3307
JUN	3720	106	47	59	178	53	39	48	75		177	3484	2067	637	1	6441
JUL	2801	44	18	40	84	5	4	25	56		57	2441	1955	687	5	4112
AUG	2390	56	16	38	78	6	1	43	51		31	2028	1601	681		3762
SEP	2017	42	21	50	72	7	10	24	62		7	1652	1177	638		3406
OKT	1904	48	29	42	84	17	6	51	63			1439	952	669		3560
NOV	1683	45	30	44	94	24	6	47	56		3	1529	898	638		3346
DES	1515	32	8	27	100	11	2	41	51		5	1445	924	606		2896
1996	24327	471	217	475	1209	164	83	390	704	38	346	22301	14753	7774	16	42836

TRAFIKKVERDIER

FYLKE : 18 Nordland SELSKAP : 2 HT HELGELAND TRAFIKKSELSKAP
 SAMBAND : 6 FRA : HEMNESBERGET TIL : LEIRVIKA
 STREKNING :

År:1996

	ÅDT	YDT	HDT
Lengde < 5.0m	66	66	68
Lengde 5.01 - 6.0m	1	1	1
Lengde 6.01 - 7.0m	1	1	0
Lengde 7.01 - 8.0m	1	2	0
Lengde 8.01 - 10.0m	3	4	1
Lengde 10.01 - 12.0m	0	0	0
Lengde 12.01 - 14.0m	0	0	0
Lengde 14.01 - 16.0m	1	1	0
Lengde 16.01 - 19.0m	2	2	1
Lengde 19.01 - 22.0m	0	0	0
MotOrsykkel	1	1	1
Voksne	61	54	75
Honnør/barn	40	35	51
Turer	21	22	19
Gjenstående biler	0	0	0
Sum PBE	117	131	90

BEGRENSET TAKSTGRUPPEINDEKS

FYLKE : 18 Nordland SELSKAP : 2 HT HELGELAND TRAFIKKSELSKAP
 SAMBAND : 6 FRA : HEMNESBERGET TIL : LEIRVIKA
 STREKNING :

VEGTYPE :
 BEREGNINGSÅR : 1996
 BASISÅR : 1995

	LENGDE < 5.0m	LENGDE 5-6m	LENGDE 6-7m	LENGDE 7-8m	LENGDE 8-10m	LENGDE 10-12m	LENGDE 12-14m	LENGDE 14-16m	LENGDE 16-19m	LENGDE 19-22m	MOTOR SYKKEL	VOKSNE	HONNØR /BARN	TURER	GJENST BILER	PBE
JAN	-4.5	-56.0	-50.0	11.1	1.9	50.0	-42.9	-13.6	43.9		23.1	11.1	43.0	0.2		8.8
FEB	-10.0	-18.2	-53.3	161.1	-3.5	100.0	-71.4	40.0	36.0		10.0	-7.6	-9.7	7.9		5.2
MAR	-2.6	-10.7	-33.3	2.9	3.6	-41.7	-50.0	-23.7	-14.1		17.6	3.0	-15.4	-2.5		-4.0
APR	-5.5		-46.2	42.9	1.1			62.5	-4.0		-55.6	-9.1	-0.2	1.6		-2.3
MAI	4.3	11.1	6.3	3.2	-7.6	-43.8	-75.0	-30.4	13.2		25.0	-1.7	1.4	-1.4	700.0	-0.8
JUN	51.6	130.4	147.4	110.7	66.4	307.7	875.0	269.2	17.2		276.6	55.8	19.3	-2.5		66.7
JUL	-12.0	-13.7	28.6	37.9	-15.2	-50.0	100.0	-10.7	-30.9		3.6	-21.0	-12.0	-0.3		-14.1
AUG	5.9	9.8	-44.8	18.8	-37.1	-60.0	-66.7	59.3	-28.2		-6.1	4.7	10.5	1.5		-4.5
SEP	-10.0	10.5	10.5	-12.3	-39.5	-12.5	100.0	-44.2			-63.2	-9.4	-10.2	-1.4		-13.5
OKT	2.1	23.1	141.7	50.0	-15.2	6.3	20.0	70.0	-14.9		-5.4	-0.9	6.5			4.2
NOV	10.0	60.7	42.9	12.8	-21.0	100.0	20.0	20.5	-30.0		3.5	6.3	2.1			-1.9
DES	-1.6	14.3	-27.3	-6.9	7.5		-71.4	51.9	-7.3		0.8	20.9	-0.7			-1.7
1996	2.8	18.3	9.0	27.0	-5.8	28.1	20.3	21.5	-5.5		55.2	1.8	2.0	0.8	700.0	3.3

VARIASJONSKURVER TAKSTGRUPPER

ÅRSVARIASJON

FYLKE : 18 Nordland
SAMBAND : 7 FRA : ONØYA
STREKNING :

SELSKAP : 2 HT HELGELAND TRAFIKKSELSKAP
TIL : STOKKVÅGEN

VEGTYPE :
År:1996

Mnd	LENGDE 5-5m	LENGDE 5-6m	LENGDE 6-7m	LENGDE 7-8m	LENGDE 8-10m	LENGDE 10-12m	LENGDE 12-14m	LENGDE 14-16m	LENGDE 16-19m	LENGDE 19-22m	MOTOR SYKKEL	VOKSNE	HONNØR /BARN	TURER	GJENST BILER	PBE
JAN	734	21	25	59	84	2	1	19	72			837	308	644	11	2141
FEB	732	15	17	35	61	4	2	19	96			797	378	622	7	2178
MAR	843	24	17	69	59	4		3	68		1	1071	474	639	12	2016
APR	1007	26	29	62	53	9	2	19	67		1	1349	697	623	40	2293
MAI	1316	32	50	11	51	3	1	24	38		21	1959	1251	739	53	2806
JUN	1388	36	50	52	73	6	1	13	71		15	2021	1125	788	101	2786
JUL	1931	29	40	54	88	4		6	59		26	2865	1897	876	53	3183
AUG	1610	35	32	33	72	12	2	5	93		11	2046	1276	804	39	3078
SEP	1233	37	37	33	55	3	5	29	101		9	1394	832	742	55	2869
OKT	970	23	32	37	65	2		68	163			1185	514	739	22	3470
NOV	746	21	18	31	40	3	3	20	132			987	410	605	4	2440
DES	901	18	32	16	51		1	31	113		1	1115	523	669	4	2507
1996	13413	317	379	522	758	52	18	256	1123		85	17626	9686	8560	401	31767

TRAFIKKVERDIER

FYLKE : 18 Nordland
SAMBAND : 7 FRA : ONØYA
STREKNING :

SELSKAP : 2 HT HELGELAND TRAFIKKSELSKAP
TIL : STOKKVÅGEN

År:1996

	ÅDT	YDT	HDT
Lengde < 5.0m	37	37	35
Lengde 5.01 - 6.0m	1	1	0
Lengde 6.01 - 7.0m	1	1	0
Lengde 7.01 - 8.0m	1	2	0
Lengde 8.01 - 10.0m	2	2	1
Lengde 10.01 - 12.0m	0	0	0
Lengde 12.01 - 14.0m	0	0	0
Lengde 14.01 - 16.0m	1	1	0
Lengde 16.01 - 19.0m	3	4	1
Lengde 19.01 - 22.0m			
Motorsykkel	0	0	0
Voksne	48	47	51
Honnør/barn	26	24	32
Turer	23	26	18
Gjenstående biler	1	1	1
Sum PBE	87	104	53

BEGRENSET TAKSTGRUPPEINDEKS

FYLKE : 18 Nordland
SAMBAND : 7 FRA : ONØYA
STREKNING :

SELSKAP : 2 HT HELGELAND TRAFIKKSELSKAP
TIL : STOKKVÅGEN

VEGTYPE :
BEREGNINGSÅR : 1996
BASISÅR : 1995

	LENGDE < 5.0m	LENGDE 5-6m	LENGDE 6-7m	LENGDE 7-8m	LENGDE 8-10m	LENGDE 10-12m	LENGDE 12-14m	LENGDE 14-16m	LENGDE 16-19m	LENGDE 19-22m	MOTOR SYKKEL	VOKSNE	HONNØR /BARN	TURER	GJENST BILER	PBE
JAN	16.4	40.0	19.0	37.2	33.9		-66.7	-13.6	-17.2			1.2	20.9	5.6	266.7	4.2
FEB	25.4	-26.3	-10.5	-10.3	-7.6	-20.0	-66.7		77.8			-11.8	44.4	11.5		26.0
MAR	10.3	41.2	-22.7	64.3	-26.3	-20.0		-70.0	-19.0			0.4	-1.0	-9.5	200.0	-6.4
APR	0.4	-13.3	61.1	113.8	-7.8			18.8	-17.5			-1.7	-12.2			0.0
MAI	4.2	14.3	40.0	13.9	-30.1	-70.0		9.1	11.4		75.0	12.4	38.5	-4.3	211.0	3.0
JUN	2.8	28.6	4.4	52.9	37.7	-53.3		-27.5	-13.4		50.0	-9.1	-9.9	-1.9	71.2	1.0
JUL	-5.6	-34.1	5.3	86.2	25.7			-57.1	-24.4		67.5	-5.3	1.6	0.6	165.0	-6.6
AUG	8.2	-10.3	-26.3	-5.7	10.8	200.0	100.0	-78.3	-2.1		10.0	4.4	16.2	-4.2	-22.0	0.2
SEP	8.3	131.3	45.6	-26.7	1.9	-62.5	400.0	61.1	-15.1		28.6	1.2	11.5	2.2	37.5	1.7
OKT	-9.7	-20.7		-19.6		-80.0		119.4	54.1			-5.5	-18.1	-1.7	4.8	21.7
NOV	-19.7	-23.1	-46.9	15.4	-37.7	50.0	200.0	-41.2	29.4			-9.5	-8.9	-17.7	-66.7	-5.0
DES	-4.1	-19.0	66.7	-33.3	8.9			63.2	16.5			-2.3	27.3	2.9	-69.2	8.9
1996	1.5	0.6	6.7	21.7	-0.7	-29.4	7.1	4.5	5.6		48.2	-2.0	6.0	-1.8	57.0	3.3

VARIASJONSKURVER TAKSTGRUPPER

ÅRSVARIASJON

FYLKE : 18 Nordland

SELSKAP : 2 HT HELGELAND TRAFIKKSELSKAP

SAMBAND : 8 FRA : DAGSVIK

TIL : MOSJØEN

STREKNING :

VEGTYPE :

År:1996

Mnd	LENGDE < 5.0m	LENGDE 5-6m	LENGDE 6-7m	LENGDE 7-8m	LENGDE 8-10m	LENGDE 10-12m	LENGDE 12-14m	LENGDE 14-16m	LENGDE 16-19m	LENGDE 19-22m	MOTOR SYKKEL	VOKSNE	HONNØR /BARN	TURER	GJENST BILER	PBE
JAN	993	8	8	18	80	30	30		2		3	847	603	545	4	1753
FEB	914	3	2	26	73	21	30	3	1	1	4	690	485	494		1324
MAR	1203	8	2	24	84	18	33	5	2	2		980	684	591	5	1997
APR	1268	11	8	23	85	15	20	1	2	2	3	1272	815	599		1965
MAI	1536	6	18	31	112	12	31	9	4	2	5	1142	1155	613	13	2503
JUN	1681	17	11	38	77	29	26	6	2		8	1246	1293	634	38	2525
JUL	2314	18	14	83	86	30	32	1	2		23	1894	1909	748	88	3339
AUG	2101	11	14	40	66	27	24	2			18	1583	1675	712	78	2914
SEP	1570	19	12	27	98	29	24	4	2		12	1247	1216	642	29	2445
OKT	1295	23	15	44	96	21	29	2	1		2	836	316	599	2	2193
NOV	917	6	5	20	71	10	27	1	4		1	629	618	506	5	1542
DES	990	3	9	10	63	7	27	3	1	1		769	608	514		1541
1996	16782	136	116	384	1011	249	333	37	23	8	79	13155	11877	7137	262	26340

TRAFIKKVERDIER

FYLKE : 18 Nordland

SELSKAP : 2 HT HELGELAND TRAFIKKSELSKAP

SAMBAND : 8 FRA : DAGSVIK

TIL : MOSJØEN

STREKNING :

År:1996

	ÅDT	YDT	HDT
Lengde < 5.0m	46	47	44
Lengde 5.01 - 6.0m	0	0	0
Lengde 6.01 - 7.0m	0	0	0
Lengde 7.01 - 8.0m	1	1	0
Lengde 8.01 - 10.0m	3	4	1
Lengde 10.01 - 12.0m	1	1	0
Lengde 12.01 - 14.0m	1	1	0
Lengde 14.01 - 16.0m	0	0	0
Lengde 16.01 - 19.0m	0	0	0
Lengde 19.01 - 22.0m	0	0	0
HotOrsykkel	0	0	0
Voksne	36	29	49
Honnør/barn	32	31	36
Turer	20	20	19
Gjenstående biler	1	1	1
Sum PBE	72	82	51

BEGRENSET TAKSTGRUPPEINDEKS

FYLKE : 18 Nordland

SELSKAP : 2 HT HELGELAND TRAFIKKSELSKAP

SAMBAND : 8 FRA : DAGSVIK

TIL : MOSJØEN

STREKNING :

VEGTYPE :

BEREGNINGÅR : 1996

BASISÅR : 1995

	LENGDE < 5.0m	LENGDE 5-6m	LENGDE 6-7m	LENGDE 7-8m	LENGDE 8-10m	LENGDE 10-12m	LENGDE 12-14m	LENGDE 14-16m	LENGDE 16-19m	LENGDE 19-22m	MOTOR SYKKEL	VOKSNE	HONNØR /BARN	TURER	GJENST BILER	PBE
JAN	5.0	100.0	14.3	28.6	-7.0	50.0	-11.8				-70.0	13.7	-14.9	8.6		4.8
FEB	10.1	-62.5	-60.0		1.4		-37.5				-71.4	-1.6	-13.4	5.8		7.2
MAR	5.2	-42.9	-71.4	-20.0	-6.7	1700.0	-36.5	150.0	-50.0			19.7	-19.8	1.7	-44.4	-0.5
APR	-0.4	180.0	-33.3	-25.8	-2.3		-48.7		-66.7		-50.0	-3.9	-26.2	-2.5		-3.8
MAI	6.2	-14.3	80.0	-27.9	14.3	-20.0	-18.4	-18.2	100.0		-64.3	3.6	-1.5	-2.1	-51.9	3.9
JUN	-6.1	-15.0	-38.9	-20.8	-15.4	16.0	-33.3		100.0		-60.0	-22.2	-20.5	-6.4	22.6	-9.9
JUL	4.9	50.0	16.7	245.8	10.3	-11.8	-3.0	-66.7			109.1	-9.9	-5.6	0.8	340.0	10.1
AUG	19.9	120.0	133.3	122.2	11.7	-10.0	-31.4	-60.0			80.0	3.3	18.8	-0.4	310.5	14.0
SEP	-0.2	111.1	71.4	8.0		123.1	-41.5				-45.5	-15.3	-5.8	-3.6	11.5	1.1
OKT	0.7	360.0	-11.0	29.4	20.8		-47.3	-80.0			-75.0	-17.0	5.6	-1.2	100.0	1.3
NOV	-7.4	-33.3	-44.4	-37.5	-18.4	-37.5	-28.9		100.0		-50.0	-9.0	4.9	-4.9	25.0	-14.8
DES	-1.1		80.0	-67.7	-20.3	-69.6	8.0					0.1	-16.6	3.2		-6.7
1996	3.4	35.7	2.6	7.9	-1.2	8.5	-30.2	-28.6	-6.7		-32.5	-5.3	-7.7	-0.4	88.3	0.8

VARIASJONSKURVER TAKSTGRUPPER

ÅRSVARIASJON

FYLKE : 18 Nordland SELSKAP : 2 HT HELGELAND TRAFIKKSELSKAP
 SAMBAND : 9 FRA : SOLFJELLSJØEN TIL : VANDVE
 STREKNING :

VEGTYPE :
 År:1996

Mnd	LENGDE < 5.0m	LENGDE 5-6m	LENGDE 6-7m	LENGDE 7-8m	LENGDE 8-10m	LENGDE 10-12m	LENGDE 12-14m	LENGDE 14-16m	LENGDE 16-19m	LENGDE 19-22m	MOTOR SYKKEL	VOKSNE	HONNØR /BARN	TURER	GJENST BILER	PBE
JAN	63	23	4									170	213	122		115
FEB	66	22			1							196	187	110		110
MAR	51	38	2	2		2					1	195	205	132		141
APR	91	36	4								2	211	300	138		166
MAI	116	17	2									271	367	134		152
JUN	95	3	3	1								242	363	151	1	111
JUL	198	2	7	1								468	422	191	10	222
AUG	158	4	6	2		2						401	369	174	3	196
SEP	91		1	1							2	191	275	147		96
OKT	72	2	3	7								170	313	127		103
NOV	57	2	2	1								126	174	108	1	68
DES	56		2			1						153	194	103		66
1996	1114	149	26	15	1	5					5	2802	3462	1637	15	1546

TRAFIKKVERDIER

FYLKE : 18 Nordland SELSKAP : 2 HT HELGELAND TRAFIKKSELSKAP
 SAMBAND : 9 FRA : SOLFJELLSJØEN TIL : VANDVE
 STREKNING :

År:1996

	ÅDT	YDT	HDT
Lengde < 5.0m	3	3	2
Lengde 5.01 - 6.0m	0	0	0
Lengde 6.01 - 7.0m	0	0	0
Lengde 7.01 - 8.0m	0	0	0
Lengde 8.01 - 10.0m	0	0	0
Lengde 10.01 - 12.0m	0	0	0
Lengde 12.01 - 14.0m			
Lengde 14.01 - 16.0m			
Lengde 16.01 - 19.0m			
Lengde 19.01 - 22.0m			
MotOrsykkel	0	0	0
Voksne	8	8	7
Honnør/barn	9	11	6
Turer	4	5	3
Gjenstående biler	0	0	0
Sum PBE	4	5	3

BEGRENSET TAKSTGRUPPEINDEKS

FYLKE : 18 Nordland SELSKAP : 2 HT HELGELAND TRAFIKKSELSKAP
 SAMBAND : 9 FRA : SOLFJELLSJØEN TIL : VANDVE
 STREKNING :

VEGTYPE :
 BEREGNINGÅR : 1996
 BASISÅR : 1995

	LENGDE < 5.0m	LENGDE 5-6m	LENGDE 6-7m	LENGDE 7-8m	LENGDE 8-10m	LENGDE 10-12m	LENGDE 12-14m	LENGDE 14-16m	LENGDE 16-19m	LENGDE 19-22m	MOTOR SYKKEL	VOKSNE	HONNØR /BARN	TURER	GJENST BILER	PBE
JAN	01.5											25.9	11.1	27.1		144.0
FEB	1.5	69.2			-83.3							17.4	-11.4	14.6		-8.3
MAR	-32.3	100.0		-33.3							-50.0	-6.7	-6.3	0.0		6.7
APR	7.1	9.1	300.0									-2.8	-3.5	8.7		12.7
MAI	22.1	-73.8	-86.7									3.3	14.7	-17.3		-41.3
JUN	-13.6	-87.0	-66.7	-50.0								-12.3	7.7	0.7		-41.0
JUL	19.3	-88.2	600.0									0.1	24.9	1.6		5.3
AUG	43.6	-89.2		-33.3								56.5	20.7	-1.7		-2.5
SEP	1.1		-95.0	-50.0								-25.1	-26.3	-8.7		-60.3
OKT	-12.2	-94.4	-70.0	250.0								-22.9	34.3	-5.9		-46.7
NOV	-27.8	-93.3	-77.8									-37.9	-33.1	-18.8	-66.7	-56.0
DES	-16.4											-20.7	-11.8	1.0		-32.6
1996	3.9	-53.8	-57.3	7.7	-83.3						-50.0	-1.3	1.7	-1.3	-66.7	-22.5

VARIASJONSKURVER KJØRETØYGRUPPER

ÅRSVARIASJON

FYLKE : 18 Nordland
SAMBAND : 3 FRA : MELBU
STREKNING :

SELSKAP : 3 NORD-TRAFIKK
TIL : FISKEBØL

VEGTYPE :
År:1996

Mnd	PERSONBIL		VAREB.LASTEBIL		BUSS	MOTOR	PERS	GJENST	TURER	PBE	
	U.TIL	M.TIL	U.TIL	M.TIL							
JAN	6022	52	120	590	419	224	1	8579	722	11059	
FEB	6264	48	145	578	500	226		8611	686	11691	
MAR	8211	114	214	577	556	258	1	11609	732	14310	
APR	8494	147	194	497	450	210	2	12085	700	13710	
MAI	10168	344	379	546	477	341	150	17235	720	16966	
JUN	13010	776	2106	602	595	610	543	35573	82	24665	
JUL	20296	1904	2746	580	571	894	948	53964	852	36925	
AUG	15883	955	2020	743	606	521	547	29733	123	28111	
SEP	9552	349	575	687	512	281	32	15181		16919	
OKT	7902	204	398	707	557	213	5	11056	717	14670	
NOV	6388	61	264	531	484	225		9002	698	11748	
DES	6102	41	160	389	331	212		7812	686	10055	
1996	118292	4995	9321	7027	6058	4215	2229	220440	205	8341	210829

TRAFIKKVERDIER

KJØRETØYGRUPPE

FYLKE : 18 Nordland
SAMBAND : 3 FRA : MELBU
STREKNING :

SELSKAP : 3 NORD-TRAFIKK
TIL : FISKEBØL

År:1996

	ÅDT	YDT	HDT
Personbiler uten tilhenger	323	331	308
Personbiler med tilhenger	14	14	13
Varebiler	25	27	22
Lastebiler uten henger	19	26	6
Lastebiler med tilhenger	17	22	6
Buss	12	12	10
Motorsykkel - moped	6	6	7
Person ekskl fører av kjøret	602	593	621
Rest på land	1	1	0
Turer	23	23	22
Sum PBE	576	634	459

BEGRENSET KJØRETØYGRUPPEINDEKS

FYLKE : 18 Nordland
SAMBAND : 3 FRA : MELBU
STREKNING :

SELSKAP : 3 NORD-TRAFIKK
TIL : FISKEBØL

VEGTYPE :
BEREGNINGSÅR : 1996
BASISÅR : 1995

	PERSONBIL		VAREB.LASTEBIL		BUSS	Sum	PERS	GJENST	TURER	PBE	
	U.TIL	M.TIL	U.TIL	M.TIL							BILER
JAN	10.0	-11.9	-64.4	-13.4	-9.7	-31.1	1.2	9.4	-1.0	-5.1	
FEB	21.8	-26.2	-58.3	-5.7	31.6	-32.1	12.8	5.2	3.0	8.7	
MAR	17.6	42.5	-40.9	-22.1	15.1	-30.6	10.1	9.9	-0.5	4.4	
APR	10.6	40.0	-48.0	-8.3	9.5	-29.8	6.2	-2.7	0.3	3.5	
MAI	20.7	15.1	-41.1	-18.4	-16.2	-21.6	11.0	15.7	-0.6	2.5	
JUN	-4.3	-17.3	-6.4	-15.8	-5.0	-9.4	-5.8	-3.2	-62.4	-0.7	-7.3
JUL	-3.8	-3.6	-1.3	-8.2	6.7	-14.5	-3.8	-5.2		0.5	-4.2
AUG	5.6	27.0	52.7	9.6	6.7	-14.9	9.2	-2.1	-76.0	20.9	8.3
SEP	-3.6	7.7	31.6	-5.8	-6.6	-28.1	-3.1	-5.9			-5.0
OKT	-3.5	17.9	87.7	-10.8	-4.9	-19.6	-2.3	-3.0	0.7	-4.1	
NOV	-3.1	-14.1	4.3	-24.8	1.3	-6.3	-4.7	-3.2	-0.6	-6.2	
DES	-4.8	-18.0	-25.2	-16.7	-21.9	6.0	-6.9	-9.3		3.0	-9.4
1996	3.3	2.1	-2.2	-11.8	-0.2	-18.8	1.2	-1.3	-72.0	2.5	-1.4

VARIASJONSKURVER KJØRETØYGRUPPER

ÅRSVARIASJON

FYLKE : 18 Nordland SELSKAP : 3 NORD-TRAFIKK
 SAMBAND : 4 FRA : KONGSELV TIL : KALJORD
 STREKNING :

VEGTYPE :
 År:1996

Mnd	PERSONBIL		VAREB.LASTEBIL		BUSS	MOTOR	PERS	GJENST	TURER	PBE	
	U.TIL	M.TIL	U.TIL	M.TIL							SYKL
JAN	228	6	34	102	34	2	235		186	764	
FEB	245	11	56	106	46	3	218		179	894	
MAR	272	16	80	103	30	4	313		176	875	
APR	333	15	45	106	43	3	395	1	170	968	
MAI	472	31	61	93	14	2	533		175	983	
JUN	600	29	26	91	28	4	638	37	175	1142	
JUL	917	64	22	61	45	1	1298	7	201	1543	
AUG	709	51	15	64	27	3	940	4	40	199	1216
SEP	421	43	13	56	41	1	408		14	143	940
OKT	343	26	10	107	67	4	448	120	193	1103	
NOV	220	10	14	55	48	3	276	14	173	681	
DES	273	6	12	41	26	4	217	8	160	572	
1996	5033	308	388	985	449	34	5919	233	2130	11681	

TRAFIKKVERDIER

KJØRETØYGRUPPE

FYLKE : 18 Nordland SELSKAP : 3 NORD-TRAFIKK
 SAMBAND : 4 FRA : KONGSELV TIL : KALJORD
 STREKNING :

År:1996

	ÅDT	YDT	HDT
Personbiler uten tilhenger	14	14	13
Personbiler med tilhenger	1	1	1
Varebiler	1	1	1
Lastebiler uten henger	3	4	1
Lastebiler med tilhenger	1	2	0
Buss	0	0	0
Motorsykkel - moped	0	0	0
Person ekskl fører av kjøret	16	16	16
Rest på land	1	1	0
Turer	6	7	4
Sum PBE	32	38	21

BEGRENSET KJØRETØYGRUPPEINDEKS

FYLKE : 18 Nordland SELSKAP : 3 NORD-TRAFIKK
 SAMBAND : 4 FRA : KONGSELV TIL : KALJORD
 STREKNING :

VEGTYPE :
 BEREGNINGSÅR : 1996
 BASISÅR : 1995

	PERSONBIL		VAREB.LASTEBIL		BUSS	Sum	PERS	GJENST	TURER	PBE	
	U.TIL	M.TIL	U.TIL	M.TIL							BILER
JAN	34.1	20.0	240.0	67.2	-5.6	43.0	-4.5		20.0	35.0	
FEB	81.5	175.0	1020.0	63.1	84.0	97.0	10.1		25.2	84.7	
MAR	64.8	433.3	1042.9	66.1	15.4	33.3	89.8		15.8	71.9	
APR	-2.6	50.0	275.0	158.5	168.8	50.0	28.8		20.6	62.7	
MAI	2.6	55.0	510.0	60.3	-33.3		17.9		15.1	20.3	
JUN	23.5	45.0	52.9	89.6	47.4	33.3	31.2	15.6	825.0	3.6	40.3
JUL	6.6	45.5	-21.4	24.5	66.7	-50.0	9.9	19.6		7.5	17.8
AUG	10.8	18.6	-63.4	16.4	8.0	200.0	8.0	24.8		8.2	10.1
SEP	-17.9	126.3	-56.7	12.0	17.1	-50.0	-11.4	-16.4		-24.7	0.8
OKT	-53.6	-27.8	-96.2	-60.4	-58.1		-62.2	-26.0		-47.0	-59.7
NOV	4.3	42.9	-84.4	-44.4	-2.0	-25.0	-23.9	-16.9		-2.8	-22.6
DES	10.1	100.0	-82.6	-24.1	23.8	33.3	-9.0	16.0		6.0	-5.5
1996	1.3	43.9	-33.7	8.0	-2.4	9.7	0.4	4.4	825.0	-1.7	2.9

VARIASJONSKURVER KJØRETØYGRUPPER
ÅRSVARIASJON

FYLKE : 18 Nordland SELSKAP : 4 LOFOTEN T.L.
SAMBAND : 4 FRA : DIGERMULERN TIL : SVOLVØR
STREKNING :

VEGTYPE :
År:1996

Mnd	PERSONBIL		VAREB.LASTEBIL		BUSS	MOTOR SYKL	PERS (*)	GJENST	TURER	PBE
	U.TIL	M.TIL	U.TIL	M.TIL						
JAN	127		4	42	51	2	396		214	512
FEB	131		1	38	22	5	452		172	356
MAR	224	6		56	26	1	552		184	540
APR	225	5	7	54	12	4	483		172	469
MAI	293	18	6	36	15	2	506		186	536
JUN	333	5	8	52	15	1	827		192	591
JUL	582	17	9	29	3	1	3	1742	184	748
AUG	364	11	16	41	4	5	779		154	556
SEP	334	13	5	62	22		619		178	674
OKT	260	5	13	72	13		466		157	569
NOV	171	5	5	45	21		557		192	431
DES	176	4	14	45	7		483		106	372
1996	3220	89	88	572	211	2	22	7862	2091	6354

TRAFIKKVERDIER

KJØRETØYGRUPPE

FYLKE : 18 Nordland SELSKAP : 4 LOFOTEN T.L.
SAMBAND : 4 FRA : DIGERMULERN TIL : SVOLVØR
STREKNING :

År:1996
HDT

	ÅDT	YDT	HDT
Personbiler uten tilhenger	9		
Personbiler med tilhenger	0		
Varebiler	0		
Lastebiler uten henger	2		
Lastebiler med tilhenger	1		
Buss	0		
Motorsykkkel - moped	0		
Person ekskl fører av kjøret	33		
Rest på land			
Turer	6		
Sum PBE	17		

BEGRENSET KJØRETØYGRUPPEINDEKS

FYLKE : 18 Nordland SELSKAP : 4 LOFOTEN T.L.
SAMBAND : 4 FRA : DIGERMULERN TIL : SVOLVØR
STREKNING :

VEGTYPE :
BEREGNINGÅR : 1996
BASISÅR : 1995

PERSONBIL	VAREB.LASTEBIL		BUSS		Sum	PERS BILER	GJENST (*)	TURER	PBE
	U.TIL	M.TIL	U.TIL	M.TIL					
JAN	2.4	-33.3	57.7	123.8		23.7	7.9	25.6	56.2
FEB	-3.0	-50.0	-20.0	-33.3		-12.6	11.3	-1.2	-21.1
MAR	39.4	20.0	-17.6	-49.0		8.7	24.0	-5.2	-15.3
APR	44.2	400.0	20.0	-42.9		36.2	4.8	34.4	17.4
MAI ²⁷									
JUN	-9.8	-61.5	300.0	40.5	87.5	-3.7	-7.9	8.1	4.6
JUL	-10.1	-15.0	-52.9	-27.5	-78.6	-13.3	-5.3	-5.4	-18.3
AUG	13.8	-8.3	220.0	-6.8	-77.8	9.3	-13.8	-11.5	-4.6
SEP	21.5	116.7	25.0	31.9	-21.4	20.1	1373.8	43.5	14.2
OKT	23.8			12.5	-53.6	18.2	17.1	-22.3	2.2
NOV	16.3	150.0	-28.6	-2.2	-40.0	4.2	34.9	3.2	-8.9
DES	34.4			200.0	-56.3	51.9	14.7	-36.1	45.3
1996	9.4	4.7	9.3	11.7	-29.7	7.5	11.6	0.6	1.0

²⁷ Mangler tall for mai 1995

VARIASJONSKURVER KJØRETØYGRUPPER

ÅRSVARIASJON

FYLKE : 18 Nordland SELSKAP : 6 OVDS OFOTEN OG VESTERAALEN DS
 SAMBAND : 2 FRA : OSAN TIL : SKUTVIK
 STREKNING :

VEGTYPE :
 År:1996

Mnd	PERSONBIL		VAREB.LASTEBIL		BUSS	MOTOR	PERS	GJENST	TURER	PBE	
	U.TIL	M.TIL	U.TIL	M.TIL							SYKL
JAN	700	10	64	243	173	6	2193		408	2412	
FEB	738	14	50	229	136	2	2250		383	2205	
MAR	1181	31	97	243	446	14	3253		424	4386	
APR	1388	29	101	202	212	9	3776		361	3278	
MAI	2025	112	159	256	180	29	5288	48	433	4304	
JUN	3860	409	833	213	207	225	159	15827	282	671	8494
JUL	9057	1017	1586	242	220	372	316	31594	3550	798	17008
AUG	5466	427	901	268	313	104	237	14917	137	709	10433
SEP	1826	83	245	291	275	19	20	4356	17	413	4644
OKT	1134	62	53	293	316	2		2579		419	3840
NOV	903	20	59	272	285	2		2474		421	3271
DES	878	17	46	240	227	1		2720		398	2834
1996	29156	2231	4194	2992	2990	785	776	91227	4034	5838	67109

TRAFIKKVERDIER

KJØRETØYGRUPPE

FYLKE : 18 Nordland SELSKAP : 6 OVDS OFOTEN OG VESTERAALEN DS
 SAMBAND : 2 FRA : OSAN TIL : SKUTVIK
 STREKNING :

År:1996

	ÅDT	YDT	HDT
Personbiler uten tilhenger	80		
Personbiler med tilhenger	6		
Varebiler	11		
Lastebiler uten henger	8		
Lastebiler med tilhenger	8		
Buss	2		
Motorsykkkel - moped	2		
Person ekskl fører av kjøret	249		
Rest på land	11		
Turer	16		
Sum PBE	183		

BEGRENSET KJØRETØYGRUPPEINDEKS

FYLKE : 18 Nordland SELSKAP : 6 OVDS OFOTEN OG VESTERAALEN DS
 SAMBAND : 2 FRA : OSAN TIL : SKUTVIK
 STREKNING :

VEGTYPE :
 BEREGNINGSÅR : 1996
 BASISÅR : 1995

	PERSONBIL		VAREB.LASTEBIL		BUSS	Sum	PERS	GJENST	TURER	PBE	
	U.TIL	M.TIL	U.TIL	M.TIL							BILER
JAN	-9.0	66.7	-13.8	-22.8		-11.5	11.4		-1.0	-15.1	
FEB	-9.8	-17.6	-7.4	1.8	-34.6	-60.0	-11.9	10.0	-4.3	-17.0	
MAR	14.2	6.9	-35.3	3.8	104.6	-6.7	19.8	14.6	-0.5	40.4	
APR	-16.7	-19.4	11.0	-23.2	24.0	-13.2	-2.3		-10.0	-7.6	
MAI	-2.3	-16.4	2.6	-0.8	-25.0	7.4	-4.3	8.4	-31.4	0.9	-8.6
JUN	-11.5	-17.0	-28.6	-13.8	11.3	-3.4	-14.1	-11.8	-62.3	-13.1	-11.6
JUL	-16.6	-9.9	-2.6	26.0	41.9	-7.2	-13.0	-13.4	-17.3	-9.4	-9.7
AUG	-0.6	2.6	4.5	12.1	99.4	-15.4	2.5	-4.6	-70.2	6.1	8.7
SEP	-5.1	-8.8	52.2	29.9	14.1	11.8	3.0	-3.5	-29.2	3.0	7.9
OKT	-9.1	31.9	-69.0	5.0	-10.0	-60.0	-11.4	-16.0		-1.4	-7.9
NOV	-4.7	17.6	-9.2	-6.8	1.1		-4.0	-2.9		0.5	-2.6
DES	-3.6	-54.1	-47.1	15.4	-1.3	-87.5	-4.9	-0.8		5.6	-2.8
1996	-9.2	-9.0	-9.9	1.7	12.3	-7.8	-7.3	-7.4	-27.9	-2.9	-3.7

VARIASJONSKURVER KJØRETØYGRUPPER

ÅRSVARIASJON

FYLKE : 18 Nordland SELSKAP : 6 OVDS OFOTEN OG VESTERAALEN DS
 SAMBAND : 3 FRA : BODØ TIL : VERØY
 STREKNING :

VEGTYPE :
 År:1996

Mnd	PERSONBIL		VAREB.LASTEBIL		BUSS	MOTOR SYKL	PERS	GJENST	TURER	PBE
	U.TIL	M.TIL	U.TIL	M.TIL						
JAN	205	7	25	111	79		736		209	979
FEB	164	11	9	73	75		692		185	800
MAR	283	12	9	90	96	6	1144		202	1102
APR	379	15	19	74	83		1	1389	192	1080
MAI	504	27	55	85	70	2	8	2340	208	1253
JUN	1357	36	219	80	73	83	141	7679	362	2621
JUL	2565	108	234	81	48	70	230	11563	385	3886
AUG	1619	39	182	113	67	34	149	6761	302	2728
SEP	495	11	38	142	71	4	16	1485	202	1363
OKT	231	11	18	124	76	1		701	193	1038
NOV	236		18	107	74	2		714	182	953
DES	227	5	17	79	65		1	974	192	821
1996	8265	282	843	1159	877	202	546	36178	2814	18624

TRAFIKKVERDIER

KJØRETØYGRUPPE

FYLKE : 18 Nordland SELSKAP : 6 OVDS OFOTEN OG VESTERAALEN DS
 SAMBAND : 3 FRA : BODØ TIL : VERØY
 STREKNING :

År:1996

	ÅDT	YDT	HDT
Personbiler uten tilhenger	23		
Personbiler med tilhenger	1		
Varebiler	2		
Lastebiler uten henger	3		
Lastebiler med tilhenger	2		
Buss	1		
Motorsykkel - moped	1		
Person ekskl fører av kjøret	99		
Rest på land			
Turer	8		
Sum PBE	51		

BEGRENSET KJØRETØYGRUPPEINDEKS

FYLKE : 18 Nordland SELSKAP : 6 OVDS OFOTEN OG VESTERAALEN DS
 SAMBAND : 3 FRA : BODØ TIL : VERØY
 STREKNING :

VEGTYPE :
 BEREGNINGSÅR : 1996
 BASISÅR : 1995

	PERSONBIL		VAREB.LASTEBIL		BUSS	Sum BILER	PERS	GJENST	TURER	PBE
	U.TIL	M.TIL	U.TIL	M.TIL						
JAN	11.4	16.7	92.3	-5.1	29.5	11.8	36.0		7.7	11.9
FEB	-3.5	450.0	12.5	-18.9	5.6	-3.2	-12.5		-2.1	-2.1
MAR	23.0	50.0	-25.0	-10.9	24.7	200.0	15.3	48.4	0.5	14.6
APR	7.7	-48.3	26.7	-25.3	40.7		2.9	10.2	1.6	3.3
MAI	-3.8	92.9	223.5	-21.3	16.7	-71.4	1.8	10.2	-5.0	1.5
JUN	-13.3	-62.9	-38.5	-20.0	-2.7	-3.5	-18.9	-11.7	-0.3	-18.9
JUL	-27.2	-39.7	-41.4	2.5	-45.5	-36.9	-29.1	-25.0	-21.7	-30.4
AUG	8.4	-18.8	26.4	13.0	-34.3	-22.7	6.3	-2.5	-17.5	-1.4
SEP	3.1	-38.9	-11.6	56.0	-20.2	300.0	5.4	0.3	6.3	4.9
OKT	-14.8	37.5		-0.8	-7.3	-83.3	-9.6	-25.8	-5.9	-7.5
NOV	1.7		125.0	-9.3	-14.9	-33.3	-4.2	-4.0	-9.5	-10.5
DES	-9.6	-16.7	30.8	17.9	-1.5		-3.0	6.9	7.3	
1996	-10.9	-32.0	-19.4	-3.0	-4.4	-22.3	-11.4	-10.9	-5.8	-10.6

VARIASJONSKURVER KJØRETØYGRUPPER

ÅRSVARIASJON

FYLKE : 18 Nordland SELSKAP : 6 OVDS OFOTEN OG VESTERAALEN DS
 SAMBAND : 5 FRA : BOGNES TIL : SKARBERGET
 STREKNING : VEGTYPE :
 År:1996

Mnd	PERSONBIL		VAREB.LASTEBIL		BUSS	MOTOR	PERS	GJENST	TURER	PBE	
	U.TIL	M.TIL	U.TIL	M.TIL							
JAN	3600	75	133	323	487	185		5509	923	8102	
FEB	3685	81	175	347	462	173	8	6368	864	8146	
MAR	4956	127	198	354	644	245		9377	929	10797	
APR	5517	144	256	362	540	198	4	9269	902	10783	
MAI	7648	342	480	382	796	232	123	13228	934	15208	
JUN	13363	1792	1802	499	846	511	633	34395	1491	1108	28312
JUL	25967	3605	2436	480	906	656	1089	66807	1490	1318	47812
AUG	17144	1528	1247	553	868	413	1044	36523	40	1230	30626
SEP	7944	421	393	445	861	214	102	11937		906	16096
OKT	5291	198	199	379	899	247	3	9620		910	12704
NOV	3909	95	146	312	601	221	1	6635		883	9165
DES	3962	82	153	254	487	174		6484		879	8254
1996	102986	8490	7618	4690	8397	3469	3007	216152	3021	11786	206005

TRAFIKKVERDIER

KJØRETØYGRUPPE

FYLKE : 18 Nordland SELSKAP : 6 OVDS OFOTEN OG VESTERAALEN DS
 SAMBAND : 5 FRA : BOGNES TIL : SKARBERGET
 STREKNING :

År:1996

	ÅDT	YDT	HDT
Personbiler uten tilhenger	281		
Personbiler med tilhenger	23		
Varebiler	21		
Lastebiler uten henger	13		
Lastebiler med tilhenger	23		
Buss	9		
Motorsykkel - moped	8		
Person ekskl fører av kjøret	591		
Rest på land	8		
Turer	32		
Sum PBE	563		

BEGRENSET KJØRETØYGRUPPEINDEKS

FYLKE : 18 Nordland SELSKAP : 6 OVDS OFOTEN OG VESTERAALEN DS
 SAMBAND : 5 FRA : BOGNES TIL : SKARBERGET
 STREKNING :

VEGTYPE :
 BEREGNINGSÅR : 1996
 BASISÅR : 1995

	PERSONBIL		VAREB.LASTEBIL		BUSS	Sum	PERS	GJENST	TURER	PBE	
	U.TIL	M.TIL	U.TIL	M.TIL							BILER
JAN	-4.3	87.5	27.9	6.3	9.9	-2.6	-0.8	-1.6	1.5	2.9	
FEB	2.4	-4.7	84.2	11.6	-3.5	-7.5	3.5	17.7	3.2	1.5	
MAR	5.0	44.3	57.1	-2.7	10.8	14.5	7.1	15.2	-0.2	8.4	
APR	-16.4	-16.8	106.5	31.6	5.5	-7.9	-11.2	-16.2	0.7	-6.1	
MAI	1.5	4.0	37.9	12.4	2.4	-2.1	3.3	7.6		3.3	
JUN	-8.2	17.3	-8.3	-10.1	-3.3	-24.5	-6.7	-14.8	-4.6	-5.2	
JUL	-8.4	-3.8	-19.9	-7.9	1.9	-22.2	-8.9	-14.6	120.4	0.2	-8.1
AUG	0.0	1.7	-5.0	12.2	-14.7	7.0	-0.5	-5.2	25.0	4.8	-1.4
SEP	-0.8	-13.0	8.6	2.1	-2.7	3.4	-1.0	-1.1		3.9	-1.7
OKT	-4.1	-1.0	-14.2	-12.9	6.6	18.8	-3.0	4.1		-2.4	0.0
NOV	2.5	37.7	-3.9	-6.9	-6.8	10.0	1.3	2.9		-2.6	-0.4
DES	5.2	26.2	20.5	0.8	-7.1	-9.8	3.8	6.5		-0.2	0.2
1996	-4.1	2.1	-4.6	1.5	-0.9	-7.7	-3.5	-7.4	116.1	0.3	-2.6

VARIASJONSKURVER KJØRETØYGRUPPER

ÅRSVARIASJON

FYLKE : 18 Nordland SELSKAP : 6 OVDS OFOTEN OG VESTERAALEN DS
 SAMBAND : 6 FRA : BOGNES TIL : LØDINGEN
 STREKNING :

VEGTYPE :
 År:1996

Mnd	PERSONBIL		VAREB.LASTEBIL		BUSS	MOTOR	PERS	GJENST	TURER	PBE	
	U.TIL	M.TIL	U.TIL	M.TIL							
JAN	2454	39	73	277	545	152	1	5153	408	6808	
FEB	2514	41	135	245	641	149	15	5364	382	7308	
MAR	3327	56	141	263	621	183		7016	402	8262	
APR	3998	66	116	259	584	112	7	7823	390	8457	
MAI	5266	188	203	259	708	126	141	9948	402	10854	
JUN	7302	599	538	390	793	164	702	15673	298	15428	
JUL	14435	1617	881	372	839	176	427	32280	2405	26182	
AUG	10159	778	658	346	895	151	585	20332	557	19268	
SEP	5497	227	235	313	849	96	82	8813	394	11981	
OKT	3685	120	143	307	863	110	1	6316	398	9864	
NOV	2672	84	110	210	699	98		4496	382	7551	
DES	2753	52	67	201	659	104		5953	378	7290	
1996	64062	3867	3300	3442	8696	1621	1961	129167	3260	5418	139253

TRAFIKKVERDIER

KJØRETØYGRUPPE

FYLKE : 18 Nordland SELSKAP : 6 OVDS OFOTEN OG VESTERAALEN DS
 SAMBAND : 6 FRA : BOGNES TIL : LØDINGEN
 STREKNING :

År:1996

	ÅDT	YDT	HDT
Personbiler uten tilhenger	175		
Personbiler med tilhenger	11		
Varebiler	9		
Lastebiler uten henger	9		
Lastebiler med tilhenger	24		
Buss	4		
Motorsykkel - moped	5		
Person ekskl fører av kjøret	353		
Rest på land	9		
Turer	15		
Sum PBE	380		

BEGRENSET KJØRETØYGRUPPEINDEKS

FYLKE : 18 Nordland SELSKAP : 6 OVDS OFOTEN OG VESTERAALEN DS
 SAMBAND : 6 FRA : BOGNES TIL : LØDINGEN
 STREKNING :

VEGTYPE :
 BEREGNINGÅR : 1996
 BASISÅR : 1995

	PERSONBIL		VAREB.LASTEBIL		BUSS	Sum	PERS	GJENST	TURER	PBE	
	U.TIL	M.TIL	U.TIL	M.TIL							BILER
JAN	0.3	-9.3	-24.0	2.6	0.2	-24.8	-1.7	-1.7	0.5	-2.9	
FEB	13.1	7.9	80.0	-8.6	18.5	-16.8	12.1	13.9	3.8	10.1	
MAR	13.7	19.1	50.0	-17.3	-0.5	-4.7	9.3	15.0	-1.0	3.2	
APR	-8.2	-18.5	-21.1	-4.8	9.0	-37.1	-7.8	-12.8	-5.1	-5.5	
MAI	4.1	-13.0	-12.5	-13.1	-3.8	-41.9	-0.1	4.8	-0.5	-4.6	
JUN	-6.8	4.2	-22.6	32.7	10.6	-38.3	-5.8	-2.9	3.8	-7.0	-2.3
JUL	-7.2	-0.4	-12.4	-2.1	31.9	-42.1	-6.0	-7.3	-4.7	-7.1	-2.9
AUG	5.5	5.1	-1.9	-3.1	27.5	-36.0	5.3	2.7	31.7	8.6	6.8
SEP	9.5	5.1	6.8	3.6	22.0	-34.2	9.3	12.2		0.5	10.3
OKT	-7.7	-2.4	-15.4	-4.1	31.2	-32.5	-3.6	-15.1		-2.5	4.6
NOV	-2.7	100.0	-9.8	-30.7	8.2	-31.5	-3.2	-3.3		-3.8	-2.0
DES	0.6	18.2	-26.4	-1.0	22.0	-25.2	2.2	7.4			6.8
1996	-0.7	2.1	-8.8	-4.0	14.8	-31.5	-0.5	-1.2	0.8	-1.3	1.2

VARIASJONSKURVER KJØRETØYGRUPPER

ÅRSVARIASJON

FYLKE : 18 Nordland SELSKAP : 6 OVDS OFOTEN OG VESTERAALEN DS
 SAMBAND : 7 FRA : KJØRSVIK TIL : SKARBERGET - DRAG
 STREKNING : VEGTYPE :
 År:1996

Mnd	PERSONBIL		VAREB.LASTEBIL		BUSS	MOTOR	PERS	GJENST	TURER	PBE	
	U.TIL	M.TIL	U.TIL	M.TIL							SYKL
JAN	829	11	5	110	331	4		2181	18	331	2868
FEB	893	8	13	91	338	2		2536		326	2901
MAR	1058	19	17	120	368	3		2493		326	3344
APR	1045	17	5	96	294		1	2476		324	2859
MAI	1266	41	17	122	363	4	8	3198	6	338	3603
JUN	1374	83	47	117	415	11	20	3580	6	336	4140
JUL	2066	204	58	121	364	12	32	4880	29	360	4967
AUG	1762	117	38	137	364	16	69	4055		362	4446
SEP	1237	44	11	114	429	5	15	2801		364	3887
OKT	1144	25	13	160	484	6	2	2719		365	4156
NOV	987	16	8	99	486	1		2398	43	342	3774
DES	1026	13	8	86	367	3		2498		336	3178
1996	14687	598	240	1373	4603	67	147	35815	102	4110	44123

TRAFIKKVERDIER

KJØRETØYGRUPPE

FYLKE : 18 Nordland SELSKAP : 6 OVDS OFOTEN OG VESTERAALEN DS
 SAMBAND : 7 FRA : KJØRSVIK TIL : SKARBERGET - DRAG
 STREKNING :

År:1996

	ÅDT	YDT	HDT
Personbiler uten tilhenger	40		
Personbiler med tilhenger	2		
Varebiler	1		
Lastebiler uten henger	4		
Lastebiler med tilhenger	13		
Buss	0		
Motorsykkel - moped	0		
Person ekskl fører av kjøret	98		
Rest på land	0		
Turer	11		
Sum PBE	121		

BEGRENSET KJØRETØYGRUPPEINDEKS

FYLKE : 18 Nordland SELSKAP : 6 OVDS OFOTEN OG VESTERAALEN DS
 SAMBAND : 7 FRA : KJØRSVIK TIL : SKARBERGET - DRAG
 STREKNING :

VEGTYPE :
 BEREGNINGSÅR : 1996
 BASISÅR : 1995

	PERSONBIL		VAREB.LASTEBIL		BUSS	Sum	PERS	GJENST	TURER	PBE	
	U.TIL	M.TIL	U.TIL	M.TIL							BILER
JAN	-12.5	22.2	-64.3	12.2	29.8	33.3	-2.7	-2.7	-66.0	-3.2	11.6
FEB	12.5	60.0	44.4	-9.9	26.6		14.2	33.7		6.5	17.7
MAR	8.6	90.0	41.7	10.1	42.6	-40.0	15.9	1.1		-3.0	26.0
APR	-5.4	-10.5	-58.3	5.5	32.4		0.3	3.0		0.6	11.1
MAI	6.7		-43.3	4.3	21.0		8.0	8.7	-84.2	3.0	12.4
JUN	-11.8	18.6	20.5	-15.8	25.8	22.2	-4.5	-2.1	-88.5	-0.6	5.9
JUL	-0.5	40.7	-30.1	24.7	49.8	20.0	6.4	0.9	31.8	5.9	19.9
AUG	9.6	44.4	-7.3	30.5	40.5	33.3	15.6	18.4		8.4	25.2
SEP	-11.8	-35.3	-56.0	-9.5	52.1	-50.0	-3.8	2.9		12.7	12.4
OKT	-5.3	-46.8	-31.6	15.9	42.8	100.0	4.4	-1.2		6.7	19.1
NOV	10.3	-23.8	-55.6	-27.7	38.5	-80.0	11.9	-0.9	-20.4	5.6	19.4
DES	5.9		-42.9	-9.5	32.0		9.8	-0.6		7.7	17.8
1996	-0.2	13.0	-24.1	1.5	36.0	1.6	5.9	4.5	-53.4	4.1	16.5

VARIASJONSKURVER KJØRETØYGRUPPER

ÅRSVARIASJON

FYLKE : 18 Nordland SELSKAP : 6 OVDS OFOTEN OG VESTERAALEN DS
 SAMBAND : 9 FRA : BODØ TIL : MOSKENES
 STREKNING :

VEGTYPE :
 År:1996

Mnd	PERSONBIL U.TIL M.TIL	VAREB.LASTEBIL U.TIL M.TIL	BUSS	MOTOR PERS SYKL	GJENST	TURER	PBE			
JAN										
FEB										
MAR										
APR										
MAI	9	2	2	1	2	1	68	5	34	
JUN	994	73	322	25	35	60	147	4660	114	2025
JUL	2972	150	454	30	36	86	345	10946	134	4490
AUG	1593	65	249	25	31	33	141	6301	102	2399
SEP										
OKT										
NOV										
DES										
1996	5568	290	1027	81	104	180	633	21975	355	8948

TRAFIKKVERDIER

KJØRETØYGRUPPE

FYLKE : 18 Nordland SELSKAP : 6 OVDS OFOTEN OG VESTERAALEN DS
 SAMBAND : 9 FRA : BODØ TIL : MOSKENES
 STREKNING :

År:1996

	ÅDT	YDT	HDT
Personbiler uten tilhenger	45		
Personbiler med tilhenger	2		
Varebiler	8		
Lastebiler uten henger	1		
Lastebiler med tilhenger	1		
Buss	1		
Motorsykkkel - moped	5		
Person ekskl fører av kjøret	179		
Rest på land			
Turer	3		
Sum PBE	73		

BEGRENSET KJØRETØYGRUPPEINDEKS

FYLKE : 18 Nordland SELSKAP : 6 OVDS OFOTEN OG VESTERAALEN DS
 SAMBAND : 9 FRA : BODØ TIL : MOSKENES
 STREKNING :

VEGTYPE :
 BEREGNINGSÅR : 1996
 BASISÅR : 1995

	PERSONBIL U.TIL M.TIL	VAREB.LASTEBIL U.TIL M.TIL	BUSS	Sum BILER	PERS	GJENST	TURER	PBE		
JAN										
FEB										
MAR										
APR										
MAI										
JUN	33.6	40.4	7.7	47.1	59.1	36.4	28.1	16.8	40.7	31.8
JUL	10.9	-16.2	-11.7	3.4	28.6	-5.5	5.9	-11.2	8.1	3.9
AUG	30.5	47.7	18.0	-3.8	40.9	10.0	28.4	8.2		28.2
SEP										
OKT										
NOV										
DES										
1996	19.7	4.7	0.1	11.1	41.7	8.5	15.7	-1.1	14.0	15.3

VARIASJONSKURVER KJØRETØYGRUPPER

ÅRSVARIASJON

FYLKE : 18 Nordland SELSKAP : 6 OVDS OFOTEN OG VESTERAALEN DS
 SAMBAND : 11 FRA : FESTVÅG TIL : MISTEN
 STREKNING :

VEGTYPE :
 År:1996

Mnd	PERSONBIL U.TIL M.TIL	VAREB.LASTEBIL U.TIL M.TIL	BUSS	MOTOR PERS SYKL	GJENST	TURER	PBE				
JAN	2367	52	46	123	16	62	5	2287	678	3266	
FEB	2257	55	37	176	2	60	9	2320	634	3237	
MAR	3056	92	89	128	7	69	12	3235	7	676	4116
APR	3177	67	36	105	8	52	16	3056	24	636	3977
MAI	4471	159	82	174	14	71	45	5423	234	726	5906
JUN	5694	194	135	186	15	134	78	9485	453	830	7580
JUL	8945	309	131	215	10	99	72	13148	1077	948	11094
AUG	6634	177	109	146	1	86	40	7878	621	920	8061
SEP	4059	141	108	216	26	87	57	4539	275	684	5716
OKT	3297	113	96	197	14	66	52	3070		712	4657
NOV	2300	32	67	114	8	62	2	1882		650	3093
DES	2332	24	43	114	4	58		2205		634	3041
1996	48589	1415	979	1894	125	906	388	58528	2691	8728	63744

TRAFIKKVERDIER

KJØRETØYGRUPPE

FYLKE : 18 Nordland SELSKAP : 6 OVDS OFOTEN OG VESTERAALEN DS
 SAMBAND : 11 FRA : FESTVÅG TIL : MISTEN
 STREKNING :

År:1996

	ÅDT	YDT	HDT
Personbiler uten tilhenger	133		
Personbiler med tilhenger	4		
Varebiler	3		
Lastebiler uten henger	5		
Lastebiler med tilhenger	0		
Buss	2		
Motorsykkel - moped	1		
Person ekskl fører av kjøret	160		
Rest på land	7		
Turer	24		
Sum PBE	174		

BEGRENSET KJØRETØYGRUPPEINDEKS

FYLKE : 18 Nordland SELSKAP : 6 OVDS OFOTEN OG VESTERAALEN DS
 SAMBAND²⁸ : 11 FRA : FESTVÅG TIL : MISTEN
 STREKNING :

VEGTYPE :
 BEREGNINGSÅR : 1996
 BASISÅR : 1995

	PERSONBIL U.TIL M.TIL	VAREB.LASTEBIL U.TIL M.TIL	BUSS	Sum BILER	PERS	GJENST	TURER	PBE			
JAN											
FEB											
MAR											
APR											
MAI											
JUN											
JUL	7.3	89.6	-18.6	50.3	25.0	-6.6	8.9	5.4	54.1	1.9	12.3
AUG	29.7	50.0	-40.1	-3.9	-83.3	-27.7	25.7	-6.2	485.8	7.2	21.9
SEP	-1.5	11.0	-12.9	63.6	62.5	-5.4	0.6	-13.3	-10.1	-0.6	4.5
OKT	13.4	14.1	-25.6	8.8	7.7	-4.3	11.3	20.1		4.4	10.4
NOV	0.0	-34.7	28.8	1.8	100.0	-3.1	0.1	-15.2		-0.6	-0.5
DES	4.5	-54.7	7.5	20.0	-60.0		3.5	19.2		-4.2	1.5
1996	10.2	30.7	-19.5	22.9	10.5	-9.8	10.0	-0.1	77.6	1.7	10.5

²⁸ Sambandet lagt under nytt selskap fra juli 1995

VARIASJONSKURVER KJØRETØYGRUPPER

ÅRSVARIASJON

FYLKE : 18 Nordland SELSKAP : 6 OVDS OFOTEN OG VESTERAALEN DS
 SAMBAND : 12 FRA : KILBOGHAMN TIL : JEKTVIK
 STREKNING : VEGTYPE :
 År:1996

Mnd	PERSONBIL		VAREB.LASTEBIL		BUSS	MOTOR SYKL	PERS	GJENST	TURER	PBE
	U.TIL	M.TIL	U.TIL	M.TIL						
JAN	837	22	4	57	67		1236		636	1413
FEB	839	10	7	62	68	3	1414		602	1414
MAR	1087	25	18	71	93	5	1824		666	1878
APR	1364	26	11	82	90	5	1	2250	643	2169
MAI	1859	93	27	117	84	9	29	3042	694	2972
JUN	3577	232	148	148	98	47	179	6523	713	5543
JUL	7454	604	269	198	87	36	401	14481	785	10708
AUG	4036	260	311	151	117	17	161	6706	762	6233
SEP	1795	102	14	149	91	11	18	2620	662	3061
OKT	1429	47	5	176	100	3	2	1764	634	2615
NOV	1015	20	15	121	81	1		1406	630	1862
DES	865	10	5	70	30	2		1418	608	1268
1996	26157	1451	834	1402	1006	139	791	44684	8035	41136

TRAFIKKVERDIER

KJØRETØYGRUPPE

FYLKE : 18 Nordland SELSKAP : 6 OVDS OFOTEN OG VESTERAALEN DS
 SAMBAND : 12 FRA : KILBOGHAMN TIL : JEKTVIK
 STREKNING :

	ÅDT	YDT	År:1996
			HDT
Personbiler uten tilhenger	71		
Personbiler med tilhenger	4		
Varebiler	2		
Lastebiler uten henger	4		
Lastebiler med tilhenger	3		
Buss	0		
Motorsykkel - moped	2		
Person ekskl fører av kjøret	122		
Rest på land			
Turer	22		
Sum PBE	112		

BEGRENSET KJØRETØYGRUPPEINDEKS

FYLKE : 18 Nordland SELSKAP : 6 OVDS OFOTEN OG VESTERAALEN DS
 SAMBAND²⁹ : 12 FRA : KILBOGHAMN TIL : JEKTVIK
 STREKNING : VEGTYPE :
 BEREGNINGÅR : 1996
 BASISÅR : 1995

	PERSONBIL		VAREB.LASTEBIL		BUSS	Sum BILER	PERS	GJENST	TURER	PBE
	U.TIL	M.TIL	U.TIL	M.TIL						
JAN										
FEB										
MAR										
APR										
MAI										
JUN										
JUL	-2.0	-8.6	-46.7	25.3	-8.4	-36.8	-4.8	2.2	3.3	-5.0
AUG	16.2	31.3	230.9	12.7	14.7	-26.1	21.6	18.8	3.3	20.7
SEP	3.8	32.5	-44.0	12.9	-13.3	10.0	4.0	6.1	3.8	3.9
OKT	-0.6	6.8	-50.0	66.0	-11.5	-57.1	2.4	-8.7	-5.7	5.0
NOV	2.2	66.7	-6.3		-10.0	-66.7	1.5	0.9	3.3	-0.4
DES	-2.3	-52.4	-61.5	12.9	-62.0		-7.5	3.5	4.8	-18.2
1996	2.9	3.0	-6.6	21.3	-13.4	-31.4	2.6	5.2	2.1	1.8

²⁹ Sambandet lagt under nytt selskap fra juli 1995

VARIASJONSKURVER KJØRETØYGRUPPER

ÅRSVARIASJON

FYLKE : 18 Nordland SELSKAP : 6 OVDS OFOTEN OG VESTERAALEN DS
 SAMBAND : 13 FRA : FORØY TIL : ÅGSKARET
 STREKNING :

VEGTYPE :

År:1996

Mnd	PERSONBIL		VAREB.LASTEBIL		BUSS	MOTOR SYKL	PERS	GJENST	TURER	PBE	
	U.TIL	M.TIL	U.TIL	M.TIL							
JAN	2074	23	22	182	71	19		1712	742	3142	
FEB	2268	17	24	204	70	21	2	2214	702	3389	
MAR	2401	34	55	205	90	30		2588	740	3743	
APR	2776	47	30	206	81	23	9	2682	718	4062	
MAI	3330	91	57	288	95	31	50	3466	758	5123	
JUN	4632	234	355	259	84	58	179	6710	829	7118	
JUL	7988	540	726	237	76	54	370	11839	983	11641	
AUG	5366	252	297	233	124	43	188	5897	922	7910	
SEP	3164	126	49	242	91	31	27	3967	716	4896	
OKT	3005	85	16	297	111	20	4	2661	750	4802	
NOV	2482	33	22	236	86	20		2263	720	3821	
DES	2360	23	14	161	30	18		2365	2	681	3148
1996	41846	1505	1667	2750	1009	368	829	48364	2	9261	62795

TRAFIKKVERDIER

KJØRETØYGRUPPE

FYLKE : 18 Nordland SELSKAP : 6 OVDS OFOTEN OG VESTERAALEN DS
 SAMBAND : 13 FRA : FORØY TIL : ÅGSKARET
 STREKNING :

År:1996

	ÅDT	YDT	HDT
Personbiler uten tilhenger	114		
Personbiler med tilhenger	4		
Varebiler	5		
Lastebiler uten henger	8		
Lastebiler med tilhenger	3		
Buss	1		
Motorsykkkel - moped	2		
Person ekskl fører av kjøret	132		
Rest på land	0		
Turer	25		
Sum PBE	172		

BEGRENSET KJØRETØYGRUPPEINDEKS

FYLKE : 18 Nordland SELSKAP : 6 OVDS OFOTEN OG VESTERAALEN DS
 SAMBAND³⁰ : 13 FRA : FORØY TIL : ÅGSKARET
 STREKNING :

VEGTYPE :

BEREGNINGÅR : 1996

BASISÅR : 1995

	PERSONBIL		VAREB.LASTEBIL		BUSS	Sum BILER	PERS	GJENST	TURER	PBE
	U.TIL	M.TIL	U.TIL	M.TIL						
JAN										
FEB										
MAR										
APR										
MAI										
JUN										
JUL	-7.6	-14.8	18.6	-12.9	-20.8	-26.0	-6.9	-11.6	-0.8	-8.7
AUG	11.8	26.0	70.7	-10.0	31.9	-8.5	13.3	-18.2	-2.1	12.8
SEP	-4.1	18.9	-26.9	-6.6	-9.9	-18.4	-4.3	16.1	-1.2	-4.4
OKT	8.5	18.1	-61.0	11.2	9.9	-35.5	7.7	11.3	0.1	7.7
NOV	3.9	13.8	-57.7	-16.9	-8.5	-16.7	0.2	5.6	-2.4	-3.2
DES	9.2	9.5	-64.1	-17.9	-61.5	12.5	3.8	24.9	-0.1	-4.8
1996	1.3	-0.3	14.1	-8.5	-8.2	-18.8	0.8	-4.8	-1.1	-1.0

³⁰ Sambandet lagt under nytt selskap fra juli 1995

VARIASJONSKURVER KJØRETØYGRUPPER

ÅRSVARIASJON

FYLKE : 18 Nordland SELSKAP : 6 OVDS OFOTEN OG VESTERAALEN DS
 SAMBAND : 14 FRA : HORSDAL TIL : SUND
 STREKNING : VEGTYPE :
 År:1996

Mnd	PERSONBIL U.TIL M.TIL	VAREB.LASTEBIL U.TIL M.TIL	BUSS	MOTOR PERS SYKL	GJENST	TURER	PBE				
JAN	578	6	12	58	14	4	1201	621	852		
FEB	569	11	5	52	42	2	4	1052	598	981	
MAR	645	17	12	73	42	14	1188	648	1137		
APR	731	11	18	70	7	1	14	1546	594	1031	
MAI	719	35	13	90	9	5	36	1348	648	1172	
JUN	841	42	6	102	27	2	14	1470	1	613	1422
JUL	1022	25	10	73	20	2	25	2011	5	660	1434
AUG	882	36	3	74	34	24	1447	669	1385		
SEP	829	27	11	74	23	45	1722	623	1258		
OKT	782	19	14	71	30	2	30	1378	602	1224	
NOV	614	13	29	58	21	2	6	1163	623	969	
DES	611	4	6	56	28	4	991	612	953		
1996	8823	246	139	851	297	20	216	16517	6	7511	13818

TRAFIKKVERDIER

KJØRETØYGRUPPE

FYLKE : 18 Nordland SELSKAP : 6 OVDS OFOTEN OG VESTERAALEN DS
 SAMBAND : 14 FRA : HORSDAL TIL : SUND
 STREKNING : År:1996

	ÅDT	YDT	HDT
Personbiler uten tilhenger	24		
Personbiler med tilhenger	1		
Varebiler	0		
Lastebiler uten henger	2		
Lastebiler med tilhenger	1		
Buss	0		
Motorsykkel - moped	1		
Person ekskl fører av kjøret	45		
Rest på land	0		
Turer	21		
Sum PBE	38		

BEGRENSET KJØRETØYGRUPPEINDEKS

FYLKE : 18 Nordland SELSKAP : 6 OVDS OFOTEN OG VESTERAALEN DS
 SAMBAND³¹ : 14 FRA : HORSDAL TIL : SUND
 STREKNING : VEGTYPE :
 BEREGNINGSÅR : 1996
 BASISÅR : 1995

	PERSONBIL U.TIL M.TIL	VAREB.LASTEBIL U.TIL M.TIL	BUSS	Sum BILER	PERS	GJENST	TURER	PBE		
JAN										
FEB										
MAR										
APR										
MAI										
JUN										
JUL	0.3	-16.7	66.7	21.7	-50.0	2.9	11.0	-1.9	9.4	
AUG	9.3	24.1	4.2	750.0	13.0	5.6	2.1	22.9		
SEP	19.6	3.8	-47.6	29.8	109.1	19.0	28.6	-4.2	22.6	
OKT	4.5	18.8	-26.3	7.6	57.9	5.5	14.5	-11.1	9.7	
NOV	-10.5	-27.8	625.0	-9.4	-47.5	-9.2	1.5	-14.7		
DES	3.4	-60.0	50.0	75.0	4.7	3.4	7.7	9.2		
1996	4.3	-3.9	29.6	8.6	51.1	-33.3	6.0	11.0	-1.3	9.6

³¹ Sambandet lagt under nytt selskap fra juli 1995

VARIASJONSKURVER KJØRETØYGRUPPER

ÅRSVARIASJON

FYLKE : 18 Nordland SELSKAP : 6 OVDS OFOTEN OG VESTERAALEN DS
 SAMBAND : 15 FRA : ØRNES TIL : MELØYSUND
 STREKNING : VEGTYPE :
 År:1996

Mnd	PERSONBIL		VAREB.LASTEBIL		BUSS	MOTOR	PERS	GJENST	TURER	PBE
	U.TIL	M.TIL	U.TIL	M.TIL		SYKL				
JAN	1264	29	4	161	2		2849	1	1194	1848
FEB	1138	13	11	197	4		2678	10	1130	1799
MAR	1316	27	19	179	1	3	3049	1	1208	1970
APR	1266	15	39	170	3		2757	12	1130	1875
MAI	1381	33	28	170	7	2	3611	9	1219	2061
JUN	1481	46	23	160	2	4	3665	6	1058	2148
JUL	1717	79	10	199	2	2	4071	7	1079	2579
AUG	1454	52	34	215	3	14	3573		1093	2360
SEP	1364	36	12	187	12	8	3187		1061	2137
OKT	1288	34	9	189	5		2062	19	1068	1991
NOV	1238	21	11	167	4	4	2434	8	1023	1849
DES	1555	20	9	150			3183		1036	2074
1996	16462	405	209	2144	45	37	37119	73	13299	24691

TRAFIKKVERDIER

KJØRETØYGRUPPE

FYLKE : 18 Nordland SELSKAP : 6 OVDS OFOTEN OG VESTERAALEN DS
 SAMBAND : 15 FRA : ØRNES TIL : MELØYSUND
 STREKNING :

År:1996

	ÅDT	YDT	HDT
Personbiler uten tilhenger	45		
Personbiler med tilhenger	1		
Varebiler	1		
Lastebiler uten henger	6		
Lastebiler med tilhenger	0		
Buss	0		
Motorsykkel - moped	0		
Person ekskl fører av kjøret	101		
Rest på land	0		
Turer	36		
Sum PBE	67		

BEGRENSET KJØRETØYGRUPPEINDEKS

FYLKE : 18 Nordland SELSKAP : 6 OVDS OFOTEN OG VESTERAALEN DS
 SAMBAND³² : 15 FRA : ØRNES TIL : MELØYSUND
 STREKNING :

VEGTYPE :
 BEREGNINGSÅR : 1996
 BASISÅR : 1995

	PERSONBIL		VAREB.LASTEBIL		BUSS	Sum	PERS	GJENST	TURER	PBE	
	U.TIL	M.TIL	U.TIL	M.TIL		BILER					
JAN											
FEB											
MAR											
APR											
MAI											
JUN											
JUL	-9.9	5.3	-16.7	-6.1	-81.8	-66.7	-9.6	-7.8	-88.3	-17.9	-9.8
AUG	15.9	13.0	580.0	22.9	-70.0	600.0	18.7	32.1		3.6	19.1
SEP	1.3	-44.6	-57.1	-9.7	140.0	300.0	-2.1	7.1		-12.0	-3.9
OKT	-3.6	-5.6	-55.0	11.2	150.0		-2.7	-18.5	850.0	-8.2	-0.3
NOV	-6.3	5.0	-56.0	-13.9	33.3		-7.5	-4.7	-50.0	-15.7	-7.7
DES	4.3	81.8	-18.2	-14.8			2.6	5.5		-12.6	0.5
1996	-0.5	-4.3	-15.8	-2.4	-16.1	140.0	-0.8	1.7	-56.4	-10.8	-1.0

³² Sambandet lagt under nytt selskap fra juli 1995

VARIASJONSKURVER KJØRETØYGRUPPER

ÅRSVARIASJON

FYLKE : 18 Nordland SELSKAP : 6 OVDS OFOTEN OG VESTERAALEN DS
 SAMBAND : 16 FRA : NORDNESØY TIL : KILBOGHAMN
 STREKNING : VEGTYPE :
 År:1996

Mnd	PERSONBIL		VAREB.LASTEBIL		BUSS	MOTOR SYKL	PERS	GJENST	TURER	PBE
	U.TIL	M.TIL	U.TIL	M.TIL						
JAN	205	10	7	79	2		411		1518	489
FEB	237	4	14	78			336		1444	497
MAR	250	20	20	81	4	3	451		1495	593
APR	273	18	5	77	9		514		1337	608
MAI	364	31	4	72	12	7	595		1486	737
JUN	383	43	6	78	12	6	914		1417	812
JUL	563	40	27	99		12	1177		1533	1007
AUG	381	37	11	62	14	8	744		1527	759
SEP	290	29	6	95	7	2	524		1478	703
OKT	301	18	10	103	11		568		1543	729
NOV	222	9	5	91	10		407		1459	577
DES	308		7	79	11		592		1394	607
1996	3777	259	122	994	92	38	7233		17631	8118

TRAFIKKVERDIER

KJØRETØYGRUPPE

FYLKE : 18 Nordland SELSKAP : 6 OVDS OFOTEN OG VESTERAALEN DS
 SAMBAND : 16 FRA : NORDNESØY TIL : KILBOGHAMN
 STREKNING :

År:1996

	ÅDT	YDT	HDT
Personbiler uten tilhenger	10		
Personbiler med tilhenger	1		
Varebiler	0		
Lastebiler uten henger	3		
Lastebiler med tilhenger	0		
Buss			
Motorsykkel - moped	0		
Person ekskl fører av kjøret	20		
Rest på land			
Turer	48		
Sum PBE	22		

BEGRENSET KJØRETØYGRUPPEINDEKS

FYLKE : 18 Nordland SELSKAP : 6 OVDS OFOTEN OG VESTERAALEN DS
 SAMBAND³³ : 16 FRA : NORDNESØY TIL : KILBOGHAMN
 STREKNING :

VEGTYPE :
 BEREGNINGSÅR : 1996
 BASISÅR : 1995

	PERSONBIL		VAREB.LASTEBIL		BUSS	Sum BILER	PERS	GJENST	TURER	PBE
	U.TIL	M.TIL	U.TIL	M.TIL						
JAN										
FEB										
MAR										
APR										
MAI										
JUN										
JUL	-5.7	-16.7	107.7	8.8		-2.7	4.3		4.1	-1.9
AUG	-10.8	-2.6	57.1	-36.7	366.7	-11.9	3.9		-0.7	-11.4
SEP	-3.0	31.8	-64.7	-1.0	600.0	-2.3	9.6		0.7	2.9
OKT	-7.7	-41.9	66.7	-14.2	10.0	-10.1	15.0		-0.3	-12.7
NOV	-12.6		-72.2	13.8	-9.1	-9.4	8.5		-0.5	-2.9
DES	2.7		-12.5	19.7	175.0	5.7	1.7		2.6	12.2
1996	-6.3	-10.1	-4.3	-4.0	82.8	-5.4	6.3		0.9	-3.4

³³ Sambandet lagt under nytt selskap fra juli 1995

VARIASJONSKURVER KJØRETØYGRUPPER

ÅRSVARIASJON

FYLKE : 19 Troms SELSKAP : 1 TFDS TROMS FYLKES DAMPSKIBSSEL
 SAMBAND : 1 FRA : HANSNES TIL : STAKKVIK
 STREKNING :

VEGTYPE :
 År:1996

Mnd	PERSONBIL		VAREB.LASTEBIL		BUSS	MOTOR	PERS	GJENST	TURER	PBE	
	U.TIL	M.TIL	U.TIL	M.TIL							SYKL
JAN	1099	30		70	2	13	2	2262	3	576	1461
FEB	1094	21	27	79	2	8		2234		542	1463
MAR	1304	31		96	1	7		3831	35	586	1718
APR	1376	29		74	1	12		2491		534	1738
MAI	1460	67		90	8	7	3	2880		552	1999
JUN	1811	108	2	122	28	16	3	3683		568	2707
JUL	2012	122	11	118	2	16	5	3698		486	2817
AUG	1805	84	2	72	2	12	7	3511	32	555	2333
SEP	1876	105	5	102	4	4	6	3474	55	565	2538
OKT	1525	68	1	111	14	8		3242	11	282	2165
NOV	1198	38		87	4	8		2640		554	1625
DES	1237	15		62	2	2		2382		534	1486
1996	17797	718	48	1083	70	113	26	36328	136	6334	24050

TRAFIKKVERDIER

KJØRETØYGRUPPE

FYLKE : 19 Troms SELSKAP : 1 TFDS TROMS FYLKES DAMPSKIBSSEL
 SAMBAND : 1 FRA : HANSNES TIL : STAKKVIK
 STREKNING :

År:1996

	ÅDT	YDT	HDT
Personbiler uten tilhenger	49		
Personbiler med tilhenger	2		
Varebiler	0		
Lastebiler uten henger	3		
Lastebiler med tilhenger	0		
Buss	0		
Motorsykkkel - moped	0		
Person ekskl fører av kjøret	99		
Rest på land	0		
Turer	17		
Sum PBE	66		

BEGRENSET KJØRETØYGRUPPEINDEKS

FYLKE : 19 Troms SELSKAP : 1 TFDS TROMS FYLKES DAMPSKIBSSEL
 SAMBAND : 1 FRA : HANSNES TIL : STAKKVIK
 STREKNING :

VEGTYPE :
 BEREGNINGSÅR : 1996
 BASISÅR : 1995

	PERSONBIL		VAREB.LASTEBIL		BUSS	Sum	PERS	GJENST	TURER	PBE	
	U.TIL	M.TIL	U.TIL	M.TIL							BILER
JAN	10.8	87.5		-12.5	100.0	85.7	10.6	-0.5		11.1	
FEB	8.1	50.0	285.7		-71.4	33.3	9.4	3.5	3.8	7.8	
MAR	10.2	-13.9		-9.4		75.0	8.1	42.2	-23.9	-0.7	5.6
APR	2.9	-12.1		1.4		50.0	2.7	-14.7		-1.1	2.9
MAI	1.1	24.1		-18.2	100.0	-22.2	0.5	-7.7		-4.8	0.2
JUN	-0.1	33.3		-19.7	-3.4	45.5		-6.9		-2.7	0.2
JUL	12.5	35.6	22.2	12.4		14.3	13.7	9.7		-15.3	15.5
AUG	4.9	9.1	-86.7	-23.4	-66.7	20.0	2.8	2.3	-75.2	-7.5	0.6
SEP	6.2	16.7		-25.5	-66.7	-33.3	4.2	-4.1	-75.8	-3.6	0.2
OKT	13.0	15.3	-93.3	20.7	250.0	-20.0	12.9	16.2	-75.6	-52.0	15.3
NOV	12.6	52.0		6.1	-20.0	-20.0	12.6	16.9		-1.8	12.1
DES	10.9	66.7		-1.6		-66.7	10.5	10.8		0.4	9.7
1996	7.3	22.9	-10.4	-7.7	-5.9	11.9	6.8	4.6	-70.2	-7.3	6.2

VARIASJONSKURVER KJØRETØYGRUPPER

ÅRSVARIASJON

FYLKE : 19 Troms SELSKAP : 1 TFDS TROMS FYLKES DAMPSKIBSSEL
 SAMBAND : 2 FRA : HAMNVIK TIL : MYRLANDSHAUG
 STREKNING : VEGTYPE :
 År:1996

Mnd	PERSONBIL		VAREB.LASTEBIL		BUSS	MOTOR	PERS	GJENST	TURER	PBE
	U.TIL	M.TIL	U.TIL	M.TIL						
JAN	2577	39	60	162	9	4	21	2545	849	3301
FEB	2468	47	54	129	15	3	22	2524	793	3137
MAR	2620	42	59	182	19	4	8	2834	2 832	3462
APR	2802	47	84	147	15	3	11	3185	4 808	3555
MAI	2963	62	52	216	21	2	21	3355	806	3962
JUN	3530	97	97	202	35	4	55	4398	8 826	4715
JUL	3819	154	61	167	31	3	61	4804	8 874	5010
AUG	3641	100	131	189	11	4	36	4608	852	4710
SEP	3408	113	51	212	13		18	3393	818	4499
OKT	3062	68	99	274	26	3	14	3396	2 850	4329
NOV	2713	52	97	232	4		8	2981	830	3682
DES	2761	37	86	196	10		5	3229	2 802	3596
1996	36364	858	931	2308	209	30	280	41252	26 9940	47958

TRAFIKKVERDIER

KJØRETØYGRUPPE

FYLKE : 19 Troms SELSKAP : 1 TFDS TROMS FYLKES DAMPSKIBSSEL
 SAMBAND : 2 FRA : HAMNVIK TIL : MYRLANDSHAUG
 STREKNING : År:1996

	ÅDT	YDT	HDT
Personbiler uten tilhenger	99		
Personbiler med tilhenger	2		
Varebiler	3		
Lastebiler uten henger	6		
Lastebiler med tilhenger	1		
Buss	0		
Motorsykkel - moped	1		
Person ekskl fører av kjøret	113		
Rest på land	0		
Turer	27		
Sum PBE	131		

BEGRENSET KJØRETØYGRUPPEINDEKS

FYLKE : 19 Troms SELSKAP : 1 TFDS TROMS FYLKES DAMPSKIBSSEL
 SAMBAND : 2 FRA : HAMNVIK TIL : MYRLANDSHAUG
 STREKNING : VEGTYPE :
 BEREGNINGÅR : 1996
 BASISÅR : 1995

	PERSONBIL		VAREB.LASTEBIL		BUSS	Sum	PERS	GJENST	TURER	PBE
	U.TIL	M.TIL	U.TIL	M.TIL						
JAN	14.8	39.3	36.4	18.2	-35.7	-60.0	15.1	5.3		14.1
FEB	15.9	23.7	50.0	-5.8		-25.0	15.1	4.0	3.8	12.8
MAR	-0.9	61.5	-19.2	8.3	18.8	-55.6	-0.3	-7.1	-3.3	1.4
APR	5.0	4.4	127.0	20.5	-16.7	-57.1	6.9	1.6	3.7	6.9
MAI	3.0	14.8	-17.5	-0.9	-16.0	-84.6	2.0	3.4	-2.5	0.7
JUN	-3.6	4.3	27.6	-17.9	-10.3	-66.7	-3.9	-4.1	0.9	-5.6
JUL	-4.1	5.5	15.1	-27.4	3000.0	-57.1	-4.2	-14.7	3.9	-3.6
AUG	0.4	-19.4	63.8	-14.5	-52.2	-69.2	-0.3	-4.8	-1.2	-4.1
SEP	-0.5	2.7	-5.6	-12.8	-45.8		-1.8	-6.7	0.2	-4.3
OKT	0.7	-15.0	120.0	-0.7		-80.0	1.4	-5.3	-0.2	-0.3
NOV	-3.8	36.8	14.1	11.0	-73.3		-2.4	-5.5	0.7	-1.7
DES	-2.7	76.2	36.5	28.1	-47.4		-0.2	1.5	1.8	1.8
1996	1.1	6.8	31.3	-2.2	-11.1	-66.7	1.3	-3.8	0.6	0.4

VARIASJONSKURVER KJØRETØYGRUPPER

ÅRSVARIASJON

FYLKE : 19 Troms SELSKAP : 1 TFDS TROMS FYLKES DAMPSKIBSSEL
 SAMBAND : 3 FRA : HARSTAD TIL : SØRROLLNES
 STREKNING : VEGTYPE :
 År:1996

Mnd	PERSONBIL		VAREB.LASTEBIL		BUSS	MOTOR SYKL	PERS	GJENST	TURER	PBE	
	U.TIL	M.TIL	U.TIL	M.TIL							
JAN	1782	40	53	198	19	6	12	3415		327	2668
FEB	1884	40	56	179	13	13	5	3121	9	308	2714
MAR	2009	45	47	208	13	4	2	3612	14	324	2896
APR	2063	45	39	162	21	2	3	3639	28	300	2836
MAI	2105	64	57	214	19	20	29	3982	8	309	3171
JUN	2734	82	47	259	72	10	69	4630	39	312	4204
JUL	2864	112	68	222	42	7	40	5523	69	333	4172
AUG	2645	72	29	220	20	13	35	5032	15	321	3702
SEP	2349	87	50	203	48	10	24	4310	56	318	3549
OKT	2181	66	33	243	35	4	11	4101	15	327	3332
NOV	1890	38	54	200	13	4	1	3483	4	316	2739
DES	2390	26	24	178	34		1	4033		298	3196
1996	26896	717	557	2486	349	93	232	48881	257	3793	39179

TRAFIKKVERDIER

KJØRETØYGRUPPE

FYLKE : 19 Troms SELSKAP : 1 TFDS TROMS FYLKES DAMPSKIBSSEL
 SAMBAND : 3 FRA : HARSTAD TIL : SØRROLLNES
 STREKNING :

År:1996

	ÅDT	YDT	HDT
Personbiler uten tilhenger	73		
Personbiler med tilhenger	2		
Varebiler	2		
Lastebiler uten henger	7		
Lastebiler med tilhenger	1		
Buss	0		
Motorsykkel - moped	1		
Person ekskl fører av kjøret	134		
Rest på land	1		
Turer	10		
Sum PBE	107		

BEGRENSET KJØRETØYGRUPPEINDEKS

FYLKE : 19 Troms SELSKAP : 1 TFDS TROMS FYLKES DAMPSKIBSSEL
 SAMBAND : 3 FRA : HARSTAD TIL : SØRROLLNES
 STREKNING :

VEGTYPE :
 BEREGNINGSÅR : 1996
 BASISÅR : 1995

	PERSONBIL		VAREB.LASTEBIL		BUSS	Sum BILER	PERS	GJENST	TURER	PBE	
	U.TIL	M.TIL	U.TIL	M.TIL							
JAN	6.5	33.3	35.9	26.9	-57.8	-57.1	7.2	8.4		3.2	4.5
FEB	23.5	81.8	75.0	14.0	-45.8	62.5	23.6	8.1		6.9	20.8
MAR	1.8	2.3	42.4	37.7	-71.1	-63.6	3.0	8.4		0.6	1.2
APR	-1.2	18.4	85.7	8.0	-34.4	-84.6	-0.4	8.3	3.7	2.0	-1.7
MAI	-5.7	33.3	58.3	-1.4	-57.8	25.0	-4.5	-4.5	-74.2	2.0	-5.4
JUN	3.0	-29.9	-16.1	0.8	157.1	-33.3	2.4	-0.7	-31.6	-2.2	4.2
JUL	-5.1	16.7	19.3	13.3	223.1	-12.5	-2.1	5.7	19.0	2.5	3.1
AUG	-6.1	-8.9	3.6	11.1	-35.5	30.0	-5.2	10.8	-40.0	9.9	-4.4
SEP	-6.5	45.0	72.4	-6.0	41.2	-41.2	-4.3	-0.1	51.4	0.6	-1.6
OKT	-4.6	-5.7	-31.3	9.5	-58.3	-73.3	-5.9	5.4	-28.6	0.3	-9.7
NOV	-8.7	111.1	50.0	-5.2	-31.6	-60.0	-7.0	0.3	33.3	-1.3	-6.5
DES	-1.7	-7.1	-25.0	4.7	9.7		-1.6	-3.0		-2.3	-1.0
1996	-1.4	10.3	24.6	8.0	-19.0	-32.1	-0.5	3.6	-9.2	1.8	-0.3

VARIASJONSKURVER KJØRETØYGRUPPER

ÅRSVARIASJON

FYLKE : 19 Troms
SAMBAND : 4 FRA : REFSNES
STREKNING :

SELSKAP : 1 TFDS TROMS FYLKES DAMPSKIBSSEL
TIL : FLESNES

VEGTYPE :
År:1996

Mnd	PERSONBIL		VAREB.LASTEBIL		BUSS	MOTOR	PERS	GJENST	TURER	PBE	
	U.TIL	M.TIL	U.TIL	M.TIL							
JAN	5332	63	136	457	245	208	1	5532	14	879	9085
FEB	5362	65	115	443	301	204		6014	14	792	9322
MAR	6218	82	155	486	267	220		7249	34	807	10292
APR	6062	112	105	457	248	215	8	7726	72	806	9974
MAI	6537	176	141	452	259	263	140	8818	524	892	10909
JUN	7256	231	290	505	322	394	319	13607	126	902	12940
JUL	8527	332	297	490	328	384	223	16483	211	912	14466
AUG	8221	337	198	493	355	345	153	13416	352	940	14064
SEP	7263	218	189	524	342	298	57	9566	282	906	12580
OKT	6398	135	189	624	392	241	1	7640	54	910	11788
NOV	5724	70	137	508	286	212	2	6431	40	882	9873
DES	5640	52	221	379	244	188		6452	30	841	9126
1996	78540	1873	2173	5818	3589	3172	904	108934	1753	10469	134419

TRAFIKKVERDIER

KJØRETØYGRUPPE

FYLKE : 19 Troms
SAMBAND : 4 FRA : REFSNES
STREKNING :

SELSKAP : 1 TFDS TROMS FYLKES DAMPSKIBSSEL
TIL : FLESNES

År:1996

	ÅDT	YDT	HDT
Personbiler uten tilhenger	215		
Personbiler med tilhenger	5		
Varebiler	6		
Lastebiler uten henger	16		
Lastebiler med tilhenger	10		
Buss	9		
Motorsykkel - moped	2		
Person ekskl fører av kjøret	298		
Rest på land	5		
Turer	29		
Sum PBE	367		

BEGRENSET KJØRETØYGRUPPEINDEKS

FYLKE : 19 Troms
SAMBAND : 4 FRA : REFSNES
STREKNING :

SELSKAP : 1 TFDS TROMS FYLKES DAMPSKIBSSEL
TIL : FLESNES

VEGTYPE :
BEREGNINGÅR : 1996
BASISÅR : 1995

	PERSONBIL		VAREB.LASTEBIL		BUSS	Sum	PERS	GJENST	TURER	PBE	
	U.TIL	M.TIL	U.TIL	M.TIL							BILER
JAN	9.2	16.7	-26.9	17.2	58.1	1.5	9.7	6.2		5.8	13.6
FEB	12.1	41.3	-37.2	34.7	121.3	6.8	14.5	14.7		5.3	23.7
MAR	6.1	32.3	-8.3	9.7	62.8	-10.2	7.0	5.5	36.0	-3.7	10.1
APR	3.6	5.7	-23.4	46.5	56.0	6.4	6.4	1.0	-72.3	1.5	12.8
MAI	5.6	0.6	-22.5	1.1	6.6	-13.8	3.8	-3.4	852.7	0.7	2.2
JUN	-7.6	-24.8	-4.9	-1.6	9.9	2.6	-6.8	-4.7	-64.9	-0.4	-5.0
JUL	-5.3	-17.8	-2.0	4.7	18.8	-11.1	-4.9	-11.2	-76.0	-2.4	-3.8
AUG	2.5	13.9	-32.9	-11.3	13.1	2.7	1.3	6.8	14.3	-0.6	2.0
SEP	2.9	-7.2	-12.1	-14.1	2.1	-3.2	0.9	-3.1	0.4	-0.2	-1.0
OKT	-0.3	-18.7	8.0	-3.1	7.4	-1.6	-0.4	0.3	-65.8	5.1	-0.3
NOV	2.0	18.6	-13.3	1.6	-4.7	-4.1	1.3	6.3	263.6	3.0	0.4
DES	8.5	13.0	75.4	11.8	29.8	8.7	10.8	0.8	3.4	14.9	12.5
1996	2.4	-4.2	-10.7	4.8	22.6	-2.3	2.5	-0.5	-27.0	2.1	3.9

VARIASJONSKURVER KJØRETØYGRUPPER

ÅRSVARIASJON

FYLKE : 19 Troms SELSKAP : 1 TFDS TROMS FYLKES DAMPSKIBSSEL
 SAMBAND : 8 FRA : HANSNES TIL : SKÅNINGBUKT
 STREKNING : VEGTYPE :
 År:1996

Mnd	PERSONBIL		VAREB.LASTEBIL		BUSS	MOTOR SYKL	PERS	GJENST	TURER	PBE	
	U.TIL	M.TIL	U.TIL	M.TIL							
JAN	1428	32	55	152	51	2		2992		614	2298
FEB	1534	15	57	208	83	2	1	3041	1	558	2683
MAR	2029	37	68	204	93	5		3566	1	608	3305
APR	2034	66	60	187	60	1	2	3526	26	575	3157
MAI	2536	70	62	197	68	2	32	4230	32	583	3747
JUN	2569	126	67	82	79	10	36	4663	11	574	3695
JUL	3018	174	50	217	54	4	27	5698	10	638	4527
AUG	2977	119	119	214	50	10	37	4981	44	644	4385
SEP	2660	102	78	105	74	4	10	4317	32	599	3745
OKT	2129	54	54	227	78	7	9	3357		622	3444
NOV	1816	51	79	185	53	1		2839	1	588	2872
DES	2066	19	61	154	35	7		3461	8	555	2849
1996	26796	865	810	2132	778	55	154	46671	166	7158	40707

TRAFIKKVERDIER

KJØRETØYGRUPPE

FYLKE : 19 Troms SELSKAP : 1 TFDS TROMS FYLKES DAMPSKIBSSEL
 SAMBAND : 8 FRA : HANSNES TIL : SKÅNINGBUKT
 STREKNING : År:1996

	ÅDT	YDT	HDT
Personbiler uten tilhenger	73		
Personbiler med tilhenger	2		
Varebiler	2		
Lastebiler uten henger	6		
Lastebiler med tilhenger	2		
Buss	0		
Motorsykkel - moped	0		
Person ekskl fører av kjøret	128		
Rest på land	0		
Turer	20		
Sum PBE	111		

BEGRENSET KJØRETØYGRUPPEINDEKS

FYLKE : 19 Troms SELSKAP : 1 TFDS TROMS FYLKES DAMPSKIBSSEL
 SAMBAND : 8 FRA : HANSNES TIL : SKÅNINGBUKT
 STREKNING : VEGTYPE :
 BEREGNINGSÅR : 1996
 BASISÅR : 1995

	PERSONBIL		VAREB.LASTEBIL		BUSS	Sum BILER	PERS	GJENST	TURER	PBE	
	U.TIL	M.TIL	U.TIL	M.TIL							
JAN	-10.8	45.5	1.9	360.6	37.8	100.0	-1.5	4.1	2.5	14.4	
FEB	7.1		46.2	51.8	97.6	-33.3	13.8	15.0	2.6	24.8	
MAR	9.2	27.6	78.9	12.7	75.5		12.8	21.7	6.7	18.4	
APR	3.9	32.0	7.1	43.8	185.7	-80.0	8.5	1.6	550.0	6.9	17.9
MAI	8.2	37.3	24.0	8.2	33.3	-77.8	9.2	2.6			10.7
JUN	-7.3	38.5	45.7	-55.2	61.2	-16.7	-6.9	-7.9	-54.2	0.3	-6.0
JUL	5.4	31.8	56.3	17.9	125.0	-42.9	8.4	4.1		7.4	13.4
AUG	8.7	16.7	54.5	13.8	138.1		11.2	5.0		27.3	14.5
SEP	3.3	41.7	-8.2	-43.2	138.7	100.0	2.4	-6.4		2.9	4.2
OKT	2.0	-15.6	-16.9	11.8	27.9	133.3	2.6	-2.7		0.8	5.3
NOV	8.8	104.0	16.2	-2.6	140.9	-66.7	10.5	-8.6		-2.2	14.7
DES	6.1	5.6	38.6	0.7	-7.9	75.0	6.3	-5.6	100.0	-0.2	5.1
1996	3.7	28.9	23.9	9.4	72.9	-15.3	6.1	1.1	40.6	4.3	10.5

VARIASJONSKURVER KJØRETØYGRUPPER

ÅRSVARIASJON

FYLKE : 19 Troms SELSKAP : 1 TFDS TROMS FYLKES DAMPSKIBSSEL
 SAMBAND : 12 FRA : STORNES TIL : BJØRNERÅ
 STREKNING :

VEGTYPE :
 År:1996

Mnd	PERSONBIL		VAREB.LASTEBIL		BUSS	MOTOR PERS	GJENST	TURER	PBE	
	U.TIL	M.TIL	U.TIL	M.TIL						
JAN	4033	23	20	236	24	42	3640	5	971	5118
FEB	4141	29	19	259	32	34	3844	23	908	5320
MAR	4508	47	24	246	51	30	4682	21	925	5786
APR	4632	57	38	304	38	33	5064	232	899	6075
MAI	5218	117	39	332	57	41	5367	312	914	7053
JUN	5666	153	23	395	43	49	7174	452	930	7744
JUL	7018	198	35	293	30	47	8957	619	835	8864
AUG	7275	105	66	188	73	39	7485	508	857	8741
SEP	6035	127	55	259	32	41	5581	320	824	7572
OKT	5637	146	39	314	33	50	5456	178	788	7421
NOV	4838	53	14	221	35	36	3979	13	743	5993
DES	4697	26	10	201	36	38	4339	84	710	5720
1996	63698	1081	382	3248	484	480	65568	2767	10304	81407

TRAFIKKVERDIER

KJØRETØYGRUPPE

FYLKE : 19 Troms SELSKAP : 1 TFDS TROMS FYLKES DAMPSKIBSSEL
 SAMBAND : 12 FRA : STORNES TIL : BJØRNERÅ
 STREKNING :

År:1996

	ÅDT	YDT	HDT
Personbiler uten tilhenger	174		
Personbiler med tilhenger	3		
Varebiler	1		
Lastebiler uten henger	9		
Lastebiler med tilhenger	1		
Buss	1		
Motorsykkel - moped	0		
Person ekskl fører av kjøret	179		
Rest på land	8		
Turer	28		
Sum PBE	222		

BEGRENSET KJØRETØYGRUPPEINDEKS

FYLKE : 19 Troms SELSKAP : 1 TFDS TROMS FYLKES DAMPSKIBSSEL
 SAMBAND : 12 FRA : STORNES TIL : BJØRNERÅ
 STREKNING :

VEGTYPE :
 BEREGNINGÅR : 1996
 BASISÅR : 1995

	PERSONBIL		VAREB.LASTEBIL		BUSS	Sum BILER	PERS	GJENST	TURER	PBE	
	U.TIL	M.TIL	U.TIL	M.TIL							
JAN	3.4		100.0	1.7	-41.5	13.5	3.1	-3.3	25.0	-6.9	1.7
FEB	13.1	61.1	-24.0	0.4		13.3	12.2	31.6	475.0	2.8	11.0
MAR	1.9	88.0	-4.0	-8.6	34.2	-18.9	1.8	17.2		-6.5	2.0
APR	7.4	11.8	137.5	38.8	2.7	10.0	9.3	16.4	321.8	1.7	11.6
MAI	5.3	19.4	39.3	4.7	90.0	2.5	6.1	4.7	178.6	-5.8	7.9
JUN	-2.5	-2.5	-57.4	31.7	53.6	6.5	-1.1	-3.9	96.5	-3.2	2.4
JUL	24.8	20.0	-40.7	66.5	25.0	27.0	25.2	29.6	214.2	20.8	27.1
AUG	49.3	-10.3	266.7	-13.0	265.0		46.6	34.5	840.7	22.8	42.2
SEP	27.6	53.0	358.3	21.6	-5.9	2.5	28.2	27.0	15.5	23.0	27.1
OKT	32.4	151.7	39.3	20.3		19.0	32.9	52.3		15.0	33.1
NOV	25.8	130.4	55.6	-10.5	-5.4	5.9	23.8	23.0	-23.5	8.5	20.2
DES	10.9	-3.7	42.9	-11.5	71.4	26.7	10.1	1.5	223.1	-6.5	9.4
1996	16.6	27.9	31.3	10.7	29.1	8.6	16.5	18.0	163.1	3.9	16.4

VARIASJONSKURVER KJØRETØYGRUPPER

ÅRSVARIASJON

FYLKE : 19 Troms SELSKAP : 1 TFDS TROMS FYLKES DAMPSKIBSSEL
 SAMBAND : 14 FRA : VIKRAN TIL : LARSENG
 STREKNING :

VEGTYPE :
 År:1996

Mnd	PERSONBIL		VAREB.LASTEBIL		BUSS	MOTOR	PERS	GJENST	TURER	PBE	
	U.TIL	M.TIL	U.TIL	M.TIL							SYKL
JAN	4742	31	1	71	2	52	3	4424	96	939	5267
FEB	4571	53	6	71	9	50	2	4139	80	914	5194
MAR	5601	77	4	72	8	56		5322	82	912	6316
APR	5256	44	15	74	5	43	2	5403	39	902	5822
MAI	5149	110	4	142	10	45	46	6707	124	936	6139
JUN	6832	245	24	127	4	56	126	7469	247	941	8216
JUL	5613	229	15	115	7	39	128	6995	115	692	6851
AUG	7795	214	22	102	6	48	126	9029	234	979	8987
SEP	6423	257	3	153	20	51	34	6631	311	950	7960
OKT	5577	176	6	126	8	49	6	4554	73	936	6725
NOV	4931	78	4	84	12	43	4	4350	17	894	5653
DES	4986	78		75	4	36		4674	12	858	5609
1996	67476	1592	104	1212	95	568	477	69697	1430	10853	78739

TRAFIKKVERDIER

KJØRETØYGRUPPE

FYLKE : 19 Troms SELSKAP : 1 TFDS TROMS FYLKES DAMPSKIBSSEL
 SAMBAND : 14 FRA : VIKRAN TIL : LARSENG
 STREKNING :

År:1996

	ÅDT	YDT	HDT
Personbiler uten tilhenger	184		
Personbiler med tilhenger	4		
Varebiler	0		
Lastebiler uten henger	3		
Lastebiler med tilhenger	0		
Buss	2		
Motorsykkel - moped	1		
Person ekskl fører av kjøret	190		
Rest på land	4		
Turer	30		
Sum PBE	215		

BEGRENSET KJØRETØYGRUPPEINDEKS

FYLKE : 19 Troms SELSKAP : 1 TFDS TROMS FYLKES DAMPSKIBSSEL
 SAMBAND : 14 FRA : VIKRAN TIL : LARSENG
 STREKNING :

VEGTYPE :
 BEREGNINGSÅR : 1996
 BASISÅR : 1995

	PERSONBIL		VAREB.LASTEBIL		BUSS	Sum	PERS	GJENST	TURER	PBE	
	U.TIL	M.TIL	U.TIL	M.TIL							BILER
JAN	6.3	-41.5	-94.1	-21.1	-71.4	10.6	4.8	7.2	88.2	-4.8	2.7
FEB	10.7	-7.0	-68.4		800.0	11.1	10.2	-0.1	263.6	13.1	10.1
MAR	9.6	45.3	-85.7	-7.7	100.0	9.8	9.3	11.8	-22.6	-9.2	9.7
APR	0.4	-40.5	-34.8	-23.7	-50.0	7.5	-0.8	0.9	-84.6	3.0	-2.7
MAI	-11.5	-11.3	-55.6	0.7	-33.3	-4.3	-11.3	9.7	-61.6	-4.1	-10.8
JUN	7.8	12.9	118.2	-14.2	-88.2	-9.7	7.1	-8.0	-54.1	-4.0	4.5
JUL	-25.3	-26.1	-72.2	5.5	-22.2	-42.6	-25.3	-21.5	-68.7	-17.6	-25.0
AUG	13.6	8.6	15.8	-27.7	-66.7	-12.7	12.2	26.5	-19.0	-1.6	9.5
SEP	-4.8	16.3	-87.5	4.8	100.0	-19.0	-4.2	-2.4	-49.8	-8.7	-2.6
OKT	-1.1	-7.9	-57.1	5.0	-38.5	-10.9	-1.5	-16.7	-72.5	-7.1	-2.2
NOV	9.1	20.0	33.3	-10.6	100.0	-21.8	8.7	-5.3	-77.3	-2.8	7.7
DES	0.0	77.3		-7.4	33.3	-29.4	0.3	-4.8	-81.8	-3.2	0.5
1996	0.2	-0.9	-52.9	-7.9	-26.9	-11.1	-0.3	-1.0	-51.9	-4.1	-1.0

VARIASJONSKURVER KJØRETØYGRUPPER

ÅRSVARIASJON

FYLKE : 19 Troms

SELSKAP : 1 TFDS TROMS FYLKES DAMPSKIBSSEL

SAMBAND : 15 FRA : ROTSUND

TIL : HAVNNES

STREKNING :

VEGTYPE :

År:1996

Mnd	PERSONBIL		VAREB.LASTEBIL		BUSS	MOTOR	PERS	GJENST	TURER	PBE
	U.TIL	M.TIL	U.TIL	M.TIL						
JAN	380	4		37		2	758		747	503
FEB	369	5		32		2	875		696	480
MAR	487	6	2	59	1	14	1157		756	689
APR	571	17	5	20		9	1130		700	687
MAI	559	14	1	61	2	11	1270		727	795
JUN	688	35	2	25		5	1473		695	870
JUL	932	26	2	47		21	1785		717	1153
AUG	719	32		59	2	24	1498		803	1000
SEP	598	46		70	10	6	1335		678	996
OKT	539	28	3	114	6	1	1333		711	998
NOV	418	14	2	47	3	6	935		671	618
DES	493	22		17		1	879		613	610
1996	6753	249	17	588	22	102	14428		8514	9399

TRAFIKKVERDIER

KJØRETØYGRUPPE

FYLKE : 19 Troms

SELSKAP : 1 TFDS TROMS FYLKES DAMPSKIBSSEL

SAMBAND : 15 FRA : ROTSUND

TIL : HAVNNES

STREKNING :

År:1996

	ÅDT	YDT	HDT
Personbiler uten tilhenger	18		
Personbiler med tilhenger	1		
Varebiler	0		
Lastebiler uten henger	2		
Lastebiler med tilhenger	0		
Buss	0		
Motorsykkel - moped	0		
Person ekskl fører av kjøret	39		
Rest på land			
Turer	23		
Sum PBE	26		

BEGRENSET KJØRETØYGRUPPEINDEKS

FYLKE : 19 Troms

SELSKAP : 1 TFDS TROMS FYLKES DAMPSKIBSSEL

SAMBAND : 15 FRA : ROTSUND

TIL : HAVNNES

STREKNING :

VEGTYPE :

BEREGNINGÅR : 1996

BASISÅR : 1995

	PERSONBIL		VAREB.LASTEBIL		BUSS	Sum	PERS	GJENST	TURER	PBE
	U.TIL	M.TIL	U.TIL	M.TIL						
JAN	7.0	-50.0		2.8		5.0	-7.7		4.2	2.9
FEB	-1.3	150.0		-8.6		-3.3	12.9		6.7	-2.8
MAR	10.7	100.0	-66.7	84.4		15.4	30.9		3.7	25.0
APR	9.8	-10.5	-66.7	11.1		7.2	19.2		9.4	6.3
MAI	1.1	55.6	-88.9	110.3	100.0	6.0	33.0		6.0	16.7
JUN	-2.0	6.1	-89.5	-67.1		-10.6	10.6		2.8	-20.4
JUL	14.6	-36.6		-38.2		8.0	22.0		0.1	-1.1
AUG	11.0	-22.0		15.7		8.6	15.1		11.4	7.3
SEP	1.0	58.6		45.8		6.3	5.2		1.8	19.3
OKT	9.3	75.0	-57.1	137.5	500.0	22.1	14.9		-4.4	43.2
NOV	14.8	100.0	-86.7	-11.3		10.3	19.4		-6.7	10.6
DES	-4.6	266.7		-15.0		-2.6	-0.5		-9.6	2.0
1996	6.0	16.4	-76.7	12.6	300.0	5.6	14.7		2.0	7.5

VARIASJONSKURVER KJØRETØYGRUPPER

ÅRSVARIASJON

FYLKE : 19 Troms SELSKAP : 1 TFDS TROMS FYLKES DAMPSKIBSSEL
 SAMBAND : 16 FRA : FENES TIL : AUSTNES
 STREKNING :

VEGTYPE :
 År:1996

Mnd	PERSONBIL		VAREB.LASTEBIL		BUSS	MOTOR	PERS	GJENST	TURER	PBE	
	U.TIL	M.TIL	U.TIL	M.TIL							
JAN	1194	12	2	179	4	34		1209	1	1312	1925
FEB	1011	17	4	141	14	32		1244	5	1244	1687
MAR	1277	27	8	140	32	32		1706	11	1298	2074
APR	1355	27	5	160	23	28		1588	8	1278	2148
MAI	1575	56	12	161	45	29	2	1861	17	1254	2579
JUN	1736	70	10	169	30	36	5	2275	17	1240	2757
JUL	2422	102	13	207	21	36	5	3470	65	1337	3611
AUG	1996	82	4	158	36	44	10	2799	18	1323	3076
SEP	1724	80	1	178	17	36		1748	14	1269	2728
OKT	1514	71	5	232	30	38		1455	6	1346	2730
NOV	1339	27		214	28	34		1370	26	1260	2338
DES	1287	14	4	146	31	32	1	1404	10	1203	2054
1996	18430	585	68	2085	311	411	23	22129	198	15364	29707

TRAFIKKVERDIER

KJØRETØYGRUPPE

FYLKE : 19 Troms SELSKAP : 1 TFDS TROMS FYLKES DAMPSKIBSSEL
 SAMBAND : 16 FRA : FENES TIL : AUSTNES
 STREKNING :

År:1996

	ÅDT	YDT	HDT
Personbiler uten tilhenger	50		
Personbiler med tilhenger	2		
Varebiler	0		
Lastebiler uten henger	6		
Lastebiler med tilhenger	1		
Buss	1		
Motorsykkel - moped	0		
Person ekskl fører av kjøret	60		
Rest på land	1		
Turer	42		
Sum PBE	81		

BEGRENSET KJØRETØYGRUPPEINDEKS

FYLKE : 19 Troms SELSKAP : 1 TFDS TROMS FYLKES DAMPSKIBSSEL
 SAMBAND : 16 FRA : FENES TIL : AUSTNES
 STREKNING :

VEGTYPE :
 BEREGNINGSÅR : 1996
 BASISÅR : 1995

	PERSONBIL		VAREB.LASTEBIL		BUSS	Sum	PERS	GJENST	TURER	PBE	
	U.TIL	M.TIL	U.TIL	M.TIL							BILER
JAN	23.3	-40.0	-60.0	11.2	-75.0	-5.6	18.2	13.9	-50.0	3.0	10.6
FEB	1.7	30.8	-73.3		16.7		1.0	5.3	25.0	6.5	1.7
MAR	2.6	42.1	-46.7	-0.7	100.0	-11.1	3.0	17.7	175.0	-4.2	5.6
APR	2.3	-22.9	-54.5	31.1	21.1	7.7	3.9	-0.7		13.5	7.1
MAI	0.3		140.0	-8.5	2150.0	-29.3	1.5	6.8	13.3	-0.6	5.5
JUN	-8.0	1.4	-75.6	-1.2	200.0	-20.0	-7.7	-7.9	-72.1	0.6	-4.2
JUL	-3.2	-13.6	85.7	35.3	50.0		-1.0	-10.4	38.3	3.2	2.1
AUG	23.4	-16.3	-50.0	-16.0	140.0	25.7	18.3	44.3	28.6	1.1	14.0
SEP	4.7	105.1	-75.0	4.7	-29.2		6.1	8.6	-44.0	1.7	7.4
OKT	15.1	91.9	25.0	25.4	50.0		18.2	-9.7	-45.5	5.7	22.0
NOV	13.7			33.8	47.4		15.5	6.0	1200.0	-0.8	18.4
DES	-0.5	-6.7	-66.7	-0.7		6.7	1.1	-1.4		3.5	7.4
1996	5.1	7.1	-46.5	8.9	67.7	-3.3	5.6	4.1	-2.6	2.6	7.7

VARIASJONSKURVER KJØRETØYGRUPPER

ÅRSVARIASJON

FYLKE : 19 Troms SELSKAP : 1 TFDS TROMS FYLKES DAMPSKIBSSEL
 SAMBAND : 17 FRA : MIKKELVIK TIL : BROMNES
 STREKNING :

VEGTYPE :
 År:1996

Mnd	PERSONBIL		VAREB.LASTEBIL		BUSS	MOTOR	PERS	GJENST	TURER	PBE
	U.TIL	M.TIL	U.TIL	M.TIL						
JAN	386	4		77	2		450		480	647
FEB	403		2	58	6	4	523		444	625
MAR	539	2	2	58	2	2	722		472	739
APR	496	3		50	2	8	792		444	697
MAI	525	5	4	46		10	800	2	454	722
JUN	608	25	2	57	2	18	1023	2	464	938
JUL	755	32	5	49	2	18	1346	9	485	1085
AUG	676	18	6	101	2	18	1200	10	476	1121
SEP	609	24	18	41		12	1164	6	438	870
OKT	473	14	3	87		2	707		470	787
NOV	348	4		55		2	369		462	533
DES	407	8		44			549		428	563
1996	6225	139	42	723	18	96	9645	29	5517	9327

TRAFIKKVERDIER

KJØRETØYGRUPPE

FYLKE : 19 Troms SELSKAP : 1 TFDS TROMS FYLKES DAMPSKIBSSEL
 SAMBAND : 17 FRA : MIKKELVIK TIL : BROMNES
 STREKNING :

År:1996

	ÅDT	YDT	HDT
Personbiler uten tilhenger	17		
Personbiler med tilhenger	0		
Varebiler	0		
Lastebiler uten henger	2		
Lastebiler med tilhenger	0		
Buss	0		
Motorsykkel - moped	0		
Person ekskl fører av kjøret	26		
Rest på land			
Turer	15		
Sum PBE	25		

BEGRENSET KJØRETØYGRUPPEINDEKS

FYLKE : 19 Troms SELSKAP : 1 TFDS TROMS FYLKES DAMPSKIBSSEL
 SAMBAND : 17 FRA : MIKKELVIK TIL : BROMNES
 STREKNING :

VEGTYPE :
 BEREGNINGÅR : 1996
 BASISÅR : 1995

	PERSONBIL		VAREB.LASTEBIL		BUSS	Sum	PERS	GJENST	TURER	PBE
	U.TIL	M.TIL	U.TIL	M.TIL						
JAN	20.6			42.6		23.3	6.6		6.7	26.4
FEB	12.3			-12.1		7.5	6.3		2.3	3.8
MAR	22.5	-83.3		-12.1	-50.0	15.9	14.2		-2.5	7.1
APR	-2.2	-70.0		4.2	100.0	-1.8	-1.5		7.2	
MAI	5.0		100.0	-47.7		-3.1	-5.0		-5.8	-14.1
JUN	-0.2	56.3		-39.4	50.0	-2.6	-6.3		-1.7	-5.0
JUL	3.3	52.4	150.0	-32.9	-83.3	0.5	-6.0		-1.0	-5.4
AUG	16.0	20.0	50.0	68.3		12.5	21.1		-2.9	28.0
SEP	-7.2	14.3		-30.5	50.0	-5.4	27.2		-6.0	-6.3
OKT	-6.0	-17.6		4.8	-50.0	-4.8	-7.6		-1.7	-4.5
NOV		-42.9		-25.7		-6.0	-14.0		-0.4	-11.6
DES	1.8	300.0		-18.5		-1.5	-0.5		-4.5	-5.5
1996	4.5	6.9	70.0	-11.7	-71.4	14.3	2.9	3.9	-1.0	0.3

VARIASJONSKURVER KJØRETØYGRUPPER

ÅRSVARIASJON

FYLKE : 19 Troms SELSKAP : 1 TFDS TROMS FYLKES DAMPSKIBSSEL
 SAMBAND : 18 FRA : BORKENES TIL : KVEØY
 STREKNING :

VEGTYPE :
 År:1996

Mnd	PERSONBIL		VAREB.LASTEBIL		BUSS	MOTOR PERS	GJENST	TURER	PBE
	U.TIL	M.TIL	U.TIL	M.TIL					
JAN	1092	13	31	77	108	3	3389	636	1825
FEB	1200	18	20	76	92		3479	605	1870
MAR	1325	13	7	77	2	88	2	3107	1964
APR	1177	30	16	68	3	76	6	2842	1806
MAI	1251	49	22	79		80	5	3076	1977
JUN	1295	40	44	95		59	5	3215	1980
JUL	1461	52	31	75	2		3	2990	1883
AUG	1195	40	60	72		8	12	2553	1623
SEP	1038	35	81	97		36	2	2767	1659
OKT	1141	22	166	121		32	4	2895	1864
NOV	1157	25	152	77		36		2964	1759
DES	1160	13	143	73		32	2	2829	1689
1996	14492	350	773	987	7	647	44	36106	21899

TRAFIKKVERDIER

KJØRETØYGRUPPE

FYLKE : 19 Troms SELSKAP : 1 TFDS TROMS FYLKES DAMPSKIBSSEL
 SAMBAND : 18 FRA : BORKENES TIL : KVEØY
 STREKNING :

År:1996

	ÅDT	YDT	HDT
Personbiler uten tilhenger	40		
Personbiler med tilhenger	1		
Varebiler	2		
Lastebiler uten henger	3		
Lastebiler med tilhenger	0		
Buss	2		
Motorsykkel - moped	0		
Person ekskl fører av kjøret	99		
Rest på land	0		
Turer	20		
Sum PBE	60		

BEGRENSET KJØRETØYGRUPPEINDEKS

FYLKE : 19 Troms SELSKAP : 1 TFDS TROMS FYLKES DAMPSKIBSSEL
 SAMBAND : 18 FRA : BORKENES TIL : KVEØY
 STREKNING :

VEGTYPE :
 BEREGNINGSÅR : 1996
 BASISÅR : 1995

	PERSONBIL		VAREB.LASTEBIL		BUSS	Sum BILER	PERS	GJENST	TURER	PBE
	U.TIL	M.TIL	U.TIL	M.TIL						
JAN	9.6	18.2	-27.9	6.9	-3.6	7.1	11.5		1.6	5.1
FEB	31.9	100.0	-74.7	-7.3	-2.1	19.8	17.4		6.3	14.2
MAR	18.2	-27.8	-78.1	-13.5	4.8	12.3	5.4		-1.6	7.9
APR	23.9	130.8	-48.4	-29.2	50.0	11.8	18.1		1.3	13.6
MAI	15.8	145.0	-21.4	-47.0		-7.0	8.5		-1.6	0.4
JUN	17.9	33.3	-56.9	-14.4		-18.1	8.3		1.4	3.1
JUL	35.0	20.9	-43.6	-3.8			25.4		18.9	14.8
AUG	0.8	53.8	-9.1	-11.1		-82.2	-2.4		-7.5	-8.9
SEP	-11.8		15.7	-2.0		-63.6	-13.2		-9.7	-19.3
OKT	-11.3	-48.8	151.5	14.2		-71.7	-8.3		-17.0	-17.6
NOV	5.7	8.7	100.0	-6.1		-68.4	4.1		-5.3	-9.4
DES	-12.5	85.7	248.8	23.7		-60.5	-6.1		-5.9	-10.6
1996	8.9	25.9	12.2	-10.6	25.0	-33.2	5.2		1.1	-1.5

VARIASJONSKURVER KJØRETØYGRUPPER

ÅRSVARIASJON

FYLKE : 19 Troms SELSKAP : 1 TFDS TROMS FYLKES DAMPSKIBSSEL
 SAMBAND : 19 FRA : BELLVIK TIL : VENGSSØY
 STREKNING : VEGTYPE :
 År:1996

Mnd	PERSONBIL		VAREB.LASTEBIL		BUSS	MOTOR SYKL	PERS	GJENST	TURER	PBE
	U.TIL	M.TIL	U.TIL	M.TIL						
JAN	456	4	9	57	8	36	897		290	832
FEB	452	2	7	42	4	32	830		271	739
MAR	490	2	4	34	9	33	1049		294	779
APR	396	2		32	7	38	1063		269	685
MAI	572	6	3	46	6	38	1436	6	288	913
JUN	569	18	12	52	14	39	1760	3	290	1017
JUL	601	19	22	27	2	46	1967		292	955
AUG	635	9	1	24		44	2008	4	294	911
SEP	553	3	2	34	8	42	1313	3	281	874
OKT	462	10	2	98	4	46	1049		304	992
NOV	369		10	39	4	42	760		288	684
DES	448	5	2	27	3	38	940		254	713
1996	6003	80	74	512	69	474	15072	16	3415	10094

TRAFIKKVERDIER

KJØRETØYGRUPPE

FYLKE : 19 Troms SELSKAP : 1 TFDS TROMS FYLKES DAMPSKIBSSEL
 SAMBAND : 19 FRA : BELLVIK TIL : VENGSSØY
 STREKNING :

År:1996

	ÅDT	YDT	HDT
Personbiler uten tilhenger	16		
Personbiler med tilhenger	0		
Varebiler	0		
Lastebiler uten henger	1		
Lastebiler med tilhenger	0		
Buss	1		
Motorsykkel - moped	0		
Person ekskl fører av kjøret	41		
Rest på land			
Turer	9		
Sum PBE	28		

BEGRENSET KJØRETØYGRUPPEINDEKS

FYLKE : 19 Troms SELSKAP : 1 TFDS TROMS FYLKES DAMPSKIBSSEL
 SAMBAND : 19 FRA : BELLVIK TIL : VENGSSØY
 STREKNING :

VEGTYPE :
 BEREGNINGSÅR : 1996
 BASISÅR : 1995

	PERSONBIL		VAREB.LASTEBIL		BUSS	Sum BILER	PERS	GJENST	TURER	PBE
	U.TIL	M.TIL	U.TIL	M.TIL						
JAN	3.9		350.0	3.6	5.9	7.5	19.0		-0.3	12.1
FEB	7.1	-33.3		-42.5	-5.9	1.3	-1.0		-1.1	-6.0
MAR	4.0			-42.4	350.0	-8.3	0.4		-0.7	-3.6
APR	-23.3	-50.0		14.3	-12.5	35.7	-18.7		-0.4	-10.3
MAI		-25.0		21.1	-25.0	11.8	1.2		-1.0	2.7
JUN	-12.5	157.1	-33.3	62.5	7.7	21.9	-6.4		-0.3	4.0
JUL	-5.9	-13.6	100.0	-27.0	-77.8	35.3	-4.7		-2.0	-5.3
AUG	20.5	12.5	-95.5	14.3		18.9	15.9		0.7	16.2
SEP	0.9	-40.0	-83.3	-29.2		23.5	-2.0		-3.1	-2.3
OKT	4.5	-37.5	-60.0	139.0	33.3	21.1	14.1		4.8	26.4
NOV	10.1			30.0		23.5	14.3		-1.7	17.5
DES	1.6	-37.5	-60.0	17.4		26.7	3.2		-9.3	8.2
1996	0.0	-8.4	-32.1	5.6	-2.0	17.0	1.4		-1.2	4.3

VARIASJONSKURVER KJØRETØYGRUPPER

ÅRSVARIASJON

FYLKE : 19 Troms SELSKAP : 1 TFDS TROMS FYLKES DAMPSKIBSSEL
 SAMBAND : 20 FRA : STORSTEINEN TIL : LAUKSUNDSKARET
 STREKNING : VEGTYPE :
 År:1996

Mnd	PERSONBIL		VAREB.LASTEBIL		BUSS	MOTOR	PERS	GJENST	TURER	PBE	
	U.TIL	M.TIL	U.TIL	M.TIL							SYKL
JAN	1041	48	51	136	14	44	1690	10	1219	1890	
FEB	962	36	76	126	16	43	9	1387	5	1153	1776
MAR	1280	56	150	111	30	42	3	1905	37	1217	2249
APR	1355	31	81	107	20	38		2096	47	1157	2102
MAI	1597	73	107	146	18	42	5	2545	31	1193	2619
JUN	1712	82	147	149	84	50	4	2794	60	1204	3172
JUL	2371	124	120	169	43	49	11	4002	135	1302	3781
AUG	2003	123	168	179	20	48	14	3255	50	1259	3369
SEP	1638	62	178	156	52	44		2820	61	1208	2906
OKT	1239	63	115	187	39	46	1	2189	15	1220	2483
NOV	1138	39	93	143	34	42		1619	6	1166	2115
DES	1119	34	41	123	22	34		1774	4	1107	1877
1996	17455	771	1327	1732	392	522	47	28076	461	14405	30339

TRAFIKKVERDIER

KJØRETØYGRUPPE

FYLKE : 19 Troms SELSKAP : 1 TFDS TROMS FYLKES DAMPSKIBSSEL
 SAMBAND : 20 FRA : STORSTEINEN TIL : LAUKSUNDSKARET
 STREKNING : VEGTYPE :
 År:1996

	ÅDT	YDT	HDT
Personbiler uten tilhenger	48		
Personbiler med tilhenger	2		
Varebiler	4		
Lastebiler uten henger	5		
Lastebiler med tilhenger	1		
Buss	1		
Motorsykkel - moped	0		
Person ekskl fører av kjøret	77		
Rest på land	1		
Turer	39		
Sum PBE	83		

BEGRENSET KJØRETØYGRUPPEINDEKS

FYLKE : 19 Troms SELSKAP : 1 TFDS TROMS FYLKES DAMPSKIBSSEL
 SAMBAND : 20 FRA : STORSTEINEN TIL : LAUKSUNDSKARET
 STREKNING : VEGTYPE :
 BEREGNINGSÅR : 1996
 BASISÅR : 1995

	PERSONBIL		VAREB.LASTEBIL		BUSS	Sum	PERS	GJENST	TURER	PBE	
	U.TIL	M.TIL	U.TIL	M.TIL							BILER
JAN	-1.8	433.3	24.4	5.4	-54.8	1.5	-7.9	-23.1	1.6	2.4	
FEB	-12.7	63.6	117.1	5.0	60.0	975.0	-2.6	-17.6	-54.5	6.6	9.0
MAR	4.1	36.6	383.9	-31.5	275.0	-12.5	9.9	-7.0	8.8	0.6	7.0
APR	-6.9	-42.6	-25.7	-9.3	25.0		-8.8	-17.7	-7.8	6.1	-9.1
MAI	1.0	23.7	10.3	-15.1	-51.4		-0.3	-3.1	-11.4	-1.0	-3.9
JUN	-11.2	-5.7	153.4	-29.4	189.7	19.0	-5.6	-13.6	-23.1	0.2	-0.7
JUL	5.2	6.0	400.0	-4.5	95.5	11.4	9.0	3.5	104.5	4.9	9.7
AUG	-6.6	15.0	121.1	-18.6	-9.1	-7.7	-3.1	0.2	13.6	1.7	-4.3
SEP	-14.2	-21.5	334.1	-3.1	100.0		-5.8	-4.3	64.9	1.4	-2.4
OKT	-10.0	40.0	88.5	-7.9	30.0		-4.1	9.2	-31.8	2.9	-1.3
NOV	5.3	62.5	1.1	-26.7	112.5	-8.7	2.4	-8.4	200.0	-3.3	1.0
DES	-12.2	-15.0	5.1	19.4	100.0	-19.0	-9.1	-8.2	-33.3	-1.8	-4.5
1996	-5.1	12.7	88.5	-12.1	51.9	6.1	-1.4	-5.6	15.5	1.6	0.1

VARIASJONSKURVER KJØRETØYGRUPPER

ÅRSVARIASJON

FYLKE : 19 Troms
SAMBAND : 1 FRA : SVENSBY
STREKNING :

SELSKAP : 2 BF BJØRKLID FERJEREDERI
TIL : BREIVIKEIDET

VEGTYPE :
År:1996

Mnd	PERSONBIL		VAREB.LASTEBIL		BUSS	MOTOR	PERS	GJENST	TURER	PBE	
	U.TIL	M.TIL	U.TIL	M.TIL							
JAN	5368	72	83	241	70	163		7787	48	762	7392
FEB	5386	74	111	243	76	161	1	7615	52	718	7472
MAR	6357	86	100	239	78	170	2	9241	43	752	8502
APR	6319	77	112	277	91	146	2	8931	192	722	8532
MAI	7206	166	178	320	139	154	82	9925	123	768	10153
JUN	8417	291	444	323	105	471	171	21392	178	870	13112
JUL	10524	407	538	365	87	604	376	29735	271	936	16229
AUG	9681	340	328	396	104	319	193	18546	352	882	14013
SEP	7213	250	175	344	150	177	32	10798	285	756	10628
OKT	6590	175	135	352	123	175	2	9531	120	782	9621
NOV	6063	119	111	311	97	169		8686	25	741	8625
DES	6327	69	83	242	72	145	1	9126	96	657	8283
1996	85451	2126	2398	3653	1192	2854	862	151313	1785	9346	122562

TRAFIKKVERDIER

KJØRETØYGRUPPE

FYLKE : 19 Troms
SAMBAND : 1 FRA : SVENSBY
STREKNING :

SELSKAP : 2 BF BJØRKLID FERJEREDERI
TIL : BREIVIKEIDET

År:1996

	ÅDT	YDT	HDT
Personbiler uten tilhenger	233		
Personbiler med tilhenger	6		
Varebiler	7		
Lastebiler uten henger	10		
Lastebiler med tilhenger	3		
Buss	8		
Motorsykkkel - moped	2		
Person ekskl fører av kjøret	413		
Rest på land	5		
Turer	26		
Sum PBE	335		

BEGRENSET KJØRETØYGRUPPEINDEKS

FYLKE : 19 Troms
SAMBAND : 1 FRA : SVENSBY
STREKNING :

SELSKAP : 2 BF BJØRKLID FERJEREDERI
TIL : BREIVIKEIDET

VEGTYPE :
BEREGNINGSÅR : 1996
BASISÅR : 1995

	PERSONBIL		VAREB.LASTEBIL		BUSS	Sum	PERS	GJENST	TURER	PBE	
	U.TIL	M.TIL	U.TIL	M.TIL							BILER
JAN	7.4	-15.3	6.4	-12.7	1.4	-6.3	5.6	8.7	84.6	1.2	2.7
FEB	6.1	2.8	-12.6	-15.0	16.9	14.2	4.9	6.0	-1.9	5.6	4.2
MAR	8.1	-8.5	-23.1	-2.0	-9.3	-1.7	6.4	10.5	2.4	-1.3	4.4
APR	5.4	-19.8	17.9	39.2	16.7	4.3	6.4	5.4	115.7	1.0	7.7
MAI	9.1	16.9	33.8	4.6	13.0	-16.8	9.0	1.8	127.8	-0.8	7.6
JUN	-0.6	3.2	-9.2	-0.9	-12.5	-5.8	-1.3	-7.1	-22.3	-2.5	-2.0
JUL	11.7	6.0	-0.4	28.5	-25.0	0.3	10.4	-3.7	113.4	1.5	8.5
AUG	15.9	49.8	11.9	13.5	-20.0	2.9	15.6	12.0	164.7	1.1	14.2
SEP	-2.1	27.6	6.7	-2.8	8.7	1.1	-1.0	4.0	6.7	0.5	0.5
OKT	0.1	25.9	18.4	0.3	5.1	1.7	0.9	10.3	29.0		1.9
NOV	8.2	98.3	2.8	2.3	-16.4	1.8	8.1	15.3	-39.0	0.1	7.2
DES	4.8	32.7	-14.4	12.6	-30.8	-5.2	4.2	2.6	37.1	0.3	2.7
1996	6.3	16.2	1.3	4.6	-5.5	-1.3	5.9	3.0	45.8	0.5	5.1

VARIASJONSKURVER KJØRETØYGRUPPER

ÅRSVARIASJON

FYLKE : 19 Troms SELSKAP : 2 BF BJØRKLID FERJEREDERI
 SAMBAND : 2 FRA : LYGSEIDET TIL : OLDERDALEN
 STREKNING : VEGTYPE :
 År:1996

Mnd	PERSONBIL		VAREB.LASTEBIL		BUSS	MOTOR SYKL	PERS	GJENST	TURER	PBE	
	U.TIL	M.TIL	U.TIL	M.TIL							
JAN	2003	32	45	151	35	122		4285		475	3260
FEB	2035	35	26	144	57	109	4	4291	4	448	3319
MAR	2534	61	65	141	74	120	8	5364	25	472	4055
APR	2469	50	47	144	49	101	1	4906	36	454	3747
MAI	2933	104	78	136	59	103	67	6021	121	484	4438
JUN	3890	210	371	151	60	397	170	16928	90	770	7232
JUL	5724	294	475	196	58	552	479	24269	263	920	10167
AUG	4890	267	245	192	62	268	151	13754	134	744	7894
SEP	2862	132	91	166	60	125	13	6219	69	470	4647
OKT	2363	53	54	193	73	116	3	5543	22	483	3984
NOV	2245	50	43	163	47	108	5	5032	1	462	3594
DES	2266	37	35	134	55	111	2	4913	3	435	3533
1996	36214	1325	1575	1911	689	2232	903	101525	768	6617	59870

TRAFIKKVERDIER

KJØRETØYGRUPPE

FYLKE : 19 Troms SELSKAP : 2 BF BJØRKLID FERJEREDERI
 SAMBAND : 2 FRA : LYGSEIDET TIL : OLDERDALEN
 STREKNING :

År:1996

	ÅDT	YDT	HDT
Personbiler uten tilhenger	99		
Personbiler med tilhenger	4		
Varebiler	4		
Lastebiler uten henger	5		
Lastebiler med tilhenger	2		
Buss	6		
Motorsykkel - moped	2		
Person ekskl fører av kjøret	277		
Rest på land	2		
Turer	18		
Sum PBE	164		

BEGRENSET KJØRETØYGRUPPEINDEKS

FYLKE : 19 Troms SELSKAP : 2 BF BJØRKLID FERJEREDERI
 SAMBAND : 2 FRA : LYGSEIDET TIL : OLDERDALEN
 STREKNING :

VEGTYPE :
 BEREGNINGSÅR : 1996
 BASISÅR : 1995

	PERSONBIL		VAREB.LASTEBIL		BUSS	Sum BILER	PERS	GJENST	TURER	PBE	
	U.TIL	M.TIL	U.TIL	M.TIL							
JAN	4.3	-13.5	-18.2	21.8	-10.3	5.2	4.2	-6.4		0.2	4.6
FEB	4.5	-30.0	-33.3	13.4	21.3	4.8	3.9	-1.5		3.5	4.7
MAR	13.7		3.2	33.0	13.8	0.8	13.3	3.3	400.0	-2.1	12.8
APR	9.1	-25.4	-13.0	111.8	-9.3	2.0	9.7	-0.2	260.0	-0.2	10.6
MAI	15.1	50.7	11.4	21.4	-19.2	-25.9	13.3	5.7	1244.4	0.2	8.7
JUN	-8.5	-8.7	-12.1	-10.1	-24.1	-13.7	-9.5	-14.6	8.4	-11.0	-10.7
JUL	-0.6	-15.3	8.9	39.0	-27.5	-4.5	-0.5	-11.5	56.5	2.0	-1.9
AUG	12.8	9.4	2.9	54.8	-27.1	-4.3	11.7	4.6	32.7	7.5	9.3
SEP	-0.7	48.3	26.4	25.8	-29.4	-5.3	1.3	-0.8	68.3	-0.8	1.7
OKT	-3.2	-25.4	10.2	-5.4	-19.8	-3.3	-4.2	10.8	57.1	-0.6	-6.3
NOV	6.9	47.1	38.7	18.1	-19.0	-9.2	7.1	6.5	-92.9	0.2	5.3
DES	12.2	8.8	-23.9	65.4	-14.1	2.8	12.1	10.7		2.4	11.7
1996	4.4	-0.6		25.3	-16.0	-6.0	3.8	-3.8	71.0	-0.2	2.4

VARIASJONSKURVER TAKSTGRUPPER

ÅRSVARIASJON

FYLKE : 20 Finnmark

SELSKAP : 1 FSF FINMARK FYLKESREDERI

SAMBAND³⁴ : 1 FRA : HAVØYSUND

TIL : GUNNARNES

STREKNING :

VEGTYPE :

År:1996

Mnd	LENGDE 5-6m	LENGDE 6-7m	LENGDE 7-8m	LENGDE 8-10m	LENGDE 10-12m	LENGDE 12-14m	LENGDE 14-16m	LENGDE 16-19m	LENGDE 19-22m	MOTOR SYKKEL	VOKSNE	HONNØR /BARN	TURER	GJENST BILER	PBE
JAN	2									1	1		3		2
FEB	11	1								2	2		12		13
MAR	19									2	2		12		19
APR	12	1		1						3	3		12		17
MAI	29											1	17		29
JUN	44	1		4						1	1		35		57
JUL	81	2								9	18	8	49	3	85
AUG	65									7	7		45		65
SEP	55												32		55
OKT	28									4	4		24		28
NOV	10									2	2		9		10
DES	8												6		8
1996	364	5		5						31	40	9	256	3	388

TRAFIKKVERDIER

FYLKE : 20

SELSKAP : 1 FSF FINMARK FYLKESREDERI

SAMBAND : 1 FRA : HAVØYSUND

TIL : GUNNARNES

STREKNING :

År:1996

	ÅDT	YDT	HDT
Lengde 5.0m	1	1	1
Lengde 5.01 - 6.0m	0	0	0
Lengde 6.01 - 7.0m			
Lengde 7.01 - 8.0m	0	0	
Lengde 8.01 - 10.0m			
Lengde 10.01 - 12.0m			
Lengde 12.01 - 14.0m			
Lengde 14.01 - 16.0m			
Lengde 16.01 - 19.0m			
Lengde 19.01 - 22.0m			
Motor sykkel	0	0	0
Voksne	0	0	0
Honnør/barn	0	0	0
Turer	1	1	0
Gjenstående biler	0	0	
Sum PBE	1	1	1

VARIASJONSKURVER TAKSTGRUPPER

ÅRSVARIASJON

FYLKE : 20 Finnmark
 SAMBAND : 2 FRA : KÅFJORD
 STREKNING :

SELSKAP : 1 FSF FINMARK FYLKESREDERI
 TIL : HONNINGSVÅG

VEGTYPE :
 År:1996

Mnd	LENGDE < 5.0m	LENGDE 5-6m	LENGDE 6-7m	LENGDE 7-8m	LENGDE 8-10m	LENGDE 10-12m	LENGDE 12-14m	LENGDE 14-16m	LENGDE 16-19m	LENGDE 19-22m	MOTOR SYKKEL	VOKSNE	HONNØR /BARN	TURER	GJENST BILER	PBE
JAN	1842	145	26	102	141	112		24	52		21	2396	321	319		4244
FEB	1952	146	30	95	117	118	2	23	66	1	105	2620	1070	299		4413
MAR	2657	155	32	127	129	121	6	17	49	1	65	3099	1265	353		5124
APR	2819	115	25	103	116	116		17	69		48	3162	1583	726		5180
MAI	3995	293	77	128	134	207		11	18	69	2	80	7197	2002	431	7507
JUN	10888	1955	760	154	285	1523	2	51	119	12	1070	74712	5092	754	6	27150
JUL	17566	2357	1120	184	399	2141	7	23	111	3	1904	108220	11665	984	72	31755
AUG	10540	1319	520	161	342	805	3	22	101	1	1033	41360	5002	624	29	21207
SEP	4882	217	81	98	336	235		103	77	2	63	6463	2571	333		9755
OKT	3099	187	50	101	276	161	5	80	82	1	6	3297	1173	349		7133
NOV	2081	152	37	89	218	121	1	51	64			2521	1037	326		5145
DES	1586	117	19	65	147	106		13	59		4	1966	688	305		3781
1996	63914	7158	2778	1407	2641	5766	37	442	918	27	4414	257023	34969	5403	107	139394

TRAFIKKVERDIER

FYLKE : 20
 SELSKAP : 1 FSF FINMARK FYLKESREDERI
 SAMBAND : 2 FRA : KÅFJORD
 STREKNING :

TIL : HONNINGSVÅG

År:1996

	ÅDT	YDT	HDT
Lengde < 5.0m	175	181	161
Lengde 5.01 - 6.0m	20	22	15
Lengde 6.01 - 7.0m	8	8	6
Lengde 7.01 - 8.0m	4	5	2
Lengde 8.01 - 10.0m	7	10	2
Lengde 10.01 - 12.0m	16	17	14
Lengde 12.01 - 14.0m	0	0	0
Lengde 14.01 - 16.0m	1	1	1
Lengde 16.01 - 19.0m	3	3	1
Lengde 19.01 - 22.0m	0	0	0
MotOrsykkel	12	12	11
Voksne	702	734	638
Honnør/barn	96	93	100
Turer	15	15	14
Gjenstående biler	0	0	
Sum PBE	381	422	298

BEGRENSET SUM KJØRETØYINDEKS

FYLKE : 20
 SELSKAP : 1 FSF FINMARK FYLKESREDERI
 SAMBAND : 2 FRA : KÅFJORD
 STREKNING :

TIL : HONNINGSVÅG

VEGTYPE :
 BEREGNINGSÅR : 1996
 BASISÅR : 1995

	PBE	KJØRE TØY	MOTOR SYKKEL	PERSONER (*)	TURER	GJENST BILER
JAN	33.4	16.9	23.5	-9.8	-12.8	
FEB	33.4	15.7	29.6	10.0	-4.8	
MAR	22.1	13.3	100.0	0.1	-1.9	
APR	9.1	-5.0	-12.7	-8.9	-6.3	
MAI	1.3	-6.1	-17.5	-21.5	-1.1	
JUN	1.2	-10.3	-11.8	-24.0	-11.1	
JUL	0.3	-11.9	-39.5	-19.2	-0.8	
AUG	12.8	-2.7	-1.1	-12.1	4.3	
SEP	19.5	6.7	53.3	106.1	-0.6	
OKT	43.1	17.4	200.0	-5.1	5.1	
NOV	26.4	16.7		2.0	-10.4	
DES	15.3	-2.9	-55.6	-13.6	-8.7	
1996	9.2	-4.0	-23.2	-16.8	-4.0	

VARIASJONSKURVER TAKSTGRUPPER

ÅRSVARIASJON

FYLKE : 20 Finnmark
 SAMBAND : 4 FRA : ØKSFJORD
 STREKNING :

SELSKAP : 1 FSF FINMARK FYLKESREDERI
 TIL : HASVIK

VEGTYPE :
 År:1996

Mnd	LENGDE < 5.0m	LENGDE 5-6m	LENGDE 6-7m	LENGDE 7-8m	LENGDE 8-10m	LENGDE 10-12m	LENGDE 12-14m	LENGDE 14-16m	LENGDE 16-19m	LENGDE 19-22m	MOTOR SYKKEL	VOKSNE	HONNØR /BARN	TURER	GJENST BILER	PBE
JAN	382	12	6	2	78	2	4	2	12		1	381	124	157	1	894
FEB	427	15	10	6	73		2	2	17		6	456	101	154		968
MAR	627	27	16	6	81	2	6	5	29		1	515	210	169		1400
APR	631	29	12	4	71	5		2	19		1	532	239	164		1219
MAI	673	31	25	1	77	7	2	6	13		2	672	285	165	4	1310
JUN	912	25	20	9	91	9	6	8	18		20	775	430	172	4	1699
JUL	1512	46	16	7	93	8	4	11	23		16	1511	841	181	31	2379
AUG	1209	42	14	10	92	4	6	13	23		8	1246	718	176	4	2076
SEP	888	38	6	11	87	13	1	10	36		4	890	327	148	8	1820
OKT	640	30	3	12	55	8	4	6	44			550	239	165		1460
NOV	501	15	14	9	57	4	2	5	29			506	232	156		1146
DES	477	18	4	5	38	2	2	2	36			453	178	144		1047
1996	8880	328	146	82	893	64	39	72	239		59	8487	3924	1954	52	17417

TRAFIKKVERDIER

FYLKE : 20
 SELSKAP : 1 FSF FINMARK FYLKESREDERI
 SAMBAND : 4 FRA : ØKSFJORD
 STREKNING : TIL : HASVIK

År:1996

	ØDT	YDT	HDT
Lengde < 5.0m	24	25	22
Lengde 5.01 - 6.0m	1	1	1
Lengde 6.01 - 7.0m	0	0	0
Lengde 7.01 - 8.0m	0	0	0
Lengde 8.01 - 10.0m	2	3	1
Lengde 10.01 - 12.0m	0	0	0
Lengde 12.01 - 14.0m	0	0	0
Lengde 14.01 - 16.0m	0	0	0
Lengde 16.01 - 19.0m	1	1	0
Lengde 19.01 - 22.0m			
MotOrsykkel	0	0	0
Voksne	23	22	27
Honnør/barn	11	10	12
Turer	5	6	4
Gjenstående biler	0	0	0
Sum PBE	48	56	31

BEGRENSET SUM KJØRETØYINDEKS

FYLKE : 20
 SELSKAP : 1 FSF FINMARK FYLKESREDERI
 SAMBAND : 4 FRA : ØKSFJORD
 STREKNING : TIL : HASVIK

VEGTYPE :
 BEREGNINGÅR : 1996
 BASISÅR : 1995

	PBE	KJØRE TØY	MOTOR SYKKEL	PERSONER (*)	TURER	GJENST BILER
JAN	18.4	2.2		-4.2	-10.8	-66.7
FEB	35.2	21.1	200.0	44.3	-2.5	
MAR	67.3	37.5	-75.0	-8.0	-2.9	
APR	45.0	23.3		-5.7	-2.4	
MAI	8.4	3.6	-75.0	-8.7	-5.2	300.0
JUN	9.6	-1.8	400.0	-10.9	-5.5	-20.0
JUL	-45.5	-47.9	-63.6	-54.0	-54.0	416.7
AUG	-42.8	-48.1	-42.9	-35.5	-17.8	-84.6
SEP	12.7	-0.5		-7.2	-14.9	
OKT	23.7	4.8		-9.6	-2.4	
NOV	34.5	20.0		26.6	-5.5	
DES	25.8	0.9		-5.7	-12.7	
1996	-5.2	-17.3	-28.4	-24.9	-15.7	7.3

VARIASJONSKURVER TAKSTGRUPPER

ÅRSVARIASJON

FYLKE : 20 Finnmark
 SAMBAND : 7 FRA : NYVOLL
 STREKNING :

SELSKAP : 1 FSF FINMARK FYLKESREDERI
 TIL : EIDET

VEGTYPE :
 År:1996

Mnd	LENGDE < 5.0m	LENGDE 5-6m	LENGDE 6-7m	LENGDE 7-8m	LENGDE 8-10m	LENGDE 10-12m	LENGDE 12-14m	LENGDE 14-16m	LENGDE 16-19m	LENGDE 19-22m	MOTOR SYKKEL	VOKSNE	HONNØR /BARN	TURER	GJENST BILER	PBE
JAN	677	18	2	17	41	10	34	4	2			512	875	309	1	1234
FEB	696	25	2	10	42	8	32				4	500	898	290	7	1180
MAR	726	10	2	6	52	10	34	12	15		9	711	1017	323	101	1656
APR	971	11	5	5	38	8	29	5	5		7	632	794	292	132	1469
MAI	1107	5	2	7	48	12	26	9	12		7	804	1069	327	128	1726
JUN	1331	11	2	37	31	6	38	6	2		11	985	1165	324	131	1912
JUL	1551	20	1	38	32	6	38	4	4		9	1108	955	348	104	2156
AUG	1365	16	12	39	34	13	34	10	6		9	941	1020	347	176	2073
SEP	1105	26	2	54	58	8	34	6	2			795	1118	336	180	1857
OKT	1016	56	4	35	46	11	40	10	6	2	2	715	975	343	5	1862
NOV	778	31		30	50	8	33	13	6		3	526	859	322	2	1513
DES	777	24	4	26	52	14	26	12	8			519	698	307	2	1504
1996	12299	253	38	304	524	114	398	91	68	2	61	8750	11443	3868	976	20143

TRAFIKKVERDIER

FYLKE : 20
 SELSKAP : 1 FSF FINMARK FYLKESREDERI
 SAMBAND : 7 FRA : NYVOLL
 STREKNING : TIL : EIDET

År:1996

	DDT	YDT	HDT
Lengde < 5.0m	24	33	34
Lengde 5.01 - 6.0m	1	1	0
Lengde 6.01 - 7.0m	0	0	0
Lengde 7.01 - 8.0m	1	1	0
Lengde 8.01 - 10.0m	1	2	0
Lengde 10.01 - 12.0m	0	0	1
Lengde 12.01 - 14.0m	1	2	0
Lengde 14.01 - 16.0m	0	0	0
Lengde 16.01 - 19.0m	0	0	0
Lengde 19.01 - 22.0m	0	0	0
MotOrsykkel	0	0	0
Voksne	24	23	26
Honnør/barn	31	36	21
Turer	11	12	7
Gjenstående biler	3	2	4
Sum PBE	55	62	42

BEGRENSET SUM KJØRETØYINDEKS

FYLKE : 20
 SELSKAP : 1 FSF FINMARK FYLKESREDERI
 SAMBAND : 7 FRA : NYVOLL
 STREKNING : TIL : EIDET

VEGTYPE :
 BEREGNINGSLR : 1996
 BASISÅR : 1995

	PBE	KJØRE TØY	MOTOR SYKKEL	PERSONER (*)	TURER	GJENST BILER
JAN	-5.1	-13.3		-17.4	-19.5	-91.7
FEB	-1.7	-4.6	300.0	-11.1	-14.7	16.7
MAR	47.7	56.5	800.0	-17.6	-12.7	2425.0
APR	-10.9	-6.4		-17.1	-21.9	388.9
MAI	3.0	4.9		-6.9	-16.2	
JUN	-14.9	-4.9	120.0	-9.0	-19.0	
JUL	0.5	5.5	125.0	3.9	-16.7	67.7
AUG	4.0	10.2	28.6	6.3	-15.8	252.0
SEP	72.9	72.2		59.8	36.6	
OKT	14.9	14.5	-77.8	-1.6	-4.7	
NOV	18.9	9.1		-1.1	-11.0	
DES	34.4	12.4		1.9	-10.8	
1996	9.4	9.7	56.7	-2.9	-12.1	223.6

VARIASJONSKURVER TAKSTGRUPPER

ÅRSVARIASJON

FYLKE : 20 Finnmark
SAMBAND : 8 FRA : AKKARFJORD
STREKNING :

SELSKAP : 1 FSF FINMARK FYLKESREDERI
TIL : KJERRINGHOLMEN

VEGTYPE :
År:1996

Mnd	LENGDE < 5.0m	LENGDE 5-6m	LENGDE 6-7m	LENGDE 7-8m	LENGDE 8-10m	LENGDE 10-12m	LENGDE 12-14m	LENGDE 14-16m	LENGDE 16-19m	LENGDE 19-22m	MOTOR SYKKEL	VOKSNE	HONNØR /BARN	TURER	GJENST BILER	PBE
JAN	771	6	6	5							1	781	382	209		811
FEB	771	2	10	2	2						1	776	314	196		813
MAR	968	8	3	9			1			1	4	781	470	257		1043
APR	833	9	13	5	8	6					24	713	551	222		958
MAI	971	16	6	2	2			2			3	830	682	198		1043
JUN	1030	9	14	3	4	2					1	311	706	249	7	1115
JUL	1035	47	23	4	6			2	2		3	754	787	193		1245
AUG	1146	24	11	7	14	6			2			952	712	251	10	1341
SEP	1103	27	11	24	26		1				3	826	530	210		1359
OKT	952	18	15	11	22	2						708	443	226		1175
NOV	838	7	3	5	10							611	416	203		913
DES	742	4	4		10							673	431	199		799
1996	11160	177	124	85	104	16	2	4	5		40	9216	6504	2613	17	12715

TRAFIKKVERDIER

FYLKE : 20
SELSKAP : 1 FSF FINMARK FYLKESREDERI
SAMBAND : 8 FRA : AKKARFJORD
STREKNING :

TIL : KJERRINGHOLMEN

År:1996

	ADT	YDT	HDT
Lengde < 5.0m	30	36	20
Lengde 5.01 - 6.0m	0	1	0
Lengde 6.01 - 7.0m	0	0	0
Lengde 7.01 - 8.0m	0	0	0
Lengde 8.01 - 10.0m	0	0	0
Lengde 10.01 - 12.0m	0	0	0
Lengde 12.01 - 14.0m	0	0	0
Lengde 14.01 - 16.0m	0	0	0
Lengde 16.01 - 19.0m	0	0	0
Lengde 19.01 - 22.0m	0	0	0
MotOrsykkel	0	0	0
Voksne	25	29	18
Honnør/barn	18	20	14
Turer	7	8	4
Gjenstående biler	0	0	0
Sum PBE	34	41	21

BEGRENSET SUM KJØRETØYINDEKS

FYLKE : 20
SELSKAP : 1 FSF FINMARK FYLKESREDERI
SAMBAND : 8 FRA : AKKARFJORD
STREKNING :

TIL : KJERRINGHOLMEN

VEGTYPE :
BEREGNINGSR : 1996
BASISÅR : 1995

	PBE	KJØRE TØY	MOTOR SYKKEL	PERSONER (*)	TURER	GJENST BILER
JAN	-26.1	-9.0	-88.9	-4.8	-13.6	
FEB	-20.9	-3.6	-85.7	-17.2	-12.5	
MAR	-4.7	12.7	-71.4	-17.9	-0.4	
APR	-7.6	9.4	300.0	-14.7	-0.9	
MAI	-7.3	8.6	200.0	-3.6	-20.2	
JUN	-2.6	11.2		-19.8	0.4	
JUL	-6.3	0.9		-8.4	-22.2	
AUG	-2.6	7.7		1.9	-1.2	100.0
SEP	4.1	14.2		-25.9	-13.9	
OKT	-3.6	5.4		-52.9	-7.4	
NOV	1.0	17.7		-22.5	-23.1	
DES	-0.2	12.4		-5.4	-16.4	
1996	-6.3	7.1	-10.8	-17.9	-11.0	100.0

VARIASJONSKURVER TAKSTGRUPPER

ÅRSVARIASJON

FYLKE : 20 Finnmark
SAMBAND : 9 FRA : ØKSEFJORD
STREKNING :

SELSKAP : 1 FSF FINMARK FYLKESREDERI
TIL : TVERRFJORD

VEGTYPE :
År:1996

Mnd	LENGDE < 5.0m	LENGDE 5-6m	LENGDE 6-7m	LENGDE 7-8m	LENGDE 8-10m	LENGDE 10-12m	LENGDE 12-14m	LENGDE 14-16m	LENGDE 16-19m	LENGDE 19-22m	MOTOR SYKKEL	**OKSNE	HONNØR /BARN	TURER	GJENST BILER	PBE
JAN	296	17	4	5	6	1						371	173	144		370
FEB	340	11	3	2	7						1	364	324	143		401
MAR	412	18	4	3	4							389	316	163		479
APR	429	9	2	6	2	1		2			1	433	271	148		495
MAI	442	16	5	4	6						2	416	276	175		503
JUN	562	36	13	5	10	1			2		4	568	426	129		737
JUL	899	32	8	21	4						13	1026	738	202		1054
AUG	736	23	14	15	2	1	1		5		3	700	561	211	1	920
SEP	590	33	17	21	18	9	1		6		1	760	505	189	2	930
OKT	558	32	17	11	30	3	3		4			771	293	200	3	179
NOV	413	14	3	11	12	2		1	3			590	265	192		580
DES	441	18		16	7			2	2			610	321	169		501
1996	6118	259	90	120	104	18	5	5	22		25	7102	4469	2137	6	7930

TRAFIKKVERDIER

FYLKE : 20
SELSKAP : 1 FSF FINMARK FYLKESREDERI
SAMBAND : 9 FRA : ØKSEFJORD
STREKNING : TIL : TVERRFJORD

År:1996

	FDT	YDT	HDT
Lengde : 5.0m	17	18	14
Lengde 5.01 - 6.0m	1	1	0
Lengde 6.01 - 7.0m	0	0	0
Lengde 7.01 - 8.0m	0	0	0
Lengde 8.01 - 10.0m	0	0	0
Lengde 10.01 - 12.0m	0	0	0
Lengde 12.01 - 14.0m	0	0	0
Lengde 14.01 - 16.0m	0	0	0
Lengde 16.01 - 19.0m	0	0	0
Lengde 19.01 - 22.0m	0	0	0
MotOrsykkel	0	0	0
**oksne	19	21	15
Honnør/barn	12	13	11
Turer	6	6	5
Gjenstående biler	0	0	0
Sum PBE	22	25	16

BEGRENSET SUM KJØRETØYINDEKS

FYLKE : 20
SELSKAP : 1 FSF FINMARK FYLKESREDERI
SAMBAND : 9 FRA : ØKSEFJORD
STREKNING : TIL : TVERRFJORD

VEGTYPE :
BEREGNINGÅR : 1996
BASISÅR : 1995

	PBE	KJØRE TØY	MOTOR SYKKEL	PERSONER (*)	TURER	GJENST BILER
JAN	-28.6	-29.9		-31.8	-20.0	
FEB	-2.6	-3.5	-50.0	-13.5	-11.7	
MAR	-5.8	-6.0		-20.0	-11.4	
APR	-3.1	12.5	-75.0	-16.0	17.5	
MAI	-16.4	-14.4		-27.8	2.3	
JUN	-15.3	-8.3			11.8	
JUL	-45.5	-41.1	550.0	-39.1	-44.8	
AUG	-46.4	-42.1	-25.0	-36.7	-40.4	-50.0
SEP ³⁵	240.6	181.4		220.3	198.4	
OKT	-19.9	-23.9		-29.8	-31.0	
NOV	-29.3	-27.6		-39.7	-35.6	
DES	-34.2	-33.5		-35.2	-41.1	
1996	-21.9	-20.1	50.0	-23.3	-19.7	-50.0

³⁵ Tall for September 95 meget lave

VARIASJONSKURVER TAKSTGRUPPER

ÅRSVARIASJON

FYLKE : 20 Finnmark

SELSKAP : 1 FSF FINMARK FYLKESREDERI

SAMBAND : 10 FRA : ØKSFJORD

TIL : BERGSFJORD

STREKNING :

VEGTYPE :

År:1996

Mnd	LENGDE < 5.0m	LENGDE 5-6m	LENGDE 6-7m	LENGDE 7-8m	LENGDE 8-10m	LENGDE 10-12m	LENGDE 12-14m	LENGDE 14-16m	LENGDE 16-19m	LENGDE 19-22m	MOTOR SYKKEL	VOKSNE	HONNØR /BARN	TURER	GJENST BILER	PBE
JAN	104	4	10		6					2		174	68	117		178
FEB	103		7			2				4	1	211	99	110		168
MAR	111	4	10		2						1	233	150	128		151
APR	158	6	2		4					2		237	150	118		208
MAI	188	4	12	1	4			2	2		2	275	166	128		276
JUN	286	9	32	4	7			2	4		3	316	205	137	2	470
JUL	419	5	14	5	5						2	456	335	163		497
AUG	340	11	3		17			1	2		2	443	241	152		461
SEP	212	12	7	1	7	1			2		1	303	138	140		305
OKT	172	12	28	2	7		1		3			253	107	138		329
NOV	138	2	14		8				8			219	113	119		279
DES	153	2	5	2	6			7	10			208	78	120		339
1996	2384	71	145	15	73	3	1	12	39		12	3328	1850	1570	2	3661

TRAFIKKVERDIER

FYLKE : 20

SELSKAP : 1 FSF FINMARK FYLKESREDERI

SAMBAND : 10 FRA : ØKSFJORD

TIL : BERGSFJORD

STREKNING :

År:1996

	DDT	YDT	HDT
Lengde < 5.0m	7	7	6
Lengde 5.01 - 6.0m	0	0	0
Lengde 6.01 - 7.0m	0	1	0
Lengde 7.01 - 8.0m	0	0	0
Lengde 8.01 - 10.0m	0	0	0
Lengde 10.01 - 12.0m	0	0	
Lengde 12.01 - 14.0m	0	0	
Lengde 14.01 - 16.0m	0	0	
Lengde 16.01 - 19.0m	0	0	0
Lengde 19.01 - 22.0m			
MotOrsykkel	0	0	0
Voksne	9	9	9
Honnør/barn	5	5	4
Turer	4	5	4
Gjenstående biler	0	0	
Sum PBE	10	12	7

BEGRENSET SUM KJØRETØYINDEKS³⁶

FYLKE : 20

SELSKAP : 1 FSF FINMARK FYLKESREDERI

SAMBAND : 10 FRA : ØKSFJORD

TIL : BERGSFJORD

STREKNING :

VEGTYPE :

BEREGNINGSÅR : 1996

BASISÅR : 1995

	PBE	KJØRE TØY	MOTOR SYKKEL	PERSONER (*)	TURER	GJENST BILER
JAN	-76.1	-80.7		-64.8	-34.3	
FEB	-73.1	-73.7		-54.2	-23.4	
MAR	-79.0	-74.8		-64.9	-22.9	
APR	-71.6	-70.9		-66.1	-15.2	
MAI	-63.9	-60.6		-55.4	-20.8	
JUN	-63.8	-68.1	-90.9	-67.6	-12.9	
JUL	-69.9	-62.4		-70.2	-4.2	
AUG	-55.2	-54.7	-80.0	-46.5	-4.3	
SEP	-83.1	-83.2		-81.7	-68.1	
OKT	-78.9	-82.8		-85.3	-68.9	
NOV	-69.2	-79.5		-87.6	-71.0	
DES	-64.4	-82.5		-86.7	-72.3	
1996	-71.2	-74.2	-87.5	-73.3	-47.1	

³⁶ Sambandets trafikk på flere strekninger f.o.m. 1996 - endringstall ikke representative for sambandet som helhet.

8. RANGERING AV STREKNINGER

I dette kapittelet rangeres stekningene etter ulike kriterier som lengde, størrelse og tungtrafikkandel

8.1 De mest trafikkerte strekningene målt ved sum kjøretøy(14 største)

Str.nr	Fra navn	Til navn	Veg	Len(km)	Lette biler	Tunge biler	Sum kj.	PBE	Pers	PBE/kjt
16 1 9 1	FLAKK	RØRVIK	RS	7,1	1474	154	1628	2157	1514	1,32
15 1 5 1	ØRSNESET	MAGERHOLM	RS		1265	184	1449	2141	1403	1,48
11 6 1 1	MORTAVIKA	ARSVÅGEN	ES	8,0	1186	250	1436	2101	1951	1,46
1 2 1 1	MOSS	HORTEN	RS	7,0	1085	309	1394	3018	1378	2,17
15 1 18 1	HAREID	SULESUND	RS	7,8	1191	170	1361	2015	1119	1,48
15 1 21 4	MOLDE	VESTNES	ES		1088	190	1278	2130	1567	1,67
12 1 9 1	HALHJEM	SANDVIKVÅG	ES	24,1	1024	210	1234	1829	1492	1,48
12 1 16 1	SKJERSHOLMANE	VALEVÅG	ES	5,6	962	170	1132	1615	1289	1,43
12 2 8 1	BREISTEIN	VALESTRANDFOSS	RS	2,5	960	98	1058	1258	1401	1,19
15 1 1 1	FESTØYA	SOLEVÅGEN	ES	4,3	884	165	1049	1757	1031	1,67
14 1 6 26	MANNHELLER	FODNES	RS	2,8	836	154	990	1399	1377	1,41
11 3 5 1	STAVANGER	TAU	RS	14,6	700	204	904	1161	3036	1,28
12 1 15 1	BRURAVIK	BRIMNES	RS	2,4	700	164	864	1267	1117	1,47
14 1 3 3	LAVIK	OPPEDAL	ES	5,1	708	137	845	1203	1315	1,42
14 1 5 1	LOTE	ANDA	ES	2,1	639	100	738	1019	856	1,38

8.2 De mest trafikkerte strekningene målt ved antall personer(14 største).

Str.nr	Fra navn	Til navn	Veg	Len(km)	Lette biler	Tunge biler	Sum kj.	PBE	Pers	PBE/kjt
11 6 1 1	MORTAVIKA	ARSVÅGEN	ES	8,0	1186	250	1436	2101	1951	1,46
15 1 21 4	MOLDE	VESTNES	ES		1088	190	1278	2130	1567	1,67
16 1 9 1	FLAKK	RØRVIK	RS	7,1	1474	154	1628	2157	1514	1,32
12 1 9 1	HALHJEM	SANDVIKVÅG	ES	24,1	1024	210	1234	1829	1492	1,48
15 1 5 1	ØRSNESET	MAGERHOLM	RS		1265	184	1449	2141	1403	1,48
12 2 8 1	BREISTEIN	VALESTRANDFOSS	RS	2,5	960	98	1058	1258	1401	1,19
1 2 1 1	MOSS	HORTEN	RS	7,0	1085	309	1394	3018	1378	2,17
14 1 6 26	MANNHELLER	FODNES	RS	2,8	836	154	990	1399	1377	1,41
14 1 3 3	LAVIK	OPPEDAL	ES	5,1	708	137	845	1203	1315	1,42
12 1 16 1	SKJERSHOLMANE	VALEVÅG	ES	5,6	962	170	1132	1615	1289	1,43
15 1 18 1	HAREID	SULESUND	RS	7,8	1191	170	1361	2015	1119	1,48
12 1 15 1	BRURAVIK	BRIMNES	RS	2,4	700	164	864	1267	1117	1,47
15 1 1 1	FESTØYA	SOLEVÅGEN	ES	4,3	884	165	1049	1757	1031	1,67
11 3 10 1	LAUVVIK	OANES	RS	2,9	611	72	683	763	931	1,12

8.3 Strekninger med høyest trafikkarbeid(14 største)

Str.nr	Fra navn	Til navn	Veg	Len(km)	Lette biler	Tunge biler	Sum kj.	PBE	Pers	Trafarb. kjtkm
12 1 9 1	HALHJEM	SANDVIKVÅG	ES	24,1	1024	210	1234	1829	1492	10 884 620
15 1 5 1	ØRSNESET	MAGERHOLM	RS	11,0	1265	184	1449	2141	1403	5 833 674
15 1 21 4	MOLDE	VESTNES	ES	11,0	1088	190	1278	2130	1567	5 145 228
11 3 5 1	STAVANGER	TAU	RS	14,6	700	204	904	1161	3036	4 830 614
16 1 9 1	FLAKK	RØRVIK	RS	7,1	1474	154	1628	2157	1514	4 230 521
11 6 1 1	MORTAVIKA	ARSVÅGEN	ES	8,0	1186	250	1436	2101	1951	4 204 608
15 1 18 1	HAREID	SULESUND	RS	7,8	1191	170	1361	2015	1119	3 860 477
1 2 1 1	MOSS	HORTEN	RS	7,0	1085	309	1394	3018	1378	3 594 387
15 1 16 1	EIKSUND	RJÅNES	RS	11,0	563	44	607	741	558	2 443 782
15 1 2 1	VOLDA	FOLKESTAD	ES	11,0	503	87	590	952	763	2 375 340
12 1 16 1	SKJERSHOLMANE	VALEVÅG	ES	5,6	962	170	1132	1615	1289	2 320 147
18 6 6 1	BOGNES	LØDINGEN	RS	23,7	180	57	238	380	353	2 064 460
15 1 11 1	HALSA	KANESTRAUM	ES	11,0	431	58	489	717	568	1 968 714
11 3 1 1	STAVANGER	SKUDENESHAVN	RS	34,8	126	28	153	214	344	1 948 730

8.4 Strekninger med med ÅDT>100 og høyest tungtrafikkandel(15 største)

Str.nr	Fra navn	Til navn	Veg	Len(km)	Lette biler	Tunge biler	Sum kj.	PBE	Pers	Tungtr. andel
18 6 2 1	OSAN	SKUTVIK	RS	42,8	72	30	102	154	195	29 %
6 1 1 1	SVELVIK	VERKET	RS	0,2	165	61	226	288	183	27 %
18 6 6 1	BOGNES	LØDINGEN	RS	23,7	180	57	238	380	353	24 %
20 1 2 2	KÅFJORD	HONNINGSVÅG	RS	16,7	187	58	245	381	798	24 %
18 6 5 1	BOGNES	SKARBERGET	ES	8,3	290	89	379	563	591	23 %
11 3 5 1	STAVANGER	TAU	RS	14,6	700	204	904	1161	3036	23 %
17 1 2 1	LEVANGER	HOKSTAD	RS	9,0	86	25	111	154	202	23 %
1 2 1 1	MOSS	HORTEN	RS	7,0	1085	309	1394	3018	1378	22 %
18 3 3 1	MELBU	FISKEBØL	U	9,2	329	86	416	576	602	21 %
10 1 1 1	LAUNES	KVELLANDSTRAND	RS	1,3	191	46	236	280	338	19 %
15 1 9 1	SØLSNES	ÅFARNES	RS	3,1	465	110	575	1074	698	19 %
12 1 15 1	BRURAVIK	BRIMNES	RS	2,4	700	164	864	1267	1117	19 %
11 3 1 1	STAVANGER	SKUDENESHAVN	RS	34,8	126	28	153	214	344	18 %
15 1 6 1	GEIRANGER	HELLESYLT	RS		123	27	150	218	840	18 %
16 1 2 1	KJERRINGVÅG	FLATVAL	RS	5,0	192	43	235	396	238	18 %

8.5 De lengste strekningene(15 lengste)

Str.nr	Fra navn	Til navn	Veg	Len(km)	Lette biler	Tunge biler	Sum kj.	PBE	Pers	PBE/kjt
18 6 3 1	BODØ	VÆRØY	RS	92,0	3	2	6	12	14	2,04
18 6 3 5	RØST	MOSKENES	RS	73,0	1	0	1	1	3	1,14
18 2 7 7	NESNA	LOVUND	RS	56,0	0	0	0	0	0	2,64
14 1 6 27	LÆRDAL	GUDVANGEN	RS	55,3	19	9	28	55	173	2,00
14 1 6 4	KAUPANGER	GUDVANGEN	ES	44,4	38	13	51	89	180	1,75
18 6 3 3	VÆRØY	RØST	RS	43,1	0	0	0	1	2	1,36
18 6 2 1	OSAN	SKUTVIK	RS	42,8	72	30	102	154	195	1,50
18 6 2 3	SKROVA	SKUTVIK	RS	39,0	1	2	3	11	2	3,38
18 2 7 9	STOKKVÅGEN	LOVUND	FS	38,9	4	3	8	27	10	3,56
18 4 4 1	DIGERMULEN	SVOLVÆR	U	38,0	7	1	8	10	14	1,30
11 3 1 1	STAVANGER	SKUDENESHAVN	RS	34,8	126	28	153	214	344	1,40
18 2 7 3	ONØYA	TRÆNA	FS	34,6	0	0	0	0	0	1,29
20 1 10 10	ØKSFJORD	BERGSFJORD	U	33,5	3	0	3	5	6	1,50
18 6 3 4	VÆRØY	MOSKENES	RS	33,0	2	0	2	3	9	1,18
18 2 7 13	STOKKVÅGEN	SELVÆR	FS	33,0	0	0	1	1	1	1,81

9. SAMBANDS- OG STREKNINGSOVERSIKT FOR 1996

9.1 Sambandsoversikt 1996

Følgende samband er det rapportert trafikk på for året 1996

Nr	Fra navn	Til navn	Samb. tegori	Str ant	Ant. mnd med trafikk
<i>Østfold</i>					
1201	MOSS	HORTEN	RS	1	12
<i>Akershus</i>					
2101	DRØBAK	STORSAND	RS	1	
<i>Buskerud</i>					
6101	SVELVIK	VERKET	RS	1	12
<i>Aust-Agder</i>					
9101	RISØR	ØYSANG	FS	1	11
<i>Vest-Agder</i>					
10101	LAUNES	KVELLANDSTRAN	RS	1	12
10103	ANDABELØY	ABELSNES	FS	1	12
<i>Rogaland</i>					
11301	STAVANGER	SKUDENESHAVN	RS	1	10
11302	SAND	ROPEID	RS	1	12
11305	STAVANGER	TAU	RS	1	12
11307	STAVANGER	NEDSTRAND	FS	96	12
11309	RANDABERG	KVITSØY	RS	1	12
11310	LAUVVIK	OANES	RS	3	12
11311	HJELMELAND	NESVIK	RS	3	12
11601	MORTAVIKA	ARSVÅGEN	RS	1	12
<i>Hordaland</i>					
12101	KINSARVIK	KVANNDAL	RS	3	12
12102	GJERMUNDSHAVN	VARALDSØY	RS	3	12
12103	SKÅNEVIK	SUNDE I MATRE	RS	3	12
12104	JEKTEVIK	NORDHUGLO	RS	5	12
12105	HALHJEM	BRUNTVEIT	RS	3	12
12107	BUAVÅG	LANGEVÅG	RS	1	12
12108	SIGGJARVÅG	SAGVÅG	RS	1	12
12109	HALHJEM	SANDVIKVÅG	RS	1	12
12110	KROKEIDE	AUSTEVOLLSELL	RS	5	12
12111	HATTVIK	VENJANESET	RS	2	12
12113	JONDAL	TØRVIKBYGD	RS	1	12
12115	BRURAVIK	BRIMNES	RS	1	12
12116	SKJERSHOLMANE	VALEVÅG	RS	3	12
12117	SKJERSHOLMANE	UTBJOA	RS	1	12
12118	RANAVIK	SUNDE	RS	3	12
12119	HUSAVIK	SANDVIKVÅG	RS	2	12
12120	FJELLBERG	FJELLBERGØY	FS	9	12

Nr	Fra navn	Til navn	Samb. tegori	Str ant	Ant. mnd med trafikk
12202	DUESUND	MASFJORDNES	RS	3	12
12204	FEDJE	SÆVRØY	RS	4	12
12205	HAUS	GARNES	RS	1	11
12206	TYSSEBOTN	VIKANES	RS	1	8
12207	STAMNES	VIKANES	RS	1	8
12208	BREISTEIN	VALESTRANDFOSS	RS	1	12
12209	LEIRVÅG	SLØVÅGEN	RS	6	12
12501	ALVØY	BJØRØYHAMN	RS	1	5
12702	KLOKKARVIK	HJELLESTAD	RS	5	12
12901	KVALØY	BARMEN	FS	5	12
12902	MYLNA	SALTHELLA	FS	1	12
<i>Sogn og Fjordane</i>					
14101	HELLA	DRAGSVIK	RS	5	12
14103	LAVIK	OPPEDAL	RS	3	12
14105	LOTE	ANDA	RS	3	12
14106	KAUPANGER	GUDVANGEN	RS	28	12
14107	KRAKHELLA	RYSJEDALSVIKA	RS	3	12
14108	DALE	EIKENES	RS	2	12
14110	ISANE	STÅRHEIM	RS	1	12
14111	MÅLØY	OLDEIDE	RS	3	12
14113	ASKVOLL	GJERVIK	RS	8	12
14115	SMØRHAMN	KJELKENES	RS	4	12
14116	NÅRA	DALØY	FS	1	12
<i>Møre og Romsdal</i>					
15101	FESTØYA	SOLEVÅGENEN	RS	3	12
15102	VOLDA	FOLKESTAD	RS	1	12
15104	EIDSDAL	LINGE	RS	1	12
15105	ØRSNESET	MAGERHOLM	RS	1	12
15106	GEIRANGER	HELLESYLT	RS	1	10
15107	ÅRVIKA	KOPARNES	RS	3	12
15109	SØLSNES	ÅFARNES	RS	1	12
15111	HALSA	KANESTRAUM	RS	1	12
15114	BREMSNES	KRISTIANSUND	RS	1	12
15115	VOLDA	LAUVSTAD	RS	1	12
15116	EIKSUND	RJÅNESET	RS	1	12
15117	LEKNESET	SÆBØ	RS	11	12
15118	HAREID	SULESUND	RS	1	12
15120	BRATTVÅGEN	DRYNJAHOLMEN	RS	6	12
15121	MOLDE	VESTNES	RS	4	12
15122	AUKRA	HOLLINGSHOLM	RS	2	12
15124	AUKAN	FORSNES	RS	7	12
15125	KVANNE	RYKKJEM	RS	1	12
15126	AUKAN	VINSTERNES	RS	6	12
15128	SEIVIKA	TØMMERVÅGEN	RS	1	12
15129	SKJELTEN	KJERSTAD	RS	7	12
15131	LARSNESET	ÅRAM	FS	6	12
15132	MOLDE	SEKKEN	FS	2	12
15134	ARASVIKA	HENNSET	FS	2	12
15140	SOLHOLMEN	MORDALSVÅGEN	RS	1	12

Nr	Fra navn	Til navn	Samb. tegori	Str ant	Ant. mnd med trafikk
15141	STRANDA	LIABYGDA	RS	1	12
15142	AUKAN	EDØY	RS	6	12
15145	FINNØYA	SANDØYA	FS	12	12
<i>Sør-Trøndelag</i>					
16102	KJERRINGVÅG	FLATVAL	RS	1	12
16104	KIRKHOLMEN	STOKKØY	RS	3	12
16107	BREKSTAD	VALSET	RS	1	12
16108	GARTEN	KRÅKVÅG	RS	3	12
16109	FLAKK	RØRVIK	RS	1	12
16110	DJUPFEST	TARVA	FS	1	12
<i>Nord-Trøndelag</i>					
17102	LEVANGER	HOKSTAD	RS	1	12
17301	HOFLES	GEISNES	RS	2	12
17302	ØLHAMMEREN	SEIERSTAD	RS	2	12
17303	HÅRNES	KILAN	RS	1	12
17304	EIDSHAUG	GJERDINGA	KS	1	12
17305	BORGANN	RAMSTADLANDET	KS	1	12
17501	SKEI	GUTVIK	RS	1	12
<i>Nordland</i>					
18102	VENNESUND	HOLM	RS	1	10
18103	HORN	ANNDALSVÅG	RS	1	12
18104	HORN	IGERØY	RS	3	12
18105	IGERØY	TJØTTA	RS	1	12
18201	TJØTTA	FORVIK	RS	15	12
18203	LEVANG	NESNA	RS	9	12
18204	SANDNESSJØEN	DØNNA	RS	3	12
18205	SANDNESSJØEN	AUSTBØ	RS	3	12
18206	HEMNESBERGET	LEIRVIKA	RS	6	12
18207	ONØYA	STOKKVÅGEN	RS	45	12
18208	DAGSVIK	MOSJØEN	FS	36	12
18209	SOLFJELLSJØEN	VANDVE	FS	6	12
18303	MELBU	FISKEBØL	RS	1	12
18304	KONGSELV	KALJORD	FS	1	12
18404	DIGERMULERN	SVOLVÆR	FS	5	8
18602	OSAN	SKUTVIK	RS	3	12
18603	BODØ	VÆRØY	RS	10	12
18605	BOGNES	SKARBERGET	RS	1	12
18606	BOGNES	LØDINGEN	RS	1	12
18607	KJØRSVIK	SKARBERGET - DR	RS	2	12
18609	BODØ	MOSKENES	RS	1	4
18611	FESTVÅG	MISTEN	RS	1	12
18612	KILBOGHAMN	JEKTVIK	RS	6	12
18613	FORØY	ÅGSKARET	RS	1	12
18614	HORSDAL	SUND	FS	3	12
18615	ØRNES	MELØYSUND	FS	10	12
18616	NORDNESØY	KILBOGHAMN	RS	21	12
<i>Troms</i>					
19101	HANSNES	STAKKVIK	FS	2	12
19102	HAMNVIK	MYRLANDSHAUG	RS	3	12

Nr	Fra navn	Til navn	Samb. tegori	Str ant	Ant. mnd med trafikk
19103	HARSTAD	SØRROLLNES	RS	1	12
19104	REFSNES	FLESNES	RS	1	12
19108	HANSNES	SKÅNINGSBUKT	RS	3	12
19112	STORNES	BJØRNERÅ	RS	3	12
19114	VIKRAN	LARSENG	RS	1	12
19115	ROTSUND	HAVNNES	FS	1	12
19116	FENES	AUSTNES	RS	3	12
19117	MIKKELVIK	BROMNES	FS	4	12
19118	BORKENES	KVEØY	FS	1	12
19119	BELLVIK	VENGSEY	FS	1	12
<i>Finnmark</i>					
19120	STORSTEINEN	LAUKSUNDSKARE	RS	3	12
19201	SVENSBY	BREIVIKEIDET	RS	1	12
19202	LYNGSEIDET	OLDERDALEN	RS	1	12
20101	HAVØYSUND	GUNNARNES	FS	1	12
20102	KÅFJORD	HONNINGSVÅG	RS	2	12
20104	ØKSFJORD	HASVIK	RS	1	12
20105	NYVOLL	EIDET	FS	1	12
20108	AKKARFJORD	KJERRINGHOLMEN	FS	1	12
20109	ØKSFJORD	TVERRFJORD	FS	1	12
20110	ØKSFJORD	BERGSFJORD	FS	3	12

9.2 Strekningsoversikt

På neste side vises en oversikt over hvilke strekninger det er rapportert trafikk på i 1996. Strekninger med blank eller U på vegident betyr at veginnholdet ikke er oppgitt av ferjeselskap/vegkontor.

<i>Strekningnr</i>	<i>Fra navn</i>	<i>Til navn</i>	<i>Veg</i>	<i>ident</i>	<i>Lengde</i>	<i>Ant. mnd med trafikk</i>
1 2 1	1 MOSS	HORTEN	RS	19	7,0	12
2 1 1	1 DRØBAK	STORSAND	RS	153	1,0	12
6 1 1	1 SVELVIK	VERKET	RS	319	0,2	12
9 1 1	1 RISØR	ØYSANG	FS		3,0	11
10 1 1	1 LAUNES	KVELLANDSTRAND	RS	469	1,3	12
10 1 3	1 ANDABELØY	ABELSNES	FS	919	1,1	12
11 3 1	1 STAVANGER	SKUDENESHAVN	RS		34,8	10
11 3 2	1 SAND	ROPEID	RS	46	2,2	12
11 3 5	1 STAVANGER	TAU	RS	13	14,6	12
11 3 7	9 TALGJE	FOGN	FS		6,3	12
11 3 7	10 TALGJE	JUDAB.	FS		7,9	4
11 3 7	11 TALGJE	HALSNØY	FS		12,0	5
11 3 7	12 TALGJE	EIDSSUND	FS		15,6	6
11 3 7	13 LADSTEIN	TALGJE	RS	519	2,7	12
11 3 7	16 FOGN	JUDABERG	FS		4,3	12
11 3 7	17 FOGN	HALSNØY	FS		8,5	12
11 3 7	18 FOGN	OMBO	FS		11,7	12
11 3 7	19 LADSTEIN	FOGN	RS	519	5,4	12
11 3 7	20 FOGN	BJERGØY	FS		14,1	12
11 3 7	21 FOGN	NEDSTRAND	FS		24,0	11
11 3 7	22 JUDABERG	HALSNØY	RS	519	4,6	12
11 3 7	23 JUDABERG	OMBO	FS		7,5	12
11 3 7	24 JUDABERG	LADSTEIN	RS		0,0	3
11 3 7	25 JUDABERG	BJERGØY	FS		10,6	12
11 3 7	26 JUDABERG	NEDSTRAND	RS		19,8	12
11 3 7	27 HALSNØY	EIDSSUND	FS		3,7	12
11 3 7	29 HALSNØY	BJERGØY	FS		6,7	12
11 3 7	30 HALSNØY	NEDSTRAND	FS		16,1	12
11 3 7	31 LADSTEIN	HANASAND	RS	519	3,9	12
11 3 7	32 OMBO	BJERGØY	FS		5,2	12
11 3 7	33 OMBO	NEDSTRAND	FS		14,5	12
11 3 7	36 NESHEIM	NEDSTRAND	RS	519	10,4	12
11 3 7	38 NORD-HIDLE	JUDABERG	FS		8,3	12
11 3 7	39 NORD-HIDLE	NEDSTRAND	FS		12,1	12
11 3 7	40 NORD-HIDLE	FOGN	FS		12,5	6
11 3 7	41 NORD-HIDLE	HALSNE	FS		5,5	11
11 3 7	42 NORD-HIDLE	OMBO	FS		4,5	12
11 3 7	43 NORD-HIDLE	NESHEIM	RS	519	1,7	12
11 3 7	45 HELGØY	BJERGØY	FS		3,7	12
11 3 7	48 HELGØY	FOGN	FS		12,0	10
11 3 7	49 HELGØY	JUDABERG	FS		7,0	12
11 3 7	50 HELGØY	HALSNØY	FS		5,0	12
11 3 7	51 HELGØY	EIDSSUND	FS		6,0	12
11 3 7	52 HELGØY	NEDSTRAND	FS		14,0	12
11 3 7	53 HELGØY	NORD-HIDLE	RS	519	2,4	12
11 3 7	55 HANASAND	JELSA	RS		30,7	12
11 3 7	56 HANASAND	NEDSTRAND	RS		30,0	12
11 3 7	57 HANASAND	NESHEIM	RS		19,0	12

Strekingsnr	Fra navn	Til navn	Veg	ident	Lengde	Ant. mnd med trafikk
11 3 7 58	HANASAND	N. HIDLE	RS		17,6	12
11 3 7 59	HANASAND	HELGØY	RS		15,9	12
11 3 7 60	HANASAND	EIDSSUND	RS		17,2	12
11 3 7 61	HANASAND	HALSNØY	RS		14,0	12
11 3 7 62	HANASAND	JUDABERG	RS		9,5	10
11 3 7 63	HANASAND	FOGN	RS		8,3	12
11 3 7 64	HANASAND	TALGJE	RS	519	2,6	12
11 3 7 65	JELSA	FOLDØY	RS		4,6	12
11 3 7 66	JELSA	HEBNES	RS		5,9	12
11 3 7 67	JELSA	NEDSTRAND	RS		9,9	12
11 3 7 68	NESHEIM	JELSA	RS		12,0	12
11 3 7 69	N.HIDLE	JELSA	RS		13,5	8
11 3 7 70	HALSNØY	JELSA	RS		16,9	11
11 3 7 71	JUDABERG	JELSA	RS		20,7	12
11 3 7 72	FOLDØY	HEBNES	FS			12
11 3 7 73	FOLDØY	NEDSTRAND	RS			12
11 3 7 75	JUDABERG	FOLDØY	RS		19,5	12
11 3 7 76	HANASAND	FOLDØY	RS		29,3	12
11 3 7 77	HEBNES	NEDSTRAND	RS			12
11 3 7 78	NESHEIM	HEBNES	FS		10,7	12
11 3 7 79	FOGN	HEBNES	FS		24,1	8
11 3 7 80	HANASAND	HEBNES	RS		32,4	12
11 3 7 81	JUDABERG	HEBNES	RS		11,1	12
11 3 7 82	HELGØY	JELSA	RS		15,9	12
11 3 7 83	EIDSSUND	JELSA	RS		15,2	9
11 3 7 84	FOGN	JELSA	RS		24,3	12
11 3 7 86	EIDSSUND	HEBNES	FS		15,0	9
11 3 7 87	HALSNØY	HEBNES	FS		16,7	12
11 3 7 88	TALGJE	HEBNES	FS		28,7	3
11 3 7 90	HELGØY	HEBNES	FS		15,7	9
11 3 7 91	HEBNES	NORD-HIDLE	FS		13,5	10
11 3 7 92	NESHEIM	FOLDØY	FS		10,6	3
11 3 7 93	TALGJE	JELSA	RS		28,9	6
11 3 7 97	HELGØY	FOLDØY	FS		14,6	4
11 3 7 99	LADSTEIN	JELSA	RS			4
11 3 9 2	RANDABERG	KVITSØY	RS	521	11,8	12
11 3 10 1	LAUVVIK	OANES	RS	13	2,9	12
11 3 10 2	LAUVVIK	FORSAND	RS	13	2,0	12
11 3 10 3	OANES	FORSAND	RS	13	0,9	12
11 3 11 1	HJELMELAND	NESVIK	RS	13	3,0	12
11 3 11 2	NESVIK	SKIPAVIK	RS	13	3,6	12
11 3 11 3	SKIPAVIK	HJELMELAND	FS		4,4	12
11 6 1 1	MORTAVIKA	ARSVÅGEN	ES	39	8,0	12
12 1 1 1	KINSARVIK	KVANNDAL	RS	13	12,0	12
12 1 1 2	KINSARVIK	UTNE	RS	13	7,4	12
12 1 1 3	KVANNDAL	UTNE	RS	550	5,6	12
12 1 2 1	GJERMUNDSHAMN	LØFALLSTRAND	RS	48	7,2	12
12 1 2 2	GJERMUNDSHAMN	VARALDSØY	FS	126	4,8	12
12 1 2 3	LØFALLSTRAND	VARALDSØY	FS	126	9,0	12
12 1 3 1	SKÅNEVIK	UTÅKER	RS	48	5,9	12
12 1 3 2	SKÅNEVIK	SUNDE I MATRE	FS	40	7,5	12

<i>Strekingsnr</i>	<i>Fra navn</i>	<i>Til navn</i>	<i>Veg</i>	<i>ident</i>	<i>Lengde</i>	<i>Ant. mnd med trafikk</i>
12 1 3	3 UTÅKER	SUNDE I MATRE	FS	40	3,5	12
12 1 4	2 JEKTEVIK	NORDHUGLO	FS	56	3,5	12
12 1 4	3 JEKTEVIK	HODNANES	RS	49	2,2	12
12 1 4	6 HODNANES	NORDHUGLO	FS	56	2,4	12
12 1 5	1 HALHJEM	VÅGE	RS	49	13,9	12
12 1 5	2 HALHJEM	BRUNTVEIT	FS	83	12,0	12
12 1 5	3 VÅGE	BRUNTVEIT	FS	83	6,8	12
12 1 7	1 BUAVÅG	LANGEVÅG	RS	541	4,6	12
12 1 8	1 SIGGJARV.	SAGVÅG	RS	542	3,9	12
12 1 9	1 HALHJEM	SANDVIKVÅG	ES	39	24,1	12
12 1 10	2 KROKEIDE	AUSTEV.	RS	153	15,7	12
12 1 10	4 KROKEIDE	HUFTHAMARGAVL	RS	546	13,0	12
12 1 10	7 AUSTEVOLLSELLA	HUFTHAMAR	FS	153	2,5	12
12 1 11	1 HATTVIK	VENJANESET	RS	552	3,2	12
12 1 13	1 JONDAL	TØRVIKBYGD	RS	550	5,6	12
12 1 15	1 BRURAVIK	BRIMNES	RS	7	2,4	12
12 1 16	1 SKJERSHOLMANE	VALEVÅG	ES	39	5,6	12
12 1 16	3 MOSTERHAMN	VALEVÅG	RS	541	5,2	12
12 1 17	1 SKJERSHOLMANE	UTBJOA	RS	543	12,2	12
12 1 18	1 LEIRVIK	RANAVIK	RS	544	11,3	12
12 1 18	2 LEIRVIK	SUNDE	RS	544	14,2	12
12 1 18	3 RANAVIK	SUNDE	RS	544	3,8	12
12 1 19	2 HUSAVIK	SANDVIKVÅG	RS	546	6,5	12
12 1 20	1 LEIRVIK	FJELLBERG	FS	62	12,8	12
12 1 20	2 LEIRVIK	FJELLBERGØY	FS		13,0	12
12 1 20	3 LEIRVIK	SYDNES	FS		15,0	12
12 1 20	4 FJELLBERG	FJELLBERGØY	FS	62	1,1	9
12 1 20	5 FJELLBERG	SYDNES	FS		3,0	11
12 1 20	6 FJELLBERG	UTBJOA	FS		11,3	12
12 1 20	7 FJELLBERGØY	UTBJOA	FS		11,1	12
12 1 20	8 SYDNES	UTBJOA	FS	62	10,0	12
12 1 20	9 FJELLBERGØY	SYDNES	FS	62	2,4	4
12 2 2	4 DUESUND	MASFJORDNES	RS	57	1,5	12
12 2 4	4 FEDJE	SÆVRØY	RS	568	8,7	12
12 2 5	1 HAUS	GARNES	RS	566	1,5	11
12 2 6	1 TYSSEBOTN	VIKANES	RS	567	9,3	8
12 2 7	1 STAMNES	VIKANES	RS	569	11,5	8
12 2 8	1 BREISTEIN	VALESTRANDFOSS	RS	567	2,5	12
12 2 9	1 LEIRVÅG	SLØVÅG	RS		5,7	12
12 2 9	2 LEIRVÅG	SKIPAVIK	RS		5,2	12
12 2 9	3 LEIRVÅG	GRÅVIKA	RS		7,6	12
12 2 9	4 SLØVÅGEN	SKIPAVIK	FS	4	1,8	12
12 2 9	5 SLØVÅGEN	GRÅVIKA	FS	6	7,7	12
12 2 9	6 SKIPAVIK	GRÅVIKA	RS	0	8,9	12
12 5 1	1 ALVØY	BJØRØYHAMN	FS	207	4,0	5
12 7 2	1 KLOKKARVIK	HJELLESTAD	RS	555	6,5	12
12 7 2	2 KLOKKARVIK	LERØY	KS		1,2	12
12 7 2	3 KLOKKARVIK	BJØY	KS		5,0	12
12 7 2	4 HJELLESTAD	LERØY	KS		4,9	12
12 7 2	5 HJELLESTAD	BJØY	KS		2,0	12
12 9 1	1 KVALØY	BARMEN	FS	153	2,3	12

<i>Strekning</i> snr	<i>Fra</i> navn	<i>Til</i> navn	<i>Veg</i>	<i>ident</i>	<i>Lengde</i>	<i>Ant. mnd med trafikk</i>
12 9 2 1	MYLNA	SALTHELLA	FS	151	1,9	12
14 1 1 1	HELLA	DRAGSVIK	RS	55	1,8	12
14 1 1 2	HELLA	VANGSNES	RS	13	4,3	12
14 1 1 5	VANGSNES	DRAGSVIK	RS	13	6,3	12
14 1 3 3	LAVIK	OPPEDAL	ES	39	5,1	12
14 1 5 1	LOTE	ANDA	ES	39	2,1	12
14 1 6 4	KAUPANGER	GUDVANGEN	ES	16	44,4	12
14 1 6 16	FRØNNINGAN	KAUPANGER	KS		14,0	12
14 1 6 18	FRØNNINGAN	GUDVANGEN	KS		30,0	12
14 1 6 26	MANNHELLER	FODNES	RS	5	2,8	12
14 1 6 27	LÆRDAL	GUDVANGEN	RS		55,3	12
14 1 6 28	LÆRDAL	FRØNNINGAN	RS		22,9	12
14 1 6 29	LÆRDAL	KAUPANGER	ES	16	17,5	12
14 1 7 1	KRAKHELLA	RYSJEDALSVIKA	RS	606	15,5	12
14 1 7 2	RYSJEDALSVIKA	RUTLEDAL	RS	57	7,0	12
14 1 7 3	RUTLEDAL	KRAKHELLA	RS	606	12,4	12
14 1 8 1	DALE	EIKENES	RS	609	5,7	12
14 1 10 1	ISANE	STÅRHEIM	RS	614	4,4	12
14 1 11 1	MÅLØY	OLDEIDE	RS	616	7,9	12
14 1 11 2	MÅLØY	HUSEVÅGØY	RS	616	3,5	12
14 1 13 1	ASKVOLL	GJERVIK	RS	608	2,5	12
14 1 13 3	ASKVOLL	FURE	FS	61	5,6	12
14 1 13 4	GJERVIK	FURE	FS		7,3	12
14 1 13 5	ASKVOLL	VÆRLANDET	FS	365	21,5	12
14 1 13 6	ASKVOLL	BULANDET	FS		31,2	12
14 1 13 7	FURE	VÆRLANDET	FS	61	19,0	12
14 1 13 8	FURE	BULANDET	FS		29,5	12
14 1 13 9	VÆRLANDET	BULANDET	FS	365	14,5	12
14 1 15 6	SMØRHAMN	KJELKENES	RS	616	12,5	12
14 1 16 1	NÅRA	DALØY	FS	31	3,5	12
15 1 1 1	FESTØYA	SOLEVÅGEN	ES	39	4,3	12
15 1 1 2	SOLEVÅGEN	HUNDEIDVIKA	FS		6,8	12
15 1 1 3	FESTØYA	HUNDEIDVIKA	FS	71	4,8	12
15 1 2 1	VOLDA	FOLKESTAD	ES	39	3,1	12
15 1 4 2	EIDSDAL	LINGE	RS	63	2,6	12
15 1 5 1	ØRSNESET	MAGERHOLM	RS	60	3,4	12
15 1 6 1	GEIRANGER	HELLESYLT	RS	60	19,9	6
15 1 7 1	ÅRVIKA	KOPARNES	RS	61	2,5	12
15 1 7 2	ÅRVIKA	SYVDSNES	RS	61	3,0	12
15 1 7 3	KOPARNES	SYVDSNES	RS	61	1,6	12
15 1 9 1	SØLSNES	ÅFARNES	RS	64	3,1	12
15 1 11 1	HALSA	KANESTRAUM	ES	39	5,5	12
15 1 14 1	BREMSNES	KRISTIANSUND	RS	64	4,6	12
15 1 15 1	VOLDA	LAUVSTAD	RS	652	6,8	12
15 1 16 1	EIKSUND	RJÅNES	RS	653	3,4	12
15 1 17 1	LEKNESET	SÆBØ	RS	655	3,1	12
15 1 17 2	LEKNESET	VIDDAL	FS	41	8,6	12
15 1 17 3	STANDAL	LEKNESET	FS	65	9,3	12
15 1 17 4	SKÅR	LEKNES	U		2,8	12
15 1 17 5	TRANDAL	LEKNES	FS		6,7	12
15 1 17 7	STANDAL	SÆBØ	FS	65	8,1	12

<i>Strekningnr</i>	<i>Fra navn</i>	<i>Til navn</i>	<i>Veg</i>	<i>ident</i>	<i>Lengde</i>	<i>Ant. mnd med trafikk</i>
15 1 17 8	TRANDAL	SÆBØ	FS	0	6,2	12
15 1 17 14	STANDAL	TRANDAL	FS	65	4,1	12
15 1 18 1	HAREID	SULESUND	RS	61	7,8	12
15 1 20 1	BRATTVÅGEN	DRYNJAHOLMEN	RS	659	5,4	12
15 1 20 3	BRATTVÅGEN	FJØRTOFTA	FS	152	11,9	12
15 1 20 4	BRATTVÅGEN	MYKLEBUST	RS	659	13,2	12
15 1 20 6	DRYNA	FJØRTOFT	RS	0	10,5	12
15 1 20 7	DRYNA	MYKLEBUST	RS		11,5	12
15 1 20 10	MYKLEBUST	FJØRTOFTA	FS	152	2,6	12
15 1 21 4	MOLDE	VESTNES	ES	39	11,4	12
15 1 22 1	AUKRA	HOLLINGSHOLM	RS	662	3,0	12
15 1 24 7	AUKAN	FORSNES	RS		24,6	12
15 1 25 1	KVANNE	RYKKJEM	RS	670	2,4	12
15 1 26 1	AUKAN	EDØY	U			11
15 1 26 2	VINSTERNES	EDØY	RS	669	9,7	12
15 1 26 10	AUKAN	VINSTERNES	RS	680	3,1	12
15 1 28 1	SEIVIKA	TØMMERVÅGEN	RS	680	6,5	12
15 1 29 9	SKJELTEN	KJERSTAD	RS	659	4,4	12
15 1 29 10	SKJELTEN	AUSTNES	RS	659	5,2	12
15 1 29 11	AUSTNES	LONGVA	U	0	3,9	12
15 1 29 12	KJERSTAD	AUSTNES	RS	659	4,5	12
15 1 29 13	SKJELTEN	STOREKALVØY	KS		9,3	9
15 1 31 1	LARSNESET	ÅRAM	FS	2	4,1	12
15 1 31 3	LARSNESET	VOKSA	FS	6	5,5	12
15 1 31 4	LARSNES	KVAMSØY	FS		7,9	12
15 1 31 8	ÅRAM	VOKSA	FS	6	2,3	12
15 1 31 9	ÅRAM	KVAMSØY	FS		4,4	12
15 1 31 16	VOKSA	BRINGSINGHAUG	FS	7	3,7	12
15 1 32 2	MOLDE	SEKKEN	FS	413	11,1	12
15 1 34 1	ARASVIKA	HENNSET	FS	363	3,2	12
15 1 40 1	SOLHOLMEN	MORDALSVÅGEN	RS	668	2,7	12
15 1 41 1	STRANDA	LIABYGDA	RS	650	2,9	12
15 1 42 1	AUKAN	EDØY	RS	669	8,1	12
15 1 42 3	VINSTERNES	EDØY	RS		9,7	12
15 1 42 4	EDØY	FORSNES	RS		21,3	12
15 1 42 5	VINSTERNES	FORSNES	RS		25,4	12
15 1 42 10	AUKAN	VINSTERNES	U			12
15 1 45 1	SMÅGE	FINNØY	FS		14,0	12
15 1 45 2	SMÅGE	SANDØY	FS		12,6	12
15 1 45 3	SMÅGE	ONA	FS	212	14,6	12
15 1 45 4	SMÅGE	ORTEN	FS	212	6,3	12
15 1 45 5	FINNØYA	SANDØYA	FS	211	4,0	12
15 1 45 6	FINNØYA	ONA	FS		8,5	12
15 1 45 7	FINNØYA	ORTEN	FS	207	8,4	12
15 1 45 8	SANDØY	ONA	FS	212	6,8	12
15 1 45 9	SANDØY	ORTEN	FS	212	7,1	12
15 1 45 10	ONA	ORTEN	KS		13,0	12
16 1 2 1	KJERRINGVÅG	FLATVAL	RS	714	5,0	12
16 1 4 1	KIRKHOLMEN	STOKKØY	RS	723	1,1	12
16 1 4 2	KIRKHOLMEN	LINESØY	FS	35	6,0	12
16 1 4 3	STOKKØY	LINESØY	FS		6,1	12

<i>Strekning</i> snr	<i>Fra</i> navn	<i>Til</i> navn	<i>Veg</i>	<i>ident</i>	<i>Lengde</i>	<i>Ant. mnd med trafikk</i>
16 1 7	1 BREKSTAD	VALSET	RS	710	5,6	12
16 1 8	1 STORFOSNA	GARTEN	FS		4,6	12
16 1 8	2 GARTEN	KRÅKVÅG	FS	242	10,5	12
16 1 8	3 STORFOSNA	KRÅKVÅG	FS		9,9	12
16 1 9	1 FLAKK	RØRVIK	RS	715	7,1	12
16 1 10	1 DJUPFEST	TARVA	FS	111	7,7	12
17 1 2	1 LEVANGER	HOKSTAD	RS	774	9,0	12
17 3 1	1 HOFLES	GEISNES	RS	776	1,4	12
17 3 1	2 HOFLES	LUND	RS	769	8,5	12
17 3 2	7 ØLHAMMEREN	SEIERSTAD	RS	777	1,0	12
17 3 3	1 HÅRNES	KILAN	FS	493	7,0	12
17 3 4	1 EIDSHAUG	GJERDINGA	KS	341	2,8	12
17 3 5	1 BORGANN	RAMSTADLANDET	KS	351	6,0	12
17 5 1	1 SKEI	GUTVIK	RS	771	5,2	12
18 1 2	1 VENNESUND	HOLM	RS	17	5,5	10
18 1 3	1 HORN	ANNDALSVÅG	RS	17	5,0	12
18 1 4	1 YLVINGEN	HORN	U			12
18 1 4	2 IGERØY	YLVINGEN				12
18 1 4	3 HORN	IGERØY	RS	839	14,5	12
18 1 5	2 IGERØY	TJØTTA	RS	0	23,0	12
18 2 1	1 TJØTTA	FORVIK	RS	17	17,4	12
18 2 1	2 TJØTTA	VÅGSODDEN	FS		16,5	12
18 2 1	3 TJØTTA	MINDLAND	FS		4,0	12
18 2 1	4 FORVIK	VÅGSODDEN	FS		0,9	12
18 2 1	5 FORVIK	MINDLAND	FS		13,0	12
18 2 1	6 VÅGSODDEN	MINDLAND	FS		12,0	12
18 2 1	7 TJØTTA	STOKKASJØEN	FS		10,5	12
18 2 1	8 FORVIK	STOKKASJØEN	FS		7,6	12
18 2 1	9 TJØTTA	TRO	KS		5,9	12
18 2 1	10 FORVIK	TRO	KS		9,8	12
18 2 1	11 MINDLAND	TRO	U			12
18 2 1	12 MINDLAND	STOKKASJØEN	U			12
18 2 1	13 TRO	STOKKASJØEN	U			8
18 2 1	15 STOKKASJØEN	VÅGSODDEN	U			12
18 2 3	1 LEVANG	NESNA	RS	17	8,5	12
18 2 3	6 NESNA	VIKHOLMEN	FS	385	3,0	12
18 2 3	7 NESNA	HANDNESØY	FS	383	5,2	12
18 2 3	8 NESNA	TOMMA	FS		9,6	12
18 2 3	10 VIKHOLMEN	TOMMA	U			12
18 2 3	11 HANDNESØY	TOMMA	U			12
18 2 3	12 VIKHOLMEN	HANDNESØY	U			12
18 2 4	1 SANDNESSJØEN	DØNNA	RS	809	8,4	12
18 2 4	2 SANDNESSJØEN	LØKTA	FS		13,9	12
18 2 4	3 DØNNA	LØKTA	FS		9,3	12
18 2 5	1 SANDNESSJØEN	HERØY	RS	828	13,3	12
18 2 5	2 SANDNESSJØEN	AUSTBØ	FS		18,3	12
18 2 5	3 HERØY	AUSTBØ	U			12
18 2 6	1 HEMNESBERGET	LEIRVIKA	U	808	6,3	12
18 2 6	2 HEMNESBERGET	HESTNESET	U			12
18 2 6	3 HEMNESBERGET	BRENNEVIK	U			12
18 2 6	6 BRENNEVIK	LEIRVIKA	U			10

<i>Strekingsnr</i>	<i>Fra navn</i>	<i>Til navn</i>	<i>Veg</i>	<i>ident</i>	<i>Lengde</i>	<i>Ant. mnd med trafikk</i>
18 2 7 1	ONØYA	STOKKVÅGEN	FS	402	14,7	12
18 2 7 3	ONØYA	TRÆNA	FS		34,6	11
18 2 7 4	ONØYA	SLENESET	FS		11,3	12
18 2 7 5	STOKKVÅGEN	SLENESET	RS		19,9	12
18 2 7 7	NESNA	LOVUND	RS		56,0	3
18 2 7 8	NESNA	TRÆNA	U			9
18 2 7 9	STOKKVÅGEN	LOVUND	FS		38,9	12
18 2 7 10	SLENESET	LOVUND	FS		19,1	12
18 2 7 11	ONØY	LOVUND	FS		25,0	12
18 2 7 12	STOKKVÅGEN	TRÆNA	RS		30,0	12
18 2 7 13	STOKKVÅGEN	SELVÆR	FS		33,0	12
18 2 7 14	SANDNESSJØEN	LOVVUND	U			12
18 2 7 15	SANDNESSJØEN	SELVÆR	U			5
18 2 7 16	SANDNESSJØEN	TRÆNA	U			12
18 2 7 17	SANDNESSJØEN	STOKKVÅGEN	U			12
18 2 7 18	STOKKVÅGEN	NORD-SOLVÆR	U			12
18 2 7 20	ONØYA	NORD-SOLVÆR	U			9
18 2 7 23	SLENESET	NORD-SOLVÆR	U			10
18 2 7 24	SLENESET	TRÆNA	U			7
18 2 7 28	LOVUND	TRÆNA	U			12
18 2 7 29	LOVUND	SELVÆR	U			3
18 2 7 34	TRÆNA	SELVÆR	U			12
18 2 7 39	NESNA	SELVÆR	U			4
18 2 7 41	SANDNESSJØEN	ONØY	U			8
18 2 7 43	SANDNESSJØEN	SLENESET	U			5
18 2 7 45	SANDNESSJØEN	NESNA	U			4
18 2 8 1	HUNDÅLA	MOSJØEN	FS	146	1,5	12
18 2 8 2	DAGSVIK	SØRNES	U			12
18 2 8 3	SUND	DAGSVIK	FS	2203	0,8	12
18 2 8 4	DAGSVIK	HUNDÅLA	FS		12,2	12
18 2 8 5	DAGSVIK	JUVIKA	U			3
18 2 8 6	DAGSVIK	GRØNVIKA	U			4
18 2 8 8	DAGSVIK	VIKDAL	U			7
18 2 8 9	DAGSVIK	MOSJØEN	U			12
18 2 8 10	SUND	SØRNES	U			4
18 2 8 13	SUND	HUNDÅLA	U			8
18 2 8 16	SUND	MOSJØEN	U			12
18 2 8 22	SØRNES	MOSJØEN	U			12
18 2 8 27	JUVIKA	MOSJØEN	U			9
18 2 8 28	GRØNVIKA	HUNDÅLA	U			6
18 2 8 31	GRØNVIKA	MOSJØEN	U			9
18 2 8 32	HUNDÅLA	DIGERMULEN	U			6
18 2 8 33	HUNDÅLA	VIKDAL	U			6
18 2 8 35	DIGERMULEN	MOSJØEN	U			12
18 2 8 36	VIKDAL	MOSJØEN	U			12
18 2 9 1	SOLFJELLSJØEN	SLAPØY	U			11
18 2 9 2	SOLFJELLSJØEN	HAVSTEIN	U			12
18 2 9 3	SOLFJELLSJØEN	VANDVE	U	190	13,0	12
18 3 3 1	MELBU	FISKEBØL	U	10	9,2	12
18 3 4 1	KONGSELV	KALJORD	U		13,0	12
18 4 4 1	DIGERMULEN	SVOLVÆR	U		38,0	8

<i>Strekningssnr</i>	<i>Fra navn</i>	<i>Til navn</i>	<i>Veg</i>	<i>ident</i>	<i>Lengde</i>	<i>Ant. mnd med trafikk</i>
18 4 4 2	SVOLVÆR	BRETTESNES	U		13,0	8
18 4 4 3	DIGERMULEN	BRETTESNES	U		25,0	7
18 4 4 4	ULVÅG	SVOLVÆR	U		26,0	8
18 4 4 5	ULVÅG	DIGERMULEN	U		12,0	8
18 6 2 1	OSAN	SKUTVIK	RS	81	42,8	12
18 6 2 2	OSAN	SKROVA	RS	81	10,0	12
18 6 2 3	SKROVA	SKUTVIK	RS	81	39,0	12
18 6 3 1	BODØ	VÆRØY	RS		92,0	12
18 6 3 2	BODØ	RØST	RS		11,3	12
18 6 3 3	VÆRØY	RØST	RS	80	43,1	12
18 6 3 4	VÆRØY	MOSKENES	RS		33,0	12
18 6 3 5	RØST	MOSKENES	RS		73,0	12
18 6 3 6	MOSKENES	BODØ	RS		10,1	12
18 6 5 1	BOGNES	SKARBERGET	ES	6	8,3	12
18 6 6 1	BOGNES	LØDINGEN	RS	85	23,7	12
18 6 7 1	KJØRSVIK	DRAG	RS		14,8	12
18 6 9 1	BODØ	MOSKENES	RS		10,1	4
18 6 11 1	FESTVÅG	MISTEN	RS	8	3,0	12
18 6 12 1	KILBOGHAMN	JEKTVIK	RS	17	20,0	12
18 6 12 4	SØRFJORDEN	KILBOGHAMN	U		4,0	12
18 6 12 6	SØRFJORDEN	JEKTVIK	U			12
18 6 13 1	FORØY	ÅGSKARET	RS	17	1,5	12
18 6 14 1	HORSDAL	SUND	FS		2,2	12
18 6 14 2	HORSDAL	SØRARNØY	FS		3,0	12
18 6 14 3	SUND	SØRARNØY	FS		9,0	12
18 6 15 1	ØRNES	MELØYSUND	FS	4	9,5	12
18 6 15 2	MELØYSUND	VASSDALSVIK	FS	452	9,0	12
18 6 15 3	ØRNES	VASSDALSVIK	FS		9,2	12
18 6 15 4	ØRNES	BOLGA	FS		24,0	12
18 6 15 5	ØRNES	STØTT	FS		17,0	12
18 6 15 6	MELØYSUND	BOLGA	FS		16,0	12
18 6 15 7	VASSDALSVIK	BOLGA	FS		16,0	12
18 6 15 9	VASSDALSVIK	STØTT	FS			6
18 6 16 1	GJERØY	SELSØYVIK	U			12
18 6 16 2	GJERØY	RØDØY	U			12
18 6 16 3	STORSELSØY	SELSØYVIK	U			12
18 6 16 4	NORDNESØY	STORSELSØY	U			12
18 6 16 5	JEKTVIK	RØDØY	U			12
18 6 16 6	GJERØY	STORSELSØY	U			10
18 6 16 7	RØDØY	SELSØYVIK	U			12
18 6 16 8	JEKTVIK	GJERØY	U			12
18 6 16 9	JEKTVIK	SELSØYVIK	U			12
18 6 16 10	SELSØYVIK	NORDNESØY	U			12
18 6 16 11	NORDNESØY	GJERØY	U			12
18 6 16 12	SELSØYVIK	KILBOGHAMN	U			12
18 6 16 13	GJERØY	KILBOGHAMN	U			12
18 6 16 14	RØDØY	KILBOGHAMN	U			12
18 6 16 15	STORSELSØY	KILBOGHAMN	U			12
18 6 16 16	STORSELSØY	RØDØY	U			12
18 6 16 17	STORSELSØY	JEKTVIK	U			12
18 6 16 18	RØDØY	NORDNESØY	U			12

<i>Strekingsnr</i>	<i>Fra navn</i>	<i>Til navn</i>	<i>Veg</i>	<i>ident</i>	<i>Lengde</i>	<i>Ant. mnd med trafikk</i>
18 6 16 19	NORDNESØY	KILBOGHAMN	U			12
18 6 16 20	NORDNESØY	JEKTVIK	U			12
18 6 16 21	JEKTVIK	KILBOGHAMN	U			12
19 1 1 1	HANSNES	STAKKVIK	FS		2,1	12
19 1 1 2	HANSNES	KARLSØY	FS		13,0	12
19 1 2 2	HAMNVIK	SØRVIK	RS	848	3,0	12
19 1 3 1	HARSTAD	SØRROLLNES	RS	848	17,0	12
19 1 4 1	REFSNES	FLESNES	RS	83	5,5	12
19 1 8 1	HANSNES	SKÅNINGSBUKT	RS	863	14,1	12
19 1 8 2	HANSNES	STAKKVIK	FS	863	2,1	12
19 1 8 3	HANSNES	KARLSØY	FS		13,1	12
19 1 12 1	STORNES	BJØRNERÅ	RS	867	3,0	12
19 1 12 2	STORNES	ALVESTAD	FS		14,8	7
19 1 12 4	BJØRNERÅ	ALVESTAD	FS		12,8	6
19 1 14 1	VIKRAN	LARSENG	RS	858	3,0	12
19 1 15 1	ROTSUND	HAVNNES	FS	357	2,0	12
19 1 16 1	FENES	AUSTNES	RS	867	5,2	12
19 1 16 2	FENES	ALTEVIK	FS	124	2,8	12
19 1 16 3	ALTEVIK	AUSTNES	FS	124	6,8	12
19 1 17 1	MIKKELVIK	BROMNES	FS	302	2,7	12
19 1 17 3	MIKKELVIK	HELGØY	FS		15,7	11
19 1 17 4	MIKKELVIK	GRUNNFJORD	FS		4,7	11
19 1 18 1	BORKENES	KVEØY	FS	105	1,9	12
19 1 19 1	BELLVIK	VENGSØY	FS	58	9,2	12
19 1 20 1	STORSTEINEN	LAUKSUNDSKARET	RS	869	6,1	12
19 1 20 2	STORSTEINEN	NIKKEBY	U			12
19 1 20 3	LAUKSUNDSKARET	NIKKEBY	U			12
19 2 1 1	SVENSBY	BREIVIKEIDET	RS	91	6,2	12
19 2 2 1	LYNGSEIDET	OLDERDALEN	RS	91	12,6	12
20 1 1 1	HAVØYSUND	GUNNARNES	FS	158	24,1	12
20 1 2 2	KÅFJORD	HONNINGSVÅG	RS	95	16,7	12
20 1 4 2	ØKSFJORD	HASVIK	RS	882	28,0	12
20 1 7 1	NYVOLL	KÅRSFJORD	FS	883	2,6	12
20 1 8 1	AKKARFJORD	KJERRINGHOLM	FS	114	3,6	12
20 1 9 1	ØKSFJORD	TVERRRFJORD	FS	77	3,0	12
20 1 10 1	ØKSFJORD	SØR-TVERRRFJORD	U			12
20 1 10 2	BERGSFJORD	SØRTVERRRFJORD	U			12
20 1 10 10	ØKSFJORD	BERGSFJORD	U	71	33,5	12

<i>Strekingsnr</i>	<i>Fra navn</i>	<i>Til navn</i>	<i>Veg</i>	<i>ident</i>	<i>Lengde</i>	<i>Ant. mnd med trafikk</i>
18 4 4 2	SVOLVÆR	BRETTESNES	U		13,0	8
18 4 4 3	DIGERMULEN	BRETTESNES	U		25,0	7
18 4 4 4	ULVÅG	SVOLVÆR	U		26,0	8
18 4 4 5	ULVÅG	DIGERMULEN	U		12,0	8
18 6 2 1	OSAN	SKUTVIK	RS	81	42,8	12
18 6 2 2	OSAN	SKROVA	RS	81	10,0	12
18 6 2 3	SKROVA	SKUTVIK	RS	81	39,0	12
18 6 3 1	BODØ	VÆRØY	RS		92,0	12
18 6 3 2	BODØ	RØST	RS		11,3	12
18 6 3 3	VÆRØY	RØST	RS	80	43,1	12
18 6 3 4	VÆRØY	MOSKENES	RS		33,0	12
18 6 3 5	RØST	MOSKENES	RS		73,0	12
18 6 3 6	MOSKENES	BODØ	RS		10,1	12
18 6 5 1	BOGNES	SKARBERGET	ES	6	8,3	12
18 6 6 1	BOGNES	LØDINGEN	RS	85	23,7	12
18 6 7 1	KJØRSVIK	DRAG	RS		14,8	12
18 6 9 1	BODØ	MOSKENES	RS		10,1	4
18 6 11 1	FESTVÅG	MISTEN	RS	8	3,0	12
18 6 12 1	KILBOGHAMN	JEKTVIK	RS	17	20,0	12
18 6 12 4	SØRFJORDEN	KILBOGHAMN	U		4,0	12
18 6 12 6	SØRFJORDEN	JEKTVIK	U			12
18 6 13 1	FORØY	ÅGSKARET	RS	17	1,5	12
18 6 14 1	HORSDAL	SUND	FS		2,2	12
18 6 14 2	HORSDAL	SØRARNØY	FS		3,0	12
18 6 14 3	SUND	SØRARNØY	FS		9,0	12
18 6 15 1	ØRNES	MELØYSUND	FS	4	9,5	12
18 6 15 2	MELØYSUND	VASSDALSVIK	FS	452	9,0	12
18 6 15 3	ØRNES	VASSDALSVIK	FS		9,2	12
18 6 15 4	ØRNES	BOLGA	FS		24,0	12
18 6 15 5	ØRNES	STØTT	FS		17,0	12
18 6 15 6	MELØYSUND	BOLGA	FS		16,0	12
18 6 15 7	VASSDALSVIK	BOLGA	FS		16,0	12
18 6 15 9	VASSDALSVIK	STØTT	FS			6
18 6 16 1	GJERØY	SELSØYVIK	U			12
18 6 16 2	GJERØY	RØDØY	U			12
18 6 16 3	STORSELSØY	SELSØYVIK	U			12
18 6 16 4	NORDNESØY	STORSELSØY	U			12
18 6 16 5	JEKTVIK	RØDØY	U			12
18 6 16 6	GJERØY	STORSELSØY	U			10
18 6 16 7	RØDØY	SELSØYVIK	U			12
18 6 16 8	JEKTVIK	GJERØY	U			12
18 6 16 9	JEKTVIK	SELSØYVIK	U			12
18 6 16 10	SELSØYVIK	NORDNESØY	U			12
18 6 16 11	NORDNESØY	GJERØY	U			12
18 6 16 12	SELSØYVIK	KILBOGHAMN	U			12
18 6 16 13	GJERØY	KILBOGHAMN	U			12
18 6 16 14	RØDØY	KILBOGHAMN	U			12
18 6 16 15	STORSELSØY	KILBOGHAMN	U			12
18 6 16 16	STORSELSØY	RØDØY	U			12
18 6 16 17	STORSELSØY	JEKTVIK	U			12
18 6 16 18	RØDØY	NORDNESØY	U			12

<i>Strekingsnr</i>	<i>Fra navn</i>	<i>Til navn</i>	<i>Veg</i>	<i>ident</i>	<i>Lengde</i>	<i>Ant. mnd med trafikk</i>
18 6 16 19	NORDNESØY	KILBOGHAMN	U			12
18 6 16 20	NORDNESØY	JEKTVIK	U			12
18 6 16 21	JEKTVIK	KILBOGHAMN	U			12
19 1 1 1	HANSNES	STAKKVIK	FS		2,1	12
19 1 1 2	HANSNES	KARLSØY	FS		13,0	12
19 1 2 2	HAMNVIK	SØRVIK	RS	848	3,0	12
19 1 3 1	HARSTAD	SØRROLLNES	RS	848	17,0	12
19 1 4 1	REFSNES	FLESNES	RS	83	5,5	12
19 1 8 1	HANSNES	SKÅNINGSBUKT	RS	863	14,1	12
19 1 8 2	HANSNES	STAKKVIK	FS	863	2,1	12
19 1 8 3	HANSNES	KARLSØY	FS		13,1	12
19 1 12 1	STORNES	BJØRNERÅ	RS	867	3,0	12
19 1 12 2	STORNES	ALVESTAD	FS		14,8	7
19 1 12 4	BJØRNERÅ	ALVESTAD	FS		12,8	6
19 1 14 1	VIKRAN	LARSENG	RS	858	3,0	12
19 1 15 1	ROTSUND	HAVNNES	FS	357	2,0	12
19 1 16 1	FENES	AUSTNES	RS	867	5,2	12
19 1 16 2	FENES	ALTEVIK	FS	124	2,8	12
19 1 16 3	ALTEVIK	AUSTNES	FS	124	6,8	12
19 1 17 1	MIKKELVIK	BROMNES	FS	302	2,7	12
19 1 17 3	MIKKELVIK	HELGØY	FS		15,7	11
19 1 17 4	MIKKELVIK	GRUNNFJORD	FS		4,7	11
19 1 18 1	BORKENES	KVEØY	FS	105	1,9	12
19 1 19 1	BELLVIK	VENGESØY	FS	58	9,2	12
19 1 20 1	STORSTEINEN	LAUKSUNDSKARET	RS	869	6,1	12
19 1 20 2	STORSTEINEN	NIKKEBY	U			12
19 1 20 3	LAUKSUNDSKARET	NIKKEBY	U			12
19 2 1 1	SVENSBY	BREIVIKEIDET	RS	91	6,2	12
19 2 2 1	LYNGSEIDET	OLDERDALEN	RS	91	12,6	12
20 1 1 1	HAVØYSUND	GUNNARNES	FS	158	24,1	12
20 1 2 2	KÅFJORD	HONNINGSVÅG	RS	95	16,7	12
20 1 4 2	ØKSFJORD	HASVIK	RS	882	28,0	12
20 1 7 1	NYVOLL	KÅRSFJORD	FS	883	2,6	12
20 1 8 1	AKKARFJORD	KJERRINGHOLM	FS	114	3,6	12
20 1 9 1	ØKSFJORD	TVERRRFJORD	FS	77	3,0	12
20 1 10 1	ØKSFJORD	SØR-TVERRRFJORD	U			12
20 1 10 2	BERGSFJORD	SØRTVERRRFJORD	U			12
20 1 10 10	ØKSFJORD	BERGSFJORD	U	71	33,5	12



Statens vegvesen

Retur adresse:
Statens vegvesen
Vegdirektoratet
Postboks 8142 Dep.
0033 Oslo

Håndbøkene kan bestilles fra:

Statens vegvesen

Vegdirektoratet

Håndboksekretariatet

Boks 8142 Dep.

0033 Oslo

Tlf.: 22073500

Faks: 22073340

ISBN 82-7207-440-0