



Fergestatistikk 1995



Land
Fylke
Sone
Vegtype
Selskap
Samband
Strekning

Sum trafikk
Snitt trafikk
Trafikkutvikling
Produksjon
Rangering
Antall samband
Sambandsregister



Statens vegvesen

Fergestatistikk 1995

Land
Fylke
Sone
Vegtype
Selskap
Samband
Strekning

Sum trafikk
Snitt trafikk
Trafikkutvikling
Produksjon
Rangering
Antall samband
Sambandsregister

HÅNDBØKER I STATENS VEGVESEN

Dette er en håndbok i vegvesenets håndbokserie - en samling fortløpende nummerte publikasjoner som først og fremst er beregnet for bruk innen etaten.

Håndbøkene kan kjøpes av interesserte utenfor Statens vegvesen til de priser som er oppgitt i håndbokoversikten - håndbok 022.

Det er den enkelte fagavdeling innen Vegdirektoratet som har hovedansvaret for utarbeidelse og ajourføring av håndbøkene.

De daglige fellesfunksjoner som utgivelse av håndbøker fører med seg, blir ivaretatt av det sentrale håndboksekretariat.

Vegvesenets håndbøker utgis på 2 nivåer:

Nivå 1 - *Rød farge på omslaget - omfatter Forskrifter, Normaler og Retningslinjer godkjent av overordnet myndighet eller av Vegdirektoratet etter fullmakt.*

Nivå 2 - *Blå farge på omslaget - omfatter veiledninger, Lærebøker og Vegdata godkjent av den enkelte fagavdeling i Vegdirektoratet.*

FERGESTATISTIKK '95

Nr. 157 i Vegvesenets håndbokserie

Opplag: 500

Trykk : GCS A/S Oslo

ISBN 82-7207-423-0

FORORD

Fergestatistikkens produksjonssystem er for 1995 basert på beregninger ved hjelp av dataprogrammet FDB. Det er et system på pc for registrering, bearbeiding og presentasjon av fergestatistikk i fergeselskap, på vegkontor og i Vegdirektoratet. En viser forøvrig til brukerhåndboken for FDB.

Interesserte som ønsker mer detaljerte opplysninger kan få dette ved henvendelse til Vegdirektoratet, transportanalysekontoret eller direkte til vegkontoret v/fergesaksbehandler.

Publikasjonen er utarbeidet av Vegdirektoratet, transportanalysekontoret ved Solveig Wettergreen og Pål Melvær.

Vegdirektoratet
Transportanalysekontoret
Oslo, august 1996

INNHALDSFORTEGNELSE

1. TELLEOPPLEGG OG DEFINISJONER-----	9
1.1. Bakgrunn-----	9
1.2. Telleopplegg-----	9
1.3. Endringer grunnet innføring av elektronisk billettering-----	9
1.4. Endring i fergestrekninger og samband 1994/95.-----	10
1.5. Trafikkbegreper-----	11
1.6. Feil og mangler i statistikken-----	13
2. FERGETRAFIKKEN I 1995-----	14
2.1. Totaltrafikk fordelt på kjøretøygrupper-----	17
2.2. Totaltrafikk fordelt på lengdegrupper-----	18
2.3 Totaltrafikk fordelt på vegtype-----	19
2.4. Totaltrafikk fordelt på fylker-----	21
3. FERGETRAFIKKUTVIKLINGEN FRA 1994 TIL 1995-----	27
3.1. Fergetrafikkindeks(begrenset), hele landet-----	27
3.2. Fergetrafikkindeks(begrenset) etter vegtype-----	27
3.3. Fergetrafikkindeks(begrenset), etter fylke-----	28
4. SONESTATISTIKK-----	29
5. PRODUKSJON-----	30
6. ÅDT(ÅRSDØGNTRAFIKK), ETTER FYLKE OG SAMBAND-----	31
6.1. ÅDT etter hovedgrupper , lette og tunge biler-----	31
6.2. ÅDT etter kjøretøygrupper-----	35
7. FERGETRAFIKKEN FORDELT PÅ ENKELTSAMBAND-----	39
7.1. Kartutsnitt og fordeling på kjøretøy- /lengdegrupper for et utvalg samband.-----	39
7.2. Trafikkverdier og trafikkutvikling for enkeltsamband-----	51
8. RANGERING AV SAMBAND ETTER STØRRELSE-----	201
9. SAMBANDSOVERSIKT FOR 1995-----	202
10. ANTALL SAMBAND-----	206
FIGURLISTE-----	8

FIGURLISTE:

Figur 1: Totaltrafikk 1994 og 1995 -----	14
Figur 2: Historisk utvikling-Sum kjøretøy og personer(begrenset indeks), vegtrafikkindeks -----	15
Figur 3: Prosentvis fordeling på kjøretøygrupper -----	17
Figur 4: Fordeling på kjøretøygrupper -----	17
Figur 5: Prosentvis fordeling på lengdegrupper -----	18
Figur 6: Fordeling på lengdegrupper -----	18
Figur 7: Fylkenes andel av totaltrafikken(Sum kjøretøy) -----	21
Figur 8: Fordeling på kjøretøygrupper(Drøbak-Storsand) -----	39
Figur 9: Fordeling på kjøretøygrupper(Svelvik-Verket) -----	40
Figur 10: Fordeling på kjøretøygrupper(Moss-Horten) -----	41
Figur 11: Fordeling på kjøretøygrupper(Stavanger-Nedstrand) -----	42
Figur 12: Fordeling på kjøretøygrupper(Skjersbolmane-Valevåg) -----	43
Figur 13: Fordeling på kjøretøygrupper(Lavik - Oppedal) -----	44
Figur 14: Fordeling på lengdegrupper(Molde-Vestnes) -----	45
Figur 15: Fordeling på lengdegrupper(Flakk-Rørvik) -----	46
Figur 16: Fordeling på lengdegrupper(Hofles-Geisnes) -----	47
Figur 17: Fordeling på kjøretøygrupper(Melbu-Fiskebøl) -----	48
Figur 18: Fordeling på kjøretøygrupper(Refsnes-Flesnes) -----	49
Figur 19: Fordeling på kjøretøygrupper(Kåfjord-Honningsvåg) -----	50

1. TELLEOPPLEGG OG DEFINISJONER

1.1. Bakgrunn

Statens Vegvesen har ansvaret for planlegging, bygging, vedlikehold og forvaltning av Europa- riks- og fylkesvegnettet. Som en del av vegen regnes også bilferger som betjener riks- og fylkesvegsamband. Statens Vegvesen gir tilskudd og er konsesjonsmyndighet for selskaper som driver bilfergedrift i riksvegsamband. Den del av fergenæringen som driver bilfergedrift i riksvegsamband betegnes ofte som riksvegfergedriften.

I Norge er riksvegfergedriften av betydelig størrelse og fergestatistikken er et viktig verktøy som beslutningsgrunnlag ved vurdering av statlige tilskudd til fergeselskapene.

I 1995 ble det gitt statlige tilskudd på i alt 595 millioner kroner til riksvegfergedriften.

Fergestatistikken benyttes også i andre sammenhenger som f.eks. prosjektplanlegging og trafikkanalyser. Eksterne brukere av fergestatistikken er bl.a., planleggere, forskere/konsulenter og andre offentlig institusjoner(SSB).

1.2 Telleopplegg

Fergestatistikken er et samarbeidsprosjekt mellom fergeselskapene, vegkontorene og Vegdirektoratet. Det viktigste hjelpemiddelet for produksjon av fergestatistikken er Edb-systemet fergedatabanken(FDB). FDB brukes til registrering, bearbeiding og presentasjon av fergestatistikken. Dessuten inneholder FDB en del basisregistre som er nødvendige for driften av statistikken. FDB er et PC-system som kan distribueres fritt til vegkontorer og fergeselskaper.

Det enkelte vegkontor har ansvaret for innsamling og registrering av fergedata i FDB. Vegkontorene innhenter statistikken fra fergeselskapene. De selskapene som ikke har innført elektronisk billettering teller alle biler og passasjerer. Resultatet av tellingen føres på et skjema som senere blir punchet inn ved hjelp av FDB's registreringsmodul. Fergedataene blir deretter oversendt Vegdirektoratet i et spesielt format. Dataene som kommer inn fra alle vegkontor som administrerer riksvegfergedrift blir lest inn i Vegdirektoratets sentrale database. Statistikken kan tas ut sentralt eller lokalt. Alle som har FDB lokalt kan samtidig ta ut den statistikk som de ønsker fra systemet. Statistikk kan tas ut på år, måned, dag og på den enkelte tur. Hvilken statistikk som kan tas ut fra FDB avhenger av hvor detaljert registreringen har vært. Dette varierer fra selskap til selskap. Noen registrerer på måned, mens de som har tatt i bruk elektronisk billettering registrerer pr. tur. Grunnlaget for denne publikasjonen er statistikkrapporter som blir kjørt direkte ut fra FDB. For mer informasjon om FDB vises til FDB brukermanual.

1.3. Endringer grunnet innføring av elektronisk billettering

Elektronisk billettering er for tiden under innføring i riksvegfergedriften. Ved utgangen av 1995 var elektronisk billettering innført i fem fergeselskaper. MRF og Fosen har vært i gang med elektronisk billettering siden 1992/93. I 1995 ble elektronisk billettering innført i tre nye selskaper (Helgeland, Torghatten og Namsos). Ved overgangen til elektronisk billettering skjer det en radikal forandring ved innhenting av statistikkdataene. Alle data blir automatisk overført fra det elektroniske billetteringssystemet til en FDB-fil. FDB-filen(diskett) blir sendt pr. post til vegkontoret for innlegging i den lokale FDB-databasen. Deretter sender vegkontoret filen til Vegdirektoratet for innlegging i den sentrale databasen. I løpet av 1996 vil enda flere selskaper gå over til elektronisk billettering. For å bevare kontinuitet og sammenlignbarhet i statistikken har det vært nødvendig med en todeling av FDB i en registrerings- og en statistikkmodul. Dette skyldes at man i det elektroniske billetteringssystemet har valgt å hente inn takstgrupper istedenfor å fortsette og registrere på den gamle kjøretøygrupperingen man brukte i den manuelle statistikken. Man får derfor et brudd i statistikken ved overgangen til elektronisk billettering. Statistikk på landsbasis presenteres derfor kun for sum kjøretøy. Det er også viktig å merke seg at omregningsfaktoren for PBE nå er noe forskjellig for h.h.v. takstgrupper og kjøretøygrupper. En direkte sammenligning av PBE faktorer for kjøretøy og PBE faktor for takstgrupper vil derfor ikke bli riktig.

1.4. Endring i fergestrekninger og samband 1994/95.

I løpet av perioden 1994/95 ble det nedlagt 7 samband og 9 enkeltstrekninger. I samme periode tilkom to nye samband og 7 enkeltstrekninger.

De nedlagte sambandene representerte en totaltrafikk på ca 1,8 mill. PBE og rundt 10 % av totaltrafikken. I det følgende gis det en oversikt som viser tilganger og avganger av samband og strekninger fordelt på fylke for perioden.

Rogaland:

Sambandet Mortevisa-Skudeneshavn (11602) nedlagt mars -94. (R)

Sambandet Randaberg-Skudesneshavn nytt fra feb. 94(11603)(R)

Strekningen Talgje-Halsnøy(1130711) i sambandet Stavanger-Nedstrand nedlagt november -94.(F)

Strekningen Talgje-Eidssund(1130712) i samb. Stavanger-Nedstrand nedlagt november -94.(F)

Strekningen S. Talgje-Bjergøy(1130714) i samb. Stavanger-Nedstrand nedlagt november -94.(F)

Strekningen Fogn-Judaberg(1130716) i samb. Stavanger-Nedstrand nedlagt november -94.(F)

Strekningen Ladstein-Hanasand(1130731) i samb. Stavanger-Nedstrand ny fra nov. -94.(*)

Strekningen Ladstein-Talgje(1130713) i samb. Stavanger-Nedstrand ny fra nov. -94.(*)

Strekningen Ladstein-Fogn(1130719) i samb. Stavanger-Nedstrand ny fra nov. -94.(*)

Hordaland:

Sambandet Steinestø-Knarvik(12201) nedlagt oktober -94.(R)

Sambandet Bergen-Kleppestø(12401) nedlagt oktober -94.(R)

Sør-Trøndelag:

Sambandet Sunde-Jøstenøya(16101) nedlagt desember -94.(R)

Sambandet Djupfest-Tarva (16110) ny feb. -95(F)

Sogn og Fjordane:

Strekningen Hella-Balestrand(1410103) i samb. Balestrand Sektor-Balestrand Sekt. nedlagt november -94.(R)

Strekningen Mannheller -Fodnes(1410626) i sambandet Kaupanger - Gudvangen er ny f.o.m september 1995(R)

Strekningen Revsnes-Gudvangen(1410607) i sambandet Kaupanger-Gudvangen nedlagt oktober-95(R)

Strekningen Fodnes - Kaupanger (1410622) i sambandet Kaupanger-Gudvangen nedlagt oktober-95

Strekningen Fodnes - Revsnes (1410623) i sambandet Kaupanger-Gudvangen nedlagt oktober-95

Strekningen Fodnes - Gudvangen (1410624) i sambandet Kaupanger-Gudvangen nedlagt oktober-95

Strekningen Lærdal - Gudvangen (1410627) i sambandet Kaupanger-Gudvangen er ny f.o.m oktober-95

Strekningen Lærdal - Frønningan(1410628) i sambandet Kaupanger-Gudvangen er ny f.o.m oktober-95

Strekningen Lærdal -Kaupanger(1410629) i sambandet Kaupanger-Gudvangen er ny f.o.m oktober-95

Sambandet Fjærland-Hella (14114) nedlagt november -94.(R)

Møre og Romsdal:

Sambandet Aure-Ånes(15127) nedlagt f.o.m september 1995(R)

Nordland:

Sambandet Kilboghavn-Vågaholmen(18503) nedlagt desember -94.(F)

Sambandet Solfjell-Vandve(180209) ny f.o.m. jan-95(F)

Troms:

Sambandet Langhamn-Brøstadbotn(19111) nedlagt september -94.(F)

Strekningen Hamnvik-Myrlandshaug (1910201) i sambandet Hamnvik-Myrlandshaug nedlagt august-95(R)

1.5. Trafikkbegreper

ÅDT: Årsdøgntrafikk er den gjennomsnittlige døgntrafikk i året. Summen av trafikken som passerer en fergestrekning i løpet av et år dividert med antall dager i året. Tall gis for den enkelte kjøretøygruppe/takstgruppe/sum i alt eller sum antall personer.

Vegtype/fergestrekningskategorier:

SS - Stamveg-fergestrekning

RS - Riksveg-fergestrekning

FS - Fylkesveg-fergestrekning

KS - Kommunalveg-fergestrekning

Rest på land blir beregnet utfra antall biler som blir stående igjen på land for hver enkelt tur. En tur defineres som en avgang fra en fergekai/punkt på et spesielt tidspunkt. Vi gjør imidlertid oppmerksom på at rest på land i noen tilfelle kan være mangelfullt utfylt.

Variasjonskurve

En variasjonskurve viser trafikkenes fordeling over året. Trafikkmengde brukes som y-akse og tidspunkt på året brukes som x-akse.

Begrenset trafikkindeks.

I denne indeksen inngår kun de strekninger som har data i begge år. Det er denne indeksen som gir de beste tallene for den generelle trafikkutviklingen i fergetrafikken.

Transportproduksjon

Ved beskrivelse av produksjon i transportsektoren brukes gjerne begrepene trafikkarbeid og transportarbeid. Trafikkarbeidet gjenspeiler det arbeidet som transportenhetene/produksjonsenhetene utfører(kjøretøy/vogner osv.) Når en angir trafikkarbeidet på veg brukes enheten vognkilometer.

Med transportarbeidet forstås hvilket arbeid som gjøres av transportenhetene ved å transportere personer eller gods. Måleenhetene som brukes ved beskrivelsen av transportarbeidet er enten personkilometer eller tonnkilometer.

Produksjonen beregnes som transportert enhet * antall kilometer fraktet. FDB beregner transportproduksjon for personer og PBE.

Sonestatistikk

En sone angir lengden av en reisestrekning, eller m.a.o. hvor langt og hvor mange som har reist i henhold til i sonestatistikken.

Sonestatistikk

En sone angir lengden av en reisestrekning, eller m.a.o. hvor langt og hvor mange som har reist i henhold til i sonestatisikken.

Soneinndelingen er den samme som i det offisielle rikstakstregulativet.

PBE(personbilenheter)

Hensikten med denne målenheten er at det skal være en størrelse som sier noe om hvor stor plass og hvor stor belastning det enkelte kjøretøy utgjør for ferga/fergedekket. PBE - begrepet gir mulighet for lettere å beregne produksjonen i fergenæringen. Dette kan i sin tur gi grunnlag for å foreta produktivitets- og effektivitetsstudier av næringen. Ved beregningen av omregningsfaktoren for PBE har en tatt hensyn til forhold som lengde, bredde og vekt på de ulike kjøretøy-/takstgruppene. Fra og med 1994 er det tatt i bruk en ny omregningsfaktor for takstgrupper. Denne endringen skyldes:

- økt bredde på tunge kjøretøy(2,55)
- justering i forhold til vekt
- andre forhold(div. merkostnader)

Tabellen viser kjøretøygruppering med tilhørende PBE nøkkel:

KODE	DATO	TEKST	ANTALL PBE
1	06.07.90	Personbil u/henger	1
2	06.07.90	Personbil m/henger	3
3	06.07.90	Varebil	1
4	06.07.90	Lastebil u/henger	3
5	06.07.90	Lastebil m/henger	5
6	06.07.90	Buss	4
7	01/01/92	Moped	0

Tabellen viser takstgruppeinndelingen med tilhørende PBE-nøkkel:

KODE	DATO	TEKST	ANTALL PBE
A01	01.01.1994	Voksne	0,000
A02	01.01.1994	Honnør, barn	0,000
B01	01.01.1994	Kjøretøy <5 m	1,000
B02	01.01.1994	Kjøretøy 5-6 m	1,825
B03	01.01.1994	Kjøretøy 6-7 m	2,435
B04	01.01.1994	Kjøretøy 7-8 m	2,899
B05	01.01.1994	Kjøretøy 8-10 m	4,009
B06	01.01.1994	Kjøretøy 10-12 m	5,040
B07	01.01.1994	Kjøretøy 12-14 m	6,125
B08	01.01.1994	Kjøretøy 14-17 m	7,315
B09	01.01.1994	Kjøretøy 17-19 m	8,954
B10	01.01.1994	Kjøretøy 19-22 m	10,682
C01	01.01.1994	Motorsykkle, moped	0,000

Fylkeskoder

I statistikken er alle fylker angitt med en numerisk fylkeskode.

<i>Fylkeskode</i>	<i>Fylkesnavn</i>	<i>Fylkeskode</i>	<i>Fylkesnavn</i>
01	Østfold	12	Hordaland
02	Akershus	14	Sogn og Fjordane
03	Oslo	15	Møre og Romsdal
04	Hedmark	16	Sør-Trøndelag
05	Oppland	17	Nord-Trøndelag
06	Buskerud	18	Nordland
07	Vestfold	19	Troms
08	Telemark	20	Finnmark
09	Aust-Agder		
10	Vest-Agder		
11	Rogaland		

1.6. Feil og mangler i statistikken

Fergeselskapenes rapportering av statistikk tall er i all hovedsak tilfredsstillende. Enkelte feil og mangler kan imidlertid forekomme. Når det gjelder selskaper som har innført elektronisk billettering knytter feilene seg hovedsakelig til systemfeil eller registerproblemer. For selskaper som registrerer passasjerer og kjøretøy manuelt, kan feil oppstå som følge av unøyaktigheter i registreringen. Statistikk tallene som presenteres for rest på land kan være noe upresise p.g.a. unøyaktigheter i selve tellingene samt ulik praksis mellom fergeselskapene med hensyn til hva som defineres som gjenstående kjøretøy.

2. FERGETRAFIKKEN I 1995

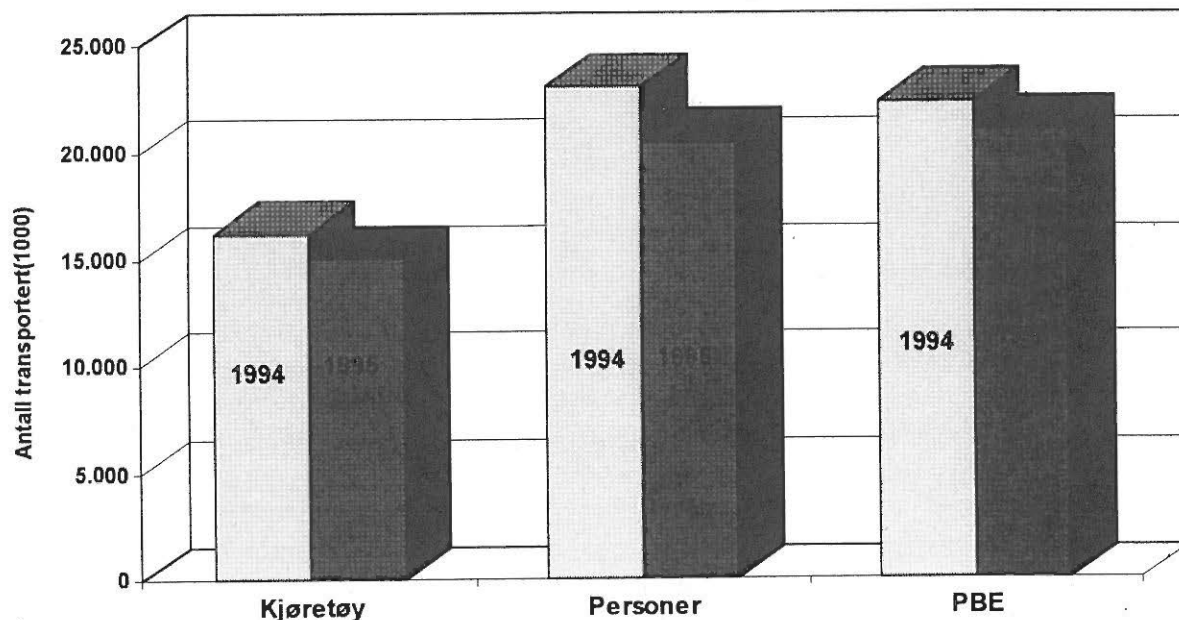
Tabellen viser total fergetrafikk i 1995 fordelt på hovedkategoriene (PBE, kjøretøyer, motorsykler, personer, turer og rest på land). Kolonnene for antall turer og rest på land kan i noen tilfelle være mangelfullt utfyllt. I fergestatistikken for 1995 presenteres antall personer eksklusiv fører. Dette er forskjellig fra tidligere år hvor fører har vært inkludert i tallene for antall personer.

Mnd	PBE	KJØRE TØY	MOTOR SYKKEL	PERSONER	TURER	REST PÅ LAND	KJ. TØY/ TUR
JAN	1328135	899871	926	1048379	150804	12828	6
FEB	1299031	886572	1480	1075085	138030	8427	6
MAR	1536396	1052092	2979	1257126	153338	17373	7
APR	1549269	1135166	5609	1520627	142857	32064	8
MAI	1810812	1283699	21091	1723986	153892	27122	8
JUN	2182503	1571833	32182	2501235	157902	33860	10
JUL	2592335	2021224	49031	3499520	166640	76188	12
AUG	2239861	1653046	31151	2456495	163169	61150	10
SEP	1819057	1285717	12490	1624855	151022	84140	9
OKT	1748130	1213004	4252	1425987	153420	15714	8
NOV	1537014	1033582	1598	1166529	146891	6536	7
DES	1383803	987840	812	1205266	139627	3946	7
1995	21026346	15023646	163601	20505090	1817592	379348	8

Statistikken viser at fergetrafikken har gått ned med 7 % for kjøretøy og 3,3 % for personer i forhold til 1994. Antall turer er redusert med 0,7 %. Antall kjøretøy pr. tur var i 1995 8 mot 9 i 1994. Dette innebærer en nedgang på 8 %.

Hvis en ser på trafikkutviklingen for de fergestrekninger som har vært åpne for trafikk i begge år (begrenset indeks), viser den en trafikkvekst for sum kjøretøy på 2,1 % og 0,1 % for personer. Dette er i samsvar med den generelle trafikkutviklingen på vegnettet som var målt til 2,3 %. Forskjellen i veksten mellom total fergetrafikk og i tallene som begrenset indeks viser skyldes en stor del nedleggingen av sentrale samband som Steinestø-Knarvik

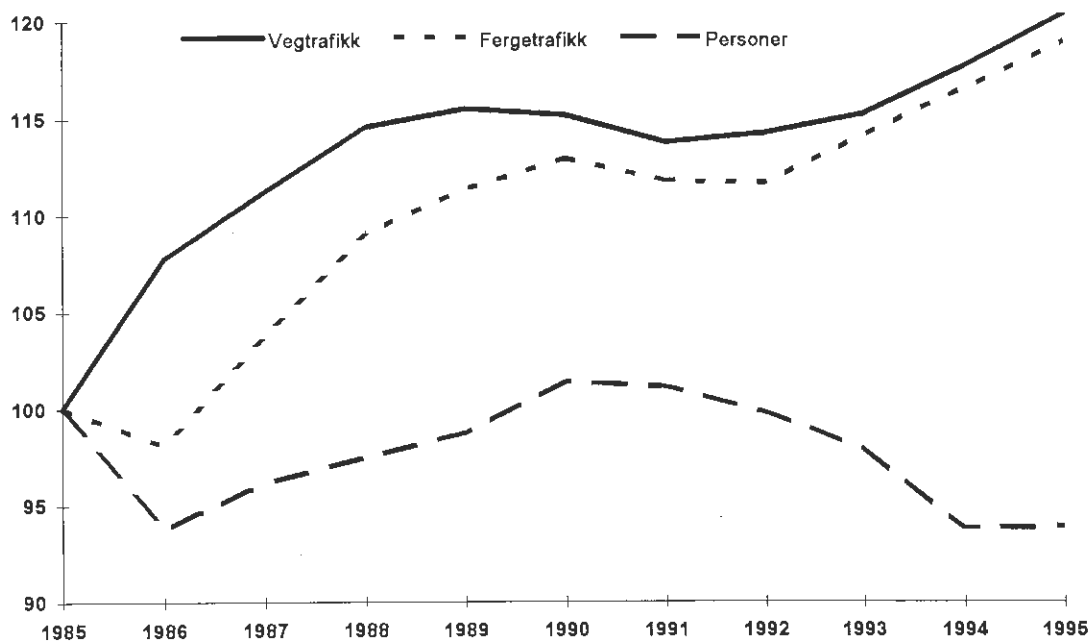
FIGUR 1: TOTALTRAFIKK 1994 OG 1995



Historisk utvikling i fergetrafikken for perioden 1975-1995

År	Totale tall				Begrenset indeks		
	Person- og varebiler	andre kjøretøyer	sum kjøretøy	personer ¹	sum kjøretøy	personer	Vegtraf. Indeks
1974	8.329.715	1.321.051	9.650.766	23.811.740			
1975	9.457.485	1.394.789	10.852.274	25.019.586			
1976	10.462.691	1.490.880	11.953.571	26.010.890			
1977	11.622.239	1.568.496	13.190.735	27.193.283			
1978	12.235.582	1.604.056	13.839.638	27.401.415			
1979	12.619.454	1.668.589	14.288.043	27.776.807			0,8
1980	12.895.756	1.712.092	14.607.848	28.398.293			-1,1
1981	12.806.967	1.717.696	14.524.663	28.135.198	4,0	4,0	0,8
1982	13.117.151	1.714.191	14.831.342	27.422.623	-0,8	-4,4	4,7
1983	13.320.718	1.704.942	15.025.660	27.328.389	3,4	-0,4	4,6
1984	13.831.586	1.746.547	15.578.133	27.822.776			2,6
1985	14.606.775	1.827.351	16.434.126	28.387.102			6,0
1986	15.405.867	1.875.685	17.281.552	28.779.740	-1,9	-6,2	7,8
1987	16.019.252	1.892.056	17.911.308	28.786.657	5,8	2,5	3,2
1988	16.458.534	1.856.302	18.314.836	27.738.144	5,1	1,4	3,0
1989	16.698.657	1.760.105	18.458.762	27.972.704	2,1	1,3	0,8
1990	16.670.456	1.932.141	18.602.597	28.688.759	1,4	2,7	-0,3
1991	16.300.780	1.942.956	18.243.736	28.047.620	-1,0	-0,3	-1,2
1992			17.186.544	26.542.032	-0,1	-1,3	0,4
1993			16.120.648	22.799.143	2,2	-1,9	0,9
1994			16.246.928	21.198.709	2,1	-4,2	2,1
1995			15.023.646	20.505.090	2,1	0,1	2,3

FIGUR 2: HISTORISK UTVIKLING-SUM KJØRETØY OG PERSONER (BEGRENSET INDEKS), VEGTRAFIKKINDEKS (1985=100)

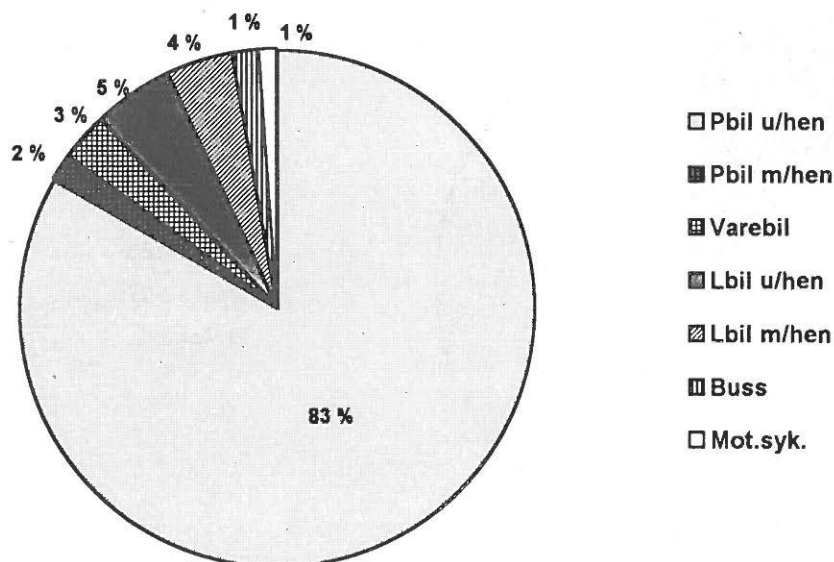


¹ Antall personer presenteres eksklusiv fører.

2.1. Totaltrafikk fordelt på kjøretøygrupper

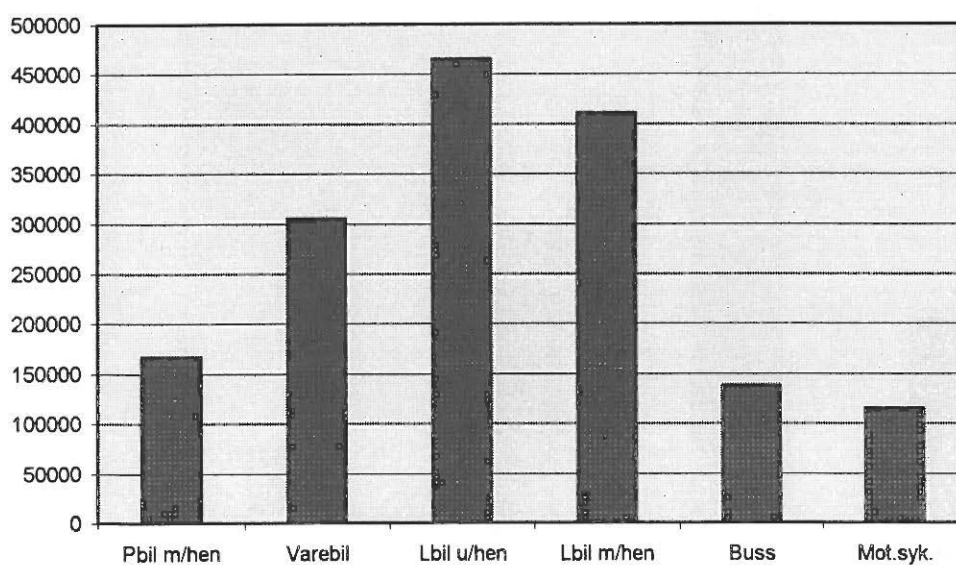
Figuren viser den prosentvise fordelingen på kjøretøygrupper. Personbiler u/henger (lette biler) utgjør ca 8 mill kjøretøy og har en andel på 84 % av trafikken. Lastebilene utgjør omtrent 10 % av totaltrafikken.

FIGUR 3: PROSENTVIS FORDELING PÅ KJØRETØYGRUPPER



Stolpediagrammet viser oversikt over fordelingen mellom kjøretøygruppene når personbil u/tilhenger er trukket ut.

FIGUR 4: TOTALTRAFIKKENS FORDELING PÅ KJØRETØYGRUPPER

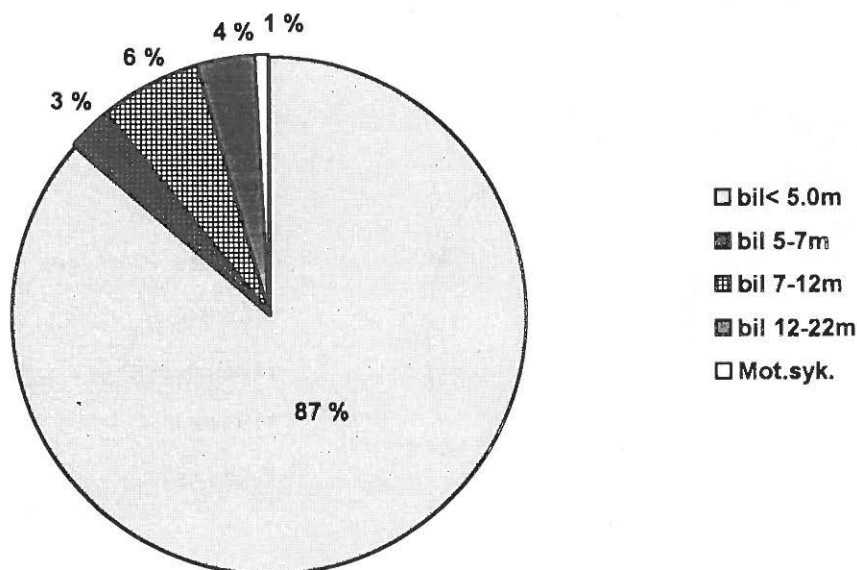


¹ Tallene baserer seg på de selskaper som rapporterer på kjøretøygrupper (ca 60 % av registrert trafikk)

2.2. Totaltrafikk fordelt på lengdegrupper

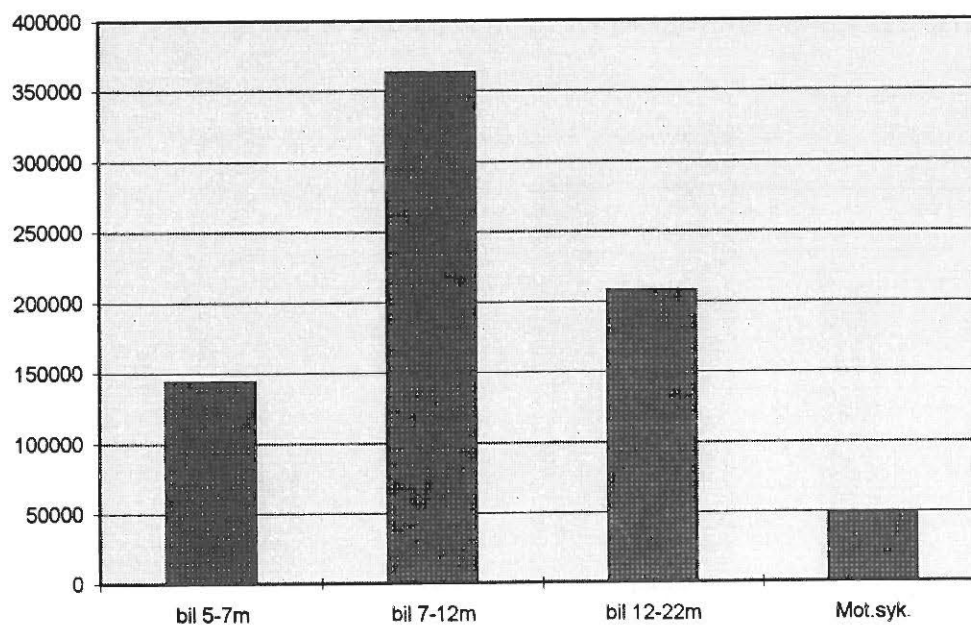
Figuren viser den prosentvise fordelingen på lengdegrupper. Personbiler under 5 meter (lette biler) utgjør i underkant av 5 mill. kjøretøy og har en andel på 87 % av ²trafikken..

FIGUR 5: PROSENTVIS FORDELING PÅ LENGDEGRUPPER



Stolpediagrammet viser oversikt over fordelingen mellom lengdegrupper når personbil under 5 m er trukket ut

FIGUR 6: TOTALTRAFIKKENS FORDELING PÅ LENGDEGRUPPER



² Tallene baserer seg på de selskaper som rapporterer på lengdegrupper (ca 40 % av registrert trafikk)

2.3 Totaltrafikk fordelt på vegtype

Variasjonskurver begge grupper vil si at det er generert totaltall for hovedgruppene på grunnlag av data som er lagt inn enten under kjøretøygrupper eller takstgrupper. Rundt 90 % av registrert trafikkmengde er på riksvegstreknings, mens 5 % er på fylkesvegstreknings. 5 % av registrert trafikkmengde ligger på kommunalvegstreknings og streknings med manglende utfyllt vegident .

VARIASJONSKURVER BEGGE GRUPPER RIKSVEGSTREKNINGER

Mnd	PBE	KJØRE TØY	MOTOR SYKKEL	PERSONER	TURER	REST PÅ LAND
JAN	1232576	832032	824	946840	113693	12661
FEB	1204556	819097	1338	971871	103646	8247
MAR	1423566	971772	2407	1133767	114689	17137
APR	1440332	1053427	5361	1393908	107820	31755
MAI	1683069	1191686	20279	1577594	115514	26666
JUN	2019213	1452993	30144	2278480	119026	32691
JUL	2361342	1842530	44335	3163202	124129	71639
AUG	2065066	1521264	28889	2236400	122347	59891
SEP	1681902	1186556	11042	1475811	111920	83011
OKT	1629390	1129801	3359	1309572	114447	15409
NOV	1438617	964984	1485	1067960	109491	6327
DES	1294628	922300	705	1101634	105524	3763
1995	19474257	13888442	150168	18657039	1362246	369197

VARIASJONSKURVER BEGGE GRUPPER FYLKESVEGSTREKNINGER

Mnd	PBE	KJØRE TØY	MOTOR SYKKEL	PERSONER	TURER	REST PÅ LAND
JAN	60174	44334	80	72198	28709	148
FEB	59049	44026	108	72139	26711	99
MAR	70552	52188	548	84606	30327	120
APR	67681	52217	191	85057	27230	249
MAI	78571	58378	437	96624	29834	369
JUN	85434	64566	522	107200	29829	675
JUL	90506	72981	574	121493	29445	647
AUG	81395	62602	387	95853	28248	340
SEP	74115	55023	474	87077	27589	590
OKT	74621	54200	160	80553	28303	139
NOV	62288	45332	103	69304	27139	163
DES	57151	43762	78	76150	24642	70
1995	861537	649609	3662	1048254	338006	3609

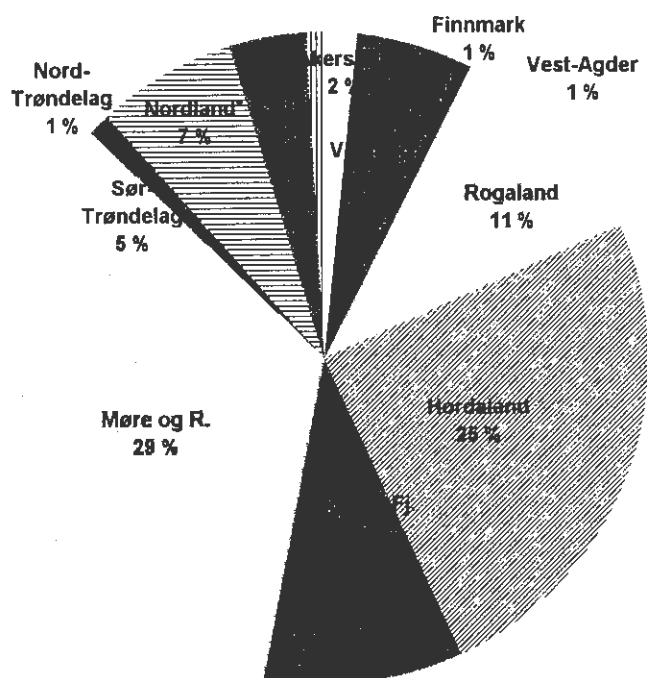
VARIASJONSKURVER BEGGE GRUPPER KOMMUNALVEGSTREKNINGER

Mnd	PBE	KJØRE TØY	MOTOR SYKKEL	PERSONER	TURER	REST PÅ LAND
JAN	1058	919		3077	2240	
FEB	937	837		2909	2047	
MAR	883	750		3106	1917	
APR	1402	1287	3	3518	1981	
MAI	1524	1368	2	4501	2283	1
JUN	1843	1606	16	4359	2333	38
JUL	2197	1992	11	4489	2390	318
AUG	1872	1588	6	3707	2380	35
SEP	1505	1309	6	3622	2240	5
OKT	1387	1194		3560	2316	
NOV	1088	970		3207	2229	
DES	1048	957	20	2647	2047	
1995	16744	14777	64	42702	26403	397

2.4. Totaltrafikk fordelt på fylker

Figuren viser en oversikt over fylkenes prosentvise andel av totaltrafikken målt i sum kjøretøy.

FIGUR 7: FYLKENES ANDEL AV TOTALTRAFIKKEN(SUM KJØRETØY)



Tabellene viser fylkesvis månedsvariasjon i fergetrafikken i 1995 for de forskjellige kjøretøygruppene. For de fylkene som har innført elektronisk billettering presenteres dataene for kun sum kjøretøy, pbe og personer.

VARIASJONSKURVER KJØRETØYGRUPPER

FYLKE : 2 Akershus

Mnd	PERSONBIL		VAREB.LASTEBIL		BUSS	MOTOR SYKL	PERS	REST	TURER	PBE	
	U.TIL	M.TIL	U.TIL	M.TIL							
JAN	9935	67	1710	299	952	1	1	7042	124	1416	17507
FEB	9994	84	1755	279	818	3		7819	60	1288	16940
MAR	12241	109	2097	280	1019	9	11	10280	313	1435	20636
APR	14274	193	2092	249	834	14	137	16213	646	1348	21918
MAI	17904	352	2686	375	799	38	395	20485	1525	1450	26918
JUN	21252	539	2868	379	832	66	434	25678	1554	1538	31298
JUL	25912	758	3282	316	693	33	590	49331	2115	1588	36013
AUG	22534	526	3104	394	813	52	517	28282	911	1572	32671
SEP	16164	367	2695	348	833	19	210	16025	727	1414	25245
OKT	14892	293	2705	407	747	18	97	14665	435	1426	23504
NOV	11419	157	2300	361	683	9	17	9973	217	1384	18724
DES	10988	89	1562	237	534	4	1	11253	28	1382	16214
1995	187509	3534	28856	3924	9557	266	2410	217046	8655	17241	287588

FYLKE : 6 Buskerud

Mnd	PERSONBIL		VAREB.LASTEBIL		BUSS	MOTOR	PERS	REST	TURER	PBE	
	U.TIL	M.TIL	U.TIL	M.TIL							SYKL
JAN	2940	31	622	231	98	1	69	2607		1514	4842
FEB	3011	28	651	236	107	1	66	2729	6	1392	4993
MAR	3743	55	757	329	161	4	81	3245	12	1548	6473
APR	4041	103	679	287	122	3	88	4071	12	1426	6512
MAI	5165	177	948	431	145	10	136	5488	16	1534	8702
JUN	6234	179	979	454	142	13	166	7017	57	1536	9874
JUL	8484	259	972	375	125	6	236	11145	42	1604	12007
AUG	6424	191	932	393	124	6	216	7660	13	1600	9752
SEP	4326	144	833	434	148	12	134	3997	22	1502	7681
OKT	4300	114	829	435	142	3	127	3425	9	1546	7498
NOV	3935	64	799	376	142	4	100	3437	15	1502	6780
DES	3503	32	558	305	89		65	3281	1	1452	5517
1995	56106	1377	9559	4286	1545	63	1484	58102	205	18156	90631

FYLKE : 7 Vestfold

Mnd	PERSONBIL		VAREB.LASTEBIL		BUSS	MOTOR	PERS	REST	TURER	PBE	
	U.TIL	M.TIL	U.TIL	M.TIL							SYKL
JAN	30047	433	3911	2965	7063	191		40170	670	1058	80231
FEB	32163	522	3815	2693	6693	199		50405	1154	948	79884
MAR	31986	580	3844	2959	7110	245		47851	2844	1000	82977
APR	41773	968	4567	2431	6034	264		71435	1499	1066	87763
MAI	43400	1301	5012	2961	7595	373		77138	2881	1093	100665
JUN	54307	2081	6174	3155	7148	522	1	100671	4917	1098	114017
JUL	81257	4300	7837	2565	4921	323		158981	6355	1137	135586
AUG	56837	2052	6114	3265	7249	397	5	100220	4005	1142	116735
SEP	43303	1296	4829	3103	7134	357		50708	2217	1089	98427
OKT	43984	1024	4999	2977	7581	286		61593	2077	1056	100035
NOV	35463	782	4501	2781	7514	301		45021	1405	1027	89427
DES	37001	542	3500	2405	5566	189		43721	668	974	77928
1995	531521	15881	59103	34260	81608	3647	6	847914	30692	12688	1163675

FYLKE : 9 Aust-Agder

Mnd	PERSONBIL		VAREB.LASTEBIL		BUSS	MOTOR	PERS	REST	TURER	PBE
	U.TIL	M.TIL	U.TIL	M.TIL						
JAN	62		6	2				3048		74
FEB	68		8					2454		76
MAR	102							2963		102
APR	43		5					1015		48
MAI	43		30					1559		73
JUN	97		16			2		1598		113
JUL	365		18			18		5859		383
AUG	106		10			6		1615		116
SEP	28		3			2		1686		31
OKT	22		3					1441		25
NOV	26		4					1743		30
DES	13	1						1282		16
1995	975	1	103	2		44		26263		1087

FYLKE : 10 Vest-Agder

Mnd	PERSONBIL		VAREB.LASTEBIL		BUSS	MOTOR	PERS	REST	TURER	PBE	
	U.TIL	M.TIL	U.TIL	M.TIL							SYKL
JAN	4921	64	711	237	8	162	5	8823		2148	7223
FEB	4682	59	629	229	15	150	4	8498		1946	6850
MAR	5139	100	803	276	14	172	18	9561		2176	7828
APR	6558	166	738	272	13	141	39	12336	53	1998	9239
MAI	7037	145	956	331	30	190	42	13834	83	2110	10331
JUN	8979	263	965	383	24	186	225	16956	571	2174	12746
JUL	10377	283	676	307	30	90	133	18766	244	2253	13333
AUG	7996	180	703	328	17	136	107	12676	95	1482	10852
SEP	6306	163	832	292	30	170	51	11524	53	2100	9333
OKT	5991	142	823	303	57	174	50	10803	4	2154	9130
NOV	5370	109	832	316	33	164	18	9700	5	2104	8298
DES	5875	71	692	284	18	146	8	9428	4	2031	8306
1995	79231	1745	9360	3558	289	1881	700	142905	1112	24676	113469

FYLKE : 11 Rogaland

Mnd	PERSONBIL		VAREB.LASTEBIL		BUSS	MOTOR	PERS	REST	TURER	PBE	
	U.TIL	M.TIL	U.TIL	M.TIL							SYKL
JAN	75635	805	4421	6579	5205	892	242	150834	6	14355	131801
FEB	78210	924	4546	6305	5102	770	152	158224	104	13380	133033
MAR	94759	1256	5722	7257	6104	996	314	185852	248	15029	160524
APR	113050	1892	5409	6423	5133	924	949	233681	3217	14191	172765
MAI	119144	2287	6637	7331	6168	1177	3346	250384	2656	15131	190183
JUN	140882	3487	8075	7514	6210	1673	4506	308711	2074	15475	219702
JUL	184368	5613	9720	6620	4849	1496	5560	377820	2592	16894	261016
AUG	152260	3727	9580	7582	6074	1639	4840	313996	5001	16761	232693
SEP	113819	2487	6463	7529	5931	1538	1318	233997	1701	15195	186137
OKT	108041	2161	5800	7644	5924	1235	656	208807	435	15268	177816
NOV	88672	1514	5711	7460	6139	1245	334	181228	156	14544	156980
DES	88275	1211	4829	6206	5029	967	146	188140	114	14219	144368
1995	1357115	27364	76913	84450	67868	14552	22363	2791674	18304	180442	2167018

FYLKE : 12 Hordaland

Mnd	PERSONBIL		VAREB.LASTEBIL		BUSS	MOTOR	PERS	REST	TURER	PBE	
	U.TIL	M.TIL	U.TIL	M.TIL							SYKL
JAN	197082	1018	1381	13092	9535	2781	255	259634	499	37249	299592
FEB	190008	1104	1345	12552	8923	2569	836	258353	508	33990	287212
MAR	235825	1806	1630	14996	11095	3065	2114	314390	989	37658	355596
APR	260883	2495	1471	12621	9950	3038	2382	377440	3052	35450	369604
MAI	285238	3570	2483	16053	11834	4102	9246	423380	3992	38532	422168
JUN	331906	6107	4917	16724	12367	6128	8286	565377	11150	38787	491663
JUL	418082	11236	7043	14765	9202	5178	9576	694394	6255	40146	569850
AUG	356022	6300	5625	17169	11618	4988	7460	557860	11451	40004	510096
SEP	276989	3842	2673	15279	11386	3678	3551	398641	4477	38053	408667
OKT	265563	3084	2296	15628	12282	3113	1332	364362	2241	38545	397857
NOV	227197	2000	1837	15234	12221	2810	662	293935	940	36823	353081
DES	228075	1560	1489	12346	9920	2454	316	316053	661	35937	330698
1995	3272870	44122	34190	1764591	130333	43904	46016	4823819	46215	451174	4796084

FYLKE : 14 Sogn og Fjordane

Mnd	PERSONBIL		VAREB.LASTEBIL		BUSS	MOTOR	PERS	REST	TURER	PBE	
	U.TIL	M.TIL	U.TIL	M.TIL							SYKL
JAN	64749	381	714	5873	5817	2290	27	98283	216	16898	122470
FEB	66611	419	697	5666	5705	2225	15	105462	345	15404	122988
MAR	79106	630	772	6546	6898	2424	51	120214	383	17128	145592
APR	95081	992	696	5258	5523	2319	361	166051	1352	15951	151418
MAI	105820	1769	1116	6648	6233	3267	1537	188052	1065	16957	176420
JUN	139333	4328	3077	7943	7106	4823	3815	299186	2873	16995	234045
JUL	207833	8454	5046	7963	5496	4938	6397	469888	5177	17548	309362
AUG	160952	4931	3764	8044	6647	4574	4027	338970	3253	17701	255172
SEP	108329	1953	1095	7269	6716	3256	1277	188430	797	16655	183694
OKT	98204	1510	940	6947	6927	2583	135	147757	635	16776	169482
NOV	75469	949	834	6485	6808	2457	60	107050	137	16270	142473
DES	73308	534	736	5016	5462	2180	13	105727	66	15761	126724
1995	1274795	26850	19487	79658	75338	37336	17715	2335070	16299	200044	2139840

FYLKE : 15 Møre og Romsdal

Mnd	PBE	KJØRE TØY	MOTOR SYKKEL	PERSONER	TURER	REST
						PÅ LAND
JAN	434022	276471	199	295112	35360	622
FEB	422055	269865	184	299900	32499	3156
MAR	500473	319955	230	348996	37142	2864
APR	468425	323000	1175	392601	34588	2668
MAI	561922	371700	3854	452422	37368	3618
JUN	641748	432190	7503	604909	37939	6350
JUL	699020	520653	12286	863225	39848	18505
AUG	655562	450658	7632	617800	39441	6344
SEP	568920	375090	3216	435622	35724	6063
OKT	559957	361749	741	378956	36212	3071
NOV	509960	320018	221	322965	34821	1935
DES	443159	297294	138	326851	32230	1859
1995	6465224	4318643	37379	5339359	433172	57055

FYLKE : 16 Sør-Trøndelag

Mnd	PBE	KJØRE TØY	MOTOR SYKKEL	PERSONER	TURER	REST
						PÅ LAND
JAN	73261	49420	19	39457	4870	10464
FEB	69712	47242	15	39183	4400	2933
MAR	83305	56840	40	49716	4989	9308
APR	85958	63003	185	63375	4737	18180
MAI	98405	71004	930	69381	5222	9783
JUN	113341	82829	1020	88733	5315	318
JUL	118183	93722	1378	112805	5538	19504
AUG	110196	82291	948	83475	5695	26842
SEP	102702	74081	716	68598	5227	65405
OKT	96071	67206	160	54762	5241	5800
NOV	82782	56513	59	44907	4956	1271
DES	76128	55661	42	49648	4754	61
1995	1110045	799812	5512	764040	60944	169869

FYLKE : 17 Nord-Trøndelag

Mnd	PBE	KJØRE TØY	MOTOR SYKKEL	PERSONER	TURER	REST PÅ LAND
JAN	16520	12772	6	15062	5004	20
FEB	15389	12022		13542	4520	18
MAR	18647	14421	2	17506	5018	55
APR	17955	13842	13	14539	4314	21
MAI	20957	15597	96	21276	4226	265
JUN	23442	17933	108	26983	4587	449
JUL	26350	21326	220	30374	4626	638
AUG	23813	18422	139	25318	4744	215
SEP	22302	16594	143	21181	4579	217
OKT	20350	15386	25	18121	4694	89
NOV	17856	13505	24	15775	4573	104
DES	17715	13738	4	17066	4402	95
1995	241295	185558	780	236743	55287	2186

FYLKE : 18 Nordland

Mnd	PBE	KJØRE TØY	MOTOR SYKKEL	PERSONER	TURER	REST PÅ LAND
JAN	88986	54980	59	76640	18413	92
FEB	90086	55786	61	78837	17040	34
MAR	94893	59046	47	86289	17554	72
APR	98333	67257	123	103874	16479	505
MAI	121782	80212	867	121895	17826	448
JUN	180102	126310	3798	238840	19129	1617
JUL	277071	210813	7904	416635	21394	12676
AUG	180300	129797	3487	220418	19680	1835
SEP	125069	83058	1454	118124	17343	620
OKT	114484	71244	803	94143	17853	289
NOV	91674	55145	36	74994	16428	184
DES	80910	51827	25	73644	14889	182
1995	1543690	1045475	18664	1704333	214028	18554

FYLKE : 19 Troms

Mnd	PERSONBIL U.TIL	M.TIL	VAREB.LASTEBIL U.TIL	M.TIL	BUSS	MOTOR SYKL	PERS	REST	TURER	PBE	
JAN	30984	402	581	2028	462	839	16	43612	98	11104	44521
FEB	29979	392	649	2103	399	700	52	41985	94	9961	42908
MAR	36286	530	647	2303	504	857	15	50249	276	11245	51380
APR	37015	699	607	1802	455	708	90	53443	827	9997	50232
MAI	40886	972	718	2706	663	976	526	60933	789	10943	59857
JUN	50557	1819	1699	2992	763	1706	1071	104292	1925	11403	77328
JUL	57791	2474	1646	2510	600	1920	1538	129096	1997	11569	85069
AUG	50645	1777	1254	2737	691	1248	686	84995	1102	11445	73888
SEP	46184	1378	797	2861	776	974	359	66179	1841	10894	67474
OKT	40019	1085	699	3067	856	916	107	54915	629	11074	61118
NOV	34090	447	697	2611	626	854	43	46738	167	10830	50507
DES	36064	357	521	1888	479	722	36	50759	207	10051	48603
1995	490500	12332	10515	29608	7274	12420	4539	787196	9952	130516	712885

FYLKE : 20 Finnmark

Mnd	PERSONBIL		VAREB.LASTEBIL		BUSS	MOTOR	PERS	REST	TURER	PBE	
	U.TIL	M.TIL	U.TIL	M.TIL							SYKL
JAN	3632	212	523	374	89	182	28	8055	17	1415	7086
FEB	3337	182	717	330	131	165	95	7694	15	1262	6905
MAR	4050	225	702	392	115	198	56	10014	9	1416	7970
APR	5099	396	666	335	101	159	67	10553	32	1312	9099
MAI	6369	355	1181	552	170	327	114	17759	1	1500	12429
JUN	13508	854	4652	665	291	2228	1233	112284	5	1926	33084
JUL	23886	1495	6131	761	186	2844	3195	161201	88	2495	49091
AUG	15566	693	2876	764	210	1038	1081	63210	83	1902	28015
SEP	7137	311	897	571	267	340	59	10143		1247	13375
OKT	5495	274	852	649	191	183	19	12237		1575	10803
NOV	3861	196	692	365	306	169	24	9063		1629	8442
DES	4203	136	458	424	108	159	18	8413		1545	7517
1995	96143	5329	20347	6182	2165	7992	5989	430626	250	19224	193816

3. FERGETRAFIKKUTVIKLINGEN FRA 1994 TIL 1995

3.1. Fergetrafikkindeks(begrenset), hele landet

Begrenset indeks betyr at strekninger som ikke er med i begge år for den enkelte måned, er tatt ut av statistikken.

	PBE	KJØRE TØY	MOTOR SYKKEL	PERSONER	TURER
JAN	7.6	5.6	6.2	-0.8	2.0
FEB	6.5	5.0	65.9	1.0	1.4
MAR	6.0	3.4	6.3	-0.4	1.4
APR	1.3	4.6	6.2	9.2	-2.0
MAI	-0.7	-3.5	16.9	-9.0	-0.6
JUN	5.0	6.8	36.6	6.4	-0.5
JUL	1.8	2.1	11.9	1.1	-0.8
AUG	0.5	-0.1	6.1	-4.0	-1.0
SEP	1.0	1.2	23.1	0.0	-1.5
OKT	6.0	5.5	45.6	0.9	-0.3
NOV	1.6	0.7	-51.7	-0.6	-1.7
DES	-4.9	-4.4	-31.3	-3.0	-4.8
1995	2.4	2.1	15.2	0.1	-0.7

3.2. Fergetrafikkindeks(begrenset) etter vegtype

BEGRENSET SUM KJØRETØYINDEKS RIKSVEGSTREKNINGER

	PBE	KJØRE TØY	MOTOR SYKKEL	PERSONER	TURER
JAN	7.2	5.0	11.2	-1.5	2.4
FEB	6.1	4.4	105.8	0.0	1.5
MAR	5.6	2.9	-9.5	-1.0	0.7
APR	1.3	4.6	12.1	9.8	-1.7
MAI	-0.8	-3.7	17.9	-9.4	-0.3
JUN	5.0	6.9	42.5	6.6	0.2
JUL	1.8	2.2	10.0	1.2	-0.3
AUG	0.6	0.0	8.1	-3.9	0.2
SEP	0.8	1.1	15.1	0.2	-1.4
OKT	5.7	5.3	22.2	0.8	0.1
NOV	1.8	0.9	-52.6	-0.3	-1.1
DES	-4.7	-4.1	-35.1	-3.3	-2.9
1995	2.3	2.0	15.0	0.0	-0.2

BEGRENSET SUM KJØRETØYINDEKS FYLKESVEGSTREKNINGER

	PBE	KJØRE TØY	MOTOR SYKKEL	PERSONER	TURER
JAN	11.2	11.4	-32.4	8.6	0.8
FEB	11.4	13.6	-54.5	15.9	1.1
MAR	13.2	11.6	333.9	10.3	4.1
APR	0.8	3.1	-24.8	6.5	-3.7
MAI	0.1	-0.4	-3.1	-2.4	-2.3
JUN	3.6	6.2	-47.0	8.1	-3.3
JUL	3.1	4.2	-13.8	2.0	-1.8
AUG	0.4	0.4	3.6	-1.9	-5.2
SEP	4.2	2.9	96.7	-2.5	-0.8
OKT	12.0	8.9	0.6	3.0	-1.1
NOV	-1.7	-2.2	-33.8	-5.0	-3.9
DES	-7.5	-8.4	-3.8	5.2	-11.7
1995	3.9	3.9	-4.6	3.4	-2.3

BEGRENSET SUM KJØRETØYINDEKS KOMMUNALVEGTREKNINGER

	PBE	KJØRE TØY	MOTOR SYKKEL	PERSONER	TURER
JAN	13.6	12.8		6.2	-4.9
FEB	10.2	9.3		14.0	-7.8
MAR	-3.5	-4.7		7.8	-6.8
APR	7.8	12.8		-52.9	-1.3
MAI	-7.8	-8.0		10.9	-7.0
JUN	57.0	57.1	700.0	-2.2	-7.6
JUL	15.3	17.0	-38.9	14.3	-7.3
AUG	9.0	5.0	-40.0	4.0	-7.0
SEP	0.5	2.4	-84.2	-1.4	-11.7
OKT	1.8	1.6		8.7	-7.5
NOV	-11.1	-6.6		-4.3	-10.4
DES	-3.9	0.6		-11.9	-14.7
1995	7.5	8.4	-41.4	-5.7	-8.0

3.3. Fergetrafikkindeks(begrenset), etter fylke

Fylke	Sum Kjøretøy	Personer	Rest på land	PBE
Akershus	2,1	3,7	16,2	0,2
Buskerud	0,7	0,7	-12,4	1,2
Vestfold	1,6	-1,1	28,1	1,3
Aust Agder	- 7,6	5,5		-11,5
Vest Agder	6,0	7,2	75,7	6,0
Rogaland	2,2	2,1	6,7	2,3
Hordaland	2,2	0,5	1,7	2,6
Sogn og Fjordane	1,9	-0,1	5,5	1,9
Møre og Romsdal	2,8	1,6	15,9	2,4
Sør-Trøndelag	1,3	0,6		2,0
Nord-Trøndelag	-0,5	0,0	95,1	0,9
Nordland	-0,8	0,7	-10,0	3,3
Troms	5,3	2,6	46,7	5,3
Finnmark	-1,1	-7,5	21,7	-0,4

4. SONESTATISTIKK

Tabellen viser fergestatistikken i hver takstzone fordelt på hovedgruppene (PBE,kjøretøy, motorsykel, personer, turer og rest på land)

SONE	PBE	%	KJØRE TØY	%	MOTOR SYKKEL	%	PERS	%	TURER	%	REST PÅ LAND	%
	(1000)		(1000)		(1000)		(1000)		(1000)		(1000)	
1	187	0,9 %	144	1,0 %	2	1,4 %	279	1,4 %	74	4,1 %	58	18,0 %
2	1.048	5,0 %	840	5,6 %	9	5,3 %	1.025	5,0 %	164	9,1 %	12	3,6 %
3	2.904	13,9 %	2.209	14,8 %	32	19,5 %	2.872	14,1 %	280	15,6 %	16	5,1 %
4	4.528	21,7 %	3.165	21,2 %	15	9,5 %	3.653	18,0 %	308	17,1 %	37	11,5 %
5	1.822	8,7 %	1.269	8,5 %	12	7,6 %	1.775	8,7 %	153	8,5 %	7	2,1 %
6	2.783	13,4 %	1.941	13,0 %	25	15,4 %	2.561	12,6 %	218	12,1 %	27	8,5 %
7	623	3,0 %	456	3,1 %	4	2,6 %	656	3,2 %	93	5,1 %	2	0,6 %
8	1.767	8,5 %	1.284	8,6 %	9	5,3 %	1.256	6,2 %	103	5,7 %	164	51,0 %
9	1.167	5,6 %	796	5,3 %	13	8,1 %	1.183	5,8 %	70	3,9 %	11	3,3 %
10	493	2,4 %	361	2,4 %	4	2,7 %	544	2,7 %	62	3,4 %	5	1,6 %
11	60	0,3 %	44	0,3 %	2	0,9 %	101	0,5 %	13	0,8 %	0	0,1 %
12	872	4,2 %	545	3,7 %	4	2,5 %	752	3,7 %	53	3,0 %	0	0,1 %
13	239	1,1 %	182	1,2 %	2	1,5 %	302	1,5 %	36	2,0 %	1	0,3 %
14	320	1,5 %	259	1,7 %	2	1,4 %	388	1,9 %	33	1,8 %	2	0,5 %
15	636	3,1 %	474	3,2 %	5	2,8 %	1.231	6,1 %	47	2,6 %	5	1,5 %
16	34	0,2 %	28	0,2 %	0	0,1 %	38	0,2 %	11	0,6 %	0	0,0 %
17	130	0,6 %	90	0,6 %	6	3,6 %	353	1,7 %	8	0,5 %	0	0,0 %
18	88	0,4 %	62	0,4 %	1	0,6 %	96	0,5 %	11	0,6 %	1	0,2 %
19	6	0,0 %	4	0,0 %	0	0,0 %	9	0,0 %	2	0,1 %	0	0,0 %
20	51	0,2 %	34	0,2 %	2	1,1 %	172	0,8 %	6	0,3 %	0	0,0 %
21	36	0,2 %	27	0,2 %	1	0,4 %	38	0,2 %	5	0,3 %	0	0,0 %
22	3	0,0 %	2	0,0 %	0	0,0 %	3	0,0 %	1	0,1 %	0	0,0 %
23	0	0,0 %	0	0,0 %	0	0,0 %	0	0,0 %	0	0,0 %	0	0,0 %
24	141	0,7 %	89	0,6 %	2	1,1 %	135	0,7 %	6	0,3 %	4	1,1 %
25	648	3,1 %	439	2,9 %	7	4,5 %	548	2,7 %	16	0,9 %	22	6,7 %
26	79	0,4 %	56	0,4 %	1	0,6 %	117	0,6 %	5	0,3 %	0	0,0 %
27	0	0,0 %	0	0,0 %	0	0,0 %	1	0,0 %	0	0,0 %	0	0,0 %
28	0	0,0 %	0	0,0 %	0	0,0 %	0	0,0 %	0	0,0 %	0	0,0 %
29	18	0,1 %	13	0,1 %	0	0,1 %	17	0,1 %	2	0,1 %	0	0,0 %
30	0	0,0 %	0	0,0 %	0	0,0 %	0	0,0 %	1	0,0 %	0	0,0 %
31	3	0,0 %	2	0,0 %	0	0,0 %	3	0,0 %	1	0,1 %	0	0,0 %
32	1	0,0 %	1	0,0 %	0	0,0 %	1	0,0 %	1	0,0 %	0	0,0 %
33	0	0,0 %	0	0,0 %	0	0,0 %	1	0,0 %	0	0,0 %	0	0,0 %
34	7	0,0 %	5	0,0 %	0	0,0 %	11	0,1 %	2	0,1 %	0	0,0 %
35	0	0,0 %	0	0,0 %	0	0,0 %	0	0,0 %	0	0,0 %	0	0,0 %
38	0	0,0 %	0	0,0 %	0	0,0 %	0	0,0 %	0	0,0 %	0	0,0 %
39	13	0,1 %	5	0,0 %	1	0,4 %	7	0,0 %	2	0,1 %	0	0,0 %
40	3	0,0 %	1	0,0 %	0	0,0 %	1	0,0 %	1	0,1 %	0	0,0 %
43	78	0,4 %	49	0,3 %	1	0,7 %	134	0,7 %	5	0,3 %	6	2,0 %
45	41	0,2 %	25	0,2 %	1	0,4 %	74	0,4 %	2	0,1 %	0	0,1 %
70	4	0,0 %	2	0,0 %	0	0,0 %	7	0,0 %	1	0,1 %	0	0,0 %
UKJ	184	0,0 %	120	0,0 %	2	0,0 %	158	0,0 %	20	0,0 %	0	0,0 %
SUM	21.020	100	15.020	100	164	100	20.502	100	1.817	100	379	100

5. PRODUKSJON

Beregnet transportproduksjon totalt er oppgitt i hvor mange kilometer enhetene (PBE/passasjerer) er transportert totalt. Beregningen baserer seg på de fergestrekningene som ligger inne i dag med registrert lengde (ca 80% av fergestrekningene). Faktisk transportproduksjone vil derfor være noe høyere.

	PASSASJER KILOMETER	TRANSPORTERT
JAN	7090459.3 Pas Km	8674826.6 PBE Km
FEB	7378404.1 Pas Km	8531533.6 PBE Km
MAR	8631012.1 Pas Km	10108287.3 PBE Km
APR	10603005.2 Pas Km	10227206.1 PBE Km
MAI	12307486.8 Pas Km	11872795.1 PBE Km
JUN	19968511.0 Pas Km	14820478.9 PBE Km
JUL	28332416.2 Pas Km	18166618.3 PBE Km
AUG	18893440.3 Pas Km	15147839.6 PBE Km
SEP	11339015.0 Pas Km	11886164.2 PBE Km
OKT	9666040.7 Pas Km	11328221.5 PBE Km
NOV	7934146.3 Pas Km	10005557.9 PBE Km
DES	8369050.9 Pas Km	9063935.9 PBE Km
SUM:	150512988.0 Pas Km	139833464.9 PBE Km

Sambandet Kaupanger -Gudvangen i Sogn og Fjordane er er det sambandet som har størst transportarbeid målt i passasjerkilometer. Den lengste strekningen er på 55 kilometer(Kaupanger-Gudvangen). Sambandet trafikkeres i gjennomsnitt av 3064 personer hver dag(ÅDT).

Hvis en ser på strekningslengde alene er fergestrekningen Bodø-Værøy i Nordland lengst med 92 km, mens den korteste fergestrekningen er Svelvik-Verket i Buskerud med 182 meter.

En håper på sikt å få forbedret produksjonstatistikken ved at en etterhvert vil få registrert lengde på alle fergestrekninger.

6. ADT(ARSDØGNTRAFIKK), ETTER FYLKE OG SAMBAND

6.1. ÅDT etter hovedgrupper , lette og tunge biler

Veg			Samband		LETTE	TUNGE	SUM		PBE/	
kat	Nr				BILER	BILER	KJ.	PBE	PERS.	KJ.
2 Akershus										
1995 RS	21 1		DRØBAK	-STORSAND	520	126	647	788	588	1.22
6 Buskerud										
1995 RS	61 1		SVELVIK	-VERKET	158	46	204	248	155	1.22
7 Vestfold										
1995 RS	72 1		MOSS	-HORTEN	1456	533	1989	3188	2323	1.6
9 Aust-Agder										
1995 FS	91 1		RISØR	-ØYSANG	3	0	3	3	72	0.97
10 Vest-Agder										
1995 RS	101 1		LAUNES	-KVELLAND	190	42	232	276	329	1.19
1995 FS	101 3		ANDABELØ	-ABELSNES	29	4	33	35	61	1.08
11 Rogaland										
1995 RS	11310		LAUVVIK	-OANES	839	108	946	1075	1199	1.14
1995 RS	11311		HJELMELA	-NESVIK	351	37	388	465	491	1.2
1995 RS	113 2		SAND	-ROPEID	303	59	361	482	453	1.33
1995 RS	113 5		STAVANGE	-TAU	699	188	887	1137	2757	1.28
1995 FS	113 7		STAVANGE	-NEDSTRAN	259	72	331	460	403	1.39
1995 RS	113 9		RANDABER	-KVITSØY	59	17	77	92	166	1.2
1995 RS	116 1		MORTAVIK	-ARSVÅGEN	1145	236	1380	2013	1806	1.46
1995 RS	116 3		RANDABER	-SKUDENES	125	27	152	213	313	1.4
12 Hordaland										
1995 RS	121 1		KINSARVI	-KVANNDAL	506	80	586	800	872	1.36
1995 RS	121 2		GJERMUND	-VARALDSØ	347	43	390	472	492	1.21
1995 RS	121 3		SKÅNEVIK	-SUNDE I	226	32	258	332	328	1.29
1995 RS	121 4		JEKTEVIK	-NORDHUGL	270	18	289	323	288	1.12
1995 RS	121 5		HALHJEM	-BRUNTVEI	224	17	240	277	314	1.15
1995 RS	121 7		BUAVÅG	-LANGEVÅG	172	13	186	214	222	1.15
1995 RS	121 8		SIGGJARV	-SAGVÅG	566	43	609	716	756	1.18
1995 RS	121 9		HALHJEM	-SANDVIKV	1020	190	1210	1746	1464	1.44
1995 RS	12110		KROKEIDE	-AUSTEVOL	407	34	441	511	544	1.16
1995 RS	12111		HATTVIK	-VENJANES	615	58	673	818	779	1.22
1995 RS	12113		JONDAL	-TØRVIKBY	199	18	218	254	279	1.17
1995 RS	12115		BRURAVIK	-BRIMNES	670	154	824	1189	1094	1.44
1995 RS	12116		MOSTERHA	-VALEVÅG	1128	183	1311	1826	1548	1.39
1995 RS	12117		SKJERSHO	-UTBJOA	168	23	191	253	238	1.32
1995 RS	12118		RANAVIK	-SUNDE	325	44	369	472	535	1.28
1995 RS	12119		HUSAVIK	-SANDVIKV	62	9	71	87	60	1.23
1995 FS	12120		FJELLBER	-FJELLBER	54	7	61	76	90	1.24
1995 RS	122 2		DUESUND	-MASFJORD	82	6	87	98	103	1.12
1995 RS	122 4		FEDJE	-SÆVRØY	63	8	71	88	142	1.25
1995 RS	122 5		HAUS	-GARNES	491	49	539	639	712	1.18
1995 RS	122 6		TYSSEBOT	-VIKANES	8	1	9	10	14	1.13
1995 RS	122 7		STAMNES	-VIKANES	17	1	18	20	29	1.12
1995 RS	122 8		BREISTEI	-VALESTRA	945	96	1042	1233	1342	1.18
1995 RS	122 9		LEIRVÅG	-SLØVÅGEN	275	39	314	405	413	1.29
1995 FS	125 1		ALVØY	-BJØRØYHA	132	5	137	144	197	1.05
1995 RS	127 2		KLOKKARV	-HJELLEST	33	1	35	37	77	1.08
1995 FS	129 1		KVALØY	-BARMEN	40	2	42	45	62	1.08
1995 FS	129 2		MYLNA	-SALTHELL	46	3	49	53	93	1.1

14 Sogn og Fjordane

Veg kat	Nr	Samband	LETTE	TUNGE	SUM	PBE	PERS.	PBE/
			BILER	BILER	KJ.			KJ.
1995 RS	141 1	HELLA -DRAGSVIK	777	136	913	1235	1280	1.35
1995 RS	141 3	LAVIK -OPPEDAL	658	129	787	1137	1281	1.45
1995 RS	141 5	LOTE -ANDA	619	101	720	1003	894	1.39
1995 RS	141 6	KAUPANGE -GUDVANGE	926	187	1113	1604	1951	1.44
1995 RS	141 7	KRAKHELL -RYSJEDAL	66	11	77	94	81	1.22
1995 RS	141 8	DALE -EIKENES	39	7	45	62	120	1.37
1995 RS	14110	ISANE -STÅRHEIM	226	38	263	364	282	1.38
1995 RS	14111	MÅLØY -OLDEIDE	75	20	96	137	150	1.44
1995 RS	14113	ASKVOLL -GJERVIK	78	10	88	108	193	1.22
1995 RS	14115	SMØRHAMN -KJELKENE	63	8	71	89	84	1.24
1995 FS	14116	NÅRA -DALØY	14	7	21	30	34	1.43

15 Møre og Romsdal

1995 RS	151 1	FESTØYA -SOLEVÅGE	933	168	1101	1806	1093	1.64
1995 RS	151 2	VOLDA -FOLKESTA	484	82	565	908	755	1.61
1995 RS	151 4	EIDSDAL -LINGE	399	50	450	542	728	1.21
1995 RS	151 5	AURSNESET -MAGERHOL	1202	177	1379	2031	1360	1.47
1995 RS	151 6	GEIRANGE -HELLESYL	68	15	82	117	438	1.42
1995 RS	151 7	ÅRVIKA -KOPARNES	326	45	372	529	356	1.42
1995 RS	151 9	SØLSNES -ÅFARNES	467	112	579	1077	731	1.86
1995 RS	15111	HALSA -KANESTRA	414	58	473	690	554	1.46
1995 RS	15114	BREMSNES -KRISTIAN	517	50	568	729	1111	1.28
1995 RS	15115	VOLDA -LAUVSTAD	188	25	213	291	388	1.37
1995 RS	15116	EIKSUND -RJÅNESET	561	40	601	732	601	1.22
1995 RS	15117	LEKNESET -SÆBØ	79	9	88	112	167	1.28
1995 RS	15118	HAREID -SULESUND	1133	167	1300	1936	1115	1.49
1995 RS	15120	BRATTVÅG -DRYNJAHØ	159	25	184	280	228	1.52
1995 RS	15121	MOLDE -VESTNES	1039	182	1221	2018	1551	1.65
1995 RS	15122	AUKRA -HOLLINGS	446	40	486	618	549	1.27
1995 RS	15124	AUKAN -FORSNES	9	2	11	25	12	2.29
1995 RS	15125	KVANNE -RYKKJEM	347	55	402	607	448	1.51
1995 RS	15126	AUKAN -VINSTERN	113	22	134	210	140	1.57
1995 RS	15127	AURE -ÅNES	102	17	118	176	161	1.49
1995 RS	15128	SEIVIKA -TØMMERVÅ	300	46	346	518	388	1.5
1995 RS	15129	SKJELTEN -KJERSTAD	189	21	210	277	295	1.32
1995 FS	15131	LARSNESE -ÅRAM	117	14	131	177	239	1.36
1995 FS	15132	MOLDE -BOLSØYA	25	5	30	44	71	1.45
1995 FS	15134	ARASVIKA -HENNSET	78	12	90	133	78	1.48
1995 RS	15140	SOLHOLME -MORDALSV	305	27	331	416	331	1.26
1995 RS	15141	STRANDA -LIABYGDA	262	42	304	463	427	1.52
1995 RS	15142	AUKAN -EDØY	106	20	126	203	121	1.61
1995 FS	15145	FINNØYA -SANDØYA	35	3	38	47	89	1.26

16 Sør-Trøndelag

1995 RS	161 2	KJERRING -FLATVAL	187	41	228	385	201	1.69
1995 RS	161 4	KIRKHOLM -STOKKØY	80	10	90	113	107	1.26
1995 RS	161 7	BREKSTAD -VALSET	221	37	258	399	290	1.54
1995 FS	161 8	GARTEN -KRÅKVÅG	37	7	44	64	62	1.47
1995 RS	161 9	FLAKK -RØRVIK	1434	149	1583	2076	1407	1.31
1995 FS	16110	DJUPFEST -TARVA	3	0	3	4	11	1.15

Veg kat	Nr	Samband	LETTE BILER	TUNGE BILER	SUM KJ.	PBE	PERS.	PBE/ KJ.
17 Nord-Trøndelag								
1995 RS	171 2	LEVANGER -HOKSTAD	86	25	111	155	198	1.4
1995 RS	173 1	HOFLES -GEISNES	167	15	182	231	186	1.27
1995 RS	173 2	ØLHAMMER -SEIERSTA	99	10	108	134	94	1.24
1995 FS	173 3	HÅRNES -KILAN	31	4	35	42	49	1.21
1995 KS	173 4	EIDSHAUG -GJERDING	3	0	4	4	15	1.14
1995 KS	173 5	BORGANN -RAMSTADL	2	0	2	3	16	1.24
1995 RS	175 1	SKEI -GUTVIK	59	10	69	92	89	1.34
18 Nordland								
1995 RS	181 2	VENNESUN -HOLM	194	37	231	368	289	1.6
1995 RS	181 3	HORN -ANNDALSV	120	25	146	227	182	1.56
1995 RS	181 4	HORN -IGERØY	62	13	75	114	62	1.52
1995 RS	181 5	IGERØY -TJØTTA	8	0	8	9	13	1.11
1995 RS	182 1	TJØTTA -FORVIK	106	19	125	189	200	1.51
1995 RS	182 3	LEVANG -NESNA	158	20	179	236	317	1.32
1995 RS	182 4	SANDNESS -DØNNA	105	17	122	167	331	1.37
1995 RS	182 5	SANDNESS -AUSTBØ	71	12	83	119	252	1.43
1995 RS	182 6	HEMNESEBE -LEIRVIKA	65	10	75	114	99	1.51
1995 RS	182 7	ONØYA -STOKKVÅG	36	9	45	84	75	1.86
1995 FS	182 8	DAGSVIK -MOSJØEN	45	6	51	72	73	1.4
1995 FS	182 9	SOLFJELL -VANDVE	3	1	4	5	17	1.31
1995 RS	183 3	MELBU -FISKEBØL	322	92	414	586	604	1.41
1995 FS	183 4	KONGSELV -KALJORD	14	6	20	31	15	1.58
1995 FS	184 4	DIGERMUL -SVOLVØR	10	3	12	17	18	1.38
1995 RS	185 1	FESTVÅG -MISTEN	100	13	113	134	121	1.19
1995 RS	185 3	KILBOGHA -JEKTVIK	52	9	61	80	85	1.31
1995 RS	185 4	FORØY -ÅGSKARDE	97	17	114	144	109	1.26
1995 RS	185 5	HORSDAL -SUND	28	3	31	38	50	1.21
1995 FS	185 8	ØRNES -MELØYSUN	43	7	50	64	96	1.29
1995 FS	185 9	NORDNESØ -KILBOGHA	8	4	13	20	16	1.6
1995 RS	186 2	OSAN -SKUTVIK	90	37	127	191	268	1.5
1995 RS	186 3	BODØ -VÆRØY	27	11	38	57	109	1.5
1995 ES	186 5	BOGNES -SKARBERG	305	91	396	580	629	1.47
1995 RS	186 6	BOGNES -LØDINGEN	182	57	239	377	353	1.58
1995 RS	186 7	KJØRSVIK -SKARBERG	41	15	56	104	94	1.85
1995 RS	186 9	BODØ -MOSKENES	58	17	76	84	233	1.11
1995 RS	18611	FESTVÅG -MISTEN	137	15	151	175	177	1.16
1995 RS	18612	KILBOGHA -JEKTVIK	90	17	107	137	144	1.28
1995 RS	18613	FORØY -ÅGSKARET	134	24	158	199	162	1.26
1995 FS	18614	HORSDAL -SUND	25	4	29	36	42	1.26
1995 FS	18615	ØRNES -MELØYSUN	47	8	55	71	99	1.28
1995 FS	18616	NORDNESØ -KILBOGHA	12	4	16	25	21	1.5
19 Troms								
1995 FS	191 1	HANSNES -STAKKVIK	46	5	51	62	95	1.22
1995 RS	191 2	HAMNVIK -MYRLANDS	101	12	113	133	118	1.18
1995 RS	191 3	HARSTAD -SØRROLLN	75	11	86	108	129	1.25
1995 RS	191 4	REFSNES -FLESNES	213	44	257	354	297	1.38
1995 RS	191 8	HANSNES -SKÅNINGS	71	10	82	101	126	1.24
1995 RS	19112	STORNES -BJØRNERÅ	158	14	172	202	164	1.17

Veg kat	Nr	Samband	LETTE BILER	TUNGE BILER	SUM KJ.	PBE	PERS.	PBE/ KJ.
1995 RS	19114	VIKRAN -LARSENG	186	11	197	218	191	1.11
1995 FS	19115	ROTSUND -HAVNNES	18	2	20	24	34	1.2
1995 RS	19116	FENES -AUSTNES	48	9	57	76	58	1.33
1995 FS	19117	MIKKELVI -BROMNES	16	3	19	25	26	1.32
1995 FS	19118	BORKENES -KVEØY	37	8	45	61	98	1.34
1995 FS	19119	BELLVIK -VENGSØY	16	3	20	27	40	1.36
1995 RS	19120	STORSTEI -LAUKSUND	51	11	62	83	81	1.34
1995 RS	192 1	SVENSBY -BREIVIKE	223	32	255	319	400	1.25
1995 RS	192 2	LYNGSEID -OLDERDAL	98	21	119	160	286	1.35
20 Finnmark								
1995 RS	201 2	KÅFJORD -HONNINGS	179	80	259	350	946	1.35
1995 RS	201 4	ØKSFJORD -HASVIK	28	8	36	50	45	1.4
1995 RS	201 5	KIFJORD -KALAK	0	0	0	1	1	1.75
1995 FS	201 7	NYVOLL -EIDET	25	10	35	50	57	1.43
1995 FS	201 8	AKKARFJO -KJERRING	18	12	30	37	52	1.23
1995 FS	201 9	ØKSFJORD -TVERRFJO	20	3	23	28	41	1.2
1995 FS	20110	ØKSFJORD -BERGSFJO	10	2	12	16	21	1.34

6.2. ÅDT etter kjøretøygrupper

Gjennomsnittlig døgntrafikk i det enkelte samband fordelt på kjøretøygrupper.

SAMBAND		P.BIL	P.BIL VARE	L.BIL	L.BIL	MOTOR						
		U/HEN	M/HEN	BIL	U/HEN	M/HEN	BUSS	SYKL	PERS	REST	TUR	PBE
DRØBAK	-STORSAND	514	10	79	11	26	1	7	595	24	47	788
SVELVIK	-VERKET	154	4	26	12	4	0	4	159	1	50	248
MOSS	-HORTEN	1456	44	162	94	224	10	0	2323	84	35	3188
RISØR	-ØYSANG	3	0	0	0	0	0	0	72	0	0	3
LAUNES	-KVELLAND	188	4	23	9	1	5	2	330	3	41	276
ANDABELØ	-ABELSNES	29	0	3	1	0	0	0	61	0	27	35
SAND	-ROPEID	298	8	11	23	13	5	5	458	1	55	482
STAVANGE	-TAU	689	10	86	63	27	2	10	2767	11	40	1137
STAVANGE	-NEDSTRAN	256	8	16	38	10	0	3	406	0	152	460
RANDABER	-KVITSØY	59	1	10	6	0	0	0	167	0	14	92
LAUVVIK	-OANES	826	17	47	30	7	6	12	1211	11	110	1075
HJELMELA	-NESVIK	344	9	4	13	7	4	7	498	1	59	465
MORTAVIK	-ARSVÅGEN	1124	20	34	46	114	23	21	1827	25	53	2013
RANDABER	-SKUDENES	123	3	4	11	8	1	3	315	0	12	213
KINSARVI	-KVANNDAL	496	15	1	28	28	8	10	882	2	69	800
GJERMUND	-VARALDSØ	343	5	7	21	5	5	4	497	8	48	472
SKÅNEVIK	-SUNDE I M.	220	5	0	18	8	2	6	334	3	54	332
JEKTEVIK	-NORDHUGL	266	2	1	12	1	2	4	292	0	83	323
HALHJEM	-BRUNTVEIT	221	3	0	10	3	0	2	317	4	25	277
BUAVÅG	-LANGEVÅG	172	2	0	9	1	0	1	223	2	31	214
SIGGJARV	-SAGVÅG	565	1	0	27	8	7	1	757	0	48	716
HALHJEM	-SANDVIKV	1000	11	15	53	96	14	20	1484	59	39	1746
KROKEIDE	-AUSTEVOL	403	3	3	22	6	0	3	548	0	54	511
HATTVIK	-VENJANES	612	5	0	31	12	10	3	782	0	52	818
JONDAL	-TØRVIKBY	196	3	0	14	1	0	3	283	2	31	254
BRURAVIK	-BRIMNES	656	26	30	24	57	17	15	1109	27	60	1189
MOSTERHA	-VALEVÅG	1111	13	14	52	90	14	17	1565	11	66	1826
SKJERSHO	-UTBJOA	166	2	2	7	10	1	2	240	0	23	253
RANAVIK	-SUNDE	323	3	1	30	9	1	2	538	1	77	472
HUSAVIK	-SANDVIKV	62	1	2	5	1	0	0	61	0	14	87
FJELLBER	-FJELLBER	54	1	0	5	1	0	0	90	0	43	76
DUESUND	-MASFJORD	80	1	0	4	0	0	1	104	1	37	98
FEDJE	-SÆVRØY	63	1	0	4	2	0	0	143	0	18	88
HAUS	-GARNES	485	5	2	31	2	8	6	718	1	61	639
TYSSEBOT	-VIKANES	8	0	0	0	0	0	0	14	0	6	10
STAMNES	-VIKANES	17	1	0	0	0	0	0	29	0	10	20
BREISTEI	-VALESTRA	929	8	11	46	6	25	16	1358	2	62	1233
LEIRVÅG	-SLØVÅGEN	272	4	2	20	9	4	3	416	0	87	405
ALVØY	-BJØRØYHA	130	1	0	3	0	0	2	200	1	30	144
KLOKKARV	-HJELLEST	33	0	0	1	0	0	0	77	0	58	37
KVALØY	-BARMEN	39	0	0	2	0	0	0	63	0	27	45
MYLNA	-SALTHELL	45	0	0	2	0	0	0	94	0	24	53
HELLA	-DRAGSVIK	761	21	7	54	25	30	15	1295	3	152	1235
LAVIK	-OPPEDAL	647	14	13	32	57	14	11	1292	22	38	1137
LOTE	-ANDA	615	10	0	41	34	17	4	898	0	52	1003
MANHELLE	-GUDVANGE	912	22	19	45	66	36	14	1965	17	104	1604
KRAKHELL	-RYSJEDAL	65	1	3	4	1	1	1	82	0	34	94

SAMBAND		P.BIL		VARE		L.BIL		L.BIL		MOTOR			
		U/HEN	M/HEN	BIL	U/HEN	M/HEN	BUSS	SYKL	PERS	REST	TUR	PBE	
DALE	-EIKENES	38	1	0	4	2	0	0	120	0	17	62	
ISANE	-STÅRHEIM	224	3	1	18	14	1	1	283	0	38	364	
MÅLØY	-OLDEIDE	75	1	6	6	7	0	0	151	0	34	137	
ASKVOLL	-GJERVIK	78	1	1	6	1	1	0	193	0	51	108	
SMØRHAMN	-KJELKENE	63	1	0	6	1	0	1	84	0	16	89	
NÅRA	-DALØY	14	0	3	2	0	2	0	34	0	13	30	
LEVANGER	-HOKSTAD	85	3	7	12	3	0	0	198	1	19	155	
HOFLES	-GEISNES	144	1	2	8	3	2	0	132	0	44	197	
ØLHAMMER	-SEIERSTA	79	1	2	6	1	0	0	61	0	41	108	
HÅRNES	-KILAN	15	0	1	2	0	0	0	26	0	11	23	
EIDSHAUG	-GJERDING	2	0	0	0	0	0	0	17	0	10	3	
BORGANN	-RAMSTADL	0	0	0	0	0	0	0	17	0	8	1	
SKEI	-GUTVIK	58	2	0	6	1	0	0	90	1	20	92	
VENNESUN	-HOLM	102	2	0	8	9	6	0	140	0	28	203	
HORN	-ANNDALSV	74	1	3	9	3	5	0	97	0	18	145	
HORN	-IGERØY	39	1	1	7	2	0	0	28	0	10	76	
IGERØY	-TJØTTA	4	0	0	0	0	0	0	4	0	1	4	
MELBU	-FISKEBØL	314	13	26	22	17	14	8	612	7	24	586	
KONGSELV	-KALJORD	14	1	2	2	1	0	0	16	0	6	31	
DIGERMUL	-SVOLVÆR	8	0	0	1	1	0	2	20	0	6	17	
FESTVÅG	-MISTEN	99	2	3	4	0	3	1	122	1	23	134	
KILBOGHA	-JEKTVIK	51	3	1	3	2	1	1	86	0	20	80	
FORØY	-ÅGSKARDE	96	2	3	8	2	1	1	111	0	24	144	
HORSDAL	-SUND	28	1	0	2	0	0	0	50	0	21	38	
ØRNES	-MELØYSUN	42	1	0	6	0	0	0	96	0	38	64	
NORDNESØ	-KILBOGHA	8	1	1	3	0	0	0	17	0	48	20	
OSAN	-SKUTVIK	88	7	13	8	7	2	2	270	15	16	191	
BODØ	-VÆRØY	25	1	3	3	3	1	2	111	0	8	57	
BOGNES	-SKARBERG	294	23	22	13	23	10	11	640	2	32	580	
BOGNES	-LØDINGEN	177	10	10	10	21	6	5	358	10	15	377	
KJØRSVIK	-SKARBERG	40	1	1	4	9	0	0	94	1	11	104	
BODØ	-MOSKENES	50	3	11	1	1	2	8	241	0	3	84	
FESTVÅG	-MISTEN	136	3	4	4	0	3	1	178	7	24	175	
KILBOGHA	-JEKTVIK	88	6	4	4	3	1	3	147	0	22	137	
FORØY	-ÅGSKARET	131	6	5	8	3	1	3	165	0	26	199	
HORSDAL	-SUND	25	1	0	2	0	0	0	43	0	21	36	
ØRNES	-MELØYSUN	47	1	1	6	0	0	0	99	1	37	71	
NORDNESØ	-KILBOGHA	12	1	0	3	0	0	0	20	0	48	25	
HANSNES	-STAKKVIK	45	2	0	3	0	0	0	95	3	19	62	
HAMNVIK	-MYRLANDS	100	2	2	7	1	0	1	119	0	28	133	
HARSTAD	-SØRROLLN	75	2	1	6	1	0	1	129	1	10	108	
REFSNES	-FLESNES	210	5	7	15	8	9	2	300	6	28	354	
HANSNES	-SKÅNINGS	71	2	2	5	1	0	0	126	0	19	101	
STORNES	-BJØRNERÅ	158	3	1	8	1	1	0	165	3	31	202	
VIKRAN	-LARSENG	185	4	1	4	0	2	2	193	8	31	218	
ROTSUND	-HAVNNE	17	1	0	1	0	0	0	34	0	23	24	
FENES	-AUSTNES	48	1	0	5	0	1	0	58	1	41	76	
MIKKELVI	-BROMNES	16	0	0	2	0	0	0	25	0	15	25	
BORKENES	-KVEØY	36	1	2	3	0	3	0	98	0	20	61	
BELLVIK	-VENGSØY	16	0	0	1	0	1	0	40	0	9	27	
STORSTEI	-LAUKSUND	50	2	2	5	1	1	0	81	1	39	83	
SVENSBY	-BREIVIKE	220	5	6	10	3	8	3	402	3	25	319	
LYNGSEID	-OLDERDAL	95	4	4	4	2	7	3	289	1	18	160	

SAMBAND		P.BIL VARE		L.BIL L.BIL		MOTOR		PERS	REST	TUR	PBE	
		U/HEN	M/HEN	BIL	U/HEN	M/HEN	BUSS					SYKL
KÅFJORD	-HONNINGS	163	7	40	9	4	20	16	962	0	15	350
ØKSFJORD	-HASVIK	28	1	2	3	1	0	0	45	0	6	50
KIFJORD	-KALAK	0	0	0	0	0	0	0	1	0	0	1
NYVOLL	-EIDET	25	3	4	2	0	1	0	57	0	12	50
AKKARFJO	-KJERRING	18	2	8	1	0	0	0	52	0	8	37
ØKSFJORD	-TVERRFJO	20	1	1	1	0	0	0	41	0	7	28
ØKSFJORD	-BERGSFJO	10	1	0	1	0	0	0	22	0	3	16

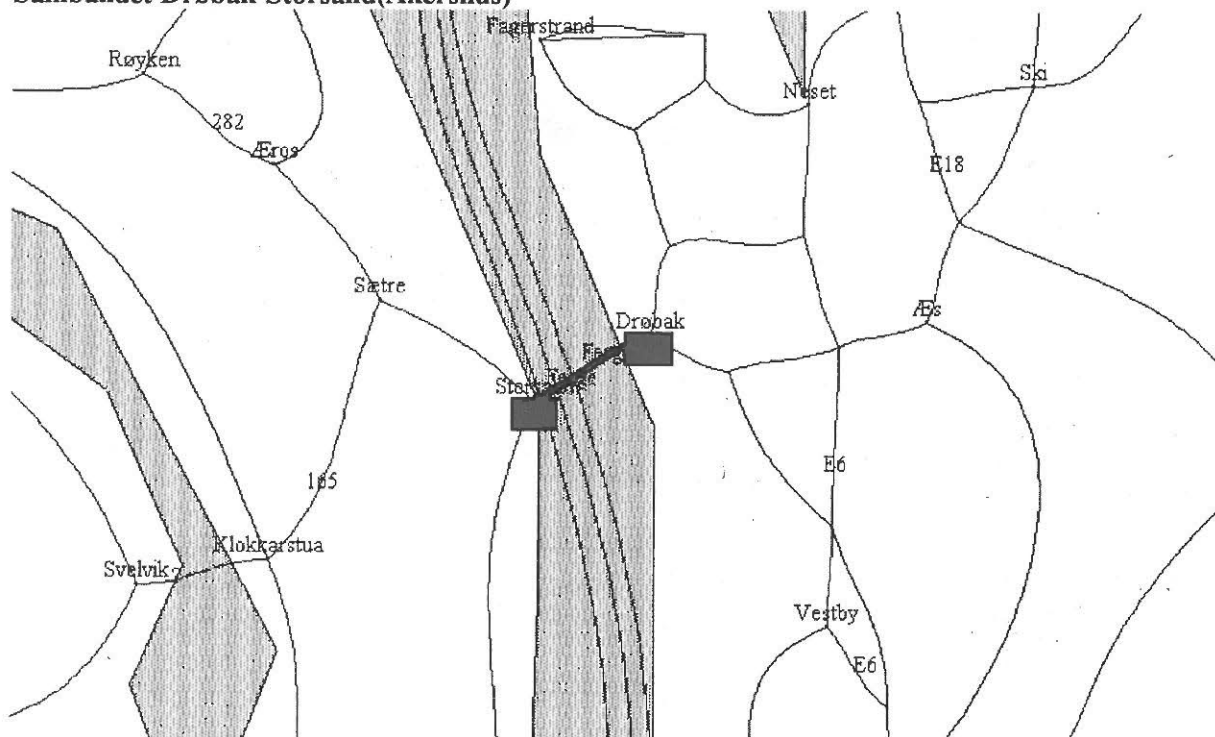
7. FERGETRAFIKKEN FORDELT PÅ ENKELTSAMBAND

Kapitelet gir en detaljert oversikt over fergetrafikken i det enkelte samband.

7.1. Kartutsnitt og fordeling på kjøretøy- /lengdegrupper for et utvalg samband.

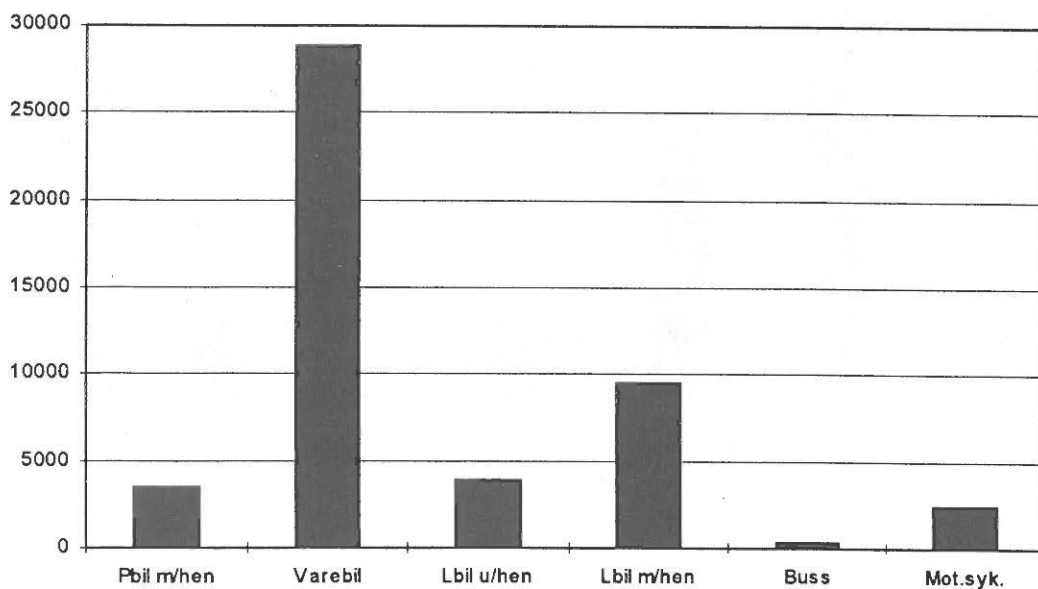
For å gi en bedre geografisk informasjon har en i dette avsnittet lagt ved et kartutsnitt for et utvalg sentrale samband.

Sambandet Drøbak-Storsand(Akershus)

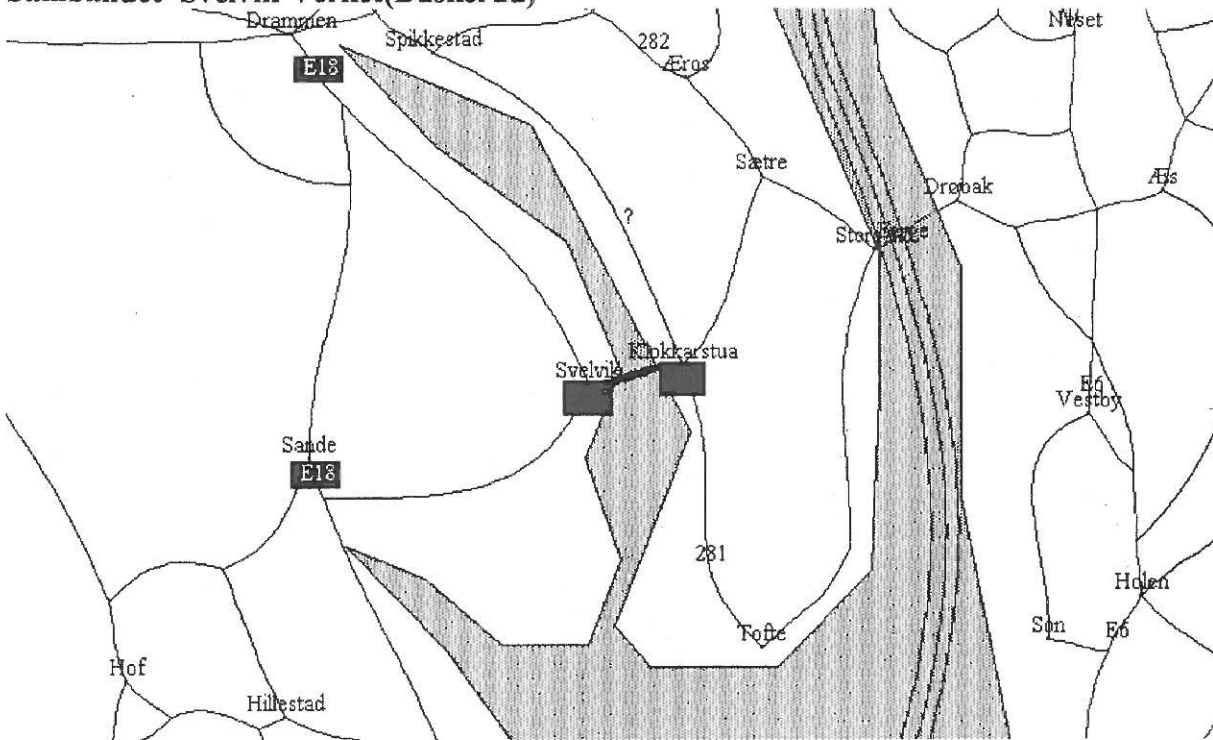


Tall for 1995 viser at sambandet hadde en total årstrafikk på ca 236 000 kjøretøy. ÅDT i sambandet var på 648 kjøretøy. Personbil u/tilhenger står for ca 80 % av trafikken i sambandet. Stolpediagrammet viser oversikt over fordelingen mellom kjøretøygruppene når personbil u/tilhenger er trukket ut.

FIGUR 8: FORDELING PÅ KJØRETØYGRUPPER (DRØBAK-STORSAND)

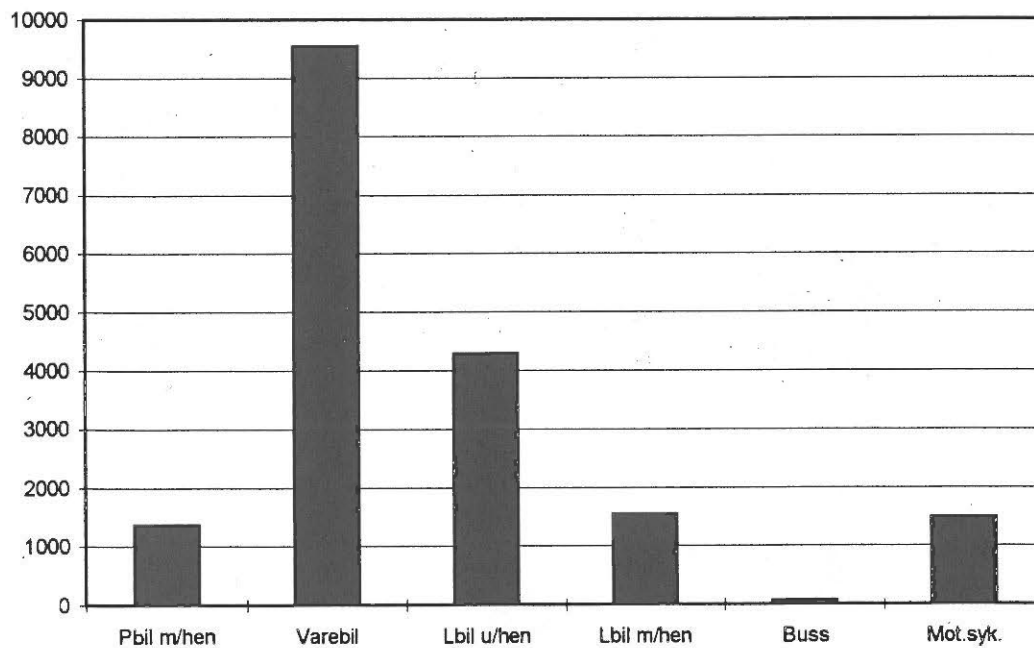


Sambandet Svelvik-Verket(Buskerud)

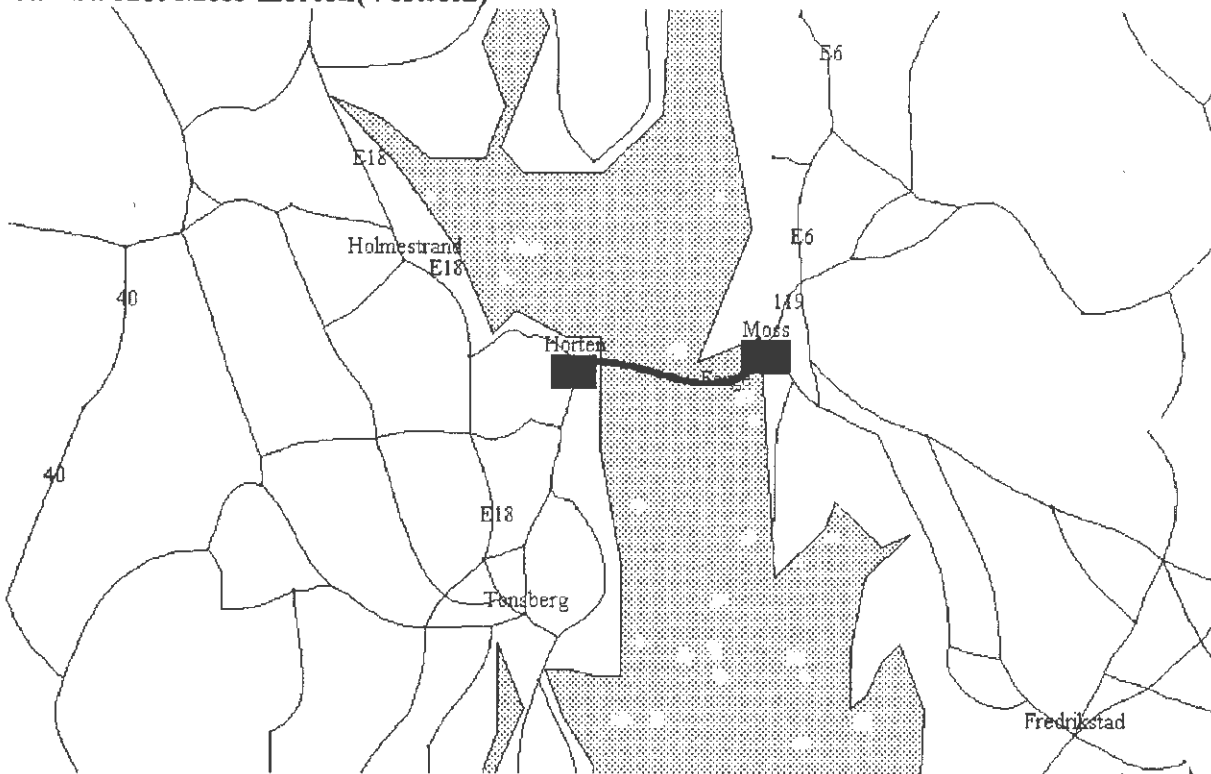


Tall for 1995 viser at sambandet hadde en total årstrafikk på ca 73 000 kjøretøy. ÅDT i sambandet var på 204 kjøretøy. Personbil u/tilhenger står for ca 75 % av trafikken i sambandet. Stolpediagrammet viser oversikt over fordelingen mellom kjøretøygruppene når personbil u/tilhenger er trukket ut.

FIGUR 9: FORDELING PÅ KJØRETØYGRUPPER (SVELVIK-VERKET)

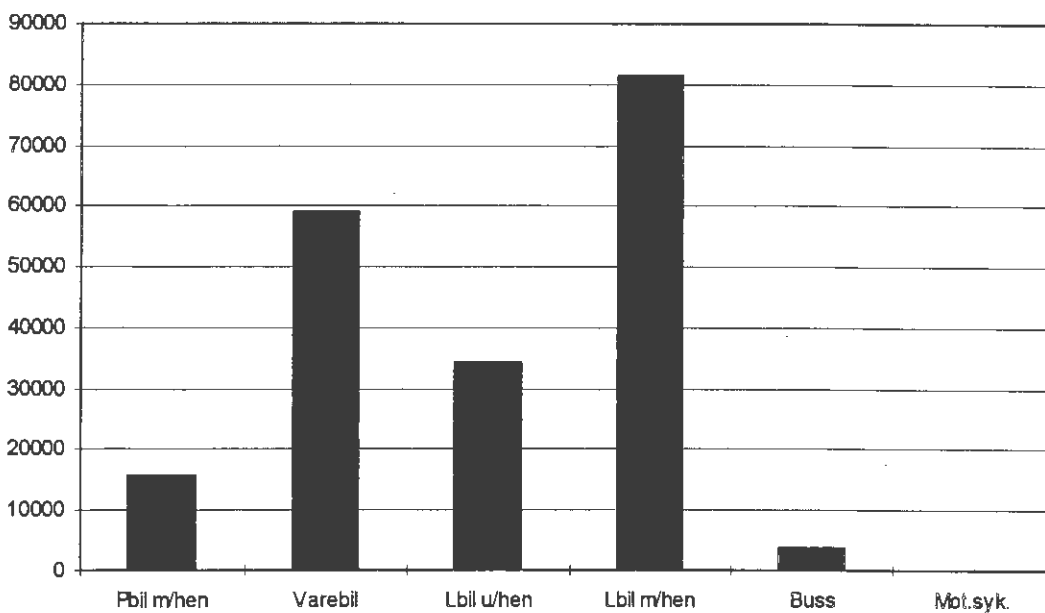


Sambandet Moss-Horten(Vestfold)

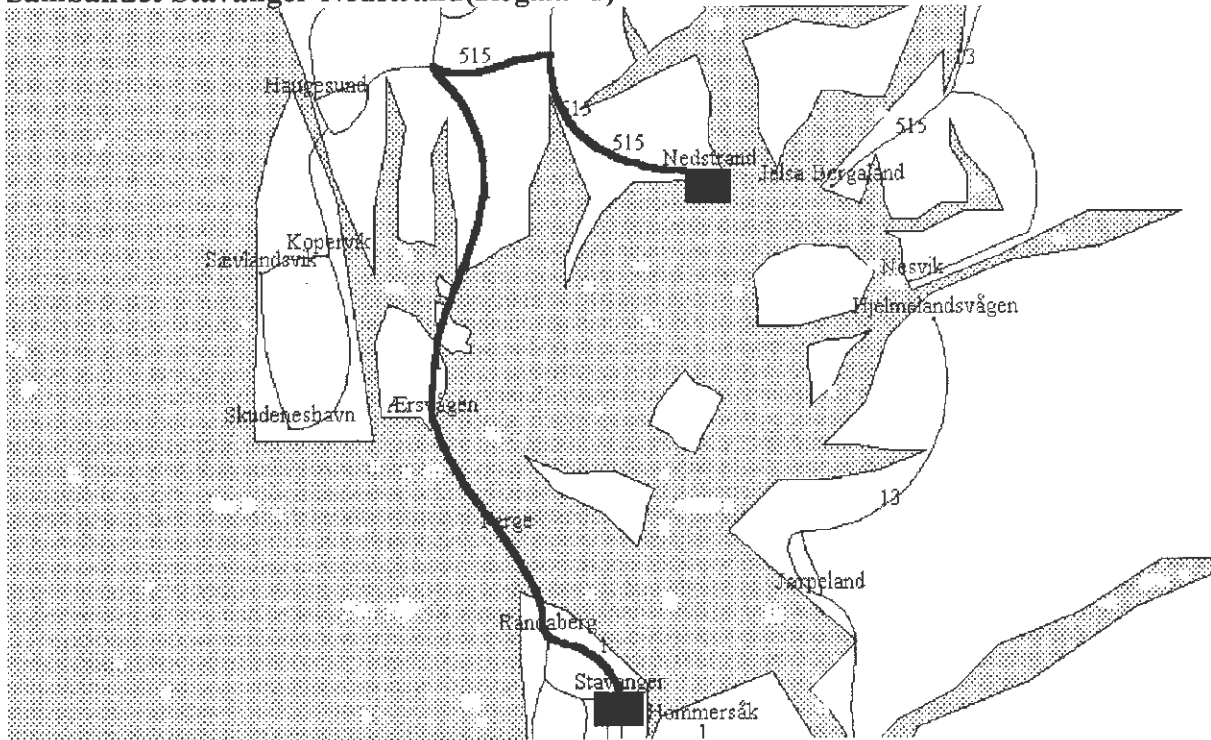


Tall for 1995 viser at sambandet hadde en total årstrafikk på ca 726 000 kjøretøy. ÅDT i sambandet var på 1990 kjøretøy. Personbil u/tilhenger står for 73 % av trafikken i sambandet. Stolpediagrammet viser oversikt over fordelingen mellom kjøretøygruppene når personbil u/tilhenger er trukket ut.

FIGUR10: FORDELING PÅ KJØRETØYGRUPPER (MOSS-HORTEN)

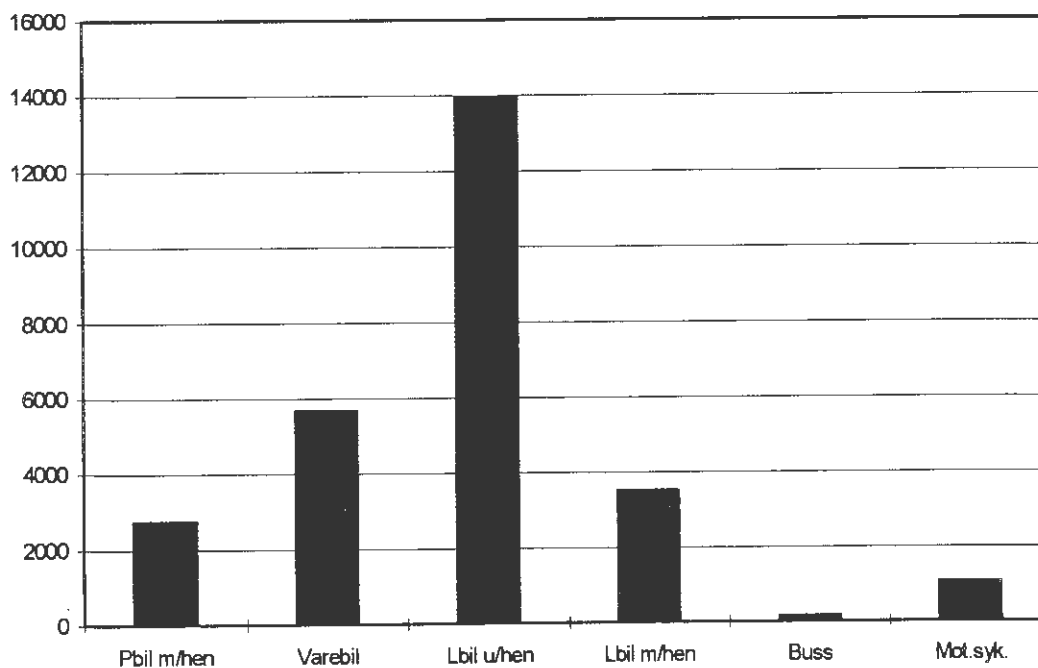


Sambandet Stavanger-Nedstrand(Rogaland)

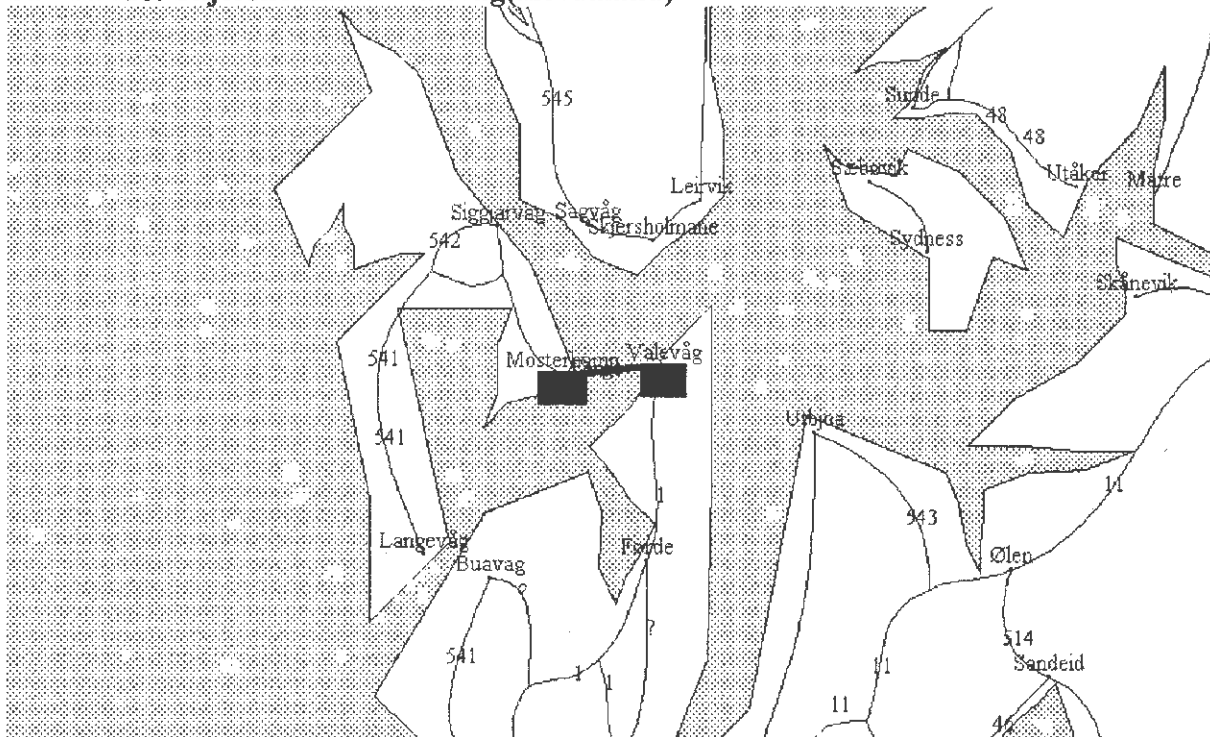


Sambandet består av ca 80 fergestrekninger. Kartutsnittet viser hvilket området strekningene ligger i. Tall for 1995 viser at sambandet hadde en total årstrafikk på ca 120 000 kjøretøy. ÅDT i sambandet var på 331 kjøretøy. Personbil u/tilhenger står for 77 % av trafikken i sambandet. Stolpediagrammet viser oversikt over fordelingen mellom kjøretøygruppene når personbil u/tilhenger er trukket ut.

FIGUR 11: FORDELING PÅ KJØRETØYGRUPPER (STAVANGER-NEDSTRAND)

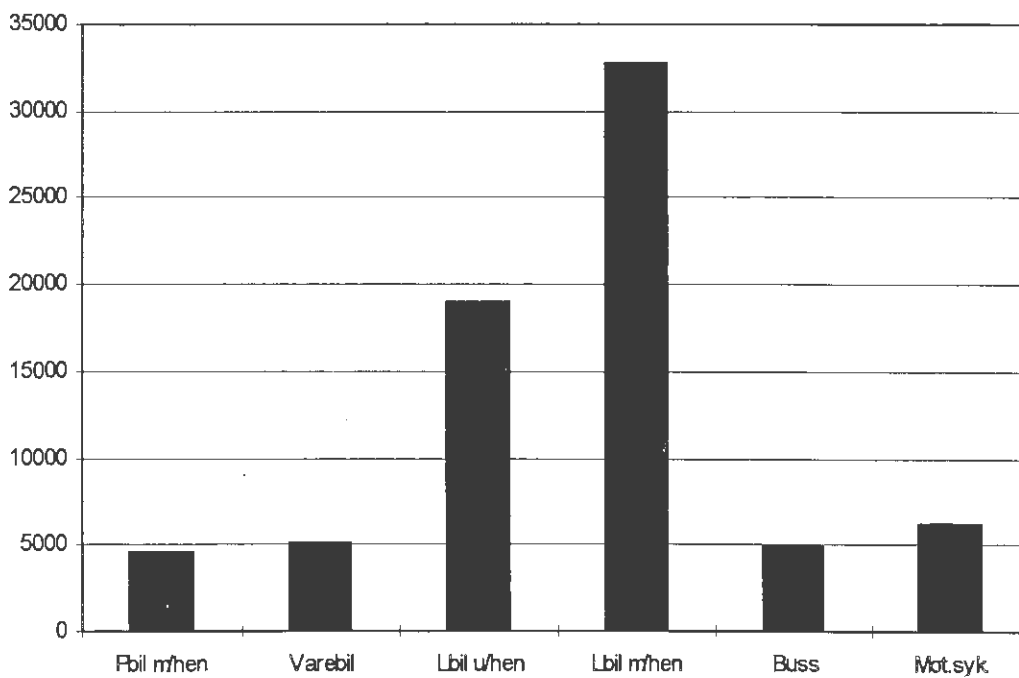


Sambandet Skjersholmane - Valevåg (Hordaland)

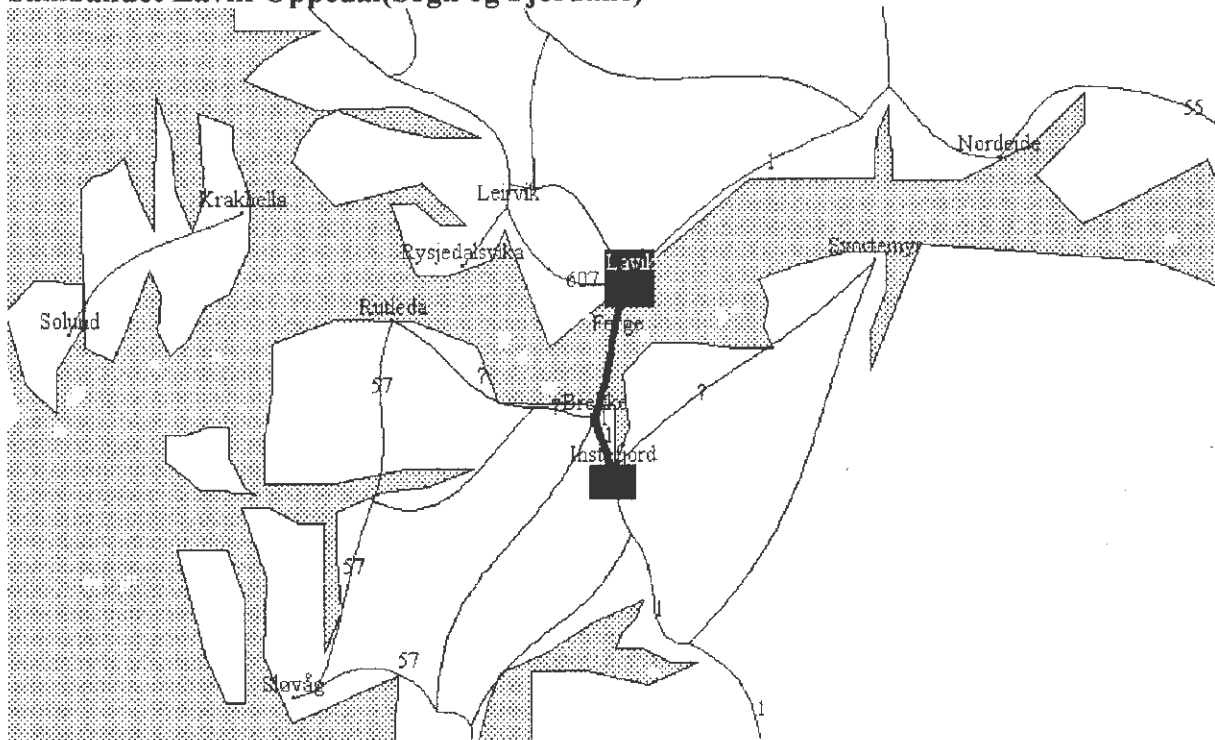


Tall for 1995 viser at sambandet hadde en total årstrafikk på ca 480 000 kjøretøy. ÅDT i sambandet var på 1311 kjøretøy. Personbil u/tilhenger står for 85 % av trafikken i sambandet. Stolpediagrammet viser oversikt over fordelingen mellom kjøretøygruppene når personbil u/tilhenger er trukket ut.

FIGUR 12: FORDELING PÅ KJØRETØYGRUPPER (SKJERSHOLMANE - VALEVÅG)

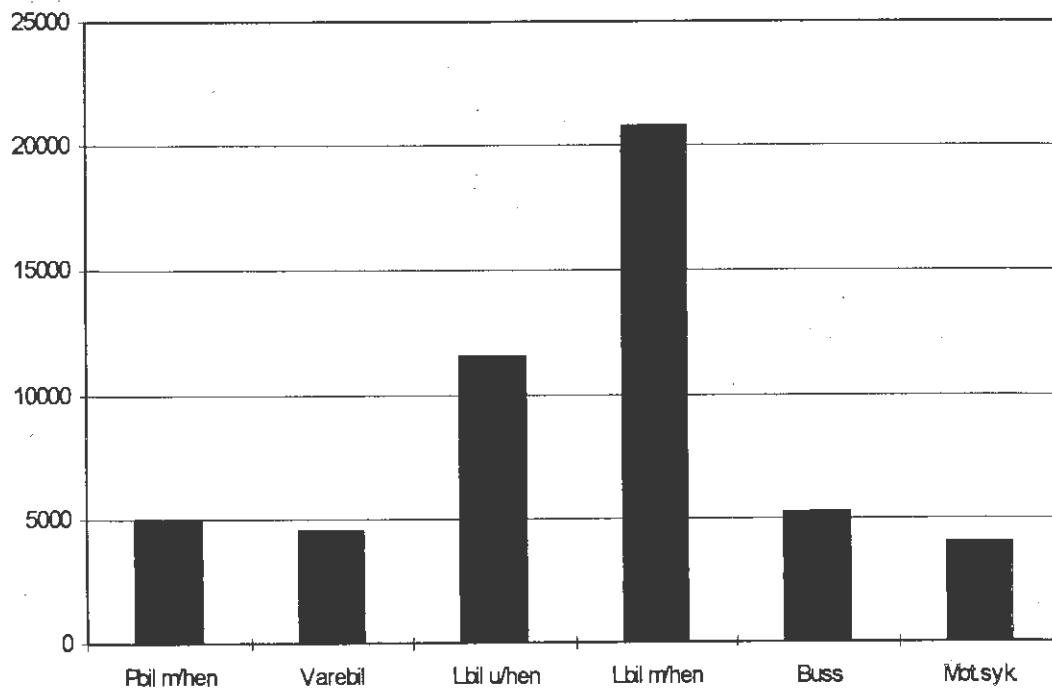


Sambandet Lavik-Oppedal(Sogn og Fjordane)

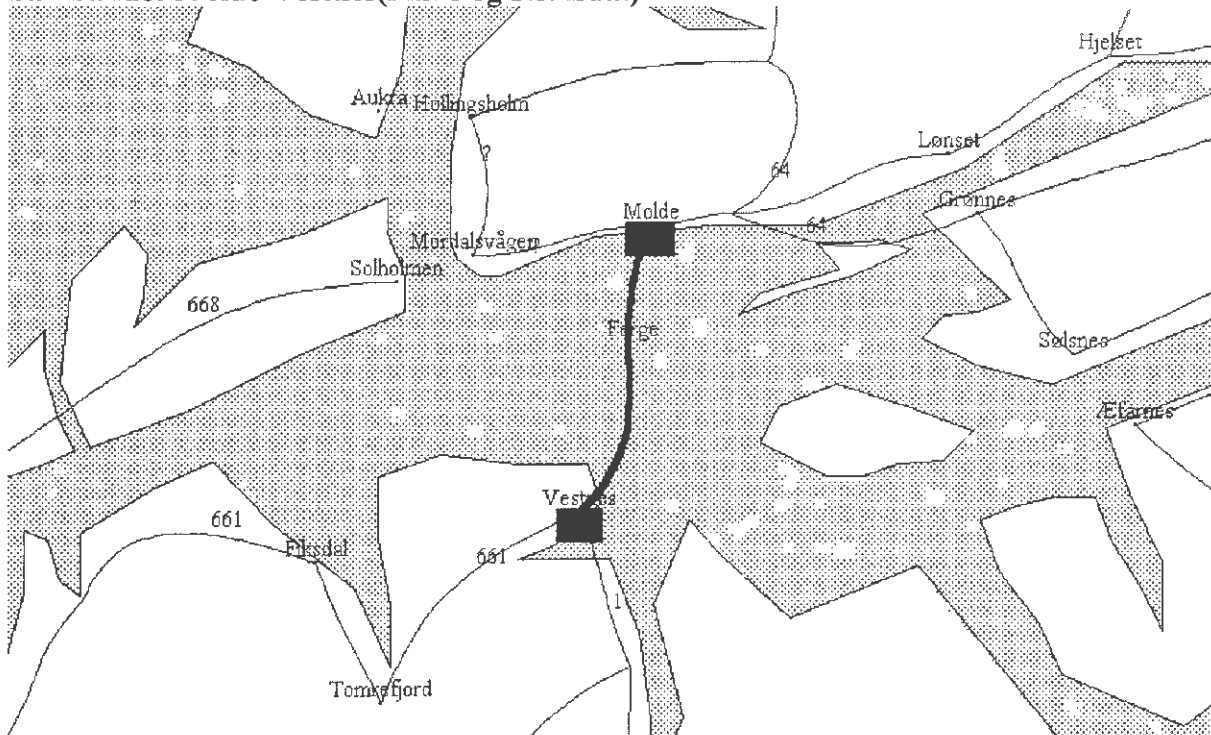


Tall for 1995 viser at sambandet hadde en total årstrafikk på ca 287 000 kjøretøy. ÅDT i sambandet var på 788 kjøretøy. Personbil u/tilhenger står for 82 % av trafikken i sambandet. Stolpediagrammet viser oversikt over fordelingen mellom kjøretøygruppene når personbil u/tilhenger er trukket ut.

FIGUR 13: FORDELING PÅ KJØRETØYGRUPPER (LAVIK-OPPEDAL)

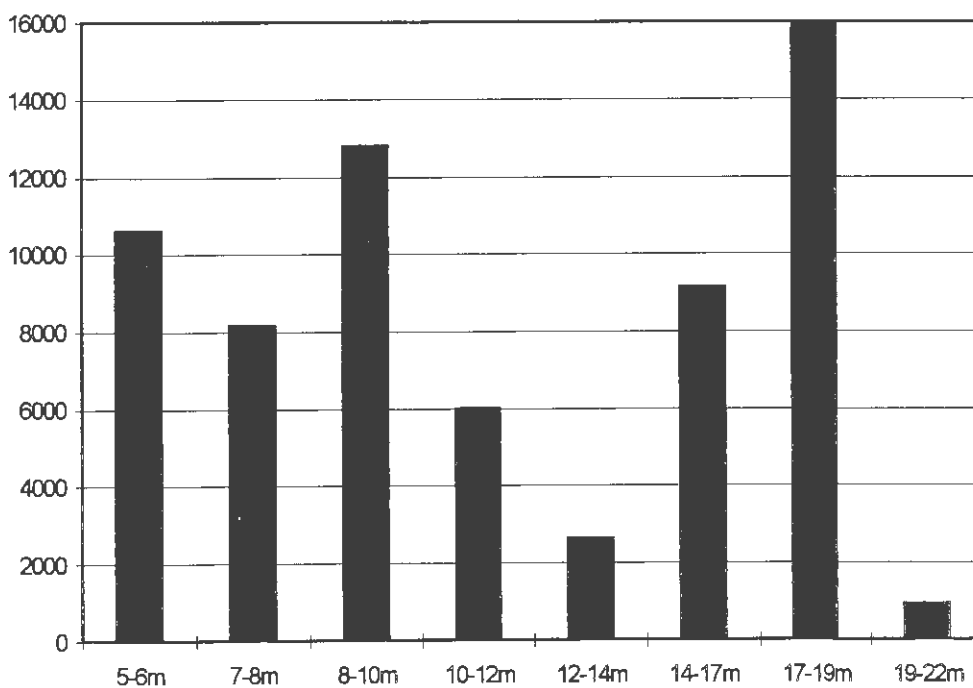


Sambandet Molde-Vestnes(Møre og Romsdal)

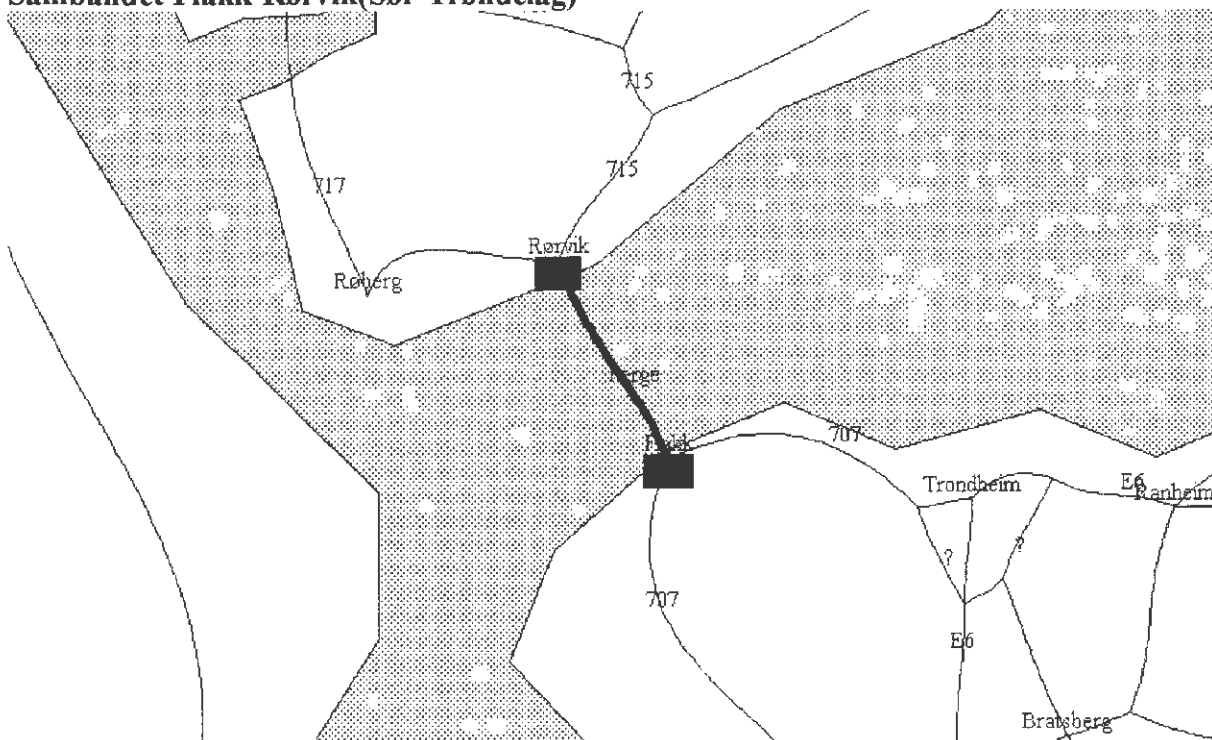


Tall for 1995 viser at sambandet hadde en total årstrafikk på ca 442 000 kjøretøy. ÅDT i sambandet var på 1221 kjøretøy. Personbil under 5 meter står for 85 % av trafikken i sambandet. Stolpediagrammet viser oversikt over fordelingen mellom lengdegruppene når personbil under 5 m er trukket ut.

FIGUR 14: FORDELING PÅ LENGDEGRUPPER (MOLDE-VESTNES)

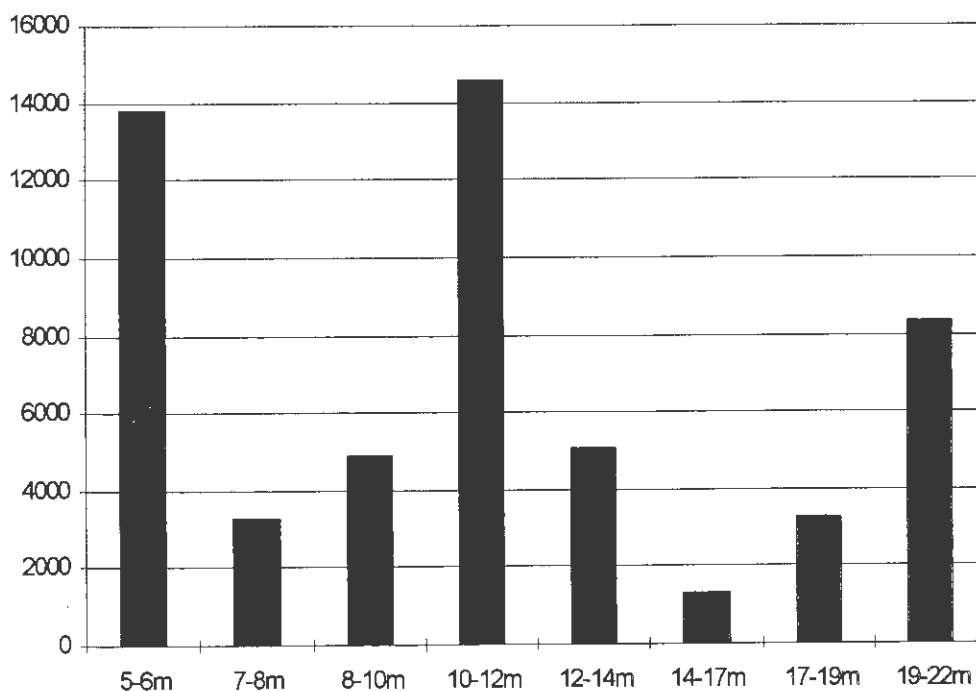


Sambandet Flakk-Rørvik(Sør-Trøndelag)

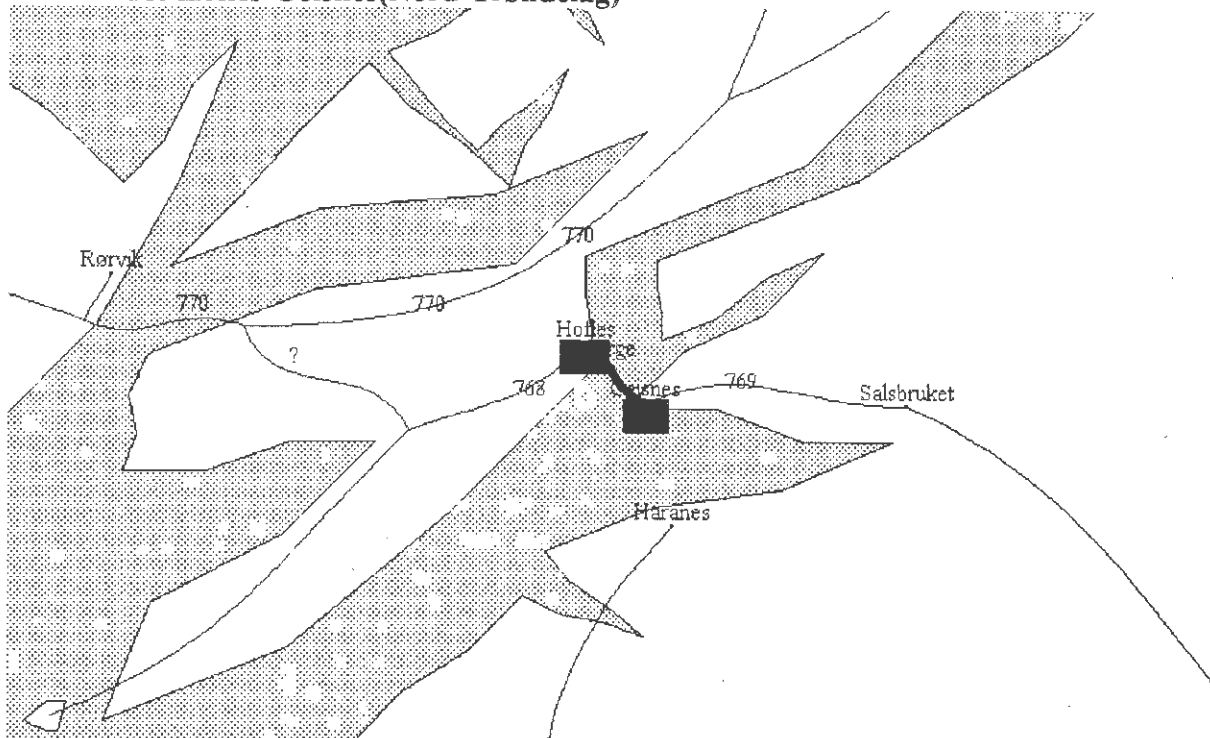


Tall for 1995 viser at sambandet hadde en total årstrafikk på ca 574 000 kjøretøy. ÅDT i sambandet var på 1583 kjøretøy. Personbil under 5 meter står for 90 % av trafikken i sambandet. Stolpediagrammet viser oversikt over fordelingen mellom lengdegruppene når personbil under 5 m er trukket ut.

FIGUR 15: FORDELING PÅ LENGDEGRUPPER (FLAKK-RØRVIK)

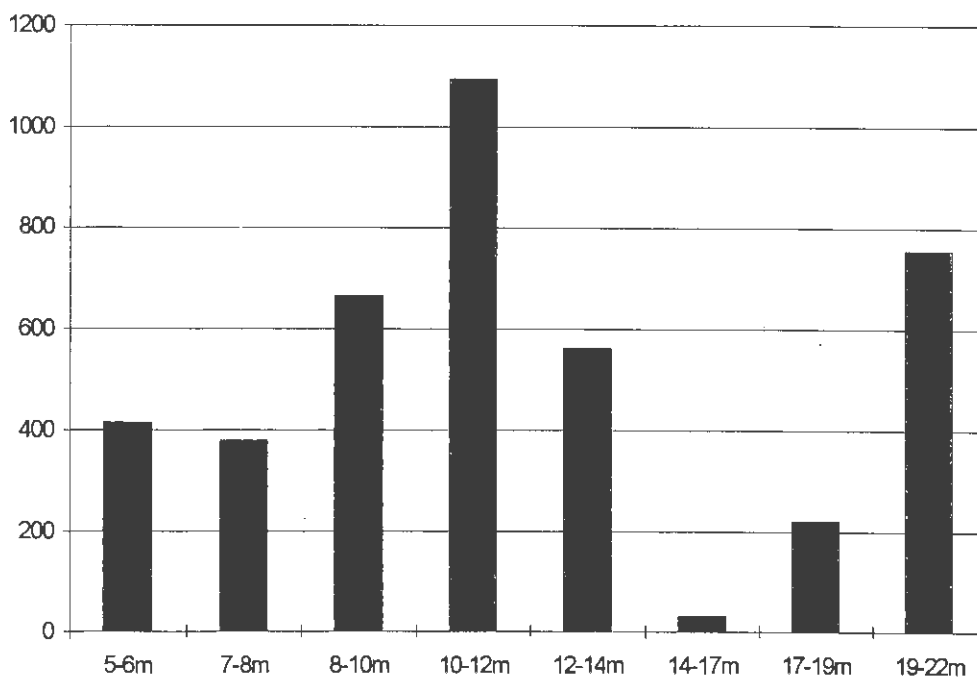


Sambandet Hofles-Geisnes(Nord-Trøndelag)

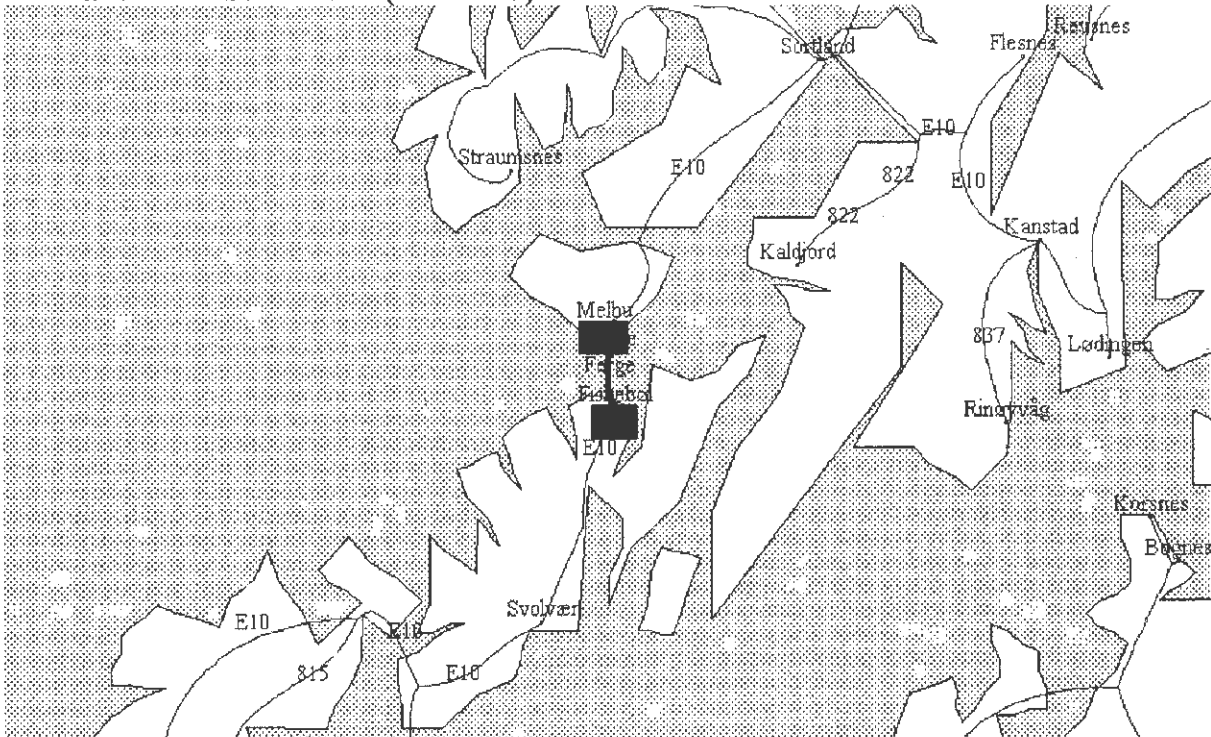


Tall for 1995 viser at sambandet hadde en total årstrafikk på ca 66 000 kjøretøy. ÅDT i sambandet var på 182 kjøretøy. Personbil under 5 meter står for 92 % av trafikken i sambandet. Stolpediagrammet viser oversikt over fordelingen mellom lengdegruppene når personbil under 5 m er trukket ut.

FIGUR 16: FORDELING PÅ LENGDEGRUPPER (HOFLES-GEISNES)

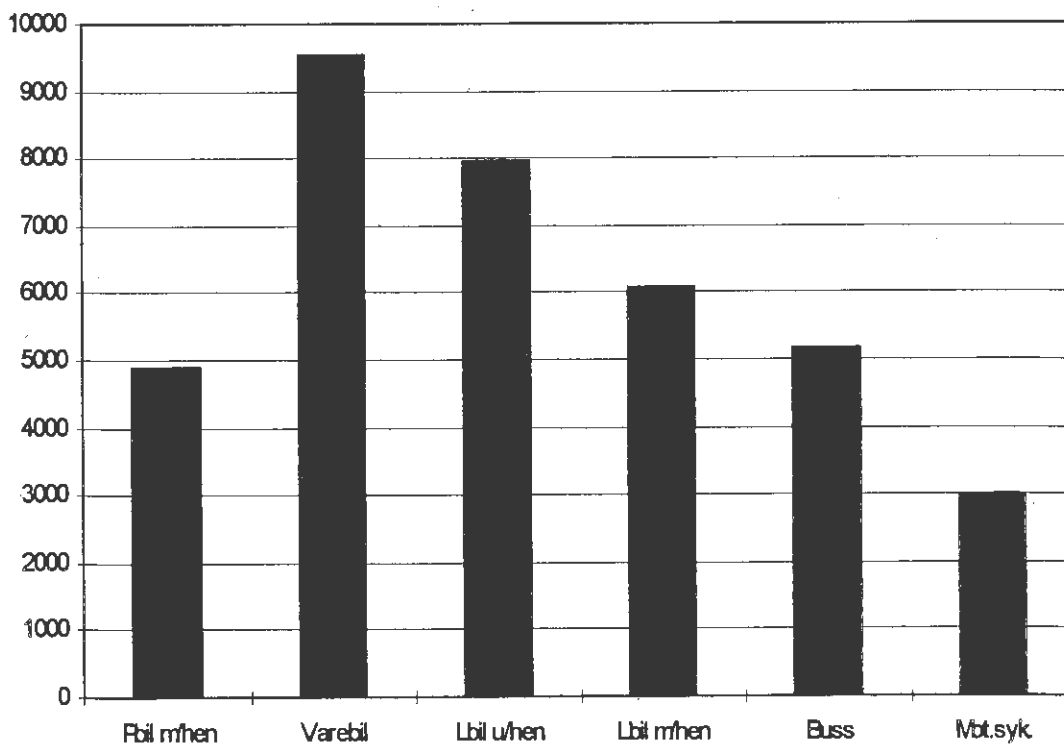


Sambandet Melbu-Fiskebøl(Nordland)

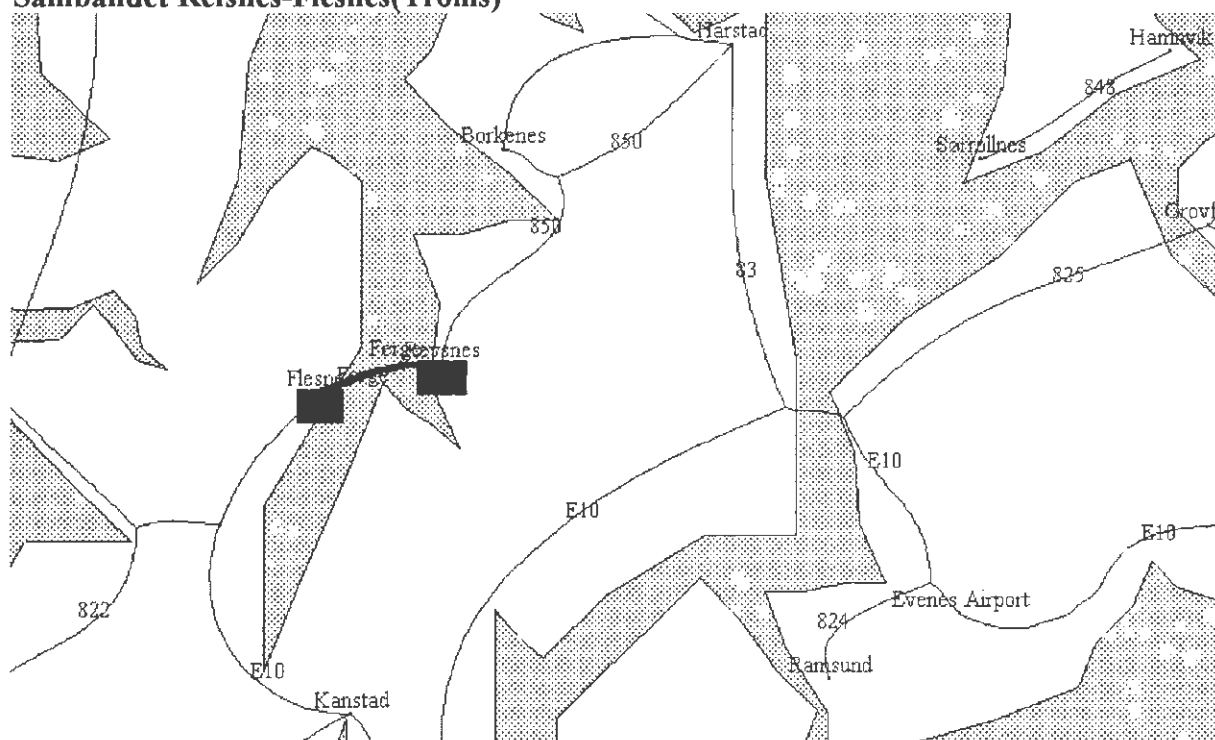


Tall for 1995 viser at sambandet hadde en total årstrafikk på ca 151 000 kjøretøy. ÅDT i sambandet var på 414 kjøretøy. Personbil uten tilhenger står for 76 % av trafikken i sambandet. Stolpediagrammet viser oversikt over fordelingen mellom kjøretøygruppene når personbil uten tilhenger er trukket ut.

FIGUR 17: FORDELING PÅ KJØRETØYGRUPPER (MELBU-FISKEBØL)

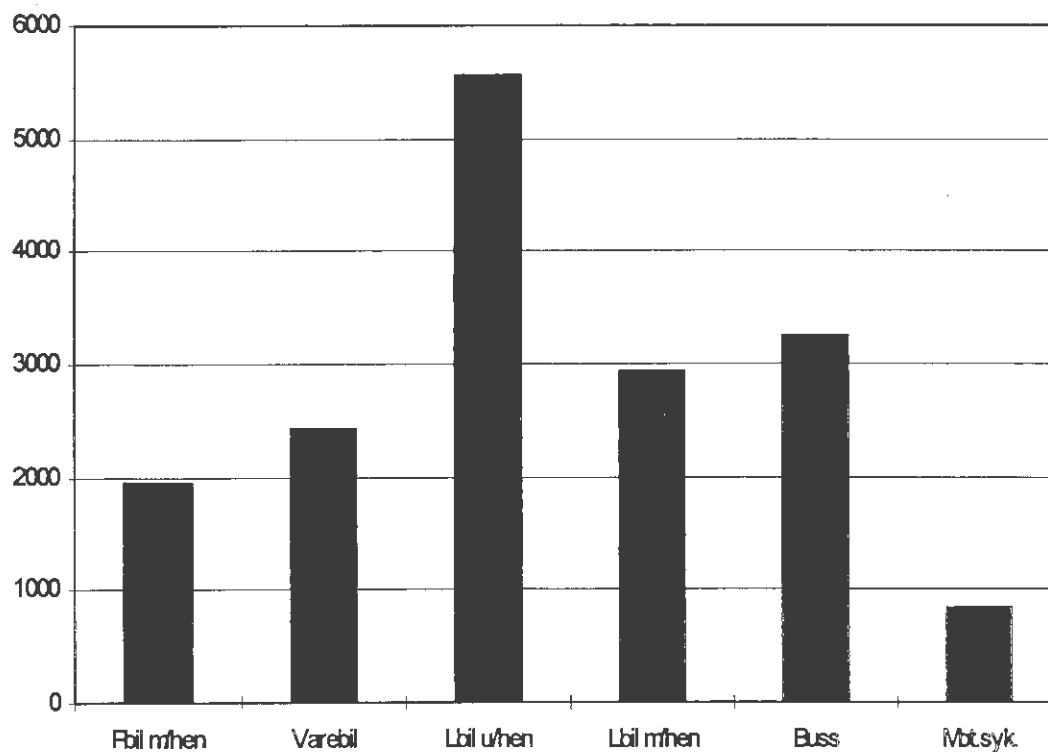


Sambandet Refsnes-Flesnes(Troms)

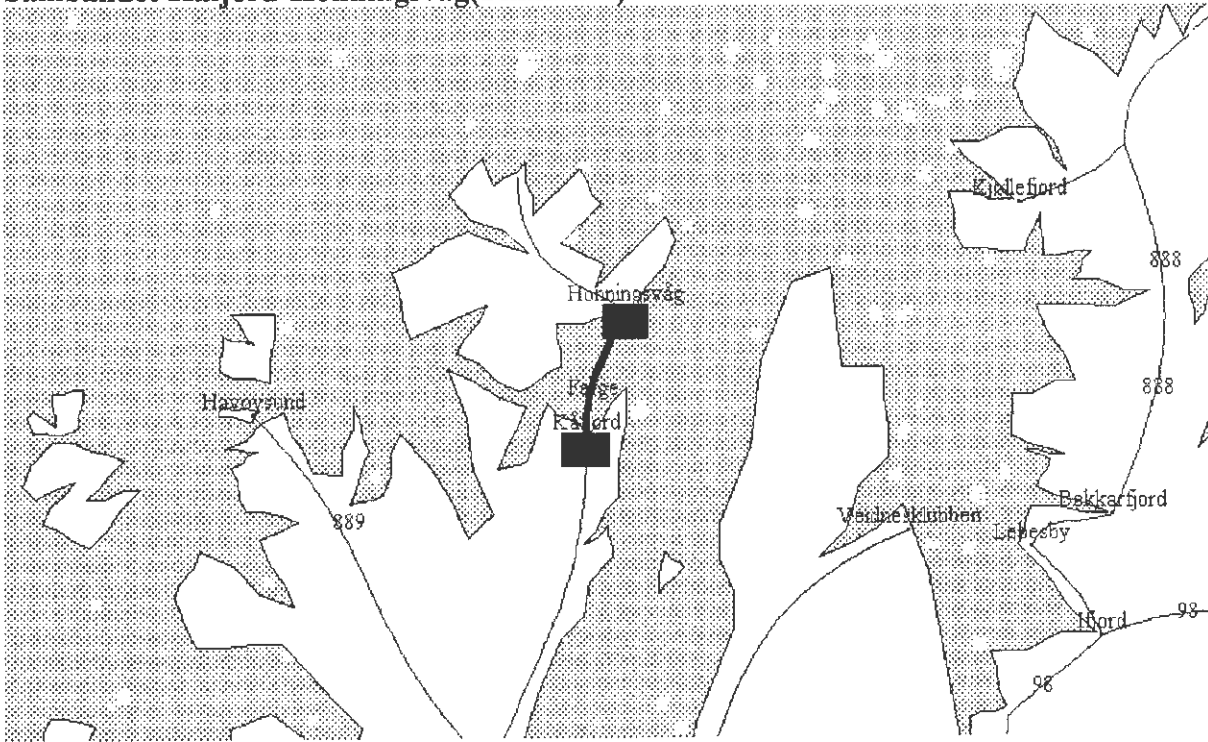


Tall for 1995 viser at sambandet hadde en total årstrafikk på ca 94 000 kjøretøy. ÅDT i sambandet var på 256 kjøretøy. Personbil uten tilhenger står for 82 % av trafikken i sambandet. Stolpediagrammet viser oversikt over fordelingen mellom kjøretøygruppene når personbil uten tilhenger er trukket ut.

FIGUR18: FORDELING PÅ KJØRETØYGRUPPER (REFSNES-FLESNES)

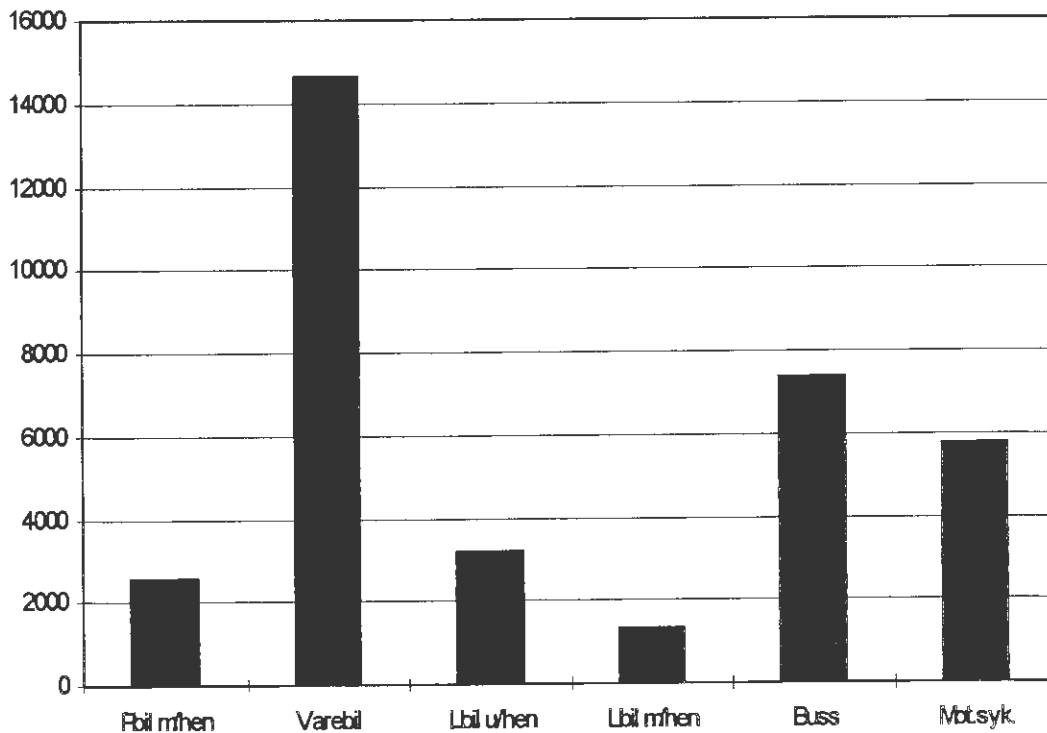


Sambandet Kåfjord-Honningsvåg(Finnmark)



Tall for 1995 viser at sambandet hadde en total årstrafikk på ca 94 000 kjøretøy. ÅDT i sambandet var på 259 kjøretøy. Personbil uten tilhenger står for 63 % av trafikken i sambandet. Stolpediagrammet viser oversikt over fordelingen mellom kjøretøygruppene når personbil uten tilhenger er trukket ut

FIGUR 19: FORDELING PÅ KJØRETØYGRUPPER (KÅFJORD-HONNINGSVÅG)



7.2. Trafikkverdier og trafikkutvikling for enkeltsamband

Tabellene viser trafikkenes variasjon over året, ÅDT og trafikkutvikling fordelt på kjøretøy-/lengdegrupper. Antall personer er eksklusive fører.

VARIASJONSKURVER KJØRETØYGRUPPER

ÅRSVARIASJON

Mnd	PERSONBIL		VAREB.LASTEBIL		BUSS	MOTOR SYKL	PERS	REST	VEGTYPE :		
	U.TIL	M.TIL	U.TIL	M.TIL					TURER	PBE	
JAN	9935	67	1710	299	952	1	1	7042	124	1416	17507
FEB	9994	84	1755	279	818	3		7819	60	1288	16940
MAR	12241	109	2097	280	1019	9	11	10280	313	1435	20636
APR	14274	193	2092	249	834	14	137	16213	646	1348	21918
MAI	17904	352	2686	375	799	38	395	20485	1525	1450	26918
JUN	21252	539	2868	379	832	66	434	25678	1554	1538	31298
JUL	25912	758	3282	316	693	33	590	49331	2115	1588	36013
AUG	22534	526	3104	394	813	52	517	28282	911	1572	32671
SEP	16164	367	2695	348	833	19	210	16025	727	1414	25245
OKT	14892	293	2705	407	747	18	97	14665	435	1426	23504
NOV	11419	157	2300	361	683	9	17	9973	217	1384	18724
DES	10988	89	1562	237	534	4	1	11253	28	1382	16214
1995	187509	3534	28856	3924	9557	266	2410	217046	8655	17241	287588

TRAFIKKVERDIER

FYLKE : 2 Akershus SELSKAP : 1 BILFERGEN DRØBAK-HURUM A/S
 SAMBAND : 1 FRA : DRØBAK TIL : STORSAND
 STREKNING : År:1995

	ÅDT	YDT	HDT
Personbiler uten tilhenger	514		
Personbiler med tilhenger	10		
Varebiler	79		
Lastebiler uten henger	11		
Lastebiler med tilhenger	26		
Buss	1		
Motorsykkel - moped	7		
Person ekskl. fører av kjøret	595		
Rest på land	24		
Turer	47		
Sum PBE	788		

BEGRENSET KJØRETØYGRUPPEINDEKS

FYLKE : 2 Akershus SELSKAP : 1 BILFERGEN DRØBAK-HURUM A/S
 SAMBAND : 1 FRA : DRØBAK TIL : STORSAND
 STREKNING : VEGTYPE :
 BEREGNINGÅR : 1995
 BASISÅR : 1994

	PERSONBIL		VAREB.LASTEBIL		BUSS	Sum BILER	PERS	REST	TURER	PBE
	U.TIL	M.TIL	U.TIL	M.TIL						
JAN	5.5	-19.3	14.7	15.4	45.3	8.9	16.7	588.9	4.6	15.1
FEB	14.3	-1.2	35.1	32.2	-17.0	-40.0	14.1	20.2	-56.8	6.7
MAR	4.0	-11.4	20.1	8.5	5.7	200.0	6.0	10.3	133.6	5.9
APR	7.3	-0.5	13.3	-22.9	-13.9	7.7	6.1	13.5	4.2	1.5
MAI	-4.3	-11.8	4.3	1.9	-9.9	26.7	-3.6	-3.2	33.1	-4.3
JUN	4.8	24.2	-2.8	-5.5	-15.1	-7.0	3.3	-4.2	82.2	1.2
JUL	1.1	-1.7	7.6	-1.6	20.3	13.8	2.0	13.7	88.5	3.1
AUG	7.2	5.0	8.9	-15.5	-8.2	52.9	6.4	8.5	-18.7	4.2
SEP	0.4	-4.2	7.6	-24.5		-34.5	0.5	0.8	-11.4	-0.7
OKT	1.1	-13.3	12.0	-5.8	-13.0	157.1	1.5	4.4	-44.2	-1.2
NOV	-5.2	-13.7	11.2	-10.6	-17.0	-35.7	-3.9	-1.7	-52.9	-6.6
DES	-7.0	-33.1	-14.3	-30.1	-47.5	-42.9	-11.4	-8.7	-88.1	-19.6
1995	2.1	-2.5	8.4	-7.5	-8.4	9.5	2.1	5.4	16.2	0.2

VARIASJONSKURVER KJØRETØYGRUPPER

ÅRSVARIASJON

FYLKE : 6 Buskerud SELSKAP : 1 BILFERGEN DRØBAK-HURUM A/S
 SAMBAND : 1 FRA : SVELVIK TIL : VERKET
 STREKNING : VEGTYPE :

År:1995

Mnd	PERSONBIL		VAREB.LASTEBIL			BUSS	MOTOR SYKL	PERS	REST	TURER	PBE
	U.TIL	M.TIL	U.TIL	M.TIL	M.TIL						
JAN	2940	31	622	231	98	1	69	2607		1514	4842
FEB	3011	28	651	236	107	1	66	2729	6	1392	4993
MAR	3743	55	757	329	161	4	81	3245	12	1548	6473
APR	4041	103	679	287	122	3	88	4071	12	1426	6512
MAI	5165	177	948	431	145	10	136	5488	16	1534	8702
JUN	6234	179	979	454	142	13	166	7017	57	1536	9874
JUL	8484	259	972	375	125	6	236	11145	42	1604	12007
AUG	6424	191	932	393	124	6	216	7660	13	1600	9752
SEP	4326	144	833	434	148	12	134	3997	22	1502	7681
OKT	4300	114	829	435	142	3	127	3425	9	1546	7498
NOV	3935	64	799	376	142	4	100	3437	15	1502	6780
DES	3503	32	558	305	89		65	3281	1	1452	5517
1995	56106	1377	9559	4286	1545	63	1484	58102	205	18156	90631

TRAFIKKVERDIER

KJØRETØYGRUPPE

FYLKE : 6 Buskerud SELSKAP : 1 BILFERGEN DRØBAK-HURUM A/S
 SAMBAND : 1 FRA : SVELVIK TIL : VERKET
 STREKNING : År:1995

	ÅDT	YDT	HDT
Personbiler uten tilhenger	154		
Personbiler med tilhenger	4		
Varebiler	26		
Lastebiler uten henger	12		
Lastebiler med tilhenger	4		
Buss	0		
Motorsykkel - moped	4		
Person ekskl. fører av kjøret	159		
Rest på land	1		
Turer	50		

BEGRENSET KJØRETØYGRUPPEINDEKS

FYLKE : 6 Buskerud SELSKAP : 1 BILFERGEN DRØBAK-HURUM A/S
 SAMBAND : 1 FRA : SVELVIK TIL : VERKET
 STREKNING : VEGTYPE :

BEREGNINGÅR : 1995
BASISÅR : 1994

	PERSONBIL		VAREB.LASTEBIL			BUSS	Sum BILER	PERS	REST	TURER	PBE
	U.TIL	M.TIL	U.TIL	M.TIL	M.TIL						
JAN	1.0	29.2	-2.4	0.4	53.1	-50.0	1.4	5.9		5.4	4.4
FEB	12.1	7.7	0.6	25.5	2.9		10.5	26.5	-45.5	4.5	11.1
MAR	7.0	1.9	3.1	16.3	-1.2		6.7	-5.9	-42.9	3.5	6.9
APR	-4.3	13.2	-3.6	-10.3	6.1		-4.0	-10.2	-40.0	2.1	-3.5
MAI	-6.8	-10.6	6.5	-14.7	55.9	-28.6	-5.1	-17.5	-68.6	0.4	-4.0
JUN	3.3	22.6	8.9	-11.3	7.6	-45.8	3.3	4.5	35.7	-1.0	2.2
JUL	-0.3	-5.8	-12.4	-4.6	26.3	50.0	-1.6	-8.1	44.8	0.4	-1.0
AUG	1.6	-1.0	9.5	-12.3	-3.1		1.5	22.3	-58.1	-0.1	-0.1
SEP	-5.3	21.0	-0.4	-5.7	38.3	71.4	-3.3	19.9	144.4	-9.4	-0.3
OKT	0.6	-5.8	15.1	-2.5	20.3		2.5	-6.1	-25.0	3.3	2.9
NOV	4.9	-15.8	9.5	-4.8	56.0	300.0	5.5	18.1	114.3	0.1	6.7
DES	0.7	-36.0	-12.8	17.3	-24.6		-1.4	-6.2		-2.0	-2.5
1995	0.6	0.3	1.7	-3.5	16.0	-9.8	0.7	0.6	-12.4	0.4	1.2

VARIASJONSKURVER KJØRETØYGRUPPER

ÅRSVARIASJON

FYLKE : 7 Vestfold SELSKAP : 2 GOKSTAD A/S
 SAMBAND : 1 FRA : MOSS TIL : HORTEN
 STREKNING :

VEGTYPE :
 År:1995

Mnd	PERSONBIL		VAREB.LASTEBIL		BUSS	MOTOR SYKL	PERS	REST	TURER	PBE	
	U.TIL	M.TIL	U.TIL	M.TIL							
JAN	30047	433	3911	2965	7063	191	40170	670	1058	80231	
FEB	32163	522	3815	2693	6693	199	50405	1154	948	79884	
MAR	31986	580	3844	2959	7110	245	47851	2844	1000	82977	
APR	41773	968	4567	2431	6034	264	71435	1499	1066	87763	
MAI	43400	1301	5012	2961	7595	373	77138	2881	1093	100665	
JUN	54307	2081	6174	3155	7148	522	100671	4917	1098	114017	
JUL	81257	4300	7837	2565	4921	323	158981	6355	1137	135586	
AUG	56837	2052	6114	3265	7249	397	5	100220	4005	1142	116735
SEP	43303	1296	4829	3103	7134	357	50708	2217	1089	98427	
OKT	43984	1024	4999	2977	7581	286	61593	2077	1056	100035	
NOV	35463	782	4501	2781	7514	301	45021	1405	1027	89427	
DES	37001	542	3500	2405	5566	189	43721	668	974	77928	
1995	531521	15881	59103	34260	81608	3647	6	847914	30692	12688	1163675

TRAFIKKVERDIER

KJØRETØYGRUPPE

FYLKE : 7 Vestfold SELSKAP : 2 GOKSTAD A/S
 SAMBAND : 1 FRA : MOSS TIL : HORTEN
 STREKNING :

År:1995

	ÅDT	YDT	HDT
Personbiler uten tilhenger	1456	1373	1623
Personbiler med tilhenger	44	42	47
Varebiler	162	171	143
Lastebiler uten henger	94	127	28
Lastebiler med tilhenger	224	304	63
Buss	10	10	10
Motorsykkel - moped	0	0	
Person ekskl. fører av kjøret	2323	2367	2235
Rest på land	84	106	40
Turer	35	37	29
Sum PBE	3188	3612	2344

BEGRENSET KJØRETØYGRUPPEINDEKS

FYLKE : 7 Vestfold SELSKAP : 2 GOKSTAD A/S
 SAMBAND : 1 FRA : MOSS TIL : HORTEN
 STREKNING :

VEGTYPE :
 BEREGNINGSÅR : 1995
 BASISÅR : 1994

	PERSONBIL		VAREB.LASTEBIL		BUSS	Sum BILER	PERS	REST	TURER	PBE	
	U.TIL	M.TIL	U.TIL	M.TIL							
JAN	-1.4	13.4	10.6	6.7	14.5	-19.4	2.4	-11.1	39.3	2.2	6.6
FEB	15.0	45.8	14.3	2.7	17.6	8.2	14.7	-0.4	287.2	-5.1	15.0
MAR	-13.6	7.2	-9.2	-6.3	8.1	-11.2	-9.8	-9.7	329.6	-7.7	-3.9
APR	5.0	5.9	2.8	-18.9	-7.9	-18.0	1.9	0.2	24.7	5.8	-2.5
MAI	-8.2	-4.3	-4.0	-7.1	6.6	-18.0	-6.2	-19.9	-10.1	-1.3	-2.8
JUN	5.9	8.7	13.7	-10.9	-3.8	-4.6	4.6	13.1	43.4	-0.1	1.4
JUL	2.4	-6.4	25.4	-4.3	0.9	-14.6	3.1	2.4	27.6	0.8	1.7
AUG	0.7	-0.8	5.4	-8.5	0.5	-7.7	0.5	0.2	-1.8	0.4	-0.2
SEP	1.2	12.2	12.2	-5.1	-0.9	0.3	1.6	-20.1	20.4	-1.0	0.7
OKT	6.0	1.4	9.4	-5.0	2.4	-0.3	5.1	-8.7	8.5	3.6	3.5
NOV	5.9	15.0	14.0	-8.2	3.4	2.4	5.4	-1.0	21.0	5.9	3.9
DES	0.7	1.7	-16.1	-10.7	-6.1	-2.1	-2.1	8.2	-7.0	-4.5	-3.8
1995	1.4	2.4	7.0	-6.5	2.7	-7.9	1.6	-3.4	28.1	-0.1	1.3

VARIASJONSKURVER KJØRETØYGRUPPER

ÅRSVARIASJON

FYLKE : 9 Aust-Agder SELSKAP : 1 RISØR FJORDR.
 SAMBAND : 1 FRA : RISØR TIL : ØYSANG
 STREKNING :

VEGTYPE :
 År:1995

Mnd	PERSONBIL U.TIL M.TIL	VAREB.LASTEBIL U.TIL M.TIL	BUSS	MOTOR PERS SYKL	REST	TURER	PBE
JAN	62	6	2		3048		74
FEB	68	8			2454		76
MAR	102				2963		102
APR	43	5			1015		48
MAI	43	30		2	1559		73
JUN	97	16		16	1598		113
JUL	365	18		18	5859		383
AUG	106	10		6	1615		116
SEP	28	3		2	1686		31
OKT	22	3			1441		25
NOV	26	4			1743		30
DES	13	1			1282		16
1995	975	1 103	2	44	26263		1087

TRAFIKKVERDIER

KJØRETØYGRUPPE

FYLKE : 9 Aust-Agder SELSKAP : 1 RISØR FJORDR.
 SAMBAND : 1 FRA : RISØR TIL : ØYSANG
 STREKNING :

År:1995

	ÅDT	YDT	HDT
Personbiler uten tilhenger	3	4	0
Personbiler med tilhenger	0	0	
Varebiler	0	0	0
Lastebiler uten henger	0	0	
Lastebiler med tilhenger			
Buss			
Motorsykkel - moped	0	0	
Person ekskl. fører av kjøret	72	105	6
Rest på land			
Turer			
Sum PBE	3	4	0

BEGRENSET KJØRETØYGRUPPEINDEKS

FYLKE : 9 Aust-Agder SELSKAP : 1 RISØR FJORDR.
 SAMBAND : 1 FRA : RISØR TIL : ØYSANG
 STREKNING :

VEGTYPE :
 BEREGNINGSÅR : 1995
 BASISÅR : 1994

	PERSONBIL U.TIL M.TIL	VAREB.LASTEBIL U.TIL M.TIL	BUSS	Sum BILER	PERS	REST	TURER	PBE
JAN								
FEB								
MAR								
APR	59.3	400.0		60.0	25.2			41.2
MAI	-49.4	275.0		-23.2	-0.4			-26.3
JUN	-29.2	166.7		-21.0	-30.7			-21.0
JUL	25.0	125.0		27.7	11.2			27.7
AUG	-0.9	-37.5		-5.7	10.8			-5.7
SEP	-60.0	-25.0		-61.7	8.3			-67.4
OKT	-48.8			-50.0	26.8			-56.9
NOV	-36.6	100.0		-33.3	14.6			-38.8
DES	-50.0			-60.0	12.7			-62.8
1995	-10.3	85.4		-7.6	6.2			-11.5

VARIASJONSKURVER KJØRETØYGRUPPER

ÅRSVARIASJON

FYLKE : 10 Vest-Agder SELSKAP : 1 FLEKKEFJORD DAMPSKIPSSSEL. A/S
 SAMBAND : 3 FRA : ANDABELØY TIL : ABELSNES
 STREKNING : VEGTYPE :
 År:1995

Mnd	PERSONBIL		VAREB.LASTEBIL		BUSS	MOTOR SYKL	PERS	REST	TURER	PBE
	U.TIL	M.TIL	U.TIL	M.TIL						
JAN	765	2	67	16	2	1	1944		910	894
FEB	676	6	52	10			1860		824	776
MAR	846	18	61	10	2		1963		926	999
APR	835	22	7	6			2055		814	926
MAI	905	10	70	11	1	2	2268		858	1051
JUN	952	21	90	15	3	1	1975		872	1162
JUL	1044	24	88	44	2	7	2095		903	1346
AUG	902	27	60	27	2	2	230		196	1132
SEP	784	18	156	32	4		1851		876	1110
OKT	920	13	104	37	2	4	2147		910	1200
NOV	870	8	82	36	2		1968		892	1092
DES	959	11	132	22			2054		831	1190
1995	10458	180	969	266	9	17	22410		9812	12878

TRAFIKKVERDIER

KJØRETØYGRUPPE

FYLKE : 10 Vest-Agder SELSKAP : 1 FLEKKEFJORD DAMPSKIPSSSEL. A/S
 SAMBAND : 3 FRA : ANDABELØY TIL : ABELSNES
 STREKNING : År:1995

	ÅDT	YDT	HDT
Personbiler uten tilhenger	29		
Personbiler med tilhenger	0		
Varebiler	3		
Lastebiler uten henger	1		
Lastebiler med tilhenger	0		
Buss	0		
Motorsykkel - moped	0		
Person ekskl. fører av kjøret	61		
Rest på land			
Turer	27		
Sum PBE	35		

BEGRENSET KJØRETØYGRUPPEINDEKS

FYLKE : 10 Vest-Agder SELSKAP : 1 FLEKKEFJORD DAMPSKIPSSSEL. A/S
 SAMBAND : 3 FRA : ANDABELØY TIL : ABELSNES
 STREKNING : VEGTYPE :
 BEREGNINGSÅR : 1995
 BASISÅR : 1994

	PERSONBIL		VAREB.LASTEBIL		BUSS	Sum BILER	PERS	REST	TURER	PBE
	U.TIL	M.TIL	U.TIL	M.TIL						
JAN	15.0	-50.0	-13.0	14.3		11.8	-7.9		1.8	11.2
FEB	14.2	-14.3	-25.7	-23.1		9.1	3.3		-0.5	7.5
MAR	-2.5	63.6	-39.6	-69.7		-7.9	-13.8		2.8	-10.7
APR	3.5	144.4	-92.1	-79.3		-7.2	-4.2		-3.8	-10.1
MAI	12.1	-64.3	-5.4	-74.4	-87.5	3.8	2.6		0.4	-8.0
JUN	17.1	-47.5	-16.7	-76.2	200.0	5.4	-4.5		24.6	-6.2
JUL	10.0	-25.0	18.9	41.9		10.7	-11.1		1.0	11.1
AUG	0.2	50.0	-40.6	-48.1		-4.9	-89.8		-78.9	-6.5
SEP	4.7	-25.0	66.0	-3.0		10.4	-13.2		-1.8	9.5
OKT	10.4	-13.3	50.7	48.0		14.2	2.5		1.8	15.6
NOV	6.5	-52.9	39.0	100.0		9.3	-1.6			10.4
DES	-3.1	22.2	193.3	450.0		7.3	8.5		-5.8	10.8
1995	6.8	-15.9	0.8	-25.7	-87.5	15.4	4.8		-11.6	2.3

VARIASJONSKURVER KJØRETØYGRUPPER

ÅRSVARIASJON

FYLKE : 11 Rogaland SELSKAP : 3 ROGALAND TRAFIKKSELSKAP A/S
 SAMBAND : 2 FRA : SAND TIL : ROPEID
 STREKNING :

VEGTYPE :
 År:1995

Mnd	PERSONBIL		VAREB.LASTEBIL		BUSS	MOTOR	PERS	REST	TURER	PBE	
	U.TIL	M.TIL	U.TIL	M.TIL							SYKL
JAN	6284	104	196	642	393	184	8	10263	1708	11419	
FEB	6569	102	197	599	354	161	3	10585	1560	11283	
MAR	8203	137	264	712	412	215	11	13413	6	1734	13934
APR	9457	226	228	649	297	135	35	14574	1622	14335	
MAI	9677	311	345	755	432	167	180	14378	1726	16048	
JUN	10803	299	463	727	397	139	364	16047	1662	16885	
JUL	13759	481	664	645	351	49	511	23110	170	1708	19752
AUG	12014	377	580	658	386	140	550	18898	51	1724	18189
SEP	9366	290	258	785	367	162	115	14793	16	1676	15332
OKT	8452	251	212	806	400	111	24	10575	1735	14279	
NOV	6984	185	265	773	468	124	10	10236	9	1668	12959
DES	7093	121	190	602	346	111	1	10203	1654	11626	
1995	108661	2884	3862	8353	4603	1698	1812	167075	252	20177	176041

TRAFIKKVERDIER

KJØRETØYGRUPPE

FYLKE : 11 Rogaland SELSKAP : 3 ROGALAND TRAFIKKSELSKAP A/S
 SAMBAND : 2 FRA : SAND TIL : ROPEID
 STREKNING :

År:1995

	ÅDT	YDT	HDT
Personbiler uten tilhenger	298		
Personbiler med tilhenger	8		
Varebiler	11		
Lastebiler uten henger	23		
Lastebiler med tilhenger	13		
Buss	5		
Motorsykkel - moped	5		
Person ekskl. fører av kjøret	458		
Rest på land	1		
Turer	55		
Sum PBE	482		

BEGRENSET KJØRETØYGRUPPEINDEKS

FYLKE : 11 Rogaland SELSKAP : 3 ROGALAND TRAFIKKSELSKAP A/S
 SAMBAND : 2 FRA : SAND TIL : ROPEID
 STREKNING :

VEGTYPE :
 BEREGNINGSÅR : 1995
 BASISÅR : 1994

	PERSONBIL		VAREB.LASTEBIL		BUSS	Sum	PERS	REST	TURER	PBE	
	U.TIL	M.TIL	U.TIL	M.TIL							BILER
JAN	-2.8	89.1	-3.0	5.8	36.9	38.3	0.7	1.7	2.6	7.5	
FEB	-1.5	25.9	8.8	10.1	33.1	47.7	1.7	4.6	3.4	7.5	
MAR	2.8	77.9	64.0	12.5	37.8	32.7	6.7	5.2	3.7	12.2	
APR	12.8	86.8	4.6	2.4	-5.1	-13.5	11.9	12.5	0.5	9.8	
MAI	-7.2	20.1	11.3	-1.7	9.1	28.5	-4.9	-7.8	2.8	-1.7	
JUN	4.6	-17.2	-52.8	-11.9	9.1	-37.9	-2.0	-15.0	-0.7	-4.0	
JUL	0.5	6.2	-26.3		24.5	-39.5	-0.6	-3.6	126.7	-0.8	0.7
AUG	-22.8	-23.8	-42.6	-5.1	8.7	-12.5	-22.5	-30.1	-85.8	-1.5	-19.3
SEP	-1.2	1.4	-29.1	-0.8	-6.4	-12.9	-2.3	0.7	6.7	0.8	-2.8
OKT	6.6	9.1	-16.5	2.7	13.3	-27.0	5.5	-6.6		1.7	5.0
NOV	-2.9	25.9	35.9	2.1	8.6	-29.9	-1.1	0.5	28.6	-0.7	0.0
DES	-3.2	10.0	-9.1	-1.1	-9.9		-3.3	-2.3		-0.7	-3.6
1995	-2.5	7.8	-22.5	0.7	11.7	-4.7	-2.4	-6.1	-46.2	0.9	-0.6

VARIASJONSKURVER KJØRETØYGRUPPER

ÅRSVARIASJON

FYLKE : 11 Rogaland SELSKAP : 3 ROGALAND TRAFIKKSELSKAP A/S
 SAMBAND : 5 FRA : STAVANGER TIL : TAU
 STREKNING : VEGTYPE :
 År:1995

Mnd	PERSONBIL		VAREB.LASTEBIL		BUSS	MOTOR PERS SYKL	REST	TURER	PBE		
	U.TIL	M.TIL	U.TIL	M.TIL							
JAN	17108	116	1697	1944	688	45	136	67995	5	1239	28605
FEB	16743	170	1909	1786	720	28	66	70764	43	1118	28232
MAR	19259	211	2578	2039	871	50	148	77614	184	1263	33142
APR	20626	295	2416	1685	785	51	208	83814	465	1167	33111
MAI	22262	259	2741	1930	923	77	447	93029	666	1250	36493
JUN	24825	419	2795	1966	876	127	493	98290	674	1216	39663
JUL	25546	468	2930	1735	689	96	559	86938	128	1291	38914
AUG	25553	469	3408	2078	907	90	768	93267	828	1262	41497
SEP	21689	338	3116	2002	876	81	320	89959	663	1214	36529
OKT	20851	278	2452	2054	873	32	269	80892	66	1248	34792
NOV	18221	242	2655	2091	922	46	136	82005	110	1200	32669
DES	18697	261	2595	1841	762	31	84	85558	47	1164	31532
1995	251380	3526	31292	23151	9892	754	3634	1010125	3879	14632	415179

TRAFIKKVERDIER

KJØRETØYGRUPPE

FYLKE : 11 Rogaland SELSKAP : 3 ROGALAND TRAFIKKSELSKAP A/S
 SAMBAND : 5 FRA : STAVANGER TIL : TAU
 STREKNING : År:1995

	ÅDT	YDT	HDT
Personbiler uten tilhenger	689		
Personbiler med tilhenger	10		
Varebiler	86		
Lastebiler uten henger	63		
Lastebiler med tilhenger	27		
Buss	2		
Motorsykkel - moped	10		
Person ekskl. fører av kjøret	2767		
Rest på land	11		
Turer	40		
Sum PBE	1137		

BEGRENSET KJØRETØYGRUPPEINDEKS

FYLKE : 11 Rogaland SELSKAP : 3 ROGALAND TRAFIKKSELSKAP A/S
 SAMBAND : 5 FRA : STAVANGER TIL : TAU
 STREKNING : VEGTYPE :
 BEREGNINGÅR : 1995
 BASISÅR : 1994

	PERSONBIL		VAREB.LASTEBIL		BUSS	Sum BILER	PERS	REST	TURER	PBE	
	U.TIL	M.TIL	U.TIL	M.TIL							
JAN	-14.0	6.4	-26.7	-10.3	6.8	-4.3	-14.2	-7.4	400.0	2.2	-11.8
FEB	-12.8	24.1	-19.2	-14.5	2.6	-44.0	-13.0	0.6	115.0	0.9	-11.7
MAR	-14.1	7.1	-14.4	-10.1	7.4	-16.7	-13.1	-2.6	-58.3	1.8	-10.7
APR	-6.3	10.9	-23.0	-20.9	-14.7	6.3	-9.3	3.4	-23.1	-0.1	-10.8
MAI	-16.0	-18.6	-19.2	-10.1	7.6	-3.8	-15.3	-8.7	-68.2	1.4	-12.9
JUN	-2.6	2.9	-4.3	-16.3	-6.6	3.3	-3.7	9.8	-37.9	-8.6	-5.2
JUL	-4.5	0.6	24.9	-6.9	-0.1	-33.8	-2.5	1.7	-21.5	-15.3	-3.0
AUG	2.1	30.6	76.4	-2.5	10.6	7.1	7.1	12.3	60.8	-14.1	6.8
SEP	-0.8	25.7	41.4	-6.4	3.7	32.8	2.6	8.6	-14.8	-0.2	2.2
OKT	2.8	-6.1	3.0	-3.1	13.5	-13.5	2.5	6.2	-74.0	-0.3	2.6
NOV	1.0	15.8	34.0	0.4	12.9	48.4	4.4	8.3	478.9	-0.2	5.0
DES	-3.0	19.7	30.9	-10.2	-5.9	-3.1	-0.7	4.9		-2.1	-2.2
1995	-5.8	8.5	4.4	-9.3	2.8	-5.5	-4.7	3.0	-35.9	-3.4	-4.4

VARIASJONSKURVER KJØRETØYGRUPPER

ÅRSVARIASJON

FYLKE : 11 Rogaland SELSKAP : 3 ROGALAND TRAFIKKSELSKAP A/S
 SAMBAND : 7 FRA : STAVANGER TIL : NEDSTRAND
 STREKNING :

VEGTYPE :
 År:1995

Mnd	PERSONBIL		VAREB.LASTEBIL		BUSS	MOTOR	PERS	REST	TURER	PBE	
	U.TIL	M.TIL	U.TIL	M.TIL							SYKL
JAN	5307	134	533	1222	284	9	59	7586	1	4176	11364
FEB	5507	126	557	1086	248	9	36	8195		4037	10976
MAR	6661	166	620	1246	264	7	70	8954	15	4604	12865
APR	8153	230	459	1128	294	7	99	12810	38	4408	14184
MAI	8680	250	374	1172	336	29	108	14263	4	4674	15116
JUN	9473	329	447	1175	402	36	113	16573		4784	16586
JUL	11953	331	393	1081	402	20	137	21521		5400	18672
AUG	9506	327	480	1137	310	16	141	15520	2	5094	15992
SEP	7824	266	452	1165	278	14	88	12742	29	4655	14015
OKT	7643	247	514	1267	239	9	104	11746		4818	13930
NOV	6209	177	485	1261	249	11	92	8539	1	4451	12297
DES	6513	191	398	1061	232	7	40	9678		4374	11855
1995	93429	2774	5712	14001	3538	174	1087	148127	90	55475	167852

TRAFIKKVERDIER

KJØRETØYGRUPPE

FYLKE : 11 Rogaland SELSKAP : 3 ROGALAND TRAFIKKSELSKAP A/S
 SAMBAND : 7 FRA : STAVANGER TIL : NEDSTRAND
 STREKNING :

År:1995

	ÅDT	YDT	HDT
Personbiler uten tilhenger	256		
Personbiler med tilhenger	8		
Varebiler	16		
Lastebiler uten henger	38		
Lastebiler med tilhenger	10		
Buss	0		
Motorsykkel - moped	3		
Person ekskl. fører av kjøret	406		
Rest på land	0		
Turer	152		
Sum PBE	460		

BEGRENSET KJØRETØYGRUPPEINDEKS

FYLKE : 11 Rogaland SELSKAP : 3 ROGALAND TRAFIKKSELSKAP A/S
 SAMBAND : 7 FRA : STAVANGER TIL : NEDSTRAND
 STREKNING :

VEGTYPE :
 BEREGNINGSÅR : 1995
 BASISÅR : 1994

	PERSONBIL		VAREB.LASTEBIL		BUSS	Sum	PERS	REST	TURER	PBE	
	U.TIL	M.TIL	U.TIL	M.TIL							BILER
JAN	-36.2	5.3	17.5	-30.1	-40.0	-25.0	-32.8	-22.6	-9.6	-32.2	
FEB	-34.4	11.7	11.8	-38.7	-43.9	-27.3	-32.9	-20.1	-11.0	-34.5	
MAR	-37.2	-17.2	2.5	-30.4	-57.5	-60.0	-35.2	-27.2	-40.0	-10.5	-36.4
APR	-23.8	-24.0	-26.8	-27.4	-66.1	-42.9	-26.8	-8.4		-12.2	-32.6
MAI	-44.8	-32.3	-26.7	-36.5	-43.1	9.1	-42.8	-36.8	-95.5	-25.0	-41.3
JUN	-34.2	-18.0	-20.9	-40.3	-53.1	-32.1	-34.9	-30.1		-23.4	-37.4
JUL	-29.4	-2.2	-29.7	-33.5	-51.4	-31.8	-30.0	-35.7		-20.5	-31.7
AUG	-35.3	3.5	-15.7	-42.8	-63.0	-11.1	-35.9	-41.9	-99.0	-19.2	-39.0
SEP	-39.2	27.2	-25.1	-38.1	-50.5		-37.7	-41.0		-22.3	-37.4
OKT	-38.3	-29.7	-49.7	-33.8	-52.1	-18.2	-38.6	-39.7		-20.2	-38.5
NOV	-20.0	-39.3	-52.4	-26.0	-50.0	-66.7	-25.4	-36.8		-15.2	-28.4
DES	-26.6	-41.3	-51.9	-33.0	-61.7	-28.6	-31.0	-30.2		-25.0	-35.3
1995	-33.2	-16.8	-31.2	-34.3	-53.9	-25.3	-33.7	-33.0	-93.5	-18.5	-35.5

VARIASJONSKURVER KJØRETØYGRUPPER

ÅRSVARIASJON

FYLKE : 11 Rogaland SELSKAP : 3 ROGALAND TRAFIKKSELSKAP A/S
 SAMBAND : 9 FRA : RANDABERG TIL : KVITSØY
 STREKNING : VEGTYPE :
 År:1995

Mnd	PERSONBIL		VAREB.LASTEBIL		BUSS	MOTOR	PERS	REST	TURER	PBE
	U.TIL	M.TIL	U.TIL	M.TIL						
JAN	1274	14	223	154	1		2730		432	2005
FEB	1448	10	185	147	4		3069		408	2120
MAR	1631	14	192	158	2		3466		451	2349
APR	1742	35	208	159	2		5029	54	408	2540
MAI	2016	42	299	177	1	1	5883	12	443	2976
JUN	2222	52	434	229	7	4	10501	46	446	3550
JUL	2264	50	271	206	8	2	7138	4	452	3351
AUG	2091	65	420	224	6	9	7058	28	464	3444
SEP	1865	27	356	225	6	9	5295	17	434	3043
OKT	1832	32	404	237	4	1	3961	4	452	3067
NOV	1580	13	294	204		4	3107	13	433	2541
DES	1688	17	260	182	2	3	3544		422	2567
1995	21653	371	3546	2302	35	40	60781	178	5245	33553

TRAFIKKVERDIER

KJØRETØYGRUPPE

FYLKE : 11 Rogaland SELSKAP : 3 ROGALAND TRAFIKKSELSKAP A/S
 SAMBAND : 9 FRA : RANDABERG TIL : KVITSØY
 STREKNING : År:1995

	ÅDT	YDT	HDT
Personbiler uten tilhenger	59		
Personbiler med tilhenger	1		
Varebiler	10		
Lastebiler uten henger	6		
Lastebiler med tilhenger	0		
Buss	0		
Motorsykkel - moped	0		
Person ekskl. fører av kjøret	167		
Rest på land	0		
Turer	14		
Sum PBE	92		

BEGRENSET KJØRETØYGRUPPEINDEKS

FYLKE : 11 Rogaland SELSKAP : 3 ROGALAND TRAFIKKSELSKAP A/S
 SAMBAND : 9 FRA : RANDABERG TIL : KVITSØY
 STREKNING : VEGTYPE :
 BEREGNINGSÅR : 1995
 BASISÅR : 1994

	PERSONBIL		VAREB.LASTEBIL		BUSS	Sum	PERS	REST	TURER	PBE	
	U.TIL	M.TIL	U.TIL	M.TIL							BILER
JAN	-8.1	-22.2	-3.0	-13.0		-8.0	-1.8		13.1	-8.9	
FEB	8.2	-60.0	-14.7	-7.0	100.0	3.0	4.8		14.9	0.1	
MAR	6.3	-69.6	-23.8	-17.7	-60.0	-1.7	0.1		16.2	-7.3	
APR	7.9	52.2	-12.2	-13.1	-50.0	3.8	19.8	285.7	10.3	1.0	
MAI	4.9	13.5	54.1	14.2	-85.7	8.9	-6.7	20.0	1.4	6.9	
JUN	28.7	40.5	4.3	12.8	40.0	-75.0	22.7	32.9	-58.9	20.3	
JUL	9.2	13.6	56.6	13.2		-66.7	13.0	-22.4	-83.3	1.6	13.6
AUG	21.4	97.0	72.1	7.2	500.0	350.0	27.3	8.8	-9.7	1.5	27.3
SEP	1.0	-15.6	69.5	17.2	200.0	350.0	8.9	10.5	13.3	-0.9	10.8
OKT	18.0	14.3	33.8	17.3		-66.7	20.0	1.0	-20.0	0.4	19.0
NOV	0.8	-48.0	23.0	9.7		100.0	3.7	-7.1	1200.0	-1.6	3.6
DES	2.0		0.8	13.8			3.0	-1.2		-2.5	5.0
1995	8.6	1.6	19.3	4.7	47.1	-18.2	9.3	3.2	-16.0	4.2	8.3

VARIASJONSKURVER KJØRETØYGRUPPER

ÅRSVARIASJON

FYLKE : 11 Rogaland SELSKAP : 3 ROGALAND TRAFIKKSELSKAP A/S
 SAMBAND : 10 FRA : LAUVVIK TIL : OANES
 STREKNING :

VEGTYPE :
 År:1995

Mnd	PERSONBIL		VAREB.LASTEBIL		BUSS	MOTOR	PERS	REST	TURER	PBE	
	U.TIL	M.TIL	U.TIL	M.TIL							SYKL
JAN	15334	179	994	641	178	179	16	18837		3092	20394
FEB	15713	183	918	724	132	129	16	18145		2837	20528
MAR	19217	254	1072	859	266	164	23	23476		3153	25614
APR	22975	414	1254	883	188	154	119	33447	530	2980	29676
MAI	26167	514	1761	961	257	182	779	39492	771	3215	34366
JUN	33480	868	2108	1070	328	234	1035	56939	1123	3637	43978
JUL	44241	1276	2970	814	162	125	1231	74989	747	4166	54791
AUG	36747	858	2411	1030	300	212	1011	60421	647	4277	47170
SEP	26877	637	1111	1122	238	247	184	38379	168	3516	35443
OKT	23634	569	1035	1090	229	165	57	30992	139	3180	31451
NOV	19212	380	1021	987	271	171	9	23764	8	3064	26373
DES	18012	227	628	708	151	115	1	23056		3003	22660
1995	301609	6359	17283	10889	2700	2077	4481	441937	4133	40120	392444

TRAFIKKVERDIER

KJØRETØYGRUPPE

FYLKE : 11 Rogaland SELSKAP : 3 ROGALAND TRAFIKKSELSKAP A/S
 SAMBAND : 10 FRA : LAUVVIK TIL : OANES
 STREKNING :

År:1995

	ÅDT	YDT	HDT
Personbiler uten tilhenger	826		
Personbiler med tilhenger	17		
Varebiler	47		
Lastebiler uten henger	30		
Lastebiler med tilhenger	7		
Buss	6		
Motorsykkkel - moped	12		
Person ekskl. fører av kjøret	1211		
Rest på land	11		
Turer	110		
Sum PBE	1075		

BEGRENSET KJØRETØYGRUPPEINDEKS

FYLKE : 11 Rogaland SELSKAP : 3 ROGALAND TRAFIKKSELSKAP A/S
 SAMBAND : 10 FRA : LAUVVIK TIL : OANES
 STREKNING :

VEGTYPE :
 BEREGNINGSÅR : 1995
 BASISÅR : 1994

	PERSONBIL		VAREB.LASTEBIL		BUSS	Sum	PERS	REST	TURER	PBE
	U.TIL	M.TIL	U.TIL	M.TIL						
JAN	46.0	54.3	277.9	6.0	67.92457.1	50.9	59.0		9.8	51.2
FEB	60.8	20.4	319.2	12.2	12.8 578.9	62.9	69.9		11.2	57.4
MAR	41.7	24.5	282.9	8.3	64.2 412.5	45.3	44.0		9.7	44.2
APR	54.7	32.7	480.6	35.8	24.5 396.8	59.5	72.0		6.9	57.5
MAI	19.0	30.5	391.9	45.8	23.6 122.0	26.0	36.4 319.0		6.7	27.9
JUN	55.2	42.5	60.7	31.6	59.2 93.4	54.7	82.51417.6		20.9	53.5
JUL	17.8	9.7	35.2	13.2	13.3 73.6	18.5	8.3 112.2		29.5	18.1
AUG	14.3	11.7	29.4	29.7	75.4 37.7	15.7	7.2 670.2		31.8	17.4
SEP	7.5	7.8	47.3	14.6	13.3 111.1	9.3	6.2 -52.5		11.1	10.8
OKT	7.5	-3.1	23.1	26.2	15.7 68.4	8.7	10.4 -4.8		3.3	10.1
NOV	3.2	29.7	36.0	22.8	27.2 64.4	6.1	4.0 100.0		-2.8	9.3
DES	-1.3	-17.2	-27.7	-1.4	1.3 19.8	-2.5	-1.8		-0.1	-2.4
1995	22.7	16.4	74.2	20.4	32.7 122.6	24.8	24.6 200.8		11.7	25.3

VARIASJONSKURVER KJØRETØYGRUPPER

ÅRSVARIASJON

FYLKE : 11 Rogaland SELSKAP : 3 ROGALAND TRAFIKKSELSKAP A/S
 SAMBAND : 11 FRA : HJELMELAND TIL : NESVIK
 STREKNING :

VEGTYPE :
 År:1995

Mnd	PERSONBIL		VAREB.LASTEBIL		BUSS	MOTOR	PERS	REST	TURER	PBE
	U.TIL	M.TIL	U.TIL	M.TIL						
JAN	5074	52	42	336	152	108	5	6437	1741	7472
FEB	6012	73	36	300	156	90	6	8917	1626	8307
MAR	7788	110	54	365	211	135	3	11151	13	10862
APR	10608	204	55	362	198	99	49	17735	101	13747
MAI	9811	220	154	456	241	113	190	14209	30	1851
JUN	14049	449	201	434	255	148	529	21708	31	1780
JUL	22499	970	345	409	185	131	932	35932	82	1845
AUG	16886	482	392	440	269	148	868	24849	149	1896
SEP	10758	307	91	465	269	133	107	14339	83	1772
OKT	9291	243	58	448	263	80	15	11548	30	1836
NOV	6616	165	44	417	209	84	11	7510	1752	9787
DES	6068	97	14	350	160	61	6	7479	1720	8467
1995	125460	3372	1486	4782	2568	1330	2721	181814	519	21383

TRAFIKKVERDIER

KJØRETØYGRUPPE

FYLKE : 11 Rogaland SELSKAP : 3 ROGALAND TRAFIKKSELSKAP A/S
 SAMBAND : 11 FRA : HJELMELAND TIL : NESVIK
 STREKNING :

År:1995

	ÅDT	YDT	HDT
Personbiler uten tilhenger	344		
Personbiler med tilhenger	9		
Varebiler	4		
Lastebiler uten henger	13		
Lastebiler med tilhenger	7		
Buss	4		
Motorsykkel - moped	7		
Person ekskl. fører av kjøret	498		
Rest på land	1		
Turer	59		
Sum PBE	465		

BEGRENSET KJØRETØYGRUPPEINDEKS

FYLKE : 11 Rogaland SELSKAP : 3 ROGALAND TRAFIKKSELSKAP A/S
 SAMBAND : 11 FRA : HJELMELAND TIL : NESVIK
 STREKNING :

VEGTYPE :
 BEREGNINGÅR : 1995
 BASISÅR : 1994

	PERSONBIL		VAREB.LASTEBIL		BUSS	Sum	PERS	REST	TURER	PBE
	U.TIL	M.TIL	U.TIL	M.TIL						
JAN	9.4	13.0	-42.5	14.7	39.4	-13.6	9.1	1.9	-0.4	10.3
FEB	0.8	12.3	-65.0	-5.1	34.5	-16.7	0.0	-5.2	1.9	1.1
MAR	8.8	50.7	-40.0	11.3	22.7	-7.5	8.7	-0.1	116.7	2.8
APR	35.4	58.1	-12.7	-11.3	-10.0	-13.2	31.4	58.2	-51.7	2.4
MAI	-4.4	23.6	30.5	21.0	19.9	-2.8	-11.1	-2.8	2.3	-1.2
JUN	27.0	9.0	-60.8	-10.3	14.9	-27.8	20.4	15.6	416.7	0.3
JUL	12.3	7.3	-61.7	16.2	-17.0	-30.3	8.5	0.7	925.0	-1.1
AUG	13.1	7.8	-44.8	0.2	1.5	-0.7	9.9	5.87350.0	1.6	8.7
SEP	4.4	13.3	-61.8	-3.5	3.9	-14.2	2.6	3.9	-23.9	-0.2
OKT	12.9	3.4	-25.6	-12.7	4.4	-32.8	10.2	5.0	1.7	6.3
NOV	6.5	66.7	-45.7	-1.0	-7.5	-28.8	5.3	4.8	0.1	3.5
DES	3.2	18.3	-74.1	5.4	-11.1	-35.8	1.9	3.3	0.7	0.2
1995	11.5	14.7	-50.8	0.8	3.3	-20.0	9.1	6.2	35.0	1.0

VARIASJONSKURVER KJØRETØYGRUPPER

ÅRSVARIASJON

FYLKE : 11 Rogaland SELSKAP : 6 BOKNAFJORDEN FERJESEL. RTS+BNR
 SAMBAND : 1 FRA : MORTAVIKA TIL : ARSVÅGEN
 STREKNING :

VEGTYPE :
 År:1995

Mnd	PERSONBIL		VAREB.LASTEBIL		BUSS	MOTOR SYKL	PERS	REST	TURER	PBE	
	U.TIL	M.TIL	U.TIL	M.TIL							
JAN	23159	188	685	1348	3313	361	15	32617		1619	46461
FEB	23878	238	689	1369	3270	340	23	33129	61	1466	47098
MAR	29381	332	866	1499	3826	408	50	41131	30	1655	56502
APR	36154	433	734	1279	3147	462	386	57362	2029	1507	59607
MAI	36520	607	883	1504	3705	585	1497	58110	1173	1615	64601
JUN	41065	947	1453	1531	3725	945	1810	75780	193	1606	72357
JUL	56513	1789	1912	1379	2866	1041	1931	108777	1452	1670	86423
AUG	44032	1003	1712	1610	3598	993	1272	79793	3243	1681	75545
SEP	31799	553	942	1390	3588	872	455	48659	710	1574	59998
OKT	33459	493	1040	1386	3628	828	172	51477	196	1638	61588
NOV	27072	307	787	1363	3699	792	67	39282	15	1624	54532
DES	27160	248	617	1167	3065	633	12	40706	59	1537	49879
1995	410192	7138	12320	16825	41430	8260	7690	666823	9161	19192	734591

TRAFIKKVERDIER

KJØRETØYGRUPPE

FYLKE : 11 Rogaland SELSKAP : 6 BOKNAFJORDEN FERJESEL. RTS+BNR
 SAMBAND : 1 FRA : MORTAVIKA TIL : ARSVÅGEN
 STREKNING :

År:1995

	ÅDT	YDT	HDT
Personbiler uten tilhenger	1124	1688	
Personbiler med tilhenger	20	29	
Varebiler	34	51	
Lastebiler uten henger	46	69	
Lastebiler med tilhenger	114	170	
Buss	23	34	
Motorsykkel - moped	21	32	
Person ekskl. fører av kjøret	1827	2744	
Rest på land	25	38	
Turer	53	79	
Sum PBE	2013	3023	

BEGRENSET KJØRETØYGRUPPEINDEKS

FYLKE : 11 Rogaland SELSKAP : 6 BOKNAFJORDEN FERJESEL. RTS+BNR
 SAMBAND : 1 FRA : MORTAVIKA TIL : ARSVÅGEN
 STREKNING :

VEGTYPE :
 BEREGNINGSÅR : 1995
 BASISÅR : 1994

	PERSONBIL		VAREB.LASTEBIL		BUSS	Sum BILER	PERS	REST	TURER	PBE	
	U.TIL	M.TIL	U.TIL	M.TIL							
JAN	0.6	21.3	1.0	0.1	33.7	17.2	3.8	-13.5		6.4	11.1
FEB	5.2	37.6	7.5	8.6	38.9	26.4	8.7	-5.8		0.1	16.3
MAR	-3.1	-4.3	15.5	0.9	26.8	8.8	0.0	-19.1	-86.4	0.5	6.3
APR	13.3	18.0	-11.0	-7.3	-4.8	25.9	10.6	9.7	71.8	-0.5	6.5
MAI	-4.5	3.9	-16.6	-5.9	13.9	20.9	-3.1	-13.3	-27.7	1.3	0.9
JUN	8.2	8.9	4.6	-15.0	6.2	28.0	7.3	5.9	-38.9	-0.1	6.6
JUL	0.8	0.3	18.8	-12.3	1.7	58.0	1.6	-5.8	27.6	0.8	2.3
AUG	-4.3	-12.8	13.9	-1.3	5.5	48.2	-2.6	-0.2	46.5	0.2	-0.1
SEP	-1.9	5.3	-0.4	-10.2	7.5	82.4	-0.3	4.9	576.2	-1.7	3.1
OKT	0.8	-2.6	3.1	-6.6	7.7	65.9	1.9	-5.4	-57.5	1.2	4.3
NOV	1.0	-18.6	-4.4	-9.3	2.1	101.5	1.5	14.7	114.3	1.9	3.0
DES	-7.9	-1.6	4.8	-18.8	-6.4	91.8	-7.0	-5.3	-79.9	-3.9	-5.6
1995	0.5	0.7	4.2	-6.8	9.8	48.3	1.6	-3.1	20.4	0.5	4.0

VARIASJONSKURVER KJØRETØYGRUPPER

ÅRSVARIASJON

FYLKE : 11 Rogaland SELSKAP : 6 BOKNAFJORDEN FERJESEL. RTS+BNR
 SAMBAND : 3 FRA : RANDABERG TIL : SKUDENESHAVN
 STREKNING : VEGTYPE :
 År:1995

Mnd	PERSONBIL		VAREB.LASTEBIL		BUSS	MOTOR SYKL	PERS	REST	TURER	PBE	
	U.TIL	M.TIL	U.TIL	M.TIL							
JAN	2095	18	51	292	197	5	3	4369	348	4081	
FEB	2340	22	55	294	222	9	2	5420	328	4489	
MAR	2619	32	76	379	252	17	9	6647	364	5256	
APR	3335	55	55	278	224	14	53	8910	340	5565	
MAI	4011	84	80	376	274	23	144	11020	357	6933	
JUN	4965	124	174	382	220	40	160	12873	7	7917	
JUL	7593	248	235	351	186	32	254	19415	9	10683	
AUG	5431	146	177	405	298	31	227	14190	53	8875	
SEP	3641	69	137	375	309	20	46	9831	15	6735	
OKT	2879	48	85	356	288	9	15	7616	361	5652	
NOV	2778	45	160	364	321	13	9	6785	352	5822	
DES	3044	49	127	295	311	6	2	7916	8	5782	
1995	44731	940	1412	4147	3102	219	924	114992	92	4218	77790

TRAFIKKVERDIER

KJØRETØYGRUPPE

FYLKE : 11 Rogaland SELSKAP : 6 BOKNAFJORDEN FERJESEL. RTS+BNR
 SAMBAND : 3 FRA : RANDABERG TIL : SKUDENESHAVN
 STREKNING : År:1995

	ÅDT	YDT	HDT
Personbiler uten tilhenger	123	184	
Personbiler med tilhenger	3	4	
Varebiler	4	6	
Lastebiler uten henger	11	17	
Lastebiler med tilhenger	8	13	
Buss	1	1	
Motorsykkel - moped	3	4	
Person ekskl. fører av kjøret	315	473	
Rest på land	0		
Turer	12	17	
Sum PBE	213	320	

BEGRENSET KJØRETØYGRUPPEINDEKS

FYLKE : 11 Rogaland SELSKAP : 6 BOKNAFJORDEN FERJESEL. RTS+BNR
 SAMBAND : 3 FRA : RANDABERG TIL : SKUDENESHAVN
 STREKNING : VEGTYPE :
 BEREGNINGSÅR : 1995
 BASISÅR : 1994

	PERSONBIL		VAREB.LASTEBIL		BUSS	Sum BILER	PERS	REST	TURER	PBE	
	U.TIL	M.TIL	U.TIL	M.TIL							
JAN											
FEB	13.8	37.5	-40.9	28.4	54.2	200.0	15.7	49.9	86.4	24.1	
MAR	-32.3	-13.5	-53.1	-0.8	-12.5	-34.6	-29.1	-19.3	1.1	-23.1	
APR	0.1	31.0	-53.4	-7.0	-9.3		-2.2	12.8	9.0	-3.5	
MAI	-15.9	29.2	-60.0	-4.6	-14.6	-32.4	-16.2	-8.8	0.3	-14.3	
JUN	14.1	15.9	-35.8	7.6	-17.0	-16.7	9.4	8.3	-89.7	12.4	5.2
JUL	11.8	2.9	-10.6	32.5	24.0	-40.7	11.4	5.5	-94.6	4.6	12.0
AUG	-2.0	27.0	-28.3	6.3	2.1	-24.4	-2.0	5.6	-29.3	-0.3	-0.3
SEP	2.6	4.5	33.0	9.3	28.8	17.6	5.4	15.1	50.0	0.6	9.6
OKT	-13.6	-29.4	-23.4	2.9	16.6	-52.6	-11.1	-9.8			-5.8
NOV	-1.9	15.4	81.8	-5.0	15.9	8.3	1.4	5.9		0.6	3.6
DES	2.5	276.9	44.3	-10.6	45.3	100.0	5.9	27.7		0.3	11.8
1995	-1.8	14.0	-22.0	4.0	8.2	-21.0	-1.4	5.2	-73.8	6.7	0.7

VARIASJONSKURVER KJØRETØYGRUPPER

ÅRSVARIASJON

FYLKE : 12 Hordaland SELSKAP : 1 HSD HARDANGER SUNNHORDLANDSKE
 SAMBAND : 1 FRA : KINSARVIK TIL : KVANNDAL
 STREKNING :

VEGTYPE :
 År:1995

Mnd	PERSONBIL		VAREB.LASTEBIL		BUSS	MOTOR PERS	REST	TURER	PBE		
	U.TIL	M.TIL	U.TIL	M.TIL		SYKL					
JAN	6884	70		678	715	110		9160	1909	13143	
FEB	6371	82	1	584	768	85	2	8432	1736	12550	
MAR	8573	136	9	678	887	98	2	11327	1917	15851	
APR	11310	175	4	608	704	157	100	17704	1815	17811	
MAI	15690	357	29	852	943	333	289	28506	2569	25393	
JUN	21593	867	134	1028	993	621	729	50291	96	2355	34861
JUL	39987	1866	29	1192	760	575	1146	86160	496	2574	55290
AUG	26243	915	27	1202	1030	464	1061	53437	100	2560	39627
SEP	14756	351	13	904	1022	215	205	22045	13	2496	24504
OKT	12678	311	15	982	976	119	45	15721		2022	21928
NOV	8340	138	2	826	891	84	17	8639		1460	16025
DES	8588	124	9	723	689	81	2	10472		1914	14907
1995	181013	5392	272	10257	10378	2942	3598	321894	705	25327	291890

TRAFIKKVERDIER

KJØRETØYGRUPPE

FYLKE : 12 Hordaland SELSKAP : 1 HSD HARDANGER SUNNHORDLANDSKE
 SAMBAND : 1 FRA : KINSARVIK TIL : KVANNDAL
 STREKNING :

År:1995

	ÅDT	YDT	HDT
Personbiler uten tilhenger	496	477	534
Personbiler med tilhenger	15	14	17
Varebiler	1	1	1
Lastebiler uten henger	28	35	14
Lastebiler med tilhenger	28	36	13
Buss	8	8	9
Motorsykkel - moped	10	9	12
Person ekskl. fører av kjøret	882	814	1016
Rest på land	2	1	3
Turer	69	72	64
Sum PBE	800	836	727

BEGRENSET KJØRETØYGRUPPEINDEKS

FYLKE : 12 Hordaland SELSKAP : 1 HSD HARDANGER SUNNHORDLANDSKE
 SAMBAND : 1 FRA : KINSARVIK TIL : KVANNDAL
 STREKNING :

VEGTYPE :
 BEREGNINGSÅR : 1995
 BASISÅR : 1994

	PERSONBIL		VAREB.LASTEBIL		BUSS	Sum	PERS	REST	TURER	PBE	
	U.TIL	M.TIL	U.TIL	M.TIL		BILER					
JAN	7.8	2.9		2.7	33.6	37.5	9.4		-24.2	13.6	
FEB	-7.0	6.5	-50.0	-6.6	24.5	-3.4	-4.5	-12.6	-26.3	1.2	
MAR	18.3	91.5	800.0	5.9	31.8	-5.8	18.9	5.9	-26.9	20.5	
APR	16.4	4.2	300.0	-18.6	-2.8	24.6	12.8	22.3	-26.8	7.4	
MAI	-12.9	-14.0		-0.6	19.2	2.1	-10.8	-16.2	-0.8	-6.2	
JUN	8.6	16.1	*	-13.5	9.6	-4.8	8.0	5.7	-61.0	-8.7	6.2
JUL	1.9	-11.2		-1.5	1.6	-3.5	1.2	-5.8	-24.2	-2.6	0.0
AUG	-0.2	-5.0	58.8	3.9	11.4	-9.2	0.1	-9.8	-79.4	-2.4	0.8
SEP	-0.7	-11.6	44.4	-2.6	6.6	-10.4	-0.8	-10.7	-74.5	-0.9	-0.4
OKT	4.9	4.0		11.5	-4.5	-24.2	4.4	-5.7		6.8	2.6
NOV	-6.7	-32.7		10.1	-6.7	1.2	-5.9	-16.5		-21.3	-5.2
DES	1.8	1.6		19.9	-8.0	-2.4	2.2	-2.8		3.2	1.5
1995	1.7	-4.3	506.5	0.1	8.1	-3.4	1.8	-4.7	-50.9	-11.2	2.1

VARIASJONSKURVER KJØRETØYGRUPPER

ÅRSVARIASJON

FYLKE : 12 Hordaland SELSKAP : 1 HSD HARDANGER SUNNHORDLANDSKE
 SAMBAND : 2 FRA : GJERMUNDSHAVN TIL : VARALDSØY
 STREKNING :

VEGTYPE :
 År:1995

Mnd	PERSONBIL		VAREB.LASTEBIL		BUSS	MOTOR	PERS	REST	TURER	PBE
	U.TIL	M.TIL	U.TIL	M.TIL						
JAN	6982	40	104	570	135	124		8787	1472	10087
FEB	6958	48	163	543	122	116	1	9337	4	9968
MAR	8962	80	131	615	178	129	7	11483	13	12584
APR	11151	123	143	579	168	127	72	12038	63	14748
MAI	11077	137	227	724	190	189	158	17409	242	15593
JUN	13496	284	310	651	149	197	286	21022	871	18144
JUL	17595	410	490	586	151	161	557	30542	966	22472
AUG	13548	227	372	714	159	192	329	22060	330	18306
SEP	10397	151	205	707	157	198	116	16120	255	14753
OKT	9470	148	184	692	160	128	21	12568	53	1510
NOV	7869	99	152	625	162	141	7	9979		1466
DES	7560	71	125	503	127	118	1	9897		1397
1995	125065	1818	2606	7509	1858	1820	1555	181242	2797	17575
										172222

TRAFIKKVERDIER

KJØRETØYGRUPPE

FYLKE : 12 Hordaland SELSKAP : 1 HSD HARDANGER SUNNHORDLANDSKE
 SAMBAND : 2 FRA : GJERMUNDSHAVN TIL : VARALDSØY
 STREKNING :

År:1995

	ÅDT	YDT	HDT
Personbiler uten tilhenger	343	340	347
Personbiler med tilhenger	5	5	5
Varebiler	7	8	5
Lastebiler uten henger	21	28	7
Lastebiler med tilhenger	5	7	2
Buss	5	5	4
Motorsykkel - moped	4	3	7
Person ekskl. fører av kjøret	497	454	581
Rest på land	8	6	12
Turer	48	51	42
Sum PBE	472	501	414

BEGRENSET KJØRETØYGRUPPEINDEKS

FYLKE : 12 Hordaland SELSKAP : 1 HSD HARDANGER SUNNHORDLANDSKE
 SAMBAND : 2 FRA : GJERMUNDSHAVN TIL : VARALDSØY
 STREKNING :

VEGTYPE :
 BEREGNINGSÅR : 1995
 BASISÅR : 1994

	PERSONBIL		VAREB.LASTEBIL		BUSS	Sum	PERS	REST	TURER	PBE	
	U.TIL	M.TIL	U.TIL	M.TIL							BILER
JAN	7.7	-33.3	-26.2	-13.8	11.6	82.4	5.6	7.8		-0.8	4.4
FEB	4.0	-44.8	12.4	-7.8	-10.9	90.2	3.1	4.0		-0.3	1.8
MAR	6.9	12.7	4.0	-9.4	7.2	38.7	6.1	2.9	-75.9	1.1	5.2
APR	19.7	9.8	16.3	-9.7	3.1	56.8	17.8	5.7	-30.0	-2.4	14.9
MAI	-9.8	-26.3	7.6	5.2	16.6	-8.7	-8.7	-16.5	-20.9	-1.4	-6.9
JUN	20.0	35.9	-8.0	-12.9	-19.5	-15.1	16.4	6.7	714.0	-0.1	11.3
JUL	8.0	4.1	1.9	-10.0	12.7	-8.0	7.0	4.4	144.6	0.4	5.6
AUG	-1.2	2.3	20.4	1.0	9.7	10.3	-0.4	6.4	15.4	-1.6	0.4
SEP	4.2	-3.2	46.4	-1.1	-10.8	38.5	4.5	19.9	231.2	-0.1	4.0
OKT	-1.4	-2.6	57.3	8.0	6.0	0.8	-0.1	0.8	120.8	0.5	0.9
NOV	-7.8	6.5	24.6	-1.7	-20.2	6.8	-6.9	-4.9		-0.4	-6.6
DES	-15.4	-18.4	17.9	-11.9	-21.1		-14.8	-12.6		-3.4	-14.5
1995	3.0	-0.6	10.5	-5.3	-2.5	13.0	2.6	1.9	108.6	-0.7	1.9

VARIASJONSKURVER KJØRETØYGRUPPER

ÅRSVARIASJON

FYLKE : 12 Hordaland SELSKAP : 1 HSD HARDANGER SUNNHORDLANDSKE
 SAMBAND : 3 FRA : SKÅNEVIK TIL : SUNDE I MATRE
 STREKNING : VEGTYPE :
 År:1995

Mnd	PERSONBIL		VAREB.LASTEBIL		BUSS	MOTOR SYKL	PERS	REST	TURER	PBE
	U.TIL	M.TIL	U.TIL	M.TIL						
JAN	3474	29	467	199	13	6	3680		1688	6009
FEB	3350	32	515	169	12	34	4170		1533	5884
MAR	4347	48	535	299	26	6	5444		1713	7695
APR	5707	85	1 504	246	30	62	7873	7	1601	8825
MAI	7052	137	510	263	73	391	10790	55	1646	10600
JUN	9154	228	622	269	128	371	16337	240	1647	13561
JUL	14968	456	536	170	57	718	27338	491	1716	19022
AUG	10537	244	600	224	133	403	19411	310	1714	14721
SEP	6434	158	582	281	43	125	8534	43	1648	10231
OKT	6115	152	576	289	30	48	7705	5	1695	9864
NOV	4499	75	530	246	32	5	4749		1645	7672
DES	4631	58	2 470	191	9	2	5838		1589	7208
1995	80268	1702	3 6447	2846	586	2171	121869	1151	19835	121292

TRAFIKKVERDIER

KJØRETØYGRUPPE

FYLKE : 12 Hordaland SELSKAP : 1 HSD HARDANGER SUNNHORDLANDSKE
 SAMBAND : 3 FRA : SKÅNEVIK TIL : SUNDE I MATRE
 STREKNING : År:1995

	ÅDT	YDT	HDT
Personbiler uten tilhenger	220	207	245
Personbiler med tilhenger	5	4	5
Varebiler	0	0	0
Lastebiler uten henger	18	23	7
Lastebiler med tilhenger	8	11	2
Buss	2	2	2
Motorsykel - moped	6	4	9
Person ekskl. fører av kjøret	334	286	430
Rest på land	3	2	6
Turer	54	57	49
Sum PBE	332	348	301

BEGRENSET KJØRETØYGRUPPEINDEKS

FYLKE : 12 Hordaland SELSKAP : 1 HSD HARDANGER SUNNHORDLANDSKE
 SAMBAND : 3 FRA : SKÅNEVIK TIL : SUNDE I MATRE
 STREKNING : VEGTYPE :
 BEREGNINGSÅR : 1995
 BASISÅR : 1994

	PERSONBIL		VAREB.LASTEBIL		BUSS	Sum BILER	PERS	REST	TURER	PBE
	U.TIL	M.TIL	U.TIL	M.TIL						
JAN	-2.1	-19.4	-2.7	37.2	30.0	-0.9	-9.1		0.7	2.5
FEB	-20.3	-15.8	21.7	-4.5	-53.8	-16.2	-18.1		0.6	-10.5
MAR	-12.8	-51.0	-4.1	43.1	-25.7	-10.7	-15.5		1.6	-5.4
APR	6.7	-4.5	-8.5	-11.8	-23.1	4.2	11.0		0.1	0.0
MAI	-11.6	-14.4	-10.8	7.3	-22.3	-11.2	-20.3	-83.3	0.1	-10.0
JUN	13.5	11.8	2.8	-22.7	12.3	11.4	21.1	*	-1.1	6.9
JUL	5.9	-12.0	0.6	-27.0	-36.7	4.3	5.9	12.6	0.8	1.1
AUG	0.4	-4.7	-10.3	-25.1	107.8	-0.5	13.5	79.2	-2.1	-2.1
SEP	2.6	9.0	-14.4	-7.6	7.5	0.8	3.1	*	-0.7	-1.9
OKT	9.0	38.2	-2.4	7.0	30.4	8.5	10.1	-64.3	0.4	7.8
NOV	1.6	-1.3	-3.8	-3.1	3.2	0.8	-5.6			-0.4
DES	-6.1	13.7	-18.1	-21.7	-67.9	-8.0	-4.1		-1.7	-11.4
1995	0.3	-4.4	-5.0	-5.4	-1.3	-0.4	2.4	17.9	-0.1	-1.5

VARIASJONSKURVER KJØRETØYGRUPPER

ÅRSVARIASJON

FYLKE : 12 Hordaland SELSKAP : 1 HSD HARDANGER SUNNHORDLANDSKE
 SAMBAND : 4 FRA : JEKTEVIK TIL : NORDHUGLO
 STREKNING : VEGTYPE :
 År:1995

Mnd	PERSONBIL		VAREB.LASTEBIL		BUSS	MOTOR SYKL	PERS	REST	TURER	PBE	
	U.TIL	M.TIL	U.TIL	M.TIL							
JAN	6099	20	36	364	27	43	32	5390	1	2514	7594
FEB	6068	30	41	346	19	42	15	5389		2336	7500
MAR	7495	54	36	418	38	49	60	7027		2589	9333
APR	7957	61	15	332	34	43	84	9377	20	2433	9493
MAI	8402	86	66	414	30	51	211	9853		2582	10322
JUN	9990	105	52	369	48	82	239	12392	14	2551	12032
JUL	11298	151	33	338	27	50	139	15593	18	2599	13133
AUG	9839	120	49	390	39	55	187	11455	6	2631	11833
SEP	8102	103	44	363	56	58	184	8434	67	2479	10056
OKT	8124	51	16	379	35	63	106	8518	7	2678	9857
NOV	7106	47	32	353	42	51	116	6470		2552	8752
DES	6738	17	6	335	31	43	61	6681		2497	8127
1995	97218	845	426	4401	426	630	1434	106579	133	30441	118032

TRAFIKKVERDIER

KJØRETØYGRUPPE

FYLKE : 12 Hordaland SELSKAP : 1 HSD HARDANGER SUNNHORDLANDSKE
 SAMBAND : 4 FRA : JEKTEVIK TIL : NORDHUGLO
 STREKNING : År:1995

	ÅDT	YDT	HDT
Personbiler uten tilhenger	266	277	245
Personbiler med tilhenger	2	2	2
Varebiler	1	1	1
Lastebiler uten henger	12	16	4
Lastebiler med tilhenger	1	2	0
Buss	2	2	1
Motorsykkel - moped	4	4	3
Person ekskl. fører av kjøret	292	274	328
Rest på land	0	0	0
Turer	83	87	76
Sum PBE	323	351	268

BEGRENSET KJØRETØYGRUPPEINDEKS

FYLKE : 12 Hordaland SELSKAP : 1 HSD HARDANGER SUNNHORDLANDSKE
 SAMBAND : 4 FRA : JEKTEVIK TIL : NORDHUGLO
 STREKNING : VEGTYPE :
 BEREGNINGÅR : 1995
 BASISÅR : 1994

	PERSONBIL		VAREB.LASTEBIL		BUSS	Sum BILER	PERS	REST	TURER	PBE
	U.TIL	M.TIL	U.TIL	M.TIL						
JAN	-0.2	300.0	-75.0	85.9		5.0	-4.4		19.0	14.7
FEB	6.7	-37.5	-75.0	91.9	-66.7	-33.3	10.6	-2.8	19.1	16.3
MAR	-7.0	133.3	20.0	66.7		-66.7	-2.9	-13.3	22.5	3.5
APR	35.5	69.4	-57.1	-0.3	36.0	-10.4	33.0	52.4	56.2	29.5
MAI	-9.7	100.0	600.0	29.5		-6.1	-0.9		21.9	-0.9
JUN	3.0	-16.0	125.0	-30.9		0.4	13.4		23.0	-4.3
JUL	6.1	160.0		16.4	-50.0		7.8	1.1	19.8	10.6
AUG	-0.1	216.7	-80.0	-17.4			-1.2	-1.4	20.8	-3.4
SEP	-10.5	82.4	133.3	-42.6	400.0	200.0	-11.5	0.3	17.6	-12.8
OKT	-13.6	-44.4	-62.5	-36.7		100.0	-15.6	-16.9	24.1	-18.0
NOV	-2.7	-30.0	100.0	-39.1	150.0		-6.3	-2.6	21.4	-11.0
DES	-11.7	-93.8		-9.7			-13.0	-6.8	8.7	-14.7
1995	7.5	45.1	-24.7	-1.5	27.5	-1.7	7.0	11.6	27.4	6.5

VARIASJONSKURVER KJØRETØYGRUPPER

ÅRSVARIASJON

FYLKE : 12 Hordaland SELSKAP : 1 HSD HARDANGER SUNNHORDLANDSKE
 SAMBAND : 5 FRA : HALHJEM TIL : BRUNTVEIT
 STREKNING :

VEGTYPE :
 År:1995

Mnd	PERSONBIL		VAREB.LASTEBIL		BUSS	MOTOR SYKL	PERS	REST	TURER	PBE
	U.TIL	M.TIL	U.TIL	M.TIL						
JAN	2642	19	7	209	67	1	2879		547	3672
FEB	2802	32	4	276	60	4	2940		520	4046
MAR	3884	39	6	298	90		1 4185	2	574	5351
APR	7030	74	5	253	86	3	628 10126	89	645	8458
MAI	8053	122	7	327	104	20	26 12198	228	842	10007
JUN	9071	114	10	347	113	25	61 14633	274	826	11129
JUL	11398	160	7	336	74	9	66 18625	87	876	13299
AUG	9335	123	11	367	110	7	29 14412	347	877	11394
SEP	7623	129	5	376	138	8	28 10606	345	847	9865
OKT	6746	73	15	338	106	10	15 8922	133	803	8564
NOV	5818	38	6	338	129	4	10 7100	11	851	7613
DES	6348	33	5	289	102		8913		826	7829
1995	80750	956	88	3754	1179	91	864 115539	1516	9034	101227

TRAFIKKVERDIER

KJØRETØYGRUPPE

FYLKE : 12 Hordaland SELSKAP : 1 HSD HARDANGER SUNNHORDLANDSKE
 SAMBAND : 5 FRA : HALHJEM TIL : BRUNTVEIT
 STREKNING : År:1995

	ÅDT	YDT	HDT
Personbiler uten tilhenger	221	198	267
Personbiler med tilhenger	3	2	3
Varebiler	0	0	0
Lastebiler uten henger	10	14	3
Lastebiler med tilhenger	3	4	1
Buss	0	0	0
Motorsykkel - moped	2	0	6
Person ekskl. fører av kjøret	317	263	423
Rest på land	4	2	8
Turer	25	26	23
Sum PBE	277	270	292

BEGRENSET KJØRETØYGRUPPEINDEKS

FYLKE : 12 Hordaland SELSKAP : 1 HSD HARDANGER SUNNHORDLANDSKE
 SAMBAND : 5 FRA : HALHJEM TIL : BRUNTVEIT
 STREKNING :

VEGTYPE :
 BEREGNINGSÅR : 1995
 BASISÅR : 1994

	PERSONBIL		VAREB.LASTEBIL		BUSS	Sum BILER	PERS	REST	TURER	PBE	
	U.TIL	M.TIL	U.TIL	M.TIL							
JAN	-47.4	-29.6	-41.7	-31.7	-38.0	-50.0	-46.2	-52.8	-25.5	-44.2	
FEB	524.1	966.7		1871.4	1900.0		577.6	395.8	170.8	685.6	
MAR	621.9	200.0	500.0	2028.6	592.3		644.3	425.1	189.9	676.6	
APR	6.3	-70.6	-82.1	-20.2	-35.3	-57.1	1.4	4.8	270.8	-20.6	-6.4
MAI	-9.0	-17.0	-76.7	2.8	-1.0	-33.3	-9.0	-12.4	-20.8	-0.2	-8.4
JUN	6.8	-42.1	-76.7	-9.6	-26.6	-10.7	4.1	17.0	149.1	-3.1	-0.3
JUL	1.0	21.2	-82.5	15.1	-8.6	28.6	1.3	0.6	-32.6	0.3	2.1
AUG	1.8	-23.6	-21.4	-8.9	-19.1	600.0	0.7	1.8	162.9	-1.2	-1.5
SEP	5.4	1.6	-82.8	10.3	0.7	33.3	5.1	-1.7	167.4	-1.4	5.2
OKT	-8.8	-22.3		-4.5	-22.6	-9.1	-9.0	-10.7	250.0	-7.0	-9.7
NOV	-2.4	-15.6	-73.9	-16.1	-6.5	300.0	-3.7	-11.3		4.5	-5.1
DES	-5.7	-43.1	-64.3	-35.9	-17.7		-8.2	0.7		2.5	-12.2
1995	3.9	-23.9	-66.3	4.4	-7.1	-6.5	3.1	1.4	76.8	3.4	1.9

VARIASJONSKURVER KJØRETØYGRUPPER

ÅRSVARIASJON

FYLKE : 12 Hordaland SELSKAP : 1 HSD HARDANGER SUNNHORDLANDSKE
 SAMBAND : 7 FRA : BUAVÅG TIL : LANGEVÅG
 STREKNING : VEGTYPE :
 År:1995

Mnd	PERSONBIL		VAREB.LASTEBIL		BUSS	MOTOR SYKL	PERS	REST	TURER	PBE
	U.TIL	M.TIL	U.TIL	M.TIL						
JAN	3587	25	255	16	2		4072		980	4515
FEB	3322	19	235	25		2	4098		892	4209
MAR	4381	45	298	30	3	2	5517		990	5572
APR	5003	59	247	23	15	14	6824	14	878	6096
MAI	5450	65	320	50	4	76	6785	41	960	6871
JUN	6833	106	288	57	26	94	10431	574	988	8406
JUL	7657	174	276	53	13	64	11928	14	974	9324
AUG	6386	100	339	49	11	34	8691	41	979	7992
SEP	5332	66	307	48	6	18	6144	15	946	6715
OKT	5167	73	323	34	3	2	5699	15	978	6537
NOV	4620	52	309	55	3	3	4905	2	958	5990
DES	4890	30	232	36	2		6207	35	918	5864
1995	62628	814	2 3429	476	88	309	81301	751	11441	78091

TRAFIKKVERDIER

KJØRETØYGRUPPE

FYLKE : 12 Hordaland SELSKAP : 1 HSD HARDANGER SUNNHORDLANDSKE
 SAMBAND : 7 FRA : BUAVÅG TIL : LANGEVÅG
 STREKNING : År:1995

	ÅDT	YDT	HDT
Personbiler uten tilhenger	172	174	166
Personbiler med tilhenger	2	2	2
Varebiler	0	0	0
Lastebiler uten henger	9	13	2
Lastebiler med tilhenger	1	2	0
Buss	0	0	0
Motorsykkkel - moped	1	1	1
Person ekskl. fører av kjøret	223	206	257
Rest på land	2	1	4
Turer	31	34	26
Sum PBE	214	230	182

BEGRENSET KJØRETØYGRUPPEINDEKS

FYLKE : 12 Hordaland SELSKAP : 1 HSD HARDANGER SUNNHORDLANDSKE
 SAMBAND : 7 FRA : BUAVÅG TIL : LANGEVÅG
 STREKNING : VEGTYPE :
 BEREGNINGSÅR : 1995
 BASISÅR : 1994

	PERSONBIL		VAREB.LASTEBIL		BUSS	Sum BILER	PERS	REST	TURER	PBE	
	U.TIL	M.TIL	U.TIL	M.TIL							
JAN	-3.9	4.2	-5.2	6.7	-33.3	-3.9	-12.7		2.9	-3.9	
FEB	-8.2	46.2	-13.9	4.2		-8.4	-10.2		0.5	-8.8	
MAR	1.7		-0.3	66.7	-70.0	1.6	-1.8		1.6	1.8	
APR	9.2	-26.3	-26.9	-64.6	-21.1	5.2	5.5	-94.8	-3.1	-2.3	
MAI	-3.6	-35.6	5.3	92.3	-33.3	-3.3	-17.0	-59.0	0.6	-2.2	
JUN	31.9	34.2	100.0	-10.0	78.1	36.8	29.8	33.0	*	3.1	27.1
JUL	11.7	107.1	-5.2	130.4	550.0	12.7	13.4	-22.2	-0.2	15.1	
AUG	8.7	40.8	14.9	25.6	-21.4	9.4	3.0	272.7	-1.1	10.6	
SEP	9.4	-1.5	-10.0	6.7	-40.0	7.9	2.3	650.0	-0.8	5.5	
OKT	9.2	43.1	-0.6	9.7		8.9	-7.0	650.0	0.4	8.5	
NOV	10.2	13.0	10.4	27.9		10.5	-3.2		-0.6	11.2	
DES	-2.1	-6.3	-10.8	56.5	-33.3	-2.3	-5.1	483.3	-2.8	-2.2	
1995	6.9	17.5	100.0	-4.6	24.0	-4.5	6.4	1.6	71.8	0.1	5.9

VARIASJONSKURVER KJØRETØYGRUPPER

ÅRSVARIASJON

FYLKE : 12 Hordaland SELSKAP : 1 HSD HARDANGER SUNNHORDLANDSKE
 SAMBAND : 8 FRA : SIGGJARVÅG TIL : SAGVÅG
 STREKNING :

VEGTYPE :
 År:1995

Mnd	PERSONBIL		VAREB.LASTEBIL		BUSS	MOTOR	PERS	REST	TURER	PBE
	U.TIL	M.TIL	U.TIL	M.TIL						
JAN	14553	11	5	717	215	186	6	18752	1484	18561
FEB	14024	20	6	747	201	160		18585	1350	17976
MAR	17733	31	5	906	271	196	12	21718	4	22688
APR	16205	38	13	795	205	152	37	21831	6	20350
MAI	18577	47	14	876	275	194	64	23150		23511
JUN	19864	58	20	902	304	337	66	31625		25632
JUL	16926	43	7	778	238	183	75	22821		21318
AUG	18835	35	6	909	246	221	33	26105	23	23787
SEP	18351	40	6	822	214	210	19	25443	33	22853
OKT	18790	42	12	797	257	206	17	25209	25	23428
NOV	16764	25	12	873	276	190	10	21456		21610
DES	15761	16	17	713	222	159	1	19488	3	19711
1995	206383	406	123	9835	2924	2394	340	276183	94	261425

TRAFIKKVERDIER

KJØRETØYGRUPPE

FYLKE : 12 Hordaland SELSKAP : 1 HSD HARDANGER SUNNHORDLANDSKE
 SAMBAND : 8 FRA : SIGGJARVÅG TIL : SAGVÅG
 STREKNING :

År:1995

	ÅDT	YDT	HDT
Personbiler uten tilhenger	565	616	465
Personbiler med tilhenger	1	1	1
Varebiler	0	0	0
Lastebiler uten henger	27	37	8
Lastebiler med tilhenger	8	11	2
Buss	7	9	2
Motorsykkel - moped	1	1	1
Person ekskl. fører av kjøret	757	802	666
Rest på land	0	0	0
Turer	48	49	45
Sum PBE	716	819	511

BEGRENSET KJØRETØYGRUPPEINDEKS

FYLKE : 12 Hordaland SELSKAP : 1 HSD HARDANGER SUNNHORDLANDSKE
 SAMBAND : 8 FRA : SIGGJARVÅG TIL : SAGVÅG
 STREKNING :

VEGTYPE :
 BEREGNINGSÅR : 1995
 BASISÅR : 1994

	PERSONBIL		VAREB.LASTEBIL		BUSS	Sum	PERS	REST	TURER	PBE
	U.TIL	M.TIL	U.TIL	M.TIL						
JAN	1.0	-56.0	-79.2	-15.6	54.7	8.1	0.5	-11.6		0.7
FEB	0.2	-50.0	-72.7	-4.1	29.7	-4.2	0.0	-7.2	2.3	0.3
MAR	3.6	29.2	-78.3	4.9	51.4	-5.3	3.9	-11.8	-93.1	5.4
APR	-3.2	-20.8	-40.9	-5.9	-25.5	-20.0	-3.9	-11.7	-88.2	-5.7
MAI	-0.1	2.2	-6.7	-0.1	38.2	4.9	0.4	-16.0		1.7
JUN	3.1	11.5	-39.4	-14.7	29.9	15.0	2.7	-2.5	6.9	2.7
JUL	3.9	-39.4	-50.0	-8.0	38.4	-4.7	3.3	-3.5	1.2	3.1
AUG	3.5	-52.7	-76.0	-10.1	10.8	6.8	2.6	-7.1	0.8	1.6
SEP	0.4	-28.6	-79.3	-16.8	-9.3	3.4	-0.7	-13.5	-52.2	-2.5
OKT	8.6	-20.8	-33.3	-5.8	9.4	4.6	7.8	-2.2	0.4	6.6
NOV	1.9	-40.5	-20.0	4.2	7.0	3.8	2.0	-8.7	-0.1	2.3
DES	0.5	-40.7	-15.0	-9.7		-7.0	-0.1	-8.6	-1.1	-1.2
1995	2.0	-27.2	-52.7	-7.1	15.8	1.1	1.6	-8.6	-75.8	1.4

VARIASJONSKURVER KJØRETØYGRUPPER

ÅRSVARIASJON

FYLKE : 12 Hordaland SELSKAP : 1 HSD HARDANGER SUNNHORDLANDSKE
 SAMBAND : 9 FRA : HALHJEM TIL : SANDVIKVÅG
 STREKNING :

VEGTYPE :
 År:1995

Mnd	PERSONBIL		VAREB.LASTEBIL		BUSS	MOTOR	PERS	REST	TURER	PBE	
	U.TIL	M.TIL	U.TIL	M.TIL							SYKL
JAN	22476	140	288	1567	2668	278	52	26714	181	1209	42337
FEB	21537	137	232	1469	2581	317	38	28567	148	1077	40760
MAR	27585	216	330	1682	3033	359	1318	33841	549	1193	50210
APR	31259	284	342	1362	2612	368	289	47595	997	1132	51071
MAI	32759	316	401	1586	3017	487	1134	48778	2221	1180	55899
JUN	36388	565	729	1723	3206	732	1449	66110	7612	1204	62939
JUL	42720	818	888	1617	2482	561	1182	79809	1794	1203	65567
AUG	37836	577	778	1799	3042	469	954	59620	4802	1240	62828
SEP	30035	306	446	1556	3039	467	496	42332	1585	1199	53130
OKT	30983	290	464	1779	3232	469	196	42405	830	1227	55690
NOV	25258	216	413	1761	3422	380	76	31315	531	1191	50232
DES	26253	152	280	1400	2810	318	34	34719	256	1146	46511
1995	365089	4017	5591	19301	35144	5205	7218	541805	21506	14201	637174

TRAFIKKVERDIER

KJØRETØYGRUPPE

FYLKE : 12 Hordaland SELSKAP : 1 HSD HARDANGER SUNNHORDLANDSKE
 SAMBAND : 9 FRA : HALHJEM TIL : SANDVIKVÅG
 STREKNING :

År:1995

	ÅDT	YDT	HDT
Personbiler uten tilhenger	1000	955	1091
Personbiler med tilhenger	11	11	12
Varebiler	15	17	12
Lastebiler uten henger	53	69	22
Lastebiler med tilhenger	96	127	35
Buss	14	13	17
Motorsykkel - moped	20	18	23
Person ekskl. fører av kjøret	1484	1234	1984
Rest på land	59	51	74
Turer	39	42	33
Sum PBE	1746	1897	1444

BEGRENSET KJØRETØYGRUPPEINDEKS

FYLKE : 12 Hordaland SELSKAP : 1 HSD HARDANGER SUNNHORDLANDSKE
 SAMBAND : 9 FRA : HALHJEM TIL : SANDVIKVÅG
 STREKNING :

VEGTYPE :
 BEREGNINGSÅR : 1995
 BASISÅR : 1994

	PERSONBIL		VAREB.LASTEBIL		BUSS	Sum	PERS	REST	TURER	PBE	
	U.TIL	M.TIL	U.TIL	M.TIL							BILER
JAN	-1.0	35.9	3.2	1.2	55.9	-1.4	2.9	-6.6	10.0	12.5	
FEB	-2.8	34.3	112.8	-1.8	51.5	10.8	1.6	-3.4	26.5	11.0	
MAR	-13.0	31.7	18.7	0.4	35.0	15.4	-8.8	30.8	369.2	-52.5	0.4
APR	7.3	33.3	10.7	-14.7	1.2	-4.4	5.9	20.4	253.5	6.3	3.5
MAI	-5.4	-4.8	2.6	10.5	16.6	0.6	-3.3	-14.4	168.2	-1.6	1.2
JUN	6.7	16.7	30.6	-11.3	14.3	6.2	6.8	18.1	361.1	3.0	7.2
JUL	0.1	12.2	45.6	2.5	1.8	3.3	1.1	4.4	10.9	-0.2	1.6
AUG	-2.7	-10.4	27.8	-2.0	6.5	-6.6	-1.8	0.1	32.5	1.0	-0.6
SEP	-3.2	-57.9	1.8	-8.1	5.9	13.9	-3.6	6.5	-29.7	-52.9	-2.9
OKT	-1.3	-4.0	-4.9	8.0	12.5	-4.5	0.1	-7.1	-30.4	1.1	3.0
NOV	-7.1	1.4	30.7	5.6	15.1	10.8	-3.8	-1.2	-42.3	0.4	1.7
DES	-7.7	-9.0	18.1	-11.4	3.3	2.3	-6.7	-7.3	-60.2	-2.9	-4.6
1995	-2.4	-3.9	21.0	-2.0	15.7	3.3	-0.8	2.8	60.9	-14.5	2.4

VARIASJONSKURVER KJØRETØYGRUPPER

ÅRSVARIASJON

FYLKE : 12 Hordaland SELSKAP : 1 HSD HARDANGER SUNNHORDLANDSKE
 SAMBAND : 10 FRA : KROKEIDE TIL : AUSTEVOLLSELLA
 STREKNING :

VEGTYPE :

År:1995

Mnd	PERSONBIL		VAREB.LASTEBIL		BUSS	MOTOR SYKL	PERS	REST	TURER	PBE	
	U.TIL	M.TIL	U.TIL	M.TIL							
JAN	9354	26	89	496	120	6	5	11646	1699	11633	
FEB	9688	27	117	543	139	4	577	12065	1518	12226	
MAR	11380	61	108	712	138	9	20	14886	1694	14533	
APR	12627	74	71	482	138	5	149	18032	1544	15076	
MAI	13530	111	60	799	189	26	91	18672	9	1706	17369
JUN	13976	124	118	717	217	38	80	19924	60	1656	17854
JUL	14058	126	92	682	134	2	94	21000	1	1695	17252
AUG	13889	113	99	754	189	15	68	20330		1698	17594
SEP	12561	112	93	677	142	7	89	17520	8	1650	15759
OKT	12469	64	107	773	208	18	37	16177		1694	16199
NOV	11290	62	112	874	221	3	15	13446		1644	15327
DES	12431	51	128	635	238		11	16218		1631	15807
1995	147253	951	1194	8144	2073	133	1236	199916	78	19829	186629

TRAFIKKVERDIER

KJØRETØYGRUPPE

FYLKE : 12 Hordaland SELSKAP : 1 HSD HARDANGER SUNNHORDLANDSKE
 SAMBAND : 10 FRA : KROKEIDE TIL : AUSTEVOLLSELLA
 STREKNING :

År:1995

	ÅDT	YDT	HDT
Personbiler uten tilhenger	403	410	391
Personbiler med tilhenger	3	2	3
Varebiler	3	4	1
Lastebiler uten henger	22	31	5
Lastebiler med tilhenger	6	8	1
Buss	0	0	0
Motorsykkkel - moped	3	4	2
Person ekskl. fører av kjøret	548	491	661
Rest på land	0	0	0
Turer	54	55	53
Sum PBE	511	555	424

BEGRENSET KJØRETØYGRUPPEINDEKS

FYLKE : 12 Hordaland SELSKAP : 1 HSD HARDANGER SUNNHORDLANDSKE
 SAMBAND : 10 FRA : KROKEIDE TIL : AUSTEVOLLSELLA
 STREKNING :

VEGTYPE :
 BEREGNINGSÅR : 1995
 BASISÅR : 1994

	PERSONBIL		VAREB.LASTEBIL		BUSS	Sum BILER	PERS	REST	TURER	PBE	
	U.TIL	M.TIL	U.TIL	M.TIL							
JAN	-0.3	-3.7	29.0	5.3	31.9	500.0	0.5	-2.5	2.0	2.0	
FEB	6.1	-28.9	98.3	10.4	0.7	-66.7	6.5	0.9	-1.2	6.1	
MAR	8.3	35.6	145.5	7.9	10.4	125.0	9.0	9.5	-0.8	9.2	
APR	10.4	-10.8	6.0	-11.6	27.8	-37.5	9.4	13.5	-4.7	8.0	
MAI	6.9	30.6	-53.8	59.8	6.8	188.9	8.6	-2.2	-90.0	1.2	12.3
JUN	12.5	30.5	34.1	-4.7	58.4	-7.3	12.2	6.3	0.4	12.2	
JUL	10.4	4.1	3.4	35.9	39.6	-75.0	11.4	13.7	1.6	13.5	
AUG	5.5	27.0	-9.2	12.9	44.3	50.0	6.3	9.2	-0.7	8.4	
SEP	4.8	86.7	-27.3	17.5	-4.7		5.4	3.8	14.3	-0.1	6.6
OKT	5.2	-24.7	-7.0	26.5	52.9	260.0	6.5	-2.6	-1.1	9.8	
NOV	2.2	-22.5	36.6	18.1	38.1		3.7	-3.0		6.4	
DES	2.9	-12.1	16.4	0.3	45.1		3.4	3.2	2.6	4.7	
1995	6.4	9.8	9.5	13.9	28.6	23.1	7.1	4.5	-82.5	-0.1	8.5

VARIASJONSKURVER KJØRETØYGRUPPER

ÅRSVARIASJON

FYLKE : 12 Hordaland SELSKAP : 1 HSD HARDANGER SUNNHORDLANDSKE
 SAMBAND : 11 FRA : HATTVIK TIL : VENJANESET
 STREKNING : VEGTYPE :
 År:1995

Mnd	PERSONBIL		VAREB.LASTEBIL		BUSS	MOTOR	PERS	REST	TURER	PBE	
	U.TIL	M.TIL	U.TIL	M.TIL							SYKL
JAN	15937	45	17	933	373	282	5	18383		1606	21881
FEB	14816	74	1	875	416	265	25	17958	17	1466	20804
MAR	17701	105	1	1000	464	300	17	20852		1636	24537
APR	17521	166	3	817	346	280	114	22324		1500	23323
MAI	19254	150	13	971	352	316	156	24959		1558	25654
JUN	21843	198	3	1044	342	356	250	30522	56	1576	28706
JUL	22032	220		893	247	244	278	30476		1614	27582
AUG	21861	157	1	1074	341	341	232	29844	92	1646	28624
SEP	19494	190	2	1022	326	310	118	25865	16	1576	26002
OKT	18287	151		978	403	298	27	22400		1630	24881
NOV	17392	130		948	445	288	11	20678		1593	24003
DES	17233	103		852	315	267	9	21291		1527	22741
1995	223371	1689	41	11407	4370	3547	1242	285552	181	18928	298738

TRAFIKKVERDIER

KJØRETØYGRUPPE

FYLKE : 12 Hordaland SELSKAP : 1 HSD HARDANGER SUNNHORDLANDSKE
 SAMBAND : 11 FRA : HATTVIK TIL : VENJANESET
 STREKNING : År:1995

	ÅDT	YDT	HDT
Personbiler uten tilhenger	612	641	553
Personbiler med tilhenger	5	4	5
Varebiler	0	0	0
Lastebiler uten henger	31	42	9
Lastebiler med tilhenger	12	16	3
Buss	10	11	8
Motorsykkkel - moped	3	3	4
Person ekskl. fører av kjøret	782	778	792
Rest på land	0	0	1
Turer	52	56	44
Sum PBE	818	907	642

BEGRENSET KJØRETØYGRUPPEINDEKS

FYLKE : 12 Hordaland SELSKAP : 1 HSD HARDANGER SUNNHORDLANDSKE
 SAMBAND : 11 FRA : HATTVIK TIL : VENJANESET
 STREKNING : VEGTYPE :
 BEREGNINGÅR : 1995
 BASISÅR : 1994

	PERSONBIL		VAREB.LASTEBIL		BUSS	Sum	PERS	REST	TURER	PBE	
	U.TIL	M.TIL	U.TIL	M.TIL							BILER
JAN	19.7	-30.8	466.7	25.6	30.4	-1.1	19.7	4.0	1.8	19.5	
FEB	17.8	1.4	-83.3	13.3	43.0	-3.3	17.6	11.6	1.7	17.8	
MAR	15.6	-7.9		14.0	41.5	-3.8	15.5	6.1	3.3	15.9	
APR	14.2	25.8	-25.0	-2.9	5.5		13.0	12.3	-35.9	10.9	
MAI	-0.8	-25.0		1.9	20.7	-5.5	-0.6	-13.5	-4.2	-0.1	
JUN	18.0	12.5	-76.9	7.2	3.6	-6.3	16.7	8.9	-79.2	-0.1	
JUL	7.9	-2.7		8.4	16.0	-23.3	7.4	1.8	-4.5	6.4	
AUG	9.4	-28.0	-80.0	2.9	17.2	2.1	8.7	6.9	-1.4	7.7	
SEP	8.7	2.7	-50.0	6.3	-13.1	-3.7	7.9	3.9	-0.1	5.9	
OKT	2.6	-27.1		-2.6	12.9	-2.0	2.1	-2.7	1.0	1.7	
NOV	7.9	-4.4		-2.0	11.8		7.0	7.5	4.5	6.1	
DES	-1.3	-1.9		-11.1	-27.6	-8.2	-2.5	-4.7	-1.5	-5.2	
1995	9.4	-8.1	-22.9	4.5	11.4	-4.7	8.8	2.9	-79.2	-4.3	7.8

VARIASJONSKURVER KJØRETØYGRUPPER

ÅRSVARIASJON

FYLKE : 12 Hordaland SELSKAP : 1 HSD HARDANGER SUNNHORDLANDSKE
 SAMBAND : 13 FRA : JONDAL TIL : TØRVIKBYGD
 STREKNING :

VEGTYPE :
 År:1995

Mnd	PERSONBIL		VAREB.LASTEBIL		BUSS	MOTOR	PERS	REST	TURER	PBE	
	U.TIL	M.TIL	U.TIL	M.TIL							SYKL
JAN	3188	31	321	31	2	25	4495		956	4407	
FEB	3260	34	275	29	3	23	4456		866	4344	
MAR	3973	33	339	37	4	25	5447		960	5290	
APR	4895	71	266	27	10	39	6669		894	6081	
MAI	5981	100	4	422	51	118	8321	23	946	7882	
JUN	8099	131	641	33	21	210	11819	135	924	10664	
JUL	12218	234	737	14	18	404	20649	181	952	15273	
AUG	9825	140	724	51	13	263	15506	312	964	12724	
SEP	6472	97	382	43	20	106	8490	154	924	8204	
OKT	5442	108	341	64	8	17	7301		958	7141	
NOV	4111	47	310	67	4	5	5328		930	5533	
DES	4047	38	235	52	9	1	4886		900	5162	
1995	71511	1064	4	4993	499	131	1236	103367	805	11174	92705

TRAFIKKVERDIER

KJØRETØYGRUPPE

FYLKE : 12 Hordaland SELSKAP : 1 HSD HARDANGER SUNNHORDLANDSKE
 SAMBAND : 13 FRA : JONDAL TIL : TØRVIKBYGD
 STREKNING : År:1995

	ÅDT	YDT	HDT
Personbiler uten tilhenger	196	191	206
Personbiler med tilhenger	3	3	3
Varebiler	0	0	0
Lastebiler uten henger	14	18	6
Lastebiler med tilhenger	1	2	1
Buss	0	0	0
Motorsykkel - moped	3	3	4
Person ekskl. fører av kjøret	283	265	320
Rest på land	2	1	5
Turer	31	32	28
Sum PBE	254	262	238

BEGRENSET KJØRETØYGRUPPEINDEKS

FYLKE : 12 Hordaland SELSKAP : 1 HSD HARDANGER SUNNHORDLANDSKE
 SAMBAND : 13 FRA : JONDAL TIL : TØRVIKBYGD
 STREKNING :

VEGTYPE :
 BEREGNINGÅR : 1995
 BASISÅR : 1994

	PERSONBIL		VAREB.LASTEBIL		BUSS	Sum	PERS	REST	TURER	PBE	
	U.TIL	M.TIL	U.TIL	M.TIL							BILER
JAN	-4.8	-27.9	50.7	-20.5	100.0	-1.9	-0.4		1.3	2.1	
FEB	-0.1	-2.9	7.4	-31.0		0.1	3.8		0.2	-0.3	
MAR	-3.5	-29.8	37.2	-5.1	100.0	-1.4	-1.6		1.1	1.7	
APR	6.7	6.0	-2.6	-49.1	150.0	5.7	7.7		-1.5	3.3	
MAI	-21.3	-51.2	-76.5	7.7	13.3	-48.6	-20.7	-51.4	-94.9	-4.7	-19.4
JUN	27.4	0.8	12.9	32.0	-22.2	25.3	32.5	*	-0.4	22.6	
JUL	3.0	10.4	9.0		-21.7	3.4	2.1	-44.3	-0.2	4.0	
AUG	12.1	-10.3	14.0	41.7	-23.5	11.9	6.4	563.8	0.4	11.7	
SEP	9.5	-19.2	-18.7	-12.2	42.9	6.9	0.4	92.5	-0.4	2.8	
OKT	7.6	3.8	-5.3	-12.3	60.0	6.5	5.5		0.8	4.5	
NOV	2.8	-25.4	-10.9	24.1		1.6	2.4		0.5	0.3	
DES	-1.3	-5.0	-10.3	4.0	12.5	-1.7	-11.4		-1.3	-2.4	
1995	3.7	-12.9	-76.5	6.2	-3.9	-9.7	3.5	-3.8	-12.0	-0.4	3.1

VARIASJONSKURVER KJØRETØYGRUPPER

ÅRSVARIASJON

FYLKE : 12 Hordaland SELSKAP : 1 HSD HARDANGER SUNNHORDLANDSKE
 SAMBAND : 15 FRA : BRURAVIK TIL : BRIMNES
 STREKNING :

VEGTYPE :
 År:1995

Mnd	PERSONBIL		VAREB.LASTEBIL		BUSS	MOTOR	PERS	REST	TURER	PBE	
	U.TIL	M.TIL	U.TIL	M.TIL							SYKL
JAN	6162	90	93	633	1360	156		11214	80	1708	15848
FEB	6502	89	40	513	1019	121	7	10693	45	1550	13927
MAR	9896	131	82	582	1411	169	2	15779	154	1724	19848
APR	14767	212	114	625	1811	197	12	20928	1135	1630	27235
MAI	16945	404	448	912	1883	615	314	28913	370	1770	33216
JUN	29350	1495	2094	885	2030	1366	1414	57813	941	2138	54198
JUL	62684	3942	3992	776	1569	1531	2136	103856	1323	2515	94799
AUG	41602	1777	2824	885	2013	1156	1285	69416	4081	2112	67101
SEP	20732	610	676	832	1877	478	212	33146	873	1816	37031
OKT	13968	354	299	840	2229	238	28	23151	512	1761	29946
NOV	8283	165	91	800	1981	171	4	15080	103	1678	21858
DES	8412	138	90	551	1572	143		14642	160	1583	19001
1995	239303	9407	10843	8834	20755	6341	5414	404631	9777	21985	434008

TRAFIKKVERDIER

KJØRETØYGRUPPE

FYLKE : 12 Hordaland SELSKAP : 1 HSD HARDANGER SUNNHORDLANDSKE
 SAMBAND : 15 FRA : BRURAVIK TIL : BRIMNES
 STREKNING :

År:1995

	ÅDT	YDT	HDT
Personbiler uten tilhenger	656	614	738
Personbiler med tilhenger	26	25	27
Varebiler	30	31	26
Lastebiler uten henger	24	31	11
Lastebiler med tilhenger	57	72	26
Buss	17	18	16
Motorsykkel - moped	15	15	15
Person ekskl. fører av kjøret	1109	1085	1155
Rest på land	27	27	26
Turer	60	63	55
Sum PBE	1189	1248	1072

BEGRENSET KJØRETØYGRUPPEINDEKS

FYLKE : 12 Hordaland SELSKAP : 1 HSD HARDANGER SUNNHORDLANDSKE
 SAMBAND : 15 FRA : BRURAVIK TIL : BRIMNES
 STREKNING :

VEGTYPE :
 BEREGNINGSÅR : 1995
 BASISÅR : 1994

	PERSONBIL		VAREB.LASTEBIL		BUSS	Sum	PERS	REST	TURER	PBE	
	U.TIL	M.TIL	U.TIL	M.TIL							BILER
JAN	9.3	25.0	13.4	-2.0	10.6	13.9	8.8	9.7	-8.0	0.8	8.7
FEB	-31.7	-22.6	-70.4	-19.1	-33.7	-33.1	-31.7	-33.4	-93.4	-0.1	-31.4
MAR	3.0	-5.1	-44.6	-15.5	-7.7	-14.2	-0.3	2.5	-54.0	1.1	-4.0
APR	23.9	8.7	-20.3	-16.4	5.0	-2.0	18.7	6.0	216.2	-2.7	12.0
MAI	-23.3	-34.1	-33.1	-0.9	-5.4	17.6	-20.9	-17.3	-66.3	-1.3	-15.7
JUN	5.0	-8.0	18.6	-9.0	-7.9	5.3	3.9	5.6	38.2	-3.6	0.9
JUL	0.1	5.1	21.5	-27.9	-1.1	6.0	1.0	-9.8	35.7	-4.3	0.7
AUG	-5.1	-3.8	15.2	-4.7	-6.3	-11.5	-4.3	-7.5	114.5	-11.6	-5.0
SEP	-1.0	4.8	7.8	-14.7	-9.2	-2.0	-1.9	-2.7	-65.6	-0.2	-3.9
OKT	9.0	7.6	70.9	-1.9	13.5	16.1	9.7	5.1	16.4	3.0	10.2
NOV	3.3	-18.7	-32.6	-8.4	12.9	6.9	3.1	6.4	14.4	1.3	5.1
DES	3.3	46.8	-1.1	-17.1	9.9	10.0	3.3	5.3	8.1	-4.8	4.5
1995	-1.6	-1.7	11.7	-11.5	-1.9	1.1	-1.5	-4.9	4.7	-2.3	-1.9

VARIASJONSKURVER KJØRETØYGRUPPER

ÅRSVARIASJON

FYLKE : 12 Hordaland SELSKAP : 1 HSD HARDANGER SUNNHORDLANDSKE
 SAMBAND : 16 FRA : SKJERSHOLMANE TIL : VALEVÅG
 STREKNING :

VEGTYPE :
 År:1995

Mnd	PERSONBIL		VAREB.LASTEBIL		BUSS	MOTOR SYKL	PERS	REST	TURER	PBE	
	U.TIL	M.TIL	U.TIL	M.TIL							
JAN	26067	148	231	1480	2577	411	14	31450	154	2016	45711
FEB	24848	119	189	1484	2427	372	14	30611	99	1857	43469
MAR	31716	242	247	1765	2870	448	38	40616	177	2072	54126
APR	34292	320	233	1441	2453	421	259	50352	357	1945	53757
MAI	36530	437	466	1922	2997	486	1264	53044	583	2059	61002
JUN	38311	562	707	1790	2952	576	1457	69095	109	2038	63138
JUL	47864	1011	797	1561	2274	489	1256	74072	690	2036	69703
AUG	41749	694	690	1697	2884	430	971	60829	745	2078	65752
SEP	32339	453	495	1527	2822	403	520	43812	259	1976	54496
OKT	34072	343	465	1578	2939	380	253	45166	501	2046	56515
NOV	28689	235	393	1587	3099	326	146	36011	185	1970	51347
DES	29056	145	290	1260	2501	315	47	35994	174	1916	47326
1995	405533	4709	5203	19092	32795	5057	6239	571052	4033	24009	666342

TRAFIKKVERDIER

KJØRETØYGRUPPE

FYLKE : 12 Hordaland SELSKAP : 1 HSD HARDANGER SUNNHORDLANDSKE
 SAMBAND : 16 FRA : SKJERSHOLMANE TIL : VALEVÅG
 STREKNING : År:1995

	ÅDT	YDT	HDT
Personbiler uten tilhenger	1111	1122	1090
Personbiler med tilhenger	13	12	14
Varebiler	14	15	12
Lastebiler uten henger	52	69	20
Lastebiler med tilhenger	90	118	35
Buss	14	13	15
Motorsykkel - moped	17	15	22
Person ekskl. fører av kjøret	1565	1466	1760
Rest på land	11	11	11
Turer	66	70	57
Sum PBE	1826	2021	1437

BEGRENSET KJØRETØYGRUPPEINDEKS

FYLKE : 12 Hordaland SELSKAP : 1 HSD HARDANGER SUNNHORDLANDSKE
 SAMBAND : 16 FRA : SKJERSHOLMANE TIL : VALEVÅG
 STREKNING :

VEGTYPE :
 BEREGNINGSÅR : 1995
 BASISÅR : 1994

	PERSONBIL		VAREB.LASTEBIL		BUSS	Sum BILER	PERS	REST	TURER	PBE	
	U.TIL	M.TIL	U.TIL	M.TIL							
JAN	7.1	26.5	-8.3	16.7	64.6	51.7	11.1	16.0	516.0	7.5	21.4
FEB	4.4	38.4	-23.2	9.8	51.7	46.5	7.7	5.6	41.4	8.2	16.3
MAR	6.0	37.5	-6.1	15.7	36.0	45.9	8.7	13.4	-60.3	9.2	15.0
APR	9.9	44.1	-44.5	0.4	0.6	27.2	8.6	28.1	-76.0	6.3	7.3
MAI	-1.1	19.7	-5.5	19.3	24.7	10.0	1.4	1.1	-57.9	3.0	6.7
JUN	3.5	2.6	16.1	-1.5	13.5	-5.4	4.0	14.1	-92.8	0.7	5.0
JUL	0.4	3.7	2.0	-0.1	0.4	-0.2	0.4	-0.5	-49.1	-10.9	0.5
AUG	-5.5	-3.1	1.3	-0.6	8.7	-5.5	-4.4	-33.1	-60.5	-4.4	-2.2
SEP	-6.4	50.5	3.8	-11.1	5.4	8.9	-5.1	7.1	-61.1	-3.2	-2.6
OKT	-2.1	3.6	8.9	-4.0	13.7	-12.2	-1.1	0.5	-49.1	-2.5	1.2
NOV	-6.0	-6.0	1.6	-9.7	9.7	2.5	-4.8	0.3	-78.7	-4.1	-1.9
DES	-12.1	-26.4	-21.0	-15.8	-5.2	-0.9	-11.8	-12.3	-54.2	-3.5	-10.7
1995	-0.6	9.9	-3.7	1.0	15.6	10.0	0.6	-0.2	-63.5	0.1	3.6

VARIASJONSKURVER KJØRETØYGRUPPER

ÅRSVARIASJON

FYLKE : 12 Hordaland SELSKAP : 1 HSD HARDANGER SUNNHORDLANDSKE
 SAMBAND : 17 FRA : SKJERSHOLMANE TIL : UTBJOA
 STREKNING :

VEGTYPE :
 År:1995

Mnd	PERSONBIL		VAREB.LASTEBIL		BUSS	MOTOR	PERS	REST	TURER	PBE	
	U.TIL	M.TIL	U.TIL	M.TIL							
JAN	3541	13	17	207	286	29	6	3887	702	5764	
FEB	3585	21	49	209	275	23	5	4972	632	5791	
MAR	4414	40	42	257	355	30	9	6076	706	7242	
APR	4990	66	56	173	265	21	45	7884	663	7172	
MAI	5062	66	78	239	346	18	67	7016	25	695	7857
JUN	6355	97	74	255	357	72	154	10860	680	9558	
JUL	7740	179	78	185	293	55	180	14120	704	10595	
AUG	6773	148	67	257	347	36	166	9863	99	711	9934
SEP	5277	69	52	217	338	27	87	6589	28	683	7985
OKT	5017	46	41	248	391	16	31	6561	709	7959	
NOV	3963	38	56	263	324	4	12	5123	688	6558	
DES	3897	16	46	182	249	7	16	4746	667	5810	
1995	60614	799	656	2692	3826	338	778	87697	152	8240	92225

TRAFIKKVERDIER

KJØRETØYGRUPPE

FYLKE : 12 Hordaland SELSKAP : 1 HSD HARDANGER SUNNHORDLANDSKE
 SAMBAND : 17 FRA : SKJERSHOLMANE TIL : UTBJOA
 STREKNING :

År:1995

	ÅDT	YDT	HDT
Personbiler uten tilhenger	166	160	178
Personbiler med tilhenger	2	2	3
Varebiler	2	2	2
Lastebiler uten henger	7	10	3
Lastebiler med tilhenger	10	14	3
Buss	1	1	1
Motorsykkel - moped	2	2	3
Person ekskl. fører av kjøret	240	216	289
Rest på land	0	0	1
Turer	23	24	20
Sum PBE	253	270	217

BEGRENSET KJØRETØYGRUPPEINDEKS

FYLKE : 12 Hordaland SELSKAP : 1 HSD HARDANGER SUNNHORDLANDSKE
 SAMBAND : 17 FRA : SKJERSHOLMANE TIL : UTBJOA
 STREKNING :

VEGTYPE :
 BEREGNINGSÅR : 1995
 BASISÅR : 1994

	PERSONBIL		VAREB.LASTEBIL		BUSS	Sum	PERS	REST	TURER	PBE	
	U.TIL	M.TIL	U.TIL	M.TIL							BILER
JAN	-1.6	-43.5	-51.4	1.5	-3.1	866.7	-1.5	-18.1	0.1	-0.6	
FEB	-10.4	50.0	6.5	2.5	-8.0	-14.8	-9.4	-16.7	-0.3	-8.2	
MAR	-1.1	37.9	-2.3	2.4	16.0	76.5	0.6	-11.0	4.6	4.3	
APR	0.2	29.4	7.7	-18.4	-20.4	50.0	-1.2	17.1	1.5	-4.9	
MAI	-15.4	-22.4	4.0	-7.7		-41.9	-14.3	-20.8	0.9	-12.1	
JUN	12.3	-15.7	-19.6	-4.5	4.1	30.9	10.4	21.8	-1.9	8.2	
JUL	1.2	8.5		-9.8	22.1	5.8	1.7	3.7	-4.9	3.4	
AUG	-4.8	48.0	8.1	13.7	4.2	-7.7	-3.1	-6.8	-76.0	-3.1	-0.4
SEP	-5.9	27.8	-18.8	-14.2	-9.4	17.4	-6.2	-11.2	-15.2	-0.7	-6.6
OKT	-3.7	-22.0	86.4	-7.8	10.8	-23.8	-3.0	-2.9	0.7	-1.3	
NOV	-6.3	11.8	40.0	15.4	-3.6	33.3	-4.6	-1.0	0.4	-2.8	
DES	-6.3	-59.0	-14.8	-9.5	-15.3		-7.5	-10.0	-1.8	-9.6	
1995	-3.2	4.0	-1.1	-3.1	-0.6	15.8	-2.9	-3.5	-67.7	-0.4	-2.3

VARIASJONSKURVER KJØRETØYGRUPPER

ÅRSVARIASJON

FYLKE : 12 Hordaland SELSKAP : 1 HSD HARDANGER SUNNHORDLANDSKE
 SAMBAND : 18 FRA : RANA VIK TIL : SUNDE
 STREKNING :

VEGTYPE :
 År:1995

Mnd	PERSONBIL		VAREB.LASTEBIL		BUSS	MOTOR	PERS	REST	TURER	PBE	
	U.TIL	M.TIL	U.TIL	M.TIL							
JAN	8473	34	22	934	261	11	13	13770	31	2372	12748
FEB	8135	29	28	873	249	16	17	13486	5	2203	12178
MAR	9387	68	19	993	333	15	24	15254	24	2469	14314
APR	9538	104	5	834	272	239	69	16189	64	2104	14673
MAI	10875	100	14	1007	336	28	96	18059	70	2317	16002
JUN	11341	178	30	1048	309	41	143	19787	75	2315	16758
JUL	10976	113	17	850	157	23	139	19183	49	2385	14759
AUG	10920	99	31	973	222	33	112	19178	137	2472	15409
SEP	9603	107	20	841	299	38	79	16200	16	2332	14114
OKT	10010	102	19	851	300	33	52	15299	23	2423	14520
NOV	9385	91	18	896	266	24	30	14380		2386	13790
DES	9258	24	11	757	260	18	25	15489		2223	12984
1995	117901	1049	234	10857	3264	519	799	196274	494	28001	172249

TRAFIKKVERDIER

KJØRETØYGRUPPE

FYLKE : 12 Hordaland SELSKAP : 1 HSD HARDANGER SUNNHORDLANDSKE
 SAMBAND : 18 FRA : RANA VIK TIL : SUNDE
 STREKNING :

År:1995

	ÅDT	YDT	HDT
Personbiler uten tilhenger	323	346	278
Personbiler med tilhenger	3	3	2
Varebiler	1	1	0
Lastebiler uten henger	30	40	9
Lastebiler med tilhenger	9	12	2
Buss	1	1	2
Motorsykkel - moped	2	2	2
Person ekskl. fører av kjøret	538	513	587
Rest på land	1	1	1
Turer	77	89	52
Sum PBE	472	542	332

BEGRENSET KJØRETØYGRUPPEINDEKS

FYLKE : 12 Hordaland SELSKAP : 1 HSD HARDANGER SUNNHORDLANDSKE
 SAMBAND : 18 FRA : RANA VIK TIL : SUNDE
 STREKNING :

VEGTYPE :
 BEREGNINGSÅR : 1995
 BASISÅR : 1994

	PERSONBIL		VAREB.LASTEBIL		BUSS	Sum	PERS	REST	TURER	PBE	
	U.TIL	M.TIL	U.TIL	M.TIL							BILER
JAN	9.6	36.02	100.0	9.2	29.9	-31.3	10.2	-5.7	25.7	11.4	
FEB	9.4	70.62	700.0	0.6	19.7	33.3	9.2	4.0	28.0	8.9	
MAR	5.5	58.1	850.0	5.5	63.2	36.4	7.1	-8.6	100.0	10.8	
APR	12.7	85.7	150.0	-0.4	54.5	1493.3	15.1	8.5	*	27.1	21.4
MAI	12.4	2.0	600.0	23.7	88.8	-6.7	14.4	8.5	*	38.0	19.2
JUN	18.3	67.9	36.4	8.5	34.3	10.8	18.2	21.0	733.3	36.7	18.6
JUL	3.4	20.2	-10.5	-0.1	-21.5	15.0	2.9	16.3	-12.5	43.0	1.5
AUG	6.3	41.4	933.3	-0.4	-22.9	10.0	5.5	17.0	*	43.9	2.9
SEP	2.2	55.1	400.0	-15.4	29.4	46.2	1.7	2.9	23.1	39.6	1.9
OKT	4.3	50.0	-29.6	-3.8	27.1	50.0	4.4	-8.2		3.5	5.6
NOV	5.2	59.6	5.9	-11.5	19.8	9.1	4.2	-7.1		1.2	3.3
DES	-4.8	-25.0	175.0	-19.9	-4.1	20.0	-6.0	0.9		-4.5	-7.7
1995	6.9	42.7	125.0	-0.8	23.4	102.7	7.0	4.2	348.5	24.0	7.8

VARIASJONSKURVER KJØRETØYGRUPPER

ÅRSVARIASJON

FYLKE : 12 Hordaland SELSKAP : 1 HSD HARDANGER SUNNHORDLANDSKE
 SAMBAND : 19 FRA : HUSAVIK TIL : SANDVIKVÅG
 STREKNING : VEGTYPE :
 År:1995

Mnd	PERSONBIL		VAREB.LASTEBIL		BUSS	MOTOR	PERS	REST	TURER	PBE	
	U.TIL	M.TIL	U.TIL	M.TIL							SYKL
JAN	1552	5	45	122	22	4		1179	434	2104	
FEB	1079	6	49	115	20	5		839	294	1611	
MAR	1792	17	57	162	29	9	1	1428	436	2567	
APR	1787	15	43	142	29	7	15	1798	22	400	2474
MAI	1925	18	49	160	23	4	13	1816	432	2639	
JUN	2043	15	49	172	32	26	21	2664	426	2917	
JUL	2433	22	54	128	16	4	11	3531	435	3033	
AUG	2341	21	60	201	71	8	17	2396	436	3454	
SEP	1934	28	58	175	42	4	13	1685	15	421	2827
OKT	1996	22	59	172	22	2	18	1884	434	2755	
NOV	1820	24	31	182	41	6	11	1278	420	2698	
DES	1811	12	30	170	38	2	3	1620	408	2585	
1995	22513	205	584	1901	385	81	123	22118	37	4976	31664

TRAFIKKVERDIER

KJØRETØYGRUPPE

FYLKE : 12 Hordaland SELSKAP : 1 HSD HARDANGER SUNNHORDLANDSKE
 SAMBAND : 19 FRA : HUSAVIK TIL : SANDVIKVÅG
 STREKNING : År:1995

	ÅDT	YDT	HDT
Personbiler uten tilhenger	62	66	53
Personbiler med tilhenger	1	1	0
Varebiler	2	2	1
Lastebiler uten henger	5	7	1
Lastebiler med tilhenger	1	2	0
Buss	0	0	0
Motorsykkel - moped	0	0	1
Person ekskl. fører av kjøret	61	54	75
Rest på land	0	0	
Turer	14	14	13
Sum PBE	87	100	60

BEGRENSET KJØRETØYGRUPPEINDEKS

FYLKE : 12 Hordaland SELSKAP : 1 HSD HARDANGER SUNNHORDLANDSKE
 SAMBAND : 19 FRA : HUSAVIK TIL : SANDVIKVÅG
 STREKNING : VEGTYPE :
 BEREGNINGSÅR : 1995
 BASISÅR : 1994

	PERSONBIL		VAREB.LASTEBIL		BUSS	Sum	PERS	REST	TURER	PBE
	U.TIL	M.TIL	U.TIL	M.TIL						
JAN	1.9	-54.5	95.7	19.6	22.2	-20.0	4.0	2.4	17.9	5.5
FEB	-25.0	-57.1	88.5	-11.5	53.8	-16.7	-21.7	-28.6	-13.0	-18.9
MAR	7.8	-22.7	58.3	5.2	31.8	80.0	8.6	1.1	18.5	8.9
APR	4.6	-11.8	-10.4	-9.6	3.6	40.0	3.0	5.5	15.6	1.4
MAI										
JUN	-1.3	-34.8	-9.3	1.2	128.6	85.7	-0.3	31.6	-23.0	3.1
JUL	4.8	-29.0	31.7	-6.6	6.7	-60.0	4.0	16.9	0.2	1.7
AUG	14.5	-43.2	20.0	33.1	24.6	-20.0	15.0	12.4		15.8
SEP	-1.5	-9.7	16.0	27.7	10.5	33.3	0.8	1.5	-0.2	3.9
OKT	9.7	83.3	63.9	7.5	-24.1		10.4	24.7	0.5	9.2
NOV	13.4	71.4	-8.8	38.9	-6.8		15.1	-7.5	0.5	17.6
DES	-7.5	-29.4	-34.8	33.9	-19.1	-66.7	-6.3	-6.8	-2.4	-4.1
1995	2.4	-18.3	20.5	11.9	11.4	7.6	3.3	7.4	0.2	4.4

VARIASJONSKURVER KJØRETØYGRUPPER

ÅRSVARIASJON

FYLKE : 12 Hordaland SELSKAP : 1 HSD HARDANGER SUNNHORDLANDSKE
 SAMBAND : 20 FRA : FJELLBERG TIL : FJELLBERGØY
 STREKNING :

VEGTYPE :
 År:1995

Mnd	PERSONBIL		VAREB.LASTEBIL		BUSS	MOTOR SYKL	PERS	REST	TURER	PBE	
	U.TIL	M.TIL	U.TIL	M.TIL							
JAN	979	20	2	163	8	3	1760		1329	1570	
FEB	1127	13		172	9	1	1789		1202	1727	
MAR	1313	28		179	16	1	5	2010	1339	2018	
APR	1756	25		162	18	6	15	2969	16	1243	2431
MAI	1808	55	1	185	36	6	13	3259	29	1397	2733
JUN	1939	48	1	159	20	15	20	3437	6	1356	2721
JUL	2633	78	2	157	16	4	31	4942	14	1377	3436
AUG	2183	49		166	13		5	3732	3	1388	2893
SEP	1647	47		154	29		3	2548	8	1312	2395
OKT	1582	41		158	17	2	2	2379	1	1359	2272
NOV	1335	18		151	11	1	7	2118		1320	1901
DES	1373	6		113	4	2	8	1906		1246	1758
1995	19675	428	6	1919	197	37	113	32849	77	15868	27855

TRAFIKKVERDIER

KJØRETØYGRUPPE

FYLKE : 12 Hordaland SELSKAP : 1 HSD HARDANGER SUNNHORDLANDSKE
 SAMBAND : 20 FRA : FJELLBERG TIL : FJELLBERGØY
 STREKNING : År:1995

	ÅDT	YDT	HDT
Personbiler uten tilhenger	54	50	61
Personbiler med tilhenger	1	1	1
Varebiler	0	0	0
Lastebiler uten henger	5	7	2
Lastebiler med tilhenger	1	1	0
Buss	0	0	0
Motorsykkel - moped	0	0	0
Person ekskl. fører av kjøret	90	80	110
Rest på land	0	0	0
Turer	43	46	39
Sum PBE	76	78	73

BEGRENSET KJØRETØYGRUPPEINDEKS

FYLKE : 12 Hordaland SELSKAP : 1 HSD HARDANGER SUNNHORDLANDSKE
 SAMBAND : 20 FRA : FJELLBERG TIL : FJELLBERGØY
 STREKNING :

VEGTYPE :
 BEREGNINGSÅR : 1995
 BASISÅR : 1994

	PERSONBIL		VAREB.LASTEBIL		BUSS	Sum BILER	PERS	REST	TURER	PBE
	U.TIL	M.TIL	U.TIL	M.TIL						
JAN	3.7	400.0	-7.9	-11.1		3.4	-2.3		6.2	2.5
FEB	4.7	85.7	-22.2	-18.2		0.3	-5.8		4.7	-5.0
MAR	5.7	75.0	-14.8	-11.1	-50.0	3.3	-12.8		6.4	
APR	19.5	47.1	-14.7	50.0		16.5	10.0	-20.0	3.1	13.0
MAI	1.7	34.1		140.0	50.0	3.4	-0.6	52.6	3.5	7.3
JUN	16.5	37.1	-38.8	-42.9	275.0	9.2	28.3		3.1	-0.7
JUL	1.7	41.8	-29.9	14.3		0.1	4.6	100.0	1.3	-2.2
AUG	6.0	25.6	-30.8	-27.8		1.8	10.5	-50.0	2.5	-4.6
SEP	4.6	-7.8	-28.4			0.2	-7.2	-27.3	0.8	-5.2
OKT	6.2	5.1	-2.5	-26.1		4.8	-3.9		3.3	2.8
NOV	6.3	-57.1	-23.0	10.0		0.8	9.6		2.6	-5.9
DES	-7.0	-79.3	-35.1	-50.0		-11.3	-13.1		-0.5	-17.3
1995	5.7	14.1	-21.8	-2.5	85.7	2.7	2.3	10.1	3.1	-1.3

VARIASJONSKURVER KJØRETØYGRUPPER

ÅRSVARIASJON

FYLKE : 12 Hordaland SELSKAP : 2 BNR BERGEN NORDHORDLAND RUTELA
 SAMBAND : 2 FRA : DUESUND TIL : MASFJORDNES
 STREKNING : VEGTYPE :
 År:1995

Mnd	PERSONBIL		VAREB.LASTEBIL		BUSS	MOTOR PERS SYKL	REST	TURER	PBE		
	U.TIL	M.TIL	U.TIL	M.TIL							
JAN	2308	12	124	8	13	17	2911	10	1142	2808	
FEB	2040	10	92	15	13	7	2777	5	1026	2473	
MAR	2241	26	99	17	13	6	3099	8	1136	2753	
APR	2338	44	95	7	7	14	3269	188	1013	2818	
MAI	2572	119	13	121	14	15	262	4099	14	1098	3435
JUN	3335	55	14	165	12	15	46	2930	32	1234	4129
JUL	2471	60	28	114	11	8	26	3555		1092	3108
AUG	2711	39	8	119	11	12	41	3631	2	1171	3296
SEP	2418	34	11	103	10	5	18	3314	18	1083	2910
OKT	2560	31	4	117	12	10	13	3083	14	1156	3108
NOV	2323	20		102	4	7	7	2894	14	1103	2737
DES	1999	12	1	72	2	4	3	2508	6	1086	2278
1995	29316	462	79	1323	123	122	460	38070	311	13340	35853

TRAFIKKVERDIER

KJØRETØYGRUPPE

FYLKE : 12 Hordaland SELSKAP : 2 BNR BERGEN NORDHORDLAND RUTELA
 SAMBAND : 2 FRA : DUESUND TIL : MASFJORDNES
 STREKNING : År:1995

	ÅDT	YDT	HDT
Personbiler uten tilhenger	80	90	60
Personbiler med tilhenger	1	1	1
Varebiler	0	0	0
Lastebiler uten henger	4	5	1
Lastebiler med tilhenger	0	0	0
Buss	0	0	0
Motorsykkel - moped	1	1	1
Person ekskl. fører av kjøret	104	112	90
Rest på land	1	0	2
Turer	37	38	34
Sum PBE	98	112	70

BEGRENSET KJØRETØYGRUPPEINDEKS

FYLKE : 12 Hordaland SELSKAP : 2 BNR BERGEN NORDHORDLAND RUTELA
 SAMBAND : 2 FRA : DUESUND TIL : MASFJORDNES
 STREKNING : VEGTYPE :
 BEREGNINGSÅR : 1995
 BASISÅR : 1994

	PERSONBIL		VAREB.LASTEBIL		BUSS	Sum BILER	PERS	REST	TURER	PBE	
	U.TIL	M.TIL	U.TIL	M.TIL							
JAN	3.2	9.1	36.3	100.0	-38.1	4.2	3.5	-28.6	1.1	6.0	
FEB	7.7	150.0	-6.1	400.0	-38.1	7.3	-4.4	-66.7	-1.5	7.5	
MAR	-1.1	100.0	7.6	112.5	-35.0	-0.6	-8.5	33.3	-0.9	1.5	
APR	-1.7	91.3	-9.5	75.0	-75.9	-1.9	-9.9	*	-6.4	-2.8	
MAI	2.0	183.3	550.0	0.8	250.0	-31.8	5.2	3.5	180.0	-2.5	10.2
JUN	34.2	-55.6	75.0	36.4	-7.7	-50.0	29.3	-33.5	3100.0	11.6	20.9
JUL	-3.6	53.8	460.0	17.5	-8.3	-60.0	-1.6	-17.2		-3.9	-0.3
AUG	8.3	-39.1	60.0	-20.1	-8.3	-36.8	5.3	-11.9		2.5	0.4
SEP	-4.3	17.2		-31.8		-78.3	-5.8	-11.2	157.1	-1.2	-9.3
OKT	3.3	29.2	100.0	-11.4	-7.7	-41.2	2.6	0.7	133.3	2.5	0.9
NOV	-5.9	11.1		-40.7	-33.3	-56.3	-8.7	-4.2	16.7	-1.2	-12.9
DES	-16.1	100.0		-32.1	-71.4	-80.0	-17.1	-19.3	50.0	-1.1	-19.6
1995	2.1	16.4	195.7	-7.7	28.1	-52.7	1.6	-10.3	320.3	-0.1	0.3

VARIASJONSKURVER KJØRETØYGRUPPER

ÅRSVARIASJON

FYLKE : 12 Hordaland SELSKAP : 2 BNR BERGEN NORDHORDLAND RUTELA
 SAMBAND : 4 FRA : FEDJE TIL : SÆVRØY
 STREKNING :

VEGTYPE :
 År:1995

Mnd	PERSONBIL		VAREB.LASTEBIL		BUSS	MOTOR	PERS	REST	TURER	PBE
	U.TIL	M.TIL	U.TIL	M.TIL						
JAN	1154	1	8	99	33	2	3	2810	561	1635
FEB	1297	4	6	99	15			2917	514	1687
MAR	1588	9	16	115	34		1	3165	574	2146
APR	1925	10	6	85	34	4	8	4620	523	2402
MAI	1961	22	18	101	17	20	13	5184	19	2513
JUN	2561	38	18	130	311	34	14	6599	556	4774
JUL	2623	148	10	136	29	12	58	6182	113	3678
AUG	2456	25	15	172	12	14	36	5603	574	3178
SEP	2148	21	28	189	27	5	18	5018	20	2961
OKT	1837	15	19	155	49	1	5	3553	4	2615
NOV	1734	14	12	146	46		2	3420	551	2456
DES	1701	9	20	115	30		2	3058	524	2243
1995	22985	316	176	1542	637	92	160	52129	156	32288

TRAFIKKVERDIER

KJØRETØYGRUPPE

FYLKE : 12 Hordaland SELSKAP : 2 BNR BERGEN NORDHORDLAND RUTELA
 SAMBAND : 4 FRA : FEDJE TIL : SÆVRØY
 STREKNING :

År:1995

	ÅDT	YDT	HDT
Personbiler uten tilhenger	63	63	62
Personbiler med tilhenger	1	1	1
Varebiler	0	1	0
Lastebiler uten henger	4	6	1
Lastebiler med tilhenger	2	2	0
Buss	0	0	0
Motorsykkel - moped	0	0	0
Person ekskl. fører av kjøret	143	140	149
Rest på land	0	0	0
Turer	18	20	14
Sum PBE	88	98	69

BEGRENSET KJØRETØYGRUPPEINDEKS

FYLKE : 12 Hordaland SELSKAP : 2 BNR BERGEN NORDHORDLAND RUTELA
 SAMBAND : 4 FRA : FEDJE TIL : SÆVRØY
 STREKNING :

VEGTYPE :
 BEREGNINGSÅR : 1995
 BASISÅR : 1994

	PERSONBIL		VAREB.LASTEBIL		BUSS	Sum	PERS	REST	TURER	PBE	
	U.TIL	M.TIL	U.TIL	M.TIL							BILER
JAN	-4.3		11.2	120.0		-1.1	10.1		0.9	5.1	
FEB	-4.6	-33.3	20.7	275.0		-2.7	14.0		-0.4	1.7	
MAR	4.1	80.0	700.0	8.5	240.0		6.7		7.8	11.4	
APR	20.4	66.7	200.0	-14.1	240.0	100.0	20.1		32.2	21.7	
MAI	-3.9	100.0	50.0	-13.7	-5.6	-9.1	-3.6	-6.9	90.0	1.4	-3.9
JUN	23.1	40.7	350.0	19.3	1010.7	21.4	35.8	6.5		0.4	73.9
JUL	-6.2	770.6	-47.4	30.8	31.8	500.0	0.0	-10.7	169.0	0.4	11.6
AUG	13.9	13.6	66.7	37.6	-29.4	40.0	15.2	0.8		0.3	16.4
SEP	7.1	-32.3	366.7	71.8	-20.6	150.0	10.5	6.2	-25.9	-0.9	13.4
OKT	9.2	25.0	216.7	80.2	4.3	-50.0	13.1	-7.4		2.7	17.5
NOV	23.7	100.0	-45.5	114.7	53.3		27.5	7.1		-0.5	35.9
DES	3.7	350.0	-20.0	5.5	-16.7		3.4	-2.7		-4.4	2.9
1995	6.9	115.8	48.7	28.1	135.1	31.4	10.5	2.9	92.4	0.3	18.2

VARIASJONSKURVER KJØRETØYGRUPPER

ÅRSVARIASJON

FYLKE : 12 Hordaland SELSKAP : 2 BNR BERGEN NORDHORDLAND RUTELA
 SAMBAND : 5 FRA : HAUS TIL : GARNES
 STREKNING : VEGTYPE :
 År:1995

Mnd	PERSONBIL		VAREB.LASTEBIL		BUSS	MOTOR	PERS	REST	TURER	PBE	
	U.TIL	M.TIL	U.TIL	M.TIL							SYKL
JAN	13601	66	56	703	53	284	10	19859		1897	17365
FEB	12708	61	46	643	39	244	7	18947	107	1726	16037
MAR	15428	75	67	974	53	294	14	22423	42	1992	20083
APR	14873	120	44	832	64	214	49	21039		1828	18949
MAI	15605	187	45	1088	110	254	1320	21988	16	1819	21041
JUN	16742	192	119	1088	84	308	176	27056		1832	22353
JUL	15526	240	86	779	41	231	160	20072		1886	19798
AUG	17061	190	76	1368	82	312	283	24634	13	1918	23469
SEP	16242	232	81	1261	53	274	150	23883	83	1848	22163
OKT	10626	110	57	660	37	190	57	21010	105	1872	13938
NOV	14083	122	65	1160	58	264	29	20552	84	1845	19340
DES	14357	139	69	860	51	229	17	20426	7	1829	18594
1995	176852	1734	811	11416	725	3098	2272	261889	457	22292	233130

TRAFIKKVERDIER

KJØRETØYGRUPPE

FYLKE : 12 Hordaland SELSKAP : 2 BNR BERGEN NORDHORDLAND RUTELA
 SAMBAND : 5 FRA : HAUS TIL : GARNES
 STREKNING : År:1995

	ÅDT	YDT	HDT
Personbiler uten tilhenger	485	497	459
Personbiler med tilhenger	5	4	6
Varebiler	2	3	1
Lastebiler uten henger	31	43	8
Lastebiler med tilhenger	2	3	1
Buss	8	11	4
Motorsykkel - moped	6	8	4
Person ekskl. fører av kjøret	718	727	699
Rest på land	1	2	0
Turer	61	63	58
Sum PBE	639	699	519

BEGRENSET KJØRETØYGRUPPEINDEKS

FYLKE : 12 Hordaland SELSKAP : 2 BNR BERGEN NORDHORDLAND RUTELA
 SAMBAND : 5 FRA : HAUS TIL : GARNES
 STREKNING : VEGTYPE :
 BEREGNINGÅR : 1995
 BASISÅR : 1994

	PERSONBIL		VAREB.LASTEBIL		BUSS	Sum	PERS	REST	TURER	PBE	
	U.TIL	M.TIL	U.TIL	M.TIL							BILER
JAN	11.2	10.0	-44.0	19.6	76.7	8.8	11.3	-5.9	0.7	12.3	
FEB	9.0	-34.4	-29.2	4.6		0.4	8.1	-3.8	0.8	6.8	
MAR	14.2	17.2	-33.7	45.4	-14.5	13.1	15.2	3.5	425.0	5.2	17.1
APR	3.8	-7.7	-58.5	22.2	14.3	-14.1	3.8	-6.9		-31.9	4.4
MAI	-6.0	-7.4	-42.3	24.8	86.4	-4.5	-4.3	-14.2	-38.5	-2.6	-1.0
JUN	0.2	-4.0	14.4	33.5	71.4	-6.7	1.8	11.4		-0.4	4.4
JUL	-3.6	-28.1	2.4	6.4	-6.8	-6.1	-3.6	-14.0		-0.8	-3.8
AUG	2.6	-16.7	-21.6	53.9	54.7	16.4	5.1	-3.9	-40.9	0.7	9.6
SEP	-0.4	-3.3	-21.4	23.5	-20.9	-16.2	0.5	-11.6	-63.8	0.1	1.5
OKT	-35.0	-48.6	-61.5	-26.8	-54.9	-29.9	-35.0	-13.8	-25.0	-0.6	-34.7
NOV	-3.8	-6.2	-56.7	23.9	-6.5	-4.0	-2.8	-6.8	*	-0.4	-0.3
DES	-9.3	-14.2	-21.6	11.7	-3.8	-5.0	-8.4	-5.9	-83.3	-1.9	-6.8
1995	-2.2	-15.7	-33.7	20.3	10.5	-4.3	-1.5	-6.2	-26.5	-3.6	0.1

VARIASJONSKURVER KJØRETØYGRUPPER

ÅRSVARIASJON

FYLKE : 12 Hordaland SELSKAP : 2 BNR BERGEN NORDHORDLAND RUTELA
 SAMBAND : 6 FRA : TYSSEBOTN TIL : VIKANES
 STREKNING :

VEGTYPE :
 År:1995

Mnd	PERSONBIL		VAREB.LASTEBIL		BUSS	MOTOR SYKL	PERS	REST	TURER	PBE
	U.TIL	M.TIL	U.TIL	M.TIL						
JAN	147	2		10		2	197		191	183
FEB	160	4	1		3		219		176	188
MAR	206	5		1	3	1	383		195	236
APR	260	5		1	1	2	358		186	283
MAI	174	6		17	1	6	378		150	248
JUN	331	15	1	15	2	6	713		189	456
JUL	492	20		4	2	4	1100		193	590
AUG	434	10	3	6		3	830		194	497
SEP	255	15	7	6		1	358		190	329
OKT	209	11	1	7			276		194	264
NOV	212	8		11			223		188	269
DES	168	5	5	5	1	2	224		182	208
1995	3048	106	18	83	10	17	5259		2228	3751

TRAFIKKVERDIER

KJØRETØYGRUPPE

FYLKE : 12 Hordaland SELSKAP : 2 BNR BERGEN NORDHORDLAND RUTELA
 SAMBAND : 6 FRA : TYSSEBOTN TIL : VIKANES
 STREKNING :

År:1995

	ÅDT	YDT	HDT
Personbiler uten tilhenger	8	7	11
Personbiler med tilhenger	0	0	0
Varebiler	0	0	0
Lastebiler uten henger	0	0	0
Lastebiler med tilhenger	0	0	0
Buss	0	0	0
Motorsykkel - moped	0	0	0
Person ekskl. fører av kjøret	14	10	22
Rest på land			
Turer	6	6	6
Sum PBE	10	9	13

BEGRENSET KJØRETØYGRUPPEINDEKS

FYLKE : 12 Hordaland SELSKAP : 2 BNR BERGEN NORDHORDLAND RUTELA
 SAMBAND : 6 FRA : TYSSEBOTN TIL : VIKANES
 STREKNING :

VEGTYPE :
 BEREGNINGSÅR : 1995
 BASISÅR : 1994

	PERSONBIL		VAREB.LASTEBIL		BUSS	Sum BILER	PERS	REST	TURER	PBE
	U.TIL	M.TIL	U.TIL	M.TIL						
JAN	-16.9	-33.3		42.9		-17.6	-23.3			-21.5
FEB	-22.7	-66.7				-27.6	-31.8			-34.9
MAR	-25.4	25.0			-57.1	-26.4	-22.3	0.5		-28.7
APR	-2.3	-37.5		-75.0		-5.3	-28.8	-1.6		-10.4
MAI	-58.2	-45.5		142.9	-85.7	-55.2	-39.6	-22.7		-51.3
JUN	-5.7	114.3		7.1		-2.6	3.3	8.0		1.8
JUL	-23.5	42.9		-20.0	33.3	-22.0	-24.4	-1.5		-18.5
AUG	-1.4	-37.5		-25.0	-40.0	-3.0	4.9			-7.4
SEP	-22.5	-6.3		-45.5		-21.3	-18.6	1.6		-24.2
OKT	-29.9	22.2	-50.0	-30.0		-29.2	-37.3	-0.5		-28.8
NOV	5.5	14.3		83.3		6.5	0.5	0.5		7.2
DES	-10.2	-16.7	400.0	66.7		-7.1	-32.5	0.6		-5.0
1995	-19.6	-6.2	100.0	9.2	-40.0	-22.7	-19.1	-20.0	-1.4	-19.5

VARIASJONSKURVER KJØRETØYGRUPPER

ÅRSVARIASJON

FYLKE : 12 Hordaland SELSKAP : 2 BNR BERGEN NORDHORDLAND RUTELA
 SAMBAND : 7 FRA : STAMNES TIL : VIKANES
 STREKNING : VEGTYPE :
 År:1995

Mnd	PERSONBIL		VAREB.LASTEBIL		BUSS	MOTOR	PERS	REST	TURER	PBE
	U.TIL	M.TIL	U.TIL	M.TIL						
JAN	219	2	3	4		7	254		158	240
FEB	253	4	4	12	3	6	376		144	320
MAR	363	2	2	8	4		536		160	415
APR	459	5	1	4		1	681		458	487
MAI	356	17	2	6	5	10	746		361	447
JUN	848	32	4	23	13	13	1721		562	1069
JUL	958	28	3	28	2	13	1716	18	480	1137
AUG	948	18	9	16	6	24	1911		549	1083
SEP	611	47	5	40	2	9	1119	11	198	923
OKT	470	36	3	5	1	1	782		170	605
NOV	305	14	2	10	1	8	368		152	384
DES	263	7	5	10		7	351		150	319
1995	6053	212	43	166	11	36	112	29	3542	7429

TRAFIKKVERDIER

KJØRETØYGRUPPE

FYLKE : 12 Hordaland SELSKAP : 2 BNR BERGEN NORDHORDLAND RUTELA
 SAMBAND : 7 FRA : STAMNES TIL : VIKANES
 STREKNING : År:1995

	ÅDT	YDT	HDT
Personbiler uten tilhenger	17	14	22
Personbiler med tilhenger	1	0	1
Varebiler	0	0	0
Lastebiler uten henger	0	1	0
Lastebiler med tilhenger	0	0	0
Buss	0	0	0
Motorsykkel - moped	0	0	0
Person ekskl. fører av kjøret	29	22	43
Rest på land	0	0	0
Turer	10	9	11
Sum PBE	20	17	26

BEGRENSET KJØRETØYGRUPPEINDEKS

FYLKE : 12 Hordaland SELSKAP : 2 BNR BERGEN NORDHORDLAND RUTELA
 SAMBAND : 7 FRA : STAMNES TIL : VIKANES
 STREKNING : VEGTYPE :
 BEREGNINGSÅR : 1995
 BASISÅR : 1994

	PERSONBIL		VAREB.LASTEBIL		BUSS	Sum	PERS	REST	TURER	PBE	
	U.TIL	M.TIL	U.TIL	M.TIL							BILER
JAN	-30.5	-33.3	-70.0	-60.0		-32.7	-37.3		-1.3	-34.8	
FEB	-38.0	-42.9	-55.6	-20.0		-37.1	-42.0			-33.7	
MAR	-16.6		-50.0	300.0		-14.6	-4.6			-8.8	
APR	-0.9	-28.6	-50.0	-69.2		-4.7	-4.5		193.6	-12.6	
MAI	-45.0	6.3	100.0	100.0		-42.6	-35.2		114.9	-38.3	
JUN	29.5	14.3	-50.0	35.3	44.4	28.3	32.3		208.8	28.2	
JUL	-26.1	-36.4	-50.0	-3.4	-33.3	-26.1	-39.8	260.0	133.0	-25.8	
AUG	-10.1	-45.5	125.0	60.0	100.0	-9.7	-4.5		169.1	-9.7	
SEP	-0.2	42.4	400.0	17.6	-47.1	2.1	-25.8	10.0	2.1	3.5	
OKT	12.4	89.5			-50.0	16.2	10.5		-1.2	21.5	
NOV	14.7			400.0	-50.0	15.7	-14.0		1.3	14.3	
DES	-12.6	75.0	150.0	42.9		-9.2	-16.0		-2.6	-5.1	
1995	-11.9	1.0	-19.1	12.9	-25.0	-7.7	-11.0	-16.8	93.3	72.8	-9.6

VARIASJONSKURVER KJØRETØYGRUPPER

ÅRSVARIASJON

FYLKE : 12 Hordaland SELSKAP : 2 BNR BERGEN NORDHORDLAND RUTELA
 SAMBAND : 9 FRA : LEIRVÅG TIL : SLØVÅGEN
 STREKNING : VEGTYPE :
 År:1995

Mnd	PERSONBIL		VAREB.LASTEBIL		BUSS	MOTOR	PERS	REST	TURER	PBE	
	U.TIL	M.TIL	U.TIL	M.TIL							
JAN	5728	41	37	616	183	106	28	8192		2525	9075
FEB	5723	47	34	566	169	100	17	8486	1	2422	8841
MAR	7147	97	72	676	292	128	23	10290	16	2734	11510
APR	9169	135	46	563	265	99	67	14910		2564	13030
MAI	8691	201	80	624	336	140	171	15030		2710	13486
JUN	10069	225	102	617	295	138	236	15878		2615	14724
JUL	12925	289	149	632	297	123	209	22483		2739	17814
AUG	10380	171	119	589	297	136	215	15013		2759	14808
SEP	8729	131	57	612	239	123	185	12411	13	2664	12702
OKT	7808	135	57	634	297	117	26	10829	1	2708	12125
NOV	6626	63	75	572	269	111	24	8715	2	2558	10395
DES	6176	49	56	437	218	103	10	9771	3	2589	9192
1995	99171	1584	884	7138	3157	1424	1211	152008	36	31587	147702

TRAFIKKVERDIER

KJØRETØYGRUPPE

FYLKE : 12 Hordaland SELSKAP : 2 BNR BERGEN NORDHORDLAND RUTELA
 SAMBAND : 9 FRA : LEIRVÅG TIL : SLØVÅGEN
 STREKNING : År:1995

	ÅDT	YDT	HDT
Personbiler uten tilhenger	272	265	285
Personbiler med tilhenger	4	4	5
Varebiler	2	3	2
Lastebiler uten henger	20	26	7
Lastebiler med tilhenger	9	12	3
Buss	4	5	2
Motorsykkel - moped	3	3	4
Person ekskl. fører av kjøret	416	381	487
Rest på land	0	0	0
Turer	87	92	76
Sum PBE	405	436	343

BEGRENSET KJØRETØYGRUPPEINDEKS

FYLKE : 12 Hordaland SELSKAP : 2 BNR BERGEN NORDHORDLAND RUTELA
 SAMBAND : 9 FRA : LEIRVÅG TIL : SLØVÅGEN
 STREKNING : VEGTYPE :
 BEREGNINGSÅR : 1995
 BASISÅR : 1994

	PERSONBIL		VAREB.LASTEBIL		BUSS	Sum	PERS	REST	TURER	PBE	
	U.TIL	M.TIL	U.TIL	M.TIL							BILER
JAN	10.6	64.0	-56.5	16.9	-5.2	-7.0	9.6	7.4		-3.8	8.8
FEB	20.8	6.8	-12.8	21.5	-24.6	4.2	18.4	24.3		7.5	13.2
MAR	6.4	32.9	20.0	9.2	11.5	11.3	7.2	3.1	60.0	0.4	8.4
APR	28.7	75.3	-42.5	1.8	6.9	-13.2	25.4	34.2		-0.6	20.7
MAI	1.7	24.8	-27.3	0.2		44.3	2.0	7.6		-4.6	3.1
JUN	20.8	43.3	-22.1	-4.8	-13.7	0.7	17.4	18.8		-0.5	12.1
JUL	9.3	52.9	29.6	-4.1	7.6	7.0	9.4	8.7		2.2	9.1
AUG	10.7	-6.0	-11.9	-11.3	0.3	2.3	8.4	-6.6		-0.4	5.3
SEP	12.9	11.0	-41.8	-8.7	-17.9	6.0	9.6	3.2	-86.0	-1.2	4.9
OKT	2.7	42.1	21.3	-8.8	-24.8	5.4	1.1	-2.9	-87.5	-1.1	-2.5
NOV	2.2	-23.2	29.3	-9.6	-31.2	-0.9	-0.6	-4.7		-2.8	-6.3
DES	-12.3	-36.4	93.1	-30.1	-10.3	-2.8	-13.4	-2.8		1.3	-15.0
1995	9.3	23.8	-10.4	-3.3	-9.7	4.2	7.7	7.0	-69.2	-0.4	5.0

VARIASJONSKURVER KJØRETØYGRUPPER

ÅRSVARIASJON

FYLKE : 12 Hordaland
SAMBAND : 1 FRA : ALVØY
STREKNING :

SELSKAP : 5 BERGEN VEST A/S
TIL : BJØRØYHAMN

VEGTYPE :
År:1995

Mnd	PERSONBIL		VAREB.LASTEBIL		BUSS	MOTOR	PERS	REST	TURER	PBE	
	U.TIL	M.TIL	U.TIL	M.TIL							SYKL
JAN	3574	10	4	97	2	2	3	5957	39	880	3917
FEB	3475	13	4	66		6	11	5725	77	800	3740
MAR	3929	18		149		6	445	6174		909	4454
APR	3859	41		112			21	6436	69	802	4318
MAI	4162	52	1	140		2	31	7045	31	904	4747
JUN	4285	36	1	281	12		53	7185	43	890	5297
JUL	5165	43	6	95	1		70	4516		883	5590
AUG	4182	29	1	159	3		28	6665		918	4762
SEP	3769	18	4	72	8	2	26	6190	34	1266	4091
OKT	3724	22	9	41		2	13	5867		882	3930
NOV	3630	23	10	37		7	1	5846		1065	3848
DES	3690	9	5	26			7	5236		828	3800
1995	47444	314	45	1275	26	27	709	72842	293	11027	52494

TRAFIKKVERDIER

KJØRETØYGRUPPE

FYLKE : 12 Hordaland
SAMBAND : 1 FRA : ALVØY
STREKNING :

SELSKAP : 5 BERGEN VEST A/S
TIL : BJØRØYHAMN

År:1995

	ÅDT	YDT	HDT
Personbiler uten tilhenger	130	150	91
Personbiler med tilhenger	1	1	1
Varebiler	0	0	0
Lastebiler uten henger	3	5	1
Lastebiler med tilhenger	0	0	0
Buss	0	0	0
Motorsykkel - moped	2	3	0
Person ekskl. fører av kjøret	200	220	159
Rest på land	1	1	0
Turer	30	34	23
Sum PBE	144	168	96

BEGRENSET KJØRETØYGRUPPEINDEKS

FYLKE : 12 Hordaland
SAMBAND : 1 FRA : ALVØY
STREKNING :

SELSKAP : 5 BERGEN VEST A/S
TIL : BJØRØYHAMN

VEGTYPE :
BEREGNINGSÅR : 1995
BASISÅR : 1994

	PERSONBIL		VAREB.LASTEBIL		BUSS	Sum BILER	PERS	REST	TURER	PBE	
	U.TIL	M.TIL	U.TIL	M.TIL							
JAN	6.9	150.0	300.0	-34.5	100.0	5.5	12.8		1.6	3.0	
FEB	8.1	-35.0		-48.8		5.8	14.1			1.8	
MAR	3.8	20.0		13.7		4.1	8.8		4.6	4.8	
APR	4.0	51.9		-15.2		3.5	8.7		-4.2	2.8	
MAI	1.0	85.7	-85.7	13.8		1.8	15.4	40.9	-29.0	3.4	
JUN	4.6	20.0		111.3	1100.0	8.3	13.7		0.7	15.4	
JUL	17.2	-14.0	-25.0	-2.1		16.3	-28.9		-1.2	15.0	
AUG	-0.5	20.8	-75.0	50.0	50.0	0.8	4.9		0.7	3.4	
SEP	-2.8	-14.3	-85.2	-30.8	300.0	-4.0	-10.9		48.9	-4.7	
OKT	-4.6	120.0	80.0	-47.4		-5.0	-11.2		0.9	-6.0	
NOV	-0.1	130.0	100.0	-11.9	75.0	0.3	-8.4		23.3	0.7	
DES	-4.6	28.6	-16.7	-38.1		-4.9	-15.3		-4.2	-5.6	
1995	2.8	27.6	-34.3	0.8	271.4	75.0	2.8	-0.4	40.9	2.2	3.1

VARIASJONSKURVER KJØRETØYGRUPPER

ÅRSVARIASJON

FYLKE : 12 Hordaland SELSKAP : 7 ØYG.-SOTRA R.LAG
 SAMBAND : 2 FRA : KLOKKARVIK TIL : HJELLESTAD
 STREKNING : VEGTYPE :
 År:1995

Mnd	PERSONBIL U.TIL M.TIL	VAREB.LASTEBIL U.TIL M.TIL	BUSS	MOTOR PERS SYKL	REST	TURER	PBE		
JAN	821	4	53		1897	1816	984		
FEB	783	5	26		1810	1660	866		
MAR	596		38	1	1863	1468	710		
APR	1106		48	5	2472	1609	1270		
MAI	1116		55	1	3060	1802	1285		
JUN	1280		54	3	3092	1825	1457		
JUL	1377		52		2773	1861	1533		
AUG	1340		46		2898	8 1911	1478		
SEP	1023		39	1	2383	1771	1144		
OKT	847		38	1	2286	1810	965		
NOV	1000		30		2050	1806	1090		
DES	736	4	3	21	20	1654	814		
1995	12025	4	12	500	3	8 77	28238	8 21034	13596

TRAFIKKVERDIER

KJØRETØYGRUPPE

FYLKE : 12 Hordaland SELSKAP : 7 ØYG.-SOTRA R.LAG
 SAMBAND : 2 FRA : KLOKKARVIK TIL : HJELLESTAD
 STREKNING : År:1995

	ÅDT	YDT	HDT
Personbiler uten tilhenger	33	37	26
Personbiler med tilhenger	0		0
Varebiler	0	0	0
Lastebiler uten henger	1	2	0
Lastebiler med tilhenger	0	0	
Buss	0	0	0
Motorsykkel - moped	0	0	0
Person ekskl. fører av kjøret	77	83	65
Rest på land	0		0
Turer	58	66	41
Sum PBE	37	43	27

BEGRENSET KJØRETØYGRUPPEINDEKS

FYLKE : 12 Hordaland SELSKAP : 7 ØYG.-SOTRA R.LAG
 SAMBAND : 2 FRA : KLOKKARVIK TIL : HJELLESTAD
 STREKNING : VEGTYPE :
 BEREGNINGSÅR : 1995
 BASISÅR : 1994

	PERSONBIL U.TIL M.TIL	VAREB.LASTEBIL U.TIL M.TIL	BUSS	Sum BILER	PERS	REST	TURER	PBE
JAN	20.9	71.0		23.7	-0.4		0.9	27.5
FEB	22.0	20.0		22.8	-5.1		2.0	22.7
MAR	1.2	40.7		2.9	-0.6		3.8	6.0
APR	21.1	-18.6		19.2	-61.4		13.4	16.5
MAI	-11.0	25.7		-9.6	-5.3		1.6	-7.1
JUN	119.2	25.6		113.2	10.5		-1.2	104.3
JUL	-1.1	40.5			-5.3		0.6	2.0
AUG	5.3	-24.6		3.8	2.8		1.1	1.2
SEP	4.3	-40.0		1.2	-7.1		-0.8	-3.1
OKT	-14.6	-41.5		-16.2	-4.0		1.1	-18.7
NOV	17.2	-30.2		13.8	-12.9		2.4	7.6
DES	-10.4	-27.6		-10.1	-19.7		-5.2	-10.4
1995	10.1	-5.7		9.4	-15.3		1.4	8.3

VARIASJONSKURVER KJØRETØYGRUPPER

ÅRSVARIASJON

FYLKE : 12 Hordaland SELSKAP : 9 AUSTEVOLL
 SAMBAND : 1 FRA : KVALØY TIL : BARMEN
 STREKNING :

VEGTYPE :
 År:1995

Mnd	PERSONBIL		VAREB.LASTEBIL		BUSS	MOTOR	PERS	REST	TURER	PBE
	U.TIL	M.TIL	U.TIL	M.TIL						
JAN	946		20	19			1584		839	1023
FEB	888		30	26			1257		764	996
MAR	1065		2	53		29	1600		840	1226
APR	1267			40	2		1930		774	1397
MAI	1493			84	1		2416		823	1749
JUN	1465		2	69	1	2	2116	12	839	1687
JUL	1656			57			2690		837	1827
AUG	1324			48	2		2409		850	1476
SEP	1157		15	29	1	47	1943		810	1263
OKT	1141			78	1	2	1865	10	865	1388
NOV	952			65	6		1542		818	1177
DES	1031			72	2		1625		792	1255
1995	14385		69	640	10	10	22977	22	9851	16464

TRAFIKKVERDIER

KJØRETØYGRUPPE

FYLKE : 12 Hordaland SELSKAP : 9 AUSTEVOLL
 SAMBAND : 1 FRA : KVALØY TIL : BARMEN
 STREKNING :

År:1995

	ÅDT	YDT	HDT
Personbiler uten tilhenger	39	39	40
Personbiler med tilhenger			
Varebiler	0	0	
Lastebiler uten henger	2	2	0
Lastebiler med tilhenger	0	0	0
Buss	0	0	0
Motorsykkkel - moped	0	1	
Person ekskl. fører av kjøret	63	61	67
Rest på land	0	0	
Turer	27	28	25
Sum PBE	45	47	42

BEGRENSET KJØRETØYGRUPPEINDEKS

FYLKE : 12 Hordaland SELSKAP : 9 AUSTEVOLL
 SAMBAND : 1 FRA : KVALØY TIL : BARMEN
 STREKNING :

VEGTYPE :
 BEREGNINGSÅR : 1995
 BASISÅR : 1994

	PERSONBIL		VAREB.LASTEBIL		BUSS	Sum	PERS	REST	TURER	PBE
	U.TIL	M.TIL	U.TIL	M.TIL						
JAN	7.6		-60.4			6.3	18.8		1.0	
FEB	-2.3		-51.9			-3.7	-1.4		-2.9	-12.9
MAR	-2.2	900.0	-8.6			-2.4	-10.4		0.6	-2.9
APR	18.0		-27.3			15.7	19.4		-11.7	11.8
MAI	0.2		43.4			2.0	-50.5		-31.0	5.1
JUN	21.0		72.5			23.0	-1.3		3.6	26.7
JUL	6.2		-44.1			3.1	16.5		-0.9	-2.0
AUG	-5.0		-21.3		100.0	-5.6	8.9		1.0	-6.6
SEP	3.2		-63.8			-0.1	-36.4		-1.0	-7.8
OKT	2.8		39.3	-85.7	100.0	4.1	1.2		3.3	5.4
NOV	-8.5		-11.0	500.0		-8.5	-10.8		1.5	-7.2
DES	-9.6		24.1			-7.9	-19.1		-4.1	-4.9
1995	2.7	900.0	-14.4	-10.0	66.7	2.2	-10.7		-3.5	0.3

VARIASJONSKURVER KJØRETØYGRUPPER

ÅRSVARIASJON

FYLKE : 12 Hordaland
 SAMBAND : 2 FRA : MYLNA
 STREKNING :

SELSKAP : 9 AUSTEVOLL
 TIL : SALTHELLA

VEGTYPE :
 År:1995

Mnd	PERSONBIL		VAREB.LASTEBIL		BUSS	MOTOR	PERS	REST	TURER	PBE	
	U.TIL	M.TIL	U.TIL	M.TIL							SYKL
JAN	1221			48			1691		700	1365	
FEB	1156	6		49		7	1552		636	1321	
MAR	1263			84		8	1849		710	1515	
APR	1246	2		59		9	1800		620	1429	
MAI	1448	3		99		5	1747	16	843	1754	
JUN	1569	7	10	98		6	2066		696	1894	
JUL	1643	26	38	85		20	2568		966	2014	
AUG	1547	4	36	85	5	4	2021		722	1870	
SEP	1356	6	22	83	8	98	2070		666	1685	
OKT	1492	2	20	64		6	2010		720	1710	
NOV	1312		32	64			1856		696	1536	
DES	1246	4	14	40			12954		628	1392	
1995	16499	60	172	858	8	5	163	34184	16	8603	19485

TRAFIKKVERDIER

KJØRETØYGRUPPE

FYLKE : 12 Hordaland
 SAMBAND : 2 FRA : MYLNA
 STREKNING :

SELSKAP : 9 AUSTEVOLL
 TIL : SALTHELLA

År:1995

	ÅDT	YDT	HDT
Personbiler uten tilhenger	45	51	34
Personbiler med tilhenger	0	0	0
Varebiler	0	1	0
Lastebiler uten henger	2	3	0
Lastebiler med tilhenger	0	0	0
Buss	0	0	0
Motorsykkel - moped	0	1	0
Person ekskl. fører av kjøret	94	115	51
Rest på land	0	0	0
Turer	24	26	18
Sum PBE	53	62	36

BEGRENSET KJØRETØYGRUPPEINDEKS

FYLKE : 12 Hordaland
 SAMBAND : 2 FRA : MYLNA
 STREKNING :

SELSKAP : 9 AUSTEVOLL
 TIL : SALTHELLA

VEGTYPE :
 BEREGNINGSÅR : 1995
 BASISÅR : 1994

	PERSONBIL		VAREB.LASTEBIL		BUSS	Sum	PERS	REST	TURER	PBE
	U.TIL	M.TIL	U.TIL	M.TIL						
JAN	0.9			-14.3		0.2	-4.8		3.2	-1.0
FEB	5.6	200.0		36.1		5.6	24.3		-19.8	4.6
MAR	0.6			35.5		2.2	3.5		2.9	5.1
APR	-5.2			1.7		-4.9	-12.2		-3.7	-4.4
MAI	0.1	-57.1		83.3		2.8	-17.2		26.2	7.6
JUN	9.3	-65.0	-33.3	58.1		9.8	2.7		-0.6	11.6
JUL	16.9	-25.7	1166.7	21.4		18.4	15.1		38.8	16.9
AUG	10.6	-55.6	350.0	28.8		13.2	2.3		1.4	14.6
SEP	10.6	-25.0		56.6	300.0	14.4	7.5		-2.6	18.7
OKT	17.1	-77.8		23.1		18.2	4.3		3.0	17.4
NOV	3.6			14.3		6.3	12.9		1.5	6.7
DES	-19.4	100.0		-23.1		-18.5	568.8		-6.3	-18.5
1995	3.9	-36.2	223.1	26.7	300.0	5.5	51.1		3.4	6.6

VARIASJONSKURVER KJØRETØYGRUPPER

ÅRSVARIASJON

FYLKE : 14 Sogn og Fjordane SELSKAP : 1 FSF FYLKESBÅTANE SOGN OG FJORD
 SAMBAND : 1 FRA : HELLA TIL : DRAGSVIK
 STREKNING :

VEGTYPE :
 År:1995

Mnd	PERSONBIL		VAREB.LASTEBIL		BUSS	MOTOR	PERS	REST	TURER	PBE	
	U.TIL	M.TIL	U.TIL	M.TIL							SYKL
JAN	11978	68	61	1272	545	532		12882		4701	20912
FEB	11348	90	8	1218	482	452		13430	5	4257	19498
MAR	13650	105	17	1441	650	528	1	14458		4645	23667
APR	16304	133	32	1072	576	591	29	20515	10	4453	25195
MAI	23167	369	83	1535	847	985	292	39105	82	4714	37137
JUN	34437	1443	491	2223	1062	1583	1287	71439	164	4707	57568
JUL	54784	2572	919	2753	828	1730	2189	121411	534	4854	82738
AUG	42009	1667	736	2549	1053	1519	1513	85077	68	4865	66734
SEP	23817	458	139	1702	935	952	278	36847	227	4604	38919
OKT	19071	347	89	1571	858	715	35	25493	26	4696	32064
NOV	13950	177	4	1358	608	681	10	16174		4594	24323
DES	13420	106	17	1116	502	604	1	15833		4508	22029
1995	277935	7535	2596	19810	8946	10872	5635	472664	1116	55598	450784

TRAFIKKVERDIER

KJØRETØYGRUPPE

FYLKE : 14 Sogn og Fjordane SELSKAP : 1 FSF FYLKESBÅTANE SOGN OG FJORD
 SAMBAND : 1 FRA : HELLA TIL : DRAGSVIK
 STREKNING : År:1995

	ÅDT	YDT	HDT
Personbiler uten tilhenger	761		
Personbiler med tilhenger	21		
Varebiler	7		
Lastebiler uten henger	54		
Lastebiler med tilhenger	25		
Buss	30		
Motorsykkel - moped	15		
Person ekskl. fører av kjøret	1295		
Rest på land	3		
Turer	152		
Sum PBE	1235		

BEGRENSET KJØRETØYGRUPPEINDEKS

FYLKE : 14 Sogn og Fjordane SELSKAP : 1 FSF FYLKESBÅTANE SOGN OG FJORD
 SAMBAND : 1 FRA : HELLA TIL : DRAGSVIK
 STREKNING :

VEGTYPE :
 BEREGNINGSÅR : 1995
 BASISÅR : 1994

	PERSONBIL		VAREB.LASTEBIL		BUSS	Sum	PERS	REST	TURER	PBE	
	U.TIL	M.TIL	U.TIL	M.TIL							BILER
JAN	-9.3	-20.92950.0	-6.9	-17.5	-0.9	-8.8	-30.8		4.1	-9.1	
FEB	-11.1	32.4	33.3	-3.1	-29.2	-4.6	-10.9	-21.6	-89.4	2.6	-11.6
MAR	-11.4	-5.4	-51.4	7.2	-18.3	8.4	-9.9	-29.4		1.8	-8.0
APR	-13.0	-36.4	-64.4	-18.7	-29.2	-3.1	-14.1	-27.6	-94.2	1.0	-15.8
MAI	-29.2	-47.8	-67.8	-14.6	-25.8	9.7	-28.1	-30.8	-84.8	1.2	-25.4
JUN	-8.4	0.4	-52.5	-6.3	-25.4	-3.9	-9.3	-13.0	-56.1	2.2	-9.7
JUL	-10.5	-29.2	-47.8	-3.1	-27.4	-6.4	-12.2	-8.4	8.1	-2.8	-13.3
AUG	-11.9	5.8	-8.8	2.3	-13.3	0.5	-10.4	-16.1	-69.4	4.7	-8.4
SEP	-13.5	-0.4	44.8	-13.0	-18.6	5.8	-12.7	-20.4	-18.3	3.8	-12.0
OKT	-13.6	9.11012.5		-3.2	-12.3	5.8	-11.8	-19.0	-73.2	2.2	-9.7
NOV	-20.6	-25.6	-85.2	-17.8	-28.6	2.3	-20.1	-25.4		0.4	-19.4
DES	-1.2	29.3	-46.9	-6.8	-8.2	0.8	-1.7	-6.7		0.5	-2.5
1995	-13.2	-15.6	-37.5	-6.6	-21.5	0.2	-13.0	-17.6	-49.9	1.8	-12.5

VARIASJONSKURVER KJØRETØYGRUPPER

ÅRSVARIASJON

FYLKE : 14 Sogn og Fjordane SELSKAP : 1 FSF FYLKESBÅTANE SOGN OG FJORD
 SAMBAND : 3 FRA : LAVIK TIL : OPPEDAL
 STREKNING :

VEGTYPE :
 År:1995

Mnd	PERSONBIL		VAREB.LASTEBIL		BUSS	MOTOR	PERS	REST	TURER	PBE
	U.TIL	M.TIL	U.TIL	M.TIL						
JAN	10480	36	131	874	1525	347	16	16861	1181	22354
FEB	11070	69	166	781	1442	419	1	20578	15	22672
MAR	14388	144	172	870	1815	384	5	24898	114	28213
APR	20613	230	179	754	1528	416	140	43043	970	33048
MAI	19918	384	332	866	1729	448	428	34993	629	34437
JUN	25605	827	666	1285	1835	600	776	60003	1297	44182
JUL	38787	1389	1088	1506	1441	585	1351	94730	2504	58105
AUG	29188	916	971	1112	1922	528	738	63744	1730	47965
SEP	19355	398	281	996	1896	423	466	36430	338	34990
OKT	18948	280	272	912	2055	400	37	32153	530	34671
NOV	13734	197	150	886	1992	367	24	21689	52	28561
DES	13936	113	177	712	1595	339	1	22439	27	25919
1995	236022	4983	4585	11554	20775	5256	3983	471561	8206	415117

TRAFIKKVERDIER

KJØRETØYGRUPPE

FYLKE : 14 Sogn og Fjordane SELSKAP : 1 FSF FYLKESBÅTANE SOGN OG FJORD
 SAMBAND : 3 FRA : LAVIK TIL : OPPEDAL
 STREKNING :

År:1995

	ÅDT	YDT	HDT
Personbiler uten tilhenger	647		
Personbiler med tilhenger	14		
Varebiler	13		
Lastebiler uten henger	32		
Lastebiler med tilhenger	57		
Buss	14		
Motorsykkel - moped	11		
Person ekskl. fører av kjøret	1292		
Rest på land	22		
Turer	38		
Sum PBE	1137		

BEGRENSET KJØRETØYGRUPPEINDEKS

FYLKE : 14 Sogn og Fjordane SELSKAP : 1 FSF FYLKESBÅTANE SOGN OG FJORD
 SAMBAND : 3 FRA : LAVIK TIL : OPPEDAL
 STREKNING :

VEGTYPE :
 BEREGNINGÅR : 1995
 BASISÅR : 1994

	PERSONBIL		VAREB.LASTEBIL		BUSS	Sum	PERS	REST	TURER	PBE	
	U.TIL	M.TIL	U.TIL	M.TIL							BILER
JAN	11.5	-37.9	-16.6	-1.8	9.6	18.0	9.9	5.0	1.5	8.9	
FEB	4.2	-23.3	-21.0	-16.5	7.9	47.5	3.5	-1.6	50.0	4.4	
MAR	2.7	37.1	-51.4	-17.1	12.9	9.7	1.7	-10.8	4.6	3.5	
APR	29.0	18.6	-21.5	-27.5	-1.0	21.6	22.8	39.3	-63.7	14.0	
MAI	-0.5	36.7	21.6	-14.5	18.9	4.9	0.9	-11.4	132.1	3.9	
JUN	24.4	57.5	-8.6	1.5	23.6	4.0	22.5	34.2	*	-0.6	21.3
JUL	13.0	24.4	-23.9	38.4	16.1	3.0	12.6	36.0	885.8	-0.3	14.3
AUG	6.8	32.8	-8.7	-8.9	21.7	6.2	7.0	3.4	810.5	-0.4	9.0
SEP	5.2	29.6	-1.7	3.0	12.7	6.5	5.9	2.2	54.3	-1.4	7.6
OKT	9.9	1.4	-15.5	-6.7	12.1	0.3	8.6	3.1	846.4	-0.3	8.1
NOV	1.3	14.5	-30.9	-3.7	15.6	9.9	2.4	0.2	372.7	-0.8	5.8
DES	1.6	-8.9	-4.3	-20.0	-6.1	4.3	-0.4	-4.4	170.0	-2.1	-3.1
1995	9.7	26.5	-15.9	-5.7	11.8	9.6	8.8	11.4	111.1	-0.3	8.9

VARIASJONSKURVER KJØRETØYGRUPPER

ÅRSVARIASJON

FYLKE : 14 Sogn og Fjordane SELSKAP : 1 FSF FYLKESBÅTANE SOGN OG FJORD
 SAMBAND : 5 FRA : LOTE TIL : ANDA
 STREKNING :

VEGTYPE :
 År:1995

Mnd	PERSONBIL		VAREB.LASTEBIL		BUSS	MOTOR SYKL	PERS	REST	TURER	PBE	
	U.TIL	M.TIL	U.TIL	M.TIL							
JAN	13097	101	1262	1022	493		18881		1609	24268	
FEB	13433	84	1169	1038	468	1	17058		1460	24254	
MAR	15656	138	7	1261	1277	505	17985		1616	28265	
APR	17107	231	1	1069	899	473	40	27233		1524	27395
MAI	19648	304	29	1256	1010	562	214	32870		1593	31655
JUN	22720	493		1390	1138	628	370	37309	17	1563	36571
JUL	29223	799		1044	739	527	554	50559		1604	40555
AUG	24862	472		1285	941	630	301	38999		1620	37358
SEP	19541	328		1366	1018	551	132	26403		1559	31917
OKT	18956	282		1321	1108	500	7	23689	32	1609	31305
NOV	15996	211		1307	1202	499	1	19440		1564	28556
DES	14152	88		1056	957	426		17430		1523	24073
1995	224391	3531	37	14786	12349	6262	1620	327856	49	18844	366172

TRAFIKKVERDIER

KJØRETØYGRUPPE

FYLKE : 14 Sogn og Fjordane SELSKAP : 1 FSF FYLKESBÅTANE SOGN OG FJORD
 SAMBAND : 5 FRA : LOTE TIL : ANDA
 STREKNING :

År:1995

	ÅDT	YDT	HDT
Personbiler uten tilhenger	615		
Personbiler med tilhenger	10		
Varebiler	0		
Lastebiler uten henger	41		
Lastebiler med tilhenger	34		
Buss	17		
Motorsykkel - moped	4		
Person ekskl. fører av kjøret	898		
Rest på land	0		
Turer	52		
Sum PBE	1003		

BEGRENSET KJØRETØYGRUPPEINDEKS

FYLKE : 14 Sogn og Fjordane SELSKAP : 1 FSF FYLKESBÅTANE SOGN OG FJORD
 SAMBAND : 5 FRA : LOTE TIL : ANDA
 STREKNING :

VEGTYPE :
 BEREGNINGÅR : 1995
 BASISÅR : 1994

	PERSONBIL		VAREB.LASTEBIL		BUSS	Sum BILER	PERS	REST	TURER	PBE
	U.TIL	M.TIL	U.TIL	M.TIL						
JAN	4.7	87.0	0.1	-2.6	2.1	4.0	4.1		0.6	2.7
FEB	12.0	20.0	4.7	14.2	0.6	11.2	5.6		0.2	10.4
MAR	4.4	40.8	-8.5	19.1	-2.5	4.3	-17.3		3.0	5.3
APR	8.1	28.3	-15.2	-9.3	0.2	5.7	16.2		-0.8	1.5
MAI	-0.3	-11.9	-6.8	7.8	1.1	-0.3	-1.5		0.2	-0.1
JUN	7.8	18.2	-2.9	31.7	-4.3	7.9	2.7	-46.9	-0.3	8.9
JUL	12.8	14.1	-11.0	3.2	14.1	11.6	-0.9			9.7
AUG	4.3	0.6	-14.7	2.4	9.9	3.3	-11.3			1.9
SEP	5.2	21.9	-7.0	0.2	3.6	4.3	-9.0		-0.4	3.0
OKT	8.9	25.3	-14.8	-1.1		6.6	-10.9		0.3	3.2
NOV	0.8	5.5	-4.2	7.0	1.8	0.9	-14.5		0.4	1.5
DES	-6.0	-35.8	-13.1	-6.7	-3.6	-6.7	-21.9		-1.4	-7.4
1995	5.5	11.6	-8.0	5.2	1.8	4.6	-4.9	-46.9	0.2	3.5

VARIASJONSKURVER KJØRETØYGRUPPER

ÅRSVARIASJON

FYLKE : 14 Sogn og Fjordane SELSKAP : 1 FSF FYLKESBÅTANE SOGN OG FJORD
 SAMBAND : 6 FRA : KAUPANGER TIL : GUDVANGEN
 STREKNING :

VEGTYPE :
 År:1995

Mnd	PERSONBIL		VAREB.LASTEBIL		BUSS	MOTOR PERS SYKL	REST	TURER	PBE		
	U.TIL	M.TIL	U.TIL	M.TIL							
JAN	17671	105	165	1234	2056	769	5	29341	188	3172	35209
FEB	19365	93	127	1341	2083	756	11	34432	287	2906	37233
MAR	21678	136	181	1589	2296	826	33	38692	204	3251	41818
APR	24676	214	142	1242	1872	719	91	47906	362	2993	41422
MAI	25670	417	185	1465	1978	1086	402	51031	330	3262	45735
JUN	35494	1223	1344	1466	2242	1840	1110	95593	1258	3433	63475
JUL	57214	3084	2468	1267	1688	1984	1902	154778	2010	3529	89111
AUG	42983	1461	1583	1398	1945	1722	1221	113705	1418	3583	69756
SEP	28084	518	235	1524	2028	1126	273	58400	209	3193	49089
OKT	24620	396	183	1475	2013	820	25	40713	15	2958	43761
NOV	17707	191	208	1326	2111	743	10	26623	5	2837	35993
DES	17585	125	154	1027	1763	671	4	26068		2740	32694
1995	332747	7963	6975	16354	24075	13062	5087	717282	6286	37857	585296

TRAFIKKVERDIER

KJØRETØYGRUPPE

FYLKE : 14 Sogn og Fjordane SELSKAP : 1 FSF FYLKESBÅTANE SOGN OG FJORD
 SAMBAND : 6 FRA : KAUPANGER TIL : GUDVANGEN
 STREKNING :

År:1995

	ÅDT	YDT	HDT
Personbiler uten tilhenger	912		
Personbiler med tilhenger	22		
Varebiler	19		
Lastebiler uten henger	45		
Lastebiler med tilhenger	66		
Buss	36		
Motorsykkel - moped	14		
Person ekskl. fører av kjøret	1965		
Rest på land	17		
Turer	104		
Sum PBE	1604		

BEGRENSET KJØRETØYGRUPPEINDEKS

FYLKE : 14 Sogn og Fjordane SELSKAP : 1 FSF FYLKESBÅTANE SOGN OG FJORD
 SAMBAND : 6 FRA : MANHELLER TIL : GUDVANGEN
 STREKNING :

VEGTYPE :
 BEREGNINGÅR : 1995
 BASISÅR : 1994

	PERSONBIL		VAREB.LASTEBIL		BUSS	Sum BILER	PERS	REST	TURER	PBE	
	U.TIL	M.TIL	U.TIL	M.TIL							
JAN	15.3	9.4	117.1	3.4	15.2	28.4	15.3	5.0	8.7	7.6	15.1
FEB	16.3	40.9	18.7	20.9	31.3	14.0	17.8	-0.6	202.1	10.3	20.6
MAR	10.3	-15.1	29.3	34.0	18.8	35.9	12.8	2.9	-9.3	18.0	16.4
APR	22.7	5.9	3.6	-1.4	0.9	15.0	19.3	40.6	1.7	-4.9	13.8
MAI	3.0	-8.1	-41.5	12.0	20.2	11.0	4.0	-0.6	172.7	4.3	7.2
JUN	16.1	9.5	43.4	-7.9	20.2	4.9	15.2	1.6	82.8	9.6	13.4
JUL	17.1	25.1	31.8	7.9	18.2	11.0	17.6	12.4	-51.3	6.0	17.3
AUG	7.1	15.2	44.8	1.3	10.4	2.0	8.0	4.0	-34.5	5.2	7.8
SEP	5.9	15.2	4.1	1.1	6.6	11.0	6.0	2.3	83.8	-2.1	6.3
OKT	-9.0	-36.4		4.3	-14.4	37.5	-9.6	-7.1		7.3	-11.0
NOV	-12.0	-28.6		12.9	20.2	-25.0	-2.1	15.8		-1.8	8.8
DES	-56.7	-25.0		-47.3	-6.2	-90.0	-47.4	-61.4		-4.4	-31.8
1995	12.0	15.2	31.1	6.7	14.7	11.3	12.3	6.6	-22.4	5.6	12.4

VARIASJONSKURVER KJØRETØYGRUPPER

ÅRSVARIASJON

FYLKE : 14 Sogn og Fjordane SELSKAP : 1 FSF FYLKESBÅTANE SOGN OG FJORD
 SAMBAND : 7 FRA : KRAKHELLA TIL : RYSJEDALSVIKA
 STREKNING : VEGTYPE :
 År:1995

Mnd	PERSONBIL		VAREB.LASTEBIL		BUSS	MOTOR SYKL	PERS	REST	TURER	PBE
	U.TIL	M.TIL	U.TIL	M.TIL						
JAN	1037	10	66	93	16	32	1	1181	1008	1620
FEB	990	23	120	75	17	29		1130	909	1605
MAR	1553	24	109	149	28	35	1	1629	1067	2461
APR	2006	21	76	102	23	28	8	2414	971	2678
MAI	1894	50	141	126	20	31	26	2222	1050	2787
JUN	2498	63	129	142	20	34	58	3385	1018	3478
JUL	4324	97	156	127	26	41	89	7070	1056	5446
AUG	2855	61	153	169	30	45	82	3931	1068	4028
SEP	2103	37	81	150	39	36	36	2407	1026	3084
OKT	1780	42	57	159	16	32		1789	1058	2648
NOV	1497	21	99	154	42	35		1381	1032	2471
DES	1323	7	35	93	15	26	2	1422	993	1837
1995	23860	456	1222	1539	292	404	303	29961	12256	34143

TRAFIKKVERDIER
KJØRETØYGRUPPE

FYLKE : 14 Sogn og Fjordane SELSKAP : 1 FSF FYLKESBÅTANE SOGN OG FJORD
 SAMBAND : 7 FRA : KRAKHELLA TIL : RYSJEDALSVIKA
 STREKNING : År:1995

	ÅDT	YDT	HDT
Personbiler uten tilhenger	65		
Personbiler med tilhenger	1		
Varebiler	3		
Lastebiler uten henger	4		
Lastebiler med tilhenger	1		
Buss	1		
Motorsykkel - moped	1		
Person ekskl. fører av kjøret	82		
Rest på land			
Turer	34		
Sum PBE	94		

BEGRENSET KJØRETØYGRUPPEINDEKS

FYLKE : 14 Sogn og Fjordane SELSKAP : 1 FSF FYLKESBÅTANE SOGN OG FJORD
 SAMBAND : 7 FRA : KRAKHELLA TIL : RYSJEDALSVIKA
 STREKNING : VEGTYPE :
 BEREGNINGÅR : 1995
 BASISÅR : 1994

	PERSONBIL		VAREB.LASTEBIL		BUSS	Sum BILER	PERS	REST	TURER	PBE
	U.TIL	M.TIL	U.TIL	M.TIL						
JAN	3.1	66.7	-30.5	-23.1	100.0	-1.1	10.4		-3.7	-1.8
FEB	-23.6	187.5	233.3	-12.8	70.0	31.8	-14.0		-5.8	-8.4
MAR	-3.4	60.0	17.2	24.2	-9.7	2.9	-0.2	3.3	0.3	2.7
APR	19.8	-36.4	-13.6	9.7	35.3		16.6	35.5	-2.3	14.5
MAI	0.2	2.0	41.0	5.9	42.9	34.8	3.1	-14.3	9.3	4.9
JUN	23.4	-3.1	7.5	-12.3	-16.7	-19.0	18.4	39.6	0.5	11.7
JUL	18.5	2.1	36.8	23.3	13.0	28.1	18.8	22.6		18.4
AUG	2.4	17.3	121.7		3.4	36.4	5.5	6.9	-0.2	6.1
SEP	25.6	42.3	-26.4	1.4	-25.0	-2.7	19.4	38.1	-0.8	13.6
OKT	4.5	-8.7	-8.1	-13.6	-60.0	-5.9	0.8	-1.5	0.2	-5.1
NOV	12.1	-16.0	3.1	-25.6	-2.3	6.1	6.2	-1.7		-0.2
DES	-8.3	-61.1	-62.4	-11.4	-16.7	-10.3	-12.1	-12.0	0.4	-13.0
1995	8.0	4.1	13.6	-4.8	-5.5	6.6	7.2	11.7	-0.2	5.4

VARIASJONSKURVER KJØRETØYGRUPPER

ÅRSVARIASJON

FYLKE : 14 Sogn og Fjordane SELSKAP : 1 FSF FYLKESBÅTANE SOGN OG FJORD
 SAMBAND : 8 FRA : DALE TIL : EIKENES
 STREKNING :

VEGTYPE :
 År:1995

Mnd	PERSONBIL		VAREB.LASTEBIL		BUSS	MOTOR	PERS	REST	TURER	PBE	
	U.TIL	M.TIL	U.TIL	M.TIL							SYKL
JAN	887	9	6	117	61	1		3848	26	524	1580
FEB	897	4		103	53			3179	5	474	1483
MAR	1080	9	3	159	71	1		4399	17	528	1946
APR	1005	17		107	55	1	2	3200	10	462	1656
MAI	1261	15	5	143	69	2	5	3967	5	518	2093
JUN	1433	35	4	129	57	1	8	3405	11	512	2218
JUL	1620	33	7	132	32	1	14	2980	4	526	2286
AUG	1564	29	1	168	18		10	4139	17	538	2246
SEP	1235	16		141	47	3	3	4180	3	512	1953
OKT	1165	10	1	133	56			3462	12	526	1875
NOV	978	9	2	153	61	2	1	4141	26	512	1779
DES	915	6		116	52	2		2923	11	482	1549
1995	14040	192	29	1601	632	14	43	43823	147	6114	22664

TRAFIKKVERDIER

KJØRETØYGRUPPE

FYLKE : 14 Sogn og Fjordane SELSKAP : 1 FSF FYLKESBÅTANE SOGN OG FJORD
 SAMBAND : 8 FRA : DALE TIL : EIKENES
 STREKNING :

År:1995

	ÅDT	YDT	HDT
Personbiler uten tilhenger	38		
Personbiler med tilhenger	1		
Varebiler	0		
Lastebiler uten henger	4		
Lastebiler med tilhenger	2		
Buss	0		
Motorsykkel - moped	0		
Person ekskl. fører av kjøret	120		
Rest på land	0		
Turer	17		
Sum PBE	62		

BEGRENSET KJØRETØYGRUPPEINDEKS

FYLKE : 14 Sogn og Fjordane SELSKAP : 1 FSF FYLKESBÅTANE SOGN OG FJORD
 SAMBAND : 8 FRA : DALE TIL : EIKENES
 STREKNING :

VEGTYPE :
 BEREGNINGÅR : 1995
 BASISÅR : 1994

	PERSONBIL		VAREB.LASTEBIL		BUSS	Sum	PERS	REST	TURER	PBE	
	U.TIL	M.TIL	U.TIL	M.TIL							BILER
JAN	-3.6		14.7	-15.3		-2.1	-12.3	62.5	2.3	-2.3	
FEB	1.6	-63.6		-15.6	-28.4	-3.3	-1.0	-73.7	-1.3	-10.6	
MAR	-3.7	125.0	50.0	17.8	-12.3	-88.9	-2.2	7.2	240.0	1.9	-1.8
APR	-10.0			2.9	-17.9	-75.0	-9.7	-23.4	25.0	-3.8	-9.7
MAI	-1.6	-21.1	-66.7	7.5	3.0	-75.0	-1.8	-9.1	-84.4	1.6	-1.2
JUN	3.0	29.6	-69.2	-4.4	-8.1	-50.0	1.8	-16.7	-57.7	-1.9	0.5
JUL	11.1	-28.3		2.3	-22.0		9.0	9.5	-33.3	-0.4	4.3
AUG	7.9	45.0	-83.3	5.7	-50.0		6.4	-8.9	112.5	-0.7	2.8
SEP	0.4	-15.8		0.7	-27.7		-3.8	-8.7	-40.0	-1.2	-6.0
OKT	-2.9	-9.1	-95.5	17.7	-1.8		-2.9	-10.7	-50.0	1.5	-0.8
NOV	-11.6	-57.1		19.5	-3.2		-8.7	-0.4	420.0	0.4	-4.9
DES	-7.0	-62.5		10.5	-21.2		-7.1	-10.4	10.0	-3.6	-7.9
1995	-0.7	-12.7	-73.3	6.4	-15.8	-72.0	-1.5	-7.7	-10.4	-0.4	-2.8

VARIASJONSKURVER KJØRETØYGRUPPER

ÅRSVARIASJON

FYLKE : 14 Sogn og Fjordane SELSKAP : 1 FSF FYLKESBÅTANE SOGN OG FJORD
 SAMBAND : 10 FRA : ISANE TIL : STÅRHEIM
 STREKNING :

VEGTYPE :
 År:1995

Mnd	PERSONBIL		VAREB.LASTEBIL		BUSS	MOTOR SYKL	PERS	REST	TURER	PBE
	U.TIL	M.TIL	U.TIL	M.TIL						
JAN	4783	15	30	521	400	32		5183	1200	8549
FEB	4590	20	35	462	329	27		5178	1092	7824
MAR	5380	19	42	481	467	39		6450	1208	9413
APR	6438	49	19	416	409	34	14	8955	1138	10033
MAI	6845	75	27	600	442	35	102	8555	9	11247
JUN	8924	96	63	626	457	60	122	11018	8	13678
JUL	10228	244	76	518	377	34	161	15635	1200	14611
AUG	8672	179	72	664	455	38	76	11814	7	13700
SEP	7199	97	23	724	426	31	47	9146	1156	11939
OKT	7140	69	31	671	495	23	16	8225	1202	11958
NOV	5815	42	41	622	518	19	5	5964	13	10514
DES	5786	30	21	442	422	22	2	7083	1114	9421
1995	81800	935	480	6747	5197	394	545	103206	37	14038

TRAFIKKVERDIER

KJØRETØYGRUPPE

FYLKE : 14 Sogn og Fjordane SELSKAP : 1 FSF FYLKESBÅTANE SOGN OG FJORD
 SAMBAND : 10 FRA : ISANE TIL : STÅRHEIM
 STREKNING :

År:1995

	ÅDT	YDT	HDT
Personbiler uten tilhenger	224		
Personbiler med tilhenger	3		
Varebiler	1		
Lastebiler uten henger	18		
Lastebiler med tilhenger	14		
Buss	1		
Motorsykkel - moped	1		
Person ekskl. fører av kjøret	283		
Rest på land	0		
Turer	38		
Sum PBE	364		

BEGRENSET KJØRETØYGRUPPEINDEKS

FYLKE : 14 Sogn og Fjordane SELSKAP : 1 FSF FYLKESBÅTANE SOGN OG FJORD
 SAMBAND : 10 FRA : ISANE TIL : STÅRHEIM
 STREKNING :

VEGTYPE :
 BEREGNINGSÅR : 1995
 BASISÅR : 1994

	PERSONBIL		VAREB.LASTEBIL		BUSS	Sum BILER	PERS	REST	TURER	PBE	
	U.TIL	M.TIL	U.TIL	M.TIL							
JAN	9.2	-6.3	-33.3	24.9	2.8	10.3	9.6	4.6	10.7	9.8	
FEB	0.1	-37.5	-30.0	12.7	-5.5	8.0	0.2	-0.8	11.2	0.3	
MAR	5.2	5.6	-31.1	8.6	4.7	2.6	5.0	6.8	11.0	5.3	
APR	4.4	-18.3	-67.8	-16.5	-10.3	-29.2	1.1	17.2	0.8	-3.3	
MAI	-10.6	-17.6	-51.8	2.2	-21.9	-28.6	-10.9	-12.3	-88.3	1.2	-11.9
JUN	15.3	-10.3	-41.7	7.0	-22.7	-28.6	10.9	6.8	-94.9	-0.5	3.5
JUL	6.8	4.3	-40.2	8.4	-8.0	-41.4	5.5	7.9	1.2	3.5	
AUG	-1.2	27.9	-36.8	33.1	-19.8	-24.0	-0.6	-4.1	-91.0	0.8	-1.0
SEP	1.1	11.5	-65.7	29.7	-14.3	-39.2	1.4	-0.7		-0.6	1.1
OKT	16.3	-16.9	-31.1	18.6	8.3	-30.3	15.1	21.9		0.9	13.3
NOV	-2.8	-14.3	-26.8	18.3	-3.0	-42.4	-1.7	-12.1	-74.5	-0.7	-0.5
DES	-1.6	-11.8	-65.0	-14.8	1.4	-18.5	-3.1	0.1		6.5	-3.7
1995	3.4	-1.7	-43.4	10.9	-8.5	-25.0	2.5	2.6	-89.8	3.3	1.0

VARIASJONSKURVER KJØRETØYGRUPPER

ÅRSVARIASJON

FYLKE : 14 Sogn og Fjordane SELSKAP : 1 FSF FYLKESBÅTANE SOGN OG FJORD
 SAMBAND : 11 FRA : MÅLØY TIL : OLDEIDE
 STREKNING :

VEGTYPE :
 År:1995

Mnd	PERSONBIL		VAREB.LASTEBIL		BUSS	MOTOR SYKL	PERS	REST	TURER	PBE	
	U.TIL	M.TIL	U.TIL	M.TIL							
JAN	1492	10	106	152	158	8	1	3110		1023	2906
FEB	1610	7	134	167	206	12		3293	15	984	3344
MAR	1822	20	147	231	220	11	7	3515	15	1080	3866
APR	2340	46	151	174	127	10	20	4203		982	3826
MAI	2309	37	209	212	101	13	23	4622		1070	3822
JUN	2521	44	205	228	232	19	39	5035	20	1032	4778
JUL	3769	110	174	207	291	7	48	7945	67	1047	6377
AUG	2982	64	80	193	218	11	35	5687		1094	4967
SEP	2267	31	236	183	281	26	7	5274	8	1048	4654
OKT	2235	34	205	225	253	15		4098	7	1054	4542
NOV	1833	19	210	188	207	6	1	3556	15	1002	3723
DES	2185	19	212	117	102	12		4761		979	3363
1995	27365	441	2069	2277	2396	150	181	55099	147	12395	50168

TRAFIKKVERDIER

KJØRETØYGRUPPE

FYLKE : 14 Sogn og Fjordane SELSKAP : 1 FSF FYLKESBÅTANE SOGN OG FJORD
 SAMBAND : 11 FRA : MÅLØY TIL : OLDEIDE
 STREKNING :

År:1995

	ÅDT	YDT	HDT
Personbiler uten tilhenger	75		
Personbiler med tilhenger	1		
Varebiler	6		
Lastebiler uten henger	6		
Lastebiler med tilhenger	7		
Buss	0		
Motorsykkel - moped	0		
Person ekskl. fører av kjøret	151		
Rest på land	0		
Turer	34		
Sum PBE	137		

BEGRENSET KJØRETØYGRUPPEINDEKS

FYLKE : 14 Sogn og Fjordane SELSKAP : 1 FSF FYLKESBÅTANE SOGN OG FJORD
 SAMBAND : 11 FRA : MÅLØY TIL : OLDEIDE
 STREKNING :

VEGTYPE :
 BEREGNINGÅR : 1995
 BASISÅR : 1994

	PERSONBIL		VAREB.LASTEBIL		BUSS	Sum BILER	PERS	REST	TURER	PBE
	U.TIL	M.TIL	U.TIL	M.TIL						
JAN	16.2	150.0	-29.3	-5.6	-24.0	-50.0	5.7	4.4	2.3	-4.2
FEB	16.6	-36.4	-17.3	19.3	-4.2	20.0	11.3	-0.6	4.3	7.5
MAR	12.0	66.7	-24.2	40.0	28.7	-42.1	12.0	6.2	4.1	17.8
APR	28.0	100.0	-30.1	-17.1	-35.5		14.7	15.2	1.3	1.5
MAI	4.1	-21.3	-8.3	15.2	-34.0	-13.3	1.2	3.1	0.8	-3.6
JUN	1.2	-20.0	19.9	21.3	-15.0	-5.0	1.6	-4.8	42.9	-3.7
JUL	-1.9	23.6	104.7	21.8	30.5	-46.2	3.1	6.1	-0.8	8.6
AUG	3.8	39.1	-64.3	8.4	11.8	-45.0	0.4	-8.3	-0.1	3.0
SEP	0.8	106.7	4.4	-1.6	36.4	23.8	4.2	14.1	-2.2	11.0
OKT	14.2	3.0	2.0	2.7	-22.4	15.4	7.9	9.0	-22.2	-0.8
NOV	-6.3	-26.9	17.3	-5.1	-5.9	-50.0	-5.0	-5.7	-25.0	-5.4
DES	-11.2	-17.4	32.5	-15.8	-55.7	20.0	-12.4	2.1	-5.1	-21.7
1995	4.6	14.8	-5.8	6.5	-8.4	-16.2	3.0	2.9	-2.3	-0.5

VARIASJONSKURVER KJØRETØYGRUPPER

ÅRSVARIASJON

FYLKE : 14 Sogn og Fjordane SELSKAP : 1 FSF FYLKESBÅTANE SOGN OG FJORD
 SAMBAND : 13 FRA : ASKVOLL TIL : GJERVIK
 STREKNING :

VEGTYPE :
 År:1995

Mnd	PERSONBIL		VAREB.LASTEBIL		BUSS	MOTOR	PERS	REST	TURER	PBE	
	U.TIL	M.TIL	U.TIL	M.TIL							SYKL
JAN	2012	25	69	159	4	21	2	5006	2	1595	2737
FEB	1938	27	40	147	17	19	1	4847	6	1441	2661
MAR	2147	21	34	157	28	23	4	5488	20	1619	2947
APR	2356	33	6	143	7	19	7	5396		1455	3001
MAI	2662	96	42	233	5	38	15	6966	8	1478	3868
JUN	2822	67	15	204	6	22	5	7322	31	1533	3768
JUL	3418	61	29	177	12	26	23	7797	32	1642	4325
AUG	2755	47	21	255	19	19	8	6633	9	1616	3853
SEP	2200	46	1	218	6	24	7	5622	8	1530	3119
OKT	2128	30	11	207	34	24	4	5081	7	1593	3116
NOV	2060	51	14	233	18	27	4	5322	21	1557	3124
DES	2024	30	37	152	27	17		4943	28	1465	2810
1995	28522	534	319	2285	183	279	80	70423	172	18524	39329

TRAFIKKVERDIER

KJØRETØYGRUPPE

FYLKE : 14 Sogn og Fjordane SELSKAP : 1 FSF FYLKESBÅTANE SOGN OG FJORD
 SAMBAND : 13 FRA : ASKVOLL TIL : GJERVIK
 STREKNING :

År:1995

	ÅDT	YDT	HDT
Personbiler uten tilhenger	78		
Personbiler med tilhenger	1		
Varebiler	1		
Lastebiler uten henger	6		
Lastebiler med tilhenger	1		
Buss	1		
Motorsykel - moped	0		
Person ekskl. fører av kjøret	193		
Rest på land	0		
Turer	51		
Sum PBE	108		

BEGRENSET KJØRETØYGRUPPEINDEKS

FYLKE : 14 Sogn og Fjordane SELSKAP : 1 FSF FYLKESBÅTANE SOGN OG FJORD
 SAMBAND : 13 FRA : ASKVOLL TIL : GJERVIK
 STREKNING :

VEGTYPE :
 BEREGNINGSÅR : 1995
 BASISÅR : 1994

	PERSONBIL		VAREB.LASTEBIL		BUSS	Sum	PERS	REST	TURER	PBE	
	U.TIL	M.TIL	U.TIL	M.TIL							BILER
JAN	10.7	8.7	122.6	-17.6	-71.4	-4.5	9.0	-8.1	1.6	3.1	
FEB	16.0	107.7	-18.4	-20.5	30.8		12.2	-1.0	-70.0	-0.7	8.4
MAR	0.8	75.0	-38.2	-8.7	180.0	-11.5	0.2	-8.7	4.1	2.0	
APR	7.8		-92.5	-37.3		11.8	0.5	-8.8	-2.7	-4.8	
MAI	1.7	60.0	-27.6	17.7	-64.3	65.2	3.5	-8.5	-72.4	-5.4	7.1
JUN	7.8	13.6	-68.1	10.9	-50.0	4.8	6.6	-0.2	72.2	-0.8	6.5
JUL	10.0	-29.9	-14.7	-4.3	-20.0	13.0	7.9	11.9	-60.5	2.2	4.8
AUG	-2.1	-40.5	-64.4	2.8	35.7	-20.8	-3.7	-12.4	-60.9	2.4	-4.1
SEP	-7.0	-28.1	-97.8	-5.2	20.0	14.3	-8.6	-13.8	33.3	-1.3	-8.3
OKT	-3.8	-37.5	-74.4		183.3	9.1	-4.3	-12.2	600.0	-1.1	-1.6
NOV	-10.3			32.4	-33.3	35.0	-7.0	-7.8		1.9	-2.6
DES	-22.2	20.0	270.0	-12.6	3.8	-5.6	-19.9	-13.4	16.7	-3.2	-17.6
1995	0.3	-3.6	-39.2	-4.0	8.3	9.0	-0.6	-6.8	-35.8	-0.2	-0.8

VARIASJONSKURVER KJØRETØYGRUPPER

ÅRSVARIASJON

FYLKE : 14 Sogn og Fjordane SELSKAP : 1 FSF FYLKESBÅTANE SOGN OG FJORD
 SAMBAND : 15 FRA : SMØRHAMN TIL : KJELKENES
 STREKNING : VEGTYPE :
 År:1995

Mnd	PERSONBIL		VAREB.LASTEBIL		BUSS	MOTOR SYKL	PERS	REST	TURER	PBE	
	U.TIL	M.TIL	U.TIL	M.TIL							
JAN	1008	2	7	155	30	1	1052		489	1636	
FEB	1119		10	173	38	1	1672	12	450	1842	
MAR	1449	13	4	175	45	2	1731	13	514	2250	
APR	1782	17	9	124	26		10	2160	464	2344	
MAI	2057	14	5	161	30	1	26	2622	2	508	2741
JUN	2401	24	33	170	56	5	40	3615	67	500	3316
JUL	3522	50	13	167	62	1	60	5389	26	512	4500
AUG	2514	32	11	181	46	9	43	3955	4	514	3430
SEP	2099	22	8	196	38	5	24	2636	4	497	2971
OKT	1791	14	3	206	39	2	9	2125	6	493	2657
NOV	1528	28	11	200	49		4	1804	5	480	2468
DES	1590	10	3	134	27	1	3	1977		461	2164
1995	22860	226	117	2042	486	27	221	30738	139	5882	32319

TRAFIKKVERDIER

KJØRETØYGRUPPE

FYLKE : 14 Sogn og Fjordane SELSKAP : 1 FSF FYLKESBÅTANE SOGN OG FJORD
 SAMBAND : 15 FRA : SMØRHAMN TIL : KJELKENES
 STREKNING : År:1995

	ÅDT	YDT	HDT
Personbiler uten tilhenger	63		
Personbiler med tilhenger	1		
Varebiler	0		
Lastebiler uten henger	6		
Lastebiler med tilhenger	1		
Buss	0		
Motorsykkel - moped	1		
Person ekskl. fører av kjøret	84		
Rest på land	0		
Turer	16		
Sum PBE	89		

BEGRENSET KJØRETØYGRUPPEINDEKS

FYLKE : 14 Sogn og Fjordane SELSKAP : 1 FSF FYLKESBÅTANE SOGN OG FJORD
 SAMBAND : 15 FRA : SMØRHAMN TIL : KJELKENES
 STREKNING : VEGTYPE :
 BEREGNINGÅR : 1995
 BASISÅR : 1994

	PERSONBIL		VAREB.LASTEBIL		BUSS	Sum BILER	PERS	REST	TURER	PBE	
	U.TIL	M.TIL	U.TIL	M.TIL							
JAN	-10.6	-50.0		15.7	-30.2	-8.7	-18.0		1.5	-7.4	
FEB	-7.7			23.6	18.8	-4.2	11.1		2.3	1.3	
MAR	-2.2	44.4	-69.2	-5.4	-6.3	-60.0	-3.0	62.5	1.4	-3.7	
APR	2.8	13.3	12.5	-37.1	-10.3	-1.4	-13.4		0.2	-7.5	
MAI	-7.4	-51.7		-9.6	25.0	-90.9	-8.1	-15.7	-1.2	-9.0	
JUN	14.8	118.2	135.7	-5.0	7.7	-37.5	14.2	36.5	0.8	11.8	
JUL	0.7	-2.0	-35.0	5.0	113.8	-50.0	1.5	0.8	271.4	-0.8	4.6
AUG	0.9	-28.9	-15.4	-3.2	53.3	50.0	0.7	4.1	-66.7	-3.7	1.6
SEP	2.3	100.0	60.0	-9.3	65.2	66.7	2.5	11.6	-0.2	3.7	
OKT	11.6	-26.3	-75.0	13.2	30.0	-50.0	11.0	23.4	-0.2	11.4	
NOV	1.5	100.0		12.4	28.9		3.9	7.7		7.8	
DES	-3.8	11.1	-62.5	-8.8	17.4		-4.1	-2.1	-2.1	-3.6	
1995	0.8	4.1	-7.1	-1.9	21.2	-35.0	0.8	2.4	59.3	-0.2	1.3

VARIASJONSKURVER KJØRETØYGRUPPER

ÅRSVARIASJON

FYLKE : 14 Sogn og Fjordane SELSKAP : 1 FSF FYLKESBÅTANE SOGN OG FJORD
 SAMBAND : 16 FRA : NÅRA TIL : DALØY
 STREKNING :

VEGTYPE :
 År:1995

Mnd	PERSONBIL		VAREB.LASTEBIL		BUSS	MOTOR SYKL	PERS	REST	TURER	PBE
	U.TIL	M.TIL	U.TIL	M.TIL						
JAN	304		73	34	55	1	938		396	699
FEB	251	2	57	30	42		665		360	572
MAR	303	1	56	33	1	70	969		402	746
APR	454	1	81	55	1	28	1026		364	820
MAI	389	8	58	51	2	66	4	1099	398	898
JUN	478	13	127	80	1	31		1062	390	1013
JUL	944	15	116	65		2	6	1594	394	1308
AUG	568	3	136	70		53		1286	400	1135
SEP	429	2	91	69	2	79	4	1085	388	1059
OKT	370	6	88	67		52	2	929	400	885
NOV	371	3	95	58		78		956	386	961
DES	392		80	51		60		848	372	865
1995	5253	54	1058	663	7	616	17	12457	4650	10961

TRAFIKKVERDIER

KJØRETØYGRUPPE

FYLKE : 14 Sogn og Fjordane SELSKAP : 1 FSF FYLKESBÅTANE SOGN OG FJORD
 SAMBAND : 16 FRA : NÅRA TIL : DALØY
 STREKNING :

År:1995

	ÅDT	YDT	HDT
Personbiler uten tilhenger	14		
Personbiler med tilhenger	0		
Varebiler	3		
Lastebiler uten henger	2		
Lastebiler med tilhenger	0		
Buss	2		
Motorsykkel - moped	0		
Person ekskl. fører av kjøret	34		
Rest på land			
Turer	13		
Sum PBE	30		

BEGRENSET KJØRETØYGRUPPEINDEKS

FYLKE : 14 Sogn og Fjordane SELSKAP : 1 FSF FYLKESBÅTANE SOGN OG FJORD
 SAMBAND : 16 FRA : NÅRA TIL : DALØY
 STREKNING :

VEGTYPE :
 BEREGNINGÅR : 1995
 BASISÅR : 1994

	PERSONBIL		VAREB.LASTEBIL		BUSS	Sum BILER	PERS	REST	TURER	PBE
	U.TIL	M.TIL	U.TIL	M.TIL						
JAN	34.5		52.1	30.8	-33.7	21.4	2.0		5.3	1.7
FEB	-7.0	100.0	103.6	3.4	-32.3	-2.3	-5.4		4.7	-10.8
MAR	-6.8	-87.5	-21.1	-8.3		-9.0	-10.5		7.5	-7.7
APR	29.7		-9.0	31.0	-60.0	12.5	1.0		-2.9	-3.0
MAI	6.6	700.0	-19.4	45.7	-7.0	5.5	19.2		1.5	8.3
JUN	9.1	1200.0	98.4	70.2	-16.2	24.4	18.8		1.0	27.6
JUL	9.8	50.0	19.6	75.7		13.6	4.9		-1.0	18.6
AUG	3.5	-50.0	88.9	112.1	17.8	17.7	26.5		0.5	23.6
SEP	36.6	100.0	24.7	76.9	-71.4	16.2	33.9		12.2	30.1
OKT	6.6	100.0	-10.2	15.5	-18.8	1.6	-10.5		3.1	-2.1
NOV	13.5	200.0	-34.5	-26.6	8.3	-3.4	-26.3			-4.9
DES	-2.0		-1.2	34.2	114.3	6.2	-2.9		-2.1	21.3
1995	10.1	65.6	12.8	32.9	-71.4	-8.4	10.4		1.4	8.9

VARIASJONSKURVER TAKSTGRUPPER

ÅRSVARIASJON

FYLKE : 15 Møre og Romsdal SELSKAP : 1 MRF MØRE OG ROMSDAL FYLKESBÅT
 SAMBAND : 1 FRA : FESTØYA TIL : SOLEVÅGEN
 STREKNING : VEGTYPE :
 År:1995

Mnd	LENGDE < 5.0m	LENGDE 5-6m	LENGDE 6-7m	LENGDE 7-8m	LENGDE 8-10m	LENGDE 10-12m	LENGDE 12-14m	LENGDE 14-17m	LENGDE 17-19m	LENGDE 19-22m	MOTOR SYKKEL	HONNØR /BARN	TURER	REST LAND	PBE
JAN	22674	519		687	1168	716	224	464	910	8	1	17427	7293	2624	46904
FEB	22392	530		625	1107	666	226	445	917	9	10	18298	8575	2412	45912
MAR	25587	650		718	1224	771	267	550	1039	16	17	19776	7859	2707	52780
APR	26153	550		585	991	680	187	482	836	20	85	21061	10678	2424	48623
MAI	29553	668		802	1161	709	266	598	1069	22	209	22597	11613	2595	57135
JUN	31417	741		847	1235	844	248	680	1082	22	345	24824	15081	2545	60846
JUL	31783	709		648	1032	754	217	450	835	19	482	29613	18396	2651	55193
AUG	33779	727		798	1275	786	270	667	1174	25	339	27107	13901	2666	63804
SEP	32259	728		743	1195	761	276	589	1069	33	226	24085	11860	2545	60291
OKT	31328	678		770	1326	833	305	669	1134	26	36	22418	11483	2598	61505
NOV	27064	598		705	1270	754	301	636	1271	23	16	19731	8312	2551	57213
DES	24739	513		612	984	698	221	509	978	21	4	19056	9698	2327	48970
1995	338728	7611		8540	13968	8972	3008	6739	12314	244	1770	265993	134749	30645	659178

TRAFIKKVERDIER

FYLKE : 15 Møre og Romsdal SELSKAP : 1 MRF MØRE OG ROMSDAL FYLKESBÅT
 SAMBAND : 1 FRA : FESTØYA TIL : SOLEVÅGEN
 STREKNING : År:1995

	ÅDT	YDT	HDT
Lengde < 5.0m	928	964	856
Lengde 5.01 - 6.0m	21	24	15
Lengde 6.01 - 7.0m			
Lengde 7.01 - 8.0m	23	31	8
Lengde 8.01 - 10.0m	38	53	10
Lengde 10.01 - 12.0m	25	29	16
Lengde 12.01 - 14.0m	8	11	3
Lengde 14.01 - 16.0m	18	25	6
Lengde 16.01 - 19.0m	34	46	10
Lengde 19.01 - 22.0m	1	1	0
Motorsykkel	5	4	6
Voksne	729	663	852
Honnør/barn	369	299	509
Turer	84	90	72
GJENSTÅENDE biler	9		
Sum PBE	1806	2122	1176

BEGRENSET TAKSTGRUPPEINDEKS

FYLKE : 15 Møre og Romsdal SELSKAP : 1 MRF MØRE OG ROMSDAL FYLKESBÅT
 SAMBAND : 1 FRA : FESTØYA TIL : SOLEVÅGEN
 STREKNING : VEGTYPE :
 BEREGNINGÅR : 1995
 BASISÅR : 1994

	LENGDE < 5.0m	LENGDE 5-6m	LENGDE 6-7m	LENGDE 7-8m	LENGDE 8-10m	LENGDE 10-12m	LENGDE 12-14m	LENGDE 14-17m	LENGDE 17-19m	LENGDE 19-22m	MOTOR SYKKEL	HONNØR /BARN	TURER	REST LAND	PBE
JAN	3.8			2.2	6.4	8.5	-10.8	18.1	0.4	-61.9	-66.7	3.4	2.9	1.0	3.7
FEB	1.9	8.6		5.4	-9.0	12.7	-3.8	4.5	4.2	12.5	150.0	3.3	6.9	3.9	79.2
MAR	1.9	4.2		10.8	-1.5	7.4	6.8	7.8	0.6	-36.0	1600.0	0.7	-9.4	4.1	-24.7
APR	6.0	6.4		-9.6	-4.9	19.7	-26.4	5.0	-11.3	-9.1	11.8	8.8	29.1	4.2	28.9
MAI	18.0	4.0		21.0	29.4	37.7	1.5	48.8	18.0	37.5	-11.1	18.7	7.1	12.4	-26.2
JUN	25.7	2.3		18.3	20.0	35.7	-10.5	43.2	10.1	214.3	79.7	25.4	51.0	11.7	36.9
JUL	5.7	0.6		-7.7	8.4	0.8	-2.7	14.8	4.5	18.8	7.3	6.0	5.3	-0.4	-74.6
AUG	12.1	-4.3		-4.1	16.7	21.9	1.9	21.1	9.9	31.6	4.6	10.5	1.2	4.0	-28.3
SEP	27.2	14.6		3.5	16.8	30.5	15.5	11.3	10.4	73.7	59.2	23.4	30.9	15.9	78.0
OKT	37.0	33.5		18.6	41.5	48.5	47.3	53.8	16.4	100.0	-28.0	33.6	31.0	13.7	469.0
NOV	24.1	10.9		-4.2	36.1	36.3	25.9	35.9	23.3	43.8	-40.7	27.0	22.7	15.5	-48.7
DES	2.5	6.4		-11.7	2.4	8.6	-20.2	4.1	3.2	-8.7	-63.6	3.0	4.2	-4.9	-36.5
1995	13.7	6.5		3.3	12.6	21.1	1.0	21.9	7.6	19.0	16.9	13.3	14.2	6.1	-12.6

VARIASJONSKURVER TAKSTGRUPPER
ÅRSVARIASJON

FYLKE : 15 Møre og Romsdal SELSKAP : 1 MRF MØRE OG ROMSDAL FYLKESBÅT
SAMBAND : 2 FRA : VOLDA TIL : FOLKESTAD
STREKNING :

VEGTYPE :
År:1995

Mnd	LENGDE < 5.0m	LENGDE 5-6m	LENGDE 6-7m	LENGDE 7-8m	LENGDE 8-10m	LENGDE 10-12m	LENGDE 12-14m	LENGDE 14-17m	LENGDE 17-19m	LENGDE 19-22m	MOTOR SYKKEL	HONNØR VOKSNE	HONNØR /BARN	TURER	REST LAND	PBE
JAN	10855	202		327	544	420	99	233	422	18	46	12355	4544	1477	16	22751
FEB	10643	215		272	554	398	80	205	490	10	19	11344	5742	1340	24	22535
MAR	12628	238		285	601	460	68	279	551	16	30	13166	5475	1476	34	26178
APR	14179	258		228	505	448	96	231	436	20	86	15408	8098	1385	138	25989
MAI	15255	304		398	619	434	98	264	465	18	212	15373	8110	1381	120	28520
JUN	16527	394		352	526	510	69	286	464	18	273	17388	9989	1310	299	29807
JUL	22413	410		353	549	509	68	253	497	19	409	24336	15513	1512	604	35871
AUG	19720	383		348	611	536	91	279	577	16	235	20120	10335	1536	576	34514
SEP	14574	341		333	425	459	60	291	435	16	103	14170	7825	1319	642	26741
OKT	14330	314		352	507	484	70	310	543	17	30	14461	7242	1433	174	28135
NOV	12472	300		352	573	496	96	340	576	19	14	12941	4902	1420	98	27273
DES	11501	263		242	412	430	52	236	506	9	5	12104	5868	1278	68	23173
1995	175097	3622		3842	6426	5584	947	3207	5962	196	1462	183166	93643	16875	2793	331487

TRAFIKKVERDIER

FYLKE : 15 Møre og Romsdal SELSKAP : 1 MRF MØRE OG ROMSDAL FYLKESBÅT
SAMBAND : 2 FRA : VOLDA TIL : FOLKESTAD
STREKNING : År:1995

	ÅDT	YDT	HDT
Lengde < 5.0m	480	489	462
Lengde 5.01 - 6.0m	10	11	8
Lengde 6.01 - 7.0m			
Lengde 7.01 - 8.0m	11	14	5
Lengde 8.01 - 10.0m	18	23	6
Lengde 10.01 - 12.0m	15	17	11
Lengde 12.01 - 14.0m	3	3	1
Lengde 14.01 - 16.0m	9	11	4
Lengde 16.01 - 19.0m	16	22	5
Lengde 19.01 - 22.0m	1	1	0
Motorsykkel	4	3	5
Voksne	502	495	513
Honnør/barn	257	237	296
Turer	46	48	43
GJENSTÅENDE biler	8		
Sum PBE	908	1033	660

BEGRENSET TAKSTGRUPPEINDEKS

FYLKE : 15 Møre og Romsdal SELSKAP : 1 MRF MØRE OG ROMSDAL FYLKESBÅT
SAMBAND : 2 FRA : VOLDA TIL : FOLKESTAD
STREKNING :

VEGTYPE :
BEREGNINGSÅR : 1995
BASISÅR : 1994

	LENGDE < 5.0m	LENGDE 5-6m	LENGDE 6-7m	LENGDE 7-8m	LENGDE 8-10m	LENGDE 10-12m	LENGDE 12-14m	LENGDE 14-17m	LENGDE 17-19m	LENGDE 19-22m	MOTOR SYKKEL	HONNØR VOKSNE	HONNØR /BARN	TURER	REST LAND	PBE
JAN	0.9	-4.3		18.9	-4.1	-5.6	47.8	20.7	-10.8	38.5	-2.1	-0.8	8.2	-7.6		0.4
FEB	0.9	5.9		-1.1	-7.0	6.1	1.3	12.0	18.4	66.7	-38.7	-4.5	1.2	-2.5	-35.1	4.4
MAR	-1.6	2.1		-3.4	-4.9	2.4	-16.0	18.2	6.0	77.8	-38.0	-2.7	-2.6		-43.3	1.1
APR	4.4	5.3		-26.2	-6.5	3.9	5.5	7.4	-12.1	11.1	-18.9	5.0	24.2	-0.5	-1.4	-0.1
MAI	-1.6	9.7		6.4	-1.0	-2.9	3.9	32.7	-6.4	5.5	-18.8	-1.5	-9.1	-5.0	-18.9	0.1
JUN	2.2	8.8		-25.7	-13.6	-1.4	-24.2	27.7	-16.1	100.0	24.1	-0.1	15.6	-10.7	135.4	-2.2
JUL	2.9	1.5		8.6	0.2	10.9	9.7	24.6	18.9	-26.9	28.6	7.3	7.0	-0.9	15.7	6.0
AUG	9.5			-7.9	0.8	14.0	7.1	17.2	25.2	-42.9	-21.4	8.7	0.8	4.8	41.2	10.3
SEP	-6.2	10.4		-13.3	-35.0	-2.1	-14.3	5.1	-22.0	-30.4	-43.1	-7.5	-2.9	-10.3	51.1	-10.5
OKT	0.7	19.4		-17.0	-17.3	11.3	12.9	53.5	-3.4	30.9	-50.5	1.8	-3.2	-4.2	145.1	1.9
NOV	-2.5	10.7		-7.9	2.9	20.7	3.2	31.8	-4.2	5.6	-60.0	0.1	-14.2	-2.5	19.5	2.1
DES	-10.7	19.0		-33.7	-26.3	4.1	-44.1	6.3	-7.8	-55.0	-89.8	-8.2	-9.4	-10.9	-46.5	-10.8
1995	0.3	7.1		-9.8	-9.6	4.9	-1.9	21.0	-2.3	-2.0	-14.3	0.4	1.7	-3.8	29.3	0.3

VARIASJONSKURVER TAKSTGRUPPER
ÅRSVARIASJON

FYLKE : 15 Møre og Romsdal SELSKAP : 1 MRF MØRE OG ROMSDAL FYLKESBÅT
SAMBAND : 4 FRA : EIDSDAL TIL : LINGE
STREKNING : VEGTYPE :
År:1995

Mnd	LENGDE < 5.0m	LENGDE 5-6m	LENGDE 6-7m	LENGDE 7-8m	LENGDE 8-10m	LENGDE 10-12m	LENGDE 12-14m	LENGDE 14-17m	LENGDE 17-19m	LENGDE 19-22m	MOTOR SYKKEL	HONNØR VOKSNE	HONNØR BARN	TURER	REST LAND	PBE
JAN	4278	178		146	124	54	50	9	26	6	2	2908	1236	1207		6464
FEB	4238	158		128	129	57	44	13	20	8	13	2802	1344	1126		6331
MAR	6027	258		145	146	72	49	19	27	13	7	4094	1334	1261	34	8606
APR	6838	224		118	136	60	37	22	29	15	24	5901	2387	1163	13	9244
MAI	8367	389		297	219	177	51	19	41	18	187	9677	3036	1185	65	12719
JUN	18235	1774		631	269	682	45	14	19	25	1607	38575	7591	1822	569	28633
JUL	41087	2701		883	274	862	56	6	16	25	3331	78026	25111	1958	9458	54816
AUG	22240	1512		596	237	597	59	21	7	13	1602	42019	12105	1984	979	31403
SEP	9337	360		277	222	144	49	11	15	14	235	10228	3744	1259	195	13077
OKT	7288	208		272	175	84	71	31	34	15	17	5668	2285	1084	29	10707
NOV	5755	179		187	155	105	52	8	24	7		4470	1572	1233		8441
DES	5069	123		143	138	45	43	24	20	15	2	3687	1752	1043		7266
1995	138759	8064		3823	2224	2939	606	197	278	174	7027	208855	63997	16530	11342	197788

TRAFIKKVERDIER

FYLKE : 15 Møre og Romsdal SELSKAP : 1 MRF MØRE OG ROMSDAL FYLKESBÅT
SAMBAND : 4 FRA : EIDSDAL TIL : LINGE
STREKNING : År:1995

	ÅDT	YDT	HDT
Lengde < 5.0m	380	392	357
Lengde 5.01 - 6.0m	22	24	18
Lengde 6.01 - 7.0m			
Lengde 7.01 - 8.0m	10	13	5
Lengde 8.01 - 10.0m	6	8	2
Lengde 10.01 - 12.0m	6	9	6
Lengde 12.01 - 14.0m	2	2	0
Lengde 14.01 - 16.0m	1	1	0
Lengde 16.01 - 19.0m	1	1	0
Lengde 19.01 - 22.0m	0	0	1
Motorsykkel	19	20	10
Voksne	572	588	539
Honnør/barn	175	170	186
Turer	45	48	41
GJENSTÅENDE biler	31		
Sum PBE	542	587	452

BEGRENSET TAKSTGRUPEINDEKS

FYLKE : 15 Møre og Romsdal SELSKAP : 1 MRF MØRE OG ROMSDAL FYLKESBÅT
SAMBAND : 4 FRA : EIDSDAL TIL : LINGE
STREKNING : VEGTYPE :
BEREGNINGSÅR : 1995
BASISÅR : 1994

	LENGDE < 5.0m	LENGDE 5-6m	LENGDE 6-7m	LENGDE 7-8m	LENGDE 8-10m	LENGDE 10-12m	LENGDE 12-14m	LENGDE 14-17m	LENGDE 17-19m	LENGDE 19-22m	MOTOR SYKKEL	HONNØR VOKSNE	HONNØR /BARN	TURER	REST LAND	PBE
JAN	0.5	78.0		-9.9	143.1	42.1	13.6	-18.2	-36.6	-45.5	-50.0	8.6	-8.9	3.3		5.3
FEB	1.2	88.1		-23.4	81.7	67.6		333.3	-41.2	-20.0	85.7	6.4	-14.6	4.5		5.8
MAR	12.0	143.4		-15.7	151.7	30.9	6.5	35.7	-43.8	-40.9	250.0	17.7	6.4	4.1	240.0	13.8
APR	12.6	17.3		-48.7	53.1	-11.8	-14.0	37.5	-32.6	-16.7	1100.0	16.0	16.7	-3.6	62.5	5.9
MAI	-13.8	-21.3		-4.8	56.4	-1.7		-13.6	-18.0	-5.3	-2.1	-15.4	-13.3	-6.6	-79.6	-9.9
JUN	1.5	-7.9		-4.0	18.0	-11.9	-23.7	-61.1	-65.5	66.7	45.8	-7.9	15.4	25.7	-67.7	-2.9
JUL	-15.2	-9.5		-0.1	-41.1	-12.5	-51.7	-94.1	-91.7	56.3	6.2	-14.8	1.2	68.6	42.2	-17.7
AUG	-7.9	-11.1		22.9	19.7	4.0	22.9	16.7	-70.8	-48.0	0.6	-7.4	-8.6	9.2	-73.3	-5.5
SEP	-2.8	-23.6		-7.4	26.9	-34.5	-18.3	-21.4	-25.0	55.6	43.3	-6.0	-0.7	-1.6	596.4	-5.8
OKT	16.8	3.0		18.8	-8.9	-22.9	65.1	72.2	17.2	-16.7	142.9	11.8	17.3	0.9	16.0	13.5
NOV	3.8	-22.2		-23.4	-11.9		-3.7	-55.6	-33.3	-68.2		0.5	-2.8	1.3		-5.4
DES	-3.4	-32.4		-5.3	23.2	-16.7	16.2		-20.0	15.4		-5.7	3.6	-7.3		-3.2
1995	-5.5	-7.0		-4.2	13.9	-8.0	-6.0	-33.2	-53.4	-12.1	13.1	-7.9	0.2	8.3	-9.0	-6.6

VARIASJONSKURVER TAKSTGRUPPER
ÅRSVARIASJON

FYLKE : 15 Møre og Romsdal
SAMBAND : 5 FRA : AURSNESET
STREKNING :

SELSKAP : 1 MRF MØRE OG ROMSDAL FYLKESBÅT
TIL : MAGERHOLM

VEGTYPE :
År:1995

Mnd	LENGDE < 5.0m	LENGDE 5-6m	LENGDE 6-7m	LENGDE 7-8m	LENGDE 8-10m	LENGDE 10-12m	LENGDE 12-14m	LENGDE 14-17m	LENGDE 17-19m	LENGDE 19-22m	MOTOR SYKKEL	HONNØR /BARN	TURER	REST LAND	PBE	
JAN	30336	804		870	957	731	307	426	679	19	13	21141	10020	2769	214	53126
FEB	31092	761		822	884	751	274	446	691	17	10	21902	12343	2513	1044	53502
MAR	36211	904		1003	1090	887	314	548	793	39	19	26150	12475	2797	1883	62968
APR	35467	849		786	804	657	226	357	577	13	100	27571	15327	2649	622	55131
MAI	36575	1015		1154	1077	899	258	504	720	28	218	27679	13914	2689	956	62634
JUN	40530	1359		1068	1113	1250	229	524	842	42	307	35604	16850	2714	2120	70092
JUL	40651	1176		870	885	853	234	327	561	24	419	41132	20450	2690	1417	62271
AUG	41122	1198		947	1111	1036	292	467	857	22	333	34020	15651	2768	1326	68842
SEP	38559	1005		1095	1140	962	281	498	896	28	223	27541	14230	2746	2691	66672
OKT	37786	984		1208	1136	977	256	589	973	31	46	24240	12443	2825	1378	67482
NOV	34234	926		1123	1091	900	254	567	866	27	3	22162	9252	2736	869	61835
DES	34473	821		862	941	709	218	495	637	24	4	24159	11691	2598	1084	56732
1995	437036	11802		11808	12229	10612	3143	5748	9082	314	1695	333301	164646	32494	15604	741288

TRAFIKKVERDIER

FYLKE : 15 Møre og Romsdal
SAMBAND : 5 FRA : AURSNESET
STREKNING :

SELSKAP : 1 MRF MØRE OG ROMSDAL FYLKESBÅT
TIL : MAGERHOLM

År:1995

	ÅDT	YDT	HDT
Lengde < 5.0m	1197	1282	1029
Lengde 5.01 - 6.0m	32	38	21
Lengde 6.01 - 7.0m			
Lengde 7.01 - 8.0m	32	44	9
Lengde 8.01 - 10.0m	34	46	8
Lengde 10.01 - 12.0m	29	37	13
Lengde 12.01 - 14.0m	9	12	3
Lengde 14.01 - 16.0m	16	21	5
Lengde 16.01 - 19.0m	25	34	6
Lengde 19.01 - 22.0m	1	1	0
Motorsykkel	5	4	5
Voksne	913	867	986
Honnør/barn	451	377	599
Turer	89	94	78
GJENSTÅENDE biler	43		
Sum PBE	2031	2396	1304

BEGRENSET TAKSTGRUPPEINDEKS

FYLKE : 15 Møre og Romsdal
SAMBAND : 5 FRA : AURSNESET
STREKNING :

SELSKAP : 1 MRF MØRE OG ROMSDAL FYLKESBÅT
TIL : MAGERHOLM

VEGTYPE :
BEREGNINGSÅR : 1995
BASISÅR : 1994

	LENGDE < 5.0m	LENGDE 5-6m	LENGDE 6-7m	LENGDE 7-8m	LENGDE 8-10m	LENGDE 10-12m	LENGDE 12-14m	LENGDE 14-17m	LENGDE 17-19m	LENGDE 19-22m	MOTOR SYKKEL	HONNØR /BARN	TURER	REST LAND	PBE	
JAN	6.7	6.9		3.9	12.5	-9.2	8.1	20.3	4.0	-24.0	333.3	3.2	-1.2	7.5	22.3	6.0
FEB	4.0	4.2		-6.1	11.6	4.9	-14.4	19.9	7.6	-10.5	42.9	4.1	-7.8	-1.1	53.3	4.5
MAR	5.6	7.7		1.7	12.1	9.1	-13.5	52.6	14.1	50.0	280.0	4.8	-2.8	-2.7	182.3	8.6
APR	1.5	-4.3		-18.1	-4.7	-17.5	-15.0	-10.3	-13.2	-43.5	354.5	-0.1	7.6	-4.7	-48.0	-4.1
MAI	1.9	12.0		14.4	19.1	14.1	-22.3	9.6	-0.1	-6.7	38.0	1.9	-9.7	-5.3	52.0	4.0
JUN	2.8	5.9		1.0	5.1	13.9	-36.6	6.7	-6.4	16.7	98.1	1.8	3.9	-4.6	76.5	1.8
JUL	3.1	0.7		-0.5	0.7	10.3	-15.2	7.6	-3.1	14.3	23.2	4.9	7.3	-3.8	58.9	2.4
AUG	-0.9	-2.0		-8.9	13.1	12.6	-3.0	-2.5	0.1	-45.0	-3.5	-1.3	-10.4	-3.1	-13.7	0.2
SEP	5.0	-8.4		4.0	20.4	5.4	-20.6	-6.6	-6.1	-33.3	104.6	4.0	9.4	2.9	113.4	2.2
OKT	8.7	1.4		15.5	-2.2	21.5	-21.2	12.8	12.9	6.9	35.3	5.2	15.0	2.1	122.3	8.6
NOV	1.7	0.3		1.4	10.2	5.9	-22.6	0.9	-0.8	-12.9	-92.3	0.4	-4.8	1.4	54.4	1.2
DES	2.3	-2.8		-11.3	14.8	6.6	-27.1	12.2	-9.3	-17.2	-66.7	2.3	0.2	1.6	35.0	0.7
1995	3.4	1.5		-0.1	9.2	6.8	-17.5	9.0	-0.1	-10.5	37.9	2.5	0.4	-0.9	52.6	2.9

VARIASJONSKURVER TAKSTGRUPPER
ÅRSVARIASJON

FYLKE : 15 Møre og Romsdal SELSKAP : 1 MRF MØRE OG ROMSDAL FYLKESBÅT
SAMBAND : 6 FRA : GEIRANGER TIL : HELLESYLT
STREKNING : VEGTYPE :
År:1995

Mnd	LENGDE < 5.0m	LENGDE 5-6m	LENGDE 6-7m	LENGDE 7-8m	LENGDE 8-10m	LENGDE 10-12m	LENGDE 12-14m	LENGDE 14-17m	LENGDE 17-19m	LENGDE 19-22m	MOTOR SYKKEL	HONNØR VOKSNE	/BARN	TURER	REST LAND	PBE
JAN																
FEB																
MAR																
APR																
MAI	1119	54		49	13	131	1	1	5	4	82	7295	967	203	46	2173
JUN	4515	535		111	47	719	2	1	2	4	421	35685	2507	563	284	9706
JUL	10403	782		178	55	1045		2		2	834	57686	9474	747	2578	17869
AUG	5813	492		115	26	757	1			1	433	36281	4861	505	698	10981
SEP	1087	48		9	17	113		1			53	6084	856	200	13	1846
OKT																
NOV																
DES																
1995	22937	1911		462	158	2765	4	5	7	11	1823	143031	18665	2218	3619	42574

TRAFIKKVERDIER

FYLKE : 15 Møre og Romsdal SELSKAP : 1 MRF MØRE OG ROMSDAL FYLKESBÅT
SAMBAND : 6 FRA : GEIRANGER TIL : HELLESYLT
STREKNING : År:1995

	ÅDT	YDT	HDT
Lengde < 5.0m	63	64	60
Lengde 5.01 - 6.0m	5	6	5
Lengde 6.01 - 7.0m			
Lengde 7.01 - 8.0m	1	1	1
Lengde 8.01 - 10.0m	0	0	0
Lengde 10.01 - 12.0m	8	8	7
Lengde 12.01 - 14.0m	0	0	0
Lengde 14.01 - 16.0m	0	0	
Lengde 16.01 - 19.0m	0	0	
Lengde 19.01 - 22.0m	0	0	0
Motorsykkel	5	5	5
Voksne	392	416	343
Honnør/barn	51	53	48
Turer	6	6	6
GJENSTÅENDE biler	10		
Sum PBE	117	122	105

BEGRENSET TAKSTGRUPPEINDEKS

FYLKE : 15 Møre og Romsdal SELSKAP : 1 MRF MØRE OG ROMSDAL FYLKESBÅT
SAMBAND : 6 FRA : GEIRANGER TIL : HELLESYLT
STREKNING : VEGTYPE :
BEREGNINGÅR : 1995
BASISÅR : 1994

	LENGDE < 5.0m	LENGDE 5-6m	LENGDE 6-7m	LENGDE 7-8m	LENGDE 8-10m	LENGDE 10-12m	LENGDE 12-14m	LENGDE 14-17m	LENGDE 17-19m	LENGDE 19-22m	MOTOR SYKKEL	HONNØR VOKSNE	/BARN	TURER	REST LAND	PBE
JAN																
FEB																
MAR																
APR																
MAI	-17.2	-37.9		69.0	-38.1	4.0			25.0	-55.6	41.4	-4.4	4.7	0.5	-46.5	-11.1
JUN	2.0	-5.3		-3.5	23.7	-13.7	-60.0	-66.7	-71.4		49.8	-11.3	16.0	23.7	26.8	-5.8
JUL	0.9	-10.4		10.6	-1.8	2.4			-71.4		9.9	-2.0	17.5	27.5	-4.6	-0.2
AUG	-8.2	2.1		22.3	-16.1	8.1	-75.0			-80.0	-14.6	-6.8	-4.8	20.0	-36.7	-2.9
SEP	-2.2	-18.6		-50.0	41.7	-8.9					43.2	-15.0	11.3	-4.8	333.3	-5.6
OKT																
NOV																
DES																
1995	-2.5	-7.5		10.8		-1.4	-66.7	-70.0	-36.4	-45.0	11.0	-6.3	9.7	18.4	-12.1	-3.0

VARIASJONSKURVER TAKSTGRUPPER
ÅRSVARIASJON

FYLKE : 15 Møre og Romsdal
SAMBAND : 7 FRA : ÅRVIKA
STREKNING :

SELSKAP : 1 MRF MØRE OG ROMSDAL FYLKESBÅT
TIL : KOPARNES

VEGTYPE :
År:1995

Mnd	LENGDE										MOTOR SYKKEL	HONNØR		REST LAND	PBE	
	< 5.0m	5-6m	6-7m	7-8m	8-10m	10-12m	12-14m	14-17m	17-19m	19-22m		VOKSNE	/BARN			TURER
JAN	7306	123		185	325	197	33	69	126	1		4282	1906	1608	25	1220d
FEB	6978	158		166	356	155	50	107	142	4	2	4227	2219	1451	10	12359
MAR	8004	194		206	342	181	66	117	143	9		4886	3258	1615	6	13875
APR	8847	189		240	285	150	52	118	141	3	32	6266	4048	1547	26	14262
MAI	10630	313		339	357	213	62	141	160	17	80	7482	4862	1690	84	17714
JUN	12316	489		326	365	246	61	145	189	12	177	9459	6870	1688	394	20111
JUL	14282	476		234	301	206	52	78	196	2	249	12692	8636	1723	284	20739
AUG	12646	463		302	335	204	74	131	189	12	167	9698	5863	1757	266	19970
SEP	10624	281		301	361	177	78	138	222	6	70	6772	3853	1667	265	17888
OKT	9892	225		287	366	187	61	144	162	6	14	5649	3553	1629		16486
NOV	8756	145		206	347	161	57	119	177	5	3	5170	2142	1589	32	14779
DES	8084	157		168	283	138	40	71	126	8	1	5513	2579	1441	5	12666
1995	118365	3213		2960	4023	2235	686	1378	1973	85	795	82096	43789	19405	1397	193058

TRAFIKKVERDIER

FYLKE : 15 Møre og Romsdal
SAMBAND : 7 FRA : ÅRVIKA
STREKNING :

SELSKAP : 1 MRF MØRE OG ROMSDAL FYLKESBÅT
TIL : KOPARNES

År:1995

	ÅDT	YDT	HDT
Lengde < 5.0m	324	328	317
Lengde 5.01 - 6.0m	9	10	6
Lengde 6.01 - 7.0m			
Lengde 7.01 - 8.0m	8	11	3
Lengde 8.01 - 10.0m	11	15	3
Lengde 10.01 - 12.0m	6	8	3
Lengde 12.01 - 14.0m	2	3	0
Lengde 14.01 - 16.0m	4	5	1
Lengde 16.01 - 19.0m	5	8	1
Lengde 19.01 - 22.0m	0	0	0
Motorsykkel	2	2	3
Voksne	225	202	271
Honnør/barn	134	107	186
Turer	53	58	44
GJENSTÅENDE biler	4		
Sum PBE	529	603	381

BEGRENSET TAKSTGRUPPEINDEKS

FYLKE : 15 Møre og Romsdal
SAMBAND : 7 FRA : ÅRVIKA
STREKNING :

SELSKAP : 1 MRF MØRE OG ROMSDAL FYLKESBÅT
TIL : KOPARNES

VEGTYPE :
BEREGNINGÅR : 1995
BASISÅR : 1994

	LENGDE										MOTOR SYKKEL	VOKSNE	HONNØR /BARN	TURER	REST LAND	PBE
	< 5.0m	5-6m	6-7m	7-8m	8-10m	10-12m	12-14m	14-17m	17-19m	19-22m						
JAN	6.9	-27.2		27.6	18.6	23.1	-43.1	-10.4	-15.4	-66.7		1.3	16.8	2.6		3.9
FEB	-1.7	2.6		24.8	9.9	2.0	-9.1	57.4	-2.1	-55.6		1.0	-0.1	-1.8	900.0	2.5
MAR	0.4	38.6		20.5	3.6	11.0	4.8	48.1	-2.7			1.6	-14.0	-1.0	100.0	4.8
APR	-3.8	8.0		-8.7	-8.9	-3.8	-5.5	-5.6	-25.8		-31.9	0.5	23.7	-5.0	-58.1	-6.0
MAI	-5.4	5.0		7.3	1.4	0.5	-19.5	19.5	-20.0	70.0	-20.8	-6.4	-20.6	-0.6	-34.9	-3.8
JUN	13.9	26.7		9.4	-5.2	5.6	1.7	-18.5	-22.2	300.0	164.2	13.7	19.9	-0.6	239.7	6.0
JUL	0.7	0.8		-9.3	-20.8	7.3	-18.8	-17.0	11.4	-77.8	19.7	1.0	2.8	-1.0	129.0	-1.4
AUG	0.8	21.5		4.9	-14.5	1.0	13.8	22.4	-10.8		13.6	1.5	-5.1	-1.5	60.2	0.5
SEP	4.9	-7.6		-7.4	-12.2	-14.1	6.8	-46.3	-0.9	-45.5	-13.6	4.2	-10.9	-1.2	66.7	-4.6
OKT	10.2	10.3		9.5	-2.1	1.1	10.9	-15.8	-4.1	-14.3	7.7	5.8	17.8	-0.7		4.9
NOV	6.2	-41.5		-18.6	5.5	4.0	18.8	-18.5	6.6		200.0	5.9	-21.8	-0.3		1.7
DES	-5.6	-12.3		-18.8	3.3	-8.6	-42.0	-31.1	-18.2	-11.1		-4.0	-16.1	-7.5	-88.4	-9.6
1995	2.2	3.3		1.4	-2.8	2.2	-7.5	-9.5	-9.3	-5.6	19.0	2.2	-1.1	-1.6	66.9	-0.3

VARIASJONSKURVER TAKSTGRUPPER
ÅRSVARIASJON

FYLKE : 15 Møre og Romsdal SELSKAP : 1 MRF MØRE OG ROMSDAL FYLKESBÅT
SAMBAND : 9 FRA : SØLSNES TIL : ÅFARNES
STREKNING : VEGTYPE :
År:1995

Mnd	LENGDE < 5.0m	LENGDE 5-6m	LENGDE 6-7m	LENGDE 7-8m	LENGDE 8-10m	LENGDE 10-12m	LENGDE 12-14m	LENGDE 14-17m	LENGDE 17-19m	LENGDE 19-22m	MOTOR SYKKEL	HONNØR VOKSNE /BARN	TURER	REST LAND	PBE	
JAN	8465	459		170	508	511	29	259	1010	27	2	9146	3878	1362	96	25812
FEB	8745	501		195	486	476	35	266	979	8	1	9035	4990	1549	44	25584
MAR	10042	579		206	560	514	49	328	1204	22	11	10049	5034	1767	57	30247
APR	12793	591		177	445	438	72	253	866	9	79	12853	7570	1539	55	28518
MAI	13391	713		259	527	562	66	313	1065	35	245	13921	7489	1630	24	32992
JUN	17168	1022		286	546	667	33	351	1073	36	662	19134	10631	1659	37	38175
JUL	33164	1209		329	534	683	23	249	838	10	1065	37125	21289	1806	372	51480
AUG	19487	954		316	531	608	60	330	1027	20	579	20761	11295	1719	26	39528
SEP	13950	711		252	618	573	33	379	1105	12	198	13964	7560	1669	35	34340
OKT	11702	617		306	634	549	39	347	1158	14	34	11443	6052	1680	15	32319
NOV	9216	579		305	517	491	42	391	1135	16	1	8199	4254	1604	45	29155
DES	9325	432		145	424	468	14	261	909	8	3	9332	4841	1456	27	24812
1995	167448	3367		2946	6330	6540	495	3727	12369	217	2880	174962	94883	19440	533	392962

TRAFIKKVERDIER

FYLKE : 15 Møre og Romsdal SELSKAP : 1 MRF MØRE OG ROMSDAL FYLKESBÅT
SAMBAND : 9 FRA : SØLSNES TIL : ÅFARNES
STREKNING : År:1995

	ÅDT	YDT	HDT
Lengde < 5.0m	459	456	465
Lengde 5.01 - 6.0m	23	25	19
Lengde 6.01 - 7.0m			
Lengde 7.01 - 8.0m	8	10	5
Lengde 8.01 - 10.0m	17	23	6
Lengde 10.01 - 12.0m	18	20	13
Lengde 12.01 - 14.0m	1	2	1
Lengde 14.01 - 16.0m	10	13	4
Lengde 16.01 - 19.0m	34	44	14
Lengde 19.01 - 22.0m	1	1	0
Motorsykkkel	8	7	10
Voksne	479	432	542
Honnør/barn	260	235	310
Turer	53	57	47
GJENSTÅENDE biler	2		
Sum PBE	1077	1232	766

BEGRENSET TAKSTGRUPPEINDEKS

FYLKE : 15 Møre og Romsdal SELSKAP : 1 MRF MØRE OG ROMSDAL FYLKESBÅT
SAMBAND : 9 FRA : SØLSNES TIL : ÅFARNES
STREKNING : VEGTYPE :
BEREGNINGSÅR : 1995
BASISÅR : 1994

	LENGDE < 5.0m	LENGDE 5-6m	LENGDE 6-7m	LENGDE 7-8m	LENGDE 8-10m	LENGDE 10-12m	LENGDE 12-14m	LENGDE 14-17m	LENGDE 17-19m	LENGDE 19-22m	MOTOR SYKKEL	VOKSNE	HONNØR /BARN	TURER	REST LAND	PBE
JAN	5.9	0.7		20.6	-5.2	34.5	-79.3	24.5	10.0	800.0	-71.4	0.2	-7.6	-21.1	209.7	7.9
FEB	0.4	14.4		31.8	-19.5	11.2	-67.0	40.7	9.0	-11.1	-75.0	-13.5	-9.2	-3.5	33.3	3.6
MAR	-4.4	37.5		44.1	3.1	-4.8	-30.0	69.1	15.1	175.0	10.0	-3.7	-14.3	31.5	-34.5	8.5
APR	6.1	27.4		-8.3	-17.3	-7.6	18.0	-1.9	-6.5	-10.0	8.2	5.9	21.8	-11.4	66.7	-0.5
MAI	-9.2	11.1		-3.4	-13.7	7.5	-19.5	-4.3	15.6	250.0	-6.5	-9.7	-12.6	-9.3	-89.1	-0.1
JUN	9.3	21.5		-9.5	-21.0	0.9	-63.7	17.8		71.4	35.1	5.0	7.5	-4.8	60.9	3.6
JUL	3.5	10.5		24.6	-16.0	2.2	-30.3	28.4	16.4	-37.5	25.1	4.5	6.8	2.3	-63.0	5.2
AUG	-4.3	18.1		20.6	-17.3		36.4	13.8	11.6	81.8	18.2	-0.3	-8.3	-4.9	-93.4	1.4
SEP	-2.6	1.0		-12.2	-4.0	-1.4	-25.0	14.5	1.9	-7.7	6.5	-1.4	-2.4	-4.6	84.2	-0.4
OKT	-2.8	9.8		20.0	-0.3	-6.3	-26.4	21.8	6.9	16.7	-12.8	-8.5	-12.0	-5.3	-97.2	2.5
NOV	-3.9	22.9		19.6	-14.7	-3.0	27.3	24.1	-3.7	-42.9	-88.9	-5.0	-5.9	-6.7	36.4	-1.3
DES	-5.3	-2.5		-5.2	-7.6	-3.3	-22.2	-12.7	-13.2	-63.6	50.0	-4.9	-4.7	-8.5	-20.6	-9.1
1995	-0.3	13.9		9.7	-11.4	1.6	-36.1	16.9	4.7	33.1	18.9	-1.5	-1.9	-4.5	-66.1	1.9

VARIASJONSKURVER TAKSTGRUPPER
ÅRSVARIASJON

FYLKE : 15 Møre og Romsdal SELSKAP : 1 MRF MØRE OG ROMSDAL FYLKESBÅT
SAMBAND : 11 FRA : HALSA TIL : KANESTRAUM
STREKNING : VEGTYPE :
År:1995

Mnd	LENGDE < 5.0m	LENGDE 5-6m	LENGDE 6-7m	LENGDE 7-8m	LENGDE 8-10m	LENGDE 10-12m	LENGDE 12-14m	LENGDE 14-17m	LENGDE 17-19m	LENGDE 19-22m	MOTOR SYKKEL	HONNØR /BARN	TURER	REST LAND	PBE	
JAN	8032	196		138	360	241	50	138	229	27		6520	2841	1017	26	15102
FEB	7877	213		138	325	196	78	134	216	11	1	6671	3337	741		14466
MAR	9526	265		187	371	237	81	174	268	19		8665	3157	960	75	17605
APR	10617	246		126	315	196	97	122	237	16	40	9534	5015	896	202	17461
MAI	12582	418		224	382	254	133	138	308	16	236	11008	5720	947	338	21559
JUN	16145	730		283	375	340	116	242	306	24	490	15034	9249	959	2	26992
JUL	22992	868		255	395	279	119	150	261	34	672	23767	14075	976	3	32831
AUG	17585	675		282	402	264	128	197	315	21	495	16163	8869	965	258	27846
SEP	12741	307		243	380	196	138	162	319	18	173	11420	5705	989		21596
OKT	12507	347		223	383	172	135	227	355	24	18	10217	5090	1061	32	22111
NOV	9804	310		164	382	153	142	190	325	15		8108	3068	1034	12	18478
DES	8686	263		134	300	156	117	119	273	12		7906	3356	977	6	15703
1995	149094	4838		2397	4370	2684	1334	1993	3412	237	2125	135013	69483	11522	954	251751

TRAFIKKVERDIER

FYLKE : 15 Møre og Romsdal SELSKAP : 1 MRF MØRE OG ROMSDAL FYLKESBÅT
SAMBAND : 11 FRA : HALSA TIL : KANESTRAUM
STREKNING : År:1995

	ÅDT	YDT	HDT
Lengde < 5.0m	408	410	406
Lengde 5.01 - 6.0m	13	14	12
Lengde 6.01 - 7.0m			
Lengde 7.01 - 8.0m	7	8	3
Lengde 8.01 - 10.0m	12	17	3
Lengde 10.01 - 12.0m	7	8	7
Lengde 12.01 - 14.0m	4	4	3
Lengde 14.01 - 16.0m	5	7	2
Lengde 16.01 - 19.0m	9	13	3
Lengde 19.01 - 22.0m	1	1	0
Motorsykkkel	6	5	8
Voksne	370	332	446
Honnør/barn	190	170	232
Turer	32	34	28
GJENSTÅENDE biler	3		
Sum PBE	690	765	539

BEGRENSET TAKSTGRUPPEINDEKS

FYLKE : 15 Møre og Romsdal SELSKAP : 1 MRF MØRE OG ROMSDAL FYLKESBÅT
SAMBAND : 11 FRA : HALSA TIL : KANESTRAUM
STREKNING : VEGTYPE :
BEREGNINGSÅR : 1995
BASISÅR : 1994

	LENGDE < 5.0m	LENGDE 5-6m	LENGDE 6-7m	LENGDE 7-8m	LENGDE 8-10m	LENGDE 10-12m	LENGDE 12-14m	LENGDE 14-17m	LENGDE 17-19m	LENGDE 19-22m	MOTOR SYKKEL	HONNØR /BARN	TURER	REST LAND	PBE	
JAN	0.7	-10.1		-14.3	-2.4	32.4	-54.5	42.3	33.9	285.7		-4.2	-6.2	4.1	4.0	6.2
FEB	5.8	0.9		-8.6	-7.1	8.3	-16.1	54.0	21.3	37.5	-50.0	1.1	-4.2	-18.8		7.4
MAR	3.6	5.2		5.1	7.5	-4.0	-8.0	114.8	20.7	-29.6		0.2	-18.3	-9.3	316.7	8.6
APR	2.0	-4.3		-36.4	-7.4	-23.7	38.6	1.7	-18.8	-50.0	-21.6	1.0	22.0	-8.2	173.0	-4.9
MAI	-5.7	5.6		-11.5	3.0	-10.9	49.4	32.7	-6.4	-50.0	-19.5	-7.2	-22.9	-10.1	-31.6	-3.4
JUN	14.4	8.6		-0.7	-11.3	-13.7	33.3	92.1	-1.6	-52.9	37.6	9.5	12.6	-12.9	-98.4	9.6
JUL	8.5	17.3		14.9	4.5	-9.7	35.2	76.5	4.8	13.3	2.8	9.2	5.2	-45.1	-99.5	9.6
AUG	2.9	10.3		-12.4	6.3	-16.5	30.6	61.5	-2.8	-56.3	3.6	2.6	-1.7	-46.9	-82.3	2.5
SEP	-0.1	-10.8		-3.6	-1.0	-38.6	70.4	31.7	-11.6	-33.3	47.9	0.9	4.8	-10.7		-2.8
OKT	17.3	47.0		7.2	4.4	-33.6	57.0	63.3	-1.1	200.0	125.0	15.8	12.9	10.8	-67.3	14.5
NOV	2.7	17.9		-28.4	4.1	-36.5	100.0	37.7	-3.0	87.5		5.8	-0.3	13.9	50.0	3.2
DES	0.6	27.1		-21.2	-6.8	-27.8	105.3	3.5	23.5	20.0		4.5	-5.9	8.2	50.0	3.6
1995	4.7	9.8		-9.7	-0.5	-16.3	31.0	49.1	1.8	-17.7	8.5	3.8	0.5	-14.9	-66.7	4.5

VARIASJONSKURVER TAKSTGRUPPER
ÅRSVARIASJON

FYLKE : 15 Møre og Romsdal SELSKAP : 1 MRF MØRE OG ROMSDAL FYLKESBÅT
SAMBAND : 14 FRA : BREMSNES TIL : KRISTIANSUND
STREKNING : VEGTYPE :
År:1995

Mnd	LENGDE < 5.0m	LENGDE 5-6m	LENGDE 6-7m	LENGDE 7-8m	LENGDE 8-10m	LENGDE 10-12m	LENGDE 12-14m	LENGDE 14-17m	LENGDE 17-19m	LENGDE 19-22m	MOTOR SYKKEL	HONNØR /BARN	TURER	REST LAND	PBE	
JAN	12406	209		335	443	19	5	25	205	10	2	19074	5835	630	19	17786
FEB	11286	121		782	428	34		51	150	15	4	17076	6160	582		16088
MAR	13358	152		418	469	37	7	74	175	29	2	23089	6674	854	3	19375
APR	13594	138		326	418	42	6	61	134	16	87	20822	7594	691	5	18532
MAI	15505	338		464	514	119	4	51	190	54	271	25398	9171	960	5	22803
JUN	17718	432		458	550	250	17	60	216	43	440	29040	12485	632	30	26236
JUL	24109	549		423	449	231	6	70	189	32	696	39589	16499	789	161	31884
AUG	18692	412		424	547	216	11	82	252	53	584	34855	11758	791	36	27444
SEP	15777	219		444	510	89	4	87	259	30	213	26935	8971	615		23257
OKT	15444	211		459	512	46	9	145	233	24	89	23277	7401	645	12	22903
NOV	14080	231		403	522	39	7	83	219	26	28	21580	6177	674	19	20848
DES	14421	197		268	379	25		41	117	20	13	21419	7065	671	19	18764
1995	186390	3209		4704	5741	1147	76	830	2339	352	2429	302154	105790	8542	309	265920

TRAFIKKVERDIER

FYLKE : 15 Møre og Romsdal SELSKAP : 1 MRF MØRE OG ROMSDAL FYLKESBÅT
SAMBAND : 14 FRA : BREMSNES TIL : KRISTIANSUND
STREKNING : År:1995

	ÅDT	YDT	HDT
Lengde < 5.0m	511	574	385
Lengde 5.01 - 6.0m	9	10	6
Lengde 6.01 - 7.0m			
Lengde 7.01 - 8.0m	13	18	3
Lengde 8.01 - 10.0m	16	22	3
Lengde 10.01 - 12.0m	3	4	2
Lengde 12.01 - 14.0m	0	0	0
Lengde 14.01 - 16.0m	2	3	1
Lengde 16.01 - 19.0m	6	9	1
Lengde 19.01 - 22.0m	1	1	0
Motorsykkel	7	7	6
Voksne	828	834	654
Honnør/barn	290	292	286
Turer	23	24	21
GJENSTÅENDE biler	1		
Sum PBE	729	871	444

BEGRENSET TAKSTGRUPPEINDEKS

FYLKE : 15 Møre og Romsdal SELSKAP : 1 MRF MØRE OG ROMSDAL FYLKESBÅT
SAMBAND : 14 FRA : BREMSNES TIL : KRISTIANSUND
STREKNING : VEGTYPE :
BEREGNINGSÅR : 1995
BASISÅR : 1994

	LENGDE < 5.0m	LENGDE 5-6m	LENGDE 6-7m	LENGDE 7-8m	LENGDE 8-10m	LENGDE 10-12m	LENGDE 12-14m	LENGDE 14-17m	LENGDE 17-19m	LENGDE 19-22m	MOTOR SYKKEL	HONNØR /BARN	TURER	REST LAND	PBE		
JAN	0.8	31.4		6.7	-4.7	-42.4	400.0	-56.9	75.2	-9.1	-50.0	-4.9	6.0	-24.3	-81.0	3.8	
FEB	0.2	-33.5		-27.3	-11.6	70.0		88.9	20.0	-37.5	300.0	-8.1	2.6	-24.4		-1.6	
MAR	5.7	-38.5		13.9	-9.6	76.2	133.3	208.3	15.1		-90.0	-2.4	-1.0	4.8		6.4	
APR	11.7	-43.4		1.2	-19.3	-4.5	20.0	27.1	-26.8	-51.5	-34.6	9.0	16.5	7.3		-94.6	
MAI	5.7	14.6		25.4	1.2	-7.0	100.0	75.9	1.6	116.0	-16.6	3.3	-11.8	28.9		-91.2	
JUN	8.0	24.9		7.5	-14.9	9.2	30.8	11.1	-6.5	38.7	39.2	1.7	7.6	-13.2		50.0	
JUL	11.4	11.8		6.0	-11.3	9.5	-14.3	52.2	-20.3	-22.0	14.3	13.0	-0.8	4.1		80.9	
AUG	4.0	0.5		3.9	-5.5	14.3	-26.7	67.3	-11.0	35.9	11.5	5.3	-6.1	-4.8		414.3	
SEP	10.7	-20.7		7.8	-21.1	-9.2	-71.4	42.6	-10.1	-21.1	20.3	30.3	2.5	-28.0		3.1	
OKT	12.8	-16.9		18.3	-0.8	-13.2	12.5	126.6	-19.7	-11.1	217.9	6.0	-5.1	-20.2		500.0	
NOV	8.0	29.1		28.8	5.2	18.2	40.0	59.6	-12.4	8.3	86.7	7.1	-8.3	1.7		850.0	
DES	0.8	29.6		-6.6	-6.7	38.9		64.0	-34.3	-16.7	333.3	0.5	-10.9	-13.8		375.0	
1995	6.9	-0.8		7.1	-8.7	6.5	4.1	54.6	-7.2	1.7	12.7	5.3	-1.2	-7.5		-27.3	4.6

VARIASJONSKURVER TAKSTGRUPPER
ÅRSVARIASJON

FYLKE : 15 Møre og Romsdal SELSKAP : 1 MRF MØRE OG ROMSDAL FYLKESBÅT
SAMBAND : 15 FRA : VOLDA TIL : LAUVSTAD
STREKNING : VEGTYPE :
År:1995

Mnd	LENGDE < 5.0m	LENGDE 5-6m	LENGDE 6-7m	LENGDE 7-8m	LENGDE 8-10m	LENGDE 10-12m	LENGDE 12-14m	LENGDE 14-17m	LENGDE 17-19m	LENGDE 19-22m	MOTOR SYKKEL	HONNØR /BARN	TURER	REST LAND	PBE	
JAN	4764	127		168	188	75	56	14	52	11	8	8486	2536	878	25	7643
FEB	4759	112		150	171	52	54	18	40	10	9	7701	2693	824	5	7273
MAR	5399	127		156	211	64	65	26	38	11	5	8978	2715	925	11	8298
APR	5270	115		163	183	52	46	20	33	10	22	7558	3294	859	4	7778
MAI	6293	164		179	206	80	65	34	74	19	62	9183	4137	913	11	9853
JUN	6379	179		200	249	88	59	18	77	26	55	8665	4547	897	6	10187
JUL	5949	150		131	209	82	53	22	59	33	80	7111	4228	899		9220
AUG	6401	160		178	232	73	66	20	63	24	54	9091	4069	935	3	9878
SEP	5946	148		178	202	78	59	38	71	20	68	9374	3369	888		9424
OKT	6043	160		213	209	90	63	21	67	20	5	8812	3226	910	9	9597
NOV	5615	131		179	222	91	58	20	55	22	14	8855	2727	881	12	8951
DES	5579	144		165	151	67	59	17	38	12	13	7498	3249	836	53	8217
1995	68397	1717		2060	2433	892	703	268	667	218	395	101312	40790	10645	139	106319

TRAFIKKVERDIER

FYLKE : 15 Møre og Romsdal SELSKAP : 1 MRF MØRE OG ROMSDAL FYLKESBÅT
SAMBAND : 15 FRA : VOLDA TIL : LAUVSTAD
STREKNING : År:1995

	ÅDT	YDT	HDT
Lengde < 5.0m	187	205	152
Lengde 5.01 - 6.0m	5	6	2
Lengde 6.01 - 7.0m			
Lengde 7.01 - 8.0m	6	8	2
Lengde 8.01 - 10.0m	7	9	1
Lengde 10.01 - 12.0m	2	3	1
Lengde 12.01 - 14.0m	2	2	1
Lengde 14.01 - 16.0m	1	1	0
Lengde 16.01 - 19.0m	2	3	0
Lengde 19.01 - 22.0m	1	1	0
Motorsykkel	1	1	1
Voksne	278	321	187
Honnør/barn	112	116	103
Turer	29	31	26
GJENSTÅENDE biler	0		
Sum PBE	291	345	184

BEGRENSET TAKSTGRUPPEINDEKS

FYLKE : 15 Møre og Romsdal SELSKAP : 1 MRF MØRE OG ROMSDAL FYLKESBÅT
SAMBAND : 15 FRA : VOLDA TIL : LAUVSTAD
STREKNING : VEGTYPE :
BEREGNINGSÅR : 1995
BASISÅR : 1994

	LENGDE < 5.0m	LENGDE 5-6m	LENGDE 6-7m	LENGDE 7-8m	LENGDE 8-10m	LENGDE 10-12m	LENGDE 12-14m	LENGDE 14-17m	LENGDE 17-19m	LENGDE 19-22m	MOTOR SYKKEL	HONNØR /BARN	TURER	REST LAND	PBE	
JAN	-3.7	89.6		7.7	8.7	19.0	409.1	55.6	52.9	57.1		3.3	3.1	-1.5	150.0	8.5
FEB	12.1	62.3		16.3	-17.0	-16.1	980.0	-14.3	-41.2			17.3	12.7	10.3	-50.0	10.1
MAR	-1.9	56.8		-1.3	2.4		983.3	100.0	-19.1	-42.1	-50.0	4.6	-4.6	0.8	-21.4	3.5
APR	-4.6	32.2		2.5	-4.2	-54.0	1433.3	-4.8	-17.5	-63.0	4.8	-6.7	7.2	-2.4	-63.6	-6.3
MAI	-2.5	26.2		-3.8	-3.3	-38.0	983.3	78.9	57.4	-44.1	6.9	2.5	-1.0	2.2	-15.4	1.6
JUN	8.9	62.7		21.2	3.3	-36.2	247.1	-14.3	14.9	44.4	-30.4	7.9	24.0	2.4	-45.5	10.2
JUL	7.1	33.9		14.9	-0.5	-24.1	211.8	-8.3	37.2	-26.7	-7.0	3.2	10.1	-1.6		7.0
AUG	4.3			5.3	-7.6	-40.2	50.0	-37.5	-8.7	-4.0	-23.9	0.0	-3.1	1.9	-93.6	-0.5
SEP	0.5	2.1		2.9	-15.8	-14.3	7.3	-2.6	54.3	5.3	38.8	0.5	-6.6	1.1		0.9
OKT	9.0	15.1		55.5	-1.9	11.1	14.5	-3.7	1.5		-78.3	6.5	8.4	1.4	80.0	9.5
NOV	3.3	-6.4		7.8	-3.1	8.3	1.8	-28.6	14.6	15.8	-39.1	-1.1	1.0	-2.2		2.9
DES	-6.1	17.1		18.7	-20.9	-18.3	-10.6	-15.0	-20.8	-7.7	116.7	-7.8	1.5	-4.6	657.1	-7.3
1995	2.0	26.0		11.3	-5.1	-21.5	105.6	-0.7	12.1	-17.1	-11.1	2.1	4.2	0.5	-0.8	3.1

VARIASJONSKURVER TAKSTGRUPPER
ÅRSVARIASJON

FYLKE : 15 Møre og Romsdal SELSKAP : 1 MRF MØRE OG ROMSDAL FYLKESBÅT
SAMBAND : 16 FRA : EIKSUND TIL : RJÅNESET
STREKNING : VEGTYPE :
År: 1995

Mnd	LENGDE < 5.0m	LENGDE 5-6m	LENGDE 6-7m	LENGDE 7-8m	LENGDE 8-10m	LENGDE 10-12m	LENGDE 12-14m	LENGDE 14-17m	LENGDE 17-19m	LENGDE 19-22m	MOTOR SYKKEL	HONNØR VOKSNE	HONNØR /BARN	TURER	REST LAND	PBE
JAN	14225	232		178	249	146	92	64	103	7	11	9307	4500	1418	27	18927
FEB	13663	247		184	213	107	83	61	88	7	8	8775	5088	1223	12	17858
MAR	16874	274		198	243	187	122	96	92	17	21	11603	7258	1434	154	22320
APR	16012	231		144	182	125	66	36	78	18	78	11558	7266	1325	58	19769
MAI	18207	337		260	273	189	108	77	118	10	201	12337	7331	1405	229	24011
JUN	20403	386		254	289	253	94	68	132	24	193	13750	9951	1395	227	26789
JUL	18600	322		208	227	153	90	31	77	9	182	14255	9952	1432	191	23035
AUG	19877	353		239	280	241	90	60	91	15	177	13686	8768	1443	137	25516
SEP	19088	297		232	221	249	69	80	147	11	174	13141	6704	1345	101	24885
OKT	17291	293		216	246	272	83	131	124	13	50	10773	5751	1404	31	23525
NOV	16045	355		209	268	250	74	144	122	17	7	10506	4932	1379	21	22414
DES	13378	299		169	213	185	36	85	106	12	14	8731	4444	1309	16	18120
1995	203663	3626		2491	2904	2357	1007	933	1278	160	1116	138422	81925	16512	1204	267168

TRAFIKKVERDIER

FYLKE : 15 Møre og Romsdal SELSKAP : 1 MRF MØRE OG ROMSDAL FYLKESBÅT
SAMBAND : 16 FRA : EIKSUND TIL : RJÅNESET
STREKNING : År: 1995

	ÅDT	YDT	HDT
Lengde < 5.0m	558	601	472
Lengde 5.01 - 6.0m	10	11	8
Lengde 6.01 - 7.0m			
Lengde 7.01 - 8.0m	7	9	3
Lengde 8.01 - 10.0m	8	11	3
Lengde 10.01 - 12.0m	6	9	2
Lengde 12.01 - 14.0m	3	4	1
Lengde 14.01 - 16.0m	3	3	1
Lengde 16.01 - 19.0m	4	5	1
Lengde 19.01 - 22.0m	0	1	0
Motorsykkel	3	3	4
Voksne	379	341	403
Honnør/barn	224	191	291
Turer	45	48	40
GJENSTÅENDE biler	3		
Sum PBE	732	831	535

BEGRENSET TAKSTGRUPPEINDEKS

FYLKE : 15 Møre og Romsdal SELSKAP : 1 MRF MØRE OG ROMSDAL FYLKESBÅT
SAMBAND : 16 FRA : EIKSUND TIL : RJÅNESET
STREKNING : VEGTYPE :
BEREGNINGÅR : 1995
BASISÅR : 1994

	LENGDE < 5.0m	LENGDE 5-6m	LENGDE 6-7m	LENGDE 7-8m	LENGDE 8-10m	LENGDE 10-12m	LENGDE 12-14m	LENGDE 14-17m	LENGDE 17-19m	LENGDE 19-22m	MOTOR SYKKEL	VOKSNE	HONNØR /BARN	TURER	REST LAND	PBE
JAN	3.0	-7.9		-21.2	-24.1	21.7	-19.3	-9.9	6.2	-12.5	450.0	1.6	2.8	3.2	575.0	-0.5
FEB	-6.8	-2.8		-12.4	-26.3	-26.7	29.7	3.4	-8.3	40.0	-65.2	-10.2	-15.7	-4.5	-85.0	-7.8
MAR	10.6	5.8		-17.8	-12.9	42.7	5.2	81.1	9.5	70.0	31.3	11.5	39.4	6.0	352.9	10.7
APR	-5.2	-20.9		-29.4	-38.9	-10.7	-34.0	-60.0	-17.9	100.0	-22.8	-2.9	-4.9	1.0	-66.5	-10.7
MAI	-1.7	17.0		16.6	-22.0	27.7	-6.1	1.3	26.9	-23.1	5.2	-1.4	-16.5	1.4	151.6	-0.3
JUN	6.1	3.2		-11.2	-9.4	11.0	-13.8	-18.1	-10.8	166.7	56.9	3.2	22.3	-0.8	-3.0	3.6
JUL	2.1	-6.1		-0.5		16.8	13.9	-55.1	11.6	-30.8	-16.1	2.0	-1.6	3.9	21.7	1.2
AUG	6.9	33.2		-16.1	-7.6	45.2	15.4	-18.9	4.6	25.0	12.7	7.1	7.9	2.4	29.2	6.8
SEP	2.7	14.2		-31.2	-21.9	25.8	-8.0	-42.4	31.3	-38.9	35.9	3.7	-1.6	-1.5	-14.4	0.1
OKT	8.0	16.3		-10.7	-15.5	87.6	-8.8	54.1	37.8	-7.1	138.1	9.1	1.0	-0.6	55.0	10.9
NOV	2.7	63.6		-1.4	-11.0	59.2	-12.9	58.2	52.5	21.4		7.2	7.1	1.2		8.4
DES	-3.8	43.8		-8.2	-17.4	46.8	-68.4	11.8	43.2	-7.7	100.0	-2.7	-14.6	-2.4	700.0	-2.3
1995	2.2	11.1		-12.9	-17.6	28.4	-11.7	-3.4	13.6	15.9	12.4	2.4	1.5	0.8	15.8	1.8

VARIASJONSKURVER TAKSTGRUPPER
ÅRSVARIASJON

FYLKE : 15 Møre og Romsdal
SAMBAND : 17 FRA : LEKNESET
STREKNING :

SELSKAP : 1 MRF MØRE OG ROMSDAL FYLKESBÅT
TIL : SÆBØ

VEGTYPE :
År:1995

Mnd	LENGDE < 5.0m	LENGDE 5-6m	LENGDE 6-7m	LENGDE 7-8m	LENGDE 8-10m	LENGDE 10-12m	LENGDE 12-14m	LENGDE 14-17m	LENGDE 17-19m	LENGDE 19-22m	MOTOR SYKKEL	HONNØR VOKSNE	HONNØR /BARN	TURER	REST LAND	PBE
JAN	1144	20		52	73		1	3	8	5	4	1930	806	878		1777
FEB	1032	8		34	68	2		6	10	7	2	1486	815	812		1636
MAR	1336	2		46	69			9		14		1875	1003	949		1965
APR	1513	13		53	64			15		8	2	1894	1289	852		2142
MAI	2217	38		103	92	16	3	8	5	13	27	2973	1882	1049		3295
JUN	3764	93		110	113	71		12		14	99	6194	2967	1151	4	5301
JUL	5684	107		101	109	72	3	11	20	23	123	8896	3897	1189	88	7496
AUG	4176	102		71	110	61	1	13	2	19	73	6217	2721	1165	33	5638
SEP	2792	39		62	109	24	4	16	4	13	23	3778	2101	1022	27	3917
OKT	2031	42		107	127	1		29	3	4	1	2172	1225	929		3214
NOV	1417	42		74	114		3	29	3	12	1	1885	790	860		2551
DES	1338	16		60	110			5		8		1711	850	803		2104
1995	28444	522		873	1158	247	15	156	55	140	355	41011	20346	11659	152	41036

TRAFIKKVERDIER

FYLKE : 15 Møre og Romsdal
SAMBAND : 17 FRA : LEKNESET
STREKNING :

SELSKAP : 1 MRF MØRE OG ROMSDAL FYLKESBÅT
TIL : SÆBØ

År:1995

	ÅDT	YDT	HDT
Lengde < 5.0m	78	78	78
Lengde 5.01 - 6.0m	1	2	1
Lengde 6.01 - 7.0m			
Lengde 7.01 - 8.0m	2	3	1
Lengde 8.01 - 10.0m	3	4	1
Lengde 10.01 - 12.0m	1	1	1
Lengde 12.01 - 14.0m	0	0	0
Lengde 14.01 - 16.0m	0	1	0
Lengde 16.01 - 19.0m	0	0	0
Lengde 19.01 - 22.0m	0	0	0
Motorsykkel	1	1	1
Voksne	112	112	109
Honnør/barn	56	53	62
Turer	32	34	27
GJENSTÅENDE biler	0		
Sum PBE	112	122	94

BEGRENSET TAKSTGRUPEINDEKS

FYLKE : 15 Møre og Romsdal
SAMBAND : 17 FRA : LEKNESET
STREKNING :

SELSKAP : 1 MRF MØRE OG ROMSDAL FYLKESBÅT
TIL : SÆBØ

VEGTYPE :
BEREGNINGSÅR : 1995
BASISÅR : 1994

	LENGDE < 5.0m	LENGDE 5-6m	LENGDE 6-7m	LENGDE 7-8m	LENGDE 8-10m	LENGDE 10-12m	LENGDE 12-14m	LENGDE 14-17m	LENGDE 17-19m	LENGDE 19-22m	MOTOR SYKKEL	VOKSNE	HONNØR /BARN	TURER	REST LAND	PBE
JAN	12.6	-13.0			2.8			-11.1				11.7	17.0	13.0		8.5
FEB	0.6	-63.6		-12.8	4.6	-60.0		100.0	42.9	75.0	-90.5	-1.5	8.8	10.3		2.7
MAR	10.6	-90.9		-29.2	13.1			28.6		180.0		8.8	6.7	3.9		11.3
APR	3.0	-23.5		-15.9	-31.9			50.0		14.3	-88.9	0.4	40.3	-9.2		-3.2
MAI	-21.3	-19.1		-24.8	9.5	-11.1	-50.0	-52.9	400.0		17.4	-17.8	-6.2	-4.2		-18.3
JUN	10.4	2.2		-26.2	-9.6	-23.7		100.0		40.0	115.2	3.5	6.3	0.3	300.0	2.5
JUL	-4.2	7.0		-6.5	-7.6	-47.4	-40.0	37.5	1900.0	53.3	-27.6	-3.4	-6.1	-3.6	-1.1	-4.5
AUG	-8.8	70.0		-25.3	-22.5	-11.6	-75.0	-18.8	-33.3	72.7	-37.1	-9.1	-22.1	-7.5	3.1	-8.6
SEP	1.9	-2.5		-32.0	0.9		33.3	33.3	8.3	-14.8	2.5	8.1	-3.6	350.0		-0.8
OKT	26.1	-16.0		3.9	21.0			61.1	-57.1	-60.0	-66.7	14.2	9.6	-5.3		17.3
NOV	-14.5			-20.4	32.6		50.0	81.3	200.0	200.0		-12.9	-31.5	-9.2		0.8
DES	-11.7	-40.7		-3.2	54.9			-16.7		-20.0		-8.6	-18.0	-12.1		-3.0
1995	-1.8	-3.5		-18.1	2.5	-28.8	-30.0	24.4	71.9	32.1	-17.3	-2.6	-3.1	-2.8	18.8	-1.9

VARIASJONSKURVER TAKSTGRUPPER
ÅRSVARIASJON

FYLKE : 15 Møre og Romsdal SELSKAP : 1 MRF MØRE OG ROMSDAL FYLKESBÅT
SAMBAND : 18 FRA : HAREID TIL : SULESUND
STREKNING : VEGTYPE :
År:1995

Mnd	LENGDE < 5.0m	LENGDE 5-6m	LENGDE 6-7m	LENGDE 7-8m	LENGDE 8-10m	LENGDE 10-12m	LENGDE 12-14m	LENGDE 14-17m	LENGDE 17-19m	LENGDE 19-22m	MOTOR SYKKEL	HONNØR /BARN	TURER	REST LAND	PBE
JAN	27188	594		868	1557	222	120	621	624	23	4	15525	6888	1703	49260
FEB	26012	582		801	1480	186	95	657	612	35	3	15028	7868	1567	47509
MAR	30242	666		984	1595	258	163	966	689	63	7	17062	8049	1744	56912
APR	31247	682		748	1178	233	91	740	581	34	117	20690	12037	1667	52093
MAI	35490	812		958	1509	330	152	859	699	50	297	22473	13432	1682	61469
JUN	38481	1144		1075	1495	421	142	880	726	72	384	27965	16070	1572	66377
JUL	40193	927		806	1218	306	89	504	591	48	507	33168	20922	1680	60683
AUG	40314	912		1075	1512	378	127	789	719	40	386	28196	15833	1698	66476
SEP	37192	653		1130	1513	358	135	968	872	55	245	22799	12280	1611	65833
OKT	37473	644		1087	1493	322	120	995	796	39	57	20821	11803	1708	64965
NOV	34223	618		1045	1542	329	123	1012	774	61	11	19991	8817	1621	61958
DES	33540	562		783	1216	240	83	555	590	36	12	20913	10554	1468	53156
1995	411595	8796		11360	17308	3583	1440	9546	8273	556	2030	264631	144553	19721	706691

TRAFIKKVERDIER

FYLKE : 15 Møre og Romsdal SELSKAP : 1 MRF MØRE OG ROMSDAL FYLKESBÅT
SAMBAND : 18 FRA : HAREID TIL : SULESUND
STREKNING : År:1995

	ÅDT	YDT	HDT
Lengde < 5.0m	1128	1190	1004
Lengde 5.01 - 6.0m	24	27	18
Lengde 6.01 - 7.0m			
Lengde 7.01 - 8.0m	31	42	9
Lengde 8.01 - 10.0m	47	67	9
Lengde 10.01 - 12.0m	10	13	4
Lengde 12.01 - 14.0m	4	6	1
Lengde 14.01 - 16.0m	26	36	7
Lengde 16.01 - 19.0m	23	32	4
Lengde 19.01 - 22.0m	2	2	0
Motorsykkel	6	5	7
Voksne	725	654	867
Honnør/barn	396	318	552
Turer	54	57	48
GJENSTÅENDE biler	11		
Sum PBE	1936	2297	1217

BEGRENSET TAKSTGRUPPEINDEKS

FYLKE : 15 Møre og Romsdal SELSKAP : 1 MRF MØRE OG ROMSDAL FYLKESBÅT
SAMBAND : 18 FRA : HAREID TIL : SULESUND
STREKNING : VEGTYPE :
BEREGNINGSÅR : 1995
BASISÅR : 1994

	LENGDE < 5.0m	LENGDE 5-6m	LENGDE 6-7m	LENGDE 7-8m	LENGDE 8-10m	LENGDE 10-12m	LENGDE 12-14m	LENGDE 14-17m	LENGDE 17-19m	LENGDE 19-22m	MOTOR SYKKEL	VOKSNE	HONNØR /BARN	TURER	REST LAND	PBE
JAN	2.0	-6.8		1.5	13.1	-3.5	17.6	33.0	4.9	-28.1	-88.9	2.1	-1.6	-0.5		5.5
FEB	0.5	-8.2		-2.7	11.4	-24.1	8.0	30.4	0.8	9.4	-82.4	1.4	-9.4	3.6	333.7	3.3
MAR	2.4	4.9		9.5	6.8	3.2	43.0	39.6	4.1	90.9	-80.0	1.2	-10.6	6.7	-88.5	8.2
APR	0.0	-0.4		-16.5	-14.8	-0.4	-14.2	10.1	-23.0	-19.0	-42.6	1.5	22.9	-0.4	194.4	-4.6
MAI	-2.2	5.6		4.1	5.5	5.1	24.6	56.8	5.9	25.0	-34.1	-4.7	-11.5	-0.4	167.5	4.6
JUN	3.7	4.3		-6.2	-12.4	-8.3	-4.1	27.4	-16.2	10.8	66.2	2.0	0.1	-13.3	-37.1	0.6
JUL	4.5	-6.2		-14.6	-11.0	-2.2	-23.9	-2.9	-8.4	-28.4	11.9	2.0	2.0	1.0	-6.7	-0.6
AUG	2.6	-1.0		5.6	-3.9	25.2	12.4	3.0	-11.8	-9.1	6.6	2.4	-0.9	5.1	333.7	1.0
SEP	4.4	-36.8		2.5	-8.5	-6.5	8.0	16.9	0.2	5.8	104.2	4.1	7.0	4.0	175.2	2.2
OKT	15.4	-20.0		14.1	-5.9	21.1	1.7	19.4	-5.4	-27.8	29.5	11.7	22.8	3.4	160.6	9.5
NOV	12.8	-13.2		14.7	-4.6	27.5	20.6	19.6	-3.1	24.5	-45.0	13.4	4.4	0.2	-67.9	9.6
DES	7.2	-18.4		-8.3	-16.0	36.4	-9.8	3.5	-10.6		500.0	6.6	2.1	-10.6	194.2	1.3
1995	4.4	-8.4		0.3	-3.6	4.5	6.9	20.8	-5.7	1.8	2.8	3.4	1.7	-0.3	36.2	3.3

VARIASJONSKURVER TAKSTGRUPPER
ÅRSVARIASJON

FYLKE : 15 Møre og Romsdal SELSKAP : 1 MRF MØRE OG ROMSDAL FYLKESBÅT
SAMBAND : 20 FRA : BRATTVÅGEN TIL : DRYNJA HOLMEN
STREKNING : VEGTYPE :

År:1995

Mnd	LENGDE < 5.0m	LENGDE 5-6m	LENGDE 6-7m	LENGDE 7-8m	LENGDE 8-10m	LENGDE 10-12m	LENGDE 12-14m	LENGDE 14-17m	LENGDE 17-19m	LENGDE 19-22m	MOTOR SYKKEL	HONNØR VOKSNE /BARN	TURER	REST LAND	PBE	
JAN	3476	41		91	159	130	43	105	67	16	19	3604	1043	1923	15	6910
FEB	3381	65		89	170	124	52	43	62	15	10	3677	1293	1802		6413
MAR	4023	67		111	207	141	74	60	59	12	10	4178	1488	2120	5	7556
APR	4566	57		130	148	119	59	43	61	14	37	4758	1924	2042	20	7612
MAI	4857	82		139	199	113	63	60	64	15	106	5248	2708	2191	23	8335
JUN	5510	95		227	180	135	52	56	71	20	86	5576	3324	2289	47	9321
JUL	6498	113		169	203	149	30	81	76	28	128	6163	4069	2280	46	10515
AUG	5848	107		165	205	145	59	77	66	17	76	5485	3165	2346	34	9771
SEP	5216	87		198	236	121	68	110	88	26	46	5212	2422	2244	36	9792
OKT	4986	79		173	205	153	57	84	99	24	12	4469	1982	2318	11	9331
NOV	4476	79		170	230	157	80	68	89	24	1	4246	1517	2230	40	8867
DES	4655	78		125	162	132	53	41	68	11		4207	1798	1981	17	7825
1995	57492	950		1787	2304	1619	690	828	870	222	531	56823	26733	25766	294	102247

TRAFIKKVERDIER

FYLKE : 15 Møre og Romsdal SELSKAP : 1 MRF MØRE OG ROMSDAL FYLKESBÅT
SAMBAND : 20 FRA : BRATTVÅGEN TIL : DRYNJA HOLMEN
STREKNING : År:1995

	ÅDT	YDT	HDT
Lengde < 5.0m	158	159	154
Lengde 5.01 - 6.0m	3	3	2
Lengde 6.01 - 7.0m			
Lengde 7.01 - 8.0m	5	7	2
Lengde 8.01 - 10.0m	6	8	2
Lengde 10.01 - 12.0m	4	6	1
Lengde 12.01 - 14.0m	2	3	0
Lengde 14.01 - 16.0m	2	3	1
Lengde 16.01 - 19.0m	2	3	1
Lengde 19.01 - 22.0m	1	1	0
Motorsykkel	1	1	2
Voksne	156	145	166
Honnør/barn	73	62	95
Turer	71	80	51
GJENSTÅENDE biler	1		
Sum PBE	280	325	192

BEGRENSET TAKSTGRUPPEINDEKS

FYLKE : 15 Møre og Romsdal SELSKAP : 1 MRF MØRE OG ROMSDAL FYLKESBÅT
SAMBAND : 20 FRA : BRATTVÅGEN TIL : DRYNJA HOLMEN
STREKNING : VEGTYPE :

BEREGNINGSÅR : 1995
BASISÅR : 1994

	LENGDE < 5.0m	LENGDE 5-6m	LENGDE 6-7m	LENGDE 7-8m	LENGDE 8-10m	LENGDE 10-12m	LENGDE 12-14m	LENGDE 14-17m	LENGDE 17-19m	LENGDE 19-22m	MOTOR SYKKEL	HONNØR VOKSNE /BARN	TURER	REST LAND	PBE
JAN	9.9	-24.1		-1.1	-22.1		2.4	250.0	21.8	33.3	-9.5	2.4	-2.6	41.9	13.3
FEB	3.2	-22.6		8.5	-8.6	-16.2	26.8	-17.3	-22.5	36.4	-23.1	1.5	-1.1	36.7	-3.2
MAR	11.8	8.1		-14.6	40.8	10.2	34.5	42.9	3.5	9.1	-9.1	5.7	16.3	46.9	14.6
APR	3.0	-38.0		-7.8	-9.2	-11.9	-14.5	-25.9	-19.7	16.7	-14.0	-2.9	3.1	35.7	-4.8
MAI	-8.5	-24.1		15.8	-1.0	-29.8	-23.2	22.4	36.2	-21.1	27.7	-8.1	-1.3	13.3	-6.9
JUN	-2.6	-33.1		24.0	-24.4	-31.8	-40.2	-13.8	22.4	11.1	45.8	-9.1	26.2	17.9	-7.9
JUL	3.1	-16.3		12.7	-14.0	34.2	200.0	161.3	55.1	55.6	-7.2	4.4	7.1	9.4	11.7
AUG	2.0	-5.3		-24.3	-11.3		1.7	-34.7	-18.5	-37.0	-6.2	-3.3	-3.2	5.1	-6.6
SEP	7.6	-13.9		3.1	-5.2	-17.7		17.0	8.6	136.4	9.5	0.3	4.4	3.0	5.6
OKT	13.9			-5.5	15.2	36.6	29.5	-21.5	-10.0	166.7	-47.8	4.1	20.9	10.1	10.3
NOV	-4.0	-9.2		6.9	16.8	8.3	45.5	-29.2	12.7	41.2	-95.2	-5.5	3.7	6.0	1.6
DES	5.2	-13.3		76.1	-7.4	3.9	-8.6	-32.8	88.9	-42.1		5.0	4.9	1.1	4.9
1995	3.1	-17.2		3.8	-4.2	-4.0	3.1	3.1	7.5	20.7	-0.7	-1.1	5.5	16.5	2.1

VARIASJONSKURVER TAKSTGRUPPER
ÅRSVARIASJON

FYLKE : 15 Møre og Romsdal SELSKAP : 1 MRF MØRE OG ROMSDAL FYLKESBÅT
SAMBAND : 21 FRA : MOLDE TIL : VESTNES
STREKNING : VEGTYPE :
År:1995

Mr.d	LENGDE < 5.0m	LENGDE 5-6m	LENGDE 6-7m	LENGDE 7-8m	LENGDE 8-10m	LENGDE 10-12m	LENGDE 12-14m	LENGDE 14-17m	LENGDE 17-19m	LENGDE 19-22m	MOTOR SYKKEL	HONNØR VOKSNE	HONNØR 'BARN	TURER	REST LAND	PBE
JAN	24119	754		563	1052	427	253	610	1087	53	13	24780	7773	1290	8	49808
FEB	24215	696		555	956	332	220	711	1131	43	30	24932	9283	1175	116	49735
MAR	29027	861		651	1112	463	250	748	1260	69	25	30030	9015	1257	215	58299
APR	28708	675		597	890	359	241	647	1050	94	128	31043	12896	1183	726	53663
MAI	33713	860		809	1215	486	246	789	1404	109	446	36453	15165	1159	572	65962
JUN	35690	1232		913	1137	782	233	784	1400	77	623	39654	19961	1264	378	69605
JUL	40754	1208		689	992	652	194	621	1111	78	923	56459	28442	1312	604	68731
AUG	37022	1086		757	1083	654	224	772	1646	87	759	38591	18511	1383	187	71523
SEP	33581	843		697	1112	476	198	901	1543	98	441	32493	14585	1289	497	66664
OKT	33569	965		716	1139	524	226	942	1638	68	80	31902	13754	1341	297	68281
NOV	29506	803		732	1130	471	190	913	1548	103	17	28865	9066	1297	272	62801
DES	25944	626		401	993	394	172	696	1166	59	14	25318	10504	1236	35	51663
1995	375848	10609		8160	12811	6020	2647	9134	15984	938	3499	400520	168955	15186	3907	736734

TRAFIKKVERDIER

FYLKE : 15 Møre og Romsdal SELSKAP : 1 MRF MØRE OG ROMSDAL FYLKESBÅT
SAMBAND : 21 FRA : MOLDE TIL : VESTNES
STREKNING : År:1995

	ÅDT	YDT	HDT
Lengde < 5.0m	1030	1074	941
Lengde 5.01 - 6.0m	29	34	20
Lengde 6.01 - 7.0m			
Lengde 7.01 - 8.0m	22	29	9
Lengde 8.01 - 10.0m	35	48	9
Lengde 10.01 - 12.0m	16	20	10
Lengde 12.01 - 14.0m	7	9	3
Lengde 14.01 - 16.0m	25	34	8
Lengde 16.01 - 19.0m	44	60	12
Lengde 19.01 - 22.0m	3	3	1
Motorsykkel	10	8	13
Voksne	1097	1035	1215
Honnør/barn	463	385	617
Turer	42	44	37
GJENSTÅENDE biler	11		
Sum PBE	2018	2386	1286

BEGRENSET TAKSTGRUPPEINDEKS

FYLKE : 15 Møre og Romsdal SELSKAP : 1 MRF MØRE OG ROMSDAL FYLKESBÅT
SAMBAND : 21 FRA : MOLDE TIL : VESTNES
STREKNING : VEGTYPE :
BEREGNINGÅR : 1995
BASISÅR : 1994

	LENGDE < 5.0m	LENGDE 5-6m	LENGDE 6-7m	LENGDE 7-8m	LENGDE 8-10m	LENGDE 10-12m	LENGDE 12-14m	LENGDE 14-17m	LENGDE 17-19m	LENGDE 19-22m	MOTOR SYKKEL	VOKSNE	HONNØR 'BARN	TURER	REST LAND	PBE
JAN	9.3	5.5		-4.1	-8.5	26.7	-25.1	3.7	7.6	-19.7	333.3	6.4	1.2	1.4	-96.8	4.8
FEB	10.3	-1.0		-0.9	-15.0	13.3	-34.3	27.4	10.9	-18.9	114.3	10.0	2.8	1.9	205.3	6.5
MAR	10.0	4.5		0.2	-6.1	34.6	-24.7	16.3	12.2	13.1	2400.0	3.9	-3.9	-0.6	10.8	8.6
APR	3.0	-7.2		-7.6	-17.5	12.2	-11.4	6.2	-12.7	56.7	-9.2	5.2	23.0	17.8	-18.0	-1.6
MAI	-3.4	-13.4		-1.6	-3.1	15.4	-20.1	2.6	4.2	47.3	-8.4	-2.4	-9.1	-6.2	-23.6	-1.0
JUN	7.5	3.6		8.4	-10.6	23.0	-27.6	3.8	-5.8	-23.8	52.7	6.1	25.2	1.1	25.6	2.4
JUL	8.8	22.9		1.9	-13.8	18.5	-26.2	23.5	4.0	-7.1	23.7	12.4	13.1	-9.2	420.7	6.8
AUG	0.0	-5.2		-11.2	-13.8	30.8	-23.3	10.8	17.4	2.4	6.5	0.0	-1.3	4.4	-54.7	3.0
SEP	1.3	-10.4		-6.6	-9.1	-7.4	-32.4	21.8	7.0	63.3	63.3	-1.6	6.0	2.5	14.3	2.1
OKT	11.5	14.6		9.3	-2.2	15.7	-19.0	21.7	17.7	-26.9	135.3	7.3	18.9	3.7	48.5	11.3
NOV	3.0	-20.7		15.5	-6.4	-3.5	-34.0	11.9	8.4	45.1	-19.0	1.7	-8.5	2.6	54.5	3.1
DES	0.6	-14.6		-7.1	-11.5	12.3	-36.8	4.2	-0.5	-7.8	133.3	-2.5	2.5	1.9	-67.3	-1.8
1995	4.8	-1.9		-0.3	-9.7	15.6	-26.3	12.5	5.9	7.6	25.0	4.2	6.5	1.4	1.2	3.6

VARIASJONSKURVER TAKSTGRUPPER
ÅRSVARIASJON

FYLKE : 15 Møre og Romsdal SELSKAP : 1 MRF MØRE OG ROMSDAL FYLKESBÅT
SAMBAND : 22 FRA : AUKRA TIL : HOLLINGSHOLM
STREKNING : VEGTYPE :
År:1995

Mnd	LENGDE < 5.0m	LENGDE 5-6m	LENGDE 6-7m	LENGDE 7-8m	LENGDE 8-10m	LENGDE 10-12m	LENGDE 12-14m	LENGDE 14-17m	LENGDE 17-19m	LENGDE 19-22m	MOTOR SYKKEL	HONNØR /BARN	TURER	REST LAND	PBE	
JAN	12338	228		152	341	154	48	71	133	2	20	11721	3330	1248	98	17364
FEB	11832	244		163	359	192	53	77	109	5	12	11029	3401	1185	129	17074
MAR	14538	271		177	395	187	53	99	143	9	21	14182	4411	1353	209	20497
APR	13387	257		204	289	140	59	89	125	6	51	10932	4923	1264	123	18385
MAI	14052	309		224	347	168	42	69	130	9	168	12615	6109	1423	130	19525
JUN	14616	273		202	326	197	46	73	132	7	113	11245	6744	1346	111	20072
JUL	14674	229		113	312	205	50	45	115	9	179	12109	7388	1371	116	19465
AUG	14821	285		167	394	242	54	82	131	8	116	11053	5909	1436	84	20813
SEP	14022	278		234	342	196	47	86	138	4	144	12006	5800	1397	46	19762
OKT	13422	300		269	369	165	49	69	124	14	60	11164	4794	1449	24	19125
NOV	12084	255		220	364	155	55	59	111	5	19	10869	4352	1360	58	17243
DES	12127	247		155	286	129	48	39	89	5	12	10535	4683	1286	50	16253
1995	161913	3176		2280	4124	2130	584	858	1480	83	915	139460	61844	16118	1178	225579

TRAFIKKVERDIER

FYLKE : 15 Møre og Romsdal SELSKAP : 1 MRF MØRE OG ROMSDAL FYLKESBÅT
SAMBAND : 22 FRA : AUKRA TIL : HOLLINGSHOLM
STREKNING : År:1995

	ÅDT	YDT	HDT
Lengde < 5.0m	444	480	371
Lengde 5.01 - 6.0m	9	10	6
Lengde 6.01 - 7.0m			
Lengde 7.01 - 8.0m	6	8	3
Lengde 8.01 - 10.0m	11	15	4
Lengde 10.01 - 12.0m	6	7	4
Lengde 12.01 - 14.0m	2	2	0
Lengde 14.01 - 16.0m	2	3	1
Lengde 16.01 - 19.0m	4	5	2
Lengde 19.01 - 22.0m	0	0	0
Motorsykkkel	3	2	3
Voksne	382	340	351
Honnør/barn	169	157	195
Turer	44	47	38
GJENSTÅENDE biler	3		
Sum PBE	618	706	443

BEGRENSET TAKSTGRUPPEINDEKS

FYLKE : 15 Møre og Romsdal SELSKAP : 1 MRF MØRE OG ROMSDAL FYLKESBÅT
SAMBAND : 22 FRA : AUKRA TIL : HOLLINGSHOLM
STREKNING : VEGTYPE :
BEREGNINGÅR : 1995
BASISÅR : 1994

	LENGDE < 5.0m	LENGDE 5-6m	LENGDE 6-7m	LENGDE 7-8m	LENGDE 8-10m	LENGDE 10-12m	LENGDE 12-14m	LENGDE 14-17m	LENGDE 17-19m	LENGDE 19-22m	MOTOR SYKKEL	HONNØR /BARN	TURER	REST LAND	PBE	
JAN	27.9	-1.3		-36.9	35.3	-23.4	14.3	57.8	64.2	100.0	233.3	20.9	-0.6	-12.1	790.9	23.1
FEB	22.7	29.8		-29.1	69.3	-24.7	3.9	71.1	19.8	-16.7	9.1	23.2	0.9	-9.3	1333.3	19.3
MAR	28.0	30.9		-16.1	4.8	1.6	-7.0	43.5	21.2	50.0	425.0	24.9	6.6	-6.6	354.3	22.3
APR	8.2	-17.1		23.6	-25.5	-20.0	-9.3	25.4	-17.2		-17.7	-1.0	10.7	-8.3	48.2	1.9
MAI	11.6	11.2		24.4	8.8	21.7	23.5	50.0	51.2	125.0	14.3	10.2	-0.8	-0.8	0.8	15.2
JUN	7.2	-3.2		5.8	-15.8	2.6	-17.9	40.4	-21.9	133.3	-22.6	-0.1	18.4	-5.5	1.8	3.0
JUL	4.4	-12.3		-36.2	-0.6	12.0	2.0	-41.6	-9.4		24.3	2.5	4.3	-6.0	-41.7	0.8
AUG	10.0	16.8		-1.2	29.6	33.0	17.4	30.2	22.4	700.0	-33.3	4.0	-0.7	-2.2	20.0	14.0
SEP	3.6	5.3		15.3	-4.5	14.6	-9.6	26.5	13.1	100.0	5.1	-0.9	13.7	5.5	-14.8	5.0
OKT	6.2	8.7		-1.5	10.1	-19.1	-12.5	-11.5	-18.4	1300.0	15.4	5.9	7.6	13.0	-44.2	2.9
NOV	-11.5	-1.9		-23.9	-11.0	-8.3	-19.1	-41.6	-24.0	150.0	-68.9	-11.3	3.2	0.8	-46.3	-13.6
DES	-12.9	4.2		-29.9	-19.7	-14.6	-7.7	-30.4	-28.8	150.0	-73.3	-13.5	0.8	7.9	-79.9	-14.7
1995	7.6	4.5		-10.6	2.8	-3.4	-3.6	11.3	0.3	93.0	-7.5	4.4	5.5	-2.2	6.1	5.6

VARIASJONSKURVER TAKSTGRUPPER
ÅRSVARIASJON

FYLKE : 15 Møre og Romsdal SELSKAP : 1 MRF MØRE OG ROMSDAL FYLKESBÅT
SAMBAND : 24 FRA : AUKAN TIL : FORSNES
STREKNING :

VEGTYPE :
År:1995

Mnd	LENGDE										MOTOR SYKKEL	HONNØR		TURER	REST LAND	PBE
	< 5.0m	5-6m	6-7m	7-8m	8-10m	10-12m	12-14m	14-17m	17-19m	19-22m		VOKSNE	/BARN			
JAN	139	1		4	2	1		3	80			115	48	93		904
FEB	165	1		3				2	60			81	85	83		727
MAR	183	6		6				3	51			133	96	92		690
APR	289	7		4	4	2			43	1		191	222	86		725
MAI	236	1		4	3			1	55	6		167	132	83		761
JUN	308	9		10	2	2		3	65	6		207	191	95		975
JUL	725	8		5	2	3			42	8		929	668	110		1153
AUG	396	7		5	4			2	42	14		293	217	100		830
SEP	208	5		4	3			1	52	6		131	84	91		714
OKT	211	2		7	2	1	2	4	57	2		96	100	94		800
NOV	161	8		2	2			3	36			95	52	81		534
DES	191			4				2	22			89	81	78		414
1995	3212	55		58	24	9	2	24	605	43		2527	1976	1086		9227

TRAFIKKVERDIER

FYLKE : 15 Møre og Romsdal SELSKAP : 1 MRF MØRE OG ROMSDAL FYLKESBÅT
SAMBAND : 24 FRA : AUKAN TIL : FORSNES
STREKNING :

År:1995

	ÅDT	YDT	HDT
Lengde < 5.0m	9	8	11
Lengde 5.01 - 6.0m	0	0	0
Lengde 6.01 - 7.0m			
Lengde 7.01 - 8.0m	0	0	0
Lengde 8.01 - 10.0m	0	0	0
Lengde 10.01 - 12.0m	0	0	0
Lengde 12.01 - 14.0m	0	0	0
Lengde 14.01 - 16.0m	0	0	0
Lengde 16.01 - 19.0m	2	2	0
Lengde 19.01 - 22.0m			
Motorsykkel	0	0	0
Voksne	7	5	11
Honnør/barn	5	4	8
Turer	3	3	2
GJENSTÅENDE biler			
Sum PBE	25	31	14

BEGRENSET TAKSTGRUPPEINDEKS

FYLKE : 15 Møre og Romsdal SELSKAP : 1 MRF MØRE OG ROMSDAL FYLKESBÅT
SAMBAND : 24 FRA : AUKAN TIL : FORSNES
STREKNING :

VEGTYPE :
BEREGNINGSÅR : 1995
BASISÅR : 1994

	LENGDE										MOTOR SYKKEL	HONNØR		TURER	REST LAND	PBE
	< 5.0m	5-6m	6-7m	7-8m	8-10m	10-12m	12-14m	14-17m	17-19m	19-22m		VOKSNE	/BARN			
JAN	-23.2	-80.0		33.3	-50.0	-50.0		-25.0	81.8			-7.3	-5.9	4.5		39.4
FEB	-17.1			-40.0				100.0	66.7			-19.2	-13.3	-6.7		31.5
MAR	-14.5	50.0		-14.3					2.0			-12.0	-11.1	2.2		-4.7
APR	13.3	75.0		-42.9					-2.3	-50.0		3.6	103.7	2.4		5.9
MAI	-43.3	-66.7		-50.0				-50.0	-17.9	-14.3		-39.4	-43.6	-11.7		-28.1
JUN	5.5	350.0		11.1	-66.7			200.0	-23.5	100.0		0.3	38.4	-2.1		-12.5
JUL		-11.1		25.0	100.0				-51.7	-33.3		21.0	45.5	5.8		-24.9
AUG	-15.7	75.0		-16.7	33.3				-57.6	-39.1		-18.3	-18.4	-2.0		-40.9
SEP	-4.6	400.0		-50.0					-35.0	50.0		-15.7	-14.3	-4.2		-27.9
OKT	-12.4	-33.3		-41.7				33.3	-41.8			-24.1	12.4	-2.1		-33.9
NOV	-9.0	300.0		-66.7				50.0	-50.7			-10.2	-11.9	-9.0		-38.8
DES	-5.4			100.0				-33.3	-72.5			-21.4	1.3	-6.0		-56.7
1995	-10.5	44.7		-24.7	-21.1	-50.0		10.0	-28.2	-19.6		-8.7	10.5	-2.3		-21.5

VARIASJONSKURVER TAKSTGRUPPER
ÅRSVARIASJON

FYLKE : 15 Møre og Romsdal SELSKAP : 1 MRF MØRE OG ROMSDAL FYLKESBÅT
SAMBAND : 25 FRA : KVANNE TIL : RYKKJEM
STREKNING :

VEGTYPE :
År:1995

Mnd	LENGDE < 5.0m	LENGDE 5-6m	LENGDE 6-7m	LENGDE 7-8m	LENGDE 8-10m	LENGDE 10-12m	LENGDE 12-14m	LENGDE 14-17m	LENGDE 17-19m	LENGDE 19-22m	MOTOR SYKKEL	HONNØR /BARN	TURER	REST LAND	PBE	
JAN	6872	164		187	276	265	52	46	220	39		6215	2413	1535	17	13197
FEB	6883	181		184	281	215	99	50	207	62	1	6002	2989	1384	7	13445
MAR	8126	181		210	334	275	99	79	327	90	4	6704	2878	1607	5	16864
APR	8691	211		175	275	226	106	58	189	76	36	7637	3903	1450	37	15403
MAI	10337	280		293	334	264	94	66	394	118	290	8911	4732	1574	69	20214
JUN	13788	668		358	325	336	102	88	375	85	458	13048	8261	1521	348	24575
JUL	18127	828		316	256	254	121	38	224	51	802	19410	10045	1599	567	26430
AUG	14623	582		344	319	258	135	91	339	28	440	13278	6770	1612	175	24089
SEP	11072	378		318	338	222	136	139	323	14	128	8655	4658	1545	160	20049
OKT	10615	312		263	313	241	96	75	330	14	49	7948	4245	1589	24	18657
NOV	7455	248		206	309	178	102	62	253	49		5705	2248	1446	20	14508
DES	7862	206		178	273	176	77	55	210	43	2	6321	2980	1477	6	13949
1995	124451	4239		3032	3633	2910	1219	847	3391	669	2210	109834	56122	18339	1435	221379

TRAFIKKVERDIER

FYLKE : 15 Møre og Romsdal SELSKAP : 1 MRF MØRE OG ROMSDAL FYLKESBÅT
SAMBAND : 25 FRA : KVANNE TIL : RYKKJEM
STREKNING : År:1995

	ÅDT	YDT	HDT
Lengde < 5.0m	341	341	342
Lengde 5.01 - 6.0m	12	13	10
Lengde 6.01 - 7.0m			
Lengde 7.01 - 8.0m	8	11	4
Lengde 8.01 - 10.0m	10	13	3
Lengde 10.01 - 12.0m	8	9	6
Lengde 12.01 - 14.0m	3	4	2
Lengde 14.01 - 16.0m	2	3	1
Lengde 16.01 - 19.0m	9	12	4
Lengde 19.01 - 22.0m	2	2	1
Motorsykkel	6	6	7
Voksne	301	283	337
Honnør/barn	154	130	201
Turer	50	53	44
GJENSTÅENDE biler	4		
Sum PBE	607	675	469

BEGRENSET TAKSTGRUPPEINDEKS

FYLKE : 15 Møre og Romsdal SELSKAP : 1 MRF MØRE OG ROMSDAL FYLKESBÅT
SAMBAND : 25 FRA : KVANNE TIL : RYKKJEM
STREKNING :

VEGTYPE :
BEREGNINGÅR : 1995
BASISÅR : 1994

	LENGDE < 5.0m	LENGDE 5-6m	LENGDE 6-7m	LENGDE 7-8m	LENGDE 8-10m	LENGDE 10-12m	LENGDE 12-14m	LENGDE 14-17m	LENGDE 17-19m	LENGDE 19-22m	MOTOR SYKKEL	HONNØR /BARN	TURER	REST LAND	PBE	
JAN	2.4	10.8		-2.6	-14.6	44.8	-57.7	27.8		-4.9		4.4	-6.4	0.3	0.1	
FEB	1.6	14.6		14.3	-7.3	27.2	-15.4	66.7	-16.2	26.5	-83.3	1.3	5.9	-5.8	1.3	
MAR	2.1	2.8		-9.5	0.9	43.2	-11.6	163.3	50.7	246.2		4.1	-6.3	1.4	-44.4	17.3
APR	-2.9	0.5		-17.5	-18.2	18.9	23.3	41.5	-28.4	137.5	-36.8	0.7	13.5	-6.1	311.1	-2.4
MAI	-12.5	-19.5		-9.6	-14.8	17.3	-11.3	-8.3	-10.7	555.6	79.0	-9.7	-25.9	-1.4	-43.0	-5.6
JUN	6.5	3.4		2.6	-19.6	-2.0	-6.4	-2.2	-3.4	269.6	51.2	5.8	4.1	-3.4	52.0	4.4
JUL	-2.5	0.7		1.9	-17.7	-10.6	22.2	-15.6	3.7	41.7	9.6	-3.7	-1.7	-0.8	24.3	-1.8
AUG	0.8	-6.9		1.5	-7.0	-0.4	11.6	54.2	14.5	115.4	12.5	-0.3	-5.7	-4.0	-21.5	3.5
SEP	8.3	14.9		-4.5	-6.6	-1.8	51.1	120.6	16.6	-26.3	43.8	6.4	7.2	5.7	102.5	10.9
OKT	18.0	5.8		11.4	5.4	7.6	15.7	38.9	-1.5	100.0	206.3	11.7	20.4	2.5	60.0	13.0
NOV	-8.5	8.8		-14.2	-9.1	-22.3	41.7	-13.9	-23.1	40.0		-7.7	-19.0	-6.0	900.0	-9.7
DES	2.2	15.1		-11.4	-9.6	-7.9	11.6	17.0	-15.7	-15.7	-33.3	0.9	-6.7	-0.7	20.0	-2.5
1995	0.9	1.8		-3.1	-10.2	7.2	2.7	32.6	-2.5	91.1	25.4	0.7	-2.3	-1.6	22.9	2.2

VARIASJONSKURVER TAKSTGRUPPER
ÅRSVARIASJON

FYLKE : 15 Møre og Romsdal SELSKAP : 1 MRF MØRE OG ROMSDAL FYLKESBÅT
SAMBAND : 26 FRA : AUKAN TIL : VINSTERNES
STREKNING : VEGTYPE :
År:1995

Mnd	LENGDE < 5.0m	LENGDE 5-6m	LENGDE 6-7m	LENGDE 7-8m	LENGDE 8-10m	LENGDE 10-12m	LENGDE 12-14m	LENGDE 14-17m	LENGDE 17-19m	LENGDE 19-22m	MOTOR SYKKEL	HONNØR VOKSNE /BARN	TURER	REST LAND	PBE
JAN	2281	92		126	187	87	7	40	81			1691	918	1006	5063
FEB	2152	70		132	192	69	5	50	62	2	1	1491	920	911	4753
MAR	2810	65		138	199	84	13	54	89	2		1843	920	1012	5843
APR	2932	86		108	167	63	11	44	61	1	7	2287	1493	1021	5335
MAI	3244	96		133	208	82	16	51	76	12	24	2656	1622	1128	6332
JUN	3871	128		136	207	96	10	44	80	6	42	3011	2089	1173	6976
JUL	4826	104		105	193	78	13	31	95	5	68	4188	3063	1288	7697
AUG	4254	94		118	238	129	2	37	86		43	3446	2484	1260	7425
SEP	4011	110		116	196	174	5	24	103	5	21	3065	2262	1196	7393
OKT	4021	126		130	166	168	8	61	107	1	14	2890	1789	1191	7604
NOV	3483	109		108	156	159	3	58	103	3	10	2423	1298	1084	6819
DES	3009	121		105	131	123	4	34	60	2	3	2265	1176	985	5511
1995	40894	1201		1455	2240	1312	97	528	1003	39	233	31256	20034	13255	76750

TRAFIKKVERDIER

FYLKE : 15 Møre og Romsdal SELSKAP : 1 MRF MØRE OG ROMSDAL FYLKESBÅT
SAMBAND : 26 FRA : AUKAN TIL : VINSTERNES
STREKNING : År:1995

	ÅDT	YDT	HDT
Lengde < 5.0m	112	121	95
Lengde 5.01 - 6.0m	3	4	2
Lengde 6.01 - 7.0m			
Lengde 7.01 - 8.0m	4	5	1
Lengde 8.01 - 10.0m	6	8	3
Lengde 10.01 - 12.0m	4	4	2
Lengde 12.01 - 14.0m	0	0	0
Lengde 14.01 - 16.0m	1	2	0
Lengde 16.01 - 19.0m	3	4	1
Lengde 19.01 - 22.0m	0	0	0
Motorsykkkel	1	1	1
Voksne	86	84	88
Honnør/barn	55	54	56
Turer	36	39	30
GJENSTÅENDE biler	0		
Sum PBE	210	251	130

BEGRENSET TAKSTGRUPPEINDEKS

FYLKE : 15 Møre og Romsdal SELSKAP : 1 MRF MØRE OG ROMSDAL FYLKESBÅT
SAMBAND : 26 FRA : AUKAN TIL : VINSTERNES
STREKNING : VEGTYPE :
BEREGNINGSÅR : 1995
BASISÅR : 1994

	LENGDE < 5.0m	LENGDE 5-6m	LENGDE 6-7m	LENGDE 7-8m	LENGDE 8-10m	LENGDE 10-12m	LENGDE 12-14m	LENGDE 14-17m	LENGDE 17-19m	LENGDE 19-22m	MOTOR SYKKEL	VOKSNE	HONNØR /BARN	TURER	REST LAND	PBE
JAN	10.6	-10.7		55.6	-22.1	-6.5	-12.5	37.9	50.0			7.9	33.6	0.2		7.7
FEB	-4.7	7.7		54.1	-4.5	-20.7	-66.7	-3.9	-14.3	-33.3		-5.3	19.9	-2.9		-5.4
MAR	8.9	-11.0		64.3	-14.0	-4.5	44.4	74.2	29.0			3.3	-7.2	-8.2	200.0	11.8
APR	2.1	3.6		4.9	-7.2	-19.2	266.7	-12.0	-29.1	-80.0		5.0	38.1	-6.6		-5.5
MAI	-10.6	18.5		5.6	-5.0	-6.8	-15.8	-35.4	-6.2	20.0	43.8	-9.0	-8.1	-6.7		-9.4
JUN	10.2	37.6		19.1	-12.5	17.3	42.9	-62.4	-20.2	20.0	27.3	6.0	24.7	-0.9		-3.6
JUL	9.1	18.4		34.6	1.1	-11.4	-58.1	-58.7	22.1	25.0	36.0	6.8	9.2	-3.3	116.7	2.6
AUG	13.3	1.1		-15.7	6.3	48.3	-90.0	-63.6	2.4		4.9	10.8	21.0	1.7	*	1.4
SEP	26.7	29.4		25.3	-3.4	89.1	-68.8	-44.2	10.8		-32.3	29.3	64.9	6.3	*	21.0
OKT	37.8	77.9		25.7	-15.2	84.6	-30.0	48.7	52.9		550.0	39.6	47.6	8.8		36.3
NOV	31.5	-3.5		16.3	-13.4	101.3		30.2	18.6			26.0	13.5	14.9		26.3
DES	18.3	75.4		43.8	-28.8	75.7	-33.3	6.3	-4.8			21.1	11.0	0.1		14.1
1995	12.4	18.0		24.0	-9.9	28.3	-34.7	-24.3	7.0	-3.1	20.6	11.2	20.6	0.1	386.2	7.2

VARIASJONSKURVER TAKSTGRUPPER
ÅRSVARIASJON

FYLKE : 15 Møre og Romsdal SELSKAP : 1 MRF MØRE OG ROMSDAL FYLKESBÅT
SAMBAND : 27 FRA : AURE TIL : ÅNES
STREKNING : VEGTYPE :
År:1995

Mnd	LENGDE < 5.0m	LENGDE 5-6m	LENGDE 6-7m	LENGDE 7-8m	LENGDE 8-10m	LENGDE 10-12m	LENGDE 12-14m	LENGDE 14-17m	LENGDE 17-19m	LENGDE 19-22m	MOTOR SYKKEL	HONNØR VOKSNE	HONNØR /BARN	TURER	REST LAND	PBE
JAN	3964	75		182	238	94	2	37	99	5	4	4928	1881	1168		7279
FEB	3620	88		121	229	74	5	41	82	2	2	4024	1675	1024	3	6509
MAR	4540	111		174	225	89	9	41	110	6	1	5272	2128	1221		8002
APR	4451	101		146	181	82	13	43	65	3	8	4422	2285	1075		7206
MAI	5072	156		185	251	99	18	59	118	10	45	5965	2958	1204		9103
JUN	5542	185		239	279	125	12	61	122	19	44	5565	2975	1212		10281
JUL	6707	145		173	292	97	24	57	122	17	87	6241	4082	1238		10971
AUG	3004	58		96	159	51	1	22	48	1	31	2607	1827	676		4890
SEP																
OKT																
NOV																
DES																
1995	36900	919		1366	1854	711	84	361	766	63	222	39024	19811	8818	3	64240

TRAFIKKVERDIER

FYLKE : 15 Møre og Romsdal SELSKAP : 1 MRF MØRE OG ROMSDAL FYLKESBÅT
SAMBAND : 27 FRA : AURE TIL : ÅNES
STREKNING : VEGTYPE :
År:1995

	ÅDT	YDT	HDT
Lengde < 5.0m	101	111	82
Lengde 5.01 - 6.0m	3	3	1
Lengde 6.01 - 7.0m			
Lengde 7.01 - 8.0m	4	5	1
Lengde 8.01 - 10.0m	5	6	2
Lengde 10.01 - 12.0m	2	2	1
Lengde 12.01 - 14.0m	0	0	0
Lengde 14.01 - 16.0m	1	1	0
Lengde 16.01 - 19.0m	2	3	1
Lengde 19.01 - 22.0m	0	0	0
Motorsykkkel	1	1	1
Voksne	107	102	84
Honnør/barn	54	56	50
Turer	24	26	20
GJENSTÅENDE biler	0		
Sum PBE	176	207	114

BEGRENSET TAKSTGRUPPEINDEKS

FYLKE : 15 Møre og Romsdal SELSKAP : 1 MRF MØRE OG ROMSDAL FYLKESBÅT
SAMBAND : 27 FRA : AURE TIL : ÅNES
STREKNING : VEGTYPE :
BEREGNINGSÅR : 1995
BASISÅR : 1994

	LENGDE < 5.0m	LENGDE 5-6m	LENGDE 6-7m	LENGDE 7-8m	LENGDE 8-10m	LENGDE 10-12m	LENGDE 12-14m	LENGDE 14-17m	LENGDE 17-19m	LENGDE 19-22m	MOTOR SYKKEL	VOKSNE	HONNØR /BARN	TURER	REST LAND	PBE
JAN	22.1	-40.5		-28.1	-15.3	-12.1	-71.4	-2.6	106.3	-16.7	300.0	3.4	41.4	1.4		8.8
FEB	8.0	-6.4		-30.9	-11.9	-1.3	-72.2	20.6	13.9	-83.3		-4.2	46.9	-3.9	200.0	-1.1
MAR	9.7	18.1		20.8	-24.5	9.9	-65.4		93.0		-66.7	0.0	24.0	-2.5		8.7
APR	5.2	-3.8		-28.1	-39.3	15.5	-50.0	-23.2	-1.5	50.0		-33.3	-8.1	26.7	-5.3	-7.0
MAI	-0.2	44.4		-41.5	-16.1	10.0	28.6	37.2	16.8		125.0	-0.4	12.4	-1.6		-1.7
JUN	6.7	31.2		-9.7	-18.4	28.9	-36.8	-14.1	-4.7	111.1	41.9	-1.8	21.7	-2.9		1.6
JUL	14.3	-3.3		16.1	2.5	40.6	166.7	78.1	16.2	325.0	26.1	10.5	12.3	-0.8		17.5
AUG	-44.6	-53.2		-47.3	-47.9	-37.0	-90.9	-45.0	-61.9	-83.3	-39.2	-50.0	-34.3	-46.0		-47.8
SEP																
OKT																
NOV																
DES																
1995	1.0	-2.4		-21.6	-21.7	6.0	-35.4	1.7	9.0	14.5	17.6	-6.7	13.3	-7.9	200.0	-3.3

VARIASJONSKURVER TAKSTGRUPPER
ÅRSVARIASJON

FYLKE : 15 Møre og Romsdal SELSKAP : 1 MRF MØRE OG ROMSDAL FYLKESBÅT
SAMBAND : 28 FRA : SEIVIKA TIL : TØMMERVÅGEN
STREKNING : VEGTYPE :
År:1995

Mnd	LENGDE < 5.0m	LENGDE 5-6m	LENGDE 6-7m	LENGDE 7-8m	LENGDE 8-10m	LENGDE 10-12m	LENGDE 12-14m	LENGDE 14-17m	LENGDE 17-19m	LENGDE 19-22m	MOTOR SYKKEL	HONNØR /BARN	TURER	REST LAND	PBE	
JAN	6416	186		194	413	142	8	110	252		3	5257	2621	926	11	12799
FEB	6363	177		186	410	142	7	124	188	9	7	4963	2828	800		12314
MAR	7605	200		196	435	157	16	125	195	2	16	5805	2991	932		13853
APR	8693	193		155	359	125	15	105	141	2	44	6682	4515	868	103	13708
MAI	9390	233		229	459	162	41	153	219	3	87	7423	4882	927	275	16499
JUN	10575	272		257	407	190	17	134	216	6	88	8055	5833	687	390	17488
JUL	13072	325		148	438	164	12	139	208	6	136	10799	8055	708	480	19693
AUG	10696	258		197	506	206	9	146	263	2	112	8985	5912	863	354	18304
SEP	9644	226		232	434	249	15	171	238	11	90	8436	5056	816	158	17315
OKT	9420	219		204	427	238	28	217	285	14	27	7540	4260	854	170	17783
NOV	8658	172		202	404	221	20	192	214	3	16	7682	3112	843	65	15766
DES	8431	179		116	373	196	4	99	137	1	6	6746	3747	802	92	13563
1995	108963	2640		2316	5065	2192	192	1715	2556	59	632	88373	53812	10026	2098	189086

TRAFIKKVERDIER

FYLKE : 15 Møre og Romsdal SELSKAP : 1 MRF MØRE OG ROMSDAL FYLKESBÅT
SAMBAND : 28 FRA : SEIVIKA TIL : TØMMERVÅGEN
STREKNING : År:1995

	ÅDT	YDT	HDT
Lengde < 5.0m	299	313	269
Lengde 5.01 - 6.0m	7	9	4
Lengde 6.01 - 7.0m			
Lengde 7.01 - 8.0m	6	9	2
Lengde 8.01 - 10.0m	14	18	5
Lengde 10.01 - 12.0m	6	7	3
Lengde 12.01 - 14.0m	1	1	0
Lengde 14.01 - 16.0m	5	6	1
Lengde 16.01 - 19.0m	7	10	1
Lengde 19.01 - 22.0m	0	0	0
Motorsykkel	2	2	2
Voksne	242	236	244
Honnør/barn	147	143	157
Turer	27	29	24
GJENSTÅENDE biler	6		
Sum PBE	518	606	344

BEGRENSET TAKSTGRUPPEINDEKS

FYLKE : 15 Møre og Romsdal SELSKAP : 1 MRF MØRE OG ROMSDAL FYLKESBÅT
SAMBAND : 28 FRA : SEIVIKA TIL : TØMMERVÅGEN
STREKNING : VEGTYPE :
BEREGNINGÅR : 1995
BASISÅR : 1994

	LENGDE < 5.0m	LENGDE 5-6m	LENGDE 6-7m	LENGDE 7-8m	LENGDE 8-10m	LENGDE 10-12m	LENGDE 12-14m	LENGDE 14-17m	LENGDE 17-19m	LENGDE 19-22m	MOTOR SYKKEL	HONNØR /BARN	TURER	REST LAND	PBE
JAN	13.1	-22.8		13.5	6.4	6.8	-20.0	161.9	49.1		200.0	11.9	20.8	5.2	18.5
FEB	0.5	-7.8		4.5	17.5	2.9	-74.1	100.0		80.0	-70.8	1.4	7.6	-4.1	5.7
MAR	4.4	-2.4		-2.5	7.9	26.6	-23.8	98.4	4.3	-90.0	-5.9	0.6	6.3	2.5	6.9
APR	9.0	-25.8		-21.7	0.3	-11.3	50.0	81.0	-30.2	-33.3	12.8	5.4	35.7	-2.3	13.2
MAI	6.0	-14.0		0.9	27.9	13.3	32.3	75.9	19.0		-10.3	4.2	2.7	3.2	-12.7
JUN	11.7	-18.6		-0.4	-10.5	22.6	-41.4	-16.8	-13.3	50.0	-19.3	5.5	21.1	-23.0	180.6
JUL	4.8	3.5		23.3	9.8	7.9	-62.5	31.1	-14.4	-68.4	-7.5	3.1	3.0	-15.1	3.1
AUG	1.9	1.6		-3.9	-0.2	40.1	-59.1	7.4	4.4	-93.9	-13.8	2.6	9.3	1.4	14.2
SEP	6.7	-17.5		16.0	-11.2	54.7	-28.6	31.5	-8.8	120.0	36.4	10.1	26.6	-5.3	19.7
OKT	18.3	11.2		-7.3	3.6	49.7	154.5	104.7	18.3	250.0	8.0	20.6	20.7	-5.1	900.0
NOV	13.5	-28.3		12.2	-1.0	36.4	11.1	111.0	-10.8		-27.3	17.6	-0.4	-6.7	364.3
DES	3.6	9.8		-7.2	-3.1	74.1	-60.0	28.6	-38.8	-80.0	-33.3	6.0	-3.9	-8.7	-20.7
1995	7.5	-10.4		1.4	3.1	23.6	-20.7	53.3	-3.2	-43.3	-7.9	7.1	11.4	-4.8	41.3

VARIASJONSKURVER TAKSTGRUPPER
ÅRSVARIASJON

FYLKE : 15 Møre og Romsdal SELSKAP : 1 MRF MØRE OG ROMSDAL FYLKESBÅT
SAMBAND : 29 FRA : SKJELTEN TIL : KJERSTAD
STREKNING :

VEGTYPE :
År:1995

Mnd	LENGDE < 5.0m	LENGDE 5-6m	LENGDE 6-7m	LENGDE 7-8m	LENGDE 8-10m	LENGDE 10-12m	LENGDE 12-14m	LENGDE 14-17m	LENGDE 17-19m	LENGDE 19-22m	MOTOR SYKKEL	HONNØR VOKSNE	HONNØR /BARN	TURER	REST LAND	PBE
JAN	4693	134		134	141	92		21	51	6	1	5521	1637	1440	24	7029
FEB	4462	116		129	84	83		14	58	6		5169	1713	1397	14	6489
MAR	5306	130		163	144	106		35	58	8	5	7176	2464	1522	32	7988
APR	5545	139		123	112	70	3	16	44	9	17	6663	2392	1449	25	7583
MAI	6633	123		188	176	104	2	29	48	59	68	7481	3789	1611	87	9917
JUN	6497	137		183	204	99	2	37	47	7	55	6862	3911	1552	70	9373
JUL	6364	116		142	146	87	4	29	44	20	75	5682	3825	1569	19	8855
AUG	6732	138		187	164	105	3	35	64	44	65	6615	3377	1614	64	10030
SEP	6067	135		147	131	108	3	31	74	8	46	6636	3058	1625	92	8802
OKT	5750	125		175	154	103	4	31	91	9	18	6312	2326	1681	90	8784
NOV	5172	106		176	122	89	16	21	67	55	16	5826	1883	1595	12	8252
DES	5475	125		150	128	51	36	19	21	48	1	5553	2245	1470	28	7968
1995	68696	1524		1897	1706	1097	73	318	667	279	367	75496	32620	18525	557	101071

TRAFIKKVERDIER

FYLKE : 15 Møre og Romsdal SELSKAP : 1 MRF MØRE OG ROMSDAL FYLKESBÅT
SAMBAND : 29 FRA : SKJELTEN TIL : KJERSTAD
STREKNING : År:1995

	ÅDT	YDT	HDT
Lengde < 5.0m	188	197	171
Lengde 5.01 - 6.0m	4	5	3
Lengde 6.01 - 7.0m			
Lengde 7.01 - 8.0m	5	7	1
Lengde 8.01 - 10.0m	5	6	2
Lengde 10.01 - 12.0m	3	4	1
Lengde 12.01 - 14.0m	0	0	0
Lengde 14.01 - 16.0m	1	1	0
Lengde 16.01 - 19.0m	2	3	0
Lengde 19.01 - 22.0m	1	1	1
Motorsykkel	1	1	1
Voksne	207	221	173
Honnør/barn	89	77	113
Turer	51	55	41
GJENSTÅENDE biler	2		
Sum PBE	277	312	207

BEGRENSET TAKSTGRUPPEINDEKS

FYLKE : 15 Møre og Romsdal SELSKAP : 1 MRF MØRE OG ROMSDAL FYLKESBÅT
SAMBAND : 29 FRA : SKJELTEN TIL : KJERSTAD
STREKNING :

VEGTYPE :
BEREGNINGÅR : 1995
BASISÅR : 1994

	LENGDE < 5.0m	LENGDE 5-6m	LENGDE 6-7m	LENGDE 7-8m	LENGDE 8-10m	LENGDE 10-12m	LENGDE 12-14m	LENGDE 14-17m	LENGDE 17-19m	LENGDE 19-22m	MOTOR SYKKEL	HONNØR VOKSNE	HONNØR /BARN	TURER	REST LAND	PBE
JAN	9.2	67.5		-5.6	18.5	1.1		50.0	59.4	20.0		4.8	19.3	-0.7		12.2
FEB	-5.2	10.5		15.2	-20.8	-9.8		-33.3	81.3	-72.7		-3.7	10.9	-2.5	7.7	-4.4
MAR	0.5	25.0		31.5	38.5	16.5		75.0	81.3	-71.4		5.3	21.7	-3.5	-8.6	7.1
APR	-5.6	-3.5		-15.2	-8.2	-21.3	-40.0	14.3	22.2	-71.0	325.0	-5.0	-5.6	-4.7	-21.9	-8.4
MAI	-0.2	-11.5		-20.0	28.5	-2.8		-47.3	54.8	78.8	325.0	-2.2	-16.8	-1.0	-16.3	2.2
JUN	2.3	-13.8		-13.7	37.8	-18.9	-33.3	5.7	20.5	-76.7	3.8	-2.2	6.1	-3.8	-38.1	-0.4
JUL	-1.0	52.6		-4.7	1.4	-2.2		-14.7	-22.8	-37.5	-7.4	-3.2	4.7	-4.3	11.8	-3.2
AUG	2.5	-8.0		21.4	16.3	2.9	50.0	29.6	-11.1	7.3	109.7	0.6	-4.5	-1.7	-30.4	3.8
SEP	-4.4	-6.3		-40.0	-12.2	9.3	50.0	-20.6	-26.7	75.0	91.7	-8.5	2.3	-1.1	-49.5	-8.7
OKT	1.6	12.7		-14.1	7.1	-5.1	300.0	27.3	-3.9	-82.2	80.0	-0.3	0.5	3.3	233.3	-3.6
NOV	-7.0	-10.9		1.9	-19.3	-19.4		-28.6	-21.0	71.9	133.3	-7.6	-0.5	4.5	-40.0	-5.3
DES	-4.8	-3.9		-6.5	-15.0	-42.5	3500.0	-23.5	-59.6	-7.8		-6.9	-10.8	0.9	-50.0	-8.0
1995	-1.1	4.3		-7.6	6.4	-7.5	205.6	-4.8	2.5	-22.0	58.8	-2.5	0.0	-1.3	-22.9	-1.7

VARIASJONSKURVER TAKSTGRUPPER
ÅRSVARIASJON

FYLKE : 15 Møre og Romsdal SELSKAP : 1 MRF MØRE OG ROMSDAL FYLKESBÅT
SAMBAND : 31 FRA : LARSNESET TIL : ÅRAM
STREKNING : VEGTYPE :
År:1995

Mnd	LENGDE < 5.0m	LENGDE 5-6m	LENGDE 6-7m	LENGDE 7-8m	LENGDE 8-10m	LENGDE 10-12m	LENGDE 12-14m	LENGDE 14-17m	LENGDE 17-19m	LENGDE 19-22m	MOTOR SYKKEL	HONNØR /BARN	TURER	REST LAND	PBE
JAN	2866	44		128	122	8	2	38	9	66	2	4539	1663	1936	4923
FEB	2944	43		88	114	10	5	33	5	38	2	4285	1919	1804	4508
MAR	3163	64		108	110	13	1	42	25	44		4901	2000	2059	5107
APR	3524	64		84	109	11	1	32	11	24	5	4588	2266	1905	4972
MAI	3994	75		138	145	41	11	35	9	46	12	5003	3640	2063	6214
JUN	4150	89		164	179	19		4	17	29	33	5391	2833	2089	6092
JUL	4464	56		136	142	8	2	4	9	56	36	5420	3262	2098	6290
AUG	4086	78		108	156	19	10	7	8	44	41	5406	2882	2123	5917
SEP	3476	71		139	150	7	9	15	19	45	14	4968	2466	2018	5461
OKT	3432	49		113	152	6	2	17	13	34	10	4699	2420	2012	5105
NOV	3130	62		100	168	19	4	17	11	40	7	4251	2130	1912	4977
DES	3408	55		119	112	8	6	9	22	53	4	4329	2236	1841	5208
1995	42637	750		1425	1659	169	53	253	158	519	166	57780	29717	23860	64774

TRAFIKKVERDIER

FYLKE : 15 Møre og Romsdal SELSKAP : 1 MRF MØRE OG ROMSDAL FYLKESBÅT
SAMBAND : 31 FRA : LARSNESET TIL : ÅRAM
STREKNING : År:1995

	ÅDT	YDT	HDT
Lengde < 5.0m	117	123	104
Lengde 5.01 - 6.0m	2	2	1
Lengde 6.01 - 7.0m			
Lengde 7.01 - 8.0m	4	5	1
Lengde 8.01 - 10.0m	5	6	2
Lengde 10.01 - 12.0m	0	1	0
Lengde 12.01 - 14.0m	0	0	0
Lengde 14.01 - 16.0m	1	1	0
Lengde 16.01 - 19.0m	0	1	0
Lengde 19.01 - 22.0m	1	2	1
Motorsykkel	0	0	0
Voksne	158	172	130
Honnør/barn	81	85	75
Turer	65	70	57
GJENSTÅENDE biler	1		
Sum PBE	177	202	129

BEGRENSET TAKSTGRUPPEINDEKS

FYLKE : 15 Møre og Romsdal SELSKAP : 1 MRF MØRE OG ROMSDAL FYLKESBÅT
SAMBAND : 31 FRA : LARSNESET TIL : ÅRAM
STREKNING : VEGTYPE :
BEREGNINGSÅR : 1995
BASISÅR : 1994

	LENGDE < 5.0m	LENGDE 5-6m	LENGDE 6-7m	LENGDE 7-8m	LENGDE 8-10m	LENGDE 10-12m	LENGDE 12-14m	LENGDE 14-17m	LENGDE 17-19m	LENGDE 19-22m	MOTOR SYKKEL	VOKSNE	HONNØR /BARN	TURER	REST LAND	PBE
JAN	-44.6	-75.7		12.5	-32.9	-97.7	-90.5	-86.4	-85.7	100.0		-53.0	93.4	70.3		-50.1
FEB	-44.1	-61.5		-56.4	-38.7	-81.8	-85.0	-88.9	-91.2	333.3	-86.7	-49.4	8.6	13.2	400.0	-46.7
MAR	-46.8	-53.1		-26.8	-61.6	-89.5	-94.7	-68.0	-57.5	12.5		-52.2	25.0	15.9	500.0	-48.4
APR	-45.9	-64.9		-61.6	-53.6	-93.3	-95.2	-79.2	-91.1	20.0	-68.8	-52.3	17.3	7.7	422.2	-53.4
MAI	-44.2	-61.0		4.5	-43.8	-72.0	-89.3	-84.8	-96.2	18.5	-66.7	-54.8	29.1	14.4	-4.0	-48.3
JUN	-41.8	-48.9		-32.4	-40.7	-72.1		-95.7	-88.9	-34.8	93.3	-50.6	26.9	0.8	293.3	-48.3
JUL	-47.6	-70.2		-19.0	-56.5	-94.2	-92.9		-92.5	52.0	64.7	-54.3	20.9	7.0	38.5	-52.3
AUG	-44.1	-63.6		-16.7	-58.9	-88.3	-78.1	-90.0	-93.4	5.9	120.0	-50.7	55.7	47.1	104.2	-53.0
SEP	-47.7	-67.3		-52.3	-64.9	-96.4	-86.7	-92.3	-73.6		100.0	-55.0	36.0	22.8	-68.5	-55.2
OKT	-45.0	-82.1		-31.4	-42.2	-97.8	-92.6	-87.0	-83.7	-27.3		-50.0	35.6	17.1	-51.7	-52.4
NOV	-48.1	-50.0		-35.3	-49.6	-72.5	-84.0	-72.0	-79.5	-40.0	400.0	-54.3	4.7	2.5	-50.0	-51.8
DES	-43.2	-65.4		17.9	-66.7	-94.6	-89.3	-93.1	-82.7	13.8		-54.4	40.2	23.6	-62.2	-50.3
1995	-45.3	-63.9		-29.2	-51.4	-88.1	-88.5	-85.3	-85.1	7.7	5.6	-52.7	29.4	17.8	12.7	-51.0

VARIASJONSKURVER TAKSTGRUPPER
ÅRSVARIASJON

FYLKE : 15 Møre og Romsdal SELSKAP : 1 MRF MØRE OG ROMSDAL FYLKESBÅT
SAMBAND : 32 FRA : MOLDE TIL : BOLSØYA
STREKNING : VEGTYPE :
År:1995

Mnd	LENGDE < 5.0m	LENGDE 5-6m	LENGDE 6-7m	LENGDE 7-8m	LENGDE 8-10m	LENGDE 10-12m	LENGDE 12-14m	LENGDE 14-17m	LENGDE 17-19m	LENGDE 19-22m	MOTOR SYKKEL	HONNØR VOKSNE /BARN	TURER	REST LAND	PBE
JAN	601	17		38	18	5			5	4		1225	693	348	927
FEB	454	27		75	43	14		4	3	1	1	1207	608	317	1026
MAR	627	31		44	14			2	5			1093	713	312	924
APR	621	11		55	16	8		4	2	7	4	1097	677	311	1050
MAI	845	23		62	15	6		2	5	6	5	1394	771	367	7 1313
JUN	1037	28		92	23	2		4	5	17	14	2 1585	917	362	6 1820
JUL	1120	19		48	21	4		1	5	10	14	5 1684	1231	381	6 1680
AUG	987	23		115	19	10		6	4	15	15	1 1577	885	389	4 1849
SEP	855	21		95	29	7		2	9	8	11	7 1450	897	369	9 1587
OKT	845	16		119	22	12			5	8	9	9 1339	668	379	1572
NOV	698	18		63	18	7		4	1		5	6 2199	579	353	2 1106
DES	531	19		65	6	6				9	14	8 1008	513	289	28 1075
1995	9221	253		671	244	81		35	36	93	96	41 16858	9152	4177	62 15930

TRAFIKKVERDIER

FYLKE : 15 Møre og Romsdal SELSKAP : 1 MRF MØRE OG ROMSDAL FYLKESBÅT
SAMBAND : 32 FRA : MOLDE TIL : BOLSØYA
STREKNING : År:1995

	ÅDT	YDT	HDT
Lengde < 5.0m	25	27	22
Lengde 5.01 - 6.0m	1	1	0
Lengde 6.01 - 7.0m			
Lengde 7.01 - 8.0m	2	3	1
Lengde 8.01 - 10.0m	1	1	0
Lengde 10.01 - 12.0m	0	0	0
Lengde 12.01 - 14.0m	0	0	0
Lengde 14.01 - 16.0m	0	0	0
Lengde 16.01 - 19.0m	0	0	0
Lengde 19.01 - 22.0m	0	0	0
Motorsykkel	0	0	0
Voksne	46	51	34
Honnør/barn	25	26	22
Turer	11	13	9
GJENSTÅENDE biler	0		
Sum PBE	44	53	26

BEGRENSET TAKSTGRUPPEINDEKS

FYLKE : 15 Møre og Romsdal SELSKAP : 1 MRF MØRE OG ROMSDAL FYLKESBÅT
SAMBAND : 32 FRA : MOLDE TIL : BOLSØYA
STREKNING : VEGTYPE :
BEREGNINGSÅR : 1995
BASISÅR : 1994

	LENGDE < 5.0m	LENGDE 5-6m	LENGDE 6-7m	LENGDE 7-8m	LENGDE 8-10m	LENGDE 10-12m	LENGDE 12-14m	LENGDE 14-17m	LENGDE 17-19m	LENGDE 19-22m	MOTOR SYKKEL	VOKSNE	HONNØR /BARN	TURER	REST LAND	PBE
JAN	18.5	13.3		8.6	-33.3	150.0			-37.5	33.3		1.1	20.1	1.2		8.1
FEB	3.9	200.0		114.3	168.8	180.0	-20.0		-92.9			12.6	21.4	0.6		-3.4
MAR	14.4	55.0		29.4	75.0				-80.8			0.4	21.5	-12.1		-3.7
APR	-13.1	57.1		14.6	33.3	300.0		100.0	-22.2	100.0		-10.9	1.0	-8.5		-0.9
MAI	-3.2	187.5		106.7	-11.8	50.0		150.0	-40.0	25.0	-81.8	-5.3	-7.8	7.6		7.4
JUN	50.5	12.0		19.5	35.3	-300.0	-66.7	66.7	750.0	250.0	-33.3	17.3	11.7	3.1		54.6
JUL	6.6	18.8		41.2	50.0			150.0	-16.7	133.3	-44.4	-1.0	12.4			18.2
AUG	2.4	109.1		144.7	-24.0			100.0		200.0	-83.3	-0.2	1.8	1.3		39.5
SEP	16.8	31.3		69.6	52.6	75.0	-50.0		100.0	450.0	75.0	13.7	25.6	0.5		44.1
OKT	15.4	33.3		197.5	37.5					350.0	800.0	18.8	2.6	5.0		62.5
NOV	5.4	-18.2		-8.7	-37.9	-12.5	-71.4	-50.0		66.7		41.1	-16.9	-3.8		-11.1
DES	-15.3	72.7		58.5	-64.7	100.0	50.0		-1000.0			-8.3	-22.3	-5.9		22.3
1995	8.0	47.1		59.5	12.4	103.7	-35.8	83.3	-37.5	156.3	-23.5	6.3	5.5	-0.9		20.0

VARIASJONSKURVER TAKSTGRUPPER
ÅRSVARIASJON

FYLKE : 15 Møre og Romsdal SELSKAP : 1 MRF MØRE OG ROMSDAL FYLKESBÅT
SAMBAND : 34 FRA : ARASVIKA TIL : HENNSET
STREKNING :

VEGTYPE :
År:1995

Mnd	LENGDE < 5.0m	LENGDE 5-6m	LENGDE 6-7m	LENGDE 7-8m	LENGDE 8-10m	LENGDE 10-12m	LENGDE 12-14m	LENGDE 14-17m	LENGDE 17-19m	LENGDE 19-22m	MOTOR SYKKEL	HONNØR VOKSNE	HONNØR /BARN	TURER	REST LÅND	PBE
JAN	1627	36		47	85	12	1	30	28	10	15	806	365	867		2813
FEB	1676	38		26	90	7		33	21	4	14	822	553	808		2689
MAR	1834	44		83	87	13	2	36	43	15		794	599	919		3390
APR	2301	47		45	64	14	7	34	28	6	6	1455	1004	871		3451
MAI	2623	58		122	106	34	5	47	62	27	23	1423	1251	954	62	4897
JUN	3055	101		165	97	58	6	50	77	38	15	1976	1903	1030	86	5897
JUL	3991	63		118	79	13	10	26	41	29	29	2755	2292	1091	39	5784
AUG	3201	95		159	87	32	8	56	53	4	29	2031	1711	1036		5321
SEP	2474	87		114	81	20	1	74	79	3	32	1437	1408	911		4676
OKT	2236	82		112	74	11	5	44	51	2	4	990	726	924		3893
NOV	1720	77		63	84	11	2	27	46	6	5	852	421	797		3121
DES	1488	84		41	46	14	2	19	20	10	4	758	467	719		2452
1995	28226	812		1095	980	244	49	476	549	154	176	16099	12700	10927	187	48384

TRAFIKKVERDIER

FYLKE : 15 Møre og Romsdal SELSKAP : 1 MRF MØRE OG ROMSDAL FYLKESBÅT
SAMBAND : 34 FRA : ARASVIKA TIL : HENNSET
STREKNING :

År:1995

	ÅDT	YDT	HDT
Lengde < 5.0m	77	75	83
Lengde 5.01 - 6.0m	2	2	2
Lengde 6.01 - 7.0m			
Lengde 7.01 - 8.0m	3	4	1
Lengde 8.01 - 10.0m	3	4	1
Lengde 10.01 - 12.0m	1	1	0
Lengde 12.01 - 14.0m	0	0	0
Lengde 14.01 - 16.0m	1	2	0
Lengde 16.01 - 19.0m	2	2	0
Lengde 19.01 - 22.0m	0	1	0
Motorsykkel	0	0	1
Voksne	44	35	62
Honnør/barn	35	28	49
Turer	30	32	25
GJENSTÅENDE biler	1		
Sum PBE	133	148	102

BEGRENSET TAKSTGRUPPEINDEKS

FYLKE : 15 Møre og Romsdal SELSKAP : 1 MRF MØRE OG ROMSDAL FYLKESBÅT
SAMBAND : 34 FRA : ARASVIKA TIL : HENNSET
STREKNING :

VEGTYPE :
BEREGNINGSÅR : 1995
BASISÅR : 1994

	LENGDE < 5.0m	LENGDE 5-6m	LENGDE 6-7m	LENGDE 7-8m	LENGDE 8-10m	LENGDE 10-12m	LENGDE 12-14m	LENGDE 14-17m	LENGDE 17-19m	LENGDE 19-22m	MOTOR SYKKEL	VOKSNE	HONNØR /BARN	TURER	REST LÅND	PBE
JAN	-3.8	100.0		-42.7	-60.8	-33.3	-66.7	-11.8	-26.3	-9.1		-13.0	-20.7	4.1		-22.9
FEB	3.3	52.0		-40.9	-45.8	-30.0		-17.5	-79.8	-50.0		-4.7	4.3	3.9		-31.6
MAR	-12.5	83.3		36.1	-42.4	85.7	-88.2	-5.3	-40.3	37.5		-22.5	-7.0	0.9		-16.7
APR	-5.7	-13.0		-36.6	-57.0		-68.2	-32.0	-63.2	-25.0	-14.3		-5.9	19.0	-8.6	-26.2
MAI	-14.1	13.7		56.4	-40.8	41.7	-54.5	-25.4	-63.5	58.2	53.3	-19.4	-11.8	-8.9	-29.5	-24.0
JUN	5.2	80.4		123.0	-37.8	205.3		-3.8	-61.3	137.5	114.3		8.3	41.6	0.8	145.7
JUL	-9.1	-12.5		156.5	-39.2	125.0		30.0	-77.8	383.3		-6.5	-10.4	-4.7	1.1	-50.6
AUG	-5.7	111.1		144.6	-31.0	128.6	-57.9	194.7	-50.0	-20.0	70.6	-3.0	5.0	-6.1		-3.2
SEP	-6.7	107.1		54.1	-2.4	150.0	-90.0	252.4	102.6	-40.0	23.1	-1.1	31.3	-6.9		18.8
OKT	-2.1	110.3		133.3	-13.7	-35.3	400.0	25.7	34.2		-42.9	-2.8	3.1	-3.0		9.1
NOV	-6.4	57.1		50.0	-25.0	21.2	-75.0	-22.9	24.3		-66.7	-8.0	-12.1	-11.9		-1.8
DES	-7.3	100.0		2.5	-40.3	1300.0	-300.0	-34.5	-31.0	66.7	-60.0	-7.6	-4.5	-13.6		-7.2
1995	-5.8	57.1		51.0	-40.1	63.8	-59.4	9.2	-49.8	60.9	8.9	-7.8	5.7	-4.1	-7.4	-12.0

VARIASJONSKURVER TAKSTGRUPPER
ÅRSVARIASJON

FYLKE : 15 Møre og Romsdal
SAMBAND : 40 FRA : SOLHOLMEN
STREKNING :

SELSKAP : 1 MRF MØRE OG ROMSDAL FYLKESBÅT
TIL : MORDALSVÅGEN

VEGTYPE :
År:1995

Mnd	LENGDE < 5.0m	LENGDE 5-6m	LENGDE 6-7m	LENGDE 7-8m	LENGDE 8-10m	LENGDE 10-12m	LENGDE 12-14m	LENGDE 14-17m	LENGDE 17-19m	LENGDE 19-22m	MOTOR SYKKEL	HONNØR VOKSNE	HONNØR /BARN	TURER	REST LAND	PBE
JAN	8134	97		91	172	278	1	64	20		20	6485	2190	1423		11319
FEB	7441	103		80	146	232	8	46	27	6	14	5460	2225	1265		10307
MAR	8487	134		88	150	280	3	69	17	2	12	6345	2319	1430	2	11696
APR	8566	128		115	130	237		39	22	22	31	6898	3234	1335	3	11566
MAI	9704	172		140	157	274	3	34	37	1	60	7363	3336	1357	4	13043
JUN	10314	197		159	180	264	3	35	30		111	7491	4377	1335	16	13730
JUL	11361	194		149	157	255	4	19	46	1	162	8966	5710	1406	38	14648
AUG	10222	183		136	190	296	4	33	47	2	92	7274	3992	1430		13912
SEP	9634	169		150	179	262	2	58	76	23	46	7117	3102	1328	11	13778
OKT	9540	153		170	191	261	15	80	63	2	18	6488	2858	1323	25	13656
NOV	8768	129		124	277	290	2	56	49	1	2	6650	2353	1359	3	12806
DES	8525	144		78	161	233		27	31	8	1	6293	2767	1261		11394
1995	110696	1803		1480	2090	3162	45	560	465	68	569	82830	38463	16272	102	151654

TRAFIKKVERDIER

FYLKE : 15 Møre og Romsdal
SAMBAND : 40 FRA : SOLHOLMEN
STREKNING :

SELSKAP : 1 MRF MØRE OG ROMSDAL FYLKESBÅT
TIL : MORDALSVÅGEN

År:1995

	ÅDT	YDT	HDT
Lengde < 5.0m	303	328	253
Lengde 5.01 - 6.0m	5	6	4
Lengde 6.01 - 7.0m			
Lengde 7.01 - 8.0m	4	5	1
Lengde 8.01 - 10.0m	6	8	2
Lengde 10.01 - 12.0m	9	12	3
Lengde 12.01 - 14.0m	0	0	0
Lengde 14.01 - 16.0m	2	2	0
Lengde 16.01 - 19.0m	1	2	0
Lengde 19.01 - 22.0m	0	0	0
Motorsykkel	2	1	2
Voksne	227	229	194
Honnør/barn	105	94	127
Turer	45	48	37
GJENSTÅENDE biler	0		
Sum PBE	416	477	294

BEGRENSET TAKSTGRUPPEINDEKS

FYLKE : 15 Møre og Romsdal
SAMBAND : 40 FRA : SOLHOLMEN
STREKNING :

SELSKAP : 1 MRF MØRE OG ROMSDAL FYLKESBÅT
TIL : MORDALSVÅGEN

VEGTYPE :
BEREGNINGSÅR : 1995
BASISÅR : 1994

	LENGDE < 5.0m	LENGDE 5-6m	LENGDE 6-7m	LENGDE 7-8m	LENGDE 8-10m	LENGDE 10-12m	LENGDE 12-14m	LENGDE 14-17m	LENGDE 17-19m	LENGDE 19-22m	MOTOR SYKKEL	VOKSNE	HONNØR /BARN	TURER	REST LAND	PBE
JAN	5.8	-27.6		8.3	27.4	0.4	-87.5	113.3	-37.5		66.7	7.7	-8.4	6.3		6.1
FEB	3.1	9.6		-2.4	2.1	-1.7	-27.3	9.5	-18.2	50.0	27.3	6.4	-0.4	2.8		2.0
MAR	5.4	0.8		-2.2	11.9	-2.1	-40.0	53.3	-50.0		33.3	5.9	-6.8	7.8		4.5
APR	1.1	-16.9		-5.0	-17.2	3.0		44.4	-53.2	1000.0	-18.4	5.7	7.5	7.8		0.2
MAI	-2.6	-0.6		-13.0	-20.7	-1.1	-50.0	-15.0	-28.8	-75.0	22.4	-4.3	-15.5	5.7	100.0	-5.3
JUN	1.4	-9.2		-17.6	-21.7	-9.3	-76.9	-25.5	-42.3		73.4	-0.5	22.0	-0.8	6.7	-4.7
JUL	5.2	-4.4		-16.3	-11.8	2.8	-55.6	-60.4	4.5		110.4	1.6	7.0	12.4	-37.7	1.3
AUG	-2.3	-10.7		-2.9	-6.4	5.3		94.1	88.0	-33.3	61.4	-8.5	-12.2	1.1		0.3
SEP	-2.5	-14.6		-3.2	-24.5	-5.8	-86.7	48.7	46.2	283.3	58.6	-6.6	8.1	-2.1	-15.4	-1.3
OKT	8.2	-18.6		40.5	-27.7	0.4	275.0	25.0	-35.1		-25.0	2.1	6.6	-7.6	108.3	3.0
NOV	-0.7	-12.2		-6.1	19.4	2.8	-33.3	-5.1		-66.7	-87.5	-1.7	-2.4	-2.9	50.0	0.4
DES	-4.9	10.8		-35.0	-12.0	-0.9		-32.5	-11.4	300.0	-93.3	-6.9	-5.9	-1.4		-5.9
1995	1.3	-8.8		-6.2	-8.9	-0.6	-42.3	12.4	-15.8	144.4	41.9	-0.5	0.0	2.2	-7.6	-0.2

VARIASJONSKURVER TAKSTGRUPPER
ÅRSVARIASJON

FYLKE : 15 Møre og Romsdal SELSKAP : 1 MRF MØRE OG ROMSDAL FYLKESBÅT
SAMBAND : 41 FRA : STRANDA TIL : LIABYGDA
STREKNING : VEGTYPE :
År: 1995

Mnd	LENGDE < 5.0m	LENGDE 5-6m	LENGDE 6-7m	LENGDE 7-8m	LENGDE 8-10m	LENGDE 10-12m	LENGDE 12-14m	LENGDE 14-17m	LENGDE 17-19m	LENGDE 19-22m	MOTOR SYKKEL	HONNØR VOKSNE /BARN	TURER	REST LAND	PBE
JAN	4681	182		176	194	72	26	69	324	10		6392	1297	1093	10336
FEB	4513	173		135	206	60	24	31	297	15	2	6510	1559	1033	9689
MAR	5956	243		199	262	70	20	65	367	5	8	8028	1746	1179	12328
APR	6558	225		179	184	66	18	46	264	5	39	7591	2644	1083	11422
MAI	8287	338		317	246	84	23	72	350	24	153	9851	3437	1193	15290
JUN	10454	504		309	256	180	22	71	339	27	342	12928	4419	1209	18181
JUL	16428	677		273	230	172	20	63	179	16	548	20798	9845	1262	22601
AUG	11803	459		247	243	162	22	93	339	23	314	14802	5865	1248	19244
SEP	7563	250		258	302	89	17	76	374	26	156	9363	2819	1140	14713
OKT	7233	233		230	300	82	24	104	339	12	24	7863	2662	1167	14012
NOV	5607	187		199	231	76	21	80	324	15	4	7783	1522	1175	11609
DES	5024	148		162	174	51	11	78	257	7		5880	1539	1022	9732
1995	94107	3619		2684	2828	1164	248	868	3753	186	1590	117789	39554	13804	169156

TRAFIKKVERDIER

FYLKE : 15 Møre og Romsdal SELSKAP : 1 MRF MØRE OG ROMSDAL FYLKESBÅT
SAMBAND : 41 FRA : STRANDA TIL : LIABYGDA
STREKNING : År: 1995

	ÅDT	YDT	HDT
Lengde < 5.0m	258	260	254
Lengde 5.01 - 6.0m	10	11	8
Lengde 6.01 - 7.0m			
Lengde 7.01 - 8.0m	7	10	3
Lengde 8.01 - 10.0m	8	11	2
Lengde 10.01 - 12.0m	3	4	2
Lengde 12.01 - 14.0m	1	1	0
Lengde 14.01 - 16.0m	2	3	1
Lengde 16.01 - 19.0m	10	14	4
Lengde 19.01 - 22.0m	1	1	0
Motorsykkel	4	4	5
Voksne	323	305	298
Honnør/barn	108	93	139
Turer	38	41	32
GJENSTÅENDE biler	2		
Sum PBE	463	527	336

BEGRENSET TAKSTGRUPPEINDEKS

FYLKE : 15 Møre og Romsdal SELSKAP : 1 MRF MØRE OG ROMSDAL FYLKESBÅT
SAMBAND : 41 FRA : STRANDA TIL : LIABYGDA
STREKNING : VEGTYPE :
BEREGNINGÅR : 1995
BASISÅR : 1994

	LENGDE < 5.0m	LENGDE 5-6m	LENGDE 6-7m	LENGDE 7-8m	LENGDE 8-10m	LENGDE 10-12m	LENGDE 12-14m	LENGDE 14-17m	LENGDE 17-19m	LENGDE 19-22m	MOTOR SYKKEL	VOKSNE	HONNØR /BARN	TURER	REST LAND	PBE
JAN	7.9	-7.1		23.9	-2.0		4.0	115.6	5.2	-16.7		-6.5	9.6	-3.4		8.4
FEB	-0.9			-2.2	18.4	1.7	-7.7	27.5	3.1	87.5	100.0	7.0	-0.3	-0.2		3.3
MAR	10.2	29.3		24.4	39.4	12.9	-9.1	35.4	13.6	-40.0	100.0	5.6	12.9	2.5		14.5
APR	6.8	-12.1		-11.4	6.4	-12.0	-28.0	2.2	-21.4	-50.0	69.6	-3.8	38.4	-1.1		-3.7
MAI	-2.6	-7.4		29.9	2.5	-18.4	-32.4	-5.3	9.4	300.0	-11.6	-4.8	-16.5	5.8		1.5
JUN	5.3	-5.8		3.7	-4.8	-20.7	-35.3	-26.0	-5.3	80.0	43.7	-2.8	-5.6	2.7	-17.1	-0.4
JUL	4.0	16.5		-5.9	14.4	-15.7	122.2	14.5	-14.4		20.7	4.1	8.1	7.8	98.8	2.6
AUG	-1.6	-24.3		-8.2	-3.6	-5.3	-18.5	-2.1	18.9	35.3	-10.5	-3.6	-7.8	-0.7	-90.5	-0.6
SEP	-6.9	-33.2		-0.8	3.4	-1.1	-34.6	-29.6	14.7	44.4	50.0	-6.8	-6.7	6.2	200.0	-3.5
OKT	5.8	-9.0		10.0	16.3	-21.2	-14.2	11.8	-4.5	-20.0	60.0	-0.4	14.8	0.3		2.6
NOV	-10.6	-34.6		-8.7	-10.8	10.1	-41.7	-12.1	-11.2	15.4	-75.0	-5.5	-10.3	6.7		-11.4
DES	-0.6	-16.4		-10.5	28.9		-52.2	39.3	-6.5	-50.0		0.2	-25.2	-5.0		-1.3
1995	1.2	-9.4		2.8	7.2	-9.6	-21.3	4.0	0.1	20.8	15.3	-1.4	-0.5	1.8	48.6	0.6

VARIASJONSKURVER TAKSTGRUPPER
ÅRSVARIASJON

FYLKE : 15 Møre og Romsdal SELSKAP : 1 MRF MØRE OG ROMSDAL FYLKESBÅT
SAMBAND : 42 FRA : AUKAN TIL : EDØY
STREKNING :

VEGTYPE :
År:1995

Mnd	LENGDE < 5.0m	LENGDE 5-6m	LENGDE 6-7m	LENGDE 7-8m	LENGDE 8-10m	LENGDE 10-12m	LENGDE 12-14m	LENGDE 14-17m	LENGDE 17-19m	LENGDE 19-22m	MOTOR SYKKEL	VOKSNE	HONNØR /BARN	TURER	REST LAND	PBE
JAN	2048	61		44	228	6	1	59	102			1106	636	745	1	4582
FEB	2161	59		46	216	8		61	69	2		1229	821	703		4394
MAR	2453	99		54	229	11	1	64	76	1	1	1471	904	813		4929
APR	3261	86		77	170	14	3	69	56	2	7	2307	1576	837	24	5439
MAI	3122	119		74	229	17	7	76	98	10	29	2127	1772	896	26	6141
JUN	3601	116		101	212	24	1	72	81	2	25	2572	2134	928	12	6356
JUL	5593	117		99	214	17	12	122	101	11	38	4761	3715	1087	157	9025
AUG	4360	127		123	239	21	3	114	142	2	38	2965	2345	1032		8157
SEP	3371	100		131	217	28	7	131	96	13	24	2015	1809	964	14	6944
OKT	2959	81		110	239	14	22	150	126	15	6	1657	1140	896	41	6975
NOV	2836	97		94	236	18	18	126	109		7	1621	821	869	5	6330
DES	2809	56		66	203	16	1	57	59	4	4	1670	1046	789	1	4991
1995	38574	1118		1019	2632	194	76	1101	1115	62	179	25501	18719	10559	281	74263

TRAFIKKVERDIER

FYLKE : 15 Møre og Romsdal SELSKAP : 1 MRF MØRE OG ROMSDAL FYLKESBÅT
SAMBAND : 42 FRA : AUKAN TIL : EDØY
STREKNING :

År:1995

	ÅDT	YDT	HDT
Lengde < 5.0m	106	100	116
Lengde 5.01 - 6.0m	3	3	2
Lengde 6.01 - 7.0m			
Lengde 7.01 - 8.0m	3	4	1
Lengde 8.01 - 10.0m	7	10	2
Lengde 10.01 - 12.0m	1	1	0
Lengde 12.01 - 14.0m	0	0	
Lengde 14.01 - 16.0m	3	4	1
Lengde 16.01 - 19.0m	3	4	1
Lengde 19.01 - 22.0m	0	0	0
Motorsykkel	0	0	1
Voksne	70	55	99
Honnør/barn	51	42	71
Turer	29	31	26
GJENSTÅENDE biler	1		
Sum PBE	203	232	146

BEGRENSET TAKSTGRUPPEINDEKS

FYLKE : 15 Møre og Romsdal SELSKAP : 1 MRF MØRE OG ROMSDAL FYLKESBÅT
SAMBAND : 42 FRA : AUKAN TIL : EDØY
STREKNING :

VEGTYPE :
BEREGNINGSÅR : 1995
BASISÅR : 1994

	LENGDE < 5.0m	LENGDE 5-6m	LENGDE 6-7m	LENGDE 7-8m	LENGDE 8-10m	LENGDE 10-12m	LENGDE 12-14m	LENGDE 14-17m	LENGDE 17-19m	LENGDE 19-22m	MOTOR SYKKEL	VOKSNE	HONNØR /BARN	TURER	REST LAND	PBE
JAN	-4.1	-46.5		-34.4	-5.6	-75.0	-80.0	147.8	-13.8			-13.8	13.5	-5.4		-6.1
FEB	-3.5	-10.6		-11.5	10.5	-46.7		190.5	-43.3			-7.8	0.5	-10.1		-6.2
MAR	-3.3	24.0		12.8	3.7	-26.7		122.2	-44.5	-50.0		-9.2	15.7	0.9		-7.5
APR	9.0	-22.4		8.5	-18.4	-44.4	-85.7	148.1	-56.8	-50.0	-56.3	0.3	54.7	-1.2	1100.0	-6.4
MAI	-13.7	4.4		-16.9	-3.4	-46.7	-25.0	252.4	-12.7	400.0	-34.9	-15.3	-12.6	-1.7	4.0	-4.5
JUN	1.4	-5.0		2.1	-17.6	-31.4	-87.5	350.0	-30.7		-16.7	-0.5	4.9	3.1	50.0	-2.2
JUL	-8.6	-17.9		47.8	-13.4	-62.2	-7.7	454.5	-22.8	266.7	-30.9	-11.9	3.0	2.0	80.5	-2.1
AUG	-8.4	16.8		20.6	-18.5	-32.3	-70.0	245.5	6.0	-60.0	18.8	-10.1	15.0	2.0		0.3
SEP	2.0	-1.0		29.7	-18.7	33.3	40.0	87.1	-29.9		-26.7	-1.6	32.6	6.8	75.0	3.2
OKT	0.6	-19.8		20.9	6.2	16.7	175.0	163.2	3.3		-3.7	8.3	8.5	4000.0	18.0	
NOV	-5.0	-7.6		35.3	-4.9	-5.9	5.9	127.3	-11.7		16.7	-9.8	11.9	9.0		3.9
DES	-9.1	-27.3		29.4	5.8		-75.0	9.8	-39.2		300.0	-11.6	-0.1	9.0	-87.5	-9.5
1995	-4.2	-10.1		12.6	-7.1	-32.5	-15.3	157.4	-24.6	61.1	-20.0	-8.2	9.5	1.9	97.8	-1.2

VARIASJONSKURVER TAKSTGRUPPER
ÅRSVARIASJON

FYLKE : 15 Møre og Romsdal
SAMBAND : 45 FRA : FINNØYA
STREKNING :

SELSKAP : 1 MRF MØRE OG ROMSDAL FYLKESBÅT
TIL : SANDØYA

VEGTYPE :
År:1995

Mnd	LENGDE < 5.0m	LENGDE 5-6m	LENGDE 6-7m	LENGDE 7-8m	LENGDE 8-10m	LENGDE 10-12m	LENGDE 12-14m	LENGDE 14-17m	LENGDE 17-19m	LENGDE 19-22m	MOTOR SYKKEL	HONNØR VOKSNE	HONNØR /BARN	TURER	REST LAND	PBE
JAN	742	5		13	1	23		1	8	2	9	1126	708	740		1009
FEB	661	13		6	6	21		2	5	4	6	971	657	648		934
MAR	942	20		17	8	25		2	5	5	8	1260	925	825		1299
APR	1029	13		28	7	17	2	1	5	5	6	1441	936	806	5	1365
MAI	1061	15		30	12	21			7	10	8	1632	1346	909	7	1499
JUN	1248	9		33	13	24	4		10	10	7	2078	1638	932	12	1754
JUL	1631	13		13	5	24		4	10	13	13	3215	2116	996	16	2091
AUG	1277	16		17	4	22	3	2	6	7	4	1871	1426	961	7	1644
SEP	1102	13		18	13	23	4	3	10	2	11	1552	1311	916		1503
OKT	1065	8		29	2	22			8	7	11	1341	1049	888		1429
NOV	946	7		18	10	21	2	1	7	8	13	1075	926	838	13	1325
DES	1009	27		16	5	18	2	3	6	16	8	1227	894	787		1474
1995	12713	159		238	86	261	17	19	87	89	104	18789	13982	10246	60	17326

TRAFIKKVERDIER

FYLKE : 15 Møre og Romsdal
SAMBAND : 45 FRA : FINNØYA
STREKNING :

SELSKAP : 1 MRF MØRE OG ROMSDAL FYLKESBÅT
TIL : SANDØYA

År:1995

	ÅDT	YDT	HDT
Lengde < 5.0m	35	34	36
Lengde 5.01 - 6.0m	0	0	0
Lengde 6.01 - 7.0m			
Lengde 7.01 - 8.0m	1	1	0
Lengde 8.01 - 10.0m	0	0	0
Lengde 10.01 - 12.0m	1	1	0
Lengde 12.01 - 14.0m	0	0	0
Lengde 14.01 - 16.0m	0	0	0
Lengde 16.01 - 19.0m	0	0	0
Lengde 19.01 - 22.0m	0	0	0
Motorsykkel	0	0	0
Voksne	51	47	61
Honnør/barn	38	30	39
Turer	28	30	24
GJENSTÅENDE biler	0		
Sum PBE	47	51	40

BEGRENSET TAKSTGRUPPEINDEKS

FYLKE : 15 Møre og Romsdal
SAMBAND : 45 FRA : FINNØYA
STREKNING :

SELSKAP : 1 MRF MØRE OG ROMSDAL FYLKESBÅT
TIL : SANDØYA

VEGTYPE :
BEREGNINGSÅR : 1995
BASISÅR : 1994

	LENGDE < 5.0m	LENGDE 5-6m	LENGDE 6-7m	LENGDE 7-8m	LENGDE 8-10m	LENGDE 10-12m	LENGDE 12-14m	LENGDE 14-17m	LENGDE 17-19m	LENGDE 19-22m	MOTOR SYKKEL	HONNØR VOKSNE	HONNØR /BARN	TURER	REST LAND	PBE
JAN																
FEB																
MAR																
APR																
MAI	-10.9	-58.3		100.0	-57.1	-12.5			-61.1	100.0	300.0	-28.3	164.4	180.6		-20.3
JUN	24.1	-25.0		3.1	-18.8	-4.0			-23.1	-37.5		24.6	25.2	7.1	-55.6	9.8
JUL	3.6	18.2		-43.5				100.0	-33.3	-23.5	-45.8	0.1	-12.2	-5.8		-2.0
AUG	-2.3	-11.1		-43.3	-50.0	10.0		-33.3	-53.6	-50.0	-60.0	-4.4	-8.2	-4.1	-36.4	-11.9
SEP	8.5	-18.8		-18.2	116.7	9.5			-16.7	-66.7	22.2	9.1	5.8	7.3		6.6
OKT	17.8	14.3		20.8	-89.5	10.0			-42.9		266.7	18.6	26.7	12.0		4.8
NOV	2.7	-12.5		-25.0	150.0	-4.5			-61.1	-42.9	160.0	-1.9	8.8	4.2	160.0	-8.2
DES	1.6	170.0		23.1	400.0	-10.0			-60.0	6.7	33.3	-0.9	8.4	1.7		0.9
1995	4.8	-8.5		-4.9	-26.4	-0.6		20.0	-45.8	-22.3	13.6	0.0	12.5	11.6	-25.6	-3.3

VARIASJONSKURVER TAKSTGRUPPER
ÅRSVARIASJON

FYLKE : 16 Sør-Trøndelag SELSKAP : 1 FTL FOSEN TRAFIKKLAG A/S
SAMBAND : 2 FRA : KJERRINGVÅG TIL : FLATVAL
STREKNING : VEGTYPE :
År:1995

Mnd	LENGDE < 5.0m	LENGDE 5-6m	LENGDE 6-7m	LENGDE 7-8m	LENGDE 8-10m	LENGDE 10-12m	LENGDE 12-14m	LENGDE 14-16m	LENGDE 16-19m	LENGDE 19-22m	MOTOR SYKKEL	VOKSNE	HONNØR /BARN	TURER	REST LAND	PBE
JAN	4243	83	118	61	286	231	135	34	199		8	3414	864	1071		10027
FEB	4179	100	89	61	266	142	142	59	183		8	3153	977	979		9477
MAR	5350	164	154	107	303	146	154	80	304		15	3956	1697	1072		12536
APR	4998	140	104	73	267	105	124	67	227	1	13	3879	1760	838		10611
MAI	5612	222	104	99	341	114	117	73	243		46	4432	2090	899		11925
JUN	6788	215	140	134	279	167	141	110	233		66	5333	2701	914		13624
JUL	9311	170	119	144	271	75	153	83	187		86	7375	5504	943		15012
AUG	6760	211	115	151	303	144	121	106	163		52	5065	2850	906		12779
SEP	6094	176	171	137	323	150	105	105	186		84	4273	2045	922		12356
OKT	5371	121	160	138	290	171	98	129	215		18	3559	1218	896	36	11875
NOV	4630	179	104	91	272	187	92	120	197		4	2981	825	857		10712
DES	4391	154	116	71	209	148	119	66	176		10	2909	1068	833		9678
1995	67727	1935	1494	1267	3410	1780	1501	1052	2513	1	410	50329	23619	11130	36	140612

TRAFIKKVERDIER

FYLKE : 16 Sør-Trøndelag SELSKAP : 1 FTL FOSEN TRAFIKKLAG A/S
SAMBAND : 2 FRA : KJERRINGVÅG TIL : FLATVAL
STREKNING : TAKSTGRUPPE
År:1995

	ÅDT	YDT	HDT
Lengde < 5.0m	186	225	107
Lengde 5.01 - 6.0m	5	7	3
Lengde 6.01 - 7.0m	4	5	2
Lengde 7.01 - 8.0m	3	5	1
Lengde 8.01 - 10.0m	9	13	2
Lengde 10.01 - 12.0m	5	7	1
Lengde 12.01 - 14.0m	4	5	2
Lengde 14.01 - 16.0m	3	4	1
Lengde 16.01 - 19.0m	7	10	2
Lengde 19.01 - 22.0m	0	0	
Motorsykkel	1	1	1
Voksne	138	154	106
Honnør/barn	65	70	55
Turer	30	37	18
GJENSTÅENDE biler	0	0	
Sum PBE	385	497	164

BEGRENSET TAKSTGRUPPEINDEKS

FYLKE : 16 Sør-Trøndelag SELSKAP : 1 FTL FOSEN TRAFIKKLAG A/S
SAMBAND : 2 FRA : KJERRINGVÅG TIL : FLATVAL
STREKNING : VEGTYPE :
BEREGNINGSÅR : 1995
BASISÅR : 1994

	LENGDE < 5.0m	LENGDE 5-6m	LENGDE 6-7m	LENGDE 7-8m	LENGDE 8-10m	LENGDE 10-12m	LENGDE 12-14m	LENGDE 14-16m	LENGDE 16-19m	LENGDE 19-22m	MOTOR SYKKEL	VOKSNE	HONNØR /BARN	TURER	REST LAND	PBE
JAN	7.8	-25.2	-15.1	8.9	13.0	151.1	3275.0	-27.7	30.9		-20.0	10.5	-33.3	12.3		27.8
FEB	1.5	7.5	-8.2	8.9		32.714100.0	34.1	40.8			60.0	1.8	-31.7	14.0		21.8
MAR	5.3	42.6	58.8	23.0	2.4	57.015300.0	63.3	52.0				2.2	-11.2	10.6		30.5
APR	-15.2	10.2	10.6	19.7	-11.0	10.5	1966.7		35.9		-78.3	-21.2	-10.6	-12.0		3.7
MAI	13.7	263.9	25.3	19.3	11.4	70.1	5750.0		86.9		-25.8	26.0	-6.0	28.4		36.1
JUN	6.5	72.0	32.1	83.6	0.7	-26.8		57.1	20.7		50.0	-14.5	8.6	-8.2		17.8
JUL	-3.3	3.7	11.2	56.5	3.0	38.9	7550.0	7.8	-4.1		-14.0	-4.9	-3.3	-9.6		6.4
AUG	-13.2	7.7	-13.5	58.9	-2.6	27.4	2925.0	3.9	-24.5		-39.5	-8.7	-28.8	-18.3		-3.7
SEP	-9.2	6.0	17.9	85.1	3.2	18.1	1650.0	11.7	-24.1		200.0	-14.2	-17.8	-12.4		-0.3
OKT	-12.8	-17.7	10.3	58.6	-23.3	11.0	42.0	61.3	-13.0		-25.0	-16.2	-31.6	-16.5		-5.5
NOV	-6.6	73.8	-30.7	19.7	3.4	21.4	-22.7	69.0	-26.8		-82.6	-14.4	-32.5	-19.0		-4.5
DES	-16.6	102.6	-3.3	44.9	-13.3	45.1	0.8	48.3	-36.0		-28.6	-36.7	-37.0	-21.3		-11.4
1995	-4.4	30.4	5.5	42.5	-1.6	28.4	309.6	26.4	3.9		-13.0	-9.1	-16.3	-5.9		7.9

VARIASJONSKURVER TAKSTGRUPPER

ÅRSVARIASJON

FYLKE : 16 Sør-Trøndelag SELSKAP : 1 FTL FOSEN TRAFIKKLAG A/S
 SAMBAND : 4 FRA : KIRKHOLMEN TIL : STOKKØY
 STREKNING : VEGTYPE :

År:1995

Mnd	LENGDE < 5.0m	LENGDE 5-6m	LENGDE 6-7m	LENGDE 7-8m	LENGDE 8-10m	LENGDE 10-12m	LENGDE 12-14m	LENGDE 14-16m	LENGDE 16-19m	LENGDE 19-22m	MOTOR SYKKEL	VOKSNE	HONNØR /BARN	TURER	REST LAND	PBE
JAN	1716	50	12	98	91	4	2	2				1131	1148	886		2532
FEB	1714	30	17	91	95	7		2	3			1131	1070	876	69	2532
MAR	2212	40	25	79	121	12		4	4		4	1342	1536	1021	69	3186
APR	1802	22	24	60	78	9			6			1176	1170	737		2486
MAI	2741	52	34	87	122	14	2	9	6			1686	2154	1030	27	3862
JUN	3242	66	20	95	105	4	1	5		2	18	2219	2066	1029	158	4192
JUL	3999	85	32	68	117	2			3	1	26	3131	2605	1155		4946
AUG	2799	74	19	79	128	7	1		7		6	1840	1873	1048		3827
SEP	2774	63	35	106	99	10	1	10	39		7	1760	1965	1053	121	4157
OKT	2332	63	44	103	111	12	2	4	27			1428	1591	1010	24	3641
NOV	2009	43	29	92	112	9	1	11	14		3	1185	1509	949		3131
DES	1919	36	21	85	89	1		2	11		2	1327	1255	886		2757
1995	29259	624	312	1043	1268	91	10	49	120	3	66	19356	19942	11680	468	41249

TRAFIKKVERDIER

FYLKE : 16 Sør-Trøndelag SELSKAP : 1 FTL FOSEN TRAFIKKLAG A/S
 SAMBAND : 4 FRA : KIRKHOLMEN TIL : STOKKØY
 STREKNING : År:1995

	ÅDT	YDT	HDT
Lengde < 5.0m	80	86	68
Lengde 5.01 - 6.0m	2	2	1
Lengde 6.01 - 7.0m	1	1	1
Lengde 7.01 - 8.0m	3	4	1
Lengde 8.01 - 10.0m	3	4	2
Lengde 10.01 - 12.0m	0	0	0
Lengde 12.01 - 14.0m	0	0	0
Lengde 14.01 - 16.0m	0	0	0
Lengde 16.01 - 19.0m	0	0	0
Lengde 19.01 - 22.0m	0	0	0
Motorsykkel	0	0	0
Voksne	53	52	54
Honnør/barn	55	61	43
Turer	32	35	26
GJENSTÅENDE biler	1	1	1
Sum PBE	113	128	83

BEGRENSET TAKSTGRUPPEINDEKS

FYLKE : 16 Sør-Trøndelag SELSKAP : 1 FTL FOSEN TRAFIKKLAG A/S
 SAMBAND : 4 FRA : KIRKHOLMEN TIL : STOKKØY
 STREKNING : VEGTYPE :

BEREGNINGÅR : 1995
 BASISÅR : 1994

	LENGDE < 5.0m	LENGDE 5-6m	LENGDE 6-7m	LENGDE 7-8m	LENGDE 8-10m	LENGDE 10-12m	LENGDE 12-14m	LENGDE 14-16m	LENGDE 16-19m	LENGDE 19-22m	MOTOR SYKKEL	VOKSNE	HONNØR /BARN	TURER	REST LAND	PBE
JAN	-2.6	177.8	50.0	117.8	3.4			-50.0				-8.3	0.3	-0.6		7.3
FEB	1.1	233.3	54.5	85.7	-13.6	16.7						-4.2	11.0	4.3		7.6
MAR	5.9	17.6	400.0	-4.8	28.7	140.0						-11.6	29.0	6.9		12.1
APR	-25.3	-33.3		-24.1	-27.8	-25.0		200.0				-27.5	-20.8	-24.7		-24.3
MAI	-2.6	6.1	21.4	40.3	1.7	27.3		800.0				-9.2	27.2	2.7		4.5
JUN	9.4	100.0	25.0	39.7	14.1	-42.9		400.0			-47.1	-2.8	5.8	-3.0		13.7
JUL	5.5	150.0	39.1	17.2	14.7	-75.0		-50.0			36.8	9.1	12.9	0.9		7.7
AUG	83.1	131.3	11.8	154.8	132.7	250.0		75.0				76.1	138.0	89.9		92.8
SEP	9.2	152.0	59.1	20.5	-17.5	100.0		900.0	333.3		250.0	-2.0	16.2	21.6		19.2
OKT	6.6	61.5	25.7	-15.6	-27.0	71.4		-73.3	22.7			-0.3	11.4	0.8		-0.6
NOV	-3.8	30.3	-31.0	12.2	-13.2	28.6		175.0	27.3			-17.9	-2.1	-1.4		-1.2
DES	-9.0	-20.0	-46.2	18.1	-31.0	-83.3		-66.7	22.2		100.0	-10.6	-11.9	-4.2		-12.9
1995	4.6	62.5	15.6	24.3	-2.4	13.8		34.4	65.7		-4.8	-2.1	13.3	4.5		7.8

VARIASJONSKURVER TAKSTGRUPPER

ÅRSVARIASJON

FYLKE : 16 Sør-Trøndelag
 SAMBAND : 7 FRA : BREKSTAD
 STREKNING :

SELSKAP : 1 FTL FOSEN TRAFIKKLAG A/S
 TIL : VALSET

VEGTYPE :
 År:1995

Mnd	LENGDE < 5.0m	LENGDE 5-6m	LENGDE 6-7m	LENGDE 7-8m	LENGDE 8-10m	LENGDE 10-12m	LENGDE 12-14m	LENGDE 14-16m	LENGDE 16-19m	LENGDE 19-22m	MOTOR SYKKEL	VOKSNE	HONNØR /BARN	TURER	REST LAND	PBE
JAN	4253	191	45	102	231	62	5	62	326	4	1	3481	1513	938	26	9691
FEB	4158	187	52	84	221	75	12	76	325	2		3779	1474	845	2448	9694
MAR	5559	206	74	121	248	70	4	108	430		2	4711	2405	950	3616	12478
APR	6648	185	71	103	250	45	14	79	241	2	31	5613	3409	913		11529
MAI	7484	231	104	137	288	77	20	60	232	1	278	6313	3894	959		12748
JUN	8097	305	102	153	264	88	32	103	218	1	186	7441	4225	933	32	13760
JUL	11579	348	103	155	247	48	22	42	210		283	10730	7368	967		16469
AUG	9292	271	134	155	276	74	20	107	214		168	7459	5193	965	1890	14863
SEP	7121	203	105	148	337	82	14	77	236		101	5758	3226	923		12703
OKT	5876	186	68	157	295	89	12	81	280		12	4629	2359	947		11641
NOV	4808	181	77	160	309	96	9	87	277		3	4103	1967	920		10684
DES	4680	151	46	130	291	62	11	54	204	4		3623	2063	911	31	9255
1995	79555	2645	981	1605	3257	868	175	936	3193	14	1065	67640	39096	11171	8043	145514

TRAFIKKVERDIER

FYLKE : 16 Sør-Trøndelag
 SAMBAND : 7 FRA : BREKSTAD
 STREKNING :

SELSKAP : 1 FTL FOSEN TRAFIKKLAG A/S
 TIL : VALSET

År:1995

	ÅDT	YDT	HDT
Lengde < 5.0m	218	203	248
Lengde 5.01 - 6.0m	7	7	7
Lengde 6.01 - 7.0m	3	3	3
Lengde 7.01 - 8.0m	4	6	2
Lengde 8.01 - 10.0m	9	12	3
Lengde 10.01 - 12.0m	2	3	1
Lengde 12.01 - 14.0m	0	1	0
Lengde 14.01 - 16.0m	3	3	1
Lengde 16.01 - 19.0m	9	12	3
Lengde 19.01 - 22.0m	0	0	0
Motorsykkkel	3	2	4
Voksne	185	158	240
Honnør/barn	107	90	141
Turer	31	32	28
GJENSTÅENDE biler	22	27	13
Sum PBE	399	436	325

BEGRENSET TAKSTGRUPPEINDEKS

FYLKE : 16 Sør-Trøndelag
 SAMBAND : 7 FRA : BREKSTAD
 STREKNING :

SELSKAP : 1 FTL FOSEN TRAFIKKLAG A/S
 TIL : VALSET

VEGTYPE :
 BEREGNINGSÅR : 1995
 BASISÅR : 1994

	LENGDE < 5.0m	LENGDE 5-6m	LENGDE 6-7m	LENGDE 7-8m	LENGDE 8-10m	LENGDE 10-12m	LENGDE 12-14m	LENGDE 14-16m	LENGDE 16-19m	LENGDE 19-22m	MOTOR SYKKEL	VOKSNE	HONNØR /BARN	TURER	REST LAND	PBE
JAN	9.2	59.2		41.7	0.4	55.0		93.8	96.4			5.3	5.7	13.0		33.2
FEB	-10.8	70.0	57.6	33.3	1.4	63.0	1100.0	38.2	45.1			0.8	-28.7	-1.1	7550.0	12.1
MAR	0.6	63.5	15.6	22.2	-6.4	32.1	100.0	50.0	45.3			1.0	3.4	0.3		16.4
APR	-1.5	14.9	-15.5	32.1	-3.8	4.7	100.0	33.9	-25.2		-13.9	3.1	16.7	-0.4		-4.6
MAI	-4.1	26.2	73.3	33.0	-1.4	-6.1	-9.1	15.4	6.4			17.3	-13.9	-3.0		0.9
JUN	1.8	15.5	43.7	15.0	-20.5	-24.1	77.8	56.1	-22.7	-50.0	38.8	-9.5	13.7	0.2		-2.1
JUL	1.8	30.8	123.9	63.2	-5.0	2.1	46.7	68.0	-11.8		-8.1	2.4	4.4	2.7		3.4
AUG	1.1	10.2	74.0	0.6	-3.2	12.1	25.0	52.9	-37.8		-21.1	-5.4	-1.1	-0.5		-3.7
SEP	5.5	-18.5	72.1	20.3	13.5	6.5	-36.4	-15.4	-23.6		44.3	6.6	0.6	-0.1		-1.2
OKT	1.4	8.1	17.2	57.0	-2.3	67.9	-40.0	50.0	-10.3		140.0	-5.6	0.6	1.5		2.7
NOV	-2.7	25.7	35.1	8.1	25.6	81.1		64.2	-10.9		200.0	1.8	11.1	0.2		4.2
DES	-8.1	-6.2	4.5	41.3	36.0	138.5	10.0	-22.9	-38.6			-3.1	-2.3	-1.4		-10.1
1995	-0.2	20.1	40.1	27.4	1.7	23.6	19.7	33.9	-4.8	-50.0	5.8	-2.2	2.3	1.1	7550.0	2.8

VARIASJONSKURVER TAKSTGRUPPER
ÅRSVARIASJON

FYLKE : 16 Sør-Trøndelag
SAMBAND : 8 FRA : GARTEN
STREKNING :

SELSKAP : 1 FTL FOSEN TRAFIKKLAG A/S
TIL : KRÅKVÅG

VEGTYPE :
År:1995

Mnd	LENGDE < 5.0m	LENGDE 5-6m	LENGDE 6-7m	LENGDE 7-8m	LENGDE 8-10m	LENGDE 10-12m	LENGDE 12-14m	LENGDE 14-16m	LENGDE 16-19m	LENGDE 19-22m	MOTOR SYKKEL	VOKSNE	HONNØR /BARN	TURER	REST LAND	PBE
JAN	928	4	12	52	104	1		29	17		4	1022	419	540	90	1902
FEB	822	9	4	58	96	4		4	14			914	429	469		1576
MAR	1044	17	20	59	80	6	2	8	22			1232	498	540	21	1913
APR	1213	3	4	59	81	3		6	11		7	1223	797	507	13	1881
MAI	1155	5	20	90	109	4	2	10	23		7	1155	692	556	54	2222
JUN	1141	20	21	76	101		2		11		16	1293	1101	520	128	1965
JUL	1606	25	16	73	114	2			3	1	12	1736	1274	575	122	2407
AUG	1245	10	7	84	116	3	2	6	14		6	1486	922	552	16	2185
SEP	1147	11	18	63	91	2		1	6		10	1308	649	506	121	1829
OKT	1115	16	20	81	90	2	1	9	29			1170	522	507	15	2130
NOV	1022	19	11	92	69	5	1	9	22			954	499	482	119	1921
DES	911	10	27	35	81	4	1	3	15			947	467	454	30	1604
1995	13349	149	180	822	1132	36	11	85	187	1	62	14440	8269	6208	729	23536

TRAFIKKVERDIER

FYLKE : 16 Sør-Trøndelag
SAMBAND : 8 FRA : GARTEN
STREKNING :

SELSKAP : 1 FTL FOSEN TRAFIKKLAG A/S
TIL : KRÅKVÅG

År:1995

	ÅDT	YDT	HDT
Lengde < 5.0m	37	40	30
Lengde 5.01 - 6.0m	0	1	0
Lengde 6.01 - 7.0m	0	1	0
Lengde 7.01 - 8.0m	2	3	1
Lengde 8.01 - 10.0m	3	4	2
Lengde 10.01 - 12.0m	0	0	0
Lengde 12.01 - 14.0m	0	0	0
Lengde 14.01 - 16.0m	0	0	0
Lengde 16.01 - 19.0m	1	1	0
Lengde 19.01 - 22.0m	0	0	0
Motorsykkel	0	0	0
Voksne	40	44	31
Honnør/barn	23	23	21
Turer	17	19	13
GJENSTÅENDE biler	2	3	0
Sum PBE	64	76	42

BEGRENSET TAKSTGRUPPEINDEKS

FYLKE : 16 Sør-Trøndelag
SAMBAND : 8 FRA : GARTEN
STREKNING :

SELSKAP : 1 FTL FOSEN TRAFIKKLAG A/S
TIL : KRÅKVÅG

VEGTYPE :
BEREGNINGSÅR : 1995
BASISÅR : 1994

	LENGDE < 5.0m	LENGDE 5-6m	LENGDE 6-7m	LENGDE 7-8m	LENGDE 8-10m	LENGDE 10-12m	LENGDE 12-14m	LENGDE 14-16m	LENGDE 16-19m	LENGDE 19-22m	MOTOR SYKKEL	VOKSNE	HONNØR /BARN	TURER	REST LAND	PBE
JAN	13.0	-60.0	50.0	52.9	23.8	-75.0		-9.4	750.0			30.2	-2.3	16.4	-74.8	20.9
FEB	15.3	800.0	33.3	176.2	33.3	-42.9		-69.2	600.0			22.7	-8.5	8.6		28.5
MAR	1.2	325.0	150.0	63.9	-21.6	20.0		300.0	100.0			19.8	-19.2	8.0		11.9
APR	1.7	-85.7	-63.6	-3.3	-14.7	-50.0		200.0	-57.7		16.7	-5.6	9.8			-10.9
MAI	-5.6	-61.5	66.7	52.5	16.0	-60.0		25.0	-11.5		-56.3	-18.0	-20.2	7.5		2.0
JUN	0.7	-4.8	16.7	16.9	12.2				-50.0		60.0	0.7	28.0	2.6		-3.6
JUL	19.6	31.6	14.3	40.4	31.0	-60.0			-75.0		-36.8	3.9	21.3	8.1		14.1
AUG	-1.5	-58.3	-66.7	29.2	16.0	50.0		500.0	27.3			-1.8	4.3	-0.4		5.3
SEP	1.0	-21.4	-14.3	43.2	-2.2	-77.8			-66.7	-70.0		16.5	8.5	-0.4		-6.6
OKT	4.9	128.6	-4.8	65.3	-1.1	-75.0	-75.0	80.0	45.0			-0.6	-2.8	-8.0		11.3
NOV	3.1		57.1	27.8	-12.7	25.0			-18.2	-31.3		-20.0	-7.1	-14.7		-1.8
DES	-15.6	-9.1	350.0	-27.1	5.2	33.3	-50.0	50.0	-57.1			-14.7	-14.9	-10.8		-16.4
1995	2.7	-9.1	20.0	35.6	6.4	-42.9	-40.0	7.6	-14.6		-13.4	0.8	1.8	1.0	-74.8	3.4

VARIASJONSKURVER TAKSTGRUPPER

ÅRSVARIASJON

FYLKE : 16 Sør-Trøndelag
SAMBAND : 9 FRA : FLAKK
STREKNING :

SELSKAP : 1 FTL FOSEN TRAFIKKLAG A/S
TIL : RØRVIK

VEGTYPE :
År:1995

Mnd	LENGDE < 5.0m	LENGDE 5-6m	LENGDE 6-7m	LENGDE 7-8m	LENGDE 8-10m	LENGDE 10-12m	LENGDE 12-14m	LENGDE 14-16m	LENGDE 16-19m	LENGDE 19-22m	MOTOR SYKKEL	VOKSNE	HONNØR /BARN	TURER	REST LAND	PBE
JAN	31652	991	214	336	1180	297	91	243	616	7	6	18560	7905	1435	10348	49109
FEB	30228	821	190	330	1101	270	73	229	588	10	7	18498	7689	1212	416	46414
MAR	35338	1019	243	369	1218	290	76	240	624	9	19	21846	10191	1329	5602	53108
APR	41709	1048	199	342	1050	526	138	204	550	11	134	28283	15766	1681	18162	59338
MAI	45854	1322	269	442	1323	457	111	274	761	18	599	30192	16441	1703	9702	67501
JUN	54257	1575	366	495	1494	747	82	301	848	9	734	39775	22073	1840		79605
JUL	59352	1423	359	382	1193	307	150	253	677	2	971	43246	29115	1800	19382	79113
AUG	53827	1318	349	416	1293	448	113	321	841	9	716	35033	21419	2144	24936	76396
SEP	48584	1217	328	449	1245	519	188	375	787	2	513	29568	17547	1742	65163	71475
OKT	44259	1240	288	488	1289	437	110	373	804	1	130	25355	12640	1800	5725	66620
NOV	36481	1015	263	492	1276	419	83	284	670	3	49	21292	9317	1664	1152	56244
DES	37846	836	190	318	914	331	68	201	533	1	30	23546	12228	1608		52759
1995	519387	13825	3258	4859	14576	5048	1283	3298	8299	82	3908	335194	182331	19958	160588	757683

TRAFIKKVERDIER

FYLKE : 16 Sør-Trøndelag
SAMBAND : 9 FRA : FLAKK
STREKNING :

SELSKAP : 1 FTL FOSEN TRAFIKKLAG A/S
TIL : RØRVIK

År:1995

	ÅDT	YDT	HDT
Lengde < 5.0m	1423	1399	1470
Lengde 5.01 - 6.0m	38	42	30
Lengde 6.01 - 7.0m	9	11	5
Lengde 7.01 - 8.0m	13	18	5
Lengde 8.01 - 10.0m	40	54	11
Lengde 10.01 - 12.0m	14	17	7
Lengde 12.01 - 14.0m	4	4	2
Lengde 14.01 - 16.0m	9	12	3
Lengde 16.01 - 19.0m	23	31	6
Lengde 19.01 - 22.0m	0	0	0
Motorsykkel	11	9	14
Voksne	918	764	1226
Honnet/barn	500	395	707
Turer	55	57	50
GJENSTÅENDE biler	790	1018	335
Sum PBE	2076	2255	1719

BEGRENSET TAKSTGRUPPEINDEKS

FYLKE : 16 Sør-Trøndelag
SAMBAND : 9 FRA : FLAKK
STREKNING :

SELSKAP : 1 FTL FOSEN TRAFIKKLAG A/S
TIL : RØRVIK

VEGTYPE :
BEREGNINGSÅR : 1995
BASISÅR : 1994

	LENGDE < 5.0m	LENGDE 5-6m	LENGDE 6-7m	LENGDE 7-8m	LENGDE 8-10m	LENGDE 10-12m	LENGDE 12-14m	LENGDE 14-16m	LENGDE 16-19m	LENGDE 19-22m	MOTOR SYKKEL	VOKSNE	HONNØR /BARN	TURER	REST LAND	PBE
JAN	-0.5	17.8	-13.7	-1.8	6.2	-10.8	28.2	-10.0	7.7		100.0	-4.5	-7.5	4.7		1.0
FEB	-3.3	3.4	-23.4	6.8	8.4	-15.4	5.8	5.0	16.7		600.0	3.3	-21.1	-12.9		0.0
MAR	-1.9	4.1	-15.3	-1.9	-5.7	-30.6	-6.2	-7.3	0.2	800.0	90.0	2.4	17.1	-3.7		-3.2
APR	1.6	9.7	-34.1	-13.0	-3.6	56.1	66.3	-35.6	-17.4	266.7	-38.8	8.2	17.4	25.2		-0.4
MAI	-8.8	14.1	-27.5	7.3	9.2	19.3	11.0	-20.1	-2.8	1700.0	-28.6	-12.8	-16.1	0.1		-5.5
JUN	10.8	9.8	0.8	6.9	17.1	15.1	-15.5	-13.5	-10.5	80.0	15.0	14.5	26.8	11.9		7.7
JUL	1.1	9.2	12.2	-2.3	18.1	-7.5	120.6	-1.2	1.2		-15.6	3.0	1.5	-0.2		2.7
AUG	-1.2	2.5	-3.1	1.0	-0.9	12.0	5.6	-8.0	-10.5	800.0	-1.8	-0.7	-3.1	28.6		-1.8
SEP	2.4	0.1	-10.1	4.7	-10.9	-11.3	50.4	8.1	-25.3	100.0	17.4	3.0	10.6	6.0		-2.2
OKT	9.3	19.2	13.8	19.9	9.1	6.6	23.6	23.9	-6.3		116.7	1.2	11.8	9.0		8.5
NOV	1.5	15.6	18.5	27.1	-7.2	21.1	-6.7	4.8	-13.9	-57.1	133.3	8.4	3.2	1.3		0.4
DES	2.4	-7.9	-6.9	-10.7	-10.5	29.3	-18.1	-14.1	-15.0	-93.8	328.6	2.4	-4.6	4.8		-1.4
1995	1.2	8.1	-8.0	3.9	2.0	5.9	20.8	-6.1	-8.0	77.1	-5.0	2.2	2.9	6.3		0.5

VARIASJONSKURVER TAKSTGRUPPER
ÅRSVARIASJON

FYLKE : 16 Sør-Trøndelag
SAMBAND : 10 FRA : DJUPFEST
STREKNING :

SELSKAP : 1 FTL FOSEN TRAFIKKLAG A/S
TIL : TARVA

VEGTYPE :
År:1995

Mnd	LENGDE < 5.0m	LENGDE 5-6m	LENGDE 6-7m	LENGDE 7-8m	LENGDE 8-10m	LENGDE 10-12m	LENGDE 12-14m	LENGDE 14-16m	LENGDE 16-19m	LENGDE 19-22m	MOTOR SYKKE	VOKSNE	HONNØR /BARN	TURER	REST LAND	PBE
JAN																
FEB	19											31	38	19		19
MAR	73			4								161	141	77		85
APR	95			6								156	123	61	5	112
MAI	119	0			4							176	156	75		146
JUN	167			2	3							287	219	79		196
JUL	199	3		4	3				1	1		403	318	98		237
AUG	133	1	2	2								205	130	50		145
SEP	121	4		10	6						1	344	155	81		181
OKT	100	1		9	9							159	132	81		164
NOV	78				3							157	118	84		90
DES	67				2							148	67	62		75
1995	1171	15	2	37	30				1	1	1	2227	1597	797	5	1450

TRAFIKKVERDIER

FYLKE : 16 Sør-Trøndelag
SAMBAND : 10 FRA : DJUPFEST
STREKNING :

SELSKAP : 1 FTL FOSEN TRAFIKKLAG A/S
TIL : TARVA

År:1995

	ÅDT	YDT	HDT
Lengde < 5.0m	4	4	3
Lengde 5.01 - 6.0m	0	0	0
Lengde 6.01 - 7.0m	0	0	0
Lengde 7.01 - 8.0m	0	0	0
Lengde 8.01 - 10.0m	0	0	0
Lengde 10.01 - 12.0m			
Lengde 12.01 - 14.0m			
Lengde 14.01 - 16.0m			
Lengde 16.01 - 19.0m	0	0	
Lengde 19.01 - 22.0m	0	0	
Motorsykkel	0		0
Voksne	7	6	8
Honnør/barn	5	5	5
Turer	2	3	2
GJENSTÅENDE biler	0		0
Sum PBE	4	5	3

VARIASJONSKURVER KJØRETØYGRUPPER

ÅRSVARIASJON

FYLKE : 17 Nord-Trøndelag SELSKAP : 1 INNHERREDSFERJA A/S
 SAMBAND : 2 FRA : LEVANGER TIL : HOKSTAD
 STREKNING :

VEGTYPE :
 År:1995

Mnd	PERSONBIL		VAREB.LASTEBIL		BUSS	MOTOR	PERS	REST	TURER	PBE	
	U.TIL	M.TIL	U.TIL	M.TIL							
JAN	2172	58	250	344	138	5	4	5420	11	576	4338
FEB	2060	57	252	289	91			4628	12	526	3805
MAR	2160	67	245	398	101	2		5428	50	550	4313
APR	2417	90	177	398	104		5	2677		552	4578
MAI	2598	98	250	373	129	14	24	6641	28	576	4962
JUN	3134	124	192	424	115	18	18	9502	145	582	5617
JUL	3624	143	162	301	125	10	24	7871	16	588	5783
AUG	3285	170	187	377	78	10	28	7894	23	622	5543
SEP	2487	96	198	446	90	12	15	6167	9	584	4809
OKT	2465	87	199	373	101		20	5515	2	608	4549
NOV	2273	57	185	369	84		23	4783	4	590	4156
DES	2434	44	178	314	91	2	4	5700	2	570	4149
1995	31109	1091	2475	4406	1247	73	165	72226	302	6924	56602

TRAFIKKVERDIER
 KJØRETØYGRUPPE

FYLKE : 17 Nord-Trøndelag SELSKAP : 1 INNHERREDSFERJA A/S
 SAMBAND : 2 FRA : LEVANGER TIL : HOKSTAD
 STREKNING : År:1995

	ÅDT	YDT	HDT
Personbiler uten tilhenger	85		
Personbiler med tilhenger	3		
Varebiler	7		
Lastebiler uten henger	12		
Lastebiler med tilhenger	3		
Buss	0		
Motorsykkel - moped	0		
Person ekskl. fører av kjøret	198		
Rest på land	1		
Turer	19		
Sum PBE	155		

BEGRENSET KJØRETØYGRUPPEINDEKS

FYLKE : 17 Nord-Trøndelag SELSKAP : 1 INNHERREDSFERJA A/S
 SAMBAND : 2 FRA : LEVANGER TIL : HOKSTAD
 STREKNING :

VEGTYPE :
 BEREGNINGSÅR : 1995
 BASISÅR : 1994

	PERSONBIL		VAREB.LASTEBIL		BUSS	Sum	PERS	REST	TURER	PBE	
	U.TIL	M.TIL	U.TIL	M.TIL							BILER
JAN	41.3	52.6	119.3	19.0	70.4	44.1	11.0		1.8	42.8	
FEB	19.1	16.3	144.7	-10.5	33.8	21.0	9.1	140.0	0.4	15.7	
MAR	0.5	42.6	57.1	2.1	40.3	5.6	0.8	525.0	-5.8	8.4	
APR	13.1	-24.4	4.1	14.0	22.4	11.3	-56.4		-1.4	10.5	
MAI	-6.0	-9.3	49.7	6.3	13.2	133.3	-1.4	-14.4	100.0	2.1	1.2
JUN	24.6	31.9	20.0	17.1	27.8	63.6	23.9	31.7	253.7	6.0	23.8
JUL	4.7	-11.2	25.6	-15.0	25.0	100.0	3.7	-3.4	14.3	2.1	2.3
AUG	8.7	1.2	40.6	-9.2	-4.9		7.3	12.1	283.3	10.3	3.5
SEP	-3.9	-50.5	-9.6	-6.3	-31.3	100.0	-7.9	-7.0	-10.0	2.8	-12.5
OKT	0.1	-47.6	-2.0	-14.6	-1.0		-4.4	-13.3	-91.3	5.9	-9.0
NOV	-8.8	-51.7	-8.4	-18.4	-44.7		-13.2	-19.4	-89.2	4.6	-19.8
DES	-9.9	-32.3	6.0	-14.4	-24.8	-33.3	-10.6	1.9	-93.3	3.3	-13.3
1995	5.2	-17.8	28.6	-3.5	4.1	61.0	4.6	-4.1	54.8	2.7	2.3

VARIASJONSKURVER BEGGE GRUPPER⁴
ÅRSVARIASJON

FYLKE : 17 Nord-Trøndelag SELSKAP : 3 NT NAMSOS TRAFIKKSELSKAP A/S
SAMBAND : 1 FRA : HOFLES TIL : GEISNES
STREKNING : VEGTYPE :
 År:1995

Mnd	PBE	KJØRE TØY	MOTOR SYKKEL	PERSONER	TURER	REST PÅ LAND
JAN	5580	4559	2	3673	1349	6
FEB	5511	4448		3674	1214	
MAR	6628	5419	1	4513	1357	1
APR	6234	4863	5	4614	1250	5
MAI	7167	5412	38	5632	1156	206
JUN	7652	6016	55	6651	1286	242
JUL	9109	7476	123	9684	1324	445
AUG	8442	6547	70	7652	1335	137
SEP	8139	6073	115	6358	1295	146
OKT	7265	5420	4	5625	1327	56
NOV	6387	4873	1	4902	1289	73
DES	6347	4842		5214	1259	84
1995	84461	65948	414	68192	15441	1401

TRAFIKKVERDIER

BEGGE GRUPPER

FYLKE : 17 Nord-Trøndelag SELSKAP : 3 NT NAMSOS TRAFIKKSELSKAP A/S
SAMBAND : 1 FRA : HOFLES TIL : GEISNES
STREKNING : År:1995

	ÅDT	YDT	HDT
Sum biler	181	195	152
Motorsykler	1	1	2
Passasjerer	187	186	189
Turer	42	45	38
GJENSTÅENDE biler	4	4	3
Sum PBE	231	207	135

BEGRENSET SUM KJØRETØYINDEKS

FYLKE : 17 Nord-Trøndelag SELSKAP : 3 NT NAMSOS TRAFIKKSELSKAP A/S
SAMBAND : 1 FRA : HOFLES TIL : GEISNES
STREKNING : VEGTYPE :

BEREGNINGÅR : 1995
BASISÅR : 1994

	PBE	KJØRE TØY	MOTOR SYKKEL	PERSONER	TURER	REST PÅ LAND
JAN	16.0	11.0		0.3	5.1	
FEB	23.1	16.4		15.7	1.5	
MAR	22.8	19.0		15.1	3.4	
APR	-0.8	-5.3	-58.3	-4.6	0.6	400.0
MAI	-10.6	-17.0	-26.9	-17.7	-11.2	154.3
JUN	-10.4	-13.1	139.1	-9.8	-1.2	154.7
JUL	-18.3	-20.6	26.8	-15.8	-0.8	134.2
AUG	-12.6	-17.8	59.1	-15.4	-2.3	280.6
SEP	-1.7	-8.1	18.6	-5.2	-1.6	484.0
OKT	5.1	1.1		10.9	-2.0	300.0
NOV	-3.1	-8.1		-1.3	-1.9	*
DES	-2.4	-8.4		2.3	-4.6	500.0
1995	-2.5	-7.1	24.9	-5.0	-1.3	204.6

⁴ Selskapet innførte elektronisk billettering i april 1995.

VARIASJONSKURVER BEGGE GRUPPER

ÅRSVARIASJON

FYLKE : 17 Nord-Trøndelag SELSKAP : 3 NT NAMSOS TRAFIKKSELSKAP A/S
 SAMBAND : 2 FRA : ØLHAMMEREN TIL : SEIERSTAD
 STREKNING :

VEGTYPE :
 År:1995

Mnd	PBE	KJØRE TØY	MOTOR SYKKEL	PERSONER	TURER	REST PÅ LAND
JAN	3186	2653		1883	1260	
FEB	2851	2367		1544	1144	
MAR	3657	2959	1	2030	1275	
APR	3800	3120	3	2792	1208	
MAI	4245	3317	31	2817	1015	9
JUN	4583	3574	19	4238	1224	
JUL	4884	4094	33	4561	1260	
AUG	4911	3953	30	4332	1274	16
SEP	4521	3677	9	2933	1230	
OKT	4515	3499	1	2288	1263	
NOV	3824	2989		2356	1232	
DES	3883	3187		2505	1216	1
1995	48861	39389	127	34279	14601	26

TRAFIKKVERDIER

BEGGE GRUPPER

FYLKE : 17 Nord-Trøndelag SELSKAP : 3 NT NAMSOS TRAFIKKSELSKAP A/S
 SAMBAND : 2 FRA : ØLHAMMEREN TIL : SEIERSTAD
 STREKNING : År:1995

	ÅDT	YDT	HDT
Sum biler	108	113	97
Motorsykler	0	0	0
Passasjerer	94	83	116
Turer	40	42	36
GJENSTÅENDE biler	0	0	0
Sum PBE	134	117	89

BEGRENSET SUM KJØRETØYINDEKS

FYLKE : 17 Nord-Trøndelag SELSKAP : 3 NT NAMSOS TRAFIKKSELSKAP A/S
 SAMBAND : 2 FRA : ØLHAMMEREN TIL : SEIERSTAD
 STREKNING :

VEGTYPE :
 BEREGNINGSÅR : 1995
 BASISÅR : 1994

	PBE	KJØRE TØY	MOTOR SYKKEL	PERSONER	TURER	REST PÅ LAND
JAN	12.7	15.4		10.5	0.8	
FEB	2.0	1.4		-2.8		
MAR	4.6	1.0		-6.6	1.0	
APR	4.1	0.4	-57.1	5.6	0.2	
MAI	1.6	-5.4	287.5	-7.3	-17.5	-30.8
JUN	4.4	-1.1	-34.5	4.4	-0.5	
JUL	-3.7	-2.1	175.0	5.6	-1.6	
AUG						
SEP	5.0	5.6	28.6	18.3	-0.1	
OKT	7.7	5.2		2.2	-0.1	
NOV	-4.3	-5.9		-2.1		
DES	4.2	2.1		2.5	-1.5	
1995	3.1	1.0	50.8	2.8	-1.7	-30.8

VARIASJONSKURVER BEGGE GRUPPER

ÅRSVARIASJON

FYLKE : 17 Nord-Trøndelag SELSKAP : 3 NT NAMSOS TRAFIKKSELSKAP A/S
 SAMBAND : 3 FRA : HÅRNES TIL : KILAN
 STREKNING :

VEGTYPE :
 År:1995

Mnd	PBE	KJØRE TØY	MOTOR SYKKEL	PERSONER	TURER	REST PÅ LAND
JAN	1166	951		1076	675	
FEB	1140	952		1083	600	
MAR	1684	1327		2355	672	
APR	1027	851		1261	322	
MAI	1426	1117	1	2053	345	4
JUN	1370	1116		1770	353	18
JUL	1599	1461	6	2029	356	44
AUG	1319	1115		1554	368	3
SEP	1488	1151	2	1985	352	43
OKT	1237	1020		1200	334	6
NOV	999	823		815	326	9
DES	800	715		792	317	
1995	15254	12599	9	17973	5020	127

TRAFIKKVERDIER

BEGGE GRUPPER

FYLKE : 17 Nord-Trøndelag SELSKAP : 3 NT NAMSOS TRAFIKKSELSKAP A/S
 SAMBAND : 3 FRA : HÅRNES TIL : KILAN
 STREKNING :

År:1995

	ÅDT	YDT	HDT
Sum biler	35	36	32
Motorsykler	0	0	0
Passasjerer	49	50	48
Turer	14	15	12
GJENSTÅENDE biler	0	0	0
Sum PBE	42	38	32

BEGRENSET SUM KJØRETØYINDEKS

FYLKE : 17 Nord-Trøndelag SELSKAP : 3 NT NAMSOS TRAFIKKSELSKAP A/S
 SAMBAND : 3 FRA : HÅRNES TIL : KILAN
 STREKNING :

VEGTYPE :
 BEREGNINGSÅR : 1995
 BASISÅR : 1994

	PBE	KJØRE TØY	MOTOR SYKKEL	PERSONER	TURER	REST PÅ LAND
JAN	75.0	78.1		70.6	108.3	
FEB	52.0	56.1		49.4	102.0	
MAR	73.7	68.2		113.4	90.9	
APR	-13.0	-5.0		-7.6	-4.2	
MAI	-10.9	-8.1		1.4	-7.8	-89.5
JUN	-8.3	0.1		1.7	-2.5	125.0
JUL	-21.5	-8.2	200.0	-1.6	-6.8	-29.0
AUG	-24.8	-15.6		-13.1	-2.6	-89.7
SEP	3.0	10.9		17.5	-0.6	207.1
OKT	-8.0	2.3		-8.7	-8.7	
NOV	-1.6	7.4		4.9	-1.8	800.0
DES	8.7	15.1		9.7	-2.2	
1995	1.7	9.6	200.0	12.5	20.1	-19.6

VARIASJONSKURVER BEGGE GRUPPER

ÅRSVARIASJON

FYLKE : 17 Nord-Trøndelag SELSKAP : 3 NT NAMSOS TRAFIKKSELSKAP A/S
 SAMBAND : 4 FRA : EIDSHAUG TIL : GJERDINGA
 STREKNING : VEGTYPE :
 År:1995

Mnd	PBE	KJØRE TØY	MOTOR SYKKEL	PERSONER	TURER	REST PÅ LAND
JAN	66	62		533	304	
FEB	63	63		484	270	
MAR	96	88		496	308	
APR	109	101		425	240	
MAI	154	136		604	294	
JUN	143	135		526	272	
JUL	220	177		295	220	
AUG	160	136		329	264	
SEP	168	123		396	282	
OKT	134	114		538	310	
NOV	87	87		457	302	
DES	101	95		396	260	
1995	1500	1317		5479	3326	

TRAFIKKVERDIER

BEGGE GRUPPER

FYLKE : 17 Nord-Trøndelag SELSKAP : 3 NT NAMSOS TRAFIKKSELSKAP A/S
 SAMBAND : 4 FRA : EIDSHAUG TIL : GJERDINGA
 STREKNING : År:1995

	ÅDT	YDT	HDT
Sum biler	4	5	2
Motorsykler			
Passasjerer	15	20	5
Turer	9	12	4
GJENSTÅENDE biler			
Sum PBE	4	4	1

BEGRENSET SUM KJØRETØYINDEKS

FYLKE : 17 Nord-Trøndelag SELSKAP : 3 NT NAMSOS TRAFIKKSELSKAP A/S
 SAMBAND : 4 FRA : EIDSHAUG TIL : GJERDINGA
 STREKNING : VEGTYPE :
 BEREGNINGSÅR : 1995
 BASISÅR : 1994

	PBE	KJØRE TØY	MOTOR SYKKEL	PERSONER	TURER	REST PÅ LAND
JAN	-35.9	-28.7			5.6	
FEB	-8.7	3.3		34.4	5.5	
MAR	-13.5	-14.6		8.8	5.8	
APR	-15.6	-13.7		-13.8	-10.1	
MAI	-10.1	-15.5		23.5	6.5	
JUN	-16.6	1.5		4.3	-1.8	
JUL	20.0	18.8		16.3	-1.8	
AUG	-24.3	-26.1		-7.6	-3.3	
SEP	24.1			-8.3	-2.1	
OKT	17.9	9.6		23.7	5.4	
NOV	-10.3	-2.2		1.1	0.7	
DES	-1.9	11.8		10.8	-3.7	
1995	-6.1	-5.7		6.8	0.7	

VARIASJONSKURVER BEGGE GRUPPER

ÅRSVARIASJON

FYLKE : 17 Nord-Trøndelag SELSKAP : 3 NT NAMSOS TRAFIKKSELSKAP A/S
 SAMBAND : 5 FRA : BORGANN TIL : RAMSTADLANDET
 STREKNING : VEGTYPE :
 År:1995

Mnd	PBE	KJØRE TØY	MOTOR SYKKEL	PERSONER	TURER	REST PÅ LAND
JAN	61	49		521	234	
FEB	32	16		419	210	
MAR	40	20		596	244	
APR	23	14		461	198	
MAI	107	88		488	240	
JUN	150	126		584	228	
JUL	200	176		682	216	
AUG	120	106		360	223	
SEP	106	87		419	232	
OKT	145	110		497	240	
NOV	55	41		400	234	
DES	79	69		351	206	
1995	1119	902		5778	2705	

TRAFIKKVERDIER

BEGGE GRUPPER

FYLKE : 17 Nord-Trøndelag SELSKAP : 3 NT NAMSOS TRAFIKKSELSKAP A/S
 SAMBAND : 5 FRA : BORGANN TIL : RAMSTADLANDET
 STREKNING : VEGTYPE :
 År:1995

	ÅDT	YDT	HDT
Sum biler	2	3	2
Motorsykler			
Passasjerer	16	19	10
Turer	7	9	5
GJENSTÅENDE biler			
Sum PBE	3	3	2

BEGRENSET SUM KJØRETØYINDEKS

FYLKE : 17 Nord-Trøndelag SELSKAP : 3 NT NAMSOS TRAFIKKSELSKAP A/S
 SAMBAND : 5 FRA : BORGANN TIL : RAMSTADLANDET
 STREKNING : VEGTYPE :
 BEREGNINGÅR : 1995
 BASISÅR : 1994

	PBE	KJØRE TØY	MOTOR SYKKEL	PERSONER	TURER	REST PÅ LAND
JAN	-15.3	-18.3		35.4	13.6	
FEB	-42.9	-66.7		44.0	10.5	
MAR	-64.6	-79.4		26.5	8.0	
APR	-69.4	-77.4		28.4	1.0	
MAI	17.4	11.4		26.0	12.1	
JUN	13.0	9.6		8.7	6.5	
JUL	-1.5	12.1		11.1	-0.5	
AUG	0.3	1.9		-11.7	-1.3	
SEP	-13.2	-23.7		-15.9	-1.7	
OKT	91.4	48.6		19.0	1.7	
NOV	-45.7	-44.6		-15.0	-2.5	
DES	-24.5	-10.4		-10.6	-4.6	
1995	-11.7	-15.0		9.7	3.4	

VARIASJONSKURVER KJØRETØYGRUPPER

ÅRSVARIASJON

FYLKE : 17 Nord-Trøndelag SELSKAP : 5 ROLF ØSTBY
 SAMBAND : 1 FRA : SKEI TIL : GUTVIK
 STREKNING :

VEGTYPE :
 År:1995

Mnd	PERSONBIL		VAREB.LASTEBIL		BUSS	MOTOR	PERS	REST	TURER	PBE
	U.TIL	M.TIL	U.TIL	M.TIL						
JAN	1273	22	193	33	10		1956	3	606	2123
FEB	1167	23	214	17	6		1710	6	556	1987
MAR	1371	35	192	29	8		2088	4	612	2229
APR	1507	18	138	33	11		2309	16	544	2184
MAI	1707	68	223	48	19	2	3041	18	600	2896
JUN	2531	132	224	40	32	16	3712	44	642	3927
JUL	3146	167	204	56	4	34	5252	133	662	4555
AUG	2080	87	234	47	10	11	3197	36	658	3318
SEP	1770	60	239	65	20	2	2923	19	604	3072
OKT	1807	58	70	61	2		2458	25	612	2504
NOV	1447	26	213	31	7		2062	18	600	2347
DES	1518	23	177	43	6		2108	8	574	2357
1995	21324	719	2321	503	135	65	32816	330	7270	33499

TRAFIKKVERDIER

KJØRETØYGRUPPE

FYLKE : 17 Nord-Trøndelag SELSKAP : 5 ROLF ØSTBY
 SAMBAND : 1 FRA : SKEI TIL : GUTVIK
 STREKNING :

År:1995

	ÅDT	YDT	HDT
Personbiler uten tilhenger	58		
Personbiler med tilhenger	2		
Varebiler			
Lastebiler uten henger	6		
Lastebiler med tilhenger	1		
Buss	0		
Motorsykkel - moped	0		
Person ekskl. fører av kjøret	90		
Rest på land	1		
Turer	20		
Sum PBE	92		

BEGRENSET KJØRETØYGRUPPEINDEKS

FYLKE : 17 Nord-Trøndelag SELSKAP : 5 ROLF ØSTBY
 SAMBAND : 1 FRA : SKEI TIL : GUTVIK
 STREKNING :

VEGTYPE :
 BEREGNINGSÅR : 1995
 BASISÅR : 1994

	PERSONBIL		VAREB.LASTEBIL		BUSS	Sum	PERS	REST	TURER	PBE
	U.TIL	M.TIL	U.TIL	M.TIL						
JAN	8.4	340.0	5.5	200.0	150.0	11.2	15.1	50.0	0.7	17.4
FEB	-5.4		13.8	112.5	-25.0	-2.3	-8.0	200.0	1.1	2.5
MAR	1.0	150.0	9.1	123.1	-27.3	4.0	2.1	300.0	0.3	9.4
APR	-6.3	-60.0	-25.8	3.1	120.0	-9.1	-7.7	14.3	-4.9	-12.0
MAI	-10.5	-20.0	1.8	41.2	-5.0	-8.8	-10.3	-69.0	1.0	-5.6
JUN	30.7	158.8	-10.4	66.7	-20.0	28.6	13.3	57.1	3.9	25.9
JUL	6.0	31.5	-7.3	194.7	-66.7	6.9	11.2	224.4	5.4	9.7
AUG	1.4	27.9	-3.3	235.7	-52.4	2.6	9.3	*	4.1	5.8
SEP	-0.4	1.7	3.9	225.0	-31.0	1.8	2.7	90.0	-0.7	7.4
OKT	18.3	20.8	-65.0	74.3	-77.8	9.8	10.9	8.7		0.8
NOV	7.5	-18.8	-4.5	-26.2	-12.5	4.4	1.3	125.0	-0.3	-0.3
DES		-4.2	-0.6	16.2	200.0	0.5	-0.6	14.3	-4.7	1.7
1995	4.5	23.8	-7.0	74.0	-20.1	4.4	3.7	69.2	0.6	5.5

VARIASJONSKURVER BEGGE GRUPPER
ÅRSVARIASJON

FYLKE : 18 Nordland SELSKAP : 1 TT TORGHATTEN TRAFIKKSELSKAP⁵
SAMBAND : 2 FRA : VENNESUND TIL : HOLM
STREKNING : VEGTYPE :
År:1995

Mnd	PBE	KJØRE TØY	MOTOR SYKKEL	PERSONER	TURER	REST PÅ LAND
JAN	11260	6581		7601	1648	22
FEB	12820	7442		8995	1525	
MAR	8483	4496		4617	836	
APR	8766	5332	12	6700	794	
MAI	10502	6087	98	7132	858	60
JUN	13439	8662	237	13830	824	5
JUL	19884	15164	670	25809	876	709
AUG	13266	9021	181	11352	868	6
SEP	10132	6137	91	6471	835	
OKT	9752	5497	4	5598	832	
NOV	8471	4369	1	4041	816	
DES	7616	4159		4581	808	
1995	134393	82947	1294	106727	11520	802

TRAFIKKVERDIER

BEGGE GRUPPER

FYLKE : 18 Nordland SELSKAP : 1 TT TORGHATTEN TRAFIKKSELSKAP
SAMBAND : 2 FRA : VENNESUND TIL : HOLM
STREKNING : År:1995

	ÅDT	YDT	HDT
Sum biler	227	240	202
Motorsykler	4	3	4
Passasjerer	292	278	320
Turer	32	34	28
GJENSTÅENDE biler	2	1	4
Sum PBE	368	415	275

BEGRENSET SUM KJØRETØYINDEKS

FYLKE : 18 Nordland SELSKAP : 1 TT TORGHATTEN TRAFIKKSELSKAP
SAMBAND : 2 FRA : VENNESUND TIL : HOLM
STREKNING : VEGTYPE :
BEREGNINGSÅR : 1995
BASISÅR : 1994

	PBE	KJØRE TØY	MOTOR SYKKEL	PERSONER	TURER	REST PÅ LAND
JAN	89.2	75.6		96.6	90.3	
FEB	108.4	82.8		106.3	89.7	
MAR	21.7	-1.3		0.9	-5.9	
APR	13.5	6.7	140.0	16.6	-5.7	
MAI	8.2	-7.2	11.4	-2.2	-1.6	
JUN	6.0	-0.7	48.1	14.3	-5.3	
JUL	2.0	0.3	45.0	2.0	-0.9	85.1
AUG	-1.6	-8.0	-19.2	-5.4	-3.3	-81.8
SEP	8.3	-2.5	62.5	7.0	-3.8	
OKT	19.4	5.1	-60.0	15.6	-3.8	
NOV	22.4	2.8		-0.4	-3.1	
DES	18.1	-1.7		5.9	-4.0	
1995	18.9	6.9	28.7	13.2	11.4	71.9

⁵ Selskapet innførte elektronisk billettering i mars 1995.

VARIASJONSKURVER BEGGE GRUPPER

ÅRSVARIASJON

FYLKE : 18 Nordland
SAMBAND : 3 FRA : HORN
STREKNING :

SELSKAP : 1 TT TORGHATTEN TRAFIKKSELSKAP
TIL : ANNDALSVÅG

VEGTYPE :
År:1995

Mnd	PBE	KJØRE TØY	MOTOR SYKKEL	PERSONER	TURER	REST PÅ LAND
JAN	7711	4703	4	5440	965	14
FEB	8918	5508		5665	951	
MAR	5580	3210	3	3060	504	
APR	4869	2960	9	3457	460	
MAI	6060	3633	75	4448	581	71
JUN	7949	5323	194	8052	530	39
JUL	11051	8493	430	14417	679	369
AUG	7445	4964	123	6520	536	41
SEP	6008	3645	62	4958	491	5
OKT	6280	3557	4	4118	499	1
NOV	5788	3246	2	3699	565	61
DES	5252	3061		3478	596	8
1995	82910	52303	906	67312	7357	609

TRAFIKKVERDIER

BEGGE GRUPPER

FYLKE : 18 Nordland
SAMBAND : 3 FRA : HORN
STREKNING :

SELSKAP : 1 TT TORGHATTEN TRAFIKKSELSKAP
TIL : ANNDALSVÅG

År:1995

	ÅDT	YDT	HDT
Sum biler	143	164	102
Motorsykler	2	3	2
Passasjerer	184	193	167
Turer	20	23	15
GJENSTÅENDE biler	2	2	1
Sum PBE	227	269	144

BEGRENSET SUM KJØRETØYINDEKS

FYLKE : 18 Nordland
SAMBAND : 3 FRA : HORN
STREKNING :

SELSKAP : 1 TT TORGHATTEN TRAFIKKSELSKAP
TIL : ANNDALSVÅG

VEGTYPE :
BEREGNINGSÅR : 1995
BASISÅR : 1994

	PBE	KJØRE TØY	MOTOR SYKKEL	PERSONER	TURER	REST PÅ LAND
JAN	100.1	71.5	300.0	69.8	76.7	55.6
FEB	149.7	112.4		111.1	87.9	
MAR	41.2	12.3	200.0	-3.6	-9.4	
APR	9.4	-8.2	12.5	-5.4	-11.5	
MAI	23.0	0.1	114.3	-1.3	9.2	
JUN	14.7	3.4	40.6	15.3	-11.2	-56.2
JUL	5.0	3.9	16.8	16.8	2.3	82.7
AUG	1.6	-10.6	-22.6	-8.5	-7.6	-12.8
SEP	15.0	1.7	121.4	14.7	-9.4	
OKT	39.7	11.3	33.3	14.9	-12.1	-98.2
NOV	25.6	3.6	-33.3	7.3	5.0	*
DES	17.7	-1.5		-0.3	15.1	
1995	28.9	11.4	21.8	15.3	10.3	29.6

VARIASJONSKURVER BEGGE GRUPPER

ÅRSVARIASJON

FYLKE : 18 Nordland
 SAMBAND : 4 FRA : HORN
 STREKNING :

SELSKAP : 1 TT TORGHATTEN TRAFIKKSELSKAP
 TIL : IGERØY

VEGTYPE :
 År:1995

Mnd	PBE	KJØRE TØY	MOTOR SYKKEL	PERSONER	TURER	REST PÅ LAND
JAN	3872	2416	1	1462	684	
FEB	4671	2942		1879	669	
MAR	3000	1724		1069	493	
APR	2884	1882	8	1627	483	
MAI	3511	2188	5	1802	556	6
JUN	3437	2360	15	1962	542	9
JUL	4451	3411	42	4861	623	93
AUG	3854	2624	8	2403	567	48
SEP	3227	2110	5	1716	531	4
OKT	2936	1860	2	1247	514	2
NOV	2898	1847		1240	514	34
DES	2712	1798		1519	471	16
1995	41454	27162	86	22787	6647	212

TRAFIKKVERDIER

BEGGE GRUPPER

FYLKE : 18 Nordland
 SAMBAND : 4 FRA : HORN
 STREKNING :

SELSKAP : 1 TT TORGHATTEN TRAFIKKSELSKAP
 TIL : IGERØY

År:1995

	ÅDT	YDT	HDT
Sum biler	74	86	52
Motorsykler	0	0	0
Passasjerer	62	58	72
Turer	18	20	15
GJENSTÅENDE biler	1	1	0
Sum PBE	114	137	67

BEGRENSET SUM KJØRETØYINDEKS

FYLKE : 18 Nordland
 SAMBAND : 4 FRA : HORN
 STREKNING :

SELSKAP : 1 TT TORGHATTEN TRAFIKKSELSKAP
 TIL : IGERØY

VEGTYPE :
 BEREGNINGSÅR : 1995
 BASISÅR : 1994

	PBE	KJØRE TØY	MOTOR SYKKEL	PERSONER	TURER	REST PÅ LAND
JAN	76.4	63.1		59.1	88.2	
FEB	108.1	89.7		92.8	90.0	
MAR	10.3	-11.4		-18.4	-7.7	
APR	-12.4	-13.1	100.0	-2.1	-2.8	
MAI	-12.3	-21.2	-66.7	-23.9	-5.3	-50.0
JUN	-13.2	-14.4	114.3	-11.7	-5.5	-50.0
JUL	-11.3	-12.4	110.0	5.4	-2.8	-50.8
AUG	-0.3	-7.7	-38.5	-7.5	-2.2	
SEP	-3.2	-10.8	25.0	-7.1	-4.3	
OKT	-10.4	-15.7		-13.8	-6.1	
NOV	-2.2	-11.1		-9.9	-3.3	
DES	-12.7	-22.5		-16.1	-6.2	
1995	4.6	-3.3	30.8	0.0	10.5	-48.1

VARIASJONSKURVER BEGGE GRUPPER

ÅRSVARIASJON

FYLKE : 18 Nordland
 SAMBAND : 5 FRA : IGERØY
 STREKNING :

SELSKAP : 1 TT TORGHATTEN TRAFIKKSELSKAP
 TIL : TJØTTA

VEGTYPE :
 År:1995

Mnd	PBE	KJØRE TØY	MOTOR SYKKEL	PERSONER	TURER	REST PÅ LAND
JAN	216	205		260	81	
FEB	242	216		288	73	
MAR	217	151		214	44	
APR	243	224		339	40	
MAI	292	249		299	49	
JUN	413	347	1	520	45	
JUL	511	503	14	1001	42	5
AUG	408	366	1	562	44	
SEP	270	262	1	354	43	
OKT	256	224		313	46	
NOV	159	146		178	39	
DES	189	171		235	39	
1995	3417	3064	17	4563	585	5

TRAFIKKVERDIER

BEGGE GRUPPER

FYLKE : 18 Nordland
 SAMBAND : 5 FRA : IGERØY
 STREKNING :

SELSKAP : 1 TT TORGHATTEN TRAFIKKSELSKAP
 TIL : TJØTTA

År:1995

	ÅDT	YDT	HDT
Sum biler	8	9	7
Motorsykler	0	0	0
Passasjerer	13	13	12
Turer	2	2	1
GJENSTÅENDE biler	0	0	
Sum PBE	9	10	7

BEGRENSET SUM KJØRETØYINDEKS

FYLKE : 18 Nordland
 SAMBAND : 5 FRA : IGERØY
 STREKNING :

SELSKAP : 1 TT TORGHATTEN TRAFIKKSELSKAP
 TIL : TJØTTA

VEGTYPE :
 BEREGNINGSÅR : 1995
 BASISÅR : 1994

	PBE	KJØRE TØY	MOTOR SYKKEL	PERSONER	TURER	REST PÅ LAND
JAN	64.8	72.3		73.5	113.2	
FEB	70.3	68.8		58.5	82.5	
MAR	29.0	-4.4		-6.2	-4.3	
APR	10.6	15.5		32.8		
MAI	-5.1	1.6		-20.8	11.4	
JUN	33.4	35.0		42.8	12.5	
JUL	-20.8	-11.1		16.5	-8.7	
AUG	-17.6	-11.4		1.1		
SEP	-16.0	-4.7		2.7	-10.4	
OKT	-7.5	6.2		13.5	9.5	
NOV	-23.4	-19.3		-26.4	-11.4	
DES	-14.0	3.0		12.8	-7.1	
1995	-0.8	5.2		12.5	13.8	

VARIASJONSKURVER TAKSTGRUPPER
ÅRSVARIASJON

FYLKE : 18 Nordland
SAMBAND : 1 FRA : TJØTTA
STREKNING :

SELSKAP : 2 HT HELGELAND TRAFIKKSELSKAP
TIL : FORVIK

VEGTYPE :
År:1995

Mnd	LENGDE < 5.0m	LENGDE 5-6m	LENGDE 6-7m	LENGDE 7-8m	LENGDE 8-10m	LENGDE 10-12m	LENGDE 12-14m	LENGDE 14-17m	LENGDE 17-19m	LENGDE 19-22m	MOTOR SYKKEL	VOKSNE /BARN	HONNØR TURER	REST PÅ LAND	PBE
JAN	2106	64	49	80	104	19	79	23	82		2	2463	1705	1447	4473
FEB	2200	70	49	52	103	27	80	18	88	1	1	2537	2005	1408	4567
MAR	2643	57	57	72	86	20	91	34	117	3		2838	2148	1572	5426
APR	2559	60	35	50	89	41	47	18	82		12	2593	2230	1463	4616
MAI	2962	100	73	65	148	33	78	33	82		68	2937	3145	1647	5724
JUN	4516	271	115	81	138	47	99	14	92		214	5698	3367	1786	7848
JUL	7690	355	93	69	127	79	70	25	82	1	415	9939	5761	2119	11028
AUG	4224	164	76	70	167	53	72	29	97		135	4537	3050	1755	7370
SEP	2778	115	94	55	151	39	76	31	72		52	2770	2915	1541	5515
OKT	2737	64	44	91	216	43	71	18	90		7	2803	2301	1595	5680
NOV	2147	48	35	46	165	49	59	11	63		4	2326	1712	1364	4368
DES	1233	32	18	12	95	24	12	1	31		4	1230	947	981	2230
1995	37795	1400	738	743	1589	474	834	255	978	5	914	42676	31286	18678	68844

TRAFIKKVERDIER

FYLKE : 18 Nordland
SAMBAND : 1 FRA : TJØTTA
STREKNING :

SELSKAP : 2 HT HELGELAND TRAFIKKSELSKAP
TIL : FORVIK

År:1995

	ÅDT	YDT	HDT
Lengde < 5.0m	104	116	79
Lengde 5.01 - 6.0m	4	4	3
Lengde 6.01 - 7.0m	2	3	1
Lengde 7.01 - 8.0m	2	3	1
Lengde 8.01 - 10.0m	4	6	1
Lengde 10.01 - 12.0m	1	2	0
Lengde 12.01 - 14.0m	2	3	0
Lengde 14.01 - 16.0m	1	1	0
Lengde 16.01 - 19.0m	3	4	1
Lengde 19.01 - 22.0m	0	0	
Motorsykkel	3	2	3
Voksne	117	123	105
Honnør/barn	86	92	74
Turer	51	57	40
GJENSTÅENDE biler	3	3	1
Sum PBE	189	229	108

BEGRENSET SUM KJØRETØYINDEKS⁶

FYLKE : 18 Nordland
SAMBAND : 1 FRA : TJØTTA
STREKNING :

SELSKAP : 2 HT HELGELAND TRAFIKKSELSKAP
TIL : FORVIK

VEGTYPE :
BEREGNINGÅR : 1995
BASISÅR : 1994

	PBE	KJØRE TØY	MOTOR SYKKEL	PERSONER	TURER	REST PÅ LAND
JAN	33.8	7.4	-50.0	8.4	-38.8	
FEB	37.7	12.7		23.1	-41.4	
MAR	42.6	13.9		11.9	-39.9	
APR	11.2	-2.0	9.1	7.0	-40.5	
MAI	16.6	-2.8	41.7	6.0	-33.6	300.0
JUN	13.4	3.9	61.1	6.9	-35.4	-29.9
JUL	3.1	1.3	25.0	5.8	-34.1	37.0
AUG	1.5	-9.2	1.5	-10.0	-33.0	144.4
SEP	3.1	-9.9	131.8	14.4	-37.6	-53.8
OKT	27.9	6.5		8.1	-33.0	
NOV	-0.1	-14.3	-50.0	-10.9	-43.1	
DES	-48.2	-52.1		-51.4	-60.6	
1995	9.6	-3.5	29.9	1.6	-39.0	33.0

⁶ Selskapet rapporterte på kjøretøygrupper i 1994. Statistikken kan derfor ikke sammenlignes på lengdegrupper.

VARIASJONSKURVER TAKSTGRUPPER
ÅRSVARIASJON

FYLKE : 18 Nordland
SAMBAND : 3 FRA : LEVANG
STREKNING :

SELSKAP : 2 HT HELGELAND TRAFIKKSELSKAP
TIL : NESNA

VEGTYPE :
År:1995

Mnd	LENGDE < 5.0m	LENGDE 5-6m	LENGDE 6-7m	LENGDE 7-8m	LENGDE 8-10m	LENGDE 10-12m	LENGDE 12-14m	LENGDE 14-17m	LENGDE 17-19m	LENGDE 19-22m	MOTOR SYKKEL	HONNØR VOKSNE /BARN	TURER	REST LAND	PBE
JAN	2584	56	25	85	176	66	6	7	61			4708	1643	1624	4666
FEB	2500	58	31	89	163	56	14	15	58			4212	1648	1523	4590
MAR	3136	72	32	109	178	86	5	19	41	1	6	5136	2435	1761	5356
APR	4059	66	32	106	173	61	5	30	36	2	11	4978	2797	1606	6159
MAI	4954	94	77	155	200	93	3	52	45		94	6028	3723	1728	7835
JUN	7383	328	73	131	206	159	7	52	60	2	297	10617	5315	1740	11148
JUL	11892	374	93	112	179	155	7	29	36		416	15077	3167	1869	15202
AUG	7423	180	41	114	220	95	5	25	36	1	190	9056	4578	1767	10089
SEP	5293	78	66	109	248	85	4	30	50	2	58	6529	4063	1698	8048
OKT	4215	62	103	103	302	77	4	51	51	1	3	5738	2690	1742	7341
NOV	1571	23	26	64	142	52		14	14	3		2991	1374	1108	2953
DES	1765	27	19	41	84	21	1	19	35			2368	998	609	2880
1995	56775	1418	618	1218	2271	1006	61	343	527	12	1075	77438	39436	18975	86267

TRAFIKKVERDIER

FYLKE : 18 Nordland
SAMBAND : 3 FRA : LEVANG
STREKNING :

SELSKAP : 2 HT HELGELAND TRAFIKKSELSKAP
TIL : NESNA

År:1995

	ÅDT	YDT	HDT
Lengde < 5.0m	156	158	151
Lengde 5.01 - 6.0m	4	5	3
Lengde 6.01 - 7.0m	2	2	1
Lengde 7.01 - 8.0m	3	4	1
Lengde 8.01 - 10.0m	6	8	3
Lengde 10.01 - 12.0m	3	4	1
Lengde 12.01 - 14.0m	0	0	0
Lengde 14.01 - 16.0m	1	1	1
Lengde 16.01 - 19.0m	1	2	1
Lengde 19.01 - 22.0m	0	0	0
Motorsykkel	3	3	3
Voksne	212	223	190
Honnør/barn	108	111	102
Turer	52	57	42
GJENSTÅENDE biler	2	2	2
Sum PBE	236	259	192

BEGRENSET SUM KJØRETØYINDEKS

FYLKE : 18 Nordland
SAMBAND : 3 FRA : LEVANG
STREKNING :

SELSKAP : 2 HT HELGELAND TRAFIKKSELSKAP
TIL : NESNA

VEGTYPE :
BEREGNINGSÅR : 1995
BASISÅR : 1994

	PBE	KJØRE TØY	MOTOR SYKKEL	PERSONER	TURER	REST PÅ LAND
JAN	22.4	8.1		10.6	-9.7	
FEB	20.1	4.2		3.4	-9.7	
MAR	26.5	21.4	100.0	16.7	4.6	
APR	5.6	4.9	-42.1	0.1	-10.1	
MAI	-3.1	-3.3	123.8	0.7	-13.5	170.0
JUN	6.3	11.1	23.2	14.1	-8.2	675.0
JUL	-2.6	4.9	11.3	14.3	-3.7	256.5
AUG	-13.0	-11.9	48.4	-0.2	2.3	-50.0
SEP	6.2	3.7	132.0	1.1	-4.1	70.0
OKT	19.2	17.2	200.0	17.2	-5.7	-54.5
NOV	-50.6	-53.3		-45.0	-41.5	
DES	-36.1	-41.8		-44.3	-51.2	
1995	-1.6	-1.9	29.1	1.5	-12.5	195.3

VARIASJONSKURVER TAKSTGRUPPER
ÅRSVARIASJON

FYLKE : 18 Nordland SELSKAP : 2 HT HELGELAND TRAFIKKSELSKAP
SAMBAND : 4 FRA : SANDNESSJØEN TIL : DØNNA
STREKNING :

VEGTYPE :
År:1995

Mnd	LENGDE										MOTOR SYKKEL	HONNØR		TURER	REST LAND	PBE
	< 5.0m	5-6m	6-7m	7-8m	8-10m	10-12m	12-14m	14-17m	17-19m	19-22m		VOKSNE	/BARN			
JAN	2355	61	56	40	176	41		23	12		10	4935	3157	854		3907
FEB	2064	61	46	53	180	14		17	7		8	4617	2858	767		3362
MAR	2738	80	46	50	199	20		8	22		5	5412	3184	868	7	4307
APR	2951	85	60	43	178	30	4	25	10		12	5919	3794	794		4539
MAI	3546	93	79	109	205	35	2	37	39		9	5866	4855	861	22	5854
JUN	3877	111	79	85	184	25	3	26	39		42	6607	5371	825		5940
JUL	4822	91	89	112	177	28		31	14		41	8927	6197	866		6732
AUG	3905	129	84	155	227	33	1	27	38		19	6807	4848	889	7	6415
SEP	3279	133	58	80	170	22	8	37	43		27	5929	4720	831		5392
OKT	2982	115	110	112	209	24	7	35	51		23	5638	3562	856		5320
NOV	2657	144	42	75	200	21	16	16	23		7	4983	3602	816		4568
DES	3062	95	43	66	151	18	17	23	31		3	5481	3558	761		4777
1995	38238	1198	792	960	2256	311	60	305	309		206	71121	49706	9988	36	61113

TRAFIKKVERDIER

FYLKE : 18 Nordland SELSKAP : 2 HT HELGELAND TRAFIKKSELSKAP
SAMBAND : 4 FRA : SANDNESSJØEN TIL : DØNNA
STREKNING :

År:1995

	ÅDT	YDT	HDT
Lengde < 5.0m	105	110	93
Lengde 5.01 - 6.0m	3	4	1
Lengde 6.01 - 7.0m	2	3	1
Lengde 7.01 - 8.0m	3	4	0
Lengde 8.01 - 10.0m	6	8	2
Lengde 10.01 - 12.0m	1	1	0
Lengde 12.01 - 14.0m	0	0	0
Lengde 14.01 - 16.0m	1	1	0
Lengde 16.01 - 19.0m	1	1	0
Lengde 19.01 - 22.0m			
Motorsykkkel	1	1	1
Voksne	195	206	173
Honnør/barn	136	148	113
Turer	27	31	21
GJENSTÅENDE biler	0	0	0
Sum PBE	167	194	115

BEGRENSET SUM KJØRETØYINDEKS

FYLKE : 18 Nordland SELSKAP : 2 HT HELGELAND TRAFIKKSELSKAP
SAMBAND : 4 FRA : SANDNESSJØEN TIL : DØNNA
STREKNING :

VEGTYPE :
BEREGNINGSÅR : 1995
BASISÅR : 1994

	PBE	KJØRE TØY	MOTOR SYKKEL	PERSONER	TURER	REST PÅ LAND
JAN	5.0	2.1	900.0	22.9	-17.7	
FEB	-13.8	-17.8		5.2	-20.1	
MAR	-10.8	-12.1		4.5	-17.6	
APR	-14.6	-13.6		11.4	-18.5	
MAI	-8.3	-15.3	-64.0	4.1	-14.9	
JUN	-16.3	-16.7	20.0	4.3	-20.2	
JUL	-14.8	-15.9	64.0	7.0	-18.0	
AUG	-11.9	-18.9	-68.9	0.6	-17.1	
SEP	-14.5	-16.0	-41.3		-19.9	
OKT	0.6	-3.6	-28.1	5.9	-18.8	
NOV	-4.8	-6.0	-30.0	3.9	-20.8	
DES	-25.1	-32.3	-75.0	-3.5	-24.5	
1995	-11.7	-15.1	-25.5	4.9	-19.0	

VARIASJONSKURVER TAKSTGRUPPER
ÅRSVARIASJON

FYLKE : 18 Nordland SELSKAP : 2 HT HELGELAND TRAFIKKSELSKAP
SAMBAND : 5 FRA : SANDNESSJØEN TIL : AUSTBØ
STREKNING : VEGTYPE :
År:1995

Mnd	LENGDE < 5.0m	LENGDE 5-6m	LENGDE 6-7m	LENGDE 7-8m	LENGDE 8-10m	LENGDE 10-12m	LENGDE 12-14m	LENGDE 14-17m	LENGDE 17-19m	LENGDE 19-22m	MOTOR SYKKEL	HONNØR VOKSNE/	BARN	TURER	REST LAND	PBE
JAN	1430	20	34	39	132	27	7	11	26		2	3436	2547	582		2684
FEB	1499	17	26	28	152	13	7	7	24		1	3323	2407	550		2658
MAR	1613	24	37	42	162	23	8	10	25		3	3846	2865	614		2980
APR	2039	35	43	31	136	20	6	12	24		15	4364	3148	585		3283
MAI	2330	37	75	22	160	14	8	9	25		32	4787	3895	617		3695
JUN	2654	52	79	53	153	14	7	14	30		14	5107	4057	616	60	4193
JUL	3557	55	82	47	151	13		19	27		47	6977	4965	642	20	5045
AUG	2697	62	61	64	162	17	7	18	38		19	4959	3615	630		4394
SEP	2252	76	45	41	161	16	10	28	39		26	4119	3683	591	6	3960
OKT	1968	71	76	55	153	18	14	16	36		4	3757	2808	610		3671
NOV	1813	92	42	47	150	13	9	24	41		2	3742	2779	598		3484
DES	2024	73	36	55	118	16	12	18	33		4	4223	2688	565		3459
1995	25876	614	636	524	1790	204	95	186	368		169	52640	39457	7200	86	43506

TRAFIKKVERDIER

FYLKE : 18 Nordland SELSKAP : 2 HT HELGELAND TRAFIKKSELSKAP
SAMBAND : 5 FRA : SANDNESSJØEN TIL : AUSTBØ
STREKNING : År:1995

	ÅDT	YDT	HDT
Lengde < 5.0m	71	71	71
Lengde 5.01 - 6.0m	2	2	1
Lengde 6.01 - 7.0m	2	2	0
Lengde 7.01 - 8.0m	1	2	0
Lengde 8.01 - 10.0m	5	6	2
Lengde 10.01 - 12.0m	1	1	0
Lengde 12.01 - 14.0m	0	0	0
Lengde 14.01 - 16.0m	1	1	0
Lengde 16.01 - 19.0m	1	1	0
Lengde 19.01 - 22.0m			
Motorsykkkel	0	0	0
Voksne	144	146	141
Honnør/barn	108	114	96
Turer	20	21	19
GJENSTÅENDE biler	0	0	0
Sum PBE	119	136	86

BEGRENSET SUM KJØRETØYINDEKS

FYLKE : 18 Nordland SELSKAP : 2 HT HELGELAND TRAFIKKSELSKAP
SAMBAND : 5 FRA : SANDNESSJØEN TIL : AUSTBØ
STREKNING : VEGTYPE :
BEREGNINGSÅR : 1995
BASISÅR : 1994

	PBE	KJØRE TØY	MOTOR SYKKEL	PERSONER	TURER	REST PÅ LAND
JAN	10.8	-5.0		-5.8	-14.7	
FEB	9.2	-4.7		-1.6	-11.4	
MAR	-1.3	-12.5	50.0	6.3	-10.2	
APR	-1.7	-6.3	-34.8	8.9	-12.1	
MAI	-12.4	-16.6	-34.7	-2.4	-9.9	
JUN	-2.0	-10.7	27.3	4.4	-10.9	10.3
JUL	-20.9	-24.3	34.3	-3.8	-10.1	-70.1
AUG	-11.3	-22.6	5.6	-6.5	-9.9	
SEP	1.3	-10.3	225.0	1.6	-12.8	-70.0
OKT	7.6	-3.1	100.0	-5.5	-12.5	
NOV	7.2	-6.7	100.0	1.3	-10.2	
DES	-7.5	-16.0		-8.4	-15.8	
1995	-4.1	-13.4	8.6	-1.3	-11.7	-50.0

VARIASJONSKURVER TAKSTGRUPPER
ÅRSVARIASJON

FYLKE : 18 Nordland SELSKAP : 2 HT HELGELAND TRAFIKKSELSKAP
SAMBAND : 6 FRA : HEMNESBERGET TIL : LEIRVIKA
STREKNING : VEGTYPE :
År:1995

Mnd	LENGDE < 5.0m	LENGDE 5-6m	LENGDE 6-7m	LENGDE 7-8m	LENGDE 8-10m	LENGDE 10-12m	LENGDE 12-14m	LENGDE 14-17m	LENGDE 17-19m	LENGDE 19-22m	MOTOR SYKKE	HONNØR VOKSNE	HONNØR /BARN	TURER	REST PÅ LAND	PBE
JAN	1436	25	18	27	107	10	7	22	41		13	1406	654	642		2654
FEB	1668	22	15	18	114	5	7	15	50		10	1703	961	595		2879
MAR	1892	24	12	35	110	17	12	38	64		17	1842	1296	668		3492
APR	1662	19	13	21	88	9	5	16	50		9	1629	990	615		2785
MAI	1928	27	16	31	105	16	12	23	53	1	12	1790	1262	653	1	3335
JUN	2458	46	19	28	107	13	4	13	64	1	47	2240	1733	655		3867
JUL	3184	51	14	29	99	10	2	28	81		55	3089	2221	689		4785
AUG	2256	51	29	32	124	15	3	27	71		33	1937	1449	671		3937
SEP	2240	38	19	57	119	8	5	43	62		19	1823	1311	647	1	3939
OKT	1869	39	17	28	99	16	5	30	74		3	1526	963	630	16	3441
NOV	1530	28	21	39	119	12	5	39	80	9	3	1478	845	625		3411
DES	1538	28	11	29	93	11	7	27	55	8	5	1433	762	609		2947
1995	23661	398	199	374	1284	137	74	321	745	19	126	21898	14447	7708	18	41469

TRAFIKKVERDIER

FYLKE : 18 Nordland SELSKAP : 2 HT HELGELAND TRAFIKKSELSKAP
SAMBAND : 6 FRA : HEMNESBERGET TIL : LEIRVIKA
STREKNING : År:1995

	ÅDT	YDT	HDT
Lengde < 5.0m	65	63	68
Lengde 5.01 - 6.0m	1	1	0
Lengde 6.01 - 7.0m	1	1	0
Lengde 7.01 - 8.0m	1	1	0
Lengde 8.01 - 10.0m	4	5	1
Lengde 10.01 - 12.0m	0	0	0
Lengde 12.01 - 14.0m	0	0	0
Lengde 14.01 - 16.0m	1	1	0
Lengde 16.01 - 19.0m	2	3	1
Lengde 19.01 - 22.0m	0	0	0
Motorsykkel	1	0	1
Voksne	60	54	72
Honnet/barn	40	35	48
Turer	21	23	18
GJENSTÅENDE biler	0	0	0
Sum PBE	114	127	87

BEGRENSET SUM KJØRETØYINDEKS

FYLKE : 18 Nordland SELSKAP : 2 HT HELGELAND TRAFIKKSELSKAP
SAMBAND : 6 FRA : HEMNESBERGET TIL : LEIRVIKA
STREKNING : VEGTYPE :
BEREGNINGÅR : 1995
BASISÅR : 1994

	PBE	KJØRE TØY	MOTOR SYKKE	PERSONER	TURER	REST PÅ LAND
JAN	22.1	4.1	-81.5	-4.9	-12.9	
FEB	18.5	9.1	-87.5	7.3	-13.0	
MAR	24.9	2.4	-83.3	-6.3	-10.0	
APR	9.1	-2.7	-55.6	-7.3	-11.4	
MAI	10.4	-5.3	-29.4	-2.9	-6.5	-96.2
JUN	10.7	10.1	-17.9	15.4	-7.4	
JUL	12.9	4.3	34.1	10.9	-3.5	
AUG	3.5	-10.5	-15.4	-15.3	-7.1	
SEP	21.9	10.0	-30.4	9.3	-7.6	
OKT	3.2	-7.9	-83.3	-10.8	-12.1	
NOV	25.0	-3.1	100.0	-1.1	-12.1	
DES	12.7	-6.0	50.0	-8.2	-13.4	
1995	13.9	0.2	-30.7	-0.9	-9.7	-96.2

VARIASJONSKURVER TAKSTGRUPPER
ÅRSVARIASJON

FYLKE : 18 Nordland
SAMBAND : 7 FRA : ONØYA
STREKNING :

SELSKAP : 2 HT HELGELAND TRAFIKKSELSKAP
TIL : STOKKVÅGEN

VEGTYPE :
År:1995

Mnd	LENGDE < 5.0m	LENGDE 5-6m	LENGDE 6-7m	LENGDE 7-8m	LENGDE 8-10m	LENGDE 10-12m	LENGDE 12-14m	LENGDE 14-17m	LENGDE 17-19m	LENGDE 19-22m	MOTOR SYKKEL	HONNØR 'OKSNE 'BAR'	TURER	REST LAND	PBE	
JAN	629	15	21	43	62	2	3	22	87			829	254	606	3	2049
FEB	584	19	20	39	66	5	6	19	54		2	905	262	559		1729
MAR	765	17	22	42	60	5	2	10	34			1061	479	700	4	2155
APR	1003	30	19	29	64	9		16	77		1	1378	795	700	12	2297
MAI	1266	28	40	37	72	10	1	22	79		12	1748	906	779	17	2741
JUN	1349	28	45	34	53	13	1	17	82		10	2225	1249	803	59	2751
JUL	2047	44	38	29	70		4	14	78		16	3029	1968	875	25	3410
AUG	1487	39	42	35	65	4	1	23	95		10	1957	1092	835	50	3068
SEP	1136	16	24	45	54	8	1	18	119		7	1412	748	760	40	2816
OKT	1063	29	32	47	65	10		31	109		2	1258	624	751	21	2849
NOV	926	26	33	28	62	2	1	34	102			1091	451	735	12	2562
DES	541	21	18	24	45	2		19	97			1142	411	651	13	2291
1995	13205	312	354	422	759	70	20	245	1067		60	18035	9139	8754	264	30717

TRAFIKKVERDIER

FYLKE : 18 Nordland
SAMBAND : 7 FRA : ONØYA
STREKNING :

SELSKAP : 2 HT HELGELAND TRAFIKKSELSKAP
TIL : STOKKVÅGEN

År:1995

	ÅDT	YDT	HDT
Lengde < 5.0m	36	37	35
Lengde 5.01 - 6.0m	1	1	1
Lengde 6.01 - 7.0m	1	1	0
Lengde 7.01 - 8.0m	1	2	0
Lengde 8.01 - 10.0m	2	2	1
Lengde 10.01 - 12.0m	0	0	0
Lengde 12.01 - 14.0m	0	0	0
Lengde 14.01 - 16.0m	1	1	0
Lengde 16.01 - 19.0m	3	4	1
Lengde 19.01 - 22.0m			
Motorsykkel	0	0	0
'OKSNE	49	48	53
Honnør/barn	25	23	30
Turer	24	27	18
GJENSTÅENDE biler	1	1	1
Sum PBE	84	101	51

BEGRENSET SUM KJØRETØYINDEKS

FYLKE : 18 Nordland
SAMBAND : 7 FRA : ONØYA
STREKNING :

SELSKAP : 2 HT HELGELAND TRAFIKKSELSKAP
TIL : STOKKVÅGEN

VEGTYPE :
BEREGNINGSÅR : 1995
BASISÅR : 1994

	PBE	KJØRE TØY	MOTOR SYKKEL	PERSØNER	TURER	REST PÅ LAND
JAN	46.4	2.6		-10.8	-33.8	-50.0
FEB	21.7	-5.8		-14.9	-34.7	
MAR	24.2	-8.1		-11.8	-28.2	-70.0
APR	10.9	-3.0	-75.0	7.7	-24.8	700.0
MAI	11.8	-4.6	63.3	-6.3	-19.0	-72.6
JUN	8.8	-1.4	-41.2	-8.5	-15.5	147.6
JUL	9.0	1.0	-11.1	3.3	-8.3	-75.3
AUG	3.9	-9.8	11.1	-15.0	-24.3	-50.0
SEP	703.7	226.9	75.0	220.4	148.2	172.7
OKT	17.9	2.4	100.0	5.8	-20.9	-34.4
NOV	30.1	5.8		10.3	-23.0	-14.3
DES	18.8	-2.1		-1.3	-31.8	
1995	24.4	4.0	-3.4	2.0	-20.1	-36.0

VARIASJONSKURVER TAKSTGRUPPER
ÅRSVARIASJON

FYLKE : 18 Nordland
SAMBAND : 8 FRA : DAGSVIK
STREKNING :

SELSKAP : 2 HT HELGELAND TRAFIKKSELSKAP
TIL : MOSJØEN

VEGTYPE :
År:1995

Mnd	LENGDE	LENGDE	LENGDE	LENGDE	LENGDE	LENGDE	LENGDE	LENGDE	LENGDE	LENGDE	MOTOR	HØNNØR		REST		PBE
	< 5.0m	5-6m	6-7m	7-8m	8-10m	10-12m	12-14m	14-17m	17-19m	19-22m	SYKKEL	VOKSNE	/BARN	TURER	LAND	
JAN	946	4	7	11	86	20	34	1			10	743	704	198		1672
FEB	830	8	5	26	72		48				14	702	560	467		1515
MAR	1145	14	7	30	90	1	52	2	4		4	821	851	584	9	2009
APR	1274	5	12	31	87		39		6		6	1328	1114	618	3	2044
MAI	1448	7	10	43	99	15	38	11	2		14	1101	1173	627	27	2413
JUN	1790	20	18	48	91	25	39	6	1	1	20	1602	1628	678	31	2803
JUL	2205	12	12	24	78	31	33	3			11	2098	2041	741	20	3034
AUG	1750	5	6	18	77	30	35	5	2		10	1531	1395	711	19	2555
SEP	1573	9	7	25	98	13	41	4			22	1468	1291	663	26	2418
OKT	1286	5	17	34	77		55	10			8	1006	775	601	1	2154
NOV	991	9	9	32	90	16	38	1	2		2	696	597	543	4	1822
DES	1003		5	31	79	23	25					789	733	502	3	1691
1995	16241	98	115	356	1024	177	477	43	17	1	121	13885	12862	7233	143	26128

TRAFIKKVERDIER

FYLKE : 18 Nordland
SAMBAND : 8 FRA : DAGSVIK
STREKNING :

SELSKAP : 2 HT HELGELAND TRAFIKKSELSKAP
TIL : MOSJØEN

År:1995

	ÅDT	YDT	HDT
Lengde < 5.0m	44	46	42
Lengde 5.01 - 6.0m	0	0	0
Lengde 6.01 - 7.0m	0	0	0
Lengde 7.01 - 8.0m	1	1	1
Lengde 8.01 - 10.0m	3	4	1
Lengde 10.01 - 12.0m	0	1	0
Lengde 12.01 - 14.0m	1	2	0
Lengde 14.01 - 16.0m	0	0	0
Lengde 16.01 - 19.0m	0	0	0
Lengde 19.01 - 22.0m	0	0	0
Motorsykkel	0	0	0
Voksne	38	31	51
Honnr/barn	35	33	35
Turer	20	20	19
GUENSTÅENDE biler	0	0	0
Sum PBE	72	82	50

BEGRENSET SUM KJØRETØYINDEKS

FYLKE : 18 Nordland
SAMBAND : 8 FRA : DAGSVIK
STREKNING :

SELSKAP : 2 HT HELGELAND TRAFIKKSELSKAP
TIL : MOSJØEN

VEGTYPE :
BEREGNINGSÅR : 1995
BASISÅR : 1994

	PBE	KJØRE TØY	MOTOR SYKKEL	PERSONER	TURER	REST PÅ LAND
JAN	9.8	-0.5		11.4	-30.3	
FEB	3.0	-6.2	-50.0	-12.5	-33.0	
MAR	9.9	3.7	100.0	13.6	-25.0	
APR	-9.9	-10.5		-10.4	-25.9	-57.1
MAI	-10.7	-13.0	1100.0	-11.9	-18.7	-48.4
JUN	-3.4	-4.3	1900.0	2.5	-17.1	-80.3
JUL	-12.1	-10.6	100.0	-10.7	-18.4	-94.7
AUG	-12.4	-13.6	-10.0	-6.0	-15.6	-81.5
SEP	-3.6	-6.5	1000.0	-24.1	-18.5	-18.2
OKT	2.8	-5.3	60.0	-7.3	-20.7	
NOV	1.9	-8.6	100.0	-12.3	-23.5	
DES	-5.1	-14.3		-7.6	-28.1	
1995	-4.1	-3.1	170.0	-8.0	-22.8	-76.0

VARIASJONSKURVER TAKSTGRUPPER
ÅRSVARIASJON

FYLKE : 18 Nordland SELSKAP : 2 HT HELGELAND TRAFIKKSELSKAP
SAMBAND : 9 FRA : SOLFJELLSJØEN TIL : VANDVE
STREKNING : VEGTYPE :
År:1995

Mnd	LENGDE < 5.0m	LENGDE 5-6m	LENGDE 6-7m	LENGDE 7-8m	LENGDE 8-10m	LENGDE 10-12m	LENGDE 12-14m	LENGDE 14-17m	LENGDE 17-19m	LENGDE 19-22m	MOTOR SYKKEL	HONNØR /BARN		TURER	REST LAND	PBE
JAN	39											135	190	96		47
FEB	65	13	3			6						167	212	97		120
MAR	84	19	2	3							2	209	304	131		132
APR	85	33	1									217	312	128		148
MAI	95	65	15	3								261	320	162		259
JUN	110	23	9	2		2						278	353	152		188
JUL	166	17	1	1	2						3	435	340	189		210
AUG	110	37	6	3							1	253	299	175		201
SEP	90	44	20	2	2	2						255	373	161	2	243
OKT	82	36	10	2	4						1	231	233	135		194
NOV	79	30	9								2	203	260	133	3	156
DES	67	11	2	2								197	220	104		98
1995	1072	328	78	18	18	2					9	2041	3416	1663	5	1995

TRAFIKKVERDIER

FYLKE : 18 Nordland SELSKAP : 2 HT HELGELAND TRAFIKKSELSKAP
SAMBAND : 9 FRA : SOLFJELLSJØEN TIL : VANDVE
STREKNING : År:1995

	ÅDT	YDT	HDT
Lengde < 5.0m	3	3	2
Lengde 5.01 - 6.0m	1	1	0
Lengde 6.01 - 7.0m	0	0	0
Lengde 7.01 - 8.0m	0	0	0
Lengde 8.01 - 10.0m	0	0	
Lengde 10.01 - 12.0m	0	0	
Lengde 12.01 - 14.0m			
Lengde 14.01 - 16.0m			
Lengde 16.01 - 19.0m			
Lengde 19.01 - 22.0m			
Motorsykkel	0	0	0
Voksne	8	8	8
Honnør/barn	9	11	6
Turer	5	5	3
GJENSTÅENDE biler	0	0	
Sum PBE	5	7	3

DE

VARIASJONSKURVER KJØRETØYGRUPPER

ÅRSVARIASJON

FYLKE : 18 Nordland
 SAMBAND : 3 FRA : MELBU
 STREKNING :

SELSKAP : 3 NORD-TRAFIKK
 TIL : FISKEBØL

VEGTYPE :
 År:1995

Mnd	PERSONBIL		VAREB.LASTEBIL		BUSS	MOTOR PERS	REST	TURER	PBE		
	U.TIL	M.TIL	U.TIL	M.TIL							
JAN	5474	59	337	681	464	325	2	7840	729	11651	
FEB	5141	65	348	613	380	333		8189	666	10755	
MAR	6984	80	362	741	483	372		10565	736	13712	
APR	7682	105	373	542	411	299	1	12423	698	13247	
MAI	8423	299	643	669	569	435	69	14899	724	16555	
JUN	13588	938	2250	715	626	673	552	36731	218	804	26619
JUL	21095	1975	2783	632	535	1046	1077	56954	1837	848	38558
AUG	15046	752	1323	678	568	612	529	30363	513	852	25947
SEP	9909	324	437	729	548	391	88	16128		722	17809
OKT	8190	173	212	793	586	265	688	11396		712	15290
NOV	6594	71	253	706	478	240		9304		702	12528
DES	6413	50	214	467	424	200		8609		666	11098
1995	114539	4891	9535	7966	6072	5191	3006	223401	2568	8859	213769

TRAFIKKVERDIER

KJØRETØYGRUPPE

FYLKE : 18 Nordland
 SAMBAND : 3 FRA : MELBU
 STREKNING :

SELSKAP : 3 NORD-TRAFIKK
 TIL : FISKEBØL

År:1995

	ÅDT	YDT	HDT
Personbiler uten tilhenger	314	318	305
Personbiler med tilhenger	13	14	12
Varebiler	26	28	22
Lastebiler uten henger	22	29	7
Lastebiler med tilhenger	17	22	6
Buss	14	15	13
Motorsykkel - moped	8	9	7
Person ekskl. fører av kjøret	612	606	625
Rest på land	7	7	7
Turer	24	25	23
Sum PBE	586	645	468

BEGRENSET KJØRETØYGRUPPEINDEKS

FYLKE : 18 Nordland
 SAMBAND : 3 FRA : MELBU
 STREKNING :

SELSKAP : 3 NORD-TRAFIKK
 TIL : FISKEBØL

VEGTYPE :
 BEREGNINGÅR : 1995
 BASISÅR : 1994

	PERSONBIL		VAREB.LASTEBIL		BUSS	Sum BILER	PERS	REST	TURER	PBE	
	U.TIL	M.TIL	U.TIL	M.TIL							
JAN	9.1	20.4	72.8	8.8	54.7	19.5	13.6	6.4	10.0	18.6	
FEB	-10.3	4.8	72.3	-14.0	12.1	22.9	-6.0	-0.7	13.3	-2.5	
MAR	0.3	-5.9	-6.9	3.5	27.1	26.1	2.2	-1.5	9.9	6.9	
APR	-5.2	-30.0	-12.0	-21.2	-31.6	3.8	-8.2	-6.5	7.4	-12.9	
MAI	-15.0	-9.9	18.2	2.5	20.8	127.7	-8.8	-9.6	7.4	0.2	
JUN	1.2	8.2	-15.7	-1.7	37.3	-11.9	-0.7	-2.9	179.5	-3.4	1.5
JUL	2.5	-8.7	-28.4	-4.4	34.1	2.2	-2.3	-6.3	57.5	-9.2	-1.2
AUG	5.7	-18.5	-43.5	-12.5	10.9	-6.7	-2.3	-17.8	622.5	-0.5	-3.4
SEP	3.0	24.6	3.6	-19.4	10.3	-1.0	2.0	-5.3			1.2
OKT	12.1	22.7	-39.9	2.2	27.9	-26.6	8.8	-7.3		-2.2	8.1
NOV	1.4	-23.7	8.6	2.6	6.7	-30.0	0.4	-7.4		0.6	-1.3
DES	3.8	-42.5	25.9	-16.8	14.9	-40.3	0.8	-9.8		-2.1	-3.3
1995	0.8	-6.2	-19.4	-6.2	16.1	-0.1	-0.9	-7.1	95.3	1.9	0.2

VARIASJONSKURVER KJØRETØYGRUPPER

ÅRSVARIASJON

FYLKE : 18 Nordland SELSKAP : 3 NORD-TRAFIKK
 SAMBAND : 4 FRA : KONGSELV TIL : KALJORD
 STREKNING :

VEGTYPE :
 År:1995

Mnd	PERSONBIL		VAREB.LASTEBIL		BUSS	MOTOR SYKL	PERS	REST	TURER	PBE	
	U.TIL	M.TIL	U.TIL	M.TIL							
JAN	170	5	10	61	36	2	246		155	566	
FEB	135	4	5	65	25	3	198		143	484	
MAR	165	3	7	62	26	3	159		152	509	
APR	342	10	12	41	16	2	427		141	595	
MAI	460	20	10	58	21	2	639	1	152	817	
JUN	486	20	17	48	19	3	552	4	169	814	
JUL	860	44	28	49	27	2	7	1085	187	1310	
AUG	640	43	41	55	25	1	1	753	184	1104	
SEP	513	19	30	50	35	2	2	488	190	933	
OKT	739	36	266	270	160	4		605	364	2739	
NOV	211	7	90	99	49	4		332	178	880	
DES	248	3	69	54	21	3		187	151	605	
1995	4969	214	585	912	460	31	11	5671	4	2166	11356

TRAFIKKVERDIER

KJØRETØYGRUPPE

FYLKE : 18 Nordland SELSKAP : 3 NORD-TRAFIKK
 SAMBAND : 4 FRA : KONGSELV TIL : KALJORD
 STREKNING :

År:1995

	ÅDT	YDT	HDT
Personbiler uten tilhenger	14	14	13
Personbiler med tilhenger	1	1	0
Varebiler	2	2	1
Lastebiler uten henger	2	3	1
Lastebiler med tilhenger	1	2	0
Buss	0	0	0
Motorsykkkel - moped	0	0	0
Person ekskl. fører av kjøret	16	16	15
Rest på land	0	0	
Turer	6	7	4
Sum PBE	31	38	18

BEGRENSET KJØRETØYGRUPPEINDEKS

FYLKE : 18 Nordland SELSKAP : 3 NORD-TRAFIKK
 SAMBAND : 4 FRA : KONGSELV TIL : KALJORD
 STREKNING :

VEGTYPE :
 BEREGNINGSÅR : 1995
 BASISÅR : 1994

	PERSONBIL		VAREB.LASTEBIL		BUSS	Sum BILER	PERS	REST	TURER	PBE
	U.TIL	M.TIL	U.TIL	M.TIL						
JAN	49.1	150.0			48.8	1700.0	76.4	89.2	3.3	116.9
FEB	-13.5		66.7	-1.5	78.6		-0.8	38.5	5.1	13.3
MAR	-22.2		75.0	-10.1	18.2	50.0	-13.9	-34.8	-21.6	-5.9
APR	27.1	150.0		-18.0	23.1	-50.0	24.4	87.3	-9.6	16.2
MAI	215.1	400.0		346.2	75.0	100.0	224.4	380.5	270.7	213.0
JUN	11.2	-33.3	54.5	17.1	-9.5		9.2	24.6	-9.6	4.6
JUL	-9.7	-43.6	33.3	-5.8	17.4	-66.7	-10.8	-15.0	-1.6	-12.8
AUG	-3.6	2.4	272.7	-5.2	-40.5	-50.0	-1.7	-8.9	7.0	-7.5
SEP	18.2	-47.2	650.0	-49.5	-54.5	-66.7	-1.1	13.2	2.7	-25.5
OKT	175.7	63.6	6550.0	162.1	166.7	33.3	220.7	80.1	108.0	185.6
NOV	15.9	-36.4	4400.0	11.2			36.5	24.3	12.7	18.1
DES	-3.5	50.0	1280.0	-11.5	-36.4		10.2	5.1	2.7	-3.7
1995	21.5	-10.4	750.8	22.9	25.0	-22.2	29.6	22.3	14.5	25.4

VARIASJONSKURVER KJØRETØYGRUPPER

ÅRSVARIASJON

FYLKE : 18 Nordland SELSKAP : 4 LOFOTEN T.L.
 SAMBAND : 4 FRA : DIGERMULERN TIL : SVOLVÆR
 STREKNING :

VEGTYPE :
 År:1995

Mnd	PERSONBIL		VAREB.LASTEBIL		BUSS	MOTOR SYKL	PERS	REST	TURER	PBE
	U.TIL	M.TIL	U.TIL	M.TIL						
JAN	124		6	26	21	2	365		164	313
FEB	133	2	2	45	33		406		168	441
MAR	160	5	2	68	51		445		192	636
APR	156	1		40	21		460		122	384
MAI										
JUN	367	13	2	37	8	1	895		172	563
JUL	646	20	17	40	14	1	1834		186	913
AUG	320	12	5	44	20	3	902		176	593
SEP	275	6	4	47	28	3	596	42	124	590
OKT	210	5		64	28	1	398		202	557
NOV	147	2	7	46	35	2	413		186	473
DES	131			15	17		422		170	261
1995	2669	66	45	472	276	4	605	6582	1862	5724

TRAFIKKVERDIER

KJØRETØYGRUPPE

FYLKE : 18 Nordland SELSKAP : 4 LOFOTEN T.L.
 SAMBAND : 4 FRA : DIGERMULERN TIL : SVOLVÆR
 STREKNING :

År:1995

	ÅDT	YDT	HDT
Personbiler uten tilhenger	8		
Personbiler med tilhenger	0		
Varebiler	0		
Lastebiler uten henger	1		
Lastebiler med tilhenger	1		
Buss	0		
Motorsykkel - moped	2		
Person ekskl. fører av kjøret	20		
Rest på land			
Turer	6		
Sum PBE	17		

BEGRENSET KJØRETØYGRUPPEINDEKS

FYLKE : 18 Nordland SELSKAP : 4 LOFOTEN T.L.
 SAMBAND : 4 FRA : DIGERMULERN TIL : SVOLVÆR
 STREKNING :

VEGTYPE :
 BEREGNINGSÅR : 1995
 BASISÅR : 1994

	PERSONBIL		VAREB.LASTEBIL		BUSS	Sum BILER	PERS	REST	TURER	PBE
	U.TIL	M.TIL	U.TIL	M.TIL						
JAN	8.8		23.8	950.0		27.3	-13.9		-5.7	60.5
FEB	18.8	100.0	60.7			52.5	-3.8		2.4	121.6
MAR	-5.3	25.0	112.5	155.0		27.1	-9.1		7.5	68.7
APR	-16.6		-24.5			-20.1	61.4		19.6	1.3
MAI										
JUN	25.3	8.3	42.3			26.3	34.4		11.7	26.0
JUL	6.6	-33.3	112.5	48.1	40.0	8.2	8.9		4.5	9.3
AUG	-16.2	-7.7	18.9	50.0		-10.1	1.0		-29.2	-1.5
SEP	2.2	-53.8	-66.7	20.5	64.7	200.0	3.4	-94.0	-29.9	12.2
OKT	-0.9	66.7	73.0	300.0		9.6	-7.0		13.5	43.6
NOV	26.7	-75.0	250.0	76.9	775.0	51.9	14.1		10.7	97.1
DES	-19.6		-28.6	30.8		-18.5	-9.6		-8.6	-11.2
1995	1.8	-22.6	27.3	36.0	136.6	200.0	9.3	-1.9	-2.3	27.8

VARIASJONSKURVER KJØRETØYGRUPPER

ÅRSVARIASJON

FYLKE : 18 Nordland SELSKAP : 5 SDS SALTENS DAMPSKIPSSSELKAP ⁷
 SAMBAND : 1 FRA : FESTVÅG TIL : MISTEN
 STREKNING :

VEGTYPE :

År:1995

Mnd	PERSONBIL		VAREB.LASTEBIL		BUSS	MOTOR	PERS	REST	TURER	PBE	
	U.TIL	M.TIL	U.TIL	M.TIL							SYKL
JAN	2028	34	84	92	5	86	2	1810		672	2859
FEB	1937	29	62	72	3	57	4	1943		606	2545
MAR	2444	58	69	98	6	68	4	2323	4	670	3283
APR	3072	63	66	157	8	55	4	3222	89	650	4058
MAI	3787	108	86	159	21	84	23	4870		730	5115
JUN	4710	145	190	181	9	127	70	7969		794	6431
JUL											
AUG											
SEP											
OKT											
NOV											
DES											
1995	17978	437	557	759	52	477	107	22137	93	4122	24291

TRAFIKKVERDIER

KJØRETØYGRUPPE

FYLKE : 18 Nordland SELSKAP : 5 SDS SALTENS DAMPSKIPSSSELKAP
 SAMBAND : 1 FRA : FESTVÅG TIL : MISTEN
 STREKNING :

År:1995

	ÅDT	YDT	HDT
Personbiler uten tilhenger	99	90	116
Personbiler med tilhenger	2	2	3
Varebiler	3	4	1
Lastebiler uten henger	4	5	2
Lastebiler med tilhenger	0	0	0
Buss	3	3	2
Motorsykkkel - moped	1	1	1
Person ekskl. fører av kjøret	122	105	155
Rest på land	1	0	1
Turer	23	23	22
Sum PBE	134	130	142

BEGRENSET KJØRETØYGRUPPEINDEKS

FYLKE : 18 Nordland SELSKAP : 5 SDS SALTENS DAMPSKIPSSSELKAP
 SAMBAND : 1 FRA : FESTVÅG TIL : MISTEN
 STREKNING :

VEGTYPE :
 BEREGNINGSÅR : 1995
 BASISÅR : 1994

	PERSONBIL		VAREB.LASTEBIL		BUSS	Sum	PERS	REST	TURER	PBE	
	U.TIL	M.TIL	U.TIL	M.TIL							BILER
JAN	21.5	30.8	133.3	31.4	25.0	36.5	24.7	12.6		6.3	26.2
FEB	11.0	-32.6	59.0	-6.5	-25.0	1.8	10.0	31.1		1.7	6.6
MAR	9.7	34.9	-25.8	-4.9	200.0	9.7	8.4	-6.7	100.0	3.7	8.8
APR	16.2	-11.3	29.4	74.4	33.3	-1.8	17.2	11.3	64.8	3.5	18.2
MAI	-8.9	-16.9	16.2	-4.2	-22.2	-20.0	-8.8	-14.8		4.3	-9.8
JUN	-5.3	43.6	74.3	8.4	-64.0	-22.1	-3.2	-18.3		0.3	-3.5
JUL											
AUG											
SEP											
OKT											
NOV											
DES											
1995	3.2	5.6	38.6	12.8	-23.5	-5.5	4.0	-7.6	66.1	3.2	3.6

⁷Selskapet ble overtatt av OVDS (Selskap 6) i juli 1995. Samtlige samband og strekninger ble overført, og rapporteres som nye samband og strekninger under OVDS. For trafikk tall for resten av 1995 se side 173-178

VARIASJONSKURVER KJØRETØYGRUPPER

ÅRSVARIASJON

FYLKE : 18 Nordland SELSKAP : 5 SDS SALTENS DAMPSKIPSSKAP
 SAMBAND : 3 FRA : KILBOGHAMN TIL : JEKTVIK
 STREKNING :

VEGTYPE :
 År:1995

Mnd	PERSONBIL		VAREB.LASTEBIL		BUSS	MOTOR SYKL	PERS	REST	TURER	PBE
	U.TIL	M.TIL	U.TIL	M.TIL						
JAN	781	10	7	82	35	2		1041	601	1247
FEB	857	9	9	78	32	6		1269	540	1311
MAR	1069	24	2	113	55	8		1601	650	1789
APR	1333	47	10	101	46	5		1968	595	2037
MAI	1672	94	12	125	54	15	11	2851	656	2671
JUN	3519	278	165	124	67	55	199	6885	650	5445
JUL										
AUG										
SEP										
OKT										
NOV										
DES										
1995	9231	462	205	623	289	91	210	15615	3692	14500

TRAFIKKVERDIER

KJØRETØYGRUPPE

FYLKE : 18 Nordland SELSKAP : 5 SDS SALTENS DAMPSKIPSSKAP
 SAMBAND : 3 FRA : KILBOGHAMN TIL : JEKTVIK
 STREKNING :

År:1995

	ÅDT	YDT	HDT
Personbiler uten tilhenger	51	52	49
Personbiler med tilhenger	3	3	2
Varebiler	1	1	1
Lastebiler uten henger	3	4	1
Lastebiler med tilhenger	2	2	1
Buss	1	0	1
Motorsykkel - moped	1	1	1
Person ekskl. fører av kjøret	86	86	87
Rest på land			
Turer	20	22	17
Sum PBE	80	86	69

BEGRENSET KJØRETØYGRUPPEINDEKS

FYLKE : 18 Nordland SELSKAP : 5 SDS SALTENS DAMPSKIPSSKAP
 SAMBAND : 3 FRA : KILBOGHAMN TIL : JEKTVIK
 STREKNING :

VEGTYPE :
 BEREGNINGSÅR : 1995
 BASISÅR : 1994

	PERSONBIL		VAREB.LASTEBIL		BUSS	Sum BILER	PERS	REST	TURER	PBE
	U.TIL	M.TIL	U.TIL	M.TIL						
JAN	11.9	-37.5	250.0	28.1	-35.2	9.7	20.2		-2.9	2.4
FEB	7.8	-18.2	80.0	21.9	-20.0	20.0	7.7	18.4	-0.2	5.3
MAR	6.5	-11.1	-86.7	66.2	-9.8	33.3	7.6	22.9	5.0	9.6
APR	21.7	56.7	66.7	32.9	2.2	66.7	22.9	22.4	-0.5	23.0
MAI	-6.2	-2.1	-29.4	16.8	-15.6	66.7	-5.0	25.1	6.1	-3.4
JUN	7.3	11.2	47.3	-15.1	9.8	1.9	7.8	-2.2	0.8	6.7
JUL										
AUG										
SEP										
OKT										
NOV										
DES										
1995	6.7	7.4	30.6	18.7	-11.1	15.2	7.2	10.2	1.4	6.5

VARIASJONSKURVER KJØRETØYGRUPPER
ÅRSVARIASJON

FYLKE : 18 Nordland SELSKAP : 5 SDS SALTENS DAMPSKIPSSSELSKAP
SAMBAND : 4 FRA : FORØY TIL : ÅGSKARDET
STREKNING :

VEGTYPE :
År:1995

Mnd	PERSONBIL		VAREB.LASTEBIL		BUSS	MOTOR	PERS	REST	TURER	PBE
	U.TIL	M.TIL	U.TIL	M.TIL						
JAN	2055	16	27	210	32	19		1689	726	2996
FEB	2157	13	16	200	37	23		2049	656	3089
MAR	2470	31	35	247	46	30		2719	1 754	3689
APR	2550	47	56	215	46	28	1	3061	689	3734
MAI	3193	76	52	304	53	46	18	3943	750	4834
JUN	5024	254	401	285	64	79	158	6551	758	7678
JUL										
AUG										
SEP										
OKT										
NOV										
DES										
1995	17449	437	587	1461	278	225	177	20012	1 4333	26020

TRAFIKKVERDIER
KJØRETØYGRUPPE

FYLKE : 18 Nordland SELSKAP : 5 SDS SALTENS DAMPSKIPSSSELSKAP
SAMBAND : 4 FRA : FORØY TIL : ÅGSKARDET
STREKNING : År:1995

	ÅDT	YDT	HDT
Personbiler uten tilhenger	96	104	83
Personbiler med tilhenger	2	3	2
Varebiler	3	4	2
Lastebiler uten henger	8	11	3
Lastebiler med tilhenger	2	2	1
Buss	1	1	1
Motorsykkel - moped	1	1	1
Person ekskl. fører av kjøret	111	111	111
Rest på land	0	0	
Turer	24	26	20
Sum PBE	144	162	109

BEGRENSET KJØRETØYGRUPPEINDEKS

FYLKE : 18 Nordland SELSKAP : 5 SDS SALTENS DAMPSKIPSSSELSKAP
SAMBAND : 4 FRA : FORØY TIL : ÅGSKARDET
STREKNING :

VEGTYPE :
BEREGNINGSÅR : 1995
BASISÅR : 1994

	PERSONBIL		VAREB.LASTEBIL		BUSS	Sum	PERS	REST	TURER	PBE
	U.TIL	M.TIL	U.TIL	M.TIL						
JAN	6.5		170.0	5.5	-39.6	6.0	-15.0		-0.5	2.4
FEB	7.4	85.7	-42.9	7.5	23.3	15.0	7.3	-13.6	-2.4	8.5
MAR	9.0	93.8	150.0	26.7	-24.6	10.7	6.9		1.6	10.5
APR	-6.1	20.5	115.4	3.9	2.2	-9.7	-4.0	2.6	-2.4	-2.5
MAI	-0.6	-8.4	2.0	15.2	-20.9	70.4	0.6	-0.6	2.7	1.9
JUN	3.8	16.5	11.7	4.0	20.8	-3.7	4.8	-18.5	0.5	5.6
JUL										
AUG										
SEP										
OKT										
NOV										
DES										
1995	2.8	15.3	20.3	10.3	-10.0	7.7	3.8	-8.6	0.0	4.3

VARIASJONSKURVER KJØRETØYGRUPPER

ÅRSVARIASJON

FYLKE : 18 Nordland SELSKAP : 5 SDS SALTENS DAMPSKIPSSSELSKAP
 SAMBAND : 5 FRA : HORSDAL TIL : SUND
 STREKNING :

VEGTYPE :
 År:1995

Mnd	PERSONBIL		VAREB.LASTEBIL		BUSS	MOTOR	PERS	REST	TURER	PBE	
	U.TIL	M.TIL	U.TIL	M.TIL							SYKL
JAN	599	7	23	62	6	5	1152		636	859	
FEB	627	6	6	49	4	2	1163		576	826	
MAR	735	8	4	77	20	3	1483	17	654	1094	
APR	1382	12	14	66	20	6	2034		702	1754	
MAI	768	30	12	56	23	2	25		642	1161	
JUN	880	29	13	68	2	1	21		624	1198	
JUL											
AUG											
SEP											
OKT											
NOV											
DES											
1995	4991	92	72	378	75	11	60	8999	17	3834	6892

TRAFIKKVERDIER

KJØRETØYGRUPPE

FYLKE : 18 Nordland SELSKAP : 5 SDS SALTENS DAMPSKIPSSSELSKAP
 SAMBAND : 5 FRA : HORSDAL TIL : SUND
 STREKNING :

År:1995

	ÅDT	YDT	HDT
Personbiler uten tilhenger	28	28	27
Personbiler med tilhenger	1	0	1
Varebiler	0	0	0
Lastebiler uten henger	2	3	1
Lastebiler med tilhenger	0	1	0
Buss	0	0	0
Motorsykkel - moped	0	0	0
Person ekskl. fører av kjøret	50	52	46
Rest på land	0	0	
Turer	21	22	20
Sum PBE	38	40	34

BEGRENSET KJØRETØYGRUPPEINDEKS

FYLKE : 18 Nordland SELSKAP : 5 SDS SALTENS DAMPSKIPSSSELSKAP
 SAMBAND : 5 FRA : HORSDAL TIL : SUND
 STREKNING :

VEGTYPE :
 BEREGNINGSÅR : 1995
 BASISÅR : 1994

	PERSONBIL		VAREB.LASTEBIL		BUSS	Sum	PERS	REST	TURER	PBE
	U.TIL	M.TIL	U.TIL	M.TIL						
JAN	26.6	75.0	64.3	6.9		26.3	-14.8		2.4	25.4
FEB	25.1	50.0	-45.5	-3.9	100.0	-33.3	21.3	-1.6		18.2
MAR	15.6	60.0	-75.0	22.2	150.0		15.9	17.2	4.8	22.1
APR	80.9	-42.9	-33.3	-20.5	-9.1	500.0	64.5	30.1	16.4	44.8
MAI	-2.7		-40.0	-22.2	187.5	-50.0	-3.5	-21.7	-1.1	-0.9
JUN	13.0	93.3	-40.9	-17.1	100.0	-50.0	10.2	-11.8	2.0	8.4
JUL										
AUG										
SEP										
OKT										
NOV										
DES										
1995	26.6	16.5	-30.8	-7.6	68.3	10.0	22.5	-1.9	4.0	19.5

VARIASJONSKURVER KJØRETØYGRUPPER

ÅRSVARIASJON

FYLKE : 18 Nordland SELSKAP : 5 SDS SALTENS DAMPSKIPSSSELSKAP
 SAMBAND : 8 FRA : ØRNES TIL : MELØYSUND
 STREKNING :

VEGTYPE :
 År:1995

Mnd	PERSONBIL		VAREB.LASTEBIL		BUSS	MOTOR	PERS	REST	TURER	PBE
	U.TIL	M.TIL	U.TIL	M.TIL						
JAN	1126	8	15	170		1	2342		1186	1675
FEB	1045	8	4	156	2		2552		1088	1549
MAR	1218	4	15	179	2	2	2622	5	1173	1800
APR	1153	21	16	150	8	1	2540	7	1134	1722
MAI	1528	28	7	219	9	6	3240		1176	2345
JUN	1622	68	6	215	16	5	4103		1200	2577
JUL										
AUG										
SEP										
OKT										
NOV										
DES										
1995	7692	137	63	1089	35	15	17399	12	6957	11668

TRAFIKKVERDIER

KJØRETØYGRUPPE

FYLKE : 18 Nordland SELSKAP : 5 SDS SALTENS DAMPSKIPSSSELSKAP
 SAMBAND : 8 FRA : ØRNES TIL : MELØYSUND
 STREKNING : År:1995

	ÅDT	YDT	HDT
Personbiler uten tilhenger	42	46	37
Personbiler med tilhenger	1	1	1
Varebiler	0	0	0
Lastebiler uten henger	6	8	3
Lastebiler med tilhenger	0	0	0
Buss	0	0	0
Motorsykkkel - moped	0	0	0
Person ekskl. fører av kjøret	96	100	89
Rest på land	0	0	0
Turer	38	38	40
Sum PBE	64	72	50

BEGRENSET KJØRETØYGRUPPEINDEKS

FYLKE : 18 Nordland SELSKAP : 5 SDS SALTENS DAMPSKIPSSSELSKAP
 SAMBAND : 8 FRA : ØRNES TIL : MELØYSUND
 STREKNING :

VEGTYPE :
 BEREGNINGSÅR : 1995
 BASISÅR : 1994

	PERSONBIL		VAREB.LASTEBIL		BUSS	Sum	PERS	REST	TURER	PBE	
	U.TIL	M.TIL	U.TIL	M.TIL							BILER
JAN	15.5	-11.1	114.3	1.8		10.7	-2.9		-1.4	1.6	
FEB	-3.0		-60.0	13.0	-92.3	-3.6	2.4			-5.2	
MAR	-5.4	-71.4	200.0	4.1	-50.0	-60.0	-4.6	-9.9	-1.3	-4.8	
APR	-12.0	-4.5	128.6	-13.8	14.3	-11.3	-5.3	250.0	0.7	-11.2	
MAI	5.3	12.0	-70.8	20.3	350.0	100.0	6.5		-1.3	10.7	
JUN	3.2	61.9	-85.7	13.8	300.0	-44.4	4.0	17.0	-8.0	9.1	
JUL											
AUG											
SEP											
OKT											
NOV											
DES											
1995	0.3	14.2	-33.7	6.6	105.9	-65.1	0.3	2.1	71.4	-2.0	0.6

VARIASJONSKURVER KJØRETØYGRUPPER

ÅRSVARIASJON

FYLKE : 18 Nordland SELSKAP : 5 SDS SALTENS DAMPSKIPSSSELKAP
 SAMBAND : 9 FRA : NORDNESØY TIL : KILBOGHAMN
 STREKNING : VEGTYPE :
 År:1995

Mnd	PERSONBIL		VAREB.LASTEBIL		BUSS	MOTOR PERS SYKL	REST	TURER	PBE
	U.TIL	M.TIL	U.TIL	M.TIL					
JAN	141	4	26	88			286	1554	443
FEB	137		30	69	8		308	1313	414
MAR	216	6	27	80	8		362	1498	541
APR	238	14	20	78	7	1	466	1239	569
MAI	342	35	29	94	11	15	689	1559	813
JUN	391	52	17	86	10	6	941	1500	872
JUL									
AUG									
SEP									
OKT									
NOV									
DES									
1995	1465	111	149	495	44	22	3052	8663	3652

TRAFIKKVERDIER

KJØRETØYGRUPPE

FYLKE : 18 Nordland SELSKAP : 5 SDS SALTENS DAMPSKIPSSSELKAP
 SAMBAND : 9 FRA : NORDNESØY TIL : KILBOGHAMN
 STREKNING : År:1995

	ÅDT	YDT	HDT
Personbiler uten tilhenger	8	9	6
Personbiler med tilhenger	1	1	1
Varebiler	1	1	0
Lastebiler uten henger	3	4	1
Lastebiler med tilhenger	0	0	0
Buss			
Motorsykkel - moped	0	0	0
Person ekskl. fører av kjøret	17	17	17
Rest på land			
Turer	48	60	26
Sum PBE	20	25	10

BEGRENSET KJØRETØYGRUPPEINDEKS

FYLKE : 18 Nordland SELSKAP : 5 SDS SALTENS DAMPSKIPSSSELKAP
 SAMBAND : 9 FRA : NORDNESØY TIL : KILBOGHAMN
 STREKNING : VEGTYPE :
 BEREGNINGÅR : 1995
 BASISÅR : 1994

	PERSONBIL		VAREB.LASTEBIL		BUSS	Sum BILER	PERS	REST	TURER	PBE
	U.TIL	M.TIL	U.TIL	M.TIL						
JAN	10.2		30.0	23.9		12.6	-10.3		2.2	8.6
FEB	-13.8		100.0	-1.4	-42.9	-5.8	-3.4		-7.3	-9.4
MAR	11.9	-40.0	58.8	-9.1	-46.7	4.3	-1.1		-1.6	-6.6
APR	46.0	27.3	17.6	30.0	16.7	38.9	28.7		9.3	34.5
MAI	-0.6	118.8	61.1	10.6	175.0	9.2	-4.0		0.1	18.0
JUN	13.7	13.0	-46.9	-5.5	-16.7	5.9	2.1		2.7	3.0
JUL										
AUG										
SEP										
OKT										
NOV										
DES										
1995	10.1	27.6	25.2	6.5	-13.7	9.8	1.5		0.6	7.3

VARIASJONSKURVER KJØRETØYGRUPPER

ÅRSVARIASJON

FYLKE : 18 Nordland SELSKAP : 6 OVDS OFOTEN OG VESTERAALEN DS
 SAMBAND : 2 FRA : OSAN TIL : SKUTVIK
 STREKNING :

VEGTYPE :
 År:1995

Mnd	PERSONBIL		VAREB.LASTEBIL		BUSS	MOTOR	PERS	REST	TURER	PBE	
	U.TIL	M.TIL	U.TIL	M.TIL							SYKL
JAN	769	6	64	282	224	6		1969	412	2841	
FEB	818	17	54	225	208	5		2045	400	2658	
MAR	1034	29	150	234	218	15		2839	426	3123	
APR	1667	36	91	263	171	9	2	3863	23	401	3546
MAI	2072	134	155	258	240	27	20	4879	70	429	4711
JUN	4362	493	1166	247	186	233	159	17940	749	772	9610
JUL	10864	1129	1628	192	155	401	352	36502	4295	881	18834
AUG	5497	416	862	239	157	123	242	15636	460	668	9601
SEP	1925	91	161	224	241	17	34	4516	24	401	4304
OKT	1247	47	171	279	351	5	1	3070	13	425	4171
NOV	948	17	65	292	282	2		2548		419	3358
DES	911	37	87	208	230	8		2743		377	2915
1995	32114	2452	4654	2943	2663	851	810	98550	5634	6011	69672

TRAFIKKVERDIER

KJØRETØYGRUPPE

FYLKE : 18 Nordland SELSKAP : 6 OVDS OFOTEN OG VESTERAALEN DS
 SAMBAND : 2 FRA : OSAN TIL : SKUTVIK
 STREKNING :

År:1995

	ÅDT	YDT	HDT
Personbiler uten tilhenger	88		
Personbiler med tilhenger	7		
Varebiler	13		
Lastebiler uten henger	8		
Lastebiler med tilhenger	7		
Buss	2		
Motorsykkkel - moped	2		
Person ekskl. fører av kjøret	270		
Rest på land	15		
Turer	16		
Sum PBE	191		

BEGRENSET KJØRETØYGRUPPEINDEKS

FYLKE : 18 Nordland SELSKAP : 6 OVDS OFOTEN OG VESTERAALEN DS
 SAMBAND : 2 FRA : OSAN TIL : SKUTVIK
 STREKNING :

VEGTYPE :
 BEREGNINGSÅR : 1995
 BASISÅR : 1994

	PERSONBIL		VAREB.LASTEBIL		BUSS	Sum	PERS	REST	TURER	PBE	
	U.TIL	M.TIL	U.TIL	M.TIL							BILER
JAN	7.4	-64.7	68.4	40.3	22.4	-25.0	16.2	-10.5	3.3	20.6	
FEB	0.2	-10.5	22.7	11.4	21.6	-44.4	5.2	-9.9	13.0	10.1	
MAR	-6.0	16.0	111.3	19.4	3.8	7.1	4.0	2.1	-1.4	6.2	
APR	18.5	28.6	68.5	42.2	-29.6	-57.1	15.4	12.3	-0.7	4.3	
MAI	-4.1	16.5	-30.5	25.2	-17.8	17.4	-4.4	-4.2	20.7	0.5	-3.8
JUN	2.1	-3.7	-10.9	3.3	-17.3	13.7	-1.1	5.8	-25.7	0.8	-1.7
JUL	33.4	19.2	-4.4	-9.9	-14.8	24.1	24.8	10.1	-23.2	3.4	21.3
AUG	0.2	10.1	-34.0	0.8	-35.7	-8.9	-6.3	-12.8	-57.3	-7.0	-7.6
SEP	-5.7		-13.9	-26.6	-36.1	-26.1	-12.1	6.3	-75.0	-4.3	-20.2
OKT	1.8	20.5	98.8	1.5	19.4	-44.4	8.9	8.1		2.9	11.0
NOV	1.1	30.8	-18.8	27.5	-15.8	-77.8	0.1	17.9		1.0	-2.8
DES	-12.8	15.6	52.6	-1.4	-16.4	33.3	-8.9	-8.4		-2.1	-9.8
1995	9.4	10.6	-9.8	9.0	-12.1	8.4	5.6	2.6	-28.5	0.5	3.1

VARIASJONSKURVER KJØRETØYGRUPPER

ÅRSVARIASJON

FYLKE : 18 Nordland SELSKAP : 6 OVDS OFOTEN OG VESTERAALEN DS
 SAMBAND : 3 FRA : BODØ TIL : VÆRØY
 STREKNING :

VEGTYPE :
 År:1995

Mnd	PERSONBIL		VAREB.LASTEBIL		BUSS	MOTOR	PERS	REST	TURER	PBE	
	U.TIL	M.TIL	U.TIL	M.TIL							SYKL
JAN	184	6	13	117	61	1	541		194	875	
FEB	170	2	8	90	71	2	791		189	817	
MAR	230	8	12	101	77	2	771		201	962	
APR	352	29	15	99	59		1	1261	189	1046	
MAI	524	14	17	108	60	7	13	2124	219	1235	
JUN	1565	97	356	100	75	86	195	8692	363	3231	
JUL	3524	179	399	79	88	111	383	15416	492	5581	
AUG	1494	48	144	100	102	44	110	6935	8	366	2768
SEP	480	18	43	91	89	1	23	1480	190	1299	
OKT	271	8	18	125	82	6		945	205	1122	
NOV	232	8	8	118	87	3		744	201	1065	
DES	251	6	13	67	66	2		911	179	821	
1995	9277	423	1046	1195	917	265	725	40611	8	2988	20822

TRAFIKKVERDIER

KJØRETØYGRUPPE

FYLKE : 18 Nordland SELSKAP : 6 OVDS OFOTEN OG VESTERAALEN DS
 SAMBAND : 3 FRA : BODØ TIL : VÆRØY
 STREKNING :

År:1995

	ÅDT	YDT	HDT
Personbiler uten tilhenger	25		
Personbiler med tilhenger	1		
Varebiler	3		
Lastebiler uten henger	3		
Lastebiler med tilhenger	3		
Buss	1		
Motorsykkkel - moped	2		
Person ekskl. fører av kjøret	111		
Rest på land	0		
Turer	8		
Sum PBE	57		

BEGRENSET KJØRETØYGRUPPEINDEKS

FYLKE : 18 Nordland SELSKAP : 6 OVDS OFOTEN OG VESTERAALEN DS
 SAMBAND : 3 FRA : BODØ TIL : VÆRØY
 STREKNING :

VEGTYPE :
 BEREKNINGSÅR : 1995
 BASISÅR : 1994

	PERSONBIL		VAREB.LASTEBIL		BUSS	Sum	PERS	REST	TURER	PBE
	U.TIL	M.TIL	U.TIL	M.TIL						
JAN	4.5	50.0	85.7	17.0	-33.0	1.1	-17.2		-0.5	-7.9
FEB	-9.1	-77.8	33.3	114.3	2.9	8.9	-10.1		2.7	16.9
MAR	-16.4	100.0	100.0	11.0	-10.5	100.0	-7.1	-15.8	4.7	-3.8
APR	2.9	222.2		-25.0	-23.4		-4.6	25.1	9.9	-12.0
MAI	-11.9	-26.3	-48.5	-15.6	-31.8	-56.3	-17.0	-14.9	1.9	-21.5
JUN	20.0	54.0	66.4	-31.0	1.4	62.3	23.0	36.5	4.0	18.6
JUL	4.0	-2.2	-35.4	-16.8	4.8	2.8	-2.2	-8.7	-11.5	-2.0
AUG	-25.7	-23.8	-38.5		36.0	-26.7	-24.1	-25.0	-7.8	-17.4
SEP	5.3	-37.9	104.8	-33.6	41.3		2.1	-2.3	-4.0	0.4
OKT	17.8	33.3	20.0	11.6	3.8	500.0	15.1	33.1	4.6	12.4
NOV	7.4	14.3	-27.3	16.8	8.8		9.9	9.9	-2.0	12.0
DES	9.6	100.0	8.3	-30.2	29.4	-33.3	2.8	10.6	-7.3	2.0
1995	-1.4	6.0	-12.2	-6.6		6.5	-2.4	-3.7	-2.1	-1.9

VARIASJONSKURVER KJØRETØYGRUPPER

ÅRSVARIASJON

FYLKE : 18 Nordland SELSKAP : 6 OVDS OFOTEN OG VESTERAALEN DS
 SAMBAND : 5 FRA : BOGNES TIL : SKARBERGET
 STREKNING :

VEGTYPE :
 År:1995

Mnd	PERSONBIL		VAREB.LASTEBIL		BUSS	MOTOR SYKL	PERS	REST	TURER	PBE	
	U.TIL	M.TIL	U.TIL	M.TIL							
JAN	3761	40	104	304	443	190	4	5600	909	7872	
FEB	3598	85	95	311	479	187	10	5411	837	8024	
MAR	4718	88	126	364	581	214		8143	931	9961	
APR	6600	173	124	275	512	215	3	11062	896	11488	
MAI	7532	329	348	340	777	237	125	12296	934	14720	
JUN	14558	1528	1965	555	875	677	671	40366	1162	29855	
JUL	28355	3748	3041	521	889	843	2091	78221	676	1316	52020
AUG	17142	1503	1312	493	1017	386	874	38527	32	1174	31071
SEP	8007	484	362	436	885	207	81	12065	110	872	16382
OKT	5515	200	232	435	843	208	2	9241		932	12699
NOV	3813	69	152	335	645	201		6450		907	9206
DES	3765	65	127	252	524	193		6091		881	8235
1995	107364	8312	7988	4621	8470	3758	3861	233473	818	11751	211533

TRAFIKKVERDIER

KJØRETØYGRUPPE

FYLKE : 18 Nordland SELSKAP : 6 OVDS OFOTEN OG VESTERAALEN DS
 SAMBAND : 5 FRA : BOGNES TIL : SKARBERGET
 STREKNING :

År:1995

	ÅDT	YDT	HDT
Personbiler uten tilhenger	294		
Personbiler med tilhenger	23		
Varebiler	22		
Lastebiler uten henger	13		
Lastebiler med tilhenger	23		
Buss	10		
Motorsykkel - moped	11		
Person ekskl. fører av kjøret	640		
Rest på land	2		
Turer	32		
Sum PBE	580		

BEGRENSET KJØRETØYGRUPPEINDEKS

FYLKE : 18 Nordland SELSKAP : 6 OVDS OFOTEN OG VESTERAALEN DS
 SAMBAND : 5 FRA : BOGNES TIL : SKARBERGET
 STREKNING :

VEGTYPE :
 BEREGNINGÅR : 1995
 BASISÅR : 1994

	PERSONBIL		VAREB.LASTEBIL		BUSS	Sum BILER	PERS	REST	TURER	PBE	
	U.TIL	M.TIL	U.TIL	M.TIL							
JAN	-1.6	-32.2	333.3	-13.9	-11.6	1.1	-2.1	-6.6	-2.0	-5.6	
FEB	-0.2	2.4	137.5	1.6	-8.6	-7.9	-0.1	-18.6	-0.4	-2.7	
MAR	-9.0	-19.3	-6.7	12.0	15.0	-20.4	-6.7	-18.9	0.5	-2.6	
APR	15.2	15.3	-17.9	-14.3	-9.4	12.0	11.1	20.6	-0.7	5.5	
MAI	-6.0	-24.0	-17.5	-30.0	-5.6	-4.0	-8.3	-18.1	0.4	-9.7	
JUN	2.2	-12.9	-14.6	-3.0	2.6	-3.3	-1.3	-1.1	1.0	-2.4	
JUL	-4.7	-12.0	-12.7	-20.2	7.1	-1.9	-6.1	-2.4	2012.5	-3.9	-6.4
AUG	-8.0	-14.4	-13.8	-20.7	14.5	-15.9	-8.5	-3.3	-62.8	-2.6	-7.4
SEP	-7.0	9.0	37.6	-9.2	1.8	-10.4	-4.7	-5.4		-3.1	-3.1
OKT	-0.3	13.0	109.0	-0.7	30.1		4.5	4.0		0.2	9.9
NOV	-10.9	-17.9	81.0	-4.8	5.7		-7.1	-0.6		0.8	-3.4
DES	-8.2	4.8	98.4	-0.8	6.3	4.3	-4.5	-4.3		-1.0	-1.0
1995	-3.7	-11.3	-7.1	-10.5	4.5	-4.7	-4.2	-3.6	500.0	-1.0	-3.9

VARIASJONSKURVER KJØRETØYGRUPPER

ÅRSVARIASJON

FYLKE : 18 Nordland SELSKAP : 6 OVDS OFOTEN OG VESTERAALEN DS
 SAMBAND : 6 FRA : BOGNES TIL : LØDINGEN
 STREKNING : VEGTYPE :
 År:1995

Mnd	PERSONBIL		VAREB.LASTEBIL		BUSS	MOTOR SYKL	PERS	REST	TURER	PBE	
	U.TIL	M.TIL	U.TIL	M.TIL							
JAN	2446	43	96	270	544	202	1	5244	406	7009	
FEB	2223	38	75	268	541	179	11	4710	368	6637	
MAR	2926	47	94	318	624	192		6103	406	8003	
APR	4353	81	147	272	536	178	6	8968	313	411	8951
MAI	5057	216	232	298	736	217	111	9489	105	404	11379
JUN	7837	575	695	294	717	266	568	16142	287	546	15788
JUL	15549	1623	1006	380	636	304	447	34836	2524	745	26960
AUG	9628	740	671	357	702	236	494	19805	423	628	18044
SEP	5020	216	220	302	696	146	124	7857		392	10858
OKT	3992	123	169	320	658	163	6	7441	15	408	9432
NOV	2745	42	122	303	646	143	2	4651		397	7704
DES	2736	44	91	203	540	139		5544		378	6824
1995	64512	3788	3618	3585	7576	2365	1770	130790	3667	5489	137589

TRAFIKKVERDIER

KJØRETØYGRUPPE

FYLKE : 18 Nordland SELSKAP : 6 OVDS OFOTEN OG VESTERAALEN DS
 SAMBAND : 6 FRA : BOGNES TIL : LØDINGEN
 STREKNING : År:1995

	ÅDT	YDT	HDT
Personbiler uten tilhenger	177		
Personbiler med tilhenger	10		
Varebiler	10		
Lastebiler uten henger	10		
Lastebiler med tilhenger	21		
Buss	6		
Motorsyssel - moped	5		
Person ekskl. fører av kjøret	358		
Rest på land	10		
Turer	15		
Sum PBE	377		

BEGRENSET KJØRETØYGRUPPEINDEKS

FYLKE : 18 Nordland SELSKAP : 6 OVDS OFOTEN OG VESTERAALEN DS
 SAMBAND : 6 FRA : BOGNES TIL : LØDINGEN
 STREKNING : VEGTYPE :
 BEREGNINGSÅR : 1995
 BASISÅR : 1994

	PERSONBIL		VAREB.LASTEBIL		BUSS	Sum BILER	PERS	REST	TURER	PBE	
	U.TIL	M.TIL	U.TIL	M.TIL							
JAN	0.7	34.4	2.1	-10.9	4.0	-1.5	0.4	-14.8	1.0	0.7	
FEB	-15.0	5.6	-5.1	-13.5	1.7	1.1	-11.3	-17.5	-0.8	-6.5	
MAR	-13.0	9.3	-3.1	0.3	11.6	-9.4	-8.5	-12.9	-0.5	-2.2	
APR	20.7	35.0	67.0	7.1	-14.0	-4.3	15.6	26.4	5.1	5.4	
MAI	-7.1	-12.2	-0.4	-22.2	9.2	15.4	-5.8	-5.7	0.5	-2.6	
JUN	7.0	-15.1	16.0	-26.7	-1.6	-9.2	3.6	-1.7	7.5	-1.6	-1.1
JUL	2.8	-3.0	-17.9	5.3	5.3	-1.3	1.1	17.0	11.6		1.0
AUG	-7.7	-7.6	7.7	-7.5	1.3	-1.7	-6.4	-3.5	-46.7	0.2	-5.2
SEP	1.2	4.9	-36.2	-17.7	-2.1	-23.6	-2.7	-26.3		-1.0	-4.3
OKT	15.6	28.1	-4.5	-5.3	-1.3	-22.0	9.8	11.7	-90.0	1.5	3.6
NOV	8.0	-30.0	6.1	-5.9	3.2	-22.7	3.9	-6.1		0.3	0.4
DES	0.2	-17.0	-9.9	-16.8	-5.9	-17.3	-3.0	-1.4		-1.8	-6.1
1995	0.8	-4.9	-4.2	-10.1	0.8	-7.7	-0.5	0.1	-6.4	0.2	-1.4

VARIASJONSKURVER KJØRETØYGRUPPER

ÅRSVARIASJON

FYLKE : 18 Nordland SELSKAP : 6 OVDS OFOTEN OG VESTERAALEN DS
 SAMBAND : 7 FRA : KJØRSVIK TIL : SKARBERGET - DRAG
 STREKNING : VEGTYPE :
 År:1995

Mnd	PERSONBIL		VAREB.LASTEBIL		BUSS	MOTOR SYKL	PERS	REST	TURER	PBE	
	U.TIL	M.TIL	U.TIL	M.TIL							
JAN	947	9	14	98	255	3		2241	53	342	2569
FEB	794	5	9	101	267	2		1897	34	306	2464
MAR	974	10	12	109	258	5		2467	25	336	2653
APR	1105	19	12	91	222	4	2	2405	58	322	2573
MAI	1186	41	30	117	300	4	8	2941	38	328	3206
JUN	1557	70	39	139	330	9	12	3656	52	338	3909
JUL	2077	145	83	97	243	10	40	4835	22	340	4141
AUG	1608	81	41	105	259	12	41	3424	12	334	3550
SEP	1402	68	25	126	282	10	17	2723	33	323	3459
OKT	1208	47	19	138	339	3	3	2751	52	342	3489
NOV	895	21	18	137	351	5	2	2420	54	324	3162
DES	969	13	14	95	278		2	2512	48	312	2697
1995	14722	529	316	1353	3384	67	127	34272	481	3947	37872

TRAFIKKVERDIER

KJØRETØYGRUPPE

FYLKE : 18 Nordland SELSKAP : 6 OVDS OFOTEN OG VESTERAALEN DS
 SAMBAND : 7 FRA : KJØRSVIK TIL : SKARBERGET - DRAG
 STREKNING : År:1995

	ÅDT	YDT	HDT
Personbiler uten tilhenger	40		
Personbiler med tilhenger	1		
Varebiler	1		
Lastebiler uten henger	4		
Lastebiler med tilhenger	9		
Buss	0		
Motorsykkel - moped	0		
Person ekskl. fører av kjøret	94		
Rest på land	1		
Turer	11		
Sum PBE	104		

BEGRENSET KJØRETØYGRUPPEINDEKS

FYLKE : 18 Nordland SELSKAP : 6 OVDS OFOTEN OG VESTERAALEN DS
 SAMBAND : 7 FRA : KJØRSVIK TIL : SKARBERGET - DRAG
 STREKNING : VEGTYPE :
 BEREGNINGSÅR : 1995
 BASISÅR : 1994

	PERSONBIL		VAREB.LASTEBIL		BUSS	Sum BILER	PERS	REST	TURER	PBE	
	U.TIL	M.TIL	U.TIL	M.TIL							
JAN	12.9	-50.0	100.0	-9.3	12.3	50.0	10.4	0.4	562.5	3.3	8.5
FEB	-5.0	-50.0	-25.0	-5.6	21.4	-33.3	-0.8	-1.4	88.9	2.0	6.6
MAR	-5.1	-23.1	-7.7	-0.9	-2.6	25.0	-4.4	-7.9		3.7	-3.5
APR	7.3	-20.8	-47.8	-13.3	-2.6		2.8	-13.7	346.2	2.2	-0.9
MAI	-12.9	36.7	25.0	-11.4	-3.2	-42.9	-10.0	-10.4	-33.3	-1.8	-7.1
JUN	10.0	-30.0	30.0	1.5	35.2	-40.0	10.5	-27.9	73.3	-0.6	13.8
JUL	-4.9	-24.5	31.7	-10.2	24.0	11.1	-3.5	-6.7	-66.2	2.4	-0.5
AUG	-17.2	-45.6	57.7	9.4	8.4	-25.0	-14.7	-8.6	-98.2	-4.0	-10.4
SEP	0.6	38.8	78.6	2.4	2.5	42.9	2.7	-6.1	312.5	-5.0	4.0
OKT	4.0	176.5	-24.0	16.9	-3.1	-25.0	4.7	28.1	-14.8	-1.2	3.9
NOV	-11.6	61.5	28.6	16.1	9.7	400.0	-3.5	1.4	440.0	-0.6	4.6
DES	-2.4	-23.5	-30.0	-5.0	39.7		2.7	10.9	1100.0	-3.7	13.6
1995	-3.1	-16.3	16.6	-0.7	10.1	-6.9	-1.2	-6.4	-51.6	-0.3	2.0

VARIASJONSKURVER KJØRETØYGRUPPER

ÅRSVARIASJON

FYLKE : 18 Nordland SELSKAP : 6 OVDS OFOTEN OG VESTERAALEN DS
 SAMBAND : 9 FRA : BODØ TIL : MOSKENES
 STREKNING :

VEGTYPE :
 År:1995

Mnd	PERSONBIL		VAREB.LASTEBIL		BUSS	MOTOR PERS SYKL	REST	TURER	PBE	
	U.TIL	M.TIL	U.TIL	M.TIL						
JAN										
FEB										
MAR										
APR										
MAI										
JUN	744	52	299	17	22	44	92	3991	81	1536
JUL	2680	179	514	29	28	91	430	12333	124	4322
AUG	1221	44	211	26	22	30	182	5825	102	1872
SEP										
OKT										
NOV										
DES										
1995	4645	275	1024	72	72	165	704	22149	307	7730

TRAFIKKVERDIER

KJØRETØYGRUPPE

FYLKE : 18 Nordland SELSKAP : 6 OVDS OFOTEN OG VESTERAALEN DS
 SAMBAND : 9 FRA : BODØ TIL : MOSKENES
 STREKNING :

År:1995

	ÅDT	YDT	HDT
Personbiler uten tilhenger	50		
Personbiler med tilhenger	3		
Varebiler	11		
Lastebiler uten henger	1		
Lastebiler med tilhenger	1		
Buss	2		
Motorsykkel - moped	8		
Person ekskl. fører av kjøret	241		
Rest på land			
Turer	3		
Sum PBE	84		

BEGRENSET KJØRETØYGRUPPEINDEKS

FYLKE : 18 Nordland SELSKAP : 6 OVDS OFOTEN OG VESTERAALEN DS
 SAMBAND : 9 FRA : BODØ TIL : MOSKENES
 STREKNING :

VEGTYPE :
 BEREGNINGSÅR : 1995
 BASISÅR : 1994

	PERSONBIL		VAREB.LASTEBIL		BUSS	Sum BILER	PERS	REST	TURER	PBE
	U.TIL	M.TIL	U.TIL	M.TIL						
JAN										
FEB										
MAR										
APR										
MAI										
JUN	-18.4	13.0	-31.7	30.8	15.8	29.4	-19.4	6.9	-18.2	-12.6
JUL	0.1	11.9	-22.7	141.7	-24.3	-2.2	-3.3	-3.1		-2.1
AUG	-5.1	-26.7	-47.3	62.5	4.8		-14.3	-5.4	3.0	-12.5
SEP										
OKT										
NOV										
DES										
1995	-4.7	3.4	-31.9	75.6	-6.5	5.1	-9.6	-2.0	-4.7	-7.0

VARIASJONSKURVER KJØRETØYGRUPPER⁸

ÅRSVARIASJON

FYLKE : 18 Nordland SELSKAP : 6 OVDS OFOTEN OG VESTERAALEN DS
 SAMBAND : 11 FRA : FESTVÅG TIL : MISTEN
 STREKNING :

VEGTYPE :
 År:1995

Mnd	PERSONBIL		VAREB.LASTEBIL		BUSS	MOTOR	PERS	REST	TURER	PBE	
	U.TIL	M.TIL	U.TIL	M.TIL							SYKL
JAN											
FEB											
MAR											
APR											
MAI											
JUN											
JUL	8337	163	161	143	8	106	76	12475	699	930	9880
AUG	5113	118	182	152	6	119	37	8401	106	858	6611
SEP	4120	127	124	132	16	92	43	5238	306	688	5469
OKT	2908	99	129	181	13	69	22	2556	132	682	4218
NOV	2299	49	52	112	4	64	4	2220		654	3110
DES	2231	53	40	95	10	58	7	1850	36	662	2997
1995	25008	609	688	815	57	508	189	32740	1279	4474	32285

TRAFIKKVERDIER

KJØRETØYGRUPPE

FYLKE : 18 Nordland SELSKAP : 6 OVDS OFOTEN OG VESTERAALEN DS
 SAMBAND : 11 FRA : FESTVÅG TIL : MISTEN
 STREKNING :

År:1995

	ÅDT	YDT	HDT
Personbiler uten tilhenger	136		
Personbiler med tilhenger	3		
Varebiler	4		
Lastebiler uten henger	4		
Lastebiler med tilhenger	0		
Buss	3		
Motorsykkkel - moped	1		
Person ekskl. fører av kjøret	178		
Rest på land	7		
Turer	24		
Sum PBE	175		

⁸ T.o.m. juni-95 tilhørte sambandet SDS(Selskap 5), men ble overtatt av OVDS i juli 1995. Jfr. s. 161.

VARIASJONSKURVER KJØRETØYGRUPPER

ÅRSVARIASJON

FYLKE : 18 Nordland SELSKAP : 6 OVDS OFOTEN OG VESTERAALEN DS
 SAMBAND : 12 FRA : KILBOGHAMN TIL : JEKTVIK
 STREKNING :

VEGTYPE :
 År:1995

Mnd	PERSONBIL		VAREB.LASTEBIL		BUSS	MOTOR PERS	REST	TURER	PBE
	U.TIL	M.TIL	U.TIL	M.TIL		SYKL			
JAN									
FEB									
MAR									
APR									
MAI									
JUN									
JUL	7604	661	505	158	95	57	386	14174	760 11269
AUG	3472	198	94	134	102	23	97	5647	738 5164
SEP	1730	77	25	132	105	10	32	2470	638 2947
OKT	1438	44	10	106	113	7	2	1933	672 2491
NOV	993	12	16	121	90	3		1393	610 1870
DES	885	21	13	62	79	2		1370	580 1550
1995	16122	1013	663	713	584	102	517	26987	3998 25291

TRAFIKKVERDIER

KJØRETØYGRUPPE

FYLKE : 18 Nordland SELSKAP : 6 OVDS OFOTEN OG VESTERAALEN DS
 SAMBAND : 12 FRA : KILBOGHAMN TIL : JEKTVIK
 STREKNING :

År:1995

	ÅDT	YDT	HDT
Personbiler uten tilhenger	88		
Personbiler med tilhenger	6		
Varebiler	4		
Lastebiler uten henger	4		
Lastebiler med tilhenger	3		
Buss	1		
Motorsykkel - moped	3		
Person ekskl. fører av kjøret	147		
Rest på land			
Turer	22		
Sum PBE	137		

VARIASJONSKURVER KJØRETØYGRUPPER

ÅRSVARIASJON

FYLKE : 18 Nordland SELSKAP : 6 OVDS OFOTEN OG VESTERAALEN DS
 SAMBAND : 13 FRA : FORØY TIL : ÅGSKARET
 STREKNING :

VEGTYPE :
 År:1995

Mnd	PERSONBIL U.TIL M.TIL	VAREB.LASTEBIL U.TIL M.TIL	BUSS	MOTOR PERS SYKL	REST	TURER	PBE			
JAN										
FEB										
MAR										
APR										
MAI										
JUN										
JUL	8643	634	612	272	96	73	401	13396	991	12745
AUG	4801	200	174	259	94	47	125	7212	942	7010
SEP	3300	106	67	259	101	38	26	3418	725	5119
OKT	2770	72	41	267	101	31	2	2390	749	4457
NOV	2389	29	52	284	94	24	2	2142	738	3946
DES	2161	21	39	196	78	16		1893	682	3305
1995	24064	1062	985	1537	564	229	556	30451	4827	36582

TRAFIKKVERDIER

KJØRETØYGRUPPE

FYLKE : 18 Nordland SELSKAP : 6 OVDS OFOTEN OG VESTERAALEN DS
 SAMBAND : 13 FRA : FORØY TIL : ÅGSKARET
 STREKNING : År:1995

	ÅDT	YDT	HDT
Personbiler uten tilhenger	131		
Personbiler med tilhenger	6		
Varebiler	5		
Lastebiler uten henger	8		
Lastebiler med tilhenger	3		
Buss	1		
Motorsykkel - moped	3		
Person ekskl. fører av kjøret	165		
Rest på land			
Turer	26		
Sum PBE	199		

VARIASJONSKURVER KJØRETØYGRUPPER

ÅRSVARIASJON

FYLKE : 18 Nordland SELSKAP : 6 OVDS OFOTEN OG VESTERAALEN DS
 SAMBAND : 14 FRA : HORSDAL TIL : SUND
 STREKNING :

VEGTYPE :
 År:1995

Mnd	PERSONBIL		VAREB.LASTEBIL		BUSS	MOTOR	PERS	REST	TURER	PBE
	U.TIL	M.TIL	U.TIL	M.TIL						
JAN										
FEB										
MAR										
APR										
MAI										
JUN										
JUL	1019	30	6	60	4	19	1812	673	1311	
AUG	807	29		71	4	14	1370	655	1127	
SEP	693	26	21	57	11	6	1339	650	1026	
OKT	748	16	19	66	19	10	1204	677	1116	
NOV	686	18	4	64	40	1	1163	614	1136	
DES	591	10	4	56	16		958	568	873	
1995	4544	129	54	374	90	50	7846	3837	6589	

TRAFIKKVERDIER

KJØRETØYGRUPPE

FYLKE : 18 Nordland SELSKAP : 6 OVDS OFOTEN OG VESTERAALEN DS
 SAMBAND : 14 FRA : HORSDAL TIL : SUND
 STREKNING :

År:1995

	ÅDT	YDT	HDT
Personbiler uten tilhenger	25		
Personbiler med tilhenger	1		
Varebiler	0		
Lastebiler uten henger	2		
Lastebiler med tilhenger	0		
Buss	0		
Motorsykkel - moped	0		
Person ekskl. fører av kjøret	43		
Rest på land			
Turer	21		
Sum PBE	36		

VARIASJONSKURVER KJØRETØYGRUPPER

ÅRSVARIASJON

FYLKE : 18 Nordland SELSKAP : 6 OVDS OFOTEN OG VESTERAALEN DS
 SAMBAND : 15 FRA : ØRNES TIL : MELØYSUND
 STREKNING :

VEGTYPE :
 År:1995

Mnd	PERSONBIL		VAREB.LASTEBIL		BUSS	MOTOR	PERS	REST	TURER	PBE	
	U.TIL	M.TIL	U.TIL	M.TIL							SYKL
JAN											
FEB											
MAR											
APR											
MAI											
JUN											
JUL	1904	75	12	212	11	6	24	4414	60	1238	2856
AUG	1254	46	5	175	10	2		2702	11	1018	1980
SEP	1346	65	28	207	5	2	11	2974	15	1169	2223
OKT	1334	36	20	170	2	3	3	2530	2	1124	1994
NOV	1321	20	25	194	3			2551	16	1176	2003
DES	1474	11	11	176				2983	57	1105	2046
1995	8633	253	101	1134	31	13	38	18154	161	6830	13102

TRAFIKKVERDIER

KJØRETØYGRUPPE

FYLKE : 18 Nordland SELSKAP : 6 OVDS OFOTEN OG VESTERAALEN DS
 SAMBAND : 15 FRA : ØRNES TIL : MELØYSUND
 STREKNING :

År:1995

	ÅDT	YDT	HDT
Personbiler uten tilhenger	47		
Personbiler med tilhenger	1		
Varebiler	1		
Lastebiler uten henger	6		
Lastebiler med tilhenger	0		
Buss	0		
Motorsykkel - moped	0		
Person ekskl. fører av kjøret	99		
Rest på land	1		
Turer	37		
Sum PBE	71		

VARIASJONSKURVER KJØRETØYGRUPPER

ÅRSVARIASJON

FYLKE : 18 Nordland SELSKAP : 6 OVDS OFOTEN OG VESTERAALEN DS
 SAMBAND : 16 FRA : NORDNESØY TIL : KILBOGHAMN
 STREKNING : VEGTYPE :
 År:1995

Mnd	PERSONBIL U.TIL M.TIL	VAREB.LASTEBIL U.TIL M.TIL	BUSS	MOTOR PERS SYKL	REST	TURER	PBE			
JAN										
FEB										
MAR										
APR										
MAI										
JUN										
JUL	597	48	13	91		10	1129	1473	1027	
AUG	427	38	7	98	3		8	716	1537	857
SEP	299	22	17	96	1	2	1	478	1467	683
OKT	326	31	6	120	10		2	494	1548	835
NOV	254	9	18	80	11			375	1466	594
DES	300	5	8	66	4			578	1282	541
1995	2203	153	69	551	29	2	21	3770	8773	4537

TRAFIKKVERDIER

KJØRETØYGRUPPE

FYLKE : 18 Nordland SELSKAP : 6 OVDS OFOTEN OG VESTERAALEN DS
 SAMBAND : 16 FRA : NORDNESØY TIL : KILBOGHAMN
 STREKNING : År:1995

	ÅDT	YDT	HDT
Personbiler uten tilhenger	12		
Personbiler med tilhenger	1		
Varebiler	0		
Lastebiler uten henger	3		
Lastebiler med tilhenger	0		
Buss	0		
Motorsykkel - moped	0		
Person ekskl. fører av kjøret	20		
Rest på land			
Turer	48		
Sum PBE	25		

VARIASJONSKURVER KJØRETØYGRUPPER

ÅRSVARIASJON

FYLKE : 19 Troms SELSKAP : 1 TFDS TROMS FYLKES DAMPSKIBSSEL
 SAMBAND : 1 FRA : HANSNES TIL : STAKKVIK
 STREKNING :

VEGTYPE :
 År:1995

Mnd	PERSONBIL		VAREB.LASTEBIL		BUSS	MOTOR	PERS	REST	TURER	PBE
	U.TIL	M.TIL	U.TIL	M.TIL						
JAN	992	16	2	80	1	7	2	2273	576	1315
FEB	1012	14	7	79	7	6		2158	522	1357
MAR	1183	36	2	106		4		2694	46	590
APR	1337	33	2	73		8	4	2919	69	540
MAI	1444	54	3	110	4	9	2	3119	155	580
JUN	1812	81	2	152	29	11	11	3954	266	584
JUL	1788	90	9	105		14	12	3371	87	574
AUG	1721	77	15	94	6	10	6	3431	129	600
SEP	1767	90		137	12	6	11	3621	227	586
OKT	1349	59	15	92	4	10	1	2789	45	588
NOV	1064	25		82	5	10		2259	2	564
DES	1115	9		63		6		2150	5	532
1995	16584	584	57	1173	68	101	49	34738	1031	6836

TRAFIKKVERDIER

KJØRETØYGRUPPE

FYLKE : 19 Troms SELSKAP : 1 TFDS TROMS FYLKES DAMPSKIBSSEL
 SAMBAND : 1 FRA : HANSNES TIL : STAKKVIK
 STREKNING :

År:1995

	ÅDT	YDT	HDT
Personbiler uten tilhenger	45		
Personbiler med tilhenger	2		
Varebiler	0		
Lastebiler uten henger	3		
Lastebiler med tilhenger	0		
Buss	0		
Motorsykkel - moped	0		
Person ekskl. fører av kjøret	95		
Rest på land	3		
Turer	19		
Sum PBE	62		

BEGRENSET KJØRETØYGRUPPEINDEKS

FYLKE : 19 Troms SELSKAP : 1 TFDS TROMS FYLKES DAMPSKIBSSEL
 SAMBAND : 1 FRA : HANSNES TIL : STAKKVIK
 STREKNING :

VEGTYPE :
 BEREGNINGÅR : 1995
 BASISÅR : 1994

	PERSONBIL		VAREB.LASTEBIL		BUSS	Sum	PERS	REST	TURER	PBE
	U.TIL	M.TIL	U.TIL	M.TIL						
JAN	16.0	220.0	-60.0	2.6	-75.0	75.0	15.5	14.8	9.7	14.8
FEB	14.7	-26.3	133.3	-1.3	16.7	100.0	13.3	18.4	7.4	10.9
MAR	5.9	63.6		14.0		-55.6	6.8	5.9	820.0	12.2
APR	21.5	73.7	-60.0	9.0		33.3	20.8	16.2	7.1	19.2
MAI	9.1	20.0	-66.7	11.1	100.0	-10.0	9.1	4.8	98.7	8.2
JUN	22.6	14.1		44.8	*	-31.3	24.7	24.3	322.2	9.4
JUL	-12.8	-9.1	-25.0	14.1		55.6	-11.8	-11.6	-3.0	-10.8
AUG	-6.7	-21.4	400.0	-36.9	200.0	-23.1	-8.9	0.8	111.5	2.4
SEP	1.9	-6.3		23.4	-33.3		1.9	4.1	144.1	2.2
OKT	-5.6	22.9	650.0	-20.0	-42.9	66.7	-4.9	2.7	-22.4	1.4
NOV	1.5	38.9		3.8	150.0	25.0	2.2	-7.5	-33.3	0.4
DES	-3.8	-52.6					-4.6	-1.1		2.1
1995	3.5	4.5	34.1	3.7	58.1	5.2	3.5	5.1	141.0	4.6

VARIASJONSKURVER KJØRETØYGRUPPER

ÅRSVARIASJON

FYLKE : 19 Troms SELSKAP : 1 TFDS TROMS FYLKES DAMPSKIBSSEL
 SAMBAND : 2 FRA : HAMNVIK TIL : MYRLANDSHAUG
 STREKNING : VEGTYPE :
 År:1995

Mnd	PERSONBIL		VAREB.LASTEBIL		BUSS	MOTOR	PERS	REST	TURER	PBE
	U.TIL	M.TIL	U.TIL	M.TIL						
JAN	2416	30	47	140	19	10	2	2532	967	3108
FEB	2253	40	38	142	23	4	7	2510	872	2968
MAR	2819	31	75	176	21	9	5	3233	977	3656
APR	2701	49	37	124	19	7	16	3157	803	3380
MAI	2893	54	63	222	25	13	11	3247	855	3961
JUN	3721	95	76	250	40	13	34	4715	848	5084
JUL	3986	146	53	230	1	7	60	5635	845	5200
AUG	3628	124	80	221	23	13	18	4840	5 862	4910
SEP	3426	110	54	243	24	10	35	3637	816	4699
OKT	3041	80	45	276	26	15	21	3585	852	4344
NOV	2820	38	85	209	15	6	16	3156	824	3745
DES	2837	21	63	153	19	4	17	3180	788	3533
1995	36541	818	716	2386	255	111	242	43427	5 10309	48588

TRAFIKKVERDIER

KJØRETØYGRUPPE

FYLKE : 19 Troms SELSKAP : 1 TFDS TROMS FYLKES DAMPSKIBSSEL
 SAMBAND : 2 FRA : HAMNVIK TIL : MYRLANDSHAUG
 STREKNING : År:1995

	ÅDT	YDT	HDT
Personbiler uten tilhenger	100		
Personbiler med tilhenger	2		
Varebiler	2		
Lastebiler uten henger	7		
Lastebiler med tilhenger	1		
Buss	0		
Motorsykkel - moped	1		
Person ekskl. fører av kjøret	119		
Rest på land	0		
Turer	28		
Sum PBE	133		

BEGRENSET KJØRETØYGRUPPEINDEKS

FYLKE : 19 Troms SELSKAP : 1 TFDS TROMS FYLKES DAMPSKIBSSEL
 SAMBAND : 2 FRA : HAMNVIK TIL : MYRLANDSHAUG
 STREKNING : VEGTYPE :
 BEREGNINGÅR : 1995
 BASISÅR : 1994

	PERSONBIL		VAREB.LASTEBIL		BUSS	Sum	PERS	REST	TURER	PBE
	U.TIL	M.TIL	U.TIL	M.TIL						
JAN	0.5	7.1	-31.9	-47.4	26.7	-4.6	-10.1	-16.9	-10.4	
FEB	4.5	-2.4	-36.7	-37.7	15.0	-50.0	-0.5	-17.5	-5.9	
MAR	7.5	-47.5	-43.2	-27.6	-38.2	28.6	1.1	-17.2	-5.3	
APR	-2.6	28.9	-57.5	-47.7	-20.8	16.7	-7.2	-27.6	-11.7	
MAI	-0.6	-33.3	-13.7	-21.8	-28.6	44.4	-3.6	-18.1	-7.6	
JUN	19.6	10.5	-27.6	-19.4	-21.6	-18.8	14.1	-25.7	7.7	
JUL	10.8	5.0	-33.8	-5.3	-92.9	600.0	8.6	-27.8	6.2	
AUG	103.0	202.4	70.2	24.9	4.5	116.7	96.6	120.7 -16.7	24.2	87.3
SEP	87.0	292.9	200.0	14.6	140.0	42.9	83.5	69.9	21.4	77.5
OKT	13.2	37.9	73.1	30.8	4.0		15.3	13.9	5.4	17.2
NOV	8.9	40.7	193.1	-8.3	66.7	500.0	10.1	19.6	-0.2	9.1
DES	3.1	-44.7	80.0	-10.5	18.8	-33.3	2.7	12.3	-2.4	0.5
1995	17.1	23.2	-5.9	-15.1	-7.3	20.7	14.0	12.2 -16.7	-12.4	10.1

VARIASJONSKURVER KJØRETØYGRUPPER

ÅRSVARIASJON

FYLKE : 19 Troms SELSKAP : 1 TFDS TROMS FYLKES DAMPSKIBSSEL
 SAMBAND : 3 FRA : HARSTAD TIL : SØRROLLNES
 STREKNING : VEGTYPE :
 År:1995

Mnd	PERSONBIL		VAREB.LASTEBIL		BUSS	MOTOR SYKL	PERS	REST	TURER	PBE	
	U.TIL	M.TIL	U.TIL	M.TIL							
JAN	1674	30	39	156	45	14	1	3150		317	2552
FEB	1525	22	32	157	24	8		2888		288	2246
MAR	1974	44	33	151	45	11		3332	14	322	2861
APR	2088	38	21	150	32	13	11	3359	27	294	2885
MAI	2233	48	36	217	45	16	28	4170	31	303	3353
JUN	2655	117	56	257	28	15	51	4662	57	319	4033
JUL	3017	96	57	196	13	8	20	5225	58	325	4047
AUG	2818	79	28	198	31	10	35	4543	25	292	3872
SEP	2513	60	29	216	34	17	35	4313	37	316	3608
OKT	2285	70	48	222	84	15	20	3892	21	326	3689
NOV	2071	18	36	211	19	10	8	3473	3	320	2929
DES	2431	28	32	170	31	4	3	4158	1	305	3228
1995	27284	650	447	2301	431	141	212	47165	274	3727	39303

TRAFIKKVERDIER

KJØRETØYGRUPPE

FYLKE : 19 Troms SELSKAP : 1 TFDS TROMS FYLKES DAMPSKIBSSEL
 SAMBAND : 3 FRA : HARSTAD TIL : SØRROLLNES
 STREKNING : År:1995

	ÅDT	YDT	HDT
Personbiler uten tilhenger	75		
Personbiler med tilhenger	2		
Varebiler	1		
Lastebiler uten henger	6		
Lastebiler med tilhenger	1		
Buss	0		
Motorsykkkel - moped	1		
Person ekskl. fører av kjøret	129		
Rest på land	1		
Turer	10		
Sum PBE	108		

BEGRENSET KJØRETØYGRUPPEINDEKS

FYLKE : 19 Troms SELSKAP : 1 TFDS TROMS FYLKES DAMPSKIBSSEL
 SAMBAND : 3 FRA : HARSTAD TIL : SØRROLLNES
 STREKNING : 0 FRA : TIL :

VEGTYPE :
 BEREGNINGÅR : 1995
 BASISÅR : 1994

	PERSONBIL		VAREB.LASTEBIL		BUSS	Sum BILER	PERS	REST	TURER	PBE
	U.TIL	M.TIL	U.TIL	M.TIL						
JAN	5.9	275.0	-38.1	-4.9	36.4	75.0	5.5	2.2	1.0	8.3
FEB	-0.9	-4.3	-54.3	21.7	-20.0	-11.1	-1.8	-0.9		-0.2
MAR	0.4	63.0	-8.3	3.4	7.1	1.3	1.3	-7.4	133.3	3.1
APR	7.0	5.6	-34.4	-9.1	-40.7	44.4	4.2	3.4	92.9	-0.7
MAI	11.3	23.1	-2.7	33.1	-18.2	-11.1	11.9	10.3	34.8	-2.3
JUN	16.1	69.6		31.1	-41.7	50.0	17.4	13.7	280.0	2.2
JUL	22.6	17.1	-9.5	14.6	-38.1	-11.1	20.7	10.4	*	2.8
AUG	25.4	-2.5	-22.2	-9.2	55.0		21.1	15.8	108.3	-9.3
SEP	17.0	-18.9	-19.4	2.9	-17.1	41.7	13.8	16.5	-17.8	1.9
OKT	16.4	45.8	-11.1	11.6	35.5		16.4	8.8	-67.2	2.5
NOV	12.7	-40.0	-25.0	-5.8	-34.5	150.0	8.9	7.9		3.2
DES	9.6	-30.0		-5.6	-35.4		6.9	6.4	-97.2	1.0
1995	12.7	16.7	-20.6	6.3	-10.8	18.5	11.3	7.7	23.2	0.4

VARIASJONSKURVER KJØRETØYGRUPPER

ÅRSVARIASJON

FYLKE : 19 Troms SELSKAP : 1 TFDS TROMS FYLKES DAMPSKIBSSEL
 SAMBAND : 4 FRA : REFSNES TIL : FLESNES
 STREKNING : . VEGTYPE :
 År:1995

Mnd	PERSONBIL		VAREB.LASTEBIL		BUSS	MOTOR PERS SYKL	REST	TURER	PBE		
	U.TIL	M.TIL	U.TIL	M.TIL							
JAN	4883	54	186	390	155	205		5210	831	7996	
FEB	4782	46	183	329	136	191		5243	752	7534	
MAR	5860	62	169	443	164	245		6874	25	838	9344
APR	5851	106	137	312	159	202	4	7653	260	794	8845
MAI	6190	175	182	447	243	305	191	9132	55	886	10673
JUN	7855	307	305	513	293	384	328	14285	359	906	13621
JUL	9007	404	303	468	276	432	188	18561	878	934	15034
AUG	8020	296	295	556	314	336	60	12565	308	946	13785
SEP	7056	235	215	610	335	308	65	9871	281	908	12713
OKT	6417	166	175	644	365	245	7	7614	158	866	11827
NOV	5610	59	158	500	300	221		6049	11	856	9829
DES	5199	46	126	339	188	173		6399	29	732	8112
1995	76730	1956	2434	5551	2928	3247	843	109456	2364	10249	129313

TRAFIKKVERDIER

KJØRETØYGRUPPE

FYLKE : 19 Troms SELSKAP : 1 TFDS TROMS FYLKES DAMPSKIBSSEL
 SAMBAND : 4 FRA : REFSNES TIL : FLESNES
 STREKNING : . År:1995

	ÅDT	YDT	HDT
Personbiler uten tilhenger	210		
Personbiler med tilhenger	5		
Varebiler	7		
Lastebiler uten henger	15		
Lastebiler med tilhenger	8		
Buss	9		
Motorsykkel - moped	2		
Person ekskl. fører av kjøret	300		
Rest på land	6		
Turer	28		
Sum PBE	354		

BEGRENSET KJØRETØYGRUPPEINDEKS

FYLKE : 19 Troms SELSKAP : 1 TFDS TROMS FYLKES DAMPSKIBSSEL
 SAMBAND : 4 FRA : REFSNES TIL : FLESNES
 STREKNING : . VEGTYPE :
 BEREGNINGSÅR : 1995
 BASISÅR : 1994

	PERSONBIL		VAREB.LASTEBIL		BUSS	Sum BILER	PERS	REST	TURER	PBE	
	U.TIL	M.TIL	U.TIL	M.TIL							
JAN	11.2	1.9	31.0	-2.7	-12.4	-5.1	9.2	4.6	15.6	4.6	
FEB	10.8	-31.3	36.6	-5.2	-9.9	-0.5	8.8	7.7	14.6	4.4	
MAR	17.2	31.9	39.7	23.1	10.8	9.4	17.7	15.1	-26.5	16.7	17.2
APR	12.5	17.8	21.2	-4.0	29.3	-8.6	11.4	20.2	796.6	15.4	9.8
MAI	2.4	-4.9	9.6	39.3	65.3	3.7	5.4	6.1	-69.1	9.8	10.8
JUN	7.5	23.3	17.8	20.7	59.2	-5.2	9.3	10.2	715.9	3.0	12.3
JUL	-1.1	-1.5	-5.0	42.7	97.1	2.1	1.6	0.3	438.7		7.2
AUG	0.1	-10.3	25.5	33.0	51.7	-8.2	2.6	-10.8	70.2		6.1
SEP	-0.6	19.3	9.1	29.5	61.1	0.7	3.3	3.8	181.0	-0.4	10.0
OKT	3.6	-0.6	-16.3	30.6	84.3	-6.5	6.5	1.7	132.4	-2.0	13.5
NOV	2.2	-6.3	-19.8	23.5	63.9	5.7	4.6	-0.2	57.1	5.7	11.2
DES	-7.6	-8.0	12.5	11.1	29.7	-18.0	-5.9	-5.9	222.2	-4.9	-3.1
1995	4.0	2.6	10.4	20.7	45.6	-2.5	5.7	3.1	190.8	5.8	8.8

VARIASJONSKURVER KJØRETØYGRUPPER

ÅRSVARIASJON

FYLKE : 19 Troms SELSKAP : 1 TFDS TROMS FYLKES DAMPSKIBSSEL
 SAMBAND : 8 FRA : HANSNES TIL : SKÅNINGBUKT
 STREKNING : VEGTYPE :
 År:1995

Mnd	PERSONBIL		VAREB.LASTEBIL		BUSS	MOTOR	PERS	REST	TURER	PBE	
	U.TIL	M.TIL	U.TIL	M.TIL							SYKL
JAN	1600	22	54	33	37	1	1	2875	599	2008	
FEB	1432	15	39	137	42	3		2645	544	2149	
MAR	1858	29	38	181	53		2	2930	570	2791	
APR	1957	50	56	130	21	5	4	3470	4	538	2678
MAI	2344	51	50	182	51	9	27	4123	583	3384	
JUN	2770	91	46	183	49	12	26	5065	24	572	3931
JUL	2864	132	32	184	24	7	23	5474	594	3992	
AUG	2739	102	77	188	21	10	39	4745	506	3831	
SEP	2576	72	85	185	31	2	25	4610	582	3595	
OKT	2088	64	65	203	61	3	11	3449	617	3271	
NOV	1669	25	68	190	22	3		3106	601	2504	
DES	1947	18	44	153	38	4	3	3667	4	556	2710
1995	25844	671	654	1949	450	59	161	46159	32	6862	36844

TRAFIKKVERDIER

KJØRETØYGRUPPE

FYLKE : 19 Troms SELSKAP : 1 TFDS TROMS FYLKES DAMPSKIBSSEL
 SAMBAND : 8 FRA : HANSNES TIL : SKÅNINGBUKT
 STREKNING : År:1995

	ÅDT	YDT	HDT
Personbiler uten tilhenger	71		
Personbiler med tilhenger	2		
Varebiler	2		
Lastebiler uten henger	5		
Lastebiler med tilhenger	1		
Buss	0		
Motorsykkel - moped	0		
Person ekskl. fører av kjøret	126		
Rest på land	0		
Turer	19		
Sum PBE	101		

BEGRENSET KJØRETØYGRUPPEINDEKS

FYLKE : 19 Troms SELSKAP : 1 TFDS TROMS FYLKES DAMPSKIBSSEL
 SAMBAND : 8 FRA : HANSNES TIL : SKÅNINGBUKT
 STREKNING : VEGTYPE :
 BEREGNINGÅR : 1995
 BASISÅR : 1994

	PERSONBIL		VAREB.LASTEBIL		BUSS	Sum	PERS	REST	TURER	PBE	
	U.TIL	M.TIL	U.TIL	M.TIL							BILER
JAN	8.7	-12.0	-22.9	-78.6	19.4	-50.0	-0.4	14.8	20.8	-10.4	
FEB	-9.1	-16.7	50.0	-13.3	2.4	-25.0	-8.5	0.2	19.6	-8.6	
MAR	-7.8	7.4	-41.5	24.0	32.5		-5.9	-21.6	14.0	-0.6	
APR	-4.2	-3.8	-1.8	-17.2	-30.0	66.7	-5.2	4.0	12.8	-7.3	
MAI	-1.6	-23.9	-19.4	-2.7	10.9		-2.4	0.5	19.7	-2.5	
JUN	14.7	-10.8	-37.0	1.1	69.0	9.1	12.1	11.1	140.0	13.7	11.5
JUL	-3.7	-17.0	-37.3	2.2	33.3	-36.4	-4.4	-6.7		-0.3	-4.4
AUG	-2.4	14.6	63.8		-51.2	-28.6	-1.6	-6.2		-18.8	-3.2
SEP	2.7	-8.9	3.7	10.1	-32.6	-66.7	2.1	5.3		0.3	0.3
OKT	7.6	39.1	10.2	101.0	84.8	50.0	13.9	9.1		20.7	25.2
NOV	-3.5	8.7	41.7	-4.0	-37.1		-2.8	9.5		0.7	-4.3
DES	-4.7	-25.0	41.9	-0.6	153.3	-33.3	-3.1	-1.2	33.3	-6.2	0.1
1995	-0.2	-5.6	-2.5	-1.2	10.6	-17.6	-0.4	0.6	115.4	6.9	-0.2

VARIASJONSKURVER KJØRETØYGRUPPER

ÅRSVARIASJON

FYLKE : 19 Troms SELSKAP : 1 TFDS TROMS FYLKES DAMPSKIBSSEL
 SAMBAND : 12 FRA : STORNES TIL : BJØRNERÅ
 STREKNING : VEGTYPE :
 År:1995

Mnd	PERSONBIL		VAREB.LASTEBIL		BUSS	MOTOR PERS SYKL	REST	TURER	PBE		
	U.TIL	M.TIL	U.TIL	M.TIL							
JAN	3902	23	10	232	41	37	1	3766	4	1043	5030
FEB	3660	18	25	258	32	30	1	2920	4	883	4793
MAR	4426	25	25	269	38	37	1	3995		989	5671
APR	4313	51	16	219	37	30	2	4349	55	884	5444
MAI	4956	98	28	317	30	40	18	5128	112	970	6539
JUN	5812	157	54	300	28	46	23	7465	230	961	7561
JUL	6416	203	61	199	24	37	44	8406	199	967	7951
AUG	5461	136	25	245	20	39	18	6523	54	983	6885
SEP	5318	97	15	253	47	40	19	5321	307	944	6778
OKT	4756	71	31	289	38	42	2	4280		967	6225
NOV	4235	28	17	289	50	34		3660	17	967	5589
DES	4239	27	7	227	21	30		4277	26	891	5233
1995	57494	934	314	3097	406	442	129	60090	1008	11449	73699

TRAFIKKVERDIER

KJØRETØYGRUPPE

FYLKE : 19 Troms SELSKAP : 1 TFDS TROMS FYLKES DAMPSKIBSSEL
 SAMBAND : 12 FRA : STORNES TIL : BJØRNERÅ
 STREKNING : År:1995

	ÅDT	YDT	HDT
Personbiler uten tilhenger	158		
Personbiler med tilhenger	3		
Varebiler	1		
Lastebiler uten henger	8		
Lastebiler med tilhenger	1		
Buss	1		
Motorsykkel - moped	0		
Person ekskl. fører av kjøret	165		
Rest på land	3		
Turer	31		
Sum PBE	202		

BEGRENSET KJØRETØYGRUPPEINDEKS

FYLKE : 19 Troms SELSKAP : 1 TFDS TROMS FYLKES DAMPSKIBSSEL
 SAMBAND : 12 FRA : STORNES TIL : BJØRNERÅ
 STREKNING : VEGTYPE :
 BEREGNINGSÅR : 1995
 BASISÅR : 1994

	PERSONBIL		VAREB.LASTEBIL		BUSS	Sum BILER	PERS	REST	TURER	PBE	
	U.TIL	M.TIL	U.TIL	M.TIL							
JAN	15.1	-4.2	100.0	5.5	105.0	8.8	15.0	17.2	16.1	15.3	
FEB	11.8	-50.0	400.0	24.6	113.3	-16.7	12.6	-6.5	5.9	13.4	
MAR	7.8	25.0	316.7	4.3	111.1	8.8	8.5	-7.2	8.7	9.6	
APR	2.7	-16.4	1500.0	26.6	32.1	-6.3	3.8	6.2	223.5	2.6	5.3
MAI	8.5	-3.0	2700.0	31.5	3.4	-4.8	9.8	3.6	28.7	13.8	10.7
JUN	13.1	42.7	31.7	-2.3	3.7	-11.5	12.7	15.5	557.1	5.7	11.7
JUL	7.3	16.7	13.0	-5.7	20.0	-5.1	7.1	10.4	99.0	-2.9	6.8
AUG	-2.6	-3.5	-32.4	-14.3	-25.9	-22.0	-3.6	3.2	-1.8	0.1	-5.2
SEP	-2.3	-37.0	-58.3	-8.7	88.0		-3.4	6.2	181.7	0.4	-4.0
OKT	4.7	-14.5	-66.7	5.5	8.6	-2.3	3.1	-9.0		0.6	2.8
NOV	6.6	-50.0	41.7	14.2	42.9		6.6	3.5	240.0	1.9	7.0
DES	-3.4	3.8	-61.1	0.9	-27.6	-26.8	-3.7	-11.2	8.3	-5.0	-4.3
1995	5.3	-5.3	1.6	5.6	31.8	-7.3	5.1	3.3	131.5	3.8	5.1

VARIASJONSKURVER KJØRETØYGRUPPER

ÅRSVARIASJON

FYLKE : 19 Troms SELSKAP : 1 TFDS TROMS FYLKES DAMPSKIBSSEL
 SAMBAND : 14 FRA : VIKRAN TIL : LARSEN
 STREKNING :

VEGTYPE :
 År:1995

Mnd	PERSONBIL		VAREB.LASTEBIL		BUSS	MOTOR	PERS	REST	TURER	PBE	
	U.TIL	M.TIL	U.TIL	M.TIL							SYKL
JAN	4461	53	17	90	7	47	4	4127	51	986	5130
FEB	4128	57	19	71	1	45	2	4145	22	808	4716
MAR	5111	53	28	78	4	51	6	4759	106	1004	5756
APR	5237	74	23	97	10	40	11	5357	254	876	5983
MAI	5818	124	9	141	15	47	99	6113	323	976	6885
JUN	6336	217	11	148	34	62	101	8118	538	980	7860
JUL	7511	310	54	109	9	68	170	8910	367	840	9139
AUG	6864	197	19	141	18	55	108	7139	289	995	8207
SEP	6748	221	24	146	10	63	59	6794	619	1040	8175
OKT	5641	191	14	120	13	55	10	5470	265	1007	6873
NOV	4518	65	3	94	6	55		4595	75	920	5248
DES	4984	44	2	81	3	51	1	4908	66	886	5580
1995	67357	1606	223	1316	130	639	571	70435	2975	11318	79552

TRAFIKKVERDIER

KJØRETØYGRUPPE

FYLKE : 19 Troms SELSKAP : 1 TFDS TROMS FYLKES DAMPSKIBSSEL
 SAMBAND : 14 FRA : VIKRAN TIL : LARSEN
 STREKNING : År:1995

	ÅDT	YDT	HDT
Personbiler uten tilhenger	185		
Personbiler med tilhenger	4		
Varebiler	1		
Lastebiler uten henger	4		
Lastebiler med tilhenger	0		
Buss	2		
Motorsykkel - moped	2		
Person ekskl. fører av kjøret	193		
Rest på land	8		
Turer	31		
Sum PBE	218		

BEGRENSET KJØRETØYGRUPPEINDEKS

FYLKE : 19 Troms SELSKAP : 1 TFDS TROMS FYLKES DAMPSKIBSSEL
 SAMBAND : 14 FRA : VIKRAN TIL : LARSEN
 STREKNING :

VEGTYPE :
 BEREGNINGSÅR : 1995
 BASISÅR : 1994

	PERSONBIL		VAREB.LASTEBIL		BUSS	Sum	PERS	REST	TURER	PBE
	U.TIL	M.TIL	U.TIL	M.TIL						
JAN	22.1	10.4	70.0	26.8	133.3	11.9	22.2	4.21600.0	19.4	22.1
FEB	7.2	111.1	-5.0	-14.5	-50.0	12.5	7.5	-14.2 69.2	8.0	7.9
MAR	8.9	96.3	40.0	-10.3	300.0	6.3	9.2	0.5 -55.1	16.7	9.6
APR	17.4	1.4	43.8	5.4	11.1	-14.9	16.7	10.2 92.4	24.1	14.9
MAI	10.2	10.7	-50.0	43.9	87.5	20.5	10.8	9.1 -38.5	1.7	12.4
JUN	11.4	4.3	-87.1	102.7	325.0	8.8	11.3	31.7 271.0	1.9	14.2
JUL	4.2	-5.2	-30.8	-14.2	-30.8	38.8	3.3	4.9 51.7	-17.0	2.6
AUG	-4.4	-35.4	-70.8	-20.3	125.0	-9.8	-6.4	-6.0 -49.2	-4.9	-8.5
SEP	14.9	-3.5	20.0	46.0	-54.5	23.5	14.5	32.7 54.8	12.3	13.6
OKT	9.3	36.4	-64.1	33.3	44.4	7.8	9.9	10.9 248.7	4.9	12.0
NOV	2.1	-19.8	-88.0	-4.1	50.0	7.8	1.2	23.8 127.3	5.7	0.7
DES	5.0	-41.3	-90.9	19.1	-25.0	24.4	4.2	4.6 83.3	-1.3	3.7
1995	8.3	-2.8	-46.7	13.1	42.9	10.7	7.8	8.9 23.4	5.0	7.7

VARIASJONSKURVER KJØRETØYGRUPPER

ÅRSVARIASJON

FYLKE : 19 Troms SELSKAP : 1 TFDS TROMS FYLKES DAMPSKIBSSEL
 SAMBAND : 15 FRA : ROTSUND TIL : HAVNNES
 STREKNING : VEGTYPE :
 År:1995

Mnd	PERSONBIL		VAREB.LASTEBIL		BUSS	MOTOR PERS SYKL	REST	TURER	PBE
	U.TIL	M.TIL	U.TIL	M.TIL					
JAN	355	8	2	36		1	821	717	489
FEB	374	2	9	35			775	652	494
MAR	440	3	6	32			884	729	551
APR	520	19	15	18		4	948	640	646
MAI	553	9	9	29	1	1	955	686	681
JUN	702	33	19	76	9	7	1332	676	1093
JUL	813	41	2	76			1463	716	1166
AUG	648	41	8	51		18	1301	721	932
SEP	592	29	12	48			1269	666	835
OKT	493	16	7	48	1	1	1160	744	697
NOV	364	7	15	53		4	783	719	559
DES	517	6	3	20			883	678	598
1995	6371	214	107	522	11	36	12574	8344	8741

TRAFIKKVERDIER

KJØRETØYGRUPPE

FYLKE : 19 Troms SELSKAP : 1 TFDS TROMS FYLKES DAMPSKIBSSEL
 SAMBAND : 15 FRA : ROTSUND TIL : HAVNNES
 STREKNING : År:1995

	ÅDT	YDT	HDT
Personbiler uten tilhenger	17		
Personbiler med tilhenger	1		
Varebiler	0		
Lastebiler uten henger	1		
Lastebiler med tilhenger	0		
Buss			
Motorsykkel - moped	0		
Person ekskl. fører av kjøret	34		
Rest på land			
Turer	23		
Sum PBE	24		

BEGRENSET KJØRETØYGRUPPEINDEKS

FYLKE : 19 Troms SELSKAP : 1 TFDS TROMS FYLKES DAMPSKIBSSEL
 SAMBAND : 15 FRA : ROTSUND TIL : HAVNNES
 STREKNING : VEGTYPE :
 BEREGNINGSÅR : 1995
 BASISÅR : 1994

	PERSONBIL		VAREB.LASTEBIL		BUSS	Sum BILER	PERS	REST	TURER	PBE
	U.TIL	M.TIL	U.TIL	M.TIL						
JAN	-17.2		-66.7	44.0		-14.5	-20.0	1.1	-9.3	
FEB	0.5	-60.0	200.0	-34.0		-3.2	-15.6		-10.8	
MAR	-17.1	-87.5	20.0	-20.0		-19.8	-32.3		-24.3	
APR	1.8	-17.4	400.0	-45.5		-0.5	-19.9		-8.6	
MAI	-5.3	-67.9	125.0	3.6	-66.7	-7.1	-29.0	-0.7	-11.7	
JUN	-5.9	37.5	171.4	49.0	350.0	1.1	-13.3	-3.4	10.6	
JUL	-22.0	-19.6	-60.0	145.2		-17.7	-13.6	-0.3	-11.2	
AUG	-8.1	7.9	-46.7	-1.9		-7.7	-16.8	-1.4	-5.9	
SEP	-9.2	16.0	-7.7	-11.1		-8.5	-9.4	-9.1	-7.4	
OKT	-6.5	-20.0	-36.4	-2.0	-50.0	-7.2	0.9	3.6	-7.7	
NOV	-10.3	-12.5	87.5	-1.9		-7.8	-25.9	2.4	-6.8	
DES		-14.3	-70.0	-54.5		-5.5	-11.0	-0.7	-12.1	
1995	-9.3	-18.0	18.9	1.6	57.1	-8.6	-17.1	-0.5	-8.3	

VARIASJONSKURVER KJØRETØYGRUPPER

ÅRSVARIASJON

FYLKE : 19 Troms SELSKAP : 1 TFDS TROMS FYLKES DAMPSKIBSSEL
 SAMBAND : 16 FRA : FENES TIL : AUSTNES
 STREKNING :

VEGTYPE :
 År:1995

Mnd	PERSONBIL		VAREB.LASTEBIL		BUSS	MOTOR SYKL	PERS	REST	TURER	PBE	
	U.TIL	M.TIL	U.TIL	M.TIL							
JAN	968	20	5	161	16	36	1061	2	1274	1740	
FEB	994	13	15	141	12	32	1181	4	1168	1659	
MAR	1245	19	15	141	16	36	1450	4	1355	1964	
APR	1325	35	11	122	19	26	1599	8	1126	2006	
MAI	1570	56	5	176	2	41	7	1743	15	1262	2445
JUN	1886	69	41	171	10	45	4	2471	61	1232	2877
JUL	2502	118	7	153	14	36	14	3871	47	1295	3536
AUG	1617	98	8	188	15	35	5	1940	14	1308	2698
SEP	1646	39	4	170	24	36	4	1610	25	1248	2541
OKT	1315	37	4	185	20	38		1612	11	1274	2237
NOV	1178	27	4	160	19	34		1292	2	1270	1974
DES	1294	15	12	147		30		1424		1162	1912
1995	17540	546	131	1915	167	425	34	21254	193	14974	27589

TRAFIKKVERDIER

KJØRETØYGRUPPE

FYLKE : 19 Troms SELSKAP : 1 TFDS TROMS FYLKES DAMPSKIBSSEL
 SAMBAND : 16 FRA : FENES TIL : AUSTNES
 STREKNING :

År:1995

	ÅDT	YDT	HDT
Personbiler uten tilhenger	48		
Personbiler med tilhenger	1		
Varebiler	0		
Lastebiler uten henger	5		
Lastebiler med tilhenger	0		
Buss	1		
Motorsykkel - moped	0		
Person ekskl. fører av kjøret	58		
Rest på land	1		
Turer	41		
Sum PBE	76		

BEGRENSET KJØRETØYGRUPPEINDEKS

FYLKE : 19 Troms SELSKAP : 1 TFDS TROMS FYLKES DAMPSKIBSSEL
 SAMBAND : 16 FRA : FENES TIL : AUSTNES
 STREKNING :

VEGTYPE :
 BEREGNINGSÅR : 1995
 BASISÅR : 1994

	PERSONBIL		VAREB.LASTEBIL		BUSS	Sum BILER	PERS	REST	TURER	PBE
	U.TIL	M.TIL	U.TIL	M.TIL						
JAN	8.4	5.3	150.0	28.8	128.6	12.5	11.9	15.5	11.5	16.8
FEB	7.2	-31.6	650.0		100.0	6.7	7.3	15.6	11.0	6.4
MAR	5.2	-34.5	150.0	2.9	220.0	12.5	5.7	23.1	14.6	6.7
APR	13.2	-7.9	-15.4	22.0	111.1	-13.3	13.1	19.6	6.5	13.8
MAI	4.5	7.7	-28.6	23.9	-66.7	13.9	6.0	4.3	-2.6	7.9
JUN	6.5	13.1	925.0	-6.0	66.7	-4.3	7.3	-1.8	-9.1	5.7
JUL	3.6	29.7	75.0	11.7	-12.5	12.5	5.0	17.3	-6.2	6.8
AUG	-14.3	21.0	300.0	19.7	-28.6	-7.9	-10.3	-1.6	-7.2	-5.6
SEP		-35.0	-60.0	-11.5	100.0	16.1	-1.6	9.1	-6.7	-2.1
OKT	-3.7	-26.0			53.8	5.6	-3.3	15.2	-6.7	-2.1
NOV	1.3	-10.0	33.3	12.7	-20.8	3.0	1.9	-6.1	2.1	2.1
DES	-1.9	-34.8	300.0	9.7		-14.3	-2.2	-8.4	-5.0	-5.3
1995	1.7	-1.3	118.3	7.9	33.6	3.2	2.7	7.8	-0.5	3.6

VARIASJONSKURVER KJØRETØYGRUPPER

ÅRSVARIASJON

FYLKE : 19 Troms SELSKAP : 1 TFDS TROMS FYLKES DAMPSKIBSSEL
 SAMBAND : 17 FRA : MIKKELVIK TIL : BROMNES
 STREKNING :

VEGTYPE :
 År:1995

Mnd	PERSONBIL		VAREB.LASTEBIL		BUSS	MOTOR	PERS	REST	TURER	PBE
	U.TIL	M.TIL	U.TIL	M.TIL						
JAN	320	4		54	2			422	450	512
FEB	359	9	2	66				492	434	602
MAR	440	12		66				632	484	690
APR	507	10		48				804	414	697
MAI	500	5	2	88	4	10	1	842	482	841
JUN	609	16		94		12		1092	472	987
JUL	731	21	2	73	12	18	2	1432	490	1147
AUG	583	15	4	60		16		902	490	876
SEP	656	21		59		8		915	466	928
OKT	503	17		83	1	4		765	478	824
NOV	348	7	4	74		2		429	464	603
DES	400	2	4	54		6		552	448	596
1995	5956	139	18	819	19	90	3	9279	5572	9303

TRAFIKKVERDIER

KJØRETØYGRUPPE

FYLKE : 19 Troms SELSKAP : 1 TFDS TROMS FYLKES DAMPSKIBSSEL
 SAMBAND : 17 FRA : MIKKELVIK TIL : BROMNES
 STREKNING :

År:1995

	ÅDT	YDT	HDT
Personbiler uten tilhenger	16		
Personbiler med tilhenger	0		
Varebiler	0		
Lastebiler uten henger	2		
Lastebiler med tilhenger	0		
Buss	0		
Motorsykkel - moped	0		
Person ekskl. fører av kjøret	25		
Rest på land			
Turer	15		
Sum PBE	25		

BEGRENSET KJØRETØYGRUPPEINDEKS

FYLKE : 19 Troms SELSKAP : 1 TFDS TROMS FYLKES DAMPSKIBSSEL
 SAMBAND : 17 FRA : MIKKELVIK TIL : BROMNES
 STREKNING :

VEGTYPE :
 BEREGNINGÅR : 1995
 BASISÅR : 1994

	PERSONBIL		VAREB.LASTEBIL		BUSS	Sum	PERS	REST	TURER	PBE
	U.TIL	M.TIL	U.TIL	M.TIL						
JAN	-9.9		-12.9		-66.7	-11.0	-3.0		-2.2	-12.8
FEB	-4.3		15.8			1.4	-1.6		0.5	8.3
MAR	-6.0	140.0	40.4		100.0	-0.4	-14.4		5.7	7.5
APR	-4.5	25.0	-2.0			-4.2	19.8		-5.9	-4.3
MAI	-0.8	-72.2	95.6		66.7	6.3	-11.8		2.1	17.3
JUN	20.6	100.0	84.3		500.0	26.9	2.9		-0.8	34.8
JUL	8.6	-41.7	-50.0	62.2	500.0	125.0	11.6		-5.2	19.2
AUG	-14.3	-21.1	9.1			-10.6	-28.4		-2.4	-5.0
SEP	8.4	-4.5	-22.4		-20.0	2.2	-11.7		-6.8	-5.5
OKT	4.4	70.0	31.7	-50.0		6.3	13.8		0.4	11.7
NOV	11.2	250.0	39.6			16.9	4.9		2.7	25.1
DES	-3.8	-60.0	35.0		200.0	0.6	15.5		-0.4	6.6
1995	0.8	-5.1	-25.0	27.4	150.0	54.5	3.7		-4.6	8.1

VARIASJONSKURVER KJØRETØYGRUPPER

ÅRSVARIASJON

FYLKE : 19 Troms SELSKAP : 1 TFDS TROMS FYLKES DAMPSKIBSSEL
 SAMBAND : 18 FRA : BORKENES TIL : KVEØY
 STREKNING :

VEGTYPE :
 År:1995

Mnd	PERSONBIL		VAREB.LASTEBIL		BUSS	MOTOR SYKL	PERS	REST	TURER	PBE
	U.TIL	M.TIL	U.TIL	M.TIL						
JAN	996	11	43	72	112		3040		626	1736
FEB	910	9	79	82	94		2964		569	1638
MAR	1121	18	32	89	2	84	2948		637	1820
APR	950	13	31	96	2	68	2633		558	1590
MAI	1080	20	28	149	2	86	2990		607	1969
JUN	1098	30	102	111	2	72	3172		603	1921
JUL	1082	43	55	78		35	16	2514	626	1640
AUG	1185	26	66	81	6	45	34	2761	648	1782
SEP	1177	35	70	99	2	99	16	3065	615	2055
OKT	1286	43	66	106	2	113	26	3489	611	2261
NOV	1095	23	76	82		114	13	3129	625	1942
DES	1326	7	41	59		81	12	3006	586	1889
1995	13306	278	689	1104	18	1003	145	35711	7311	22243

TRAFIKKVERDIER

KJØRETØYGRUPPE

FYLKE : 19 Troms SELSKAP : 1 TFDS TROMS FYLKES DAMPSKIBSSEL
 SAMBAND : 18 FRA : BORKENES TIL : KVEØY
 STREKNING :

År:1995

	ÅDT	YDT	HDT
Personbiler uten tilhenger	36		
Personbiler med tilhenger	1		
Varebiler	2		
Lastebiler uten henger	3		
Lastebiler med tilhenger	0		
Buss	3		
Motorsykkel - moped	0		
Person ekskl. fører av kjøret	98		
Rest på land			
Turer	20		
Sum PBE	61		

BEGRENSET KJØRETØYGRUPPEINDEKS

FYLKE : 19 Troms SELSKAP : 1 TFDS TROMS FYLKES DAMPSKIBSSEL
 SAMBAND : 18 FRA : BORKENES TIL : KVEØY
 STREKNING :

VEGTYPE :
 BEREGNINGSÅR : 1995
 BASISÅR : 1994

	PERSONBIL		VAREB.LASTEBIL		BUSS	Sum BILER	PERS	REST	TURER	PBE
	U.TIL	M.TIL	U.TIL	M.TIL						
JAN	-57.0	-76.1	53.6	-56.6	-39.1	-55.0	-43.1		-49.0	-53.3
FEB	-20.4	-40.0	1875.0	12.3	30.6	-10.2	22.0			-3.6
MAR	-7.9	200.0	433.3	8.5	-8.7	-4.1	10.6		3.1	-1.9
APR	-20.7	-58.1	244.4	37.1	-20.0	-16.7	-5.0		-3.8	-14.1
MAI	-11.3	-35.5	64.7	63.7	-5.5	-5.7	7.9		3.1	0.3
JUN	-17.1	3.4	343.5	2.8	-33.3	-10.0	-9.8		-2.3	-8.3
JUL	-15.1	87.0	7.8	1.3		16.7	-11.2		1.1	-6.1
AUG	6.9	4.0	-7.0	-28.3	100.0	-31.8	1.7		1.6	-4.8
SEP	2.4	-5.4	29.6	3.1	-50.0	-9.2	2.3			-0.1
OKT	20.4	95.5	3.1	7.1		21.5	20.1		-1.3	21.1
NOV	7.4	15.0	90.0	-4.7		-3.4	8.3		1.5	5.0
DES	7.8	-46.2	-31.7	-34.4		1.3	2.8		-3.9	-1.6
1995	-12.9	-6.7	61.4	-4.1		-8.8	-10.2		-7.7	-9.2

VARIASJONSKURVER KJØRETØYGRUPPER

ÅRSVARIASJON

FYLKE : 19 Troms SELSKAP : 1 TFDS TROMS FYLKES DAMPSKIBSSEL
 SAMBAND : 19 FRA : BELLVIK TIL : VENGSTØY
 STREKNING : VEGTYPE :
 År:1995

Mnd	PERSONBIL		VAREB.LASTEBIL		BUSS	MOTOR SYKLE	PERS	REST	TURER	PBE
	U.TIL	M.TIL	U.TIL	M.TIL						
JAN	439		2	55	34		754		291	742
FEB	422	3		73	34		838		274	786
MAR	471	2		59	2	36	915		296	808
APR	516	4		28	8	28	1256		270	764
MAI	572	8	3	38	8	34	1298		291	889
JUN	650	7	18	32	13	32	2	1886	291	978
JUL	639	22	11	37	9	34	1	2047	298	1008
AUG	527	8	22	21		37		1344	292	784
SEP	548	5	12	48	8	34	6	1553	290	895
OKT	442	16	5	41	3	38		1164	290	785
NOV	335	7		30		34		782	293	582
DES	441	8	5	23		30		891	280	659
1995	6002	90	78	485	51	405	9	14728	3456	9680

TRAFIKKVERDIER

KJØRETØYGRUPPE

FYLKE : 19 Troms SELSKAP : 1 TFDS TROMS FYLKES DAMPSKIBSSEL
 SAMBAND : 19 FRA : BELLVIK TIL : VENGSTØY
 STREKNING : År:1995

	ÅDT	YDT	HDT
Personbiler uten tilhenger	16		
Personbiler med tilhenger	0		
Varebiler	0		
Lastebiler uten henger	1		
Lastebiler med tilhenger	0		
Buss	1		
Motorsykkel - moped	0		
Person ekskl. fører av kjøret	40		
Rest på land			
Turer	9		
Sum PBE	27		

BEGRENSET KJØRETØYGRUPPEINDEKS

FYLKE : 19 Troms SELSKAP : 1 TFDS TROMS FYLKES DAMPSKIBSSEL
 SAMBAND : 19 FRA : BELLVIK TIL : VENGSTØY
 STREKNING : VEGTYPE :
 BEREGNINGÅR : 1995
 BASISÅR : 1994

	PERSONBIL		VAREB.LASTEBIL		BUSS	Sum BILER	PERS	REST	TURER	PBE
	U.TIL	M.TIL	U.TIL	M.TIL						
JAN	21.6		-83.3	41.0	13.3	19.4	-18.1		2.5	20.5
FEB	29.4	-25.0		32.7	13.3	26.7	-10.9		3.4	25.2
MAR	11.3	-33.3		28.3		12.2	-11.3		4.2	13.2
APR	8.2	33.3		-26.3	-12.5	5.4	15.8		-2.2	4.4
MAI	2.1		200.0	26.7	-20.0	13.3	3.8	-11.5	-0.7	5.2
JUN	15.5	-69.6	100.0	-27.3	116.7	-15.8	10.1	11.7	3.2	2.4
JUL	-3.9	120.0		76.2	125.0		2.5	-12.4	0.7	10.3
AUG	-27.4	33.3		5.0		-7.5	-22.3			-18.7
SEP	1.7	-44.4	500.0	-4.0	100.0	-5.6	2.3	20.4	1.4	1.5
OKT	-11.2	77.8	-16.7	20.6		11.8	-6.2	-4.9	0.7	2.1
NOV	-19.5			-21.1		-5.6	-20.7	-5.8	3.5	-16.4
DES	-6.0	100.0	-16.7	-32.4		-16.7	-7.7	-8.5	-0.7	-10.1
1995	-0.3	5.1	25.0	8.0	58.3	-1.7	0.8	-5.6	1.3	2.5

VARIASJONSKURVER KJØRETØYGRUPPER

ÅRSVARIASJON

FYLKE : 19 Troms SELSKAP : 1 TFDS TROMS FYLKES DAMPSKIBSSEL
 SAMBAND : 20 FRA : STORSTEINEN TIL : LAUKSUNDSKARET
 STREKNING : VEGTYPE :
 År:1995

Mnd	PERSONBIL		VAREB.LASTEBIL		BUSS	MOTOR PERS	REST	TURER	PBE		
	U.TIL	M.TIL	U.TIL	M.TIL							
JAN	1060	9	41	129	31	44	1	1835	13	1200	1846
FEB	1102	22	35	120	10	4	2	1684	11	1082	1629
MAR	1229	41	31	162	8	48		2049	34	1210	2101
APR	1455	54	109	118	16	38	2	2547	51	1090	2312
MAI	1581	59	97	172	37	42	8	2627	35	1205	2724
JUN	1929	87	58	211	29	42	19	3232	78	1202	3194
JUL	2254	117	24	177	22	44	30	3867	66	1241	3446
AUG	2144	107	76	220	22	52	36	3247	44	1238	3519
SEP	1909	79	41	161	26	44	13	2946	37	1191	2976
OKT	1376	45	61	203	30	46		2004	22	1186	2515
NOV	1081	24	92	195	16	46	1	1768	2	1206	2094
DES	1275	40	39	103	11	42		1933	6	1127	1966
1995	18395	684	704	1971	258	492	112	29739	399	14178	30322

TRAFIKKVERDIER

KJØRETØYGRUPPE

FYLKE : 19 Troms SELSKAP : 1 TFDS TROMS FYLKES DAMPSKIBSSEL
 SAMBAND : 20 FRA : STORSTEINEN TIL : LAUKSUNDSKARET
 STREKNING : År:1995

	ÅDT	YDT	HDT
Personbiler uten tilhenger	50		
Personbiler med tilhenger	2		
Varebiler	2		
Lastebiler uten henger	5		
Lastebiler med tilhenger	1		
Buss	1		
Motorsykkel - moped	0		
Person ekskl. fører av kjøret	81		
Rest på land	1		
Turer	39		
Sum PBE	83		

BEGRENSET KJØRETØYGRUPPEINDEKS

FYLKE : 19 Troms SELSKAP : 1 TFDS TROMS FYLKES DAMPSKIBSSEL
 SAMBAND : 20 FRA : STORSTEINEN TIL : LAUKSUNDSKARET
 STREKNING : VEGTYPE :
 BEREGNINGÅR : 1995
 BASISÅR : 1994

	PERSONBIL		VAREB.LASTEBIL		BUSS	Sum BILER	PERS	REST	TURER	PBE	
	U.TIL	M.TIL	U.TIL	M.TIL							
JAN	24.6	-55.0	173.3	3.2	520.0	-4.3	23.7	58.6	4.6	22.3	
FEB	36.4	-40.5	-54.5	11.1	42.9	-90.5	19.8	35.3	4.9	7.0	
MAR	16.6	41.4	-76.0	17.4		9.1	8.3	17.2	209.1	3.9	10.6
APR	40.2	35.0	-13.5	-31.4	-42.9		24.1	26.0	112.5	0.6	10.5
MAI	21.7	15.7	12.8	26.5	428.6	-2.3	22.6	20.4	118.8	3.8	26.5
JUN	15.9	27.9	-33.3	7.7	16.0	-12.5	12.8	29.0	136.4	0.3	11.7
JUL	-7.4	3.5	-27.3	36.2	-18.5	2.3	-5.1	15.1	-18.5	1.1	-1.7
AUG	5.2	98.1	406.7	59.4	-12.0	6.1	13.0	15.5	37.5	0.7	19.3
SEP	20.3	16.2	-77.3	-26.5	-21.2	-4.3	5.9	30.3	-7.5	-1.7	-0.1
OKT	7.8	18.4	-55.1	23.8	-3.2	7.0	4.3	6.5	214.3	0.8	7.2
NOV	-5.4	-22.6	13.6	6.6	-55.6	4.5	-4.2	0.3	-88.2	2.6	-5.8
DES	-8.5	100.0	116.7	-33.5	-47.6	-12.5	-8.8	-8.1	-25.0	1.8	-12.0
1995	10.9	20.2	-28.5	5.7	2.0	-7.9	8.2	18.8	39.4	1.9	7.3

VARIASJONSKURVER KJØRETØYGRUPPER

ÅRSVARIASJON

FYLKE : 19 Troms SELSKAP : 2 BF BJØRKLID FERJEREDERI
 SAMBAND : 1 FRA : SVENSBY TIL : BREIVIKEIDET
 STREKNING : VEGTYPE :
 År:1995

Mnd	PERSONBIL		VAREB.LASTEBIL		BUSS	MOTOR SYKL	PERS	REST	TURER	PBE	
	U.TIL	M.TIL	U.TIL	M.TIL							
JAN	4998	85	78	276	69	174		7166	26	753	7200
FEB	5078	72	127	286	65	141	38	7184	53	680	7168
MAR	5880	94	130	244	86	173		8360	42	762	8146
APR	5994	96	95	199	78	140	25	8477	89	715	7924
MAI	6603	142	133	306	123	185	76	9750	54	774	9435
JUN	8471	282	489	326	120	500	249	23031	229	892	13384
JUL	9424	384	540	284	116	602	415	30884	127	922	14956
AUG	8356	227	293	349	130	310	156	16561	133	872	12267
SEP	7370	196	164	354	138	175	42	10385	267	752	10574
OKT	6586	139	114	351	117	172	4	8639	93	782	9443
NOV	5602	60	108	304	116	166		7534	41	740	8046
DES	6039	52	97	215	104	153		8893	70	655	8069
1995	80401	1829	2368	3494	1262	2891	1005	146864	1224	9299	116612

TRAFIKKVERDIER

KJØRETØYGRUPPE

FYLKE : 19 Troms SELSKAP : 2 BF BJØRKLID FERJEREDERI
 SAMBAND : 1 FRA : SVENSBY TIL : BREIVIKEIDET
 STREKNING : År:1995

	ÅDT	YDT	HDT
Personbiler uten tilhenger	220		
Personbiler med tilhenger	5		
Varebiler	6		
Lastebiler uten henger	10		
Lastebiler med tilhenger	3		
Buss	8		
Motorsykkel - moped	3		
Person ekskl. fører av kjøret	402		
Rest på land	3		
Turer	25		
Sum PBE	319		

BEGRENSET KJØRETØYGRUPPEINDEKS

FYLKE : 19 Troms SELSKAP : 2 BF BJØRKLID FERJEREDERI
 SAMBAND : 1 FRA : SVENSBY TIL : BREIVIKEIDET
 STREKNING : VEGTYPE :
 BEREGNINGSÅR : 1995
 BASISÅR : 1994

	PERSONBIL		VAREB.LASTEBIL		BUSS	Sum BILER	PERS	REST	TURER	PBE	
	U.TIL	M.TIL	U.TIL	M.TIL							
JAN	17.0	117.9	-33.3	22.1	-37.3	45.0	16.3	15.02500.0	13.2	15.9	
FEB	20.6	38.5	25.7	27.1	-30.1	22.6	20.2	1.02550.0	8.6	18.1	
MAR	7.2	5.6	30.0	10.9	-16.5	33.1	7.8	-1.4	82.6	12.1	7.9
APR	15.4	5.5	-18.8	-16.4	-37.6	12.0	12.1	14.1	-28.2	11.0	6.8
MAI	12.5	18.3	-29.3	9.3	30.9	21.7	11.7	1.7	-65.4	14.2	13.2
JUN	10.9	4.4	-13.1	1.6	-21.6	-2.9	7.7	-8.2	25.1	4.2	4.6
JUL	-3.0	7.3	-27.0	2.2	-12.8	-13.3	-4.7	-14.6	-32.8	-0.4	-5.3
AUG	-0.8	-21.2	-21.9	2.0	9.2	-5.5	-2.2	-14.3	-30.7	0.5	-2.6
SEP	7.1	-0.5	-14.1	-4.6	-7.4	10.8	5.6	9.9	15.1	-0.3	4.1
OKT	13.7		-12.3	0.6	17.0	22.0	12.5	1.9	416.7	2.6	11.8
NOV	5.4	-23.1	-21.2	-10.9	43.2	28.7	4.5	-1.3	105.0	0.5	5.4
DES	-0.3	-16.1	10.2	-20.4	14.3	21.4	-0.5	-0.8	169.2	-1.5	-0.4
1995	7.4	2.6	-16.8	1.0	-6.6	5.8	6.0	-4.6	5.0	5.0	4.9

VARIASJONSKURVER KJØRETØYGRUPPER

ÅRSVARIASJON

FYLKE : 19 Troms SELSKAP : 2 BF BJØRKLID FERJEREDERI
 SAMBAND : 2 FRA : LYGSEIDET TIL : OLDERDALEN
 STREKNING : VEGTYPE :
 År:1995

Mnd	PERSONBIL		VAREB.LASTEBIL		BUSS	MOTOR SYKL	PERS	REST	TURER	PBE	
	U.TIL	M.TIL	U.TIL	M.TIL							
JAN	1920	37	55	124	39	116	3	4580	2	474	3117
FEB	1948	50	39	127	47	104	2	4358		433	3169
MAR	2229	61	63	106	65	119	1	5194	5	482	3594
APR	2264	67	54	68	54	99	4	4915	10	455	3389
MAI	2549	69	70	112	73	139	42	5696	9	483	4083
JUN	4251	230	422	168	79	460	206	19812	83	865	8102
JUL	5757	347	436	141	80	578	543	27436	168	902	10369
AUG	4334	244	238	124	85	280	153	13153	101	692	7221
SEP	2882	89	72	132	85	132	29	6269	41	474	4570
OKT	2441	71	49	204	91	120	4	5003	14	486	4250
NOV	2100	34	31	138	58	119	1	4723	14	461	3413
DES	2020	34	46	81	64	108		4438		425	3163
1995	34695	1333	1575	1525	820	2374	988	105577	447	6632	58440

TRAFIKKVERDIER

KJØRETØYGRUPPE

FYLKE : 19 Troms SELSKAP : 2 BF BJØRKLID FERJEREDERI
 SAMBAND : 2 FRA : LYGSEIDET TIL : OLDERDALEN
 STREKNING : År:1995

	ÅDT	YDT	HDT
Personbiler uten tilhenger	95		
Personbiler med tilhenger	4		
Varebiler	4		
Lastebiler uten henger	4		
Lastebiler med tilhenger	2		
Buss	7		
Motorsykkel - moped	3		
Person ekskl. fører av kjøret	289		
Rest på land	1		
Turer	18		
Sum PBE	160		

BEGRENSET KJØRETØYGRUPPEINDEKS

FYLKE : 19 Troms SELSKAP : 2 BF BJØRKLID FERJEREDERI
 SAMBAND : 2 FRA : LYGSEIDET TIL : OLDERDALEN
 STREKNING : VEGTYPE :
 BEREGNINGÅR : 1995
 BASISÅR : 1994

	PERSONBIL		VAREB.LASTEBIL		BUSS	Sum BILER	PERS	REST	TURER	PBE	
	U.TIL	M.TIL	U.TIL	M.TIL							
JAN	12.1	19.4	31.0	15.9	-38.1	9.4	11.2	11.7	-93.9	10.7	7.2
FEB	18.9	28.2	-13.3	33.7	-4.1	4.0	17.7	-0.8		10.2	16.0
MAR	11.8	52.5	31.3	1.9	30.0	10.2	12.8	9.6		12.6	13.9
APR	16.7	55.8	12.5	-12.8	-10.0	-2.9	14.8	21.4	-61.5	12.3	10.8
MAI	11.3	-9.2	-19.5	17.9	7.4	9.4	9.8	3.5	12.5	13.4	9.2
JUN	18.8	35.3	-16.3	-11.1	-25.5	-4.8	11.5	-3.6	13.7	17.2	6.3
JUL	-4.6	9.8	-31.7	-1.4	-7.0	-18.8	-7.4	-17.5	-37.8	0.2	-8.4
AUG	-8.4	-5.1	-15.0	-23.0	-3.4	-15.4	-9.3	-22.8	-65.1	-2.4	-10.1
SEP	4.0	-29.9	-48.6	-18.0	-9.6	3.1	-0.9	0.0	-24.1	-0.8	-4.0
OKT	2.2	69.0	-25.8	15.3	1.1	3.4	3.3	-5.0	100.0	0.6	5.6
NOV	7.6	-39.3	-55.7	-4.8	-10.8		3.0	-2.8	180.0	0.2	-0.4
DES	-1.6	21.4	-2.1	-27.0	4.9	-3.6	-2.4	-9.0		-3.6	-3.2
1995	4.9	8.8	-21.8	-2.6	-6.8	-6.7	2.4	-8.1	-42.2	5.5	0.7

VARIASJONSKURVER KJØRETØYGRUPPER

ÅRSVARIASJON

FYLKE : 20 Finnmark SELSKAP : 1 FSF FINMARK FYLKESREDERI
 SAMBAND : 2 FRA : KÅFJORD TIL : HONNINGSVÅG
 STREKNING : VEGTYPE :
 År:1995

Mnd	PERSONBIL		VAREB.LASTEBIL		BUSS	MOTOR	PERS	REST	TURER	PBE
	U.TIL	M.TIL	U.TIL	M.TIL						
JAN	1542	54	129	190	49	133	17	3568	366	3180
FEB	1533	64	247	171	66	123	81	3363	314	3307
MAR	2256	72	148	217	66	149	34	4359	360	4197
APR	2817	93	267	198	61	121	55	5206	348	4746
MAI	3756	143	650	345	94	268	97	11725	436	7412
JUN	9961	606	4234	403	189	2168	1213	105052	848	26839
JUL	17329	971	5570	386	102	2790	3145	148339	992	38640
AUG	10135	292	2338	371	93	970	1051	53875	598	18807
SEP	4357	104	378	326	189	298	45	4384	335	8162
OKT	2554	60	290	306	107	127	2	4709	332	4985
NOV	1624	67	275	71	258	117	12	3487	364	4071
DES	1611	30	134	225	65	111	9	3073	334	3279
1995	59475	2556	14660	3209	1339	7375	5761	351140	5627	127625

TRAFIKKVERDIER

KJØRETØYGRUPPE

FYLKE : 20 Finnmark SELSKAP : 1 FSF FINMARK FYLKESREDERI
 SAMBAND : 2 FRA : KÅFJORD TIL : HONNINGSVÅG
 STREKNING : År:1995

	ÅDT	YDT	HDT
Personbiler uten tilhenger	163		
Personbiler med tilhenger	7		
Varebiler	40		
Lastebiler uten henger	9		
Lastebiler med tilhenger	4		
Buss	20		
Motorsykkel - moped	16		
Person ekskl. fører av kjøret	962		
Rest på land			
Turer	15		
Sum PBE	350		

BEGRENSET KJØRETØYGRUPPEINDEKS

FYLKE : 20 Finnmark SELSKAP : 1 FSF FINMARK FYLKESREDERI
 SAMBAND : 2 FRA : KÅFJORD TIL : HONNINGSVÅG
 STREKNING : VEGTYPE :
 BEREGNINGSÅR : 1995
 BASISÅR : 1994

	PERSONBIL		VAREB.LASTEBIL		BUSS	Sum	PERS	REST	TURER	PBE
	U.TIL	M.TIL	U.TIL	M.TIL						
JAN	4.9	58.8	48.3	13.1	-23.4	8.1	7.8	16.5		6.9
FEB	-3.0	30.6	243.1	-10.5	-17.5	9.8	5.7	6.5	-5.4	2.7
MAR	1.5	-36.8	-51.8	21.2	-40.0	12.9	-5.1	-3.0	-2.2	-6.4
APR	7.8	-6.1	120.7	1.0	-41.3	-6.2	9.0	15.8	3.6	2.0
MAI	-9.1	3.6	-0.2	31.2	-14.5	2.7	-5.3	-13.6	2.3	-2.2
JUN	0.8	-1.0	-7.8	35.2	68.8	-16.8	-3.0	-7.6	-3.9	-4.8
JUL	-9.6	3.0	-10.7	21.8	27.5	-8.1	-8.8	-13.5	-0.6	-7.4
AUG	-13.8	-13.4	-26.0	12.1	-2.1	-17.6	-15.8	-23.6	-28.6	-14.9
SEP	-4.5	-32.9	-9.8	16.8	78.3	49.0	-1.2	-52.0	-9.0	7.2
OKT	15.9	-34.1	-19.9	7.0	25.9	39.6	10.4	12.4	-11.7	11.1
NOV	-24.9	3.1	103.7	-73.2	316.1	408.7	-11.1	21.8	-1.6	10.3
DES	-0.8	-40.0	-38.8	12.5	30.0	-14.6	-4.3	-12.9	-4.6	-2.5
1995	-6.2	-4.9	-10.4	7.9	26.6	-8.1	-6.2	-13.1	-6.4	-4.8

VARIASJONSKURVER KJØRETØYGRUPPER

ÅRSVARIASJON

FYLKE : 20 Finnmark SELSKAP : 1 FSF FINMARK FYLKESREDERI
 SAMBAND : 4 FRA : ØKSFJORD TIL : HASVIK
 STREKNING :

VEGTYPE :
 År:1995

Mnd	PERSONBIL		VAREB.LASTEBIL		BUSS	MOTOR	PERS	REST	TURER	PBE	
	U.TIL	M.TIL	U.TIL	M.TIL							SYKL
JAN	341	13	41	66	24	4		527	3	176	755
FEB	325	12	36	47	34	2	2	386	5	158	716
MAR	410	10	79	45	35	2	4	788	1	174	837
APR	522	12	28	35	30		1	818	1	168	841
MAI	589	34	62	69	40	12	8	1048	1	174	1208
JUN	905	53	41	70	39	10	4	1352	5	182	1550
JUL	2606	194	240	184	70	8	44	5114	6	400	4362
AUG	2274	112	68	186	74	6	14	3046	26	214	3630
SEP	775	47	109	108	42	14	4	1312		174	1615
OKT	542	26	52	105	33	7	1	873		169	1180
NOV	358	10	41	89	28	4	4	583		165	852
DES	448	14	31	60	23	4	2	669		165	832
1995	10095	537	828	1064	472	73	88	16516	48	2319	18378

TRAFIKKVERDIER

KJØRETØYGRUPPE

FYLKE : 20 Finnmark SELSKAP : 1 FSF FINMARK FYLKESREDERI
 SAMBAND : 4 FRA : ØKSFJORD TIL : HASVIK
 STREKNING :

År:1995

	ÅDT	YDT	HDT
Personbiler uten tilhenger	28		
Personbiler med tilhenger	1		
Varebiler	2		
Lastebiler uten henger	3		
Lastebiler med tilhenger	1		
Buss	0		
Motorsykkel - moped	0		
Person ekskl. fører av kjøret	45		
Rest på land	0		
Turer	6		
Sum PBE	50		

BEGRENSET KJØRETØYGRUPPEINDEKS

FYLKE : 20 Finnmark SELSKAP : 1 FSF FINMARK FYLKESREDERI
 SAMBAND : 4 FRA : ØKSFJORD TIL : HASVIK
 STREKNING :

VEGTYPE :
 BEREGNINGSÅR : 1995
 BASISÅR : 1994

	PERSONBIL		VAREB.LASTEBIL		BUSS	Sum	PERS	REST	TURER	PBE	
	U.TIL	M.TIL	U.TIL	M.TIL							BILER
JAN	10.4	333.3	28.1	-7.0	60.0	100.0	13.2	35.1		1.1	16.9
FEB	4.8	9.1		-16.1	25.9		3.6	-21.7			5.0
MAR	-25.0	-41.2	61.2	-34.8	2.9	-77.8	-19.9	-3.7	-50.0	-2.2	-21.0
APR	-4.9	-52.0	-63.2	-42.6	-6.3		-16.0	-13.4		2.4	-20.3
MAI	-17.2	25.9	82.4	-8.0	48.1	71.4	-8.5	3.9		2.4	-0.5
JUN	11.6	-8.6	-30.5	-29.3	-31.6	11.1	2.3	5.5	-78.3	-1.1	-6.7
JUL	95.6	51.6	727.6	119.0	112.1	14.3	104.7	89.0	-93.3	96.1	99.2
AUG	110.9	47.4	-21.8	126.8	-14.0	500.0	92.9	61.7	-29.7	13.2	75.1
SEP	-13.1	-39.0	118.0	47.9	-49.4		-6.8	-6.8			-10.6
OKT	11.5	-38.1	-37.3	8.2	-19.5	600.0	2.0	21.9		-2.9	-1.3
NOV	-21.3	-54.5	-25.5	-18.3	3.7	100.0	-20.9	-21.8		-4.1	-18.5
DES	-6.9	-30.0	-64.4	-7.7	-32.4	-33.3	-16.3	-15.3		-2.4	-18.2
1995	26.8	6.1	22.3	13.1	-4.8	29.5	23.0	25.3	-75.0	9.9	17.5

VARIASJONSKURVER KJØRETØYGRUPPER

ÅRSVARIASJON

FYLKE : 20 Finnmark SELSKAP : 1 FSF FINMARK FYLKESREDERI
 SAMBAND : 5 FRA : KIFJORD TIL : KALAK
 STREKNING :

VEGTYPE :
 År:1995

Mnd	PERSONBIL U.TIL M.TIL	VAREB.LASTEBIL U.TIL M.TIL	BUSS	MOTOR PERS SYKL	REST	TURER	PBE	
JAN								
FEB								
MAR								
APR	9	1	2	1	2	41	6	27
MAI	10	1		1	1	8	6	22
JUN								
JUL								
AUG								
SEP								
OKT								
NOV								
DES								
1995	19	2	2	2	3	49	12	49

TRAFIKKVERDIER

KJØRETØYGRUPPE

FYLKE : 20 Finnmark SELSKAP : 1 FSF FINMARK FYLKESREDERI
 SAMBAND : 5 FRA : KIFJORD TIL : KALAK
 STREKNING :

År:1995

	ÅDT	YDT	HDT
Personbiler uten tilhenger	0		
Personbiler med tilhenger	0		
Varebiler	0		
Lastebiler uten henger			
Lastebiler med tilhenger	0		
Buss	0		
Motorsykkkel - moped			
Person ekskl. fører av kjøret	1		
Rest på land			
Turer	0		
Sum PBE	1		

BEGRENSET KJØRETØYGRUPPEINDEKS

FYLKE : 20 Finnmark SELSKAP : 1 FSF FINMARK FYLKESREDERI
 SAMBAND : 5 FRA : KIFJORD TIL : KALAK
 STREKNING :

VEGTYPE :
 BEREGNINGSÅR : 1995
 BASISÅR : 1994

	PERSONBIL U.TIL M.TIL	VAREB.LASTEBIL U.TIL M.TIL	BUSS	Sum BILER	PERS	REST	TURER	PBE
JAN								
FEB								
MAR								
APR								
MAI	-86.1		-66.7	-87.5	-85.6	-93.8	-62.5	-83.8
JUN								
JUL								
AUG								
SEP								
OKT								
NOV								
DES								
1995	-86.1		-66.7	-87.5	-85.6	-93.8	-62.5	-83.8

VARIASJONSKURVER KJØRETØYGRUPPER

ÅRSVARIASJON

FYLKE : 20 Finnmark SELSKAP : 1 FSF FINMARK FYLKESREDERI
 SAMBAND : 7 FRA : NYVOLL TIL : EIDET
 STREKNING : VEGTYPE :
 År:1995

Mnd	PERSONBIL		VAREB.LASTEBIL		BUSS	MOTOR	PERS	REST	TURER	PBE
	U.TIL	M.TIL	U.TIL	M.TIL						
JAN	669	62	97	56	45		1680	12	384	1300
FEB	556	52	150	51	5	40	1	1572	6	1200
MAR	384	74	107	66	6	45	1	2096	4	1121
APR	815	129	110	56	5	36		1721	27	1649
MAI	813	85	142	72	17	41		2012		1675
JUN	1159	119	96	73	48	44	5	2363		2247
JUL	1303	138	60	57	6	42	4	1985	62	2146
AUG	955	137	166	69	14	46	7	1845	50	1993
SEP	542	70	71	36	11	22	9	1197		1074
OKT	684	81	157	81	22	46	9	1718		1621
NOV	575	50	127	62	11	45	3	1403		1273
DES	618	31	104	44	4	38	2	1194		1119
1995	9073	1028	1387	723	149	490	41	20786	161	18418

TRAFIKKVERDIER

KJØRETØYGRUPPE

FYLKE : 20 Finnmark SELSKAP : 1 FSF FINMARK FYLKESREDERI
 SAMBAND : 7 FRA : NYVOLL TIL : EIDET
 STREKNING : År:1995

	ÅDT	YDT	HDT
Personbiler uten tilhenger	25		
Personbiler med tilhenger	3		
Varebiler	4		
Lastebiler uten henger	2		
Lastebiler med tilhenger	0		
Buss	1		
Motorsykkel - moped	0		
Person ekskl. fører av kjøret	57		
Rest på land	0		
Turer	12		
Sum PBE	50		

BEGRENSET KJØRETØYGRUPPEINDEKS

FYLKE : 20 Finnmark SELSKAP : 1 FSF FINMARK FYLKESREDERI
 SAMBAND : 7 FRA : NYVOLL TIL : EIDET
 STREKNING : VEGTYPE :
 BEREGNINGSÅR : 1995
 BASISÅR : 1994

	PERSONBIL		VAREB.LASTEBIL		BUSS	Sum	PERS	REST	TURER	PBE
	U.TIL	M.TIL	U.TIL	M.TIL						
JAN	45.4	82.4	-25.4	-1.8	4.7	28.3	57.6		21.5	25.6
FEB	21.4	-7.1	40.2	18.6	150.0	-4.8	20.6		14.9	15.4
MAR	-41.1	-19.6	-26.7	-10.8	-68.4	9.8	-33.4		4.5	-27.9
APR	18.5	0.8	-31.3	-8.2	-58.3	-10.0	5.7		9.4	0.9
MAI	-4.2	-4.5	-17.0	10.8	183.3	5.1	-4.0		6.6	0.4
JUN	16.5	-25.6	-32.9	-7.6	433.3	-6.4	7.4		3.6	7.6
JUL	-0.8	-1.4	-25.0	7.5	-45.5		-2.1		7.2	-2.3
AUG	-17.0	17.1	-8.8	-31.0	-39.1	-2.1	-14.4		-4.6	-12.9
SEP	-38.5	-17.6	-61.2	-59.1	-31.3	-51.1	-42.1		-39.4	-41.8
OKT	-20.3	2.5	-1.3	-8.0		64.3	-13.2		-2.7	-6.8
NOV	-13.1	16.3	5.0	-25.3	-21.4	542.9	-6.5		1.7	1.1
DES	-12.6	-29.5	-3.7	-24.1	-71.4	-11.6	-13.9		-3.9	-17.9
1995	-6.2	-3.7	-17.9	-14.8	0.7	5.6	-7.5		0.6	-6.6

VARIASJONSKURVER KJØRETØYGRUPPER

ÅRSVARIASJON

FYLKE : 20 Finnmark SELSKAP : 1 FSF FINMARK FYLKESREDERI
 SAMBAND : 8 FRA : AKKARFJORD TIL : KJERRINGHOLMEN
 STREKNING : VEGTYPE :
 År:1995

Mnd	PERSONBIL		VAREB.LASTEBIL		BUSS	MOTOR	PERS	REST	TURER	PBE	
	U.TIL	M.TIL	U.TIL	M.TIL							
JAN	534	80	222	24	6	9	1221	2	242	1098	
FEB	465	43	259	35	14	7	1316	4	224	1028	
MAR	479	54	307	33	8	2	14	1523	4	1095	
APR	441	101	239	18		6	1481	4	224	1037	
MAI	521	63	301	30	4	1	1	1568	248	1125	
JUN	610	48	254	37	2	4		1891	248	1145	
JUL	800	66	199	44				1682	248	1329	
AUG	725	61	277	54	6			1711	5	1377	
SEP	638	60	293	32	15	6		1829	244	1306	
OKT	555	73	301	43	2	1		2442	244	1218	
NOV	450	53	199	29	1	1	3	1326	264	904	
DES	478	37	139	17	2	3	2	1167	17	801	
1995	6696	739	2990	396	60	18	42	19157	19	2936	13463

TRAFIKKVERDIER

KJØRETØYGRUPPE

FYLKE : 20 Finnmark SELSKAP : 1 FSF FINMARK FYLKESREDERI
 SAMBAND : 8 FRA : AKKARFJORD TIL : KJERRINGHOLMEN
 STREKNING : År:1995

	ÅDT	YDT	HDT
Personbiler uten tilhenger	18		
Personbiler med tilhenger	2		
Varebiler	8		
Lastebiler uten henger	1		
Lastebiler med tilhenger	0		
Buss	0		
Motorsykkel - moped	0		
Person ekskl. fører av kjøret	52		
Rest på land	0		
Turer	8		
Sum PBE	37		

BEGRENSET KJØRETØYGRUPPEINDEKS

FYLKE : 20 Finnmark SELSKAP : 1 FSF FINMARK FYLKESREDERI
 SAMBAND : 8 FRA : AKKARFJORD TIL : KJERRINGHOLMEN
 STREKNING : VEGTYPE :
 BEREGNINGSÅR : 1995
 BASISÅR : 1994

	PERSONBIL		VAREB.LASTEBIL		BUSS	Sum	PERS	REST	TURER	PBE
	U.TIL	M.TIL	U.TIL	M.TIL						
JAN	29.3	116.2	-9.0	4.3	500.0	20.6	-1.4		3.4	30.4
FEB	18.9	22.9	16.7		600.0	19.1	13.9		-1.8	23.4
MAR	-17.0	-32.5	24.3	-5.7		-6.2	-10.1		5.7	-7.0
APR	-11.8	71.2	-5.9	-47.1		-6.2	-6.1		-3.4	-2.0
MAI	-11.2	70.3	3.1	-23.1	-73.3	-5.2	-6.4		4.2	-4.8
JUN	-2.2	4.3	-5.9	2.8	-84.6	33.3	-3.7	0.8	0.8	-5.9
JUL	2.7	-25.8	-5.2	63.0		-0.5	-32.2		-0.8	-3.6
AUG	2.0	-9.0	1.1	1.9	-25.0	0.9	-11.3		0.8	-0.6
SEP	9.6	15.4	4.6	-40.7	150.0	7.2	-7.9		-1.6	7.9
OKT	5.5	97.3	27.0	19.4	-50.0	16.1	56.6		-0.8	21.6
NOV	-3.0	140.9	-32.3	-9.4	-95.2	-12.0	6.3		4.8	-11.8
DES	-19.1	48.0	-44.0	6.3	-66.7	-23.7	-20.4		5.3	-19.3
1995	-0.7	26.1	-2.7	-5.7	-31.6	20.0	-0.2		-3.7	1.2

VARIASJONSKURVER KJØRETØYGRUPPER

ÅRSVARIASJON

FYLKE : 20 Finnmark
 SAMBAND : 9 FRA : ØKSFJORD
 STREKNING :

SELSKAP : 1 FSF FINMARK FYLKESREDERI
 TIL : TVERRFJORD

VEGTYPE :
 År:1995

Mnd	PERSONBIL		VAREB.LASTEBIL		BUSS	MOTOR SYKL	PERS	REST	TURER	PBE
	U.TIL	M.TIL	U.TIL	M.TIL						
JAN	399	3	28	21	4		798		180	519
FEB	340	3	20	11	2	2	795		162	412
MAR	398	8	51	12			881		184	509
APR	335	37	13	14	2	4	838		126	511
MAI	500	15	23	6	4		961		174	602
JUN	585	21	19	50	9	2	994		178	870
JUL	1436	84	58	54	2	4	2902	20	366	1934
AUG	1208	62	22	52	16	16	2150	2	354	1716
SEP	204	7	30	6			395		63	273
OKT	728	20	37	63	16	1	1515		290	1098
NOV	528	9	39	66	4	2	1419		298	820
DES	634	14	29	45	7	2	1436		287	883
1995	7295	283	369	400	62	31	15084	22	2662	10147

TRAFIKKVERDIER

KJØRETØYGRUPPE

FYLKE : 20 Finnmark
 SAMBAND : 9 FRA : ØKSFJORD
 STREKNING :

SELSKAP : 1 FSF FINMARK FYLKESREDERI
 TIL : TVERRFJORD

År:1995

	ÅDT	YDT	HDT
Personbiler uten tilhenger	20		
Personbiler med tilhenger	1		
Varebiler	1		
Lastebiler uten henger	1		
Lastebiler med tilhenger	0		
Buss	0		
Motorsykkel - moped	0		
Person ekskl. fører av kjøret	41		
Rest på land	0		
Turer	7		
Sum PBE	28		

BEGRENSET KJØRETØYGRUPPEINDEKS

FYLKE : 20 Finnmark
 SAMBAND : 9 FRA : ØKSFJORD
 STREKNING :

SELSKAP : 1 FSF FINMARK FYLKESREDERI
 TIL : TVERRFJORD

VEGTYPE :
 BEREGNINGÅR : 1995
 BASISÅR : 1994

	PERSONBIL		VAREB.LASTEBIL		BUSS	Sum BILER	PERS	REST	TURER	PBE
	U.TIL	M.TIL	U.TIL	M.TIL						
JAN	42.0	-25.0	55.6	-12.5		39.1	16.2		2.9	35.5
FEB	25.9		150.0	-21.4		27.5	-4.1		1.9	25.2
MAR	6.7	-63.6	54.5	-40.0		4.7	0.9		4.5	-4.3
APR	0.6	60.9	-78.3	600.0		-4.3	-19.3		-25.0	8.3
MAI	1.4	-34.8	-4.2	-75.0		-4.0	-10.1		-0.6	-13.1
JUN	7.1	-34.4	-38.7	31.6	12.5	-75.0	3.5	-18.4	1.7	1.3
JUL	72.4	110.0	544.4	42.1	-75.0	-33.3	75.4	72.5	103.3	69.6
AUG	75.3	63.2	-62.1	188.9	166.7	1500.0	69.9	56.1	98.9	80.8
SEP	-62.4	-80.6	-28.6	-83.3			-63.0	-62.6	-64.6	-67.9
OKT	47.4	233.3	-9.8	85.3	300.0		49.1	77.4	62.0	61.7
NOV	23.7	-18.2	39.3	144.4			30.4	73.3	76.3	39.2
DES	50.6	100.0	11.5	80.0	75.0		51.3	83.4	70.8	56.8
1995	27.9	15.5	-2.4	33.3	58.8	43.8	26.1	22.8	28.0	26.2

VARIASJONSKURVER KJØRETØYGRUPPER

ÅRSVARIASJON

FYLKE : 20 Finnmark SELSKAP : 1 FSF FINMARK FYLKESREDERI
 SAMBAND : 10 FRA : ØKSFJORD TIL : BERGSFJORD
 STREKNING : VEGTYPE :
 År:1995

Mnd	PERSONBIL		VAREB.LASTEBIL		BUSS	MOTOR	PERS	REST	TURER	PBE
	U.TIL	M.TIL	U.TIL	M.TIL						
JAN	147		6	17	6	2	261		67	234
FEB	118	8	5	15	10	2	262		64	242
MAR	123	7	10	19		3	367		70	211
APR	160	23	7	14	2	1	448		66	288
MAI	180	14	3	30	14	8	437		72	385
JUN	288	7	8	32	4	11	632		70	433
JUL	412	42	4	36	6		1179		71	680
AUG	269	29	5	32	7	5	583		70	492
SEP	621	23	16	63	10	1	1026		185	945
OKT	432	14	15	51	11	1	980		180	701
NOV	326	7	11	48	4	1	845		176	522
DES	414	10	21	33	7	1	874		177	603
1995	3490	184	111	390	81	2	7894		1268	5736

TRAFIKKVERDIER

KJØRETØYGRUPPE

FYLKE : 20 Finnmark SELSKAP : 1 FSF FINMARK FYLKESREDERI
 SAMBAND : 10 FRA : ØKSFJORD TIL : BERGSFJORD
 STREKNING : År:1995

	ÅDT	YDT	HDT
Personbiler uten tilhenger	10		
Personbiler med tilhenger	1		
Varebiler	0		
Lastebiler uten henger	1		
Lastebiler med tilhenger	0		
Buss	0		
Motorsykkkel - moped	0		
Person ekskl. fører av kjøret	22		
Rest på land			
Turer	3		
Sum PBE	16		

BEGRENSET KJØRETØYGRUPPEINDEKS

FYLKE : 20 Finnmark SELSKAP : 1 FSF FINMARK FYLKESREDERI
 SAMBAND : 10 FRA : ØKSFJORD TIL : BERGSFJORD
 STREKNING : VEGTYPE :
 BEREGNINGSÅR : 1995
 BASISÅR : 1994

	PERSONBIL		VAREB.LASTEBIL		BUSS	Sum BILER	PERS	REST	TURER	PBE
	U.TIL	M.TIL	U.TIL	M.TIL						
JAN	47.0		20.0	183.3	200.0	49.2	-15.0		-1.5	58.1
FEB	16.8	700.0	-44.4	50.0	400.0	26.8	4.0			58.2
MAR	-15.8	16.7	-52.4	90.0		-13.1	-2.4		-2.8	-1.9
APR	3.2	155.6		75.0		13.8	31.0			29.1
MAI	-15.1		-75.0	172.7	133.3	-5.5	-20.8		-5.3	17.0
JUN	12.9	-73.1	-42.9	77.8		8.3	15.8		6.1	8.0
JUL	-5.5	200.0	-60.0	71.4	200.0	3.5	36.0		4.4	21.2
AUG	-17.2	31.8	-79.2	190.9	40.0	-11.6	-15.6			4.0
SEP	178.5	15.0	6.7	231.6	100.0	159.9	114.6		164.3	148.7
OKT	176.9	75.0	-21.1	104.0	83.3	144.9	195.2		157.1	130.6
NOV	94.0	-12.5	22.2	500.0	100.0	103.1	167.4		158.8	122.1
DES	97.1	900.0	-8.7	73.7		92.1	93.4		152.9	105.8
1995	40.3	42.6	-33.9	134.9	118.8	42.6	43.2		53.1	54.4

8. RANGERING AV SAMBAND ETTER STØRRELSE

Sortert på sum kjøretøy(15 største)

ÅR	VEG KAT	SAMBAND NR	SAMBANDSNAVN	LETTE BILER	TUNGE BILER	SUM KJ.	PBE	PERS.	PBE/ KJ.
1995	RS	72 1	MOSS -HORTEN	1456	533	1989	3188	2323	1,6
1995	RS	161 9	FLAKK -RØRVIK	1434	149	1583	2076	1407	1,31
1995	RS	116 1	MORTAVIK -ARSVÅGEN	1145	236	1380	2013	1806	1,46
1995	RS	151 5	AURSNES -MAGERHOLM	1202	177	1379	2031	1360	1,47
1995	RS	12116	SKJERSHOLMANE -VALEVÅG	1128	183	1311	1826	1548	1,39
1995	RS	15118	HAREID -SULESUND	1133	167	1300	1936	1115	1,49
1995	RS	15121	MOLDE -VESTNES	1039	182	1221	2018	1551	1,65
1995	RS	121 9	HALHJEM -SANDVIKV	1020	190	1210	1746	1464	1,44
1995	RS	141 6	KAUPANGER -GUDVANGEN	926	187	1113	1604	1951	1,44
1995	RS	151 1	FESTØYA -SOLEVÅGEN	933	168	1101	1806	1093	1,64
1995	RS	122 8	BREISTEIN -VALESTRAND	945	96	1042	1233	1342	1,18
1995	RS	11310	LAUVVIK -OANES	839	108	946	1075	1199	1,14
1995	RS	141 1	HELLA -DRAGSVIK	777	136	913	1235	1280	1,35
1995	RS	113 5	STAVANGE -TAU	699	188	887	1137	2757	1,28
1995	RS	12115	BRURAVIK -BRIMNES	670	154	824	1189	1094	1,44

Sortert på antall på personer (15 største)

ÅR	VEG KAT	SAMBAND NR	SAMBANDSNAVN	LETTE BILER	TUNGE BILER	SUM KJ.	PBE	PERS.	PBE/ KJ.
1995	RS	113 5	STAVANGER -TAU	699	188	887	1137	2757	1,28
1995	RS	72 1	MOSS -HORTEN	1456	533	1989	3188	2323	1,6
1995	RS	141 6	KAUPANGER -GUDVANGEN	926	187	1113	1604	1951	1,44
1995	RS	116 1	MORTAVIK -ARSVÅGEN	1145	236	1380	2013	1806	1,46
1995	RS	15121	MOLDE -VESTNES	1039	182	1221	2018	1551	1,65
1995	RS	12116	MOSTERHA -VALEVÅG	1128	183	1311	1826	1548	1,39
1995	RS	121 9	HALHJEM -SANDVIKVÅG	1020	190	1210	1746	1464	1,44
1995	RS	161 9	FLAKK -RØRVIK	1434	149	1583	2076	1407	1,31
1995	RS	151 5	AURSNESSET -MAGERHOLM	1202	177	1379	2031	1360	1,47
1995	RS	122 8	BREISTEI -VALESTRA	945	96	1042	1233	1342	1,18
1995	RS	141 3	LAVIK -OPPEDAL	658	129	787	1137	1281	1,45
1995	RS	141 1	HELLA -DRAGSVIK	777	136	913	1235	1280	1,35
1995	RS	11310	LAUVVIK -OANES	839	108	946	1075	1199	1,14
1995	RS	15118	HAREID -SULESUND	1133	167	1300	1936	1115	1,49
1995	RS	15114	BREMSNES -KRISTIANSUND	517	50	568	729	1111	1,28

9. SAMBANDSOVERSIKT FOR 1995

Følgende samband er det rapportert trafikk på for året 1995

VEGTYPE	SAMBAND ID	NAVN FRA-TIL
		Akershus
RS	21 1	DRØBAK -STORSAND
		Buskerud
RS	61 1	SVELVIK -VERKET
		Vestfold
RS	72 1	MOSS -HORTEN
		Aust-agder
FS	91 1	RISØR -ØYSANG
		Vest-agder
RS	101 1	LAUNES -KVELLAND
FS	101 3	ANDABELØ -ABELNES
		Rogaland
RS	113 2	SAND -ROPEID
RS	113 5	STAVANGE -TAU
FS	113 7	STAVANGE -NEDSTRAN
RS	113 9	RANDABER -KVITSØY
RS	11310	LAUVVIK -OANES
RS	11311	HJELMELA -NESVIK.
RS	116 1	MORTEVIK -ARSVÅGEN
RS	116 3	RANDABER -SKUDENES
		Hordaland
RS	121 1	KINSARVI -KVANDAL
RS	121 2	GJERMUND -VARALDSØY
RS	121 3	SKÅNEVIK -SUNDE I MATRE
RS	121 4	JEKTEVIK -NORDHUGLO
RS	121 5	HALHJEM -BRUNTVEIT
RS	121 7	BUAVÅG -LANGEVÅG
RS	121 8	SIGGJARV -SAGVÅG
RS	121 9	HALHJEM -SANDVIKV
RS	12110	KROKEIDE -AUSTEVOL
RS	12111	HATVIK -VENGJANE
RS	12113	JONDAL -TØRVIKBY
RS	12115	BRURAVIK -BRIMNES
RS	12116	SKJERSHO -VALEVÅG
RS	12117	SKJERSHO -UTBJOA
RS	12118	LEIRVIK- -SUNDE
RS	12119	HUSAVIK -SANDVIKV
FS	12120	FJELBERG -LEIRVIK
RS	122 2	SÆVRÅSVÅ -DUESUND
RS	122 4	FEDJE -SÆVERØY
RS	122 5	HAUS -GARNES
RS	122 6	TYSSEBOT -VIKANES
RS	122 7	STAMNES -VIKANES
RS	122 8	BREISTEI -VALESTRA
RS	122 9	LEIRVÅG -SLØVÅG
RS	125 1	ALVØY -BJØRØYHAMN
RS	127 2	KLOKKARV -HJELLEST

VEGTYPE	SAMBAND ID	NAVN FRA-TIL
FS	129 1	KVALØY-B -AUSTEFJO
FS	129 2	MØLNA -SALTHELL
		Sogn og Fjordane
RS	141 1	HELLA -DRAGSVIK
RS	141 3	LAVIK -OPPEDAL
RS	141 5	LOTE -ANDA
RS	141 6	KAUPANGER-GUDVANGEN
RS	141 7	KRAKHELL -RYSJEDAL
RS	141 8	DALE -EIKENES
RS	14110	ISANE -STÅRHEIM
RS	14111	MÅLØY -OLDEIDE
RS	14113	ASKVOLL -GJERVIK
RS	14115	SMØRHAMN -KJELKENE
FS	14116	NÅRA -DALØY
		Møre-og Romsdal
RS	151 1	FESTØY -SOLEVÅGE
RS	151 2	VOLDA -FOLKESTA
RS	151 4	EIDSDAL -LINGE
RS	151 5	AURSNES -MAGERHOL
RS	151 6	GEIRANGE -HELLESYL
RS	151 7	ÅRVIK -KOPARNES
RS	151 9	SØLSNES -ÅFARNES
RS	15111	HALSA -KANESTRA
RS	15114	KRISTIAN -BREMSNES
RS	15115	VOLDA -LAUVSTAD
RS	15116	EIKSUND -RJÅNES
RS	15117	LEKNES -SÆBØ
RS	15118	HAREID -SULESUND
RS	15120	BRATTVÅG -DRYNJAHOLMEN
RS	15121	MOLDE -VESTNES
RS	15122	AUKRA -HOLLINGS
RS	15124	AUKAN -FORSNES
RS	15125	KVANNE -RYKKJEM
RS	15126	AUKAN -VINSTERN
RS	15127	AURE -ÅNES
RS	15128	SEIVIKA -TØMMERVÅ
RS	15129	SKJELTEN -KJERSTAD
FS	15131	LARSNES -ÅRAM
FS	15132	MOLDE -BOLSØYA
FS	15134	ARASVIKA -HENDSET
RS	15140	SOLHOLM -MORDALVÅ
RS	15141	STRANDA -LIABYGDA
RS	15142	AUKAN -EDØY
FS	15145	FINØYA -SANDØYA
		Sør-Trøndelag
RS	161 2	KJERRING -FLATVAL
RS	161 4	REVSNES -STOKKØY
RS	161 7	BREKSTAD -VALSET
FS	161 8	STORFOSN -GARTEN
RS	161 9	FLAKK -RØRVIK
FS	16110	DJUPFEST -TARVA

VEGTYPE	SAMBAND ID	NAVN FRA-TIL
		Nord-Trøndelag
RS	171 2	LEVANGER -HOKSTAD
RS	173 1	HOFLES -GEISNES
RS	173 2	ØLHAMMER -SEIERSTA
FS	173 3	HÅRNES -KILAN
KS	173 4	EIDSHAUG -GJERDING
KS	173 5	BORGANN -RAMSTADL
RS	175 1	SKEI -GUTVIK
		Nordland
RS	181 2	VENNESUN -HOLM
RS	181 3	HORN -ANNDALSV
RS	181 4	HORN -IGERØY
RS	181 5	IGERØY -TJØTTA
RS	182 1	TJØTTA -FORVIK
RS	182 3	LEVANG -NESNA
RS	182 4	SANDNESS -DØNNA
RS	182 5	SANDNESS -AUSTBØ
RS	182 6	HEMNESBE -LEIRVIKA
RS	182 7	ONØYA -STOKKVÅGEN
FS	182 8	DAGSVIK -MOSJØEN
FS	182 9	SOLFJELL -VANDVE
RS	183 3	MELBU -FISKEBØL
FS	183 4	KONGSELV -KALJORD
FS	184 4	DIGERMUL -SVOLVÆR
RS	185 1	FESTVÅG -MISTEN
RS	185 3	KILBOGHA -JEKTVIK
RS	185 4	FORØY -ÅGSKARDE
FS	185 5	HORSDAL -SUND
FS	185 8	ØRNES -MELØYSUN
FS	185 9	NORDNESØ -KILBOGHA
RS	186 2	OSAN -SKUTVIK
RS	186 3	BODØ -VÆRØY
RS	186 5	BOGNES -SKARBERG
RS	186 6	BOGNES -LØDINGEN
RS	186 7	KJØRSVIK -SKARBERG
RS	186 9	BODØ -MOSKENES
		Troms
FS	191 1	HANSNES -STAKKVIK
RS	191 2	HAMNVIK -MYRLANDS
RS	191 3	HARSTAD -SØRROLLS
RS	191 4	REFSNES -FLESNES
RS	191 8	HANSNES -SKÅNINGS
RS	19112	STORNES -BJØRNERÅ
RS	19114	VIKRAN -LARSENG
FS	19115	ROTSUND -HAMNES
RS	19116	FENES -AUSTNES
FS	19117	MIKKELVI -BROMNES
FS	19118	BORKENES -KVEØY
FS	19119	BELLVIK -VENGSØY
RS	19120	STORSTEI -LAUKSUND
RS	192 1	SVENSBY -BREIVIKE
RS	192 2	LYNGSE -OLDERDAL

VEGTYPE	SAMBAND ID	NAVN FRA-TIL
		Finnmark
RS	201 2	KÅFJORD -HONNINGS
RS	201 4	ØKSFJORD -HASVIK
RS	201 5	KIFJORD -KALAK
FS	201 7	NYVOLL -EIDET
FS	201 8	AKKARFJO -KJERRING
FS	201 9	ØKSFJORD -TVERRFJO
FS	20110	ØKSFJORD -BERGSFJORD

10. ANTALL SAMBAND

Antall fergesamband som er med i fergestatistikken for 1995.

Fylke	RS	FS	KS	SUM
Akershus	1			1
Buskerud	1			1
Vestfold	1			1
Aust-Agder		1		1
Vest-Agder	1	1		2
Rogaland	7	1		8
Hordaland	24	4	0	28
Sogn og Fjordane	10	1		11
Møre og Romsdal	25	4	0	29
Sør-Trøndelag	4	2		6
Nord-Trøndelag	4	1	2	7
Nordland	20	7		27
Troms	10	6		16
Finnmark	3	4		7
SUM	112	31	2	145



Statens vegvesen

Vegdirektoratet
Håndboksekretariatet
Boks 8142 Dep.,
0033 OSLO

Tlf. 22073500
Fax 22073340

ISBN 82-7207-423-0

En håndbok fra Vegvesenet