


FERJESTATISTIKK / 1989



STATENS VEGVESEN

FERJESTATISTIKK



STATENS VEGVESEN

HÅNDBØKENE I STATENS VEGVESEN

Dette er en håndbok i vegvesenets interne håndbokserie - en samling fortløpende nummererte publikasjoner som først og fremst skal tjene som praktiske hjelpemidler for den enkelte tjenestemann ved utførelse av de ulike arbeidsoppgaver innen etaten.

Det er den enkelte fagavdeling innen Vegdirektoratet som har hovedansvaret for utarbeidelse og ajourføring. De daglige fellesfunksjoner som utgivelse av håndbøker fører med seg, blir ivaretatt av det sentrale håndboksekretariat.

Vegvesenets håndbøker utgis på 3 nivåer:

Nivå 1- Grå bunnfarge på omslaget - omfatter Lover, Avtaler og Forskrifter som godkjennes av overordnet myndighet eller av Vegdirektoratet etter fullmakt.

Nivå 2- Oransje bunnfarge på omslaget - omfatter Normaler og Retningslinjer som godkjennes av Vegdirektoratet.

Nivå 3- Blå bunnfarge på omslaget - omfatter Veiledninger, Lærebøker og Vegdata - som godkjennes av Vegdirektoratets avdelinger.

Vegdata: Presentasjon av faktiske data fra vegvesenets virksomhet

FERJESTATISTIKK

Nr.157 i vegvesenets håndbokserie

Omslagsfoto: Arne Årseth

Opplag: 500

Trykk: G.C.S A/S

ISBN 82-7207-287-4

FORORD

Fergestatistikkens produksjonssystem er for 1989 lagt om. Det er laget et system på PC for registrering, bearbeiding og rapportering av fergestatistikk i fergeselskap, på vegkontor og i Vegdirektoratet. Fergestatistikken for 1989 er laget ved hjelp av dette systemet. Det nye systemet kalles fergedatabanken(FDB). En viser forøvrig til brukerhåndboken for FDB.

Videre er ansvaret for fergestatistikken flyttet fra Ferjekontoret til Statistikkontoret i Vegdirektoratet.

Interesserte som ønsker detaljerte opplysninger kan få dette ved henvendelse til Vegdirektoratets statistikkontor eller direkte til vegkontoret v/fergesaksbehandler.

Fergestatistikken for 1989 er utarbeidet på grunnlag av de trafikkoppgavene som fergeselskapene hver måned sender Vegdirektoratet via vegkontorene.

Fergestatistikken er for tiden under omlegging og en er derfor interessert både i ros og ris om form og innhold. Henvendelser om dette kan gjøres til Vegdirektoratets statistikkontor.

Publikasjonen er utarbeidet ved Vegdirektoratets statistikkontor av siviløkonom Martin O. Nygård, Petter Braskerud og sosialøkonom Kjell Johansen. Jan Stavik ved Vegdirektoratets ferjekontor har hjulpet til med innsamling og bearbeiding av fergestatistikken.

Vegdirektoratet
Statistikk-kontoret
Oslo, november 1990

Ansvarlig avd: Økonomiavdelingen

I N N H O L D S F O R T E G N E L S E

Seksjon	Side
1. BAKGRUNN OG GJENNOMFØRING.	7
1.1 Telleopplegg.	7
1.2 Prøveår.	7
1.3 FDB og fremtiden.	7
1.4 Elektronisk billettering.	8
2. HVA HAR SKJEDD I 1989.	9
2.1 Endringer på vegsiden.	9
2.2 Endringer av kaianlegg.	10
2.3 Endringer på fergesiden.	10
3. BEGREPER OG DEFINISJONER.	11
4. TABELLER OG OVERSIKTER.	13
4.1 Totaltrafikk for 1989.	15
4.2 Totaltrafikk fordelt på vegtype.	17
4.3 Totaltrafikk fordelt på fylker.	19
4.4 ÅDT pr samband, kjøretøygrupper.	27
4.5 ÅDT pr strekning, kjøretøygrupper.	31
4.6 ÅDT pr samband, sum kjøretøyer.	41
4.7 ÅDT pr strekning, sum kjøretøyer.	47
4.8 Totaltrafikk fordelt på samband + årsvariasjonskurve + ÅDT.	57
4.9 Kapasitetsutnyttelsen i utvalgte samband.	215
4.10 Produksjon i fergedriften fordelt på fylker.	261
4.11 Sambands- og strekningsregister.	263

1. BAKGRUNN OG GJENNOMFØRING.

Statens Vegvesen har ansvaret for alle bilferger som drives på riks- og fylkesvegnettet. Totalomsetningen i denne sektoren er ialt på ca. 1.5 milliarder kr. hvorav 500 millioner kr. dekkes av offentlige tilskudd.

Denne sektoren er som nevnt ovenfor av en betydelig størrelse. Derfor er trafikkstatistikken for ferger av stor interesse for planleggere, forskere, næringslivet og en rekke andre både i og utenfor Statens Vegvesen. Fergestatistikken kan f.eks danne grunnlaget for analyser om produksjon og drift av ferger.

1.1 Telleopplegg.

Fergetellingene er foretatt manuelt av det enkelte selskap. På hver eneste ferge foretas det nøye telling av trafikken på de enkelte fergestrekninger.

Fergetellingene gjennomføres ved at det blir ført statistikk for hver tur den enkelte ferge gjør. Denne statistikken er, det kapteinen på ferga sitt ansvar å gjennomføre. Som regel blir den praktiske delen av arbeidet foretatt av billettøren ombord. Data for hver dag blir samlet og ført over på et skjema "Månedrapport"(se vedlegg).

Månedrapportene fylles ut for ferge x fergestrekning, og blir sendt vegkontoret i 2 eks. ved utgangen av hver måned. Ved vegkontoret blir alle rapporter samlet og sendt Vegdirektoratet for databehandling.

I fra november 1990 er produksjonsrutinene endret. Fergedatabanken (FDB) som er et PC-system for registrering, bearbeiding og rapportering er distribuert til alle fergeselskap og vegkontor. Det vil heretter være fergeselskap/vegkontor sitt ansvar å registrere fergestatistikdata. All distribusjon av data i systemet endres fra skjema til PC-diskett. En regner med at denne omleggingen vil gi en raskere statistikk av bedre kvalitet.

1.2 Prøveår.

Fergestatistikken for 1989 vil være en forsmak på hva kommende elektronisk statistikkinnsamling kan gi oss. For kommende år vil vi bl.a. også få tabeller over trafikkutviklingen.

1.3 FDB og fremtiden.

Fergedatabanken FDB, er det system som har beregnet tallene og transformert rådata til tabeller og kurver. FDB blir vinteren 1990-91 plassert ut på alle vegkontor samt gitt til de fergeselskap som ønsker den.

Fra og med 1991 skal alle data registreres ute og samles inn fra vegkontorene via disketter. Dette vil medføre at statistikken vil foreligge hurtigere i fremtiden.

En satses også på gi fylkesindekser for fergetrafikkutviklingen i nær fremtid.

1.4 Elektronisk billettering.

En kan forvente at en overgang til elektronisk billettering vil få konsekvenser for produksjon av ferjestatistikken. Statens Vegvesen har i den forbindelse engasjert seg spesielt på statistikksiden med krav til hvilke statistikkdata som de nye elektroniske billettmaskinene skal produsere. Fergedatabanken(FDB) vil inngå i det sentrale datasystemet som bygges opp rundt de elektroniske billetteringsmaskinene.

I fremtiden vil en i fergestatistikken ta i bruk takstgruppeindelingen istedenfor den nåværende kjøretøyinndelingen. Dette er hensiktsmessig fordi en i dag bruker denne klassifiseringen kun i den manuelle fergestatistikken og en slik omlegging vil muliggjøre en fullstendig automatisering av statistikkinnsamlingen i forbindelse med elektronisk billettering. Alle sentrale brukere av statistikken som har blitt forespurt har sagt seg enig i at en slik endring kan foretas uten store ulemper.

Fergestatistikken for 1989 er en forsmak på hva en utvikling mot et system med elektronisk billettering kan gi oss. For neste år vil vi bl.a. få detaljerte tabeller over trafikkutviklingen.

2. HVA HAR SKJEDD I 1989.

Diverse oversikter over endringer i hovedfaktorene som relaterer seg til 1989.

2.1 Endringer på vegsiden.

I forbindelse med vegutløsningsprosjekter i form av tunneller, bruer og veger, er det lagt ned en del riksvegfergestrekninger.

Nedenstående tabell viser endringer i riksvegfergesamband i 1989:

Fergesamband/fylke	Tidspunkt
<u>Avløst av veg:</u>	
ØSTFOLD:	
Skipstadsand-Korshavn.....	02.10.89
VEST-AGDER:	
Flekkerøy-Møvik.....	15.08.89
SOGN OG FJORDANE:	
Hyen-Anda/Lote.....	01.06.89
MØRE OG ROMSDAL:	
Ålesund-Godøy.....	04.02.89
Ørjavik-Tøvik.....	07.07.89
NORDLAND:	
Nesna-Stokkvågen.....	08.07.89
Sund-Horsdal.....	04.10.89
FINNMARK:	
Havøysund-Snøfjord.....	01.01.89
<u>Innkortet:</u>	
MØRE OG ROMSDAL:	
fra Kristiansund-Smøla.....	01.09.89
til Aukan-Edøy.....	01.09.89
NORD-TRØNDELAG:	
fra Breksillan-Seierstad.....	14.08.89
til Ølhammeren-Seierstad.....	14.08.89

Videre ble det opprettet et krisesamband i forbindelse med ras på E-69 ved Åndalsnes i Møre og Romsdal. Sambandet gikk mellom Vikebukta og Åfarnes fra november og frem til åpning av sambandet Åndalsnes-Innfjorden 5.januar 1990.

2.2 Endringer av kaianlegg.

Nedenstående tabell viser endringer i fylkesvegfergekaier i 1989:

Fergekai/fylke	Tidspunkt	Hendelse
<u>Avløst:</u>		
MØRE OG ROMSDAL:		
Giske.....	04.02.89	Nedlagt
Ervik.....	01.04.89	Nedlagt
Rendal.....	01.04.89	Nedlagt
Kyrhaug.....	01.09.89	Nedlagt
<u>Opprettet:</u>		
ROGALAND:		
N.Hidle.....	01.03.89	Nytt
Helgøy.....	01.04.89	Nytt
SOGN OG FJORDANE:		
Værlandet.....	01.03.89	Nytt
Bulandet.....	01.03.89	Nytt
NORDLAND:		
Sund.....	04.10.89	Nedklassifisert
Horsdal.....	04.10.89	Nedklassifisert

Sund og Horsdal var tidligere riksvegfergekaier.

2.3 Endringer på fergesiden.

I 1989 er det levert 5 nye ferger, 4 pendelferger og 1 fjordferge. Videre er 1 ferge ombygget og 8 ferger utrangert. Dette har ført til en netto kapasitetsøkning på 164 personbilenheter(PBE).

Følgende nybygg er levert:

Ferge	Selskap	PBE-kapasitet
Masfjord	Bergen-Nordhordland Rutelag	140
Fosen	Fosen Trafikklag	140
Gulen	Fylkesbaatane i Sogn og Fjordane	111
Tjøtta	Helgeland Trafikkselskap	40
Reinøy	Troms Fylkes Dampskipselskap	35

3. BEGREPER OG DEFINISJONER.

En skal i dette avsnittet ta for seg noen av de viktigste begrepene og kjennemerkene som inngår i statistikken og gi definisjoner på disse.

ÅDT- Årsdøgnetrafikk er den gjennomsnittlige døgnetrafikk i løpet av et år.

ÅDT kan gis for :

- personbiler
- personbiler med tilhenger
- varebiler
- lastebiler uten tilhenger
- lastebiler med tilhenger/semitrailer
- busser
- motorsykler/mopeder
- personer
- sum biler
- sum PBE

ÅDT kan aggregeres opp for hver av gruppene ovenfor for:

ÅDT pr. :

- strekning
- samband
- selskap
- fylke
- landet totalt

PBE-nøkkelen mellom kjøretøygruppene er som følger:

Personbil	1
Personbil m/henger	3
Varebil	1
Lastebil u/henger	3,23
Lastebil m/henger	6,29
/semitrailer	
Buss	3,38

I statistikken er alle fylker angitt med fylkeskoder. Følgende kodenøkkel gjelder:

- 01 - Østfold
- 02 - Akershus
- 03 - Oslo
- 04 - Hedmark
- 05 - Oppland
- 06 - Buskerud
- 07 - Vestfold
- 08 - Telemark
- 09 - Aust-Agder
- 10 - Vest-Agder
- 11 - Rogaland
- 12 - Hordaland
- 14 - Sogn og Fjordane
- 15 - Møre og Romsdal
- 16 - Sør-Trøndelag
- 17 - Nord-Trøndelag
- 18 - Nordland
- 19 - Troms
- 20 - Finnmark

Kode for vegtyper:

EV - Europaveg

RV - Riksveg

FV - Fylkesveg

KV- Kommunal veg

4. TABELLER OG OVERSIKTER.

Samband og strekninger er i noen av tabellene identifisert med navn, og i enkelte tilfeller med et løpenummer.

En fullstendig liste over samband og strekninger vil en finne i avsnitt 4.10, en utskrift av sambandsregisteret i FDB.

4.1 Totaltrafikk for 1989.

Total fergetrafikk fordelt på måneder og sum hele året for 1989.
Historisk oversikt over fergetrafikken 1974-1989 med trafikkutvikling i %.

VARIASJONSKURVER KJØRETØYGRUPPER

MND	PERSONBIL		VAREB.	LASTEBIL		BUSS	MOTOR SYKL.	PERS	REST	TURER	PBE
	U.TIL	M.TIL		U.TIL	M.TIL						
JAN	1004703	8302	44812	82253	42444	1365	2360	2798753	1309	181221	158801
FEB	987629	8582	41387	77223	40686	1399	1928	2801991	14239	163597	154585
MAR	1245494	13634	47466	82249	43572	1487	3241	3567996	4382	180075	185795
APR	1204016	17086	51745	90314	48953	1573	7355	3471202	12951	177474	188564
MAI	1411980	23653	54127	92274	47451	1784	12418	4178316	8660	186213	212250
JUN	1566496	37287	65636	102256	52909	2655	18996	4789200	18003	187152	242153
JUL	1948694	76975	67379	83174	37584	2307	27783	6022994	18031	194747	277672
AUG	1648691	40114	66025	97477	49445	2210	21233	4985699	13881	190262	246315
SEP	1316493	22614	53913	94738	49217	1761	9368	3993270	10633	176519	203901
OKT	1258690	18950	53403	98344	52715	1598	5650	3559103	6192	180171	199147
NOV	1087348	12213	49177	91229	51965	1447	3239	3104045	9179	173254	176457
DES	1092731	8960	42252	72231	43431	1304	1506	3051504	7683	176180	164789
SUM	15772965	288370	637322	1063762	560372	20894	115077	46324073	125143	2166865	2410433

år	TOTAL TALL				VEKST I %			
	person- og	andre	sum	personer	person- og	andre	sum	personer
	varebiler	kjøretøyer	kjøretøyer		varebiler	kjøretøyer	kjøretøyer	
1974	8,329,715	1,321,051	9,650,766	33,462,506				
1975	9,457,485	1,394,789	10,852,274	35,871,860	13.5	5.6	12.4	7.2
1976	10,462,691	1,490,880	11,953,571	37,964,461	10.6	6.9	10.1	5.8
1977	11,622,239	1,568,496	13,190,735	40,384,018	11.1	5.2	10.3	6.4
1978	12,235,582	1,604,056	13,839,638	41,241,053	5.3	2.3	4.9	2.1
1979	12,619,454	1,668,589	14,288,043	42,064,850	3.1	4.0	3.2	2.0
1980	12,895,756	1,712,092	14,607,848	43,006,141	2.2	2.6	2.2	2.2
1981	12,806,967	1,717,696	14,524,663	42,659,861	-0.7	0.3	-0.6	-0.8
1982	13,117,151	1,714,191	14,831,342	42,253,965	2.4	-0.2	2.1	-1.0
1983	13,320,718	1,704,942	15,025,660	42,354,049	1.6	-0.5	1.3	0.2
1984	13,831,586	1,746,547	15,578,133	43,400,909	3.8	2.4	3.7	2.5
1985	14,606,775	1,827,351	16,434,126	44,821,228	5.6	4.6	5.5	3.3
1986	15,405,867	1,875,685	17,281,552	46,061,292	5.5	2.6	5.2	2.8
1987	16,019,252	1,892,056	17,911,308	46,697,965	4.0	0.9	3.6	1.4
1988	16,458,534	1,856,302	18,314,836	46,052,980	2.7	-1.9	2.3	-1.4
1989	16,698,657	1,833,083	18,531,740	46,324,073	1.5	-1.3	1.2	0.6

4.2 Totaltrafikk fordelt på vegtype.

Totaltrafikken i forrige avsnitt, fordelt på vegtype (hovedsaklig etter vegnr, men også etter finansiering).

TOTALTRAFIKK KJØRETØYGRUPPER RIKSVEGSTREKNINGER

	PERSONBIL		VAREB.	LASTEBIL		BUSS	MOTOR SYKL.	PERS	TURER	PBE
	U.TIL	M.TIL		U.TIL	M.TIL					
JAN	961943	7727	43150	76614	41799	13203	2224	2644402	40017	1519923
FEB	948223	8013	39657	71974	40070	13626	1768	2659131	27763	1482695
MAR	1193482	12707	45602	76336	42922	14446	2997	3384993	39976	1778607
APR	1154325	15876	49653	83756	48060	15296	7013	3290348	36869	1804358
MAI	1355216	22187	52031	85551	46648	17381	11933	3966628	44041	2033225
JUN	1504120	35530	63595	95100	52052	26022	18467	4558566	46183	2323953
JUL	1879024	74495	65476	77311	36922	22655	27116	5775661	53157	2675148
AUG	1588015	38256	63894	90574	48779	21651	20780	4759391	48123	2368898
SEP	1263922	21025	51911	87514	48409	17145	9041	3798074	36805	1952075
OKT	1207737	17628	51251	90891	51845	15522	5358	3376201	38526	1905858
NOV	1044473	11378	47426	85052	51222	14056	3022	2946864	35780	1693523
DES	1052003	8519	40811	67518	42962	12692	1429	2908436	42216	1586503
SUM	15152483	273341	614457	988191	551690	203695	111148	44068695	689456	23124766

TOTALTRAFIKK KJØRETØYGRUPPER FYLKESVEGSTREKNINGER

	PERSONBIL		VAREB.	LASTEBIL		BUSS	MOTOR SYKL.	PERS	TURER	PBE
	U.TIL	M.TIL		U.TIL	M.TIL					
JAN	38577	534	1536	5361	571	448	131	138919	37815	62445
FEB	35564	533	1622	4943	543	373	153	128517	32698	57821
MAR	46958	840	1741	5548	575	424	227	164365	36541	72434
APR	44581	1121	1970	6208	805	428	292	162588	36815	74275
MAI	51463	1378	1982	6382	765	458	403	189197	38314	82382
JUN	56766	1676	1940	6693	823	530	465	199580	36813	90048
JUL	62792	2330	1807	5456	649	411	526	209124	37161	92846
AUG	54900	1735	2016	6508	642	452	359	191997	37646	86663
SEP	47916	1514	1896	6870	772	465	281	171817	35409	80684
OKT	45971	1220	2056	7028	829	458	248	163687	37336	78748
NOV	38358	755	1638	5870	697	411	177	140563	33732	65000
DES	36613	421	1351	4493	446	355	61	128203	30600	56356
SUM	560459	14057	21555	71360	8117	5213	3323	1988557	430880	899702

TOTALTRAFIKK KJØRETØYGRUPPER KOMMUNEVEGSTREKNINGER

	PERSONBIL VAREB.			LASTEBIL		BUSS MOTOR		PERS	TURER	PBE
	U.TIL	M.TIL		U.TIL	M.TIL		SYKL.			
JAN	4183	41	126	278	74	2	5	15432	3389	5644
FEB	3842	36	108	306	73	0	7	14343	3136	5341
MAR	4764	81	123	338	70	2	16	17620	3395	6502
APR	5110	89	122	350	88	6	50	18266	3790	7013
MAI	5301	88	114	341	38	1	82	22491	3858	6896
JUN	5610	81	101	463	34	6	64	31054	4156	7537
JUL	6803	145	96	404	13	5	140	37958	4364	8631
AUG	5767	123	115	390	22	6	94	34239	4403	7555
SEP	4640	75	106	344	36	6	46	23314	4121	6207
OKT	4972	102	96	425	40	0	44	19199	4218	6849
NOV	4517	80	113	307	46	7	40	16618	3742	6049
DES	4115	20	90	220	23	0	16	14865	3364	5040
SUM	59624	961	1310	4166	557	41	604	265399	45936	79264

4.3 Totaltrafikk fordelt på fylker.

Trafikken i to foregående avsnitt fordelt på de enkelte fylker.

VARIASJONSKURVER KJØRETØYGRUPPER
ÅRSVARIASJON

FYLKE : 1 Østfold SELSKAP :
SAMBAND :
STREKNING :
FERGE : RETNING : 3 REG.PERIODE : 1989

	PERSONBIL VAREB.			LASTEBIL		BUSS	MOTOR SYKL.	PERS	REST	TURER	PBE
	U.TIL	M.TIL		U.TIL	M.TIL						
JAN	43474	763	3797	4132	6899	75	0	127938	1107	2457	96751
FEB	45629	998	3935	4060	6765	107	2	137738	3070	2224	98991
MAR	58481	1467	4427	4121	6796	159	9	175788	4382	2428	114288
APR	51729	1571	4311	4454	7519	216	26	163715	12951	2257	112574
MAI	67593	2210	5841	4706	7084	347	56	221507	8471	2714	130990
JUN	79625	3249	6128	4909	7615	572	80	250219	18003	2824	150590
JUL	115742	7974	6948	3764	4471	304	173	406735	18031	2851	181475
AUG	79195	3151	6399	4994	7469	339	74	250431	11995	2861	148730
SEP	61870	1985	5402	4571	7188	321	52	194988	10633	2532	124164
OKT	52654	1578	4634	4342	7672	285	0	160191	6192	1507	114548
NOV	42290	1060	3843	4103	7443	232	0	124600	2196	1288	99765
DES	41071	706	3261	3105	5807	322	0	127600	2862	1193	86088
SUM	739353	26712	58926	51261	82728	3279	472	2341450	99893	27136	1458954

VARIASJONSKURVER KJØRETØYGRUPPER
ÅRSVARIASJON

FYLKE : 2 Akershus SELSKAP :
SAMBAND :
STREKNING :
FERGE : RETNING : 3 REG.PERIODE : 1989

	PERSONBIL VAREB.			LASTEBIL		BUSS	MOTOR SYKL.	PERS	REST	TURER	PBE
	U.TIL	M.TIL		U.TIL	M.TIL						
JAN	10389	105	1455	344	697	21	19	20531	0	1388	16760
FEB	10011	163	1296	392	782	55	25	21032	138	1256	17102
MAR	11900	174	1386	334	873	19	67	26499	0	1384	19251
APR	13141	281	1514	476	575	18	169	27051	0	1340	19873
MAI	17510	363	1706	677	551	40	282	38902	0	1466	25251
JUN	22271	507	2135	639	644	72	274	50756	0	1494	31352
JUL	24957	722	1665	413	420	20	414	66681	0	1540	32207
AUG	20509	456	1913	508	646	21	277	46708	0	1466	28628
SEP	16490	361	1840	575	567	32	196	34406	0	1386	24101
OKT	14381	292	1793	488	668	5	114	29559	0	1376	21874
NOV	13496	192	1603	522	617	19	38	27163	84	1680	20402
DES	10739	106	1396	343	517	6	18	23553	103	1350	16091
SUM	185794	3722	19702	5711	7557	328	1893	412841	325	17126	272892

VARIASJONSKURVER KJØRETØYGRUPPER
ÅRSVARIASJON

FYLKE : 6 Buskerud SELSKAP :
SAMBAND :
STREKNING :
FERGE : RETNING : 3 REG.PERIODE : 1989

	PERSONBIL		VAREB.	LASTEBIL		BUSS	MOTOR SYKL.	PERS	REST	TURER	PBE
	U.TIL	M.TIL		U.TIL	M.TIL						
JAN	4117	75	686	502	171	2	87	9268	0	1862	7397
FEB	3954	65	677	525	146	5	105	8450	4	1676	7151
MAR	4531	55	627	451	89	3	105	9986	0	1826	7133
APR	5289	118	752	562	78	3	171	11822	0	1788	8483
MAI	6224	213	837	737	128	4	196	15264	0	1846	10567
JUN	7248	201	1025	782	240	17	251	17696	0	1872	12490
JUL	8883	264	907	487	101	4	248	22980	0	1888	12564
AUG	6615	182	1084	708	118	1	168	15637	0	1884	10963
SEP	5169	139	864	520	237	5	124	11781	0	1834	9215
OKT	5440	149	953	610	249	3	119	12052	0	1933	9927
NOV	4045	59	933	617	243	0	93	9370	5	1800	8221
DES	3852	67	724	528	87	0	56	8792	29	1782	6796
SUM	65367	1587	10069	7029	1887	47	1723	153098	38	21991	110907

VARIASJONSKURVER KJØRETØYGRUPPER
ÅRSVARIASJON

FYLKE : 9 Aust-Agder SELSKAP :
SAMBAND :
STREKNING :
FERGE : RETNING : 3 REG.PERIODE : 1989

	PERSONBIL		VAREB.	LASTEBIL		BUSS	MOTOR SYKL.	PERS	REST	TURER	PBE
	U.TIL	M.TIL		U.TIL	M.TIL						
JAN	74	0	6	0	0	0	0	1733	0	0	80
FEB	82	0	4	0	0	0	0	1691	0	0	86
MAR	83	0	9	6	0	0	4	1298	0	0	110
APR	87	0	8	2	0	0	2	1824	0	0	101
MAI	82	0	4	2	0	0	1	1755	0	0	92
JUN	73	0	6	0	0	0	4	1784	0	0	79
JUL	0	0	0	0	0	0	0	0	0	0	0
AUG	95	0	9	2	0	0	0	1552	0	0	110
SEP	68	0	14	0	0	0	2	2278	0	0	82
OKT	81	0	11	2	0	0	0	1774	0	0	98
NOV	45	0	9	2	0	0	0	2197	0	0	60
DES	41	0	15	0	0	0	0	1583	0	0	56
SUM	811	0	95	16	0	0	13	19469	0	0	954

VARIASJONSKURVER KJØRETØYGRUPPER
ÅRSVARIASJON

FYLKE : 10 Vest-Agder
SAMBAND :
STREKNING :
FERGE :

SELSKAP :

RETNING : 3 REG.PERIODE : 1989

	PERSONBIL		VAREB.	LASTEBIL		BUSS	MOTOR SYKL.	PERS	REST	TURER	PBE
	U.TIL	M.TIL		U.TIL	M.TIL						
JAN	14492	123	2424	993	27	176	298	50783	177	2632	21103
FEB	3753	41	318	239	12	152	23	11669	28	1182	5579
MAR	15371	181	2620	984	46	152	314	51563	0	2620	22324
APR	15177	211	2824	1113	41	165	422	52431	0	2656	22838
MAI	17121	305	2945	1127	54	166	578	61581	0	2760	25296
JUN	18089	319	2998	1279	62	127	668	64202	0	2846	26699
JUL	20013	373	1799	891	22	100	578	60027	0	2884	26114
AUG	12462	238	1492	726	36	117	458	37670	0	2076	17494
SEP	5083	161	456	342	14	110	170	16489	0	1332	7558
OKT	4657	163	511	311	16	104	44	14727	0	1334	7086
NOV	4382	120	480	408	28	94	21	13519	61	1284	6962
DES	4444	75	410	319	22	90	45	12956	48	1262	6506
SUM	135044	2310	19277	8732	380	1553	3619	447617	314	24868	195559

VARIASJONSKURVER KJØRETØYGRUPPER
ÅRSVARIASJON

FYLKE : 11 Rogaland
SAMBAND :
STREKNING :
FERGE :

SELSKAP :

RETNING : 3 REG.PERIODE : 1989

	PERSONBIL		VAREB.	LASTEBIL		BUSS	MOTOR SYKL.	PERS	REST	TURER	PBE
	U.TIL	M.TIL		U.TIL	M.TIL						
JAN	70953	988	4239	8836	3904	238	219	239338	0	16021	125136
FEB	73601	845	4203	7957	3782	286	195	246966	880	14708	124264
MAR	98245	1401	4634	8706	4120	349	300	316967	0	16065	155196
APR	89500	1573	4966	9224	4810	400	469	304375	0	15653	152507
MAI	106562	1804	5330	9644	4552	510	1385	382118	0	18471	171036
JUN	114411	2730	5551	10576	4891	794	1473	404960	0	17163	187511
JUL	142591	5204	5990	8557	3434	593	2007	417843	0	17468	209406
AUG	119540	2735	6408	10428	4525	629	1878	416642	461	17485	190578
SEP	98414	2037	5661	9925	4414	600	849	343904	0	16724	164431
OKT	93211	1759	5847	10223	4540	374	503	319647	0	17463	159200
NOV	80228	1186	5072	9907	4503	283	324	281706	459	16671	142226
DES	73879	887	4663	7775	3575	263	127	243780	388	14237	123455
SUM	1161135	23149	62564	111758	51050	5319	9729	3918246	2188	198129	1904946

VARIASJONSKURVER KJØRETØYGRUPPER
ÅRSVARIASJON

FYLKE : 12 Hordaland
SAMBAND :
STREKNING :
FERGE :

SELSKAP :
RETNING : 3 REG.PERIODE : 1989

	PERSONBIL		VAREB.	LASTEBIL		BUSS	MOTOR	PERS	REST	TURER	PBE
	U.TIL	M.TIL		U.TIL	M.TIL						
JAN	377167	1948	16637	24741	10054	3653	1072	1013906	25	41604	538753
FEB	362002	2055	14972	22975	9282	3442	832	1021171	4602	37380	512242
MAR	432765	2779	15819	24189	10218	3589	1239	1227299	0	41128	594934
APR	428297	3514	17043	26392	11692	3969	2931	1223885	0	41388	609394
MAI	485407	4607	16395	26343	11516	4523	4698	1383454	0	43277	670324
JUN	515601	6713	18823	28963	12924	6603	5385	1498373	0	42840	732484
JUL	585008	13872	16199	23285	9667	5231	7355	1677687	0	43533	781937
AUG	532235	7687	19488	28389	12454	5302	5684	1511208	0	44152	743429
SEP	447532	4372	18107	27709	12136	4455	4308	1305781	0	41157	640382
OKT	438520	3861	18170	28535	12819	4114	2988	1242400	0	42864	634429
NOV	379433	2632	17155	26907	13438	3651	1810	1099738	299	41221	566999
DES	426620	2019	15256	20269	11380	3251	797	1146510	143	41532	578644
SUM	5410587	56059	204064	308697	137580	51783	39099	15351412	50695	02076	7603951

VARIASJONSKURVER KJØRETØYGRUPPER
ÅRSVARIASJON

FYLKE : 14 Sogn og Fjordane
SAMBAND :
STREKNING :
FERGE :

SELSKAP :
RETNING : 3 REG.PERIODE : 1989

	PERSONBIL		VAREB.	LASTEBIL		BUSS	MOTOR	PERS	REST	TURER	PBE
	U.TIL	M.TIL		U.TIL	M.TIL						
JAN	64189	462	1052	5743	4611	1369	71	174632	0	17831	112387
FEB	67702	433	1087	5605	4423	1474	45	189801	0	16476	114914
MAR	91639	747	1237	5911	4355	1552	106	256976	0	18077	140833
APR	81113	1003	1332	6464	4899	1533	270	220091	0	17395	135473
MAI	104793	1606	1121	6557	4241	2193	776	323890	0	18156	160380
JUN	121791	3205	1910	7279	4611	3269	1486	398411	0	17323	191284
JUL	190008	8720	3178	5950	3600	3422	3428	639362	0	19418	268884
AUG	141984	3881	2521	6793	4056	3249	2196	478360	0	18343	209803
SEP	97850	1469	1555	6730	4514	2137	702	284621	0	17211	155120
OKT	93630	1357	1421	7227	5040	1678	181	261968	0	17540	152715
NOV	73274	786	1300	6720	4724	1493	92	198561	0	15880	126684
DES	66953	473	886	5449	3882	1339	24	185250	0	15618	110371
SUM	1194926	24142	18600	76428	52956	24708	9377	3611923	0209	268	1878848

VARIASJONSKURVER KJØRETØYGRUPPER
ÅRSVARIASJON

FYLKE : 15 Møre og Romsdal SELSKAP :
SAMBAND :
STREKNING :
FERGE : RETNING : 3 REG.PERIODE : 1989

	PERSONBIL VAREB.			LASTEBIL		BUSS	MOTOR SYKL.	PERS	REST	TURER	PBE
	U.TIL	M.TIL		U.TIL	M.TIL						
JAN	269939	1753	8300	22536	11067	5286	320	765570	0	52974	427585
FEB	267522	1809	8455	20829	10442	5615	409	757228	2108	47203	418561
MAR	329925	2808	9367	22002	11168	6116	694	959376	0	51715	494026
APR	323958	3735	10531	24670	12471	6286	1771	946458	0	50997	507203
MAI	364171	4932	10911	24486	12747	6526	2389	1085919	189	51868	553175
JUN	388737	6708	13293	26694	14610	9075	3671	1200956	0	52371	611586
JUL	455796	12704	12071	21198	9783	7432	5648	1422125	0	53343	648216
AUG	414526	7331	12253	25048	12477	7681	4128	1264504	0	52063	617025
SEP	347671	4210	10811	25159	13318	6379	1514	1170898	0	49037	538695
OKT	341486	3855	11137	26483	14113	6117	964	961018	0	50624	538670
NOV	309469	2580	11015	25832	14415	5841	481	871632	4039	50216	501159
DES	298950	2504	9155	21244	13439	5162	266	864864	3012	60444	467192
SUM	4112150	549291	27299	286181	150050	77516	222551	2270548	934862	22855	6323093

VARIASJONSKURVER KJØRETØYGRUPPER
ÅRSVARIASJON

FYLKE : 16 Sør-Trøndelag SELSKAP :
SAMBAND :
STREKNING :
FERGE : RETNING : 3 REG.PERIODE : 1989

	PERSONBIL VAREB.			LASTEBIL		BUSS	MOTOR SYKL.	PERS	REST	TURER	PBE
	U.TIL	M.TIL		U.TIL	M.TIL						
JAN	49491	565	2861	4723	1341	145	26	107172	0	7345	75501
FEB	50002	552	2891	4471	1226	201	11	112513	2982	6792	74896
MAR	67802	1183	3457	4742	1608	165	54	155844	0	7532	97734
APR	65798	1530	3800	5318	1853	234	433	155143	0	7306	100343
MAI	82193	2156	3890	5269	1750	382	682	202847	0	7277	118636
JUN	86150	2908	4165	5854	2025	579	978	214077	0	7488	129042
JUL	102516	5093	3761	4942	1486	172	893	254207	0	7744	144500
AUG	89011	2880	3936	5658	2537	297	738	215549	0	7747	132434
SEP	76583	1901	3408	5653	1917	295	360	177107	0	7414	113418
OKT	71851	1622	3703	5780	2304	269	140	159472	0	7318	110356
NOV	58560	948	3351	5546	1975	163	81	129622	764	7368	91920
DES	56330	542	2862	4141	1409	136	14	128636	103	7172	80830
SUM	856287	21880	42085	62097	21431	3038	4410	2012189	3849	88503	1269610

VARIASJONSKURVER KJØRETØYGRUPPER
ÅRSVARIASJON

FYLKE : 17 Nord-Trøndelag SELSKAP :
SAMBAND :
STREKNING :
FERGE : RETNING : 3 REG.PERIODE : 1989

	PERSONBIL VAREB.			LASTEBIL		BUSS	MOTOR SYKL.	PERS	REST	TURER	PBE
	U.TIL	M.TIL		U.TIL	M.TIL						
JAN	14084	253	479	1075	541	110	-9	36811	0	4618	21692
FEB	16197	265	598	1610	312	140	8	40501	62	5396	24540
MAR	17961	380	518	1478	416	112	8	46463	0	4636	26581
APR	18157	482	660	1723	598	152	57	48732	0	4587	29030
MAI	20907	752	693	1798	580	171	136	57502	0	4640	32834
JUN	22319	858	676	2165	650	198	256	61991	0	4805	36106
JUL	25174	1322	620	1791	574	101	290	69432	0	5180	38407
AUG	22269	859	632	1804	520	135	177	60604	0	5083	34030
SEP	20067	666	676	1951	421	199	118	54210	0	5179	31495
OKT	19174	574	646	1900	390	121	69	48646	0	5222	29676
NOV	17080	404	230	787	70	86	20	43159	145	5079	21577
DES	13220	197	322	1182	329	53	5	33640	33	3125	19536
SUM	226609	7012	6750	19264	5401	1578	1153	601691	240	57550	345504

VARIASJONSKURVER KJØRETØYGRUPPER
ÅRSVARIASJON

FYLKE : 18 Nordland SELSKAP :
SAMBAND :
STREKNING :
FERGE : RETNING : 3 REG.PERIODE : 1989

	PERSONBIL VAREB.			LASTEBIL		BUSS	MOTOR SYKL.	PERS	REST	TURER	PBE
	U.TIL	M.TIL		U.TIL	M.TIL						
JAN	53964	765	1910	5949	2632	1611	195	158182	0	19989	95620
FEB	55017	786	1997	5938	2943	1601	227	161639	177	18412	98305
MAR	76248	1394	2368	6404	3266	1709	267	224792	0	20535	125176
APR	71737	2069	2742	7064	3687	1734	503	206381	0	20064	127249
MAI	91721	3250	2934	7702	3596	1917	927	269687	0	21446	153159
JUN	124854	7342	4693	9229	3780	3103	2881	398928	0	22935	210572
JUL	196253	16802	6559	8632	3261	3136	3981	652504	0	24983	307963
AUG	142316	8172	5535	8529	3790	2542	3494	452456	1425	23687	227072
SEP	89653	3330	3498	7658	3536	1940	703	254282	0	20407	151555
OKT	78356	2297	3154	8509	3928	1886	403	224245	0	20553	141112
NOV	68188	1467	2655	6575	3706	1724	238	199907	724	19006	120395
DES	60676	885	2526	5502	2502	1620	118	177040	573	17804	101353
SUM	1108983	48559	40571	87691	40627	24523	13937	3380043	2899	249821	1859531

VARIASJONSKURVER KJØRETØYGRUPPER
ÅRSVARIASJON

FYLKE : 19 Troms
SAMBAND :
STREKNING :
FERGE :

SELSKAP :

RETNING : 3 REG.PERIODE : 1989

	PERSONBIL VAREB.			LASTEBIL		BUSS	MOTOR SYKL.	PERS	REST	TURER	PBE
	U.TIL	M.TIL		U.TIL	M.TIL						
JAN	29536	387	704	2345	388	771	20	82799	0	11217	43460
FEB	29165	436	747	2266	471	713	24	81192	188	9657	43225
MAR	36294	841	749	2552	524	739	43	100777	0	10864	52798
APR	35153	781	852	2347	499	783	86	94146	0	10641	51016
MAI	41235	1180	935	2838	543	855	250	112704	0	11004	60359
JUN	47895	1802	1422	3409	699	1261	647	146842	0	11363	73489
JUL	54885	2607	1567	2814	616	1258	892	172875	0	11682	80827
AUG	51608	2007	1060	3404	655	1065	661	148975	0	11668	76436
SEP	42965	1668	1194	3457	816	917	225	119257	0	11113	67282
OKT	40090	1213	1103	3469	810	849	109	107596	0	11183	62685
NOV	33754	708	1275	2914	634	758	36	92500	403	10888	52097
DES	33670	457	683	2109	440	689	30	89738	389	9844	47007
SUM	476250	14087	12291	33924	7095	10658	3023	1349401	980131124		710681

VARIASJONSKURVER KJØRETØYGRUPPER
ÅRSVARIASJON

FYLKE : 20 Finnmark
SAMBAND :
STREKNING :
FERGE :

SELSKAP :

RETNING : 3 REG.PERIODE : 1989

	PERSONBIL VAREB.			LASTEBIL		BUSS	MOTOR SYKL.	PERS	REST	TURER	PBE
	U.TIL	M.TIL		U.TIL	M.TIL						
JAN	2834	115	262	334	112	196	24	10090	0	1283	5787
FEB	2992	134	207	356	100	208	22	10400	0	1235	6001
MAR	4249	224	248	369	93	208	31	14368	0	1265	7573
APR	4880	218	410	505	231	237	45	15148	0	1402	9562
MAI	6461	275	585	388	109	206	62	21186	0	1288	10404
JUN	17432	745	2811	478	158	888	942	80005	0	1828	28254
JUL	26868	1318	6115	450	149	1298	1876	160536	0	2233	44224
AUG	16326	535	3295	486	162	731	1300	85403	0	1747	26418
SEP	7078	315	427	488	139	226	45	23268	0	1193	11513
OKT	5159	230	320	465	166	175	16	15808	0	1254	9094
NOV	3104	71	256	389	169	130	5	10371	0	873	6105
DES	2286	42	93	265	42	116	6	7562	0	817	3974
SUM	99669	4222	15029	4973	1630	4619	4374	454145	0	16418	168909

4.4 ÅDT pr samband, kjøretøygrupper.

Gjennomsnittlig døgntrafikk i det enkelte samband, fordelt på kjøretøygrupper.

ÅDT KJØRETØYGRUPPER PR SAMBAND

SAMBAND	PERSONBIL		LASTEBIL			MOTOR		PERS	REST	TUR	PBE
	U	HEN M H.	VARE	U	H. M H.	BUSS	SYKL				
SKIBSTAD -KORSH.	425	10	35	20	1	0	2	1369	0	36	558
MOSS -HORTEN	1671	65	132	124	226	9	0	5275	274	44	3532
DRØBAK -STORSAND	509	10	54	16	21	1	5	1131	1	47	748
SVELVIK -VERKET	179	4	28	19	5	0	5	419	0	60	304
RISØR -ØYSANG	2	0	0	0	0	0	0	53	0	0	3
LAUNES -KVELLAND	168	4	14	11	1	4	3	523	0	44	248
FLEKKERØ -MØVIG	202	2	39	13	0	0	7	703	0	24	288
SAND -ROPEID	247	7	17	22	8	1	2	669	0	50	394
KOPERVIK -BOKN	48	1	12	9	1	0	1	185	0	29	94
JELSA -NEDSTRAN	37	1	5	12	1	0	0	124	0	29	87
STAVANGE -TAU	808	10	58	76	29	2	9	3558	3	39	1278
STAVANGE -VIKEVÅG	178	3	17	42	3	0	2	1003	1	95	344
STAVANGE -NEDSTRAN	166	4	9	42	7	1	1	798	0	133	350
RANDABER -KVITSØY	45	1	4	6	0	0	0	192	0	11	71
LAUVVIK -OANES	470	11	6	24	4	1	1	1194	0	90	606
TØTL.VIK -VINDSV.	260	8	4	14	6	3	3	678	1	39	369
RANDAB. -SKUDENES	921	18	41	60	81	6	8	2335	0	28	1625
KINSARVI -KVANNDAL	483	15	1	29	22	5	6	1421	3	86	746
GJERMUND -LØFALLST	299	4	8	19	4	3	2	777	0	48	411
SKÅNEVIK -UTÅKER	202	5	0	18	5	1	2	536	0	55	297
JEKTEVIK -FLATRÅKE	174	1	3	8	1	3	1	390	0	51	219
HALHJEM -VÅGE	197	2	0	11	4	0	2	527	0	27	254
BUAVÅG -LANGEVÅG	173	2	0	11	2	0	0	412	0	31	223
SIGGJARV -SAGVÅG	516	2	0	24	4	6	1	1229	0	47	638
HALHJEM -SANDVIKV	854	7	6	50	56	5	6	2087	0	34	1336
KROKEIDE -AUSTEVOL	328	3	3	25	3	0	1	816	0	51	431
HATVIK -VENGJANE	565	4	1	28	9	9	7	1300	0	48	743
JONDAL -TØRVIKBY	170	3	0	6	1	0	2	434	0	27	203
BRURAVIK -BRIMNES	702	29	18	32	53	13	8	1992	0	58	1219
SKJERSHO -VALEVÅG	920	9	10	44	43	4	6	2198	0	58	1323
SKJERSHO -UTBJOA	209	3	3	11	15	1	2	518	0	23	333
LEIRVIK -SUNDE	291	1	1	29	7	0	1	879	0	55	418
HUSAVIK -SANDVIKV	50	1	1	4	1	0	1	116	0	11	67
FJELBERG -LEIRVIK	43	1	0	5	0	0	0	140	0	32	62
STEINEST -KNARVIK	3980	29	56	229	89	48	18	9261	1	121	5447
SÆVRÅSV. -DUESUND	107	1	1	13	7	1	1	321	0	57	192
FEDJE -SÆVRØY	55	0	0	5	1	0	1	168	0	21	76
HAUS -GARNES	497	5	5	26	2	9	3	1348	1	60	643
TYSSEBOT -VIKANES	12	0	0	0	0	0	0	39	0	6	15
STAMNES -VIKANES	13	0	0	0	0	0	0	34	0	5	16
BREISTEI -VALESTRA	806	7	14	44	5	25	4	2234	0	60	1100
LEIRVÅG -SLØVÅG	312	3	2	23	22	4	2	847	0	84	517
BERGEN -KLEPPEST	2493	12	421	133	8	3	29	11195	0	84	3398
BJORØY -ALVØEN	104	1	0	3	0	0	1	328	0	24	118
KLOKKARV -HJELLEST	36	0	0	2	0	0	1	131	0	60	42
BERGEN -STAVANGE	34	1	2	7	12	0	0	145	9	2	119
KVALØY-B -AUSTEFJO	36	0	0	2	0	0	0	104	0	23	43
MØLNA -SALTHELL	39	0	1	3	0	0	0	100	0	21	49
BALESTRA -BALESTRA	893	24	4	49	28	21	9	2437	0	143	1337
BREKKE -LAVIK	438	6	5	21	20	6	4	1232	0	45	651
LOTE -ANDA	535	7	11	40	18	14	2	1424	0	63	831
INDRE SO -INDRE SO	746	19	12	43	50	20	7	2673	0	112	1278
KRAKHELL -RYSJEDAL	114	2	2	6	9	2	1	327	0	34	189
DALE -EIKENES	37	0	1	5	2	0	0	171	0	17	61

ÅDT KJØRETØYGRUPPER PR SAMBAND

SAMBAND		PERSONBIL			LASTEBIL			MOTOR			TUR	PBE	
		U	HEN	M H.	VARE	U	H.	M H.	BUSS	SYKL			PERS
ISANE	-STÅRHEIM	187		3	3	16	7	2	1	449	0	34	290
MÅLØY	-OLDEIDE	53		1	6	8	3	0	1	195	0	17	103
ASKVOLL	-GJERVIK	69		1	5	9	1	1	1	289	0	48	109
FJÆRLAND	-FJÆRLAND	137		2	1	6	7	2	1	497	0	32	206
SMØRHAMN	-KJELKENE	54		1	0	5	0	0	0	150	0	18	74
NÅRA	-DALØY	14		0	2	1	0	0	0	50	0	11	19
SOLEVÅG	-FESTØY	847		10	22	75	41	17	2	2582	5	94	1393
VOLDA	-FOLKESTA	459		5	8	38	17	7	1	1354	1	51	710
KVALVÅG	-KVISVIK	602		9	30	29	18	18	4	1821	1	50	909
EIDSDAL	-LINGE	337		8	15	13	2	6	9	1102	0	46	451
MAGERHOL	-AURNSNES	1055		13	40	73	30	17	2	2967	6	90	1570
GEIRANGE	-HELLESYL	44		1	4	0	0	4	2	339	0	5	68
ÅRVIK	-KOPARNES	294		4	3	18	7	4	1	704	1	72	414
SØLSNES	-ÅFARNES	352		9	9	25	32	17	2	1086	1	55	689
LØNSET	-GRØNNES	526		7	20	32	33	24	2	1689	1	56	923
HALSA	-KANESTRA	254		4	9	16	11	8	2	730	0	36	411
KVITNES	-HØGSET	691		4	6	55	26	13	3	1765	3	95	1055
ØRJAVIK	-TØVIK	123		2	5	13	7	2	1	275	0	27	214
KRISTIAN	-BREMSNES	504		3	36	30	8	1	8	2007	1	37	687
VOLDA	-LAUVSTAD	178		2	10	13	3	1	1	657	0	31	252
EIKSUND	-RJÅNES	467		4	10	21	8	4	1	1193	1	46	607
LEKNES	-SÆBØ	76		2	1	7	1	0	0	223	0	65	108
HAREID	-SULESUND	996		11	34	77	29	5	2	2594	1	57	1457
BRATTVÅG	-NORDØYAN	143		2	6	15	3	2	1	425	0	72	224
MOLDE	-VESTNES	887		12	23	68	63	7	4	2622	2	72	1494
HOLLINGS	-AUKRA	440		4	3	18	6	11	2	1160	0	50	584
ANGVIK	-TINGVOLL	123		2	2	7	2	1	1	335	0	29	169
KRISTIAN	-STRAUMEN	54		1	0	7	4	0	0	235	0	16	99
KVANNE	-RØKKUM	371		11	28	23	14	11	4	1506	1	56	614
AUKAN	-VINSTERN	89		1	2	10	3	5	1	236	0	41	156
AURE	-ÅNES	152		2	1	11	3	5	1	436	0	45	226
SEIVIKA	-TØMMERVÅ	206		2	11	14	5	8	1	580	1	29	324
SKJELTEN	-NORDØYAN	184		2	1	12	2	2	0	523	0	71	243
ÅLESUND	-GODØY	10		0	1	1	0	0	0	44	0	4	14
LARSNES	-ÅRAM	106		1	1	8	1	0	0	354	0	104	144
MOLDE	-SEKKEN	58		1	1	6	1	1	0	238	0	23	87
ØVERÅS	-EIKESDAL	12		1	0	2	1	0	0	56	0	6	25
ARESVIK	-HENDSET	58		2	0	8	2	0	0	145	0	39	101
MORDALSV	-SOLHOLME	283		3	2	16	2	9	1	726	0	46	390
STRANDA	-LIABYGDA	207		4	5	14	14	1	2	700	0	39	343
AUKAN	-EDØY	36		0	1	4	3	0	0	97	0	14	65
VIKEBUKT	-ÅFARNES	19		0	1	3	9	0	0	60	1	4	75
SUNDE	-JØSTENØY	380		16	17	25	11	2	1	929	0	45	586
KJERRING	-FLATVAL	203		5	7	25	6	1	1	498	3	30	336
REVSNES	-STOKKØY	72		2	2	6	0	0	0	217	0	35	103
FILLAN	-BRØTTING	99		2	3	11	0	0	0	273	3	33	144
BREKSTAD	-VALSET	218		8	11	18	9	1	2	579	0	29	360
STORFOSN	-GARTEN	33		1	3	6	1	0	0	119	0	18	63
FLAKK	-RØRVIK	1341		26	71	77	30	3	7	2897	4	54	1886
KJERRING	-VANGSHYL	283		10	6	19	9	2	1	698	0	44	427
LEVANGER	-HOKSTAD	72		2	5	10	3	0	0	289	0	17	132
HOFLES	-GEISNES	98		3	4	6	1	1	1	244	0	40	136
BREKKSIL	-SEIERSTA	76		2	4	8	1	0	0	169	0	28	115

4.5 ÅDT pr strekning, kjøretøygrupper.

Gjennomsnittlig døgntrafikk på den enkelte strekning, fordelt på kjøretøygrupper.

ÅDT KJØRETØYGRUPPER PR STREKNING

STREKN.	PERSONBIL		LASTEBIL			MOTOR		PERS	REST	TUR	PBE
	U	HEN M H.	VARE	U	H.	M H.	BUSS				
SKIBSTAD -KORSH.	425	10	35	20	1	0	2	1369	0	36	558
MOSS -HORTEN	1671	65	132	124	226	9	0	5275	274	44	3532
DRØBAK -STORSAND	509	10	54	16	21	1	5	1131	1	47	748
SVELVIK -VERKET	179	4	28	19	5	0	5	419	0	60	304
RISØR -ØYSANG	2	0	0	0	0	0	0	53	0	0	3
LAUNES -KVELLAND	168	4	14	11	1	4	3	523	0	44	248
FLEKKERØ -MØVIG	202	2	39	13	0	0	7	703	0	24	288
SAND -ROPEID	247	7	17	22	8	1	2	669	0	50	394
KOPERVIK -FØRESVIK	36	1	8	5	1	0	0	122	0	12	65
FØRESVIK -A.BOKN	6	0	2	1	0	0	0	40	0	10	12
A.BOKN -KOPERVIK	6	0	1	2	0	0	0	23	0	8	17
JELSA -NEDSTRAN	6	0	1	1	0	0	0	21	0	5	10
JELSA -HEBNES	15	1	3	6	1	0	0	45	0	9	40
NEDSTR. -HEBNES	13	0	1	4	0	0	0	41	0	8	29
JELSA -FOLDØY	1	0	0	0	0	0	0	6	0	3	3
FOLDØY -HEBNES	0	0	0	1	0	0	0	3	0	1	3
FOLDØY -NEDSTRAN	2	0	0	0	0	0	0	8	0	3	2
STAVANGE -TAU	808	10	58	76	29	2	9	3558	3	39	1278
STAVANGE -VIKEVÅG	76	1	5	20	1	0	1	346	0	18	150
STAVANGE -BRU	20	1	2	3	0	0	0	131	0	17	32
STAVANGE -V.ÅMØY	22	0	3	3	0	0	0	114	0	17	36
STAVANGE -ASKJE	47	1	4	8	1	0	0	288	0	18	82
BRU -V.ÅMØY	0	0	0	0	0	0	0	2	0	2	2
BRU -ASKJE	1	0	1	1	0	0	0	7	0	3	6
V.ÅMØY -ASKJE	1	0	1	1	0	0	0	7	0	3	6
VIKEVÅG -ASKJE	8	0	2	4	0	0	0	70	0	10	21
VIKEVÅG -V.ÅMØY	1	0	0	1	0	0	0	14	0	4	4
VIKEVÅG -BRU	1	0	0	1	0	0	0	23	0	4	4
STAVANGE -S.TALGJE	8	0	1	3	0	0	0	51	0	11	20
STAVANGE -FOGN	18	0	1	3	0	0	0	88	0	12	31
STAVANGE -JUDABERG	55	1	2	12	3	0	0	261	0	16	112
STAVANGE -HALSNE	5	0	0	2	0	0	0	34	0	8	13
STAVANGE -OMBO	14	0	1	2	0	0	0	59	0	10	24
STAVANGE -BJERGØY	12	0	1	3	1	0	0	47	0	9	23
STAVANGE -NEDSTRAN	18	0	1	2	0	0	0	66	0	9	28
S.TALGJE -FOGN	1	0	0	1	0	0	0	4	0	2	4
S.TALGJE -JUDAB.	1	0	0	1	0	0	0	14	0	4	5
S.TALGJE -HALSNE	0	0	0	0	0	0	0	1	0	0	0
S.TALGJE -OMBO	0	0	0	0	0	0	0	1	0	0	0
S.TALGJE -BJERGØY	0	0	0	0	0	0	0	1	0	0	1
S.TALGJE -NEDSTRAN	0	0	0	0	0	0	0	1	0	0	0
FOGN -JUDABERG	3	0	1	3	0	0	0	28	0	6	13
FOGN -HALSNE	0	0	0	0	0	0	0	1	0	0	1
FOGN -OMBO	0	0	0	0	0	0	0	1	0	0	1
FOGN -BJERGØY	0	0	0	0	0	0	0	1	0	0	1
FOGN -NEDSTRAN	1	0	0	0	0	0	0	4	0	1	2
JUDABERG -HALSNE	2	0	0	1	0	0	0	16	0	5	5
JUDABERG -OMBO	3	0	1	1	0	0	0	22	0	6	10
JUDABERG -BJERGØY	2	0	0	1	0	0	0	9	0	4	8
JUDABERG -NEDSTRAN	10	0	0	1	0	0	0	31	0	6	16
HALSNE -OMBO	0	0	0	0	0	0	0	1	0	1	1
HALSNE -BJERGØY	0	0	0	0	0	0	0	1	0	1	1
HALSNE -NEDSTRAN	1	0	0	0	0	0	0	3	0	1	2
OMBO -BJERGØY	1	0	0	0	0	0	0	2	0	1	2
OMBO -NEDSTRAN	3	0	0	0	0	0	0	9	0	3	4

ÅDT KJØRETØYGRUPPER PR STREKNING

STREKN.		PERSONBIL		LASTEBIL			MOTOR		PERS	REST	TUR	PBE
		U	HEN M H.	VARE	U	H.	M H.	BUSS				
OMBO	-NEDSTRAN	3	0	0	0	0	0	0	9	0	3	4
BJERGØY	-NEDSTRAN	3	0	0	0	0	0	0	11	0	3	5
N.HIDLE	-STAVANGE	2	0	0	0	0	0	0	9	0	3	3
N.HIDLE	-JUDABERG	0	0	0	0	0	0	0	1	0	1	1
N.HIDLE	-NEDSTRAN	0	0	0	0	0	0	0	1	0	0	1
N.HIDLE	-FOGN	0	0	0	0	0	0	0	0	0	0	0
N.HIDLE	-HALSNE	0	0	0	0	0	0	0	0	0	0	0
N.HIDLE	-OMBO	0	0	0	0	0	0	0	0	0	0	1
N.HIDLE	-BJERGØY	0	0	0	0	0	0	0	2	0	1	2
N.HIDLE	-S.TALGJE	0	0	0	0	0	0	0	0	0	0	0
HELGØY	-BJERGØY	0	0	0	1	0	0	0	2	0	1	2
HELGØY	-STAVANGE	2	0	0	0	0	0	0	10	0	3	4
HELGØY	-S.TALGJE	0	0	0	0	0	0	0	0	0	0	0
HELGØY	-FOGN	0	0	0	0	0	0	0	0	0	0	0
HELGØY	-JUDABERG	0	0	0	0	0	0	0	1	0	1	1
HELGØY	-HALSNE	0	0	0	0	0	0	0	0	0	0	1
HELGØY	-OMBO	0	0	0	0	0	0	0	0	0	0	0
HELGØY	-NEDSTRAN	0	0	0	0	0	0	0	1	0	1	1
HELGØY	-N.HIDLE	0	0	0	0	0	0	0	0	0	0	1
RANDABER	-KVITSØY	45	1	4	6	0	0	0	192	0	11	71
LAUVVIK	-OANES	250	7	3	6	1	0	1	632	0	35	298
LAUVVIK	-FORSAND	170	4	2	14	3	0	0	429	0	32	241
OANES	-FORSAND	49	1	1	4	0	0	0	133	0	23	67
TØTL.VIK	-VINDSV.	260	8	4	14	6	3	3	678	1	39	369
RANDAB.	-SKUDENES	921	18	41	60	81	6	8	2335	0	28	1625
KINSARVI	-KVANNDAL	78	3	0	7	19	2	2	320	1	20	214
KINSARVI	-UTNE	30	1	0	2	0	0	0	115	0	20	40
KVANNDAL	-UTNE	375	11	0	20	2	3	4	986	1	47	492
GJERMUND	-LØFALLST	259	4	6	16	4	3	1	636	0	25	355
GJERMUND	-VARALDSØ	24	0	1	2	0	0	0	86	0	12	33
LØFALLST	-VARALDSØ	15	0	1	2	0	0	0	56	0	12	23
SKÅNEVIK	-UTÅKER	170	4	0	14	4	1	2	449	0	27	248
SKÅNEVIK	-MATRE	28	1	0	4	0	0	0	74	0	19	44
UTÅKER	-MATRE	4	0	0	0	0	0	0	12	0	9	5
JEKTEVIK	-FLATRÅKE	139	1	3	6	0	2	1	308	0	21	171
JEKTEVIK	-N.HUGLO	34	0	0	3	0	1	0	80	0	16	47
FL.RÅKER	-N.HUGLO	0	0	0	0	0	0	0	1	0	15	1
HALHJEM	-VÅGE	179	1	0	10	3	0	2	471	0	19	229
HALHJEM	-BRUNTVEI	17	0	0	1	1	0	0	49	0	5	23
VÅGE	-BRUNTVEI	1	0	0	0	0	0	0	7	0	3	2
BUAVÅG	-LANGEVÅG	173	2	0	11	2	0	0	412	0	31	223
SIGGJARV	-SAGVÅG	516	2	0	24	4	6	1	1229	0	47	638
HALHJEM	-SANDVIKV	854	7	6	50	56	5	6	2087	0	34	1336
KROKEIDE	-AUSTEVOL	37	0	1	3	0	0	0	94	0	17	50
KROKEIDE	-HUFTHAMA	247	2	1	18	3	0	1	623	0	18	325
AUSTEVOL	-HUFTHAMA	44	0	1	3	0	0	0	99	0	17	56
HATVIK	-VENGJANE	565	4	1	28	9	9	7	1300	0	48	743
JONDAL	-TØRVIKBY	170	3	0	6	1	0	2	434	0	27	203
BRURAVIK	-BRIMNES	702	29	18	32	53	13	8	1992	0	58	1219
SKJERSHO	-VALEVÅG	775	7	8	36	42	4	5	1807	0	36	1133
MOSTERHA	-VALEVÅG	144	2	2	9	1	1	1	391	0	22	190
SKJERSHO	-UTBJOA	209	3	3	11	15	1	2	518	0	23	333
LEIRVIK	-RANAVIK	80	0	0	6	1	0	0	252	0	17	106

ÅDT KJØRETØYGRUPPER PR STREKNING

STREKN.	PERSONBIL			LASTEBIL			MOTOR		PERS	REST	TUR	PBE
	U	HEN	M H.	VARE	U	H.	M H.	BUSS				
LEIRVIK	-SUNDE	118	1	0	14	4	0	1	387	0	17	186
RANAVIK	-SUNDE	92	0	0	8	1	0	0	241	0	21	126
HUSAVIK	-SANDVIKV	50	1	1	4	1	0	1	116	0	11	67
FJELBERG	-LEIRVIK	3	0	0	0	0	0	0	16	0	1	4
FJELBERG	-LEIRVIK	1	0	0	0	0	0	0	3	0	1	1
SYDNES	-LEIRVIK	0	0	0	0	0	0	0	2	0	1	0
FJELBERG	-FJELBERG	1	0	0	1	0	0	0	7	0	4	3
FJELBERG	-SYDNES	6	0	0	1	0	0	0	25	0	6	11
FJELBERG	-UTBJOA	5	0	0	1	0	0	0	14	0	6	8
FJELBERG	-UTBJOA	0	0	0	0	0	0	0	2	0	6	1
SYDNES	-UTBJOA	27	0	0	2	0	0	0	70	0	6	35
STEINEST	-KNARVIK	3980	29	56	229	89	48	18	9261	1	121	5447
SÆVRÅSV.	-DUESUND	45	1	1	8	7	1	1	149	0	21	109
SÆVRÅSV.	-MASFJ.	4	0	0	0	0	0	0	14	0	15	5
DUESUND	-MASFJORD	58	1	1	5	0	0	0	158	0	22	77
FEDJE	-ROSSNES	31	0	0	4	1	0	0	106	0	10	50
FEDJE	-HOPL. SJØ	8	0	0	0	0	0	0	21	0	5	9
ROSSNES	-HOPL. SJØ	16	0	0	0	0	0	0	41	0	7	18
HAUS	-GARNES	497	5	5	26	2	9	3	1348	1	60	643
TYSSEBOT	-VIKANES	12	0	0	0	0	0	0	39	0	6	15
STAMNES	-VIKANES	13	0	0	0	0	0	0	34	0	5	16
BREISTEI	-VALESTRA	806	7	14	44	5	25	4	2234	0	60	1100
LEIRVÅG	-SLØVÅG	255	3	2	17	21	3	2	695	0	35	432
LEIRVÅG	-SANDEBYG	17	0	0	1	0	0	0	45	0	13	21
LEIRVÅG	-GRÅVIKA	29	0	0	3	1	0	0	79	0	11	43
SLØVÅG	-SANDEBYG	5	0	0	1	0	0	0	10	0	11	8
SLØVÅG	-GRÅVIKA	7	0	0	1	0	0	0	17	0	8	12
SANDEBYG	-GRÅVIKA	0	0	0	0	0	0	0	1	0	6	0
BERGEN	-KLEPPEST	2493	12	421	133	8	3	29	11195	0	84	3398
BJORØY	-ALVØEN	104	1	0	3	0	0	1	328	0	24	118
KLOKKARV	-HJELLEST	9	0	0	0	0	0	0	26	0	11	9
KLOKKARV	-LERØY	7	0	0	1	0	0	0	27	0	13	8
KLOKKARV	-BJELKARØ	1	0	0	0	0	0	0	12	0	12	2
HJELLEST	-LERØY	11	0	0	0	0	0	0	39	0	12	11
HJELLEST	-BJELKARØ	9	0	0	1	0	0	0	27	0	13	11
BERGEN	-STAVANGE	26	1	1	6	11	0	0	117	9	2	106
KROKEIDE	-STAVANGE	8	0	0	0	1	0	0	28	0	0	13
KVALØY	-BARMEN	13	0	0	1	0	0	0	38	0	9	16
BARMEN	-AUSTEFJO	7	0	0	0	0	0	0	21	0	7	7
AUSTEFJO	-KVALØY	17	0	0	1	0	0	0	45	0	7	19
MØLNA	-SALTHELL	39	0	1	3	0	0	0	100	0	21	49
HELLA	-DRAGSVIK	401	10	2	24	18	12	3	1089	0	52	644
HELLA	-VANGSNES	304	7	1	18	6	6	3	810	0	42	434
HELLA	-BALESTRA	27	1	0	2	1	0	0	71	0	8	40
VANGSNES	-DRAGSVIK	161	7	1	6	3	2	3	468	0	40	220
BREKKE	-LAVIK	412	6	5	19	20	6	4	1158	0	24	614
BREKKE	-OPPEDAL	10	0	0	1	0	0	0	31	0	10	15
LAVIK	-OPPEDAL	15	0	0	1	0	0	0	43	0	11	21
LOTE	-ANDA	530	7	11	40	17	13	2	1403	0	58	822
LOTE	-HYEN	2	0	0	0	0	0	0	7	0	3	3
ANDA	-HYEN	3	0	0	0	0	0	0	13	0	3	7
KAUPANGE	-ÅRDAL	99	1	2	8	4	1	1	327	0	13	150
KAUPANGE	-AURLAND	6	0	0	1	0	0	0	23	0	2	9
KAUPANGE	-REVSNES	504	15	9	29	32	13	5	1592	0	47	855

ÅDT KJØRETØYGRUPPER PR STREKNING

STREKN.	PERSONBIL		LASTEBIL			MOTOR		PERS	REST	TUR	PBE
	U	HEN M H.	VARE	U	H.	M H.	BUSS				
KAUPANGE -GUDVANGE	48	1	1	1	5	2	1	201	0	7	90
KAUPANGE -FLÅM	0	0	0	0	0	0	0	10	0	2	0
REVSNES -ÅRDAL	6	0	0	0	0	0	0	35	0	9	10
REVSNES -GUDVANGE	38	1	0	2	7	3	0	197	0	7	95
REVSNES -AURLAND	0	0	0	0	0	0	0	2	0	2	1
REVSNES -FLÅM	0	0	0	0	0	0	0	2	0	2	0
ÅRDAL -GUDVANGE	3	0	0	0	1	0	0	18	0	5	8
ÅRDAL -AURLAND	0	0	0	0	0	0	0	2	0	2	0
ÅRDAL -FLÅM	0	0	0	0	0	0	0	1	0	2	0
GUDVANGE -AURLAND	39	1	0	2	1	1	0	146	0	4	57
GUDVANGE -FLÅM	0	0	0	0	0	0	0	105	0	1	0
AURLAND -FLÅM	0	0	0	0	0	0	0	5	0	1	0
FRØNNING -KAUPANGE	1	0	0	0	0	0	0	3	0	1	1
FRØNNING -REVSNES	0	0	0	0	0	0	0	1	0	1	0
FRØNNING -GUDVANGE	0	0	0	0	0	0	0	1	0	1	0
FRØNNING -AURLAND	0	0	0	0	0	0	0	0	0	1	0
FRØNNING -FLÅM	0	0	0	0	0	0	0	0	0	1	0
FRØNNING -ÅRDAL	0	0	0	0	0	0	0	0	0	1	0
KRAKHELL -RYSJEDAL	23	0	1	2	0	0	0	60	0	9	31
RYSJEDAL -RUTLEDAL	74	1	1	4	8	1	1	227	0	17	136
RUTLEDAL -KRAKHELL	16	0	0	1	0	0	0	40	0	8	23
DALE -EIKENES	37	0	1	5	2	0	0	168	0	17	61
DALE -STANDNES	0	0	0	0	0	0	0	3	0	1	0
ISANE -STÅRHEIM	187	3	3	16	7	2	1	449	0	34	290
MÅLØY -OLDEIDE	53	1	6	8	3	0	1	195	0	17	103
ASKVOLL -GJERVIK	48	1	3	5	0	1	0	210	0	21	71
ASKVOLL -FURE	13	0	1	2	0	0	0	57	0	12	25
GJERVIK -FURE	6	0	0	1	0	0	0	17	0	11	9
ASKVOLL -VÆRLANDE	1	0	0	0	0	0	0	3	0	1	2
ASKVOLL -BULANDET	0	0	0	0	0	0	0	2	0	1	1
FURE -VÆRLANDE	0	0	0	0	0	0	0	0	0	1	0
FURE -BULANDET	0	0	0	0	0	0	0	0	0	1	0
VÆRLANDE -BULANDET	0	0	0	0	0	0	0	0	0	1	0
FJÆRLAND -HELLA	100	2	1	4	6	1	0	330	0	11	155
FJÆRLAND -BALESTRA	10	0	0	0	0	1	0	76	0	8	13
FJÆRLAND -DRAGSVIK	1	0	0	0	0	0	0	2	0	2	1
FJÆRLAND -VANGSNES	26	1	0	1	1	0	0	90	0	10	37
FLORØ -SMØRHAMN	9	0	0	2	0	0	0	38	0	3	17
FLORØ -BOTNANE	1	0	0	0	0	0	0	7	0	2	1
SMØRHAMN -KJELKENE	43	1	0	3	0	0	0	104	0	11	55
KJELKENE -BOTNANE	0	0	0	0	0	0	0	1	0	2	0
NÅRA -DALØY	14	0	2	1	0	0	0	50	0	11	19
SOLEVÅG -FESTØY	786	9	20	68	39	17	2	2414	5	65	1298
SOLEVÅG -HUNDEIDV	5	0	0	1	0	0	0	15	0	14	9
FESTØY -HUNDEIDV	56	1	2	6	2	0	0	153	0	15	86
VOLDA -FOLKESTA	459	5	8	38	17	7	1	1354	1	51	710
KVALVÅG -KVISVIK	602	9	30	29	18	18	4	1821	1	50	909
EIDSDAL -LINGE	337	8	15	13	2	6	9	1102	0	46	451
MAGERHOL -AURSNES	1055	13	40	73	30	17	2	2967	6	90	1570
GEIRANGE -HELLESYL	44	1	4	0	0	4	2	339	0	5	68
ÅRVIK -KOPARNES	268	3	3	17	7	3	1	642	1	49	381
ÅRVIK -SYVDSNES	26	0	0	1	0	1	0	62	0	15	34
KOPARNES -SYVDSNES	0	0	0	0	0	0	0	0	0	7	0
SØLSNES -ÅFARNES	352	9	9	25	32	17	2	1086	1	55	689

ÅDT KJØRETØYGRUPPER PR STREKNING

STREKN.		PERSONBIL		LASTEBIL			MOTOR		PERS	REST	TUR	PBE
		U	HEN M H.	VARE	U	H.	M H.	BUSS				
LØNSET	-GRØNNES	526	7	20	32	33	24	2	1689	1	56	923
HALSA	-KANESTRA	254	4	9	16	11	8	2	730	0	36	411
KVITNES	-HØGSET	656	4	5	52	25	12	3	1668	3	59	1003
KVITNES	-BERGSØY	12	0	0	1	0	0	0	31	0	17	15
HØGSET	-BERGSØY	23	0	0	2	0	1	0	66	0	20	37
ØRJAVIK	-TØVIK	123	2	5	13	7	2	1	275	0	27	214
KRISTIAN	-BREMSNES	504	3	36	30	8	1	8	2007	1	37	687
VOLDA	-LAUVSTAD	178	2	10	13	3	1	1	657	0	31	252
EIKSUND	-RJÅNES	467	4	10	21	8	4	1	1193	1	46	607
LEKNES	-SÆBØ	69	1	1	5	1	0	0	187	0	22	93
LEKNES	-VIDDAL	0	0	0	0	0	0	0	0	0	0	0
LEKNES	-STANDAL	1	0	0	0	0	0	0	3	0	8	2
LEKNES	-TRANDAL	0	0	0	0	0	0	0	2	0	9	1
LEKNES/S	-SKÅR	1	0	0	0	0	0	0	4	0	3	1
SÆBØ	-STANDAL	0	0	0	0	0	0	0	6	0	8	1
SÆBØ	-TRANDAL	3	0	0	1	0	0	0	14	0	9	7
STANDAL	-TRANDAL	2	0	0	0	0	0	0	7	0	7	3
HAREID	-SULESUND	996	11	34	77	29	5	2	2594	1	57	1457
BRATTVÅG	-DRYNA	53	1	2	6	1	1	0	151	0	18	84
BRATTVÅG	-FJØRTOFT	27	0	2	2	0	1	0	90	0	13	45
BRATTVÅG	-MYKLEBUS	49	1	2	5	1	0	1	148	0	14	74
DRYNA	-FJØRTOFT	1	0	0	0	0	0	0	4	0	10	3
DRYNA	-MYKLEBUS	9	0	0	1	0	0	0	22	0	10	12
FJØRTOFT	-MYKLEBUS	3	0	0	1	0	0	0	11	0	8	6
MOLDE	-VIKEBUKT	60	2	2	5	9	1	0	211	0	22	130
MOLDE	-VESTNES	827	11	20	63	54	6	3	2411	2	50	1364
HOLLINGS	-AUKRA	440	4	3	18	6	11	2	1160	0	50	584
ANGVIK	-TINGVOLL	123	2	2	7	2	1	1	335	0	29	169
KRISTIAN	-STRAUMEN	45	1	0	6	3	0	0	196	0	5	82
KRISTIAN	-KYRHAUG	1	0	0	0	0	0	0	5	0	3	3
KRISTIAN	-FORSNES	3	0	0	0	1	0	0	13	0	1	7
STRAUMEN	-KYRHAUG	1	0	0	0	0	0	0	10	0	5	3
STRAUMEN	-FORSNES	2	0	0	0	0	0	0	6	0	1	3
KYRHAUG	-FORSNES	0	0	0	0	0	0	0	0	0	0	0
AUKAN	-FORSNES	1	0	0	0	0	0	0	4	0	0	2
KVANNE	-RØKKUM	371	11	28	23	14	11	4	1506	1	56	614
STRAUMEN	-VINSTERN	7	0	0	0	0	0	0	21	0	3	10
KYRHAUG	-VINSTERN	1	0	0	0	0	0	0	3	0	2	3
AUKAN	-VINSTERN	76	1	2	8	2	5	0	200	0	32	136
STRAUMEN	-AUKAN	4	0	0	0	0	0	0	11	0	4	7
AURE	-ÅNES	152	2	1	11	3	5	1	436	0	45	226
SEIVIKA	-TØMMERVÅ	206	2	11	14	5	8	1	580	1	29	324
SKJELTEN	-KJERSTAD	54	0	0	3	0	2	0	172	0	24	71
SKJELTEN	-AUSTNES	126	1	1	8	2	0	0	330	0	25	166
KJERSTAD	-AUSTNES	3	0	0	1	0	0	0	19	0	20	6
SKJELTEN	-KALVØY	0	0	0	0	0	0	0	1	0	1	1
ÅLESUND	-GODØY	8	0	1	1	0	0	0	39	0	2	11
GODØY	-GISKE	2	0	0	0	0	0	0	5	0	1	3
ÅLESUND	-KALVØY	0	0	0	0	0	0	0	0	0	0	0
LARSNES	-ÅRAM	19	0	0	0	0	0	0	71	0	17	21
LARSNES	-VOKSA	41	1	0	3	0	0	0	126	0	17	54
LARSNES	-BRINGSHA	26	0	0	2	0	0	0	101	0	17	33
ÅRAM	-VOKSA	11	0	0	1	0	0	0	25	0	17	17
ÅRAM	-BRINGSHA	6	0	0	1	0	0	0	20	0	17	12

ÅDT KJØRETØYGRUPPER PR STREKNING

STREKN.		PERSONBIL		LASTEBIL			MOTOR		PERS	REST	TUR	PBE
		U	HEN M H.	VARE	U	H.	M H.	BUSS				
VOKSA	-BRINGSHA	3	0	0	1	0	0	0	11	0	17	7
MOLDE	-BOLSØYA	39	1	1	3	1	1	0	159	0	14	59
MOLDE	-SEKKEN	18	0	0	2	0	0	0	79	0	10	28
ØVERÅS	-EIKESDAL	12	1	0	2	1	0	0	56	0	6	25
ARESVIK	-HENDSET	51	1	0	7	2	0	0	125	0	33	87
ERVIK	-RENDAL	7	0	0	1	0	0	0	19	0	6	14
MORDALSV	-SOLHOLME	283	3	2	16	2	9	1	726	0	46	390
STRANDA	-LIABYGDA	207	4	5	14	14	1	2	700	0	39	343
AUKAN	-EDØY	32	0	1	4	2	0	0	80	0	10	56
AUKAN	-FORSNES	2	0	0	0	0	0	0	10	0	1	5
VINSTERN	-EDØY	2	0	0	0	0	0	0	4	0	2	2
EDØY	-FORSNES	0	0	0	0	0	0	0	2	0	1	1
VINSTERN	-FORSNES	0	0	0	0	0	0	0	0	0	0	0
VIKEBUKT	-ÅFARNES	19	0	1	3	9	0	0	60	1	4	75
SUNDE	-HEMNSKJE	15	1	1	2	0	0	0	43	0	14	25
SUNDE	-JØSTENØY	365	15	16	23	11	2	1	887	0	31	561
KJERRING	-FLATVAL	203	5	7	25	6	1	1	498	3	30	336
REVSNES	-STOKKØY	58	2	2	4	0	0	0	171	0	22	79
REVSNES	-LINESØY	15	0	1	2	0	0	0	46	0	13	24
FILLAN	-BRØTTING	99	2	3	11	0	0	0	273	3	33	144
BREKSTAD	-VALSET	218	8	11	18	9	1	2	579	0	29	360
STORFOSN	-GARTEN	25	1	2	4	0	0	0	79	0	12	43
GARTEN	-KRÅKVÅG	8	0	2	2	1	0	0	40	0	5	20
FLAKK	-RØRVIK	1341	26	71	77	30	3	7	2897	4	54	1886
KJERRING	-VANGSHYL	283	10	6	19	9	2	1	698	0	44	427
LEVANGER	-HOKSTAD	72	2	5	10	3	0	0	289	0	17	132
HOFLES	-GEISNES	34	1	2	3	0	1	0	87	0	20	49
HOFLES	-HARANES	64	2	2	4	1	0	0	157	0	20	87
BREKSILL	-SEIERSTA	49	1	2	5	1	0	0	111	0	17	76
ØLHAMMER	-SEIERSTA	26	1	1	3	0	0	0	58	0	12	39
HÅRNES	-KILAN	28	1	0	2	0	0	0	79	0	11	41
SKEI	-GUTVIK	63	2	0	7	1	1	1	170	0	18	97
VENNESUN	-HOLM	157	8	2	9	8	6	2	412	0	28	276
HORN	-ANNDALSV	83	3	6	6	1	5	1	244	0	17	142
HORN	-IGERØY	45	2	1	7	2	0	0	104	0	10	85
IGERØY	-TJØTTA	6	0	0	0	0	0	0	16	0	1	7
TJØTTA	-FORVIK	51	1	2	1	1	1	1	156	0	15	72
TJØTTA	-VÅGSODDE	4	0	0	0	0	0	0	13	0	4	7
TJØTTA	-MINDTG.	15	0	1	2	0	0	0	45	0	11	25
FORVIK	-VÅGSODDE	7	0	1	1	0	0	0	20	0	6	11
TJØTTA	-STOKKASJ	3	0	0	1	0	0	0	11	0	8	7
FORVIK	-STOKKASJ	3	0	0	0	0	0	0	12	0	8	5
TJØTTA	-TRO	4	0	1	0	0	0	0	22	0	8	8
FORVIK	-TRO	0	0	0	0	0	0	0	1	0	2	0
SANDNESS	-LEINESOD	473	13	24	39	12	12	8	1535	5	67	760
LÅVONG	-NESNA	61	2	2	3	1	0	1	162	0	18	86
LÅVONG	-STOKKVÅG	10	0	0	1	0	0	0	28	0	5	17
NESNA	-VIKHOLME	9	1	0	1	0	0	0	64	0	12	17
NESNA	-HANDNES	13	1	1	1	0	1	0	55	0	12	26
NESNA	-TOMMA	16	1	0	1	0	1	0	62	0	12	29
NESNA	-STOKKVÅG	18	0	0	2	0	0	0	48	0	5	27
SANDNESS	-BJØRN	105	3	5	7	2	1	1	367	0	20	155
SANDNESS	-KOPARDAL	11	1	1	2	1	0	0	45	0	10	25
BJØRN	-KOPARDAL	3	0	0	0	0	0	0	11	0	10	4

ÅDT KJØRETØYGRUPPER PR STREKNING

STREKN.	PERSONBIL		LASTEBIL			MOTOR		PERS	REST	TUR	PBE	
	U	HEN M H.	VARE	U	H.	M H.	BUSS					SYKL
SANDNESS	-AUSTBØ	7	0	1	2	0	0	0	30	0	6	16
HEMNESBE	-LEIRVIK	67	3	4	7	3	0	1	187	0	22	118
ONØY	-STOKKVÅG	12	0	1	1	0	0	0	33	0	8	19
ONØY	-NESNA	4	0	0	0	0	0	0	12	0	4	6
ONØY	-SLENESET	0	0	0	0	0	0	0	2	0	2	1
STOKKVÅG	-SLENESET	4	0	0	0	0	0	0	11	0	4	6
NESNA	-SLENESET	3	0	0	0	0	0	0	10	0	3	5
NESNA	-LOVUND	0	0	0	0	0	0	0	1	0	1	2
STOKKVÅG	-LOVUND	1	0	0	0	0	0	0	5	0	2	5
HUNDÅLA	-MOSJØEN	13	1	0	1	0	1	0	45	0	4	23
SUNDØY	-DAGSVIK	25	2	0	3	0	1	0	60	0	10	41
HUNDÅLA	-DAGSVIK	3	0	0	0	0	0	0	10	0	4	5
MELBU	-FISKEBØL	291	15	16	20	11	8	4	894	1	24	500
KONGSELV	-KALJORD	11	0	0	2	0	0	0	27	0	5	20
LILLEEID	-NAPP	306	4	4	16	3	5	1	740	2	40	403
FESTVÅG	-MISTEN	111	4	3	5	0	2	1	235	0	23	151
BOGØY	-SKUTVIK	28	1	1	4	1	0	0	90	0	6	51
KILBOGH.	-JEKTVIK	4	0	0	0	0	0	0	13	0	6	8
KILBOGH.	-VÅGAH.	27	1	0	1	1	0	0	72	0	7	41
JEKTVIK	-VÅGAH.	5	0	0	1	0	0	0	13	0	6	9
SØRFJORD	-KILBOGH.	3	0	0	0	0	0	0	10	0	4	5
SØRFJORD	-VÅGAH.	0	0	0	0	0	0	0	2	0	4	1
SØRFJORD	-JEKTVIK	0	0	0	0	0	0	0	1	0	4	0
FORØY	-ÅGSKARDE	79	2	2	8	2	1	0	200	0	19	125
HORSDAL	-SUND	46	2	1	3	0	0	0	111	0	14	63
HORSDAL	-SØRARNØY	1	0	0	0	0	0	0	5	0	5	3
SUND	-SØRARNØY	9	0	0	1	0	0	0	30	0	5	14
LJØNES	-SKJERSTA	64	2	4	5	0	1	0	149	0	21	92
RØSVIK	-NORDFOLD	50	2	3	4	2	0	0	139	0	6	80
ØRNES	-MELØYSUN	17	0	0	2	0	0	0	56	0	10	27
MELØYS.	-VASSD.VI	2	0	0	0	0	0	0	10	0	9	5
ØRNES	-VASSDALS	20	0	0	2	0	0	0	83	0	9	29
ØRNES	-BOLGA	0	0	0	0	0	0	0	7	0	2	1
ØRNES	-STØTT	0	0	0	0	0	0	0	1	0	1	0
SVOLVÆR	-SKUTVIK	85	6	8	6	6	1	3	309	0	8	162
SVOLVÆR	-SKROVA	8	0	1	2	1	0	0	63	0	5	19
SKROVA	-SKUTVIK	1	0	0	0	1	0	0	4	0	3	6
BODØ	-VÆRØY	3	0	0	1	0	0	0	24	0	2	5
BODØ	-RØST	2	0	0	0	0	0	0	18	0	2	3
VÆRØY	-RØST	0	0	0	0	0	0	0	2	0	1	0
VÆRØY	-REINE	0	0	0	0	0	0	0	1	0	0	0
RØST	-REINE	0	0	0	0	0	0	0	1	0	0	0
REINE	-BODØ	0	0	0	0	0	0	0	3	0	0	0
BALLSTAD	-BODØ	0	0	0	0	0	0	0	0	0	0	0
VÆRØY	-BALLSTAD	0	0	0	0	0	0	0	0	0	0	0
RØST	-BALLSTAD	0	0	0	0	0	0	0	0	0	0	0
SVOLVÆR	-DIGERMUL	3	0	1	1	0	0	0	12	0	2	6
BRETTESN	-SVOLVÆR	1	0	0	0	0	0	0	9	0	2	3
DIGERMUL	-BRETTESN	0	0	0	0	0	0	0	0	0	2	0
BOGNES	-LØDINGEN	176	10	5	11	16	6	3	566	0	17	353
SKARBERG	-KJØPSVIK	14	0	0	1	0	0	0	39	0	3	19
DRAG	-KJØPSVIK	41	1	1	6	2	0	0	157	0	9	75
BOGNES	-SKARBERG	323	31	0	30	25	10	9	1056	0	31	670
HAMNVIK	-MYRLANDS	41	2	1	2	1	0	0	106	0	16	58

ÅDT KJØRETØYGRUPPER PR STREKNING

STREKN.	PERSONBIL			LASTEBIL			MOTOR			REST	TUR	PBE	S
	U	HEN	M H.	VARE	U	H.	M H.	BUSS	SYKL				
HAMNVIK	-SØRVIK	45	1	2	5	0	0	0	0	141	0	21	67
SØRVIK	-MYRLANDS	30	1	1	2	0	0	0	0	69	0	15	41
HARSTAD	-SØRROLLS	61	2	3	7	1	0	0	0	205	0	10	93
REFSNES	-FLESNES	185	4	3	12	6	6	1	0	473	0	23	294
HANSNES	-SKÅNINGS	55	2	1	5	1	0	0	0	166	0	8	81
HANSNES	-STAKKVIK	39	1	1	3	0	0	0	0	132	0	8	56
HANSNES	-KARLSØY	0	0	0	0	0	0	0	0	14	0	1	0
HAMNEIDE	-FLÅTEN	140	4	3	9	3	5	1	0	316	0	30	217
HAMNEIDE	-KLAUVNES	2	0	0	0	0	0	0	0	7	0	4	3
FLÅTEN	-KLAUVNES	1	0	0	0	0	0	0	0	6	0	4	2
SKJERVØY	-LAUKSUND	22	1	2	3	0	0	0	0	86	0	10	39
SKJERVØY	-NIKKEBY	2	0	0	0	0	0	0	0	10	0	8	3
LAUKSUND	-NIKKEBY	0	0	0	0	0	0	0	0	4	0	5	1
LANGHAMN	-BRØSTADB	35	2	4	4	0	0	0	0	112	0	17	58
STORNES	-BJØRNERÅ	125	3	2	6	1	1	0	0	282	0	20	165
STORNES	-ALVESTAD	13	0	0	1	0	0	0	0	38	0	5	17
BJØRNERÅ	-ALVESTAD	0	0	0	0	0	0	0	0	2	0	4	1
VIKRAN	-LARSENG	154	3	2	4	0	2	1	0	346	1	25	185
ROTSUND	-HAMNES	14	0	0	1	0	0	0	0	51	0	15	18
FENES	-AUSTNES	28	1	0	3	0	1	0	0	66	0	12	45
FENES	-ALTEVIK	11	1	0	2	0	0	0	0	26	0	10	19
ALTEVIK	-AUSTNES	1	0	0	1	0	0	0	0	9	0	10	4
MIKKELVI	-BROMNES	14	0	0	1	0	0	0	0	44	0	11	20
MIKKELVI	-HELGØY	0	0	0	0	0	0	0	0	2	0	1	0
MIKKELVI	-GRUNNFJO	0	0	0	0	0	0	0	0	2	0	3	0
BORKENES	-KVEØY	43	1	0	3	0	1	0	0	154	0	20	61
BELLVIK	-VENGSØY	15	0	0	2	0	1	0	0	58	0	8	27
SVENSBY	-BREIVIKE	163	5	4	12	3	5	1	0	491	1	21	256
LYNGSEID	-OLDERDAL	65	3	2	4	2	5	1	0	282	0	14	116
REPVÅG	-HONNINGS	0	0	0	0	0	0	0	0	1	0	0	0
KÅFJORD	-HONNINGS	186	8	36	5	2	11	12	0	985	0	16	314
ØKSFJORD	-HASVIK	20	1	1	3	1	0	0	0	59	0	6	39
KIFJORD	-KALAK	4	0	0	0	1	0	0	0	12	0	2	10
NYVOLL	-EIDET	24	2	2	2	0	1	0	0	74	0	10	44
AKKARFJO	-KJERRING	17	0	2	1	0	0	0	0	58	0	7	24
ØKSFJORD	-TVERRFJO	23	0	0	2	0	0	0	0	55	0	0	0

248 = 314
207

4.6 ÅDT pr samband, sum kjøretøyer.

Gjennomsnittlig døgntrafikk i det enkelte samband.

				TRAFIKKTALL ALLE KJØRETØY			
Vtype		Samband		LETTE BILER	TUNGE BILER	SUM KJØRETØY	PERSONER
1 Østfold							
R	11	1	SKIBSTAD -KORSH.	427	67	494	1369
R	12	1	MOSS -HORTEN	1671	555	2226	5275
2 Akershus							
R	21	1	DRØBAK -STORSAND	514	101	616	1131
6 Buskerud							
R	61	1	SVELVIK -VERKET	184	56	240	419
9 Aust-Agder							
F	91	1	RISØR -ØYSANG	2	0	3	53
10 Vest-Agder							
R	101	1	LAUNES -KVELLAND	171	34	205	523
R	101	2	FLEKKERØ -MØVIG	209	54	263	703
11 Rogaland							
R	113	2	SAND -ROPEID	249	54	304	669
R	113	3	KOPERVIK -BOKN	49	22	71	185
K	113	4	JELSA -NEDSTRAN	37	19	57	124
R	113	5	STAVANGE -TAU	817	175	992	3558
F	113	6	STAVANGE -VIKEVÅG	180	65	244	1003
F	113	7	STAVANGE -NEDSTRAN	167	62	230	798
R	113	9	RANDABER -KVITSØY	45	11	56	192
R	11310		LAUVVIK -OANES	471	46	517	1194
R	11311		TØTL.VIK -VINDSV.	263	34	297	678
R	115	1	RANDAB. -SKUDENES	929	206	1135	2335
12 Hordaland							
R	121	1	KINSARVI -KVANNDAL	489	72	561	1421
F	121	2	GJERMUND -LØFALLST	300	39	339	777
F	121	3	SKÅNEVIK -UTÅKER	203	28	232	536
F	121	4	JEKTEVIK -FLATRÅKE	175	16	191	390
F	121	5	HALHJEM -VÅGE	199	16	215	527
R	121	7	BUAVÅG -LANGEVÅG	174	15	189	412
R	121	8	SIGGJARV -SAGVÅG	517	36	553	1229
R	121	9	HALHJEM -SANDVIKV	860	126	986	2087
R	12110		KROKEIDE -AUSTEVOL	329	34	362	816
R	12111		HATVIK -VENGJANE	572	51	622	1300
R	12113		JONDAL -TØRVIKBY	172	10	182	434
R	12115		BRURAVIK -BRIMNES	709	145	855	1992
R	12116		SKJERSHO -VALEVÅG	926	111	1037	2198
R	12117		SKJERSHO -UTBJOA	211	33	244	518
R	12118		LEIRVIK- -SUNDE	292	38	330	879
R	12119		HUSAVIK -SANDVIKV	51	6	56	116
F	12120		FJELBERG -LEIRVIK	43	6	49	140
R	122	1	STEINEST -KNARVIK	3997	451	4448	9261

			TRAFIKKTALL ALLE KJØRETØY		SUM	
Vtype Samband			LETTE	TUNGE	KJØRETØY	PERSONER
			BILER	BILER		
F	122 2	SÆVRÅSV. -DUESUND	107	24	131	321
F	122 4	FEDJE -SÆVRØY	56	7	63	168
R	122 5	HAUS -GARNES	500	48	548	1348
R	122 6	TYSSEBOT -VIKANES	12	1	13	39
R	122 7	STAMNES -VIKANES	14	1	15	34
R	122 8	BREISTEI -VALESTRA	809	95	905	2234
R	122 9	LEIRVÅG -SLØVÅG	315	54	368	847
R	124 1	BERGEN -KLEPPEST	2522	577	3098	11195
K	125 1	BJØRØY -ALVØEN	105	5	109	328
K	127 2	KLOKKARV -HJELLEST	37	2	39	131
R	128 1	BERGEN -STAVANGE	34	22	56	145
F	129 1	KVALØY-B -AUSTEFJO	36	2	38	104
F	129 2	MØLNA -SALTHELL	39	4	43	100

14 Sogn og Fjordane

R	141 1	BALESTRA -BALESTRA	901	126	1027	2437
F	141 3	BREKKE -LAVIK	442	59	500	1232
R	141 5	LOTE -ANDA	537	90	627	1424
K	141 6	INDRE SO -INDRE SO	753	145	898	2673
R	141 7	KRAKHELL -RYSJEDAL	114	20	134	327
K	141 8	DALE -EIKENES	37	7	44	171
R	14110	ISANE -STÅRHEIM	187	31	218	449
R	14111	MÅLØY -OLDEIDE	54	18	72	195
F	14113	ÅSKVOLL -GJERVIK	69	16	85	289
R	14114	FJØRLAND -FJØRLAND	138	19	156	497
K	14115	SMØRHAMN -KJELKENE	54	7	61	150
F	14116	NÅRA -DALØY	14	3	17	50

15 Møre og Romsdal

F	151 1	SOLEVÅG -FESTØY	848	164	1012	2582
R	151 2	VOLDA -FOLKESTA	460	75	535	1354
R	151 3	KVALVÅG -KVISVIK	605	104	710	1821
R	151 4	EIDSDAL -LINGE	346	44	390	1102
R	151 5	MAGERHOL -AURNSNES	1057	173	1230	2967
R	151 6	GEIRANGE -HELLESYL	47	10	56	339
R	151 7	ÅRVIK -KOPARNES	295	36	331	704
R	151 9	SØLSNES -ÅFARNES	355	91	446	1086
R	15110	LØNSET -GRØNNES	528	116	644	1689
R	15111	HALSA -KANESTRA	256	48	304	730
F	15112	KVITNES -HØGSET	694	104	797	1765
R	15113	ØRJAVIK -TØVIK	124	29	153	275
R	15114	KRISTIAN -BREMSNES	512	79	591	2007
R	15115	VOLDA -LAUVSTAD	179	29	208	657
R	15116	EIKSUND -RJÅNES	468	46	515	1193
F	15117	LEKNES -SÆBØ	77	11	87	223
R	15118	HAREID -SULESUND	998	156	1153	2594
F	15120	BRATTVÅG -NORDØYAN	143	28	172	425
	15121	MOLDE -VESTNES	890	173	1064	2622
R	15122	HOLLINGS -AUKRA	442	42	484	1160
R	15123	ANGVIK -TINGVOLL	123	15	138	335
R	15124	KRISTIAN -STRAUMEN	54	13	66	235
R	15125	KVANNE -RØKKUM	375	87	462	1506
R	15126	AUKAN -VINSTERN	89	21	110	236
R	15127	AURE -ÅNES	153	21	174	436

				TRAFIKKTALL ALLE KJØRETØY			
				LETTE	TUNGE	SUM	
Vtype	Samband			BILER	BILER	KJØRETØY	PERSONER
R	15128	SEIVIKA	-TØMMERVÅ	208	41	248	580
K	15129	SKJELTEN	-NORDØYAN	184	19	203	523
K	15130	ÅLESUND	-GODØY	10	2	12	44
F	15131	LARSNES	-ÅRAM	106	12	118	354
F	15132	MOLDE	-SEKKEN	58	10	68	238
K	15133	ØVERÅS	-EIKESDAL	13	4	16	56
F	15134	ARESVIK	-HENDSET	58	13	71	145
R	15140	MORDALSV	-SOLHOLME	284	32	316	726
R	15141	STRANDA	-LIABYGDA	209	39	248	700
R	15142	AUKAN	-EDØY	37	8	45	97
R	15144	VIKEBUKT	-ÅFARNES	19	13	32	60
16 Sør-Trøndelag							
R	161 1	SUNDE	-JØSTENØY	381	72	453	929
R	161 2	KJERRING	-FLATVAL	204	45	249	498
F	161 4	REVSNES	-STOKKØY	73	11	84	217
R	161 5	FILLAN	-BRØTTING	99	17	116	273
R	161 7	BREKSTAD	-VALSET	220	48	268	579
K	161 8	STORFOSN	-GARTEN	33	12	45	119
R	161 9	FLAKK	-RØRVIK	1348	208	1556	2897
17 Nord-Trøndelag							
R	171 1	KJERRING	-VANGSHYL	284	45	330	698
R	171 2	LEVANGER	-HOKSTAD	72	21	93	289
R	173 1	HOFLES	-GEISNES	99	14	114	244
R	173 2	BREKKSIL	-SEIERSTA	76	15	91	169
F	173 3	HÅRNES	-KILAN	29	4	33	79
R	175 1	SKEI	-GUTVIK	64	10	74	170
18 Nordland							
R	181 2	VENNESUN	-HOLM	158	34	192	412
R	181 3	HORN	-ANNDALSV	84	21	105	244
R	181 4	HORN	-IGERØY	45	13	58	104
R	181 5	IGERØY	-TJØTTA	6	0	7	16
K	182 1	TJØTTA	-FORVIK	89	17	106	280
R	182 2	SANDNESS	-LEINESOD	481	100	581	1535
R	182 3	LÅVONG	-NESNA	128	25	154	419
F	182 4	SANDNESS	-BJØRN	121	23	144	422
R	182 6	HEMNESRE	-LEIRVIK	68	17	85	187
F	182 8	HUNDÅLA	-MOSJØEN	42	9	51	115
R	183 3	MELBU	-FISKEBØL	294	70	365	894
F	183 4	KONGSELV	-KALJORD	11	3	13	27
R	184 2	LILLEEID	-NAPP	307	31	339	740
R	185 1	FESTVÅG	-MISTEN	112	14	126	235
R	185 2	BOGØY	-SKUTVIK	28	8	36	90
F	185 3	KILBOGH.	-VÅGAH.	40	7	48	111
R	185 4	FORØY	-ÅGSKARDE	80	15	95	200
F	185 5	HORSDAL	-SUND	57	8	66	145
R	185 6	LJØNES	-SKJERSTA	64	11	76	149
R	185 7	RØSVIK	-NORDFOLD	50	11	61	139

				TRAFIKKTALL ALLE KJØRETØY			
Vtype		Samband		LETTE	TUNGE	SUM	
				BILER	BILER	KJØRETØY	PERSONER
F	185	8	ØRNES -MELØYSUN	41	8	49	157
R	186	2	SVOLVÆR -SKUTVIK	96	31	127	377
R	186	3	BODØ-VÆR -RØST	5	1	7	49
F	186	4	SVOLVÆR -DIGERMUL	4	2	7	22
R	187	1	BOGNES -LØDINGEN	179	49	228	566
R	187	2	SKARB. -KJØPSVIK	55	12	68	196
R	187	4	BOGNES -SKARBERG	332	96	427	1056
19 Troms							
R	191	2	HAMNVIK -MYRLANDS	116	19	135	315
R	191	3	HARSTAD -SØRROLLS	61	13	74	205
R	191	4	REFSNES -FLESNES	186	32	218	473
K	191	8	HANSNES -SKÅNINGS	94	14	109	312
F	191	9	HAMNE -FLÅTEN	145	25	170	329
F	19110		SKJERVØY -LAUKSUND	25	8	32	100
F	19111		LANGHAMN -BRØSTADB	35	10	45	112
F	19112		STORNES -BJØRNERÅ	139	15	154	322
R	19114		VIKRAN -LARSENG	155	11	166	346
F	19115		ROTSUND -HAMNES	14	2	16	51
F	19116		FENES -AUSTNES	41	9	50	101
F	19117		MIKKELVI -BROMNES	14	2	16	47
F	19118		BORKENES -KVEØY	44	6	49	154
F	19119		BELLVIK -VENGSØY	15	4	18	58
R	192	1	SVENSBY -BREIVIKE	164	30	194	491
R	192	2	LYNGSE -OLDERDAL	66	16	82	282
20 Finnmark							
R	201	2	KÅFJORD -HONNINGS	197	62	259	986
R	201	4	ØKSFJORD -HASVIK	20	6	26	59
R	201	5	KIFJORD -KALAK	4	2	5	12
R	201	7	NYVOLL -EIDET	24	8	32	74
F	201	8	AKKARFJO -KJERRING	17	4	21	58

4.7 ÅDT pr strekning, sum kjøretøyer.

Gjennomsnittlig døgntrafikk på den enkelte strekning.

				TRAFIKKTALL ALLE KJØRETØY			
Vtype	Vnr	Hp	STREKNING	LETTE BILER	TUNGE BILER	SUM KJØRETØY	PERSONER
1 Østfold							
R	108	9	SKIBSTAD -KORSH.	427	67	494	1369
R	120	1	MOSS -HORTEN	1671	555	2226	5275
2 Akershus							
R	153	1	DRØBAK -STORSAND	514	101	616	1131
6 Buskerud							
R	165	1	SVELVIK -VERKET	184	56	240	419
9 Aust-Agder							
F	0	0	RISØR -ØYSANG	2	0	3	53
10 Vest-Agder							
R	469	4	LAUNES -KVELLAND	171	34	205	523
R	457	3	FLEKKERØ -MØVIG	209	54	263	703
11 Rogaland							
R	46	5	SAND -ROPEID	249	54	304	669
R	51153		KOPERVIK -FØRESVIK	36	15	51	122
F	0	0	FØRESVIK -A. BOKN	6	3	10	40
R	51153		A. BOKN -KOPERVIK	6	4	10	23
R	517	3	JELSA -NEDSTRAN	6	2	8	21
F	0	0	JELSA -HEBNES	15	10	24	45
F	0	0	NEDSTR. -HEBNES	13	6	19	41
K	0	0	JELSA -FOLDØY	1	1	2	6
K	0	0	FOLDØY -HEBNES	0	1	1	3
K	0	0	FOLDØY -NEDSTRAN	2	0	2	8
R	1352		STAVANGE -TAU	817	175	992	3558
R	1903	1	STAVANGE -VIKEVÅG	77	27	104	346
F	0	0	STAVANGE -BRU	20	5	25	131
F	0	0	STAVANGE -V. ÅMØY	23	6	29	114
F	0	0	STAVANGE -ASKJE	48	14	62	288
F	0	0	BRU -V. ÅMØY	0	0	1	2
F	0	0	BRU -ASKJE	1	2	3	7
F	0	0	V. ÅMØY -ASKJE	1	2	3	7
F	0	0	VIKEVÅG -ASKJE	8	5	13	70
F	0	0	VIKEVÅG -V. ÅMØY	1	1	2	14
F	0	0	VIKEVÅG -BRU	1	1	2	23
F	0	0	STAVANGE -S. TALGJE	8	4	12	51
F	0	0	STAVANGE -FOGN	18	5	23	88
R	1900	4	STAVANGE -JUDABERG	55	18	73	261
F	0	0	STAVANGE -HALSNE	5	2	8	34
F	0	0	STAVANGE -OMBO	14	4	17	59
F	0	0	STAVANGE -BJERGØY	12	4	16	47
R	0	0	STAVANGE -NEDSTRAN	18	3	22	66
F	0	0	S. TALGJE -FOGN	1	1	2	4
F	0	0	S. TALGJE -JUDAB.	1	2	2	14
F	0	0	S. TALGJE -HALSNE	0	0	0	1

TRAFIKKTALL ALLE KJØRETØY

Vtype	Vnr	Hp	STREKNING	LETTE BILER	TUNGE BILER	SUM KJØRETØY	PERSONER
F	0	0	S. TALGJE -OMBO	0	0	0	1
F	0	0	S. TALGJE -BJERGØY	0	0	0	1
F	0	0	S. TALGJE -NEDSTRAN	0	0	0	1
F	0	0	FOGN -JUDABERG	3	4	6	28
F	0	0	FOGN -HALSNE	0	0	0	1
F	0	0	FOGN -OMBO	0	0	0	1
F	0	0	FOGN -BJERGØY	0	0	0	1
F	0	0	FOGN -NEDSTRAN	1	0	1	4
F	0	0	JUDABERG -HALSNE	2	1	3	16
F	0	0	JUDABERG -OMBO	3	2	5	22
F	0	0	JUDABERG -BJERGØY	2	2	4	9
R	0	0	JUDABERG -NEDSTRAN	10	2	12	31
F	0	0	HALSNE -OMBO	0	0	0	1
F	0	0	HALSNE -BJERGØY	0	0	1	1
F	0	0	HALSNE -NEDSTRAN	1	0	1	3
F	0	0	OMBO -BJERGØY	1	0	1	2
F	0	0	OMBO -NEDSTRAN	3	1	4	9
F	0	0	BJERGØY -NEDSTRAN	3	1	4	11
F	0	0	N. HIDLE -STAVANGE	2	0	2	9
F	0	0	N. HIDLE -JUDABERG	0	0	1	1
F	0	0	N. HIDLE -NEDSTRAN	0	0	0	1
F	0	0	N. HIDLE -FOGN	0	0	0	0
F	0	0	N. HIDLE -HALSNE	0	0	0	0
F	0	0	N. HIDLE -OMBO	0	0	0	0
F	0	0	N. HIDLE -BJERGØY	0	0	1	2
F	0	0	N. HIDLE -S. TALGJE	0	0	0	0
F	0	0	HELGØY -BJERGØY	0	1	1	2
F	0	0	HELGØY -STAVANGE	2	1	3	10
F	0	0	HELGØY -S. TALGJE	0	0	0	0
F	0	0	HELGØY -FOGN	0	0	0	0
F	0	0	HELGØY -JUDABERG	0	0	1	1
F	0	0	HELGØY -HALSNE	0	0	0	0
F	0	0	HELGØY -OMBO	0	0	0	0
F	0	0	HELGØY -NEDSTRAN	0	0	1	1
F	0	0	HELGØY -N. HIDLE	0	0	0	0
R	1904	2	RANDABER -KVITSØY	45	11	56	192
R	13	4	LAUVVIK -OANES	251	17	268	632
R	1355		LAUVVIK -FORSAND	171	23	193	429
R	1353		OANES -FORSAND	49	7	56	133
R	1313		TØTL. VIK -VINDSV.	263	34	297	678
R	14	3	RANDAB. -SKUDENES	929	206	1135	2335

12 Hordaland

R	4754		KINSARVI -KVANN DAL	80	32	112	320
R	4753		KINSARVI -UTNE	30	3	33	115
R	55052		KVANN DAL -UTNE	379	37	416	986
R	1320		GJERMUND -LØFALLST	260	32	292	636
F	126	2	GJERMUND -VARALDSØ	25	3	28	86
F	126	4	LØFALLST -VARALDSØ	16	3	19	56
R	1326		SKÅNEVIK -UTÅKER	171	23	194	449
F	0	0	SKÅNEVIK -MATRE	28	5	33	74
F	0	0	UTÅKER -MATRE	4	0	4	12
R	547	7	JEKTEVIK -FLATRÅKE	141	11	152	308
F	56	1	JEKTEVIK -N. HUGLO	34	4	38	80
F	0	0	FL. RÅKER -N. HUGLO	0	0	1	1

TRAFIKKTALL ALLE KJØRETØY

Vtype	Vnr	Hp	STREKNING	LETTE BILER	TUNGE BILER	SUM KJØRETØY	PERSONER
R	54752		HALHJEM -VÅGE	181	14	196	471
F	0 0		HALHJEM -BRUNTVEI	17	2	19	49
F	0 0		VÅGE -BRUNTVEI	1	0	1	7
R	0 0		BUAVÅG -LANGEVÅG	174	15	189	412
R	54252		SIGGJARV -SAGVÅG	517	36	553	1229
R	1413		HALHJEM -SANDVIKV	860	126	986	2087
R	15311		KROKEIDE -AUSTEVOL	37	4	42	94
R	546 3		KROKEIDE -HUFTHAMA	247	25	272	623
R	0 0		AUSTEVOL -HUFTHAMA	44	4	48	99
R	552 4		HATVIK -VENGJANE	572	51	622	1300
R	55011		JONDAL -TØRVIKBY	172	10	182	434
R	7 6		BRURAVIK -BRIMNES	709	145	855	1992
R	14 5		SKJERSHO -VALEVÅG	780	96	876	1807
R	54110		MOSTERHA -VALEVÅG	145	15	160	391
R	543 3		SKJERSHO -UTBJOA	336	35	371	547
R	0 0		LEIRVIK -RANAVIK	81	8	88	252
R	544 3		LEIRVIK -SUNDE	119	20	139	387
R	54452		RANAVIK -SUNDE	92	11	103	241
R	0 0		HUSAVIK -SANDVIKV	51	6	56	116
F	0 0		FJELBERG -LEIRVIK	3	0	3	16
F	0 0		FJELBERG -LEIRVIK	1	0	1	3
F	0 0		SYDNES -LEIRVIK	0	0	0	2
F	0 0		FJELBERG -FJELBERG	1	1	1	7
F	0 0		FJELBERG -SYDNES	6	2	8	25
F	0 0		FJELBERG -UTBJOA	5	1	6	14
F	0 0		FJELBERG -UTBJOA	0	0	1	2
F	0 0		SYDNES -UTBJOA	27	3	30	70
R	0 0		STEINEST -KNARVIK	3997	451	4448	9261
R	57 6		SÆVRÅSV. -DUESUND	45	17	62	149
F	0 0		SÆVRÅSV. -MASFJ.	4	0	4	14
F	0 0		DUESUND -MASFJORD	58	6	65	158
R	565 5		FEDJE -ROSSNES	32	6	38	106
F	0 0		FEDJE -HOPL. SJØ	8	0	8	21
F	0 0		ROSSNES -HOPL. SJØ	16	1	17	41
R	566 3		HAUS -GARNES	500	48	548	1348
R	56710		TYSSEBOT -VIKANES	12	1	13	39
R	569 3		STAMNES -VIKANES	14	1	15	34
R	0 0		BREISTEI -VALESTRA	809	95	905	2234
R	0 0		LEIRVÅG -SLØVÅG	257	45	302	695
R	0 0		LEIRVÅG -SANDEBYG	17	1	18	45
R	0 0		LEIRVÅG -GRÅVIKA	30	4	34	79
R	0 0		SLØVÅG -SANDEBYG	5	1	6	10
R	0 0		SLØVÅG -GRÅVIKA	7	2	8	17
R	0 0		SANDEBYG -GRÅVIKA	0	0	0	1
R	0 0		BERGEN -KLEPPEST	2522	577	3098	11195
K	0 0		BJORØY -ALVØEN	105	5	109	328
R	55513		KLOKKARV -HJELLEST	9	0	9	26
K	0 0		KLOKKARV -LERØY	7	1	7	27
K	0 0		KLOKKARV -BJELKARØ	1	0	1	12
K	0 0		HJELLEST -LERØY	11	0	11	39
K	0 0		HJELLEST -BJELKARØ	10	1	10	27
R	0 0		BERGEN -STAVANGE	26	20	46	117
R	0 0		KROKEIDE -STAVANGE	8	1	9	28
F	153 4		KVALØY -BARMEN	14	1	15	42
F	153 8		BARMEN -AUSTEFJO	7	0	7	21
F	153 7		AUSTEFJO -KVALØY	17	1	17	45

TRAFIKKTALL ALLE KJØRETØY

Vtype	Vnr	Hp	STREKNING	KJØRETØY		SUM	
				LETTE BILER	TUNGE BILER	KJØRETØY	PERSONER
F	0 0		MØLNA -SALTHELL	39	4	43	100
14 Sogn og Fjordane							
R	5 9		HELLA -DRAGSVIK	404	65	470	1089
R	550		HELLA -VANGSNES	307	38	345	810
R	551		HELLA -BALESTRA	27	4	31	71
R	1311		VANGSNES -DRAGSVIK	163	18	181	468
R	14 4		BREKKE -LAVIK	416	55	472	1158
F	0 0		BREKKE -OPPEDAL	10	2	12	31
F	0 0		LAVIK -OPPEDAL	15	2	17	43
R	1427		LOTE -ANDA	533	88	621	1403
R	0 0		LOTE -HYEN	2	0	2	7
R	0 0		ANDA -HYEN	3	1	4	13
R	53 6		KAUPANGE -ÅRDAL	100	15	115	327
R	601 3		KAUPANGE -AURLAND	6	1	7	23
R	6853		KAUPANGE -REVSNES	509	97	606	1592
R	6810		KAUPANGE -GUDVANGE	49	11	59	201
K	0 0		KAUPANGE -FLÅM	0	0	0	10
R	5351		REVSNES -ÅRDAL	6	1	7	35
R	6810		REVSNES -GUDVANGE	39	13	52	197
R	60151		REVSNES -AURLAND	0	0	0	2
K	0 0		REVSNES -FLÅM	0	0	0	2
R	5350		ÅRDAL -GUDVANGE	3	1	5	18
R	0 0		ÅRDAL -AURLAND	0	0	0	2
K	0 0		ÅRDAL -FLÅM	0	0	0	1
R	60151		GUDVANGE -AURLAND	39	5	44	146
K	0 0		GUDVANGE -FLÅM	0	0	0	105
K	0 0		AURLAND -FLÅM	0	0	0	5
K	0 0		FRØNNING -KAUPANGE	1	0	1	3
K	0 0		FRØNNING -REVSNES	0	0	0	1
K	0 0		FRØNNING -GUDVANGE	0	0	0	1
K	0 0		FRØNNING -AURLAND	0	0	0	0
K	0 0		FRØNNING -FLÅM	0	0	0	0
K	0 0		FRØNNING -ÅRDAL	0	0	0	0
R	0 0		KRAKHELL -RYSJEDAL	23	3	26	60
R	57 4		RYSJEDAL -RUTLEDAL	75	15	90	227
R	0 0		RUTLEDAL -KRAKHELL	16	2	18	40
R	609 1		DALE -EIKENES	37	7	44	168
K	0 0		DALE -STANDNES	0	0	0	3
R	61413		ISANE -STÅRHEIM	187	31	218	449
R	61751		MÅLØY -OLDEIDE	54	18	72	195
R	0 0		ASKVOLL -GJERVIK	48	9	57	210
F	0 0		ASKVOLL -FURE	13	5	18	57
F	0 0		GJERVIK -FURE	6	1	8	17
F	0 0		ASKVOLL -VÆRLANDE	1	0	1	3
F	0 0		ASKVOLL -BULANDET	0	0	1	2
F	0 0		FURE -VÆRLANDE	0	0	0	0
F	0 0		FURE -BULANDET	0	0	0	0
F	0 0		VÆRLANDE -BULANDET	0	0	0	0
R	0 0		FJÆRLAND -HELLA	101	14	115	330
R	0 0		FJÆRLAND -BALESTRA	10	1	11	76
R	0 0		FJÆRLAND -DRAGSVIK	1	0	1	2
R	0 0		FJÆRLAND -VANGSNES	27	3	30	90
F	577 4		FLORØ -SMØRHAMN	9	3	12	38
K	0 0		FLORØ -BOTNANE	1	0	1	7

				TRAFIKKTALL ALLE KJØRETØY			
Vtype	Vnr	Hp	STREKNING	LETTE BILER	TUNGE BILER	SUM KJØRETØY	PERSONER
R	616	0	SMØRHAMN -KJELKENE	43	4	47	104
K	0	0	KJELKENE -BOTNANE	0	0	0	1
F	0	0	NÅRA -DALØY	14	3	17	50
15 Møre og Romsdal							
R	14	6	SOLEVÅG -FESTØY	788	152	940	2414
F	0	0	SOLEVÅG -HUNDEIDV	5	1	6	15
F	14	0	FESTØY -HUNDEIDV	56	10	66	153
R	1414		VOLDA -FOLKESTA	460	75	535	1354
R	1611		KVALVÅG -KVISVIK	605	104	710	1821
R	58	6	EIDSDAL -LINGE	346	44	390	1102
R	60	5	MAGERHOL -AURNSNES	1057	173	1230	2967
R	6052		GEIRANGE -HELLESYL	47	10	56	339
R	61	9	ÅRVIK -KOPARNES	269	34	302	642
R	61	0	ÅRVIK -SYVDSNES	26	2	28	62
R	0	0	KOPARNES -SYVDSNES	0	0	0	0
R	64	5	SØLSNES -ÅFARNES	355	91	446	1086
R	64	9	LØNSET -GRØNNES	528	116	644	1689
R	6510		HALSA -KANESTRA	256	48	304	730
R	66	5	KVITNES -HØGSET	659	98	757	1668
F	285	4	KVITNES -BERGSØY	12	1	13	31
F	285	3	HØGSET -BERGSØY	23	5	27	66
R	67	7	ØRJAVIK -TØVIK	124	29	153	275
R	6712		KRISTIAN -BREMSNES	512	79	591	2007
R	652	6	VOLDA -LAUVSTAD	179	29	208	657
R	653	3	EIKSUND -RJÅNES	468	46	515	1193
R	655	4	LEKNES -SÆBØ	69	8	77	187
F	41	5	LEKNES -VIDDAL	0	0	0	0
F	65	3	LEKNES -STANDAL	1	0	1	3
F	0	0	LEKNES -TRANDAL	0	0	1	2
K	0	0	LEKNES/S -SKÅR	1	0	1	4
F	65	4	SÆBØ -STANDAL	0	0	1	6
F	0	0	SÆBØ -TRANDAL	3	1	4	14
F	65	5	STANDAL -TRANDAL	2	0	3	7
R	61	3	HAREID -SULESUND	998	156	1153	2594
R	65952		BRATTVÅG -DRYNA	54	11	64	151
R	152	3	BRATTVÅG -FJØRTOFT	27	6	34	90
R	65954		BRATTVÅG -MYKLEBUS	50	8	58	148
R	0	0	DRYNA -FJØRTOFT	1	0	2	4
R	0	0	DRYNA -MYKLEBUS	9	1	10	22
F	152	4	FJØRTOFT -MYKLEBUS	3	1	4	11
R	6952		MOLDE -VIKEBUKT	60	19	79	211
R	6256		MOLDE -VESTNES	830	154	984	2411
R	662	4	HOLLINGS -AUKRA	442	42	484	1160
R	665	4	ANGVIK -TINGVOLL	123	15	138	335
R	66952		KRISTIAN -STRAUMEN	45	10	55	196
F	0	0	KRISTIAN -KYRHAUG	1	1	1	5
R	0	0	KRISTIAN -FORSNES	3	1	4	13
F	385	3	STRAUMEN -KYRHAUG	1	0	2	10
R	0	0	STRAUMEN -FORSNES	2	0	2	6
F	0	0	KYRHAUG -FORSNES	0	0	0	0
R	0	0	AUKAN -FORSNES	1	0	1	4
R	66952		KVANNE -RØKKUM	375	87	462	1506
R	0	0	STRAUMEN -VINSTERN	7	1	8	21
F	0	0	KYRHAUG -VINSTERN	1	1	2	3

Vtype	Vnr	Hp	STREKNING	TRAFIKKTALL ALLE KJØRETØY		SUM	
				LETTE BILER	TUNGE BILER	KJØRETØY	PERSONER
R	680	9	AUKAN -VINSTERN	77	18	95	200
R	0	0	STRAUMEN -AUKAN	4	1	5	11
R	680	13	AURE -ÅNES	153	21	174	436
R	680	3	SEIVIKA -TØMMERVÅ	208	41	248	580
R	659	4	SKJELTEN -KJERSTAD	54	5	59	172
R	659	8	SKJELTEN -AUSTNES	126	12	138	330
R	0	0	KJERSTAD -AUSTNES	3	1	4	19
K	0	0	SKJELTEN -KALVØY	0	0	0	1
R	658	51	ÅLESUND -GODØY	8	1	9	39
F	0	0	GODØY -GISKE	2	0	3	5
K	0	0	ÅLESUND -KALVØY	0	0	0	0
F	2	6	LARSNES -ÅRAM	19	1	20	71
F	652		LARSNES -VOKSA	41	4	45	126
F	0	0	LARSNES -BRINGSHA	26	2	28	101
F	0	0	ÅRAM -VOKSA	11	2	13	25
F	0	0	ÅRAM -BRINGSHA	6	2	8	20
F	7	4	VOKSA -BRINGSHA	3	1	5	11
F	412	3	MOLDE -BOLSØYA	40	7	46	159
F	413	3	MOLDE -SEKKEN	19	3	22	79
K	192	3	ØVERÅS -EIKESDAL	13	4	16	56
F	362	3	ARESVIK -HENDSET	51	11	62	125
F	359	4	ERVIK -RENDAL	7	2	9	19
R	662	52	MORDALSV -SOLHOLME	306	34	341	782
R	0	0	STRANDA -LIABYGDA	209	39	248	700
R	0	0	AUKAN -EDØY	32	7	39	80
R	0	0	AUKAN -FORSNES	2	1	3	10
R	0	0	VINSTERN -EDØY	2	0	2	4
R	0	0	EDØY -FORSNES	0	0	1	2
R	0	0	VINSTERN -FORSNES	0	0	0	0
R	0	0	VIKEBUKT -ÅFARNES	19	13	32	60

16 Sør-Trøndelag

R	0	0	SUNDE -HEMNSKJE	15	4	19	43
R	714	8	SUNDE -JØSTENØY	366	68	434	887
R	714	12	KJERRING -FLATVAL	204	45	249	498
R	723	3	REVSNES -STOKKØY	58	8	66	171
F	0	0	REVSNES -LINESØY	15	3	18	46
R	726	3	FILLAN -BRØTTING	99	17	116	273
R	710	5	BREKSTAD -VALSET	220	48	268	579
F	0	0	STORFOSN -GARTEN	25	7	32	79
K	0	0	GARTEN -KRÅKVÅG	8	5	13	40
R	715	5	FLAKK -RØRVIK	1348	208	1556	2897

17 Nord-Trøndelag

R	755	3	KJERRING -VANGSHYL	284	45	330	698
R	774	3	LEVANGER -HOKSTAD	72	21	93	289
R	769	9	HOFLES -GEISNES	34	6	40	87
R	769	0	HOFLES -HARANES	65	9	73	157
R	0	0	BREKSILL -SEIERSTA	49	10	59	111
R	0	0	ØLHAMMER -SEIERSTA	27	5	31	58
F	0	0	HÅRNES -KILAN	29	4	33	79
R	771	5	SKEI -GUTVIK	64	10	74	170

18 Nordland

			TRAFIKKTALL ALLE KJØRETØY		SUM		
Vtype	Vnr	Hp	STREKNING	LETTE BILER	TUNGE BILER	KJØRETØY	PERSONER
R	17	9	VENNESUN -HOLM	158	34	192	412
R	1717		HORN -ANNDALSV	84	21	105	244
R	0	0	HORN -IGERØY	45	13	58	104
R	0	0	IGERØY -TJØTTA	6	0	7	16
R	1721		TJØTTA -FORVIK	52	7	59	156
F	0	0	TJØTTA -VÅGSODDE	4	1	5	13
F	0	0	TJØTTA -MINDTG.	15	4	18	45
F	0	0	FORVIK -VÅGSODDE	7	2	9	20
F	0	0	TJØTTA -STOKKASJ	3	1	4	11
F	0	0	FORVIK -STOKKASJ	3	1	4	12
K	0	0	TJØTTA -TRO	4	2	6	22
K	0	0	FORVIK -TRO	0	0	0	1
R	1727		SANDNESS -LEINESOD	481	100	581	1535
R	805	7	LÅVONG -NESNA	61	9	70	162
R	0	0	LÅVONG -STOKKVÅG	10	2	12	28
F	385	1	NESNA -VIKHOLME	10	3	12	64
F	383	1	NESNA -HANDNES	13	4	18	55
F	0	0	NESNA -TOMMA	16	4	21	62
R	80550		NESNA -STOKKVÅG	18	3	21	48
R	809	1	SANDNESS -BJØRN	106	18	125	367
F	0	0	SANDNESS -KOPARDAL	11	4	16	45
F	0	0	BJØRN -KOPARDAL	3	0	3	11
R	828	1	SANDNESS -ENGAN	64	15	79	267
F	0	0	SANDNESS -AUSTBØ	7	3	11	30
R	808	3	HEMNESBE -LEIRVIK	68	17	85	187
F	0	0	ONØY -STOKKVÅG	12	3	15	33
F	0	0	ONØY -NESNA	4	1	5	12
F	0	0	ONØY -SLENESET	0	0	1	2
F	0	0	STOKKVÅG -SLENESET	4	1	5	11
F	0	0	NESNA -SLENESET	3	1	4	10
F	0	0	NESNA -LOVUND	0	0	1	1
F	0	0	STOKKVÅG -LOVUND	1	1	2	5
F	146	2	HUNDÅLA -MOSJØEN	13	3	16	45
F	2203	0	SUNDØY -DAGSVIK	25	5	30	60
F	0	0	HUNDÅLA -DAGSVIK	3	1	4	10
R	1926		MELBU -FISKEBØL	294	70	365	894
F	0	0	KONGSELV -KALJORD	11	3	13	27
R	1943		LILLEEID -NAPP	307	31	339	740
R	834	4	FESTVÅG -MISTEN	112	14	126	235
R	8110		BOGØY -SKUTVIK	28	8	36	90
F	0	0	KILBOGH. -JEKTVIK	4	1	5	13
R	0	0	KILBOGH. -VÅGAH.	28	4	32	72
F	0	0	JEKTVIK -VÅGAH.	5	2	6	13
F	0	0	SØRFJORD -KILBOGH.	3	0	4	10
F	0	0	SØRFJORD -VÅGAH.	0	0	0	2
F	0	0	SØRFJORD -JEKTVIK	0	0	0	1
R	17	0	FORØY -ÅGSKARDE	80	15	95	200
F	0	0	HORSDAL -SUND	46	6	53	111
F	0	0	HORSDAL -SØRARNØY	1	1	2	5
F	0	0	SUND -SØRARNØY	9	2	11	30
R	0	0	LJØNES -SKJERSTA	64	11	76	149
R	81	3	RØSVIK -NORDFOLD	50	11	61	139
F	0	0	ØRNES -MELØYSUN	17	3	21	56
F	0	0	MELØYS. -VASSD.VI	2	1	3	10

Vtype	Vnr	Hp	STREKNING	TRAFIKKTALL ALLE KJØRETØY		SUM	
				LETTE BILER	TUNGE BILER	KJØRETØY	PERSONER
F	0	0	ØRNES -VASSDALS	21	3	24	83
F	0	0	ØRNES -BOLGA	0	0	1	7
F	0	0	ØRNES -STØTT	0	0	0	1
R	8150		SVOLVÆR -SKUTVIK	88	27	114	309
R	0	0	SVOLVÆR -SKROVA	8	4	11	63
R	0	0	SKROVA -SKUTVIK	1	1	2	4
R	0	0	BODØ -VÆRØY	3	1	3	24
R	0	0	BODØ -RØST	2	0	2	18
R	0	0	VÆRØY -RØST	0	0	0	2
R	0	0	VÆRØY -REINE	0	0	0	1
R	0	0	RØST -REINE	0	0	0	1
R	0	0	REINE -BODØ	1	0	1	3
R	0	0	BALLSTAD -BODØ	0	0	0	0
R	0	0	VÆRØY -BALLSTAD	0	0	0	0
R	0	0	RØST -BALLSTAD	0	0	0	0
F	0	0	SVOLVÆR -DIGERMUL	3	2	5	12
F	0	0	BRETTESEN -SVOLVÆR	1	1	2	9
F	0	0	DIGERMUL -BRETTESEN	0	0	0	0
R	823	3	BOGNES -LØDINGEN	179	49	228	566
R	0	0	SKARBERG -KJØPSVIK	14	2	15	39
R	827	3	DRAG -KJØPSVIK	42	11	52	157
R	633		BOGNES -SKARBERG	332	96	427	1056

19 Troms

R	848	3	HAMNVIK -MYRLANDS	41	6	47	106
R	84853		HAMNVIK -SØRVIK	45	9	54	141
R	84850		SØRVIK -MYRLANDS	30	4	34	69
R	848	7	HARSTAD -SØRRØLLS	61	13	74	205
R	850	5	REFSNES -FLESNES	186	32	218	473
R	863	8	HANSNES -SKÅNINGS	55	9	64	166
F	863	0	HANSNES -STAKKVIK	39	6	45	132
K	0	0	HANSNES -KARLSØY	0	0	0	14
R	866	3	HAMNEIDE -FLÅTEN	141	24	165	316
F	0	0	HAMNEIDE -KLAUVNES	2	0	3	7
F	0	0	FLÅTEN -KLAUVNES	1	0	2	6
R	86652		SKJERVØY -LAUKSUND	22	7	29	86
F	0	0	SKJERVØY -NIKKEBY	2	1	3	10
F	0	0	LAUKSUND -NIKKEBY	0	0	1	4
F	214	3	LANGHAMN -BRØSTADB	35	10	45	112
R	867	3	STORNES -BJØRNERÅ	126	13	139	282
F	0	0	STORNES -ALVESTAD	13	1	14	38
F	0	0	BJØRNERÅ -ALVESTAD	0	0	1	2
R	858	7	VIKRAN -LARSENG	155	11	166	346
F	357	3	ROTSUND -HAMNES	14	2	16	51
R	867	8	FENES -AUSTNES	28	5	34	66
F	0	0	FENES -ALTEVIK	11	3	14	26
F	0	0	ALTEVIK -AUSTNES	1	1	2	9
F	302	3	MIKKELVI -BROMNES	14	2	16	44
F	0	0	MIKKELVI -HELGØY	0	0	0	2
F	0	0	MIKKELVI -GRUNNFJO	0	0	0	2
F	105	3	BORKENES -KVEØY	44	6	49	154
F	58	3	BELLVIK -VENGSØY	15	4	18	58
R	91	3	SVENSBY -BREIVIKE	164	30	194	491
R	91	7	LYNGSEID -OLDERDAL	66	16	82	282

20 Finnmark

			TRAFIKKTALL ALLE KJØRETØY		SUM		
Vtype	Vnr	Hp	STREKNING	LETTE BILER	TUNGE BILER	KJØRETØY	PERSONER

20 Finmark

R	0	0	REPVÅG -HONNINVS	0	0	0	1
R	95	6	KÅFJORD -HONNINGS	197	62	259	985
R	884	1	ØKSFJORD -HASVIK	20	6	26	59
R	888	4	KIFJORD -KALAK	4	2	5	12
R	883	0	NYVOLL -EIDET	24	8	32	74
F	114	3	AKKARFJO -KJERRING	17	4	21	58
F	77	1	ØKSFJORD -TVERRFJO	23	3	26	55

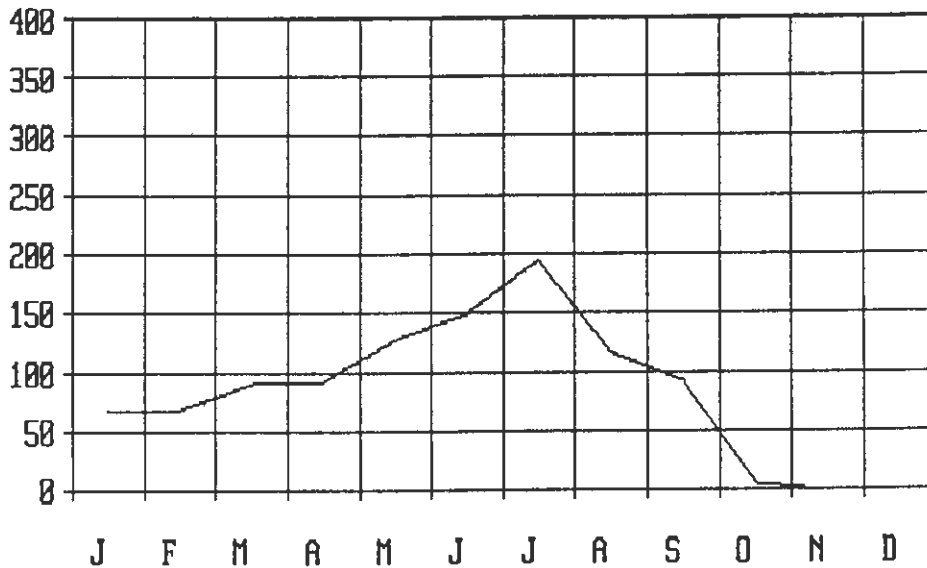
4.8 Totaltrafikk fordelt på samband + årsvariasjonskurve + ÅDT.

En sammenstilling av totaltrafikk pr måned for de enkelte kjøretøygrupper, årvariasjonskurve for PBE, og ÅDT (årsdøgntrafikk), samt eventuelt YDT (yrkesdøgntrafikk, mandag-fredag) og HDT (helgedøgntrafikk, lørdag og søndag).

VARIASJONSKURVER KJØRETØYGRUPPER
ÅRSVARIASJON

FYLKE : 1 Østfold SELSKAP : 1 HVALER B F S
SAMBAND : 1 FRA : SKIBSTADS. TIL : KORSH.
STREKNING :
FERGE : RETNING : 3 REG.PERIODE : 1989

	PERSONBIL		VAREB.	LASTEBIL		BUSS	MOTOR SYKL.	PERS	REST	TURER	PBE
	U.TIL	M.TIL		U.TIL	M.TIL						
JAN	8367	125	820	592	28	1	0	24138	0	1142	11482
FEB	8219	175	754	529	49	9	2	23338	0	1032	11366
MAR	11701	309	926	546	18	3	9	34488	0	1128	15294
APR	11100	292	1016	742	37	5	26	35715	0	1118	15423
MAI	15523	371	1611	857	105	22	56	55207	0	1248	21431
JUN	19759	483	1380	708	44	34	80	61019	0	1370	25068
JUL	26163	613	1840	930	52	9	173	88835	0	1412	32928
AUG	15732	311	1216	587	52	12	74	51331	0	1412	19950
SEP	11932	287	1145	530	32	8	52	39288	0	1146	15720
OKT	811	17	77	9	1	4	0	2891	0	54	987
NOV	0	0	0	0	0	0	0	0	0	0	0
DES	0	0	0	0	0	0	0	0	0	0	0
SUM	129307	2983	10785	6030	418	107	472	416250	0	11062	169649

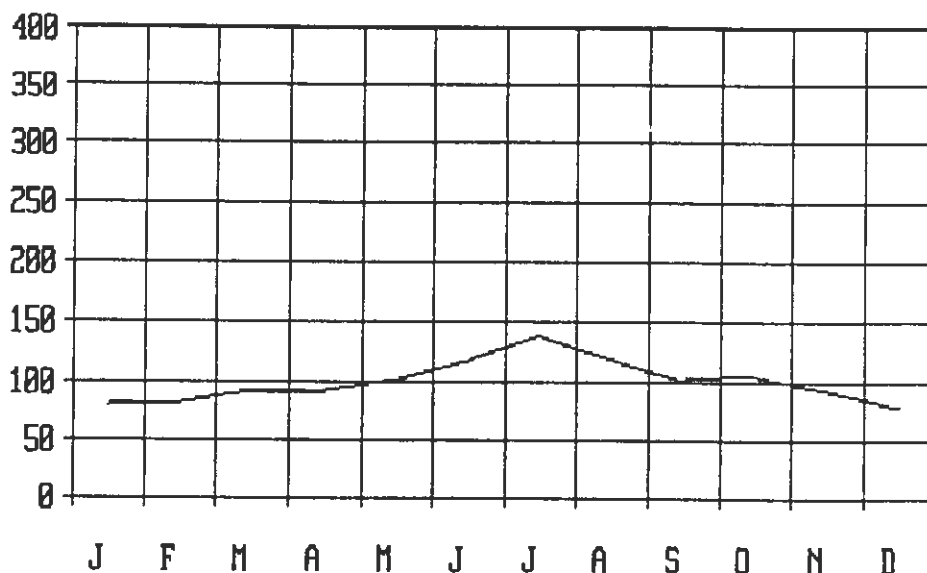


	ÅDT	YDT	HDT
PERSONBIL UTEN HENGER :	425	0	0
PERSONBIL MED HENGER :	10	0	0
VAREBIL :	35	0	0
LASTEBIL UTEN HENGER :	20	0	0
LASTEBIL MED HENGER :	1	0	0
BUSS :	0	0	0
MOTOR SYKLER/MOPED :	2	0	0
PERSONER :	1369	0	0
REST PÅ LAND :	0	0	0
ANTALL TURER :	36	0	0
SUM TRAFIKK I PBE :	558	0	0

VARIASJONSKURVER KJØRETØYGRUPPER
ÅRSVARIASJON

FYLKE : 1 Østfold SELSKAP : 2 BASTØFERGEN. A/S
SAMBAND : 1 FRA : MOSS TIL : HORTEN
STREKNING :
FERGE : RETNING : 3 REG.PERIODE : 1989

	PERSONBIL VAREB.			LASTEBIL		BUSS	MOTOR SYKL.	PERS	REST	TURER	PBE
	U.TIL	M.TIL		U.TIL	M.TIL						
JAN	35107	638	2977	3540	6871	74	0	103800	1107	1315	85269
FEB	37410	823	3181	3531	6716	98	0	114400	3070	1192	87625
MAR	46780	1158	3501	3575	6778	156	0	141300	4382	1300	98994
APR	40629	1279	3295	3712	7482	211	0	128000	12951	1139	97151
MAI	52070	1839	4230	3849	6979	325	0	166300	8471	1466	109559
JUN	59866	2766	4748	4201	7571	538	0	189200	18003	1454	125522
JUL	89579	7361	5108	2834	4419	295	0	317900	18031	1439	148547
AUG	63463	2840	5183	4407	7417	327	0	199100	11995	1449	128780
SEP	49938	1698	4257	4041	7156	313	0	155700	10633	1386	108444
OKT	51843	1561	4557	4333	7671	281	0	157300	6192	1453	113561
NOV	42290	1060	3843	4103	7443	232	0	124600	2196	1288	99765
DES	41071	706	3261	3105	5807	322	0	127600	2862	1193	86088
SUM	610046	23729	48141	45231	82310	3172	0	1925200	99893	16074	1289305

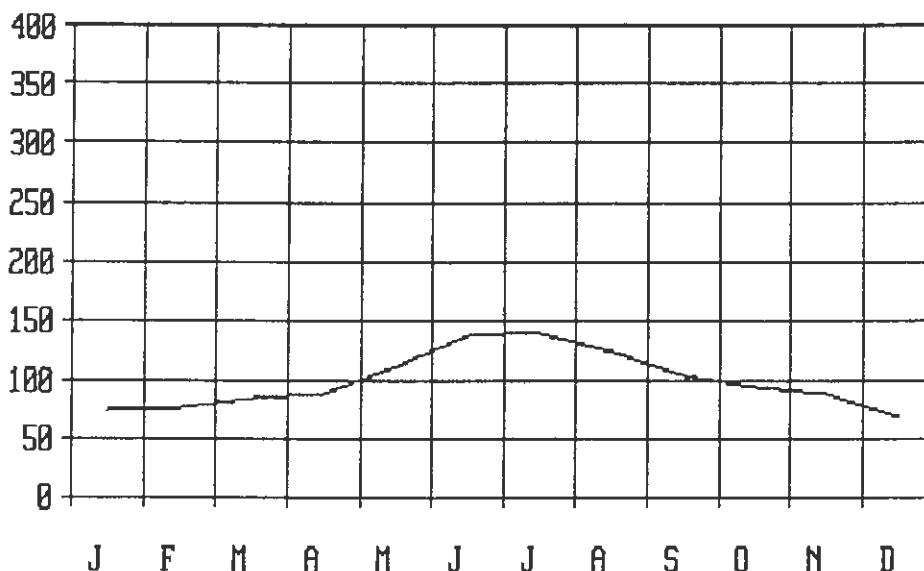


	ÅDT	YDT	HDT
PERSONBIL UTEN HENGER :	1671	1489	2035
PERSONBIL MED HENGER :	65	67	61
VAREBIL :	132	143	109
LASTEBIL UTEN HENGER :	124	168	36
LASTEBIL MED HENGER :	226	33	31
BUSS :	9	11	5
MOTOR SYKLER/MOPED :	0	0	0
PERSONER :	5275	3914	7984
REST PÅ LAND :	274	329	164
ANTALL TURER :	44	48	36
SUM TRAFIKK I PBE :	3532	2547	2613

VARIASJONSKURVER KJØRETØYGRUPPER
ÅRSVARIASJON

FYLKE : 2 Akershus SELSKAP : 1 BILF. D-H
SAMBAND : 1 FRA : DRØBAK TIL : STORSAND
STREKNING :
FERGE : RETNING : 3 REG.PERIODE : 1989

	PERSONBIL		VAREB.	LASTEBIL		BUSS MOTOR		PERS	REST	TURER	PBE
	U.TIL	M.TIL		U.TIL	M.TIL		SYKL.				
JAN	10389	105	1455	344	697	21	19	20531	0	1388	16760
FEB	10011	163	1296	392	782	55	25	21032	138	1256	17102
MAR	11900	174	1386	334	873	19	67	26499	0	1384	19251
APR	13141	281	1514	476	575	18	169	27051	0	1340	19873
MAI	17510	363	1706	677	551	40	282	38902	0	1466	25251
JUN	22271	507	2135	639	644	72	274	50756	0	1494	31352
JUL	24957	722	1665	413	420	20	414	66681	0	1540	32207
AUG	20509	456	1913	508	646	21	277	46708	0	1466	28628
SEP	16490	361	1840	575	567	32	196	34406	0	1386	24101
OKT	14381	292	1793	488	668	5	114	29559	0	1376	21874
NOV	13496	192	1603	522	617	19	38	27163	84	1680	20402
DES	10739	106	1396	343	517	6	18	23553	103	1350	16091
SUM	185794	3722	19702	5711	7557	328	1893	412841	325	17126	272892

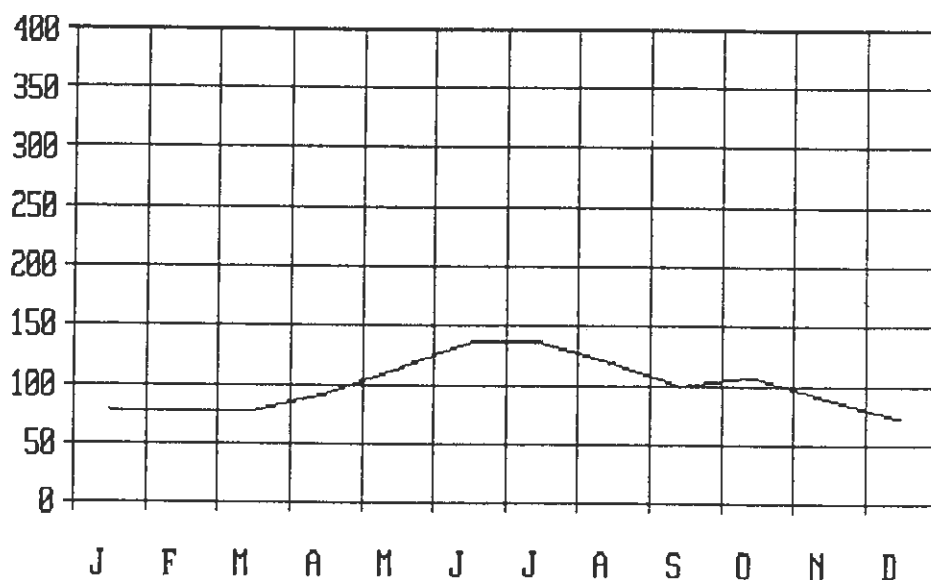


	ÅDT	YDT	HDT
PERSONBIL UTEN HENGER :	509	515	497
PERSONBIL MED HENGER :	10	12	7
VAREBIL :	54	65	32
LASTEBIL UTEN HENGER :	16	22	3
LASTEBIL MED HENGER :	21	7	3
BUSS :	1	1	0
MOTOR SYKLER/MOPED :	5	6	4
PERSONER :	1131	1004	1385
REST PÅ LAND :	1	1	0
ANTALL TURER :	47	45	51
SUM TRAFIKK I PBE :	748	719	577

VARIASJONSKURVER KJØRETØYGRUPPER
ÅRSVARIASJON

FYLKE : 6 Buskerud SELSKAP : 1 BILF. D-H
SAMBAND : 1 FRA : SVELVIK TIL : VERKET
STREKNING :
FERGE : RETNING : 3 REG.PERIODE : 1989

	PERSONBIL		VAREB.	LASTEBIL		BUSS MOTOR		PERS	REST	TURER	PBE
	U.TIL	M.TIL		U.TIL	M.TIL		SYKL.				
JAN	4117	75	686	502	171	2	87	9268	0	1862	7397
FEB	3954	65	677	525	146	5	105	8450	4	1676	7151
MAR	4531	55	627	451	89	3	105	9986	0	1826	7133
APR	5289	118	752	562	78	3	171	11822	0	1788	8483
MAI	6224	213	837	737	128	4	196	15264	0	1846	10567
JUN	7248	201	1025	782	240	17	251	17696	0	1872	12490
JUL	8883	264	907	487	101	4	248	22980	0	1888	12564
AUG	6615	182	1084	708	118	1	168	15637	0	1884	10963
SEP	5169	139	864	520	237	5	124	11781	0	1834	9215
OKT	5440	149	953	610	249	3	119	12052	0	1933	9927
NOV	4045	59	933	617	243	0	93	9370	5	1800	8221
DES	3852	67	724	528	87	0	56	8792	29	1782	6796
SUM	65367	1587	10069	7029	1887	47	1723	153098	38	21991	110907



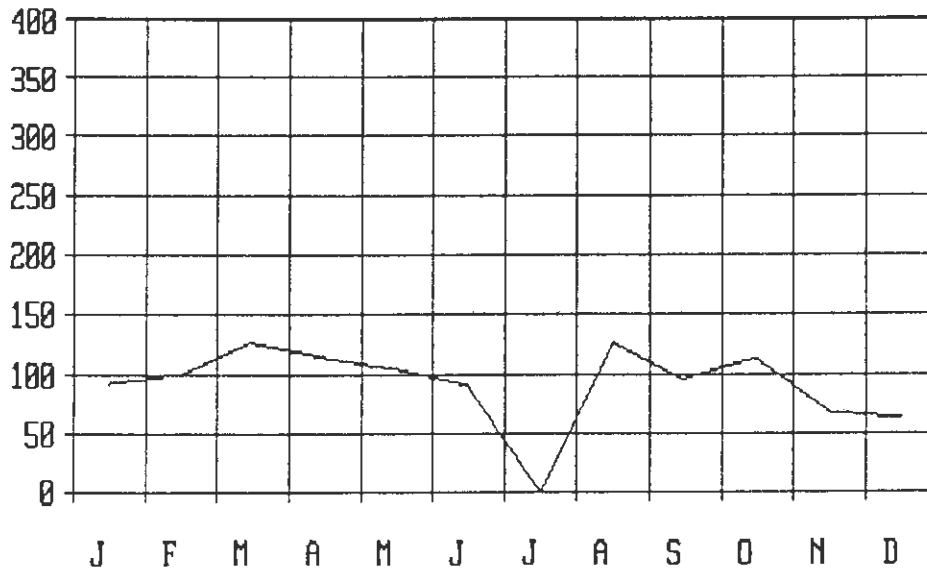
	ÅDT	YDT	HDT
PERSONBIL UTEN HENGER :	179	160	217
PERSONBIL MED HENGER :	4	5	3
VAREBIL :	28	33	17
LASTEBIL UTEN HENGER :	19	26	5
LASTEBIL MED HENGER :	5	5	3
BUSS :	0	0	0
MOTOR SYKLER/MOPED :	5	6	1
PERSONER :	419	380	498
REST PÅ LAND :	0	0	0
ANTALL TURER :	60	53	76
SUM TRAFIKK I PBE :	304	311	274

VARIASJONSKURVER KJØRETØYGRUPPER
ÅRSVARIASJON

FYLKE : 9 Aust-Agder
SAMBAND : 1 FRA : RISØR
STREKNING :
FERGE :

SELSKAP : 1 RISØR FJORDR.
TIL : ØYSANG
RETNING : 3 REG.PERIODE : 1989

	PERSONBIL VAREB.		LASTEBIL		BUSS MOTOR		PERS	REST	TURER	PBE
	U.TIL	M.TIL	U.TIL	M.TIL	SYKL.					
JAN	74	0	6	0	0	0	1733	0	0	80
FEB	82	0	4	0	0	0	1691	0	0	86
MAR	83	0	9	6	0	4	1298	0	0	110
APR	87	0	8	2	0	2	1824	0	0	101
MAI	82	0	4	2	0	1	1755	0	0	92
JUN	73	0	6	0	0	4	1784	0	0	79
JUL	0	0	0	0	0	0	0	0	0	0
AUG	95	0	9	2	0	0	1552	0	0	110
SEP	68	0	14	0	0	2	2278	0	0	82
OKT	81	0	11	2	0	0	1774	0	0	98
NOV	45	0	9	2	0	0	2197	0	0	60
DES	41	0	15	0	0	0	1583	0	0	56
SUM	811	0	95	16	0	13	19469	0	0	954



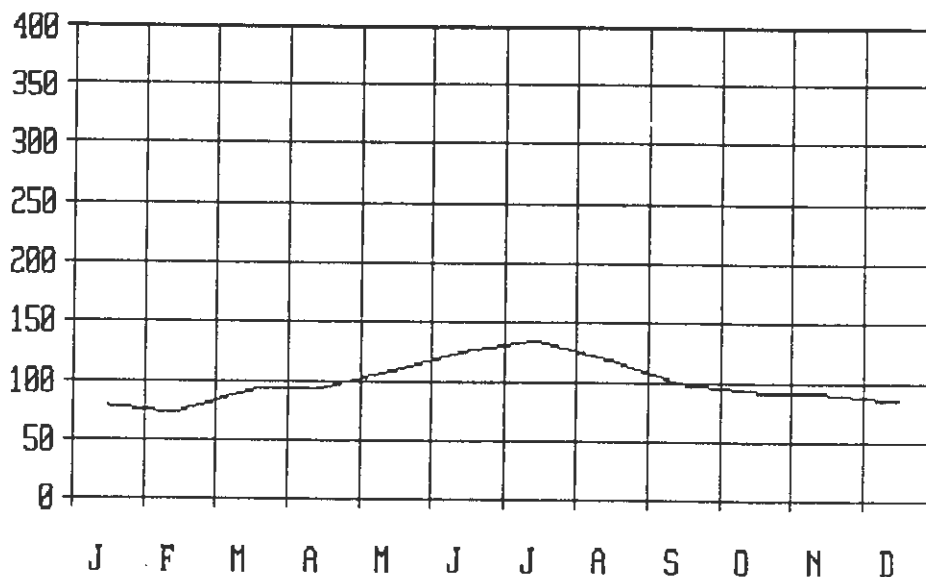
	ÅDT	YDT	HDT
PERSONBIL UTEN HENGER :	2	0	0
PERSONBIL MED HENGER :	0	0	0
VAREBIL :	0	0	0
LASTEBIL UTEN HENGER :	0	0	0
LASTEBIL MED HENGER :	0	0	0
BUSS :	0	0	0
MOTOR SYKLER/MOPED :	0	0	0
PERSONER :	53	0	0
REST PÅ LAND :	0	0	0
ANTALL TURER :	0	0	0
SUM TRAFIKK I PBE :	3	0	0

VARIASJONSKURVER KJØRETØYGRUPPER
ÅRSVARIASJON

FYLKE : 10 Vest-Agder
SAMBAND : 1 FRA : LAUNES
STREKNING :
FERGE :

SELSKAP : 1 FLEKKEFJ. D/S
TIL : KV.STRAND
RETNING : 3 REG.PERIODE : 1989

	PERSONBIL VAREB.			LASTEBIL		BUSS MOTOR		PERS	REST TURER		PBE
	U.TIL	M.TIL		U.TIL	M.TIL		SYKL.				
JAN	3992	45	327	267	8	174	12	12402	0	1294	5991
FEB	3753	41	318	239	12	152	23	11669	28	1182	5579
MAR	4667	76	379	313	19	152	82	14712	0	1316	6916
APR	4498	99	397	387	22	165	139	14778	0	1372	7123
MAI	5595	130	462	328	42	158	133	18465	0	1412	8273
JUN	6513	155	456	456	38	116	203	20279	0	1484	9456
JUL	7623	204	381	365	10	98	158	21741	0	1504	10153
AUG	6069	186	512	426	21	113	207	19290	0	1414	8974
SEP	5083	161	456	342	14	110	170	16489	0	1332	7558
OKT	4657	163	511	311	16	104	44	14727	0	1334	7086
NOV	4382	120	480	408	28	94	21	13519	61	1284	6962
DES	4444	75	410	319	22	90	45	12956	48	1262	6506
SUM	61276	1455	5089	4161	252	1526	1237	191027	137	16190	90577

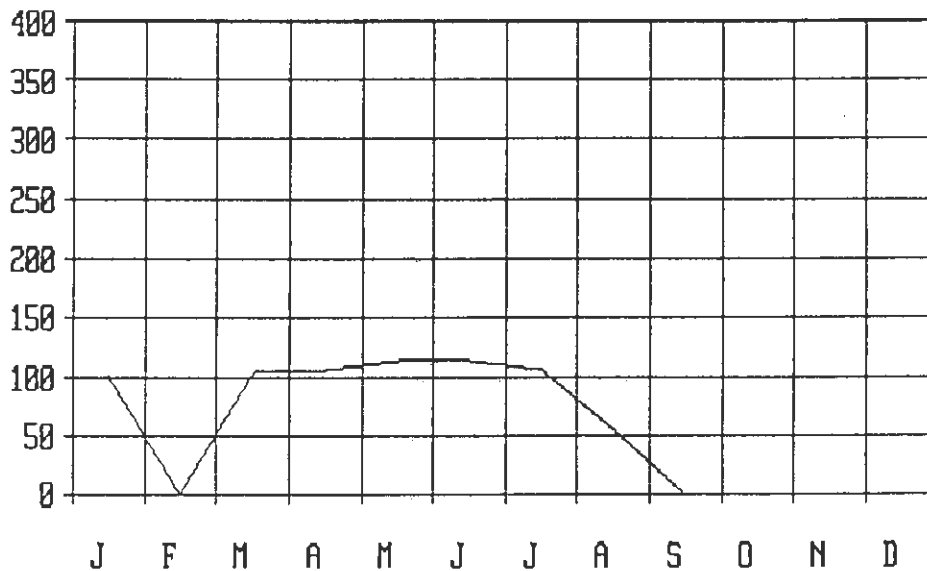


	ÅDT	YDT	HDT
PERSONBIL UTEN HENGER :	168	170	164
PERSONBIL MED HENGER :	4	5	3
VAREBIL :	14	17	8
LASTEBIL UTEN HENGER :	11	15	3
LASTEBIL MED HENGER :	1	3	2
BUSS :	4	5	2
MOTOR SYKLER/MOPED :	3	3	5
PERSONER :	523	554	463
REST PÅ LAND :	0	0	0
ANTALL TURER :	44	45	43
SUM TRAFIKK I PBE :	248	284	208

VARIASJONSKURVER KJØRETØYGRUPPER
ÅRSVARIASJON

FYLKE : 10 Vest-Agder SELSKAP : 1 FLEKKEFJ. D/S
SAMBAND : 2 FRA : FLEKKERØY TIL : MØVIG
STREKNING :
FERGE : RETNING : 3 REG.PERIODE : 1989

	PERSONBIL		VAREB.	LASTEBIL		BUSS MOTOR		PERS	REST	TURER	PBE
	U.TIL	M.TIL		U.TIL	M.TIL		SYKL.				
JAN	10500	78	2097	726	19	2	286	38381	177	1338	15112
FEB	0	0	0	0	0	0	0	0	0	0	0
MAR	10704	105	2241	671	27	0	232	36851	0	1304	15408
APR	10679	112	2427	726	19	0	283	37653	0	1284	15715
MAI	11526	175	2483	799	12	8	445	43116	0	1348	17023
JUN	11576	164	2542	823	24	11	465	43923	0	1362	17243
JUL	12390	169	1418	526	12	2	420	38286	0	1380	15961
AUG	6393	52	980	300	15	4	251	18380	0	662	8520
SEP	0	0	0	0	0	0	0	0	0	0	0
OKT	0	0	0	0	0	0	0	0	0	0	0
NOV	0	0	0	0	0	0	0	0	0	0	0
DES	0	0	0	0	0	0	0	0	0	0	0
SUM	73768	855	14188	4571	128	27	2382	256590	177	8678	104982



	ÅDT	YDT	HDT
PERSONBIL UTEN HENGER :	202	0	0
PERSONBIL MED HENGER :	2	0	0
VAREBIL :	39	0	0
LASTEBIL UTEN HENGER :	13	0	0
LASTEBIL MED HENGER :	0	0	0
BUSS :	0	0	0
MOTOR SYKLER/MOPED :	7	0	0
PERSONER :	703	0	0
REST PÅ LAND :	0	0	0
ANTALL TURER :	24	0	0
SUM TRAFIKK I PBE :	288	0	0

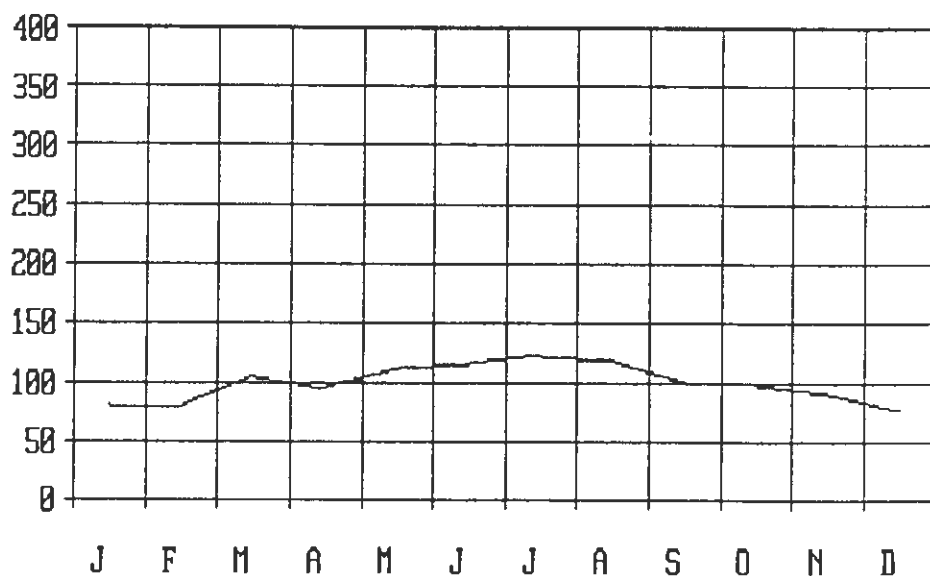
VARIASJONSKURVER KJØRETØYGRUPPER
ÅRSVARIASJON

FYLKE : 11 Rogaland
SAMBAND : 2 FRA : SAND
STREKNING :
FERGE :

SELSKAP : 3 D S D
TIL : ROPEID

RETNING : 3 REG.PERIODE : 1989

	PERSONBIL		VAREB.	LASTEBIL		BUSS MOTOR		PERS	REST	TURER	PBE
	U.TIL	M.TIL		U.TIL	M.TIL		SYKL.				
JAN	5558	115	392	707	226	37	10	14728	0	1506	9694
FEB	6035	93	443	535	198	32	6	16271	27	1393	9480
MAR	8585	167	473	585	229	47	14	23630	0	1562	12647
APR	6795	194	513	602	310	40	38	18272	0	1510	11406
MAI	8329	232	695	648	321	54	127	22840	0	1549	13485
JUN	8642	279	664	727	244	64	128	23925	0	1542	13800
JUL	10602	403	426	552	153	32	178	29237	0	1577	14786
AUG	9367	238	602	758	218	49	187	25761	0	1590	14243
SEP	7728	250	424	731	174	55	58	20572	0	1498	12185
OKT	7050	255	522	756	238	48	21	18981	0	1550	11987
NOV	5930	148	532	752	317	28	6	15866	22	1508	10859
DES	5562	89	352	643	242	20	28	14244	1	1435	9400
SUM	90183	2463	6038	7996	2870	506	801	244327	50	18220	143972

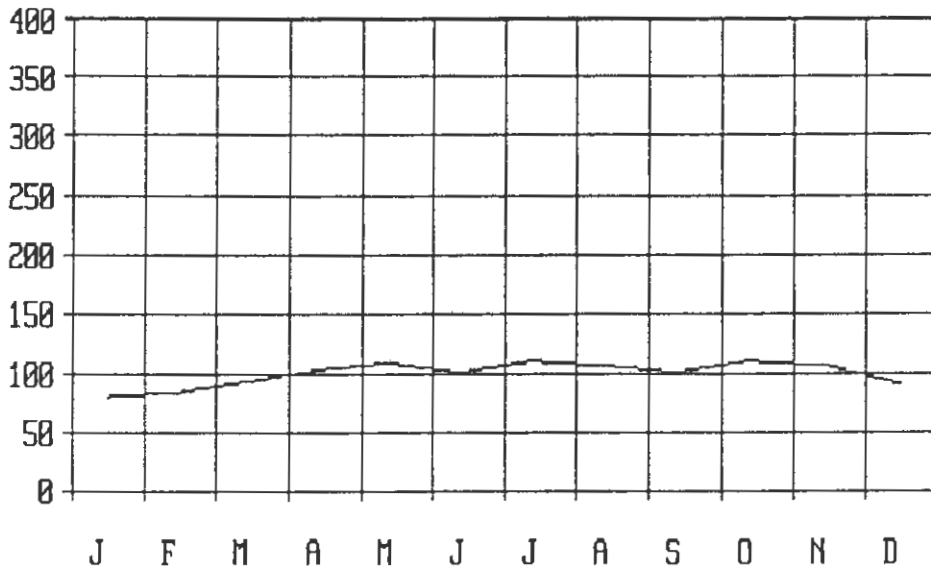


	ÅDT	YDT	HDT
PERSONBIL UTEN HENGER :	247	0	0
PERSONBIL MED HENGER :	7	0	0
VAREBIL :	17	0	0
LASTEBIL UTEN HENGER :	22	0	0
LASTEBIL MED HENGER :	8	0	0
BUSS :	1	0	0
MOTOR SYKLER/MOPED :	2	0	0
PERSONER :	669	0	0
REST PÅ LAND :	0	0	0
ANTALL TURER :	50	0	0
SUM TRAFIKK I PBE :	394	0	0

VARIASJONSKURVER KJØRETØYGRUPPER
ÅRSVARIASJON

FYLKE : 11 Rogaland SELSKAP : 3 D S D
SAMBAND : 3 FRA : KOPERVIK TIL : BOKN
STREKNING :
FERGE : RETNING : 3 REG.PERIODE : 1989

	PERSONBIL		VAREB.	LASTEBIL		BUSS	MOTOR SYKL.	PERS	REST	TURER	PBE
	U.TIL	M.TIL		U.TIL	M.TIL						
JAN	1234	20	200	220	24	1	11	4567	0	892	2278
FEB	1192	21	284	219	37	0	34	4886	63	868	2381
MAR	1528	30	340	200	19	0	15	5442	0	868	2653
APR	1389	21	323	314	52	1	10	5516	0	898	2981
MAI	1511	20	381	319	36	8	35	6146	0	936	3121
JUN	1536	33	364	249	32	3	16	6105	0	903	2918
JUL	1755	30	375	281	31	0	17	6041	0	944	3218
AUG	1555	37	410	281	34	2	23	6054	0	935	3097
SEP	1348	25	387	299	43	2	7	5446	0	909	2930
OKT	1502	25	385	352	32	4	17	5533	0	950	3194
NOV	1527	40	422	283	26	6	18	6198	0	806	3072
DES	1528	13	394	182	18	2	6	5453	0	776	2605
SUM	17605	315	4265	3199	384	29	209	67387	63	10685	34448



	ÅDT	YDT	HDT
PERSONBIL UTEN HENGER :	48	0	0
PERSONBIL MED HENGER :	1	0	0
VAREBIL :	12	0	0
LASTEBIL UTEN HENGER :	9	0	0
LASTEBIL MED HENGER :	1	0	0
BUSS :	0	0	0
MOTOR SYKLER/MOPED :	1	0	0
PERSONER :	185	0	0
REST PÅ LAND :	0	0	0
ANTALL TURER :	29	0	0
SUM TRAFIKK I PBE :	94	0	0

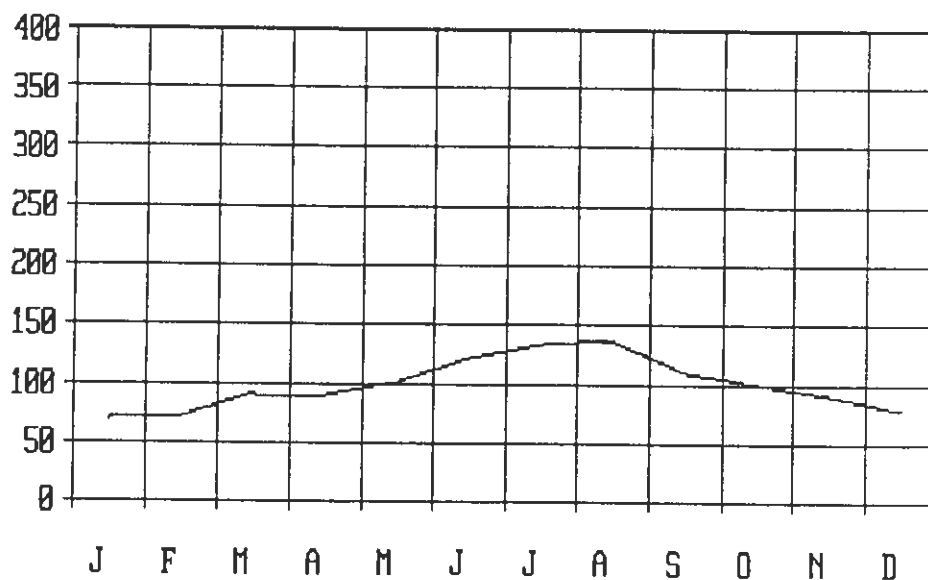
VARIASJONSKURVER KJØRETØYGRUPPER
ÅRSVARIASJON

FYLKE : 11 Rogaland
SAMBAND : 4 FRA : JELSA
STREKNING :
FERGE :

SELSKAP : 3 D S D
TIL : NEDSTRAND

RETNING : 3 REG.PERIODE : 1989

	PERSONBIL		VAREB.	LASTEBIL		BUSS	MOTOR SYKL.	PERS	REST	TURER	PBE
	U.TIL	M.TIL		U.TIL	M.TIL						
JAN	669	23	120	300	20	2	0	2169	0	757	1866
FEB	727	28	175	254	27	1	0	2706	0	771	1887
MAR	1068	40	221	286	28	2	1	3713	0	929	2415
APR	923	45	171	318	29	7	0	2933	0	844	2356
MAI	1074	33	146	410	21	3	3	3819	0	907	2666
JUN	1298	37	204	471	33	5	29	4829	0	1001	3211
JUL	1994	73	217	336	18	0	8	7098	0	1138	3528
AUG	1564	41	135	537	39	4	6	5305	0	1009	3644
SEP	1272	49	102	406	37	3	1	3843	0	931	2936
OKT	1183	44	116	373	25	0	0	3346	0	910	2675
NOV	967	15	94	389	29	4	1	2819	0	832	2434
DES	893	27	69	316	18	3	1	2615	6	720	2093
SUM	13632	455	1770	4396	324	34	50	45195	6	10749	31711



	ÅDT	YDT	HDT
PERSONBIL UTEN HENGER :	37	0	0
PERSONBIL MED HENGER :	1	0	0
VAREBIL :	5	0	0
LASTEBIL UTEN HENGER :	12	0	0
LASTEBIL MED HENGER :	1	0	0
BUSS :	0	0	0
MOTOR SYKLER/MOPED :	0	0	0
PERSONER :	124	0	0
REST PÅ LAND :	0	0	0
ANTALL TURER :	29	0	0
SUM TRAFIKK I PBE :	87	0	0

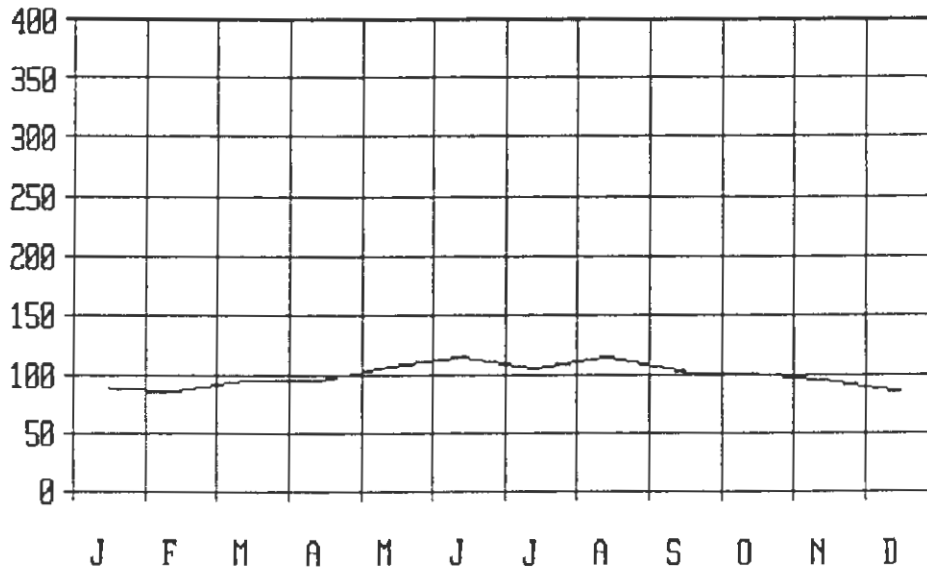
VARIASJONSKURVER KJØRETØYGRUPPER
ÅRSVARIASJON

FYLKE : 11 Rogaland
SAMBAND : 5 FRA : STVGR.
STREKNING :
FERGE :

SELSKAP : 3 D S D
TIL : TAU

RETNING : 3 REG.PERIODE : 1989

	PERSONBIL		VAREB.	LASTEBIL		BUSS	MOTOR SYKL.	PERS	REST	TURER	PBE
	U.TIL	M.TIL		U.TIL	M.TIL						
JAN	20894	189	1809	2408	877	23	115	88008	0	1208	34971
FEB	21077	140	1444	2105	728	24	102	87622	630	1074	32992
MAR	24373	242	1680	2166	787	44	146	99732	0	1194	37388
APR	23034	317	1638	2296	951	50	223	103165	0	1171	37466
MAI	26924	261	1844	2340	955	103	510	127455	0	1238	41758
JUN	28568	442	1986	2586	1023	95	368	122696	0	1207	45133
JUL	27620	596	1757	2043	745	47	486	113361	0	1228	41207
AUG	27969	464	2326	2624	993	94	648	123858	0	1230	44900
SEP	25756	293	1899	2291	933	85	348	113826	0	1190	40412
OKT	24291	286	2055	2408	941	32	237	110717	0	1244	39261
NOV	22742	174	1343	2573	959	27	113	106102	363	1202	37229
DES	21515	195	1466	2068	754	27	62	102193	250	1146	33648
SUM	294763	3599	21247	27908	10646	651	3358	1298735	1243	14332	466365



	ÅDT	YDT	HDT
PERSONBIL UTEN HENGER :	808	0	0
PERSONBIL MED HENGER :	10	0	0
VAREBIL :	58	0	0
LASTEBIL UTEN HENGER :	76	0	0
LASTEBIL MED HENGER :	29	0	0
BUSS :	2	0	0
MOTOR SYKLER/MOPED :	9	0	0
PERSONER :	3558	0	0
REST PÅ LAND :	3	0	0
ANTALL TURER :	39	0	0
SUM TRAFIKK I PBE :	1278	0	0

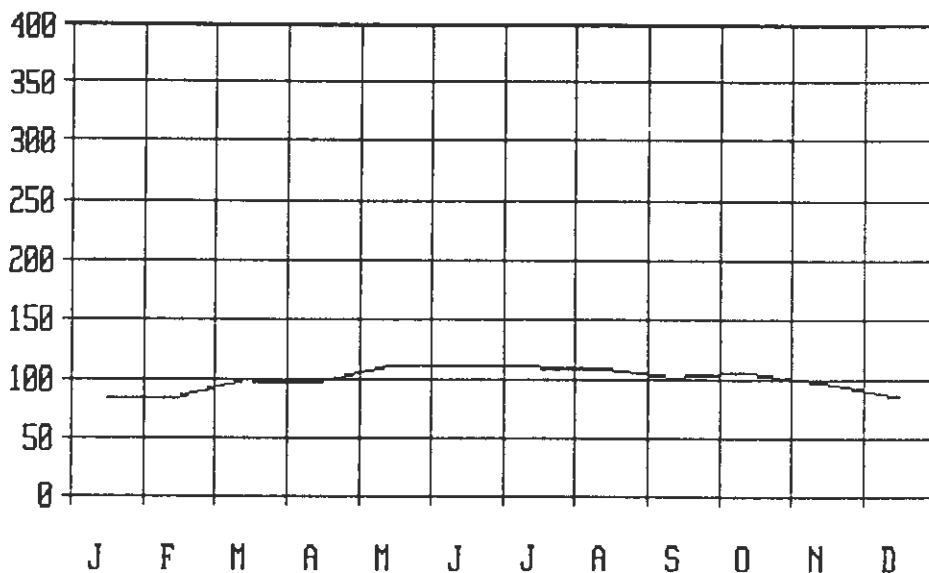
VARIASJONSKURVER KJØRETØYGRUPPER
ÅRSVARIASJON

FYLKE : 11 Rogaland
SAMBAND : 6 FRA : STVGR.
STREKNING :
FERGE :

SELSKAP : 3 D S D
TIL : VIKEVÅG

RETNING : 3 REG.PERIODE : 1989

	PERSONBIL VAREB.		LASTEBIL		BUSS	MOTOR SYKL.	PERS	REST	TURER	PBE	
	U.TIL	M.TIL	U.TIL	M.TIL							
JAN	4429	64	494	1129	56	1	9	26416	0	2895	8786
FEB	4333	74	582	1121	64	3	18	24384	83	2639	8832
MAR	5521	107	547	1231	74	9	7	29680	0	2771	10488
APR	4976	74	600	1281	110	5	31	28504	0	2603	10211
MAI	6034	102	554	1341	106	24	66	36647	0	3182	11543
JUN	6130	118	421	1343	123	33	98	37876	0	2888	11681
JUL	6735	158	518	1174	89	9	118	34733	0	2820	11730
AUG	5737	110	713	1381	86	16	136	33971	0	3094	11417
SEP	5358	101	456	1332	79	23	39	31179	0	2960	10600
OKT	5647	84	412	1462	56	17	34	30762	0	3298	11045
NOV	5172	62	497	1326	55	6	53	27813	69	3041	10132
DES	4899	54	386	1101	54	7	3	24053	91	2529	9048
SUM	64971	1108	6180	15222	952	153	612	366018	243	34720	125513



	ÅDT	YDT	HDT
PERSONBIL UTEN HENGER :	178	0	0
PERSONBIL MED HENGER :	3	0	0
VAREBIL :	17	0	0
LASTEBIL UTEN HENGER :	42	0	0
LASTEBIL MED HENGER :	3	0	0
BUSS :	0	0	0
MOTOR SYKLER/MOPED :	2	0	0
PERSONER :	1003	0	0
REST PÅ LAND :	1	0	0
ANTALL TURER :	95	0	0
SUM TRAFIKK I PBE :	344	0	0

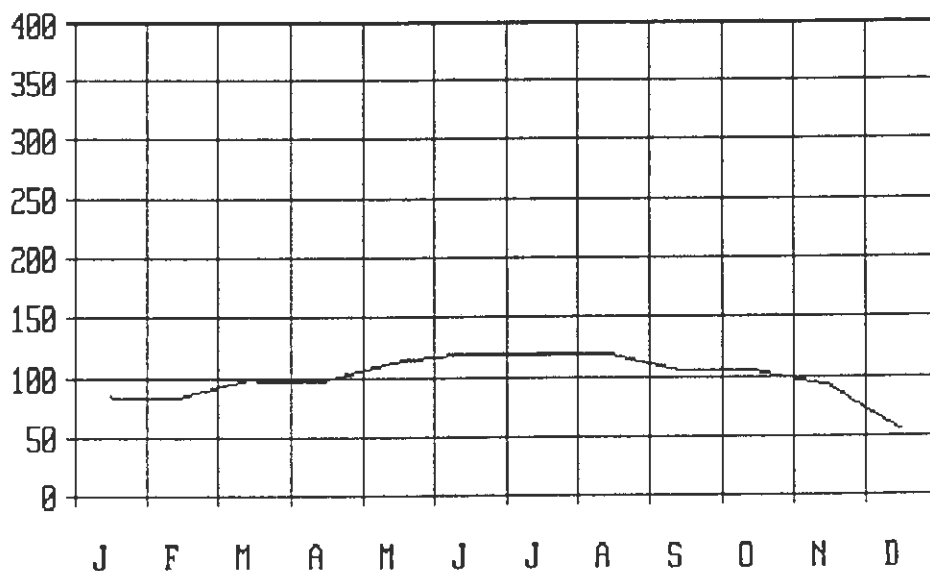
VARIASJONSKURVER KJØRETØYGRUPPER
ÅRSVARIASJON

FYLKE : 11 Rogaland
SAMBAND : 7 FRA : STVGR.
STREKNING :
FERGE :

SELSKAP : 3 D S D
TIL : NEDSTR.

RETNING : 3 REG.PERIODE : 1989

	PERSONBIL VAREB.		LASTEBIL		BUSS MOTOR		PERS	REST TURER		PBE	
	U.TIL	M.TIL	U.TIL	M.TIL		SYKL.					
JAN	4151	111	284	1179	170	18	45	19908	0	3944	9227
FEB	4302	50	272	1093	184	16	15	19551	42	3559	8987
MAR	5328	81	280	1196	202	25	43	24484	0	3793	10549
APR	4364	108	349	1296	276	25	24	22384	0	3802	10405
MAI	5801	85	326	1443	269	15	36	30539	0	5644	12116
JUN	6114	125	310	1496	248	44	50	30243	0	4386	12703
JUL	7365	140	221	1192	201	26	36	29757	0	3796	12691
AUG	6565	136	226	1426	231	23	39	29664	0	4284	12724
SEP	4925	181	289	1472	190	17	28	25089	0	4002	11191
OKT	4837	140	309	1431	242	21	26	23668	0	4395	11153
NOV	4236	87	283	1311	238	24	24	22583	1	4286	9999
DES	2780	43	122	758	143	14	3	13246	2	2542	6076
SUM	60768	1287	3271	15293	2594	268	369	291116	45	48433	127821



	ÅDT	YDT	HDT
PERSONBIL UTEN HENGER :	166	0	0
PERSONBIL MED HENGER :	4	0	0
VAREBIL :	9	0	0
LASTEBIL UTEN HENGER :	42	0	0
LASTEBIL MED HENGER :	7	0	0
BUSS :	1	0	0
MOTOR SYKLER/MOPED :	1	0	0
PERSONER :	798	0	0
REST PÅ LAND :	0	0	0
ANTALL TURER :	133	0	0
SUM TRAFIKK I PBE :	350	0	0

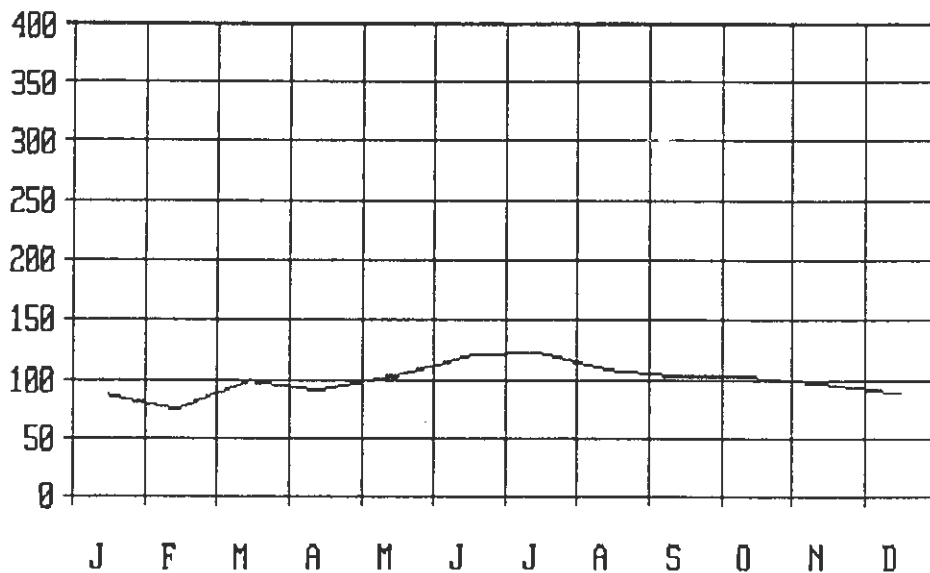
VARIASJONSKURVER KJØRETØYGRUPPER
ÅRSVARIASJON

FYLKE : 11 Rogaland
SAMBAND : 9 FRA : RANDABERG
STREKNING :
FERGE :

SELSKAP : 3 D S D
TIL : KVITSØY

RETNING : 3 REG.PERIODE : 1989

	PERSONBIL		VAREB.		LASTEBIL		BUSS MOTOR		PERS	REST	TURER	PBE
	U.TIL	M.TIL	U.TIL	M.TIL	U.TIL	M.TIL	SYKL.					
JAN	1156	36	76	182	1	0	0	3918	0	332	1891	
FEB	1025	18	95	153	0	0	0	3706	1	298	1633	
MAR	1337	37	91	180	14	0	8	4784	0	322	2149	
APR	1209	36	140	157	9	0	1	4990	0	320	1973	
MAI	1546	18	88	182	3	0	1	7094	0	348	2249	
JUN	1670	77	110	174	6	0	4	8851	0	345	2563	
JUL	1743	74	165	175	3	0	2	7542	0	350	2670	
AUG	1511	50	95	171	21	0	1	6814	8	357	2374	
SEP	1377	52	153	167	11	0	6	6859	0	342	2242	
OKT	1203	69	157	193	17	0	0	4981	0	335	2231	
NOV	1271	37	118	181	11	0	2	4951	1	328	2098	
DES	1280	24	119	151	3	0	0	5424	16	314	1939	
SUM	16328	528	1407	2066	99	0	25	69914	26	3991	26012	



	ÅDT	YDT	HDT
PERSONBIL UTEN HENGER :	45	0	0
PERSONBIL MED HENGER :	1	0	0
VAREBIL :	4	0	0
LASTEBIL UTEN HENGER :	6	0	0
LASTEBIL MED HENGER :	0	0	0
BUSS :	0	0	0
MOTOR SYKLER/MOPED :	0	0	0
PERSONER :	192	0	0
REST PÅ LAND :	0	0	0
ANTALL TURER :	11	0	0
SUM TRAFIKK I PBE :	71	0	0

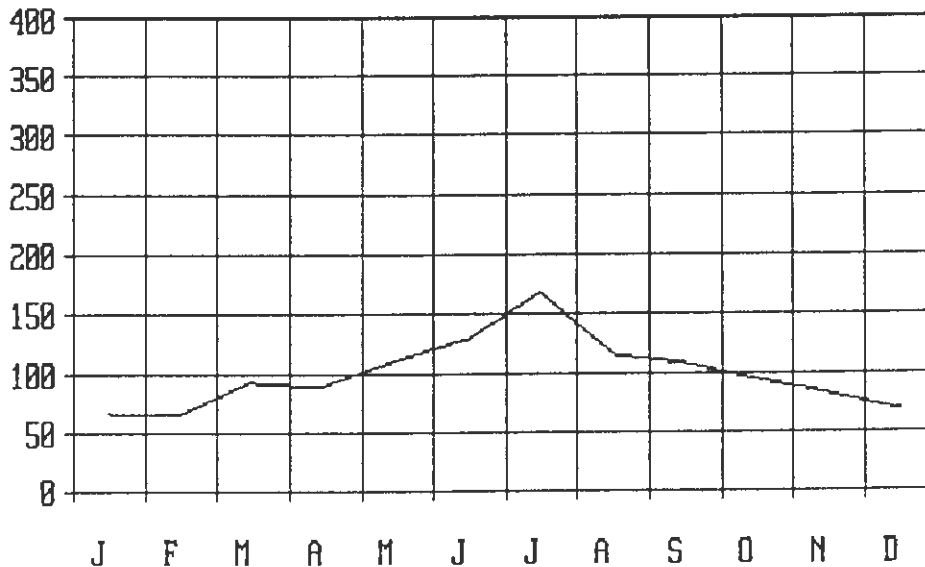
VARIASJONSKURVER KJØRETØYGRUPPER
ÅRSVARIASJON

FYLKE : 11 Rogaland
SAMBAND : 10 FRA : LAUVVIK
STREKNING :
FERGE :

SELSKAP : 3 D S D
TIL : OANES

RETNING : 3 REG.PERIODE : 1989

	PERSONBIL		VAREB.	LASTEBIL		BUSS MOTOR		PERS	REST	TURER	PBE
	U.TIL	M.TIL		U.TIL	M.TIL		SYKL.				
JAN	9268	151	167	642	88	22	1	22861	0	2555	12342
FEB	9352	126	101	579	92	31	0	23261	13	2348	12152
MAR	13070	246	193	822	126	37	0	31863	0	2597	17245
APR	12715	259	141	752	103	25	3	31969	0	2589	16504
MAI	16452	328	94	669	155	38	6	42004	0	2687	20464
JUN	18322	487	83	838	206	63	38	48661	0	2927	23662
JUL	24698	1011	397	702	110	28	125	65887	0	3522	30896
AUG	17498	385	106	736	117	37	118	44225	0	2917	21700
SEP	15129	330	358	841	155	102	30	41077	0	2881	20183
OKT	13648	240	127	825	97	13	1	32918	0	2665	17507
NOV	11442	209	299	783	114	38	1	27076	0	2646	15439
DES	10007	174	152	629	74	18	1	23923	10	2400	13010
SUM	171601	3946	2218	8818	1437	452	324	435725	23	32734	221104



	ÅDT	YDT	HDT
PERSONBIL UTEN HENGER :	470	0	0
PERSONBIL MED HENGER :	11	0	0
VAREBIL :	6	0	0
LASTEBIL UTEN HENGER :	24	0	0
LASTEBIL MED HENGER :	4	0	0
BUSS :	1	0	0
MOTOR SYKLER/MOPED :	1	0	0
PERSONER :	1194	0	0
REST PÅ LAND :	0	0	0
ANTALL TURER :	90	0	0
SUM TRAFIKK I PBE :	606	0	0

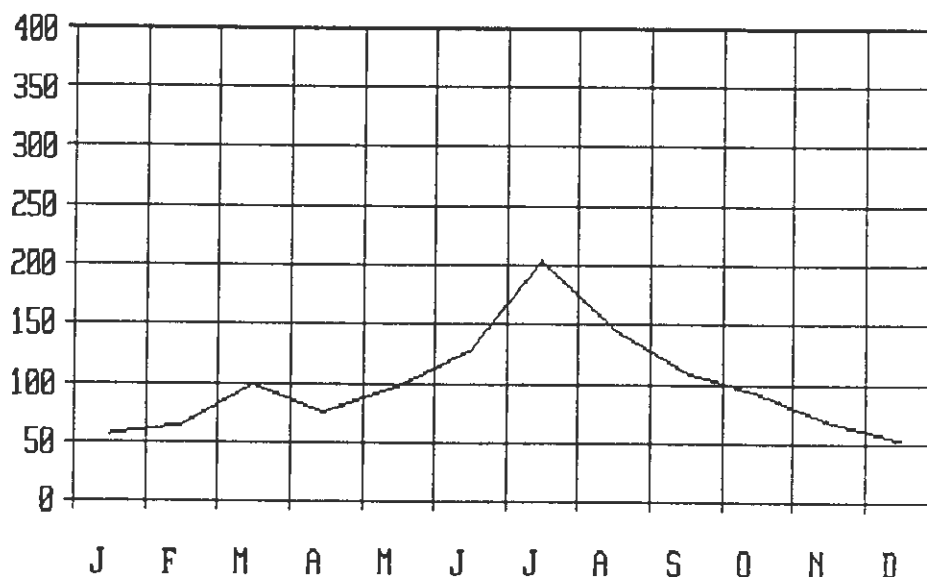
VARIASJONSKURVER KJØRETØYGRUPPER
ÅRSVARIASJON

FYLKE : 11 Rogaland
SAMBAND : 11 FRA : TØTL.VIK
STREKNING :
FERGE :

SELSKAP : 3 D S D
TIL : VINDSV.

RETNING : 3 REG.PERIODE : 1989

	PERSONBIL		VAREB.	LASTEBIL		BUSS	MOTOR SYKL.	PERS	REST	TURER	PBE
	U.TIL	M.TIL		U.TIL	M.TIL						
JAN	4165	48	53	352	110	64	1	9655	0	1156	6224
FEB	5304	47	76	291	97	81	2	13985	21	1040	7203
MAR	8569	123	92	356	143	82	6	22778	0	1261	11141
APR	5574	143	103	394	179	98	28	14260	0	1120	8575
MAI	7847	215	98	382	200	79	148	21132	0	1170	11052
JUN	9583	337	176	483	276	143	253	26189	0	1162	14171
JUL	17231	1007	157	432	149	102	416	47842	0	1268	22858
AUG	12289	421	187	464	197	104	270	33619	453	1214	16532
SEP	8534	273	99	512	249	93	43	21188	0	1170	12605
OKT	6989	184	62	481	203	79	19	16615	0	1263	10377
NOV	4868	105	125	450	206	57	2	10955	3	1212	7916
DES	4020	58	102	345	101	52	1	9326	0	1128	6044
SUM	94973	2961	1330	4942	2110	1034	1189	247544	477	14164	134698



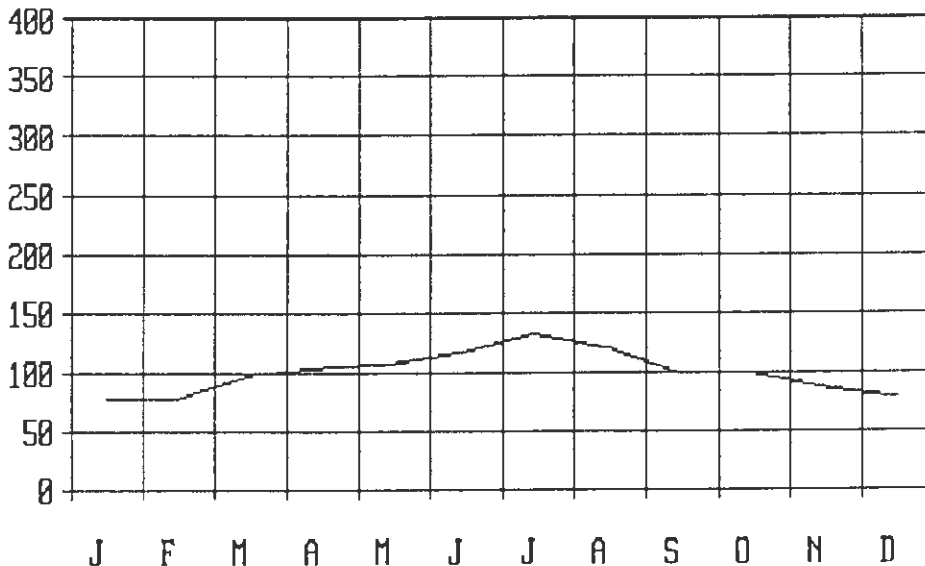
	ÅDT	YDT	HDT
PERSONBIL UTEN HENGER :	260	0	0
PERSONBIL MED HENGER :	8	0	0
VAREBIL :	4	0	0
LASTEBIL UTEN HENGER :	14	0	0
LASTEBIL MED HENGER :	6	0	0
BUSS :	3	0	0
MOTOR SYKLER/MOPED :	3	0	0
PERSONER :	678	0	0
REST PÅ LAND :	1	0	0
ANTALL TURER :	39	0	0
SUM TRAFIKK I PBE :	369	0	0

VARIASJONSKURVER KJØRETØYGRUPPER
ÅRSVARIASJON

FYLKE : 11 Rogaland
SAMBAND : 1 FRA : RANDAB.
STREKNING :
FERGE :

SELSKAP : 5 RO GAL. KYSTFERGER
TIL : SKUDENESHAVN
RETNING : 3 REG.PERIODE : 1989

	PERSONBIL VAREB.			LASTEBIL		BUSS MOTOR		PERS	REST TURER		PBE
	U.TIL	M.TIL		U.TIL	M.TIL		SYKL.				
JAN	19429	231	644	1717	2332	70	27	47108	0	776	37857
FEB	20254	248	731	1607	2355	98	18	50594	0	718	38717
MAR	28866	328	717	1684	2498	103	60	70861	0	768	48521
APR	28521	376	988	1814	2791	149	111	72382	0	796	50630
MAI	31044	510	1104	1910	2486	186	453	84442	0	810	52582
JUN	32548	795	1233	2209	2700	344	489	95585	0	802	57669
JUL	42848	1712	1757	1670	1935	349	621	76345	0	825	65822
AUG	35485	853	1608	2050	2589	300	450	107371	0	855	59947
SEP	26987	483	1494	1874	2543	220	289	74825	0	841	49147
OKT	26861	432	1702	1942	2689	160	148	72126	0	853	49770
NOV	22073	309	1359	1859	2548	93	104	57343	0	810	43048
DES	21395	210	1501	1582	2168	120	22	43303	12	1247	39592
SUM	336311	6487	14838	21918	29634	2192	2792	852285	12	10101	593302

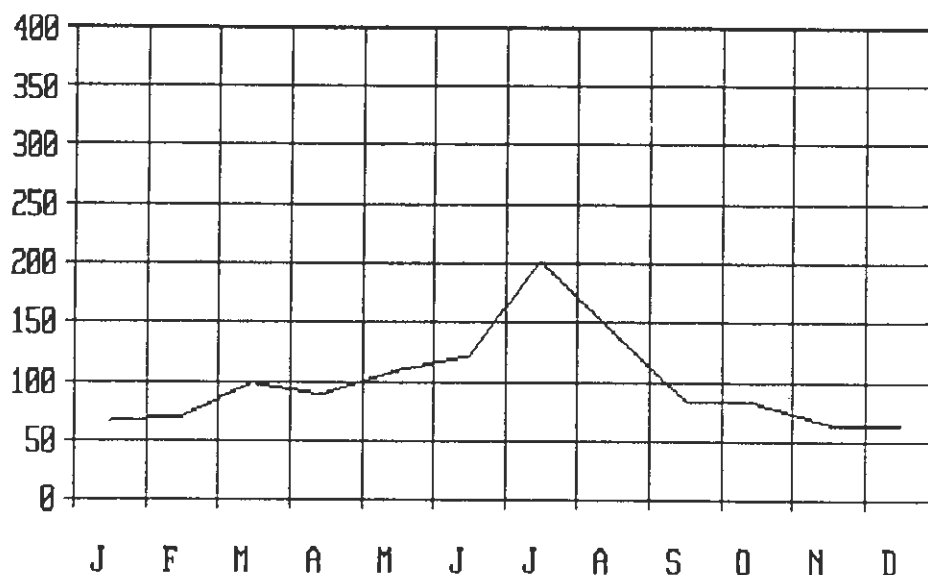


	ÅDT	YDT	HDT
PERSONBIL UTEN HENGER :	921	861	1042
PERSONBIL MED HENGER :	18	17	18
VAREBIL :	41	46	30
LASTEBIL UTEN HENGER :	60	76	28
LASTEBIL MED HENGER :	81	9	9
BUSS :	6	3	12
MOTOR SYKLER/MOPED :	8	8	7
PERSONER :	2335	2267	2471
REST PÅ LAND :	0	0	0
ANTALL TURER :	28	31	20
SUM TRAFIKK I PBE :	1625	1246	1302

VARIASJONSKURVER KJØRETØYGRUPPER
ÅRSVARIASJON

FYLKE : 12 Hordaland SELSKAP : 1 H S D
SAMBAND : 1 FRA : KINSARV. TIL : KVANND.
STREKNING :
FERGE : RETNING : 3 REG.PERIODE : 1989

	PERSONBIL VAREB.			LASTEBIL		BUSS MOTOR		PERS	REST	TURER	PBE
	U.TIL	M.TIL		U.TIL	M.TIL		SYKL.				
JAN	8261	125	0	780	773	65	11	21417	0	2257	15101
FEB	8704	102	3	770	864	70	3	24538	993	2065	15923
MAR	13470	177	31	1022	1046	65	11	34827	0	2528	22588
APR	11807	256	3	986	889	112	54	31180	0	2609	20429
MAI	16433	353	9	899	811	192	166	46990	0	2891	25021
JUN	18732	675	17	871	468	396	361	61685	0	2818	27311
JUL	33915	1910	88	889	351	406	948	113646	0	2906	45779
AUG	23110	951	16	967	444	352	439	73659	0	2908	32508
SEP	13019	321	145	896	471	138	124	35589	0	2830	19722
OKT	11963	248	5	976	571	87	47	30982	0	2928	18843
NOV	8644	170	21	828	607	46	16	22541	0	2356	14878
DES	8403	103	2	707	665	36	1	21682	0	2300	14304
SUM	176461	5391	340	10591	7960	1965	2181	518736	993	31396	272407

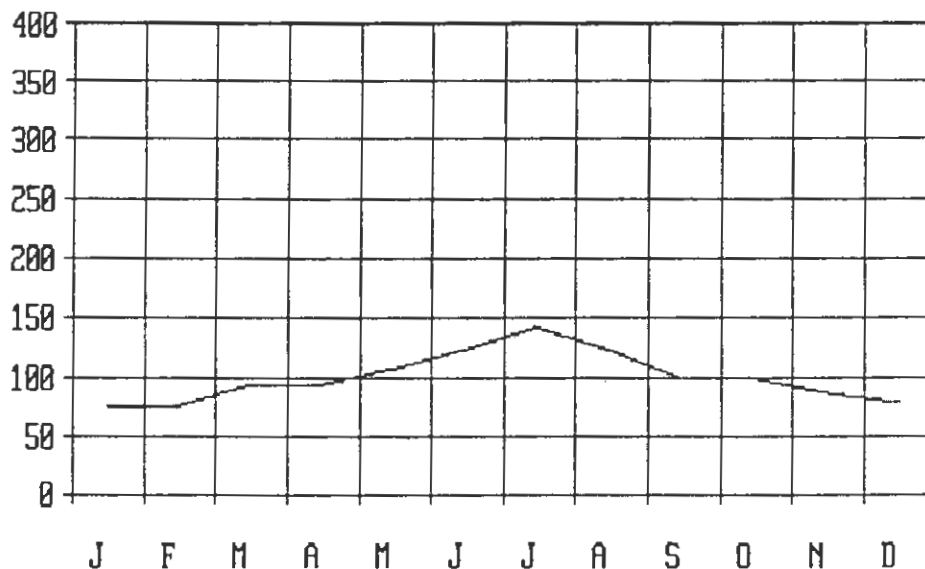


	ÅDT	YDT	HDT
PERSONBIL UTEN HENGER :	483	0	0
PERSONBIL MED HENGER :	15	0	0
VAREBIL :	1	0	0
LASTEKIL UTEN HENGER :	29	0	0
LASTEKIL MED HENGER :	22	0	0
BUSS :	5	0	0
MOTOR SYKLER/MOPED :	6	0	0
PERSONER :	1421	0	0
REST PÅ LAND :	3	0	0
ANTALL TURER :	86	0	0
SUM TRAFIKK I PBE :	746	0	0

VARIASJONSKURVER KJØRETØYGRUPPER
ÅRSVARIASJON

FYLKE : 12 Hordaland SELSKAP : 1 H S D
SAMBAND : 2 FRA : GJERM.H. TIL : LØFALL
STREKNING :
FERGE : RETNING : 3 REG.PERIODE : 1989

	PERSONBIL VAREB.			LASTEBIL		BUSS MOTOR		PERS	REST TURER		PBE
	U.TIL	M.TIL		U.TIL	M.TIL		SYKL.				
JAN	6617	56	199	604	91	75	20	16604	0	1502	9551
FEB	6732	46	175	554	89	67	28	17090	0	1368	9420
MAR	8481	77	225	575	146	71	22	21284	0	1466	11676
APR	8096	116	226	598	156	92	42	20837	0	1450	11612
MAI	9794	114	256	586	140	123	81	26363	0	1491	13342
JUN	11260	191	205	642	170	152	91	30946	0	1468	15422
JUL	14185	305	195	558	91	107	169	39328	0	1505	17852
AUG	11540	194	217	603	166	116	108	29879	0	1515	15442
SEP	8681	125	249	668	155	80	54	21355	0	1449	12404
OKT	8594	131	371	633	163	98	47	22476	0	1509	12464
NOV	7766	75	258	602	128	81	25	19231	0	1474	11019
DES	7223	48	230	469	127	63	12	18307	0	1418	9891
SUM	108969	1478	2806	7092	1622	1125	699	283700	0	17615	150095

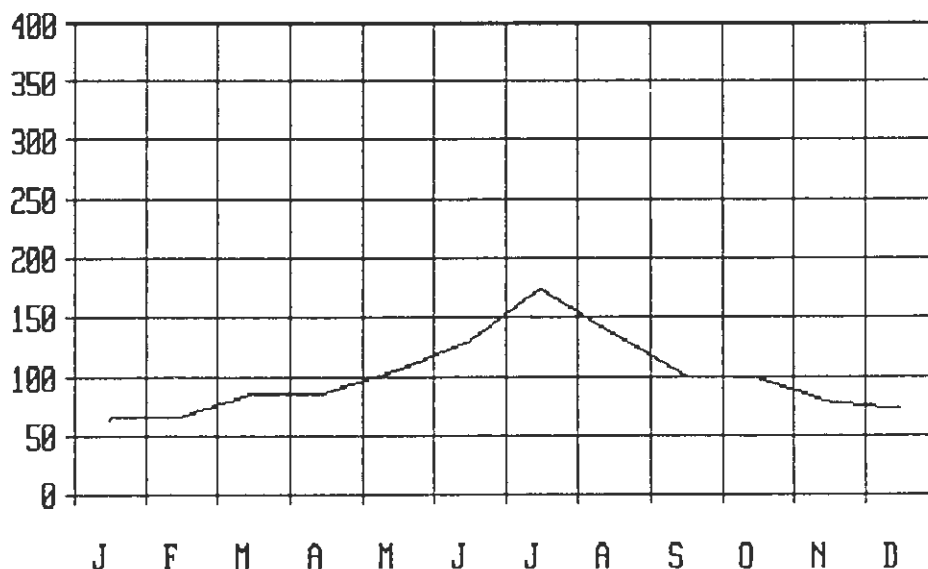


	ÅDT	YDT	HDT
PERSONBIL UTEN HENGER :	299	0	0
PERSONBIL MED HENGER :	4	0	0
VAREBIL :	8	0	0
LASTEBIL UTEN HENGER :	19	0	0
LASTEBIL MED HENGER :	4	0	0
BUSS :	3	0	0
MOTOR SYKLER/MOPED :	2	0	0
PERSONER :	777	0	0
REST PÅ LAND :	0	0	0
ANTALL TURER :	48	0	0
SUM TRAFIKK I PBE :	411	0	0

VARIASJONSKURVER KJØRETØYGRUPPER
ÅRSVARIASJON

FYLKE : 12 Hordaland SELSKAP : 1 H S D
SAMBAND : 3 FRA : SKÅNEVIK TIL : UTÅKER
STREKNING :
FERGE : RETNING : 3 REG.PERIODE : 1989

	PERSONBIL		VAREB.	LASTEBIL		BUSS MOTOR		PERS	REST TURER		PBE
	U.TIL	M.TIL		U.TIL	M.TIL		SYKL.				
JAN	3570	43	6	467	119	6	7	8231	0	1713	5725
FEB	3882	44	2	447	117	7	1	9582	0	1573	5970
MAR	5387	68	2	467	141	3	6	13111	0	1521	7711
APR	5035	62	0	496	168	47	28	13717	0	1669	7737
MAI	6774	101	0	510	146	60	105	18668	0	1725	9577
JUN	7727	236	0	643	185	76	93	21818	0	1720	11593
JUL	11812	551	0	522	106	39	210	34548	0	1733	15717
AUG	8655	251	0	623	140	76	120	24288	0	1756	12281
SEP	5900	106	0	679	161	39	41	14590	0	1707	9216
OKT	5865	107	0	619	157	32	29	14542	0	1750	8956
NOV	4446	76	0	615	132	16	12	10856	0	1703	7243
DES	4524	38	0	473	107	17	4	11545	0	1634	6660
SUM	73577	1683	10	6561	1679	418	656	195496	0	20204	108386



	ÅDT	YDT	HDT
PERSONBIL UTEN HENGER :	202	0	0
PERSONBIL MED HENGER :	5	0	0
VAREBIL :	0	0	0
LASTEBIL UTEN HENGER :	18	0	0
LASTEBIL MED HENGER :	5	0	0
BUSS :	1	0	0
MOTOR SYKLER/MOPED :	2	0	0
PERSONER :	536	0	0
REST PÅ LAND :	0	0	0
ANTALL TURER :	55	0	0
SUM TRAFIKK I PBE :	297	0	0

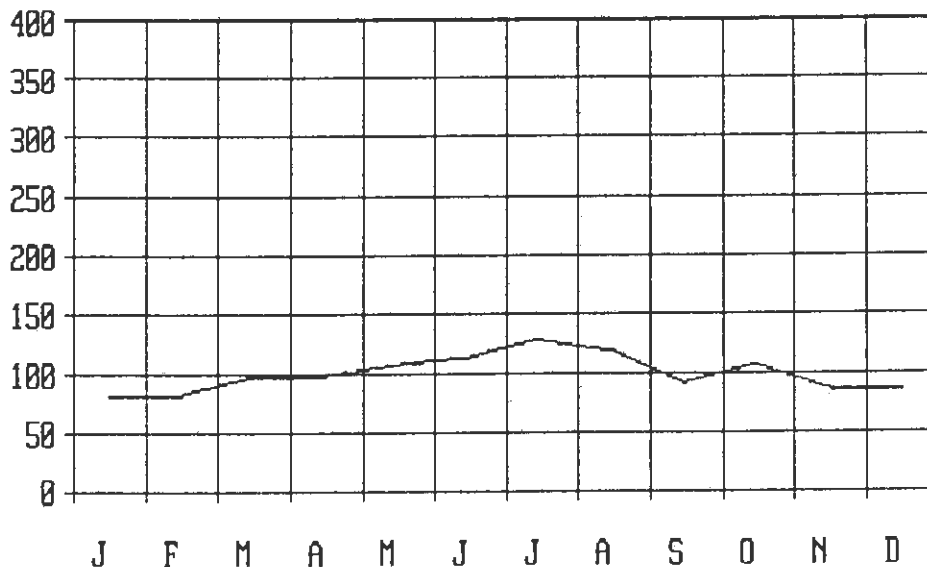
VARIASJONSKURVER KJØRETØYGRUPPER
ÅRSVARIASJON

FYLKE : 12 Hordaland
SAMBAND : 4 FRA : JEKTEV.
STREKNING :
FERGE :

SELSKAP : 1 H S D
TIL : FL.RÅKER

RETNING : 3 REG.PERIODE : 1989

	PERSONBIL VAREB.			LASTEBIL		BUSS MOTOR		PERS	REST	TURER	PBE
	U.TIL	M.TIL		U.TIL	M.TIL		SYKL.				
JAN	4226	9	52	230	15	91	14	8508	0	1620	5434
FEB	4204	18	111	213	13	79	11	8596	0	1440	5389
MAR	5317	28	43	249	13	73	16	11266	0	1572	6548
APR	4967	38	157	299	25	77	32	10713	0	1596	6568
MAI	5687	38	75	260	29	83	55	13765	0	1633	7133
JUN	5896	53	123	327	16	89	62	13881	0	1409	7595
JUL	7214	84	113	253	14	44	57	18323	0	1639	8584
AUG	6485	70	88	261	12	74	82	14977	0	1652	7922
SEP	4774	43	65	252	17	86	55	10893	0	1392	6153
OKT	5499	53	79	294	27	81	36	11931	0	1617	7078
NOV	4537	27	124	241	11	81	24	9683	0	1587	5844
DES	4652	8	50	213	9	74	6	9750	0	1556	5706
SUM	63458	469	1080	3092	201	932	450	142286	0	18713	79954



	ÅDT	YDT	HDT
PERSONBIL UTEN HENGER :	174	0	0
PERSONBIL MED HENGER :	1	0	0
VAREBIL :	3	0	0
LASTEBIL UTEN HENGER :	8	0	0
LASTEBIL MED HENGER :	1	0	0
BUSS :	3	0	0
MOTOR SYKLER/MOPED :	1	0	0
PERSONER :	390	0	0
REST PÅ LAND :	0	0	0
ANTALL TURER :	51	0	0
SUM TRAFIKK I PBE :	219	0	0

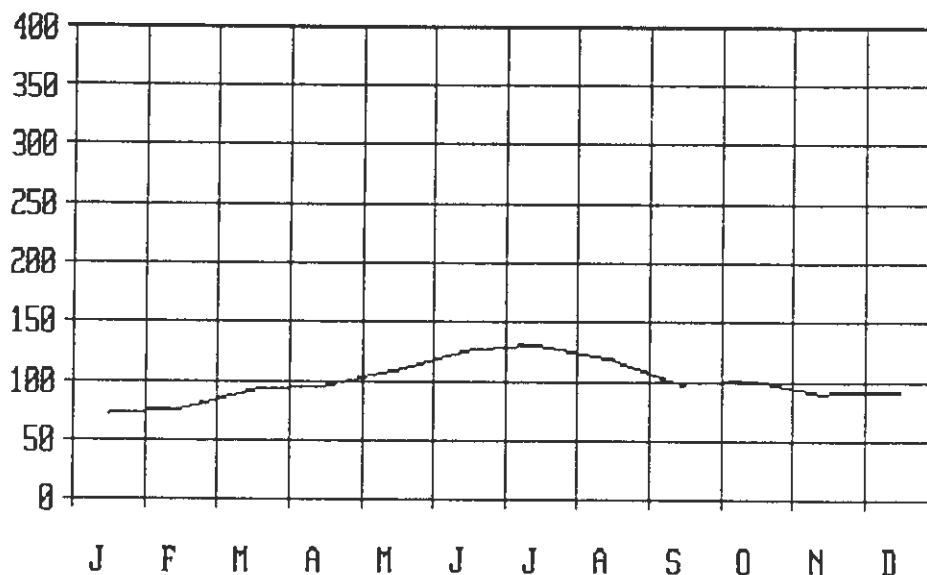
VARIASJONSKURVER KJØRETØYGRUPPER
ÅRSVARIASJON

FYLKE : 12 Hordaland
SAMBAND : 5 FRA : HALHJ.
STREKNING :
FERGE :

SELSKAP : 1 H S D
TIL : VÅGE

RETNING : 3 REG.PERIODE : 1989

	PERSONBIL VAREB.			LASTEBIL		BUSS MOTOR		PERS	REST	TURER	PBE
	U.TIL	M.TIL		U.TIL	M.TIL		SYKL.				
JAN	4120	19	0	242	128	3	51	10528	25	795	5555
FEB	4277	26	0	271	129	3	18	11252	27	724	5825
MAR	5515	30	1	304	118	4	28	14432	0	770	7124
APR	5484	69	2	325	127	1	88	14473	0	770	7307
MAI	6475	59	2	315	172	6	38	17396	0	877	8483
JUN	7624	74	5	344	137	29	55	21681	0	912	9684
JUL	8539	87	3	314	64	1	60	23848	0	865	10069
AUG	7414	54	6	408	74	4	121	20509	0	925	9192
SEP	5713	22	0	368	111	7	122	15287	0	785	7466
OKT	6025	40	0	366	107	3	90	15621	0	792	7790
NOV	5216	45	0	319	127	1	77	13091	0	776	6947
DES	5490	40	3	303	111	5	50	14265	0	753	7097
SUM	71892	565	22	3879	1405	67	798	192383	52	9744	92539



	ÅDT	YDT	HDT
PERSONBIL UTEN HENGER :	197	0	0
PERSONBIL MED HENGER :	2	0	0
VAREBIL :	0	0	0
LASTEBIL UTEN HENGER :	11	0	0
LASTEBIL MED HENGER :	4	0	0
BUSS :	0	0	0
MOTOR SYKLER/MOPED :	2	0	0
PERSONER :	527	0	0
REST PÅ LAND :	0	0	0
ANTALL TURER :	27	0	0
SUM TRAFIKK I PBE :	254	0	0

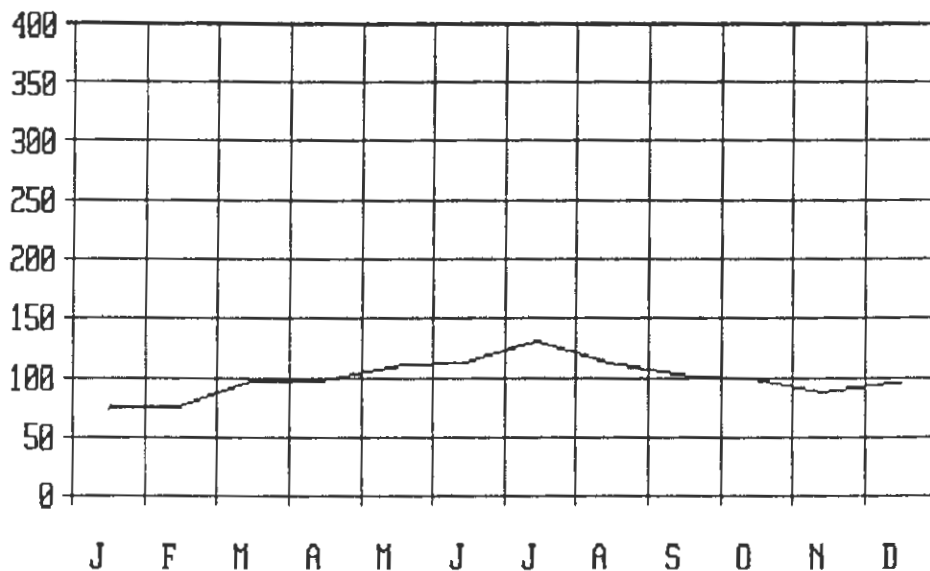
VARIASJONSKURVER KJØRETØYGRUPPER
ÅRSVARIASJON

FYLKE : 12 Hordaland
SAMBAND : 7 FRA : BUAVÅG
STREKNING :
FERGE :

SELSKAP : 1 H S D
TIL : LANGEVÅG

RETNING : 3 REG.PERIODE : 1989

	PERSONBIL		VAREB.	LASTEBIL		BUSS MOTOR		PERS	REST	TURER	PBE
	U.TIL	M.TIL		U.TIL	M.TIL		SYKL.				
JAN	3932	42	0	270	30	1	4	8762	0	948	5022
FEB	4076	40	0	269	20	1	0	9005	0	858	5107
MAR	5373	52	0	295	45	3	1	12593	0	902	6651
APR	5118	62	11	333	52	9	5	11782	0	909	6610
MAI	5893	82	0	308	50	10	9	14142	0	970	7353
JUN	5864	88	0	366	63	31	7	15003	0	956	7665
JUL	7323	154	0	316	33	7	25	19180	0	976	8926
AUG	5842	98	0	410	68	14	7	14209	0	994	7762
SEP	5341	69	0	403	55	7	2	11878	0	948	7060
OKT	4984	63	0	402	69	8	5	11435	0	984	6756
NOV	4406	54	0	390	36	5	6	9908	0	960	5938
DES	5157	26	0	345	50	3	1	12380	0	928	6532
SUM	63309	830	11	4107	571	99	72	150277	0	11333	81382

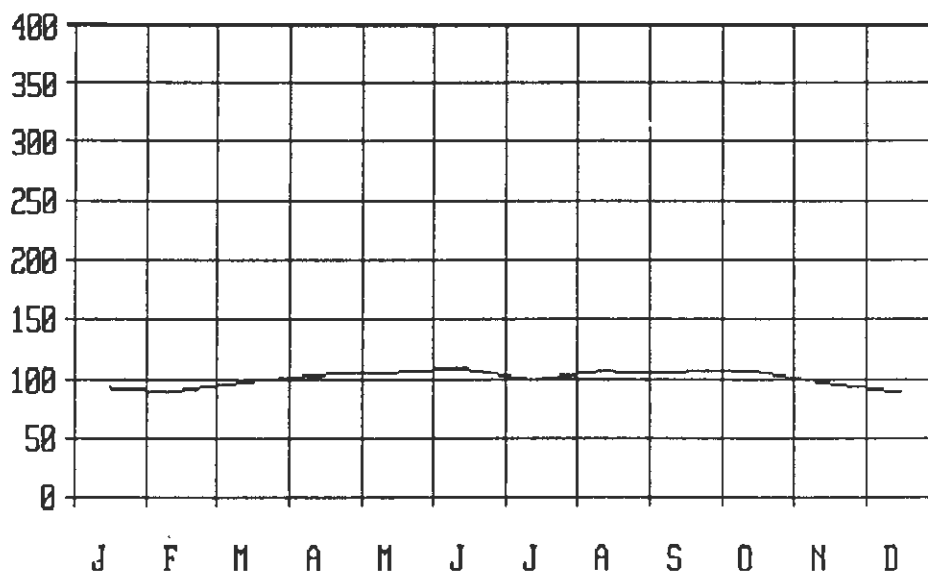


	ÅDT	YDT	HDT
PERSONBIL UTEN HENGER :	173	0	0
PERSONBIL MED HENGER :	2	0	0
VAREBIL :	0	0	0
LASTEBIL UTEN HENGER :	11	0	0
LASTEBIL MED HENGER :	2	0	0
BUSS :	0	0	0
MOTOR SYKLER/MOPED :	0	0	0
PERSONER :	412	0	0
REST PÅ LAND :	0	0	0
ANTALL TURER :	31	0	0
SUM TRAFIKK I PBE :	223	0	0

VARIASJONSKURVER KJØRETØYGRUPPER
ÅRSVARIASJON

FYLKE : 12 Hordaland SELSKAP : 1 H S D
SAMBAND : 8 FRA : SIGGJARV. TIL : SAGVÅG
STREKNING :
FERGE : RETNING : 3 REG.PERIODE : 1989

	PERSONBIL VAREB.			LASTEBIL		BUSS MOTOR		PERS	REST	TURER	PBE
	U.TIL	M.TIL		U.TIL	M.TIL		SYKL.				
JAN	14747	35	3	695	74	187	25	34285	0	1453	18058
FEB	14116	39	0	669	60	176	9	33156	66	1328	17244
MAR	15582	42	0	677	79	163	14	34155	0	1396	18786
APR	16053	75	4	760	132	182	24	36071	0	1402	19950
MAI	16684	84	0	694	156	196	17	40084	0	1422	20582
JUN	17065	60	3	763	133	218	42	42558	0	1434	21074
JUL	16066	97	3	659	109	116	25	39715	0	1440	19346
AUG	16675	84	0	792	164	189	20	41112	0	1468	20879
SEP	16207	59	4	800	134	199	52	39146	0	1430	20254
OKT	16613	43	41	791	150	196	52	39727	0	1470	20690
NOV	14688	60	7	826	144	181	21	35089	0	1404	18797
DES	13778	37	2	702	114	164	6	33530	0	1384	17223
SUM	188274	715	67	8828	1449	2167	307	448628	66	17031	232883



	ÅDT	YDT	HDT
PERSONBIL UTEN HENGER :	516	0	0
PERSONBIL MED HENGER :	2	0	0
VAREBIL :	0	0	0
LASTEBIL UTEN HENGER :	24	0	0
LASTEBIL MED HENGER :	4	0	0
BUSS :	6	0	0
MOTOR SYKLER/MOPED :	1	0	0
PERSONER :	1229	0	0
REST PÅ LAND :	0	0	0
ANTALL TURER :	47	0	0
SUM TRAFIKK I PBE :	638	0	0

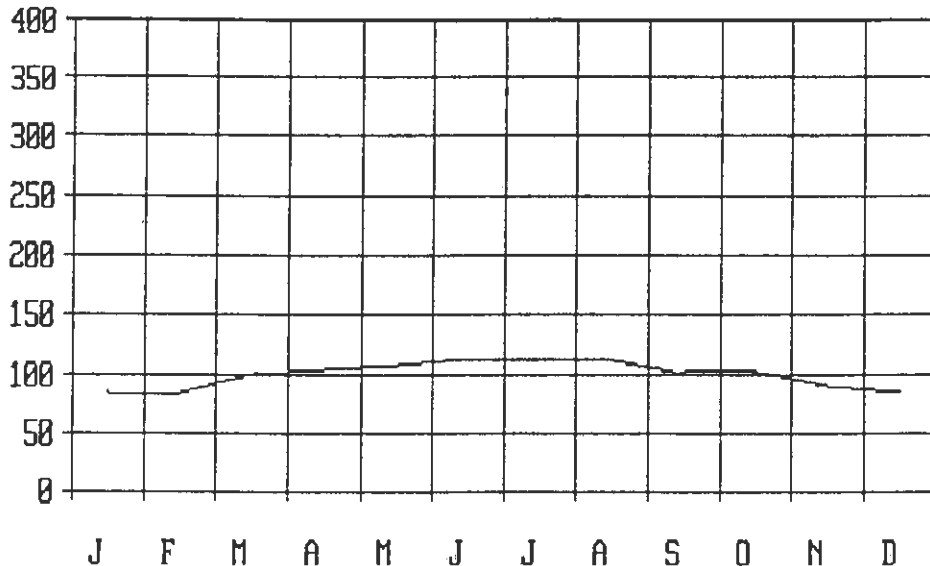
VARIASJONSKURVER KJØRETØYGRUPPER
ÅRSVARIASJON

FYLKE : 12 Hordaland
SAMBAND : 9 FRA : HALHJ.
STREKNING :
FERGE :

SELSKAP : 1 H S D
TIL : SANDV.VÅG

RETNING : 3 REG.PERIODE : 1989

	PERSONBIL		VAREB.	LASTEBIL		BUSS MOTOR		PERS	REST TURER		PBE
	U.TIL	M.TIL		U.TIL	M.TIL		SYKL.				
JAN	21768	105	174	1443	1651	72	47	47318	0	1083	35129
FEB	21442	120	168	1425	1556	62	51	49284	12	973	34273
MAR	26957	174	187	1481	1658	92	88	61701	0	1054	40767
APR	26160	190	262	1545	1879	146	163	60734	0	1041	41606
MAI	28331	260	164	1453	1761	195	483	70799	0	1041	43219
JUN	29334	268	210	1703	1924	351	336	76531	0	1034	46481
JUL	31691	525	277	1427	1440	263	405	91270	0	1056	46076
AUG	29811	357	230	1680	1772	178	256	75806	0	1067	45724
SEP	26083	229	185	1546	1734	199	237	64269	0	1019	41059
OKT	26573	186	226	1578	1776	150	140	62790	0	1045	41571
NOV	21968	147	149	1648	1867	77	82	50043	0	1033	37145
DES	21474	124	106	1433	1584	82	19	51104	0	1003	34499
SUM	311592	2685	2338	18362	20602	1867	2307	761649	12	12449	487549

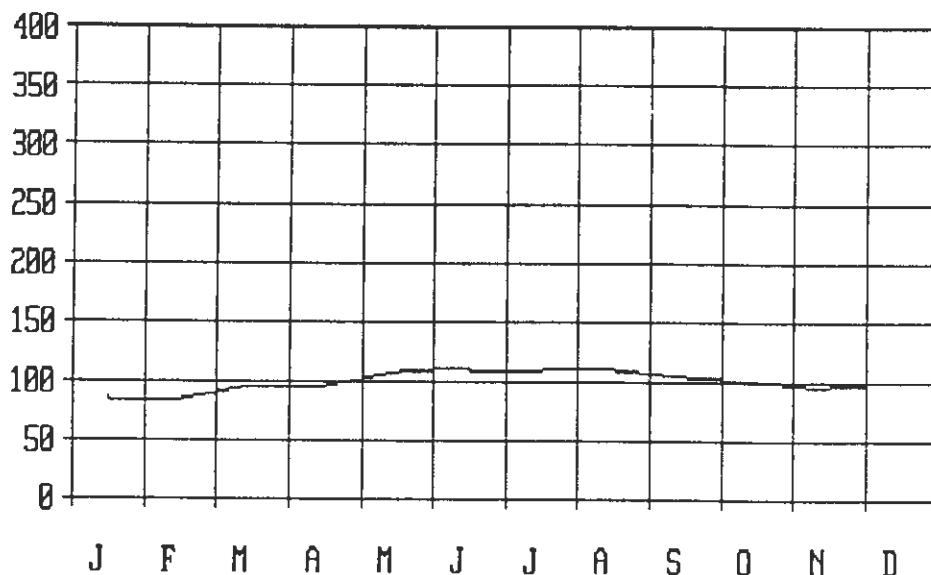


	ÅDT	YDT	HDT
PERSONBIL UTEN HENGER :	854	0	0
PERSONBIL MED HENGER :	7	0	0
VAREBIL :	6	0	0
LASTEBIL UTEN HENGER :	50	0	0
LASTEBIL MED HENGER :	56	0	0
BUSS :	5	0	0
MOTOR SYKLER/MOPED :	6	0	0
PERSONER :	2087	0	0
REST PÅ LAND :	0	0	0
ANTALL TURER :	34	0	0
SUM TRAFIKK I PBE :	1336	0	0

VARIASJONSKURVER KJØRETØYGRUPPER
ÅRSVARIASJON

FYLKE : 12 Hordaland SELSKAP : 1 H S D
SAMBAND : 10 FRA : KROKEIDE TIL : AUSTEVOLL
STREKNING :
FERGE : RETNING : 3 REG.PERIODE : 1989

	PERSONBIL		VAREB.	LASTEBIL		BUSS	MOTOR SYKL.	PERS	REST	TURER	PBE
	U.TIL	M.TIL		U.TIL	M.TIL						
JAN	8148	39	47	795	134	2	1	19182	0	1611	11375
FEB	8231	47	86	636	94	9	12	18480	28	1464	10872
MAR	9888	53	80	642	94	4	5	23997	0	1547	12539
APR	9642	88	120	702	87	10	19	24751	0	1560	12607
MAI	10579	71	52	776	129	30	26	27713	0	1584	13937
JUN	11168	91	96	770	97	39	31	29956	0	1530	14488
JUL	11213	109	91	744	66	8	37	29535	0	1611	14225
AUG	11325	100	96	819	81	18	37	28429	0	1622	14655
SEP	10342	99	73	778	126	17	54	25966	0	1539	13744
OKT	9780	88	75	838	122	6	33	22745	0	1598	13267
NOV	9270	70	53	815	90	8	43	22385	0	1544	12460
DES	10024	61	52	738	104	7	18	24716	0	1518	13021
SUM	119610	916	921	9053	1224	158	316	297855	28	18728	157190



	ÅDT	YDT	HDT
PERSONBIL UTEN HENGER :	328	0	0
PERSONBIL MED HENGER :	3	0	0
VAREBIL :	3	0	0
LASTEBIL UTEN HENGER :	25	0	0
LASTEBIL MED HENGER :	3	0	0
BUSS :	0	0	0
MOTOR SYKLER/MOPED :	1	0	0
PERSONER :	816	0	0
REST PÅ LAND :	0	0	0
ANTALL TURER :	51	0	0
SUM TRAFIKK I PBE :	431	0	0

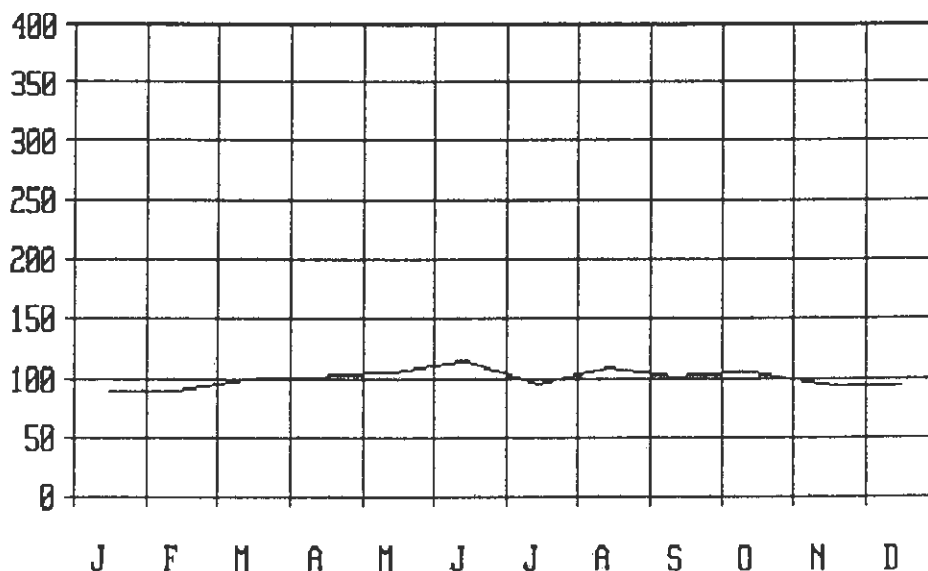
VARIASJONSKURVER KJØRETØYGRUPPER
ÅRSVARIASJON

FYLKE : 12 Hordaland
SAMBAND : 11 FRA : HATVIK
STREKNING :
FERGE :

SELSKAP : 1 H S D
TIL : VENGJANESET

RETNING : 3 REG.PERIODE : 1989

	PERSONBIL		VAREB.	LASTEBIL		BUSS MOTOR		PERS	REST	TURER	PBE
	U.TIL	M.TIL		U.TIL	M.TIL		SYKL.				
JAN	14903	65	4	878	285	246	154	31716	0	1498	20145
FEB	15154	64	4	871	260	249	93	33367	38	1366	20259
MAR	16971	88	12	882	307	262	156	37906	0	1472	22476
APR	17152	153	12	894	306	270	256	38279	0	1466	22915
MAI	18336	128	9	869	284	300	295	44168	0	1528	23956
JUN	19672	209	10	1003	262	350	326	47575	0	1484	26028
JUL	16832	173	5	702	142	310	144	43437	0	1471	21412
AUG	19381	139	3	921	212	273	239	44634	0	1530	24716
SEP	17371	113	15	897	287	269	284	39855	0	1474	22927
OKT	17712	116	10	900	336	274	242	38529	0	1512	23546
NOV	16333	98	134	813	288	258	212	38049	0	1459	21672
DES	16292	79	80	720	254	245	95	36910	28	1440	21019
SUM	206109	1425	298	10350	3223	3306	2496	474425	66	17700	271071



	ÅDT	YDT	HDT
PERSONBIL UTEN HENGER :	565	0	0
PERSONBIL MED HENGER :	4	0	0
VAREBIL :	1	0	0
LASTEBIL UTEN HENGER :	28	0	0
LASTEBIL MED HENGER :	9	0	0
BUSS :	9	0	0
MOTOR SYKLER/MOPED :	7	0	0
PERSONER :	1300	0	0
REST PÅ LAND :	0	0	0
ANTALL TURER :	48	0	0
SUM TRAFIKK I PBE :	743	0	0

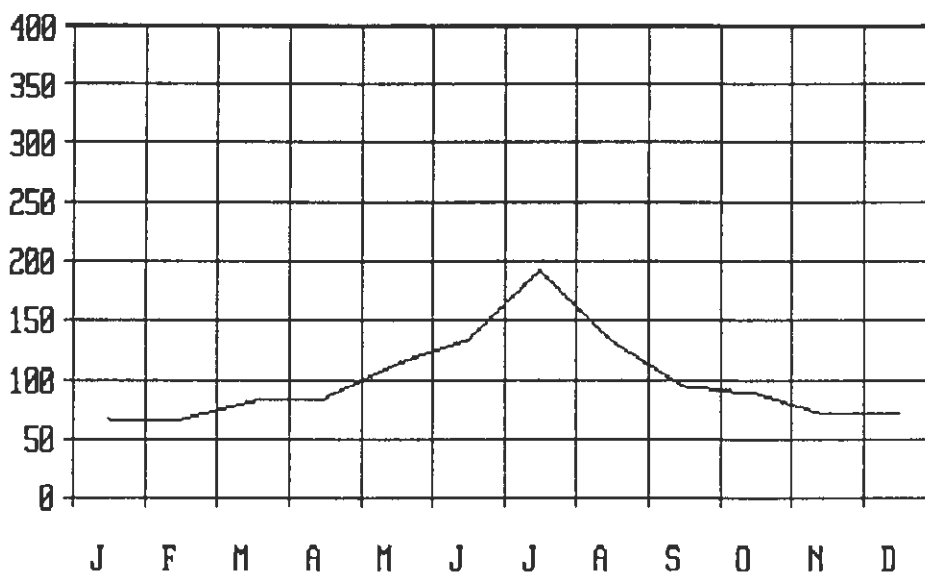
VARIASJONSKURVER KJØRETØYGRUPPER
ÅRSVARIASJON

FYLKE : 12 Hordaland
SAMBAND : 13 FRA : JONDAL
STREKNING :
FERGE :

SELSKAP : 1 H S D
TIL : TØRVIKB.

RETNING : 3 REG.PERIODE : 1989

	PERSONBIL		VAREB.	LASTEBIL		BUSS MOTOR		PERS	REST	TURER	PBE
	U.TIL	M.TIL		U.TIL	M.TIL		SYKL.				
JAN	3442	43	0	167	25	1	18	7827	0	850	4201
FEB	3350	43	0	156	30	8	13	8795	0	769	4129
MAR	4255	60	11	142	41	4	17	10924	0	812	5093
APR	4244	87	2	173	35	5	53	10560	0	819	5221
MAI	5712	102	3	228	32	23	70	14961	0	836	6957
JUN	6957	123	0	218	19	35	97	17239	0	838	8215
JUL	10587	216	9	196	6	11	215	27803	0	884	11906
AUG	7084	101	6	223	13	21	101	19179	0	852	8211
SEP	4858	91	2	206	33	8	43	12727	0	826	5948
OKT	4393	87	10	174	46	15	34	11393	0	850	5476
NOV	3485	70	23	151	44	2	18	8139	0	825	4399
DES	3610	41	1	132	49	7	3	9009	0	804	4403
SUM	61977	1064	67	2166	373	140	682	158556	0	9965	74159

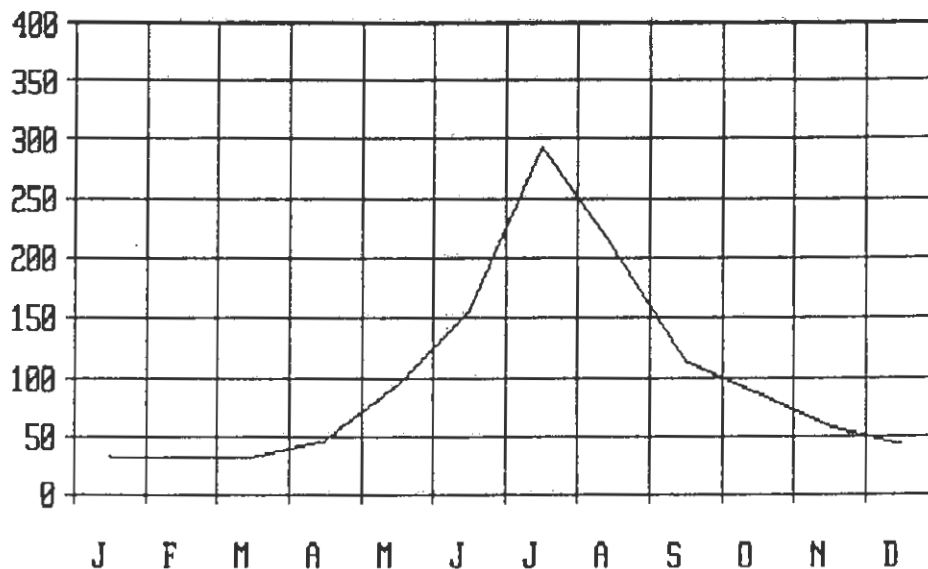


	ÅDT	YDT	HDT
PERSONBIL UTEN HENGER :	170	0	0
PERSONBIL MED HENGER :	3	0	0
VAREBIL :	0	0	0
LASTEBIL UTEN HENGER :	6	0	0
LASTEBIL MED HENGER :	1	0	0
BUSS :	0	0	0
MOTOR SYKLER/MOPED :	2	0	0
PERSONER :	434	0	0
REST PÅ LAND :	0	0	0
ANTALL TURER :	27	0	0
SUM TRAFIKK I PBE :	203	0	0

VARIASJONSKURVER KJØRETØYGRUPPER
ÅRSVARIASJON

FYLKE : 12 Hordaland SELSKAP : 1 H S D
SAMBAND : 15 FRA : BRURAVIK TIL : BRIMNES
STREKNING :
FERGE : RETNING : 3 REG.PERIODE : 1989

	PERSONBIL		VAREB.	LASTEBIL		BUSS	MOTOR SYKL.	PERS	REST	TURER	PBE
	U.TIL	M.TIL		U.TIL	M.TIL						
JAN	5046	91	210	604	898	189	7	15858	0	1708	12587
FEB	5382	192	105	555	608	185	5	15263	0	1555	11508
MAR	7173	109	193	427	546	137	3	20342	0	1407	12252
APR	7525	154	217	645	1180	209	28	22993	0	1648	16875
MAI	20904	502	571	960	1450	297	218	57201	0	1676	34299
JUN	33087	1402	952	1412	2296	916	545	98816	0	2034	57625
JUL	75854	4940	1584	1314	1715	911	1164	204209	0	2403	108419
AUG	49357	2100	1552	1343	2481	873	671	137041	0	2337	77135
SEP	22997	635	449	1308	2408	390	88	64438	0	1694	42875
OKT	14427	370	500	1351	2304	210	15	44040	0	1672	32450
NOV	7740	172	240	973	2059	192	5	25908	0	1622	22478
DES	6677	99	150	702	1332	120	1	20914	0	1546	16370
SUM	256169	10766	6723	11594	19277	4629	2750	727023	0	21302	444873

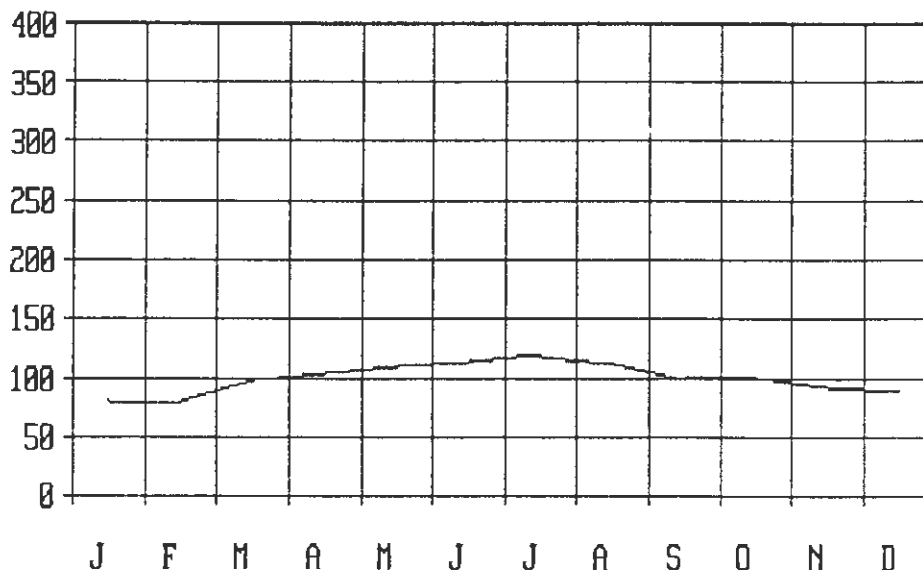


	ÅDT	YDT	HDT
PERSONBIL UTEN HENGER :	702	0	0
PERSONBIL MED HENGER :	29	0	0
VAREBIL :	18	0	0
LASTEBIL UTEN HENGER :	32	0	0
LASTEBIL MED HENGER :	53	0	0
BUSS :	13	0	0
MOTOR SYKLER/MOPED :	8	0	0
PERSONER :	1992	0	0
REST PÅ LAND :	0	0	0
ANTALL TURER :	58	0	0
SUM TRAFIKK I PBE :	1219	0	0

VARIASJONSKURVER KJØRETØYGRUPPER
ÅRSVARIASJON

FYLKE : 12 Hordaland SELSKAP : 1 H S D
SAMBAND : 16 FRA : SKJERSHOLMANE TIL : VALEVÅG
STREKNING :
FERGE : RETNING : 3 REG.PERIODE : 1989

	PERSONBIL		VAREB.	LASTEBIL		BUSS	MOTOR SYKL.	PERS	REST	TURER	PBE
	U.TIL	M.TIL		U.TIL	M.TIL						
JAN	22807	93	219	1189	1222	52	52	50467	0	1718	33190
FEB	22159	129	334	1094	1212	61	52	49762	20	1567	32466
MAR	28164	158	379	1148	1231	76	60	64744	0	1666	38920
APR	28165	211	395	1409	1474	130	186	66512	0	1693	41310
MAI	30642	315	236	1490	1377	159	387	73531	0	1826	43814
JUN	30819	393	318	1577	1453	347	230	83092	0	1830	45700
JUL	35427	708	282	1367	1038	209	341	87359	0	1862	47960
AUG	31961	453	572	1413	1373	160	295	78926	0	1876	45636
SEP	27150	290	320	1441	1294	172	222	65855	0	1796	39821
OKT	28270	223	290	1397	1423	108	115	66078	0	1853	40967
NOV	24941	182	303	1378	1435	44	107	57918	0	1604	37275
DES	25233	119	166	1264	1207	60	39	58184	0	1778	35823
SUM	335738	3274	3814	16167	15739	1578	2086	802428	20	21069	482882

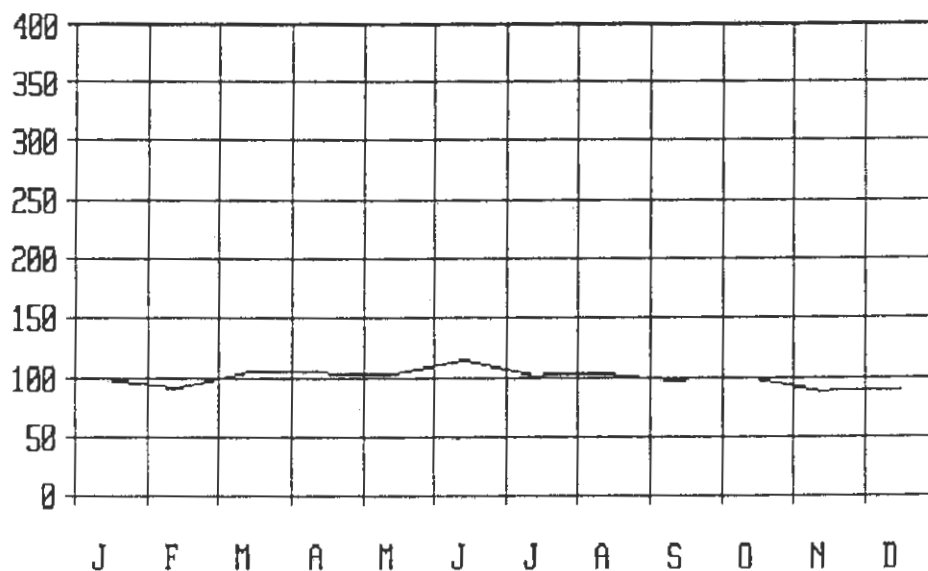


	ÅDT	YDT	HDT
PERSONBIL UTEN HENGER :	920	0	0
PERSONBIL MED HENGER :	9	0	0
VAREBIL :	10	0	0
LASTEBIL UTEN HENGER :	44	0	0
LASTEBIL MED HENGER :	43	0	0
BUSS :	4	0	0
MOTOR SYKLER/MOPED :	6	0	0
PERSONER :	2198	0	0
REST PÅ LAND :	0	0	0
ANTALL TURER :	58	0	0
SUM TRAFIKK I PBE :	1323	0	0

VARIASJONSKURVER KJØRETØYGRUPPER
ÅRSVARIASJON

FYLKE : 12 Hordaland SELSKAP : 1 H S D
SAMBAND : 18 FRA : LEIRVIK-RANAVIK TIL : SUNDE
STREKNING :
FERGE : RETNING : 3 REG.PERIODE : 1989

	PERSONBIL		VAREB.	LASTEBIL		BUSS MOTOR		PERS	REST	TURER	PBE
	U.TIL	M.TIL		U.TIL	M.TIL		SYKL.				
JAN	8695	28	9	891	227	8	11	24493	0	1720	12628
FEB	7894	34	0	865	202	9	10	23436	17	1560	11637
MAR	9635	23	16	904	187	12	10	27341	0	1713	13415
APR	9285	38	1	954	233	14	55	28616	0	1657	13483
MAI	9334	42	40	857	186	29	77	28897	0	1687	13117
JUN	10233	55	4	963	278	20	18	31531	0	1687	14761
JUL	9519	69	83	738	164	8	76	28514	0	1724	12875
AUG	9298	49	38	872	194	18	16	26929	0	1727	13141
SEP	8410	58	172	837	220	16	42	26024	0	1681	12431
OKT	8673	33	0	907	214	10	20	27423	0	1726	12603
NOV	7272	15	11	847	237	11	23	23674	0	1687	11098
DES	7921	22	0	801	215	6	1	24123	0	1645	11489
SUM	106169	466	374	10436	2557	161	359	321001	17	20214	152678



	ÅDT	YDT	HDT
PERSONBIL UTEN HENGER :	291	0	0
PERSONBIL MED HENGER :	1	0	0
VAREBIL :	1	0	0
LASTEBIL UTEN HENGER :	29	0	0
LASTEBIL MED HENGER :	7	0	0
BUSS :	0	0	0
MOTOR SYKLER/MOPED :	1	0	0
PERSONER :	879	0	0
REST PÅ LAND :	0	0	0
ANTALL TURER :	55	0	0
SUM TRAFIKK I PBE :	418	0	0

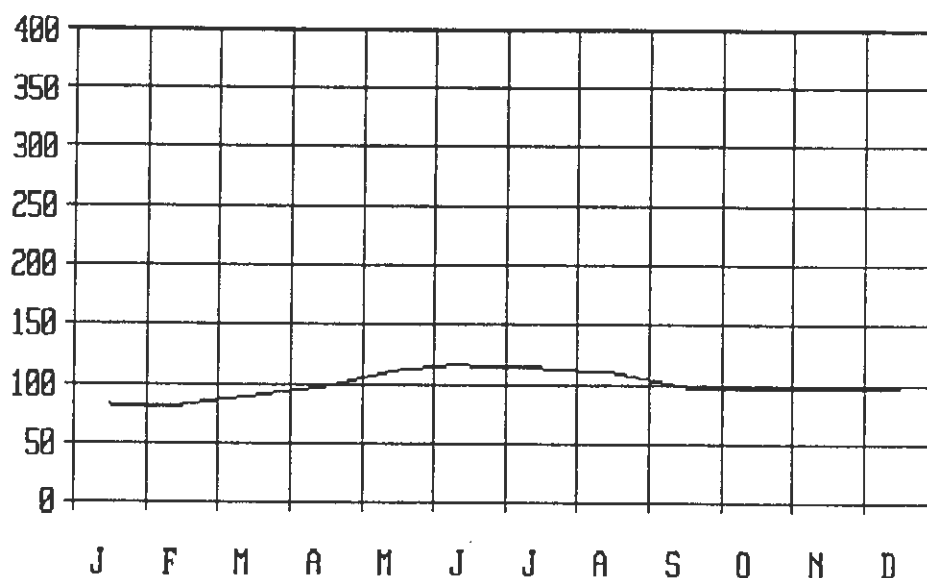
VARIASJONSKURVER KJØRETØYGRUPPER
ÅRSVARIASJON

FYLKE : 12 Hordaland
SAMBAND : 19 FRA : HUSAVIK
STREKNING :
FERGE :

SELSKAP : 1 H S D
TIL : SANDVIKVÅG

RETNING : 3 REG.PERIODE : 1989

	PERSONBIL		VAREB.	LASTEBIL		BUSS MOTOR		PERS	REST	TURER	PBE
	U.TIL	M.TIL		U.TIL	M.TIL		SYKL.				
JAN	1343	9	9	80	15	3	1	2765	0	354	1706
FEB	1246	10	18	83	21	1	1	2734	0	320	1652
MAR	1408	12	15	110	9	0	11	3195	0	324	1834
APR	1463	21	11	104	23	7	47	3325	0	340	1992
MAI	1631	14	15	142	16	15	39	4252	0	348	2254
JUN	1732	29	29	115	34	10	60	3986	0	355	2403
JUL	1876	31	69	72	19	2	18	5228	0	343	2357
AUG	1716	2	35	131	24	1	35	4029	0	362	2274
SEP	1409	22	25	118	31	10	27	3335	0	342	2049
OKT	1467	14	30	114	20	5	26	3238	0	354	2001
NOV	1434	17	32	124	15	9	11	2988	0	344	2000
DES	1463	17	18	99	23	7	7	3109	0	334	1972
SUM	18188	198	306	1292	250	70	283	42184	0	4120	24494

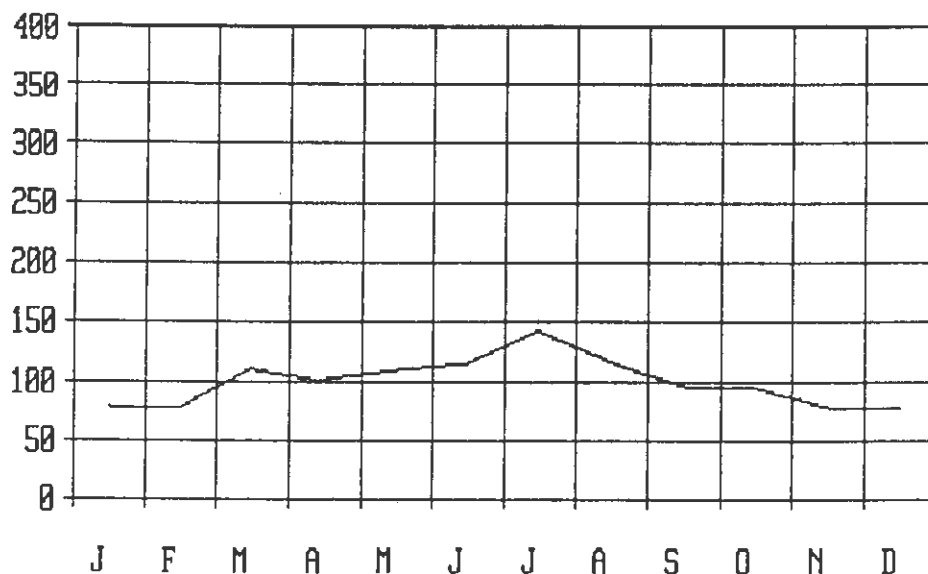


	ÅDT	YDT	HDT
PERSONBIL UTEN HENGER :	50	0	0
PERSONBIL MED HENGER :	1	0	0
VAREBIL :	1	0	0
LASTEBIL UTEN HENGER :	4	0	0
LASTEBIL MED HENGER :	1	0	0
BUSS :	0	0	0
MOTOR SYKLER/MOPED :	1	0	0
PERSONER :	116	0	0
REST PÅ LAND :	0	0	0
ANTALL TURER :	11	0	0
SUM TRAFIKK I PBE :	67	0	0

VARIASJONSKURVER KJØRETØYGRUPPER
ÅRSVARIASJON

FYLKE : 12 Hordaland SELSKAP : 1 H S D
SAMBAND : 20 FRA : FJELB.-UTBJ. TIL : LEIRV.
STREKNING :
FERGE : RETNING : 3 REG.PERIODE : 1989

	PERSONBIL		VAREB.	LASTEBIL		BUSS	MOTOR SYKL.	PERS	REST	TURER	PBE
	U.TIL	M.TIL		U.TIL	M.TIL						
JAN	966	6	10	139	12	2	1	2946	0	1044	1479
FEB	989	16	1	127	3	0	1	2986	2	793	1434
MAR	1384	24	12	197	3	0	2	4462	0	998	2074
APR	1151	23	18	211	2	2	11	4010	0	1002	1889
MAI	1440	26	11	159	4	2	18	4960	0	1148	2034
JUN	1516	22	14	166	10	2	11	5192	0	1074	2152
JUL	2091	49	16	134	8	0	13	6690	0	1108	2696
AUG	1615	41	17	130	11	0	10	5075	0	1099	2200
SEP	1146	35	16	168	7	2	18	3592	0	918	1814
OKT	1184	18	24	157	8	4	25	4327	0	993	1789
NOV	991	12	4	133	9	0	27	3205	0	856	1475
DES	1100	3	12	96	6	0	6	3484	0	817	1439
SUM	15573	275	155	1817	83	14	143	50929	2	11850	22475



	ÅDT	YDT	HDT
PERSONBIL UTEN HENGER :	43	0	0
PERSONBIL MED HENGER :	1	0	0
VAREBIL :	0	0	0
LASTEBIL UTEN HENGER :	5	0	0
LASTEBIL MED HENGER :	0	0	0
BUSS :	0	0	0
MOTOR SYKLER/MOPED :	0	0	0
PERSONER :	140	0	0
REST PÅ LAND :	0	0	0
ANTALL TURER :	32	0	0
SUM TRAFIKK I PBE :	62	0	0

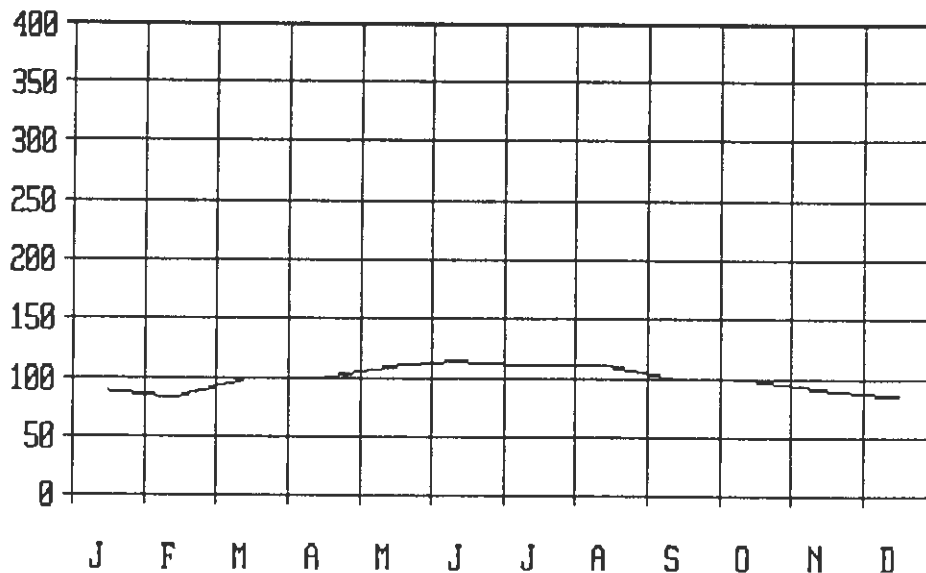
VARIASJONSKURVER KJØRETØYGRUPPER
ÅRSVARIASJON

FYLKE : 12 Hordaland
SAMBAND : 1 FRA : STEINESTØ
STREKNING :
FERGE :

SELSKAP : 2 B N R
TIL : KNARV.

RETNING : 3 REG.PERIODE : 1989

	PERSONBIL VAREB.		LASTEBIL		BUSS MOTOR		PERS	REST	TURER	PBE	
	U.TIL	M.TIL	U.TIL	M.TIL	SYKL.						
JAN	107131	502	1425	6999	2377	1480	92	218205	0	3702	148864
FEB	102024	509	1345	6233	1982	1341	81	224202	15	3346	138869
MAR	123631	729	1680	6564	2498	1442	157	306103	0	3747	165448
APR	122813	797	1493	6991	2565	1405	530	294146	0	3636	166115
MAI	136401	1111	1792	7107	2635	1526	904	316104	0	3782	182126
JUN	139558	1239	2064	7720	2888	1902	1004	318360	0	3769	190547
JUL	142590	1808	2087	5735	2484	1503	1163	350200	0	3807	185738
AUG	133568	1274	2099	7785	2894	1531	992	305304	0	3833	183438
SEP	121462	837	1895	7341	2642	1397	771	314345	0	3723	166689
OKT	118025	835	1615	7743	2875	1443	436	266698	0	3761	165521
NOV	102187	635	1755	7343	3693	1336	210	228546	185	3560	151685
DES	103142	346	1150	5967	3048	1206	64	238179	33	3589	143295
SUM	1452532	10622	20400	83528	32581	17512	6404	3380392	233	44255	1988335

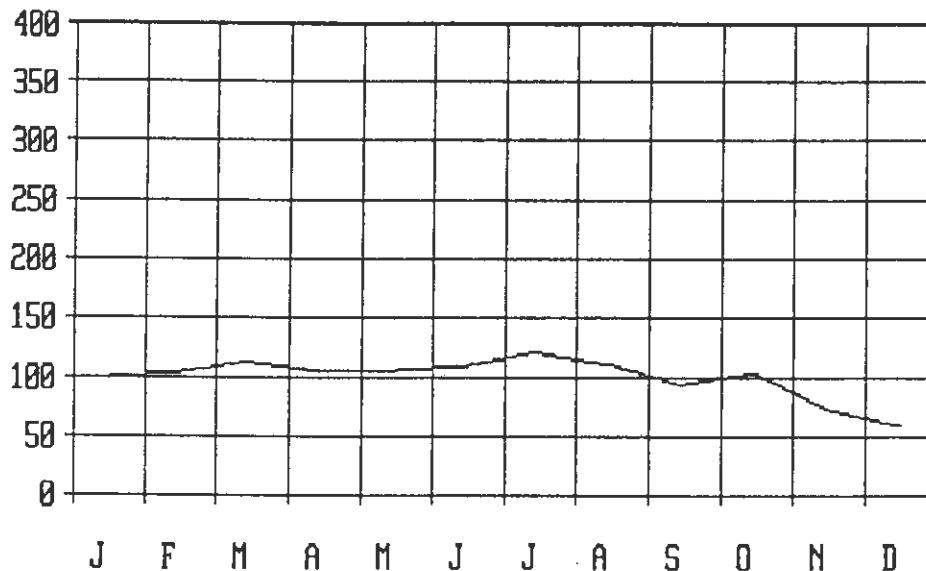


	ÅDT	YDT	HDT
PERSONBIL UTEN HENGER :	3980	0	0
PERSONBIL MED HENGER :	29	0	0
VAREBIL :	56	0	0
LASTEIL UTEN HENGER :	229	0	0
LASTEIL MED HENGER :	89	0	0
BUSS :	48	0	0
MOTOR SYKLER/MOPED :	18	0	0
PERSONER :	9261	0	0
REST PÅ LAND :	1	0	0
ANTALL TURER :	121	0	0
SUM TRAFIKK I PBE :	5447	0	0

VARIASJONSKURVER KJØRETØYGRUPPER
ÅRSVARIASJON

FYLKE : 12 Hordaland SELSKAP : 2 B N R
SAMBAND : 2 FRA : SÆVRÅSV. TIL : DUESUND
STREKNING :
FERGE : RETNING : 3 REG.PERIODE : 1989

	PERSONBIL		VAREB.	LASTEBIL		BUSS	MOTOR SYKL.	PERS	REST	TURER	PBE
	U.TIL	M.TIL		U.TIL	M.TIL						
JAN	2911	16	78	435	270	31	6	8173	0	1717	5816
FEB	2916	38	49	460	287	27	7	8943	13	1586	6002
MAR	3817	25	38	433	252	31	11	11142	0	1765	6613
APR	3117	41	31	472	258	26	24	9331	0	1698	6081
MAI	3412	51	36	477	211	21	25	10484	0	1773	6171
JUN	3502	44	24	465	238	47	40	11480	0	1673	6431
JUL	4401	105	63	343	229	32	44	14255	0	1689	7081
AUG	3749	52	87	375	246	38	50	11465	0	1674	6499
SEP	3018	36	21	364	222	33	24	8929	0	1652	5481
OKT	3311	33	25	416	249	20	29	9469	0	1745	6008
NOV	2582	21	22	271	160	15	15	7138	9	1620	4340
DES	2199	17	10	226	104	21	9	6393	9	2334	3542
SUM	38935	479	484	4737	2726	342	284	117202	31	20926	70065

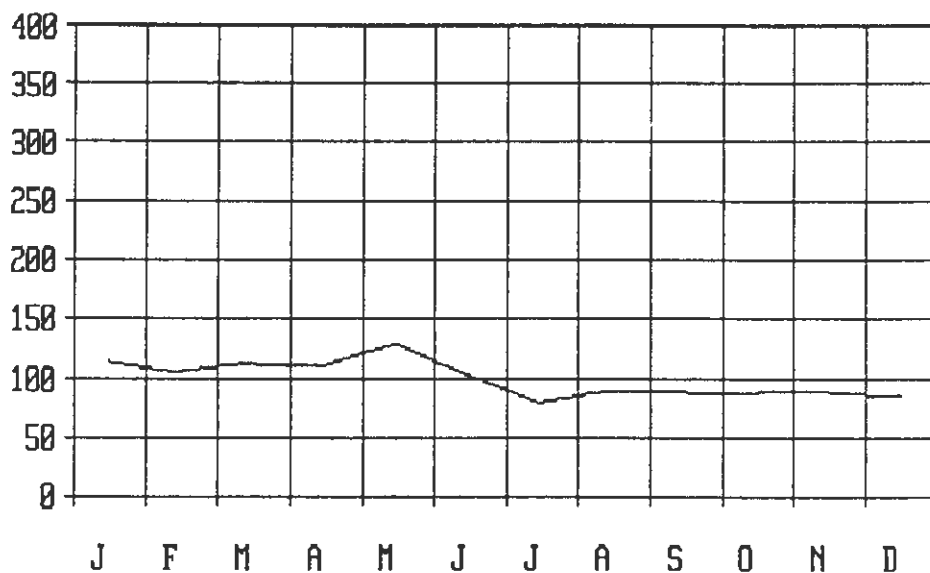


	ÅDT	YDT	HDT
PERSONBIL UTEN HENGER :	107	0	0
PERSONBIL MED HENGER :	1	0	0
VAREBIL :	1	0	0
LASTEBIL UTEN HENGER :	13	0	0
LASTEBIL MED HENGER :	7	0	0
BUSS :	1	0	0
MOTOR SYKLER/MOPED :	1	0	0
PERSONER :	321	0	0
REST PÅ LAND :	0	0	0
ANTALL TURER :	57	0	0
SUM TRAFIKK I PBE :	192	0	0

VARIASJONSKURVER KJØRETØYGRUPPER
ÅRSVARIASJON

FYLKE : 12 Hordaland SELSKAP : 2 B N R
SAMBAND : 4 FRA : FEDJE TIL : ROSSNES
STREKNING :
FERGE : RETNING : 3 REG.PERIODE : 1989

	PERSONBIL VAREB.		LASTEBIL		BUSS	MOTOR SYKL.	PERS	REST	TURER	PBE	
	U.TIL	M.TIL	U.TIL	M.TIL							
JAN	2132	0	7	146	18	0	19	5701	0	1006	2667
FEB	1992	2	5	109	20	2	7	5337	9	916	2438
MAR	2143	5	3	135	17	2	20	5908	0	984	2659
APR	2072	12	10	138	7	0	25	5986	0	981	2567
MAI	2436	16	10	148	13	6	33	7540	0	1007	3027
JUN	1868	13	5	125	16	10	2	6740	0	759	2407
JUL	1446	3	1	104	13	0	8	4362	0	344	1833
AUG	1338	8	25	176	28	0	21	4354	0	352	2055
SEP	1267	21	9	196	34	0	49	4287	0	328	2097
OKT	1191	5	31	201	33	6	46	3875	0	336	2029
NOV	1116	9	13	224	52	0	41	3599	0	322	2088
DES	1217	8	10	176	48	0	5	3661	0	318	2019
SUM	20218	102	129	1878	299	26	276	61350	9	7653	27886



	ÅDT	YDT	HDT
PERSONBIL UTEN HENGER :	55	0	0
PERSONBIL MED HENGER :	0	0	0
VAREBIL :	0	0	0
LASTEBIL UTEN HENGER :	5	0	0
LASTEBIL MED HENGER :	1	0	0
BUSS :	0	0	0
MOTOR SYKLER/MOPED :	1	0	0
PERSONER :	168	0	0
REST PÅ LAND :	0	0	0
ANTALL TURER :	21	0	0
SUM TRAFIKK I PBE :	76	0	0

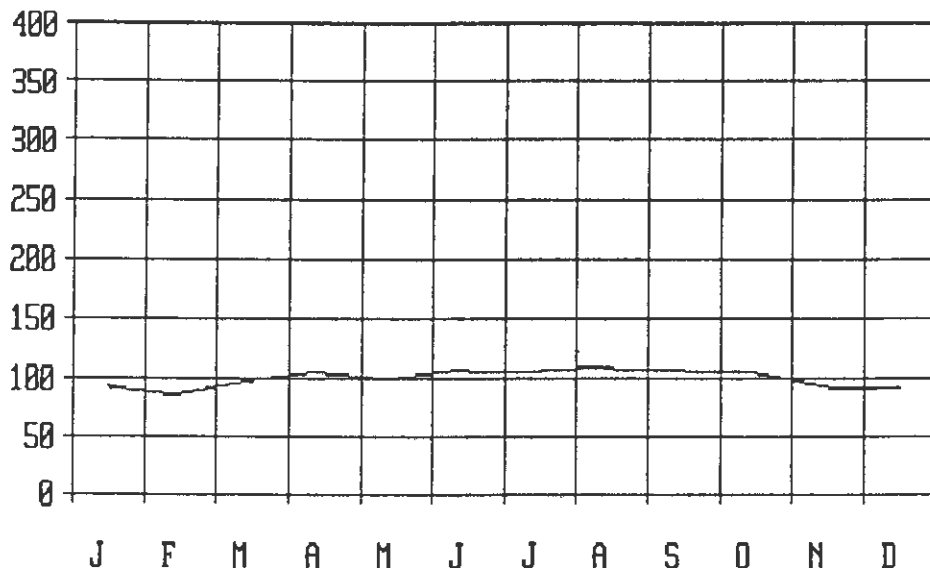
VARIASJONSKURVER KJØRETØYGRUPPER
ÅRSVARIASJON

FYLKE : 12 Hordaland
SAMBAND : 5 FRA : HAUS
STREKNING :
FERGE :

SELSKAP : 2 B N R
TIL : GARNES

RETNING : 3 REG.PERIODE : 1989

	PERSONBIL		VAREB.	LASTEBIL		BUSS	MOTOR SYKL.	PERS	REST	TURER	PBE
	U.TIL	M.TIL		U.TIL	M.TIL						
JAN	14109	81	184	771	51	270	22	37209	0	1865	18184
FEB	13095	86	117	661	51	256	17	34942	125	1687	16732
MAR	15008	94	139	786	45	245	39	38231	0	1832	18992
APR	15775	149	152	944	91	271	76	43808	0	1800	20745
MAI	15227	150	119	749	74	241	119	42607	0	1792	19377
JUN	15716	201	182	865	95	309	210	43895	0	1809	20807
JUL	16087	291	183	687	60	250	202	41347	0	1861	20504
AUG	16562	193	177	754	93	293	175	44463	0	1865	21217
SEP	16064	219	145	867	115	283	148	44872	0	1806	21174
OKT	15595	215	163	906	109	273	115	43410	0	1864	20758
NOV	14040	103	139	833	81	272	83	38624	57	1806	18480
DES	14123	115	134	690	44	235	27	38457	73	1819	17832
SUM	181401	1897	1834	9513	909	3198	1233	491865	255	21806	234802



	ÅDT	YDT	HDT
PERSONBIL UTEN HENGER :	497	0	0
PERSONBIL MED HENGER :	5	0	0
VAREBIL :	5	0	0
LASTEBIL UTEN HENGER :	26	0	0
LASTEBIL MED HENGER :	2	0	0
BUSS :	9	0	0
MOTOR SYKLER/MOPED :	3	0	0
PERSONER :	1348	0	0
REST PÅ LAND :	1	0	0
ANTALL TURER :	60	0	0
SUM TRAFIKK I PBE :	643	0	0

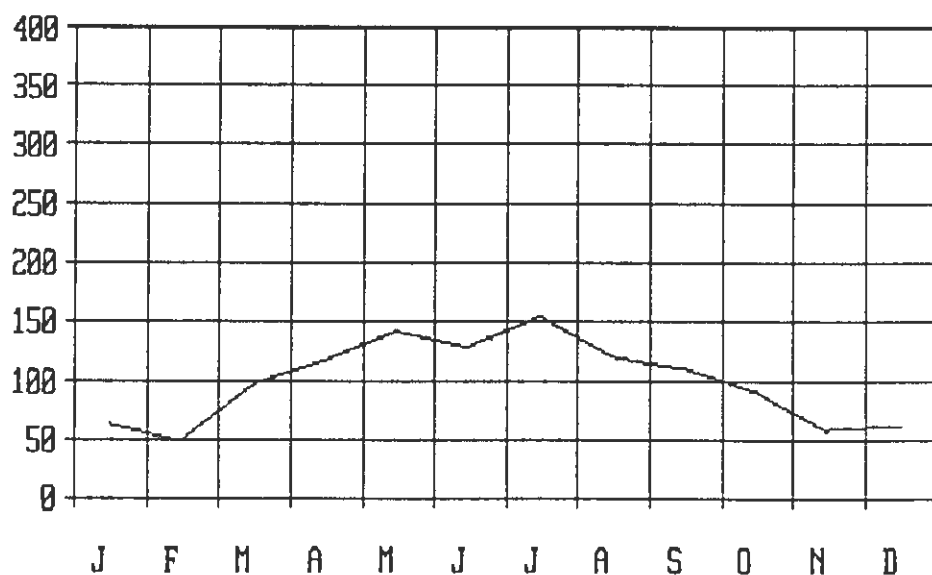
VARIASJONSKURVER KJØRETØYGRUPPER
ÅRSVARIASJON

FYLKE : 12 Hordaland
SAMBAND : 6 FRA : TYSSEB.
STREKNING :
FERGE :

SELSKAP : 2 B N R
TIL : VIKANES

RETNING : 3 REG.PERIODE : 1989

	PERSONBIL		VAREB.	LASTEBIL		BUSS MOTOR		PERS	REST	TURER	PBE
	U.TIL	M.TIL		U.TIL	M.TIL		SYKL.				
JAN	220	12	0	11	0	1	0	814	0	188	293
FEB	199	2	0	7	0	0	2	687	0	177	226
MAR	368	5	2	17	1	1	0	1146	0	203	445
APR	403	10	9	25	2	1	3	1254	0	197	531
MAI	485	13	2	24	6	5	2	1585	0	200	648
JUN	447	19	0	19	1	5	5	1460	0	199	586
JUL	594	21	2	11	1	2	4	1960	0	204	705
AUG	461	16	1	12	0	0	6	1427	0	201	546
SEP	406	19	0	9	0	4	10	1324	0	199	506
OKT	320	11	4	19	1	0	1	991	0	206	419
NOV	218	8	0	8	0	0	0	780	0	196	266
DES	242	2	0	11	0	0	0	795	0	179	281
SUM	4363	138	20	173	12	19	33	14223	0	2349	5452

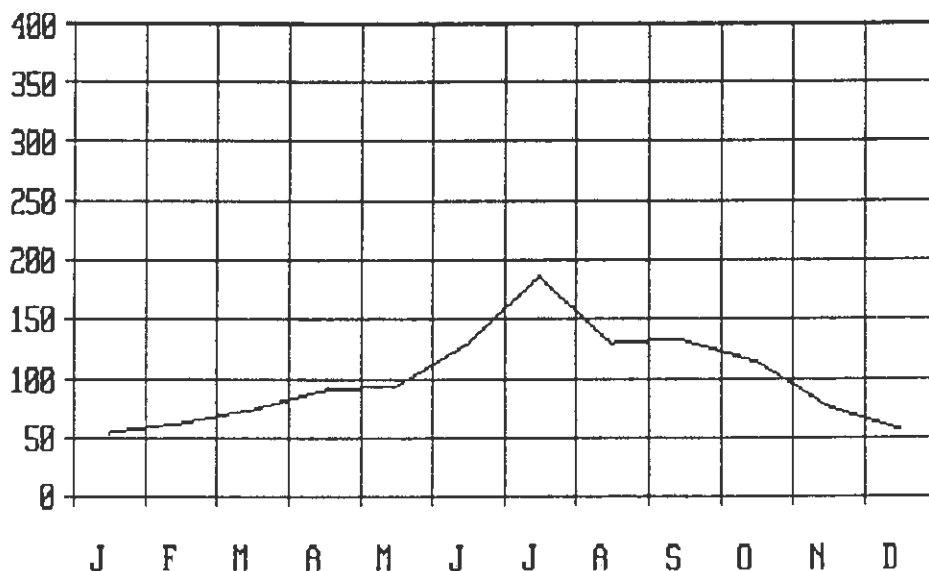


	ÅDT	YDT	HDT
PERSONBIL UTEN HENGER :	12	0	0
PERSONBIL MED HENGER :	0	0	0
VAREBIL :	0	0	0
LASTEBIL UTEN HENGER :	0	0	0
LASTEBIL MED HENGER :	0	0	0
BUSS :	0	0	0
MOTOR SYKLER/MOPED :	0	0	0
PERSONER :	39	0	0
REST PÅ LAND :	0	0	0
ANTALL TURER :	6	0	0
SUM TRAFIKK I PBE :	15	0	0

VARIASJONSKURVER KJØRETØYGRUPPER
ÅRSVARIASJON

FYLKE : 12 Hordaland SELSKAP : 2 B N R
SAMBAND : 7 FRA : STAMNES TIL : VIKANES
STREKNING :
FERGE : RETNING : 3 REG.PERIODE : 1989

	PERSONBIL		VAREB.	LASTEBIL		BUSS MOTOR		PERS	REST	TURER	PBE
	U.TIL	M.TIL		U.TIL	M.TIL		SYKL.				
JAN	247	2	2	3	0	1	0	519	0	150	268
FEB	274	6	0	6	0	0	0	629	0	140	310
MAR	330	2	2	9	0	1	0	850	0	164	369
APR	393	4	3	10	1	2	2	850	0	154	451
MAI	380	9	0	15	1	2	4	1054	0	167	465
JUN	480	13	6	37	1	1	19	1337	0	156	645
JUL	789	28	1	17	2	1	22	2389	0	160	939
AUG	546	11	2	18	1	1	5	1483	0	156	644
SEP	453	32	0	34	1	3	2	1131	0	156	668
OKT	425	23	2	19	4	1	2	1011	0	159	577
NOV	320	10	3	10	1	0	0	700	0	152	388
DES	262	2	2	4	1	0	0	578	0	144	287
SUM	4899	142	23	182	13	13	56	12531	0	1858	6011

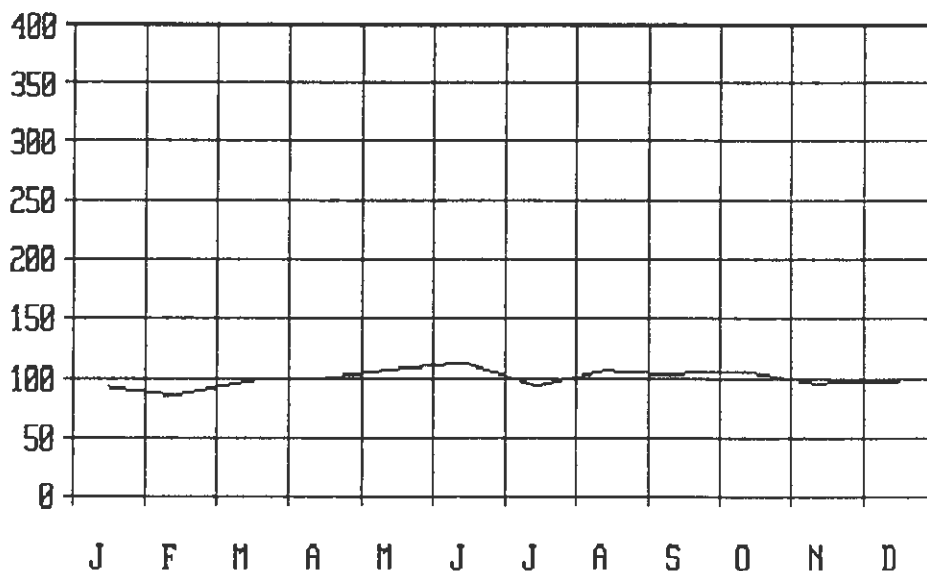


	ÅDT	YDT	HDT
PERSONBIL UTEN HENGER :	13	0	0
PERSONBIL MED HENGER :	0	0	0
VAREBIL :	0	0	0
LASTEBIL UTEN HENGER :	0	0	0
LASTEBIL MED HENGER :	0	0	0
BUSS :	0	0	0
MOTOR SYKLER/MOPED :	0	0	0
PERSONER :	34	0	0
REST PÅ LAND :	0	0	0
ANTALL TURER :	5	0	0
SUM TRAFIKK I PBE :	16	0	0

VARIASJONSKURVER KJØRETØYGRUPPER
ÅRSVARIASJON

FYLKE : 12 Hordaland SELSKAP : 2 B N R
SAMBAND : 8 FRA : BREIST. TIL : VALESTR.F.
STREKNING :
FERGE : RETNING : 3 REG.PERIODE : 1989

	PERSONBIL		VAREB.	LASTEBIL		BUSS	MOTOR SYKL.	PERS	REST	TURER	PBE
	U.TIL	M.TIL		U.TIL	M.TIL						
JAN	22783	176	610	1345	116	732	31	63244	0	1842	31464
FEB	21153	124	555	1142	157	674	33	58277	0	1670	28987
MAR	23721	200	524	1324	155	698	58	65883	0	1838	32384
APR	24442	240	380	1348	170	753	112	68527	0	1793	33448
MAI	26498	240	413	1450	150	769	131	72945	0	1826	35807
JUN	27498	260	410	1484	226	878	171	76010	0	1832	37782
JUL	23712	272	334	1082	82	748	241	63557	0	1874	31510
AUG	26788	233	243	1382	143	775	189	70386	0	1884	35691
SEP	25251	247	362	1457	131	801	156	72302	0	1820	34584
OKT	25264	274	485	1405	201	829	137	70982	0	1871	35107
NOV	22778	134	389	1402	224	801	63	65674	0	1832	32099
DES	24198	293	281	1251	161	703	34	67468	0	1804	32728
SUM	294086	2693	4986	16072	1916	9161	1356	815255	0	21886	401591



	ÅDT	YDT	HDT
PERSONBIL UTEN HENGER :	806	0	0
PERSONBIL MED HENGER :	7	0	0
VAREBIL :	14	0	0
LASTEBIL UTEN HENGER :	44	0	0
LASTEBIL MED HENGER :	5	0	0
BUSS :	25	0	0
MOTOR SYKLER/MOPED :	4	0	0
PERSONER :	2234	0	0
REST PÅ LAND :	0	0	0
ANTALL TURER :	60	0	0
SUM TRAFIKK I PBE :	1100	0	0

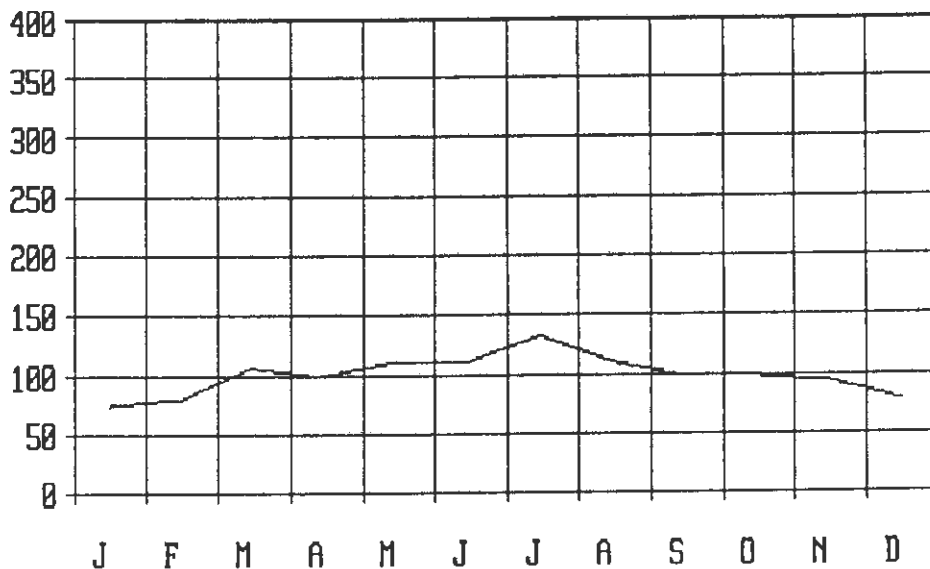
VARIASJONSKURVER KJØRETØYGRUPPER
ÅRSVARIASJON

FYLKE : 12 Hordaland
SAMBAND : 9 FRA : LEIRVÅG
STREKNING :
FERGE :

SELSKAP : 2 B N R
TIL : SLØVÅG

RETNING : 3 REG.PERIODE : 1989

	PERSONBIL		VAREB.	LASTEBIL		BUSS MOTOR		PERS	REST	TURER	PBE
	U.TIL	M.TIL		U.TIL	M.TIL		SYKL.				
JAN	6815	31	56	558	539	91	27	16976	0	2321	11697
FEB	7727	49	70	528	512	97	21	20261	58	1838	12476
MAR	11028	96	79	670	622	108	52	29309	0	2717	16947
APR	9050	86	79	706	752	85	86	23361	0	2563	15605
MAI	10944	125	42	732	692	101	107	29302	0	2687	17421
JUN	11029	134	53	701	703	132	131	29629	0	2587	17630
JUL	14525	232	67	683	591	119	142	40500	0	2657	20768
AUG	10818	154	83	741	651	140	128	30577	0	2754	17401
SEP	9015	97	67	742	692	121	87	24836	0	2594	15543
OKT	8684	125	81	736	756	135	52	24769	0	2672	15668
NOV	7394	76	39	891	824	134	10	20512	12	2631	14990
DES	6976	40	32	649	572	139	3	19266	0	2642	12491
SUM	114005	1245	748	8337	7906	1402	846	309298	70	30663	188637

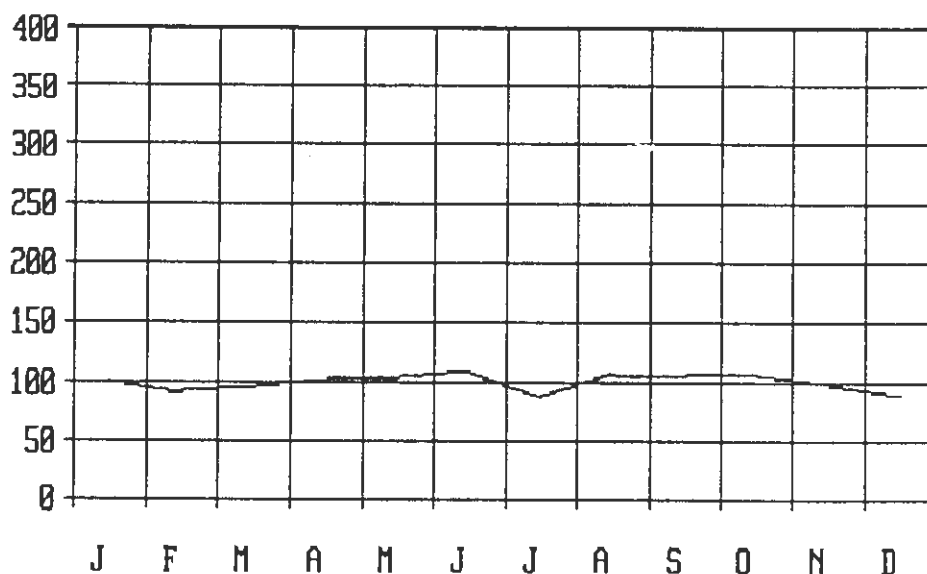


	ÅDT	YDT	HDT
PERSONBIL UTEN HENGER :	312	0	0
PERSONBIL MED HENGER :	3	0	0
VAREBIL :	2	0	0
LASTEBIL UTEN HENGER :	23	0	0
LASTEBIL MED HENGER :	22	0	0
BUSS :	4	0	0
MOTOR SYKLER/MOPED :	2	0	0
PERSONER :	847	0	0
REST PÅ LAND :	0	0	0
ANTALL TURER :	84	0	0
SUM TRAFIKK I PBE :	517	0	0

VARIASJONSKURVER KJØRETØYGRUPPER
ÅRSVARIASJON

FYLKE : 12 Hordaland SELSKAP : 4 ASKØY-BERGEN
SAMBAND : 1 FRA : BERGEN TIL : KL.STØ
STREKNING :
FERGE : RETNING : 3 REG.PERIODE : 1989

	PERSONBIL		VAREB.	LASTEBIL		BUSS MOTOR		PERS	REST	TURER	PBE
	U.TIL	M.TIL		U.TIL	M.TIL		SYKL.				
JAN	76254	240	13266	4230	215	26	434	320001	0	2633	104109
FEB	69541	200	11728	4079	198	37	334	319043	0	2369	95244
MAR	73274	309	12048	3900	159	54	388	331668	0	2565	98960
APR	75178	394	13352	4507	247	73	857	338744	0	2521	104760
MAI	79389	411	12283	4306	206	89	1025	352967	0	2565	107209
JUN	81050	575	13865	4738	327	195	1235	360097	0	2558	113269
JUL	67223	586	10216	3595	170	93	1397	289226	0	2441	91204
AUG	81089	420	13431	4596	288	122	1344	356130	0	2650	111496
SEP	78152	402	13696	4386	248	137	1441	339384	0	2530	108000
OKT	80667	383	13944	4591	256	104	1098	356098	0	2642	111229
NOV	73726	246	13369	4413	297	67	575	347063	0	2542	102825
DES	74471	221	12597	1049	225	32	310	375579	0	2485	92131
SUM	910014		4387153795	48390	2836	1029	10438	4086000	0	30501	1240436

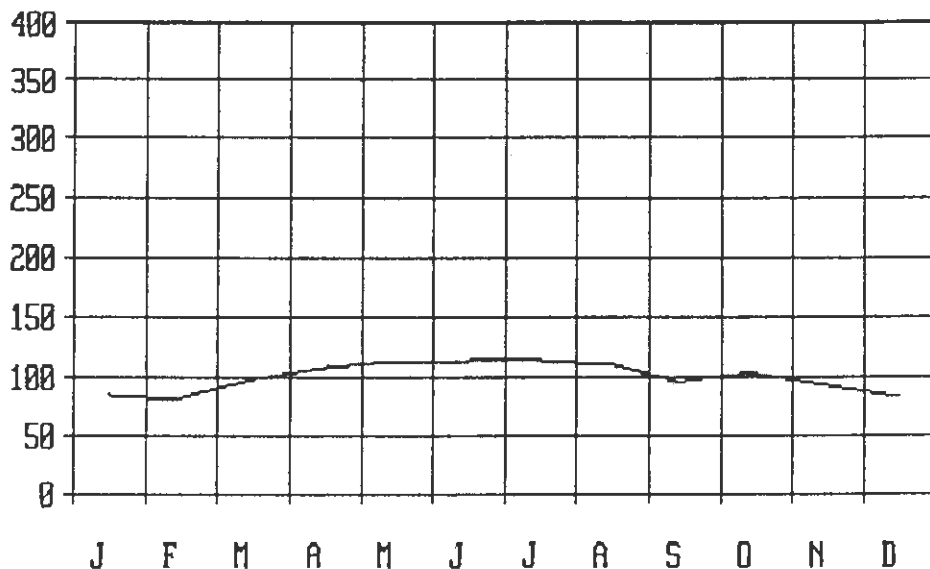


	ÅDT	YDT	HDT
PERSONBIL UTEN HENGER :	2493	0	0
PERSONBIL MED HENGER :	12	0	0
VAREBIL :	421	0	0
LASTEBIL UTEN HENGER :	133	0	0
LASTEBIL MED HENGER :	8	0	0
BUSS :	3	0	0
MOTOR SYKLER/MOPED :	29	0	0
PERSONER :	11195	0	0
REST PÅ LAND :	0	0	0
ANTALL TURER :	84	0	0
SUM TRAFIKK I PBE :	3398	0	0

VARIASJONSKURVER KJØRETØYGRUPPER
ÅRSVARIASJON

FYLKE : 12 Hordaland SELSKAP : 5 BERGEN VEST A/S
SAMBAND : 1 FRA : BJØRØY TIL : ALVØEN
STREKNING :
FERGE : RETNING : 3 REG.PERIODE : 1989

	PERSONBIL		VAREB.	LASTEBIL		BUSS	MOTOR SYKL.	PERS	REST	TURER	PBE
	U.TIL	M.TIL		U.TIL	M.TIL						
JAN	2808	18	2	65	0	0	5	8964	0	378	3059
FEB	2596	17	4	88	0	0	5	8050	0	344	2915
MAR	3130	53	12	68	0	0	9	9737	0	385	3505
APR	3440	46	4	72	0	0	38	10507	0	836	3798
MAI	3519	52	8	107	3	0	36	11128	0	840	4019
JUN	3593	38	0	114	0	0	21	11271	0	872	4049
JUL	3404	58	3	171	2	0	30	10127	0	870	4104
AUG	3472	47	3	133	0	0	22	10754	0	896	4015
SEP	3040	27	18	102	1	0	28	10255	0	852	3450
OKT	3216	29	0	123	1	0	40	10270	0	880	3677
NOV	2968	35	20	84	0	0	35	9792	0	864	3345
DES	2779	10	10	42	4	0	15	8932	0	834	2965
SUM	37965	430	84	1169	11	0	284	119787	0	8851	42901



	ÅDT	YDT	HDT
PERSONBIL UTEN HENGER :	104	0	0
PERSONBIL MED HENGER :	1	0	0
VAREBIL :	0	0	0
LASTEBIL UTEN HENGER :	3	0	0
LASTEBIL MED HENGER :	0	0	0
BUSS :	0	0	0
MOTOR SYKLER/MOPED :	1	0	0
PERSONER :	328	0	0
REST PÅ LAND :	0	0	0
ANTALL TURER :	24	0	0
SUM TRAFIKK I PBE :	118	0	0

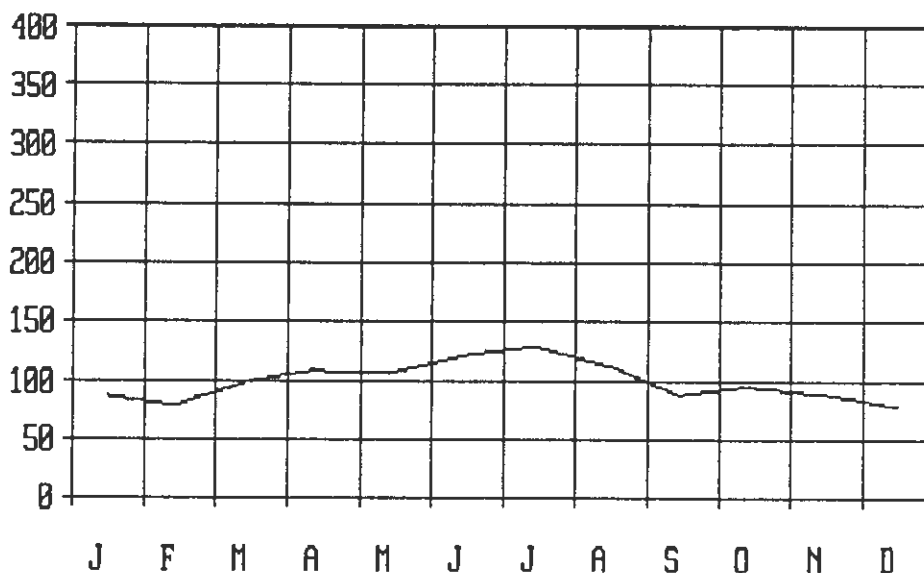
VARIASJONSKURVER KJØRETØYGRUPPER
ÅRSVARIASJON

FYLKE : 12 Hordaland
SAMBAND : 2 FRA : KLOKKARV.
STREKNING :
FERGE :

SELSKAP : 7 ØYG.-SOTRA R.LAG
TIL : HJ.STAD

RETNING : 3 REG.PERIODE : 1989

	PERSONBIL VAREB.		LASTEBIL		BUSS	MOTOR SYKL.	PERS	REST	TURER	PBE
	U.TIL	M.TIL	U.TIL	M.TIL						
JAN	997	0	0	37	0	0	3487	0	1879	1108
FEB	893	0	0	38	0	0	3052	0	1738	1007
MAR	1073	0	0	67	0	0	3859	0	1782	1274
APR	1199	0	0	56	2	1	4085	0	1781	1381
MAI	1253	0	0	32	0	1	4378	0	1792	1353
JUN	1170	0	0	117	0	5	5116	0	1879	1541
JUL	1402	0	0	74	1	2	4565	0	1866	1637
AUG	1281	0	0	51	0	0	4449	0	1942	1434
SEP	952	0	0	56	0	0	4276	0	1784	1120
OKT	1064	0	4	52	0	0	3813	0	1848	1224
NOV	1049	0	0	32	0	0	3437	0	1829	1145
DES	883	0	0	42	0	0	3228	0	1740	1009
SUM	13216	0	4	654	3	9	47745	0	21860	15233

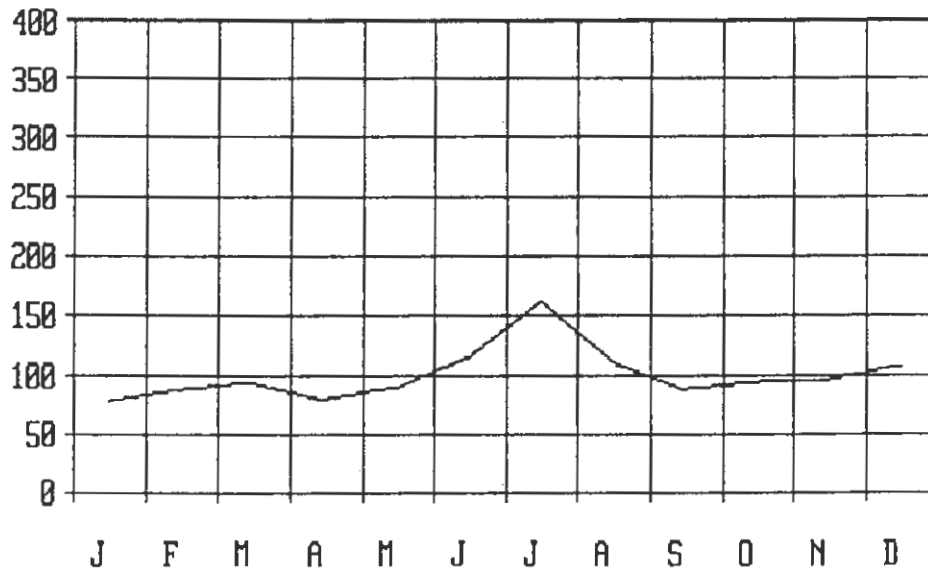


	ÅDT	YDT	HDT
PERSONBIL UTEN HENGER :	36	0	0
PERSONBIL MED HENGER :	0	0	0
VAREBIL :	0	0	0
LASTEBIL UTEN HENGER :	2	0	0
LASTEBIL MED HENGER :	0	0	0
BUSS :	0	0	0
MOTOR SYKLER/MOPED :	1	0	0
PERSONER :	131	0	0
REST PÅ LAND :	0	0	0
ANTALL TURER :	60	0	0
SUM TRAFIKK I PBE :	42	0	0

VARIASJONSKURVER KJØRETØYGRUPPER
ÅRSVARIASJON

FYLKE : 12 Hordaland SELSKAP : 8 TEAM ASKØY-BERGEN
SAMBAND : 1 FRA : BERGEN TIL : STAVANGER
STREKNING :
FERGE : RETNING : 3 REG.PERIODE : 1989

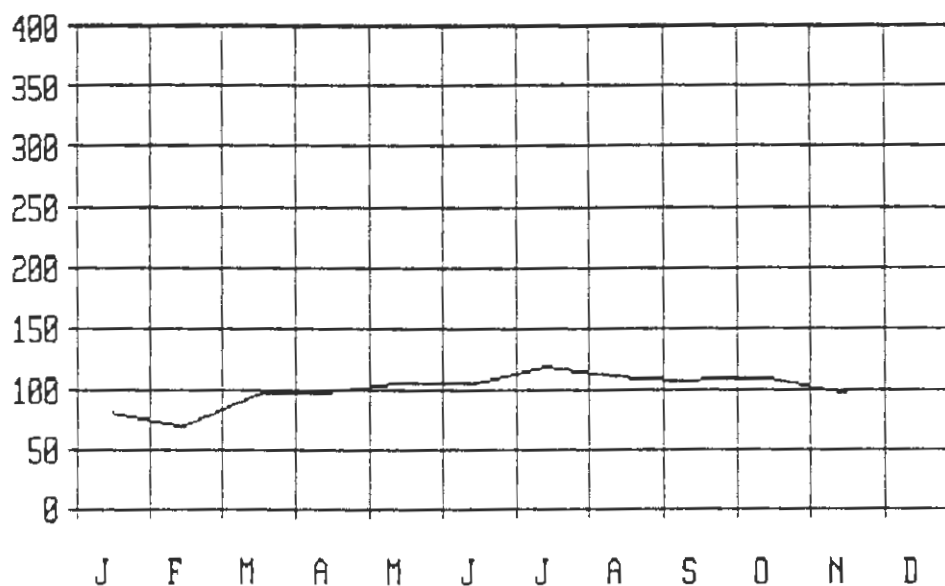
	PERSONBIL		VAREB.	LASTEBIL		BUSS MOTOR		PERS	REST	TURER	PBE
	U.TIL	M.TIL		U.TIL	M.TIL		SYKL.				
JAN	705	15	20	131	331	4	3	2607	0	54	2834
FEB	581	9	53	144	414	3	2	2975	3176	48	3175
MAR	925	14	34	195	360	1	10	3898	0	48	3390
APR	606	10	42	185	331	2	13	3349	0	48	2896
MAI	1013	17	40	196	313	6	13	4037	0	50	3281
JUN	1207	34	60	232	416	12	24	5604	0	56	4193
JUL	3329	136	106	163	303	14	36	11938	0	94	5903
AUG	1305	39	127	227	359	5	27	5457	0	58	4045
SEP	684	30	42	217	341	4	5	3191	0	50	3188
OKT	654	27	44	255	365	4	6	3533	0	54	3385
NOV	506	11	14	246	426	4	7	2685	0	52	3437
DES	886	14	22	265	426	3	1	3552	0	46	3887
SUM	12401	356	604	2456	4385	62	147	52826	3176	658	43614



	ÅDT	YDT	HDT
PERSONBIL UTEN HENGER :	34	0	0
PERSONBIL MED HENGER :	1	0	0
VAREBIL :	2	0	0
LASTEBIL UTEN HENGER :	7	0	0
LASTEBIL MED HENGER :	12	0	0
BUSS :	0	0	0
MOTOR SYKLER/MOPED :	0	0	0
PERSONER :	145	0	0
REST PÅ LAND :	9	0	0
ANTALL TURER :	2	0	0
SUM TRAFIKK I PBE :	119	0	0

VARIASJONSKURVER KJØRETØYGRUPPER

	PERSONBIL			LASTEBIL		BUSS	MOTOR SYKL.	PERS	REST	TURER	PBE
	U.TIL	M.TIL	VAREB.	U.TIL	M.TIL						
FYLKE	: 12 Hordaland					SELSKAP : 9 AUSTEVOLLFERGESELSKAP					
SAMBAND	: 1 FRA : KVALØY-BARMEN					TIL : AUSTEFJORD					
STREKNING	: 0 FRA :					TIL :					
FERGE	: 0					RETNING : 3 REG.PERIODE : 1989					
JAN	885	0	0	59	0	0	0	2191	0	680	1062
FEB	820	0	0	33	0	0	0	2206	0	612	919
MAR	1114	0	0	41	0	0	0	2968	0	681	1237
APR	1135	0	0	36	5	2	0	3443	0	487	1276
MAI	1121	0	0	71	2	5	0	3659	0	775	1364
JUN	1198	0	0	53	0	2	0	3552	0	772	1365
JUL	1336	0	0	70	2	0	0	3845	0	787	1556
AUG	1200	0	0	75	4	0	0	3339	0	798	1445
SEP	1106	0	0	97	1	1	0	3545	0	476	1406
OKT	1068	0	0	112	4	1	0	3115	0	770	1428
NOV	1153	0	0	32	2	0	0	2952	0	892	1259
DES	1036	0	0	80	2	0	1	3124	0	752	1286
SUM	13172	0	0	759	22	11	1	37939	0	8482	15603



	ÅDT	YDT	HDT
PERSONBIL UTEN HENGER :	36	36	36
PERSONBIL MED HENGER :	0	0	0
VAREBIL :	0	0	0
LASTEBIL UTEN HENGER :	2	2	2
LASTEBIL MED HENGER :	0	0	0
BUSS :	0	0	0
MOTOR SYKLER/MOPED :	0	0	0
PERSONER :	104	98	116
REST PÅ LAND :	0	0	0
ANTALL TURER :	23	27	17
SUM TRAFIKK I PBE :	43	43	41

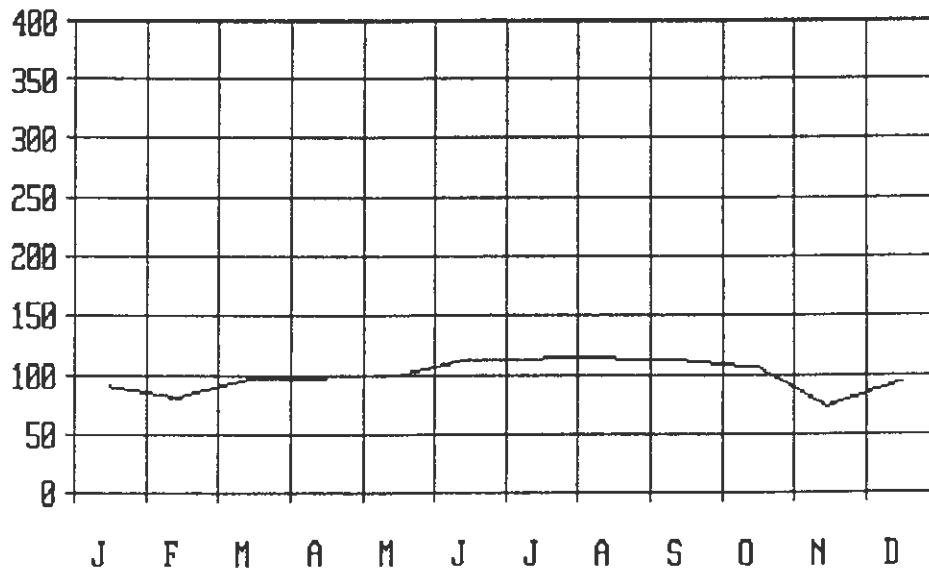
VARIASJONSKURVER KJØRETØYGRUPPER
ÅRSVARIASJON

FYLKE : 12 Hordaland
SAMBAND : 2 FRA : MØLNA
STREKNING :
FERGE :

SELSKAP : 9 AUSTEV. F.SELSK
TIL : SALTHELLA

RETNING : 3 REG.PERIODE : 1989

	PERSONBIL		VAREB.	LASTEBIL		BUSS	MOTOR SYKL.	PERS	REST	TURER	PBE
	U.TIL	M.TIL		U.TIL	M.TIL						
JAN	1030	8	11	87	6	0	0	2523	0	600	1356
FEB	873	4	20	91	6	0	0	2351	0	546	1208
MAR	1228	6	18	59	0	0	18	2651	0	556	1441
APR	1110	14	18	89	4	0	14	2922	0	582	1457
MAI	1191	5	66	72	0	0	30	2972	0	636	1488
JUN	1378	18	38	70	2	0	13	3489	0	648	1690
JUL	1378	18	38	70	2	0	13	3489	0	648	1690
AUG	1309	2	18	128	0	0	1	3373	0	690	1717
SEP	1219	0	70	126	2	0	3	3378	0	676	1677
OKT	1215	6	64	86	4	0	1	3215	0	694	1575
NOV	1080	5	0	0	0	0	4	3023	36	678	1095
DES	1108	0	62	56	6	0	0	3072	0	644	1368
SUM	14119	86	423	934	32	0	97	36458	36	7598	17762

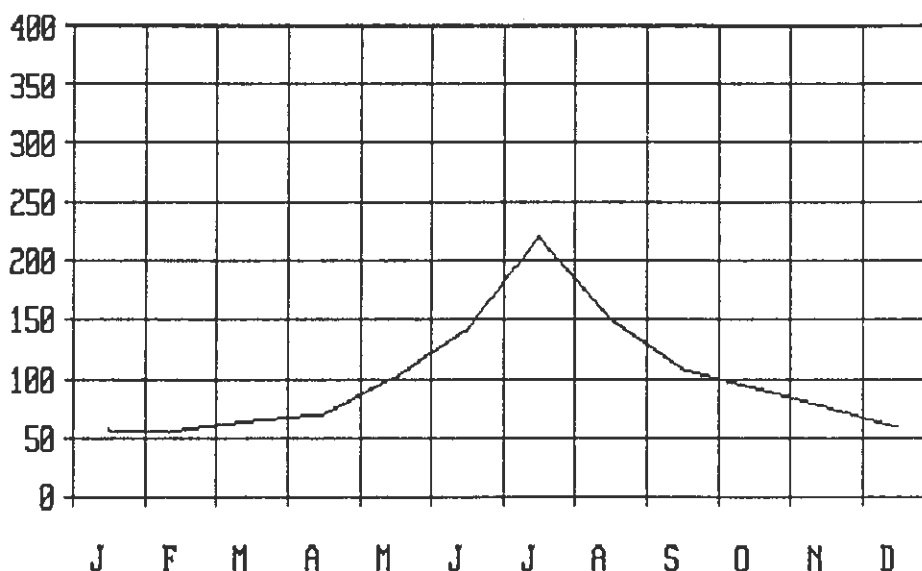


	ÅDT	YDT	HDT
PERSONBIL UTEN HENGER :	39	45	25
PERSONBIL MED HENGER :	0	0	0
VAREBIL :	1	0	0
LASTEBIL UTEN HENGER :	3	0	0
LASTEBIL MED HENGER :	0	0	0
BUSS :	0	0	0
MOTOR SYKLER/MOPED :	0	0	0
PERSONER :	100	122	55
REST PÅ LAND :	0	0	0
ANTALL TURER :	21	25	12
SUM TRAFIKK I PBE :	49	46	26

VARIASJONSKURVER KJØRETØYGRUPPER
ÅRSVARIASJON

FYLKE : 14 Sogn og Fjordane SELSKAP : 1 F S F
SAMBAND : 1 FRA : BALESTR.SEKTOR TIL : BALESTR.SEKTOR
STREKNING :
FERGE : RETNING : 3 REG.PERIODE : 1989

	PERSONBIL		VAREB.	LASTEBIL		BUSS	MOTOR SYKL.	PERS	REST	TURER	PBE
	U.TIL	M.TIL		U.TIL	M.TIL						
JAN	14133	89	24	1247	707	403	4	32672	0	4364	23312
FEB	14040	107	10	1250	652	381	5	33375	0	4020	22905
MAR	17261	147	10	1274	632	364	3	40735	0	4397	26150
APR	17850	210	9	1400	801	397	21	41146	0	4257	28282
MAI	28125	476	8	1515	875	656	173	75269	0	4440	41105
JUN	37767	1150	346	1991	1067	1099	500	108462	0	4385	57267
JUL	63432	3785	593	1629	912	1201	1396	200010	0	4803	89631
AUG	43573	1508	270	1692	856	957	856	136461	0	4126	61551
SEP	29457	501	108	1690	1061	652	162	74629	0	4447	44051
OKT	24741	389	56	1649	1020	509	15	62352	0	4416	38047
NOV	19593	220	65	1563	929	483	15	46762	0	4272	31584
DES	15805	114	15	1161	594	415	1	37800	0	4096	24275
SUM	325777	8696	1514	18061	10106	7517	3151	889673	0	52023	488160

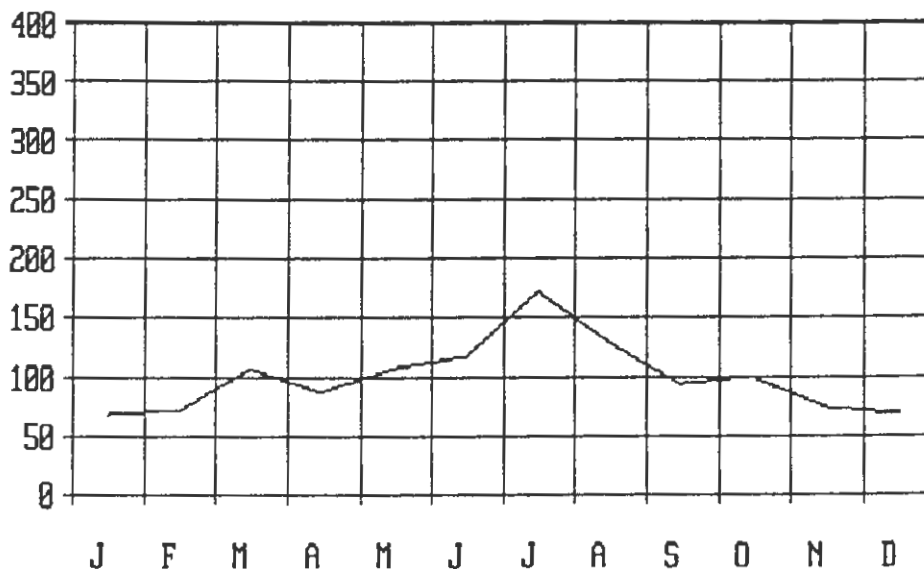


	ÅDT	YDT	HDT
PERSONBIL UTEN HENGER :	893	0	0
PERSONBIL MED HENGER :	24	0	0
VAREBIL :	4	0	0
LASTEBIL UTEN HENGER :	49	0	0
LASTEBIL MED HENGER :	28	0	0
BUSS :	21	0	0
MOTOR SYKLER/MOPED :	9	0	0
PERSONER :	2437	0	0
REST PÅ LAND :	0	0	0
ANTALL TURER :	143	0	0
SUM TRAFIKK I PBE :	1337	0	0

VARIASJONSKURVER KJØRETØYGRUPPER
ÅRSVARIASJON

FYLKE : 14 Sogn og Fjordane SELSKAP : 1 F S F
SAMBAND : 3 FRA : BREKKE TIL : LAVIK
STREKNING :
FERGE : RETNING : 3 REG.PERIODE : 1989

	PERSONBIL		VAREB.	LASTEBIL		BUSS	MOTOR SYKL.	PERS	REST	TURER	PBE
	U.TIL	M.TIL		U.TIL	M.TIL						
JAN	8217	59	97	584	534	123	8	20335	0	1515	13405
FEB	8965	55	125	576	489	192	2	23968	0	1398	14196
MAR	15119	107	154	683	521	230	19	41544	0	1671	21168
APR	10990	152	138	674	608	173	72	29210	0	1470	17338
MAI	14574	213	130	708	616	182	228	51345	0	1487	21275
JUN	15718	295	107	707	666	262	205	45227	0	1414	23209
JUL	26440	713	236	633	520	229	368	75110	0	1517	34230
AUG	18043	345	295	743	653	206	260	49009	0	1491	25691
SEP	12094	134	152	626	632	157	238	32073	0	1446	18314
OKT	12479	123	153	667	802	181	47	35809	0	1490	19736
NOV	8606	97	127	651	685	142	15	23243	0	698	14970
DES	8444	42	125	510	622	145	3	22921	0	683	13915
SUM	159689	2335	1839	7762	7348	2222	1465	449794	0	16280	237447

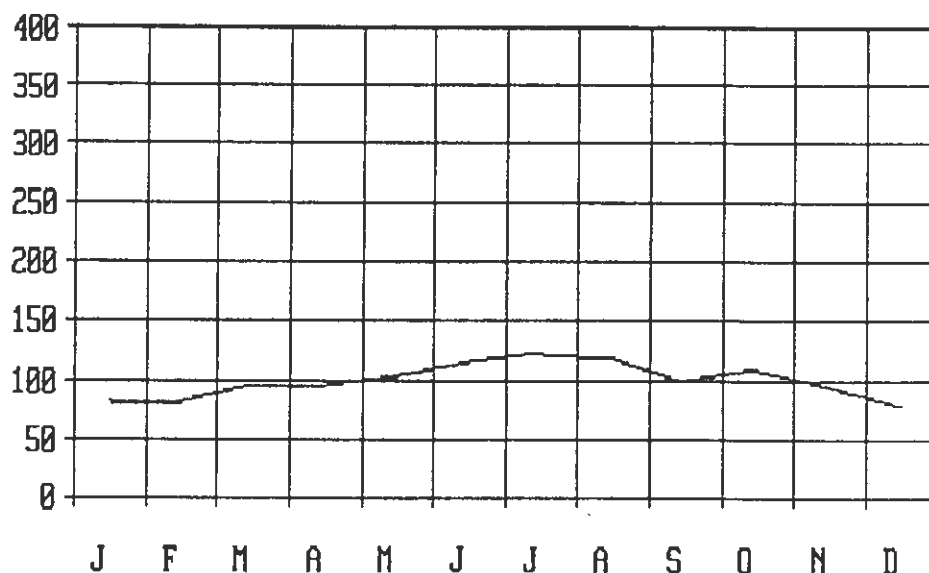


	ÅDT	YDT	HDT
PERSONBIL UTEN HENGER :	438	0	0
PERSONBIL MED HENGER :	6	0	0
VAREBIL :	5	0	0
LASTEBIL UTEN HENGER :	21	0	0
LASTEBIL MED HENGER :	20	0	0
BUSS :	6	0	0
MOTOR SYKLER/MOPED :	4	0	0
PERSONER :	1232	0	0
REST PÅ LAND :	0	0	0
ANTALL TURER :	45	0	0
SUM TRAFIKK I PBE :	651	0	0

VARIASJONSKURVER KJØRETØYGRUPPER
ÅRSVARIASJON

FYLKE : 14 Sogn og Fjordane SELSKAP : 1 F S F
SAMBAND : 5 FRA : LOTE-ANDA TIL : HYEN
STREKNING :
FERGE : RETNING : 3 REG.PERIODE : 1989

	PERSONBIL		VAREB.	LASTEBIL		BUSS	MOTOR SYKL.	PERS	REST	TURER	PBE
	U.TIL	M.TIL		U.TIL	M.TIL						
JAN	12634	79	302	1174	589	402	9	31472	0	2297	21248
FEB	12377	67	244	1148	554	406	2	30707	0	2082	20660
MAR	15679	99	280	1110	563	439	23	41538	0	2259	24157
APR	14876	147	344	1210	583	425	48	37397	0	2224	23906
MAI	17554	274	238	1208	471	433	91	46889	0	2262	26325
JUN	19422	409	353	1269	498	503	176	56087	0	1733	29311
JUL	22568	562	294	1046	340	384	231	68070	0	2139	30922
AUG	20641	347	431	1254	451	448	118	58793	0	1859	29922
SEP	16260	187	405	1277	480	419	46	40844	0	1556	25133
OKT	16790	233	426	1466	691	422	34	42500	0	1607	27456
NOV	14180	108	424	1432	710	378	9	34658	0	1565	24286
DES	12252	98	186	1136	525	341	1	30822	0	1521	20129
SUM	195233	2610	3927	14730	6455	5000	788	519777	0	23104	303455

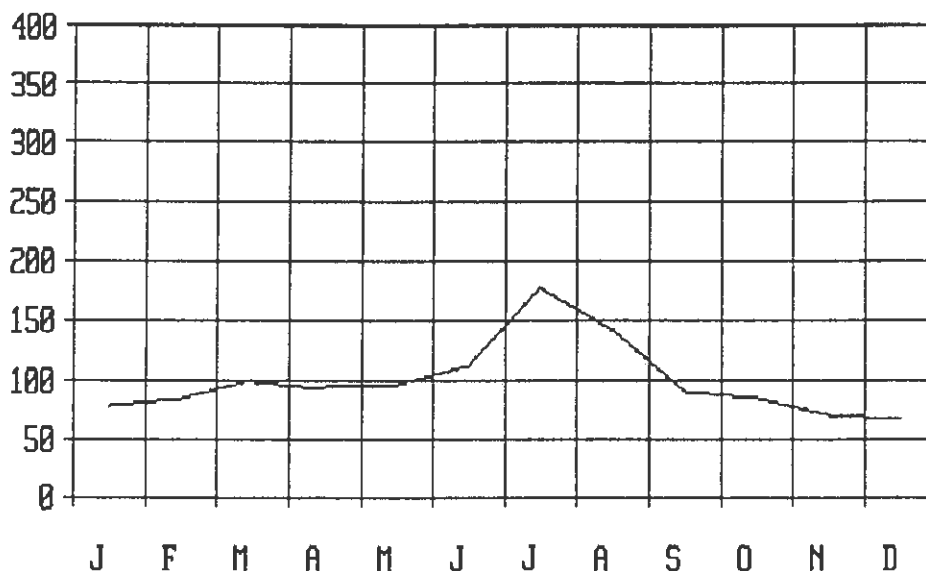


	ÅDT	YDT	HDT
PERSONBIL UTEN HENGER :	535	0	0
PERSONBIL MED HENGER :	7	0	0
VAREBIL :	11	0	0
LASTEBIL UTEN HENGER :	40	0	0
LASTEBIL MED HENGER :	18	0	0
BUSS :	14	0	0
MOTOR SYKLER/MOPED :	2	0	0
PERSONER :	1424	0	0
REST PÅ LAND :	0	0	0
ANTALL TURER :	63	0	0
SUM TRAFIKK I PBE :	831	0	0

VARIASJONSKURVER KJØRETØYGRUPPER
ÅRSVARIASJON

FYLKE : 14 Sogn og Fjordane SELSKAP : 1 F S F
SAMBAND : 6 FRA : INDRE SOGNEFJ. TIL : INDRE SOGNEFJ.
STREKNING :
FERGE : RETNING : 3 REG.PERIODE : 1989

	PERSONBIL		VAREB.	LASTEBIL		BUSS	MOTOR SYKL.	PERS	REST	TURER	PBE
	U.TIL	M.TIL		U.TIL	M.TIL						
JAN	14564	103	100	1265	2024	315	11	44367	0	3289	30148
FEB	17212	115	165	1227	1951	340	5	54029	0	3109	32518
MAR	23906	220	201	1317	1797	330	6	71850	0	3366	39023
APR	19362	272	233	1431	1989	373	39	56518	0	3267	36141
MAI	22424	354	179	1315	1448	648	142	78721	0	3462	37442
JUN	25360	823	505	1383	1323	1032	399	107577	0	3330	43226
JUL	45450	2808	1494	1171	1061	1305	1071	190386	0	4205	69406
AUG	34974	1206	841	1389	1322	1295	776	148952	0	4133	55390
SEP	20589	384	299	1377	1347	693	150	75378	0	3377	35678
OKT	19328	266	183	1475	1432	406	36	59983	0	3162	33518
NOV	14637	174	188	1287	1424	359	15	44299	0	3055	27764
DES	14304	92	99	1200	1312	300	7	43656	0	3246	26039
SUM	272110	6817	4487	15837	18430	7396	2657	975716	0	41001	466293

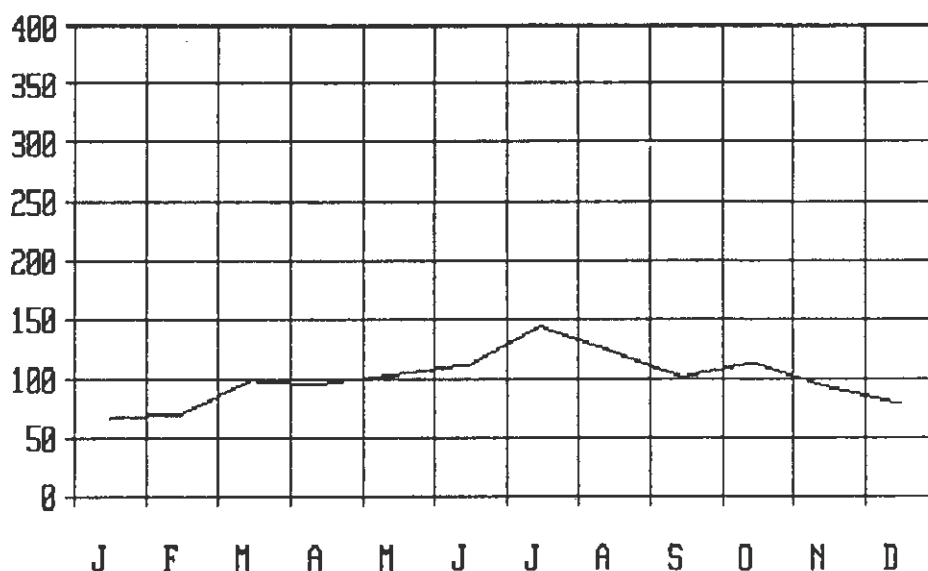


	ÅDT	YDT	HDT
PERSONBIL UTEN HENGER :	746	0	0
PERSONBIL MED HENGER :	19	0	0
VAREBIL :	12	0	0
LASTEBIL UTEN HENGER :	43	0	0
LASTEBIL MED HENGER :	50	0	0
BUSS :	20	0	0
MOTOR SYKLER/MOPED :	7	0	0
PERSONER :	2673	0	0
REST PÅ LAND :	0	0	0
ANTALL TURER :	112	0	0
SUM TRAFIKK I PBE :	1278	0	0

VARIASJONSKURVER KJØRETØYGRUPPER
ÅRSVARIASJON

FYLKE : 14 Sogn og Fjordane SELSKAP : 1 F S F
SAMBAND : 7 FRA : KRAKH. TIL : RYSJED.VIKA
STREKNING :
FERGE : RETNING : 3 REG.PERIODE : 1989

	PERSONBIL		VAREB.	LASTEBIL		BUSS MOTOR		PERS	REST	TURER	PBE
	U.TIL	M.TIL		U.TIL	M.TIL		SYKL.				
JAN	2041	16	31	127	228	35	1	5746	0	1012	3781
FEB	2411	20	55	126	200	43	0	7293	0	924	4076
MAR	3717	28	58	176	250	36	7	11106	0	1156	5781
APR	3168	34	61	182	293	31	13	8843	0	965	5466
MAI	3676	43	21	204	250	58	21	10788	0	1018	5920
JUN	3931	93	36	152	297	57	51	11487	0	1028	6415
JUL	5940	130	78	180	255	45	86	17346	0	1063	8403
AUG	4467	83	98	211	271	58	28	12949	0	1085	7034
SEP	3388	42	50	207	300	46	18	9284	0	1014	5869
OKT	3534	48	77	268	344	59	3	10097	0	1037	6515
NOV	2687	29	69	262	304	48	0	7503	0	1003	5341
DES	2482	23	37	204	220	59	1	6897	0	952	4536
SUM	41442	589	671	2299	3212	575	229	119339	0	12257	69137

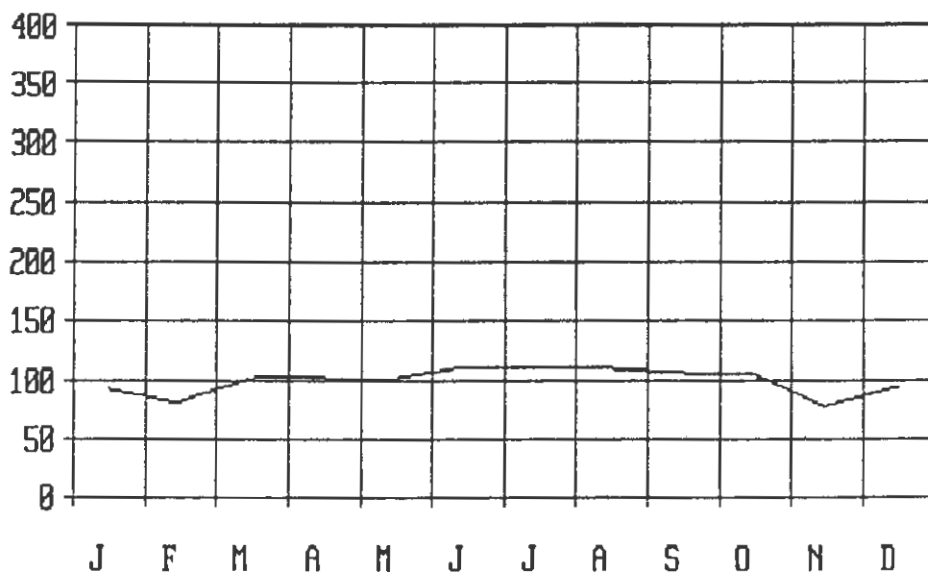


	ÅDT	YDT	HDT
PERSONBIL UTEN HENGER :	114	0	0
PERSONBIL MED HENGER :	2	0	0
VAREBIL :	2	0	0
LASTEBIL UTEN HENGER :	6	0	0
LASTEBIL MED HENGER :	9	0	0
BUSS :	2	0	0
MOTOR SYKLER/MOPED :	1	0	0
PERSONER :	327	0	0
REST PÅ LAND :	0	0	0
ANTALL TURER :	34	0	0
SUM TRAFIKK I PBE :	189	0	0

VARIASJONSKURVER KJØRETØYGRUPPER
ÅRSVARIASJON

FYLKE : 14 Sogn og Fjordane SELSKAP : 1 F S F
SAMBAND : 8 FRA : DALE TIL : EIKENES
STREKNING :
FERGE : RETNING : 3 REG.PERIODE : 1989

	PERSONBIL VAREB.			LASTEBIL		BUSS	MOTOR SYKL.	PERS	REST	TURER	PBE
	U.TIL	M.TIL		U.TIL	M.TIL						
JAN	979	14	3	121	67	0	1	5489	0	530	1722
FEB	834	6	9	123	59	1	0	4526	0	482	1529
MAR	1048	16	26	128	73	3	4	5060	0	504	1883
APR	1072	12	12	152	64	1	6	5426	0	509	1900
MAI	1117	10	23	132	60	2	8	5263	0	514	1874
JUN	1135	33	31	146	71	1	17	4732	0	534	2062
JUL	1565	2	8	139	16	1	13	4714	0	534	2080
AUG	1352	12	18	202	12	1	11	5278	0	546	2076
SEP	1222	19	20	139	53	2	6	5810	0	530	1989
OKT	1159	18	20	132	58	4	6	5484	0	530	1935
NOV	964	6	11	140	6	0	1	5778	0	520	1443
DES	996	11	8	121	66	1	1	4848	0	490	1734
SUM	13443	159	189	1675	605	17	74	62408	0	6223	22227

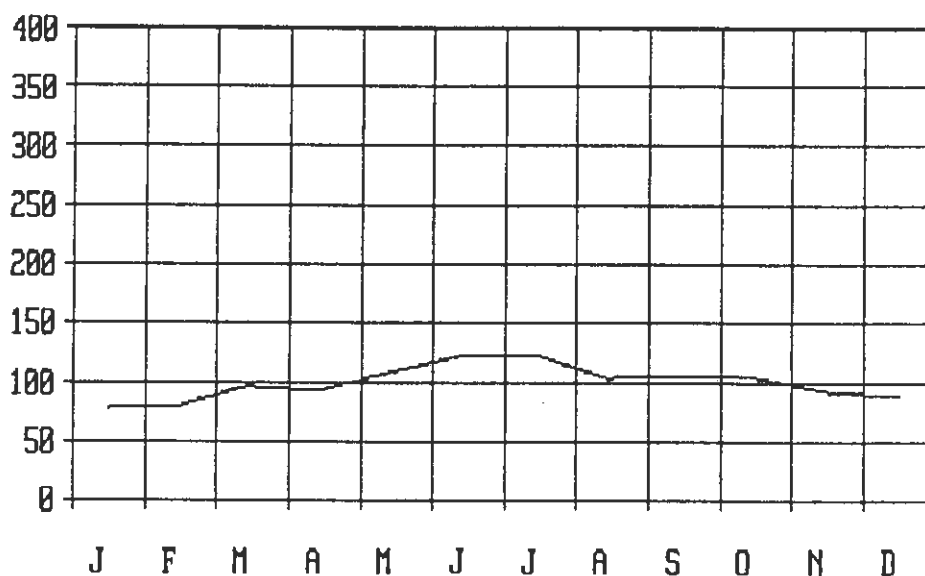


	ÅDT	YDT	HDT
PERSONBIL UTEN HENGER :	37	0	0
PERSONBIL MED HENGER :	0	0	0
VAREBIL :	1	0	0
LASTEBIL UTEN HENGER :	5	0	0
LASTEBIL MED HENGER :	2	0	0
BUSS :	0	0	0
MOTOR SYKLER/MOPED :	0	0	0
PERSONER :	171	207	99
REST PÅ LAND :	0	0	0
ANTALL TURER :	17	19	13
SUM TRAFIKK I PBE :	61	0	0

VARIASJONSKURVER KJØRETØYGRUPPER
ÅRSVARIASJON

FYLKE : 14 Sogn og Fjordane SELSKAP : 1 F S F
SAMBAND : 10 FRA : ISANE TIL : STÅRHEIM
STREKNING :
FERGE : RETNING : 3 REG.PERIODE : 1989

	PERSONBIL		VAREB.	LASTEBIL		BUSS	MOTOR SYKL.	PERS	REST	TURER	PBE
	U.TIL	M.TIL		U.TIL	M.TIL						
JAN	4283	44	83	478	143	36	5	9657	0	1036	6791
FEB	4458	19	70	459	159	66	0	10027	0	976	7021
MAR	5734	43	71	432	189	106	2	13887	0	1046	8599
APR	5228	55	109	517	192	62	20	11905	0	1040	8261
MAI	6438	96	80	520	204	67	39	14998	0	1088	9654
JUN	6794	179	108	573	265	77	43	18112	0	1030	10791
JUL	7806	218	72	395	188	35	46	19879	0	1082	10797
AUG	6050	146	113	433	200	60	47	15615	0	1038	9140
SEP	5865	78	82	494	273	58	6	14001	0	1038	9260
OKT	5790	93	102	519	301	33	4	13386	0	1086	9365
NOV	4827	48	97	574	279	35	0	11130	0	1048	8325
DES	4868	28	74	437	268	33	0	11446	0	1014	7809
SUM	68141	1047	1061	5831	2661	668	212	164043	0	12522	105813

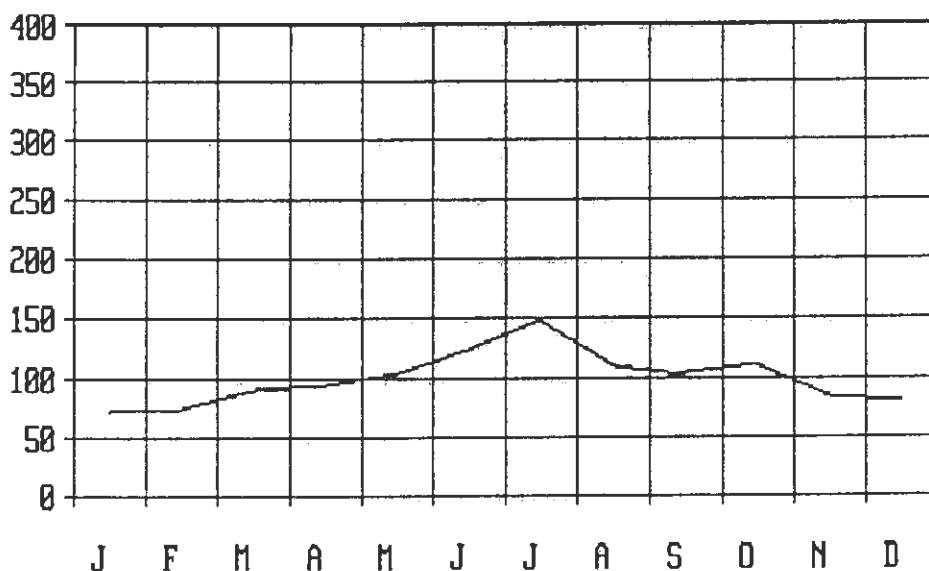


	ÅDT	YDT	HDT
PERSONBIL UTEN HENGER :	187	168	225
PERSONBIL MED HENGER :	3	3	3
VAREBIL :	3	3	2
LASTEBIL UTEN HENGER :	16	20	8
LASTEBIL MED HENGER :	7	1	1
BUSS :	2	2	2
MOTOR SYKLER/MOPED :	1	0	0
PERSONER :	449	390	568
REST PÅ LAND :	0	0	0
ANTALL TURER :	34	29	44
SUM TRAFIKK I PBE :	290	251	273

VARIASJONSKURVER KJØRETØYGRUPPER
ÅRSVARIASJON

FYLKE : 14 Sogn og Fjordane SELSKAP : 1 F S F
SAMBAND : 11 FRA : MÅLØY TIL : OLDEIDE
STREKNING :
FERGE : RETNING : 3 REG.PERIODE : 1989

	PERSONBIL		VAREB.	LASTEBIL		BUSS MOTOR		PERS	REST	TURER	PBE
	U.TIL	M.TIL		U.TIL	M.TIL		SYKL.				
JAN	1049	17	169	210	75	3	7	3829	0	540	2286
FEB	1104	12	182	179	87	1	6	4194	0	488	2298
MAR	1483	11	166	196	104	5	13	5224	0	518	2810
APR	1438	24	186	245	93	5	18	5162	0	520	2916
MAI	1774	21	166	238	86	12	9	6329	0	543	3195
JUN	1865	38	206	301	141	20	16	7463	0	548	3873
JUL	2720	79	180	273	137	8	10	9554	0	558	4673
AUG	1938	39	214	241	93	4	40	7182	0	562	3473
SEP	1460	23	211	247	142	3	46	5835	0	540	3203
OKT	1724	50	159	291	119	2	26	5954	0	542	3509
NOV	1315	22	121	210	115	2	31	4688	0	526	2715
DES	1488	9	140	191	67	5	1	5848	0	496	2583
SUM	19358	345	2100	2822	1259	70	223	71262	0	6381	37534

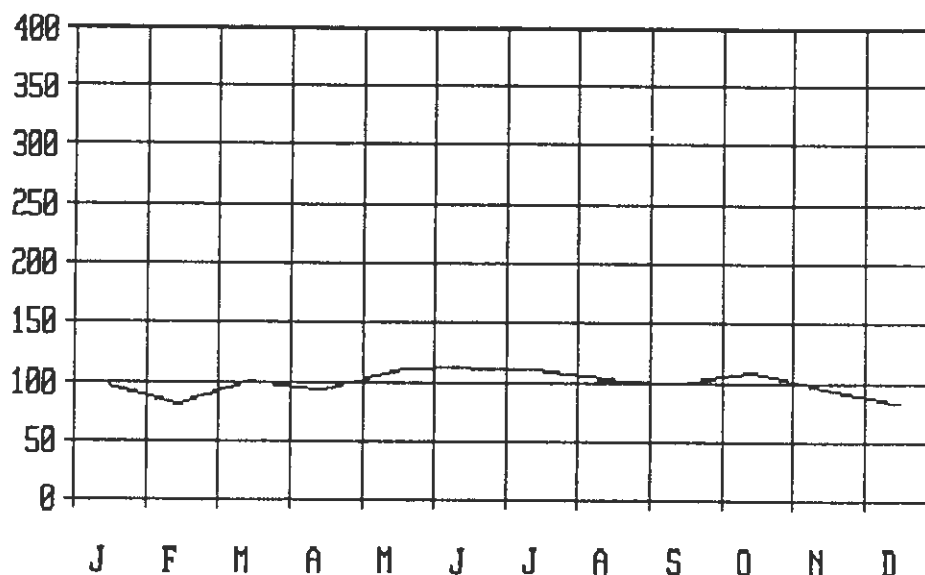


	ÅDT	YDT	HDT
PERSONBIL UTEN HENGER :	53	0	0
PERSONBIL MED HENGER :	1	0	0
VAREBIL :	6	0	0
LASTEBIL UTEN HENGER :	8	0	0
LASTEBIL MED HENGER :	3	0	0
BUSS :	0	0	0
MOTOR SYKLER/MOPED :	1	0	0
PERSONER :	195	0	0
REST PÅ LAND :	0	0	0
ANTALL TURER :	17	0	0
SUM TRAFIKK I PBE :	103	0	0

VARIASJONSKURVER KJØRETØYGRUPPER
ÅRSVARIASJON

FYLKE : 14 Sogn og Fjordane SELSKAP : 1 F S F
SAMBAND : 13 FRA : ASKVOLL TIL : GJERVIK
STREKNING :
FERGE : RETNING : 3 REG.PERIODE : 1989

	PERSONBIL		VAREB.	LASTEBIL		BUSS	MOTOR SYKL.	PERS	REST	TURER	PBE
	U.TIL	M.TIL		U.TIL	M.TIL						
JAN	2008	23	198	248	23	26	19	8637	0	1425	3238
FEB	1663	11	157	224	13	28	17	7571	0	1315	2702
MAR	2092	15	202	267	18	26	18	8995	0	1383	3334
APR	1756	43	182	265	17	29	24	8713	0	1398	3063
MAI	2125	34	193	333	21	31	31	9245	0	1402	3648
JUN	2324	46	94	335	18	26	22	10215	0	1410	3755
JUL	2634	71	104	184	12	29	37	9082	0	1491	3679
AUG	2222	50	131	226	23	24	4	9135	0	1486	3392
SEP	2029	32	127	285	14	31	8	8680	0	1401	3301
OKT	2261	43	113	298	20	29	3	8601	0	1753	3613
NOV	1968	19	124	267	26	26	4	8447	0	1715	3184
DES	2011	21	38	177	14	23	8	8126	0	1349	2805
SUM	25093	408	1663	3109	219	328	195	105447	0	17528	39714

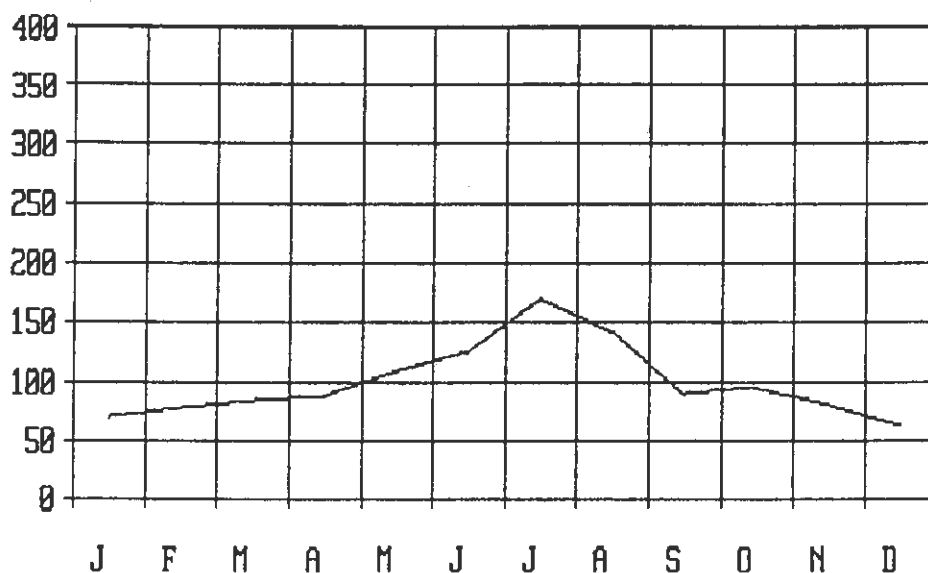


	ÅDT	YDT	HDT
PERSONBIL UTEN HENGER :	69	0	0
PERSONBIL MED HENGER :	1	0	0
VAREBIL :	5	0	0
LASTEBIL UTEN HENGER :	9	0	0
LASTEBIL MED HENGER :	1	0	0
BUSS :	1	0	0
MOTOR SYKLER/MOPED :	1	0	0
PERSONER :	289	0	0
REST PÅ LAND :	0	0	0
ANTALL TURER :	48	0	0
SUM TRAFIKK I PBE :	109	0	0

VARIASJONSKURVER KJØRETØYGRUPPER
ÅRSVARIASJON

FYLKE : 14 Sogn og Fjordane SELSKAP : 1 F S F
SAMBAND : 14 FRA : FJÆRLANDSFJORDEN TIL : FJÆRLANDSFJORDEN
STREKNING :
FERGE : RETNING : 3 REG.PERIODE : 1989

	PERSONBIL		VAREB.	LASTEBIL		BUSS MOTOR		PERS	REST	TURER	PBE
	U.TIL	M.TIL		U.TIL	M.TIL		SYKL.				
JAN	2737	13	14	135	214	24	0	7565	0	939	4361
FEB	3156	14	27	137	239	14	0	9265	0	863	4887
MAR	3636	44	22	146	197	9	0	10870	0	903	5249
APR	3486	36	17	182	248	30	0	10097	0	870	5517
MAI	4756	66	16	175	199	88	19	18350	0	1039	6842
JUN	4947	97	65	204	240	185	51	22116	0	993	7855
JUL	7951	303	61	126	142	178	151	35184	0	1080	10721
AUG	6361	125	68	209	167	185	41	28361	0	1057	9006
SEP	3539	47	30	187	198	70	7	12402	0	951	5541
OKT	3774	65	26	240	236	31	2	11695	0	979	6019
NOV	3178	37	62	199	224	16	0	8631	0	936	5132
DES	2493	25	61	148	176	15	1	6966	0	904	4013
SUM	50014	872	469	2088	2480	845	272	181502	0	11514	75143

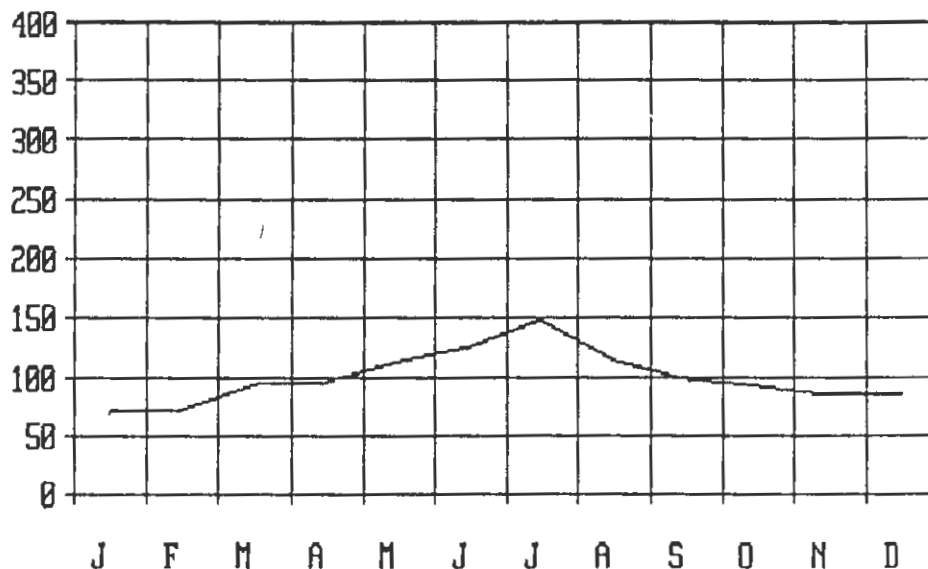


	ÅDT	YDT	HDT
PERSONBIL UTEN HENGER :	137	0	0
PERSONBIL MED HENGER :	2	0	0
VAREBIL :	1	0	0
LASTEBIL UTEN HENGER :	6	0	0
LASTEBIL MED HENGER :	7	0	0
BUSS :	2	0	0
MOTOR SYKLER/MOPED :	1	0	0
PERSONER :	497	0	0
REST PÅ LAND :	0	0	0
ANTALL TURER :	32	0	0
SUM TRAFIKK I PBE :	206	0	0

VARIASJONSKURVER KJØRETØYGRUPPER
ÅRSVARIASJON

FYLKE : 14 Sogn og Fjordane SELSKAP : 1 F S F
SAMBAND : 15 FRA : SMØRHAMN TIL : KJELKENES
STREKNING :
FERGE : RETNING : 3 REG.PERIODE : 1989

	PERSONBIL		VAREB.		LASTEBIL		BUSS MOTOR		PERS	REST	TURER	PBE
	U.TIL	M.TIL	U.TIL	M.TIL	U.TIL	M.TIL	SYKL.	SYKL.				
JAN	1174	5	7	120	6	0	5	3433	0	528	1586	
FEB	1086	7	5	136	20	0	6	3389	0	489	1620	
MAR	1512	17	10	161	11	0	7	4532	0	527	2111	
APR	1485	14	6	186	11	5	6	4106	0	533	2166	
MAI	1816	14	9	189	10	13	10	5112	0	563	2536	
JUN	1988	38	20	178	23	6	3	5523	0	558	2795	
JUL	2701	45	15	144	12	2	13	7701	0	574	3351	
AUG	1962	16	6	177	8	7	15	5188	0	580	2615	
SEP	1591	20	13	161	14	3	13	4113	0	562	2229	
OKT	1517	26	17	150	11	1	5	4076	0	554	2121	
NOV	1319	26	12	135	22	4	2	3422	0	542	1940	
DES	1445	4	5	135	8	0	0	4155	0	517	1907	
SUM	19596	232	125	1872	156	41	85	54750	0	6527	26977	



	ÅDT	YDT	HDT
PERSONBIL UTEN HENGER :	54	0	0
PERSONBIL MED HENGER :	1	0	0
VAREBIL :	0	0	0
LASTEBIL UTEN HENGER :	5	0	0
LASTEBIL MED HENGER :	0	0	0
BUSS :	0	0	0
MOTOR SYKLER/MOPED :	0	0	0
PERSONER :	150	0	0
REST PÅ LAND :	0	0	0
ANTALL TURER :	18	0	0
SUM TRAFIKK I PBE :	74	0	0

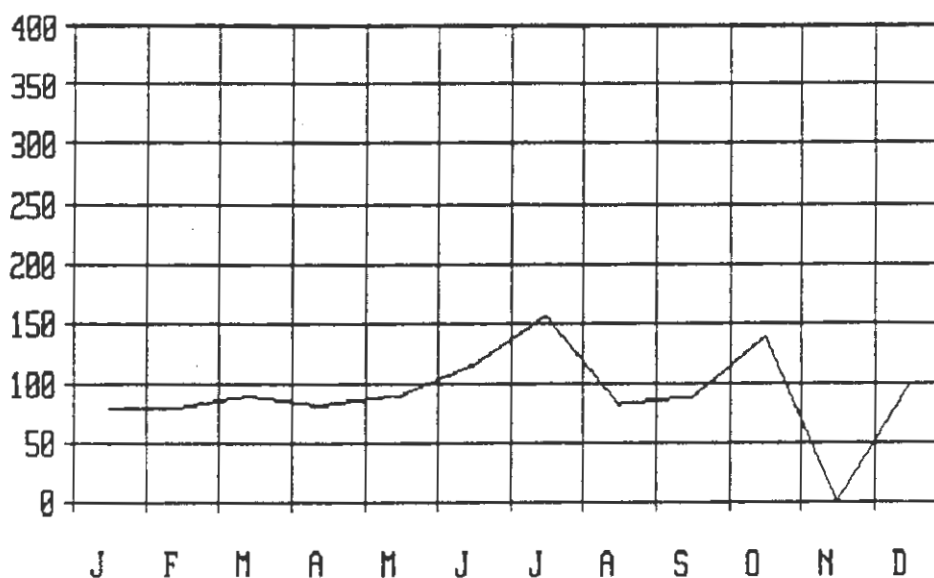
VARIASJONSKURVER KJØRETØYGRUPPER
ÅRSVARIASJON

FYLKE : 14 Sogn og Fjordane
SAMBAND : 16 FRA : NÅRA
STREKNING :
FERGE :

SELSKAP : 1 F S F
TIL : DALØY

RETNING : 3 REG.PERIODE : 1989

	PERSONBIL		VAREB.	LASTEBIL		BUSS MOTOR		PERS	REST	TURER	PBE
	U.TIL	M.TIL		U.TIL	M.TIL		SYKL.				
JAN	370	0	24	34	1	2	1	1430	0	356	509
FEB	396	0	38	20	0	2	2	1457	0	330	502
MAR	452	0	37	21	0	4	4	1635	0	347	568
APR	402	4	35	20	0	2	3	1568	0	342	517
MAI	414	5	58	20	1	3	5	1581	0	338	564
JUN	540	4	39	40	2	1	3	1410	0	360	725
JUL	801	4	43	30	5	5	6	2326	0	372	991
AUG	401	4	36	16	0	4	0	1437	0	380	513
SEP	356	2	58	40	0	3	2	1572	0	349	552
OKT	533	3	89	72	6	1	0	2031	0	384	881
NOV	0	0	0	0	0	0	0	0	0	0	0
DES	365	6	98	29	10	2	0	1765	0	350	626
SUM	5030	32	555	342	25	29	26	18212	0	3908	6948

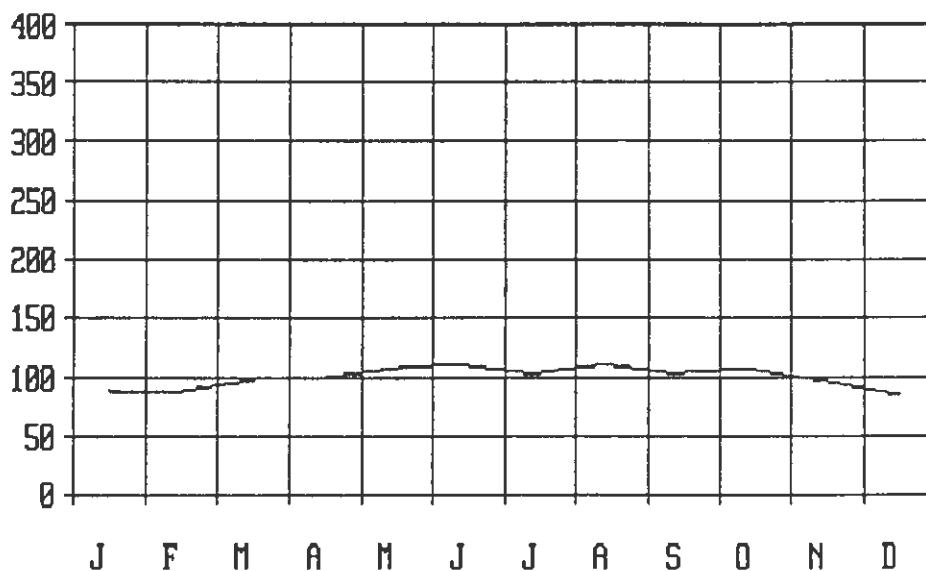


	ÅDT	YDT	HDT
PERSONBIL UTEN HENGER :	14	12	17
PERSONBIL MED HENGER :	0	0	0
VAREBIL :	2	2	0
LASTEBIL UTEN HENGER :	1	1	0
LASTEBIL MED HENGER :	0	0	0
BUSS :	0	0	0
MOTOR SYKLER/MOPED :	0	0	0
PERSONER :	50	52	47
REST PÅ LAND :	0	0	0
ANTALL TURER :	11	10	13
SUM TRAFIKK I PBE :	19	19	18

VARIASJONSKURVER KJØRETØYGRUPPER
ÅRSVARIASJON

FYLKE : 15 Møre og Romsdal SELSKAP : 1 M R F
SAMBAND : 1 FRA : SOLEVÅG TIL : FESTØY
STREKNING :
FERGE : RETNING : 3 REG.PERIODE : 1989

	PERSONBIL		VAREB.	LASTEBIL		BUSS	MOTOR SYKL.	PERS	REST	TURER	PBE
	U.TIL	M.TIL		U.TIL	M.TIL						
JAN	22120	138	669	2227	1123	488	7	59286	0	2915	37451
FEB	22123	135	631	2126	1077	481	3	63328	331	2626	36846
MAR	25608	177	551	2116	1105	665	4	79511	0	2894	41223
APR	25748	252	713	2373	1269	489	75	76460	0	2839	42637
MAI	28786	304	608	2287	1313	494	108	88488	0	2937	45708
JUN	28240	433	662	2542	1441	596	100	90718	0	2883	47416
JUL	27827	765	607	1956	940	495	144	88779	0	2924	43277
AUG	29160	524	812	2364	1339	516	96	92227	0	2993	47395
SEP	26597	251	624	2299	1377	502	51	80435	0	2867	43764
OKT	26631	252	679	2486	1506	489	48	78832	0	2966	45010
NOV	23910	174	762	2353	1408	468	14	74766	860	2878	41165
DES	22251	102	574	2117	1060	420	0	69634	463	2647	36462
SUM	309001	3507	7892	27246	14958	6103	650	942464	1654	34369	508354

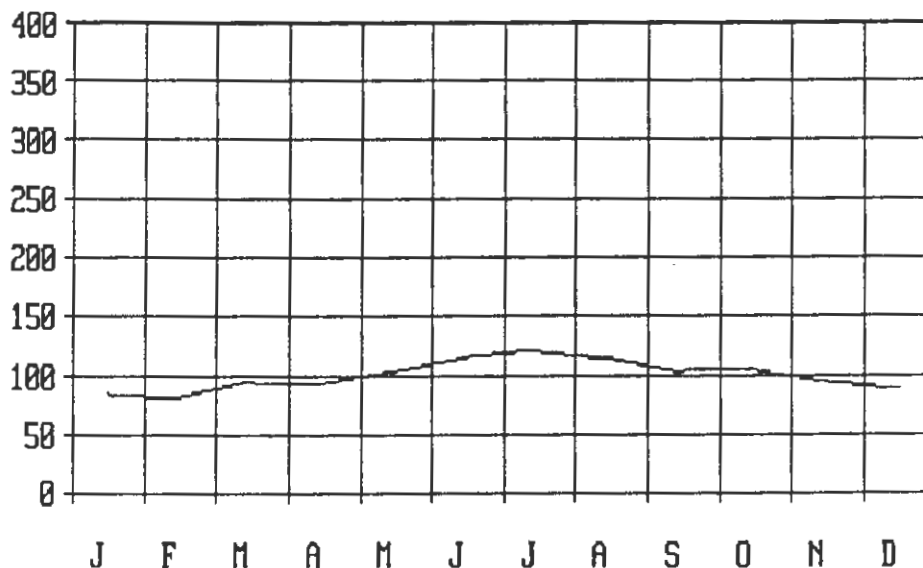


	ÅDT	YDT	HDT
PERSONBIL UTEN HENGER :	847	0	0
PERSONBIL MED HENGER :	10	0	0
VAREBIL :	22	0	0
LASTEBIL UTEN HENGER :	75	0	0
LASTEBIL MED HENGER :	41	0	0
BUSS :	17	0	0
MOTOR SYKLER/MOPED :	2	0	0
PERSONER :	2582	0	0
REST PÅ LAND :	5	0	0
ANTALL TURER :	94	0	0
SUM TRAFIKK I PBE :	1393	0	0

VARIASJONSKURVER KJØRETØYGRUPPER
ÅRSVARIASJON

FYLKE : 15 Møre og Romsdal SELSKAP : 1 M R F
SAMBAND : 2 FRA : VOLDA TIL : FOLKESTAD
STREKNING :
FERGE : RETNING : 3 REG.PERIODE : 1989

	PERSONBIL VAREB.		LASTEBIL		BUSS	MOTOR SYKL.	PERS	REST	TURER	PBE	
	U.TIL	M.TIL	U.TIL	M.TIL							
JAN	11586	76	219	1191	456	112	0	35443	0	1574	18334
FEB	11463	74	223	1002	436	147	2	26946	45	1435	17682
MAR	13694	101	268	1049	519	172	1	41196	0	1566	20695
APR	12681	104	302	1072	534	240	51	37566	0	1530	20141
MAI	14607	150	264	1097	506	225	51	42571	0	1588	22042
JUN	15633	210	235	1294	640	288	79	47895	0	1546	24732
JUL	18573	389	156	1030	411	255	89	55973	0	1590	26061
AUG	16992	249	237	1146	527	268	49	51274	0	1594	25121
SEP	14480	125	288	1212	493	228	19	43202	0	1544	22156
OKT	13944	133	234	1351	593	243	20	40294	0	1559	22567
NOV	12131	85	227	1314	610	221	0	35605	157	1522	20489
DES	11841	51	179	1086	556	221	0	36232	104	1468	19095
SUM	167625	1747	2832	13844	6281	2620	361	494197	306	18516	259115

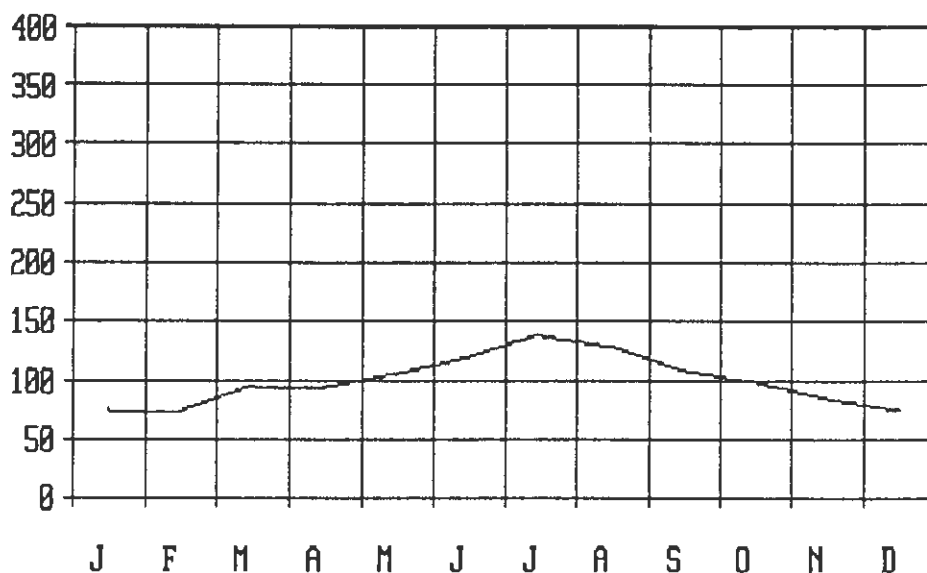


	ÅDT	YDT	HDT
PERSONBIL UTEN HENGER :	459	0	0
PERSONBIL MED HENGER :	5	0	0
VAREBIL :	8	0	0
LASTEBIL UTEN HENGER :	38	0	0
LASTEBIL MED HENGER :	17	0	0
BUSS :	7	0	0
MOTOR SYKLER/MOPED :	1	0	0
PERSONER :	1354	0	0
REST PÅ LAND :	1	0	0
ANTALL TURER :	51	0	0
SUM TRAFIKK I PBE :	710	0	0

VARIASJONSKURVER KJØRETØYGRUPPER
ÅRSVARIASJON

FYLKE : 15 Møre og Romsdal SELSKAP : 1 M R F
SAMBAND : 3 FRA : KVALVÅG TIL : KVISVIK
STREKNING :
FERGE : RETNING : 3 REG.PERIODE : 1989

	PERSONBIL		VAREB.	LASTEBIL		BUSS	MOTOR SYKL.	PERS	REST	TURER	PBE
	U.TIL	M.TIL		U.TIL	M.TIL						
JAN	12861	73	614	844	483	494	7	36425	0	1438	20617
FEB	13238	104	686	766	385	469	20	39882	247	1345	20335
MAR	18577	178	622	800	502	499	23	58168	0	1542	26639
APR	16667	208	683	889	677	519	111	51845	0	1414	26102
MAI	19389	265	746	917	591	560	141	59653	0	1694	28876
JUN	21681	410	1099	1129	600	683	266	66425	0	2132	33129
JUL	27715	795	918	799	573	567	341	83685	0	1863	38548
AUG	24478	451	1305	957	620	595	244	77385	0	1453	35487
SEP	19725	313	1179	975	641	564	116	60995	0	1394	30229
OKT	17210	238	1312	974	625	520	69	49348	0	1394	27363
NOV	14557	163	1045	922	533	503	17	40911	0	1346	23534
DES	13548	158	808	723	422	441	5	40066	0	1206	20873
SUM	219646	3356	11017	10695	6652	6414	1360	664788	247	18221	331732



	ÅDT	YDT	HDT
PERSONBIL UTEN HENGER :	602	521	762
PERSONBIL MED HENGER :	9	9	9
VAREBIL :	30	30	31
LASTEBIL UTEN HENGER :	29	36	16
LASTEBIL MED HENGER :	18	8	7
BUSS :	18	17	18
MOTOR SYKLER/MOPED :	4	1	9
PERSONER :	1821	1573	2315
REST PÅ LAND :	1	0	0
ANTALL TURER :	50	44	61
SUM TRAFIKK I PBE :	909	795	980

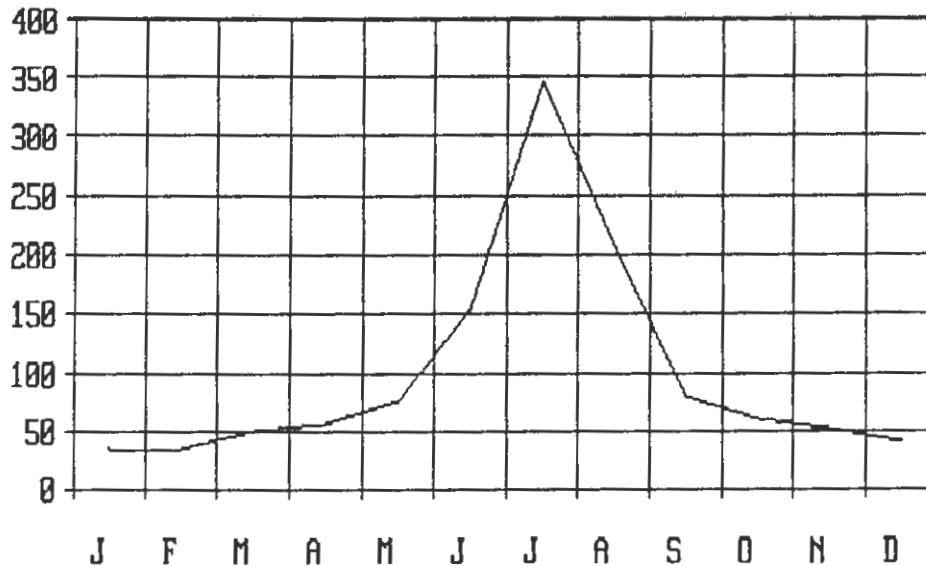
VARIASJONSKURVER KJØRETØYGRUPPER
ÅRSVARIASJON

FYLKE : 15 Møre og Romsdal
SAMBAND : 4 FRA : EIDSDAL
STREKNING :
FERGE :

SELSKAP : 1 M R F
TIL : LINGE

RETNING : 3 REG.PERIODE : 1989

	PERSONBIL VAREB.		LASTEBIL		BUSS MOTOR		PERS	REST TURER		PBE	
	U.TIL	M.TIL	U.TIL	M.TIL	SYKL.						
JAN	3645	15	36	298	58	46	5	8297	0	1178	5094
FEB	3382	17	21	245	55	46	0	7958	0	1068	4648
MAR	5155	46	133	306	65	52	5	14085	0	1175	6877
APR	5206	82	198	445	83	76	12	15011	0	1152	7704
MAI	7319	131	296	417	102	159	86	24035	0	1208	10405
JUN	14967	416	945	440	77	492	501	58242	0	1549	20833
JUL	37459	1360	1771	509	58	583	1673	128965	0	2680	47459
AUG	22224	560	903	459	47	498	835	75161	0	2054	28411
SEP	8415	120	343	436	27	168	46	26866	0	1189	11233
OKT	6031	86	222	422	71	111	5	17704	0	1186	8576
NOV	5086	63	226	430	64	71	7	13833	47	1154	7395
DES	4194	21	258	258	63	68	5	11995	6	1114	5876
SUM	123083	2917	5352	4665	770	2370	3180	402152	53	16707	164511

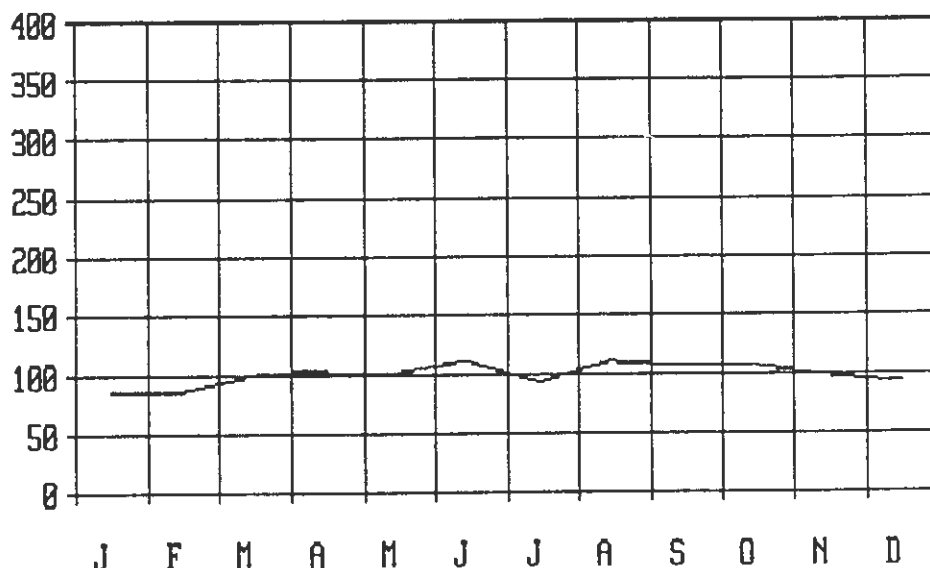


	ÅDT	YDT	HDT
PERSONBIL UTEN HENGER :	337	0	0
PERSONBIL MED HENGER :	8	0	0
VAREBIL :	15	0	0
LASTEBIL UTEN HENGER :	13	0	0
LASTEBIL MED HENGER :	2	0	0
BUSS :	6	0	0
MOTOR SYKLER/MOPED :	9	0	0
PERSONER :	1102	0	0
REST PÅ LAND :	0	0	0
ANTALL TURER :	46	0	0
SUM TRAFIKK I PBE :	451	0	0

VARIASJONSKURVER KJØRETØYGRUPPER
ÅRSVARIASJON

FYLKE : 15 Møre og Romsdal SELSKAP : 1 M R F
SAMBAND : 5 FRA : MAGERH. TIL : AURSNES
STREKNING :
FERGE : RETNING : 3 REG.PERIODE : 1989

	PERSONBIL		VAREB.	LASTEBIL		BUSS MOTOR		PERS	REST	TURER	PBE
	U.TIL	M.TIL		U.TIL	M.TIL		SYKL.				
JAN	27076	140	678	2186	866	423	9	77063	0	2708	40754
FEB	27896	119	963	2028	797	481	30	80326	477	2507	41209
MAR	33980	204	940	1993	802	535	17	98682	0	2778	47661
APR	33551	302	1219	2267	860	576	82	94354	0	2731	49081
MAI	32865	369	1563	2116	874	521	111	95920	0	2762	48337
JUN	34007	542	1416	2623	1074	651	114	96667	0	2755	52892
JUL	31653	891	1038	1728	565	429	177	88708	0	2833	45089
AUG	36028	543	1522	2438	926	575	143	100971	0	2853	53423
SEP	33785	332	1493	2430	1118	519	56	93347	0	2741	51230
OKT	33683	339	1249	2547	1159	507	44	91001	0	2769	51413
NOV	31186	236	1223	2463	1050	476	28	83479	1050	2738	47660
DES	29328	822	1163	1931	778	372	12	82258	517	2526	44128
SUM	385038	4839	14467	26750	10869	6065	823	1082776	2044	32701	572877

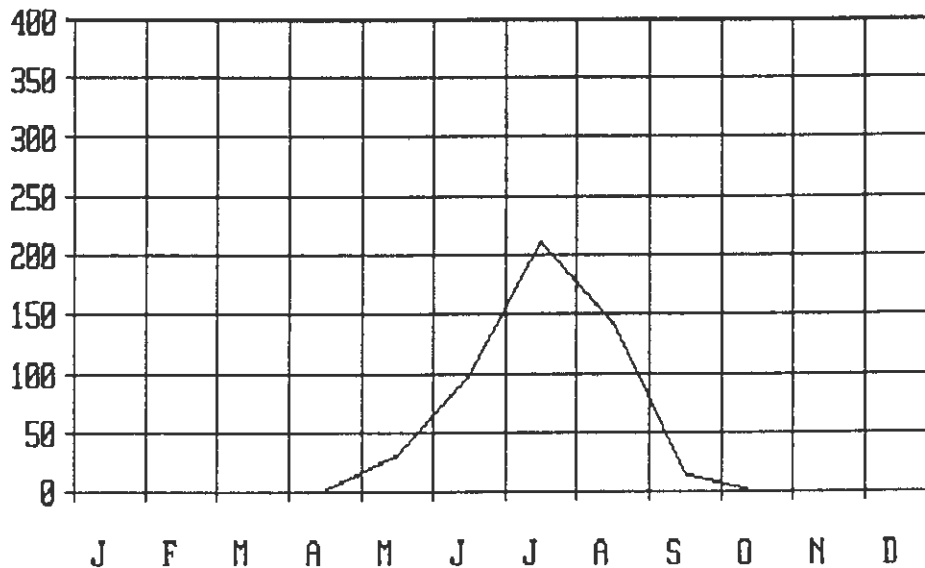


	ÅDT	YDT	HDT
PERSONBIL UTEN HENGER :	1055	0	0
PERSONBIL MED HENGER :	13	0	0
VAREBIL :	40	0	0
LASTEBIL UTEN HENGER :	73	0	0
LASTEBIL MED HENGER :	30	0	0
BUSS :	17	0	0
MOTOR SYKLER/MOPED :	2	0	0
PERSONER :	2967	0	0
REST PÅ LAND :	6	0	0
ANTALL TURER :	90	0	0
SUM TRAFIKK I PBE :	1570	0	0

VARIASJONSKURVER KJØRETØYGRUPPER
ÅRSVARIASJON

FYLKE : 15 Møre og Romsdal SELSKAP : 1 M R F
SAMBAND : 6 FRA : GEIRANGER TIL : HELLES.
STREKNING :
FERGE : RETNING : 3 REG.PERIODE : 1989

	PERSONBIL		VAREB.	LASTEBIL		BUSS	MOTOR SYKL.	PERS	REST	TURER	PBE
	U.TIL	M.TIL		U.TIL	M.TIL						
JAN	0	0	0	0	0	0	0	0	0	0	0
FEB	0	0	0	0	0	0	0	0	0	0	0
MAR	0	0	0	0	0	0	0	0	0	0	0
APR	0	0	0	0	0	0	0	0	0	0	0
MAI	1084	11	47	19	2	53	34	6449	0	251	1443
JUN	2666	67	398	14	0	392	136	23266	0	300	4875
JUL	7141	223	638	10	1	512	424	53282	0	515	10531
AUG	4705	53	527	12	2	422	257	36446	0	460	7125
SEP	604	8	23	6	0	39	2	4346	0	138	825
OKT	0	0	0	0	0	0	0	0	0	0	0
NOV	0	0	0	0	0	0	0	0	0	0	0
DES	0	0	0	0	0	0	0	0	0	0	0
SUM	16200	362	1633	61	5	1418	853	123789	0	1664	24799

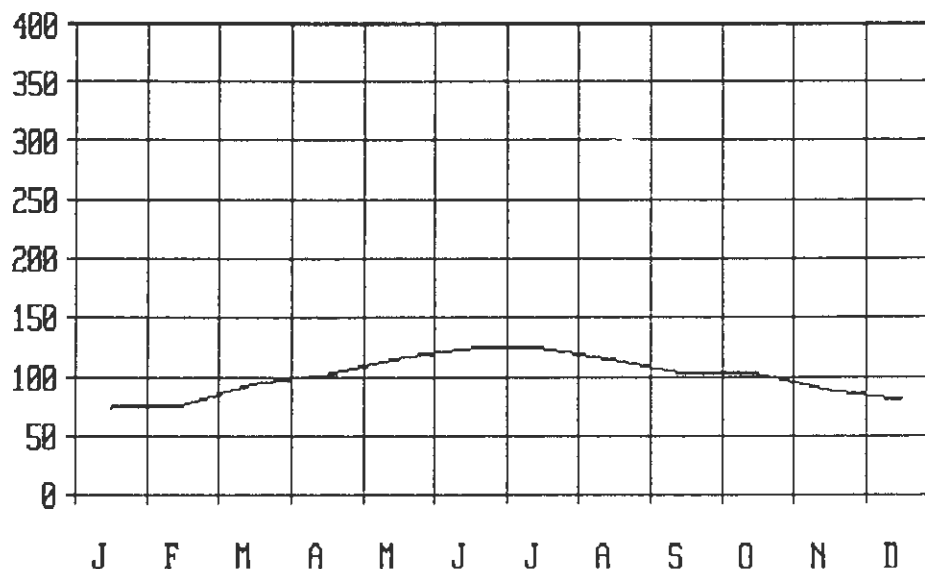


	ÅDT	YDT	HDT
PERSONBIL UTEN HENGER :	44	0	0
PERSONBIL MED HENGER :	1	0	0
VAREBIL :	4	0	0
LASTEBIL UTEN HENGER :	0	0	0
LASTEBIL MED HENGER :	0	0	0
BUSS :	4	0	0
MOTOR SYKLER/MOPED :	2	0	0
PERSONER :	339	0	0
REST PÅ LAND :	0	0	0
ANTALL TURER :	5	0	0
SUM TRAFIKK I PBE :	68	0	0

VARIASJONSKURVER KJØRETØYGRUPPER
ÅRSVARIASJON

FYLKE : 15 Møre og Romsdal SELSKAP : 1 M R F
SAMBAND : 7 FRA : ÅRVIK TIL : KOPARNES
STREKNING :
FERGE : RETNING : 3 REG.PERIODE : 1989

	PERSONBIL		VAREB.	LASTEBIL		BUSS	MOTOR SYKL.	PERS	REST	TURER	PBE
	U.TIL	M.TIL		U.TIL	M.TIL						
JAN	6994	37	73	474	142	7	1	16088	0	2219	9338
FEB	7012	25	63	477	168	57	0	15571	51	2036	9649
MAR	8695	73	69	526	163	73	3	19695	0	2220	11668
APR	8674	99	80	704	226	126	29	19711	0	2050	12797
MAI	10273	159	101	587	255	145	15	26189	0	2236	14467
JUN	10428	163	112	722	305	177	28	26565	0	2206	15428
JUL	11447	263	92	570	235	117	57	30401	0	2265	15681
AUG	10649	169	69	560	233	151	35	26055	0	2276	14674
SEP	8689	137	125	571	296	143	25	20426	0	2245	12990
OKT	8954	119	126	533	292	122	14	21024	0	2261	12984
NOV	7741	87	105	533	242	113	2	16976	126	2188	11368
DES	7817	36	77	385	144	90	0	18216	106	2088	10237
SUM	107373	1367	1092	6642	2701	1321	209	256917	283	26290	151281

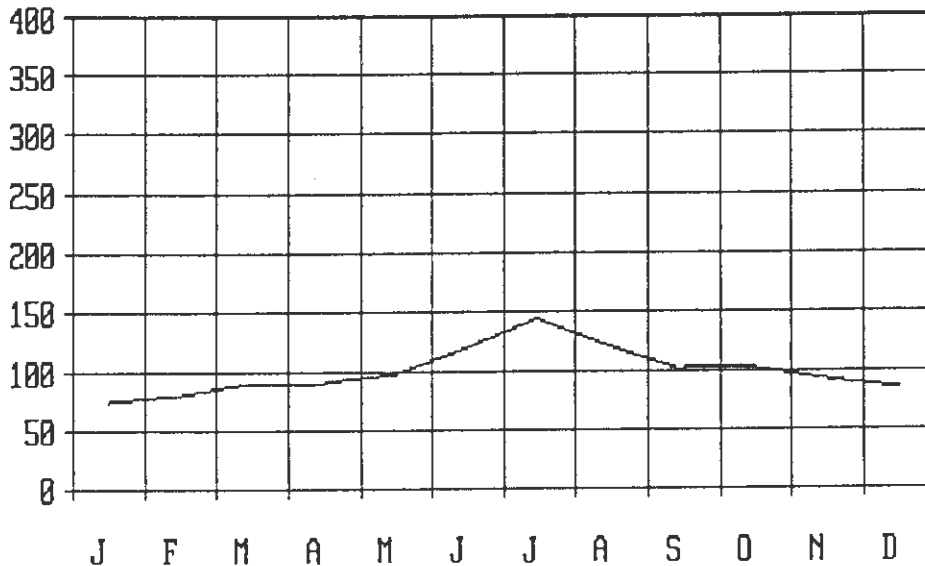


	ÅDT	YDT	HDT
PERSONBIL UTEN HENGER :	294	259	365
PERSONBIL MED HENGER :	4	3	4
VAREBIL :	3	3	3
LASTEBIL UTEN HENGER :	18	24	7
LASTEBIL MED HENGER :	7	2	2
BUSS :	4	4	3
MOTOR SYKLER/MOPED :	1	0	0
PERSONER :	704	586	939
REST PÅ LAND :	1	1	1
ANTALL TURER :	72	63	89
SUM TRAFIKK I PBE :	414	367	425

VARIASJONSKURVER KJØRETØYGRUPPER
ÅRSVARIASJON

FYLKE : 15 Møre og Romsdal SELSKAP : 1 M R F
SAMBAND : 9 FRA : SØLSNES TIL : ÅFARNES
STREKNING :
FERGE : RETNING : 3 REG.PERIODE : 1989

	PERSONBIL VAREB.		LASTEBIL		BUSS	MOTOR SYKLE.	PERS	REST	TURER	PBE	
	U.TIL	M.TIL	U.TIL	M.TIL							
JAN	6970	57	189	741	826	460	6	21430	0	1708	15523
FEB	8107	104	143	619	892	431	0	23791	0	1563	16603
MAR	10326	176	196	623	849	435	8	31279	0	1680	18904
APR	8895	183	250	756	977	507	58	26306	0	1666	18875
MAI	10999	228	232	702	919	485	93	32750	0	1674	20556
JUN	13229	328	247	858	1062	668	171	40141	0	1695	25016
JUL	18660	953	437	705	733	629	203	58333	0	1745	30252
AUG	14053	458	417	798	983	587	165	44155	0	1758	25501
SEP	10667	234	301	810	1039	507	95	32710	0	1678	21323
OKT	10151	191	355	974	1122	533	22	34697	0	1760	21743
NOV	8498	114	272	848	1150	493	4	25337	75	1678	19378
DES	8106	93	252	716	1079	418	5	25632	108	1612	17852
SUM	128661	3119	3291	9150	11631	6153	830	396561	183	20217	251526



	ÅDT	YDT	HDT
PERSONBIL UTEN HENGER :	352	0	0
PERSONBIL MED HENGER :	9	0	0
VAREBIL :	9	0	0
LASTEBIL UTEN HENGER :	25	0	0
LASTEBIL MED HENGER :	32	0	0
BUSS :	17	0	0
MOTOR SYKLER/MOPED :	2	0	0
PERSONER :	1086	0	0
REST PÅ LAND :	1	0	0
ANTALL TURER :	55	0	0
SUM TRAFIKK I PBE :	689	0	0

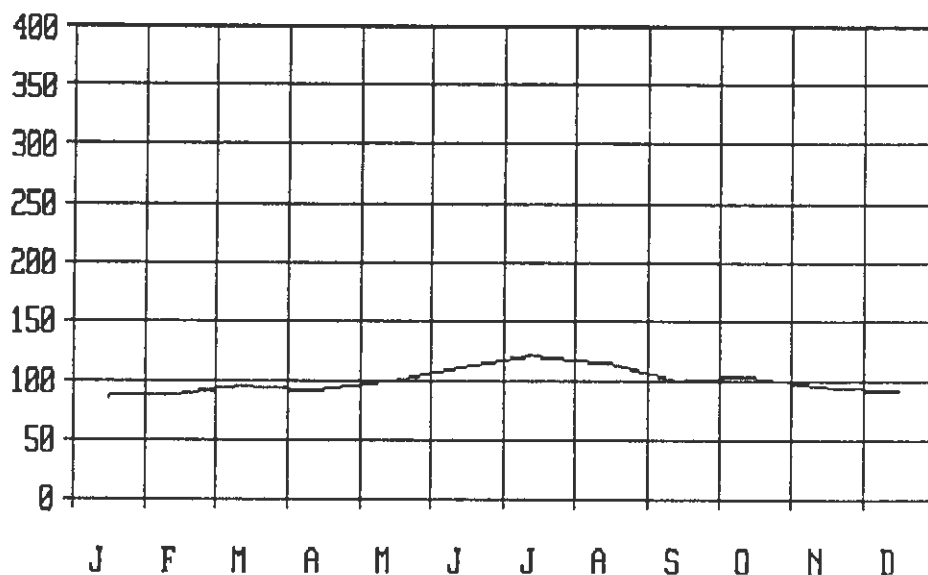
VARIASJONSKURVER KJØRETØYGRUPPER
ÅRSVARIASJON

FYLKE : 15 Møre og Romsdal
SAMBAND : 10 FRA : LØNSET
STREKNING :
FERGE :

SELSKAP : 1 M R F
TIL : GRØNNES

RETNING : 3 REG.PERIODE : 1989

	PERSONBIL VAREB.			LASTEBIL		BUSS	MOTOR SYKL.	PERS	REST TURER		PBE
	U.TIL	M.TIL		U.TIL	M.TIL						
JAN	13279	83	400	875	936	717	17	43488	0	1725	24101
FEB	14008	115	311	828	984	666	12	41504	67	1580	24732
MAR	16242	163	351	850	920	676	16	49328	0	1712	26936
APR	14783	177	515	1052	736	736	69	46784	0	1682	25609
MAI	15779	217	601	1035	980	709	114	53466	0	1712	27872
JUN	17729	316	682	1126	1083	847	143	59198	0	1696	31540
JUL	21796	681	740	892	769	741	160	73812	0	1736	34064
AUG	19115	330	864	993	1036	774	132	64395	0	1764	32224
SEP	15486	205	769	1067	1025	717	57	49719	0	1692	28064
OKT	15313	189	785	1211	1108	738	32	50011	0	1754	28790
NOV	14111	124	571	956	1265	702	6	40690	181	1700	27055
DES	14289	92	609	892	1118	605	1	43960	15	1638	25860
SUM	191930	2692	7198	11777	11960	8628	759	616355	263	20391	336847

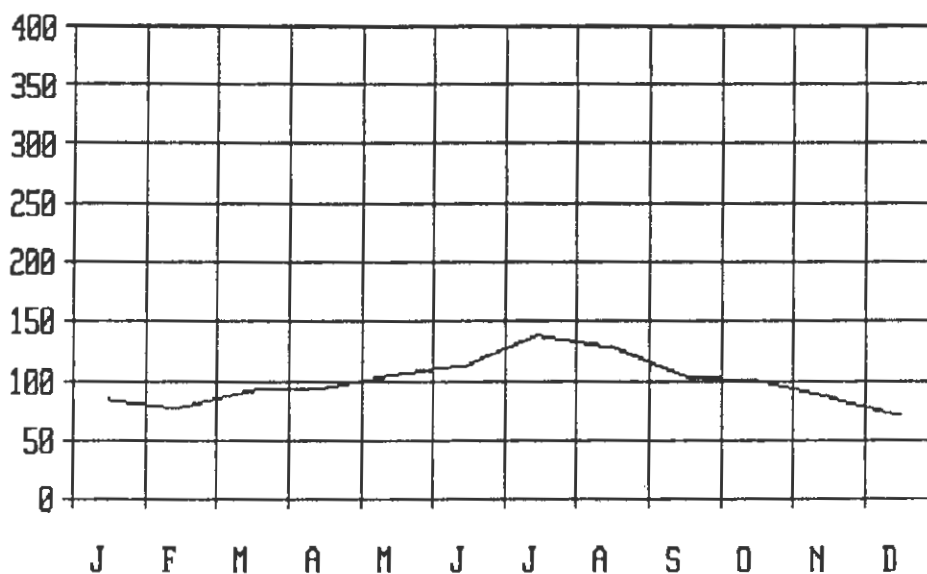


	ÅDT	YDT	HDT
PERSONBIL UTEN HENGER :	526	0	0
PERSONBIL MED HENGER :	7	0	0
VAREBIL :	20	0	0
LASTEBIL UTEN HENGER :	32	0	0
LASTEBIL MED HENGER :	33	0	0
BUSS :	24	0	0
MOTOR SYKLER/MOPED :	2	0	0
PERSONER :	1689	0	0
REST PÅ LAND :	1	0	0
ANTALL TURER :	56	0	0
SUM TRAFIKK I PBE :	923	0	0

VARIASJONSKURVER KJØRETØYGRUPPER
ÅRSVARIASJON

FYLKE : 15 Møre og Romsdal SELSKAP : 1 M R F
SAMBAND : 11 FRA : HALSA TIL : KANESTR.
STREKNING :
FERGE : RETNING : 3 REG.PERIODE : 1989

	PERSONBIL		VAREB.	LASTEBIL		BUSS	MOTOR SYKL.	PERS	REST TURER		PBE
	U.TIL	M.TIL		U.TIL	M.TIL						
JAN	5635	47	299	468	445	226	0	14307	0	1101	10608
FEB	5688	48	460	461	234	212	1	15406	5	1010	9693
MAR	7144	79	228	419	320	239	6	20047	0	1099	11422
APR	6779	87	305	485	359	247	26	18675	0	1098	11583
MAI	8238	124	303	493	348	269	59	23824	0	1100	13208
JUN	9137	205	235	586	376	112	108	27869	0	1118	14073
JUL	12099	386	319	399	330	242	193	37942	0	1138	17391
AUG	10464	245	269	505	396	288	129	32393	0	1138	16115
SEP	7984	113	296	513	368	290	42	23236	0	1114	13158
OKT	7547	110	287	528	379	243	18	20193	0	1150	12615
NOV	6502	57	243	520	328	224	5	17687	32	1106	11012
DES	5670	35	142	391	205	219	14	14743	0	1048	8991
SUM	92887	1536	3386	5768	4088	2811	601	266322	37	13220	149869

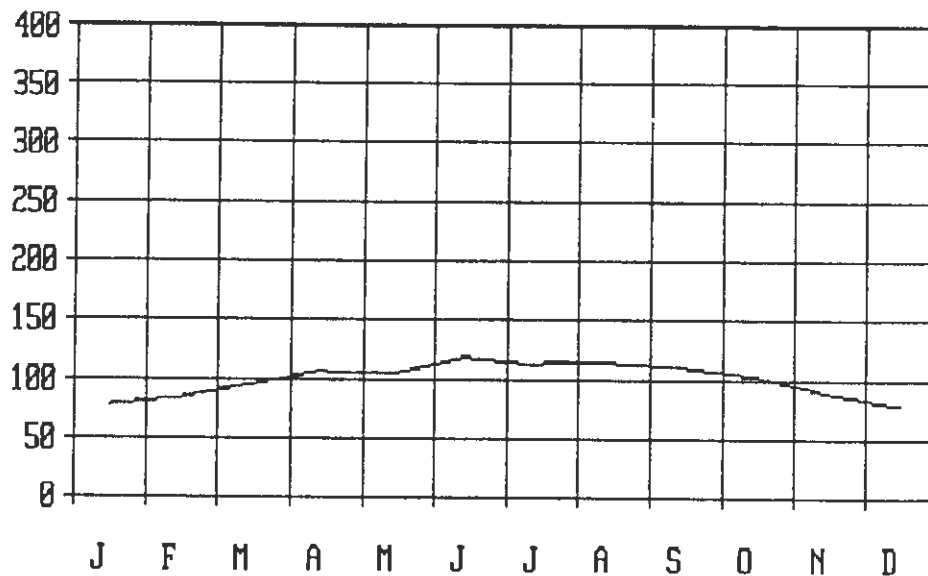


	ÅDT	YDT	HDT
PERSONBIL UTEN HENGER :	254	218	327
PERSONBIL MED HENGER :	4	4	5
VAREBIL :	9	9	9
LASTEBIL UTEN HENGER :	16	20	8
LASTEBIL MED HENGER :	11	3	2
BUSS :	8	7	10
MOTOR SYKLER/MOPED :	2	1	2
PERSONER :	730	604	980
REST PÅ LAND :	0	0	0
ANTALL TURER :	36	32	45
SUM TRAFIKK I PBE :	411	340	425

VARIASJONSKURVER KJØRETØYGRUPPER
ÅRSVARIASJON

FYLKE : 15 Møre og Romsdal SELSKAP : 1 M R F
SAMBAND : 12 FRA : KVITNES TIL : HØGSET
STREKNING :
FERGE : RETNING : 3 REG.PERIODE : 1989

	PERSONBIL VAREB.		LASTEBIL		BUSS	MOTOR SYKL.	PERS	REST	TURER	PBE	
	U.TIL	M.TIL	U.TIL	M.TIL							
JAN	16402	43	43	1333	621	363	18	41445	0	2816	25130
FEB	17163	59	17	1500	689	372	25	44830	190	2564	26790
MAR	20407	81	32	1641	715	406	2	52618	0	2817	30804
APR	23224	101	160	1662	798	396	79	60750	0	4014	34247
MAI	22449	123	229	1628	773	411	136	58532	0	2814	33440
JUN	24730	204	446	1950	950	509	173	62521	0	2820	38424
JUL	25567	284	168	1606	703	428	220	63539	0	2882	36632
AUG	24708	183	162	1896	808	434	175	62563	0	2901	36883
SEP	23774	167	101	1831	859	380	138	59296	0	2839	35684
OKT	20478	123	294	1947	888	353	87	51538	0	2912	32834
NOV	17344	68	225	1718	886	370	25	44057	644	2753	28837
DES	15814	53	196	1485	668	329	4	42396	81	2720	25280
SUM	252060	1489	2073	20197	9358	4751	1082	644085	915	34852	384985

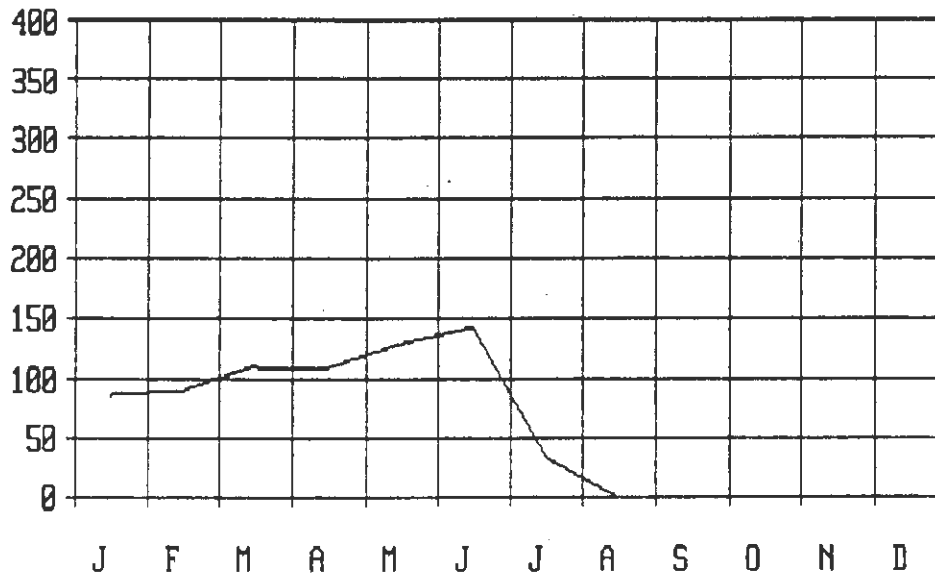


	ÅDT	YDT	HDT
PERSONBIL UTEN HENGER :	691	621	830
PERSONBIL MED HENGER :	4	2	8
VAREBIL :	6	4	10
LASTEBIL UTEN HENGER :	55	42	83
LASTEBIL MED HENGER :	26	39	153
BUSS :	13	20	0
MOTOR SYKLER/MOPED :	3	0	0
PERSONER :	1765	1546	2199
REST PÅ LAND :	3	0	0
ANTALL TURER :	95	85	116
SUM TRAFIKK I PBE :	1055	1026	1879

VARIASJONSKURVER KJØRETØYGRUPPER
ÅRSVARIASJON

FYLKE : 15 Møre og Romsdal SELSKAP : 1 M R F
SAMBAND : 13 FRA : ØRJAVIK TIL : TØVIK
STREKNING :
FERGE : RETNING : 3 REG.PERIODE : 1989

	PERSONBIL VAREB.		LASTEBIL		BUSS MOTOR		PERS	REST	TURER	PBE	
	U.TIL	M.TIL	U.TIL	M.TIL		SYKL.					
JAN	5377	56	267	619	372	9	14	10277	0	1562	9565
FEB	5816	88	286	579	338	43	14	10894	75	1436	9965
MAR	7778	100	234	660	383	63	62	16993	0	1610	12459
APR	6962	139	285	781	383	38	97	15332	0	1492	12074
MAI	8502	162	339	949	408	43	102	20925	0	1656	14386
JUN	8307	177	392	820	419	518	84	20316	0	1616	15857
JUL	2287	68	97	187	111	11	17	5663	0	388	3748
AUG	0	0	0	0	0	0	0	0	0	0	0
SEP	0	0	0	0	0	0	0	0	0	0	0
OKT	0	0	0	0	0	0	0	0	0	0	0
NOV	0	0	0	0	0	0	0	0	0	0	0
DES	0	0	0	0	0	0	0	0	0	0	0
SUM	45029	790	1900	4595	2414	725	390	100400	75	9760	78054

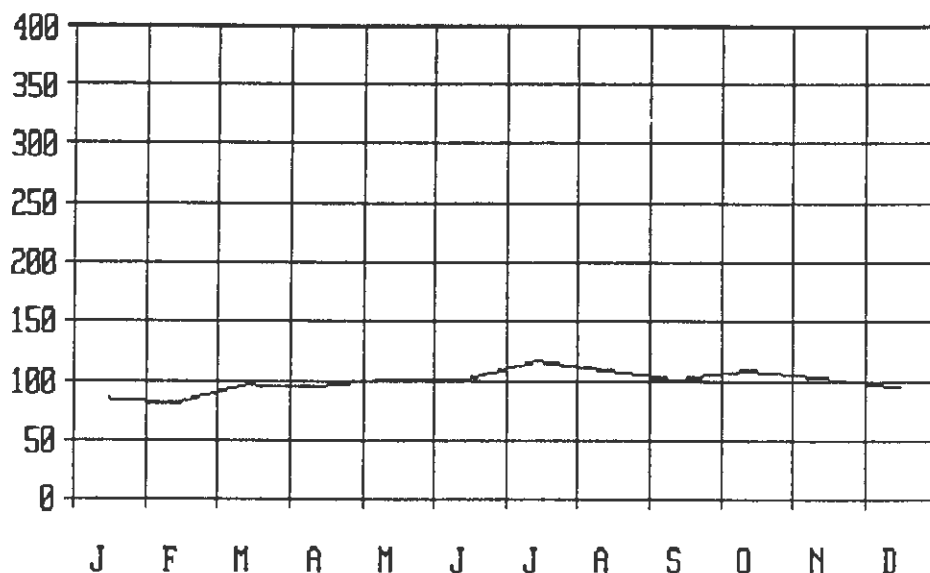


	ÅDT	YDT	HDT
PERSONBIL UTEN HENGER :	123	0	0
PERSONBIL MED HENGER :	2	0	0
VAREBIL :	5	0	0
LASTEBIL UTEN HENGER :	13	0	0
LASTEBIL MED HENGER :	7	0	0
BUSS :	2	0	0
MOTOR SYKLER/MOPED :	1	0	0
PERSONER :	275	0	0
REST PÅ LAND :	0	0	0
ANTALL TURER :	27	0	0
SUM TRAFIKK I PBE :	214	0	0

VARIASJONSKURVER KJØRETØYGRUPPER
ÅRSVARIASJON

FYLKE : 15 Møre og Romsdal SELSKAP : 1 M R F
SAMBAND : 14 FRA : KR.SUND TIL : BREMSNES
STREKNING :
FERGE : RETNING : 3 REG.PERIODE : 1989

	PERSONBIL		VAREB.	LASTEBIL		BUSS MOTOR		PERS	REST	TURER	PBE
	U.TIL	M.TIL		U.TIL	M.TIL	SYKL.					
JAN	12474	42	1409	943	239	3	103	52632	0	1139	18045
FEB	11840	49	1340	852	197	48	170	51074	178	1076	17060
MAR	14463	87	1383	877	247	64	290	62803	0	1138	20229
APR	13805	109	1491	975	285	25	436	59199	0	1105	20073
MAI	14719	107	1375	1007	315	39	418	61718	0	1138	21167
JUN	15089	101	1271	1010	271	59	443	65335	0	1122	21284
JUL	19628	237	343	777	250	66	198	79978	0	1150	24527
AUG	17464	130	543	981	251	84	258	68562	0	1142	22931
SEP	15862	80	821	960	253	43	161	60680	0	1110	21240
OKT	17408	82	891	943	264	39	140	56163	0	1140	22850
NOV	16011	73	1134	974	261	8	116	59105	62	1116	21623
DES	15267	51	1068	791	187	14	110	55258	25	1068	19852
SUM	184030	1148	13069	11090	3020	492	2843	732507	265	13444	250881

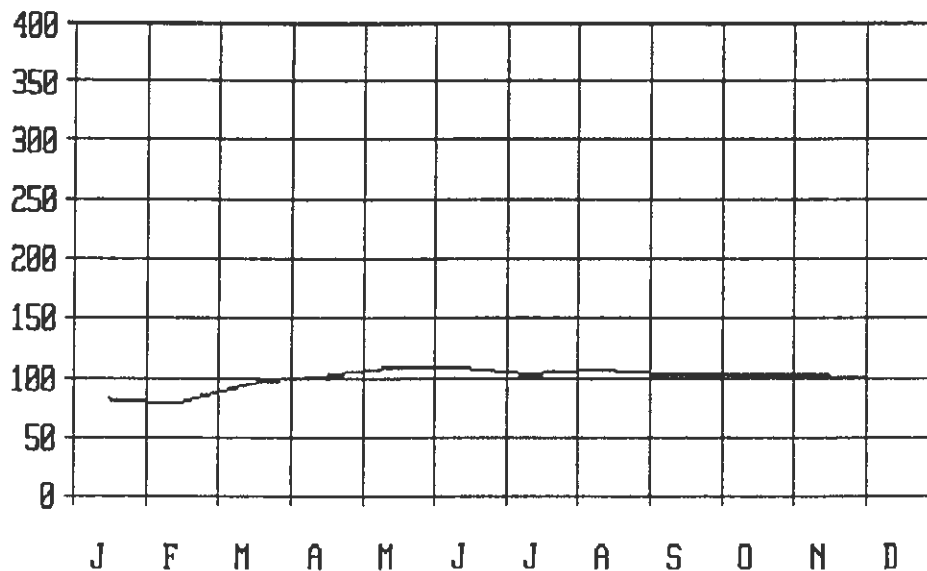


	ÅDT	YDT	HDT
PERSONBIL UTEN HENGER :	504	0	0
PERSONBIL MED HENGER :	3	0	0
VAREBIL :	36	0	0
LASTEIL UTEN HENGER :	30	0	0
LASTEIL MED HENGER :	8	0	0
BUSS :	1	0	0
MOTOR SYKLER/MOPED :	8	0	0
PERSONER :	2007	0	0
REST PÅ LAND :	1	0	0
ANTALL TURER :	37	0	0
SUM TRAFIKK I PBE :	687	0	0

VARIASJONSKURVER KJØRETØYGRUPPER
ÅRSVARIASJON

FYLKE : 15 Møre og Romsdal SELSKAP : 1 M R F
SAMBAND : 15 FRA : VOLDA TIL : LAUVSTAD
STREKNING :
FERGE : RETNING : 3 REG.PERIODE : 1989

	PERSONBIL		VAREB.	LASTEBIL		BUSS	MOTOR SYKL.	PERS	REST	TURER	PBE
	U.TIL	M.TIL		U.TIL	M.TIL						
JAN	4804	35	257	338	49	7	6	18626	0	952	6453
FEB	4416	27	306	323	54	6	4	16465	0	870	6066
MAR	5378	39	308	377	75	9	20	18930	0	934	7345
APR	5351	48	323	465	64	50	46	19473	0	928	7733
MAI	5916	55	319	451	85	52	46	22148	0	964	8386
JUN	5734	67	270	456	112	73	54	20187	0	932	8425
JUL	5584	81	226	401	75	50	47	19864	0	1014	7831
AUG	5877	88	274	399	82	63	48	20768	0	968	8274
SEP	5496	42	396	461	66	54	36	21234	0	936	7947
OKT	5627	33	313	405	97	56	22	20384	0	964	7963
NOV	5317	32	352	480	91	53	18	20687	0	910	7872
DES	5559	32	327	367	68	40	8	20935	60	904	7583
SUM	65059	579	3671	4923	918	513	355	239701	60	11276	91878

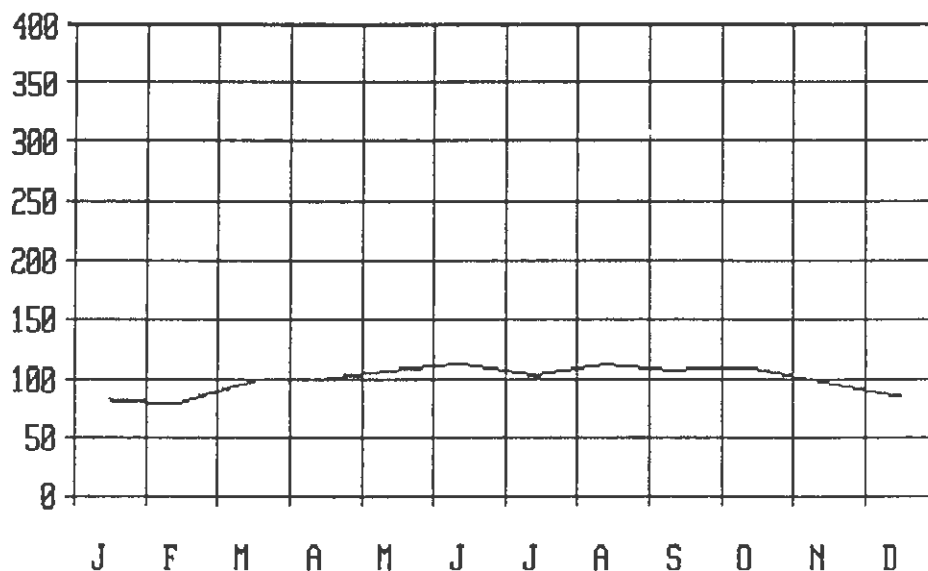


	ÅDT	YDT	HDT
PERSONBIL UTEN HENGER :	178	0	0
PERSONBIL MED HENGER :	2	0	0
VAREBIL :	10	0	0
LASTEBIL UTEN HENGER :	13	0	0
LASTEBIL MED HENGER :	3	0	0
BUSS :	1	0	0
MOTOR SYKLER/MOPED :	1	0	0
PERSONER :	657	0	0
REST PÅ LAND :	0	0	0
ANTALL TURER :	31	0	0
SUM TRAFIKK I PBE :	252	0	0

VARIASJONSKURVER KJØRETØYGRUPPER
ÅRSVARIASJON

FYLKE : 15 Møre og Romsdal SELSKAP : 1 M R F
SAMBAND : 16 FRA : EIKSUND TIL : RJÅNES
STREKNING :
FERGE : RETNING : 3 REG.PERIODE : 1989

	PERSONBIL		VAREB.	LASTEBIL		BUSS	MOTOR SYKL.	PERS	REST	TURER	PBE
	U.TIL	M.TIL		U.TIL	M.TIL						
JAN	11604	73	521	547	188	122	0	28997	0	1390	15413
FEB	11215	41	437	530	184	126	9	28598	101	1262	14789
MAR	13894	68	354	556	241	130	23	35908	0	1396	17845
APR	13858	129	411	654	243	166	49	36048	0	1344	18497
MAI	14983	155	371	638	292	160	68	42777	0	1420	19833
JUN	15821	180	222	737	281	160	40	38960	0	1552	20839
JUL	15546	163	128	576	146	119	44	38365	0	1593	19097
AUG	16731	205	231	670	179	146	83	43442	0	1350	21066
SEP	15443	128	219	722	212	138	57	39548	0	1352	19824
OKT	15413	111	201	750	287	134	58	38370	0	1416	20168
NOV	13682	79	263	712	271	119	38	33549	174	1350	18149
DES	12203	49	136	557	279	107	11	30716	110	1260	15980
SUM	170393	1381	3494	7649	2803	1627	480	435278	385	16685	221500

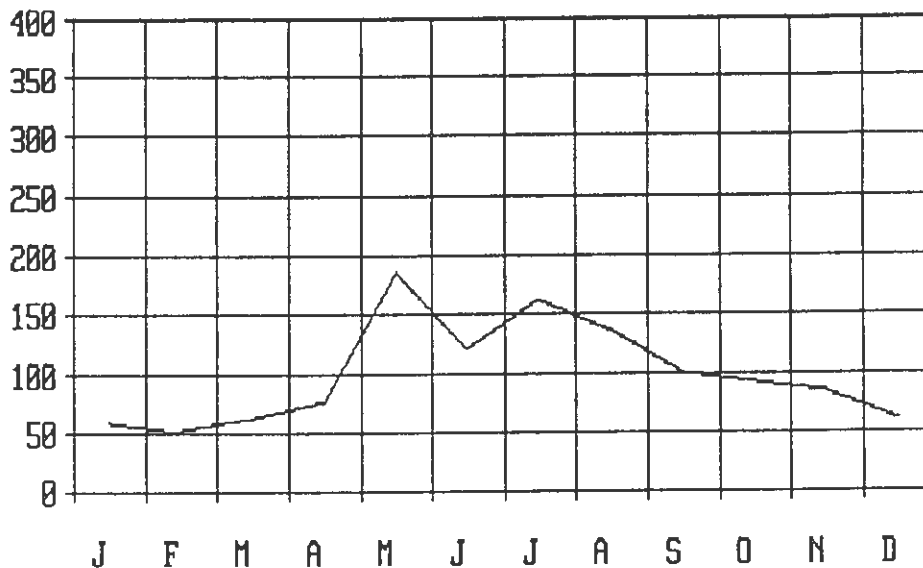


	ÅDT	YDT	HDT
PERSONBIL UTEN HENGER :	467	421	559
PERSONBIL MED HENGER :	4	3	6
VAREBIL :	10	11	7
LASTEBIL UTEN HENGER :	21	28	7
LASTEBIL MED HENGER :	8	1	2
BUSS :	4	4	5
MOTOR SYKLER/MOPED :	1	1	1
PERSONER :	1193	1045	1487
REST PÅ LAND :	1	1	0
ANTALL TURER :	46	41	55
SUM TRAFIKK I PBE :	607	548	635

VARIASJONSKURVER KJØRETØYGRUPPER
ÅRSVARIASJON

FYLKE : 15 Møre og Romsdal SELSKAP : 1 M R F
SAMBAND : 17 FRA : LEKNES TIL : SÆBØ
STREKNING :
FERGE : RETNING : 3 REG.PERIODE : 1989

	PERSONBIL		VAREB.	LASTEBIL		BUSS	MOTOR SYKL.	PERS	REST	TURER	PBE
	U.TIL	M.TIL		U.TIL	M.TIL						
JAN	1274	27	26	183	7	0	0	3848	0	2079	1965
FEB	1205	11	2	150	9	0	3	3780	0	1916	1735
MAR	1372	20	18	171	15	4	0	4498	0	2029	2054
APR	1608	23	36	213	20	8	21	5442	0	2000	2484
MAI	5157	63	18	209	26	7	25	7040	0	2012	6149
JUN	2637	54	43	269	51	29	19	9297	0	2069	4020
JUL	4130	119	44	233	13	18	34	14790	0	2048	5367
AUG	3230	86	33	260	20	22	26	10196	0	2148	4489
SEP	2201	53	32	206	61	8	8	6826	0	2058	3347
OKT	1960	37	30	253	46	4	4	6111	0	2058	3106
NOV	1759	45	23	272	24	0	0	5446	0	1872	2853
DES	1363	31	12	131	27	2	0	4140	0	1556	2004
SUM	27896	569	317	2550	319	102	140	81414	0	23845	39573

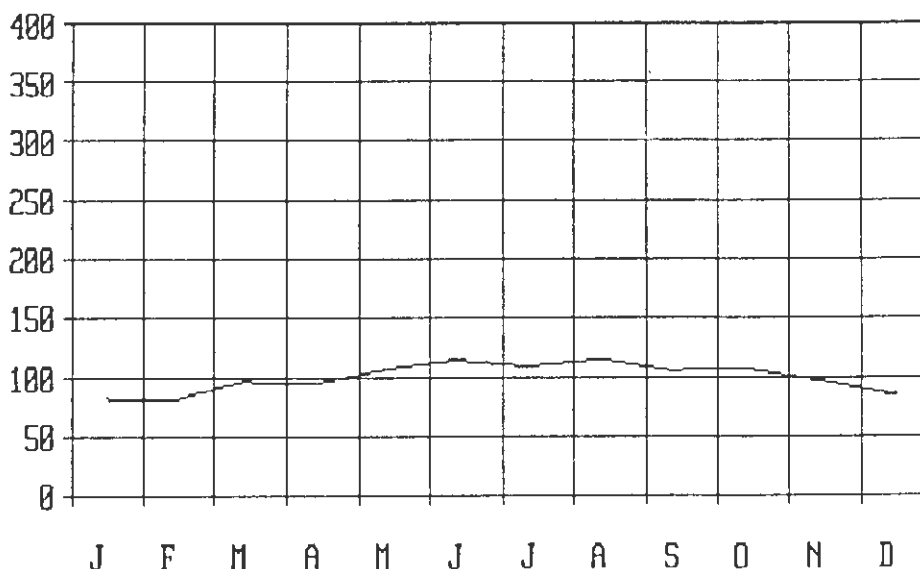


	ÅDT	YDT	HDT
PERSONBIL UTEN HENGER :	76	0	0
PERSONBIL MED HENGER :	2	0	0
VAREBIL :	1	0	0
LASTEBIL UTEN HENGER :	7	0	0
LASTEBIL MED HENGER :	1	0	0
BUSS :	0	0	0
MOTOR SYKLER/MOPED :	0	0	0
PERSONER :	223	0	0
REST PÅ LAND :	0	0	0
ANTALL TURER :	65	0	0
SUM TRAFIKK I PBE :	108	0	0

VARIASJONSKURVER KJØRETØYGRUPPER
ÅRSVARIASJON

FYLKE : 15 Møre og Romsdal SELSKAP : 1 M R F
SAMBAND : 18 FRA : HAREID TIL : SULESUND
STREKNING :
FERGE : RETNING : 3 REG.PERIODE : 1989

	PERSONBIL		VAREB.	LASTEBIL		BUSS MOTOR		PERS	REST	TURER	PBE
	U.TIL	M.TIL		U.TIL	M.TIL		SYKL.				
JAN	25467	130	573	2236	683	49	3	59371	0	1775	36749
FEB	24409	148	931	2174	709	120	5	59555	136	1597	36331
MAR	30225	257	1066	2163	790	110	20	76363	0	1758	42941
APR	28898	304	1259	2328	796	178	80	78804	0	1712	42745
MAI	33259	348	1038	2264	908	192	68	87301	0	1764	47441
JUN	33644	447	1440	2610	1145	312	80	94657	0	1701	51228
JUL	34473	1019	1145	1996	663	132	161	94008	0	1806	48506
AUG	35169	497	1055	2638	919	158	84	93682	0	1806	50856
SEP	31357	261	981	2484	1048	197	32	81704	0	1728	46601
OKT	31317	299	1004	2691	1111	138	25	81838	0	1784	47398
NOV	28228	167	1052	2605	1001	81	10	68475	303	1740	42925
DES	27103	104	830	1984	758	65	1	71068	0	1471	38247
SUM	363549	3981	12374	28173	10531	1732	569	946826	439	20642	531968

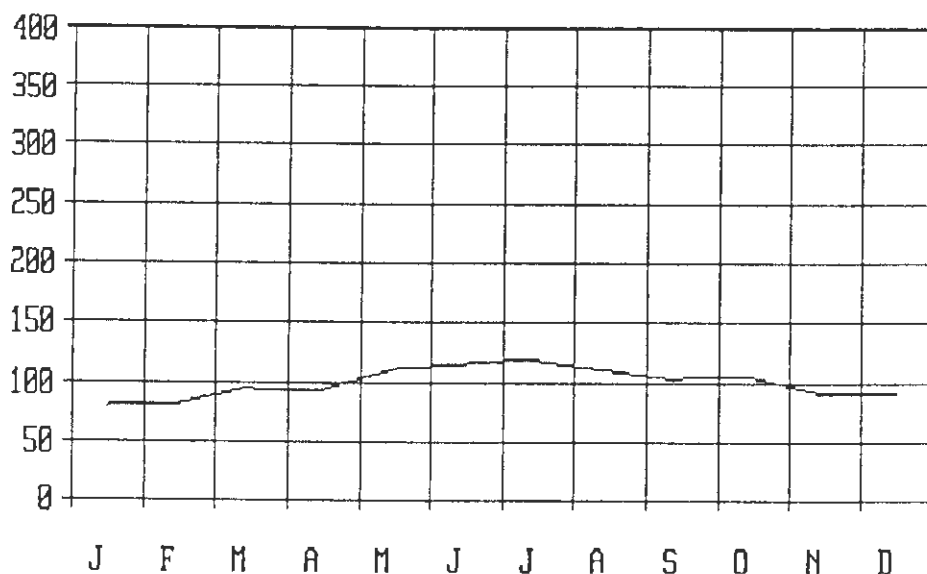


	ÅDT	YDT	HDT
PERSONBIL UTEN HENGER :	996	0	0
PERSONBIL MED HENGER :	11	0	0
VAREBIL :	34	0	0
LASTEBIL UTEN HENGER :	77	0	0
LASTEBIL MED HENGER :	29	0	0
BUSS :	5	0	0
MOTOR SYKLER/MOPED :	2	0	0
PERSONER :	2594	0	0
REST PÅ LAND :	1	0	0
ANTALL TURER :	57	0	0
SUM TRAFIKK I PBE :	1457	0	0

VARIASJONSKURVER KJØRETØYGRUPPER
ÅRSVARIASJON

FYLKE : 15 Møre og Romsdal SELSKAP : 1 M R F
SAMBAND : 20 FRA : BR.VÅG-DRYNA TIL : NORDØ.
STREKNING :
FERGE : RETNING : 3 REG.PERIODE : 1989

	PERSONBIL		VAREB.	LASTEBIL		BUSS	MOTOR SYKL.	PERS	REST	TURER	PBE
	U.TIL	M.TIL		U.TIL	M.TIL						
JAN	3365	40	141	419	83	51	27	9503	0	2094	5502
FEB	3591	42	55	354	80	101	23	10405	4	2114	5638
MAR	3893	81	201	427	95	110	33	11992	0	2119	6533
APR	3941	58	251	443	80	75	39	12211	0	2172	6395
MAI	5060	91	221	442	91	64	35	15678	0	2269	7591
JUN	4700	96	312	514	137	100	25	14870	0	2217	7927
JUL	5397	132	182	453	103	52	14	16349	0	2177	8057
AUG	5005	103	170	439	111	70	54	15178	0	2265	7636
SEP	4669	71	133	437	88	54	15	13634	0	2183	6982
OKT	4453	87	181	521	103	66	40	13345	0	2282	7237
NOV	3817	46	135	475	101	52	14	10914	18	2241	6228
DES	4154	29	135	406	85	47	5	11179	34	2054	6207
SUM	52045	876	2117	5330	1157	842	324	155258	56	26187	81933

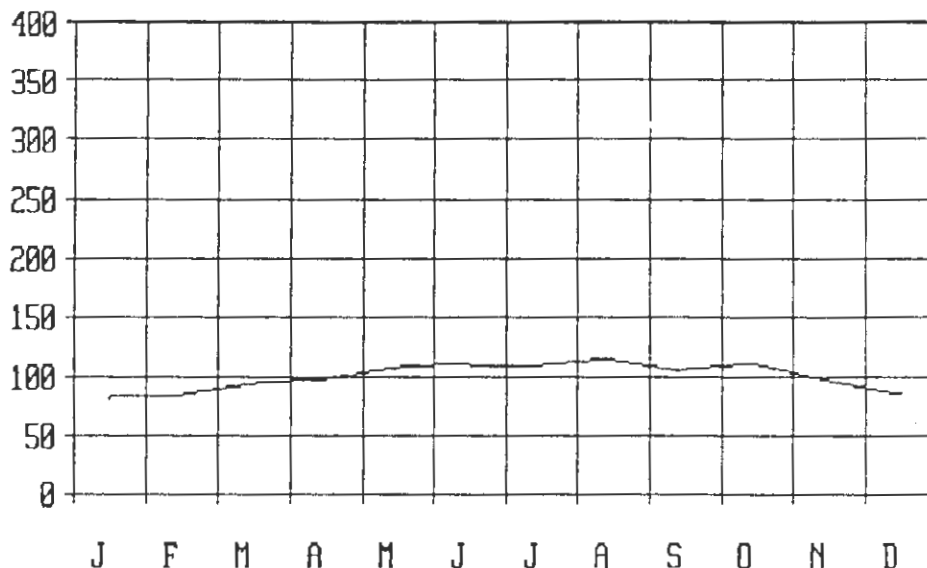


	ÅDT	YDT	HDT
PERSONBIL UTEN HENGER :	143	0	0
PERSONBIL MED HENGER :	2	0	0
VAREBIL :	6	0	0
LASTEBIL UTEN HENGER :	15	0	0
LASTEBIL MED HENGER :	3	0	0
BUSS :	2	0	0
MOTOR SYKLER/MOPED :	1	0	0
PERSONER :	425	0	0
REST PÅ LAND :	0	0	0
ANTALL TURER :	72	0	0
SUM TRAFIKK I PBE :	224	0	0

VARIASJONSKURVER KJØRETØYGRUPPER
ÅRSVARIASJON

FYLKE : 15 Møre og Romsdal SELSKAP : 1 M R F
SAMBAND : 21 FRA : MOLDE TIL : FURNESET
STREKNING :
FERGE : RETNING : 3 REG.PERIODE : 1989

	PERSONBIL		VAREB.	LASTEBIL		BUSS	MOTOR SYKL.	PERS	REST	TURER	PBE
	U.TIL	M.TIL		U.TIL	M.TIL						
JAN	21434	166	600	2082	1672	114	4	59935	0	2205	37594
FEB	22354	130	520	1942	1580	160	13	63921	0	2044	37630
MAR	25864	197	533	2141	1718	166	8	72186	0	2223	42665
APR	26498	267	580	2040	1971	194	90	75653	0	2166	44630
MAI	29241	642	714	2188	1916	260	178	91259	0	2294	49065
JUN	29022	541	932	1723	2489	469	255	92433	0	2173	51067
JUL	31521	856	723	1925	1482	327	307	104042	0	2250	49305
AUG	32229	548	770	2210	1957	275	259	95050	0	2298	52158
SEP	28534	357	816	2224	1969	220	131	82202	0	2168	47818
OKT	29807	322	824	2344	2136	209	41	84216	0	2194	50145
NOV	25199	233	788	2224	2104	121	33	71748	0	2193	44362
DES	21991	165	503	1784	2045	70	8	64306	835	1984	38846
SUM	323694	4424	8303	24827	23039	2585	1327	956951	835	26192	545285

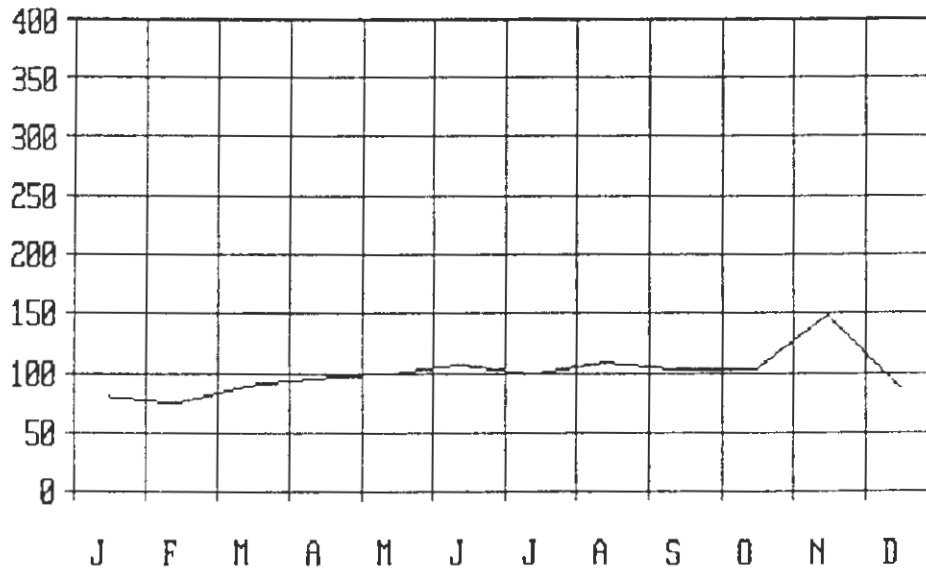


	ÅDT	YDT	HDT
PERSONBIL UTEN HENGER :	887	0	0
PERSONBIL MED HENGER :	12	0	0
VAREBIL :	23	0	0
LASTEBIL UTEN HENGER :	68	0	0
LASTEBIL MED HENGER :	63	0	0
BUSS :	7	0	0
MOTOR SYKLER/MOPED :	4	0	0
PERSONER :	2622	0	0
REST PÅ LAND :	2	0	0
ANTALL TURER :	72	0	0
SUM TRAFIKK I PBE :	1494	0	0

VARIASJONSKURVER KJØRETØYGRUPPER
ÅRSVARIASJON

FYLKE : 15 Møre og Romsdal SELSKAP : 1 M R F
SAMBAND : 22 FRA : HOLLINGSH. TIL : AUKRA
STREKNING :
FERGE : RETNING : 3 REG.PERIODE : 1989

	PERSONBIL		VAREB.	LASTEBIL		BUSS	MOTOR SYKL.	PERS	REST	TURER	PBE
	U.TIL	M.TIL		U.TIL	M.TIL						
JAN	10463	61	0	537	164	350	17	28366	0	1486	14477
FEB	9867	55	0	444	144	309	7	25554	12	1362	13320
MAR	11595	108	584	490	150	289	26	31799	0	1412	15879
APR	12689	130	8	557	153	333	64	33547	0	1424	16855
MAI	13430	173	0	501	185	343	104	37040	0	1492	17749
JUN	14261	170	36	603	190	341	85	37129	0	1479	18930
JUL	13829	217	4	448	151	299	85	36157	0	1514	17779
AUG	14613	199	0	618	193	356	130	37041	0	1524	19453
SEP	13577	159	1	645	171	356	76	36047	0	1463	18269
OKT	13896	135	87	539	191	367	70	35682	0	1502	18428
NOV	20103	123	151	788	290	527	40	53303	23	2283	26545
DES	12194	55	43	430	140	289	23	31702	23	1364	15548
SUM	160517	1585	914	6600	2122	4159	727	423367	58	18305	213232

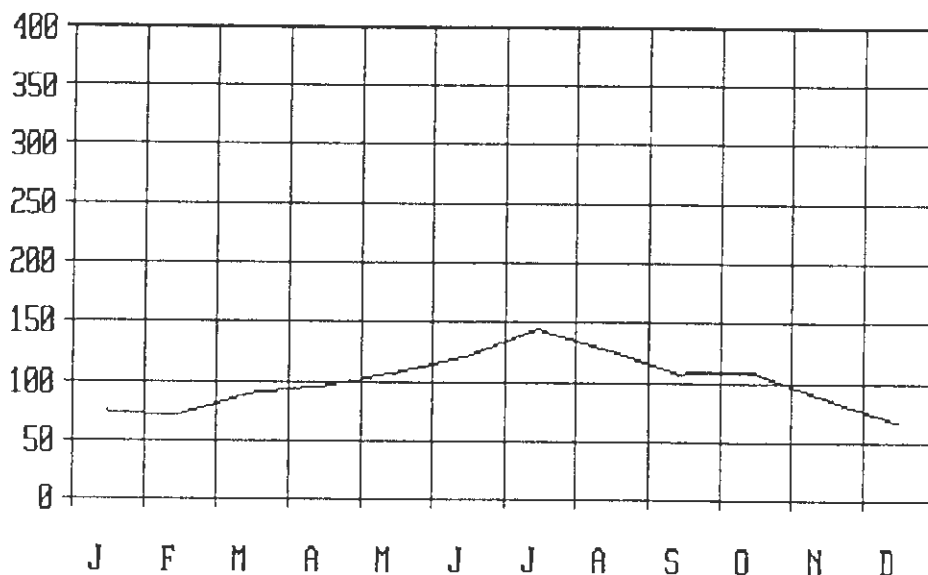


	ÅDT	YDT	HDT
PERSONBIL UTEN HENGER :	440	0	0
PERSONBIL MED HENGER :	4	0	0
VAREBIL :	3	0	0
LASTEBIL UTEN HENGER :	18	0	0
LASTEBIL MED HENGER :	6	0	0
BUSS :	11	0	0
MOTOR SYKLER/MOPED :	2	0	0
PERSONER :	1160	0	0
REST PÅ LAND :	0	0	0
ANTALL TURER :	50	0	0
SUM TRAFIKK I PBE :	584	0	0

VARIASJONSKURVER KJØRETØYGRUPPER
ÅRSVARIASJON

FYLKE : 15 Møre og Romsdal SELSKAP : 1 M R F
SAMBAND : 23 FRA : ANGVIK TIL : TINGVOLL
STREKNING :
FERGE : RETNING : 3 REG.PERIODE : 1989

	PERSONBIL VAREB.			LASTEBIL		BUSS MOTOR		PERS	REST	TURER	PBE
	U.TIL	M.TIL		U.TIL	M.TIL		SYKL.				
JAN	2530	24	60	162	114	34	0	6883	0	895	3854
FEB	2764	32	53	127	60	32	0	7343	10	781	3722
MAR	3449	32	69	137	80	33	3	9380	0	885	4557
APR	3674	47	53	196	59	42	0	10026	0	868	4919
MAI	3898	82	53	269	71	32	15	10612	0	888	5487
JUN	4597	92	59	200	72	73	67	13351	0	872	6184
JUL	5514	166	55	277	63	49	100	15626	0	900	7409
AUG	4907	111	46	223	66	51	70	12635	0	908	6489
SEP	3853	56	64	283	81	44	50	10126	0	872	5515
OKT	3782	71	78	309	88	38	21	9797	0	902	5592
NOV	3076	31	92	225	77	40	4	9074	0	876	4481
DES	2690	18	39	121	38	33	2	7273	0	831	3468
SUM	44734	762	721	2529	869	501	332	122126	10	10478	61677



	ÅDT	YDT	HDT
PERSONBIL UTEN HENGER :	123	105	159
PERSONBIL MED HENGER :	2	3	1
VAREBIL :	2	3	1
LASTEBIL UTEN HENGER :	7	9	3
LASTEBIL MED HENGER :	2	2	1
BUSS :	1	2	1
MOTOR SYKLER/MOPED :	1	1	0
PERSONER :	335	284	435
REST PÅ LAND :	0	0	0
ANTALL TURER :	29	25	36
SUM TRAFIKK I PBE :	169	156	178

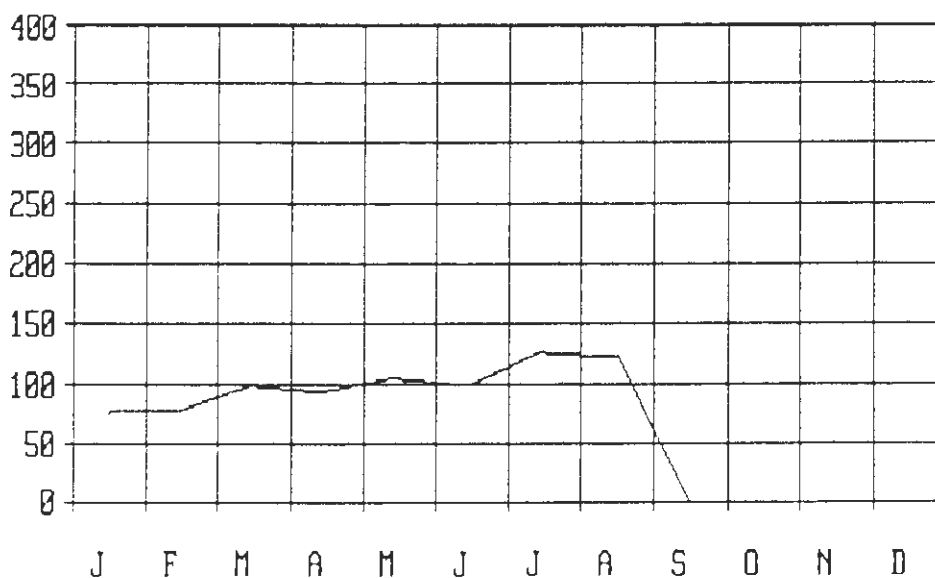
VARIASJONSKURVER KJØRETØYGRUPPER
ÅRSVARIASJON

FYLKE : 15 Møre og Romsdal
SAMBAND : 24 FRA : KR.SUND
STREKNING :
FERGE :

SELSKAP : 1 M R F
TIL : STRAUMEN

RETNING : 3 REG.PERIODE : 1989

	PERSONBIL		VAREB.	LASTEBIL		BUSS MOTOR		PERS	REST	TURER	PBE
	U.TIL	M.TIL		U.TIL	M.TIL		SYKL.				
JAN	1493	6	4	347	164	3	6	6847	0	707	3388
FEB	1764	15	0	261	177	0	0	7485	10	545	3477
MAR	2577	20	1	290	203	4	0	10240	0	741	4539
APR	2064	16	0	346	210	8	8	9292	0	714	4232
MAI	2433	25	2	360	220	9	3	11603	0	733	4726
JUN	2655	46	7	321	137	22	10	12313	0	764	4536
JUL	3631	88	28	357	157	8	4	15490	0	770	5811
AUG	2981	55	28	359	255	16	6	12373	0	758	5590
SEP	0	0	0	0	0	0	0	0	0	0	0
OKT	0	0	0	0	0	0	0	0	0	0	0
NOV	0	0	0	0	0	0	0	0	0	0	0
DES	0	0	0	0	0	0	0	0	0	0	0
SUM	19598	271	70	2641	1523	70	37	85643	10	5732	36299

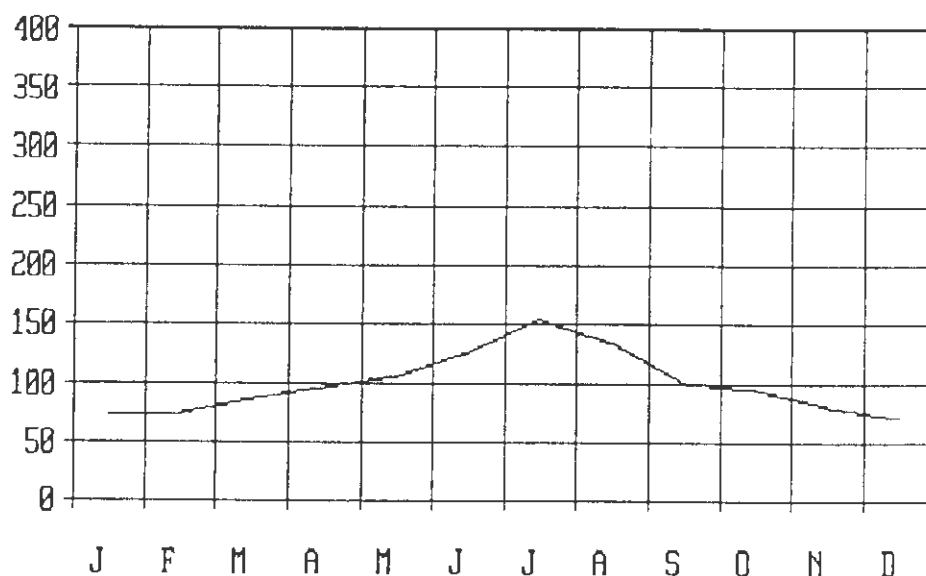


	ÅDT	YDT	HDT
PERSONBIL UTEN HENGER :	54	0	0
PERSONBIL MED HENGER :	1	0	0
VAREBIL :	0	0	0
LASTEBIL UTEN HENGER :	7	0	0
LASTEBIL MED HENGER :	4	0	0
BUSS :	0	0	0
MOTOR SYKLER/MOPED :	0	0	0
PERSONER :	235	0	0
REST PÅ LAND :	0	0	0
ANTALL TURER :	16	0	0
SUM TRAFIKK I PBE :	99	0	0

VARIASJONSKURVER KJØRETØYGRUPPER
ÅRSVARIASJON

FYLKE : 15 Møre og Romsdal SELSKAP : 1 M R F
SAMBAND : 25 FRA : KVANNE TIL : RØKKUM
STREKNING :
FERGE : RETNING : 3 REG.PERIODE : 1989

	PERSONBIL		VAREB.	LASTEBIL		BUSS	MOTOR SYKL.	PERS	REST	TURER	PBE
	U.TIL	M.TIL		U.TIL	M.TIL						
JAN	7486	108	636	614	470	281	0	21074	0	1756	13762
FEB	7913	86	616	589	382	296	0	22613	83	1584	13648
MAR	10106	143	698	715	332	284	5	26913	0	1732	16174
APR	10024	257	771	767	532	289	62	26838	0	1684	17683
MAI	11421	348	840	800	446	385	127	33665	0	1750	19475
JUN	14186	613	1056	752	489	426	296	43636	0	1724	23486
JUL	19031	1088	1356	514	448	343	441	61297	0	1748	28805
AUG	15885	645	1250	719	490	363	441	50458	0	1768	25129
SEP	11319	323	750	821	453	318	67	188135	0	1692	19038
OKT	10830	289	840	742	370	315	27	29093	0	1766	17873
NOV	8756	169	858	754	373	270	8	22653	145	1714	15328
DES	8281	102	729	592	281	266	1	23235	127	1588	13561
SUM	135238	4171	10400	8379	5066	3836	1475	549610	355	20506	223962

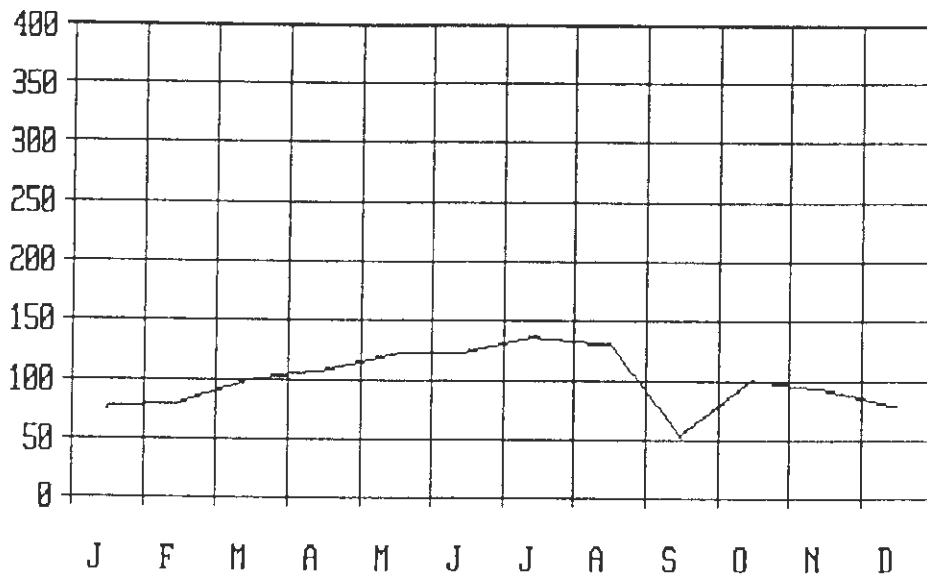


	ÅDT	YDT	HDT
PERSONBIL UTEN HENGER :	371	305	502
PERSONBIL MED HENGER :	11	10	13
VAREBIL :	28	32	22
LASTEBIL UTEN HENGER :	23	28	12
LASTEBIL MED HENGER :	14	6	6
BUSS :	11	10	12
MOTOR SYKLER/MOPED :	4	0	12
PERSONER :	1506	1192	2131
REST PÅ LAND :	1	1	1
ANTALL TURER :	56	51	66
SUM TRAFIKK I PBE :	614	521	676

VARIASJONSKURVER KJØRETØYGRUPPER
ÅRSVARIASJON

FYLKE : 15 Møre og Romsdal SELSKAP : 1 M R F
SAMBAND : 26 FRA : AUKAN TIL : VINSTERN.
STREKNING :
FERGE : RETNING : 3 REG.PERIODE : 1989

	PERSONBIL		VAREB.	LASTEBIL		BUSS	MOTOR SYKL.	PERS	REST	TURER	PBE
	U.TIL	M.TIL		U.TIL	M.TIL						
JAN	1868	25	67	254	44	139	2	4741	0	1165	3548
FEB	1925	11	45	250	63	179	1	5238	2	1203	3784
MAR	2743	14	28	274	68	197	8	6944	0	1374	4763
APR	2820	66	48	319	89	155	23	7338	0	1334	5088
MAI	3144	42	63	395	126	149	31	8673	0	1390	5744
JUN	3288	57	53	369	119	166	29	8855	0	1359	5878
JUL	4099	120	70	296	87	154	36	12065	0	1390	6468
AUG	3249	87	82	492	112	147	29	9099	0	1337	6216
SEP	1470	29	60	132	32	91	8	3815	0	703	2537
OKT	2806	44	99	281	88	133	13	7066	0	1255	4852
NOV	2594	19	94	269	62	134	7	6343	4	1398	4398
DES	2321	20	71	181	60	127	3	5841	7	1158	3803
SUM	32327	534	780	3512	950	1771	190	86018	13	15066	57079

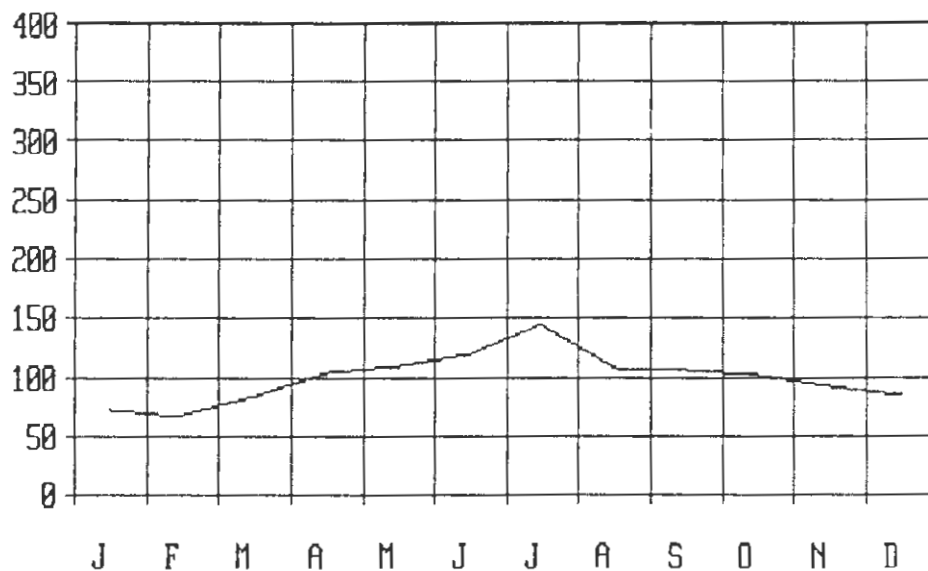


	ÅDT	YDT	HDT
PERSONBIL UTEN HENGER :	89	83	101
PERSONBIL MED HENGER :	1	1	3
VAREBIL :	2	2	1
LASTEBIL UTEN HENGER :	10	12	4
LASTEBIL MED HENGER :	3	1	2
BUSS :	5	5	5
MOTOR SYKLER/MOPED :	1	0	1
PERSONER :	236	217	273
REST PÅ LAND :	0	0	0
ANTALL TURER :	41	34	55
SUM TRAFIKK I PBE :	156	147	148

VARIASJONSKURVER KJØRETØYGRUPPER
ÅRSVARIASJON

FYLKE : 15 Møre og Romsdal SELSKAP : 1 M R F
SAMBAND : 27 FRA : AURE TIL : ÅNES
STREKNING :
FERGE : RETNING : 3 REG.PERIODE : 1989

	PERSONBIL		VAREB.	LASTEBIL		BUSS MOTOR		PERS	REST	TURER	PBE
	U.TIL	M.TIL		U.TIL	M.TIL		SYKL.				
JAN	3543	28	14	260	26	120	26	10033	0	1388	5031
FEB	3121	23	2	239	37	159	11	9938	19	1264	4730
MAR	4005	34	7	235	49	180	35	12094	0	1354	5784
APR	4334	94	20	398	119	150	23	13766	0	1348	7025
MAI	5000	83	27	348	123	156	20	14365	0	1342	7559
JUN	5317	96	11	363	159	153	43	15149	0	1374	8112
JUL	7445	156	46	324	117	129	47	15921	0	1401	10032
AUG	5059	92	29	361	100	127	32	13961	0	1428	7455
SEP	4940	92	14	358	88	151	26	15091	0	1373	7348
OKT	4763	61	11	351	107	129	25	14198	0	1412	7061
NOV	4132	52	6	386	85	132	13	13094	0	1384	6405
DES	3799	30	11	324	89	130	6	11569	0	1316	5837
SUM	55458	841	198	3947	1099	1716	307	159179	19	16384	82379

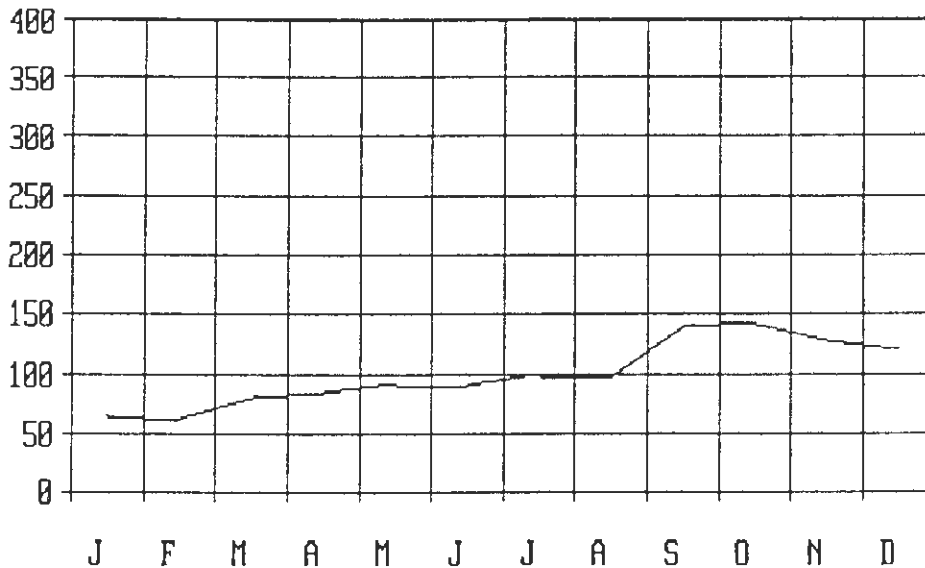


	ÅDT	YDT	HDT
PERSONBIL UTEN HENGER :	152	142	172
PERSONBIL MED HENGER :	2	3	2
VAREBIL :	1	1	1
LASTEBIL UTEN HENGER :	11	13	7
LASTEBIL MED HENGER :	3	1	1
BUSS :	5	5	5
MOTOR SYKLER/MOPED :	1	1	0
PERSONER :	436	445	419
REST PÅ LAND :	0	0	0
ANTALL TURER :	45	40	54
SUM TRAFIKK I PBE :	226	213	223

VARIASJONSKURVER KJØRETØYGRUPPER
ÅRSVARIASJON

FYLKE : 15 Møre og Romsdal SELSKAP : 1 M R F
SAMBAND : 28 FRA : SEIVIKA TIL : TØMMERVÅG
STREKNING :
FERGE : RETNING : 3 REG.PERIODE : 1989

	PERSONBIL		VAREB.	LASTEBIL		BUSS	MOTOR SYKL.	PERS	REST	TURER	PBE
	U.TIL	M.TIL		U.TIL	M.TIL						
JAN	4176	11	152	297	52	225	9	10741	0	847	6412
FEB	3852	12	119	265	52	240	12	10464	31	790	6022
MAR	5307	30	195	306	71	257	30	14665	0	877	7893
APR	5401	45	262	343	107	239	65	14466	0	840	8318
MAI	5914	57	260	390	138	201	43	16720	189	862	9009
JUN	5981	69	293	313	83	253	59	16411	0	863	8847
JUL	6771	95	300	368	72	245	39	17777	0	865	9800
AUG	6580	63	303	363	127	231	73	17209	0	897	9720
SEP	7526	97	619	678	417	265	99	25548	0	916	13615
OKT	8359	80	548	718	337	264	44	22853	0	947	14042
NOV	7564	52	614	645	273	269	20	21738	21	917	12710
DES	7883	28	499	505	205	232	11	23147	48	876	11934
SUM	75314	639	4164	5191	1934	2921	504	211739	289	10497	118322

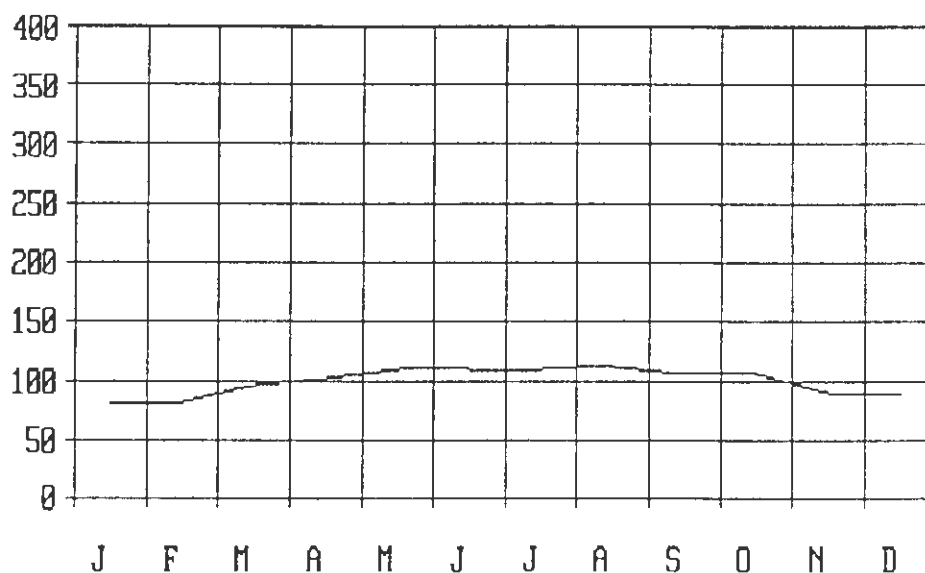


	ÅDT	YDT	HDT
PERSONBIL UTEN HENGER :	206	184	251
PERSONBIL MED HENGER :	2	2	2
VAREBIL :	11	13	7
LASTEBIL UTEN HENGER :	14	19	5
LASTEBIL MED HENGER :	5	1	1
BUSS :	8	8	7
MOTOR SYKLER/MOPED :	1	1	2
PERSONER :	580	529	682
REST PÅ LAND :	1	1	1
ANTALL TURER :	29	25	36
SUM TRAFIKK I PBE :	324	296	313

VARIASJONSKURVER KJØRETØYGRUPPER
ÅRSVARIASJON

FYLKE : 15 Møre og Romsdal SELSKAP : 1 M R F
SAMBAND : 29 FRA : SKJELTEN TIL : NORDØYANE
STREKNING :
FERGE : RETNING : 3 REG.PERIODE : 1989

	PERSONBIL		VAREB.		LASTEBIL		BUSS MOTOR		PERS	REST TURER		PBE
	U.TIL	M.TIL			U.TIL	M.TIL		SYKL.				
JAN	4411	32	24	355	66	45	1	11668	0	2315	6106	
FEB	4535	29	24	339	49	48	3	12154	7	2046	6100	
MAR	5405	48	27	324	50	49	7	15291	0	2262	6994	
APR	5597	55	35	386	59	55	2	17227	0	2196	7470	
MAI	6392	60	41	314	62	52	6	20008	0	2255	8073	
JUN	6014	89	49	416	89	70	14	17614	0	2216	8303	
JUL	6201	107	37	318	87	44	0	16814	0	2257	8124	
AUG	6313	70	50	371	84	55	5	17903	0	2299	8326	
SEP	5990	58	33	394	62	52	1	16987	0	2188	7897	
OKT	5885	60	52	435	51	56	5	16226	0	2077	7901	
NOV	5091	33	35	375	54	49	0	14361	0	2230	6816	
DES	5255	30	30	241	75	47	0	14672	26	1438	6661	
SUM	67089	671	437	4268	788	622	44	190925	33	25779	88771	



	ÅDT	YDT	HDT
PERSONBIL UTEN HENGER :	184	0	0
PERSONBIL MED HENGER :	2	0	0
VAREBIL :	1	0	0
LASTEBIL UTEN HENGER :	12	0	0
LASTEBIL MED HENGER :	2	0	0
BUSS :	2	0	0
MOTOR SYKLER/MOPED :	0	0	0
PERSONER :	523	0	0
REST PÅ LAND :	0	0	0
ANTALL TURER :	71	0	0
SUM TRAFIKK I PBE :	243	0	0

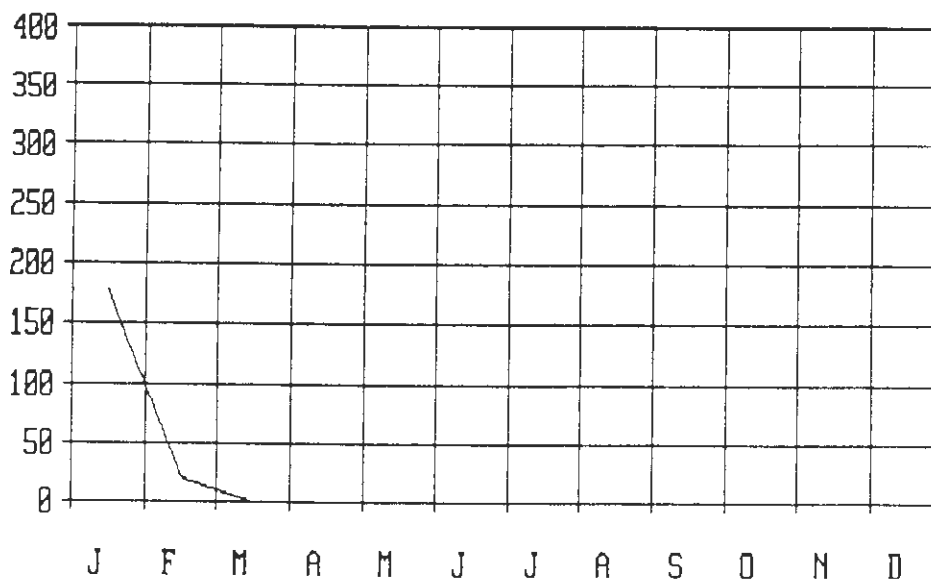
VARIASJONSKURVER KJØRETØYGRUPPER
ÅRSVARIASJON

FYLKE : 15 Møre og Romsdal
SAMBAND : 30 FRA : ÅLESUND
STREKNING :
FERGE :

SELSKAP : 1 M R F
TIL : GODØY

RETNING : 3 REG.PERIODE : 1989

	PERSONBIL		VAREB.		LASTEBIL		BUSS MOTOR		PERS	REST	TURER	PBE
	U.TIL	M.TIL	U.TIL	M.TIL	U.TIL	M.TIL	SYKL.	SYKL.				
JAN	3323	17	203		264	43	6	0	13684	0	1342	4608
FEB	437	0	22		33	3	2	0	2428	0	176	581
MAR	0	0	0		0	0	0	0	0	0	0	0
APR	0	0	0		0	0	0	0	0	0	0	0
MAI	0	0	0		0	0	0	0	0	0	0	0
JUN	0	0	0		0	0	0	0	0	0	0	0
JUL	0	0	0		0	0	0	0	0	0	0	0
AUG	0	0	0		0	0	0	0	0	0	0	0
SEP	0	0	0		0	0	0	0	0	0	0	0
OKT	0	0	0		0	0	0	0	0	0	0	0
NOV	0	0	0		0	0	0	0	0	0	0	0
DES	0	0	0		0	0	0	0	0	0	0	0
SUM	3760	17	225		297	46	8	0	16112	0	1518	5189



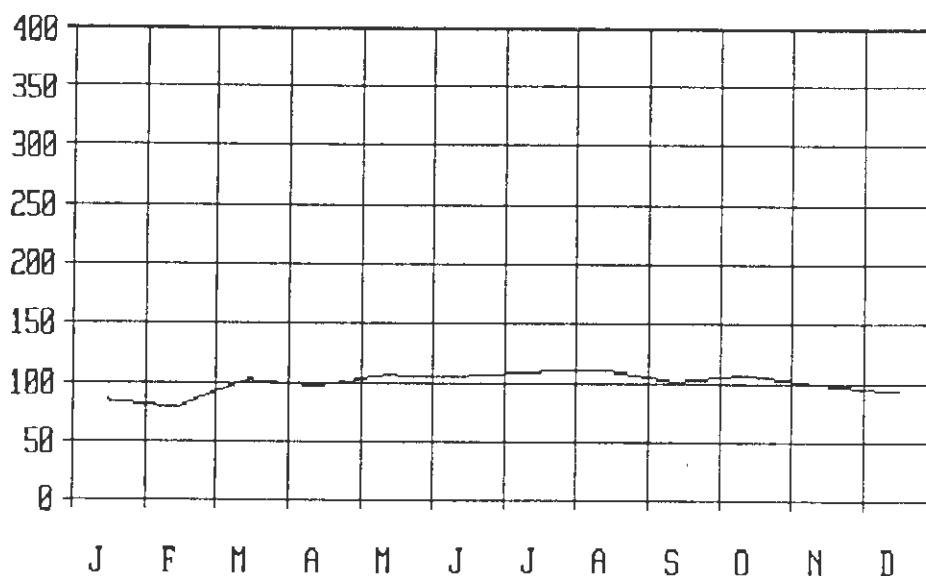
	ÅDT	YDT	HDT
PERSONBIL UTEN HENGER :	10	0	0
PERSONBIL MED HENGER :	0	0	0
VAREBIL :	1	0	0
LASTEBIL UTEN HENGER :	1	0	0
LASTEBIL MED HENGER :	0	0	0
BUSS :	0	0	0
MOTOR SYKLER/MOPED :	0	0	0
PERSONER :	44	0	0
REST PÅ LAND :	0	0	0
ANTALL TURER :	4	0	0
SUM TRAFIKK I PBE :	14	0	0

VARIASJONSKURVER KJØRETØYGRUPPER
ÅRSVARIASJON

FYLKE : 15 Møre og Romsdal SELSKAP : 1 M R F
SAMBAND : 31 FRA : LARSNES TIL : BR.HAUG
STREKNING :
FERGE :

RETNING : 3 REG.PERIODE : 1989

	PERSONBIL		VAREB.	LASTEBIL		BUSS MOTOR		PERS	REST	TURER	PBE
	U.TIL	M.TIL		U.TIL	M.TIL		SYKL.				
JAN	2662	16	28	243	56	10	0	9389	0	3210	3787
FEB	2455	28	18	244	30	6	0	8836	0	2928	3463
MAR	3360	32	16	244	50	13	0	11182	0	3222	4506
APR	3091	37	19	268	41	5	2	10650	0	3120	4250
MAI	3556	30	26	246	48	6	2	11579	0	3228	4674
JUN	3401	48	28	255	36	19	6	12092	0	3144	4594
JUL	3689	77	25	213	27	4	2	11377	0	3228	4735
AUG	3667	70	17	265	23	10	4	11661	0	3252	4844
SEP	3170	42	29	288	39	11	4	10559	0	3126	4428
OKT	3432	42	23	248	58	12	2	11021	0	3246	4663
NOV	3152	36	29	278	48	6	1	10522	9	3144	4387
DES	3164	20	18	207	41	13	0	10172	9	2952	4120
SUM	38799	478	276	2999	497	115	23	129040	18	37800	52451

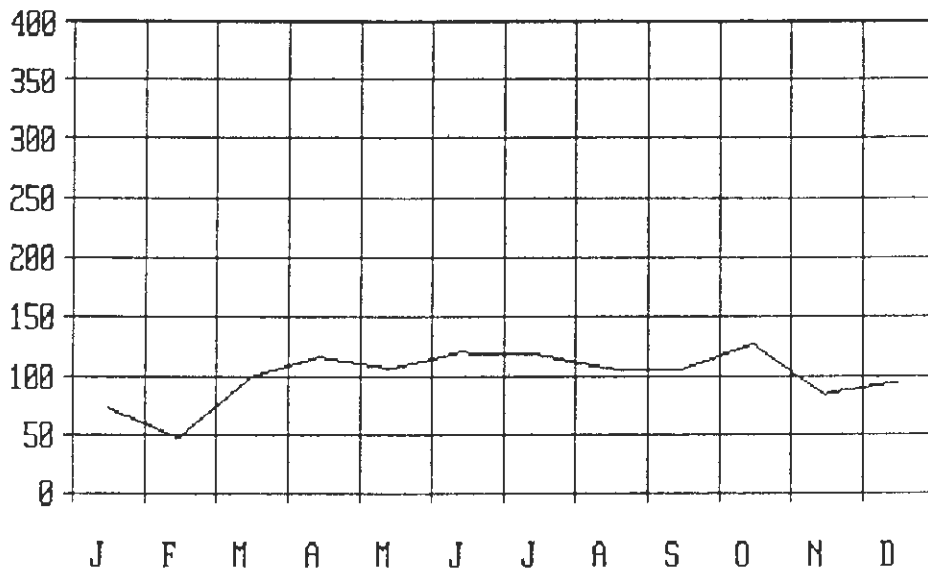


	ÅDT	YDT	HDT
PERSONBIL UTEN HENGER :	58	0	0
PERSONBIL MED HENGER :	1	0	0
VAREBIL :	1	0	0
LASTEBIL UTEN HENGER :	6	0	0
LASTEBIL MED HENGER :	1	0	0
BUSS :	1	0	0
MOTOR SYKLER/MOPED :	0	0	0
PERSONER :	238	0	0
REST PÅ LAND :	0	0	0
ANTALL TURER :	23	0	0
SUM TRAFIKK I PBE :	87	0	0

VARIASJONSKURVER KJØRETØYGRUPPER
ÅRSVARIASJON

FYLKE : 15 Møre og Romsdal SELSKAP : 1 M R F
SAMBAND : 32 FRA : MOLDE-B.ØYA TIL : SETERN.
STREKNING :
FERGE : RETNING : 3 REG.PERIODE : 1989

	PERSONBIL		VAREB.	LASTEBIL		BUSS	MOTOR SYKL.	PERS	REST	TURER	PBE
	U.TIL	M.TIL		U.TIL	M.TIL						
JAN	1431	13	14	118	6	27	21	6428	0	751	1976
FEB	931	27	15	47	0	20	27	3820	0	392	1248
MAR	1817	43	47	164	9	28	22	7610	0	765	2642
APR	1953	55	51	236	29	27	9	8610	0	758	3130
MAI	1983	39	7	169	27	23	4	7808	0	745	2841
JUN	1959	47	15	255	46	28	30	9578	0	757	3222
JUL	2237	55	3	172	19	30	31	8619	0	785	3136
AUG	2026	36	4	146	33	26	17	9115	0	827	2845
SEP	1756	34	39	184	54	21	3	6805	0	810	2803
OKT	1984	36	130	232	68	29	0	7219	0	729	3374
NOV	1394	12	69	154	37	18	0	4920	0	418	2218
DES	1666	19	68	168	11	27	2	6195	0	702	2458
SUM	21137	416	462	2045	339	304	166	86727	0	8439	31893

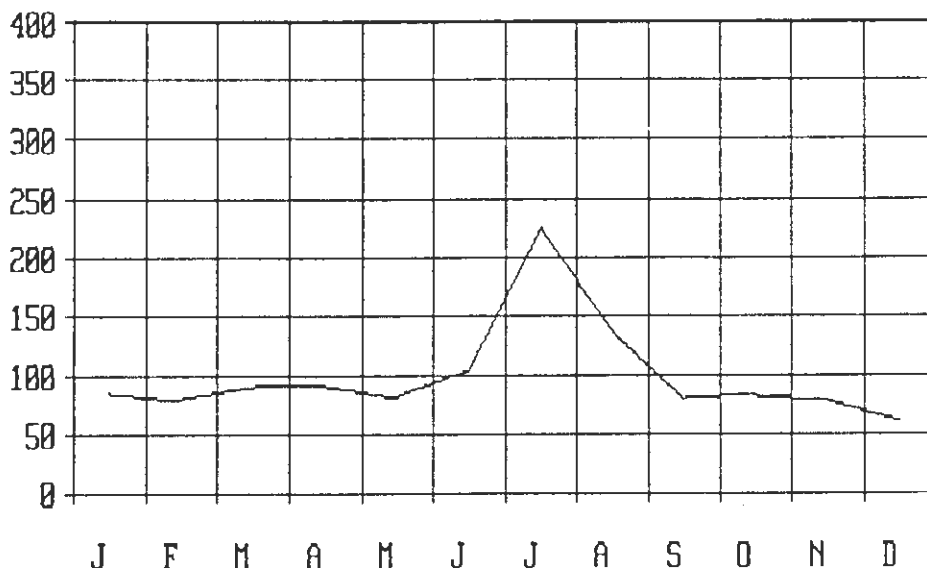


	ÅDT	YDT	HDT
PERSONBIL UTEN HENGER :	12	0	0
PERSONBIL MED HENGER :	1	0	0
VAREBIL :	0	0	0
LASTEBIL UTEN HENGER :	2	0	0
LASTEBIL MED HENGER :	1	0	0
BUSS :	0	0	0
MOTOR SYKLER/MOPED :	0	0	0
PERSONER :	56	0	0
REST PÅ LAND :	0	0	0
ANTALL TURER :	6	0	0
SUM TRAFIKK I PBE :	25	0	0

VARIASJONSKURVER KJØRETØYGRUPPER
ÅRSVARIASJON

FYLKE : 15 Møre og Romsdal SELSKAP : 1 M R F
SAMBAND : 33 FRA : ØVERÅS TIL : EIKESDAL
STREKNING :
FERGE : RETNING : 3 REG.PERIODE : 1989

	PERSONBIL		VAREB.	LASTEBIL		BUSS MOTOR		PERS	REST	TURER	PBE
	U.TIL	M.TIL		U.TIL	M.TIL		SYKL.				
JAN	207	4	0	78	39	0	0	856	0	180	648
FEB	182	5	0	58	45	0	0	939	24	179	596
MAR	209	8	0	67	46	2	0	1066	0	162	672
APR	212	15	0	81	36	2	0	977	0	176	688
MAI	250	17	2	71	18	0	1	1068	0	176	606
JUN	459	14	0	71	8	4	0	2449	0	210	770
JUL	1328	60	2	51	4	3	75	6512	0	258	1695
AUG	658	27	2	91	0	1	24	2741	0	222	1018
SEP	298	12	0	66	12	2	0	1236	0	179	600
OKT	276	16	0	86	8	0	0	990	0	179	622
NOV	267	17	0	73	10	2	0	899	0	180	595
DES	209	2	0	61	14	0	0	760	0	169	468
SUM	4555	197	6	854	240	16	100	20493	24	2270	8978

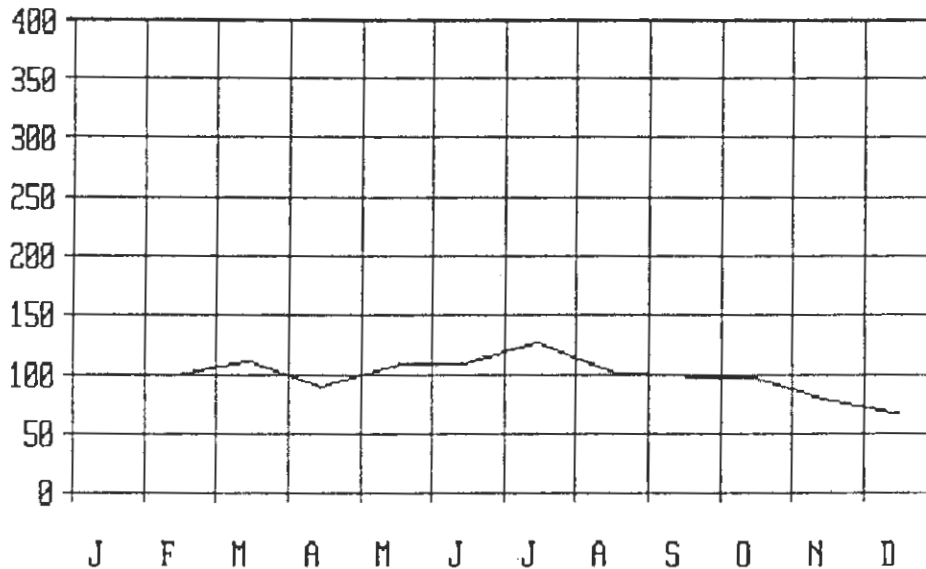


	ÅDT	YDT	HDT
PERSONBIL UTEN HENGER :	58	49	76
PERSONBIL MED HENGER :	2	1	3
VAREBIL :	0	0	0
LASTEBIL UTEN HENGER :	8	10	3
LASTEBIL MED HENGER :	2	1	2
BUSS :	0	0	1
MOTOR SYKLER/MOPED :	0	1	0
PERSONER :	145	109	217
REST PÅ LAND :	0	0	0
ANTALL TURER :	39	36	45
SUM TRAFIKK I PBE :	101	87	108

VARIASJONSKURVER KJØRETØYGRUPPER
ÅRSVARIASJON

FYLKE : 15 Møre og Romsdal SELSKAP : 1 M R F
SAMBAND : 34 FRA : ARESVIK TIL : RENDAL
STREKNING :
FERGE : RETNING : 3 REG.PERIODE : 1989

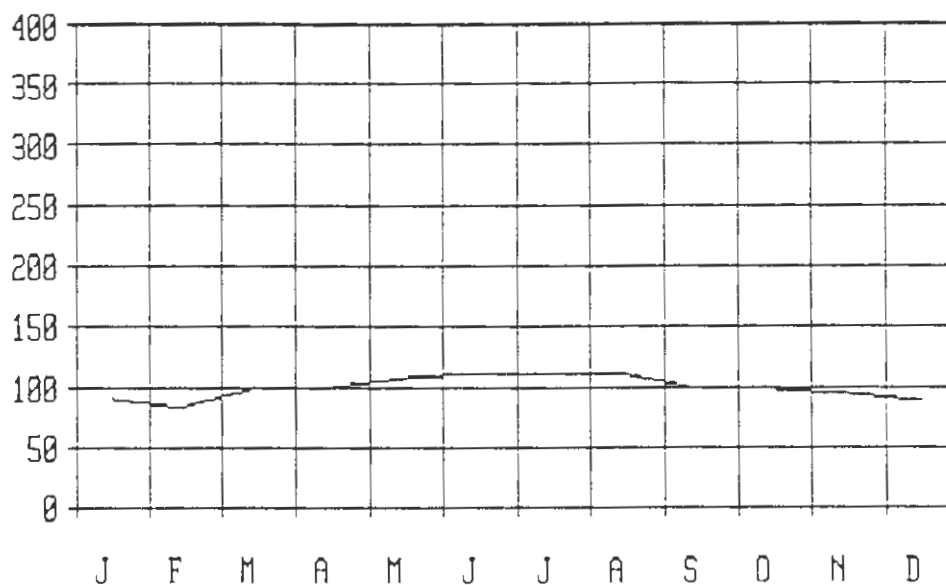
	PERSONBIL VAREB.			LASTEBIL		BUSS MOTOR		PERS	REST	TURER	PBE
	U.TIL	M.TIL		U.TIL	M.TIL		SYKL.				
JAN	1748	38	0	249	97	6	3	3995	0	1697	3118
FEB	1619	52	1	292	81	5	4	3914	1	1511	3077
MAR	2171	36	0	242	75	6	7	5878	0	1608	3404
APR	1539	40	0	208	86	10	1	3700	0	898	2753
MAI	1821	46	0	247	107	19	23	4935	0	912	3311
JUN	1827	52	17	248	115	14	13	4860	0	922	3375
JUL	2379	112	7	191	108	14	32	6528	0	944	3891
AUG	1929	63	4	241	53	10	25	4944	0	958	3150
SEP	1887	43	10	249	51	12	19	4620	0	1174	3076
OKT	1630	56	0	292	59	5	10	3812	0	1223	2989
NOV	1386	29	0	276	31	3	7	2969	0	1190	2468
DES	1227	20	0	188	48	2	1	2714	0	1117	2099
SUM	21163	587	39	2923	911	106	145	52869	1	14154	36711



	ÅDT	YDT	HDT
PERSONBIL UTEN HENGER :	306	0	0
PERSONBIL MED HENGER :	3	0	0
VAREBIL :	2	0	0
LASTEBIL UTEN HENGER :	17	0	0
LASTEBIL MED HENGER :	3	0	0
BUSS :	10	0	0
MOTOR SYKLER/MOPED :	1	0	0
PERSONER :	782	0	0
REST PÅ LAND :	0	0	0
ANTALL TURER :	83	0	0
SUM TRAFIKK I PBE :	419	0	0

VARIASJONSKURVER KJØRETØYGRUPPER

	PERSONBIL			VAREB.		LASTEBIL		BUSS	MOTOR SYKL.	PERS	REST	TURER	PEE
	U.TIL	M.TIL		U.TIL	M.TIL	U.TIL	M.TIL						
FYLKE	: 15 Møre og Romsdal												
SAMBAND	: 40 FRA : MORDALSV.												
STREKNING	: 0 FRA :												
FERGE	: 0												
	SELSKAP : 1 M R F												
	TIL : SOLHOLMEN												
	TIL :												
	RETNING : 3 REG.PERIODE : 1989												
JAN	7972	53	17	381	46	332	1	20372	0	1455	10849		
FEB	7167	58	63	341	48	338	0	19081	2	1321	10019		
MAR	8503	72	42	478	54	357	2	22290	0	1424	11893		
APR	8281	134	26	491	77	305	15	21833	0	1392	11787		
MAI	9512	110	38	483	67	276	45	24590	0	1414	12768		
JUN	9495	142	30	585	66	286	64	23447	0	1416	13180		
JUL	9758	187	86	526	53	240	43	24835	0	1448	13208		
AUG	9545	144	43	572	83	287	17	25083	0	1470	13299		
SEP	8480	101	77	480	114	242	14	21707	0	1408	11638		
OKT	8714	76	71	462	90	241	15	21295	0	1456	11813		
NOV	7857	45	142	603	76	255	12	20475	34	1412	11343		
DES	8169	32	40	342	73	206	11	20130	19	1338	10520		
SUM	103453	1154	675	5744	847	3365	239	265138	55	16954	142517		

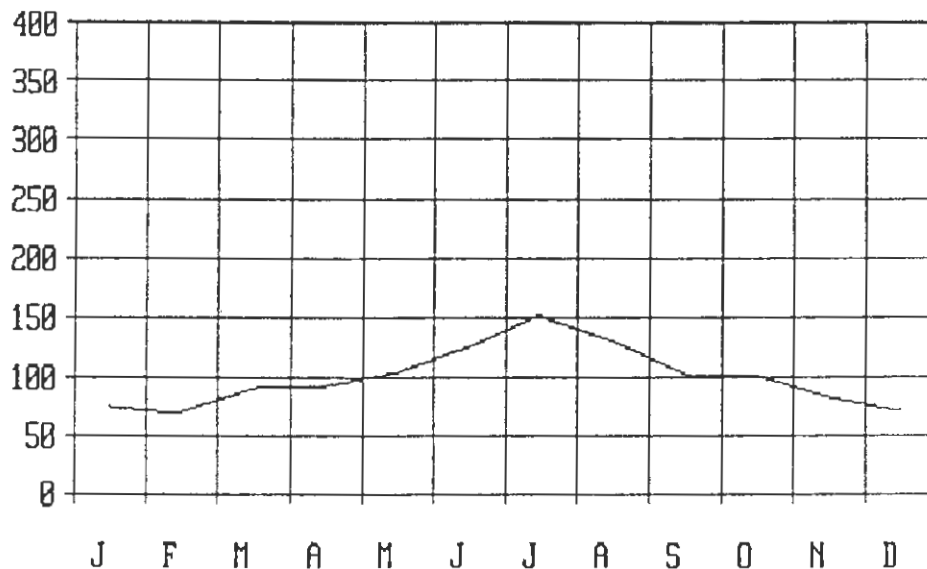


	ÅDT	YDT	HDT
PERSONBIL UTEN HENGER :	283	0	0
PERSONBIL MED HENGER :	3	0	0
VAREBIL :	2	0	0
LASTEBIL UTEN HENGER :	16	0	0
LASTEBIL MED HENGER :	2	0	0
BUSS :	9	0	0
MOTOR SYKLER/MOPED :	1	0	0
PERSONER :	726	0	0
REST PÅ LAND :	0	0	0
ANTALL TURER :	46	0	0
SUM TRAFIKK I PEE :	390	0	0

VARIASJONSKURVER KJØRETØYGRUPPER
ÅRSVARIASJON

FYLKE : 15 Møre og Romsdal SELSKAP : 1 M R F
SAMBAND : 41 FRA : STRANDA TIL : LIABYGDA
STREKNING :
FERGE : RETNING : 3 REG.PERIODE : 1989

	PERSONBIL		VAREB.	LASTEBIL		BUSS MOTOR		PERS	REST	TURER	PBE
	U.TIL	M.TIL		U.TIL	M.TIL		SYKL.				
JAN	4259	39	67	373	431	17	7	14032	0	1202	7785
FEB	4064	40	82	344	403	15	10	13187	0	1072	7373
MAR	5983	61	166	341	407	9	8	19742	0	1207	9426
APR	5150	72	177	470	513	20	47	18564	0	1150	9598
MAI	6792	116	167	447	405	27	77	22530	0	1188	10781
JUN	7896	216	280	520	488	85	136	28510	0	1189	13164
JUL	11381	511	280	391	229	97	210	36629	0	1238	15900
AUG	8833	247	232	502	422	75	183	30378	0	1194	13722
SEP	6313	106	140	534	476	20	50	21011	0	1144	10833
OKT	5748	94	141	487	563	21	37	18264	0	1202	10531
NOV	4503	51	144	447	494	20	27	15715	0	1164	8691
DES	4653	23	69	273	372	1	5	16979	2	1114	7474
SUM	75575	1576	1945	5129	5203	407	797	255541	2	14064	125278



	ÅDT	YDT	HDT
PERSONBIL UTEN HENGER :	36	55	0
PERSONBIL MED HENGER :	0	0	0
VAREBIL :	1	1	0
LASTEBIL UTEN HENGER :	4	0	0
LASTEBIL MED HENGER :	3	0	0
BUSS :	0	0	0
MOTOR SYKLER/MOPED :	0	0	0
PERSONER :	97	145	0
REST PÅ LAND :	0	0	0
ANTALL TURER :	14	21	0
SUM TRAFIKK I PBE :	65	56	0

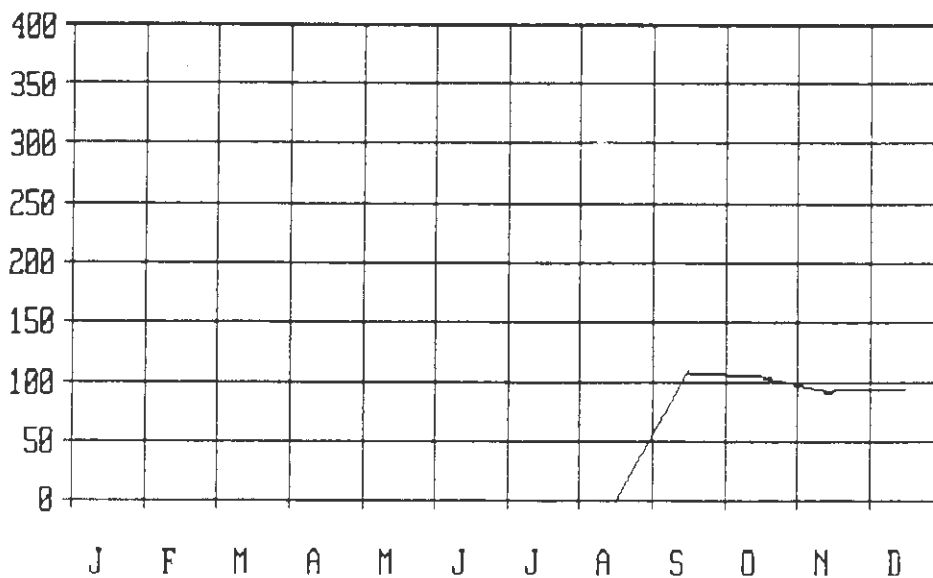
VARIASJONSKURVER KJØRETØYGRUPPER
ÅRSVARIASJON

FYLKE : 15 Møre og Romsdal
SAMBAND : 42 FRA : Aukan
STREKNING :
FERGE :

SELSKAP : 1 M R F
TIL : Edøy

RETNING : 3 REG.PERIODE : 1989

	PERSONBIL VAREB.			LASTEBIL		BUSS MOTOR		PERS	REST	TURER	PBE
	U.TIL	M.TIL		U.TIL	M.TIL		SYKL.				
JAN	0	0	0	0	0	0	0	0	0	0	0
FEB	0	0	0	0	0	0	0	0	0	0	0
MAR	0	0	0	0	0	0	0	0	0	0	0
APR	0	0	0	0	0	0	0	0	0	0	0
MAI	0	0	0	0	0	0	0	0	0	0	0
JUN	0	0	0	0	0	0	0	0	0	0	0
JUL	0	0	0	0	0	0	0	0	0	0	0
AUG	0	0	0	0	0	0	0	0	0	0	0
SEP	3324	61	35	403	328	23	10	8805	0	1013	6483
OKT	3454	44	70	421	248	2	6	8433	0	1179	6167
NOV	3105	27	65	370	197	20	5	7440	5	1116	5426
DES	3419	26	53	383	162	10	0	10557	1	1831	5549
SUM	13302	158	223	1577	935	55	21	35235	6	5139	23625

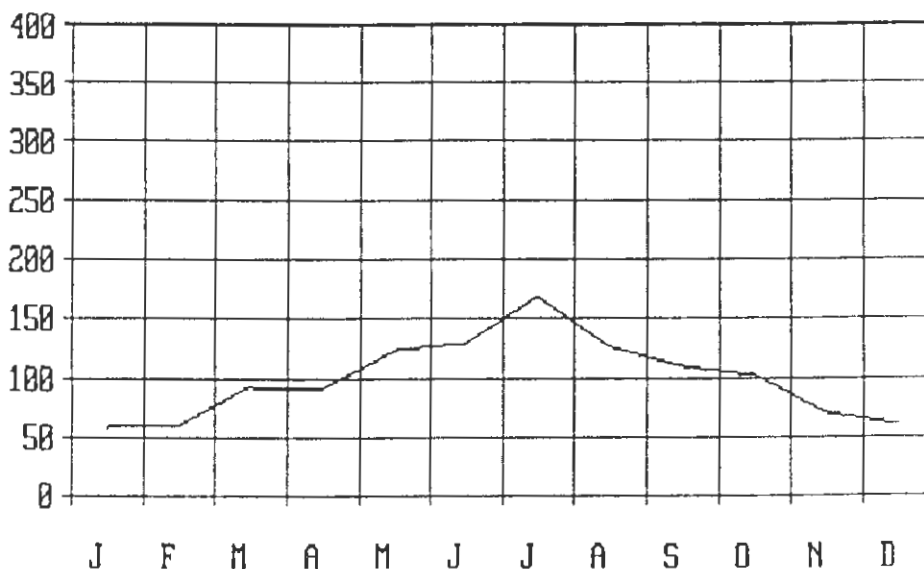


	ÅDT	YDT	HDT
PERSONBIL UTEN HENGER :	19	0	0
PERSONBIL MED HENGER :	0	0	0
VAREBIL :	1	0	0
LASTEBIL UTEN HENGER :	3	0	0
LASTEBIL MED HENGER :	9	0	0
BUSS :	0	0	0
MOTOR SYKLER/MOPED :	0	0	0
PERSONER :	60	0	0
REST PÅ LAND :	1	0	0
ANTALL TURER :	4	0	0
SUM TRAFIKK I PBE :	75	0	0

VARIASJONSKURVER KJØRETØYGRUPPER
ÅRSVARIASJON

FYLKE : 16 Sør-Trøndelag SELSKAP : 1 FOSEN TR.LAG
SAMBAND : 1 FRA : SUNDE TIL : JØSTENØYA
STREKNING :
FERGE : RETNING : 3 REG.PERIODE : 1989

	PERSONBIL		VAREB.	LASTEBIL		BUSS MOTOR		PERS	REST	TURER	PBE
	U.TIL	M.TIL		U.TIL	M.TIL		SYKL.				
JAN	6164	97	426	686	275	24	1	13267	0	1315	10410
FEB	6706	127	411	683	209	55	0	16413	74	1230	10812
MAR	11306	298	515	744	299	25	4	26049	0	1347	16542
APR	10405	390	457	806	308	61	40	25193	0	1294	16234
MAI	14293	697	783	866	347	84	49	40184	0	1359	21836
JUN	14726	748	746	913	409	159	88	39522	0	1395	23136
JUL	21015	1440	577	816	314	57	175	50744	0	1512	30158
AUG	15482	740	461	807	355	87	60	38638	0	1465	22707
SEP	12804	570	461	902	378	78	31	30037	0	1416	19883
OKT	10878	381	534	852	584	54	7	23962	0	1385	18247
NOV	7621	190	527	691	357	33	0	17388	2	1356	12708
DES	7278	120	443	522	283	25	0	17834	0	1280	11162
SUM	138678	5798	6341	9288	4118	742	455	339231	76	16354	213835



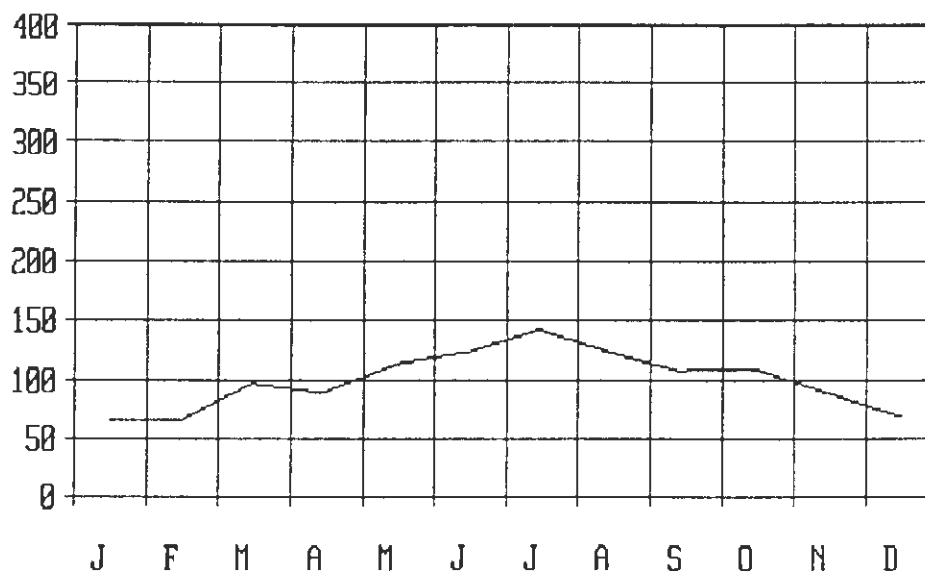
	ÅDT	YDT	HDT
PERSONBIL UTEN HENGER :	380	0	0
PERSONBIL MED HENGER :	16	0	0
VAREBIL :	17	0	0
LASTEBIL UTEN HENGER :	25	0	0
LASTEBIL MED HENGER :	11	0	0
BUSS :	2	0	0
MOTOR SYKLER/MOPED :	1	0	0
PERSONER :	929	0	0
REST PÅ LAND :	0	0	0
ANTALL TURER :	45	0	0
SUM TRAFIKK I PBE :	586	0	0

VARIASJONSKURVER KJØRETØYGRUPPER
ÅRSVARIASJON

FYLKE : 16 Sør-Trøndelag SELSKAP : 1 FOSEN TR.LAG
SAMBAND : 2 FRA : KJERRINGV. TIL : FLATV.
STREKNING :
FERGE :

RETNING : 3 REG.PERIODE : 1989

	PERSONBIL		VAREB.	LASTEBIL		BUSS	MOTOR SYKL.	PERS	REST	TURER	PBE
	U.TIL	M.TIL		U.TIL	M.TIL						
JAN	3748	37	118	677	125	30	17	8490	0	907	6753
FEB	3853	47	110	646	110	37	6	8627	1004	824	6740
MAR	6156	99	142	796	181	33	15	14809	0	916	10020
APR	5500	95	224	697	190	46	30	13201	0	888	9234
MAI	7289	119	223	804	230	62	52	18902	0	937	11679
JUN	7413	252	390	874	228	50	72	19468	0	886	12521
JUL	9921	394	275	772	150	28	69	25952	0	933	14556
AUG	8081	215	256	787	234	43	33	20198	0	940	12685
SEP	6598	145	235	844	188	37	29	15796	0	900	10888
OKT	6142	145	276	898	294	61	33	14831	0	928	11261
NOV	5016	97	220	832	196	43	45	11164	3	940	9175
DES	4379	57	174	562	141	32	11	10272	0	940	7243
SUM	74096	1702	2643	9189	2267	502	412	181710	1007	10939	122755

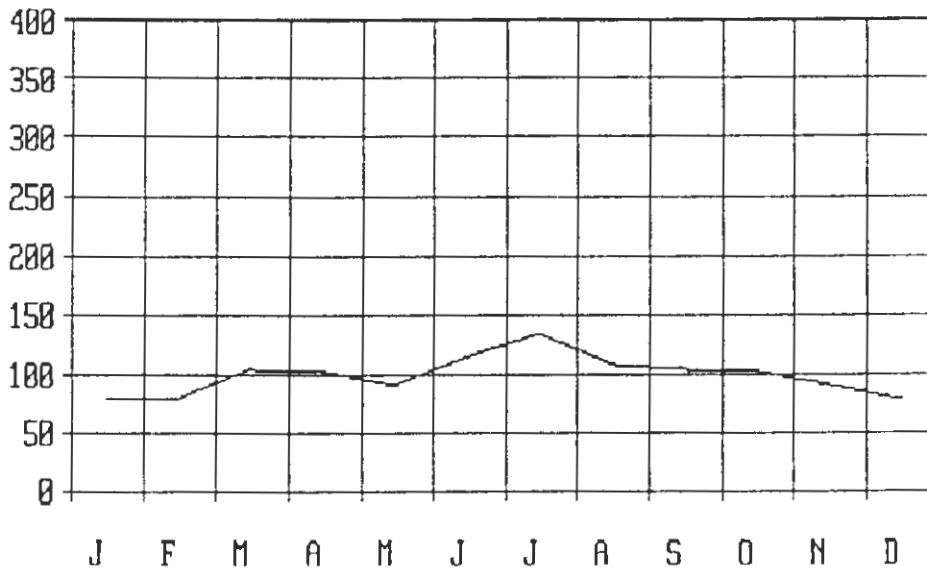


	ÅDT	YDT	HDT
PERSONBIL UTEN HENGER :	203	0	0
PERSONBIL MED HENGER :	5	0	0
VAREBIL :	7	0	0
LASTEBIL UTEN HENGER :	25	0	0
LASTEBIL MED HENGER :	6	0	0
BUSS :	1	0	0
MOTOR SYKLER/MOPED :	1	0	0
PERSONER :	498	0	0
REST PÅ LAND :	3	0	0
ANTALL TURER :	30	0	0
SUM TRAFIKK I PBE :	336	0	0

VARIASJONSKURVER KJØRETØYGRUPPER
ÅRSVARIASJON

FYLKE : 16 Sør-Trøndelag SELSKAP : 1 FOSEN TR.LAG
SAMBAND : 4 FRA : REVSNES TIL : STOKKØY
STREKNING :
FERGE : RETNING : 3 REG.PERIODE : 1989

	PERSONBIL VAREB.			LASTEBIL		BUSS MOTOR		PERS	REST TURER		PBE
	U.TIL	M.TIL		U.TIL	M.TIL		SYKL.				
JAN	1754	36	87	170	6	0	1	5345	0	1033	2489
FEB	1777	26	69	166	4	10	3	5284	44	968	2482
MAR	2375	44	86	190	25	6	7	7228	0	1116	3312
APR	2114	61	134	221	9	17	20	6792	0	1071	3207
MAI	2133	58	65	145	5	8	19	6426	0	806	2864
JUN	2602	102	67	159	11	25	29	8061	0	1107	3607
JUL	3156	107	53	206	8	5	39	8801	0	1144	4208
AUG	2469	65	68	208	5	15	17	7196	0	1138	3441
SEP	2166	73	86	209	19	16	13	6852	0	1078	3257
OKT	2117	85	34	243	13	11	5	6557	0	1108	3244
NOV	1888	66	48	207	15	8	1	5696	83	1045	2862
DES	1889	26	32	157	0	4	0	5127	48	1039	2486
SUM	26440	749	829	2281	120	125	154	79365	175	12653	37459



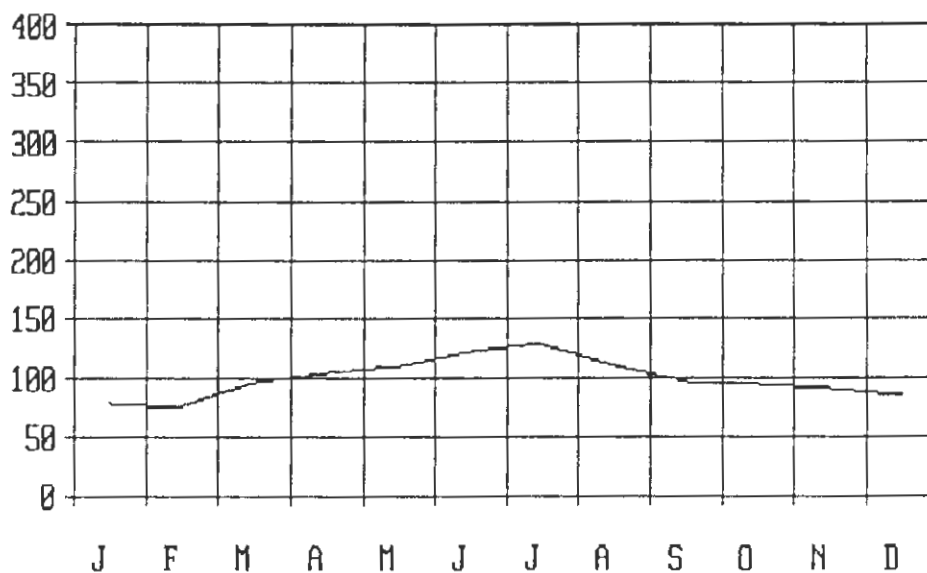
	ÅDT	YDT	HDT
PERSONBIL UTEN HENGER :	72	0	0
PERSONBIL MED HENGER :	2	0	0
VAREBIL :	2	0	0
LASTEBIL UTEN HENGER :	6	0	0
LASTEBIL MED HENGER :	0	0	0
BUSS :	0	0	0
MOTOR SYKLER/MOPED :	0	0	0
PERSONER :	217	0	0
REST PÅ LAND :	0	0	0
ANTALL TURER :	35	0	0
SUM TRAFIKK I PBE :	103	0	0

VARIASJONSKURVER KJØRETØYGRUPPER
ÅRSVARIASJON

FYLKE : 16 Sør-Trøndelag SELSKAP : 1 FOSEN TR.LAG
SAMBAND : 5 FRA : FILLAN TIL : BRØTTINGSV.
STREKNING :
FERGE :

RETNING : 3 REG.PERIODE : 1989

	PERSONBIL		VAREB.	LASTEBIL		BUSS MOTOR		PERS	REST	TURER	PBE
	U.TIL	M.TIL		U.TIL	M.TIL		SYKL.				
JAN	2207	14	121	352	8	3	4	6567	0	1020	3478
FEB	2140	18	109	342	4	1	0	6368	963	910	3353
MAR	2908	26	122	338	15	5	6	8410	0	1004	4217
APR	2894	62	123	392	22	7	9	8108	0	978	4517
MAI	3309	54	114	356	21	20	10	9185	0	994	4838
JUN	3840	66	31	371	19	20	26	10033	0	1000	5357
JUL	4203	132	18	322	16	1	32	11054	0	1022	5667
AUG	3312	50	106	402	11	9	24	9154	0	1032	4865
SEP	3014	54	90	332	8	6	8	8439	0	991	4326
OKT	2992	61	90	300	8	3	5	7969	0	1020	4217
NOV	2622	29	72	394	13	6	15	7144	0	988	4052
DES	2696	41	87	280	6	8	0	7261	0	995	3808
SUM	36137	607	1083	4181	151	89	139	99692	963	11954	52695

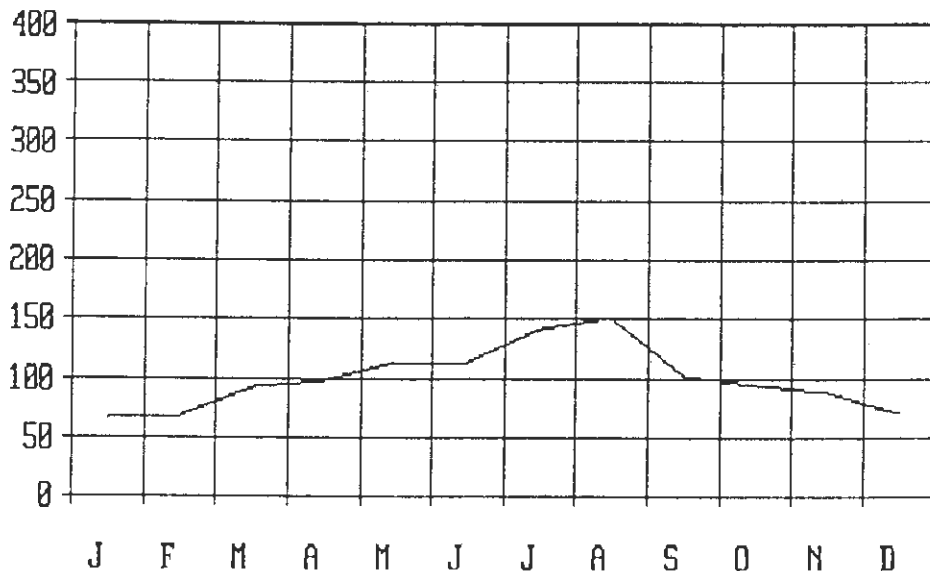


	ÅDT	YDT	HDT
PERSONBIL UTEN HENGER :	99	0	0
PERSONBIL MED HENGER :	2	0	0
VAREBIL :	3	0	0
LASTEBIL UTEN HENGER :	11	0	0
LASTEBIL MED HENGER :	0	0	0
BUSS :	0	0	0
MOTOR SYKLER/MOPED :	0	0	0
PERSONER :	273	0	0
REST PÅ LAND :	3	0	0
ANTALL TURER :	33	0	0
SUM TRAFIKK I PBE :	144	0	0

VARIASJONSKURVER KJØRETØYGRUPPER
ÅRSVARIASJON

FYLKE : 16 Sør-Trøndelag SELSKAP : 1 FOSEN TR.LAG
SAMBAND : 7 FRA : BREKSTAD TIL : VALSET
STREKNING :
FERGE : RETNING : 3 REG.PERIODE : 1989

	PERSONBIL		VAREB.	LASTEBIL		BUSS	MOTOR SYKL.	PERS	REST	TURER	PBE
	U.TIL	M.TIL		U.TIL	M.TIL						
JAN	4178	101	282	491	195	24	1	10136	0	924	7307
FEB	4477	84	254	436	192	45	1	11881	5	883	7431
MAR	6597	164	423	464	177	40	9	17293	0	966	9949
APR	6334	240	344	639	246	20	87	16008	0	939	10625
MAI	7807	320	440	590	226	69	111	21445	0	962	12383
JUN	7637	388	429	589	195	98	165	21629	0	884	12364
JUL	10146	734	333	527	202	24	121	28333	0	880	15368
AUG	8666	432	453	585	817	56	138	24383	0	913	16479
SEP	6797	210	248	691	262	51	49	17896	0	882	11262
OKT	6547	215	244	603	231	40	20	16516	0	678	10560
NOV	5432	114	332	640	310	31	10	13927	53	888	9700
DES	4844	68	137	475	241	16	1	11897	0	860	7879
SUM	79462	3070	3919	6730	3294	514	713	211344	58	10659	131307

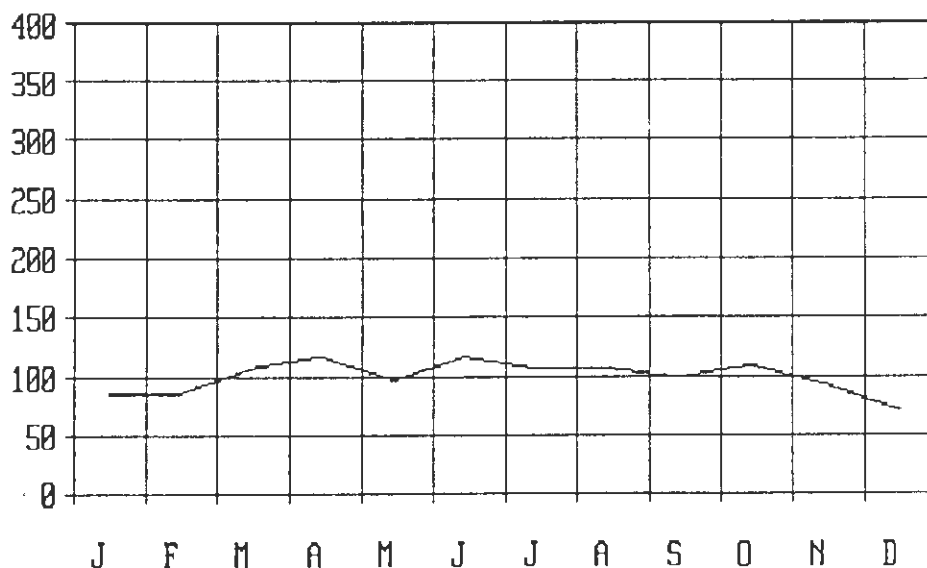


	ÅDT	YDT	HDT
PERSONBIL UTEN HENGER :	218	0	0
PERSONBIL MED HENGER :	8	0	0
VAREBIL :	11	0	0
LASTEBIL UTEN HENGER :	18	0	0
LASTEBIL MED HENGER :	9	0	0
BUSS :	1	0	0
MOTOR SYKLER/MOPED :	2	0	0
PERSONER :	579	0	0
REST PÅ LAND :	0	0	0
ANTALL TURER :	29	0	0
SUM TRAFIKK I PBE :	360	0	0

VARIASJONSKURVER KJØRETØYGRUPPER
ÅRSVARIASJON

FYLKE : 16 Sør-Trøndelag SELSKAP : 1 FOSEN TR.LAG
SAMBAND : 8 FRA : STORFOSNA TIL : GARTEN
STREKNING :
FERGE : RETNING : 3 REG.PERIODE : 1989

	PERSONBIL VAREB.			LASTEBIL		BUSS	MOTOR SYKL.	PERS	REST	TURER	PBE
	U.TIL	M.TIL		U.TIL	M.TIL						
JAN	790	13	114	156	46	2	2	2575	0	525	1649
FEB	752	17	102	204	27	2	0	2872	9	508	1660
MAR	1025	39	112	202	37	2	2	3665	0	545	2053
APR	984	37	114	236	64	2	3	3736	0	544	2245
MAI	951	33	105	179	34	7	8	3694	0	531	1890
JUN	1128	45	97	244	30	3	15	4490	0	548	2254
JUL	1294	63	96	153	6	0	10	4415	0	549	2068
AUG	1060	63	144	174	27	0	4	4208	0	569	2050
SEP	1051	59	74	179	16	2	7	3772	0	526	1927
OKT	1059	47	103	228	22	2	10	3941	0	537	2105
NOV	981	37	64	154	32	3	4	3285	8	529	1790
DES	882	20	66	109	11	2	0	2838	8	484	1398
SUM	11957	473	1191	2218	352	27	65	43491	25	6395	23089

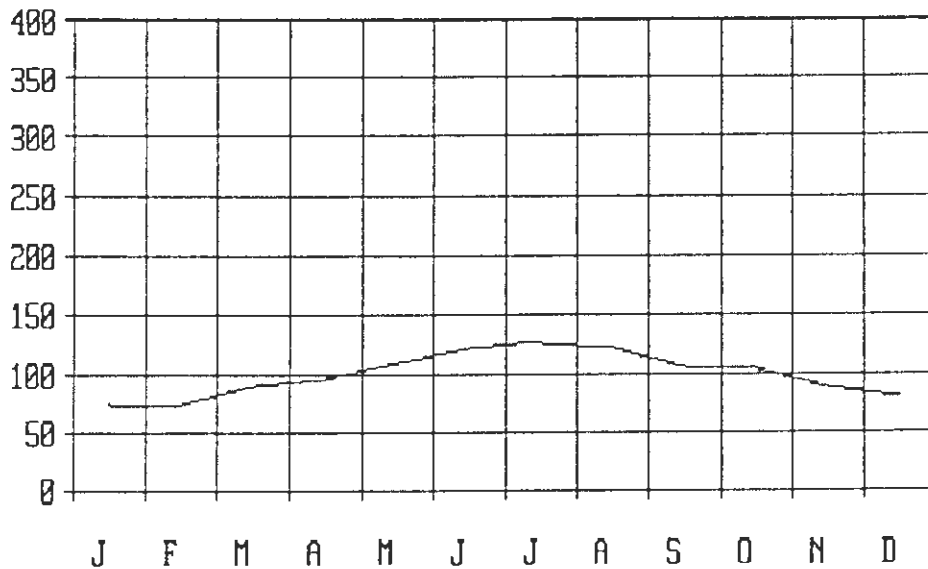


	ÅDT	YDT	HDT
PERSONBIL UTEN HENGER :	33	0	0
PERSONBIL MED HENGER :	1	0	0
VAREBIL :	3	0	0
LASTEBIL UTEN HENGER :	6	0	0
LASTEBIL MED HENGER :	1	0	0
BUSS :	0	0	0
MOTOR SYKLER/MOPED :	0	0	0
PERSONER :	119	0	0
REST PÅ LAND :	0	0	0
ANTALL TURER :	18	0	0
SUM TRAFIKK I PBE :	63	0	0

VARIASJONSKURVER KJØRETØYGRUPPER
ÅRSVARIASJON

FYLKE : 16 Sør-Trøndelag SELSKAP : 1 FOSEN TR.LAG
SAMBAND : 9 FRA : FLAKK TIL : RØRVIK
STREKNING :
FERGE : RETNING : 3 REG.PERIODE : 1989

	PERSONBIL		VAREB.	LASTEBIL		BUSS MOTOR		PERS	REST	TURER	PBE
	U.TIL	M.TIL		U.TIL	M.TIL		SYKL.				
JAN	30650	267	1713	2191	686	62	0	60792	0	1621	43415
FEB	30297	233	1836	1994	680	51	1	61068	883	1469	42418
MAR	37435	513	2057	2008	874	54	11	78390	0	1638	51641
APR	37567	645	2404	2327	1014	81	244	82105	0	1592	54281
MAI	46411	875	2160	2329	887	132	433	103011	0	1688	63146
JUN	48804	1307	2405	2704	1133	224	583	110874	0	1668	69803
JUL	52781	2223	2409	2146	790	57	447	124908	0	1704	72475
AUG	49941	1315	2448	2695	1088	87	462	111772	0	1690	70207
SEP	44153	790	2214	2496	1046	105	223	94315	0	1621	61875
OKT	42116	688	2422	2656	1152	98	60	85696	0	1662	60722
NOV	35000	415	2088	2628	1052	39	6	71018	615	1622	51633
DES	34362	210	1923	2036	727	49	2	73407	47	1574	46854
SUM	489517	9481	26079	28210	11129	1039	2472	1057356	1545	19549	688470

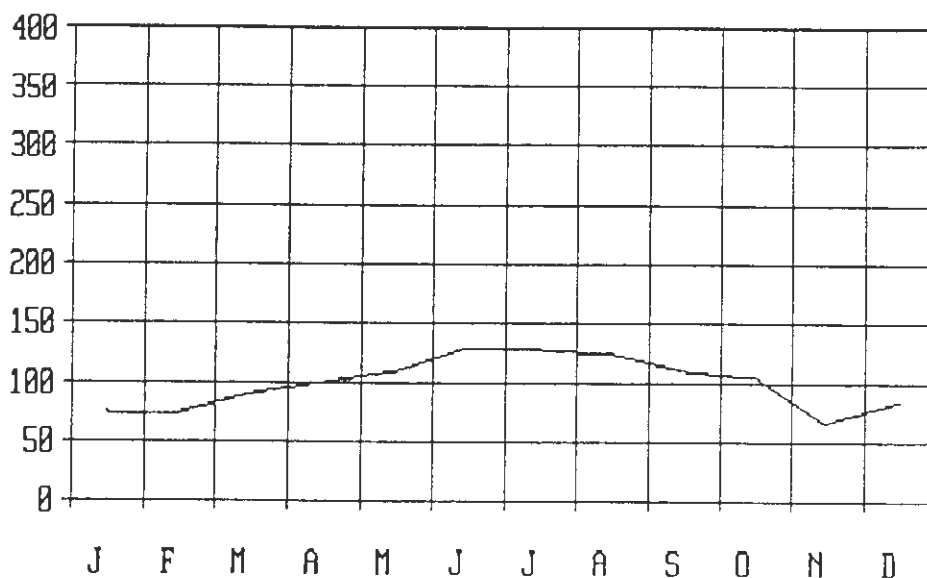


	ÅDT	YDT	HDT
PERSONBIL UTEN HENGER :	1341	0	0
PERSONBIL MED HENGER :	26	0	0
VAREBIL :	71	0	0
LASTEBIL UTEN HENGER :	77	0	0
LASTEBIL MED HENGER :	30	0	0
BUSS :	3	0	0
MOTOR SYKLER/MOPED :	7	0	0
PERSONER :	2897	0	0
REST PÅ LAND :	4	0	0
ANTALL TURER :	54	0	0
SUM TRAFIKK I PBE :	1886	0	0

VARIASJONSKURVER KJØRETØYGRUPPER
ÅRSVARIASJON

FYLKE : 17 Nord-Trøndelag SELSKAP : 1 INNH.FERJA
SAMBAND : 1 FRA : KJERRINGV. TIL : VANGSH.
STREKNING :
FERGE : RETNING : 3 REG.PERIODE : 1989

	PERSONBIL VAREB.		LASTEBIL		BUSS MOTOR		PERS	REST	TURER	PBE	
	U.TIL	M.TIL	U.TIL	M.TIL		SYKL.					
JAN	6568	139	170	465	197	68	9	15897	0	1334	9807
FEB	6637	128	134	420	188	63	7	15597	23	1214	9607
MAR	8240	198	142	457	207	66	4	19790	0	1320	11646
APR	8272	248	212	606	342	64	13	20218	0	1400	13012
MAI	9370	372	245	650	257	70	48	24025	0	1338	14246
JUN	9919	421	257	959	422	111	41	24983	0	1392	16870
JUL	10547	607	220	692	427	28	57	27860	0	1420	16911
AUG	10230	491	218	728	369	60	54	26310	0	1418	16190
SEP	9281	342	229	709	256	101	39	23223	0	1352	14347
OKT	8977	276	212	713	265	62	31	21037	0	1382	13729
NOV	7819	185	0	0	0	45	5	18484	101	1292	8554
DES	7581	139	125	506	222	38	5	17348	21	1264	10903
SUM	103441	3546	2164	6905	3152	776	313	254772	145	16126	155822

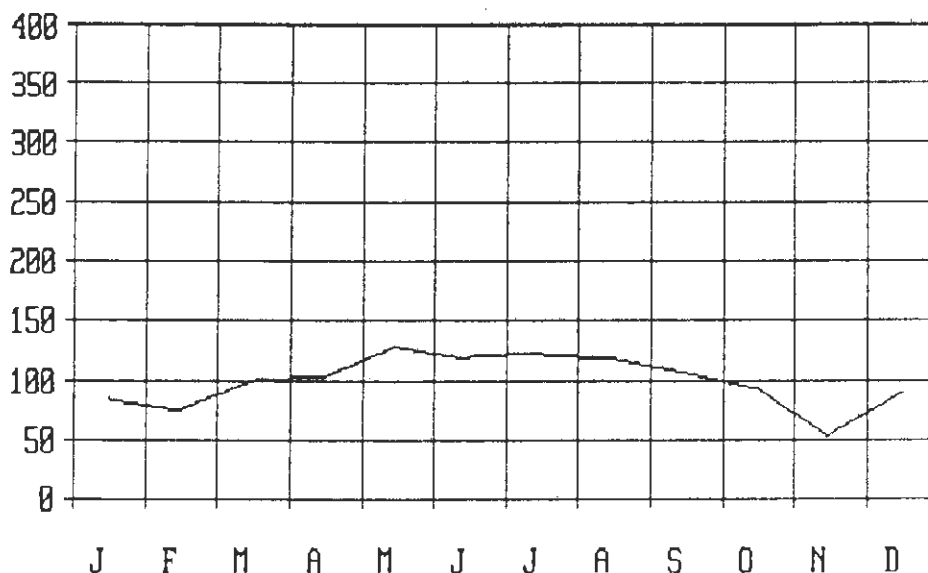


	ÅDT	YDT	HDT
PERSONBIL UTEN HENGER :	283	292	266
PERSONBIL MED HENGER :	10	11	8
VAREBIL :	6	8	2
LASTEBIL UTEN HENGER :	19	23	11
LASTEBIL MED HENGER :	9	14	10
BUSS :	2	3	0
MOTOR SYKLER/MOPED :	1	1	1
PERSONER :	698	699	695
REST PÅ LAND :	0	0	0
ANTALL TURER :	44	46	41
SUM TRAFIKK I PBE :	427	486	374

VARIASJONSKURVER KJØRETØYGRUPPER
ÅRSVARIASJON

FYLKE : 17 Nord-Trøndelag SELSKAP : 1 INNH.FERJA
SAMBAND : 2 FRA : LEVANGER TIL : HOKSTAD
STREKNING :
FERGE : RETNING : 3 REG.PERIODE : 1989

	PERSONBIL		VAREB.	LASTEBIL		BUSS MOTOR		PERS	REST	TURER	PBE
	U.TIL	M.TIL		U.TIL	M.TIL		SYKL.				
JAN	1541	31	164	24	306	5	0	6863	0	506	3420
FEB	1477	36	170	284	70	15	0	6378	16	468	3017
MAR	2033	29	160	372	109	5	0	7920	0	501	3961
APR	2097	66	215	342	118	11	21	9201	0	496	4170
MAI	2593	96	192	382	184	18	22	10506	0	518	5211
JUN	2649	112	162	435	70	1	38	11911	0	504	4806
JUL	2986	130	78	386	56	12	43	11039	0	514	4940
AUG	2655	127	175	410	55	10	23	10559	0	518	4756
SEP	2198	83	101	440	73	14	23	8799	0	533	4289
OKT	2089	63	134	344	52	12	9	8095	0	514	3752
NOV	1944	73	0	0	0	3	0	7150	4	502	2175
DES	1967	25	139	340	75	2	0	6991	4	488	3584
SUM	26229	871	1690	3759	1168	108	179	105412	24	6062	48081

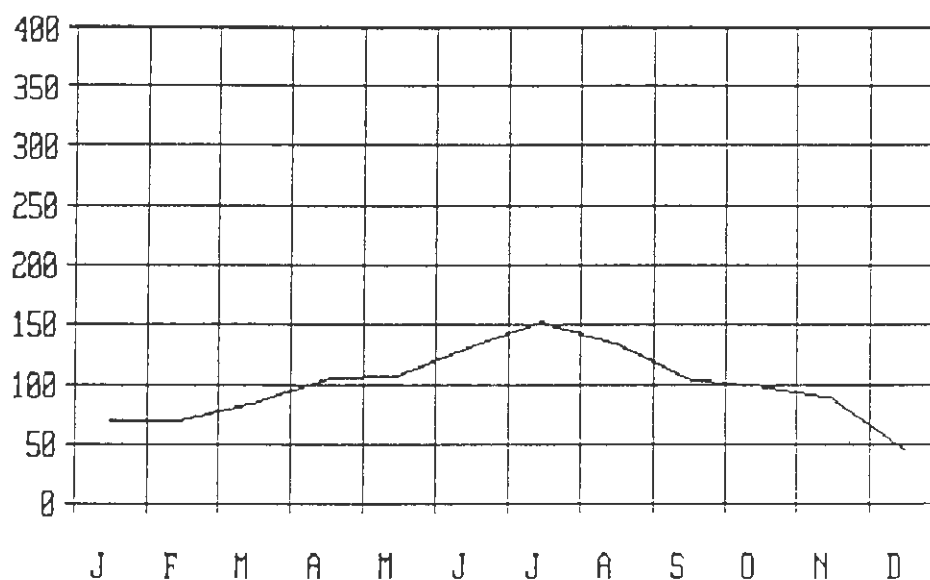


	ÅDT	YDT	HDT
PERSONBIL UTEN HENGER :	72	74	68
PERSONBIL MED HENGER :	2	3	1
VAREBIL :	5	6	2
LASTEBIL UTEN HENGER :	10	13	5
LASTEBIL MED HENGER :	3	5	3
BUSS :	0	0	1
MOTOR SYKLER/MOPED :	0	0	0
PERSONER :	289	302	263
REST PÅ LAND :	0	0	0
ANTALL TURER :	17	17	17
SUM TRAFIKK I PBE :	132	154	105

VARIASJONSKURVER KJØRETØYGRUPPER
ÅRSVARIASJON

FYLKE : 17 Nord-Trøndelag SELSKAP : 3 NAMSOS TR.SELSK.
SAMBAND : 1 FRA : HOFLES TIL : GEISNES
STREKNING :
FERGE : RETNING : 3 REG.PERIODE : 1989

	PERSONBIL		VAREB.	LASTEBIL		BUSS MOTOR		PERS	REST TURER		PBE
	U.TIL	M.TIL		U.TIL	M.TIL		SYKL.				
JAN	2156	30	76	145	9	28	0	4938	0	1229	2914
FEB	2187	36	64	134	8	31	0	5047	5	1105	2925
MAR	2590	44	92	151	25	27	0	6213	0	1224	3500
APR	3057	67	98	212	33	34	9	7450	0	1177	4293
MAI	3126	93	146	224	23	32	11	7910	0	1196	4466
JUN	3912	120	99	232	40	38	72	9893	0	1250	5419
JUL	4608	243	191	222	15	20	54	11956	0	1634	6349
AUG	4266	93	152	228	21	28	57	10485	0	1529	5598
SEP	3016	82	226	230	13	30	27	7867	0	1234	4363
OKT	2885	69	170	230	20	18	14	7284	0	1257	4124
NOV	2662	65	96	202	12	19	14	6343	13	1253	3695
DES	1471	18	44	89	14	6	0	3596	6	559	1930
SUM	35936	960	1454	2299	233	311	258	88982	24	14647	49576

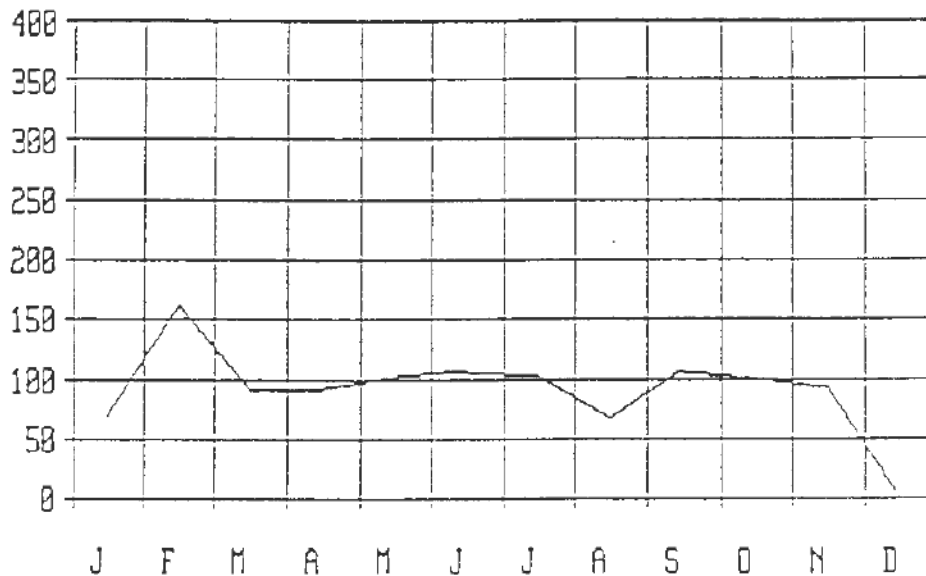


	ÅDT	YDT	HDT
PERSONBIL UTEN HENGER :	98	0	0
PERSONBIL MED HENGER :	3	0	0
VAREBIL :	4	0	0
LASTEBIL UTEN HENGER :	6	0	0
LASTEBIL MED HENGER :	1	0	0
BUSS :	1	0	0
MOTOR SYKLER/MOPED :	1	0	0
PERSONER :	244	0	0
REST PÅ LAND :	0	0	0
ANTALL TURER :	40	0	0
SUM TRAFIKK I PBE :	136	0	0

VARIASJONSKURVER KJØRETØYGRUPPER
ÅRSVARIASJON

FYLKE : 17 Nord-Trøndelag SELSKAP : 3 NAMSOS TR.SELSK.
SAMBAND : 2 FRA : BREKKSILLAN TIL : SEIERSTAD
STREKNING :
FERGE : RETNING : 3 REG.PERIODE : 1989

	PERSONBIL VAREB.			LASTEBIL		BUSS MOTOR		PERS	REST TURER		PBE
	U.TIL	M.TIL		U.TIL	M.TIL		SYKL.				
JAN	1869	15	51	213	10	4	0	4014	0	714	2670
FEB	4056	39	212	541	21	17	1	8591	14	1843	6181
MAR	2320	50	110	232	31	6	0	5340	0	697	3455
APR	2136	45	120	260	57	11	6	4763	0	687	3500
MAI	2477	57	95	261	59	12	19	5729	0	694	3869
JUN	2421	79	148	258	81	24	20	5648	0	695	4081
JUL	2677	95	119	199	47	10	60	6425	0	716	3953
AUG	1870	37	80	126	28	10	18	4406	0	742	2619
SEP	2821	72	107	248	25	19	19	6491	0	1212	4089
OKT	2593	77	118	280	8	14	8	5339	0	1210	3878
NOV	2382	25	127	282	13	13	1	5014	9	1190	3547
DES	0	0	0	0	0	0	0	0	0	0	0
SUM	27622	591	1287	2900	380	140	152	61760	23	10400	41842

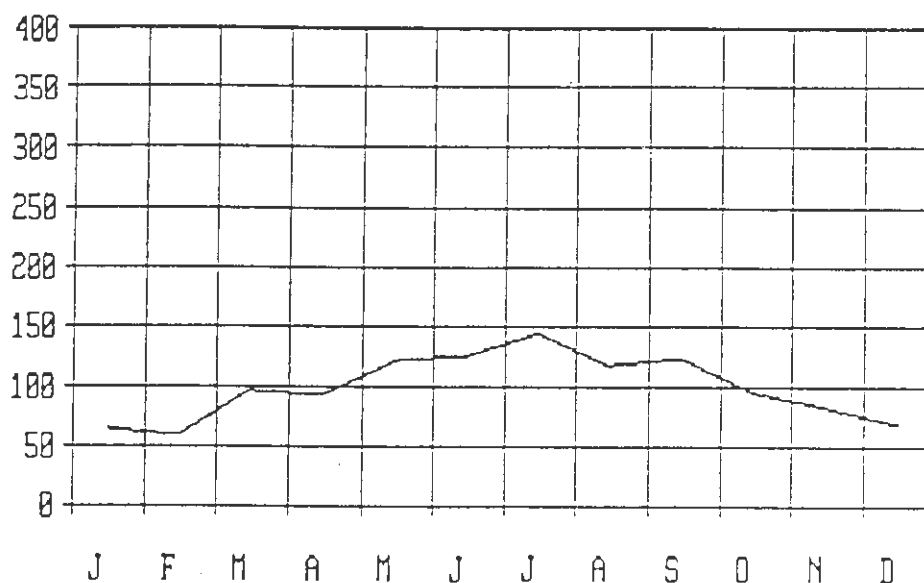


	ÅDT	YDT	HDT
PERSONBIL UTEN HENGER :	76	0	0
PERSONBIL MED HENGER :	2	0	0
VAREBIL :	4	0	0
LASTEBIL UTEN HENGER :	8	0	0
LASTEBIL MED HENGER :	1	0	0
BUSS :	0	0	0
MOTOR SYKLER/MOPED :	0	0	0
PERSONER :	169	0	0
REST PÅ LAND :	0	0	0
ANTALL TURER :	28	0	0
SUM TRAFIKK I PBE :	115	0	0

VARIASJONSKURVER KJØRETØYGRUPPER
ÅRSVARIASJON

FYLKE : 17 Nord-Trøndelag SELSKAP : 3 NAMSOS TR.SELSK.
SAMBAND : 3 FRA : HÅRNES TIL : KILAN
STREKNING :
FERGE : RETNING : 3 REG.PERIODE : 1989

	PERSONBIL		VAREB.	LASTEBIL		BUSS	MOTOR SYKL.	PERS	REST	TURER	PBE
	U.TIL	M.TIL		U.TIL	M.TIL						
JAN	614	13	18	52	0	0	0	1494	0	323	827
FEB	553	7	18	46	0	0	0	1396	0	292	730
MAR	924	22	14	59	4	0	2	2368	0	326	1201
APR	784	14	15	88	12	0	0	2071	0	313	1165
MAI	1070	49	15	59	10	9	2	3088	0	350	1495
JUN	1115	53	10	74	5	2	21	3134	0	332	1539
JUL	1320	71	12	71	4	6	21	3793	0	334	1802
AUG	1011	37	7	78	13	6	2	2901	0	336	1452
SEP	925	48	13	81	32	9	0	2807	0	342	1521
OKT	741	40	12	94	7	0	0	2090	0	333	1190
NOV	675	24	7	84	4	3	0	1864	7	322	1038
DES	646	4	14	65	1	1	0	1719	0	318	876
SUM	10378	382	155	851	92	36	48	28725	7	3921	14636

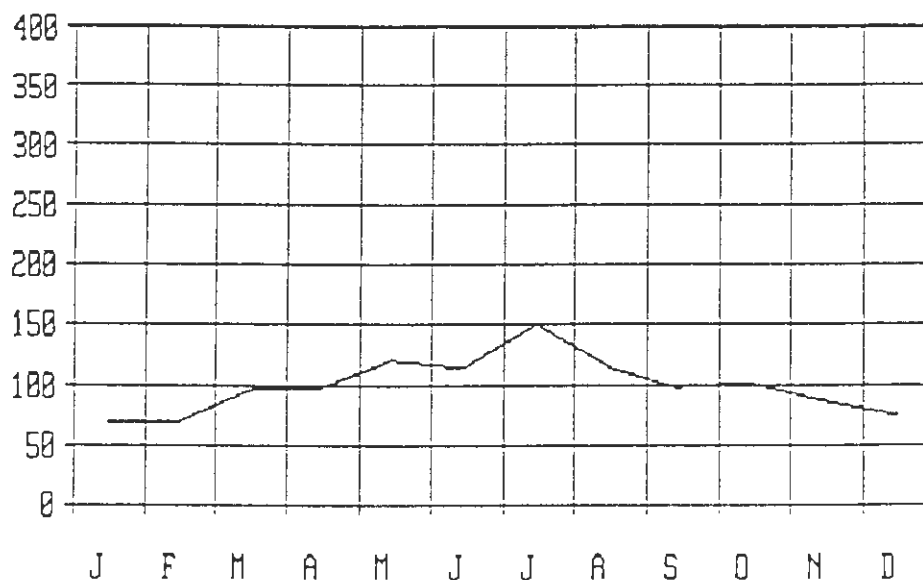


	ÅDT	YDT	HDT
PERSONBIL UTEN HENGER :	28	0	65
PERSONBIL MED HENGER :	1	0	0
VAREBIL :	0	0	0
LASTEBIL UTEN HENGER :	2	0	0
LASTEBIL MED HENGER :	0	0	0
BUSS :	0	0	0
MOTOR SYKLER/MOPED :	0	0	0
PERSONER :	79	0	235
REST PÅ LAND :	0	0	0
ANTALL TURER :	11	0	32
SUM TRAFIKK I PBE :	41	0	65

VARIASJONSKURVER KJØRETØYGRUPPER
ÅRSVARIASJON

FYLKE : 17 Nord-Trøndelag SELSKAP : 5 ROLF ØSTBY
SAMBAND : 1 FRA : SKEI TIL : GUTVIK
STREKNING :
FERGE : RETNING : 3 REG.PERIODE : 1989

	PERSONBIL		VAREB.	LASTEBIL		BUSS MOTOR		PERS	REST TURER		PBE
	U.TIL	M.TIL		U.TIL	M.TIL		SYKL.				
JAN	1336	25	0	176	19	5	0	3605	0	512	2054
FEB	1287	19	0	185	25	14	0	3492	4	474	2080
MAR	1854	37	0	207	40	8	2	4832	0	568	2818
APR	1811	42	0	215	36	32	8	5029	0	514	2890
MAI	2271	85	0	222	47	30	34	6244	0	544	3547
JUN	2303	73	0	207	32	22	64	6422	0	632	3391
JUL	3036	176	0	221	25	25	55	8359	0	562	4452
AUG	2237	74	0	234	34	21	23	5943	0	540	3415
SEP	1826	39	0	243	22	26	10	5023	0	506	2886
OKT	1889	49	0	239	38	15	7	4801	0	526	3003
NOV	1598	32	0	219	41	3	0	4304	11	520	2568
DES	1555	11	0	182	17	6	0	3986	2	496	2243
SUM	23003	662	0	2550	376	207	203	62040	17	6394	35347

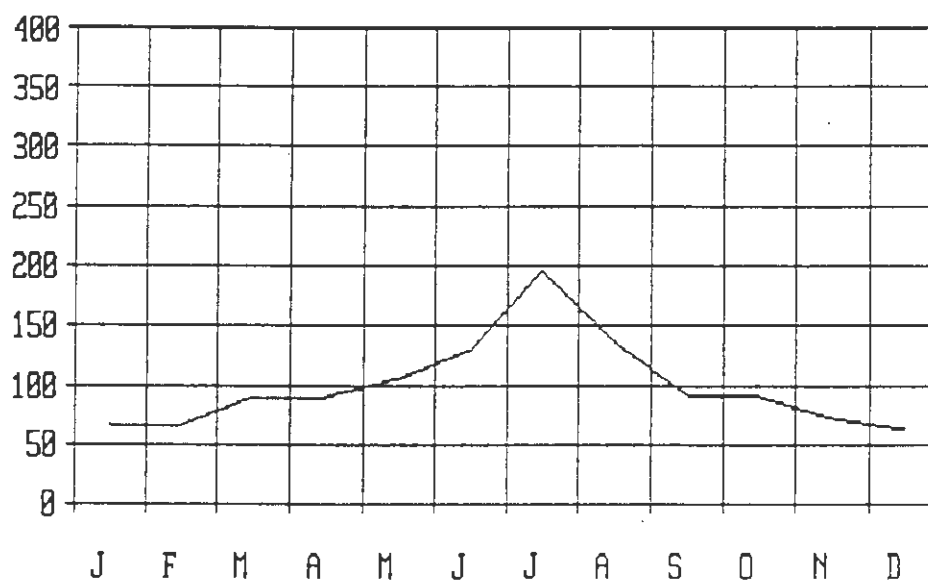


	ÅDT	YDT	HDT
PERSONBIL UTEN HENGER :	63	69	51
PERSONBIL MED HENGER :	2	2	2
VAREBIL :	0	0	0
LASTEBIL UTEN HENGER :	7	9	3
LASTEBIL MED HENGER :	1	1	1
BUSS :	1	1	1
MOTOR SYKLER/MOPED :	1	0	0
PERSONER :	170	190	130
REST PÅ LAND :	0	0	0
ANTALL TURER :	18	18	16
SUM TRAFIKK I PBE :	97	109	70

VARIASJONSKURVER KJØRETØYGRUPPER
ÅRSVARIASJON

FYLKE : 18 Nordland SELSKAP : 1 T T S
SAMBAND : 2 FRA : VENNESUND TIL : HOLM
STREKNING :
FERGE : RETNING : 3 REG.PERIODE : 1989

	PERSONBIL		VAREB.	LASTEBIL		BUSS MOTOR		PERS	REST	TURER	PBE
	U.TIL	M.TIL		U.TIL	M.TIL		SYKL.				
JAN	2677	59	79	276	246	170	0	6870	0	807	5671
FEB	2792	55	30	246	223	174	6	6985	0	759	5536
MAR	4438	121	52	262	216	183	0	10666	0	886	7451
APR	3833	167	85	284	293	190	7	9080	0	850	7496
MAI	4921	210	54	285	306	195	43	12276	0	880	8770
JUN	6047	439	66	360	286	250	164	17175	0	876	10940
JUL	10512	1030	55	255	250	219	202	30641	0	902	16548
AUG	7100	470	19	271	252	212	153	19798	0	910	11450
SEP	4533	184	54	258	238	187	29	10814	0	854	7851
OKT	4092	192	102	311	222	210	3	10108	0	904	7653
NOV	3272	70	21	250	228	199	0	8553	0	871	6189
DES	3000	54	48	204	173	168	1	7391	0	793	5359
SUM	57217	3051	665	3262	2933	2357	608	150357	0	10292	100914



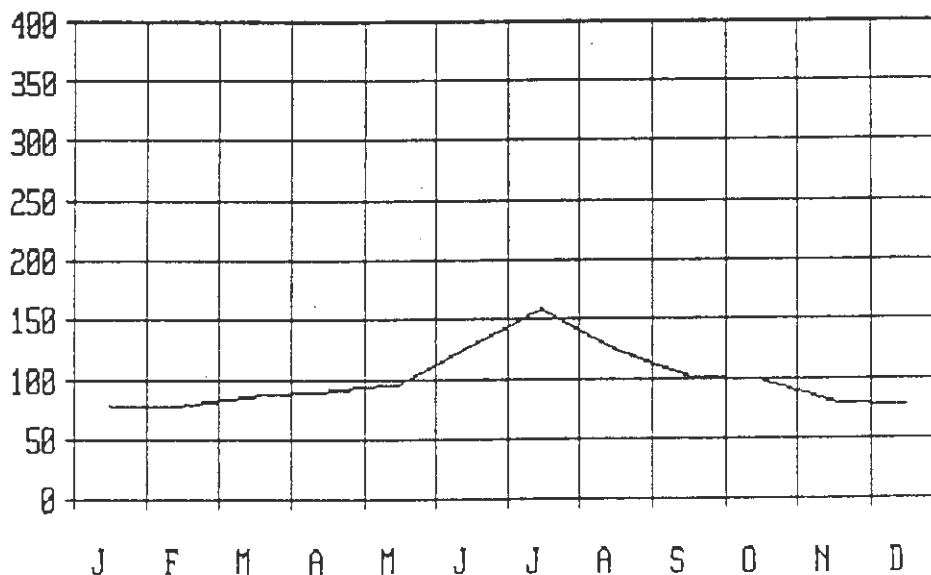
	ÅDT	YDT	HDT
PERSONBIL UTEN HENGER :	157	0	0
PERSONBIL MED HENGER :	8	0	0
VAREBIL :	2	0	0
LASTEBIL UTEN HENGER :	9	0	0
LASTEBIL MED HENGER :	8	0	0
BUSS :	6	0	0
MOTOR SYKLER/MOPED :	2	0	0
PERSONER :	412	0	0
REST PÅ LAND :	0	0	0
ANTALL TURER :	28	0	0
SUM TRAFIKK I PBE :	276	0	0

VARIASJONSKURVER KJØRETØYGRUPPER
ÅRSVARIASJON

FYLKE : 18 Nordland
SAMBAND : 3 FRA : HORN
STREKNING :
FERGE :

SELSKAP : 1 T T S
TIL : ANNDALSVÅG
RETNING : 3 REG.PERIODE : 1989

	PERSONBIL		VAREB.	LASTEBIL		BUSS	MOTOR SYKL.	PERS	REST	TURER	PBE
	U.TIL	M.TIL		U.TIL	M.TIL						
JAN	1917	40	121	139	33	168	2	5493	0	500	3412
FEB	1820	31	156	148	44	149	0	5285	0	446	3329
MAR	2148	43	163	152	45	153	2	6023	0	512	3733
APR	2079	59	168	183	61	157	9	6030	0	517	3906
MAI	2298	56	111	200	66	156	14	6530	0	510	4131
JUN	3259	145	208	195	52	190	107	9879	0	529	5507
JUL	4613	234	190	141	47	172	99	13321	0	514	6851
AUG	3486	129	139	166	40	181	72	9508	0	518	5434
SEP	2514	80	204	212	42	159	15	7412	0	512	4440
OKT	2339	75	213	230	38	169	16	7082	0	532	4333
NOV	2093	39	198	203	34	99	12	6531	0	518	3583
DES	1895	38	176	137	21	157	0	5949	0	468	3329
SUM	30461	969	2047	2106	523	1910	348	89043	0	6076	51988



	ÅDT	YDT	HDT
PERSONBIL UTEN HENGER :	83	0	0
PERSONBIL MED HENGER :	3	0	0
VAREBIL :	6	0	0
LASTEBIL UTEN HENGER :	6	0	0
LASTEBIL MED HENGER :	1	0	0
BUSS :	5	0	0
MOTOR SYKLER/MOPED :	1	0	0
PERSONER :	244	0	0
REST PÅ LAND :	0	0	0
ANTALL TURER :	17	0	0
SUM TRAFIKK I PBE :	142	0	0

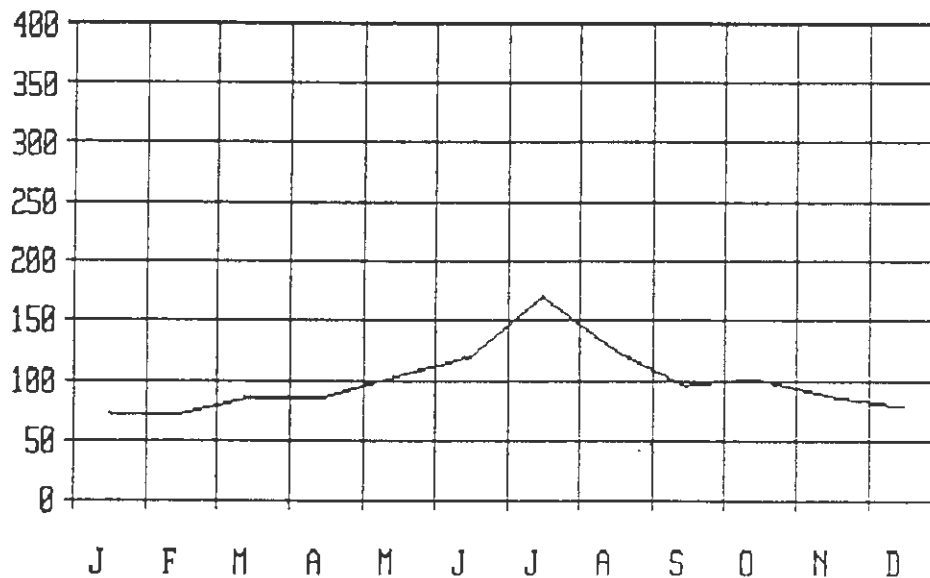
VARIASJONSKURVER KJØRETØYGRUPPER
ÅRSVARIASJON

FYLKE : 18 Nordland
SAMBAND : 4 FRA : HORN
STREKNING :
FERGE :

SELSKAP : 1 T T S
TIL : IGERØY

RETNING : 3 REG.PERIODE : 1989

	PERSONBIL		VAREB.	LASTEBIL		BUSS MOTOR		PERS	REST	TURER	PBE
	U.TIL	M.TIL		U.TIL	M.TIL		SYKL.				
JAN	852	15	42	177	81	7	0	1773	0	292	1903
FEB	851	28	34	179	69	1	0	1765	0	262	1855
MAR	1134	30	60	198	68	5	1	2671	0	290	2238
APR	1080	36	45	203	74	2	4	2304	0	283	2220
MAI	1324	68	35	206	94	8	5	3273	0	285	2683
JUN	1604	67	59	240	88	9	9	3877	0	293	3060
JUL	2804	217	36	194	59	10	22	6970	0	314	4408
AUG	1870	124	52	201	58	9	5	4529	0	306	3223
SEP	1360	53	39	177	70	5	5	3054	0	284	2459
OKT	1250	44	35	284	68	7	6	2803	0	296	2637
NOV	1096	26	28	224	68	8	0	2479	0	292	2246
DES	1194	16	37	161	59	4	2	2462	0	276	2073
SUM	16419	724	502	2444	856	75	59	37960	0	3473	31005



	ÅDT	YDT	HDT
PERSONBIL UTEN HENGER :	45	0	0
PERSONBIL MED HENGER :	2	0	0
VAREBIL :	1	0	0
LASTEBIL UTEN HENGER :	7	0	0
LASTEBIL MED HENGER :	2	0	0
BUSS :	0	0	0
MOTOR SYKLER/MOPED :	0	0	0
PERSONER :	104	0	0
REST PÅ LAND :	0	0	0
ANTALL TURER :	10	0	0
SUM TRAFIKK I PBE :	85	0	0

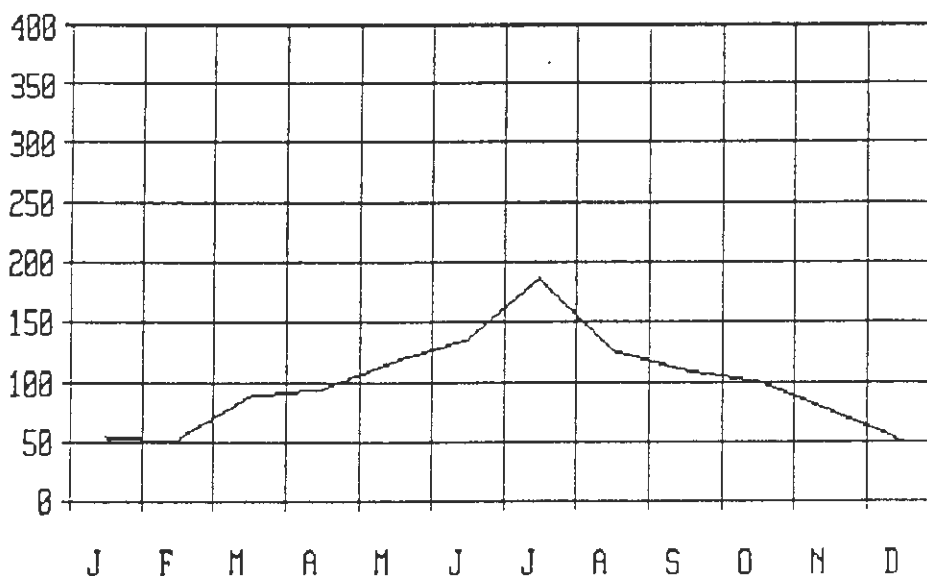
VARIASJONSKURVER KJØRETØYGRUPPER
ÅRSVARIASJON

FYLKE : 18 Nordland
SAMBAND : 5 FRA : IGERØY
STREKNING :
FERGE :

SELSKAP : 1 T T S
TIL : TJØTTA

RETNING : 3 REG.PERIODE : 1989

	PERSONBIL		VAREB.	LASTEBIL		BUSS MOTOR		PERS	REST	TURER	PBE
	U.TIL	M.TIL		U.TIL	M.TIL		SYKL.				
JAN	125	0	2	0	0	0	0	358	0	44	127
FEB	115	0	2	0	0	0	0	334	0	40	117
MAR	188	3	1	0	0	0	0	440	0	46	198
APR	182	7	2	1	1	0	0	433	0	42	213
MAI	187	12	8	10	1	0	0	490	0	42	266
JUN	273	7	3	1	0	2	2	659	0	44	308
JUL	349	20	0	2	1	1	0	832	0	38	424
AUG	252	11	2	1	0	0	1	618	0	44	290
SEP	214	4	3	7	0	1	1	492	0	44	254
OKT	176	1	5	10	3	0	3	447	0	46	229
NOV	144	2	8	6	0	0	0	348	0	40	176
DES	103	1	2	2	1	0	0	247	0	40	119
SUM	2308	68	38	40	7	4	7	5698	0	510	2721



	ÅDT	YDT	HDT
PERSONBIL UTEN HENGER :	6	0	0
PERSONBIL MED HENGER :	0	0	0
VAREBIL :	0	0	0
LASTEBIL UTEN HENGER :	0	0	0
LASTEBIL MED HENGER :	0	0	0
BUSS :	0	0	0
MOTOR SYKLER/MOPED :	0	0	0
PERSONER :	16	0	0
REST PÅ LAND :	0	0	0
ANTALL TURER :	1	0	0
SUM TRAFIKK I PBE :	7	0	0

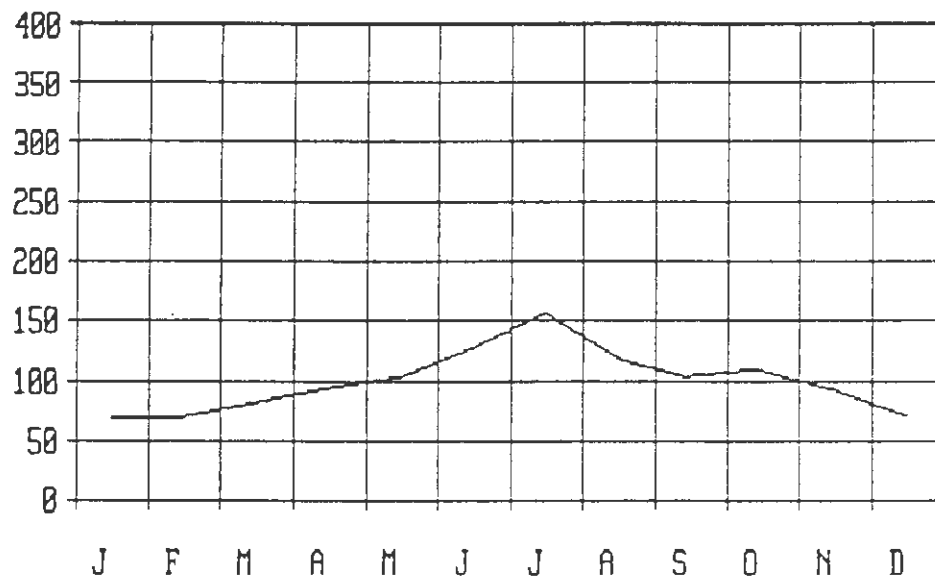
VARIASJONSKURVER KJØRETØYGRUPPER
ÅRSVARIASJON

FYLKE : 18 Nordland.
SAMBAND : 1 FRA : TJØTTA
STREKNING :
FERGE :

SELSKAP : 2 H T S
TIL : FORVIK

RETNING : 3 REG.PERIODE : 1989

	PERSONBIL		VAREB.		LASTEBIL		BUSS MOTOR		PERS	REST	TURER	PBE
	U.TIL	M.TIL	U.TIL	M.TIL	U.TIL	M.TIL	SYKL.	SYKL.				
JAN	1941	25	142	158	41	16	3	6221	0	1818	2901	
FEB	1885	30	130	163	53	6	34	6124	0	1558	2883	
MAR	2255	43	122	159	72	4	30	7500	0	1957	3359	
APR	2381	59	164	166	82	55	34	7545	0	1852	3850	
MAI	2524	76	152	200	99	63	28	8275	0	1801	4251	
JUN	3306	156	210	219	42	82	130	11566	0	1715	5179	
JUL	4704	190	148	179	42	62	100	14217	0	1998	6417	
AUG	3218	153	210	154	46	63	80	10170	0	1930	4831	
SEP	2592	83	209	219	56	48	54	8387	0	1852	4179	
OKT	2712	93	168	266	52	52	44	8593	0	2178	4425	
NOV	2365	55	174	194	58	60	9	7182	0	1796	3816	
DES	1982	27	102	117	45	44	8	6499	0	1639	2917	
SUM	31865	990	1931	2194	688	555	554	102279	0	22094	49008	

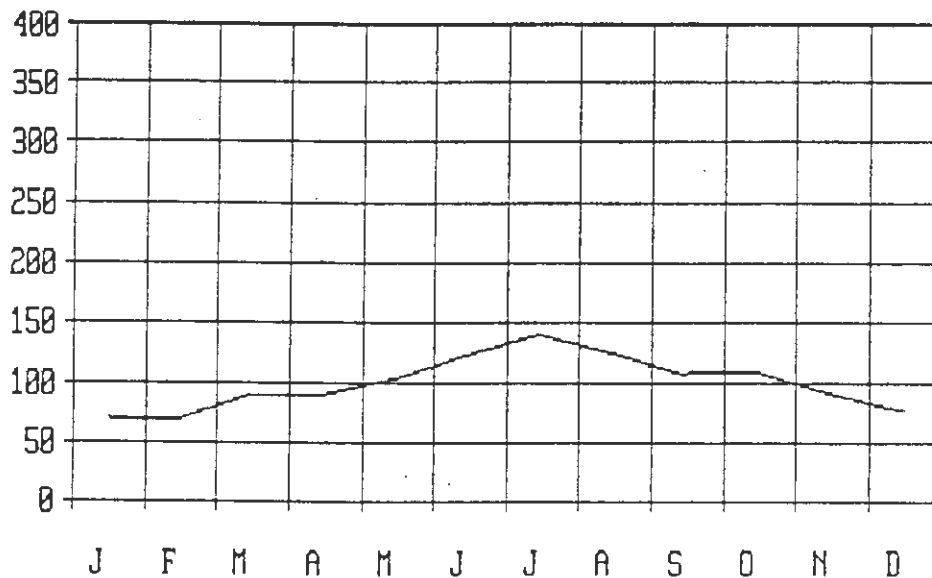


	ÅDT	YDT	HDT
PERSONBIL UTEN HENGER :	87	0	0
PERSONBIL MED HENGER :	3	0	0
VAREBIL :	5	0	0
LASTEBIL UTEN HENGER :	6	0	0
LASTEBIL MED HENGER :	2	0	0
BUSS :	2	0	0
MOTOR SYKLER/MOPED :	2	0	0
PERSONER :	280	0	0
REST PÅ LAND :	0	0	0
ANTALL TURER :	61	0	0
SUM TRAFIKK I PBE :	134	0	0

VARIASJONSKURVER KJØRETØYGRUPPER
ÅRSVARIASJON

FYLKE : 18 Nordland SELSKAP : 2 H T S
SAMBAND : 2 FRA : SANDNESSJ. TIL : LEINESO.
STREKNING :
FERGE : RETNING : 3 REG.PERIODE : 1989

	PERSONBIL		VAREB.	LASTEBIL		BUSS	MOTOR SYKL.	PERS	REST	TURER	PBE
	U.TIL	M.TIL		U.TIL	M.TIL						
JAN	9852	140	598	1024	275	354	135	31099	0	2031	16733
FEB	9305	123	588	918	335	337	119	29675	0	1902	16039
MAR	13141	222	707	996	335	350	113	42964	0	2060	20577
APR	12131	274	793	1253	382	361	213	39649	0	2012	20859
MAI	14688	506	812	1145	378	368	326	46804	0	2084	23815
JUN	17669	685	892	1376	398	453	578	57503	0	2030	28546
JUL	21998	1103	798	1189	335	365	482	75173	0	2109	32807
AUG	19061	700	741	1194	362	367	374	65700	1425	2072	28762
SEP	15599	447	921	1167	372	377	234	48143	0	2042	24730
OKT	14360	314	815	1714	485	400	177	46894	0	2078	25284
NOV	13615	213	515	1086	381	352	121	41014	222	1986	21340
DES	11078	131	632	1050	263	314	72	35521	162	1954	17824
SUM	172497	4858	8812	14112	4301	4398	2944	560139	1809	24360	277316



	ÅDT	YDT	HDT
PERSONBIL UTEN HENGER :	473	0	0
PERSONBIL MED HENGER :	13	0	0
VAREBIL :	24	0	0
LASTEBIL UTEN HENGER :	39	0	0
LASTEBIL MED HENGER :	12	0	0
BUSS :	12	0	0
MOTOR SYKLER/MOPED :	8	0	0
PERSONER :	1535	0	0
REST PÅ LAND :	5	0	0
ANTALL TURER :	67	0	0
SUM TRAFIKK I PBE :	760	0	0

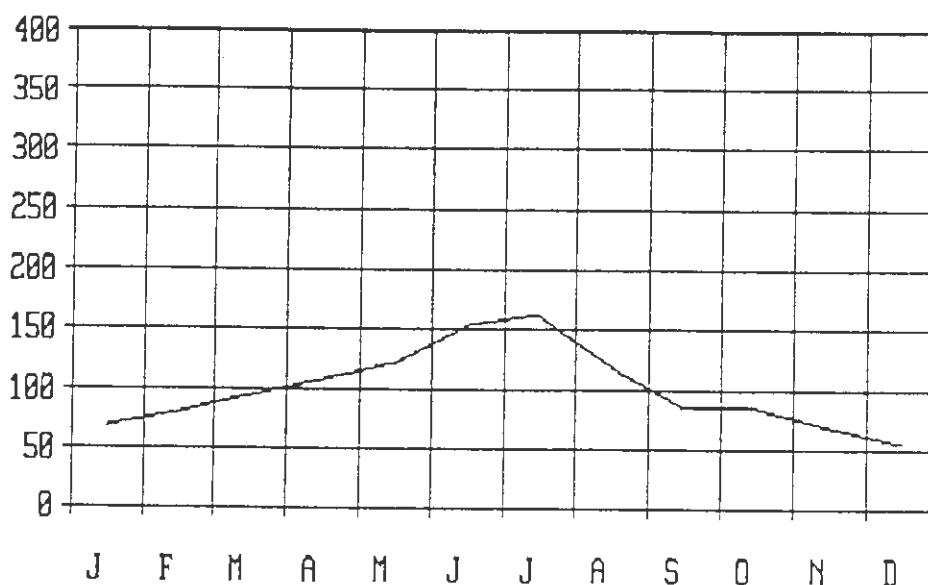
VARIASJONSKURVER KJØRETØYGRUPPER
ÅRSVARIASJON

FYLKE : 18 Nordland
SAMBAND : 3 FRA : LÅVONG
STREKNING :
FERGE :

SELSKAP : 2 H T S
TIL : STOKKV.

RETNING : 3 REG.PERIODE : 1989

	PERSONBIL VAREB.			LASTEBIL		BUSS MOTOR		PERS	REST	TURER	PBE
	U.TIL	M.TIL		U.TIL	M.TIL		SYKL.				
JAN	2523	76	80	302	61	44	0	8616	0	2061	4218
FEB	2847	70	78	350	89	75	0	9281	116	1911	4930
MAR	3812	101	122	334	51	57	2	12553	0	2213	5722
APR	3861	191	138	422	99	52	9	12865	0	2159	6541
MAI	4715	237	121	340	115	59	41	14827	0	2203	7378
JUN	5949	343	157	463	86	94	48	17980	0	2343	9330
JUL	6934	508	258	194	89	68	138	22159	0	2036	10015
AUG	4954	318	139	236	47	71	51	16220	0	1863	7274
SEP	3237	199	83	285	52	71	15	10487	0	1751	5316
OKT	2976	140	111	383	52	74	3	10104	0	1842	5212
NOV	2535	99	99	279	59	56	5	10016	0	1804	4287
DES	2223	57	65	173	50	64	3	8005	0	1686	3484
SUM	46566	2339	1451	3761	850	785	315	153113	116	23872	73707



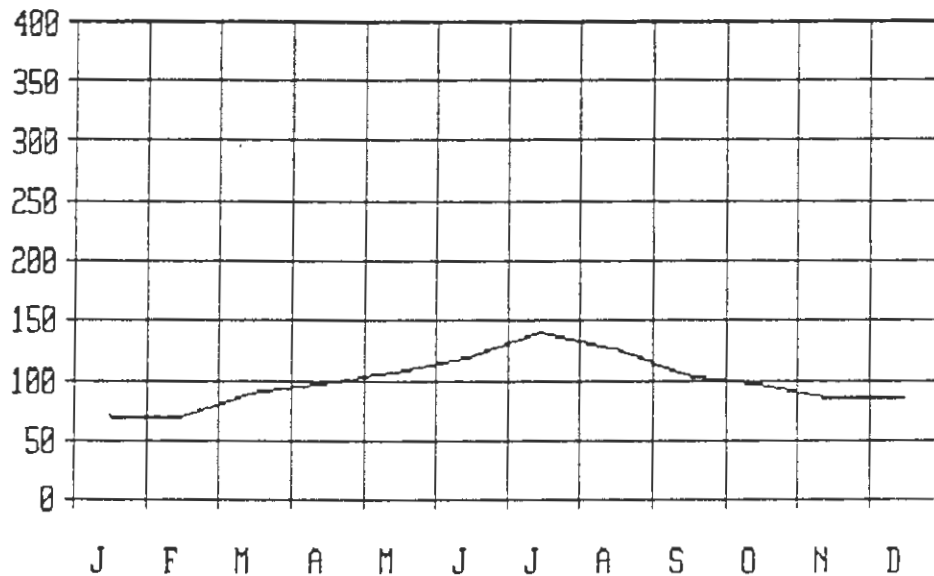
	ÅDT	YDT	HDT
PERSONBIL UTEN HENGER :	128	0	0
PERSONBIL MED HENGER :	6	0	0
VAREBIL :	4	0	0
LASTEBIL UTEN HENGER :	10	0	0
LASTEBIL MED HENGER :	2	0	0
BUSS :	2	0	0
MOTOR SYKLER/MOPED :	1	0	0
PERSONER :	419	0	0
REST PÅ LAND :	0	0	0
ANTALL TURER :	65	0	0
SUM TRAFIKK I PBE :	202	0	0

VARIASJONSKURVER KJØRETØYGRUPPER
ÅRSVARIASJON

FYLKE : 18 Nordland SELSKAP : 2 H T S
SAMBAND : 4 FRA : SANDNESSJ. TIL : BJØRN
STREKNING :
FERGE :

RETNING : 3 REG.PERIODE : 1989

	PERSONBIL		VAREB.		LASTEBIL		BUSS MOTOR		PERS	REST TURER		PBE
	U.TIL	M.TIL	U.TIL	M.TIL	U.TIL	M.TIL	SYKL.					
JAN	2589	50	139	250	67	20	17	9787	0	1192	4043	
FEB	2525	47	144	240	71	16	32	10142	0	1098	3949	
MAR	3362	82	193	256	83	11	50	11694	0	1212	5028	
APR	3209	143	230	344	89	19	35	11697	0	1200	5421	
MAI	3790	162	224	335	79	21	28	13598	0	1196	5984	
JUN	4354	189	209	303	80	42	64	15702	0	1187	6607	
JUL	5513	283	201	313	69	18	64	18419	0	1242	7919	
AUG	5000	196	190	288	76	15	50	16592	0	1238	7082	
SEP	3673	183	112	306	109	27	54	13002	0	1085	5905	
OKT	3394	100	159	308	112	19	58	11234	0	1218	5413	
NOV	2896	79	198	273	102	27	35	10833	0	1230	4768	
DES	3241	73	184	224	82	12	9	11455	0	1169	4774	
SUM	43546	1587	2183	3440	1019	247	496	154155	0	14267	66893	

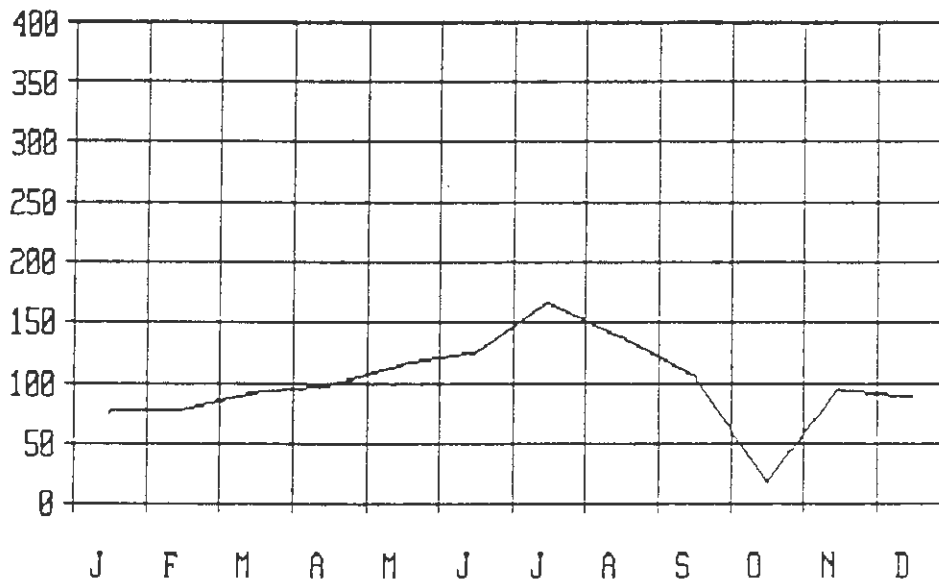


	ÅDT	YDT	HDT
PERSONBIL UTEN HENGER :	119	0	0
PERSONBIL MED HENGER :	4	0	0
VAREBIL :	6	0	0
LASTEBIL UTEN HENGER :	9	0	0
LASTEBIL MED HENGER :	3	0	0
BUSS :	1	0	0
MOTOR SYKLER/MOPED :	1	0	0
PERSONER :	422	0	0
REST PÅ LAND :	0	0	0
ANTALL TURER :	39	0	0
SUM TRAFIKK I PBE :	183	0	0

VARIASJONSKURVER KJØRETØYGRUPPER
ÅRSVARIASJON

FYLKE : 18 Nordland SELSKAP : 2 H T S
SAMBAND : 5 FRA : SANDNESSJ. TIL : ENGAN
STREKNING :
FERGE : RETNING : 3 REG.PERIODE : 1989

	PERSONBIL		VAREB.	LASTEBIL		BUSS MOTOR		PERS	REST	TURER	PBE
	U.TIL	M.TIL		U.TIL	M.TIL		SYKL.				
JAN	1588	25	104	245	34	16	25	7064	0	624	2736
FEB	1763	20	47	242	39	13	16	6901	0	580	2843
MAR	1968	39	162	293	40	8	29	8942	0	639	3358
APR	1973	50	235	299	52	10	30	9325	0	628	3555
MAI	2426	98	165	295	84	12	37	10375	0	648	4238
JUN	2634	93	160	354	80	11	31	11405	0	646	4579
JUL	3977	210	131	284	93	13	6	13576	0	670	6107
AUG	3116	118	160	355	72	10	22	11767	0	670	5095
SEP	2301	67	117	291	73	14	12	10043	0	735	3913
OKT	359	9	21	62	10	5	3	1687	0	115	663
NOV	1843	56	170	304	74	14	5	8662	0	625	3519
DES	2049	18	175	261	31	9	0	8689	0	591	3252
SUM	25997	803	1647	3285	682	135	216	108436	0	7171	43858

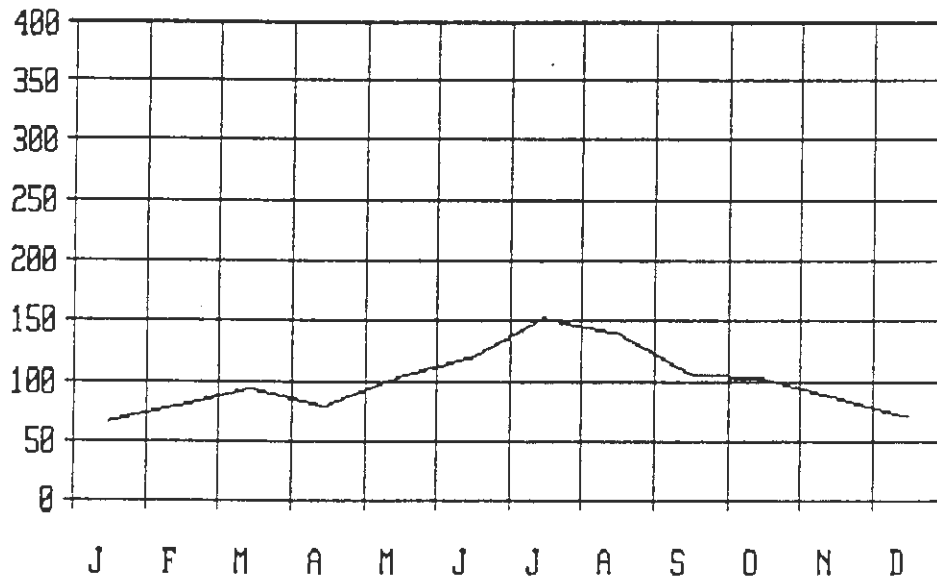


	ÅDT	YDT	HDT
PERSONBIL UTEN HENGER :	71	0	0
PERSONBIL MED HENGER :	2	0	0
VAREBIL :	5	0	0
LASTEBIL UTEN HENGER :	9	0	0
LASTEBIL MED HENGER :	2	0	0
BUSS :	0	0	0
MOTOR SYKLER/MOPED :	1	0	0
PERSONER :	297	0	0
REST PÅ LAND :	0	0	0
ANTALL TURER :	20	0	0
SUM TRAFIKK I PEE :	120	0	0

VARIASJONSKURVER KJØRETØYGRUPPER
ÅRSVARIASJON

FYLKE : 18 Nordland SELSKAP : 2 H T S
SAMBAND : 6 FRA : HEMNESB. TIL : LEIRV.
STREKNING :
FERGE : RETNING : 3 REG.PERIODE : 1989

	PERSONBIL		VAREB.	LASTEBIL		BUSS MOTOR		PERS	REST	TURER	PBE
	U.TIL	M.TIL		U.TIL	M.TIL		SYKL.				
JAN	1275	14	66	158	88	9	1	3603	0	686	2333
FEB	1570	29	96	188	91	11	4	4414	0	638	2816
MAR	1979	40	99	204	90	12	3	5261	0	690	3308
APR	1621	71	91	155	82	8	9	4500	0	670	2832
MAI	2341	71	86	145	109	18	40	6178	0	693	3692
JUN	2463	121	94	254	93	20	52	6637	0	674	4227
JUL	3471	190	133	245	107	6	49	9699	0	694	5468
AUG	2797	159	226	284	128	13	44	8084	0	703	5044
SEP	2066	82	127	257	113	9	9	5527	0	667	3811
OKT	1927	69	104	216	156	11	0	5198	0	700	3710
NOV	1627	52	141	210	106	11	1	4942	0	680	3128
DES	1421	26	119	183	76	8	3	4247	0	632	2579
SUM	24558	924	1382	2499	1239	136	215	68290	0	8127	42948



	ÅDT	YDT	HDT
PERSONBIL UTEN HENGER :	67	0	0
PERSONBIL MED HENGER :	3	0	0
VAREBIL :	4	0	0
LASTEBIL UTEN HENGER :	7	0	0
LASTEBIL MED HENGER :	3	0	0
BUSS :	0	0	0
MOTOR SYKLER/MOPED :	1	0	0
PERSONER :	187	0	0
REST PÅ LAND :	0	0	0
ANTALL TURER :	22	0	0
SUM TRAFIKK I PBE :	118	0	0

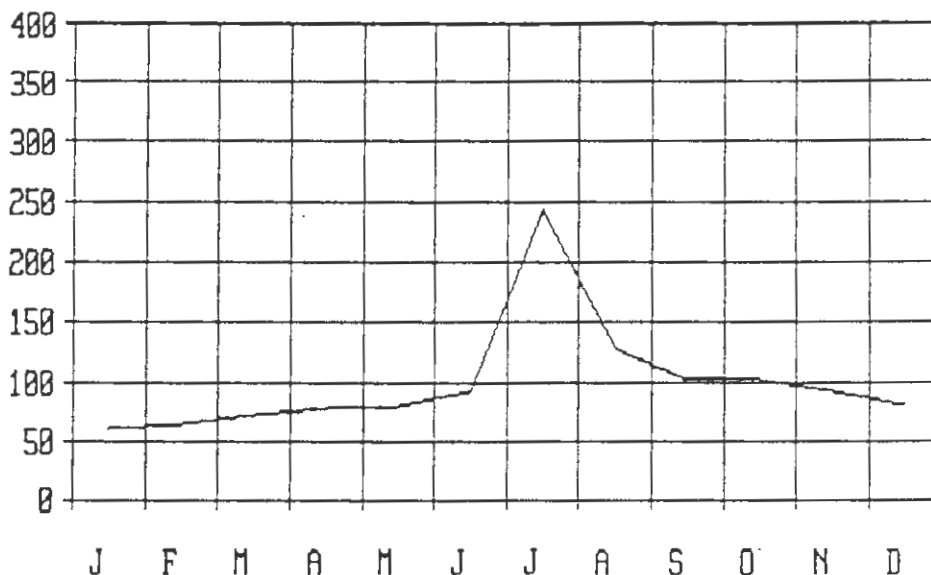
VARIASJONSKURVER KJØRETØYGRUPPER
ÅRSVARIASJON

FYLKE : 18 Nordland
SAMBAND : 7 FRA : ONØY
STREKNING :
FERGE :

SELSKAP : 2 H T S
TIL : STOKKVÅGEN

RETNING : 3 REG.PERIODE : 1989

	PERSONBIL		VAREB.	LASTEBIL		BUSS MOTOR		PERS	REST	TURER	PBE
	U.TIL	M.TIL		U.TIL	M.TIL		SYKL.				
JAN	376	6	15	55	33	8	0	1115	0	674	771
FEB	419	1	25	65	35	3	0	1225	0	647	829
MAR	520	19	24	77	20	6	2	1728	0	718	956
APR	541	25	25	73	28	2	13	1651	0	674	1008
MAI	635	20	29	66	24	3	7	1979	0	693	1054
JUN	731	33	36	78	20	1	2	2212	0	748	1204
JUL	2099	132	37	103	53	24	28	6578	0	1021	3202
AUG	1058	62	36	94	29	0	23	3279	0	686	1707
SEP	761	38	47	83	35	2	5	2329	0	668	1354
OKT	711	26	45	95	45	1	4	1950	0	696	1348
NOV	588	24	50	96	38	6	0	1667	1	585	1212
DES	585	10	28	92	28	3	0	1609	0	535	1071
SUM	9024	396	397	977	388	59	84	27322	1	8345	15716

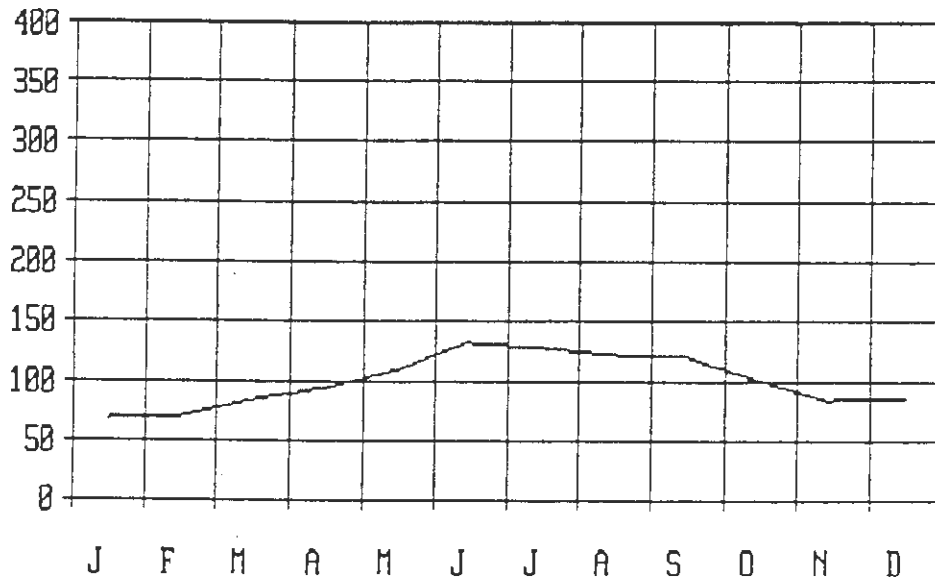


	ÅDT	YDT	HDT
PERSONBIL UTEN HENGER :	25	0	0
PERSONBIL MED HENGER :	1	0	0
VAREBIL :	1	0	0
LASTEBIL UTEN HENGER :	3	0	0
LASTEBIL MED HENGER :	1	0	0
BUSS :	0	0	0
MOTOR SYKLER/MOPED :	0	0	0
PERSONER :	75	0	0
REST PÅ LAND :	0	0	0
ANTALL TURER :	23	0	0
SUM TRAFIKK I PBE :	43	0	0

VARIASJONSKURVER KJØRETØYGRUPPER
ÅRSVARIASJON

FYLKE : 18 Nordland SELSKAP : 2 H T S
SAMBAND : 8 FRA : HUNDÅLA TIL : MOSJØEN
STREKNING :
FERGE : RETNING : 3 REG.PERIODE : 1989

	PERSONBIL VAREB.			LASTEBIL		BUSS	MOTOR SYKL.	PERS	REST	TURER	PBE
	U.TIL	M.TIL		U.TIL	M.TIL						
JAN	887	21	16	92	0	52	2	2216	0	552	1450
FEB	908	29	15	93	1	48	0	2334	0	584	1486
MAR	1106	27	14	113	14	43	1	2995	0	547	1782
APR	1132	58	9	126	13	50	5	3173	0	549	1958
MAI	1370	83	10	149	8	46	8	3973	0	577	2300
JUN	1679	148	21	136	6	51	4	4826	0	594	2786
JUL	1731	136	15	106	10	49	2	5276	0	570	2718
AUG	1628	123	15	113	9	46	7	4650	0	597	2580
SEP	1433	117	14	153	11	64	8	3876	0	639	2568
OKT	1204	109	16	126	2	53	8	3359	0	587	2147
NOV	990	50	4	127	6	54	2	2606	0	439	1771
DES	1147	20	9	115	9	51	2	2839	5	542	1810
SUM	15215	921	158	1449	89	607	49	42123	5	6777	25356



	ÅDT	YDT	HDT
PERSONBIL UTEN HENGER :	42	0	0
PERSONBIL MED HENGER :	3	0	0
VAREBIL :	0	0	0
LASTEBIL UTEN HENGER :	4	0	0
LASTEBIL MED HENGER :	0	0	0
BUSS :	2	0	0
MOTOR SYKLER/MOPED :	0	0	0
PERSONER :	115	0	0
REST PÅ LAND :	0	0	0
ANTALL TURER :	19	0	0
SUM TRAFIKK I PBE :	69	0	0

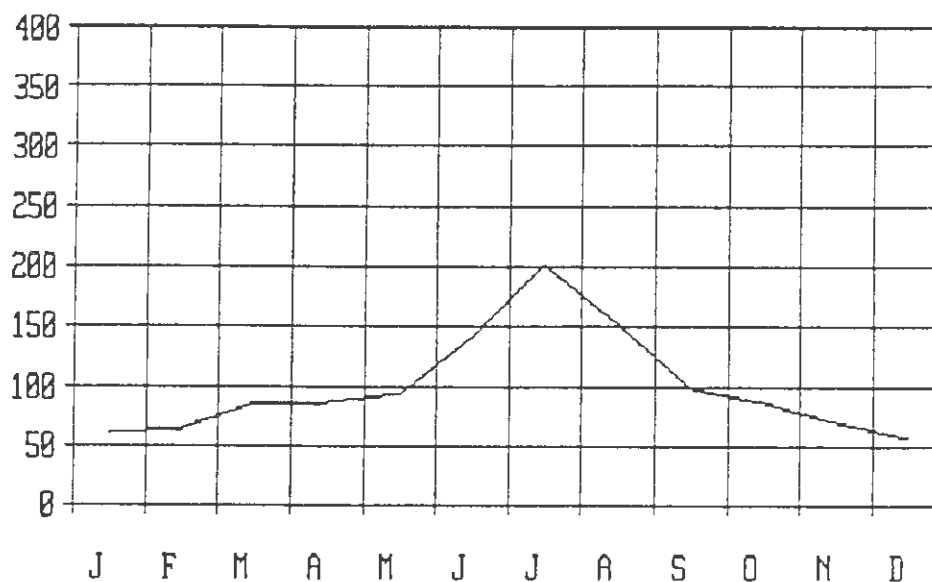
VARIASJONSKURVER KJØRETØYGRUPPER
ÅRSVARIASJON

FYLKE : 18 Nordland
SAMBAND : 3 FRA : MELBU
STREKNING :
FERGE :

SELSKAP : 3 NORDTRAFIKK A/S
TIL : FISKEBØL

RETNING : 3 REG.PERIODE : 1989

	PERSONBIL VAREB.			LASTEBIL		BUSS	MOTOR SYKL.	PERS	REST	TURER	PBE
	U.TIL	M.TIL		U.TIL	M.TIL						
JAN	5472	36	64	455	275	155	0	12591	0	600	9004
FEB	5552	46	80	540	348	176	0	12172	0	552	9834
MAR	7443	85	73	636	538	159	6	17295	0	614	13005
APR	7492	141	108	537	486	220	22	17991	0	590	12944
MAI	8937	306	307	523	297	274	16	26394	0	827	14312
JUN	12225	900	894	686	343	433	230	43513	0	987	21324
JUL	18111	2097	1551	573	300	419	399	68334	0	1188	30848
AUG	13624	1124	1061	674	383	303	537	51384	0	1030	23206
SEP	8605	354	588	678	343	249	47	25372	0	688	15000
OKT	7541	207	557	692	337	193	12	21666	0	612	13252
NOV	5809	119	416	679	304	194	8	16530	256	602	10915
DES	5249	81	321	450	195	156	5	13192	0	580	8762
SUM	106060	5496	6020	7123	4149	2931	1282	326434	256	8870	182406



	ÅDT	YDT	HDT
PERSONBIL UTEN HENGER :	291	277	317
PERSONBIL MED HENGER :	15	16	13
VAREBIL :	16	19	12
LASTEBIL UTEN HENGER :	20	26	6
LASTEBIL MED HENGER :	11	5	4
BUSS :	8	9	7
MOTOR SYKLER/MOPED :	4	4	2
PERSONER :	894	861	960
REST PÅ LAND :	1	0	2
ANTALL TURER :	24	24	25
SUM TRAFIKK I PBE :	500	484	431

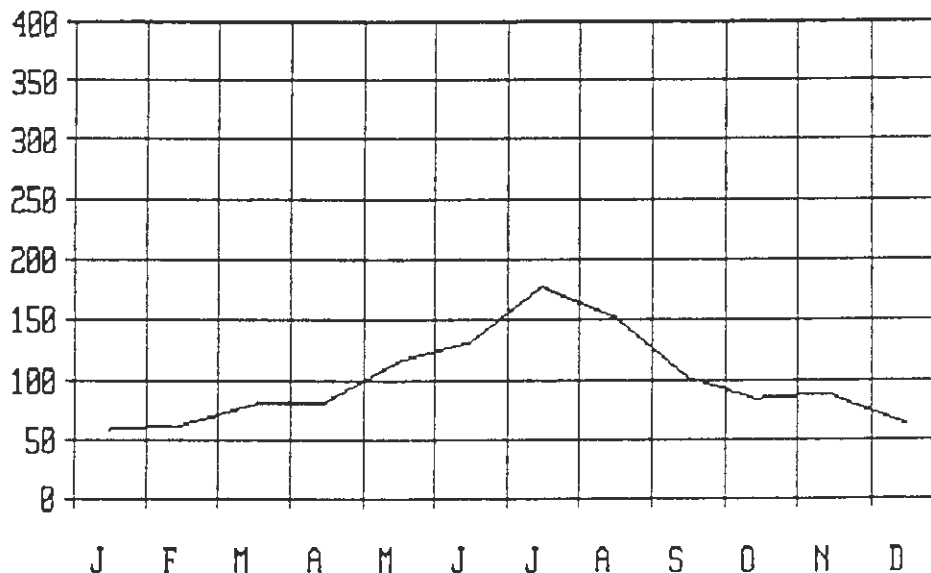
VARIASJONSKURVER KJØRETØYGRUPPER
ÅRSVARIASJON

FYLKE : 18 Nordland
SAMBAND : 4 FRA : KONGSELV
STREKNING :
FERGE :

SELSKAP : 3 NORDTRAFIKK A/S
TIL : KALJORD

RETNING : 3 REG.PERIODE : 1989

	PERSONBIL		VAREB.	LASTEBIL		BUSS	MOTOR SYKL.	PERS	REST	TURER	PBE
	U.TIL	M.TIL		U.TIL	M.TIL						
JAN	123	2	0	54	8	5	0	333	0	148	351
FEB	188	1	3	42	8	4	0	424	0	136	376
MAR	263	2	0	51	10	2	0	593	0	173	480
APR	243	4	1	52	9	7	0	553	0	143	485
MAI	387	8	5	71	11	3	0	993	0	148	696
JUN	391	31	5	84	6	5	0	1079	0	152	791
JUL	701	61	17	40	8	4	12	1850	0	193	1077
AUG	578	17	8	53	20	5	3	1486	0	175	916
SEP	316	17	3	52	17	2	1	731	0	139	619
OKT	251	10	0	55	10	2	0	659	0	152	504
NOV	218	5	9	57	17	8	0	654	0	146	530
DES	198	6	2	44	4	4	1	477	0	144	386
SUM	3857	164	53	655	128	51	17	9832	0	1849	7211

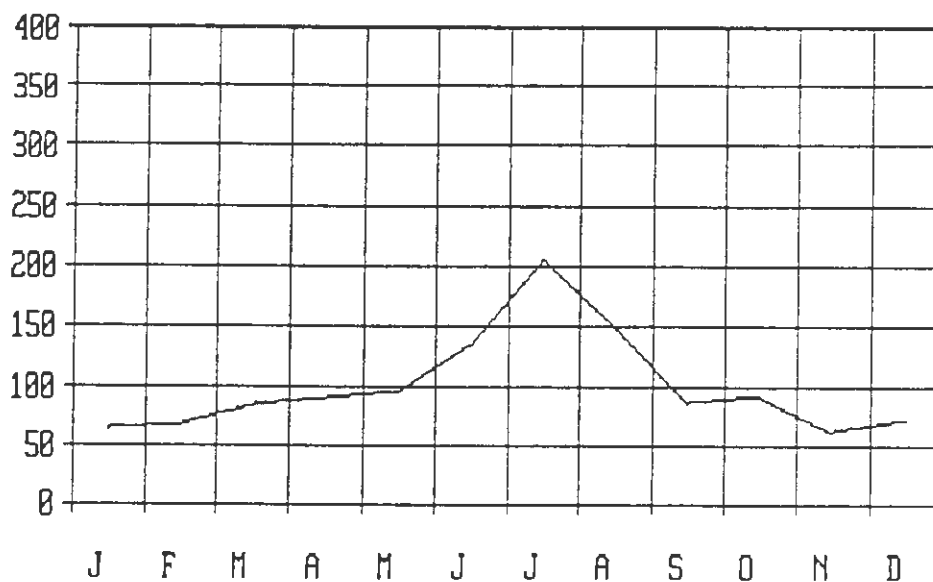


	ÅDT	YDT	HDT
PERSONBIL UTEN HENGER :	11	10	12
PERSONBIL MED HENGER :	0	0	0
VAREBIL :	0	0	0
LASTEBIL UTEN HENGER :	2	2	1
LASTEBIL MED HENGER :	0	0	0
BUSS :	0	0	0
MOTOR SYKLER/MOPED :	0	0	0
PERSONER :	27	25	30
REST PÅ LAND :	0	0	0
ANTALL TURER :	5	5	4
SUM TRAFIKK I PBE :	20	21	16

VARIASJONSKURVER KJØRETØYGRUPPER
ÅRSVARIASJON

FYLKE : 18 Nordland SELSKAP : 4 LOFOTEN T.L.
SAMBAND : 2 FRA : LILLEIDET TIL : NAPP
STREKNING :
FERGE : RETNING : 3 REG.PERIODE : 1989

	PERSONBIL		VAREB.	LASTEBIL		BUSS	MOTOR SYKL.	PERS	REST	TURER	PBE
	U.TIL	M.TIL		U.TIL	M.TIL						
JAN	5580	12	13	459	88	110	0	11652	0	1196	7886
FEB	5632	24	33	469	126	110	0	12093	39	1074	8214
MAR	6911	30	16	618	213	115	0	15495	0	1162	10396
APR	7324	70	27	623	190	129	0	15858	0	1138	10896
MAI	8860	84	32	573	70	121	9	19597	0	1174	11697
JUN	12795	165	137	578	91	236	93	32190	0	1358	16560
JUL	20219	492	571	469	79	291	174	59675	0	1544	25232
AUG	14162	258	424	522	86	188	212	37245	0	1400	18108
SEP	7985	80	69	481	67	141	13	18208	0	1180	10636
OKT	8096	28	41	666	86	122	3	17344	0	1190	11137
NOV	6929	32	0	0	0	118	1	14724	175	1146	7497
DES	7159	9	46	347	52	106	0	15904	372	1136	8957
SUM	111652	1284	1409	5805	1148	1787	505	269985	586	14698	147216

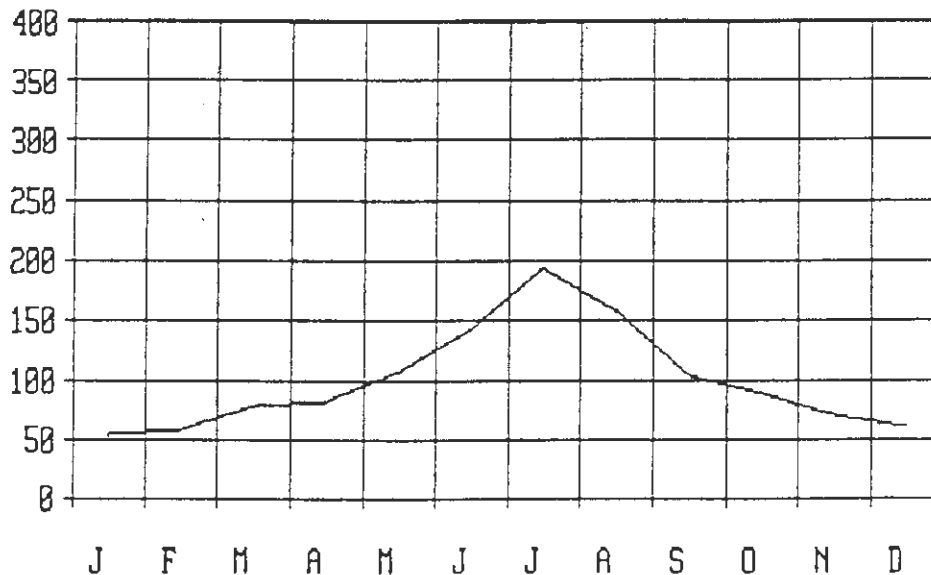


	ÅDT	YDT	HDT
PERSONBIL UTEN HENGER :	306	333	252
PERSONBIL MED HENGER :	4	5	2
VAREBIL :	4	5	1
LASTEBIL UTEN HENGER :	16	21	5
LASTEBIL MED HENGER :	3	3	1
BUSS :	5	5	4
MOTOR SYKLER/MOPED :	1	2	0
PERSONER :	740	781	658
REST PÅ LAND :	2	2	1
ANTALL TURER :	40	43	35
SUM TRAFIKK I PBE :	403	452	296

VARIASJONSKURVER KJØRETØYGRUPPER
ÅRSVARIASJON

FYLKE : 18 Nordland SELSKAP : 5 SALTENS D/S
SAMBAND : 1 FRA : FESTVÅG TIL : MISTEN
STREKNING :
FERGE : RETNING : 3 REG.PERIODE : 1989

	PERSONBIL VAREB.		LASTEBIL		BUSS	MOTOR SYKL.	PERS	REST	TURER	PBE	
	U.TIL	M.TIL	U.TIL	M.TIL							
JAN	1775	30	33	105	3	57	2	3225	0	596	2456
FEB	1836	48	23	137	8	50	2	3503	9	550	2654
MAR	2700	95	37	107	0	48	8	5005	0	626	3535
APR	2682	142	32	125	2	57	19	4881	0	620	3753
MAI	3579	149	71	181	6	65	19	7237	0	702	4930
JUN	4787	156	168	185	5	141	45	12360	0	808	6567
JUL	7032	274	221	144	20	91	32	16439	0	982	8971
AUG	5541	241	141	172	11	87	32	12452	0	908	7324
SEP	3455	148	124	181	3	69	18	6882	0	664	4857
OKT	2786	104	69	216	5	56	14	5353	0	628	4064
NOV	2279	81	62	168	2	54	10	4460	43	588	3314
DES	2143	46	47	90	0	49	0	3920	32	576	2794
SUM	40595	1514	1028	1811	65	824	201	85717	84	8248	55219



	ÅDT	YDT	HDT
PERSONBIL UTEN HENGER :	111	117	100
PERSONBIL MED HENGER :	4	4	4
VAREBIL :	3	3	1
LASTEBIL UTEN HENGER :	5	7	1
LASTEBIL MED HENGER :	0	7	7
BUSS :	2	3	1
MOTOR SYKLER/MOPED :	1	0	1
PERSONER :	235	240	225
REST PÅ LAND :	0	0	0
ANTALL TURER :	23	25	18
SUM TRAFIKK I PBE :	151	201	157

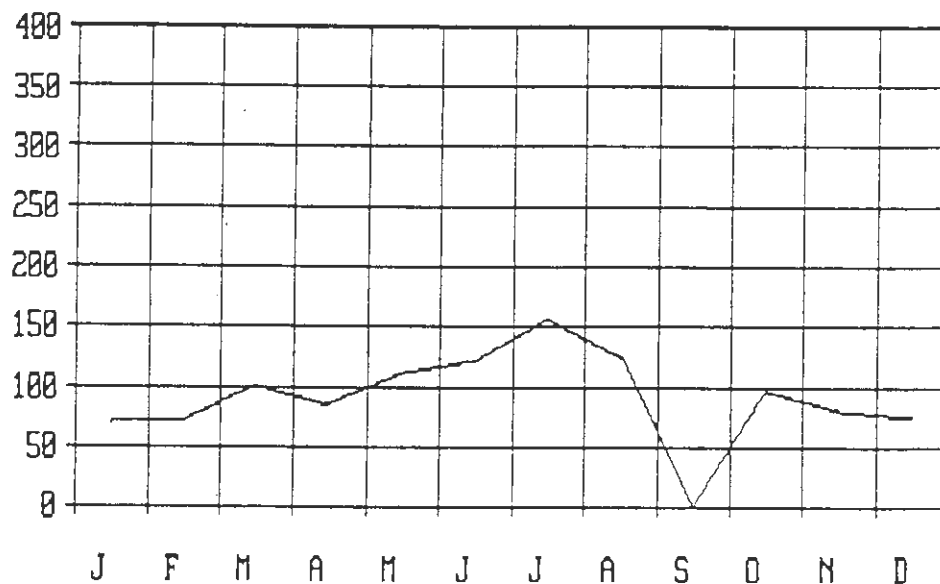
VARIASJONSKURVER KJØRETØYGRUPPER
ÅRSVARIASJON

FYLKE : 18 Nordland
SAMBAND : 2 FRA : BOGØY
STREKNING :
FERGE :

SELSKAP : 5 SALTENS D/S
TIL : SKUTVIK

RETNING : 3 REG.PERIODE : 1989

	PERSONBIL		VAREB.	LASTEBIL		BUSS MOTOR		PERS	REST	TURER	PBE
	U.TIL	M.TIL		U.TIL	M.TIL		SYKL.				
JAN	537	6	52	139	32	0	0	1990	0	206	1184
FEB	576	1	38	126	44	3	0	1874	0	184	1227
MAR	950	14	43	108	68	6	0	3209	0	206	1723
APR	692	21	60	114	61	1	4	2310	0	200	1466
MAI	950	19	44	155	71	6	0	3459	0	226	1895
JUN	1234	21	33	161	38	17	2	3548	0	208	2071
JUL	1803	110	65	99	36	1	7	5348	0	232	2679
AUG	1255	51	42	139	52	3	14	3641	0	204	2139
SEP	0	0	0	0	0	0	0	0	0	0	0
OKT	854	20	40	147	50	7	0	2850	0	206	1673
NOV	693	10	45	143	36	1	0	2447	0	196	1381
DES	618	7	30	148	34	3	0	2124	0	194	1295
SUM	10162	280	492	1479	522	48	27	32800	0	2262	18733

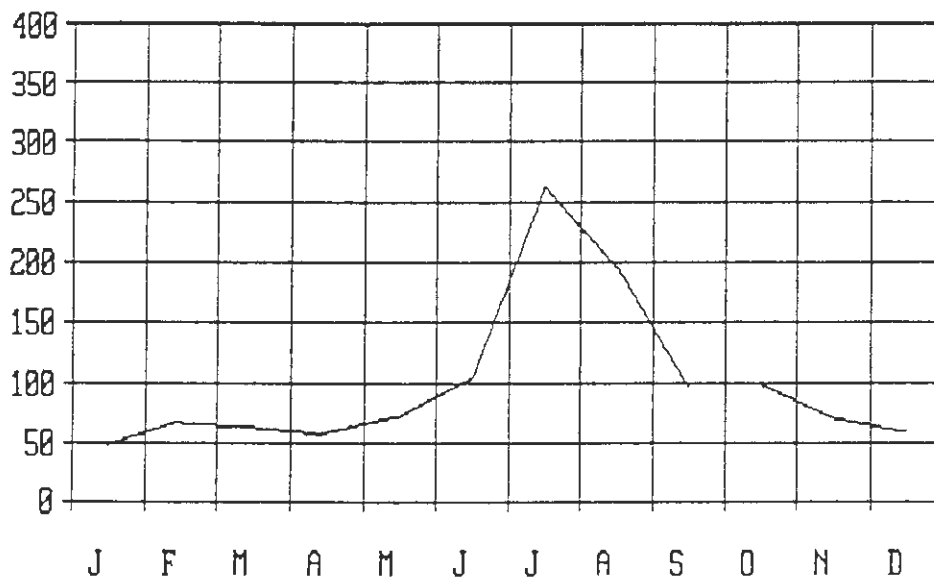


	ÅDT	YDT	HDT
PERSONBIL UTEN HENGER :	28	30	23
PERSONBIL MED HENGER :	1	1	0
VAREBIL :	1	2	0
LASTEBIL UTEN HENGER :	4	5	1
LASTEBIL MED HENGER :	1	1	0
BUSS :	0	0	0
MOTOR SYKLER/MOPED :	0	0	0
PERSONER :	90	88	94
REST PÅ LAND :	0	0	0
ANTALL TURER :	6	7	5
SUM TRAFIKK I PBE :	51	55	30

VARIASJONSKURVER KJØRETØYGRUPPER
ÅRSVARIASJON

FYLKE : 18 Nordland SELSKAP : 5 SALTENS D/S
SAMBAND : 3 FRA : KILBOGH. TIL : VÅGAH.
STREKNING :
FERGE : RETNING : 3 REG.PERIODE : 1989

	PERSONBIL		VAREB.	LASTEBIL		BUSS MOTOR		PERS	REST	TURER	PBE
	U.TIL	M.TIL		U.TIL	M.TIL		SYKL.				
JAN	533	10	20	60	29	3	1	1347	0	775	920
FEB	717	13	27	90	46	8	0	1749	6	775	1315
MAR	832	18	25	63	24	6	1	2034	0	787	1244
APR	650	20	8	63	41	3	0	1714	0	783	1124
MAI	791	26	20	91	42	4	8	1960	0	827	1388
JUN	1354	60	12	92	23	21	26	4179	0	858	2021
JUL	3694	297	48	77	34	20	63	11419	0	1234	5114
AUG	2419	182	63	79	95	19	35	7008	0	1183	3816
SEP	1151	51	14	73	65	9	6	3075	0	994	1898
OKT	943	34	34	111	98	5	0	2365	0	858	1922
NOV	759	21	13	74	68	3	0	1994	0	846	1409
DES	715	8	10	61	48	1	0	1692	0	836	1176
SUM	14558	740	294	934	613	102	140	40536	6	10756	23347

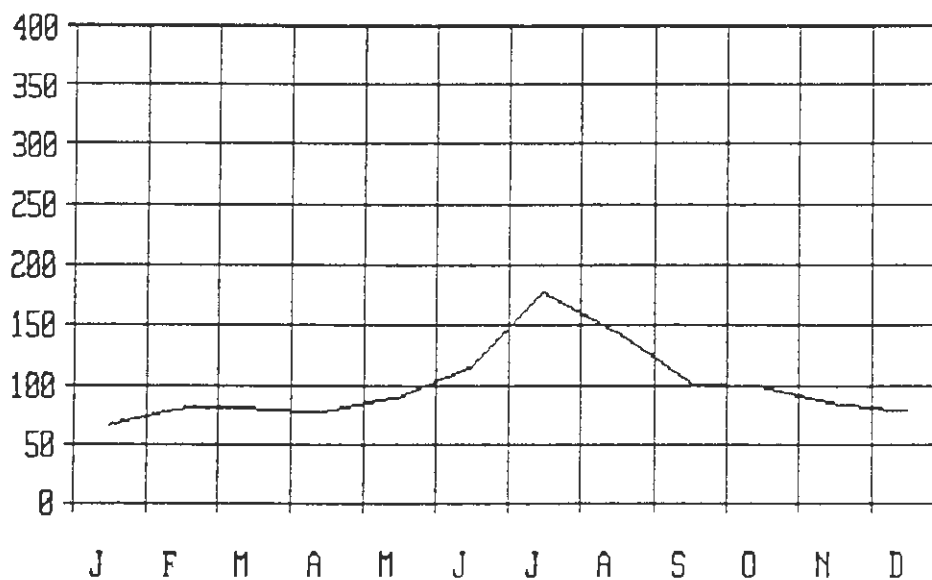


	ÅDT	YDT	HDT
PERSONBIL UTEN HENGER :	40	0	0
PERSONBIL MED HENGER :	2	0	0
VAREBIL :	1	0	0
LASTEBIL UTEN HENGER :	3	0	0
LASTEBIL MED HENGER :	2	0	0
BUSS :	0	0	0
MOTOR SYKLER/MOPED :	0	0	0
PERSONER :	111	0	0
REST PÅ LAND :	0	0	0
ANTALL TURER :	29	0	0
SUM TRAFIKK I PBE :	64	0	0

VARIASJONSKURVER KJØRETØYGRUPPER
ÅRSVARIASJON

FYLKE : 18 Nordland SELSKAP : 5 SALTENS D/S
SAMBAND : 4 FRA : FORØY TIL : ÅGSKARDET
STREKNING :
FERGE : RETNING : 3 REG.PERIODE : 1989

	PERSONBIL		VAREB.	LASTEBIL		BUSS	MOTOR SYKL.	PERS	REST	TURER	PBE
	U.TIL	M.TIL		U.TIL	M.TIL						
JAN	1532	19	57	196	31	21	0	3525	0	568	2473
FEB	1819	29	115	222	39	33	0	4517	0	520	3014
MAR	2110	40	104	197	24	18	0	4971	0	574	3117
APR	1916	25	59	204	34	20	0	4284	0	546	2912
MAI	2168	37	74	228	57	21	3	5459	0	583	3406
JUN	2782	112	88	272	31	43	30	7512	0	564	4349
JUL	4735	269	81	211	69	37	37	13116	0	605	6749
AUG	3579	171	64	268	70	44	39	9610	0	615	5486
SEP	2396	60	64	305	52	28	11	6098	0	586	3927
OKT	2143	59	76	325	66	24	1	5001	0	590	3797
NOV	1912	43	42	246	69	30	0	4444	20	541	3286
DES	1885	30	48	240	40	20	0	4537	0	537	3023
SUM	28977	894	872	2914	582	339	121	73074	20	6829	45539

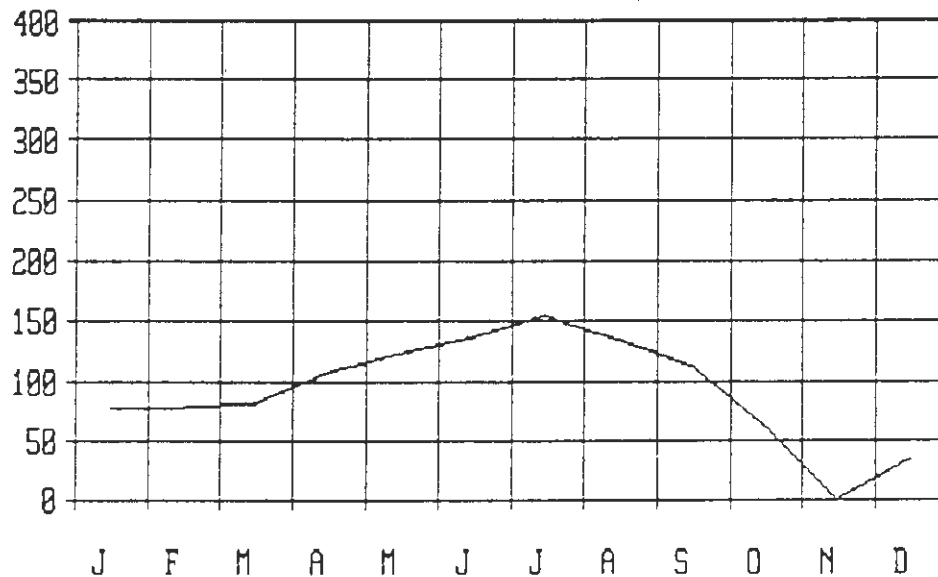


	ÅDT	YDT	HDT
PERSONBIL UTEN HENGER :	79	92	54
PERSONBIL MED HENGER :	2	3	1
VAREBIL :	2	3	1
LASTEBIL UTEN HENGER :	8	11	2
LASTEBIL MED HENGER :	2	1	1
BUSS :	1	1	0
MOTOR SYKLER/MOPED :	0	0	0
PERSONER :	200	230	140
REST PÅ LAND :	0	0	0
ANTALL TURER :	19	22	12
SUM TRAFIKK I PBE :	125	150	69

VARIASJONSKURVER KJØRETØYGRUPPER
ÅRSVARIASJON

FYLKE : 18 Nordland SELSKAP : 5 SALTENS D/S
SAMBAND : 5 FRA : HORSDAL TIL : SUND
STREKNING :
FERGE : RETNING : 3 REG.PERIODE : 1989

	PERSONBIL		VAREB.		LASTEBIL		BUSS MOTOR		PERS	REST	TURER	PBE
	U.TIL	M.TIL	U.TIL	M.TIL	U.TIL	M.TIL	SYKL.	SYKL.				
JAN	1407	27	46		139	15	4	0	3430	0	830	2042
FEB	1398	22	27		154	17	0	4	3632	0	767	2038
MAR	1670	45	37		100	7	0	0	3812	0	647	2177
APR	1921	83	103		179	8	5	11	4938	0	820	2870
MAI	2323	124	59		144	8	4	8	6253	0	875	3242
JUN	2483	146	82		177	12	4	7	6141	0	862	3610
JUL	2958	184	63		170	8	0	3	7770	0	856	4123
AUG	2610	106	72		159	11	6	6	6559	0	868	3556
SEP	2164	77	35		166	13	0	2	5305	0	827	2993
OKT	1202	27	14		100	5	0	0	3326	0	732	1622
NOV	0	0	0		0	0	0	0	0	0	0	0
DES	646	18	15		54	1	1	2	1861	0	597	886
SUM	20782	859	553		1542	105	24	43	53027	0	8681	29159



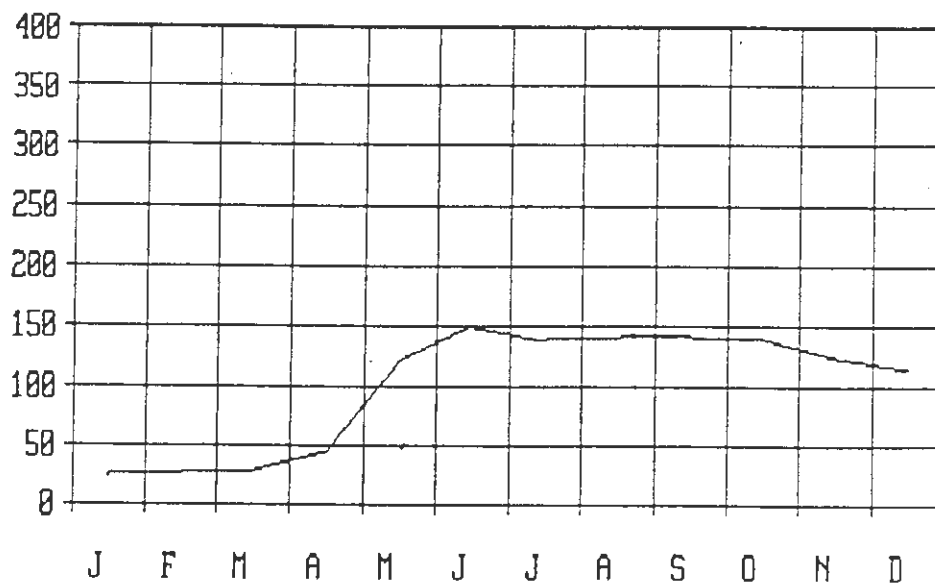
	ÅDT	YDT	HDT
PERSONBIL UTEN HENGER :	57	0	0
PERSONBIL MED HENGER :	2	0	0
VAREBIL :	2	0	0
LASTEBIL UTEN HENGER :	4	0	0
LASTEBIL MED HENGER :	0	0	0
BUSS :	0	0	0
MOTOR SYKLER/MOPED :	0	0	0
PERSONER :	145	0	0
REST PÅ LAND :	0	0	0
ANTALL TURER :	24	0	0
SUM TRAFIKK I PBE :	80	0	0

VARIASJONSKURVER KJØRETØYGRUPPER
ÅRSVARIASJON

FYLKE : 18 Nordland
SAMBAND : 6 FRA : LJØNES
STREKNING :
FERGE :

SELSKAP : 5 SALTENS D/S
TIL : SKJERSTAD
RETNING : 3 REG.PERIODE : 1989

	PERSONBIL		VAREB.	LASTEBIL		BUSS MOTOR		PERS	REST	TURER	PBE
	U.TIL	M.TIL		U.TIL	M.TIL		SYKL.				
JAN	457	6	4	44	0	23	0	1127	0	334	703
FEB	464	12	7	46	0	27	0	1354	0	326	753
MAR	548	10	13	43	0	17	0	1398	0	320	788
APR	843	22	41	63	2	19	0	2020	0	372	1225
MAI	2280	84	177	192	7	14	10	6076	0	940	3376
JUN	2974	141	215	203	6	3	34	6906	0	824	4263
JUL	2751	145	125	180	4	8	22	6834	0	860	3903
AUG	2905	103	206	158	4	9	19	6642	0	852	3950
SEP	2817	115	151	215	7	12	5	6221	0	653	4041
OKT	2731	111	160	209	14	16	1	5532	0	858	3985
NOV	2389	84	103	175	25	27	0	5350	0	824	3502
DES	2292	39	128	177	3	38	0	4871	0	360	3235
SUM	23451	872	1330	1705	72	213	91	54331	0	7523	33724



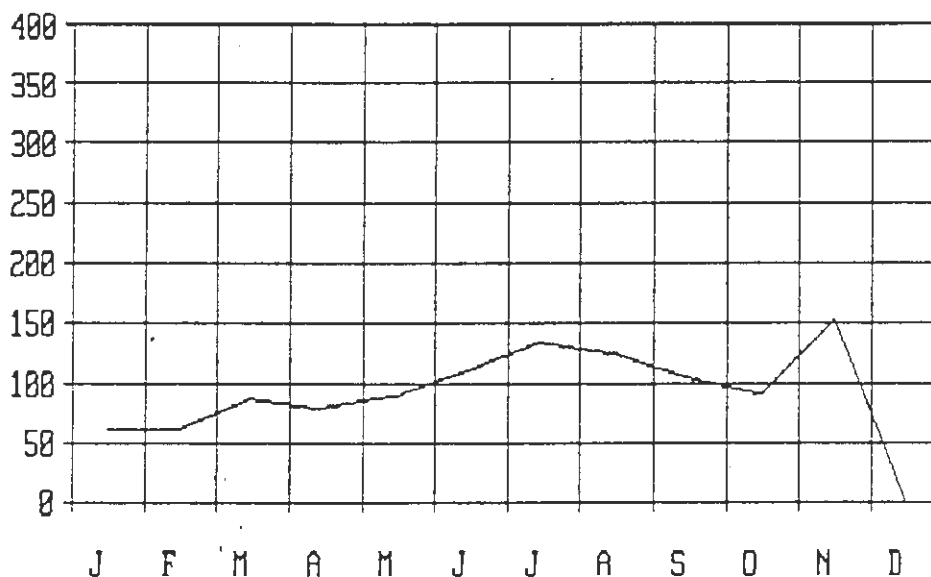
	ÅDT	YDT	HDT
PERSONBIL UTEN HENGER :	64	76	42
PERSONBIL MED HENGER :	2	3	2
VAREBIL :	4	5	2
LASTEBIL UTEN HENGER :	5	7	1
LASTEBIL MED HENGER :	0	1	0
BUSS :	1	1	0
MOTOR SYKLER/MOPED :	0	0	0
PERSONER :	149	174	99
REST PÅ LAND :	0	0	0
ANTALL TURER :	21	23	16
SUM TRAFIKK I PBE :	92	115	54

VARIASJONSKURVER KJØRETØYGRUPPER
ÅRSVARIASJON

FYLKE : 18 Nordland
SAMBAND : 7 FRA : RØSVIK
STREKNING :
FERGE :

SELSKAP : 5 SALTENS D/S
TIL : NORDFOLD
RETNING : 3 REG.PERIODE : 1989

	PERSONBIL		VAREB.	LASTEBIL		BUSS MOTOR		PERS	REST	TURER	PBE
	U.TIL	M.TIL		U.TIL	M.TIL		SYKL.				
JAN	873	13	65	129	43	9	0	2739	0	166	1615
FEB	1050	5	79	95	40	2	0	2772	0	154	1637
MAR	1514	17	93	108	62	7	3	4163	0	170	2320
APR	1255	39	71	122	55	4	0	3216	0	160	2100
MAI	1546	66	70	120	37	7	7	4166	0	168	2387
JUN	1898	103	145	132	37	5	9	5422	0	200	2953
JUL	2388	203	91	120	28	3	33	7284	0	182	3600
AUG	2071	114	117	160	53	8	20	6300	0	191	3307
SEP	1736	70	138	145	53	3	11	4576	0	177	2796
OKT	1403	63	83	148	59	2	3	3595	0	170	2422
NOV	2456	42	152	252	108	4	0	6412	0	328	4046
DES	0	0	0	0	0	0	0	0	0	0	0
SUM	18190	735	1104	1531	575	54	86	50645	0	2066	29183

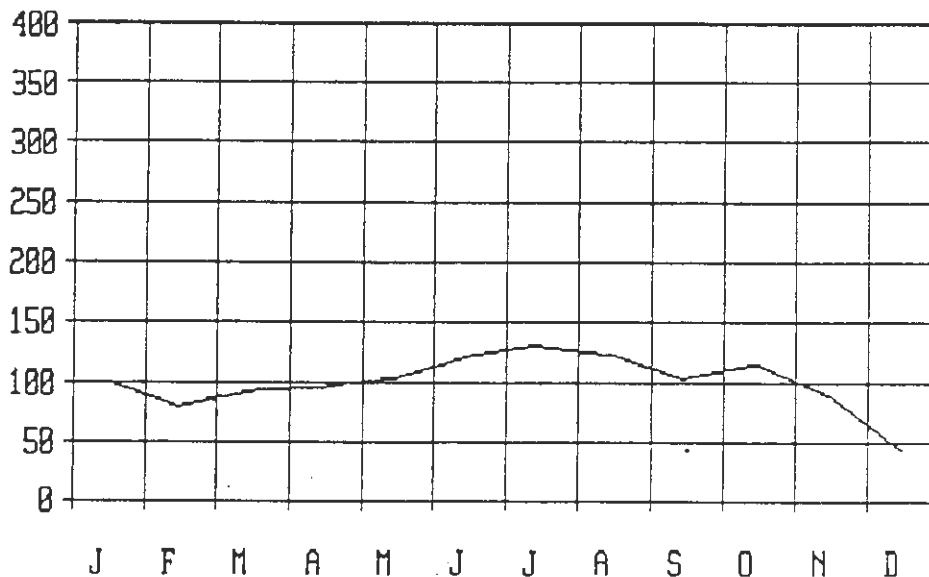


	ÅDT	YDT	HDT
PERSONBIL UTEN HENGER :	50	58	34
PERSONBIL MED HENGER :	2	2	3
VAREBIL :	3	4	2
LASTEBIL UTEN HENGER :	4	6	1
LASTEBIL MED HENGER :	2	1	1
BUSS :	0	0	0
MOTOR SYKLER/MOPED :	0	0	0
PERSONER :	139	157	102
REST PÅ LAND :	0	0	0
ANTALL TURER :	6	7	3
SUM TRAFIKK I PBE :	80	88	53

VARIASJONSKURVER KJØRETØYGRUPPER
ÅRSVARIASJON

FYLKE : 18 Nordland SELSKAP : 5 SALTENS D/S
SAMBAND : 8 FRA : ØRNES TIL : MELØYSUND
STREKNING :
FERGE : RETNING : 3 REG.PERIODE : 1989

	PERSONBIL		VAREB.	LASTEBIL		BUSS MOTOR		PERS	REST	TURER	PBE
	U.TIL	M.TIL		U.TIL	M.TIL		SYKL.				
JAN	1196	8	6	188	11	32	1	4842	0	1006	1973
FEB	979	5	45	119	5	27	1	4320	0	882	1529
MAR	1158	14	21	141	0	35	9	4715	0	1049	1784
APR	1176	16	24	151	11	19	24	4480	0	1007	1832
MAI	1292	25	33	149	8	29	22	5387	0	1033	2003
JUN	1478	40	25	182	7	35	21	6050	0	1032	2344
JUL	1708	52	26	158	11	30	21	6096	0	1076	2539
AUG	1516	29	11	190	6	46	10	5386	0	1056	2398
SEP	1245	26	31	168	11	17	9	4848	0	1031	1981
OKT	1342	19	21	199	12	37	3	5046	0	1034	2225
NOV	1151	17	7	146	4	20	6	4325	7	698	1747
DES	541	3	6	82	2	10	0	1794	0	379	852
SUM	14782	254	256	1873	88	337	127	57289	7	11283	23207



	ÅDT	YDT	HDT
PERSONBIL UTEN HENGER :	40	0	0
PERSONBIL MED HENGER :	1	0	0
VAREBIL :	1	0	0
LASTEBIL UTEN HENGER :	5	0	0
LASTEBIL MED HENGER :	0	0	0
BUSS :	1	0	0
MOTOR SYKLER/MOPED :	0	0	0
PERSONER :	157	0	0
REST PÅ LAND :	0	0	0
ANTALL TURER :	31	0	0
SUM TRAFIKK I PBE :	64	0	0

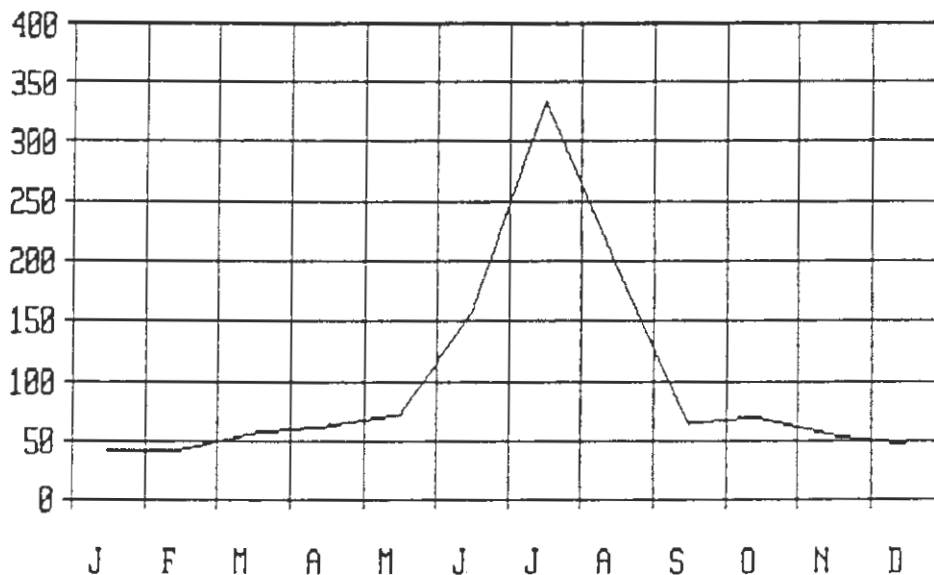
VARIASJONSKURVER KJØRETØYGRUPPER
ÅRSVARIASJON

FYLKE : 18 Nordland
SAMBAND : 2 FRA : SVOLVÆR
STREKNING :
FERGE :

SELSKAP : 6 OVDS
TIL : SKUTVIK

RETNING : 3 REG.PERIODE : 1989

	PERSONBIL		VAREB.	LASTEBIL		BUSS MOTOR		PERS	REST	TURER	PBE
	U.TIL	M.TIL		U.TIL	M.TIL		SYKL.				
JAN	736	11	55	179	203	3	0	3482	0	387	2388
FEB	858	14	40	189	183	6	3	3765	0	348	2446
MAR	1464	30	24	200	196	14	0	5993	0	373	3214
APR	1257	33	56	236	270	12	3	5040	0	391	3518
MAI	1945	71	78	250	215	16	20	7034	0	402	4125
JUN	4857	380	406	300	252	105	144	18579	0	711	8983
JUL	11514	1181	1229	246	235	218	332	47224	0	835	19071
AUG	6351	464	980	234	243	83	449	25363	0	701	10972
SEP	1574	78	59	271	192	10	37	5354	0	348	3680
OKT	1416	45	72	295	282	6	23	6039	0	416	3942
NOV	1102	19	47	238	245	6	18	4686	0	407	3169
DES	943	22	24	209	206	6	9	4864	0	385	2714
SUM	34017	2348	3070	2847	2722	485	1038	137423	0	5704	68222

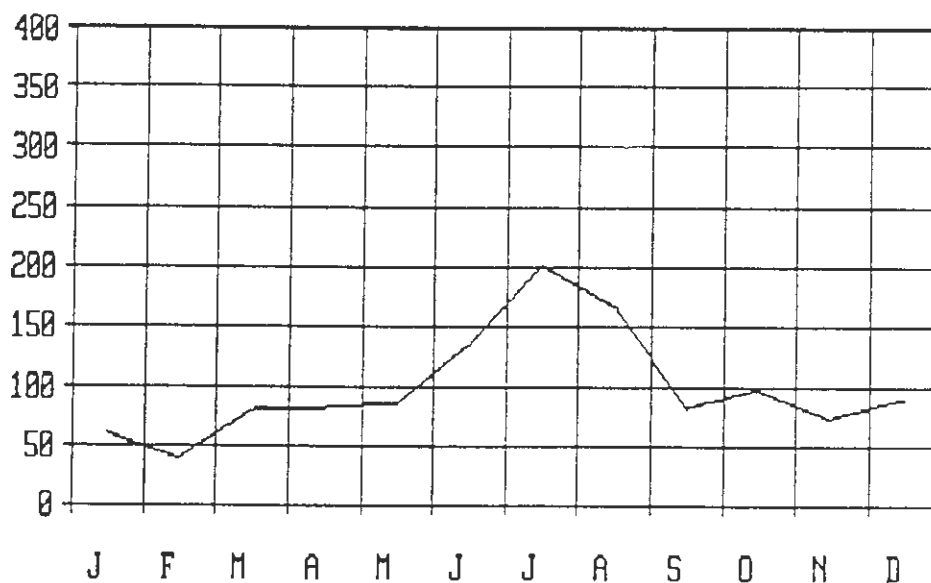


	ÅDT	YDT	HDT
PERSONBIL UTEN HENGER :	93	0	0
PERSONBIL MED HENGER :	6	0	0
VAREBIL :	8	0	0
LASTEBIL UTEN HENGER :	8	0	0
LASTEBIL MED HENGER :	7	0	0
BUSS :	1	0	0
MOTOR SYKLER/MOPED :	3	0	0
PERSONER :	377	0	0
REST PÅ LAND :	0	0	0
ANTALL TURER :	16	0	0
SUM TRAFIKK I PBE :	187	0	0

VARIASJONSKURVER KJØRETØYGRUPPER
ÅRSVARIASJON

FYLKE : 18 Nordland SELSKAP : 6 OVDS
SAMBAND : 3 FRA : BODØ-VÆRØY TIL : RØST
STREKNING :
FERGE : RETNING : 3 REG.PERIODE : 1989

	PERSONBIL		VAREB.	LASTEBIL		BUSS MOTOR		PERS	REST	TURER	PBE
	U.TIL	M.TIL		U.TIL	M.TIL	SYKL.	SYKL.				
JAN	82	1	3	24	0	0	0	606	0	142	160
FEB	56	0	4	15	0	1	0	640	0	117	109
MAR	111	3	2	25	0	3	0	1057	0	139	209
APR	92	2	13	28	2	3	0	1064	0	134	217
MAI	159	1	0	22	0	0	2	1365	0	155	228
JUN	184	8	18	41	0	1	2	2513	0	174	353
JUL	487	5	17	5	0	0	17	3783	0	182	534
AUG	311	3	8	37	0	2	12	3021	0	174	447
SEP	112	2	9	26	0	3	0	1005	0	127	217
OKT	110	2	8	36	1	5	0	922	0	191	257
NOV	110	0	12	24	0	0	0	887	0	142	194
DES	126	0	4	30	1	3	0	1020	0	127	237
SUM	1940	27	98	313	4	21	33	17883	0	1804	3162



	ÅDT	YDT	HDT
PERSONBIL UTEN HENGER :	5	7	2
PERSONBIL MED HENGER :	0	0	0
VAREBIL :	0	0	0
LASTEBIL UTEN HENGER :	1	1	0
LASTEBIL MED HENGER :	0	0	0
BUSS :	0	0	0
MOTOR SYKLER/MOPED :	0	0	0
PERSONER :	49	58	31
REST PÅ LAND :	0	0	0
ANTALL TURER :	5	6	2
SUM TRAFIKK I PBE :	9	11	3

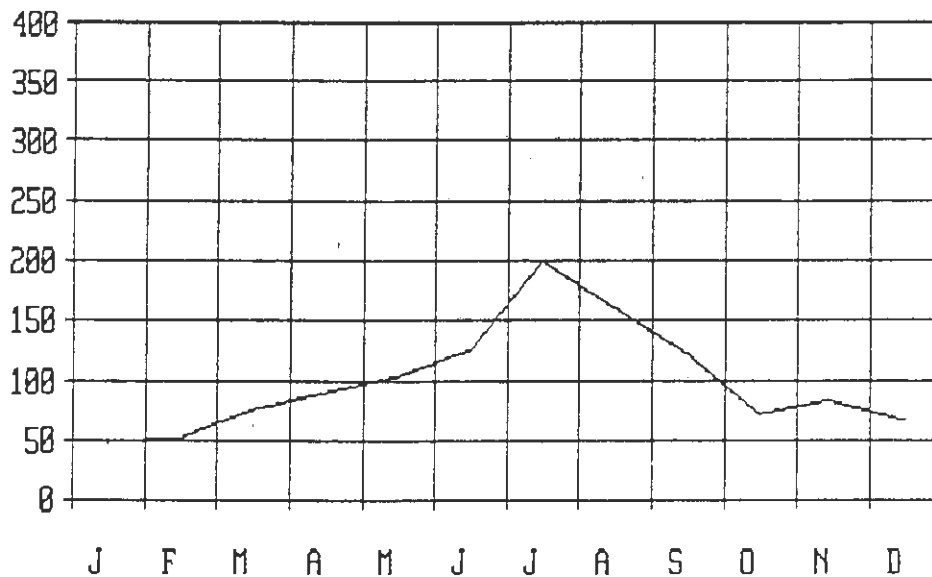
VARIASJONSKURVER KJØRETØYGRUPPER
ÅRSVARIASJON

FYLKE : 18 Nordland
SAMBAND : 4 FRA : SVOLVÆR
STREKNING :
FERGE :

SELSKAP : 6 OVDS
TIL : DIGERMULEN

RETNING : 3 REG.PERIODE : 1989

	PERSONBIL		VAREB.	LASTEBIL		BUSS MOTOR		PERS	REST	TURER	PBE
	U.TIL	M.TIL		U.TIL	M.TIL		SYKL.				
JAN	109	3	3	6	0	0	6	452	0	180	139
FEB	71	1	13	20	0	0	5	450	0	168	147
MAR	109	4	15	26	0	0	5	565	0	162	214
APR	119	6	26	28	1	1	4	628	0	180	256
MAI	130	3	13	43	3	0	14	622	0	186	296
JUN	159	8	29	38	6	0	4	848	0	180	356
JUL	308	23	43	40	6	0	4	1487	0	196	570
AUG	218	6	44	51	5	0	0	1067	0	196	458
SEP	142	7	37	44	4	0	1	653	0	180	352
OKT	85	4	32	15	6	0	7	382	0	124	204
NOV	93	5	18	23	9	0	3	486	0	120	240
DES	31	0	153	4	0	0	0	225	0	120	196
SUM	1574	70	426	338	40	1	53	7865	0	1992	3428



	ÅDT	YDT	HDT
PERSONBIL UTEN HENGER :	4	4	5
PERSONBIL MED HENGER :	0	0	1
VAREBIL :	1	0	0
LASTEBIL UTEN HENGER :	1	1	0
LASTEBIL MED HENGER :	0	0	1
BUSS :	0	0	0
MOTOR SYKLER/MOPED :	0	0	0
PERSONER :	22	23	20
REST PÅ LAND :	0	0	0
ANTALL TURER :	5	6	4
SUM TRAFIKK I PBE :	9	8	10

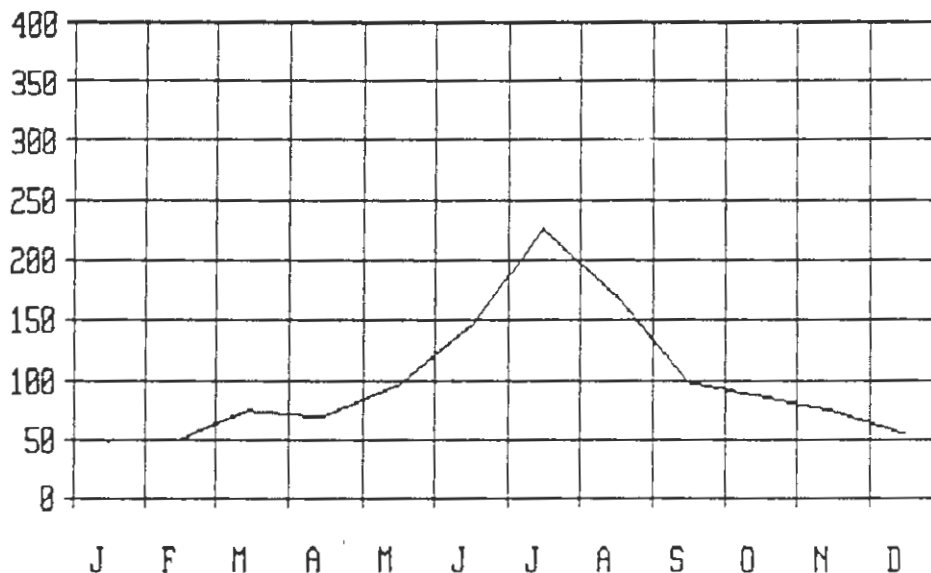
VARIASJONSKURVER KJØRETØYGRUPPER
ÅRSVARIASJON

FYLKE : 18 Nordland
SAMBAND : 1 FRA : BOGNES
STREKNING :
FERGE :

SELSKAP : 7 NORD-FERJER
TIL : LØDINGEN

RETNING : 3 REG.PERIODE : 1989

	PERSONBIL		VAREB.	LASTEBIL		BUSS MOTOR		PERS	REST TURER		PBE
	U.TIL	M.TIL		U.TIL	M.TIL		SYKL.				
JAN	2101	45	60	262	300	142	0	7394	0	402	5150
FEB	2111	35	73	264	349	119	0	7289	7	364	5302
MAR	4275	54	112	273	406	168	0	14237	0	422	8070
APR	3382	99	93	267	469	139	12	9767	0	390	7474
MAI	5262	184	96	345	534	157	70	15516	0	404	10243
JUN	7622	611	212	419	715	297	397	26325	0	722	15687
JUL	14922	1504	314	384	458	258	225	51132	0	862	24222
AUG	10136	744	251	465	679	255	222	31537	0	759	18429
SEP	5176	201	178	406	539	203	40	13688	0	560	10682
OKT	3924	152	128	386	584	212	0	11866	0	416	9434
NOV	2976	83	90	323	622	194	0	9182	0	404	8170
DES	2522	45	75	267	364	189	0	8644	0	380	6109
SUM	64409	3757	1682	4061	6019	2333	966	206577	7	6085	128972



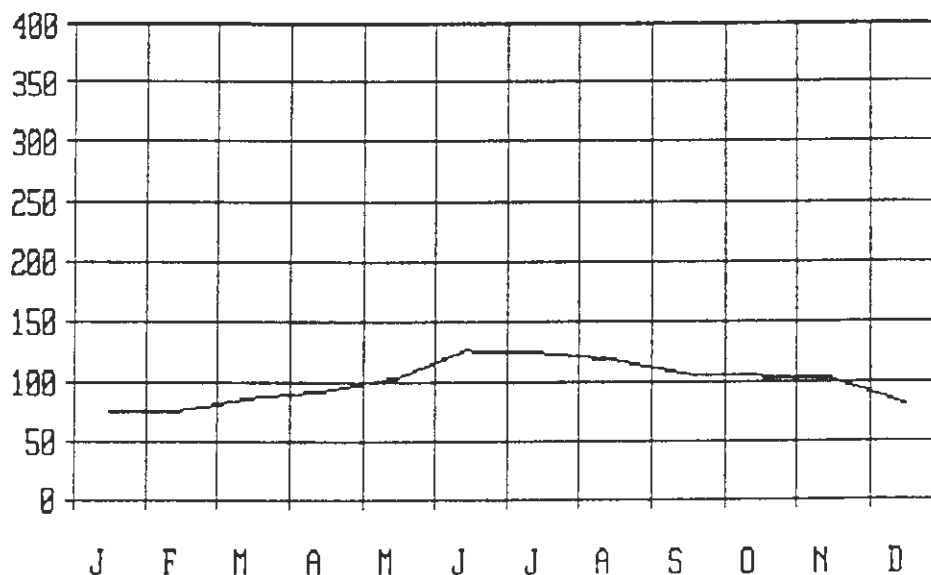
	ÅDT	YDT	HDT
PERSONBIL UTEN HENGER :	176	190	149
PERSONBIL MED HENGER :	10	11	9
VAREBIL :	5	5	3
LASTEBIL UTEN HENGER :	11	14	5
LASTEBIL MED HENGER :	16	3	3
BUSS :	6	7	6
MOTOR SYKLER/MOPED :	3	0	0
PERSONER :	566	596	507
REST PÅ LAND :	0	0	0
ANTALL TURER :	17	19	11
SUM TRAFIKK I PBE :	353	316	230

VARIASJONSKURVER KJØRETØYGRUPPER
ÅRSVARIASJON

FYLKE : 18 Nordland
SAMBAND : 2 FRA : SKARB.
STREKNING :
FERGE :

SELSKAP : 7 NORD-FERJER
TIL : KJØPSVIK
RETNING : 3 REG.PERIODE : 1989

	PERSONBIL VAREB.			LASTEBIL		BUSS MOTOR		PERS	REST	TURER	PBE
	U.TIL	M.TIL		U.TIL	M.TIL		SYKL.				
JAN	1220	15	25	182	59	1	0	4620	0	388	2135
FEB	1209	9	45	152	88	3	1	4864	0	352	2189
MAR	1556	5	34	150	74	2	1	5574	0	390	2433
APR	1555	34	35	208	59	7	23	5553	0	384	2639
MAI	1671	42	48	187	108	5	33	5985	0	394	2966
JUN	1926	75	109	237	131	7	37	6961	0	383	3654
JUL	2135	77	95	220	93	2	32	7558	0	398	3594
AUG	2058	56	67	212	91	1	49	7435	0	391	3388
SEP	1758	47	49	200	108	2	16	5674	0	282	3096
OKT	1677	52	25	229	88	4	4	5956	0	388	3001
NOV	1638	34	33	219	96	5	2	5812	0	374	2930
DES	1577	17	40	165	37	1	0	5424	2	370	2352
SUM	19980	463	605	2361	1032	40	198	71416	2	4494	34377



	ÅDT	YDT	HDT
PERSONBIL UTEN HENGER :	55	63	38
PERSONBIL MED HENGER :	1	1	1
VAREBIL :	2	2	0
LASTEBIL UTEN HENGER :	6	9	2
LASTEBIL MED HENGER :	3	1	1
BUSS :	0	0	0
MOTOR SYKLER/MOPED :	1	1	0
PERSONER :	196	223	142
REST PÅ LAND :	0	0	0
ANTALL TURER :	12	13	10
SUM TRAFIKK I PBE :	94	103	52

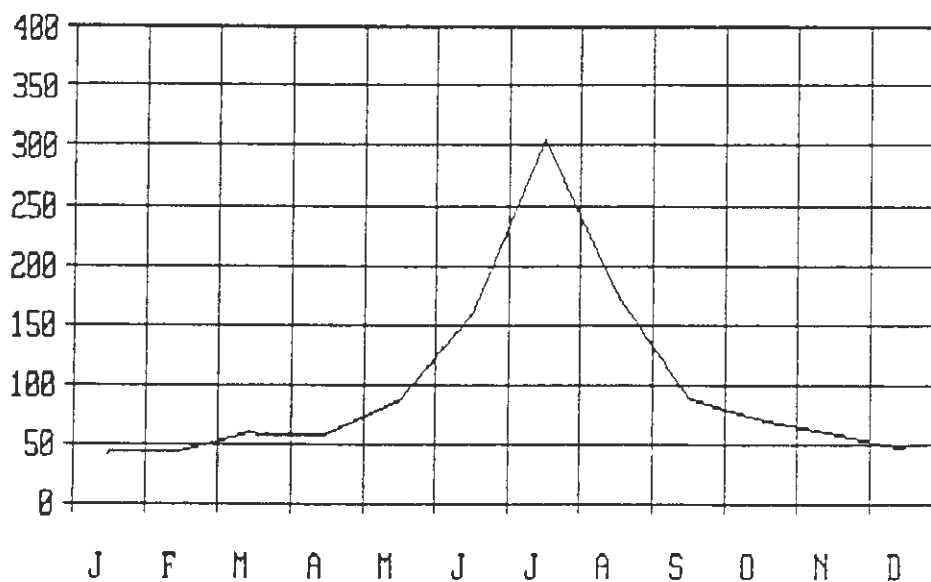
VARIASJONSKURVER KJØRETØYGRUPPER
ÅRSVARIASJON

FYLKE : 18 Nordland
SAMBAND : 4 FRA : BOGNES
STREKNING :
FERGE :

SELSKAP : 7 NORD-FERJER
TIL : SKARB.

RETNING : 3 REG.PERIODE : 1989

	PERSONBIL		VAREB.	LASTEBIL		BUSS MOTOR		PERS	REST	TURER	PBE
	U.TIL	M.TIL		U.TIL	M.TIL		SYKL.				
JAN	3629	50	0	452	576	182	0	10612	0	784	8743
FEB	3701	58	0	426	592	199	0	11756	0	718	8909
MAR	6293	152	0	487	605	277	0	20221	0	788	12343
APR	5115	172	0	555	731	182	13	13832	0	770	11679
MAI	8222	422	0	1052	759	242	109	23606	0	790	17407
JUN	15737	1959	0	1463	846	545	609	55381	0	1233	32413
JUL	32082	5575	0	2291	717	747	1376	120294	0	1450	62253
AUG	19442	1940	47	1599	862	496	953	65405	0	1447	36400
SEP	8738	460	19	832	891	228	45	23026	0	838	18000
OKT	6352	188	0	675	980	194	7	16884	0	796	14617
NOV	4610	107	0	556	947	174	0	12681	0	778	12030
DES	4113	83	0	415	677	199	1	11578	0	758	9788
SUM	118034	11166	66	10803	9183	3665	3113	385276	0	11150	244582



	ÅDT	YDT	HDT
PERSONBIL UTEN HENGER :	323	348	274
PERSONBIL MED HENGER :	31	34	24
VAREBIL :	0	0	0
LASTEBIL UTEN HENGER :	30	37	14
LASTEBIL MED HENGER :	25	5	5
BUSS :	10	11	7
MOTOR SYKLER/MOPED :	9	0	0
PERSONER :	1056	1109	949
REST PÅ LAND :	0	0	0
ANTALL TURER :	31	34	23
SUM TRAFIKK I PBE :	670	631	440

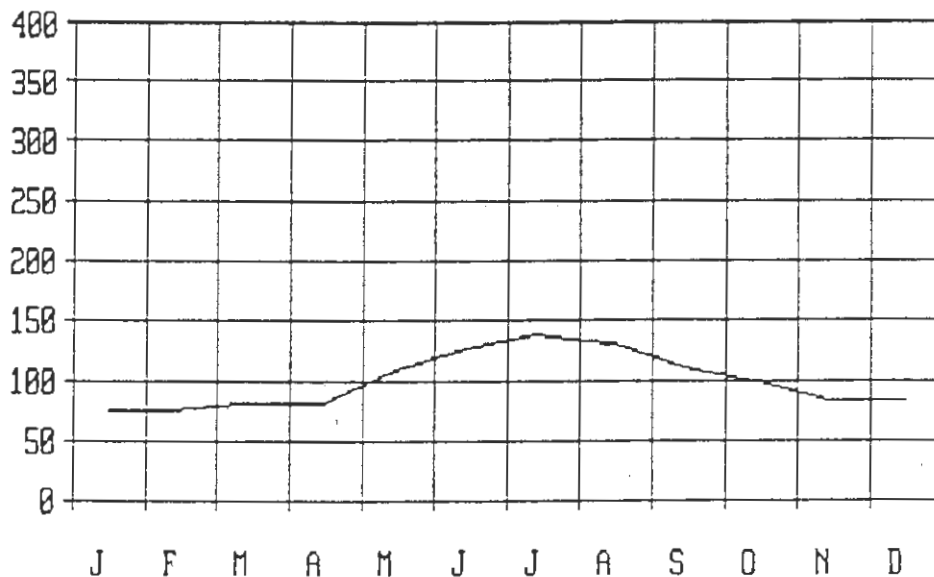
VARIASJONSKURVER KJØRETØYGRUPPER
ÅRSVARIASJON

FYLKE : 19 Troms
SAMBAND : 2 FRA : HAMNV.
STREKNING :
FERGE :

SELSKAP : 1 T F D S
TIL : MYRL.H.

RETNING : 3 REG.PERIODE : 1989

	PERSONBIL VAREB.		LASTEBIL		BUSS MOTOR		PERS	REST TURER		PBE	
	U.TIL	M.TIL	U.TIL	M.TIL		SYKL.					
JAN	2649	67	129	248	20	0	0	7546	0	1591	3823
FEB	2738	89	126	191	17	2	11	7417	1	1493	3797
MAR	3047	86	126	212	10	6	8	8752	0	1522	4141
APR	3010	86	165	193	20	4	2	8134	0	1506	4128
MAI	3884	153	120	278	26	17	8	10568	0	1591	5495
JUN	4314	195	158	368	35	10	32	12299	0	1608	6376
JUL	4721	378	159	266	32	12	46	13259	0	1584	7020
AUG	4575	259	86	291	47	7	37	12330	0	1646	6574
SEP	3759	184	117	303	44	14	11	10133	0	1570	5613
OKT	3299	153	114	311	38	12	20	9095	0	1615	5043
NOV	2858	80	165	271	25	4	4	6912	0	1579	4217
DES	3136	64	138	217	15	7	8	8560	0	1493	4220
SUM	41990	1794	1603	3149	329	95	187	115005	1	18798	60447



	ÅDT	YDT	HDT
PERSONBIL UTEN HENGER :	115	0	0
PERSONBIL MED HENGER :	5	0	0
VAREBIL :	4	0	0
LASTEBIL UTEN HENGER :	9	0	0
LASTEBIL MED HENGER :	1	0	0
BUSS :	0	0	0
MOTOR SYKLER/MOPED :	1	0	0
PERSONER :	315	0	0
REST PÅ LAND :	0	0	0
ANTALL TURER :	52	0	0
SUM TRAFIKK I PBE :	166	0	0

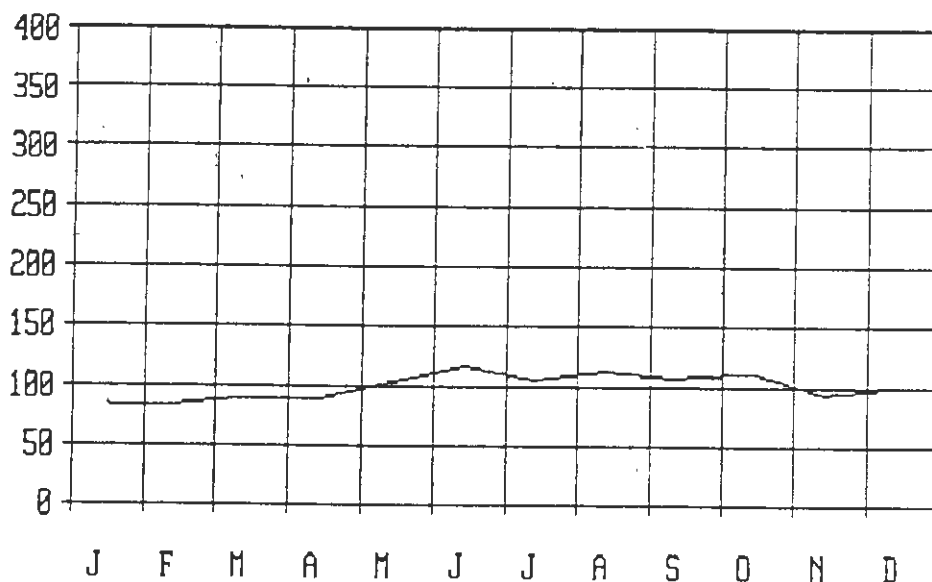
VARIASJONSKURVER KJØRETØYGRUPPER
ÅRSVARIASJON

FYLKE : 19 Troms
SAMBAND : 3 FRA : HARSTAD
STREKNING :
FERGE :

SELSKAP : 1 T F D S
TIL : SØRR.N.

RETNING : 3 REG.PERIODE : 1989

	PERSONBIL VAREB.		LASTEBIL		BUSS MOTOR		PERS	REST	TURER	PBE	
	U.TIL	M.TIL	U.TIL	M.TIL		SYKL.					
JAN	1523	24	105	191	33	0	2	5457	0	311	2438
FEB	1583	22	83	192	11	3	0	5301	0	286	2375
MAR	1736	27	92	177	10	6	3	5816	0	306	2514
APR	1687	35	86	181	14	5	3	5487	0	306	2511
MAI	1909	51	83	215	21	12	9	6606	0	314	2943
JUN	2131	70	149	249	11	8	14	7312	0	310	3324
JUL	2024	64	95	199	15	7	20	6856	0	316	3011
AUG	2036	61	85	254	24	9	33	6728	0	320	3222
SEP	1901	96	95	231	9	11	25	6304	0	308	3066
OKT	1974	70	143	229	23	12	13	6604	0	320	3177
NOV	1644	33	96	219	24	5	2	5722	19	322	2636
DES	1978	24	87	176	26	4	8	6488	12	294	2811
SUM	22126	577	1199	2513	221	82	132	74681	31	3713	34028

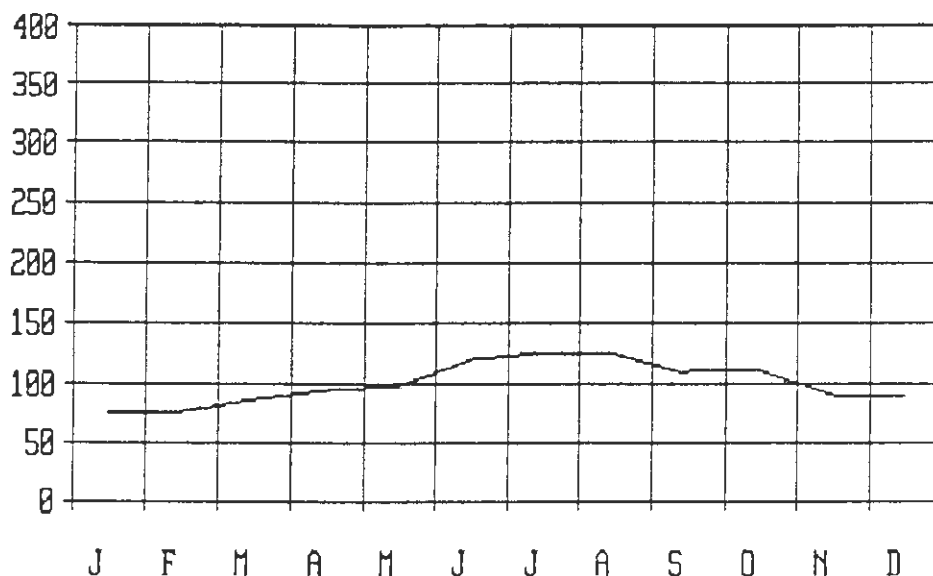


	ÅDT	YDT	HDT
PERSONBIL UTEN HENGER :	61	0	0
PERSONBIL MED HENGER :	2	0	0
VAREBIL :	3	0	0
LASTEBIL UTEN HENGER :	7	0	0
LASTEBIL MED HENGER :	1	0	0
BUSS :	0	0	0
MOTOR SYKLER/MOPED :	0	0	0
PERSONER :	205	0	0
REST PÅ LAND :	0	0	0
ANTALL TURER :	10	0	0
SUM TRAFIKK I PEE :	93	0	0

VARIASJONSKURVER KJØRETØYGRUPPER
ÅRSVARIASJON

FYLKE : 19 Troms SELSKAP : 1 T F D S
SAMBAND : 4 FRA : REFSN. TIL : FLESN.
STREKNING :
FERGE : RETNING : 3 REG.PERIODE : 1989

	PERSONBIL		VAREB.	LASTEBIL		BUSS	MOTOR SYKL.	PERS	REST	TURER	PBE
	U.TIL	M.TIL		U.TIL	M.TIL						
JAN	4305	32	62	348	149	127	0	9904	0	723	6760
FEB	4062	50	77	335	163	137	0	9639	6	654	6657
MAR	4905	67	112	324	165	146	0	11760	0	701	7599
APR	5271	92	100	291	241	176	19	12483	0	698	8429
MAI	5538	124	118	324	172	203	24	14030	0	738	8672
JUN	6508	217	145	423	188	296	100	19074	0	719	10697
JUL	7218	318	84	354	145	285	88	22297	0	729	11183
AUG	7209	266	92	410	154	259	121	19906	0	740	11135
SEP	5941	184	90	421	203	219	24	14986	0	709	9737
OKT	6194	104	112	480	264	163	10	14513	0	733	10030
NOV	4984	80	116	404	225	136	2	11865	34	706	8221
DES	5465	89	93	321	146	134	0	12268	124	683	8054
SUM	67600	1623	1201	4435	2215	2281	388	172725	164	8533	107174

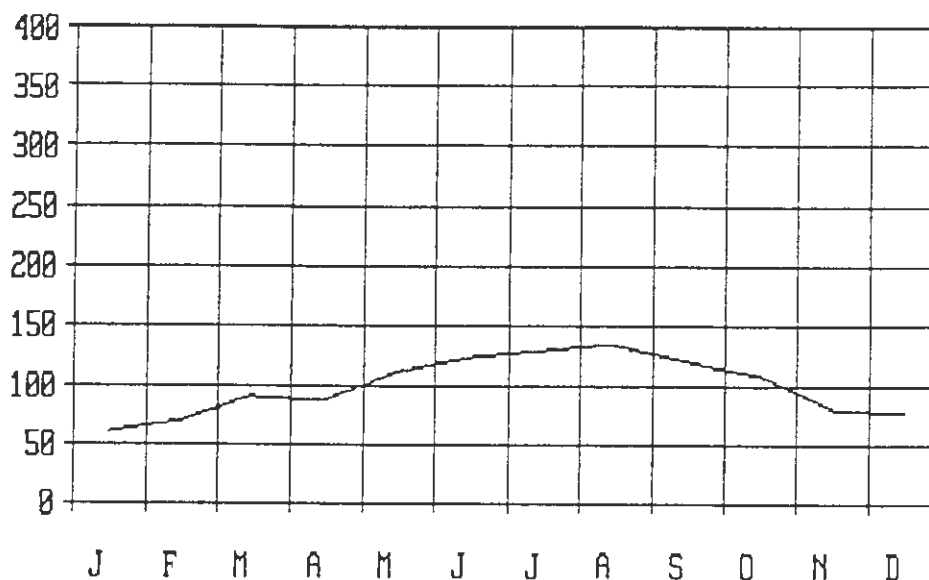


	ÅDT	YDT	HDT
PERSONBIL UTEN HENGER :	185	0	0
PERSONBIL MED HENGER :	4	0	0
VAREBIL :	3	0	0
LASTEBIL UTEN HENGER :	12	0	0
LASTEBIL MED HENGER :	6	0	0
BUSS :	6	0	0
MOTOR SYKLER/MOPED :	1	0	0
PERSONER :	473	0	0
REST PÅ LAND :	0	0	0
ANTALL TURER :	23	0	0
SUM TRAFIKK I PBE :	294	0	0

VARIASJONSKURVER KJØRETØYGRUPPER
ÅRSVARIASJON

FYLKE : 19 Troms SELSKAP : 1 T F D S
SAMBAND : 8 FRA : HANSNES TIL : SK.BUKT
STREKNING :
FERGE : RETNING : 3 REG.PERIODE : 1989

	PERSONBIL		VAREB.		LASTEBIL		BUSS MOTOR		PERS	REST	TURER	PBE
	U.TIL	M.TIL	U.TIL	M.TIL	U.TIL	M.TIL	SYKL.	SYKL.				
JAN	1827	30	19	134	24	11	0	6584	0	550	2502	
FEB	1964	35	15	215	29	10	0	6795	2	498	2914	
MAR	2861	51	21	199	21	21	5	9542	0	530	3821	
APR	2666	59	26	216	12	14	3	8581	0	529	3633	
MAI	3209	101	50	289	25	29	1	10771	0	551	4670	
JUN	3436	130	63	291	52	29	5	11607	0	547	5138	
JUL	3715	196	77	260	36	16	7	11847	0	545	5404	
AUG	3694	146	74	341	54	22	6	11812	0	514	5587	
SEP	3317	130	63	315	42	25	2	10868	0	536	5025	
OKT	2942	87	54	327	53	16	7	9535	0	551	4567	
NOV	2373	60	63	204	29	7	0	8089	0	533	3401	
DES	2399	37	19	182	17	9	0	7885	0	574	3196	
SUM	34403	1062	544	2973	394	209	36	113916	2	6458	49858	



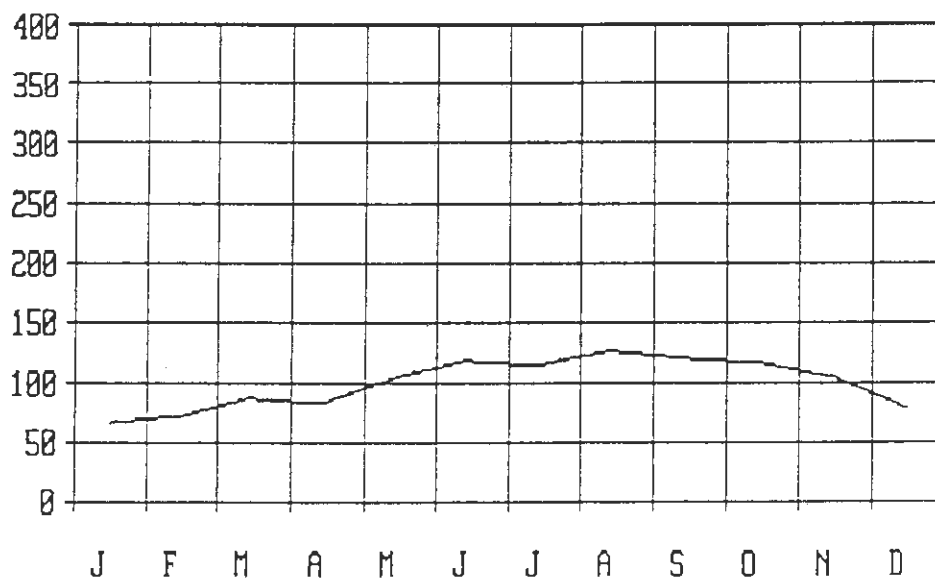
	ÅDT	YDT	HDT
PERSONBIL UTEN HENGER :	94	0	0
PERSONBIL MED HENGER :	3	0	0
VAREBIL :	1	0	0
LASTEBIL UTEN HENGER :	8	0	0
LASTEBIL MED HENGER :	1	0	0
BUSS :	1	0	0
MOTOR SYKLER/MOPED :	0	0	0
PERSONER :	312	0	0
REST PÅ LAND :	0	0	0
ANTALL TURER :	18	0	0
SUM TRAFIKK I PBE :	137	0	0

VARIASJONSKURVER KJØRETØYGRUPPER
ÅRSVARIASJON

FYLKE : 19 Troms
SAMBAND : 9 FRA : HAMNE
STREKNING :
FERGE :

SELSKAP : 1 T F D S
TIL : FLÅTEN
RETNING : 3 REG.PERIODE : 1989

	PERSONBIL		VAREB.	LASTEBIL		BUSS	MOTOR SYKL.	PERS	REST	TURER	PBE
	U.TIL	M.TIL		U.TIL	M.TIL						
JAN	2751	75	72	194	29	170	1	6573	0	1224	4455
FEB	2964	57	66	201	74	159	1	6861	30	1100	4810
MAR	4043	95	56	219	68	143	0	8458	0	1180	5953
APR	3742	111	66	231	57	146	12	8450	0	1174	5703
MAI	4768	103	80	307	84	161	70	10508	0	1194	7142
JUN	5191	191	60	369	86	179	92	12817	0	1199	8077
JUL	5743	231	67	173	55	134	84	14532	0	1214	7833
AUG	5696	221	90	346	89	161	52	14074	0	1271	8576
SEP	5001	242	44	343	133	166	16	10426	0	1122	8129
OKT	4675	218	79	351	164	163	3	9814	0	1216	7933
NOV	4325	78	414	341	91	163	0	9873	87	1182	7103
DES	3607	59	81	260	43	140	0	7767	6	1094	5420
SUM	52506	1681	1175	3335	973	1885	331	120153	123	14170	81134



	ÅDT	YDT	HDT
PERSONBIL UTEN HENGER :	144	146	139
PERSONBIL MED HENGER :	5	6	3
VAREBIL :	3	5	1
LASTEBIL UTEN HENGER :	9	12	3
LASTEBIL MED HENGER :	3	4	2
BUSS :	5	5	5
MOTOR SYKLER/MOPED :	1	0	0
PERSONER :	329	335	318
REST PÅ LAND :	0	1	0
ANTALL TURER :	39	36	45
SUM TRAFIKK I PBE :	222	244	186

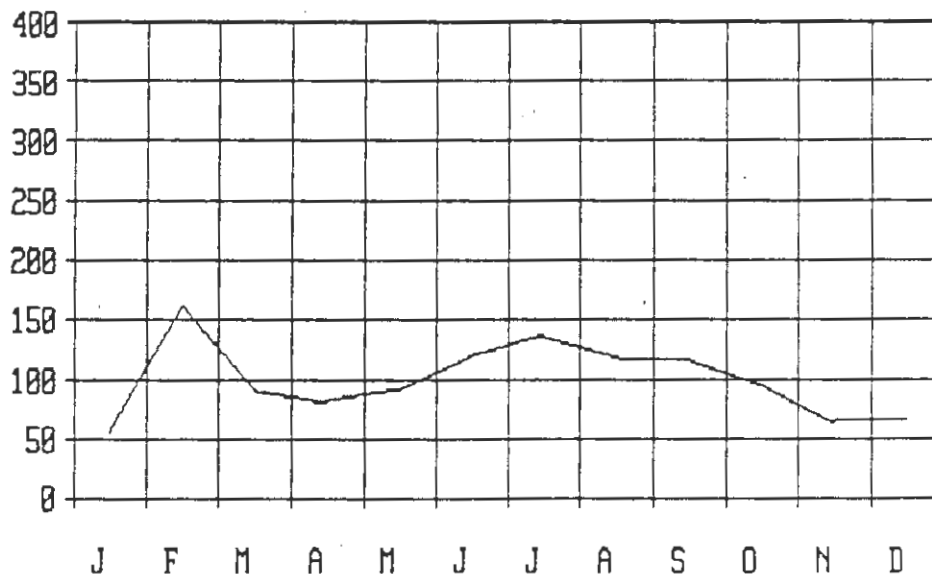
VARIASJONSKURVER KJØRETØYGRUPPER
ÅRSVARIASJON

FYLKE : 19 Troms
SAMBAND : 10 FRA : SKJERVØY
STREKNING :
FERGE :

SELSKAP : 1 T F D S
TIL : LAUKS.

RETNING : 3 REG.PERIODE : 1989

	PERSONBIL VAREB.		LASTEBIL		BUSS MOTOR		PERS	REST TURER		PBE	
	U.TIL	M.TIL	U.TIL	M.TIL		SYKL.					
JAN	382	19	64	67	8	0	8	2010	0	674	744
FEB	1228	42	180	188	8	8	3	4702	1	1142	2170
MAR	724	32	43	92	16	2	1	3162	0	678	1227
APR	564	15	47	118	13	0	5	2351	0	635	1075
MAI	692	31	60	117	5	2	15	2838	0	666	1229
JUN	822	42	51	139	30	2	25	3232	0	655	1574
JUL	1122	62	69	116	11	8	22	4185	0	688	1812
AUG	937	41	55	131	15	2	19	3780	0	674	1591
SEP	761	56	62	112	45	0	5	3029	0	667	1552
OKT	712	24	58	121	11	0	5	2763	0	668	1260
NOV	444	18	45	92	6	0	1	2140	0	643	849
DES	489	18	40	91	2	6	1	2207	0	606	890
SUM	8877	400	774	1384	170	30	110	36399	1	8396	15973



	ÅDT	YDT	HDT
PERSONBIL UTEN HENGER :	24	25	24
PERSONBIL MED HENGER :	1	1	1
VAREBIL :	2	2	2
LASTEBIL UTEN HENGER :	4	5	2
LASTEBIL MED HENGER :	0	5	3
BUSS :	0	0	0
MOTOR SYKLER/MOPED :	0	0	1
PERSONER :	100	107	84
REST PÅ LAND :	0	0	0
ANTALL TURER :	23	21	27
SUM TRAFIKK I PBE :	44	70	47

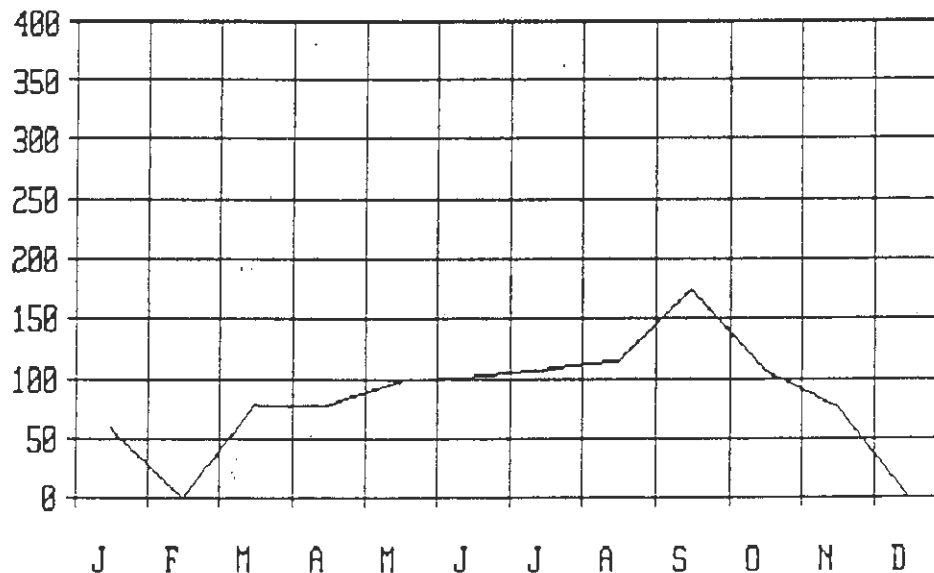
VARIASJONSKURVER KJØRETØYGRUPPER
ÅRSVARIASJON

FYLKE : 19 Troms
SAMBAND : 11 FRA : LANGH.
STREKNING :
FERGE :

SELSKAP : 1 T F D S
TIL : BRØST.B.

RETNING : 3 REG.PERIODE : 1989

	PERSONBIL VAREB.			LASTEBIL		BUSS MOTOR		PERS	REST	TURER	PBE
	U.TIL	M.TIL		U.TIL	M.TIL		SYKL.				
JAN	785	18	73	113	0	5	4	2457	0	544	1271
FEB	0	0	0	0	0	0	0	0	0	0	0
MAR	1107	47	101	99	4	4	15	3457	0	586	1682
APR	1036	36	129	97	0	16	0	3391	0	563	1628
MAI	1156	93	141	147	1	11	1	4070	0	586	2066
JUN	1347	49	174	132	0	18	27	4434	0	613	2136
JUL	1505	89	114	108	10	7	8	4360	0	588	2288
AUG	1652	71	142	119	16	6	3	5101	0	616	2468
SEP	2096	91	173	273	56	19	27	6704	0	765	3717
OKT	1057	73	215	206	18	20	8	3780	0	602	2279
NOV	911	48	151	142	0	8	3	3012	0	582	1664
DES	0	0	0	0	0	0	0	0	0	0	0
SUM	12652	615	1413	1436	105	114	96	40766	0	6045	21199



	ÅDT	YDT	HDT
PERSONBIL UTEN HENGER :	35	0	0
PERSONBIL MED HENGER :	2	0	0
VAREBIL :	4	0	0
LASTEBIL UTEN HENGER :	4	0	0
LASTEBIL MED HENGER :	0	0	0
BUSS :	0	0	0
MOTOR SYKLER/MOPED :	0	0	0
PERSONER :	112	0	0
REST PÅ LAND :	0	0	0
ANTALL TURER :	17	0	0
SUM TRAFIKK I PBE :	58	0	0

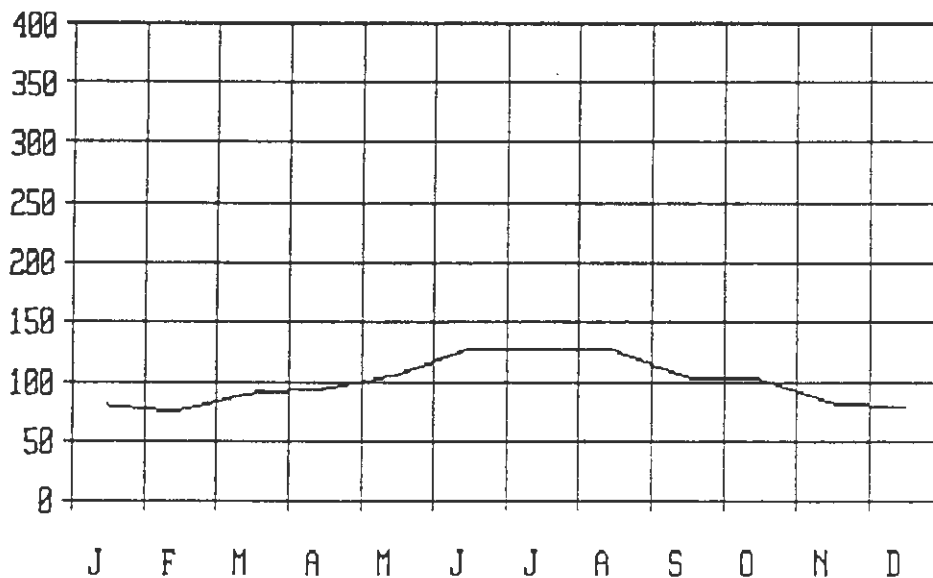
VARIASJONSKURVER KJØRETØYGRUPPER
ÅRSVARIASJON

FYLKE : 19 Troms
SAMBAND : 12 FRA : STORNES
STREKNING :
FERGE :

SELSKAP : 1 T F D S
TIL : BJØRNERÅ

RETNING : 3 REG.PERIODE : 1989

	PERSONBIL		VAREB.	LASTEBIL		BUSS MOTOR		PERS	REST	TURER	PBE
	U.TIL	M.TIL		U.TIL	M.TIL		SYKL.				
JAN	3594	22	48	200	20	36	3	8105	0	918	4552
FEB	3381	34	35	161	13	34	5	7968	5	826	4202
MAR	4033	29	32	187	14	34	4	9192	0	875	4919
APR	3969	91	60	205	29	33	12	9032	0	868	5194
MAI	4397	110	61	254	31	31	19	9917	0	879	5829
JUN	5103	174	111	288	52	61	22	13310	0	898	7104
JUL	5334	218	68	236	15	45	17	13301	0	911	7019
AUG	5271	170	42	304	24	48	16	11801	0	877	7047
SEP	4270	131	51	241	47	48	10	10020	0	862	5864
OKT	4197	89	37	252	39	52	23	8962	0	899	5660
NOV	3561	52	28	231	15	42	16	8059	66	894	4681
DES	3541	38	34	172	19	41	2	7954	17	842	4464
SUM	50651	1158	607	2731	318	505	149	117621	88	10549	66535

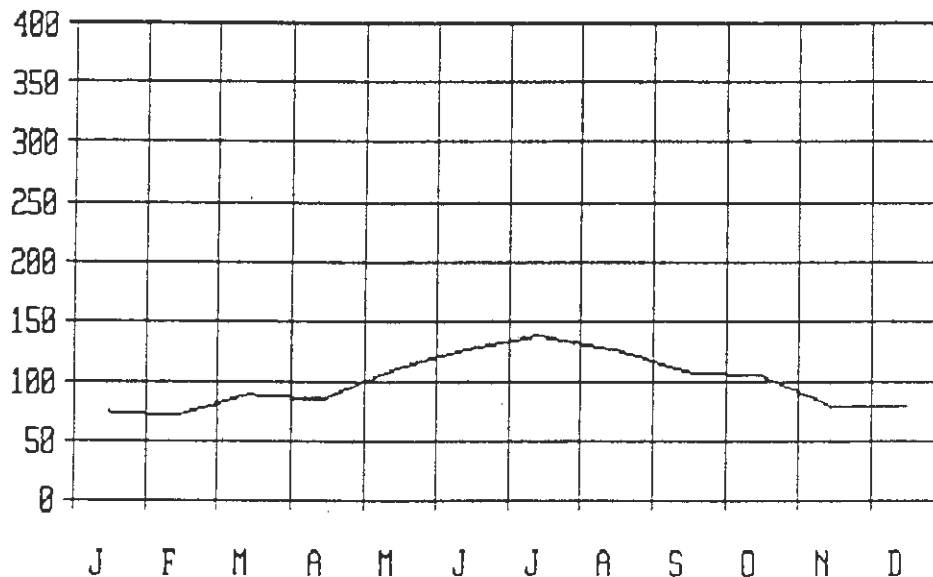


	ÅDT	YDT	HDT
PERSONBIL UTEN HENGER :	139	0	0
PERSONBIL MED HENGER :	3	0	0
VAREBIL :	2	0	0
LASTEBIL UTEN HENGER :	7	0	0
LASTEBIL MED HENGER :	1	0	0
BUSS :	1	0	0
MOTOR SYKLER/MOPED :	0	0	0
PERSONER :	322	0	0
REST PÅ LAND :	0	0	0
ANTALL TURER :	29	0	0
SUM TRAFIKK I PBE :	182	0	0

VARIASJONSKURVER KJØRETØYGRUPPER
ÅRSVARIASJON

FYLKE : 19 Troms SELSKAP : 1 T F D S
SAMBAND : 14 FRA : VIKRAN TIL : LARSEN
STREKNING :
FERGE : RETNING : 3 REG.PERIODE : 1989

	PERSONBIL		VAREB.	LASTEBIL		BUSS MOTOR		PERS	REST TURER		PBE
	U.TIL	M.TIL		U.TIL	M.TIL		SYKL.				
JAN	3669	18	27	82	3	52	0	7887	0	714	4219
FEB	3437	34	50	84	8	41	0	7687	74	670	4045
MAR	4311	41	31	92	8	52	0	10304	0	757	4989
APR	4090	50	31	98	7	48	5	8376	0	722	4792
MAI	5527	88	45	89	6	51	19	11357	0	832	6337
JUN	5508	196	78	221	16	73	78	13255	0	790	7209
JUL	6132	180	76	233	29	47	167	14461	0	837	7780
AUG	5966	164	43	135	13	52	88	13945	0	836	7179
SEP	4652	135	238	192	29	44	41	11293	0	752	6192
OKT	4882	89	45	121	27	47	3	10392	0	713	5880
NOV	3867	47	23	80	10	45	0	8513	62	674	4501
DES	4079	20	37	59	5	39	0	8718	82	668	4534
SUM	56120	1062	724	1486	161	591	401	126188	218	8965	67657



	ÅDT	YDT	HDT
PERSONBIL UTEN HENGER :	154	0	0
PERSONBIL MED HENGER :	3	0	0
VAREBIL :	2	0	0
LASTEBIL UTEN HENGER :	4	0	0
LASTEBIL MED HENGER :	0	0	0
BUSS :	2	0	0
MOTOR SYKLER/MOPED :	1	0	0
PERSONER :	346	0	0
REST PÅ LAND :	1	0	0
ANTALL TURER :	25	0	0
SUM TRAFIKK I PBE :	185	0	0

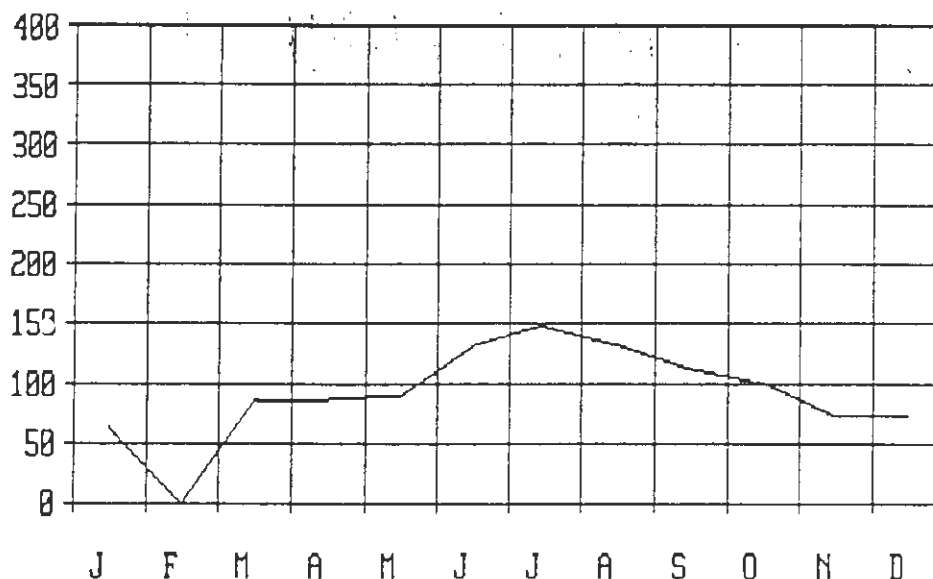
VARIASJONSKURVER KJØRETØYGRUPPER
ÅRSVARIASJON

FYLKE : 19 Troms
SAMBAND : 15 FRA : ROTSUND
STREKNING :
FERGE :

SELSKAP : 1 T F D S
TIL : HAMNES

RETNING : 3 REG.PERIODE : 1989

	PERSONBIL VAREB.			LASTEBIL		BUSS MOTOR		PERS	REST	TURER	PBE
	U.TIL	M.TIL		U.TIL	M.TIL		SYKL.				
JAN	289	5	8	25	0	0	0	1313	0	662	387
FEB	0	0	0	0	0	0	0	0	0	0	0
MAR	433	5	0	29	0	0	0	1518	0	478	535
APR	375	23	4	26	0	0	2	1732	0	480	526
MAI	422	16	7	16	4	0	2	1383	0	488	545
JUN	636	17	13	28	1	2	2	2262	0	494	797
JUL	696	28	1	32	6	0	8	2068	0	480	907
AUG	579	33	2	40	2	0	1	1932	0	500	810
SEP	507	14	23	37	2	0	0	1813	0	492	693
OKT	465	4	12	40	2	0	0	1854	0	494	619
NOV	316	22	18	14	2	0	0	1414	0	484	452
DES	367	7	20	14	0	0	0	1313	6	456	450
SUM	5085	174	108	301	19	2	15	18602	6	5508	6721



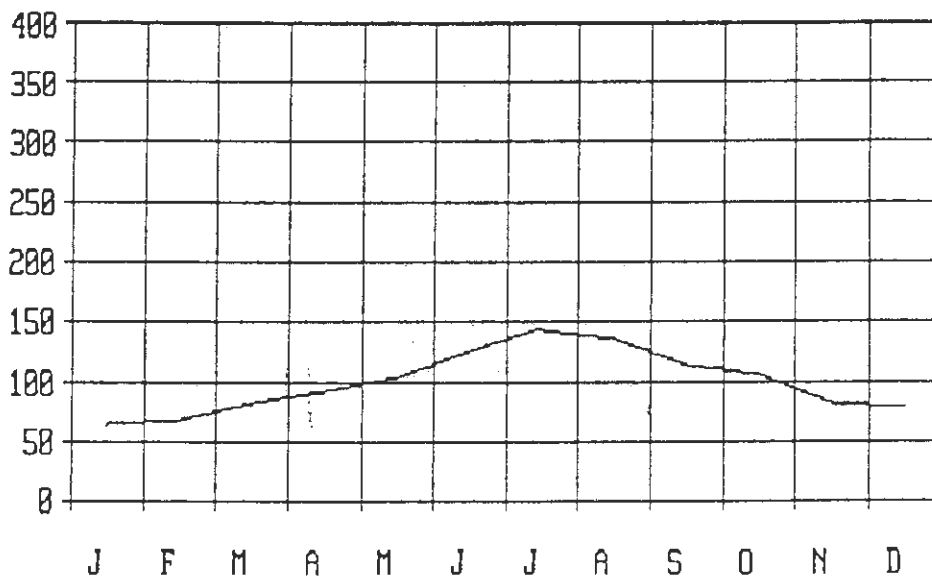
	ÅDT	YDT	HDT
PERSONBIL UTEN HENGER :	14	0	0
PERSONBIL MED HENGER :	0	0	0
VAREBIL :	0	0	0
LASTEBIL UTEN HENGER :	1	0	0
LASTEBIL MED HENGER :	0	0	0
BUSS :	0	0	0
MOTOR SYKLER/MOPED :	0	0	0
PERSONER :	51	0	0
REST PÅ LAND :	0	0	0
ANTALL TURER :	15	0	0
SUM TRAFIKK I PEE :	18	0	0

VARIASJONSKURVER KJØRETØYGRUPPER
ÅRSVARIASJON

FYLKE : 19 Troms
SAMBAND : 16 FRA : FENES
STREKNING :
FERGE :

SELSKAP : 1 T F D S
TIL : AUSTNES
RETNING : 3 REG.PERIODE : 1989

	PERSONBIL VAREB.			LASTEBIL		BUSS	MOTOR SYKL.	PERS	REST TURER		PBE
	U.TIL	M.TIL		U.TIL	M.TIL						
JAN	800	3	9	115	4	36	0	1965	0	1011	1327
FEB	851	8	4	129	2	32	1	2234	0	912	1404
MAR	1058	13	9	143	6	32	0	2516	0	983	1693
APR	1062	48	13	151	13	34	8	2747	0	960	1873
MAI	1273	61	4	168	12	30	7	2795	0	939	2144
JUN	1527	93	0	169	23	47	3	4200	0	991	2616
JUL	1909	115	17	156	24	33	13	5008	0	990	2991
AUG	1693	96	11	204	14	38	4	4085	0	1058	2826
SEP	1294	59	7	224	21	36	2	3211	0	987	2399
OKT	1274	57	2	181	14	38	0	2942	0	1027	2212
NOV	1082	28	5	133	8	33	2	2515	0	1003	1742
DES	1072	23	0	118	7	30	0	2490	0	942	1650
SUM	14895	604	81	1891	148	419	40	36708	0	11803	24877

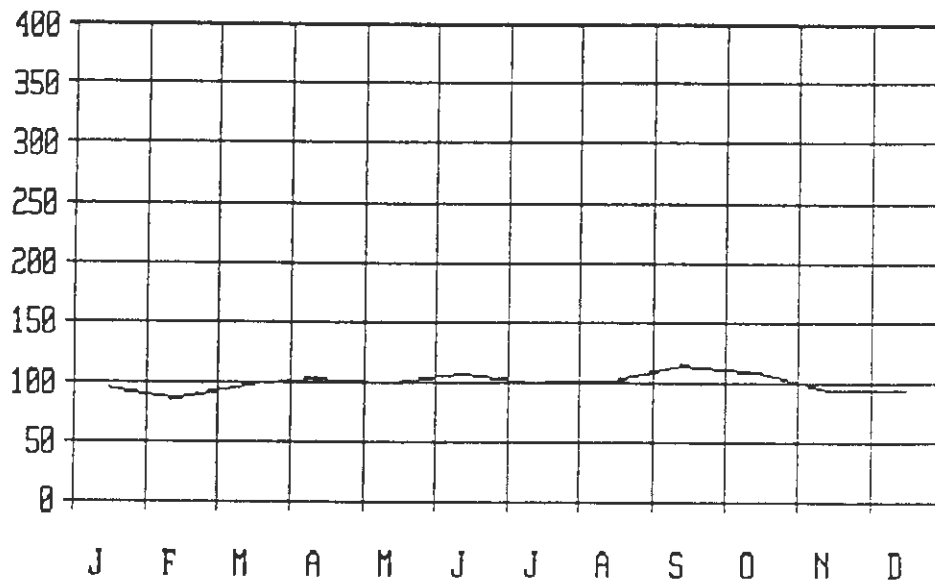


	ÅDT	YDT	HDT
PERSONBIL UTEN HENGER :	41	0	0
PERSONBIL MED HENGER :	2	0	0
VAREBIL :	0	0	0
LASTEBIL UTEN HENGER :	5	0	0
LASTEBIL MED HENGER :	0	0	0
BUSS :	1	0	0
MOTOR SYKLER/MOPED :	0	0	0
PERSONER :	101	0	0
REST PÅ LAND :	0	0	0
ANTALL TURER :	32	0	0
SUM TRAFIKK I PBE :	68	0	0

VARIASJONSKURVER KJØRETØYGRUPPER
ÅRSVARIASJON

FYLKE : 19 Troms SELSKAP : 1 T F D S
SAMBAND : 18 FRA : BORKENES TIL : KVEØY
STREKNING :
FERGE : RETNING : 3 REG.PERIODE : 1989

	PERSONBIL		VAREB.	LASTEBIL		BUSS	MOTOR SYKL.	PERS	REST	TURER	PBE
	U.TIL	M.TIL		U.TIL	M.TIL						
JAN	1318	8	0	81	0	42	0	4546	0	627	1753
FEB	1174	1	1	84	0	38	0	4253	0	568	1582
MAR	1366	13	1	93	0	34	0	4898	0	598	1821
APR	1324	26	14	110	0	40	9	4813	0	598	1906
MAI	1276	25	19	111	0	36	13	4805	0	593	1847
JUN	1328	37	10	126	0	40	23	4992	0	614	1987
JUL	1316	62	17	82	4	12	30	4370	0	618	1833
AUG	1327	34	17	92	0	36	21	4648	0	639	1866
SEP	1486	35	21	121	0	40	11	5036	0	606	2135
OKT	1361	22	34	129	1	42	9	4882	0	628	2021
NOV	1173	15	16	105	0	43	5	4449	0	600	1721
DES	1318	3	9	87	0	34	11	4513	0	588	1733
SUM	15767	281	159	1221	5	437	132	56205	0	7277	22205

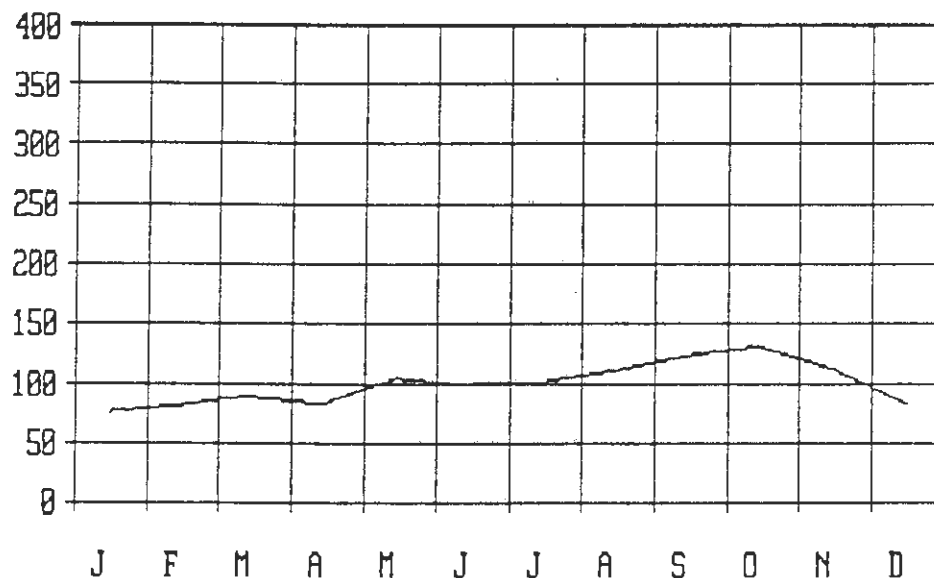


	ÅDT	YDT	HDT
PERSONBIL UTEN HENGER :	43	42	46
PERSONBIL MED HENGER :	1	1	0
VAREBIL :	0	1	0
LASTEBIL UTEN HENGER :	3	4	2
LASTEBIL MED HENGER :	0	0	0
BUSS :	1	2	0
MOTOR SYKLER/MOPED :	0	0	1
PERSONER :	154	146	170
REST PÅ LAND :	0	0	0
ANTALL TURER :	20	19	22
SUM TRAFIKK I PBE :	61	65	53

VARIASJONSKURVER KJØRETØYGRUPPER
ÅRSVARIASJON

FYLKE : 19 Troms SELSKAP : 1 T F D S
SAMBAND : 19 FRA : BELLVIK TIL : VENG SØY
STREKNING :
FERGE : RETNING : 3 REG.PERIODE : 1989

	PERSONBIL		VAREB.	LASTEBIL		BUSS	MOTOR SYKL.	PERS	REST	TURER	PBE
	U.TIL	M.TIL		U.TIL	M.TIL						
JAN	341	2	4	30	0	44	2	1187	0	236	617
FEB	335	0	15	48	6	38	0	1372	0	206	676
MAR	451	2	8	34	2	40	0	1703	0	207	737
APR	409	7	9	23	2	40	0	1601	0	211	678
MAI	515	10	17	44	3	38	0	1974	0	220	861
JUN	502	9	13	30	6	40	10	2067	0	223	822
JUL	542	9	4	43	2	28	0	2280	0	224	824
AUG	481	16	24	63	2	40	0	2092	0	254	912
SEP	469	13	10	73	22	42	1	2093	0	231	1015
OKT	397	9	17	142	4	45	4	1696	0	253	1067
NOV	411	6	12	92	6	44	0	1583	0	267	923
DES	465	1	4	19	0	38	0	1551	0	273	681
SUM	5318	84	137	641	55	477	17	21199	0	2805	9813

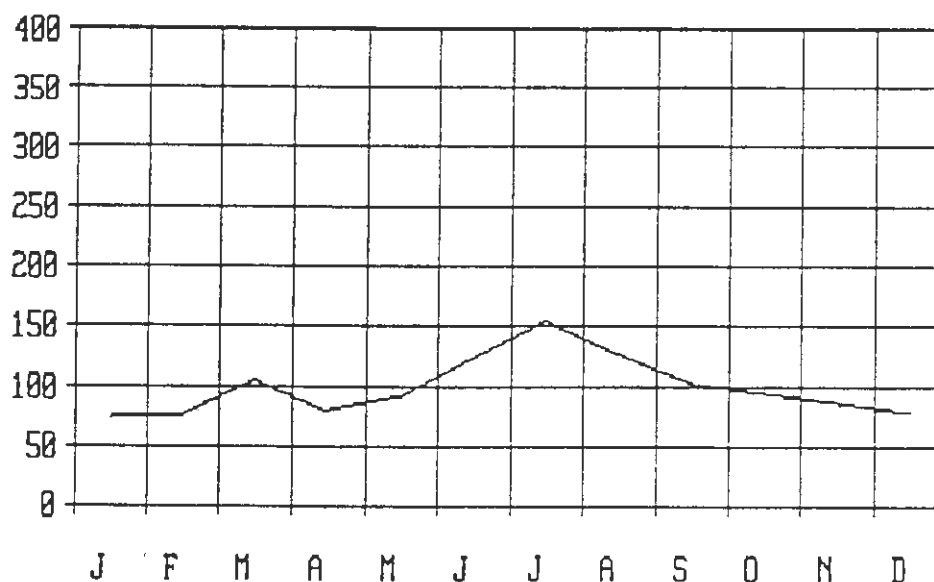


	ÅDT	YDT	HDT
PERSONBIL UTEN HENGER :	15	0	0
PERSONBIL MED HENGER :	0	0	0
VAREBIL :	0	0	0
LASTEBIL UTEN HENGER :	2	0	0
LASTEBIL MED HENGER :	0	0	0
BUSS :	1	0	0
MOTOR SYKLER/MOPED :	0	0	0
PERSONER :	58	0	0
REST PÅ LAND :	0	0	0
ANTALL TURER :	8	0	0
SUM TRAFIKK I PBE :	27	0	0

VARIASJONSKURVER KJØRETØYGRUPPER
ÅRSVARIASJON

FYLKE : 19 Troms SELSKAP : 2 BJØRKLID
SAMBAND : 1 FRA : SVENSBY TIL : BR.VIK
STREKNING :
FERGE : RETNING : 3 REG.PERIODE : 1989

	PERSONBIL		VAREB.	LASTEBIL		BUSS MOTOR		PERS	REST	TURER	PBE
	U.TIL	M.TIL		U.TIL	M.TIL		SYKL.				
JAN	3734	49	53	349	53	134	0	10968	0	607	5782
FEB	3851	52	55	295	85	114	2	10751	69	552	5828
MAR	4403	296	95	518	151	117	0	12714	0	647	8163
APR	4248	66	81	277	64	119	1	10964	0	590	6154
MAI	4626	135	102	343	100	125	37	13072	0	602	7162
JUN	6146	237	225	381	109	221	116	20097	0	726	9654
JUL	7564	375	457	344	126	319	210	29049	0	830	12084
AUG	6431	248	146	443	113	191	116	20289	0	754	9979
SEP	5201	202	114	381	96	137	35	14621	0	658	8092
OKT	4757	145	121	374	95	125	0	13316	0	628	7410
NOV	4176	96	75	389	133	121	0	11624	129	608	6855
DES	4189	57	76	269	108	113	0	11697	142	574	6235
SUM	59326	1958	1600	4363	1233	1836	517	179162	340	7776	93398



	ÅDT	YDT	HDT
PERSONBIL UTEN HENGER :	163	0	0
PERSONBIL MED HENGER :	5	0	0
VAREBIL :	4	0	0
LASTEBIL UTEN HENGER :	12	0	0
LASTEBIL MED HENGER :	3	0	0
BUSS :	5	0	0
MOTOR SYKLER/MOPED :	1	0	0
PERSONER :	491	0	0
REST PÅ LAND :	1	0	0
ANTALL TURER :	21	0	0
SUM TRAFIKK I PBE :	256	0	0

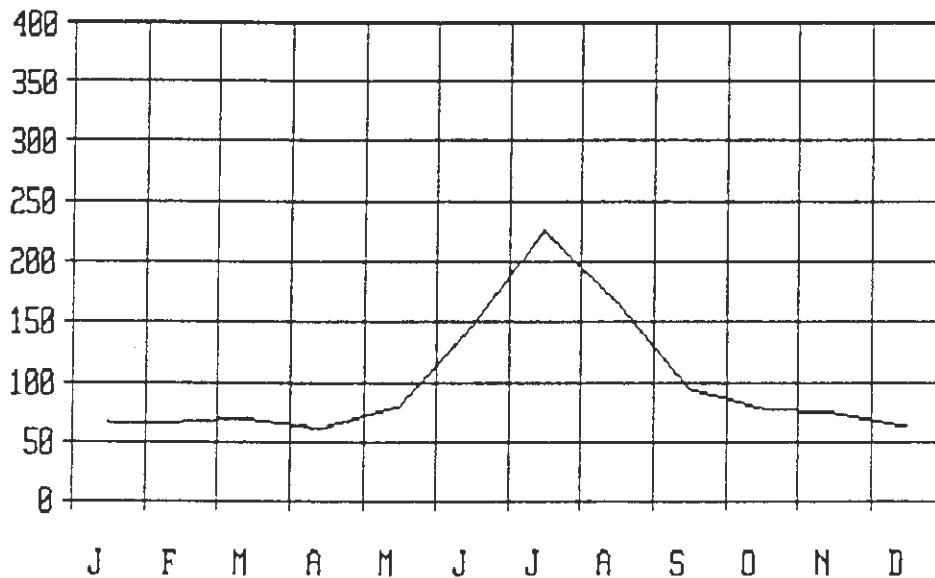
VARIASJONSKURVER KJØRETØYGRUPPER
ÅRSVARIASJON

FYLKE : 19 Troms
SAMBAND : 2 FRA : LYGSE
STREKNING :
FERGE :

SELSKAP : 2 BJØRKLID
TIL : OLDERD.

RETNING : 3 REG.PERIODE : 1989

	PERSONBIL		VAREB.	LASTEBIL		BUSS MOTOR		PERS	REST	TURER	PBE
	U.TIL	M.TIL		U.TIL	M.TIL		SYKL.				
JAN	1264	15	24	136	45	110	0	5208	0	379	2406
FEB	1281	12	24	115	53	95	1	5127	0	344	2331
MAR	1393	30	22	104	49	98	4	5442	0	364	2454
APR	1322	34	19	84	17	102	5	4776	0	365	2188
MAI	1564	75	24	114	51	107	25	6464	0	369	2838
JUN	2810	137	170	158	88	227	95	13665	0	512	5213
JUL	4692	266	253	187	102	295	170	23024	0	664	7994
AUG	3480	163	144	181	88	190	141	14665	0	495	5856
SEP	1843	78	84	140	67	112	11	7203	0	410	3364
OKT	1436	58	50	155	56	111	4	6108	0	376	2849
NOV	1342	37	47	149	60	104	1	5738	6	369	2663
DES	1272	17	42	95	52	92	0	5371	0	345	2278
SUM	23699	922	903	1618	728	1643	457	102791	6	4992	42434

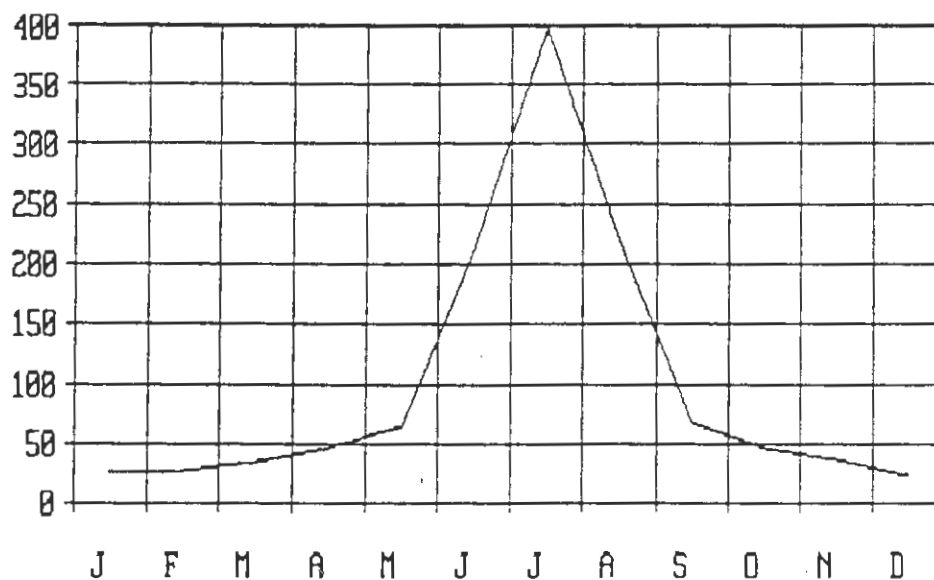


	ÅDT	YDT	HDT
PERSONBIL UTEN HENGER :	65	56	84
PERSONBIL MED HENGER :	3	3	2
VAREBIL :	2	2	3
LASTEBIL UTEN HENGER :	4	6	1
LASTEBIL MED HENGER :	2	1	0
BUSS :	5	5	4
MOTOR SYKLER/MOPED :	1	0	0
PERSONER :	282	250	344
REST PÅ LAND :	0	0	0
ANTALL TURER :	14	12	16
SUM TRAFIKK I PBE :	116	107	115

VARIASJONSKURVER KJØRETØYGRUPPER
ÅRSVARIASJON

FYLKE : 20 Finnmark SELSKAP : 1 F F R
SAMBAND : 2 FRA : KÅFJORD TIL : HONNINGSVÅG
STREKNING :
FERGE : RETNING : 3 REG.PERIODE : 1989

	PERSONBIL		VAREB.	LASTEBIL		BUSS	MOTOR SYKL.	PERS	REST	TURER	PBE
	U.TIL	M.TIL		U.TIL	M.TIL						
JAN	1203	58	116	128	44	118	13	4119	0	296	2569
FEB	1249	60	86	120	28	121	10	4283	0	240	2499
MAR	1856	103	98	129	25	121	10	6414	0	269	3259
APR	2347	91	171	176	102	132	15	6653	0	351	4357
MAI	3732	150	427	163	60	159	42	12502	0	406	6034
JUN	11450	580	2536	225	110	837	928	70315	0	893	20299
JUL	22870	1046	5893	212	89	1245	1862	148049	0	1265	37962
AUG	12887	346	3111	195	85	671	1280	74848	0	800	20730
SEP	4370	163	248	174	56	177	36	14925	0	357	6617
OKT	2757	92	113	179	87	129	7	8134	0	330	4634
NOV	1829	41	148	164	99	123	5	5817	0	300	3579
DES	1241	26	48	117	26	116	5	3815	0	284	2312
SUM	67791	2756	12995	1982	811	3949	4213	359874	0	5791	114851

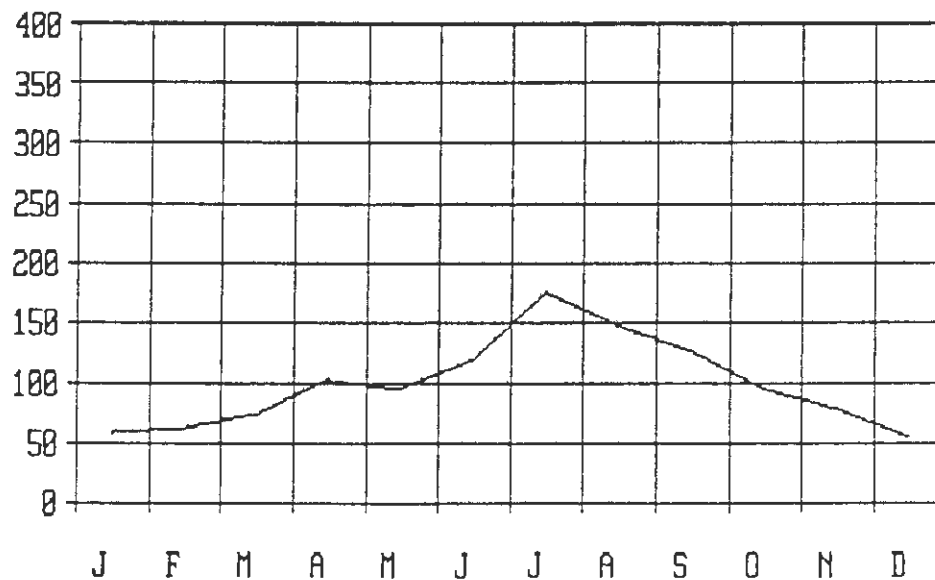


	ÅDT	YDT	HDT
PERSONBIL UTEN HENGER :	186	187	182
PERSONBIL MED HENGER :	8	8	7
VAREBIL :	36	45	17
LASTEBIL UTEN HENGER :	5	7	2
LASTEBIL MED HENGER :	2	1	1
BUSS :	11	11	11
MOTOR SYKLER/MOPED :	12	10	14
PERSONER :	986	942	1073
REST PÅ LAND :	0	0	0
ANTALL TURER :	16	15	17
SUM TRAFIKK I PBE :	315	328	274

VARIASJONSKURVER KJØRETØYGRUPPER
ÅRSVARIASJON

FYLKE : 20 Finnmark SELSKAP : 1 F F R
SAMBAND : 4 FRA : ØKSEFJORD TIL : HASVIK
STREKNING :
FERGE : RETNING : 3 REG.PERIODE : 1989

	PERSONBIL		VAREB.	LASTEBIL		BUSS MOTOR		PERS	REST	TURER	PBE
	U.TIL	M.TIL		U.TIL	M.TIL		SYKL.				
JAN	301	6	6	89	18	3	0	908	0	171	694
FEB	298	11	15	86	24	5	0	921	0	156	744
MAR	444	9	21	76	31	2	1	1352	0	165	883
APR	460	16	35	146	45	5	0	1401	0	178	1226
MAI	647	14	19	89	34	1	1	1993	0	168	1149
JUN	819	43	46	94	25	5	0	2346	0	172	1421
JUL	1237	89	58	101	42	6	1	3811	0	189	2099
AUG	989	43	30	108	55	7	8	2941	0	180	1775
SEP	681	47	39	104	61	12	3	2026	0	173	1526
OKT	529	25	50	96	38	2	1	1614	0	176	1140
NOV	395	16	39	101	30	4	0	1225	0	169	951
DES	335	7	9	77	16	0	0	1018	0	156	676
SUM	7135	326	367	1167	419	52	15	21556	0	2053	14284



	ÅDT	YDT	HDT
PERSONBIL UTEN HENGER :	20	21	16
PERSONBIL MED HENGER :	1	1	1
VAREBIL :	1	1	0
LASTEBIL UTEN HENGER :	3	5	0
LASTEBIL MED HENGER :	1	1	1
BUSS :	0	0	0
MOTOR SYKLER/MOPED :	0	0	0
PERSONER :	59	64	49
REST PÅ LAND :	0	0	0
ANTALL TURER :	6	6	4
SUM TRAFIKK I PBE :	39	43	24

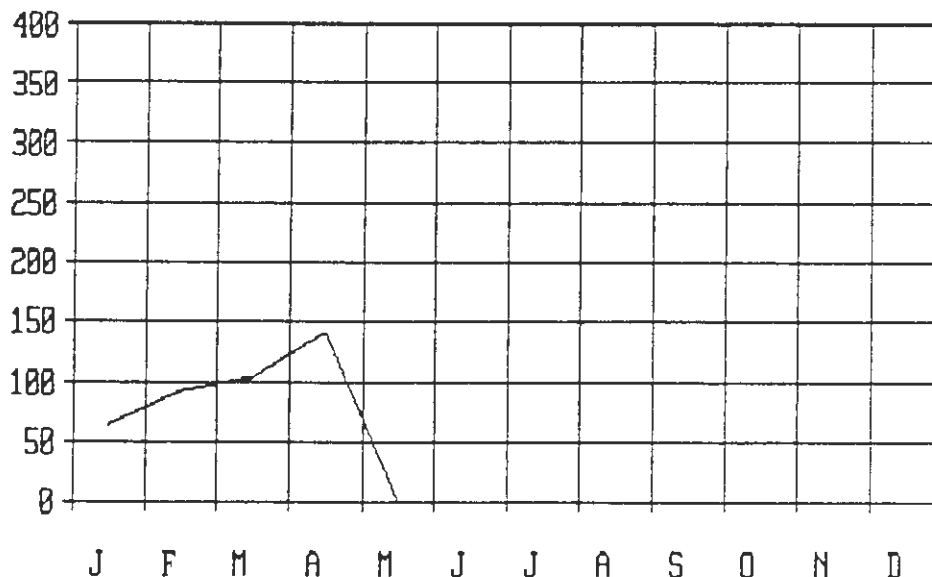
VARIASJONSKURVER KJØRETØYGRUPPER
ÅRSVARIASJON

FYLKE : 20 Finnmark
SAMBAND : 5 FRA : KIFJORD
STREKNING :
FERGE :

SELSKAP : 1 F F R
TIL : KALAK

RETNING : 3 REG.PERIODE : 1989

	PERSONBIL VAREB.			LASTEBIL		BUSS MOTOR		PERS	REST	TURER	PBE
	U.TIL	M.TIL		U.TIL	M.TIL		SYKL.				
JAN	163	2	19	13	42	34	0	545	0	98	573
FEB	289	10	17	26	45	45	0	905	0	182	819
MAR	438	10	17	32	35	44	3	1347	0	140	932
APR	475	18	27	27	79	57	2	1451	0	167	1260
MAI	0	0	0	0	0	0	0	0	0	0	0
JUN	0	0	0	0	0	0	0	0	0	0	0
JUL	0	0	0	0	0	0	0	0	0	0	0
AUG	0	0	0	0	0	0	0	0	0	0	0
SEP	0	0	0	0	0	0	0	0	0	0	0
OKT	0	0	0	0	0	0	0	0	0	0	0
NOV	0	0	0	0	0	0	0	0	0	0	0
DES	0	0	0	0	0	0	0	0	0	0	0
SUM	1365	40	80	98	201	180	5	4248	0	587	3584



	ÅDT	YDT	HDT
PERSONBIL UTEN HENGER :	4	0	0
PERSONBIL MED HENGER :	0	0	0
VAREBIL :	0	0	0
LASTEBIL UTEN HENGER :	0	0	0
LASTEBIL MED HENGER :	1	0	0
BUSS :	0	0	0
MOTOR SYKLER/MOPED :	0	0	0
PERSONER :	12	0	0
REST PÅ LAND :	0	0	0
ANTALL TURER :	2	0	0
SUM TRAFIKK I PBE :	10	0	0

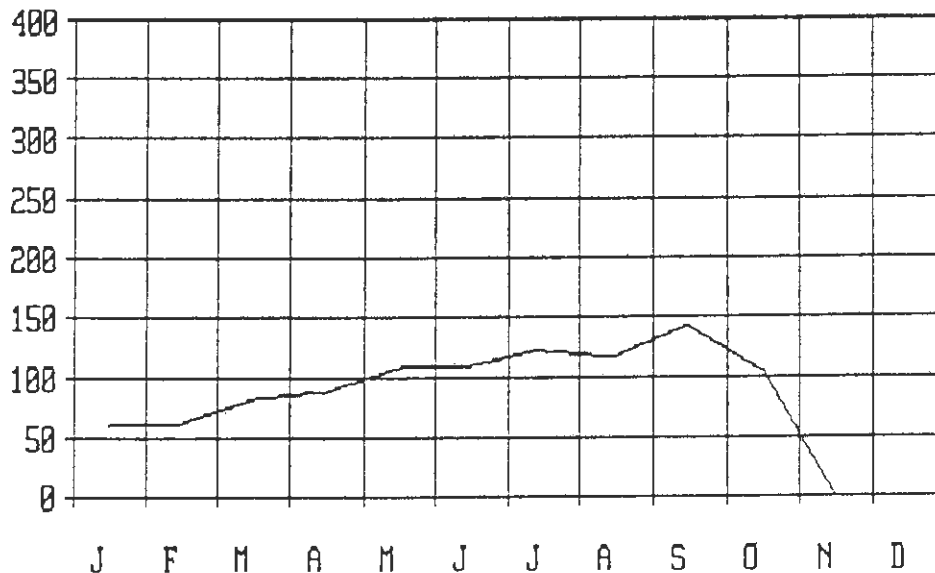
VARIASJONSKURVER KJØRETØYGRUPPER
ÅRSVARIASJON

FYLKE : 20 Finnmark
SAMBAND : 7 FRA : NYVOLL
STREKNING :
FERGE :

SELSKAP : 1 F F R
TIL : EIDET

RETNING : 3 REG.PERIODE : 1989

	PERSONBIL		VAREB.	LASTEBIL		BUSS MOTOR		PERS	REST	TURER	PBE
	U.TIL	M.TIL		U.TIL	M.TIL		SYKL.				
JAN	463	41	59	56	1	39	3	1657	0	314	974
FEB	490	40	48	62	3	37	1	1669	0	292	1007
MAR	683	83	47	62	2	39	1	2221	0	324	1331
APR	690	85	85	67	3	43	3	2287	0	316	1418
MAI	1003	77	69	66	10	42	7	2858	0	340	1719
JUN	1009	80	85	65	12	44	9	2942	0	354	1765
JUL	1199	115	61	58	6	45	5	3398	0	358	1989
AUG	1052	98	87	71	7	53	8	3029	0	358	1893
SEP	1410	73	123	112	18	35	6	4261	0	484	2318
OKT	804	77	91	79	33	44	8	2547	0	336	1704
NOV	0	0	0	0	0	0	0	0	0	0	0
DES	0	0	0	0	0	0	0	0	0	0	0
SUM	8803	769	755	698	95	421	51	26869	0	3476	16118

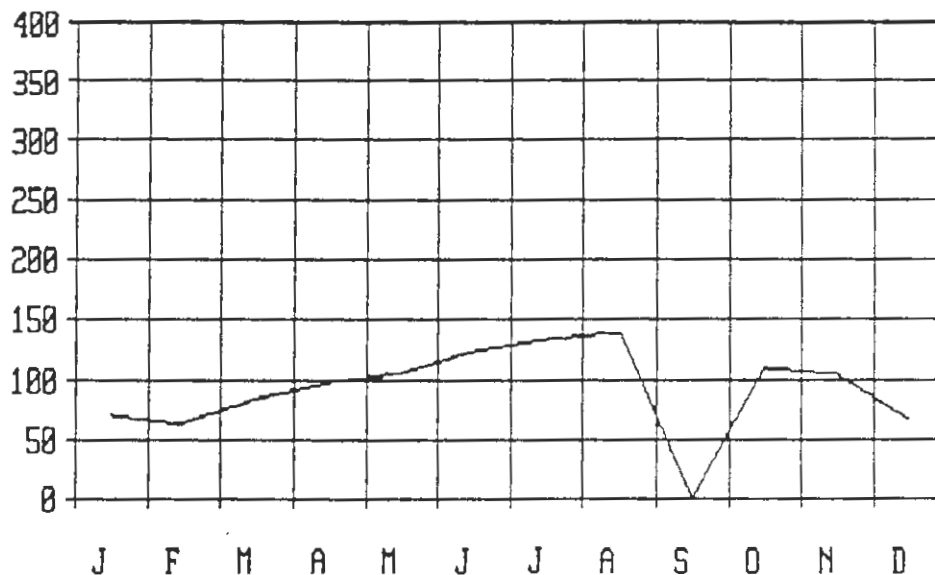


	ÅDT	YDT	HDT
PERSONBIL UTEN HENGER :	24	0	0
PERSONBIL MED HENGER :	2	0	0
VAREBIL :	2	0	0
LASTEBIL UTEN HENGER :	2	0	0
LASTEBIL MED HENGER :	0	0	0
BUSS :	1	0	0
MOTOR SYKLER/MOPED :	0	0	0
PERSONER :	74	0	0
REST PÅ LAND :	0	0	0
ANTALL TURER :	10	0	0
SUM TRAFIKK I PBE :	44	0	0

VARIASJONSKURVER KJØRETØYGRUPPER
ÅRSVARIASJON

FYLKE : 20 Finnmark SELSKAP : 1 F F R
SAMBAND : 8 FRA : AKKARFJ. TIL : KJERRINGH.
STREKNING :
FERGE : RETNING : 3 REG.PERIODE : 1989

	PERSONBIL		VAREB.	LASTEBIL		BUSS MOTOR		PERS	REST	TURER	PBE
	U.TIL	M.TIL		U.TIL	M.TIL		SYKL.				
JAN	417	8	53	25	1	0	8	1622	0	230	574
FEB	365	11	35	24	0	0	11	1352	0	204	505
MAR	458	15	58	38	0	0	15	1748	0	204	675
APR	543	6	66	47	2	0	25	1901	0	220	778
MAI	612	17	67	31	5	0	10	2073	0	206	848
JUN	701	20	121	34	0	0	2	2329	0	230	984
JUL	769	31	69	38	5	0	6	2551	0	234	1070
AUG	756	24	63	62	6	0	3	2483	0	230	1107
SEP	0	0	0	0	0	0	0	0	0	0	0
OKT	607	19	53	51	4	0	0	2047	0	236	890
NOV	527	2	45	49	21	1	0	1695	0	230	834
DES	413	5	27	28	0	0	1	1481	0	214	539
SUM	6168	158	657	427	44	1	81	21282	0	2438	8804



	ÅDT	YDT	HDT
PERSONBIL UTEN HENGER :	17	22	7
PERSONBIL MED HENGER :	0	0	1
VAREBIL :	2	2	1
LASTEBIL UTEN HENGER :	1	2	0
LASTEBIL MED HENGER :	0	0	0
BUSS :	0	0	0
MOTOR SYKLER/MOPED :	0	0	0
PERSONER :	58	72	30
REST PÅ LAND :	0	0	0
ANTALL TURER :	7	8	4
SUM TRAFIKK I PBE :	24	30	12

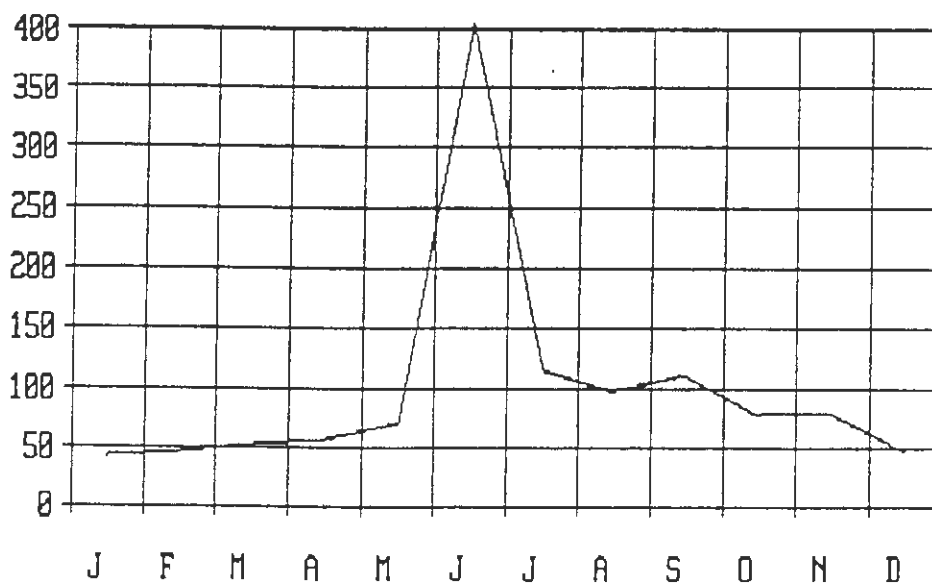
VARIASJONSKURVER KJØRETØYGRUPPER
ÅRSVARIASJON

FYLKE : 20 Finnmark
SAMBAND : 9 FRA : ØKSFJ.
STREKNING :
FERGE :

SELSKAP : 1 F F R
TIL : TVERRFJ.

RETNING : 3 REG.PERIODE : 1989

	PERSONBIL		VAREB.	LASTEBIL		BUSS MOTOR		PERS	REST	TURER	PBE
	U.TIL	M.TIL		U.TIL	M.TIL		SYKL.				
JAN	287	0	9	23	6	2	0	1239	0	174	403
FEB	301	2	6	38	0	0	0	1270	0	161	427
MAR	370	4	7	32	0	2	1	1286	0	163	493
APR	365	2	26	42	0	0	0	1455	0	170	523
MAI	467	17	3	39	0	4	2	1760	0	168	654
JUN	3453	22	23	60	11	2	3	2073	0	179	3785
JUL	793	37	34	41	7	2	2	2727	0	187	1104
AUG	642	24	4	50	9	0	1	2102	0	179	913
SEP	617	32	17	98	4	2	0	2056	0	179	1052
OKT	462	17	13	60	4	0	0	1466	0	176	726
NOV	353	12	24	75	19	2	0	1634	0	174	741
DES	297	4	9	43	0	0	0	1248	0	163	447
SUM	8407	173	175	601	60	16	9	20316	0	2073	11268



	ÅDT	YDT	HDT
PERSONBIL UTEN HENGER :	23	27	14
PERSONBIL MED HENGER :	0	1	0
VAREBIL :	0	1	0
LASTEBIL UTEN HENGER :	2	2	1
LASTEBIL MED HENGER :	0	0	0
BUSS :	0	0	0
MOTOR SYKLER/MOPED :	0	0	0
PERSONER :	56	68	30
REST PÅ LAND :	0	0	0
ANTALL TURER :	6	7	4
SUM TRAFIKK I PBE :	31	38	16

4.9 Kapasitetsutnyttelsen i utvalgte samband.

En oversikt over de samband som kun består av en strekning, og hvor man derav lett kan beregne og sammenligne kapasitetsutnyttelsen.

Kapasitetsutnyttelsen beregnes ved å gange antall turer med fergens kapasitet i PBE, og sammenligne denne med sambandets transporterte PBE.

KAPASITETSUTNYTTELSE
 UKE OG DØGNVARIASJON

FYLKE : 1 Østfold SELSKAP : 1 HVALER B F S
 SAMBAND : 1 FRA : SKIBSTADS. TIL : KORSH.
 STREKNING :
 FERGE : RETNING : 3 REG.PERIODE : 10 1989

Kapasitetsutnyttelse i prosent av total PBE

jan feb mar apr mai jun jul aug sep okt nov des

1. uke
 2. uke
 3. uke
 4. uke
 5. uke
 6. uke

SUM	17	18	23	23	29	30	39	24	23	30		
hittil	17	18	19	20	22	24	26	26	26	26	26	26

KAPASITETSUTNYTTELSE
 UKE OG DØGNVARIASJON

FYLKE : 1 Østfold SELSKAP : 2 BASTØFERGEN A/S
 SAMBAND : 1 FRA : MOSS TIL : HORTEN
 STREKNING :
 FERGE : RETNING : 3 REG.PERIODE : 10 1989

Kapasitetsutnyttelse i prosent av total PBE

jan feb mar apr mai jun jul aug sep okt nov des

1. uke
 2. uke
 3. uke
 4. uke
 5. uke
 6. uke

										40	37	
										37	37	
										39	37	
										39	37	
										39	33	
											33	
SUM	32	37	38	43	37	43	52	44	39	39	39	36
hittil	32	34	36	37	37	38	40	41	41	41	40	40

KAPASITETSUTNYTTELSE
 UKE OG DØGNVARIASJON

FYLKE : 2 Akershus SELSKAP : 1 BILF. D-H
 SAMBAND : 1 FRA : DRØBAK TIL : STORSAND
 STREKNING :
 FERGE : RETNING : 3 REG.PERIODE : 11 1989

Kapasitetsutnyttelse i prosent av total PBE

	jan	feb	mar	apr	mai	jun	jul	aug	sep	okt	nov	des
1. uke											13	27
2. uke											20	29
3. uke											53	31
4. uke											44	30
5. uke											46	20
6. uke												15
SUM	29	33	35	36	42	53	51	47	42	38	32	29
hittil	29	31	32	33	35	38	40	41	41	41	40	39

KAPASITETSUTNYTTELSE
 UKE OG DØGNVARIASJON

FYLKE : 6 Buskerud SELSKAP : 1 BILF. D-H
 SAMBAND : 1 FRA : SVELVIK TIL : VERKET
 STREKNING :
 FERGE : RETNING : 3 REG.PERIODE : 10 1989

Kapasitetsutnyttelse i prosent av total PBE

	jan	feb	mar	apr	mai	jun	jul	aug	sep	okt	nov	des
1. uke												18
2. uke												20
3. uke												19
4. uke												20
5. uke												14
6. uke												9
SUM	19	20	19	21	27	32	32	24	21	24	22	18
hittil	19	20	19	20	21	23	24	24	24	24	24	23

KAPASITETSUTNYTTELSE
 UKE OG DØGNVARIASJON

FYLKE : 11 Rogaland SELSKAP : 3 D S D
 SAMBAND : 2 FRA : SAND TIL : ROPEID
 STREKNING :
 FERGE : RETNING : 3 REG.PERIODE : 12 1989

Kapasitetsutnyttelse i prosent av total PBE

	jan	feb	mar	apr	mai	jun	jul	aug	sep	okt	nov	des
1. uke												
2. uke												
3. uke												
4. uke												
5. uke												
6. uke												
SUM	23	24	29	27	31	32	33	32	29	28	24	23
hittil	23	24	25	26	27	28	29	29	29	29	28	28

KAPASITETSUTNYTTELSE
 UKE OG DØGNVARIASJON

FYLKE : 11 Rogaland SELSKAP : 3 D S D
 SAMBAND : 5 FRA : STAVANGER TIL : TAU
 STREKNING :
 FERGE : RETNING : 3 REG.PERIODE : 12 1989

Kapasitetsutnyttelse i prosent av total PBE

	jan	feb	mar	apr	mai	jun	jul	aug	sep	okt	nov	des
1. uke												
2. uke												
3. uke												
4. uke												
5. uke												
6. uke												
SUM	33	35	36	36	38	43	39	42	38	37	37	34
hittil	33	34	35	35	36	37	37	38	38	38	38	37

KAPASITETSUTNYTTELSE
 UKE OG DØGNVARIASJON

FYLKE : 11 Rogaland SELSKAP : 3 D S D
 SAMBAND : 9 FRA : RANDABERG TIL : KVITSØY
 STREKNING :
 FERGE : RETNING : 3 REG.PERIODE : 10 1989

Kapasitetsutnyttelse i prosent av total PBE

	jan	feb	mar	apr	mai	jun	jul	aug	sep	okt	nov	des
1. uke												
2. uke												
3. uke												
4. uke												
5. uke												
6. uke												
SUM	32	30	37	29	36	41	42	37	36	13	36	34
hittil	32	31	33	32	33	34	35	36	36	30	31	31

KAPASITETSUTNYTTELSE
 UKE OG DØGNVARIASJON

FYLKE : 11 Rogaland SELSKAP : 3 D S D
 SAMBAND : 11 FRA : TØTL.VIK TIL : VINDSV.
 STREKNING :
 FERGE : RETNING : 3 REG.PERIODE : 11 1989

Kapasitetsutnyttelse i prosent av total PBE

	jan	feb	mar	apr	mai	jun	jul	aug	sep	okt	nov	des
1. uke												
2. uke												
3. uke												
4. uke												
5. uke												
6. uke												
SUM	13	17	22	19	23	32	44	33	28	21	16	30
hittil	13	15	17	18	19	21	25	26	26	25	24	25

KAPASITETSUTNYTTELSE
 UKE OG DØGNVARIASJON

FYLKE : 11 Rogaland SELSKAP : 5 ROGAL. KYSTFERGER
 SAMBAND : 1 FRA : RANDAB. TIL : SKUDENESHAVN
 STREKNING :
 FERGE : RETNING : 3 REG.PERIODE : 10 1989

Kapasitetsutnyttelse i prosent av total PBE

	jan	feb	mar	apr	mai	jun	jul	aug	sep	okt	nov	des
1. uke											39	31
2. uke											33	31
3. uke											33	8
4. uke											31	38
5. uke											31	30
6. uke												
SUM	30	32	39	39	40	44	47	44	39	41	33	19
hittil	30	31	34	35	36	37	39	40	39	40	39	36

KAPASITETSUTNYTTELSE
 UKE OG DØGNVARIASJON

FYLKE : 12 Hordaland SELSKAP : 1 H S D
 SAMBAND : 7 FRA : BUAVÅG TIL : LANGEVÅG
 STREKNING :
 FERGE : RETNING : 3 REG.PERIODE : 12 1989

Kapasitetsutnyttelse i prosent av total PBE

	jan	feb	mar	apr	mai	jun	jul	aug	sep	okt	nov	des
1. uke												
2. uke												
3. uke												
4. uke												
5. uke												
6. uke												
SUM	18	20	25	24	25	27	30	26	25	23	21	23
hittil	18	19	21	22	22	23	24	24	24	24	24	24

KAPASITETSUTNYTTELSE
 UKE OG DØGNVARIASJON

FYLKE : 12 Hordaland SELSKAP : 1 H S D
 SAMBAND : 8 FRA : SIGGJARVÅG TIL : SAGVÅG
 STREKNING :
 FERGE : RETNING : 3 REG.PERIODE : 12 1989

Kapasitetsutnyttelse i prosent av total PBE

	jan	feb	mar	apr	mai	jun	jul	aug	sep	okt	nov	des
1. uke												
2. uke												
3. uke												
4. uke												
5. uke												
6. uke												
SUM	24	25	26	28	28	29	26	28	28	28	26	25
hittil	24	25	25	26	26	27	27	27	27	27	27	27

KAPASITETSUTNYTTELSE
 UKE OG DØGNVARIASJON

FYLKE : 12 Hordaland SELSKAP : 1 H S D
 SAMBAND : 9 FRA : HALHJEM TIL : SANDVIKVÅG
 STREKNING :
 FERGE : RETNING : 3 REG.PERIODE : 4 1989

Kapasitetsutnyttelse i prosent av total PBE

	jan	feb	mar	apr	mai	jun	jul	aug	sep	okt	nov	des
1. uke												
2. uke												
3. uke												
4. uke												
5. uke												
6. uke												
SUM	24	26	28	29	30	32	31	31	29	28	26	25
hittil	24	25	26	27	27	28	28	29	29	29	28	28

KAPASITETSUTNYTTELSE
 UKE OG DØGNVARIASJON

FYLKE : 12 Hordaland SELSKAP : 1 H S D
 SAMBAND : 11 FRA : HATVIK TIL : VENGJANESET
 STREKNING :
 FERGE : RETNING : 3 REG.PERIODE : 11 1989

Kapasitetsutnyttelse i prosent av total PBE

	jan	feb	mar	apr	mai	jun	jul	aug	sep	okt	nov	des
1. uke												
2. uke												
3. uke												
4. uke												
5. uke												
6. uke												
SUM	26	29	29	30	30	34	35	31	30	30	27	28
hittil	26	27	28	28	29	30	30	30	30	30	30	30

KAPASITETSUTNYTTELSE
 UKE OG DØGNVARIASJON

FYLKE : 12 Hordaland SELSKAP : 1 H S D
 SAMBAND : 13 FRA : JONDAL TIL : TØRVIKBYGD
 STREKNING :
 FERGE : RETNING : 3 REG.PERIODE : 12 1989

Kapasitetsutnyttelse i prosent av total PBE

	jan	feb	mar	apr	mai	jun	jul	aug	sep	okt	nov	des
1. uke												
2. uke												
3. uke												
4. uke												
5. uke												
6. uke												
SUM	15	16	20	19	24	29	42	28	21	19	16	16
hittil	15	15	17	17	19	21	24	24	24	24	23	22

KAPASITETSUTNYTTELSE
 UKE OG DØGNVARIASJON

FYLKE : 12 Hordaland SELSKAP : 1 H S D
 SAMBAND : 15 FRA : BRURAVIK TIL : BRIMNES
 STREKNING :
 FERGE : RETNING : 3 REG.PERIODE : 4 1989

Kapasitetsutnyttelse i prosent av total PBE

	jan	feb	mar	apr	mai	jun	jul	aug	sep	okt	nov	des
1. uke												
2. uke												
3. uke												
4. uke												
5. uke												
6. uke												
SUM	9	11	10	14	23	31	50	37	28	22	16	12
hittil	9	10	10	11	14	18	24	26	27	26	25	24

KAPASITETSUTNYTTELSE
 UKE OG DØGNVARIASJON

FYLKE : 12 Hordaland SELSKAP : 1 H S D
 SAMBAND : 17 FRA : SKJERSHOLMANE TIL : UTBJOA
 STREKNING :
 FERGE : RETNING : 3 REG.PERIODE : 3 1989

Kapasitetsutnyttelse i prosent av total PBE

	jan	feb	mar	apr	mai	jun	jul	aug	sep	okt	nov	des
1. uke												
2. uke												
3. uke												
4. uke												
5. uke												
6. uke												
SUM	20	26	30	24	26	32	31	33	16	15	13	12
hittil	20	22	25	24	25	26	27	27	26	24	23	22

KAPASITETSUTNYTTELSE
 UKE OG DØGNVARIASJON

FYLKE : 12 Hordaland SELSKAP : 1 H S D
 SAMBAND : 19 FRA : HUSAVIK TIL : SANDVIKVÅG
 STREKNING :
 FERGE : RETNING : 3 REG.PERIODE : 10 1989

Kapasitetsutnyttelse i prosent av total PBE

	jan	feb	mar	apr	mai	jun	jul	aug	sep	okt	nov	des
1. uke												
2. uke												
3. uke												
4. uke												
5. uke												
6. uke												
SUM	16	17	19	20	22	34	34	31	30	21	19	20
hittil	16	17	17	18	19	21	22	23	24	23	23	23

KAPASITETSUTNYTTELSE
 UKE OG DØGNVARIASJON

FYLKE : 12 Hordaland SELSKAP : 2 B N R
 SAMBAND : 1 FRA : STEINESTØ TIL : KNARVIK
 STREKNING :
 FERGE : RETNING : 3 REG.PERIODE : 12 1989

Kapasitetsutnyttelse i prosent av total PBE

	jan	feb	mar	apr	mai	jun	jul	aug	sep	okt	nov	des
1. uke												
2. uke												
3. uke												
4. uke												
5. uke												
6. uke												
SUM	31	31	33	33	35	36	35	34	32	31	31	29
hittil	31	31	31	32	32	33	33	33	33	33	33	33

KAPASITETSUTNYTTELSE
 UKE OG DØGNVARIASJON

FYLKE : 12 Hordaland SELSKAP : 2 B N R
 SAMBAND : 5 FRA : HAUS TIL : GARNES
 STREKNING :
 FERGE : RETNING : 3 REG.PERIODE : 12 1989

Kapasitetsutnyttelse i prosent av total PBE

	jan	feb	mar	apr	mai	jun	jul	aug	sep	okt	nov	des
1. uke												
2. uke												
3. uke												
4. uke												
5. uke												
6. uke												
SUM	26	26	27	30	28	30	29	30	25	21	20	20
hittil	26	26	26	27	28	28	28	28	28	27	26	26

KAPASITETSUTNYTTELSE
 UKE OG DØGNVARIASJON

FYLKE : 12 Hordaland SELSKAP : 2 B N R
 SAMBAND : 6 FRA : TYSSEBOTN TIL : VIKANES
 STREKNING :
 FERGE : RETNING : 3 REG.PERIODE : 12 1989

Kapasitetsutnyttelse i prosent av total PBE

	jan	feb	mar	apr	mai	jun	jul	aug	sep	okt	nov	des
1. uke												
2. uke												
3. uke												
4. uke												
5. uke												
6. uke												
SUM	6	5	8	10	11	11	13	10	7	7	5	6
hittil	6	5	7	8	8	9	9	10	9	9	9	9

KAPASITETSUTNYTTELSE
 UKE OG DØGNVARIASJON

FYLKE : 12 Hordaland SELSKAP : 2 B N R
 SAMBAND : 7 FRA : STAMNES TIL : VIKANES
 STREKNING :
 FERGE : RETNING : 3 REG.PERIODE : 12 1989

Kapasitetsutnyttelse i prosent av total PBE

	jan	feb	mar	apr	mai	jun	jul	aug	sep	okt	nov	des
1. uke												
2. uke												
3. uke												
4. uke												
5. uke												
6. uke												
SUM	7	9	9	11	9	15	23	16	13	13	10	8
hittil	7	8	8	9	9	10	12	12	12	12	12	12

KAPASITETSUTNYTTELSE
 UKE OG DØGNVARIASJON

FYLKE : 12 Hordaland SELSKAP : 2 B N R
 SAMBAND : 8 FRA : BREISTEIN TIL : VALESTRANDSFOSSEN
 STREKNING :
 FERGE : RETNING : 3 REG.PERIODE : 11 1989

Kapasitetsutnyttelse i prosent av total PBE

	jan	feb	mar	apr	mai	jun	jul	aug	sep	okt	nov	des
1. uke												
2. uke												
3. uke												
4. uke												
5. uke												
6. uke												
SUM	24	24	24	21	19	22	18	20	20	17	15	20
hittil	24	24	24	23	22	22	21	21	21	21	20	20

KAPASITETSUTNYTTELSE
 UKE OG DØGNVARIASJON

FYLKE : 12 Hordaland SELSKAP : 5 BERGEN VEST A/S
 SAMBAND : 1 FRA : BJORØY TIL : ALVØEN
 STREKNING :
 FERGE : RETNING : 3 REG.PERIODE : 12 1989

Kapasitetsutnyttelse i prosent av total PBE

	jan	feb	mar	apr	mai	jun	jul	aug	sep	okt	nov	des
1. uke												
2. uke												
3. uke												
4. uke												
5. uke												
6. uke												
SUM	45	47	51	25	27	26	26	25	22	23	22	20
hittil	45	46	48	38	35	32	31	30	29	28	28	27

KAPASITETSUTNYTTELSE
 UKE OG DØGNVARIASJON

FYLKE : 12 Hordaland SELSKAP : 9 AUSTEVOLLFERGESELSKAP
 SAMBAND : 2 FRA : MØLNA TIL : SALTHELLA
 STREKNING :
 FERGE : RETNING : 3 REG.PERIODE : 12 1989

Kapasitetsutnyttelse i prosent av total PBE

	jan	feb	mar	apr	mai	jun	jul	aug	sep	okt	nov	des
1. uke												13
2. uke												13
3. uke												12
4. uke												9
5. uke												11
6. uke												
SUM	16	16	19	18	17	19	19	18	18	16	12	15
hittil	16	16	17	17	17	17	18	18	18	17	17	17

KAPASITETSUTNYTTELSE
 UKE OG DØGNVARIASJON

FYLKE : 14 Sogn og Fjordane SELSKAP : 1 F S F
 SAMBAND : 10 FRA : ISANE TIL : STÅRHEIM
 STREKNING :
 FERGE : RETNING : 3 REG.PERIODE : 11 1989

Kapasitetsutnyttelse i prosent av total PBE

	jan	feb	mar	apr	mai	jun	jul	aug	sep	okt	nov	des
1. uke												24
2. uke												21
3. uke												19
4. uke												23
5. uke												16
6. uke												4
SUM	23	26	29	28	32	37	36	31	23	22	20	20
hittil	23	25	26	27	28	29	30	30	29	28	27	27

KAPASITETSUTNYTTELSE
 UKE OG DØGNVARIASJON

FYLKE : 14 Sogn og Fjordane SELSKAP : 1 F S F
 SAMBAND : 11 FRA : MÅLØY TIL : OLDEIDE
 STREKNING :
 FERGE : RETNING : 3 REG.PERIODE : 12 1989

Kapasitetsutnyttelse i prosent av total PBE

	jan	feb	mar	apr	mai	jun	jul	aug	sep	okt	nov	des
1. uke												
2. uke												
3. uke												
4. uke												
5. uke												
6. uke												
SUM	15	17	19	20	21	25	30	22	21	23	18	19
hittil	15	16	17	18	18	20	21	21	21	21	21	21

KAPASITETSUTNYTTELSE
 UKE OG DØGNVARIASJON

FYLKE : 14 Sogn og Fjordane SELSKAP : 1 F S F
 SAMBAND : 16 FRA : NÅRA TIL : DALØY
 STREKNING :
 FERGE : RETNING : 3 REG.PERIODE : 10 1989

Kapasitetsutnyttelse i prosent av total PBE

	jan	feb	mar	apr	mai	jun	jul	aug	sep	okt	nov	des
1. uke												12
2. uke												22
3. uke												16
4. uke												22
5. uke												12
6. uke												6
SUM	14	15	16	15	17	20	27	14	14	23		18
hittil	14	15	15	15	16	16	18	17	17	18	18	18

KAPASITETSUTNYTTELSE
 UKE OG DØGNVARIASJON

FYLKE : 15 Møre og Romsdal SELSKAP : 1 M R F
 SAMBAND : 2 FRA : VOLDA TIL : FOLKESTAD
 STREKNING :
 FERGE : RETNING : 3 REG.PERIODE : 10 1989

Kapasitetsutnyttelse i prosent av total PBE

	jan	feb	mar	apr	mai	jun	jul	aug	sep	okt	nov	des
1. uke												
2. uke												
3. uke												
4. uke												
5. uke												
6. uke												
SUM	29	31	33	33	35	40	41	39	36	38	34	33
hittil	29	30	31	31	32	33	35	35	35	36	35	35

KAPASITETSUTNYTTELSE
 UKE OG DØGNVARIASJON

FYLKE : 15 Møre og Romsdal SELSKAP : 1 M R F
 SAMBAND : 3 FRA : KVALVÅG TIL : KVISVIK
 STREKNING :
 FERGE : RETNING : 3 REG.PERIODE : 12 1989

Kapasitetsutnyttelse i prosent av total PBE

	jan	feb	mar	apr	mai	jun	jul	aug	sep	okt	nov	des
1. uke												17
2. uke												17
3. uke												19
4. uke												27
5. uke												15
6. uke												12
SUM	28	30	34	36	36	35	34	27	26	22	19	19
hittil	28	28	30	32	33	33	33	32	31	30	29	28

KAPASITETSUTNYTTELSE
 UKE OG DØGNVARIASJON

FYLKE : 15 Møre og Romsdal SELSKAP : 1 M R F
 SAMBAND : 4 FRA : EIDSDAL TIL : LINGE
 STREKNING :
 FERGE : RETNING : 3 REG.PERIODE : 12 1989

Kapasitetsutnyttelse i prosent av total PBE

	jan	feb	mar	apr	mai	jun	jul	aug	sep	okt	nov	des
1. uke												
2. uke												
3. uke												
4. uke												
5. uke												
6. uke												
SUM	19	19	20	22	29	47	61	47	32	24	21	18
hittil	19	19	19	20	22	28	37	39	38	37	36	34

KAPASITETSUTNYTTELSE
 UKE OG DØGNVARIASJON

FYLKE : 15 Møre og Romsdal SELSKAP : 1 M R F
 SAMBAND : 5 FRA : MAGERHOLM TIL : AURSNES
 STREKNING :
 FERGE : RETNING : 3 REG.PERIODE : 7 1989

Kapasitetsutnyttelse i prosent av total PBE

	jan	feb	mar	apr	mai	jun	jul	aug	sep	okt	nov	des
1. uke												
2. uke												
3. uke												
4. uke												
5. uke												
6. uke												
SUM	31	32	33	37	36	40	37	40	36	39	37	37
hittil	31	31	32	33	34	35	35	36	36	36	36	36

KAPASITETSUTNYTTELSE
 UKE OG DØGNVARIASJON

FYLKE : 15 Møre og Romsdal SELSKAP : 1 M R F
 SAMBAND : 6 FRA : GEIRANGER TIL : HELLESYLT
 STREKNING :
 FERGE : RETNING : 3 REG.PERIODE : 5 1989

Kapasitetsutnyttelse i prosent av total PBE

	jan	feb	mar	apr	mai	jun	jul	aug	sep	okt	nov	des
1. uke												
2. uke												
3. uke												
4. uke												
5. uke												
6. uke												
SUM				19	42	52	42	23				
hittil				19	33	43	42	41	41	41	41	41

KAPASITETSUTNYTTELSE
 UKE OG DØGNVARIASJON

FYLKE : 15 Møre og Romsdal SELSKAP : 1 M R F
 SAMBAND : 9 FRA : SØLSNES TIL : ÅFARNES
 STREKNING :
 FERGE : RETNING : 3 REG.PERIODE : 12 1989

Kapasitetsutnyttelse i prosent av total PBE

	jan	feb	mar	apr	mai	jun	jul	aug	sep	okt	nov	des
1. uke												
2. uke												
3. uke												
4. uke												
5. uke												
6. uke												
SUM	18	19	22	22	22	27	34	28	24	24	22	22
hittil	18	18	19	20	20	22	23	24	24	24	24	24

KAPASITETSUTNYTTELSE
 UKE OG DØGNVARIASJON

FYLKE : 15 Møre og Romsdal SELSKAP : 1 M R F
 SAMBAND : 10 FRA : LØNSET TIL : GRØNNES
 STREKNING :
 FERGE : RETNING : 3 REG.PERIODE : 6 1989

Kapasitetsutnyttelse i prosent av total PBE

	jan	feb	mar	apr	mai	jun	jul	aug	sep	okt	nov	des
1. uke												
2. uke												
3. uke												
4. uke												
5. uke												
6. uke												
SUM	27	30	30	29	31	36	38	35	32	32	31	30
hittil	27	29	29	29	30	31	32	32	32	32	32	32

KAPASITETSUTNYTTELSE
 UKE OG DØGNVARIASJON

FYLKE : 15 Møre og Romsdal SELSKAP : 1 M R F
 SAMBAND : 11 FRA : HALSA TIL : KANESTRAUM
 STREKNING :
 FERGE : RETNING : 3 REG.PERIODE : 11 1989

Kapasitetsutnyttelse i prosent av total PBE

	jan	feb	mar	apr	mai	jun	jul	aug	sep	okt	nov	des
1. uke												21
2. uke												25
3. uke												25
4. uke												24
5. uke												19
6. uke												16
SUM	24	24	25	26	30	31	38	35	30	27	25	23
hittil	24	24	24	25	26	27	29	29	29	29	29	28

KAPASITETSUTNYTTELSE
 UKE OG DØGNVARIASJON

FYLKE : 15 Møre og Romsdal SELSKAP : 1 M R F
 SAMBAND : 13 FRA : ØRJAVIK TIL : TØVIK
 STREKNING :
 FERGE : RETNING : 3 REG.PERIODE : 4 1989

Kapasitetsutnyttelse i prosent av total PBE

	jan	feb	mar	apr	mai	jun	jul	aug	sep	okt	nov	des
1. uke												
2. uke												
3. uke												
4. uke												
5. uke												
6. uke												
SUM	29	33	35	34	41	47	46					
hittil	29	31	33	33	35	37	37	37	37	37	37	37

KAPASITETSUTNYTTELSE
 UKE OG DØGNVARIASJON

FYLKE : 15 Møre og Romsdal SELSKAP : 1 M R F
 SAMBAND : 14 FRA : KRISTIANSUND TIL : BREMSNES
 STREKNING :
 FERGE : RETNING : 3 REG.PERIODE : 9 1989

Kapasitetsutnyttelse i prosent av total PBE

	jan	feb	mar	apr	mai	jun	jul	aug	sep	okt	nov	des
1. uke												
2. uke												
3. uke												
4. uke												
5. uke												
6. uke												
SUM	30	30	34	35	35	36	41	35	31	34	32	30
hittil	30	30	31	32	33	33	34	35	34	34	34	34

KAPASITETSUTNYTTELSE
 UKE OG DØGNVARIASJON

FYLKE : 15 Møre og Romsdal SELSKAP : 1 M R F
 SAMBAND : 15 FRA : VOLDA TIL : LAUVSTAD
 STREKNING :
 FERGE : RETNING : 3 REG.PERIODE : 1 1989

Kapasitetsutnyttelse i prosent av total PBE

	jan	feb	mar	apr	mai	jun	jul	aug	sep	okt	nov	des
1. uke												
2. uke												
3. uke												
4. uke												
5. uke												
6. uke												
SUM	24	25	28	30	31	31	28	31	30	28	31	30
hittil	24	25	26	27	28	28	28	29	29	29	29	29

KAPASITETSUTNYTTELSE
 UKE OG DØGNVARIASJON

FYLKE : 15 Møre og Romsdal SELSKAP : 1 M R F
 SAMBAND : 16 FRA : EIKSUND TIL : RJÅNES
 STREKNING :
 FERGE : RETNING : 3 REG.PERIODE : 11 1989

Kapasitetsutnyttelse i prosent av total PBE

	jan	feb	mar	apr	mai	jun	jul	aug	sep	okt	nov	des
1. uke												36
2. uke												35
3. uke												33
4. uke												34
5. uke												33
6. uke												13
SUM	30	31	34	36	36	41	36	41	39	37	35	33
hittil	30	30	32	33	33	35	35	36	36	36	36	36

KAPASITETSUTNYTTELSE
 UKE OG DØGNVARIASJON

FYLKE : 15 Møre og Romsdal SELSKAP : 1 M R F
 SAMBAND : 18 FRA : HAREID TIL : SULESUND
 STREKNING :
 FERGE : RETNING : 3 REG.PERIODE : 12 1989

Kapasitetsutnyttelse i prosent av total PBE

	jan	feb	mar	apr	mai	jun	jul	aug	sep	okt	nov	des
1. uke												
2. uke												
3. uke												
4. uke												
5. uke												
6. uke												
SUM	32	32	32	35	37	42	37	39	38	38	35	37
hittil	32	32	32	33	34	35	35	36	36	36	36	36

KAPASITETSUTNYTTELSE
 UKE OG DØGNVARIASJON

FYLKE : 15 Møre og Romsdal SELSKAP : 1 M R F
 SAMBAND : 22 FRA : HOLLINGSHOLM TIL : AUKRA
 STREKNING :
 FERGE : RETNING : 3 REG.PERIODE : 12 1989

Kapasitetsutnyttelse i prosent av total PBE

	jan	feb	mar	apr	mai	jun	jul	aug	sep	okt	nov	des
1. uke												
2. uke												
3. uke												
4. uke												
5. uke												
6. uke												
SUM	24	24	28	30	30	33	30	32	31	40	36	33
hittil	24	24	26	27	27	28	28	29	29	30	31	31

KAPASITETSUTNYTTELSE
 UKE OG DØGNVARIASJON

FYLKE : 15 Møre og Romsdal SELSKAP : 1 M R F
 SAMBAND : 23 FRA : ANGVIK TIL : TINGVOLL
 STREKNING :
 FERGE : RETNING : 3 REG.PERIODE : 3 1989

Kapasitetsutnyttelse i prosent av total PBE

	jan	feb	mar	apr	mai	jun	jul	aug	sep	okt	nov	des
1. uke												20
2. uke												19
3. uke												16
4. uke												20
5. uke												16
6. uke												17
SUM	23	22	20	25	27	31	36	31	27	27	22	18
hittil	23	23	22	22	23	25	26	27	27	27	27	26

KAPASITETSUTNYTTELSE
 UKE OG DØGNVARIASJON

FYLKE : 15 Møre og Romsdal SELSKAP : 1 M R F
 SAMBAND : 25 FRA : KVANNE TIL : RØKKUM
 STREKNING :
 FERGE : RETNING : 3 REG.PERIODE : 4 1989

Kapasitetsutnyttelse i prosent av total PBE

	jan	feb	mar	apr	mai	jun	jul	aug	sep	okt	nov	des
1. uke												33
2. uke												29
3. uke												30
4. uke												32
5. uke												31
6. uke												21
SUM	28	31	33	33	40	40	41	36	31	36	32	30
hittil	28	29	31	31	33	34	36	36	35	35	35	35

KAPASITETSUTNYTTELSE
 UKE OG DØGNVARIASJON

FYLKE : 15 Møre og Romsdal SELSKAP : 1 M R F
 SAMBAND : 27 FRA : AURE TIL : ÅNES
 STREKNING :
 FERGE : RETNING : 3 REG.PERIODE : 8 1989

Kapasitetsutnyttelse i prosent av total PBE

	jan	feb	mar	apr	mai	jun	jul	aug	sep	okt	nov	des
1. uke												21
2. uke												22
3. uke												22
4. uke												23
5. uke												18
6. uke												11
SUM	18	19	21	23	28	30	36	26	25	24	22	21
hittil	18	18	19	20	22	23	25	25	25	25	25	24

KAPASITETSUTNYTTELSE
 UKE OG DØGNVARIASJON

FYLKE : 15 Møre og Romsdal SELSKAP : 1 M R F
 SAMBAND : 28 FRA : SEIVIKA TIL : TØMMERVÅG
 STREKNING :
 FERGE : RETNING : 3 REG.PERIODE : 9 1989

Kapasitetsutnyttelse i prosent av total PBE

	jan	feb	mar	apr	mai	jun	jul	aug	sep	okt	nov	des
1. uke												24
2. uke												26
3. uke												27
4. uke												29
5. uke												20
6. uke												15
SUM	25	25	30	33	35	34	39	36	28	28	26	26
hittil	25	25	27	28	29	30	31	32	31	31	30	30

KAPASITETSUTNYTTELSE
 UKE OG DØGNVARIASJON

FYLKE : 15 Møre og Romsdal SELSKAP : 1 M R F
 SAMBAND : 33 FRA : ØVERÅS TIL : EIKESDAL
 STREKNING :
 FERGE : RETNING : 3 REG.PERIODE : 12 1989

Kapasitetsutnyttelse i prosent av total PBE

	jan	feb	mar	apr	mai	jun	jul	aug	sep	okt	nov	des
1. uke												
2. uke												
3. uke												
4. uke												
5. uke												
6. uke												
SUM	36	33	41	39	34	37	66	46	34	35	33	28
hittil	36	35	37	37	37	37	42	43	42	41	41	40

KAPASITETSUTNYTTELSE
 UKE OG DØGNVARIASJON

FYLKE : 15 Møre og Romsdal SELSKAP : 1 M R F
 SAMBAND : 40 FRA : MORDALSV. TIL : SOLHOLMEN
 STREKNING :
 FERGE : RETNING : 3 REG.PERIODE : 5 1989

Kapasitetsutnyttelse i prosent av total PBE

	jan	feb	mar	apr	mai	jun	jul	aug	sep	okt	nov	des
1. uke												
2. uke												
3. uke												
4. uke												
5. uke												
6. uke												
SUM	28	28	31	31	33	34	34	34	31	30	30	29
hittil	28	28	29	29	30	31	31	32	32	31	31	31

KAPASITETSUTNYTTELSE
 UKE OG DØGNVARIASJON

FYLKE : 15 Møre og Romsdal SELSKAP : 1 M R F
 SAMBAND : 41 FRA : STRANDA TIL : LIABYGDA
 STREKNING :
 FERGE : RETNING : 3 REG.PERIODE : 1 1989

Kapasitetsutnyttelse i prosent av total PBE

	jan	feb	mar	apr	mai	jun	jul	aug	sep	okt	nov	des
1. uke												
2. uke												
3. uke												
4. uke												
5. uke												
6. uke												
SUM	23	25	28	30	32	40	46	41	34	31	27	24
hittil	23	24	25	26	28	30	32	33	33	33	32	32

KAPASITETSUTNYTTELSE
 UKE OG DØGNVARIASJON

FYLKE : 16 Sør-Trøndelag SELSKAP : 1 FOSEN TR.LAG
 SAMBAND : 2 FRA : KJERRINGVÅG TIL : FLATVAL
 STREKNING :
 FERGE : RETNING : 3 REG.PERIODE : 12 1989

Kapasitetsutnyttelse i prosent av total PBE

	jan	feb	mar	apr	mai	jun	jul	aug	sep	okt	nov	des
1. uke												
2. uke												
3. uke												
4. uke												
5. uke												
6. uke												
SUM	21	28	30	26	31	36	39	34	30	30	24	19
hittil	21	24	26	26	27	29	31	31	31	31	30	29

KAPASITETSUTNYTTELSE
 UKE OG DØGNVARIASJON

FYLKE : 16 Sør-Trøndelag SELSKAP : 1 FOSEN TR.LAG
 SAMBAND : 5 FRA : FILLAN TIL : BRØTTINGSVÅG
 STREKNING :
 FERGE : RETNING : 3 REG.PERIODE : 12 1989

Kapasitetsutnyttelse i prosent av total PBE

	jan	feb	mar	apr	mai	jun	jul	aug	sep	okt	nov	des
1. uke												
2. uke												
3. uke												
4. uke												
5. uke												
6. uke												
SUM	15	16	18	20	21	23	24	20	19	18	17	17
hittil	15	15	16	17	18	19	20	20	20	20	19	19

KAPASITETSUTNYTTELSE
 UKE OG DØGNVARIASJON

FYLKE : 16 Sør-Trøndelag SELSKAP : 1 FOSEN TR.LAG
 SAMBAND : 7 FRA : BREKSTAD TIL : VALSET
 STREKNING :
 FERGE : RETNING : 3 REG.PERIODE : 12 1989

Kapasitetsutnyttelse i prosent av total PBE

	jan	feb	mar	apr	mai	jun	jul	aug	sep	okt	nov	des
1. uke												
2. uke												
3. uke												
4. uke												
5. uke												
6. uke												
SUM	21	21	26	30	31	32	40	35	26	39	27	18
hittil	21	21	23	24	26	27	29	30	29	30	30	29

KAPASITETSUTNYTTELSE
 UKE OG DØGNVARIASJON

FYLKE : 16 Sør-Trøndelag SELSKAP : 1 FOSEN TR.LAG
 SAMBAND : 9 FRA : FLAKK TIL : RØRVIK
 STREKNING :
 FERGE : RETNING : 3 REG.PERIODE : 12 1989

Kapasitetsutnyttelse i prosent av total PBE

	jan	feb	mar	apr	mai	jun	jul	aug	sep	okt	nov	des
1. uke												
2. uke												
3. uke												
4. uke												
5. uke												
6. uke												
SUM	42	28	71	77	42	36	37	36	33	32	28	26
hittil	42	34	42	48	46	44	42	41	40	39	38	37

KAPASITETSUTNYTTELSE
 UKE OG DØGNVARIASJON

FYLKE : 17 Nord-Trøndelag SELSKAP : 1 INNH.FERJA
 SAMBAND : 1 FRA : KJERRINGVIK TIL : VANGSHYLLA
 STREKNING :
 FERGE : RETNING : 3 REG.PERIODE : 10 1989

Kapasitetsutnyttelse i prosent av total PBE

	jan	feb	mar	apr	mai	jun	jul	aug	sep	okt	nov	des
1. uke											23	31
2. uke											22	30
3. uke											25	30
4. uke											22	31
5. uke											18	23
6. uke												18
SUM	25	26	29	38	35	40	40	38	35	33	22	29
hittil	25	25	27	29	31	32	34	34	34	34	33	33

KAPASITETSUTNYTTELSE
 UKE OG DØGNVARIASJON

FYLKE : 17 Nord-Trøndelag SELSKAP : 1 INNH.FERJA
 SAMBAND : 2 FRA : LEVANGER TIL : HOKSTAD
 STREKNING :
 FERGE : RETNING : 3 REG.PERIODE : 10 1989

Kapasitetsutnyttelse i prosent av total PBE

	jan	feb	mar	apr	mai	jun	jul	aug	sep	okt	nov	des
1. uke											14	19
2. uke											16	24
3. uke											15	26
4. uke											14	29
5. uke											12	20
6. uke												12
SUM	23	24	28	30	34	33	32	31	29	24	14	24
hittil	23	24	25	26	28	29	29	29	29	29	27	27

KAPASITETSUTNYTTELSE
 UKE OG DØGNVARIASJON

FYLKE : 17 Nord-Trøndelag SELSKAP : 3 NAMSOS TR.SELSK.
 SAMBAND : 3 FRA : HÅRNES TIL : KILAN
 STREKNING :
 FERGE : RETNING : 3 REG.PERIODE : 8 1989

Kapasitetsutnyttelse i prosent av total PBE

	jan	feb	mar	apr	mai	jun	jul	aug	sep	okt	nov	des
1. uke												
2. uke												
3. uke												
4. uke												
5. uke												
6. uke												13
SUM	18	18	26	27	31	27	32	25	32	26	23	20
hittil	18	18	21	22	24	25	26	26	26	26	26	26

KAPASITETSUTNYTTELSE
 UKE OG DØGNVARIASJON

FYLKE : 17 Nord-Trøndelag SELSKAP : 5 ROLF ØSTBY
 SAMBAND : 1 FRA : SKEI TIL : GUTVIK
 STREKNING :
 FERGE : RETNING : 3 REG.PERIODE : 10 1989

Kapasitetsutnyttelse i prosent av total PBE

	jan	feb	mar	apr	mai	jun	jul	aug	sep	okt	nov	des
1. uke											28	23
2. uke											30	22
3. uke											23	23
4. uke											22	27
5. uke											21	20
6. uke												10
SUM	20	22	25	28	33	27	40	32	29	29	25	23
hittil	20	21	22	24	26	26	28	28	28	28	28	28

KAPASITETSUTNYTTELSE
 UKE OG DØGNVARIASJON

FYLKE : 18 Nordland SELSKAP : 1 T T S
 SAMBAND : 2 FRA : VENNESUND TIL : HOLM
 STREKNING :
 FERGE : RETNING : 3 REG.PERIODE : 12 1989

Kapasitetsutnyttelse i prosent av total PBE

	jan	feb	mar	apr	mai	jun	jul	aug	sep	okt	nov	des
1. uke												
2. uke												
3. uke												
4. uke												
5. uke												
6. uke												
SUM	14	15	17	18	21	25	37	25	18	19	14	14
hittil	14	14	15	16	17	18	21	22	21	21	20	20

KAPASITETSUTNYTTELSE
 UKE OG DØGNVARIASJON

FYLKE : 18 Nordland SELSKAP : 1 T T S
 SAMBAND : 3 FRA : HORN TIL : ANNDALSVÅG
 STREKNING :
 FERGE : RETNING : 3 REG.PERIODE : 6 1989

Kapasitetsutnyttelse i prosent av total PBE

	jan	feb	mar	apr	mai	jun	jul	aug	sep	okt	nov	des
1. uke												
2. uke												
3. uke												
4. uke												
5. uke												
6. uke												
SUM	17	19	18	36	29	29	33	26	27	29	22	18
hittil	17	18	18	21	22	24	25	25	26	26	25	25

KAPASITETSUTNYTTELSE
 UKE OG DØGNVARIASJON

FYLKE : 18 Nordland SELSKAP : 1 T T S
 SAMBAND : 4 FRA : HORN TIL : IGERØY
 STREKNING :
 FERGE : RETNING : 3 REG.PERIODE : 7 1989

Kapasitetsutnyttelse i prosent av total PBE

	jan	feb	mar	apr	mai	jun	jul	aug	sep	okt	nov	des
1. uke												
2. uke												
3. uke												
4. uke												
5. uke												
6. uke												
SUM	20	22	24	25	44	33	44	33	27	28	24	23
hittil	20	21	22	23	26	27	30	30	30	30	29	29

KAPASITETSUTNYTTELSE
 UKE OG DØGNVARIASJON

FYLKE : 18 Nordland SELSKAP : 1 T T S
 SAMBAND : 5 FRA : IGERØY TIL : TJØTTA
 STREKNING :
 FERGE : RETNING : 3 REG.PERIODE : 5 1989

Kapasitetsutnyttelse i prosent av total PBE

	jan	feb	mar	apr	mai	jun	jul	aug	sep	okt	nov	des
1. uke												
2. uke												
3. uke												
4. uke												
5. uke												
6. uke												
SUM	9	9	13	16	29	22	35	21	18	16	14	9
hittil	9	9	11	12	14	16	18	19	19	18	18	17

KAPASITETSUTNYTTELSE
UKE OG DØGNVARIASJON

FYLKE : 18 Nordland SELSKAP : 2 H T S
SAMBAND : 2 FRA : SANDNESSJØEN TIL : LEINESODDEN
STREKNING :
FERGE : RETNING : 3 REG.PERIODE : 12 1989

Kapasitetsutnyttelse i prosent av total PBE

	jan	feb	mar	apr	mai	jun	jul	aug	sep	okt	nov	des
1. uke												
2. uke												
3. uke												
4. uke												
5. uke												
6. uke												
SUM	27	28	33	35	38	46	52	46	40	41	32	30
hittil	27	28	30	31	32	35	37	38	39	39	38	37

KAPASITETSUTNYTTELSE
UKE OG DØGNVARIASJON

FYLKE : 18 Nordland SELSKAP : 2 H T S
SAMBAND : 6 FRA : HEMNESBERGET TIL : LEIRVIK
STREKNING :
FERGE : RETNING : 3 REG.PERIODE : 12 1989

Kapasitetsutnyttelse i prosent av total PBE

	jan	feb	mar	apr	mai	jun	jul	aug	sep	okt	nov	des
1. uke												
2. uke												
3. uke												
4. uke												
5. uke												
6. uke												
SUM	9	12	13	11	22	17	21	19	15	14	12	11
hittil	9	11	11	11	13	14	15	15	15	15	15	15

KAPASITETSUTNYTTELSE
 UKE OG DØGNVARIASJON

FYLKE : 18 Nordland SELSKAP : 3 NORDTRAFIKK A/S
 SAMBAND : 3 FRA : MELBU TIL : FISKEBØL
 STREKNING :
 FERGE : RETNING : 3 REG.PERIODE : 10 1989

Kapasitetsutnyttelse i prosent av total PBE

	jan	feb	mar	apr	mai	jun	jul	aug	sep	okt	nov	des
1. uke											41	26
2. uke											35	28
3. uke											32	30
4. uke											31	32
5. uke											28	21
6. uke												12
SUM	27	32	39	40	37	42	57	51	41	39	33	27
hittil	27	30	33	35	35	37	41	42	42	42	41	40

KAPASITETSUTNYTTELSE
 UKE OG DØGNVARIASJON

FYLKE : 18 Nordland SELSKAP : 3 NORDTRAFIKK A/S
 SAMBAND : 4 FRA : KONGSELV TIL : KALJORD
 STREKNING :
 FERGE : RETNING : 3 REG.PERIODE : 10 1989

Kapasitetsutnyttelse i prosent av total PBE

	jan	feb	mar	apr	mai	jun	jul	aug	sep	okt	nov	des
1. uke											28	13
2. uke											18	8
3. uke											18	13
4. uke											14	18
5. uke											11	12
6. uke												8
SUM	11	13	13	16	27	33	35	35	22	16	17	13
hittil	11	12	13	13	16	18	21	22	22	22	21	20

KAPASITETSUTNYTTELSE
 UKE OG DØGNVARIASJON

FYLKE : 18 Nordland SELSKAP : 4 LOFOTEN T.L.
 SAMBAND : 2 FRA : LILLEEIDET TIL : NAPP
 STREKNING :
 FERGE : RETNING : 3 REG.PERIODE : 8 1989

Kapasitetsutnyttelse i prosent av total PBE

	jan	feb	mar	apr	mai	jun	jul	aug	sep	okt	nov	des
1. uke											37	39
2. uke											37	41
3. uke											39	50
4. uke											35	50
5. uke											31	31
6. uke												14
SUM	36	41	48	52	53	53	57	51	49	51	36	42
hittil	36	38	42	44	46	48	50	50	50	50	49	48

KAPASITETSUTNYTTELSE
 UKE OG DØGNVARIASJON

FYLKE : 18 Nordland SELSKAP : 5 SALTENS D/S
 SAMBAND : 1 FRA : FESTVÅG TIL : MISTEN
 STREKNING :
 FERGE : RETNING : 3 REG.PERIODE : 12 1989

Kapasitetsutnyttelse i prosent av total PBE

	jan	feb	mar	apr	mai	jun	jul	aug	sep	okt	nov	des
1. uke											34	
2. uke											29	
3. uke											28	
4. uke											25	
5. uke											18	
6. uke												
SUM	20	23	27	29	34	39	43	38	35	31	27	23
hittil	20	21	23	25	27	29	32	33	33	33	32	32

KAPASITETSUTNYTTELSE
UKE OG DØGNVARIASJON

FYLKE : 18 Nordland SELSKAP : 5 SALTENS D/S
SAMBAND : 2 FRA : BOGØY TIL : SKUTVIK
STREKNING :
FERGE : RETNING : 3 REG.PERIODE : 10 1989

Kapasitetsutnyttelse i prosent av total PBE

	jan	feb	mar	apr	mai	jun	jul	aug	sep	okt	nov	des
1. uke												33
2. uke												29
3. uke												28
4. uke												22
5. uke												26
6. uke												
SUM	23	27	33	35	38	40	46	42		37	27	26
hittil	23	25	28	29	31	33	35	36	36	36	35	34

KAPASITETSUTNYTTELSE
UKE OG DØGNVARIASJON

FYLKE : 18 Nordland SELSKAP : 5 SALTENS D/S
SAMBAND : 4 FRA : FORØY TIL : ÅGSKARDET
STREKNING :
FERGE : RETNING : 3 REG.PERIODE : 12 1989

Kapasitetsutnyttelse i prosent av total PBE

	jan	feb	mar	apr	mai	jun	jul	aug	sep	okt	nov	des
1. uke												16
2. uke												16
3. uke												18
4. uke												15
5. uke												15
6. uke												
SUM	11	15	14	14	15	20	29	23	21	18	16	15
hittil	11	13	14	14	14	15	17	18	18	18	18	18

KAPASITETSUTNYTTELSE
 UKE OG DØGNVARIASJON

FYLKE : 18 Nordland SELSKAP : 5 SALTENS D/S
 SAMBAND : 6 FRA : LJØNES TIL : SKJERSTAD
 STREKNING :
 FERGE : RETNING : 3 REG.PERIODE : 12 1989

Kapasitetsutnyttelse i prosent av total PBE

	jan	feb	mar	apr	mai	jun	jul	aug	sep	okt	nov	des
1. uke											29	
2. uke											30	
3. uke											31	
4. uke											24	
5. uke											28	
6. uke												
SUM	14	15	16	22	24	34	30	31	37	31	28	60
hittil	14	15	15	17	20	24	25	26	28	28	28	30

KAPASITETSUTNYTTELSE
 UKE OG DØGNVARIASJON

FYLKE : 18 Nordland SELSKAP : 5 SALTENS D/S
 SAMBAND : 7 FRA : RØSVIK TIL : NORDFOLD
 STREKNING :
 FERGE : RETNING : 3 REG.PERIODE : 4 1989

Kapasitetsutnyttelse i prosent av total PBE

	jan	feb	mar	apr	mai	jun	jul	aug	sep	okt	nov	des
1. uke											34	
2. uke											34	
3. uke											31	
4. uke											26	
5. uke											30	
6. uke												
SUM	24	27	34	38	36	39	49	48	40	36	31	
hittil	24	25	28	30	32	33	36	37	37	37	36	36

KAPASITETSUTNYTTELSE
 UKE OG DØGNVARIASJON

FYLKE : 18 Nordland SELSKAP : 7 NORD-FERJER
 SAMBAND : 1 FRA : BOGNES TIL : LØDINGEN
 STREKNING :
 FERGE : RETNING : 3 REG.PERIODE : 12 1989

Kapasitetsutnyttelse i prosent av total PBE

	jan	feb	mar	apr	mai	jun	jul	aug	sep	okt	nov	des
1. uke											28	
2. uke											26	
3. uke											26	
4. uke											25	
5. uke											22	
6. uke												
SUM	16	18	34	24	32	33	42	37	28	31	25	20
hittil	16	17	22	22	24	26	30	31	31	31	30	30

KAPASITETSUTNYTTELSE
 UKE OG DØGNVARIASJON

FYLKE : 18 Nordland SELSKAP : 7 NORD-FERJER
 SAMBAND : 4 FRA : BOGNES TIL : SKARBERGET
 STREKNING :
 FERGE : RETNING : 3 REG.PERIODE : 12 1989

Kapasitetsutnyttelse i prosent av total PBE

	jan	feb	mar	apr	mai	jun	jul	aug	sep	okt	nov	des
1. uke											20	
2. uke											20	
3. uke											18	
4. uke											17	
5. uke											17	
6. uke												
SUM	13	15	19	18	26	31	51	31	26	22	18	15
hittil	13	14	15	16	18	21	28	28	28	28	27	26

KAPASITETSUTNYTTELSE
 UKE OG DØGNVARIASJON

FYLKE : 19 Troms SELSKAP : 1 T F D S
 SAMBAND : 3 FRA : HARSTAD TIL : SØRROLLSNES
 STREKNING :
 FERGE : RETNING : 3 REG.PERIODE : 11 1989

Kapasitetsutnyttelse i prosent av total PBE

	jan	feb	mar	apr	mai	jun	jul	aug	sep	okt	nov	des
1. uke												
2. uke												
3. uke												
4. uke												
5. uke												
6. uke												
SUM	27	26	26	26	29	34	30	31	31	31	26	30
hittil	27	27	26	26	27	28	28	29	29	29	29	29

KAPASITETSUTNYTTELSE
 UKE OG DØGNVARIASJON

FYLKE : 19 Troms SELSKAP : 1 T F D S
 SAMBAND : 4 FRA : REFSNES TIL : FLESNES
 STREKNING :
 FERGE : RETNING : 3 REG.PERIODE : 12 1989

Kapasitetsutnyttelse i prosent av total PBE

	jan	feb	mar	apr	mai	jun	jul	aug	sep	okt	nov	des
1. uke												
2. uke												
3. uke												
4. uke												
5. uke												
6. uke												
SUM	23	25	27	30	29	37	38	38	34	34	29	29
hittil	23	24	25	27	27	29	30	31	32	32	32	31

KAPASITETSUTNYTTELSE
 UKE OG DØGNVARIASJON

FYLKE : 19 Troms SELSKAP : 1 T F D S
 SAMBAND : 11 FRA : LANGHAMN TIL : BRØSTADBOTN
 STREKNING :
 FERGE : RETNING : 3 REG.PERIODE : 11 1989

Kapasitetsutnyttelse i prosent av total PBE

	jan	feb	mar	apr	mai	jun	jul	aug	sep	okt	nov	des
1. uke												
2. uke												
3. uke												
4. uke												
5. uke												
6. uke												
SUM	16		19	18	22	22	24	25	27	24	18	
hittil	16	16	17	18	19	19	20	21	22	22	22	22

KAPASITETSUTNYTTELSE
 UKE OG DØGNVARIASJON

FYLKE : 19 Troms SELSKAP : 1 T F D S
 SAMBAND : 14 FRA : VIKRAN TIL : LARSENG
 STREKNING :
 FERGE : RETNING : 3 REG.PERIODE : 12 1989

Kapasitetsutnyttelse i prosent av total PBE

	jan	feb	mar	apr	mai	jun	jul	aug	sep	okt	nov	des
1. uke												
2. uke												
3. uke												
4. uke												
5. uke												
6. uke												
SUM	25	25	27	28	32	38	39	36	34	34	28	28
hittil	25	25	26	26	27	29	31	31	32	32	32	31

KAPASITETSUTNYTTELSE
 UKE OG DØGNVARIASJON

FYLKE : 19 Troms SELSKAP : 1 T F D S
 SAMBAND : 19 FRA : BELLVIK TIL : VENGSTØY
 STREKNING :
 FERGE : RETNING : 3 REG.PERIODE : 12 1989

Kapasitetsutnyttelse i prosent av total PBE

	jan	feb	mar	apr	mai	jun	jul	aug	sep	okt	nov	des
1. uke												
2. uke												
3. uke												
4. uke												
5. uke												
6. uke												
SUM	15	18	20	18	22	20	20	20	24	23	19	14
hittil	15	16	17	17	18	19	19	19	20	20	20	19

KAPASITETSUTNYTTELSE
 UKE OG DØGNVARIASJON

FYLKE : 19 Troms SELSKAP : 2 BJØRKLID
 SAMBAND : 1 FRA : SVENSBY TIL : BREIVIKEIDET
 STREKNING :
 FERGE : RETNING : 3 REG.PERIODE : 12 1989

Kapasitetsutnyttelse i prosent av total PBE

	jan	feb	mar	apr	mai	jun	jul	aug	sep	okt	nov	des
1. uke												
2. uke												
3. uke												
4. uke												
5. uke												
6. uke												
SUM	28	31	37	31	35	39	43	39	36	35	33	32
hittil	28	29	32	32	32	34	35	36	36	36	36	35

KAPASITETSUTNYTTELSE
 UKE OG DØGNVARIASJON

FYLKE : 19 Troms SELSKAP : 2 BJØRKLID
 SAMBAND : 2 FRA : LYGSE TIL : OLDERDALEN
 STREKNING :
 FERGE : RETNING : 3 REG.PERIODE : 10 1989

Kapasitetsutnyttelse i prosent av total PBE

	jan	feb	mar	apr	mai	jun	jul	aug	sep	okt	nov	des
1. uke												21
2. uke												25
3. uke												27
4. uke												27
5. uke												22
6. uke												18
SUM	24	26	26	31	30	40	50	46	32	32	28	25
hittil	24	25	25	27	27	30	34	36	36	35	35	34

KAPASITETSUTNYTTELSE
 UKE OG DØGNVARIASJON

FYLKE : 20 Finnmark SELSKAP : 1 F F R
 SAMBAND : 4 FRA : ØKSFJORD TIL : HASVIK
 STREKNING :
 FERGE : RETNING : 3 REG.PERIODE : 12 1989

Kapasitetsutnyttelse i prosent av total PBE

	jan	feb	mar	apr	mai	jun	jul	aug	sep	okt	nov	des
1. uke												25
2. uke												23
3. uke												24
4. uke												18
5. uke												18
6. uke												
SUM	16	18	21	26	26	32	43	38	34	25	22	17
hittil	16	17	18	20	22	23	26	28	29	28	28	27

KAPASITETSUTNYTTELSE
 UKE OG DØGNVARIASJON

FYLKE : 20 Finnmark SELSKAP : 1 F F R
 SAMBAND : 5 FRA : KIFJORD TIL : KALAK
 STREKNING :
 FERGE : RETNING : 3 REG.PERIODE : 4 1989

Kapasitetsutnyttelse i prosent av total PBE

	jan	feb	mar	apr	mai	jun	jul	aug	sep	okt	nov	des
1. uke												
2. uke												
3. uke												
4. uke												
5. uke												
6. uke												
SUM	21	17	26	29								
hittil	21	18	21	23	23	23	23	23	23	23	23	23

KAPASITETSUTNYTTELSE
 UKE OG DØGNVARIASJON

FYLKE : 20 Finnmark SELSKAP : 1 F F R
 SAMBAND : 7 FRA : NYVOLL TIL : EIDET
 STREKNING :
 FERGE : RETNING : 3 REG.PERIODE : 9 1989

Kapasitetsutnyttelse i prosent av total PBE

	jan	feb	mar	apr	mai	jun	jul	aug	sep	okt	nov	des
1. uke												
2. uke												
3. uke												
4. uke												
5. uke												
6. uke												
SUM	18	20	24	26	30	29	33	31	41	278		
hittil	18	19	21	22	24	25	26	27	28	31	31	31

KAPASITETSUTNYTTELSE
 UKE OG DØGNVARIASJON

FYLKE : 20 Finnmark SELSKAP : 1 F F R
 SAMBAND : 8 FRA : AKKARFJORD TIL : KJERRINGHOLM
 STREKNING :
 FERGE : RETNING : 3 REG.PERIODE : 12 1989

Kapasitetsutnyttelse i prosent av total PBE

	jan	feb	mar	apr	mai	jun	jul	aug	sep	okt	nov	des
1. uke											30	
2. uke											20	
3. uke											20	
4. uke											15	
5. uke											13	
6. uke												
SUM	13	13	17	19	22	23	24	32		20	19	13
hittil	13	13	14	16	17	18	19	20	20	20	20	19

KAPASITETSUTNYTTELSE
 UKE OG DØGNVARIASJON

FYLKE : 20 Finnmark SELSKAP : 1 F F R
 SAMBAND : 9 FRA : ØKSFJORD TIL : TVERRFJORD
 STREKNING :
 FERGE : RETNING : 3 REG.PERIODE : 7 1989

Kapasitetsutnyttelse i prosent av total PBE

	jan	feb	mar	apr	mai	jun	jul	aug	sep	okt	nov	des
1. uke											16	
2. uke											19	
3. uke											16	
4. uke											16	
5. uke											13	
6. uke												
SUM	9	10	12	12	15	81	23	20	23	16	16	11
hittil	9	10	10	11	12	24	24	23	23	22	22	21

4.10 Produksjon i fergedriften fordelt på fylker.

Produksjonen beregnes ved å gange antall PBE (personbilenheter) fraktet med antall km disse er fraktet.

En får da et uttrykk PBEkm som et uttrykk for arbeidet utført.

PERIODE : 1989

FYLKE	PRODUKSJON
1 Østfold	14 012 719.7 PBE-Km
2 Akershus	2 865 366.0 PBE-Km
6 Buskerud	1 164 523.5 PBE-Km
9 Aust-Agder	10 017.0 PBE-Km
10 Vest-Agder	2 053 369.5 PBE-Km
11 Rogaland	20 001 933.0 PBE-Km
12 Hordaland	79 324 948.5 PBE-Km
14 Sogn og Fjordane	19 727 904.0 PBE-Km
15 Møre og Romsdal	66 282 016.5 PBE-Km
16 Sør-Trøndelag	13 330 905.0 PBE-Km
17 Nord-Trøndelag	3 627 792.0 PBE-Km
18 Nordland	19 525 075.5 PBE-Km
19 Troms	7 462 150.5 PBE-Km
20 Finnmark	1 773 544.5 PBE-Km
Sum Landet	251 162 265.2 PBE-Km

4.11 Sambands- og strekningsregister.

 * SAMBAND MED STREKNINGER I FDB
 * Utskriftsdato: 16/03-90

FYLKE : 1 Østfold
 SELSKAP : 1 HVALER B F S
 SAMBAND : 1

FRA NAVN : SKIBSTADS.
 STREKN. FRA NAVN
 1 SKIBSTADS.

TIL NAVN : KORSH.
 TIL NAVN TYPE VEGNR HP KM LENGDE
 KORSH. R 108 9 0 2800

SELSKAP : 2 BASTØFERGEN A/S
 SAMBAND : 1

FRA NAVN : MOSS
 STREKN. FRA NAVN
 1 MOSS

TIL NAVN : HORTEN
 TIL NAVN TYPE VEGNR HP KM LENGDE
 HORTEN R 120 1 0 10500

FYLKE : 2 Akershus
 SELSKAP : 1 BILF. D-H
 SAMBAND : 1

FRA NAVN : DRØBAK
 STREKN. FRA NAVN
 1 DRØBAK

TIL NAVN : STORSAND
 TIL NAVN TYPE VEGNR HP KM LENGDE
 STORSAND R 153 1 0 2500

FYLKE : 6 Buskerud
 SELSKAP : 1 BILF. D-H
 SAMBAND : 1

FRA NAVN : SVELVIK
 STREKN. FRA NAVN
 1 SVELVIK

TIL NAVN : VERKET
 TIL NAVN TYPE VEGNR HP KM LENGDE
 VERKET R 165 1 0 600

FYLKE : 9 Aust-Agder
 SELSKAP : 1 RISØR FJORDR.
 SAMBAND : 1

FRA NAVN : RISØR
 STREKN. FRA NAVN
 1 RISØR

TIL NAVN : ØYSANG
 TIL NAVN TYPE VEGNR HP KM LENGDE
 ØYSANG F 0 0 0 3000

FYLKE : 10 Vest-Agder
 SELSKAP : 1 FLEKKEFJ. D/S
 SAMBAND : 1

FRA NAVN : LAUNES
 STREKN. FRA NAVN
 1 LAUNES

TIL NAVN : KVELLANDSTRAND
 TIL NAVN TYPE VEGNR HP KM LENGDE
 KVELLANDSTRAND R 469 4 0 1300

SAMBAND : 2
 FRA NAVN : FLEKKERØY
 STREKN. FRA NAVN
 1 FLEKKERØY

TIL NAVN : MØVIG
 TIL NAVN TYPE VEGNR HP KM LENGDE
 MØVIG R 457 3 0 2500

SAMBAND : 3
 FRA NAVN : ANDABELØY
 STREKN. FRA NAVN

TIL NAVN : ABELNES
 TIL NAVN TYPE VEGNR HP KM LENGDE

1 ANDABELØY ABELNES F 0 0 0 0

FYLKE : 11 Rogaland

SELSKAP : 3 D S D

SAMBAND : 2

FRA NAVN : SAND

STREKN. FRA NAVN

1 SAND

TIL NAVN : ROPEID

TIL NAVN	TYPE	VEG NR	HP	KM	LENGDE
ROPEID	R	46	5	0	2200

SAMBAND : 3

FRA NAVN : KOPERVIK

STREKN. FRA NAVN

1 KOPERVIK

2 FØRESVIK

3 A.BOKN

TIL NAVN : BOKN

TIL NAVN	TYPE	VEG NR	HP	KM	LENGDE
FØRESVIK	R	511	53	0	10600
A.BOKN	F	0	0	0	1300
KOPERVIK	R	511	53	0	10600

SAMBAND : 4

FRA NAVN : JELSA

STREKN. FRA NAVN

1 JELSA

2 JELSA

3 NEDSTR.

4 JELSA

5 FOLDØY

6 FOLDØY

TIL NAVN : NEDSTRAND

TIL NAVN	TYPE	VEG NR	HP	KM	LENGDE
NEDSTRAND	R	517	3	0	9300
HEBNES	F	0	0	0	5200
HEBNES	F	0	0	0	6900
FOLDØY	K	0	0	0	4600
HEBNES	K	0	0	0	1800
NEDSTRAND	K	0	0	0	6500

SAMBAND : 5

FRA NAVN : STAVANGER

STREKN. FRA NAVN

1 STAVANGER

TIL NAVN : TAU

TIL NAVN	TYPE	VEG NR	HP	KM	LENGDE
TAU	R	13	52	0	14600

SAMBAND : 6

FRA NAVN : STAVANGER

STREKN. FRA NAVN

1 STAVANGER

2 STAVANGER

4 STAVANGER

5 STAVANGER

7 BRU

8 BRU

11 V.ÅMØY

12 VIKEVÅG

13 VIKEVÅG

15 VIKEVÅG

TIL NAVN : VIKEVÅG

TIL NAVN	TYPE	VEG NR	HP	KM	LENGDE
VIKEVÅG	R	1903	1	0	15600
BRU	F	0	0	0	8500
V.ÅMØY	F	0	0	0	9100
ASKJE	F	0	0	0	11100
V.ÅMØY	F	0	0	0	1500
ASKJE	F	0	0	0	3700
ASKJE	F	0	0	0	2500
ASKJE	F	0	0	0	4600
V.ÅMØY	F	0	0	0	6700
BRU	F	0	0	0	8200

SAMBAND : 7

FRA NAVN : STAVANGER

STREKN. FRA NAVN

1 STAVANGER

2 STAVANGER

3 STAVANGER

4 STAVANGER

5 STAVANGER

7 STAVANGER

8 STAVANGER

9 S.TALGJE

10 S.TALGJE

11 S.TALGJE

TIL NAVN : NEDSTRAND

TIL NAVN	TYPE	VEG NR	HP	KM	LENGDE
S.TALGJE	F	0	0	0	17900
FOGN	F	0	0	0	22800
JUDABERG	R	1900	4	0	24900
HALSNE	F	0	0	0	29600
OMBO	F	0	0	0	32500
BJERGØY	F	0	0	0	35600
NEDSTRAND	R	0	0	0	44700
FOGN	F	0	0	0	4600
JUDAB.	F	0	0	0	6500
HALSNE	F	0	0	0	12200

12	S.TALGJE	OMBO	F	0	0	0	15500
14	S.TALGJE	BJERGØY	F	0	0	0	18000
15	S.TALGJE	NEDSTRAND	F	0	0	0	26900
16	FOGN	JUDABERG	F	0	0	0	4300
17	FOGN	HALSNE	F	0	0	0	8500
18	FOGN	OMBO	F	0	0	0	11700
20	FOGN	BJERGØY	F	0	0	0	14100
21	FOGN	NEDSTRAND	F	0	0	0	24000
22	JUDABERG	HALSNE	F	0	0	0	5000
23	JUDABERG	OMBO	F	0	0	0	7500
25	JUDABERG	BJERGØY	F	0	0	0	10600
26	JUDABERG	NEDSTRAND	R	0	0	0	19800
27	HALSNE	OMBO	F	0	0	0	3700
29	HALSNE	BJERGØY	F	0	0	0	6700
30	HALSNE	NEDSTRAND	F	0	0	0	16100
32	OMBO	BJERGØY	F	0	0	0	5200
33	OMBO	NEDSTRAND	F	0	0	0	14500
36	BJERGØY	NEDSTRAND	F	0	0	0	10000
37	N.HIDLE	STAVANGER	F	0	0	0	33300
38	N.HIDLE	JUDABERG	F	0	0	0	8300
39	N.HIDLE	NEDSTRAND	F	0	0	0	12100
40	N.HIDLE	FOGN	F	0	0	0	12500
41	N.HIDLE	HALSNE	F	0	0	0	5500
42	N.HIDLE	OMBO	F	0	0	0	4500
43	N.HIDLE	BJERGØY	F	0	0	0	2500
44	N.HIDLE	S.TALGJE	F	0	0	0	15500
45	HELGØY	BJERGØY	F	0	0	0	3700
46	HELGØY	STAVANGER	F	0	0	0	33000
47	HELGØY	S.TALGJE	F	0	0	0	15000
48	HELGØY	FOGN	F	0	0	0	12000
49	HELGØY	JUDABERG	F	0	0	0	7000
50	HELGØY	HALSNE	F	0	0	0	5000
51	HELGØY	OMBO	F	0	0	0	6000
52	HELGØY	NEDSTRAND	F	0	0	0	14000
53	HELGØY	N.HIDLE	F	0	0	0	3000

SAMBAND : 9

FRA NAVN : RANDABERG
 STREKN. FRA NAVN
 2 RANDABERG

TIL NAVN : KVITSØY
 TIL NAVN TYPE VEGNR HP KM LENGDE
 KVITSØY R 1904 2 0 11800

SAMBAND : 10

FRA NAVN : LAUVVIK
 STREKN. FRA NAVN
 1 LAUVVIK
 2 LAUVVIK
 3 OANES

TIL NAVN : OANES
 TIL NAVN TYPE VEGNR HP KM LENGDE
 OANES R 13 4 0 2000
 FORSAND R 13 55 0 2000
 FORSAND R 13 53 0 900

SAMBAND : 11

FRA NAVN : TØTL.VIK
 STREKN. FRA NAVN
 1 TØTL.VIK

TIL NAVN : VINDSV.
 TIL NAVN TYPE VEGNR HP KM LENGDE
 VINDSV. R 13 13 0 3500

SELSKAP : 5 ROGAL. KYSTFERGER

SAMBAND : 1

FRA NAVN : RANDAB.
 STREKN. FRA NAVN
 1 RANDAB.

TIL NAVN : SKUDENESHAVN
 TIL NAVN TYPE VEGNR HP KM LENGDE
 SKUDENESH. R 14 3 0 25000

FYLKE : 12 Hordaland

SELSKAP : 1 H S D

SAMBAND : 1

FRA NAVN : KINSARVIK

STREKN. FRA NAVN

1	KINSARVIK
2	KINSARVIK
3	KVANNDAL

TIL NAVN : KVANNDAL

TIL NAVN	TYPE	VEGNR	HP	KM	LENGDE
KVANNDAL	R	47	54	0	12000
UTNE	R	47	53	0	7400
UTNE	R	550	52	0	5600

SAMBAND : 2

FRA NAVN : GJERMUNDSHAVN

STREKN. FRA NAVN

1	GJERMUNDSHAVN
2	GJERMUNDSHAVN
3	LØFALLSTRAND

TIL NAVN : LØFALLSTRAND

TIL NAVN	TYPE	VEGNR	HP	KM	LENGDE
LØFALLSTRAND	R	13	20	0	7200
VARALDSØY	F	126	2	0	4800
VARALDSØY	F	126	4	0	9000

SAMBAND : 3

FRA NAVN : SKÅNEVIK

STREKN. FRA NAVN

1	SKÅNEVIK
2	SKÅNEVIK
3	UTÅKER

TIL NAVN : UTÅKER

TIL NAVN	TYPE	VEGNR	HP	KM	LENGDE
UTÅKER	R	13	26	0	5900
MATRE	F	0	0	0	7500
MATRE	F	0	0	0	3500

SAMBAND : 4

FRA NAVN : JEKTEVIK

STREKN. FRA NAVN

1	JEKTEVIK
2	JEKTEVIK
5	FL.RÅKER

TIL NAVN : FLATRÅKER

TIL NAVN	TYPE	VEGNR	HP	KM	LENGDE
FLATRÅKER	R	547	7	0	6000
N.HUGLO	F	56	1	0	3500
N.HUGLO	F	0	0	0	9500

SAMBAND : 5

FRA NAVN : HALHJEM

STREKN. FRA NAVN

1	HALHJEM
2	HALHJEM
3	VÅGE

TIL NAVN : VÅGE

TIL NAVN	TYPE	VEGNR	HP	KM	LENGDE
VÅGE	R	547	52	0	13900
BRUNTVEIT	F	0	0	0	12000
BRUNTVEIT	F	0	0	0	6800

SAMBAND : 7

FRA NAVN : BUAVÅG

STREKN. FRA NAVN

1	BUAVÅG
---	--------

TIL NAVN : LANGEVÅG

TIL NAVN	TYPE	VEGNR	HP	KM	LENGDE
LANGEVÅG	R	0	0	0	4600

SAMBAND : 8

FRA NAVN : SIGGJARVÅG

STREKN. FRA NAVN

1	SIGGJARVÅG
---	------------

TIL NAVN : SAGVÅG

TIL NAVN	TYPE	VEGNR	HP	KM	LENGDE
SAGVÅG	R	542	52	0	3900

SAMBAND : 9

FRA NAVN : HALHJEM

STREKN. FRA NAVN

1	HALHJEM
---	---------

TIL NAVN : SANDVIKVÅG

TIL NAVN	TYPE	VEGNR	HP	KM	LENGDE
SANDVIKVÅG	R	14	13	0	22000

SAMBAND : 10

FRA NAVN : KROKEIDE

STREKN. FRA NAVN

TIL NAVN : AUSTEVOLLSELLA

TIL NAVN	TYPE	VEGNR	HP	KM	LENGDE
----------	------	-------	----	----	--------

2	KROKEIDE	AUSTEVOLLSELLA	R	153	11	0	15700
4	KROKEIDE	HUFTHAMAR	R	546	3	0	13500
7	AUSTEVOLLSELLA	HUFTHAMAR	R	0	0	0	2500

SAMBAND : 11

FRA NAVN : HATVIK

STREKN. FRA NAVN

1 HATVIK

TIL NAVN : VENGJANESET

TIL NAVN	TYPE	VEG NR	HP	KM	LENGDE
VENGJANESET	R	552	4	0	3200

SAMBAND : 13

FRA NAVN : JONDAL

STREKN. FRA NAVN

1 JONDAL

TIL NAVN : TØRVIKBYGD

TIL NAVN	TYPE	VEG NR	HP	KM	LENGDE
TØRVIKBYGD	R	550	11	0	5600

SAMBAND : 15

FRA NAVN : BRURAVIK

STREKN. FRA NAVN

1 BRURAVIK

TIL NAVN : BRIMNES

TIL NAVN	TYPE	VEG NR	HP	KM	LENGDE
BRIMNES	R	7	6	0	2400

SAMBAND : 16

FRA NAVN : SKJERSHOLMANE

STREKN. FRA NAVN

1 SKJERSHOLMANE

3 MOSTERHAMN

TIL NAVN : VALEVÅG

TIL NAVN	TYPE	VEG NR	HP	KM	LENGDE
VALEVÅG	R	14	5	0	5600
VALEVÅG	R	541	10	0	5200

SAMBAND : 17

FRA NAVN : SKJERSHOLMANE

STREKN. FRA NAVN

1 SKJERSHOLMANE

TIL NAVN : UTBJOA

TIL NAVN	TYPE	VEG NR	HP	KM	LENGDE
UTBJOA	R	543	3	0	12200

SAMBAND : 18

FRA NAVN : LEIRVIK-RANAVIK

STREKN. FRA NAVN

1 LEIRVIK

2 LEIRVIK

3 RANAVIK

TIL NAVN : SUNDE

TIL NAVN	TYPE	VEG NR	HP	KM	LENGDE
RANAVIK	R	0	0	0	11300
SUNDE	R	544	3	0	14100
SUNDE	R	544	52	0	3500

SAMBAND : 19

FRA NAVN : HUSAVIK

STREKN. FRA NAVN

2 HUSAVIK

TIL NAVN : SANDVIKVÅG

TIL NAVN	TYPE	VEG NR	HP	KM	LENGDE
SANDVIKVÅG	R	0	0	0	6500

SAMBAND : 20

FRA NAVN : FJELBERG-UTBJOA

STREKN. FRA NAVN

1 FJELBERG

2 FJELBERGØY

3 SYDNES

4 FJELBERG

5 FJELBERG

6 FJELBERG

7 FJELBERGØY

8 SYDNES

TIL NAVN : LEIRVIK

TIL NAVN	TYPE	VEG NR	HP	KM	LENGDE
LEIRVIK	F	0	0	0	12800
LEIRVIK	F	0	0	0	13000
LEIRVIK	F	0	0	0	15000
FJELBERGØY	F	0	0	0	1100
SYDNES	F	0	0	0	3000
UTBJOA	F	0	0	0	11300
UTBJOA	F	0	0	0	11100
UTBJOA	F	0	0	0	10900

SELSKAP : 2 B N R
 SAMBAND : 1
 FRA NAVN : STEINESTØ
 STREKN. FRA NAVN
 1 STEINESTØ

TIL NAVN : KNARVIK
 TIL NAVN TYPE VEGNR HP KM LENGDE
 KNARVIK R 0 0 0 2700

SAMBAND : 2
 FRA NAVN : SÆVRÅSV.
 STREKN. FRA NAVN
 1 SÆVRÅSV.
 2 SÆVRÅSV.
 4 DUESUND

TIL NAVN : DUESUND
 TIL NAVN TYPE VEGNR HP KM LENGDE
 DUESUND R 57 6 0 10200
 MASFJ. F 0 0 0 9300
 MASFJORDNES F 0 0 0 1500

SAMBAND : 4
 FRA NAVN : FEDJE
 STREKN. FRA NAVN
 1 FEDJE
 2 FEDJE
 3 ROSSNES
 4 FEDJE

TIL NAVN : SÆVRØY
 TIL NAVN TYPE VEGNR HP KM LENGDE
 ROSSNES R 565 5 0 13300
 HOPL.SJØEN F 0 0 0 13300
 HOPL.SJØEN F 0 0 0 1500
 SÆVRØY R 0 0 0 0

SAMBAND : 5
 FRA NAVN : HAUS
 STREKN. FRA NAVN
 1 HAUS

TIL NAVN : GARNES
 TIL NAVN TYPE VEGNR HP KM LENGDE
 GARNES R 566 3 0 1500

SAMBAND : 6
 FRA NAVN : TYSSEBOTN
 STREKN. FRA NAVN
 1 TYSSEBOTN

TIL NAVN : VIKANES
 TIL NAVN TYPE VEGNR HP KM LENGDE
 VIKANES R 567 10 0 9300

SAMBAND : 7
 FRA NAVN : STAMNES
 STREKN. FRA NAVN
 1 STAMNES

TIL NAVN : VIKANES
 TIL NAVN TYPE VEGNR HP KM LENGDE
 VIKANES R 569 3 0 11500

SAMBAND : 8
 FRA NAVN : BREISTEIN
 STREKN. FRA NAVN
 1 BREISTEIN

TIL NAVN : VALESTRANDSFOSSEN
 TIL NAVN TYPE VEGNR HP KM LENGDE
 VALESTRANDSFOSSEN R 0 0 0 2500

SAMBAND : 9
 FRA NAVN : LEIRVÅG
 STREKN. FRA NAVN
 1 LEIRVÅG
 2 LEIRVÅG
 3 LEIRVÅG
 4 SLØVÅG
 5 SLØVÅG
 6 SANDEBYGDA

TIL NAVN : SLØVÅG
 TIL NAVN TYPE VEGNR HP KM LENGDE
 SLØVÅG R 0 0 0 5700
 SANDEBYGDA R 0 0 0 5200
 GRÅVIKA R 0 0 0 7600
 SANDEBYGDA R 0 0 0 1900
 GRÅVIKA R 0 0 0 9300
 GRÅVIKA R 0 0 0 8900

SELSKAP : 4 ASKØY-BERGEN
 SAMBAND : 1
 FRA NAVN : BERGEN
 STREKN. FRA NAVN

TIL NAVN : KLEPPESTØ
 TIL NAVN TYPE VEGNR HP KM LENGDE

1	BERGEN	KLEPPESTØ	R	0	0	0	5100
2	BERGEN	STAVANGER	R	0	0	0	18500
3	KROKEIDE	STAVANGER	R	0	0	0	15900

SELSKAP : 5 BERGEN VEST A/S

SAMBAND : 1

FRA NAVN : BJØRØY

TIL NAVN : ALVØEN

STREKN.	FRA NAVN	TIL NAVN	TYPE	VEGNR	HP	KM	LENGDE
1	BJØRØY	ALVØEN	K	0	0	0	4200

SELSKAP : 7 ØYG.-SOTRA R.LAG

SAMBAND : 2

FRA NAVN : KLOKKARVIK

TIL NAVN : HJELLESTAD

STREKN.	FRA NAVN	TIL NAVN	TYPE	VEGNR	HP	KM	LENGDE
1	KLOKKARVIK	HJELLESTAD	R	555	13	0	6500
2	KLOKKARVIK	LERØY	K	0	0	0	1200
3	KLOKKARVIK	BJELKARØY	K	0	0	0	5000
4	HJELLESTAD	LERØY	K	0	0	0	4900
5	HJELLESTAD	BJELKARØY	K	0	0	0	2000

SELSKAP : 8 UKJENT

SAMBAND : 1

FRA NAVN : BERGEN

TIL NAVN : STAVANGER

STREKN.	FRA NAVN	TIL NAVN	TYPE	VEGNR	HP	KM	LENGDE
1	BERGEN	STAVANGER	R	0	0	0	185200
2	KROKEIDE	STAVANGER	R	0	0	0	159300

SELSKAP : 9 AUSTEVOLLFERGESELSKAP

SAMBAND : 1

FRA NAVN : KVALØY-BARMEN

TIL NAVN : AUSTEFJORD

STREKN.	FRA NAVN	TIL NAVN	TYPE	VEGNR	HP	KM	LENGDE
1	KVALØY	BARMEN	F	153	4	0	2500
2	BARMEN	AUSTEFJORD	F	153	8	0	6570
3	AUSTEFJORD	KVALØY	F	153	7	0	5270

SAMBAND : 2

FRA NAVN : MØLNA

TIL NAVN : SALTHELLA

STREKN.	FRA NAVN	TIL NAVN	TYPE	VEGNR	HP	KM	LENGDE
1	MØLNA	SALTHELLA	F	0	0	0	1900

FYLKE : 14 Sogn og Fjordane

SELSKAP : 1 F S F

SAMBAND : 1

FRA NAVN : BALESTRAND SEKTOR

TIL NAVN : BALESTRAND SEKTOR

STREKN.	FRA NAVN	TIL NAVN	TYPE	VEGNR	HP	KM	LENGDE
1	HELLA	DRAGSVIK	R	5	9	0	1800
2	HELLA	VANGSNES	R	5	50	0	4300
3	HELLA	BALESTRAND	R	5	51	0	3300
4	VANGSNES	BALESTRAND	R	13	52	0	6700
5	VANGSNES	DRAGSVIK	R	13	11	0	6100

SAMBAND : 3

FRA NAVN : BREKKE

TIL NAVN : LAVIK

STREKN.	FRA NAVN	TIL NAVN	TYPE	VEG NR	HP	KM	LENGDE
1	BREKKE	LAVIK	R	14	4	0	9800
2	BREKKE	OPPEDAL	F	0	0	0	5500
3	LAVIK	OPPEDAL	F	0	0	0	5400

SAMBAND : 5

FRA NAVN : LOTE

TIL NAVN : ANDA

STREKN.	FRA NAVN	TIL NAVN	TYPE	VEG NR	HP	KM	LENGDE
1	LOTE	ANDA	R	14	27	0	2100
2	LOTE	HYEN	R	0	0	0	16500
4	ANDA	HYEN	R	0	0	0	16500

SAMBAND : 6

FRA NAVN : INDRE SOGNEFJORD

TIL NAVN : INDRE SOGNEFJORD

STREKN.	FRA NAVN	TIL NAVN	TYPE	VEG NR	HP	KM	LENGDE
1	KAUPANGER	ÅRDAL	R	53	6	0	27600
2	KAUPANGER	AURLAND	R	601	3	0	39100
3	KAUPANGER	REVSNES	R	68	53	0	4100
4	KAUPANGER	GUDVANGEN	R	68	10	0	44400
5	KAUPANGER	FLÅM	K	0	0	0	45600
6	REVSNES	ÅRDAL	R	53	51	0	26800
7	REVSNES	GUDVANGEN	R	68	10	0	42400
8	REVSNES	AURLAND	R	601	51	0	36500
9	REVSNES	FLÅM	K	0	0	0	42500
10	ÅRDAL	GUDVANGEN	R	53	50	0	68400
11	ÅRDAL	AURLAND	R	0	0	0	63500
12	ÅRDAL	FLÅM	K	0	0	0	68500
13	GUDVANGEN	AURLAND	R	601	51	0	28700
14	GUDVANGEN	FLÅM	K	0	0	0	34200
15	AURLAND	FLÅM	K	0	0	0	7400
16	FRØNNINGAN	KAUPANGER	K	0	0	0	14000
17	FRØNNINGAN	REVSNES	K	0	0	0	10000
18	FRØNNINGAN	GUDVANGEN	K	0	0	0	30000
19	FRØNNINGAN	AURLAND	K	0	0	0	25500
20	FRØNNINGAN	FLÅM	K	0	0	0	32500
21	FRØNNINGAN	ÅRDAL	K	0	0	0	37500

SAMBAND : 7

FRA NAVN : KRAKHELLA

TIL NAVN : RYSJEDALSVIKA

STREKN.	FRA NAVN	TIL NAVN	TYPE	VEG NR	HP	KM	LENGDE
1	KRAKHELLA	RYSJEDALSVIKA	R	0	0	0	15500
2	RYSJEDALSVIKA	RUTLEDAL	R	57	4	0	6500
3	RUTLEDAL	KRAKHELLA	R	0	0	0	12400

SAMBAND : 8

FRA NAVN : DALE

TIL NAVN : EIKENES

STREKN.	FRA NAVN	TIL NAVN	TYPE	VEG NR	HP	KM	LENGDE
1	DALE	EIKENES	R	609	1	0	5700
2	DALE	STANDNES	K	0	0	0	5200

SAMBAND : 10

FRA NAVN : ISANE

TIL NAVN : STÅRHEIM

STREKN.	FRA NAVN	TIL NAVN	TYPE	VEG NR	HP	KM	LENGDE
1	ISANE	STÅRHEIM	R	614	13	0	3600

SAMBAND : 11

FRA NAVN : MÅLØY

TIL NAVN : OLDEIDE

STREKN.	FRA NAVN	TIL NAVN	TYPE	VEG NR	HP	KM	LENGDE
---------	----------	----------	------	--------	----	----	--------

1 MÅLØY OLDEIDE R 617 51 0 7400

SAMBAND : 13

FRA NAVN : ASKVOLL

TIL NAVN : GJERVIK

STREKN.	FRA NAVN	TIL NAVN	TYPE	VEG NR	HP	KM	LENGDE
1	ASKVOLL	GJERVIK	R	0	0	0	2200
3	ASKVOLL	FURE	F	0	0	0	5700
4	GJERVIK	FURE	F	0	0	0	7300
5	ASKVOLL	VÆRLANDET	F	0	0	0	19100
6	ASKVOLL	BULANDET	F	0	0	0	31200
7	FURE	VÆRLANDET	F	0	0	0	19100
8	FURE	BULANDET	F	0	0	0	29500
9	VÆRLANDET	BULANDET	F	0	0	0	14500

SAMBAND : 14

FRA NAVN : FJÆRLANDSFJORDEN

TIL NAVN : FJÆRLANDSFJORDEN

STREKN.	FRA NAVN	TIL NAVN	TYPE	VEG NR	HP	KM	LENGDE
1	FJÆRLAND	HELLA	R	0	0	0	24800
2	FJÆRLAND	BALESTRAND	R	0	0	0	26400
3	FJÆRLAND	DRAGSVIK	R	0	0	0	24200
4	FJÆRLAND	VANGSNES	R	0	0	0	29400

SAMBAND : 15

FRA NAVN : SMØRHAMN

TIL NAVN : KJELKENES

STREKN.	FRA NAVN	TIL NAVN	TYPE	VEG NR	HP	KM	LENGDE
1	FLORØ	SMØRHAMN	F	577	4	0	22400
4	FLORØ	BOTNANE	K	0	0	0	18200
6	SMØRHAMN	KJELKENES	R	616	0	0	12200
10	KJELKENES	BOTNANE	K	0	0	0	12900

SAMBAND : 16

FRA NAVN : NÅRA

TIL NAVN : DALØY

STREKN.	FRA NAVN	TIL NAVN	TYPE	VEG NR	HP	KM	LENGDE
1	NÅRA	DALØY	F	0	0	0	3100

FYLKE : 15 Møre og Romsdal

SELSKAP : 1 M R F

SAMBAND : 1

FRA NAVN : SOLEVÅG

TIL NAVN : FESTØY

STREKN.	FRA NAVN	TIL NAVN	TYPE	VEG NR	HP	KM	LENGDE
1	SOLEVÅG	FESTØY	R	14	6	0	4500
2	SOLEVÅG	HUNDEIDVIK	F	0	0	0	6800
3	FESTØY	HUNDEIDVIK	F	14	0	0	4800

SAMBAND : 2

FRA NAVN : VOLDA

TIL NAVN : FOLKESTAD

STREKN.	FRA NAVN	TIL NAVN	TYPE	VEG NR	HP	KM	LENGDE
1	VOLDA	FOLKESTAD	R	14	14	0	3400

SAMBAND : 3

FRA NAVN : KVALVÅG

TIL NAVN : KVISVIK

STREKN.	FRA NAVN	TIL NAVN	TYPE	VEG NR	HP	KM	LENGDE
1	KVALVÅG	KVISVIK	R	16	11	0	4500

SAMBAND : 4

FRA NAVN : EIDSDAL

TIL NAVN : LINGE

STREKN.	FRA NAVN	TIL NAVN	TYPE	VEG NR	HP	KM	LENGDE
2	EIDSDAL	LINGE	R	58	6	0	2500

SAMBAND : 5

FRA NAVN : MAGERHOLM

STREKN. FRA NAVN

1 MAGERHOLM

TIL NAVN : AURS NES

TIL NAVN

AURS NES

TYPE	VEG NR	HP	KM	LENGDE
R	60	5	0	3500

SAMBAND : 6

FRA NAVN : GEIRANGER

STREKN. FRA NAVN

1 GEIRANGER

TIL NAVN : HELLESYLT

TIL NAVN

HELLESYLT

TYPE	VEG NR	HP	KM	LENGDE
R	60	52	0	19900

SAMBAND : 7

FRA NAVN : ÅRVIK

STREKN. FRA NAVN

1 ÅRVIK

2 ÅRVIK

3 KOPARNES

TIL NAVN : KOPARNES

TIL NAVN

KOPARNES

SYVDSNES

SYVDSNES

TYPE	VEG NR	HP	KM	LENGDE
R	61	9	0	2500
R	61	0	0	3000
R	0	0	0	1600

SAMBAND : 9

FRA NAVN : SØLSNES

STREKN. FRA NAVN

1 SØLSNES

TIL NAVN : ÅFARNES

TIL NAVN

ÅFARNES

TYPE	VEG NR	HP	KM	LENGDE
R	64	5	0	3500

SAMBAND : 10

FRA NAVN : LØNSET

STREKN. FRA NAVN

1 LØNSET

TIL NAVN : GRØNNES

TIL NAVN

GRØNNES

TYPE	VEG NR	HP	KM	LENGDE
R	64	9	0	2000

SAMBAND : 11

FRA NAVN : HALSA

STREKN. FRA NAVN

1 HALSA

TIL NAVN : KANESTRAUM

TIL NAVN

KANESTRAUM

TYPE	VEG NR	HP	KM	LENGDE
R	65	10	0	5500

SAMBAND : 12

FRA NAVN : KVITNES

STREKN. FRA NAVN

1 KVITNES

2 KVITNES

4 HØGSET

TIL NAVN : HØGSET

TIL NAVN

HØGSET

BERGSØY

BERGSØY

TYPE	VEG NR	HP	KM	LENGDE
R	66	5	0	5800
F	285	4	0	5900
F	285	3	0	1200

SAMBAND : 13

FRA NAVN : ØRJAVIK

STREKN. FRA NAVN

1 ØRJAVIK

TIL NAVN : TØVIK

TIL NAVN

TØVIK

TYPE	VEG NR	HP	KM	LENGDE
R	67	7	0	1200

SAMBAND : 14

FRA NAVN : KRISTIANSUND

STREKN. FRA NAVN

1 KRISTIANSUND

TIL NAVN : BREMSNES

TIL NAVN

BREMSNES

TYPE	VEG NR	HP	KM	LENGDE
R	67	12	0	4500

SAMBAND : 15

FRA NAVN : VOLDA

TIL NAVN : LAUVSTAD

STREKN.	FRA NAVN	TIL NAVN	TYPE	VEGNR	HP	KM	LENGDE
1	VOLDA	LAUVSTAD	R	652	6	0	6900

SAMBAND : 16

FRA NAVN : EIKSUND

TIL NAVN : RJÅNES

STREKN.	FRA NAVN	TIL NAVN	TYPE	VEGNR	HP	KM	LENGDE
1	EIKSUND	RJÅNES	R	653	3	0	3500

SAMBAND : 17

FRA NAVN : LEKNES

TIL NAVN : SÆBØ

STREKN.	FRA NAVN	TIL NAVN	TYPE	VEGNR	HP	KM	LENGDE
1	LEKNES	SÆBØ	R	655	4	0	3100
2	LEKNES	VIDDAL	F	41	5	0	8600
3	LEKNES	STANDAL	F	65	3	0	9000
5	LEKNES	TRANDAL	F	0	0	0	6700
6	LEKNES/SÆBØ	SKÅR	K	0	0	0	4500
7	SÆBØ	STANDAL	F	65	4	0	8600
8	SÆBØ	TRANDAL	F	0	0	0	6200
9	SÆBØ	VIDDAL	R	0	0	0	11000
11	VIDDAL	STANDAL	F	0	0	0	17300
14	STANDAL	TRANDAL	F	65	5	0	4100

SAMBAND : 18

FRA NAVN : HAREID

TIL NAVN : SULESUND

STREKN.	FRA NAVN	TIL NAVN	TYPE	VEGNR	HP	KM	LENGDE
1	HAREID	SULESUND	R	61	3	0	7200

SAMBAND : 20

FRA NAVN : BRATTVÅG-DRYNA

TIL NAVN : NORDØYANE

STREKN.	FRA NAVN	TIL NAVN	TYPE	VEGNR	HP	KM	LENGDE
1	BRATTVÅG	DRYNA	R	659	52	0	5500
3	BRATTVÅG	FJØRTOFT	R	152	3	0	11500
4	BRATTVÅG	MYKLEBUST	R	659	54	0	13800
6	DRYNA	FJØRTOFT	R	0	0	0	10500
7	DRYNA	MYKLEBUST	R	0	0	0	11500
10	FJØRTOFT	MYKLEBUST	F	152	4	0	2600

SAMBAND : 21

FRA NAVN : MOLDE

TIL NAVN : VESTNES

STREKN.	FRA NAVN	TIL NAVN	TYPE	VEGNR	HP	KM	LENGDE
2	MOLDE	VIKEBUKT	R	69	52	0	15700
4	MOLDE	VESTNES	R	62	56	0	11400
5	VESTNES	VIKEBUKT		0	0	0	5100

SAMBAND : 22

FRA NAVN : HOLLINGSHOLM

TIL NAVN : AUKRA

STREKN.	FRA NAVN	TIL NAVN	TYPE	VEGNR	HP	KM	LENGDE
1	HOLLINGSHOLM	AUKRA	R	662	4	0	3600

SAMBAND : 23

FRA NAVN : ANGVIK

TIL NAVN : TINGVOLL

STREKN.	FRA NAVN	TIL NAVN	TYPE	VEGNR	HP	KM	LENGDE
1	ANGVIK	TINGVOLL	R	665	4	0	6200

SAMBAND : 24

FRA NAVN : KRISTIANSUND

TIL NAVN : STRAUMEN

STREKN.	FRA NAVN	TIL NAVN	TYPE	VEG NR	HP	KM	LENGDE
1	KRISTIANSUND	STRAUMEN	R	669	52	0	34300
2	KRISTIANSUND	KYRHAUG	F	0	0	0	35400
3	KRISTIANSUND	FORSNES	R	0	0	0	49800
4	STRAUMEN	KYRHAUG	F	385	3	0	8000
5	STRAUMEN	FORSNES	R	0	0	0	22700
6	KYRHAUG	FORSNES	F	0	0	0	15500
7	AUKAN	FORSNES	R	0	0	0	24600

SAMBAND : 25
 FRA NAVN : KVANNE
 STREKN. FRA NAVN

TIL NAVN : RØKKUM
 TIL NAVN : RØKKUM
 TYPE VEG NR HP KM LENGDE

1	KVANNE	RØKKUM	R	669	52	0	2500
---	--------	--------	---	-----	----	---	------

SAMBAND : 26
 FRA NAVN : AUKAN
 STREKN. FRA NAVN

7	STRAUMEN
9	KYRHAUG
10	AUKAN
11	STRAUMEN

TIL NAVN : VINSTERN.
 TIL NAVN : VINSTERNES
 VINSTERNES
 VINSTERNES
 AUKAN
 TYPE VEG NR HP KM LENGDE

7	STRAUMEN	VINSTERNES	R	0	0	0	18900
9	KYRHAUG	VINSTERNES	F	0	0	0	11000
10	AUKAN	VINSTERNES	R	680	9	0	3500
11	STRAUMEN	AUKAN	R	0	0	0	18400

SAMBAND : 27
 FRA NAVN : AURE
 STREKN. FRA NAVN

1	AURE
---	------

TIL NAVN : ÅNES
 TIL NAVN : ÅNES
 TYPE VEG NR HP KM LENGDE

1	AURE	ÅNES	R	680	13	0	3200
---	------	------	---	-----	----	---	------

SAMBAND : 28
 FRA NAVN : SEIVIKA
 STREKN. FRA NAVN

1	SEIVIKA
---	---------

TIL NAVN : TØMMERVÅG
 TIL NAVN : TØMMERVÅG
 TYPE VEG NR HP KM LENGDE

1	SEIVIKA	TØMMERVÅG	R	680	3	0	6500
---	---------	-----------	---	-----	---	---	------

SAMBAND : 29
 FRA NAVN : SKJELTEN
 STREKN. FRA NAVN

9	SKJELTEN
10	SKJELTEN
12	KJERSTAD
13	SKJELTEN

TIL NAVN : NORDØYANE
 TIL NAVN : KJERSTAD
 AUSTNES
 AUSTNES
 KALVØY
 TYPE VEG NR HP KM LENGDE

9	SKJELTEN	KJERSTAD	R	659	4	0	4300
10	SKJELTEN	AUSTNES	R	659	8	0	5200
12	KJERSTAD	AUSTNES	R	0	0	0	4200
13	SKJELTEN	KALVØY	K	0	0	0	9300

SAMBAND : 30
 FRA NAVN : ÅLESUND
 STREKN. FRA NAVN

1	ÅLESUND
3	GODØY
6	ÅLESUND

TIL NAVN : GODØY
 TIL NAVN : GODØY
 GISKE
 KALVØY
 TYPE VEG NR HP KM LENGDE

1	ÅLESUND	GODØY	R	658	51	0	5900
3	GODØY	GISKE	F	0	0	0	1700
6	ÅLESUND	KALVØY	K	0	0	0	6500

SAMBAND : 31
 FRA NAVN : LARSNES
 STREKN. FRA NAVN

1	LARSNES
3	LARSNES
4	LARSNES
8	ÅRAM
9	ÅRAM
16	VOKSA

TIL NAVN : ÅRAM
 TIL NAVN : ÅRAM
 VOKSA
 BRINGSHAUG
 VOKSA
 BRINGSHAUG
 BRINGSHAUG
 TYPE VEG NR HP KM LENGDE

1	LARSNES	ÅRAM	F	2	6	0	4200
3	LARSNES	VOKSA	F	6	52	0	5500
4	LARSNES	BRINGSHAUG	F	0	0	0	7900
8	ÅRAM	VOKSA	F	0	0	0	2500
9	ÅRAM	BRINGSHAUG	F	0	0	0	4400
16	VOKSA	BRINGSHAUG	F	7	4	0	3500

SAMBAND : 32
 FRA NAVN : MOLDE
 STREKN. FRA NAVN
 1 MOLDE
 2 MOLDE

TIL NAVN : SEKKEN
 TIL NAVN TYPE VEGNR HP KM LENGDE
 BOLSOYA F 412 3 0 5400
 SEKKEN F 413 3 0 11800

SAMBAND : 33
 FRA NAVN : ØVERÅS
 STREKN. FRA NAVN
 1 ØVERÅS

TIL NAVN : EIKESDAL
 TIL NAVN TYPE VEGNR HP KM LENGDE
 EIKESDAL K 192 3 0 18500

SAMBAND : 34
 FRA NAVN : ARESVIK
 STREKN. FRA NAVN
 1 ARESVIK
 6 ERVIK

TIL NAVN : HENDSET
 TIL NAVN TYPE VEGNR HP KM LENGDE
 HENDSET F 362 3 0 3200
 RENDAL F 359 4 0 2300

SAMBAND : 40
 FRA NAVN : MORDALSV.
 STREKN. FRA NAVN
 1 MORDALSVÅGEN

TIL NAVN : SOLHOLMEN
 TIL NAVN TYPE VEGNR HP KM LENGDE
 SOLHOLMEN R 662 52 0 2600

SAMBAND : 41
 FRA NAVN : STRANDA
 STREKN. FRA NAVN
 1 STRANDA

TIL NAVN : LIABYGDA
 TIL NAVN TYPE VEGNR HP KM LENGDE
 LIABYGDA R 0 0 0 2800

SAMBAND : 42
 FRA NAVN : AUKAN
 STREKN. FRA NAVN
 1 AUKAN
 2 AUKAN
 3 VINSTERNES
 4 EDØY
 5 VINSTERNES

TIL NAVN : EDØY
 TIL NAVN TYPE VEGNR HP KM LENGDE
 EDØY R 0 0 0 8100
 FORSNES R 0 0 0 24700
 EDØY R 0 0 0 9700
 FORSNES R 0 0 0 21300
 FORSNES R 0 0 0 25400

SAMBAND : 43
 FRA NAVN : ÅNDALSNES
 STREKN. FRA NAVN
 1 ÅNDALSNES

TIL NAVN : INNFJORDEN
 TIL NAVN TYPE VEGNR HP KM LENGDE
 INNFJORDEN R 0 0 0 0

SAMBAND : 44
 FRA NAVN : VIKEBUKT
 STREKN. FRA NAVN
 1 VIKEBUKT

TIL NAVN : ÅFARNES
 TIL NAVN TYPE VEGNR HP KM LENGDE
 ÅFARNES R 0 0 0 0

FYLKE : 16 Sør-Trøndelag
 SELSKAP : 1 FOSEN TR.LAG
 SAMBAND : 1

FRA NAVN : SUNDE
 STREKN. FRA NAVN
 3 SUNDE
 5 SUNDE

TIL NAVN : JØSTENØYA
 TIL NAVN TYPE VEGNR HP KM LENGDE
 HEMNSKJEL R 0 0 0 500
 JØSTENØYA R 714 8 0 4100

SAMBAND : 2									
FRA NAVN : KJERRINGVÅG		TIL NAVN : FLATVAL							
STREKN. FRA NAVN		TIL NAVN		TYPE	VEG NR	HP	KM	LENGDE	
1	KJERRINGVÅG	FLATVAL		R	714	12	0	4600	
SAMBAND : 4									
FRA NAVN : REVSNES		TIL NAVN : STOKKØY							
STREKN. FRA NAVN		TIL NAVN		TYPE	VEG NR	HP	KM	LENGDE	
1	REVSNES	STOKKØY		R	723	3	0	2100	
2	REVSNES	LINESØY		F	0	0	0	6500	
SAMBAND : 5									
FRA NAVN : FILLAN		TIL NAVN : BRØTTINGSVÅG							
STREKN. FRA NAVN		TIL NAVN		TYPE	VEG NR	HP	KM	LENGDE	
1	FILLAN	BRØTTINGSVÅG		R	726	3	0	2500	
SAMBAND : 7									
FRA NAVN : BREKSTAD		TIL NAVN : VALSET							
STREKN. FRA NAVN		TIL NAVN		TYPE	VEG NR	HP	KM	LENGDE	
1	BREKSTAD	VALSET		R	710	5	0	5600	
SAMBAND : 8									
FRA NAVN : STORFOSNA		TIL NAVN : GARTEN							
STREKN. FRA NAVN		TIL NAVN		TYPE	VEG NR	HP	KM	LENGDE	
1	STORFOSNA	GARTEN		F	0	0	0	4600	
2	GARTEN	KRÅKVÅG		K	0	0	0	9500	
SAMBAND : 9									
FRA NAVN : FLAKK		TIL NAVN : RØRVIK							
STREKN. FRA NAVN		TIL NAVN		TYPE	VEG NR	HP	KM	LENGDE	
1	FLAKK	RØRVIK		R	715	5	0	7200	
FYLKE : 17 Nord-Trøndelag									
SELSKAP : 1 INNH.FERJA									
SAMBAND : 1									
FRA NAVN : KJERRINGVIK		TIL NAVN : VANGSHYLLA							
STREKN. FRA NAVN		TIL NAVN		TYPE	VEG NR	HP	KM	LENGDE	
1	KJERRINGVIK	VANGSHYLLA		R	755	3	0	1200	
SAMBAND : 2									
FRA NAVN : LEVANGER		TIL NAVN : HOKSTAD							
STREKN. FRA NAVN		TIL NAVN		TYPE	VEG NR	HP	KM	LENGDE	
1	LEVANGER	HOKSTAD		R	774	3	0	8900	
SELSKAP : 3 NAMSOS TR.SELSK.									
SAMBAND : 1									
FRA NAVN : HOFLES		TIL NAVN : GEISNES							
STREKN. FRA NAVN		TIL NAVN		TYPE	VEG NR	HP	KM	LENGDE	
1	HOFLES	GEISNES		R	769	9	0	1500	
2	HOFLES	HARANES		R	769	0	0	9400	
SAMBAND : 2									
FRA NAVN : BREKKSILLAN		TIL NAVN : SEIERSTAD							
STREKN. FRA NAVN		TIL NAVN		TYPE	VEG NR	HP	KM	LENGDE	

4	BREKSILLAN	SEIERSTAD	R	0	0	0	6700
7	ØLHAMMEREN	SEIERSTAD	R	0	0	0	800

SAMBAND : 3
 FRA NAVN : HÅRNES
 STREKN. FRA NAVN
 1 HÅRNES

TIL NAVN :	KILAN						
TIL NAVN		TYPE	VEGNR	HP	KM		LENGDE
KILAN		F	0	0	0		6200

SELSKAP : 5 ROLF ØSTBY
 SAMBAND : 1
 FRA NAVN : SKEI
 STREKN. FRA NAVN
 1 SKEI

TIL NAVN :	GUTVIK						
TIL NAVN		TYPE	VEGNR	HP	KM		LENGDE
GUTVIK		R	771	5	0		5200

FYLKE : 18 Nordland
 SELSKAP : 1 T T S
 SAMBAND : 2
 FRA NAVN : VENNESUND
 STREKN. FRA NAVN
 1 VENNESUND

TIL NAVN :	HOLM						
TIL NAVN		TYPE	VEGNR	HP	KM		LENGDE
HOLM		R	17	9	0		5500

SAMBAND : 3
 FRA NAVN : HORN
 STREKN. FRA NAVN
 1 HORN

TIL NAVN :	ANNDALSVÅG						
TIL NAVN		TYPE	VEGNR	HP	KM		LENGDE
ANNDALSVÅG		R	17	17	0		4600

SAMBAND : 4
 FRA NAVN : HORN
 STREKN. FRA NAVN
 3 HORN

TIL NAVN :	IGERØY						
TIL NAVN		TYPE	VEGNR	HP	KM		LENGDE
IGERØY		R	0	0	0		16000

SAMBAND : 5
 FRA NAVN : IGERØY
 STREKN. FRA NAVN
 2 IGERØY

TIL NAVN :	TJØTTA						
TIL NAVN		TYPE	VEGNR	HP	KM		LENGDE
TJØTTA		R	0	0	0		23000

SELSKAP : 2 H T S
 SAMBAND : 1
 FRA NAVN : TJØTTA
 STREKN. FRA NAVN

TIL NAVN :	FORVIK						
TIL NAVN		TYPE	VEGNR	HP	KM		LENGDE
1 TJØTTA	FORVIK	R	17	21	0		16100
2 TJØTTA	VÅGSODDEN	F	0	0	0		16500
3 TJØTTA	MINDTG.	F	0	0	0		4000
4 FORVIK	VÅGSODDEN	F	0	0	0		900
5 FORVIK	MINDTG.	F	0	0	0		13000
6 VÅGSODDEN	MINDTG.	F	0	0	0		12000
7 TJØTTA	STOKKASJØEN	F	0	0	0		10000
8 FORVIK	STOKKASJØEN	F	0	0	0		7000
9 TJØTTA	TRO	K	0	0	0		5900
10 FORVIK	TRO	K	0	0	0		9800

SAMBAND : 2
 FRA NAVN : SANDNESSJØEN
 STREKN. FRA NAVN

TIL NAVN :	LEINESODDEN						
TIL NAVN		TYPE	VEGNR	HP	KM		LENGDE

1 SANDNESSJØEN LEINESODDEN R 17 27 0 1600

SAMBAND : 3

FRA NAVN : LÅVONG

TIL NAVN : NESNA

STREKN.	FRA NAVN	TIL NAVN	TYPE	VEG NR	HP	KM	LENGDE
1	LÅVONG	NESNA	R	805	7	0	8500
5	LÅVONG	STOKKVÅGEN	R	0	0	0	28000
6	NESNA	VIKHOLMEN	F	385	1	0	3300
7	NESNA	HANDNES	F	383	1	0	5000
8	NESNA	TOMMA	F	0	0	0	9000
9	NESNA	STOKKVÅGEN	R	805	50	0	21500

SAMBAND : 4

FRA NAVN : SANDNESSJØEN

TIL NAVN : BJØRN

STREKN.	FRA NAVN	TIL NAVN	TYPE	VEG NR	HP	KM	LENGDE
1	SANDNESSJØEN	BJØRN	R	809	1	0	8400
2	SANDNESSJØEN	KOPARDAL	F	0	0	0	13900
3	BJØRN	KOPARDAL	F	0	0	0	9300

SAMBAND : 5

FRA NAVN : SANDNESSJØEN

TIL NAVN : ENGAN

STREKN.	FRA NAVN	TIL NAVN	TYPE	VEG NR	HP	KM	LENGDE
1	SANDNESSJØEN	ENGAN	R	828	1	0	13300
2	SANDNESSJØEN	AUSTBØ	F	0	0	0	18300

SAMBAND : 6

FRA NAVN : HEMNESBERGET

TIL NAVN : LEIRVIK

STREKN.	FRA NAVN	TIL NAVN	TYPE	VEG NR	HP	KM	LENGDE
1	HEMNESBERGET	LEIRVIK	R	808	3	0	6500

SAMBAND : 7

FRA NAVN : ONØY

TIL NAVN : STOKKVÅGEN

STREKN.	FRA NAVN	TIL NAVN	TYPE	VEG NR	HP	KM	LENGDE
1	ONØY	STOKKVÅGEN	F	0	0	0	13300
2	ONØY	NESNA	F	0	0	0	26300
3	ONØY	LÅVONG	F	0	0	0	34600
4	ONØY	SLENESET	F	0	0	0	11300
5	STOKKVÅGEN	SLENESET	F	0	0	0	19700
6	NESNA	SLENESET	F	0	0	0	37000
7	NESNA	LOVUND	F	0	0	0	56000
8	LÅVONG	LOVUND	F	0	0	0	63300
9	STOKKVÅGEN	LOVUND	F	0	0	0	38900
10	SLENESET	LOVUND	F	0	0	0	19100

SAMBAND : 8

FRA NAVN : HUNDÅLA

TIL NAVN : MOSJØEN

STREKN.	FRA NAVN	TIL NAVN	TYPE	VEG NR	HP	KM	LENGDE
1	HUNDÅLA	MOSJØEN	F	146	2	0	15000
3	SUNDØY	DAGSVIK	F	2203	0	0	800
4	HUNDÅLA	DAGSVIK	F	0	0	0	10800

SAMBAND : 9

FRA NAVN : NESNA

TIL NAVN : NESNAØYENE

INGEN STREKNINGER REGISTRERT

SELSKAP : 3 NORDTRAFIKK A/S

SAMBAND : 3

FRA NAVN : MELBU

STREKN. FRA NAVN

1 MELBU

TIL NAVN : FISKEBØL

TIL NAVN	TYPE	VEGNR	HP	KM	LENGDE
FISKEBØL	R	19	26	0	9200

SAMBAND : 4

FRA NAVN : KONGSELV

STREKN. FRA NAVN

1 KONGSELV

TIL NAVN : KALJORD

TIL NAVN	TYPE	VEGNR	HP	KM	LENGDE
KALJORD	F	0	0	0	13000

SELSKAP : 4 LOFOTEN T.L.

SAMBAND : 2

FRA NAVN : LILLEEIDET

STREKN. FRA NAVN

1 LILLEEIDET

TIL NAVN : NAPP

TIL NAVN	TYPE	VEGNR	HP	KM	LENGDE
NAPP	R	19	43	0	4600

SELSKAP : 5 SALTENS D/S

SAMBAND : 1

FRA NAVN : FESTVÅG

STREKN. FRA NAVN

1 FESTVÅG

TIL NAVN : MISTEN

TIL NAVN	TYPE	VEGNR	HP	KM	LENGDE
MISTEN	R	834	4	0	2300

SAMBAND : 2

FRA NAVN : BOGØY

STREKN. FRA NAVN

1 BOGØY

TIL NAVN : SKUTVIK

TIL NAVN	TYPE	VEGNR	HP	KM	LENGDE
SKUTVIK	R	81	10	0	16600

SAMBAND : 3

FRA NAVN : KILBOGH.

STREKN. FRA NAVN

1	KILBOGH.
2	KILBOGH.
3	JEKTVIK
4	SØRFJORDEN
5	SØRFJORDEN
6	SØRFJORDEN

TIL NAVN : VÅGAH.

TIL NAVN	TYPE	VEGNR	HP	KM	LENGDE
JEKTVIK	F	0	0	0	18500
VÅGAH.	R	0	0	0	29500
VÅGAH.	F	0	0	0	15700
KILBOGH.	F	0	0	0	4000
VÅGAH.	F	0	0	0	30000
JEKTVIK	F	0	0	0	20000

SAMBAND : 4

FRA NAVN : FORØY

STREKN. FRA NAVN

4 FORØY

TIL NAVN : ÅGSKARDET

TIL NAVN	TYPE	VEGNR	HP	KM	LENGDE
ÅGSKARDET	R	17	0	0	3000

SAMBAND : 5

FRA NAVN : HORSDAL

STREKN. FRA NAVN

3	HORSDAL
4	HORSDAL
5	SUND

TIL NAVN : SUND

TIL NAVN	TYPE	VEGNR	HP	KM	LENGDE
SUND	F	0	0	0	2200
SØRARNØY	F	0	0	0	3000
SØRARNØY	F	0	0	0	9000

SAMBAND : 6

FRA NAVN : LJØNES

STREKN. FRA NAVN

1 LJØNES

TIL NAVN : SKJERSTAD

TIL NAVN	TYPE	VEGNR	HP	KM	LENGDE
SKJERSTAD	R	0	0	0	1000

SAMBAND : 7
 FRA NAVN : RØSVIK
 STREKN. FRA NAVN
 1 RØSVIK

TIL NAVN : NORDFOLD
 TIL NAVN TYPE VEGNR HP KM LENGDE
 NORDFOLD R 81 3 0 41400

SAMBAND : 8
 FRA NAVN : ØRNES
 STREKN. FRA NAVN
 1 ØRNES
 2 MELØYS.
 3 ØRNES
 4 ØRNES
 5 ØRNES

TIL NAVN : MELØYSUND
 TIL NAVN TYPE VEGNR HP KM LENGDE
 MELØYSUND F 0 0 0 9500
 VASSD.VIK F 0 0 0 3200
 VASSDALSVIK F 0 0 0 9200
 BOLGA F 0 0 0 24000
 STØTT F 0 0 0 17000

SELSKAP : 6 OVDS
 SAMBAND : 2
 FRA NAVN : SVOLVÆR

STREKN. FRA NAVN
 1 SVOLVÆR
 2 SVOLVÆR
 3 SKROVA

TIL NAVN : SKUTVIK
 TIL NAVN TYPE VEGNR HP KM LENGDE
 SKUTVIK R 81 50 0 42600
 SKROVA R 0 0 0 10000
 SKUTVIK R 0 0 0 39000

SAMBAND : 3
 FRA NAVN : BODØ-VÆRØY

STREKN. FRA NAVN
 1 BODØ
 2 BODØ
 3 VÆRØY
 4 VÆRØY
 5 RØST
 6 REINE
 7 BALLSTAD
 8 VÆRØY
 9 RØST
 10 REINE

TIL NAVN : RØST
 TIL NAVN TYPE VEGNR HP KM LENGDE
 VÆRØY R 0 0 0 91000
 RØST R 0 0 0 112000
 RØST R 0 0 0 42000
 REINE R 0 0 0 39000
 REINE R 0 0 0 79000
 BODØ R 0 0 0 102000
 BODØ R 0 0 0 101000
 BALLSTAD R 0 0 0 64000
 BALLSTAD R 0 0 0 103000
 BALLSTAD R 0 0 0 28000

SAMBAND : 4
 FRA NAVN : SVOLVÆR

STREKN. FRA NAVN
 1 SVOLVÆR
 2 BRETTESNES
 3 DIGERMULEN

TIL NAVN : DIGERMULEN
 TIL NAVN TYPE VEGNR HP KM LENGDE
 DIGERMULEN F 0 0 0 27000
 SVOLVÆR F 0 0 0 15000
 BRETTESNES F 0 0 0 13000

SELSKAP : 7 NORD-FERJER
 SAMBAND : 1

FRA NAVN : BOGNES
 STREKN. FRA NAVN
 1 BOGNES

TIL NAVN : LØDINGEN
 TIL NAVN TYPE VEGNR HP KM LENGDE
 LØDINGEN R 823 3 0 23700

SAMBAND : 2
 FRA NAVN : SKARB.

STREKN. FRA NAVN
 1 SKARBERGET
 2 DRAG

TIL NAVN : KJØPSVIK
 TIL NAVN TYPE VEGNR HP KM LENGDE
 KJØPSVIK R 0 0 0 22200
 KJØPSVIK R 827 3 0 14800

SAMBAND : 4
 FRA NAVN : BOGNES
 STREKN. FRA NAVN
 1 BOGNES

TIL NAVN : SKARBERGET
 TIL NAVN TYPE VEGNR HP KM LENGDE
 SKARBERGET R 6 33 0 8000

FYLKE : 19 Troms
 SELSKAP : 1 T F D S
 SAMBAND : 2

FRA NAVN : HAMNVIK
 STREKN. FRA NAVN
 1 HAMNVIK
 2 HAMNVIK
 3 SØRVIK

TIL NAVN : MYRLANDSHAUG
 TIL NAVN TYPE VEGNR HP KM LENGDE
 MYRLANDSHAUG R 848 3 0 4500
 SØRVIK R 848 53 0 3000
 MYRLANDSHAUG R 848 50 0 4500

SAMBAND : 3
 FRA NAVN : HARSTAD
 STREKN. FRA NAVN
 1 HARSTAD

TIL NAVN : SØRROLLSNES
 TIL NAVN TYPE VEGNR HP KM LENGDE
 SØRROLLSNES R 848 7 0 17000

SAMBAND : 4
 FRA NAVN : REFSNES
 STREKN. FRA NAVN
 1 REFSNES

TIL NAVN : FLESNES
 TIL NAVN TYPE VEGNR HP KM LENGDE
 FLESNES R 850 5 0 5500

SAMBAND : 8
 FRA NAVN : HANSNES
 STREKN. FRA NAVN
 1 HANSNES
 2 HANSNES
 3 HANSNES

TIL NAVN : SKÅNINGSBUKT
 TIL NAVN TYPE VEGNR HP KM LENGDE
 SKÅNINGSBUKT R 863 8 0 14100
 STAKKVIK F 863 0 0 2100
 KARLSØY K 0 0 0 13100

SAMBAND : 9
 FRA NAVN : HAMNE
 STREKN. FRA NAVN
 1 HAMNEIDET
 2 HAMNEIDET
 3 FLÅTEN

TIL NAVN : FLÅTEN
 TIL NAVN TYPE VEGNR HP KM LENGDE
 FLÅTEN R 866 3 0 2100
 KLAUVNES F 0 0 0 9200
 KLAUVNES F 0 0 0 7600

SAMBAND : 10
 FRA NAVN : SKJERVØY
 STREKN. FRA NAVN
 1 SKJERVØY
 2 SKJERVØY
 3 LAUKSUNDSKARET

TIL NAVN : LAUKSUNDSKARET
 TIL NAVN TYPE VEGNR HP KM LENGDE
 LAUKSUNDSKARET R 866 52 0 14500
 NIKKEBY F 0 0 0 12200
 NIKKEBY F 0 0 0 2600

SAMBAND : 11
 FRA NAVN : LANGHAMN
 STREKN. FRA NAVN
 1 LANGHAMN

TIL NAVN : BRØSTADBOTN
 TIL NAVN TYPE VEGNR HP KM LENGDE
 BRØSTADBOTN F 214 3 0 6000

SAMBAND : 12
 FRA NAVN : STORNES
 STREKN. FRA NAVN
 1 STORNES

TIL NAVN : BJØRNERÅ
 TIL NAVN TYPE VEGNR HP KM LENGDE
 BJØRNERÅ R 867 3 0 3000

2	STORNES	ALVESTAD	F	0	0	0	14800
4	BJØRNERÅ	ALVESTAD	F	0	0	0	12800

SAMBAND : 14

FRA NAVN : VIKRAN

STREKN. FRA NAVN

1 VIKRAN

TIL NAVN : LARSENG

TIL NAVN

LARSENG

TYPE	VEG NR	HP	KM	LENGDE
R	858	7	0	2900

SAMBAND : 15

FRA NAVN : ROTSUND

STREKN. FRA NAVN

1 ROTSUND

TIL NAVN : HAMNES

TIL NAVN

HAMNES

TYPE	VEG NR	HP	KM	LENGDE
F	357	3	0	1800

SAMBAND : 16

FRA NAVN : FENES

STREKN. FRA NAVN

1 FENES

2 FENES

3 ALTEVIK

TIL NAVN : AUSTNES

TIL NAVN

AUSTNES

ALTEVIK

AUSTNES

TYPE	VEG NR	HP	KM	LENGDE
R	867	8	0	5200
F	0	0	0	2800
F	0	0	0	6800

SAMBAND : 17

FRA NAVN : MIKKELVIK

STREKN. FRA NAVN

1 MIKKELVIK

2 MIKKELVIK

3 MIKKELVIK

4 MIKKELVIK

TIL NAVN : BROMNES

TIL NAVN

BROMNES

LAUKVIKVÆR

HELGØY

GRUNNFJORD

TYPE	VEG NR	HP	KM	LENGDE
F	302	3	0	1900
F	0	0	0	13900
F	0	0	0	15700
F	0	0	0	4700

SAMBAND : 18

FRA NAVN : BORKENES

STREKN. FRA NAVN

1 BORKENES

TIL NAVN : KVEØY

TIL NAVN

KVEØY

TYPE	VEG NR	HP	KM	LENGDE
F	105	3	0	1900

SAMBAND : 19

FRA NAVN : BELLVIK

STREKN. FRA NAVN

1 BELLVIK

TIL NAVN : VENGSØY

TIL NAVN

VENGSØY

TYPE	VEG NR	HP	KM	LENGDE
F	58	3	0	9200

SELSKAP : 2 BJØRKLID

SAMBAND : 1

FRA NAVN : SVENSBY

STREKN. FRA NAVN

1 SVENSBY

TIL NAVN : BREIVIKEIDET

TIL NAVN

BREIVIKEIDET

TYPE	VEG NR	HP	KM	LENGDE
R	91	3	0	6400

SAMBAND : 2

FRA NAVN : LYGSE

STREKN. FRA NAVN

1 LYGSEIDET

TIL NAVN : OLDERDALEN

TIL NAVN

OLDERDALEN

TYPE	VEG NR	HP	KM	LENGDE
R	91	7	0	12600

FYLKE : 20 Finnmark

SELSKAP : 1 F F R

SAMBAND : 2

FRA NAVN : KÅFJORD

STREKN. FRA NAVN

TIL NAVN : HONNINGSVÅG

TIL NAVN

TYPE	VEG NR	HP	KM	LENGDE
------	--------	----	----	--------

1	REPVÅG	HONNINGSVÅG	R	0	0	0	29200
2	KÅFJORD	HONNINGSVÅG	R	95	6	0	16700

SAMBAND : 4
 FRA NAVN : ØKSFJORD
 STREKN. FRA NAVN
 2 ØKSFJORD

TIL NAVN : HASVIK
 TIL NAVN TYPE VEGNR HP KM LENGDE
 HASVIK R 884 1 0 28000

SAMBAND : 5
 FRA NAVN : KIFJORD
 STREKN. FRA NAVN
 1 KIFJORD

TIL NAVN : KALAK
 TIL NAVN TYPE VEGNR HP KM LENGDE
 KALAK R 888 4 0 38000

SAMBAND : 6
 FRA NAVN : SNØFJORD
 STREKN. FRA NAVN
 1 SNØFJORD

TIL NAVN : HAVØYSUND
 TIL NAVN TYPE VEGNR HP KM LENGDE
 HAVØYSUND R 0 0 0 25900

SAMBAND : 7
 FRA NAVN : NYVOLL
 STREKN. FRA NAVN
 1 NYVOLL

TIL NAVN : EIDET
 TIL NAVN TYPE VEGNR HP KM LENGDE
 EIDET R 883 0 0 2600

SAMBAND : 8
 FRA NAVN : AKKARFJORD
 STREKN. FRA NAVN
 1 AKKARFJORD

TIL NAVN : KJERRINGHOLM
 TIL NAVN TYPE VEGNR HP KM LENGDE
 KJERRINGHOLM F 114 3 0 3600

SAMBAND : 9
 FRA NAVN : ØKSFJORD
 STREKN. FRA NAVN
 1 ØKSFJORD

TIL NAVN : TVERRFJORD
 TIL NAVN TYPE VEGNR HP KM LENGDE
 TVERRFJORD F 77 1 0 5000

**Vegdirektoratet
Håndboksekretariatet
Boks 6390 Etterstad
0604 OSLO 6
Tlf.(02) 63 95 00**

ISBN 82-7207-287-4

9101