



Statens vegvesen

Ferjestatistikk 1999



Vegdata

Håndbok-157
Digital utgave



Statens vegvesen

Ferjestatistikk 1999

Vegdata

Håndbøker i Statens vegvesen

Dette er en håndbok i Vegvesenets håndbokserie, en samling fortløpende nummererte publikasjoner som først og fremst er beregnet for bruk innen etaten.

Håndbøkene kan kjøpes av interesserte utenfor Statens vegvesen til de priser som er oppgitt i håndbokoversikten - håndbok 022.

Det er Vegdirektoratet som har hovedansvaret for utarbeidelse og ajourføring av håndbøkene.

Ansvar for grafisk tilrettelegging og produksjon har Grafisk senter i Vegdirektoratet

Vegvesenets håndbøker utgis på 2 nivåer:

- Nivå 1 - Rød farge på omslaget - omfatter forskrifter, normaler og retningslinjer godkjent av overordnet myndighet eller av Vegdirektoratet etter fullmakt.
- Nivå 2 - Blå farge på omslaget - omfatter veiledninger, lærebøker og vegdata godkjent av den avdeling som har fått fullmakt til dette i Vegdirektoratet.

Ferjestatistikk 1999

Nr. 157 i Vegvesenets håndbokserie

Digital utgave: Vegdirektoratet, Grafisk senter, Oslo

FORORD

Ferjestatistikkens produksjonssystem er for 1999 basert på beregninger ved hjelp av dataprogrammet FDB. Det er et system på pc for registrering, bearbeiding og presentasjon av ferjestatistikk i ferjeselskap, på vegkontor og i vegdirektoratet. En viser forøvrig til brukerhåndboken for FDB. Siden alle trafikkdata er for året 1999 så har vi også valgt å bruke 1999 vegnett. Ferjerekninger som har fått nytt vegnummer i 2000 vil så langt det lar seg gjøre bli oppdatert i neste års publikasjon.

Interesserte som ønsker mer detaljerte opplysninger kan få dette ved henvendelse til Vegdirektoratet, trafikkanalysekontoret eller direkte til vegkontoret v/ferjesaksbehandler.

Forsidebildet er fotografert av Arve Nyborg.

Publikasjonen er utarbeidet av Vegdirektoratet, kontor for trafikkanalyse ved Tor Harald Eliassen.

INNHALDSFORTEGNELSE

FIGURLISTE	6
1.TELLEOPPLEGG OG DEFINISJONER	7
1.1 BAKGRUNN	7
1.2 TELLEOPPLEGG	7
1.3 ENDRINGER GRUNNET INNFORING AV ELEKTRONISK BILLETTERING	7
1.4 ANTALL SAMBAND OG ENDRINGER I FERJESTREKNINGER OG SAMBAND 1998/99	8
1.4.1 Antall Samband	8
1.4.2. Endringer i ferjestrekninger og samband 1998/99	9
1.5 TRAFIKKBEGREPER	10
1.6 FEIL OG MANGLER I STATISTIKKEN	12
2. FERGETRAFIKKEN I 1999	13
HISTORISK UTVIKLING I FERGETRAFIKKEN FOR PERIODEN 1974-1999*	14
2.1 TOTALTRAFIKK FORDELT PÅ KJØRETØYGRUPPER	15
2.2 TOTALTRAFIKK FORDELT PÅ LENGDEGRUPPER	16
2.3 TOTALTRAFIKK FORDELT PÅ VEGTYPE	17
2.4 TOTALTRAFIKK FORDELT PÅ FYLKER	18
2.5 TOTALTRAFIKK FORDELT PÅ SELSKAPER	24
3. FERJETRAFIKKUTVIKLINGEN FRA 1998 TIL 1999	32
3.1 FERJETRAFIKKINDEKS(BEGRENSET), HELE LANDET	32
3.2 FERGETRAFIKKINDEKS(BEGRENSET) ETTER VEGTYPE	32
3.3 FERGETRAFIKKINDEKS(BEGRENSET), ETTER FYLKE	33
4. SONESTATISTIKK	35
5. PRODUKSJON	36
6. ÅDT ETTER FYLKE, SAMBAND OG STREKNING	37
6.1. ÅDT PÅ SAMBAND ETTER HOVEDGRUPPER,LETTE OG TUNGE BILER	37
6.2. ÅDT ETTER KJØRETØYGRUPPER	40
6.3 ÅDT PÅ STREKNINGER, LETTE OG TUNGE BILER	42
7. FERJETRAFIKKEN FORDELT PÅ DE MEST TRAFIKKERTE STREKNINGENE OG ENKELTSAMBAND	44
7.1. VARIASJONSKURVER OG FORDELING PÅ KJØRETØY-/LENGDEGRUPPER FOR DE MEST TRAFIKKERTE STREKNINGENE.	44
Østfold : Moss-Horten	44
Akershus : Drøbak-Storsand	45
Buskerud : Svelvik-Verket	46
Vest-Agder : Launes-Kvellingstrand	47
Rogaland : Mortavika-Årsvågen	48
Hordaland : Halhjem-Sandvikvåg	49
Sogn og Fjordane : Manheller-Fodnes	50
Møre og Romsdal : Ørsneset-Magerholm	51
Sør-Trøndelag : Flakk-Rørvik	52
Nord-Trøndelag : Hofles-Lund	53
Nordland : Melbu-Fiskebøl	54
Troms : Refsnes-Flesnes	55
Finnmark : Kåfjord-Honningsvåg (Nedlagt 1/7)	56
7.2 TRAFIKKVERDIER OG TRAFIKKUTVIKLING FOR ENKELTSAMBAND	57
ØSTFOLD	57
AKERSHUS	59
BUSKERUD	61

AUST-AGDER.....	63
VEST-AGDER.....	65
ROGALAND.....	68
HORDALAND.....	77
SOGN OG FJORDANE.....	101
MØRE OG ROMSDAL.....	114
SØR-TRØNDELAG.....	143
NORD-TRØNDELAG.....	150
NORDLAND.....	157
TROMS.....	185
FINNMARK.....	201
8. RANGERING AV STREKNINGER.....	209
8.1 DE MEST TRAFIKKERTE STREKNINGENE MÅLT VED SUM KJØRETØY.....	209
8.2 DE MEST TRAFIKKERTE STREKNINGENE MÅLT VED ANTALL PERSONER.....	209
8.3 STREKNINGER MED HØYEST TRAFIKKARBEID.....	210
8.4 STREKNINGER MED ÅDT>100 OG HØYEST TUNGTRAFIKKANDEL.....	210
8.5 DE LENGSTE STREKNINGENE.....	211
9.SAMBANDS-OG STREKNINGSOVERSIKT 1999.....	212
9.1 SAMBANDSOVERSIKT 1999.....	212
9.2 STREKNINGSOVERSIKT.....	216

FIGURLISTE

FIGUR 1: TOTALTRAFIKK 1999 I FORHOLD TIL 1998	13
FIGUR 2: PROSENTVIS FORDELING PÅ KJØRETØYGRUPPER.....	15
FIGUR 3: FORDELING MELLOM KJØRETØYGRUPPER(ekskl. personbil u/tilhenger).....	15
FIGUR 4: PROSENTVIS FORDELING PÅ LENGDEGRUPPER	16
FIGUR 5: FORDELING MELLOM LENGDEGRUPPER (EKSKL.PERSONBIL UNDER 6M)	16
FIGUR 6: FYLKENES TOTALTRAFIKK MÅLT I SUM KJØRETØY FOR ALLE FERJEFYLKER I 1999	18
FIGUR 7: FYLKENES TOTALTRAFIKK MÅLT I ANTALL PERSONER FOR ALLE FERJEFYLKER I 1999	18
FIGUR 8: FERJETRAFIKKUTVIKLING 1998 OG 1999 MÅLT I SUM KJØRETØY- FYLKESVIS.	34
FIGUR 9: FERJETRAFIKKUTVIKLING 1998 OG 1999 MÅLT I ANTALL PERSONER- FYLKESVIS	34
FIGUR 10: BEREGNET TRANSPORTPRODUKSJON MÅLT I PERSONKM. OG PBE	36

1. TELLEOPPLEGG OG DEFINISJONER

1.1 Bakgrunn

Statens vegvesen har ansvaret for planlegging, bygging, vedlikehold og forvaltning av europa- riks- og fylkesvegnettet. Som en del av vegen regnes også bilferjer som betjener riks- og fylkesvegsamband. Statens vegvesen gir tilskudd til selskaper som driver bilferjedrift i riksvegsamband. Den del av ferjenæringen som driver bilferjedrift i riksvegsamband betegnes ofte som riksvegferjedriften. I Norge er riksvegferjedriften av betydelig størrelse og ferjestatistikken er et viktig verktøy som beslutningsgrunnlag ved vurdering av statlige tilskudd til ferjeselskapene. I 1999 ble det gitt statlige tilskudd på ca. 650 millioner kroner til riksvegferjedriften. Ferjestatistikken benyttes også i andre sammenhenger som f.eks. prosjektplanlegging og trafikkanalyser. Eksterne brukere av ferjestatistikken er bl.a. planleggere, forskere/konsulenter og andre offentlige institusjoner(SSB).

1.2 Telleopplegg

Fergestatistikken er et samarbeidsprosjekt mellom ferjeselskapene, vegkontorene og Vegdirektoratet. Det viktigste hjelpemiddelet for produksjon av fergestatistikken er EDB-systemet fergedatabanken (FDB). FDB brukes til registrering, bearbeiding og presentasjon av fergestatistikken. Dessuten inneholder FDB en del basisregistre som er nødvendige for driften av statistikken. FDB er et PC-system som kan distribueres fritt til vegkontorer og ferjeselskaper.

Det enkelte vegkontor har ansvaret for innsamling og registrering av ferjedata i FDB. Vegkontorene innhenter statistikken fra ferjeselskapene. De selskapene som ikke har innført elektronisk billettering teller alle biler og passasjerer. Resultatet av tellingen føres på et skjema som senere blir punchet inn ved hjelp av FDBs registreringsmodul. Ferjedataene blir deretter oversendt Vegdirektoratet i et spesielt format. Dataene som kommer inn fra alle vegkontor som administrerer riksvegferjedrift blir lest inn i Vegdirektoratets sentrale database. Statistikken kan tas ut sentralt eller lokalt. Alle som har FDB lokalt kan samtidig ta ut den statistikk som de ønsker fra systemet. Statistikk kan tas ut på år, måned, dag og på den enkelte tur. Hvilken statistikk som kan tas ut fra FDB avhenger av hvor detaljert registreringen har vært. Dette varierer fra selskap til selskap. Noen registrerer på måned, mens de som har tatt i bruk elektronisk billettering registrerer pr. tur. Grunnlaget for denne publikasjonen er statistikkrapporter som blir kjørt direkte ut fra FDB. For mer informasjon om FDB vises til FDB brukermanual.

1.3 Endringer grunnet innføring av elektronisk billettering

Elektronisk billettering er for tiden under innføring i riksvegferjedriften. Ved utgangen av 1999 var elektronisk billettering innført i ni ferjeselskaper. Ved overgangen til elektronisk billettering skjer det en radikal forandring ved innhenting av statistikkdataene. Alle data blir automatisk overført fra det elektroniske billetteringssystemet til en FDB-fil. FDB-filen(diskett) blir sendt pr. post til vegkontoret for innlegging i den lokale FDB-databasen. Deretter sender vegkontoret filen til Vegdirektoratet for innlegging i den sentrale databasen. Etter planen skal alle Ferjeselskapene ha innført eller være i ferd med å innføre elektronisk billettering i løpet av 2000. For å bevare kontinuitet og sammenlignbarhet i statistikken har det vært nødvendig med en todeling av FDB i en registrerings- og en statistikkmodul. Dette skyldes at man i det elektroniske billetteringssystemet har en valgt å hente inn takstgrupper istedenfor å fortsette og registrere på den gamle kjøretøygrupperingen man brukte i den manuelle statistikken. Man får derfor et brudd i statistikken

ved overgangen til elektronisk billettering. Statistikk på landsbasis presenteres derfor kun for sum kjøretøy. Det er også viktig å merke seg at omregningsfaktoren for PBE(personbilenhet) nå er noe forskjellig for h.h.v. takstgrupper og kjøretøygrupper. En direkte sammenligning av PBE faktorer for kjøretøy og PBE faktor for takstgrupper vil derfor ikke bli riktig.

1.4 Antall samband og endringer i Ferjestrekninger og samband 1998/99

1.4.1 Antall Samband

I 1999 er det blitt rapportert trafikk på 138 samband med trafikk i minimum 3 måneder.

Det er like mange riksvegsamband som det var i 1998, mens det er 1 færre fylkesvegsamband og samme antall kommunevegsamband. Tabellen nedenfor viser sambandene fylkesvis fordelt og etter vegkategori. Tilsvarende tall for 1998 står i parantes.

Fylke	RS	FS	KS	Antall Samband
Østfold	1(1)			1
Akershus	1(1)			1
Buskerud	1(1)			1
Aust-Agder		1(1)		1
Vest-Agder	1(1)	1(1)		2
Rogaland	7(7)	1(1)		8
Hordaland	21(21)	2(3)		23
Sogn og Fjordane	11(11)	1(1)		12
Møre og Romsdal	24(24)	4(4)		28
Sør-Trøndelag	5(5)	1(1)		6
Nord-Trøndelag	4(4)		2(2)	6
Nordland	21(21)	6(6)		27
Troms	10(10)	5(5)		15
Finnmark	2(2)	5(5)		7
SUM	109	27	2	138

1.4.2 Endringer i ferjestrekninger og samband 1998/99

Nytt samband som det er rapportert tall fra i 1999

Nordland	18	3	5	Kaljord	Hanøy
----------	----	---	---	---------	-------

Samband som det ikke er rapportert tall fra i 1999 men, var i drift i 1998

Hordaland	12	9	2	Mylna	Salthella
Nordland	18	3	4	Kongselv	Kaljord

Strekninger som det ikke er rapportert tall fra i 1998, men var i drift i 1999

Hordaland	12	1	20	9	Fjellbergøy	Sydnes
-----------	----	---	----	---	-------------	--------

Strekninger som det ikke er rapportert tall fra i 1999, men var i drift i 1998

Hordaland	12	1	5	2	Halhjem	Bruntveit
Hordaland	12	1	5	3	Våge	Bruntveit
Møre og Romsdal	15	1	7	2	Årvik	Syvdnestet
Møre og Romsdal	15	1	7	3	Koparneset	Syvdnestet

1.5 Trafikkbegreper

ÅDT : Årsdøgntrafikk er den gjennomsnittlige døgntrafikk i året. Summen av trafikken som passerer en fergestrekning i løpet av et år dividert med antall dager i året. Tall gis for den enkelte kjøretøygruppe/takstgruppe/sum i alt eller sum antall personer.

YDT : Yrkesdøgntrafikk.

HDT : Helgedøgntrafikk.

Vegtype/Ferjestrestrekningskategorier

RS : Riksveg-ferjestrekning

FS : Fylkesveg-ferjestrekning

KS : Kommunalveg-ferjestrekning

U : Ikke oppgitt strekningskategori

Variasjonskurve

En variasjonskurve viser totaltrafikken over året og på lengde-/kjøretøygrupper.

Begrenset trafikkindeks

I denne indeksen inngår kun de strekninger som har data i begge år. Det er denne indeksen som gir de beste tallene for den generelle trafikktviklingen i ferjetrafikken.

Transportproduksjon

Ved beskrivelse av produksjon i transportsektoren brukes gjerne begrepene trafikkarbeid og transportarbeid. Trafikkarbeidet gjenspeiler det arbeidet som transportenhetene/produksjonsenhetene utfører(kjøretøy/vogner osv.). Når en angir trafikkarbeidet på veg brukes enheten vognkilometer. Med transportarbeidet forstås hvilket arbeid som gjøres av transportenhetene ved å transportere personer eller gods. Måleenhetene som brukes ved beskrivelse av transportarbeidet er enten personkilometer eller tonnkilometer. Produksjon beregnes som :

Transportert enhet * Antall kilometer fraktet.

FDB beregner transportproduksjonen for personer og personbilkilometer(PBE).

Sonestatistikk

En sone angir lengden av en reisestrekning, eller m.a.o. hvor langt og hvor mange som har reist i henhold til i sonestatistikken. Soneinndelingen er den samme som i det offisielle riksregulativet for ferjetakster.

PBE(personbilenheter)

Hensikten med denne målenheten er at det skal være en størrelse som sier noe om hvor stor plass og hvor stor belastning det enkelte kjøretøy utgjør for ferga/fergedekket. PBE - begrepet gir mulighet for lettere å beregne produksjon i ferjenæringen. Dette kan i sin tur gi grunnlag for å foreta produktivites- og effektivitetsstudier av næringen. Ved beregningen av omregningsfaktoren for PBE har en tatt hensyn til forhold som lengde, bredde og vekt på de ulike kjøretøy-/takstgruppene. Fra og med 1994 er det tatt i bruk en ny omregningsfaktor for takstgrupper. Denne endringen skyldes:

- økt bredde på tunge kjøretøy(2,55m)
- justering i forhold til vekt
- andre forhold(div. merkostnader)

Fra 1999 har kjøretøyer i takstgruppe B01 og B02 fått samme antall PBE. Dette er kjøretøy som er mindre enn 6m. Dette fører til at enkelte PBE indekser i året 1998/1999 har ulik sammenligningsgrunnlag og gir feilaktige tall som ikke kan presenteres, mens kjøretøyer som i 1998 var registrert i B1 og i 1999 registrert i B2 er presentert i boka i begrenset takstgruppeindeks.

Tabellen viser kjøretøygruppering med tilhørende PBE nøkkel:

KODE	DATO	TEKST	ANTALL PBE
1	06.07.90	Personbil u/henger	1
2	06.07.90	Personbil m/henger	3
3	06.07.90	Varebil	1
4	06.07.90	Lastebil u/henger	3
5	06.07.90	Lastebil m/henger	5
6	06.07.90	Buss	4
7	01.01.92	Moped	0

Tabellen viser takstgruppeinndelingen med tilhørende PBE-nøkkel:

KODE	DATO	TEKST	ANTALL PBE
A01	01.01.1994	Voksne	0,000
A02	01.01.1994	Honnør,barn	0,000
B01	01.01.1999	Kjøretøy <5 m	1,025
B02	01.01.1999	Kjøretøy 5-6 m	1,025
B03	01.01.1994	Kjøretøy 6-7 m	2,435
B04	01.01.1994	Kjøretøy 7-8 m	2,899
B05	01.01.1994	Kjøretøy 8-10 m	4,009
B06	01.01.1994	Kjøretøy 10-12 m	5,040
B07	01.01.1994	Kjøretøy 12-14 m	6,125
B08	01.01.1994	Kjøretøy 14-17 m	7,315
B09	01.01.1994	Kjøretøy 17-19 m	8,954
B10	01.01.1994	Kjøretøy 19-22 m	10,682
C01	01.01.1994	Motorsyssel,moped	0,000

Fylkeskoder

I statistikken er alle fylker angitt med en numerisk fylkeskode.

<i>Fylkeskode</i>	<i>Fylkesnavn</i>	<i>Fylkeskode</i>	<i>Fylkesnavn</i>
01	Østfold	12	Hordaland
02	Akershus	14	Sogn og Fjordane
03	Oslo	15	Møre og Romsdal
04	Hedmark	16	Sør Trøndelag
05	Oppland	17	Nord Trøndelag
06	Buskerud	18	Nordland
07	Vestfold	19	Troms
08	Telemark	20	Finnmark
09	Aust Agder		
10	Vest Agder		
11	Rogaland		

1.6 Feil og mangler i statistikken

Ferjeselskapenes rapportering av statistikk tall er i all hovedsak tilfredsstillende. Enkelte feil og mangler kan imidlertid forekomme. Når det gjelder selskaper som har innført elektronisk billettering knytter feilen seg hovedsakelig til systemfeil eller registreringsproblemer. For selskaper som registrerer passasjerer og kjøretøy manuelt, kan feil oppstå som følge av unøyaktigheter i registreringen. Statistikk tallene som presenteres for gjenstående biler kan være noe upresise p.g.a. unøyaktigheter i selve tellingene samt ulik praksis mellom ferjeselskapene med hensyn til hva som defineres som gjenstående kjøretøy.

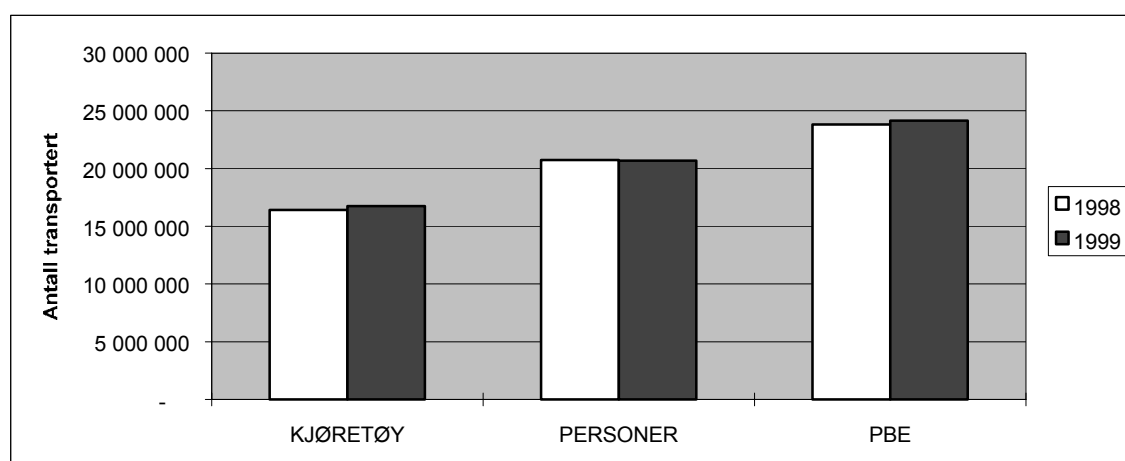
2. FERGETRAFIKKEN I 1999

Total fergetrafikk fordelt på måneder og sum hele året for 1999. Kolonnene for antall turer og rest på land kan være mangelfullt utfyllt. Personer presenteres eksklusive fører.

Mnd	PBE	KJØRE TØY	MOTOR SYKKEL	PERSONER	TURER	REST PÅ LAND	KJ. TØY PR. TUR
JAN	1526863	1005394	869	1067721	147097	3959	7
FEB	1503902	979534	747	1077872	132583	5097	7
MAR	1855007	1233384	1999	1359429	152255	16503	8
APR	1837988	1263818	10046	1438507	143880	17930	9
MAI	2078147	1476386	27010	1838842	153205	24987	10
JUN	2395792	1662718	38515	2280715	157192	31200	11
JUL	2762852	2118572	60090	3366413	164770	52965	13
AUG	2508221	1834596	46688	2579947	161156	53233	11
SEP	2071547	1415843	17653	1599542	148942	20767	10
OKT	1991345	1369388	5828	1521000	149948	18137	9
NOV	1792392	1171868	2377	1187017	145600	9511	8
DES	1818856	1216359	1178	1356183	145563	9311	8
1999	24 142 912	16 747 860	213 000	20 673 188	1 802 191	263 600	9

Totaltrafikken viser en vekst på ca. 2,1% for sum kjøretøy mens for personer gikk den ned med ca. 0,3%. Hvis en ser på trafikkutviklingen for de fergestrekninger som har vært åpne for trafikk i begge år (begrenset indeks), viser den en trafikkvekst for sum kjøretøy på 2,6% og en nedgang på 0,2% for personer. Dette er høyere enn den generelle trafikkutviklingen på vegnettet som var målt til 2,0% ..

FIGUR 1: TOTALTRAFIKK 1999 I FORHOLD TIL 1998



Historisk utvikling i fergetrafikken for perioden 1974-1999*

År	Totale tall				Totalindeks		Begrenset indeks		Vegtraf. Indeks
	Person- og varebiler	andre kjøretøyer	sum kjøretøy	personer	sum kjøretøy	pers- oner	sum kjøretøy	pers- oner	
1974	8 329 715	1 321 051	9 650 766	23 811 740					
1975	9 457 485	1 394 789	10 852 274	25 019 586	12,4	7,2			
1976	10 462 691	1 490 880	11 953 571	26 010 890	10,1	5,8			
1977	11 622 239	1 568 496	13 190 735	27 193 283	10,3	6,4			
1978	12 235 582	1 604 056	13 839 638	27 401 415	4,9	2,1			
1979	12 619 454	1 668 589	14 288 043	27 776 807	3,2	2			0,8
1980	12 895 756	1 712 092	14 607 848	28 398 293	2,2	2,2			-1,1
1981	12 806 967	1 717 696	14 524 663	28 135 198	-0,6	-0,8	4	4	0,8
1982	13 117 151	1 714 191	14 831 342	27 422 623	2,1	-1	-0,8	-4,4	4,7
1983	13 320 718	1 704 942	15 025 660	27 328 389	1,3	0,2	3,4	-0,4	4,6
1984	13 831 586	1 746 547	15 578 133	27 822 776	3,7	2,5			2,6
1985	14 606 775	1 827 351	16 434 126	28 387 102	5,5	3,3			6,0
1986	15 405 867	1 875 685	17 281 552	28 779 740	5,2	2,8	-1,9	-6,2	7,8
1987	16 019 252	1 892 056	17 911 308	28 786 657	3,6	1,4	5,8	2,5	3,2
1988	16 323 974	1 841 125	18 165 099	28 314 665	2,3	-1,4	5,1	1,4	3,0
1989	16 714 830	1 761 810	18 476 640	29 195 206	0,8	0,6	2,1	1,3	0,8
1990	16 651 206	1 929 910	18 581 116	29 716 627	0,8	-1,8	1,4	2,7	-0,3
1991	16 300 670	1 942 943	18 243 613	29 375 740	-1,9	-1,5	-1	-0,3	-1,2
1992			17 283 701	27 473 314	-5,8	-6	-0,1	-1,3	0,4
1993			16 258 459	23 690 513	-6,2	-11	2,2	-1,9	0,9
1994			16 348 093	23 039 842	2,3	-1,4	2,1	-4,2	2,1
1995			15 187 247	20 505 090	-7,2	-11	2,1	0,1	2,3
1996			15 480 809	20 505 930	1,9	-0,3	3,3	1,7	2,8
1997			16 187 567	21 030 559	5,7	2,5	5,7	3,2	3,6
1998			16 402 703	20 730 593	1,3	-1,4	4,5	3,9	3,2
1999			16 747 860	20 673 188	2,1	-0,3	2,6	-0,2	2,0

Totalindeksen viser prosentvis endring i totaltrafikken i forhold til foregående år.

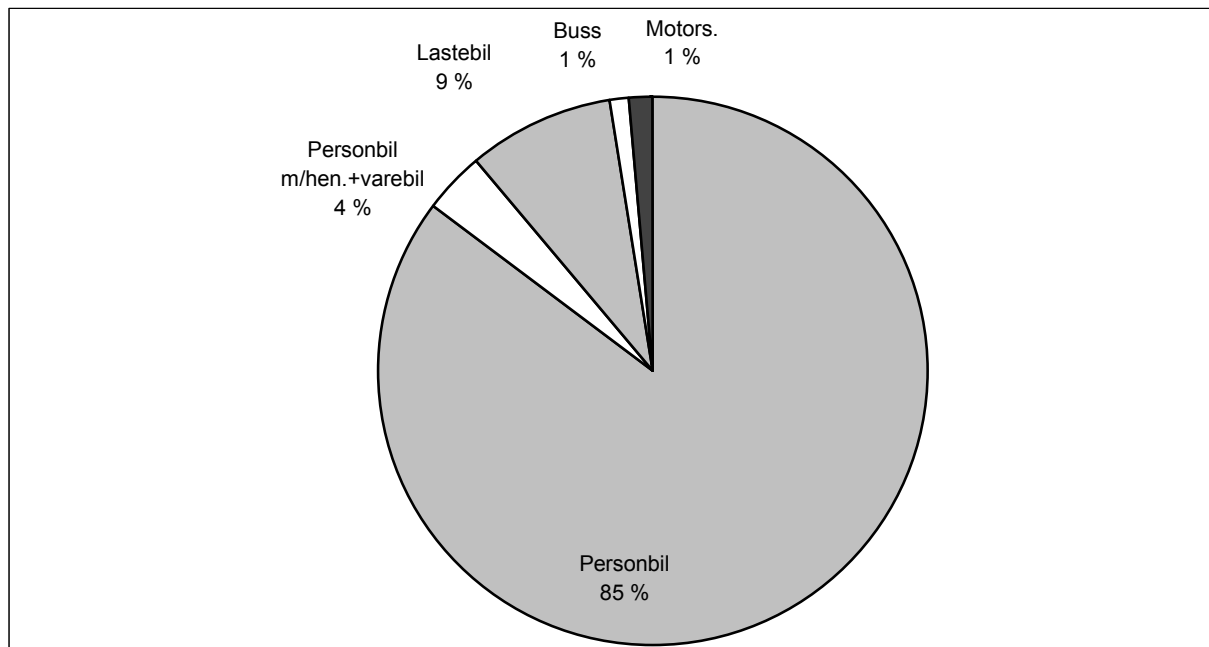
Begrenset indeks viser prosentvis endring i trafikken for alle strekninger som også hadde trafikk foregående år. Dette betyr at nedleggelse eller opprettelse av strekninger / samband ikke har innvirkning på denne indeksen.

* Antall personer presenteres eksklusive fører.

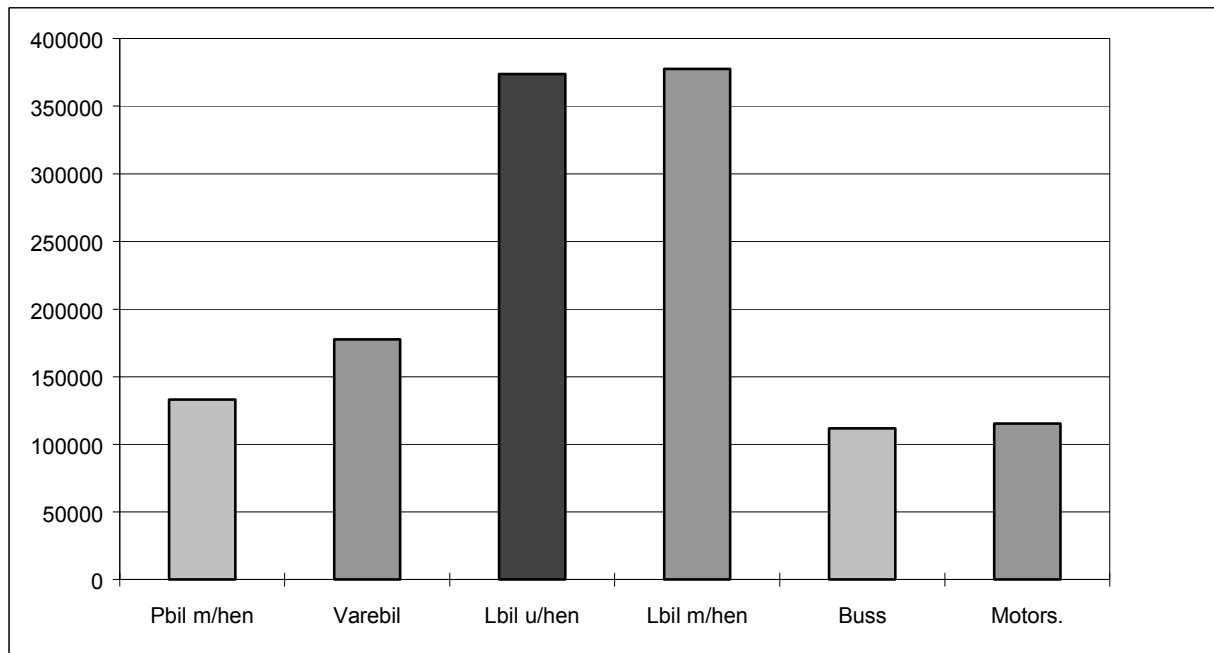
2.1 Totaltrafikk fordelt på kjøretøygrupper

Figuren viser den prosentvise fordelingen på kjøretøygrupper. Personbiler u/henger (lette biler) utgjør ca. 7,5 mill kjøretøy og har en andel på hele 85 % av trafikken. Lastebilene utgjør ca. 9 % av totaltrafikken.

FIGUR 2: PROSENTVIS FORDELING PÅ KJØRETØYGRUPPER



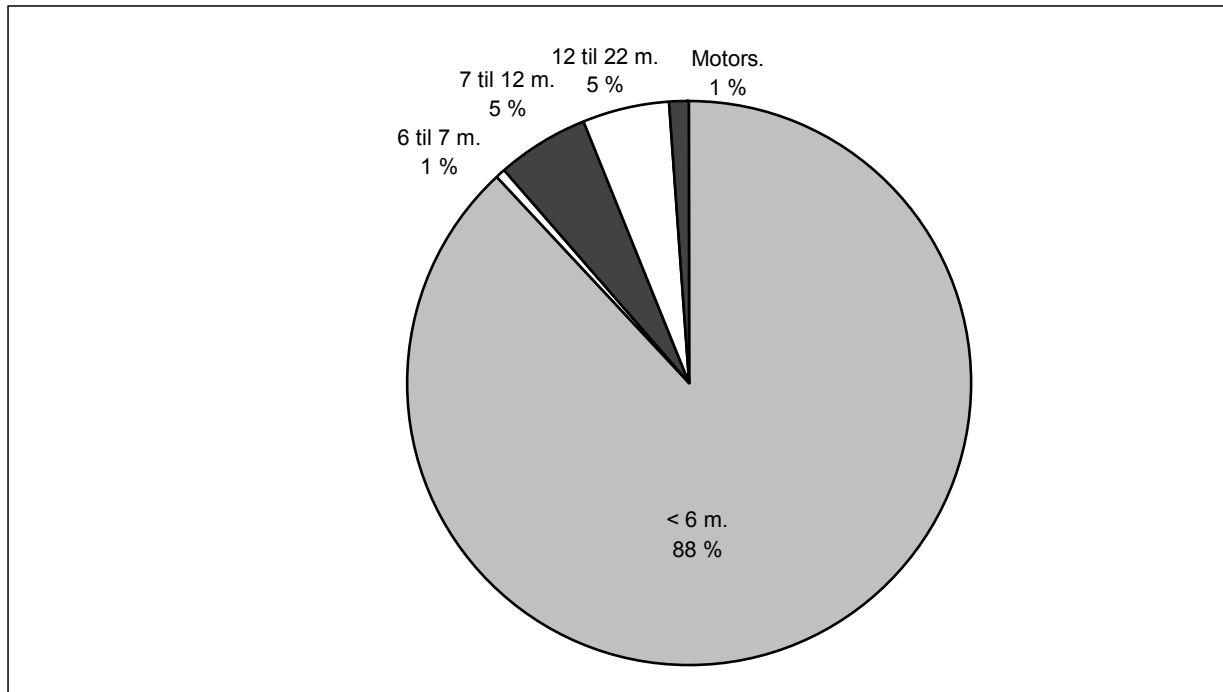
FIGUR 3: FORDELING MELLOM KJØRETØYGRUPPER(ekskl. personbil u/tilhenger)



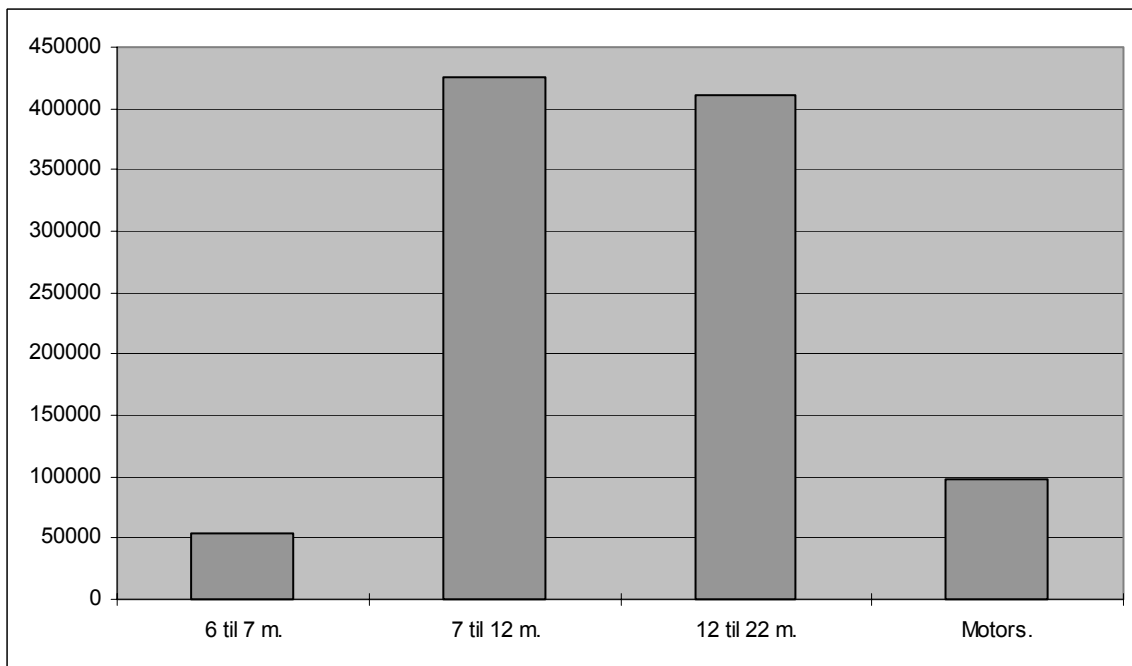
2.2 Totaltrafikk fordelt på lengdegrupper

Figuren viser den prosentvise fordelingen på lengdegrupper. Personbiler under 6 meter (lette biler) utgjør 7,2 mill kjøretøy og har en andel på ca. 88 % av trafikken.

FIGUR 4: PROSENTVIS FORDELING PÅ LENGDEGRUPPER



FIGUR 5: FORDELING MELLOM LENGDEGRUPPER (EKSKL.PERSONBIL UNDER 6M)



2.3 Totaltrafikk fordelt på vegtype

Variasjonskurver begge grupper vil si at det er generert totaltall for hovedgruppene på grunnlag av data som er lagt inn enten under kjøretøygrupper eller takstgrupper. 91,9% av registrert trafikkmengde er på riksvegstreknings, mens ca. 3,9% er på fylkesvegstreknings. 4,2% av registrert trafikkmengde ligger på kommunalvegstreknings og streknings med manglende utfyllt vegident.

VARIASJONSKURVER BEGGE GRUPPER RIKSVEGSTREKNINGER

Mnd	PBE	KJØRE TØY	MOTOR SYKKEL	PERSONER	TURER	GJENST BILER
JAN	1429506	937354	780	973737	110396	3932
FEB	1404101	912802	632	987888	99816	5051
MAR	1735196	1150422	1830	1244766	114442	14892
APR	1696155	1166757	9414	1313040	108053	16826
MAI	1912646	1361811	25324	1671948	115701	22780
JUN	2189104	1520822	35278	2050983	119572	25222
JUL	2497205	1914063	54455	3010296	125375	45388
AUG	2283432	1669587	42384	2325374	122650	50262
SEP	1898017	1298176	16238	1445260	113083	18842
OKT	1831001	1261959	5303	1381750	113410	16623
NOV	1649159	1081248	2153	1075908	110563	9322
DES	1675012	1121323	1066	1234388	110499	9217
1999	22200533	15396323	194856	18715336	1363559	238357

VARIASJONSKURVER BEGGE GRUPPER FYLKESVEGSTREKNINGER

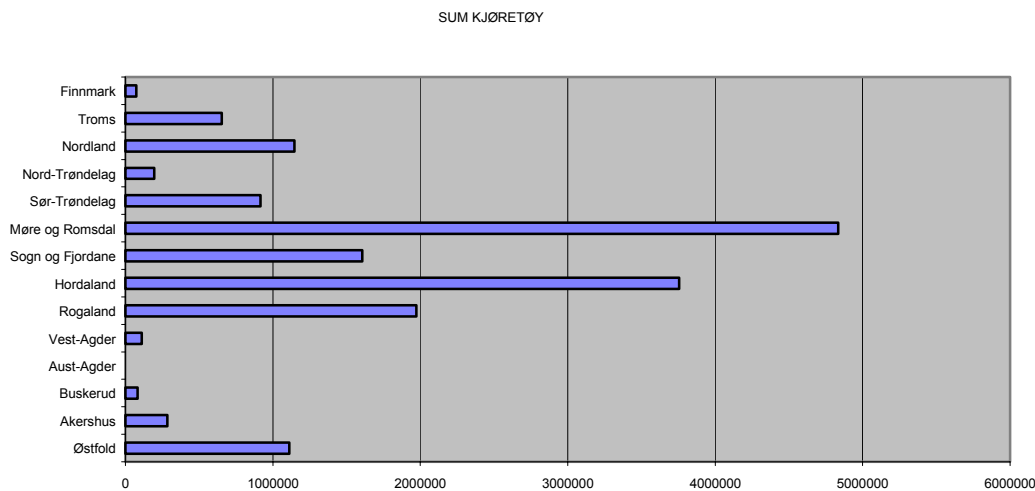
Mnd	PBE	KJØRE TØY	MOTOR SYKKEL	PERSONER	TURER	GJENST BILER
JAN	61728	44939	65	65457	26302	17
FEB	58783	42338	71	59318	23437	16
MAR	72631	52506	124	74963	26865	296
APR	75635	55735	413	75487	25918	854
MAI	77990	58291	696	88330	26656	1198
JUN	79320	58376	532	85713	26299	937
JUL	87918	70561	920	113447	27521	779
AUG	81980	63260	766	96148	26862	801
SEP	76154	55789	490	79456	26165	1040
OKT	73932	54095	293	76039	26158	1282
NOV	64851	46198	176	61852	25073	133
DES	67409	48314	91	65838	24929	68
1999	878330	650403	4638	942047	312186	7420

VARIASJONSKURVER BEGGE GRUPPER KOMMUNALVEGSTREKNINGER

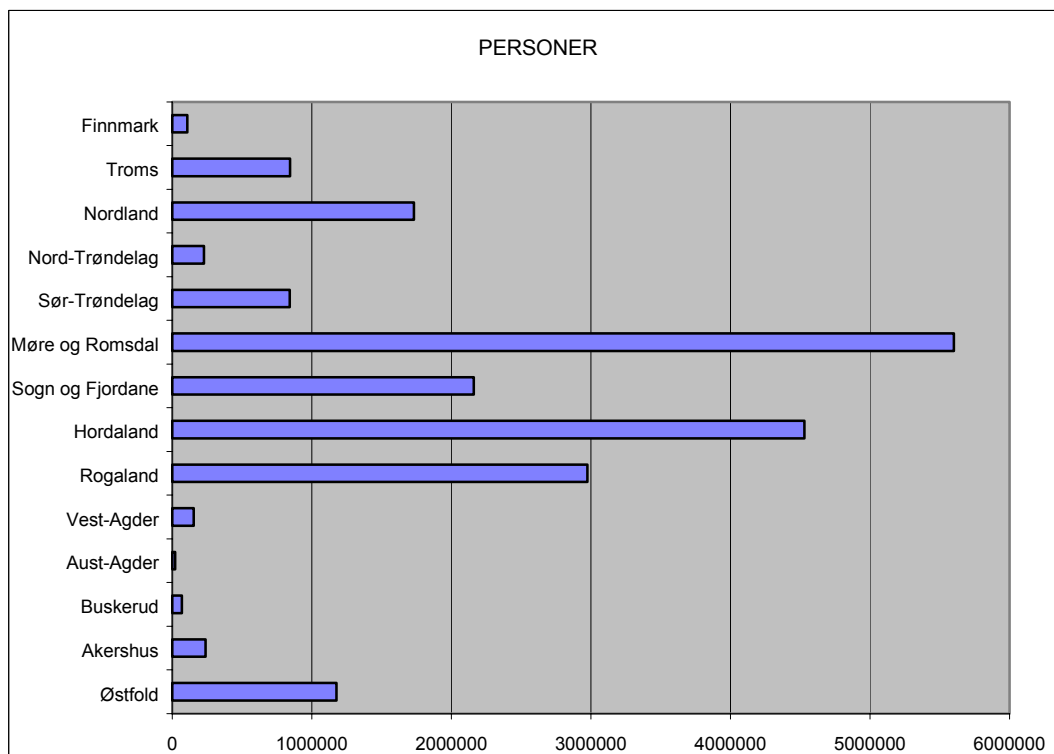
Mnd	PBE	KJØRE TØY	MOTOR SYKKEL	PERSONER	TURER	GJENST BILER
JAN	1123	964	0	3130	2221	1
FEB	1166	954	2	2741	2007	0
MAR	1558	1267	4	2927	2556	4
APR	1781	1531	15	3394	2063	0
MAI	1686	1566	14	4145	2281	0
JUN	1878	1706	21	4798	2327	32
JUL	2107	1914	14	3608	2374	219
AUG	2021	1803	27	3692	2287	2
SEP	1731	1516	22	3668	2239	25
OKT	1716	1425	3	3601	2308	3
NOV	1276	1097	12	2865	2127	0
DES	1498	1251	0	2989	2201	8
1999	19541	16994	133	41556	26993	293

2.4 Totaltrafikk fordelt på fylker

FIGUR 6: FYLKENES TOTALTRAFIKK MÅLT I SUM KJØRETØY FOR ALLE FERJEFYLKER I 1999



FIGUR 7: FYLKENES TOTALTRAFIKK MÅLT I ANTALL PERSONER FOR ALLE FERJEFYLKER I 1999



Tabellene viser fylkesvis månedsvariasjon i ferjetrafikken i 1999 for de forskjellige kjøretøygruppene. For de fylkene som har innført elektronisk bilettering siste år presenteres dataene for kun sum kjøretøy, pbe og personer.

FYLKE : 1 Østfold

Mnd	LENGDE < 5.0m	LENGDE 5-6m	LENGDE 6-7m	LENGDE 7-8m	LENGDE 8-10m	LENGDE 10-12m	LENGDE 12-14m	LENGDE 14-17m	LENGDE 17-19m	LENGDE 19-22m	MOTOR SYKKEL	VOKSNE	HONNR /BARN	TURER	GJENST BILER	PBE
JAN	23603	28043	401	384	1877	856	86	4679	4338	36	48	38274	16304	2833	24	140847
FEB	7865	45269	445	358	1898	797	76	4953	4271	56	50	39545	20353	2551		143747
MAR	7112	52147	517	441	2136	929	133	5378	4813	54	98	44066	20185	2795		160350
APR	6086	60973	577	428	1854	793	95	4971	4420	49	877	52163	27558	2898		159855
MAI	5843	71148	726	485	1919	1086	123	4854	4270	87	2270	62881	33724	3199		170680
JUN	4805	78867	830	489	2283	1523	194	5420	5146	60	2275	69967	39132	3122	608	193585
JUL	4340	115891	768	446	2654	2380	238	3854	3594	61	4114	110545	81966	3386		211517
AUG	3533	80578	771	421	2431	1454	159	4943	4467	63	2870	71305	41743	3094		184188
SEP	2846	68561	606	444	2289	1144	137	5432	4832	65	1274	52793	25912	3223		175432
OKT	2367	67093	524	447	1889	1033	109	4754	4139	65	436	54820	31909	2916		159746
NOV	2053	62827	610	446	2133	775	136	5391	5067	74	137	51159	25149	3047		168166
DES	1747	63600	497	337	1920	818	89	4725	4130	88	36	53882	29037	3022		154016
1999	72200	794997	7272	5126	25283	13588	1575	59354	53487	758	14485	701400	392972	36086	632	2022129

FYLKE : 2 Akershus

Mnd	PERSONBIL		VAREB.LASTEBIL		BUSS	MOTOR	PERS	GJENST	TURER	PBE	
	U.TIL	M.TIL	U.TIL	M.TIL		SYKL					
JAN	13000	106	1965	250	451	10	8179	347	1414	18328	
FEB	13259	142	2071	242	483	3	9489	240	1286	18909	
MAR	14426	159	2299	307	701	9	10683	742	1446	21628	
APR	16512	265	2448	328	776	5	285	14880	1071	1333	24639
MAI	22281	503	2941	354	801	28	777	24016	3312	1555	31910
JUN	24998	626	3147	450	820	51	722	27767	5589	1539	35677
JUL	30603	824	3078	367	629	15	968	48074	6225	1681	40459
AUG	27849	580	3772	588	1044	32	1001	34545	5511	1657	40473
SEP	21076	435	3138	496	702	28	506	17924	2240	1500	30629
OKT	19712	449	3103	390	543	13	184	16478	984	1502	28099
NOV	15748	273	2633	387	646	9	10	11884	1017	1376	23627
DES	14995	147	2297	271	520	11		13914	631	1356	21190
1999	234459	4509	32892	4430	8116	205	4464	237833	27909	17645	335568

FYLKE : 6 Buskerud

Mnd	PERSONBIL		VAREB.LASTEBIL		BUSS	MOTOR	PERS	GJENST	TURER	PBE	
	U.TIL	M.TIL	U.TIL	M.TIL		SYKL					
JAN	3110	38	908	427	110	1	2875	21	1580	5967	
FEB	3099	32	772	356	190		2	2658	34	1460	5985
MAR	3399	26	820	432	157	2	5	2727	11	1608	6386
APR	4426	87	932	470	138		107	4394	32	1532	7719
MAI	5679	148	1170	597	188	9	240	6335	83	1630	10060
JUN	7000	164	1484	752	239	17	192	7778	159	1742	12495
JUL	9766	285	1107	535	156	8	429	14934	182	1756	14145
AUG	7584	228	1328	641	131	12	310	10736	188	1708	12222
SEP	4829	151	957	617	208	5	134	5111	42	1596	9150
OKT	4619	114	1026	589	169	7	39	4402	55	1632	8627
NOV	4083	100	943	537	231	1	7	3204	47	1712	8096
DES	3778	51	813	299	127		7	3061	21	1616	6276
1999	61372	1424	12260	6252	2044	62	1472	68215	875	19572	107128

FYLKE : 9 Aust-Agder

Mnd	PERSONBIL		VAREB. LASTEBIL		BUSS	MOTOR SYKL	PERS	GJENST	TURER	PBE
	U.TIL	M.TIL	U.TIL	M.TIL						
JAN	40		10			5	1304			50
FEB	28		3			11	1427			31
MAR	14		4			14	1060			18
APR	51		7			7	937			58
MAI	41		7				1317			48
JUN	108		4			19	1799			112
JUL	338					37	6778			338
AUG	114					20	1345			114
SEP	42					24	1200			42
OKT	24					18	1054			24
NOV	55					34	1452			55
DES	21					12	1014			21
1999	876		35			201	20687			911

FYLKE : 10 Vest-Agder

Mnd	PERSONBIL		VAREB. LASTEBIL		BUSS	MOTOR SYKL	PERS	GJENST	TURER	PBE	
	U.TIL	M.TIL	U.TIL	M.TIL							
JAN	5729	79	992	246	17	92	8	9841	12	2244	8149
FEB	5144	60	1027	365	17	93	12	9242	13	2024	7903
MAR	6642	129	1312	472	39	105	10	11397	34	2265	10372
APR	7104	174	1175	456	17	87	67	12218	78	2212	10602
MAI	7967	203	1173	377	23	100	92	13776	164	2173	11395
JUN	8770	242	1220	436	14	117	161	15590	342	2258	12562
JUL	11063	300	994	365	14	64	238	18939	230	2328	14378
AUG	9390	193	1186	336	22	91	169	16028	170	2278	12637
SEP	7550	224	1161	381	33	106	106	13475	88	2201	11115
OKT	7077	160	1047	419	58	108	116	11638	28	2215	10583
NOV	6521	162	1098	334	37	105	42	11743	71	2197	9712
DES	6372	92	1020	295	28	94	6	10547	28	2210	9069
1999	89329	2018	13405	4482	319	1162	1027	154434	1258	26605	128477

FYLKE : 11 Rogaland

Mnd	PERSONBIL		VAREB. LASTEBIL		BUSS	MOTOR SYKL	PERS	GJENST	TURER	PBE	
	U.TIL	M.TIL	U.TIL	M.TIL							
JAN	99067	1307	4863	6313	6065	923	256	167660	242	14078	160807
FEB	95591	1111	4692	6352	6292	972	210	164645	481	13203	158020
MAR	127692	2066	5984	7698	7471	1028	463	229872	5595	15218	204435
APR	130533	2256	5415	6886	6997	1001	1892	237454	5870	14485	202363
MAI	155583	3189	6037	7280	6809	1407	4583	281272	6210	15783	232700
JUN	160744	3860	7734	8164	7883	1766	4911	295346	3605	15565	251029
JUL	212077	5739	7875	7112	6573	1521	7106	399059	3614	16883	297454
AUG	192458	4171	7384	7481	7186	1546	6385	352700	13067	16296	276912
SEP	139496	2971	5187	7782	7525	1382	2985	240888	6110	14795	220095
OKT	139292	2866	5072	7167	6985	1055	1300	235524	8324	15110	213608
NOV	116606	1978	4362	7129	7161	910	634	175076	2260	14427	187734
DES	118540	1500	3816	6662	6438	827	160	195214	3075	14168	182340
1999	1687679	33014	68421	86026	83385	14338	30885	2974710	58453	180011	2587497

FYLKE : 12 Hordaland

Mnd	PERSONBIL		VAREB.LASTEBIL		BUSS	MOTOR	PERS	GJENST	TURER	PBE	
	U.TIL	M.TIL	U.TIL	M.TIL							
JAN	200790	1503	1355	11396	13121	2506	250	248723	656	34087	316471
FEB	191853	1214	1266	10857	12794	2461	153	236577	742	31293	303146
MAR	243520	2115	1381	13447	15059	2826	634	298564	1463	34825	378186
APR	252586	2573	1201	12375	14428	2634	2530	322743	2016	32542	381307
MAI	298055	3951	1555	12666	14208	3812	6543	419784	3760	34620	435749
JUN	322720	5596	3153	15006	16706	5814	7633	481214	5250	35715	494465
JUL	422511	9444	3319	12877	13285	5127	11594	688668	7360	36764	579726
AUG	376261	6634	3295	14512	15302	4998	10626	563556	11048	37105	539496
SEP	278794	3233	1241	14234	15639	3769	3863	361545	3012	34642	425707
OKT	272769	3163	1001	13888	14811	3285	1522	347730	2136	34587	412118
NOV	227247	1869	939	13912	14601	3052	721	269670	1516	33275	360742
DES	232964	1243	726	12351	12380	2882	700	290172	1618	32893	347900

1999 3320070 42538 20432 157521172334 43166 46769 4528946 40577 412348 4975013

FYLKE : 14 Sogn og Fjordane

Mnd	PERSONBIL		VAREB.LASTEBIL		BUSS	MOTOR	PERS	GJENST	TURER	PBE	
	U.TIL	M.TIL	U.TIL	M.TIL							
JAN	72499	592	415	5267	7094	2120	46	94525	67	20372	134441
FEB	70056	483	327	5366	7188	2078	27	98946	250	14288	132182
MAR	93136	922	700	6081	8552	2434	86	126526	158	17072	167341
APR	98174	1304	376	5879	7686	2404	771	131699	1560	16315	168145
MAI	122773	2287	661	6056	7440	3046	2292	185677	310	17160	197847
JUN	139838	4032	875	7551	8249	4694	4225	254818	1085	17092	235483
JUL	205132	7064	1397	7110	6682	4775	7634	409537	874	17622	301561
AUG	175402	4961	812	7490	7520	4545	5145	337748	767	17646	269347
SEP	114459	2056	410	6541	8089	3211	1462	164949	391	16893	193949
OKT	110184	1847	296	6383	8223	2575	229	146604	219	17211	186585
NOV	85606	942	259	6064	8628	2323	114	100928	45	16235	159315
DES	81717	589	217	5345	7505	2263	12	107766	162	16553	146313

1999 1368976 27079 6745 75133 92856 36468 22043 2159723 5888 204459 2292509

FYLKE : 15 Møre og Romsdal

Mnd	LENGDE	LENGDE	LENGDE	LENGDE	LENGDE	LENGDE	LENGDE	LENGDE	LENGDE	LENGDE	MOTOR	HONNØR	GJENST	PBE		
	< 5,0m	5-6m	6-7m	7-8m	8-10m	10-12m	12-14m	14-17m	17-19m	19-22m					SYKKEL	VOKSNE
JAN	280675			4756	9537	6030	1161	5292	7950	345	150	211584	95131	36217	2135	490796
FEB	267331			4757	9519	5961	1130	5166	8078	400	133	205579	99623	33977	2792	477324
MAR	331244			5805	11081	6932	1255	5909	9759	502	466	262841	114312	38319	5056	579370
APR	336474		1	5861	9906	6042	1184	5513	8791	530	2492	269011	119028	36702	5497	564000
MAI	379847	2655		3925	10018	6530	1114	5256	8583	542	6214	320493	165167	38569	7557	608173
JUN	417807	3837		4137	11465	10014	1458	6186	9801	1154	9909	415642	194648	39360	9007	700288
JUL	512942	3681		3411	10219	9510	1040	4736	7391	497	15379	580141	292421	41312	14367	746017
AUG	461189	3448		3835	10867	9407	1325	6108	8684	550	11598	472958	223645	40950	8687	719637
SEP	375842	2895		3917	11295	7471	1346	6909	9797	535	4393	312200	134795	38195	6524	638799
OKT	363930	2730		3778	10857	6628	1222	6814	9657	517	1251	283903	131730	38384	4138	616880
NOV	317060	2623		3476	10826	6469	1163	6895	9995	515	506	245711	91069	37183	3332	570012
DES	306199	2015		2625	9544	6071	985	5392	8035	450	75	251338	107415	35591	3088	517458

1999 4350540 23885 50283 125134 87065 14383 70176 106521 6537 52566 3831401 1768984 454759 72180 7228754

FYLKE : 16 Sør-Trøndelag

Mnd	LENGDE < 5.0m	LENGDE 5-6m	LENGDE 6-7m	LENGDE 7-8m	LENGDE 8-10m	LENGDE 10-12m	LENGDE 12-14m	LENGDE 14-17m	LENGDE 17-19m	LENGDE 19-22m	MOTOR SYKKEL	VOKSNE	HONNØR /BARN	TURER	GJENST BILER	PBE
JAN	47600	3222	495	734	1999	669	178	484	1226	76	16	31482	14955	4693	42	83232
FEB	41738	6878	469	775	1947	631	524	519	1223	26	11	29905	15416	4219		82440
MAR	38778	25509	534	932	2231	747	416	678	1542	35	32	38478	20675	4828	2594	104294
APR	35166	32196	402	861	1905	643	158	623	1398	35	572	41618	23239	4306	501	101815
MAI	35877	46271	540	991	2205	719	193	652	1399	25	1659	53626	33040	5261	787	119598
JUN	34027	46805	530	982	2429	1034	215	757	1601	20	1653	53906	31151	4858	726	123343
JUL	37381	57083	543	944	1905	577	182	514	1238	18	2000	66359	47358	5043	2633	127582
AUG	33350	50171	463	997	2122	781	185	629	1446	8	1929	53360	35434	5020	9995	120837
SEP	29732	44329	589	935	2104	775	182	671	1528	23	1441	44414	25786	4795	89	112349
OKT	30300	44861	511	1057	2228	881	209	741	1677	6	411	45373	27096	5002	264	116501
NOV	22469	34392	447	1029	2078	807	230	612	1588	5	75	32573	17017	4522	458	94910
DES	12529	47607	368	684	1817	577	238	425	1333	4	73	37460	21322	4800	135	91256
1999	398947	439324	5891	10921	24970	8841	2910	7305	17199	281	9872	528554	312489	57347	18224	1278157

FYLKE : 17 Nord-Trøndelag

Mnd	PBE	KJØRE TØY	MOTOR SYKKEL	PERSONER	TURER	GJENST BILER
JAN	13423	9675	2	12011	3158	63
FEB	13026	9259		11306	2922	32
MAR	21049	15598	7	15884	4747	75
APR	20727	15751	44	17984	4439	174
MAI	23843	18152	133	22371	4535	149
JUN	25897	19757	202	25193	4617	125
JUL	29168	23165	336	29905	4667	84
AUG	27549	21355	255	26386	4708	87
SEP	23333	17326	123	18908	4534	88
OKT	22484	16846	31	17852	4661	14
NOV	19881	14653	14	15686	4702	14
DES	18392	13147	12	13659	3891	
1999	258772	194684	1159	227145	51581	905

FYLKE : 18 Nordland

Mnd	PBE	KJØRE TØY	MOTOR SYKKEL	PERSONER	TURER	GJENST BILER
JAN	97356	49981	41	65731	14506	221
FEB	103673	54523	54	80015	14241	110
MAR	128917	70957	68	99064	16696	170
APR	126600	74909	243	98406	15942	519
MAI	152882	94077	1339	133264	16892	996
JUN	209783	137827	5028	236647	18765	2828
JUL	294110	222702	8470	422423	20575	15207
AUG	212584	148218	5319	233878	18255	2346
SEP	147049	87432	873	105770	14712	294
OKT	137199	79431	216	95508	14802	232
NOV	123281	65764	59	79250	15517	118
DES	108528	61172	35	80644	15039	105
1999	1841962	1146993	21745	1730600	195942	23146

FYLKE : 19 Troms

Mnd	PERSONBIL		VAREB.LASTEBIL		BUSS	MOTOR SYKL	PERS	GJENST	TURER	PBE	
	U.TIL	M.TIL	U.TIL	M.TIL							
JAN	34746	454	841	2104	603	714	21	42855	129	10621	49132
FEB	34451	439	685	2049	752	709	22	45650	403	9834	49196
MAR	42438	723	933	2611	959	792	34	53554	587	10988	61336
APR	42287	751	961	2279	851	646	104	55544	602	9841	59177
MAI	48951	1492	858	2425	933	754	749	67802	1626	10350	69241
JUN	56722	2285	1495	2989	1027	1565	1193	105463	1838	11299	85434
JUL	68040	2789	1453	2497	885	1946	1705	139755	2103	11631	97560
AUG	59481	2153	1375	2489	947	1265	1004	97286	1357	11306	84577
SEP	52743	1691	1186	2850	1109	817	443	67750	1804	10744	76365
OKT	49901	1553	934	2794	1087	726	68	63980	1703	10825	72215
NOV	42221	810	1107	2714	1074	658	24	51499	628	10393	61902
DES	41577	517	984	2283	801	602	9	52589	447	10431	57374
1999	573558	15657	12812	30084	11028	11194	5376	843727	13227	128263	823509

FYLKE : 20 Finnmark

Mnd	LENGDE	LENGDE	LENGDE	LENGDE	LENGDE	LENGDE	LENGDE	LENGDE	LENGDE	LENGDE	MOTOR SYKKEL	VOKSNE	HONNØR /BARN	TURER	GJENST BILER	PBE
	< 5.0m	5-6m	6-7m	7-8m	8-10m	10-12m	12-14m	14-17m	17-19m	19-22m						
JAN	3725	307	57	121	224	109	35	69	119	1	26	4085	2202	1294		7865
FEB	4004	508	87	133	200	141	32	44	118	1	60	4621	2875	1285		8320
MAR	5634	714	87	129	259	136	39	87	180	2	73	5870	3671	1448	18	11325
APR	5846	567	91	127	245	138	32	103	133		55	5783	3848	1333	10	10981
MAI	7513	818	148	160	273	252	45	118	129		119	9543	4754	1478	33	14022
JUN	7294	1423	223	175	255	478	44	115	123	1	392	19774	4880	1260	38	15639
JUL	5731	753	82	64	113	43	37	8	95		80	5121	4430	1122	86	8837
AUG	4240	1199	49	77	105	40	39	19	78	3	57	3856	3438	1133	10	7648
SEP	3725	1039	74	74	162	61	46	30	89		26	3267	2855	1112	85	7533
OKT	3264	850	73	60	150	51	37	20	98		7	2988	2411	1101	40	6677
NOV	2442	334	46	65	109	54	31	13	89	2		2117	1830	1014	5	4958
DES	2638	307	47	49	91	32	35	21	60		5	2553	1966	971	1	4706
1999	56056	8819	1064	1234	2186	1535	452	647	1311	10	900	69578	39160	14551	326	108512

2.5 Totaltrafikk fordelt på selskaper

VARIASJONSKURVER BEGGE GRUPPER

ÅRSVARIASJON

FYLKE : 1 Østfold

SELSKAP : 2 BASTØ FOSEN A/S

År:1999

Mnd	PBE	KJØRE TØY	MOTOR SYKKEL	PERSONER	TURER	GJENST BILER
JAN	140847	64303	48	54578	2833	24
FEB	143747	65988	50	59898	2551	
MAR	160350	73660	98	64251	2795	
APR	159855	80246	877	79721	2898	
MAI	170680	90541	2270	96605	3199	
JUN	193585	99617	2275	109099	3122	608
JUL	211517	134226	4114	192511	3386	
AUG	184188	98820	2870	113048	3094	
SEP	175432	86356	1274	78705	3223	
OKT	159746	82420	436	86729	2916	
NOV	168166	79512	137	76308	3047	
DES	154016	77951	36	82919	3022	
1999	2022129	1033640	14485	1094372	36086	632

VARIASJONSKURVER BEGGE GRUPPER

ÅRSVARIASJON

FYLKE : 2 Akershus
6 Buskerud

SELSKAP : 1 BILFERGEN DRØBAK-HURUM A/S

År:1999

Mnd	PBE	KJØRE TØY	MOTOR SYKKEL	PERSONER	TURER	GJENST BILER
JAN	24295	20376		11054	2994	368
FEB	24894	20649	4	12147	2746	274
MAR	28014	22728	14	13410	3054	753
APR	32358	26387	392	19274	2865	1103
MAI	41970	34699	1017	30351	3185	3395
JUN	48172	39748	914	35545	3281	5748
JUL	54604	47373	1397	63008	3437	6407
AUG	52695	43789	1311	45281	3365	5699
SEP	39779	32642	640	23035	3096	2282
OKT	36726	30734	223	20880	3134	1039
NOV	31723	25591	17	15088	3088	1064
DES	27466	23309	7	16975	2972	652
1999	442696	368025	5936	306048	37217	28784

VARIASJONSKURVER BEGGE GRUPPER

ÅRSVARIASJON

FYLKE : 9 Aust-Agder

SELSKAP : 1 RISØR FJORDRUTER

År:1999

Mnd	PBE	KJØRE TØY	MOTOR SYKKEL	PERSONER	TURER	GJENST BILER
JAN	50	50	5	1304		
FEB	31	31	11	1427		
MAR	18	18	14	1060		
APR	58	58	7	937		
MAI	48	48		1317		
JUN	112	112	19	1799		
JUL	338	338	37	6778		
AUG	114	114	20	1345		
SEP	42	42	24	1200		
OKT	24	24	18	1054		
NOV	55	55	34	1452		
DES	21	21	12	1014		
1999	911	911	201	20687		

VARIASJONSKURVER BEGGE GRUPPER
ÅRSVARIASJON

FYLKE : 10 Vest-Agder SELSKAP : 1 FLEKKEFJORD DAMPSKIPSEL. A/S
År:1999

Mnd	PBE	KJØRE TØY	MOTOR SYKKEL	PERSONER	TURER	GJENST BILER
JAN	8149	7155	8	9841	2244	12
FEB	7903	6706	12	9242	2024	13
MAR	10372	8699	10	11397	2265	34
APR	10602	9013	67	12218	2212	78
MAI	11395	9843	92	13776	2173	164
JUN	12562	10799	161	15590	2258	342
JUL	14378	12800	238	18939	2328	230
AUG	12637	11218	169	16028	2278	170
SEP	11115	9455	106	13475	2201	88
OKT	10583	8869	116	11638	2215	28
NOV	9712	8257	42	11743	2197	71
DES	9069	7901	6	10547	2210	28
1999	128477	110715	1027	154434	26605	1258

VARIASJONSKURVER BEGGE GRUPPER
ÅRSVARIASJON

FYLKE : 11 Rogaland SELSKAP : 3 ROGALAND TRAFIKKSELSKAP A/S
År:1999

Mnd	PBE	KJØRE TØY	MOTOR SYKKEL	PERSONER	TURER	GJENST BILER
JAN	100994	80578	226	130349	12459	39
FEB	96567	76032	196	124500	11715	180
MAR	128877	102253	373	172329	13538	1645
APR	130166	104441	1106	179181	12813	2867
MAI	148162	120806	2174	203601	13760	2140
JUN	161574	129686	3072	215807	13528	2411
JUL	189938	159673	4791	273682	14765	1278
AUG	178729	149407	3873	255590	14250	6201
SEP	143124	113566	1971	179983	13171	2979
OKT	135545	108593	924	167124	13474	1774
NOV	116771	92083	524	131714	12823	364
DES	113004	91309	158	138481	12549	398
1999	1643451	1328427	19388	2172341	158845	22276

VARIASJONSKURVER BEGGE GRUPPER
ÅRSVARIASJON

FYLKE : 11 Rogaland SELSKAP : 6 BOKNAFJORDEN FERJESEL. RTS+BNR
År:1999

Mnd	PBE	KJØRE TØY	MOTOR SYKKEL	PERSONER	TURER	GJENST BILER
JAN	59813	37960	30	37311	1619	203
FEB	61453	38978	14	40145	1488	301
MAR	75558	49686	90	57543	1680	3950
APR	72197	48647	786	58273	1672	3003
MAI	84538	59499	2409	77671	2023	4070
JUN	89455	60465	1839	79539	2037	1194
JUL	107516	81224	2315	125377	2118	2336
AUG	98183	70819	2512	97110	2046	6866
SEP	76971	50777	1014	60905	1624	3131
OKT	78063	53844	376	68400	1636	6550
NOV	70963	46063	110	43362	1604	1896
DES	69336	46474	2	56733	1619	2677
1999	944046	644436	11497	802369	21166	36177

VARIASJONSKURVER BEGGE GRUPPER
ÅRSVARIASJON

FYLKE : 12 Hordaland SELSKAP : 1 HSD HARDANGER SUNNHORDLANDSKE
År:1999

Mnd	PBE	KJØRE TØY	MOTOR SYKKEL	PERSONER	TURER	GJENST BILER
JAN	277318	199075	224	207268	25703	487
FEB	266854	191125	139	198006	23559	607
MAR	332080	241891	594	253402	26191	1251
APR	336941	250045	2282	275667	24571	1867
MAI	388906	296089	6131	367680	26354	3613
JUN	443270	327694	7239	427560	27262	4978
JUL	529071	424176	11065	635280	28107	7264
AUG	487393	378096	10015	506675	28106	10522
SEP	377719	278406	3504	310792	26319	2757
OKT	365971	272119	1341	300538	26239	2045
NOV	317427	227493	637	228472	25374	1344
DES	306368	228762	673	249129	24949	1522
1999	4429318	3314971	43844	3960469	312734	38257

VARIASJONSKURVER BEGGE GRUPPER
ÅRSVARIASJON

FYLKE : 12 Hordaland SELSKAP : 2 BNR BERGEN NORDHORDLAND RUTELA
År:1999

Mnd	PBE	KJØRE TØY	MOTOR SYKKEL	PERSONER	TURER	GJENST BILER
JAN	37315	29920	26	38184	6192	169
FEB	34704	27844	13	35534	5682	122
MAR	43825	34422	37	41685	6352	200
APR	42051	33595	235	43421	5880	149
MAI	44205	35728	350	47704	6110	147
JUN	48181	38642	355	49288	6204	272
JUL	47398	39312	473	48916	6336	84
AUG	49128	40169	516	51428	6369	510
SEP	45039	35897	334	46730	6099	255
OKT	44351	35116	167	44531	6337	91
NOV	42312	33154	65	39581	6115	172
DES	40445	32731	22	39343	6121	96
1999	518954	416530	2593	526345	73797	2267

VARIASJONSKURVER BEGGE GRUPPER
ÅRSVARIASJON

FYLKE : 12 Hordaland SELSKAP : 7 ØYG.-SOTRA R.LAG
År:1999

Mnd	PBE	KJØRE TØY	MOTOR SYKKEL	PERSONER	TURER	GJENST BILER
JAN	887	851		1558	1778	
FEB	800	764	1	1398	1670	13
MAR	1021	997	3	1643	1862	12
APR	1099	1065	8	1863	1693	
MAI	1388	1312	56	2359	1740	
JUN	1409	1340	31	2224	1811	
JUL	1735	1673	44	2697	1922	12
AUG	1451	1395	91	3323	2202	16
SEP	1483	1393	25	1988	1796	
OKT	1228	1158	10	1679	1805	
NOV	1003	973	19	1617	1786	
DES	1087	1053	5	1700	1823	
1999	14591	13974	293	24049	21888	53

VARIASJONSKURVER BEGGE GRUPPER
ÅRSVARIASJON

FYLKE : 12 Hordaland

SELSKAP : 9 AUSTEVOLL

År:1999

Mnd	PBE	KJØRE TØY	MOTOR SYKKEL	PERSONER	TURER	GJENST BILER
JAN	951	825		1713	414	
FEB	788	712		1639	382	
MAR	1260	1038		1834	420	
APR	1216	1092	5	1792	398	
MAI	1250	1118	6	2041	416	
JUN	1605	1319	8	2142	438	
JUL	1522	1402	12	1775	399	
AUG	1524	1342	4	2130	428	
SEP	1466	1214		2035	428	
OKT	568	524	4	982	206	
NOV						
DES						
1999	12150	10586	39	18083	3929	

VARIASJONSKURVER BEGGE GRUPPER
ÅRSVARIASJON

FYLKE : 14 Sogn og Fjordane

SELSKAP : 1 FSF FYLKESBÅTANE SOGN OG FJORD

År:1999

Mnd	PBE	KJØRE TØY	MOTOR SYKKEL	PERSONER	TURER	GJENST BILER
JAN	134441	87987	46	94525	20372	67
FEB	132182	85498	27	98946	14288	250
MAR	167341	111825	86	126526	17072	158
APR	168145	115823	771	131699	16315	1560
MAI	197847	142263	2292	185677	17160	310
JUN	235483	165239	4225	254818	17092	1085
JUL	301561	232160	7634	409537	17622	874
AUG	269347	200730	5145	337748	17646	767
SEP	193949	134766	1462	164949	16893	391
OKT	186585	129508	229	146604	17211	219
NOV	159315	103822	114	100928	16235	45
DES	146313	97636	12	107766	16553	162
1999	2292509	1607257	22043	2159723	204459	5888

VARIASJONSKURVER BEGGE GRUPPER
ÅRSVARIASJON

FYLKE : 15 Møre og Romsdal

SELSKAP : 1 MRF MØRE OG ROMSDAL FYLKESBÅT

År:1999

Mnd	PBE	KJØRE TØY	MOTOR SYKKEL	PERSONER	TURER	GJENST BILER
JAN	490796	315746	150	306715	36217	2135
FEB	477324	302342	133	305202	33977	2792
MAR	579370	372487	466	377153	38319	5056
APR	564000	374302	2492	388039	36702	5497
MAI	608173	418470	6214	485660	38569	7557
JUN	700288	465859	9909	610290	39360	9007
JUL	746017	553427	15379	872562	41312	14367
AUG	719637	505413	11598	696603	40950	8687
SEP	638799	420007	4393	446995	38195	6524
OKT	616880	406133	1251	415633	38384	4138
NOV	570012	359022	506	336780	37183	3332
DES	517458	341316	75	358753	35591	3088
1999	7228754	4834524	52566	5600385	454759	72180

VARIASJONSKURVER BEGGE GRUPPER
ÅRSVARIASJON

FYLKE : 16 Sør-Trøndelag SELSKAP : 1 FTL FOSEN TRAFIKKLAG A/S
År:1999

Mnd	PBE	KJØRE TØY	MOTOR SYKKEL	PERSONER	TURER	GJENST BILER
JAN	83232	56683	16	46437	4693	42
FEB	82440	54730	11	45321	4219	
MAR	104294	71402	32	59153	4828	2594
APR	101815	73387	572	64857	4306	501
MAI	119598	88872	1659	86666	5261	787
JUN	123343	88400	1653	85057	4858	726
JUL	127582	100385	2000	113717	5043	2633
AUG	120837	90152	1929	88794	5020	9995
SEP	112349	80868	1441	70200	4795	89
OKT	116501	82471	411	72469	5002	264
NOV	94910	63657	75	49590	4522	458
DES	91256	65582	73	58782	4800	135
1999	1278157	916589	9872	841043	57347	18224

VARIASJONSKURVER BEGGE GRUPPER
ÅRSVARIASJON

FYLKE : 17 Nord-Trøndelag SELSKAP : 1 INNHERREDSFERJA A/S
År:1999

Mnd	PBE	KJØRE TØY	MOTOR SYKKEL	PERSONER	TURER	GJENST BILER
JAN	3937	2622		4567	608	2
FEB	3811	2436		4402	566	
MAR	4548	3033		5298	629	6
APR	4727	3189	7	5847	590	14
MAI	5130	3584	20	6781	599	48
JUN	5584	3878	12	7715	606	55
JUL	6193	4099	20	7634	622	29
AUG	5501	3776	30	7402	625	16
SEP	4359	2917	4	5568	607	22
OKT	5117	3413	1	6044	615	4
NOV	4517	2814		5174	629	
DES	4189	2811	2	4813	611	
1999	57615	38572	96	71245	7307	196

VARIASJONSKURVER BEGGE GRUPPER
ÅRSVARIASJON

FYLKE : 17 Nord-Trøndelag SELSKAP : 3 NTS NAMSOS TRAFIKKSELSKAP A/S
År:1999

Mnd	PBE	KJØRE TØY	MOTOR SYKKEL	PERSONER	TURER	GJENST BILER
JAN	7133	5429	2	6133	1914	55
FEB	7066	5310		5634	1752	23
MAR	13528	10569	7	9161	3444	58
APR	13414	10651	22	10472	3223	152
MAI	15577	12329	97	13041	3282	44
JUN	16398	13080	151	14082	3277	16
JUL	18414	15486	269	18465	3309	
AUG	18367	14904	176	16144	3339	26
SEP	15582	12071	104	10854	3251	28
OKT	14553	11435	20	10080	3356	2
NOV	12694	9988	14	8922	3383	
DES	11383	9295	10	8846	3280	
1999	164110	130547	872	131834	36810	404

VARIASJONSKURVER BEGGE GRUPPER
ÅRSVARIASJON

FYLKE : 17 Nord-Trøndelag SELSKAP : 5 LEKA FERJA A/S
År:1999

Mnd	PBE	KJØRE TØY	MOTOR SYKKEL	PERSONER	TURER	GJENST BILER
JAN	2353	1624		1311	636	6
FEB	2149	1513		1270	604	9
MAR	2973	1996		1425	674	11
APR	2585	1911	15	1665	626	8
MAI	3136	2239	16	2549	654	57
JUN	3914	2799	39	3396	734	54
JUL	4561	3580	47	3806	736	55
AUG	3681	2675	49	2840	744	45
SEP	3392	2338	15	2486	676	38
OKT	2813	1998	10	1728	690	8
NOV	2669	1851		1590	690	14
DES	2820	1041				
1999	37046	25565	191	24066	7464	305

VARIASJONSKURVER BEGGE GRUPPER
ÅRSVARIASJON

FYLKE : 18 Nordland SELSKAP : 1 TTS TORGHATTEN TRAFIKKSELSKAP
År:1999

Mnd	PBE	KJØRE TØY	MOTOR SYKKEL	PERSONER	TURER	GJENST BILER
JAN	17307	8934	1	8911	2064	155
FEB	17732	9268	4	9798	1957	32
MAR	21350	11354	1	10637	2139	36
APR	20709	11935	52	11372	1994	32
MAI	22921	13904	148	15717	1965	42
JUN	28196	18616	565	24064	2210	173
JUL	39609	29967	1233	46120	2442	1043
AUG	29317	19846	685	24876	2262	107
SEP	21323	12977	108	12805	1944	18
OKT	20801	12478	18	11827	1998	3
NOV	18999	10298	1	9748	1916	6
DES	17813	10129		10318	1828	
1999	276078	169706	2816	196193	24719	1647

VARIASJONSKURVER BEGGE GRUPPER
ÅRSVARIASJON

FYLKE : 18 Nordland SELSKAP : 2 HTS HELGELAND TRAFIKKSELSKAP
År:1999

Mnd	PBE	KJØRE TØY	MOTOR SYKKEL	PERSONER	TURER	GJENST BILER
JAN	29015	16850	26	29221	6755	17
FEB	29568	17391	19	30329	6480	36
MAR	36266	21996	21	36319	7425	67
APR	36726	23405	110	36802	7138	112
MAI	42755	28185	305	45284	7564	403
JUN	51987	35739	829	58982	8023	513
JUL	60086	46706	1386	82219	8158	590
AUG	46947	34031	854	52896	7037	181
SEP	38932	24497	190	36745	6253	101
OKT	37405	23391	71	32821	6293	56
NOV	36260	21360	26	31734	7328	60
DES	32195	20256	17	32629	6877	31
1999	478140	313807	3854	505981	85331	2167

VARIASJONSKURVER BEGGE GRUPPER
ÅRSVARIASJON

FYLKE : 18 Nordland

SELSKAP : 3 NORD-TRAFIKK

År:1999

Mnd	PBE	KJØRE TØY	MOTOR SYKKEL	PERSONER	TURER	GJENST BILER
JAN	10724	7041		6946	929	
FEB	11694	7886		8475	840	1
MAR	14738	10186	15	12123	1126	6
APR	15078	10893	7	11750	1066	277
MAI	18318	13223	185	17423	1108	246
JUN	27930	20303	622	39107	982	1048
JUL	40179	29425	1282	61481	1102	6143
AUG	30093	22382	730	32101	1032	1179
SEP	17984	12703	126	10609	906	
OKT	16831	11805	27	12018	926	
NOV	13753	9100	2	9277	899	
DES	11663	8279	2	6681	868	
1999	228985	163226	2998	227991	11784	8900

VARIASJONSKURVER BEGGE GRUPPER
ÅRSVARIASJON

FYLKE : 18 Nordland

SELSKAP : 4 LOFOTEN T.L.

År:1999

Mnd	PBE	KJØRE TØY	MOTOR SYKKEL	PERSONER	TURER	GJENST BILER
JAN	176	100		216	288	
FEB	204	112		258	353	
MAR	290	142		367	384	
APR	227	159		377	392	
MAI	270	162	1	368	438	
JUN	431	243	1	613	423	
JUL	413	346	5	1157	442	
AUG	300	184	1	608	422	
SEP	197	89	2	251	195	
OKT	225	89		195	170	
NOV	215	91	1	254	331	
DES	263	105		318	389	
1999	3211	1822	11	4982	4227	

VARIASJONSKURVER BEGGE GRUPPER
ÅRSVARIASJON

FYLKE : 18 Nordland

SELSKAP : 6 OVDS OFOTEN OG VESTERALEN DS

År:1999

Mnd	PBE	KJØRE TØY	MOTOR SYKKEL	PERSONER	TURER	GJENST BILER
JAN	40310	17156	14	20591	4660	49
FEB	44680	19978	31	31334	4845	41
MAR	56273	27279	31	39618	5622	61
APR	53857	28516	74	38112	5352	98
MAI	68618	38603	700	54472	5817	305
JUN	101244	62926	3011	113881	7127	1094
JUL	154236	116604	4569	232603	8873	7431
AUG	106227	71959	3050	124005	7924	879
SEP	68811	37255	449	45611	5609	175
OKT	62161	31757	100	38842	5585	173
NOV	54269	25006	30	28491	5374	52
DES	46594	22403	16	30698	5077	74
1999	857279	499442	12075	798258	71865	10432

VARIASJONSKURVER BEGGE GRUPPER

ÅRSVARIASJON

FYLKE : 19 Troms

SELSKAP : 1 TFDS TROMS FYLKES DAMPSKIBSSEL

År:1999

Mnd	PBE	KJØRE TØY	MOTOR SYKKEL	PERSONER	TURER	GJENST BILER
JAN	37997	30798	9	30383	9357	57
FEB	38071	30703	12	32729	8678	167
MAR	47779	38100	16	38434	9692	479
APR	44987	36774	94	39607	8601	370
MAI	53180	43031	635	50398	9079	1214
JUN	62254	49507	777	63850	9613	1345
JUL	67829	55641	718	76025	9667	1512
AUG	61279	49961	557	60062	9534	980
SEP	58411	46862	344	50083	9446	1208
OKT	55029	44099	61	46300	9525	1360
NOV	47958	38324	23	37857	9129	525
DES	44087	36490	7	37700	9188	263
1999	618861	500290	3253	563428	111509	9480

VARIASJONSKURVER BEGGE GRUPPER

ÅRSVARIASJON

FYLKE : 19 Troms

SELSKAP : 2 BF BJØRKLID FERJEREDERI

År:1999

Mnd	PBE	KJØRE TØY	MOTOR SYKKEL	PERSONER	TURER	GJENST BILER
JAN	11135	8664	12	12472	1264	72
FEB	11125	8382	10	12921	1156	236
MAR	13557	10356	18	15120	1296	108
APR	14190	11001	10	15937	1240	232
MAI	16061	12382	114	17404	1271	412
JUN	23180	16576	416	41613	1686	493
JUL	29731	21969	987	63730	1964	591
AUG	23298	17749	447	37224	1772	377
SEP	17954	13534	99	17667	1298	596
OKT	17186	12896	7	17680	1300	343
NOV	13944	10260	1	13642	1264	103
DES	13287	10274	2	14889	1243	184
1999	204648	154043	2123	280299	16754	3747

VARIASJONSKURVER BEGGE GRUPPER

ÅRSVARIASJON

FYLKE : 20 Finnmark

SELSKAP : 1 FFR FINNMARK FYLKESREDERI

År:1999

Mnd	PBE	KJØRE TØY	MOTOR SYKKEL	PERSONER	TURER	GJENST BILER
JAN	7865	4767	26	6287	1294	
FEB	8320	5268	60	7496	1285	
MAR	11325	7267	73	9541	1448	18
APR	10981	7282	55	9631	1333	10
MAI	14022	9456	119	14297	1478	33
JUN	15639	10131	392	24654	1260	38
JUL	8837	6926	80	9551	1122	86
AUG	7648	5849	57	7294	1133	10
SEP	7533	5300	26	6122	1112	85
OKT	6677	4603	7	5399	1101	40
NOV	4958	3185		3947	1014	5
DES	4706	3280	5	4519	971	1
1999	108512	73314	900	108738	14551	326

3. FERJETRAFIKKUTVIKLINGEN FRA 1998 TIL 1999

3.1 Ferjetrafikkindeks(begrenset), hele landet

Begrenset indeks betyr at strekningen som ikke er med i begge år for den enkelte måned, er tatt ut av statistikken. PBE-indeks er utelatt der det har vært endring i beregningsmetode fra 1998 til 1999.

	PBE	KJØRE TØY	MOTOR SYKKEL	PERSONER	TURER	GJENST BILER
JAN		2.7	-25.7	-0.1	3.0	-73.1
FEB		3.1	-29.7	1.4	1.6	-64.3
MAR		14.1	31.7	13.1	3.6	9.3
APR		-1.1	21.8	-8.2	1.1	64.4
MAI		3.8	11.2	5.0	1.9	63.9
JUN		1.5	-2.9	-2.6	2.1	11.4
JUL		1.0	3.3	-2.5	1.4	101.1
AUG		1.9	17.2	-0.8	3.1	55.8
SEP		2.1	18.9	-1.9	0.1	134.8
OKT		2.5	21.9	2.9	0.2	147.5
NOV		2.3	86.0	-2.0	0.6	-32.3
DES		0.7	33.6	1.0	1.4	36.0
1999		2.6	8.9	-0.2	1.7	55.7

3.2 Fergetrafikkindeks(begrenset) etter vegtype

BEGRENSET SUM KJØRETØYINDEKS RIKSVEGSTREKNINGER

	PBE	KJØRE TØY	MOTOR SYKKEL	PERSONER	TURER	GJENST BILER
JAN		2.0	-36.6	0.0	3.5	-77.8
FEB		2.9	-28.7	1.7	1.5	-71.5
MAR		10.9	29.5	10.5	1.8	-19.0
APR		-0.6	25.9	-6.9	0.6	99.6
MAI		3.2	9.4	4.2	1.5	83.3
JUN		1.1	-1.9	-2.6	1.2	13.5
JUL		0.2	3.0	-3.0	0.4	115.7
AUG		1.9	18.5	-1.2	3.3	62.5
SEP		2.0	18.4	-1.8	0.4	142.5
OKT		2.9	26.6	3.2	1.0	162.0
NOV		2.2	80.7	-1.4	0.8	-44.1
DES		1.3	50.2	0.5	1.7	26.0
1999		2.3	9.0	-0.4	1.5	60.9

BEGRENSET SUM KJØRETØYINDEKS FYLKESVEGSTREKNINGER

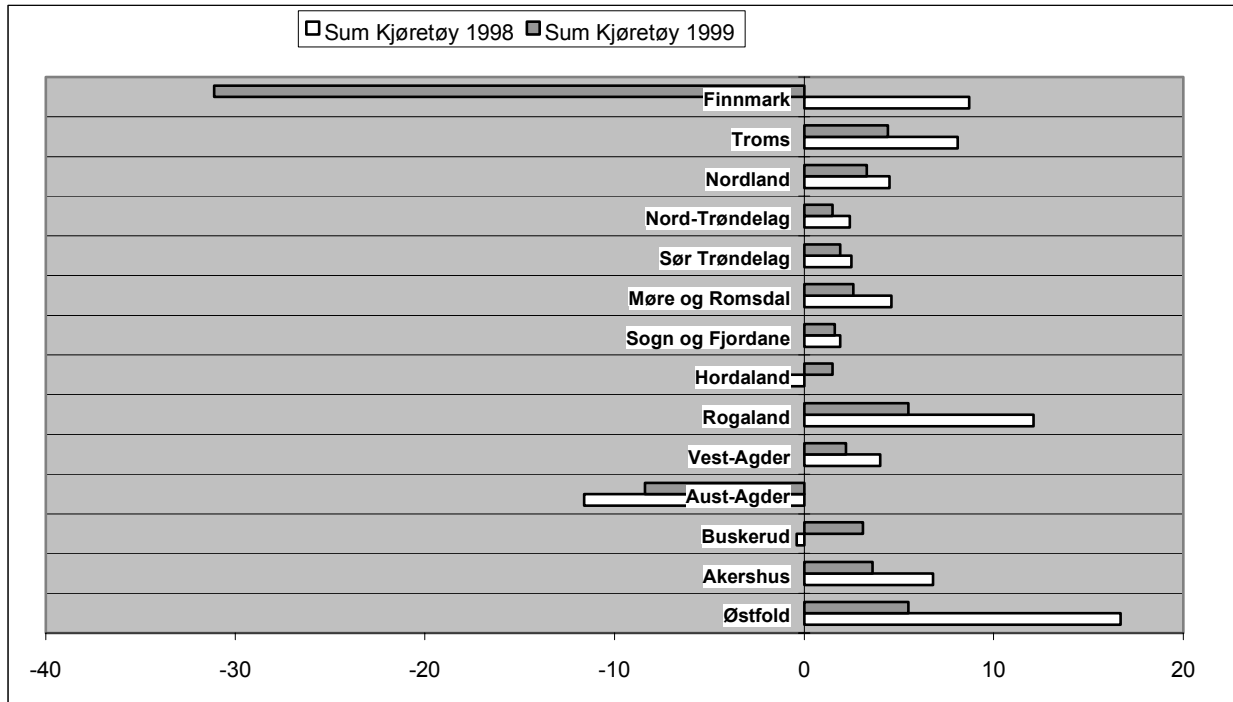
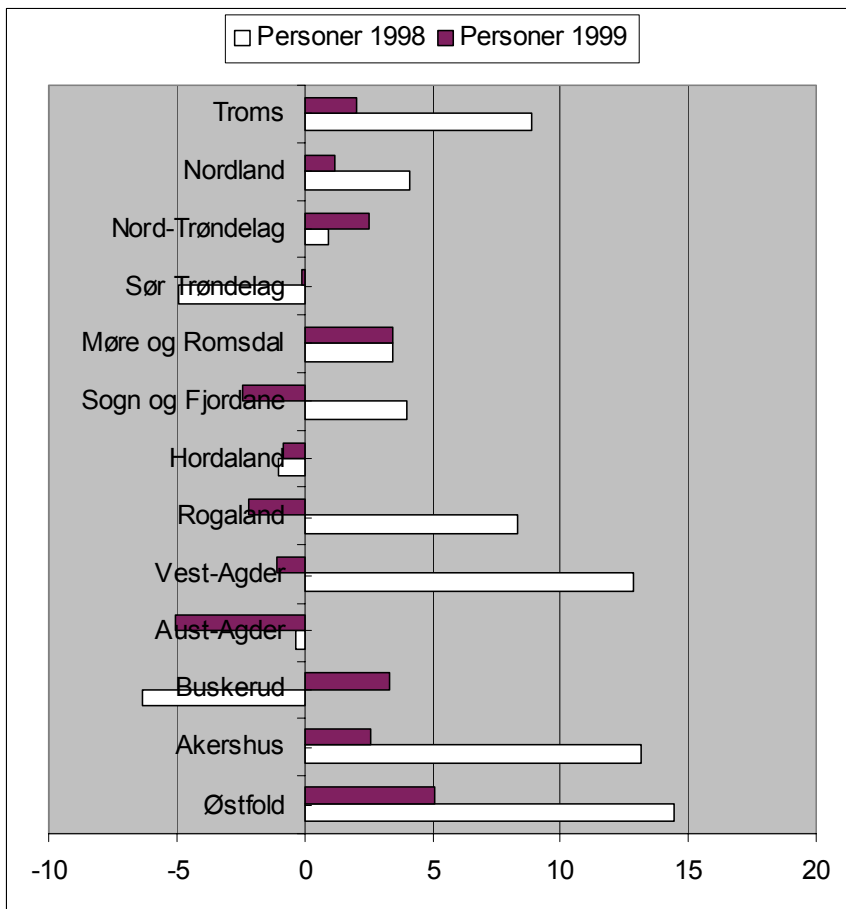
	PBE	KJØRE TØY	MOTOR SYKKEL	PERSONER	TURER	GJENST BILER
JAN		2.8	31.4	-3.6	-1.8	-44.7
FEB		5.2	-30.8	1.8	0.4	-19.9
MAR		14.2	-45.6	4.4	2.2	179.7
APR		-4.8	-30.3	-8.2	-2.6	-55.7
MAI		5.1	1.6	4.1	-1.1	120.3
JUN		8.0	-11.1	4.6	1.2	28.8
JUL		0.9	3.3	-9.9	0.0	52.8
AUG		-0.2	21.1	-7.2	-3.4	27.2
SEP		1.3	3.9	-6.3	-4.1	-16.4
OKT		0.3	31.3	-6.9	-4.6	-13.0
NOV		4.0	120.3	-0.5	0.1	-13.0
DES		-1.2	-14.4	-1.5	-0.1	36.8
1999		2.7	-0.1	-3.0	-1.2	24.6

BEGRENSET SUM KJØRETØYINDEKS KOMMUNALVEGSTREKNINGER

	PBE	KJØRE TØY	MOTOR SYKKEL	PERSONER	TURER	GJENST BILER
JAN		-1.4		-10.6	-1.9	
FEB		2.4		-13.9	5.5	
MAR		5.0		-12.9	3.3	
APR		0.6	-64.3	-3.9	1.6	-90.9
MAI		8.3	550.0	1.8	-2.9	
JUN		0.3	172.7	-11.3	-1.8	525.0
JUL		12.3	223.1	5.7	1.4	-62.8
AUG		5.4	254.5	28.2	18.2	-40.0
SEP		30.8	-55.4	-12.5	-2.4	20.0
OKT		14.6	-8.3	-7.8	-2.6	-93.1
NOV		-8.2		-11.4	-1.1	
DES		13.4		1.6	1.8	
1999		7.3	78.7	-3.6	1.6	-46.7

3.3 Ferge-trafikkindeks(begrenset), etter fylke

FYLKE	Sum Kjøretøy	Personer	Gjenst. biler	PBE	Turer	Motor- sykkel
Østfold	5,5	5,1			-1,5	18,9
Akershus	3,6	2,6	-7	4	-1,1	40,5
Buskerud	3,1	3,3	60,6	2,7	5,5	-1,3
Aust-Agder	-8,4	-5,1		-8,4		54,5
Vest-Agder	2,2	-1,1	21,3	2,9	-8,2	-0,2
Rogaland	5,5	-2,2	6,8	4,6	3,1	3,3
Hordaland	1,5	-0,8	-1,6	1,6	-0,2	13,1
Sogn og Fjordane	1,6	-2,4	-0,9	1,1	4,1	11,4
Møre og Romsdal	2,6	3,5	-33,8		5	10,7
Sør-Trøndelag	1,9	-0,1	214		-4,3	27,6
Nord-Trøndelag	1,5	2,5	-63,5		0,1	-1,1
Nordland	3,3	1,2	19,6		0,7	-0,6
Troms	4,4	2,1	13,3	3,2	-0,2	11,7
Finmark	-31,1	-59,7	-65,4		-5,9	-75,4

FIGUR 8: FERJETRAFIKKUTVIKLING 1998 OG 1999 MÅLT I SUM KJØRETØY- FYLKESVIS

FIGUR 9: FERJETRAFIKKUTVIKLING 1998 OG 1999 MÅLT I ANTALL PERSONER- FYLKESVIS (Finnmark utelatt -59,7%)


4. SONESTATISTIKK

Tabellen viser fergestatistikken i hver takstsone fordelt på hovedgruppene (PBE, kjøretøy, motorsykel, personer, turer og gjenstående biler)

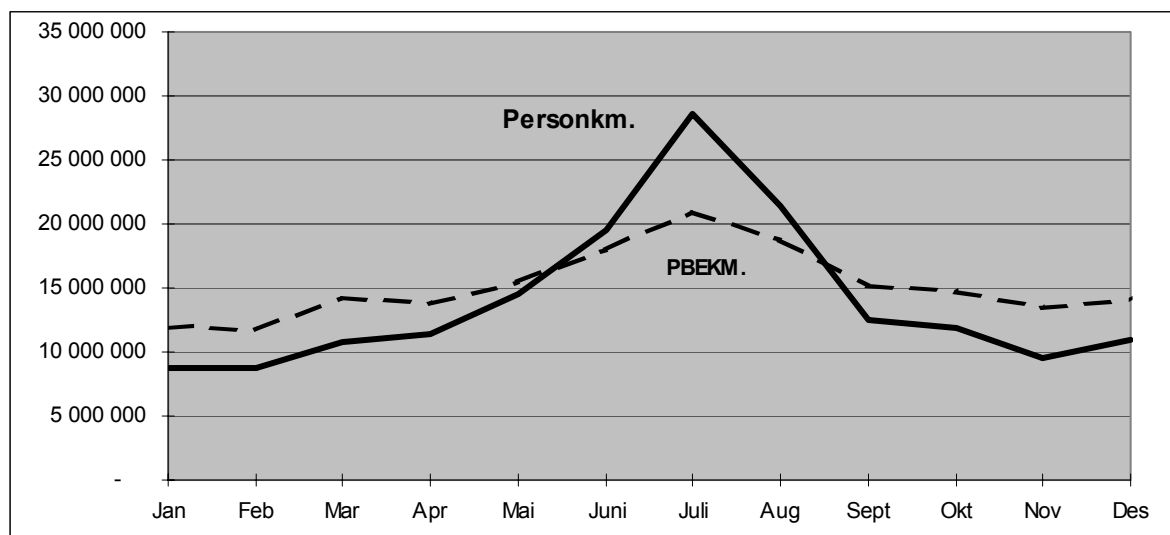
SONE	PBE		KJØRE TØY		MOTOR SYKKEL		PERS ONER		TUR ER		GJENST. BILER	
1	175 426	0,7 %	130 825	0,8 %	1 825	0,9 %	133 070	0,7 %	55 882	3,1 %	1767	0,7 %
2	883 457	3,7 %	723 009	4,4 %	9 461	4,5 %	769 626	3,8 %	143 114	8,1 %	31182	11,9 %
3	3 686 999	15,4 %	2 730 863	16,4 %	36 789	17,5 %	3 350 573	16,4 %	301 817	17,0 %	23956	9,1 %
4	3 796 333	15,9 %	2 765 543	16,7 %	24 679	11,7 %	3 082 697	15,1 %	291 994	16,4 %	40388	15,4 %
5	1 620 634	6,8 %	1 120 175	6,7 %	11 697	5,6 %	1 389 262	6,8 %	133 474	7,5 %	14604	5,6 %
6	3 306 676	13,8 %	2 272 625	13,7 %	31 766	15,1 %	2 705 359	13,2 %	246 952	13,9 %	47488	18,1 %
7	640 504	2,7 %	483 346	2,9 %	5 792	2,8 %	640 899	3,1 %	88 784	5,0 %	6361	2,4 %
8	1 929 346	8,1 %	1 407 104	8,5 %	13 666	6,5 %	1 284 354	6,3 %	85 058	4,8 %	5122	1,9 %
9	1 586 141	6,6 %	1 066 704	6,4 %	18 238	8,7 %	1 394 557	6,8 %	80 250	4,5 %	37507	14,3 %
10	368 971	1,5 %	262 294	1,6 %	3 701	1,8 %	407 572	2,0 %	47 707	2,7 %	9427	3,6 %
11	2 093 936	8,8 %	1 080 686	6,5 %	16 251	7,7 %	1 210 880	5,9 %	49 660	2,8 %	2719	1,0 %
12	1 018 781	4,3 %	628 582	3,8 %	6 817	3,2 %	805 766	3,9 %	51 535	2,9 %	6408	2,4 %
13	223 465	0,9 %	168 094	1,0 %	2 433	1,2 %	278 850	1,4 %	30 675	1,7 %	1323	0,5 %
14	381 399	1,6 %	308 873	1,9 %	1 741	0,8 %	403 945	2,0 %	35 316	2,0 %	1966	0,7 %
15	698 849	2,9 %	499 259	3,0 %	6 600	3,1 %	1 089 322	5,3 %	46 788	2,6 %	8525	3,2 %
16	50 188	0,2 %	40 607	0,2 %	129	0,1 %	56 532	0,3 %	12 029	0,7 %	188	0,1 %
17	36 146	0,2 %	21 778	0,1 %	601	0,3 %	43 420	0,2 %	3 269	0,2 %	9	0,0 %
18	101 044	0,4 %	71 066	0,4 %	1 177	0,6 %	95 321	0,5 %	13 423	0,8 %	998	0,4 %
19	7 309	0,0 %	4 536	0,0 %	15	0,0 %	8 208	0,0 %	2 435	0,1 %	19	0,0 %
20	54 567	0,2 %	35 326	0,2 %	2 078	1,0 %	181 542	0,9 %	5 097	0,3 %	199	0,1 %
21	40 778	0,2 %	28 854	0,2 %	1 248	0,6 %	41 307	0,2 %	3 463	0,2 %	170	0,1 %
22	3 124	0,0 %	2 227	0,0 %	21	0,0 %	2 810	0,0 %	1 134	0,1 %	83	0,0 %
23	408	0,0 %	316	0,0 %	0	0,0 %	925	0,0 %	336	0,0 %	0	0,0 %
24	183 123	0,8 %	91 804	0,6 %	2 209	1,1 %	128 913	0,6 %	5 909	0,3 %	3094	1,2 %
25	773 568	3,2 %	511 602	3,1 %	7 803	3,7 %	600 256	2,9 %	19 230	1,1 %	15293	5,8 %
26	1 414	0,0 %	1 209	0,0 %	26	0,0 %	1 876	0,0 %	824	0,0 %	0	0,0 %
27	3	0,0 %	3	0,0 %	0	0,0 %	512	0,0 %	599	0,0 %	0	0,0 %
28	0	0,0 %	0	0,0 %	0	0,0 %	3	0,0 %	1	0,0 %	0	0,0 %
29	21 547	0,1 %	12 882	0,1 %	60	0,0 %	14 943	0,1 %	1 916	0,1 %	0	0,0 %
30	816	0,0 %	632	0,0 %	0	0,0 %	557	0,0 %	662	0,0 %	6	0,0 %
31	3 259	0,0 %	1 883	0,0 %	17	0,0 %	2 162	0,0 %	1 287	0,1 %	0	0,0 %
32	1 426	0,0 %	864	0,0 %	0	0,0 %	902	0,0 %	684	0,0 %	53	0,0 %
33	654	0,0 %	555	0,0 %	5	0,0 %	762	0,0 %	364	0,0 %	0	0,0 %
34	4 361	0,0 %	2 724	0,0 %	24	0,0 %	5 326	0,0 %	1 152	0,1 %	582	0,2 %
35	72 191	0,3 %	53 173	0,3 %	1 506	0,7 %	121 500	0,6 %	4 087	0,2 %	391	0,1 %
38	1	0,0 %	1	0,0 %	0	0,0 %	1	0,0 %	2	0,0 %	0	0,0 %
39	13 488	0,1 %	3 800	0,0 %	61	0,0 %	4 505	0,0 %	1 944	0,1 %	17	0,0 %
40	3 426	0,0 %	850	0,0 %	7	0,0 %	1 205	0,0 %	758	0,0 %	253	0,1 %
43	67 254	0,3 %	39 774	0,2 %	1 107	0,5 %	82 047	0,4 %	3 085	0,2 %	1886	0,7 %
45	43 568	0,2 %	24 168	0,1 %	736	0,3 %	83 051	0,4 %	2 201	0,1 %	674	0,3 %
56	125	0,0 %	36	0,0 %	0	0,0 %	1	0,0 %	16	0,0 %	0	0,0 %
70	7 886	0,0 %	2 851	0,0 %	80	0,0 %	8 516	0,0 %	925	0,1 %	275	0,1 %
UKJ	7 765	0,0 %	4 048	0,0 %	3	0,0 %	4 226	0,0 %	996	0,1 %	41	0,0 %
SUM	23 910 355	100,0 %	16 605 551	100,0 %	210 369	100,0 %	20 438 061	100,0 %	1 776 834	100,0 %	262974	100,0 %

5. PRODUKSJON

Beregnet transportproduksjon totalt er oppgitt i hvor mange kilometer enhetene(PBE/passasjerer) er transportert totalt. Det er registrert strekningslengde for ca 80 % av ferjestrekningene. For de resterende 20 % har vi brukt gjennomsnittlig strekningslengde som estimat.(11 km)

	Personkm.	PBEkm.
Jan	8 733 807	11 944 542
Feb	8 823 472	11 713 212
Mar	10 798 298	14 253 490
Apr	11 383 919	13 826 227
Mai	14 602 270	15 405 418
Juni	19 592 595	18 001 908
Juli	28 643 831	20 930 550
Aug	21 402 247	18 725 606
Sept	12 438 034	15 186 164
Okt	11 872 785	14 684 422
Nov	9 516 066	13 493 232
Des	10 975 104	13 985 900
SUM:	168 782 427	182 150 673

FIGUR 10: BEREGNET TRANSPORTPRODUKSJON MÅLT I PERSONKM. OG PBE



Strekningen Moss-Horten er den strekningen som har størst transportarbeid målt i PBE-kilometer (21 232 050 PBE km.). Strekningen trafikkeres i gjennomsnitt av 5540 PBE hver dag(ÅDT). Hvis vi ser på strekningslengde alene er ferjestrekningen Bodø-Røst i Nordland lengst med 113 km, mens den korteste ferjestrekningen er Svelvik-Verket i Buskerud med 184 meter. En håper på sikt å få forbedret produksjonstatistikken ved at en etterhvert vil få registrert lengde på alle ferjestrekningene.

6. ÅDT ETTER FYLKE, SAMBAND OG STREKNING

6.1. ÅDT på samband etter hovedgrupper, lette og tunge biler

Veg	Samband				LETTE TUNGE SUM				PBE/ PERS/			
					BILER	BILER	KJ.	PBE	PERS.	KJ.	KJ.	
1 Østfold												
1999 RS	1	2	1	MOSS	HORTEN	2416	456	2872	5540	2998	1,93	1,04
2 Akershus												
1999 RS	2	1	1	DRØBAK	STORSAND	655	137	792	919	652	1,16	0,82
6 Buskerud												
1999 RS	6	1	1	SVELVIK	VERKET	172	60	233	294	187	1,26	0,8
9 Aust-Agder												
1999 FS	9	1	1	RISØR	ØYSANG	3	0	3	2	57	0,82	18,6
10 Vest-Agder												
1999 RS	10	1	1	LAUNES	KVELLAND	212	55	267	309	354	1,16	1,33
1999 FS	10	1	3	ANDABELØ	ABELSNES	36	4	40	43	69	1,08	1,74
11 Rogaland												
1999 RS	11	3	1	RANDABER	SKUDENES	130	20	150	198	333	1,32	2,22
1999 RS	11	3	2	SAND	ROPEID	363	49	412	524	486	1,27	1,18
1999 RS	11	3	5	STAVANGE	TAU	746	172	918	1160	2349	1,26	2,56
1999 FS	11	3	7	STAVANGE	NEDSTRAN	347	79	426	577	471	1,35	1,1
1999 RS	11	3	9	RANDABER	KVITSØY	90	15	105	124	183	1,18	1,74
1999 RS	11	3	10	LAUVVIK	OANES	1123	114	1237	1383	1610	1,12	1,3
1999 RS	11	3	11	HJELMELA	NESVIK	405	40	445	536	522	1,21	1,17
1999 ES	11	6	1	MORTAVIK	ARSVÅGEN	1505	292	1797	2586	2198	1,44	1,22
12 Hordaland												
1999 RS	12	1	1	KINSARVI	KVANNDAL	555	87	642	883	984	1,37	1,53
1999 RS	12	1	2	GJERMUND	VARALDSØ	379	39	418	506	507	1,21	1,21
1999 RS	12	1	3	SKÅNEVIK	UTÅKER	268	33	301	379	363	1,26	1,21
1999 FS	12	1	4	JEKTEVIK	HODNANES	332	18	350	387	303	1,1	0,87
1999 RS	12	1	5	HALHJEM	BRUNTVEI	278	20	298	341	371	1,15	1,25
1999 RS	12	1	7	BUAVÅG	LANGEVÅG	224	14	239	269	241	1,13	1,01
1999 RS	12	1	8	SIGGJARV	SAGVÅG	644	46	690	804	804	1,17	1,17
1999 ES	12	1	9	HALHJEM	SANDVIKV	1181	228	1409	2095	1627	1,49	1,15
1999 RS	12	1	10	KROKEIDE	AUSTEVOL	465	36	501	582	536	1,16	1,07
1999 RS	12	1	11	HATTVIK	VENJANES	749	62	810	967	923	1,19	1,14
1999 RS	12	1	13	JONDAL	TØRVIKBY	229	17	246	285	315	1,16	1,28
1999 RS	12	1	15	BRURAVIK	BRIMNES	769	169	938	1404	1225	1,5	1,31
1999 ES	12	1	16	SKJERSHO	VALEVÅG	1344	224	1568	2230	1659	1,42	1,06
1999 RS	12	1	17	SKJERSHO	UTBJOA	157	20	177	236	214	1,33	1,21
1999 RS	12	1	18	RANAVIK	SUNDE	384	46	429	540	596	1,26	1,39
1999 RS	12	1	19	HUSAVIK	SANDVIKV	105	12	117	145	101	1,24	0,86
1999 FS	12	1	20	FJELLBER	FJELLBER	63	7	70	84	82	1,21	1,17
1999 RS	12	2	2	DUESUND	MASFJORD	87	4	90	97	94	1,08	1,05
1999 RS	12	2	4	FEDJE	SÆVRØY	75	7	82	97	151	1,19	1,84
1999 RS	12	2	8	BREISTEI	VALESTRA	560	65	625	779	854	1,25	1,37
1999 RS	12	2	9	LEIRVÅG	SLØVÅGEN	313	39	351	449	343	1,28	0,98
1999 RS	12	7	2	KLOKKARV	HJELLEST	38	1	39	40	66	1,02	1,69
1999 FS	12	9	1	KVALØY	BARMEN	32	3	35	40	59	1,14	1,7

Veg	Samband				LETTE TUNGE SUM				PBE/ PERS/			
					BILER	BILER	KJ.	PBE PERS.	KJ.	KJ.		
14 Sogn og Fjordane												
1999 RS	14	1	1	HELLA	DRAGSVIK	766	124	890	1193	1240	1,34	1,39
1999 ES	14	1	3	LAVIK	OPPEDAL	803	146	949	1388	1236	1,46	1,3
1999 ES	14	1	5	LOTE	ANDA	687	109	796	1110	799	1,39	1
1999 ES	14	1	6	KAUPANGE	GUDVANGE	81	27	108	195	418	1,8	3,87
1999 RS	14	1	7	KRAKHELL	RYSJEDAL	71	9	80	98	84	1,22	1,05
1999 RS	14	1	8	DALE	EIKENES	39	7	45	62	103	1,36	2,27
1999 RS	14	1	9	MANHELLE	FODNES	850	154	1004	1453	1311	1,45	1,31
1999 RS	14	1	10	ISANE	STÅRHEIM	233	38	270	376	242	1,39	0,9
1999 RS	14	1	11	MÅLØY	OLDEIDE	94	18	112	155	170	1,38	1,51
1999 RS	14	1	13	ASKVOLL	GJERVIK/	92	10	102	122	183	1,19	1,79
1999 FS	14	1	15	SMØRHAMN	KJELKENE	76	8	84	102	98	1,21	1,16
1999 FS	14	1	16	NÅRA	DALØY	20	3	23	29	33	1,25	1,43
15 Møre og Romsdal												
1999 ES	15	1	1	FESTØYA	SOLEVÅGE	1084	164	1248	2073	1195	1,66	0,96
1999 ES	15	1	2	VOLDA	FOLKESTA	532	77	609	1013	723	1,66	1,19
1999 RS	15	1	4	EIDSDAL	LINGE	407	26	433	508	712	1,17	1,64
1999 RS	15	1	5	ØRSNESET	MAGERHOL	1507	165	1672	2472	1590	1,48	0,95
1999 RS	15	1	6	GEIRANGE	HELLESYL	147	22	169	248	937	1,47	5,55
1999 RS	15	1	7	ÅRVIKA	KOPARNES	379	37	416	577	376	1,39	0,9
1999 RS	15	1	9	SØLSNES	ÅFARNES	554	100	655	1208	783	1,85	1,2
1999 ES	15	1	11	HALSA	KANESTRA	540	60	600	905	682	1,51	1,14
1999 RS	15	1	14	BREMSNES	KRISTIAN	625	36	662	815	1112	1,23	1,68
1999 RS	15	1	15	VOLDA	LAUVSTAD	215	17	232	298	346	1,28	1,49
1999 RS	15	1	16	EIKSUND	RJÅNESET	650	31	681	815	590	1,2	0,87
1999 RS	15	1	17	LEKNESET	SÆBØ	90	7	97	122	164	1,26	1,7
1999 RS	15	1	18	HAREID	SULESUND	1351	150	1501	2204	1225	1,47	0,82
1999 RS	15	1	20	BRATTVÅG	DRYNA	189	22	211	311	235	1,47	1,11
1999 ES	15	1	21	MOLDE	VESTNES	1259	176	1435	2405	1705	1,68	1,19
1999 RS	15	1	22	AUKRA	HOLLINGS	519	33	552	694	573	1,26	1,04
1999 RS	15	1	24	AUKAN	FORSNES	9	1	10	20	12	1,94	1,16
1999 RS	15	1	25	KVANNE	RYKKJEM	375	45	420	628	404	1,49	0,96
1999 RS	15	1	26	AUKAN	VINSTERN	152	20	172	254	164	1,48	0,95
1999 RS	15	1	28	SEIVIKA	TØMMERVÅ	331	33	364	503	373	1,38	1,03
1999 RS	15	1	29	SKJELTEN	KJERSTAD	222	17	238	305	293	1,28	1,23
1999 FS	15	1	31	LARSNESE	ÅRAM	123	12	134	177	227	1,32	1,69
1999 FS	15	1	32	MOLDE	SEKKEN	25	2	27	33	65	1,2	2,4
1999 RS	15	1	34	ARASVIKA	HENNSET	74	9	83	125	66	1,51	0,79
1999 RS	15	1	40	SOLHOLME	MORDALSV	327	23	350	442	321	1,26	0,92
1999 RS	15	1	41	STRANDA	LIABYGDA	290	37	327	522	428	1,6	1,31
1999 RS	15	1	42	AUKAN	EDØY	118	14	131	189	130	1,44	0,99
1999 RS	15	1	45	FINNØYA	SANDØYA	40	2	42	51	98	1,21	2,33
16 Sør-Trøndelag												
1999 RS	16	1	2	KJERRING	FLATVAL	291	52	343	583	363	1,7	1,06
1999 RS	16	1	4	KIRKHOLM	STOKKØY	85	7	91	110	99	1,2	1,08
1999 RS	16	1	7	BREKSTAD	VALSET	247	32	279	437	300	1,57	1,08
1999 FS	16	1	8	GARTEN	KRÅKVÅG	42	6	48	67	63	1,4	1,31
1999 RS	16	1	9	FLAKK	RØRVIK	1655	118	1773	2301	1470	1,3	0,83
1999 FS	16	1	10	DJUPFEST	TARVA	4	0	4	4	10	1,08	2,67
17 Nord-Trøndelag												
1999 RS	17	1	2	LEVANGER	HOKSTAD	93	13	106	158	195	1,49	1,84
1999 RS	17	3	1	HOFLES	GEISNES	224	16	240	303	231	1,27	0,97
1999 RS	17	3	2	ØLHAMMER	SEIERSTA	127	9	136	164	122	1,21	0,9
1999 KS	17	3	4	EIDSHAUG	GJERDING	3	0	4	5	14	1,37	3,73
1999 KS	17	3	5	BORGANN	RAMSTADL	2	0	3	3	13	1,25	5,28
1999 RS	17	5	1	SKEI	GUTVIK	58	13	71	101	65	1,44	0,92

Veg	Samband			LETTE TUNGE		SUM		PBE/ PERS/				
				BILER	BILER	KJ.	PBE PERS.	KJ.	KJ.			
18 Nordland												
1999 RS	18 1 2	VENNESUN	HOLM	211	29	240	396	277	1,65	1,15		
1999 RS	18 1 3	HORN	ANDDALSV	130	20	150	233	179	1,55	1,19		
1999	18 1 4	HORN	IGERØY	64	11	75	120	71	1,59	0,95		
1999 RS	18 1 5	IGERØY	TJØTTA	7	0	7	8	10	1,08	1,43		
1999 RS	18 2 1	TJØTTA	FORVIK	128	18	146	222	207	1,51	1,41		
1999 RS	18 2 3	LEVANG	NESNA	206	29	235	373	356	1,59	1,51		
1999 RS	18 2 4	SANDNESS	BJØRN	195	23	218	308	366	1,42	1,68		
1999 RS	18 2 5	SANDNESS	ENGAN	93	12	105	157	221	1,49	2,1		
1999 RS	18 2 6	HEMNESBE	LEIRVIKA	51	5	56	78	82	1,4	1,48		
1999 FS	18 2 7	ONØYA	STOKKVÅG	42	9	51	95	66	1,87	1,3		
1999 FS	18 2 8	DAGSVIK	MOSJØEN	50	6	56	74	72	1,32	1,29		
1999	18 2 9	SOLFJELL	VANDVE	3	0	3	4	15	1,15	4,59		
1999 ES	18 3 3	MELBU	FISKEBØL	342	93	435	602	597	1,38	1,37		
1999 RS	18 3 5	KALJORD	HANØY	18	2	21	26	28	1,23	1,34		
1999	18 4 4	DIGERMUL	SVOLVÆR	3	1	4	7	10	1,82	2,7		
1999 RS	18 6 2	SVOLVÆR	SKUTVIK	110	19	129	217	291	1,68	2,26		
1999 RS	18 6 3	BODØ	VÆRØY	11	5	17	41	50	2,5	3,01		
1999 ES	18 6 5	BOGNES	SKARBERG	328	49	377	640	551	1,7	1,46		
1999 RS	18 6 6	BOGNES	LØDINGEN	210	41	251	494	343	1,97	1,37		
1999 RS	18 6 7	DRAG	KJØPSVIK	47	21	69	209	98	3,05	1,43		
1999 RS	18 6 9	BODØ	MOSKENES	47	7	54	89	172	1,65	3,18		
1999 RS	18 6 11	FESTVÅG	MISTEN	150	8	158	186	195	1,18	1,24		
1999 RS	18 6 12	KILBOGHA	JEKTVIK	84	8	92	124	128	1,35	1,39		
1999 RS	18 6 13	FORØY	ÅGSKARET	134	12	146	186	169	1,28	1,16		
1999 FS	18 6 14	HORSDAL	SUND	27	4	31	48	40	1,54	1,28		
1999 FS	18 6 15	ØRNES	MELØYSUN	55	6	61	81	118	1,33	1,94		
1999	18 6 16	NORDNESØ	KILBOGHA	15	3	18	31	31	1,71	1,71		
19 Troms												
1999 FS	19 1 1	HANSNES	STAKKVIK	64	7	71	85	116	1,2	1,63		
1999 RS	19 1 2	HAMNVIK	MYRLANDS	112	14	126	150	105	1,19	0,83		
1999 RS	19 1 3	HARSTAD	SØRROLLN	79	9	88	107	112	1,21	1,27		
1999 RS	19 1 4	REFSNES	FLESNES	248	49	297	405	326	1,37	1,1		
1999 RS	19 1 8	HANSNES	SKÅNINGS	86	12	98	122	142	1,24	1,44		
1999 RS	19 1 12	STORNES	BJØRNERÅ	194	24	217	251	199	1,16	0,91		
1999 RS	19 1 14	VIKRAN	LARSENG	217	11	228	249	213	1,09	0,93		
1999 FS	19 1 15	ROTSUND	HAVNNES	19	3	21	26	36	1,24	1,71		
1999 RS	19 1 16	FENES	AUSTNES	55	9	65	85	62	1,31	0,97		
1999 FS	19 1 17	MIKKELVI	BROMNES	20	2	22	27	23	1,23	1,03		
1999 FS	19 1 18	BORKENES	KVEØY	49	6	55	63	84	1,14	1,51		
1999 FS	19 1 19	BELLVIK	VENGSEY	17	3	20	27	43	1,34	2,13		
1999 RS	19 1 20	SKJERVØY	LAUKSUND	56	15	71	99	84	1,39	1,17		
1999 RS	19 2 1	SVENSBY	BREIVIKE	258	34	293	371	450	1,27	1,54		
1999 RS	19 2 2	LYNGSEID	OLDERDAL	112	23	135	189	318	1,4	2,35		
20 Finnmark												
1999 FS	20 1 1	HAVØYSUN	GUNNARNE	1	0	1	1	0	1,02	0,04		
1999 RS	20 1 2	KÅFJORD	HONNINGS	73	14	87	142	171	1,63	1,96		
1999 RS	20 1 4	ØKSFJORD	HASVIK	30	5	35	59	41	1,67	1,15		
1999 FS	20 1 7	NYVOLL	EIDET	39	5	44	66	53	1,52	1,22		
1999 FS	20 1 8	AKKARFJO	KJERRING	33	2	34	39	41	1,13	1,19		
1999 FS	20 1 9	ØKSFJORD	TVERRFJO	20	1	21	23	36	1,11	1,71		
1999	20 1 10	ØKSFJORD	BERGSFJO	8	1	10	14	13	1,46	1,39		

6.2. ÅDT etter kjøretøygrupper

Gjennomsnittlig døgntrafikk i det enkelte samband fordelt på kjøretøygrupper

SAMBAND		PERSONBIL		LASTEBIL			MOTOR			PERS	REST	TUR	PBE
		U.H	M H.	VARE	U. H.	M H.	BUSS	SYKL					
1999 DRØBAK	STORSAND	642	12	90	12	22	1	12	652	76	48	919	
1999 SVELVIK	VERKET	168	4	34	17	6	0	4	187	2	54	294	
1999 RISØR	ØYSANG	2	0	0	0	0	0	1	57	0	0	2	
1999 LAUNES	KVELLAND	209	5	34	11	1	3	3	354	3	43	309	
1999 ANDABELØ	ABELSNES	36	1	2	1	0	0	0	69	0	30	43	
1999 RANDABER	SKUDENES	125	3	2	7	8	0	4	333	1	11	198	
1999 SAND	ROPEID	358	8	2	27	10	3	5	486	1	56	524	
1999 STAVANGE	TAU	732	9	76	54	31	1	14	2349	19	40	1160	
1999 STAVANGE	NEDSTRAN	342	11	14	41	13	0	5	471	2	183	577	
1999 RANDABER	KVITSØY	89	1	6	8	0	0	1	183	1	15	124	
1999 LAUVVIK	OANES	1108	24	45	30	10	4	16	1610	31	67	1383	
1999 HJELMELA	NESVIK	396	11	1	15	10	3	9	522	6	63	536	
1999 MORTAVIK	ARSVÅGEN	1473	24	41	54	146	27	31	2198	99	58	2586	
1999 KINSARVI	KVANNDAL	544	15	0	28	34	9	12	984	4	72	883	
1999 GJERMUND	VARALDSØ	373	5	2	20	7	5	6	507	6	51	506	
1999 SKÅNEVIK	UTÅKER	261	5	0	16	10	1	8	363	1	55	379	
1999 JEKTEVIK	HODNANES	328	3	0	12	2	2	4	303	0	84	387	
1999 HALHJEM	BRUNTVEI	277	3	0	13	3	0	1	371	2	21	341	
1999 BUAVÅG	LANGEVÅG	222	2	0	10	2	0	2	241	2	32	269	
1999 SIGGJARV	SAGVÅG	635	2	1	26	13	5	8	804	4	48	804	
1999 HALHJEM	SANDVIKV	1160	14	14	54	130	17	21	1627	42	47	2095	
1999 KROKEIDE	AUSTEVOL	462	3	3	21	9	0	3	536	2	53	582	
1999 HATTVIK	VENJANES	743	6	0	29	15	11	6	923	1	53	967	
1999 JONDAL	TØRVIKBY	226	3	0	9	4	0	3	315	3	31	285	
1999 BRURAVIK	BRIMNES	752	26	18	26	81	18	17	1225	16	63	1404	
1999 SKJERSHO	VALEVÅG	1322	14	10	61	116	24	22	1659	17	84	2230	
1999 SKJERSHO	UTBJOA	155	2	0	6	11	1	2	214	0	23	236	
1999 RANAVIK	SUNDE	380	3	1	30	12	1	4	596	4	78	540	
1999 HUSAVIK	SANDVIKV	104	1	0	8	3	0	1	101	0	17	145	
1999 FJELLBER	FJELLBER	63	1	0	5	1	0	0	82	0	46	84	
1999 DUESUND	MASFJORD	86	1	0	2	0	0	1	94	0	37	97	
1999 FEDJE	SÆVRØY	75	1	0	4	1	0	0	151	1	19	97	
1999 BREISTEI	VALESTRA	556	3	5	28	8	21	4	854	4	51	779	
1999 LEIRVÅG	SLØVÅGEN	310	4	2	19	11	3	2	343	0	94	449	
1999 KLOKKARV	HJELLEST	37	0	0	1	0	0	1	66	0	60	40	
1999 KVALØY	BARMEN	32	0	0	3	0	0	0	59	0	13	40	
1999 HELLA	DRAGSVIK	748	20	3	48	26	28	18	1240	3	147	1193	
1999 LAVIK	OPPEDAL	789	16	8	27	79	16	13	1236	6	64	1388	
1999 LOTE	ANDA	681	11	0	39	43	16	7	799	1	52	1110	

SAMBAND		PERSONBIL		LASTEBIL			MOTOR			REST TUR PBE		
		U.H	M.H.	VARE	U.H.	M.H.	BUSS	SYKL	PERS			
1999 KAUPANGE	GUDVANGE	78	2	0	3	13	9	3	418	2	16	195
1999 KRAKHELL	RYSJEDAL	70	1	1	5	1	1	1	84	0	35	98
1999 DALE	EIKENES	38	0	0	4	2	0	0	103	0	17	62
1999 MANHELLE	FODNES	836	17	3	40	67	26	14	1311	2	79	1453
1999 ISANE	STÅRHEIM	231	3	0	18	16	1	2	242	0	38	376
1999 MÅLØY	OLDEIDE	93	1	2	9	6	0	1	170	0	34	155
1999 ASKVOLL	GJERVIK/	92	2	1	6	1	1	0	183	1	50	122
1999 SMØRHAMN	KJELKENE	75	1	0	6	1	0	1	98	0	16	102
1999 NÅRA	DALØY	20	0	1	1	0	1	0	33	0	13	29
1999 SKEI	GUTVIK	58	2	0	6	2	1	1	65	1	20	101
1999 MELBU	FISKEBØL	334	15	29	19	17	13	8	597	24	24	602
1999 KALJORD	HANØY	18	1	0	1	0	0	0	28	0	8	26
1999 DIGERMUL	SVOLVÆR	3	0	0	1	0	0	0	10	0	11	7
1999 HANSNES	STAKKVIK	64	3	0	4	0	0	0	116	0	19	85
1999 HAMNVIK	MYRLANDS	111	3	2	8	1	0	1	105	0	28	150
1999 HARSTAD	SØRROLLN	78	2	1	6	1	0	0	112	1	10	107
1999 REFSNES	FLESNES	244	6	9	14	12	7	3	326	10	30	405
1999 HANSNES	SKÅNINGS	85	3	1	6	1	0	1	142	1	19	122
1999 STORNES	BJØRNERÅ	193	4	9	9	1	2	0	199	7	26	251
1999 VIKRAN	LARSENG	215	5	0	4	0	2	2	213	3	30	249
1999 ROTSUND	HAVNNES	19	1	0	1	0	0	0	36	0	22	26
1999 FENES	AUSTNES	55	2	0	6	1	1	0	62	1	42	85
1999 MIKKELVI	BROMNES	20	0	0	2	0	0	0	23	0	11	27
1999 BORKENES	KVEØY	49	1	2	2	0	0	0	84	0	20	63
1999 BELLVIK	VENGSØY	17	0	0	1	0	1	0	43	0	10	27
1999 SKJERVØY	LAUKSUND	56	3	4	5	2	1	0	84	1	39	99
1999 SVENSBY	BREIVIKE	255	7	4	9	6	8	3	450	7	27	371
1999 LYGSEID	OLDERDAL	110	4	1	6	4	7	3	318	3	19	189

6.3 ÅDT på strekninger, lette og tunge biler

Tabellen viser gjennomsnitt døgntrafikk for strekninger med ÅDT>100 målt i sum kjøretøy.

Nr.			STREKNING		Vegident	Lengde	LETTE BILER	TUNGE BILER	SUM KJ.	PBE	PERS.		
1	2	1	1	MOSS	HORTEN	RS	19	10500	2416	456	2872	5540	2998
2	1	1	1	DRØBAK	STORSAND	RS	153	1000	655	137	792	919	652
6	1	1	1	SVELVIK	VERKET	RS	319	184	172	60	233	294	187
10	1	1	1	LAUNES	KVELLANDSTRAND	RS	469	1300	212	55	267	309	354
11	3	1	1	STAVANGER	SKUDENESHAVN	RS	0	34800	130	20	150	198	333
11	3	2	1	SAND	ROPEID	RS	46	2200	363	49	412	524	486
11	3	5	1	STAVANGER	TAU	RS	13	14600	746	172	918	1160	2349
11	3	7	31	LADSTEIN	HANASAND	RS	519	3900	170	24	194	248	184
11	3	9	2	RANDABERG	KVITSØY	RS	521	11800	90	15	105	124	183
11	3	10	1	LAUVVIK	OANES	RS	13	2900	1123	114	1237	1383	1610
11	3	11	1	HJELMELAND	NESVIK	RS	13	3000	373	35	408	489	484
11	6	1	1	MORTAVIKA	ARSVÅGEN	ES	39	8000	1505	292	1797	2586	2198
12	1	1	3	KVANNDAL	UTNE	RS	550	5600	482	81	563	790	805
12	1	2	1	GJERMUNDSHAMN	LØFALLSTRAND	RS	48	7200	317	34	351	427	413
12	1	3	1	SKÅNEVIK	UTÅKER	RS	48	5900	225	28	252	320	303
12	1	4	3	JEKTEVIK	HODNANES	RS	49	2200	282	14	297	326	245
12	1	5	1	HALHJEM	VÅGE	RS	49	13900	278	20	298	341	371
12	1	7	1	BUAVÅG	LANGEVÅG	RS	541	4600	224	14	239	269	241
12	1	8	1	SIGGJARV.	SAGVÅG	RS	542	3900	644	46	690	804	804
12	1	9	1	HALHJEM	SANDVIKVÅG	ES	39	24100	1181	228	1409	2095	1627
12	1	10	4	KROKEIDE	HUFTHAMARGAVL	RS	546	13000	326	24	349	402	370
12	1	11	1	HATTVIK	VENJANESET	RS	552	3200	749	62	810	967	923
12	1	13	1	JONDAL	TØRVIKBYGD	RS	550	5600	229	17	246	285	315
12	1	15	1	BRURAVIK	BRIMNES	RS	7	2400	769	169	938	1404	1225
12	1	16	1	SKJERSHOLMANE	VALEVÅG	ES	39	5600	1128	197	1325	1924	1399
12	1	16	3	MOSTERHAMN	VALEVÅG	RS	541	5200	216	27	243	306	260
12	1	17	1	SKJERSHOLMANE	UTBJOA	RS	543	12200	157	20	177	236	214
12	1	18	1	LEIRVIK	RANAVIK	RS	544	11300	99	9	108	127	170
12	1	18	2	LEIRVIK	SUNDE	RS	544	14200	168	27	195	265	277
12	1	18	3	RANAVIK	SUNDE	RS	544	3800	117	10	127	148	149
12	1	19	2	HUSAVIK	SANDVIKVÅG	RS	546	6500	105	12	117	145	101
12	2	8	1	BREISTEIN	VALESTRANDFOSS	RS	567	2500	560	65	625	779	854
12	2	9	1	LEIRVÅG	SLØVÅG	RS	0	5700	221	29	250	324	249
14	1	1	1	HELLA	DRAGSVIK	RS	55	1800	278	46	324	445	407
14	1	1	2	HELLA	VANGSNES	RS	13	4300	343	60	404	550	587
14	1	1	5	VANGSNES	DRAGSVIK	RS	13	6300	145	17	162	197	246
14	1	3	3	LAVIK	OPPEDAL	ES	39	5100	803	146	949	1388	1236
14	1	5	1	LOTE	ANDA	ES	39	2100	687	109	796	1110	799
14	1	9	1	MANNHELLER	FODNES	RS	5	2800	850	154	1004	1453	1311
14	1	10	1	ISANE	STÅRHEIM	RS	614	4400	233	38	270	376	242
15	1	1	1	FESTØYA	SOLAVÅGEN	ES	39	4250	1008	155	1163	1946	1119
15	1	2	1	VOLDA	FOLKESTAD	ES	39	3140	532	77	609	1013	723
15	1	4	2	EIDSDAL	LINGE	RS	63	2550	407	26	433	508	712
15	1	5	1	ØRSNESET	MAGERHOLM	RS	60	3590	1507	165	1672	2472	1590
15	1	6	1	GEIRANGER	HELLESYLT	RS	60	19900	147	22	169	248	937
15	1	7	1	ÅRVIK	KOPARNESET	RS	61	2500	379	37	416	577	376
15	1	9	1	SØLSNES	ÅFARNES	RS	64	3140	554	100	655	1208	783
15	1	11	1	HALSA	KANESTRAUM	ES	39	5500	540	60	600	905	682
15	1	14	1	BREMSNES	KRISTIANSUND	RS	64	4630	625	36	662	815	1112
15	1	15	1	VOLDA	LAUVSTAD	RS	652	6800	215	17	232	298	346

Nr.			STREKNING		Vegident	Lengde	LETTE BILER	TUNGE BILER	SUM KJ.	PBE	PERS.	
15	1	16	1 EIKSUND	RJÅNESET	RS	653	3400	650	31	681	815	590
15	1	18	1 HAREID	SULASUNDET	RS	61	7750	1351	150	1501	2204	1225
15	1	21	4 MOLDE	VESTNES	ES	39	11350	1259	176	1435	2405	1705
15	1	22	1 AUKRA	HOLLINGSHOLMEN	RS	662	3040	519	33	552	694	573
15	1	25	1 KVENNA	RYKKJEM	RS	670	2400	375	45	420	628	404
15	1	26	10 AUKAN	VINSTERNES	RS	680	3120	122	18	140	213	129
15	1	28	1 SEIVIKA	TØMMERVÅG	RS	680	6500	331	33	364	503	373
15	1	29	10 SKJELTENE	HARAMSØYA	RS	659	5160	145	11	157	205	174
15	1	40	1 SOLHOLMEN	MORDALSVÅGEN	RS	668	2700	327	23	350	442	321
15	1	41	1 STRANDA	LIABYGDA	RS	650	2940	290	37	327	522	428
15	1	42	1 AUKAN	EDØYA	RS	669	8140	94	12	107	158	100
16	1	2	1 KJERRINGVÅG	FLATVAL	RS	714	5000	291	52	343	583	363
16	1	7	1 BREKSTAD	VALSET	RS	710	5600	247	32	279	437	300
16	1	9	1 FLAKK	RØRVIK	RS	715	7100	1655	118	1773	2301	1470
17	1	2	1 LEVANGER	HOKSTAD	RS	774	9000	93	13	106	158	195
17	3	1	2 HOFLES	LUND	RS	769	8500	163	12	175	227	174
17	3	2	7 ØLHAMMEREN	SEIERSTAD	RS	777	1000	127	9	136	164	122
18	1	2	1 VENNESUND	HOLM	RS	17	5500	211	29	240	396	277
18	1	3	1 HORN	ANNDALSVÅG	RS	17	5000	130	20	150	233	179
18	2	3	1 LEVANG	NESNA	RS	17	8500	168	21	189	297	255
18	2	4	1 SANDNESSJØEN	DØNNA	RS	809	8400	174	18	192	268	327
18	3	3	1 MELBU	FISKEBØL	ES	10	9200	342	93	435	602	597
18	6	2	1 OSAN	SKUTVIK	RS	81	42800	97	15	112	184	225
18	6	5	1 BOGNES	SKARBERGET	ES	6	8300	328	49	377	640	551
18	6	6	1 BOGNES	LØDINGEN	RS	85	23700	210	41	251	494	343
18	6	11	1 FESTVÅG	MISTEN	R	8	3000	150	8	158	186	195
18	6	13	1 FORØY	ÅGSKARET	RS	17	1500	134	12	146	186	169
19	1	2	2 HAMNVIK	SØRVIK	RS	848	3000	112	14	126	150	105
19	1	4	1 REFSNES	FLESNES	RS	83	5500	248	49	297	405	326
19	1	12	1 STORNES	BJØRNERÅ	RS	867	3000	194	24	217	251	199
19	1	14	1 VIKRAN	LARSENG	RS	858	3000	217	11	228	249	213
19	2	1	1 SVENSBY	BREIVIKEIDET	RS	91	6200	258	34	293	371	450
19	2	2	1 LYGSEIDET	OLDERDALEN	RS	91	12600	112	23	135	189	318
20	1	2	2 KÅFJORD	HONNINGSVÅG	RS	95	16700	95	19	114	229	190

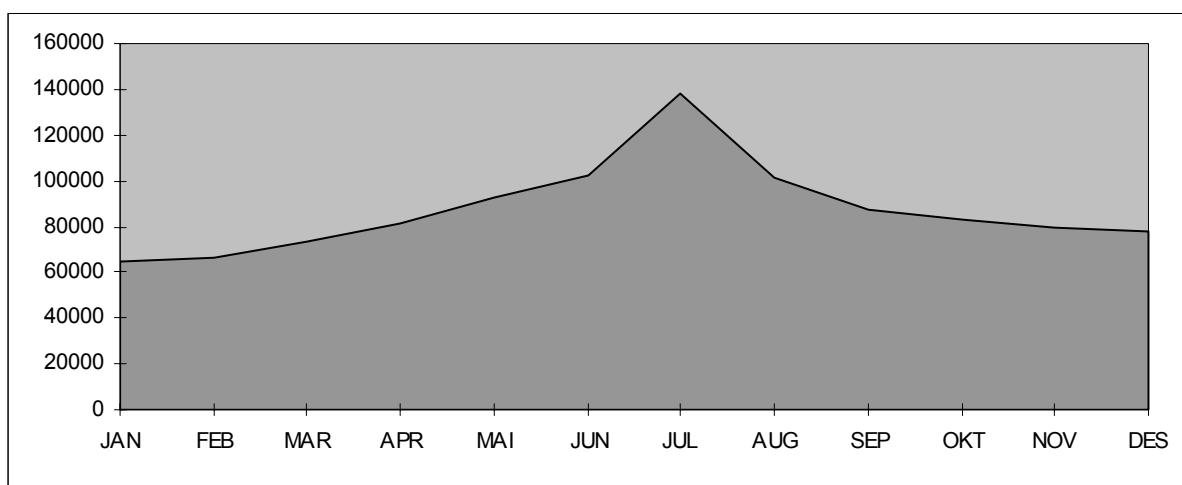
7. FERJETRAFIKKEN FORDELT PÅ DE MEST TRAFIKKERTE STREKNINGENE OG ENKELTSAMBAND

7.1. Variasjonskurver og fordeling på kjøretøy-/lengdegrupper for de mest trafikkerte strekningene.

I dette kapittelet gir vi en mer detaljert oversikt over ferjetrafikken på den mest trafikkerte strekningen i hvert fylke. Trafikktallene presenteres grafisk i form av årsvariasjonskurver og stolpediagram som viser trafikkenes fordeling på kjøretøy-/lengdegrupper.

Østfold : Moss-Horten.

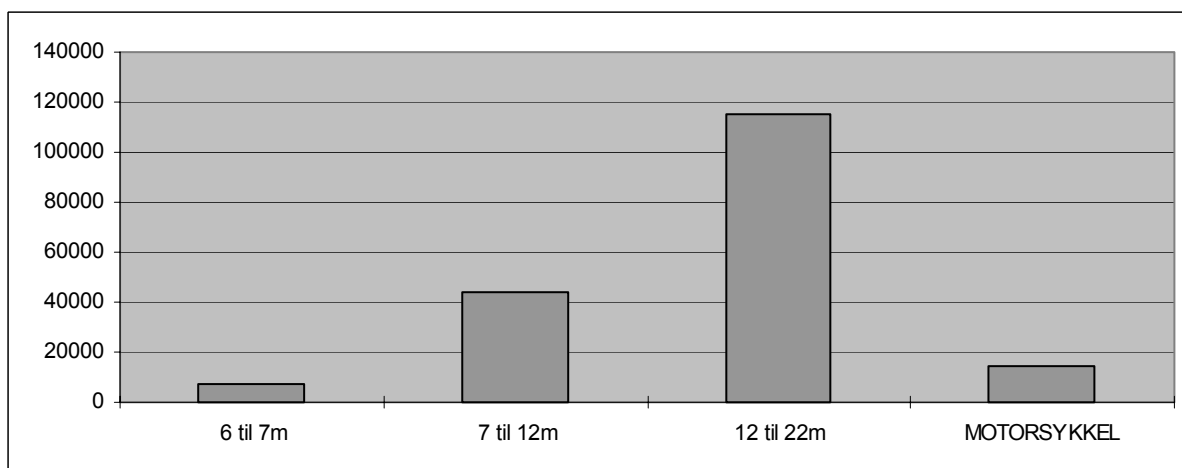
Variasjonskurve(måned) - Sum kjøretøy

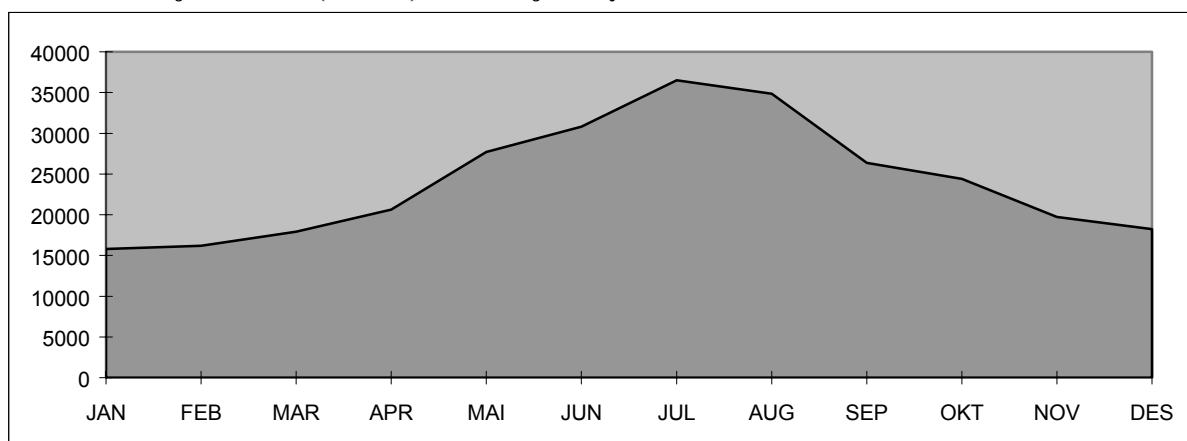
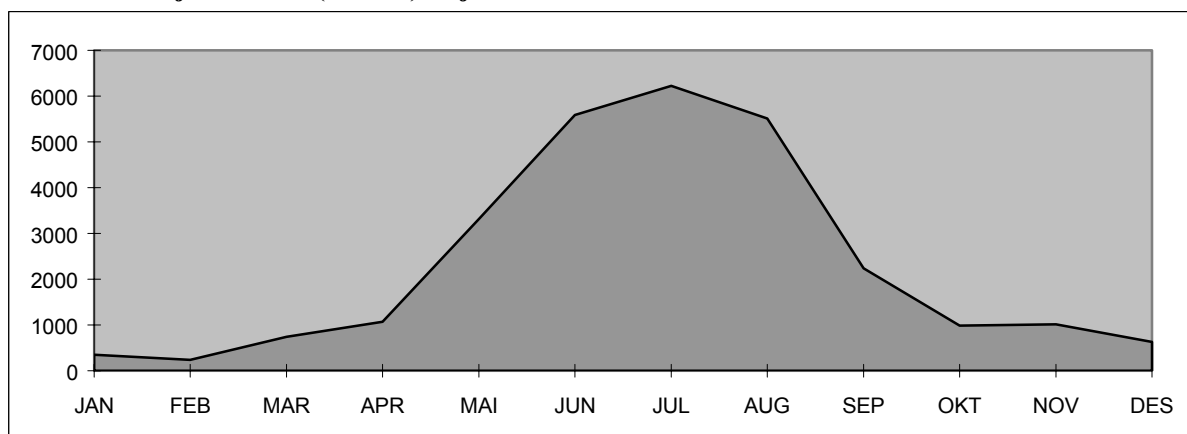


Tall for 1999 viser at strekningen hadde en total årstrafikk på 1 048 125 kjøretøy. ÅDT på strekningen var på 2872 kjøretøy. Personbil under 6 meter står for ca. 83 % av trafikken på strekningen.

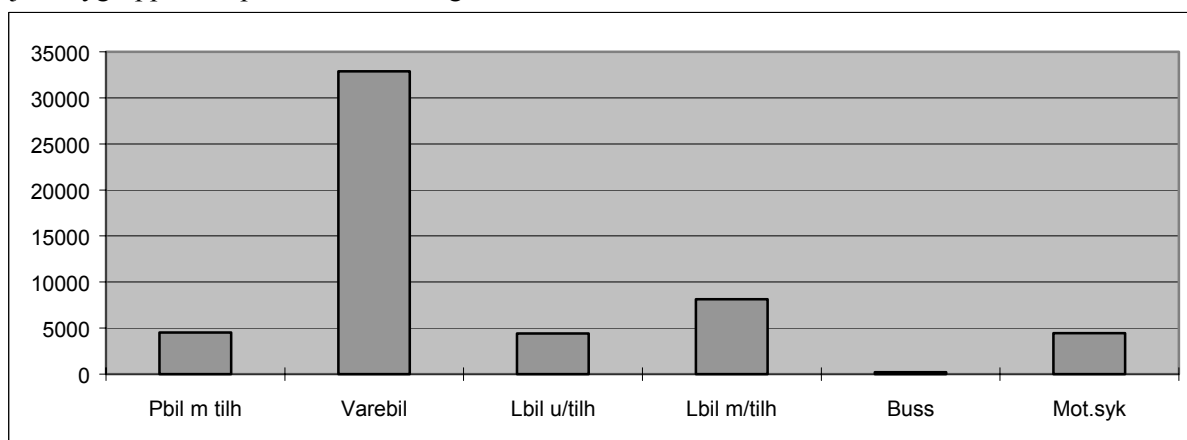
Datamaterialet for gjenstående biler er mangelfullt og ikke tilstrekkelig for presentasjon.

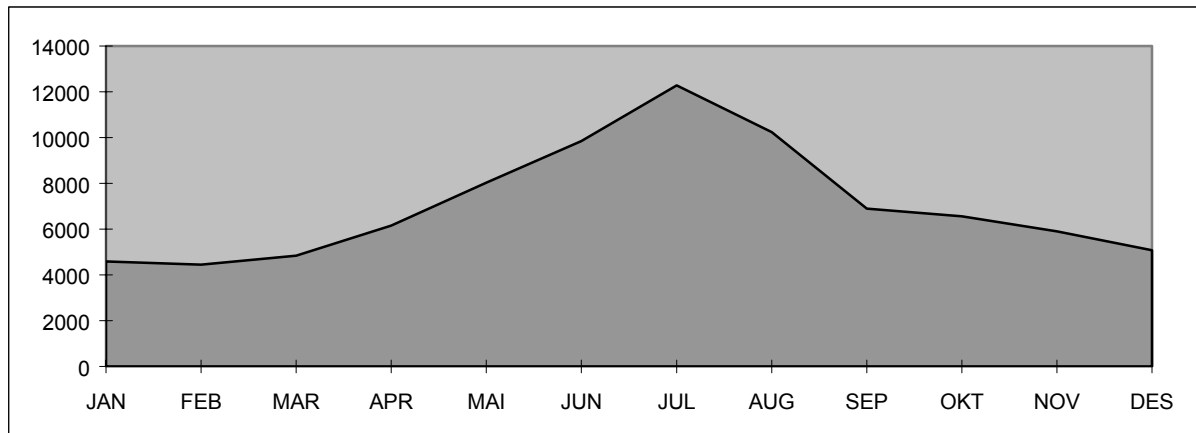
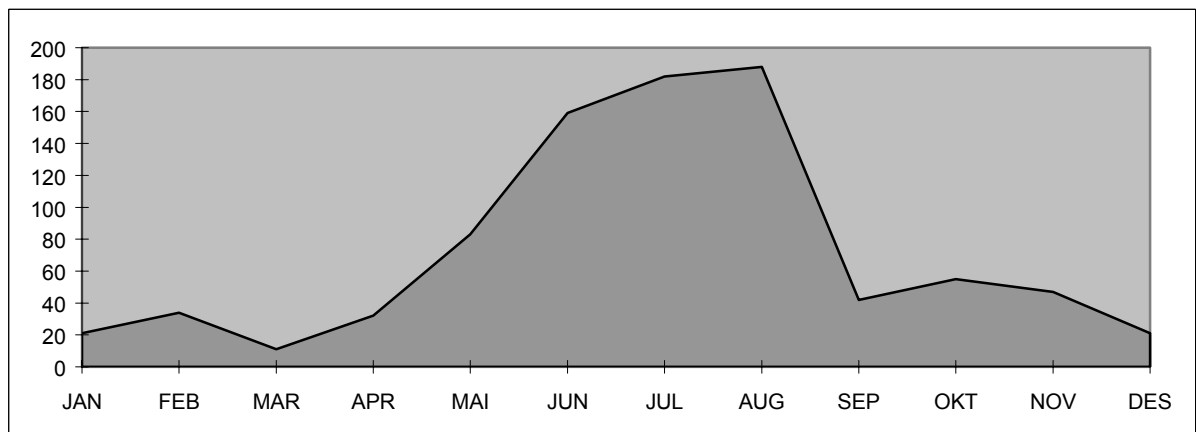
Stolpediagrammet viser oversikt over fordelingen mellom lengdegruppene når personbil under 6 meter er trukket ut.



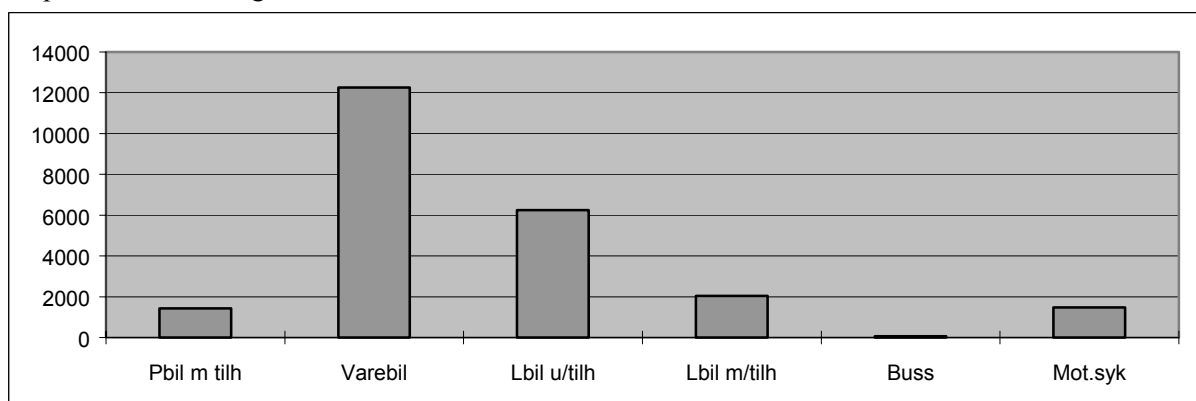
Akershus : Drøbak-Storsand.**Variasjonskurver(måned) - Sum kjøretøy****Variasjonskurver(måned)- Gjenstående biler**

Tall for 1999 viser at strekningen hadde en total årstrafikk på 289 075 kjøretøy. ÅDT på strekningen var på 792 kjøretøy. Personbil uten tilhenger står for ca. 81 % av trafikken på strekningen. Antall gjenstående biler var 27 909. Stolpediagrammet viser oversikt over fordelingen mellom kjøretøygrupper når personbil u/tilhenger er trukket ut.



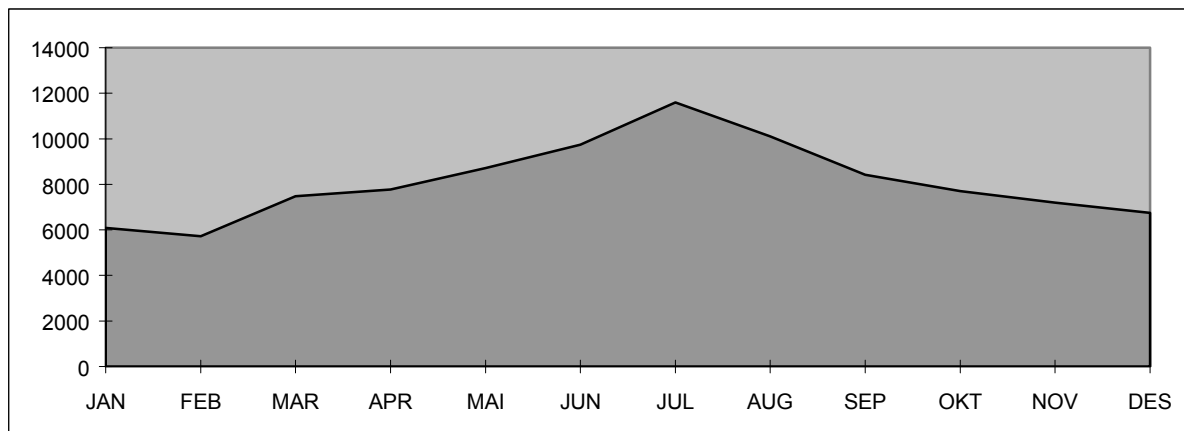
Buskerud : Svelvik-Verket**Variasjonskurver(måned) - Sum kjøretøy****Variasjonskurver(måned) - Gjenstående biler**

Tall for 1999 viser at strekningen hadde en total årstrafikk på 84 886 kjøretøy. ÅDT på strekningen var på 233 kjøretøy. Personbil uten tilhenger står for Ca. 72% av trafikken på strekningen. Antall gjenstående biler var 875. Stolpediagrammet viser oversikt over fordelingen mellom kjøretøygrupper når personbil u/tilhenger er trukket ut.

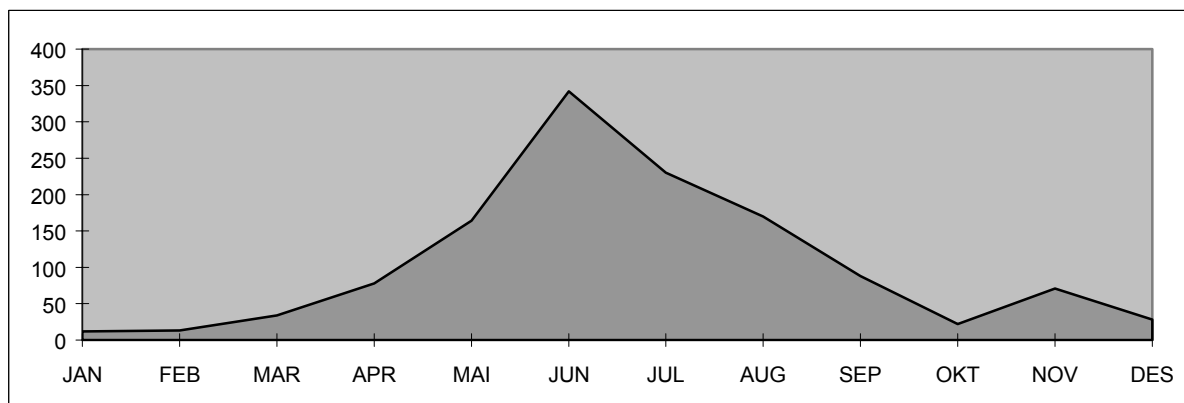


Vest-Agder : Launes-Kvellandstrand.

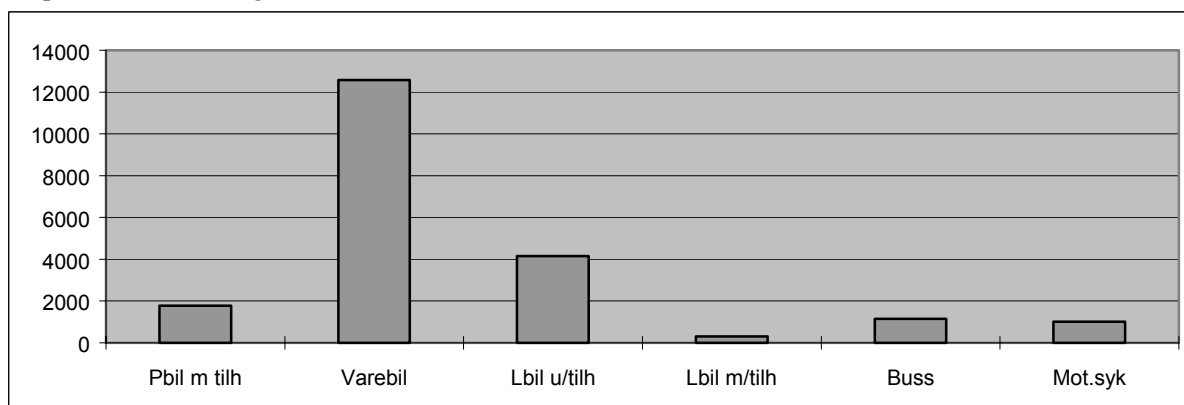
Variasjonskurver(måned) - Sum kjøretøy

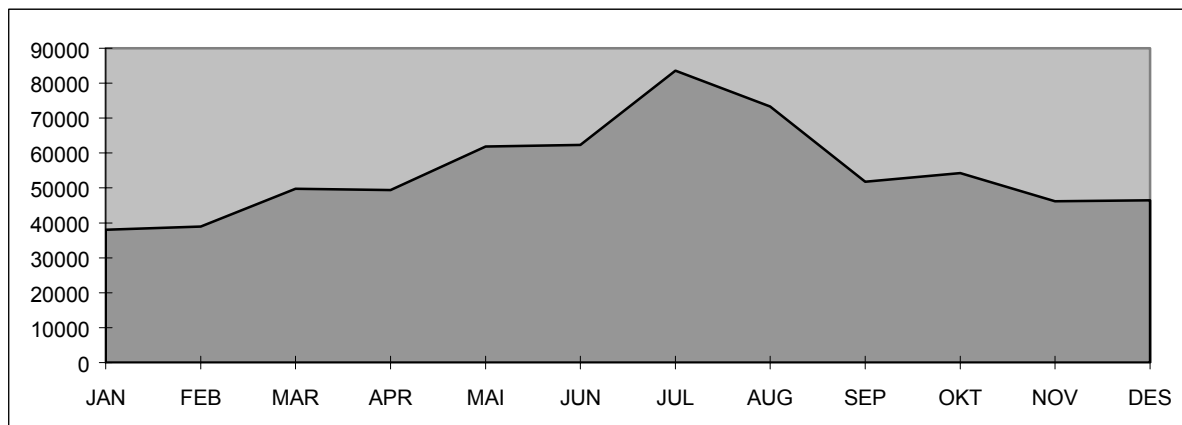
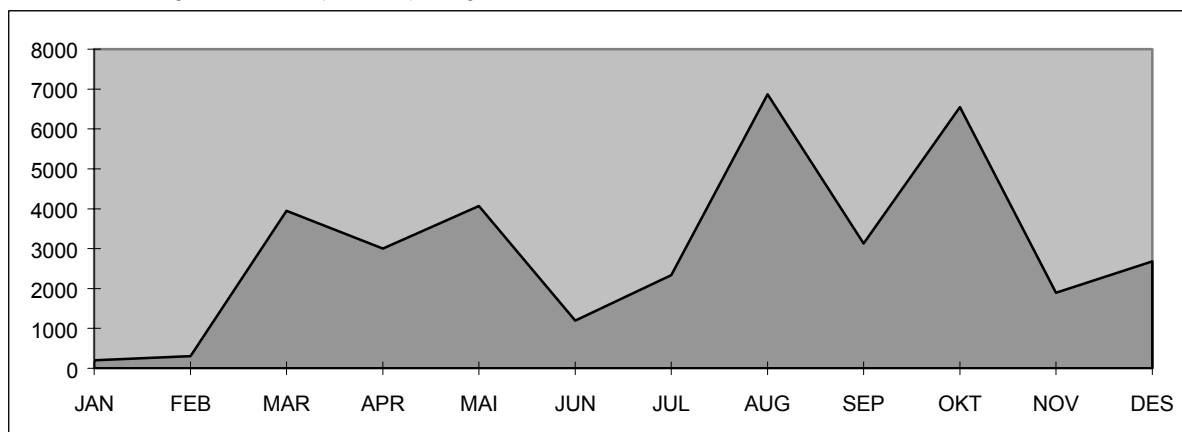


Variasjonskurver(måned) - Gjenstående biler

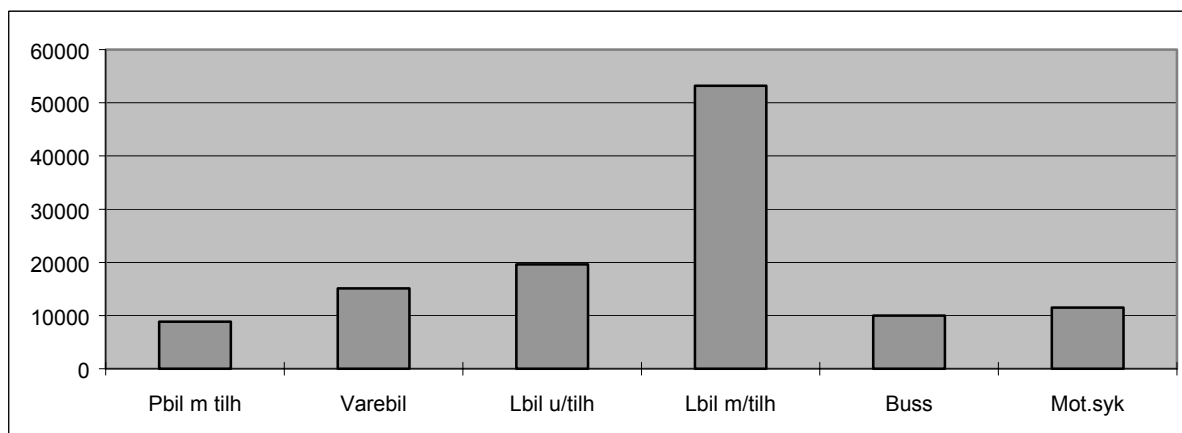


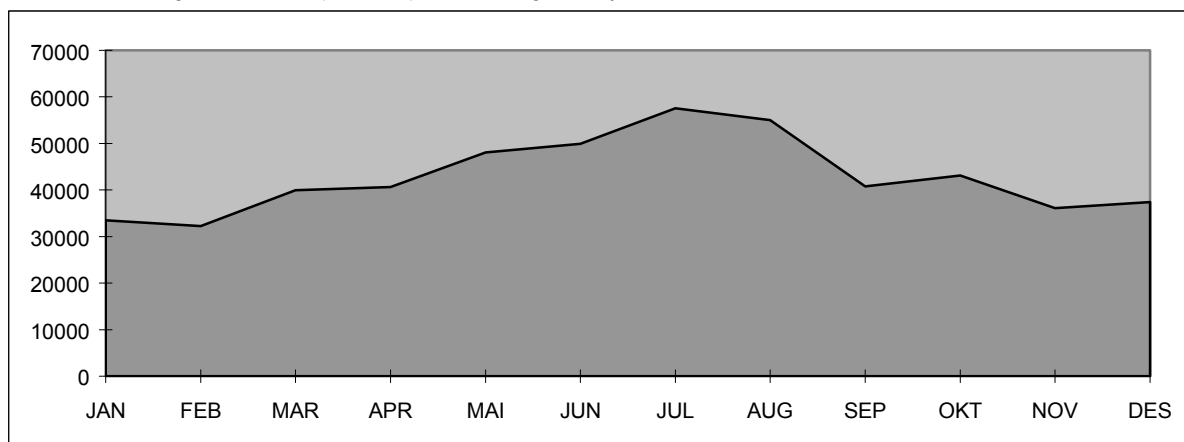
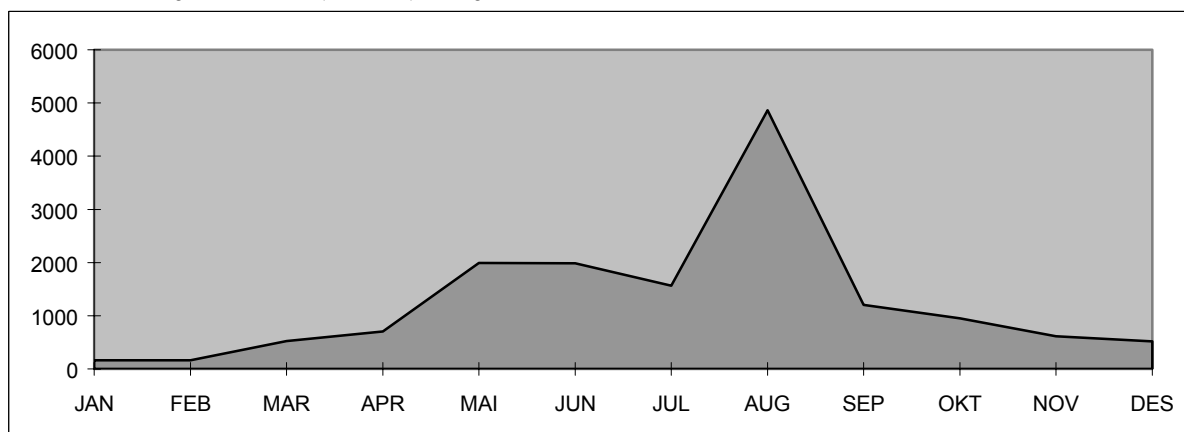
Tall for 1999 viser at strekningen hadde en total årstrafikk på 97 283 kjøretøy. ÅDT på strekningen var på 267 kjøretøy. Personbil uten tilhenger står for ca. 78 % av trafikken på strekningen. Antall gjenstående biler var 1252. Stolpediagrammet viser oversikt over fordelingen mellom kjøretøygrupper når personbil u/tilhenger er trukket ut.



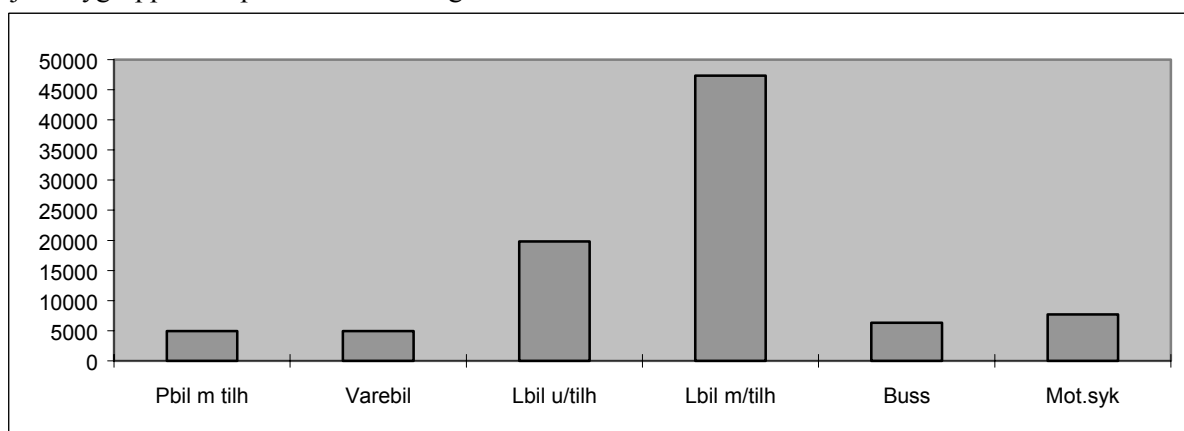
Rogaland : Mortavika-Årsvågen**Variasjonskurver(måned) - Sum kjøretøy****Variasjonskurver(måned) - Gjenstående biler**

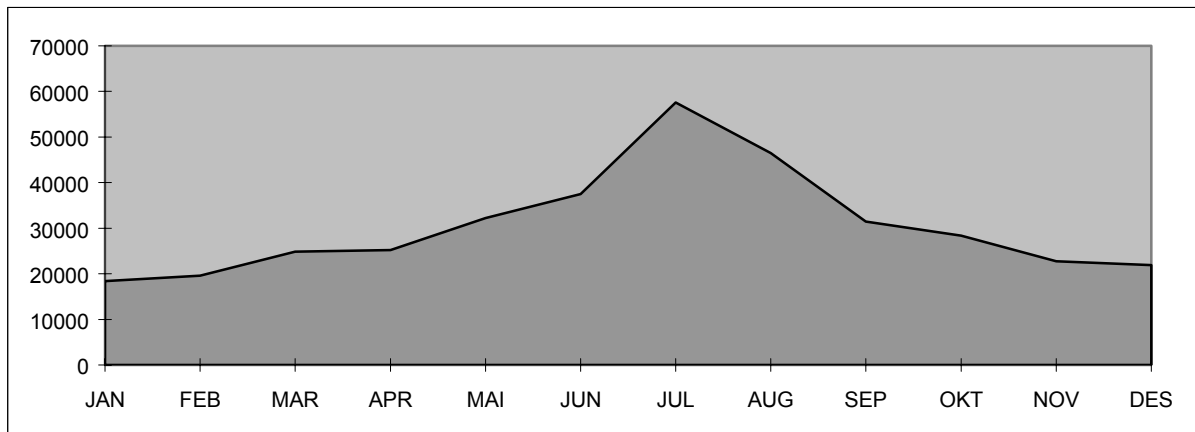
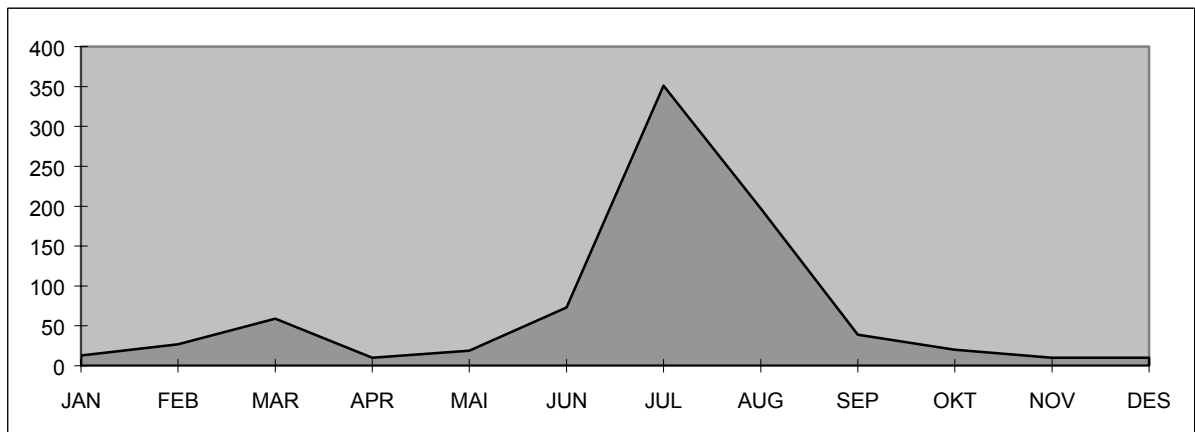
Tall for 1999 viser at strekningen hadde en total årstrafikk på 655 933 kjøretøy. ÅDT på strekningen var på 1797 kjøretøy. Personbil uten tilhenger står for 82 % av trafikken på strekningen. Antall gjenstående biler var 177. Stolpediagrammet viser oversikt over fordelingen mellom kjøretøygrupper når personbil u/tilhenger er trukket ut.



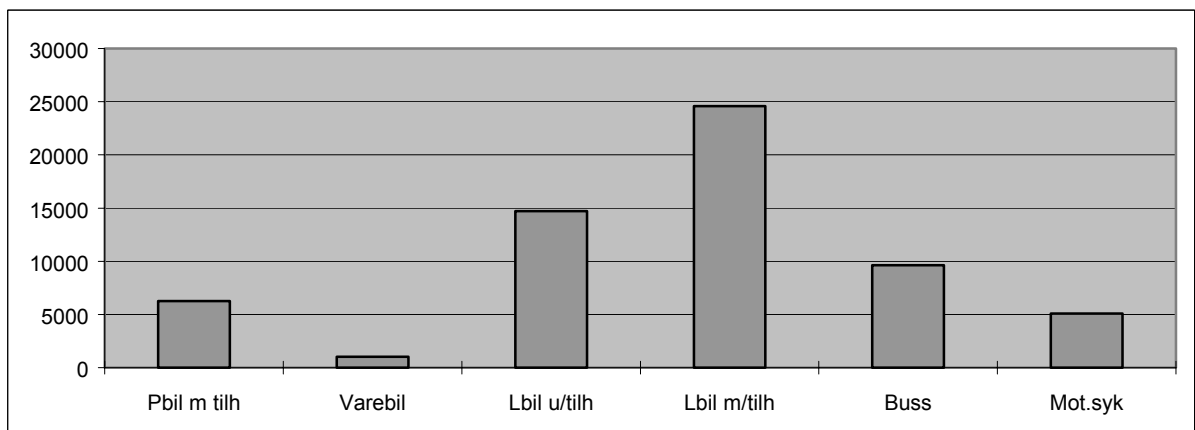
Hordaland : Halhjem-Sandvikvåg.**Variasjonskurver(måned) - Sum kjøretøy****Variasjonskurver(måned) - Gjenstående biler**

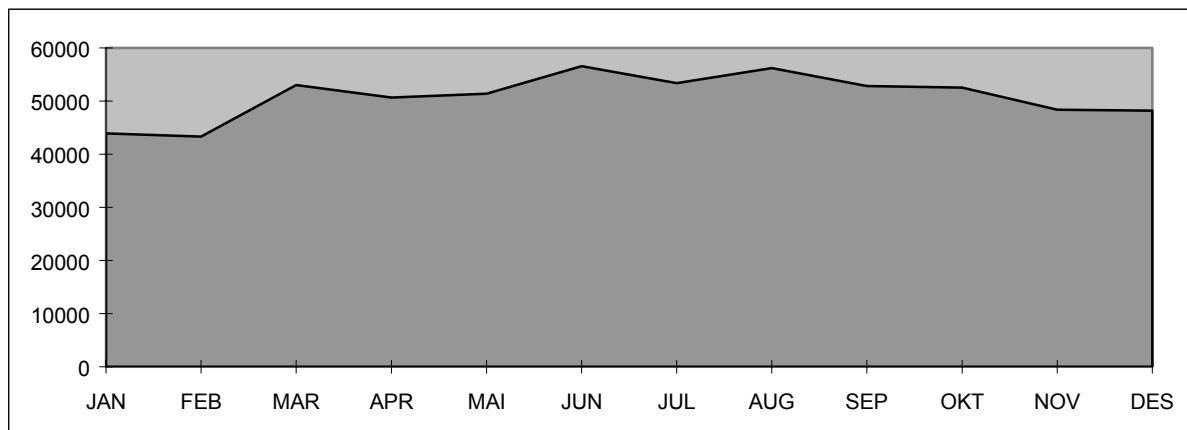
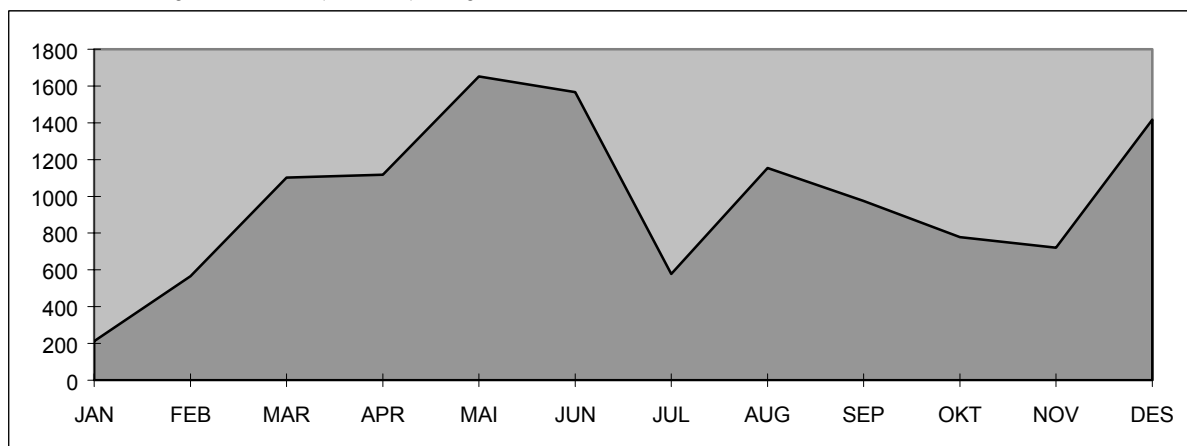
Tall for 1999 viser at strekningen hadde en total årstrafikk på 514 379 kjøretøy. ÅDT på strekningen var på 1409 kjøretøy. Personbil uten tilhenger står for 82 % av trafikken på strekningen. Antall gjenstående biler var 15 242. Stolpediagrammet viser oversikt over fordelingen mellom kjøretøygrupper når personbil u/tilhenger er trukket ut.



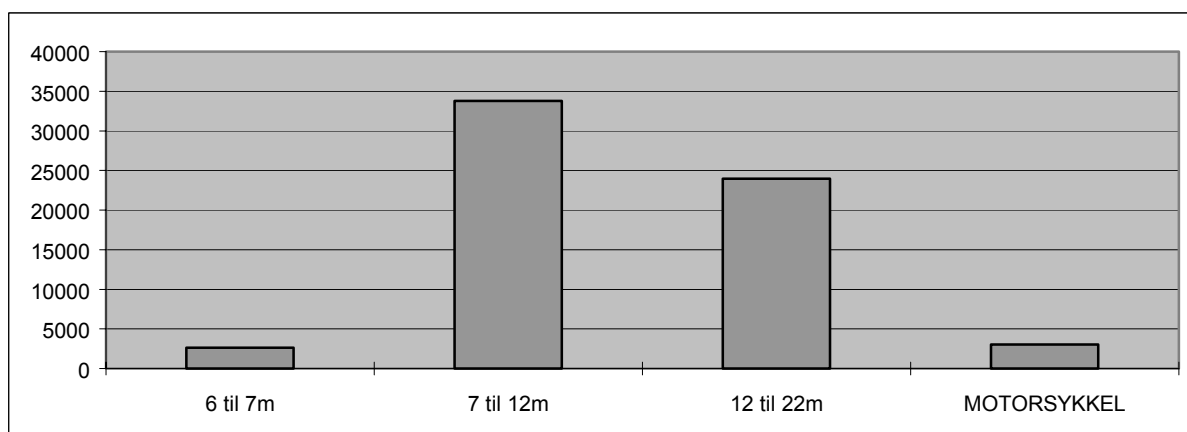
Sogn og Fjordane : Manheller-Fodnes**Variasjonskurver(måned) - Sum kjøretøy****Variasjonskurver(måned) - Gjenstående biler**

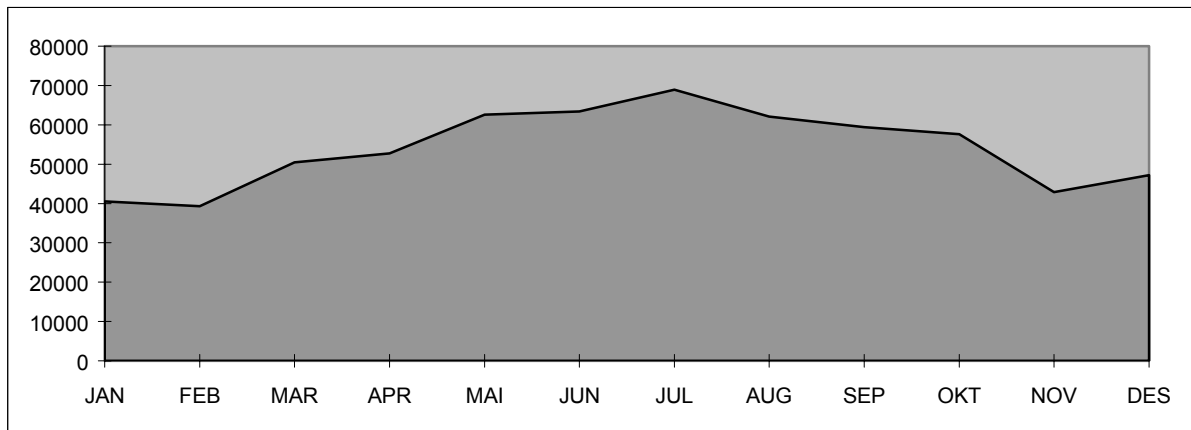
Tall for 1999 viser at strekningen hadde en total årstrafikk på 366 353 kjøretøy. ÅDT på strekningen var på 1004 kjøretøy. Personbil uten tilhenger står for ca. 83 % av trafikken på strekningen. Antall gjenstående biler var 828. Stolpediagrammet viser oversikt over fordelingen mellom kjøretøygrupper når personbil u/tilhenger er trukket ut.



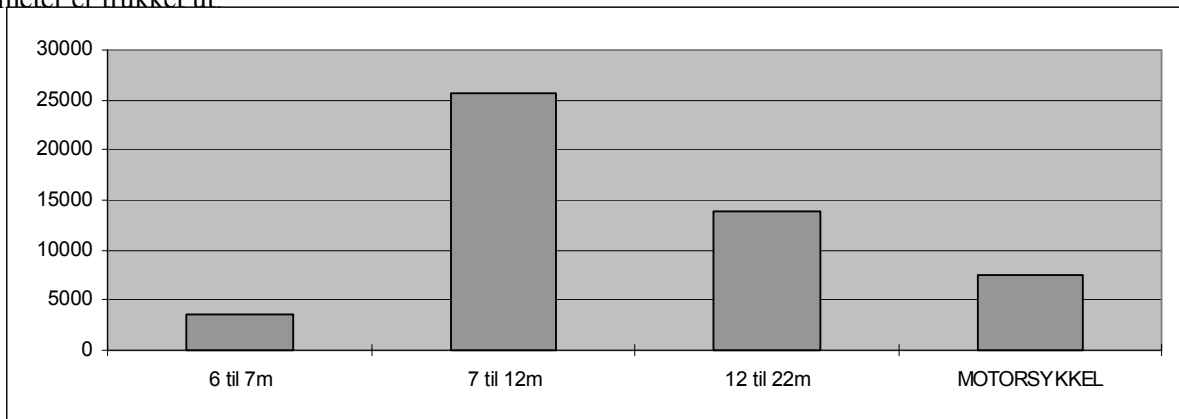
Møre og Romsdal : Ørsneset-Magerholm.**Variasjonskurver(måned) - Sum kjøretøy****Variasjonskurver(måned) - Gjenstående biler**

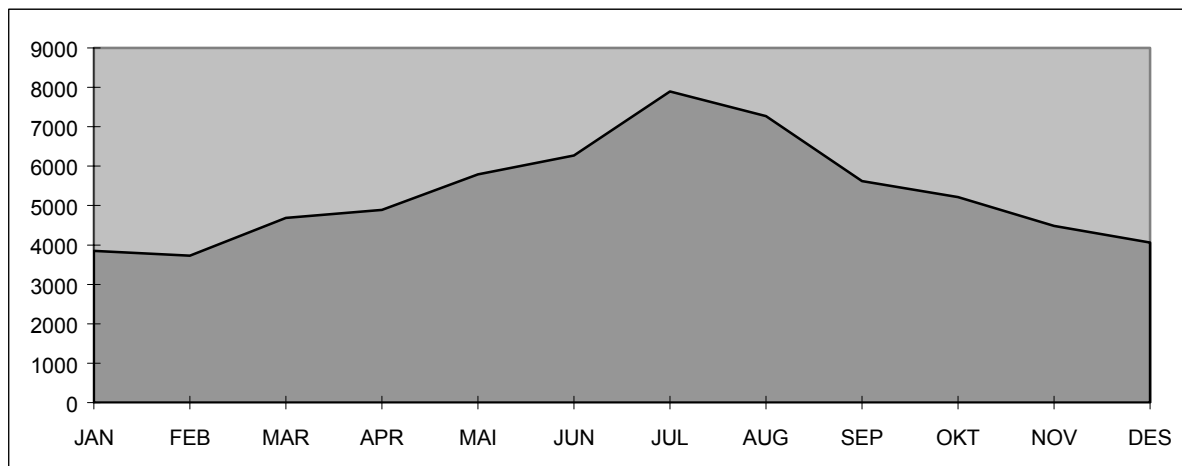
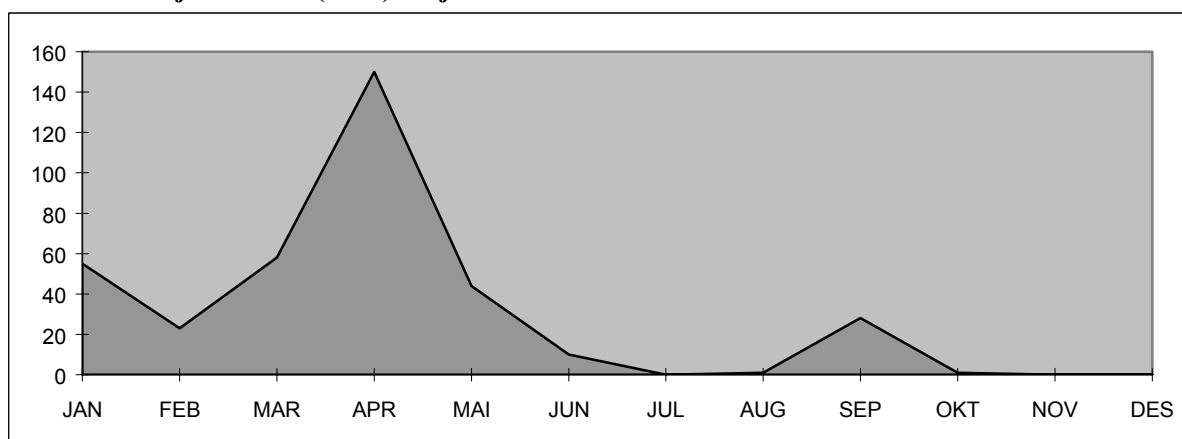
Tall for 1999 viser at strekningen hadde en total årstrafikk på 610 310 kjøretøy. ÅDT på strekningen var på 1672 kjøretøy. Personbil under 6 meter står for ca. 89 % av trafikken på strekningen. Antall gjenstående biler var 18 243 stolpediagrammet viser oversikt over fordelingen mellom lengdegruppene når personbil under 6 meter er trukket ut.



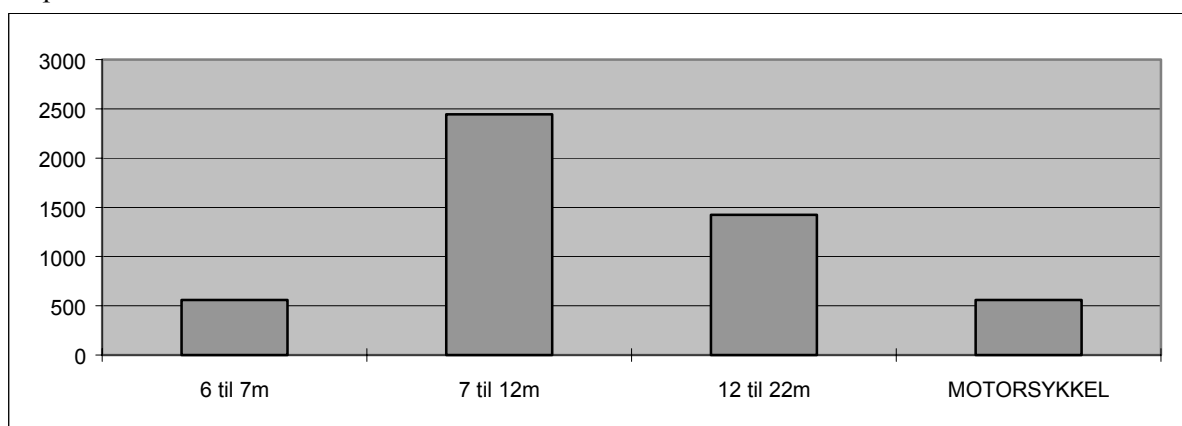
Sør-Trøndelag : Flakk-Rørvik.**Variasjonskurver(måned) - Sum kjøretøy****Variasjonskurver(måned) - Gjenstående biler (Fjernet pga. feil i datamaterialet)**

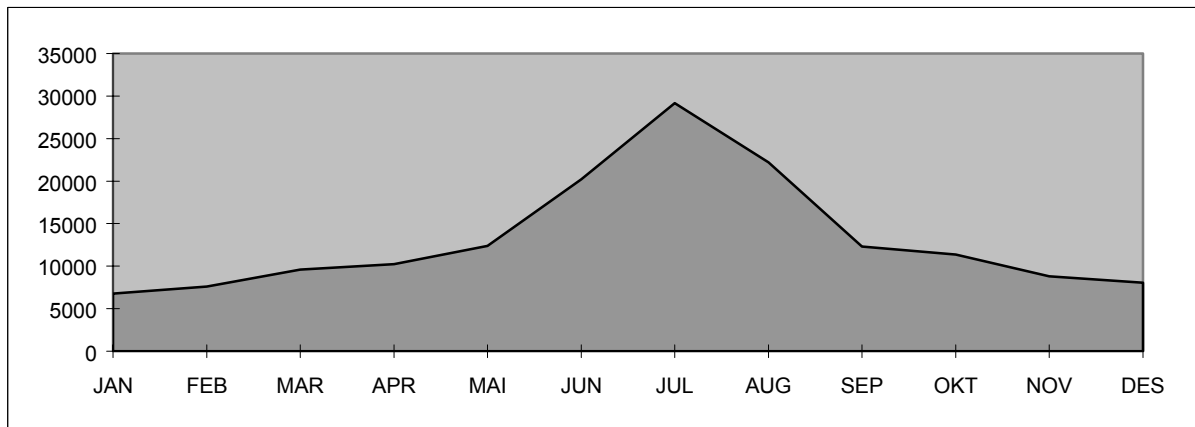
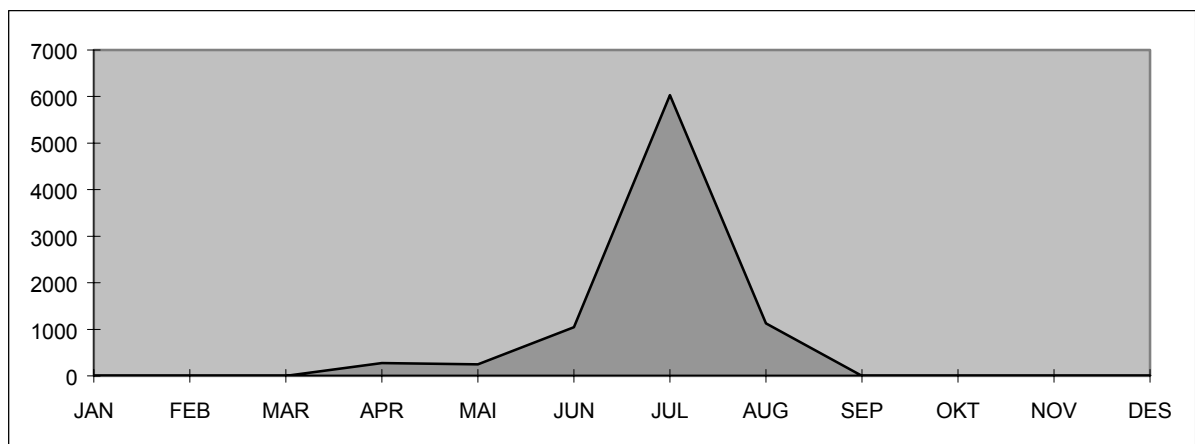
Tall for 1999 viser at strekningen hadde en total årstrafikk på 647 292 kjøretøy. ÅDT på strekningen var på 1773 kjøretøy. Personbil under 6 meter står for ca. 92 % av trafikken på strekningen. Stolpediagrammet viser oversikt over fordelingen mellom lengdegruppene når personbil under 5 meter er trukket ut



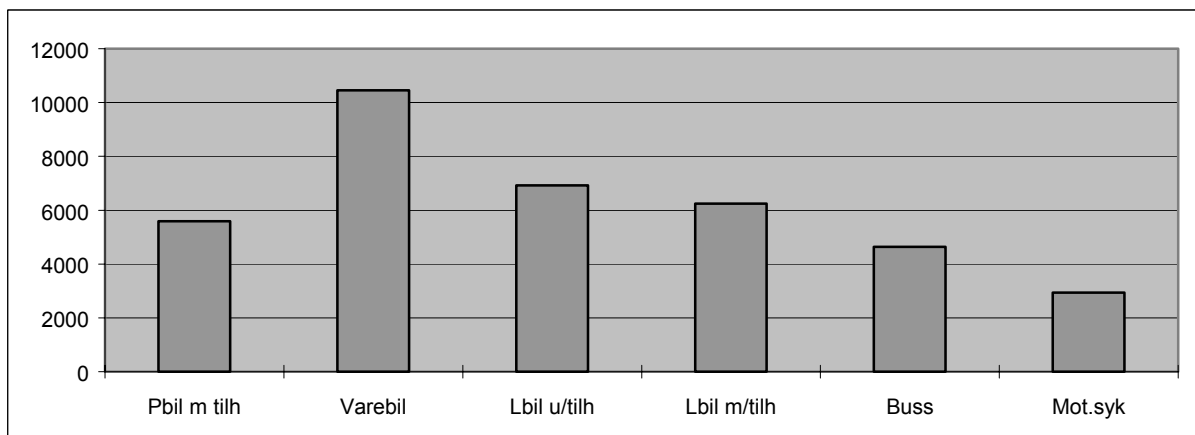
Nord-Trøndelag : Hofles-Lund.**Variasjonskurver(mnd) - Sum kjøretøy****Variasjonskurver(mnd) - Gjenstående biler**

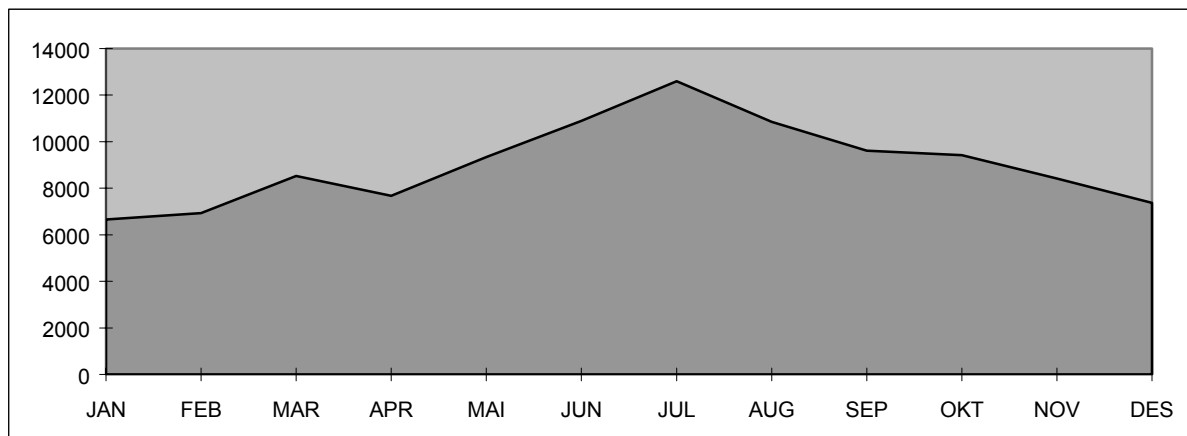
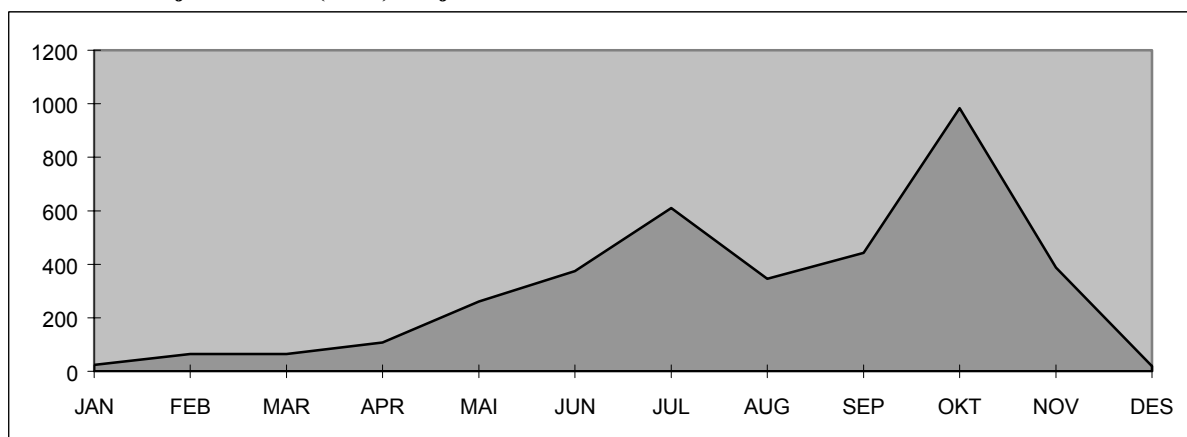
Tall for 1999 viser at strekningen hadde en total årstrafikk på 63 776 kjøretøy. ÅDT på strekningen var på 175 kjøretøy. Personbil under 6 meter står for ca. 92 % av trafikken på strekningen. Antall gjenstående biler var 370. Stolpediagrammet viser oversikt over fordelingen mellom lengdegruppene når personbil under 6 meter er trukket ut.



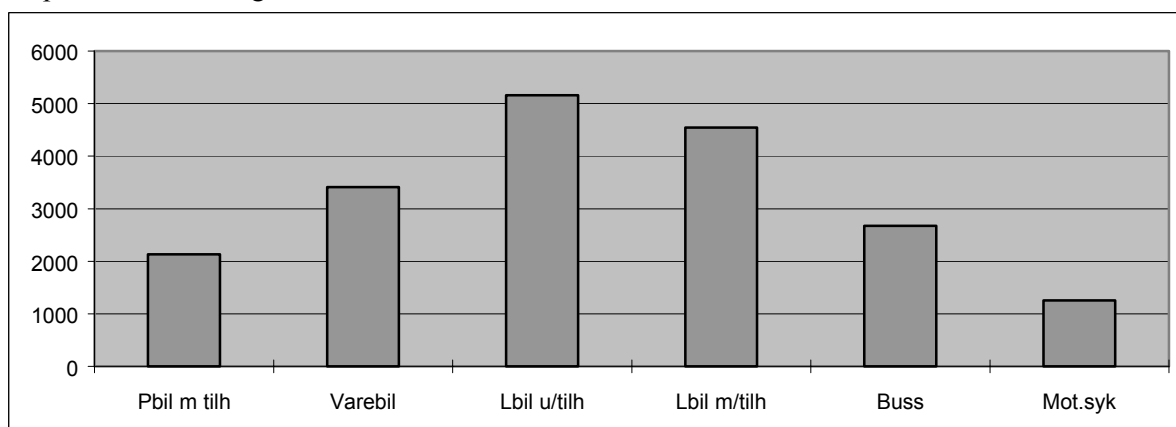
Nordland : Melbu-Fiskebøl**Variasjonskurver(mnd) - Sum kjøretøy****Variasjonskurver(mnd) - Gjenstående biler**

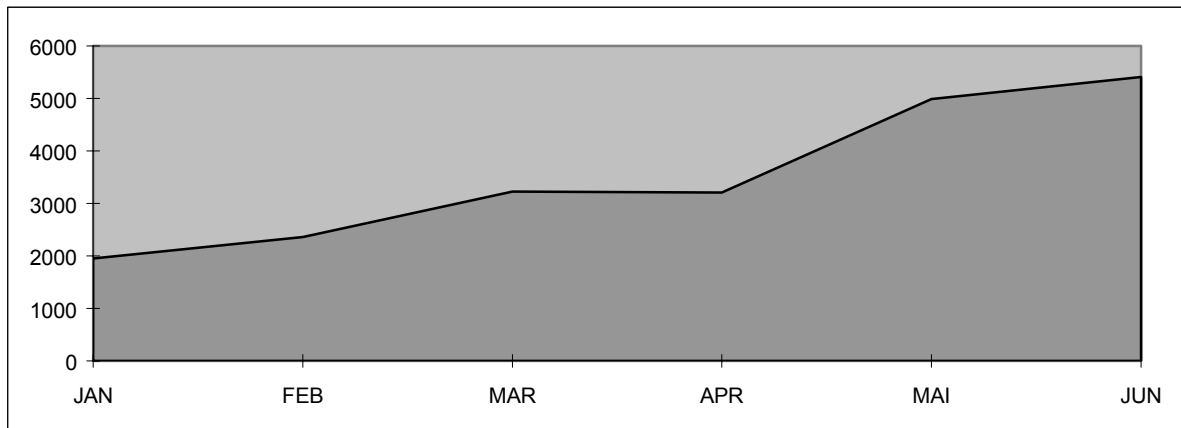
Tall for 1999 viser at strekningen hadde en total årstrafikk på 158 638 kjøretøy. ÅDT på strekningen var på 435 kjøretøy. Personbil uten tilhenger står for ca. 77 % av trafikken på strekningen. Antall gjenstående biler var 8729. Stolpediagrammet viser oversikt over fordelingen mellom kjøretøygrupper når personbil u/tilhenger er trukket ut.



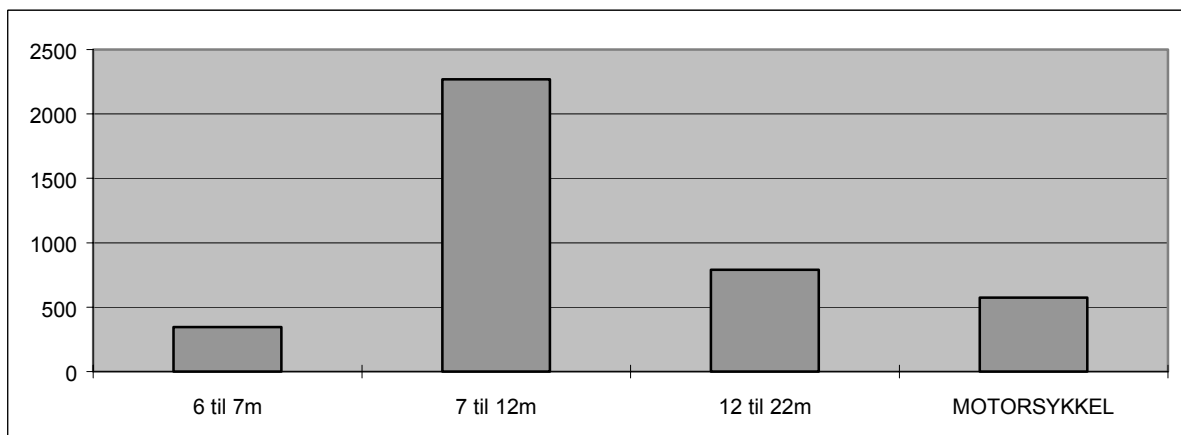
Troms : Refsnes-Flesnes.**Variasjonskurver(mnd) - Sum kjøretøy****Variasjonskurver(mnd) - Gjenstående biler**

Tall for 1999 viser at strekningen hadde en total årstrafikk på 108 284 kjøretøy. ÅDT på strekningen var på 297 kjøretøy. Personbil uten tilhenger står for ca. 82 % av trafikken på strekningen. Antall gjenstående biler var 3687. Stolpediagrammet viser oversikt over fordelingen mellom kjøretøygrupper når personbil u/tilhenger er trukket ut.



Finnmark : Kåfjord-Honningsvåg (Nedlagt 1/7).**Variasjonskurver(måned) - Sum kjøretøy**

Tall for 1999 viser at strekningen hadde en trafikk på 21 143 kjøretøy første halvår. ÅDT på strekningen var på 117 kjøretøy. Personbil under 6 meter står for ca. 81 % av trafikken på strekningen. Stolpediagrammet viser oversikt over fordelingen mellom lengdegruppene når personbil under 6 meter er trukket ut.



7.2 Trafikkverdier og trafikkutvikling for enkeltsamband

Tabellene viser trafikkens variasjon over året, ÅDT og trafikkutvikling fordelt på kjøretøy-/lengdegrupper. Antall personer er eksklusive fører.

Blanke felt i tabellene indikerer at det ikke er registrert data for denne måneden enten i 1998 eller i 1999, eller at det ikke er registrert data for denne måneden i noen av årene.

ØSTFOLD

Moss - Horten

VARIASJONSKURVER TAKSTGRUPPER

ÅRSVARIASJON

FYLKE : 1 Østfold SELSKAP : 2 BASTØ FOSEN A/S
 SAMBAND : 1 FRA : MOSS TIL : HORTEN
 STREKNING :

VEGTYPE : RS

År:1999

Mnd	LENGDE < 5.0m	LENGDE 5-6m	LENGDE 6-7m	LENGDE 7-8m	LENGDE 8-10m	LENGDE 10-12m	LENGDE 12-14m	LENGDE 14-17m	LENGDE 17-19m	LENGDE 19-22m	MOTOR SYKKEL	VOKSNE	HONNØR /BARN	TURER	GJENST BILER	PBE
JAN	23603	28043	401	384	1877	856	86	4679	4338	36	48	38274	16304	2833	24	140847
FEB	7865	45269	445	358	1898	797	76	4953	4271	56	50	39545	20353	2551		143747
MAR	7112	52147	517	441	2136	929	133	5378	4813	54	98	44066	20185	2795		160350
APR	6086	60973	577	428	1854	793	95	4971	4420	49	877	52163	27558	2898		159855
MAI	5843	71148	726	485	1919	1086	123	4854	4270	87	2270	62881	33724	3199		170680
JUN	4805	78867	830	489	2283	1523	194	5420	5146	60	2275	69967	39132	3122	608	193585
JUL	4340	115891	768	446	2654	2380	238	3854	3594	61	4114	110545	81966	3386		211517
AUG	3533	80578	771	421	2431	1454	159	4943	4467	63	2870	71305	41743	3094		184188
SEP	2846	68561	606	444	2289	1144	137	5432	4832	65	1274	52793	25912	3223		175432
OKT	2367	67093	524	447	1889	1033	109	4754	4139	65	436	54820	31909	2916		159746
NOV	2053	62827	610	446	2133	775	136	5391	5067	74	137	51159	25149	3047		168166
DES	1747	63600	497	337	1920	818	89	4725	4130	88	36	53882	29037	3022		154016
1999	72200	794997	7272	5126	25283	13588	1575	59354	53487	758	14485	701400	392972	36086	632	2022129

TRAFIKKVERDIER

TAKSTGRUPPE

FYLKE : 1 Østfold SELSKAP : 2 BASTØ FOSEN A/S
 SAMBAND : 1 FRA : MOSS TIL : HORTEN
 STREKNING :

År:1999

	ÅDT	YDT	HDT
Lengde < 5.0m	198	200	194
Lengde 5.01 - 6.0m	2178	2086	2361
Lengde 6.01 - 7.0m	20	24	12
Lengde 7.01 - 8.0m	14	18	6
Lengde 8.01 - 10.0m	69	94	21
Lengde 10.01 - 12.0m	37	41	29
Lengde 12.01 - 14.0m	4	6	2
Lengde 14.01 - 17.0m	163	217	55
Lengde 17.01 - 19.0m	147	203	35
Lengde 19.01 - 22.0m	2	3	1
Motorsykkel	40	34	50
Voksne	1922	1653	2457
Honnør/barn	1077	841	1547
Turer	99	107	83
Gjenstående biler	2	3	0
Sum PBE	5540	6501	3626

BEGRENSET TAKSTGRUPPEINDEKS

FYLKE : 1 Østfold SELSKAP : 2 BASTØ FOSEN A/S
 SAMBAND : 1 FRA : MOSS TIL : HORTEN
 STREKNING :

BEREGNINGÅR : 1999

BASISÅR : 1998

	LENGDE < 5.0m	LENGDE 5-6m	LENGDE 6-7m	LENGDE 7-8m	LENGDE 8-10m	LENGDE 10-12m	LENGDE 12-14m	LENGDE 14-17m	LENGDE 17-19m	LENGDE 19-22m	MOTOR SYKKEL	VOKSNE	HONNØR /BARN	TURER	GJENST BILER	PBE
JAN	-46.7	2099.5	7.5	-8.8	5.3	-8.9	-7.5	11.9	-8.1	33.3	200.0	1.3	19.2	-1.7		4.9
FEB	-83.2	3152.1	5.0	-7.7	9.4	-16.8	-29.6	8.5	-8.2	-23.3	11.1	-1.3	8.0	-5.1		2.8
MAR	-86.7	2774.7	42.8	-17.4	2.2	-26.9	13.7	9.9	-4.1	116.0	-27.9	0.6	10.5	-5.3		3.0
APR	-89.6	3378.2	32.0	-13.7	-2.5	-24.1	-15.2	16.2	-3.0		163.4	4.6	1.4	-3.5		6.2
MAI	-91.4	3175.7	39.9	-22.2	-7.3	-18.6	-22.6	-0.3	-16.9	38.1	7.9	8.5	10.3	1.9		-1.3
JUN	-93.6	2909.0	28.5	-24.4	-8.6	-25.8	10.2	2.1	-5.9	9.1	8.0	3.9	3.8	-2.6		0.5
JUL	-96.0	3393.8	12.8	-12.4	-12.9	-4.0	39.2	-8.4	-5.1	35.6	23.3	4.2	3.4	1.7		1.3
AUG	-95.9	2761.4	41.5	-27.3	-2.4	-15.6	17.8	3.0	-2.7	70.3	15.1	-7.6	-8.9	-5.8		-3.1
SEP	-95.6	3117.3	15.9	-21.1	0.7	-7.8	2.2	7.4	4.4	-14.5	20.6	4.5	9.2	-1.9		5.5
OKT	-96.5	3006.2	-2.2	-11.3	-13.9	3.2	-39.4	-3.9	-8.3		0.9	7.7	17.6	-1.8		-4.0
NOV	-96.3	3008.7	29.8	-9.7	4.3	-17.1	7.9	10.5	13.2	-10.8	31.7	15.3	24.7	2.5		10.1
DES	-97.1	3559.4	10.9	-12.9	0.5	-12.1	-20.5	17.0	6.5	125.6	50.0	12.7	13.5	2.7		8.0
1999	-90.8	3053.5	21.9	-16.6	-2.9	-14.6	-3.0	5.9	-3.5	19.0	18.9	4.1	6.8	-1.5		2.5

AKERSHUS

Drøbak - Storsand

VARIASJONSKURVER KJØRETØYGRUPPER
ÅRSVARIASJON

FYLKE : 2 Akershus SELSKAP : 1 BILFERGEN DRØBAK-HURUM A/S
SAMBAND : 1 FRA : DRØBAK TIL : STORSAND
STREKNING : VEGTYPE : RS
År:1999

Mnd	PERSONBIL		VAREB.LASTEBIL		BUSS	MOTOR	PERS	GJENST	TURER	PBE	
	U.TIL	M.TIL	U.TIL	M.TIL							
JAN	13000	106	1965	250	451	10		8179	347	1414	18328
FEB	13259	142	2071	242	483	3	2	9489	240	1286	18909
MAR	14426	159	2299	307	701		9	10683	742	1446	21628
APR	16512	265	2448	328	776	5	285	14880	1071	1333	24639
MAI	22281	503	2941	354	801	28	777	24016	3312	1555	31910
JUN	24998	626	3147	450	820	51	722	27767	5589	1539	35677
JUL	30603	824	3078	367	629	15	968	48074	6225	1681	40459
AUG	27849	580	3772	588	1044	32	1001	34545	5511	1657	40473
SEP	21076	435	3138	496	702	28	506	17924	2240	1500	30629
OKT	19712	449	3103	390	543	13	184	16478	984	1502	28099
NOV	15748	273	2633	387	646	9	10	11884	1017	1376	23627
DES	14995	147	2297	271	520	11		13914	631	1356	21190
1999	234459	4509	32892	4430	8116	205	4464	237833	27909	17645	335568

TRAFIKKVERDIER

KJØRETØYGRUPPE
FYLKE : 2 Akershus SELSKAP : 1 BILFERGEN DRØBAK-HURUM A/S
SAMBAND : 1 FRA : DRØBAK TIL : STORSAND
STREKNING : År:1999

	ÅDT	YDT	HDT
Personbiler uten tilhenger	642		
Personbiler med tilhenger	12		
Varebiler	90		
Lastebiler uten henger	12		
Lastebiler med tilhenger	22		
Buss	1		
Motorsykkkel - moped	12		
Person ekskl fører av kjøret	652		
Rest på land	76		
Turer	48		
Sum PBE	919		

BEGRENSET KJØRETØYGRUPPEINDEKS

FYLKE : 2 Akershus SELSKAP : 1 BILFERGEN DRØBAK-HURUM A/S
SAMBAND : 1 FRA : DRØBAK TIL : STORSAND
STREKNING : VEGTYPE :
BEREGNINGÅR : 1999
BASISÅR : 1998

	PERSONBIL		VAREB.LASTEBIL		BUSS	Sum	PERS	GJENST	TURER	PBE	
	U.TIL	M.TIL	U.TIL	M.TIL							
JAN	7.3	-26.4	-17.2	15.7	-38.1	1.3	-5.2	-26.6	-1.1	-4.6	
FEB	10.8	2.2	-2.7	-11.4	-9.9	-66.7	7.6	0.2	-89.0	-8.5	4.8
MAR	-1.7	-29.0	-16.6	19.5	6.5	-3.7	-2.9	-66.2	-4.5	-2.6	
APR	8.0	13.7	-10.0	26.6	30.2	25.0	6.4	8.0	31.4	-3.0	9.6
MAI	1.7	-7.2	-5.5	18.8	3.8	16.7	0.9	3.9	-26.7	2.7	1.3
JUN	5.8	15.7	-10.4	4.7	34.2	2.0	4.6	2.7	22.1	0.6	7.1
JUL	8.6	0.4	-15.6	12.2	37.3	-28.6	6.2	4.6	42.7	0.5	7.5
AUG	9.2	-4.6	-2.1	30.4	70.6	-13.5	9.0	7.0	9.3	3.3	13.3
SEP	3.0	-2.5	-10.8	25.3	5.4	27.3	1.4	2.5	-10.1	0.1	2.4
OKT	5.7	16.9	-10.3	-27.9	-34.0	18.2	1.4	2.2	-53.8	-0.1	-3.3
NOV	4.1	35.8	4.6	11.5	-7.1	12.5	4.2	-4.2	41.8	-1.4	3.6
DES	-2.7		11.0	12.4	26.2	-8.3	-0.3	-4.8	22.1	-2.6	2.1
1999	5.2	1.8	-7.8	9.8	7.2	-1.5	3.6	2.6	-7.0	-1.1	4.0

BUSKERUD

Svelvik - Verket

VARIASJONSKURVER KJØRETØYGRUPPER
ÅRSVARIASJON

FYLKE : 6 Buskerud **SELSKAP** : 1 BILFERGEN DRØBAK-HURUM A/S
SAMBAND : 1 FRA : SVELVIK **TIL** : VERKET
STREKNING : **VEGTYPE** : RS
År:1999

Mnd	PERSONBIL		VAREB.LASTEBIL		BUSS	MOTOR SYKL	PERS	GJENST	TURER	PBE
	U.TIL	M.TIL	U.TIL	M.TIL						
JAN	3110	38	908	427	110	1	2875	21	1580	5967
FEB	3099	32	772	356	190		2	2658	34	5985
MAR	3399	26	820	432	157	2	5	2727	11	1608
APR	4426	87	932	470	138		107	4394	32	1532
MAI	5679	148	1170	597	188	9	240	6335	83	1630
JUN	7000	164	1484	752	239	17	192	7778	159	1742
JUL	9766	285	1107	535	156	8	429	14934	182	1756
AUG	7584	228	1328	641	131	12	310	10736	188	1708
SEP	4829	151	957	617	208	5	134	5111	42	1596
OKT	4619	114	1026	589	169	7	39	4402	55	1632
NOV	4083	100	943	537	231	1	7	3204	47	1712
DES	3778	51	813	299	127		7	3061	21	1616
1999	61372	1424	12260	6252	2044	62	1472	68215	875	19572

TRAFIKKVERDIER
KJØRETØYGRUPPE

FYLKE : 6 Buskerud **SELSKAP** : 1 BILFERGEN DRØBAK-HURUM A/S
SAMBAND : 1 FRA : SVELVIK **TIL** : VERKET
STREKNING :

År:1999

	ÅDT	YDT	HDT
Personbiler uten tilhenger	168		
Personbiler med tilhenger	4		
Varebiler	34		
Lastebiler uten henger	17		
Lastebiler med tilhenger	6		
Buss	0		
Motorsykkkel - moped	4		
Person ekskl fører av kjøret	187		
Rest på land	2		
Turer	54		
Sum PBE	294		

BEGRENSET KJØRETØYGRUPPEINDEKS

FYLKE : 6 Buskerud **SELSKAP** : 1 BILFERGEN DRØBAK-HURUM A/S
SAMBAND : 1 FRA : SVELVIK **TIL** : VERKET
STREKNING :

VEGTYPE :
BEREGNINGSÅR : 1999
BASISÅR : 1998

	PERSONBIL		VAREB.LASTEBIL		BUSS	Sum BILER	PERS	GJENST	TURER	PBE	
	U.TIL	M.TIL	U.TIL	M.TIL							
JAN	-6.9	-29.6	12.4	28.2	5.8	-1.0	4.3	200.0	2.9	2.3	
FEB	-2.2	-42.9	1.6	17.5	93.9	1.4	-11.1	1600.0	5.2	8.9	
MAR	-11.5	-57.4	-10.4	-22.0	-8.2	-77.8	-12.9	-22.2	-26.7	3.3	-14.8
APR	21.4	-31.5	1.9	-12.8	27.8	13.4	18.6	146.2	4.2	8.6	
MAI	2.6	-22.5	2.7	3.8	43.5	80.0	2.9	-5.4	22.1	7.5	4.3
JUN	16.1	6.5	13.0	3.2	69.5	6.3	15.2	-6.3	329.7	12.0	16.1
JUL	8.3	12.2	-10.1	-6.3	4.7	166.7	5.6	10.3	19.7	2.3	4.9
AUG	10.8	18.1	0.5	-18.0	-7.7	9.1	6.8	9.6	118.6	4.3	3.2
SEP	4.9	6.3	-30.9	-27.2	49.6	-16.7	-5.0	7.7	-46.8	1.1	-5.4
OKT	3.3	-3.4	-20.9	-23.9	11.2	250.0	-4.2	20.4	27.9	2.9	-6.3
NOV	9.6	33.3	-5.7	-10.2	92.5	6.8	6.8	62.1	13.4	10.2	
DES	3.9	34.2	-4.1	-31.1	38.0	0.3	-8.5	50.0	7.3	-1.6	
1999	6.1	-2.7	-5.2	-11.2	32.1	15.1	3.1	3.3	60.6	5.5	2.7

AUST-AGDER

Risør - Øysang

VARIASJONSKURVER KJØRETØYGRUPPER

ÅRSVARIASJON

FYLKE : 9 Aust-Agder SELSKAP : 1 RISØR FJORDRUTER
 SAMBAND : 1 FRA : RISØR TIL : ØYSANG
 STREKNING : VEGTYPE : FS
 År:1999

Mnd	PERSONBIL U.TIL M.TIL	VAREB.LASTEBIL U.TIL M.TIL	BUSS	MOTOR SYKL	PERS	GJENST	TURER	PBE
JAN	40	10		5	1304			50
FEB	28	3		11	1427			31
MAR	14	4		14	1060			18
APR	51	7		7	937			58
MAI	41	7			1317			48
JUN	108	5		19	1798			113
JUL	338			37	6778			338
AUG	114			20	1345			114
SEP	42			24	1200			42
OKT	24			18	1054			24
NOV	55			34	1452			55
DES	21			12	1014			21
1999	876	36		201	20686			912

TRAFIKKVERDIER

KJØRETØYGRUPPE

FYLKE : 9 Aust-Agder SELSKAP : 1 RISØR FJORDRUTER
 SAMBAND : 1 FRA : RISØR TIL : ØYSANG
 STREKNING :

År:1999

	ÅDT	YDT	HDT
Personbiler uten tilhenger	2	3	0
Personbiler med tilhenger			
Varebiler	0	0	0
Lastebiler uten henger			
Lastebiler med tilhenger			
Buss			
Motorsykkkel - moped	1	1	0
Person ekskl fører av kjøret	57	81	8
Rest på land			
Turer			
Sum PBE	2	4	0

BEGRENSET KJØRETØYGRUPPEINDEKS

FYLKE : 9 Aust-Agder SELSKAP : 1 RISØR FJORDRUTER
 SAMBAND : 1 FRA : RISØR TIL : ØYSANG
 STREKNING : VEGTYPE :
 BEREGNINGSÅR : 1999
 BASISÅR : 1998

	PERSONBIL U.TIL M.TIL	VAREB.LASTEBIL U.TIL M.TIL	BUSS	Sum BILER	PERS	GJENST	TURER	PBE
JAN	-4.8	11.1		-2.0	-4.5			-2.0
FEB	-28.2	-57.1		-32.6	5.9			-32.6
MAR	-67.4			-61.7	-8.3			-61.7
APR	64.5	-46.2		31.8	-13.6			31.8
MAI	64.0	40.0		60.0	30.4			60.0
JUN	22.7	33.3		23.1	11.5			23.1
JUL	-12.9			-13.1	-1.5			-13.1
AUG	-4.2			-7.3	-31.4			-7.3
SEP	-23.6			-28.8	-23.7			-28.8
OKT	9.1			-4.0	-18.2			-4.0
NOV	34.1			10.0	2.4			10.0
DES	-36.4			-46.2	-7.4			-46.2
1999	-5.4	-14.6		-8.4	-5.1			-8.4

VEST-AGDER

Launes - Kvellandstrand
Andabeløy - Abelsnes

VARIASJONSKURVER KJØRETØYGRUPPER

ÅRSVARIASJON

FYLKE : 10 Vest-Agder SELSKAP : 1 FLEKKEFJORD DAMPSKIPSEL. A/S
 SAMBAND : 1 FRA : LAUNES TIL : KVELLANDSTRAND
 STREKNING : VEGTYPE : RS
 År:1999

Mnd	PERSONBIL		VAREB.LASTEBIL		BUSS	MOTOR	PERS	GJENST	TURER	PBE	
	U.TIL	M.TIL	U.TIL	M.TIL							
JAN	4767	66	909	227	17	90	8	7997	12	1300	7000
FEB	4271	45	942	343	17	93	10	7387	13	1190	6834
MAR	5592	104	1200	436	39	103	8	9239	34	1332	9019
APR	5996	146	1058	406	17	87	66	10164	78	1354	9143
MAI	6853	186	1094	375	23	98	90	11736	164	1314	10137
JUN	7657	220	1155	428	14	117	153	13458	342	1348	11294
JUL	9718	282	941	343	14	64	236	16354	230	1416	12860
AUG	8194	170	1142	324	22	89	166	13650	170	1356	11284
SEP	6483	194	1132	366	31	106	106	11455	88	1300	9874
OKT	5941	141	996	352	54	104	113	9629	22	1306	9102
NOV	5553	141	1034	283	35	103	42	9666	71	1276	8446
DES	5285	88	973	274	22	94	6	8530	28	1298	7830
1999	76310	1783	12576	4157	305	1148	1004	129265	1252	15790	112823

TRAFIKKVERDIER

KJØRETØYGRUPPE

FYLKE : 10 Vest-Agder SELSKAP : 1 FLEKKEFJORD DAMPSKIPSEL. A/S
 SAMBAND : 1 FRA : LAUNES TIL : KVELLANDSTRAND
 STREKNING :

År:1999

	ÅDT	YDT	HDT
Personbiler uten tilhenger	209		
Personbiler med tilhenger	5		
Varebiler	34		
Lastebiler uten henger	11		
Lastebiler med tilhenger	1		
Buss	3		
Motorsykkel - moped	3		
Person ekskl fører av kjøret	354		
Rest på land	3		
Turer	43		
Sum PBE	309		

BEGRENSET KJØRETØYGRUPPEINDEKS

FYLKE : 10 Vest-Agder SELSKAP : 1 FLEKKEFJORD DAMPSKIPSEL. A/S
 SAMBAND : 1 FRA : LAUNES TIL : KVELLANDSTRAND
 STREKNING :

VEGTYPE :
 BEREGNINGSÅR : 1999
 BASISÅR : 1998

	PERSONBIL		VAREB.LASTEBIL		BUSS	Sum	PERS	GJENST	TURER	PBE	
	U.TIL	M.TIL	U.TIL	M.TIL							
JAN	5.9	-1.5	2.7	-21.7	70.0	-19.6	3.6	4.2	200.0	0.2	0.7
FEB	-0.1	-19.6	12.1	36.1	240.0	-10.6	3.2	0.8		-0.3	5.5
MAR	14.8	57.6	46.3	49.3	387.5	-14.2	21.0	10.0	1033.3	2.8	23.8
APR	6.3	17.7	-1.6	23.4	30.8	-16.3	5.8	3.9	160.0	9.2	6.8
MAI	3.0	12.7	0.8	13.6	91.7	-22.2	3.1	-0.5	43.9	0.5	3.6
JUN	3.2	14.6	-5.0	37.2	-44.0	13.6	3.5	-2.3	19.2	1.7	5.7
JUL	5.0	44.6	-0.2	-13.2	40.0	-28.9	4.3	3.4	-18.1	0.1	3.9
AUG	8.6	-5.6	14.4	6.6	120.0	-11.9	8.8	1.9	-17.5	1.3	8.0
SEP	11.8	26.8	-1.7	27.5	210.0	-23.2	10.3	4.1	125.6	1.7	11.3
OKT	6.4	6.8	-18.0	13.2	80.0	-13.3	2.7	3.1	4.8	0.5	4.0
NOV	11.0	42.4	10.4	0.7	59.1	-8.0	10.8	11.2	273.7	1.4	10.6
DES	-3.1	4.8	-1.1	14.2	4.8	-9.6	-2.2	-1.4	27.3	1.2	-1.3
1999	6.0	17.8	3.5	14.7	73.3	-13.9	6.0	2.9	20.8	1.7	6.7

VARIASJONSKURVER KJØRETØYGRUPPER

ÅRSVARIASJON

FYLKE : 10 Vest-Agder SELSKAP : 1 FLEKKEFJORD DAMPSKIPSEL. A/S
 SAMBAND : 3 FRA : ANDABELØY TIL : ABELSNES
 STREKNING : VEGTYPE : FS
 År:1999

Mnd	PERSONBIL		VAREB.LASTEBIL		BUSS	MOTOR	PERS	GJENST	TURER	PBE
	U.TIL	M.TIL	U.TIL	M.TIL						
JAN	962	13	83	19	2		1844		944	1149
FEB	873	15	85	22		2	1855		834	1069
MAR	1050	25	112	36	2	2	2158		933	1353
APR	1108	28	117	50		1	2054		858	1459
MAI	1114	17	79	2	2	2	2040		859	1258
JUN	1113	22	65	8		8	2132		910	1268
JUL	1345	18	53	22		2	2585		912	1518
AUG	1196	23	44	12	2	3	2378		922	1353
SEP	1067	30	29	15	2		2020		901	1241
OKT	1136	19	51	67	4	4	2009	6	909	1481
NOV	968	21	64	51	2	2	2077		921	1266
DES	1087	4	47	21	6		2017		912	1239
1999	13019	235	829	325	14	14	25169	6	10815	15654

TRAFIKKVERDIER

KJØRETØYGRUPPE

FYLKE : 10 Vest-Agder SELSKAP : 1 FLEKKEFJORD DAMPSKIPSEL. A/S
 SAMBAND : 3 FRA : ANDABELØY TIL : ABELSNES
 STREKNING :

År:1999

	ÅDT	YDT	HDT
Personbiler uten tilhenger	36		
Personbiler med tilhenger	1		
Varebiler	2		
Lastebiler uten henger	1		
Lastebiler med tilhenger	0		
Buss	0		
Motorsykkkel - moped	0		
Person ekskl fører av kjøret	69		
Rest på land	0		
Turer	30		
Sum PBE	43		

BEGRENSET KJØRETØYGRUPPEINDEKS

FYLKE : 10 Vest-Agder SELSKAP : 1 FLEKKEFJORD DAMPSKIPSEL. A/S
 SAMBAND : 3 FRA : ANDABELØY TIL : ABELSNES
 STREKNING :

VEGTYPE :
 BEREGNINGSÅR : 1999
 BASISÅR : 1998

	PERSONBIL		VAREB.LASTEBIL		BUSS	Sum	PERS	GJENST	TURER	PBE
	U.TIL	M.TIL	U.TIL	M.TIL						
JAN	-5.6	37.5	-35.4	21.4		-7.9	-12.4		-27.9	-6.3
FEB	-14.1	44.4	-20.8	-37.1		-15.0	-0.6		-23.8	-15.5
MAR	-10.7	300.0	-32.9	13.3		-11.7	-5.6		-12.9	-7.9
APR	-23.6	212.5	-38.7	-51.5		-26.1	-26.3		-26.1	-26.8
MAI	-11.8	-50.0	-55.0	-96.6		-21.9	-20.3		-28.5	-29.5
JUN	-10.8	-34.5	-55.6	-80.0		-17.6	-17.5		-20.0	-21.1
JUL	-11.2	-70.0	-72.4	-23.1		-19.5	-28.3		-25.2	-23.3
AUG	-24.7	110.0	-79.9	-75.0		-30.2	-30.8		-21.9	-30.3
SEP	-19.1	-31.6	-59.6	25.0		-20.7	-22.6		-22.1	-20.3
OKT	-24.1	-30.8	-56.2	127.6	100.0	50.0	-22.8		-22.3	-16.1
NOV	-28.6	81.8	-23.4	120.0			-24.6		-19.3	-17.2
DES	-28.1	-83.3	-69.4	-57.8			-32.7		-22.5	-33.9
1999	-18.4	-14.6	-51.2	-30.7	50.0	10.0	-21.5		-22.7	-21.5

ROGALAND

Randaberg	- Skudeneshavn
Sand	- Ropeid
Stavanger	- Tau
Stavanger	- Nedstrand
Randaberg	- Kvitsøy
Lauvik	- Oanes
Hjelmeland	- Nesvik
Mortavika	- Arsvågen

VARIASJONSKURVER KJØRETØYGRUPPER
ÅRSVARIASJON

FYLKE : 11 Rogaland SELSKAP : 3 ROGALAND TRAFIKKSELSKAP A/S
 SAMBAND : 1 FRA : RANDABERG TIL : SKUDENESHAVN
 STREKNING : VEGTYPE : RS
 År:1999

Mnd	PERSONBIL		VAREB.LASTEBIL		BUSS	MOTOR SYKL	PERS	GJENST	TURER	PBE	
	U.TIL	M.TIL	U.TIL	M.TIL							
JAN	2396	21	51	229	236	2	6245		358	4385	
FEB	2481	27	86	243	236	6	1	5710		322	4581
MAR	2305	39	101	171	169	6	4	6379	2	255	3905
APR	3420	82	175	239	233	14	113	10380	10	345	5779
MAI	3990	102	169	191	243	24	201	11996	45	346	6349
JUN	4720	120	48	256	276	30	197	13634	43	354	7396
JUL	7394	239	28	243	219	23	322	19370	106	364	10055
AUG	6128	165	14	274	248	24	288	15138	99	362	8795
SEP	3833	68	6	269	254	14	190	9691	36	350	6176
OKT	3681	64	18	207	251	7	116	9832	37	358	5795
NOV	2585	36	25	189	234	5	65	6527	9	337	4475
DES	2847	17	24	201	192	1	9	6593	4	326	4489
1999	45780	980	745	2712	2791	156	1506	121495	391	4077	72180

TRAFIKKVERDIER
KJØRETØYGRUPPE

FYLKE : 11 Rogaland SELSKAP : 3 ROGALAND TRAFIKKSELSKAP A/S
 SAMBAND : 1 FRA : RANDABERG TIL : SKUDENESHAVN
 STREKNING :

År:1999

	ÅDT	YDT	HDT
Personbiler uten tilhenger	125		
Personbiler med tilhenger	3		
Varebiler	2		
Lastebiler uten henger	7		
Lastebiler med tilhenger	8		
Buss	0		
Motorsykkkel - moped	4		
Person ekskl fører av kjøret	333		
Rest på land	1		
Turer	11		
Sum PBE	198		

BEGRENSET KJØRETØYGRUPPEINDEKS

FYLKE : 11 Rogaland SELSKAP : 3 ROGALAND TRAFIKKSELSKAP A/S
 SAMBAND : 1 FRA : RANDABERG TIL : SKUDENESHAVN
 STREKNING :

VEGTYPE :
BEREGNINGSÅR : 1999
BASISÅR : 1998

	PERSONBIL		VAREB.LASTEBIL		BUSS	Sum BILER	PERS	GJENST	TURER	PBE		
	U.TIL	M.TIL	U.TIL	M.TIL								
JAN	5.8	-51.2	-56.4	0.9	12.9	2.6	14.7		0.3	3.3		
FEB	6.5	-12.9	-23.2	-2.0	3.1	200.0	4.3	2.6	-1.2	3.4		
MAR	-16.6	-11.4	-23.5	-37.4	-39.2	-53.8	-20.3	-8.8	-29.6	-26.2		
APR	-2.5	2.5	54.9	-8.1	-5.7	55.6	-1.3	29.3	25.0	3.9	-2.3	
MAI	-6.8	50.0	27.1	-27.4	4.7	4.3	-5.6	-0.4	114.3	0.3	-4.6	
JUN	-0.8	-8.4	-60.3	-9.2	12.2	-50.0	-2.6	-5.3	-69.7	1.1	-2.5	
JUL	4.1	10.6	-73.1	-9.3	18.4	-25.8	3.0	5.2	116.3		3.6	
AUG	15.6	43.5	-83.3	32.4	11.2	-33.3	14.9	7.6	-18.2	12.1	15.6	
SEP	-1.0	-35.8	-94.8	-4.3	-17.8	-12.5	-5.4	-4.9	9.1	-0.6	-8.6	
OKT	9.5	3.2	-80.6	-18.5	17.8	-58.8	5.7	5.5		-0.8	4.7	
NOV	-10.1	24.1	-75.5	-20.6	-10.0	-44.4	-12.5	3.4	28.6		-1.2	-12.5
DES	4.9	-39.3	-68.4	-2.4	-19.0	-50.0	0.6	4.0	-42.9	-2.4	-4.2	
1999	1.4	2.8	-42.8	-9.8	-2.7	-29.1	-0.6	3.7	-9.3	-1.7	-1.8	

VARIASJONSKURVER KJØRETØYGRUPPER
ÅRSVARIASJON

FYLKE : 11 Rogaland SELSKAP : 3 ROGALAND TRAFIKKSELSKAP A/S
SAMBAND : 2 FRA : SAND TIL : ROPEID
STREKNING : VEGTYPE : RS
År:1999

Mnd	PERSONBIL		VAREB.LASTEBIL		BUSS	MOTOR	PERS	GJENST	TURER	PBE	
	U.TIL	M.TIL	U.TIL	M.TIL							
JAN	8033	95	106	697	266	102	1	10397	6	1695	12253
FEB	7589	102	64	757	223	102		10414	11	1569	11753
MAR	10821	165	95	894	350	109	11	14683	18	1749	16279
APR	11119	206	33	829	318	110	114	15896	135	1674	16287
MAI	11647	268	72	837	333	137	219	16981	34	1689	17247
JUN	12732	281	80	951	336	140	288	16753	97	1682	18748
JUL	15612	389	62	797	228	64	650	21305	45	1733	20628
AUG	14559	297	42	908	285	79	450	21996	55	1738	19957
SEP	10646	319	54	837	363	63	132	14678	30	1685	16235
OKT	10231	278	18	714	366	24	21	12943		1730	15151
NOV	9108	232	43	680	354	24	7	10842	11	1690	13753
DES	8578	123	11	777	315	5		10362		1699	12884
1999	130675	2755	680	9678	3737	959	1893	177250	442	20333	191175

TRAFIKKVERDIER

KJØRETØYGRUPPE

FYLKE : 11 Rogaland SELSKAP : 3 ROGALAND TRAFIKKSELSKAP A/S
SAMBAND : 2 FRA : SAND TIL : ROPEID
STREKNING :

År:1999

	ÅDT	YDT	HDT
Personbiler uten tilhenger	358		
Personbiler med tilhenger	8		
Varebiler	2		
Lastebiler uten henger	27		
Lastebiler med tilhenger	10		
Buss	3		
Motorsykkel - moped	5		
Person ekskl fører av kjøret	486		
Rest på land	1		
Turer	56		
Sum PBE	524		

BEGRENSET KJØRETØYGRUPPEINDEKS

FYLKE : 11 Rogaland SELSKAP : 3 ROGALAND TRAFIKKSELSKAP A/S
SAMBAND : 2 FRA : SAND TIL : ROPEID
STREKNING :

VEGTYPE :
BEREGNINGSÅR : 1999
BASISÅR : 1998

	PERSONBIL		VAREB.LASTEBIL		BUSS	Sum	PERS	GJENST	TURER	PBE	
	U.TIL	M.TIL	U.TIL	M.TIL							
JAN	9.5	-29.1	-24.8	-18.4	-28.9	4.0	1.6	-60.0	-1.1	-3.7	
FEB	3.3	-9.7	-69.5	-0.4	-39.2	5.2	-0.6	5.2	-56.0	0.4	-5.2
MAR	25.7	-13.2	-60.9	4.9	-17.1	-11.4	19.1	17.6	-41.9	1.0	11.7
APR	3.8	-27.5	-89.0	-4.9	-27.7	0.9	-0.8	3.5		1.6	-4.8
MAI	6.1	-16.0	-81.2	-6.5	-20.5	29.2	1.5	10.5	-47.7	1.4	-1.6
JUN	-2.7	-39.4	-86.0	0.7	-34.0	6.9	-7.5	-15.7	-53.8	0.8	-10.5
JUL	9.2	-30.2	-90.5	0.6	-29.2	1.6	2.8	-10.8	-53.6	-0.6	-1.1
AUG	10.6	-17.7	-92.5	15.7	-21.3	-29.5	5.4	1.8	-32.9	1.2	2.8
SEP	-3.2	-1.2	-85.0	-14.9	-9.5	-65.8	-7.3	-12.3	-59.5	0.4	-9.9
OKT	0.3	8.2	-95.8	-20.1	-27.7	-80.3	-6.2	-7.9		-0.1	-11.4
NOV	3.9	66.9	-84.1	-13.5	-25.2	-80.2	-1.1	-14.0	120.0	1.2	-6.2
DES	-4.3	10.8	-94.6	5.9	14.5	-92.8	-5.3	-10.3		1.6	-3.5
1999	5.0	-15.3	-84.3	-4.7	-23.3	-28.4	0.1	-3.5	-40.2	0.7	-3.8

VARIASJONSKURVER KJØRETØYGRUPPER

ÅRSVARIASJON

FYLKE : 11 Rogaland SELSKAP : 3 ROGALAND TRAFIKKSELSKAP A/S
 SAMBAND : 5 FRA : STAVANGER TIL : TAU
 STREKNING : VEGTYPE : RS
 År:1999

Mnd	PERSONBIL		VAREB.LASTEBIL		BUSS	MOTOR	PERS	GJENST	TURER	PBE	
	U.TIL	M.TIL	U.TIL	M.TIL							
JAN	18606	208	2685	1593	804	14	162	63850	28	1237	30770
FEB	17434	123	2619	1614	869	11	148	64666	135	1142	29653
MAR	21813	255	2812	1767	1109	23	239	80963	835	1292	36328
APR	20920	218	2670	1557	1012	40	345	75705	491	1185	34135
MAI	23186	283	2487	1521	995	47	606	73187	587	1236	36248
JUN	24093	340	2314	1718	1034	66	848	71788	552	1197	38015
JUL	26581	481	2029	1621	885	68	675	75177	194	1266	39613
AUG	27466	339	2052	1594	908	55	664	79746	1497	1256	40077
SEP	22841	282	2294	1626	986	65	590	73130	1116	1225	36049
OKT	21955	389	2525	1636	983	20	427	70421	994	1286	35550
NOV	20296	240	1790	1737	966	16	261	61045	215	1218	32911
DES	21965	256	1586	1662	933	17	96	67561	381	1192	34038
1999	267156	3414	27863	19646	11484	442	5061	857239	7025	14732	423387

TRAFIKKVERDIER

KJØRETØYGRUPPE

FYLKE : 11 Rogaland SELSKAP : 3 ROGALAND TRAFIKKSELSKAP A/S
 SAMBAND : 5 FRA : STAVANGER TIL : TAU
 STREKNING :

År:1999

	ÅDT	YDT	HDT
Personbiler uten tilhenger	732		
Personbiler med tilhenger	9		
Varebiler	76		
Lastebiler uten henger	54		
Lastebiler med tilhenger	31		
Buss	1		
Motorsykkel - moped	14		
Person ekskl fører av kjøret	2349		
Rest på land	19		
Turer	40		
Sum PBE	1160		

BEGRENSET KJØRETØYGRUPPEINDEKS

FYLKE : 11 Rogaland SELSKAP : 3 ROGALAND TRAFIKKSELSKAP A/S
 SAMBAND : 5 FRA : STAVANGER TIL : TAU
 STREKNING :

VEGTYPE :
 BEREGNINGSÅR : 1999
 BASISÅR : 1998

	PERSONBIL		VAREB.LASTEBIL		BUSS	Sum	PERS	GJENST	TURER	PBE	
	U.TIL	M.TIL	U.TIL	M.TIL							
JAN	1.9	24.6	20.4	-1.7	-8.5	27.3	3.2	-17.2	3.7	0.2	1.6
FEB	-2.4	-33.2	20.2	-2.9	-3.6	-50.0	-0.6	-9.8	16.4	1.2	-1.7
MAR	2.9	4.5	3.5	-5.1	2.7	-53.1	2.3	-4.9	509.5	2.2	1.4
APR	-0.6	-57.9	5.5	2.5	1.3	-48.1	-1.0	-6.2	-71.1	0.2	-2.4
MAI	0.9	-22.3	-2.5	-0.3	2.3	-7.8	0.2	-13.3	-23.5	-1.1	-0.1
JUN	-4.2	-20.9	-21.3	-2.9	2.9	-21.4	-5.8	-26.4	-43.6	-2.2	-5.1
JUL	6.1	-4.0	-30.3	-2.5	1.3	-11.7	1.9	-10.3	-2.5	-0.3	1.2
AUG	7.0	-26.1	-25.5	-8.1	-2.4		2.6	-27.2	43.9	-0.3	0.5
SEP	-2.4	-23.6	-19.9	-10.9	3.8	-15.6	-4.7	-27.2	25.0	-0.1	-4.9
OKT	1.5	12.4	-21.9	-8.9	-7.5	5.3	-2.0	-13.1	-6.0	1.9	-3.0
NOV	4.8	7.6	-38.6	1.3	-4.2	6.7	-0.8	-14.7	465.8	1.5	-0.8
DES	5.6	5.3	-38.8	-6.5	-1.8	21.4	0.2	-3.8	647.1	-0.4	-0.6
1999	1.8	-15.7	-14.0	-4.0	-1.1	-19.8	-0.5	-15.4	0.3	0.2	-1.2

VARIASJONSKURVER KJØRETØYGRUPPER

ÅRSVARIASJON

FYLKE : 11 Rogaland SELSKAP : 3 ROGALAND TRAFIKKSELSKAP A/S
 SAMBAND : 7 FRA : STAVANGER TIL : NEDSTRAND
 STREKNING : VEGTYPE : FS
 År:1999

Mnd	PERSONBIL		VAREB.LASTEBIL		BUSS	MOTOR	PERS	GJENST	TURER	PBE
	U.TIL	M.TIL	U.TIL	M.TIL						
JAN	7683	216	476	1060	304	11	56	11061	4780	13551
FEB	6979	197	543	1013	355	8	44	9643	4670	12959
MAR	10063	342	686	1433	460	11	73	13924	12	5812
APR	9450	357	482	1198	381	9	167	12977	77	5385
MAI	12333	493	480	1423	338	18	231	19127	179	6036
JUN	11576	416	418	1347	450	38	192	16500	14	5948
JUL	14669	388	407	1319	495	13	259	21599	123	6769
AUG	12790	403	407	1263	447	24	227	17660	97	6262
SEP	10292	331	265	1402	409	14	277	13872	61	5491
OKT	10445	296	339	1190	376	9	121	12946	102	5592
NOV	8953	280	312	1181	333	10	94	10396	30	5208
DES	9742	197	267	1101	309	8	40	12060	13	4995
1999	124975	3916	5082	14930	4657	173	1781	171765	708	66948

TRAFIKKVERDIER

KJØRETØYGRUPPE

FYLKE : 11 Rogaland SELSKAP : 3 ROGALAND TRAFIKKSELSKAP A/S
 SAMBAND : 7 FRA : STAVANGER TIL : NEDSTRAND
 STREKNING :

År:1999

	ÅDT	YDT	HDT
Personbiler uten tilhenger	342		
Personbiler med tilhenger	11		
Varebiler	14		
Lastebiler uten henger	41		
Lastebiler med tilhenger	13		
Buss	0		
Motorsykkkel - moped	5		
Person ekskl fører av kjøret	471		
Rest på land	2		
Turer	183		
Sum PBE	577		

BEGRENSET KJØRETØYGRUPPEINDEKS

FYLKE : 11 Rogaland SELSKAP : 3 ROGALAND TRAFIKKSELSKAP A/S
 SAMBAND : 7 FRA : STAVANGER TIL : NEDSTRAND
 STREKNING :

VEGTYPE :
 BEREGNINGSÅR : 1999
 BASISÅR : 1998

	PERSONBIL		VAREB.LASTEBIL		BUSS	Sum	PERS	GJENST	TURER	PBE
	U.TIL	M.TIL	U.TIL	M.TIL						
JAN	12.6		-4.0	-16.1	25.6	266.7	7.8	17.4	-0.1	4.4
FEB	7.1	10.2	15.5	-9.5	27.2	-20.0	6.1	13.3	5.3	5.2
MAR	23.3	19.6	28.9	8.6	32.3	57.1	22.0	28.1	8.4	20.6
APR	-6.7	-6.3	-24.3	-19.5	-23.5	-35.7	-9.7	-10.0	4.1	-2.2
MAI	9.9	10.5	-21.4	-0.8	-21.4	-30.8	6.4	10.5	-3.8	4.9
JUN	0.0	-17.9	-42.7	-10.0	-6.3	137.5	-3.8	-11.1	-79.7	2.0
JUL	6.8	-19.8	-11.9	-1.2	-11.0	-31.6	4.2	1.4	7.5	1.0
AUG	1.7	-18.6	-37.2	-0.8	8.8	84.6	-0.6	-6.7	131.0	4.5
SEP	6.1	-17.0	-53.3	4.5	-9.3	16.7	2.0	-0.7	29.8	2.0
OKT	8.0	-21.9	-60.0	-14.3	-17.2	-43.8	-0.8	-4.2	537.5	-1.8
NOV	13.3	-6.7	-51.5	-3.1	20.7	-16.7	6.9	-2.4	2.7	5.7
DES	6.0	-40.3	-62.6	-3.9	-10.7	60.0	-0.9	-8.3	-63.9	-1.2
1999	6.6	-11.0	-30.9	-5.7	-2.4	13.1	2.7	0.7	15.5	2.7

VARIASJONSKURVER KJØRETØYGRUPPER

ÅRSVARIASJON

FYLKE : 11 Rogaland SELSKAP : 3 ROGALAND TRAFIKKSELSKAP A/S
 SAMBAND : 9 FRA : RANDABERG TIL : KVITSØY
 STREKNING : VEGTYPE : RS
 År:1999

Mnd	PERSONBIL		VAREB.LASTEBIL		BUSS	MOTOR	PERS	GJENST	TURER	PBE	
	U.TIL	M.TIL	U.TIL	M.TIL							
JAN	2085	17	109	196	4	2	3195		463	2861	
FEB	1963	24	70	192	7		1	3118	414	2716	
MAR	2545	36	138	310	2		3	4266	25	472	3731
APR	2601	43	84	213	3	1	12	5197	15	440	3472
MAI	3023	28	106	225			8	6919	34	460	3888
JUN	2982	58	140	243	3	10	13	8299	48	456	4080
JUL	3159	87	87	245	4		21	7308	2	468	4262
AUG	3380	50	146	288		2	37	8392	33	470	4548
SEP	2909	54	197	276	19		28	5479	16	456	4191
OKT	2850	47	238	265	2		55	5708	36	466	4034
NOV	2497	45	359	331	1		45	4189	99	451	3989
DES	2551	46	387	198			6	4611		452	3670
1999	32545	535	2061	2982	45	15	229	66681	308	5468	45442

TRAFIKKVERDIER

KJØRETØYGRUPPE

FYLKE : 11 Rogaland SELSKAP : 3 ROGALAND TRAFIKKSELSKAP A/S
 SAMBAND : 9 FRA : RANDABERG TIL : KVITSØY
 STREKNING :

År:1999

	ÅDT	YDT	HDT
Personbiler uten tilhenger	89		
Personbiler med tilhenger	1		
Varebiler	6		
Lastebiler uten henger	8		
Lastebiler med tilhenger	0		
Buss	0		
Motorsykkkel - moped	1		
Person ekskl fører av kjøret	183		
Rest på land	1		
Turer	15		
Sum PBE	124		

BEGRENSET KJØRETØYGRUPPEINDEKS

FYLKE : 11 Rogaland SELSKAP : 3 ROGALAND TRAFIKKSELSKAP A/S
 SAMBAND : 9 FRA : RANDABERG TIL : KVITSØY
 STREKNING :

VEGTYPE :
 BEREGNINGÅR : 1999
 BASISÅR : 1998

	PERSONBIL		VAREB.LASTEBIL		BUSS	Sum	PERS	GJENST	TURER	PBE	
	U.TIL	M.TIL	U.TIL	M.TIL							
JAN	23.4	-45.2	-34.3	16.0		17.1	10.1		-0.4	15.5	
FEB	26.0	14.3	-59.5	6.1	133.3	16.5	13.0		-0.7	15.3	
MAR	23.2	-7.7	-24.2	44.9	-33.3	21.0	12.2		0.4	23.3	
APR	11.4	26.5	-63.3	-1.8	-62.5	-50.0	4.2	1.3	-54.5	3.2	
MAI	23.6	-42.9	-45.6	2.7		15.5	13.6	41.7	0.4	10.3	
JUN	10.9	31.8	-34.6	9.5	-40.0	25.0	7.9	-9.3	-14.3	8.5	
JUL	17.2	74.0	-70.3	16.7	300.0	10.1	14.5			12.5	
AUG	25.6	6.4	-46.5	38.5	-80.0	19.6	26.8	-8.3	1.1	20.0	
SEP	24.3	58.8	-30.6	5.7	90.0	17.9	7.8	-15.8	0.2	17.5	
OKT	23.2	34.3	-19.0	-0.7	100.0	16.7	34.4	800.0		14.1	
NOV	14.4	28.6	106.3	48.4	-50.0	23.5	16.4	1000.0	-0.7	26.9	
DES	14.0	119.0	172.5	-9.6		21.4	17.1		0.2	18.2	
1999	19.5	21.6	-21.3	14.3	21.6	-35.0	15.7	11.7	55.2	0.1	15.2

VARIASJONSKURVER KJØRETØYGRUPPER
ÅRSVARIASJON

FYLKE : 11 Rogaland SELSKAP : 3 ROGALAND TRAFIKKSELSKAP A/S
SAMBAND : 10 FRA : LAUVVIK TIL : OANES
STREKNING : VEGTYPE : RS
År:1999

Mnd	PERSONBIL		VAREB.LASTEBIL		BUSS	MOTOR	PERS	GJENST	TURER	PBE	
	U.TIL	M.TIL	U.TIL	M.TIL							
JAN	22757	322	596	687	203	82	4	27488	4	2028	27723
FEB	20599	293	514	677	208	77		22328		1855	25371
MAR	28895	569	830	870	313	95	39	37794	535	2060	35987
APR	31120	594	944	816	383	98	262	44311	612	1950	38601
MAI	38258	891	1347	946	268	175	656	59527	1231	2050	47156
JUN	40682	998	2626	1183	460	254	907	69321	1657	2036	53167
JUL	50966	1429	2945	904	285	133	1639	92169	738	2100	62867
AUG	48164	1031	2739	904	392	200	1407	84323	4342	2096	59468
SEP	35049	818	1412	1167	422	163	560	47894	1677	2040	45178
OKT	33697	768	1042	1123	344	107	150	42774	522	2085	42560
NOV	27623	519	902	982	313	73	40	30554		2024	34885
DES	26459	398	669	788	208	60	5	28995		2016	31966
1999	404269	8630	16566	11047	3799	1517	5669	587478	11318	24340	504929

TRAFIKKVERDIER
KJØRETØYGRUPPE

FYLKE : 11 Rogaland SELSKAP : 3 ROGALAND TRAFIKKSELSKAP A/S
SAMBAND : 10 FRA : LAUVVIK TIL : OANES
STREKNING : År:1999

	ÅDT	YDT	HDT
Personbiler uten tilhenger	1108		
Personbiler med tilhenger	24		
Varebiler	45		
Lastebiler uten henger	30		
Lastebiler med tilhenger	10		
Buss	4		
Motorsykkel - moped	16		
Person ekskl fører av kjøret	1610		
Rest på land	31		
Turer	67		
Sum PBE	1383		

BEGRENSET KJØRETØYGRUPPEINDEKS

FYLKE : 11 Rogaland SELSKAP : 3 ROGALAND TRAFIKKSELSKAP A/S
SAMBAND : 10 FRA : LAUVVIK TIL : OANES
STREKNING : VEGTYPE :
BEREGNINGÅR : 1999
BASISÅR : 1998

	PERSONBIL		VAREB.LASTEBIL		BUSS	Sum	PERS	GJENST	TURER	PBE	
	U.TIL	M.TIL	U.TIL	M.TIL							
JAN	6.6	16.7	-3.4	-8.5	-18.8	24.2	5.7	15.9	9.3	4.4	
FEB	4.1	6.2	-22.6	1.2	-9.2	22.2	3.1	7.1	10.2	2.8	
MAR	20.4	35.8	-9.3	14.2	12.2	14.5	19.3	44.12447.6	10.3	19.2	
APR	6.9	6.8	18.7	1.5	3.5	36.1	7.1	16.3	41.0	9.7	6.9
MAI	8.9	17.5	-6.6	4.9	-26.2	6.7	8.1	9.5	-44.2	1.2	7.1
JUN	6.6	-6.1	6.8	10.0	26.7	7.2	6.5	2.8	-34.6	2.2	6.7
JUL	4.1	3.3	1.2	7.7	-8.9	-21.3	3.8	4.9	-11.3	1.7	3.4
AUG	4.2	9.7	3.6	-4.9	10.1	11.1	4.2	0.1	151.1	1.8	4.3
SEP	7.0	0.7	1.9	12.9	29.1	2.5	7.0	-3.4	45.7	2.2	7.7
OKT	10.6	17.1	2.9	12.6	12.1	-18.3	10.5	0.6	15.5	1.5	10.6
NOV	15.4	17.7	11.9	18.2	15.1	-23.2	15.3	1.5		2.0	15.2
DES	4.0	-3.6	-23.4	4.2	2.5	-14.3	3.0	-11.6		2.1	2.7
1999	7.7	8.0	0.3	6.5	4.6	1.9	7.3	5.3	20.9	4.3	7.2

VARIASJONSKURVER KJØRETØYGRUPPER

ÅRSVARIASJON

FYLKE : 11 Rogaland SELSKAP : 3 ROGALAND TRAFIKKSELSKAP A/S
 SAMBAND : 11 FRA : HJELMELAND TIL : NESVIK
 STREKNING : VEGTYPE : RS
 År:1999

Mnd	PERSONBIL		VAREB.LASTEBIL		BUSS	MOTOR	PERS	GJENST	TURER	PBE	
	U.TIL	M.TIL	U.TIL	M.TIL							
JAN	6910	104	17	342	182	69	3	8113	1	1898	9451
FEB	7034	63	23	329	189	89	2	8621	34	1743	9534
MAR	10661	185	24	409	274	98	4	14320	218	1898	14229
APR	11369	205	17	476	317	85	93	14715	1527	1834	15354
MAI	12696	339	41	468	281	97	253	15864	30	1943	16951
JUN	14542	533	86	576	408	122	627	19512		1855	20483
JUL	23265	940	24	458	354	134	1225	36754	70	2065	29789
AUG	19736	608	17	503	368	108	800	28335	78	2066	25358
SEP	12055	402	16	545	410	119	194	15239	43	1924	17438
OKT	10840	309	20	506	340	73	34	12500	83	1957	15297
NOV	7832	178	13	423	305	58	12	8161		1895	11405
DES	7641	100	12	353	245	60	2	8299		1869	10477
1999	144581	3966	310	5388	3673	1112	3249	190433	2084	22947	195766

TRAFIKKVERDIER

KJØRETØYGRUPPE

FYLKE : 11 Rogaland SELSKAP : 3 ROGALAND TRAFIKKSELSKAP A/S
 SAMBAND : 11 FRA : HJELMELAND TIL : NESVIK
 STREKNING :

År:1999

	ÅDT	YDT	HDT
Personbiler uten tilhenger	396		
Personbiler med tilhenger	11		
Varebiler	1		
Lastebiler uten henger	15		
Lastebiler med tilhenger	10		
Buss	3		
Motorsykkkel - moped	9		
Person ekskl fører av kjøret	522		
Rest på land	6		
Turer	63		
Sum PBE	536		

BEGRENSET KJØRETØYGRUPPEINDEKS

FYLKE : 11 Rogaland SELSKAP : 3 ROGALAND TRAFIKKSELSKAP A/S
 SAMBAND : 11 FRA : HJELMELAND TIL : NESVIK
 STREKNING :

VEGTYPE :
 BEREGNINGSÅR : 1999
 BASISÅR : 1998

	PERSONBIL		VAREB.LASTEBIL		BUSS	Sum	PERS	GJENST	TURER	PBE	
	U.TIL	M.TIL	U.TIL	M.TIL							
JAN	9.8	8.3	30.8	3.6	11.0	-5.5	9.4	16.1	1.6	8.7	
FEB	13.1	-16.0	15.0	-1.8	13.2	8.5	12.0	16.3	1.4	10.4	
MAR	28.7	35.0	-47.8	5.7	29.9	-15.5	26.9	22.4	990.0	1.9	24.6
APR	2.9	-9.7	-66.0	27.3	22.4	-15.0	3.4	-8.7	904.6	0.4	5.2
MAI	8.7	15.3	-61.3	4.5	2.9	16.9	8.1	1.0	3.4	1.7	7.9
JUN	-1.9	-1.7	-57.2	-4.8	54.5	10.9	-1.7	-9.7		-2.7	1.3
JUL	3.8	1.5	-93.6	-7.8	38.8	-10.1	2.2	2.5		2.6	2.9
AUG	5.3	-0.5	-96.5	2.9	43.8	1.9	3.1	-1.4	-15.2	4.6	4.6
SEP	6.0	-0.5	-75.4	-9.2	39.5	10.2	5.4	4.0		0.1	6.6
OKT	5.0	11.2	-57.4	-1.9	23.2	-30.5	4.7	7.3	418.8	1.0	5.1
NOV	5.7	20.3	-61.8	6.3	19.6	-15.9	6.0	3.9		2.8	7.3
DES	1.7	-12.3	-20.0	-15.1	12.9	-7.7	0.8	2.4		0.9	0.1
1999	6.2	3.0	-78.7	-0.1	27.0	-4.6	5.4	2.2	526.5	1.4	6.1

VARIASJONSKURVER KJØRETØYGRUPPER
ÅRSVARIASJON

FYLKE : 11 Rogaland SELSKAP : 6 BOKNAFJORDEN FERJESEL. RTS+BNR
SAMBAND : 1 FRA : MORTAVIKA TIL : ARSVÅGEN
STREKNING : VEGTYPE : RS
År:1999

Mnd	PERSONBIL		VAREB.LASTEBIL		BUSS	MOTOR	PERS	GJENST	TURER	PBE	
	U.TIL	M.TIL	U.TIL	M.TIL							
JAN	30597	324	823	1509	4066	641	30	37311	203	1619	59813
FEB	31512	282	773	1527	4205	679	14	40145	301	1488	61453
MAR	40589	475	1298	1844	4794	686	90	57543	3950	1680	75558
APR	40534	551	1010	1558	4350	644	786	58273	3003	1672	72197
MAI	50450	785	1335	1669	4351	909	2409	77671	4070	2023	84538
JUN	49417	1114	2022	1890	4916	1106	1839	79539	1194	2037	89455
JUL	70431	1786	2293	1525	4103	1086	2315	125377	2336	2118	107516
AUG	60235	1278	1967	1747	4538	1054	2512	97110	6866	2046	98183
SEP	41871	697	943	1660	4662	944	1014	60905	3131	1624	76971
OKT	45593	715	872	1526	4323	815	376	68400	6550	1636	78063
NOV	37712	448	918	1606	4655	724	110	43362	1896	1604	70963
DES	38757	363	860	1582	4236	676	2	56733	2677	1619	69336
1999	537698	8818	15114	19643	53199	9964	11497	802369	36177	21166	944046

TRAFIKKVERDIER

KJØRETØYGRUPPE
FYLKE : 11 Rogaland SELSKAP : 6 BOKNAFJORDEN FERJESEL. RTS+BNR
SAMBAND : 1 FRA : MORTAVIKA TIL : ARSVÅGEN
STREKNING : År:1999

	ÅDT	YDT	HDT
Personbiler uten tilhenger	1473	1423	1573
Personbiler med tilhenger	24	23	27
Varebiler	41	44	37
Lastebiler uten henger	54	69	24
Lastebiler med tilhenger	146	193	51
Buss	27	28	27
Motorsykkkel - moped	31	25	45
Person ekskl fører av kjøret	2198	1869	2855
Rest på land	99	74	150
Turer	58	64	46
Sum PBE	2586	2818	2126

BEGRENSET KJØRETØYGRUPPEINDEKS

FYLKE : 11 Rogaland SELSKAP : 6 BOKNAFJORDEN FERJESEL. RTS+BNR
SAMBAND : 1 FRA : MORTAVIKA TIL : ARSVÅGEN
STREKNING : VEGTYPE :
BEREGNINGÅR : 1999
BASISÅR : 1998

	PERSONBIL		VAREB.LASTEBIL		BUSS	Sum	PERS	GJENST	TURER	PBE	
	U.TIL	M.TIL	U.TIL	M.TIL							
JAN	13.2	-12.0	-3.6	-4.4	10.6	2.2	11.2	4.6	43.0	-1.2	9.5
FEB	9.6	6.8	-13.9	-10.0	13.2	-2.0	8.2	3.6	-45.9	-2.0	8.1
MAR	95.7	139.9	120.7	82.4	68.6	42.9	92.1	106.0	1545.8	61.8	83.9
APR	-1.6	-2.8	0.4	-5.9	14.5	-1.4	-0.4	-3.9	-46.4	8.9	2.5
MAI	15.9	14.8	3.6	-1.1	11.5	32.9	14.9	16.7	-38.1	24.6	14.0
JUN	5.8	3.0	18.9	9.2	12.3	20.0	7.0	-15.8	-78.7	26.2	8.5
JUL	10.1	2.1	6.1	-11.6	1.5	0.6	8.7	-1.6	-42.9	21.6	6.3
AUG	6.8	3.1	-5.8	-8.7	4.2	8.0	5.8	1.6	0.4	20.9	4.9
SEP	5.0	-2.2	-24.2	-7.6	5.1	13.5	3.8	12.6	82.5	0.1	3.8
OKT	3.2	6.7	-36.0	-13.0	-8.0	0.6	0.7	14.2	122.9	-1.1	-1.9
NOV	7.1	-5.5	-24.3	-3.8	-1.0	-0.3	4.7	-2.2	634.9	0.1	2.4
DES	1.8	-12.7	1.4	2.4	-14.1	15.6	0.2	18.8	76.4	0.5	-3.4
1999	10.7	4.7	-0.9	-0.6	7.5	9.9	9.7	6.5	0.2	12.0	8.6

HORDALAND

Kinsarvik	- Kvanndal
Gjermundshavn	- Varaldsøy
Skånevik	- Utåker
Jektevik	- Hodanes
Halhjem	- Bruntveit
Buavåg	- Langevåg
Siggjarvåg	- Sagvåg
Halhjem	- Sandvikvåg
Krokeide	- Austevollshella
Hattvik	- Venjaneset
Jondal	- Tørvikbygd
Bruravik	- Brimnes
Skjersholmane	- Valevåg
Skjersholmane	- Utbjoa
Ranavik	- Sunde
Husavik	- Sandvikvåg
Fjellberg	- Fjellbergøy
Duesund	- Masfjordnes
Fedje	- Sævrøy
Breistein	- Valestrandfoss
Leirvåg	- Sløvågen
Klokkarvik	- Hjellestad
Kvaløy	- Barmen

VARIASJONSKURVER KJØRETØYGRUPPER
ÅRSVARIASJON

FYLKE : 12 Hordaland SELSKAP : 1 HSD HARDANGER SUNNHORDLANDSKE
SAMBAND : 1 FRA : KINSARVIK TIL : KVANNDAL
STREKNING : VEGTYPE : RS
År:1999

Mnd	PERSONBIL		VAREB.LASTEBIL		BUSS	MOTOR	PERS	GJENST	TURER	PBE	
	U.TIL	M.TIL	U.TIL	M.TIL							
JAN	8007	124	1	685	828	94	1	10390	1981	14951	
FEB	7967	91		672	854	84		10286	64	1827	14862
MAR	10678	152		774	975	130	3	15360	15	2031	18851
APR	12214	259	10	704	1021	129	89	17068	35	1905	20734
MAI	17950	422	2	761	1082	349	765	29860	10	2517	28307
JUN	21467	733	12	1176	1367	603	827	47250	98	2548	36453
JUL	41972	1672	45	988	908	584	1243	100345	644	2585	56873
AUG	29338	1048	2	1129	1154	500	1017	61189	508	2586	43641
SEP	15797	426		973	1319	302	229	24074	41	2506	27797
OKT	14260	341		918	1268	228	37	19215	161	2019	25289
NOV	9660	179		733	1030	188	2	12201	33	1960	18298
DES	9087	121		679	780	173		11934		1950	16079
1999	198397	5568	72	10192	12586	3364	4213	359172	1609	26415	322135

TRAFIKKVERDIER

KJØRETØYGRUPPE

FYLKE : 12 Hordaland SELSKAP : 1 HSD HARDANGER SUNNHORDLANDSKE
SAMBAND : 1 FRA : KINSARVIK TIL : KVANNDAL
STREKNING :

År:1999

	ÅDT	YDT	HDT
Personbiler uten tilhenger	544	523	584
Personbiler med tilhenger	15	14	17
Varebiler	0	0	0
Lastebiler uten henger	28	36	12
Lastebiler med tilhenger	34	44	15
Buss	9	9	9
Motorsykkkel - moped	12	10	15
Person ekskl fører av kjøret	984	916	1119
Rest på land	4	3	8
Turer	72	76	66
Sum PBE	883	932	783

BEGRENSET KJØRETØYGRUPPEINDEKS

FYLKE : 12 Hordaland SELSKAP : 1 HSD HARDANGER SUNNHORDLANDSKE
SAMBAND : 1 FRA : KINSARVIK TIL : KVANNDAL
STREKNING : VEGTYPE :
BEREGNINGÅR : 1999
BASISÅR : 1998

	PERSONBIL		VAREB.LASTEBIL		BUSS	Sum	PERS	GJENST	TURER	PBE	
	U.TIL	M.TIL	U.TIL	M.TIL							
JAN	4.2	61.0	-10.5	2.0	-3.1	3.3	0.1		-1.0	2.0	
FEB	7.7	33.8	-10.8	-5.2	-1.2	5.0	1.8	-11.1	-1.7	1.0	
MAR	18.7	27.7	0.9	-5.2	-4.4	15.0	22.5	-71.2	0.3	8.7	
APR	-9.5	-6.2	-9.5	5.1	4.0	-8.3	-14.5	40.0	-0.1	-5.8	
MAI	-2.8	-0.2	-86.7	-16.6	4.3	58.6	-2.4	-1.4	-73.7	-4.9	-0.9
JUN	-3.9	-10.5	300.0	-0.5	23.9	32.2	-2.1	0.6	96.0	4.8	2.2
JUL	2.7	-4.6	400.0	-12.8	-1.4	14.7	2.2	12.0	17.5	-0.3	1.2
AUG	3.0	12.0		2.8	16.1	19.0	3.9	4.7	67.1	0.2	5.8
SEP	2.0			-0.5	13.6	29.6	2.9	2.2	-6.8	-0.1	5.1
OKT	6.2	14.8		-2.9	16.9	54.1	7.0	11.131	20.0	-0.1	9.1
NOV	8.3	34.6		-11.4	14.2	64.9	8.2	9.7		0.6	9.2
DES	-3.0	1.7		-0.7	-5.9	113.6	-2.2	-1.9		0.6	-1.0
1999	1.8	2.3	118.5	-5.8	7.2	28.3	2.0	4.9	37.4	-0.2	2.9

VARIASJONSKURVER KJØRETØYGRUPPER

ÅRSVARIASJON

FYLKE : 12 Hordaland SELSKAP : 1 HSD HARDANGER SUNNHORDLANDSKE
 SAMBAND : 2 FRA : GJERMUNDSHAVN TIL : VARALDSØY
 STREKNING : VEGTYPE : RS

År:1999

Mnd	PERSONBIL		VAREB.LASTEBIL		BUSS	MOTOR	PERS	GJENST	TURER	PBE	
	U.TIL	M.TIL	U.TIL	M.TIL							
JAN	7840	93	48	587	171	109	6	9071	18	1504	11219
FEB	7521	90	49	526	178	106	2	8850	24	1374	10732
MAR	9520	129	99	658	264	130	13	11382	85	1532	13820
APR	10366	139	58	588	241	131	124	13457	184	1451	14334
MAI	12893	236	71	685	227	168	259	19984	222	1526	17534
JUN	13803	256	83	680	250	228	271	22095	244	1784	18856
JUL	18448	332	93	640	228	151	826	30868	716	1830	23201
AUG	15608	202	123	627	241	159	461	23451	292	1853	20059
SEP	11308	114	79	645	211	136	111	13599	225	1467	15263
OKT	11001	112	60	602	246	114	46	12857	134	1504	14889
NOV	9045	82	59	640	240	114	11	9081	52	1453	12926
DES	8736	29	38	523	166	112		10376		1450	11708
1999	136089	1814	860	7401	2663	1658	2130	185071	2196	18728	184541

TRAFIKKVERDIER

KJØRETØYGRUPPE

FYLKE : 12 Hordaland SELSKAP : 1 HSD HARDANGER SUNNHORDLANDSKE
 SAMBAND : 2 FRA : GJERMUNDSHAVN TIL : VARALDSØY
 STREKNING :

År:1999

	ÅDT	YDT	HDT
Personbiler uten tilhenger	373	374	370
Personbiler med tilhenger	5	5	6
Varebiler	2	3	2
Lastebiler uten henger	20	27	8
Lastebiler med tilhenger	7	10	3
Buss	5	5	3
Motorsykkel - moped	6	5	8
Person ekskl fører av kjøret	507	458	605
Rest på land	6	5	8
Turer	51	54	46
Sum PBE	506	539	439

BEGRENSET KJØRETØYGRUPPEINDEKS

FYLKE : 12 Hordaland SELSKAP : 1 HSD HARDANGER SUNNHORDLANDSKE
 SAMBAND : 2 FRA : GJERMUNDSHAVN TIL : VARALDSØY
 STREKNING :

VEGTYPE :
 BEREGNINGSÅR : 1999
 BASISÅR : 1998

	PERSONBIL		VAREB.LASTEBIL		BUSS	Sum	PERS	GJENST	TURER	PBE	
	U.TIL	M.TIL	U.TIL	M.TIL							
JAN	3.7	2.2	-49.5	6.3	-18.2	0.9	2.7	9.6	0.7	1.4	
FEB	4.9	36.4	-57.0	2.3	-3.8		3.8	8.5	500.0	0.1	3.4
MAR	10.0	79.2	-13.9	17.3	14.8	9.2	10.8	15.1		0.1	12.4
APR	-1.4	23.0	-38.3	8.7	3.4	4.8	-0.8	-1.3	-19.7	-7.2	0.7
MAI	-0.3		-62.2	5.7	3.2	54.1	-0.3	5.4	-2.6	-0.1	1.3
JUN	2.7	34.7	-70.5	-8.6	13.6	46.2	1.8	6.3	-16.2	17.1	3.3
JUL	3.7	-9.5	-71.3	-7.5	21.3	6.3	2.0	-4.3	125.9	13.6	1.8
AUG	5.5	6.9	-44.1	-3.4	-2.8	-12.6	4.1	-0.2	10.6	17.8	2.9
SEP	6.4	-49.1	-43.2	-0.2	-17.6	-3.5	3.9	-1.2	208.2	-0.9	0.3
OKT	4.5	-35.6	-50.8	-2.9	-12.8	-19.7	2.2	-6.8	14.5	0.1	-0.8
NOV	2.5	-46.8	-55.3	7.2	15.4	-18.6	1.2	-14.1	136.4	-1.5	0.9
DES	-6.9	-78.5	-69.4	-1.1	-18.6	5.7	-8.4	-9.4		0.3	-9.6
1999	2.9	-9.8	-55.9	1.5	-0.7	5.2	1.9	0.0	35.5	3.5	1.5

VARIASJONSKURVER KJØRETØYGRUPPER
ÅRSVARIASJON

FYLKE : 12 Hordaland SELSKAP : 1 HSD HARDANGER SUNNHORDLANDSKE
SAMBAND : 3 FRA : SKÅNEVIK TIL : UTÅKER
STREKNING : VEGTYPE : RS
År:1999

Mnd	PERSONBIL		VAREB.LASTEBIL		BUSS	MOTOR	PERS	GJENST	TURER	PBE	
	U.TIL	M.TIL	U.TIL	M.TIL							SYKL
JAN	4737	45	385	223	10	44	5471		1698	7182	
FEB	4470	35	354	239	15		5153		1534	6892	
MAR	6216	65	455	301	22	9	7647		1702	9369	
APR	6626	104	515	356	20	87	8137	5	1630	10343	
MAI	8798	184	532	346	58	340	12539		1675	12908	
JUN	9404	251	612	376	80	290	14935	77	1642	14193	
JUL	15769	502	476	214	33	953	28212	93	1712	19905	
AUG	12868	294	576	311	52	509	19819	103	1709	17241	
SEP	7732	174	537	324	43	146	9329	19	1656	11657	
OKT	7537	168	1	541	309	19	36	9179	1705	11286	
NOV	5483	98		582	314	20	20	5856	1666	9173	
DES	5452	23		434	271	18	471	6249	1607	8250	
1999	95092	1943	1	5999	3584	390	2905	132526	297	19936	138399

TRAFIKKVERDIER

KJØRETØYGRUPPE

FYLKE : 12 Hordaland SELSKAP : 1 HSD HARDANGER SUNNHORDLANDSKE
SAMBAND : 3 FRA : SKÅNEVIK TIL : UTÅKER
STREKNING :

År:1999

	ÅDT	YDT	HDT
Personbiler uten tilhenger	261	251	280
Personbiler med tilhenger	5	5	6
Varebiler	0		0
Lastebiler uten henger	16	21	7
Lastebiler med tilhenger	10	13	3
Buss	1	1	1
Motorsykkkel - moped	8	5	13
Person ekskl fører av kjøret	363	315	460
Rest på land	1	1	1
Turer	55	57	50
Sum PBE	379	400	338

BEGRENSET KJØRETØYGRUPPEINDEKS

FYLKE : 12 Hordaland SELSKAP : 1 HSD HARDANGER SUNNHORDLANDSKE
SAMBAND : 3 FRA : SKÅNEVIK TIL : UTÅKER
STREKNING :

VEGTYPE :
BEREGNINGÅR : 1999
BASISÅR : 1998

	PERSONBIL		VAREB.LASTEBIL		BUSS	Sum	PERS	GJENST	TURER	PBE
	U.TIL	M.TIL	U.TIL	M.TIL						
JAN	4.6		-7.5	16.8		4.0	15.7		0.2	4.0
FEB	5.0	-40.7	-22.4	22.6	36.4	2.7	7.1			1.0
MAR	19.3	-7.1	-3.8	29.7	-18.5	17.4	10.2		-0.1	15.5
APR	-5.9	10.6	5.3	45.3	-51.2	-3.8	-17.9	-44.4	-0.1	1.5
MAI	6.6	-3.2	-3.1	33.1	16.0	6.6	6.4		0.4	7.8
JUN	-1.7	20.7	7.0	31.5	23.1	0.3	-2.5	-72.4	-0.8	4.4
JUL	3.1	34.9	7.0	15.7	-15.4	3.9	8.6	-88.3	-1.0	5.6
AUG	5.4	42.7	19.8	5.4	-3.7	6.5	5.1	-64.1	-0.7	8.0
SEP	6.8	16.8	12.3	7.6	79.2	7.5	8.3	-68.3	-0.2	8.7
OKT	7.7	9.8	7.6	4.7	5.6	7.6	0.8		-0.3	7.4
NOV	6.4	36.1	26.5	37.1	-4.8	9.5	-4.0		3.0	15.0
DES	-6.4	-56.6	12.1	15.8	200.0	-4.7	-8.6		-1.7	-1.0
1999	3.8	16.3	5.1	21.6	6.6	4.6	2.7	-79.2	-0.1	6.5

VARIASJONSKURVER KJØRETØYGRUPPER

ÅRSVARIASJON

FYLKE : 12 Hordaland SELSKAP : 1 HSD HARDANGER SUNNHORDLANDSKE
 SAMBAND : 4 FRA : JEKTEVIK TIL : HODNANES
 STREKNING :

VEGTYPE : RS
 År:1999

Mnd	PERSONBIL		VAREB.LASTEBIL		BUSS	MOTOR	PERS	GJENST	TURER	PBE	
	U.TIL	M.TIL	U.TIL	M.TIL							
JAN	7781	76		287	24	42	34	6372	2604	9158	
FEB	7516	53		268	35	47	19	6030	2376	8842	
MAR	9506	59	6	325	52	50	47	7742	2573	11124	
APR	9306	92		298	36	49	117	8270	2412	10852	
MAI	10878	116		317	17	40	192	10723	2564	12422	
JUN	11286	136	2	380	54	68	197	11517	2558	13378	
JUL	13049	151	2	360	71	49	241	16051	2632	15135	
AUG	11666	133	17	400	48	48	267	12200	2626	13714	
SEP	10302	56	26	399	86	58	118	8759	2541	12355	
OKT	10089	119	5	387	79	47	71	8616	2618	12195	
NOV	9155	30		411	62	47	48	6725	3	2531	10976
DES	9279	44	4	367	51	46	22	7684	2468	10955	
1999	119813	1065	62	4199	615	591	1373	110689	3	30503	141106

TRAFIKKVERDIER

KJØRETØYGRUPPE

FYLKE : 12 Hordaland SELSKAP : 1 HSD HARDANGER SUNNHORDLANDSKE
 SAMBAND : 4 FRA : JEKTEVIK TIL : HODNANES
 STREKNING :

År:1999

	ÅDT	YDT	HDT
Personbiler uten tilhenger	328	345	294
Personbiler med tilhenger	3	3	3
Varebiler	0	0	0
Lastebiler uten henger	12	15	4
Lastebiler med tilhenger	2	2	0
Buss	2	2	1
Motorsykkkel - moped	4	3	4
Person ekskl fører av kjøret	303	268	374
Rest på land	0	0	
Turer	84	87	76
Sum PBE	387	421	319

BEGRENSET KJØRETØYGRUPPEINDEKS

FYLKE : 12 Hordaland SELSKAP : 1 HSD HARDANGER SUNNHORDLANDSKE
 SAMBAND : 4 FRA : JEKTEVIK TIL : HODNANES
 STREKNING :

VEGTYPE :
 BEREGNINGSÅR : 1999
 BASISÅR : 1998

	PERSONBIL		VAREB.LASTEBIL		BUSS	Sum	PERS	GJENST	TURER	PBE
	U.TIL	M.TIL	U.TIL	M.TIL						
JAN	8.0	76.7		-11.4	-17.2	7.4	2.3		-0.5	6.3
FEB	13.4	47.2		-13.0	9.4	12.3	-1.2		1.8	10.4
MAR	17.3	9.3	100.0	-10.7		15.9	-1.1		-2.0	13.3
APR	2.2	-21.4		-24.2	-10.0	19.5	0.8	-18.4	-1.3	-1.4
MAI	2.9	-7.2		-33.7	-66.0	66.7	1.0	3.1	-0.8	-2.4
JUN	4.9	11.5	-75.0	-7.8	-35.7	9.7	4.2	4.0	6.0	2.7
JUL	6.6	6.3		-12.8	91.9		6.3	6.5	-3.2	6.0
AUG	-2.0	-2.9		13.3		-14.3	-1.4	-6.2	0.1	-0.9
SEP	3.2	-49.5		10.5	4.9	11.5	3.2	-0.4	-0.2	2.8
OKT	-0.8	-22.2		0.3	36.2	-2.1	-0.8	0.2	0.0	-0.6
NOV	7.1	-69.1		32.2	24.0	-6.0	7.1	-8.0	1.2	7.4
DES	1.9	-17.0		29.2	2.0	15.0	2.7	-3.2	-0.6	4.0
1999	4.8	-10.5	-27.3	-4.3	0.5	5.3	4.3	-1.6	0.0	3.5

VARIASJONSKURVER KJØRETØYGRUPPER
ÅRSVARIASJON

FYLKE : 12 Hordaland **SELSKAP** : 1 HSD HARDANGER SUNNHORDLANDSKE
SAMBAND : 5 FRA : HALHJEM **TIL** : BRUNTVEIT
STREKNING : **VEGTYPE** : RS
År:1999

Mnd	PERSONBIL		VAREB.LASTEBIL		BUSS	MOTOR	PERS	GJENST	TURER	PBE	
	U.TIL	M.TIL	U.TIL	M.TIL							
JAN	5769	36	10	366	74	3	6348		666	7355	
FEB	5472	40	17	383	67	4	6643		616	7109	
MAR	7816	74	11	455	69	1	9294		674	9763	
APR	7799	81	17	392	52	9	10283	46	642	9531	
MAI	9920	155	15	386	76	9	14459	163	664	11974	
JUN	9743	113	27	413	81	19	55	14380	141	652	11829
JUL	12517	111	11	399	95	10	106	18995	133	674	14573
AUG	10835	151	17	402	108	6	95	16008	170	674	13075
SEP	8681	87	5	447	114	5	67	11167	63	652	10878
OKT	8723	117	6	393	123	15	25	11082	14	672	10934
NOV	6420	56	11	386	88	15	5	7280	16	586	8257
DES	7262	34	6	407	91	9	1	9359		636	9082
1999	100957	1055	153	4829	1038	102	457	135298	746	7808	124360

TRAFIKKVERDIER

KJØRETØYGRUPPE
FYLKE : 12 Hordaland **SELSKAP** : 1 HSD HARDANGER SUNNHORDLANDSKE
SAMBAND : 5 FRA : HALHJEM **TIL** : BRUNTVEIT
STREKNING : **År:1999**

	ÅDT	YDT	HDT
Personbiler uten tilhenger	277	254	322
Personbiler med tilhenger	3	2	4
Varebiler	0	0	0
Lastebiler uten henger	13	17	5
Lastebiler med tilhenger	3	4	0
Buss	0	0	0
Motorsykkel - moped	1	1	2
Person ekskl fører av kjøret	371	308	495
Rest på land	2	1	4
Turer	21	22	20
Sum PBE	341	335	351

BEGRENSET KJØRETØYGRUPPEINDEKS

FYLKE : 12 Hordaland **SELSKAP** : 1 HSD HARDANGER SUNNHORDLANDSKE
SAMBAND : 5 FRA : HALHJEM **TIL** : BRUNTVEIT
STREKNING : **VEGTYPE** :
BEREGNINGSÅR : 1999
BASISÅR : 1998

	PERSONBIL		VAREB.LASTEBIL		BUSS	Sum	PERS	GJENST	TURER	PBE	
	U.TIL	M.TIL	U.TIL	M.TIL							
JAN	11.7	16.1	66.7	34.1	-28.2	12.1	7.6		7.8	11.5	
FEB	10.8	-14.9	142.9	50.2	-46.8	-20.0	11.2	6.6	10.0	9.3	
MAR	32.0	32.1	-54.2	44.0	-40.0	-92.9	30.7	30.6	9.1	26.9	
APR	-5.0	-27.7	-15.0	1.0	-52.7	-10.0	-5.7	-10.8	-74.2	7.5	-7.7
MAI	15.5	37.2	-28.6	9.0	22.6	50.0	15.5	22.4	-6.9	8.5	15.7
JUN	11.0	-1.7	-25.0	25.2	-33.6	11.8	10.7	10.5	-28.8	9.0	9.3
JUL	15.8	-30.6	-64.5	3.9	30.1	900.0	14.7	10.5	-11.3	7.0	13.5
AUG	14.7	38.5	-46.9	0.2	11.3	500.0	14.2	12.2	-28.0	3.7	13.7
SEP	7.7	-2.2	-82.1	-7.3	-16.8	-72.2	6.0	2.0	-48.4	0.9	3.1
OKT	9.2	14.7	-25.0	-20.6	-3.9	1400.0	7.5	7.9			4.8
NOV	2.0	-12.5	-54.2	-3.7	-12.0	650.0	1.3	-1.6	128.6	-9.8	0.4
DES	0.5	-40.4	-86.4	3.6	8.3	200.0	0.0	5.4		-0.6	0.3
1999	10.4		-45.6	8.0	-17.4	30.8	9.7	8.6	-31.3	4.2	8.2

VARIASJONSKURVER KJØRETØYGRUPPER

ÅRSVARIASJON

FYLKE : 12 Hordaland SELSKAP : 1 HSD HARDANGER SUNNHORDLANDSKE
 SAMBAND : 7 FRA : BUAVÅG TIL : LANGEVÅG
 STREKNING : VEGTYPE : RS
 År:1999

Mnd	PERSONBIL		VAREB.LASTEBIL		BUSS	MOTOR SYKL	PERS	GJENST	TURER	PBE
	U.TIL	M.TIL	U.TIL	M.TIL						
JAN	5288	26	266	49	5		4930		970	6429
FEB	5072	38	254	22	5	1	4946	2	882	6078
MAR	6309	61	325	49	9	29	6434	38	994	7748
APR	6797	65	307	58	4	73	7303	76	936	8219
MAI	7324	68	340	54	9	126	8081	131	954	8854
JUN	7327	89	359	53	29	112	9445	69	980	9052
JUL	8873	121	298	55	12	149	12392	67	982	10453
AUG	8157	81	430	47	6	164	9689	56	992	9949
SEP	6554	60	339	53	5	108	6214	44	956	8036
OKT	6610	63	313	81	2	50	6427	21	980	8151
NOV	5940	50	308	71	1	18	4858	21	951	7373
DES	6692	36	276	23	3	5	7202	51	928	7755
1999	80943	758	3815	615	90	835	87921	576	11505	98097

TRAFIKKVERDIER

KJØRETØYGRUPPE

FYLKE : 12 Hordaland SELSKAP : 1 HSD HARDANGER SUNNHORDLANDSKE
 SAMBAND : 7 FRA : BUAVÅG TIL : LANGEVÅG
 STREKNING :

År:1999

	ÅDT	YDT	HDT
Personbiler uten tilhenger	222	227	211
Personbiler med tilhenger	2	2	2
Varebiler			
Lastebiler uten henger	10	15	2
Lastebiler med tilhenger	2	2	0
Buss	0	0	0
Motorsykkkel - moped	2	2	3
Person ekskl fører av kjøret	241	216	291
Rest på land	2	1	2
Turer	32	34	27
Sum PBE	269	290	226

BEGRENSET KJØRETØYGRUPPEINDEKS

FYLKE : 12 Hordaland SELSKAP : 1 HSD HARDANGER SUNNHORDLANDSKE
 SAMBAND : 7 FRA : BUAVÅG TIL : LANGEVÅG
 STREKNING :

VEGTYPE :
 BEREGNINGSÅR : 1999
 BASISÅR : 1998

	PERSONBIL		VAREB.LASTEBIL		BUSS	Sum BILER	PERS	GJENST	TURER	PBE
	U.TIL	M.TIL	U.TIL	M.TIL						
JAN	9.3	-13.3	-2.6	-26.9		8.2	-0.1		-0.6	5.7
FEB	6.3	-13.6	-15.1	-40.5	66.7	4.6	-5.9		-0.9	1.3
MAR	19.4	15.1	-7.1	16.7	80.0	17.8	10.4	375.0	1.0	15.2
APR	9.2	-12.2	-13.0	-9.4	-50.0	7.5	-34.5	-27.6	1.5	4.6
MAI	3.6	-33.3	-5.6	-15.6	-10.0	2.5	-6.4	57.8	-0.2	0.4
JUN	4.1	-17.6	-10.0	-27.4	52.6	2.9	6.4	-37.8	2.9	0.6
JUL	3.7	-32.8	-17.5	-8.3	71.4	2.2	-2.3	4.7	-1.0	-0.5
AUG	8.7	-21.4	25.0	-6.0	20.0	8.9	-4.2	-38.5	1.6	9.1
SEP	1.1	-28.6	-16.9	-35.4	-16.7	-0.7	-9.5	-44.3	-3.2	-4.3
OKT	2.6	-32.3	-18.3	19.1	-60.0	1.1	-4.7	-27.6		-1.0
NOV	6.8	-5.7	-10.7			5.6	-11.0	-32.3	-0.1	3.6
DES	-1.6	38.5	-9.2	-62.3	-50.0	-2.3	1.2	-44.0	-1.3	-4.5
1999	5.7	-20.2	-8.7	-16.8	13.3	4.5	-6.1	-17.1	0.0	2.2

VARIASJONSKURVER KJØRETØYGRUPPER
ÅRSVARIASJON

FYLKE : 12 Hordaland SELSKAP : 1 HSD HARDANGER SUNNHORDLANDSKE
SAMBAND : 8 FRA : SIGGJARVÅG TIL : SAGVÅG
STREKNING : VEGTYPE : RS
År:1999

Mnd	PERSONBIL		VAREB.LASTEBIL		BUSS	MOTOR	PERS	GJENST	TURER	PBE	
	U.TIL	M.TIL	U.TIL	M.TIL							
JAN	17455	16	25	653	330	123	8	20697	7	1470	21629
FEB	16293	22	42	639	308	127	8	20672	46	1352	20366
MAR	19543	35	14	779	375	147	84	23016	49	1480	24462
APR	19299	82	28	747	365	124	250	23648	37	1410	24135
MAI	20524	114	16	634	352	148	442	26180	168	1478	25136
JUN	21594	109	13	846	490	222	480	29926	378	1446	27810
JUL	18587	128	7	715	345	135	540	26846	21	1520	23388
AUG	21063	116	7	870	455	174	551	28367	89	1512	26999
SEP	19971	63	6	872	468	175	341	26089	186	1460	25822
OKT	20227	84	7	848	456	142	226	24164		1503	25878
NOV	18769	60	12	928	452	138	104	22004	96	1452	24557
DES	18518	21	11	800	380	129	39	21854	249	1468	23408
1999	231843	850	188	9331	4776	1784	3073	293463	1326	17551	293590

TRAFIKKVERDIER

KJØRETØYGRUPPE

FYLKE : 12 Hordaland SELSKAP : 1 HSD HARDANGER SUNNHORDLANDSKE
SAMBAND : 8 FRA : SIGGJARVÅG TIL : SAGVÅG
STREKNING :

År:1999

	ÅDT	YDT	HDT
Personbiler uten tilhenger	635	705	497
Personbiler med tilhenger	2	2	2
Varebiler	1	1	0
Lastebiler uten henger	26	35	8
Lastebiler med tilhenger	13	18	4
Buss	5	6	2
Motorsykkkel - moped	8	9	7
Person ekskl fører av kjøret	804	872	669
Rest på land	4	5	2
Turer	48	49	46
Sum PBE	804	930	553

BEGRENSET KJØRETØYGRUPPEINDEKS

FYLKE : 12 Hordaland SELSKAP : 1 HSD HARDANGER SUNNHORDLANDSKE
SAMBAND : 8 FRA : SIGGJARVÅG TIL : SAGVÅG
STREKNING :

VEGTYPE :
BEREGNINGSÅR : 1999
BASISÅR : 1998

	PERSONBIL		VAREB.LASTEBIL		BUSS	Sum	PERS	GJENST	TURER	PBE	
	U.TIL	M.TIL	U.TIL	M.TIL							
JAN	2.6	-46.7	-67.1	1.4	-2.1	-3.1	2.0	4.6	-83.3	-0.9	1.5
FEB	2.2	22.2	-41.7	-7.4	21.7		1.9	10.9	-11.5	1.0	2.3
MAR	4.5	9.4	-81.1	7.4	7.4	8.9	4.4	0.9	-42.4	-0.2	4.9
APR	4.7	49.1	-58.8	9.2	2.8	-2.4	4.7	3.9	-31.5	-1.1	4.9
MAI	-0.3	62.9	-75.8	-0.9	22.2	60.9	0.2	3.6	-52.8	0.7	2.2
JUN	-0.1	13.5	-86.5	-2.0	18.4	40.5	0.2	12.9	17.8	-3.2	1.9
JUL	0.7	24.3	-94.4	-7.7	8.8	-2.9	0.0	12.3	133.3	1.5	0.1
AUG	6.8	13.7	-92.6	39.9	29.6	4.2	7.7	4.5	493.3	2.7	10.6
SEP	0.9	-3.1	-94.2	33.3	26.8	-1.1	1.9	-1.7	89.8	1.3	5.0
OKT	2.3	71.4	-89.4	21.5	18.1	-12.3	3.0	-3.5		1.8	5.0
NOV	0.3	100.0	-84.8	40.8	25.6		1.9	-1.6	26.3	1.0	5.8
DES	-0.9	-47.5	-83.1	26.2	12.4	10.3	-0.1	0.8	241.1	1.8	2.0
1999	1.9	23.2	-80.9	12.6	16.0	7.1	2.3	3.9	12.3	0.5	3.9

VARIASJONSKURVER KJØRETØYGRUPPER

ÅRSVARIASJON

FYLKE : 12 Hordaland SELSKAP : 1 HSD HARDANGER SUNNHORDLANDSKE
 SAMBAND : 9 FRA : HALHJEM TIL : SANDVIKVÅG
 STREKNING : VEGTYPE : RS
 År:1999

Mnd	PERSONBIL		VAREB.LASTEBIL		BUSS	MOTOR	PERS	GJENST	TURER	PBE	
	U.TIL	M.TIL	U.TIL	M.TIL							
JAN	26993	223	454	1591	3923	317	10	32292	164	1402	53772
FEB	25991	170	340	1452	3898	344	29	31379	163	1296	52063
MAR	32545	254	405	1740	4478	393	108	41515	526	1447	62894
APR	33464	301	479	1572	3996	360	479	42635	705	1353	60982
MAI	39940	429	398	1560	3947	621	1194	59508	1991	1398	68524
JUN	40193	671	586	1885	4578	797	1236	60044	1984	1525	74525
JUL	48660	838	500	1586	3738	666	1559	84103	1564	1577	77786
AUG	45386	729	437	1767	4106	651	1948	70813	4861	1581	76445
SEP	33153	411	342	1676	3958	561	703	42010	1203	1404	61790
OKT	36065	439	370	1703	3670	572	302	50854	950	1430	63499
NOV	29517	297	339	1652	3718	512	96	35861	615	1353	56341
DES	31387	196	312	1614	3348	518	33	43010	516	1369	55941
1999	423294	4958	4962	19798	47358	6312	7697	594024	15242	17135	764562

TRAFIKKVERDIER

KJØRETØYGRUPPE

FYLKE : 12 Hordaland SELSKAP : 1 HSD HARDANGER SUNNHORDLANDSKE
 SAMBAND : 9 FRA : HALHJEM TIL : SANDVIKVÅG
 STREKNING :

År:1999

	ÅDT	YDT	HDT
Personbiler uten tilhenger	1160	1113	1253
Personbiler med tilhenger	14	13	15
Varebiler	14	16	9
Lastebiler uten henger	54	69	24
Lastebiler med tilhenger	130	171	47
Buss	17	18	16
Motorsykkkel - moped	21	18	27
Person ekskl fører av kjøret	1627	1351	2178
Rest på land	42	36	54
Turer	47	51	38
Sum PBE	2095	2303	1679

BEGRENSET KJØRETØYGRUPPEINDEKS

FYLKE : 12 Hordaland SELSKAP : 1 HSD HARDANGER SUNNHORDLANDSKE
 SAMBAND : 9 FRA : HALHJEM TIL : SANDVIKVÅG
 STREKNING :

VEGTYPE :
 BEREGNINGSÅR : 1999
 BASISÅR : 1998

	PERSONBIL		VAREB.LASTEBIL		BUSS	Sum	PERS	GJENST	TURER	PBE	
	U.TIL	M.TIL	U.TIL	M.TIL							
JAN	8.3	23.9	-12.9	1.3	-1.2	2.3	6.5	6.7	-50.8	-1.7	3.9
FEB	6.4	1.2	-41.6	-8.9	9.5	-5.5	4.9	-5.8	-47.8	-1.7	5.1
MAR	13.8	19.8	-29.1	-4.4	6.2	-3.0	11.2	14.7	16.1	-0.1	8.5
APR	-1.6	5.6	-25.4	0.8	3.0	-8.4	-1.5	-12.2	-43.0	-1.0	-0.3
MAI	6.2	-8.7	-50.5	-8.8	-1.7	60.9	4.2	17.6	-1.2		2.9
JUN	2.0	-0.9	-36.3	-9.2	5.8	46.0	1.6	3.4	-27.5	8.7	2.9
JUL	5.7	-1.1	-49.0	-5.7	-8.7	15.2	3.3	0.1	-1.8	3.6	0.5
AUG	2.6	-2.8	-60.4	-3.7	-0.3	19.7	0.9	0.8	20.8	8.9	0.8
SEP	-0.4	16.4	-61.7	-9.6	-9.6	19.6	-2.8	-4.7	11.5	0.4	-4.3
OKT	-1.5	12.9	-62.0	-6.9	-16.1	27.7	-4.0	3.4	-18.4	-0.9	-6.5
NOV	-0.8	29.7	-61.2	-6.2	-12.6	18.5	-3.4	-6.3	15.2	-3.8	-5.5
DES	-0.2	-0.5	-56.1	-2.4	-19.3	51.9	-3.0	4.5	-36.3	-0.3	-6.5
1999	3.2	4.2	-48.2	-5.5	-4.0	21.0	1.3	1.7	-6.4	1.1	0.0

VARIASJONSKURVER KJØRETØYGRUPPER

ÅRSVARIASJON

FYLKE : 12 Hordaland SELSKAP : 1 HSD HARDANGER SUNNHORDLANDSKE
 SAMBAND : 10 FRA : KROKEIDE TIL : AUSTEVOLLSHELLA
 STREKNING : VEGTYPE : RS
 År:1999

Mnd	PERSONBIL		VAREB.LASTEBIL		BUSS	MOTOR	PERS	GJENST	TURER	PBE	
	U.TIL	M.TIL	U.TIL	M.TIL							SYKL
JAN	9653	78	129	499	243	25	10257		1592	12728	
FEB	9250	39	102	460	236	6	9191		1452	12053	
MAR	11383	70	94	696	366	15	11728		1600	15665	
APR	12412	96	49	531	268	8	13188	95	1529	15714	
MAI	13585	82	95	530	265	20	16839		1624	16921	
JUN	14747	112	180	697	265	30	121	18985	277	1602	18799
JUL	17634	135	175	505	228	16	154	24060	19	1703	20933
AUG	17896	89	91	724	310	8	182	22845	272	1710	22008
SEP	16459	104	46	739	284	11	96	19437	76	1644	20498
OKT	16199	78	42	821	276	17	91	17619	139	1707	20386
NOV	14149	85	89	650	252	2	85	14448		1641	17711
DES	15256	77	61	665	270	40	17104		15	1650	18893
1999	168623	1045	1153	7517	3263	133	1071	195701	893	19454	212309

TRAFIKKVERDIER

KJØRETØYGRUPPE

FYLKE : 12 Hordaland SELSKAP : 1 HSD HARDANGER SUNNHORDLANDSKE
 SAMBAND : 10 FRA : KROKEIDE TIL : AUSTEVOLLSHELLA
 STREKNING :

År:1999

	ÅDT	YDT	HDT
Personbiler uten tilhenger	462	472	441
Personbiler med tilhenger	3	3	3
Varebiler	3	4	1
Lastebiler uten henger	21	28	5
Lastebiler med tilhenger	9	12	2
Buss	0	0	0
Motorsykkkel - moped	3	3	3
Person ekskl fører av kjøret	536	471	665
Rest på land	2	1	5
Turer	53	54	51
Sum PBE	582	634	478

BEGRENSET KJØRETØYGRUPPEINDEKS

FYLKE : 12 Hordaland SELSKAP : 1 HSD HARDANGER SUNNHORDLANDSKE
 SAMBAND : 10 FRA : KROKEIDE TIL : AUSTEVOLLSHELLA
 STREKNING :

VEGTYPE :
 BEREGNINGSÅR : 1999
 BASISÅR : 1998

	PERSONBIL		VAREB.LASTEBIL		BUSS	Sum	PERS	GJENST	TURER	PBE	
	U.TIL	M.TIL	U.TIL	M.TIL							BILER
JAN	-22.7	100.0	-19.4	-21.2	1.7	-21.8	-33.6		-6.5	-19.7	
FEB	-20.3	-26.4	-34.6	-26.8	-17.2	-25.0	-20.7		-5.5	-21.0	
MAR	-16.1	2.9	-48.9	-1.1	37.6	87.5	-14.7		-5.8	-10.1	
APR	-21.1	-34.2	-66.7	-36.3	-13.8	14.3	-22.1	-37.9	-18.1	-4.9	-22.9
MAI	-20.5	-46.8	-52.3	-40.0	-26.6	81.8	-22.0	-25.8		-3.7	-23.9
JUN	-14.1	-25.3	5.3	-21.2	-26.4	87.5	-14.5	-15.1		-2.9	-15.7
JUL	1.6	-25.4	-1.1	-24.4	-37.9	166.7	-0.3	0.5	-32.1	-0.1	-4.6
AUG	0.6	-43.3	-53.6	11.4	-4.3	-33.3	-0.1	-7.8	110.9	0.4	-0.3
SEP	4.8	-24.1	-77.7	0.7	-36.2	22.2	2.3	1.3	-40.6	0.5	-1.4
OKT	35.4	-19.6	-84.0	43.5	-28.3	70.0	31.2	33.1		2.3	25.9
NOV	32.7	34.9	-53.2	11.1	-20.0	-60.0	28.9	30.9		3.1	23.1
DES	30.0	-8.3	-68.7	32.5	-19.4	27.0	33.2			7.1	22.7
1999	-2.4	-21.4	-48.6	-9.2	-18.3	44.6	-3.7	-10.0	15.2	-1.4	-5.3

VARIASJONSKURVER KJØRETØYGRUPPER
ÅRSVARIASJON

FYLKE : 12 Hordaland SELSKAP : 1 HSD HARDANGER SUNNHORDLANDSKE
SAMBAND : 11 FRA : HATTVIK TIL : VENJANESET
STREKNING : VEGTYPE : RS
År:1999

Mnd	PERSONBIL		VAREB.LASTEBIL		BUSS	MOTOR	PERS	GJENST	TURER	PBE	
	U.TIL	M.TIL	U.TIL	M.TIL							SYKL
JAN	19001	101	2	801	368	360	7	22848	1620	24989	
FEB	17507	69	3	748	348	323	12	20331	1475	22993	
MAR	22566	164	18	967	499	360	47	24696	1662	29912	
APR	21935	176	3	920	452	331	235	26368	32	1570	28810
MAI	24616	239	15	992	487	353	381	33200	93	1596	32171
JUN	26359	223	22	981	507	396	367	33890	39	1603	34112
JUL	25864	305	12	927	372	272	357	34949	93	1615	32520
AUG	26460	280	19	968	485	360	452	35708	79	1644	34088
SEP	22386	164	10	870	464	342	209	27782	45	1593	29186
OKT	22275	262	10	782	482	339	92	26745		1626	29183
NOV	20192	148	8	889	458	324	43	24296		1596	26897
DES	21953	113	9	844	415	323	10	26054		1578	28200
1999	271114	2244	131	10689	5337	4083	2212	336867	381	19178	353061

TRAFIKKVERDIER

KJØRETØYGRUPPE

FYLKE : 12 Hordaland SELSKAP : 1 HSD HARDANGER SUNNHORDLANDSKE
SAMBAND : 11 FRA : HATTVIK TIL : VENJANESET
STREKNING :

År:1999

	ÅDT	YDT	HDT
Personbiler uten tilhenger	743	783	663
Personbiler med tilhenger	6	6	7
Varebiler	0	0	0
Lastebiler uten henger	29	39	10
Lastebiler med tilhenger	15	20	4
Buss	11	13	8
Motorsykkel - moped	6	6	7
Person ekskl fører av kjøret	923	923	924
Rest på land	1	0	3
Turer	53	56	46
Sum PBE	967	1069	765

BEGRENSET KJØRETØYGRUPPEINDEKS

FYLKE : 12 Hordaland SELSKAP : 1 HSD HARDANGER SUNNHORDLANDSKE
SAMBAND : 11 FRA : HATTVIK TIL : VENJANESET
STREKNING :

VEGTYPE :
BEREGNINGSÅR : 1999
BASISÅR : 1998

	PERSONBIL		VAREB.LASTEBIL		BUSS	Sum	PERS	GJENST	TURER	PBE	
	U.TIL	M.TIL	U.TIL	M.TIL							BILER
JAN	2.9	-12.2	-77.8	-7.8	-19.5	10.8	1.9	8.7	-0.6	-0.1	
FEB	1.2	-26.6	-62.5	-7.7	-22.8	2.5	0.1	-1.8	-0.7	-2.3	
MAR	13.2	19.7	800.0	-0.9	-1.4	3.2	12.2	12.6	-43.5	10.0	
APR	4.2	-1.1	-75.0	-1.5	1.8	4.1	3.9	-0.3	0.8	3.3	
MAI	-2.0	27.8		1.3	13.5	66.5	-0.9	12.7	47.6	-0.9	1.7
JUN	7.0		4.8	-8.4	22.8	36.1	6.9	8.4	-63.9	0.6	7.4
JUL	4.5	21.5	500.0	-4.7	10.7	-3.9	4.4	4.945	50.0	-2.5	4.1
AUG	4.6	42.1	111.1	-5.1	5.7	8.8	4.6	7.7	14.5	0.6	4.6
SEP	0.1	-17.2	900.0	-13.3	-3.1	16.7	-0.4	-3.2	55.2	-0.6	-1.2
OKT	-3.4	30.3	-44.4	-21.7	-13.5	-1.2	-4.1	-4.0		-0.9	-5.4
NOV	-2.6	10.4	-11.1	-10.9	-14.6	-14.5	-3.4	-3.4		1.3	-5.1
DES	-2.4	-8.1	-43.8	-3.2	-8.2	-2.1	-2.6	-4.5		0.9	-3.0
1999	2.2	10.1	7.4	-7.1	-3.3	8.3	1.9	3.2	28.8	-6.4	1.3

VARIASJONSKURVER KJØRETØYGRUPPER
ÅRSVARIASJON

FYLKE : 12 Hordaland SELSKAP : 1 HSD HARDANGER SUNNHORDLANDSKE
SAMBAND : 13 FRA : JONDAL TIL : TØRVIKBYGD
STREKNING : VEGTYPE : RS
År:1999

Mnd	PERSONBIL		VAREB.LASTEBIL		BUSS	MOTOR	PERS	GJENST	TURER	PBE	
	U.TIL	M.TIL	U.TIL	M.TIL							
JAN	4198	31	180	123	1	10	4960		948	5450	
FEB	3782	27	175	100	1	6	4669		862	4893	
MAR	5184	57	242	138	3	14	6488		960	6783	
APR	5659	68	225	143	4	15	7103		918	7269	
MAI	7718	106	268	135	11	145	10550	56	956	9559	
JUN	8882	155	262	176	55	212	13969	225	936	11236	
JUL	13379	206	280	77	34	438	22029	199	960	15358	
AUG	11511	180	356	154	35	316	18698	658	960	14029	
SEP	6502	95	318	143	16	80	8453	10	928	8520	
OKT	6094	87	295	116		7	6827	1	952	7820	
NOV	4811	64	302	157	6	6	5979		928	6718	
DES	4735	40	309	96			5153		916	6262	
1999	82455	1116	4	3212	1558	166	1249	114878	1149	11224	103897

TRAFIKKVERDIER

KJØRETØYGRUPPE

FYLKE : 12 Hordaland SELSKAP : 1 HSD HARDANGER SUNNHORDLANDSKE
SAMBAND : 13 FRA : JONDAL TIL : TØRVIKBYGD
STREKNING :

År:1999

	ÅDT	YDT	HDT
Personbiler uten tilhenger	226	224	231
Personbiler med tilhenger	3	3	3
Varebiler	0	0	0
Lastebiler uten henger	9	12	3
Lastebiler med tilhenger	4	6	1
Buss	0	0	0
Motorsykkel - moped	3	3	4
Person ekskl fører av kjøret	315	301	343
Rest på land	3	1	7
Turer	31	32	28
Sum PBE	285	299	255

BEGRENSET KJØRETØYGRUPPEINDEKS

FYLKE : 12 Hordaland SELSKAP : 1 HSD HARDANGER SUNNHORDLANDSKE
SAMBAND : 13 FRA : JONDAL TIL : TØRVIKBYGD
STREKNING :

VEGTYPE :
BEREGNINGSÅR : 1999
BASISÅR : 1998

	PERSONBIL		VAREB.LASTEBIL		BUSS	Sum	PERS	GJENST	TURER	PBE	
	U.TIL	M.TIL	U.TIL	M.TIL							
JAN	9.0	-8.8	-24.4	-25.9		5.7	8.6		3.0	-0.9	
FEB	3.9	-34.1	-32.7	-18.7		0.6	0.1		-0.5	-5.1	
MAR	13.8	39.0	-10.4	34.0	50.0	13.1	13.0			12.8	
APR	-1.7	-2.9	-12.5	76.5	33.3	-1.2	-6.1		0.9	1.5	
MAI	2.3	7.1	-10.7	26.2	-15.4	2.2	1.7	-45.6	0.8	2.5	
JUN	-6.2	-0.6	-25.0	-49.3	23.9	175.0	-7.5	-26.8	-78.7	-6.0	
JUL	13.0	43.1	-40.6	-14.4	88.9	11.2	11.6	107.3	-0.2	8.1	
AUG	9.7	48.8	-34.0	54.0	-22.2	8.3	0.6	168.6	0.4	6.6	
SEP	3.7	21.8	-7.6	62.5	45.5	4.2	4.7	42.9		6.2	
OKT	9.6	17.6	0.3	45.0		9.6	1.8			10.3	
NOV	7.8	-20.0	26.4	38.9	500.0	9.0	10.4		2.2	12.1	
DES	2.1	-34.4	48.6	60.0		4.1	-5.1			8.6	
1999	5.6	11.7	-25.0	-18.4	24.3	45.1	4.8	-0.9	-23.9	0.0	4.2

VARIASJONSKURVER KJØRETØYGRUPPER

ÅRSVARIASJON

FYLKE : 12 Hordaland SELSKAP : 1 HSD HARDANGER SUNNHORDLANDSKE
 SAMBAND : 15 FRA : BRURAVIK TIL : BRIMNES
 STREKNING : VEGTYPE : RS

År:1999

Mnd	PERSONBIL		VAREB.LASTEBIL		BUSS	MOTOR	PERS	GJENST	TURER	PBE	
	U.TIL	M.TIL	U.TIL	M.TIL							SYKL
JAN	7985	131	51	645	2225	134	2	14703	1731	22025	
FEB	8301	122	45	632	1848	123		13808	1535	20340	
MAR	12869	190	67	692	2011	151		20668	20	26241	
APR	16645	309	99	725	2437	180	32	26084	1697	32751	
MAI	22463	734	410	805	2448	498	440	37070	30	41722	
JUN	30764	1450	1395	1071	3037	1341	1401	52396	766	60271	
JUL	64567	3292	1740	955	2609	1616	2387	102326	2600	98557	
AUG	49496	1984	2097	920	3027	1390	1442	79281	1486	2499	81000
SEP	24678	698	385	852	2968	497	361	39668	399	1872	46541
OKT	18037	458	117	768	2604	226	28	28729	373	1792	35756
NOV	9728	204	42	751	2573	177	4	17459	73	1700	26208
DES	8987	98	38	610	1825	153	1	14815	1680	20886	
1999	274520	9670	6486	9426	29612	6486	6098	447007	5747	23064	512298

TRAFIKKVERDIER

KJØRETØYGRUPPE

FYLKE : 12 Hordaland SELSKAP : 1 HSD HARDANGER SUNNHORDLANDSKE
 SAMBAND : 15 FRA : BRURAVIK TIL : BRIMNES
 STREKNING :

År:1999

	ÅDT	YDT	HDT
Personbiler uten tilhenger	752	707	842
Personbiler med tilhenger	26	25	29
Varebiler	18	19	16
Lastebiler uten henger	26	33	11
Lastebiler med tilhenger	81	102	39
Buss	18	19	16
Motorsykkel - moped	17	16	18
Person ekskl fører av kjøret	1225	1208	1258
Rest på land	16	11	26
Turer	63	65	60
Sum PBE	1404	1488	1236

BEGRENSET KJØRETØYGRUPPEINDEKS

FYLKE : 12 Hordaland SELSKAP : 1 HSD HARDANGER SUNNHORDLANDSKE
 SAMBAND : 15 FRA : BRURAVIK TIL : BRIMNES
 STREKNING :

VEGTYPE :
 BEREGNINGSÅR : 1999
 BASISÅR : 1998

	PERSONBIL		VAREB.LASTEBIL		BUSS	Sum	PERS	GJENST	TURER	PBE	
	U.TIL	M.TIL	U.TIL	M.TIL							BILER
JAN	6.5	15.9	-70.5	-12.6	-3.4	-4.3	1.9	0.5	-0.1	-1.2	
FEB	17.7	16.2	-67.4	11.3	1.3	-2.4	12.8	8.2	0.6	8.0	
MAR	37.2	9.2	-72.3	4.2	-7.7	-3.2	24.9	24.9	-42.9	1.2	10.9
APR	8.8	-19.1	-62.9	6.9	13.8	-13.5	7.5	3.7	-0.9	8.1	
MAI	0.2	0.3	-33.0	-2.3	-6.5	26.4	-0.9	0.8	-14.3	2.9	-1.5
JUN	-2.6	-7.4	-35.6	-2.2	5.9	1.8	-3.8	-7.2	1864.1	-0.3	-1.7
JUL	5.1	-4.5	-49.9	-0.5	7.6	2.7	2.0	2.9	59.4	-0.8	2.1
AUG	2.6	2.8	-27.9	-8.7	4.8	-1.4	0.9	0.0	4.4	0.8	1.2
SEP	7.0	4.5	-45.7	-14.3	-0.1	-11.9	3.8	3.3	-60.9	-3.4	1.5
OKT	12.9	12.0	-68.2	-11.5	0.7	-7.0	8.6	12.6	511.5	0.6	4.9
NOV	1.9	7.9	-75.0	-7.1	-3.5	18.0	-0.4	-2.1	-44.7	0.8	-1.6
DES	1.9	-31.5	-66.7	4.8	-4.9	17.7	-0.9	-0.9		0.7	-1.6
1999	5.5	-1.9	-42.8	-3.7	0.8	1.2	2.8	2.1	31.3	0.1	1.8

VARIASJONSKURVER KJØRETØYGRUPPER
ÅRSVARIASJON

FYLKE : 12 Hordaland SELSKAP : 1 HSD HARDANGER SUNNHORDLANDSKE
SAMBAND : 16 FRA : SKJERSHOLMANE TIL : VALEVÅG
STREKNING : VEGTYPE : RS
År:1999

Mnd	PERSONBIL		VAREB.LASTEBIL		BUSS	MOTOR	PERS	GJENST	TURER	PBE	
	U.TIL	M.TIL	U.TIL	M.TIL							
JAN	29901	207	323	1668	3322	572	53	36321	275	2561	54747
FEB	28758	165	284	1636	3357	546	20	33114	248	2372	53414
MAR	36627	342	249	2006	3921	578	126	39577	433	2631	65837
APR	38001	349	188	1678	3592	525	508	44784	489	2468	64330
MAI	43763	463	291	1740	3366	751	1208	54478	523	2520	70497
JUN	46053	642	526	2095	3893	968	1309	62168	479	2560	78127
JUL	58139	903	401	1730	3038	826	1591	90344	924	2631	84933
AUG	51171	667	344	1928	3439	789	2133	69702	1690	2621	79651
SEP	38684	363	218	1984	3727	825	662	45179	300	2575	67878
OKT	41037	451	254	1971	3530	814	212	49862	147	2598	69463
NOV	34817	266	262	2128	3670	787	88	37702	337	2546	63759
DES	35605	206	135	1844	3329	698	16	42391	501	2426	61327
1999	482556	5024	3475	22408	42184	8679	7926	605622	6346	30509	813963

TRAFIKKVERDIER

KJØRETØYGRUPPE

FYLKE : 12 Hordaland SELSKAP : 1 HSD HARDANGER SUNNHORDLANDSKE
SAMBAND : 16 FRA : SKJERSHOLMANE TIL : VALEVÅG
STREKNING :

År:1999

	ÅDT	YDT	HDT
Personbiler uten tilhenger	1322	1322	1322
Personbiler med tilhenger	14	13	15
Varebiler	10	11	6
Lastebiler uten henger	61	81	23
Lastebiler med tilhenger	116	152	44
Buss	24	27	18
Motorsykkkel - moped	22	18	29
Person ekskl fører av kjøret	1659	1451	2074
Rest på land	17	18	16
Turer	84	90	70
Sum PBE	2230	2479	1733

BEGRENSET KJØRETØYGRUPPEINDEKS

FYLKE : 12 Hordaland SELSKAP : 1 HSD HARDANGER SUNNHORDLANDSKE
SAMBAND : 16 FRA : SKJERSHOLMANE TIL : VALEVÅG
STREKNING :

VEGTYPE :
BEREGNINGSÅR : 1999
BASISÅR : 1998

	PERSONBIL		VAREB.LASTEBIL		BUSS	Sum	PERS	GJENST	TURER	PBE	
	U.TIL	M.TIL	U.TIL	M.TIL							
JAN	-0.8	9.5	-1.8	-0.1	10.2	93.2	1.0	-3.4	-19.4	-1.0	4.7
FEB	-0.4	2.5	-38.1	-5.5	9.8	86.3	0.5	-8.9	5.1	-0.1	3.8
MAR	10.9	31.5	-53.0	10.0	6.3	54.1	10.1	-6.9	85.8	-0.4	10.2
APR	-3.2	15.2	-66.4	-5.6	12.0	40.4	-2.5	-14.7	28.0	0.4	1.2
MAI	6.1	-9.7	-66.3	-10.2	1.1	154.6	4.5	-2.2	6.5	-1.4	4.8
JUN	2.8	-2.9	-54.3	-5.6	6.3	92.1	2.2	-2.4	55.5	0.5	4.3
JUL	8.1	-10.5	-70.1	-4.6	-5.6	62.3	5.4	1.4	114.4	-0.5	3.9
AUG	-0.5	-13.8	-74.6	-3.4	2.1	31.3	-2.0	-6.8	41.1	0.3	-0.8
SEP	0.2	-12.3	-77.9	-2.3	2.1	37.5	-1.1	-11.1	-16.9	0.7	0.4
OKT	-0.6	5.4	-73.5	0.6	-2.4	30.0	-1.6	-9.5	-67.3	-0.1	-0.7
NOV	2.2	-9.2	-70.4	10.9	-0.2	29.0	1.1	-13.8	43.4	0.5	2.2
DES	-0.2	-8.4	-79.6	4.4	-2.6	36.3	-1.0	-10.4	62.7	-1.9	-0.2
1999	2.2	-3.9	-65.5	-1.0	3.1	55.1	1.4	-6.7	27.6	-0.2	2.7

VARIASJONSKURVER KJØRETØYGRUPPER
ÅRSVARIASJON

FYLKE : 12 Hordaland SELSKAP : 1 HSD HARDANGER SUNNHORDLANDSKE
SAMBAND : 17 FRA : SKJERSHOLMANE TIL : UTBJOA
STREKNING : VEGTYPE : RS
År:1999

Mnd	PERSONBIL		VAREB.LASTEBIL		BUSS	MOTOR	PERS	GJENST	TURER	PBE	
	U.TIL	M.TIL	U.TIL	M.TIL							
JAN	3317	27		147	312	5	1	4213	9	692	5419
FEB	3443	27	3	132	299	15	2	4544		642	5478
MAR	3800	32	7	172	269	15	10	4574		699	5824
APR	4410	41	23	187	307	11	29	5647		671	6696
MAI	5289	79	11	199	303	31	99	7202		687	7773
JUN	5646	122	10	206	363	60	130	9007		688	8695
JUL	7402	145	10	184	321	18	148	12476		705	10076
AUG	6723	118	9	219	360	34	141	11164		709	9679
SEP	4873	51	7	212	379	15	67	5843		685	7624
OKT	4577	61	19	243	369	11	34	5675		696	7397
NOV	3605	22	18	220	362	5	23	3770		685	6179
DES	3529	35	22	184	240	5	10	4006		667	5428
1999	56614	760	139	2305	3884	225	694	78121	9	8226	86268

TRAFIKKVERDIER

KJØRETØYGRUPPE

FYLKE : 12 Hordaland SELSKAP : 1 HSD HARDANGER SUNNHORDLANDSKE
SAMBAND : 17 FRA : SKJERSHOLMANE TIL : UTBJOA
STREKNING :

År:1999

	ÅDT	YDT	HDT
Personbiler uten tilhenger	155	150	166
Personbiler med tilhenger	2	2	2
Varebiler	0	0	0
Lastebiler uten henger	6	8	2
Lastebiler med tilhenger	11	15	3
Buss	1	1	1
Motorsykkkel - moped	2	1	3
Person ekskl fører av kjøret	214	193	256
Rest på land	0	0	0
Turer	23	24	20
Sum PBE	236	257	195

BEGRENSET KJØRETØYGRUPPEINDEKS

FYLKE : 12 Hordaland SELSKAP : 1 HSD HARDANGER SUNNHORDLANDSKE
SAMBAND : 17 FRA : SKJERSHOLMANE TIL : UTBJOA
STREKNING :

VEGTYPE :
BEREGNINGSÅR : 1999
BASISÅR : 1998

	PERSONBIL		VAREB.LASTEBIL		BUSS	Sum	PERS	GJENST	TURER	PBE
	U.TIL	M.TIL	U.TIL	M.TIL						
JAN	1.0	22.7		-9.8	5.8	0.4	12.6		-1.7	1.2
FEB	7.5	3.8	-72.7	-26.3	28.3	87.5	7.1	10.9	0.8	9.0
MAR	2.5	-17.9	-80.0	-13.6	-7.9	-16.7	0.1	-8.5	-1.3	-2.8
APR	-3.8	-4.7	-52.1	18.4	25.3	-42.1	-2.4	-14.8	0.1	2.4
MAI	8.4	11.3	-83.1	7.0	12.6	93.8	7.7	20.7	-0.4	9.1
JUN	0.6	40.2	-79.2	23.4	16.0	87.5	2.4	18.5	0.9	7.1
JUL	4.5	20.8	-68.8	21.1	21.6	-18.2	5.3	5.9	-1.0	7.9
AUG	-0.7	37.2	-80.9	2.8	7.1	70.0	-0.2	25.7	0.7	2.1
SEP	-8.7	-12.1	-72.0	8.7	11.8		-7.3	-13.4	-0.4	-3.2
OKT	-8.4	13.0	-26.9	14.1	10.1	37.5	-6.2	-8.4	-0.6	-1.8
NOV	-9.1	-26.7	-41.9	19.6	12.1	-16.7	-6.8	-30.8	0.1	-1.6
DES	-5.2	105.9	-46.3	2.2	-2.0	400.0	-4.5	-8.1	-0.4	-2.8
1999	-0.9	16.4	-66.0	5.3	11.3	32.4	-0.2	2.2	-0.3	2.4

VARIASJONSKURVER KJØRETØYGRUPPER
ÅRSVARIASJON

FYLKE : 12 Hordaland SELSKAP : 1 HSD HARDANGER SUNNHORDLANDSKE
SAMBAND : 18 FRA : RANA Vik TIL : SUNDE
STREKNING : VEGTYPE : RS
År:1999

Mnd	PERSONBIL		VAREB.LASTEBIL		BUSS	MOTOR	PERS	GJENST	TURER	PBE	
	U.TIL	M.TIL	U.TIL	M.TIL							
JAN	10450	61	36	764	347	10	10	14689	11	2360	14736
FEB	10127	42	44	830	425	22	19	15022	52	2212	15000
MAR	11693	56	36	913	446	20	34	18459	85	2502	16946
APR	10544	68	8	821	413	31	77	16584	154	2199	15408
MAI	12047	118	25	840	370	19	223	19990	211	2362	16872
JUN	12787	128	32	968	405	46	163	20748	195	2420	18316
JUL	12727	104	13	864	301	7	312	22463	119	2466	17177
AUG	12686	131	27	932	321	25	254	20399	232	2447	17607
SEP	11789	83	6	928	337	12	163	17764	132	2390	16561
OKT	11676	42	12	980	340	15	62	17295	82	2492	16514
NOV	10900	61	12	1004	343	9	66	16601	95	2424	15858
DES	11210	46	14	971	374	12	24	17614	190	2354	16193
1999	138636	940	265	10815	4422	228	1407	217628	1558	28628	197188

TRAFIKKVERDIER

KJØRETØYGRUPPE

FYLKE : 12 Hordaland SELSKAP : 1 HSD HARDANGER SUNNHORDLANDSKE
SAMBAND : 18 FRA : RANA Vik TIL : SUNDE
STREKNING :

År:1999

	ÅDT	YDT	HDT
Personbiler uten tilhenger	380	417	305
Personbiler med tilhenger	3	3	2
Varebiler	1	1	0
Lastebiler uten henger	30	40	8
Lastebiler med tilhenger	12	17	3
Buss	1	1	0
Motorsykkkel - moped	4	4	4
Person ekskl fører av kjøret	596	587	614
Rest på land	4	4	6
Turer	78	91	54
Sum PBE	540	634	354

BEGRENSET KJØRETØYGRUPPEINDEKS

FYLKE : 12 Hordaland SELSKAP : 1 HSD HARDANGER SUNNHORDLANDSKE
SAMBAND : 18 FRA : RANA Vik TIL : SUNDE
STREKNING :

VEGTYPE :
BEREGNINGSÅR : 1999
BASISÅR : 1998

	PERSONBIL		VAREB.LASTEBIL		BUSS	Sum	PERS	GJENST	TURER	PBE	
	U.TIL	M.TIL	U.TIL	M.TIL							
JAN	1.7	41.9	33.3	-20.5	2.1	-9.1	0.1	-3.0	-92.4	-3.3	-2.2
FEB	10.1	-22.2	238.5	-9.1	51.2	100.0	9.8	11.3	-66.7	2.7	10.6
MAR	13.2	-20.0	-30.8	-7.9	16.1	11.1	11.1	12.7	-66.0	2.2	8.9
APR	-1.2	-35.8	-38.5	-7.0	4.8		-1.7	-6.1	-38.6	-3.7	-2.1
MAI	0.9	-37.6	-10.7	-12.1		-32.1	-0.7	-0.7	-43.3	3.4	-2.9
JUN	6.6	-15.2	-17.9	-9.9	1.8	64.3	5.0	5.2	-14.8	1.9	2.8
JUL	1.7	-29.3		-17.5	-8.8	-63.2	-0.4	10.4	-0.8	-1.0	-3.7
AUG	5.5	31.0	145.5	-0.7	0.6	-37.5	5.1	1.2	-38.8	2.6	4.1
SEP	3.4	-42.0	-50.0	-11.5	-10.1	-40.0	1.2	-1.6	-48.8	-7.7	-2.2
OKT	1.0	-58.0	50.0	9.9	-8.8	-31.8	0.9	1.4	-26.8	3.1	0.1
NOV	-1.5	-38.4	-63.6	15.5	-22.7	-55.0	-1.6	-2.5	352.4	-0.8	-2.7
DES	-4.4	-43.2	-54.8	11.5	-12.2	50.0	-3.9	-4.9	-3.6	1.6	-3.4
1999	2.9	-26.7	-5.4	-5.5	-0.3	-10.9	1.9	1.8	-37.4	0.0	0.4

VARIASJONSKURVER KJØRETØYGRUPPER

ÅRSVARIASJON

FYLKE : 12 Hordaland SELSKAP : 1 HSD HARDANGER SUNNHORDLANDSKE
 SAMBAND : 19 FRA : HUSAVIK TIL : SANDVIKVÅG
 STREKNING : VEGTYPE : RS
 År:1999

Mnd	PERSONBIL		VAREB.LASTEBIL		BUSS	MOTOR	PERS	GJENST	TURER	PBE	
	U.TIL	M.TIL	U.TIL	M.TIL							
JAN	2685	27	6	213	48	3	10	2318	504	3663	
FEB	2673	11	2	228	82	4	7	1885	464	3818	
MAR	3089	13	1	215	110	1	19	2815	518	4328	
APR	3076	23	1	234	92	4	49	2695	476	4324	
MAI	3449	15	4	255	91	14	80	3594	521	4774	
JUN	3290	31	5	273	68	26	61	3832	3	516	4651
JUL	3334	50	3	229	115	5	35	4278	536	4769	
AUG	3649	11	2	252	93	5	51	3909	9	534	4925
SEP	3233	7	5	289	97	8	36	2881	10	517	4643
OKT	3435	11		301	100	5	21	3255	2	528	4891
NOV	3038	8	3	252	59	2	18	2725	3	516	4124
DES	2948	3	4	186	80	1	1	2528	512	3923	
1999	37899	210	36	2927	1035	78	388	36715	27	6142	52833

TRAFIKKVERDIER

KJØRETØYGRUPPE

FYLKE : 12 Hordaland SELSKAP : 1 HSD HARDANGER SUNNHORDLANDSKE
 SAMBAND : 19 FRA : HUSAVIK TIL : SANDVIKVÅG
 STREKNING :

År:1999

	ÅDT	YDT	HDT
Personbiler uten tilhenger	104	116	80
Personbiler med tilhenger	1	1	1
Varebiler	0	0	0
Lastebiler uten henger	8	11	2
Lastebiler med tilhenger	3	4	1
Buss	0	0	0
Motorsykkkel - moped	1	1	1
Person ekskl fører av kjøret	101	93	116
Rest på land	0	0	
Turer	17	18	14
Sum PBE	145	171	93

BEGRENSET KJØRETØYGRUPPEINDEKS

FYLKE : 12 Hordaland SELSKAP : 1 HSD HARDANGER SUNNHORDLANDSKE
 SAMBAND : 19 FRA : HUSAVIK TIL : SANDVIKVÅG
 STREKNING :

VEGTYPE :
 BEREGNINGSÅR : 1999
 BASISÅR : 1998

	PERSONBIL		VAREB.LASTEBIL		BUSS	Sum	PERS	GJENST	TURER	PBE	
	U.TIL	M.TIL	U.TIL	M.TIL							
JAN	13.0	58.8	-88.0	9.2	6.7	50.0	11.1	23.1	5.4	11.2	
FEB	15.4	83.3	-95.0	-3.8	67.3	33.3	13.1	-5.5	5.9	14.2	
MAR	22.1	-7.1	-97.1	-3.2	17.0	-83.3	18.2	11.9	8.4	14.9	
APR	21.0	15.0	-98.1	4.0	29.6		17.7	-4.3	8.7	16.8	
MAI	23.5	-31.8	-93.2	17.0	59.6	600.0	21.5	18.5	3.8	23.5	
JUN	8.4	106.7	-85.7	21.3	-18.1	36.8	8.2	0.1	-40.0	4.0	8.6
JUL	10.7	117.4	-84.2		35.3	150.0	10.8	11.1	3.5	13.0	
AUG	14.5	-54.2	-87.5	3.7	38.8		13.2	11.7	5.1	13.0	
SEP	13.8	-79.4	-70.6	18.4	11.5	166.7	12.8	7.5	3.4	12.2	
OKT	7.2	-42.1		-2.9	-1.0	150.0	5.4	13.1	-75.0	3.1	3.5
NOV	3.7	-38.5	-95.1	-17.1	-33.7	-89.5	-1.6	2.3	-40.0	4.0	-7.6
DES	-7.9	-87.0	-81.8	-21.8	-9.1	-75.0	-9.9	-10.0		4.1	-12.1
1999	11.6	-8.7	-91.2	1.3	13.0	9.9	9.6	6.6	-55.6	4.9	8.7

VARIASJONSKURVER KJØRETØYGRUPPER
ÅRSVARIASJON

FYLKE : 12 Hordaland SELSKAP : 1 HSD HARDANGER SUNNHORDLANDSKE
SAMBAND : 20 FRA : FJELLBERG TIL : FJELLBERGØY
STREKNING : VEGTYPE : FS
År:1999

Mnd	PERSONBIL		VAREB.LASTEBIL		BUSS	MOTOR SYKL	PERS	GJENST	TURER	PBE	
	U.TIL	M.TIL	U.TIL	M.TIL							
JAN	1329	17	2	128	20		1388	3	1400	1866	
FEB	1387	16	5	119	24	1	1483	8	1288	1921	
MAR	1802	34		168	21		2007		1432	2513	
APR	1888	37		140	18		2413	9	1304	2509	
MAI	2302	49	3	136	18	2	3423	15	1429	2958	
JUN	2144	42		176	29	6	2973	3	1406	2967	
JUL	2749	48	1	139	19	7	4543	72	1454	3434	
AUG	2542	82		132	19	1	3433	17	1449	3283	
SEP	1970	46	1	151	20	2	2544	4	1473	2670	
OKT	1804	41		131	24		2137	21	1417	2440	
NOV	1472	30		156	6	3	1626		1386	2072	
DES	1516	30		144	8		1796		1290	2078	
1999	22905	472	12	1720	226	22	116	29766	152	16728	30711

TRAFIKKVERDIER

KJØRETØYGRUPPE

FYLKE : 12 Hordaland SELSKAP : 1 HSD HARDANGER SUNNHORDLANDSKE
SAMBAND : 20 FRA : FJELLBERG TIL : FJELLBERGØY
STREKNING :

År:1999

	ÅDT	YDT	HDT
Personbiler uten tilhenger	63	61	66
Personbiler med tilhenger	1	1	1
Varebiler	0	0	0
Lastebiler uten henger	5	6	2
Lastebiler med tilhenger	1	1	0
Buss	0	0	0
Motorsykkkel - moped	0	0	1
Person ekskl fører av kjøret	82	68	108
Rest på land	0	0	1
Turer	46	49	39
Sum PBE	84	89	75

BEGRENSET KJØRETØYGRUPPEINDEKS

FYLKE : 12 Hordaland SELSKAP : 1 HSD HARDANGER SUNNHORDLANDSKE
SAMBAND : 20 FRA : FJELLBERG TIL : FJELLBERGØY
STREKNING :

VEGTYPE :
BEREGNINGSÅR : 1999
BASISÅR : 1998

	PERSONBIL		VAREB.LASTEBIL		BUSS	Sum BILER	PERS	GJENST	TURER	PBE	
	U.TIL	M.TIL	U.TIL	M.TIL							
JAN	24.6	-63.8	-6.6	81.8		18.5	0.4		4.2	11.5	
FEB	36.6	-15.8	-29.2	15.8	-66.7	27.2	6.7	60.0	5.9	14.8	
MAR	43.8	-3.0		14.3		38.7	14.4		-1.5	31.6	
APR	6.4	-43.6		-9.8	5.9	3.6	-11.7	80.0	-0.1	0.0	
MAI	16.6	-41.0	-25.0	-4.6	-30.8	-33.3	12.4	17.1	-16.7	-0.6	5.6
JUN	9.3	-32.3		45.5	-6.5	9.9	9.9	-8.1	-70.0	3.6	11.0
JUL	4.8	-22.6	-50.0	-21.0	-42.4	75.0	2.2	-7.6	350.0		-2.4
AUG	10.1	228.0		-28.3	-20.8	-75.0	9.1	-19.1	240.0	1.5	6.9
SEP	14.5	15.0		-13.7	-51.2	-50.0	10.6	-17.1		6.9	3.2
OKT	3.6	215.4		-24.7	9.1		2.5	-26.9		0.6	1.0
NOV	0.6	-9.1		-4.9	-82.4	50.0	-1.8	-5.6		0.2	-7.2
DES	-6.9			5.1	-81.4		-7.6	-9.5		-0.8	-11.3
1999	11.3	-7.2	-33.3	-8.4	-30.4	-20.0	8.7	-8.1	110.2	1.6	4.3

VARIASJONSKURVER KJØRETØYGRUPPER

ÅRSVARIASJON

FYLKE : 12 Hordaland SELSKAP : 2 BNR BERGEN NORDHORDLAND RUTELA
 SAMBAND : 2 FRA : DUESUND TIL : MASFJORDNES
 STREKNING : VEGTYPE : RS
 År:1999

Mnd	PERSONBIL		VAREB.LASTEBIL		BUSS	MOTOR	PERS	GJENST	TURER	PBE	
	U.TIL	M.TIL	U.TIL	M.TIL							SYKL
JAN	2324	20	7	58	4	7	2464	22	1142	2613	
FEB	2255	7	10	56	2	6	2361	2	1040	2488	
MAR	2535	12	3	80	1	5	2675	9	1150	2818	
APR	2559	24	1	62	5	6	2964	11	1076	2867	
MAI	2858	25	1	70	3	2	3140	33	1145	3167	
JUN	2973	25	2	81	4	25	3602	16	1122	3413	
JUL	2404	33	7	55	2	45	3272	5	1152	2865	
AUG	2889	34	3	63	1	25	3433	28	1178	3288	
SEP	2769	26	8	66	5	4	2872	5	1132	3094	
OKT	2643	30	3	82	8	5	2656	4	1166	3042	
NOV	2707	19	2	83	3	4	2549	6	1126	3046	
DES	2451	8	1	87	3	4	2480	13	1150	2768	
1999	31367	263	48	843	40	134	228	34468	154	13579	35469

TRAFIKKVERDIER

KJØRETØYGRUPPE

FYLKE : 12 Hordaland SELSKAP : 2 BNR BERGEN NORDHORDLAND RUTELA
 SAMBAND : 2 FRA : DUESUND TIL : MASFJORDNES
 STREKNING :

År:1999

	ÅDT	YDT	HDT
Personbiler uten tilhenger	86	99	60
Personbiler med tilhenger	1	1	0
Varebiler	0	0	0
Lastebiler uten henger	2	3	1
Lastebiler med tilhenger	0	0	0
Buss	0	1	0
Motorsykkkel - moped	1	0	1
Person ekskl fører av kjøret	94	104	75
Rest på land	0	0	1
Turer	37	38	35
Sum PBE	97	114	64

BEGRENSET KJØRETØYGRUPPEINDEKS

FYLKE : 12 Hordaland SELSKAP : 2 BNR BERGEN NORDHORDLAND RUTELA
 SAMBAND : 2 FRA : DUESUND TIL : MASFJORDNES
 STREKNING :

VEGTYPE :
 BEREGNINGSÅR : 1999
 BASISÅR : 1998

	PERSONBIL		VAREB.LASTEBIL		BUSS	Sum	PERS	GJENST	TURER	PBE	
	U.TIL	M.TIL	U.TIL	M.TIL							BILER
JAN	7.8	53.8	-12.5	-26.6	16.7	6.8	1.2	214.3	-0.2	5.2	
FEB	14.4	133.3	150.0	-24.3	-60.0	13.2	-3.4	-50.0	1.0	10.3	
MAR	9.5	9.1	-62.5	-15.8	-85.7	7.9	-3.3	50.0	3.0	5.2	
APR	3.1	14.3	-92.3	-13.9	25.0	2.3	2.3	-59.3	-4.1	1.8	
MAI	11.7	-34.2	-88.9	-13.6	-57.1	-71.4	9.6	3.7	312.5	0.1	6.0
JUN	7.6	-30.6	-92.0	-14.7	-20.0	25.0	5.6	1.1	-23.8	-0.6	3.9
JUL	1.7	-42.1	-76.7	-24.7	-15.1	-1.2	2.2	-54.5	0.3	-4.7	
AUG	14.0		-88.0	-21.3	-75.0	-7.4	11.5	10.4	64.7	3.5	8.5
SEP	7.2	-18.8	-52.9	-21.4	150.0	-33.3	5.6	-0.5	150.0	2.9	3.7
OKT	-0.6	-9.1	-86.4	-8.9	14.3	-16.7	-1.6	-2.0	-71.4	2.8	-2.1
NOV	13.4		-81.8	2.5		12.5	-5.3	50.0	1.3	11.6	
DES	3.5	-27.3	-94.4	50.0	50.0	-33.3	3.7	-2.1	550.0	3.0	5.4
1999	7.6	-14.6	-74.7	-12.4	-11.1	-13.0	6.1	0.6	25.2	1.1	4.3

VARIASJONSKURVER KJØRETØYGRUPPER
ÅRSVARIASJON

FYLKE : 12 Hordaland SELSKAP : 2 BNR BERGEN NORDHORDLAND RUTELA
SAMBAND : 4 FRA : FEDJE TIL : SÆVRØY
STREKNING : VEGTYPE : RS
År:1999

Mnd	PERSONBIL		VAREB.LASTEBIL		BUSS	MOTOR	PERS	GJENST	TURER	PBE	
	U.TIL	M.TIL	U.TIL	M.TIL							
JAN	1700	10		153	36	3	2	3635	5	556	2381
FEB	1474	5	13	123	36		1	3063		534	2051
MAR	2009	14	3	164	48	2	5	3667	2	596	2794
APR	2070	12	8	115	40	4	4	3955	4	544	2675
MAI	2949	45	9	125	47	12	27	5244	8	579	3751
JUN	2734	19	17	162	46	20	18	6584	162	646	3604
JUL	3169	21	8	98	24	8	24	6834	57	614	3686
AUG	3066	32	12	126	48	3	25	6703	246	616	3804
SEP	2302	14	6	118	40	4	6	4610	33	596	2920
OKT	2125	20	6	134	41	6	4	3859	11	599	2822
NOV	1789	7	7	142	40		2	3286		596	2443
DES	1955	12	2	156	16			3515	2	587	2541
1999	27342	211	91	1616	462	62	118	54955	530	7063	35472

TRAFIKKVERDIER

KJØRETØYGRUPPE

FYLKE : 12 Hordaland SELSKAP : 2 BNR BERGEN NORDHORDLAND RUTELA
SAMBAND : 4 FRA : FEDJE TIL : SÆVRØY
STREKNING :

År:1999

	ÅDT	YDT	HDT
Personbiler uten tilhenger	75	75	74
Personbiler med tilhenger	1	1	1
Varebiler	0	0	0
Lastebiler uten henger	4	6	1
Lastebiler med tilhenger	1	2	0
Buss	0	0	0
Motorsykkkel - moped	0	0	1
Person ekskl fører av kjøret	151	154	144
Rest på land	1	0	4
Turer	19	22	15
Sum PBE	97	104	83

BEGRENSET KJØRETØYGRUPPEINDEKS

FYLKE : 12 Hordaland SELSKAP : 2 BNR BERGEN NORDHORDLAND RUTELA
SAMBAND : 4 FRA : FEDJE TIL : SÆVRØY
STREKNING :

VEGTYPE :
BEREGNINGSÅR : 1999
BASISÅR : 1998

	PERSONBIL		VAREB.LASTEBIL		BUSS	Sum	PERS	GJENST	TURER	PBE	
	U.TIL	M.TIL	U.TIL	M.TIL							
JAN	4.6	-9.1		62.8	5.9	7.3	9.3		-1.4	12.4	
FEB	1.2	150.0		13.9	63.6	4.0	6.8		3.9	8.2	
MAR	27.2	-12.5	-25.0	49.1	54.8	-50.0	28.4	5.8	4.7	31.0	
APR	-9.0	-25.0	300.0	10.6	300.0	100.0	-6.6	-6.1	-95.4	1.5	-0.7
MAI	21.1	15.4	350.0	19.0	370.0	9.1	22.5	-6.7	-72.4	1.9	26.6
JUN	13.3	-13.6	112.5	44.6	170.6	5.3	15.8	6.8	80.0	8.4	20.8
JUL	0.9	-58.8		-21.6	33.3	33.3	-0.4	6.2	200.0	-1.6	-2.6
AUG	10.2	45.5	140.0	-9.4	118.2	-50.0	10.5	8.3	284.4	0.8	11.8
SEP	3.3	-50.0	100.0	-30.2	11.1		0.6	-7.9	-23.3	2.8	-3.2
OKT	-0.5	-25.9		-10.1	7.9	200.0	-0.9	-9.6	57.1	5.8	-1.4
NOV	-1.5	-68.2	16.7	8.4			-1.5	-12.8		9.2	-1.5
DES	-5.4	-25.0	-66.7	5.4	-50.0		-5.6	-2.8	-81.8	7.9	-6.8
1999	5.4	-22.4	77.8	8.2	49.0	9.3	5.9	0.0	49.4	3.6	7.3

VARIASJONSKURVER KJØRETØYGRUPPER

ÅRSVARIASJON

FYLKE : 12 Hordaland SELSKAP : 2 BNR BERGEN NORDHORDLAND RUTELA
 SAMBAND : 8 FRA : BREISTEIN TIL : VALESTRANDFOSS
 STREKNING : VEGTYPE : RS
 År:1999

Mnd	PERSONBIL		VAREB.LASTEBIL		BUSS	MOTOR	PERS	GJENST	TURER	PBE	
	U.TIL	M.TIL	U.TIL	M.TIL							
JAN	16139	86	216	713	172	635	19	24966	98	1570	22152
FEB	14886	93	260	709	148	616	9	23716	118	1464	20756
MAR	17609	149	270	865	233	716	22	26614	189	1638	24950
APR	16469	119	201	866	195	635	148	26129	129	1490	23140
MAI	16222	124	136	813	260	622	198	26520	106	1478	22957
JUN	18137	144	210	894	286	691	173	27041	93	1578	25655
JUL	16655	110	223	801	211	574	190	22312	22	1618	22962
AUG	18256	102	62	983	223	639	303	26859	183	1619	25244
SEP	17189	67	45	1032	286	656	244	28136	173	1512	24585
OKT	16737	47	34	1012	250	631	130	27731	75	1586	23722
NOV	17066	25	36	957	339	624	40	26088	158	1563	24239
DES	17461	13	14	748	331	617	17	25653	76	1560	23881
1999	202826	1079	1707	10393	2934	7656	1493	311765	1420	18676	284243

TRAFIKKVERDIER

KJØRETØYGRUPPE

FYLKE : 12 Hordaland SELSKAP : 2 BNR BERGEN NORDHORDLAND RUTELA
 SAMBAND : 8 FRA : BREISTEIN TIL : VALESTRANDFOSS
 STREKNING :

År:1999

	ÅDT	YDT	HDT
Personbiler uten tilhenger	556	640	388
Personbiler med tilhenger	3	3	2
Varebiler	5	6	2
Lastebiler uten henger	28	40	6
Lastebiler med tilhenger	8	11	2
Buss	21	27	10
Motorsykkkel - moped	4	5	3
Person ekskl fører av kjøret	854	985	593
Rest på land	4	6	0
Turer	51	57	39
Sum PBE	779	937	463

BEGRENSET KJØRETØYGRUPPEINDEKS

FYLKE : 12 Hordaland SELSKAP : 2 BNR BERGEN NORDHORDLAND RUTELA
 SAMBAND : 8 FRA : BREISTEIN TIL : VALESTRANDFOSS
 STREKNING :

VEGTYPE :
 BEREGNINGSÅR : 1999
 BASISÅR : 1998

	PERSONBIL		VAREB.LASTEBIL		BUSS	Sum	PERS	GJENST	TURER	PBE	
	U.TIL	M.TIL	U.TIL	M.TIL							
JAN	-27.8	-29.5	-40.0	-38.9	15.4	-12.3	-27.8	-23.6	104.2	-18.7	-26.7
FEB	-27.0	-30.1	-19.5	-31.6	-4.5	-6.0	-26.3	-15.6	174.4	-17.8	-24.8
MAR	-21.0	15.5	-34.5	-23.1	28.0	-3.0	-20.2	-19.3	11.2	-17.6	-17.7
APR	-14.0	-39.9	-43.4	-1.1	18.2	-1.4	-13.6	-11.0	38.7	-15.3	-11.4
MAI	-21.4	-21.5	-60.2	-7.1	76.9	70.9	-19.3	-5.5	-12.4	-9.9	-12.6
JUN	-10.8	-17.2	-36.2	5.4	115.0	36.0	-8.8	1.3	-67.9	2.4	-2.9
JUL	-5.6	-28.6	-23.1	6.8	59.8	-13.7	-5.4	-10.1	-70.3	-1.2	-4.2
AUG	-0.4	-33.8	-81.5	21.4	51.7	-0.2	-0.8	-7.3	1.7	1.2	1.6
SEP	-4.1	-58.4	-85.5	17.5	116.7	-7.1	-4.2	-3.5	27.2	-4.3	-1.0
OKT	-8.4	-72.7	-88.4	24.3	82.5	-7.7	-8.2	0.8	-60.7	-1.0	-4.9
NOV	1.1	-76.9	-88.1	26.1	103.0	-6.6	0.9	-2.8	187.3	0.2	4.1
DES	-2.6	-87.6	-94.4	5.5	71.5	-2.1	-3.2	-3.6	-38.2	-0.9	-0.9
1999	-12.6	-39.0	-56.3	-2.4	59.5	0.4	-12.1	-8.8	-6.8	-7.5	-9.2

VARIASJONSKURVER KJØRETØYGRUPPER
ÅRSVARIASJON

FYLKE : 12 Hordaland **SELSKAP** : 2 BNR BERGEN NORDHORDLAND RUTELA
SAMBAND : 9 FRA : LEIRVÅG **TIL** : SLØVÅGEN
STREKNING : **VEGTYPE** : RS
År:1999

Mnd	PERSONBIL		VAREB.LASTEBIL		BUSS	MOTOR	PERS	GJENST	TURER	PBE	
	U.TIL	M.TIL	U.TIL	M.TIL							
JAN	6643	68	45	526	279	76	5	7119	44	2924	10169
FEB	6288	52	46	405	288	66	1	6394	2	2644	9409
MAR	8309	153	98	633	434	82	5	8729		2968	13263
APR	8969	128	28	669	341	69	63	10373	5	2770	13369
MAI	10242	148	50	578	312	75	101	12800		2908	14330
JUN	10905	145	28	613	378	103	120	12061	1	2858	15509
JUL	13629	237	68	557	314	59	199	16498		2952	17885
AUG	12377	170	26	589	352	88	159	14433	53	2956	16792
SEP	10026	124	46	616	356	92	68	11112	44	2859	14440
OKT	9993	132	55	606	439	77	27	10285	1	2986	14765
NOV	8026	78	39	723	364	74	5	7658	8	2830	12584
DES	7909	58	55	486	283	61	1	7695	5	2824	11255
1999	113316	1493	584	7001	4140	922	754	125157	163	34479	163770

TRAFIKKVERDIER

KJØRETØYGRUPPE

FYLKE : 12 Hordaland **SELSKAP** : 2 BNR BERGEN NORDHORDLAND RUTELA
SAMBAND : 9 FRA : LEIRVÅG **TIL** : SLØVÅGEN
STREKNING : **År:1999**

	ÅDT	YDT	HDT
Personbiler uten tilhenger	310	314	303
Personbiler med tilhenger	4	4	5
Varebiler	2	2	1
Lastebiler uten henger	19	25	7
Lastebiler med tilhenger	11	15	3
Buss	3	3	1
Motorsykkel - moped	2	2	3
Person ekskl fører av kjøret	343	313	402
Rest på land	0	0	1
Turer	94	96	92
Sum PBE	449	493	361

BEGRENSET KJØRETØYGRUPPEINDEKS

FYLKE : 12 Hordaland **SELSKAP** : 2 BNR BERGEN NORDHORDLAND RUTELA
SAMBAND : 9 FRA : LEIRVÅG **TIL** : SLØVÅGEN
STREKNING : **VEGTYPE** :
BEREGNINGSÅR : 1999
BASISÅR : 1998

Mnd	PERSONBIL		VAREB.LASTEBIL		BUSS	Sum	PERS	GJENST	TURER	PBE	
	U.TIL	M.TIL	U.TIL	M.TIL							
JAN	9.5	6.3	12.5	10.7	18.2	-24.0	9.4	-3.11366.7	2.9	9.3	
FEB	6.5	-10.3	39.4	-14.7	0.7	-32.0	4.3	-16.5	-83.3	1.5	0.6
MAR	24.3	96.2	326.1	44.9	77.1	-24.1	28.1	4.8		1.9	33.8
APR	-2.0	-34.4	-36.4	26.5	-0.6	-21.6	-1.4	-20.4	-86.5	-5.3	-0.5
MAI	7.1	-24.9	22.0	21.7	17.7	10.3	7.5	-0.9		-0.3	8.4
JUN	13.2	-23.7	-64.1	12.9	48.8	98.1	13.2	-4.5	-99.4	-1.0	15.8
JUL	10.8	-16.0	-10.5	14.6	20.8	-11.9	10.4	0.1		-1.8	10.1
AUG	16.5	2.4	-78.2	6.1	3.8	22.2	14.5	9.8	3.9	0.0	12.8
SEP	11.9	-4.6	-17.9	26.2	3.8	39.4	12.1	-4.6	633.3	-0.1	12.4
OKT	16.0	-2.2	17.0	0.8	8.7	8.5	14.5	-5.3	-96.3	0.9	12.1
NOV	9.1	-22.8	8.3	58.6	4.0	13.8	11.2	-5.8		-2.3	13.6
DES	2.9	-3.3	14.6	5.9	15.5	-17.6	3.2	-13.0		-1.5	4.1
1999	10.5	-9.8	-8.9	17.1	16.0	-0.6	10.5	-4.5	-49.3	-0.4	10.9

VARIASJONSKURVER KJØRETØYGRUPPER

ÅRSVARIASJON

FYLKE : 12 Hordaland

SELSKAP : 7 ØYG.-SOTRA R.LAG

SAMBAND : 2 FRA : KLOKKARVIK

TIL : HJELLESTAD

STREKNING :

VEGTYPE : RS

År:1999

Mnd	PERSONBIL		VAREB.LASTEBIL		BUSS	MOTOR SYKL	PERS	GJENST	TURER	PBE
	U.TIL	M.TIL	U.TIL	M.TIL						
JAN	833		18				1558		1778	887
FEB	746		18			1	1398	13	1670	800
MAR	985		12			3	1643	12	1862	1021
APR	1048		17			8	1863		1693	1099
MAI	1271		38	3		56	2359		1740	1388
JUN	1306		33		1	31	2224		1811	1409
JUL	1642		31			44	2697	12	1922	1735
AUG	1367		28			91	3323	16	2202	1451
SEP	1348		45			25	1988		1796	1483
OKT	1123		35			10	1679		1805	1228
NOV	958		15			19	1617		1786	1003
DES	1036		17			5	1700		1823	1087
1999	13663		307	3	1	293	24049	53	21888	14591

TRAFIKKVERDIER

KJØRETØYGRUPPE

FYLKE : 12 Hordaland

SELSKAP : 7 ØYG.-SOTRA R.LAG

SAMBAND : 2 FRA : KLOKKARVIK

TIL : HJELLESTAD

STREKNING :

År:1999

	ÅDT	YDT	HDT
Personbiler uten tilhenger	37	41	30
Personbiler med tilhenger			
Varebiler	0	0	
Lastebiler uten henger	1	1	0
Lastebiler med tilhenger			
Buss	0		0
Motorsykkkel - moped	1	1	1
Person ekskl fører av kjøret	66	69	60
Rest på land	0	0	0
Turer	60	69	42
Sum PBE	40	45	30

BEGRENSET KJØRETØYGRUPPEINDEKS

FYLKE : 12 Hordaland

SELSKAP : 7 ØYG.-SOTRA R.LAG

SAMBAND : 2 FRA : KLOKKARVIK

TIL : HJELLESTAD

STREKNING :

VEGTYPE :

BEREGNINGSÅR : 1999

BASISÅR : 1998

	PERSONBIL		VAREB.LASTEBIL		BUSS	Sum BILER	PERS	GJENST	TURER	PBE
	U.TIL	M.TIL	U.TIL	M.TIL						
JAN	11.4		-21.7			10.4	-16.0		-0.8	8.6
FEB	-0.5		-59.1			-3.8	-28.2		0.6	-9.3
MAR	6.0		-40.0			5.1	-22.8		2.0	3.2
APR	2.5					2.4	-12.1		1.0	2.3
MAI	8.1		81.0			9.5	-2.9		-3.4	11.7
JUN	3.3		-2.9			3.2	-11.3		0.3	2.8
JUL	20.8		24.0			20.8	13.5	-52.0	-0.3	20.6
AUG	4.4		-37.8			3.0	37.0		20.0	0.4
SEP	34.1		136.8			36.0	1.5		0.3	39.6
OKT	7.7		84.2			9.0	-5.5		-2.7	11.6
NOV	1.9		-28.6			1.2	-5.2		1.5	
DES	25.6		-37.0			23.6	21.6		3.9	20.0
1999	10.4		-2.5			10.1	-2.3	-52.0	1.9	9.5

VARIASJONSKURVER KJØRETØYGRUPPER
ÅRSVARIASJON

FYLKE : 12 Hordaland SELSKAP : 9 AUSTEVOLL
SAMBAND : 1 FRA : KVALØY TIL : BARMEN
STREKNING : VEGTYPE : FS
År:1999

Mnd	PERSONBIL U.TIL M.TIL	VAREB.LASTEBIL U.TIL M.TIL	BUSS	MOTOR PERS SYKL	GJENST	TURER	PBE
JAN	762	63		1713		414	951
FEB	674	38		1639		382	788
MAR	927	111		1834		420	1260
APR	1030	62		5 1792		398	1216
MAI	1054	62	2	6 2041		416	1250
JUN	1176	143		8 2142		438	1605
JUL	1342	60		12 1775		399	1522
AUG	1251	91		4 2130		428	1524
SEP	1088	126		2035		428	1466
OKT	502	22		4 982		206	568
NOV							
DES							
1999	9806	778	2	39 18083		3929	12150

TRAFIKKVERDIER

KJØRETØYGRUPPE
FYLKE : 12 Hordaland SELSKAP : 9 AUSTEVOLL
SAMBAND : 1 FRA : KVALØY TIL : BARMEN
STREKNING :

År:1999

	ÅDT	YDT	HDT
Personbiler uten tilhenger	32	33	30
Personbiler med tilhenger			
Varebiler			
Lastebiler uten henger	3	4	0
Lastebiler med tilhenger	0	0	
Buss			
Motorsykkkel - moped	0	0	0
Person ekskl fører av kjøret	59	65	47
Rest på land			
Turer	13	14	10
Sum PBE	40	45	31

BEGRENSET KJØRETØYGRUPPEINDEKS

FYLKE : 12 Hordaland SELSKAP : 9 AUSTEVOLL
SAMBAND : 1 FRA : KVALØY TIL : BARMEN
STREKNING : VEGTYPE :
BEREGNINGSÅR : 1999
BASISÅR : 1998

	PERSONBIL U.TIL M.TIL	VAREB.LASTEBIL U.TIL M.TIL	BUSS	Sum BILER	PERS	GJENST	TURER	PBE
JAN	13.4	85.3		16.9	-3.5		2.0	22.9
FEB	1.2	-24.0		-0.6	4.0		1.6	-3.4
MAR	22.0	184.6		29.3	3.8		6.6	43.0
APR	12.8	8.8		12.6	-12.0		4.2	12.2
MAI	-7.4	-42.6		-10.3	-13.8		1.5	-14.7
JUN	17.8	93.2		23.0	3.4		6.3	31.6
JUL	16.9	-3.2		15.9	-12.6		-1.7	14.1
AUG	28.6	139.5		32.7	2.7		5.9	40.2
SEP	20.5	142.3		27.1	4.3		2.9	38.4
OKT	-42.7	-66.7		-44.4	-49.3		-49.8	-47.1
NOV								
DES								
1999	8.4	34.1		9.9	-7.7		-2.2	12.6

SOGN OG FJORDANE

Hella	- Dragsvik
Lavik	- Oppedal
Lote	- Anda
Kaupanger	- Gudvangen
Krakhella	- Rysjedalsvika
Dale	- Eikenes
Manheller	- Fodnes
Isane	- Stårheim
Måløy	- Oldeide
Askvoll	- Gjervik
Smørhamn	- Kjelkenes
Nåra	- Daløy

VARIASJONSKURVER KJØRETØYGRUPPER
ÅRSVARIASJON

FYLKE : 14 Sogn og Fjordane SELSKAP : 1 FSF FYLKESBÅTANE SOGN OG FJORD
SAMBAND : 1 FRA : HELLA TIL : DRAGSVIK/VANGSNES
STREKNING : VEGTYPE :
År:1999

Mnd	PERSONBIL		VAREB.LASTEBIL		BUSS	MOTOR	PERS	GJENST	TURER	PBE	
	U.TIL	M.TIL	U.TIL	M.TIL							SYKL
JAN	12506	91	21	940	602	467		13538		7942	20498
FEB	11339	76	17	941	526	411		13317		3771	18681
MAR	14535	141	20	1104	670	522	22	17298		4223	23728
APR	17378	235	17	1179	809	606	144	20872	56	4074	28106
MAI	24393	456	32	1175	838	790	491	36481	47	4244	36668
JUN	32418	1462	69	2312	983	1570	1455	66992	657	4143	55004
JUL	46862	2004	444	2324	769	1605	2354	102308	152	4265	70555
AUG	42695	1742	277	2607	947	1441	1789	90160	80	4273	66518
SEP	23697	486	78	1393	1036	944	392	36907	163	4171	38368
OKT	19511	344	1	1299	824	644	21	24185	5	4213	31137
NOV	14650	157	7	1109	784	611	19	14925	2	4167	24819
DES	12913	100	3	974	552	573	2	15776		4083	21190
1999	272897	7294	986	17357	9340	10184	6689	452759	1162	53569	435272

TRAFIKKVERDIER

KJØRETØYGRUPPE

FYLKE : 14 Sogn og Fjordane SELSKAP : 1 FSF FYLKESBÅTANE SOGN OG FJORD
SAMBAND : 1 FRA : HELLA TIL : DRAGSVIK/VANGSNES
STREKNING :

År:1999

	ÅDT	YDT	HDT
Personbiler uten tilhenger	748		
Personbiler med tilhenger	20		
Varebiler	3		
Lastebiler uten henger	48		
Lastebiler med tilhenger	26		
Buss	28		
Motorsykkkel - moped	18		
Person ekskl fører av kjøret	1240		
Rest på land	3		
Turer	147		
Sum PBE	1193		

BEGRENSET KJØRETØYGRUPPEINDEKS

FYLKE : 14 Sogn og Fjordane SELSKAP : 1 FSF FYLKESBÅTANE SOGN OG FJORD
SAMBAND : 1 FRA : HELLA TIL : DRAGSVIK/VANGSNES
STREKNING :

VEGTYPE :
BEREGNINGÅR : 1999
BASISÅR : 1998

	PERSONBIL		VAREB.LASTEBIL		BUSS	Sum	PERS	GJENST	TURER	PBE	
	U.TIL	M.TIL	U.TIL	M.TIL							BILER
JAN	3.0	16.7	-58.8	-14.5	1.3	-16.6	0.7	-1.7		87.0	-2.1
FEB	2.4	15.2	-34.6	-8.0	-4.7	-12.4	0.7	1.7		-0.7	-1.7
MAR	8.1	30.6	-25.9	-12.4	4.0	-8.9	5.8	15.2		-0.2	2.8
APR	-8.0	9.8	-67.3	-8.5	9.3	-3.2	-7.2	-22.3	154.5	0.0	-5.2
MAI	1.1	-5.6	-27.3	-26.7	-5.5	-8.1	-1.1	-6.4	-17.5	0.4	-4.3
JUN	3.3	37.7	-69.7	-15.2	-3.7	18.9	2.9	2.0	-36.0	0.2	3.1
JUL	-1.9	-14.4	-36.0	-36.2	-16.7	-2.7	-5.3	-4.5	-35.3	0.2	-9.1
AUG	4.9	63.3	37.1	-11.8	6.2	3.0	5.3	4.7	-48.4	0.4	5.6
SEP	1.2	12.0	73.3	-15.2	8.6	-3.4	0.6	-3.0	29.4	1.2	0.0
OKT	0.9	3.9	-98.6	-13.9	-9.1	-7.2	-1.0	-5.0		-0.7	-3.4
NOV	-5.5	-19.5	-81.1	-9.4	6.2	1.8	-5.3	-15.9	-81.8	1.8	-4.1
DES	-7.8	-3.8	-80.0	-10.6	8.7	7.3	-7.0	-5.2		0.8	-4.9
1999	0.4	12.5	-33.8	-17.6	-0.2	-0.8	-0.7	-2.5	-29.1	7.7	-1.9

VARIASJONSKURVER KJØRETØYGRUPPER

ÅRSVARIASJON

FYLKE : 14 Sogn og Fjordane SELSKAP : 1 FSF FYLKESBÅTANE SOGN OG FJORD
 SAMBAND : 3 FRA : LAVIK TIL : OPPEDAL
 STREKNING :

VEGTYPE :
 År:1999

Mnd	PERSONBIL		VAREB.LASTEBIL		BUSS	MOTOR	PERS	GJENST	TURER	PBE	
	U.TIL	M.TIL	U.TIL	M.TIL							
JAN	13893	160	117	744	2179	376	18	19249	10	1918	29121
FEB	14121	122	74	715	2154	367	4	21105		1751	28944
MAR	20616	231	329	842	2720	427	12	30310	33	1939	39472
APR	22083	332	176	787	2420	482	296	32807	1404	1933	39644
MAI	27202	510	361	775	2376	545	682	42172	148	2000	45478
JUN	28176	753	460	856	2523	647	836	44678	133	1976	48666
JUL	43919	1313	558	874	2174	674	1487	78172	40	2033	64604
AUG	35922	921	260	909	2483	617	1008	63992	168	2029	56555
SEP	23364	456	93	941	2455	491	448	31960	18	1975	41887
OKT	24911	467	130	864	2571	479	66	37250	73	2024	43805
NOV	17327	268	88	878	2647	411	34	24156		1926	35732
DES	16631	142	113	823	2248	432		25410		1950	32607
1999	288165	5675	2759	10008	28950	5948	4891	451261	2027	23454	506515

TRAFIKKVERDIER

KJØRETØYGRUPPE

FYLKE : 14 Sogn og Fjordane SELSKAP : 1 FSF FYLKESBÅTANE SOGN OG FJORD
 SAMBAND : 3 FRA : LAVIK TIL : OPPEDAL
 STREKNING :

År:1999

	ÅDT	YDT	HDT
Personbiler uten tilhenger	789		
Personbiler med tilhenger	16		
Varebiler	8		
Lastebiler uten henger	27		
Lastebiler med tilhenger	79		
Buss	16		
Motorsykkkel - moped	13		
Person ekskl fører av kjøret	1236		
Rest på land	6		
Turer	64		
Sum PBE	1388		

BEGRENSET KJØRETØYGRUPPEINDEKS

FYLKE : 14 Sogn og Fjordane SELSKAP : 1 FSF FYLKESBÅTANE SOGN OG FJORD
 SAMBAND : 3 FRA : LAVIK TIL : OPPEDAL
 STREKNING :

VEGTYPE :
 BEREGNINGSÅR : 1999
 BASISÅR : 1998

	PERSONBIL		VAREB.LASTEBIL		BUSS	Sum	PERS	GJENST	TURER	PBE	
	U.TIL	M.TIL	U.TIL	M.TIL							
JAN	3.7	33.3	-50.4	0.5	-4.2	10.6	2.1	-5.4	-75.6	62.3	0.6
FEB	6.8	2.5	-72.9	-10.6	4.0	-1.3	4.1	-12.2		62.0	3.0
MAR	35.4	56.1	18.8	4.3	20.0	8.7	31.6	21.8	-31.3	63.9	26.2
APR	-11.7	-21.5	-33.3	7.1	8.5	8.6	-9.7	-31.3	25.1	59.4	-4.9
MAI	8.3	0.2	4.3	-4.8	8.9	37.3	8.1	1.5	322.9	6.0	8.4
JUN	-0.5	-3.7	-22.0	-9.0	11.1	24.4	0.0	-10.7	101.5	6.1	2.4
JUL	-1.0	5.8	-19.7	6.2	3.5	3.5	-0.7	-7.4	-69.2	5.0	0.4
AUG	3.9	0.1	-63.9	3.1	8.7	-2.8	2.8	0.7	130.1	5.3	3.5
SEP	11.4	21.3	-84.1	1.8	-1.3	9.8	7.7	-2.9	-66.7	5.6	5.5
OKT	13.8	28.3	-67.4	-17.2	-3.5	7.9	9.8	-1.6	192.0	5.2	5.3
NOV	9.9	8.9	-57.9	-2.4	2.9	1.0	7.6	-4.5		3.6	5.4
DES	2.3	-24.9	-57.0	8.0	6.7	19.0	2.3	3.9		6.4	4.0
1999	5.1	4.4	-43.2	-1.6	5.2	9.9	4.3	-5.4	27.2	18.7	4.4

VARIASJONSKURVER KJØRETØYGRUPPER
ÅRSVARIASJON

FYLKE : 14 Sogn og Fjordane SELSKAP : 1 FSF FYLKESBÅTANE SOGN OG FJORD
SAMBAND : 5 FRA : LOTE TIL : ANDA
STREKNING :

VEGTYPE :
År:1999

Mnd	PERSONBIL		VAREB.LASTEBIL		BUSS	MOTOR SYKL	PERS	GJENST	TURER	PBE	
	U.TIL	M.TIL	U.TIL	M.TIL							
JAN	15610	110	1122	1374	464		16152		1657	28032	
FEB	14104	85	1135	1377	459		15874	49	514	26485	
MAR	18606	163	1267	1527	497		20055	5	1680	32519	
APR	19069	236	1231	1193	481	78	20805	73	1600	31359	
MAI	22493	436	1	1141	1085	526	334	27346	7	1681	34754
JUN	23859	474		1262	1200	578	470	29167	96	1672	37379
JUL	30658	858		1152	1013	461	837	45772	29	1729	43597
AUG	27356	637		1080	1165	523	537	36043	18	1725	40424
SEP	20790	319		1175	1263	528	160	21859	49	1680	33699
OKT	21500	280		1180	1420	499	40	23876	5	1718	34976
NOV	18314	155		1250	1578	482	7	17208	4	1676	32347
DES	16113	103		1161	1551	436		17330	8	1661	29404
1999	248472	3856	1	14156	15746	5934	2463	291487	343	18993	404975

TRAFIKKVERDIER

KJØRETØYGRUPPE

FYLKE : 14 Sogn og Fjordane SELSKAP : 1 FSF FYLKESBÅTANE SOGN OG FJORD
SAMBAND : 5 FRA : LOTE TIL : ANDA
STREKNING :

År:1999

	ÅDT	YDT	HDT
Personbiler uten tilhenger	681		
Personbiler med tilhenger	11		
Varebiler	0		
Lastebiler uten henger	39		
Lastebiler med tilhenger	43		
Buss	16		
Motorsykkel - moped	7		
Person ekskl fører av kjøret	799		
Rest på land	1		
Turer	52		
Sum PBE	1110		

BEGRENSET KJØRETØYGRUPPEINDEKS

FYLKE : 14 Sogn og Fjordane SELSKAP : 1 FSF FYLKESBÅTANE SOGN OG FJORD
SAMBAND : 5 FRA : LOTE TIL : ANDA
STREKNING :

VEGTYPE :
BEREGNINGSÅR : 1999
BASISÅR : 1998

	PERSONBIL		VAREB.LASTEBIL		BUSS	Sum BILER	PERS	GJENST	TURER	PBE
	U.TIL	M.TIL	U.TIL	M.TIL						
JAN	3.0	80.3	2.8	-4.9	-0.2	2.5	-8.2		-0.2	1.2
FEB	-4.9	-6.6	3.4	7.5	-0.2	-3.4	-8.1		-66.0	-0.6
MAR	12.8	77.2	3.3	11.5	-4.4	12.0	9.2	150.0	3.2	10.7
APR	-3.9	1.7	12.3	-2.6	1.7	-2.9	-8.0	1360.0	-0.1	-1.5
MAI	3.3	18.2	-9.0	-7.3	-2.6	2.3	4.6	16.7	1.9	0.3
JUN	-0.4	-8.7	-2.8	-4.1	23.2	-0.6	-3.8	540.0	2.9	-0.5
JUL	1.0	-8.3	-1.8	-6.0	-4.8	0.3	0.2	123.1	2.9	-0.9
AUG	2.6	16.9	-3.3	-9.1	-2.8	2.1	1.1	-37.9	3.5	0.5
SEP	-2.0	-0.3	-6.0	-10.4	-8.2	-2.8	-12.1	600.0	3.4	-4.5
OKT	1.7	8.1	-14.8	0.8	-4.8	0.6	3.1		3.3	-0.7
NOV	5.9	-1.3	3.5	4.2	0.8	5.4	-3.9	33.3	3.5	4.8
DES	-4.7	-21.4	1.0	17.0	-1.4	-3.0	-3.6	-38.5	3.7	0.9
1999	1.2	3.9	-1.3	-0.1	-0.6	0.9	-2.0	210.8	-2.7	0.6

VARIASJONSKURVER KJØRETØYGRUPPER

ÅRSVARIASJON

FYLKE : 14 Sogn og Fjordane SELSKAP : 1 FSF FYLKESBÅTANE SOGN OG FJORD
 SAMBAND : 6 FRA : KAUPANGER/LÆRDAL TIL : GUDVANGEN
 STREKNING :

VEGTYPE :

År:1999

Mnd	PERSONBIL		VAREB.LASTEBIL		BUSS	MOTOR	PERS	GJENST	TURER	PBE
	U.TIL	M.TIL	U.TIL	M.TIL						
JAN	1996	17	3	147	580	74		3110	415	5687
FEB	2542	26	2	201	681	67		4691	174	6898
MAR	2721	42	2	207	657	62	1	4642	61	7003
APR	1224	25	3	81	364	18	6	2411		3437
MAI	1747	31	2	86	270	202	112	8958	5	4258
JUN	2628	133	15	40	289	683	189	28138	29	7339
JUL	5683	212	73	16	210	962	455	43948	115	11338
AUG	4835	126	48	32	238	811	209	39579	219	9791
SEP	835	11	4	18	250	263	18	9265	18	3228
OKT	1184	35	1	55	327	54	3	3023	3	3306
NOV	1005	17	1	54	469	23		1851		3656
DES	2007	31	1	135	523	27	1	3096	80	5229
1999	28407	706	155	1072	4858	3246	994	152712	704	5774

TRAFIKKVERDIER

KJØRETØYGRUPPE

FYLKE : 14 Sogn og Fjordane SELSKAP : 1 FSF FYLKESBÅTANE SOGN OG FJORD
 SAMBAND : 6 FRA : KAUPANGER/LÆRDAL TIL : GUDVANGEN
 STREKNING :

År:1999

	ÅDT	YDT	HDT
Personbiler uten tilhenger	78		
Personbiler med tilhenger	2		
Varebiler	0		
Lastebiler uten henger	3		
Lastebiler med tilhenger	13		
Buss	9		
Motorsykkkel - moped	3		
Person ekskl fører av kjøret	418		
Rest på land	2		
Turer	16		
Sum PBE	195		

BEGRENSET KJØRETØYGRUPPEINDEKS

FYLKE : 14 Sogn og Fjordane SELSKAP : 1 FSF FYLKESBÅTANE SOGN OG FJORD
 SAMBAND : 6 FRA : KAUPANGER/LÆRDAL TIL : GUDVANGEN
 STREKNING :

VEGTYPE :

BEREGNINGSÅR : 1999

BASISÅR : 1998

	PERSONBIL		VAREB.LASTEBIL		BUSS	Sum	PERS	GJENST	TURER	PBE
	U.TIL	M.TIL	U.TIL	M.TIL						
JAN	61.9	-26.1	-81.3	97.2	22.6	10.8	49.1	23.5	-2.0	36.0
FEB	25.5	44.4	-66.7	67.5	32.2	1.5	27.9	23.2	5.4	30.5
MAR	72.0	100.0	-81.8	58.0	-4.9	-20.5	46.8	48.9	-1.9	20.4
APR	-17.7	31.6	-50.0	26.6	10.0	-40.0	-11.5	-31.3	5.5	-2.3
MAI	53.9	40.9	-88.2	65.4	7.1	16.8	41.6	19.0	-61.5	28.0
JUN	8.0	-21.3	-87.0	25.0	32.0	0.6	3.9	-2.1	-50.8	5.4
JUL	8.2	-0.9	-56.0	-54.3	2.9	8.7	5.9	4.9	33.7	5.7
AUG	8.1	6.8	-76.8	-17.9	-2.1	9.2	4.6	6.4	163.9	4.9
SEP	-3.0	-35.3	-84.6	-53.8	10.1	10.5	-1.9	-6.0	-14.3	2.7
OKT	6.7	-7.9	-80.0	-36.0	3.2	25.6	3.6	9.2		1.9
NOV	-16.7	-10.5	-50.0	-46.5	4.0	-20.7	-13.2	-19.5		-7.2
DES	20.0	-3.1	-66.7	14.4	-1.1	170.0	15.2	17.6	158.1	8.7
1999	16.0	-0.6	-73.3	20.0	9.1	6.7	12.5	4.7	59.0	10.7

VARIASJONSKURVER KJØRETØYGRUPPER
ÅRSVARIASJON

FYLKE : 14 Sogn og Fjordane **SELSKAP** : 1 FSF FYLKESBÅTANE SOGN OG FJORD
SAMBAND : 7 FRA : KRAKHELLA **TIL** : RYSJEDALSVIKA/RUTLEDAL
STREKNING : **VEGTYPE** :
År:1999

Mnd	PERSONBIL		VAREB.LASTEBIL		BUSS	MOTOR	PERS	GJENST	TURER	PBE	
	U.TIL	M.TIL	U.TIL	M.TIL							SYKL
JAN	1337	11	33	117	13	26		1305	1050	1923	
FEB	1153	15	49	130	18	27		1176	963	1835	
MAR	1641	27	49	145	59	33	4	1765	1068	2633	
APR	1883	25	27	143	25	30	11	2165	1014	2659	
MAI	2438	48	57	186	23	27	25	2911	15	1054	3420
JUN	2635	44	40	180	21	45	36	3153	2	1036	3632
JUL	3787	97	76	174	29	34	105	6282	10	1073	4957
AUG	3380	69	28	165	26	40	81	4697		1062	4400
SEP	2104	50	66	140	22	37	6	2187		1026	2998
OKT	2090	37	27	123	35	42	8	2068		1100	2940
NOV	1625	16	36	115	17	31		1396		1112	2263
DES	1485	15	14	89	16	28	1	1437		1056	2003
1999	25558	454	502	1707	304	400	277	30542	27	12614	35663

TRAFIKKVERDIER

KJØRETØYGRUPPE

FYLKE : 14 Sogn og Fjordane **SELSKAP** : 1 FSF FYLKESBÅTANE SOGN OG FJORD
SAMBAND : 7 FRA : KRAKHELLA **TIL** : RYSJEDALSVIKA/RUTLED
STREKNING : **VEGTYPE** :
År:1999

	ÅDT	YDT	HDT
Personbiler uten tilhenger	70		
Personbiler med tilhenger	1		
Varebiler	1		
Lastebiler uten henger	5		
Lastebiler med tilhenger	1		
Buss	1		
Motorsykkkel - moped	1		
Person ekskl fører av kjøret	84		
Rest på land	0		
Turer	35		
Sum PBE	98		

BEGRENSET KJØRETØYGRUPPEINDEKS

FYLKE : 14 Sogn og Fjordane **SELSKAP** : 1 FSF FYLKESBÅTANE SOGN OG FJORD
SAMBAND : 7 FRA : KRAKHELLA **TIL** : RYSJEDALSVIKA/RUTLED
STREKNING : **VEGTYPE** :
BEREGNINGSÅR : 1999
BASISÅR : 1998

	PERSONBIL		VAREB.LASTEBIL		BUSS	Sum	PERS	GJENST	TURER	PBE	
	U.TIL	M.TIL	U.TIL	M.TIL							BILER
JAN	18.8	10.0	-61.2	4.5	8.3	12.3	3.9		1.2	10.7	
FEB	-10.6	-6.3	-52.0	66.7	260.0	-10.0	-8.5	-25.0	0.3	0.9	
MAR	25.7	17.4	-14.0	68.6	96.7	-8.3	27.0	12.5	0.8	32.7	
APR	-8.1	-60.3	-55.0	-18.8	78.6	7.1	-10.8	-16.8		-11.6	
MAI	20.6	6.7	-26.9	19.2	-11.5	-15.6	17.8	2.9	-28.6	1.1	15.5
JUN	11.6	-20.0	-52.9	3.4	-8.7	36.4	8.5	-8.3	-89.5	1.1	7.4
JUL	2.6	34.7	-27.6	-5.9	31.8	9.7	2.2	4.3		0.5	3.3
AUG	20.1	-8.0	-37.8	-9.3	23.8	21.2	16.9	21.4		1.6	13.8
SEP	-1.1	-15.3	-34.0	-34.3	-38.9	15.6	-5.8	-11.5		0.4	-10.5
OKT	6.6	-19.6	-73.5	-43.3	16.7	40.0	-1.3	-2.6		-0.6	-5.9
NOV	3.9	-65.8	-28.0	-37.8	21.4	-3.1	-2.5	-13.6		3.2	-9.3
DES	-1.2	25.0	-74.1	-42.6	-27.3	12.0	-7.1	-15.4		0.6	-11.8
1999	7.3	-12.3	-45.6	-11.0	18.8	9.3	4.1	-1.6	-57.5	0.8	2.5

VARIASJONSKURVER KJØRETØYGRUPPER

ÅRSVARIASJON

FYLKE : 14 Sogn og Fjordane SELSKAP : 1 FSF FYLKESBÅTANE SOGN OG FJORD
 SAMBAND : 8 FRA : DALE TIL : EIKENES
 STREKNING :

VEGTYPE :
 År:1999

Mnd	PERSONBIL		VAREB.LASTEBIL		BUSS	MOTOR	PERS	GJENST	TURER	PBE	
	U.TIL	M.TIL	U.TIL	M.TIL							
JAN	922	2	13	130	67	2	3353	43	510	1666	
FEB	806	6		126	49		2953		472	1447	
MAR	1036	8	1	117	64	1	3557		527	1736	
APR	1114	11		130	58	10	3387	10	496	1827	
MAI	1291	9	4	108	65	3	3582		504	1983	
JUN	1371	18	6	127	58	3	3199	41	522	2114	
JUL	1509	30	4	114	34	4	2900	5	538	2131	
AUG	1529	19		147	40	15	3110	7	532	2227	
SEP	1263	30	5	142	42	6	3489	14	518	2018	
OKT	1107	29	5	156	48	1	2651		516	1911	
NOV	1026	8	6	149	59	2	2887		510	1806	
DES	1002	10	4	136	49		2536	3	502	1689	
1999	13976	180	48	1582	633	20	91	37604	123	6147	22555

TRAFIKKVERDIER

KJØRETØYGRUPPE

FYLKE : 14 Sogn og Fjordane SELSKAP : 1 FSF FYLKESBÅTANE SOGN OG FJORD
 SAMBAND : 8 FRA : DALE TIL : EIKENES
 STREKNING :

År:1999

	ÅDT	YDT	HDT
Personbiler uten tilhenger	38		
Personbiler med tilhenger	0		
Varebiler	0		
Lastebiler uten henger	4		
Lastebiler med tilhenger	2		
Buss	0		
Motorsykkkel - moped	0		
Person ekskl fører av kjøret	103		
Rest på land	0		
Turer	17		
Sum PBE	62		

BEGRENSET KJØRETØYGRUPPEINDEKS

FYLKE : 14 Sogn og Fjordane SELSKAP : 1 FSF FYLKESBÅTANE SOGN OG FJORD
 SAMBAND : 8 FRA : DALE TIL : EIKENES
 STREKNING :

VEGTYPE :
 BEREGNINGSÅR : 1999
 BASISÅR : 1998

	PERSONBIL		VAREB.LASTEBIL		BUSS	Sum	PERS	GJENST	TURER	PBE	
	U.TIL	M.TIL	U.TIL	M.TIL							
JAN	-5.9	-66.7	116.7	7.4	6.3	-3.6	-4.3	26.5	-2.3	-1.0	
FEB	-8.1	20.0		26.0	-24.6	-6.6	1.6		-0.4	-5.4	
MAR	2.2	-38.5	-75.0	-14.6	-19.0	-1.6	-3.5		1.0	-6.8	
APR	2.0	-38.9		10.2	-13.4	0.9	-1.3	-56.5	0.4	-1.1	
MAI	7.9	-43.8	-73.3	-19.4	-15.6	200.0	2.8	1.5	-4.2	-3.3	
JUN	5.1	80.0	-45.5	4.1		-25.0	4.8	3.2	46.4	1.2	4.8
JUL	-1.5	15.4	33.3	-13.6	-2.9	300.0	-2.0	-12.1	-80.0	-0.6	-2.6
AUG	3.9	-26.9		-9.8	25.0		2.4	-15.6	133.3	0.8	0.9
SEP	-1.2	42.9	25.0	-16.5	7.7	500.0	-1.7	-16.1	-51.7	-1.1	-1.8
OKT	-0.9	93.3	-44.4	2.6	-11.1		-0.1	-20.7		-1.1	0.7
NOV	3.1	-55.6	-53.8	-15.8	-19.2	100.0	-2.1	-19.1		0.4	-8.0
DES	-7.8	-16.7	-20.0	-11.7	-27.9		-9.4	-15.0	-78.6	1.6	-12.5
1999	0.2	-3.2	-31.4	-5.8	-10.8	125.0	-1.1	-8.7	-21.2	-0.4	-2.9

VARIASJONSKURVER KJØRETØYGRUPPER
ÅRSVARIASJON

FYLKE : 14 Sogn og Fjordane SELSKAP : 1 FSF FYLKESBÅTANE SOGN OG FJORD
SAMBAND : 9 FRA : MANHELLER TIL : FODNES
STREKNING : VEGTYPE :
År:1999

Mnd	PERSONBIL		VAREB.LASTEBIL		BUSS	MOTOR	PERS	GJENST	TURER	PBE	
	U.TIL	M.TIL	U.TIL	M.TIL							
JAN	14871	94	66	1043	1712	611		21706	13	2202	29352
FEB	15842	78	51	1111	1812	662	4	25622	27	2241	31168
MAR	20521	179	69	1237	2077	767	21	29654	59	2497	38291
APR	20879	242	49	1133	2129	680	118	29142	10	2382	38418
MAI	27035	457	109	1247	2113	813	446	40513	19	2461	46073
JUN	30713	826	145	1355	2445	1037	979	52573	73	2422	53774
JUL	49252	2141	162	1249	1833	973	1953	91890	351	2468	72641
AUG	39714	1126	138	1312	2010	1033	1171	70637	197	2457	61348
SEP	26207	428	84	1417	2137	849	343	36998	39	2362	45907
OKT	23682	400	70	1300	2116	772	30	32997	20	2446	42520
NOV	18263	177	53	1276	2261	697	14	22683	10	2372	36768
DES	18067	107	39	1047	1948	724		24126	10	2345	34204
1999	305046	6255	1035	14727	24593	9618	5079	478541	828	28655	530464

TRAFIKKVERDIER

KJØRETØYGRUPPE

FYLKE : 14 Sogn og Fjordane SELSKAP : 1 FSF FYLKESBÅTANE SOGN OG FJORD
SAMBAND : 9 FRA : MANHELLER TIL : FODNES
STREKNING :

År:1999

	ÅDT	YDT	HDT
Personbiler uten tilhenger	836		
Personbiler med tilhenger	17		
Varebiler	3		
Lastebiler uten henger	40		
Lastebiler med tilhenger	67		
Buss	26		
Motorsykkkel - moped	14		
Person ekskl fører av kjøret	1311		
Rest på land	2		
Turer	79		
Sum PBE	1453		

BEGRENSET KJØRETØYGRUPPEINDEKS

FYLKE : 14 Sogn og Fjordane SELSKAP : 1 FSF FYLKESBÅTANE SOGN OG FJORD
SAMBAND : 9 FRA : MANHELLER TIL : FODNES
STREKNING :

VEGTYPE :
BEREGNINGSÅR : 1999
BASISÅR : 1998

	PERSONBIL		VAREB.LASTEBIL		BUSS	Sum	PERS	GJENST	TURER	PBE	
	U.TIL	M.TIL	U.TIL	M.TIL							
JAN	-6.7	10.6	-30.5	-4.5	-2.2	-17.1	-6.6	-13.3	30.0	-10.0	-6.1
FEB	1.2	-38.1	-46.3	7.0	5.4	-7.5	1.1	-2.9		2.8	1.5
MAR	13.2	21.8	-20.7	3.7	-1.5	-4.4	10.6	8.0	293.3	5.2	6.4
APR	-10.5	-10.4	-71.8	-6.4	5.2	-9.1	-9.5	-18.7		3.5	-6.4
MAI	4.2	-6.0	-41.4	-4.4	-3.9	8.4	2.9	6.2	-73.6	-2.1	1.3
JUN	-3.9	-13.2	-74.7	-6.8	12.3	12.6	-4.0	4.9	73.8	1.2	-1.0
JUL	3.7	-6.6	-84.8	-4.3	-5.2	-15.5	0.6	1.0	-64.1	-1.7	-1.4
AUG	1.5	-4.9	-82.6	1.9	-3.6	-0.6	-0.4	0.3	27.1	-2.2	-0.9
SEP	7.6	-11.9	-67.7	6.4	-6.7	-4.4	5.1	-3.6	-39.1	-3.1	1.9
OKT	7.1	-8.3	-67.4	-8.5	-10.5	-8.0	3.4	-0.8	-33.3	-2.3	-1.3
NOV	1.7	-10.2	-68.6	8.1	3.1	-3.2	1.3	-13.2	11.1	-0.9	1.8
DES	3.8	-25.7	-77.6	-2.0	10.1	7.4	3.3	-3.9		66.1	4.4
1999	1.9	-8.1	-73.4	-1.1	-0.1	-3.7	0.5	-1.8	-42.9	2.4	-0.2

VARIASJONSKURVER KJØRETØYGRUPPER

ÅRSVARIASJON

FYLKE : 14 Sogn og Fjordane SELSKAP : 1 FSF FYLKESBÅTANE SOGN OG FJORD
 SAMBAND : 10 FRA : ISANE TIL : STÅRHEIM
 STREKNING :

VEGTYPE :
 År:1999

Mnd	PERSONBIL		VAREB.LASTEBIL		BUSS	MOTOR	PERS	GJENST	TURER	PBE	
	U.TIL	M.TIL	U.TIL	M.TIL							
JAN	5508	38	2	439	376	19		5250	1218	8897	
FEB	4788	19		415	356	16		4356	1080	7934	
MAR	6331	58		522	514	24		6312	1200	10737	
APR	6693	57	1	556	546	23	31	6916	7	1152	11355
MAI	7600	136	2	680	481	31	87	8359	23	1156	12579
JUN	8709	129	8	784	502	32	147	9368	9	1160	14094
JUL	10187	160	4	614	432	30	189	13830	20	1192	14793
AUG	8893	133	14	575	459	25	156	10466	6	1198	13426
SEP	7252	109	13	555	599	34	46	6608	11	1160	12388
OKT	7202	95	2	609	566	23	17	6839	9	1190	12238
NOV	5681	44	5	471	504	15	1	4589	5	1160	9811
DES	5501	29	3	391	395	19		5533	5	1140	8815
1999	84345	1007	54	6611	5730	291	674	88426	95	14006	137067

TRAFIKKVERDIER

KJØRETØYGRUPPE

FYLKE : 14 Sogn og Fjordane SELSKAP : 1 FSF FYLKESBÅTANE SOGN OG FJORD
 SAMBAND : 10 FRA : ISANE TIL : STÅRHEIM
 STREKNING :

År:1999

	ÅDT	YDT	HDT
Personbiler uten tilhenger	231		
Personbiler med tilhenger	3		
Varebiler	0		
Lastebiler uten henger	18		
Lastebiler med tilhenger	16		
Buss	1		
Motorsykkkel - moped	2		
Person ekskl fører av kjøret	242		
Rest på land	0		
Turer	38		
Sum PBE	376		

BEGRENSET KJØRETØYGRUPPEINDEKS

FYLKE : 14 Sogn og Fjordane SELSKAP : 1 FSF FYLKESBÅTANE SOGN OG FJORD
 SAMBAND : 10 FRA : ISANE TIL : STÅRHEIM
 STREKNING :

VEGTYPE :
 BEREGNINGÅR : 1999
 BASISÅR : 1998

	PERSONBIL		VAREB.LASTEBIL		BUSS	Sum	PERS	GJENST	TURER	PBE	
	U.TIL	M.TIL	U.TIL	M.TIL							
JAN	14.8	18.8	-80.0	-1.3	3.9	5.6	12.7	19.0	2.4	9.6	
FEB	-0.3	-42.4		-7.2	-14.2	-48.4	-2.4	-6.8	0.2	-6.1	
MAR	17.6	141.7		-0.4	34.2	-14.3	17.2	21.7	1.7	18.4	
APR	-0.3	-47.7	-91.7	13.2	26.4		1.2	-8.1	0.3	5.3	
MAI	-4.5	-3.5	-86.7	19.3	-9.2	19.2	-3.4	-2.2	-2.0	-2.2	
JUN	8.3	-5.1	-72.4	28.1	-4.7	-57.3	7.9	1.8	-74.3	0.2	6.4
JUL	3.5	-24.2	-92.7	16.1	4.3	-26.8	3.0	-4.2	566.7	2.2	3.1
AUG	-1.3	-15.3	-53.3	-9.7	3.6	-7.4	-2.0	-11.6	200.0	1.0	-2.3
SEP	-2.4	0.9	-35.0	-30.3	-2.0	-22.7	-5.0	-20.7			-7.5
OKT	-2.3	17.3	-85.7	-15.1	17.7	-32.4	-2.3	-7.8	-47.1	0.2	-0.7
NOV	-4.9	-20.0	-16.7	-28.4	0.4	-16.7	-6.8	-15.4		0.3	-8.3
DES	-13.6	-37.0	-25.0	-33.3	-12.4	-13.6	-15.2	-14.5		1.4	-16.9
1999	0.8	-11.1	-72.3	-5.7	3.2	-24.8	0.0	-5.4	-21.0	0.7	-0.4

VARIASJONSKURVER KJØRETØYGRUPPER
ÅRSVARIASJON

FYLKE : 14 Sogn og Fjordane **SELSKAP** : 1 FSF FYLKESBÅTANE SOGN OG FJORD
SAMBAND : 11 FRA : MÅLØY **TIL** : OLDEIDE
STREKNING : **VEGTYPE** :

År:1999

Mnd	PERSONBIL		VAREB.LASTEBIL		BUSS	MOTOR	PERS	GJENST	TURER	PBE	
	U.TIL	M.TIL	U.TIL	M.TIL							
JAN	1886	18	118	257	152	4	18	3825	1031	3605	
FEB	1704	18	101	252	170	4	17	3541	923	3481	
MAR	2240	22	159	276	201	20	20	4354	1062	4378	
APR	2699	51	68	277	101	7	47	4594	1007	4284	
MAI	2824	48	58	239	144	20	57	5130	1119	4543	
JUN	3006	51	60	207	168	19	46	6156	1109	4756	
JUL	4383	95	50	226	120	9	76	8144	1110	6032	
AUG	3975	57	32	248	103	14	40	6750	11	5493	
SEP	3200	31	45	310	225	16	10	6021	50	5457	
OKT	2836	35	24	364	253	15	8	4901	60	5382	
NOV	2447	23	32	343	248	14	5	4032	591	4873	
DES	2676	8	13	256	165	3		4424	14	4318	
1999	33876	457	760	3255	2050	145	344	61872	135	12476	56602

TRAFIKKVERDIER

KJØRETØYGRUPPE

FYLKE : 14 Sogn og Fjordane **SELSKAP** : 1 FSF FYLKESBÅTANE SOGN OG FJORD
SAMBAND : 11 FRA : MÅLØY **TIL** : OLDEIDE
STREKNING :

År:1999

	ÅDT	YDT	HDT
Personbiler uten tilhenger	93		
Personbiler med tilhenger	1		
Varebiler	2		
Lastebiler uten henger	9		
Lastebiler med tilhenger	6		
Buss	0		
Motorsykkel - moped	1		
Person ekskl fører av kjøret	170		
Rest på land	0		
Turer	34		
Sum PBE	155		

BEGRENSET KJØRETØYGRUPPEINDEKS

FYLKE : 14 Sogn og Fjordane **SELSKAP** : 1 FSF FYLKESBÅTANE SOGN OG FJORD
SAMBAND : 11 FRA : MÅLØY **TIL** : OLDEIDE
STREKNING :

VEGTYPE :
BEREGNINGSÅR : 1999
BASISÅR : 1998

	PERSONBIL		VAREB.LASTEBIL		BUSS	Sum	PERS	GJENST	TURER	PBE
	U.TIL	M.TIL	U.TIL	M.TIL						
JAN	7.0	-5.3	-31.8	77.2	-29.0	-33.3	5.0	13.1	-1.7	2.4
FEB	8.6	157.1	-27.9	57.5	-17.1	-33.3	7.8	18.7	-3.9	6.8
MAR	24.6	37.5	-26.7	50.8	23.3	-31.0	21.3	20.7	2.1	23.6
APR	21.0	24.4	-57.0	48.1	14.8	-61.1	17.6	8.7		19.5
MAI	13.6	-22.6	-65.5	10.1	30.9	66.7	9.1	14.5	5.0	11.1
JUN	3.8	-15.0	-60.5	1.0	46.1	-54.8	1.2	-15.2	5.1	3.7
JUL	5.1	-20.8	-78.6	-16.0	-25.5	-30.8	-1.7	-0.8	3.2	-6.2
AUG	26.0	39.0	-77.6	14.8	33.8	27.3	21.5	21.5	7.9	22.1
SEP	26.2	-35.4	-77.4	34.2	28.6	-11.1	19.3	22.3	10.0	20.8
OKT	16.7	-30.0	-90.0	54.9	29.7	25.0	11.5	16.2	7.4	18.3
NOV	28.2	9.5	-71.2	34.5	7.4		22.3	7.0	-41.9	20.1
DES	0.6	-74.2	-90.8	26.1	17.9	-70.0	-2.0	-8.9	8.4	1.8
1999	14.4	-11.4	-63.4	29.9	9.4	-24.1	10.3	7.7	0.3	11.3

VARIASJONSKURVER KJØRETØYGRUPPER

ÅRSVARIASJON

FYLKE : 14 Sogn og Fjordane SELSKAP : 1 FSF FYLKESBÅTANE SOGN OG FJORD
 SAMBAND : 13 FRA : ASKVOLL TIL : GJERVIK/FURE/VÆRL/BU
 STREKNING : VEGTYPE :
 År:1999

Mnd	PERSONBIL		VAREB.LASTEBIL		BUSS	MOTOR	PERS	GJENST	TURER	PBE	
	U.TIL	M.TIL	U.TIL	M.TIL							
JAN	2159	34	14	148	14	19	1	4841	1	1552	2865
FEB	1964	30	8	149	6	22	2	4137		1381	2627
MAR	2428	30	40	184	16	21	2	5390		1572	3274
APR	2479	56	18	184	9	22	9	4892		1493	3350
MAI	2725	96	26	191	20	41	17	6055	46	1552	3876
JUN	2856	75	28	208	15	28	11	6069	28	1528	3920
JUL	3702	82	6	167	24	12	48	7596	70	1579	4623
AUG	3025	76	7	204	23	26	16	6386	49	1587	4091
SEP	2906	87	14	196	18	30	14	5988	27	1474	3979
OKT	3290	80	20	186	28	28	17	5226	44	1608	4360
NOV	2927	46	9	166	18	33	28	4736	21	1493	3794
DES	3055	31	7	134	4	21	6	5338	42	1482	3661
1999	33516	723	197	2117	195	303	171	66654	328	18301	44420

TRAFIKKVERDIER

KJØRETØYGRUPPE

FYLKE : 14 Sogn og Fjordane SELSKAP : 1 FSF FYLKESBÅTANE SOGN OG FJORD
 SAMBAND : 13 FRA : ASKVOLL TIL : GJERVIK/FURE/VÆRL/BU
 STREKNING :

År:1999

	ÅDT	YDT	HDT
Personbiler uten tilhenger	92		
Personbiler med tilhenger	2		
Varebiler	1		
Lastebiler uten henger	6		
Lastebiler med tilhenger	1		
Buss	1		
Motorsykkkel - moped	0		
Person ekskl fører av kjøret	183		
Rest på land	1		
Turer	50		
Sum PBE	122		

BEGRENSET KJØRETØYGRUPPEINDEKS

FYLKE : 14 Sogn og Fjordane SELSKAP : 1 FSF FYLKESBÅTANE SOGN OG FJORD
 SAMBAND : 13 FRA : ASKVOLL TIL : GJERVIK/FURE/VÆRL/BU
 STREKNING :

VEGTYPE :
 BEREGNINGÅR : 1999
 BASISÅR : 1998

	PERSONBIL		VAREB.LASTEBIL		BUSS	Sum	PERS	GJENST	TURER	PBE	
	U.TIL	M.TIL	U.TIL	M.TIL							
JAN	-6.2	17.2	-22.2	-23.7	180.0	11.8	-6.9	2.3	-93.8	-3.8	-7.0
FEB	-4.2	30.4	-38.5	-3.2	-25.0	37.5	-3.8	-4.8		-2.8	-2.7
MAR	13.9	20.0	29.0	-4.2		40.0	12.8	14.7		-0.3	10.9
APR	-7.5	-58.5	-30.8	-22.0	-30.8	15.8	-11.0	-17.6		1.0	-15.4
MAI	-2.8	68.4	36.8	-13.6	-4.8	20.6	-1.8	-3.9	84.0	2.9	-0.6
JUN	-3.2	4.2	133.3	11.8	-46.4	33.3	-1.8	-8.9	-3.4	-0.7	-1.0
JUL	1.3	-12.8	-76.0	-18.1	-27.3	-58.6	-1.1	-9.7	311.8	1.4	-4.7
AUG	-11.1	10.1	-53.3	-6.4	109.1	-13.3	-10.3	-19.9	40.0	-2.9	-8.2
SEP	-0.8	74.0	55.6	-23.1	-21.7	20.0	-1.2	-10.3	22.7	-4.2	-2.2
OKT	24.9	128.6	-77.8	-21.5	-9.7	154.5	19.6	-4.4	83.3	7.6	16.6
NOV	18.5	48.4	-83.9	-12.6	12.5	17.9	14.6	-10.6	110.0	-3.4	12.2
DES	12.3	-34.0	-68.2	-13.0	-85.7	10.5	8.8	-6.2	366.7	0.5	2.8
1999	2.4	8.4	-41.4	-13.3	-16.3	14.8	1.0	-7.7	75.4	-0.4	-0.4

VARIASJONSKURVER KJØRETØYGRUPPER
ÅRSVARIASJON

FYLKE : 14 Sogn og Fjordane **SELSKAP** : 1 FSF FYLKESBÅTANE SOGN OG FJORD
SAMBAND : 15 FRA : SMØRHAMN **TIL** : KJELKENES
STREKNING : **VEGTYPE** :

År:1999

Mnd	PERSONBIL		VAREB.LASTEBIL		BUSS	MOTOR	PERS	GJENST	TURER	PBE	
	U.TIL	M.TIL	U.TIL	M.TIL							SYKL
JAN	1444	11	7	146	25	7	1462		483	2047	
FEB	1339	6	5	169	39	2	1517		440	2072	
MAR	1956	19	2	167	45	3	2338		490	2753	
APR	2175	30	2	166	30	3	19	2702	458	2927	
MAI	2380	51	5	181	21	4	29	3012	504	3202	
JUN	2740	58	12	191	41	9	37	4191	17	498	3740
JUL	3998	66	3	165	40	7	102	7041	82	516	4922
AUG	3284	42	1	183	24	10	120	4674	12	512	4120
SEP	2331	46	2	213	38	13	13	2747	2	498	3352
OKT	2266	39		188	29	6	11	2589		486	3116
NOV	1772	18	1	193	43	2	3	1618	3	472	2629
DES	1767	10		150	52		2	2020		463	2507
1999	27452	396	40	2112	427	59	346	35911	116	5820	37387

TRAFIKKVERDIER

KJØRETØYGRUPPE

FYLKE : 14 Sogn og Fjordane **SELSKAP** : 1 FSF FYLKESBÅTANE SOGN OG FJORD
SAMBAND : 15 FRA : SMØRHAMN **TIL** : KJELKENES
STREKNING :

År:1999

	ÅDT	YDT	HDT
Personbiler uten tilhenger	75		
Personbiler med tilhenger	1		
Varebiler	0		
Lastebiler uten henger	6		
Lastebiler med tilhenger	1		
Buss	0		
Motorsykkkel - moped	1		
Person ekskl fører av kjøret	98		
Rest på land	0		
Turer	16		
Sum PBE	102		

BEGRENSET KJØRETØYGRUPPEINDEKS

FYLKE : 14 Sogn og Fjordane **SELSKAP** : 1 FSF FYLKESBÅTANE SOGN OG FJORD
SAMBAND : 15 FRA : SMØRHAMN **TIL** : KJELKENES
STREKNING :

VEGTYPE :
BEREGNINGÅR : 1999
BASISÅR : 1998

	PERSONBIL		VAREB.LASTEBIL		BUSS	Sum	PERS	GJENST	TURER	PBE		
	U.TIL	M.TIL	U.TIL	M.TIL							BILER	
JAN	5.0	83.3	40.0	-20.7	-59.0	0.1	3.2			-9.4		
FEB	4.0	-50.0	-28.6	-15.5	-20.4	0.2	3.5		-0.2	-5.1		
MAR	18.2	216.7	-88.2	-21.6	136.8	-25.0	14.5		0.6	12.8		
APR	-1.1	66.7	-81.8	-5.7	-9.1	200.0	-1.3		-4.9	-1.1		
MAI	-3.9	59.4		8.4		-69.2	-2.7		-7.4	-1.0		
JUN	1.9	70.6	-55.6	12.4	51.9	-57.1	2.8		4.7	112.5	5.5	
JUL	3.6	11.9	-70.0	-8.3	-25.9	75.0	2.7		26.8	9.3	1.0	
AUG	12.1	23.5	-95.8	1.1	-20.0	66.7	10.6		20.7	200.0	9.2	
SEP	0.1	39.4	-33.3	-10.1	-30.9	160.0	-0.7		-0.3	-93.1	-2.4	
OKT	9.0	56.0		-10.9	-42.0	100.0	6.4		13.4		2.1	2.0
NOV	1.5	38.5	-92.9	31.3	10.3		3.6		-6.2	50.0	0.2	8.0
DES	-7.2	-28.6		7.9	48.6		-6.0		-2.2		1.3	-1.8
1999	3.5	38.5	-67.5	-4.2	-9.7	-3.4	2.7	8.6	-1.7	0.2	1.7	

VARIASJONSKURVER KJØRETØYGRUPPER

ÅRSVARIASJON

FYLKE : 14 Sogn og Fjordane SELSKAP : 1 FSF FYLKESBÅTANE SOGN OG FJORD
 SAMBAND : 16 FRA : NÅRA TIL : DALØY
 STREKNING :

VEGTYPE :
 År:1999

Mnd	PERSONBIL		VAREB.LASTEBIL		BUSS	MOTOR	PERS	GJENST	TURER	PBE
	U.TIL	M.TIL	U.TIL	M.TIL						
JAN	367	6	21	34	60		734		394	748
FEB	354	2	20	22	41		657		360	610
MAR	505	2	29	13	2	57	851		398	817
APR	498	4	15	12	2	52	2 1006		373	779
MAI	645	9	4	47	4	44	5 1158		393	1013
JUN	727	9	32	29	4	43	4 1134		387	1065
JUL	1192	6	17	35	4	4	8 1654		401	1368
AUG	794	13	7	28	2	5	3 1254		398	954
SEP	510	3	6	41	4		2 920		385	668
OKT	605	6	16	59	6	12	999		399	894
NOV	569	13	21	60		2	847		386	817
DES	500	3	20	49	2		740		376	686
1999	7266	76	208	429	30	320	24 11954		4650	10419

TRAFIKKVERDIER

KJØRETØYGRUPPE

FYLKE : 14 Sogn og Fjordane SELSKAP : 1 FSF FYLKESBÅTANE SOGN OG FJORD
 SAMBAND : 16 FRA : NÅRA TIL : DALØY
 STREKNING :

År:1999

	ÅDT	YDT	HDT
Personbiler uten tilhenger	20		
Personbiler med tilhenger	0		
Varebiler	1		
Lastebiler uten henger	1		
Lastebiler med tilhenger	0		
Buss	1		
Motorsykkkel - moped	0		
Person ekskl fører av kjøret	33		
Rest på land			
Turer	13		
Sum PBE	29		

BEGRENSET KJØRETØYGRUPPEINDEKS

FYLKE : 14 Sogn og Fjordane SELSKAP : 1 FSF FYLKESBÅTANE SOGN OG FJORD
 SAMBAND : 16 FRA : NÅRA TIL : DALØY
 STREKNING :

VEGTYPE :
 BEREGNINGSÅR : 1999
 BASISÅR : 1998

	PERSONBIL		VAREB.LASTEBIL		BUSS	Sum	PERS	GJENST	TURER	PBE
	U.TIL	M.TIL	U.TIL	M.TIL						
JAN	-24.6	200.0	-30.0	3.0	-21.1	-22.9	-15.2		-1.0	-21.3
FEB	-29.2		-33.3	-43.6	-6.8	-28.8	-40.4			-27.3
MAR	2.0	-60.0	-12.1	-64.9	-66.7	-32.9	-8.0			-20.2
APR	-23.7	-63.6	-57.1	-79.3		-16.1	-28.8		1.4	-31.8
MAI	10.4	-40.0	-77.8	14.6	-42.9	-33.3	3.0	13.6	-1.3	-5.2
JUN	20.6	-50.0	6.7	3.6	100.0	19.4	17.7	11.6	1.3	15.1
JUL	24.8	-68.4			-33.3	100.0	21.7	13.1	0.3	16.7
AUG	14.7	8.3	-80.0	-54.8	-71.4	-88.9	-0.5	10.9	1.0	-18.0
SEP	-7.9	-75.0	-79.3	-26.8	-42.9		-23.8	-16.4	-0.8	-41.9
OKT	21.2	100.0	-50.0	-21.3	-53.8	-81.3	2.6	1.4	-0.3	-17.7
NOV	29.0	160.0	-19.2	27.7		-96.8	13.1	-7.3	0.5	-9.8
DES	3.1	-25.0	5.3	-26.9	-50.0		-6.1	-2.4	-0.5	-20.7
1999	4.6	-29.6	-37.7	-25.8	-46.2	-41.0	-4.2	-4.5	0.0	-15.3

MØRE OG ROMSDAL

Festøya	- Solevågenen
Volda	- Folkestad
Eidsdal	- Linge
Ørsneset	- Magerholm
Geiranger	- Hellesylt
Årvika	- Koparnes
Sølsnes	- Åfarnes
Halsa	- Kanestraum
Bremsnes	- Kristiansund
Volda	- Lauvstad
Eiksund	- Rjåneset
Lekneset	- Sæbø
Hareid	- Sulesund
Brattvåg	- Dryna
Molde	- Vestnes
Aukra	- Hollingsholm
Aukan	- Forsnes
Kvanne	- Rykkjem
Aukan	- Vinsternes
Seivika	- Tømmervågen
Skjelten	- Kjerstad
Larsneset	- Åram
Molde	- Sekken
Arasvika	- Hennset
Solholmen	- Mordalsvågen
Stranda	- Liabygda
Aukan	- Edøy
Finnøya	- Sandøya

VARIASJONSKURVER TAKSTGRUPPER

ÅRSVARIASJON

FYLKE : 15 Møre og Romsdal SELSKAP : 1 MRF MØRE OG ROMSDAL FYLKESBÅT
 SAMBAND : 1 FRA : FESTØYA TIL : SOLEVÅGENEN
 STREKNING : VEGTYPE :

År:1999

Mnd	LENGDE < 5.0m	LENGDE 5-6m	LENGDE 6-7m	LENGDE 7-8m	LENGDE 8-10m	LENGDE 10-12m	LENGDE 12-14m	LENGDE 14-17m	LENGDE 17-19m	LENGDE 19-22m	MOTOR SYKKEL	VOKSNE	HONNØR /BARN	TURER	GJENST BILER	PBE
JAN		27312		503	1107	839	228	602	1213	19	1	20221	8770	2558	285	54984
FEB		25551		533	1141	840	197	582	1232	17	1	19715	9331	2456	361	53220
MAR		30668		564	1288	901	197	661	1553	13	23	23622	8273	2655	714	62861
APR		31210		576	1094	840	225	645	1331	43	183	23177	8812	2568	773	60753
MAI		34236	291	387	1106	815	223	626	1295	35	327	25945	11996	2674	875	63378
JUN		35994	353	506	1321	979	279	669	1408	40	488	27302	12847	2619	1101	69087
JUL		37642	269	377	1151	776	205	606	986	25	739	32890	19024	2633	1005	63641
AUG		39728	306	533	1262	874	246	738	1227	29	643	31683	16185	2749	1254	70677
SEP		36232	269	451	1299	912	221	809	1361	39	270	26961	9973	2649	1083	68779
OKT		35384	281	460	1309	856	238	763	1392	37	66	26238	11405	2722	745	67747
NOV		30610	235	430	1216	860	243	829	1492	29	14	21703	7907	2644	479	63625
DES		28354	216	350	1127	851	218	735	1273	22	1	22757	9417	2607	317	57756
1999	392921	2220	5670	14421	10343	2720	8265	15763	348	2756	302214	133940	31534	8992	756507	

TRAFIKKVERDIER

TAKSTGRUPPE

FYLKE : 15 Møre og Romsdal SELSKAP : 1 MRF MØRE OG ROMSDAL FYLKESBÅT
 SAMBAND : 1 FRA : FESTØYA TIL : SOLEVÅGENEN
 STREKNING :

År:1999

	ÅDT	YDT	HDT
Lengde < 5.0m			
Lengde 5.01 - 6.0m	1076	1123	985
Lengde 6.01 - 7.0m	6	8	3
Lengde 7.01 - 8.0m	16	21	5
Lengde 8.01 - 10.0m	40	54	11
Lengde 10.01 - 12.0m	28	36	14
Lengde 12.01 - 14.0m	7	10	3
Lengde 14.01 - 17.0m	23	30	8
Lengde 17.01 - 19.0m	43	58	14
Lengde 19.01 - 22.0m	1	1	0
Motorsykkkel	8	7	9
Voksne	828	775	933
Honnør/barn	367	292	517
Turer	86	93	74
Gjenstående biler	13	17	6
Sum PBE	2073	2437	1346

BEGRENSET TAKSTGRUPPEINDEKS

FYLKE : 15 Møre og Romsdal SELSKAP : 1 MRF MØRE OG ROMSDAL FYLKESBÅT
 SAMBAND : 1 FRA : FESTØYA TIL : SOLEVÅGENEN
 STREKNING :

VEGTYPE :

BEREGNINGSÅR : 1999

BASISÅR : 1998

	LENGDE < 5.0m	LENGDE 5-6m	LENGDE 6-7m	LENGDE 7-8m	LENGDE 8-10m	LENGDE 10-12m	LENGDE 12-14m	LENGDE 14-17m	LENGDE 17-19m	LENGDE 19-22m	MOTOR SYKKEL	VOKSNE	HONNØR /BARN	TURER	GJENST BILER	PBE
JAN	4576.7		-10.7	-4.3	4.1	-11.6	-4.3	-11.6	11.8	-88.9	11.9	14.2	0.3	-49.8	0.0	
FEB	4252.8		-5.8	1.1	-2.2	-3.9	-2.8	0.7	6.3	-85.7	12.5	13.0	3.9	-13.5	2.1	
MAR	5445.8		8.3	29.6	24.1	-16.2	36.3	58.5	-50.0	1050.0	53.0	32.7	22.1	0.9	39.7	
APR	4807.2		-5.4	-0.8	4.7	-13.1	-1.1	5.3	65.4	-18.3	5.7	-21.9	5.6	21.7	2.3	
MAI	4300.5		-47.5	7.8	-5.6	-14.9	-9.5	-7.4	40.0	10.8	13.6	-2.7	5.1	199.2	-0.5	
JUN	3367.6		-34.1	7.3	20.9	0.7	3.6	-6.1	33.3	11.2	12.3	-11.6	3.8	576.3	2.2	
JUL	3800.7		-43.0	-2.5	-3.8	-24.1	20.5	-14.9	19.0	10.0	1.6	-8.6	5.2	402.7	-1.6	
AUG	3651.5		-28.1	-3.1	3.2	-13.4	4.2	0.7	11.5	41.9	7.2	-3.0	15.9	563.4	2.7	
SEP	4218.5		-36.5	-4.3	-2.1	-15.6	7.2	-0.7	85.7	42.1	12.2	-17.8	2.6	96.0	1.7	
OKT	3893.7		-36.3	-7.9	-6.7	-10.5	-5.5	-1.8	23.3	6.5	8.7	-11.5	1.5	-53.8	-0.4	
NOV	3557.1		-34.8	-4.6	-1.0	3.0	12.9	10.8	-57.4	75.0	7.5	-18.6	3.6	-65.5	3.6	
DES	4088.2		-36.6	-3.8	15.0	-10.3	9.7	-2.3	-42.1	-75.0	8.1	-18.6	4.8	78.1	-1.0	
1999	4062.7		-27.4	0.5	3.7	-11.0	4.9	1.4	1.2	16.5	11.3	-7.1	5.9	77.7	3.4	

VARIASJONSKURVER TAKSTGRUPPER

ÅRSVARIASJON

FYLKE : 15 Møre og Romsdal

SELSKAP : 1 MRF MØRE OG ROMSDAL FYLKESBÅT

SAMBAND : 2 FRA : VOLDA

TIL : FOLKESTAD

STREKNING :

VEGTYPE :

År:1999

Mnd	LENGDE < 5.0m	LENGDE 5-6m	LENGDE 6-7m	LENGDE 7-8m	LENGDE 8-10m	LENGDE 10-12m	LENGDE 12-14m	LENGDE 14-17m	LENGDE 17-19m	LENGDE 19-22m	MOTOR SYKKEL	VOKSNE	HONNØR /BARN	TURER	GJENST BILER	PBE
JAN		11764		208	543	373	28	319	680	6		10811	4767	1473	110	25376
FEB		11452		238	594	319	22	327	625	12		10637	5041	1337	133	24669
MAR		14287		199	649	325	56	386	787	16	3	13511	5499	1504	221	29845
APR		14524		213	527	401	37	308	707	34	54	13598	5817	1410	294	28812
MAI		17102	121	140	539	359	44	320	614	21	231	15508	7606	1536	471	30533
JUN		18072	171	180	632	381	41	325	725	23	320	16991	7912	1495	796	33282
JUL		23677	138	134	596	364	37	362	594	19	558	23780	13974	1549	1234	37614
AUG		21335	158	171	557	368	44	351	745	25	422	20526	10239	1568	1316	36611
SEP		16620	129	193	581	356	51	392	816	33	146	15048	5960	1495	777	32871
OKT		16559	129	215	545	327	36	428	757	34	20	15512	6643	1552	492	32236
NOV		13514	117	156	560	311	30	414	782	36	4	11585	4260	1422	138	29000
DES		13627	113	111	476	407	28	466	722	21	1	13588	4977	1435	250	28794
1999		192533	1076	2158	6799	4291	454	4398	8554	280	1759	181095	82695	17776	6232	369642

TRAFIKKVERDIER

TAKSTGRUPPE

FYLKE : 15 Møre og Romsdal

SELSKAP : 1 MRF MØRE OG ROMSDAL FYLKESBÅT

SAMBAND : 2 FRA : VOLDA

TIL : FOLKESTAD

STREKNING :

År:1999

	ÅDT	YDT	HDT
Lengde < 5.0m			
Lengde 5.01 - 6.0m	527	544	495
Lengde 6.01 - 7.0m	3	4	2
Lengde 7.01 - 8.0m	6	8	2
Lengde 8.01 - 10.0m	19	26	4
Lengde 10.01 - 12.0m	12	13	10
Lengde 12.01 - 14.0m	1	2	0
Lengde 14.01 - 17.0m	12	15	6
Lengde 17.01 - 19.0m	23	31	9
Lengde 19.01 - 22.0m	1	1	0
Motorsykkkel	5	4	6
Voksne	496	484	521
Honnør/barn	227	206	267
Turer	49	50	46
Gjenstående biler	15	14	16
Sum PBE	1013	1162	716

BEGRENSET TAKSTGRUPPEINDEKS

FYLKE : 15 Møre og Romsdal

SELSKAP : 1 MRF MØRE OG ROMSDAL FYLKESBÅT

SAMBAND : 2 FRA : VOLDA

TIL : FOLKESTAD

STREKNING :

VEGTYPE :

BEREGNINGSÅR : 1999

BASISÅR : 1998

	LENGDE < 5.0m	LENGDE 5-6m	LENGDE 6-7m	LENGDE 7-8m	LENGDE 8-10m	LENGDE 10-12m	LENGDE 12-14m	LENGDE 14-17m	LENGDE 17-19m	LENGDE 19-22m	MOTOR SYKKEL	VOKSNE	HONNØR /BARN	TURER	GJENST BILER	PBE	
JAN		3915.0		-13.0	-0.7	-21.6	-36.4	-11.6	-1.7	-53.8			-8.3	-2.7	2.1	148.0	-3.2
FEB		3081.1		-0.8	17.9	-34.4	-35.3	4.8	-1.0	20.0			-7.9	-5.5	0.6		-1.2
MAR		3803.6		-28.2	17.8	-34.5	27.3	4.3	18.9	14.3	200.0		11.8	-0.2	3.4		9.0
APR		3979.8		-37.5	5.8	-13.9	32.1	-18.1	2.6	209.1	14.9		-5.6	-29.6	1.7		-4.1
MAI		3905.2		-47.0	1.9	-23.9	15.8	-3.6	-10.6	320.0	5.5		1.4	-12.9	4.1		-2.8
JUN		3209.9		-43.8	5.2	-7.5	17.1	-9.0		15.0	-9.3		-2.7	-19.2	4.9	6730.0	-1.5
JUL		3514.8		-53.1	-16.4	-11.4	23.3	15.3	-13.3	5.6	5.7		-1.1	-10.4	4.5		-3.8
AUG		3925.5		-39.6	-5.1	-12.6	22.2	5.7	-0.7	38.9	35.3		8.2	-4.5	7.4		3.3
SEP		4228.1		-33.7	-16.0	-21.9	121.7	-2.5	1.1	50.0	52.1		6.2	-19.1	4.1		-0.7
OKT		4436.7		-28.3	-17.3	-32.6	24.1	1.4	-0.8	183.3	-39.4		8.8	-18.9	2.5		-1.4
NOV		3475.1		-41.1	0.2	-24.1	-9.1	-1.9	-3.8	71.4	-33.3		-0.7	-20.5	0.4	1209.1	-1.1
DES		4253.7		-53.6	-7.9	13.7	-46.2	7.6	-5.6	23.5	-66.7		13.2	-23.3	2.6	18600.0	0.4
1999		3771.6		-35.5	-2.3	-19.8	6.6	-0.8	-1.3	54.7	10.1		1.9	-14.1	3.2	2189.4	-0.7

VARIASJONSKURVER TAKSTGRUPPER

ÅRSVARIASJON

FYLKE : 15 Møre og Romsdal SELSKAP : 1 MRF MØRE OG ROMSDAL FYLKESBÅT
 SAMBAND : 4 FRA : EIDSDAL TIL : LINGE
 STREKNING :

VEGTYPE :

År:1999

Mnd	LENGDE < 5.0m	LENGDE 5-6m	LENGDE 6-7m	LENGDE 7-8m	LENGDE 8-10m	LENGDE 10-12m	LENGDE 12-14m	LENGDE 14-17m	LENGDE 17-19m	LENGDE 19-22m	MOTOR SYKKEL	VOKSNE	HONNØR /BARN	TURER	GJENST BILER	PBE
JAN		4534		97	76	74	51	8	23	10	2	2536	1675	1267		6290
FEB		4464		140	77	65	57	7	27	3		2663	1681	1163		6292
MAR		6049		154	120	77	69	9	28	11	2	4174	2047	1280	1	8373
APR		7632		196	123	77	50	12	27	10	32	5658	2359	1287	74	10015
MAI		9931	102	242	162	179	49	15	39	12	464	9854	4572	1408	42	13568
JUN		18476	357	162	208	741	79	27	18	16	1629	36142	9922	1666	791	25859
JUL		37231	527	211	205	963	58	6	19	9	3548	68387	21787	1809	7642	46397
AUG		23193	354	145	171	672	75	11	16	13	1709	40371	13390	1809	3606	29950
SEP		10245	105	100	197	167	62	13	12	8	211	9840	4147	1345	233	13346
OKT		7764	70	181	161	58	61	15	18	9	9	5454	2422	1341	20	10332
NOV		6162	46	85	154	40	56	8	24	5	6	3734	2035	1268		8163
DES		5295	27	49	121	29	52	12	21	7		3285	1695	1191		6936
1999		140976	1588	1762	1775	3142	719	143	272	113	7612	192098	67732	16834	12409	185519

TRAFIKKVERDIER

TAKSTGRUPPE

FYLKE : 15 Møre og Romsdal SELSKAP : 1 MRF MØRE OG ROMSDAL FYLKESBÅT
 SAMBAND : 4 FRA : EIDSDAL TIL : LINGE
 STREKNING :

År:1999

	ÅDT	YDT	HDT
Lengde < 5.0m			
Lengde 5.01 - 6.0m	386	397	365
Lengde 6.01 - 7.0m	4	5	3
Lengde 7.01 - 8.0m	5	7	1
Lengde 8.01 - 10.0m	5	6	2
Lengde 10.01 - 12.0m	9	10	6
Lengde 12.01 - 14.0m	2	3	0
Lengde 14.01 - 17.0m	0	1	0
Lengde 17.01 - 19.0m	1	1	0
Lengde 19.01 - 22.0m	0	0	0
Motorsykkkel	21	20	22
Voksne	526	536	508
Honnør/barn	186	178	200
Turer	46	48	42
Gjenstående biler	1	1	1
Sum PBE	508	548	430

BEGRENSET TAKSTGRUPPEINDEKS

FYLKE : 15 Møre og Romsdal SELSKAP : 1 MRF MØRE OG ROMSDAL FYLKESBÅT
 SAMBAND : 4 FRA : EIDSDAL TIL : LINGE
 STREKNING :

VEGTYPE :

BEREGNINGSÅR : 1999

BASISÅR : 1998

	LENGDE < 5.0m	LENGDE 5-6m	LENGDE 6-7m	LENGDE 7-8m	LENGDE 8-10m	LENGDE 10-12m	LENGDE 12-14m	LENGDE 14-17m	LENGDE 17-19m	LENGDE 19-22m	MOTOR SYKKEL	VOKSNE	HONNØR /BARN	TURER	GJENST BILER	PBE
JAN	4828.3		-8.5	-2.6	-12.9	-21.5		-30.3	-9.1	-60.0	1.6	2.3	3.4	-90.6	-2.1	
FEB	4364.0		14.8	-1.3	-28.6	11.8	-30.0	17.4	-81.3		11.2	6.9	4.9		2.0	
MAR	8186.3		46.7	87.5	13.2	56.8	-25.0	27.3	175.0		31.1	65.5	28.0		41.4	
APR	7850.0		25.6	55.7	35.1	31.6		17.4	25.0	88.2	58.7	9.0	31.6	-39.6	40.1	
MAI	3221.4		12.6	15.7	-1.1	-14.0	66.7	34.5	9.1	21.5	2.2	21.1	6.0	-67.6	7.9	
JUN	1349.1		-70.8	-4.6	3.5	38.6	170.0	-33.3	60.0	-9.7	-0.7	18.5	-5.8	333.3	0.9	
JUL	1739.5		-75.2	-19.0	5.9	16.0	-72.7	58.3	200.0	13.1	-0.8	-1.6	5.5	231.5	-4.6	
AUG	1553.1		-76.0	-9.0	-4.0	38.9	57.1	14.3	30.0	2.8	-12.5	-1.9	-4.5	-99.0	-9.4	
SEP	3545.9		-51.9	18.0	-30.7	19.2	18.2	-25.0	14.3	8.8	-7.2	-16.8	4.0		-1.9	
OKT	4051.9		-21.0	-12.0	-54.3	29.8	-46.4	-28.0	28.6	-64.0	-14.7	-11.7	2.0	9.7	-7.0	
NOV	5401.8		-67.1	31.6	-66.1	-29.1	-78.4	-38.5	-28.6		-23.2	3.8		-40.4	-13.1	
DES	7803.0		-72.0	11.0	-46.3	10.6	-7.7	-27.6	-22.2		4.1	-14.9	-3.6	-20.6	-5.9	
1999	2246.1		-50.8	6.0	-6.1	12.2	-20.1	-6.8	9.7	5.3	-2.9	2.2	4.4	-3.0	-0.8	

VARIASJONSKURVER TAKSTGRUPPER

ÅRSVARIASJON

FYLKE : 15 Møre og Romsdal

SELSKAP : 1 MRF MØRE OG ROMSDAL FYLKESBÅT

SAMBAND : 5 FRA : ØRSNESET

TIL : MAGERHOLM

STREKNING :

VEGTYPE :

År:1999

Mnd	LENGDE < 5.0m	LENGDE 5-6m	LENGDE 6-7m	LENGDE 7-8m	LENGDE 8-10m	LENGDE 10-12m	LENGDE 12-14m	LENGDE 14-17m	LENGDE 17-19m	LENGDE 19-22m	MOTOR SYKKEL	VOKSNE	HONNØR /BARN	TURER	GJENST BILER	PBE
JAN		39379		641	1033	1002	246	624	914	20	41	23261	13541	2945	499	65882
FEB		38777		629	956	1069	256	634	974	25	23	23119	14891	2670	809	65984
MAR		47667		824	1216	1238	279	710	1024	17	52	33738	17309	2990	1690	78615
APR		45612	1	717	1130	970	247	706	991	32	232	31776	15173	2803	2152	74145
MAI		46203	260	539	1125	1010	223	637	927	33	426	32213	16315	2922	2764	73833
JUN		49977	409	547	1306	1371	307	855	1137	40	602	40121	17913	2926	1860	84696
JUL		48414	267	449	997	1104	155	517	852	21	624	45985	22321	2990	956	73722
AUG		50385	327	468	1167	1231	280	662	997	45	617	42130	19507	3029	1740	80646
SEP		46866	341	462	1229	1194	332	811	1220	54	295	31314	14124	2939	1187	80619
OKT		47097	368	439	1220	1139	211	770	1175	45	73	29837	13910	2937	1420	79001
NOV		42865	369	479	1172	1200	235	826	1130	49	27	26531	10223	2881	1362	75093
DES		43677	288	401	1065	1049	199	568	920	22	6	31397	13545	2833	1804	70036
1999		546919	2630	6595	13616	13577	2970	8320	12261	403	3018	391422	188772	34865	18243	902271

TRAFIKKVERDIER

TAKSTGRUPPE

FYLKE : 15 Møre og Romsdal

SELSKAP : 1 MRF MØRE OG ROMSDAL FYLKESBÅT

SAMBAND : 5 FRA : ØRSNESET

TIL : MAGERHOLM

STREKNING :

År:1999

	ÅDT	YDT	HDT
Lengde < 5.0m			
Lengde 5.01 - 6.0m	1498	1585	1327
Lengde 6.01 - 7.0m	7	10	3
Lengde 7.01 - 8.0m	18	24	5
Lengde 8.01 - 10.0m	37	51	9
Lengde 10.01 - 12.0m	37	49	14
Lengde 12.01 - 14.0m	8	11	2
Lengde 14.01 - 17.0m	23	31	6
Lengde 17.01 - 19.0m	34	46	8
Lengde 19.01 - 22.0m	1	1	0
Motorsykkkel	8	7	11
Voksne	1072	1002	1212
Honnør/barn	517	421	710
Turer	96	100	88
Gjenstående biler	32	38	21
Sum PBE	2472	2897	1625

BEGRENSET TAKSTGRUPPEINDEKS

FYLKE : 15 Møre og Romsdal

SELSKAP : 1 MRF MØRE OG ROMSDAL FYLKESBÅT

SAMBAND : 5 FRA : ØRSNESET

TIL : MAGERHOLM

STREKNING :

VEGTYPE :

BEREGNINGSÅR : 1999

BASISÅR : 1998

	LENGDE < 5.0m	LENGDE 5-6m	LENGDE 6-7m	LENGDE 7-8m	LENGDE 8-10m	LENGDE 10-12m	LENGDE 12-14m	LENGDE 14-17m	LENGDE 17-19m	LENGDE 19-22m	MOTOR SYKKEL	VOKSNE	HONNØR /BARN	TURER	GJENST BILER	PBE
JAN	3760.7		-12.7	-13.1	11.7	-14.9	-3.6	-0.3	-31.0	215.4	5.4	31.2	8.7	-53.3	3.8	
FEB	3785.5		-14.3	-10.4	25.6	-20.5	-8.5	15.5	-10.7	187.5	11.0	25.0	11.4	3.1	8.2	
MAR	3788.0		3.0	-6.5	23.9	-12.3	-6.7	3.1	-41.4	108.0	25.0	16.3	11.7	292.2	9.2	
APR	3563.6		-6.0	11.7	-1.9	-12.7	14.2	2.6	6.7	13.2	-10.3	-33.0	4.1	410.5	-1.7	
MAI	3183.8		-35.0	4.7	-3.5	22.5	-0.9	-5.5	120.0	14.2	6.1	0.2	6.3	965.8	2.9	
JUN	3346.7		-42.6	8.7	10.3	55.1	4.9	3.1	-13.0	27.3	6.8	2.5	9.1	3817.5	5.8	
JUL	3927.8		-42.4	-9.3	-9.6	43.5	2.6	-11.2	-34.4	9.1	3.8	-3.8	11.3	1079.6	-0.8	
AUG	3537.9		-44.0	12.4	3.4	53.8	9.2	-4.6	4.7	65.4	5.2	-6.9	3.8	507.4	2.9	
SEP	3732.1		-44.7	-2.4	-3.3	42.5	-0.1	1.6	86.2	21.4	10.7	-9.0	3.1	248.2	1.8	
OKT	3670.8		-43.1	0.7	0.3	-17.3	-5.3	6.4	136.8	-12.0	13.6	-3.6	4.1	231.5	3.4	
NOV	3241.0		-35.8	-4.6	11.7	-14.9	4.7	4.4	14.0	-30.8	7.6	-13.5	2.9	239.6	2.4	
DES	4067.7		-38.5	0.8	10.9	-18.1	-10.4	6.6	-8.3	-76.0	18.9	-6.0	2.5	1262.5	3.5	
1999	3611.4		-30.1	-0.9	5.8	2.8	-0.2	1.7	9.8	24.1	7.8	-2.6	6.5	327.9	3.3	

VARIASJONSKURVER TAKSTGRUPPER

ÅRSVARIASJON

FYLKE : 15 Møre og Romsdal SELSKAP : 1 MRF MØRE OG ROMSDAL FYLKESBÅT
 SAMBAND : 6 FRA : GEIRANGER TIL : HELLESYLT
 STREKNING :

VEGTYPE :

År:1999

Mnd	LENGDE < 5.0m	LENGDE 5-6m	LENGDE 6-7m	LENGDE 7-8m	LENGDE 8-10m	LENGDE 10-12m	LENGDE 12-14m	LENGDE 14-17m	LENGDE 17-19m	LENGDE 19-22m	MOTOR SYKKEL	VOKSNE	HONNØR /BARN	TURER	GJENST BILER	PBE
JAN																
FEB																
MAR																
APR																
MAI		1337	8	10	8	110	1			3	100	6129	1272	220	13	2044
JUN		4495	75	6	29	946	15		1	102	550	36060	5073	526	3	10882
JUL		10487	112	17	21	1247	8		2	2	828	56005	9862	578	993	17529
AUG		7336	98	7	15	958	5	1		1	482	41845	7295	489	151	12715
SEP		1156	9		14	177	3			1	32	6635	1896	193		2184
OKT																
NOV																
DES		216	1	2	6	4	1	4	6			197	81	9		363
1999		25027	303	42	93	3442	33	5	9	109	1992	146871	25479	2015	1160	45716

TRAFIKKVERDIER

TAKSTGRUPPE

FYLKE : 15 Møre og Romsdal SELSKAP : 1 MRF MØRE OG ROMSDAL FYLKESBÅT
 SAMBAND : 6 FRA : GEIRANGER TIL : HELLESYLT
 STREKNING :

År:1999

	ÅDT	YDT	HDT
Lengde < 5.0m			
Lengde 5.01 - 6.0m	136	140	129
Lengde 6.01 - 7.0m	2	2	1
Lengde 7.01 - 8.0m	0	0	0
Lengde 8.01 - 10.0m	1	1	0
Lengde 10.01 - 12.0m	19	22	13
Lengde 12.01 - 14.0m	0	0	0
Lengde 14.01 - 17.0m	0	0	0
Lengde 17.01 - 19.0m	0	0	0
Lengde 19.01 - 22.0m	1	1	0
Motorsykkkel	11	11	10
Voksne	798	904	595
Honnør/barn	138	150	116
Turer	11	11	10
Gjenstående biler	1	1	1
Sum PBE	248	272	204

BEGRENSET TAKSTGRUPPEINDEKS

FYLKE : 15 Møre og Romsdal SELSKAP : 1 MRF MØRE OG ROMSDAL FYLKESBÅT
 SAMBAND : 6 FRA : GEIRANGER TIL : HELLESYLT
 STREKNING :

VEGTYPE :

BEREGNINGSÅR : 1999

BASISÅR : 1998

	LENGDE < 5.0m	LENGDE 5-6m	LENGDE 6-7m	LENGDE 7-8m	LENGDE 8-10m	LENGDE 10-12m	LENGDE 12-14m	LENGDE 14-17m	LENGDE 17-19m	LENGDE 19-22m	MOTOR SYKKEL	VOKSNE	HONNØR /BARN	TURER	GJENST BILER	PBE
JAN																
FEB																
MAR																
APR																
MAI		1682.7	-47.4		-2.7						-26.5	-0.4	27.5	0.9		2.7
JUN		1009.9	-93.0	-48.2	13.7	650.0				1940.0	3.0	-3.2	27.6	-0.4		11.9
JUL		1901.3	-88.8	-59.6	0.6	300.0			-33.3	100.0	2.0	-5.3	-1.4	-11.6		-4.9
AUG		1634.3	-93.5	-48.3	17.7	400.0				-66.7	3.9	-0.4	-2.3	-7.7		1.5
SEP		2001.8		27.3	7.9	200.0					10.3	-9.4	25.2	-4.9		1.2
OKT																
NOV																
DES																
1999		1574.2	-89.0	-44.2	8.7	416.7			-25.0	960.0	0.9	-3.5	6.0	-6.0		2.0

VARIASJONSKURVER TAKSTGRUPPER

ÅRSVARIASJON

FYLKE : 15 Møre og Romsdal SELSKAP : 1 MRF MØRE OG ROMSDAL FYLKESBÅT
 SAMBAND : 7 FRA : ÅRVIKA TIL : KOPARNES
 STREKNING :

VEGTYPE :
 År:1999

Mnd	LENGDE < 5.0m	LENGDE 5-6m	LENGDE 6-7m	LENGDE 7-8m	LENGDE 8-10m	LENGDE 10-12m	LENGDE 12-14m	LENGDE 14-17m	LENGDE 17-19m	LENGDE 19-22m	MOTOR SYKKEL	VOKSNE	HONNØR /BARN	TURER	GJENST BILER	PBE
JAN		8655		136	298	266	18	136	120			4690	2380	1605	10	13981
FEB		7628		119	311	253	15	95	131	1		4122	2282	1456	12	12656
MAR		10241		182	340	296	25	144	189	4	7	5582	2990	1639	78	16821
APR		11006		228	295	236	27	152	172	4	66	6103	3901	1554	150	17174
MAI		12811	125	161	322	253	27	131	183	2	155	7925	5566	1633	224	19252
JUN		13551	116	162	369	324	27	136	199	3	195	8746	5891	1620	152	20728
JUL		15900	103	126	274	248	32	109	145	2	294	12453	8017	1686	142	21575
AUG		14837	92	132	338	280	27	142	169	12	261	11180	6780	1676	286	21426
SEP		12010	110	104	353	296	20	147	213	7	96	7657	4246	1648	296	18966
OKT		11718	63	108	305	282	26	133	195	7	17	6785	3964	1688	64	18074
NOV		9566	63	113	361	272	30	100	172	7	6	5256	2121	1617	26	15634
DES		9367	80	64	301	209	39	71	131	6		5703	2913	1534	10	14237
1999	137290	752	1635	3867	3215	313	1496	2019	55	1097	86202	51051	19356	1450	210526	

TRAFIKKVERDIER

TAKSTGRUPPE

FYLKE : 15 Møre og Romsdal SELSKAP : 1 MRF MØRE OG ROMSDAL FYLKESBÅT
 SAMBAND : 7 FRA : ÅRVIKA TIL : KOPARNES
 STREKNING :

År:1999

	ÅDT	YDT	HDT
Lengde < 5.0m			
Lengde 5.01 - 6.0m	376	385	358
Lengde 6.01 - 7.0m	2	3	1
Lengde 7.01 - 8.0m	4	6	2
Lengde 8.01 - 10.0m	11	15	2
Lengde 10.01 - 12.0m	9	12	3
Lengde 12.01 - 14.0m	1	1	0
Lengde 14.01 - 17.0m	4	6	1
Lengde 17.01 - 19.0m	6	8	1
Lengde 19.01 - 22.0m	0	0	0
Motorsykkkel	3	3	4
Voksne	236	217	275
Honnør/barn	140	117	186
Turer	53	57	45
Gjenstående biler	3	2	5
Sum PBE	577	656	418

BEGRENSET TAKSTGRUPPEINDEKS

FYLKE : 15 Møre og Romsdal SELSKAP : 1 MRF MØRE OG ROMSDAL FYLKESBÅT
 SAMBAND : 7 FRA : ÅRVIKA TIL : KOPARNES
 STREKNING :

VEGTYPE :
 BEREGNINGÅR : 1999
 BASISÅR : 1998

	LENGDE < 5.0m	LENGDE 5-6m	LENGDE 6-7m	LENGDE 7-8m	LENGDE 8-10m	LENGDE 10-12m	LENGDE 12-14m	LENGDE 14-17m	LENGDE 17-19m	LENGDE 19-22m	MOTOR SYKKEL	VOKSNE	HONNØR /BARN	TURER	GJENST BILER	PBE
JAN	4227.5		12.4	3.5	20.4	63.6	7.9	-12.4				23.0	28.7	19.9		6.9
FEB	3772.1		-5.6	-9.6	24.6	-16.7	-26.4	-9.7				10.2	17.9	14.6		-3.3
MAR	4391.7		15.9	-1.7	27.0	31.6	-11.7	22.7	-20.0			37.5	44.7	17.8		15.1
APR	4880.1		-20.6	-14.7	13.5	-6.9	40.7	-12.7	300.0	100.0	0.2	3.3	20.3	2560.0		0.0
MAI	3979.9		-48.6	-0.3	-11.2	-3.6	-23.4	-4.7	-50.0	14.8	9.4	3.8	-0.8			0.5
JUN	3051.4		-46.0	5.1	26.6	3.8	-29.2	-7.4	-40.0	17.5	1.1	-2.6	-2.5			-2.2
JUL	3178.4		-55.0	-16.2	-5.7	18.5	5.8	-30.3		1.7	5.2	0.1	-1.1			-0.5
AUG	3518.8		-47.4	2.1	-6.0	-6.9	-20.7	-10.1	100.0	0	81.3	16.5	3.4	0.2		2.1
SEP	3786.7		-65.1	-21.0	22.8	-52.4	-3.3	-9.4	75.0	17.1	19.6	-1.1				-2.6
OKT	3819.1		-63.6	-28.2	17.0	-27.8	-11.3	2.6	250.0	-57.5	10.2	7.0	4.7			0.2
NOV	3696.0		-57.5	15.0	5.8	15.4	-30.6	4.9	40.0	500.0	-8.3	-18.9	0.6			-3.5
DES	5475.6		-61.9	9.5	-20.8	129.4	-42.3	-10.3	200.0		0.2	-6.1	-0.5			-4.8
1999	3808.1		-42.9	-6.1	8.2	1.6	-14.0	-7.0	48.6	22.3	9.1	3.5	5.3	2560.0		0.4

VARIASJONSKURVER TAKSTGRUPPER

ÅRSVARIASJON

FYLKE : 15 Møre og Romsdal SELSKAP : 1 MRF MØRE OG ROMSDAL FYLKESBÅT
 SAMBAND : 9 FRA : SØLSNES TIL : ÅFARNES
 STREKNING :

VEGTYPE :

År:1999

Mnd	LENGDE < 5.0m	LENGDE 5-6m	LENGDE 6-7m	LENGDE 7-8m	LENGDE 8-10m	LENGDE 10-12m	LENGDE 12-14m	LENGDE 14-17m	LENGDE 17-19m	LENGDE 19-22m	MOTOR SYKKEL	VOKSNE	HONNØR /BARN	TURER	GJENST BILER	PBE
JAN		10352		178	459	520	14	478	977	8	1	9451	4706	1698	46	28004
FEB		9772		165	477	476	15	421	997	5	8	8845	4923	1514	42	26958
MAR		13172		237	530	559	10	550	1222	8	20	12984	4459	1789	56	34242
APR		13881		233	485	524	6	507	1058	21	167	13611	4808	1694	167	32932
MAI		16990	180	124	510	556	27	566	1037	24	581	17497	6801	1753	135	36907
JUN		19268	264	87	588	721	23	603	1167	16	756	21420	8977	1690	102	41808
JUL		35140	277	99	603	690	9	480	965	9	1358	37771	19528	1870	2811	55178
AUG		23813	259	103	528	663	12	577	1050	13	877	25050	11130	1808	48	44631
SEP		16578	213	94	587	588	27	613	1123	12	287	16520	5814	1674	78	37933
OKT		15508	203	96	565	554	16	646	1142	17	67	14516	5517	1758	44	36956
NOV		11963	173	58	605	538	5	694	1221	22	17	12221	3155	1642	43	34264
DES		11678	129	82	515	476	6	579	1091	20	5	12344	3714	1660	43	31240
1999		198115	1698	1556	6452	6865	170	6714	13050	175	4144	202230	83532	20550	3615	441052

TRAFIKKVERDIER

TAKSTGRUPPE

FYLKE : 15 Møre og Romsdal SELSKAP : 1 MRF MØRE OG ROMSDAL FYLKESBÅT
 SAMBAND : 9 FRA : SØLSNES TIL : ÅFARNES
 STREKNING :

År:1999

	ÅDT	YDT	HDT
Lengde < 5.0m			
Lengde 5.01 - 6.0m	543	547	534
Lengde 6.01 - 7.0m	5	6	3
Lengde 7.01 - 8.0m	4	5	2
Lengde 8.01 - 10.0m	18	23	6
Lengde 10.01 - 12.0m	19	21	14
Lengde 12.01 - 14.0m	0	1	0
Lengde 14.01 - 17.0m	18	23	8
Lengde 17.01 - 19.0m	36	46	15
Lengde 19.01 - 22.0m	0	1	0
Motorsykkkel	11	11	13
Voksne	554	549	565
Honnør/barn	229	201	285
Turer	56	59	51
Gjenstående biler	4	5	2
Sum PBE	1208	1387	853

BEGRENSET TAKSTGRUPPEINDEKS

FYLKE : 15 Møre og Romsdal SELSKAP : 1 MRF MØRE OG ROMSDAL FYLKESBÅT
 SAMBAND : 9 FRA : SØLSNES TIL : ÅFARNES
 STREKNING :

VEGTYPE :

BEREGNINGÅR : 1999

BASISÅR : 1998

	LENGDE < 5.0m	LENGDE 5-6m	LENGDE 6-7m	LENGDE 7-8m	LENGDE 8-10m	LENGDE 10-12m	LENGDE 12-14m	LENGDE 14-17m	LENGDE 17-19m	LENGDE 19-22m	MOTOR SYKKEL	VOKSNE	HONNØR /BARN	TURER	GJENST BILER	PBE
JAN	2093.2		7.9	-16.8	-5.1	-17.6	-0.8	-8.7	14.3	-50.0	4.2	11.4	2.4	-94.5	-4.1	
FEB	1979.1		-25.7	-13.3	-7.8	-54.5	-5.8	-3.4	-82.1	100.0	7.7	5.2	12.9	-97.3	-5.3	
MAR	2227.2		2.6	-14.5	-1.2	-41.2	-0.2	9.8	-20.0	400.0	31.6	-8.3	8.1	-88.3	7.4	
APR	2374.3		-9.0	-6.7	-4.6	-66.7	3.3	-2.3	200.0	14.4	2.8	-37.2	14.8	-87.7	-4.5	
MAI	2355.2		-59.5	-12.2	-2.8	-18.2	-1.0	-2.4	71.4	53.3	27.9	-7.9	13.9	-96.5	1.6	
JUN	1900.8		-76.3	-3.1	-2.4	-47.7	5.6	1.6	-20.0	3.3	10.0	-25.8	1.1	-82.1	-2.5	
JUL	3048.7		-70.0	-2.4	-6.4	-50.0	27.0	5.3	-57.1	9.9	7.6	-5.5	2.3	129.3	3.6	
AUG	2354.9		-67.8	-10.8	-2.1	-40.0	51.4	0.4	116.7	7.3	7.3	-13.2	7.6	-92.9	2.9	
SEP	2149.4		-68.1	-6.4	-0.7	8.0	25.9	5.1	20.0	7.9	22.4	-19.9	5.9	-97.9	5.4	
OKT	2550.9		-63.2	-11.6	1.7	-40.7	16.8	-3.8	88.9	9.8	23.5	-21.4	8.2	-93.8	2.7	
NOV	2099.1		-74.1	11.8	-0.4	-73.7	43.7	12.8	144.4	466.7	37.7	-30.3	-1.7	-96.1	12.0	
DES	2776.4		-60.6	7.7	-4.4	50.0	39.5	11.6	100.0	400.0	25.3	-28.3	-1.8	7.7		
1999	2351.3		-51.1	-6.8	-3.0	-38.2	15.5	2.1	15.9	13.5	14.9	-15.1	5.9	-83.0	2.2	

VARIASJONSKURVER TAKSTGRUPPER

ÅRSVARIASJON

FYLKE : 15 Møre og Romsdal SELSKAP : 1 MRF MØRE OG ROMSDAL FYLKESBÅT
 SAMBAND : 11 FRA : HALSA TIL : KANESTRAUM
 STREKNING :

VEGTYPE :
 År:1999

Mnd	LENGDE < 5.0m	LENGDE 5-6m	LENGDE 6-7m	LENGDE 7-8m	LENGDE 8-10m	LENGDE 10-12m	LENGDE 12-14m	LENGDE 14-17m	LENGDE 17-19m	LENGDE 19-22m	MOTOR SYKKEL	VOKSNE	HONNØR /BARN	TURER	GJENST BILER	PBE
JAN		10409		161	360	194	94	167	376	4		7384	3209	1635	22	18764
FEB		10114		151	359	207	84	213	382	9		7704	3949	1492	53	18876
MAR		12130		191	360	225	89	266	491	20	16	9867	3445	1603	145	22665
APR		13375		183	386	216	83	250	489	21	121	10178	4026	1534	190	23816
MAI		17966	116	107	408	297	48	227	513	21	393	15215	6845	1588	1493	28913
JUN		20010	191	115	492	447	59	285	494	17	741	18980	8812	1621	2969	32585
JUL		29336	197	99	482	421	65	246	471	10	1130	32038	15587	1710	11792	41412
AUG		23231	205	102	509	438	58	360	549	17	979	25252	10178	1545	2627	36941
SEP		16594	108	113	529	333	53	387	613	12	289	13844	5174	1616	870	30171
OKT		16433	96	66	473	303	66	414	571	14	66	14273	5469	1600	763	29387
NOV		12660	90	65	557	292	62	411	598	11	19	10657	3410	1553	172	25947
DES		11219	51	54	463	269	54	276	383	10	3	10217	3292	1497	28	20878
1999	193477	1054	1407	5378	3642	815	3502	5930	166	3757	175609	73396	18994	21124	330355	

TRAFIKKVERDIER

TAKSTGRUPPE

FYLKE : 15 Møre og Romsdal SELSKAP : 1 MRF MØRE OG ROMSDAL FYLKESBÅT
 SAMBAND : 11 FRA : HALSA TIL : KANESTRAUM
 STREKNING :

År:1999

	ÅDT	YDT	HDT
Lengde < 5.0m			
Lengde 5.01 - 6.0m	530	538	515
Lengde 6.01 - 7.0m	3	3	2
Lengde 7.01 - 8.0m	4	5	2
Lengde 8.01 - 10.0m	15	20	4
Lengde 10.01 - 12.0m	10	11	8
Lengde 12.01 - 14.0m	2	2	2
Lengde 14.01 - 17.0m	10	13	3
Lengde 17.01 - 19.0m	16	22	4
Lengde 19.01 - 22.0m	0	1	0
Motorsykkkel	10	9	12
Voksne	481	447	549
Honnør/barn	201	175	252
Turer	52	57	42
Gjenstående biler	38	38	38
Sum PBE	905	1025	667

BEGRENSET TAKSTGRUPPEINDEKS

FYLKE : 15 Møre og Romsdal SELSKAP : 1 MRF MØRE OG ROMSDAL FYLKESBÅT
 SAMBAND : 11 FRA : HALSA TIL : KANESTRAUM
 STREKNING :

VEGTYPE :
 BEREGNINGÅR : 1999
 BASISÅR : 1998

	LENGDE < 5.0m	LENGDE 5-6m	LENGDE 6-7m	LENGDE 7-8m	LENGDE 8-10m	LENGDE 10-12m	LENGDE 12-14m	LENGDE 14-17m	LENGDE 17-19m	LENGDE 19-22m	MOTOR SYKKEL	VOKSNE	HONNØR /BARN	TURER	GJENST BILER	PBE
JAN	4386.6		27.8		8.4		-26.1	9.0	-20.0			3.5	10.3	67.7		5.0
FEB	4222.2		-1.3	-3.5	20.3	-6.7	11.5	3.2	-25.0			13.4	16.4	56.1	-94.1	5.1
MAR	3609.5		16.5	-11.3	-3.8	-12.7	20.9	18.0	66.7	166.7	14.7	4.4	53.3	-40.0	8.2	
APR	3689.0		10.9	1.8	-0.5	-9.8	0.4	27.3	40.0	53.2	-0.5	-25.4	48.9	125.0	2.1	
MAI	3714.4		-57.4	1.0	118.4	9.1	-16.8	23.9	31.3	-7.1	21.1	4.5	48.1	9385.7	9.3	
JUN	2847.0		-58.9	12.6	56.8	-28.9	-3.7	-5.7	-29.2	25.4	19.2	4.7	11.0	7029.4	0.7	
JUL	3279.7		-64.9	25.5	29.9	-32.3	36.7	9.3	-41.2	9.5	17.3	3.6	22.8	6091.9	7.6	
AUG	2548.9		-66.4	29.5	15.0	-34.1	82.7	6.4	-29.2	31.2	12.4	-3.4	9.1	695.2	5.8	
SEP	3408.2		-54.8	21.9	14.0	-48.0	103.7	15.4	-7.7	7.4	7.5	-12.0	8.9	193.5	11.0	
OKT	3937.6		-75.6	7.0	26.3	-33.3	82.4	4.2	-39.1	10.0	35.6	-5.4	10.3	208.5	9.8	
NOV	3303.2		-65.8	37.9	20.2	-36.7	54.5	25.9	37.5	1800.0	26.3	-16.4	0.8	3733.3	14.3	
DES	4070.6		-58.5	26.2	42.3	-42.6	68.3	5.5	42.9		26.8	-16.3	-0.8	1150.0	8.0	
1999	3378.6		-45.1	12.5	25.9	-24.7	30.7	11.5	-5.7	17.1	16.4	-2.4	23.9	1960.7	7.2	

VARIASJONSKURVER TAKSTGRUPPER

ÅRSVARIASJON

FYLKE : 15 Møre og Romsdal SELSKAP : 1 MRF MØRE OG ROMSDAL FYLKESBÅT
 SAMBAND : 14 FRA : BREMSNES TIL : KRISTIANSUND
 STREKNING : VEGTYPE :

År:1999

Mnd	LENGDE < 5,0m	LENGDE 5-6m	LENGDE 6-7m	LENGDE 7-8m	LENGDE 8-10m	LENGDE 10-12m	LENGDE 12-14m	LENGDE 14-17m	LENGDE 17-19m	LENGDE 19-22m	MOTOR SYKKEL	VOKSNE	HONNØR /BARN	TURER	GJENST BILER	PBE
JAN		15101		244	427	66	4	56	125	47	14	16855	7048	849	230	20286
FEB		14054		208	385	71	2	49	107	36	8	15381	6938	773	48	18623
MAR		17190		253	420	52	4	104	165	63	23	18721	7989	900	340	23235
APR		16859		223	411	64	6	92	129	44	203	18265	8043	879	255	22232
MAI		17677	91	107	367	131	2	66	141	58	372	21803	11912	927	31	23159
JUN		20620	148	120	431	305	15	113	157	71	545	26889	14339	918	67	28192
JUL		27869	139	124	442	327	16	104	133	55	971	39741	20886	987	296	35321
AUG		23266	149	142	485	355	18	141	145	68	840	32765	15317	929	68	31522
SEP		18431	82	172	404	229	9	116	135	60	391	23807	9219	903	104	25117
OKT		18278	110	129	417	84	7	70	135	50	234	22409	9274	928	34	23770
NOV		17359	107	115	400	62	5	108	161	48	108	21247	7283	920	7	23078
DES		17886	91	106	399	49	2	97	127	47	7	21292	8312	870	23	23070
1999		224590	917	1943	4988	1795	90	1116	1660	647	3716	279175	126560	10783	1503	297604

TRAFIKKVERDIER

TAKSTGRUPPE

FYLKE : 15 Møre og Romsdal SELSKAP : 1 MRF MØRE OG ROMSDAL FYLKESBÅT
 SAMBAND : 14 FRA : BREMSNES TIL : KRISTIANSUND
 STREKNING :

År:1999

	ÅDT	YDT	HDT
Lengde < 5.0m			
Lengde 5.01 - 6.0m	615	696	454
Lengde 6.01 - 7.0m	3	3	1
Lengde 7.01 - 8.0m	5	7	2
Lengde 8.01 - 10.0m	14	19	2
Lengde 10.01 - 12.0m	5	6	2
Lengde 12.01 - 14.0m	0	0	0
Lengde 14.01 - 17.0m	3	4	1
Lengde 17.01 - 19.0m	5	6	1
Lengde 19.01 - 22.0m	2	2	1
Motorsykkkel	10	11	9
Voksne	765	845	606
Honnør/barn	347	345	350
Turer	30	31	26
Gjenstående biler	16	21	7
Sum PBE	815	966	515

BEGRENSET TAKSTGRUPPEINDEKS

FYLKE : 15 Møre og Romsdal SELSKAP : 1 MRF MØRE OG ROMSDAL FYLKESBÅT
 SAMBAND : 14 FRA : BREMSNES TIL : KRISTIANSUND
 STREKNING :

VEGTYPE :
 BEREGNINGSÅR : 1999
 BASISÅR : 1998

	LENGDE < 5.0m	LENGDE 5-6m	LENGDE 6-7m	LENGDE 7-8m	LENGDE 8-10m	LENGDE 10-12m	LENGDE 12-14m	LENGDE 14-17m	LENGDE 17-19m	LENGDE 19-22m	MOTOR SYKKEL	VOKSNE	HONNØR /BARN	TURER	GJENST BILER	PBE
JAN	7975.4			1.2	-8.0	-14.3		55.6	-4.6	235.7	40.0	23.7	13.5	8.7	-87.4	6.0
FEB	6406.5			-5.0	-12.5	18.3		40.0	-10.1	350.0	-20.0	17.9	12.8	19.1	-82.3	3.0
MAR	6461.1			-7.7	-5.4	-43.5	300.0	116.7	28.9	320.0	-39.5	22.6	30.8	21.6	-62.4	16.2
APR	6144.1			-14.9	-3.7	10.3	20.0	87.8	-7.9	37.5	17.3	-1.8	-3.3	25.8	-82.1	6.7
MAI	5792.3			-57.0	-18.6	-8.4	-50.0	29.4	2.2	87.1	34.8	10.3	19.6	17.5	-93.3	4.4
JUN	3820.2			-60.0	-3.4	30.9	650.0	101.8	-22.3	91.9	2.6	13.4	11.9	26.3	-94.4	5.1
JUL	3136.8			-54.9	-4.1	5.5	166.7	50.7	-35.4	61.8	10.6	13.0	7.9	14.0	-90.4	4.1
AUG	3918.3			-45.2	6.4	55.7	80.0	135.0	-15.2	15.3	26.5	20.6	11.1	19.6	-68.5	10.7
SEP	5641.7			-22.5	-13.3	99.1	12.5	9.4	-38.1	36.4	45.9	29.4	0.3	13.6	-72.1	2.3
OKT	6930.0			-58.3	-11.3	50.0	-50.0	-16.7	-32.5	-12.3	63.6	23.9	6.7	17.8		-0.9
NOV	7899.5			-49.6	-19.8	14.8	66.7	56.5	8.8	6.7	42.1	26.5	6.9	9.9		5.7
DES	8417.1			-51.6	-0.3	25.6	-66.7	162.2	6.7	56.7	-84.8	15.5	1.3	2.1	-98.2	6.1
1999	5235.9			-36.4	-8.0	22.5	41.0	59.4	-13.5	59.4	19.4	17.3	9.5	15.9	-81.2	5.7

VARIASJONSKURVER TAKSTGRUPPER

ÅRSVARIASJON

FYLKE : 15 Møre og Romsdal

SELSKAP : 1 MRF MØRE OG ROMSDAL FYLKESBÅT

SAMBAND : 15 FRA : VOLDA

TIL : LAUVSTAD

STREKNING :

VEGTYPE :

År:1999

Mnd	LENGDE < 5,0m	LENGDE 5-6m	LENGDE 6-7m	LENGDE 7-8m	LENGDE 8-10m	LENGDE 10-12m	LENGDE 12-14m	LENGDE 14-17m	LENGDE 17-19m	LENGDE 19-22m	MOTOR SYKKEL	VOKSNE	HONNØR /BARN	TURER	GJENST BILER	PBE
JAN		5650		168	177	54	1	29	29	15	10	5834	2988	848		7898
FEB		5221		182	149	96	3	35	26	9	13	5688	2822	791	10	7564
MAR		6247		187	203	65	2	42	46	11	17	6487	3469	888	15	8936
APR		6324		149	177	62	6	96	35	13	41	6518	3401	815	25	9127
MAI		6623	33	90	189	53	9	54	38	20	104	6887	4302	837	27	9159
JUN		7259	48	119	213	60	10	79	30	7	98	7131	4193	848	30	10041
JUL		6747	35	68	201	61	4	54	16	26	100	6888	4437	879	1	9152
AUG		7252	29	93	227	62	4	71	18	13	178	7437	4138	881	31	9840
SEP		6878	31	112	224	77	3	111	24	13	77	7873	3765	884	22	9920
OKT		6776	34	148	200	69	1	59	34	13	61	7177	3505	895	10	9488
NOV		6407	34	129	202	83	1	38	27	11	29	7491	3073	874	2	8895
DES		6468	35	97	157	100	2	28	18	12	20	7372	3315	833	24	8636
1999		77852	279	1542	2319	842	46	696	341	163	748	82783	43408	10273	197	108656

TRAFIKKVERDIER

TAKSTGRUPPE

FYLKE : 15 Møre og Romsdal

SELSKAP : 1 MRF MØRE OG ROMSDAL FYLKESBÅT

SAMBAND : 15 FRA : VOLDA

TIL : LAUVSTAD

STREKNING :

År:1999

	ÅDT	YDT	HDT
Lengde < 5.0m			
Lengde 5.01 - 6.0m	213	235	171
Lengde 6.01 - 7.0m	1	1	0
Lengde 7.01 - 8.0m	4	6	1
Lengde 8.01 - 10.0m	6	9	2
Lengde 10.01 - 12.0m	2	3	0
Lengde 12.01 - 14.0m	0	0	0
Lengde 14.01 - 17.0m	2	3	0
Lengde 17.01 - 19.0m	1	1	0
Lengde 19.01 - 22.0m	0	1	0
Motorsykkel	2	2	3
Voksne	227	252	176
Honnør/barn	119	124	109
Turer	28	29	26
Gjenstående biler	1	1	0
Sum PBE	298	348	197

BEGRENSET TAKSTGRUPPEINDEKS

FYLKE : 15 Møre og Romsdal

SELSKAP : 1 MRF MØRE OG ROMSDAL FYLKESBÅT

SAMBAND : 15 FRA : VOLDA

TIL : LAUVSTAD

STREKNING :

VEGTYPE :

BEREGNINGÅR : 1999

BASISÅR : 1998

	LENGDE < 5.0m	LENGDE 5-6m	LENGDE 6-7m	LENGDE 7-8m	LENGDE 8-10m	LENGDE 10-12m	LENGDE 12-14m	LENGDE 14-17m	LENGDE 17-19m	LENGDE 19-22m	MOTOR SYKKEL	VOKSNE	HONNØR /BARN	TURER	GJENST BILER	PBE
JAN		3324.2		13.5	-15.3	-33.3	-80.0	-40.8	3.6	-40.0	25.0	-22.3	9.1	-0.9		-4.0
FEB		3083.5		-2.7	-29.4	47.7		-25.5	73.3	-60.9	160.0	-15.0	2.4	0.9	-70.0	-1.1
MAR		3351.4		61.2	-9.8	-9.7	-60.0	-6.7	15.0	-42.1	325.0	-19.2	20.8	-2.0	-90.5	7.2
APR		3062.0		18.3	-18.1	-6.1	-14.3	182.4	9.4	-48.0	-32.8	-9.5	-8.8	-3.4	-70.3	0.1
MAI		2742.5		-44.8	-6.4	-23.2	350.0	-8.5	-17.4	-16.7	3.0	-13.0	9.8	-6.3	68.2	-5.4
JUN		3406.8		-50.0	-10.1	-9.1	42.9	139.4	-23.1	-72.0	5.4	-2.5	-2.6	-2.9	316.7	-0.7
JUL		3488.8		-54.7	-7.8	-10.3	300.0	107.7	-61.9	-23.5	-4.8	2.4	4.1	-0.5		-2.1
AUG		2947.1		-24.4	1.8	-4.6	-63.6	39.2	-62.5	-48.0	42.4	-3.2	-0.1	-0.1	650.0	-2.1
SEP		2447.4		1.8	7.2	-3.8	-57.1	236.4	-31.4	-48.0	-12.5	8.1	2.6	4.1	366.7	8.9
OKT		2546.9		0.7		-15.9	-92.9	78.8	-10.5	-7.1	10.9	2.9	0.8		-89.4	-0.4
NOV		2747.6		-18.9	-3.3	31.7	-92.3	-20.8	-20.6	37.5	20.8	11.7	-5.7	3.6	-95.0	0.7
DES		3200.0		-42.3	5.4	47.1	-94.6	-42.9	-18.2	20.0	11.1	9.1	-8.5	1.6	-24.2	-6.6
1999		2985.7		-16.0	-7.5	-0.4	-58.9	37.3	-18.6	-36.6	8.9	-4.6	1.5	-0.5	-31.3	-0.5

VARIASJONSKURVER TAKSTGRUPPER

ÅRSVARIASJON

FYLKE : 15 Møre og Romsdal

SELSKAP : 1 MRF MØRE OG ROMSDAL FYLKESBÅT

SAMBAND : 16 FRA : EIKSUND

TIL : RJÅNESET

STREKNING :

VEGTYPE :

År:1999

Mnd	LENGDE < 5.0m	LENGDE 5-6m	LENGDE 6-7m	LENGDE 7-8m	LENGDE 8-10m	LENGDE 10-12m	LENGDE 12-14m	LENGDE 14-17m	LENGDE 17-19m	LENGDE 19-22m	MOTOR SYKKEL	VOKSNE	HONNØR /BARN	TURER	GJENST BILER	PBE
JAN		17901		213	200	290	15	109	92	11	2	9843	5226	1381	47	23060
FEB		16447		163	176	276	21	113	77	4	6	8794	5244	1288	32	21115
MAR		20061		204	216	367	16	92	70	10	23	11567	7311	1426	140	25374
APR		19896		228	239	266	20	91	80	12	80	11701	6453	1339	428	24986
MAI		21375	99	140	196	269	14	103	77	12	185	13098	8277	1403	264	26355
JUN		21529	134	113	243	291	34	100	109	18	168	12383	7662	1385	416	27270
JUL		19079	107	80	203	257	20	69	72	15	230	12850	8778	1475	202	23590
AUG		22304	102	111	200	297	16	90	85	17	224	13959	9377	1465	318	27429
SEP		22135	129	144	213	313	23	119	94	20	194	12396	6727	1434	363	27918
OKT		19987	132	118	209	295	23	96	88	13	91	10614	5486	1466	155	25245
NOV		18795	148	157	234	276	20	109	113	6	32	9584	4143	1427	176	24405
DES		16550	120	127	205	223	21	78	58	7	5	9255	4748	1375	90	20863
1999		236059	971	1798	2534	3420	243	1169	1015	145	1240	136044	79432	16864	2631	297610

TRAFIKKVERDIER

TAKSTGRUPPE

FYLKE : 15 Møre og Romsdal

SELSKAP : 1 MRF MØRE OG ROMSDAL FYLKESBÅT

SAMBAND : 16 FRA : EIKSUND

TIL : RJÅNESET

STREKNING :

År:1999

	ÅDT	YDT	HDT
Lengde < 5.0m			
Lengde 5.01 - 6.0m	647	728	484
Lengde 6.01 - 7.0m	3	3	1
Lengde 7.01 - 8.0m	5	7	2
Lengde 8.01 - 10.0m	7	10	2
Lengde 10.01 - 12.0m	9	13	3
Lengde 12.01 - 14.0m	1	1	0
Lengde 14.01 - 17.0m	3	4	1
Lengde 17.01 - 19.0m	3	4	1
Lengde 19.01 - 22.0m	0	1	0
Motorsykkkel	3	3	3
Voksne	373	383	352
Honnør/barn	218	189	275
Turer	46	49	41
Gjenstående biler	27	35	11
Sum PBE	815	954	539

BEGRENSET TAKSTGRUPPEINDEKS

FYLKE : 15 Møre og Romsdal

SELSKAP : 1 MRF MØRE OG ROMSDAL FYLKESBÅT

SAMBAND : 16 FRA : EIKSUND

TIL : RJÅNESET

STREKNING :

VEGTYPE :

BEREGNINGSÅR : 1999

BASISÅR : 1998

	LENGDE < 5.0m	LENGDE 5-6m	LENGDE 6-7m	LENGDE 7-8m	LENGDE 8-10m	LENGDE 10-12m	LENGDE 12-14m	LENGDE 14-17m	LENGDE 17-19m	LENGDE 19-22m	MOTOR SYKKEL	VOKSNE	HONNØR /BARN	TURER	GJENST BILER	PBE	
JAN		5655.9			-12.3	23.4	-48.3	-3.5	-5.2	-8.3	-33.3	10.1	18.1		-68.8	10.1	
FEB		4612.6			-26.6	-22.5	13.6	-8.7	-46.2	-27.4	-33.3	100.0	-0.2	24.4	3.0	-50.2	-1.4
MAR		5057.1			-21.5	-13.6	28.8	-38.5	-32.4	-44.9	42.9	360.0	12.7	46.0	1.0	-49.8	8.0
APR		4648.4			-19.7	7.7	4.3	-9.1	-16.5	-32.8		-16.7	0.9	-21.2	-1.5	-21.5	0.9
MAI		4894.2			-52.7	-16.6	-10.0	-33.3	-21.4	-31.9	71.4	6.3	9.6	8.2	-0.5	-17.4	2.1
JUN		4348.1			-70.3	3.8	-7.3	54.5	-20.6	-12.1	12.5	-18.0	-0.9	-18.5	3.1	-6.3	-3.5
JUL		3723.4			-71.1	-6.5	-7.2	-16.7	9.5	1.4	50.0	33.7	-0.7	-5.3	6.4	4.4	-2.8
AUG		4230.9			-67.2	-9.9	-6.6	-46.7	-15.9	10.4	70.0	64.7	6.0	11.0	3.4	-15.5	3.4
SEP		4116.2			-62.0	-18.1	-0.3	-25.8	-11.9	-22.3	66.7	54.0	6.5	-0.8	1.5	-21.0	0.4
OKT		4245.0			-58.7	-22.0	-6.9	-25.8	-19.3	-20.7	30.0	250.0	2.3	-13.3	2.8	-17.0	-5.8
NOV		4529.3			-55.4	-4.5	-19.1	-42.9	-24.3	-12.4		540.0	-9.8	-21.1	3.1	-26.5	-6.0
DES		4642.1			-48.2	-12.8	-17.7	-25.0	-24.3	-40.8	-46.2		-8.1	-15.3	3.5	77.9	-10.0
1999		4498.0			-49.1	-10.9	-1.4	-24.5	-21.9	-21.5	19.8	29.7	2.4	-1.4	2.1	-26.9	-0.5

VARIASJONSKURVER TAKSTGRUPPER

ÅRSVARIASJON

FYLKE : 15 Møre og Romsdal

SELSKAP : 1 MRF MØRE OG ROMSDAL FYLKESBÅT

SAMBAND : 17 FRA : LEKNESET

TIL : SÆBØ

STREKNING :

VEGTYPE :

År:1999

Mnd	LENGDE < 5,0m	LENGDE 5-6m	LENGDE 6-7m	LENGDE 7-8m	LENGDE 8-10m	LENGDE 10-12m	LENGDE 12-14m	LENGDE 14-17m	LENGDE 17-19m	LENGDE 19-22m	MOTOR SYKKEL	VOKSNE	HONNØR /BARN	TURER	GJENST BILER	PBE
JAN		1245		41	80	6		5	1	3	2	1712	681	796		1824
FEB		1187		38	71		1	6	1	2	2	1489	647	715		1692
MAR		1616		61	99	1	6	10	3	3		2030	835	918		2404
APR		1935		61	105	1		14	3	2	12	2483	953	968		2737
MAI		2572	25	54	116	13	3	13	5	7	31	3060	1515	920	4	3617
JUN		4092	31	70	144	55	3	10		111	203	5550	3201	1130	70	6604
JUL		6183	31	54	143	46		12	2	17	163	7308	4390	1321	188	7662
AUG		5214	34	49	141	46		16		10	138	6527	3435	1239	59	6590
SEP		2941	26	42	130	17		18	10	4	44	3994	1531	1013	25	4070
OKT		2171	20	31	95	6	2	4	1	6	4	2597	1065	932		2889
NOV		1628	18	66	92	3		17	1	4		2011	778	839		2464
DES		1349	24	25	86				12	3		1565	662	753		1998
1999		32133	209	592	1302	194	15	125	39	172	599	40326	19693	11544	346	44552

TRAFIKKVERDIER

TAKSTGRUPPE

FYLKE : 15 Møre og Romsdal

SELSKAP : 1 MRF MØRE OG ROMSDAL FYLKESBÅT

SAMBAND : 17 FRA : LEKNESET

TIL : SÆBØ

STREKNING :

År:1999

	ÅDT	YDT	HDT
Lengde < 5.0m			
Lengde 5.01 - 6.0m	88	84	96
Lengde 6.01 - 7.0m	1	1	0
Lengde 7.01 - 8.0m	2	2	0
Lengde 8.01 - 10.0m	4	4	2
Lengde 10.01 - 12.0m	1	1	0
Lengde 12.01 - 14.0m	0	0	0
Lengde 14.01 - 17.0m	0	0	0
Lengde 17.01 - 19.0m	0	0	0
Lengde 19.01 - 22.0m	0	1	0
Motorsykkkel	2	2	2
Voksne	110	111	110
Honnør/barn	54	48	65
Turer	32	33	29
Gjenstående biler	0	0	1
Sum PBE	122	127	112

BEGRENSET TAKSTGRUPPEINDEKS

FYLKE : 15 Møre og Romsdal

SELSKAP : 1 MRF MØRE OG ROMSDAL FYLKESBÅT

SAMBAND : 17 FRA : LEKNESET

TIL : SÆBØ

STREKNING :

VEGTYPE :

BEREGNINGSÅR : 1999

BASISÅR : 1998

	LENGDE < 5,0m	LENGDE 5-6m	LENGDE 6-7m	LENGDE 7-8m	LENGDE 8-10m	LENGDE 10-12m	LENGDE 12-14m	LENGDE 14-17m	LENGDE 17-19m	LENGDE 19-22m	MOTOR SYKKEL	VOKSNE	HONNØR /BARN	TURER	GJENST BILER	PBE
JAN	5823.8		2.5	-18.4			-54.5	-75.0	-57.1	100.0	-1.1	7.2	1.9		-9.7	
FEB	13088.9		-26.9	-22.8			200.0	-80.0	-60.0		-1.7	14.1	10.0		-5.9	
MAR	11442.9		38.6	17.9	-50.0		233.3	-25.0	-66.7		14.8	37.3	16.9		29.4	
APR	6141.9		-3.2	-5.4			366.7	-57.1	-81.8		7.4	-2.8	7.4		-1.7	
MAI	5044.0		-23.9	13.7	30.0		116.7	66.7	-30.0	-29.5	-13.4	-11.8	-9.7		-1.9	
JUN	4162.5		-19.5	7.5	-26.7		25.0		2675.0	61.1	-12.5	34.4	-1.7	80.0	24.3	
JUL	7628.8		-42.6	6.7	-43.2		-14.3	-50.0	54.5	14.0	-13.3	12.4	26.1	1675.0	0.4	
AUG	4597.3		-57.8	1.4	-24.6		-5.9		-9.1	30.2	-6.0	7.4	7.1		-0.5	
SEP	4643.5		-66.1	-2.3	112.5		-18.2	150.0	-55.6	238.5	21.5	-4.8	10.3		-0.3	
OKT	6478.8		-59.7	-21.5	-14.3		-81.0	-66.7	50.0	-69.2	14.5	-6.6	-1.6		-8.2	
NOV	10075.0		-9.6	2.2	-57.1		-22.7	-66.7			2.6	-10.4	4.1		-0.5	
DES	6645.0		-47.9	-8.6				200.0			-4.2	-18.8	-3.3		-10.6	
1999	5817.5		-33.4	-2.3	-25.5		-3.1	-4.9	95.5	26.5	-3.4	6.9	5.5	788.9	2.0	

VARIASJONSKURVER TAKSTGRUPPER

ÅRSVARIASJON

FYLKE : 15 Møre og Romsdal SELSKAP : 1 MRF MØRE OG ROMSDAL FYLKESBÅT
 SAMBAND : 18 FRA : HAREID TIL : SULESUND
 STREKNING :

VEGTYPE :
 År:1999

Mnd	LENGDE < 5.0m	LENGDE 5-6m	LENGDE 6-7m	LENGDE 7-8m	LENGDE 8-10m	LENGDE 10-12m	LENGDE 12-14m	LENGDE 14-17m	LENGDE 17-19m	LENGDE 19-22m	MOTOR SYKKEL	VOKSNE	HONNØR /BARN	TURER	GJENST BILER	PBE
JAN		35386		755	1443	371	70	949	843	33	2	18515	9082	1817	113	61386
FEB		33409		814	1446	397	72	998	806	58	1	17501	9472	1755	160	59980
MAR		40251		885	1629	477	95	1029	1019	36	44	20857	11021	1862	265	70375
APR		39132		791	1314	406	93	839	873	41	240	22125	11945	1807	239	64679
MAI		43075	322	477	1373	430	73	631	714	27	454	25933	16438	1738	515	65735
JUN		44902	447	549	1585	562	109	982	889	75	523	28427	17547	1737	1264	74504
JUL		45420	385	372	1287	385	46	466	570	28	679	32170	22551	1753	189	64765
AUG		46228	341	456	1433	505	74	888	810	30	590	30105	19375	1777	393	72348
SEP		42494	348	496	1572	509	65	988	835	53	378	21904	12831	1798	320	70377
OKT		42706	323	552	1501	447	70	1188	810	72	77	21620	13830	1717	422	71572
NOV		38416	354	510	1525	413	61	1096	858	75	31	18999	9728	1806	727	66787
DES		38854	246	369	1401	338	52	839	667	67	2	22368	12915	1651	50	61958
1999	490273	2766	7026	17509	5240	880	10893	9694	595	3021	280524	166735	21218	4657	804465	

TRAFIKKVERDIER

TAKSTGRUPPE

FYLKE : 15 Møre og Romsdal SELSKAP : 1 MRF MØRE OG ROMSDAL FYLKESBÅT
 SAMBAND : 18 FRA : HAREID TIL : SULESUND
 STREKNING :

År:1999

	ÅDT	YDT	HDT
Lengde < 5.0m			
Lengde 5.01 - 6.0m	1343	1429	1172
Lengde 6.01 - 7.0m	8	10	3
Lengde 7.01 - 8.0m	19	27	5
Lengde 8.01 - 10.0m	48	67	10
Lengde 10.01 - 12.0m	14	19	4
Lengde 12.01 - 14.0m	2	3	0
Lengde 14.01 - 17.0m	30	41	7
Lengde 17.01 - 19.0m	27	37	6
Lengde 19.01 - 22.0m	2	2	1
Motorsykkkel	8	8	10
Voksne	769	693	918
Honnør/barn	457	377	615
Turer	58	62	49
Gjenstående biler	8	10	3
Sum PBE	2204	2610	1394

BEGRENSET TAKSTGRUPPEINDEKS

FYLKE : 15 Møre og Romsdal SELSKAP : 1 MRF MØRE OG ROMSDAL FYLKESBÅT
 SAMBAND : 18 FRA : HAREID TIL : SULESUND
 STREKNING :

VEGTYPE :
 BEREGNINGSÅR : 1999
 BASISÅR : 1998

	LENGDE < 5.0m	LENGDE 5-6m	LENGDE 6-7m	LENGDE 7-8m	LENGDE 8-10m	LENGDE 10-12m	LENGDE 12-14m	LENGDE 14-17m	LENGDE 17-19m	LENGDE 19-22m	MOTOR SYKKEL	VOKSNE	HONNØR /BARN	TURER	GJENST BILER	PBE
JAN	4178.8		-9.9	8.4	-7.7	84.2	23.1	11.7	6.5	-92.3	8.3	10.0	3.8		8.9	
FEB	3413.0		-4.7	9.3	-5.7	-1.4	-5.4	7.6	26.1	-97.7	4.6	-1.9	7.8	244.0	3.0	
MAR	4084.1		-2.3	11.4	-2.3	8.0	1.1	15.4	-21.7	46.7	10.5	24.1	9.1	497.1	9.7	
APR	4054.1		-9.1	-2.6	-7.5	-3.1	-6.8	-1.8	-31.7	-18.1	-4.9	-11.2	10.2	195.2	-2.6	
MAI	3990.7		-53.7	-2.9	-6.3	-12.0	-27.4	-5.4	-28.9	-22.7	4.5	10.6	3.0	788.1	-2.9	
JUN	3245.9		-49.4	2.0	3.9	73.0	4.9	-8.0	87.5	18.6	-0.4	12.7	-1.1	4641.7	0.2	
JUL	3448.4		-56.4	-8.5	-11.7	-9.8	-20.1	-20.1	3.7	18.3	-0.3	2.5	1.7	1883.3	-3.2	
AUG	3755.5		-56.4	-2.2	-0.6	4.2	12.5	-3.9	-28.6	49.4	-2.7	6.3	1.1	634.6	-2.0	
SEP	3479.9		-57.6	-10.9	19.5	-40.9	-29.3	-17.1	-28.4	31.3	-5.0	-6.8	0.4	594.3	-9.3	
OKT	3603.9		-50.2	-15.1	11.5	-29.3	-17.0	-20.2	67.4	-20.6	-7.3	4.7	-5.1	307.5	-7.7	
NOV	3048.9		-47.2	-6.0	5.4	-29.1	-7.6	-7.8	-17.6	121.4	-5.7	-5.2	2.1	1030.0	-5.6	
DES	3579.4		-52.8	-1.3	-10.6	-10.3	-4.4	-20.4	28.8	-71.4	-4.5	4.1	-6.8	690.9	-5.1	
1999	3622.1		-39.0	-2.1	-1.0	-3.9	-7.8	-6.3	0.8	8.0	-0.7	3.8	2.0	706.0	-1.8	

VARIASJONSKURVER TAKSTGRUPPER

ÅRSVARIASJON

FYLKE : 15 Møre og Romsdal SELSKAP : 1 MRF MØRE OG ROMSDAL FYLKESBÅT
 SAMBAND : 20 FRA : BRATTVÅG TIL : DRYNA
 STREKNING :

VEGTYPE :

År:1999

Mnd	LENGDE < 5,0m	LENGDE 5-6m	LENGDE 6-7m	LENGDE 7-8m	LENGDE 8-10m	LENGDE 10-12m	LENGDE 12-14m	LENGDE 14-17m	LENGDE 17-19m	LENGDE 19-22m	MOTOR SYKKEL	VOKSNE	HONNØR /BARN	TURER	GJENST BILER	PBE
JAN		4446		104	139	104	54	73	49	7		4232	1501	2042		7318
FEB		4216		102	142	96	52	53	50	14	3	3728	1439	1940	10	6974
MAR		5203		106	193	155	86	83	71	14	6	4328	1870	2233	34	9114
APR		5338		139	179	126	75	97	80	9	64	4895	2030	2177	25	9208
MAI		6088	46	74	177	114	67	73	95	25	97	5441	2735	2177	25	9913
JUN		6179	39	104	272	157	86	66	120	25	61	5091	3277	2254	63	10963
JUL		7385	27	93	223	158	38	76	107	39	116	5930	4215	2303	47	11759
AUG		6932	37	88	249	129	68	68	51	22	150	5688	3725	2260	37	10704
SEP		5929	35	141	211	148	80	83	51	23	63	4812	2533	2191	43	9963
OKT		5989	27	112	249	129	113	73	68	22	38	4360	2302	2256	32	10248
NOV		5212	31	70	196	90	87	114	63	24	25	3975	1528	2181	49	9047
DES		5350	19	52	150	97	58	58	45	23		4172	1862	2057	22	8199
1999		68267	261	1185	2380	1503	864	917	850	247	623	56652	29017	26071	387	113410

TRAFIKKVERDIER

TAKSTGRUPPE

FYLKE : 15 Møre og Romsdal SELSKAP : 1 MRF MØRE OG ROMSDAL FYLKESBÅT
 SAMBAND : 20 FRA : BRATTVÅG TIL : DRYNA
 STREKNING :

År:1999

	ÅDT	YDT	HDT
Lengde < 5,0m			
Lengde 5.01 - 6.0m	187	194	173
Lengde 6.01 - 7.0m	1	1	0
Lengde 7.01 - 8.0m	3	5	1
Lengde 8.01 - 10.0m	7	9	2
Lengde 10.01 - 12.0m	4	6	1
Lengde 12.01 - 14.0m	2	3	0
Lengde 14.01 - 17.0m	3	3	1
Lengde 17.01 - 19.0m	2	3	1
Lengde 19.01 - 22.0m	1	1	0
Motorsykkkel	2	1	2
Voksne	155	151	163
Honnør/barn	79	68	102
Turer	71	81	52
Gjenstående biler	2	3	1
Sum PBE	311	363	207

BEGRENSET TAKSTGRUPPEINDEKS

FYLKE : 15 Møre og Romsdal SELSKAP : 1 MRF MØRE OG ROMSDAL FYLKESBÅT
 SAMBAND : 20 FRA : BRATTVÅG TIL : DRYNA
 STREKNING :

VEGTYPE :

BEREGNINGSÅR : 1999

BASISÅR : 1998

	LENGDE < 5,0m	LENGDE 5-6m	LENGDE 6-7m	LENGDE 7-8m	LENGDE 8-10m	LENGDE 10-12m	LENGDE 12-14m	LENGDE 14-17m	LENGDE 17-19m	LENGDE 19-22m	MOTOR SYKKEL	VOKSNE	HONNØR /BARN	TURER	GJENST BILER	PBE
JAN	8792.0		25.3	-28.0	10.6	8.0	-16.1	36.1	-30.0			11.2	10.4	-1.8		2.3
FEB	5447.4		-8.9	-10.7		8.3	3.9	6.4	-26.3	-50.0		6.1	15.6	-2.1	-88.0	2.6
MAR	4717.6		-16.5	12.9	18.3	41.0	7.8	36.5	-26.3	500.0		4.6	41.6	1.3	-86.5	16.2
APR	4501.7		-22.8	5.3	4.1	41.5	42.6	50.9	-71.9	-56.2		-2.3	-13.8	1.3	-66.9	0.3
MAI	4217.7		-52.9	-13.7	0.9	15.5	12.3	66.7	-28.6	-26.5		2.8	-12.8	0.0	-76.0	2.6
JUN	3810.8		-48.8	16.7	18.0	72.0	10.0	73.9	25.0	-48.3		-9.7	2.2	-2.5	-58.6	10.2
JUL	4348.8		-30.6	4.2	18.8	-30.9	22.6	20.2	34.5	-35.6		-2.2	3.4	0.1	7.1	9.6
AUG	3883.9		-46.0	7.8	17.3	-5.6	-25.3	-42.0	-29.0	32.7		-6.5	4.5	-5.2	-75.9	-2.5
SEP	5493.4		19.5	36.1	8.8	-7.0	-13.5	-27.1	64.3	-18.2		-12.1	-3.7	-2.7	-22.1	4.7
OKT	4147.5		-17.0	50.0	-3.7	17.7	10.6	-17.1	-4.3	52.0		-6.7	8.2	-1.9	-31.4	6.3
NOV	4725.9		-40.2	38.0	-27.4	10.1	23.9	-8.7	60.0	525.0		-11.8	-13.9	-1.1	-49.4	4.2
DES	4593.0		-17.5	4.2		5.5	9.4	9.8	9.5			-10.5	-7.8	0.1	-17.2	0.8
1999	4582.2		-25.6	9.0	5.7	13.2	5.6	12.9	-7.8	-22.3		-3.8	0.7	-1.2	-62.4	4.8

VARIASJONSKURVER TAKSTGRUPPER

ÅRSVARIASJON

FYLKE : 15 Møre og Romsdal SELSKAP : 1 MRF MØRE OG ROMSDAL FYLKESBÅT
 SAMBAND : 21 FRA : MOLDE TIL : VESTNES
 STREKNING :

VEGTYPE :

År:1999

Mnd	LENGDE < 5.0m	LENGDE 5-6m	LENGDE 6-7m	LENGDE 7-8m	LENGDE 8-10m	LENGDE 10-12m	LENGDE 12-14m	LENGDE 14-17m	LENGDE 17-19m	LENGDE 19-22m	MOTOR SYKKEL	VOKSNE	HONNØR /BARN	TURER	GJENST BILER	PBE
JAN		28831		356	1012	623	81	1136	1460	59	29	25139	8495	1336	118	60290
FEB		28352		394	1024	593	74	1061	1542	57	11	24659	9580	1223	207	59927
MAR		35307		529	1241	655	89	1176	1824	77	85	30716	11431	1345	712	72302
APR		34952		496	1035	614	81	1003	1583	66	320	31389	11779	1275	1207	67220
MAI		40212	201	349	1042	636	58	1126	1613	64	856	37947	17845	1397	947	73820
JUN		42812	293	339	1216	975	62	1162	1890	283	1010	41688	22075	1368	914	84193
JUL		51179	341	338	1054	875	55	1020	1374	93	1365	62294	33357	1396	2443	83999
AUG		47845	295	391	1139	861	86	1221	1621	127	1481	50054	24357	1396	922	85128
SEP		40022	257	401	1173	735	84	1403	1904	103	626	36793	13763	1360	666	80144
OKT		39348	223	381	1152	638	93	1322	1875	65	130	36486	15262	1401	1415	77536
NOV		34579	182	311	1167	604	54	1270	1882	78	51	30428	9828	1378	293	71816
DES		30092	151	255	1028	596	38	1061	1510	73	3	26430	10482	1309	41	61371
1999		453531	1943	4540	13283	8405	855	13961	20078	1145	5967	434023	188254	16184	9885	877746

TRAFIKKVERDIER

TAKSTGRUPPE

FYLKE : 15 Møre og Romsdal SELSKAP : 1 MRF MØRE OG ROMSDAL FYLKESBÅT
 SAMBAND : 21 FRA : MOLDE TIL : VESTNES
 STREKNING :

År:1999

	ÅDT	YDT	HDT
Lengde < 5.0m			
Lengde 5.01 - 6.0m	1243	1313	1103
Lengde 6.01 - 7.0m	5	6	3
Lengde 7.01 - 8.0m	12	16	5
Lengde 8.01 - 10.0m	36	50	10
Lengde 10.01 - 12.0m	23	28	14
Lengde 12.01 - 14.0m	2	3	1
Lengde 14.01 - 17.0m	38	50	14
Lengde 17.01 - 19.0m	55	75	16
Lengde 19.01 - 22.0m	3	4	1
Motorsykkkel	16	14	21
Voksne	1189	1133	1300
Honnør/barn	516	432	683
Turer	44	46	41
Gjenstående biler	15	16	14
Sum PBE	2405	2847	1524

BEGRENSET TAKSTGRUPPEINDEKS

FYLKE : 15 Møre og Romsdal SELSKAP : 1 MRF MØRE OG ROMSDAL FYLKESBÅT
 SAMBAND : 21 FRA : MOLDE TIL : VESTNES
 STREKNING :

VEGTYPE :

BEREGNINGSÅR : 1999

BASISÅR : 1998

	LENGDE < 5.0m	LENGDE 5-6m	LENGDE 6-7m	LENGDE 7-8m	LENGDE 8-10m	LENGDE 10-12m	LENGDE 12-14m	LENGDE 14-17m	LENGDE 17-19m	LENGDE 19-22m	MOTOR SYKKEL	VOKSNE	HONNØR /BARN	TURER	GJENST BILER	PBE
JAN	3586.8		-25.5	-9.6	9.1	-35.2	17.2	-0.9	-11.9	38.1	1.6	1.7	4.5	430.8	3.2	
FEB	3404.6		-22.3	-9.1	2.8	-40.3	-4.6	9.1	-14.9	-45.0	0.6	2.4	3.6	-3.8	0.5	
MAR	3237.1		5.2	-3.2	-0.5	-38.6	2.6	11.8	-14.4	57.4	4.7	21.3	0.7	580.6	7.7	
APR	3890.0		-8.0	-2.4	11.0	-36.7	-6.8	1.2	-12.0	-17.5	-1.6	-10.4	-0.4	100.0	0.8	
MAI	3493.6		-46.1	-8.5	18.7	-51.7	-6.2	-3.4	-17.9	16.0	-0.4	12.0	11.0	-5.0	-0.7	
JUN	2729.6		-52.9	-7.0	28.3	-50.8	-9.1	3.6	172.1	5.9	2.2	12.3	11.9		3.2	
JUL	3323.3		-47.4	-13.3	17.0	-61.0	1.8	-15.8	50.0	2.8	2.6	2.2	1.5	470.2	-0.3	
AUG	3014.9		-49.6	-5.3	3.6	-28.9	3.6	-4.5	89.6	35.5	9.2	5.4	3.3	602.5	2.9	
SEP	3066.3		-42.1	-12.4	-2.1	-39.1	-1.5	-0.9	25.6	22.0	6.7	0.2	5.2		0.0	
OKT	3336.5		-32.8	-10.1	-4.6	13.4	-9.8	-9.5	-15.6	4.0	5.3	5.9	5.6	1255.2	-3.9	
NOV	2987.4		-41.2	0.3	-1.9	-44.9	-4.9	4.7	2.6	155.0	7.8	3.3	5.6	7525.0	0.9	
DES	3327.3		-49.4	-4.1	1.4	-53.1	-2.8	-7.1	-9.9	-40.0	2.0	-4.1	1.8		-4.8	
1999	3236.0		-36.1	-7.2	7.0	-40.2	-2.2	-1.2	23.7	13.5	3.5	4.5	4.5	209.0	0.8	

VARIASJONSKURVER TAKSTGRUPPER

ÅRSVARIASJON

FYLKE : 15 Møre og Romsdal

SELSKAP : 1 MRF MØRE OG ROMSDAL FYLKESBÅT

SAMBAND : 22 FRA : AUKRA

TIL : HOLLINGSHOLM

STREKNING :

VEGTYPE :

År:1999

Mnd	LENGDE < 5.0m	LENGDE 5-6m	LENGDE 6-7m	LENGDE 7-8m	LENGDE 8-10m	LENGDE 10-12m	LENGDE 12-14m	LENGDE 14-17m	LENGDE 17-19m	LENGDE 19-22m	MOTOR SYKKEL	VOKSNE	HONNØR /BARN	TURER	GJENST BILER	PBE
JAN		13482		120	311	202	41	84	132	5	15	10534	4357	1378	2	18533
FEB		12690		125	304	209	43	69	97	8	17	9341	3945	1274		17364
MAR		15173		156	403	241	47	79	160	6	39	11140	4924	1439	37	21197
APR		15150		195	328	191	41	91	136	14	169	11232	5306	1322	5	20656
MAI		16442	46	127	346	192	35	59	140	10	262	12918	6366	1428	53	21694
JUN		17520	54	131	355	284	41	56	137	37	288	12895	6988	1411	102	23607
JUL		17938	55	81	347	233	43	46	128	7	280	13932	8932	1499	239	23141
AUG		17066	49	111	364	254	47	48	111	18	242	12183	7077	1426	64	22498
SEP		16273	44	143	370	272	47	67	149	9	188	11819	5606	1386	8	22264
OKT		16509	46	102	319	257	37	77	132	12	78	11484	6319	1415	50	22004
NOV		14806	55	181	317	271	44	83	139	5	43	11193	4326	1412	8	20646
DES		14914	38	87	264	253	41	48	139	2	8	10850	5618	1382	1	19833
1999		187963	387	1559	4028	2859	507	807	1600	133	1629	139521	69764	16772	569	253437

TRAFIKKVERDIER

TAKSTGRUPPE

FYLKE : 15 Møre og Romsdal

SELSKAP : 1 MRF MØRE OG ROMSDAL FYLKESBÅT

SAMBAND : 22 FRA : AUKRA

TIL : HOLLINGSHOLM

STREKNING :

År:1999

Lengde	ÅDT	YDT	HDT
Lengde < 5.0m			
Lengde 5.01 - 6.0m	515	564	418
Lengde 6.01 - 7.0m	1	1	0
Lengde 7.01 - 8.0m	4	6	1
Lengde 8.01 - 10.0m	11	15	3
Lengde 10.01 - 12.0m	8	10	4
Lengde 12.01 - 14.0m	1	2	0
Lengde 14.01 - 17.0m	2	3	0
Lengde 17.01 - 19.0m	4	6	1
Lengde 19.01 - 22.0m	0	0	0
Motorsykkkel	4	5	4
Voksne	382	404	340
Honnør/barn	191	177	219
Turer	46	49	39
Gjenstående biler	5	7	1
Sum PBE	694	800	483

BEGRENSET TAKSTGRUPPEINDEKS

FYLKE : 15 Møre og Romsdal

SELSKAP : 1 MRF MØRE OG ROMSDAL FYLKESBÅT

SAMBAND : 22 FRA : AUKRA

TIL : HOLLINGSHOLM

STREKNING :

VEGTYPE :

BEREGNINGÅR : 1999

BASISÅR : 1998

	LENGDE < 5.0m	LENGDE 5-6m	LENGDE 6-7m	LENGDE 7-8m	LENGDE 8-10m	LENGDE 10-12m	LENGDE 12-14m	LENGDE 14-17m	LENGDE 17-19m	LENGDE 19-22m	MOTOR SYKKEL	VOKSNE	HONNØR /BARN	TURER	GJENST BILER	PBE
JAN	4893.3		-27.7	1.0	-16.2		44.8		-61.5	-44.4	13.5	9.1	-2.7	-98.0	-4.5	
FEB	5231.9		-3.1	0.7	6.6	13.2	21.1	-16.4	-50.0	6.3	10.4	3.9	-0.7	-87.9	-0.6	
MAR	5781.0		18.2	14.2	1.3	23.7	-15.1	40.4	-33.3	85.7	23.2	17.2	-1.2	-97.1	10.2	
APR	4771.4		14.0	13.9	-3.5	-21.2	30.0	-7.5	133.3	-19.5	0.2	-8.7	-0.3	-54.7	0.9	
MAI	5454.7		-30.6	12.0	-16.9	-18.6	-18.1	6.9	11.1	-14.4	22.9	-1.8	2.7	-94.9	4.0	
JUN	4302.0		-25.1	4.7	42.7	17.1	-30.9	3.0	184.6	-19.3	21.7	2.6	2.5	-90.1	9.0	
JUL	5523.2		-46.4	-9.4	12.6		-4.2	5.8	-22.2	-27.6	1.7	7.8	2.3	46.3	6.3	
AUG	4627.4		-44.8	-1.6	13.9	11.9	-29.4	-6.7	50.0	-19.9	5.6	6.9	-0.3	-86.3	5.0	
SEP	4471.1		-41.6	-10.4	27.7	-14.5	-2.9	0.7	-43.8	-33.8	18.8	-0.7	1.0	-94.5	2.8	
OKT	4302.4		-12.1	-22.4	14.7	-19.6	8.5	8.2	50.0	-31.6	11.7	15.8	0.9	-95.4	2.0	
NOV	5113.4		39.2	-16.1	38.3	-2.2	31.7	5.3	-66.7	43.3	9.5	5.1	5.8	-99.6	3.7	
DES	7432.3		-48.5	-20.2	34.6	2.5	-21.3	18.8	-75.0	-75.0	-7.5	5.7	7.3		-0.5	
1999	5030.0		-20.8	-3.8	11.9	-2.1	-0.5	4.4	-0.7	-21.9	10.3	4.8	1.4	-90.9	3.3	

VARIASJONSKURVER TAKSTGRUPPER

ÅRSVARIASJON

FYLKE : 15 Møre og Romsdal

SELSKAP : 1 MRF MØRE OG ROMSDAL FYLKESBÅT

SAMBAND : 24 FRA : AUKAN

TIL : FORSNES

STREKNING :

VEGTYPE :

År:1999

Mnd	LENGDE < 5.0m	LENGDE 5-6m	LENGDE 6-7m	LENGDE 7-8m	LENGDE 8-10m	LENGDE 10-12m	LENGDE 12-14m	LENGDE 14-17m	LENGDE 17-19m	LENGDE 19-22m	MOTOR SYKKEL	VOKSNE	HONNØR /BARN	TURER	GJENST BILER	PBE
JAN		144		2				1	27			92	57	75		402
FEB		142		1	3			4	38			92	56	85		530
MAR		178		2	3			4	24			93	75	84		415
APR		246		2		1		7	30		1	201	127	86		583
MAI		300		1		2		4	21		14	225	206	87	50	538
JUN		324	1		4	2		3	21	99	11	458	179	96		1628
JUL		627	2	1	3				15		30	507	456	107		797
AUG		447		2	4			2	14		19	332	304	104		620
SEP		218	1	4	5			1	12		2	147	89	81		372
OKT		250	1		1			5	11		1	146	173	88		398
NOV		130	3	3	2			5	35		1	61	39	83		507
DES		125	1	1	3			1	20			117	43	84		332
1999		3131	9	19	28	5		33	268	99	79	2471	1804	1060	50	7122

TRAFIKKVERDIER

TAKSTGRUPPE

FYLKE : 15 Møre og Romsdal

SELSKAP : 1 MRF MØRE OG ROMSDAL FYLKESBÅT

SAMBAND : 24 FRA : AUKAN

TIL : FORSNES

STREKNING :

År:1999

	ÅDT	YDT	HDT
Lengde < 5.0m			
Lengde 5.01 - 6.0m	9	8	11
Lengde 6.01 - 7.0m	0	0	
Lengde 7.01 - 8.0m	0	0	0
Lengde 8.01 - 10.0m	0	0	0
Lengde 10.01 - 12.0m	0	0	0
Lengde 12.01 - 14.0m			
Lengde 14.01 - 17.0m	0	0	0
Lengde 17.01 - 19.0m	1	1	0
Lengde 19.01 - 22.0m	0	0	0
Motorsykkel	0	0	0
Voksne	7	6	8
Honnør/barn	5	4	7
Turer	3	3	2
Gjenstående biler	0	0	
Sum PBE	20	23	12

BEGRENSET TAKSTGRUPPEINDEKS

FYLKE : 15 Møre og Romsdal

SELSKAP : 1 MRF MØRE OG ROMSDAL FYLKESBÅT

SAMBAND : 24 FRA : AUKAN

TIL : FORSNES

STREKNING :

VEGTYPE :

BEREGNINGSÅR : 1999

BASISÅR : 1998

	LENGDE < 5.0m	LENGDE 5-6m	LENGDE 6-7m	LENGDE 7-8m	LENGDE 8-10m	LENGDE 10-12m	LENGDE 12-14m	LENGDE 14-17m	LENGDE 17-19m	LENGDE 19-22m	MOTOR SYKKEL	VOKSNE	HONNØR /BARN	TURER	GJENST BILER	PBE
JAN	14300.0							-80.0	-15.6			13.6	-6.6	4.2		-17.6
FEB	4633.3				50.0			300.0	-15.6			-4.2	-16.4	32.8		-7.2
MAR	2125.0			100.0	50.0			-42.9				40.9	120.6	16.7		-17.7
APR	3414.3			-71.4				133.3	-16.7		-66.7	-6.1	-11.8	-1.1		-18.3
MAI	3650.0			-75.0				-33.3	-38.2		-6.7	50.0	67.5	2.4		-17.4
JUN	2214.3				100.0	100.0		-50.0	-56.3		83.3	69.0	-15.2	3.2		86.9
JUL	3818.8			-50.0	200.0			-73.2			57.9	-18.1	-13.1	-3.6		-37.6
AUG	3338.5			100.0				-66.7	-58.8		-5.0	-14.4	42.1	6.1		-22.7
SEP	1576.9			-50.0	150.0			-80.0	-81.3		100.0	-30.0	-36.0	-14.7		-59.9
OKT	4066.7				-80.0			-78.0			-50.0	18.7	68.0	-11.1		-45.3
NOV	3150.0			50.0				-16.7	-23.9			-44.0	-39.1	-3.5		-20.7
DES	1983.3				50.0			-80.0	-48.7			-0.8	-46.3			-41.4
1999	3062.6			-37.0	33.3	50.0		-34.9	-49.0		18.2	1.1	2.2	1.3		-18.5

VARIASJONSKURVER TAKSTGRUPPER

ÅRSVARIASJON

FYLKE : 15 Møre og Romsdal SELSKAP : 1 MRF MØRE OG ROMSDAL FYLKESBÅT
 SAMBAND : 25 FRA : KVANNE TIL : RYKKJEM
 STREKNING :

VEGTYPE :

År:1999

Mnd	LENGDE < 5.0m	LENGDE 5-6m	LENGDE 6-7m	LENGDE 7-8m	LENGDE 8-10m	LENGDE 10-12m	LENGDE 12-14m	LENGDE 14-17m	LENGDE 17-19m	LENGDE 19-22m	MOTOR SYKKEL	VOKSNE	HONNØR /BARN	TURER	GJENST BILER	PBE	
JAN		7433		145	401	267	65	74	246	44		5101	2412	1510	21	14605	
FEB		7370		101	390	240	65	61	265	64		5460	2791	1439	13	14521	
MAR		9125		137	464	318	48	95	251	59	11	7215	2544	1567	41	17080	
APR		9874		277	429	249	70	111	274	52	71	7725	3202	1473	20	18148	
MAI		12402	81	138	388	275	80	104	291	42	242	8547	5043	1623	76	20556	
JUN		14188	150	185	371	348	115	148	291	10	327	10902	6288	1618	156	23185	
JUL		17872	163	158	283	332	97	100	184	1	601	14467	8397	1695	328	24965	
AUG		16037	133	170	334	352	98	113	260	8	381	11669	6335	1724	72	24208	
SEP		12286	122	199	345	310	100	157	313	3	133	8231	4198	1652	93	21008	
OKT		11498	89	137	346	293	83	143	298	6	17	7430	3493	1664	30	19550	
NOV		8715	81	87	324	282	100	145	354	21	11	5653	1966	1635	49	17170	
DES		8377	39	47	296	280	77	91	167	9		5764	2445	1546	7	14144	
1999		135177		858	1781	4371	3546	998	1342	3194	319	1794	98164	49114	19146	906	229140

TRAFIKKVERDIER

TAKSTGRUPPE

FYLKE : 15 Møre og Romsdal SELSKAP : 1 MRF MØRE OG ROMSDAL FYLKESBÅT
 SAMBAND : 25 FRA : KVANNE TIL : RYKKJEM
 STREKNING :

År:1999

Lengde	ÅDT	YDT	HDT
Lengde < 5.0m			
Lengde 5.01 - 6.0m	370	378	354
Lengde 6.01 - 7.0m	2	3	1
Lengde 7.01 - 8.0m	5	7	1
Lengde 8.01 - 10.0m	12	16	3
Lengde 10.01 - 12.0m	10	12	6
Lengde 12.01 - 14.0m	3	3	2
Lengde 14.01 - 17.0m	4	5	1
Lengde 17.01 - 19.0m	9	11	4
Lengde 19.01 - 22.0m	1	1	0
Motorsykkkel	5	4	6
Voksne	269	254	298
Honnør/barn	135	113	178
Turer	52	56	45
Gjenstående biler	2	3	2
Sum PBE	628	709	466

BEGRENSET TAKSTGRUPPEINDEKS

FYLKE : 15 Møre og Romsdal SELSKAP : 1 MRF MØRE OG ROMSDAL FYLKESBÅT
 SAMBAND : 25 FRA : KVANNE TIL : RYKKJEM
 STREKNING :

VEGTYPE :

BEREGNINGÅR : 1999

BASISÅR : 1998

	LENGDE < 5.0m	LENGDE 5-6m	LENGDE 6-7m	LENGDE 7-8m	LENGDE 8-10m	LENGDE 10-12m	LENGDE 12-14m	LENGDE 14-17m	LENGDE 17-19m	LENGDE 19-22m	MOTOR SYKKEL	VOKSNE	HONNØR /BARN	TURER	GJENST BILER	PBE
JAN		4377.7		-26.8	39.2	19.2	-9.7	-15.9	-16.6	-8.3		-3.9	11.8	5.2	360.0	1.5
FEB		4135.6		-34.0	31.3	13.2	-17.7	-44.5	10.0	64.1		-2.2	4.9	4.6	-10.5	2.8
MAR		5174.6		-22.6	36.1	31.4	-35.1	21.8	-7.4	25.5	450.0	18.8	3.9	2.2	875.0	10.9
APR		3897.6		39.2	29.2	4.2	-10.3	46.1	-12.7	160.0	102.9	-4.0	-25.1	-0.4	69.2	2.3
MAI		4104.1		-46.3	-3.5	102.2	90.5	-2.8	-12.9	75.0	-19.9	6.4	11.5	8.8	-34.5	2.5
JUN		2649.6		-37.1	-1.6	54.0	69.1	13.8	-15.9	-71.4	-15.3	5.2	-4.1	10.6	14.3	-0.1
JUL		2732.3		-45.5	-9.6	5.7	24.4	8.7	-16.0	-66.7	0.3	-5.5	-16.1	11.7	-36.2	-2.2
AUG		3206.6		-44.8	-0.6	19.7	27.3	17.7	-0.4		16.5	-1.6	-12.8	8.0	-69.8	4.9
SEP		4589.3		-18.4	15.0	33.0	42.9	37.7	41.0	-72.7	14.7	37.5	5.5	36.3	383.3	33.1
OKT		4288.5		-38.3	-3.1	6.5	7.8	12.6	-8.3		-26.1	0.2	-12.9	9.0	-71.3	3.2
NOV		3953.5		-54.9	-2.1	4.1	42.9	48.0	17.6		450.0	-5.1	-22.6	9.4	-7.8	4.9
DES		3908.1		-69.1	-6.9	5.7	37.5	16.7	-34.8	-40.0		2.0	-18.3	4.6	-90.9	-6.6
1999		3618.8		-33.7	9.5	21.0	18.7	12.4	-5.6	15.6	0.1	2.7	-8.1	8.7	-28.2	4.3

VARIASJONSKURVER TAKSTGRUPPER

ÅRSVARIASJON

FYLKE : 15 Møre og Romsdal SELSKAP : 1 MRF MØRE OG ROMSDAL FYLKESBÅT
 SAMBAND : 26 FRA : AUKAN TIL : VINSTERNES
 STREKNING :

VEGTYPE :

År:1999

Mnd	LENGDE < 5.0m	LENGDE 5-6m	LENGDE 6-7m	LENGDE 7-8m	LENGDE 8-10m	LENGDE 10-12m	LENGDE 12-14m	LENGDE 14-17m	LENGDE 17-19m	LENGDE 19-22m	MOTOR SYKKEL	VOKSNE	HONNØR /BARN	TURER	GJENST BILER	PBE
JAN		3045		67	229	123	1	50	52	1	1	1421	796	1071		5702
FEB		3076		67	233	126	1	40	51	1	1	1541	978	1067	1	5672
MAR		4086		95	268	175	3	32	83	1	1	2697	1414	1275	2	7426
APR		4359		88	276	123	3	49	73	1	30	2943	1398	1245	36	7491
MAI		4935	62	36	246	120	2	53	68	2	72	3666	2033	1201	80	7935
JUN		5092	84	49	252	153	8	52	91	4	130	3458	2514	1310	30	8634
JUL		7369	56	33	231	153	5	38	70	1	165	6424	4555	1473	104	10429
AUG		5921	57	52	248	165	10	79	90	1	116	4025	3045	1408	34	9640
SEP		4863	66	34	275	112	10	65	83		72	3012	1898	1239	61	8191
OKT		4457	84	26	260	137	2	55	98	3	20	3089	1593	1249	4	7905
NOV		3900	59	25	239	137	5	50	100	2	6	2551	1127	1124		7175
DES		3631	44	23	190	161		32	78	2	1	2573	1063	1083	1	6423
1999		54734	512	595	2947	1685	50	595	937	18	615	37400	22414	14745	353	92622

TRAFIKKVERDIER

TAKSTGRUPPE

FYLKE : 15 Møre og Romsdal SELSKAP : 1 MRF MØRE OG ROMSDAL FYLKESBÅT
 SAMBAND : 26 FRA : AUKAN TIL : VINSTERNES
 STREKNING :

År:1999

	ÅDT	YDT	HDT
Lengde < 5.0m			
Lengde 5.01 - 6.0m	150	160	131
Lengde 6.01 - 7.0m	1	2	1
Lengde 7.01 - 8.0m	2	2	1
Lengde 8.01 - 10.0m	8	11	3
Lengde 10.01 - 12.0m	5	6	3
Lengde 12.01 - 14.0m	0	0	0
Lengde 14.01 - 17.0m	2	2	1
Lengde 17.01 - 19.0m	3	3	1
Lengde 19.01 - 22.0m	0	0	0
Motorsykkkel	2	1	2
Voksne	102	100	108
Honnør/barn	61	58	68
Turer	40	44	34
Gjenstående biler	1	1	1
Sum PBE	254	291	179

BEGRENSET TAKSTGRUPPEINDEKS

FYLKE : 15 Møre og Romsdal SELSKAP : 1 MRF MØRE OG ROMSDAL FYLKESBÅT
 SAMBAND : 26 FRA : AUKAN TIL : VINSTERNES
 STREKNING :

VEGTYPE :

BEREGNINGÅR : 1999

BASISÅR : 1998

	LENGDE < 5.0m	LENGDE 5-6m	LENGDE 6-7m	LENGDE 7-8m	LENGDE 8-10m	LENGDE 10-12m	LENGDE 12-14m	LENGDE 14-17m	LENGDE 17-19m	LENGDE 19-22m	MOTOR SYKKEL	VOKSNE	HONNØR /BARN	TURER	GJENST BILER	PBE
JAN		3906.6		3.1	6.5	-1.6		138.1	-13.3			-22.7	-16.9	4.8		5.4
FEB		8947.1		31.4	22.0	34.0		60.0	30.8			10.1	7.5	35.9		30.6
MAR		8238.8		43.9	16.0	96.6	50.0	14.3	56.6		-66.7	56.2	49.3	40.6		42.9
APR		5790.5		22.2	6.2	44.7		88.5	40.4	-66.7	7.1	16.1	-26.6	19.1		15.7
MAI		4469.4		-63.3	31.6	73.9	-33.3	76.7	13.3	-66.7	4.3	36.3	-2.4	6.3	-61.1	13.9
JUN		6600.0		-52.9	24.1	80.0	300.0	13.0	19.7		44.4	30.7	10.9	20.5	1900.0	18.0
JUL		8370.1		-62.1	-18.9	61.1		-22.4	-1.4		26.9	41.0	29.0	35.3	56.3	16.9
AUG		5382.4		-53.2	6.0	60.2	400.0	58.0	21.6		38.1	23.2	21.5	17.4		18.9
SEP		4531.4		-76.6	-2.5	-10.4	100.0	-16.7	16.9		41.2	21.4	0.9	5.4	70.0	1.4
OKT		5764.5		-81.4	-6.5	17.1	-33.3	10.0	46.3		100.0	41.3	15.8	22.9		8.2
NOV		5635.3		-70.6	-4.0	15.1	150.0	6.4	58.7	100.0	200.0	26.3	10.2	7.5	50.0	10.3
DES		5573.4		-61.0	-21.8	34.2		-25.6	50.0			21.8	2.5	4.5	5000.0	6.3
1999		5817.2		-45.1	3.1	37.4	84.0	20.7	27.0	-33.3	31.0	27.0	9.7	17.6	152.0	14.8

VARIASJONSKURVER TAKSTGRUPPER

ÅRSVARIASJON

FYLKE : 15 Møre og Romsdal SELSKAP : 1 MRF MØRE OG ROMSDAL FYLKESBÅT
 SAMBAND : 28 FRA : SEIVIKA TIL : TØMMERVÅGEN
 STREKNING : VEGTYPE :
 År:1999

Mnd	LENGDE < 5.0m	LENGDE 5-6m	LENGDE 6-7m	LENGDE 7-8m	LENGDE 8-10m	LENGDE 10-12m	LENGDE 12-14m	LENGDE 14-17m	LENGDE 17-19m	LENGDE 19-22m	MOTOR SYKKEL	VOKSNE	HONNØR /BARN	TURER	GJENST BILER	PBE
JAN		7721		87	396	210	3	78	124	1	6	3899	2478	881	49	12522
FEB		7179		73	403	200	2	69	141	3	6	4097	2653	822		12005
MAR		9351		137	445	250	3	66	151	1	20	6224	3489	921	299	14890
APR		9842		160	430	198	5	62	157	7	105	7434	3889	885	408	15238
MAI		11059	71	87	410	197	2	85	146	4	220	8513	5449	848	756	16381
JUN		10985	86	128	417	226	9	102	193	6	264	8062	5384	798	580	17244
JUL		14718	80	62	422	234	3	91	133	6	338	11733	8899	747	1001	20271
AUG		12116	72	70	424	250	12	101	169	3	289	8574	6197	875	127	18115
SEP		9955	77	61	434	204	11	80	143	1	161	7072	4031	840	553	15280
OKT		9426	74	52	387	218	7	69	181	2	58	6590	3718	852	214	14832
NOV		8322	80	46	363	214	3	74	188	1	18	5483	2556	882	33	13646
DES		8649	51	48	318	227		57	141	3	1	6412	3370	851	115	13259
1999	119323	591	1011	4849	2628	60	934	1867	38	1486	84093	52113	10202	4135	183684	

TRAFIKKVERDIER

TAKSTGRUPPE

FYLKE : 15 Møre og Romsdal SELSKAP : 1 MRF MØRE OG ROMSDAL FYLKESBÅT
 SAMBAND : 28 FRA : SEIVIKA TIL : TØMMERVÅGEN
 STREKNING :
 År:1999

	ÅDT	YDT	HDT
Lengde < 5.0m			
Lengde 5.01 - 6.0m	327	342	297
Lengde 6.01 - 7.0m	2	2	1
Lengde 7.01 - 8.0m	3	4	1
Lengde 8.01 - 10.0m	13	17	6
Lengde 10.01 - 12.0m	7	9	4
Lengde 12.01 - 14.0m	0	0	0
Lengde 14.01 - 17.0m	3	3	1
Lengde 17.01 - 19.0m	5	7	1
Lengde 19.01 - 22.0m	0	0	0
Motorsykkkel	4	3	5
Voksne	230	225	241
Honnør/barn	143	132	164
Turer	28	30	25
Gjenstående biler	5	5	6
Sum PBE	503	569	373

BEGRENSET TAKSTGRUPPEINDEKS

FYLKE : 15 Møre og Romsdal SELSKAP : 1 MRF MØRE OG ROMSDAL FYLKESBÅT
 SAMBAND : 28 FRA : SEIVIKA TIL : TØMMERVÅGEN
 STREKNING : VEGTYPE :
 BEREGNINGSÅR : 1999
 BASISÅR : 1998

	LENGDE < 5.0m	LENGDE 5-6m	LENGDE 6-7m	LENGDE 7-8m	LENGDE 8-10m	LENGDE 10-12m	LENGDE 12-14m	LENGDE 14-17m	LENGDE 17-19m	LENGDE 19-22m	MOTOR SYKKEL	VOKSNE	HONNØR /BARN	TURER	GJENST BILER	PBE
JAN		3171.6		-19.4	-5.9	14.1	50.0	-1.3	-24.8		-72.7	-25.9	-12.6	-0.6	-98.7	-1.8
FEB		5643.2		-16.1	-7.4	11.1	-33.3	-4.2	-10.2	-40.0		-17.7	-9.9	1.6	-97.3	-2.7
MAR		6930.8		132.2	-9.2	35.1	50.0	-18.5	7.1	-83.3	100.0	12.4	19.2	20.4	1215.8	10.3
APR		5975.3		2.6	-3.4	26.1	150.0	-27.1	2.6	75.0	40.0	1.9	-21.5	2.0	525.0	-2.4
MAI		5242.5		-53.5	4.9	49.2	-77.8	-19.0	-6.4	-50.0	18.9	10.6	3.3	-3.4	2165.0	-2.9
JUN		4574.5		-11.7	1.2	51.7	200.0	-3.8	11.6	-40.0	21.1	4.3	-6.1	4.7	434.9	1.4
JUL		5137.7		-48.3	-17.6	36.8	-50.0	-11.7	-40.4	-25.0	23.4	6.1	-0.3	-3.6	1283.3	-5.9
AUG		4092.4		-45.3	-9.8	35.9		-3.8	-1.7	200.0	60.6	11.6	8.2	7.9	-83.6	2.3
SEP		3001.2		-65.7	-19.0	-8.9	-56.0	-38.9	-37.8	-66.7	5.9	11.6	-12.6	-3.9	42.1	-13.6
OKT		3596.5		-69.0	-29.5	8.5	75.0	-6.8	-8.1	-77.8	87.1	13.7	-4.7	-7.0	61.3	-10.1
NOV		3296.7		-64.6	-20.6	6.5		3.9	-75.0	38.5	17.9	-7.9	-0.3	-88.9	-7.4	
DES		3612.0		-27.3	-24.1	9.7		-8.1	-14.0	200.0	-80.0	15.4	-12.4	0.1		-8.8
1999	4283.7		-34.0	-12.4	20.8	-19.6	-13.3	-11.6	-37.3	26.9	5.7	-4.3	1.2	136.8	-3.7	

VARIASJONSKURVER TAKSTGRUPPER

ÅRSVARIASJON

FYLKE : 15 Møre og Romsdal

SELSKAP : 1 MRF MØRE OG ROMSDAL FYLKESBÅT

SAMBAND : 29 FRA : SKJELTEN

TIL : KJERSTAD

STREKNING :

VEGTYPE :

År:1999

Mnd	LENGDE < 5.0m	LENGDE 5-6m	LENGDE 6-7m	LENGDE 7-8m	LENGDE 8-10m	LENGDE 10-12m	LENGDE 12-14m	LENGDE 14-17m	LENGDE 17-19m	LENGDE 19-22m	MOTOR SYKKEL	VOKSNE	HONNØR /BARN	TURER	GJENST BILER	PBE
JAN		5592		138	133	50	42	39	24	8		6247	1771	1539	48	7760
FEB		5194		123	123	67	46	37	36	9	2	5394	1903	1507	44	7482
MAR		6570		185	156	66	51	50	33	11	2	6213	2531	1672	83	9320
APR		6919		146	119	59	46	52	31	8	33	6196	2633	1622	56	9315
MAI		7466	101	100	147	67	39	39	41	9	52	7013	3880	1668	200	10103
JUN		7368	78	74	134	74	46	36	41	12	49	6479	3726	1703	82	9907
JUL		7334	80	45	141	58	46	17	41	9	44	5508	3662	1692	58	9570
AUG		7737	88	67	139	84	45	39	55	9	44	6578	3995	1746	155	10469
SEP		6879	93	70	151	73	44	62	56	11	20	6102	2862	1651	59	9796
OKT		6926	94	67	163	83	48	42	44	5	8	5981	2744	1627	81	9643
NOV		6237	111	42	170	70	42	98	51	4		5409	1833	1528	31	9293
DES		6373	84	16	151	51	42	60	32	10		5886	2305	1460	140	8735
1999		80595	729	1073	1727	802	537	571	485	105	254	73006	33845	19415	1037	111392

TRAFIKKVERDIER

TAKSTGRUPPE

FYLKE : 15 Møre og Romsdal

SELSKAP : 1 MRF MØRE OG ROMSDAL FYLKESBÅT

SAMBAND : 29 FRA : SKJELTEN

TIL : KJERSTAD

STREKNING :

År:1999

	ÅDT	YDT	HDT
Lengde < 5.0m			
Lengde 5.01 - 6.0m	221	230	203
Lengde 6.01 - 7.0m	2	3	1
Lengde 7.01 - 8.0m	3	4	1
Lengde 8.01 - 10.0m	5	6	2
Lengde 10.01 - 12.0m	2	3	0
Lengde 12.01 - 14.0m	1	2	0
Lengde 14.01 - 17.0m	2	2	0
Lengde 17.01 - 19.0m	1	2	0
Lengde 19.01 - 22.0m	0	0	0
Motorsykkkel	1	1	1
Voksne	200	207	187
Honnør/barn	93	79	120
Turer	53	59	43
Gjenstående biler	3	3	3
Sum PBE	305	344	229

BEGRENSET TAKSTGRUPPEINDEKS

FYLKE : 15 Møre og Romsdal

SELSKAP : 1 MRF MØRE OG ROMSDAL FYLKESBÅT

SAMBAND : 29 FRA : SKJELTEN

TIL : KJERSTAD

STREKNING :

VEGTYPE :

BEREGNINGSÅR : 1999

BASISÅR : 1998

	LENGDE < 5.0m	LENGDE 5-6m	LENGDE 6-7m	LENGDE 7-8m	LENGDE 8-10m	LENGDE 10-12m	LENGDE 12-14m	LENGDE 14-17m	LENGDE 17-19m	LENGDE 19-22m	MOTOR SYKKEL	VOKSNE	HONNØR /BARN	TURER	GJENST BILER	PBE
JAN		5126.2		-5.5	-32.5	-21.9	-22.2	-26.4	-48.9	33.3		22.4	-4.2	0.6	-62.7	-2.9
FEB		3926.4		-12.8	-21.2	15.5	-8.0	12.1	28.6	200.0	-33.3	17.7	1.7	10.6	10.6	3.7
MAR		5285.2		16.4	-15.2	3.1	8.5	56.3	-23.3	175.0	-33.3	11.8	11.2	6.5	500.0	14.4
APR		4704.9		-27.0	-30.4		-4.2	126.1	-11.4	-46.7	-45.9	0.3	-18.3	8.1	173.1	1.2
MAI		5687.6		-41.9	7.3	1.5	-9.3	11.4	-44.6	-10.0	-21.2	3.9	3.4	5.2	90.5	4.7
JUN		4912.2		-61.5	-24.3	19.4	27.8	16.1	-36.9	71.4	-12.5	2.5	6.1	7.0	57.5	-0.5
JUL		5064.8		-66.2	-8.4	-15.9	-2.1	13.3		-40.0	-10.2	-5.7	-9.4	7.9	156.5	-3.8
AUG		4705.6		-58.9	-23.6	40.0	-13.5		31.0	10.0	10.0	6.2	6.6	14.3	565.2	4.3
SEP		4199.4		-51.0	-35.5	10.6	-12.0	10.7	154.5	-8.3	-52.4	-9.8	-12.5	2.9	107.9	0.4
OKT		3880.5		-61.9	-12.4	16.9	-15.8	-41.7	57.1	25.0	-57.9	1.6	3.7	1.6	391.7	0.7
NOV		3217.6		-62.5	4.9	25.0		58.1	45.7	-60.0		4.5	-2.4	1.5	25.0	10.5
DES		3185.1		-83.8	2.0	-12.1	7.7	400.0	39.1			-6.2	-10.9	-1.2	966.7	-0.8
1999		4385.0		-41.6	-17.3	6.5	-5.0	23.3	0.4		-25.1	3.4	-2.3	5.4	138.9	2.5

VARIASJONSKURVER TAKSTGRUPPER

ÅRSVARIASJON

FYLKE : 15 Møre og Romsdal SELSKAP : 1 MRF MØRE OG ROMSDAL FYLKESBÅT
 SAMBAND : 31 FRA : LARSNESET TIL : ÅRAM
 STREKNING :

VEGTYPE :
 År:1999

Mnd	LENGDE < 5.0m	LENGDE 5-6m	LENGDE 6-7m	LENGDE 7-8m	LENGDE 8-10m	LENGDE 10-12m	LENGDE 12-14m	LENGDE 14-17m	LENGDE 17-19m	LENGDE 19-22m	MOTOR SYKKEL	VOKSNE	HONNØR /BARN	TURER	GJENST BILER	PBE
JAN		3220		91	131	15	11	21	13	13	8	4088	2092	1935	11	4641
FEB		2881		56	139	6	9	17	16	21	12	3722	1800	1770	6	4250
MAR		3719		99	141	25	2	25	20	19	27	4464	2300	2033	11	5367
APR		3613		95	145	16	3	22	10	17	35	4556	2504	1943	27	5091
MAI		3997	39	77	152	32		16	7	34	34	4755	2895	2096	47	5729
JUN		4238	36	70	176	32	2	29	13	34	36	5147	3404	2077	49	6205
JUL		4362	38	71	197	8	3	19	7	27	45	4514	2994	2113	13	6108
AUG		4126	38	82	174	22	9	20	11	24	70	4961	3089	2127	46	5924
SEP		3698	27	84	171	21		24	22	17	39	4459	2759	1960	20	5445
OKT		3562	30	83	175	28		17	11	27	14	3812	2505	1936	5	5319
NOV		3465	50	97	202	29	5	25	19	19	7	3331	2394	1965	14	5497
DES		3648	29	64	167	37		14	5	16	3	3765	2437	1873	22	5169
1999		44529	287	969	1970	271	44	249	154	268	330	51574	31173	23828	271	64746

TRAFIKKVERDIER

TAKSTGRUPPE

FYLKE : 15 Møre og Romsdal SELSKAP : 1 MRF MØRE OG ROMSDAL FYLKESBÅT
 SAMBAND : 31 FRA : LARSNESET TIL : ÅRAM
 STREKNING :

År:1999

	ÅDT	YDT	HDT
Lengde < 5.0m			
Lengde 5.01 - 6.0m	122	130	107
Lengde 6.01 - 7.0m	1	1	0
Lengde 7.01 - 8.0m	3	4	1
Lengde 8.01 - 10.0m	5	7	2
Lengde 10.01 - 12.0m	1	1	0
Lengde 12.01 - 14.0m	0	0	0
Lengde 14.01 - 17.0m	1	1	0
Lengde 17.01 - 19.0m	0	1	0
Lengde 19.01 - 22.0m	1	1	0
Motorsykkkel	1	1	1
Voksne	141	150	125
Honnør/barn	85	86	85
Turer	65	70	57
Gjenstående biler	1	1	1
Sum PBE	177	203	127

BEGRENSET TAKSTGRUPPEINDEKS

FYLKE : 15 Møre og Romsdal SELSKAP : 1 MRF MØRE OG ROMSDAL FYLKESBÅT
 SAMBAND : 31 FRA : LARSNESET TIL : ÅRAM
 STREKNING :

VEGTYPE :
 BEREGNINGSÅR : 1999
 BASISÅR : 1998

	LENGDE < 5.0m	LENGDE 5-6m	LENGDE 6-7m	LENGDE 7-8m	LENGDE 8-10m	LENGDE 10-12m	LENGDE 12-14m	LENGDE 14-17m	LENGDE 17-19m	LENGDE 19-22m	MOTOR SYKKEL	VOKSNE	HONNØR /BARN	TURER	GJENST BILER	PBE
JAN		4853.8		-16.5	-3.7	200.0	450.0		30.0	-55.2	33.3	-7.2	4.4	6.9	-56.0	2.9
FEB		3846.6		-37.1	7.8	-14.3	12.5	-73.0	60.0	-50.0	71.4	-7.5	2.3	0.4	-77.8	-13.2
MAR		6203.4		-29.3	-18.5	400.0	-66.7	38.9	100.0	-45.7	575.0	-3.5	12.5	7.9	-47.6	5.8
APR		3827.2		-32.1	-1.4	-44.8		-8.3	-16.7	-26.1	16.7	-7.7	0.3	-4.5	-64.5	-12.1
MAI		4602.4		-58.8	-7.3	23.1		-44.8	-46.2	3.0	3.0	-6.2	4.4	-0.7	-56.9	-7.6
JUN		3718.0		-47.0	27.5	-3.0	-50.0	31.8	30.0	-20.9	-5.3	1.2	15.5	1.6	-9.3	2.6
JUL		4262.0		-36.6	53.9	-27.3	50.0	11.8	133.3	-32.5	95.7	-6.5	-3.8	3.0	-63.9	4.6
AUG		7267.9		-31.7	30.8	46.7	350.0	5.3		9.1	268.4	5.8	15.1	5.5	58.6	8.7
SEP		4702.6		-39.6	14.0	10.5		50.0	15.8	-43.3	129.4	-2.9	-1.8	-1.8	-57.4	-1.5
OKT		3229.0		-35.7	19.0	133.3		-26.1	57.1	145.5	16.7	-9.2	2.0	-4.1	-86.1	2.4
NOV		3050.0		-18.5	16.1	123.1	25.0	31.6	72.7		-30.0	-21.9	1.9	2.5	-22.2	8.3
DES		5427.3		-3.0	23.7	208.3		-22.2	-54.5	-51.5	-57.1	-8.5	9.6	-3.7	-42.1	-3.2
1999		4348.5		-34.6	12.3	44.9	46.4	-13.8	21.3	-25.6	60.2	-5.9	5.1	1.0	-47.5	-0.3

VARIASJONSKURVER TAKSTGRUPPER

ÅRSVARIASJON

FYLKE : 15 Møre og Romsdal SELSKAP : 1 MRF MØRE OG ROMSDAL FYLKESBÅT
 SAMBAND : 32 FRA : MOLDE TIL : SEKKEN
 STREKNING :

VEGTYPE :

År:1999

Mnd	LENGDE < 5.0m	LENGDE 5-6m	LENGDE 6-7m	LENGDE 7-8m	LENGDE 8-10m	LENGDE 10-12m	LENGDE 12-14m	LENGDE 14-17m	LENGDE 17-19m	LENGDE 19-22m	MOTOR SYKKEL	VOKSNE	HONNØR /BARN	TURER	GJENST BILER	PBE
JAN		639		34	1					6		1144	513	344		822
FEB		533		29						2	2	901	495	311		652
MAR		684		30	2	3		1	2	6	1	1166	519	351		901
APR		718		42	9	3			2	9	3	1196	661	343		1023
MAI		905	4	39	4	2		2	2	1		1209	754	358		1120
JUN		816	6	27	7				2	14	5	1543	886	352		1125
JUL		1120	10	34	5				2	6	10	1752	1340	340		1373
AUG		912	6	34	1					4	11	1445	976	359		1095
SEP		777	13	30	8					2	1	1268	725	345		968
OKT		751	11	30	11	4		4		2	4	1240	601	336		998
NOV		759	16	35	12		1			1	2	1240	549	345		983
DES		650	10	31	4			1	3	2		1133	550	272		852
1999		9264	76	395	64	12	1	8	13	55	39	15237	8569	4056		11911

TRAFIKKVERDIER

TAKSTGRUPPE

FYLKE : 15 Møre og Romsdal SELSKAP : 1 MRF MØRE OG ROMSDAL FYLKESBÅT
 SAMBAND : 32 FRA : MOLDE TIL : SEKKEN
 STREKNING :

År:1999

	ÅDT	YDT	HDT
Lengde < 5.0m			
Lengde 5.01 - 6.0m	25	27	22
Lengde 6.01 - 7.0m	0	0	0
Lengde 7.01 - 8.0m	1	1	0
Lengde 8.01 - 10.0m	0	0	0
Lengde 10.01 - 12.0m	0	0	0
Lengde 12.01 - 14.0m	0	0	0
Lengde 14.01 - 17.0m	0	0	0
Lengde 17.01 - 19.0m	0	0	0
Lengde 19.01 - 22.0m	0	0	0
Motorsykkel	0	0	0
Voksne	42	45	34
Honnør/barn	23	25	21
Turer	11	12	9
Gjenstående biler			
Sum PBE	33	37	24

BEGRENSET TAKSTGRUPPEINDEKS

FYLKE : 15 Møre og Romsdal SELSKAP : 1 MRF MØRE OG ROMSDAL FYLKESBÅT
 SAMBAND : 32 FRA : MOLDE TIL : SEKKEN
 STREKNING :

VEGTYPE :

BEREGNINGÅR : 1999

BASISÅR : 1998

	LENGDE < 5.0m	LENGDE 5-6m	LENGDE 6-7m	LENGDE 7-8m	LENGDE 8-10m	LENGDE 10-12m	LENGDE 12-14m	LENGDE 14-17m	LENGDE 17-19m	LENGDE 19-22m	MOTOR SYKKEL	VOKSNE	HONNØR /BARN	TURER	GJENST BILER	PBE
JAN		7000.0		13.3	-87.5					100.0		3.4	0.8	-3.1		12.3
FEB		10560.0		-12.1						-50.0	100.0	-15.2	15.9	-5.2		-12.2
MAR		9671.4		-23.1	-66.7				100.0	50.0	-75.0	-9.4	5.3	-4.4		1.8
APR		5028.6		20.0	-10.0	-25.0			-33.3	125.0		-1.8	-1.5	-2.0		-10.2
MAI		14983.3		-23.5	-33.3	-33.3			-33.3	-83.3		3.0	23.4	3.8		1.4
JUN		6700.0		-15.6	16.7				-33.3	55.6	-50.0	6.9	15.4	-1.1		-1.4
JUL		12344.4		-2.9	-28.6				-25.0	-9.1	-1.7	6.6	-11.9			0.9
AUG		22700.0		-12.8	-94.1				-55.6	-35.3	1.9	25.4	-2.4			-10.0
SEP		15440.0		-27.3					-60.0	-50.0	-1.2	-2.3	-3.1			-6.9
OKT		9287.5		-33.3	-8.3				-60.0	33.3	-7.1	-6.5	-1.2			-1.5
NOV		6800.0		2.9	200.0				-66.7	-60.0	-3.4	0.4	1.8			10.1
DES		9185.7		-8.8	-50.0				-66.7		-5.8	-9.7	-19.5			-5.4
1999		9450.5		-9.6	-32.6	-28.6			-20.0	-16.7	-30.4	-2.3	6.4	-4.1		-2.1

VARIASJONSKURVER TAKSTGRUPPER

ÅRSVARIASJON

FYLKE : 15 Møre og Romsdal

SELSKAP : 1 MRF MØRE OG ROMSDAL FYLKESBÅT

SAMBAND : 34 FRA : ARASVIKA

TIL : HENNSE

STREKNING :

VEGTYPE :

År:1999

Mnd	LENGDE < 5.0m	LENGDE 5-6m	LENGDE 6-7m	LENGDE 7-8m	LENGDE 8-10m	LENGDE 10-12m	LENGDE 12-14m	LENGDE 14-17m	LENGDE 17-19m	LENGDE 19-22m	MOTOR SYKKEL	VOKSNE	HONNØR /BARN	TURER	GJENST BILER	PBE
JAN		1434		41	72	3		38	28	7		640	403	766		2496
FEB		1400		37	60	4	1	54	29	5		540	384	738	2	2517
MAR		1875		61	84	20		53	51	16	1	956	565	858		3552
APR		2099		84	82	9	3	50	57	18	24	975	775	799	7	3856
MAI		2591	27	58	77	8	1	38	49	17	48	1380	1055	912	4	4143
JUN		2633	39	66	85	10	2	46	73	6	42	1207	1134	939		4443
JUL		3576	32	39	72	7	11	48	54		100	2456	2260	1041	2	5082
AUG		2973	25	30	90	5	3	77	52	2	63	1566	1535	988	1	4650
SEP		2462	43	39	90	5	1	104	63	2	36	1023	979	851	2	4480
OKT		2257	31	25	82	2	3	86	54	7	6	974	734	887		4006
NOV		1888	34	28	107	2	6	73	55	12	6	737	470	880		3730
DES		1605	21	7	88	5	3	44	35	5		650	517	709	5	2802
1999		26793	252	515	989	80	34	711	600	97	326	13104	10811	10368	23	45755

TRAFIKKVERDIER

TAKSTGRUPPE

FYLKE : 15 Møre og Romsdal

SELSKAP : 1 MRF MØRE OG ROMSDAL FYLKESBÅT

SAMBAND : 34 FRA : ARASVIKA

TIL : HENNSE

STREKNING :

År:1999

	ÅDT	YDT	HDT
Lengde < 5.0m			
Lengde 5.01 - 6.0m	73	73	74
Lengde 6.01 - 7.0m	1	1	0
Lengde 7.01 - 8.0m	1	2	0
Lengde 8.01 - 10.0m	3	4	1
Lengde 10.01 - 12.0m	0	0	0
Lengde 12.01 - 14.0m	0	0	0
Lengde 14.01 - 17.0m	2	3	1
Lengde 17.01 - 19.0m	2	2	1
Lengde 19.01 - 22.0m	0	0	0
Motorsykkkel	1	1	1
Voksne	36	28	52
Honnør/barn	30	23	43
Turer	28	31	23
Gjenstående biler	0	0	
Sum PBE	125	142	92

BEGRENSET TAKSTGRUPPEINDEKS

FYLKE : 15 Møre og Romsdal

SELSKAP : 1 MRF MØRE OG ROMSDAL FYLKESBÅT

SAMBAND : 34 FRA : ARASVIKA

TIL : HENNSE

STREKNING :

VEGTYPE :

BEREGNINGSÅR : 1999

BASISÅR : 1998

	LENGDE < 5.0m	LENGDE 5-6m	LENGDE 6-7m	LENGDE 7-8m	LENGDE 8-10m	LENGDE 10-12m	LENGDE 12-14m	LENGDE 14-17m	LENGDE 17-19m	LENGDE 19-22m	MOTOR SYKKEL	VOKSNE	HONNØR /BARN	TURER	GJENST BILER	PBE
JAN	4844.8		-30.5	24.1				-42.4	-6.7	-36.4		6.3	15.8	8.0		-6.6
FEB	5284.6		-7.5	-1.6			-50.0	-5.3	11.5	-50.0		-8.0	2.1	3.5		-5.3
MAR	9275.0		22.0	13.5	900.0			-15.9	21.4	45.5		16.2	35.2	0.8		12.5
APR	9895.2		12.0	-18.0	12.5			19.0	58.3	-30.8	-40.0	-17.6	-16.1	-7.9		-0.6
MAI	5925.6		-34.1	13.2	100.0			-25.5	25.6	41.7	6.7	10.0	10.4	0.7		8.5
JUN	4601.8		-17.5	57.4	42.9		-71.4	-6.1	14.1	50.0	-42.5	-12.4	-0.2	0.3		4.6
JUL	6522.2		-56.2	2.9	-56.3	22.2		-9.4	74.2		33.3	2.1	9.1	7.2		4.9
AUG	4773.8		-56.5	40.6	-68.8	200.0		54.0	48.6		-7.4	-14.4	2.8	-0.6		5.2
SEP	3807.9		-55.2	7.1	-50.0	-80.0		333.3	80.0		-37.9	-13.1	6.8	7.3		20.7
OKT	4702.1		-62.7	-4.7	-60.0	50.0		83.0	42.1	600.0	-40.0	-1.5	-7.2	-3.7		12.4
NOV	9836.8		-54.8	42.7	-66.7	100.0		23.7	111.5	100.0		-2.0	14.1	21.4		28.6
DES	11364.3		-84.1	35.4	150.0	200.0			16.7	-37.5		1.1	14.9	-4.2		9.2
1999	5814.6		-36.4	15.1	-3.8			17.5	38.9	4.4	-13.5	-3.8	5.0	2.4		7.8

VARIASJONSKURVER TAKSTGRUPPER

ÅRSVARIASJON

FYLKE : 15 Møre og Romsdal SELSKAP : 1 MRF MØRE OG ROMSDAL FYLKESBÅT
 SAMBAND : 40 FRA : SOLHOLMEN TIL : MORDALSVÅGEN
 STREKNING : VEGTYPE :

År:1999

Mnd	LENGDE < 5.0m	LENGDE 5-6m	LENGDE 6-7m	LENGDE 7-8m	LENGDE 8-10m	LENGDE 10-12m	LENGDE 12-14m	LENGDE 14-17m	LENGDE 17-19m	LENGDE 19-22m	MOTOR SYKKEL	VOKSNE	HONNØR /BARN	TURER	GJENST BILER	PBE
JAN		8306		78	154	219	37	34	18		4	4891	2545	1411		11097
FEB		7888		106	168	207	43	42	17	1	2	4904	2339	1305		10843
MAR		9432		133	189	262	49	58	51	2	28	5286	2777	1472	2	13334
APR		9729		119	191	212	36	71	60	4	101	5517	3099	1416	24	13471
MAI		10696	52	117	221	219	46	52	84	4	152	6876	4293	1426	27	14876
JUN		10806	33	92	203	257	50	45	79	1	152	6581	3760	1451	21	14886
JUL		12355	47	103	219	251	51	27	94	7	210	9828	5658	1498	44	16646
AUG		11101	34	94	212	239	43	45	22	2	220	7668	4401	1483	39	14599
SEP		9852	40	118	212	254	45	27	35	3	93	6853	2984	1437	2	13486
OKT		10159	43	91	216	250	39	33	29		28	6588	3252	1472	35	13647
NOV		9030	36	78	211	250	40	42	26	1	23	6049	2202	1425	5	12471
DES		9115	24	54	186	218	35	17	34	2	8	6133	2716	1327	11	12067
1999		118469	309	1183	2382	2838	514	493	549	27	1021	77174	40026	17123	210	161424

TRAFIKKVERDIER

TAKSTGRUPPE

FYLKE : 15 Møre og Romsdal SELSKAP : 1 MRF MØRE OG ROMSDAL FYLKESBÅT
 SAMBAND : 40 FRA : SOLHOLMEN TIL : MORDALSVÅGEN
 STREKNING :

År:1999

Lengde	ÅDT	YDT	HDT
Lengde < 5.0m			
Lengde 5.01 - 6.0m	325	354	266
Lengde 6.01 - 7.0m	1	1	0
Lengde 7.01 - 8.0m	3	4	1
Lengde 8.01 - 10.0m	7	9	2
Lengde 10.01 - 12.0m	8	10	3
Lengde 12.01 - 14.0m	1	2	0
Lengde 14.01 - 17.0m	1	2	0
Lengde 17.01 - 19.0m	2	2	0
Lengde 19.01 - 22.0m	0	0	0
Motorsykkkel	3	3	3
Voksne	211	220	194
Honnør/barn	110	95	139
Turer	47	51	39
Gjenstående biler	1	1	0
Sum PBE	442	510	307

BEGRENSET TAKSTGRUPPEINDEKS

FYLKE : 15 Møre og Romsdal SELSKAP : 1 MRF MØRE OG ROMSDAL FYLKESBÅT
 SAMBAND : 40 FRA : SOLHOLMEN TIL : MORDALSVÅGEN
 STREKNING :

VEGTYPE :
 BEREGNINGSÅR : 1999
 BASISÅR : 1998

	LENGDE < 5.0m	LENGDE 5-6m	LENGDE 6-7m	LENGDE 7-8m	LENGDE 8-10m	LENGDE 10-12m	LENGDE 12-14m	LENGDE 14-17m	LENGDE 17-19m	LENGDE 19-22m	MOTOR SYKKEL	VOKSNE	HONNØR /BARN	TURER	GJENST BILER	PBE
JAN	2953.7			23.8	-16.3	-8.4	19.4				100.0	5.8	8.5	4.8		-1.1
FEB	3186.7			41.3	2.4	-5.0	16.2	7.7	-26.1		-60.0	3.8	0.3	3.7		0.9
MAR	2707.1			29.1	-5.0	-3.0	58.1	-1.7	18.6	-33.3	833.3	12.0	24.8	5.1	-99.4	5.0
APR	3186.8			-4.8	0.5	-4.9	-2.7	61.4	39.5	33.3	-15.8	-6.3	-12.8	5.0	-98.8	-0.6
MAI	3430.0			-21.5	10.5	-11.0	360.0	6.1	121.1		25.6	8.1	10.8	0.1	-93.9	7.8
JUN	3731.9			-37.0	-12.5	8.4	354.5	-34.8	79.5	-95.8	36.9	6.6	-8.4	2.3	-71.8	0.9
JUL	4235.1			-25.4	21.7	-24.6	363.6	-38.6	32.4	133.3	-5.4	9.3	-2.6	4.7	-61.4	6.1
AUG	2876.1			-31.4	-9.8	-14.0	207.1	32.4	-69.0	-50.0	51.7	5.1	-3.9	1.1	-94.8	-3.2
SEP	2876.4			-16.9	-1.4	3.3	21.6	-52.6	-27.1	200.0	-26.2	26.0	-15.7	-0.9	-99.9	-1.7
OKT	3074.7			-31.1	11.3	3.7		-45.9	-37.0		16.7	27.4	-2.8	1.0	-96.8	0.4
NOV	2950.7			-30.4	24.1	5.5	-4.8	-10.6	-23.5		109.1	16.0	-18.7	0.8		0.5
DES	3313.9			-37.9	3.3	4.3	-14.6	-39.3	112.5	-50.0	100.0	5.6	-14.0	-2.8		-2.1
1999	3189.9			-16.0	1.7	-4.7	50.7	-12.7	10.9	-43.8	14.2	9.6	-3.7	2.0	-95.2	1.2

VARIASJONSKURVER TAKSTGRUPPER

ÅRSVARIASJON

FYLKE : 15 Møre og Romsdal

SELSKAP : 1 MRF MØRE OG ROMSDAL FYLKESBÅT

SAMBAND : 41 FRA : STRANDA

TIL : LIABYGDA

STREKNING :

VEGTYPE :

År:1999

Mnd	LENGDE < 5.0m	LENGDE 5-6m	LENGDE 6-7m	LENGDE 7-8m	LENGDE 8-10m	LENGDE 10-12m	LENGDE 12-14m	LENGDE 14-17m	LENGDE 17-19m	LENGDE 19-22m	MOTOR SYKKEL	VOKSNE	HONNØR /BARN	TURER	GJENST BILER	PBE			
JAN		5439		95	177	123	56	135	332	10		5729	1997	1288	1	11590			
FEB		5247		101	189	113	49	133	343	6		5437	1867	1153		11407			
MAR		6873		99	226	132	27	137	365	16	2	7033	2568	1311	8	13510			
APR		7639		123	220	128	19	139	334	6	57	7723	2879	1247	22	13902			
MAI		9415	86	82	195	133	40	162	372	12	256	8671	4762	1354	99	16439			
JUN		10982	133	69	211	236	31	193	417	21	558	12758	5350	1293	116	19376			
JUL		15953	106	109	214	246	30	161	282	20	706	19323	8983	1433	669	23124			
AUG		13387	96	93	250	237	45	193	345	10	429	15694	6703	1427	254	21305			
SEP		8788	68	72	319	101	48	254	445	18	187	8914	3267	1375	41	17499			
OKT		8184	75	96	285	116	38	250	444	12	38	7186	3185	1414	37	16742			
NOV		6442	66	71	254	118	27	219	439	13	17	6837	1858	1326	18	14420			
DES		5421	41	70	203	94	17	125	324	16		5718	1874	1230	18	11237			
1999		103770		671	1080	2743		1777	427	2101	4442		160	2250	111023	45293	15851	1283	190549

TRAFIKKVERDIER

TAKSTGRUPPE

FYLKE : 15 Møre og Romsdal

SELSKAP : 1 MRF MØRE OG ROMSDAL FYLKESBÅT

SAMBAND : 41 FRA : STRANDA

TIL : LIABYGDA

STREKNING :

År:1999

	ÅDT	YDT	HDT
Lengde < 5.0m			
Lengde 5.01 - 6.0m	284	285	282
Lengde 6.01 - 7.0m	2	2	1
Lengde 7.01 - 8.0m	3	4	1
Lengde 8.01 - 10.0m	8	10	2
Lengde 10.01 - 12.0m	5	6	2
Lengde 12.01 - 14.0m	1	2	0
Lengde 14.01 - 17.0m	6	8	2
Lengde 17.01 - 19.0m	12	16	5
Lengde 19.01 - 22.0m	0	1	0
Motorsykkkel	6	6	7
Voksne	304	318	278
Honnør/barn	124	108	157
Turer	43	47	36
Gjenstående biler	2	2	0
Sum PBE	522	598	371

BEGRENSET TAKSTGRUPPEINDEKS

FYLKE : 15 Møre og Romsdal

SELSKAP : 1 MRF MØRE OG ROMSDAL FYLKESBÅT

SAMBAND : 41 FRA : STRANDA

TIL : LIABYGDA

STREKNING :

VEGTYPE :

BEREGNINGÅR : 1999

BASISÅR : 1998

	LENGDE < 5.0m	LENGDE 5-6m	LENGDE 6-7m	LENGDE 7-8m	LENGDE 8-10m	LENGDE 10-12m	LENGDE 12-14m	LENGDE 14-17m	LENGDE 17-19m	LENGDE 19-22m	MOTOR SYKKEL	VOKSNE	HONNØR /BARN	TURER	GJENST BILER	PBE
JAN	2718.1		-38.7	-29.2	-13.4	194.7	-10.0	-10.5	-33.3			21.8	18.4	10.8	-74.3	-6.0
FEB	3307.1		-34.0	-17.1	-11.7	96.0	-24.9	14.3	-14.3			23.6	6.0	12.4		1.9
MAR	3718.3		-26.7	-5.0	4.8	-28.9	15.1	4.9	77.8		-75.0	33.3	45.7	20.8	-96.7	13.5
APR	2708.5		-27.2	27.9	5.8		19.8	-1.2	-45.5		7.5	4.1	-16.4	10.8	-99.5	-1.9
MAI	3923.5		-66.3	-1.5	-11.9	100.0		11.4	20.0		-4.5	8.1	10.2	13.2	-90.7	4.4
JUN	2631.8		-75.8	-15.6	-18.1	-18.4	21.4	3.7	10.5		13.0	5.0	-1.2	10.9	-98.1	-0.8
JUL	3279.9		-66.7	-8.2	2.5	57.9	5.9	10.2	53.8		16.1	1.0	-2.4	12.8	-68.9	0.7
AUG	3213.6		-62.7	-1.6	1.3	60.7	3.2	5.2	-47.4		22.2	-1.3	-4.9	14.2		1.0
SEP	3216.2		-67.3	12.7	-23.5	26.3	-4.5	19.0	80.0		79.8	25.6	-6.9	11.8		6.4
OKT	2761.5		-56.4	-8.7	-10.1	35.7	16.3	3.7			18.8	17.0	2.2	9.5	-87.9	2.1
NOV	2160.4		-53.0	12.9	-10.6	-25.0	11.7	11.4	85.7		750.0	21.2	7.9	7.8	-93.1	5.0
DES	2680.0		-27.8	22.3	-13.0	-58.5	-21.9	2.9	60.0			14.0	-7.8	12.4	-92.6	-4.1
1999	3005.0		-55.1	-2.3	-8.0	22.3	2.0	6.1	12.7	17.2	10.0	0.6	12.2	-90.4	1.8	

VARIASJONSKURVER TAKSTGRUPPER

ÅRSVARIASJON

FYLKE : 15 Møre og Romsdal

SELSKAP : 1 MRF MØRE OG ROMSDAL FYLKESBÅT

SAMBAND : 42 FRA : AUKAN

TIL : EDØY

STREKNING :

VEGTYPE :

År:1999

Mnd	LENGDE < 5.0m	LENGDE 5-6m	LENGDE 6-7m	LENGDE 7-8m	LENGDE 8-10m	LENGDE 10-12m	LENGDE 12-14m	LENGDE 14-17m	LENGDE 17-19m	LENGDE 19-22m	MOTOR SYKKEL	VOKSNE	HONNØR /BARN	TURER	GJENST BILER	PBE
JAN		2422		43	176	33	1	46	52	1	3	1234	735	824		4298
FEB		2247		49	196	31		46	62		2	1226	800	750		4279
MAR		2960		75	186	26	2	51	76		7	1695	1060	854		5194
APR		3502		82	165	31	2	43	69		33	2219	1378	881		5590
MAI		4117	56	44	186	38	1	50	69	2	72	2699	2020	967	16	6432
JUN		4190	49	59	185	52	5	60	96	2	147	3014	2511	959	44	6939
JUL		6195	40	31	189	44	1	57	72	1	123	5029	4042	1014	121	8595
AUG		4957	55	39	185	37		51	72	2	99	3465	2509	1007	2	7295
SEP		3416	83	37	182	44	7	54	63		49	2089	1725	729		5764
OKT		3115	67	28	193	33	2	51	88		20	1684	1299	771	15	5551
NOV		2604	61	23	183	31	1	41	62	1	1	1423	786	769		4646
DES		2631	35	24	160	30		28	69			1796	996	800		4467
1999		42356	446	534	2186	430	22	578	850	9	556	27573	19861	10325	198	69050

TRAFIKKVERDIER

TAKSTGRUPPE

FYLKE : 15 Møre og Romsdal

SELSKAP : 1 MRF MØRE OG ROMSDAL FYLKESBÅT

SAMBAND : 42 FRA : AUKAN

TIL : EDØY

STREKNING :

År:1999

	ÅDT	YDT	HDT
Lengde < 5.0m			
Lengde 5.01 - 6.0m	116	109	131
Lengde 6.01 - 7.0m	1	2	0
Lengde 7.01 - 8.0m	1	2	1
Lengde 8.01 - 10.0m	6	8	3
Lengde 10.01 - 12.0m	1	2	0
Lengde 12.01 - 14.0m	0	0	0
Lengde 14.01 - 17.0m	2	2	0
Lengde 17.01 - 19.0m	2	3	1
Lengde 19.01 - 22.0m	0	0	0
Motorsykkel	2	1	2
Voksne	76	60	107
Honnør/barn	54	46	71
Turer	28	29	27
Gjenstående biler	0	0	0
Sum PBE	189	204	159

BEGRENSET TAKSTGRUPPEINDEKS

FYLKE : 15 Møre og Romsdal

SELSKAP : 1 MRF MØRE OG ROMSDAL FYLKESBÅT

SAMBAND : 42 FRA : AUKAN

TIL : EDØY

STREKNING :

VEGTYPE :

BEREGNINGSÅR : 1999

BASISÅR : 1998

	LENGDE < 5.0m	LENGDE 5-6m	LENGDE 6-7m	LENGDE 7-8m	LENGDE 8-10m	LENGDE 10-12m	LENGDE 12-14m	LENGDE 14-17m	LENGDE 17-19m	LENGDE 19-22m	MOTOR SYKKEL	VOKSNE	HONNØR /BARN	TURER	GJENST BILER	PBE
JAN		1694.1		4.9	-10.2	-5.7	-66.7	-9.8	-46.9		50.0	-3.7	-8.1	-3.6		-15.2
FEB		2396.7		25.6	-12.5	-44.6		12.2	-13.9		100.0	-19.9	-22.0	3.3		-18.3
MAR		5484.9		36.4	-17.0	-44.7		4.1	61.7		600.0	9.9	23.5	17.0		6.5
APR		5287.7		36.7	-11.8	-16.2		-24.6	6.2		57.1	-1.3	-17.3	-8.7		-10.0
MAI		4326.9		-52.2		-13.6		-15.3	-12.7	100.0	30.9	9.6	7.1	1.4		-3.4
JUN		3709.1		-35.2	-2.1	-7.1	66.7	-1.6	45.5	100.0	101.4	10.4	0.9	0.1	316.7	-0.1
JUL		4002.6		-67.0	-17.5	-12.0	-85.7		-21.7		32.3	-14.8	-10.7	-13.6		-14.6
AUG		2941.1		-62.1	-20.9	-2.6			-6.5	-50.0	41.4	7.3	-7.0	-2.9		-4.9
SEP		2075.8		-69.4	-26.3	7.3	133.3	-26.0	-31.5		-22.2	-3.5	-25.6	-27.3		-19.8
OKT		1990.6		-75.9	-19.6	-15.4	-60.0	-5.6	-1.1		25.0	-22.6	-11.3	-19.3		-16.0
NOV		1760.0		-71.6	-12.0	-11.4		-22.6	-24.4		-50.0	-15.6	-13.0	-11.4		-20.1
DES		2187.8		-53.8	-19.2	-6.3		-41.7	-10.4			-8.7	-28.3	-7.6		-21.1
1999		2880.7		-43.5	-14.7	-15.7	-22.7	-11.6	-9.2		40.1	-4.7	-9.8	-6.9	316.7	-11.5

VARIASJONSKURVER TAKSTGRUPPER

ÅRSVARIASJON

FYLKE : 15 Møre og Romsdal SELSKAP : 1 MRF MØRE OG ROMSDAL FYLKESBÅT
 SAMBAND : 45 FRA : FINNØYA TIL : SANDØYA
 STREKNING :

VEGTYPE :

År:1999

Mnd	LENGDE < 5.0m	LENGDE 5-6m	LENGDE 6-7m	LENGDE 7-8m	LENGDE 8-10m	LENGDE 10-12m	LENGDE 12-14m	LENGDE 14-17m	LENGDE 17-19m	LENGDE 19-22m	MOTOR SYKKEL	VOKSNE	HONNØR /BARN	TURER	GJENST BILER	PBE
JAN		833		10	2	3		1			9	1312	471	657		913
FEB		840		13	3			6		3	13	1220	519	646		996
MAR		1129		20	10	21				11	6	1559	674	849	1	1479
APR		1108		15	12	19		4		6	15	1840	796	815	32	1416
MAI		1324	10	18	6	20		4	2	6	14	2197	1415	960	8	1670
JUN		1429	12	8	16	25		4	3	18	10	2243	1726	961	1	1956
JUL		1834	17	3	14	22	2	5	1	12	23	3091	2184	1136	6	2283
AUG		1510	9		21	23		3		4	24	2962	1822	1044		1834
SEP		1244	26	1	17	24		4	2	5	13	2099	962	920	24	1631
OKT		1118	6	5	18	20		1	6	8	5	1552	1021	894	2	1495
NOV		1026	4	16	1	21		6	3	8	2	1355	727	770		1374
DES		1078	7	9	14	18		2	4	10	1	1388	616	791	10	1452
1999		14473	91	118	134	216	2	34	27	91	135	22818	12933	10443	84	18499

TRAFIKKVERDIER

TAKSTGRUPPE

FYLKE : 15 Møre og Romsdal SELSKAP : 1 MRF MØRE OG ROMSDAL FYLKESBÅT
 SAMBAND : 45 FRA : FINNØYA TIL : SANDØYA
 STREKNING :

År:1999

Lengde	ÅDT	YDT	HDT
Lengde < 5.0m			
Lengde 5.01 - 6.0m	40	39	40
Lengde 6.01 - 7.0m	0	0	0
Lengde 7.01 - 8.0m	0	0	0
Lengde 8.01 - 10.0m	0	1	0
Lengde 10.01 - 12.0m	1	1	0
Lengde 12.01 - 14.0m	0	0	0
Lengde 14.01 - 17.0m	0	0	0
Lengde 17.01 - 19.0m	0	0	0
Lengde 19.01 - 22.0m	0	0	0
Motorsykkkel	0	0	1
Voksne	63	62	64
Honnør/barn	35	33	40
Turer	29	30	27
Gjenstående biler	0	0	0
Sum PBE	51	54	45

BEGRENSET TAKSTGRUPPEINDEKS

FYLKE : 15 Møre og Romsdal SELSKAP : 1 MRF MØRE OG ROMSDAL FYLKESBÅT
 SAMBAND : 45 FRA : FINNØYA TIL : SANDØYA
 STREKNING :

VEGTYPE :

BEREGNINGSÅR : 1999

BASISÅR : 1998

	LENGDE < 5.0m	LENGDE 5-6m	LENGDE 6-7m	LENGDE 7-8m	LENGDE 8-10m	LENGDE 10-12m	LENGDE 12-14m	LENGDE 14-17m	LENGDE 17-19m	LENGDE 19-22m	MOTOR SYKKEL	VOKSNE	HONNØR /BARN	TURER	GJENST BILER	PBE
JAN		6307.7		-16.7	-66.7	-86.4		-50.0			-10.0	-5.3	-10.1	-5.2		-21.6
FEB		10400.0		-27.8	-70.0						85.7	14.7	23.9	2.5		-6.7
MAR		6541.2		150.0	11.1	-22.2				450.0	-33.3	7.7	15.2	17.6		18.3
APR		6417.6		-6.3	500.0	-5.0				50.0	-11.8	11.5	-11.4	2.0	540.0	-10.2
MAI		33000.0		-33.3	-14.3	17.6		300.0		200.0	-26.3	5.5	17.6	10.5	-78.9	10.7
JUN		14190.0		-61.9	166.7	47.1		300.0		350.0	-28.6	-4.6	6.1	4.9		24.3
JUL		14007.7		-83.3	133.3	-4.3		66.7	-66.7	140.0	27.8	-0.4	-2.1	13.8		5.3
AUG		8782.4			133.3	9.5		50.0		100.0	20.0	11.1	23.6	8.3		8.6
SEP		9469.2		-96.3	325.0	4.3		300.0	-33.3	150.0	-70.5	6.9	9.9	10.0	200.0	14.1
OKT		6476.5		-58.3	20.0	-16.7		-75.0	200.0	700.0	-76.2	-7.2	-0.8	3.2	-33.3	-5.7
NOV		7792.3		23.1	-66.7	-12.5		100.0	-50.0	700.0	-60.0	-4.5	0.6	2.0		7.0
DES		17866.7		-52.6	1300.0	5.9		-60.0		900.0	-92.3	-3.1	-10.9	12.5	400.0	7.0
1999		9679.1		-38.2	71.8	-8.1		30.8	-14.3	237.0	-31.5	2.6	5.3	7.1	35.7	4.8

SØR-TRØNDELAG

Kjerringvåg	- Flatval
Kirkholmen	- Stokkøy
Brekstad	- Valset
Garten	- Kråkvåg
Flakk	- Rørvik
Djupfest	- Tarva

VARIASJONSKURVER TAKSTGRUPPER

ÅRSVARIASJON

FYLKE : 16 Sør-Trøndelag SELSKAP : 1 FTL FOSEN TRAFIKKLAG A/S
 SAMBAND : 2 FRA : KJERRINGVÅG TIL : FLATVAL
 STREKNING :

VEGTYPE :

År:1999

Mnd	LENGDE < 5.0m	LENGDE 5-6m	LENGDE 6-7m	LENGDE 7-8m	LENGDE 8-10m	LENGDE 10-12m	LENGDE 12-14m	LENGDE 14-17m	LENGDE 17-19m	LENGDE 19-22m	MOTOR SYKKEL	VOKSNE	HONNØR /BARN	TURER	GJENST BILER	PBE
JAN	6176	115	119	160	364	122	155	89	277		10	6069	1246	1201		13357
FEB	5871	70	91	186	402	126	495	79	313		2	5855	1289	1114		15509
MAR	7544	62	117	188	482	145	390	122	398		1	7219	1974	1244		18134
APR	7562	43	64	178	338	103	135	100	361	1	32	6595	1963	1046		15143
MAI	10240	803	153	255	468	148	167	124	338		169	10895	4027	1398		20009
JUN	9266	1051	133	289	488	159	169	128	373	3	109	9531	3197	1380		19838
JUL	9916	2161	87	158	347	102	152	90	312		153	11810	5833	1146		19337
AUG	10183	709	118	226	360	168	160	102	341		186	10549	4322	1202		19176
SEP	8555	61	121	204	342	168	140	95	380		92	7399	2779	1083		16890
OKT	9922	72	122	400	387	260	173	134	502		39	8896	3000	1223		21097
NOV	7719	462	130	511	347	235	174	120	533		9	7926	1849	1199		19475
DES	2229	4481	67	216	276	150	167	80	411	1	3	6480	1646	1205		14828
1999	95183	10090	1322	2971	4601	1886	2477	1263	4539	5	805	99224	33125	14441		212794

TRAFIKKVERDIER

TAKSTGRUPPE

FYLKE : 16 Sør-Trøndelag SELSKAP : 1 FTL FOSEN TRAFIKKLAG A/S
 SAMBAND : 2 FRA : KJERRINGVÅG TIL : FLATVAL
 STREKNING :

År:1999

	ÅDT	YDT	HDT
Lengde < 5.0m	261	272	239
Lengde 5.01 - 6.0m	28	28	27
Lengde 6.01 - 7.0m	4	4	2
Lengde 7.01 - 8.0m	8	11	2
Lengde 8.01 - 10.0m	13	16	5
Lengde 10.01 - 12.0m	5	7	1
Lengde 12.01 - 14.0m	7	8	3
Lengde 14.01 - 17.0m	3	5	1
Lengde 17.01 - 19.0m	12	17	4
Lengde 19.01 - 22.0m	0	0	
Motorsykkkel	2	2	2
Voksne	272	276	264
Honnør/barn	91	76	121
Turer	40	43	33
Gjenstående biler			
Sum PBE	583	688	373

BEGRENSET TAKSTGRUPPEINDEKS

FYLKE : 16 Sør-Trøndelag SELSKAP : 1 FTL FOSEN TRAFIKKLAG A/S
 SAMBAND : 2 FRA : KJERRINGVÅG TIL : FLATVAL
 STREKNING :

VEGTYPE :

BEREGNINGÅR : 1999

BASISÅR : 1998

	LENGDE < 5.0m	LENGDE 5-6m	LENGDE 6-7m	LENGDE 7-8m	LENGDE 8-10m	LENGDE 10-12m	LENGDE 12-14m	LENGDE 14-17m	LENGDE 17-19m	LENGDE 19-22m	MOTOR SYKKEL	VOKSNE	HONNØR /BARN	TURER	GJENST BILER	PBE
JAN	26.4	-35.4	183.3	90.5	-4.2	1.7	2.6	71.2	-10.4			24.5	6.3	15.3		13.6
FEB	4.9	-62.6	40.0	61.7	-6.9		219.4	46.3	-5.4		100.0	4.3	-3.5	6.9		18.4
MAR	22.6	-69.3	10.4	-15.7	17.6	5.1	142.2	67.1	8.7			20.6	55.4	8.9		24.2
APR	-12.0	-79.7	-42.3	-17.6	-18.9	-32.2	-11.2	11.1	-2.4		-23.8	-18.9	-31.3	-8.8		-12.0
MAI	7.7	218.7	59.4	-3.8	19.4	-3.9	119.7	77.1	3.7		76.0	39.6	15.9	-6.7		16.2
JUN	-4.5	351.1	29.1	125.8	5.9	13.6	40.8	34.7	18.4			18.5	-7.0	12.5		13.0
JUL	-20.1	677.3	11.5	47.7	-26.3	10.9	-10.1	63.6	5.1		25.4	2.7	-8.1	-10.7		-2.7
AUG	-2.8	131.7	-3.3	53.7	-25.8	-21.5	2.6	-3.8	19.6		109.0	14.6	7.8	-2.3		0.6
SEP	-6.9	-77.5	-14.2	4.6	-32.4	-30.0	-9.1	-33.1	4.7		61.4	-8.8	8.9	-12.0		-11.4
OKT	19.7	-68.7	-35.1	215.0	-19.2		8.8	8.1	48.1		34.5	15.9	31.2	-1.1		19.3
NOV	11.3	71.7	-3.0	238.4	-19.3	28.4	13.7	-11.8	35.6		28.6	22.5	24.4	1.3		19.5
DES	-64.3	1434.6	-26.4	94.6	-28.7	-7.4	3.7	-29.8	31.7		50.0	0.5	3.5	0.8		3.6
1999	-2.9	246.7	3.5	59.0	-12.4	-4.8	40.2	13.7	13.3		43.3	10.4	4.1	-0.1		7.6

VARIASJONSKURVER TAKSTGRUPPER

ÅRSVARIASJON

FYLKE : 16 Sør-Trøndelag SELSKAP : 1 FTL FOSEN TRAFIKKLAG A/S
 SAMBAND : 4 FRA : KIRKHOLMEN TIL : STOKKØY
 STREKNING :

VEGTYPE :
 År:1999

Mnd	LENGDE < 5.0m	LENGDE 5-6m	LENGDE 6-7m	LENGDE 7-8m	LENGDE 8-10m	LENGDE 10-12m	LENGDE 12-14m	LENGDE 14-17m	LENGDE 17-19m	LENGDE 19-22m	MOTOR SYKKEL	VOKSNE	HONNØR /BARN	TURER	GJENST BILER	PBE
JAN	1607	23	11	48	100	1						795	1246	862		2243
FEB	1453	156	3	36	76	1	1	1				803	1162	816		2084
MAR	131	2203	9	64	112	8		1			1	1025	1504	996	22	3096
APR	140	2055	2	58	92	6	1	2		1	3	1127	1450	856		2853
MAI	191	2950	19	67	106	5	5	11	3		48	1737	2018	1026	36	4048
JUN	623	1941	5	59	86	6		3	6		27	1473	1672	827	140	3262
JUL	1653	2425	32	118	84	10		2	1		58	2611	2296	1126	45	5011
AUG	876	2260	16	121	109	6		6	2		41	1674	1964	1079	52	4133
SEP	2007	830	34	91	95	17	9	5	6	3	28	1589	1921	1024	25	3899
OKT	1386	1244	18	90	119	7		4	2		2	1298	1774	1013	12	3560
NOV	1170	1029	17	91	71	3	4	5	1		1	966	1339	833	76	2929
DES	184	2220	19	74	79	2		2			2	1257	1399	921	42	3066
1999	11421	19336	185	917	1129	72	20	42	21	4	211	16355	19745	11379	450	40184

TRAFIKKVERDIER

TAKSTGRUPPE

FYLKE : 16 Sør-Trøndelag SELSKAP : 1 FTL FOSEN TRAFIKKLAG A/S
 SAMBAND : 4 FRA : KIRKHOLMEN TIL : STOKKØY
 STREKNING :

År:1999

Lengde	ÅDT	YDT	HDT
Lengde < 5.0m	31	35	24
Lengde 5.01 - 6.0m	53	54	50
Lengde 6.01 - 7.0m	1	1	0
Lengde 7.01 - 8.0m	3	4	1
Lengde 8.01 - 10.0m	3	4	2
Lengde 10.01 - 12.0m	0	0	0
Lengde 12.01 - 14.0m	0	0	0
Lengde 14.01 - 17.0m	0	0	0
Lengde 17.01 - 19.0m	0	0	0
Lengde 19.01 - 22.0m	0	0	0
Motorsykkel	1	1	1
Voksne	45	43	48
Honnør/barn	54	59	44
Turer	31	34	26
Gjenstående biler	1	2	0
Sum PBE	110	122	86

BEGRENSET TAKSTGRUPPEINDEKS

FYLKE : 16 Sør-Trøndelag SELSKAP : 1 FTL FOSEN TRAFIKKLAG A/S
 SAMBAND : 4 FRA : KIRKHOLMEN TIL : STOKKØY
 STREKNING :

VEGTYPE :
 BEREGNINGSÅR : 1999
 BASISÅR : 1998

	LENGDE < 5.0m	LENGDE 5-6m	LENGDE 6-7m	LENGDE 7-8m	LENGDE 8-10m	LENGDE 10-12m	LENGDE 12-14m	LENGDE 14-17m	LENGDE 17-19m	LENGDE 19-22m	MOTOR SYKKEL	VOKSNE	HONNØR /BARN	TURER	GJENST BILER	PBE
JAN	-4.4	43.8	-8.3	-7.7	-2.0	-75.0						-17.6	-6.1	0.1		-4.0
FEB	-7.3	500.0	-70.0	-28.0	-21.6	-50.0	-83.3					-8.0	-7.1	3.3		-7.6
MAR	-92.6	610915.0		52.4	8.7	166.7		-66.7				9.4	15.7	9.9		28.1
APR	-94.7	6529.0	-85.7	-19.4	22.7	50.0		-50.0			-62.5	-28.0	-19.7	-14.1		-14.1
MAI	-93.1	6045.8	-17.4	52.3	19.1	-37.5	150.0		-25.0		37.1	16.3	10.1	-3.5	-85.8	16.6
JUN	-70.5	14830.8	-64.3	5.4	45.8	200.0		-25.0			8.0	29.2	29.5	7.1	19.7	25.1
JUL	-52.0	7248.5	700.0	22.9	-2.3	233.3					41.5	20.1	6.4	4.7	-96.7	20.6
AUG	-59.0	5550.0	433.3	146.9	70.3	100.0			100.0		215.4	46.2	31.1	36.1		56.5
SEP	-17.2	2028.2	466.7	33.8	-18.1	88.9		400.0	200.0		154.5	43.5	-1.8	2.3		20.2
OKT	-40.7	4342.9	125.0	83.7	-8.5	250.0					100.0	22.7	4.5	2.9	-53.8	14.4
NOV	-38.0	2607.9	325.0	116.7	-29.0	-25.0			-50.0			8.3	-3.9	-7.8		15.5
DES	-90.1	5742.1	533.3	57.4	-8.1							49.3	10.4	5.6		26.8
1999	-57.1	5125.9	74.3	37.5	2.0	56.5	-22.2	-8.3	27.3		54.5	15.2	5.1	3.3	-86.8	16.4

VARIASJONSKURVER TAKSTGRUPPER

ÅRSVARIASJON

FYLKE : 16 Sør-Trøndelag SELSKAP : 1 FTL FOSEN TRAFIKKLAG A/S
 SAMBAND : 7 FRA : BREKSTAD TIL : VALSET
 STREKNING :

VEGTYPE :
 År:1999

Mnd	LENGDE < 5.0m	LENGDE 5-6m	LENGDE 6-7m	LENGDE 7-8m	LENGDE 8-10m	LENGDE 10-12m	LENGDE 12-14m	LENGDE 14-17m	LENGDE 17-19m	LENGDE 19-22m	MOTOR SYKKEL	VOKSNE	HONNØR /BARN	TURER	GJENST BILER	PBE
JAN	4783	101	57	93	198	70		117	295		1	3103	2042	918		10058
FEB	3890	181	57	117	236	65	2	125	255			3270	1991	760		9134
MAR	6038	298	60	133	282	104	2	160	336	1	1	4693	3016	941	2108	12883
APR	7279	146	49	129	220	81	3	144	306	1	68	5212	3421	916	501	13216
MAI	7976	819	59	151	274	97		110	275		148	6587	4327	945	175	14451
JUN	7749	832	67	148	314	151	7	133	317		258	6648	3989	917	259	15262
JUL	9914	2195	84	192	225	98	3	98	311	2	317	9898	7770	948	2041	18110
AUG	8322	2555	72	146	294	121	7	126	342		283	7886	6033	958	9676	17563
SEP	4470	2279	83	115	242	97	1	127	273	4	161	4998	3108	796		12335
OKT	4651	2983	62	127	287	89	1	121	306	1	38	5082	3576	942	68	13585
NOV	3455	2281	53	104	259	82	1	126	342		15	3793	2522	925	330	11752
DES	597	4983	41	102	208	72	2	100	337		3	3887	2626	928		11073
1999	69124	19653	744	1557	3039	1127	29	1487	3695	9	1293	65057	44421	10894	15158	159421

TRAFIKKVERDIER

TAKSTGRUPPE

FYLKE : 16 Sør-Trøndelag SELSKAP : 1 FTL FOSEN TRAFIKKLAG A/S
 SAMBAND : 7 FRA : BREKSTAD TIL : VALSET
 STREKNING :

År:1999

	ÅDT	YDT	HDT
Lengde < 5.0m	189	175	217
Lengde 5.01 - 6.0m	54	50	62
Lengde 6.01 - 7.0m	2	3	1
Lengde 7.01 - 8.0m	4	5	2
Lengde 8.01 - 10.0m	8	12	2
Lengde 10.01 - 12.0m	3	4	2
Lengde 12.01 - 14.0m	0	0	0
Lengde 14.01 - 17.0m	4	5	1
Lengde 17.01 - 19.0m	10	13	4
Lengde 19.01 - 22.0m	0	0	0
Motorsykkel	4	3	5
Voksne	178	154	227
Honnør/barn	122	106	154
Turer	30	31	28
Gjenstående biler	42	26	73
Sum PBE	437	480	351

BEGRENSET TAKSTGRUPPEINDEKS

FYLKE : 16 Sør-Trøndelag SELSKAP : 1 FTL FOSEN TRAFIKKLAG A/S
 SAMBAND : 7 FRA : BREKSTAD TIL : VALSET
 STREKNING :

VEGTYPE :
 BEREGNINGSÅR : 1999
 BASISÅR : 1998

	LENGDE < 5.0m	LENGDE 5-6m	LENGDE 6-7m	LENGDE 7-8m	LENGDE 8-10m	LENGDE 10-12m	LENGDE 12-14m	LENGDE 14-17m	LENGDE 17-19m	LENGDE 19-22m	MOTOR SYKKEL	VOKSNE	HONNØR /BARN	TURER	GJENST BILER	PBE
JAN	4.5	-10.6	-3.4	-33.6	-35.7	-30.0		-20.4	24.5		-90.0	-0.8	11.0	-0.8		-2.5
FEB	-9.1	44.8	32.6	12.5	-24.4	-30.1		3.3	21.4			9.3	4.4	-9.3		-2.9
MAR	8.3	97.4	93.5	1.5	-24.4	-13.3		8.8	45.5		-94.1	18.5	32.6	1.3	66.9	11.4
APR	-5.0	-20.2	-7.5	13.2	-39.7	-19.0		16.1	29.7		83.8	-3.4	-5.3	0.8	-24.5	-1.8
MAI	3.1	326.6		29.1	-24.9			-3.5	25.6		21.3	13.0	16.5	1.6	-78.0	8.2
JUN	-9.3	204.8	-27.2	-11.4	-28.5	26.9		19.8	22.9		65.4	1.1	-7.9	-0.4	362.5	-0.1
JUL	-17.4	707.0	-15.2	28.9	-50.1	22.5	50.0	19.5	36.4		5.7	1.6	2.8	-2.7	89.7	0.4
AUG	-15.0	878.9		1.4	-25.2	24.7	133.3	34.0	20.8		111.2	6.9	26.3	2.1	65.0	8.7
SEP	-37.5	965.0	2.5	-3.4	-46.9	-15.7		27.0	0.7		4.5	-0.3	-4.1	-12.8		-9.6
OKT	-32.7	1445.6		-9.3	-24.3	-31.0	-75.0	-14.8	-18.4		35.7	-2.3	12.7	-1.1	-84.3	-5.7
NOV	-33.2	1160.2	-1.9	4.0	-27.2	-2.4		14.5	15.5		650.0	1.7	10.4	2.4	71.9	4.5
DES	-89.1	3034.0	-24.1	4.1	-11.1	20.0	100.0	22.0	7.7		-57.1	-2.3	10.8	1.8		2.4
1999	-18.5	748.2	-2.0	2.2	-31.4	-5.6	12.5	8.2	17.0		33.7	3.4	8.1	-1.4	46.5	1.1

VARIASJONSKURVER TAKSTGRUPPER

ÅRSVARIASJON

FYLKE : 16 Sør-Trøndelag

SELSKAP : 1 FTL FOSEN TRAFIKKLAG A/S

SAMBAND : 8 FRA : GARTEN

TIL : KRÅKVÅG

STREKNING :

VEGTYPE :

År:1999

Mnd	LENGDE < 5.0m	LENGDE 5-6m	LENGDE 6-7m	LENGDE 7-8m	LENGDE 8-10m	LENGDE 10-12m	LENGDE 12-14m	LENGDE 14-17m	LENGDE 17-19m	LENGDE 19-22m	MOTOR SYKKEL	VOKSNE	HONNØR /BARN	TURER	GJENST BILER	PBE
JAN	290	571	9	27	75	3	2		30			783	467	472	42	1579
FEB	379	543	7	33	77	4		6	18		2	1109	565	476		1592
MAR	94	1161	13	51	105	2		2	17		7	1102	645	514	464	2064
APR	42	1223	9	41	83	7		1	13		10	1154	720	509		1929
MAI	166	1233	3	59	90	5	4	1	16		9	1115	855	536	576	2173
JUN	510	838	14	45	96	6	18	2	52		20	1571	1082	529	327	2552
JUL	548	1179	10	54	102	5	2	2	6		24	1339	1291	555	547	2466
AUG	76	1271	13	49	94	6		4	7		23	1166	907	474	267	2053
SEP	647	842	24	44	87	4		3	2		9	1206	794	536	64	2121
OKT	405	997	3	37	110	6	4	1	11		3	1054	774	538	184	2153
NOV	426	759	6	42	90	14		2	22		1	906	600	499	52	1994
DES	191	925	12	23	74	2		7	19		8	996	686	488	93	1768
1999	3774	11542	123	505	1083	64	30	31	213		116	13501	9386	6126	2616	24444

TRAFIKKVERDIER

TAKSTGRUPPE

FYLKE : 16 Sør-Trøndelag

SELSKAP : 1 FTL FOSEN TRAFIKKLAG A/S

SAMBAND : 8 FRA : GARTEN

TIL : KRÅKVÅG

STREKNING :

År:1999

	ÅDT	YDT	HDT
Lengde < 5.0m	10	11	9
Lengde 5.01 - 6.0m	32	35	25
Lengde 6.01 - 7.0m	0	0	0
Lengde 7.01 - 8.0m	1	2	0
Lengde 8.01 - 10.0m	3	4	1
Lengde 10.01 - 12.0m	0	0	0
Lengde 12.01 - 14.0m	0	0	0
Lengde 14.01 - 17.0m	0	0	0
Lengde 17.01 - 19.0m	1	1	0
Lengde 19.01 - 22.0m			
Motorsykkel	0	0	1
Voksne	37	40	32
Honnør/barn	26	25	27
Turer	17	19	13
Gjenstående biler	7	8	6
Sum PBE	67	78	45

BEGRENSET TAKSTGRUPPEINDEKS

FYLKE : 16 Sør-Trøndelag

SELSKAP : 1 FTL FOSEN TRAFIKKLAG A/S

SAMBAND : 8 FRA : GARTEN

TIL : KRÅKVÅG

STREKNING :

VEGTYPE :

BEREGNINGSÅR : 1999

BASISÅR : 1998

	LENGDE < 5.0m	LENGDE 5-6m	LENGDE 6-7m	LENGDE 7-8m	LENGDE 8-10m	LENGDE 10-12m	LENGDE 12-14m	LENGDE 14-17m	LENGDE 17-19m	LENGDE 19-22m	MOTOR SYKKEL	VOKSNE	HONNØR /BARN	TURER	GJENST BILER	PBE
JAN	-68.2	8057.1	12.5	-18.2	-27.9	50.0			57.9			-9.5	-8.3	-6.0	-57.1	-4.4
FEB	-57.7	4836.4	133.3	10.0	5.5			200.0	12.5			27.6	3.1	1.9		8.6
MAR	-91.6	7640.0	-18.8	18.6	25.0	-66.7		-33.3	-29.2		600.0	7.3	15.0	-1.7	3214.3	7.5
APR	-96.9	910091.7	-25.0	64.0	-2.4	133.3			-40.9		-28.6	2.4	-5.0	0.2		-4.6
MAI	-87.4	8120.0	-80.0	5.4	18.4	150.0	100.0	-83.3	-20.0		-52.6	13.5	13.1	2.7	368.3	3.7
JUN	-58.6	2892.9	-12.5	-63.1	28.0	50.0		-33.3	40.5		42.9	50.6	-2.5	-2.2	58.7	8.5
JUL	-69.0	3965.5		45.9	14.6	400.0	100.0	-50.0	20.0		100.0	-0.9	1.8	1.1	34.1	2.9
AUG	-94.0	3638.2	44.4	8.9	16.0				-30.0		187.5	-4.0	27.0	-10.6	256.0	5.4
SEP	-45.2	4331.6	166.7	-12.0	-11.2	-20.0		-57.1	-81.8		-57.1	22.7	8.2	4.3	33.3	8.1
OKT	-64.8	3015.6		-37.3	20.9		-20.0	-50.0	-52.2		-72.7	11.2	16.9	2.3	127.2	5.9
NOV	-59.2	8333.3	-40.0	31.3	-6.3	600.0			-12.0			0.4	-6.4	-3.1		11.0
DES	-81.8	9150.0	140.0	-25.8					-26.9		300.0	16.4	3.8	2.3		3.9
1999	-73.6	5122.6	6.0	-10.3	5.6	56.8	25.0	-37.0	-10.5		10.8	11.0	5.2	-0.8	134.7	4.7

VARIASJONSKURVER TAKSTGRUPPER

ÅRSVARIASJON

FYLKE : 16 Sør-Trøndelag

SELSKAP : 1 FTL FOSEN TRAFIKKLAG A/S

SAMBAND : 9 FRA : FLAKK

TIL : RØRVIK

STREKNING :

VEGTYPE :

År:1999

Mnd	LENGDE < 5.0m	LENGDE 5-6m	LENGDE 6-7m	LENGDE 7-8m	LENGDE 8-10m	LENGDE 10-12m	LENGDE 12-14m	LENGDE 14-17m	LENGDE 17-19m	LENGDE 19-22m	MOTOR SYKKEL	VOKSNE	HONNØR /BARN	TURER	GJENST BILER	PBE
JAN	34683	2412	298	406	1262	473	21	278	624	76	5	20635	9828	1156		55930
FEB	30089	5928	311	403	1154	435	26	308	637	26	7	18754	10319	974		54055
MAR	24880	21785	335	496	1250	488	24	393	791	34	22	24357	13409	1062		68024
APR	20020	28729	278	455	1172	446	19	376	718	32	459	27434	15554	907		68548
MAI	17146	40466	306	459	1265	462	17	406	767	25	1285	33132	21590	1270		78737
JUN	15732	42143	309	439	1445	712	21	491	853	17	1239	34526	20947	1130		82268
JUL	15156	49123	328	422	1147	362	25	322	608	16	1448	40418	29804	1180		82454
AUG	13723	43375	244	455	1263	480	18	391	754	8	1396	31847	21994	1221		77728
SEP	13936	40317	327	481	1338	487	32	441	867	16	1151	29071	16964	1282		76974
OKT	13808	39565	306	403	1316	517	31	481	856	5	329	28911	17791	1215		75929
NOV	9607	29861	241	281	1309	473	51	359	690	5	49	18878	10590	970		58658
DES	9324	34939	229	269	1180	351	69	236	566	3	57	24780	14880	1186		60456
1999	218104	378643	3512	4969	15101	5686	354	4482	8731	263	7447	332743	203670	13553		839761

TRAFIKKVERDIER

TAKSTGRUPPE

FYLKE : 16 Sør-Trøndelag

SELSKAP : 1 FTL FOSEN TRAFIKKLAG A/S

SAMBAND : 9 FRA : FLAKK

TIL : RØRVIK

STREKNING :

År:1999

Lengde	ÅDT	YDT	HDT
Lengde < 5.0m	598	608	576
Lengde 5.01 - 6.0m	1037	1007	1097
Lengde 6.01 - 7.0m	10	12	5
Lengde 7.01 - 8.0m	14	18	6
Lengde 8.01 - 10.0m	41	57	10
Lengde 10.01 - 12.0m	16	20	7
Lengde 12.01 - 14.0m	1	1	0
Lengde 14.01 - 17.0m	12	17	3
Lengde 17.01 - 19.0m	24	33	5
Lengde 19.01 - 22.0m	1	1	0
Motorsykkel	20	18	25
Voksne	912	765	1203
Honnør/barn	558	444	785
Turer	37	39	33
Gjenstående biler	-	-	-
Sum PBE	2301	2506	1892

BEGRENSET TAKSTGRUPPEINDEKS

FYLKE : 16 Sør-Trøndelag

SELSKAP : 1 FTL FOSEN TRAFIKKLAG A/S

SAMBAND : 9 FRA : FLAKK

TIL : RØRVIK

STREKNING :

VEGTYPE :

BEREGNINGSÅR : 1999

BASISÅR : 1998

	LENGDE < 5.0m	LENGDE 5-6m	LENGDE 6-7m	LENGDE 7-8m	LENGDE 8-10m	LENGDE 10-12m	LENGDE 12-14m	LENGDE 14-17m	LENGDE 17-19m	LENGDE 19-22m	MOTOR SYKKEL	VOKSNE	HONNØR /BARN	TURER	GJENST BILER	PBE
JAN	-5.9	139.0	30.7	33.6	-7.4	-25.9	-54.3	-5.1	-18.3	3700.0	-44.4	-15.6	4.9	-36.2		-3.7
FEB	-15.0	458.7	17.8	33.0	-11.0	-28.3	44.4	20.8	-12.4	2500.0	-46.2	-19.0	3.6	-40.5		-2.8
MAR	-37.1	1826.2	4.7	54.5	-15.4	-24.5	200.0	37.9	-7.4		22.2	-4.0	42.4	-28.9		9.2
APR	-59.4	2141.0	2.2	47.7	-6.2	-21.6	-5.0	24.1	-6.0	1500.0	31.1	-16.4	-7.8	-38.8		-2.5
MAI	-68.2	2387.2	-22.3	12.5	-11.6	-20.2	-32.0	9.4	-0.1	733.3	15.1	-5.6	12.4	-25.4		1.6
JUN	-71.2	2315.1	-16.0	13.1	-5.9	1.1	-64.4	26.5	-9.4	41.7	12.1	-3.6	2.6	-17.4		1.3
JUL	-75.9	2629.1	-11.1	17.5	-9.5	-32.6	38.9	3.2	-31.4	45.5	3.3	-8.2	2.3	-22.9		-4.6
AUG	-76.6	2442.5	-46.0	26.0	-9.5	-24.9	-53.8	0.8	-21.2	166.7	31.9	-4.8	-20.6			-7.8
SEP	-72.3	2412.0	-28.4	12.9	-12.8	-22.3	-22.0	14.0	-17.5	300.0	62.6	-3.7	6.6	-6.5		-0.6
OKT	-71.4	2740.3	-14.8	-17.4	-14.7	-21.2	24.0	-7.3	-9.0	-16.7	104.3	-0.3	14.1	-6.6		1.1
NOV	-79.2	1920.4	-40.9	-42.9	-22.4	-11.8	183.3	-15.5	-18.9	-77.3	188.2	-26.5	-14.3	-35.5		-18.4
DES	-73.2	3632.8	-17.6	-7.6	31.3	4.8	331.3	12.9	0.2	-76.9	470.0	15.7	28.9	16.7		20.5
1999	-61.8	2157.5	-15.8	11.7	-9.4	-19.6	6.3	8.4	-13.3	189.9	24.8	-7.7	3.1	-24.0		-1.2

VARIASJONSKURVER TAKSTGRUPPER

ÅRSVARIASJON

FYLKE : 16 Sør-Trøndelag

SELSKAP : 1 FTL FOSEN TRAFIKKLAG A/S

SAMBAND : 10 FRA : DJUPFEST

TIL : TARVA

STREKNING :

VEGTYPE :

År:1999

Mnd	LENGDE < 5.0m	LENGDE 5-6m	LENGDE 6-7m	LENGDE 7-8m	LENGDE 8-10m	LENGDE 10-12m	LENGDE 12-14m	LENGDE 14-17m	LENGDE 17-19m	LENGDE 19-22m	MOTOR SYKKEL	VOKSNE	HONNØR /BARN	TURER	GJENST BILER	PBE
JAN	61		1									97	126	84		65
FEB	56					2						114	90	79		65
MAR	91											82	127	71		93
APR	123											96	131	72		126
MAI	158					2						160	223	86		180
JUN	147		2	2			2					157	264	75		161
JUL	194		2									283	364	88		204
AUG	170	1				2						238	214	86		183
SEP	117						2					151	220	74		130
OKT	128					9	2					132	181	71		177
NOV	92					2						104	117	96		102
DES	4	59										60	85	72		65
1999	1341	60	5	2	17	6						1674	2142	954		1552

TRAFIKKVERDIER

TAKSTGRUPPE

FYLKE : 16 Sør-Trøndelag

SELSKAP : 1 FTL FOSEN TRAFIKKLAG A/S

SAMBAND : 10 FRA : DJUPFEST

TIL : TARVA

STREKNING :

År:1999

	ÅDT	YDT	HDT
Lengde < 5.0m	4	4	4
Lengde 5.01 - 6.0m	0	0	0
Lengde 6.01 - 7.0m	0	0	0
Lengde 7.01 - 8.0m	0	0	0
Lengde 8.01 - 10.0m	0	0	0
Lengde 10.01 - 12.0m	0	0	0
Lengde 12.01 - 14.0m			
Lengde 14.01 - 17.0m			
Lengde 17.01 - 19.0m			
Lengde 19.01 - 22.0m			
Motorsykkel			
Voksne	5	4	6
Honnør/barn	6	6	6
Turer	3	3	2
Gjenstående biler			
Sum PBE	4	4	4

BEGRENSET TAKSTGRUPPEINDEKS

FYLKE : 16 Sør-Trøndelag

SELSKAP : 1 FTL FOSEN TRAFIKKLAG A/S

SAMBAND : 10 FRA : DJUPFEST

TIL : TARVA

STREKNING :

VEGTYPE :

BEREGNINGSÅR : 1999

BASISÅR : 1998

	LENGDE < 5.0m	LENGDE 5-6m	LENGDE 6-7m	LENGDE 7-8m	LENGDE 8-10m	LENGDE 10-12m	LENGDE 12-14m	LENGDE 14-17m	LENGDE 17-19m	LENGDE 19-22m	MOTOR SYKKEL	VOKSNE	HONNØR /BARN	TURER	GJENST BILER	PBE
JAN	-7.6											-34.9	-8.7	-16.8		-30.1
FEB	-13.8											-12.3	-5.3	-9.2		0.0
MAR	7.1											-31.1	16.5	-7.8		0.0
APR	13.9											-35.6	26.0	-6.5		8.6
MAI	18.8											29.0	66.4	11.7		25.0
JUN																
JUL																
AUG																
SEP	-18.2											11.0	27.2	-6.3		-20.2
OKT	11.3				12.5							-21.4	-8.1	-14.5		9.9
NOV	-8.9				-50.0							1.0	-13.3	1.1		-12.8
DES	-93.7											-26.8	-18.3	-12.2		3.2
1999	-5.6				-8.3							-14.1	9.3	-7.0		-1.2

NORD-TRØNDELAG

Levanger	- Hokstad
Hofles	- Geisnes
Ølhammeren	- Seierstad
Eidshaug	- Gjerdinga
Borgann	- Ramstadlandet
Skei	- Gutvik

VARIASJONSKURVER TAKSTGRUPPER
ÅRSVARIASJON

FYLKE : 17 Nord-Trøndelag **SELSKAP** : 1 INNHERREDSFERJA A/S
SAMBAND : 2 FRA : LEVANGER **TIL** : HOKSTAD
STREKNING :

VEGTYPE :
År:1999

Mnd	LENGDE < 5.0m	LENGDE 5-6m	LENGDE 6-7m	LENGDE 7-8m	LENGDE 8-10m	LENGDE 10-12m	LENGDE 12-14m	LENGDE 14-17m	LENGDE 17-19m	LENGDE 19-22m	MOTOR SYKKEL	VOKSNE	HONNØR /BARN	TURER	GJENST BILER	PBE
JAN		2265	35	38	221	2	6	3	52			3327	1240	608	2	3937
FEB		2084	12	44	227	1	2		66			3064	1338	566		3811
MAR		2623	50	55	226	4	7		68			3855	1443	629	6	4548
APR		2772	19	73	255	1	6		63		7	4043	1804	590	14	4727
MAI		3171	25	87	221	2	10		68		20	4464	2317	599	48	5130
JUN		3420	37	84	249	3	8	4	73		12	4923	2792	606	55	5584
JUL		3654	15	58	218	10	6		111	27	20	4704	2930	622	29	6193
AUG		3367	16	70	208	12	3		100		30	4711	2691	625	16	5501
SEP		2550	24	82	168	10	4	4	75		4	3699	1869	607	22	4359
OKT		2955	28	121	206	10	10	8	74	1	1	4137	1907	615	4	5117
NOV		2386	23	70	231	8		8	88			3682	1492	629		4517
DES		2486	22	44	164	10	2	2	81		2	3290	1523	611		4189
1999		33733	306	826	2594	73	64	29	919	28	96	47899	23346	7307	196	57615

TRAFIKKVERDIER
TAKSTGRUPPE

FYLKE : 17 Nord-Trøndelag **SELSKAP** : 1 INNHERREDSFERJA A/S
SAMBAND : 2 FRA : LEVANGER **TIL** : HOKSTAD
STREKNING :

År:1999

	ÅDT	YDT	HDT
Lengde < 5.0m			
Lengde 5.01 - 6.0m	92	94	89
Lengde 6.01 - 7.0m	1	1	0
Lengde 7.01 - 8.0m	2	3	0
Lengde 8.01 - 10.0m	7	10	2
Lengde 10.01 - 12.0m	0	0	0
Lengde 12.01 - 14.0m	0	0	0
Lengde 14.01 - 17.0m	0	0	0
Lengde 17.01 - 19.0m	3	3	2
Lengde 19.01 - 22.0m	0	0	0
Motorsykkel	0	0	0
Voksne	131	142	109
Honnør/barn	64	60	72
Turer	20	22	16
Gjenstående biler	1	0	1
Sum PBE	158	179	115

BEGRENSET TAKSTGRUPPEINDEKS

FYLKE : 17 Nord-Trøndelag **SELSKAP** : 1 INNHERREDSFERJA A/S
SAMBAND : 2 FRA : LEVANGER **TIL** : HOKSTAD
STREKNING :

VEGTYPE :
BEREGNINGSÅR : 1999
BASISÅR : 1998

	LENGDE < 5.0m	LENGDE 5-6m	LENGDE 6-7m	LENGDE 7-8m	LENGDE 8-10m	LENGDE 10-12m	LENGDE 12-14m	LENGDE 14-17m	LENGDE 17-19m	LENGDE 19-22m	MOTOR SYKKEL	VOKSNE	HONNØR /BARN	TURER	GJENST BILER	PBE
JAN																0.9
FEB																2.6
MAR																13.2
APR																2.4
MAI																5.1
JUN																-1.4
JUL																2.7
AUG																
SEP	23081.8	84.6	241.7	36.6				-20.0	226.1		-42.9	323.2	62.2	133.5		
OKT	10089.7	-34.9	656.3	-32.9	150.0	11.1	100.0	25.4			-50.0	8.4	48.4	-0.8		9.2
NOV	16942.9	-17.9	159.3	-27.8	300.0		-11.1	144.4				-5.8	4.8	9.6		4.0
DES	7211.8	57.1	91.3	-41.8	400.0	-87.5	-87.5	107.7				-6.6	-2.8	-2.2		-7.2
1999	11692.0	-1.0	252.2	-25.5	250.0	-52.0	-35.3	102.5			-44.4	22.2	25.1	18.4		3.0

VARIASJONSKURVER TAKSTGRUPPER

ÅRSVARIASJON

FYLKE : 17 Nord-Trøndelag

SELSKAP : 3 NTS NAMSOS TRAFIKKSELSKAP A/S

SAMBAND : 1 FRA : HOFLES

TIL : LUND

STREKNING :

VEGTYPE :

År:1999

Mnd	LENGDE < 5.0m	LENGDE 5-6m	LENGDE 6-7m	LENGDE 7-8m	LENGDE 8-10m	LENGDE 10-12m	LENGDE 12-14m	LENGDE 14-17m	LENGDE 17-19m	LENGDE 19-22m	MOTOR SYKKEL	VOKSNE	HONNØR /BARN	TURER	GJENST BILER	PBE
JAN		4873	48	89	161	96	10	17	36		2	3097	2186	1408	55	7007
FEB		4707	63	92	150	101	5	24	39			2684	2248	1286	23	6911
MAR		6030	80	119	112	68	6	40	80	2	6	3312	2288	1430	58	8579
APR		6332	61	104	124	53	5	39	75		16	3547	2855	1352	152	8692
MAI		7108	107	145	98	46	3	37	89		73	4319	3556	1380	44	9677
JUN		7915	101	120	93	61	2	51	100		123	4465	4123	1379	10	10668
JUL		9739	89	92	105	65	2	30	88		204	6950	5556	1423		12234
AUG		9139	132	158	129	73	8	37	103	1	139	5707	4667	1418	1	12285
SEP		7224	104	110	122	39	7	18	145		83	3880	2926	1377	28	10135
OKT		6721	107	137	82	32	12	22	112		6	3581	2551	1413	1	9274
NOV		5846	101	99	83	25	26	11	105		6	3268	1931	1432		8164
DES		5334	56	65	72	37	20	13	69		1	2790	2006	1404		7103
1999		80968	1049	1330	1331	696	106	339	1041	3	659	47600	36893	16702	372	110728

TRAFIKKVERDIER

TAKSTGRUPPE

FYLKE : 17 Nord-Trøndelag

SELSKAP : 3 NTS NAMSOS TRAFIKKSELSKAP A/S

SAMBAND : 1 FRA : HOFLES

TIL : LUND

STREKNING :

År:1999

Lengde	ÅDT	YDT	HDT
Lengde < 5.0m			
Lengde 5.01 - 6.0m	222	244	178
Lengde 6.01 - 7.0m	3	4	1
Lengde 7.01 - 8.0m	4	5	1
Lengde 8.01 - 10.0m	4	4	2
Lengde 10.01 - 12.0m	2	2	1
Lengde 12.01 - 14.0m	0	0	0
Lengde 14.01 - 17.0m	1	1	0
Lengde 17.01 - 19.0m	3	4	1
Lengde 19.01 - 22.0m	0	0	0
Motorsykkkel	2	2	2
Voksne	130	139	114
Honnør/barn	101	98	106
Turer	46	49	40
Gjenstående biler	1	1	1
Sum PBE	303	349	212

BEGRENSET TAKSTGRUPPEINDEKS

FYLKE : 17 Nord-Trøndelag

SELSKAP : 3 NTS NAMSOS TRAFIKKSELSKAP A/S

SAMBAND : 1 FRA : HOFLES

TIL : LUND

STREKNING :

VEGTYPE :

BEREGNINGSÅR : 1999

BASISÅR : 1998

	LENGDE < 5.0m	LENGDE 5-6m	LENGDE 6-7m	LENGDE 7-8m	LENGDE 8-10m	LENGDE 10-12m	LENGDE 12-14m	LENGDE 14-17m	LENGDE 17-19m	LENGDE 19-22m	MOTOR SYKKEL	VOKSNE	HONNØR /BARN	TURER	GJENST BILER	PBE
JAN		7514.1	-30.4	3.5	35.3	45.5	-41.2	-65.3	-57.6			-1.1	20.4	2.5	-14.1	-6.5
FEB		5783.8	-16.0	-20.7	33.9	36.5	-84.4	-25.0	-58.5			-5.9	15.4	3.0	43.8	-3.9
MAR		9625.8	14.3	-4.8	-4.3	-18.1	20.0	81.8	-3.6			-6.0	12.5	4.2	728.6	8.5
APR		11625.9	-16.4	28.4	8.8	-23.2	-64.3	-27.8	-29.9		-44.8	-9.5	15.0	-3.5	12.6	-1.0
MAI		9637.0	8.1	30.6	-29.0	-37.8	200.0	-35.1	-14.4		-8.8	17.5	10.0	4.9	-86.3	3.9
JUN		6665.0	-1.9	25.0	-44.3	-22.8	-60.0	-5.6	-6.5		7.0	-1.6	-1.7	-12.1	-96.5	-3.3
JUL		10044.8	-18.3	-34.8	-41.7	-18.8	-87.5	-38.8	-1.1		-2.4	-0.9	-8.4	-15.4	-7.8	
AUG		9321.6	94.1	66.3	4.9	14.1	-11.1	-11.9	15.7		12.1	23.5	12.9	-8.6	-99.6	17.3
SEP		7425.0	55.2	-1.8	-24.2	-56.2	-12.5	-57.1	38.1		-3.5	-1.8	-20.7	-0.4	-81.6	1.2
OKT		6240.6	40.8	33.0	-42.7	-66.0	100.0	-56.0	12.0		-25.0	9.9	11.9	-0.9	-99.5	4.6
NOV		5467.6	68.3	19.3	-33.1	-75.7	116.7	-76.6	5.0		200.0	-9.1	-10.8	4.4	-5.0	
DES		5826.7	33.3	-4.4	-29.4	-56.0	566.7	-48.0	-10.4		-50.0	-7.9	-11.7	20.8	-1.5	
1999		7685.4	15.1	9.3	-16.8	-27.4	-17.2	-35.2	-8.7		-0.6	1.0	1.6	-0.9	-73.8	0.5

VARIASJONSKURVER TAKSTGRUPPER

ÅRSVARIASJON

FYLKE : 17 Nord-Trøndelag SELSKAP : 3 NTS NAMSOS TRAFIKKSELSKAP A/S
 SAMBAND : 2 FRA : ØLHAMMEREN TIL : SEIERSTAD
 STREKNING :

VEGTYPE :

År:1999

Mnd	LENGDE < 5,0m	LENGDE 5-6m	LENGDE 6-7m	LENGDE 7-8m	LENGDE 8-10m	LENGDE 10-12m	LENGDE 12-14m	LENGDE 14-17m	LENGDE 17-19m	LENGDE 19-22m	MOTOR SYKKEL	VOKSNE	HONNØR /BARN	TURER	GJENST BILER	PBE
JAN		2733	42	66	71	3	2	31	3			1338	932	1428		3661
FEB		2651	25	74	80	5		31				1306	933	1305		3565
MAR		3572	44	96	102	2		28	6		1	1674	965	1448		4724
APR		3450	25	101	81	16		24		2	6	1954	1233	1372		4492
MAI		4148	26	140	101	16		39	14	3	24	2476	1717	1400		5649
JUN		4122	16	140	86	16	4	31	9		28	2270	2137	1379	6	5427
JUL		4677	23	133	70	4		24	2		65	2516	2737	1422		5730
AUG		4617	14	126	66	22		30	2		37	2558	2489	1421	25	5745
SEP		3737	18	151	109	12		31	12		17	1681	1516	1379		5144
OKT		3697	28	119	79	4		30	18		11	1707	1412	1409	1	4920
NOV		3305	20	114	92	12		11	10		8	1696	1164	1425		4366
DES		3288	5	77	98	4		2	7		9	1843	1470	1380		4096
1999		43997	286	1337	1035	116	6	312	83	5	206	23019	18705	16768	32	57519

TRAFIKKVERDIER

TAKSTGRUPPE

FYLKE : 17 Nord-Trøndelag SELSKAP : 3 NTS NAMSOS TRAFIKKSELSKAP A/S
 SAMBAND : 2 FRA : ØLHAMMEREN TIL : SEIERSTAD
 STREKNING :

År:1999

	ÅDT	YDT	HDT
Lengde < 5,0m			
Lengde 5.01 - 6.0m	126	136	108
Lengde 6.01 - 7.0m	1	1	0
Lengde 7.01 - 8.0m	4	5	1
Lengde 8.01 - 10.0m	3	4	2
Lengde 10.01 - 12.0m	0	0	0
Lengde 12.01 - 14.0m	0	0	0
Lengde 14.01 - 17.0m	1	1	1
Lengde 17.01 - 19.0m	0	0	0
Lengde 19.01 - 22.0m	0	0	0
Motorsykkel	1	1	1
Voksne	67	62	76
Honnør/barn	55	48	68
Turer	46	50	39
Gjenstående biler	0	0	0
Sum PBE	164	183	127

BEGRENSET TAKSTGRUPPEINDEKS

FYLKE : 17 Nord-Trøndelag SELSKAP : 3 NTS NAMSOS TRAFIKKSELSKAP A/S
 SAMBAND : 2 FRA : ØLHAMMEREN TIL : SEIERSTAD
 STREKNING :

VEGTYPE :

BEREGNINGSÅR : 1999

BASISÅR : 1998

	LENGDE < 5,0m	LENGDE 5-6m	LENGDE 6-7m	LENGDE 7-8m	LENGDE 8-10m	LENGDE 10-12m	LENGDE 12-14m	LENGDE 14-17m	LENGDE 17-19m	LENGDE 19-22m	MOTOR SYKKEL	VOKSNE	HONNØR /BARN	TURER	GJENST BILER	PBE
JAN																1.3
FEB																4.8
MAR		6390.9	-4.3	62.7	1.0	-86.7		-26.3	-25.0			23.7	-0.3	4.1		9.3
APR		5747.5	-39.0	83.6	-13.8			-20.0			20.0	16.2	7.9	3.7		-3.2
MAI		8725.5	-39.5	42.9	5.2	14.3		44.4	180.0		20.0	23.2	45.6	4.4		15.5
JUN		5627.8	-69.2	21.7	-27.1	-11.1	33.3	-31.1	50.0		3.7	-0.7	36.0	4.2	50.0	-4.3
JUL		8400.0	-63.5	52.9	-26.3	-55.6		-35.1	-60.0		30.0	-3.8	33.7	-1.9		1.2
AUG		8003.5	-77.0	35.5	-41.6	100.0		-11.8			-28.8	7.0	41.5	-1.3	2400.0	6.4
SEP		5087.5	-60.9	20.8	-6.8	33.3		6.9	50.0		21.4	-13.2	4.9	-1.9		-0.8
OKT		6061.7	-51.7	22.7	-24.0	-78.9		-18.9	-5.3			-11.3	20.3	-3.0		-3.0
NOV		5801.8	-53.5		12.2	300.0		-63.3	400.0			6.2	12.6	2.4		2.3
DES		8786.5	-83.3	-9.4	50.8			-92.0	-12.5		800.0	15.2	30.2	-1.9		5.0
1999		6673.9	-54.7	29.0	-10.3	-8.5	33.3	-24.7	27.9		10.1	5.0	25.2	0.8	520.0	2.7

VARIASJONSKURVER TAKSTGRUPPER

ÅRSVARIASJON

FYLKE : 17 Nord-Trøndelag

SELSKAP : 3 NTS NAMSOS TRAFIKKSELSKAP A/S

SAMBAND : 4 FRA : EIDSHAUG

TIL : GJERDINGA

STREKNING :

VEGTYPE :

År:1999

Mnd	LENGDE < 5.0m	LENGDE 5-6m	LENGDE 6-7m	LENGDE 7-8m	LENGDE 8-10m	LENGDE 10-12m	LENGDE 12-14m	LENGDE 14-17m	LENGDE 17-19m	LENGDE 19-22m	MOTOR SYKKEL	VOKSNE	HONNØR /BARN	TURER	GJENST BILER	PBE
JAN		41				2						202	241	278		50
FEB		79					2					100	260	256		91
MAR		99	4			2						139	334	318		119
APR		72	2	4		8	4					120	306	282		142
MAI		95	6									136	297	278		112
JUN		83		2	18	4						153	301	288		183
JUL		178			22	4						106	150	254		291
AUG		147			24							177	189	286		247
SEP		155	2		14	2						232	352	312		230
OKT		98	3		32							208	264	302		236
NOV		93	4		6							294	263	304		129
DES		103			2							269	189	270		114
1999		1243	21	6	130	16						2136	3146	3428		1944

TRAFIKKVERDIER

TAKSTGRUPPE

FYLKE : 17 Nord-Trøndelag

SELSKAP : 3 NTS NAMSOS TRAFIKKSELSKAP A/S

SAMBAND : 4 FRA : EIDSHAUG

TIL : GJERDINGA

STREKNING :

År:1999

	ÅDT	YDT	HDT
Lengde < 5.0m			
Lengde 5.01 - 6.0m	3	4	2
Lengde 6.01 - 7.0m	0	0	0
Lengde 7.01 - 8.0m	0	0	
Lengde 8.01 - 10.0m	0	1	
Lengde 10.01 - 12.0m	0	0	
Lengde 12.01 - 14.0m			
Lengde 14.01 - 17.0m			
Lengde 17.01 - 19.0m			
Lengde 19.01 - 22.0m			
Motorsykkel			
Voksne	6	8	2
Honnør/barn	9	12	2
Turer	9	13	3
Gjenstående biler			
Sum PBE	5	7	2

BEGRENSET TAKSTGRUPPEINDEKS

FYLKE : 17 Nord-Trøndelag

SELSKAP : 3 NTS NAMSOS TRAFIKKSELSKAP A/S

SAMBAND : 4 FRA : EIDSHAUG

TIL : GJERDINGA

STREKNING :

VEGTYPE :

BEREGNINGSÅR : 1999

BASISÅR : 1998

	LENGDE < 5.0m	LENGDE 5-6m	LENGDE 6-7m	LENGDE 7-8m	LENGDE 8-10m	LENGDE 10-12m	LENGDE 12-14m	LENGDE 14-17m	LENGDE 17-19m	LENGDE 19-22m	MOTOR SYKKEL	VOKSNE	HONNØR /BARN	TURER	GJENST BILER	PBE
JAN												54.2	-22.0	-6.7		-55.0
FEB												51.5	55.7	26.7		49.2
MAR			100.0									21.9	-7.0	1.9		-1.7
APR					300.0							14.3	4.8	4.4		56.0
MAI												23.6	-5.4			-8.2
JUN					350.0							4.1	-15.7	6.7		41.9
JUL					1000.0							-23.7	-10.7	7.6		103.5
AUG					500.0							58.0	-13.3	14.4		85.7
SEP					250.0							51.6	-12.2	2.6		60.8
OKT					1500.0							56.4	-20.2	1.3		362.7
NOV		4550.0			200.0							92.2	-25.5	2.0		-10.4
DES		10200.0										149.1	-31.8	-3.6		23.9
1999		6433.3	100.0		472.7							45.2	-11.3	4.0		45.1

VARIASJONSKURVER TAKSTGRUPPER

ÅRSVARIASJON

FYLKE : 17 Nord-Trøndelag

SELSKAP : 3 NTS NAMSOS TRAFIKKSELSKAP A/S

SAMBAND : 5 FRA : BORGANN

TIL : RAMSTADLANDET

STREKNING :

VEGTYPE :

År:1999

Mnd	LENGDE < 5.0m	LENGDE 5-6m	LENGDE 6-7m	LENGDE 7-8m	LENGDE 8-10m	LENGDE 10-12m	LENGDE 12-14m	LENGDE 14-17m	LENGDE 17-19m	LENGDE 19-22m	MOTOR SYKKEL	VOKSNE	HONNØR /BARN	TURER	GJENST BILER	PBE
JAN		45	5	6								81	326	228		76
FEB		40		8								67	275	210		64
MAR		62	11	6								98	350	248		108
APR		57	12									117	342	218		88
MAI		88	20									115	425	224		139
JUN		98	4			2						204	427	206		118
JUL		129	12									250	202	211		161
AUG		65	9									91	266	213		89
SEP		52	9								4	47	220	184		75
OKT		89	12	1							3	96	261	232		123
NOV		18	7									62	244	222		35
DES		36	5							2		62	217	226		70
1999		779	106	21	2					2	7	1290	3555	2622		1147

TRAFIKKVERDIER

TAKSTGRUPPE

FYLKE : 17 Nord-Trøndelag

SELSKAP : 3 NTS NAMSOS TRAFIKKSELSKAP A/S

SAMBAND : 5 FRA : BORGANN

TIL : RAMSTADLANDET

STREKNING :

År:1999

	ÅDT	YDT	HDT
Lengde < 5.0m			
Lengde 5.01 - 6.0m	2	2	2
Lengde 6.01 - 7.0m	0	0	0
Lengde 7.01 - 8.0m	0	0	0
Lengde 8.01 - 10.0m	0		0
Lengde 10.01 - 12.0m			
Lengde 12.01 - 14.0m			
Lengde 14.01 - 17.0m			
Lengde 17.01 - 19.0m			
Lengde 19.01 - 22.0m	0	0	
Motorsykkkel	0		0
Voksne	4	3	4
Honnør/barn	10	12	5
Turer	7	9	4
Gjenstående biler			
Sum PBE	3	3	3

BEGRENSET TAKSTGRUPPEINDEKS

FYLKE : 17 Nord-Trøndelag

SELSKAP : 3 NTS NAMSOS TRAFIKKSELSKAP A/S

SAMBAND : 5 FRA : BORGANN

TIL : RAMSTADLANDET

STREKNING :

VEGTYPE :

BEREGNINGSÅR : 1999

BASISÅR : 1998

	LENGDE < 5.0m	LENGDE 5-6m	LENGDE 6-7m	LENGDE 7-8m	LENGDE 8-10m	LENGDE 10-12m	LENGDE 12-14m	LENGDE 14-17m	LENGDE 17-19m	LENGDE 19-22m	MOTOR SYKKEL	VOKSNE	HONNØR /BARN	TURER	GJENST BILER	PBE
JAN		2150.0	-28.6									8.0	-11.7	-1.7		18.8
FEB												-5.6	18.5	23.5		-7.2
MAR		3000.0	-8.3									22.5	-16.7	10.7		5.9
APR		2750.0	20.0									12.5	19.2	0.9		-20.7
MAI			11.1									-2.5	6.0	2.8		-7.9
JUN			-63.6									35.1	8.7	-7.2		-8.5
JUL		1742.9	100.0									-19.6	-21.7	-3.7		-13.0
AUG			-30.8									-1.1	15.2	-1.4		-18.3
SEP		2500.0	-10.0									-66.7	-67.7	-23.3		-40.9
OKT			9.1	-50.0								43.3	-32.0	-2.5		2.5
NOV			-46.2									-27.1	-38.2	-4.3		-70.1
DES		620.0	-44.4									-34.7	-29.1	1.8		-30.0
1999		1805.0	-11.7	-50.0								-7.2	-18.4	-1.0		-17.1

VARIASJONSKURVER KJØRETØYGRUPPER

ÅRSVARIASJON

FYLKE : 17 Nord-Trøndelag

SELSKAP : 5 LEKA FERJA A/S

SAMBAND : 1 FRA : SKEI

TIL : GUTVIK

STREKNING :

VEGTYPE :

År:1999

Mnd	PERSONBIL		VAREB.LASTEBIL		BUSS	MOTOR SYKL	PERS	GJENST	TURER	PBE
	U.TIL	M.TIL	U.TIL	M.TIL						
JAN	1337	19	189	76	3		1311	6	636	2353
FEB	1261	28	156	64	4		1270	9	604	2149
MAR	1586	40	288	75	7		1425	11	674	2973
APR	1631	60	163	57		15	1665	8	626	2585
MAI	1878	83	190	87	1	16	2549	57	654	3136
JUN	2318	152	240	64	25	39	3396	54	734	3914
JUL	3147	186	187	55	5	47	3806	55	736	4561
AUG	2261	121	200	85	8	49	2840	45	744	3681
SEP	1928	95	193	112	10	15	2486	38	676	3392
OKT	1679	56	174	88	1	10	1728	8	690	2813
NOV	1536	53	167	93	2		1590	14	690	2669
DES	431	8	96	53	0		164			1008
1999	20993	901	2243	909	66	191	24230	305	7464	35234

TRAFIKKVERDIER

KJØRETØYGRUPPE

FYLKE : 17 Nord-Trøndelag

SELSKAP : 5 LEKA FERJA A/S

SAMBAND : 1 FRA : SKEI

TIL : GUTVIK

STREKNING :

År:1999

	ÅDT	YDT	HDT
Personbiler uten tilhenger	58		
Personbiler med tilhenger	2		
Varebiler			
Lastebiler uten henger	6		
Lastebiler med tilhenger	2		
Buss			
Motorsykkkel - moped	1		
Person ekskl fører av kjøret	66		
Rest på land	1		
Turer	20		
Sum PBE	97		

BEGRENSET KJØRETØYGRUPPEINDEKS

FYLKE : 17 Nord-Trøndelag

SELSKAP : 5 LEKA FERJA A/S

SAMBAND : 1 FRA : SKEI

TIL : GUTVIK

STREKNING :

VEGTYPE :

BEREGNINGÅR : 1999

BASISÅR : 1998

	PERSONBIL		VAREB.LASTEBIL		BUSS	Sum BILER	PERS	GJENST	TURER	PBE
	U.TIL	M.TIL	U.TIL	M.TIL						
JAN	-1.4	-9.5	18.1	24.6		1.6	-19.8	200.0	-0.6	6.8
FEB	-1.8	47.4	-17.5	-25.6	300.0	-4.2	-4.0	-25.0	0.3	-8.2
MAR	3.3	81.8	47.7	-7.4		8.4	-20.6	22.2	3.1	13.5
APR	-13.4	-9.1	-17.3	21.3		-13.1	-27.4	-52.9	2.0	-11.8
MAI	-6.1	-25.2	-21.8	22.5	-93.3	-8.2	-13.3	35.7	0.6	-9.8
JUN	-0.1	43.4	-15.8	-22.0	78.6	-0.3	10.0	17.4	8.3	-1.1
JUL	-10.4	5.7	-17.6	-45.5	-44.4	-11.0	-25.4	-62.6	-3.2	-13.3
AUG	-3.0	-4.7	3.1	-5.6	-42.9	-2.9	-15.4	25.0	7.8	-3.1
SEP	-4.3	11.8	1.6	12.0	-16.7	-2.6	4.9	2.7	3.7	0.1
OKT	-9.0	-24.3	-33.6	-30.2	-75.0	-13.6	-8.6	-82.2	-0.3	-19.6
NOV	4.3	6.0	-19.3	3.3		1.8	0.3	600.0	6.2	-0.9
DES	-74.2	-71.4	-35.6	-45.9	*****	-46.5				4.4
1999	-9.6	1.8	-10.2	-12.0	550.6	-7.8	-12.1	-22.8	2.5	-4.7

NORDLAND

Vennesund	- Holm
Horn	- Anddalsvåg
Horn	- Igerøy
Igerøy	- Tjøtta
Tjøtta	- Forvik
Levang	- Nesna
Sandnessjøen	- Bjørn
Sandnessjøen	- Engan
Hemnesberget	- Leirvika
Onøya	- Stokkvågen
Dagsvik	- Mosjøen
Solfjellsjøen	- Vandve
Melbu	- Fiskebøl
Kaljord	- Hanøy
Digermulern	- Svolvær
Svolvær	- Skutvik
Bodø	- Værøy
Bognes	- Skarberget
Bognes	- Lødingen
Drag	- Kjøpsvik
Bodø	- Moskenes
Festvåg	- Misten
Kilboghamn	- Jektvik
Forøy	- Ågskaret
Horsdal	- Sund
Ørnes	- Meløysund
Nordnesøy	- Kilboghamn

VARIASJONSKURVER TAKSTGRUPPER

ÅRSVARIASJON

FYLKE : 18 Nordland SELSKAP : 1 TTS TORGHATTEN TRAFIKKSELSKAP
 SAMBAND : 2 FRA : VENNESUND TIL : HOLM
 STREKNING : VEGTYPE :
 År:1999

Mnd	LENGDE < 5.0m	LENGDE 5-6m	LENGDE 6-7m	LENGDE 7-8m	LENGDE 8-10m	LENGDE 10-12m	LENGDE 12-14m	LENGDE 14-17m	LENGDE 17-19m	LENGDE 19-22m	MOTOR SYKKEL	VOKSNE	HONNØR /BARN	TURER	GJENST BILER	PBE
JAN		3254	29	47	127	203	3	104	300	9		2532	1257	844	2	8636
FEB		3438	24	62	133	189		97	299	5	4	2523	1927	799		8688
MAR		4559	30	62	162	217		154	339	32	1	3160	2122	870		11173
APR		5090	36	81	137	181	3	125	285	32	23	3375	2293	828	1	10828
MAI		6374	50	75	139	194	17	132	311	22	84	4941	3309	849		12497
JUN		8837	99	103	153	272	6	103	298	8	308	8466	4950	859	138	15126
JUL		15149	103	79	135	225	38	96	292	14	682	15154	10133	894	532	21382
AUG		9653	60	71	145	184	60	138	321	10	408	7956	5346	885	67	16113
SEP		5740	42	73	180	125	27	108	298	3	55	3670	2634	861	7	11205
OKT		5404	45	59	120	141	33	103	284	10	7	3469	2357	881		10617
NOV		4101	17	89	139	142	26	125	295	3		2876	1861	842	1	9523
DES		3905	19	40	171	141	2	118	236	14		2713	1970	809		8699
1999		75504	554	841	1741	2214	215	1403	3558	162	1572	60835	40159	10221	748	144486

TRAFIKKVERDIER

TAKSTGRUPPE

FYLKE : 18 Nordland SELSKAP : 1 TTS TORGHATTEN TRAFIKKSELSKAP
 SAMBAND : 2 FRA : VENNESUND TIL : HOLM
 STREKNING : År:1999

	ÅDT	YDT	HDT
Lengde < 5.0m			
Lengde 5.01 - 6.0m	207	210	200
Lengde 6.01 - 7.0m	2	2	2
Lengde 7.01 - 8.0m	2	3	1
Lengde 8.01 - 10.0m	5	6	2
Lengde 10.01 - 12.0m	6	7	5
Lengde 12.01 - 14.0m	1	1	0
Lengde 14.01 - 17.0m	4	5	1
Lengde 17.01 - 19.0m	10	12	4
Lengde 19.01 - 22.0m	0	0	0
Motorsykkkel	4	4	5
Voksne	167	156	189
Honnør/barn	110	106	119
Turer	28	29	25
Gjenstående biler	2	1	4
Sum PBE	396	446	296

BEGRENSET TAKSTGRUPPEINDEKS

FYLKE : 18 Nordland SELSKAP : 1 TTS TORGHATTEN TRAFIKKSELSKAP
 SAMBAND : 2 FRA : VENNESUND TIL : HOLM
 STREKNING : VEGTYPE :
 BEREGNINGÅR : 1999
 BASISÅR : 1998

	LENGDE < 5.0m	LENGDE 5-6m	LENGDE 6-7m	LENGDE 7-8m	LENGDE 8-10m	LENGDE 10-12m	LENGDE 12-14m	LENGDE 14-17m	LENGDE 17-19m	LENGDE 19-22m	MOTOR SYKKEL	VOKSNE	HONNØR /BARN	TURER	GJENST BILER	PBE
JAN	5234.4	52.6	11.9	-31.4	6.8	-72.7	-17.5	4.9	200.0			14.4	-3.8	-3.2		1.0
FEB	4675.0	-27.3	26.5	-16.9	-4.1		-24.8	5.3	-37.5			12.8	11.5	-1.0		0.6
MAR	6060.8	3.4	121.4	-21.7	-6.1		-4.9	3.0	220.0			17.4	12.8	-0.3		10.6
APR	5555.6	-7.7	170.0	-20.8	-9.0		-3.8	-9.2	357.1		43.8	-11.7	-17.5	-2.0	-75.0	-0.5
MAI	3649.4	-13.8	5.6	-24.9	-7.6	41.7	13.8	-11.4	144.4		-39.1	8.2	10.9	-1.8		0.6
JUN	1622.6	10.0	139.5	-32.6	5.4	-70.0	-4.6	-15.6	-50.0		3.4	2.0	1.4	-4.0	-33.0	-4.0
JUL	2600.4	-6.4	54.9	-33.8	-11.8	533.3	7.9	-19.3	-12.5		-21.5	-3.0	-0.7	-0.7	-4.0	-4.4
AUG	2781.5	-41.2		-25.6	-14.0	160.9	36.6	-5.9	25.0		9.4	-6.0	3.1	0.5	28.8	-0.1
SEP	3627.3	13.5	97.3	-19.6	-46.8	145.5	4.9	-21.8	-62.5		-21.4	-7.4	-9.0	-0.5		-9.2
OKT	3626.9	-6.3	-11.9	-34.1	-37.6	560.0	-17.6	-18.4	66.7		-12.5	-1.7	-2.6	-0.1		-7.6
NOV	3805.7	-57.5	187.1	-28.7	-27.6	73.3	4.2	-6.9	-66.7			7.5	18.6	-0.6		-5.0
DES	4287.6	-9.5	100.0	1.8	-23.0		-33.3	-13.2	55.6			-6.2	-3.4	-0.9		-7.4
1999	3087.2	-11.5	55.7	-24.5	-14.6	100.9	-5.6	-9.6	48.6	-11.6	-0.2	0.7	-1.2	-9.6		-2.4

VARIASJONSKURVER TAKSTGRUPPER

ÅRSVARIASJON

FYLKE : 18 Nordland

SELSKAP : 1 TTS TORGHATTEN TRAFIKKSELSKAP

SAMBAND : 3 FRA : HORN

TIL : ANDDALSVÅG

STREKNING :

VEGTYPE :

År:1999

Mnd	LENGDE < 5.0m	LENGDE 5-6m	LENGDE 6-7m	LENGDE 7-8m	LENGDE 8-10m	LENGDE 10-12m	LENGDE 12-14m	LENGDE 14-17m	LENGDE 17-19m	LENGDE 19-22m	MOTOR SYKKEL	VOKSNE	HONNØR /BARN	TURER	GJENST BILER	PBE
JAN		2589	46	49	136	164	55	13	105			1854	1871	639	148	5652
FEB		2739	86	68	127	147	76	11	105	2		2042	1929	503	8	5972
MAR		3139	68	49	145	174	62	32	114	1		1961	1694	547		6629
APR		3118	51	44	170	127	74	17	91		26	1949	1808	521	22	6162
MAI		3514	40	54	140	126	89	14	100		45	2469	2408	540	15	6595
JUN		5218	103	53	153	201	43	8	102		210	4682	2932	688	22	8615
JUL		7973	194	62	192	180	61	7	64	8	469	8905	4792	764	304	11585
AUG		5367	111	48	165	183	46	22	88		228	4843	3118	680	40	8725
SEP		3539	63	45	188	174	44	13	75		31	2447	2185	543	11	6578
OKT		3395	49	48	168	172	28	26	88		4	2180	1982	534	3	6428
NOV		2870	59	40	185	160	36	37	122	1		2006	1698	528	5	6344
DES		2876	44	41	150	157	30	33	103			2052	1661	513		5914
1999		46337	914	601	1919	1965	644	233	1157	12	1013	37390	28078	7000	578	85197

TRAFIKKVERDIER

TAKSTGRUPPE

FYLKE : 18 Nordland

SELSKAP : 1 TTS TORGHATTEN TRAFIKKSELSKAP

SAMBAND : 3 FRA : HORN

TIL : ANDDALSVÅG

STREKNING :

År:1999

	ÅDT	YDT	HDT
Lengde < 5.0m			
Lengde 5.01 - 6.0m	127	143	94
Lengde 6.01 - 7.0m	3	3	1
Lengde 7.01 - 8.0m	2	2	1
Lengde 8.01 - 10.0m	5	7	2
Lengde 10.01 - 12.0m	5	6	4
Lengde 12.01 - 14.0m	2	2	1
Lengde 14.01 - 17.0m	1	1	0
Lengde 17.01 - 19.0m	3	4	2
Lengde 19.01 - 22.0m	0	0	0
Motorsykkel	3	3	3
Voksne	102	109	90
Honnør/barn	77	83	66
Turer	19	21	15
Gjenstående biler	2	2	1
Sum PBE	233	273	154

BEGRENSET TAKSTGRUPPEINDEKS

FYLKE : 18 Nordland

SELSKAP : 1 TTS TORGHATTEN TRAFIKKSELSKAP

SAMBAND : 3 FRA : HORN

TIL : ANDDALSVÅG

STREKNING :

VEGTYPE :

BEREGNINGSÅR : 1999

BASISÅR : 1998

	LENGDE < 5.0m	LENGDE 5-6m	LENGDE 6-7m	LENGDE 7-8m	LENGDE 8-10m	LENGDE 10-12m	LENGDE 12-14m	LENGDE 14-17m	LENGDE 17-19m	LENGDE 19-22m	MOTOR SYKKEL	VOKSNE	HONNØR /BARN	TURER	GJENST BILER	PBE
JAN	2171.1	318.2	19.5	-23.2	33.3	17.0	62.5	-3.7				0.5	3.2	23.1	2860.0	1.8
FEB	2241.0	437.5	183.3	-9.9	-14.0	181.5	-35.3	-11.8				10.3	13.1	5.2	-46.7	7.9
MAR	3508.0	100.0		-5.2	-0.6	10.7	128.6	0.9				5.8	2.0	3.2		13.2
APR	2498.3	88.9	-31.3	3.0	21.0	184.6	88.9	-12.5			271.4	4.9	3.9	-17.3	-18.5	12.3
MAI	1979.3	-27.3	-6.9	-17.2	-11.9	53.4	-6.7	-2.0			-18.2	11.6	4.6		50.0	0.9
JUN	1434.7	9.6	-25.4	-3.8	66.1	19.4	-57.9	-11.3			-12.9	-0.7	-5.7	20.5	-79.6	2.5
JUL	1344.4	45.9	-3.1	3.8	19.2	29.8	-30.0	-20.0			-21.3	-2.6	0.2	6.1	108.2	-2.6
AUG	1810.0	19.4	-31.4	3.1	20.4	4.5	69.2	27.5			17.5	7.6	-4.2	15.1	-31.0	5.2
SEP	2686.6	28.6	-38.4	33.3	-7.0	-10.2	-18.8	-25.7			3.3	2.2	-2.1	-0.2	-8.3	-1.9
OKT	2777.1	11.4	-12.7	-9.7	1.8	-52.5	136.4	-12.9			300.0	1.0	-0.3	-2.0	-70.0	-0.9
NOV	2986.0	43.9	-29.8	54.2	-5.3	-34.5	94.7	11.9				2.1	-7.0	-1.5	-73.7	1.1
DES	2665.4	7.3	41.4	25.0	9.0	-44.4	83.3	17.0				1.5	-7.1	-2.5		5.1
1999	1985.4	43.3	-8.2	2.3	8.6	15.4	37.9	-4.4			-9.9	2.4	-0.4	4.0	41.0	3.1

VARIASJONSKURVER TAKSTGRUPPER

ÅRSVARIASJON

FYLKE : 18 Nordland

SELSKAP : 1 TTS TORGHATTEN TRAFIKKSELSKAP

SAMBAND : 4 FRA : HORN

TIL : IGERØY

STREKNING :

VEGTYPE :

År:1999

Mnd	LENGDE < 5.0m	LENGDE 5-6m	LENGDE 6-7m	LENGDE 7-8m	LENGDE 8-10m	LENGDE 10-12m	LENGDE 12-14m	LENGDE 14-17m	LENGDE 17-19m	LENGDE 19-22m	MOTOR SYKKEL	VOKSNE	HONNØR /BARN	TURER	GJENST BILER	PBE
JAN		1271	15	49	141	35	6	15	57		1	720	491	564	5	2880
FEB		1220	24	41	133	27	4	10	81	1		696	521	639	24	2931
MAR		1547	30	43	164	31	1	22	74			847	730	706	27	3427
APR		1762	46	49	137	23	1	22	69	2	3	960	776	625	9	3532
MAI		2045	46	36	139	19	3	12	68		18	1255	1095	555	27	3681
JUN		2167	30	52	169	33	1	16	71	3	35	1309	1223	612	13	4080
JUL		4003	50	42	174	46	1	22	47	3	63	3371	2590	732	193	5896
AUG		2492	42	38	134	39	1	16	53		32	1505	1605	643		4098
SEP		1781	42	30	135	34	1	16	60		20	954	738	524		3388
OKT		1795	40	53	132	38		17	72		7	833	838	563		3581
NOV		1424	30	48	127	28	2	20	60		1	621	574	530		3018
DES		1698	37	36	114	28	3	26	44			970	860	492		3136
1999		23205	432	517	1699	381	24	214	756	9	180	14041	12041	7185	298	43645

TRAFIKKVERDIER

TAKSTGRUPPE

FYLKE : 18 Nordland

SELSKAP : 1 TTS TORGHATTEN TRAFIKKSELSKAP

SAMBAND : 4 FRA : HORN

TIL : IGERØY

STREKNING :

År:1999

	ÅDT	YDT	HDT
Lengde < 5.0m			
Lengde 5.01 - 6.0m	64	69	54
Lengde 6.01 - 7.0m	1	2	0
Lengde 7.01 - 8.0m	1	2	1
Lengde 8.01 - 10.0m	5	6	2
Lengde 10.01 - 12.0m	1	1	0
Lengde 12.01 - 14.0m	0	0	0
Lengde 14.01 - 17.0m	1	1	0
Lengde 17.01 - 19.0m	2	3	1
Lengde 19.01 - 22.0m	0	0	0
Motorsykkel	0	0	1
Voksne	38	36	44
Honnør/barn	33	30	40
Turer	20	22	16
Gjenstående biler	1	1	1
Sum PBE	120	142	74

BEGRENSET TAKSTGRUPPEINDEKS

FYLKE : 18 Nordland

SELSKAP : 1 TTS TORGHATTEN TRAFIKKSELSKAP

SAMBAND : 4 FRA : HORN

TIL : IGERØY

STREKNING :

VEGTYPE :

BEREGNINGÅR : 1999

BASISÅR : 1998

	LENGDE < 5.0m	LENGDE 5-6m	LENGDE 6-7m	LENGDE 7-8m	LENGDE 8-10m	LENGDE 10-12m	LENGDE 12-14m	LENGDE 14-17m	LENGDE 17-19m	LENGDE 19-22m	MOTOR SYKKEL	VOKSNE	HONNØR /BARN	TURER	GJENST BILER	PBE
JAN	8978.6	150.0	14.0	16.5	2.9	50.0	-25.0	-1.7				14.6	16.9	10.4	25.0	6.6
FEB	4592.3	118.2	24.2	13.7	35.0	-42.9	-41.2	47.3				11.4	57.4	29.9	1100.0	14.5
MAR	8494.4	42.9	-27.1	40.2	-3.1	-80.0	-33.3	19.4				19.0	44.8	20.7	237.5	14.7
APR	9688.9	100.0	14.0	-11.0	15.0	-83.3	4.8	4.5	-50.0	-25.0		1.5	0.4	19.5	-25.0	5.1
MAI	7203.6	100.0	-36.8	-14.2	5.6		-65.7	6.3		125.0		22.6	27.5	-0.9	440.0	-1.1
JUN	7123.3	-9.1	-25.7	-11.5	22.2	-66.7	100.0	29.1		150.0		-2.7	-7.9	-13.4	-43.5	5.3
JUL	7048.2	78.6	-28.8	-9.8	91.7		144.4	-21.7	50.0	-1.6		16.0	13.7	-7.8	147.4	9.9
AUG	5437.8	121.1	-7.3	-23.4	-2.5	-66.7	6.7	-7.0		23.1		1.1	4.9	-12.8		-1.9
SEP	4586.8	110.0	3.4	-16.1	21.4	-83.3	-11.1	-20.0		566.7		3.7	-12.5	-7.9		-4.9
OKT	6089.7	185.7	39.5	-26.3	26.7		-26.1	9.1				-7.4	13.7	0.2		1.2
NOV	7020.0	57.9	41.2	-18.6	47.4	-60.0	25.0	-4.8				-19.5	28.7	1.7		1.1
DES	7618.2	68.2	12.5	-21.4	3.7		-10.3	4.8				-5.6	17.0	-3.7		0.2
1999	6645.6	80.8	-3.9	-9.2	19.4	-47.8	-12.3	4.6	-16.7	43.3	5.6	11.7	1.6	125.8	4.0	

VARIASJONSKURVER TAKSTGRUPPER

ÅRSVARIASJON

FYLKE : 18 Nordland

SELSKAP : 1 TTS TORGHATTEN TRAFIKKSELSKAP

SAMBAND : 5 FRA : IGERØY

TIL : TJØTTA

STREKNING :

VEGTYPE :

År:1999

Mnd	LENGDE < 5.0m	LENGDE 5-6m	LENGDE 6-7m	LENGDE 7-8m	LENGDE 8-10m	LENGDE 10-12m	LENGDE 12-14m	LENGDE 14-17m	LENGDE 17-19m	LENGDE 19-22m	MOTOR SYKKEL	VOKSNE	HONNØR /BARN	TURER	GJENST BILER	PBE
JAN		102	5	2	2				1			125	61	17		139
FEB		112	2	1	1	3						91	69	16		142
MAR		97	1	2	1	2						64	59	16	9	122
APR		153	3	3		3						97	114	20		188
MAI		145									1	116	124	21		149
JUN		298	1	2	7	5			1		12	283	219	51		376
JUL		697	2	4	4						19	647	528	52	14	747
AUG		354		2	3						17	231	272	54		381
SEP		137	2	1	1						2	86	91	16		152
OKT		154	2		1				1			79	89	20		176
NOV		112										53	59	16		115
DES		63										47	45	14		65
1999		2424	18	17	20	13			3		51	1919	1730	313	23	2750

TRAFIKKVERDIER

TAKSTGRUPPE

FYLKE : 18 Nordland

SELSKAP : 1 TTS TORGHATTEN TRAFIKKSELSKAP

SAMBAND : 5 FRA : IGERØY

TIL : TJØTTA

STREKNING :

År:1999

	ÅDT	YDT	HDT
Lengde < 5.0m			
Lengde 5.01 - 6.0m	7	6	7
Lengde 6.01 - 7.0m	0	0	0
Lengde 7.01 - 8.0m	0	0	0
Lengde 8.01 - 10.0m	0	0	0
Lengde 10.01 - 12.0m	0	0	0
Lengde 12.01 - 14.0m			
Lengde 14.01 - 17.0m			
Lengde 17.01 - 19.0m	0	0	
Lengde 19.01 - 22.0m			
Motorsykkkel	0	0	0
Voksne	5	5	6
Honnør/barn	5	4	6
Turer	1	1	1
Gjenstående biler	0	0	0
Sum PBE	8	7	8

BEGRENSET TAKSTGRUPPEINDEKS

FYLKE : 18 Nordland

SELSKAP : 1 TTS TORGHATTEN TRAFIKKSELSKAP

SAMBAND : 5 FRA : IGERØY

TIL : TJØTTA

STREKNING :

VEGTYPE :

BEREGNINGSÅR : 1999

BASISÅR : 1998

	LENGDE < 5.0m	LENGDE 5-6m	LENGDE 6-7m	LENGDE 7-8m	LENGDE 8-10m	LENGDE 10-12m	LENGDE 12-14m	LENGDE 14-17m	LENGDE 17-19m	LENGDE 19-22m	MOTOR SYKKEL	VOKSNE	HONNØR /BARN	TURER	GJENST BILER	PBE
JAN		2450.0	400.0	-60.0	-33.3							-7.4	-39.0	-63.0		-30.2
FEB			-50.0	-93.3	-90.0							-4.2	43.8	-60.0		-27.6
MAR			100.0									-25.6	-1.7	-33.3		34.1
APR		15200.0	50.0	50.0								-41.6	-25.0	-47.4		-18.3
MAI		2800.0										-42.0	-20.5	-52.3		-53.6
JUN		5860.0	-50.0	-33.3		66.7					500.0	91.2	14.7	131.8		45.2
JUL		13840.0	100.0	300.0							171.4	89.7	53.9	85.7	-53.3	77.0
AUG		17600.0			-40.0						183.3	27.6	19.8	80.0		19.4
SEP		6750.0	100.0	-50.0	-83.3							-48.2	-55.2	-63.6		-49.5
OKT		2980.0	100.0		-50.0				-50.0			-58.2	-27.6	-54.5		-40.3
NOV		2140.0										-61.9	-56.3	-61.9		-55.9
DES		2000.0										-60.5	-47.1	-66.7		-74.0
1999		5886.5	41.7	-48.3	-66.7	66.7			-25.0		206.3	-2.3	-5.1	-29.5	-53.3	-12.6

VARIASJONSKURVER TAKSTGRUPPER

ÅRSVARIASJON

FYLKE : 18 Nordland

SELSKAP : 2 HTS HELGELAND TRAFIKKSELSKAP

SAMBAND : 1 FRA : TJØTTA

TIL : FORVIK

STREKNING :

VEGTYPE :

År:1999

Mnd	LENGDE < 5.0m	LENGDE 5-6m	LENGDE 6-7m	LENGDE 7-8m	LENGDE 8-10m	LENGDE 10-12m	LENGDE 12-14m	LENGDE 14-17m	LENGDE 17-19m	LENGDE 19-22m	MOTOR SYKKEL	VOKSNE	HONNØR /BARN	TURER	GJENST BILER	PBE
JAN	184	2291	39	41	159	121	44	14	103		1	2187	1919	1465		5292
FEB		2486	59	68	142	119	40	13	108	1	4	2517	2121	1343	7	5376
MAR		3003	43	59	163	140	37	19	108			2494	2208	1618	2	6046
APR		3011	37	53	178	107	44	27	90		21	2313	2201	1538	1	5856
MAI		3386	48	57	146	104	51	16	102		58	2793	2901	1660	35	6205
JUN		5085	121	70	186	144	47	7	105	1	218	5072	3619	1717	141	8471
JUL		8459	113	39	181	157	39	10	68	7	460	9901	5811	2214	350	11571
AUG		5482	71	65	170	124	49	21	80		236	5189	3637	1979	66	8457
SEP		3368	37	59	141	109	59	20	79		43	2686	2434	1579	24	6043
OKT		3346	45	55	178	140	34	31	78		7	2455	2490	1632	16	6251
NOV		2928	45	46	165	99	49	34	110		8	2272	2075	1533	3	5938
DES		2696	22	43	166	92	46	22	97		2	2312	1977	1465	7	5382
1999	184	45541	680	655	1975	1456	539	234	1128	9	1058	42191	33393	19743	652	80888

TRAFIKKVERDIER

TAKSTGRUPPE

FYLKE : 18 Nordland

SELSKAP : 2 HTS HELGELAND TRAFIKKSELSKAP

SAMBAND : 1 FRA : TJØTTA

TIL : FORVIK

STREKNING :

År:1999

Lengde	ÅDT	YDT	HDT
Lengde < 5.0m	1	0	1
Lengde 5.01 - 6.0m	125	139	95
Lengde 6.01 - 7.0m	2	2	1
Lengde 7.01 - 8.0m	2	2	1
Lengde 8.01 - 10.0m	5	7	2
Lengde 10.01 - 12.0m	4	6	1
Lengde 12.01 - 14.0m	1	2	0
Lengde 14.01 - 17.0m	1	1	0
Lengde 17.01 - 19.0m	3	4	2
Lengde 19.01 - 22.0m	0	0	0
Motorsykkkel	3	3	3
Voksne	116	123	101
Honnør/barn	91	98	79
Turer	54	59	44
Gjenstående biler	2	2	1
Sum PBE	222	263	139

BEGRENSET TAKSTGRUPPEINDEKS

FYLKE : 18 Nordland

SELSKAP : 2 HTS HELGELAND TRAFIKKSELSKAP

SAMBAND : 1 FRA : TJØTTA

TIL : FORVIK

STREKNING :

VEGTYPE :

BEREGNINGSÅR : 1999

BASISÅR : 1998

	LENGDE < 5.0m	LENGDE 5-6m	LENGDE 6-7m	LENGDE 7-8m	LENGDE 8-10m	LENGDE 10-12m	LENGDE 12-14m	LENGDE 14-17m	LENGDE 17-19m	LENGDE 19-22m	MOTOR SYKKEL	VOKSNE	HONNØR /BARN	TURER	GJENST BILER	PBE
JAN	-92.7	2261.9	56.0	-26.8	-14.1	61.3	-22.8	-41.7	12.0		-50.0	-5.4	5.0	-2.6		-1.7
FEB		2895.2	126.9	51.1	16.4	-7.0	5.3	-27.8	-4.4	-66.7		7.4	14.2	-1.5	250.0	2.0
MAR		3851.3	16.2	28.3	23.5	4.5	-21.3	171.4	-22.9			2.5	9.3	4.8	-80.0	3.8
APR		4918.3	-9.8	1.9	11.9	4.9	10.0	145.5	-15.1		61.5	-7.5	-3.0	-2.2	-91.7	3.2
MAI		2116.7	7.1	47.4	-26.5	12.5	-71.4	-50.0			33.3	-5.7	26.3	-1.1	33.3	290.3
JUN		1304.7	28.7	42.9	-2.1	9.9	34.3	-53.3	-7.1		-16.8	-7.9	-0.9	-2.0	62.1	-3.6
JUL		1581.7	-3.4	-33.9	-8.1	-6.0	-2.5	-28.6	-21.8		-20.8	-2.9	3.4	7.3	-62.8	-7.9
AUG		1864.2	-12.3	4.8	-4.5	-16.8	53.1	75.0	14.3		10.8	-1.0	-2.3	4.1	37.5	2.5
SEP		3018.5	-9.8	43.9	-21.2	-16.8	59.5	33.3	-34.2		7.5	3.9	15.0	0.2	50.0	-1.9
OKT		2861.1	-8.2	41.0	-17.2	13.8	-34.6	55.0	-28.4		-22.2	-2.0	8.5	-0.9	77.8	-0.1
NOV		3603.8	66.7	21.1	0.6	-19.5	6.5	183.3	-6.8		300.0	-0.2	-3.4	0.7	-40.0	4.3
DES		2737.9	29.4	-20.4	5.7	-17.1	2.2	-26.7	6.6			0.9	5.7	0.4	-12.5	-0.6
1999	-92.7	2170.9	13.7	11.8	-3.6	-1.5	2.9	20.1	-11.5	-50.0	-11.2	-2.1	4.4	0.9	-45.4	5.2

VARIASJONSKURVER TAKSTGRUPPER

ÅRSVARIASJON

FYLKE : 18 Nordland

SELSKAP : 2 HTS HELGELAND TRAFIKKSELSKAP

SAMBAND : 3 FRA : LEVANG

TIL : NESNA

STREKNING :

VEGTYPE :

År: 1999

Mnd	LENGDE < 5.0m	LENGDE 5-6m	LENGDE 6-7m	LENGDE 7-8m	LENGDE 8-10m	LENGDE 10-12m	LENGDE 12-14m	LENGDE 14-17m	LENGDE 17-19m	LENGDE 19-22m	MOTOR SYKKEL	VOKSNE	HONNØR /BARN	TURER	GJENST BILER	PBE
JAN	155	3220	84	79	261	70	1	32	265	1	4	5129	1890	1910		7916
FEB		3698	80	70	222	68	6	33	281	4	2	5487	2075	1877	3	8258
MAR		4751	102	90	258	86	5	61	331	2	2	6467	2879	2092		10309
APR		5860	110	94	251	70	32	57	347	6	42	7109	3162	2061		11690
MAI		7133	151	109	311	85	13	74	345	1	114	7175	4867	2125	160	13391
JUN		10172	220	124	308	144	18	82	372	220	377	11350	6653	2326	102	17323
JUL		13250	137	80	283	129	26	63	236		633	15168	8633	1767	44	18665
AUG		8115	60	42	210	40	6	62	241	1	404	8082	4577	1059		12288
SEP		4435	64	46	246	18	10	62	286	3	54	4632	2494	899		9020
OKT		4349	45	36	265	15	8	61	306	2	6	4502	1901	966		9066
NOV		4580	89	73	312	79	22	58	320		11	6084	2490	2108		10196
DES		3890	46	63	287	50	4	45	229	1	1	4874	2364	1889		8099
1999	155	73453	1188	906	3214	854	151	690	3559	21	1650	86059	43985	21079	309	136220

TRAFIKKVERDIER

TAKSTGRUPPE

FYLKE : 18 Nordland

SELSKAP : 2 HTS HELGELAND TRAFIKKSELSKAP

SAMBAND : 3 FRA : LEVANG

TIL : NESNA

STREKNING :

År: 1999

	ÅDT	YDT	HDT
Lengde < 5.0m	0	0	1
Lengde 5.01 - 6.0m	201	205	194
Lengde 6.01 - 7.0m	3	4	2
Lengde 7.01 - 8.0m	2	3	1
Lengde 8.01 - 10.0m	9	11	3
Lengde 10.01 - 12.0m	2	3	1
Lengde 12.01 - 14.0m	0	1	0
Lengde 14.01 - 17.0m	2	2	1
Lengde 17.01 - 19.0m	10	12	6
Lengde 19.01 - 22.0m	0	0	0
Motorsykkel	5	4	5
Voksne	236	247	213
Honnør/barn	121	116	129
Turer	58	62	48
Gjenstående biler	1	0	2
Sum PBE	373	415	291

BEGRENSET TAKSTGRUPPEINDEKS

FYLKE : 18 Nordland

SELSKAP : 2 HTS HELGELAND TRAFIKKSELSKAP

SAMBAND : 3 FRA : LEVANG

TIL : NESNA

STREKNING :

VEGTYPE :

BEREGNINGSÅR : 1999

BASISÅR : 1998

	LENGDE < 5.0m	LENGDE 5-6m	LENGDE 6-7m	LENGDE 7-8m	LENGDE 8-10m	LENGDE 10-12m	LENGDE 12-14m	LENGDE 14-17m	LENGDE 17-19m	LENGDE 19-22m	MOTOR SYKKEL	VOKSNE	HONNØR /BARN	TURER	GJENST BILER	PBE
JAN	-95.3	5549.1	2.4	-8.1	-5.8	11.1	-90.0	-30.4	28.0	-50.0	-55.6	-3.0	-10.0	-0.5		4.7
FEB		5589.2	-22.3	18.6	-16.9	-9.3	20.0	-2.9	68.3	300.0	-60.0	1.3	9.7	3.8		22.0
MAR		5064.1	-9.7	-20.4	0.8	-6.5	-54.5	-9.0	35.1	-71.4	100.0	13.3	10.1	0.3		11.7
APR		6004.2	6.8	6.8	-3.1	-19.5	700.0	16.3	91.7	-14.3	180.0	13.5	-13.3	2.6		20.4
MAI		7253.6	4.9	1.9	14.3	-13.3	-7.1	131.3	113.0	-83.3	15.2	-0.2	16.3		841.2	25.6
JUN		2612.5	27.9	-0.8	-2.8	2.1	63.6	18.8	18.8		9.0	-3.1	4.9	7.0	750.0	9.3
JUL		2513.4	-25.1	-17.5	-9.3	-1.5	271.4	65.8	-18.6		-9.7	-11.3	-10.6	-21.4	450.0	-11.3
AUG		3021.2	-61.5	-54.8	-28.6	-48.1	-14.3	-8.8	-23.0		35.6	-28.6	-28.2	-48.9		-26.1
SEP		4425.5	-38.5	-50.0	-11.8	-69.0	100.0	5.1	-15.1	-40.0	-28.0	-39.2	-32.3	-54.4		-26.3
OKT		5336.3	-63.7	-64.4	-21.6	-66.7	-11.1	-14.1	-12.1		-25.0	-35.2	-31.4	-51.7		-23.0
NOV		9060.0	-29.4	-30.5	-4.0	43.6	450.0	3.6	1.6			2.9	9.3	3.9		4.9
DES		10136.8	-20.7	-25.9	-3.0	-3.8		45.2	-5.0		-90.0	1.0	1.9	2.6		0.1
1999	-95.3	3947.0	-19.1	-21.3	-8.0	-12.3	69.0	11.3	14.1	-35.5	4.6	-9.7	-8.1	-13.2	727.0	-2.2

VARIASJONSKURVER TAKSTGRUPPER

ÅRSVARIASJON

FYLKE : 18 Nordland SELSKAP : 2 HTS HELGELAND TRAFIKKSELSKAP
 SAMBAND : 4 FRA : SANDNESSJØEN TIL : BJØRN
 STREKNING :

VEGTYPE :
 År:1999

Mnd	LENGDE < 5.0m	LENGDE 5-6m	LENGDE 6-7m	LENGDE 7-8m	LENGDE 8-10m	LENGDE 10-12m	LENGDE 12-14m	LENGDE 14-17m	LENGDE 17-19m	LENGDE 19-22m	MOTOR SYKKEL	VOKSNE	HONNØR /BARN	TURER	GJENST BILER	PBE
JAN	185	3143	35	62	319	12	6	9	109	2	6	4494	2757	878		6115
FEB		3442	27	46	314	19	9	23	85	3		4159	2641	803	5	6098
MAR		4424	58	85	317	8	10	19	111	1	4	5151	3740	939		7438
APR		4655	64	117	274	19	7	40	82		19	5097	3709	890		7530
MAI		5594	75	144	301	24	14	45	78	3	36	5760	4649	933	3	8807
JUN		7333	93	130	327	43	7	62	115	5	68	7790	6774	988	19	11227
JUL		10418	85	139	338	21	10	18	98	4	142	11275	9207	1009	60	13862
AUG		8276	70	156	313	20	16	59	143	5	93	8010	6426	959	14	12325
SEP		6323	70	159	333	26	18	91	159	1	45	6213	5134	969	7	10789
OKT		6152	78	106	329	29	8	50	165	4	39	5852	4737	1008	8	10203
NOV		5295	82	96	315	12	6	37	202	9	3	5454	4091	938	42	9441
DES		5482	38	55	286	21	7	27	143		3	6210	4204	918	5	8644
1999	185	70537	775	1295	3766	254	118	480	1490	37	458	75465	58069	11232	163	112480

TRAFIKKVERDIER

TAKSTGRUPPE

FYLKE : 18 Nordland SELSKAP : 2 HTS HELGELAND TRAFIKKSELSKAP
 SAMBAND : 4 FRA : SANDNESSJØEN TIL : BJØRN
 STREKNING :

År:1999

	ÅDT	YDT	HDT
Lengde < 5.0m	1	0	1
Lengde 5.01 - 6.0m	193	204	173
Lengde 6.01 - 7.0m	2	3	1
Lengde 7.01 - 8.0m	4	5	1
Lengde 8.01 - 10.0m	10	14	3
Lengde 10.01 - 12.0m	1	1	0
Lengde 12.01 - 14.0m	0	0	0
Lengde 14.01 - 17.0m	1	2	0
Lengde 17.01 - 19.0m	4	5	1
Lengde 19.01 - 22.0m	0	0	0
Motorsykkkel	1	1	2
Voksne	207	213	194
Honnør/barn	159	165	148
Turer	31	33	25
Gjenstående biler	0	1	0
Sum PBE	308	357	211

BEGRENSET TAKSTGRUPPEINDEKS

FYLKE : 18 Nordland SELSKAP : 2 HTS HELGELAND TRAFIKKSELSKAP
 SAMBAND : 4 FRA : SANDNESSJØEN TIL : BJØRN
 STREKNING :

VEGTYPE :
 BEREGNINGSÅR : 1999
 BASISÅR : 1998

	LENGDE < 5.0m	LENGDE 5-6m	LENGDE 6-7m	LENGDE 7-8m	LENGDE 8-10m	LENGDE 10-12m	LENGDE 12-14m	LENGDE 14-17m	LENGDE 17-19m	LENGDE 19-22m	MOTOR SYKKEL	VOKSNE	HONNØR /BARN	TURER	GJENST BILER	PBE
JAN	-94.0	2476.2	-18.6	-11.4	53.4	-20.0	-33.3	-60.9	137.0	-33.3		4.9	-9.8	-2.0		17.3
FEB		2816.9	-37.2	-35.2	77.4	58.3	12.5	187.5	46.6	50.0		9.0	7.0	3.7	-54.5	29.6
MAR		2253.2	18.4	-12.4	57.7	-68.0	233.3	58.3	11.0	-75.0	300.0	13.1	22.1	9.4		22.3
APR		3426.5	64.1	13.6	19.7	26.7	600.0	135.3	28.1		-17.4	-1.1	-9.3	3.7		15.1
MAI		5608.2	-17.6	15.2	28.6	50.0	600.0	125.0	44.4	-50.0	33.3	6.3	-1.5	1.4		21.7
JUN		4188.3	36.8	-8.5	20.7	48.3		181.8	49.4	-28.6	36.0	27.1	43.6	8.3		32.5
JUL		5531.4	32.8	12.1	18.2	61.5	42.9	28.6	63.3		77.5	27.3	33.3	4.1		35.8
AUG		4797.0	14.8	62.5	28.3	-4.8	300.0	78.8	186.0	-16.7	19.2	19.1	20.6			46.1
SEP		6848.4	55.6	62.2	26.1	30.0	200.0	313.6	106.5	-85.7	50.0	18.8	20.5	5.4		47.1
OKT		8213.5	1.3	-4.5	10.8	81.3	300.0	108.3	179.7		160.0	15.1	30.3	8.2		46.4
NOV		7254.2	100.0	-14.3	25.0		-33.3	54.2	339.1	350.0	-66.7	18.8	29.7	2.2		55.4
DES		6201.1	-7.3	-20.3	-6.5	16.7	16.7	17.4	98.6		50.0	13.1	16.5	6.7		24.5
1999	-94.0	4580.6	17.1	6.3	26.8	19.8	84.4	98.3	95.3	-17.8	43.5	15.5	18.5	4.2	-54.5	33.6

VARIASJONSKURVER TAKSTGRUPPER

ÅRSVARIASJON

FYLKE : 18 Nordland SELSKAP : 2 HTS HELGELAND TRAFIKKSELSKAP
 SAMBAND : 5 FRA : SANDNESSJØEN TIL : ENGAN
 STREKNING :

VEGTYPE :
 År:1999

Mnd	LENGDE < 5.0m	LENGDE 5-6m	LENGDE 6-7m	LENGDE 7-8m	LENGDE 8-10m	LENGDE 10-12m	LENGDE 12-14m	LENGDE 14-17m	LENGDE 17-19m	LENGDE 19-22m	MOTOR SYKKEL	VOKSNE	HONNØR /BARN	TURER	GJENST BILER	PBE
JAN	187	1934	50	60	127	10		27	87			3695	2404	670	2	4006
FEB		2179	45	60	134	24	4	26	89	1	4	3704	2636	634	4	4197
MAR		2942	35	62	154	16		42	142		2	4168	3193	712	26	5557
APR		3011	37	97	205	22		35	75		14	4362	2929	676	31	5318
MAI		3812	53	96	207	27	8	45	97		48	5268	3916	696	97	6527
JUN		3977	40	95	142	34	7	36	93	2	44	4833	4047	691	132	6350
JUL		4008	26	82	75	37	3	26	48	1	56	4791	3826	672	86	5545
AUG		3113	39	73	91	32	1	30	49	1	29	3704	3128	649	33	4699
SEP		2507	23	67	97	40		48	80		18	3258	2703	625	17	4478
OKT		1974	26	60	100	36	1	35	68		6	2601	1821	552	7	3714
NOV		1831	39	58	61	29	4	26	44	4	1	2445	1835	670		3182
DES		2216	22	47	71	29	2	24	38	3	4	3150	2116	662	3	3452
1999	187	33504	435	857	1464	336	30	400	910	12	226	46029	34554	7909	438	57026

TRAFIKKVERDIER

TAKSTGRUPPE

FYLKE : 18 Nordland SELSKAP : 2 HTS HELGELAND TRAFIKKSELSKAP
 SAMBAND : 5 FRA : SANDNESSJØEN TIL : ENGAN
 STREKNING :

År:1999

Lengde	ÅDT	YDT	HDT
Lengde < 5.0m	1	0	1
Lengde 5.01 - 6.0m	92	95	87
Lengde 6.01 - 7.0m	1	2	0
Lengde 7.01 - 8.0m	2	3	0
Lengde 8.01 - 10.0m	4	5	2
Lengde 10.01 - 12.0m	1	1	0
Lengde 12.01 - 14.0m	0	0	0
Lengde 14.01 - 17.0m	1	1	0
Lengde 17.01 - 19.0m	2	3	1
Lengde 19.01 - 22.0m	0	0	0
Motorsykkkel	1	1	1
Voksne	126	126	126
Honnør/barn	95	96	93
Turer	22	23	19
Gjenstående biler	1	1	1
Sum PBE	157	177	116

BEGRENSET TAKSTGRUPPEINDEKS

FYLKE : 18 Nordland SELSKAP : 2 HTS HELGELAND TRAFIKKSELSKAP
 SAMBAND : 5 FRA : SANDNESSJØEN TIL : ENGAN
 STREKNING :

VEGTYPE :
 BEREGNINGSÅR : 1999
 BASISÅR : 1998

	LENGDE < 5.0m	LENGDE 5-6m	LENGDE 6-7m	LENGDE 7-8m	LENGDE 8-10m	LENGDE 10-12m	LENGDE 12-14m	LENGDE 14-17m	LENGDE 17-19m	LENGDE 19-22m	MOTOR SYKKEL	VOKSNE	HONNØR /BARN	TURER	GJENST BILER	PBE
JAN	-92.1	3692.2	61.3	-33.3	-27.4	100.0		-15.6	13.0			6.5	-2.0	-3.5	100.0	-11.0
FEB		4439.6	45.2	-17.8	-2.2	84.6		-45.8	-14.4			17.1	11.6		-20.0	-5.2
MAR		7075.6	-40.7	-38.6	30.5	-57.9		-20.8	17.4		-33.3	8.7	35.1	2.2	271.4	3.0
APR		5690.4	-49.3	18.3	8.5	46.7		-25.5	2.7		-26.3	-3.9	-9.2	0.6	-44.6	-6.3
MAI		3912.6	-35.4	37.1	-5.5	200.0	300.0	-16.7	61.7		-21.3	20.5	6.0	-3.1	102.1	7.9
JUN		3388.6	-55.6	26.7	-36.3	70.0	75.0	-57.6	32.9		-12.0	2.3	-5.5	-2.1	-12.0	-8.4
JUL		2868.9	-67.5	-1.2	-70.8	146.7	200.0	-39.5	-12.7		-11.1	-29.2	-27.4	-19.6	-33.8	-33.6
AUG		3283.7	-47.3		-64.9	100.0	-50.0	-45.5	-50.0		-42.0	-30.9	-34.8	-14.2	-71.1	-37.8
SEP		1799.2	-68.5	6.3	-76.0	207.7		-22.6	-14.9		-58.1	-22.2	-39.0	-9.9	-80.7	-35.9
OKT		1914.3	-57.4	-23.1	-58.5	111.8	-83.3	-35.2	-46.0		-25.0	-41.2	-46.2	-22.6	-88.7	-42.1
NOV		1940.7	-14.3	-18.8	-63.9	262.5	33.3	-42.2	-55.8	300.0		-43.5	-42.9	-12.9	-37.2	-37.2
DES		2618.8	-51.1	14.6	-61.7	262.5	-33.3	-42.1	-44.6		33.3	-31.1	-28.1	-10.3	-83.3	-30.0
1999	-92.1	3160.4	-41.7	-4.8	-43.1	89.8	23.8	-35.4	-12.7	100.0	-26.3	-14.4	-18.5	-8.3	-35.5	-21.1

VARIASJONSKURVER TAKSTGRUPPER

ÅRSVARIASJON

FYLKE : 18 Nordland SELSKAP : 2 HTS HELGELAND TRAFIKKSELSKAP
 SAMBAND : 6 FRA : HEMNESBERGET TIL : LEIRVIKA
 STREKNING :

VEGTYPE :

År:1999

Mnd	LENGDE < 5.0m	LENGDE 5-6m	LENGDE 6-7m	LENGDE 7-8m	LENGDE 8-10m	LENGDE 10-12m	LENGDE 12-14m	LENGDE 14-17m	LENGDE 17-19m	LENGDE 19-22m	MOTOR SYKKEL	VOKSNE	HONNØR /BARN	TURER	GJENST BILER	PBE
JAN	97	1051	29	20	25	14	5	19	63		6	1275	1003	637		2210
FEB		1231	13	8	30	13	4	18	59		7	1245	1046	614		2187
MAR		1384	12	6	42	16	1	17	67		6	1230	1134	676		2445
APR		1126	12	7	31	10	2	8	24		5	1016	883	562		1664
MAI		1593	8	10	22	14	3	6	14	1	17	1304	1202	622		2038
JUN		1751	22	27	41	22	4	23	22		43	1497	1352	644		2592
JUL		2462	10	10	32	5		49	15		58	1967	1844	697		3223
AUG		2048	19	11	36	5	2	18	18		37	1608	1626	682		2652
SEP		1600	15	20	76	15		21	29		14	1166	1391	619		2528
OKT		1541	9	13	62	24	2	7	42		9	1165	1098	633		2448
NOV		1248	10	37	83	12	2	30	39			1091	868	647		2385
DES		1213	15	7	64	5	3	11	31		2	1164	846	611		1958
1999	97	18248	174	176	544	155	28	227	423	1	204	15728	14293	7644		28330

TRAFIKKVERDIER

TAKSTGRUPPE

FYLKE : 18 Nordland SELSKAP : 2 HTS HELGELAND TRAFIKKSELSKAP
 SAMBAND : 6 FRA : HEMNESBERGET TIL : LEIRVIKA
 STREKNING :

År:1999

	ÅDT	YDT	HDT
Lengde < 5.0m	0	0	1
Lengde 5.01 - 6.0m	50	49	53
Lengde 6.01 - 7.0m	0	1	0
Lengde 7.01 - 8.0m	0	1	0
Lengde 8.01 - 10.0m	1	2	0
Lengde 10.01 - 12.0m	0	0	0
Lengde 12.01 - 14.0m	0	0	0
Lengde 14.01 - 17.0m	1	1	0
Lengde 17.01 - 19.0m	1	2	0
Lengde 19.01 - 22.0m	0	0	0
Motorsykkkel	1	0	1
Voksne	43	39	52
Honnør/barn	39	36	46
Turer	21	22	18
Gjenstående biler			
Sum PBE	78	84	65

BEGRENSET TAKSTGRUPPEINDEKS

FYLKE : 18 Nordland SELSKAP : 2 HTS HELGELAND TRAFIKKSELSKAP
 SAMBAND : 6 FRA : HEMNESBERGET TIL : LEIRVIKA
 STREKNING :

VEGTYPE :

BEREGNINGSÅR : 1999

BASISÅR : 1998

	LENGDE < 5.0m	LENGDE 5-6m	LENGDE 6-7m	LENGDE 7-8m	LENGDE 8-10m	LENGDE 10-12m	LENGDE 12-14m	LENGDE 14-17m	LENGDE 17-19m	LENGDE 19-22m	MOTOR SYKKEL	VOKSNE	HONNØR /BARN	TURER	GJENST BILER	PBE
JAN	-91.4	8658.3	123.1	81.8	-13.8	75.0			6200.0		100.0	23.8	46.0	6.3		60.5
FEB		10158.3	44.4	-46.7	-25.0	18.2		1700.0			250.0	30.9	68.7	10.6		66.6
MAR		12481.8	-20.0	-53.8	68.0	60.0			3250.0		-33.3	11.1	37.1	11.6		65.3
APR		7942.9	20.0	-41.7	72.2	25.0			380.0		-44.4	-19.7	-8.2	-6.5		5.3
MAI		7140.9	-55.6	11.1	120.0				133.3	-50.0	30.8	13.1	19.9	1.6		15.0
JUN		4389.7	4.8	200.0	355.6	10.0			120.0		104.8	19.2	5.1	9.2		26.4
JUL		3574.6	-16.7	11.1	146.2	-66.7		2350.0	650.0		-3.3	-11.2	-10.7	4.8		14.8
AUG		4257.4	-5.0		227.3	-78.3		1700.0	350.0		15.6	-10.2	13.2	6.6		-5.8
SEP		6566.7	25.0	900.0	347.1	16.7		425.0	1350.0		366.7	2.6	39.7	1.6		36.4
OKT		5826.9	-10.0	-38.1	287.5	84.6		-12.5	50.0		125.0	-10.6	-1.5	2.8		12.1
NOV		15500.0	-28.6	117.6	277.3	-14.3		42.9	-27.8			-14.9	-10.1			5.0
DES		17228.6	87.5	-46.2	255.6	-72.2		-45.0	-47.5		-33.3	-7.3	5.8	1.3		-11.0
1999	-91.4	6214.2	7.4	23.9	138.6	-7.2		170.2	110.4	-50.0	28.3	-0.1	12.0	4.1		19.5

VARIASJONSKURVER TAKSTGRUPPER

ÅRSVARIASJON

FYLKE : 18 Nordland

SELSKAP : 2 HTS HELGELAND TRAFIKKSELSKAP

SAMBAND : 7 FRA : ONØYA

TIL : STOKKVÅGEN

STREKNING :

VEGTYPE :

År:1999

Mnd	LENGDE < 5.0m	LENGDE 5-6m	LENGDE 6-7m	LENGDE 7-8m	LENGDE 8-10m	LENGDE 10-12m	LENGDE 12-14m	LENGDE 14-17m	LENGDE 17-19m	LENGDE 19-22m	MOTOR SYKKEL	VOKSNE	HONNØR /BARN	TURER	GJENST BILER	PBE
JAN	92	596	24	37	34	1		25	78			545	259	563	12	1894
FEB		701	22	31	43			26	76		1	654	411	569	17	1905
MAR		1007	28	32	48			24	92		1	875	485	645	32	2385
APR		1147	26	25	49	2		39	63		7	1053	678	655	80	2367
MAI		1440	37	45	60	6	1	37	81	2	27	1720	1017	733	89	2991
JUN		1487	56	38	38	1	3	24	99	2	68	1451	1006	750	90	3030
JUL		2430	41	30	49	7	2	62	56		29	2865	2158	864	50	3876
AUG		1786	39	68	63	9	3	31	96		44	1660	1257	819	58	3525
SEP		1298	61	22	47	6	2	53	133	3	11	1119	702	741	30	3384
OKT		1234	35	55	68	4	1	59	117		4	1005	681	720	23	3288
NOV		929	52	52	61	6		54	143	1		743	417	720	15	3190
DES		951	17	40	33	3	1	38	138			860	456	642	14	2799
1999	92	15006	438	475	593	45	13	472	1172	8	192	14550	9527	8421	510	34635

TRAFIKKVERDIER

TAKSTGRUPPE

FYLKE : 18 Nordland

SELSKAP : 2 HTS HELGELAND TRAFIKKSELSKAP

SAMBAND : 7 FRA : ONØYA

TIL : STOKKVÅGEN

STREKNING :

År:1999

	ÅDT	YDT	HDT
Lengde < 5.0m	0	0	1
Lengde 5.01 - 6.0m	41	42	39
Lengde 6.01 - 7.0m	1	1	1
Lengde 7.01 - 8.0m	1	2	1
Lengde 8.01 - 10.0m	2	2	1
Lengde 10.01 - 12.0m	0	0	0
Lengde 12.01 - 14.0m	0	0	0
Lengde 14.01 - 17.0m	1	2	0
Lengde 17.01 - 19.0m	3	4	1
Lengde 19.01 - 22.0m	0	0	0
Motorsykkkel	1	0	1
Voksne	40	39	42
Honnør/barn	26	24	31
Turer	23	26	17
Gjenstående biler	1	2	1
Sum PBE	95	111	62

BEGRENSET TAKSTGRUPPEINDEKS

FYLKE : 18 Nordland

SELSKAP : 2 HTS HELGELAND TRAFIKKSELSKAP

SAMBAND : 7 FRA : ONØYA

TIL : STOKKVÅGEN

STREKNING :

VEGTYPE :

BEREGNINGSÅR : 1999

BASISÅR : 1998

	LENGDE < 5.0m	LENGDE 5-6m	LENGDE 6-7m	LENGDE 7-8m	LENGDE 8-10m	LENGDE 10-12m	LENGDE 12-14m	LENGDE 14-17m	LENGDE 17-19m	LENGDE 19-22m	MOTOR SYKKEL	VOKSNE	HONNØR /BARN	TURER	GJENST BILER	PBE
JAN	-86.8	2559.1	-25.0	-19.6	-2.9			8.7	-8.2			-23.8	-13.1	-9.9	-18.2	-7.2
FEB		4011.8	-43.8	-3.1	61.5			26.3	5.6			14.7	66.5	6.9	62.5	13.6
MAR		7078.6	3.7	-20.0	23.1			-20.0	8.2			14.9	36.2	4.4	128.6	11.0
APR		5620.0	-36.1	-13.8	6.5	-50.0		77.3	-39.4		40.0	-16.2	-4.6	-7.3	42.9	-12.8
MAI		7065.0	-23.9	10.5	50.0	100.0		-2.6	-17.3		170.0	17.5	1.9	0.8	-2.2	1.0
JUN		5848.0	10.2	-30.9	-2.6	-50.0	200.0	-11.1	59.7		172.0	-16.8	-6.7	-4.6	328.6	3.9
JUL		7996.7	32.3	-26.8	-5.9	-12.5		148.0	-25.3		7.4	-2.2	10.6	-1.1	-51.0	7.2
AUG		6275.0		45.7	63.2	-38.5	50.0	-34.0	29.7		37.5	-11.3	-3.4	1.4	-69.6	8.0
SEP		12870.0	93.5	-56.0	-17.9	100.0		47.2	47.8	50.0	-8.3	7.3	-6.3	3.7	-44.4	22.5
OKT		8113.3	-39.3	66.7	33.3			40.5	20.6			-6.4	36.5	2.0	-57.4	21.1
NOV		7558.3	36.4	4.1	47.5	400.0		67.7	79.7			13.8	18.6	11.5	200.0	43.3
DES		8536.4	-16.7	60.0				31.0	53.3			-2.4	-8.2	4.4	-17.6	24.2
1999	-86.8	6580.8	-3.3	-2.9	18.6	2.7	50.0	26.8	15.8	50.0	67.6	-2.7	5.4	0.8	-19.4	10.7

VARIASJONSKURVER TAKSTGRUPPER

ÅRSVARIASJON

FYLKE : 18 Nordland

SELSKAP : 2 HTS HELGELAND TRAFIKKSELSKAP

SAMBAND : 8 FRA : DAGSVIK

TIL : MOSJØEN

STREKNING :

VEGTYPE :

År:1999

Mnd	LENGDE < 5.0m	LENGDE 5-6m	LENGDE 6-7m	LENGDE 7-8m	LENGDE 8-10m	LENGDE 10-12m	LENGDE 12-14m	LENGDE 14-17m	LENGDE 17-19m	LENGDE 19-22m	MOTOR SYKKEL	VOKSNE	HONNØR /BARN	TURER	GJENST BILER	PBE
JAN	72	820	42	10	81	26		2			9	656	673	529	3	1516
FEB		865	30	25	76	26					1	699	646	548		1468
MAR		1274	34	9	102	28				2	6	1010	911	631	7	1986
APR		1450	47	24	88	25			1	4	2	1045	871	642		2201
MAI		1726	41	36	112	26	3	6	4	2	3	1029	1246	670	19	2673
JUN		1892	53	31	86	32	3	7			10	1196	1620	684	24	2734
JUL		2350	39	25	87	30	2	2			2	1823	2001	720		3124
AUG		2132	53	35	75	28			1		9	1633	1846	716	10	2867
SEP		1682	37	56	106	28		1	1		5	1096	1226	671	23	2559
OKT		1661	34	35	74	20	7			3		1027	1100	663	2	2354
NOV		1170	31	27	81	26					1	735	698	607		1809
DES		1137	37	18	81	28					5	804	847	577	2	1774
1999	72	18159	478	331	1049	323	15	18	10	10	59	12753	13685	7658	90	27064

TRAFIKKVERDIER

TAKSTGRUPPE

FYLKE : 18 Nordland

SELSKAP : 2 HTS HELGELAND TRAFIKKSELSKAP

SAMBAND : 8 FRA : DAGSVIK

TIL : MOSJØEN

STREKNING :

År:1999

Lengde	ÅDT	YDT	HDT
Lengde < 5.0m	0	0	0
Lengde 5.01 - 6.0m	50	51	48
Lengde 6.01 - 7.0m	1	2	0
Lengde 7.01 - 8.0m	1	1	0
Lengde 8.01 - 10.0m	3	4	1
Lengde 10.01 - 12.0m	1	1	0
Lengde 12.01 - 14.0m	0	0	0
Lengde 14.01 - 17.0m	0	0	0
Lengde 17.01 - 19.0m	0	0	0
Lengde 19.01 - 22.0m	0	0	0
Motorsykkkel	0	0	0
Voksne	35	30	45
Honnør/barn	37	36	41
Turer	21	22	20
Gjenstående biler	0	0	1
Sum PBE	74	82	58

BEGRENSET TAKSTGRUPPEINDEKS

FYLKE : 18 Nordland

SELSKAP : 2 HTS HELGELAND TRAFIKKSELSKAP

SAMBAND : 8 FRA : DAGSVIK

TIL : MOSJØEN

STREKNING :

VEGTYPE :

BEREGNINGSÅR : 1999

BASISÅR : 1998

	LENGDE < 5.0m	LENGDE 5-6m	LENGDE 6-7m	LENGDE 7-8m	LENGDE 8-10m	LENGDE 10-12m	LENGDE 12-14m	LENGDE 14-17m	LENGDE 17-19m	LENGDE 19-22m	MOTOR SYKKEL	VOKSNE	HONNØR /BARN	TURER	GJENST BILER	PBE
JAN	-92.2	7354.5	121.1	-56.5	-20.6	-18.8					800.0	-7.6	34.1		-62.5	-8.5
FEB		5666.7	66.7	13.6	-14.6	-27.8					-91.7	0.7	43.7	7.7		-7.8
MAR		5686.4	32.0	-50.0	43.7	-50.9				100.0	-14.3	14.7	48.6	0.2		2.3
APR		11975.0	67.9	-41.5	-2.2	-46.8			-87.5	-33.3	-66.7	-24.1	-18.3	-5.5		-12.5
MAI		15590.9	-16.3	-5.6	1.8		200.0	-70.0	100.0		-25.0	-10.3	12.3	1.5	-5.0	9.2
JUN		6653.6	43.2	-40.4	-21.8	52.4	-62.5	250.0			11.1	-3.7	23.1	-3.1	71.4	3.7
JUL		13723.5	-7.1	-21.9	3.6	-6.3		-66.7			-68.0	-6.2	10.3	-2.8		-6.3
AUG		11733.3	39.5	-7.9	2.7	-6.7			-50.0		50.0	9.2	32.8	0.4	900.0	6.9
SEP		7213.0	-7.5	33.3	34.2			-75.0	-50.0		66.7	4.7	0.1	5.7	53.3	7.3
OKT		8205.0	-5.6	-12.8	-20.4	-16.7	133.3					2.1	19.8	3.4	-66.7	6.0
NOV		8900.0	-13.9	-27.0	-1.2							-1.2	0.4	3.9		0.2
DES		28325.0	27.6	-21.7	5.2	27.3					150.0	20.0	53.6	23.7	-50.0	18.2
1999	-92.2	9257.7	20.2	-18.6	-1.0	-15.2	8.3	-50.0	-50.0	-11.1	-22.7	-1.6	17.5	2.2	22.1	1.3

VARIASJONSKURVER TAKSTGRUPPER

ÅRSVARIASJON

FYLKE : 18 Nordland SELSKAP : 2 HTS HELGELAND TRAFIKKSELSKAP
 SAMBAND : 9 FRA : SOLFJELLSJØEN TIL : VANDVE
 STREKNING :

VEGTYPE :

År:1999

Mnd	LENGDE < 5.0m	LENGDE 5-6m	LENGDE 6-7m	LENGDE 7-8m	LENGDE 8-10m	LENGDE 10-12m	LENGDE 12-14m	LENGDE 14-17m	LENGDE 17-19m	LENGDE 19-22m	MOTOR SYKKEL	VOKSNE	HONNØR /BARN	TURER	GJENST BILER	PBE
JAN	13	42	3	1								163	154	103		67
FEB		59	5	2								153	135	92		78
MAR		79	8									183	191	112		100
APR		73	6				2					165	209	114		100
MAI		78	12	2		2					2	202	235	125		123
JUN		138	6	2							1	218	350	174		162
JUL		186	7				2					523	426	215		218
AUG		127	2								2	265	248	174		135
SEP		89	2	6		2						208	283	150		132
OKT		62	7									204	182	119		81
NOV		102	2	3							2	206	230	105		118
DES		69	5	1								261	184	113		86
1999	13	1104	65	17	4	6					7	2751	2827	1596		1399

TRAFIKKVERDIER

TAKSTGRUPPE

FYLKE : 18 Nordland SELSKAP : 2 HTS HELGELAND TRAFIKKSELSKAP
 SAMBAND : 9 FRA : SOLFJELLSJØEN TIL : VANDVE
 STREKNING :

År:1999

Lengde	ÅDT	YDT	HDT
Lengde < 5.0m	0	0	0
Lengde 5.01 - 6.0m	3	3	3
Lengde 6.01 - 7.0m	0	0	0
Lengde 7.01 - 8.0m	0	0	0
Lengde 8.01 - 10.0m	0	0	0
Lengde 10.01 - 12.0m	0	0	0
Lengde 12.01 - 14.0m			
Lengde 14.01 - 17.0m			
Lengde 17.01 - 19.0m			
Lengde 19.01 - 22.0m			
Motorsykkel	0	0	0
Voksne	8	8	7
Honnør/barn	8	9	5
Turer	4	5	3
Gjenstående biler			
Sum PBE	4	4	3

BEGRENSET TAKSTGRUPPEINDEKS

FYLKE : 18 Nordland SELSKAP : 2 HTS HELGELAND TRAFIKKSELSKAP
 SAMBAND : 9 FRA : SOLFJELLSJØEN TIL : VANDVE
 STREKNING :

VEGTYPE :

BEREGNINGSÅR : 1999

BASISÅR : 1998

	LENGDE < 5.0m	LENGDE 5-6m	LENGDE 6-7m	LENGDE 7-8m	LENGDE 8-10m	LENGDE 10-12m	LENGDE 12-14m	LENGDE 14-17m	LENGDE 17-19m	LENGDE 19-22m	MOTOR SYKKEL	VOKSNE	HONNØR /BARN	TURER	GJENST BILER	PBE
JAN	-63.9		50.0	-75.0								6.5	-3.8	9.6		28.8
FEB			-37.5									-14.5	-31.5	-3.2		30.0
MAR			166.7									-3.2	13.0	-5.9		35.1
APR												-9.3	-7.5	-8.8		-9.1
MAI		7700.0	50.0	-66.7	100.0						-33.3	-1.9	-29.6	-11.3		-12.8
JUN		2200.0										-0.5	23.2	15.9		26.6
JUL		9200.0										16.7	9.8	9.7		-3.1
AUG			-50.0									8.4	-5.1	2.5		5.5
SEP			-71.4	200.0								12.4	-8.1	11.1		33.3
OKT		1450.0	16.7									4.7	-7.1	2.6		-21.4
NOV		5000.0		50.0							100.0	19.8	29.2	1.0		47.5
DES			-16.7									42.3	2.2	9.9		-7.5
1999	-63.9	3673.3		-11.1	100.0							7.6	-1.9	3.1		8.1

VARIASJONSKURVER KJØRETØYGRUPPER

ÅRSVARIASJON

FYLKE : 18 Nordland

SELSKAP : 3 NORD-TRAFIKK

SAMBAND : 3 FRA : MELBU

TIL : FISKEBØL

STREKNING :

VEGTYPE :

År:1999

Mnd	PERSONBIL		VAREB.LASTEBIL		BUSS	MOTOR SYKL	PERS	GJENST	TURER	PBE	
	U.TIL	M.TIL	U.TIL	M.TIL							
JAN	5188	60	328	515	439	234	6700		733	10372	
FEB	5957	69	321	584	430	235	8258	1	664	11327	
MAR	7688	107	375	605	553	254	15	10636	25	738	13980
APR	8222	136	571	589	474	229	7	10884	277	698	14254
MAI	9884	449	531	540	486	317	179	15985	246	728	17080
JUN	14661	855	2102	656	528	775	620	37781	1048	786	27036
JUL	21564	2105	2128	582	515	982	1173	56787	6028	860	38256
AUG	17021	1091	1570	637	613	548	716	30666	1127	834	29032
SEP	9519	260	835	683	560	329	117	9932		716	17299
OKT	8984	234	693	572	618	252	23	11552		730	16193
NOV	6685	160	558	552	603	236		8937		707	13338
DES	6480	69	439	407	424	216	2	6400		695	11331
1999	121853	5595	10451	6922	6243	4607	2852	214518	8752	8889	219498

TRAFIKKVERDIER

KJØRETØYGRUPPE

FYLKE : 18 Nordland

SELSKAP : 3 NORD-TRAFIKK

SAMBAND : 3 FRA : MELBU

TIL : FISKEBØL

STREKNING :

År:1999

	ÅDT	YDT	HDT
Personbiler uten tilhenger	334	336	330
Personbiler med tilhenger	15	15	15
Varebiler	29	31	24
Lastebiler uten henger	19	26	5
Lastebiler med tilhenger	17	22	7
Buss	13	13	11
Motorsykkel - moped	8	7	9
Person ekskl fører av kjøret	597	579	632
Rest på land	24	29	13
Turer	24	25	23
Sum PBE	602	655	495

BEGRENSET KJØRETØYGRUPPEINDEKS

FYLKE : 18 Nordland

SELSKAP : 3 NORD-TRAFIKK

SAMBAND : 3 FRA : MELBU

TIL : FISKEBØL

STREKNING :

VEGTYPE :

BEREGNINGÅR : 1999

BASISÅR : 1998

	PERSONBIL		VAREB.LASTEBIL		BUSS	Sum BILER	PERS	GJENST	TURER	PBE		
	U.TIL	M.TIL	U.TIL	M.TIL								
JAN	1.8	1.7	6.8	12.4	-7.4	-5.3	1.8		0.4	0.6		
FEB	2.6	4.5	-3.0	9.8	0.7	2.6	2.8		3.3	3.1		
MAR	3.1	24.4	5.3	9.2	1.7	-10.2	3.3		6.9	2.9		
APR	2.1	11.5	35.3	-2.2	-36.2	-0.4	0.5	-11.3	21.0	-0.9	-6.7	
MAI	3.0	47.7	16.7	5.5	-6.7	17.8	4.7		6.6	119.6	-0.3	5.5
JUN	2.3	-3.5	-7.6	13.7	-9.4	10.4	1.2		-1.3	111.7	0.8	1.2
JUL	5.3	3.1	-37.7	2.5	-3.4	7.3	-0.3		0.6	-0.3	0.9	0.6
AUG	6.3	0.7	-49.5	15.8		2.8	-1.9		-4.6	-8.6	2.0	-0.6
SEP	5.1	-6.5	18.1	3.8	-3.6	0.9	5.0		-35.2			3.1
OKT	9.1	3.5	11.4	-20.8	7.5	-1.9	6.7		-7.1		-0.3	3.8
NOV	-9.6	20.3	11.4	-3.2	13.8	-3.3	-6.2		-18.1		-0.4	-2.2
DES	-0.4	-18.8	35.5	-6.4	9.8	5.9	1.2		-10.5		1.9	1.8
1999	3.2	4.2	-18.5	2.7	-4.1	3.8	1.1	-4.5	7.5	0.4	0.9	

VARIASJONSKURVER KJØRETØYGRUPPER

ÅRSVARIASJON

FYLKE : 18 Nordland

SELSKAP : 3 NORD-TRAFIKK

SAMBAND : 5 FRA : KALJORD

TIL : HANØY

STREKNING :

VEGTYPE :

År:1999

Mnd	PERSONBIL		VAREB.LASTEBIL		BUSS	MOTOR	PERS	GJENST	TURER	PBE	
	U.TIL	M.TIL	U.TIL	M.TIL							SYKL
JAN	238	1	3	33	1		246		196	352	
FEB	252	2		35	1		217		176	367	
MAR	264	5		32	1		329		388	379	
APR	300	5		28	1	2	433		368	412	
MAI	456	17		30	2	3	719		380	619	
JUN	649	37		29	3	8	1326		196	894	
JUL	1387	89	2	20	3	15	2204	115	242	1791	
AUG	820	48	4	28	1	1	1435	52	198	1061	
SEP	437	21	3	48	6	2	677		190	685	
OKT	360	24	3	61	4		466		196	638	
NOV	251	3	2	48	1	1	340		192	415	
DES	203	3		35	3		281		173	332	
1999	5617	255	17	427	25	35	61	8673	167	2327	7945

TRAFIKKVERDIER

KJØRETØYGRUPPE

FYLKE : 18 Nordland

SELSKAP : 3 NORD-TRAFIKK

SAMBAND : 5 FRA : KALJORD

TIL : HANØY

STREKNING :

År:1999

	ÅDT	YDT	HDT
Personbiler uten tilhenger	18	14	26
Personbiler med tilhenger	1	0	2
Varebiler	0		
Lastebiler uten henger	1	1	1
Lastebiler med tilhenger	0	0	
Buss	0	0	0
Motorsykkkel - moped	0	0	0
Person ekskl fører av kjøret	28	17	48
Rest på land	0		1
Turer	8	8	8
Sum PBE	26	21	35

VARIASJONSKURVER KJØRETØYGRUPPER
ÅRSVARIASJON

FYLKE : 18 Nordland SELSKAP : 4 LOFOTEN T.L.
SAMBAND : 4 FRA : DIGERMULERN TIL : SVOLVÆR
STREKNING :

VEGTYPE :
År:1999

Mnd	PBE	KJØRE TØY	MOTOR SYKKEL	PERSONER (*)	TURER
JAN	176	100		216	288
FEB	204	112		258	353
MAR	290	142		367	384
APR	227	159		377	392
MAI	270	162	1	368	438
JUN	431	243	1	613	423
JUL	413	346	5	1157	442
AUG	300	184	1	608	422
SEP	197	89	2	251	195
OKT	225	89		195	170
NOV	215	91	1	254	331
DES	263	105		318	389
1999	3211	1822	11	4982	4227

VARIASJONSKURVER TAKSTGRUPPER

ÅRSVARIASJON

FYLKE : 18 Nordland

SELSKAP : 6 OVDS OFOTEN OG VESTERAALEN DS

SAMBAND : 2 FRA : SVOLVØR

TIL : SKUTVIK

STREKNING :

VEGTYPE :

År:1999

Mnd	LENGDE < 5.0m	LENGDE 5-6m	LENGDE 6-7m	LENGDE 7-8m	LENGDE 8-10m	LENGDE 10-12m	LENGDE 12-14m	LENGDE 14-17m	LENGDE 17-19m	LENGDE 19-22m	MOTOR SYKKEL	VOKSNE	HONNØR /BARN	TURER	GJENST BILER	PBE
JAN		719	16	19	95	33	2	50	151	4	1	1437	618	333		3151
FEB		891	19	17	88	37	1	48	189	9		1692	779	335	4	3694
MAR		1406	15	26	82	54	4	61	205	1	1	2440	1167	402		4471
APR		1661	23	35	106	49	2	61	146	4	3	2794	1264	368	59	4340
MAI		2392	46	56	78	54	4	52	142	2	55	3817	1893	377	65	5009
JUN		5326	222	59	82	242	4	54	158	5	208	13569	3754	738	395	9607
JUL		13993	405	69	98	406	7	51	137	7	486	30069	10282	1079	2762	19686
AUG		6928	175	53	113	171	5	46	118	4	363	12847	4913	809	247	10462
SEP		2044	38	27	84	62	8	72	173	1	45	2720	1505	375	29	5051
OKT		1719	27	40	144	60	5	45	206	5	4	2126	1286	385	61	5081
NOV		972	27	28	138	57	1	79	228	7		1457	826	374	10	4684
DES		1087	35	17	112	58	2	39	190	12		1923	1091	351	1	4117
1999		39138	1048	446	1220	1283	45	658	2043	61	1166	76891	29378	5926	3633	79352

TRAFIKKVERDIER

TAKSTGRUPPE

FYLKE : 18 Nordland

SELSKAP : 6 OVDS OFOTEN OG VESTERAALEN DS

SAMBAND : 2 FRA : SVOLVØR

TIL : SKUTVIK

STREKNING :

År:1999

	ÅDT	YDT	HDT
Lengde < 5.0m			
Lengde 5.01 - 6.0m	107	111	99
Lengde 6.01 - 7.0m	3	3	2
Lengde 7.01 - 8.0m	1	1	1
Lengde 8.01 - 10.0m	3	4	2
Lengde 10.01 - 12.0m	4	4	2
Lengde 12.01 - 14.0m	0	0	0
Lengde 14.01 - 17.0m	2	2	1
Lengde 17.01 - 19.0m	6	7	3
Lengde 19.01 - 22.0m	0	0	0
Motorsykkkel	3	3	4
Voksne	211	219	194
Honnør/barn	80	86	70
Turer	16	17	14
Gjenstående biler	10	11	8
Sum PBE	217	246	160

BEGRENSET SUM KJØRETØYINDEKS

FYLKE : 18 Nordland

SELSKAP : 6 OVDS OFOTEN OG VESTERAALEN DS

SAMBAND : 2 FRA : SVOLVØR

TIL : SKUTVIK

STREKNING :

VEGTYPE :

BEREGNINGÅR : 1999

BASISÅR : 1998

	LENGDE < 5.0m	LENGDE 5-6m	LENGDE 6-7m	LENGDE 7-8m	LENGDE 8-10m	LENGDE 10-12m	LENGDE 12-14m	LENGDE 14-17m	LENGDE 17-19m	LENGDE 19-22m	MOTOR SYKKEL	VOKSNE	HONNØR /BARN	TURER	GJENST BILER	PBE
JAN		3026.1	-5.9	-5.0	-22.8	50.0		2.0	-24.1	100.0		0.3	-2.8	-10.2		-14.3
FEB		2972.4	-26.9	-34.6	-32.3	8.8	-75.0	-15.8	27.7	80.0		10.4	15.9	-0.6	300.0	6.8
MAR		2167.7	-28.6	116.7	-47.8			-15.3	12.0			33.0	45.9	1.5		4.5
APR		2763.8	-4.2	75.0	-0.9	11.4	-33.3	-22.8	-1.4	-20.0	-40.0	-0.1	-17.5	-1.3	90.3	-6.1
MAI		2200.0	-8.0	64.7	-31.6	-5.3	-20.0	-20.0	3.6	-50.0	-3.5	20.6	15.9	-0.5	47.7	0.0
JUN		854.5	40.5	7.3	-32.2	-5.5	300.0	-21.7	7.5		1.5	-1.3	-3.4	-1.2	145.3	-4.5
JUL		1538.5	43.6	-25.0	-22.2	-6.9		13.3	33.0	-12.5	-23.5	1.6	7.0	9.8	122.6	7.3
AUG		1134.9	-21.9	-23.2	-26.6	8.9	-58.3	-17.9	2.6	-33.3	18.2	-11.3	-10.5	-2.6	-9.9	-11.3
SEP		1632.2	5.6	-15.6	-38.7	6.9	100.0	-33.3	6.1		-10.0	-13.2	8.1	6.2	-74.8	-9.3
OKT		3270.6	12.5	73.9	5.9	42.9	25.0	-38.4	28.0	66.7		-1.7	34.7	8.1	-21.8	18.5
NOV		1844.0	125.0	-36.4	3.8	5.6	-50.0	1.3	39.0	600.0		-23.5	-2.7	1.9		12.2
DES		1711.7	133.3	-29.2	21.7	26.1	100.0	-38.1	-10.4	500.0		7.4	34.9	3.2		-2.2
1999		1448.2	17.9	-1.1	-20.3	1.8	-8.9	-19.2	8.7	42.9	-7.9	-0.9	3.9	1.6	86.2	-0.2

VARIASJONSKURVER TAKSTGRUPPER

ÅRSVARIASJON

FYLKE : 18 Nordland

SELSKAP : 6 OVDS OFOTEN OG VESTERAALEN DS

SAMBAND : 3 FRA : BODØ

TIL : VÆRØY

STREKNING :

VEGTYPE :

År:1999

Mnd	LENGDE < 5.0m	LENGDE 5-6m	LENGDE 6-7m	LENGDE 7-8m	LENGDE 8-10m	LENGDE 10-12m	LENGDE 12-14m	LENGDE 14-17m	LENGDE 17-19m	LENGDE 19-22m	MOTOR SYKKEL	VOKSNE	HONNØR /BARN	TURER	GJENST BILER	PBE
JAN		160	13	1	57	1			44		7	294	116	104		826
FEB		133	10		73			2	51		2	386	178	122		925
MAR		165	12	7	79		3	1	83		6	589	284	155		1304
APR		249	12	3	72			1	41	1	7	743	276	129		967
MAI		264	16	7	62	3	1	3	37	1	9	1154	373	152		964
JUN		514	38	10	60	3		4	61	6	13	1878	727	260	221	1544
JUL		1129	31	6	74	5	3	6	51		34	3925	1487	391	561	2091
AUG		602	19	13	69	2		7	47	4	10	1917	620	271	58	1502
SEP		241	17	8	58	4		12	78		10	665	302	137		1350
OKT		254	18	1	66		1	13	78	4	12	577	240	148		1414
NOV		148	11	3	81		1	8	64	1		395	138	122	2	1160
DES		182	12	3	63			6	55	3	5	724	214	130		1045
1999		4041	209	62	814	18	9	63	690	20	115	13247	4955	2121	842	15093

TRAFIKKVERDIER

TAKSTGRUPPE

FYLKE : 18 Nordland

SELSKAP : 6 OVDS OFOTEN OG VESTERAALEN DS

SAMBAND : 3 FRA : BODØ

TIL : VÆRØY

STREKNING :

År:1999

	ÅDT	YDT	HDT
Lengde < 5.0m			
Lengde 5.01 - 6.0m	11	12	9
Lengde 6.01 - 7.0m	1	1	0
Lengde 7.01 - 8.0m	0	0	0
Lengde 8.01 - 10.0m	2	3	1
Lengde 10.01 - 12.0m	0	0	0
Lengde 12.01 - 14.0m	0	0	0
Lengde 14.01 - 17.0m	0	0	0
Lengde 17.01 - 19.0m	2	3	0
Lengde 19.01 - 22.0m	0	0	0
Motorsykkel	0	0	0
Voksne	36	38	33
Honnør/barn	14	14	13
Turer	6	6	5
Gjenstående biler	2	3	1
Sum PBE	41	53	18

BEGRENSET SUM KJØRETØYINDEKS

FYLKE : 18 Nordland

SELSKAP : 6 OVDS OFOTEN OG VESTERAALEN DS

SAMBAND : 3 FRA : BODØ

TIL : VÆRØY

STREKNING :

VEGTYPE :

BEREGNINGSÅR : 1999

BASISÅR : 1998

	LENGDE < 5.0m	LENGDE 5-6m	LENGDE 6-7m	LENGDE 7-8m	LENGDE 8-10m	LENGDE 10-12m	LENGDE 12-14m	LENGDE 14-17m	LENGDE 17-19m	LENGDE 19-22m	MOTOR SYKKEL	VOKSNE	HONNØR /BARN	TURER	GJENST BILER	PBE	
JAN		1900.0	44.4	-80.0	1.8				-10.2		600.0	-23.0	-9.4	-9.6		-55.6	
FEB		13200.0	25.0		108.6				6.3			115.6	150.7	64.9		-33.2	
MAR		1733.3	20.0	133.3	19.7			-80.0	16.9			6.3	24.0	13.1		-41.5	
APR		3457.1	33.3	50.0	33.3			-87.5	-35.9	-50.0	600.0	16.8	-25.0			-58.5	
MAI		3200.0	77.8	133.3	-1.6				-9.8	-75.0	125.0	-6.9	-4.1	-5.6		-58.4	
JUN		2347.6	216.7	150.0	15.4				33.3	8.9	100.0	333.3	-8.1	-18.9	-12.2	3057.1	-78.5
JUL		3663.3	287.5	200.0	7.2		50.0	50.0			70.0	-1.0	-0.3	-0.3	3640.0	-84.5	
AUG		3913.3	46.2	116.7	7.8				-11.3	100.0	-16.7	5.9	-19.8	8.8	-3.3	-80.3	
SEP		3916.7	30.8		-15.9	33.3		1100.0	30.0		66.7	11.2	-17.5	-13.3		-49.1	
OKT		4980.0	20.0	-85.7	-8.3			8.3	-10.3	-20.0	50.0	30.8	20.6	13.8		-45.2	
NOV		1544.4	-8.3	-66.7	-2.4			166.7	-15.8			-21.5	-33.3	-16.4		-9.3	
DES		2933.3	20.0		-16.0			500.0	10.0		66.7	34.6	2.9	4.0		2.3	
1999		3132.8	63.3	19.2	7.4	20.0	33.3	37.8	-2.3		84.5	2.8	-6.9	0.4	924.4	-67.2	

VARIASJONSKURVER TAKSTGRUPPER

ÅRSVARIASJON

FYLKE : 18 Nordland

SELSKAP : 6 OVDS OFOTEN OG VESTERAALEN DS

SAMBAND : 5 FRA : BOGNES

TIL : SKARBERGET

STREKNING :

VEGTYPE :

År:1999

Mnd	LENGDE < 5.0m	LENGDE 5-6m	LENGDE 6-7m	LENGDE 7-8m	LENGDE 8-10m	LENGDE 10-12m	LENGDE 12-14m	LENGDE 14-17m	LENGDE 17-19m	LENGDE 19-22m	MOTOR SYKKEL	VOKSNE	HONNØR /BARN	TURER	GJENST BILER	PBE
JAN		2940	41	33	167	184	2	117	386	9		2765	1489	738		9226
FEB		3517	31	37	198	341	40	92	442	10	10	8183	2148	770		11283
MAR		5461	47	52	191	404	6	148	524	17	2	9519	3078	871		14657
APR		5819	33	51	146	139	91	156	477	20	15	5433	3229	809		13662
MAI		8360	89	78	182	105	145	216	650	26	174	7818	3950	889	2	18837
JUN		15149	386	110	269	331	171	282	764	15	802	20798	7382	1172	39	29644
JUL		31955	468	112	262	484	145	250	676	17	1420	42541	18601	1610	61	46659
AUG		18907	257	96	261	272	150	267	599	12	955	22824	9433	1419		31064
SEP		8489	88	77	238	90	153	248	604	4	137	6698	3547	867		18749
OKT		6527	64	58	225	84	157	194	561	6	9	5578	3048	863		15808
NOV		4638	61	51	214	37	163	186	467	9	2	4321	2084	821		12731
DES		4348	31	44	152	27	157	116	455	5	4	4232	2297	804		11343
1999		116110	1596	799	2505	2498	1380	2272	6605	150	3530	140710	60286	11633	102	233663

TRAFIKKVERDIER

TAKSTGRUPPE

FYLKE : 18 Nordland

SELSKAP : 6 OVDS OFOTEN OG VESTERAALEN DS

SAMBAND : 5 FRA : BOGNES

TIL : SKARBERGET

STREKNING :

År:1999

	ÅDT	YDT	HDT
Lengde < 5.0m			
Lengde 5.01 - 6.0m	318	324	306
Lengde 6.01 - 7.0m	4	5	4
Lengde 7.01 - 8.0m	2	2	2
Lengde 8.01 - 10.0m	7	8	5
Lengde 10.01 - 12.0m	7	7	6
Lengde 12.01 - 14.0m	4	4	3
Lengde 14.01 - 17.0m	6	8	4
Lengde 17.01 - 19.0m	18	20	15
Lengde 19.01 - 22.0m	0	0	0
Motorsykkkel	10	10	10
Voksne	386	383	390
Honnør/barn	165	164	167
Turer	32	33	30
Gjenstående biler	0	0	1
Sum PBE	640	683	555

BEGRENSET SUM KJØRETØYINDEKS

FYLKE : 18 Nordland

SELSKAP : 6 OVDS OFOTEN OG VESTERAALEN DS

SAMBAND : 5 FRA : BOGNES

TIL : SKARBERGET

STREKNING :

VEGTYPE :

BEREGNINGÅR : 1999

BASISÅR : 1998

	LENGDE < 5.0m	LENGDE 5-6m	LENGDE 6-7m	LENGDE 7-8m	LENGDE 8-10m	LENGDE 10-12m	LENGDE 12-14m	LENGDE 14-17m	LENGDE 17-19m	LENGDE 19-22m	MOTOR SYKKEL	VOKSNE	HONNØR /BARN	TURER	GJENST BILER	PBE
JAN		1286.8	-2.4	-2.9	-6.7	-12.4	-33.3	51.9	-4.9	-18.2		-28.2	-24.1	-9.9		-9.9
FEB		1442.5			48.0	18.6	82.4	700.0	41.5	28.9	25.0	42.9	116.0	13.4	7.8	28.0
MAR		1907.7	-7.8		26.8	-3.0	80.4	-14.3	48.0	24.5	21.4	-60.0	122.7	22.5	6.6	29.6
APR		1741.5	-25.0	-12.1	-13.6	-38.2	9000.0	20.0	15.5	122.2	-11.8	-19.8	-17.4	-3.5		-2.3
MAI		1697.8	-27.0		8.3	2.8	-53.7	752.9	-1.8	15.9	62.5	-8.9	4.2	0.4	0.7	6.1
JUN		1033.9	37.4	14.6	-10.6	-26.8	850.0	16.5	14.9	-31.8	7.8	-5.6	2.0	15.6	1200.0	2.0
JUL		1713.6	33.0	-7.4	8.7	-17.8	705.6	7.8	9.7	54.5	-1.7	6.1	4.9	51.9	-86.3	5.3
AUG		1609.5	2.8	-1.0	-1.9	-37.2	782.4	12.2	-8.3	-50.0	-10.7	-5.4	-7.5	27.0		-5.5
SEP		2758.2	46.7	57.1	65.3	-33.8	2960.0	61.0	33.0	-42.9	260.5	56.7	64.4	58.2		49.7
OKT		2575.0	-1.5	41.5	30.8	-55.8	1327.3	7.8	4.7	100.0	350.0	27.4	48.2	14.5		20.1
NOV		1882.1	15.1	21.4	34.6	-83.3	2616.7	7.5	-10.0	-18.2		13.4	-5.2	2.5		3.5
DES		2141.2	-13.9	29.4	19.7	-86.6	15600.0	18.4	10.7	-72.2		13.0	15.8	0.8		10.3
1999		1641.8	15.1	12.5	9.0	-24.2	1166.1	19.0	10.1	-2.6	0.2	9.4	4.3	14.5	-77.6	7.9

VARIASJONSKURVER TAKSTGRUPPER

ÅRSVARIASJON

FYLKE : 18 Nordland

SELSKAP : 6 OVDS OFOTEN OG VESTERAALEN DS

SAMBAND : 6 FRA : BOGNES

TIL : LØDINGEN

STREKNING :

VEGTYPE :

År:1999

Mnd	LENGDE < 5.0m	LENGDE 5-6m	LENGDE 6-7m	LENGDE 7-8m	LENGDE 8-10m	LENGDE 10-12m	LENGDE 12-14m	LENGDE 14-17m	LENGDE 17-19m	LENGDE 19-22m	MOTOR SYKKEL	VOKSNE	HONNØR /BARN	TURER	GJENST BILER	PBE
JAN		1886	41	30	156	49	49	163	543	8		2109	1280	351		9432
FEB		2491	54	34	142	45	46	111	524	7	18	2868	1828	348		9440
MAR		3917	58	37	202	161	42	120	651	6		4128	2253	390		12913
APR		4249	71	46	140	62	55	108	558	12	8	4461	2589	385	8	11787
MAI		6130	75	37	146	79	56	145	594	21	235	6247	3685	390	32	14503
JUN		8662	189	54	211	123	60	191	709	11	697	9930	5094	526	151	19192
JUL		18792	224	55	214	101	66	140	616	9	520	21151	13161	917	2383	28374
AUG		11646	156	61	205	99	63	237	657	15	617	11781	7255	751	371	21977
SEP		5820	81	46	218	96	51	207	716	3	57	5082	3103	379	56	15924
OKT		4583	61	41	197	98	44	188	697	10	6	4616	2620	393	46	14241
NOV		3233	66	47	202	91	36	170	659	15		3355	1522	391	24	12404
DES		2927	42	38	125	44	56	106	566	6		3325	1821	375		10186
1999		74336	1118	526	2158	1048	624	1886	7490	123	2158	79053	46211	5596	3071	180372

TRAFIKKVERDIER

TAKSTGRUPPE

FYLKE : 18 Nordland

SELSKAP : 6 OVDS OFOTEN OG VESTERAALEN DS

SAMBAND : 6 FRA : BOGNES

TIL : LØDINGEN

STREKNING :

År:1999

	ÅDT	YDT	HDT
Lengde < 5.0m			
Lengde 5.01 - 6.0m	204	203	204
Lengde 6.01 - 7.0m	3	3	3
Lengde 7.01 - 8.0m	1	2	1
Lengde 8.01 - 10.0m	6	7	3
Lengde 10.01 - 12.0m	3	3	3
Lengde 12.01 - 14.0m	2	2	1
Lengde 14.01 - 17.0m	5	6	3
Lengde 17.01 - 19.0m	21	24	14
Lengde 19.01 - 22.0m	0	0	0
Motorsykkkel	6	5	8
Voksne	217	204	242
Honnør/barn	127	124	132
Turer	15	16	13
Gjenstående biler	8	8	9
Sum PBE	494	537	409

BEGRENSET SUM KJØRETØYINDEKS

FYLKE : 18 Nordland

SELSKAP : 6 OVDS OFOTEN OG VESTERAALEN DS

SAMBAND : 6 FRA : BOGNES

TIL : LØDINGEN

STREKNING :

VEGTYPE :

BEREGNINGSÅR : 1999

BASISÅR : 1998

	LENGDE < 5.0m	LENGDE 5-6m	LENGDE 6-7m	LENGDE 7-8m	LENGDE 8-10m	LENGDE 10-12m	LENGDE 12-14m	LENGDE 14-17m	LENGDE 17-19m	LENGDE 19-22m	MOTOR SYKKEL	VOKSNE	HONNØR /BARN	TURER	GJENST BILER	PBE
JAN		1950.0	10.8	3.4	-27.8	-43.7	345.5	17.3	4.6	-33.3		-33.0	-12.7	-10.0		-4.0
FEB		2865.5	50.0	41.7	-13.4	-40.8	84.0	13.3	5.4	40.0	125.0	4.6	21.0	-1.4		7.6
MAR		2845.1	-6.5	12.1	5.8	130.0	180.0	-16.1	8.9	50.0		27.3	23.2	-2.7		19.6
APR		2732.7	34.0	39.4	-10.8	-10.1	161.9	-28.9	18.7		14.3	-14.9	-12.6	7.5		2.0
MAI		2738.0		-9.8	-25.1	-9.2	833.3	-29.6	2.8	133.3	94.2	12.2	26.5	-1.5	-20.0	3.5
JUN		1719.7	25.2	-25.0	-17.3	-3.1	185.7	-18.0	13.4	57.1	1.6	5.3	3.4	-0.8	235.6	2.4
JUL		2353.3	8.7	-37.5	-19.2	-41.6	230.0	-42.1	-0.6	200.0	-10.8	5.6	0.3	6.0	120.0	-2.0
AUG		1831.3	-10.3	-11.6	-25.2	-10.0	110.0	5.3	4.0	-21.1	-9.9	-6.9	-1.1	4.0	176.9	-2.7
SEP		1893.2	22.7	35.3	0.9	-8.6	155.0	-22.5	-3.5	-70.0	-12.3	2.8	15.8	-1.3	-50.4	-2.3
OKT		3537.3	15.1	10.8	15.9	53.1	175.0	5.0	3.0	400.0		36.6	52.4	14.6	475.0	16.6
NOV		2425.8	37.5	67.9	10.4	31.9	-28.0	-8.6	-1.6	650.0		10.6	8.0	5.1		2.7
DES		2798.0	55.6	35.7	-1.6	-18.5	55.6	-42.7	-8.0	200.0		0.2	0.9	3.6		-7.9
1999		2247.2	13.2	1.9	-10.6	-3.9	130.3	-16.4	3.4	48.0	-0.1	3.0	5.8	2.2	113.6	2.0

VARIASJONSKURVER TAKSTGRUPPER

ÅRSVARIASJON

FYLKE : 18 Nordland

SELSKAP : 6 OVDS OFOTEN OG VESTERAALEN DS

SAMBAND : 7 FRA : DRAG

TIL : KJØPSVIK

STREKNING :

VEGTYPE :

År:1999

Mnd	LENGDE < 5.0m	LENGDE 5-6m	LENGDE 6-7m	LENGDE 7-8m	LENGDE 8-10m	LENGDE 10-12m	LENGDE 12-14m	LENGDE 14-17m	LENGDE 17-19m	LENGDE 19-22m	MOTOR SYKKEL	VOKSNE	HONNØR /BARN	TURER	GJENST BILER	PBE
JAN		802	14	17	71	14	1	119	371	10		1374	519	316	1	5566
FEB		942	16	16	115	19	4	144	357	25	1	1748	811	320		6149
MAR		1151	25	29	80	35	4	139	377	14	6	1863	777	351	3	6388
APR		1177	14	12	71	37	7	144	372	9	7	1756	868	331	2	6270
MAI		1427	25	18	63	32		146	403	2	29	1861	1019	331	1	6687
JUN		1734	21	39	62	25	2	106	401	3	59	2371	1225	338	4	6726
JUL		2623	31	26	51	27		89	298	7	48	3311	1991	353	12	6574
AUG		1915	19	18	44	32	7	116	360	2	53	2273	1321	350		6535
SEP		1463	22	21	64	31	3	156	410	13	30	1797	957	342		6996
OKT		1310	18	15	65	25	4	101	370	4	7	1736	1113	346		5936
NOV		1313	15	23	78	16	3	151	448	5	4	1710	798	339	4	7030
DES		1206	11	9	65	13	1	101	344	7		1818	844	325		5515
1999		17063	231	243	829	306	36	1512	4511	101	244	23618	12243	4042	27	76373

TRAFIKKVERDIER

TAKSTGRUPPE

FYLKE : 18 Nordland

SELSKAP : 6 OVDS OFOTEN OG VESTERAALEN DS

SAMBAND : 7 FRA : DRAG

TIL : KJØPSVIK

STREKNING :

År:1999

Lengde	ÅDT	YDT	HDT
Lengde < 5.0m			
Lengde 5.01 - 6.0m	47	49	42
Lengde 6.01 - 7.0m	1	1	0
Lengde 7.01 - 8.0m	1	1	0
Lengde 8.01 - 10.0m	2	3	1
Lengde 10.01 - 12.0m	1	1	0
Lengde 12.01 - 14.0m	0	0	0
Lengde 14.01 - 17.0m	4	5	2
Lengde 17.01 - 19.0m	12	15	7
Lengde 19.01 - 22.0m	0	0	0
Motorsykkkel	1	1	1
Voksne	65	70	55
Honnør/barn	34	32	37
Turer	11	12	10
Gjenstående biler	0	0	0
Sum PBE	209	249	131

BEGRENSET SUM KJØRETØYINDEKS

FYLKE : 18 Nordland

SELSKAP : 6 OVDS OFOTEN OG VESTERAALEN DS

SAMBAND : 7 FRA : DRAG

TIL : KJØPSVIK

STREKNING :

VEGTYPE :

BEREGNINGSÅR : 1999

BASISÅR : 1998

	LENGDE < 5.0m	LENGDE 5-6m	LENGDE 6-7m	LENGDE 7-8m	LENGDE 8-10m	LENGDE 10-12m	LENGDE 12-14m	LENGDE 14-17m	LENGDE 17-19m	LENGDE 19-22m	MOTOR SYKKEL	VOKSNE	HONNØR /BARN	TURER	GJENST BILER	PBE
JAN		3108.0		21.4	22.4	75.0	-83.3	105.2	6.0	400.0		-18.3	-17.0	-7.1		14.4
FEB		4181.8	-23.8	-36.0	76.9	35.7		61.8	0.3	316.7		11.8	32.3	0.9		18.2
MAR		2851.3	127.3	61.1	6.7	169.2	100.0	43.3	-3.6	600.0		-9.1	26.1	3.2		10.5
APR		4804.2	-50.0	-20.0	47.9	146.7	600.0	61.8	35.3	12.5	40.0	-7.0	20.9	11.8		33.7
MAI		3655.3	19.0	-33.3	-1.6	77.8		60.4	21.8	-75.0	81.3	-13.4	3.5	-2.1		20.0
JUN		2609.4	-8.7		-6.1	8.7	-50.0	-3.6	1.8	-40.0	-16.9	-8.4	-1.1	0.6		0.0
JUL		2632.3	-18.4	-33.3	-28.2	-3.6		3.5	-24.6	16.7	14.3	-5.8	-11.4			-13.3
AUG		3582.7	-48.6	-58.1	-12.0	10.3	600.0	-1.7	-3.0	100.0	12.8	-6.1	7.2	-0.3		-3.5
SEP		3750.0	37.5	61.5	18.5	63.2	-40.0	-1.9	-3.3	-23.5	130.8	-7.6	5.7	0.6		0.2
OKT		3019.0		-44.4	8.3	212.5		-20.5	2.2		40.0	5.2	83.1	13.4		4.0
NOV		6152.4	-16.7	91.7	-4.9	-62.8	-40.0	4.1	12.6	-28.6		-8.0	19.6	2.4	-20.0	11.1
DES		6600.0	-42.1	12.5	3.2	8.3	-66.7	-9.8	7.8	250.0		12.0	30.0	-1.5		8.3
1999		3462.2	-12.5	-13.2	9.7	33.0	3.2	18.0	3.3	48.5	17.1	-5.3	10.3	1.6	-20.0	7.1

VARIASJONSKURVER TAKSTGRUPPER
ÅRSVARIASJON

FYLKE : 18 Nordland

SELSKAP : 6 OVDS OFOTEN OG VESTERAALEN DS

SAMBAND : 9 FRA : BODØ

TIL : MOSKENES

STREKNING :

VEGTYPE :

År:1999

Mnd	LENGDE < 5.0m	LENGDE 5-6m	LENGDE 6-7m	LENGDE 7-8m	LENGDE 8-10m	LENGDE 10-12m	LENGDE 12-14m	LENGDE 14-17m	LENGDE 17-19m	LENGDE 19-22m	MOTOR SYKKEL	VOKSNE	HONNØR /BARN	TURER	GJENST BILER	PBE
JAN		49	4	2	17	3		2	80		1	153	74	50		880
FEB		86	1	4	21	5		6	66			197	86	50		846
MAR		186	3	1	27	6	4	6	91		4	553	202	71		1223
APR		188		3	31	1		8	84	1		456	195	58		1152
MAI		486	18	9	21	4	2	5	93	4	25	1214	347	72		1597
JUN		2961	112	18	51	167	3	10	124	5	357	11769	1567	199	7	5661
JUL		7195	128	12	37	272	4	14	133	1	757	24085	4902	275	184	10569
AUG		3578	95	14	32	116	5	14	131	5	382	11817	2508	205	43	6012
SEP		373	6	4	27	8		3	80	5	4	903	268	67		1349
OKT		203	7	4	34	2	2	5	81	5	3	477	216	65	1	1211
NOV		83	5	3	27		6	9	72	2		140	98	52	1	983
DES		118	6	5	31	3	5	5	76	7		340	154	66		1112
1999		15506	385	79	356	587	31	87	1111	35	1533	52104	10617	1230	236	32594

TRAFIKKVERDIER

TAKSTGRUPPE

FYLKE : 18 Nordland

SELSKAP : 6 OVDS OFOTEN OG VESTERAALEN DS

SAMBAND : 9 FRA : BODØ

TIL : MOSKENES

STREKNING :

År:1999

	ÅDT	YDT	HDT
Lengde < 5.0m			
Lengde 5.01 - 6.0m	42	46	35
Lengde 6.01 - 7.0m	1	1	1
Lengde 7.01 - 8.0m	0	0	0
Lengde 8.01 - 10.0m	1	1	1
Lengde 10.01 - 12.0m	2	2	1
Lengde 12.01 - 14.0m	0	0	0
Lengde 14.01 - 17.0m	0	0	0
Lengde 17.01 - 19.0m	3	4	1
Lengde 19.01 - 22.0m	0	0	0
Motorsykkel	4	4	4
Voksne	143	154	121
Honnør/barn	29	32	24
Turer	3	4	2
Gjenstående biler	1	1	0
Sum PBE	89	106	55

VARIASJONSKURVER TAKSTGRUPPER

ÅRSVARIASJON

FYLKE : 18 Nordland

SELSKAP : 6 OVDS OFOTEN OG VESTERAALEN DS

SAMBAND : 11 FRA : FESTVÅG

TIL : MISTEN

STREKNING :

VEGTYPE :

År:1999

Mnd	LENGDE < 5.0m	LENGDE 5-6m	LENGDE 6-7m	LENGDE 7-8m	LENGDE 8-10m	LENGDE 10-12m	LENGDE 12-14m	LENGDE 14-17m	LENGDE 17-19m	LENGDE 19-22m	MOTOR SYKKEL	VOKSNE	HONNØR /BARN	TURER	GJENST BILER	PBE
JAN		2020	19	26	50	8	68		2	11		1062	803	520		2985
FEB		2247	25	13	39	8	61			11		1178	1010	534		3090
MAR		3111	46	24	61	18	52		2	6		1922	1345	614	49	4106
APR		3528	34	35	50	15	49			7	10	2260	1621	596	28	4451
MAI		5226	53	28	73	27	52	2	2	12	32	4077	2931	688	123	6475
JUN		6736	60	82	68	54	51	10	2	15	81	7081	4035	796	5	8397
JUL		9787	47	44	91	60	49		4	2	121	9862	6110	888	247	11298
AUG		7174	44	33	70	60	39	2	2		63	6161	4126	831	17	8411
SEP		4941	65	24	89	34	56				61	3806	2489	670	82	6164
OKT		4181	42	44	75	19	61	4	2	2	28	2630	1627	645	14	5354
NOV		2875	24	14	59	16	49	1	3	5		1383	1039	591		3751
DES		2589	16	18	66	25	41	1	3	7	1	1373	1291	561		3496
1999		54415	475	385	791	344	628	20	22	78	397	42795	28427	7934	565	67976

TRAFIKKVERDIER

TAKSTGRUPPE

FYLKE : 18 Nordland

SELSKAP : 6 OVDS OFOTEN OG VESTERAALEN DS

SAMBAND : 11 FRA : FESTVÅG

TIL : MISTEN

STREKNING :

År:1999

	ÅDT	YDT	HDT
Lengde < 5.0m			
Lengde 5.01 - 6.0m	149	145	158
Lengde 6.01 - 7.0m	1	2	0
Lengde 7.01 - 8.0m	1	1	0
Lengde 8.01 - 10.0m	2	3	1
Lengde 10.01 - 12.0m	1	1	1
Lengde 12.01 - 14.0m	2	2	1
Lengde 14.01 - 17.0m	0	0	
Lengde 17.01 - 19.0m	0	0	0
Lengde 19.01 - 22.0m	0	0	0
Motorsykkkel	1	1	2
Voksne	117	98	156
Honnør/barn	78	68	98
Turer	22	22	20
Gjenstående biler	2	1	3
Sum PBE	186	187	184

BEGRENSET SUM KJØRETØYINDEKS

FYLKE : 18 Nordland

SELSKAP : 6 OVDS OFOTEN OG VESTERAALEN DS

SAMBAND : 11 FRA : FESTVÅG

TIL : MISTEN

STREKNING :

VEGTYPE :

BEREGNINGSÅR : 1999

BASISÅR : 1998

	LENGDE < 5.0m	LENGDE 5-6m	LENGDE 6-7m	LENGDE 7-8m	LENGDE 8-10m	LENGDE 10-12m	LENGDE 12-14m	LENGDE 14-17m	LENGDE 17-19m	LENGDE 19-22m	MOTOR SYKKEL	VOKSNE	HONNØR /BARN	TURER	GJENST BILER	PBE
JAN	11782.4	375.0	18.2	2.0			70.0			1000.0		-23.4	-2.9	-2.1		0.1
FEB	10600.0	108.3	-40.9	-29.1	-42.9	38.6				1000.0		-14.1	33.4	5.3		5.1
MAR	10627.6	820.0	41.2	8.9	800.0	-10.3						11.5	15.3	1.0	512.5	16.5
APR	6956.0	13.3	52.2	-18.0	-16.7	4.3				600.0	25.0	-26.7	-4.1	0.8	-31.7	-5.2
MAI	9760.4	231.3	-20.0	37.7	92.9	10.6	-75.0			300.0	-13.5	24.3	41.4	6.5	-6.1	24.5
JUN	7554.5	172.7	110.3	7.9	-8.5	15.9	400.0				26.6	13.1	0.4	1.8	-98.7	16.5
JUL	4582.8	46.9	-6.4	44.4	27.7	81.5		100.0	100.0		26.0	-5.4	-8.6	14.4	2145.5	-3.8
AUG	9097.4	91.3	-15.4	29.6	-9.1	62.5					-33.0	-5.2	-3.1	12.3	-89.6	6.2
SEP	4792.1	116.7	-17.2	71.2	-10.5	-1.8					117.9	21.4	20.8	5.8	164.5	7.6
OKT	10620.5	16.7	51.7	33.9		7.0		-50.0	-66.7	2700.0	48.6	30.1	14.6	366.7	30.0	7.3
NOV	8884.4	-59.3	-54.8	20.4	-11.1			200.0	-28.6		6.1	-4.7	3.9			
DES	4976.5	-56.8	5.9	50.0	150.0	-14.6			16.7	-90.0	7.4	15.9	1.6			12.3
1999	6985.3	55.2	10.0	20.8	9.9	15.9	16.7	22.2	119.2	17.5	3.1	5.3	5.8	-28.1	8.5	

VARIASJONSKURVER TAKSTGRUPPER

ÅRSVARIASJON

FYLKE : 18 Nordland

SELSKAP : 6 OVDS OFOTEN OG VESTERAALEN DS

SAMBAND : 12 FRA : KILBOGHAMN

TIL : JEKTVIK

STREKNING :

VEGTYPE :

År:1999

Mnd	LENGDE < 5.0m	LENGDE 5-6m	LENGDE 6-7m	LENGDE 7-8m	LENGDE 8-10m	LENGDE 10-12m	LENGDE 12-14m	LENGDE 14-17m	LENGDE 17-19m	LENGDE 19-22m	MOTOR SYKKEL	VOKSNE	HONNØR /BARN	TURER	GJENST BILER	PBE
JAN		603	12	7	49	1	1	32	55		1	481	276	324		1602
FEB		912	12	12	55	2	1	39	57	2		843	624	370		2053
MAR		1195	14	13	68	9	2	38	49		3	970	793	469		2344
APR		1435	8	20	58	2	1	22	55		6	1240	797	444		2450
MAI		2095	37	22	62	9	1	55	61	1	48	1849	1382	481	4	3560
JUN		4525	119	29	64	28	2	60	69		357	4545	2459	548		6479
JUL		8671	153	52	74	39		34	40	1	542	10277	5289	624	166	10522
AUG		4790	82	36	58	22	3	47	63		284	5156	2684	586		6483
SEP		1913	41	15	60	13		27	45		29	1487	879	490		3011
OKT		1504	32	20	77	12	8	30	70	1	4	1308	965	483		2953
NOV		1037	11	23	60	3	3	19	61			828	455	432		2116
DES		880	7	18	71			19	49	3		802	470	404		1866
1999		29560	528	267	756	140	22	422	674	8	1274	29786	17073	5655	170	45437

TRAFIKKVERDIER

TAKSTGRUPPE

FYLKE : 18 Nordland

SELSKAP : 6 OVDS OFOTEN OG VESTERAALEN DS

SAMBAND : 12 FRA : KILBOGHAMN

TIL : JEKTVIK

STREKNING :

År:1999

	ÅDT	YDT	HDT
Lengde < 5.0m			
Lengde 5.01 - 6.0m	81	86	71
Lengde 6.01 - 7.0m	1	2	1
Lengde 7.01 - 8.0m	1	1	0
Lengde 8.01 - 10.0m	2	2	1
Lengde 10.01 - 12.0m	0	0	0
Lengde 12.01 - 14.0m	0	0	0
Lengde 14.01 - 17.0m	1	2	0
Lengde 17.01 - 19.0m	2	3	0
Lengde 19.01 - 22.0m	0	0	0
Motorsykkel	3	4	3
Voksne	82	85	76
Honnør/barn	47	49	43
Turer	15	17	13
Gjenstående biler	0	1	0
Sum PBE	124	142	90

BEGRENSET SUM KJØRETØYINDEKS

FYLKE : 18 Nordland

SELSKAP : 6 OVDS OFOTEN OG VESTERAALEN DS

SAMBAND : 12 FRA : KILBOGHAMN

TIL : JEKTVIK

STREKNING :

VEGTYPE :

BEREGNINGSÅR : 1999

BASISÅR : 1998

	LENGDE < 5.0m	LENGDE 5-6m	LENGDE 6-7m	LENGDE 7-8m	LENGDE 8-10m	LENGDE 10-12m	LENGDE 12-14m	LENGDE 14-17m	LENGDE 17-19m	LENGDE 19-22m	MOTOR SYKKEL	VOKSNE	HONNØR /BARN	TURER	GJENST BILER	PBE
JAN	11960.0		-72.0	-45.6	-75.0	-50.0	33.3	34.1				-19.3	-32.8	-25.0		-12.5
FEB	15100.0	200.0	-40.0	-35.3	-77.8		143.8	67.6	100.0			38.2	64.2	-5.6		28.5
MAR	10763.6	-41.7	-13.3	-21.8	-25.0	-50.0	31.0	22.5				14.0	15.1	19.0		15.0
APR	10150.0	-38.5	17.6	-28.4	-75.0	-50.0	37.5	48.6			100.0	-2.6	-3.6	6.5		6.8
MAI	3928.8	15.6	-12.0	-20.5	-35.7		150.0	69.4			60.0	30.5	31.1	13.4		29.8
JUN	1388.5	56.6		6.7	27.3		215.8	40.8			34.2	20.9	36.4	20.7		24.2
JUL	1476.5	16.8	13.0	42.3	2.6		6.3	-4.8			-14.2	6.0	3.1	9.7	245.8	-4.8
AUG	1460.3	15.5	-45.5	-40.2	-26.7		51.6	-8.7			-2.7	-7.5	-3.5	1.4		-9.5
SEP	4682.5	173.3	-81.3	-21.1	-27.8		-3.6	-22.4			-32.6	14.8	-5.7	-1.0		-5.2
OKT	6439.1	220.0	-13.0	14.9	-14.3	300.0	-42.3	70.7			33.3	42.0	62.5	20.8		26.0
NOV	7307.1	-31.3	-4.2	1.7	-50.0		-60.4	5.2				5.5	-29.6	-5.9		-1.9
DES	8700.0	75.0	20.0	31.5			-61.2	4.3	200.0			-10.6	-19.8	-4.0		-13.1
1999	2112.6	29.4	-30.6	-14.7	-20.0	16.7	15.3	22.1	100.0	0.1	7.6	7.8	4.0	245.8	3.8	

VARIASJONSKURVER TAKSTGRUPPER

ÅRSVARIASJON

FYLKE : 18 Nordland

SELSKAP : 6 OVDS OFOTEN OG VESTERAALEN DS

SAMBAND : 13 FRA : FORØY

TIL : ÅGSKARET

STREKNING :

VEGTYPE :

År:1999

Mnd	LENGDE < 5.0m	LENGDE 5-6m	LENGDE 6-7m	LENGDE 7-8m	LENGDE 8-10m	LENGDE 10-12m	LENGDE 12-14m	LENGDE 14-17m	LENGDE 17-19m	LENGDE 19-22m	MOTOR SYKKEL	VOKSNE	HONNØR /BARN	TURER	GJENST BILER	PBE
JAN		1900	23	15	81	20	1	13	42		1	1169	659	564		2950
FEB		2164	28	46	75	22	1	31	45	1		1493	940	586		3478
MAR		2701	48	40	112	27	4	38	26		2	1629	1204	664	2	4122
APR		2919	69	44	103	28	3	23	40		11	1809	1128	624	1	4386
MAI		3635	101	53	110	38	1	60	37	14	64	2355	2037	663	27	5684
JUN		6081	244	75	111	45		52	44	1	371	5501	3236	771	177	8501
JUL		10275	240	89	127	66		32	32	1	600	11162	5941	809	933	12747
AUG		6306	163	57	85	43	3	42	45	3	298	5850	3548	877	84	8344
SEP		3314	71	64	89	37	2	31	37	11	40	1956	1604	609	2	4986
OKT		3175	87	86	110	45	9	31	56	3		1858	1267	675	14	5199
NOV		2683	46	71	119	35		18	35	3	3	1544	1197	621		4198
DES		2240	46	45	81	29		14	37	2		1575	1039	593		3464
1999		47393	1166	685	1203	435	24	385	476	39	1390	37901	23800	8056	1240	68060

TRAFIKKVERDIER

TAKSTGRUPPE

FYLKE : 18 Nordland

SELSKAP : 6 OVDS OFOTEN OG VESTERAALEN DS

SAMBAND : 13 FRA : FORØY

TIL : ÅGSKARET

STREKNING :

År:1999

	ÅDT	YDT	HDT
Lengde < 5.0m			
Lengde 5.01 - 6.0m	130	140	110
Lengde 6.01 - 7.0m	3	4	2
Lengde 7.01 - 8.0m	2	3	1
Lengde 8.01 - 10.0m	3	5	1
Lengde 10.01 - 12.0m	1	2	1
Lengde 12.01 - 14.0m	0	0	0
Lengde 14.01 - 17.0m	1	1	0
Lengde 17.01 - 19.0m	1	2	0
Lengde 19.01 - 22.0m	0	0	0
Motorsykkkel	4	4	4
Voksne	104	105	101
Honnør/barn	65	66	63
Turer	22	24	18
Gjenstående biler	3	4	2
Sum PBE	186	214	132

BEGRENSET SUM KJØRETØYINDEKS

FYLKE : 18 Nordland

SELSKAP : 6 OVDS OFOTEN OG VESTERAALEN DS

SAMBAND : 13 FRA : FORØY

TIL : ÅGSKARET

STREKNING :

VEGTYPE :

BEREGNINGÅR : 1999

BASISÅR : 1998

	LENGDE < 5.0m	LENGDE 5-6m	LENGDE 6-7m	LENGDE 7-8m	LENGDE 8-10m	LENGDE 10-12m	LENGDE 12-14m	LENGDE 14-17m	LENGDE 17-19m	LENGDE 19-22m	MOTOR SYKKEL	VOKSNE	HONNØR /BARN	TURER	GJENST BILER	PBE
JAN	4771.8	21.1	-37.5	6.6	-37.5	-50.0	-51.9	10.5				-10.2	-13.3	-11.5		-10.2
FEB	7362.1	-15.2	119.0	11.9	-18.5		40.9	32.4				16.4	48.0	1.7		14.2
MAR	7007.9	26.3	29.0	49.3	-25.0	100.0	8.6	-44.7				-5.7	21.9	-0.2		5.5
APR	5738.0	3.0	83.3	15.7	-3.4	200.0	21.1	33.3			83.3	-9.7	-12.3	-3.7		6.5
MAI	5019.7	1.0	17.8	26.4	40.7		185.7	-24.5	250.0		68.4	5.5	19.9	-0.3		15.8
JUN	1372.4	45.2	19.0	32.1	-23.7		160.0	-4.3	-50.0		23.3	-2.1	17.8	6.6	195.0	4.9
JUL	1693.2	14.8	64.8	42.7	17.9		18.5	18.5	-50.0		-4.6	4.3	8.8	3.7	-21.5	-0.4
AUG	1738.5	-14.2	-32.1	-35.1	-18.9	200.0	44.8	-22.4	200.0		-4.5	-10.8	4.7	4.4	-56.0	-9.0
SEP	4203.9	-26.8	52.4	-7.3	2.8		19.2	-9.8			-2.4	2.1	1.3	-4.8	-85.7	1.8
OKT	5470.2	-14.7	32.3	-11.3	-4.3	800.0	24.0	75.0				12.5	42.5	16.0		22.4
NOV	4691.1	-38.7	10.9	32.2	2.9		-10.0	-18.6				2.9	12.7	-1.0		6.5
DES	4769.6	17.9	45.2	-23.6	16.0		-44.0					-7.1	-12.4	0.7		-6.7
1999	2544.7	2.6	25.0	8.0	-5.6	118.2	30.1	-1.2	111.1	4.3	-0.7	9.8	1.1	-17.7	2.9	

VARIASJONSKURVER TAKSTGRUPPER

ÅRSVARIASJON

FYLKE : 18 Nordland

SELSKAP : 6 OVDS OFOTEN OG VESTERAALEN DS

SAMBAND : 14 FRA : HORSDAL

TIL : SUND

STREKNING :

VEGTYPE :

År:1999

Mnd	LENGDE < 5.0m	LENGDE 5-6m	LENGDE 6-7m	LENGDE 7-8m	LENGDE 8-10m	LENGDE 10-12m	LENGDE 12-14m	LENGDE 14-17m	LENGDE 17-19m	LENGDE 19-22m	MOTOR SYKKEL	VOKSNE	HONNØR /BARN	TURER	GJENST BILER	PBE
JAN		528	11	8	39	2		6	22			420	309	352		998
FEB		577	7	11	40		2	2	14			443	375	332		953
MAR		722	19	14	49	1		4	32		6	510	442	421		1344
APR		762	5	16	41	2		3	24			563	572	403		1251
MAI		914	3	17	55	5		8	27		8	817	742	454	20	1539
JUN		932	10	15	42	2	3	2	35		29	844	640	456	9	1548
JUL		1261	2	19	32	2	1	2	6		5	1053	875	531	10	1565
AUG		1013	5	15	47	3	1	8	46		6	778	578	485		1774
SEP		911	16	18	50	6	1		58		5	707	663	454		1781
OKT		941	28	14	50	9			59			638	730	475	7	1847
NOV		801	14	14	66	4		2	52			573	468	417		1661
DES		595	10	12	39	4	1		46			481	371	359	2	1264
1999		9957	130	173	550	40	9	37	421		59	7827	6765	5139	48	17526

TRAFIKKVERDIER

TAKSTGRUPPE

FYLKE : 18 Nordland

SELSKAP : 6 OVDS OFOTEN OG VESTERAALEN DS

SAMBAND : 14 FRA : HORSDAL

TIL : SUND

STREKNING :

År:1999

	ÅDT	YDT	HDT
Lengde < 5.0m			
Lengde 5.01 - 6.0m	27	29	24
Lengde 6.01 - 7.0m	0	0	0
Lengde 7.01 - 8.0m	0	1	0
Lengde 8.01 - 10.0m	2	2	1
Lengde 10.01 - 12.0m	0	0	0
Lengde 12.01 - 14.0m	0	0	0
Lengde 14.01 - 17.0m	0	0	0
Lengde 17.01 - 19.0m	1	2	0
Lengde 19.01 - 22.0m			
Motorsykkel	0	0	0
Voksne	21	21	23
Honnør/barn	19	19	17
Turer	14	15	12
Gjenstående biler	0	0	0
Sum PBE	48	57	29

BEGRENSET SUM KJØRETØYINDEKS

FYLKE : 18 Nordland

SELSKAP : 6 OVDS OFOTEN OG VESTERAALEN DS

SAMBAND : 14 FRA : HORSDAL

TIL : SUND

STREKNING :

VEGTYPE :

BEREGNINGSÅR : 1999

BASISÅR : 1998

	LENGDE < 5.0m	LENGDE 5-6m	LENGDE 6-7m	LENGDE 7-8m	LENGDE 8-10m	LENGDE 10-12m	LENGDE 12-14m	LENGDE 14-17m	LENGDE 17-19m	LENGDE 19-22m	MOTOR SYKKEL	VOKSNE	HONNØR /BARN	TURER	GJENST BILER	PBE
JAN	26300.0	22.2	-63.6	-11.4	-60.0			-25.0	22.2			-7.1	-23.3	-9.5		-9.8
FEB	3746.7	250.0	-38.9	17.6				-75.0	-30.0			-6.1	-11.8	-8.5		0.2
MAR	17950.0	171.4	-17.6	48.5	-66.7			-60.0	-17.9		20.0	-2.1	4.2	7.9		10.3
APR	6827.3	-37.5	-44.8	-6.8				-75.0	100.0			-15.8	11.5	-4.5		-1.1
MAI	7516.7	-57.1	13.3	61.8	-16.7			-20.0	-25.0		14.3	29.1	26.2	22.0	42.9	14.6
JUN	10255.6	25.0	-37.5	-14.3		200.0		-84.6	34.6		163.6	12.2	-2.6	-3.6	-40.0	-3.4
JUL	9600.0	-66.7	-20.8	-25.6	-50.0			-33.3	-57.1		-66.7	-4.6		-1.8	233.3	-2.9
AUG	5527.8	-58.3		46.9				100.0	228.6			15.3	9.3	17.1		42.4
SEP	12914.3	100.0	-5.3	-27.5	200.0			93.3			66.7	14.4	-2.6	1.6		20.3
OKT	46950.0	55.6	-33.3	28.2				126.9				28.9	79.4	19.6	133.3	42.3
NOV	8800.0	27.3	7.7	100.0				-83.3	62.5			9.8	51.0	1.5		28.8
DES	8400.0		-7.7	25.8				58.6				-7.7	5.4	-10.0	-33.3	8.0
1999	9034.9	22.6	-24.8	13.4	-11.4	200.0	-53.8	42.2			25.5	5.3	9.8	2.4	26.3	12.5

VARIASJONSKURVER TAKSTGRUPPER

ÅRSVARIASJON

FYLKE : 18 Nordland

SELSKAP : 6 OVDS OFOTEN OG VESTERAALEN DS

SAMBAND : 15 FRA : ØRNES

TIL : MELØYSUND

STREKNING :

VEGTYPE :

År:1999

Mnd	LENGDE < 5.0m	LENGDE 5-6m	LENGDE 6-7m	LENGDE 7-8m	LENGDE 8-10m	LENGDE 10-12m	LENGDE 12-14m	LENGDE 14-17m	LENGDE 17-19m	LENGDE 19-22m	MOTOR SYKKEL	VOKSNE	HONNØR /BARN	TURER	GJENST BILER	PBE
JAN		1213	33	29	108	16	2	15	2		2	1896	802	642	48	2061
FEB		1304	34	23	98	9	3	9	2	3		1910	992	653	37	2058
MAR		1599	30	38	111	7	3	3	3		1	2033	1040	721	3	2370
APR		1591	46	20	91	8	2	2	2	2	6	1970	1214	708		2272
MAI		1727	39	35	93	7	5	5	8	2	18	2158	1629	781	24	2535
JUN		2016	28	34	90	4	2	11	6	4	32	2475	1946	800	68	2803
JUL		2197	27	41	82	13			4	6	28	2926	2039	859	79	2931
AUG		1823	28	37	97	23	1	1	7	1	13	2533	1902	813	57	2636
SEP		1625	35	28	93	14		19	11	7	27	2103	1542	746		2588
OKT		1523	30	32	116	16	2	8	8	3	27	2053	1191	748	30	2447
NOV		1541	45	46	100	9	4	12	7	2	20	2222	1091	725	9	2465
DES		1607	29	40	93	4	4	5	4	3	6	2305	1247	726	65	2356
1999		19766	404	403	1172	130	28	90	64	33	180	26584	16635	8922	420	29521

TRAFIKKVERDIER

TAKSTGRUPPE

FYLKE : 18 Nordland

SELSKAP : 6 OVDS OFOTEN OG VESTERAALEN DS

SAMBAND : 15 FRA : ØRNES

TIL : MELØYSUND

STREKNING :

År:1999

	ÅDT	YDT	HDT
Lengde < 5.0m			
Lengde 5.01 - 6.0m	54	59	44
Lengde 6.01 - 7.0m	1	1	0
Lengde 7.01 - 8.0m	1	2	0
Lengde 8.01 - 10.0m	3	4	1
Lengde 10.01 - 12.0m	0	0	0
Lengde 12.01 - 14.0m	0	0	0
Lengde 14.01 - 17.0m	0	0	0
Lengde 17.01 - 19.0m	0	0	0
Lengde 19.01 - 22.0m	0	0	0
Motorsykkkel	0	0	1
Voksne	73	77	65
Honnør/barn	46	46	45
Turer	24	26	21
Gjenstående biler	1	1	1
Sum PBE	81	94	54

BEGRENSET SUM KJØRETØYINDEKS

FYLKE : 18 Nordland

SELSKAP : 6 OVDS OFOTEN OG VESTERAALEN DS

SAMBAND : 15 FRA : ØRNES

TIL : MELØYSUND

STREKNING :

VEGTYPE :

BEREGNINGSÅR : 1999

BASISÅR : 1998

	LENGDE < 5.0m	LENGDE 5-6m	LENGDE 6-7m	LENGDE 7-8m	LENGDE 8-10m	LENGDE 10-12m	LENGDE 12-14m	LENGDE 14-17m	LENGDE 17-19m	LENGDE 19-22m	MOTOR SYKKEL	VOKSNE	HONNØR /BARN	TURER	GJENST BILER	PBE
JAN		7035.3	10.0	-40.8	24.1	14.3	100.0	200.0	-66.7		-33.3	-1.3	-18.3	-13.1	166.7	-3.4
FEB		7144.4	88.9	-36.1	11.4			80.0	-66.7	200.0		11.4	10.5	-4.7	85.0	9.3
MAR		4896.9	30.4	18.8	18.1	40.0					-75.0	18.8	2.9	7.9	-88.0	20.5
APR		3979.5	24.3	-23.1	4.6	33.3			-66.7	-60.0	-53.8	0.7	3.9	-0.8		2.6
MAI		9494.4	-9.3	25.0	13.4	-30.0	150.0	66.7	100.0	100.0	28.6	7.8	24.8	2.9	9.1	9.3
JUN		4189.4	-31.7	3.0	9.8	-33.3	-60.0	266.7	500.0	300.0	128.6	10.3	3.0	6.9	109.4	15.0
JUL		5392.5	-22.9	-2.4	-9.9	44.4			33.3		-26.3	-0.7	9.2	5.8	29.5	6.9
AUG		8571.4	-15.2	42.3	4.3	360.0	-66.7		-30.0	-66.7	-58.1	13.4	14.4	6.1	90.0	10.5
SEP		3283.3	-27.1	16.7	4.5	55.6		280.0	22.2	250.0	285.7	9.2	16.3	6.7		16.1
OKT		3441.9	-33.3	14.3	3.6	220.0	100.0	-27.3			170.0	23.4	22.3	16.4	-51.6	12.4
NOV		3483.7	95.7	17.9	-7.4	50.0	-33.3	9.1	75.0		100.0	26.4	7.7	4.8	-35.7	8.4
DES		3247.9	31.8	17.6	6.9	-20.0		25.0	-20.0	50.0	-60.0	-5.5	-5.0	-1.0	32.6	-2.9
1999		4673.7	1.5	1.5	6.5	46.1	-10.0	72.5	-1.6	41.2	13.2	8.4	8.0	3.0	25.8	8.6

VARIASJONSKURVER TAKSTGRUPPER

ÅRSVARIASJON

FYLKE : 18 Nordland

SELSKAP : 6 OVDS OFOTEN OG VESTERAALEN DS

SAMBAND : 16 FRA : NORDNESØY

TIL : KILBOGHAMN

STREKNING :

VEGTYPE :

År:1999

Mnd	LENGDE < 5.0m	LENGDE 5-6m	LENGDE 6-7m	LENGDE 7-8m	LENGDE 8-10m	LENGDE 10-12m	LENGDE 12-14m	LENGDE 14-17m	LENGDE 17-19m	LENGDE 19-22m	MOTOR SYKKEL	VOKSNE	HONNØR /BARN	TURER	GJENST BILER	PBE
JAN		248	2	5	36	5		5	17		1	335	151	366		632
FEB		301	5	5	37		1	5	16	4		376	246	425		712
MAR		385	11	15	68	2		7	26			475	402	493	4	1032
APR		403	3	13	50			3	21		1	499	375	497		868
MAI		528	14	23	73	5		7	23	1	3	545	572	539	7	1228
JUN		574	7	15	47	8	6	9	18		5	606	449	523	18	1141
JUL		786	11	22	52	6		3	7		8	834	729	537	33	1220
AUG		593	18	10	51	6	4	2	8		6	628	552	527	2	1026
SEP		438	15	13	54	12		1	5	1	4	486	342	473	6	863
OKT		312	17	9	42	7			9			405	537	359		672
NOV		418	11	22	66	8	2	6	23		1	500	347	489	2	1086
DES		377	8	8	48	2		5	17	1		549	412	383	6	831
1999		5363	122	160	624	61	13	53	190	7	29	6238	5114	5611	78	11310

TRAFIKKVERDIER

TAKSTGRUPPE

FYLKE : 18 Nordland

SELSKAP : 6 OVDS OFOTEN OG VESTERAALEN DS

SAMBAND : 16 FRA : NORDNESØY

TIL : KILBOGHAMN

STREKNING :

År:1999

	ÅDT	YDT	HDT
Lengde < 5.0m			
Lengde 5.01 - 6.0m	15	17	11
Lengde 6.01 - 7.0m	0	0	0
Lengde 7.01 - 8.0m	0	1	0
Lengde 8.01 - 10.0m	2	2	0
Lengde 10.01 - 12.0m	0	0	0
Lengde 12.01 - 14.0m	0	0	0
Lengde 14.01 - 17.0m	0	0	0
Lengde 17.01 - 19.0m	1	1	0
Lengde 19.01 - 22.0m	0	0	0
Motorsykkkel	0	0	0
Voksne	17	20	12
Honnør/barn	14	16	10
Turer	15	18	10
Gjenstående biler	0	0	0
Sum PBE	31	39	14

BEGRENSET SUM KJØRETØYINDEKS

FYLKE : 18 Nordland

SELSKAP : 6 OVDS OFOTEN OG VESTERAALEN DS

SAMBAND : 16 FRA : NORDNESØY

TIL : KILBOGHAMN

STREKNING :

VEGTYPE :

BEREGNINGSÅR : 1999

BASISÅR : 1998

	LENGDE < 5.0m	LENGDE 5-6m	LENGDE 6-7m	LENGDE 7-8m	LENGDE 8-10m	LENGDE 10-12m	LENGDE 12-14m	LENGDE 14-17m	LENGDE 17-19m	LENGDE 19-22m	MOTOR SYKKEL	VOKSNE	HONNØR /BARN	TURER	GJENST BILER	PBE
JAN	2380.0	-60.0	25.0	-28.0				466.7				3.4	32.5	7.4		11.5
FEB	2042.9	25.0	25.0				66.7	33.3				-1.6	4.8	25.0		16.0
MAR	2846.2	266.7	-21.1	54.5	-60.0		-12.5	136.4				14.8	45.3	19.2	100.0	44.1
APR	4377.8	-40.0	18.2	-28.6				200.0				17.1	38.4	18.3		6.8
MAI	5180.0	100.0	187.5	69.8	66.7		16.7	155.6		200.0	200.0	30.7	76.0	35.1	75.0	53.3
JUN	2770.0	16.7	66.7	-7.8	-20.0			200.0				10.0	8.2	10.3	100.0	23.2
JUL	3317.4	120.0	69.2	-11.9				40.0			-33.3	-2.9	7.7	-1.5	266.7	5.0
AUG	4841.7	-10.0	42.9	8.5	100.0	100.0	-60.0	100.0				7.7	42.3	3.9		10.0
SEP	4766.7	-31.8	62.5	25.6	71.4			66.7			300.0	13.6	-10.5	13.2		15.1
OKT	1627.8	33.3	-35.7	-19.2								19.1	89.8	-12.5		-11.6
NOV	5871.4	100.0	100.0	17.9	75.0		100.0	53.3				32.8	10.3	18.9		36.4
DES	3670.0	700.0	60.0	9.1	-33.3		-16.7	-10.5				39.3	34.2	-10.1	100.0	-1.9
1999	3357.4	19.8	41.6	4.7	13.5	50.0	3.1	84.5			6.3	13.6	28.3	9.9	151.9	16.8

TROMS

Hansnes	- Stakkvik
Hamnvik	- Myrlandshaug
Harstad	- Sørrollnes
Refsnes	- Flesnes
Hansnes	- Skåningsbukta
Stornes	- Bjørnerå
Vikran	- Larseng
Rotsund	- Havnes
Fenes	- Austnes
Mikkelvika	- Bromnes
Borkenes	- Kveøy
Bellvik	- Vengsøy
Storstein	- Lauksundskaret
Svensby	- Breivikeidet
Lyngseidet	- Olderdalen

VARIASJONSKURVER KJØRETØYGRUPPER

ÅRSVARIASJON

FYLKE : 19 Troms SELSKAP : 1 TFDS TROMS FYLKES DAMPSKIBSSEL
 SAMBAND : 1 FRA : HANSNES TIL : STAKKVIK
 STREKNING :

VEGTYPE :
 År:1999

Mnd	PERSONBIL		VAREB.LASTEBIL		BUSS	MOTOR	PERS	GJENST	TURER	PBE	
	U.TIL	M.TIL	U.TIL	M.TIL							
JAN	1297	13		77	10		1584		593	1607	
FEB	1398		7	70	14	5	2707		528	1705	
MAR	1679	56		99		6	3198	21	582	2168	
APR	1652	39	7	107	2	6	4	3272	542	2131	
MAI	1957	95	5	137		6	21	4080	153	2682	
JUN	2206	206	17	152		12	21	4299	585	3345	
JUL	2455	144	24	127	6	8	22	4228	590	3354	
AUG	2476	119	16	139	5	6	24	4326	588	3315	
SEP	2374	144	10	146	2	1	14	3961	571	3268	
OKT	2319	106	12	123	10	9	2	4299	579	3104	
NOV	1776	55	9	111	12	7	4	3430	578	2371	
DES	1623	23	3	76	6	3		2905	547	1965	
1999	23212	1000	110	1364	57	79	112	42289	174	6848	31015

TRAFIKKVERDIER

KJØRETØYGRUPPE

FYLKE : 19 Troms SELSKAP : 1 TFDS TROMS FYLKES DAMPSKIBSSEL
 SAMBAND : 1 FRA : HANSNES TIL : STAKKVIK
 STREKNING :

År:1999

	ÅDT	YDT	HDT
Personbiler uten tilhenger	64		
Personbiler med tilhenger	3		
Varebiler	0		
Lastebiler uten henger	4		
Lastebiler med tilhenger	0		
Buss	0		
Motorsykkkel - moped	0		
Person ekskl fører av kjøret	116		
Rest på land	0		
Turer	19		
Sum PBE	85		

BEGRENSET KJØRETØYGRUPPEINDEKS

FYLKE : 19 Troms SELSKAP : 1 TFDS TROMS FYLKES DAMPSKIBSSEL
 SAMBAND : 1 FRA : HANSNES TIL : STAKKVIK
 STREKNING :

VEGTYPE :
 BEREGNINGSÅR : 1999
 BASISÅR : 1998

	PERSONBIL		VAREB.LASTEBIL		BUSS	Sum	PERS	GJENST	TURER	PBE
	U.TIL	M.TIL	U.TIL	M.TIL						
JAN	18.7	-18.8		24.2	150.0	18.0	-32.5		3.7	18.9
FEB	26.5		-41.7	-24.7	600.0	-50.0	21.3	16.6	1.5	15.5
MAR	26.2	3.7		-11.6	-25.0	19.7	16.2		1.0	13.1
APR	2.4	-9.3	-87.9	15.1	-50.0	-33.3	-0.4	2.4	-0.4	-0.2
MAI	28.5	86.3	-96.3	28.0		20.0	20.5	28.02960.0	1.3	23.2
JUN	-1.4	53.7	-83.0	32.2		71.4	-0.7	3.1	-8.0	4.8
JUL	1.6	-4.0	-68.8	9.5	50.0	14.3	-0.3	4.0		0.4
AUG	6.6	-12.5	-64.4	49.5	25.0	50.0	6.0	17.1	1.0	7.3
SEP	7.7	30.9	-80.8	-29.1	-88.9	-85.7	3.0	13.6	0.5	-1.7
OKT	18.4	15.2	-78.6	-15.8	25.0	12.5	13.7	44.1	48.1	10.9
NOV	20.7	22.2	-88.9	33.7	300.0	-36.4	16.2	22.3	3.6	18.8
DES	8.5	-43.9	-83.3	28.8	20.0	-70.0	6.4	10.1	0.4	4.6
1999	11.7	14.7	-82.6	6.1	18.8	-12.2	8.6	12.32960.0	3.1	8.1

VARIASJONSKURVER KJØRETØYGRUPPER

ÅRSVARIASJON

FYLKE : 19 Troms SELSKAP : 1 TFDS TROMS FYLKES DAMPSKIBSSEL
 SAMBAND : 2 FRA : HAMNVIK TIL : MYRLANDSHAUG
 STREKNING : VEGTYPE :
 År:1999

Mnd	PERSONBIL		VAREB.LASTEBIL		BUSS	MOTOR	PERS	GJENST	TURER	PBE	
	U.TIL	M.TIL	U.TIL	M.TIL							
JAN	2644	38	80	162	7	2	2508		844	3359	
FEB	2608	28	69	205	16	4	7	2365	18	787	3472
MAR	3127	55	86	288	23	1	6	2854	29	888	4361
APR	3285	53	71	206	17	3	8	2978		828	4230
MAI	3324	102	52	223	14	6	47	3364	2	822	4445
JUN	3834	122	51	254	45	10	56	3797	32	850	5278
JUL	3685	136	68	203	44	3	79	4732	15	845	5002
AUG	3680	146	96	243	50	2	73	4112	12	876	5201
SEP	3693	112	73	275	44		65	2990	2	846	5147
OKT	3682	105	75	315	38	4	16	3197	12	854	5223
NOV	3552	55	102	248	50		14	2733	16	854	4813
DES	3357	33	63	146	53		3	2645	11	832	4222
1999	40471	985	886	2768	401	33	376	38275	149	10126	54753

TRAFIKKVERDIER

KJØRETØYGRUPPE

FYLKE : 19 Troms SELSKAP : 1 TFDS TROMS FYLKES DAMPSKIBSSEL
 SAMBAND : 2 FRA : HAMNVIK TIL : MYRLANDSHAUG
 STREKNING :

År:1999

	ÅDT	YDT	HDT
Personbiler uten tilhenger	111		
Personbiler med tilhenger	3		
Varebiler	2		
Lastebiler uten henger	8		
Lastebiler med tilhenger	1		
Buss	0		
Motorsykkel - moped	1		
Person ekskl fører av kjøret	105		
Rest på land	0		
Turer	28		
Sum PBE	150		

BEGRENSET KJØRETØYGRUPPEINDEKS

FYLKE : 19 Troms SELSKAP : 1 TFDS TROMS FYLKES DAMPSKIBSSEL
 SAMBAND : 2 FRA : HAMNVIK TIL : MYRLANDSHAUG
 STREKNING :

VEGTYPE :
 BEREGNINGÅR : 1999
 BASISÅR : 1998

	PERSONBIL		VAREB.LASTEBIL		BUSS	Sum	PERS	GJENST	TURER	PBE	
	U.TIL	M.TIL	U.TIL	M.TIL							
JAN	-4.2	-9.5	-9.1	-13.4	-73.1	-5.6	-11.3		-2.3	-8.5	
FEB	-1.9	-40.4	-6.8	23.5	-20.0	-1.3	-13.1		0.1	-0.4	
MAR	1.8	7.8	-23.9	33.3	283.3	-83.3	3.3	0.8	625.0	3.0	7.9
APR	-4.1	3.9	-38.8	19.8	-34.6	-57.1	-4.2	-15.2		1.2	-3.1
MAI	-8.3	20.0	-36.6	-15.8	7.7	-8.6	-7.0	-81.8	-21.6		-7.8
JUN	31.5	67.1	-58.9	17.1	40.6	-9.1	28.0	23.11500.0	-3.4		28.3
JUL	-12.0	-3.5	-16.0	0.5	57.1	-66.7	-11.0	-4.1	650.0	-3.3	-8.6
AUG	-7.7	62.2	-20.7	-1.6	117.4	-60.0	-5.7	0.7	33.3	0.9	-1.0
SEP	2.7	-11.1	15.9	3.8	76.0		2.9	-8.2		-1.1	3.5
OKT	3.3	20.7	-34.2	5.4	22.6	100.0	3.0	4.0		-1.6	4.5
NOV	13.4	-3.5	3.0	15.3	233.3		13.9	6.7	-30.4	0.9	16.6
DES	6.1	-10.8	-38.8	25.9	307.7		6.3	-10.2		1.7	11.1
1999	1.0	11.0	-24.8	7.8	55.4	-38.6	1.1	-3.0	107.8	-2.5	3.1

VARIASJONSKURVER KJØRETØYGRUPPER
ÅRSVARIASJON

FYLKE : 19 Troms SELSKAP : 1 TFDS TROMS FYLKES DAMPSKIBSSEL
SAMBAND : 3 FRA : HARSTAD TIL : SØRROLLNES
STREKNING : VEGTYPE :
År:1999

Mnd	PERSONBIL		VAREB.LASTEBIL		BUSS	MOTOR	PERS	GJENST	TURER	PBE
	U.TIL	M.TIL	U.TIL	M.TIL						
JAN	1823	19	37	137	13		2583	2	318	2393
FEB	1798	17	23	159	32	8	2435	7	296	2541
MAR	2107	23	31	186	40	3	3010	25	330	2977
APR	1972	27	4	129	14	3	2747	19	294	2526
MAI	2119	48	32	169	21	2	3169	12	274	2915
JUN	2830	82	50	186	38	5	4290	60	323	3894
JUL	3296	90	36	203	52	6	5191	67	328	4495
AUG	2866	66	22	159	44	7	4170	39	296	3811
SEP	2487	67	40	209	53	5	3527	74	321	3640
OKT	2514	62	15	157	25	4	3136	40	324	3327
NOV	2227	44	16	206	33	4	2942	49	310	3174
DES	2500	27	19	124	43	2	3521	83	315	3195
1999	28539	572	325	2024	408	49	40721	477	3729	38888

TRAFIKKVERDIER

KJØRETØYGRUPPE

FYLKE : 19 Troms SELSKAP : 1 TFDS TROMS FYLKES DAMPSKIBSSEL
SAMBAND : 3 FRA : HARSTAD TIL : SØRROLLNES
STREKNING :

År:1999

	ÅDT	YDT	HDT
Personbiler uten tilhenger	78		
Personbiler med tilhenger	2		
Varebiler	1		
Lastebiler uten henger	6		
Lastebiler med tilhenger	1		
Buss	0		
Motorsykkel - moped	0		
Person ekskl fører av kjøret	112		
Rest på land	1		
Turer	10		
Sum PBE	107		

BEGRENSET KJØRETØYGRUPPEINDEKS

FYLKE : 19 Troms SELSKAP : 1 TFDS TROMS FYLKES DAMPSKIBSSEL
SAMBAND : 3 FRA : HARSTAD TIL : SØRROLLNES
STREKNING :

VEGTYPE :
BEREGNINGSÅR : 1999
BASISÅR : 1998

	PERSONBIL		VAREB.LASTEBIL		BUSS	Sum	PERS	GJENST	TURER	PBE
	U.TIL	M.TIL	U.TIL	M.TIL						
JAN	-7.2	-32.1	-17.8	-17.5	-72.9	-9.9	-16.5	-33.3	-2.2	-15.6
FEB	0.3	-15.0	-55.8	5.3	-49.2	-11.1	-2.4	-11.9	-36.4	-6.2
MAR	7.6	-17.9	3.3	5.7	-16.7	-70.0	6.2	-8.0	177.8	3.3
APR	-19.1	17.4	-86.7	-17.3	-82.3	50.0	-21.2	-25.0	-36.7	-2.3
MAI	-7.2	-9.4	-28.9	-5.1	-58.0	-83.3	-8.8	-8.0	-65.7	-12.2
JUN	10.7	28.1	51.5	-15.5	26.7	-61.5	9.4	5.5	215.8	1.9
JUL	3.9	-8.2	24.1	-9.0	44.4	-40.0	3.2	4.3	-5.6	0.3
AUG	5.1	-8.3	-38.9	-26.7	-22.8	-63.2	1.2	-6.0	-30.4	-8.4
SEP	2.4	6.3	-45.9	3.0	-23.2	0.7	0.7	-2.8	-1.3	1.9
OKT	7.9	-22.5	-67.4	-28.0	4.2	-33.3	2.7	-10.6	53.8	3.5
NOV	12.1	-17.0	-52.9	6.7	3.1	-33.3	9.8	9.1		-1.9
DES	1.2	28.6	-50.0	-21.5	38.7	-33.3	-0.2	0.0	654.5	2.9
1999	1.6	-5.1	-33.9	-10.4	-28.0	-48.4	-0.6	-5.5	23.7	-1.3

VARIASJONSKURVER KJØRETØYGRUPPER

ÅRSVARIASJON

FYLKE : 19 Troms SELSKAP : 1 TFDS TROMS FYLKES DAMPSKIBSSEL
 SAMBAND : 4 FRA : REFSNES TIL : FLESNES
 STREKNING :

VEGTYPE :
 År:1999

Mnd	PERSONBIL		VAREB.LASTEBIL		BUSS	MOTOR PERS SYKL	GJENST	TURER	PBE		
	U.TIL	M.TIL	U.TIL	M.TIL							
JAN	5481	62	192	404	309	207	5764	24	869	9444	
FEB	5736	52	240	383	317	206	1	6297	65	832	9690
MAR	7104	91	252	459	368	248	3	7699	65	932	11838
APR	6436	118	240	366	333	149	35	7963	108	874	10389
MAI	7609	218	207	386	410	246	261	10250	261	904	12662
JUN	8693	291	343	499	383	338	343	14417	375	913	14673
JUL	10383	421	396	397	362	346	291	20160	610	940	16427
AUG	8950	293	265	454	391	284	210	13834	346	938	14547
SEP	7762	206	408	425	489	232	91	9699	443	912	13436
OKT	7734	209	328	486	472	172	17	9166	983	922	13195
NOV	6995	107	293	468	420	130	3	7415	388	896	11633
DES	6223	65	250	432	291	114		6317	19	870	9875
1999	89106	2133	3414	5159	4545	2672	1255	118981	3687	10802	147809

TRAFIKKVERDIER

KJØRETØYGRUPPE

FYLKE : 19 Troms SELSKAP : 1 TFDS TROMS FYLKES DAMPSKIBSSEL
 SAMBAND : 4 FRA : REFSNES TIL : FLESNES
 STREKNING :

År:1999

	ÅDT	YDT	HDT
Personbiler uten tilhenger	244		
Personbiler med tilhenger	6		
Varebiler	9		
Lastebiler uten henger	14		
Lastebiler med tilhenger	12		
Buss	7		
Motorsykkel - moped	3		
Person ekskl fører av kjøret	326		
Rest på land	10		
Turer	30		
Sum PBE	405		

BEGRENSET KJØRETØYGRUPPEINDEKS

FYLKE : 19 Troms SELSKAP : 1 TFDS TROMS FYLKES DAMPSKIBSSEL
 SAMBAND : 4 FRA : REFSNES TIL : FLESNES
 STREKNING :

VEGTYPE :
 BEREGNINGSÅR : 1999
 BASISÅR : 1998

	PERSONBIL		VAREB.LASTEBIL		BUSS	Sum BILER	PERS	GJENST	TURER	PBE	
	U.TIL	M.TIL	U.TIL	M.TIL							
JAN	7.8	93.8	7.9	-18.9	-0.3	-1.9	5.4	8.2	26.3	-4.4	2.1
FEB	20.7	26.8	64.4	-9.7	1.6		17.9	18.364	00.0	0.2	11.6
MAR	18.3	65.5	17.2	-2.5	-4.2	-0.8	15.5	10.2	261.1	0.9	10.4
APR	3.0	31.1	16.5	-22.0	-0.3	-29.7	1.1	-0.4	120.4	0.7	-2.4
MAI	5.4	11.8	-26.1	-24.9	31.4	-7.2	3.3	6.7	10.6	0.2	3.4
JUN	5.8	-0.3	-16.7	-16.7	7.3	-0.6	3.2	4.8	29.8	0.8	1.6
JUL	6.1		-12.0	-24.1	3.1	-14.8	3.1	7.4	2.3	2.8	-0.1
AUG	4.5	-25.3	-23.2	-7.9	9.8	-21.5	1.2	-1.0	-38.3	0.4	-1.7
SEP	6.6	-5.9	42.2	-26.2	26.0	-29.9	4.8	0.7	82.3		1.7
OKT	11.3	16.8	15.1	-24.7	17.7	-29.5	8.0	19.0	542.5	0.9	4.0
NOV	5.5	10.3	1.4	-13.0	67.3	-40.9	4.8	3.8	351.2	0.7	6.2
DES	5.3	22.6	25.0	-5.9	-11.0	-44.1	3.1	-5.5	-63.5	1.3	-2.2
1999	7.8	3.2	3.7	-16.9	11.3	-17.8	5.4	5.4	60.1	0.4	2.5

VARIASJONSKURVER KJØRETØYGRUPPER
ÅRSVARIASJON

FYLKE : 19 Troms SELSKAP : 1 TFDS TROMS FYLKES DAMPSKIBSSEL
SAMBAND : 8 FRA : HANSNES TIL : SKÅNINGSBUKT
STREKNING : VEGTYPE :
År:1999

Mnd	PERSONBIL		VAREB.LASTEBIL		BUSS	MOTOR	PERS	GJENST	TURER	PBE	
	U.TIL	M.TIL	U.TIL	M.TIL							
JAN	1872	29	24	212	20		2737		597	2727	
FEB	1822	32	8	196	34		3389		558	2692	
MAR	2364	43	15	203	50		3219		616	3371	
APR	2279	42	19	167	52	3	13	3486		556	3197
MAI	2856	113	43	182	53	2	64	4803	24	520	4057
JUN	2923	128	48	199	66	13	82	5288	187	632	4334
JUL	3507	192	81	199	43	7	52	6619	24	616	5004
AUG	3427	104	63	157	47	2	42	5736	76	610	4516
SEP	3072	98	39	230	52	4	12	5088	19	600	4371
OKT	2737	67	62	231	52	3	4	4152		554	3965
NOV	2110	54	64	190	50	4		3427		529	3172
DES	2228	36	16	165	28	6		3748		534	3011
1999	31197	938	482	2331	547	49	269	51692	330	6922	44417

TRAFIKKVERDIER

KJØRETØYGRUPPE

FYLKE : 19 Troms SELSKAP : 1 TFDS TROMS FYLKES DAMPSKIBSSEL
SAMBAND : 8 FRA : HANSNES TIL : SKÅNINGSBUKT
STREKNING :

År:1999

	ÅDT	YDT	HDT
Personbiler uten tilhenger	85		
Personbiler med tilhenger	3		
Varebiler	1		
Lastebiler uten henger	6		
Lastebiler med tilhenger	1		
Buss	0		
Motorsykkel - moped	1		
Person ekskl fører av kjøret	142		
Rest på land	1		
Turer	19		
Sum PBE	122		

BEGRENSET KJØRETØYGRUPPEINDEKS

FYLKE : 19 Troms SELSKAP : 1 TFDS TROMS FYLKES DAMPSKIBSSEL
SAMBAND : 8 FRA : HANSNES TIL : SKÅNINGSBUKT
STREKNING :

VEGTYPE :
BEREGNINGÅR : 1999
BASISÅR : 1998

	PERSONBIL		VAREB.LASTEBIL		BUSS	Sum	PERS	GJENST	TURER	PBE	
	U.TIL	M.TIL	U.TIL	M.TIL							
JAN	3.4	16.0	-52.0	2.9	-45.9	1.4	-7.5		-1.3	-0.7	
FEB	24.1	-17.9	-75.0	-8.8	-5.6	-50.0	16.7	37.4	0.4	9.5	
MAR	25.7	4.9	-73.7	-14.7	92.3	-66.7	19.2	1.9	0.2	15.6	
APR	5.0	-17.6	-47.2	-13.0	20.9		2.7	-2.1	-2.5	1.1	
MAI	15.4	82.3	22.9	-7.6	23.3		15.5	22.5	140.0	-11.4	15.6
JUN	0.5	23.1	20.0	-20.1	13.8	85.7	0.3	5.4	1000.0	4.3	0.2
JUL	4.9	2.7	440.0	-22.3	-17.3		4.5	4.9	26.3	-2.4	1.1
AUG	9.1	-17.5	-4.5	-31.4	17.5	-33.3	5.4	11.0	123.5	-0.3	0.7
SEP	6.2	4.3	-41.8	78.3	-3.7		8.0	16.9	-72.1	0.3	12.1
OKT	6.3	-2.9	-8.8	-12.5	-8.8		3.8	5.6		-9.6	0.6
NOV	-5.8	-18.2	146.2	-22.1	72.4	-50.0	-5.4	7.3		5.8	-5.9
DES	3.2	9.1	-52.9	-19.1	64.7		1.3	35.5		2.7	0.7
1999	7.4	4.6	-8.4	-11.1	11.2	-8.6	5.7	10.4	123.0	-1.3	3.9

VARIASJONSKURVER KJØRETØYGRUPPER

ÅRSVARIASJON

FYLKE : 19 Troms SELSKAP : 1 TFDS TROMS FYLKES DAMPSKIBSSEL
 SAMBAND : 12 FRA : STORNES TIL : BJØRNERÅ
 STREKNING :

VEGTYPE :
 År:1999

Mnd	PERSONBIL		VAREB.LASTEBIL		BUSS	MOTOR	PERS	GJENST	TURER	PBE	
	U.TIL	M.TIL	U.TIL	M.TIL							
JAN	4318	45	177	209	37	33		4009	8	745	5574
FEB	4159	38	119	175	42	46		3695	18	696	5311
MAR	5315	47	177	265	76	35		4590	205	792	6948
APR	5366	61	258	237	40	41	2	5003	92	773	6882
MAI	6400	196	148	270	47	45	29	6576	408	776	8361
JUN	6897	193	288	353	19	58	22	8219	238	811	9150
JUL	8157	296	156	290	10	56	35	10648	531	867	10345
AUG	6751	235	389	233	14	51	21	7537	215	851	8818
SEP	6565	145	338	264	14	64	5	6497	489	800	8456
OKT	6079	156	248	246	21	50	2	5941	163	815	7838
NOV	5423	84	403	282	26	50		4612	58	808	7254
DES	5121	46	403	293	14	44	1	5222	141	794	6787
1999	70551	1542	3104	3117	360	573	117	72549	2566	9528	91724

TRAFIKKVERDIER

KJØRETØYGRUPPE

FYLKE : 19 Troms SELSKAP : 1 TFDS TROMS FYLKES DAMPSKIBSSEL
 SAMBAND : 12 FRA : STORNES TIL : BJØRNERÅ
 STREKNING :

År:1999

	ÅDT	YDT	HDT
Personbiler uten tilhenger	193		
Personbiler med tilhenger	4		
Varebiler	9		
Lastebiler uten henger	9		
Lastebiler med tilhenger	1		
Buss	2		
Motorsykkel - moped	0		
Person ekskl fører av kjøret	199		
Rest på land	7		
Turer	26		
Sum PBE	251		

BEGRENSET KJØRETØYGRUPPEINDEKS

FYLKE : 19 Troms SELSKAP : 1 TFDS TROMS FYLKES DAMPSKIBSSEL
 SAMBAND : 12 FRA : STORNES TIL : BJØRNERÅ
 STREKNING :

VEGTYPE :
 BEREGNINGSÅR : 1999
 BASISÅR : 1998

	PERSONBIL		VAREB.LASTEBIL		BUSS	Sum	PERS	GJENST	TURER	PBE	
	U.TIL	M.TIL	U.TIL	M.TIL							
JAN	4.2	12.5	108.2	2.0	48.0	-28.3	6.0	8.9	50.0	-1.7	5.7
FEB	15.9	58.3	-2.5	1.7	5.0	21.1	15.0	13.3	50.0	3.4	14.2
MAR	17.5	46.9	56.6	4.3	22.6	-23.9	17.6	15.2	345.7	2.8	16.0
APR	0.6	-9.0	148.1	-12.9	207.7		3.0	-6.8	-37.8	2.8	3.0
MAI	12.7	56.8	66.3	-1.8	74.1	25.0	14.1	18.7	148.8		15.4
JUN	5.6	14.2	48.5	-7.6	-45.7	-9.4	5.8	11.2	-31.0	7.1	3.8
JUL	0.7	28.1	3.3	-2.0	-79.2	27.3	1.0	12.2	-16.1	11.3	0.9
AUG	2.6	19.3	53.8	-19.9	-58.8	24.4	3.7	-0.9	42.4	9.4	2.2
SEP	5.6	5.8	102.4	-6.7	-63.2	10.3	7.1	12.5	25.4	4.3	4.8
OKT	3.1	31.1	6.9	-15.2	-12.5	8.7	2.9	14.6	53.8	6.5	2.3
NOV	8.2	-14.3	39.0	-0.4	36.8	16.3	9.1	4.2	-40.8	8.3	8.1
DES	3.7	27.8	32.6	18.6	-75.9	33.3	5.4	3.1	16.5	8.8	4.2
1999	6.0	20.9	47.5	-4.1	-14.9	6.9	6.9	8.6	15.5	5.5	6.1

VARIASJONSKURVER KJØRETØYGRUPPER
ÅRSVARIASJON

FYLKE : 19 Troms SELSKAP : 1 TFDS TROMS FYLKES DAMPSKIBSSEL
SAMBAND : 14 FRA : VIKRAN TIL : LARSENG
STREKNING : VEGTYPE :
År:1999

Mnd	PERSONBIL		VAREB.LASTEBIL		BUSS	MOTOR	PERS	GJENST	TURER	PBE	
	U.TIL	M.TIL	U.TIL	M.TIL							
JAN	4906	37		76	3	43		4091	3	912	5432
FEB	4770	47	1	76	1	43		4576	14	826	5317
MAR	5862	41	11	92		51		5121	1	966	6476
APR	5788	72		105	2	48	24	5222	35	814	6521
MAI	6888	149		99	10	39	154	7364	235	934	7838
JUN	7950	266	3	182	14	69	205	8632	420	1044	9643
JUL	8578	243	4	157	4	50	129	8755	90	905	10002
AUG	8140	272	2	144	5	70	117	9124	169	722	9695
SEP	7682	233	14	163	3	58	104	7695	70	934	9131
OKT	6705	215		165	8	50	6	6773	125	972	8085
NOV	5663	72	4	136	4	49		5145	5	926	6507
DES	5565	39		94	4	48		5203		894	6176
1999	78497	1686	39	1489	58	618	739	77701	1167	10849	90823

TRAFIKKVERDIER

KJØRETØYGRUPPE

FYLKE : 19 Troms SELSKAP : 1 TFDS TROMS FYLKES DAMPSKIBSSEL
SAMBAND : 14 FRA : VIKRAN TIL : LARSENG
STREKNING :

År:1999

	ÅDT	YDT	HDT
Personbiler uten tilhenger	215		
Personbiler med tilhenger	5		
Varebiler	0		
Lastebiler uten henger	4		
Lastebiler med tilhenger	0		
Buss	2		
Motorsykkkel - moped	2		
Person ekskl fører av kjøret	213		
Rest på land	3		
Turer	30		
Sum PBE	249		

BEGRENSET KJØRETØYGRUPPEINDEKS

FYLKE : 19 Troms SELSKAP : 1 TFDS TROMS FYLKES DAMPSKIBSSEL
SAMBAND : 14 FRA : VIKRAN TIL : LARSENG
STREKNING :

VEGTYPE :
BEREGNINGSÅR : 1999
BASISÅR : 1998

	PERSONBIL		VAREB.LASTEBIL		BUSS	Sum	PERS	GJENST	TURER	PBE	
	U.TIL	M.TIL	U.TIL	M.TIL							
JAN	-5.1	-36.2	-16.5	-25.0	-8.5	-5.6	-4.6	-94.0	-6.2	-6.7	
FEB	2.7		-14.6	-83.3	-6.5	2.2	17.6	-83.9	-3.2	0.9	
MAR	2.6	-16.3	-26.4		-1.9	1.9	-5.0	-98.2	3.4	0.1	
APR	-3.5	1.4	-3.7	-50.0	4.3	-3.5	-16.5	-69.6	-11.1	-3.3	
MAI	11.2	36.7	-33.1	25.0	875.0	11.1	23.9	104.3	0.2	11.6	
JUN	-3.2	17.7	-93.0	-52.6	180.0	19.0	-4.9	3.7	-31.4	-6.7	
JUL	-1.1	-26.8	-81.0	-1.3	-85.7	-16.7	-2.6	-22.5	-37.5	-7.6	-5.2
AUG	1.8	-5.6	-94.6	-3.4	-54.5	7.7	1.0	3.9	-44.6	-22.4	0.3
SEP	16.3	-2.1	250.0	-22.0	-87.0	3.6	14.3	33.8	-47.8	0.5	10.2
OKT	7.3	36.1		-0.6	-20.0	4.2	7.7	24.6	177.8	1.9	8.3
NOV	5.1	2.9	300.0	3.0	-20.0	4.3	5.1	11.1		1.3	4.9
DES	1.6	5.4		-3.1	300.0	14.3	1.6	6.6		-0.3	2.0
1999	2.9	0.2	-74.5	-19.9	-44.8	8.2	2.1	3.8	-30.2	-7.6	1.0

VARIASJONSKURVER KJØRETØYGRUPPER

ÅRSVARIASJON

FYLKE : 19 Troms SELSKAP : 1 TFDS TROMS FYLKES DAMPSKIBSSEL
 SAMBAND : 15 FRA : ROTSUND TIL : HAVNNES
 STREKNING :

VEGTYPE :
 År:1999

Mnd	PERSONBIL		VAREB.LASTEBIL		BUSS	MOTOR	PERS	GJENST	TURER	PBE
	U.TIL	M.TIL	U.TIL	M.TIL						
JAN	388	24		18		3	796		691	514
FEB	332	22		14			702		648	440
MAR	482	31	2	32			964		723	673
APR	483	18	1	39	2	1	1073		653	665
MAI	552	38	4	17			982		665	721
JUN	721	64		55		2	1441		681	1078
JUL	944	94		25	4	4	1630		699	1321
AUG	711	54	4	49	2	1	1294		696	1038
SEP	708	54	5	52	1	1	1207		677	1035
OKT	543	42	3	43	1		1001		688	805
NOV	459	32	5	38			918		680	674
DES	517	22		33			1303		670	682
1999	6840	495	24	415	8	3	11	13311	8171	9646

TRAFIKKVERDIER

KJØRETØYGRUPPE

FYLKE : 19 Troms SELSKAP : 1 TFDS TROMS FYLKES DAMPSKIBSSEL
 SAMBAND : 15 FRA : ROTSUND TIL : HAVNNES
 STREKNING :

År:1999

	ÅDT	YDT	HDT
Personbiler uten tilhenger	19		
Personbiler med tilhenger	1		
Varebiler	0		
Lastebiler uten henger	1		
Lastebiler med tilhenger	0		
Buss	0		
Motorsykkkel - moped	0		
Person ekskl fører av kjøret	36		
Rest på land			
Turer	22		
Sum PBE	26		

BEGRENSET KJØRETØYGRUPPEINDEKS

FYLKE : 19 Troms SELSKAP : 1 TFDS TROMS FYLKES DAMPSKIBSSEL
 SAMBAND : 15 FRA : ROTSUND TIL : HAVNNES
 STREKNING :

VEGTYPE :
 BEREGNINGSÅR : 1999
 BASISÅR : 1998

	PERSONBIL		VAREB.LASTEBIL		BUSS	Sum	PERS	GJENST	TURER	PBE
	U.TIL	M.TIL	U.TIL	M.TIL						
JAN	-4.9	-27.3		-48.6		-10.4	-3.7		-0.4	-17.6
FEB	-22.4	-33.3		-54.8		-26.3	-31.3		1.9	-30.7
MAR	-6.4	-16.2	-33.3	-49.2		-13.9	-1.8		2.8	-25.5
APR	-18.4	-47.1	-50.0	-9.3	-71.4	-19.9	-2.9		-1.8	-22.7
MAI	-11.0		100.0	-63.8		-14.1	-6.7		-2.8	-19.6
JUN	3.7	-17.9		41.0		3.1	8.8		-2.0	2.4
JUL	2.9	22.1		-34.2		3.0	1.9		-3.7	3.0
AUG	4.1	-28.9	33.3	-37.2		-2.5	2.6		-1.6	-10.4
SEP	7.3	-29.9		-20.0		1.1	-13.6		-3.1	-6.8
OKT	-3.2	2.4	-40.0	34.4		-1.3	0.6		-3.6	1.9
NOV	-1.9	28.0	66.7	40.7		2.1	6.5		-1.4	7.5
DES	4.7			32.0		5.7	101.4		0.8	7.4
1999	-2.9	-13.3	4.3	-20.7	-38.5	-5.2	1.8		-1.3	-8.8

VARIASJONSKURVER KJØRETØYGRUPPER
ÅRSVARIASJON

FYLKE : 19 Troms SELSKAP : 1 TFDS TROMS FYLKES DAMPSKIBSSEL
SAMBAND : 16 FRA : FENES TIL : AUSTNES
STREKNING : VEGTYPE :
År:1999

Mnd	PERSONBIL		VAREB.LASTEBIL		BUSS	MOTOR	PERS	GJENST	TURER	PBE	
	U.TIL	M.TIL	U.TIL	M.TIL							
JAN	1289	8	5	150	26	32		1258	6	1272	2026
FEB	1158	5	1	132	41	32		1221	15	1200	1903
MAR	1467	17	8	201	59	38		1481	58	1317	2576
APR	1408	18	18	162	32	32	1	1596	43	1228	2254
MAI	2059	85	15	164	10	28	20	2371	69	1260	2983
JUN	1889	118	18	184	17	34	13	2383	8	1299	3034
JUL	2539	123	9	182	1	36	33	3363	33	1324	3612
AUG	1949	76	10	151	13	32	21	2050	29	1315	2833
SEP	1876	56	7	178	6	34	6	2182	62	1295	2751
OKT	1709	81	4	118	2	34		1831	21	1295	2456
NOV	1340	30		204	17	36		1480	7	1298	2271
DES	1432	10	1	186	9	32		1595	9	1277	2194
1999	20115	627	96	2012	233	400	94	22811	360	15380	30893

TRAFIKKVERDIER

KJØRETØYGRUPPE

FYLKE : 19 Troms SELSKAP : 1 TFDS TROMS FYLKES DAMPSKIBSSEL
SAMBAND : 16 FRA : FENES TIL : AUSTNES
STREKNING :

År:1999

	ÅDT	YDT	HDT
Personbiler uten tilhenger	55		
Personbiler med tilhenger	2		
Varebiler	0		
Lastebiler uten henger	6		
Lastebiler med tilhenger	1		
Buss	1		
Motorsykkel - moped	0		
Person ekskl fører av kjøret	62		
Rest på land	1		
Turer	42		
Sum PBE	85		

BEGRENSET KJØRETØYGRUPPEINDEKS

FYLKE : 19 Troms SELSKAP : 1 TFDS TROMS FYLKES DAMPSKIBSSEL
SAMBAND : 16 FRA : FENES TIL : AUSTNES
STREKNING :

VEGTYPE :
BEREGNINGSÅR : 1999
BASISÅR : 1998

	PERSONBIL		VAREB.LASTEBIL		BUSS	Sum	PERS	GJENST	TURER	PBE	
	U.TIL	M.TIL	U.TIL	M.TIL							
JAN	10.9	-68.0	-66.7	8.7	73.3	-11.1	8.6	-7.2	500.0	-2.0	7.5
FEB	17.1		-87.5	-6.4	41.4	14.3	14.1	9.2	66.7	-0.2	12.5
MAR	91.3	41.7	60.0	19.6	-6.3	11.8	70.6	-9.3	23.4	-1.2	46.1
APR	-8.0	-48.6	80.0	-12.9	300.0	14.3	-7.1	-5.7	975.0	-2.5	-4.3
MAI	27.3	112.5	275.0	-21.9	-9.1	3.7	23.6	39.1	72.5	-3.7	17.7
JUN	-0.8	63.9	5.9	-24.0	-41.4	-2.9	-1.7	1.9	-75.8	1.5	-3.6
JUL	-9.2	2.5	-67.9	-1.6	-97.0		-9.6	-12.5	-66.0	5.2	-10.8
AUG	-5.2	-3.8	-75.0	-28.8	-35.0	-11.1	-8.6	-28.0	-29.3	-6.6	-11.8
SEP	5.8	-35.6	-63.2	-18.7	-53.8	-5.6	0.5	1.9	106.7	-0.2	-5.8
OKT	-2.1	15.7	-76.5	-49.4	-80.0		-7.6	2.3	-25.0	-1.4	-14.0
NOV	-6.6			16.6	70.0	5.9	-4.6	-1.3	-53.3	1.2	0.6
DES	-11.0	-50.0	-90.0	36.8	-80.4	6.7	-9.8	-3.8	-60.9	1.5	-10.0
1999	3.8	5.4	-44.5	-10.4	-18.8	1.5	1.7	-3.4	-2.2	-0.8	-0.7

VARIASJONSKURVER KJØRETØYGRUPPER

ÅRSVARIASJON

FYLKE : 19 Troms SELSKAP : 1 TFDS TROMS FYLKES DAMPSKIBSSEL
 SAMBAND : 17 FRA : MIKKELVIK TIL : BROMNES
 STREKNING :

VEGTYPE :
 År:1999

Mnd	PERSONBIL		VAREB.LASTEBIL		BUSS	MOTOR PERS SYKL	GJENST	TURER	PBE
	U.TIL	M.TIL	U.TIL	M.TIL					
JAN	474	2		42	2		437	360	614
FEB	496	2		47	2		481	328	651
MAR	541			58	2	2	595	370	733
APR	562	1	8	47			662	328	714
MAI	659	13		44	2	8	870	338	872
JUN	683	14		66	2	12	736	326	981
JUL	845	26		41	1	18	1245	348	1123
AUG	721	40	1	48	2	15	948	346	1056
SEP	693	14	3	59	5	2	677	340	948
OKT	626	19	2	49	5	11	712	350	901
NOV	431	10		49	3	2	493	336	631
DES	475	6		57		2	433	310	672
1999	7206	147	14	607	22	76	8289	4080	9896

TRAFIKKVERDIER

KJØRETØYGRUPPE

FYLKE : 19 Troms SELSKAP : 1 TFDS TROMS FYLKES DAMPSKIBSSEL
 SAMBAND : 17 FRA : MIKKELVIK TIL : BROMNES
 STREKNING :

År:1999

	ÅDT	YDT	HDT
Personbiler uten tilhenger	20		
Personbiler med tilhenger	0		
Varebiler	0		
Lastebiler uten henger	2		
Lastebiler med tilhenger	0		
Buss	0		
Motorsykkkel - moped			
Person ekskl fører av kjøret	23		
Rest på land			
Turer	11		
Sum PBE	27		

BEGRENSET KJØRETØYGRUPPEINDEKS

FYLKE : 19 Troms SELSKAP : 1 TFDS TROMS FYLKES DAMPSKIBSSEL
 SAMBAND : 17 FRA : MIKKELVIK TIL : BROMNES
 STREKNING :

VEGTYPE :
 BEREGNINGSÅR : 1999
 BASISÅR : 1998

	PERSONBIL		VAREB.LASTEBIL		BUSS	Sum BILER	PERS	GJENST	TURER	PBE
	U.TIL	M.TIL	U.TIL	M.TIL						
JAN	29.2			-28.8		21.2	16.2	-2.7	10.6	
FEB	30.5	-33.3		-9.6		25.2	15.6	-6.8	17.7	
MAR	7.1			-7.9		5.6	21.7	-5.1	4.3	
APR	3.1	-87.5	300.0	-28.8		-1.1	-3.6	-3.5	-9.3	
MAI	14.2	-38.1		-15.4	-42.9	8.5	15.2	-4.5	1.8	
JUN	2.7			-19.5		2.4	-28.6	-8.9	2.3	
JUL	-11.6	44.4		-16.3	-50.0	-5.3	-11.2	-87.5	-6.5	-9.9
AUG	-5.4	60.0	-66.7	-12.7	-50.0	-6.3	-4.4	-7.1	-6.5	-3.0
SEP	-1.0	-41.7		7.3		-83.3	-1.9	-10.0		-3.8
OKT	-3.8	11.8		-42.4	25.0	450.0	-6.2	11.4	-6.9	-8.5
NOV	-19.3	400.0		-21.0		-17.5	-10.2	-5.6	-14.0	
DES	-1.0	500.0		23.9		1.7	-20.7	-7.2	5.2	
1999	1.2	9.9	80.0	-16.4	-20.0	-10.8	-0.1	-51.8	-5.4	-2.0

VARIASJONSKURVER KJØRETØYGRUPPER
ÅRSVARIASJON

FYLKE : 19 Troms SELSKAP : 1 TFDS TROMS FYLKES DAMPSKIBSSEL
SAMBAND : 18 FRA : BORKENES TIL : KVEØY
STREKNING : VEGTYPE :
År:1999

Mnd	PERSONBIL		VAREB.LASTEBIL		BUSS	MOTOR	PERS	GJENST	TURER	PBE
	U.TIL	M.TIL	U.TIL	M.TIL						
JAN	1257	20	48	83	4	4	2538		643	1630
FEB	1252	16	31	53	4	4	2274		591	1506
MAR	1406	22	95	79	6	7	2764		664	1828
APR	1376	28	97	78	2	4	2566		589	1799
MAI	1404	61	110	78	4	3	2515		584	1963
JUN	1668	67	55	75			2962		623	2149
JUL	1653	71	36	81			3094		620	2145
AUG	1669	53	67	84	4	8	2168		634	2163
SEP	1623	57	41	87	4	10	2633		620	2116
OKT	1555	51	30	79	4	7	2493		621	1991
NOV	1587	31	62	61	4		2529		614	1941
DES	1520	22	85	60	6	2	2059		646	1881
1999	17970	499	757	898	14	31	62	30595	7449	23112

TRAFIKKVERDIER

KJØRETØYGRUPPE

FYLKE : 19 Troms SELSKAP : 1 TFDS TROMS FYLKES DAMPSKIBSSEL
SAMBAND : 18 FRA : BORKENES TIL : KVEØY
STREKNING :

År:1999

	ÅDT	YDT	HDT
Personbiler uten tilhenger	49		
Personbiler med tilhenger	1		
Varebiler	2		
Lastebiler uten henger	2		
Lastebiler med tilhenger	0		
Buss	0		
Motorsykkkel - moped	0		
Person ekskl fører av kjøret	84		
Rest på land			
Turer	20		
Sum PBE	63		

BEGRENSET KJØRETØYGRUPPEINDEKS

FYLKE : 19 Troms SELSKAP : 1 TFDS TROMS FYLKES DAMPSKIBSSEL
SAMBAND : 18 FRA : BORKENES TIL : KVEØY
STREKNING :

VEGTYPE :
BEREGNINGÅR : 1999
BASISÅR : 1998

	PERSONBIL		VAREB.LASTEBIL		BUSS	Sum	PERS	GJENST	TURER	PBE
	U.TIL	M.TIL	U.TIL	M.TIL						
JAN	11.1	-4.8	-60.3	12.2	300.0	4.7	-7.1		-4.5	5.8
FEB	23.0	-5.9	-75.6	-5.4		11.3	-12.1		2.6	10.4
MAR	30.8	29.4	-23.4	14.5	50.0	24.7	10.8		4.6	24.1
APR	16.8	-3.4	-37.4			9.8	8.7		-0.7	8.8
MAI	8.2	-1.6	71.9	-12.4		9.5	-5.2		-3.8	7.0
JUN	27.3	19.6	-50.0	-21.9		18.4	0.9		2.0	13.7
JUL	30.1	108.8	-73.5	-19.8		19.1	9.2		-4.8	17.2
AUG	13.1	-22.1	-2.9	37.7	100.0	12.0	-24.0		0.6	11.5
SEP	10.7	-43.0	57.7	1.2		7.6	1.5		-0.6	2.0
OKT	8.3	45.7	-77.9	-24.8		0.1	-5.4		-2.5	-1.3
NOV	17.6		-18.4	-16.4		13.8	0.6		0.5	10.7
DES	11.1	4.8	-27.4	-3.2		7.8	-23.9		7.0	8.0
1999	16.9	1.6	-40.0	-5.5	46.7	11.4	-4.1		0.0	9.5

VARIASJONSKURVER KJØRETØYGRUPPER

ÅRSVARIASJON

FYLKE : 19 Troms SELSKAP : 1 TFDS TROMS FYLKES DAMPSKIBSSEL
 SAMBAND : 19 FRA : BELLVIK TIL : VENGSSØY
 STREKNING :

VEGTYPE :
 År:1999

Mnd	PERSONBIL		VAREB.LASTEBIL		BUSS	MOTOR	PERS	GJENST	TURER	PBE	
	U.TIL	M.TIL	U.TIL	M.TIL							
JAN	382	4	10	36	40		735	1	290	672	
FEB	441			46	2	40	963	4	263	749	
MAR	411	1		44		46	1000		292	730	
APR	497		2	19		40	2	1069	272	716	
MAI	624	10		19	2	34	12	1544	287	857	
JUN	647	27	1	49	10	43	18	2226	3	294	1098
JUL	549	5		34	2	44	7	2073		284	852
AUG	603	12		12		44	9	1573	6	390	851
SEP	548	15		26	4	44	4	1291	3	286	867
OKT	617	10		27	4	42	1	1245	8	301	916
NOV	522	12		23		44		1024		284	803
DES	481	1		35		40		980		274	749
1999	6322	97	13	370	24	501	53	15723	25	3517	9860

TRAFIKKVERDIER

KJØRETØYGRUPPE

FYLKE : 19 Troms SELSKAP : 1 TFDS TROMS FYLKES DAMPSKIBSSEL
 SAMBAND : 19 FRA : BELLVIK TIL : VENGSSØY
 STREKNING :

År:1999

	ÅDT	YDT	HDT
Personbiler uten tilhenger	17		
Personbiler med tilhenger	0		
Varebiler	0		
Lastebiler uten henger	1		
Lastebiler med tilhenger	0		
Buss	1		
Motorsykkel - moped	0		
Person ekskl fører av kjøret	43		
Rest på land	0		
Turer	10		
Sum PBE	27		

BEGRENSET KJØRETØYGRUPPEINDEKS

FYLKE : 19 Troms SELSKAP : 1 TFDS TROMS FYLKES DAMPSKIBSSEL
 SAMBAND : 19 FRA : BELLVIK TIL : VENGSSØY
 STREKNING :

VEGTYPE :
 BEREGNINGSÅR : 1999
 BASISÅR : 1998

	PERSONBIL		VAREB.LASTEBIL		BUSS	Sum	PERS	GJENST	TURER	PBE	
	U.TIL	M.TIL	U.TIL	M.TIL							
JAN	1.1	100.0	400.0	-14.3	-4.8	1.3	-12.0	-0.7	-1.2		
FEB	10.5			-11.5		5.6	15.1	-1.5	2.7		
MAR	-0.7			-15.4	4.5	-2.3	12.0	-0.3	-4.7		
APR	4.6		-50.0	-26.9	5.3	2.2	-7.8	1.1	-1.1		
MAI	23.6	100.0		-5.0	-10.5	20.9	26.5	9.5	16.8		
JUN	2.7	1250.0	-83.3	145.0	150.0	2.4	10.4	6.2	2.1	23.4	
JUL	-16.4	-28.6		142.9		-4.3	-14.2	-25.5	-4.1	-7.3	
AUG	12.7	-7.7		-36.8		4.8	7.4	-8.8	35.4	-0.5	
SEP	0.9	25.0		-23.5	-50.0	-4.3	-1.4	-15.3	3.6	-4.5	
OKT	50.1	100.0		-44.9	100.0	-6.7	35.9	-0.1	166.7	2.0	19.6
NOV	22.8	100.0		-14.8		4.8	18.1	3.7	10.1	13.3	
DES	5.3	-75.0		105.9		-4.8	6.3	-6.3	4.2	8.2	
1999	8.5	71.4	8.3	-0.5	28.6	-1.2	6.8	-3.9	166.7	5.1	5.2

VARIASJONSKURVER KJØRETØYGRUPPER

ÅRSVARIASJON

FYLKE : 19 Troms SELSKAP : 1 TFDS TROMS FYLKES DAMPSKIBSSEL
 SAMBAND : 20 FRA : SKJERVØY TIL : LAUKSUNDSKARET
 STREKNING : VEGTYPE :
 År:1999

Mnd	PERSONBIL		VAREB.LASTEBIL		BUSS	MOTOR	PERS	GJENST	TURER	PBE	
	U.TIL	M.TIL	U.TIL	M.TIL							
JAN	964	44	186	131	34	40	1343	13	1223	2005	
FEB	1189	42	135	62	58	42	1624	26	1125	2094	
MAR	1488	87	172	192	79	52	1939	75	1220	3100	
APR	1441	74	151	202	75	42	1970	73	850	2963	
MAI	1621	71	121	155	52	36	4	2510	50	1150	2824
JUN	2085	137	188	174	39	49	5	5160	22	1232	3597
JUL	2872	180	128	116	15	46	19	4287	142	1301	4147
AUG	2160	103	149	162	31	44	4	3190	88	1272	3435
SEP	1872	92	118	195	42	46	5	2636	46	1244	3245
OKT	1881	80	63	190	57	46	1	2354	8	1250	3223
NOV	1314	38	58	175	107	42	1	1709	2	1016	2714
DES	1429	48	79	154	76	46		1769		1225	2678
1999	20316	996	1548	1908	665	531	39	30491	545	14108	36025

TRAFIKKVERDIER

KJØRETØYGRUPPE

FYLKE : 19 Troms SELSKAP : 1 TFDS TROMS FYLKES DAMPSKIBSSEL
 SAMBAND : 20 FRA : SKJERVØY TIL : LAUKSUNDSKARET
 STREKNING :

År:1999

	ÅDT	YDT	HDT
Personbiler uten tilhenger	56		
Personbiler med tilhenger	3		
Varebiler	4		
Lastebiler uten henger	5		
Lastebiler med tilhenger	2		
Buss	1		
Motorsykkkel - moped	0		
Person ekskl fører av kjøret	84		
Rest på land	1		
Turer	39		
Sum PBE	99		

BEGRENSET KJØRETØYGRUPPEINDEKS

FYLKE : 19 Troms SELSKAP : 1 TFDS TROMS FYLKES DAMPSKIBSSEL
 SAMBAND : 20 FRA : SKJERVØY TIL : LAUKSUNDSKARET
 STREKNING :

VEGTYPE :
 BEREGNINGSÅR : 1999
 BASISÅR : 1998

	PERSONBIL		VAREB.LASTEBIL		BUSS	Sum	PERS	GJENST	TURER	PBE	
	U.TIL	M.TIL	U.TIL	M.TIL							
JAN	0.1	29.4	61.7	42.4	1033.3	-9.1	11.8	-3.5	550.0	-0.6	21.7
FEB	48.6	35.5	95.7	-50.4	20.8	5.0	37.3	36.6	550.0	-0.3	20.6
MAR	20.7	102.3	95.5	8.5	33.9	23.8	26.1	-8.8	33.9	-2.5	26.8
APR	-0.7	48.0	30.2	28.7	41.5	27.3	6.7	-7.4	102.8	3.7	14.6
MAI	8.8	-2.7	-23.4	11.5	4.0	-10.0	5.4	15.6	400.0	-6.4	4.8
JUN	12.1	28.0	32.4	3.0	21.9	28.9	13.8	76.2	-50.0	1.8	14.5
JUL	5.2	-1.6	-7.9	-27.5	-44.4		2.2	-3.0	-13.9	1.6	-1.7
AUG	0.6	-17.6	-11.8	-8.5	-3.1	-25.4	-2.3	-4.0	-10.2	0.5	-5.1
SEP	5.6	-14.0	-44.1	-18.8	-26.3	4.5	-2.8	-0.5	-55.3	0.6	-6.9
OKT	13.2	-14.0	-64.0	-17.7	83.9	4.5	3.7	7.1	-78.9	1.2	2.7
NOV	3.8	-5.0	-74.4	15.9	328.0	-8.7	-1.2	5.0	-90.9	-16.0	14.3
DES	7.0	45.5	-59.3	26.2	322.2	15.0	5.1	-3.5		6.2	19.3
1999	8.6	8.4	-14.1	-1.6	52.9	2.9	6.7	9.0	-7.6	-1.0	8.1

VARIASJONSKURVER KJØRETØYGRUPPER

ÅRSVARIASJON

FYLKE : 19 Troms SELSKAP : 2 BF BJØRKLID FERJEREDERI
 SAMBAND : 1 FRA : SVENSBY TIL : BREIVIKEIDET
 STREKNING : VEGTYPE :
 År:1999

Mnd	PERSONBIL		VAREB.LASTEBIL		BUSS	MOTOR	PERS	GJENST	TURER	PBE	
	U.TIL	M.TIL	U.TIL	M.TIL							
JAN	5701	73	51	239	93	179	3	7891	63	791	7869
FEB	5381	77	29	259	127	165		8020	230	718	7713
MAR	6673	130	61	251	141	179	5	9632	77	808	9298
APR	7208	106	62	249	168	160	4	10180	164	778	9815
MAI	7900	185	90	302	181	169	65	10876	301	793	11032
JUN	9195	362	308	341	224	485	227	22673	317	920	14672
JUL	11697	470	419	265	196	686	477	34172	313	1014	18045
AUG	9938	314	226	264	211	375	237	20286	155	942	14453
SEP	8331	272	53	322	252	189	60	10969	541	790	12182
OKT	8154	233	71	336	236	177	5	11495	237	814	11820
NOV	6449	132	61	323	199	167		8607	32	792	9538
DES	6605	87	45	250	154	159		9589	156	774	9067
1999	93232	2441	1476	3401	2182	3090	1083	164390	2586	9934	135504

TRAFIKKVERDIER

KJØRETØYGRUPPE

FYLKE : 19 Troms SELSKAP : 2 BF BJØRKLID FERJEREDERI
 SAMBAND : 1 FRA : SVENSBY TIL : BREIVIKEIDET
 STREKNING :

År:1999

	ÅDT	YDT	HDT
Personbiler uten tilhenger	255		
Personbiler med tilhenger	7		
Varebiler	4		
Lastebiler uten henger	9		
Lastebiler med tilhenger	6		
Buss	8		
Motorsykkkel - moped	3		
Person ekskl fører av kjøret	450		
Rest på land	7		
Turer	27		
Sum PBE	371		

BEGRENSET KJØRETØYGRUPPEINDEKS

FYLKE : 19 Troms SELSKAP : 2 BF BJØRKLID FERJEREDERI
 SAMBAND : 1 FRA : SVENSBY TIL : BREIVIKEIDET
 STREKNING : VEGTYPE :
 BEREGNINGÅR : 1999

	PERSONBIL		VAREB.LASTEBIL		BUSS	Sum	PERS	GJENST	TURER	PBE	
	U.TIL	M.TIL	U.TIL	M.TIL							
JAN	3.3	-12.0	-26.1	-19.8	-45.6	5.9	0.4	-2.9	152.0	-0.6	-4.7
FEB	3.5	20.3	-60.3	8.8	-14.8	3.1	2.6	2.0	858.3	-1.6	2.0
MAR	8.1	41.3	-33.7	-6.7	-32.9	-4.3	5.9	6.3	97.4	0.4	1.7
APR	0.8	5.0	-27.1	4.2	-14.3	-1.2	0.3	-7.5	67.3	0.9	-0.7
MAI	18.1	1.1	-23.1	2.4	16.8	1.2	16.0	7.5	0.7	2.1	13.9
JUN	6.3	2.3	-18.1	-0.9	-5.1	15.8	5.2	8.6	-3.9	-2.7	5.0
JUL	5.2	10.6	-12.5	-20.4	4.3	4.9	4.0	2.0	24.7	0.8	3.5
AUG	0.1	-14.9	-26.9	-24.1	-9.4	6.2	-1.9	-3.7	-33.8	-1.7	-3.4
SEP	9.2	12.9	-68.1	-16.6	43.2	2.7	7.3	2.9	23.5	-1.5	7.9
OKT	13.0	36.3	-54.2	-2.3	41.3	-3.3	11.8	9.8	75.6	-0.9	12.8
NOV	4.3	29.4	-62.3	7.0	35.4		3.8	0.5	-55.6	0.6	6.5
DES	0.8	17.6	-51.6	6.8	27.3	-0.6	0.9	3.7	231.9	5.7	2.8
1999	5.9	8.1	-32.2	-6.3	1.5	4.2	4.6	2.4	29.8	0.0	3.9

VARIASJONSKURVER KJØRETØYGRUPPER

ÅRSVARIASJON

FYLKE : 19 Troms SELSKAP : 2 BF BJØRKLID FERJEREDERI
 SAMBAND : 2 FRA : LYGSEIDET TIL : OLDERDALEN
 STREKNING : VEGTYPE :
 År:1999

Mnd	PERSONBIL		VAREB.LASTEBIL		BUSS	MOTOR	PERS	GJENST	TURER	PBE	
	U.TIL	M.TIL	U.TIL	M.TIL							
JAN	1950	36	31	128	61	122	9	4581	9	473	3266
FEB	1911	61	22	172	68	110	10	4901	6	438	3412
MAR	2412	79	23	162	121	124	13	5488	31	488	4259
APR	2534	94	23	166	114	117	6	5757	68	462	4375
MAI	2979	108	31	180	127	130	49	6528	111	478	5029
JUN	4501	208	125	220	170	437	189	18940	176	766	8508
JUL	6880	298	96	177	145	640	510	29558	278	950	11686
AUG	5440	266	65	190	132	328	210	16938	222	830	8845
SEP	3457	126	37	219	139	137	39	6698	55	508	5772
OKT	3046	117	21	229	157	119	2	6185	106	486	5366
NOV	2373	54	30	200	153	119	1	5035	71	472	4406
DES	2501	52	20	178	117	106	2	5300	28	469	4220
1999	39984	1499	524	2221	1504	2489	1040	115909	1161	6820	69144

TRAFIKKVERDIER

KJØRETØYGRUPPE

FYLKE : 19 Troms SELSKAP : 2 BF BJØRKLID FERJEREDERI
 SAMBAND : 2 FRA : LYGSEIDET TIL : OLDERDALEN
 STREKNING :

År:1999

	ÅDT	YDT	HDT
Personbiler uten tilhenger	110		
Personbiler med tilhenger	4		
Varebiler	1		
Lastebiler uten henger	6		
Lastebiler med tilhenger	4		
Buss	7		
Motorsykkkel - moped	3		
Person ekskl fører av kjøret	318		
Rest på land	3		
Turer	19		
Sum PBE	189		

BEGRENSET KJØRETØYGRUPPEINDEKS

FYLKE : 19 Troms SELSKAP : 2 BF BJØRKLID FERJEREDERI
 SAMBAND : 2 FRA : LYGSEIDET TIL : OLDERDALEN
 STREKNING :

VEGTYPE :
 BEREGNINGSÅR : 1999
 BASISÅR : 1998

	PERSONBIL		VAREB.LASTEBIL		BUSS	Sum	PERS	GJENST	TURER	PBE	
	U.TIL	M.TIL	U.TIL	M.TIL							
JAN	-3.9	-7.7	-48.3	2.4	-55.5	3.4	-7.2	-3.0		-12.6	
FEB	-2.7	22.0	-67.2	17.8	-43.3	8.9	-4.3	6.4	-82.4	2.3	-5.8
MAR	7.2	9.7	-58.9	25.6	-33.9	1.6	3.9	3.1	29.2	1.7	-1.2
APR	-6.7	34.3	-65.7	9.9	1.8	265.6	-3.1	-10.5	15.3	1.1	5.9
MAI	15.5	38.5	-74.4	5.9	17.6	-1.5	11.5	5.1	73.4	0.6	11.4
JUN	6.0	1.5	-63.2	-14.7	-4.5	13.5	0.9	6.9	-38.7	-7.0	1.2
JUL	10.8	-11.0	-77.2	23.8	3.6	3.4	4.7	0.8	-35.6	2.5	4.0
AUG	1.4	9.0	-76.3	2.2	-12.6	-2.4	-2.0	-2.9	-39.7	-0.2	-2.0
SEP	18.7	44.8	-43.1	1.9	-13.7	1.5	15.1	2.7	-54.9	7.2	10.4
OKT	20.5	10.4	-70.4	32.4	-19.9	-5.6	15.3	1.2	-9.4	-0.4	9.1
NOV	7.2	5.9	-40.0	12.4	33.0	4.4	7.6	5.6	39.2	-0.4	10.7
DES	15.6	48.6	-48.7	48.3	10.4	-7.0	15.4	3.3	250.0	4.5	15.5
1999	7.6	9.3	-67.9	11.4	-11.9	6.6	4.3	1.4	-26.3	0.6	3.5

FINNMARK

Havøysund	-	Gunnarnes
Kåfjord	-	Honningsvåg
Øksfjord	-	Hasvik
Nyvoll	-	Eidet
Akkarfjord	-	Kjerringholmen
Øksfjord	-	Tverrfjord
Øksfjord	-	Bergsfjord

VARIASJONSKURVER TAKSTGRUPPER

ÅRSVARIASJON

FYLKE : 20 Finnmark

SELSKAP : 1 FFR FINNMARK FYLKESREDERI

SAMBAND : 1 FRA : HAVØYSUND

TIL : GUNNARNES

STREKNING :

VEGTYPE :

År:1999

Mnd	LENGDE < 5.0m	LENGDE 5-6m	LENGDE 6-7m	LENGDE 7-8m	LENGDE 8-10m	LENGDE 10-12m	LENGDE 12-14m	LENGDE 14-17m	LENGDE 17-19m	LENGDE 19-22m	MOTOR SYKKEL	VOKSNE	HONNØR /BARN	TURER	GJENST BILER	PBE
JAN	2													2		2
FEB	8										1	1		5		8
MAR	24										3	3		13		25
APR	16													9		16
MAI	42										3	3		30		43
JUN	60		1		2									33		72
JUL	94	1									2	2		15		97
AUG	91	1									2	3		29		94
SEP	72	3			2						4	4		29		85
OKT	38											1		21		39
NOV	14											1		10		14
DES	13													9		13
1999	474	5	1		4						15	18		205		509

TRAFIKKVERDIER

TAKSTGRUPPE

FYLKE : 20 Finnmark

SELSKAP : 1 FFR FINNMARK FYLKESREDERI

SAMBAND : 1 FRA : HAVØYSUND

TIL : GUNNARNES

STREKNING :

År:1999

	ÅDT	YDT	HDT
Lengde < 5.0m	1	1	1
Lengde 5.01 - 6.0m	0	0	0
Lengde 6.01 - 7.0m	0	0	0
Lengde 7.01 - 8.0m			
Lengde 8.01 - 10.0m	0	0	
Lengde 10.01 - 12.0m			
Lengde 12.01 - 14.0m			
Lengde 14.01 - 17.0m			
Lengde 17.01 - 19.0m			
Lengde 19.01 - 22.0m			
Motorsykkkel	0	0	0
Voksne	0	0	0
Honnør/barn			
Turer	1	1	0
Gjenstående biler			
Sum PBE	1	2	1

BEGRENSET TAKSTGRUPPEINDEKS

FYLKE : 20 Finnmark

SELSKAP : 1 FFR FINNMARK FYLKESREDERI

SAMBAND : 1 FRA : HAVØYSUND

TIL : GUNNARNES

STREKNING :

VEGTYPE :

BEREGNINGÅR : 1999

BASISÅR : 1998

	LENGDE < 5.0m	LENGDE 5-6m	LENGDE 6-7m	LENGDE 7-8m	LENGDE 8-10m	LENGDE 10-12m	LENGDE 12-14m	LENGDE 14-17m	LENGDE 17-19m	LENGDE 19-22m	MOTOR SYKKEL	VOKSNE	HONNØR /BARN	TURER	GJENST BILER	PBE
JAN	-75.0													-71.4		-75.0
FEB	60.0										-66.7	-66.7		66.7		60.0
MAR	26.3										50.0			-13.3		8.7
APR	-54.3													-65.4		-59.0
MAI	35.5										50.0	50.0		42.9		38.7
JUN	400.0													371.4		500.0
JUL	27.0													-63.4		22.8
AUG	7.1										-33.3			-6.5		8.0
SEP	41.2											300.0		16.0		66.7
OKT	-15.6													-8.7		-13.3
NOV	-46.2											-75.0		-44.4		-46.2
DES	30.0													12.5		30.0
1999	18.2										-10.0	-6.3		-8.9		22.4

VARIASJONSKURVER TAKSTGRUPPER

ÅRSVARIASJON

FYLKE : 20 Finnmark

SELSKAP : 1 FFR FINNMARK FYLKESREDERI

SAMBAND : 2 FRA : KÅFJORD

TIL : HONNINGSVÅG

STREKNING :

VEGTYPE :

År:1999

Mnd	LENGDE < 5.0m	LENGDE 5-6m	LENGDE 6-7m	LENGDE 7-8m	LENGDE 8-10m	LENGDE 10-12m	LENGDE 12-14m	LENGDE 14-17m	LENGDE 17-19m	LENGDE 19-22m	MOTOR SYKKEL	VOKSNE	HONNØR /BARN	TURER	GJENST BILER	PBE
JAN	1463	60	25	75	114	91	1	52	51		22	1839	696	314		3598
FEB	1830	40	33	77	118	116		32	60	1	51	2259	1117	314		4060
MAR	2618	69	34	71	135	105		62	79		55	2812	1560	339		5274
APR	2617	59	31	73	137	98		89	64		40	2740	1522	319		5297
MAI	4050	176	79	78	149	217	18	90	55		74	6380	2054	405		7702
JUN	3717	464	143	94	87	434	4	86	46	1	333	16604	1910	242		8519
JUL																
AUG																
SEP																
OKT																
NOV																
DES																
1999	16296	868	346	468	740	1061	23	411	355	2	575	32635	8859	1936		34454

TRAFIKKVERDIER

TAKSTGRUPPE

FYLKE : 20 Finnmark

SELSKAP : 1 FFR FINNMARK FYLKESREDERI

SAMBAND : 2 FRA : KÅFJORD

TIL : HONNINGSVÅG

STREKNING :

År:1999

Lengde	ÅDT	YDT	HDT
Lengde < 5.0m	67	63	76
Lengde 5.01 - 6.0m	4	4	3
Lengde 6.01 - 7.0m	1	2	1
Lengde 7.01 - 8.0m	2	2	1
Lengde 8.01 - 10.0m	3	4	1
Lengde 10.01 - 12.0m	4	5	4
Lengde 12.01 - 14.0m	0	0	0
Lengde 14.01 - 17.0m	2	2	1
Lengde 17.01 - 19.0m	1	2	1
Lengde 19.01 - 22.0m	0	0	0
Motorsykkkel	2	2	3
Voksne	135	127	150
Honnør/barn	37	31	48
Turer	8	8	8
Gjenstående biler			
Sum PBE	142	151	125

BEGRENSET TAKSTGRUPPEINDEKS

FYLKE : 20 Finnmark

SELSKAP : 1 FFR FINNMARK FYLKESREDERI

SAMBAND : 2 FRA : KÅFJORD

TIL : HONNINGSVÅG

STREKNING :

VEGTYPE :

BEREGNINGSÅR : 1999

BASISÅR : 1998

	LENGDE < 5.0m	LENGDE 5-6m	LENGDE 6-7m	LENGDE 7-8m	LENGDE 8-10m	LENGDE 10-12m	LENGDE 12-14m	LENGDE 14-17m	LENGDE 17-19m	LENGDE 19-22m	MOTOR SYKKEL	VOKSNE	HONNØR /BARN	TURER	GJENST BILER	PBE
JAN	-5.9	-53.5	-19.4	-25.7	-12.3	-24.2		15.6	-16.4		29.4	3.2	-3.6	5.7		-13.3
FEB	20.8	-69.0	-35.3		-17.5	2.7		-25.6	3.4		54.5	11.9	30.5	7.9		-0.4
MAR	15.8	-52.4	-70.7	-33.0	-8.2	-8.7		12.7	12.9		-37.5	1.5	29.0	0.3		-1.3
APR	-8.0	-55.3	-67.7	-19.8	-12.2	-10.1		32.8	-28.1		-38.5	-12.7	-9.2			-13.0
MAI	-3.2	-50.6	-37.3	-29.1	-19.5	-5.2	125.0	-29.1	-48.6		-27.5	-9.1	-6.1	-9.6		-15.6
JUN	-61.1	-73.2	-78.0	-48.9	-68.7	-68.9	-73.3	-18.1	-70.1	-87.5	-66.6	-73.0	-55.8	-59.3		-65.2
JUL																
AUG																
SEP																
OKT																
NOV																
DES																
1999	-58.2	-66.9	-70.6	-30.0	-28.8	-49.1	-4.3	-7.0	-34.1	-77.8	-55.9	-61.5	-19.3	-46.3		-36.5

VARIASJONSKURVER TAKSTGRUPPER

ÅRSVARIASJON

FYLKE : 20 Finnmark

SELSKAP : 1 FFR FINNMARK FYLKESREDERI

SAMBAND : 4 FRA : ØKSFJORD

TIL : HASVIK

STREKNING :

VEGTYPE :

År:1999

Mnd	LENGDE < 5.0m	LENGDE 5-6m	LENGDE 6-7m	LENGDE 7-8m	LENGDE 8-10m	LENGDE 10-12m	LENGDE 12-14m	LENGDE 14-17m	LENGDE 17-19m	LENGDE 19-22m	MOTOR SYKKEL	VOKSNE	HONNØR /BARN	TURER	GJENST BILER	PBE
JAN	479	11	10	13	52	13		10	33	1		446	131	155		1218
FEB	455	6	12	15	35	21		6	23			416	134	140		1041
MAR	669	18	18	16	51	26	2	7	76	2	1	649	255	160		1895
APR	683	17	20	13	37	32		8	40		1	659	312	154		1530
MAI	997	2	14	16	69	27		15	38		5	959	445	158		1967
JUN	1092	24	19	20	90	37	1	10	31		16	981	562	159		2152
JUL	1641	26	13	12	53	33	3	2	44		15	1605	1041	192		2581
AUG	1363	14	16	24	52	25	5	12	35	1	13	1157	798	163		2297
SEP	1181	17	27	25	79	50	6	17	22		8	1001	482	158		2293
OKT	909	6	16	18	64	38	2	2	33			884	341	164		1799
NOV	604	14	2	27	48	44	2	6	30			500	241	151		1456
DES	639	7	12	13	35	27		4	29			621	295	155		1294
1999	10712	162	179	212	665	373	21	99	434	4	59	9878	5037	1909		21524

TRAFIKKVERDIER

TAKSTGRUPPE

FYLKE : 20 Finnmark

SELSKAP : 1 FFR FINNMARK FYLKESREDERI

SAMBAND : 4 FRA : ØKSFJORD

TIL : HASVIK

STREKNING :

År:1999

	ÅDT	YDT	HDT
Lengde < 5.0m	29	32	24
Lengde 5.01 - 6.0m	0	1	0
Lengde 6.01 - 7.0m	0	1	0
Lengde 7.01 - 8.0m	1	1	0
Lengde 8.01 - 10.0m	2	3	0
Lengde 10.01 - 12.0m	1	1	0
Lengde 12.01 - 14.0m	0	0	0
Lengde 14.01 - 17.0m	0	0	0
Lengde 17.01 - 19.0m	1	2	1
Lengde 19.01 - 22.0m	0	0	0
Motorsykkel	0	0	0
Voksne	27	27	27
Honnør/barn	14	14	14
Turer	5	6	4
Gjenstående biler			
Sum PBE	59	71	35

BEGRENSET TAKSTGRUPPEINDEKS

FYLKE : 20 Finnmark

SELSKAP : 1 FFR FINNMARK FYLKESREDERI

SAMBAND : 4 FRA : ØKSFJORD

TIL : HASVIK

STREKNING :

VEGTYPE :

BEREGNINGSÅR : 1999

BASISÅR : 1998

	LENGDE < 5.0m	LENGDE 5-6m	LENGDE 6-7m	LENGDE 7-8m	LENGDE 8-10m	LENGDE 10-12m	LENGDE 12-14m	LENGDE 14-17m	LENGDE 17-19m	LENGDE 19-22m	MOTOR SYKKEL	VOKSNE	HONNØR /BARN	TURER	GJENST BILER	PBE
JAN	50.6	37.5	42.9	225.0	10.6			100.0	6.5			28.2	45.6	12.3		41.0
FEB	33.4	-62.5	200.0	36.4	-14.6			-40.0	-59.6			8.3	21.8	-4.1		-10.3
MAR	48.0	-5.3	260.0	220.0	-7.3		-50.0	-61.1	46.2			14.5	34.9	-3.6		39.7
APR	13.5	-32.0	185.7	18.2	-9.8	966.7		-9.1			-50.0	3.9	-31.1	0.7		14.3
MAI	50.2	-89.5	75.0	33.3	13.1	350.0		7.1	-22.4			-16.7	29.1	6.5	2.6	25.4
JUN	14.6	-51.0	35.7	-13.0	-10.0	1750.0			-52.3			45.5	2.0	-5.2	-5.4	-2.6
JUL	-1.7	-25.7	8.3	-45.5	-22.1	266.7	200.0	-33.3	10.0			-40.0	-1.7	2.8	3.8	2.0
AUG	-3.9	-71.4		14.3	-11.9	733.3	400.0	71.4	-22.2			18.2	-1.5	-13.5	-3.6	-1.0
SEP	26.9	-64.6	42.1	47.1	54.9	72.4	50.0	21.4	-56.9		300.0	5.4	15.3	1.3		12.0
OKT	17.0	-81.3	14.3	20.0	28.0	40.7			-21.4			22.4	-3.1	1.2		9.1
NOV	-1.8	-44.0	-84.6	68.8	4.3	76.0		50.0	-31.8			-10.1	1.7	-5.0		-1.1
DES	11.1	-65.0	33.3	30.0	20.7	3.8			-23.7			13.3	16.1	3.3		2.1
1999	15.0	-53.0	39.8	26.9	2.6	140.8	50.0	-22.2			1.8	7.1	-0.3	0.2		8.8

VARIASJONSKURVER TAKSTGRUPPER

ÅRSVARIASJON

FYLKE : 20 Finnmark

SELSKAP : 1 FFR FINNMARK FYLKESREDERI

SAMBAND : 7 FRA : NYVOLL

TIL : EIDET

STREKNING :

VEGTYPE :

År:1999

Mnd	LENGDE < 5.0m	LENGDE 5-6m	LENGDE 6-7m	LENGDE 7-8m	LENGDE 8-10m	LENGDE 10-12m	LENGDE 12-14m	LENGDE 14-17m	LENGDE 17-19m	LENGDE 19-22m	MOTOR SYKKEL	VOKSNE	HONNØR /BARN	TURER	GJENST BILER	PBE
JAN	524	227		9	30	2	34	2	23		1	494	786	295		1355
FEB	401	442	3	15	29		32	6	8			547	824	292		1343
MAR	582	621		11	50	1	36		10		2	734	874	331	18	1780
APR	732	458	2	9	48	4	32	4	18		3	762	977	305	5	1850
MAI	655	532	7	30	33	5	27	4	27		14	599	983	308	32	1915
JUN	665	665	4	26	55	6	38	15	44		12	743	1042	310	30	2436
JUL	1184	686	17	14	33	8	34	4	46		9	1193	1082	330	45	2821
AUG	732	800		19	32	3	34	6	41		12	892	934	340	10	2388
SEP	630	740		12	48	2	34	2	61		9	800	1040	331	81	2411
OKT	696	592	7	7	49	3	35	10	60		7	743	1024	338	31	2394
NOV	530	214	2	13	50	3	29	7	57			447	745	306	1	1760
DES	673	213		12	39	1	35	17	31			514	605	306	1	1721
1999	8004	6190	42	177	496	38	400	77	426		69	8468	10916	3792	254	24172

TRAFIKKVERDIER

TAKSTGRUPPE

FYLKE : 20 Finnmark

SELSKAP : 1 FFR FINNMARK FYLKESREDERI

SAMBAND : 7 FRA : NYVOLL

TIL : EIDET

STREKNING :

År:1999

	ÅDT	YDT	HDT
Lengde < 5.0m	22	21	23
Lengde 5.01 - 6.0m	17	17	17
Lengde 6.01 - 7.0m	0	0	0
Lengde 7.01 - 8.0m	0	1	0
Lengde 8.01 - 10.0m	1	2	1
Lengde 10.01 - 12.0m	0	0	0
Lengde 12.01 - 14.0m	1	1	1
Lengde 14.01 - 17.0m	0	0	0
Lengde 17.01 - 19.0m	1	2	0
Lengde 19.01 - 22.0m			
Motorsykkkel	0	0	0
Voksne	23	21	27
Honnør/barn	30	32	25
Turer	10	12	7
Gjenstående biler	1	0	1
Sum PBE	66	74	51

BEGRENSET TAKSTGRUPPEINDEKS

FYLKE : 20 Finnmark

SELSKAP : 1 FFR FINNMARK FYLKESREDERI

SAMBAND : 7 FRA : NYVOLL

TIL : EIDET

STREKNING :

VEGTYPE :

BEREGNINGSÅR : 1999

BASISÅR : 1998

	LENGDE < 5.0m	LENGDE 5-6m	LENGDE 6-7m	LENGDE 7-8m	LENGDE 8-10m	LENGDE 10-12m	LENGDE 12-14m	LENGDE 14-17m	LENGDE 17-19m	LENGDE 19-22m	MOTOR SYKKEL	VOKSNE	HONNØR /BARN	TURER	GJENST BILER	PBE
JAN	-15.6	931.8		-50.0	-26.8	-50.0	-8.1	-75.0	130.0			46.6	15.8	5.7		6.1
FEB	-45.6	1325.8	-50.0	7.1	-6.5		-3.0		100.0			14.0	15.1	6.6		10.0
MAR	-37.8	1726.5		-69.4	19.0	-66.7	2.9		-16.7		100.0	22.7	15.0	0.9	-33.3	6.4
APR	-41.6	1596.3	-50.0	-70.0	37.1		-8.6	-60.0	28.6		-40.0	-8.9	7.8	3.0	-95.1	-6.2
MAI	-29.7	1673.3	16.7	7.1	-2.9	150.0	8.0	100.0	170.0		366.7	-2.6	34.5	8.8	10.3	28.9
JUN	275.7	5441.7	300.0	-7.1	292.9	200.0	850.0				1100.0	509.0	315.1	384.4	150.0	553.1
JUL	-32.7	1424.4	13.3	-67.4	-38.9		-5.6	33.3	187.5		-52.6	-1.2	14.1	-3.2	-13.5	6.7
AUG	-52.1	1438.5		-26.9	-31.9		-2.9		86.4		-14.3	-6.6	-4.0	3.7	-83.9	1.5
SEP	-51.3	1198.2		-66.7	6.7	-50.0		-66.7	90.6		-18.2	4.7	-3.0	8.9	478.6	6.4
OKT	-38.6	957.1		-63.2	-43.0	200.0	2.9	-75.0	114.3		250.0	2.5	-2.8	2.7	244.4	-0.7
NOV	-37.4	494.4		-23.5	138.1	50.0	-14.7	-36.4	42.5			-21.4	-19.5	-4.1		3.0
DES	-20.8	965.0		-29.4	-18.8	-50.0	16.7	112.5	19.2			-1.7	-13.8	2.0		4.9
1999	-33.7	1366.8	2.4	-43.3	-0.4	8.6	7.5	-43.2	78.5		21.4	9.5	12.4	10.1	-17.9	15.0

VARIASJONSKURVER TAKSTGRUPPER

ÅRSVARIASJON

FYLKE : 20 Finnmark

SELSKAP : 1 FFR FINNMARK FYLKESREDERI

SAMBAND : 8 FRA : AKKARFJORD

TIL : KJERRINGHOLMEN

STREKNING :

VEGTYPE :

År:1999

Mnd	LENGDE < 5.0m	LENGDE 5-6m	LENGDE 6-7m	LENGDE 7-8m	LENGDE 8-10m	LENGDE 10-12m	LENGDE 12-14m	LENGDE 14-17m	LENGDE 17-19m	LENGDE 19-22m	MOTOR SYKKEL	VOKSNE	HONNØR /BARN	TURER	GJENST BILER	PBE
JAN	693	2	21	3		3			9		2	509	296	218		868
FEB	707	8	27	5					21		7	574	331	228		1001
MAR	980	1	27	4					3		9	731	425	260		1110
APR	1068		36	6	13	2			5		5	789	500	256		1307
MAI	989	1	24	8	4	2			4		1	678	588	247		1158
JUN	1150		40	16	12	1	1		9		9	666	681	255		1382
JUL	1326	5	27	18	19	2			2		16	868	1013	272		1586
AUG	1204		20	6	6	11		1			24	748	780	271		1387
SEP	1219	6	30	14	14	7	4	2				730	701	260		1500
OKT	1050	2	20	9	8	6						668	541	264		1215
NOV	814	4	24	10	4	6						555	449	246		972
DES	649	1	16	3	5	4					5	645	486	201		754
1999	11849	30	312	102	85	44	5	3	44		78	8161	6791	2978		14240

TRAFIKKVERDIER

TAKSTGRUPPE

FYLKE : 20 Finnmark

SELSKAP : 1 FFR FINNMARK FYLKESREDERI

SAMBAND : 8 FRA : AKKARFJORD

TIL : KJERRINGHOLMEN

STREKNING :

År:1999

	ÅDT	YDT	HDT
Lengde < 5.0m	32	40	17
Lengde 5.01 - 6.0m	0	0	0
Lengde 6.01 - 7.0m	1	1	0
Lengde 7.01 - 8.0m	0	0	0
Lengde 8.01 - 10.0m	0	0	0
Lengde 10.01 - 12.0m	0	0	0
Lengde 12.01 - 14.0m	0	0	0
Lengde 14.01 - 17.0m	0	0	0
Lengde 17.01 - 19.0m	0	0	0
Lengde 19.01 - 22.0m	0	0	0
Motorsykkkel	0	0	0
Voksne	22	26	15
Honnør/barn	19	21	14
Turer	8	10	5
Gjenstående biler			
Sum PBE	39	49	19

BEGRENSET TAKSTGRUPPEINDEKS

FYLKE : 20 Finnmark

SELSKAP : 1 FFR FINNMARK FYLKESREDERI

SAMBAND : 8 FRA : AKKARFJORD

TIL : KJERRINGHOLMEN

STREKNING :

VEGTYPE :

BEREGNINGSÅR : 1999

BASISÅR : 1998

	LENGDE < 5.0m	LENGDE 5-6m	LENGDE 6-7m	LENGDE 7-8m	LENGDE 8-10m	LENGDE 10-12m	LENGDE 12-14m	LENGDE 14-17m	LENGDE 17-19m	LENGDE 19-22m	MOTOR SYKKEL	VOKSNE	HONNØR /BARN	TURER	GJENST BILER	PBE
JAN	23.8		162.5	-75.0		50.0			-43.8		-77.8	11.9	12.1	26.7		6.4
FEB	0.9	300.0	50.0	150.0					425.0		-30.0	1.4	-0.3	12.9		21.5
MAR	26.8	-75.0	12.5	-71.4					-70.0		-25.0	2.1	2.2	17.6		13.6
APR	10.8		24.1	-50.0	62.5				-78.3		-76.2	-13.6	-10.6	16.4		-2.8
MAI	4.8	-83.3	84.6	60.0	-73.3	-50.0			-73.3		-15.5	5.4	10.8			-4.8
JUN	78.6		400.0	60.0	50.0	-50.0			350.0		17.7	81.1	39.3			61.4
JUL	13.7	-16.7	-10.0	80.0	35.7	100.0			-93.8		-30.4	8.5	30.7	8.4		-2.5
AUG	7.5		-13.0	-33.3	-57.1	450.0			26.3		-18.3	4.4	4.2			-20.0
SEP	10.6		-16.7		40.0	-53.3					-12.2	29.1	-3.3			-13.4
OKT	8.5	-90.0	-25.9	-30.8							-17.5	7.3	6.0			-5.1
NOV	-6.5	100.0	-47.8	25.0							-19.2	17.5	-4.3			-11.9
DES	-11.9		14.3	-62.5	-16.7				400.0		23.6	40.5	-2.4			-18.8
1999	12.3	-41.3	13.0	-12.8	-2.3				-56.0		-20.4	-4.9	17.0	9.8		-1.4

VARIASJONSKURVER TAKSTGRUPPER

ÅRSVARIASJON

FYLKE : 20 Finnmark SELSKAP : 1 FFR FINNMARK FYLKESREDERI
 SAMBAND : 9 FRA : ØKSFJORD TIL : TVERRFJORD
 STREKNING :

VEGTYPE :
 År:1999

Mnd	LENGDE < 5.0m	LENGDE 5-6m	LENGDE 6-7m	LENGDE 7-8m	LENGDE 8-10m	LENGDE 10-12m	LENGDE 12-14m	LENGDE 14-17m	LENGDE 17-19m	LENGDE 19-22m	MOTOR SYKKEL	VOKSNE	HONNØR /BARN	TURER	GJENST BILER	PBE
JAN	450	4	1	11	5							617	206	189		520
FEB	446	6	7	13	4							657	369	184		534
MAR	547	2	6	9	6	2						726	415	205		638
APR	540	10	1	17	6							641	417	181		640
MAI	579	46	13	14	2						7	672	555	191		721
JUN	484	131	6	11	2						4	548	498	143	6	685
JUL	999	22	18	14	2				3		15	949	861	166	34	1166
AUG	595	205	4	15	8						2	684	616	172		905
SEP	499	140	6	10	4		2				2	508	440	201		727
OKT	462	147	14	14	12	2						499	388	185	6	757
NOV	369	59	9	7	1	1				2		467	310	168	4	508
DES	518	42	12	14	6							602	438	186		668
1999	6488	814	97	149	58	5	2		5		30	7570	5513	2171	50	8467

TRAFIKKVERDIER

TAKSTGRUPPE

FYLKE : 20 Finnmark SELSKAP : 1 FFR FINNMARK FYLKESREDERI
 SAMBAND : 9 FRA : ØKSFJORD TIL : TVERRFJORD
 STREKNING :

År:1999

	ÅDT	YDT	HDT
Lengde < 5.0m	18	20	14
Lengde 5.01 - 6.0m	2	2	2
Lengde 6.01 - 7.0m	0	0	0
Lengde 7.01 - 8.0m	0	1	0
Lengde 8.01 - 10.0m	0	0	0
Lengde 10.01 - 12.0m	0	0	
Lengde 12.01 - 14.0m	0	0	
Lengde 14.01 - 17.0m			
Lengde 17.01 - 19.0m	0	0	
Lengde 19.01 - 22.0m			
Motorsykkel	0	0	0
Voksne	21	23	16
Honnør/barn	15	16	14
Turer	6	7	5
Gjenstående biler	0	0	0
Sum PBE	23	26	18

BEGRENSET TAKSTGRUPPEINDEKS

FYLKE : 20 Finnmark SELSKAP : 1 FFR FINNMARK FYLKESREDERI
 SAMBAND : 9 FRA : ØKSFJORD TIL : TVERRFJORD
 STREKNING :

VEGTYPE :
 BEREGNINGSÅR : 1999
 BASISÅR : 1998

	LENGDE < 5.0m	LENGDE 5-6m	LENGDE 6-7m	LENGDE 7-8m	LENGDE 8-10m	LENGDE 10-12m	LENGDE 12-14m	LENGDE 14-17m	LENGDE 17-19m	LENGDE 19-22m	MOTOR SYKKEL	VOKSNE	HONNØR /BARN	TURER	GJENST BILER	PBE
JAN	43.8	-63.6	-50.0	37.5								82.0	5.6	15.2		20.6
FEB	27.4	-33.3	16.7	44.4	-55.6							59.1	33.2	7.0		17.9
MAR	25.7	-81.8	200.0	12.5	-68.4							36.0	44.6	4.1		9.2
APR	-12.9	-50.0	-90.0	88.9	-33.3							-7.9	-0.2	0.6		-17.5
MAI	10.7	142.1		133.3	-75.0							3.9	70.8	11.0		18.8
JUN	25.7	627.8	100.0		-33.3						-55.6	7.9	76.0	45.9	200.0	42.4
JUL	14.8	-43.6	157.1	-33.3	-33.3				-50.0		-25.0	-5.9	15.3	4.4	240.0	5.3
AUG	-14.1	688.5	-73.3		33.3						-90.0	-11.9	-11.4	-2.8		1.8
SEP	-20.5	400.0	-45.5	-16.7	-63.6						-75.0	-17.5	-4.1	1.0		-9.0
OKT	-19.7	635.0	366.7	7.7	100.0	100.0					-18.6	-13.8	-9.8			10.3
NOV	-19.1	883.3	800.0	-12.5	-90.0							4.2	-9.4	-9.2		-4.7
DES	-6.2	147.1	100.0	-22.2								-5.6	20.3	1.1		-1.6
1999	1.4	263.4	27.3	8.0	-38.9	33.3			-50.0		-59.6	4.6	13.9	3.8	233.3	5.5

VARIASJONSKURVER TAKSTGRUPPER

ÅRSVARIASJON

FYLKE : 20 Finnmark

SELSKAP : 1 FFR FINNMARK FYLKESREDERI

SAMBAND : 10 FRA : ØKSFJORD

TIL : BERGSFJORD

STREKNING :

VEGTYPE :

År:1999

Mnd	LENGDE < 5.0m	LENGDE 5-6m	LENGDE 6-7m	LENGDE 7-8m	LENGDE 8-10m	LENGDE 10-12m	LENGDE 12-14m	LENGDE 14-17m	LENGDE 17-19m	LENGDE 19-22m	MOTOR SYKKEL	VOKSNE	HONNØR /BARN	TURER	GJENST BILER	PBE
JAN	114	3		10	23			5	3		1	180	87	121		305
FEB	157	6	5	8	14	4			6		1	167	100	122		332
MAR	214	3	2	18	17	2	1	18	12		3	215	142	140		603
APR	190	23	1	9	4	2		2	6		6	192	120	109	5	341
MAI	201	61	11	14	16	1		9	5		15	252	129	139	1	516
JUN	126	139	10	8	7			4	2		18	232	187	118	2	394
JUL	486	13	7	6	6			2			23	504	433	146	7	585
AUG	255	179	9	13	7	1			2	2	4	372	310	158		577
SEP	124	133	10	13	15	2		9	6		3	223	192	131	4	515
OKT	109	103	16	12	17	2		8	5			193	117	129	3	473
NOV	111	43	9	8	6					2		147	85	133		248
DES	146	44	7	7	6							171	142	114		256
1999	2233	750	87	126	138	14	1	57	47	4	74	2848	2044	1560	22	5145

TRAFIKKVERDIER

TAKSTGRUPPE

FYLKE : 20 Finnmark

SELSKAP : 1 FFR FINNMARK FYLKESREDERI

SAMBAND : 10 FRA : ØKSFJORD

TIL : BERGSFJORD

STREKNING :

År:1999

	ÅDT	YDT	HDT
Lengde < 5.0m	6	7	5
Lengde 5.01 - 6.0m	2	2	2
Lengde 6.01 - 7.0m	0	0	0
Lengde 7.01 - 8.0m	0	0	0
Lengde 8.01 - 10.0m	0	1	0
Lengde 10.01 - 12.0m	0	0	0
Lengde 12.01 - 14.0m	0	0	0
Lengde 14.01 - 17.0m	0	0	0
Lengde 17.01 - 19.0m	0	0	0
Lengde 19.01 - 22.0m	0	0	0
Motorsykkkel	0	0	0
Voksne	8	8	8
Honnør/barn	6	6	6
Turer	4	5	3
Gjenstående biler	0	0	0
Sum PBE	14	17	9

BEGRENSET TAKSTGRUPPEINDEKS

FYLKE : 20 Finnmark

SELSKAP : 1 FFR FINNMARK FYLKESREDERI

SAMBAND : 10 FRA : ØKSFJORD

TIL : BERGSFJORD

STREKNING :

VEGTYPE :

BEREGNINGSÅR : 1999

BASISÅR : 1998

	LENGDE < 5.0m	LENGDE 5-6m	LENGDE 6-7m	LENGDE 7-8m	LENGDE 8-10m	LENGDE 10-12m	LENGDE 12-14m	LENGDE 14-17m	LENGDE 17-19m	LENGDE 19-22m	MOTOR SYKKEL	VOKSNE	HONNØR /BARN	TURER	GJENST BILER	PBE
JAN	23.9	50.0		42.9	155.6				-50.0			20.8	26.1	7.1		43.2
FEB	67.0		-58.3	60.0	16.7	100.0			200.0		-75.0	-10.2	14.9	7.0		55.1
MAR	56.2	-40.0	-33.3	157.1	13.3			800.0	50.0		-25.0	2.4	7.6	1.4		88.4
APR	-22.4	228.6	-50.0	80.0	-33.3				50.0		500.0	-21.6	-46.2	-7.6		1.2
MAI	11.0	510.0	266.7	55.6	6.7			800.0			7.1	19.4	-17.8	13.0		68.6
JUN	157.1	3375.0	400.0		-22.2			300.0			500.0	452.4	523.3	391.7		205.4
JUL	4.5		-46.2	50.0	-76.9			-66.7			228.6	-2.5	13.9	-0.7		-19.4
AUG	-22.5	4375.0	-25.0	8.3					-50.0		-42.9	11.4	27.0	3.9		17.5
SEP	-49.8	1800.0	25.0	-35.0	50.0	100.0			-33.3			-11.5	3.2	-8.4		11.2
OKT	-53.0	1616.7	77.8	-7.7	466.7	100.0			-37.5			-13.1	-31.6	-8.5		21.0
NOV	-36.6	437.5	50.0		-27.3	100.0						-15.0	-33.6	-2.2		-18.2
DES	-14.1	528.6		-30.0	-33.3							-13.2	6.8	-7.3		-26.0
1999	-7.6	919.2	13.0	14.6	11.3	100.0		230.0	-2.3		75.0	4.0	5.4	6.0		21.4

8. RANGERING AV STREKNINGER

I dette kapitlet rangerer vi de 20 største strekningene etter forskjellige kriterier.

8.1 De mest trafikkerte strekningene målt ved sum kjøretøy.

Nr	Fra navn	Til navn	Vegident	Lengde	LETTE BILER	TUNGE BILER	SUM KJ.	PBE	PERS.	PBE/ KJ.
1 2 1 1	MOSS	HORTEN	RS 19	10500	2416	456	2872	5540	2998	1,929
11 6 1 1	MORTAVIKA	ARSVÅGEN	ES 39	8000	1505	292	1797	2586	2198	1,439
16 1 9 1	FLAKK	RØRVIK	RS 715	7100	1655	118	1773	2301	1470	1,298
15 1 5 1	ØRSNESET	MAGERHOLM	RS 60	3590	1507	165	1672	2472	1590	1,478
15 1 18 1	HAREID	SULASUNDET	RS 61	7750	1351	150	1501	2204	1225	1,468
15 1 21 4	MOLDE	VESTNES	ES 39	11350	1259	176	1435	2405	1705	1,676
12 1 9 1	HALHJEM	SANDVIKVÅG	ES 39	24100	1181	228	1409	2095	1627	1,487
12 1 16 1	SKJERSHOLMANE	VALEVÅG	ES 39	5600	1128	197	1325	1924	1399	1,452
11 3 10 1	LAUVVIK	OANES	RS 13	2900	1123	114	1237	1383	1610	1,118
15 1 1 1	FESTØYA	SOLAVÅGEN	ES 39	4250	1008	155	1163	1946	1119	1,673
14 1 9 1	MANNHELLER	FODNES	RS 5	2800	850	154	1004	1453	1311	1,447
14 1 3 3	LAVIK	OPPEDAL	ES 39	5100	803	146	949	1388	1236	1,463
12 1 15 1	BRURAVIK	BRIMNES	RS 7	2400	769	169	938	1404	1225	1,497
11 3 5 1	STAVANGER	TAU	RS 13	14600	746	172	918	1160	2349	1,264
12 1 11 1	HATTVIK	VENJANESET	RS 552	3200	749	62	810	967	923	1,194
14 1 5 1	LOTE	ANDA	ES 39	2100	687	109	796	1110	799	1,394
2 1 1 1	DRØBAK	STORSAND	RS 153	1000	655	137	792	919	652	1,16
12 1 8 1	SIGGJARV.	SAGVÅG	RS 542	3900	644	46	690	804	804	1,165
15 1 16 1	EIKSUND	RJÅNESET	RS 653	3400	650	31	681	815	590	1,197
15 1 14 1	BREMSNES	KRISTIANSUND	RS 64	4630	625	36	662	815	1112	1,231

8.2 De mest trafikkerte strekningene målt ved antall personer.

Nr	Fra navn	Til navn	Vegident	Lengde	LETTE BILER	TUNGE BILER	SUM KJ.	PBE	PERS.	PBE/ KJ.
1 2 1 1	MOSS	HORTEN	RS 19	10500	2416	456	2872	5540	2998	1,929
11 3 5 1	STAVANGER	TAU	RS 13	14600	746	172	918	1160	2349	1,264
11 6 1 1	MORTAVIKA	ARSVÅGEN	ES 39	8000	1505	292	1797	2586	2198	1,439
15 1 21 4	MOLDE	VESTNES	ES 39	11350	1259	176	1435	2405	1705	1,676
12 1 9 1	HALHJEM	SANDVIKVÅG	ES 39	24100	1181	228	1409	2095	1627	1,487
11 3 10 1	LAUVVIK	OANES	RS 13	2900	1123	114	1237	1383	1610	1,118
15 1 5 1	ØRSNESET	MAGERHOLM	RS 60	3590	1507	165	1672	2472	1590	1,478
16 1 9 1	FLAKK	RØRVIK	RS 715	7100	1655	118	1773	2301	1470	1,298
12 1 16 1	SKJERSHOLMANE	VALEVÅG	ES 39	5600	1128	197	1325	1924	1399	1,452
14 1 9 1	MANNHELLER	FODNES	RS 5	2800	850	154	1004	1453	1311	1,447
14 1 3 3	LAVIK	OPPEDAL	ES 39	5100	803	146	949	1388	1236	1,463
12 1 15 1	BRURAVIK	BRIMNES	RS 7	2400	769	169	938	1404	1225	1,497
15 1 18 1	HAREID	SULASUNDET	RS 61	7750	1351	150	1501	2204	1225	1,468
15 1 1 1	FESTØYA	SOLAVÅGEN	ES 39	4250	1008	155	1163	1946	1119	1,673
15 1 14 1	BREMSNES	KRISTIANSUND	RS 64	4630	625	36	662	815	1112	1,231
15 1 6 1	GEIRANGER	HELLESYLT	RS 60	19900	147	22	169	248	937	1,467
12 1 11 1	HATTVIK	VENJANESET	RS 552	3200	749	62	810	967	923	1,194
12 2 8 1	BREISTEIN	VALESTRANDFOSS	RS 567	2500	560	65	625	779	854	1,246
12 1 1 3	KVANNDAL	UTNE	RS 550	5600	482	81	563	790	805	1,403
12 1 8 1	SIGGJARV.	SAGVÅG	RS 542	3900	644	46	690	804	804	1,165

8.3 Streknings med høyest trafikkarbeid.

Nr	Fra navn	Til navn	Vegident	Lengde	LETTE BILER	TUNGE BILER	SUM KJ.	PBE	PERS.	Trafarb. kitkm.
12 1 9 1	HALHJEM	SANDVIKVÅG	ES 39	24100	1181	228	1409	2095	1627	12 394 269
1 2 1 1	MOSS	HORTEN	RS 19	10500	2416	456	2872	5540	2998	11 006 940
15 1 21 4	MOLDE	VESTNES	ES 39	11350	1259	176	1435	2405	1705	5 944 846
11 6 1 1	MORTAVIKA	ARSVÅGEN	ES 39	8000	1505	292	1797	2586	2198	5 247 240
11 3 5 1	STAVANGER	TAU	RS 13	14600	746	172	918	1160	2349	4 892 022
16 1 9 1	FLAKK	RØRVIK	RS 715	7100	1655	118	1773	2301	1470	4 594 730
15 1 18 1	HAREID	SULASUNDET	RS 61	7750	1351	150	1501	2204	1225	4 245 954
12 1 16 1	SKJERSHOLMANE	VALEVÅG	ES 39	5600	1128	197	1325	1924	1399	2 708 300
15 1 5 1	ØRSNESET	MAGERHOLM	RS 60	3590	1507	165	1672	2472	1590	2 190 905
18 6 6 1	BOGNES	LØDINGEN	RS 85	23700	210	41	251	494	343	2 171 276
11 3 1 1	STAVANGER	SKUDENESHAVN	RS 0	34800	130	20	150	198	333	1 905 300
15 1 1 1	FESTØYA	SOLAVÅGEN	ES 39	4250	1008	155	1163	1946	1119	1 804 104
14 1 3 3	LAVIK	OPPEDAL	ES 39	5100	803	146	949	1388	1236	1 766 564
18 6 2 1	OSAN	SKUTVIK	RS 81	42800	97	15	112	184	225	1 749 664
12 1 10 4	KROKEIDE	HUFTHAMARGAVL	RS 546	13000	326	24	349	402	370	1 656 005
12 1 5 1	HALHJEM	VÅGE	RS 49	13900	278	20	298	341	371	1 511 903
18 3 3 1	MELBU	FISKEBØL	ES 10	9200	342	93	435	602	597	1 460 730
11 3 10 1	LAUVVIK	OANES	RS 13	2900	1123	114	1237	1383	1610	1 309 365
15 1 6 1	GEIRANGER	HELLESYLT	RS 60	19900	147	22	169	248	937	1 227 532
15 1 11 1	HALSA	KANESTRAUM	ES 39	5500	540	60	600	905	682	1 204 500

8.4 Streknings med ÅDT>100 og høyest tungtrafikkandel.

Nr	Fra navn	Til navn	Vegident	Lengde	LETTE BILER	TUNGE BILER	SUM KJ.	PBE	PERS.	Tungtr. andel
6 1 1 1	SVELVIK	VERKET	RS 319	184	172	60	233	294	187	25,8 %
18 3 3 1	MELBU	FISKEBØL	ES 10	9200	342	93	435	602	597	21,4 %
10 1 1 1	LAUNES	KVELLANDSTRAND	RS 469	1300	212	55	267	309	354	20,6 %
11 3 5 1	STAVANGER	TAU	RS 13	14600	746	172	918	1160	2349	18,7 %
12 1 15 1	BRURAVIK	BRIMNES	RS 7	2400	769	169	938	1404	1225	18,0 %
2 1 1 1	DRØBAK	STORSAND	RS 153	1000	655	137	792	919	652	17,3 %
19 2 2 1	LYNGSEIDET	OLDERDALEN	RS 91	12600	112	23	135	189	318	17,0 %
20 1 2 2	KÅFJORD	HONNINGSVÅG	RS 95	16700	95	19	114	229	190	16,7 %
19 1 4 1	REFSNES	FLESNES	RS 83	5500	248	49	297	405	326	16,5 %
18 6 6 1	BOGNES	LØDINGEN	RS 85	23700	210	41	251	494	343	16,3 %
11 6 1 1	MORTAVIKA	ARSVÅGEN	ES 39	8000	1505	292	1797	2586	2198	16,2 %
12 1 9 1	HALHJEM	SANDVIKVÅG	ES 39	24100	1181	228	1409	2095	1627	16,2 %
1 2 1 1	MOSS	HORTEN	RS 19	10500	2416	456	2872	5540	2998	15,9 %
14 1 3 3	LAVIK	OPPEDAL	ES 39	5100	803	146	949	1388	1236	15,4 %
14 1 6 26	MANNHELLER	FODNES	RS 5	2800	850	154	1004	1453	1311	15,3 %
15 1 9 1	SØLSNES	ÅFARNES	RS 64	3140	554	100	655	1208	783	15,3 %
16 1 2 1	KJERRINGVÅG	FLATVAL	RS 714	5000	291	52	343	583	363	15,2 %
12 1 16 1	SKJERSHOLMANE	VALEVÅG	ES 39	5600	1128	197	1325	1924	1399	14,9 %
14 1 1 2	HELLA	VANGSNES	RS 13	4300	343	60	404	550	587	14,9 %
12 1 1 3	KVANNDAL	UTNE	RS 550	5600	482	81	563	790	805	14,4 %

8.5 De lengste strekningene.

Nr	Fra navn	Til navn	Vegident	Lengde	LETTE BILER	TUNGE BILER	SUM KJ.	PBE	PERS.	PBE/ KJ.
18 6 3 2	BODØ	RØST	RS	111 300	3	2	5	16	16	2,89
18 6 3 6	MOSKENES	BODØ	RS	101 100	47	7	54	89	172	1,65
18 6 3 1	BODØ	VÆRØY	RS	92 000	5	3	7	20	21	2,83
18 6 3 5	RØST	MOSKENES	RS	73 000	1	0	1	1	3	1,52
18 2 7 7	NESNA	LOVUND	RS	56 000	0	0	0	0	0	0
14 1 6 27	LÆRDAL	GUDVANGEN	ES 16	55 300	25	11	36	70	181	1,97
14 1 6 4	KAUPANGER	GUDVANGEN	ES 16	44 400	52	16	68	119	228	1,75
18 6 3 3	VÆRØY	RØST	RS 80	43 100	0	0	0	1	2	1,51
18 6 2 1	OSAN	SKUTVIK	RS 81	42 800	97	15	112	184	225	1,65
18 6 2 3	SKROVA	SKUTVIK	RS 81	39 000	1	1	2	9	3	4,00
18 2 7 9	STOKKVÅGEN	LOVUND	FS	38 900	6	4	10	36	11	3,65
18 4 4 1	DIGERMULEN	SVOLVÆR		38 000	1	0	2	2	4	1,32
11 3 1 1	STAVANGER	SKUDENESHAVN	RS	34 800	130	20	150	198	333	1,32
18 2 7 3	ONØYA	TRÆNA	FS	34 600	0	0	0	0	0	1,18
20 1 10 10	ØKSFJORD	BERGSFJORD	FS 71	33 500	4	1	4	8	6	1,73
18 2 7 13	STOKKVÅGEN	SELVÆR	FS	33 000	0	0	0	1	0	1,83
18 6 3 4	VÆRØY	MOSKENES	RS	33 000	2	0	3	3	8	1,31
11 3 7 80	HANASAND	HEBNES	RS	32 410	1	0	2	2	2	1,17
14 1 13 6	ASKVOLL	BULANDET	FS	31 200	2	1	2	4	2	1,65
11 3 7 55	HANASAND	JELSA	RS	30 740	1	0	1	1	1	1,35

9.SAMBANDS-OG STREKNINGSOVERSIKT 1999

9.1 Sambandsoversikt 1999

Følgende samband er det rapportert trafikk på for året 1999.

Nr	Fra navn	Til navn	Samb. kategori	Str ant	Antall måneder med trafikk
Østfold					
1 2	1 MOSS	HORTEN	RS	1	12
Akershus					
2 1	1 DRØBAK	STORSAND	RS	1	12
Buskerud					
6 1	1 SVELVIK	VERKET	RS	1	12
Aust-Agder					
9 1	1 RISØR	ØYSANG	FS	1	12
Vest-Agder					
10 1	1 LAUNES	KVELLANDSTRAND	RS	1	12
10 1	3 ANDABELØY	ABELSNES	FS	2	12
Rogaland					
11 3	1 RANDABERG	SKUDENESHAVN	RS	1	12
11 3	2 SAND	ROPEID	RS	1	12
11 3	5 STAVANGER	TAU	RS	1	12
11 3	7 STAVANGER	NEDSTRAND	FS	96	12
11 3	9 RANDABERG	KVITSØY	RS	1	12
11 3	10 LAUVVIK	OANES	RS	3	12
11 3	11 HJELMELAND	NESVIK	RS	3	12
11 6	1 MORTAVIKA	ARSVÅGEN	RS	1	12
Hordaland					
12 1	1 KINSARVIK	KVANNDAL	RS	3	12
12 1	2 GJERMUNDSHAVN	VARALDSØY	RS	3	12
12 1	3 SKÅNEVIK	UTÅKER	RS	3	12
12 1	4 JEKTEVIK	HODNANES	RS	5	12
12 1	5 HALHJEM	BRUNTVEIT	RS	3	12
12 1	7 BUAVÅG	LANGEVÅG	RS	1	12
12 1	8 SIGGJARVÅG	SAGVÅG	RS	1	12
12 1	9 HALHJEM	SANDVIKVÅG	RS	1	12
12 1	10 KROKEIDE	AUSTEVOLLSELLA	RS	5	12
12 1	11 HATTVIK	VENJANESET	RS	2	12
12 1	13 JONDAL	TØRVIKBYGD	RS	1	12
12 1	15 BRURAVIK	BRIMNES	RS	1	12
12 1	16 SKJERSHOLMANE	VALEVÅG	RS	3	12
12 1	17 SKJERSHOLMANE	UTBJOA	RS	1	12
12 1	18 RANAVIK	SUNDE	RS	3	12
12 1	19 HUSAVIK	SANDVIKVÅG	RS	2	12
12 1	20 FJELLBERG	FJELLBERGØY	FS	9	12

Nr	Fra navn	Til navn	Samb. kategori	Str ant	Antall måneder med trafikk
122	2 DUESUND	MASFJORDNES	RS	3	12
122	4 FEDJE	SÆVRØY	RS	4	12
122	8 BREISTEIN	VALESTRANDFOSS	RS	1	12
122	9 LEIRVÅG	SLØVÅGEN	RS	6	12
127	2 KLOKKARVIK	HJELLESTAD	RS	5	12
129	1 KVALØY	BARMEN	FS	5	10
Sogn og Fjordane					
141	1 HELLA	DRAGSVIK/VANGSNES	RS	6	12
141	3 LAVIK	OPPEDAL	RS	3	12
141	5 LOTE	ANDA	RS	3	12
141	6 KAUPANGER/LÆRDAL	GUDVANGEN	RS	28	12
141	7 KRAKHELLA	RYSJEDALSVIKA/RUTLEDAL	RS	6	12
141	8 DALE	EIKENES	RS	2	12
141	9 MANHELLER	FODNES	RS	1	12
141	10 ISANE	STÅRHEIM	RS	1	12
141	11 MÅLØY	OLDEIDE	RS	3	12
141	13 ASKVOLL	GJERVIK/FURE/VÆRL./BU.	RS	8	12
141	15 SMØRHAMN	KJELKENES	RS	4	12
141	16 NÅRA	DALØY	FS	1	12
Møre og Romsdal					
151	1 FESTØYA	SOLEVÅGENEN	RS	3	12
151	2 VOLDA	FOLKESTAD	RS	1	12
151	4 EIDSDAL	LINGE	RS	1	12
151	5 ØRSNESET	MAGERHOLM	RS	1	12
151	6 GEIRANGER	HELLESYLT	RS	1	6
151	7 ÅRVIKA	KOPARNES	RS	3	12
151	9 SØLSNES	ÅFARNES	RS	1	12
151	11 HALSA	KANESTRAUM	RS	1	12
151	14 BREMSNES	KRISTIANSUND	RS	1	12
151	15 VOLDA	LAUVSTAD	RS	1	12
151	16 EIKSUND	RJÅNESET	RS	1	12
151	17 LEKNESET	SÆBØ	RS	11	12
151	18 HAREID	SULESUND	RS	1	12
151	20 BRATTVÅG	DRYNA	RS	6	12
151	21 MOLDE	VESTNES	RS	4	12
151	22 AUKRA	HOLLINGSHOLM	RS	2	12
151	24 AUKAN	FORSNES	RS	7	12
151	25 KVANNE	RYKKJEM	RS	1	12
151	26 AUKAN	VINSTERNES	RS	6	12
151	28 SEIVIKA	TØMMERVÅGEN	RS	1	12
151	29 SKJELTEN	KJERSTAD	RS	7	12
151	31 LARSNESET	ÅRAM	FS	6	12
151	32 MOLDE	SEKKEN	FS	2	12
151	34 ARASVIKA	HENNSET	FS	2	12
151	40 SOLHOLMEN	MORDALSVÅGEN	RS	1	12
151	41 STRANDA	LIABYGDA	RS	1	12
151	42 AUKAN	EDØY	RS	6	12
151	45 FINNØYA	SANDØYA	FS	12	12

Nr	Fra navn	Til navn	Samb. kategori	Str ant	Antall måneder med trafikk
Sør-Trøndelag					
16 1	2 KJERRINGVÅG	FLATVAL	RS	1	12
16 1	4 KIRKHOLMEN	STOKKØY	RS	3	12
16 1	7 BREKSTAD	VALSET	RS	1	12
16 1	8 GARTEN	KRÅKVÅG	RS	3	12
16 1	9 FLAKK	RØRVIK	RS	1	12
16 1	10 DJUPFEST	TARVA	FS	1	12
17 Nord-Trøndelag					
17 1	2 LEVANGER	HOKSTAD	RS	1	12
17 3	1 HOFLES	GEISNES	RS	2	12
17 3	2 ØLHAMMEREN	SEIERSTAD	RS	2	12
17 3	4 EIDSHAUG	GJERDINGA	KS	1	12
17 3	5 BORGANN	RAMSTADLANDET	KS	1	12
17 5	1 SKEI	GUTVIK	RS	1	12
18 Nordland					
18 1	2 VENNESUND	HOLM	RS	1	12
18 1	3 HORN	ANDDALSVÅG	RS	1	12
18 1	4 HORN	IGERØY	RS	3	12
18 1	5 IGERØY	TJØTTA	RS	1	12
18 2	1 TJØTTA	FORVIK	RS	15	12
18 2	3 LEVANG	NESNA	RS	9	12
18 2	4 SANDNESSJØEN	BJØRN	RS	3	12
18 2	5 SANDNESSJØEN	ENGAN	RS	3	12
18 2	6 HEMNESBERGET	LEIRVIKA	RS	6	12
18 2	7 ONØYA	STOKKVÅGEN	RS	45	12
18 2	8 DAGSVIK	MOSJØEN	FS	36	12
18 2	9 SOLFJELLSJØEN	VANDVE	FS	6	12
18 3	3 MELBU	FISKEBØL	RS	1	12
18 3	5 KALJORD	HANØY	FS	1	12
18 4	4 DIGERMULERN	SVOLVÆR	FS	5	12
18 6	2 SVOLVÆR	SKUTVIK	RS	3	12
18 6	3 BODØ	VÆRØY	RS	10	12
18 6	5 BOGNES	SKARBERGET	RS	1	12
18 6	6 BOGNES	LØDINGEN	RS	1	12
18 6	7 DRAG	KJØPSVIK	RS	2	12
18 6	9 BODØ	MOSKENES	RS	1	12
18 6	11 FESTVÅG	MISTEN	RS	1	12
18 6	12 KILBOGHAMN	JEKTVIK	RS	6	12
18 6	13 FORØY	ÅGSKARET	RS	1	12
18 6	14 HORSDAL	SUND	FS	3	12
18 6	15 ØRNES	MELØYSUND	FS	10	12
18 6	16 NORDNESØY	KILBOGHAMN	RS	21	12

Nr	Fra navn	Til navn	Samb. kategori	Str ant	Antall måneder med trafikk
Troms					
19 1	1 HANSNES	STAKKVIK	FS	2	12
19 1	2 HAMNVIK	MYRLANDSHAUG	RS	3	12
19 1	3 HARSTAD	SØRROLLNES	RS	1	12
19 1	4 REFSNES	FLESNES	RS	1	12
19 1	8 HANSNES	SKÅNINGSBUKT	RS	3	12
19 1	12 STORNES	BJØRNERÅ	RS	3	12
19 1	14 VIKRAN	LARSENG	RS	1	12
19 1	15 ROTSUND	HAVNNES	FS	1	12
19 1	16 FENES	AUSTNES	RS	3	12
19 1	17 MIKKELVIK	BROMNES	FS	4	12
19 1	18 BORKENES	KVEØY	FS	1	12
19 1	19 BELLVIK	VENGSØY	FS	1	12
19 1	20 SKJERVØY	LAUKSUNDSKARET	RS	3	12
19 2	1 SVENSBY	BREIVIKEIDET	RS	1	12
19 2	2 LYGSEIDET	OLDERDALEN	RS	1	12
Finnmark					
20 1	1 HAVØYSUND	GUNNARNES	FS	1	12
20 1	2 KÅFJORD	HONNINGSVÅG	RS	2	6
20 1	4 ØKSFJORD	HASVIK	RS	1	12
20 1	7 NYVOLL	EIDET	FS	1	12
20 1	8 AKKARFJORD	KJERRINGHOLMEN	FS	1	12
20 1	9 ØKSFJORD	TVERRFJORD	FS	1	12
20 1	10 ØKSFJORD	BERGSFJORD	FS	3	12

9.2 STREKNINGSOVERSIKT

Nr		Fra navn	Til navn	Veg	ident	Lengde (km)	Antall måneder med trafikk		
1	2	1	1	MOSS	HORTEN	RS	19	10,5	12
2	1	1	1	DRØBAK	STORSAND	RS	153	1,0	12
6	1	1	1	SVELVIK	VERKET	RS	319	0,2	12
9	1	1	1	RISØR	ØYSANG	FS	U	3,0	12
10	1	1	1	LAUNES	KVELLANDSTRAND	RS	469	1,3	12
10	1	3	1	ANDABELØY	ABELSNES	FS	919	1,1	12
10	1	3	2	ANDABELØY	KVELLANDSTRAND	FS	U	4,1	12
11	3	1	1	STAVANGER	SKUDENESHAVN	RS	U	34,8	12
11	3	2	1	SAND	ROPEID	RS	46	2,2	12
11	3	5	1	STAVANGER	TAU	RS	13	14,6	12
11	3	7	9	TALGJE	FOGN	FS	U	6,3	12
11	3	7	11	TALGJE	HALSNØY	FS	U	12,0	6
11	3	7	12	TALGJE	EIDSSUND	FS	U	15,6	10
11	3	7	13	LADSTEIN	TALGJE	RS	519	2,7	12
11	3	7	14	S.TALGJE	BJERGØY	FS	U	18,0	4
11	3	7	16	FOGN	JUDABERG	FS	U	4,3	12
11	3	7	17	FOGN	HALSNØY	FS	U	8,5	12
11	3	7	18	FOGN	OMBO	FS	U	11,7	12
11	3	7	19	LADSTEIN	FOGN	RS	519	5,4	12
11	3	7	20	FOGN	BJERGØY	FS	U	14,1	12
11	3	7	21	FOGN	NEDSTRAND	FS	U	24,0	11
11	3	7	22	JUDABERG	HALSNØY	RS	519	4,6	12
11	3	7	23	JUDABERG	OMBO	FS	U	7,5	12
11	3	7	25	JUDABERG	BJERGØY	FS	U	10,6	12
11	3	7	26	JUDABERG	NEDSTRAND	RS	U	19,8	12
11	3	7	27	HALSNØY	EIDSSUND	FS	U	3,7	12
11	3	7	29	HALSNØY	BJERGØY	FS	U	6,7	12
11	3	7	30	HALSNØY	NEDSTRAND	FS	U	16,1	12
11	3	7	31	LADSTEIN	HANASAND	RS	519	3,9	12
11	3	7	32	OMBO	BJERGØY	FS	U	5,2	12
11	3	7	33	OMBO	NEDSTRAND	FS	U	14,5	12
11	3	7	36	NESHEIM	NEDSTRAND	RS	519	10,4	12
11	3	7	38	NORD-HIDLE	JUDABERG	FS	U	8,3	12
11	3	7	39	NORD-HIDLE	NEDSTRAND	FS	U	12,1	12
11	3	7	40	NORD-HIDLE	FOGN	FS	U	12,5	4
11	3	7	41	NORD-HIDLE	HALSNE	FS	U	5,5	12
11	3	7	42	NORD-HIDLE	OMBO	FS	U	4,5	12
11	3	7	43	NORD-HIDLE	NESHEIM	RS	519	1,7	12
11	3	7	45	HELGØY	BJERGØY	FS	U	3,7	12
11	3	7	48	HELGØY	FOGN	FS	U	12,0	10
11	3	7	49	HELGØY	JUDABERG	FS	U	7,0	12
11	3	7	50	HELGØY	HALSNØY	FS	U	5,0	12
11	3	7	51	HELGØY	EIDSSUND	FS	U	6,0	12
11	3	7	52	HELGØY	NEDSTRAND	FS	U	14,0	12
11	3	7	53	HELGØY	NORD-HIDLE	RS	519	2,4	12
11	3	7	55	HANASAND	JELSA	RS	U	30,7	12
11	3	7	56	HANASAND	NEDSTRAND	RS	U	30,0	12
11	3	7	57	HANASAND	NESHEIM	RS	U	19,0	12
11	3	7	58	HANASAND	N. HIDLE	RS	U	17,6	12
11	3	7	59	HANASAND	HELGØY	RS	U	15,9	12
11	3	7	60	HANASAND	EIDSSUND	RS	U	17,2	12
11	3	7	61	HANASAND	HALSNØY	RS	U	14,0	12
11	3	7	62	HANASAND	JUDABERG	RS	U	9,5	5
11	3	7	63	HANASAND	FOGN	RS	U	8,3	12
11	3	7	64	HANASAND	TALGJE	RS	519	2,6	12
11	3	7	65	JELSA	FOLDØY	RS	U	4,6	12
11	3	7	66	JELSA	HEBNES	RS	U	5,9	12
11	3	7	67	JELSA	NEDSTRAND	RS	U	9,9	12

Nr		Fra navn	Til navn	Veg	ident	Lengde (km)	Antall måneder med trafikk	
11	3	7 68	NESHEIM	JELSA	RS	U	12,0	12
11	3	7 69	N.HIDLE	JELSA	RS	U	13,5	11
11	3	7 70	HALSNØY	JELSA	RS	U	16,9	7
11	3	7 71	JUDABERG	JELSA	RS	U	20,7	12
11	3	7 72	FOLDØY	HEBNES	FS	U	U	12
11	3	7 73	FOLDØY	NEDSTRAND	RS	U	U	12
11	3	7 75	JUDABERG	FOLDØY	RS	U	19,5	10
11	3	7 76	HANASAND	FOLDØY	RS	U	29,3	12
11	3	7 77	HEBNES	NEDSTRAND	RS	U	U	12
11	3	7 78	NESHEIM	HEBNES	FS	U	10,7	12
11	3	7 79	FOGN	HEBNES	FS	U	24,1	12
11	3	7 80	HANASAND	HEBNES	RS	U	32,4	12
11	3	7 81	JUDABERG	HEBNES	RS	U	11,1	12
11	3	7 82	HELGØY	JELSA	RS	U	15,9	12
11	3	7 83	EIDSSUND	JELSA	RS	U	15,2	12
11	3	7 84	FOGN	JELSA	RS	U	24,3	12
11	3	7 86	EIDSSUND	HEBNES	FS	U	15,0	12
11	3	7 87	HALSNØY	HEBNES	FS	U	16,7	12
11	3	7 90	HELGØY	HEBNES	FS	U	15,7	7
11	3	7 91	HEBNES	NORD-HIDLE	FS	U	13,5	10
11	3	7 92	NESHEIM	FOLDØY	FS	U	10,6	8
11	3	7 93	TALGJE	JELSA	RS	U	28,9	3
11	3	7 97	HELGØY	FOLDØY	FS	U	14,6	5
11	3	9 2	RANDABERG	KVITSØY	RS	521	11,8	12
11	3	10 1	LAUVVIK	OANES	RS	13	2,9	12
11	3	11 1	HJELMELAND	NESVIK	RS	13	3,0	12
11	3	11 2	NESVIK	SKIPAVIK	RS	13	3,6	12
11	3	11 3	SKIPAVIK	HJELMELAND	FS	U	4,4	12
11	6	1 1	MORTAVIKA	ARSVAGEN	ES	39	8,0	12
12	1	1 1	KINSARVIK	KVANNDAL	RS	13	12,0	12
12	1	1 2	KINSARVIK	UTNE	RS	13	7,4	12
12	1	1 3	KVANNDAL	UTNE	RS	550	5,6	12
12	1	2 1	GJERMUNDSHAMN	LØFALLSTRAND	RS	48	7,2	12
12	1	2 2	GJERMUNDSHAMN	VARALDSØY	FS	126	4,8	12
12	1	2 3	LØFALLSTRAND	VARALDSØY	FS	126	9,0	12
12	1	3 1	SKANEVIK	UTAKER	RS	48	5,9	12
12	1	3 2	SKANEVIK	SUNDE I MATRE	FS	40	7,5	12
12	1	3 3	UTAKER	SUNDE I MATRE	FS	40	3,5	12
12	1	4 2	JEKTEVIK	NORDHUGLO	FS	56	3,5	12
12	1	4 3	JEKTEVIK	HODNANES	RS	49	2,2	12
12	1	4 6	HODNANES	NORDHUGLO	FS	56	2,4	12
12	1	5 1	HALHJEM	VAGE	RS	49	13,9	12
12	1	7 1	BUAVAG	LANDEVAG	RS	541	4,6	12
12	1	8 1	SIGGJARV.	SAGVAG	RS	542	3,9	12
12	1	9 1	HALHJEM	SANDVIKVAG	ES	39	24,1	12
12	1	10 2	KROKEIDE	AUSTEV.	RS	153	15,7	12
12	1	10 4	KROKEIDE	HUF IHAMARGAVL	RS	546	13,0	12
12	1	10 7	AUSTEVOLLSHELLA	HUFTHAMAR	FS	153	2,5	12
12	1	11 1	HATTVIK	VENJANESET	RS	552	3,2	12
12	1	13 1	JONDAL	TØRVIKBYGD	RS	550	5,6	12
12	1	15 1	BRURAVIK	BRIMNES	RS	7	2,4	12
12	1	16 1	SKJERSHOLMANE	VALEVAG	ES	39	5,6	12
12	1	16 3	MOSTERHAMN	VALEVAG	RS	541	5,2	12
12	1	17 1	SKJERSHOLMANE	UTBJOA	RS	543	12,2	12
12	1	18 1	LEIRVIK	RANAVIK	RS	544	11,3	12
12	1	18 2	LEIRVIK	SUNDE	RS	544	14,2	12
12	1	18 3	RANAVIK	SUNDE	RS	544	3,8	12
12	1	19 2	HUSAVIK	SANDVIKVAG	RS	546	6,5	12
12	1	20 1	LEIRVIK	FJELLBERG	FS	62	12,8	12
12	1	20 2	LEIRVIK	FJELLBERGØY	FS	U	13,0	12

Nr			Fra navn	Til navn	Veg	ident	Lengde (km)	Antall måneder med trafikk
12	1	20	3 LEIRVIK	SYDNES	FS	U	15,0	12
12	1	20	4 FJELLBERG	FJELLBERGØY	FS	62	1,1	9
12	1	20	5 FJELLBERG	SYDNES	FS	U	3,0	12
12	1	20	6 FJELLBERG	UTBJOA	FS	U	11,3	12
12	1	20	7 FJELLBERGØY	UTBJOA	FS	U	11,1	12
12	1	20	8 SYDNES	UTBJOA	FS	62	10,0	12
12	1	20	9 FJELLBERGØY	SYDNES	FS	62	2,4	4
12	2	2	4 DUESUND	MASFJORDNES	RS	57	1,5	12
12	2	4	4 FEDJE	SÆVRØY	RS	568	8,7	12
12	2	8	1 BREISTEIN	VALESTRANDFOSS	RS	567	2,5	12
12	2	9	1 LEIRVAG	SLØVAG	RS	U	5,7	12
12	2	9	2 LEIRVAG	SKIPAVIK	RS	U	5,2	12
12	2	9	4 SLØVAGEN	SKIPAVIK	FS	4	1,8	12
12	7	2	1 KLOKKARVIK	HJELLESTAD	RS	555	6,5	12
12	7	2	2 KLOKKARVIK	LERØY	KS	U	1,2	12
12	7	2	3 KLOKKARVIK	BJ.ØY	KS	U	5,0	12
12	7	2	4 HJELLESTAD	LERØY	KS	U	4,9	12
12	7	2	5 HJELLESTAD	BJ.ØY	KS	U	2,0	12
12	9	1	1 KVALØY	BARMEN	FS	153	2,3	10
14	1	1	1 HELLA	DRAGSVIK	RS	55	1,8	12
14	1	1	2 HELLA	VANGSNES	RS	13	4,3	12
14	1	1	5 VANGSNES	DRAGSVIK	RS	13	6,3	12
14	1	3	3 LAVIK	OPPEDAL	ES	39	5,1	12
14	1	5	1 LOTE	ANDA	ES	39	2,1	12
14	1	6	4 KAUPANGER	GUDVANGEN	ES	16	44,4	12
14	1	6	16 FRØNNINGAN	KAUPANGER	KS	U	14,0	12
14	1	6	18 FRØNNINGAN	GUDVANGEN	KS	U	30,0	12
14	1	6	27 LÆRDAL	GUDVANGEN	RS	16	55,3	12
14	1	6	28 LÆRDAL	FRØNNINGAN	RS	U	22,9	12
14	1	6	29 LÆRDAL	KAUPANGER	ES	16	17,5	9
14	1	7	1 KRAKHELLA	RYSJEDALSVIKA	RS	606	15,5	12
14	1	7	2 RYSJEDALSVIKA	RUTLEDAL	RS	57	7,0	12
14	1	7	3 RUTLEDAL	KRAKHELLA	RS	606	12,4	12
14	1	7	4 KRAKHELLA	LOSNA	RS	U	5,3	3
14	1	7	5 RYSJEDALSVIKA	LOSNA	RS	606	11,0	3
14	1	7	6 RUTLEDAL	LOSNA	RS	606	8,3	3
14	1	8	1 DALE	EIKENES	RS	609	5,7	12
14	1	9	1 MANHELLER	FODNES	RS	5	2,8	12
14	1	10	1 ISANE	STARHEIM	RS	614	4,4	12
14	1	11	1 MALØY	OLDEIDE	RS	616	7,9	12
14	1	11	2 MALØY	HUSEVAGØY	RS	616	3,5	12
14	1	13	1 ASKVOLL	GJERVIK	RS	608	2,5	12
14	1	13	3 ASKVOLL	FURE	FS	61	5,6	12
14	1	13	4 GJERVIK	FURE	FS	U	7,3	12
14	1	13	5 ASKVOLL	VÆRLANDET	FS	365	21,5	12
14	1	13	6 ASKVOLL	BULANDET	FS	U	31,2	12
14	1	13	7 FURE	VÆRLANDET	FS	61	19,0	12
14	1	13	8 FURE	BULANDET	FS	U	29,5	12
14	1	13	9 VÆRLANDET	BULANDET	FS	365	14,5	12
14	1	15	6 SMØRHAMN	KJELKENES	RS	616	12,5	12
14	1	16	1 NARA	DALØY	FS	31	3,5	12
15	1	1	1 FESTØYA	SOLAVAGEN	ES	39	4,3	12
15	1	1	2 SOLAVAGEN	HUNDEIDVIKA	FS	U	6,8	12
15	1	1	3 FESTØYA	HUNDEIDVIKA	FS	71	4,8	12
15	1	2	1 VOLDA	FOLKESTAD	ES	39	3,1	12
15	1	4	2 EIDSDAL	LINGE	RS	63	2,6	12
15	1	5	1 ØRSNESET	MAGERHOLM	RS	60	3,6	12
15	1	6	1 GEIRANGER	HELLESYLT	RS	60	19,9	6
15	1	7	1 ARVIK	KOPARNESET	RS	61	2,5	12
15	1	9	1 SØLSNES	AFARNES	RS	64	3,1	12

Nr		Fra navn	Til navn	Veg	ident	Lengde (km)	Antall måneder med trafikk		
15	1	11	1	HALSA	KANESTRAUM	ES	39	5,5	12
15	1	14	1	BREMSNES	KRISTIANSUND	RS	64	4,6	12
15	1	15	1	VOLDA	LAUVSTAD	RS	652	6,8	12
15	1	16	1	EIKSUND	RJANESSET	RS	653	3,4	12
15	1	17	1	LEKNESET	SÆBØ	RS	655	3,1	12
15	1	17	2	LEKNESET	VIDDAL	FS	41	8,6	12
15	1	17	3	STANDAL	LEKNESET	FS	65	9,3	12
15	1	17	4	SKAR	LEKNESET	RS	U	2,7	12
15	1	17	5	TRANDAL	LEKNESET	FS	U	6,7	12
15	1	17	7	STANDAL	SÆBØ	FS	65	8,1	12
15	1	17	8	TRANDAL	SÆBØ	FS	U	6,2	12
15	1	17	9	SÆBØ	VIDDAL	RS	U	11,0	4
15	1	17	14	STANDAL	TRANDAL	FS	65	4,1	12
15	1	18	1	HAREID	SULASUNDET	RS	61	7,8	12
15	1	20	1	BRATTVAG	DRYNA	RS	659	5,4	12
15	1	20	3	BRATTVAG	FJØRTOFTA	FS	152	11,9	12
15	1	20	4	BRATTVAG	HARØYA	RS	659	13,2	12
15	1	20	6	DRYNA	FJØRTOFTA	RS	U	10,5	12
15	1	20	7	DRYNA	HARØYA	RS	U	11,5	12
15	1	20	10	HARØYA	FJØRTOFTA	FS	152	2,6	12
15	1	21	4	MOLDE	VESTNES	ES	39	11,4	12
15	1	22	1	AUKRA	HOLLINGSHOLMEN	RS	662	3,0	12
15	1	24	7	AUKAN	FORSNES	RS	U	24,8	12
15	1	25	1	KVENNA	RYKKJEM	RS	670	2,4	12
15	1	26	1	AUKAN	EDØYA	RS	669	8,1	12
15	1	26	2	VINSTERNES	EDØYA	RS	669	9,7	12
15	1	26	10	AUKAN	VINSTERNES	RS	680	3,1	12
15	1	28	1	SEIVIKA	TØMMERVAG	RS	680	6,5	12
15	1	29	9	SKJELTENE	LØVSØYA	RS	659	4,4	12
15	1	29	10	SKJELTENE	HARAMSØYA	RS	659	5,2	12
15	1	29	12	LØVSØYA	HARAMSØYA	RS	659	4,5	12
15	1	29	13	SKJELTENE	KALVØYA	KS	U	9,3	12
15	1	31	1	LARSNES	ARAM	FS	2	4,1	12
15	1	31	3	LARSNES	VOKSA	FS	6	5,5	12
15	1	31	4	LARSNES	KVAMSØYA	FS	U	7,9	12
15	1	31	8	ARAM	VOKSA	FS	6	2,3	12
15	1	31	9	ARAM	KVAMSØYA	RS	U	4,9	12
15	1	31	16	VOKSA	KVAMSØYA	FS	7	3,7	12
15	1	32	2	MOLDE	SEKKEN	FS	413	11,1	12
15	1	34	1	ARASVIKA	HENNSET	RS	682	3,2	12
15	1	40	1	SOLHOLMEN	MORDALSVAGEN	RS	668	2,7	12
15	1	41	1	STRANDA	LIABYGDA	RS	650	2,9	12
15	1	42	1	AUKAN	EDØYA	RS	669	8,1	12
15	1	42	3	VINSTERNES	EDØYA	RS	669	9,7	12
15	1	42	4	EDØYA	FORSNES	RS	U	21,3	12
15	1	42	5	VINSTERNES	FORSNES	RS	U	25,4	12
15	1	42	10	AUKAN	VINSTERNES	RS	680	3,1	12
15	1	45	1	SMAGE	FINNØYA	RS	U	14,4	12
15	1	45	2	SMAGE	SANDØYA	ES	U	13,2	12
15	1	45	3	SMAGE	ONA	FS	212	14,6	12
15	1	45	4	SMAGE	ORTA	FS	212	6,3	12
15	1	45	5	FINNØYA	SANDØYA	FS	211	4,0	12
15	1	45	6	FINNØYA	ONA	RS	U	9,1	12
15	1	45	7	FINNØYA	ORTA	RS	207	8,4	12
15	1	45	8	SANDØYA	ONA	FS	212	6,8	12
15	1	45	9	SANDØYA	ORTA	FS	212	7,1	11
15	1	45	10	ONA	OR I A	KS	U	11,9	11

Nr		Fra navn	Til navn	Veg	ident	Lengde (km)	Antall måneder med trafikk		
16	1	2	1	KJERRINGVÅG	FLATVAL	RS	714	5,0	12
16	1	4	1	KIRKHOLMEN	STOKKØY	RS	723	1,1	12
16	1	4	2	KIRKHOLMEN	LINESØY	FS	35	6,0	12
16	1	4	3	STOKKØY	LINESØY	FS	U	6,1	12
16	1	7	1	BREKSTAD	VALSET	RS	710	5,6	12
16	1	8	1	STORFOSNA	GARTEN	FS	U	4,6	12
16	1	8	2	GARTEN	KRAKVAG	FS	242	10,5	12
16	1	8	3	STORFOSNA	KRAKVAG	FS	U	9,9	12
16	1	9	1	FLAKK	RØRVIK	RS	715	7,2	12
16	1	10	1	DJUPFEST	TARVA	FS	111	7,7	12
17	1	2	1	LEVANGER	HOKSTAD	RS	774	9,0	12
17	3	1	1	HOFLES	GEISNES	RS	776	1,4	12
17	3	1	2	HOFLES	LUND	RS	769	8,5	12
17	3	2	7	ØLHAMMEREN	SEIERSTAD	RS	777	1,0	12
17	3	4	1	EIDSHAUG	GJERDINGA	KS	341	2,8	12
17	3	5	1	BORGANN	RAMSTADLANDET	KS	351	6,0	12
17	5	1	1	SKEI	GUTVIK	RS	771	5,2	12
18	1	2	1	VENNESUND	HOLM	RS	17	5,5	12
18	1	3	1	HORN	ANNDALSVAG	RS	17	5,0	12
18	1	4	1	YLVINGEN	HORN	U	U	0,0	12
18	1	4	2	IGERØY	YLVINGEN	U	U	0,0	12
18	1	4	3	HORN	IGERØY	RS	839	14,5	12
18	1	5	2	IGERØY	TJØTTA	RS	U	23,0	12
18	2	1	1	TJØTTA	FORVIK	RS	17	17,4	12
18	2	1	2	TJØTTA	VAGSODDEN	FS	U	16,5	12
18	2	1	3	TJØTTA	MINDLAND	FS	U	4,0	12
18	2	1	4	FORVIK	VAGSODDEN	FS	U	0,9	12
18	2	1	5	FORVIK	MINDLAND	FS	U	13,0	12
18	2	1	6	VAGSODDEN	MINDLAND	FS	U	12,0	11
18	2	1	7	TJØTTA	STOKKASJØEN	FS	U	10,5	12
18	2	1	8	FORVIK	STOKKASJØEN	FS	U	7,6	12
18	2	1	9	TJØTTA	TRO	KS	U	5,9	12
18	2	1	10	FORVIK	TRO	KS	U	9,8	12
18	2	1	11	MINDLAND	TRO	U	U	U	12
18	2	1	12	MINDLAND	STOKKASJØEN	U	U	U	12
18	2	1	13	TRO	STOKKASJØEN	U	U	U	4
18	2	1	15	STOKKASJØEN	VAGSODDEN	U	U	U	12
18	2	3	1	LEVANG	NESNA	RS	17	8,5	12
18	2	3	6	NESNA	VIKHOLMEN	FS	385	3,0	12
18	2	3	7	NESNA	HANDNESØY	FS	383	5,2	12
18	2	3	8	NESNA	TOMMA	FS	U	9,6	12
18	2	3	10	VIKHOLMEN	TOMMA	U	U	U	9
18	2	3	11	HANDNESØY	TOMMA	U	U	U	9
18	2	3	12	VIKHOLMEN	HANDNESØY	U	U	U	9
18	2	4	1	SANDNESSJØEN	DØNNA	RS	809	8,4	12
18	2	4	2	SANDNESSJØEN	LØKTA	FS	U	13,9	12
18	2	4	3	DØNNA	LØKTA	FS	U	9,3	12
18	2	5	1	SANDNESSJØEN	HERØY	RS	828	13,3	12
18	2	5	2	SANDNESSJØEN	AUSTBØ	FS	U	18,3	12
18	2	5	3	HERØY	AUSTBØ	U	U	U	12
18	2	5	4	SANDNESSJØEN	BRASØY	U	U	U	3
18	2	5	5	HERØY	BRASØY	U	U	U	3
18	2	5	6	AUSTBØ	BRASØY	FS	U	U	3
18	2	6	1	HEMNESBERGET	LEIRVIKA	RS	808	6,3	12
18	2	6	2	HEMNESBERGET	HESTNESET	U	U	U	12
18	2	6	3	HEMNESBERGET	BRENNEVIK	U	U	U	12
18	2	6	5	HESTNESET	LEIRVIKA	U	U	U	4
18	2	6	6	BRENNEVIK	LEIRVIKA	U	U	U	12
18	2	7	1	ONØYA	STOKKVAGEN	FS	402	14,7	12
18	2	7	2	ONØYA	NESNA	FS	U	26,3	5

Nr		Fra navn	Til navn	Veg	ident	Lengde (km)	Antall måneder med trafikk		
18	2	7	3	ONØYA	TRÆNA	FS	U	34,6	7
18	2	7	4	ONØYA	SLENESET	FS	U	11,3	12
18	2	7	5	STOKKVAGEN	SLENESET	RS	U	19,9	12
18	2	7	7	NESNA	LOVUND	RS	U	56,0	11
18	2	7	8	NESNA	TRÆNA	U	U	0,0	11
18	2	7	9	STOKKVAGEN	LOVUND	FS	U	38,9	12
18	2	7	10	SLENESET	LOVUND	FS	U	19,1	12
18	2	7	11	ONØY	LOVUND	FS	U	25,0	12
18	2	7	12	STOKKVAGEN	TRÆNA	RS	U	30,0	12
18	2	7	13	STOKKVAGEN	SELVÆR	FS	U	33,0	12
18	2	7	14	SANDNESSJØEN	LOVVUND	U	U	U	12
18	2	7	15	SANDNESSJØEN	SELVÆR	U	U	U	5
18	2	7	16	SANDNESSJØEN	TRÆNA	U	U	U	12
18	2	7	17	SANDNESSJØEN	STOKKVAGEN	U	U	U	12
18	2	7	18	STOKKVAGEN	NORD-SOLVÆR	U	U	U	12
18	2	7	20	ONØYA	NORD-SOLVÆR	U	U	U	3
18	2	7	21	ONØYA	SELVÆR	U	U	U	5
18	2	7	24	SLENESET	TRÆNA	U	U	U	7
18	2	7	25	SLENESET	SELVÆR	U	U	U	3
18	2	7	27	NORD-SOLVÆR	LOVUND	U	U	U	3
18	2	7	28	LOVUND	TRÆNA	U	U	U	12
18	2	7	29	LOVUND	SELVÆR	U	U	U	7
18	2	7	34	TRÆNA	SELVÆR	U	U	U	12
18	2	7	37	NESNA	STOKKVAGEN	U	U	U	5
18	2	7	39	NESNA	SELVÆR	U	U	U	4
18	2	7	41	SANDNESSJØEN	ONØY	U	U	U	7
18	2	7	43	SANDNESSJØEN	SLENESET	U	U	U	5
18	2	7	45	SANDNESSJØEN	NESNA	U	U	U	8
18	2	8	1	HUNDALA	MOSJØEN	FS	146	1,5	12
18	2	8	2	DAGSVIK	SØRNES	U	U	U	12
18	2	8	3	SUND	DAGSVIK	FS	2203	0,8	12
18	2	8	4	DAGSVIK	HUNDALA	FS	U	12,2	12
18	2	8	5	DAGSVIK	JUVIKA	U	U	U	5
18	2	8	6	DAGSVIK	GRØNVIKA	U	U	U	6
18	2	8	8	DAGSVIK	VIKDAL	U	U	U	5
18	2	8	9	DAGSVIK	MOSJØEN	U	U	U	12
18	2	8	13	SUND	HUNDALA	U	U	U	7
18	2	8	16	SUND	MOSJØEN	U	U	U	12
18	2	8	22	SØRNES	MOSJØEN	U	U	U	12
18	2	8	27	JUVIKA	MOSJØEN	U	U	U	9
18	2	8	28	GRØNVIKA	HUNDALA	U	U	U	3
18	2	8	31	GRØNVIKA	MOSJØEN	U	U	U	9
18	2	8	33	HUNDALA	VIKDAL	U	U	U	11
18	2	8	35	DIGERMULEN	MOSJØEN	U	U	U	11
18	2	8	36	VIKDAL	MOSJØEN	U	U	U	12
18	2	9	1	SOLFJELLSJØEN	SLAPØY	U	U	U	11
18	2	9	2	SOLFJELLSJØEN	HAVSTEIN	U	U	U	8
18	2	9	3	SOLFJELLSJØEN	VANDVE	FS	190	13,0	12
18	2	9	5	SLAPØY	VANDVE	U	U	U	5
18	3	3	1	MELBU	FISKEBØL	ES	10	9,2	12
18	3	5	1	KALJORD	HANØY	RS	U	U	12
18	4	4	1	DIGERMULEN	SVOLVÆR	U	U	38,0	5
18	4	4	2	SVOLVÆR	BRETTESNES	U	U	13,0	5
18	4	4	3	DIGERMULEN	BRETTESNES	U	U	25,0	5
18	4	4	4	ULVAG	SVOLVÆR	U	U	26,0	7
18	4	4	5	ULVAG	DIGERMULEN	U	U	12,0	7
18	6	2	1	OSAN	SKUTVIK	RS	81	42,8	12
18	6	2	2	OSAN	SKROVA	RS	81	10,0	12
18	6	2	3	SKROVA	SKUTVIK	RS	81	39,0	12
18	6	3	1	BODØ	VÆRØY	RS	U	92,0	12

Nr	Fra navn	Til navn	Veg	ident	Lengde (km)	Antall måneder med trafikk
18 6 3 2	BODØ	RØST	RS	U	111,3	12
18 6 3 3	VÆRØY	RØST	RS	80	43,1	12
18 6 3 4	VÆRØY	MOSKENES	RS	U	33,0	12
18 6 3 5	RØST	MOSKENES	RS	U	73,0	12
18 6 5 1	BOGNES	SKARBERGET	ES	6	8,3	12
18 6 6 1	BOGNES	LØDINGEN	RS	85	23,7	12
18 6 7 1	KJØRSVIK	DRAG	RS	U	14,8	12
18 6 9 1	BODØ	MOSKENES	RS	U	101,0	12
18 6 11 1	FESTVAG	MISTEN	RS	8	3,0	12
18 6 12 1	KILBOGHAMN	JEKTVIK	RS	17	20,0	12
18 6 12 4	SØRFJORDEN	KILBOGHAMN	U	U	4,0	12
18 6 12 6	SØRFJORDEN	JEKTVIK	U	U	U	12
18 6 13 1	FORØY	AGSKARET	RS	17	1,5	12
18 6 14 1	HORSDAL	SUND	FS	U	2,2	12
18 6 14 2	HORSDAL	SØRARNØY	FS	U	3,0	12
18 6 14 3	SUND	SØRARNØY	FS	U	9,0	12
18 6 15 1	ØRNES	MELØYSUND	FS	4	9,5	12
18 6 15 2	MELØYSUND	VASSDALSVIK	FS	452	9,0	12
18 6 15 3	ØRNES	VASSDALSVIK	FS	U	9,2	12
18 6 15 4	ØRNES	BOLGA	FS	U	24,0	12
18 6 15 5	ØRNES	STØTT	FS	U	17,0	12
18 6 15 6	MELØYSUND	BOLGA	FS	U	16,0	12
18 6 15 7	VASSDALSVIK	BOLGA	FS	U	16,0	12
18 6 15 8	MELØYSUND	STØTT	FS	U	U	6
18 6 15 9	VASSDALSVIK	STØTT	FS	U	U	6
18 6 16 1	GJERØY	SELSØYVIK	U	U	U	12
18 6 16 2	GJERØY	RØDØY	U	U	U	12
18 6 16 3	STORSELSØY	SELSØYVIK	U	U	U	10
18 6 16 4	NORDNESØY	STORSELSØY	U	U	U	12
18 6 16 5	JEKTVIK	RØDØY	U	U	U	12
18 6 16 6	GJERØY	STORSELSØY	U	U	U	12
18 6 16 7	RØDØY	SELSØYVIK	U	U	U	12
18 6 16 8	JEKTVIK	GJERØY	U	U	U	12
18 6 16 9	JEKTVIK	SELSØYVIK	U	U	U	12
18 6 16 10	SELSØYVIK	NORDNESØY	U	U	U	12
18 6 16 11	NORDNESØY	GJERØY	U	U	U	12
18 6 16 12	SELSØYVIK	KILBOGHAMN	U	U	U	12
18 6 16 13	GJERØY	KILBOGHAMN	U	U	U	12
18 6 16 14	RØDØY	KILBOGHAMN	U	U	U	12
18 6 16 15	STORSELSØY	KILBOGHAMN	U	U	U	12
18 6 16 16	STORSELSØY	RØDØY	U	U	U	11
18 6 16 17	STORSELSØY	JEKTVIK	U	U	U	12
18 6 16 18	RØDØY	NORDNESØY	U	U	U	12
18 6 16 19	NORDNESØY	KILBOGHAMN	RS	U	U	12
18 6 16 20	NORDNESØY	JEKTVIK	U	U	U	12
19 1 1 1	HANSNES	STAKKVIK	FS	U	2,1	12
19 1 1 2	HANSNES	KARLSØY	FS	U	13,0	12
19 1 2 2	HAMNVIK	SØRVIK	RS	848	3,0	12
19 1 3 1	HARSTAD	SØRROLLNES	RS	848	17,0	12
19 1 4 1	REFSNES	FLESNES	RS	83	5,5	12
19 1 8 1	HANSNES	SKANINGSBUKT	RS	863	14,1	12
19 1 8 2	HANSNES	STAKKVIK	FS	863	2,1	10
19 1 8 3	HANSNES	KARLSØY	FS	U	13,1	12
19 1 12 1	STORNES	BJØRNERA	RS	867	3,0	12
19 1 14 1	VIKRAN	LARSENG	RS	858	3,0	12
19 1 15 1	ROTSUND	HAVNNES	FS	357	2,0	12
19 1 16 1	FENES	AUSTNES	RS	867	5,2	12
19 1 16 2	FENES	ALTEVIK	FS	124	2,8	12
19 1 16 3	ALTEVIK	AUSTNES	FS	124	6,8	12
19 1 17 1	MIKKELVIK	BROMNES	FS	302	2,7	12

Nr		Fra navn	Til navn	Veg	ident	Lengde (km)	Antall måneder med trafikk		
19	1	18	1	BORKENES	KVEØY	FS	105	1,9	12
19	1	19	1	BELLVIK	VENGSØY	FS	58	9,2	12
19	1	20	1	STORSTEINEN	LAUKSUNDSKARET	RS	869	6,1	12
19	1	20	2	STORSTEINEN	NIKKEBY	U	U	U	12
19	1	20	3	LAUKSUNDSKARET	NIKKEBY	U	U	U	11
19	2	1	1	SVENSBY	BREIVIKEIDET	RS	91	6,2	12
19	2	2	1	LYNGSEIDET	OLDERDALEN	RS	91	12,6	12
20	1	1	1	HAVØYSUND	GUNNARNES	FS	158	24,1	12
20	1	2	2	KAFJORD	HONNINGSVAG	RS	95	16,7	8
20	1	4	2	ØKSFJORD	HASVIK	RS	882	28,0	12
20	1	7	1	NYVOLL	KARSFJORD	FS	883	2,6	12
20	1	8	1	AKKARFJORD	KJERRINGHOLM	FS	114	3,6	12
20	1	9	1	ØKSFJORD	TVERRRFJORD	FS	77	3,0	12
20	1	10	1	ØKSFJORD	SØR-TVERRRFJORD	U	U	U	12
20	1	10	2	BERGSFJORD	SØRTVERRRFJORD	U	U	U	12
20	1	10	10	ØKSFJORD	BERGSFJORD	FS	71	33,5	12

