

1981

MAG.



FERJESTATISTIKK 1981

STATENS VEGVESEN – VEGDIREKTORATET

BIBLIOTEKET
VEGDIREKTORATET



31
F

88/20
1G-1-81

Id = 0001103

**BIBLIOTEKET
VEGDIREKTORATET**

FERJESTATISTIKK 1981

Forsidebilde:
Ferje i Kinsarvik

**BIBLIOTEKET
VEGDIREKTORATET**

FORORD

Ferjestatistikken for 1981 gir den samme oversikt over ferjestatistikken som for de foregående år. Formålet med denne er å gi en hovedoversikt over ferjetrafikken. Interesserte som ønsker detaljerte opplysninger om den enkelte ferjestrekning innen de enkelte samband, kan få disse ved henvendelse til Vegdirektoratets ferjekontor. Eksempel på hvordan disse oppgavene vil foreligge finnes i tabell 8: "Eksempel på utskrift for de enkelte strekninger innen et samband".

I tillegg til de 8 tabellene som finnes i dette heftet, er det 4 figurer som viser gjennomsnittlig døgntrafikk i kjøretøyer for 4 ferjestrekninger for hver måned i 1980 og 1981. Det er også 4 figurer som viser døgntrafikken i personbilenheter for de samme 4 ferjestrekningene i en uke i juli og en uke i november i de samme år.

Ferjestatistikken for 1981 er utarbeidet på grunnlag av de trafikkoppgavene som er mottatt fra ferjeselskapene gjennom vegsjefene. Trafikkoppgavene blir bearbeidet av Vegdirektoratets ferjekontor før de går til EDB-bearbeiding ved kontoret for administrativ databehandling i Vegdirektoratet. Planlegging og utarbeidelse av den offisielle ferjestatistikk og publikasjonen er utført av Vegdirektoratets ferjekontor.

Vegdirektoratet
Ferjekontoret
Oslo, mars 1982

INNHold

| | Side |
|---|------|
| Oversikt over ferjestatistikk 1981 | 7 |
| Tabell 1: Ferjetrafikken i riks- og fylkesvegsamband 1967 - 1981. | 11 |
| Tabell 2: Sammenlikning mellom ferjetrafikken 1980 og 1981. | 12 |
| Tabell 3: Månedlig ferjetrafikk i riks- og fylkesvegsamband 1981. | 13 |
| Tabell 4: Riks- og fylkesvegsamband pr. 31. desember 1981 | 14 |
| Tabell 5: Ferjetrafikken i riks- og fylkesvegsamband 1981. Fylkesoversikt. | 15 |
| Tabell 6: Ferjetrafikken i de enkelte samband 1981. | 16 |
| Tabell 7: Årsdøgntrafikk på ferjestrekninger i riksvegsamband 1981. Sommerdøgntrafikken i forhold til årsdøgntrafikk for motorkjøretøyer i alt. | 25 |
| Tabell 8: Eksempel på utskrift for de enkelte strekninger innen et samband. | 30 |
| Figur I - IV: Gjennomsnittlig døgntrafikk i kjøretøyer for hver måned 1980 og 1981. | 34 |
| Figur V - VIII: Døgntrafikk i personbilenheter i en uke i juli og i en uke i november 1980 og 1981. | 38 |

OVERSIKT OVER FERJESTATISTIKK 1981

Innledning

Ferjestatistikken 1981 er bygget opp på følgende måte:

Trafikkoversikter for hele landet
(tabellene 1, 2 og 3)

Trafikkoversikter for fylkene
(tabellene 4 og 5)

Trafikkoversikter for samband og
riksvegstrekninger
(tabellene 6 og 7)

Eksempel på utskrift for de enkelte
strekninger
(tabell 8)

Figurer for gjennomsnittlig døgntrafikk i de
enkelte måneder og døgntrafikk for en uke i juli
og en uke i november for 4 ferjestrekninger i
1980 og 1981
(figurene I - VIII)

Alle tabeller har inndelt kjøretøyene i lette og tunge biler, biler i alt og personer. Med lette biler menes person- og varebiler med inntil 1 500 kg nyttelast. Person- og varebiler med tilhenger er i noen tabeller tatt med under lette biler og i andre tabeller spesifisert for seg selv. Tunge biler er delt inn i lastebiler uten tilhenger, lastebiler med tilhenger og busser. Summen av lette biler og tunge biler gir sum kjøretøyer. Trafikkoppgaver for motorsykler m.v. er ikke tatt med i statistikken. Trafikkoppgaver for personer inkluderer førerne av motorkjøretøyene.

Trafikkoversikt for hele landet

Tabell 1 gir en oversikt over trafikkmengden på ferjer de siste 15 år. Denne tabellen gir ingen oversikt over den generelle trafikkutvikling da antall ferjesamband og rutestrekninger endres fra år til år, bl.a. som følge av ruteomlegginger. For noen fylker faller enkelte strekninger eller hele samband ut, mens andre samband opprettes, deles i flere strekninger eller nye strekninger kommer til.

Tabell 2 viser trafikkutviklingen fra 1980 til 1981. Der sammenlignes bare ferjeruter som har vært i drift i begge år. For en videre oversikt over trafikkutviklingen over tiden, må det undersøkes for det enkelte samband eller for den enkelte strekning.

Tabell 2 viser at økningen for sum biler var 0,3%. Den tilsvarende økning for vegnettet for øvrig i samme tidsrom var 0,8%.

Tabell 3 viser ferjetrafikkens månedlige fordeling i 1981. Den viser at juli hadde 13,0% av årstrafikken for kjøretøyer, sommermånedene juni, juli og august til sammen hadde 34,3%, mens eksempelvis januar og februar hadde henholdsvis 5,4% og 5,7% av årstrafikken.

Trafikkoversikt for fylkene

Tabell 4 gir en oversikt over ferjenettet i landet og i de enkelte fylker pr. 31. desember 1981. Tabellen gir antall samband, antall rutestrekninger samt deres lengde. Videre viser tabellen antall ferjer i landet og i de enkelte fylker og ferjenes kapasitet i personbilplasser.

Møre og Romsdal er det fylket som har flest samband og ferjestrekninger. Fylket har 39 samband med 63 ferjestrekninger med en lengde på tilsammen 437,8 km eller 18,1% av landets samlede lengde. Nordland er det fylket hvor summen av lengden av alle ferjestrekninger er størst. Med 728,2 km fordelt på 33 samband med 45 ferjestrekninger har fylket hele 30,0% av landets samlede lengde. Møre og Romsdal har flest ferjer i drift - 53 stk. Derimot har Hordaland den største kapasitet i personbilplasser på sine ferjer, nemlig 1 897 eller 24% av landets samlede kapasitet i personbilplasser.

Ferjetrafikken i de enkelte fylker vises i tabell 5 fordelt på lette biler, tunge biler med spesifikasjon på lastebiler med og uten tilhenger og busser, motor-kjøretøyer i alt og personer.

Trafikkoversikt for samband og enkelte strekninger

Tabell 6 viser trafikken i de enkelte samband fordelt på de ulike kjøretøykategoriene og personer i 1981. Videre viser tabellen de enkelte ferjesambandslengder i km og hvilke vegsamband ferjene knytter sammen. Fartstiden for de aller fleste samband er hele året. For de samband som har mindre fartstid, er dette markert med fotnoter som også angir fartstiden.

Tabell 7 gir den gjennomsnittlige trafikk med kjøretøyer pr. døgn - årsdøgntrafikken (ÅDT). I tabellen er tatt med alle riksvegferjestrekninger som har en ÅDT større enn 25. ÅDT er regnet for lette biler, tunge biler og kjøretøyer i alt.

I tillegg har en regnet ut sommerdøgntrafikken (SDT) i forhold til ÅDT. SDT er definert som trafikken i månedene mai til og med oktober. Dersom forholdet SDT/ÅDT er lik 1,00 betyr dette at SDT er lik ÅDT og trafikken med ferjen er like stor sommer som vinter. SDT/ÅDT større enn 1,00 viser at sommertrafikken med ferje er større enn trafikken med ferjen på årsbasis. Forholdet

SDT/ÅDT viser i hvilken grad ferjestrekningen domineres av arbeidsreisetrafikk (lavt forholdstall) eller ferie- og fritidstrafikk (høyt forholdstall). I denne tabellen er hver strekning angitt med vegnummer og hovedparsellnummer ifølge Vegdirektoratets vegnettregister.

Eksempel på utskrift for de enkelte strekninger

Som nevnt i forordet kan interesserte som ønsker detaljerte opplysninger om den enkelte ferjestrekning, få disse ved henvendelse til Vegdirektoratets ferjekontor. Tabell 8 viser som eksempel hvordan ferjekontoret kan gi slike opplysninger. Som eksempel har en valgt sambandet Kinsarvik-Utne-Kvanndal. Opplysninger på samband og strekning kan gis detaljert på kjøretøygrupper og personer. Videre kan trafikk tallene gis både for den enkelte måned og for hele året.

Gjennomsnittlig døgntrafikk i kjøretøyer for hver måned 1980 og 1981

I figurene I-IV viser en gjennomsnittlig døgntrafikk for hver måned i 1980 og 1981 for ferjestrekningene Randaberg - Skudeneshavn, Kinsarvik - Kvanndal, Ålesund - Valderøy og Sommarset - Bonnåsjøen. Figurene viser gjennomsnittlig døgntrafikk for sum kjøretøyer. I tillegg er vist den gjennomsnittlige døgntrafikk hele året (ÅDT) og den gjennomsnittlige døgntrafikk mai til og med oktober (SDT).

Døgntrafikk i personbilenheter i en uke i juli og en uke i november 1980 og 1981.

Figurene V-VIII viser døgntrafikken i personbilenheter i en uke i juli og en uke i november 1980 og 1981 for de samme ferjestrekningene som i figurene I-IV. Videre viser tabellene gjennomsnittstrafikken i de angjeldende måneder.

Vegdirektoratets ferjekontor har døgntrafikken i personbilenheter i 1 uke i 10 måneder i 1981 for samtlige ferjestrekninger og ferjesamband. Interesserte kan henvende seg til kontoret dersom en ønsker slike opplysninger.

Tabell 1

FERJETRAFIKKEN I RIKS- OG FYLKESVEGSAMBAND 1967 - 1981

| Ar | Lengde i km | Trafikk i året | | | | | |
|------|----------------|-------------------------|---------------------------------|--------------------------------|---------|------------|------------|
| | | Person- og varebiler | Lastebiler uten tilhenger | Lastebiler med tilhenger | Busser | Sum biler | Personer |
| 1981 | 2 425,8 | 12 806 967 | 1 074 390 | 445 877 | 197 429 | 14 524 663 | 42 659 861 |
| 1980 | 2 418,6 | 12 895 756 | 1 077 044 | 434 906 | 200 142 | 14 607 848 | 43 006 141 |
| 1979 | 2 484,1 | 12 619 454 | 1 060 027 | 409 999 | 198 563 | 14 288 043 | 42 064 850 |
| 1978 | 2 506,0 | 12 235 582 | 1 025 849 | 379 427 | 198 780 | 13 839 638 | 41 241 053 |
| 1977 | 2 488,0 | 11 622 239 | 1 004 560 | 358 611 | 205 325 | 13 190 735 | 40 384 018 |
| 1976 | 2 420,0 | 10 462 691 | 960 808 | 332 397 | 197 675 | 11 953 571 | 37 964 461 |
| 1975 | 2 501,6 | 9 457 485 | 909 368 | 297 373 | 188 048 | 10 852 274 | 35 871 860 |
| 1974 | 2 232,0 | 8 329 715 | 860 201 | 278 484 | 182 366 | 9 650 766 | 33 462 506 |
| 1973 | 2 161,8 | 7 894 357 | 831 700 | 250 737 | 183 854 | 9 160 648 | 32 418 028 |
| 1972 | 2 225,7 | 7 532 174 | 843 237 | 224 271 | 183 004 | 8 782 686 | 31 571 615 |
| 1971 | 2 222,9 | 6 951 574 | 828 770 | 191 577 | 179 774 | 8 151 695 | 30 181 721 |
| 1970 | 2 114,2 | 6 016 558 | 751 117 | 172 076 | 166 718 | 7 106 469 | 27 582 200 |
| 1969 | 1 931,1 | 5 140 065 | 705 890 | 146 695 | 164 238 | 6 156 900 | 24 587 319 |
| 1968 | 1 870,0 | 4 375 516 | 635 534 | 119 257 | 158 156 | 5 288 463 | 22 042 673 |
| 1967 | 1 810,2 | 4 045 540 | 609 724 | 109 859 | 160 221 | 4 925 344 | 20 931 801 |

SAMMENLIGNING MELLOM FERJETRAFIKKEN 1980 - 1981

Tabell 2

Bare ferjeruter som har vært i drift begge år er tatt med

| År | Person- og varebiler | Lastebiler uten tilhenger | Lastebiler med tilhenger | Busser | Sum biler | Personer |
|--------------|----------------------------|---------------------------------|--------------------------------|---------|------------|------------|
| 1980 | 12 636 185 | 1 049 848 | 429 001 | 195 652 | 14 310 686 | 42 053 779 |
| 1981 | 12 662 510 | 1 059 390 | 442 512 | 195 148 | 14 359 560 | 42 196 803 |
| Øking i % | 0,2 | 0,9 | 3,2 | - 0,3 | 0,3 | 0,3 |

Tabell 3

MÅNEDLIG FERJETRAFIKK I RIKS- OG FYLKESVEGSAMBAND 1981

| | PERSON- OG VAREBIL | PERSON- BIL U/TILH. | SUM LETTE BILER | LASTEBIL U/TILH. | LASTEBIL M/TILH./ SEMITR. | BUSS | SUM TUNGE BILER | SUM KJØRETØYER | PERSONER |
|-----------------|--------------------------|---------------------------|-----------------------|---------------------|---------------------------------|--------|-----------------------|-------------------|----------|
| | 1 | 2 | 3=1+2 | 4 | 5 | 6 | 7=4+5+6 | 8=3+7 | 9 |
| SUM HELE LANDET | | | | | | | | | |
| JANUAR | 660588 | 4700 | 665288 | 76178 | 30473 | 13994 | 120645 | 785933 | 2371982 |
| FEBRUAR | 700405 | 5846 | 706251 | 78065 | 33163 | 13063 | 124291 | 830542 | 2409587 |
| MARS | 869539 | 8676 | 878215 | 88817 | 38435 | 14997 | 142249 | 1020464 | 2956713 |
| APRIL | 1027551 | 13598 | 1041149 | 80938 | 34507 | 13823 | 129268 | 1170417 | 3443977 |
| MAI | 1128215 | 19267 | 1147482 | 92899 | 39102 | 18455 | 150456 | 1297938 | 3872509 |
| JUNI | 1273291 | 33642 | 1306933 | 99819 | 42536 | 23243 | 165598 | 1472531 | 4470277 |
| JULI | 1663746 | 80262 | 1744008 | 88127 | 32584 | 21027 | 141738 | 1885746 | 5742773 |
| AUGUST | 1428270 | 39487 | 1467757 | 92228 | 39928 | 20177 | 152333 | 1620090 | 4826461 |
| SEPTEMBER | 1083820 | 20262 | 1104082 | 103134 | 43070 | 16592 | 162796 | 1266878 | 3573940 |
| OKTOBER | 1048155 | 19676 | 1067831 | 105262 | 42451 | 15134 | 162847 | 1230678 | 3403064 |
| NOVEMBER | 849755 | 10510 | 860265 | 91266 | 38423 | 13967 | 143656 | 1003921 | 2813269 |
| DESEMBER | 810499 | 7207 | 817706 | 77657 | 31205 | 12957 | 121819 | 939525 | 2775309 |
| SUM | 12543834 | 263133 | 12806967 | 1074390 | 445877 | 197429 | 1717696 | 14524663 | 42659861 |

Tabell 4

FERJESAMBAND I RIKS-OG FYLKESVEGNETTET 31. DESEMBER 19 81

| Fylke | Antall rutesamband | Antall rute-strekninger | Samlet lengde i km | Antall ferjer | Samlet kapasitet i person-tilplasser |
|------------------|--------------------|-------------------------|--------------------|---------------|--------------------------------------|
| Østfold | 2 | 2 | 13,3 | 5 | 524 |
| Akershus | 1 | 1 | 2,5 | 2 | 56 |
| Oppland | 1 | 1 | 2,3 | 3 | 112 |
| Buskerud | 1 | 1 | 0,6 | 1 | 21 |
| Aust-Agder | 1 | 1 | 3,0 | 1 | 4 |
| Vest-Agder | 1 | 1 | 1,3 | 1 | 13 |
| Rogaland | 10 | 16 | 155,4 | 18 | 676 |
| Hordaland | 26 | 42 | 332,3 | 45 | 1 897 |
| Sogn og Fjordane | 15 | 27 | 305,9 | 26 | 756 |
| Møre og Romsdal | 39 | 63 | 437,8 | 53 | 1 589 |
| Sør-Trøndelag | 8 | 10 | 59,7 | 13 | 411 |
| Nord-Trøndelag | 7 | 13 | 75,6 | 11 | 157 |
| Nordland | 33 | 45 | 728,2 | 48 | 1 090 |
| Troms | 18 | 26 | 179,1 | 22 | 421 |
| Finnmark | 6 | 7 | 128,8 | 8 | 179 |
| Sum | 169 | 256 | 2 425,8 | 257 | 7 906 |

Tabell 5

FERJETRAFIKKEN I RIKS- OG FYLKESVEGSAMBAND 1981. FYLKESOVERSIKT

| Fylke | Lengde i km | Trafikk i året | | | | | |
|------------------|----------------|-------------------------|---------------------------------|---------------------------------|---------|------------|------------|
| | | Person- og varebiler | Laste- biler u/ tilhenger | Laste- biler m/ tilhenger | Busser | Sum biler | Personer |
| Østfold | 13,3 | 610 783 | 45 099 | 70 406 | 2 974 | 729 262 | 1 941 960 |
| Akershus | 2,5 | 117 153 | 3 267 | 1 733 | 157 | 122 310 | 265 961 |
| Oppland | 2,3 | 259 569 | 25 369 | 21 845 | - | 306 783 | 713 264 |
| Buskerud | 0,6 | 62 390 | 6 614 | 3 207 | 57 | 72 268 | 146 982 |
| Aust-Agder | 3,0 | 487 | 38 | - | - | 525 | 19 024 |
| Vest-Agder | 1,3 | 53 278 | 2 814 | 150 | 2 695 | 58 937 | 173 031 |
| Rogaland | 155,4 | 867 724 | 113 018 | 42 968 | 4 102 | 1 027 812 | 3 318 312 |
| Hordaland | 332,3 | 3 798 294 | 280 785 | 75 514 | 44 724 | 4 199 317 | 12 848 365 |
| Sogn og Fjordane | 305,9 | 959 390 | 71 116 | 36 139 | 22 118 | 1 088 763 | 3 037 994 |
| Møre og Romsdal | 437,8 | 3 448 935 | 295 400 | 116 290 | 68 683 | 3 929 308 | 11 904 605 |
| Sør-Trøndelag | 59,7 | 604 684 | 52 431 | 15 851 | 2 284 | 675 250 | 1 552 911 |
| Nord-Trøndelag | 75,6 | 218 251 | 24 127 | 5 907 | 2 123 | 250 408 | 701 104 |
| Nordland | 728,2 | 1 205 052 | 99 854 | 43 961 | 30 888 | 1 379 755 | 3 992 232 |
| Troms | 179,1 | 455 355 | 39 742 | 7 298 | 13 686 | 516 081 | 1 532 331 |
| Finnmark | 128,8 | 145 622 | 14 716 | 4 608 | 2 938 | 167 884 | 511 785 |
| Sum | 2 425,8 | 12 806 967 | 1 074 390 | 445 877 | 197 429 | 14 524 663 | 42 659 861 |

Tabell 6

FERJETRAFIKKEN I DE ENKELTE SAMBAND I 1981

| Fylke og ferjerute | Vegsamband | Lengde i km | Person- og vare- biler | Laste- biler u/ til- henger | Laste- biler m/ til- henger | Busser | Sum biler | Personer |
|---------------------------|--------------|----------------|------------------------------|--------------------------------------|--------------------------------------|--------|-----------|-----------|
| ØSTFOLD | | | | | | | | |
| Skibstadsand - Korshamn | Rv.108 | 2,8 | 116 506 | 5 974 | 511 | 256 | 132 247 | 370 860 |
| Moss - Horten | Rv.120 - 310 | 10,5 | 494 277 | 39 125 | 69 895 | 2 718 | 606 015 | 1 571 100 |
| Sum Østfold | | 13,3 | 610 783 | 45 099 | 70 406 | 2 974 | 729 262 | 1 941 960 |
| AKERSHUS | | | | | | | | |
| Drøbak - Storsand | Rv.153 - 281 | 2,5 | 117 153 | 3 267 | 1 733 | 157 | 122 310 | 265 961 |
| OPPLAND | | | | | | | | |
| Gjøvik - Mengshol | Rv.212 | 2,3 | 259 569 | 25 369 | 21 845 | - | 306 783 | 713 264 |
| BUSKERUD | | | | | | | | |
| Svelvik - Verket | Rv.165 - 319 | 0,6 | 62 390 | 6 614 | 3 207 | 57 | 72 268 | 146 982 |
| AUST-AGDER | | | | | | | | |
| Risør - Øysang | Fv. - Fv. | 3,0 | 487 | 38 | - | - | 525 | 19 024 |
| VEST-AGDER | | | | | | | | |
| Launes - Kvellandstrand | Rv.469 | 1,3 | 53 278 | 2 814 | 150 | 2 695 | 58 937 | 173 031 |
| ROGALAND | | | | | | | | |
| Lauvvik - Oanes - Forsand | Rv. 13 | 2,9 | 103 380 | 6 791 | 1 246 | 297 | 111 714 | 297 017 |
| Tøttlandsvik - Vindsvik | Rv. 13 | 3,5 | 75 888 | 4 732 | 2 047 | 1 034 | 83 701 | 192 808 |

Tabell 6

FERJETRAFIKKEN I DE ENKELTE SAMBAND I 1981

| Fylke og ferjerute | Vegsamband | Lengde i km | Person- og vare- biler | Laste- biler u/ til- henger | Laste- biler m/ til- henger | Busser | Sum biler | Personer |
|---|----------------------|----------------|------------------------------|--------------------------------------|--------------------------------------|--------|-----------|-----------|
| Randaberg - Skudeneshavn | Rv. 14 | 25,0 | 224 612 | 21 739 | 24 147 | 1 448 | 271 946 | 653 990 |
| Sand - Ropeid | Rv. 46 | 2,2 | 107 286 | 8 540 | 2 790 | 459 | 119 075 | 285 574 |
| Kopervik - Føresvik - Bokn | Rv.511 - Fv. | 11,9 | 13 642 | 2 561 | 114 | 31 | 16 348 | 62 967 |
| Jelsa - Hebnes - Foldøy - Nedstrand | Rv.515 - 517 | 13,3 | 11 183 | 2 603 | 97 | 12 | 13 895 | 38 073 |
| Stavanger - Tau | E-18 - Rv.13 | 14,6 | 227 399 | 31 407 | 8 865 | 508 | 268 179 | 1 087 682 |
| Stavanger - Askje - Vikevåg | E-18 - Fv. | 15,7 | 48 965 | 17 174 | 1 054 | 61 | 67 254 | 336 705 |
| Stavanger - Nedstrand | E-18 - Fv. - Rv.515 | 44,7 | 48 260 | 15 172 | 2 602 | 248 | 66 282 | 302 673 |
| Stavanger - Kvitsøy | E-18 - Fv. | 21,6 | 7 109 | 2 299 | 6 | 4 | 9 418 | 60 823 |
| Sum Rogaland | | 155,4 | 867 724 | 113 018 | 42 968 | 4 102 | 1 027 812 | 3 318 312 |
| HORDALAND | | | | | | | | |
| Kinsarvik - Utne - Kvanndal | E-68 - Rv.7 - Rv.550 | 13,0 | 241 628 | 12 764 | 9 480 | 3 476 | 267 348 | 755 538 |
| Gjermundshamn - Varaldsøy - Løfallstrand | Rv. 13 - Fv. | 13,8 | 84 151 | 6 462 | 895 | 1 725 | 93 233 | 252 883 |
| Skånevik - Matre - Utåker | Rv. 13 - Fv. | 11,0 | 62 914 | 4 567 | 1 188 | 317 | 68 986 | 178 987 |
| Jektevik - Flatråker - Nordhuglo | Rv. 14 - Kv. | 9,5 | 34 994 | 2 505 | 85 | 437 | 38 021 | 99 384 |
| Halhjem - Våge - Bruntveit | Rv. 14 - Fv. | 20,7 | 58 466 | 4 078 | 662 | 58 | 63 264 | 201 262 |
| Sunnhordland | Rv. 14 - 543 - 544 | 45,0 | 284 465 | 21 143 | 14 142 | 988 | 320 738 | 902 771 |
| Buavåg - Langevåg | Rv.541 | 4,6 | 60 706 | 4 267 | 505 | 98 | 65 576 | 158 437 |
| Siggjarvåg - Sagvåg | Rv.542 - 545 | 3,9 | 116 133 | 6 020 | 990 | 281 | 123 424 | 323 482 |
| Halhjem - Sandvikvåg | Rv. 14 - 545 | 22,0 | 199 152 | 12 479 | 12 810 | 850 | 225 291 | 543 713 |
| Solsvik - Rongøy | Rv.561 | 9,8 | 51 223 | 5 121 | 215 | 111 | 56 670 | 141 810 |
| Krokeide - Sandvikvåg | Rv.545 - 546 | 26,2 | 79 460 | 7 267 | 553 | 179 | 87 459 | 235 218 |
| Hatvik - Vengjanaset | Rv.552 | 3,2 | 139 421 | 13 972 | 2 255 | 4 312 | 159 960 | 398 346 |
| Bruravik - Brimnes | Rv.572 - Rv.7 | 2,4 | 88 023 | 2 474 | 453 | 1 103 | 92 053 | 246 256 |
| Jondal - Tørvikbygd | Rv.550 - 551 | 5,6 | 39 432 | 2 274 | 325 | 91 | 42 122 | 113 765 |
| Halhjem - Jektevik - Utbjoa ¹⁾ | Rv. 14 - 543 | 57,7 | 1 333 | 1 022 | 1 948 | 12 | 4 315 | 5 793 |
| Steinstø - Knarvik | Rv. 14 | 2,7 | 770 598 | 60 614 | 16 474 | 13 663 | 861 349 | 2 214 897 |

1) Nattrute

Tabell 6

FERJETRAFIKKEN I DE ENKELTE SAMBAND I 19 81

| Fylke og ferjerute | Vegsamband | Lengde i km | Person- og vare- biler | Laste- biler u/ til- henger | Laste- biler m/ til- henger | Busser | Sum biler | Personer |
|--------------------------------------|--------------------|----------------|------------------------------|--------------------------------------|--------------------------------------|--------|-----------|------------|
| Sævråsvåg - Masfjordnes - Duesund | Rv. 57 - Fv. | 11,7 | 95 952 | 9 796 | 3 729 | 637 | 110 114 | 306 134 |
| Salhus - Frekhaug | Rv.564 | 1,8 | 211 129 | 17 084 | 1 295 | 2 982 | 232 490 | 582 017 |
| Fedje - Hoplandsjøen - Rossnes | Rv.565 - 568 - Fv. | 14,8 | 13 674 | 1 774 | 28 | 6 | 15 482 | 60 117 |
| Haus - Garnes | Rv.566 | 1,5 | 125 304 | 9 702 | 681 | 4 622 | 140 309 | 434 715 |
| Tyssebotn - Vikanes | Rv.567 - 14 | 9,3 | 3 647 | 149 | 24 | 12 | 3 832 | 15 116 |
| Stamnes - Vikanes | Rv. 14 - 569 | 11,5 | 5 347 | 404 | 65 | 15 | 5 831 | 18 595 |
| Klokkarvik - Hjellestad | Rv.555 - 556 | 6,5 | 6 491 | 514 | 14 | 10 | 7 029 | 52 456 |
| Bergen - Kleppestø | Rv.562 | 5,1 | 769 877 | 54 838 | 1 870 | 812 | 827 397 | 3 739 327 |
| Breistein - Valestrandfossen | Rv.567 | 2,5 | 214 105 | 15 992 | 1 831 | 7 789 | 239 717 | 740 463 |
| Leirvåg - Sløvåg | Rv.568 - 57 | 16,5 | 40 669 | 3 503 | 2 997 | 138 | 47 307 | 126 883 |
| Sum Hordaland | | 332,3 | 3 798 294 | 280 785 | 75 514 | 44 724 | 4 199 317 | 12 848 365 |
| SOGN OG FJORDANE | | | | | | | | |
| Balestrandsektoren | Rv. 5 - 13 | 12,8 | 267 422 | 12 628 | 8 043 | 6 706 | 294 799 | 793 907 |
| Kongsnes - Svartemyr - Nordeide | Rv. 13 - 575 | 26,0 | 35 355 | 2 357 | 4 323 | 2 222 | 44 257 | 117 104 |
| Brekke - Oppdal - Lavik | Rv. 14 - Fv. - 14 | 9,8 | 96 346 | 5 455 | 3 214 | 386 | 105 401 | 246 271 |
| Lote - Anda | Rv. 14 | 2,1 | 133 711 | 13 034 | 4 506 | 3 990 | 155 241 | 374 538 |
| Lote - Anda - Hyen | Rv. 14 - 615 | 18,6 | 20 895 | 1 973 | 397 | 1 010 | 24 275 | 65 214 |
| Indre Sognefjord | E-68 - Rv.5-53-601 | 108,3 | 209 812 | 13 274 | 10 754 | 4 738 | 238 578 | 762 267 |
| Krakhella - Rysjedalsvika | Rv. 57 - 606 | 22,7 | 27 256 | 1 673 | 2 018 | 112 | 31 059 | 73 848 |
| Dale - Standnes - Eikenes | Rv. 57 - 609 - Fv | 10,9 | 10 898 | 3 606 | 691 | 34 | 15 229 | 51 289 |
| Haukå - Bjørnset | Rv. 5 - 614 | 2,6 | 51 918 | 5 101 | 825 | 2 289 | 60 133 | 136 546 |
| Isane - Stårheim | Rv.614 | 3,6 | 49 972 | 4 771 | 876 | 185 | 55 804 | 135 993 |
| Florø - Smørhamn - Kjelkenes | Rv. 5 - 616 - 614 | 34,6 | 12 768 | 1 950 | 79 | 35 | 14 832 | 55 920 |
| Måløy - Degnepoll - Oldeide | Rv.616 - 617 | 14,9 | 15 516 | 1 772 | 127 | 66 | 17 481 | 59 369 |
| Solvorn - Årdal ²⁾ | Rv. 53 - Fv. | (31,8) | 39 | - | - | - | 39 | 684 |
| Askvoll - Fure - Gjervik | Rv.608 - Fv./Fv. | 9,5 | 18 300 | 2 551 | 88 | 269 | 21 208 | 109 039 |

2) Til 28/2

Tabell 6

FERJETRAFIKKEN I DE ENKELTE SAMBAND I 1981

| Fylke og ferjerute | Vegsamband | Lengde i km | Person- og vare- biler | Laste- biler u/ til- henger | Laste- biler m/ til- henger | Busser | Sum biler | Personer |
|-------------------------------------|-----------------------|----------------|------------------------------|--------------------------------------|--------------------------------------|--------|-----------|-----------|
| Fjærlandsfjorden | Rv. 5 - Fv. | 26,4 | 5 838 | 734 | 176 | 47 | 6 795 | 43 871 |
| Nåra - Daløy | Fv. - Rv.606 | 3,1 | 3 344 | 237 | 22 | 29 | 3 632 | 12 134 |
| Sum Sogn og Fjordane | | 305,9 | 959 390 | 71 116 | 36 139 | 22 118 | 1 088 763 | 3 037 994 |
| MØRE OG ROMSDAL | | | | | | | | |
| Solevåg - Hundeidvik - Festøy | Rv. 14 - Fv. | 9,5 | 264 863 | 27 468 | 11 704 | 6 026 | 310 061 | 850 537 |
| Volda - Folkestad | Rv. 14 | 3,4 | 132 443 | 14 643 | 3 700 | 896 | 151 682 | 454 536 |
| Kvalvåg - Kvisvik | Rv. 16 | 4,5 | 193 821 | 11 566 | 7 411 | 7 751 | 220 549 | 542 778 |
| Eidsdal - Linge | Rv. 58 | 2,5 | 97 909 | 3 939 | 514 | 1 000 | 103 362 | 320 628 |
| Stranda - Liabygda | Rv. 60 - 58 | 2,8 | 41 552 | 3 684 | 844 | 256 | 46 336 | 126 510 |
| Magerholm - Aursnes | Rv. 60 | 9,6 | 284 604 | 24 043 | 11 591 | 5 435 | 325 673 | 798 772 |
| Geiranger - Hellesylt ³⁾ | Rv. 58 - 60 | 20,3 | 14 556 | 102 | 39 | 716 | 15 413 | 85 238 |
| Årvik - Koparnes - Syvdnes | Rv. 61 - 652 | 4,1 | 74 866 | 5 626 | 1 696 | 208 | 82 396 | 194 267 |
| Ålesund - Hareid | E-69 - Rv.61 | 15,2 | 36 093 | 8 960 | 1 600 | 87 | 46 740 | 351 560 |
| Sølsnes - Åfarnes | Rv. 64 | 3,5 | 87 259 | 8 631 | 8 116 | 4 838 | 108 844 | 304 800 |
| Lønset - Grønnes | Rv. 62 - 64 | 2,0 | 156 106 | 11 639 | 8 106 | 7 365 | 183 486 | 486 004 |
| Halsa - Kanestraum | Rv. 65 | 5,5 | 82 984 | 5 377 | 4 090 | 2 403 | 94 854 | 224 497 |
| Kvitnes - Høgset - Bergsøy | Rv. 66 - Fv. | 7,0 | 164 251 | 13 527 | 6 698 | 7 058 | 191 534 | 462 657 |
| Ørjavik - Tøvik | Rv. 67 | 1,2 | 61 210 | 6 728 | 1 653 | 171 | 69 762 | 140 754 |
| Kristiansund - Bremsnes | Rv. 16 - 67 | 4,5 | 141 155 | 13 647 | 3 199 | 249 | 158 250 | 581 008 |
| Volda - Lauvstad | Rv. 14 - 652 | 6,9 | 50 130 | 3 991 | 428 | 174 | 54 723 | 181 892 |
| Eiksund - Rjånes | Rv.653 - 14 | 3,5 | 101 472 | 4 651 | 1 246 | 1 690 | 109 059 | 263 290 |
| Leknes - Viddal - Sæbø | Rv.655 - Fv. | 21,5 | 19 828 | 2 589 | 223 | 82 | 22 722 | 70 361 |
| Hareid - Sulesund | Rv. 61 - 656 | 7,2 | 241 286 | 18 335 | 7 873 | 595 | 268 089 | 621 640 |
| Ålesund - Valderøy | E-69 - Rv.658 | 2,8 | 231 630 | 15 725 | 1 659 | 483 | 249 497 | 1 180 678 |
| Brattvåg - Dryna - Nordøyane | Rv.659 - Fv. | 27,1 | 48 799 | 5 395 | 1 187 | 1 453 | 56 834 | 153 340 |
| Molde - Vestnes - Vikebukta | Rv.661 - E-69 - Rv.62 | 17,6 | 246 027 | 24 004 | 20 172 | 1 206 | 291 409 | 952 430 |
| Hollingsholm - Aukra | Rv.662 | 3,6 | 108 363 | 7 453 | 1 080 | 3 877 | 120 773 | 333 716 |
| Tafjord - Valldal | Rv. 63 - Fv. | 11,7 | 11 015 | 1 924 | 346 | 49 | 13 334 | 38 789 |

³⁾Fartstid: 1/5 - 30/9

Tabell 6

FERJETRAFIKKEN I DE ENKELTE SAMBAND I 1981

| Fylke og ferjerute | Vegsamband | Lengde i km | Person- og vare- biler | Laste- biler u/ til- henger | Laste- biler m/ til- henger | Busser | Sum biler | Personer |
|--|---------------------------------|----------------|------------------------------|--------------------------------------|--------------------------------------|--------|-----------|------------|
| Angvik - Tingvoll | Rv. 16 - 665 | 6,2 | 34 820 | 2 428 | 842 | 1 567 | 39 657 | 122 254 |
| Kristiansund - Straumen - Forsnes - Aukan | Rv. 16 - 669 - Rv. 713 - 680 | 88,7 | 23 724 | 3 858 | 837 | 592 | 29 011 | 120 685 |
| Kvanne - Røkkum | Rv. 670 | 2,5 | 111 064 | 7 443 | 4 041 | 3 682 | 126 230 | 336 509 |
| Aukan - Vinsternes - Straumen | Rv. 680 - 669 | 22,7 | 18 835 | 2 891 | 505 | 1 894 | 24 125 | 64 409 |
| Aure - Ånes | Rv. 680 | 3,2 | 26 520 | 3 242 | 542 | 1 618 | 31 922 | 103 468 |
| Kristiansund - Tømmervåg | Rv. 16 - 680 | 12,3 | 25 613 | 2 775 | 511 | 601 | 29 500 | 112 897 |
| Ålesund - Skjelten - Nordøyane | E-69 - Rv. 659 - Fv. | 24,1 | 50 689 | 3 816 | 767 | 1 580 | 56 852 | 205 738 |
| Ålesund - Giske - Godøy | E-69 - Fv. - 658 | 11,9 | 56 965 | 3 943 | 225 | 83 | 61 216 | 327 385 |
| Larsnes - Bringsinghaug | Rv. 61 - Fv. | 10,2 | 26 727 | 2 446 | 541 | 56 | 29 770 | 104 390 |
| Molde - Bolsøya - Seternes | Rv. 62 - Fv. | 17,2 | 13 190 | 2 202 | 69 | 14 | 15 475 | 68 193 |
| Øverås - Eikesdal | Fv. - Fv. | 18,5 | 3 281 | 830 | 25 | 2 | 4 138 | 17 730 |
| Aresvik - Hendset - Ervik - Rendal | Rv. 71 - Fv. | 5,1 | 24 549 | 3 000 | 1 203 | 80 | 28 832 | 63 345 |
| Torvik - Runde | Fv. - Fv. | 9,5 | 5 828 | 1 035 | 30 | 12 | 6 905 | 33 294 |
| Skateflua - Hoff | E-69 - Fv. | 5,6 | 63 359 | 6 498 | 521 | 15 | 70 393 | 298 876 |
| Mordalsvågen - Solholmen | Rv. 662 | 2,6 | 71 549 | 5 346 | 456 | 2 549 | 79 900 | 204 750 |
| Sum Møre og Romsdal | | 437,8 | 3 448 935 | 295 400 | 116 290 | 68 683 | 3 929 308 | 11 904 605 |
| SØR-TRØNDELAG | | | | | | | | |
| Sunde - Storodden - Sandstad | Rv. 714 - 711 | 24,2 | 99 880 | 6 423 | 1 904 | 471 | 108 678 | 267 541 |
| Brekstad - Valset | Rv. 710 | 5,6 | 53 470 | 4 403 | 650 | 305 | 58 828 | 149 292 |
| Kjerringvåg - Flatval | Rv. 714 - 716 | 4,6 | 46 123 | 4 676 | 804 | 499 | 52 102 | 122 744 |
| Revsnes - Linesøy - Stokkøy | Rv. 723 - Fv. | 8,6 | 17 975 | 1 613 | 35 | 50 | 19 673 | 52 998 |
| Fillan - Brøttingsvåg | Rv. 726 | 2,5 | 22 388 | 3 156 | 71 | 71 | 25 686 | 75 583 |
| Barøy - Lauvøy | Fv. - Fv. | 2,4 | 3 710 | 703 | 38 | 1 | 4 452 | 12 994 |
| Storfosna - Garten | Fv. - Fv. | 4,6 | 7 160 | 1 561 | 253 | 12 | 8 986 | 26 713 |
| Flakk - Rørvik | Rv. 715 | 7,2 | 353 978 | 29 896 | 12 096 | 875 | 396 845 | 844 046 |
| Sum Sør-Trøndelag | | 59,7 | 604 684 | 52 431 | 15 851 | 2 284 | 675 250 | 1 552 911 |

Tabell 6

FERJETRAFIKKEN I DE ENKELTE SAMBAND I 1981

| Fylke og ferjerute | Vegsamband | Lengde i km | Person- og vare- biler | Laste- biler u/ til- henger | Laste- biler m/ til- henger | Busser | Sum biler | Personer |
|---|----------------------|----------------|------------------------------|--------------------------------------|--------------------------------------|--------|-----------|----------|
| NORD-TRØNDELAG | | | | | | | | |
| Kjerringvik - Vangshylla | Rv.755 | 1,5 | 73 388 | 5 386 | 2 779 | 630 | 82 183 | 199 899 |
| Levanger - Hokstad | E-6 - Fv. | 9,0 | 20 416 | 4 077 | 1 299 | 198 | 25 990 | 90 783 |
| Kjerstivika - Vetterhus - Vikan - Varpnes | Fv. - Kv. - Rv.767 | 18,7 | 2 257 | 313 | 66 | 1 | 2 637 | 6 561 |
| Hofles - Haranes - Geisnes - Øksninga | Rv.769 - Fv. - Kv. | 18,5 | 17 737 | 1 375 | 63 | 123 | 19 298 | 56 521 |
| Kjerstivika - Breksillan | Rv. 769 | 15,3 | 23 983 | 2 086 | 484 | 109 | 26 662 | 66 687 |
| Ottersøy - Rørvik ⁴⁾ | Rv.770 | (2,3) | 55 666 | 7 895 | 1 130 | 788 | 65 479 | 210 879 |
| Skei - Gutvik | Rv.771 - Fv. | 5,2 | 17 618 | 2 354 | 61 | 260 | 20 293 | 54 848 |
| Hårnes - Kilan | Fv. - Fv. | 7,4 | 7 186 | 641 | 25 | 14 | 7 866 | 19 926 |
| Sum Nord-Trøndelag | | 75,6 | 218 251 | 24 127 | 5 907 | 2 123 | 250 408 | 701 104 |
| NORDLAND | | | | | | | | |
| Vennesund - Holm | Rv. 17 | 5,5 | 48 348 | 4 602 | 2 020 | 2 124 | 57 094 | 131 497 |
| Horn - Anndalsvåg | Rv. 17 | 4,6 | 28 931 | 2 430 | 441 | 1 887 | 33 689 | 86 385 |
| Brønnøysund - Rørøy ⁵⁾ | Rv.811 | (24,0) | 8 056 | 2 760 | 503 | 65 | 11 384 | 44 293 |
| Tjøtta - Mindtangen - Forvik | Rv. 17 - Fv. - Rv.17 | 17,0 | 27 912 | 1 369 | 570 | 879 | 30 730 | 89 665 |
| Sandnessjøen - Leinesodden | Rv. 17 | 1,6 | 137 123 | 11 836 | 2 679 | 3 731 | 155 369 | 525 306 |
| Låvong - Nesna - Stokkvågen | Rv. 17 - 805 - Fv. | 33,3 | 41 431 | 4 901 | 388 | 978 | 47 698 | 154 901 |
| Stokkvågen - Onøy - Sleneset | Rv. 17 - Fv. | 56,7 | 4 301 | 955 | 24 | 11 | 5 291 | 14 982 |
| Hundåla - Mosjøen | Rv.810 - Fv. | 15,0 | 4 615 | 348 | 22 | 31 | 5 016 | 19 775 |
| Sandnessjøen - Kopardal - Bjørn | Rv. 17 - 809 - Fv. | 22,3 | 31 822 | 4 503 | 425 | 265 | 37 015 | 131 023 |
| ⁴⁾ Til 6/11 ⁵⁾ Til 3/12 Fra 4/12: Horn - Rørøy Lengde: 18,0 km | | | | | | | | |

Tabell 6

FERJETRAFIKKEN I DE ENKELTE SAMBAND I 1981

| Fylke og ferjerute | Vegsamband | Lengde i km | Person- og vare- biler | Laste- biler u/ til- henger | Laste- biler m/ til- henger | Busser | Sum biler | Personer |
|-----------------------------------|----------------------|----------------|------------------------------|--------------------------------------|--------------------------------------|--------|-----------|-----------|
| Sandnessjøen - Austbø - Engan | Rv. 17 - 828 - Fv. | 18,3 | 19 388 | 2 813 | 188 | 151 | 22 540 | 84 238 |
| Hemnesberget - Leirvik | Rv.808 - Fv. | 6,5 | 25 853 | 2 307 | 894 | 221 | 29 275 | 73 858 |
| Sandnessjøen - Sund ⁶⁾ | Rv. 17 - Fv. | 16,3 | 133 | 32 | - | 4 | 169 | 989 |
| Melbu - Fiskebøl | Rv. 19 | 9,2 | 80 781 | 4 477 | 1 864 | 2 447 | 89 569 | 236 636 |
| Sortland - Djupfjord | Rv. 19 - Fv. | 8,9 | 15 728 | 1 321 | 84 | 103 | 17 236 | 52 951 |
| Lyngvær - Smorten | Rv. 19 | (5,6) | 79 254 | 5 595 | 2 070 | 1 169 | 88 088 | 212 038 |
| Bodø - Værøy - Røst | Rv. 80 - Fv. - Fv. | 193,0 | 2 496 | 342 | 18 | 8 | 2 864 | 23 907 |
| Lilleeidet - Napp | Rv. 19 | 4,6 | 59 611 | 5 693 | 875 | 1 704 | 67 883 | 185 674 |
| Reine - Hamnøy ⁸⁾ | Rv. 19 | (3,1) | 1 768 | 587 | 79 | 231 | 2 665 | 7 478 |
| Festvåg - Henningsvær | Rv.816 | 2,0 | 18 225 | 1 769 | 77 | 34 | 20 105 | 80 516 |
| Fredvang - Finnbyen | Fv. - Fv. | 2,1 | 7 622 | 1 691 | 27 | 232 | 9 572 | 27 421 |
| Festvåg - Misten | Rv.834 | 2,3 | 26 965 | 1 535 | 92 | 864 | 29 456 | 80 953 |
| Bogøy - Skutvik | Rv. 81 | 16,6 | 8 863 | 1 489 | 221 | 24 | 10 597 | 27 309 |
| Kilboghamn - Vågaholmen - Jektvik | Rv. 17 - Fv. | 34,2 | 6 041 | 479 | 83 | 24 | 6 627 | 23 350 |
| Ørnes - Vassdalsvik - Ågskardet | Rv. 17 - Fv. - Rv.17 | 26,2 | 27 964 | 3 893 | 247 | 92 | 32 196 | 107 198 |
| Horsdal - Sund - Sørarnøy | Rv. 838 - Fv. | 5,2 | 13 856 | 1 152 | 26 | 39 | 15 073 | 40 500 |
| Vågan - Skjerstad | Rv. 80 - 812 | 10,3 | 25 692 | 2 381 | 635 | 873 | 29 581 | 86 441 |
| Røsvik - Nordfold | Rv. 81 | 41,4 | 14 563 | 1 347 | 377 | 91 | 16 378 | 44 626 |
| Ørnes - Vassdalsvik - Meløysund | Rv. 17 - Fv. - Kv. | 12,7 | 5 518 | 1 098 | 12 | 32 | 6 660 | 28 557 |
| Svolvær - Skutvik | Rv. 19 - 81 | 42,6 | 25 871 | 942 | 1 571 | 198 | 28 582 | 97 312 |
| Svolvær - Digermulen | Rv. 19 - Fv. | 27,0 | 959 | 49 | 4 | - | 1 012 | 8 100 |
| Bognes - Lødingen | E-6 - 823 | 23,7 | 55 843 | 3 190 | 5 866 | 2 155 | 67 054 | 186 221 |
| Skarberget - Drag - Kjølpsvik | E-6 - Rv.827 | 37,0 | 18 495 | 2 167 | 789 | 251 | 21 702 | 82 425 |
| Sommerset - Bonnåsjøen | E-6 | 5,0 | 201 010 | 13 293 | 13 167 | 6 012 | 233 482 | 605 388 |
| Bognes - Skarberget | E-6 | 8,3 | 107 364 | 4 957 | 7 426 | 3 445 | 123 192 | 342 095 |
| Sandnes - Selnes | Fv. - Fv. | 0,8 | 22 650 | 1 551 | 197 | 513 | 24 911 | 48 224 |
| Sum Nordland | | 728,2 | 1 205 052 | 99 854 | 43 961 | 30 888 | 1 379 755 | 3 992 232 |

6) Fra 1/12

7) Til 15/11

8) Til 13/3

Tabell 6

FERJETRAFIKKEN I DE ENKELTE SAMBAND I 19 81

| Fylke og ferjerute | Vegsamband | Lengde i km | Person- og vare- biler | Laste- biler u/ til- henger | Laste- biler m/ til- henger | Busser | Sum biler | Personer |
|--|-----------------|----------------|------------------------------|--------------------------------------|--------------------------------------|--------|-----------|-----------|
| TROMS | | | | | | | | |
| Straumsnes - Skaland | Rv. 86 | 4,6 | 23 265 | 1 868 | 152 | 108 | 25 393 | 71 796 |
| Hamnvik - Sørvik - Myrlandshaugen | Rv.848 - Fv. | 12,0 | 38 559 | 3 293 | 321 | 145 | 42 318 | 106 739 |
| Harstad - Sørrollnes | Rv.848 | 17,0 | 23 738 | 3 693 | 322 | 154 | 27 907 | 85 436 |
| Ørnfjord - Husøy | Fv. | 7,0 | 7 851 | 877 | 98 | 8 | 8 844 | 28 649 |
| Rotsund - Hamnes | Rv. 6 - Kv. | 1,8 | 3 603 | 601 | 63 | 102 | 4 369 | 19 895 |
| Vikran - Larseng | Rv.858 - 862 | 2,9 | 34 425 | 1 501 | 115 | 706 | 36 747 | 101 275 |
| Refsnes - Flesnes | Rv.850 | 5,5 | 42 312 | 4 149 | 1 162 | 1 902 | 49 525 | 125 903 |
| Fenes - Altevik - Austnes | Rv.867 - Fv. | 9,6 | 11 380 | 974 | 392 | 305 | 13 051 | 36 479 |
| Futrikelv - Skulgam | Rv.863 | 1,5 | 66 095 | 4 579 | 912 | 2 439 | 74 025 | 190 186 |
| Hansnes - Skåningsbukta | Rv.863 - Fv. | 14,1 | 22 919 | 2 713 | 596 | 250 | 26 478 | 86 065 |
| Hamneidet - Flåten - Klauvnes | Rv.866 - Fv. | 9,7 | 35 882 | 2 292 | 545 | 1 980 | 40 699 | 127 657 |
| Skjervøy - Nikkeby - Lauksundskaret | Rv.866 - Fv. | 14,5 | 8 435 | 1 209 | 243 | 73 | 9 960 | 47 192 |
| Langhamn - Brøstadbotn | Fv. - Fv. | 6,0 | 10 667 | 1 558 | 71 | 38 | 12 334 | 33 286 |
| Stornes - Alvestad - Bjørnerå | Rv.867 - Fv. | 15,8 | 38 075 | 2 163 | 490 | 387 | 41 115 | 120 195 |
| Mikkelvik - Bromnes - Laukvikvær | Fv. - Fv. - Kv. | 36,2 | 2 952 | 639 | 51 | 80 | 3 722 | 12 969 |
| Svensby - Breivikeidet | Rv. 91 | 6,4 | 48 016 | 4 285 | 1 139 | 2 377 | 55 817 | 173 435 |
| Lyngseidet - Olderdalen | Rv. 91 - Rv. 6 | 12,6 | 25 053 | 2 220 | 603 | 2 230 | 30 106 | 116 799 |
| Borkenes - Kvæøya | Fv. - Fv. | 1,9 | 12 128 | 1 118 | 23 | 402 | 13 671 | 48 375 |
| Sum Troms | | 179,1 | 455 355 | 39 742 | 7 298 | 13 686 | 516 081 | 1 532 331 |

Tabell 6

FERJETRAFIKKEN I DE ENKELTE SAMBAND I 1981

| Fylke og ferjerute | Vegsamband | Lengde i km | Person- og vare- biler | Laste- biler u/ til- henger | Laste- biler m/ til- henger | Busser | Sum biler | Personer |
|-----------------------------|--------------|----------------|------------------------------|--------------------------------------|--------------------------------------|--------|-----------|----------|
| FINNMARK | | | | | | | | |
| Repvåg - Honningsvåg | Rv. 95 | 16,7 | 57 718 | 1 697 | 887 | 1 340 | 61 642 | 245 243 |
| Honningsvåg - Kåfjord | Rv. 98 | 2,6 | 54 787 | 9 278 | 1 118 | 718 | 65 901 | 153 147 |
| Vardø - Svartnes | Rv.882 - 884 | 43,0 | 10 403 | 1 488 | 1 193 | 91 | 13 175 | 37 824 |
| Storvik - Hasvik - Øksfjord | Rv.888 | 38,0 | 8 388 | 638 | 799 | 111 | 9 936 | 25 382 |
| Kifjord - Kalak | Rv.883 | 2,6 | 7 503 | 849 | 111 | 636 | 9 099 | 21 067 |
| Nyvoll - Eidet | Rv.889 | 25,9 | 6 823 | 766 | 500 | 42 | 8 131 | 29 122 |
| Snøfjord - Havøysund | | | | | | | | |
| Sum Finnmark | | 128,8 | 145 622 | 14 716 | 4 608 | 2 938 | 167 884 | 511 785 |

ÅRSDØGNTRAFIKK PÅ FERJESTREKNINGER I RIKSVEGSAMBAND 1981

SOMMERDØGNTRAFIKK I FORHOLD TIL ÅRSDØGNTRAFIKK FOR MOTORKJØRETØYER I ALT

Tabell 7 (Bare de strekninger med ÅDT >25 for motorkjøretøyer i alt er tatt med)

| Rv. | Hp. | Ferjestrekning | Årsdøgntrafikk | | | SDT/ÅDT for motor- kjøretøy i alt |
|------|-----|------------------------------|----------------|----------------|-----------------------------|---|
| | | | Lette biler | Tunge biler | Motor- kjøretøy i alt | |
| | | ØSTFOLD | | | | |
| 108 | 09 | Skipstadsand - Korshamn | 319 | 18 | 337 | 1,32 |
| 120 | 01 | Moss - Horten | 1 354 | 306 | 1 660 | 1,19 |
| | | AKERSHUS | | | | |
| 153 | 01 | Drøbak - Storsand | 321 | 14 | 335 | 1,32 |
| | | OPPLAND | | | | |
| 212 | 03 | Gjøvik - Mengshol | 711 | 129 | 840 | 1,21 |
| | | BUSKERUD | | | | |
| 165 | 01 | Svelvik - Verket | 171 | 27 | 198 | 1,21 |
| | | VEST-AGDER | | | | |
| 469 | 04 | Launes - Kvellandstrand | 146 | 16 | 162 | 1,14 |
| | | ROGALAND | | | | |
| 14 | 03 | Randaberg - Skudeneshavn | 615 | 130 | 745 | 1,20 |
| 46 | 05 | Sand - Ropeid | 294 | 32 | 326 | 1,18 |
| 13 | 52 | Stavanger - Tau | 623 | 112 | 735 | 1,09 |
| 1903 | 02 | Stavanger - Vikevåg | 59 | 26 | 85 | 1,08 |
| 1903 | 02 | Stavanger - Askje | 60 | 18 | 78 | 1,09 |
| 1900 | 04 | Stavanger - Judaberg | 37 | 18 | 55 | 1,06 |
| 1901 | 05 | Stavanger - Nedstrand | 21 | 4 | 25 | 1,09 |
| 13 | 04 | Lauvik - Oanes | 149 | 5 | 154 | 1,45 |
| 13 | 32 | Lauvik - Forsand | 113 | 15 | 128 | 1,14 |
| 13 | 13 | Tøtlandsvik - Vindsvik | 208 | 21 | 229 | 1,37 |
| 511 | 06 | Kopervik - Føresvik | 29 | 6 | 35 | 1,11 |
| | | HORDALAND | | | | |
| 7 | 06 | Kinsarvik - Kvanndal | 538 | 62 | 600 | 1,48 |
| 7 | 07 | Kinsarvik - Utne | 29 | 2 | 31 | 1,34 |
| 550 | 11 | Kvanndal - Utne | 95 | 6 | 101 | 1,43 |
| 13 | 20 | Gjermundshamn - Løfallstrand | 202 | 22 | 224 | 1,22 |
| 13 | 26 | Skånevik - Utåker | 144 | 13 | 157 | 1,31 |
| 13 | 26 | Skånevik - Matre | 26 | 4 | 30 | 1,29 |
| 14 | 12 | Jektevik - Flatråker | 74 | 5 | 79 | 1,16 |
| 14 | | Jektevik - N. Huglo | 22 | 3 | 25 | 1,14 |
| 14 | 18 | Halhjem - Våge | 146 | 12 | 158 | 1,22 |
| 14 | 50 | Leirvik - Valevåg | 350 | 45 | 395 | 1,15 |

ÅRSDØGNTRAFIKK PÅ FERJESTREKNINGER I RIKSVEGSAMBAND 1981

SOMMERDØGNTRAFIKK I FORHOLD TIL ÅRSDØGNTRAFIKK FOR MOTORKJØRETØYER I ALT

Tabell 7 (Bare de strekninger med ÅDT >25 for motorkjøretøyer i alt er tatt med)

| Rv. | Hp. | Ferjestrekning | Årsdøgntrafikk | | | SDT/ÅDT for motor- kjøretøy i alt |
|------------------|-----|------------------------------|----------------|----------------|-----------------------------|---|
| | | | Lette biler | Tunge biler | Motor- kjøretøy i alt | |
| 543 | 03 | Leirvik - Utbjoa | 176 | 26 | 202 | 1,23 |
| 544 | 03 | Leirvik - Sunde | 100 | 12 | 112 | 1,07 |
| 544 | | Leirvik - Ranavik | 52 | 6 | 58 | 1,05 |
| 541 | 11 | Mosterhamn - Valevåg | 39 | 3 | 42 | 1,17 |
| 544 | 05 | Sunde - Ranavik | 60 | 7 | 67 | 1,06 |
| 541 | 03 | Buavåg - Langevåg | 166 | 13 | 179 | 1,16 |
| 542 | 06 | Siggjarvåg - Sagvåg | 318 | 20 | 338 | 1,09 |
| 545 | 08 | Halhjem - Sandvikvåg | 546 | 72 | 618 | 1,16 |
| 546 | 03 | Krokeide - Hufthamargavl | 139 | 12 | 151 | 1,15 |
| 546 | | Krokeide - Austevoll | 28 | 2 | 30 | 1,14 |
| 546 | | Austevoll - Huftarøy | 22 | 5 | 27 | 1,06 |
| 546 | 12 | Bekkjarvik - Sandvikvåg | 29 | 3 | 32 | 1,17 |
| 552 | 04 | Hatvik - Vengjaneset | 382 | 56 | 438 | 1,09 |
| 550 | 13 | Jondal - Tørvikbygd | 108 | 7 | 115 | 1,32 |
| 572 | 05 | Bruravik - Brimnes | 241 | 11 | 252 | 1,80 |
| 14 | 35 | Steinestø - Knarvik | 2 111 | 249 | 2 360 | 1,15 |
| 57 | 06 | Sævråsvåg - Duesund | 201 | 31 | 232 | 1,14 |
| 57 | | Sævråsvåg - Masfjordnes | 34 | 4 | 38 | 1,17 |
| 57 | | Duesund - Masfjordnes | 27 | 4 | 31 | 1,13 |
| 564 | 03 | Salhus - Frekhaug | 578 | 59 | 637 | 1,11 |
| 566 | 03 | Haus - Garnes | 343 | 41 | 384 | 1,09 |
| 567 | 03 | Breistein - Valestrandfossen | 587 | 70 | 657 | 1,09 |
| 562 | 05 | Bergen - Kleppstø | 2 109 | 158 | 2 267 | 1,05 |
| 561 | 03 | Solsvik - Rongøy | 114 | 12 | 126 | 1,20 |
| 561 | 03 | Solsvik - Vik | - | - | - | - |
| 568 | | Leirvåg - Sløvåg | 92 | 16 | 108 | 1,21 |
| SOGN OG FJORDANE | | | | | | |
| 5 | 09 | Hella - Dragsvik | 269 | 30 | 299 | 1,53 |
| 5 | 24 | Hella - Vangsnes | 227 | 22 | 249 | 1,51 |
| 5 | 25 | Hella - Balestrand | 67 | 14 | 81 | 0,79 |
| 13 | 11 | Vangsnes - Dragsvik | 151 | 7 | 158 | 1,81 |
| 13 | 05 | Kongsnes - Nordeide | 87 | 24 | 111 | 0,71 |
| 14 | 04 | Brekke - Lavik | 244 | 22 | 266 | 1,26 |
| 14 | 27 | Lote - Anda | 405 | 64 | 469 | 1,17 |
| 53 | 06 | Kaupanger - Årdalstangen | 78 | 8 | 86 | 1,07 |
| E68 | 13 | Kaupanger - Revsnes | 385 | 55 | 440 | 1,38 |
| E68 | 14 | Kaupanger - Gudvangen | 41 | 5 | 46 | 1,13 |
| E68 | 10 | Revsnes - Gudvangen | 37 | 8 | 45 | 1,14 |
| 57 | 04 | Rysjedalsvika - Rutledal | 49 | 8 | 57 | 1,21 |
| 609 | 01 | Dale - Eikenes | 30 | 12 | 42 | 1,13 |
| 614 | 03 | Haukå - Bjørnset | 142 | 23 | 165 | 1,15 |
| 614 | 13 | Isane - Stårheim | 137 | 16 | 153 | 1,17 |
| 616 | 08 | Florø - Smørhamn | 28 | 6 | 34 | 1,14 |
| 616 | 10 | Oldeide - Degnepoll | 25 | 3 | 28 | 1,10 |

ÅRSDØGNTRAFIKK PÅ FERJESTREKNINGER I RIKSVEGSAMBAND 1981

SOMMERDØGNTRAFIKK I FORHOLD TIL ÅRSDØGNTRAFIKK FOR MOTORKJØRETØYER I ALT

Tabell 7 (Bare de strekninger med ÅDT >25 for motorkjøretøyer i alt er tatt med)

| Rv. | Hp. | Ferjestrekning | Årsdøgntrafikk | | | SDT/ÅDT for motor- kjøretøy i alt |
|-----|-----|--------------------------|----------------|----------------|-----------------------------|---|
| | | | Lette biler | Tunge biler | Motor- kjøretøy i alt | |
| | | MØRE OG ROMSDAL | | | | |
| 14 | 06 | Solevåg - Festøy | 668 | 116 | 784 | 1,12 |
| 14 | | Festøy - Hundeidvik | 52 | 7 | 59 | 1,09 |
| 14 | 14 | Volda - Folkestad | 363 | 53 | 416 | 1,15 |
| 16 | 11 | Kvalvåg - Kvisvik | 531 | 73 | 604 | 1,20 |
| 58 | 06 | Eidsdal - Linge | 268 | 15 | 283 | 1,61 |
| 60 | 19 | Stranda - Liabygda | 114 | 13 | 127 | 1,28 |
| 60 | 05 | Magerholm - Aursnes | 779 | 112 | 891 | 1,09 |
| 60 | 22 | Geiranger - Hellesylt | 40 | 2 | 42 | 1,97 |
| 61 | 07 | Årvik - Koparnes | 183 | 19 | 202 | 1,17 |
| 61 | 15 | Ålesund - Hareid | 99 | 29 | 128 | 0,99 |
| 64 | 05 | Sølsnes - Åfarnes | 239 | 59 | 298 | 1,22 |
| 64 | 09 | Lønset - Grønnes | 428 | 75 | 503 | 1,13 |
| 65 | 10 | Halsa - Kanestraumen | 227 | 33 | 260 | 1,21 |
| 66 | 05 | Kvitnes - Høgset | 433 | 71 | 504 | 1,12 |
| 67 | 07 | Ørjavik - Tøvik | 168 | 23 | 191 | 1,16 |
| 67 | 12 | Kristiansund - Bremsnes | 387 | 47 | 434 | 1,09 |
| 652 | 06 | Volda - Lauvstad | 137 | 13 | 150 | 1,06 |
| 653 | 03 | Eiksund - Rjånes | 278 | 21 | 299 | 1,14 |
| 655 | 04 | Leknes - Sæbø | 47 | 5 | 52 | 1,46 |
| 656 | 03 | Hareid - Sulesund | 661 | 73 | 734 | 1,13 |
| 658 | 01 | Ålesund - Valderøy | 635 | 49 | 684 | 1,05 |
| 659 | 05 | Brattvåg - Drynholmen | 46 | 6 | 52 | 1,12 |
| 659 | | Brattvåg - Fjørtoft | 22 | 4 | 26 | 1,12 |
| 659 | 07 | Brattvåg - Myklebust | 37 | 7 | 44 | 1,13 |
| 661 | 11 | Molde - Vestnes | 577 | 92 | 669 | 1,13 |
| E69 | 22 | Molde - Vikebukt | 97 | 32 | 129 | 1,20 |
| 662 | 06 | Hollingsholm - Aukra | 297 | 34 | 331 | 1,08 |
| 665 | 04 | Angvik - Tingvoll | 95 | 13 | 108 | 1,22 |
| 669 | 07 | Kristiansund - Straumen | 55 | 13 | 68 | 1,14 |
| 670 | 05 | Kvanne - Røkkum | 304 | 42 | 346 | 1,28 |
| 680 | 09 | Aukan - Vinsternes | 41 | 13 | 54 | 1,13 |
| 680 | 03 | Kristiansund - Tømmervåg | 70 | 11 | 81 | 1,15 |
| 680 | 13 | Aure - Ånes | 73 | 15 | 88 | 1,14 |
| 659 | 09 | Skjelten - Kjerstad | 36 | 3 | 39 | 1,16 |
| 659 | | Skjelten - Austnes | 78 | 7 | 85 | 1,12 |
| 658 | 05 | Ålesund - Godøy | 88 | 6 | 94 | 1,08 |
| 658 | | Ålesund - Giske | 56 | 4 | 60 | 1,08 |
| 662 | 10 | Mordalsvågen - Solholmen | 196 | 23 | 219 | 1,11 |
| | | SØR-TRØNDELAG | | | | |
| 714 | 08 | Sunde - Sandstad | 262 | 22 | 284 | 1,35 |
| 714 | 12 | Kjerringvåg - Flatval | 126 | 16 | 142 | 1,26 |
| 723 | 03 | Revsnes - Stokkøy | 35 | 2 | 37 | 1,18 |
| 726 | 03 | Fillan - Brøttingsvåg | 61 | 9 | 70 | 1,20 |
| 710 | 05 | Brekstad - Valset | 146 | 15 | 161 | 1,31 |
| 715 | 05 | Flakk - Rørvik | 970 | 117 | 1 087 | 1,19 |

ÅRSDØGNTRAFIKK PÅ FERJESTREKNINGER I RIKSVEGSAMBAND 1981

SOMMERDØGNTRAFIKK I FORHOLD TIL ÅRSDØGNTRAFIKK FOR MOTORKJØRETØYER I ALT

Tabell 7 (Bare de strekninger med ÅDT >25 for motorkjøretøyer i alt er tatt med)

| Rv. | Hp. | Ferjestrekning | Årsdøgntrafikk | | | SDT/ÅDT for motor- kjøretøy i alt |
|----------------|-----|----------------------------|----------------|----------------|-----------------------------|---|
| | | | Lette biler | Tunge biler | Motor- kjøretøy i alt | |
| NORD-TRØNDELAG | | | | | | |
| 755 | 04 | Kjerringsvik - Vangshylla | 201 | 24 | 225 | 1,17 |
| E 6 | 54 | Levanger - Hokstad | 56 | 15 | 71 | 1,17 |
| 769 | 03 | Hofles - Geisnes | 38 | 3 | 41 | 1,18 |
| 769 | | Kjerstivika - Seierstad | 36 | 5 | 41 | 1,12 |
| 770 | 06 | Ottersøy - Rørvik | 153 | 27 | 180 | 1,32 |
| 771 | 05 | Skei - Gutvik | 48 | 7 | 55 | 1,21 |
| NORDLAND | | | | | | |
| 17 | 09 | Vennesund - Holm | 132 | 24 | 156 | 1,31 |
| 17 | 17 | Horn - Anndalsvåg | 79 | 13 | 92 | 1,26 |
| 811 | 03 | Brønnøysund - Rørøy | 21 | 9 | 30 | 1,28 |
| 17 | 21 | Tjøtta - Forvik | 61 | 5 | 66 | 1,34 |
| 17 | 27 | Sandnessjøen - Leinesodden | 376 | 50 | 426 | 1,23 |
| 805 | 07 | Låvong - Nesna | 40 | 5 | 45 | 1,32 |
| 805 | 08 | Nesna - Stokkvågen | 24 | 3 | 27 | 1,37 |
| 809 | 01 | Sandnessjøen - Bjørn | 77 | 11 | 88 | 1,22 |
| 828 | 01 | Sandnessjøen - Engan | 46 | 6 | 52 | 1,20 |
| 19 | 26 | Melbu - Fiskebøl | 221 | 24 | 245 | 1,28 |
| 19 | 37 | Lyngvær - Smorten | 217 | 24 | 241 | 1,48 |
| 19 | 43 | Lilleeidet - Napp | 163 | 23 | 186 | 1,27 |
| 816 | 03 | Festvåg - Henningsvær | 50 | 5 | 55 | 1,08 |
| 834 | 04 | Festvåg - Misten | 74 | 7 | 81 | 1,37 |
| 81 | 09 | Bogøy - Skutvik | 24 | 5 | 29 | 1,30 |
| 17 | | Ørnes - Vassdalsvik | 51 | 8 | 59 | 1,17 |
| 17 | 42 | Ørnes - Ågskardet | 22 | 3 | 25 | 1,24 |
| 838 | 50 | Sund - Horsdal | 35 | 3 | 38 | 1,24 |
| 812 | 01 | Vågan - Skjerstad | 70 | 11 | 81 | 1,05 |
| 81 | 03 | Røsvik - Nordfold | 40 | 5 | 45 | 1,27 |
| 81 | 13 | Svolvær - Skutvik | 71 | 7 | 78 | 1,63 |
| 823 | 03 | Bognes - Lødingen | 153 | 31 | 184 | 1,45 |
| 827 | 03 | Drag - Kjøpsvik | 39 | 8 | 47 | 1,15 |
| E 6 | 25 | Sommerset - Bonnåsjøen | 551 | 89 | 640 | 1,52 |
| E 6 | 33 | Bognes - Skarberget | 294 | 43 | 337 | 1,56 |
| TROMS | | | | | | |
| 86 | 18 | Straumsnes - Skaland | 64 | 6 | 70 | 1,18 |
| 848 | 03 | Hamnvik - Myrlandshaug | 39 | 5 | 44 | 1,21 |
| 848 | 12 | Hamnvik - Sørvik | 47 | 5 | 52 | 1,06 |
| 848 | 07 | Harstad - Sørrollnes | 65 | 11 | 76 | 1,09 |
| 850 | 05 | Refsnes - Flesnes | 116 | 20 | 136 | 1,16 |
| 863 | 03 | Futrikelv - Skulgam | 181 | 22 | 203 | 1,25 |
| 863 | 08 | Hansnes - Skånningsbukta | 38 | 7 | 45 | 1,19 |
| 863 | | Hansnes - Stakkvik | 25 | 3 | 28 | 1,25 |
| 866 | 03 | Hamneidet - Flåten | 96 | 12 | 108 | 1,30 |
| 867 | 03 | Stornes - Bjørnerå | 86 | 6 | 92 | 1,18 |

ÅRSDØGNTRAFIKK PÅ FERJESTREKNINGER I RIKSVEGSAMBAND 1981

SOMMERDØGNTRAFIKK I FORHOLD TIL ÅRSDØGNTRAFIKK FOR MOTORKJØRETØYER I ALT

Tabell 7 (Bare de strekninger med ÅDT >25 for motorkjøretøyer i alt er tatt med)

| Rv. | Hp. | Ferjestrekning | Årsdøgntrafikk | | | SDT/ÅDT for motor- kjøretøy i alt |
|-----|-----|-------------------------|----------------|----------------|-----------------------------|---|
| | | | Lette biler | Tunge biler | Motor- kjøretøy i alt | |
| 858 | 07 | Vikran - Larseng | 94 | 6 | 100 | 1,21 |
| 91 | 03 | Svensby - Breivikeidet | 132 | 21 | 153 | 1,16 |
| 91 | 13 | Lyngseidet - Olderdalen | 67 | 13 | 80 | 1,32 |
| | | FINNMARK | | | | |
| 95 | 04 | Kåfjord - Repvåg - | | | | |
| | 07 | Honningsvåg | 158 | 11 | 169 | 1,75 |
| 98 | 10 | Vardø - Svartnes | 150 | 30 | 180 | 1,32 |
| 888 | 04 | Kifjord - Kalak | 23 | 4 | 27 | 1,47 |
| 883 | | Nyvoll - Eidet | 21 | 4 | 25 | 1,21 |
| 884 | 01 | Øksfjord - Hasvik | 19 | 6 | 25 | 1,31 |

TABELL 8: EKSEMPEL PÅ UTSKRIFT FOR DE ENKELTE STREKNINGER INNEN ET SAMBAND

| FYLKE : HORDALAND | SELSKAP : H S D | | | SAMBAND : KINSARV.-KVANND. | | | | | |
|-------------------|---------------------------|----------------------------|-----------------------|----------------------------|-------------------------------------|-------|-----------------------|--------------------|----------|
| STREKNING | PERSON- OG VAREBIL: | PERSON- BIL :/TILH.: | SUM LETTE BILER | :LASTERIL: U/TILH.: | :LASTEBIL: M/TILH./: SEMITR.: | BUSS | SUM TUNGE BILER | SUM KJØRETØYER: | PERSONER |
| | 1 | 2 | 3=1+2 | 4 | 5 | 6 | 7=4+5+6 | 8=3+7 | 9 |
| KINSARV.-KVANND. | : | : | : | : | : | : | : | : | : |
| JANUAR | 5369: | 58: | 5427: | 641: | 460: | 86: | 1187: | 6614: | 16019 |
| FEBRUAR | 5956: | 81: | 6037: | 624: | 460: | 99: | 1183: | 7220: | 18473 |
| MARS | 8750: | 137: | 8887: | 689: | 584: | 137: | 1410: | 10297: | 26600 |
| APRIL | 13726: | 264: | 13990: | 788: | 580: | 130: | 1498: | 15488: | 40686 |
| MAI | 15523: | 356: | 15879: | 865: | 740: | 295: | 1900: | 17779: | 48628 |
| JUNI | 24840: | 1271: | 26111: | 984: | 980: | 645: | 2609: | 28720: | 84107 |
| JULI | 39997: | 4097: | 44094: | 843: | 689: | 740: | 2272: | 46366: | 145754 |
| AUGUST | 31108: | 1779: | 32887: | 974: | 1061: | 601: | 2636: | 35523: | 104850 |
| SEPTEMBER | 16396: | 476: | 16872: | 1102: | 1283: | 268: | 2653: | 19525: | 46131 |
| OKTOBER | 12186: | 390: | 12576: | 1043: | 1206: | 138: | 2387: | 14963: | 34813 |
| NOVEMBER | 6855: | 127: | 6982: | 726: | 687: | 133: | 1546: | 8528: | 19998 |
| DESEMBER | 6598: | 86: | 6684: | 645: | 533: | 69: | 1247: | 7931: | 19092 |
| SUM | 187304: | 9122: | 196426: | 9924: | 9263: | 3341: | 22528: | 218954: | 605151 |

TABELL 8: EKSEMPEL PÅ UTSKRIFT FOR DE ENKELTE STREKNINGER INNEN ET SAMBAND

| FYLKE : HORDALAND | | SELSKAP : H S D | | | SAMBAND : KINSARV.-KVANND. | | | | | |
|-------------------|-----------|---------------------------|-----------------------------|-------------------------|----------------------------|--|-----------|-------------------------|---------------------|----------|
| STREKNING | | PERSON- OG VAREBIL: | PERSON :BIL :M/TILH.: | SUM :LETTE :BILER | :LASTEBIL: :U/TILH.: | :LASTEBIL: :M/TILH. /: :SEMITR.: | BUSS : | SUM :TUNGE :BILER | SUM :KJØRETØYER: | PERSONFR |
| | | 1 | 2 | 3=1+2 | 4 | 5 | 6 | 7=4+5+6 | 8=3+7 | 9 |
| KINSARV.-UTNE | | : | : | : | : | : | : | : | : | : |
| | JANUAR | 453: | 4: | 457: | 37: | 5: | : | 42: | 499: | 2528 |
| | FEBRUAR | 564: | 6: | 570: | 45: | 1: | 6: | 52: | 522: | 2877 |
| | MARS | 592: | 12: | 604: | 56: | 6: | : | 62: | 666: | 3104 |
| | APRIL | 634: | 12: | 646: | 43: | 4: | 3: | 50: | 696: | 3553 |
| | MAI | 1035: | 16: | 1051: | 63: | 11: | 12: | 86: | 1137: | 5047 |
| | JUNI | 1114: | 33: | 1147: | 67: | 9: | 6: | 82: | 1229: | 5515 |
| | JULI | 1626: | 43: | 1669: | 62: | 5: | 1: | 68: | 1737: | 7082 |
| | AUGUST | 1434: | 37: | 1471: | 73: | 4: | 2: | 79: | 1550: | 6513 |
| | SEPTEMBER | 989: | 20: | 1009: | 99: | 12: | 2: | 113: | 1122: | 3994 |
| | OKTOBER | 899: | 31: | 930: | 120: | 5: | : | 125: | 1055: | 3436 |
| | NOVEMBER | 625: | 7: | 632: | 87: | 2: | 2: | 91: | 723: | 3143 |
| | DESEMBER | 507: | 4: | 511: | 42: | 4: | : | 46: | 557: | 2558 |
| | SUM | 10472: | 225: | 10697: | 794: | 68: | 34: | 896: | 11593: | 49350 |

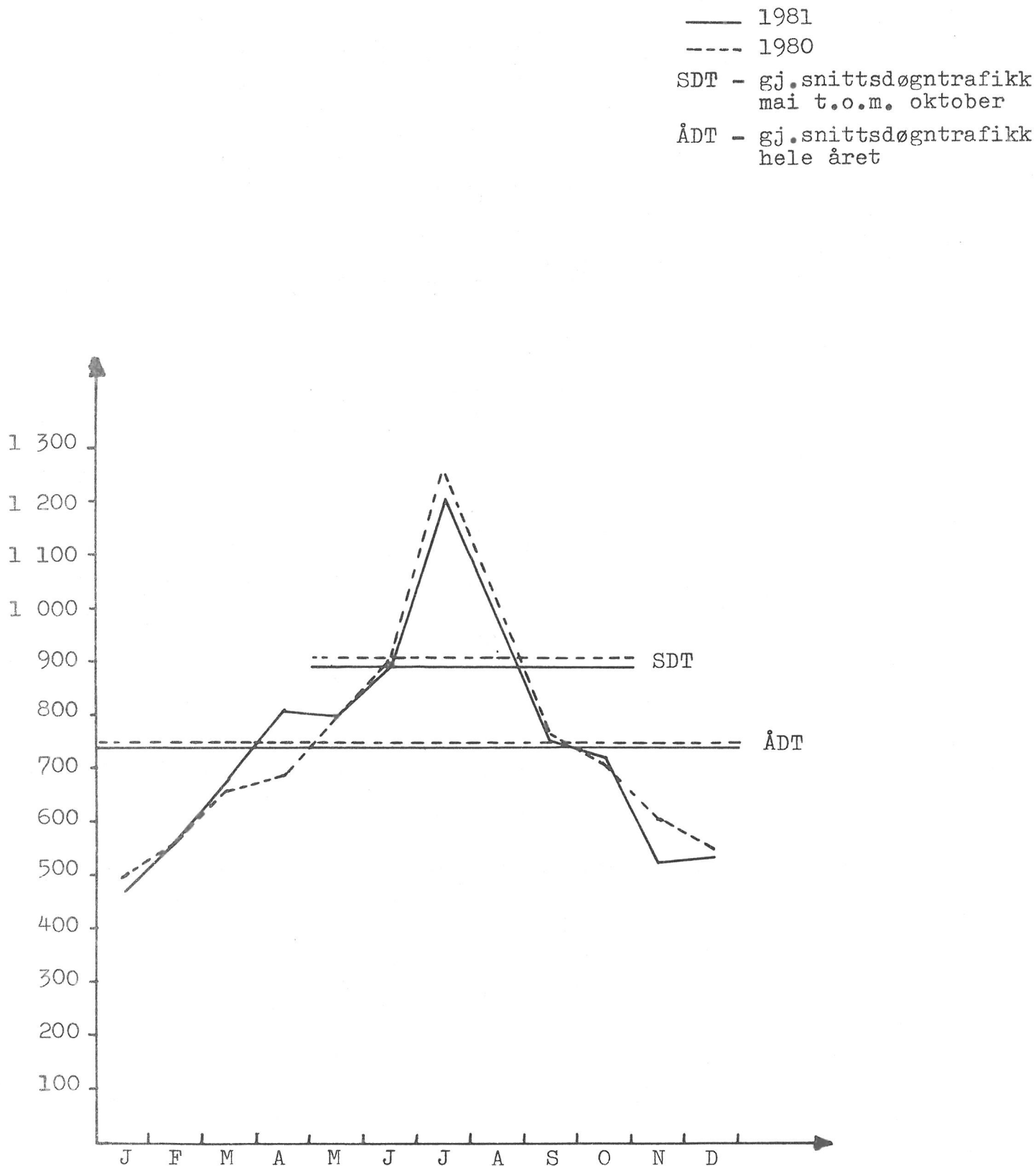
TABELL 8: EKSEMPEL PÅ UTSKRIFT FOR DE ENKELTE STREKNINGER INNEN ET SAMBAND

| FYLKE : HORDALAND | | SELSKAP : H S D | | | SAMBAND : KINSARV.-KVANND. | | | | | |
|-------------------|-----------|-----------------|----------|---------|----------------------------|-----------|--------|------------|---------------|------------|
| STREKNING | | PERSON-: | PERSON-: | SUM | :LASTEBIL: | LASTERIL: | BUSS : | SUM | : SUM | : PERSONER |
| | | OG | :BIL | : LETTE | :U/TILH. | :M/TILH.: | : | : TUNGE | : KJØRETØYER: | : |
| | | VAREBIL: | M/TILH.: | BILER | : | :SEMITR. | : | : BILER | : | : |
| | | 1 | : 2 | : 3=1+2 | : 4 | : 5 | : 6 | : 7=4+5+6: | : 8=3+7 | : 9 |
| KVANND.-UTNE | | : | : | : | : | : | : | : | : | : |
| | JANUAR | 1030: | 10: | 1040: | 88: | 5: | : | 93: | 1133: | 3129 |
| | FEBRUAR | 1008: | 7: | 1015: | 59: | 4: | 5: | 68: | 1083: | 3118 |
| | MARS | 1345: | 15: | 1360: | 130: | 21: | 1: | 152: | 1512: | 4326 |
| | APRIL | 2410: | 45: | 2455: | 108: | 22: | : | 130: | 2585: | 6930 |
| | MAI | 2934: | 44: | 2978: | 157: | 9: | 19: | 185: | 3163: | 9166 |
| | JUNI | 4208: | 113: | 4321: | 166: | 13: | 25: | 204: | 4525: | 12982 |
| | JULI | 6776: | 330: | 7106: | 142: | 23: | 24: | 189: | 7295: | 21587 |
| | AUGUST | 5150: | 134: | 5284: | 200: | 4: | 7: | 211: | 5495: | 15349 |
| | SEPTEMBER | 2758: | 55: | 2813: | 252: | 19: | 10: | 281: | 3094: | 7626 |
| | OKTOBER | 2540: | 86: | 2626: | 299: | 18: | 4: | 321: | 2947: | 7060 |
| | NOVEMBER | 1781: | 40: | 1821: | 227: | 6: | 5: | 238: | 2059: | 5066 |
| | DESEMBER | 1653: | 33: | 1686: | 218: | 5: | 1: | 224: | 1910: | 4698 |
| | SUM | 33593: | 912: | 34505: | 2046: | 149: | 101: | 2296: | 36801: | 101037 |

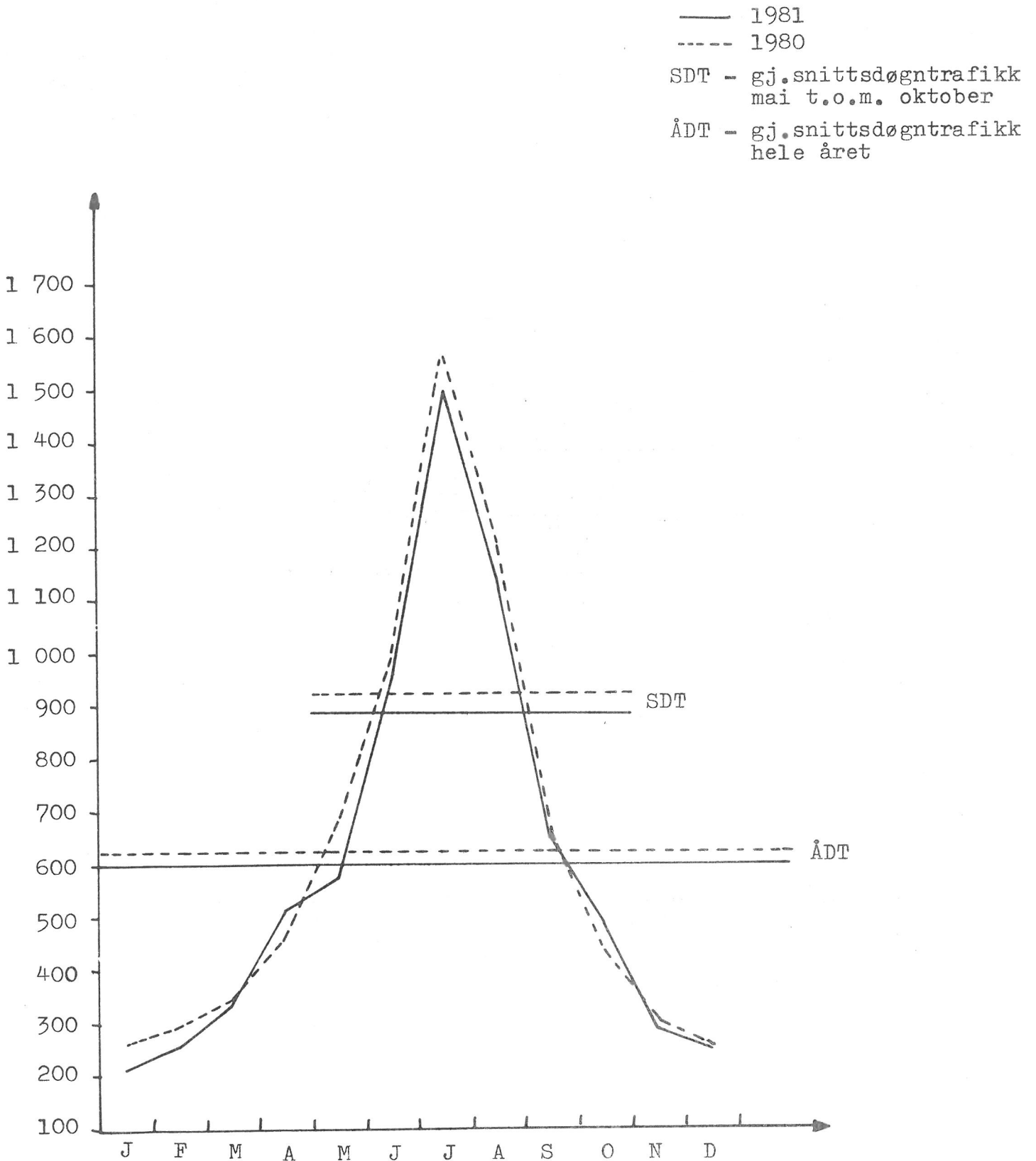
TABELL 8: EKSEMPEL PÅ UTSKRIFT FOR DE ENKELTE STREKNINGER INNEN ET SAMBAND

| FYLKE : HORDALAND | | SELSKAP : H S D | | | SAMBAND : KINSARV.-KVANND. | | | | |
|-------------------|----------|-----------------|---------|------------|----------------------------|--------|--------------|---------|-----------|
| STREKNING | PERSON-: | PERSON-: | SUM | :LASTEBIL: | :LASTEBIL: | BUSS : | SUM | SUM | PERSONER: |
| | OG | :BIL | :LETTE | :U/TILH. | :M/TILH. /: | :TUNGE | :KJØRETØYER: | | |
| | VARFØIL: | 4/TILH.: | BILER | : | :SEMITR. : | :BILER | : | : | : |
| | 1 | 2 | 3=1+2 | 4 | 5 | 6 | 7=4+5+6 | 8=3+7 | 9 |
| SUM SAMBAND | | | | | | | | | |
| JANUAR | 6852: | 72: | 6924: | 766: | 470: | 86: | 1322: | 8246: | 21676 |
| FEBRUAR | 7528: | 94: | 7622: | 728: | 465: | 110: | 1303: | 8925: | 24468 |
| MARS | 10687: | 164: | 10851: | 875: | 611: | 138: | 1624: | 12475: | 34030 |
| APRIL | 16770: | 321: | 17091: | 939: | 606: | 133: | 1678: | 18769: | 51169 |
| MAI | 19492: | 416: | 19908: | 1085: | 760: | 326: | 2171: | 22079: | 62841 |
| JUNI | 30162: | 1417: | 31579: | 1217: | 1002: | 676: | 2895: | 34474: | 102604 |
| JULI | 48399: | 4470: | 52869: | 1047: | 717: | 765: | 2529: | 55398: | 174423 |
| AUGUST | 37692: | 1950: | 39642: | 1247: | 1069: | 610: | 2926: | 42568: | 126712 |
| SEPTEMBER | 20143: | 551: | 20694: | 1453: | 1314: | 280: | 3047: | 23741: | 57751 |
| OKTOBER | 15625: | 507: | 16132: | 1462: | 1229: | 142: | 2833: | 18965: | 45309 |
| NOVEMBER | 9261: | 174: | 9435: | 1040: | 695: | 140: | 1875: | 11310: | 28207 |
| DESEMBER | 8758: | 123: | 8881: | 905: | 542: | 70: | 1517: | 10398: | 26348 |
| SUM | 231369: | 10259: | 241628: | 12764: | 9480: | 3476: | 25720: | 267348: | 755538 |

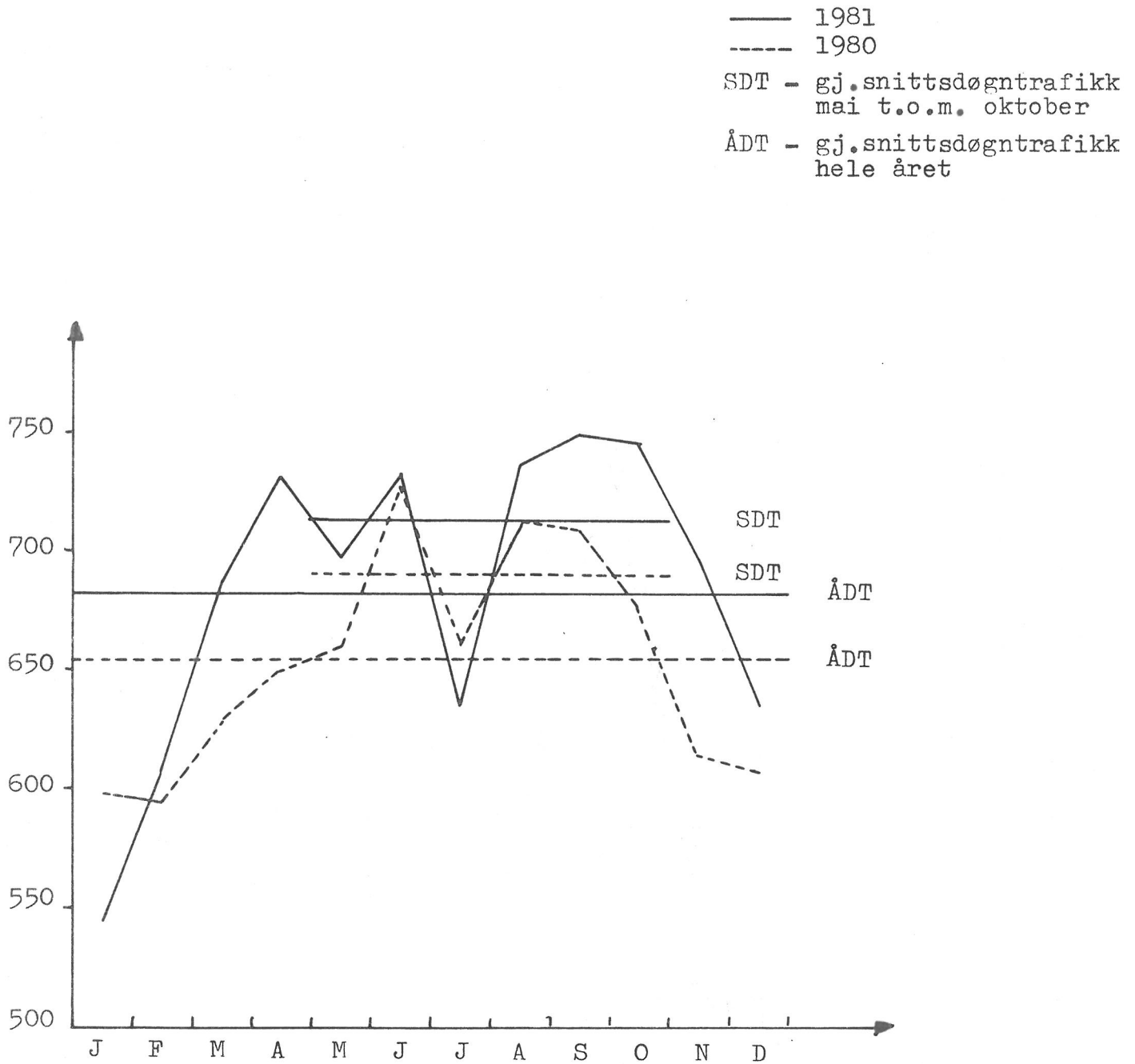
Figur I Gjennomsnittlig døgntrafikk i kjøretøyer
for hver måned 1980 og 1981
Ferjestrekningen Randaberg - Skudeneshavn



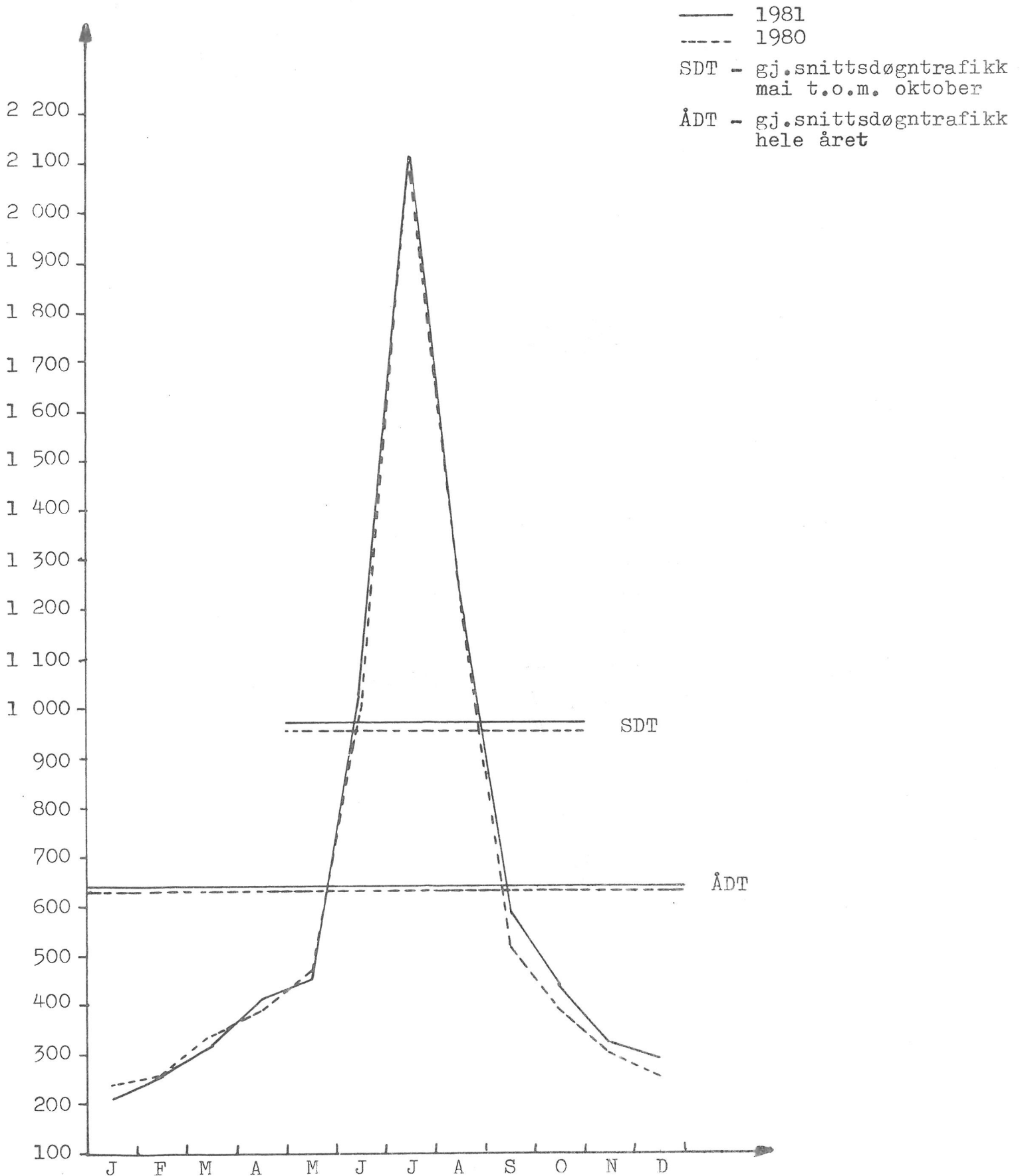
Figur II. Gjennomsnittlig døgntrafikk i kjøretøyer
for hver måned 1980 og 1981
Ferjestrekningen Kinsarvik - Kvanndal



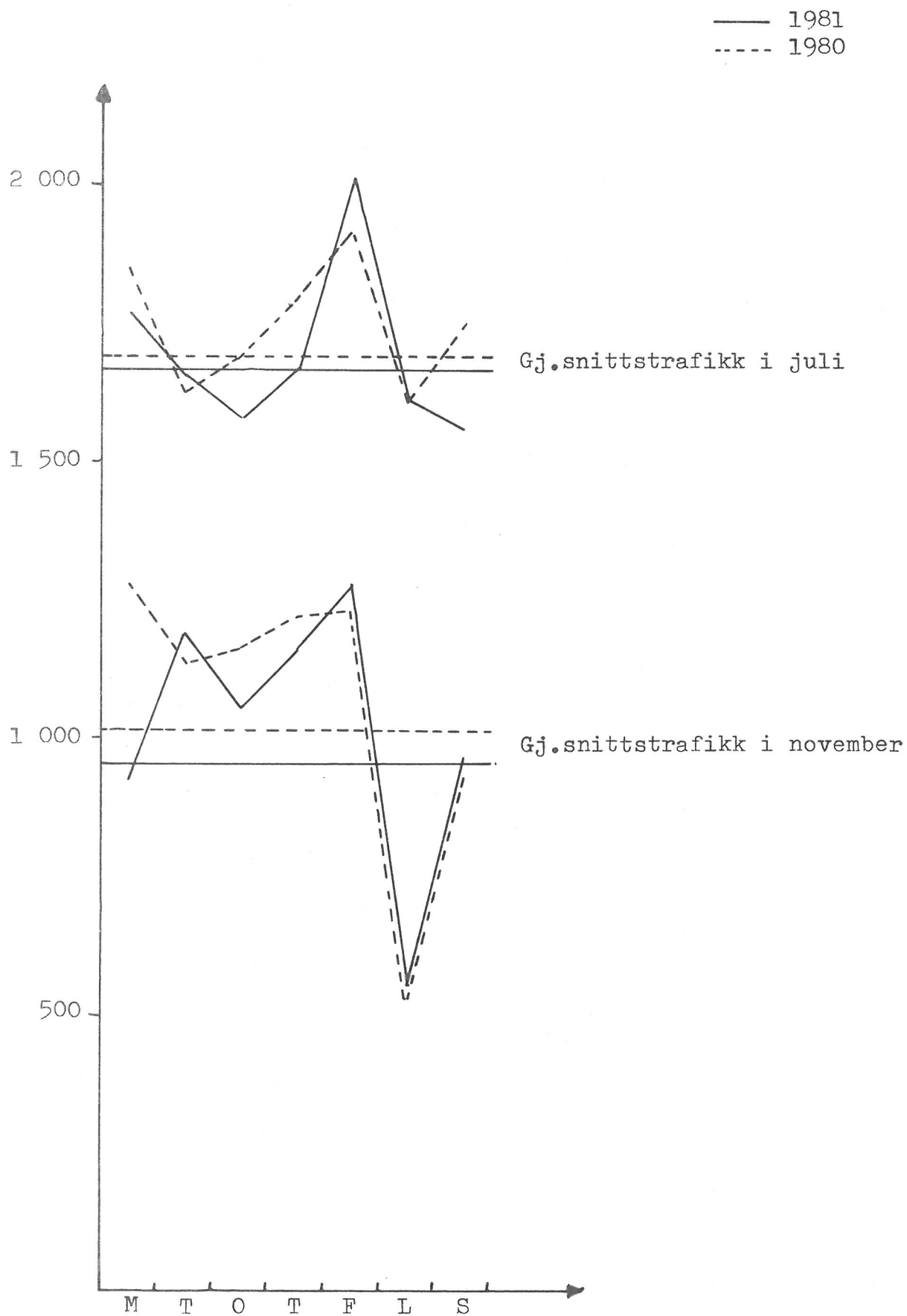
Figur III Gjennomsnittlig døgntrafikk i kjøretøyer
for hver måned 1980 og 1981
Ferjestrekningen Ålesund - Valderøy



Figur IV Gjennomsnittlig døgntrafikk i kjøretøyer
for hver måned 1980 og 1981
Ferjestrekningen Sommerset - Bonnåsjøen

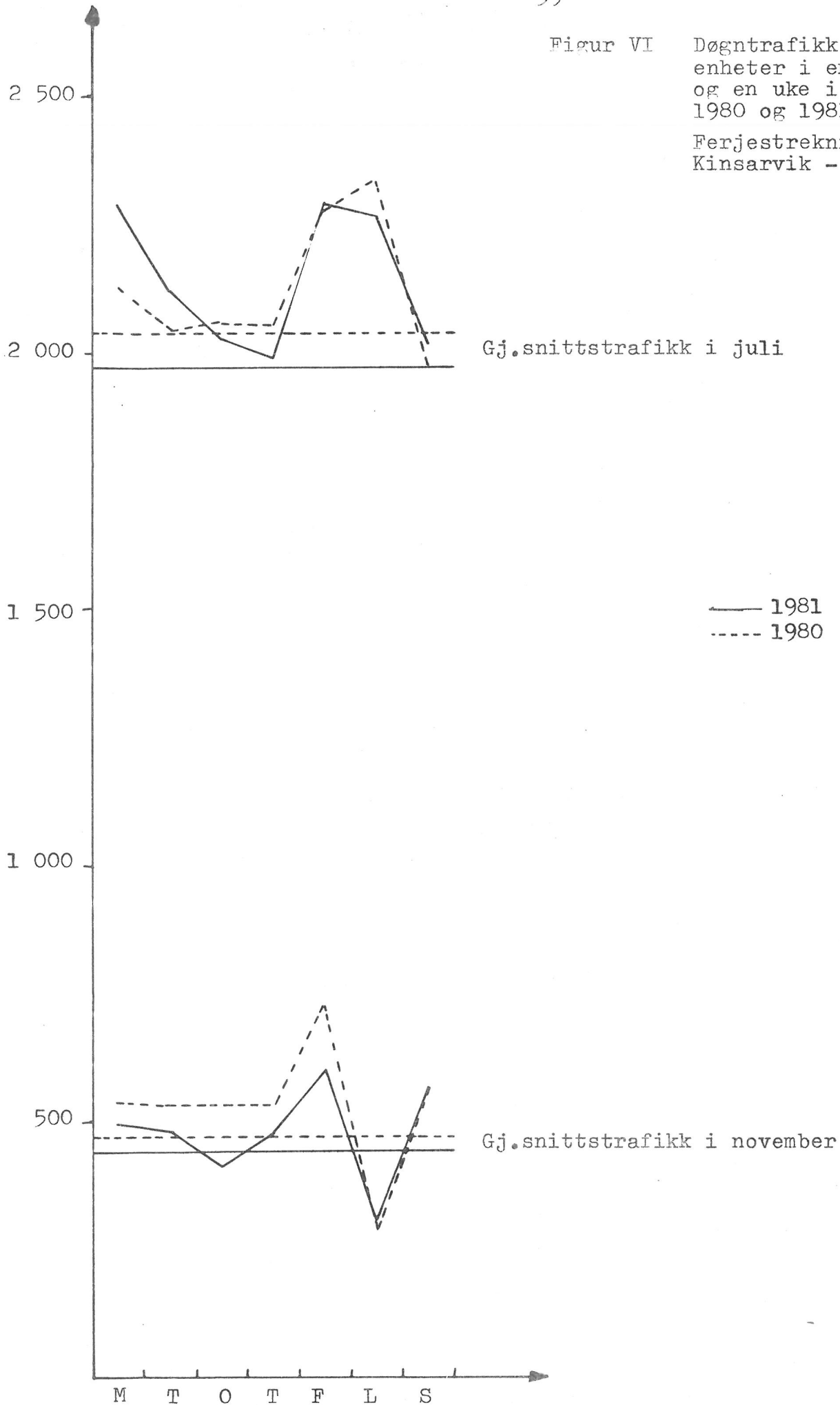


Figur V Døgnetrafikk i personbilenheter i en uke i juli og en uke i november 1980 og 1981
Ferjestrekningen Randaberg - Skudeneshavn

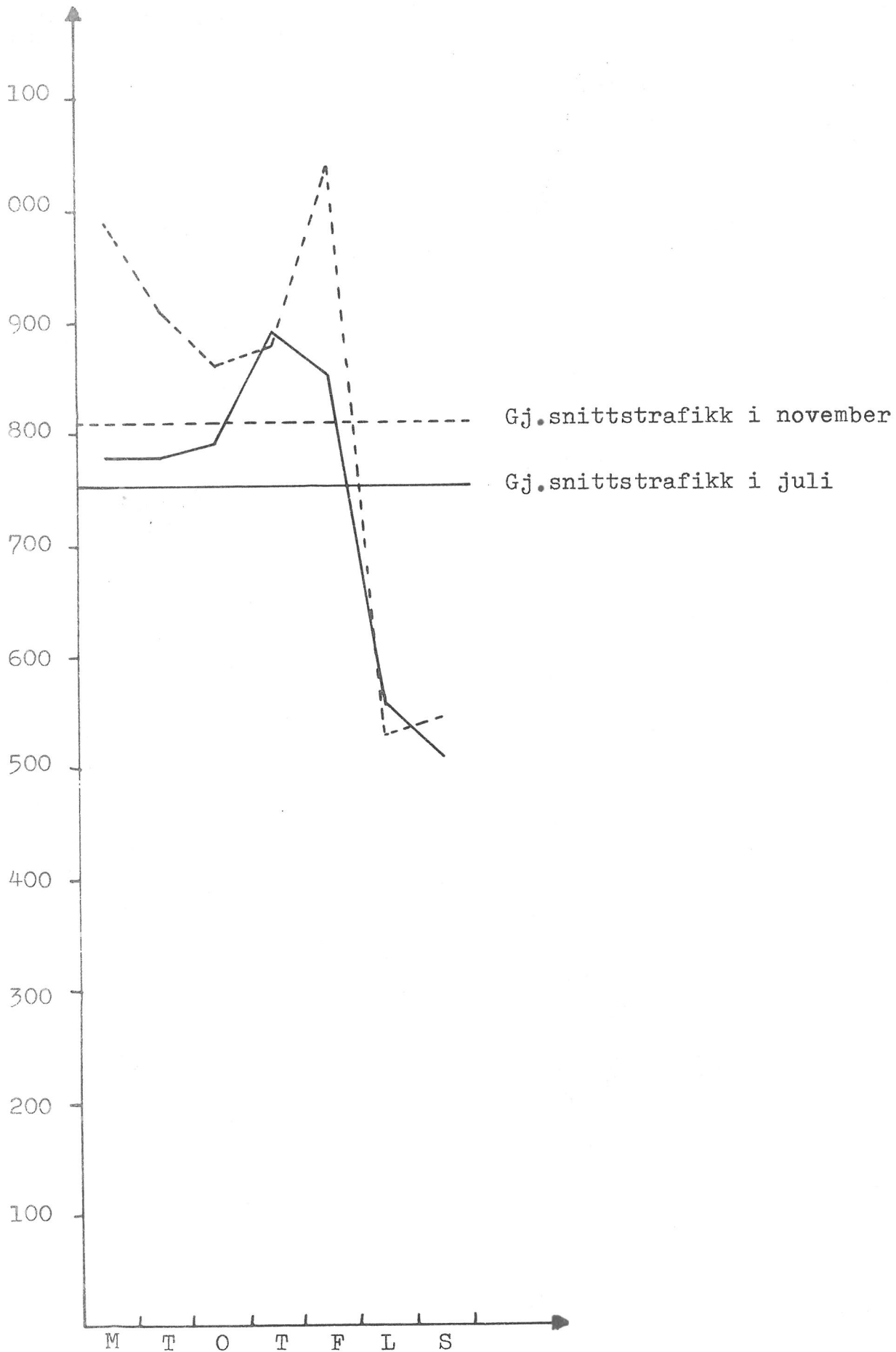


Figur VI Døgntrafikk i personbil-
enheter i en uke i juli
og en uke i november
1980 og 1981

Ferjestrekningen
Kinsarvik - Kvanndal



Figur VII Døgntrafikk i personbilenheter i en uke
i juli og en uke i november 1981
Ferjestrekningen Ålesund - Valderøy



Figur VIII Døgntrafikk i personbilenheter i en uke i juli og en uke i november 1980 og 1981
Ferjestrekningen Sommerset - Bonnåsjøen

