



Statens vegvesen

# Ferjestatistikk 2010

VEILEDNING

Håndbok 157



## **FORORD**

Ferjestatistikken har i 2010 blitt lagt inn i den nye ferjedatabanken nFDB. Den er ikke ferdig utviklet og man har måttet benytte den gamle ferjedatabanken FDB ved produsering av denne boken.

Ferjestatistikkenes produksjonssystem for år 2010 er basert på beregninger ved hjelp av dataprogrammet FDB. Det er et system på pc for registrering, bearbeiding og presentasjon av ferjestatistikk i ferjeselskap, på vegkontor og i vegdirektoratet. En viser forøvrig til brukerhåndboken for FDB. Siden alle trafikkdata er for året 2010 så har vi også valgt å bruke 2010 vegnett. Flere ferjestrekninger ble klassifisert fra riksveg til fylkesveg i 2010.

Interesserte som ønsker mer detaljerte opplysninger kan få dette ved henvendelse til Vegdirektoratet, eller direkte til vegkontoret v/ferjesaksbehandler.

Forsidebildet er fotografert av Tor Harald Eliassen.

Publikasjonen er utarbeidet av Region vest for Vegdirektoratet, Trafikksikkerhet, miljø og teknologiavdelingen Trondheim, seksjon for ITS ved

Tor Harald Eliassen (torhel@vegvesen.no).

# INNHALDSFORTEGNELSE

<b>FIGURLISTE .....</b>	<b>4</b>
<b>1. TELLEOPPLEGG OG DEFINISJONER.....</b>	<b>5</b>
1.1 Bakgrunn .....	5
1.2 Telleopplegg.....	5
1.3 Endringer grunnet innføring av elektronisk billettering.....	5
1.4 Antall samband og endringer i ferjestrekninger og samband 2009/2010.....	6
1.4.1 Antall samband.....	6
1.4.2 Endringer i ferjestrekninger og samband 2009/2010 .....	7
1.5 Trafikkbegreper .....	8
1.6 Feil og mangler i statistikken .....	10
<b>2. FERJETRAFIKKEN I 2010 .....</b>	<b>11</b>
Historisk utvikling i ferjetrafikken for perioden 1974-2010* .....	12
2.1 Totaltrafikk fordelt på kjøretøygrupper.....	13
2.2 Totaltrafikk fordelt på lengdegrupper .....	14
2.3 Totaltrafikk fordelt på vegtype.....	15
2.4 Totaltrafikk fordelt på fylker.....	16
2.5 Totaltrafikk fordelt på selskaper .....	20
<b>3. FERJETRAFIKKUTVIKLINGEN FRA 2009 TIL 2010.....</b>	<b>28</b>
3.1 Ferjetrafikkindeks (begrenset indeks) hele landet.....	28
3.2 Ferjetrafikkindeks (begrenset indeks) etter vegtype .....	28
3.3 Ferjetrafikkindeks (begrenset indeks) etter fylker 2010 .....	29
<b>4. SONESTATISTIKK 2010 .....</b>	<b>31</b>
<b>5. PRODUKSJON .....</b>	<b>32</b>
<b>6. ÅDT ETTER FYLKE, SAMBAND OG STREKNING I 2010 .....</b>	<b>33</b>
6.1 ÅDT på samband etter hovedgrupper, lette (inkl. motorsykel) og tunge biler .....	33
6.2 ÅDT på strekninger, lette (inkl. motorsykler) og tunge biler i 2010. ....	36
<b>7. FERJETRAFIKKEN FORDELT PÅ DE MEST TRAFIKKERTE STREKNINGENE OG ENKELTSAMBAND.....</b>	<b>38</b>
7.1 Variasjonskurver og fordeling på kjøretøy-/lengdegrupper for de mest trafikkerte strekningene. ....	38
Østfold: Moss-Horten.....	39
Buskerud: Svelvik-Verket .....	40
Vest-Agder: Launes-Kvellingstrand.....	41
Rogaland: Mortavika-Arsvågen .....	42
Hordaland: Halhjem-Sandvikvåg.....	43
Sogn og Fjordane: Manheller-Fodnes .....	44
Møre og Romsdal: Ørsneset-Magerholm.....	45
Sør-Trøndelag: Flakk-Rørvik.....	46
Nord-Trøndelag: Hofles-Lund .....	47
Nordland: Bognes-Lødingen .....	48
Troms: Svensby-Breivikeidet.....	49

Finnmark: Nyvoll-Korsfjord .....	50
7.2 Trafikkverdier og trafikktvikling for enkeltsamband.....	51
ØSTFOLD .....	51
BUSKERUD .....	53
VEST-AGDER.....	55
ROGALAND .....	58
HORDALAND.....	68
SOGN OG FJORDANE.....	88
MØRE OG ROMSDAL .....	100
SØR-TRØNDELAG .....	125
NORD-TRØNDELAG.....	131
NORDLAND .....	138
TROMS .....	167
FINNMARK.....	182
<b>8. RANGERING AV STREKNINGER.....</b>	<b>189</b>
8.1 De mest trafikkerte strekningene målt ved ÅDT sum kjøretøy (inkl. motorsykkle)....	189
8.2 De mest trafikkerte strekningene målt ved antall ÅDT personer.....	189
8.3 Strekninger med ÅDT-verdier og høyest totalt trafikkarbeid i 2010. ....	190
8.4 Strekninger med ÅDT>100 (sum kj.tøy) og høyest tungtrafikkandel. ....	190
8.5 De lengste strekningene i 2010 (minimum 3 md. med trafikk). ....	191
<b>9. SAMBANDS-OG STREKNINGSOVERSIKT FOR 2010.....</b>	<b>192</b>
9.1 Sambandsoversikt for 2010.....	192
9.2 Strekningsoversikt for 2010 .....	195

## **FIGURLISTE**

<b>FIGUR 1: TOTALTRAFIKK 2010 I FORHOLD TIL 2009 .....</b>	<b>11</b>
<b>FIGUR 2: PROSENTVIS FORDELING PÅ KJØRETØYGRUPPER.....</b>	<b>13</b>
<b>FIGUR 3: FORDELING MELLOM KJØRETØYGRUPPER(ekskl. personbil u/tilhenger).....</b>	<b>13</b>
<b>FIGUR 4: PROSENTVIS FORDELING PÅ LENGDEGRUPPER .....</b>	<b>14</b>
<b>FIGUR 5: FORDELING MELLOM LENGDEGRUPPER (EKSKL. PERSONBIL UNDER 6M).....</b>	<b>14</b>
<b>FIGUR 6: FYLKENES TOTALTRAFIKK MÅLT I SUM KJØRETØY I 2010 .....</b>	<b>16</b>
<b>FIGUR 7: FYLKENES TOTALTRAFIKK MÅLT I ANTALL PERSONER I 2010.....</b>	<b>16</b>
<b>FIGUR 8: FERJETRAFIKKUTVIKLING 2009 OG 2010 MÅLT I BEGRENSET INDEKS KJØRETØY FYLKESVIS FORDELING .....</b>	<b>30</b>
<b>FIGUR 9: FERJETRAFIKKUTVIKLING 2009 OG 2010 MÅLT I BEGRENSET INDEKS PERSONER FYLKESVIS FORDELING .....</b>	<b>30</b>
<b>FIGUR 10: BEREGNET TRANSPORTPRODUKSJON MÅLT I PERSONKM. OG PBEKM. ....</b>	<b>32</b>

# 1. TELLEOPPLEGG OG DEFINISJONER

## 1.1 Bakgrunn

Statens vegvesen har ansvaret for planlegging, bygging, vedlikehold og forvaltning av europa- riks- og fylkesvegnettet. Som en del av vegen regnes også bilferjer som betjener riks- og fylkesvegsamband. Statens vegvesen gir tilskudd til selskaper som driver bilferjedrift i riksvegsamband. Den del av ferjenæringen som driver bilferjedrift i riksvegsamband betegnes ofte som riksvegferjedriften. I Norge er riksvegferjedriften av betydelig størrelse og ferjestatistikken er et viktig verktøy som beslutningsgrunnlag ved vurdering av statlige tilskudd til ferjeselskapene. I 2010 ble det gitt statlige tilskudd på 438 millioner kroner til riksvegferjedriften. Ferjestatistikken benyttes også i andre sammenhenger som f.eks. prosjektplanlegging og trafikkanalyser. Eksterne brukere av ferjestatistikken er bl.a. planleggere, forskere/konsulenter og andre offentlige institusjoner (SSB).

## 1.2 Telleopplegg

Ferjestatistikken er et samarbeidsprosjekt mellom ferjeselskapene, vegkontorene og Vegdirektoratet. Det viktigste hjelpemiddelet for produksjon av ferjestatistikken er EDB-systemet ferjedatabanken (FDB). FDB brukes til registrering, bearbeiding og presentasjon av ferjestatistikken. Dessuten inneholder FDB en del basisregistre som er nødvendige for driften av statistikken. FDB er et PC-system som kan distribueres fritt til vegkontorer og ferjeselskaper.

Det enkelte vegkontor har ansvaret for innsamling og registrering av ferjedata i FDB. Vegkontorene innhenter statistikken fra ferjeselskapene. De selskapene som ikke har innført elektronisk billettering teller alle biler og passasjerer. Resultatet av tellingen føres på et skjema som senere blir punchet inn ved hjelp av FDBs registreringsmodul. Ferjedataene blir deretter oversendt Vegdirektoratet i et spesielt format. Dataene som kommer inn fra alle vegkontor som administrerer riksvegferjedrift blir lest inn i Vegdirektoratets sentrale database. Statistikken kan tas ut sentralt eller lokalt. Alle som har FDB lokalt kan samtidig ta ut den statistikk som de ønsker fra systemet. Statistikk kan tas ut på år, måned, dag og på den enkelte tur. Hvilken statistikk som kan tas ut fra FDB avhenger av hvor detaljert registreringen har vært. Dette varierer fra selskap til selskap. Noen registrerer på måned, mens de som har tatt i bruk elektronisk billettering registrerer pr. tur. Grunnlaget for denne publikasjonen er statistikkrapporter som blir kjørt direkte ut fra FDB. For mer informasjon om FDB vises til FDB brukermanual.

## 1.3 Endringer grunnet innføring av elektronisk billettering

Elektronisk billettering er for tiden under innføring i riksvegferjedriften. Ved utgangen av 2010 var elektronisk billettering forsøkt innført i nesten alle ferjeselskaper. Ved overgangen til elektronisk billettering skjer det en radikal forandring ved innhenting av statistikkdataene. Alle data blir automatisk overført fra det elektroniske billetteringssystemet til en FDB-fil. FDB-filen blir sendt pr.e-post til vegkontoret for innlegging i den lokale FDB-databasen. Deretter sender vegkontoret filen til Vegdirektoratet for innlegging i den sentrale databasen, ellers sendes også filer direkte til Vegdirektoratet for innlegging. Etter planen skulle alle Ferjeselskapene ha innført eller være i ferd med å innføre elektronisk billettering i løpet av 2010. Noen selskaper har imidlertid hatt problemer med å utgi korrekt statistikk på denne måten, disse presenterer statistikken på kjøretøygruppe. For å bevare kontinuitet og sammenlignbarhet i statistikken har det vært nødvendig med en todeling av FDB i en registrerings- og en statistikkmodul. Dette skyldes at man i det elektroniske billetteringssystemet har valgt å hente inn takstgrupper istedenfor å fortsette å registrere på den gamle kjøretøygrupperingen man brukte i den manuelle statistikken. Man får derfor et brudd i statistikken ved overgangen til elektronisk billettering.



Statistikk på landsbasis presenteres derfor kun for sum kjøretøy. Det er også viktig å merke seg at omregningsfaktoren for PBE (personbilenhet) nå er noe forskjellig for takstgrupper og kjøretøygrupper. En direkte sammenligning av PBE faktorer for kjøretøy og PBE faktor for takstgrupper vil derfor ikke bli riktig.

## 1.4 Antall samband og endringer i ferjestrekninger og samband 2009/2010

### 1.4.1 Antall samband

I 2010 er det blitt rapportert trafikk på 125 samband med trafikk i minimum 3 måneder. Det er ett færre samband enn det var i 2009 (Øksfjord-Tverrfjord (Finnmark) trafikkeres av to selskap).

Tabellen nedenfor viser sambandene fylkesvis fordelt og etter vegkategori.

Fylke	RS	FS	Antall Samband
Østfold	1		1
Buskerud		1	1
Vest-Agder		2	2
Rogaland	3	6	9
Hordaland	2	17	19
Sogn og Fjordane	4	7	11
Møre og Romsdal	4	20	24
Sør-Trøndelag		5	5
Nord-Trøndelag		6	6
Nordland	5	23	28
Troms		14	14
Finnmark		5	5
<b>SUM</b>	<b>19</b>	<b>106</b>	<b>125</b>

I Riksvegsambandet Bodø-Værøy-Røst-Moskenes er Bodø-Moskenes et eget samband i denne bok.

I Mekjarvik-Kvitsøy-Skudeneshavn er Mekjarvik-Kvitsøy og Kvitsøy-Skudeneshavn egne samband i denne bok.

## **1.4.2 Endringer i ferjestrekninger og samband 2009/2010**

Flere ferjestrekninger ble klassifisert fra riksveg til fylkesveg i 2010.

En del strekninger har endret lengde etter nye målinger 2010, disse er oppdatert i kapittel 9.2

Finnøysambandet – Øyene Finnøy og Talgje er knyttet til fastlandet (undersjøisk tunnel) siden 30. oktober 2009, og alle ferjene til Rennesøy er innstilt. Ferjeruten mellom Fogn og Hanasand (Rennesøy) er erstattet av ferjeruten mellom Fogn og Judaberg, som er en del av det nye Finnøysambandet: Fogn-Judaberg-Nedstand-Jelsa

Ferjeruten Bremsnes-Kristiansund er nå historie. Atlanterhavstunnelen mellom Averøy og Kristiansund åpnet 19. desember 2009.

Sambandet Borkenes – Kveøy i Troms er nedlagt september 2010 pga. broforbindelse.



## 1.5 Trafikkbegreper

**ÅDT:** Årsdøgntrafikk er den gjennomsnittlige døgntrafikk i året. Summen av trafikken som passerer en fergestrekning i løpet av et år dividert med antall dager i året. Tall gis for den enkelte kjøretøygruppe/takstgruppe/sum i alt eller sum antall personer.

**YDT:** Yrkesdøgntrafikk.

**HDT:** Helgedøgntrafikk.

### Vegtype/Ferjestrestrekningskategorier

**RS:** Riksvegferjestrekning

**FS:** Fylkesvegferjestrekning

**KS:** Kommunalvegferjestrekning

**U:** Ikke oppgitt strekningskategori

### Variasjonskurve

En variasjonskurve viser totaltrafikken over året og på lengde-/kjøretøygrupper.

### Begrenset trafikkindeks

I denne indeksen inngår kun de strekninger som har data i begge år. Det er denne indeksen som gir de beste tallene for den generelle trafikktviklingen i ferjetrafikken.

### Transportproduksjon

Ved beskrivelse av produksjon i transportsektoren brukes gjerne begrepene trafikkarbeid og transportarbeid. Trafikkarbeidet gjenspeiler det arbeidet som transportenhetene/produksjonsenhetene utfører (kjøretøy/vogner osv.). Når en angir trafikkarbeidet på veg brukes enheten vognkilometer. Med transportarbeidet forstås hvilket arbeid som gjøres av transportenhetene ved å transportere personer eller gods. Måleenhetene som brukes ved beskrivelse av transportarbeidet er enten personkilometer eller tonnkilometer. Produksjon beregnes som:

Transportert enhet \* Antall kilometer fraktet.

FDB beregner transportproduksjonen for personer og personbilkilometer (PBE).

### Sonestatistikk

En sone angir lengden av en reisestrekning, eller m.a.o. hvor langt og hvor mange som har reist i henhold til i sonestatistikken. Soneinndelingen er den samme som i det offisielle riksregulativet for ferjetakster.

## PBE (personbilenheter)

Hensikten med denne målenheten er at det skal være en størrelse som sier noe om hvor stor plass og hvor stor belastning det enkelte kjøretøy utgjør for fergen/fergedekket. PBE - begrepet gir mulighet for lettere å beregne produksjon i ferjenæringen. Dette kan i sin tur gi grunnlag for å foreta produktivitets- og effektivitetsstudier av næringen. Ved beregningen av omregningsfaktoren for PBE har en tatt hensyn til forhold som lengde, bredde og vekt på de ulike kjøretøy-/takstgruppene. Fra og med 1994 er det tatt i bruk en ny omregningsfaktor for takstgrupper. Denne endringen skyldes:

- økt bredde på tunge kjøretøy (2,55m)
- justering i forhold til vekt
- andre forhold (div. merkostnader)

Fra 1999 har kjøretøyer i takstgruppe B01 og B02 fått samme antall PBE. Dette er kjøretøy som er mindre enn 6m.

### Tabellen viser kjøretøygruppering med tilhørende PBE nøkkel:

KODE	DATO	TEKST	ANTALL PBE
1	6.7.1990	Personbil u/henger	1
2	6.7.1990	Personbil m/henger	3
3	6.7.1990	Varebil	1
4	6.7.1990	Lastebil u/henger	3
5	6.7.1990	Lastebil m/henger	5
6	6.7.1990	Buss	4
7	1.1.1992	Moped	0

### Tabellen viser takstgruppeinndelingen med tilhørende PBE-nøkkel:

KODE	DATO	TEKST	ANTALL PBE
A01	1.1.1994	Voksne	0,000
A02	1.1.1994	Honnør, barn	0,000
B01	1.1.1999	Kjøretøy <5 m	1,025
B02	1.1.1999	Kjøretøy 5-6 m	1,025
B03	1.1.1994	Kjøretøy 6-7 m	2,435
B04	1.1.1994	Kjøretøy 7-8 m	2,899
B05	1.1.1994	Kjøretøy 8-10 m	4,009
B06	1.1.1994	Kjøretøy 10-12 m	5,040
B07	1.1.1994	Kjøretøy 12-14 m	6,125
B08	1.1.1994	Kjøretøy 14-17 m	7,315
B09	1.1.1994	Kjøretøy 17-19 m	8,954
B10	1.1.1994	Kjøretøy 19-22 m	10,682
C01	1.1.1994	Motorsykkkel, moped	0,000

I kode B01 skal det nå registreres EL-biler fra 1.6.2010. Dette ble ikke gjennomført av alle samband i 2010.

## Fylkeskoder

I statistikken er alle fylker angitt med en numerisk fylkeskode.

Fylkeskode	Fylkesnavn	Fylkeskode	Fylkesnavn
01	Østfold	12	Hordaland
02	Akershus	14	Sogn og Fjordane
03	Oslo	15	Møre og Romsdal
04	Hedmark	16	Sør-Trøndelag
05	Oppland	17	Nord-Trøndelag
06	Buskerud	18	Nordland
07	Vestfold	19	Troms
08	Telemark	20	Finnmark
09	Aust-Agder		
10	Vest-Agder		
11	Rogaland		

## 1.6 Feil og mangler i statistikken

Ferjeselskapenes rapportering av statistikk tall er i all hovedsak tilfredsstillende. Enkelte feil og mangler kan imidlertid forekomme. Når det gjelder selskaper som har innført elektronisk billettering knytter feilen seg hovedsakelig til systemfeil eller registreringsproblemer. For selskaper som registrerer passasjerer og kjøretøy manuelt, kan feil oppstå som følge av unøyaktigheter i registreringen. Statistikk tallene som presenteres for gjenstående biler kan være noe upresise p.g.a. unøyaktigheter i selve tellingene samt ulik praksis mellom ferjeselskapene med hensyn til hva som defineres som gjenstående kjøretøy. Ved manglende ”turer” vil man sette inn tidligere års data.

I Nord-Trøndelag:

Sambandet Hofles-Geisnes mangler data for strekningen Hofles-Lund, her er det da satt inn data som er beregnet. Sambandet mangler data for februar 22.-28. februar og 24.-31.juli, men fordelingen av data på strekningene Hofles-Lund og Hofles-Geisnes er beregnet.

Sambandet Ølhammeren-Seierstad mangler data 16.-28. februar, her er data også satt inn og beregnet.

Ad Kap 3: Begrenset indeks betyr at strekninger som ikke er med i begge år for den enkelte måned, er tatt ut av statistikken. Sambandet Fogn-Judaberg-Nedstrand-Jelsa er utelatt fra beregningene. Gjenstående kjøretøy fra Fjord1 MRF er også utelatt i beregningene (unntatt Kap.3.3).

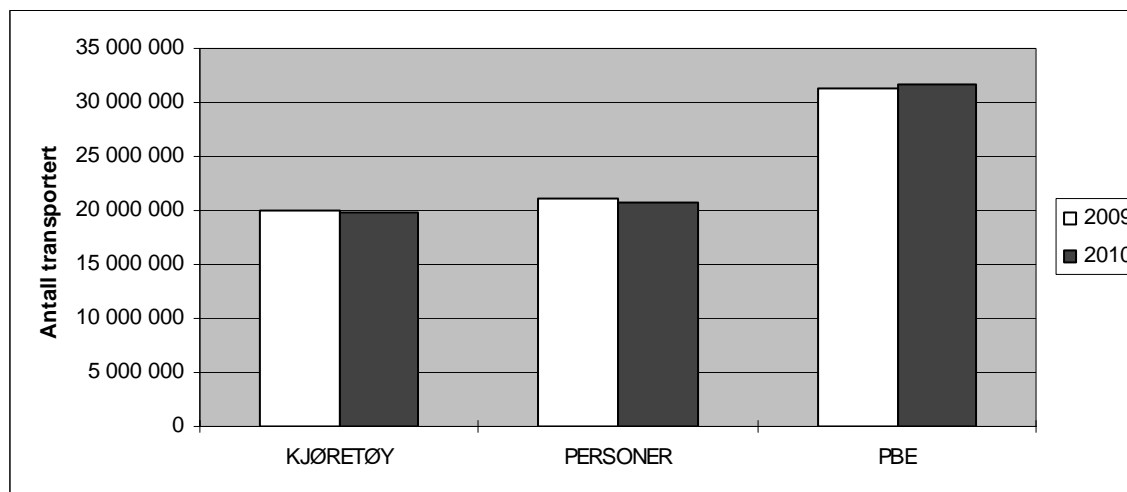
## 2. FERJETRAFIKKEN I 2010

Total ferjetrafikk fordelt på måneder og sum hele året for 2010. Kolonnene for antall turer og rest på land kan være mangelfullt utfylt. Personer presenteres eksklusive fører.

Mnd	PBE	KJØRETØY	MOTOR SYKKEL	PERSONER	TURER	REST PÅ LAND	KJ. TØY PR. TUR
JAN	1 993 931	1 209 201	849	1 049 328	118 621	5 672	10
FEB	2 018 602	1 223 998	914	1 109 138	114 077	13 174	11
MAR	2 405 974	1 453 932	2 065	1 326 213	123 976	24 698	12
APR	2 441 832	1 520 491	8 453	1 486 099	120 778	26 833	13
MAI	2 777 113	1 760 036	26 202	1 909 295	124 824	46 139	14
JUN	3 174 230	1 956 062	47 327	2 215 120	129 126	60 805	15
JUL	3 503 522	2 368 526	59 323	3 381 361	136 626	81 457	17
AUG	3 221 309	2 092 661	45 055	2 550 831	132 602	43 973	16
SEP	2 820 912	1 712 255	18 859	1 602 481	124 042	25 798	14
OKT	2 701 172	1 663 658	5 696	1 598 988	124 475	22 988	13
NOV	2 464 724	1 455 939	1 962	1 224 943	118 196	14 985	12
DES	2 208 930	1 375 644	787	1 301 702	114 461	9 003	12
<b>2010</b>	<b>31 732 249</b>	<b>19 792 403</b>	<b>217 492</b>	<b>20 755 499</b>	<b>1 481 804</b>	<b>375 525</b>	<b>13</b>

Totaltrafikken viser en nedgang på ca. 1,5 % for sum kjøretøy, mens for personer gikk trafikken ned med ca. 1,6 %. Hvis en ser på trafikkutviklingen for de ferjestrekninger som har vært åpne for trafikk i begge år (begrenset indeks), viser den en trafikkvekst for sum kjøretøy på ca. 0,6 %. Dette er litt lavere enn den generelle trafikkutviklingen på vegnettet som var målt til 1,1 %.

FIGUR 1: TOTALTRAFIKK 2010 I FORHOLD TIL 2009



## Historisk utvikling i ferjetrafikken for perioden 1974-2010\*

År	Totale tall				Totalindeks		Begrenset indeks		
	Person- og varebiler	andre kjøretøyer	sum kjøretøy	personer	sum kjøretøy	pers- oner	sum kjøretøy	pers- oner	Vegtraf. Indeks
1974	8 329 715	1 321 051	9 650 766	23 811 740					
1975	9 457 485	1 394 789	10 852 274	25 019 586	12,4	7,2			
1976	10 462 691	1 490 880	11 953 571	26 010 890	10,1	5,8			
1977	11 622 239	1 568 496	13 190 735	27 193 283	10,3	6,4			
1978	12 235 582	1 604 056	13 839 638	27 401 415	4,9	2,1			
1979	12 619 454	1 668 589	14 288 043	27 776 807	3,2	2			0,8
1980	12 895 756	1 712 092	14 607 848	28 398 293	2,2	2,2			-1,1
1981	12 806 967	1 717 696	14 524 663	28 135 198	-0,6	-0,8	4	4	0,8
1982	13 117 151	1 714 191	14 831 342	27 422 623	2,1	-1	-0,8	-4,4	4,7
1983	13 320 718	1 704 942	15 025 660	27 328 389	1,3	0,2	3,4	-0,4	4,6
1984	13 831 586	1 746 547	15 578 133	27 822 776	3,7	2,5			2,6
1985	14 606 775	1 827 351	16 434 126	28 387 102	5,5	3,3			6,0
1986	15 405 867	1 875 685	17 281 552	28 779 740	5,2	2,8	-1,9	-6,2	7,8
1987	16 019 252	1 892 056	17 911 308	28 786 657	3,6	1,4	5,8	2,5	3,2
1988	16 323 974	1 841 125	18 165 099	28 314 665	2,3	-1,4	5,1	1,4	3,0
1989	16 714 830	1 761 810	18 476 640	29 195 206	0,8	0,6	2,1	1,3	0,8
1990	16 651 206	1 929 910	18 581 116	29 716 627	0,8	-1,8	1,4	2,7	-0,3
1991	16 300 670	1 942 943	18 243 613	29 375 740	-1,9	-1,5	-1	-0,3	-1,2
1992			17 283 701	27 473 314	-5,8	-6	-0,1	-1,3	0,4
1993			16 258 459	23 690 513	-6,2	-11	2,2	-1,9	0,9
1994			16 348 093	23 039 842	2,3	-1,4	2,1	-4,2	2,1
1995			15 187 247	20 505 090	-7,2	-11	2,1	0,1	2,3
1996			15 480 809	20 505 930	1,9	-0,3	3,3	1,7	2,8
1997			16 187 567	21 030 559	5,7	2,5	5,7	3,2	3,6
1998			16 402 703	20 730 593	1,3	-1,4	4,5	3,9	3,2
1999			16 747 860	20 673 188	2,1	-0,3	2,6	-0,2	2,0
2000			16 565 560	20 877 323	-1,1	1	0,7	2,6	1,7
2001			16 105 578	19 959 932	-2,8	-4,4	3,5	1,9	2,4
2002			16 490 364	19 986 149	2,4	0,1	3,1	0,5	3,0
2003			16 823 232	20 040 067	2,0	0,3	2,1	1,1	1,8
2004			17 330 828	20 256 917	3,0	1,4	3,0	1,2	2,0
2005			17 826 945	20 486 156	2,9	1,1	2,9		2,6
2006			18 552 002	21 112 841	4,1	3,1	3,9	3,4	1,7
2007			19 620 406	21 435 021	5,8	1,5	4,3	1,7	3,1
2008			19 810 183	21 179 664	1,0	-1,2	3,5	1,1	1,3
2009			20 088 462	21 100 935	1,4	-0,4	1,9	-0,1	0,5
2010			19 792 403	20 755 499	-1,5	-1,6	0,6	0,7	1,1

Totalindeksen viser prosentvis endring i totaltrafikken i forhold til foregående år.

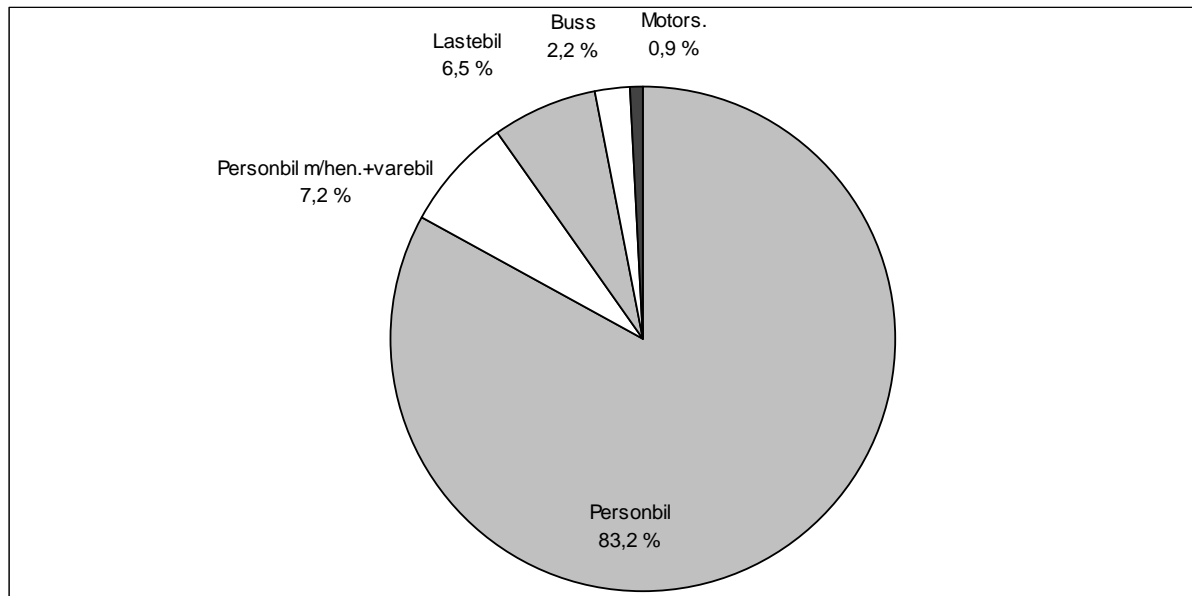
Begrenset indeks viser prosentvis endring i trafikken for alle strekninger som også hadde trafikk foregående år. Dette betyr at nedleggelse eller opprettelse av strekninger/samband ikke har innvirkning på denne indeksen.

\* Antall personer presenteres eksklusive fører.

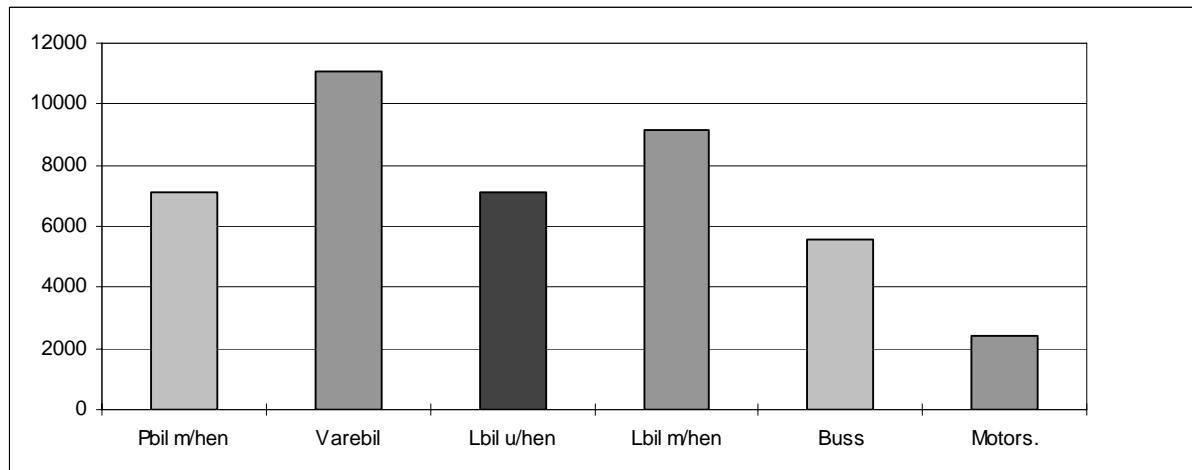
## 2.1 Totaltrafikk fordelt på kjøretøygrupper

Figuren viser den prosentvise fordelingen på kjøretøygrupper. Personbiler u/henger (lette biler) utgjør ca. 0,21 mill. kjøretøy og har en andel på ca. 83 % av trafikken på kjøretøygrupper. Lastebilene utgjør ca. 6 % av totaltrafikken.

**FIGUR 2: PROSENTVIS FORDELING PÅ KJØRETØYGRUPPER**



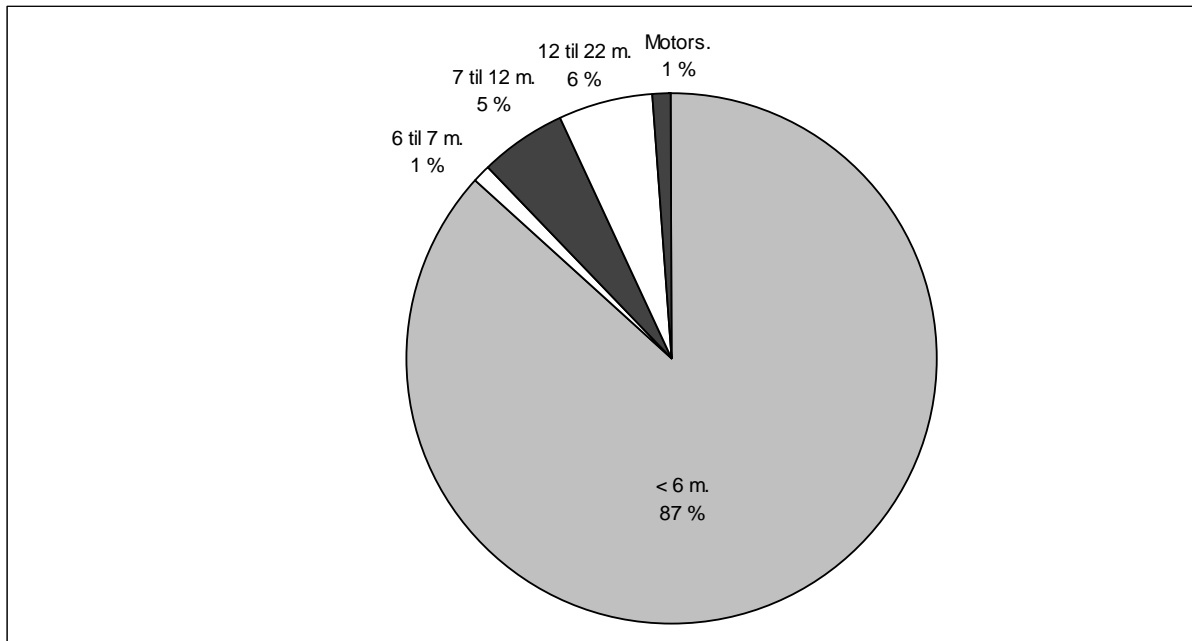
**FIGUR 3: FORDELING MELLOM KJØRETØYGRUPPER(ekskl. personbil u/tilhenger)**



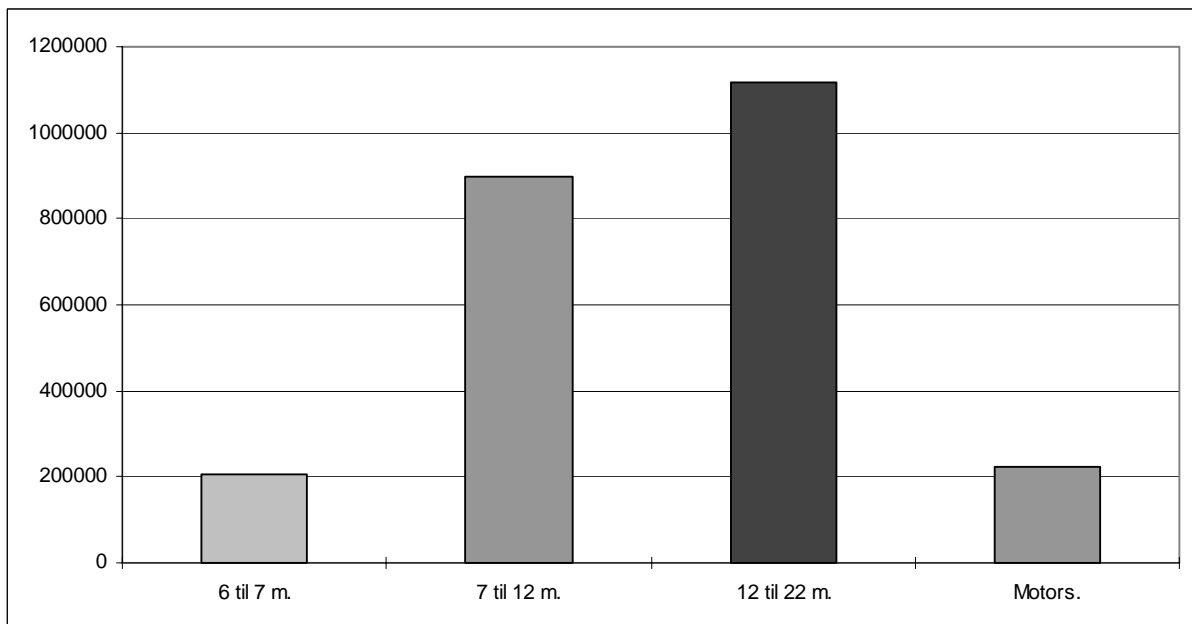
## 2.2 Totaltrafikk fordelt på lengdegrupper

Figuren viser den prosentvise fordelingen på lengdegrupper. Personbiler under 6 meter (lette biler) utgjør ca. 17,1 mill. kjøretøy og har en andel på ca. 87 % av trafikken på lengdegrupper.

**FIGUR 4: PROSENTVIS FORDELING PÅ LENGDEGRUPPER**



**FIGUR 5: FORDELING MELLOM LENGDEGRUPPER (EKSKL. PERSONBIL UNDER 6M)**





## 2.3 Totaltrafikk fordelt på vegtype

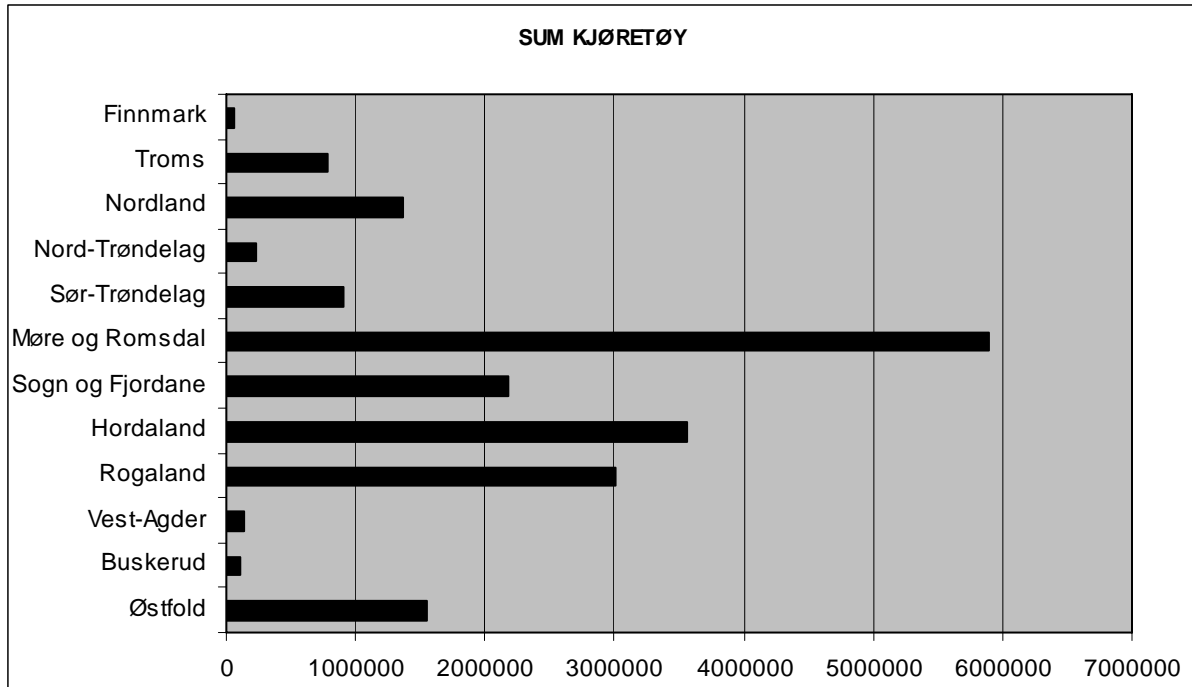
Variasjonskurver begge grupper vil si at det er generert totaltall for hovedgruppene på grunnlag av data som er lagt inn enten under kjøretøygrupper eller takstgrupper. Ca. 52,6 % av registrert trafikkmengde er på riksvegstrekninger, mens ca. 47,4 % er på fylkesvegstrekninger.

VARIASJONSKURVER BEGGE GRUPPER RIKSVEGSTREKNINGER (inkl Europaveg.)						
Mnd	PBE	KJØRE TØY	MOTOR SYKKEL	PERSONER	TURER	GJENST BILER
JAN	1043546	549065	235	479580	34480	4787
FEB	1060293	563244	258	537956	31651	11968
MAR	1280424	683879	633	660046	36464	23400
APR	1286129	719911	3691	733317	36006	22454
MAI	1460880	840593	12955	937671	36863	31423
JUN	1657670	926844	24041	1073658	37472	47091
JUL	1855005	1169667	28140	1759924	39144	72658
AUG	1715453	1028062	21989	1292378	38413	25249
SEP	1470862	802964	8688	765962	36031	15564
OKT	1414405	787338	2014	799486	36160	13912
NOV	1288819	675404	403	581093	34751	12567
DES	1148547	629396	193	622681	34040	8329
<b>2010</b>	<b>16682033</b>	<b>9376367</b>	<b>103240</b>	<b>10243752</b>	<b>431475</b>	<b>289402</b>

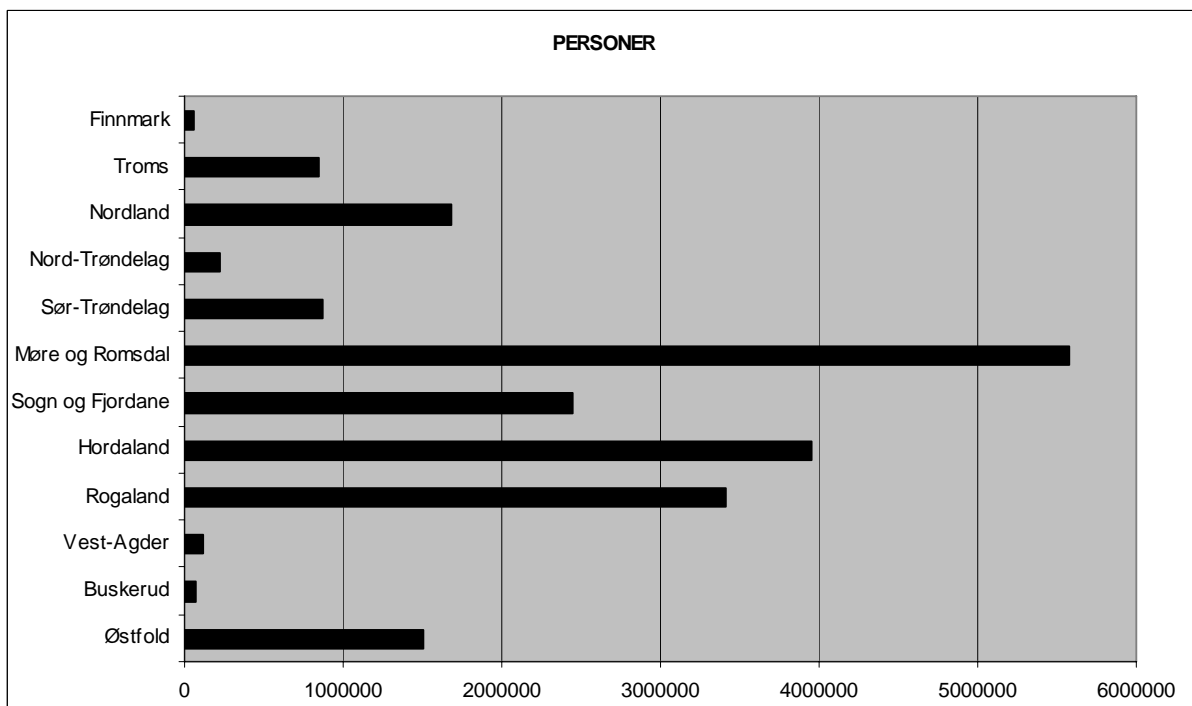
VARIASJONSKURVER BEGGE GRUPPER FYLKESVEGSTREKNINGER						
Mnd	PBE	KJØRE TØY	MOTOR SYKKEL	PERSONER	TURER	GJENST BILER
JAN	950383	660136	614	569746	84143	885
FEB	958310	660756	656	571182	82430	1206
MAR	1125549	770053	1432	666167	87513	1298
APR	1155701	800580	4762	752782	84773	4379
MAI	1316229	919441	13247	971623	87967	14716
JUN	1516570	1029229	23288	1141604	91665	13714
JUL	1648661	1198946	31197	1622584	97550	8799
AUG	1505891	1064626	23066	1258779	94199	18724
SEP	1350047	909290	10171	836518	88011	10234
OKT	1286755	876309	3682	799495	88312	9076
NOV	1175904	780535	1559	643850	83446	2418
DES	1060380	746247	594	679020	80422	820
<b>2010</b>	<b>15050380</b>	<b>10416148</b>	<b>114268</b>	<b>10513350</b>	<b>1050431</b>	<b>86269</b>

## 2.4 Totaltrafikk fordelt på fylker

FIGUR 6: FYLKENES TOTALTRAFIKK MÅLT I SUM KJØRETØY I 2010



FIGUR 7: FYLKENES TOTALTRAFIKK MÅLT I ANTALL PERSONER I 2010



Tabellene viser fylkesvis månedsvariasjon i ferjetrafikken i 2010 for de forskjellige kjøretøygruppene.

**FYLKE: 1 Østfold**

Mnd	LENGDE < 5.0m	LENGDE 5-6m	LENGDE 6-7m	LENGDE 7-8m	LENGDE 8-10m	LENGDE 10-12m	LENGDE 12-14m	LENGDE 14-17m	LENGDE 17-19m	LENGDE 19-22m	MOTOR SYKKEL	VOKSNE	HONNØR /BARN	TURER	GJENST BILER	PBE
JAN		77896	737	333	959	1236	225	9807	4567	343	94	49287	24874	1808	2316	210351
FEB		74450	722	349	973	1340	199	9568	4327	335	94	47667	27321	1538	9422	203267
MAR	1	99438	1165	442	1277	1535	330	11563	5190	459	195	64973	39187	3193	18916	256878
APR	7	101062	1452	559	1232	1415	334	10295	4942	430	1081	69044	40964	3935	17551	247020
MAI	16	116554	1937	724	1336	1813	399	10490	4738	472	2462	82926	54657	3550	21363	267437
JUN	32	124551	2001	781	1491	1926	416	11363	5260	665	3836	86622	60418	2968	28175	290389
JUL	23	168981	2819	1040	1635	3013	670	9039	3791	486	3719	143620	116580	3070	44338	314209
AUG	35	133426	2170	737	1541	1997	441	10105	4586	333	2979	97082	70144	3062	13030	281700
SEP	9	106983	1600	710	1459	1696	380	10765	5272	361	1833	68671	38687	2965	6563	262153
OKT	21	110531	1358	643	1317	1422	285	10642	5106	374	480	73945	47399	2947	6644	260239
NOV	38	95678	1047	538	1338	1525	259	11335	5408	361	172	61765	32869	2849	8612	252049
DES	18	95420	896	387	1149	1301	186	10104	4554	281	99	66486	38789	2867	6094	231119
<b>2010</b>	<b>2001304970</b>	<b>17904</b>	<b>7243</b>	<b>15707</b>	<b>20219</b>	<b>4124</b>	<b>125076</b>	<b>57741</b>	<b>4900</b>	<b>17044</b>	<b>912088</b>	<b>591889</b>	<b>34752</b>	<b>183024</b>	<b>3076811</b>	

**FYLKE: 6 Buskerud**

Mnd	LENGDE < 5.0m	LENGDE 5-6m	LENGDE 6-7m	LENGDE 7-8m	LENGDE 8-10m	LENGDE 10-12m	LENGDE 12-14m	LENGDE 14-17m	LENGDE 17-19m	LENGDE 19-22m	MOTOR SYKKEL	VOKSNE	HONNØR /BARN	TURER	GJENST BILER	PBE
JAN	2427	3550	50	30	146	9	2	31	59	9	10	1722	1153	42	13	7829
FEB	2187	3498	46	11	117	6	2	96	90	4	8	1576	1233	38	3	8033
MAR	2194	4906	78	132	138	6	7	74	76	1	10	2263	1843	38	38	9709
APR	3103	4831	62	242	140	13	2	51	114	1	150	3000	2412	64	78	11028
MAI	4083	5817	107	282	212	11	9	46	111	4	405	4384	3391	110	61	13559
JUN	5496	5235	108	265	228	16	1	118	165	4	429	5229	4167	404	55	15415
JUL	8051	3558	115	155	139	10	5	142	58		427	7496	6008	678	137	14825
AUG	4702	5445	106	426	254	19	4	87	199	1	318	5474	4262	316	3	15461
SEP	3986	4351	65	355	190	10	2	95	160	1	173	2926	2290	333		12695
OKT	3151	3927	45	312	185	7	5	70	104	2	63	2866	2077	415	5	10541
NOV	2915	3612	57	311	179	10		79	124	1	6	1855	1556	142	2	10197
DES	2627	3230	54	116	119	8	41	79	30		1	1843	1437	35	16	8086
<b>2010</b>	<b>44922</b>	<b>51960</b>	<b>893</b>	<b>2637</b>	<b>2047</b>	<b>125</b>	<b>80</b>	<b>968</b>	<b>1290</b>	<b>28</b>	<b>2000</b>	<b>40634</b>	<b>31829</b>	<b>2615</b>	<b>411</b>	<b>137380</b>

**FYLKE: 10 Vest-Agder**

Mnd	PBE	KJØRE TØY	MOTOR SYKKEL	PERSONER	TURER	GJENST BILER
JAN	10294	9382		8030	2507	
FEB	9535	8701	1	8033	2319	
MAR	12686	11278	18	9773	2553	7
APR	13461	11904	51	12046	2427	
MAI	13295	11526	97	8765	1647	10
JUN	16503	14253	167	11626	2002	
JUL	19226	16881	183	19110	2042	
AUG	16557	14766	139	12750	1865	
SEP	13554	11941	94	7202	1921	
OKT	13824	12014	45	7175	1276	
NOV	12770	11135	29	5173	1239	
DES	11918	10624	32	6153	1242	
<b>2010</b>	<b>163624</b>	<b>144405</b>	<b>856</b>	<b>115836</b>	<b>23040</b>	<b>17</b>

**FYLKE: 11 Rogaland**

Mnd	LENGDE < 5.0m	LENGDE 5-6m	LENGDE 6-7m	LENGDE 7-8m	LENGDE 8-10m	LENGDE 10-12m	LENGDE 12-14m	LENGDE 14-17m	LENGDE 17-19m	LENGDE 19-22m	MOTOR SYKKEL	VOKSNE	HONNØR /BARN	TURER	GJENST BILER	PBE
JAN		167925	1007	1055	4948	1088	819	7712	4330	77	246	134074	52899	12074	671	303977
FEB	1	168782	1040	976	5651	1195	822	7585	4216	114	219	120723	75826	10976	188	306529
MAR	2	197708	1477	1282	8908	1581	969	8957	5285	114	627	143249	81018	9697	1329	373641
APR	7	210002	2122	1425	9352	1798	977	8065	4587	141	2159	161358	91947	9222	1806	378669
MAI	1	242168	2640	1577	11128	2169	1004	8715	4789	141	5162	204424	126041	9007	4040	429054
JUN	8	252905	4150	2081	13359	3093	1178	9734	5178	138	7778	221262	125852	9123	4105	470776
JUL	21	302736	4818	1877	13497	3478	926	7967	4311	86	7236	299396	205200	9538	1093	502607
AUG	11	281147	4054	1734	12420	2773	1029	8234	4508	124	5952	263106	146150	9045	3176	475077
SEP	10	225917	2232	1616	11297	1984	903	9064	4918	104	3759	174251	92531	8756	2041	413965
OKT	13	225348	1758	1321	11116	1582	856	8603	4699	106	1730	168325	105457	8487	952	403024
NOV	33	194421	1484	1343	9251	1372	754	9569	5034	99	874	133779	69757	8305	441	371572
DES	25	186329	1113	1077	7590	1222	671	8455	4451	75	284	135753	81896	8410	44	340046
<b>2010</b>	<b>1322655388</b>	<b>27895</b>	<b>17364</b>	<b>118517</b>	<b>23335</b>	<b>10908</b>	<b>102660</b>	<b>56306</b>	<b>1319</b>	<b>36026</b>	<b>2159700</b>	<b>1254574</b>	<b>112640</b>	<b>19886</b>	<b>4768936</b>	

**FYLKE: 12 Hordaland**

Mnd	LENGDE < 5.0m	LENGDE 5-6m	LENGDE 6-7m	LENGDE 7-8m	LENGDE 8-10m	LENGDE 10-12m	LENGDE 12-14m	LENGDE 14-17m	LENGDE 17-19m	LENGDE 19-22m	MOTOR SYKKEL	VOKSNE	HONNØR /BARN	TURER	GJENST BILER	PBE
JAN		193112	859	1178	6530	2215	1417	6893	3807	138	197	145478	59348	22472	100	335452
FEB	77	189645	934	1603	6097	2409	1294	6952	3858	170	246	131499	68588	24103	15	333111
MAR	103	232569	1413	1478	8832	2849	1576	7735	4574	131	583	159120	101584	24076	384	404570
APR	95	249941	2023	2018	10090	2950	1550	7482	4325	194	2194	176763	114777	23089	1420	427405
MAI	101	292745	3447	2343	12405	3800	1725	8064	4494	165	6176	222611	155277	24546	1888	495792
JUN	145	312185	4746	2642	14559	5538	1856	9453	5509	132	9645	264205	165060	24911	4081	556887
JUL	77	379481	5961	2595	14983	6390	1792	7449	4162	112	9510	359302	258866	26043	2338	607286
AUG	138	338949	5147	2496	13944	5342	1693	7994	4553	136	7787	302298	179244	25404	2858	561224
SEP	150	268037	2850	2128	12145	3769	1546	8695	4982	141	4277	192152	118518	23704	798	474874
OKT	105	265463	2055	1935	11331	2794	1398	8382	4829	126	1426	175209	130872	23895	387	456790
NOV	118	226718	1510	1858	9630	2697	1332	8484	4676	103	400	137377	91246	21977	110	406958
DES	67	218617	1082	1407	7771	2263	1275	7086	4085	108	104	144617	101125	21176	76	370798
<b>2010</b>	<b>11763167462</b>	<b>32027</b>	<b>23681</b>	<b>128317</b>	<b>43016</b>	<b>18454</b>	<b>94669</b>	<b>53854</b>	<b>1656</b>	<b>42545</b>	<b>2410631</b>	<b>1544505</b>	<b>285396</b>	<b>14455</b>	<b>5431147</b>	

**FYLKE: 14 Sogn og Fjordane**

Mnd	LENGDE < 5.0m	LENGDE 5-6m	LENGDE 6-7m	LENGDE 7-8m	LENGDE 8-10m	LENGDE 10-12m	LENGDE 12-14m	LENGDE 14-17m	LENGDE 17-19m	LENGDE 19-22m	MOTOR SYKKEL	VOKSNE	HONNØR /BARN	TURER	GJENST BILER	PBE
JAN		105080	887	936	4051	1596	1470	5575	4094	53	68	80841	33675	16437	129	223873
FEB		108031	929	812	4183	1578	1449	5505	3973	51	72	79645	46507	14794	118	225334
MAR		132049	1057	1089	5214	1841	1640	6318	4746	79	124	98427	55462	16872	1125	270863
APR		142944	1392	1034	6279	1864	1626	5953	4277	78	548	109349	64180	16584	418	280107
MAI		169464	2406	1400	7905	2480	1582	6150	4347	99	2749	139463	84547	17504	2255	322466
JUN	58	185559	3876	1716	9988	3665	1851	6823	5020	142	6126	168366	93803	17327	3361	370897
JUL	46	247179	4820	1624	11906	4617	1624	5731	4007	80	7086	259950	165513	17290	3203	429454
AUG	48	213357	3919	1807	10292	3407	1750	6680	4634	168	5570	210713	111212	17811	5306	394824
SEP	32	159865	2170	1452	8165	2557	1574	7047	4915	154	1922	120659	65313	17280	1875	325852
OKT	27	155687	1533	1396	7693	2088	1518	7275	4673	120	317	114716	72006	17565	1416	314390
NOV	37	131588	1286	1282	5926	1873	1427	7332	4801	130	166	88995	45007	17023	145	281712
DES	24	124308	894	854	4457	1696	1287	6021	3970	92	55	89804	50580	16567	69	246966
<b>2010</b>	<b>2721875111</b>	<b>25169</b>	<b>15402</b>	<b>86059</b>	<b>29262</b>	<b>18798</b>	<b>76410</b>	<b>53457</b>	<b>1246</b>	<b>24803</b>	<b>1560928</b>	<b>887805</b>	<b>203054</b>	<b>19420</b>	<b>3686736</b>	

**FYLKE: 15 Møre og Romsdal**

Mnd	LENGDE < 5.0m	LENGDE 5-6m	LENGDE 6-7m	LENGDE 7-8m	LENGDE 8-10m	LENGDE 10-12m	LENGDE 12-14m	LENGDE 14-17m	LENGDE 17-19m	LENGDE 19-22m	MOTOR SYKKEL	VOKSNE	HONNØR /BARN	TURER	GJENST BILER	PBE
JAN		337989	3048	2109	9048	7104	2026	12172	6929	1165	90	178858	104762	32498	1895	607986
FEB		347282	3240	2211	9602	6971	2037	12528	6918	1355	110	189257	121495	30448	2119	624428
MAR		392207	3992	2723	11954	8384	2067	14461	8301	1705	285	230233	128573	34502	2140	720788
APR		403380	4381	2911	13947	8051	2128	13465	7335	1861	1639	249370	144735	33148	3411	726149
MAI		446833	6456	3453	16632	9000	2777	13613	7624	1996	5782	303674	187868	34826	6236	801947
JUN	47	486060	10217	4679	19997	12945	3463	14949	8571	2405	12013	385423	201916	35929	11524	915111
JUL	59	562753	11551	3978	20579	14013	3098	11297	6582	2049	16214	555859	320252	37889	19962	952103
AUG	90	523001	9719	4176	20251	12047	3220	13055	7825	2573	12272	437042	238320	37844	4570	926613
SEP	109	452996	6317	3977	18641	10085	2910	16414	7942	3143	4692	279826	163469	35236	7331	859482
OKT	84	441417	4821	3452	17360	8589	2959	15127	7637	3010	1022	265211	175472	35946	5638	816482
NOV	65	398873	3997	3371	15184	8605	2841	15422	7437	3266	138	219390	124671	34537	3841	764350
DES	41	378326	3254	2375	11537	7269	2424	12082	5712	2493	45	227383	139220	33402	2247	666525
<b>2010</b>	<b>4955171117</b>	<b>70993</b>	<b>39415</b>	<b>184732</b>	<b>113063</b>	<b>31950</b>	<b>164585</b>	<b>88813</b>	<b>27021</b>	<b>54302</b>	<b>3521526</b>	<b>2050753</b>	<b>416205</b>	<b>70914</b>	<b>9381965</b>	

**FYLKE: 16 Sør-Trøndelag**

Mnd	LENGDE < 5.0m	LENGDE 5-6m	LENGDE 6-7m	LENGDE 7-8m	LENGDE 8-10m	LENGDE 10-12m	LENGDE 12-14m	LENGDE 14-17m	LENGDE 17-19m	LENGDE 19-22m	MOTOR SYKKEL	VOKSNE	HONNØR /BARN	TURER	GJENST BILER	PBE
JAN		52442	64	115	2946	225	12	302	1204	10		45698	3393	3245	478	80357
FEB		52768	74	119	3105	263	7	315	1284	4	5	48475	3952	3014	1036	82273
MAR	9	60182	123	135	3573	343	11	428	1456	9	6	39603	5218	3390	236	94771
APR	10	58436	112	171	3503	245	13	350	1391	4	238	57108	5836	3259	1745	91092
MAI	12	74010	163	155	4167	230	23	370	1638	3	1150	89368	7257	3368	8155	112130
JUN	6	81720	301	241	5588	275	25	437	1968	6	1177	80893	7132	3429	6865	130024
JUL	4	96382	272	220	6256	144	8	344	1830	10	2081	87399	11300	3497	3843	144960
AUG	19	85635	274	208	6143	388	25	421	1947	2	1964	97639	9008	3382	11985	136336
SEP	13	70372	139	124	5642	234	26	512	1800	12	750	66230	5931	3281	6257	116791
OKT	14	73955	126	100	5481	255	17	516	1597	6	181	68299	6015	3357	7256	117916
NOV	11	54252	124	85	4027	199	13	504	1411	4	3	57618	4069	3285	1392	89758
DES	10	60144	92	32	3612	166	6	449	1199	1	4	54355	4540	3382	134	91359
<b>2010</b>	<b>108</b>	<b>820298</b>	<b>1864</b>	<b>1705</b>	<b>54043</b>	<b>2967</b>	<b>186</b>	<b>4948</b>	<b>18725</b>	<b>71</b>	<b>7559</b>	<b>792685</b>	<b>73651</b>	<b>39889</b>	<b>49382</b>	<b>1287766</b>

**FYLKE: 17 Nord-Trøndelag**

Mnd	LENGDE < 5.0m	LENGDE 5-6m	LENGDE 6-7m	LENGDE 7-8m	LENGDE 8-10m	LENGDE 10-12m	LENGDE 12-14m	LENGDE 14-17m	LENGDE 17-19m	LENGDE 19-22m	MOTOR SYKKEL	VOKSNE	HONNØR /BARN	TURER	GJENST BILER	PBE
JAN		11329	136	100	305	67	29	160	136			8310	1770	4466		16359
FEB		13396	152	151	332	76	25	198	142	55		9492	2331	4328		19713
MAR		17005	192	165	461	101	29	249	194	106		12689	3501	4476		25602
APR		15414	137	130	515	94	28	293	170	49	19	11534	4295	4456		23409
MAI		20652	221	175	585	127	56	355	193	51	120	17341	5127	4499	10	30412
JUN		18766	194	157	688	202	12	226	175	30	81	15019	6603	4523		27553
JUL		21048	312	160	657	86	36	196	173	18	542	20391	7930	4616		29261
AUG		21200	250	132	670	118	47	241	208	2	264	17726	6373	4568		29937
SEP		19307	244	186	656	118	41	305	258	7	78	13469	5086	4556		29015
OKT		18063	182	133	598	126	46	257	190	7	17	12828	4668	4922		26313
NOV		17847	175	182	617	120	24	291	245	1	2	12144	3633	4229	145	26805
DES		17673	120	153	538	95	27	225	196	3	2	13386	4220	4164	127	25084
<b>2010</b>		<b>211700</b>	<b>2315</b>	<b>1824</b>	<b>6622</b>	<b>1330</b>	<b>400</b>	<b>2996</b>	<b>2280</b>	<b>329</b>	<b>1125</b>	<b>164329</b>	<b>55537</b>	<b>53803</b>	<b>282</b>	<b>309463</b>

**FYLKE: 18 Nordland**

Mnd	LENGDE < 5.0m	LENGDE 5-6m	LENGDE 6-7m	LENGDE 7-8m	LENGDE 8-10m	LENGDE 10-12m	LENGDE 12-14m	LENGDE 14-17m	LENGDE 17-19m	LENGDE 19-22m	MOTOR SYKKEL	VOKSNE	HONNØR /BARN	TURER	GJENST BILER	PBE
JAN		53073	617	594	2979	622	759	3531	2744	84	83	38937	25821	15131	64	128647
FEB		58760	661	665	3123	659	747	3590	2871	89	71	42137	33741	14938	197	137102
MAR		68406	797	688	3458	676	926	4118	3263	93	106	50483	37244	16695	190	157327
APR		79009	989	746	3338	701	877	3272	3102	109	280	59812	41718	16459	353	160716
MAI		99964	1854	982	4062	744	1152	3657	3343	186	1467	75468	59937	17446	1055	195586
JUN		131159	5448	1669	5748	1393	2321	4890	3833	139	4745	131552	77900	19483	2054	268399
JUL		212216	8871	2245	7202	1341	4150	3727	3232	109	10615	254834	144367	22506	6147	364047
AUG		143491	4353	1417	5424	1009	2266	4121	3396	120	6203	145688	90536	19797	2596	264330
SEP		92983	1701	1247	4437	933	1217	5084	3738	146	798	64820	47726	17241	535	205228
OKT		82831	1001	1030	3997	915	1005	4714	3557	105	225	56204	43041	17437	367	184570
NOV		69589	874	865	3638	786	878	4738	3456	128	89	48617	31821	16937	200	166859
DES		66020	532	585	2928	552	724	3700	2707	99	85	47563	34397	15784	143	141978
<b>2010</b>		<b>1157501</b>	<b>27698</b>	<b>12733</b>	<b>50334</b>	<b>10331</b>	<b>17022</b>	<b>49142</b>	<b>39242</b>	<b>1407</b>	<b>24767</b>	<b>1016115</b>	<b>668249</b>	<b>209854</b>	<b>13901</b>	<b>2374789</b>

**FYLKE: 19 Troms**

Mnd	PBE	KJØRE TØY	MOTOR SYKKEL	PERSONER	TURER	GJENST BILER
JAN	64486	49144	60	47609	7185	6
FEB	65367	49060	83	47258	6757	76
MAR	71559	54368	78	57396	7628	333
APR	75628	58401	79	61303	7340	51
MAI	87611	67248	622	71124	7486	1066
JUN	104644	78251	1309	95871	8085	583
JUL	115968	89188	1661	128557	8725	382
AUG	110295	83128	1546	99096	8828	445
SEP	98421	71419	465	67253	7741	398
OKT	88987	65366	183	62107	7242	323
NOV	76820	56451	83	50670	6901	97
DES	70570	54664	74	54666	6638	53
<b>2010</b>	<b>1030355</b>	<b>776688</b>	<b>6243</b>	<b>842910</b>	<b>90556</b>	<b>3813</b>

**FYLKE: 20 Finnmark**

Mnd	LENGDE < 5.0m	LENGDE 5-6m	LENGDE 6-7m	LENGDE 7-8m	LENGDE 8-10m	LENGDE 10-12m	LENGDE 12-14m	LENGDE 14-17m	LENGDE 17-19m	LENGDE 19-22m	MOTOR SYKKEL	VOKSNE	HONNØR /BARN	TURER	GJENST BILER	PBE
JAN		2984	12	41	96	13	23	26	37		1	1341	1448	756		4319
FEB		3311	21	36	116	40	22	74	82		5	1608	1651	824		5626
MAR		4144	24	36	169	44	19	172	100		33	2207	2167	856		7580
APR		4101	28	27	244	31	22	94	94		15	2300	2248	795		7148
MAI		4551	21	38	271	38	24	78	112		10	3096	2549	835		7824
JUN		4589	38	69	302	46	36	56	63		21	3187	3014	942	2	7633
JUL		6510	106	53	321	50	25	64	37		49	4851	4580	732	14	9576
AUG		5504	80	76	256	63	32	100	70		61	3483	3485	680	4	8955
SEP		5298	61	84	323	44	27	106	66	1	18	2947	2524	1028		8882
OKT		5082	39	88	226	45	25	92	62	2	7	2550	2546	986		8095
NOV		2816	17	70	167	32	23	76	24			1573	1358	772		4873
DES		3002	15	23	127	21	31	50	12	2	2	1812	1677	794		4480
<b>2010</b>		<b>51892</b>	<b>462</b>	<b>641</b>	<b>2618</b>	<b>467</b>	<b>309</b>	<b>988</b>	<b>759</b>	<b>5</b>	<b>222</b>	<b>30955</b>	<b>29247</b>	<b>10000</b>	<b>20</b>	<b>84991</b>

## 2.5 Totaltrafikk fordelt på selskaper

### VARIASJONSKURVER BEGGE GRUPPER ÅRSVARIASJON

FYLKE : 1 Østfold		SELSKAP : 2 BASTØ FOSEN A/S				
Mnd	PBE	KJØRE TØY	MOTOR SYKKEL	PERSONER	TURER	GJENST BILER
JAN	210351	96103	94	74161	1808	2316
FEB	203267	92263	94	74988	1538	9422
MAR	256878	121400	195	104160	3193	18916
APR	247020	121728	1081	110008	3935	17551
MAI	267437	138479	2462	137583	3550	21363
JUN	290389	148486	3836	147040	2968	28175
JUL	314209	191497	3719	260200	3070	44338
AUG	281700	155371	2979	167226	3062	13030
SEP	262153	129235	1833	107358	2965	6563
OKT	260239	131699	480	121344	2947	6644
NOV	252049	117527	172	94634	2849	8612
DES	231119	114296	99	105275	2867	6094
<b>2010</b>	<b>3076811</b>	<b>1558084</b>	<b>17044</b>	<b>1503977</b>	<b>34752</b>	<b>183024</b>

### VARIASJONSKURVER BEGGE GRUPPER ÅRSVARIASJON

FYLKE : 6 Buskerud		SELSKAP : 1 BILFERGEN DRØBAK-HURUM A/S				
Mnd	PBE	KJØRE TØY	MOTOR SYKKEL	PERSONER	TURER	GJENST BILER
JAN	7829	6313	10	2875	42	13
FEB	8033	6057	8	2809	38	3
MAR	9709	7612	10	4106	38	38
APR	11028	8559	150	5412	64	78
MAI	13559	10682	405	7775	110	61
JUN	15415	11636	429	9396	404	55
JUL	14825	12233	427	13504	678	137
AUG	15461	11243	318	9736	316	3
SEP	12695	9215	173	5216	333	
OKT	10541	7808	63	4943	415	5
NOV	10197	7288	6	3411	142	2
DES	8086	6304	1	3280	35	16
<b>2010</b>	<b>137380</b>	<b>104950</b>	<b>2000</b>	<b>72463</b>	<b>2615</b>	<b>411</b>

### VARIASJONSKURVER BEGGE GRUPPER ÅRSVARIASJON

FYLKE : 10 Vest-Agder		SELSKAP : 1 FLEKKEFJORD DAMPSKIPSEL. A/S				
Mnd	PBE	KJØRE TØY	MOTOR SYKKEL	PERSONER	TURER	GJENST BILER
JAN	10294	9382		8030	2507	
FEB	9535	8701	1	8033	2319	
MAR	12686	11278	18	9773	2553	7
APR	13461	11904	51	12046	2427	
MAI	13295	11526	97	8765	1647	10
JUN	16503	14253	167	11626	2002	
JUL	19226	16881	183	19110	2042	
AUG	16557	14766	139	12750	1865	
SEP	13554	11941	94	7202	1921	
OKT	13824	12014	45	7175	1276	
NOV	12770	11135	29	5173	1239	
DES	11918	10624	32	6153	1242	
<b>2010</b>	<b>163624</b>	<b>144405</b>	<b>856</b>	<b>115836</b>	<b>23040</b>	<b>17</b>

VARIASJONSKURVER BEGGE GRUPPER  
ÅRSVARIASJON

FYLKE	: 11 Rogaland					
	SELSKAP : 3 TIDE SJØ A/S					
Mnd	PBE	KJØRE TØY	MOTOR SYKKEL	PERSONER	TURER	GJENST BILER
JAN	147568	108486	227	110296	9864	230
FEB	146194	105662	206	101283	8942	
MAR	182429	125235	518	115617	7435	184
APR	189612	132853	1450	133678	7047	642
MAI	220570	157055	3222	185328	6786	2663
JUN	250095	172189	5316	198112	6907	3562
JUL	265459	194945	4893	274011	7286	155
AUG	249742	183771	3938	236965	6781	2224
SEP	214401	151620	2553	157662	6528	1659
OKT	206460	146509	1363	151042	6213	621
NOV	185145	127849	823	113504	6098	201
DES	166227	117918	268	114628	6202	44
<b>2010</b>	<b>2423900</b>	<b>1724092</b>	<b>24777</b>	<b>1892126</b>	<b>86089</b>	<b>12185</b>

VARIASJONSKURVER BEGGE GRUPPER  
ÅRSVARIASJON

FYLKE	: 11 Rogaland					
	SELSKAP : 4 FJORDI FYLKESBAATANE					
Mnd	PBE	KJØRE TØY	MOTOR SYKKEL	PERSONER	TURER	GJENST BILER
JAN	156408	80475	19	76677	2210	441
FEB	160335	84720	13	95266	2034	188
MAR	191213	101048	109	108650	2262	1145
APR	189057	105623	709	119627	2175	1164
MAI	208484	117277	1940	145137	2221	1377
JUN	220682	119635	2462	149002	2216	543
JUL	237149	144772	2343	230585	2252	938
AUG	225334	132263	2014	172291	2264	952
SEP	199564	106425	1206	109120	2228	382
OKT	196564	108893	367	122740	2274	331
NOV	186427	95511	51	90032	2207	240
DES	173819	93090	16	103021	2208	
<b>2010</b>	<b>2345036</b>	<b>1289732</b>	<b>11249</b>	<b>1522148</b>	<b>26551</b>	<b>7701</b>

VARIASJONSKURVER BEGGE GRUPPER  
ÅRSVARIASJON

FYLKE	: 12 Hordaland					
	SELSKAP : 1 TIDE SJØ AS					
Mnd	PBE	KJØRE TØY	MOTOR SYKKEL	PERSONER	TURER	GJENST BILER
JAN	209773	145689	143	121576	17935	61
FEB	206477	141518	150	110596	20025	15
MAR	256755	176920	320	155349	19404	341
APR	274236	188822	1248	174732	18860	1332
MAI	328484	227892	4286	241891	20297	1417
JUN	376872	251416	7032	289545	20483	3939
JUL	430494	311111	6955	437434	21423	2338
AUG	379976	268379	5237	328829	20767	2854
SEP	316176	214149	2926	199949	19454	629
OKT	296224	204834	1030	189300	19752	207
NOV	252677	170508	285	129638	17632	110
DES	227818	161580	64	142197	16946	46
<b>2010</b>	<b>3555963</b>	<b>2462818</b>	<b>29676</b>	<b>2521036</b>	<b>232978</b>	<b>13289</b>



VARIASJONSKURVER BEGGE GRUPPER

ÅRSVARIASJON

FYLKE : 12 Hordaland

SELSKAP : 3 WERGELAND HALSVIK

Mnd	PBE	KJØRE TØY	MOTOR SYKKEL	PERSONER	TURER	GJENST BILER
JAN	3873	3497		1511	1021	
FEB	3712	3402	4	1567	800	
MAR	4451	4061		2192	937	
APR	4871	4433	8	2651	796	
MAI	5277	4773	31	3285	778	
JUN	6289	5595	108	4015	884	
JUL	4570	4087	73	3846	885	
AUG	5930	5170	56	3833	819	
SEP	5429	4876	36	2932	838	
OKT	4839	4338	6	2426	691	
NOV	4949	4476		2352	733	
DES	3940	3588		2125	716	
<b>2010</b>	<b>58128</b>	<b>52296</b>	<b>322</b>	<b>32735</b>	<b>9898</b>	

VARIASJONSKURVER BEGGE GRUPPER

ÅRSVARIASJON

FYLKE : 12 Hordaland

SELSKAP : 6 OSTERØY FERJESELSKAP

Mnd	PBE	KJØRE TØY	MOTOR SYKKEL	PERSONER	TURER	GJENST BILER
JAN	17936	14634	49	17951	1663	
FEB	17204	14153	79	18008	1577	
MAR	18983	15655	202	18196	1699	
APR	18673	15687	456	19089	1611	
MAI	17757	15042	576	19359	1578	
JUN	19646	16024	875	18330	1544	
JUL	17910	14256	801	15965	1681	
AUG	19998	16505	1089	19393	1750	
SEP	15154	12222	554	16214	1584	
OKT	18249	13691	148	13560	1576	
NOV	22305	16050	90	17716	1660	
DES	18894	14668	31	17013	1534	
<b>2010</b>	<b>222709</b>	<b>178587</b>	<b>4950</b>	<b>210794</b>	<b>19457</b>	

VARIASJONSKURVER BEGGE GRUPPER

ÅRSVARIASJON

FYLKE : 12 Hordaland

SELSKAP : 8 FJORD1 FYLKESBAATANE

Mnd	PBE	KJØRE TØY	MOTOR SYKKEL	PERSONER	TURER	GJENST BILER
JAN	103869	52329	5	63788	1853	39
FEB	105717	53966	13	69916	1701	
MAR	124381	64624	61	84967	2036	43
APR	129625	71726	482	95068	1822	88
MAI	144275	81582	1283	113353	1893	471
JUN	154080	83730	1630	117375	2000	142
JUL	154312	93548	1681	160923	2054	
AUG	155321	90338	1405	129487	2068	4
SEP	138115	73196	761	91575	1828	169
OKT	137478	75555	242	100795	1876	180
NOV	127026	66092	25	78917	1952	
DES	120147	63925	9	84407	1980	30
<b>2010</b>	<b>1594346</b>	<b>870611</b>	<b>7597</b>	<b>1190571</b>	<b>23063</b>	<b>1166</b>

VARIASJONSKURVER BEGGE GRUPPER

ÅRSVARIASJON

FYLKE : 14 Sogn og Fjordane SELSKAP : 1 FJORD1 FYLKESBAATANE

Mnd	PBE	KJØRE TØY	MOTOR SYKKEL	PERSONER	TURER	GJENST BILER
JAN	223873	123742	68	114516	16437	129
FEB	225334	126511	72	126152	14794	118
MAR	270863	154033	124	153889	16872	1125
APR	280107	165447	548	173529	16584	418
MAI	322466	195833	2749	224010	17504	2255
JUN	370897	218698	6126	262169	17327	3361
JUL	429454	281634	7086	425463	17290	3203
AUG	394824	246062	5570	321925	17811	5306
SEP	325852	187931	1922	185972	17280	1875
OKT	314390	182010	317	186722	17565	1416
NOV	281712	155682	166	134002	17023	145
DES	246966	143603	55	140384	16567	69
<b>2010</b>	<b>3686736</b>	<b>2181186</b>	<b>24803</b>	<b>2448733</b>	<b>203054</b>	<b>19420</b>

VARIASJONSKURVER BEGGE GRUPPER

ÅRSVARIASJON

FYLKE : 15 Møre og Romsdal SELSKAP : 1 FJORD1 MRF AS

Mnd	PBE	KJØRE TØY	MOTOR SYKKEL	PERSONER	TURER	GJENST BILER
JAN	452385	276241	83	211864	24553	1895
FEB	459546	283423	100	233114	22788	2119
MAR	529573	319809	217	267466	25693	2111
APR	538829	330901	1122	294796	24619	3063
MAI	594890	367577	4491	371359	25909	5533
JUN	687647	413695	10239	460390	26858	10820
JUL	736960	484944	14165	709007	28605	19714
AUG	704183	444884	10481	535404	28506	3988
SEP	639093	380928	3706	340638	26231	6347
OKT	605341	365190	764	331137	26625	5073
NOV	564215	330029	123	255455	25443	3589
DES	491421	305219	44	268735	24555	2002
<b>2010</b>	<b>7004083</b>	<b>4302840</b>	<b>45535</b>	<b>4279365</b>	<b>310385</b>	<b>66254</b>

VARIASJONSKURVER BEGGE GRUPPER

ÅRSVARIASJON

FYLKE : 15 Møre og Romsdal SELSKAP : 3 TIDE SJØ AS

Mnd	PBE	KJØRE TØY	MOTOR SYKKEL	PERSONER	TURER	GJENST BILER
JAN	155602	105349	7	71756	7945	
FEB	164882	108721	10	77638	7660	
MAR	191215	125985	68	91340	8809	29
APR	187320	126558	517	99309	8529	348
MAI	207057	140807	1291	120183	8917	703
JUN	227464	149638	1774	126949	9071	704
JUL	215143	151015	2049	167104	9284	248
AUG	222430	151073	1791	139958	9338	582
SEP	220389	141606	986	102657	9005	984
OKT	211141	139266	258	109546	9321	565
NOV	200135	129032	15	88606	9094	252
DES	175104	120294	1	97868	8847	245
<b>2010</b>	<b>2377883</b>	<b>1589344</b>	<b>8767</b>	<b>1292914</b>	<b>105820</b>	<b>4660</b>

VARIASJONSKURVER BEGGE GRUPPER

ÅRSVARIASJON

FYLKE : 16 Sør-Trøndelag

SELSKAP : 1 FOSENNAMSOS SJØ AS

Mnd	PBE	KJØRE TØY	MOTOR SYKKEL	PERSONER	TURER	GJENST BILER
JAN	64608	47981		42136	2445	478
FEB	65656	47920		44178	2248	1036
MAR	73254	53516	3	33405	2500	179
APR	68788	50783	136	50677	2401	1519
MAI	88308	64816	745	81286	2531	7961
JUN	104102	73736	859	72748	2496	6467
JUL	118424	85837	1429	76708	2591	3430
AUG	108506	77542	1413	88802	2531	10748
SEP	93083	65152	551	60431	2447	6127
OKT	94578	68707	115	62597	2504	7014
NOV	68547	49013	1	53136	2440	1373
DES	72152	54192	2	49181	2497	88
<b>2010</b>	<b>1020005</b>	<b>739195</b>	<b>5254</b>	<b>715285</b>	<b>29631</b>	<b>46420</b>

VARIASJONSKURVER BEGGE GRUPPER

ÅRSVARIASJON

FYLKE : 16 Sør-Trøndelag

SELSKAP : 3 TIDE SJØ AS

Mnd	PBE	KJØRE TØY	MOTOR SYKKEL	PERSONER	TURER	GJENST BILER
JAN	15749	9339		6955	800	
FEB	16617	10019	5	8249	766	
MAR	21517	12753	3	11416	890	57
APR	22304	13452	102	12267	858	226
MAI	23822	15955	405	15339	837	194
JUN	25923	16831	318	15277	933	398
JUL	26536	19633	652	21991	906	413
AUG	27830	17520	551	17845	851	1237
SEP	23708	13722	199	11730	834	130
OKT	23338	13360	66	11717	853	242
NOV	21211	11617	2	8551	845	19
DES	19207	11519	2	9714	885	46
<b>2010</b>	<b>267761</b>	<b>165720</b>	<b>2305</b>	<b>151051</b>	<b>10258</b>	<b>2962</b>

VARIASJONSKURVER BEGGE GRUPPER

ÅRSVARIASJON

FYLKE : 17 Nord-Trøndelag

SELSKAP : 3 FOSENNAMSOS SJØ AS

Mnd	PBE	KJØRE TØY	MOTOR SYKKEL	PERSONER	TURER	GJENST BILER
JAN	10649	8153		6563	3226	
FEB	13072	10140		7864	3226	
MAR	16021	12037		9731	3226	
APR	13545	10203	15	8626	3226	
MAI	18955	14663	99	13122	3226	
JUN	16148	12319	63	10682	3226	
JUL	15572	12397	291	12937	3226	
AUG	18409	14552	205	12620	3226	
SEP	18160	13739	44	10069	3226	
OKT	16104	12397	7	9507	3921	
NOV	17597	13196		9304	3226	145
DES	16488	12788		10160	3226	127
<b>2010</b>	<b>190719</b>	<b>146584</b>	<b>724</b>	<b>121185</b>	<b>39407</b>	<b>272</b>

VARIASJONSKURVER BEGGE GRUPPER

ÅRSVARIASJON

FYLKE : 17 Nord-Trøndelag SELSKAP : 5 LEKA FERJA A/S

Mnd	PBE	KJØRE TØY	MOTOR SYKKEL	PERSONER	TURER	GJENST BILER
JAN	2185	1561		1113	660	
FEB	2141	1521		1399	554	
MAR	2833	2075		1497	578	
APR	2917	2175		2181	600	
MAI	3699	2770	5	2520	639	
JUN	4043	3067	6	3930	629	
JUL	5368	4369	207	5798	704	
AUG	4009	3164	29	3765	660	
SEP	3737	2703	26	2352	662	
OKT	3354	2499	4	2189	651	
NOV	3108	2172		1581	655	
DES	2716	2008		1958	594	
<b>2010</b>	<b>40110</b>	<b>30084</b>	<b>277</b>	<b>30283</b>	<b>7586</b>	

VARIASJONSKURVER BEGGE GRUPPER

ÅRSVARIASJON

FYLKE : 17 Nord-Trøndelag SELSKAP : 6 TIDE SJØ AS

Mnd	PBE	KJØRE TØY	MOTOR SYKKEL	PERSONER	TURER	GJENST BILER
JAN	3526	2548		2404	580	
FEB	4500	2866		2560	548	
MAR	6747	4390		4962	672	
APR	6947	4452	4	5022	630	
MAI	7757	4982	16	6826	634	10
JUN	7362	5064	12	7010	668	
JUL	8321	5920	44	9586	686	
AUG	7518	5152	30	7714	682	
SEP	7118	4680	8	6134	668	
OKT	6855	4706	6	5800	350	
NOV	6100	4134	2	4892	348	
DES	5881	4234	2	5488	344	
<b>2010</b>	<b>78634</b>	<b>53128</b>	<b>124</b>	<b>68398</b>	<b>6810</b>	<b>10</b>

VARIASJONSKURVER BEGGE GRUPPER

ÅRSVARIASJON

FYLKE : 18 Nordland SELSKAP : 1 TTS TORGHATTEN TRAFIKKSELKAP

Mnd	PBE	KJØRE TØY	MOTOR SYKKEL	PERSONER	TURER	GJENST BILER
JAN	19529	10394		9640	1971	
FEB	19820	11063	2	12256	1810	2
MAR	23933	13487	3	13579	2044	
APR	24690	14590	20	14932	1982	3
MAI	29210	18167	292	20903	2096	85
JUN	36559	23224	759	28762	2162	119
JUL	51352	37997	2048	62075	2628	184
AUG	37104	25005	930	32819	2396	117
SEP	29640	17287	116	16129	2052	34
OKT	27595	15921	18	15272	2085	8
NOV	24288	13241	10	12294	1949	13
DES	22918	12898	9	13027	1878	
<b>2010</b>	<b>346639</b>	<b>213274</b>	<b>4207</b>	<b>251688</b>	<b>25053</b>	<b>565</b>

VARIASJONSKURVER BEGGE GRUPPER

ÅRSVARIASJON

FYLKE : 18 Nordland

SELSKAP : 2 VEOLIA TRANSPORT NORD AS

Mnd	PBE	KJØRE TØY	MOTOR SYKKEL	PERSONER	TURER	GJENST BILER
JAN	48493	27482	55	29775	7416	29
FEB	53162	30924	49	35201	7662	62
MAR	57099	33511	72	37971	8412	93
APR	57550	37644	142	43829	8296	145
MAI	68573	46167	457	57016	8802	465
JUN	86292	56757	1150	72533	9493	436
JUL	105469	78088	2547	119044	10717	1035
AUG	77564	53755	1274	72036	9370	539
SEP	71063	43773	339	49239	8610	309
OKT	67098	41154	116	44686	8754	203
NOV	64715	37590	52	38616	8703	117
DES	53220	33329	39	37483	7977	88
<b>2010</b>	<b>810297</b>	<b>520174</b>	<b>6292</b>	<b>637429</b>	<b>104212</b>	<b>3521</b>

VARIASJONSKURVER BEGGE GRUPPER

ÅRSVARIASJON

FYLKE : 18 Nordland

SELSKAP : 6 TORGHATTEN NORD AS

Mnd	PBE	KJØRE TØY	MOTOR SYKKEL	PERSONER	TURER	GJENST BILER
JAN	60626	27127	28	25343	5744	35
FEB	64119	29178	20	28421	5466	133
MAR	76295	35427	31	36177	6239	97
APR	78476	39909	118	42769	6181	205
MAI	97803	51610	718	57486	6548	505
JUN	145548	76619	2836	108157	7828	1499
JUL	207227	127008	6020	218082	9161	4928
AUG	149662	86837	3999	131369	8031	1940
SEP	104525	50426	343	47178	6579	192
OKT	89877	42080	91	39287	6598	156
NOV	77856	34121	27	29528	6285	70
DES	65840	31620	37	31450	5929	55
<b>2010</b>	<b>1217854</b>	<b>631962</b>	<b>14268</b>	<b>795247</b>	<b>80589</b>	<b>9815</b>

VARIASJONSKURVER BEGGE GRUPPER

ÅRSVARIASJON

FYLKE : 19 Troms

SELSKAP : 1 TORGHATTEN NORD AS

Mnd	PBE	KJØRE TØY	MOTOR SYKKEL	PERSONER	TURER	GJENST BILER
JAN	47476	36375	59	31591	5815	
FEB	47770	36402	82	31795	5521	
MAR	54141	41226	73	39834	6236	102
APR	55423	43029	77	42968	6000	20
MAI	63236	48889	450	49072	6144	55
JUN	74492	56421	836	57591	6513	117
JUL	80954	63676	777	74172	6758	250
AUG	79805	60476	868	64453	7063	57
SEP	70458	52212	383	47137	6314	36
OKT	64564	48149	169	43364	5834	153
NOV	55783	41597	81	34962	5555	31
DES	50566	39723	73	37541	5379	13
<b>2010</b>	<b>744667</b>	<b>568175</b>	<b>3928</b>	<b>554480</b>	<b>73132</b>	<b>834</b>

VARIASJONSKURVER BEGGE GRUPPER

ÅRSVARIASJON

FYLKE : 19 Troms

SELSKAP : 2 BF BJØRKLID FERJEREDERI

Mnd	PBE	KJØRE TØY	MOTOR SYKKEL	PERSONER	TURER	GJENST BILER
JAN	17010	12769	1	16018	1370	6
FEB	17597	12658	1	15463	1236	76
MAR	17418	13142	5	17562	1392	231
APR	20205	15372	2	18335	1340	31
MAI	24375	18359	172	22052	1342	1011
JUN	30152	21830	473	38280	1572	466
JUL	35014	25512	884	54385	1967	132
AUG	30490	22652	678	34643	1765	388
SEP	27963	19207	82	20116	1427	362
OKT	24423	17217	14	18743	1408	170
NOV	21037	14854	2	15708	1346	66
DES	20004	14941	1	17125	1259	40
<b>2010</b>	<b>285688</b>	<b>208513</b>	<b>2315</b>	<b>288430</b>	<b>17424</b>	<b>2979</b>

VARIASJONSKURVER BEGGE GRUPPER

ÅRSVARIASJON

FYLKE : 20 Finnmark

SELSKAP : 1 FFR FINMARK FYLKESREDERI

Mnd	PBE	KJØRE TØY	MOTOR SYKKEL	PERSONER	TURER	GJENST BILER
JAN	2611	2232	1	1860	493	
FEB	2855	2468	3	2211	585	
MAR	3706	3174	29	2895	582	
APR	3694	3176	15	2961	569	
MAI	3606	3128	1	3104	566	
JUN	3798	3207	9	3519	659	2
JUL	4558	4120	24	4939	441	14
AUG	4394	3733	18	3965	382	4
SEP	4681	3891	16	3193	754	
OKT	4776	3975	7	3589	718	
NOV	2262	1881		1611	508	
DES	2251	1938		1953	532	
<b>2010</b>	<b>43191</b>	<b>36923</b>	<b>123</b>	<b>35800</b>	<b>6789</b>	<b>20</b>

VARIASJONSKURVER BEGGE GRUPPER

ÅRSVARIASJON

FYLKE : 20 Finnmark

SELSKAP : 2 FJORD1 MRF AS

Mnd	PBE	KJØRE TØY	MOTOR SYKKEL	PERSONER	TURER	GJENST BILER
JAN	1708	1000		929	263	
FEB	2772	1234	2	1048	239	
MAR	3874	1534	4	1479	274	
APR	3455	1465		1587	226	
MAI	4218	2005	9	2541	269	
JUN	3835	1992	12	2682	283	
JUL	5017	3046	25	4492	291	
AUG	4561	2448	43	3003	298	
SEP	4201	2119	2	2278	274	
OKT	3319	1686		1507	268	
NOV	2612	1344		1320	264	
DES	2229	1345	2	1536	262	
<b>2010</b>	<b>41800</b>	<b>21218</b>	<b>99</b>	<b>24402</b>	<b>3211</b>	

### 3. FERJETRAFIKKUTVIKLINGEN FRA 2009 TIL 2010

#### 3.1 Ferjetrafikkindeks (begrenset indeks) hele landet

Begrenset indeks betyr at strekninger som ikke er med i begge år for den enkelte måned, er tatt ut av statistikken. Passasjerer er uten førere. Se Kapittel 1.6.

	PBE	Kjøretøy	MC,moped	Passasjerer	Turer	Gjenstående biler
Jan	-2,1	-1,8	-49,5	-3,1	-3,6	2,0
Feb	1,5	0,8	-26,0	-1,9	0,0	61,0
Mar	1,5	0,3	-37,3	1,7	-2,0	21,6
Apr	-1,2	-5,3	-31,1	-11,1	-2,2	-24,1
Mai	4,6	2,1	-8,1	4,2	-2,3	-13,9
Jun	4,0	-0,5	-10,9	-1,6	-1,2	21,1
Jul	1,8	-0,9	3,2	0,2	-3,3	-28,4
Aug	6,0	2,9	13,5	5,0	-0,4	-12,7
Sep	5,1	3,0	34,0	4,0	-0,4	-12,7
Okt	3,0	2,6	10,0	6,5	-1,7	-32,7
Nov	5,3	2,9	-38,0	1,8	-1,5	-2,5
Des	2,3	1,2	-48,7	1,5	-0,8	-31,6
<b>2010</b>	<b>2,8</b>	<b>0,6</b>	<b>-1,6</b>	<b>0,7</b>	<b>-1,6</b>	<b>-12,6</b>

#### 3.2 Ferjetrafikkindeks (begrenset indeks) etter vegtype

##### BEGRENSET SUM KJØRETØYINDEKS EUROPAVEGSTREKNINGER

	PBE	Kjøretøy	MC,moped	Passasjerer	Turer	Gjenstående biler
Jan	-0,7	-1,1	-72,1	-2,5	0,7	5,1
Feb	2,9	2,4	-59,7	3,9	0,3	-75,6
Mar	4,1	2,4	-56,6	11,4	2,7	275,5
Apr	2,3	-1,1	-41,0	-5,0	0,2	-60,2
Mai	7,9	5,3	-6,1	10,5	1,4	-39,6
Jun	5,6	1,5	-11,1	3,3	1,3	22,6
Jul	3,2	1,0	5,7	5,5	0,4	28,5
Aug	8,2	4,6	20,9	5,9	2,5	83,0
Sep	7,7	5,6	46,5	10,0	3,4	-25,8
Okt	3,2	3,5	17,1	8,9	1,4	24,3
Nov	5,8	3,9	-70,7	6,7	5,4	-46,8
Des	2,7	1,1	-58,5	5,8	6,9	-54,8
<b>2010</b>	<b>4,6</b>	<b>2,5</b>	<b>0,3</b>	<b>5,4</b>	<b>2,2</b>	<b>2,0</b>

##### BEGRENSET SUM KJØRETØYINDEKS RIKSVEGSTREKNINGER

	PBE	Kjøretøy	MC,moped	Passasjerer	Turer	Gjenstående biler
Jan	-0,2	0,5	-37,0	-0,2	-1,8	68,2
Feb	0,3	-0,7	9,7	-2,8	-4,7	245,2
Mar	3,4	3,9	-20,8	8,5	-0,7	107,0
Apr	-1,8	-6,7	-24,9	-15,5	5,0	8,5
Mai	3,8	2,6	-3,1	5,8	0,7	20,5
Jun	4,5	0,8	-5,9	0,4	0,9	56,5
Jul	2,4	1,2	8,0	2,6	-2,5	-28,5
Aug	7,0	5,6	8,8	8,3	0,9	-28,8
Sep	1,0	1,6	9,4	2,2	0,5	-35,6
Okt	4,9	6,3	-0,1	11,8	-2,0	-33,9
Nov	4,3	3,1	-30,4	-1,8	-4,3	36,9
Des	5,4	5,9	-34,9	0,9	-0,7	18,1
<b>2010</b>	<b>3,1</b>	<b>2,0</b>	<b>0,7</b>	<b>2,2</b>	<b>-0,7</b>	<b>3,4</b>



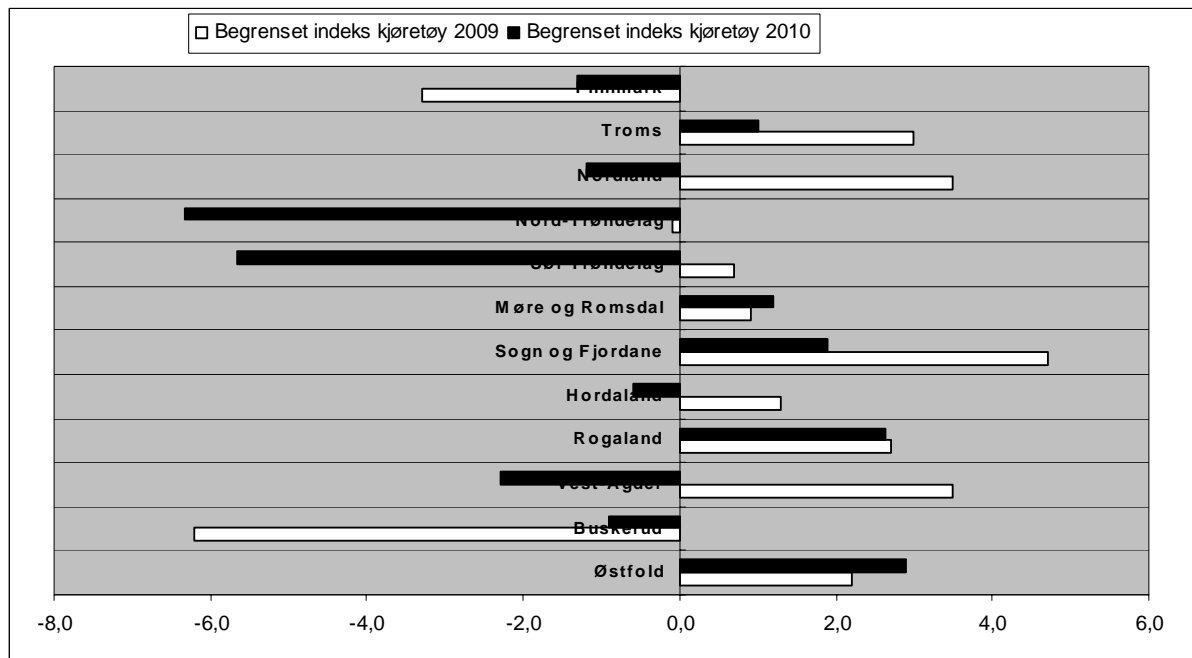
**BEGRENSET SUM KJØRETØYINDEKS FYLKESVEGSTREKNINGER**

	PBE	Kjøretøy	MC,moped	Passasjerer	Turer	Gjenstående biler
Jan	-3,9	-2,9	-49,5	-4,3	-4,8	-42,6
Feb	1,1	0,5	-28,4	-4,9	1,0	-16,1
Mar	-1,1	-2,0	-35,3	-5,7	-3,2	-83,2
Apr	-3,1	-6,7	-28,8	-12,7	-4,2	-57,7
Mai	2,9	0,3	-11,3	0,4	-3,6	-35,0
Jun	2,7	-2,0	-13,6	-4,8	-2,1	-11,1
Jul	0,6	-2,9	0,0	-3,8	-4,1	-57,7
Aug	4,1	0,8	13,0	3,0	-1,3	1,3
Sep	5,6	2,3	42,1	1,8	-1,3	-4,5
Okt	2,1	0,7	11,0	3,1	-2,3	-31,5
Nov	5,4	2,2	-33,6	0,5	-2,2	-15,2
Des	0,8	-0,3	-50,6	-1,1	-2,4	-72,4
<b>2010</b>	<b>1,6</b>	<b>-0,9</b>	<b>-3,6</b>	<b>-2,3</b>	<b>-2,6</b>	<b>-32,5</b>

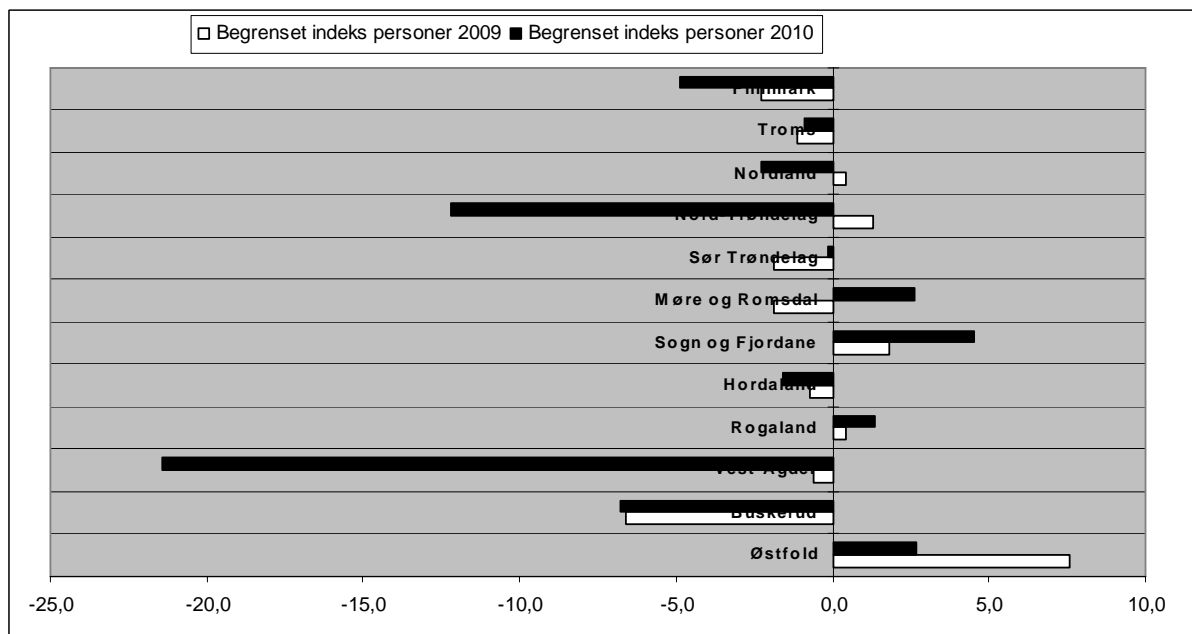
**3.3 Ferjetrafikkindeks (begrenset indeks) etter fylker 2010**

Fylke	PBE	KJØRE TØY	MOTOR SYKKEL	PERSONER /PASSASJ.	TURER	GJENST BILER
Østfold	2,5	2,9	9,1	2,7	57,1	13,7
Buskerud	0,0	-0,9	-19,0	-6,8		53,4
Vest-Agder	-3,4	-2,3	-16,0	-21,4	-23,2	-94,1
Rogaland	4,8	2,6	0,6	1,4	-23,3	-55,0
Hordaland	-0,2	-0,6	4,1	-1,6	-0,6	-46,7
Sogn og Fjordane	2,8	1,9	3,6	4,5	1,1	-9,6
Møre og Romsdal	5,9	1,2	-1,5	2,6	4,5	-12,6
Sør-Trøndelag	-2,6	-5,6	-24,8	-0,2	-3,3	-25,9
Nord-Trøndelag	-5,5	-6,3	-28,6	-12,6	7,7	2,9
Nordland	0,2	-1,2	-7,7	-2,3	-1,6	-32,1
Troms	2,2	1,0	-17,1	-0,9	-0,3	42,0
Finmark	8,8	-1,3	0,5	-4,9	-10,4	-39,4

**FIGUR 8: FERJETRAFIKKUTVIKLING 2009 OG 2010 MÅLT I BEGRENSET INDEKS KJØRETØY FYLKESVIS FORDELING**



**FIGUR 9: FERJETRAFIKKUTVIKLING 2009 OG 2010 MÅLT I BEGRENSET INDEKS PERSONER FYLKESVIS FORDELING**



## 4. SONESTATISTIKK 2010

Tabellen viser ferjestatistikken i hver takstzone fordelt på hovedgruppene (PBE, kjøretøy, motorsykkel, personer (\*), turer og gjenstående biler).

SONE	PBE	i %	KJØRE TØY	i %	MOTOR SYKKE	i %	PERSONER	i %	TURER	i %	GJENST BILER	i %
1	255 151	0,8 %	208 357	1,1 %	2 532	1,2 %	136 609	0,7 %	29 244	2,0 %	411	0,1 %
2	435 658	1,4 %	332 573	1,7 %	3 365	1,5 %	317 184	1,5 %	69 158	4,7 %	574	0,2 %
3	5 030 145	15,9 %	3 547 673	17,9 %	50 825	23,4 %	3 449 575	16,6 %	258 296	17,4 %	5 449	1,5 %
4	4 732 292	14,9 %	2 986 415	15,1 %	24 370	11,2 %	2 976 126	14,3 %	221 927	15,0 %	3 441	0,9 %
5	1 560 371	4,9 %	942 273	4,8 %	10 494	4,8 %	943 614	4,5 %	118 136	8,0 %	738	0,2 %
6	3 370 229	10,6 %	2 030 343	10,3 %	24 228	11,1 %	2 122 605	10,2 %	183 281	12,4 %	24 405	6,5 %
7	881 586	2,8 %	621 112	3,1 %	5 979	2,7 %	614 538	3,0 %	76 788	5,2 %	1 443	0,4 %
8	2 941 184	9,3 %	2 000 246	10,1 %	16 466	7,6 %	1 772 335	8,5 %	111 737	7,5 %	58 195	15,5 %
9	572 023	1,8 %	392 552	2,0 %	4 526	2,1 %	490 203	2,4 %	55 294	3,7 %	1 552	0,4 %
10	2 596 069	8,2 %	1 462 455	7,4 %	12 139	5,6 %	1 724 270	8,3 %	59 034	4,0 %	8 164	2,2 %
11	3 148 115	9,9 %	1 605 972	8,1 %	17 341	8,0 %	1 589 751	7,7 %	49 329	3,3 %	183 119	48,8 %
12	1 398 424	4,4 %	738 456	3,7 %	6 183	2,8 %	790 842	3,8 %	37 898	2,6 %	75	0,0 %
13	395 421	1,2 %	293 666	1,5 %	3 154	1,5 %	370 010	1,8 %	33 868	2,3 %	4 366	1,2 %
14	917 469	2,9 %	596 520	3,0 %	4 685	2,2 %	604 410	2,9 %	55 859	3,8 %	1 277	0,3 %
15	1 055 230	3,3 %	713 743	3,6 %	11 105	5,1 %	928 449	4,5 %	38 710	2,6 %	10 761	2,9 %
16	20 909	0,1 %	14 277	0,1 %	58	0,0 %	11 977	0,1 %	5 608	0,4 %	4	0,0 %
17	14 022	0,0 %	10 493	0,1 %	44	0,0 %	10 636	0,1 %	3 690	0,2 %	274	0,1 %
18	61 915	0,2 %	37 432	0,2 %	1 420	0,7 %	48 291	0,2 %	7 747	0,5 %	674	0,2 %
19	57 533	0,2 %	34 395	0,2 %	1 932	0,9 %	44 648	0,2 %	3 745	0,3 %	217	0,1 %
20	60 142	0,2 %	40 813	0,2 %	1 934	0,9 %	158 932	0,8 %	7 542	0,5 %	22	0,0 %
21	1 548	0,0 %	1 190	0,0 %	0	0,0 %	1 427	0,0 %	660	0,0 %	55	0,0 %
22	1 614 093	5,1 %	884 458	4,5 %	7 821	3,6 %	1 209 709	5,8 %	25 525	1,7 %	1 166	0,3 %
23	1 662	0,0 %	1 149	0,0 %	2	0,0 %	2 288	0,0 %	1 225	0,1 %	0	0,0 %
24	321 447	1,0 %	147 778	0,7 %	2 431	1,1 %	180 522	0,9 %	8 614	0,6 %	2 960	0,8 %
25	2 422	0,0 %	1 532	0,0 %	16	0,0 %	2 233	0,0 %	1 056	0,1 %	0	0,0 %
26	82 096	0,3 %	57 333	0,3 %	877	0,4 %	77 651	0,4 %	3 839	0,3 %	452	0,1 %
27	0	0,0 %	0	0,0 %	0	0,0 %	4	0,0 %	1	0,0 %	0	0,0 %
28	0	0,0 %	0	0,0 %	0	0,0 %	4	0,0 %	1	0,0 %	0	0,0 %
29	35 632	0,1 %	16 748	0,1 %	85	0,0 %	18 526	0,1 %	2 007	0,1 %	0	0,0 %
32	0	0,0 %	0	0,0 %	0	0,0 %	4	0,0 %	1	0,0 %	0	0,0 %
33	471	0,0 %	321	0,0 %	1	0,0 %	660	0,0 %	374	0,0 %	0	0,0 %
34	2 639	0,0 %	1 832	0,0 %	2	0,0 %	2 584	0,0 %	879	0,1 %	11	0,0 %
35	4 716	0,0 %	2 753	0,0 %	24	0,0 %	5 487	0,0 %	1 218	0,1 %	461	0,1 %
38	0	0,0 %	0	0,0 %	0	0,0 %	4	0,0 %	1	0,0 %	0	0,0 %
39	41 741	0,1 %	10 255	0,1 %	114	0,1 %	8 928	0,0 %	3 021	0,2 %	29	0,0 %
40	2 676	0,0 %	2 089	0,0 %	8	0,0 %	2 528	0,0 %	730	0,0 %	2	0,0 %
41	0	0,0 %	0	0,0 %	0	0,0 %	4	0,0 %	1	0,0 %	0	0,0 %
43	767	0,0 %	348	0,0 %	5	0,0 %	915	0,0 %	298	0,0 %	23	0,0 %
44	18 748	0,1 %	11 082	0,1 %	568	0,3 %	26 883	0,1 %	1 049	0,1 %	172	0,0 %
45	0	0,0 %	0	0,0 %	0	0,0 %	4	0,0 %	1	0,0 %	0	0,0 %
46	7 967	0,0 %	3 876	0,0 %	10	0,0 %	4 132	0,0 %	941	0,1 %	5	0,0 %
49	0	0,0 %	0	0,0 %	0	0,0 %	8	0,0 %	2	0,0 %	0	0,0 %
73	1 550	0,0 %	671	0,0 %	7	0,0 %	1 604	0,0 %	335	0,0 %	0	0,0 %
87	11 145	0,0 %	4 118	0,0 %	25	0,0 %	6 882	0,0 %	1 027	0,1 %	533	0,1 %
95	66 415	0,2 %	31 633	0,2 %	2 713	1,2 %	90 409	0,4 %	1 455	0,1 %	0	0,0 %
109	10 636	0 %	3 583	0 %	19	0 %	8 697	0 %	754	0 %	5	0 %
Ukjent											64 490	17 %
SUM	31 732 259	100 %	19 792 515	100 %	217 508	100 %	20 757 102	100 %	1 481 906	100 %	375 525	100 %

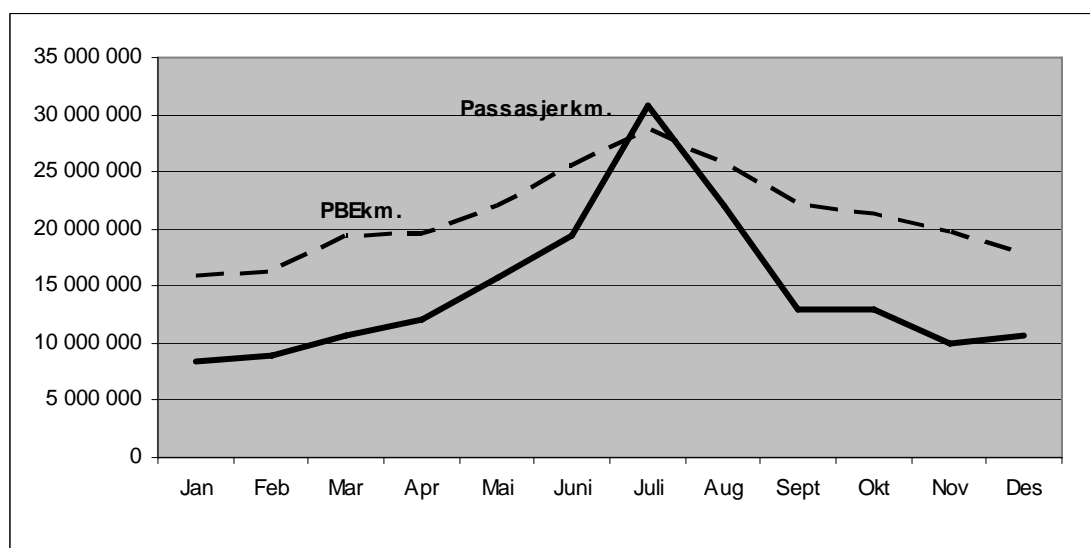
(\* ) Personer er eksklusive førere.

## 5. PRODUKSJON

Beregnet transportproduksjon totalt er oppgitt i hvor mange kilometer enhetene (passasjerer/PBE) er transportert totalt. Det er registrert strekningslengde for alle ferjestrekningene. Passasjererkm er eksklusive førere.

2010	Passasjerkm.	PBEkm.
Jan	8 462 665	15 953 104
Feb	8 963 694	16 275 972
Mar	10 757 677	19 409 147
Apr	12 075 099	19 530 221
Mai	15 683 392	22 013 021
Juni	19 404 481	25 484 735
Juli	30 748 417	28 756 014
Aug	22 064 963	25 719 822
Sept	12 883 200	22 231 664
Okt	12 993 651	21 391 812
Nov	10 051 473	19 712 889
Des	10 714 861	17 778 752
<b>SUM:</b>	<b>174 803 573</b>	<b>254 257 153</b>

FIGUR 10: BEREGNET TRANSPORTPRODUKSJON MÅLT I PERSONKM. OG PBEKM.



Strekningen Halhjem-Sandvikvåg i Hordaland er den strekningen som har størst transportarbeid målt i PBE-kilometer (34 597 308 PBE km.). Strekningen trafikeres i gjennomsnitt av 4368 PBE hver dag (ÅDT). Hvis vi ser på strekningslengde alene er ferjestrekningen Bodø-Røst i Nordland lengst med 109 km, mens den korteste ferjestrekningen er Svelvik-Verket i Buskerud med 184 meter.

## 6. ÅDT ETTER FYLKE, SAMBAND OG STREKNING I 2010

### 6.1 ÅDT på samband etter hovedgrupper, lette (inkl. motorsykkel) og tunge biler

Vegtype		Samband		LETTE BILER	TUNGE BILER	SUM KJ.	PBE	PERS.	PBE/ KJ.	PERS/ KJ.		
<b>1 Østfold</b>												
RS	1	2	1	MOSS	HORTEN	3623	693	4315	8430	4120	2,0	1,0
<b>6 Buskerud</b>												
FS	6	1	1	SVELVIK	VERKET	271	22	293	376	199	1,3	0,7
<b>10 Vest-Agder</b>												
FS	10	1	1	LAUNES	KVELLANDSTRAND	311	35	345	388	261	1,1	0,8
FS	10	1	3	ANDABELØY	ABELSNES	48	4	53	60	56	1,1	1,1
<b>11 Rogaland</b>												
FS	11	3	1	MEKJARVIK	SKUDENESHAVN	143	13	157	219	211	1,4	1,3
FS	11	3	2	SAND	ROPEID	431	57	488	714	439	1,5	0,9
FS	11	3	5	STAVANGER	TAU	1430	150	1580	2281	2192	1,4	1,4
FS	11	3	7	FOGN-JUDABERG	NEDSTRAND-JELSA	253	54	307	516	314	1,7	1,0
FS	11	3	8	KVITSØY	SKUDENESHAVN	8	0	9	10	15	1,2	1,8
FS	11	3	9	MEKJARVIK	KVITSØY	133	9	142	174	191	1,2	1,4
RS	11	3	10	LAUVVIK	OANES	1461	112	1573	1992	1300	1,3	0,8
RS	11	3	11	HJELMELAND	NESVIK	483	53	536	735	522	1,4	1,0
ES	11	4	1	MORTAVIKA	ARSVÅGEN	3032	533	3564	6425	4170	1,8	1,2
<b>12 Hordaland</b>												
FS	12	1	1	KINSARVIK	KVANNDAL	564	105	668	1148	800	1,7	1,2
FS	12	1	2	GJERMUNDSH.	VARALDSØY	547	67	613	875	609	1,4	1,0
FS	12	1	3	SKÅNEVIK	UTÅKER	209	28	238	349	222	1,5	0,9
FS	12	1	4	JEKTEVIK	HODNANES	413	32	445	569	324	1,3	0,7
FS	12	1	5	HALHJEM	VÅGE	405	29	434	550	433	1,3	1,0
FS	12	1	7	BUAVÅG	LANGEVÅG	191	13	204	259	158	1,3	0,8
FS	12	1	10	KROKEIDE	HUFTHAMAR	670	61	731	999	661	1,4	0,9
FS	12	1	11	HATVIK	VENJANESET	917	76	993	1324	1006	1,3	1,0
FS	12	1	13	JONDAL	TØRVIKBYGD	241	26	267	380	299	1,4	1,1
RS	12	1	15	BRURAVIK	BRIMNES	889	122	1010	1497	1365	1,5	1,4
FS	12	1	18	RANAVIK	SUNDE	325	41	366	555	291	1,5	0,8
FS	12	1	19	HUSAVIK	SANDVIKVÅG	120	16	136	207	113	1,5	0,8
FS	12	1	20	FJELLBERG	FJELLBERGØY	64	9	72	101	77	1,4	1,1
FS	12	1	21	KLOKKARVIK	HJELLESTAD	50	2	52	58	50	1,1	1,0
FS	12	1	22	LEIRVÅG	SLØVÅGEN	431	58	489	736	361	1,5	0,7
FS	12	1	23	FEDJE	SÆVRØY	103	7	111	137	138	1,2	1,3
FS	12	3	1	MASFJORDNES	DUESUND	140	4	144	159	90	1,1	0,6
FS	12	6	1	BREISTEIN	VALESTRANDFOSS	478	25	503	610	578	1,2	1,2
ES	12	8	2	HALHJEM	SANDVIKVÅG	2043	363	2406	4368	3262	1,8	1,4
<b>14 Sogn og Fjordane</b>												
RS	14	1	1	HELLA	DRAGSVIK	685	95	780	1163	874	1,5	1,1
ES	14	1	3	LAVIK	OPPEDAL	1179	223	1402	2626	1646	1,9	1,2
ES	14	1	5	LOTE	ANDA	1058	185	1244	2159	1163	1,7	0,9
FS	14	1	7	KRAKHELLA	RYSJEDALSVIKA	96	10	105	140	92	1,3	0,9
FS	14	1	8	DALE	EIKENES	52	8	60	92	117	1,5	2,0
RS	14	1	9	MANHELLER	FODNES	1413	237	1650	2789	1958	1,7	1,2
FS	14	1	10	ISANE	STÅRHEIM	280	36	316	484	272	1,5	0,9
FS	14	1	11	MÅLØY	OLDEIDE	129	20	149	226	171	1,5	1,2
FS	14	1	13	ASKVOLL	GJERVIK/FURE/VÆRL	164	13	178	223	258	1,3	1,5
FS	14	1	15	SMØRHAMN	KJELKENES	103	9	111	143	107	1,3	1,0
FS	14	1	16	HALDORSNESET	DALØY	46	3	49	57	50	1,2	1,0

Vegtype	Samband	LETTE TUNGE		SUM	PBE PERS.		PBE/ PERS/					
		BILER	BILER		KJ.	KJ.	KJ.	KJ.				
<b>15 Møre og Romsdal</b>												
ES	15	1	1	FESTØYA	SOLAVÅGEN	1317	241	1558	2776	1439	1,8	0,9
FS	15	1	4	EIDSDAL	LINGE	482	52	534	676	809	1,3	1,5
FS	15	1	5	ØRSNESET	MAGERHOLM	1976	207	2183	3182	1833	1,5	0,8
FS	15	1	6	GEIRANGER	HELLESYLT	123	18	141	198	689	1,4	4,9
FS	15	1	9	SØLSNES	ÅFARNES	878	212	1090	2153	1137	2,0	1,0
ES	15	1	11	HALSA	KANESTRAUM	724	124	848	1438	833	1,7	1,0
FS	15	1	17	LEKNESET	SÆBØ	97	8	106	132	135	1,3	1,3
FS	15	1	20	BRATTVÅG	DRYNA	271	25	296	409	267	1,4	0,9
ES	15	1	21	MOLDE	VESTNES	1600	334	1935	3696	2037	1,9	1,1
FS	15	1	22	AUKRA	HOLLINGSHOLMEN	853	74	927	1239	717	1,3	0,8
FS	15	1	25	KVANNE	RYKKJEM	365	58	423	677	352	1,6	0,8
FS	15	1	28	SEIVIKA	TØMMERVÅGEN	551	57	607	848	546	1,4	0,9
FS	15	1	32	MOLDE	SEKKEN	41	3	44	52	70	1,2	1,6
FS	15	1	34	ARASVIKA	HENNSET	88	9	97	132	72	1,4	0,8
FS	15	1	40	SOLHOLMEN	MORDALSVÅGEN	440	33	473	611	359	1,3	0,8
FS	15	1	41	STRANDA	LIABYGDA	373	52	425	665	443	1,6	1,0
FS	15	1	42	SANDVIKA	EDØY	223	24	247	343	229	1,4	0,9
FS	15	1	45	FINNØYA	SANDØYA	48	3	51	61	96	1,2	1,9
ES	15	3	2	VOLDA	FOLKESTAD	949	156	1105	1896	1036	1,7	0,9
FS	15	3	7	ÅRVIKA	KOPARNESET	435	40	476	649	374	1,4	0,8
FS	15	3	15	VOLDA	LAUVSTAD	270	18	288	358	279	1,2	1,0
FS	15	3	18	HAREID	SULESUND	1843	208	2050	3033	1459	1,5	0,7
FS	15	3	29	SKJELTENE	HARAMSØYA	286	20	306	391	225	1,3	0,7
FS	15	3	31	LARSNES	ÅRAM	144	9	153	189	169	1,2	1,1
<b>16 Sør-Trøndelag</b>												
FS	16	1	4	KIRKHOLMEN	LINESØY	32	2	34	41	41	1,2	1,2
FS	16	1	6	FRØYA-SAMBANDET		28	3	31	40	82	1,3	2,6
FS	16	1	9	FLAKK	RØRVIK	1795	168	1964	2701	1824	1,4	0,9
FS	16	1	10	DJUPFEST	TARVA	10	0	10	11	12	1,1	1,2
FS	16	3	7	BREKSTAD	VALSET	403	58	460	734	414	1,6	0,9
<b>17 Nord-Trøndelag</b>												
FS	17	3	1	HOFLES	GEISNES	226	20	247	341	225	1,4	0,9
FS	17	3	2	ØLHAMMEREN	SEIERSTAD	139	5	144	168	88	1,2	0,6
FS	17	3	4	EIDSHAUG	GJERDINGA	8	0	8	8	8	1,0	1,1
FS	17	3	5	BORGANN	RAMSTADLANDET	4	0	4	5	10	1,2	2,3
FS	17	5	1	SKEI	GUTVIK	76	7	83	110	83	1,3	1,0
FS	17	6	2	LEVANGER	HOKSTAD	129	17	146	215	187	1,5	1,3

Vegtype	Samband	LETTE TUNGE		SUM	PBE PERS.		PBE/ PERS/					
		BILER	BILER		KJ.	KJ.	KJ.	KJ.				
<b>18 Nordland</b>												
FS	18	1	2	VENNESUND	HOLM	254	38	292	491	338	1,7	1,2
FS	18	1	3	HORN	ANDDALSVÅG	149	21	170	265	186	1,6	1,1
FS	18	1	4	HORN	IGERØY	105	13	118	173	142	1,5	1,2
FS	18	1	5	IGERØY	TJØTTA	16	1	17	21	24	1,3	1,4
FS	18	2	1	TJØTTA	FORVIK	147	18	165	243	190	1,5	1,2
FS	18	2	3	LEVANG	NESNA	177	26	203	323	232	1,6	1,1
FS	18	2	4	SANDNESSJØEN	BJØRN	274	21	295	385	390	1,3	1,3
FS	18	2	6	HEMNESBERGET	LEIRVIKA	78	19	97	198	89	2,1	0,9
FS	18	2	7	ONØYA	STOKKVÅGEN	73	22	95	210	118	2,2	1,2
FS	18	2	8	DAGSVIK	MOSJØEN	27	2	29	36	32	1,2	1,1
FS	18	2	9	SOLFJELLSJØEN	VANDVE	6	1	7	8	16	1,2	2,4
FS	18	2	10	NESNA	NESNAØYENE	90	9	99	129	147	1,3	1,5
FS	18	2	11	SØVIK	HERØY	210	24	233	349	257	1,5	1,1
FS	18	2	12	MELBU	FISKEBØL	178	26	204	321	258	1,6	1,3
FS	18	2	13	DIGERMULEN	FINNVIK	8	1	9	13	10	1,4	1,2
FS	18	2	14	HANØY	KALJORD	6	0	6	6	6	1,1	1,0
FS	18	6	2	SVOLVÆR	SKUTVIK	45	12	57	113	133	2,0	2,4
RS	18	6	3	BODØ	VÆRØY	20	10	29	75	62	2,6	2,1
ES	18	6	5	BOGNES	SKARBERGET	274	71	346	655	392	1,9	1,1
RS	18	6	6	BOGNES	LØDINGEN	319	92	411	880	494	2,1	1,2
RS	18	6	7	DRAG	KJØPSVIK	96	57	152	500	140	3,3	0,9
RS	18	6	9	BODØ	MOSKENES	74	20	94	181	243	1,9	2,6
FS	18	6	11	FESTVÅG	MISTEN	217	12	229	273	201	1,2	0,9
FS	18	6	12	KILBOGHAMN	JEKTVIK	92	17	109	170	134	1,6	1,2
FS	18	6	13	FORØY	ÅGSKARET	180	19	199	265	203	1,3	1,0
FS	18	6	14	HORSDAL	SUND	34	7	42	79	33	1,9	0,8
FS	18	6	15	ØRNES	MELØYSUND	73	8	80	108	111	1,3	1,4
FS	18	6	16	NORDNESØY	KILBOGHAMN	18	4	22	37	33	1,7	1,5
<b>19 Troms</b>												
FS	19	1	1	HANSNES	STAKKVIK	95	4	99	111	88	1,1	0,9
FS	19	1	4	REFSNES	FLESNES	296	43	339	536	377	1,6	1,1
FS	19	1	5	STANGNES	SØRROLLNES	159	9	169	205	180	1,2	1,1
FS	19	1	8	HANSNES	SKÅNINGSBUKT	103	12	115	162	136	1,4	1,2
FS	19	1	12	STORNES	BJØRNERÅ	263	17	280	346	235	1,2	0,8
FS	19	1	14	VIKRAN	LARSENG	254	7	261	287	205	1,1	0,8
FS	19	1	15	ROTSUND	HAVNNES	24	1	25	29	25	1,2	1,0
FS	19	1	16	FENES	AUSTNES	82	9	91	122	87	1,3	1,0
FS	19	1	17	MIKKELVIK	BROMNES	30	3	33	45	28	1,4	0,8
FS	19	1	18	BORKENES	KVEØY	53	3	56	66	79	1,2	1,4
FS	19	1	19	BELLVIK	VENGSØY	20	3	23	33	30	1,4	1,3
FS	19	1	20	STORSTEIN	LAUKSUNDSKARET	84	5	90	114	70	1,3	0,8
FS	19	2	1	SVENSBY	BREIVIKEIDET	346	46	391	503	463	1,3	1,2
FS	19	2	2	LYNGSEIDET	OLDERDALEN	149	37	186	279	328	1,5	1,8
<b>20 Finnmark</b>												
FS	20	1	7	NYVOLL	KORSFJORD	46	2	49	59	43	1,2	0,9
FS	20	1	8	AKKARFJORD	KJERRINGHOLMEN	31	1	32	34	28	1,1	0,9
FS	20	1	9	ØKSFJORD	TVERRFJORD	11	0	11	12	14	1,1	1,2
FS	20	1	10	ØKSFJORD	BERGSFJORD	9	1	10	14	14	1,4	1,4
FS	20	2	4	ØKSFJORD	HASVIK	35	12	46	98	51	2,1	1,1
FS	20	2	9	ØKSFJORD	TVERRFJORD	11	1	12	17	16	1,4	1,3



## 6.2 ÅDT på strekninger, lette (inkl. motorsykler) og tunge biler i 2010.

Tabellen viser gjennomsnitt døgntrafikk for strekninger med ÅDT>100 målt i sum kjøretøy

Nr.				STREKNING	Vegident	Lengde	LETTE BILER	TUNGE BILER	SUM KJ.TØY	PBE	PERS.		
1	2	1	1	MOSS	HORTEN	RS	19	10500	3623	693	4315	8430	4120
6	1	1	1	SVELVIK	VERKET	FS	289	184	271	22	293	376	199
10	1	1	1	LAUNES	KVELLANDSTRAND	FS	469	1300	311	35	345	388	261
11	3	1	1	MEKJARVIK	SKUDENESHAVN	FS	521	25470	143	13	157	219	211
11	3	2	1	SAND	ROPEID	FS	46	2040	431	57	488	714	439
11	3	5	1	STAVANGER	TAU	FS	13	14450	1430	150	1580	2281	2192
11	3	9	2	MEKJARVIK	KVITSØY	FS	521	13000	133	9	142	174	191
11	3	10	1	LAUVVIK	OANES	RS	13	2090	1461	112	1573	1992	1300
11	3	11	1	HJELMELAND	NESVIK	RS	13	2960	451	49	500	685	489
11	4	1	1	MORTAVIKA	ARSVÅGEN	ES	39	9240	3032	533	3564	6425	4170
12	1	1	3	KVANNDAL	UTNE	FS	550	5600	495	96	591	1044	643
12	1	2	1	GJERMUNDSHAVN	LØFALLSTRAND	FS	48	7060	468	59	526	761	532
12	1	3	1	SKÅNEVIK	UTÅKER	FS	48	5930	169	23	193	287	186
12	1	4	3	JEKTEVIK	HODNANES	FS	49	2400	357	27	384	493	272
12	1	5	1	HALHJEM	VÅGE	FS	49	12460	405	29	434	550	433
12	1	7	1	BUAVÅG	LANGEVÅG	FS	541	5820	191	13	204	259	158
12	1	10	4	KROKEIDE	HUFTHAMARGAVL	FS	546	13040	670	61	731	999	661
12	1	11	1	HATVIK	VENJANESSET	FS	552	3260	917	76	993	1324	1006
12	1	13	1	JONDAL	TØRVIKBYGD	FS	550	5150	241	26	267	380	299
12	1	15	1	BRURAVIK	BRIMNES	RS	7	2620	889	122	1010	1497	1365
12	1	18	4	SKJERSHOLMANE	RANAVIK	FS	544	14290	323	41	364	553	290
12	1	19	2	HUSAVIK	SANDVIKVÅG	FS	546	6920	120	16	136	207	113
12	1	22	1	LEIRVÅG	SLØVÅG	FS	57	5740	273	36	308	462	217
12	1	22	2	LEIRVÅG	SKIPAVIK	FS	57	5190	146	17	163	235	137
12	1	23	1	FEDJE	SÆVRØY	FS	568	8080	103	7	111	137	138
12	3	1	1	MASFJORDNES	DUESUND	FS	570	750	140	4	144	159	90
12	6	1	1	BREISTEIN	VALESTRAND	FS	567	2500	478	25	503	610	578
12	8	2	1	HALHJEM	SANDVIKVÅG	ES	39	21700	2043	363	2406	4368	3262
14	1	1	1	HELLA	DRAGSVIK	RS	55	1800	273	41	313	484	342
14	1	1	2	HELLA	VANGSNES	RS	13	4300	283	36	319	469	353
14	1	1	5	VANGSNES	DRAGSVIK	RS	13	4850	129	18	148	211	180
14	1	3	3	LAVIK	OPPEDAL	ES	39	5100	1179	223	1402	2626	1646
14	1	5	1	LOTE	ANDA	ES	39	2100	1058	185	1244	2159	1163
14	1	9	1	MANHELLER	FODNES	RS	5	3280	1413	237	1650	2789	1958
14	1	10	1	ISANE	STÅRHEIM	FS	614	4400	280	36	316	484	272
14	1	11	1	MÅLØY	OLDEIDE	FS	616	7900	110	17	126	198	135
14	1	13	1	ASKVOLL	GJERVIK	FS	608	3240	102	7	109	132	148
14	1	15	6	SMØRHAMN	KJELKENES	FS	616	12500	103	9	111	143	107

Nr.	STREKNING		Vegident	Lengde	LETTE	TUNGE	SUM	PBE PERS.					
					BILER	BILER	KJ.TØY						
15	1	1	FESTØYA	SOLAVÅGEN	ES	39	4440	1237	228	1466	2613	1367	
15	1	4	EIDSDAL	LINGE	FS	63	2700	482	52	534	676	809	
15	1	5	ØRSNESET	MAGERHOLM	FS	60	3710	1976	207	2183	3182	1833	
15	1	6	GEIRANGER	HELLESYLT	FS	60	19900	123	18	141	198	689	
15	1	9	SØLSNES	ÅFARNES	FS	64	3400	878	212	1090	2153	1137	
15	1	11	HALSA	KANESTRAUM	ES	39	5430	724	124	848	1438	833	
15	1	20	BRATTVÅG	HARØYA	FS	659	13260	121	9	130	175	122	
15	1	21	MOLDE	VESTNES	ES	39	11520	1600	334	1935	3696	2037	
15	1	22	AUKRA	HOLLINGSHOLMEN	FS	662	2960	853	74	927	1239	717	
15	1	25	KVANNE	RYKKJEM	FS	670	2450	365	58	423	677	352	
15	1	28	SEIVIKA	TØMMERVÅG	FS	680	6830	551	57	607	848	546	
15	1	40	SOLHOLMEN	MORDALSVÅGEN	FS	668	2770	440	33	473	611	359	
15	1	41	STRANDA	LIABYGDA	FS	650	2800	373	52	425	665	443	
15	1	42	SANDVIKA	EDØYA	FS	669	6070	223	24	247	343	229	
15	1	2	VOLDA	FOLKESTAD	ES	39	3310	949	156	1105	1896	1036	
15	1	7	ÅRVIK	KOPARNESET	FS	61	2500	435	40	476	649	374	
15	1	15	VOLDA	LAUVSTAD	FS	652	7510	270	18	288	358	279	
15	1	18	HAREID	SULASUNDET	FS	61	7740	1843	208	2050	3033	1459	
15	1	29	10	SKJELTENE	HARAMSØYA	FS	659	5000	198	13	212	271	148
16	1	9	1	FLAKK	RØRVIK	FS	715	7420	1795	168	1964	2701	1824
16	3	7	1	BREKSTAD	VALSET	FS	710	5700	403	58	460	734	414
17	3	1	2	HOFLES	LUND	FS	769	8500	175	16	190	263	182
17	3	2	7	ØLHAMMEREN	SEIERSTAD	FS	777	1000	139	5	144	168	88
17	6	2	1	LEVANGER	HOKSTAD	FS	774	9080	129	17	146	215	187
18	1	2	1	VENNESUND	HOLM	FS	17	5500	254	38	292	491	338
18	1	3	1	HORN	ANNDALSVÅG	FS	17	5000	149	21	170	265	186
18	2	3	1	LEVANG	NESNA	FS	17	8500	177	26	203	323	232
18	2	4	1	SANDNESSJØEN	DØNNA	FS	809	8400	246	18	264	341	355
18	2	11	2	SØVIK	HERØY	FS	828	8200	147	20	168	272	177
18	2	12	1	MELBU	FISKEBØL	FS	82	8300	178	26	204	321	258
18	6	5	1	BOGNES	SKARBERGET	ES	6	7960	274	71	346	655	392
18	6	6	1	BOGNES	LØDINGEN	RS	85	23700	319	92	411	880	494
18	6	7	1	KJØPSVIK	DRAG	RS	827	13600	96	57	152	500	140
18	6	11	1	FESTVÅG	MISTEN	FS	834	2040	217	12	229	273	201
18	6	13	1	FORØY	ÅGSKARET	FS	17	3000	180	19	199	265	203
19	1	4	1	REFSNES	FLESNES	FS	83	5500	296	43	339	536	377
19	1	5	1	SØRROLLNES	STANGNES	FS	848	13500	159	9	169	205	180
19	1	8	1	HANSNES	SKÅNINGSBUKT	FS	863	13500	97	11	108	153	120
19	1	12	1	STORNES	BJØRNERÅ	FS	867	3000	263	17	280	346	235
19	1	14	1	VIKRAN	LARSENG	FS	858	3000	254	7	261	287	205
19	2	1	1	SVENSBY	BREIVIKEIDET	FS	91	6200	346	46	391	503	463
19	2	2	1	LYNGSEID	OLDERDAL	FS	91	12600	149	37	186	279	328

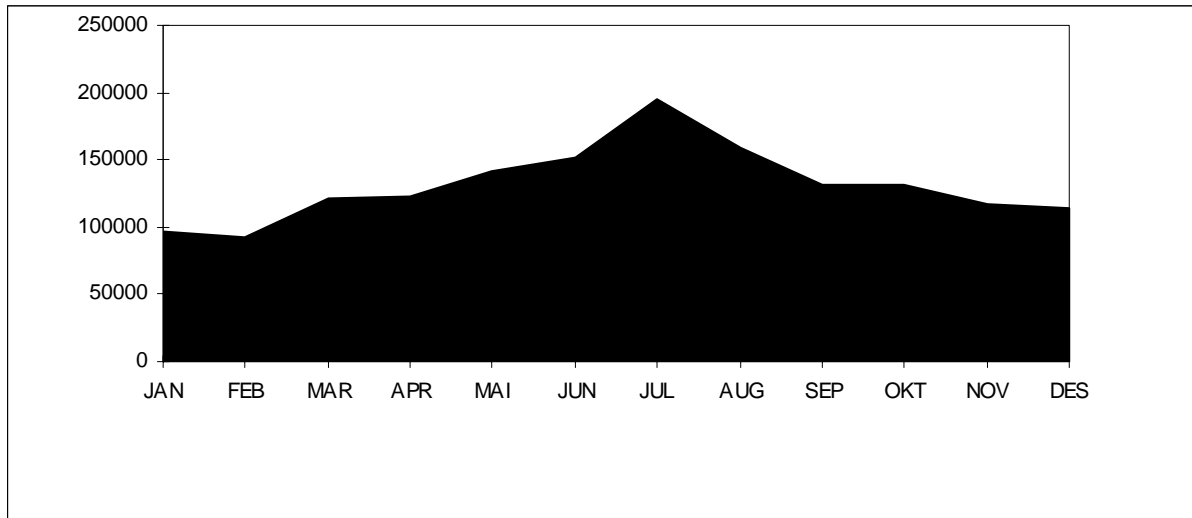
## **7. FERJETRAFIKKEN FORDELT PÅ DE MEST TRAFIKKERTE STREKNINGENE OG ENKELTSAMBAND**

### **7.1 Variasjonskurver og fordeling på kjøretøy-/lengdegrupper for de mest trafikkerte strekningene.**

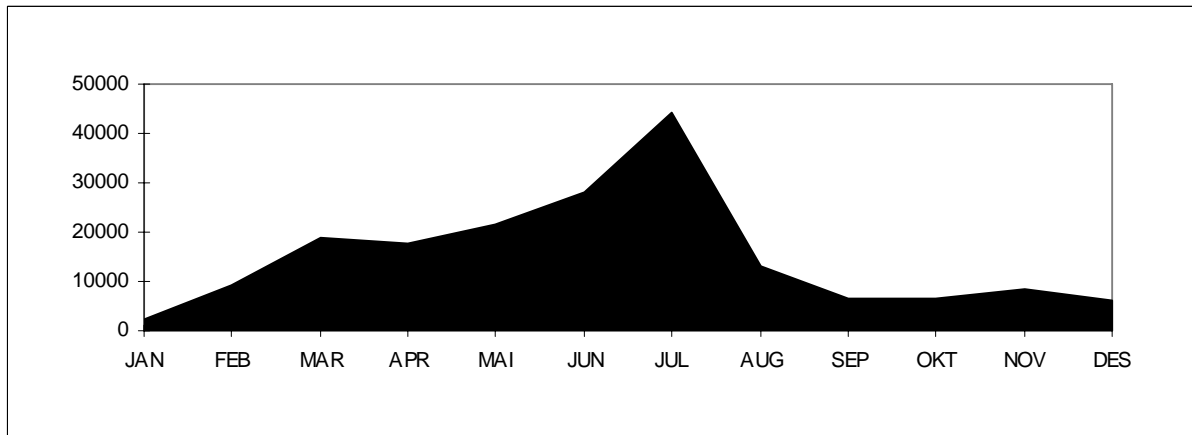
I dette kapitlet gir vi en mer detaljert oversikt over ferjetrafikken på den mest trafikkerte strekningen i hvert fylke. Trafikktallene presenterer grafisk i form av årsvariasjonskurver og stolpediagram som viser trafikkens fordeling på kjøretøy-/lengdegrupper.

## Østfold: Moss-Horten

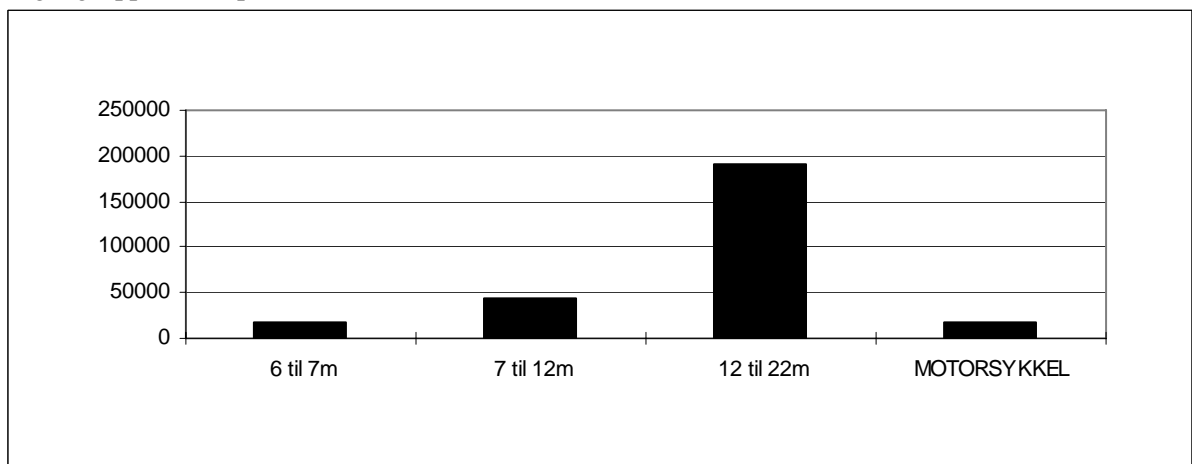
Variasjonskurver (måned) - Sum kjøretøy



Variasjonskurver (måned) - Gjenstående biler

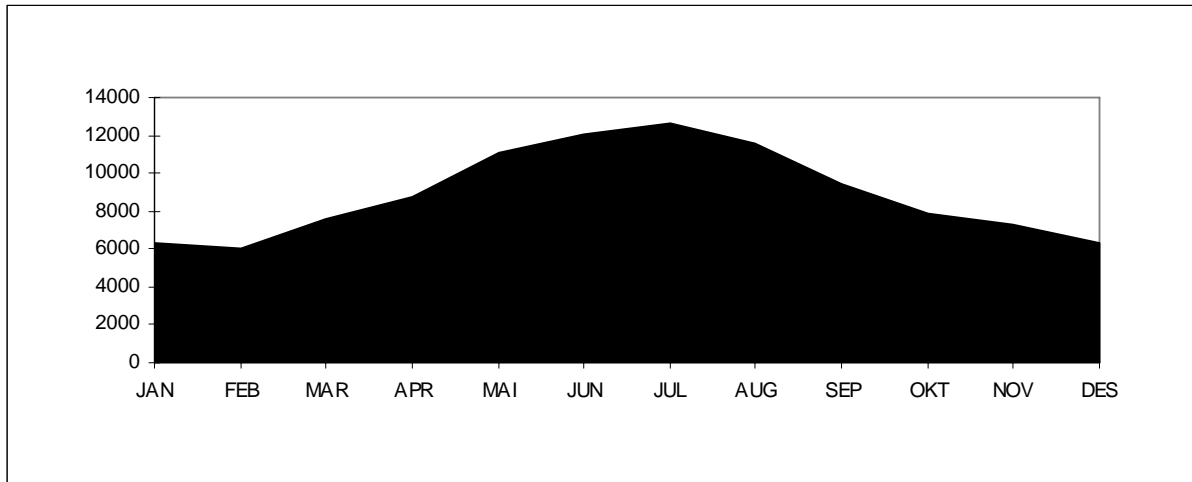


Tall for 2010 viser at strekningen hadde en total årstrafikk på 1575128 kjøretøy. ÅDT på strekningen var på 4315 kjøretøy. Personbil under 6 meter står for ca. 83 % av trafikken på strekningen. Antall gjenstående biler var 183024. Stolpediagrammet viser oversikt over fordelingen mellom lengdegruppene når personbil under 6 meter er trukket ut.

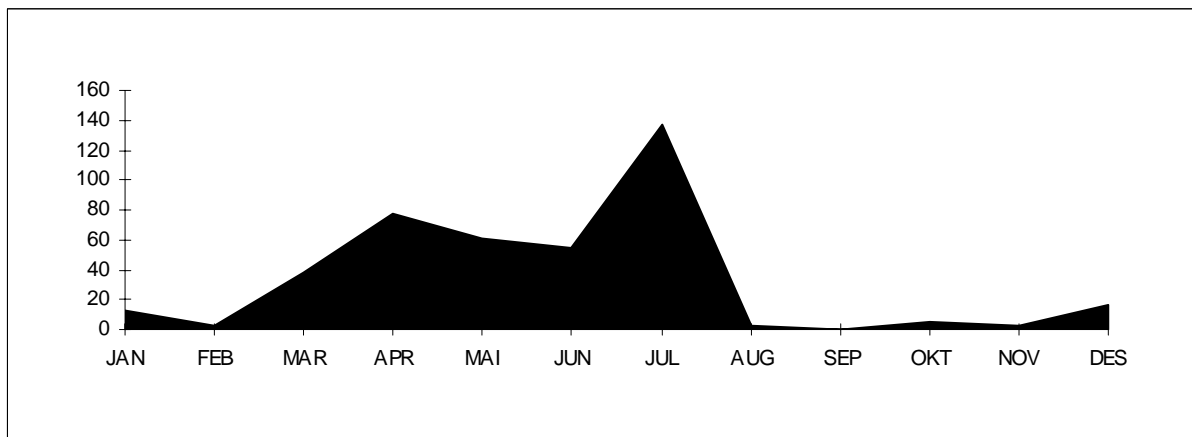


## Buskerud: Svelvik-Verket

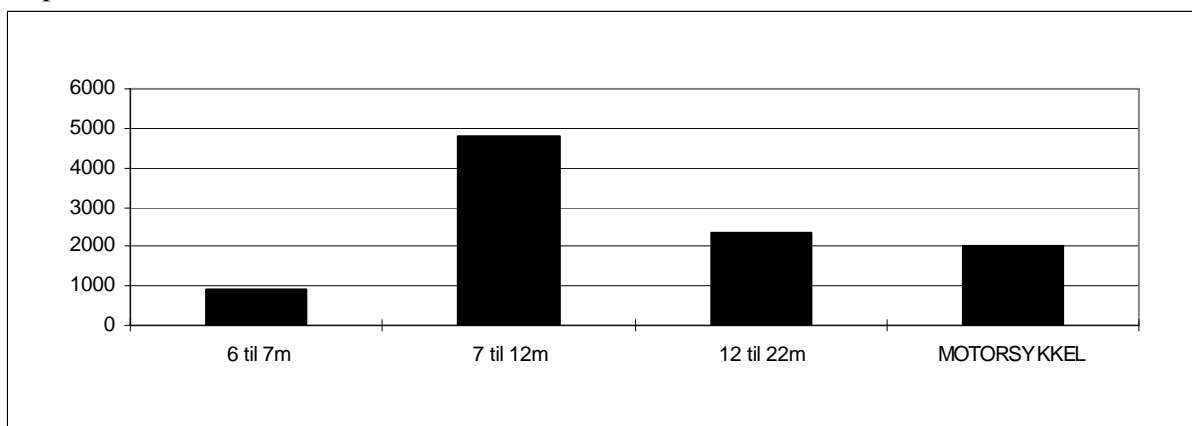
### Variasjonskurver (måned) - Sum kjøretøy



### Variasjonskurver (måned) - Gjenstående biler

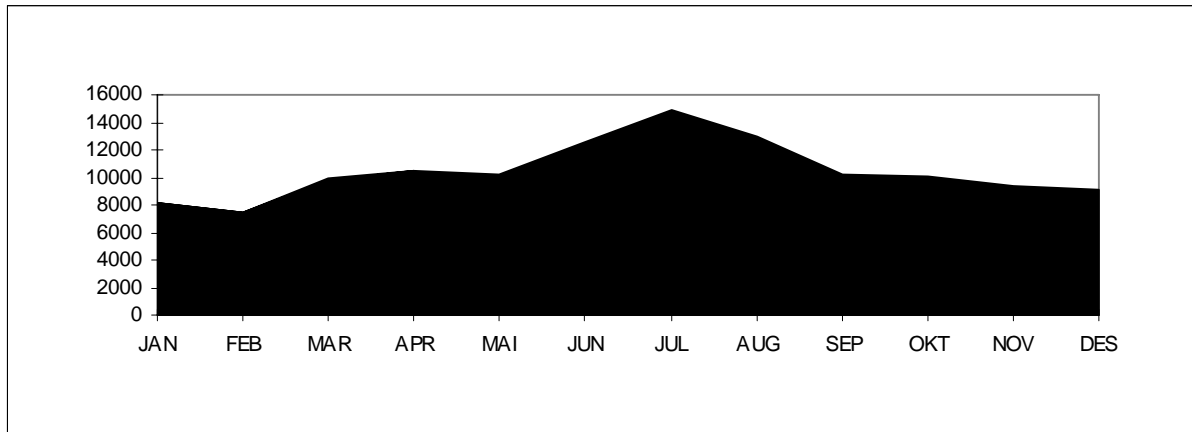


Tall for 2010 viser at strekningen hadde en total årstrafikk på 106950 kjøretøy. ÅDT på strekningen var på 293 kjøretøy. Personbil under 6 meter står for Ca. 91 % av trafikken på strekningen. Antall gjenstående biler var 411. Stolpediagrammet viser oversikt over fordelingen mellom lengdegrupper når personbil under 6 meter er trukket ut.

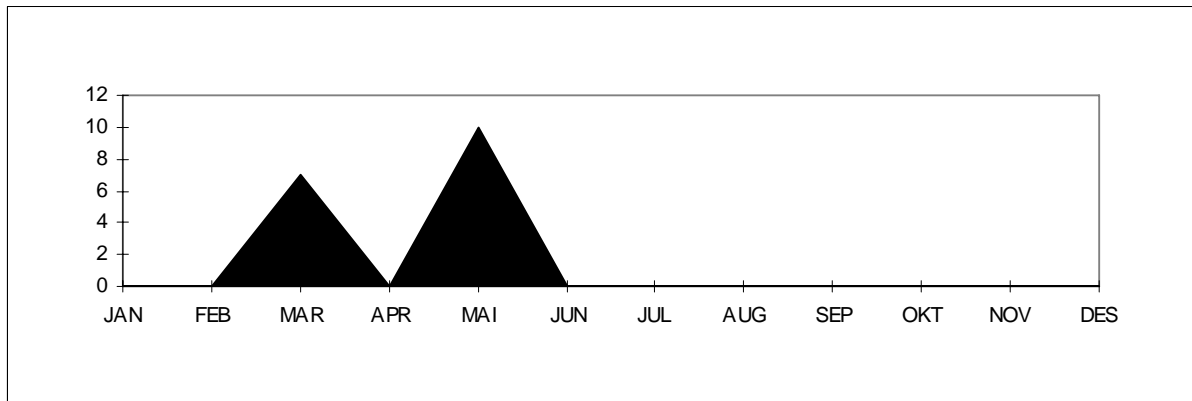


## Vest-Agder: Launes-Kvellingstrand

Variasjonskurver (måned) - Sum kjøretøy



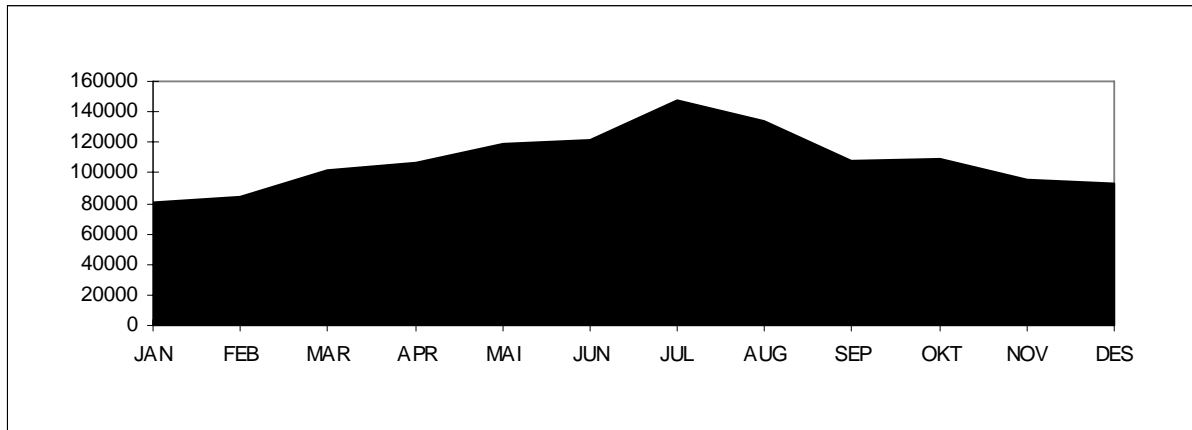
Variasjonskurver (måned) - Gjenstående biler



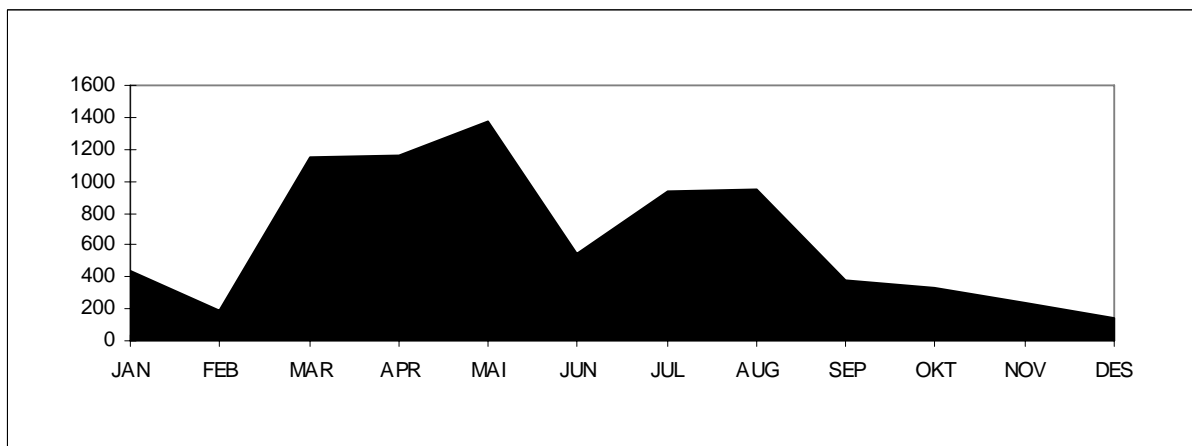
Tall for 2010 viser at strekningen hadde en total årstrafikk på 126044 kjøretøy. ÅDT på strekningen var på 345 kjøretøy. Personbil uten tilhenger står for ca. 89 % av trafikken på strekningen. Antall gjenstående biler var 17. Ingen stolpediagram da det ble registrert både kjøretøy- og takstgrupper i 2010.

## Rogaland: Mortavika-Arsvågen

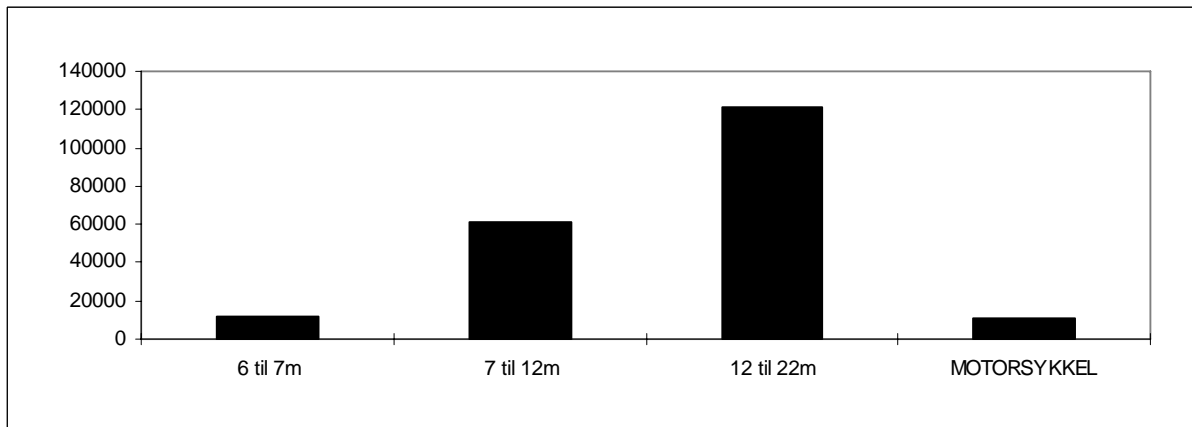
Variasjonskurver (måned) - Sum kjøretøy



Variasjonskurver (måned) - Gjenstående biler

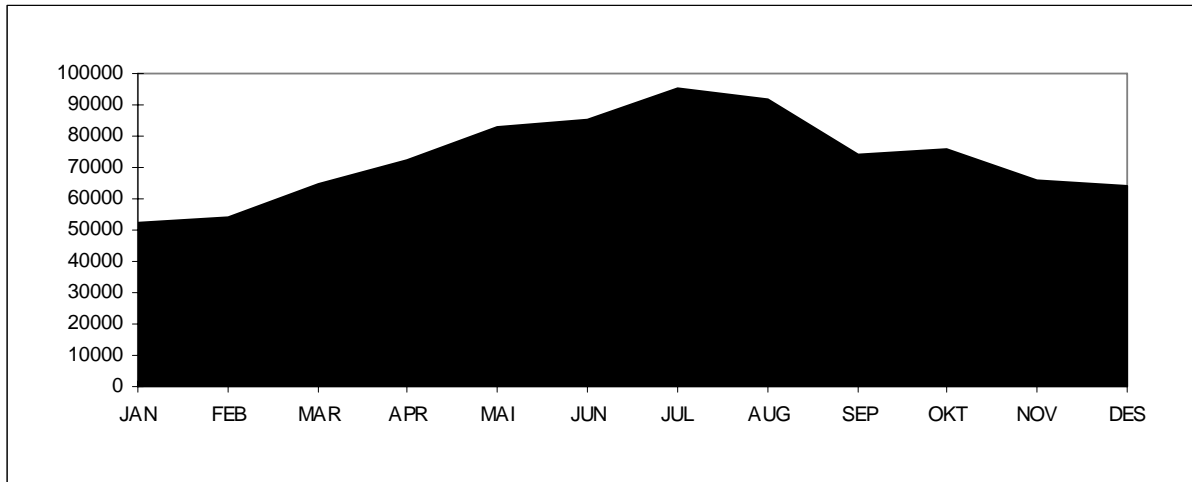


Tall for 2010 viser at strekningen hadde en total årstrafikk på 1300981 kjøretøy. ÅDT på strekningen var på 3564 kjøretøy. Personbil uten tilhenger står for ca. 84 % av trafikken på strekningen. Antall gjenstående biler var 7847. Stolpediagrammet viser oversikt over fordelingen mellom lengdegrupper når personbil under 6 meter er trukket ut.

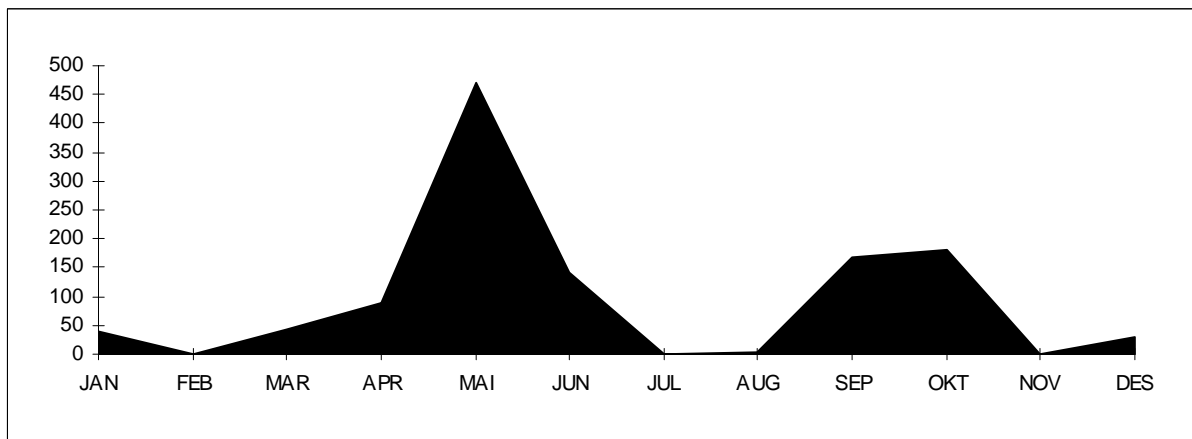


## Hordaland: Halhjem-Sandvikvåg

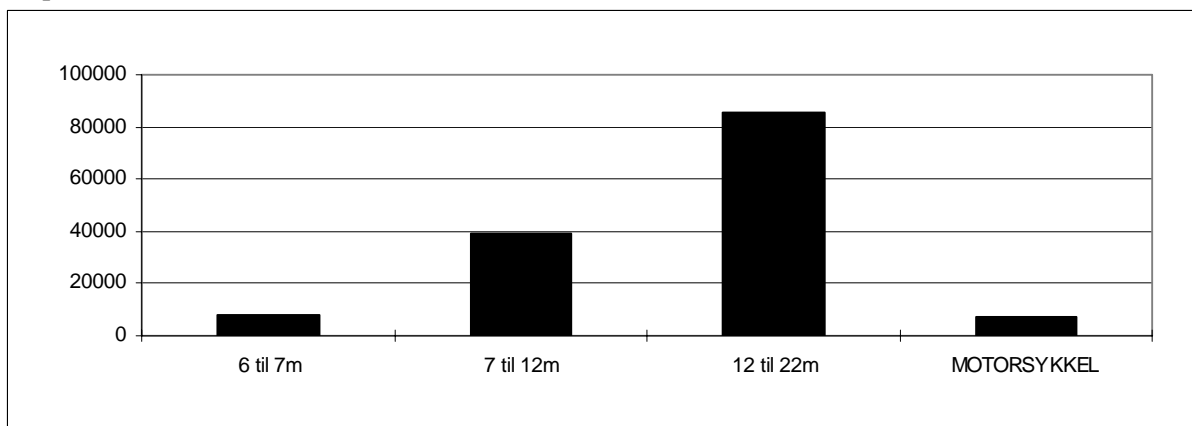
### Variasjonskurver (måned) - Sum kjøretøy



### Variasjonskurver (måned) - Gjenstående biler



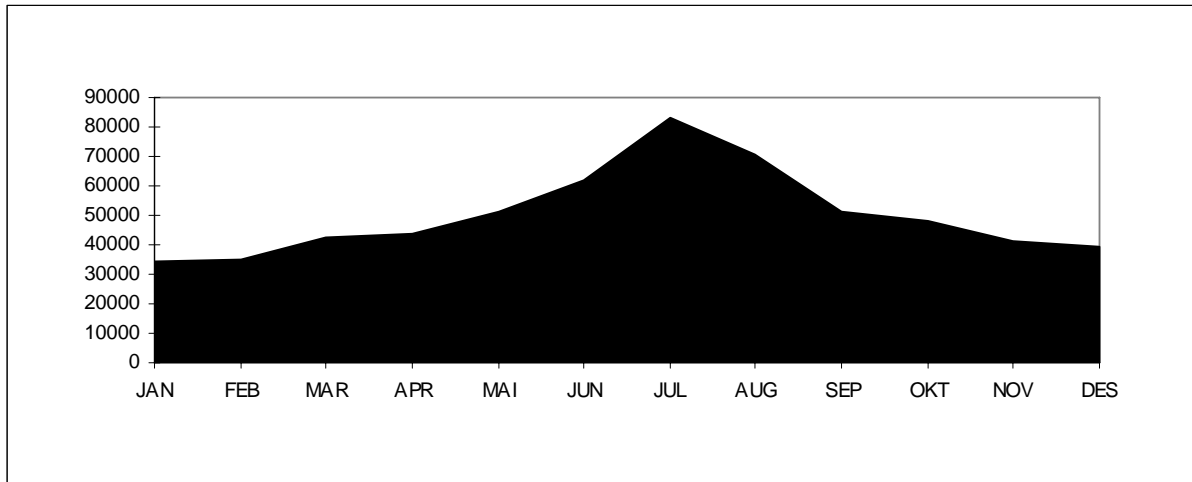
Tall for 2010 viser at strekningen hadde en total årstrafikk på 878208 kjøretøy. ÅDT på strekningen var på 2406 kjøretøy. Personbil uten tilhenger står for ca. 84 % av trafikken på strekningen. Antall gjenstående biler var 1166. Stolpediagrammet viser oversikt over fordelingen mellom lengdegrupper når personbil under 6 meter er trukket ut.



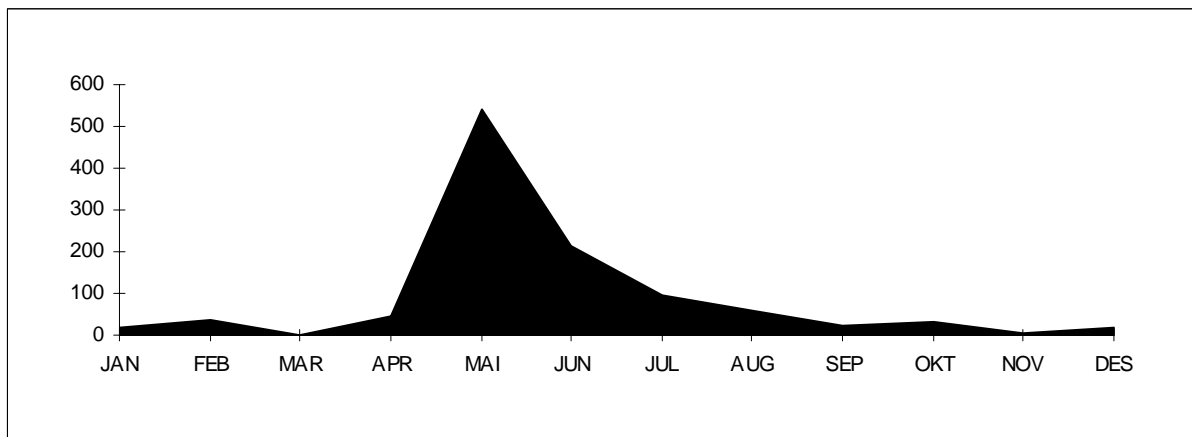


## Sogn og Fjordane: Manheller-Fodnes

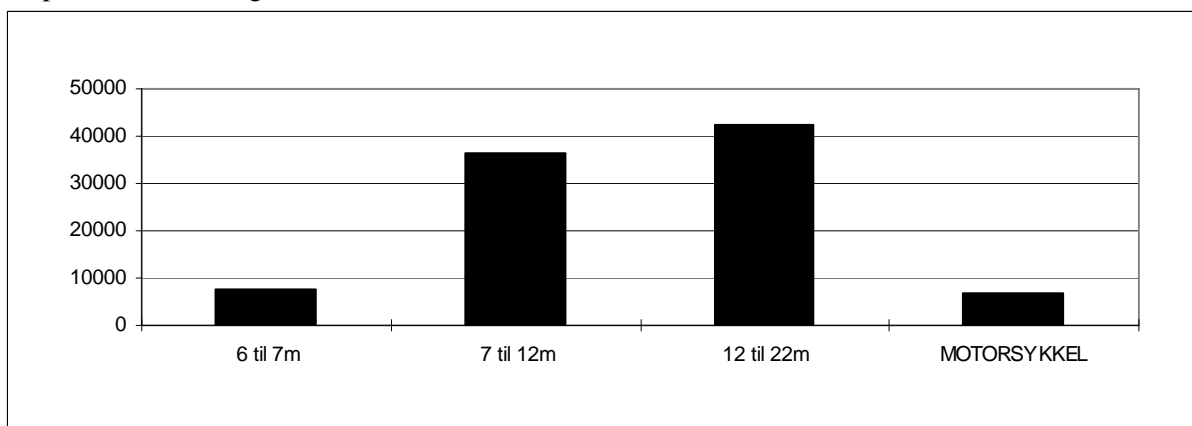
Variasjonskurver (måned) - Sum kjøretøy



Variasjonskurver (måned) - Gjenstående biler

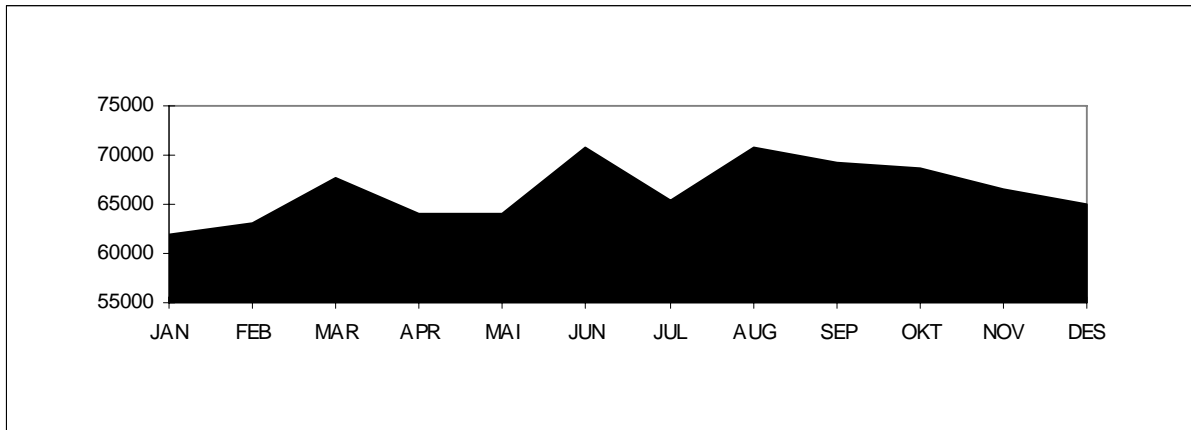


Tall for 2010 viser at strekningen hadde en total årstrafikk på 602245 kjøretøy. ÅDT på strekningen var på 1650 kjøretøy. Personbil uten tilhenger står for ca. 85 % av trafikken på strekningen. Antall gjenstående biler var 1090. Stolpediagrammet viser oversikt over fordelingen mellom kjøretøygrupper når personbil u/tilhenger er trukket ut.

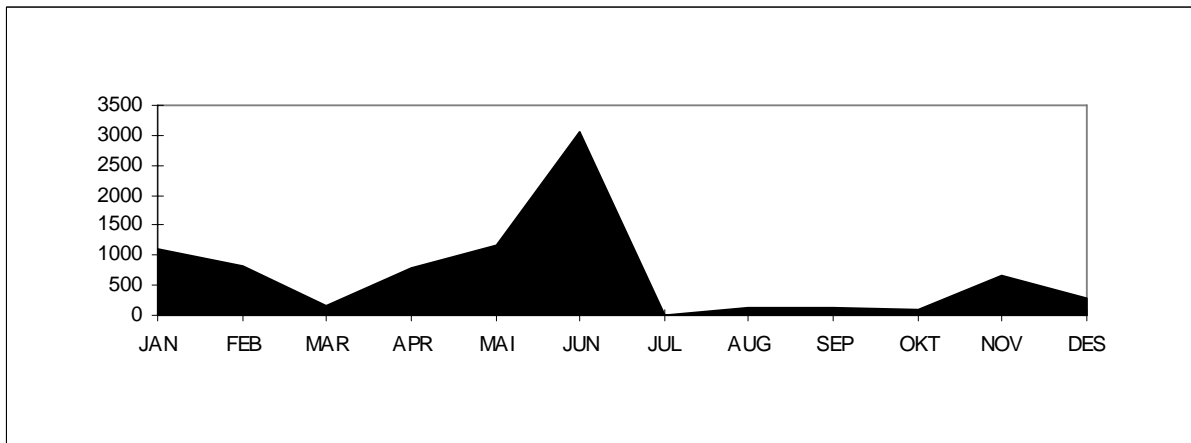


## Møre og Romsdal: Ørsneset-Magerholm

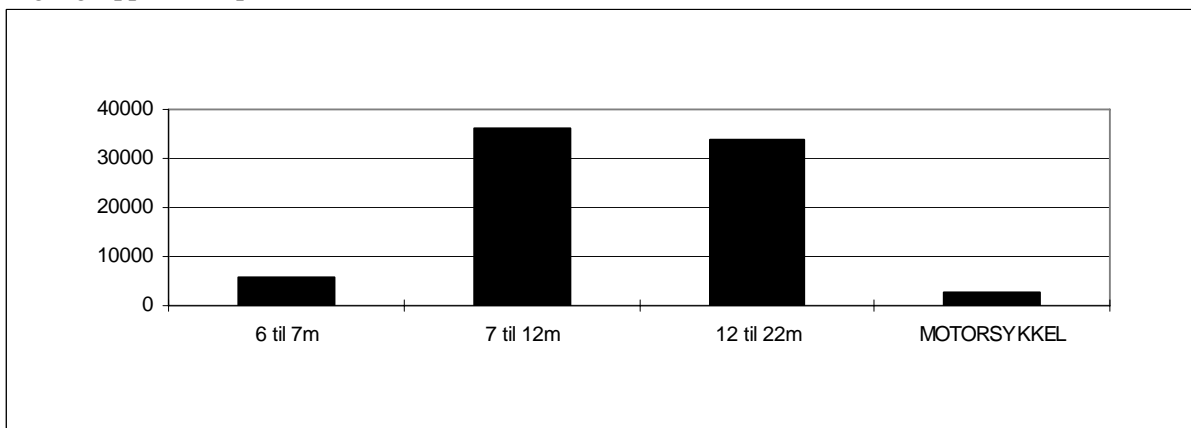
Variasjonskurver (måned) - Sum kjøretøy



Variasjonskurver (måned) - Gjenstående biler

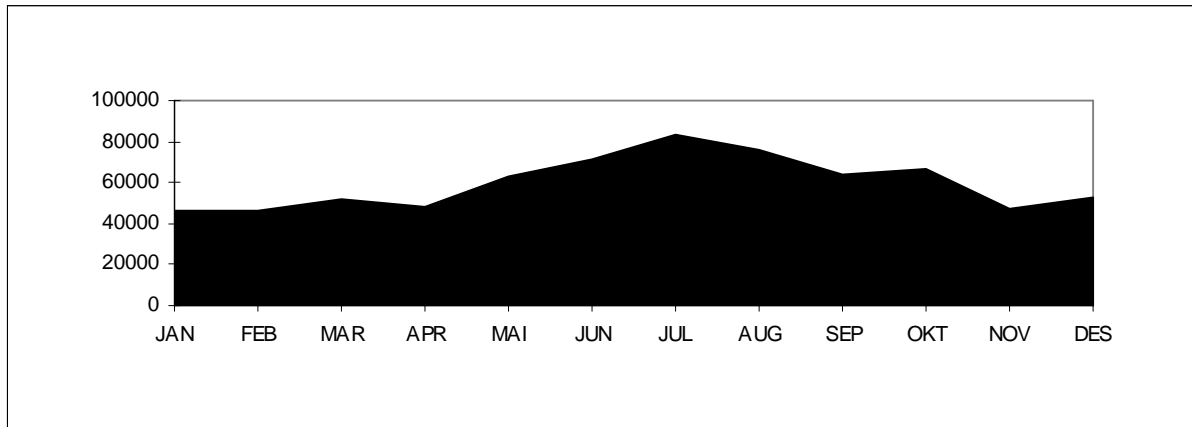


Tall for 2010 viser at strekningen hadde en total årstrafikk på 796883 kjøretøy. ÅDT på strekningen var på 2183 kjøretøy. Personbil under 6 meter står for ca. 90 % av trafikken på strekningen. Antall gjenstående biler var 8399. Stolpediagrammet viser oversikt over fordelingen mellom lengdegruppene når personbil under 6 meter er trukket ut.

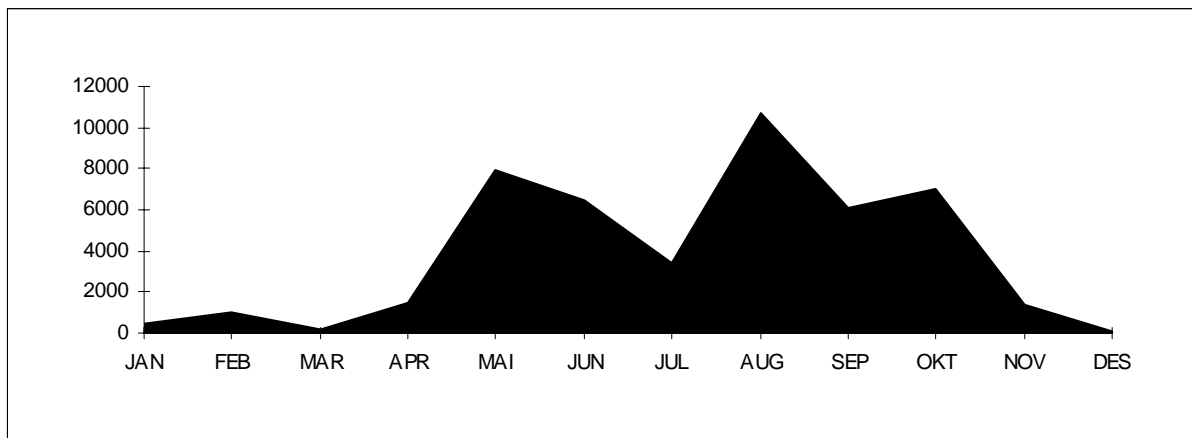


## Sør-Trøndelag: Flakk-Rørvik

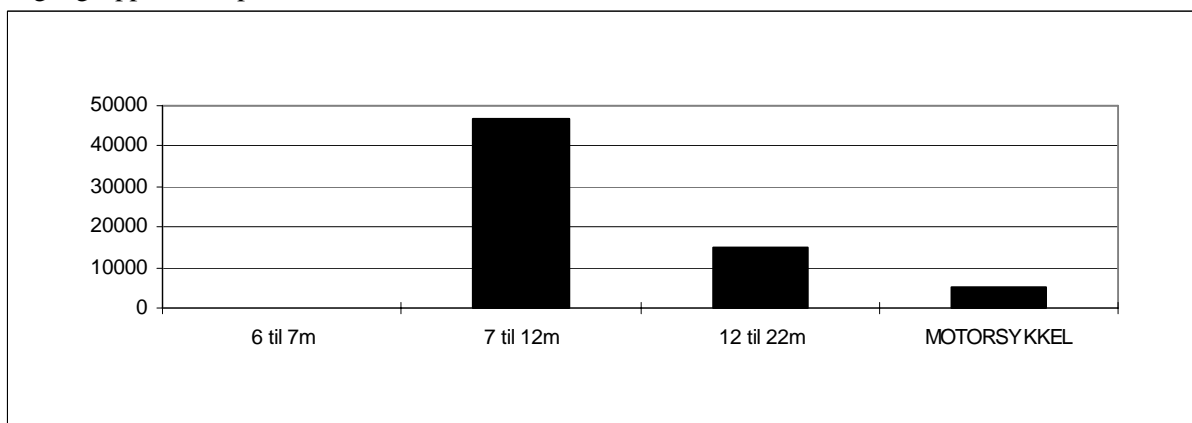
Variasjonskurver (måned) - Sum kjøretøy



Variasjonskurver (måned) - Gjenstående biler

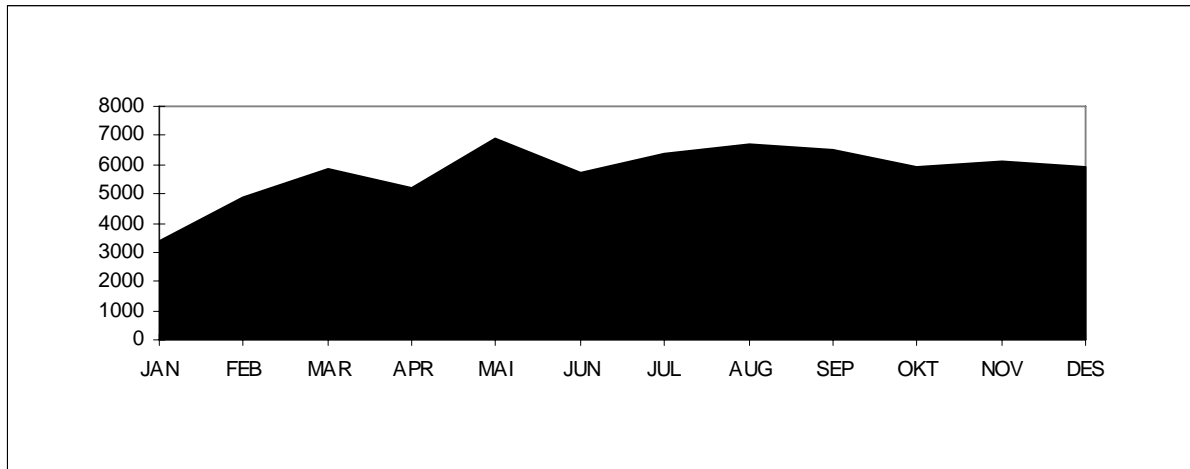


Tall for 2010 viser at strekningen hadde en total årstrafikk på 716785 kjøretøy. ÅDT på strekningen var på 1964 kjøretøy. Personbil under 6 meter står for ca. 91 % av trafikken på strekningen. Antall gjenstående biler var 46414. Stolpediagrammet viser oversikt over fordelingen mellom lengdegruppene når personbil under 6 meter er trukket ut.

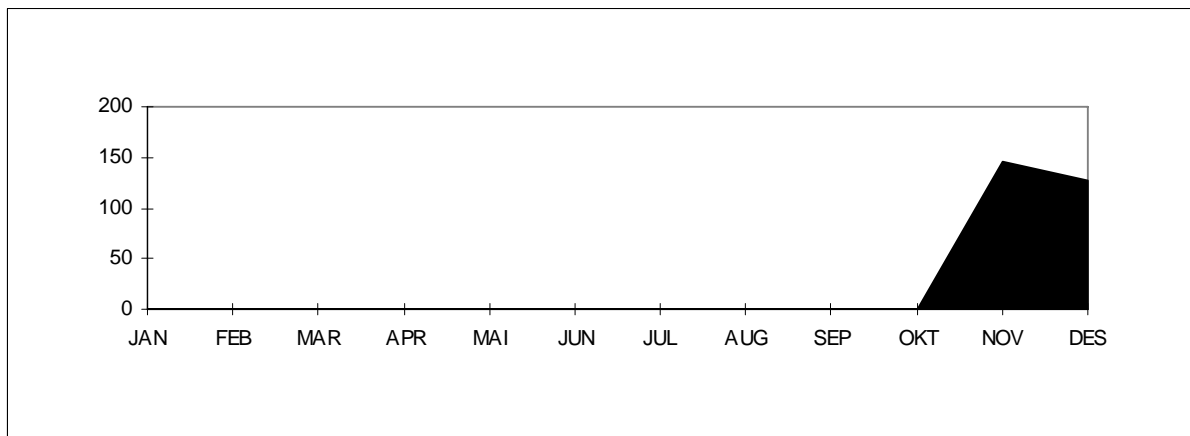


## Nord-Trøndelag: Hofles-Lund

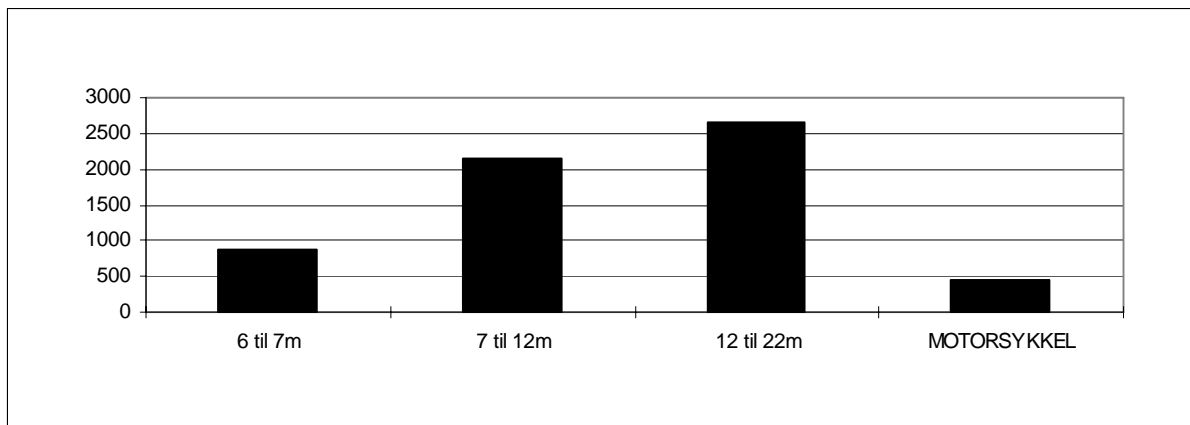
Variasjonskurver (måned) - Sum kjøretøy



Variasjonskurver (måned) - Gjenstående biler



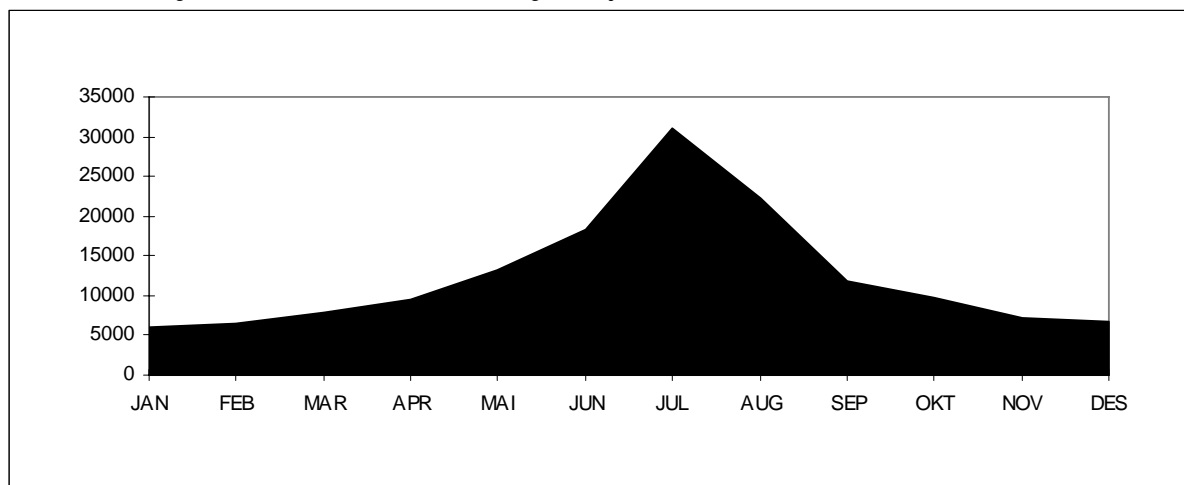
Tall for 2010 viser at strekningen hadde en total årstrafikk på 69523 kjøretøy (\*). ÅDT på strekningen var på 190 kjøretøy. Personbil under 6 meter står for ca. 91 % av trafikken på strekningen. Antall gjenstående biler var 272. Stolpediagrammet viser oversikt over fordelingen mellom lengdegruppene når personbil under 6 meter er trukket ut.



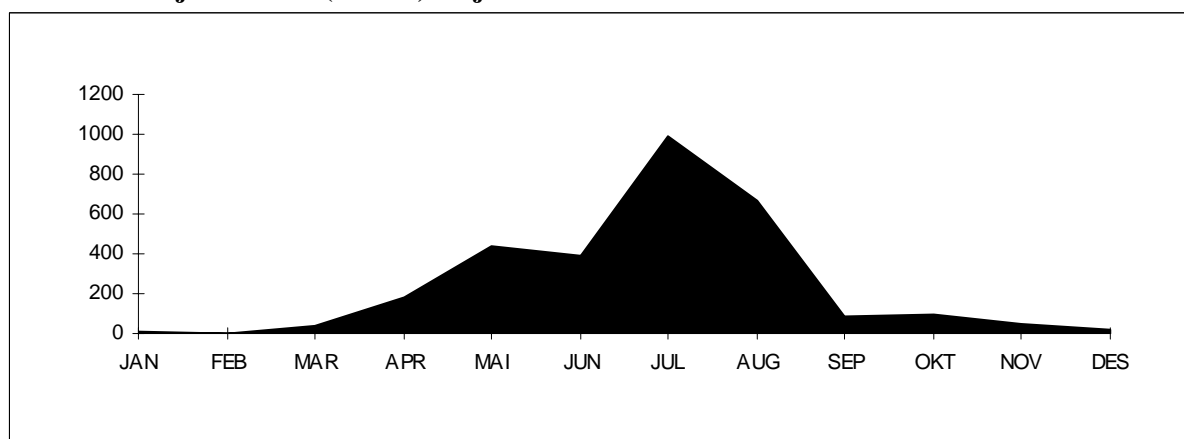
(\* ) Se kapittel 1.6

## Nordland: Bognes-Lødingen

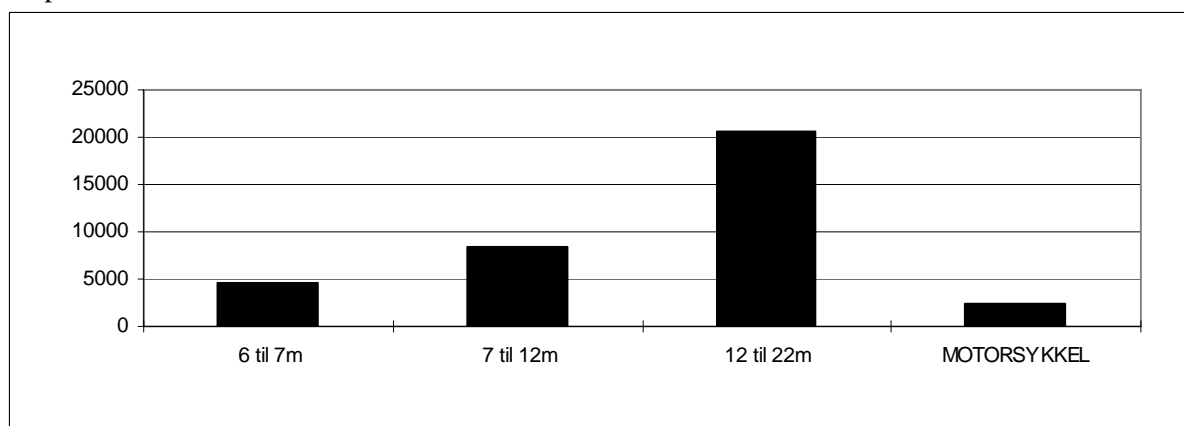
### Variasjonskurver (måned) - Sum kjøretøy



### Variasjonskurver (måned) - Gjenstående biler

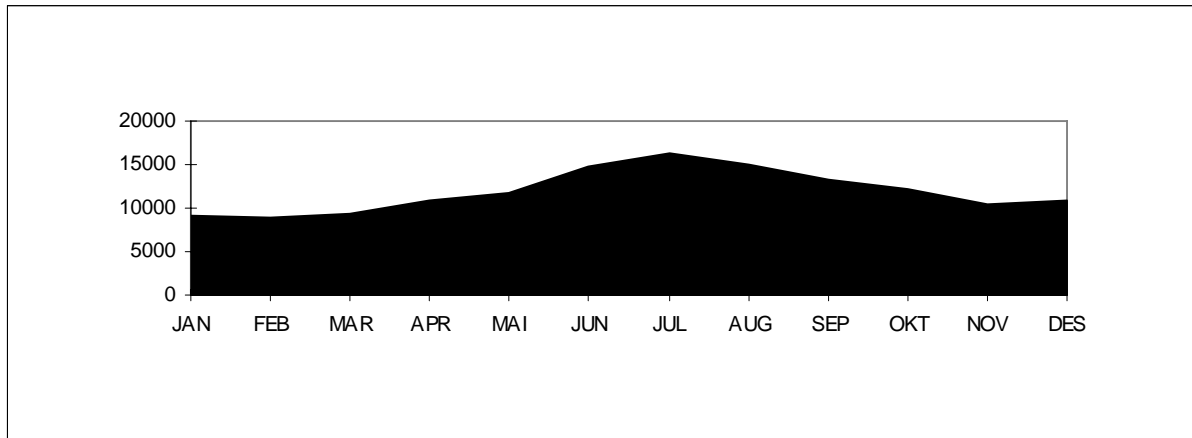


Tall for 2010 viser at strekningen hadde en total årstrafikk på 150049 kjøretøy. ÅDT på strekningen var på 411 kjøretøy. Personbil under 6 meter står for ca. 76 % av trafikken på strekningen. Antall gjenstående biler var 2960. Stolpediagrammet viser oversikt over fordelingen mellom lengdegruppene når personbil under 6 meter er trukket ut.

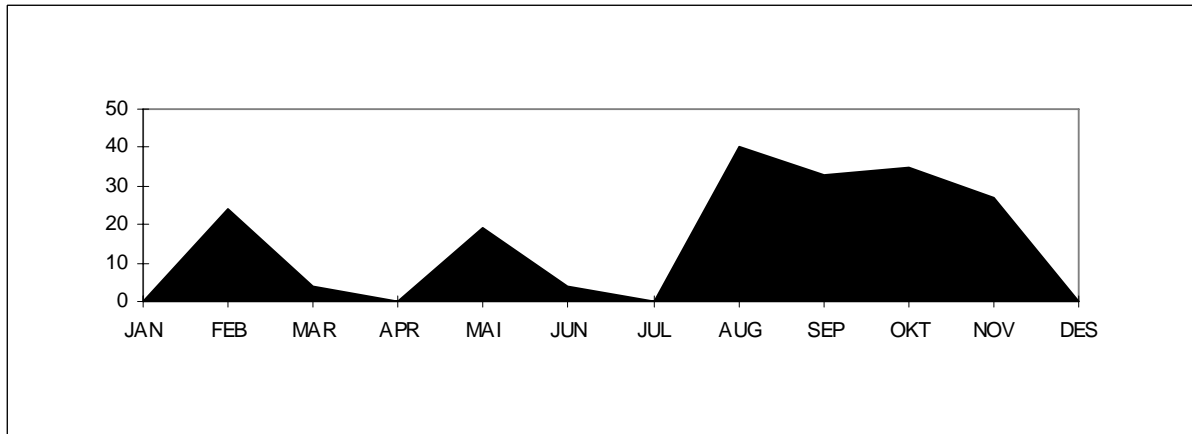


## Troms: Svensby-Breivikeidet

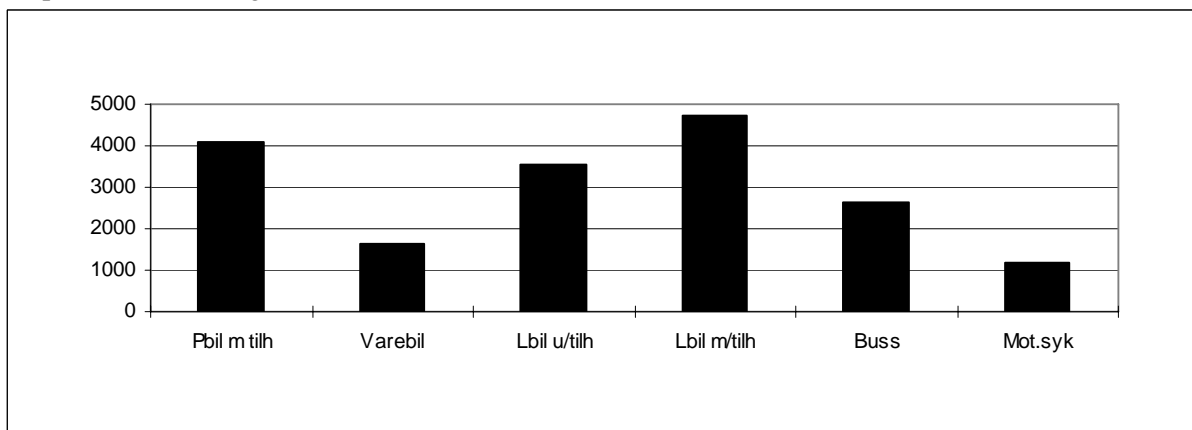
### Variasjonskurver (måned) - Sum kjøretøy



### Variasjonskurver (måned) - Gjenstående biler

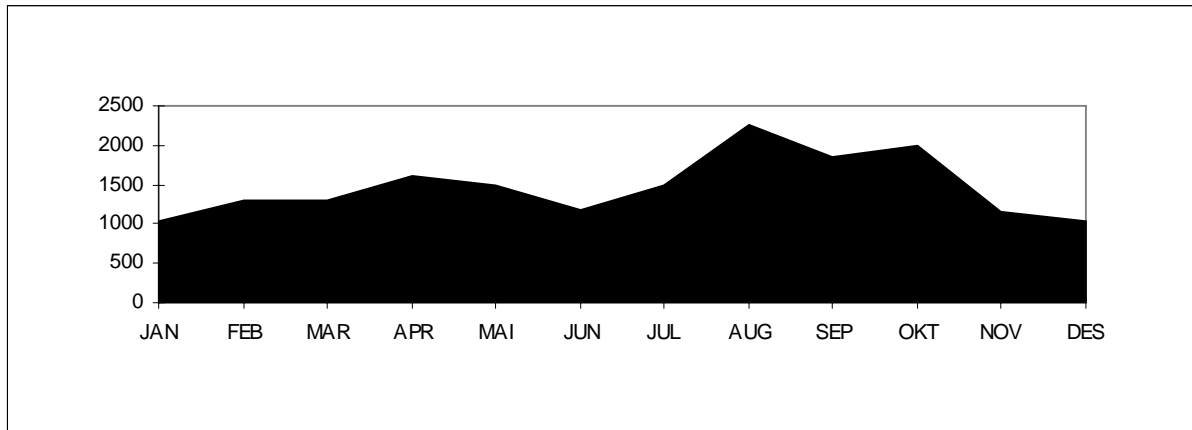


Tall for 2010 viser at strekningen hadde en total årstrafikk på 142854 kjøretøy. ÅDT på strekningen var på 391 kjøretøy. Personbil uten tilhenger står for ca. 88 % av trafikken på strekningen. Antall gjenstående biler var 186. Stolpediagrammet viser oversikt over fordelingen mellom kjøretøygrupper når personbil u/tilhenger er trukket ut.



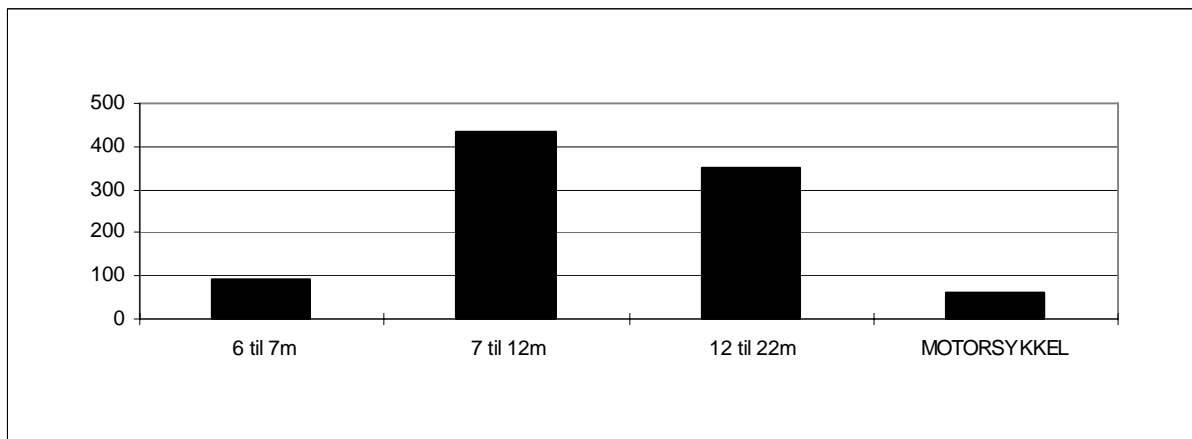
## Finnmark: Nyvoll-Korsfjord

Variasjonskurver (måned) - Sum kjøretøy



Tall for 2010 viser at strekningen hadde en trafikk på 17729 kjøretøy.

ÅDT på strekningen var på 49 kjøretøy. Personbil under 6 meter står for ca. 95 % av trafikken på strekningen. Stolpediagrammet viser oversikt over fordelingen mellom lengdegruppene når personbil under 6 meter er trukket ut.



## 7.2 Trafikkverdier og trafikkutvikling for enkeltsamband

Tabellene viser trafikkenes variasjon over året, ÅDT og trafikkutvikling fordelt på kjøretøy-/lengdegrupper. Antall personer er eksklusive fører.

# ØSTFOLD

Moss - Horten



VARIASJONSKURVER TAKSTGRUPPER

ÅRSVARIASJON

FYLKE : 1 Østfold SELSKAP : 2 BASTØ FOSEN A/S  
 SAMBAND : 1 FRA : MOSS TIL : HORTEN  
 STREKNING :

VEGTYPE :

År:2010

Mnd	LENGDE < 5.0m	LENGDE 5-6m	LENGDE 6-7m	LENGDE 7-8m	LENGDE 8-10m	LENGDE 10-12m	LENGDE 12-14m	LENGDE 14-17m	LENGDE 17-19m	LENGDE 19-22m	MOTOR SYKKEL	VOKSNE	HONNØR /BARN	TURER	GJENST BILER	PBE
JAN		77896	737	333	959	1236	225	9807	4567	343	94	49287	24874	1808	2316	210351
FEB		74450	722	349	973	1340	199	9568	4327	335	94	47667	27321	1538	9422	203267
MAR	1	99438	1165	442	1277	1535	330	11563	5190	459	195	64973	39187	3193	18916	256878
APR	7	101062	1452	559	1232	1415	334	10295	4942	430	1081	69044	40964	3935	17551	247020
MAI	16	116554	1937	724	1336	1813	399	10490	4738	472	2462	82926	54657	3550	21363	267437
JUN	32	124551	2001	781	1491	1926	416	11363	5260	665	3836	86622	60418	2968	28175	290389
JUL	23	168981	2819	1040	1635	3013	670	9039	3791	486	3719	143620	116580	3070	44338	314209
AUG	35	133426	2170	737	1541	1997	441	10105	4586	333	2979	97082	70144	3062	13030	281700
SEP	9	106983	1600	710	1459	1696	380	10765	5272	361	1833	68671	38687	2965	6563	262153
OKT	21	110531	1358	643	1317	1422	285	10642	5106	374	480	73945	47399	2947	6644	260239
NOV	38	95678	1047	538	1338	1525	259	11335	5408	361	172	61765	32869	2849	8612	252049
DES	18	95420	896	387	1149	1301	186	10104	4554	281	99	66486	38789	2867	6094	231119
2010	2001304970	17904	7243	15707	20219	4124	125076	57741	4900	17044	912088	591889	34752	183024	3076811	

TRAFIKKVERDIER

TAKSTGRUPPE

FYLKE : 1 Østfold SELSKAP : 2 BASTØ FOSEN A/S  
 SAMBAND : 1 FRA : MOSS TIL : HORTEN  
 STREKNING :

År:2010

	ÅDT	YDT	HDT
Lengde < 5.0m	1	1	0
Lengde 5.01 - 6.0m	3575	3485	3756
Lengde 6.01 - 7.0m	49	53	41
Lengde 7.01 - 8.0m	20	22	15
Lengde 8.01 - 10.0m	43	56	18
Lengde 10.01 - 12.0m	55	71	25
Lengde 12.01 - 14.0m	11	13	8
Lengde 14.01 - 17.0m	343	453	124
Lengde 17.01 - 19.0m	158	219	38
Lengde 19.01 - 22.0m	13	19	2
Motorsykkel	47	44	53
Voksne	2499	2122	3250
Honnør/barn	1622	1329	2204
Turer	95	98	90
Gjenstående biler	501		
Sum PBE	8430	9896	5508

BEGRENSET TAKSTGRUPPEINDEKS

FYLKE : 1 Østfold SELSKAP : 2 BASTØ FOSEN A/S  
 SAMBAND : 1 FRA : MOSS TIL : HORTEN  
 STREKNING :

VEGTYPE :

BEREGNINGÅR : 2010

BASISÅR : 2009

	LENGDE < 5.0m	LENGDE 5-6m	LENGDE 6-7m	LENGDE 7-8m	LENGDE 8-10m	LENGDE 10-12m	LENGDE 12-14m	LENGDE 14-17m	LENGDE 17-19m	LENGDE 19-22m	MOTOR SYKKEL	VOKSNE	HONNØR /BARN	TURER	GJENST BILER	PBE
JAN		3.9	-2.3	21.1	-12.5	-17.0		3.8	-1.6	-0.3	-30.4	1.1	2.5	-2.4	82.9	1.6
FEB		-2.2	-8.4	57.2	-5.2	-7.6	3.6	2.0	-3.8	-11.8	56.7	-2.9	-8.6	-9.0	256.8	-1.4
MAR		6.7	8.0	31.2	7.0	-4.7	40.4	6.8	-1.2	34.6	62.5	6.7	17.2	68.2	109.5	5.6
APR		-1.2	-1.6	1.8	6.1	-12.7	-11.2	8.9	7.2	2.4	-8.5	-9.0	-12.7	121.3	13.6	2.9
MAI		3.0	19.9	33.6	1.0	1.7	7.0	8.0	-2.8	-5.8	-3.5	5.7	10.1	91.2	48.6	3.6
JUN		1.1	-0.8	25.6	8.4	-1.9	-14.2	3.8	2.4	37.7	14.8	-2.9	2.0	56.5	68.8	2.8
JUL		5.4	8.4	13.4	1.9	-2.1	0.9	0.5	-4.1	35.4	24.8	6.6	6.2	56.5	-21.9	3.2
AUG		3.3	13.9	-3.4	14.7	0.3	5.8	7.3	-1.3	-22.6	8.1	1.6	8.4	60.1	-23.0	3.5
SEP		4.6	7.2	9.9	16.9	6.1	15.2	0.3	-2.8	-45.1	4.1	5.6	-2.0	57.3	-5.0	1.0
OKT		6.0	7.7	9.5	9.4	-8.3	-22.6	-1.1	-6.4	-18.0	7.1	10.8	12.2	60.9	-31.0	0.5
NOV		1.7	-5.8	15.5	13.1	2.8	-26.2	8.0	2.3	-30.4	-1.7	1.2	-3.1	56.1	39.7	3.1
DES		1.0	2.2	2.9	10.5	5.5	-10.6	9.1	0.4	-41.8	-14.7	2.5	-4.7	65.7	17.8	2.6
2010		3.0	5.5	14.9	6.1	-3.0	-2.4	4.7	-1.0	-8.8	9.1	2.4	3.1	57.1	13.7	2.5

# BUSKERUD

Svelvik - Verket

VARIASJONSKURVER TAKSTGRUPPER

ÅRSVARIASJON

FYLKE : 6 Buskerud SELSKAP : 1 BILFERGEN DRØBAK-HURUM A/S  
 SAMBAND : 1 FRA : SVELVIK TIL : VERKET  
 STREKNING :

VEGTYPE :

År:2010

Mnd	LENGDE < 5.0m	LENGDE 5-6m	LENGDE 6-7m	LENGDE 7-8m	LENGDE 8-10m	LENGDE 10-12m	LENGDE 12-14m	LENGDE 14-17m	LENGDE 17-19m	LENGDE 19-22m	MOTOR SYKKEL	VOKSNE	HONNØR /BARN	TURER	GJENST BILER	PBE
JAN	2427	3550	50	30	146	9	2	31	59	9	10	1722	1153	42	13	7829
FEB	2187	3498	46	11	117	6	2	96	90	4	8	1576	1233	38	3	8033
MAR	2194	4906	78	132	138	6	7	74	76	1	10	2263	1843	38	38	9709
APR	3103	4831	62	242	140	13	2	51	114	1	150	3000	2412	64	78	11028
MAI	4083	5817	107	282	212	11	9	46	111	4	405	4384	3391	110	61	13559
JUN	5496	5235	108	265	228	16	1	118	165	4	429	5229	4167	404	55	15415
JUL	8051	3558	115	155	139	10	5	142	58		427	7496	6008	678	137	14825
AUG	4702	5445	106	426	254	19	4	87	199	1	318	5474	4262	316	3	15461
SEP	3986	4351	65	355	190	10	2	95	160	1	173	2926	2290	333		12695
OKT	3151	3927	45	312	185	7	5	70	104	2	63	2866	2077	415	5	10541
NOV	2915	3612	57	311	179	10		79	124	1	6	1855	1556	142	2	10197
DES	2627	3230	54	116	119	8	41	79	30		1	1843	1437	35	16	8086
<b>2010</b>	<b>44922</b>	<b>51960</b>	<b>893</b>	<b>2637</b>	<b>2047</b>	<b>125</b>	<b>80</b>	<b>968</b>	<b>1290</b>	<b>28</b>	<b>2000</b>	<b>40634</b>	<b>31829</b>	<b>2615</b>	<b>411</b>	<b>137380</b>

TRAFIKKVERDIER

TAKSTGRUPPE

FYLKE : 6 Buskerud SELSKAP : 1 BILFERGEN DRØBAK-HURUM A/S  
 SAMBAND : 1 FRA : SVELVIK TIL : VERKET  
 STREKNING :

År:2010

	ÅDT	YDT	HDT
Lengde < 5.0m	123	113	143
Lengde 5.01 - 6.0m	142	170	88
Lengde 6.01 - 7.0m	2	3	1
Lengde 7.01 - 8.0m	7	10	1
Lengde 8.01 - 10.0m	6	8	2
Lengde 10.01 - 12.0m	0	0	0
Lengde 12.01 - 14.0m	0	0	0
Lengde 14.01 - 17.0m	3	4	0
Lengde 17.01 - 19.0m	4	5	0
Lengde 19.01 - 22.0m	0	0	
Motorsykkel	5	4	8
Voksne	111	92	150
Honnør/barn	87	73	115
Turer	7	7	7
Gjenstående biler	1	1	1
Sum PBE	376	438	254

BEGRENSET TAKSTGRUPPEINDEKS

FYLKE : 6 Buskerud SELSKAP : 1 BILFERGEN DRØBAK-HURUM A/S  
 SAMBAND : 1 FRA : SVELVIK TIL : VERKET  
 STREKNING :

VEGTYPE :

BEREGNINGÅR : 2010

BASISÅR : 2009

	LENGDE < 5.0m	LENGDE 5-6m	LENGDE 6-7m	LENGDE 7-8m	LENGDE 8-10m	LENGDE 10-12m	LENGDE 12-14m	LENGDE 14-17m	LENGDE 17-19m	LENGDE 19-22m	MOTOR SYKKEL	VOKSNE	HONNØR /BARN	TURER	GJENST BILER	PBE
JAN	28.4	-17.2	42.9	-44.4	29.2	12.5		14.8	-28.9	350.0	233.3	-14.2	-37.1	-97.8		-2.6
FEB	20.9	-7.2	-25.8	-64.5	67.1	50.0	100.0	380.0	34.3	-33.3	-57.9	-18.3	-16.5	-97.9	-57.1	13.5
MAR	-5.6	6.2	62.5	76.0	27.8		600.0	34.5	-45.3		-82.5	-4.8	-6.4	-98.0	123.5	1.5
APR	-33.2	42.8	19.2	24.1	-11.4	62.5	-75.0	13.3	42.5	-50.0	-27.9	-17.9	-12.9	-96.5	188.9	2.9
MAI	-26.5	62.5	27.4	11.5	-7.4	-54.2	12.5	-60.3	32.1	33.3	-4.0	-2.0	-1.6	-94.0	90.6	4.1
JUN	-15.1	25.9	-1.8	-11.4	-4.6	-38.5	-85.7	-4.8	7.8		-13.0	-4.1	-4.4	-78.0	358.3	-0.4
JUL	-3.7	9.2	-5.7	-38.5	-26.5	-16.7	-44.4	46.4	-33.3		14.5	-1.0	1.6	-64.6		-3.3
AUG	-21.8	36.4	9.3	41.5	16.5			2.4	37.2	-66.7	-22.8	2.5	1.4	-83.5		8.1
SEP	-10.2	2.9	-30.1	42.0	-18.1	-28.6	-50.0	20.3	11.1	-87.5	-42.9	-13.7	-6.6	-81.9		-0.9
OKT	-15.3	-7.6	-44.4	41.2	-20.6	-53.3		-39.1	-32.5	100.0	-45.7	7.0	-6.0	-78.3	-93.8	-13.9
NOV	2.2	-11.9	-18.6	46.7	-1.6	42.9		43.6	18.1		-81.3	-14.0	-7.3	-92.2	-93.3	1.5
DES	-13.1	-6.1	1.9	-32.2	-17.9	-27.3	4000.0	125.7	-49.2		-96.9	-23.3	-28.0	-98.1	-50.0	-7.1
<b>2010</b>	<b>-12.1</b>	<b>10.4</b>	<b>-1.5</b>	<b>14.0</b>	<b>-3.3</b>	<b>-18.8</b>	<b>66.7</b>	<b>13.5</b>	<b>-0.8</b>	<b>-10.3</b>	<b>-19.0</b>	<b>-6.4</b>	<b>-7.2</b>	<b>-88.3</b>	<b>8.9</b>	<b>0.0</b>

# VEST-AGDER

Launes - Kvellandstrand  
Andabeløy - Abelsnes

VARIASJONSKURVER BEGGE GRUPPER

ÅRSVARIASJON

FYLKE : 10 Vest-Agder SELSKAP : 1 FLEKKEFJORD DAMPSKIPSEL. A/S  
 SAMBAND : 1 FRA : LAUNES TIL : KVELLANDSTRAND  
 STREKNING :

VEGTYPE :

År:2010

Mnd	PBE	KJØRE TØY	MOTOR SYKKEL	PERSONER	TURER	GJENST BILER
JAN	8924	8074		6216	1406	
FEB	8165	7395	1	6192	1290	
MAR	11139	9843	18	7957	1436	7
APR	11829	10448	45	9847	1360	
MAI	11657	10166	88	7162	1030	10
JUN	14441	12538	140	9670	1222	
JUL	16968	14952	166	16220	1248	
AUG	14584	13016	126	11044	1156	
SEP	11523	10232	80	5858	1178	
OKT	11575	10122	26	5970	605	
NOV	10726	9422	22	4095	578	
DES	10242	9096	28	5020	597	
<b>2010</b>	<b>141774</b>	<b>125304</b>	<b>740</b>	<b>95251</b>	<b>13106</b>	<b>17</b>

TRAFIKKVERDIER

BEGGE GRUPPER

FYLKE : 10 Vest-Agder SELSKAP : 1 FLEKKEFJORD DAMPSKIPSEL. A/S  
 SAMBAND : 1 FRA : LAUNES TIL : KVELLANDSTRAND  
 STREKNING :

År:2010

	ÅDT	YDT	HDT
Sum biler	343	363	304
Motorsykler	2	2	2
Passasjerer	261	225	333
Turer	36	38	31
Gjenstående biler	0	0	
<b>Sum PBE</b>	<b>388</b>	<b>417</b>	<b>332</b>

BEGRENSET SUM KJØRETØYINDEKS

FYLKE : 10 Vest-Agder SELSKAP : 1 FLEKKEFJORD DAMPSKIPSEL. A/S  
 SAMBAND : 1 FRA : LAUNES TIL : KVELLANDSTRAND  
 STREKNING :

VEGTYPE :

BEREGNINGSÅR : 2010  
 BASISÅR : 2009

	PBE	KJØRE TØY	MOTOR SYKKEL	PERSONER	TURER	GJENST BILER
JAN	-12.6	-5.6		-8.7	-0.8	
FEB	-11.5	-7.6	-80.0	-3.4	-0.8	
MAR	0.2	2.3	-47.1	3.0	-0.4	
APR	-11.2	-8.5	-32.8	-6.3		
MAI	-12.1	-11.1	-6.4	-38.4	-28.1	-85.1
JUN	-3.7	-3.5	-22.2	-28.9	-13.2	
JUL	-1.0	-1.7	-0.6	-7.5	-16.0	
AUG	4.6	7.2	-17.1	-10.9	-20.6	
SEP	-2.2	0.8	135.3	-36.4	-15.7	
OKT	-6.2	-3.6	-3.7	-32.5	-57.8	
NOV	5.3	6.0	-35.3	-44.6	-57.9	
DES	-0.2	-0.5	86.7	-37.3	-58.0	
<b>2010</b>	<b>-4.1</b>	<b>-2.2</b>	<b>-8.5</b>	<b>-20.7</b>	<b>-22.6</b>	<b>-85.1</b>

VARIASJONSKURVER BEGGE GRUPPER

ÅRSVARIASJON

FYLKE : 10 Vest-Agder SELSKAP : 1 FLEKKEFJORD DAMPSKIPSEL. A/S  
 SAMBAND : 3 FRA : ANDABELØY TIL : ABELSNES  
 STREKNING :

VEGTYPE :

År:2010

Mnd	PBE	KJØRE TØY	MOTOR SYKKEL	PERSONER	TURER	GJENST BILER
JAN	1370	1308		1814	1101	
FEB	1370	1306		1841	1029	
MAR	1547	1435		1816	1117	
APR	1632	1456	6	2199	1067	
MAI	1638	1360	9	1603	617	
JUN	2062	1715	27	1956	780	
JUL	2258	1929	17	2890	794	
AUG	1973	1750	13	1706	709	
SEP	2032	1709	14	1344	743	
OKT	2249	1892	19	1205	671	
NOV	2043	1713	7	1078	661	
DES	1676	1528	4	1133	645	
<b>2010</b>	<b>21849</b>	<b>19101</b>	<b>116</b>	<b>20585</b>	<b>9934</b>	

TRAFIKKVERDIER

BEGGE GRUPPER

FYLKE : 10 Vest-Agder SELSKAP : 1 FLEKKEFJORD DAMPSKIPSEL. A/S  
 SAMBAND : 3 FRA : ANDABELØY TIL : ABELSNES  
 STREKNING :

År:2010

	ÅDT	YDT	HDT
Sum biler	52	60	37
Motorsykler	0	0	0
Passasjerer	56	57	54
Turer	27	31	20
Gjenstående biler			
Sum PBE	60	70	40

BEGRENSET SUM KJØRETØYINDEKS

FYLKE : 10 Vest-Agder SELSKAP : 1 FLEKKEFJORD DAMPSKIPSEL. A/S  
 SAMBAND : 3 FRA : ANDABELØY TIL : ABELSNES  
 STREKNING :

VEGTYPE :

BEREGNINGSÅR : 2010

BASISÅR : 2009

	PBE	KJØRE TØY	MOTOR SYKKEL	PERSONER	TURER	GJENST BILER
JAN	-13.5	-11.7		-5.6	-1.3	
FEB	-6.2	-3.9		1.2	1.1	
MAR	-9.5	-7.8		-15.7	-0.5	
APR	-11.8	-13.5	-60.0	-14.5	1.0	
MAI	-8.9	-16.4	-78.6	-30.9	-43.1	
JUN	17.3	9.7	-47.1	-7.7	-26.8	
JUL	-6.6	-5.4	-22.7	-15.5	-29.0	
AUG	-5.8	-4.8	-50.0	-32.3	-33.9	
SEP	13.8	0.9	16.7	-41.7	-32.9	
OKT	19.3	8.2	26.7	-46.3	-40.8	
NOV	31.8	15.4	-22.2	-45.3	-39.3	
DES	-2.7	-6.1	300.0	-41.8	-41.1	
<b>2010</b>	<b>1.1</b>	<b>-3.0</b>	<b>-39.9</b>	<b>-24.6</b>	<b>-24.0</b>	

# ROGALAND

Mekjarvik	-	Skudeneshavn
Sand	-	Ropeid
Stavanger	-	Tau
Fogn-Judaberg-	-	Nedstrand-Jelsa
Kvitsøy	-	Skudeneshavn
Mekjarvik	-	Kvitsøy
Lauvik	-	Oanes
Hjelmeland	-	Nesvik
Mortavika	-	Arsvågen

VARIASJONSKURVER TAKSTGRUPPER

ÅRSVARIASJON

FYLKE : 11 Rogaland SELSKAP : 3 TIDE SJØ AS  
 SAMBAND : 1 FRA : MEKJARVIK TIL : SKUDENESHAVN  
 STREKNING :

VEGTYPE :

År:2010

Mnd	LENGDE < 5.0m	LENGDE 5-6m	LENGDE 6-7m	LENGDE 7-8m	LENGDE 8-10m	LENGDE 10-12m	LENGDE 12-14m	LENGDE 14-17m	LENGDE 17-19m	LENGDE 19-22m	MOTOR SYKKEL	VOKSNE	HONNØR /BARN	TURER	GJENST BILER	PBE
JAN		3230	15	17	40	21	1	123	61	5	22	2586	1265	263		5168
FEB		3312	5	16	51	39		110	48	7	11	2581	1747	389		5164
MAR		3884	36	25	168	46	4	105	62	7	16	2972	1836	255	3	6469
APR	3	3930	36	29	139	20	5	110	57	6	89	3293	1965	259	44	6271
MAI		4525	31	27	194	29	3	97	51	4	120	4470	3276	270	29	6943
JUN	1	4672	43	42	194	22	6	123	55	10	130	4533	3182	260	114	7441
JUL	7	5963	74	34	216	51	6	91	50	2	141	7357	5319	262	64	8692
AUG	1	5385	64	44	191	21	10	115	51	2	158	5845	3681	270	44	8056
SEP	2	4246	20	32	124	13	2	140	59	6	103	3315	2004	257	29	6687
OKT	2	4125	26	12	143	12	3	138	45	8	69	3440	2097	262	1	6478
NOV		3983	8	26	114	14		149	71	2	13	2946	1710	255	9	6452
DES	1	4215	14	22	104	15	1	122	52	1	5	3405	2075	258	29	6287
2010	17	51470	372	326	1678	303	41	1423	662	60	877	46743	30157	3260	366	80108

TRAFIKKVERDIER

TAKSTGRUPPE

FYLKE : 11 Rogaland SELSKAP : 3 TIDE SJØ AS  
 SAMBAND : 1 FRA : MEKJARVIK TIL : SKUDENESHAVN  
 STREKNING :

År:2010

	ÅDT	YDT	HDT
Lengde < 5.0m	0	0	0
Lengde 5.01 - 6.0m	141	134	154
Lengde 6.01 - 7.0m	1	1	1
Lengde 7.01 - 8.0m	1	1	0
Lengde 8.01 - 10.0m	5	5	4
Lengde 10.01 - 12.0m	1	1	1
Lengde 12.01 - 14.0m	0	0	0
Lengde 14.01 - 17.0m	4	5	1
Lengde 17.01 - 19.0m	2	2	1
Lengde 19.01 - 22.0m	0	0	0
Motorsykkel	2	2	2
Voksne	128	103	177
Honnør/barn	83	62	124
Turer	9	9	9
Gjenstående biler	1	1	1
Sum PBE	219	231	197

BEGRENSET TAKSTGRUPPEINDEKS

FYLKE : 11 Rogaland SELSKAP : 3 TIDE SJØ AS  
 SAMBAND : 1 FRA : MEKJARVIK TIL : SKUDENESHAVN  
 STREKNING :

VEGTYPE :  
 BEREGNINGSÅR : 2010  
 BASISÅR : 2009

	LENGDE < 5.0m	LENGDE 5-6m	LENGDE 6-7m	LENGDE 7-8m	LENGDE 8-10m	LENGDE 10-12m	LENGDE 12-14m	LENGDE 14-17m	LENGDE 17-19m	LENGDE 19-22m	MOTOR SYKKEL	VOKSNE	HONNØR /BARN	TURER	GJENST BILER	PBE
JAN		6.7		-26.1	-9.1	-16.0		-6.8	-15.3	400.0	69.2	12.3	18.8			1.4
FEB		5.0		-36.0	21.4	105.3		10.0	-2.0	133.3	83.3	1.0	17.6	74.4		7.5
MAR		5.7	350.0	-13.8	236.0	119.0	100.0	-26.6	-17.3		-36.0	-0.9	15.0	-3.4	-70.0	9.5
APR		-2.0	38.5	11.5	265.8	-13.0		20.9	-20.8	500.0	93.5	-9.7	-17.7	-2.0	-43.6	7.4
MAI		-1.1	19.2		340.9	7.4	200.0	-14.2	-29.2	100.0	17.6	1.9	23.5	-2.9	-65.9	4.5
JUN		0.3	-6.5	61.5	361.9	-12.0	-40.0	4.2	-22.5	233.3	-7.8	-15.6	-6.0	5.7	65.2	8.7
JUL		-3.3	2.8	-12.8	596.8	131.8		-38.1	-20.6	-77.8	2.2	-7.6	2.3	-2.6	-73.1	0.9
AUG		2.6	60.0	69.2	402.6	31.3	100.0	4.5	-25.0	-50.0	33.9	7.5	13.2	0.4	-62.4	10.8
SEP		2.1	5.3	-13.5	275.8	-43.5	100.0	2.2	7.3	20.0	51.5	-9.9	0.7	2.0		7.5
OKT		8.0	62.5	-47.8	346.9	-57.1	50.0	7.0	-35.7	166.7	16.9	1.7	6.5			9.7
NOV		46.5	60.0	44.4	267.7	16.7		26.3	54.3		-71.1	34.5	47.3	13.8		48.5
DES		8.3	16.7	29.4	131.1	7.1		20.8	-20.0		-61.5	-2.0	2.1	2.4		11.1
2010		4.8	29.8	3.2	257.0	18.8	24.1	-1.1	-14.9	55.9	13.3	-1.3	7.0	6.7	-50.1	9.5



VARIASJONSKURVER TAKSTGRUPPER

ÅRSVARIASJON

FYLKE : 11 Rogaland SELSKAP : 3 TIDE SJØ AS  
 SAMBAND : 2 FRA : SAND TIL : ROPEID  
 STREKNING :

VEGTYPE :

År:2010

Mnd	LENGDE < 5.0m	LENGDE 5-6m	LENGDE 6-7m	LENGDE 7-8m	LENGDE 8-10m	LENGDE 10-12m	LENGDE 12-14m	LENGDE 14-17m	LENGDE 17-19m	LENGDE 19-22m	MOTOR SYKKEL	VOKSNE	HONNØR /BARN	TURER	GJENST BILER	PBE
JAN		10470	85	190	293	138	1	167	172	1	11	6738	3751	1503		16138
FEB		10664	77	172	349	126	1	221	151	7	6	5438	4967	318		16700
MAR		13209	108	234	606	150	17	320	210		11	7865	5634	339		21991
APR		12218	140	194	648	97	5	268	220	5	55	7385	4672	323	10	20528
MAI		13261	186	183	759	163	10	235	203	4	309	8262	5655	338	6	22081
JUN		15476	269	280	1195	237	31	310	222	9	642	10060	6240	373		27856
JUL		15840	358	222	844	161	10	258	186	7	534	11340	8320	304		25635
AUG	1	15534	281	208	943	202	13	252	182	14	433	11424	7138	277	11	25711
SEP		13673	168	249	917	264	22	277	217	6	239	8729	4493	376		24321
OKT		12213	128	165	962	197	7	239	197	5	32	7581	4717	194	3	21766
NOV		11584	105	199	625	154	14	243	236	3	17	6715	3080	266		19996
DES		10905	77	166	611	115	2	173	199	3	8	6516	3349	643		17967
2010	1	155047	1982	2462	8752	2004	133	2963	2395	64	2297	98053	62016	5254	30	260692

TRAFIKKVERDIER

TAKSTGRUPPE

FYLKE : 11 Rogaland SELSKAP : 3 TIDE SJØ AS  
 SAMBAND : 2 FRA : SAND TIL : ROPEID  
 STREKNING :

År:2010

	ÅDT	YDT	HDT
Lengde < 5.0m	0		0
Lengde 5.01 - 6.0m	425	452	371
Lengde 6.01 - 7.0m	5	6	4
Lengde 7.01 - 8.0m	7	9	3
Lengde 8.01 - 10.0m	24	27	17
Lengde 10.01 - 12.0m	5	7	3
Lengde 12.01 - 14.0m	0	0	0
Lengde 14.01 - 17.0m	8	11	2
Lengde 17.01 - 19.0m	7	9	2
Lengde 19.01 - 22.0m	0	0	0
Motorsykkel	6	5	8
Voksne	269	274	259
Honnør/barn	170	149	211
Turer	14	15	14
Gjenstående biler	0	0	0
Sum PBE	714	812	520

BEGRENSET TAKSTGRUPPEINDEKS

FYLKE : 11 Rogaland SELSKAP : 3 TIDE SJØ AS  
 SAMBAND : 2 FRA : SAND TIL : ROPEID  
 STREKNING :

VEGTYPE :  
 BEREGNINGSÅR : 2010  
 BASISÅR : 2009

	LENGDE < 5.0m	LENGDE 5-6m	LENGDE 6-7m	LENGDE 7-8m	LENGDE 8-10m	LENGDE 10-12m	LENGDE 12-14m	LENGDE 14-17m	LENGDE 17-19m	LENGDE 19-22m	MOTOR SYKKEL	VOKSNE	HONNØR /BARN	TURER	GJENST BILER	PBE
JAN		2.1	-36.1	1.1	-6.1	79.2	-90.0	-18.9	-14.0	-93.8	-42.1	-13.1	3.3	38.1		-2.5
FEB		-0.6	-39.8	-13.6	12.2	37.0	-50.0	19.5	-11.2		-71.4	-30.8	-5.7	-71.7		1.4
MAR		8.4	-27.5	20.6	57.0	23.0	1600.0	15.1	-23.1		-26.7	-10.5	9.9	-70.9		9.3
APR		-9.2	-17.6	-18.1	111.8	6.6	-28.6	3.1	-5.6	25.0	-33.7	-22.6	-28.7	-72.1		-0.6
MAI		-0.5	-12.7	-10.7	183.2	63.0	-28.6	-10.6	-2.9	300.0	13.2	-10.2	10.4	-68.6	-14.3	9.0
JUN		2.1	24.0	33.3	285.5	132.4	342.9	6.2	-0.9		1.4	4.0	6.9	-69.3		23.2
JUL		-0.6	15.5	9.9	197.2	96.3	11.1	46.6	8.8	600.0	11.0	-2.1	3.8	-75.0		16.0
AUG		5.9	8.5	44.4	187.5	180.6	116.7	20.6	2.8	133.3	13.1	8.4	19.5	-71.2	-45.0	22.6
SEP		-3.0	5.0	30.4	129.3	27.5	83.3	26.5	-2.7	100.0	29.9	-11.3	-8.6	-63.2		11.8
OKT		-9.7	-16.9	-45.2	69.1	48.1	-36.4	-31.7	-23.0	-50.0	-13.5	-10.5	-1.0	-84.7	-66.7	-5.7
NOV		-2.2	1.0	6.4	26.3	15.8	600.0	-14.7	4.9		142.9	-7.1	-12.6	-81.2		1.5
DES		-4.7	-22.2	6.4	42.4	21.1	-33.3	-13.1	11.8	50.0	60.0	-8.8	-14.6	-48.9		1.5
2010		-1.0	-5.4	2.0	99.0	53.4	58.3	1.4	-5.7	4.7	7.3	-8.9	-1.0	-62.4	-44.4	7.7

VARIASJONSKURVER TAKSTGRUPPER

ÅRSVARIASJON

FYLKE : 11 Rogaland SELSKAP : 3 TIDE SJØ AS  
 SAMBAND : 5 FRA : STAVANGER TIL : TAU  
 STREKNING :

VEGTYPE :

År:2010

Mnd	LENGDE < 5.0m	LENGDE 5-6m	LENGDE 6-7m	LENGDE 7-8m	LENGDE 8-10m	LENGDE 10-12m	LENGDE 12-14m	LENGDE 14-17m	LENGDE 17-19m	LENGDE 19-22m	MOTOR SYKKEL	VOKSNE	HONNØR /BARN	TURER	GJENST BILER	PBE
JAN		38674	207	193	1140	159	8	1042	735	8	144	44335	14751	1647	230	60414
FEB		36263	170	154	1297	220	14	982	684	17	155	31691	15149	2431	109	57914
MAR	2	38800	207	178	1882	254	38	1311	894	11	361	36158	15808	1908	109	67562
APR	1	39726	257	179	1808	262	45	1229	671	12	835	38987	18785	1766	451	65836
MAI	1	45355	242	168	1871	264	70	1192	757	14	1233	50146	25484	1767	2440	72474
JUN	1	45627	306	202	2234	347	64	1285	705	10	1394	53135	24408	1717	3057	75016
JUL	1	47479	248	170	2095	343	52	1077	596	2	1003	62030	30479	1902	57	73446
AUG		47354	283	170	2094	366	64	1124	601	12	1139	59104	26252	1805	2041	74083
SEP		45196	253	189	2122	271	44	1204	706	3	1266	47971	22813	1757	1569	72793
OKT		45877	267	186	2317	271	26	1243	689	10	921	45012	23905	1813	498	74396
NOV		41212	272	196	2137	247	32	1450	693	12	657	39227	18152	1768	188	70421
DES		41046	243	177	1907	251	20	1441	614	4	218	36690	19656	1666	10	68291
2010	6	512609	2955	2162	22904	3255	477	14580	8345	115	9326	544486	255642	21947	10650	832645

TRAFIKKVERDIER

TAKSTGRUPPE

FYLKE : 11 Rogaland SELSKAP : 3 TIDE SJØ AS  
 SAMBAND : 5 FRA : STAVANGER TIL : TAU  
 STREKNING :

År:2010

	ÅDT	YDT	HDT
Lengde < 5.0m	0	0	0
Lengde 5.01 - 6.0m	1404	1479	1255
Lengde 6.01 - 7.0m	8	10	5
Lengde 7.01 - 8.0m	6	8	2
Lengde 8.01 - 10.0m	63	77	34
Lengde 10.01 - 12.0m	9	12	4
Lengde 12.01 - 14.0m	1	2	1
Lengde 14.01 - 17.0m	40	54	13
Lengde 17.01 - 19.0m	23	31	6
Lengde 19.01 - 22.0m	0	0	0
Motorsykkel	26	31	14
Voksne	1492	1424	1627
Honnør/barn	700	627	846
Turer	60	65	50
Gjenstående biler	29	24	39
Sum PBE	2281	2617	1612

BEGRENSET TAKSTGRUPPEINDEKS

FYLKE : 11 Rogaland SELSKAP : 3 TIDE SJØ AS  
 SAMBAND : 5 FRA : STAVANGER TIL : TAU  
 STREKNING :

VEGTYPE :  
 BEREGNINGÅR : 2010  
 BASISÅR : 2009

	LENGDE < 5.0m	LENGDE 5-6m	LENGDE 6-7m	LENGDE 7-8m	LENGDE 8-10m	LENGDE 10-12m	LENGDE 12-14m	LENGDE 14-17m	LENGDE 17-19m	LENGDE 19-22m	MOTOR SYKKEL	VOKSNE	HONNØR /BARN	TURER	GJENST BILER	PBE
JAN		7.3	36.2	17.0	32.6	-20.1	-81.8	-9.9	-10.9	60.0	-61.6	4.5	5.0	-3.2	-68.1	3.5
FEB		3.7	28.8	5.5	35.4	29.4	-57.6	-12.3	-3.4		-37.8	-22.2	-6.2	58.1		3.4
MAR		-2.9	55.6	-11.9	92.4	27.0	-33.3	4.7	7.3	-21.4	-37.0	-20.9	0.9	9.3	-89.3	5.7
APR		-3.6	70.2	5.3	126.0	78.2	4.7	7.8	-14.8	20.0	-7.5	-21.1	-10.0	7.3	-81.3	4.8
MAI		4.4	47.6	-22.6	116.8	63.0	18.6	16.9	3.8	100.0	26.3	-11.8	6.0	2.9	-38.3	12.8
JUN		1.1	67.2	-9.8	139.7	48.3	23.1	26.5	5.5	-23.1	12.9	-14.6	-4.3	4.3	70.7	13.4
JUL		1.3	34.8	2.4	122.4	33.5	57.6	16.6	-7.0	-50.0	4.6	-6.9	1.7	8.2	-71.5	10.0
AUG		1.3	14.1	-1.2	113.7	59.1	93.9	24.1	-9.4	200.0	20.4	-5.8	6.9	6.2	12.6	10.7
SEP		0.7	37.5	13.9	101.7	43.4	12.8	4.2	-13.6	50.0	20.2	-12.4	3.7	2.2	-59.5	6.9
OKT		6.2	-2.6	-17.7	109.9	45.7	13.0	9.2	-18.1	11.1	19.9	-7.8	19.8	5.6	-77.3	10.9
NOV		4.9	31.4	15.3	100.7	40.3		15.1	-20.3	300.0	-2.2	-10.8	14.1	6.8	-61.1	10.6
DES		-14.2	-11.6	-13.2	51.8	17.3	17.6	4.5	-34.5	-69.2	-36.4	-24.3	-9.2	-0.7	-99.4	-9.1
2010		0.6	29.2	-3.0	94.3	37.7	2.6	8.3	-10.5	16.7	3.0	-12.6	2.1	8.5	-47.1	6.9

VARIASJONSKURVER TAKSTGRUPPER

ÅRSVARIASJON

FYLKE : 11 Rogaland SELSKAP : 3 TIDE SJØ AS  
 SAMBAND : 7 FRA : FOGN-JUDABERG TIL : NEDSTRAND-JELSA  
 STREKNING : VEGTYPE :  
 År:2010

Mnd	LENGDE < 5.0m	LENGDE 5-6m	LENGDE 6-7m	LENGDE 7-8m	LENGDE 8-10m	LENGDE 10-12m	LENGDE 12-14m	LENGDE 14-17m	LENGDE 17-19m	LENGDE 19-22m	MOTOR SYKKEL	VOKSNE	HONNØR /BARN	TURER	GJENST BILER	PBE
JAN		5626	69	120	534	57	5	204	136	4	7	3755	1960	3004		11494
FEB	1	5070	44	98	592	62	4	175	122	4	13	3161	2145	2925		10715
MAR		7023	47	140	987	95	8	284	178	8	25	4553	3031	2676	69	15960
APR	1	7433	51	165	1029	120	2	226	152	8	77	5410	3639	2513	84	16064
MAI		8984	36	226	1096	90	24	325	135		142	6764	5827	2339	150	18532
JUN		8852	50	289	1151	115	27	352	150	8	201	6827	5251	2150	21	19396
JUL		11110	44	234	1106	65	10	354	152	6	149	8642	7196	2552	11	21011
AUG	1	9195	33	211	1010	111	15	107	47	5	122	7677	5663	2367	45	16075
SEP	1	7745	59	208	1081	119	15	123	36	3	118	5743	4010	2117	30	14966
OKT		7620	33	166	1056	115	9	209	125		90	5554	3635	2185	6	15888
NOV		6471	31	182	893	81	11	275	174	1	70	4621	2398	2103	1	14872
DES		6205	15	131	765	71	2	238	144	1	24	4483	2679	1891		13254
2010	4	91334	512	2170	11300	1101	132	2872	1551	48	1038	67190	47434	28822	417	188227

TRAFIKKVERDIER

TAKSTGRUPPE

FYLKE : 11 Rogaland SELSKAP : 3 TIDE SJØ AS  
 SAMBAND : 7 FRA : FOGN-JUDABERG TIL : NEDSTRAND-JELSA  
 STREKNING :

År:2010

	ÅDT	YDT	HDT
Lengde < 5.0m	0	0	
Lengde 5.01 - 6.0m	250	241	269
Lengde 6.01 - 7.0m	1	2	1
Lengde 7.01 - 8.0m	6	8	3
Lengde 8.01 - 10.0m	31	37	19
Lengde 10.01 - 12.0m	3	4	1
Lengde 12.01 - 14.0m	0	1	0
Lengde 14.01 - 17.0m	8	11	3
Lengde 17.01 - 19.0m	4	6	1
Lengde 19.01 - 22.0m	0	0	0
Motorsykkel	3	3	3
Voksne	184	158	236
Honnør/barn	130	106	178
Turer	79	81	74
Gjenstående biler	1	1	2
Sum PBE	516	577	393

BEGRENSET TAKSTGRUPPEINDEKS

FYLKE : 11 Rogaland SELSKAP : 3 TIDE SJØ AS  
 SAMBAND : 7 FRA : FOGN-JUDABERG TIL : NEDSTRAND-JELSA  
 STREKNING : VEGTYPE :  
 BEREGNINGÅR : 2010  
 BASISÅR : 2009

	LENGDE < 5.0m	LENGDE 5-6m	LENGDE 6-7m	LENGDE 7-8m	LENGDE 8-10m	LENGDE 10-12m	LENGDE 12-14m	LENGDE 14-17m	LENGDE 17-19m	LENGDE 19-22m	MOTOR SYKKEL	VOKSNE	HONNØR /BARN	TURER	GJENST BILER	PBE
JAN		184.1	230.0	27.7	112.7	533.3	150.0	376.2	318.8			132.4	110.8	49.7		185.4
FEB		192.4	120.0	21.5	228.4	1140.0	100.0	805.3	771.4		550.0	106.0	92.7	52.7		247.2
MAR		115.1	422.2	66.7	349.1	184.4	-12.5	368.3	641.7	300.0	700.0	103.7	115.9	16.7		196.0
APR		200.0	218.8	60.2	299.2	600.0		343.1	223.4	700.0	327.8	145.8	128.6	4.1	250.0	233.7
MAI		239.8	157.1	147.7	370.6	592.3	700.0	249.5	141.1		517.4	149.2	264.6	-12.9	14900.0	256.0
JUN		274.3	127.3	244.0	518.3	858.3	125.0	295.5	158.6		644.4	198.9	229.2	-1.5	90.9	306.5
JUL		298.8	193.3	113.8	555.4	441.7	66.7	444.6	216.7	500.0	496.0	245.7	250.5	9.5	175.0	328.8
AUG		265.3	94.1	163.8	501.2	1133.3		118.4	42.4	150.0	454.5	190.0	245.8	12.5	181.3	278.4
SEP		298.8	391.7	166.7	384.7	735.7	200.0	481.0	50.0		321.4	220.8	270.2	9.2		314.0
OKT		249.3	43.5	97.6	425.4	2200.0	125.0	211.9	190.7		429.4	187.5	188.5	9.8	20.0	272.4
NOV		33.2		19.0	148.5	72.3	450.0	36.3	31.8	-85.7	62.8	69.6	36.8	-9.7	-50.0	49.9
DES		20.6	-48.3	12.9	128.4	42.0	-50.0	-9.8	-3.4		-4.0	33.8	27.7	-24.9		25.5
2010		169.4	123.2	87.4	306.0	386.2	132.0	180.1	134.7	115.4	332.1	144.1	161.8	7.9	404.8	190.3

VARIASJONSKURVER TAKSTGRUPPER

ÅRSVARIASJON

FYLKE : 11 Rogaland SELSKAP : 3 TIDE SJØ AS  
 SAMBAND : 8 FRA : KVITSØY TIL : SKUDENESHAVN  
 STREKNING :

VEGTYPE :

År:2010

Mnd	LENGDE < 5.0m	LENGDE 5-6m	LENGDE 6-7m	LENGDE 7-8m	LENGDE 8-10m	LENGDE 10-12m	LENGDE 12-14m	LENGDE 14-17m	LENGDE 17-19m	LENGDE 19-22m	MOTOR SYKKEL	VOKSNE	HONNØR /BARN	TURER	GJENST BILER	PBE
JAN		150		3	5			3	2			158	32	139		222
FEB		214	1		2				1			153	162	154		239
MAR		216	3	3	7	1		1	2		12	164	124	149		296
APR		234	3		9		1				18	160	138	141		289
MAI		293	1	1	7	2		1				373	457	149		351
JUN		287	2	2	15				1	1	1	404	665	165		385
JUL		344	1		13						9	562	401	179		407
AUG		316	1		10				2		1	255	233	165		384
SEP		206	1	1	4		1	1	1			229	121	139		255
OKT		244	2	1	4	1		2	1			200	178	145		303
NOV		205		2	4							99	67	135		232
DES		208	2	2	6			3	2			128	123	134		288
2010		2917	17	15	86	4	2	11	12	1	41	2885	2701	1794		3651

TRAFIKKVERDIER

TAKSTGRUPPE

FYLKE : 11 Rogaland SELSKAP : 3 TIDE SJØ AS  
 SAMBAND : 8 FRA : KVITSØY TIL : SKUDENESHAVN  
 STREKNING :

År:2010

	ÅDT	YDT	HDT
Lengde < 5.0m			
Lengde 5.01 - 6.0m	8	8	8
Lengde 6.01 - 7.0m	0	0	0
Lengde 7.01 - 8.0m	0	0	0
Lengde 8.01 - 10.0m	0	0	0
Lengde 10.01 - 12.0m	0	0	
Lengde 12.01 - 14.0m	0	0	
Lengde 14.01 - 17.0m	0	0	0
Lengde 17.01 - 19.0m	0	0	
Lengde 19.01 - 22.0m	0	0	
Motorsykkel	0	0	0
Voksne	8	7	10
Honnør/barn	7	6	9
Turer	5	5	4
Gjenstående biler			
Sum PBE	10	10	9

BEGRENSET TAKSTGRUPPEINDEKS

FYLKE : 11 Rogaland SELSKAP : 3 TIDE SJØ AS  
 SAMBAND : 8 FRA : KVITSØY TIL : SKUDENESHAVN  
 STREKNING :

VEGTYPE :  
 BEREGNINGSÅR : 2010  
 BASISÅR : 2009

	LENGDE < 5.0m	LENGDE 5-6m	LENGDE 6-7m	LENGDE 7-8m	LENGDE 8-10m	LENGDE 10-12m	LENGDE 12-14m	LENGDE 14-17m	LENGDE 17-19m	LENGDE 19-22m	MOTOR SYKKEL	VOKSNE	HONNØR /BARN	TURER	GJENST BILER	PBE
JAN		-22.7		200.0				50.0	100.0			20.6	-48.4	-7.9		-3.5
FEB		23.7										0.7	63.6	25.2		30.4
MAR		0.9	50.0					100.0				27.1	77.1	-2.0		24.1
APR		-22.0									500.0	-31.6	-44.8	-14.0		-5.9
MAI		14.0										58.1	89.6	-19.5		27.4
JUN		18.1									-80.0	36.5	11.8	-0.6		54.4
JUL		-9.0			550.0						350.0	8.5	-4.1	-9.6		1.6
AUG		7.1									-66.7	-35.4	-7.5	-6.3		17.5
SEP		-16.3		-75.0	100.0							-9.5	-17.7	-14.2		-10.7
OKT		6.6	-71.4	-90.0	-50.0			-77.8	-90.9			3.1	53.4	-18.5		-37.4
NOV		15.2		-77.8	33.3							-22.7	-4.3	-10.6		-16.9
DES		-7.1	-33.3	-33.3	-25.0			50.0	100.0			-44.6	-5.4	-22.5		-4.5
2010		-0.5	-35.7	-66.7	34.8			-38.5	-50.0		123.1	-0.4	10.2	-9.3		2.5

VARIASJONSKURVER TAKSTGRUPPER

ÅRSVARIASJON

FYLKE : 11 Rogaland SELSKAP : 3 TIDE SJØ AS  
 SAMBAND : 9 FRA : MEKJARVIK TIL : KVITSØY  
 STREKNING :

VEGTYPE :

År:2010

Mnd	LENGDE < 5.0m	LENGDE 5-6m	LENGDE 6-7m	LENGDE 7-8m	LENGDE 8-10m	LENGDE 10-12m	LENGDE 12-14m	LENGDE 14-17m	LENGDE 17-19m	LENGDE 19-22m	MOTOR SYKKEL	VOKSNE	HONNØR /BARN	TURER	GJENST BILER	PBE
JAN		3482	11	49	73	8	2	34	8		2	3182	1384	439		4403
FEB		3152	21	49	93	16	2	31	15	1	2	2668	1261	547		4261
MAR		3913	33	66	202	4		2	4	1	30	3231	1687	413	3	5174
APR		3850	19	59	186	9	2	9	7		37	3609	2030	400	28	5095
MAI		4174	26	51	223	5	2	12	15		35	4171	2548	402	5	5643
JUN		4663	25	73	234	19	8	25	6		69	5096	3118	411	11	6372
JUL		4709	8	52	238	17		12	6		76	4494	3389	415	12	6178
AUG		4342	14	54	212	19	1	18	18		100	4556	2630	447	10	5886
SEP		4058	21	58	196	9		22	14		69	3722	2031	434	12	5496
OKT	3	4060	7	47	181	17		14	10		26	3650	2158	449	1	5321
NOV		3791	9	68	151	2		13	4		33	3036	1408	430		4851
DES	2	3761	16	51	116	5		5	12			2954	1872	440	5	4678
2010	5	47955	210	677	2105	130	17	197	119	2	479	44369	25516	5227	87	63359

TRAFIKKVERDIER

TAKSTGRUPPE

FYLKE : 11 Rogaland SELSKAP : 3 TIDE SJØ AS  
 SAMBAND : 9 FRA : MEKJARVIK TIL : KVITSØY  
 STREKNING :

År:2010

	ÅDT	YDT	HDT
Lengde < 5.0m	0	0	0
Lengde 5.01 - 6.0m	131	142	110
Lengde 6.01 - 7.0m	1	1	0
Lengde 7.01 - 8.0m	2	3	0
Lengde 8.01 - 10.0m	6	7	4
Lengde 10.01 - 12.0m	0	0	0
Lengde 12.01 - 14.0m	0	0	0
Lengde 14.01 - 17.0m	1	1	0
Lengde 17.01 - 19.0m	0	0	0
Lengde 19.01 - 22.0m	0	0	0
Motorsykkel	1	2	1
Voksne	122	120	125
Honnør/barn	70	61	88
Turer	14	15	12
Gjenstående biler	0	0	0
Sum PBE	174	195	132

BEGRENSET TAKSTGRUPPEINDEKS

FYLKE : 11 Rogaland SELSKAP : 3 TIDE SJØ AS  
 SAMBAND : 9 FRA : MEKJARVIK TIL : KVITSØY  
 STREKNING :

VEGTYPE :  
 BEREGNINGÅR : 2010  
 BASISÅR : 2009

	LENGDE < 5.0m	LENGDE 5-6m	LENGDE 6-7m	LENGDE 7-8m	LENGDE 8-10m	LENGDE 10-12m	LENGDE 12-14m	LENGDE 14-17m	LENGDE 17-19m	LENGDE 19-22m	MOTOR SYKKEL	VOKSNE	HONNØR /BARN	TURER	GJENST BILER	PBE
JAN		8.4	37.5	-5.8	32.7	166.7		750.0	14.3		-75.0	4.7	-0.9	0.5		16.2
FEB		2.8	61.5	-19.7	75.5	700.0		287.5	66.7		-66.7	-13.4	-12.4	38.8		14.8
MAR		0.3	120.0	-9.6	162.3	-50.0		-71.4	-73.3		36.4	-11.8	-5.2	-6.3	-83.3	8.1
APR		-1.5	18.8	1.7	181.8	50.0			-12.5		-9.8	0.3	-7.1	-0.7	180.0	11.3
MAI		1.8	100.0	4.1	205.5	-58.3		140.0	114.3		-37.5	-4.7	-6.2	-9.3	-16.7	16.3
JUN		13.5	19.0	21.7	397.9	171.4	300.0	1150.0			46.8	-0.2	11.7	-1.4	-73.8	34.4
JUL		7.5	-46.7	4.0	357.7	70.0		100.0	-50.0		33.3	1.0	5.2	-7.8	-82.6	21.4
AUG		13.7	55.6	14.9	259.3	111.1		28.6	50.0		66.7	13.5	18.8	4.7		29.0
SEP		14.7	40.0	-15.9	108.5	-10.0		46.7	75.0		283.3	-7.7	1.8	-0.9		22.7
OKT		-2.6	-53.3	-26.6	115.5	-19.0		-51.7	-41.2		-13.3	-5.4	7.3	-0.9		0.1
NOV		4.3	-65.4	21.4	8.6	-80.0		-40.9	-77.8		32.0	-13.7	-5.2	4.1		-0.8
DES		-2.8	77.8		63.4	-50.0		-68.8	33.3			-13.5	1.4	2.1		0.2
2010		4.9	20.0	-1.9	142.0	20.4	150.0	46.9	-7.0		29.5	-3.9	1.7	1.6	-59.3	14.2

VARIASJONSKURVER TAKSTGRUPPER

ÅRSVARIASJON

FYLKE : 11 Rogaland SELSKAP : 3 TIDE SJØ AS  
 SAMBAND : 10 FRA : LAUVVIK TIL : OANES  
 STREKNING :

VEGTYPE :

År:2010

Mnd	LENGDE < 5.0m	LENGDE 5-6m	LENGDE 6-7m	LENGDE 7-8m	LENGDE 8-10m	LENGDE 10-12m	LENGDE 12-14m	LENGDE 14-17m	LENGDE 17-19m	LENGDE 19-22m	MOTOR SYKKEL	VOKSNE	HONNØR /BARN	TURER	GJENST BILER	PBE
JAN		29498	194	123	502	126	41	246	115	4	14	10781	7207	1190		36835
FEB		27890	172	128	754	154	46	255	127	6	11	10096	8385	165		36524
MAR		36459	283	145	1451	237	52	389	221	8	50	13670	10317	115		50720
APR	2	40669	373	182	1560	261	38	408	271	4	295	18542	13465	77		56380
MAI		50054	587	255	1951	325	49	484	312	25	930	28713	21194	78	16	69835
JUN		55118	1188	357	2389	589	69	645	374	11	1645	33655	21028	235	40	81577
JUL		65334	1270	289	2584	554	43	491	227	4	1662	52577	34365	197	6	89979
AUG		62984	1134	261	2107	505	77	507	254	12	1179	45200	28094	105	52	85652
SEP		46085	462	227	1992	290	59	536	297	2	484	22174	14854	56		65431
OKT		44455	391	195	1811	240	58	447	222	5	189	20120	15838	58	1	61220
NOV		36844	271	130	1404	185	40	467	241	1	28	12427	9222	47	3	51193
DES		31313	177	99	1031	189	25	338	129	3	7	12602	9826	184		41712
2010	2	526703	6502	2391	19536	3655	597	5213	2790	85	6494	280557	193795	2507	118	727057

TRAFIKKVERDIER

TAKSTGRUPPE

FYLKE : 11 Rogaland SELSKAP : 3 TIDE SJØ AS  
 SAMBAND : 10 FRA : LAUVVIK TIL : OANES  
 STREKNING :

År:2010

	ÅDT	YDT	HDT
Lengde < 5.0m	0	0	
Lengde 5.01 - 6.0m	1443	1453	1423
Lengde 6.01 - 7.0m	18	20	13
Lengde 7.01 - 8.0m	7	8	4
Lengde 8.01 - 10.0m	54	60	40
Lengde 10.01 - 12.0m	10	13	5
Lengde 12.01 - 14.0m	2	2	1
Lengde 14.01 - 17.0m	14	20	3
Lengde 17.01 - 19.0m	8	11	2
Lengde 19.01 - 22.0m	0	0	0
Motorsykkel	18	17	19
Voksne	769	630	1044
Honnør/barn	531	415	762
Turer	7	7	7
Gjenstående biler	0	0	1
Sum PBE	1992	2125	1726

BEGRENSET TAKSTGRUPPEINDEKS

FYLKE : 11 Rogaland SELSKAP : 3 TIDE SJØ AS  
 SAMBAND : 10 FRA : LAUVVIK TIL : OANES  
 STREKNING :

VEGTYPE :  
 BEREGNINGSÅR : 2010  
 BASISÅR : 2009

	LENGDE < 5.0m	LENGDE 5-6m	LENGDE 6-7m	LENGDE 7-8m	LENGDE 8-10m	LENGDE 10-12m	LENGDE 12-14m	LENGDE 14-17m	LENGDE 17-19m	LENGDE 19-22m	MOTOR SYKKEL	VOKSNE	HONNØR /BARN	TURER	GJENST BILER	PBE
JAN		-10.2	-12.2	17.1	-14.8	-12.5	-6.8	-18.8	-40.7	-20.0	-26.3	-12.3	-10.2	-24.5		-12.1
FEB		-10.2	-26.5	43.8	29.8	10.0	-14.8	-27.4	-32.4	50.0	-47.6	-12.8	-5.5	-88.9		-9.4
MAR		-3.5	2.2	-23.7	119.5	54.9	-27.8	-13.4	-28.9	-63.6	-55.4	1.4	2.5	-92.6		1.2
APR		-7.6	1.9	-14.2	181.1	112.2	-9.5	0.7	-3.6	100.0	-38.0	-14.4	-16.3	-94.6		2.1
MAI		-2.1	3.7	-2.7	177.1	97.0	-39.5	13.9	5.1	1150.0	-5.9	-0.6	12.9	-95.2	-99.3	8.3
JUN		-5.0	13.9	17.0	233.2	124.8	-20.7	26.0	32.2	175.0	-8.9	-7.4	-1.2	-83.6	-96.8	10.3
JUL		-0.4	-4.2	10.7	400.8	61.5	43.3	49.7	4.6	300.0	-2.8	5.2	1.3	-84.9	-99.7	13.1
AUG		6.9	10.7	-6.1	198.4	95.7	-8.3	4.5	8.1	300.0	1.0	10.6	16.5	-92.4	-97.1	15.8
SEP		-2.6	-2.9	-12.7	160.4	33.0	-41.0	2.1	-8.0		-14.8	-6.1	0.0	-95.7		5.7
OKT		-0.8	5.7	24.2	160.6	25.0	9.4	-6.7	-12.6	-16.7	-10.0	9.3	19.4	-96.1	-99.8	7.0
NOV		1.3	-6.2	-11.6	125.7	20.1	29.0	-11.7	2.1		-64.6	-10.3	1.2	-96.5	-97.4	7.0
DES		53.7	39.4	12.5	228.3	142.3	-7.4	74.2	50.0		75.0	22.2	34.4	-75.7		63.9
2010		-0.3	2.9	1.6	163.1	63.9	-15.3	4.6	-4.0	60.0	-9.3	-0.3	4.4	-85.0	-98.6	8.2

VARIASJONSKURVER TAKSTGRUPPER

ÅRSVARIASJON

FYLKE : 11 Rogaland SELSKAP : 3 TIDE SJØ AS  
 SAMBAND : 11 FRA : HJELMELAND TIL : NESVIK  
 STREKNING :

VEGTYPE :

År:2010

Mnd	LENGDE < 5.0m	LENGDE 5-6m	LENGDE 6-7m	LENGDE 7-8m	LENGDE 8-10m	LENGDE 10-12m	LENGDE 12-14m	LENGDE 14-17m	LENGDE 17-19m	LENGDE 19-22m	MOTOR SYKKEL	VOKSNE	HONNØR /BARN	TURER	GJENST BILER	PBE
JAN		9250	25	65	195	46	2	192	77	4	27	5001	3410	1679		12893
FEB		10493	24	47	285	64	5	202	77	6	8	5668	6011	2013		14677
MAR		9047	45	57	464	52	20	188	118	3	13	4459	4108	1580		14257
APR		11828	99	71	668	81	19	264	153	7	44	6283	5315	1568	25	19149
MAI		15515	262	108	945	77	26	322	129	1	453	10007	7981	1443	17	24711
JUN		17970	786	181	1288	311	12	425	142	1	1234	13611	6899	1596	319	32053
JUL	2	26039	911	210	1299	221	14	343	181	5	1319	23226	14314	1475	5	40110
AUG		22030	659	175	1039	169	23	339	158	14	806	18850	10363	1345	21	33895
SEP		15502	193	118	852	108	19	330	136	4	274	9048	6405	1392	19	24452
OKT		13896	104	105	646	64	11	280	131	8	36	7334	5623	1107	111	21087
NOV		10982	68	119	505	55	9	242	133	4	5	4846	3550	1094		17128
DES		9584	28	86	355	46	6	169	76		6	4576	3694	986		13750
<b>2010</b>	<b>2</b>	<b>172136</b>	<b>3204</b>	<b>1342</b>	<b>8541</b>	<b>1294</b>	<b>166</b>	<b>3296</b>	<b>1511</b>	<b>57</b>	<b>4225</b>	<b>112909</b>	<b>77673</b>	<b>17278</b>	<b>517</b>	<b>268162</b>

TRAFIKKVERDIER

TAKSTGRUPPE

FYLKE : 11 Rogaland SELSKAP : 3 TIDE SJØ AS  
 SAMBAND : 11 FRA : HJELMELAND TIL : NESVIK  
 STREKNING :

År:2010

	ÅDT	YDT	HDT
Lengde < 5.0m	0		0
Lengde 5.01 - 6.0m	472	445	524
Lengde 6.01 - 7.0m	9	9	8
Lengde 7.01 - 8.0m	4	4	2
Lengde 8.01 - 10.0m	23	25	20
Lengde 10.01 - 12.0m	4	4	2
Lengde 12.01 - 14.0m	0	1	0
Lengde 14.01 - 17.0m	9	12	3
Lengde 17.01 - 19.0m	4	6	1
Lengde 19.01 - 22.0m	0	0	
Motorsykkel	12	11	13
Voksne	309	265	398
Honnør/barn	213	179	281
Turer	47	48	46
Gjenstående biler	1	0	3
Sum PBE	735	757	690

BEGRENSET TAKSTGRUPPEINDEKS

FYLKE : 11 Rogaland SELSKAP : 3 TIDE SJØ AS  
 SAMBAND : 11 FRA : HJELMELAND TIL : NESVIK  
 STREKNING :

VEGTYPE :

BEREGNINGSÅR : 2010

BASISÅR : 2009

	LENGDE < 5.0m	LENGDE 5-6m	LENGDE 6-7m	LENGDE 7-8m	LENGDE 8-10m	LENGDE 10-12m	LENGDE 12-14m	LENGDE 14-17m	LENGDE 17-19m	LENGDE 19-22m	MOTOR SYKKEL	VOKSNE	HONNØR /BARN	TURER	GJENST BILER	PBE
JAN		-1.7	-37.5	-37.5	3.2	-23.3	-80.0	4.9	-44.2	300.0	3.8	-7.0	-16.3	-2.7		-6.2
FEB		-5.4	-35.1	-37.3	62.9	20.8	25.0	-1.9	-34.2		14.3	-13.1	-2.3	18.5		-3.6
MAR		-27.2	-41.6	-41.8	89.4	-16.1	33.3	-43.7	-35.2	-25.0	62.5	-34.1	-25.6	-18.0		-23.8
APR		-29.0	-16.8	-43.7	189.2	68.8	18.8	-11.1	-5.6	-46.2	-53.2	-38.5	-37.8	-20.8	-95.0	-15.8
MAI		-2.0	-2.2	-18.8	325.7	32.8	13.0	2.9	-1.5		11.9	2.3	6.1	-26.3	54.5	12.0
JUN		-9.7	57.2	4.6	298.8	241.8	9.1	13.0	-15.0	-66.7	-1.3	-2.4	-12.4	-19.3	406.3	13.6
JUL		2.2	24.1	66.7	390.2	179.7	133.3	31.4	40.3		11.6	5.7	6.9	-29.1	-95.5	22.2
AUG		51.3	80.1	90.2	549.4	225.0	666.7	86.3	51.9		54.7	56.8	55.7	-3.2	-92.7	75.9
SEP		0.1	33.1	9.3	221.5	45.9	-5.0	2.2	-23.2		28.6	-5.9	8.3	-24.2	-77.1	10.9
OKT		-4.5	-1.0	-23.9	149.4	8.5	-8.3	-21.1	-15.5	300.0	-14.3	-5.0	-4.9	-37.5	692.9	0.5
NOV		-3.5	-2.9		102.8	7.8	200.0	-3.6	-4.3	300.0	-44.4	-9.9	0.1	-40.1		3.5
DES		9.1	7.7	95.5	97.2	9.5	50.0	26.1	-24.8		-78.6	-14.5	3.9	-41.3		14.2
<b>2010</b>		<b>-1.9</b>	<b>28.8</b>	<b>0.4</b>	<b>209.1</b>	<b>77.5</b>	<b>30.7</b>	<b>2.5</b>	<b>-11.2</b>	<b>12.0</b>	<b>11.6</b>	<b>-1.5</b>	<b>-1.2</b>	<b>-20.9</b>	<b>-51.6</b>	<b>9.7</b>

VARIASJONSKURVER TAKSTGRUPPER

ÅRSVARIASJON

FYLKE : 11 Rogaland SELSKAP : 4 FJORDI FYLKESBAATANE  
 SAMBAND : 1 FRA : MORTAVIKA TIL : ARSVÅGEN  
 STREKNING :

VEGTYPE :

År:2010

Mnd	LENGDE < 5.0m	LENGDE 5-6m	LENGDE 6-7m	LENGDE 7-8m	LENGDE 8-10m	LENGDE 10-12m	LENGDE 12-14m	LENGDE 14-17m	LENGDE 17-19m	LENGDE 19-22m	MOTOR SYKKEL	VOKSNE	HONNØR /BARN	TURER	GJENST BILER	PBE
JAN		67545	401	295	2166	533	759	5701	3024	51	19	57538	19139	2210	441	156408
FEB		71724	526	312	2228	514	750	5609	2991	66	13	59267	35999	2034	188	160335
MAR		85157	715	434	3141	742	830	6357	3596	76	109	70177	38473	2262	1145	191213
APR		90114	1144	546	3305	948	860	5551	3056	99	709	77689	41938	2175	1164	189057
MAI		100007	1269	558	4082	1214	820	6047	3187	93	1940	91518	53619	2221	1377	208484
JUN	6	100240	1481	655	4659	1453	961	6569	3523	88	2462	93941	55061	2216	543	220682
JUL	11	125918	1904	666	5102	2066	791	5341	2913	60	2343	129168	101417	2252	938	237149
AUG	8	114007	1585	611	4814	1380	826	5772	3195	65	2014	110195	62096	2264	952	225334
SEP	7	89206	1055	534	4009	910	741	6431	3452	80	1206	73320	35800	2228	382	199564
OKT	8	92858	800	444	3996	665	742	6031	3279	70	367	75434	47306	2274	331	196564
NOV	33	79349	720	421	3418	634	648	6730	3482	76	51	59862	30170	2207	240	186427
DES	22	79092	541	343	2695	530	615	5966	3223	63	16	64399	38622	2208	146	173819
2010		951095217	12141	5819	43615	11589	9343	72105	38921	887	11249	962508	559640	26551	7847	2345036

TRAFIKKVERDIER

TAKSTGRUPPE

FYLKE : 11 Rogaland SELSKAP : 4 FJORDI FYLKESBAATANE  
 SAMBAND : 1 FRA : MORTAVIKA TIL : ARSVÅGEN  
 STREKNING :

År:2010

	ÅDT	YDT	HDT
Lengde < 5.0m	0	0	0
Lengde 5.01 - 6.0m	3001	2872	3257
Lengde 6.01 - 7.0m	33	33	34
Lengde 7.01 - 8.0m	16	18	12
Lengde 8.01 - 10.0m	119	124	111
Lengde 10.01 - 12.0m	32	34	28
Lengde 12.01 - 14.0m	26	27	23
Lengde 14.01 - 17.0m	198	256	80
Lengde 17.01 - 19.0m	107	143	35
Lengde 19.01 - 22.0m	2	3	1
Motorsykkel	31	28	37
Voksne	2637	2263	3382
Honnør/barn	1533	1147	2302
Turer	73	76	66
Gjenstående biler	21	20	24
Sum PBE	6425	7090	5101

BEGRENSET TAKSTGRUPPEINDEKS

FYLKE : 11 Rogaland SELSKAP : 4 FJORDI FYLKESBAATANE  
 SAMBAND : 1 FRA : MORTAVIKA TIL : ARSVÅGEN  
 STREKNING :

VEGTYPE :  
 BEREGNINGSÅR : 2010  
 BASISÅR : 2009

	LENGDE < 5.0m	LENGDE 5-6m	LENGDE 6-7m	LENGDE 7-8m	LENGDE 8-10m	LENGDE 10-12m	LENGDE 12-14m	LENGDE 14-17m	LENGDE 17-19m	LENGDE 19-22m	MOTOR SYKKEL	VOKSNE	HONNØR /BARN	TURER	GJENST BILER	PBE
JAN		0.7	-13.0	-7.8	-10.4	24.2	-18.1	1.5	-5.0	-8.9	-36.7	-0.3	4.7	-1.6	11.4	-1.3
FEB		1.8	10.0	-6.9	-6.0	12.7	-9.2	1.8	-1.2	1.5	-53.6	-6.4	39.3	-0.5	-82.8	0.6
MAR		5.0	-0.4	14.8	4.1	6.8	-9.2	0.1	0.1	-42.9	-38.1	1.3	47.4	0.2	311.9	2.1
APR		-0.5	11.3	7.7	-0.4	30.0	5.0	-2.1	-0.8	43.5	-24.2	-6.0	8.1	-0.2	39.4	0.2
MAI		6.5	18.6	19.5	4.2	26.6	-5.1	6.6	1.9	8.1	-8.5	6.3	40.1	-0.3	-66.2	6.1
JUN		2.6	6.1	8.6	7.2	16.4	-10.4	6.4	4.6	23.9	-12.0	1.0	24.2	2.5	-64.2	4.3
JUL		3.8	13.7	30.6	4.7	-7.9	3.3	-3.9	-1.6	11.1	6.3	4.3	30.5	-1.3	13.8	1.7
AUG		5.0	-5.3	9.5	7.7	9.2	-4.5	4.7	5.9		18.9	1.6	24.8	0.6	54.5	5.0
SEP		3.5	15.9	15.1	10.4	-11.2	-12.7	4.4	0.9	12.7	31.8	1.2	29.6	1.7	-37.3	3.3
OKT		1.6	-4.0	-15.3	6.5	-20.6	-14.8	-6.9	-5.8	-17.6	11.9	-2.1	34.4	0.8	19.5	-2.3
NOV		0.1	-1.8	18.9	10.7	-1.4	-19.3	2.0	-1.0	-7.3	-63.3	-7.1	41.1	1.9	-25.5	0.6
DES		-0.6	21.8	-1.7	10.4	9.1	-14.8	0.6	1.4	-38.2	-57.9	-6.5	35.7	1.7		0.3
2010		2.6	6.3	8.4	4.7	5.2	-9.3	1.2	-0.1	-5.5	-1.4	-0.5	29.6	0.5	-29.0	1.8



# HORDALAND

Kinsarvik	- Kvanndal
Gjermundshavn	- Varaldsøy
Skånevik	- Utåker
Jektevik	- Hodanes
Halhjem	- Våge
Buavåg	- Langevåg
Krokeide	- Hufthamar
Hatvik	- Venjaneset
Jondal	- Tørvikbygd
Bruravik	- Brimnes
Ranavik	- Skjersholmane
Husavik	- Sandvikvåg
Fjellberg	- Fjellbergøy
Klokkarvik	- Hjellestad
Leirvåg	- Sløvågen
Fedje	- Sævrøy
Breistein	- Valestrandfoss
Masfjordnes	- Duesund
Halhjem	- Sandvikvåg

VARIASJONSKURVER TAKSTGRUPPER

ÅRSVARIASJON

FYLKE : 12 Hordaland SELSKAP : 1 TIDE SJØ AS  
 SAMBAND : 1 FRA : KINSARVIK TIL : KVANN DAL  
 STREKNING :

VEGTYPE :

År:2010

Mnd	LENGDE < 5.0m	LENGDE 5-6m	LENGDE 6-7m	LENGDE 7-8m	LENGDE 8-10m	LENGDE 10-12m	LENGDE 12-14m	LENGDE 14-17m	LENGDE 17-19m	LENGDE 19-22m	MOTOR SYKKEL	VOKSNE	HONNØR /BARN	TURER	GJENST BILER	PBE
JAN		9294	58	66	634	188	174	464	412	14	1	7702	2769	1952		21647
FEB		9905	67	73	612	181	164	478	438	18	7	8084	4305	1966		22508
MAR		12828	95	83	785	214	202	556	590	15	3	10495	6188	2065		28594
APR		14152	166	131	853	225	212	621	532	9	62	12169	6535	2028	50	30544
MAI		19813	423	196	1135	362	192	661	564	15	484	16955	10776	2145	92	39503
JUN		22159	610	225	1494	618	176	699	638	10	1113	22039	12765	1929	194	45965
JUL		35016	968	231	1643	921	200	487	445	14	1182	38325	26945	1930	589	59068
AUG		26540	664	220	1533	655	137	631	607	7	880	28241	15632	2045	1074	49870
SEP		16330	327	163	1186	452	163	714	726	4	230	13595	7739	2019	38	37804
OKT		14785	154	117	1030	316	125	620	692	13	26	11109	7151	1990		33227
NOV		10774	90	69	759	184	164	634	687	8	13	7240	3574	1884		27312
DES		10166	80	59	601	176	185	448	478	8	2	7416	4146	1782		22858
2010		201762	3702	1633	12265	4492	2094	7013	6809	135	4003	183370	108525	23735	2037	418900

TRAFIKKVERDIER

TAKSTGRUPPE

FYLKE : 12 Hordaland SELSKAP : 1 TIDE SJØ AS  
 SAMBAND : 1 FRA : KINSARVIK TIL : KVANN DAL  
 STREKNING :

År:2010

	ÅDT	YDT	HDT
Lengde < 5.0m			
Lengde 5.01 - 6.0m	553	539	580
Lengde 6.01 - 7.0m	10	10	10
Lengde 7.01 - 8.0m	4	5	3
Lengde 8.01 - 10.0m	34	39	23
Lengde 10.01 - 12.0m	12	14	9
Lengde 12.01 - 14.0m	6	6	5
Lengde 14.01 - 17.0m	19	25	7
Lengde 17.01 - 19.0m	19	25	7
Lengde 19.01 - 22.0m	0	1	0
Motorsykkel	11	10	12
Voksne	502	468	571
Honnør/barn	297	265	361
Turer	65	68	60
Gjenstående biler	6	2	12
Sum PBE	1148	1264	916

BEGRENSET TAKSTGRUPPEINDEKS

FYLKE : 12 Hordaland SELSKAP : 1 TIDE SJØ AS  
 SAMBAND : 1 FRA : KINSARVIK TIL : KVANN DAL  
 STREKNING :

VEGTYPE :  
 BEREGNINGÅR : 2010  
 BASISÅR : 2009

	LENGDE < 5.0m	LENGDE 5-6m	LENGDE 6-7m	LENGDE 7-8m	LENGDE 8-10m	LENGDE 10-12m	LENGDE 12-14m	LENGDE 14-17m	LENGDE 17-19m	LENGDE 19-22m	MOTOR SYKKEL	VOKSNE	HONNØR /BARN	TURER	GJENST BILER	PBE
JAN		1.8	-23.7	53.5	-4.9	-14.5	40.3	5.7	-1.7	366.7	-66.7	2.3	-11.1	2.9		2.1
FEB		0.9	19.6	10.6	-1.9	1.1	10.8	13.3	24.8	80.0	133.3	-11.3	6.1	10.6		7.0
MAR		6.1	-10.4	-29.7	-2.8	-17.1	64.2	-7.9	23.4	150.0	-40.0	6.4	25.5	5.1		5.7
APR		-15.1	11.4	4.8	-1.0	-7.4	35.9	0.2	-0.2	-30.8	-52.3	-17.0	-23.2	-2.0	212.5	-7.1
MAI		3.4	28.6	29.8	1.3	4.0	29.7	-6.8	18.0	15.4	-34.8	-4.0	8.8	-1.6	-59.5	4.9
JUN		-8.2	8.9	26.4	2.0	6.9	14.3	-6.2	-2.3	400.0	-7.2	-18.8	-8.3	-13.6	9.0	-3.6
JUL		-7.2	16.5	6.0	-13.7	2.3	22.0	-28.0	-22.6	366.7	21.4	-12.8	-8.1	-8.6	-51.0	-8.6
AUG		-5.0	19.0	47.7	2.3	9.9	-9.9	-11.4	5.4	133.3	-6.2	-8.3	-0.6	-9.4	-32.0	-1.7
SEP		-29.2	-18.5	-37.8	-28.3	-15.8	-16.0	-26.3	-21.4	-84.0	-9.8	-35.7	-22.8	-9.1	-91.0	-26.6
OKT		-9.4	2.7	-22.0	-18.4	5.0	6.8	-12.2	-9.9	85.7	4.0	-16.6	-5.7	-12.5		-10.0
NOV		-12.1	-21.7	-41.0	-14.3	-22.0	40.2	-1.2	16.0		-23.5	-25.6	-6.4	-10.0		-4.9
DES		-14.1	6.7	-32.2	-13.3	-5.9	44.5	-1.8	4.6	-38.5		-23.2	-14.7	-7.6		-7.2
2010		-8.4	8.7	-1.9	-8.8	-2.0	21.4	-8.9	0.1	27.4	-6.8	-14.5	-6.2	-5.1	-43.8	-5.8

VARIASJONSKURVER TAKSTGRUPPER

ÅRSVARIASJON

FYLKE : 12 Hordaland SELSKAP : 1 TIDE SJØ AS  
 SAMBAND : 2 FRA : GJERMUNDSHAVN TIL : VARALDSØY  
 STREKNING :

VEGTYPE :

År:2010

Mnd	LENGDE < 5.0m	LENGDE 5-6m	LENGDE 6-7m	LENGDE 7-8m	LENGDE 8-10m	LENGDE 10-12m	LENGDE 12-14m	LENGDE 14-17m	LENGDE 17-19m	LENGDE 19-22m	MOTOR SYKKEL	VOKSNE	HONNØR /BARN	TURER	GJENST BILER	PBE
JAN		9937	71	169	504	137	67	158	182	10		5959	3335	1773	36	16862
FEB		10165	60	168	508	140	52	146	178	7		5137	3604	2258		16850
MAR	1	12932	120	187	724	189	66	215	253	8	4	6523	5944	2097	175	22274
APR		14330	176	255	845	165	54	205	244	21	63	7960	6701	2060	911	24315
MAI		18341	292	270	1063	167	93	213	249	13	400	11547	9840	2552	592	29893
JUN		20040	346	281	1082	192	90	264	308	7	575	13186	10851	2573	560	32819
JUL		28273	396	298	1290	289	80	215	256	3	741	22730	20631	2477	1037	41823
AUG	1	22394	371	235	1092	256	60	247	240	4	512	15772	12555	2453	1356	34574
SEP		18252	268	238	1081	193	80	302	252	6	262	10710	8138	2397	154	30377
OKT		16581	202	218	957	134	72	210	247	2	78	9135	8144	2375	33	26842
NOV		13755	151	224	784	152	75	212	251	3	5	6690	5594	2278	10	23315
DES	1	11850	73	227	621	110	60	164	187	1	2	6491	4996	2241		19279
<b>2010</b>	<b>3</b>	<b>196850</b>	<b>2526</b>	<b>2770</b>	<b>10551</b>	<b>2124</b>	<b>849</b>	<b>2551</b>	<b>2847</b>	<b>85</b>	<b>2642</b>	<b>121840</b>	<b>100333</b>	<b>27534</b>	<b>4864</b>	<b>319220</b>

TRAFIKKVERDIER

TAKSTGRUPPE

FYLKE : 12 Hordaland SELSKAP : 1 TIDE SJØ AS  
 SAMBAND : 2 FRA : GJERMUNDSHAVN TIL : VARALDSØY  
 STREKNING :

År:2010

	ÅDT	YDT	HDT
Lengde < 5.0m	0		0
Lengde 5.01 - 6.0m	539	540	538
Lengde 6.01 - 7.0m	7	7	7
Lengde 7.01 - 8.0m	8	9	4
Lengde 8.01 - 10.0m	29	33	21
Lengde 10.01 - 12.0m	6	7	4
Lengde 12.01 - 14.0m	2	2	2
Lengde 14.01 - 17.0m	7	9	2
Lengde 17.01 - 19.0m	8	10	3
Lengde 19.01 - 22.0m	0	0	0
Motorsykkel	7	6	9
Voksne	334	284	432
Honnør/barn	275	238	349
Turer	75	82	62
Gjenstående biler	13	7	26
Sum PBE	875	942	740

BEGRENSET TAKSTGRUPPEINDEKS

FYLKE : 12 Hordaland SELSKAP : 1 TIDE SJØ AS  
 SAMBAND : 2 FRA : GJERMUNDSHAVN TIL : VARALDSØY  
 STREKNING :

VEGTYPE :  
 BEREGNINGÅR : 2010  
 BASISÅR : 2009

	LENGDE < 5.0m	LENGDE 5-6m	LENGDE 6-7m	LENGDE 7-8m	LENGDE 8-10m	LENGDE 10-12m	LENGDE 12-14m	LENGDE 14-17m	LENGDE 17-19m	LENGDE 19-22m	MOTOR SYKKEL	VOKSNE	HONNØR /BARN	TURER	GJENST BILER	PBE
JAN		-8.7	-37.2	-11.5	-17.0	-21.7	8.1	-18.6	-20.2	42.9		-7.8	2.5	-0.2	28.6	-12.2
FEB		-1.8	-18.9	-9.2	-3.6	-10.8	-8.8	7.4	-2.7	75.0		-19.4	1.0	40.0		-2.3
MAR		-2.5	18.8	2.7	2.1	-3.1	65.0	-8.9	4.1		-80.0	-13.4	8.9	13.5	34.6	-0.7
APR		-8.2	-1.1	21.4	4.6	6.5	3.8	1.5	-7.9	950.0	-48.4	-25.4	-3.7	17.7	1.7	-3.7
MAI		2.7	7.4	23.9	17.1	-11.6	75.5	-5.3	-11.4	44.4	-12.1	-6.6	19.8	20.5	-18.6	3.9
JUN		-0.6	3.9	17.6	1.4	-25.0	23.3	10.0	15.8	600.0	-2.7	-14.1	13.0	25.5	-14.2	1.5
JUL		0.7	4.2	23.1	-0.7	8.2	45.5	-11.2	3.6	-40.0	22.5	-11.3	15.3	10.7	-68.3	1.2
AUG		5.1	16.7	11.4	1.3	8.9	-18.9	-11.2	-7.3	100.0	36.9	-7.9	21.4	10.7	-38.4	3.0
SEP		12.3	21.8	3.0	16.2	-11.1	1.3	-1.0	-3.1	100.0	83.2	-4.9	44.8	28.5	-90.0	9.4
OKT		5.5	29.5	0.5	1.6	-37.7	35.8	-19.8	-17.7		178.6	-3.8	26.7	30.9	-93.6	-0.3
NOV		7.5	73.6	30.2	11.4	-5.0	23.0	-10.2	-6.3	-50.0	-70.6	-11.5	22.0	33.8	-92.8	5.9
DES		0.2	-7.6	27.5	8.9	-22.5	-4.8	-15.0	-21.4	-75.0	-81.8	-11.7	8.9	32.6		-2.7
<b>2010</b>	<b>1.4</b>	<b>9.3</b>	<b>11.9</b>	<b>4.0</b>	<b>-10.1</b>	<b>17.6</b>	<b>-7.2</b>	<b>-6.3</b>	<b>60.4</b>	<b>11.7</b>	<b>-11.2</b>	<b>16.0</b>	<b>21.4</b>	<b>-51.9</b>	<b>0.8</b>	

VARIASJONSKURVER TAKSTGRUPPER

ÅRSVARIASJON

FYLKE : 12 Hordaland SELSKAP : 1 TIDE SJØ AS  
 SAMBAND : 3 FRA : SKÅNEVIK TIL : UTÅKER  
 STREKNING :

VEGTYPE :

År:2010

Mnd	LENGDE < 5.0m	LENGDE 5-6m	LENGDE 6-7m	LENGDE 7-8m	LENGDE 8-10m	LENGDE 10-12m	LENGDE 12-14m	LENGDE 14-17m	LENGDE 17-19m	LENGDE 19-22m	MOTOR SYKKEL	VOKSNE	HONNØR /BARN	TURER	GJENST BILER	PBE
JAN		4456	32	56	242	51	3	88	70		1	2376	1446	1350		7324
FEB		4449	24	38	211	48		77	77	1		1921	1736	1581		7080
MAR		5469	58	88	325	89	3	137	87	2	6	2472	2319	1482	4	9574
APR		5827	76	83	306	72	2	155	95	2	39	3052	2739	1382	5	10006
MAI		7202	147	101	373	90	2	217	93	4	287	4261	3908	1479	51	12457
JUN		6921	180	110	497	122	7	215	123	332		4121	3631	1424	17	13176
JUL		9876	178	115	492	120	3	155	91	436		8075	7510	1547	128	15434
AUG		8515	192	100	397	105	6	141	68	4	233	5386	5066	1504	71	13326
SEP		6292	121	97	411	103	4	161	81	123		3096	2811	1424	10	11119
OKT		6290	76	99	394	95	6	130	99	1	36	3242	3150	1483	1	10862
NOV		5385	63	81	384	102	3	163	99	1	7	2692	2061	1406	7	10069
DES		4271	31	42	205	47	1	65	75	1	2	2072	1973	1225	1	6798
2010		74953	1178	1010	4237	1044	40	1704	1058	16	1502	42766	38350	17287	295	127225

TRAFIKKVERDIER

TAKSTGRUPPE

FYLKE : 12 Hordaland SELSKAP : 1 TIDE SJØ AS  
 SAMBAND : 3 FRA : SKÅNEVIK TIL : UTÅKER  
 STREKNING :

År:2010

	ÅDT	YDT	HDT
Lengde < 5.0m			
Lengde 5.01 - 6.0m	205	209	198
Lengde 6.01 - 7.0m	3	3	3
Lengde 7.01 - 8.0m	3	3	1
Lengde 8.01 - 10.0m	12	14	7
Lengde 10.01 - 12.0m	3	4	1
Lengde 12.01 - 14.0m	0	0	0
Lengde 14.01 - 17.0m	5	6	1
Lengde 17.01 - 19.0m	3	4	1
Lengde 19.01 - 22.0m	0	0	0
Motorsykkkel	4	3	6
Voksne	117	104	143
Honnør/barn	105	91	133
Turer	47	51	41
Gjenstående biler	1	1	1
Sum PBE	349	390	266

BEGRENSET TAKSTGRUPPEINDEKS

FYLKE : 12 Hordaland SELSKAP : 1 TIDE SJØ AS  
 SAMBAND : 3 FRA : SKÅNEVIK TIL : UTÅKER  
 STREKNING :

VEGTYPE :  
 BEREGNINGSÅR : 2010  
 BASISÅR : 2009

	LENGDE < 5.0m	LENGDE 5-6m	LENGDE 6-7m	LENGDE 7-8m	LENGDE 8-10m	LENGDE 10-12m	LENGDE 12-14m	LENGDE 14-17m	LENGDE 17-19m	LENGDE 19-22m	MOTOR SYKKEL	VOKSNE	HONNØR /BARN	TURER	GJENST BILER	PBE
JAN		5.7	-3.0	-21.1	-15.4	64.5	200.0	8.6	-31.4		-80.0	17.1	2.5	-2.1		-1.5
FEB		6.8	-52.0	-35.6	-8.3	118.2		-7.2	-3.8	-50.0		-9.2	7.8	29.7		1.8
MAR		3.5	1.8	1.1	5.2	117.1		-2.1	-28.7		-66.7	-6.8	11.7	1.8	100.0	2.0
APR		-7.5	-8.4	-8.8	-2.2	18.0	-60.0	26.0	-17.4		-49.4	-15.8	-13.7	-2.9	-70.6	-4.2
MAI		3.8	17.6	18.8	8.7	30.4	-75.0	97.3	-19.1	300.0	34.1	-4.3	11.5	-1.7	37.8	10.4
JUN		-9.4	11.1	37.5	42.4	56.4	-53.3	60.4	0.8		-6.5	-21.7	-10.1	-4.3	-55.3	6.1
JUL		-4.3	11.3	43.8	13.4	37.9	200.0	36.0	-12.5		61.5	-13.7	12.3	-1.2	-0.8	1.9
AUG		0.8	20.0	-10.7	15.1	54.4	50.0	-6.6	-55.8	33.3	43.8	-8.8	9.6	0.5	2.9	-2.3
SEP		6.7	33.0	22.8	17.4	25.6	33.3	36.4	30.6		123.6	-4.6	16.3	-0.4	-84.6	13.9
OKT		-1.1	-18.3	16.5	18.0	17.3	50.0	-46.7	-10.0	-83.3	56.5	-9.5	14.1	-2.7	-92.9	-6.4
NOV		0.3	37.0	22.7	43.8	41.7		28.3	3.1	-50.0	-36.4	-6.9	7.0	4.1	75.0	11.2
DES		-15.5	-40.4	-33.3	2.0	4.4	-83.3	-31.6	10.3		-75.0	-30.9	-10.6	-9.7	-66.7	-13.7
2010		-1.4	5.9	5.4	12.7	41.7	-26.0	12.1	-15.4	-20.0	25.4	-11.1	5.3	0.5	-22.0	1.8

VARIASJONSKURVER TAKSTGRUPPER

ÅRSVARIASJON

FYLKE : 12 Hordaland SELSKAP : 1 TIDE SJØ AS  
 SAMBAND : 4 FRA : JEKTEVIK TIL : HODNANES  
 STREKNING :

VEGTYPE :

År:2010

Mnd	LENGDE < 5.0m	LENGDE 5-6m	LENGDE 6-7m	LENGDE 7-8m	LENGDE 8-10m	LENGDE 10-12m	LENGDE 12-14m	LENGDE 14-17m	LENGDE 17-19m	LENGDE 19-22m	MOTOR SYKKEL	VOKSNE	HONNØR /BARN	TURER	GJENST BILER	PBE
JAN		9893	34	26	279	52	7	80	49	8	72	3507	2527	1286		12831
FEB	2	9187	33	32	267	49	18	69	46	4	52	2955	2588	2228		11979
MAR	8	11272	66	45	411	75	8	97	61	5	92	3644	3822	1892	3	15237
APR	3	12231	67	73	582	87	13	106	102	2	190	4610	4470	1825	12	17476
MAI	7	13125	110	74	628	117	12	113	109	2	297	5654	5540	1851	13	18947
JUN	4	13989	162	65	698	158	9	122	136	4	529	6266	6102	1912	45	20728
JUL		16931	175	62	707	155	10	84	98	4	398	10099	9596	1965	125	23172
AUG		13899	148	79	584	96	15	108	168	4	311	6762	6421	1829	10	20090
SEP	8	12645	100	65	617	105	7	133	129	5	298	4827	4459	1826	13	18628
OKT	2	13186	99	72	545	95	8	76	123	3	129	5167	4776	1970	27	18370
NOV	13	11202	62	62	469	96	15	101	72		60	3524	3250	1807	12	15666
DES		10874	65	45	346	67	10	89	55	2	10	4158	3677	1777	11	14385
2010	47	148434	1121	700	6133	1152	132	1178	1148	43	2438	61173	57228	22168	271	207509

TRAFIKKVERDIER

TAKSTGRUPPE

FYLKE : 12 Hordaland SELSKAP : 1 TIDE SJØ AS  
 SAMBAND : 4 FRA : JEKTEVIK TIL : HODNANES  
 STREKNING :

År:2010

	ÅDT	YDT	HDT
Lengde < 5.0m	0	0	0
Lengde 5.01 - 6.0m	407	449	322
Lengde 6.01 - 7.0m	3	4	2
Lengde 7.01 - 8.0m	2	3	1
Lengde 8.01 - 10.0m	17	19	12
Lengde 10.01 - 12.0m	3	4	1
Lengde 12.01 - 14.0m	0	0	0
Lengde 14.01 - 17.0m	3	4	1
Lengde 17.01 - 19.0m	3	4	1
Lengde 19.01 - 22.0m	0	0	0
Motorsykkel	7	7	6
Voksne	168	154	194
Honnør/barn	157	146	178
Turer	61	65	51
Gjenstående biler	1	1	1
Sum PBE	569	651	405

BEGRENSET TAKSTGRUPPEINDEKS

FYLKE : 12 Hordaland SELSKAP : 1 TIDE SJØ AS  
 SAMBAND : 4 FRA : JEKTEVIK TIL : HODNANES  
 STREKNING :

VEGTYPE :

BEREGNINGÅR : 2010

BASISÅR : 2009

	LENGDE < 5.0m	LENGDE 5-6m	LENGDE 6-7m	LENGDE 7-8m	LENGDE 8-10m	LENGDE 10-12m	LENGDE 12-14m	LENGDE 14-17m	LENGDE 17-19m	LENGDE 19-22m	MOTOR SYKKEL	VOKSNE	HONNØR /BARN	TURER	GJENST BILER	PBE
JAN		-1.7	-35.8	-49.0	-10.6	-3.7	-36.4	35.6	-47.9	700.0	2.9	-2.6	-10.0	-21.3		-4.7
FEB		-5.2	-23.3	-23.8	-7.3	-7.5	125.0	-19.8	-4.2	-20.0	2.0	-17.7	-6.5	70.5		-6.0
MAR		-3.8	24.5	-21.1	-3.7	10.3	14.3	-13.4	-46.0		-7.1	-9.6	9.1	24.6	-75.0	-6.5
APR		-6.7	4.7	32.7	-6.4	31.8	225.0	-7.0	-8.1	100.0	-21.5	-16.2	-13.1	12.3	-33.3	-5.2
MAI		-3.8	10.0	27.6	29.8	72.1	1100.0	10.8	105.7		-4.8	3.4	2.2	4.5	-55.2	5.7
JUN		-5.0	50.0	14.0	14.4	132.4	80.0	8.9	3.8		18.6	0.8	9.0	24.0	4.7	1.9
JUL		-0.7	20.7	1.6	-2.6	138.5	233.3	-22.9	28.9		38.7	4.3	2.5	23.7	26.3	1.9
AUG		-4.3	11.3	54.9	-4.4	21.5	275.0	17.4	64.7		-23.4	-0.5	3.5	15.2	-67.7	1.2
SEP		0.2	-2.0	12.1	15.5	38.2	-41.7	30.4	-11.6		-1.0	1.9	20.7	17.2	-27.8	3.5
OKT		1.1	-27.2	28.6	8.1	58.3	-33.3	-38.2	25.5		-25.4	4.3	12.9	5.2	125.0	1.7
NOV		-1.6	3.3	31.9	21.5	35.2	114.3	1.0	5.9		-56.2	-5.3	4.4	8.4	300.0	2.5
DES		-2.6	10.2	9.8	-8.9	21.8	-44.4	8.5	66.7	-33.3	-79.6	-11.5	0.1	33.9		-1.1
2010		-2.8	6.2	10.4	4.2	47.1	43.5	-1.3	7.0	25.0	-5.2	-2.9	3.1	16.7	-1.9	-0.1

VARIASJONSKURVER TAKSTGRUPPER

ÅRSVARIASJON

FYLKE : 12 Hordaland SELSKAP : 1 TIDE SJØ AS  
 SAMBAND : 5 FRA : HALHJEM TIL : VÅGE  
 STREKNING :

VEGTYPE :

År:2010

Mnd	LENGDE < 5.0m	LENGDE 5-6m	LENGDE 6-7m	LENGDE 7-8m	LENGDE 8-10m	LENGDE 10-12m	LENGDE 12-14m	LENGDE 14-17m	LENGDE 17-19m	LENGDE 19-22m	MOTOR SYKKEL	VOKSNE	HONNØR /BARN	TURER	GJENST BILER	PBE
JAN		9118	28	45	197	134	22	94	35	2		5173	3129	735		12167
FEB	3	8585	33	54	189	150	33	98	37	9		4376	2992	867		11900
MAR	7	10815	40	72	331	171	35	88	48	1	12	5593	5058	695		14886
APR	6	11930	40	94	451	174	18	90	49	2	75	6599	6166	659	7	16518
MAI	2	14566	63	65	468	158	22	79	56		175	8497	8766	699	147	19161
JUN	7	14620	62	68	590	188	45	98	74	3	172	8521	8637	696	94	20341
JUL	2	17814	96	102	580	213	34	95	62	14	234	13100	11204	745	272	23797
AUG	4	15049	79	95	487	182	33	74	59	1	153	8785	8161	750	40	20049
SEP	4	11743	69	83	444	184	25	101	49	1	91	5923	5635	668	109	16498
OKT	7	12662	58	120	460	205	21	95	49	2	51	6437	6449	719	7	17636
NOV	7	10601	47	118	365	195	18	105	55	2	17	4914	4135	685		15168
DES	1	9146	27	62	272	150	27	73	48	7		5347	4451	617		12672
2010	50	146649	642	978	4834	2104	333	1090	621	44	980	83265	74783	8535	676	200792

TRAFIKKVERDIER

TAKSTGRUPPE

FYLKE : 12 Hordaland SELSKAP : 1 TIDE SJØ AS  
 SAMBAND : 5 FRA : HALHJEM TIL : VÅGE  
 STREKNING :

År:2010

	ÅDT	YDT	HDT
Lengde < 5.0m	0	0	0
Lengde 5.01 - 6.0m	402	384	436
Lengde 6.01 - 7.0m	2	2	1
Lengde 7.01 - 8.0m	3	4	1
Lengde 8.01 - 10.0m	13	14	12
Lengde 10.01 - 12.0m	6	7	2
Lengde 12.01 - 14.0m	1	1	0
Lengde 14.01 - 17.0m	3	4	1
Lengde 17.01 - 19.0m	2	2	0
Lengde 19.01 - 22.0m	0	0	0
Motorsykkkel	3	2	3
Voksne	228	185	314
Honnør/barn	205	167	280
Turer	23	24	21
Gjenstående biler	2	2	2
Sum PBE	550	564	523

BEGRENSET TAKSTGRUPPEINDEKS

FYLKE : 12 Hordaland SELSKAP : 1 TIDE SJØ AS  
 SAMBAND : 5 FRA : HALHJEM TIL : VÅGE  
 STREKNING :

VEGTYPE :  
 BEREGNINGSÅR : 2010  
 BASISÅR : 2009

	LENGDE < 5.0m	LENGDE 5-6m	LENGDE 6-7m	LENGDE 7-8m	LENGDE 8-10m	LENGDE 10-12m	LENGDE 12-14m	LENGDE 14-17m	LENGDE 17-19m	LENGDE 19-22m	MOTOR SYKKEL	VOKSNE	HONNØR /BARN	TURER	GJENST BILER	PBE
JAN		-2.9	-52.5	7.1	-40.3	22.9	120.0	42.4	-46.2			0.3	-7.0	-8.0		-5.6
FEB		-4.5	-2.9	17.4	-29.7	45.6	120.0	22.5	-39.3	800.0		-7.9	-3.0	18.9		-2.9
MAR		-3.2	-28.6	105.7	-24.3	51.3	169.2	-20.0	-37.7		-40.0	-2.2	14.4	-12.8		-4.5
APR		-10.5	-42.0	113.6	-6.0	93.3	28.6	-20.4	-12.5	-50.0	-27.2	-21.1	-7.8	-13.5	-91.8	-7.2
MAI		2.9	-16.0	-1.5	-4.9	27.4	37.5	-2.5	7.7		6.7	1.3	21.7	-11.1	-31.3	2.7
JUN		-4.7	-19.5	38.8	-4.8	50.4	125.0	-23.4	17.5	-25.0	-26.2	-9.1	8.2	-12.2	-27.7	-2.4
JUL		-3.5	-6.8	96.2	-8.8	42.0	78.9	-6.9	-7.5		4.9	-7.6	6.1	-10.2	18.8	-1.3
AUG		-2.1	19.7	79.2	-9.0	45.6	135.7	-36.8	15.7		3.4	-9.9	12.4	-8.1	166.7	-0.9
SEP		-6.6	7.8	23.9	-4.1	68.8	25.0	-19.2			21.3	-15.7	7.0	-15.1		-3.6
OKT		3.3	-7.9	53.8	-12.2	58.9	-27.6	-22.1	8.9	100.0	13.3	-4.5	14.7	-10.2		2.6
NOV		3.8	-17.5	118.5	-8.8	61.2	-28.0	-11.0	19.6	100.0		-8.6	17.0	-11.7		5.2
DES		-15.3	-38.6	12.7	-9.0	25.0	17.4	-14.1		16.7		-16.6	2.2	-17.5		-12.0
2010		-3.6	-16.3	52.6	-11.9	48.4	52.8	-12.6	-8.7	47.1	-4.7	-8.7	7.8	-9.4	-16.8	-2.3

VARIASJONSKURVER TAKSTGRUPPER

ÅRSVARIASJON

FYLKE : 12 Hordaland SELSKAP : 1 TIDE SJØ AS  
 SAMBAND : 7 FRA : BUAVÅG TIL : LANGEVÅG  
 STREKNING :

VEGTYPE :

År:2010

Mnd	LENGDE < 5.0m	LENGDE 5-6m	LENGDE 6-7m	LENGDE 7-8m	LENGDE 8-10m	LENGDE 10-12m	LENGDE 12-14m	LENGDE 14-17m	LENGDE 17-19m	LENGDE 19-22m	MOTOR SYKKEL	VOKSNE	HONNØR /BARN	TURER	GJENST BILER	PBE
JAN		4399	4	17	99	18	1	80	16			2019	1183	871	5	5790
FEB		4189	6	8	81	27		60	30	1		1803	1420	491	7	5511
MAR		5339	21	15	150	24	1	81	34		4	2332	1679	684	19	7192
APR		5715	36	40	180	21	1	120	17		34	2678	1984	653	67	7925
MAI		6051	36	33	192	40	3	116	22		117	3123	2212	728	84	8421
JUN		6473	50	31	284	35	5	155	30	1	137	3409	2297	687	44	9605
JUL		6876	42	22	216	30	1	233	44		127	4278	3593	720	86	10336
AUG		6699	45	30	205	30	3	112	41		86	3583	2683	689	72	9241
SEP		6191	54	28	218	28		64	22	1	75	2655	1834	594	83	8249
OKT		5662	39	19	196	22	2	39	23	1	20	2666	1984	642	28	7364
NOV		5776	36	27	195	25	2	65	16		5	2173	1408	681	45	7625
DES		5624	34	16	123	16		109	15		1	2679	1836	701	30	7399
2010		68994	403	286	2139	316	19	1234	310	4	606	33398	24113	8141	570	94659

TRAFIKKVERDIER

TAKSTGRUPPE

FYLKE : 12 Hordaland SELSKAP : 1 TIDE SJØ AS  
 SAMBAND : 7 FRA : BUAVÅG TIL : LANGEVÅG  
 STREKNING :

År:2010

	ÅDT	YDT	HDT
Lengde < 5.0m			
Lengde 5.01 - 6.0m	189	205	157
Lengde 6.01 - 7.0m	1	1	1
Lengde 7.01 - 8.0m	1	1	0
Lengde 8.01 - 10.0m	6	8	3
Lengde 10.01 - 12.0m	1	1	0
Lengde 12.01 - 14.0m	0	0	0
Lengde 14.01 - 17.0m	3	5	1
Lengde 17.01 - 19.0m	1	1	0
Lengde 19.01 - 22.0m	0	0	
Motorsykkel	2	1	2
Voksne	92	84	106
Honnør/barn	66	57	84
Turer	22	24	19
Gjenstående biler	2	2	1
Sum PBE	259	298	183

BEGRENSET TAKSTGRUPPEINDEKS

FYLKE : 12 Hordaland SELSKAP : 1 TIDE SJØ AS  
 SAMBAND : 7 FRA : BUAVÅG TIL : LANGEVÅG  
 STREKNING :

VEGTYPE :  
 BEREGNINGSÅR : 2010  
 BASISÅR : 2009

	LENGDE < 5.0m	LENGDE 5-6m	LENGDE 6-7m	LENGDE 7-8m	LENGDE 8-10m	LENGDE 10-12m	LENGDE 12-14m	LENGDE 14-17m	LENGDE 17-19m	LENGDE 19-22m	MOTOR SYKKEL	VOKSNE	HONNØR /BARN	TURER	GJENST BILER	PBE
JAN		-11.2	-42.9	112.5	-43.1	20.0		53.8	-15.8			0.0	-2.2	-1.8	-82.8	-10.1
FEB		-10.7	-50.0	14.3	-46.4	80.0		-45.9	25.0			-12.2	-1.5	-39.5	-74.1	-16.2
MAR		-7.1	-30.0	-71.2	-36.4	33.3		-22.1	25.9		-86.2	-8.5	-3.1	-26.8	-40.6	-11.8
APR		-3.3	12.5	17.6	-20.0	40.0		-8.4	-48.5		-47.7	-11.1	-7.2	-25.5	-24.7	-6.4
MAI		0.0	63.6	37.5	-19.7	166.7	200.0	0.9	-12.0		91.8	-9.6	-2.6	-19.3	-20.8	-0.1
JUN		-0.2	117.4	72.2	6.8	94.4	150.0	25.0	87.5		-1.4	-5.9	-11.7	-22.0	-33.3	7.0
JUL		-3.0	10.5	29.4	-25.5	57.9		51.3	100.0		19.8	-10.3	0.7	-24.1	-9.5	3.4
AUG		3.8	25.0	42.9	-20.5	42.9		-26.8	20.6		-13.1	-7.4	1.2	-25.8	53.2	-0.9
SEP		15.3	116.0	7.7	0.9	55.6		-27.3	10.0	-50.0	158.6	-4.2	23.8	-27.5	80.4	10.9
OKT		-6.1	105.3	-32.1	-23.7	15.8		-43.5	-8.0			-6.7	1.5	-31.7	-9.8	
NOV		300.8	1100.0	237.5	261.1	733.3		160.0	220.0			4.6	119.7	17.2	4400.0	287.7
DES		28.0	209.1	-54.3	-0.8	45.5		21.1	-34.8		-50.0	-4.6	13.4	-6.3	11.1	22.3
2010		6.8	56.2	2.9	-14.1	69.0	125.0	1.5	13.6	-50.0	9.6	-6.9	3.4	-20.6	-3.9	5.2

VARIASJONSKURVER TAKSTGRUPPER

ÅRSVARIASJON

FYLKE : 12 Hordaland SELSKAP : 1 TIDE SJØ AS  
 SAMBAND : 10 FRA : KROKEIDE TIL : HUFTHAMAR  
 STREKNING :

VEGTYPE :

År:2010

Mnd	LENGDE < 5.0m	LENGDE 5-6m	LENGDE 6-7m	LENGDE 7-8m	LENGDE 8-10m	LENGDE 10-12m	LENGDE 12-14m	LENGDE 14-17m	LENGDE 17-19m	LENGDE 19-22m	MOTOR SYKKEL	VOKSNE	HONNØR /BARN	TURER	GJENST BILER	PBE
JAN		16470	64	61	493	217	1	298	215	1	4	8907	5619	768		24406
FEB	41	15086	76	63	466	242	3	298	177	3	11	7352	4998	790		22776
MAR	49	18734	91	89	704	256	5	329	251		60	9440	8258	700	15	28529
APR	56	20139	114	87	866	245	4	325	214		199	10704	9240	721	45	30254
MAI	37	22666	143	165	959	255	11	276	210		364	13668	11847	777	203	33194
JUN	75	23541	119	140	1121	298	12	372	303	2	386	13023	11662	759	121	36427
JUL	33	22346	99	111	1047	307	3	362	219	4	302	14251	12622	784		33916
AUG	63	22774	104	151	991	254	12	306	153	6	375	13387	10904	786	143	33098
SEP	49	20611	116	130	973	223	2	434	166	6	345	10824	9281	739	74	31598
OKT	35	20595	117	108	907	240	5	451	148	6	182	11396	9172	764	6	31308
NOV	33	18761	77	143	833	222	19	429	233	3	69	9025	6608	737		29697
DES	35	19960	84	94	698	225	8	297	264	6	10	11190	7922	749		29554
<b>2010</b>	<b>506</b>	<b>241683</b>	<b>1204</b>	<b>1342</b>	<b>10058</b>	<b>2984</b>	<b>85</b>	<b>4177</b>	<b>2553</b>	<b>37</b>	<b>2307</b>	<b>133167</b>	<b>108133</b>	<b>9074</b>	<b>607</b>	<b>364758</b>

TRAFIKKVERDIER

TAKSTGRUPPE

FYLKE : 12 Hordaland SELSKAP : 1 TIDE SJØ AS  
 SAMBAND : 10 FRA : KROKEIDE TIL : HUFTHAMAR  
 STREKNING :

År:2010

	ÅDT	YDT	HDT
Lengde < 5.0m	1	2	0
Lengde 5.01 - 6.0m	662	690	607
Lengde 6.01 - 7.0m	3	4	2
Lengde 7.01 - 8.0m	4	5	1
Lengde 8.01 - 10.0m	28	34	15
Lengde 10.01 - 12.0m	8	10	4
Lengde 12.01 - 14.0m	0	0	0
Lengde 14.01 - 17.0m	11	16	2
Lengde 17.01 - 19.0m	7	10	2
Lengde 19.01 - 22.0m	0	0	0
Motorsykkel	6	7	5
Voksne	365	320	455
Honnør/barn	296	255	377
Turer	25	25	24
Gjenstående biler	2	1	2
Sum PBE	999	1128	742

BEGRENSET TAKSTGRUPPEINDEKS

FYLKE : 12 Hordaland SELSKAP : 1 TIDE SJØ AS  
 SAMBAND : 10 FRA : KROKEIDE TIL : HUFTHAMAR  
 STREKNING :

VEGTYPE :

BEREGNINGÅR : 2010

BASISÅR : 2009

	LENGDE < 5.0m	LENGDE 5-6m	LENGDE 6-7m	LENGDE 7-8m	LENGDE 8-10m	LENGDE 10-12m	LENGDE 12-14m	LENGDE 14-17m	LENGDE 17-19m	LENGDE 19-22m	MOTOR SYKKEL	VOKSNE	HONNØR /BARN	TURER	GJENST BILER	PBE
JAN	-0.2	25.5	13.0	-22.1	-2.7	-91.7	34.2	24.3			-92.7	6.6	-2.0	8.2		1.3
FEB	-1.8	40.7	85.3	-10.4	14.2	-50.0	30.1	-2.2			-63.3	-7.3	-9.5	22.1		1.4
MAR	0.3	19.7	29.0	-6.4	4.9	-28.6	-10.1	1.2			-55.2	-5.1	-3.5	-2.6	-73.7	-0.7
APR	-0.3	52.0	-17.9	6.9	14.5		20.8	-4.0			-31.8	-9.9	-3.1	4.2	-55.0	2.5
MAI	6.6	45.9	132.4	5.2	13.8	175.0	2.6	-4.1			20.9	12.8	10.4	1.3	-41.3	7.1
JUN	4.6	12.3	-13.6	15.1	35.5	9.1	8.5	13.9	100.0		2.7	-4.2	0.4		-70.6	7.8
JUL	-1.8	-20.8	3.7	1.0	40.2	-50.0	1.1	-8.8			-1.0	-4.6	-3.8	-1.0		-0.3
AUG	2.0	-18.8	32.5	12.7	12.4	500.0	5.5	-26.1			50.6	-4.0	7.0	0.4	-56.9	2.9
SEP	1.5	0.9	4.0	13.8	-19.2	-80.0	33.5	-20.6	500.0		40.8	-4.1	4.2	-3.7	85.0	3.3
OKT	1.1	17.0	-34.9	11.6	-8.7	400.0	79.0	-16.9	500.0		23.8	-3.6	4.5	-1.8	-95.5	5.6
NOV	3.4	-9.4	36.2	31.8	-14.3	850.0	48.4	4.5	200.0		-51.7	-7.1	-0.6	-1.5		9.7
DES	4.3	16.7	11.9	21.6	3.2	100.0	11.2	32.0	100.0		-88.2	-1.0	1.7	-0.4		8.5
<b>2010</b>	<b>1.7</b>	<b>11.0</b>	<b>12.1</b>	<b>7.1</b>	<b>6.6</b>	<b>23.2</b>	<b>20.1</b>	<b>-0.5</b>	<b>228.6</b>	<b>-2.3</b>	<b>-2.7</b>	<b>0.9</b>	<b>1.8</b>	<b>-57.2</b>	<b>4.1</b>	



VARIASJONSKURVER TAKSTGRUPPER

ÅRSVARIASJON

FYLKE : 12 Hordaland SELSKAP : 1 TIDE SJØ AS  
 SAMBAND : 11 FRA : HATVIK TIL : VENJANESET  
 STREKNING :

VEGTYPE :

År:2010

Mnd	LENGDE < 5.0m	LENGDE 5-6m	LENGDE 6-7m	LENGDE 7-8m	LENGDE 8-10m	LENGDE 10-12m	LENGDE 12-14m	LENGDE 14-17m	LENGDE 17-19m	LENGDE 19-22m	MOTOR SYKKEL	VOKSNE	HONNØR /BARN	TURER	GJENST BILER	PBE
JAN		23882	50	117	596	175	272	364	262	16	52	19136	6260	1548	6	35057
FEB		22212	55	106	577	188	222	346	242	9	37	15049	5657	2144		32623
MAR	4	26090	76	154	812	251	292	300	307	7	37	16128	10921	1726	14	38705
APR	4	26866	111	181	936	217	262	245	295	5	185	15174	13445	1382	12	39275
MAI	6	29608	170	191	1136	199	296	268	260	1	536	17557	16674	1439	47	42991
JUN	4	31410	222	289	1203	295	299	392	314	9	694	20951	18105	1442	106	47494
JUL	16	29826	197	205	1131	248	292	240	244	3	475	20585	18576	1535	30	43207
AUG	4	29607	164	234	1140	220	298	261	222	2	460	20174	15714	1473	36	42852
SEP	8	28626	134	187	1118	198	277	292	260	7	481	16647	14909	1415	29	41934
OKT	8	29386	128	173	997	217	297	252	243	3	203	16905	14776	1519	8	41903
NOV	9	27229	115	197	956	212	261	230	279	4	40	14839	11644	1486	15	39493
DES	4	26757	62	181	799	186	278	201	242	8	11	15108	12342	1424		37672
2010	67	331499	1484	2215	11401	2606	3346	3391	3170	74	3211	208253	159023	18533	303	483205

TRAFIKKVERDIER

TAKSTGRUPPE

FYLKE : 12 Hordaland SELSKAP : 1 TIDE SJØ AS  
 SAMBAND : 11 FRA : HATVIK TIL : VENJANESET  
 STREKNING :

År:2010

	ÅDT	YDT	HDT
Lengde < 5.0m	0	0	0
Lengde 5.01 - 6.0m	908	1005	716
Lengde 6.01 - 7.0m	4	5	3
Lengde 7.01 - 8.0m	6	8	3
Lengde 8.01 - 10.0m	31	37	21
Lengde 10.01 - 12.0m	7	9	3
Lengde 12.01 - 14.0m	9	10	7
Lengde 14.01 - 17.0m	9	13	2
Lengde 17.01 - 19.0m	9	12	3
Lengde 19.01 - 22.0m	0	0	0
Motorsykkel	9	10	7
Voksne	571	596	520
Honnør/barn	436	417	473
Turer	51	54	44
Gjenstående biler	1	1	1
Sum PBE	1324	1519	934

BEGRENSET TAKSTGRUPPEINDEKS

FYLKE : 12 Hordaland SELSKAP : 1 TIDE SJØ AS  
 SAMBAND : 11 FRA : HATVIK TIL : VENJANESET  
 STREKNING :

VEGTYPE :

BEREGNINGSÅR : 2010

BASISÅR : 2009

	LENGDE < 5.0m	LENGDE 5-6m	LENGDE 6-7m	LENGDE 7-8m	LENGDE 8-10m	LENGDE 10-12m	LENGDE 12-14m	LENGDE 14-17m	LENGDE 17-19m	LENGDE 19-22m	MOTOR SYKKEL	VOKSNE	HONNØR /BARN	TURER	GJENST BILER	PBE
JAN		-7.2	-63.5	-38.7	-27.7	4.2	-8.7	-0.8	-1.1	14.3	-61.2	-7.1	-1.7	0.7		-8.8
FEB		-10.4	-46.6	-34.2	-21.8	-2.6	-1.3	-13.7	-18.8	200.0	-61.9	-25.5	-5.2	51.8		-12.0
MAR		-7.1	-34.5	-19.4	-15.9	38.7	8.1	-22.3	-12.0	250.0	-73.4	-27.2	38.1	9.7	-6.7	-7.9
APR		-3.9	-21.8	1.1	5.1	53.9	-3.3	-39.2	3.1	-44.4	-52.1	-32.1	35.1	-7.7	-40.0	-4.3
MAI		-2.8	4.3	-15.9	15.7	-8.7	9.2	-14.6	-19.3	-90.0	36.7	-34.1	51.3	-5.6	-45.3	-2.9
JUN		-6.3	19.4	14.7	8.1	19.0	-1.6	6.2	5.7	200.0	20.1	-31.8	45.4	-4.9	-22.6	-2.1
JUL		-2.1	8.2	13.3	6.1	22.8	-9.9	-8.7	-7.9	-81.3	-11.2	-22.1	20.3	-0.1	20.0	-1.7
AUG		-3.0	35.5	25.1	5.9	-7.6	8.4	-28.1	-20.4		2.9	-20.1	35.1	-5.0	-16.3	-3.6
SEP		-0.5	-0.7	-33.2	16.0	-17.8	6.5	-16.3	-18.5	-56.3	66.4	-19.5	74.8	-6.0		-2.2
OKT		0.7	32.0	-27.9	-3.1	-17.5	15.1	-36.5	-38.2	-75.0	6.3	-24.3	69.7	-2.4	14.3	-5.7
NOV		1.7	32.2	-26.2	18.9	1.4	4.8	-42.8	-18.7	-71.4	-58.3	-30.1	72.1	-2.8	-40.0	-2.2
DES		1.6	-18.4	-8.6	22.9	2.8	17.3	-43.4	-14.5	100.0	-80.4	-23.5	43.2	-5.7		-0.6
2010		-3.2	-3.9	-13.3	2.7	5.0	3.2	-22.4	-14.3	-30.1	-3.9	-25.2	40.3	1.5	-25.1	-4.4

VARIASJONSKURVER TAKSTGRUPPER

ÅRSVARIASJON

FYLKE : 12 Hordaland SELSKAP : 1 TIDE SJØ AS  
 SAMBAND : 13 FRA : JONDAL TIL : TØRVIKBYGD  
 STREKNING :

VEGTYPE :

År:2010

Mnd	LENGDE < 5.0m	LENGDE 5-6m	LENGDE 6-7m	LENGDE 7-8m	LENGDE 8-10m	LENGDE 10-12m	LENGDE 12-14m	LENGDE 14-17m	LENGDE 17-19m	LENGDE 19-22m	MOTOR SYKKEL	VOKSNE	HONNØR /BARN	TURER	GJENST BILER	PBE
JAN		5011	25	33	207	10		108	55	6	1	3870	1599	885		7520
FEB		4663	25	37	127	21	2	91	70	16	1	2055	1650	706	7	7038
MAR		6268	46	27	291	15	3	142	91	11	7	3178	3506	815	1	9847
APR		6584	47	71	308	24		234	85	10	45	3437	4118	799		11004
MAI		9092	97	77	333	54	6	330	102	3	177	5755	5975	840	59	14782
JUN		10308	179	122	432	69	10	418	121	2	442	8901	7833	837	430	17659
JUL		10632	168	65	368	50	2	63	71	2	304	8862	6589	893	20	14353
AUG		9029	181	47	438	51	3	246	77		220	7148	5677	859		14352
SEP		7038	66	34	376	48		245	89	5	118	3976	4663	834	65	11865
OKT		6729	44	66	380	22	3	282	93		30	3481	4403	853		11744
NOV		5807	47	42	348	14	3	231	99	1	3	2528	3644	799		10259
DES		5341	49	32	232	13	7	97	77		2	3031	3128	795		8124
2010		86502	974	653	3840	391	39	2487	1030	56	1350	56222	52785	9915	582	138547

TRAFIKKVERDIER

TAKSTGRUPPE

FYLKE : 12 Hordaland SELSKAP : 1 TIDE SJØ AS  
 SAMBAND : 13 FRA : JONDAL TIL : TØRVIKBYGD  
 STREKNING :

År:2010

	ÅDT	YDT	HDT
Lengde < 5.0m			
Lengde 5.01 - 6.0m	237	242	227
Lengde 6.01 - 7.0m	3	3	2
Lengde 7.01 - 8.0m	2	2	1
Lengde 8.01 - 10.0m	11	12	7
Lengde 10.01 - 12.0m	1	1	1
Lengde 12.01 - 14.0m	0	0	0
Lengde 14.01 - 17.0m	7	10	1
Lengde 17.01 - 19.0m	3	4	1
Lengde 19.01 - 22.0m	0	0	0
Motorsykkel	4	3	4
Voksne	154	140	183
Honnør/barn	145	140	154
Turer	27	28	25
Gjenstående biler	2	1	3
Sum PBE	380	425	288

BEGRENSET TAKSTGRUPPEINDEKS

FYLKE : 12 Hordaland SELSKAP : 1 TIDE SJØ AS  
 SAMBAND : 13 FRA : JONDAL TIL : TØRVIKBYGD  
 STREKNING :

VEGTYPE :

BEREGNINGÅR : 2010

BASISÅR : 2009

	LENGDE < 5.0m	LENGDE 5-6m	LENGDE 6-7m	LENGDE 7-8m	LENGDE 8-10m	LENGDE 10-12m	LENGDE 12-14m	LENGDE 14-17m	LENGDE 17-19m	LENGDE 19-22m	MOTOR SYKKEL	VOKSNE	HONNØR /BARN	TURER	GJENST BILER	PBE
JAN		2.8	-30.6	-13.2	-18.5	-23.1		-16.9	-3.5		-80.0	-1.7	-10.4			-2.9
FEB		3.5	-21.9	48.0	-48.6	250.0	-60.0	-46.2	-33.3	1500.0	-85.7	-42.9	-7.1	-12.0		-12.1
MAR		7.9	-8.0	-48.1	-7.6	7.1	50.0	-24.1	-21.6	450.0	-66.7	-33.2	38.9	-9.2	-50.0	-1.5
APR		-4.1	2.2	34.0	5.5	140.0		41.0			-31.8	-40.4	26.6	-6.9		4.8
MAI		2.4	19.8	26.2	-10.7	74.2	-25.0	57.9	14.6	50.0	6.0	-27.4	17.8	-5.0		9.3
JUN		11.1	37.7	103.3	4.9	137.9	-33.3	115.5	23.5		73.3	8.5	59.5	-4.7	56.9	24.5
JUL		-6.9	12.8	41.3	-21.4	42.9	-33.3	-3.1	14.5		-0.7	-14.7	-4.6		-74.7	-6.4
AUG		-5.1	69.2	-13.0	-4.4	155.0	200.0	95.2	79.1		-3.9	-22.5	11.0	-4.6		6.7
SEP		4.1	-10.8	-34.6	10.6	242.9		8.9	64.8	400.0	93.4	-31.4	65.4	-4.4	91.2	9.5
OKT		1.8	4.8	13.8	2.4	266.7		24.8	29.2		20.0	-31.6	63.5	-5.1		8.1
NOV		4.8	51.6	55.6	46.2	100.0	200.0	35.9	73.7		-72.7	-40.4	72.1	-7.4		19.5
DES		-5.0	11.4	-8.6	7.9	116.7		-17.8	13.2			-29.0	37.2	-3.5		-2.6
2010		0.9	18.5	16.4	-3.6	104.7	-17.1	25.3	13.7	362.5	16.9	-23.2	28.0	-5.2	28.3	5.5

VARIASJONSKURVER TAKSTGRUPPER

ÅRSVARIASJON

FYLKE : 12 Hordaland SELSKAP : 1 TIDE SJØ AS  
 SAMBAND : 15 FRA : BRURAVIK TIL : BRIMNES  
 STREKNING :

VEGTYPE :

År:2010

Mnd	LENGDE < 5.0m	LENGDE 5-6m	LENGDE 6-7m	LENGDE 7-8m	LENGDE 8-10m	LENGDE 10-12m	LENGDE 12-14m	LENGDE 14-17m	LENGDE 17-19m	LENGDE 19-22m	MOTOR SYKKEL	VOKSNE	HONNØR /BARN	TURER	GJENST BILER	PBE
JAN		13661	39	107	573	142	11	456	305	7	2	9360	4589	1416		23629
FEB		14810	46	526	513	177	7	566	309	9	9	8979	5830	1450		26812
MAR	1	19650	82	117	730	120	24	485	277	8	12	12875	10233	1582	11	30473
APR	2	18501	109	137	786	228	33	526	359	6	55	13891	7606	1567		31257
MAI		26368	608	269	1249	723	212	691	378	3	644	27855	12468	1648		47708
JUN	1	35584	1405	422	1867	1517	264	973	546	9	1922	50607	18735	2156	2267	69969
JUL		61152	2075	509	2271	1966	306	755	385	3	2041	84207	44027	2362		99099
AUG	2	48721	1562	411	2032	1588	250	833	413	13	1428	68190	27792	2173	4	82547
SEP		28298	440	204	1466	504	103	743	455	6	421	26800	11592	1558		49290
OKT		23630	153	127	1192	210	39	689	393	1	54	16690	11588	1531		39607
NOV		13569	77	183	799	101	18	402	264	6	11	7122	3966	1286		23817
DES		13789	59	140	675	60	11	356	200	2	9	8079	5185	1350	2	22175
2010	6	317733	6655	3152	14153	7336	1278	7475	4284	73	6608	334655	163611	20079	2284	546384

TRAFIKKVERDIER

TAKSTGRUPPE

FYLKE : 12 Hordaland SELSKAP : 1 TIDE SJØ AS  
 SAMBAND : 15 FRA : BRURAVIK TIL : BRIMNES  
 STREKNING :

År:2010

	ÅDT	YDT	HDT
Lengde < 5.0m	0	0	0
Lengde 5.01 - 6.0m	871	845	921
Lengde 6.01 - 7.0m	18	19	17
Lengde 7.01 - 8.0m	9	11	5
Lengde 8.01 - 10.0m	39	42	32
Lengde 10.01 - 12.0m	20	22	17
Lengde 12.01 - 14.0m	4	4	3
Lengde 14.01 - 17.0m	20	27	8
Lengde 17.01 - 19.0m	12	16	4
Lengde 19.01 - 22.0m	0	0	0
Motorsykkel	18	17	20
Voksne	917	866	1018
Honnør/barn	448	396	552
Turer	55	57	51
Gjenstående biler	6	2	15
Sum PBE	1497	1586	1319

BEGRENSET TAKSTGRUPPEINDEKS

FYLKE : 12 Hordaland SELSKAP : 1 TIDE SJØ AS  
 SAMBAND : 15 FRA : BRURAVIK TIL : BRIMNES  
 STREKNING :

VEGTYPE :  
 BEREGNINGÅR : 2010  
 BASISÅR : 2009

	LENGDE < 5.0m	LENGDE 5-6m	LENGDE 6-7m	LENGDE 7-8m	LENGDE 8-10m	LENGDE 10-12m	LENGDE 12-14m	LENGDE 14-17m	LENGDE 17-19m	LENGDE 19-22m	MOTOR SYKKEL	VOKSNE	HONNØR /BARN	TURER	GJENST BILER	PBE
JAN	16.1	-20.4	52.9	2.5	144.8	57.1	102.7	39.3	600.0	-75.0	16.2	11.7	-4.0		27.2	
FEB	0.1	7.0	565.8	-12.9	261.2	-30.0	89.3	29.3	350.0	200.0	-11.8	-10.4	-0.3		19.1	
MAR	20.4	-13.7	-2.5	6.9	93.5	71.4	42.6	17.9	-27.3	-52.0	15.6	61.1	-0.9		21.2	
APR	-30.5	-51.6	-34.1	-18.9	31.0	43.5	-19.4	5.6	-40.0	-49.1	-41.6	-37.9	1.8		-24.2	
MAI	1.4	12.4	26.3	-4.8	43.7	114.1	-11.7	-0.8	-75.0	-9.4	2.7	6.1	4.9		3.1	
JUN	-0.5	10.0	29.8	-0.1	18.0	23.4	3.0	15.4	28.6	-7.4	2.4	1.2	3.2	44.5	4.1	
JUL	-3.7	5.4	29.2	-6.6	6.7	53.8	-7.6	-4.0	-25.0	3.1	-6.8	5.4	-2.8		-1.8	
AUG	-3.2	13.5	26.5	1.3	40.4	17.4	-11.3	-10.2	8.3	0.9	1.9	2.4	-5.4	-87.1	0.6	
SEP	-3.4	2.1	-21.5	-6.0	10.0	-17.6	-47.7	-32.1	-45.5	49.8	-4.6	-5.5	-3.0		-14.5	
OKT	53.4	27.5	-24.9	44.8	78.0	39.3	136.0	148.7	-66.7	145.5	38.0	102.1	-3.0		63.5	
NOV	9.9	10.0	-1.6	24.5	-31.8	28.6	13.9	28.8	-33.3	-65.6	-9.3	25.0	-18.0		11.9	
DES	-3.6	-26.3	-6.0	6.0	-26.8	266.7	-30.1	-29.8		-35.7	-11.2	2.1	-8.1		-9.7	
2010	0.4	6.0	26.2	0.5	24.1	34.7	-1.3	5.4	-13.1	-1.0	-2.8	5.8	-2.9	41.7	2.8	

VARIASJONSKURVER TAKSTGRUPPER

ÅRSVARIASJON

FYLKE : 12 Hordaland SELSKAP : 1 TIDE SJØ AS  
 SAMBAND : 18 FRA : RANAVIK TIL : SKJERSHOLMANE  
 STREKNING :

VEGTYPE :

År:2010

Mnd	LENGDE < 5.0m	LENGDE 5-6m	LENGDE 6-7m	LENGDE 7-8m	LENGDE 8-10m	LENGDE 10-12m	LENGDE 12-14m	LENGDE 14-17m	LENGDE 17-19m	LENGDE 19-22m	MOTOR SYKKEL	VOKSNE	HONNØR /BARN	TURER	GJENST BILER	PBE
JAN		8531	46	41	444	77	10	264	202	7	7	4128	2864	815		15019
FEB		7862	48	71	419	91	3	230	210	5	23	3274	2770	913		14154
MAR	3	9412	53	64	567	98	2	291	222	1	36	3883	3134	971		16871
APR		9397	97	57	534	72	10	234	250	15	152	4379	4181	931	1	16709
MAI	2	10461	117	82	638	83	6	251	237	2	341	5462	4849	912		18240
JUN		11070	109	73	669	83	9	282	303	2	321	5641	5554	919	1	19777
JUL	1	11018	97	68	605	43	21	214	251		242	6887	6286	979	5	18311
AUG	1	10469	122	54	577	82	6	208	185		203	5936	5277	975		17127
SEP		9420	101	60	543	80	8	203	227	6	158	4188	3859	943		16286
OKT		10038	81	59	541	71	2	196	206	21	90	4451	4059	981		16699
NOV		9225	53	67	539	69	6	276	240	1	33	3827	2805	869		16503
DES	4	9922	47	52	512	66	1	284	225		10	4877	3763	912		16923
<b>2010</b>	<b>11</b>	<b>116825</b>	<b>971</b>	<b>748</b>	<b>6588</b>	<b>915</b>	<b>84</b>	<b>2933</b>	<b>2758</b>	<b>60</b>	<b>1616</b>	<b>56933</b>	<b>49401</b>	<b>11120</b>	<b>7</b>	<b>202618</b>

TRAFIKKVERDIER

TAKSTGRUPPE

FYLKE : 12 Hordaland SELSKAP : 1 TIDE SJØ AS  
 SAMBAND : 18 FRA : RANAVIK TIL : SKJERSHOLMANE  
 STREKNING :

År:2010

	ÅDT	YDT	HDT
Lengde < 5.0m	0	0	0
Lengde 5.01 - 6.0m	320	342	276
Lengde 6.01 - 7.0m	3	3	2
Lengde 7.01 - 8.0m	2	3	1
Lengde 8.01 - 10.0m	18	23	7
Lengde 10.01 - 12.0m	3	3	1
Lengde 12.01 - 14.0m	0	0	0
Lengde 14.01 - 17.0m	8	11	2
Lengde 17.01 - 19.0m	8	10	2
Lengde 19.01 - 22.0m	0	0	0
Motorsykkel	4	4	4
Voksne	156	140	187
Honnør/barn	135	115	177
Turer	30	34	24
Gjenstående biler	0	0	0
Sum PBE	555	655	356

BEGRENSET TAKSTGRUPPEINDEKS

FYLKE : 12 Hordaland SELSKAP : 1 TIDE SJØ AS  
 SAMBAND : 18 FRA : RANAVIK TIL : SKJERSHOLMANE  
 STREKNING :

VEGTYPE :  
 BEREGNINGÅR : 2010  
 BASISÅR : 2009

	LENGDE < 5.0m	LENGDE 5-6m	LENGDE 6-7m	LENGDE 7-8m	LENGDE 8-10m	LENGDE 10-12m	LENGDE 12-14m	LENGDE 14-17m	LENGDE 17-19m	LENGDE 19-22m	MOTOR SYKKEL	VOKSNE	HONNØR /BARN	TURER	GJENST BILER	PBE
JAN		-3.4	-42.5	32.3	0.7	-4.9	233.3	-5.4	-19.2	40.0	-90.7	-8.1	-5.7	-13.5		-5.3
FEB		-9.1	-37.7	29.1	5.0	13.8	-57.1	-21.2	-11.4	-16.7	-37.8	-14.4	6.9	2.6		-9.2
MAR		3.1	-30.3	-17.9	18.9	19.5	-60.0	7.8	-19.0	-92.3	-68.1	-5.3	1.1	6.0		1.1
APR		-5.4	-20.5	-34.5	7.0	-16.3	-9.1	-2.5	18.5	66.7	-24.0	-23.9	-6.3	3.2	-93.3	-1.6
MAI		-0.4	-14.0	17.1	12.9	15.3	-25.0	8.2	1.3	-77.8	19.2	-3.5	0.2	-6.6		2.1
JUN		1.4	-0.9	-12.0	15.9		-50.0	16.0	38.4		-14.6	-5.3	17.9	-6.1		8.2
JUL		-2.5	4.3	36.0	11.8	-47.6	23.5	-10.8	8.7		-23.4	-7.2	6.1	2.7		-0.9
AUG		-2.1	13.0	-16.9	18.5	12.3	-33.3	-21.2	-18.9		-22.5	-1.4	3.8	1.7		-3.7
SEP		-4.9	-15.8	27.7	5.4	-16.7		-41.5	-24.6		-19.8	-17.9	2.3	16.9		-11.8
OKT		3.4	-2.4	-15.7	2.7	1.4	-75.0	-40.2	1.5	950.0	-26.8	-3.2	11.4	27.4		-2.4
NOV		3.0	-8.6	11.7	2.3	-21.6	-57.1	-2.1	14.8	-85.7	-59.8	-9.4	7.7	-2.0		2.2
DES		2.9	-2.1	-13.3	-1.3	-14.3	-75.0	-5.6	7.1		-71.4	1.1	4.3	9.5		0.9
<b>2010</b>		<b>-1.1</b>	<b>-12.6</b>	<b>-1.1</b>	<b>8.5</b>	<b>-5.7</b>	<b>-25.0</b>	<b>-11.6</b>	<b>-1.7</b>	<b>1.8</b>	<b>-23.1</b>	<b>-8.1</b>	<b>4.3</b>	<b>2.8</b>	<b>-93.3</b>	<b>-1.6</b>

VARIASJONSKURVER TAKSTGRUPPER

ÅRSVARIASJON

FYLKE : 12 Hordaland SELSKAP : 1 TIDE SJØ AS  
 SAMBAND : 19 FRA : HUSAVIK TIL : SANDVIKVÅG  
 STREKNING :

VEGTYPE :

År:2010

Mnd	LENGDE < 5.0m	LENGDE 5-6m	LENGDE 6-7m	LENGDE 7-8m	LENGDE 8-10m	LENGDE 10-12m	LENGDE 12-14m	LENGDE 14-17m	LENGDE 17-19m	LENGDE 19-22m	MOTOR SYKKEL	VOKSNE	HONNØR /BARN	TURER	GJENST BILER	PBE
JAN		2852	16	14	125	26	2	60	36		1	1535	676	380	8	4409
FEB	31	2487	6	22	97	31	2	51	47	8		1079	608	373		4096
MAR	30	3024	21	11	186	41	3	73	49	1	6	1473	956	435		5167
APR	24	3754	28	23	233	39	2	71	56	3	32	2229	1215	454	19	6203
MAI	47	3978	39	36	269	40	2	66	69		96	2343	1980	425		6718
JUN	48	3911	35	24	268	42	2	83	78	1	94	2190	2028	445	4	6827
JUL	17	4575	30	21	305	48	1	82	135	3	79	3113	3210	496	18	8152
AUG	58	4199	33	17	330	42	1	94	138		74	2499	2128	521	1	7957
SEP	64	3904	44	19	251	51	1	103	160		57	1853	1257	458	6	7685
OKT	45	3700	33	13	249	40	2	65	155	1	30	1903	1153	409	2	7043
NOV	44	3237	18	19	257	46	2	74	94		10	1525	847	470	8	6119
DES	11	3181	16	16	203	20		73	43	1	1	1880	1558	400		5201
2010	419	42802	319	235	2773	466	20	895	1060	18	480	23622	17616	5266	66	75578

TRAFIKKVERDIER

TAKSTGRUPPE

FYLKE : 12 Hordaland SELSKAP : 1 TIDE SJØ AS  
 SAMBAND : 19 FRA : HUSAVIK TIL : SANDVIKVÅG  
 STREKNING :

År:2010

	ÅDT	YDT	HDT
Lengde < 5.0m	1	2	0
Lengde 5.01 - 6.0m	117	124	104
Lengde 6.01 - 7.0m	1	1	1
Lengde 7.01 - 8.0m	1	1	0
Lengde 8.01 - 10.0m	8	9	4
Lengde 10.01 - 12.0m	1	2	0
Lengde 12.01 - 14.0m	0	0	0
Lengde 14.01 - 17.0m	2	3	1
Lengde 17.01 - 19.0m	3	4	0
Lengde 19.01 - 22.0m	0	0	
Motorsykkel	1	1	1
Voksne	65	59	77
Honnør/barn	48	38	68
Turer	14	16	12
Gjenstående biler	0	0	0
Sum PBE	207	243	136

BEGRENSET TAKSTGRUPPEINDEKS

FYLKE : 12 Hordaland SELSKAP : 1 TIDE SJØ AS  
 SAMBAND : 19 FRA : HUSAVIK TIL : SANDVIKVÅG  
 STREKNING :

VEGTYPE :

BEREGNINGSÅR : 2010

BASISÅR : 2009

	LENGDE < 5.0m	LENGDE 5-6m	LENGDE 6-7m	LENGDE 7-8m	LENGDE 8-10m	LENGDE 10-12m	LENGDE 12-14m	LENGDE 14-17m	LENGDE 17-19m	LENGDE 19-22m	MOTOR SYKKEL	VOKSNE	HONNØR /BARN	TURER	GJENST BILER	PBE
JAN		-9.7	-51.5	7.7	-37.2	-7.1	-50.0	-13.0	-29.4		-93.3	14.2	9.9	15.5		-16.7
FEB		-9.4	-57.1	266.7	-46.1	6.9		-37.0	17.5			-6.7	9.7	38.7		-12.6
MAR		-8.5	-16.0	-38.9	-13.1	41.4	-40.0	-46.7	-12.5		-80.6	-5.5	12.1	21.2		-14.6
APR		-0.9	-37.8	27.8	-2.9	44.4		-26.0	-5.1		77.8	9.2	-19.0	62.7	11.8	-2.7
MAI		1.3	105.3	350.0	14.0	5.3	-33.3	-24.1	16.9		18.5	11.9	32.9	35.4		4.7
JUN		-5.3	16.7	60.0	12.6	68.0		-24.5	36.8		-14.5	-14.4	16.4	31.7	100.0	1.1
JUL		6.4		75.0	10.1	71.4		-9.9	121.3		-24.0	-3.2	12.8	6.4		16.8
AUG		-5.0	10.0	-15.0	11.9	44.8		10.6	137.9		-26.7	-5.6	13.2	31.6	-87.5	11.5
SEP		9.0	120.0	11.8	15.7	45.7		47.1	190.9		-10.9	-2.9	38.3	12.8	50.0	32.0
OKT		-0.6	10.0	-31.6	25.1	2.6		-12.2	176.8		-6.3	8.7	3.0	-1.2	100.0	17.8
NOV		1.3	-33.3	11.8	20.7	24.3	-50.0	19.4	108.9		-44.4	-5.3	18.8	31.3	100.0	15.2
DES		-4.3	-15.8	-15.8	32.7	-33.3		52.1	19.4		-83.3	4.6	50.2	29.4		4.7
2010		-1.8	-0.9	29.1	4.2	24.6	-36.8	-11.4	67.5		-17.2	-0.2	15.5	24.3	11.1	5.3

VARIASJONSKURVER TAKSTGRUPPER

ÅRSVARIASJON

FYLKE : 12 Hordaland SELSKAP : 1 TIDE SJØ AS  
 SAMBAND : 20 FRA : FJELLBERG TIL : FJELLBERGØY  
 STREKNING :

VEGTYPE :

År:2010

Mnd	LENGDE < 5.0m	LENGDE 5-6m	LENGDE 6-7m	LENGDE 7-8m	LENGDE 8-10m	LENGDE 10-12m	LENGDE 12-14m	LENGDE 14-17m	LENGDE 17-19m	LENGDE 19-22m	MOTOR SYKKEL	VOKSNE	HONNØR /BARN	TURER	GJENST BILER	PBE
JAN		1399	5	24	87	10		9	3		1	956	765	692		2008
FEB		1281	14	30	67	11		8	2		3	797	738	678		1835
MAR		1754	21	38	162	14		9	3		9	982	1050	789	2	2772
APR		1921	23	47	172	12		11	14	1	13	1349	1220	736	8	3128
MAI		2149	21	33	173	12	1	9	10		58	1285	1324	803	7	3265
JUN		2206	23	48	241	27	6	6	56		56	1248	1327	908	20	4141
JUL		2855	28	44	229	25		6	28		46	1991	2273	948	19	4461
AUG		2447	40	46	216	26		7	26	2	25	1432	1576	879		4041
SEP		1896	22	50	168	17		7	15		53	867	1247	770	9	3087
OKT		2004	23	39	155	20		4	19		19	993	1415	813	11	3145
NOV		1674	11	38	128	19		13	11		3	564	1137	762		2655
DES		1461	2	32	117	9		14	4	1	3	656	1027	672		2258
2010		23047	233	469	1915	202	7	103	191	4	289	13120	15099	9450	76	36795

TRAFIKKVERDIER

TAKSTGRUPPE

FYLKE : 12 Hordaland SELSKAP : 1 TIDE SJØ AS  
 SAMBAND : 20 FRA : FJELLBERG TIL : FJELLBERGØY  
 STREKNING :

År:2010

	ÅDT	YDT	HDT
Lengde < 5.0m			
Lengde 5.01 - 6.0m	63	66	58
Lengde 6.01 - 7.0m	1	1	1
Lengde 7.01 - 8.0m	1	2	0
Lengde 8.01 - 10.0m	5	6	4
Lengde 10.01 - 12.0m	1	1	0
Lengde 12.01 - 14.0m	0	0	0
Lengde 14.01 - 17.0m	0	0	0
Lengde 17.01 - 19.0m	1	1	0
Lengde 19.01 - 22.0m	0	0	0
Motorsykkel	1	1	1
Voksne	36	32	43
Honnør/barn	41	37	51
Turer	26	28	21
Gjenstående biler	0	0	0
Sum PBE	101	110	82

BEGRENSET TAKSTGRUPPEINDEKS

FYLKE : 12 Hordaland SELSKAP : 1 TIDE SJØ AS  
 SAMBAND : 20 FRA : FJELLBERG TIL : FJELLBERGØY  
 STREKNING :

VEGTYPE :  
 BEREGNINGÅR : 2010  
 BASISÅR : 2009

	LENGDE < 5.0m	LENGDE 5-6m	LENGDE 6-7m	LENGDE 7-8m	LENGDE 8-10m	LENGDE 10-12m	LENGDE 12-14m	LENGDE 14-17m	LENGDE 17-19m	LENGDE 19-22m	MOTOR SYKKEL	VOKSNE	HONNØR /BARN	TURER	GJENST BILER	PBE
JAN		-11.9	-44.4	50.0	-28.1	-33.3		80.0	-40.0			-12.7	-6.2	-14.1		-14.5
FEB		-12.4	100.0	100.0	-41.7	175.0		33.3	-80.0			-6.2	16.2	-5.3		-15.6
MAR		-17.7	90.9	100.0	-14.7	10.0		-35.7	-40.0		75.0	-12.6	10.9	2.1		-14.5
APR		-19.9	35.3	80.8	-33.6	-7.7		-38.9	75.0		225.0	-12.1	-5.4	-14.2	-27.3	-19.8
MAI		-5.7	5.0	-19.5	-22.4	71.4	-80.0	-70.0	11.1		176.2	-17.9	12.3	-9.2	-80.6	-13.2
JUN		-10.6	64.3	65.5	-3.2	170.0		-71.4	133.3		40.0	-17.2	-6.0	1.9		1.9
JUL		-5.1	27.3	18.9	-6.9	212.5		-72.7	55.6		31.4	-3.0	15.9	-1.6	58.3	-3.1
AUG		5.1	90.5	24.3	5.4	30.0		-63.2	100.0		108.3	-7.6	18.4	2.9		8.0
SEP		-13.5	15.8	2.0	-14.7	21.4		-65.0	-34.8		341.7	-35.4	44.0	-10.8	12.5	-15.4
OKT		-0.7	53.3		-16.7	11.1		-55.6	90.0		35.7	-16.8	44.2	-1.1		-2.1
NOV		-3.5	57.1	26.7	2.4	137.5		8.3	57.1		-70.0	-36.6	48.9	24.5		2.7
DES		-13.0	-75.0		5.4	28.6		180.0	-33.3			-40.9	24.3	-11.1		-6.1
2010		-8.8	37.1	26.8	-14.0	48.5	-80.0	-43.1	38.4		84.2	-17.1	16.1	-3.6	-35.8	-7.2

VARIASJONSKURVER TAKSTGRUPPER

ÅRSVARIASJON

FYLKE : 12 Hordaland SELSKAP : 1 TIDE SJØ AS  
 SAMBAND : 21 FRA : KLOKKARVIK TIL : HJELLESTAD  
 STREKNING :

VEGTYPE :

År:2010

Mnd	LENGDE < 5.0m	LENGDE 5-6m	LENGDE 6-7m	LENGDE 7-8m	LENGDE 8-10m	LENGDE 10-12m	LENGDE 12-14m	LENGDE 14-17m	LENGDE 17-19m	LENGDE 19-22m	MOTOR SYKKEL	VOKSNE	HONNØR /BARN	TURER	GJENST BILER	PBE
JAN		1176	3	7	6			5			1	732	223	757	6	1294
FEB		1018	5	8	11						1	584	193	794	1	1123
MAR		1344	6	11	22						4	935	451	913	2	1512
APR		1440	6	9	44	6					9	902	581	896	18	1723
MAI		1838	8	17	50	3					30	1285	826	1060	69	2168
JUN		1789	6	13	41						21	1200	867	1078	25	2050
JUL		1640	7	11	43	1					36	1250	1023	1008	9	1907
AUG		1831	5	16	61				1		14	1259	742	1092	12	2189
SEP		1656	15	9	69	2					24	885	515	954	6	2047
OKT		1558	4	11	60	2					8	1070	408	899	53	1889
NOV		1423	9	9	45	8					1	822	280	844	13	1727
DES		1275	5	11	36	4						808	352	795	2	1515
2010		17988	79	132	488	26		5	1		149	11732	6461	11090	216	21146

TRAFIKKVERDIER

TAKSTGRUPPE

FYLKE : 12 Hordaland SELSKAP : 1 TIDE SJØ AS  
 SAMBAND : 21 FRA : KLOKKARVIK TIL : HJELLESTAD  
 STREKNING :

År:2010

	ÅDT	YDT	HDT
Lengde < 5.0m			
Lengde 5.01 - 6.0m	49	56	35
Lengde 6.01 - 7.0m	0	0	0
Lengde 7.01 - 8.0m	0	0	0
Lengde 8.01 - 10.0m	1	2	1
Lengde 10.01 - 12.0m	0	0	0
Lengde 12.01 - 14.0m			
Lengde 14.01 - 17.0m	0	0	
Lengde 17.01 - 19.0m	0	0	
Lengde 19.01 - 22.0m			
Motorsykkel	0	0	0
Voksne	32	32	33
Honnør/barn	18	15	23
Turer	30	34	23
Gjenstående biler	1	1	0
Sum PBE	58	67	40

BEGRENSET TAKSTGRUPPEINDEKS

FYLKE : 12 Hordaland SELSKAP : 1 TIDE SJØ AS  
 SAMBAND : 21 FRA : KLOKKARVIK TIL : HJELLESTAD  
 STREKNING :

VEGTYPE :  
 BEREGNINGSÅR : 2010  
 BASISÅR : 2009

	LENGDE < 5.0m	LENGDE 5-6m	LENGDE 6-7m	LENGDE 7-8m	LENGDE 8-10m	LENGDE 10-12m	LENGDE 12-14m	LENGDE 14-17m	LENGDE 17-19m	LENGDE 19-22m	MOTOR SYKKEL	VOKSNE	HONNØR /BARN	TURER	GJENST BILER	PBE
JAN		-8.8	-25.0	-30.0	-68.4			400.0				-14.2	-6.7	-5.4		-10.4
FEB		-13.4	66.7	-27.3	57.1							-37.1	-27.2	-3.1		-12.5
MAR		-10.6	150.0	-42.9	57.1							0.4	7.9	-1.7	-81.8	-9.1
APR			-40.0	-18.2	41.9	200.0					-67.9	-24.6	2.3	-3.2	350.0	3.4
MAI		19.6	14.3	-37.0	-3.8	200.0					114.3	13.1	25.9	11.7	283.3	14.2
JUN		10.9	-14.3	8.3	-29.3						-4.5	-10.4	15.9	6.1	316.7	4.2
JUL		0.9	75.0	-59.3	-6.5						16.1	-3.3	6.8	-8.8	800.0	-2.0
AUG		7.3	-28.6	-11.1	64.9						40.0	-1.9	14.5	3.1	200.0	11.3
SEP		7.2	36.4	-43.8	263.2						2300.0	-4.6	30.4	0.3	50.0	16.4
OKT		9.0	-63.6	-47.6	50.0						100.0	11.3	4.9	-3.9	381.8	7.8
NOV		30.9	-50.0	-56.3	40.6	700.0					-66.7	25.1	-12.7	6.0		29.0
DES		20.4	-68.8	10.0	260.0							17.1	19.3	5.3		26.2
2010		5.7	-18.2	-34.2	33.7	162.5		400.0			26.5	-3.9	9.7	0.4	228.8	6.3

VARIASJONSKURVER TAKSTGRUPPER

ÅRSVARIASJON

FYLKE : 12 Hordaland SELSKAP : 1 TIDE SJØ AS  
 SAMBAND : 22 FRA : LEIRVÅG TIL : SLØVÅG  
 STREKNING :

VEGTYPE :

År:2010

Mnd	LENGDE < 5.0m	LENGDE 5-6m	LENGDE 6-7m	LENGDE 7-8m	LENGDE 8-10m	LENGDE 10-12m	LENGDE 12-14m	LENGDE 14-17m	LENGDE 17-19m	LENGDE 19-22m	MOTOR SYKKEL	VOKSNE	HONNØR /BARN	TURER	GJENST BILER	PBE
JAN		9784	49	111	619	77	8	296	143			4330	2204	2160		16834
FEB		9651	53	104	487	99	6	413	141	4	5	3596	2330	2279		17137
MAR		11830	91	106	764	98	14	448	188		12	5013	3789	2019	95	21258
APR		13609	162	212	830	91	15	414	192	9	65	6597	4833	2212	177	23680
MAI		15173	177	219	1099	108	20	390	200	2	219	7992	6772	2346	53	26356
JUN		13684	176	156	848	120	23	455	275	2	179	7308	5498	2137	11	24864
JUL		17832	212	179	1094	109	11	326	156	6	256	10258	8776	2412		28161
AUG		14560	212	194	843	96	13	290	173	4	187	7921	5944	2130	35	23659
SEP		14233	205	214	838	124	15	458	235	1	129	6016	4705	2277	27	25250
OKT		14019	171	272	871	101	17	403	186	4	49	6339	4959	2221	4	24336
NOV		11114	92	110	641	95	12	398	187	2	6	4901	2922	1068		19664
DES		10744	65	77	564	87	9	275	153	4	1	4987	3612	955		17573
<b>2010</b>	<b>156233</b>	<b>1665</b>	<b>1954</b>	<b>9498</b>	<b>1205</b>	<b>163</b>	<b>4566</b>	<b>2229</b>	<b>38</b>	<b>1108</b>	<b>75258</b>	<b>56344</b>	<b>24216</b>	<b>402</b>	<b>268771</b>	

TRAFIKKVERDIER

TAKSTGRUPPE

FYLKE : 12 Hordaland SELSKAP : 1 TIDE SJØ AS  
 SAMBAND : 22 FRA : LEIRVÅG TIL : SLØVÅG  
 STREKNING :

År:2010

	ÅDT	YDT	HDT
Lengde < 5.0m			
Lengde 5.01 - 6.0m	428	436	412
Lengde 6.01 - 7.0m	5	5	3
Lengde 7.01 - 8.0m	5	7	2
Lengde 8.01 - 10.0m	26	30	18
Lengde 10.01 - 12.0m	3	4	1
Lengde 12.01 - 14.0m	0	0	0
Lengde 14.01 - 17.0m	13	17	3
Lengde 17.01 - 19.0m	6	8	1
Lengde 19.01 - 22.0m	0	0	0
Motorsykkel	3	2	4
Voksne	206	178	263
Honnør/barn	154	131	200
Turer	66	70	59
Gjenstående biler	1	1	2
Sum PBE	736	827	555

BEGRENSET TAKSTGRUPPEINDEKS

FYLKE : 12 Hordaland SELSKAP : 1 TIDE SJØ AS  
 SAMBAND : 22 FRA : LEIRVÅG TIL : SLØVÅG  
 STREKNING :

VEGTYPE :  
 BEREGNINGÅR : 2010  
 BASISÅR : 2009

	LENGDE < 5.0m	LENGDE 5-6m	LENGDE 6-7m	LENGDE 7-8m	LENGDE 8-10m	LENGDE 10-12m	LENGDE 12-14m	LENGDE 14-17m	LENGDE 17-19m	LENGDE 19-22m	MOTOR SYKKEL	VOKSNE	HONNØR /BARN	TURER	GJENST BILER	PBE
JAN		0.4	-63.4	-45.0	-11.4	-4.9	-33.3	-17.8	0.7			-2.8	5.1	-4.0		-6.9
FEB		2.5	-59.8	-31.6	-23.8	65.0	-25.0	26.7	17.5		-37.5	-22.6	4.5	12.0		2.1
MAR		-5.2	-40.1	-37.6	-11.2	44.1	-22.2	10.3	-7.8		-75.0	-14.1	2.4	-14.4	-25.2	-5.1
APR		-4.9	-4.7	1.4	-8.8	23.0	7.1	-3.0	0.5	200.0	-46.7	-17.4	-11.7	-4.6	-15.7	-4.0
MAI		8.9	14.2	6.3	11.8	10.2	-28.6	-17.5	-4.3		85.6	3.9	5.6	-0.1	-69.7	4.6
JUN		-11.4	-20.0	-38.6	-12.6	5.3	15.0	4.8	24.4		-48.3	-16.3	-24.4	-10.7	-93.2	-7.5
JUL		-3.5	-10.5	-11.4	-5.3	9.0	37.5	-15.8	-7.7		16.9	-11.7	0.0	-3.8		-5.0
AUG		-5.3	-13.1	-4.0	-15.7	20.0	8.3	-29.3	-13.9	33.3	79.8	-10.7	-2.5	-13.0		-9.9
SEP		9.4	12.6	28.9	-4.3	39.3	50.0	11.4	18.7	-50.0	138.9	-4.1	27.2	-2.1		9.4
OKT		0.7	2.4	17.2	-14.9	6.3	142.9	-8.2	-5.6	100.0	75.0	-8.8	16.1	-6.4	-88.6	-2.6
NOV		-5.2	-25.8	-52.0	-20.2	23.4	-29.4	-11.6	-8.3		-14.3	-1.3	-0.2	-53.2		-9.9
DES		58.5	71.1	-26.0	53.3	107.1	80.0	25.0	68.1	-42.9	-50.0	52.9	83.0	10.8		52.0
<b>2010</b>	<b>1.0</b>	<b>-14.8</b>	<b>-16.1</b>	<b>-7.7</b>	<b>23.2</b>	<b>2.5</b>	<b>-3.7</b>	<b>3.8</b>	<b>23.8</b>	<b>4.9</b>	<b>-7.4</b>	<b>2.6</b>	<b>-8.6</b>	<b>-49.6</b>	<b>-1.0</b>	



VARIASJONSKURVER TAKSTGRUPPER

ÅRSVARIASJON

FYLKE : 12 Hordaland SELSKAP : 1 TIDE SJØ AS  
 SAMBAND : 23 FRA : FEDJE TIL : SÆVRØY  
 STREKNING :

VEGTYPE :

År:2010

Mnd	LENGDE < 5.0m	LENGDE 5-6m	LENGDE 6-7m	LENGDE 7-8m	LENGDE 8-10m	LENGDE 10-12m	LENGDE 12-14m	LENGDE 14-17m	LENGDE 17-19m	LENGDE 19-22m	MOTOR SYKKEL	VOKSNE	HONNØR /BARN	TURER	GJENST BILER	PBE
JAN		2406	8	34	57	10	2	14				1744	954	547		2978
FEB		2214	5	16	70	21	1	41	4		1	1188	948	507		3056
MAR		2790	20	28	112	30		24	5	5	16	1585	1490	539		3864
APR		3168	15	20	147	25	2	18	2		30	2107	1861	555		4219
MAI		3475	26	25	161	29	4	19	3		61	2501	2393	592		4680
JUN		3557	41	16	174	39	4	40	3		59	2599	2443	581		5030
JUL		3894	29	33	174	40		18	12		56	3355	3204	620		5296
AUG		3760	41	27	137	48	11	15			76	2735	3346	608		5000
SEP		3336	35	30	122	41	3	21			61	2396	2047	578	6	4459
OKT		3213	37	19	124	40		13	2		25	2367	2362	583	27	4250
NOV		2767	17	10	102	30		14	2		2	1747	1630	570		3587
DES		2731	27	15	77	29		9				1774	1675	550		3429
2010		37311	301	273	1457	382	27	246	33	5	387	26098	24353	6830	33	49848

TRAFIKKVERDIER

TAKSTGRUPPE

FYLKE : 12 Hordaland SELSKAP : 1 TIDE SJØ AS  
 SAMBAND : 23 FRA : FEDJE TIL : SÆVRØY  
 STREKNING :

År:2010

	ÅDT	YDT	HDT
Lengde < 5.0m			
Lengde 5.01 - 6.0m	102	107	93
Lengde 6.01 - 7.0m	1	1	1
Lengde 7.01 - 8.0m	1	1	0
Lengde 8.01 - 10.0m	4	5	3
Lengde 10.01 - 12.0m	1	2	0
Lengde 12.01 - 14.0m	0	0	0
Lengde 14.01 - 17.0m	1	1	0
Lengde 17.01 - 19.0m	0	0	0
Lengde 19.01 - 22.0m	0	0	0
Motorsykkel	1	1	1
Voksne	72	66	82
Honnør/barn	67	65	71
Turer	19	20	15
Gjenstående biler	0	0	0
Sum PBE	137	149	111

BEGRENSET TAKSTGRUPPEINDEKS

FYLKE : 12 Hordaland SELSKAP : 1 TIDE SJØ AS  
 SAMBAND : 23 FRA : FEDJE TIL : SÆVRØY  
 STREKNING :

VEGTYPE :  
 BEREGNINGÅR : 2010  
 BASISÅR : 2009

	LENGDE < 5.0m	LENGDE 5-6m	LENGDE 6-7m	LENGDE 7-8m	LENGDE 8-10m	LENGDE 10-12m	LENGDE 12-14m	LENGDE 14-17m	LENGDE 17-19m	LENGDE 19-22m	MOTOR SYKKEL	VOKSNE	HONNØR /BARN	TURER	GJENST BILER	PBE
JAN		-2.9	-33.3	466.7	-44.7	400.0		-74.5				-12.0	2.4	-1.6		-15.0
FEB		-8.7	-68.8	-5.9	-23.9	75.0		-28.1	-77.8		-50.0	-37.3	-4.2	-0.4		-14.6
MAR		-13.2	66.7	47.4	-15.8	66.7		-70.0	-61.5	150.0	128.6	-39.4	-8.9	-7.5		-18.5
APR		-2.6	-34.8		-3.3	316.7		-76.3	-80.0		-21.1	-22.8	14.8	2.4		-11.1
MAI		3.5	4.0	78.6	5.9	107.1	100.0	-77.4	-57.1		29.8	-5.5	22.7	1.0		-4.7
JUN		-1.2	78.3	-42.9	-5.9	143.8	100.0	5.3	-50.0		-37.9	-25.9	1.0	1.2		0.8
JUL		-4.5	81.3		-20.5	700.0		-37.9	500.0		-13.8	-15.8	18.2	2.6		-3.0
AUG		3.5	215.4	-25.0	-6.8	585.7	83.3	-70.6			216.7	-12.7	51.9	8.0		0.0
SEP		13.0	20.7	-21.1	3.4	485.7		-74.4			103.3	5.6	39.0	6.3	-57.1	1.9
OKT		-2.9	48.0	-71.2	-37.4	300.0		-69.0	-75.0		108.3	-3.3	35.4	-1.5		-12.7
NOV		-5.3	13.3	-61.5	-8.1	400.0		-30.0	-83.3		-83.3	-12.4	30.9	4.6		-6.5
DES		-8.4	28.6	-59.5	-1.3	480.0		-55.0				-18.8	18.5	2.6		-8.1
2010		-2.3	30.9	-19.7	-13.7	253.7	75.0	-61.2	-56.6	150.0	16.6	-16.9	19.7	1.4	-57.1	-7.3

VARIASJONSKURVER TAKSTGRUPPER

ÅRSVARIASJON

FYLKE : 12 Hordaland SELSKAP : 3 WERGELAND HALSVIK  
 SAMBAND : 1 FRA : MASFJORDNES TIL : DUESUND  
 STREKNING :

VEGTYPE :

År: 2010

Mnd	LENGDE < 5.0m	LENGDE 5-6m	LENGDE 6-7m	LENGDE 7-8m	LENGDE 8-10m	LENGDE 10-12m	LENGDE 12-14m	LENGDE 14-17m	LENGDE 17-19m	LENGDE 19-22m	MOTOR SYKKEL	VOKSNE	HONNØR /BARN	TURER	GJENST BILER	PBE
JAN		3387	11	30	62	6				1			987	524	1021	3873
FEB		3323	12	19	35	9				4	4		914	653	800	3712
MAR		3956	17	23	46	17				2			1158	1034	937	4451
APR		4315	8	48	40	17		1		4	8		1411	1240	796	4871
MAI		4632	20	43	54	18		3	3		31		1753	1532	778	5277
JUN		5403	39	44	67	29		3	9	1	108		2111	1904	884	6289
JUL		3947	37	19	64	13	1	3	2	1	73		2293	1553	885	4570
AUG		4984	37	24	67	21	4	21	11	1	56		2047	1786	819	5930
SEP		4729	18	40	57	18	4	7	3		36		1579	1353	838	5429
OKT		4202	21	25	61	23	1	2	3		6		1416	1010	691	4839
NOV		4354	20	30	46	15	1	3	7				1324	1028	733	4949
DES		3505	9	15	35	18		2	4				1364	761	716	3940
2010		50737	249	360	634	204	11	45	53	3	322	18357	14378	9898	58128	

TRAFIKKVERDIER

TAKSTGRUPPE

FYLKE : 12 Hordaland SELSKAP : 3 WERGELAND HALSVIK  
 SAMBAND : 1 FRA : MASFJORDNES TIL : DUESUND  
 STREKNING :

År: 2010

	ÅDT	YDT	HDT
Lengde < 5.0m			
Lengde 5.01 - 6.0m	139	167	84
Lengde 6.01 - 7.0m	1	1	0
Lengde 7.01 - 8.0m	1	1	0
Lengde 8.01 - 10.0m	2	2	0
Lengde 10.01 - 12.0m	1	1	0
Lengde 12.01 - 14.0m	0	0	0
Lengde 14.01 - 17.0m	0	0	0
Lengde 17.01 - 19.0m	0	0	0
Lengde 19.01 - 22.0m	0	0	0
Motorsykkel	1	1	1
Voksne	50	52	47
Honnør/barn	39	42	34
Turer	27	32	17
Gjenstående biler			
Sum PBE	159	194	90

BEGRENSET TAKSTGRUPPEINDEKS

FYLKE : 12 Hordaland SELSKAP : 3 WERGELAND HALSVIK  
 SAMBAND : 1 FRA : MASFJORDNES TIL : DUESUND  
 STREKNING :

VEGTYPE :  
 BEREGNINGÅR : 2010  
 BASISÅR : 2009

	LENGDE < 5.0m	LENGDE 5-6m	LENGDE 6-7m	LENGDE 7-8m	LENGDE 8-10m	LENGDE 10-12m	LENGDE 12-14m	LENGDE 14-17m	LENGDE 17-19m	LENGDE 19-22m	MOTOR SYKKEL	VOKSNE	HONNØR /BARN	TURER	GJENST BILER	PBE
JAN		-12.0		-6.3	-18.4	50.0							-17.9	-38.0	-5.3	-12.7
FEB		-8.4	-20.0	-47.2	-40.7	50.0				33.3			-19.9	-28.4	-19.8	-11.0
MAR		-6.8	-43.3	-68.1	-54.5	54.5				-71.4			-18.5	-16.9	-12.8	-14.6
APR		2.7	-55.6	-32.4	-50.0	30.8				-93.3	-33.3		-85.5	-12.5	-30.5	-27.6
MAI		7.1	-37.5	13.2	-37.9	63.6				-62.5			-40.4	13.2	4.4	-27.4
JUN		6.0	44.4	12.8	-42.7	314.3				-25.0	125.0		-3.6	5.6	6.1	-23.5
JUL		-8.1	-41.3	-58.7	-50.0	333.3				200.0	-50.0		-41.6	-0.7	-5.0	-25.3
AUG		21.9	-72.2	-40.0	-48.1	425.0				320.0	450.0		-11.1	18.9	30.7	-27.0
SEP		20.1	-10.0	60.0	-30.5	350.0	300.0			250.0	-66.7		80.0	27.1	30.0	-19.9
OKT		-0.8	5.0	-26.5	-33.7	130.0				-33.3	50.0		200.0	-0.6	-9.3	-37.9
NOV		0.3	42.9	-53.8	-54.9	36.4				-75.0	40.0			-4.7	-12.7	-34.1
DES		-4.0	-10.0	-54.5	-55.1	100.0				-33.3				6.7	-15.8	-30.6
2010		1.7	-36.6	-32.2	-43.9	119.4	100.0	-15.1	6.0		-25.9	0.4	-5.9	-24.4		-2.5

VARIASJONSKURVER TAKSTGRUPPER

ÅRSVARIASJON

FYLKE : 12 Hordaland SELSKAP : 6 OSTERØY FERJESELSKAP  
 SAMBAND : 1 FRA : BREISTEIN TIL : VALESTRANDFOSSEN  
 STREKNING : VEGTYPE :

År: 2010

Mnd	LENGDE < 5.0m	LENGDE 5-6m	LENGDE 6-7m	LENGDE 7-8m	LENGDE 8-10m	LENGDE 10-12m	LENGDE 12-14m	LENGDE 14-17m	LENGDE 17-19m	LENGDE 19-22m	MOTOR SYKKEL	VOKSNE	HONNØR /BARN	TURER	GJENST BILER	PBE
JAN		13921	39	30	112	405	5	78	44		49	14566	3385	1663		17936
FEB		13490	45	24	96	391	5	65	34	3	79	14658	3350	1577		17204
MAR		14943	45	53	68	410	1	93	41	1	202	13763	4433	1699		18983
APR		15022	41	47	111	375	3	62	26		456	14250	4839	1611		18673
MAI		14439	31	56	90	347		60	19		576	13622	5737	1578		17757
JUN		15253	40	36	127	398	5	131	33	1	875	12844	5486	1544		19646
JUL		13509	29	31	87	398	4	152	46		801	10344	5621	1681		17910
AUG		15763	40	48	78	420	1	135	19	1	1089	13643	5750	1750		19998
SEP		11595	24	38	49	421		42	53		554	12242	3972	1584		15154
OKT		12837	32	36	149	198	2	373	64		148	5456	8104	1576		18249
NOV		14869	29	34	124	445	4	457	88		90	7052	10664	1660		22305
DES		13844	22	24	91	413	8	181	85		31	6446	10567	1534		18894
<b>2010</b>		<b>169485</b>	<b>417</b>	<b>457</b>	<b>1182</b>	<b>4621</b>	<b>38</b>	<b>1829</b>	<b>552</b>	<b>6</b>	<b>4950</b>	<b>138886</b>	<b>71908</b>	<b>19457</b>		<b>222709</b>

TRAFIKKVERDIER

TAKSTGRUPPE

FYLKE : 12 Hordaland SELSKAP : 6 OSTERØY FERJESELSKAP  
 SAMBAND : 1 FRA : BREISTEIN TIL : VALESTRANDFOSSEN  
 STREKNING :

År: 2010

	ÅDT	YDT	HDT
Lengde < 5.0m			
Lengde 5.01 - 6.0m	464	554	285
Lengde 6.01 - 7.0m	1	2	0
Lengde 7.01 - 8.0m	1	2	0
Lengde 8.01 - 10.0m	3	4	1
Lengde 10.01 - 12.0m	13	18	2
Lengde 12.01 - 14.0m	0	0	0
Lengde 14.01 - 17.0m	5	7	1
Lengde 17.01 - 19.0m	2	2	0
Lengde 19.01 - 22.0m	0	0	
Motorsykkel	14	16	9
Voksne	381	466	210
Honnør/barn	197	204	183
Turer	53	60	39
Gjenstående biler			
Sum PBE	610	759	315

BEGRENSET TAKSTGRUPPEINDEKS

FYLKE : 12 Hordaland SELSKAP : 6 OSTERØY FERJESELSKAP  
 SAMBAND : 1 FRA : BREISTEIN TIL : VALESTRANDFOSSEN  
 STREKNING :

VEGTYPE :  
 BEREGNINGSÅR : 2010  
 BASISÅR : 2009

	LENGDE < 5.0m	LENGDE 5-6m	LENGDE 6-7m	LENGDE 7-8m	LENGDE 8-10m	LENGDE 10-12m	LENGDE 12-14m	LENGDE 14-17m	LENGDE 17-19m	LENGDE 19-22m	MOTOR SYKKEL	VOKSNE	HONNØR /BARN	TURER	GJENST BILER	PBE
JAN		-2.0	-37.1	-42.3	-5.1	-1.9		136.4	-38.9		-38.8	3.4	-4.0	4.1		-2.0
FEB		1.2		-40.0	-5.9	-0.3	150.0	54.8	-63.4		16.2	3.4	7.5	1.2		-1.3
MAR		-4.4	-43.8	12.8	-53.4	-8.1		-33.6	-72.1		42.3	-9.7	3.1	-2.7		-11.9
APR		-1.1	-19.6	11.9	-33.5	3.6	200.0	-10.1	-77.2		75.4	1.8	-4.4	-1.5		-5.9
MAI		-4.4	-55.7	40.0	-47.7	-8.7		122.2	-80.8		186.6	0.1	16.2	-4.1		-8.8
JUN		-1.0	-36.5	-43.8	-46.2	3.1	400.0	72.4	-77.7		137.1	-8.4	4.9	-3.0		-6.1
JUL		-4.1	-17.1	-16.2	-6.5	2.8	300.0	108.2	-37.8		235.1	-4.6	-1.2	-3.8		-3.8
AUG		5.9	-48.1	29.7	-64.4	3.2	-75.0	221.4	-65.5		205.0	3.7	19.5	9.3		3.6
SEP		-31.1	-69.2	-35.6	-81.6	-7.1		-40.8	-19.7		96.5	-23.8	-22.7	-6.7		-31.4
OKT		-19.5	-50.8	-49.3	-18.6	-52.6	100.0	617.3	-4.5		-42.4	-63.2	78.9	-8.1		-11.1
NOV		-7.2	-54.7	-44.3	-40.4	5.5	100.0	1042.5	1.1		-53.8	-53.6	187.4	-1.4		7.2
DES		-12.4	-63.9	-38.5	-30.0	4.8		376.3	117.9		-75.8	-53.3	128.4	-6.3		-3.6
<b>2010</b>		<b>-7.1</b>	<b>-44.5</b>	<b>-22.4</b>	<b>-42.1</b>	<b>-4.9</b>	<b>92.3</b>	<b>160.2</b>	<b>-48.0</b>		<b>92.0</b>	<b>-17.8</b>	<b>31.5</b>	<b>-2.0</b>		<b>-6.6</b>

VARIASJONSKURVER TAKSTGRUPPER

ÅRSVARIASJON

FYLKE : 12 Hordaland SELSKAP : 8 FJORDI FYLKESBAATANE  
 SAMBAND : 2 FRA : HALHJEM TIL : SANDVIKVÅG  
 STREKNING :

VEGTYPE :

År:2010

Mnd	LENGDE < 5.0m	LENGDE 5-6m	LENGDE 6-7m	LENGDE 7-8m	LENGDE 8-10m	LENGDE 10-12m	LENGDE 12-14m	LENGDE 14-17m	LENGDE 17-19m	LENGDE 19-22m	MOTOR SYKKEL	VOKSNE	HONNØR /BARN	TURER	GJENST BILER	PBE
JAN		43535	277	190	1194	480	832	3977	1777	67	5	48491	15297	1853	39	103869
FEB		45068	321	204	1264	533	776	3915	1812	73	13	47698	22218	1701		105717
MAR		54119	444	267	1642	737	917	4367	2065	66	61	57648	27319	2036	43	124381
APR		61040	701	403	1866	855	919	4044	1789	109	482	63265	31803	1822	88	129625
MAI		69767	919	391	2335	995	843	4302	1910	120	1283	71496	41857	1893	471	144275
JUN	6	70267	942	479	2856	1308	890	4745	2159	78	1630	78040	39335	2000	142	154080
JUL	8	81468	1098	469	2637	1414	823	3959	1617	55	1681	95297	65626	2054		154312
AUG	5	77709	1107	468	2736	1169	840	4265	1952	87	1405	87398	42089	2068	4	155321
SEP	17	61242	691	439	2158	977	854	4665	2060	93	761	63073	28502	1828	169	138115
OKT	8	64386	583	342	2063	743	796	4482	2084	68	242	64986	35809	1876	180	137478
NOV	12	55196	496	395	1856	667	729	4677	1992	72	25	54868	24049	1952		127026
DES	11	54175	325	267	1564	567	670	4349	1930	67	9	56253	28154	1980	30	120147
2010	67	737972	7904	4314	24171	10445	9889	51747	23147	955	7597	788513	402058	23063	1166	1594346

TRAFIKKVERDIER

TAKSTGRUPPE

FYLKE : 12 Hordaland SELSKAP : 8 FJORDI FYLKESBAATANE  
 SAMBAND : 2 FRA : HALHJEM TIL : SANDVIKVÅG  
 STREKNING :

År:2010

	ÅDT	YDT	HDT
Lengde < 5.0m	0	0	0
Lengde 5.01 - 6.0m	2022	1941	2183
Lengde 6.01 - 7.0m	22	23	20
Lengde 7.01 - 8.0m	12	13	9
Lengde 8.01 - 10.0m	66	72	55
Lengde 10.01 - 12.0m	29	32	23
Lengde 12.01 - 14.0m	27	28	25
Lengde 14.01 - 17.0m	142	180	66
Lengde 17.01 - 19.0m	63	85	21
Lengde 19.01 - 22.0m	3	3	1
Motorsykkel	21	19	25
Voksne	2160	1948	2583
Honnør/barn	1102	857	1588
Turer	63	66	57
Gjenstående biler	3	2	5
Sum PBE	4368	4813	3481

BEGRENSET TAKSTGRUPPEINDEKS

FYLKE : 12 Hordaland SELSKAP : 8 FJORDI FYLKESBAATANE  
 SAMBAND : 2 FRA : HALHJEM TIL : SANDVIKVÅG  
 STREKNING :

VEGTYPE :  
 BEREGNINGSÅR : 2010  
 BASISÅR : 2009

	LENGDE < 5.0m	LENGDE 5-6m	LENGDE 6-7m	LENGDE 7-8m	LENGDE 8-10m	LENGDE 10-12m	LENGDE 12-14m	LENGDE 14-17m	LENGDE 17-19m	LENGDE 19-22m	MOTOR SYKKEL	VOKSNE	HONNØR /BARN	TURER	GJENST BILER	PBE
JAN		-3.2	-16.8	-12.8	-21.7	-10.9	-8.7	2.1	4.2	-5.6	-91.5	-1.6	1.6	-2.2	1850.0	-2.4
FEB		-2.1	-2.7	-2.9	-6.4	-0.4	-7.9	-1.5	0.7	-52.6	-76.4	-7.6	28.9	-4.4		-2.7
MAR		0.5	14.4	13.1	-9.7	20.4	2.9	-1.0	1.9	-43.1	-66.3	4.7	30.0	5.0		0.1
APR		2.3	8.9	23.6	-2.0	18.9	-5.1	-4.4	0.2	25.3	-38.9	-3.2	-1.0	-0.1	-56.9	0.7
MAI		6.3	42.0	40.6	2.1	21.2	-3.4	0.7	7.8	103.4	-1.1	1.8	24.0	-5.8	254.1	6.1
JUN		-1.4	0.5	23.8	9.9	6.6	-10.0	2.2	11.5	-6.0	-9.4	-2.9	4.9	10.9	-88.2	1.9
JUL		2.4	13.9	16.4	3.4	-9.8	5.8	-5.8	-1.6	5.8	6.5	2.6	4.7	0.3		0.2
AUG		2.3	4.2	12.0	-0.1	2.6	-0.9	2.9	6.9	67.3	21.0	-3.7	10.5	6.8	-99.0	3.0
SEP		5.4	14.4	52.4	2.7	3.6	-1.7	1.6	-2.4	-11.4	24.8	2.6	23.9	-3.8	-40.3	3.1
OKT		4.6	7.4	7.2	-4.4	-2.2	0.9	-5.7	-1.7	-5.6	-12.3	-1.4	24.8	-7.8		0.2
NOV		2.0	-1.6	53.7	12.3	-2.8	-4.8	3.2	0.7	7.5	-77.9	-4.7	24.9	-0.3		2.6
DES		-0.3	-6.1	36.9	12.8	15.2	-9.5	4.2	12.2	13.6	-52.6	-3.8	11.3	0.4		3.4
2010		1.8	8.2	22.0	0.4	4.0	-3.7	-0.1	3.2	-2.3	-4.3	-1.3	13.7	-0.2	-59.0	1.5

# SOGN OG FJORDANE

Hella	- Dragsvik
Lavik	- Oppedal
Lote	- Anda
Krakhella	- Rysjedalsvika
Dale	- Eikenes
Manheller	- Fodnes
Isane	- Stårheim
Måløy	- Oldeide
Askvoll	- Gjervik
Smørhamn	- Kjelkenes
Haldorsneset	- Daløy

VARIASJONSKURVER TAKSTGRUPPER

ÅRSVARIASJON

FYLKE : 14 Sogn og Fjordane SELSKAP : 1 FJORD1 FYLKESBAATANE  
 SAMBAND : 1 FRA : HELLA TIL : DRAGSVIK/VANGSNES  
 STREKNING : VEGTYPE :

År: 2010

Mnd	LENGDE < 5.0m	LENGDE 5-6m	LENGDE 6-7m	LENGDE 7-8m	LENGDE 8-10m	LENGDE 10-12m	LENGDE 12-14m	LENGDE 14-17m	LENGDE 17-19m	LENGDE 19-22m	MOTOR SYKKEL	VOKSNE	HONNØR /BARN	TURER	GJENST BILER	PBE
JAN		11908	80	110	622	246	294	166	289	2		8363	3177	3483		22077
FEB		12376	97	112	612	221	287	196	246	3	4	7762	4867	3239		22240
MAR		14672	117	157	781	218	360	218	340	8	13	9161	4697	3635		26938
APR		15653	152	134	834	213	316	239	296	10	57	10069	5901	3646	17	27661
MAI		22254	396	193	1025	330	340	318	353	5	611	17990	10782	3937		37729
JUN	10	27763	921	321	1379	588	401	347	413	19	1853	28549	13557	3676	26	49028
JUL	8	38233	1081	304	1705	763	318	289	338	11	2275	46253	23590	3338	88	60597
AUG	2	34002	761	314	1489	564	373	437	382	14	1646	38867	17244	3618	238	55481
SEP		20932	302	242	1145	433	336	381	378	31	410	16193	9183	3848		38226
OKT		17739	176	180	1038	288	302	369	389	26	16	10869	6759	3828		33056
NOV		14741	116	151	765	295	266	335	372	33	8	8700	4266	3546		28147
DES		12980	80	137	586	274	234	239	257	8		7904	4467	3327		23195
2010	20	243253	4279	2355	11981	4433	3827	3534	4053	170	6893	210680	108490	43121	369	424374

TRAFIKKVERDIER

TAKSTGRUPPE

FYLKE : 14 Sogn og Fjordane SELSKAP : 1 FJORD1 FYLKESBAATANE  
 SAMBAND : 1 FRA : HELLA TIL : DRAGSVIK/VANGSNES  
 STREKNING :

År: 2010

	ÅDT	YDT	HDT
Lengde < 5.0m	0	0	0
Lengde 5.01 - 6.0m	666	704	592
Lengde 6.01 - 7.0m	12	13	9
Lengde 7.01 - 8.0m	6	8	3
Lengde 8.01 - 10.0m	33	40	18
Lengde 10.01 - 12.0m	12	14	8
Lengde 12.01 - 14.0m	10	13	6
Lengde 14.01 - 17.0m	10	13	4
Lengde 17.01 - 19.0m	11	15	3
Lengde 19.01 - 22.0m	0	1	0
Motorsykkel	19	19	19
Voksne	577	579	574
Honnør/barn	297	266	359
Turer	118	122	111
Gjenstående biler	1	1	2
Sum PBE	1163	1322	845

BEGRENSET TAKSTGRUPPEINDEKS

FYLKE : 14 Sogn og Fjordane SELSKAP : 1 FJORD1 FYLKESBAATANE  
 SAMBAND : 1 FRA : HELLA TIL : DRAGSVIK/VANGSNES  
 STREKNING :

VEGTYPE :  
 BEREGNINGSÅR : 2010  
 BASISÅR : 2009

	LENGDE < 5.0m	LENGDE 5-6m	LENGDE 6-7m	LENGDE 7-8m	LENGDE 8-10m	LENGDE 10-12m	LENGDE 12-14m	LENGDE 14-17m	LENGDE 17-19m	LENGDE 19-22m	MOTOR SYKKEL	VOKSNE	HONNØR /BARN	TURER	GJENST BILER	PBE
JAN		0.6	-31.6	-2.7	9.1	-27.4	5.8	-33.1	-26.5			5.6	0.7	-0.3		-7.2
FEB		6.7	-19.8	19.1	5.2	-17.2	10.8	6.5	-20.6		100.0	-3.5	3.8	1.2		1.8
MAR		6.3	-4.1	35.3	4.7	-27.6	25.0	-5.2	-18.1		160.0	9.2	25.4	-0.8		1.8
APR		-6.3	-2.6	-14.6	-2.9	-23.4	3.9	7.7	-23.9	900.0	-59.0	-12.3	-10.2	-0.6	-26.1	-7.1
MAI		5.2	-18.9	9.0	7.0	-24.5	1.2	50.0	-11.1	150.0	-13.6	6.7	8.8	0.1		3.0
JUN		1.0	19.8	36.0	9.7	-5.8	14.2	36.1	3.8	1800.0	-3.7	6.3	1.9	-1.0	-69.0	5.4
JUL		-2.0	2.0	23.1	-4.5	-14.3	5.0	14.7	-4.2	1000.0	16.4	2.9	6.2	-10.8	-66.5	-2.0
AUG		4.3	12.6	21.7	18.0	-15.3	3.6	69.4	0.3	600.0	23.9	9.0	8.2	-3.9	147.9	7.2
SEP		-8.4	-2.3	12.0	-7.1	-5.0	-17.6	-17.0	-29.9	1450.0	34.0	-9.3	16.5	0.2		-10.6
OKT		6.5	21.4	2.9	-4.7	-10.8	-9.6	35.2	-8.3	1200.0	23.1	-4.4	15.7	0.2		4.0
NOV		4.9	-6.5	17.1	-1.2	21.9	-18.4	32.9	-12.3	175.0	166.7	-7.9	21.8	-0.6		3.6
DES		-1.5	-21.6	12.3	-14.7	17.6	-21.2	39.0	-15.7	300.0		-12.3	9.5	-3.6		-2.8
2010		0.9	2.1	15.4	1.5	-12.3	-0.4	17.1	-14.3	528.0	8.0	1.4	7.6	-1.7	-20.8	0.1

VARIASJONSKURVER TAKSTGRUPPER

ÅRSVARIASJON

FYLKE : 14 Sogn og Fjordane SELSKAP : 1 FJORD1 FYLKESBAATANE  
 SAMBAND : 3 FRA : LAVIK TIL : OPPEDAL  
 STREKNING :

VEGTYPE :

År: 2010

Mnd	LENGDE < 5.0m	LENGDE 5-6m	LENGDE 6-7m	LENGDE 7-8m	LENGDE 8-10m	LENGDE 10-12m	LENGDE 12-14m	LENGDE 14-17m	LENGDE 17-19m	LENGDE 19-22m	MOTOR SYKKEL	VOKSNE	HONNØR /BARN	TURER	GJENST BILER	PBE
JAN		21115	163	75	625	284	258	2412	1302	17		19181	6196	2002	77	57258
FEB		22484	156	61	654	269	259	2287	1302	20	3	20890	8921	1851	53	57768
MAR		29134	245	97	850	362	287	2735	1554	22	36	26588	13615	2083	1082	71886
APR		34045	314	140	1226	359	373	2629	1393	32	145	31202	16047	1992	282	77121
MAI		41306	560	201	1583	455	303	2662	1443	34	663	36844	21242	2085	1586	87537
JUN	45	41560	700	254	2026	622	363	2802	1609	29	1306	39906	19395	2016	3043	93780
JUL	18	57667	966	245	2369	699	395	2475	1325	32	1249	60805	38763	2115	2742	107940
AUG	37	48796	850	253	2040	585	322	2730	1536	44	990	49552	24992	2078	4872	100149
SEP	27	35555	444	146	1581	388	243	2835	1608	37	563	29504	13916	2038	1789	83289
OKT	27	37296	345	177	1496	360	299	2886	1511	28	61	33416	19252	2060	1358	84192
NOV	36	28877	208	152	1038	333	257	2830	1584	26	6	24013	10527	2022	121	73159
DES	22	27084	138	79	726	299	252	2459	1344	24	1	24441	11524	2016	36	64588
2010	212	424919	5089	1880	16214	5015	3611	31742	17511	345	5023	396342	204390	24358	17041	958668

TRAFIKKVERDIER

TAKSTGRUPPE

FYLKE : 14 Sogn og Fjordane SELSKAP : 1 FJORD1 FYLKESBAATANE  
 SAMBAND : 3 FRA : LAVIK TIL : OPPEDAL  
 STREKNING :

År: 2010

	ÅDT	YDT	HDT
Lengde < 5.0m	1	1	0
Lengde 5.01 - 6.0m	1164	1103	1287
Lengde 6.01 - 7.0m	14	14	13
Lengde 7.01 - 8.0m	5	6	4
Lengde 8.01 - 10.0m	44	46	42
Lengde 10.01 - 12.0m	14	15	12
Lengde 12.01 - 14.0m	10	10	10
Lengde 14.01 - 17.0m	87	107	46
Lengde 17.01 - 19.0m	48	63	19
Lengde 19.01 - 22.0m	1	1	0
Motorsykkel	14	12	16
Voksne	1086	957	1343
Honnør/barn	560	473	733
Turer	67	69	63
Gjenstående biler	47	30	80
Sum PBE	2626	2857	2167

BEGRENSET TAKSTGRUPPEINDEKS

FYLKE : 14 Sogn og Fjordane SELSKAP : 1 FJORD1 FYLKESBAATANE  
 SAMBAND : 3 FRA : LAVIK TIL : OPPEDAL  
 STREKNING :

VEGTYPE :  
 BEREGNINGSÅR : 2010  
 BASISÅR : 2009

	LENGDE < 5.0m	LENGDE 5-6m	LENGDE 6-7m	LENGDE 7-8m	LENGDE 8-10m	LENGDE 10-12m	LENGDE 12-14m	LENGDE 14-17m	LENGDE 17-19m	LENGDE 19-22m	MOTOR SYKKEL	VOKSNE	HONNØR /BARN	TURER	GJENST BILER	PBE
JAN		-3.7	16.4	-19.4	-24.5	0.4	2.0	8.9	3.7	-34.6		-3.5	-5.4	1.7	-53.3	0.3
FEB		1.1	15.6	-22.8	-15.1	-18.0	7.5	-0.5	7.5	25.0	-62.5	2.1	9.6	1.9	-55.8	0.6
MAR		6.2	1.2	-19.2	-18.0	-3.7	9.1	7.4	7.1	4.8	500.0	12.2	40.5	4.3	219.2	4.8
APR		-11.5	-4.6	1.4	-3.5	-5.0	25.6	6.9	5.9	52.4	-39.6	-9.6	-18.1	2.7	-90.2	-2.9
MAI		6.3	2.8	24.8	8.0	5.6	-5.3	6.0	8.8	88.9	-6.2	8.9	14.8	7.6	3.7	6.7
JUN		-0.5	-16.2	15.5	15.0	3.5	5.2	1.4	9.6	31.8	-2.5	0.5	7.7	2.6	167.4	2.7
JUL		-3.4	-2.0	10.9	-2.8	-14.2	20.4	-7.9	7.4	100.0	-7.3	-2.0	6.3	2.9	-37.2	-2.7
AUG		2.6	7.3	59.1	0.5	6.8	13.0	-0.9	13.6	51.7	18.6	2.9	17.7	2.7	72.0	4.0
SEP		7.1	20.7	-2.0	14.7	-7.2	-10.7	-1.4	4.2	37.0	59.5	6.7	27.1	4.2	-28.4	4.4
OKT		4.7	15.8	14.2	1.8	1.1	7.6	3.3	2.2	-9.7	60.5	6.9	22.0	2.5	12.8	3.8
NOV		2.0	5.1	9.4	-1.8	0.3	17.9	0.2	2.7	-13.3	-25.0	2.3	12.3	4.8	-53.8	1.7
DES		-3.1	-18.3		-9.5	3.5	6.3	-3.2	2.5	26.3		-1.2	9.7	4.7	-90.6	-2.0
2010		0.5	1.0	9.7	-0.6	-2.7	8.2	1.5	6.2	25.0	2.9	1.8	10.6	3.6	-3.8	1.8

VARIASJONSKURVER TAKSTGRUPPER

ÅRSVARIASJON

FYLKE : 14 Sogn og Fjordane SELSKAP : 1 FJORD1 FYLKESBAATANE  
 SAMBAND : 5 FRA : LOTE TIL : ANDA  
 STREKNING :

VEGTYPE :

År:2010

Mnd	LENGDE < 5.0m	LENGDE 5-6m	LENGDE 6-7m	LENGDE 7-8m	LENGDE 8-10m	LENGDE 10-12m	LENGDE 12-14m	LENGDE 14-17m	LENGDE 17-19m	LENGDE 19-22m	MOTOR SYKKEL	VOKSNE	HONNØR /BARN	TURER	GJENST BILER	PBE
JAN		24280	201	255	842	553	293	1366	981	20	1	16625	6926	2005	24	53063
FEB		24332	260	247	917	548	287	1399	973	16	8	16776	8467	1842	27	53602
MAR		28590	191	307	1096	625	325	1472	1158	26	10	19997	10819	2021	30	61608
APR		30286	323	234	1250	603	295	1378	942	22	68	21313	12068	1944	26	61115
MAI		33991	481	350	1640	684	296	1327	928	38	407	25269	14629	2048		67284
JUN		36268	614	380	2158	892	316	1501	1116	47	703	25785	15405	2048	14	76329
JUL	4	43047	728	352	2245	1030	239	1148	775	26	866	37136	26533	2150	48	78190
AUG	2	38934	563	433	2056	819	330	1328	909	65	794	29750	17486	2140	2	75475
SEP		33454	370	352	1575	784	354	1598	994	61	240	20781	10728	2077		69887
OKT		33597	292	360	1496	813	331	1603	1062	38	47	21968	13083	2121	5	69955
NOV		29395	242	328	1185	685	351	1669	1149	34	2	17925	7901	2078	4	64883
DES		26993	202	215	946	558	260	1407	989	37	3	17982	9324	2076		56523
2010	6	383167	4467	3813	17406	8594	3677	17196	11976	430	3149	271307	153369	24550	180	787914

TRAFIKKVERDIER

TAKSTGRUPPE

FYLKE : 14 Sogn og Fjordane SELSKAP : 1 FJORD1 FYLKESBAATANE  
 SAMBAND : 5 FRA : LOTE TIL : ANDA  
 STREKNING :

År:2010

	ÅDT	YDT	HDT
Lengde < 5.0m	0	0	0
Lengde 5.01 - 6.0m	1050	1121	907
Lengde 6.01 - 7.0m	12	13	11
Lengde 7.01 - 8.0m	10	13	5
Lengde 8.01 - 10.0m	48	56	32
Lengde 10.01 - 12.0m	24	28	14
Lengde 12.01 - 14.0m	10	12	6
Lengde 14.01 - 17.0m	47	59	24
Lengde 17.01 - 19.0m	33	43	13
Lengde 19.01 - 22.0m	1	2	0
Motorsykkel	9	8	9
Voksne	743	714	802
Honnør/barn	420	353	554
Turer	67	71	61
Gjenstående biler	0	1	0
Sum PBE	2159	2489	1501

BEGRENSET TAKSTGRUPPEINDEKS

FYLKE : 14 Sogn og Fjordane SELSKAP : 1 FJORD1 FYLKESBAATANE  
 SAMBAND : 5 FRA : LOTE TIL : ANDA  
 STREKNING :

VEGTYPE :  
 BEREGNINGSÅR : 2010  
 BASISÅR : 2009

	LENGDE < 5.0m	LENGDE 5-6m	LENGDE 6-7m	LENGDE 7-8m	LENGDE 8-10m	LENGDE 10-12m	LENGDE 12-14m	LENGDE 14-17m	LENGDE 17-19m	LENGDE 19-22m	MOTOR SYKKEL	VOKSNE	HONNØR /BARN	TURER	GJENST BILER	PBE
JAN		1.3	10.4	5.4	-6.4	-0.2	-5.2	-1.5	-3.4	-33.3	-90.0	7.0	11.2		1100.0	-1.0
FEB		3.2	16.1	-8.2	-0.3	3.6		3.1	2.5	-20.0	-27.3	5.7	18.5	0.9		2.6
MAR		1.4	-38.8	15.4	-0.7	-2.0	9.8	5.4	0.5	23.8	-58.3	8.9	37.2	-0.9		1.6
APR		-4.9	32.9	-14.9	3.6	-7.9	7.3	21.8	-1.3	-12.0	-60.5	-8.4	-1.7	0.2	-3.7	0.3
MAI		2.4	17.3	22.4	12.9	-1.3	-2.0	4.8	7.4	245.5	-4.2	4.6	7.3	1.7		4.9
JUN		-0.5	7.2	-2.6	20.2	10.3	3.9	12.2	28.4	74.1	-15.7	-1.2	2.1	3.3	-68.2	7.7
JUL		-2.6	15.9	2.9	5.0	10.0	-10.8	-2.4	6.0	136.4	11.9	-4.4	3.5	4.0	-60.7	0.2
AUG		3.7	13.3	32.0	24.8	14.9	19.6	4.8	13.9	182.6	34.8	3.1	10.7	4.2	-97.0	9.1
SEP		1.7	7.9	15.0	8.8	15.0	26.4	7.8	-1.6	52.5	25.0	0.3	11.6	4.6		4.8
OKT		1.3	1.7	17.6	7.4	19.2	11.1	0.3	-5.2	22.6	67.9	-1.2	10.1	3.7	-96.0	2.1
NOV		2.5	0.8	21.0	5.1	14.7	25.4	10.4	12.9	-5.6	-83.3	2.3	7.8	5.2	-95.8	7.1
DES		-0.9	21.0	0.5	0.1	8.1	-1.9	-3.8	0.6	23.3	200.0	-0.8	7.2	4.6		-0.5
2010		0.6	8.8	9.1	8.3	7.4	6.9	5.0	4.5	41.0	2.5	0.6	8.6	2.6	-74.4	3.4



VARIASJONSKURVER TAKSTGRUPPER

ÅRSVARIASJON

FYLKE : 14 Sogn og Fjordane SELSKAP : 1 FJORD1 FYLKESBAATANE  
 SAMBAND : 7 FRA : KRAKHELLA TIL : RYSJEDALSVIKA/RUTLED  
 STREKNING : VEGTYPE :

År:2010

Mnd	LENGDE < 5.0m	LENGDE 5-6m	LENGDE 6-7m	LENGDE 7-8m	LENGDE 8-10m	LENGDE 10-12m	LENGDE 12-14m	LENGDE 14-17m	LENGDE 17-19m	LENGDE 19-22m	MOTOR SYKKEL	VOKSNE	HONNØR /BARN	TURER	GJENST BILER	PBE
JAN		1618	12	20	99	14		20	21			639	493	889		2547
FEB		1636	13	19	104	16		8	10			610	658	857		2409
MAR		2205	17	28	148	20	2	30	18		6	995	1082	985		3470
APR		2642	32	25	203	25	3	19	26		6	1301	1210	1078	10	4188
MAI		3392	23	40	188	11	3	14	20		30	1793	1721	1146	5	4758
JUN		3420	26	55	241	20	4	15	44		72	1892	1659	1191		5323
JUL		4983	51	20	224	7		15	33		116	3258	3047	1328		6628
AUG		3926	66	51	227	18	1	48	32		100	2498	1827	1251		5977
SEP		2979	38	37	173	18	1	20	30	1	32	1464	1030	1113		4469
OKT		3194	41	54	182	18	3	26	29		4	1513	1483	1137		4819
NOV		2395	42	46	159	19	1	20	26	2	3	946	719	1043		3830
DES		2109	4	14	80	20	1	1	20			884	878	902		2826
2010		34499	365	409	2028	206	19	236	309	3	369	17793	15807	12920	15	51246

TRAFIKKVERDIER

TAKSTGRUPPE

FYLKE : 14 Sogn og Fjordane SELSKAP : 1 FJORD1 FYLKESBAATANE  
 SAMBAND : 7 FRA : KRAKHELLA TIL : RYSJEDALSVIKA/RUTLED  
 STREKNING :

År:2010

	ÅDT	YDT	HDT
Lengde < 5.0m			
Lengde 5.01 - 6.0m	95	98	88
Lengde 6.01 - 7.0m	1	1	1
Lengde 7.01 - 8.0m	1	2	0
Lengde 8.01 - 10.0m	6	6	4
Lengde 10.01 - 12.0m	1	1	0
Lengde 12.01 - 14.0m	0	0	0
Lengde 14.01 - 17.0m	1	1	0
Lengde 17.01 - 19.0m	1	1	0
Lengde 19.01 - 22.0m	0	0	
Motorsykkel	1	1	1
Voksne	49	44	59
Honnør/barn	43	35	59
Turer	35	38	31
Gjenstående biler	0		0
Sum PBE	140	155	112

BEGRENSET TAKSTGRUPPEINDEKS

FYLKE : 14 Sogn og Fjordane SELSKAP : 1 FJORD1 FYLKESBAATANE  
 SAMBAND : 7 FRA : KRAKHELLA TIL : RYSJEDALSVIKA/RUTLED  
 STREKNING :

VEGTYPE :  
 BEREGNINGSÅR : 2010  
 BASISÅR : 2009

	LENGDE < 5.0m	LENGDE 5-6m	LENGDE 6-7m	LENGDE 7-8m	LENGDE 8-10m	LENGDE 10-12m	LENGDE 12-14m	LENGDE 14-17m	LENGDE 17-19m	LENGDE 19-22m	MOTOR SYKKEL	VOKSNE	HONNØR /BARN	TURER	GJENST BILER	PBE
JAN		-16.6		-16.7	4.2	-26.3		100.0				-23.2	-18.0	4.1		-10.8
FEB		-18.4	-27.8	-32.1	3.0	-11.1			-9.1			-34.1	0.2	8.9		-15.5
MAR		-18.2	30.8	-9.7	12.1	17.6	-60.0	25.0	28.6		200.0	-13.3	14.6	2.2		-9.5
APR		-19.1	-17.9	19.0	20.8		50.0	18.8	52.9		-66.7	-22.1	-24.8	6.7	66.7	-8.6
MAI		1.4	-32.4	42.9	-9.2	-47.6	-50.0	27.3			-31.8	3.1	19.4	14.7	-81.5	-1.4
JUN		-9.2	-33.3	-14.1	10.6	-23.1	33.3	25.0	41.9		-35.1	-14.5	-6.8	11.5		-3.8
JUL		-6.6	-45.2	-50.0	-8.6	-73.1		114.3	6.5		19.6	-13.8	-3.8	12.5		-8.9
AUG		0.9	135.7	34.2	19.5	-10.0	-50.0	166.7	10.3		58.7	7.3	-7.9	16.8		10.0
SEP		0.5	31.0	-32.7	-5.5	-14.3	-50.0	53.8	-3.2		128.6	8.3	16.3	12.2		-0.5
OKT		16.1	70.8	-5.3	12.3	-21.7	-72.7	62.5	-6.5		-42.9	8.0	50.3	14.8		12.8
NOV		11.4	35.5	-36.1	37.1	375.0	-50.0	150.0	30.0		200.0	-9.6	5.7	19.5		18.8
DES		-1.6	-66.7	-22.2	-13.0	122.2		-85.7	11.1			-10.7	12.6	8.3		-3.6
2010		-4.8	-1.9	-14.1	6.2	-10.0	-44.1	57.3	12.8		3.4	-8.4	1.9	11.2	-54.5	-1.7

VARIASJONSKURVER TAKSTGRUPPER

ÅRSVARIASJON

FYLKE : 14 Sogn og Fjordane SELSKAP : 1 FJORD1 FYLKESBAATANE  
 SAMBAND : 8 FRA : DALE TIL : EIKENES  
 STREKNING :

VEGTYPE :

År:2010

Mnd	LENGDE < 5.0m	LENGDE 5-6m	LENGDE 6-7m	LENGDE 7-8m	LENGDE 8-10m	LENGDE 10-12m	LENGDE 12-14m	LENGDE 14-17m	LENGDE 17-19m	LENGDE 19-22m	MOTOR SYKKEL	VOKSNE	HONNØR /BARN	TURER	GJENST BILER	PBE
JAN		1088	14	6	82	27		20	32			2830	434	449		2064
FEB		984	12	7	79	28		16	25	1		1673	1119	403		1868
MAR		1210	13	12	96	29	1	20	32		3	2541	711	441		2277
APR		1359	13	4	105	22	1	26	22		8	2714	846	434		2361
MAI		1629	18	17	117	25		10	26		26	2755	1294	436	15	2664
JUN		1856	30	14	124	41	1	25	29		24	2283	1263	454		3168
JUL		2534	47	19	157	37		25	28		30	2257	1810	464	59	4016
AUG		1745	24	8	147	36	3	24	40		16	2784	1158	476		3193
SEP		1587	25	8	123	34		15	30		9	3086	1064	442	12	2754
OKT		1671	23	37	154	27	1	22	41	1		2520	926	443		3174
NOV		1698	19	13	127	24	1	24	39	3	2	3012	580	456		3017
DES		1665	16	8	117	31	1	18	38	2	1	2431	729	442		2893
2010		19026	254	153	1428	361	9	245	382	7	119	30886	11934	5340	86	33450

TRAFIKKVERDIER

TAKSTGRUPPE

FYLKE : 14 Sogn og Fjordane SELSKAP : 1 FJORD1 FYLKESBAATANE  
 SAMBAND : 8 FRA : DALE TIL : EIKENES  
 STREKNING :

År:2010

	ÅDT	YDT	HDT
Lengde < 5.0m			
Lengde 5.01 - 6.0m	52	56	43
Lengde 6.01 - 7.0m	1	1	0
Lengde 7.01 - 8.0m	0	1	0
Lengde 8.01 - 10.0m	4	5	2
Lengde 10.01 - 12.0m	1	1	0
Lengde 12.01 - 14.0m	0	0	
Lengde 14.01 - 17.0m	1	1	0
Lengde 17.01 - 19.0m	1	1	1
Lengde 19.01 - 22.0m	0	0	
Motorsykkkel	0	0	0
Voksne	85	106	41
Honnør/barn	33	31	36
Turer	15	16	11
Gjenstående biler	0	0	0
Sum PBE	92	106	63

BEGRENSET TAKSTGRUPPEINDEKS

FYLKE : 14 Sogn og Fjordane SELSKAP : 1 FJORD1 FYLKESBAATANE  
 SAMBAND : 8 FRA : DALE TIL : EIKENES  
 STREKNING :

VEGTYPE :  
 BEREGNINGSÅR : 2010  
 BASISÅR : 2009

	LENGDE < 5.0m	LENGDE 5-6m	LENGDE 6-7m	LENGDE 7-8m	LENGDE 8-10m	LENGDE 10-12m	LENGDE 12-14m	LENGDE 14-17m	LENGDE 17-19m	LENGDE 19-22m	MOTOR SYKKEL	VOKSNE	HONNØR /BARN	TURER	GJENST BILER	PBE
JAN		0.5	100.0		6.5	-15.6		185.7	33.3			5.8	-14.2	-3.6		9.8
FEB		-4.0	71.4	-36.4	-13.2			6.7	25.0			-21.1	128.4	-3.1		-1.4
MAR		10.3	44.4	33.3	18.5			300.0	28.0		50.0	-0.7	10.6	-4.1		19.6
APR		0.3	-7.1	-60.0	11.7	-24.1		271.4	-21.4		-52.9	-0.9	-4.9	-5.9		3.7
MAI		7.9	50.0	-10.5	-4.1	-26.5		-28.6	-7.1		18.2	-2.7	21.7	-9.5		-0.2
JUN		18.7	-3.2	7.7	6.9	2.5		316.7	26.1		-27.3	2.2	31.2	-4.2		20.1
JUL		16.4	11.9	171.4	13.8			177.8			25.0	6.1	20.3	-4.9		17.8
AUG		4.9	26.3	-27.3	24.6	20.0		300.0	53.8		-11.1	4.5	2.7	-1.7		19.0
SEP		18.9	8.7	14.3	26.8	25.9		400.0	20.0		50.0	14.5	49.4	-3.3		24.3
OKT		22.0	-11.5	236.4	51.0	8.0		29.4	28.1			11.0	21.7	-6.5		29.8
NOV		19.7	46.2	8.3	46.0	-14.3		118.2	11.4		100.0	25.6	-31.2	0.7		25.5
DES		54.2	77.8	-11.1	25.8	47.6		20.0	11.8			5.6	22.1	8.6		39.8
2010		14.1	19.8	22.4	17.4	0.3		113.0	16.5		-4.1	4.3	18.1	-3.3		17.4

VARIASJONSKURVER TAKSTGRUPPER

ÅRSVARIASJON

FYLKE : 14 Sogn og Fjordane SELSKAP : 1 FJORD1 FYLKESBAATANE  
 SAMBAND : 9 FRA : MANNHELLER TIL : FODNES  
 STREKNING :

VEGTYPE :

År:2010

Mnd	LENGDE < 5.0m	LENGDE 5-6m	LENGDE 6-7m	LENGDE 7-8m	LENGDE 8-10m	LENGDE 10-12m	LENGDE 12-14m	LENGDE 14-17m	LENGDE 17-19m	LENGDE 19-22m	MOTOR SYKKEL	VOKSNE	HONNØR /BARN	TURER	GJENST BILER	PBE
JAN		29277	227	267	1193	304	609	1352	1156	13	32	24574	8061	3051	19	61760
FEB		30023	235	225	1235	323	597	1373	1116	7	39	24155	11982	2737	35	62345
MAR		36639	311	291	1485	384	636	1620	1309	21	20	29199	13481	3164	2	74736
APR		37830	334	271	1615	465	616	1446	1251	12	123	31471	15872	3070	45	74873
MAI		43421	600	368	2070	721	610	1586	1171	21	721	40717	19215	3068	543	85014
JUN	1	50258	1287	411	2803	1237	744	1759	1403	28	1637	55088	26547	3133	214	103598
JUL	5	69902	1597	427	3683	1761	658	1498	1182	5	2118	86440	49111	3275	96	126047
AUG	3	59510	1315	462	3052	1124	673	1809	1304	29	1522	69962	31530	3253	59	112783
SEP	1	42733	642	398	2346	657	584	1854	1431	16	370	38259	16164	3113	24	89359
OKT		40784	344	369	2120	379	547	1972	1313	26	28	33227	16895	3164	32	83930
NOV	1	34633	315	377	1560	336	523	2006	1354	27	14	25079	9962	3062	5	75597
DES		34135	212	259	1220	333	522	1623	1082	19	2	25500	12173	3049	16	67785
2010	11	509145	7419	4125	24382	8024	7319	19898	15072	224	6626	483671	230993	37139	1090	1017827

TRAFIKKVERDIER

TAKSTGRUPPE

FYLKE : 14 Sogn og Fjordane SELSKAP : 1 FJORD1 FYLKESBAATANE  
 SAMBAND : 9 FRA : MANNHELLER TIL : FODNES  
 STREKNING :

År:2010

	ÅDT	YDT	HDT
Lengde < 5.0m	0	0	0
Lengde 5.01 - 6.0m	1395	1453	1279
Lengde 6.01 - 7.0m	20	22	17
Lengde 7.01 - 8.0m	11	14	6
Lengde 8.01 - 10.0m	67	75	51
Lengde 10.01 - 12.0m	22	25	17
Lengde 12.01 - 14.0m	20	24	12
Lengde 14.01 - 17.0m	55	69	26
Lengde 17.01 - 19.0m	41	53	19
Lengde 19.01 - 22.0m	1	1	0
Motorsykkel	18	18	19
Voksne	1325	1302	1372
Honnør/barn	633	567	763
Turer	102	103	100
Gjenstående biler	3	2	5
Sum PBE	2789	3139	2090

BEGRENSET TAKSTGRUPPEINDEKS

FYLKE : 14 Sogn og Fjordane SELSKAP : 1 FJORD1 FYLKESBAATANE  
 SAMBAND : 9 FRA : MANNHELLER TIL : FODNES  
 STREKNING :

VEGTYPE :  
 BEREGNINGÅR : 2010  
 BASISÅR : 2009

	LENGDE < 5.0m	LENGDE 5-6m	LENGDE 6-7m	LENGDE 7-8m	LENGDE 8-10m	LENGDE 10-12m	LENGDE 12-14m	LENGDE 14-17m	LENGDE 17-19m	LENGDE 19-22m	MOTOR SYKKEL	VOKSNE	HONNØR /BARN	TURER	GJENST BILER	PBE
JAN		3.6	6.6	14.6		-24.2	4.1	-7.6	-2.0	-7.1	68.4	1.7	5.3	-2.8	-62.7	-0.3
FEB		4.6	-4.9	6.6	4.0	-4.4	10.4	1.6	-0.2	16.7	-11.4	-2.0	17.8	-3.4	66.7	3.3
MAR		7.4	-10.1	29.9	-4.7	-3.0	-4.9	-1.9	-10.1	90.9	-16.7	4.8	36.2	-1.5	-91.3	0.9
APR		-3.9	-4.3	-4.6	-7.1	16.0	-2.8	4.3	6.3	-52.0	-26.8	-8.1	3.8	1.5	-18.2	-1.3
MAI		1.7	4.9	-9.4	-5.6	11.4	-0.3	5.9	-2.3	162.5	3.9	5.2	14.2	-0.1	153.7	1.3
JUN		2.6	2.2	-11.8	1.1	1.7	9.9	6.0	8.8	55.6	-17.3	5.1	17.2	-1.0	4.9	3.7
JUL		4.3	3.4	5.4	10.8	-8.5		-1.1	0.4	-50.0	7.3	7.7	18.7	0.5	41.2	3.0
AUG		4.9	16.9	20.0	6.8	3.3	10.0	13.1	12.2	314.3	-3.2	10.2	18.5	1.4	168.2	7.6
SEP		4.9	2.4	9.0	18.9	-1.9	-0.8	9.3	2.3	-36.0	-8.2	5.4	18.1	2.1	-75.5	5.9
OKT		3.2	5.8	-4.9	6.3	-25.1	-7.9	18.2	-5.3	52.9	-54.8	4.4	16.9	-0.6	-77.5	3.1
NOV		4.7	9.0	15.6	5.3	-9.4	-6.9	23.4	3.8	-22.9		-4.3	6.8	-1.2	-68.8	6.9
DES		2.6	-10.5	1.2	9.6	1.2	-1.7	25.1	-3.7	171.4	-85.7	-2.1	11.4	0.2		5.2
2010		3.4	4.0	4.5	4.3	-3.2	0.8	8.1	0.7	22.4	-4.9	3.7	16.1	-0.4	17.5	3.4

VARIASJONSKURVER TAKSTGRUPPER

ÅRSVARIASJON

FYLKE : 14 Sogn og Fjordane SELSKAP : 1 FJORD1 FYLKESBAATANE  
 SAMBAND : 10 FRA : ISANE TIL : STÅRHEIM  
 STREKNING :

VEGTYPE :

År:2010

Mnd	LENGDE < 5.0m	LENGDE 5-6m	LENGDE 6-7m	LENGDE 7-8m	LENGDE 8-10m	LENGDE 10-12m	LENGDE 12-14m	LENGDE 14-17m	LENGDE 17-19m	LENGDE 19-22m	MOTOR SYKKEL	VOKSNE	HONNØR /BARN	TURER	GJENST BILER	PBE
JAN		6189	51	60	233	44	16	88	170		2	2514	2556	1131	9	10062
FEB		6603	44	40	258	52	19	98	212	3	2	2506	4323	1041		11051
MAR		7459	32	89	297	62	28	113	257		8	3127	3281	1157		12784
APR		8229	72	90	403	61	16	124	257	1	39	3689	3780	1107	9	14111
MAI		9346	114	93	493	106	22	139	320		112	4799	4859	1146		16654
JUN	1	9579	126	126	572	112	14	205	305	4	171	4797	4583	1129	27	17708
JUL		11395	156	92	529	151	13	174	251	4	209	7807	7668	1169	12	18851
AUG		10365	143	95	530	112	19	204	327	10	213	5865	5330	1161	14	18580
SEP		9107	129	101	501	96	29	210	288	5	88	3611	3667	1149	7	16780
OKT		8316	100	71	469	59	19	202	218		19	3522	4220	1160	3	14697
NOV		7530	123	53	401	51	15	227	194	3	11	2775	3192	1123		13558
DES		7223	86	40	284	51	13	156	166		2	3051	3755	1132	10	11832
<b>2010</b>	<b>1</b>	<b>101341</b>	<b>1176</b>	<b>950</b>	<b>4970</b>	<b>957</b>	<b>223</b>	<b>1940</b>	<b>2965</b>	<b>30</b>	<b>876</b>	<b>48063</b>	<b>51214</b>	<b>13605</b>	<b>91</b>	<b>176667</b>

TRAFIKKVERDIER

TAKSTGRUPPE

FYLKE : 14 Sogn og Fjordane SELSKAP : 1 FJORD1 FYLKESBAATANE  
 SAMBAND : 10 FRA : ISANE TIL : STÅRHEIM  
 STREKNING :

År:2010

	ÅDT	YDT	HDT
Lengde < 5.0m	0	0	
Lengde 5.01 - 6.0m	278	292	249
Lengde 6.01 - 7.0m	3	4	2
Lengde 7.01 - 8.0m	3	3	1
Lengde 8.01 - 10.0m	14	17	8
Lengde 10.01 - 12.0m	3	3	1
Lengde 12.01 - 14.0m	1	1	0
Lengde 14.01 - 17.0m	5	7	1
Lengde 17.01 - 19.0m	8	11	2
Lengde 19.01 - 22.0m	0	0	0
Motorsykkel	2	2	2
Voksne	132	119	158
Honnør/barn	140	114	192
Turer	37	39	34
Gjenstående biler	0	0	
<b>Sum PBE</b>	<b>484</b>	<b>560</b>	<b>333</b>

BEGRENSET TAKSTGRUPPEINDEKS

FYLKE : 14 Sogn og Fjordane SELSKAP : 1 FJORD1 FYLKESBAATANE  
 SAMBAND : 10 FRA : ISANE TIL : STÅRHEIM  
 STREKNING :

VEGTYPE :  
 BEREGNINGÅR : 2010  
 BASISÅR : 2009

	LENGDE < 5.0m	LENGDE 5-6m	LENGDE 6-7m	LENGDE 7-8m	LENGDE 8-10m	LENGDE 10-12m	LENGDE 12-14m	LENGDE 14-17m	LENGDE 17-19m	LENGDE 19-22m	MOTOR SYKKEL	VOKSNE	HONNØR /BARN	TURER	GJENST BILER	PBE
JAN		-4.6	96.2	22.4	-2.5	-20.0		2.3	-21.7		-33.3	-3.6	-0.5	-1.2		-6.6
FEB		3.4	83.3		15.2	-10.3	26.7	38.0	9.3			-10.1	60.2	0.7		7.7
MAR		-0.1	-31.9	53.4	-12.1	-17.3	64.7	-4.2	-3.7		14.3	0.9	25.2	0.7		-1.9
APR		-1.9	111.8	26.8	15.1	-19.7	14.3	19.2	5.3		-18.8	-11.1	-7.6	-1.1		2.9
MAI		1.3	42.5	-3.1	20.5	27.7	57.1	3.7	30.6		-32.5	5.4	10.8	-0.4		8.9
JUN		-3.6	0.8	6.8	23.0	-2.6	-26.3	26.5	6.3		-19.7	-8.2	7.5	1.7	-28.9	3.3
JUL		-7.9	6.1	-20.7	-0.9	7.9	-43.5	20.0	-6.0		-0.5	-9.0	1.2	0.2	-82.4	-4.9
AUG		3.6	24.3	10.5	20.2	-6.7	11.8	28.3	48.6		69.0	0.5	4.7	0.3	180.0	13.3
SEP		9.2	115.0	18.8	24.6	84.6	70.6	128.3	78.9		79.6	-1.3	16.9	3.0		28.7
OKT		0.1	81.8	-12.3	5.2	-11.9	18.8	51.9	-16.8		-24.0	-1.5	25.9	-1.5		1.8
NOV		4.3	105.0	-55.5	9.9	-21.5	-11.8	73.3	-22.4	-25.0	-21.4	-4.5	23.4	0.4		4.1
DES		-0.5	87.0	-50.6	8.0	4.1	-27.8	64.2	-39.9			-7.4	9.1	0.6	-47.4	-4.4
<b>2010</b>	<b>1</b>	<b>-0.1</b>	<b>43.6</b>	<b>-5.0</b>	<b>11.0</b>	<b>0.2</b>	<b>9.9</b>	<b>35.7</b>	<b>2.6</b>	<b>-25.0</b>	<b>1.3</b>	<b>-4.4</b>	<b>11.8</b>	<b>0.3</b>	<b>-48.2</b>	<b>4.4</b>

VARIASJONSKURVER TAKSTGRUPPER

ÅRSVARIASJON

FYLKE : 14 Sogn og Fjordane SELSKAP : 1 FJORD1 FYLKESBAATANE  
 SAMBAND : 11 FRA : MÅLØY TIL : OLDEIDE  
 STREKNING :

VEGTYPE :

År:2010

Mnd	LENGDE < 5.0m	LENGDE 5-6m	LENGDE 6-7m	LENGDE 7-8m	LENGDE 8-10m	LENGDE 10-12m	LENGDE 12-14m	LENGDE 14-17m	LENGDE 17-19m	LENGDE 19-22m	MOTOR SYKKEL	HONNØR VOKSNE /BARN	TURER	GJENST BILER	PBE
JAN		2837	100	82	144	62		92	116	1	24	1736	1567	972	6001
FEB		2902	70	15	118	66		89	70		13	1495	1922	917	5272
MAR		3524	100	22	171	73	1	65	50		10	1888	2326	981	5902
APR		3698	88	31	199	69	1	32	16		13	2200	2494	942	5624
MAI		4070	117	35	230	81	4	51	40	1	43	2698	3145	992	6655
JUN		4414	90	40	199	84	4	81	66	14	88	3259	3529	1012	7438
JUL	1	5784	41	56	340	93	1	53	51	2	66	4833	4530	1098	8895
AUG		4814	84	80	251	79	22	76	64	6	101	3694	3383	1051	8103
SEP		3934	120	71	288	62	22	84	126	3	53	2090	2646	1034	7907
OKT		3605	99	46	313	65	14	127	75	1	43	2166	2397	992	7349
NOV		3335	115	65	284	79	13	150	46	2	38	1856	1922	953	7034
DES		3652	86	26	232	62	4	66	44	2	8	2343	2211	925	6193
<b>2010</b>	<b>1</b>	<b>46569</b>	<b>1110</b>	<b>569</b>	<b>2769</b>	<b>875</b>	<b>86</b>	<b>966</b>	<b>764</b>	<b>32</b>	<b>500</b>	<b>30258</b>	<b>32072</b>	<b>11869</b>	<b>82373</b>

TRAFIKKVERDIER

TAKSTGRUPPE

FYLKE : 14 Sogn og Fjordane SELSKAP : 1 FJORD1 FYLKESBAATANE  
 SAMBAND : 11 FRA : MÅLØY TIL : OLDEIDE  
 STREKNING :

År:2010

	ÅDT	YDT	HDT
Lengde < 5.0m	0	0	
Lengde 5.01 - 6.0m	128	141	101
Lengde 6.01 - 7.0m	3	4	1
Lengde 7.01 - 8.0m	2	2	0
Lengde 8.01 - 10.0m	8	9	4
Lengde 10.01 - 12.0m	2	3	1
Lengde 12.01 - 14.0m	0	0	0
Lengde 14.01 - 17.0m	3	4	1
Lengde 17.01 - 19.0m	2	3	0
Lengde 19.01 - 22.0m	0	0	0
Motorsykkel	1	2	1
Voksne	83	85	79
Honnør/barn	88	87	89
Turer	33	35	28
Gjenstående biler	0	0	
Sum PBE	226	269	140

BEGRENSET TAKSTGRUPPEINDEKS

FYLKE : 14 Sogn og Fjordane SELSKAP : 1 FJORD1 FYLKESBAATANE  
 SAMBAND : 11 FRA : MÅLØY TIL : OLDEIDE  
 STREKNING :

VEGTYPE :  
 BEREGNINGSÅR : 2010  
 BASISÅR : 2009

	LENGDE < 5.0m	LENGDE 5-6m	LENGDE 6-7m	LENGDE 7-8m	LENGDE 8-10m	LENGDE 10-12m	LENGDE 12-14m	LENGDE 14-17m	LENGDE 17-19m	LENGDE 19-22m	MOTOR SYKKEL	HONNØR VOKSNE /BARN	TURER	GJENST BILER	PBE	
JAN		5.2	117.4	256.5	58.2	-3.1		31.4	20.8		14.3	1.0	-3.2	-3.2	19.8	
FEB		10.0	42.9	-31.8	-19.7	15.8		34.8	94.4		-7.1	-10.1	12.2	-2.7	15.4	
MAR		9.9	61.3	29.4	51.3	1.4		-7.1	2.0		-66.7	8.4	22.2	-4.3	12.3	
APR		2.3	10.0	47.6	28.4	19.0		14.3	-75.8		-48.0	-6.6	-0.5	-11.5	-0.8	
MAI		1.5	62.5	12.9	43.8	12.5	300.0	24.4	90.5		-57.4	1.1	9.5	-2.6	13.3	
JUN		1.2	11.1	-16.7	-17.4	15.1		9.5	15.8		33.3	0.2	-8.7	-3.6	3.4	
JUL		-6.0	-16.3	55.6	26.9	-1.1	-75.0	-8.6	-10.5		-40.5	-6.2	-4.8	-2.2	-1.6	
AUG		11.3	3.7	158.1	15.1	1.3	1000.0	49.0	77.8		16.1	20.6	8.6	-1.3	21.0	
SEP		2.2	1.7	144.8	43.3	-3.1	1000.0	-8.7	152.0		23.3	-14.4	2.6	-0.4	20.2	
OKT		-2.0	26.9	31.4	24.7	-12.2		15.5	-37.5		16.2	-2.4	-3.7	-4.9	0.4	
NOV		3.3	13.9	150.0	73.2	6.8		108.3	-63.5		22.6	4.6	6.4	-2.4	11.4	
DES		-5.5	-6.5	8.3	75.8			-15.4	-8.3		-63.6	-0.1	-11.6	-5.5	1.6	
<b>2010</b>	<b>2.1</b>	<b>22.1</b>	<b>65.9</b>	<b>29.3</b>	<b>3.9</b>	<b>444.4</b>	<b>19.3</b>	<b>0.3</b>			<b>-15.0</b>	<b>-0.4</b>	<b>1.1</b>	<b>-3.7</b>	<b>-92.9</b>	<b>8.9</b>

VARIASJONSKURVER TAKSTGRUPPER

ÅRSVARIASJON

FYLKE : 14 Sogn og Fjordane SELSKAP : 1 FJORD1 FYLKESBAATANE  
 SAMBAND : 13 FRA : ASKVOLL TIL : GJERVIK/FURE/VÆRL/BU  
 STREKNING : VEGTYPE :

År: 2010

Mnd	LENGDE < 5.0m	LENGDE 5-6m	LENGDE 6-7m	LENGDE 7-8m	LENGDE 8-10m	LENGDE 10-12m	LENGDE 12-14m	LENGDE 14-17m	LENGDE 17-19m	LENGDE 19-22m	MOTOR SYKKEL	VOKSNE	HONNØR /BARN	TURER	GJENST BILER	PBE
JAN		3766	25	45	110	23		35	16		9	2999	2934	1510		5008
FEB		3603	28	63	112	13		15	7	1	3	2413	2993	1048		4642
MAR		4606	19	55	158	24		25	17		9	2917	3661	1346		6016
APR		4860	32	55	222	16	4	52	54	1	33	3085	3757	1315	4	7089
MAI		5315	42	77	293	29	4	30	21		68	3898	5130	1554	12	7526
JUN	1	5386	38	60	276	30	2	68	12		126	3955	5061	1517		7663
JUL	10	6700	70	60	331	29		39	7		79	6070	5978	1169	15	9043
AUG	4	5715	73	61	267	36		18	21		65	4317	4985	1647		7788
SEP	4	5005	52	60	226	34	1	29	8		64	3237	4885	1369		6802
OKT		5024	79	69	243	30	2	28	16		43	3201	4623	1538	3	7028
NOV		4842	81	55	199	16		30	24		45	2868	4187	1620		6633
DES	2	4625	46	54	152	16		23	18		26	3193	3754	1642		6031
2010	21	59447	585	714	2589	296	13	392	221	2	570	42153	51948	17275	34	81268

TRAFIKKVERDIER

TAKSTGRUPPE

FYLKE : 14 Sogn og Fjordane SELSKAP : 1 FJORD1 FYLKESBAATANE  
 SAMBAND : 13 FRA : ASKVOLL TIL : GJERVIK/FURE/VÆRL/BU  
 STREKNING :

År: 2010

	ÅDT	YDT	HDT
Lengde < 5.0m	0	0	0
Lengde 5.01 - 6.0m	163	181	127
Lengde 6.01 - 7.0m	2	2	1
Lengde 7.01 - 8.0m	2	3	1
Lengde 8.01 - 10.0m	7	8	4
Lengde 10.01 - 12.0m	1	1	0
Lengde 12.01 - 14.0m	0	0	0
Lengde 14.01 - 17.0m	1	1	0
Lengde 17.01 - 19.0m	1	1	0
Lengde 19.01 - 22.0m	0	0	
Motorsykkel	2	2	1
Voksne	115	118	110
Honnør/barn	142	155	118
Turer	47	50	42
Gjenstående biler	0	0	0
Sum PBE	223	255	157

BEGRENSET TAKSTGRUPPEINDEKS

FYLKE : 14 Sogn og Fjordane SELSKAP : 1 FJORD1 FYLKESBAATANE  
 SAMBAND : 13 FRA : ASKVOLL TIL : GJERVIK/FURE/VÆRL/BU  
 STREKNING :

VEGTYPE :  
 BEREGNINGÅR : 2010  
 BASISÅR : 2009

	LENGDE < 5.0m	LENGDE 5-6m	LENGDE 6-7m	LENGDE 7-8m	LENGDE 8-10m	LENGDE 10-12m	LENGDE 12-14m	LENGDE 14-17m	LENGDE 17-19m	LENGDE 19-22m	MOTOR SYKKEL	VOKSNE	HONNØR /BARN	TURER	GJENST BILER	PBE
JAN		3.1	-7.4	-25.0	-17.9	-28.1		169.2	100.0		-35.7	9.5	-9.1	12.2		3.3
FEB		4.8	27.3	-17.1	-21.7	-35.0		-44.4	-46.2		-57.1	-10.5	-6.8	-17.6		-3.0
MAR		9.6	-61.2	-12.7	-24.4	33.3		92.3	325.0		50.0	-8.0	0.9	-7.9		6.2
APR		1.3	-27.3	-45.0	-27.7	-38.5	300.0	205.9	86.2		-8.3	-21.3	-16.4	-11.1	-20.0	0.3
MAI		4.0	-19.2	-6.1	-1.3	-23.7		3.4	90.9		36.0	-2.7	-9.6	-1.8	500.0	3.0
JUN		3.7		-15.5	-4.2	200.0		74.4	-29.4		68.0	-9.7	-3.6	-2.8		5.5
JUL		1.8	52.2	-26.8	-10.5	222.2		5.4	-50.0		25.4	-13.9	-4.8	-31.1	150.0	0.2
AUG		8.1	23.7	-12.9	-9.8	200.0		-62.5	110.0		8.3	1.0	5.8	0.5		4.4
SEP		1.9	-26.8	-32.6	-0.4	21.4	-50.0	-35.6	-73.3		166.7	-11.4	6.8	-9.6		-4.5
OKT		3.9	38.6	9.5	1.7	-21.1	-33.3	-47.2	-23.8		290.9	-10.4	21.1	-1.2	-75.0	0.1
NOV		10.6	125.0	22.2	19.2	-33.3		15.4	-4.0		221.4	-11.9	17.1	15.2		12.2
DES		6.5	76.9	8.0	-2.6	-5.9		-30.3	50.0		225.0	-11.8	11.1	21.4		5.5
2010		4.8	11.0	-16.1	-8.6	8.8	16.7	3.2	13.9		54.9	-9.0	0.2	-3.3	36.0	2.6

VARIASJONSKURVER TAKSTGRUPPER

ÅRSVARIASJON

FYLKE : 14 Sogn og Fjordane SELSKAP : 1 FJORD1 FYLKESBAATANE  
 SAMBAND : 15 FRA : SMØRHAMN TIL : KJELKENES  
 STREKNING :

VEGTYPE :

År:2010

Mnd	LENGDE < 5.0m	LENGDE 5-6m	LENGDE 6-7m	LENGDE 7-8m	LENGDE 8-10m	LENGDE 10-12m	LENGDE 12-14m	LENGDE 14-17m	LENGDE 17-19m	LENGDE 19-22m	MOTOR SYKKEL	VOKSNE	HONNØR /BARN	TURER	GJENST BILER	PBE
JAN		2165	6	9	76	39		24	11			979	814	452		3035
FEB		2257	3	4	78	41		24	12			973	896	409	3	3135
MAR		2739	4	10	100	43		20	8			1263	1183	464	9	3682
APR		2964	19	18	160	30	1	8	19		40	1598	1369	449	19	4164
MAI		3208	37	19	198	36		11	25		55	1866	1612	476	69	4713
JUN		3496	34	26	150	36	2	18	21	1	133	2076	2022	476	30	4867
JUL		4808	51	35	250	46		11	17		66	3363	3304	483	87	6621
AUG		3861	32	26	170	32	5	6	19		73	2422	2339	479	104	5198
SEP		3147	20	29	152	51	4	21	22		82	1633	1328	477	33	4600
OKT		3031	19	23	135	47		39	19		53	1619	1594	496	5	4453
NOV		2706	19	17	158	35		41	10		37	1138	1094	485	5	4068
DES		2538	18	16	95	44		29	9		12	1370	1098	463	2	3587
2010		36920	262	232	1722	480	12	252	192	1	551	20300	18653	5609	366	52123

TRAFIKKVERDIER

TAKSTGRUPPE

FYLKE : 14 Sogn og Fjordane SELSKAP : 1 FJORD1 FYLKESBAATANE  
 SAMBAND : 15 FRA : SMØRHAMN TIL : KJELKENES  
 STREKNING :

År:2010

	ÅDT	YDT	HDT
Lengde < 5.0m			
Lengde 5.01 - 6.0m	101	108	88
Lengde 6.01 - 7.0m	1	1	1
Lengde 7.01 - 8.0m	1	1	0
Lengde 8.01 - 10.0m	5	6	3
Lengde 10.01 - 12.0m	1	2	0
Lengde 12.01 - 14.0m	0	0	0
Lengde 14.01 - 17.0m	1	1	0
Lengde 17.01 - 19.0m	1	1	0
Lengde 19.01 - 22.0m	0	0	
Motorsykkkel	2	2	1
Voksne	56	52	62
Honnør/barn	51	46	61
Turer	15	16	14
Gjenstående biler	1	1	1
Sum PBE	143	160	109

BEGRENSET TAKSTGRUPPEINDEKS

FYLKE : 14 Sogn og Fjordane SELSKAP : 1 FJORD1 FYLKESBAATANE  
 SAMBAND : 15 FRA : SMØRHAMN TIL : KJELKENES  
 STREKNING :

VEGTYPE :  
 BEREGNINGSÅR : 2010  
 BASISÅR : 2009

	LENGDE < 5.0m	LENGDE 5-6m	LENGDE 6-7m	LENGDE 7-8m	LENGDE 8-10m	LENGDE 10-12m	LENGDE 12-14m	LENGDE 14-17m	LENGDE 17-19m	LENGDE 19-22m	MOTOR SYKKEL	VOKSNE	HONNØR /BARN	TURER	GJENST BILER	PBE
JAN		6.0	200.0	12.5	1.3	-23.5		-17.2	120.0			8.1	9.9	3.2		3.3
FEB		13.0		-60.0	-1.3	-8.9		-11.1				-1.3	-9.3	2.5		10.1
MAR		13.2	33.3	-23.1	-1.0	-18.9		11.1	-27.3			17.5	5.8	2.0	800.0	7.3
APR		-1.7	-9.5	-5.3	26.0	-26.8		-63.6	58.3		233.3	-4.9	-11.6	1.4	-56.8	-0.8
MAI		0.9	42.3	-26.9	20.0	20.0		-21.4	212.5		223.5	7.4	1.3	-1.2	-27.4	7.1
JUN		2.2	-20.9	100.0	-5.7	-32.1		50.0	110.0		118.0	2.9	13.7	0.8	-43.4	2.9
JUL		-0.5	-21.5	-5.4	5.5	-13.2		-52.2	142.9		-8.3	-2.2	-7.1	-1.8	-37.9	-0.7
AUG		4.1	-51.5	-39.5	-2.3	-34.7	400.0	-66.7	137.5		28.1	-0.2	14.8	-2.2	1.0	-0.8
SEP		39.6	-4.8	20.8	65.2	-3.8	300.0	-4.5	37.5		530.8	48.2	47.1	5.3	-26.7	36.2
OKT		-2.9	-29.6	43.8	-3.6	4.4		-7.1	26.7		1666.7	5.8	16.3	8.1	-50.0	-2.0
NOV		-2.4	137.5	41.7	7.5	-12.5		51.9	-61.5		640.0	-5.1	2.4	8.0	-28.6	-1.2
DES		-4.3	157.1	433.3	3.3	18.9		-12.1				9.3	-9.0	7.9	-80.0	-1.1
2010		4.3	-10.3	3.6	8.4	-12.7	233.3	-12.2	41.7		124.6	4.9	4.1	2.7	-28.5	4.0

VARIASJONSKURVER TAKSTGRUPPER

ÅRSVARIASJON

FYLKE : 14 Sogn og Fjordane SELSKAP : 1 FJORD1 FYLKESBAATANE  
 SAMBAND : 16 FRA : HALDORSNESET TIL : DALØY  
 STREKNING :

VEGTYPE :

År:2010

Mnd	LENGDE < 5.0m	LENGDE 5-6m	LENGDE 6-7m	LENGDE 7-8m	LENGDE 8-10m	LENGDE 10-12m	LENGDE 12-14m	LENGDE 14-17m	LENGDE 17-19m	LENGDE 19-22m	MOTOR SYKKEL	VOKSNE	HONNØR /BARN	TURER	GJENST BILER	PBE
JAN		837	8	7	25							401	517	493		998
FEB		831	11	19	16	1						392	359	450		1003
MAR		1271	8	21	32	1				2		751	606	595	2	1565
APR		1378	13	32	62	1				1	9	707	836	607	6	1799
MAI		1532	18	7	68	2				2	13	834	918	616	11	1932
JUN		1559	10	29	60	3				2	13	776	782	675	3	1995
JUL		2126	32	14	73	1				4	12	1728	1179	701	55	2625
AUG		1689	8	24	63	2				2	50	1002	938	657	13	2095
SEP		1432	28	8	55						11	801	702	620	10	1780
OKT		1430	15	10	47	2				1	3	695	774	626	10	1737
NOV		1436	6	25	50							683	657	635	10	1786
DES		1304	6	6	19	8						705	667	593	5	1512
2010		16825	163	202	570	21	2	9	12	2	127	9475	8935	7268	125	20826

TRAFIKKVERDIER

TAKSTGRUPPE

FYLKE : 14 Sogn og Fjordane SELSKAP : 1 FJORD1 FYLKESBAATANE  
 SAMBAND : 16 FRA : HALDORSNESET TIL : DALØY  
 STREKNING :

År:2010

	ÅDT	YDT	HDT
Lengde < 5.0m			
Lengde 5.01 - 6.0m	46	52	34
Lengde 6.01 - 7.0m	0	0	1
Lengde 7.01 - 8.0m	1	1	0
Lengde 8.01 - 10.0m	2	2	1
Lengde 10.01 - 12.0m	0	0	0
Lengde 12.01 - 14.0m	0	0	0
Lengde 14.01 - 17.0m	0	0	0
Lengde 17.01 - 19.0m	0	0	0
Lengde 19.01 - 22.0m	0	0	0
Motorsykkel	0	0	0
Voksne	26	27	25
Honnør/barn	24	27	20
Turer	20	23	13
Gjenstående biler	0	0	0
Sum PBE	57	65	41

BEGRENSET TAKSTGRUPPEINDEKS

FYLKE : 14 Sogn og Fjordane SELSKAP : 1 FJORD1 FYLKESBAATANE  
 SAMBAND : 16 FRA : HALDORSNESET TIL : DALØY  
 STREKNING :

VEGTYPE :

BEREGNINGÅR : 2010

BASISÅR : 2009

	LENGDE < 5.0m	LENGDE 5-6m	LENGDE 6-7m	LENGDE 7-8m	LENGDE 8-10m	LENGDE 10-12m	LENGDE 12-14m	LENGDE 14-17m	LENGDE 17-19m	LENGDE 19-22m	MOTOR SYKKEL	VOKSNE	HONNØR /BARN	TURER	GJENST BILER	PBE
JAN		-13.2	-55.6	75.0	4.2							4.7	-3.4	11.5		-12.4
FEB		3.1	22.2	280.0	-33.3							11.0	-24.7	14.2		1.2
MAR		4.5	-27.3	-16.0	-5.9						800.0	32.9	-12.3	21.7	-80.0	5.6
APR		-3.9	-43.5	300.0	67.6	-50.0						-4.1	-0.2	28.6	-89.1	5.4
MAI		10.2	-5.3	-63.2	-17.1						550.0	29.1	20.2	20.3	-50.0	3.3
JUN		2.3		163.6	-20.0	50.0				-50.0	160.0	9.8	6.3	26.9	-85.7	1.5
JUL		-2.7	113.3		-23.2						-7.7	21.6	-3.8	26.1	-60.1	-2.9
AUG		8.3	-33.3	380.0	12.5						100.0	11.2	19.0	22.6	-51.9	11.2
SEP		-0.5	180.0	-73.3	-3.5						175.0	33.5	19.4	14.4	-63.0	-5.0
OKT		3.2	-40.0	-67.7	-14.5	100.0					-72.7	30.1	7.2	21.6	-41.2	-9.1
NOV		13.6		8.7	35.1							32.1	7.9	30.1	150.0	17.1
DES		12.2	-45.5	-73.9	-29.6							28.6	16.2	30.3		8.6
2010		3.0	-3.6	2.0	-5.5	16.7				-50.0	82.0	19.8	4.5	22.5	-62.6	1.9



# MØRE OG ROMSDAL

Festøya	- Solavågen
Eidsdal	- Linge
Ørsneset	- Magerholm
Geiranger	- Hellesylt
Sølsnes	- Åfarnes
Halsa	- Kanestraum
Lekneset	- Sæbø
Brattvåg	- Dryna
Molde	- Vestnes
Aukra	- Hollingsholmen
Kvanne	- Rykkjem
Seivika	- Tømmervågen
Molde	- Sekken
Arasvika	- Hennset
Solholmen	- Mordalsvågen
Stranda	- Liabygda
Aukan	- Edøy
Finnøya	- Sandøya
Volda	- Folkestad
Årvika	- Koparneset
Halsa	- Kanestraum
Volda	- Lauvstad
Hareid	- Sulesund
Seivika	- Tømmervågen
Skjeltene	- Haramsøya
Larsnes	- Åram

VARIASJONSKURVER TAKSTGRUPPER

ÅRSVARIASJON

FYLKE : 15 Møre og Romsdal SELSKAP : 1 FJORD1 MRF  
 SAMBAND : 1 FRA : FESTØYA TIL : SOLAVÅGEN  
 STREKNING :

VEGTYPE :

År:2010

Mnd	LENGDE < 5.0m	LENGDE 5-6m	LENGDE 6-7m	LENGDE 7-8m	LENGDE 8-10m	LENGDE 10-12m	LENGDE 12-14m	LENGDE 14-17m	LENGDE 17-19m	LENGDE 19-22m	MOTOR SYKKEL	VOKSNE	HONNØR /BARN	TURER	GJENST BILER	PBE
JAN		32613	299	229	1055	1214	253	1458	1236	112	4	19817	11357	3004	186	69647
FEB		33762	302	282	1128	1195	275	1533	1131	168	6	21977	11629	2784	299	71524
MAR		36721	404	310	1442	1482	270	1886	1508	174	10	27225	10981	3078	441	83583
APR		37040	432	281	1540	1259	309	1559	1283	178	101	27190	11268	2780	526	79038
MAI		41573	570	282	1659	1318	324	1685	1314	186	371	30057	16896	2966	1116	86174
JUN	2	43587	829	416	2151	1636	284	1595	1363	283	625	30808	16590	2956	1237	93406
JUL		43608	706	340	1853	1641	259	1325	1011	230	768	37759	23693	3001	665	85890
AUG	2	46515	737	371	2033	1558	301	1612	1308	290	766	37052	18717	3136	536	94998
SEP		43969	599	343	1776	1601	276	1949	1275	297	404	31854	13772	3035	966	93247
OKT	2	43337	518	355	1695	1498	277	1876	1419	302	87	32276	15811	3114	1273	92409
NOV		39053	498	307	1443	1527	270	1994	1296	338	11	28222	11414	2973	1066	87068
DES	2	35745	388	214	1238	1371	256	1640	1065	272	3	26708	12305	2890	385	76085
2010	8	477523	6282	3730	19013	17300	3354	20112	15209	2830	3156	350945	174433	35717	8696	1013068

TRAFIKKVERDIER

TAKSTGRUPPE

FYLKE : 15 Møre og Romsdal SELSKAP : 1 FJORD1 MRF  
 SAMBAND : 1 FRA : FESTØYA TIL : SOLAVÅGEN  
 STREKNING :

År:2010

	ÅDT	YDT	HDT
Lengde < 5.0m	0	0	0
Lengde 5.01 - 6.0m	1308	1394	1137
Lengde 6.01 - 7.0m	17	20	13
Lengde 7.01 - 8.0m	10	13	4
Lengde 8.01 - 10.0m	52	67	23
Lengde 10.01 - 12.0m	47	58	25
Lengde 12.01 - 14.0m	9	10	7
Lengde 14.01 - 17.0m	55	72	21
Lengde 17.01 - 19.0m	42	57	11
Lengde 19.01 - 22.0m	8	11	2
Motorsykkel	9	9	9
Voksne	961	948	989
Honnør/barn	478	385	663
Turer	98	105	84
Gjenstående biler	24		
Sum PBE	2776	3295	1741

BEGRENSET TAKSTGRUPPEINDEKS

FYLKE : 15 Møre og Romsdal SELSKAP : 1 FJORD1 MRF  
 SAMBAND : 1 FRA : FESTØYA TIL : SOLAVÅGEN  
 STREKNING :

VEGTYPE :  
 BEREGNINGSÅR : 2010  
 BASISÅR : 2009

	LENGDE < 5.0m	LENGDE 5-6m	LENGDE 6-7m	LENGDE 7-8m	LENGDE 8-10m	LENGDE 10-12m	LENGDE 12-14m	LENGDE 14-17m	LENGDE 17-19m	LENGDE 19-22m	MOTOR SYKKEL	VOKSNE	HONNØR /BARN	TURER	GJENST BILER	PBE
JAN		-2.1	12.4	-8.8	-1.7	-9.9	21.1	2.6	-6.8	273.3	-75.0	-19.7	39.2	3.7	238.2	-1.2
FEB		5.2	11.0	14.2	0.1	-0.1	22.8	2.3	3.8	309.8	200.0	-8.6	28.6	6.3	24.1	6.2
MAR		-3.7	1.3	-2.8	12.4	2.3	42.9	17.1	15.2	89.1	-84.1	-0.8	14.9	6.1	-4.3	5.7
APR		-5.8	18.7	-9.9	43.9	3.5	50.0	18.9	-2.9	119.8	-55.9	-9.1	-4.7	-4.4	-60.6	3.9
MAI		0.6	26.1	-8.7	54.6	5.6	52.1	12.0	4.7	376.9	-22.5	1.9	29.2	4.5	16.7	9.2
JUN		1.1	19.6	-13.7	82.1	20.8	34.0	-1.7	-6.5	335.4	-19.1	0.0	18.6	-2.1	7.3	8.9
JUL		-2.5	-5.9	-6.8	98.0	26.5	28.9	3.8	-12.5	447.6	0.5	1.0	19.4	-7.5	12.3	6.9
AUG		3.0	15.7	11.1	93.6	19.9	35.6	21.6	-2.2	417.9	46.2	8.9	18.3	0.3	-31.1	14.2
SEP		4.7	48.3	-16.7	44.4	22.1	20.5	14.0	-17.7	330.4	140.5	8.2	34.2	-1.4	-16.8	9.3
OKT		2.8	27.3	-3.5	31.2	12.1	18.9	-0.6	-14.4	167.3	67.3	5.9	25.3	2.1	43.7	4.5
NOV		6.4	48.2	-5.5	22.8	24.3	10.7	12.1	-14.1	170.4	-45.0	10.7	32.1	5.2	135.8	9.4
DES		0.4	38.6	-27.7	16.9	19.1	19.6	6.1	-16.9	156.6	50.0	19.4	-4.3	1.4	-26.1	3.8
2010		0.8	19.4	-7.2	40.3	12.1	29.2	8.8	-6.4	229.5	2.1	1.5	19.7	1.0	1.2	6.9

VARIASJONSKURVER TAKSTGRUPPER

ÅRSVARIASJON

FYLKE : 15 Møre og Romsdal SELSKAP : 1 FJORD1 MRF  
 SAMBAND : 4 FRA : EIDSDAL TIL : LINGE  
 STREKNING :

VEGTYPE :

År:2010

Mnd	LENGDE < 5.0m	LENGDE 5-6m	LENGDE 6-7m	LENGDE 7-8m	LENGDE 8-10m	LENGDE 10-12m	LENGDE 12-14m	LENGDE 14-17m	LENGDE 17-19m	LENGDE 19-22m	MOTOR SYKKEL	VOKSNE	HONNØR /BARN	TURER	GJENST BILER	PBE
JAN		6511	27	23	126	30	41		21		2	2874	2171	1164	2	7902
FEB		6772	23	46	124	45	44	1	20			3234	2526	1077	12	8310
MAR		7412	24	55	182	52	57	2	31	4	3	3654	2500	1177	5	9491
APR		8720	55	86	264	85	50	6	41		11	5813	3554	1165	12	11525
MAI		12053	313	135	393	431	102	18	59	7	443	16218	5341	1236	361	18615
JUN	4	21143	1419	382	642	1099	262	24	42	26	2601	39703	9460	1735	1016	36785
JUL	18	36847	1869	508	824	1378	288	52	25	32	3717	68547	23008	1564	7246	56769
AUG	6	27653	1277	358	634	1098	201	35	35	24	2266	48793	14790	1810	827	42630
SEP		13612	291	195	485	393	79	18	32	8	489	13646	5627	1206	1400	20139
OKT		10430	94	116	426	149	63	11	28		25	6692	4374	1118	61	14432
NOV		7795	47	101	283	96	45	20	39	5	2	3781	2628	1134		10840
DES		7297	41	39	208	56	41	5	27			3549	2748	1131	7	9338
2010	28	166245	5480	2044	4591	4912	1273	192	400	106	9559	216504	78727	15517	10949	246776

TRAFIKKVERDIER

TAKSTGRUPPE

FYLKE : 15 Møre og Romsdal SELSKAP : 1 FJORD1 MRF  
 SAMBAND : 4 FRA : EIDSDAL TIL : LINGE  
 STREKNING :

År:2010

	ÅDT	YDT	HDT
Lengde < 5.0m	0	0	0
Lengde 5.01 - 6.0m	455	473	420
Lengde 6.01 - 7.0m	15	16	13
Lengde 7.01 - 8.0m	6	7	3
Lengde 8.01 - 10.0m	13	15	7
Lengde 10.01 - 12.0m	13	15	10
Lengde 12.01 - 14.0m	3	4	2
Lengde 14.01 - 17.0m	1	1	0
Lengde 17.01 - 19.0m	1	1	0
Lengde 19.01 - 22.0m	0	0	0
Motorsykkkel	26	26	26
Voksne	593	594	592
Honnør/barn	216	205	236
Turer	43	45	38
Gjenstående biler	30		
Sum PBE	676	733	562

BEGRENSET TAKSTGRUPPEINDEKS

FYLKE : 15 Møre og Romsdal SELSKAP : 1 FJORD1 MRF  
 SAMBAND : 4 FRA : EIDSDAL TIL : LINGE  
 STREKNING :

VEGTYPE :  
 BEREGNINGÅR : 2010  
 BASISÅR : 2009

	LENGDE < 5.0m	LENGDE 5-6m	LENGDE 6-7m	LENGDE 7-8m	LENGDE 8-10m	LENGDE 10-12m	LENGDE 12-14m	LENGDE 14-17m	LENGDE 17-19m	LENGDE 19-22m	MOTOR SYKKEL	VOKSNE	HONNØR /BARN	TURER	GJENST BILER	PBE
JAN		12.3	28.6	-64.1	-6.7	-9.1			-16.0			31.1	24.5	7.6		6.7
FEB		12.1	15.0	76.9	-10.8	21.6		-75.0	-4.8			27.2	9.6	4.4		10.1
MAR		-6.2	-14.3	-6.8	7.7	-22.4	11.8	-77.8	-8.8		-25.0	-4.5	0.3	6.8	-87.5	-5.5
APR		-13.0	14.6	19.4	37.5	-38.4	6.4	50.0	41.4		-68.6	-23.9	0.6	5.1	9.1	-9.0
MAI		-9.5	15.9	12.5	63.1	2.6	5.2	350.0	73.5	133.3	-28.2	2.6	9.8	11.7	-49.3	-0.4
JUN		-7.6	9.5	82.8	99.4	22.5	48.9	60.0	75.0	1200.0	-23.1	2.0	-0.7	12.1	-60.7	6.8
JUL		-7.7	-0.6	71.6	166.7	29.3	40.5	550.0	-13.8	700.0	6.9	3.2	5.4	7.6	1.8	4.0
AUG		0.0	13.1	74.6	137.5	17.4	24.8	250.0	52.2	300.0	9.5	6.8	9.8	11.0	0.1	9.9
SEP		6.9	18.3	57.3	96.4	27.6	6.8	350.0	39.1	700.0	83.8	5.6	43.0	6.3	202.4	16.8
OKT		8.9	28.8	-7.9	100.0	93.5	8.6	37.5	-3.4		-13.8	15.9	28.0	17.2		17.3
NOV		-1.9	-7.8	5.2	91.2	92.0	-8.2	53.8	2.6		-33.3	-10.3	3.0	14.8		7.0
DES		-0.9	24.2	-46.6	66.4	115.4	-32.8		12.5			0.7	18.9	3.6	-30.0	3.0
2010	-2.9	7.6	39.0	83.1	21.2	19.6	136.7	20.1	506.3	-3.3	3.4	9.4	9.0	-6.9	6.0	

VARIASJONSKURVER TAKSTGRUPPER

ÅRSVARIASJON

FYLKE : 15 Møre og Romsdal SELSKAP : 1 FJORD1 MRF  
 SAMBAND : 5 FRA : ØRSNESET TIL : MAGERHOLM  
 STREKNING :

VEGTYPE :

År: 2010

Mnd	LENGDE < 5.0m	LENGDE 5-6m	LENGDE 6-7m	LENGDE 7-8m	LENGDE 8-10m	LENGDE 10-12m	LENGDE 12-14m	LENGDE 14-17m	LENGDE 17-19m	LENGDE 19-22m	MOTOR SYKKEL	VOKSNE	HONNØR /BARN	TURER	GJENST BILER	PBE
JAN		56659	337	276	823	1005	486	1608	522	112	23	28011	19169	2708	1115	88670
FEB		57848	344	311	786	928	513	1655	465	131	30	30142	22779	2717	805	89673
MAR		61894	459	312	949	1104	479	1756	441	153	68	32631	21686	2898	143	96194
APR		58104	399	341	1261	1007	448	1709	471	132	145	31759	21126	2837	788	92520
MAI		57177	554	450	1658	1103	582	1502	474	138	394	33700	21340	2822	1153	93736
JUN	27	62416	619	567	1818	1547	562	1949	624	224	467	38088	20894	2780	3058	107920
JUL	21	58504	580	389	1712	1267	437	1214	483	166	612	44602	28367	2869	14	93432
AUG	57	63531	560	500	1770	1276	495	1519	460	185	447	40686	24713	2946	133	101756
SEP	62	61523	573	545	1793	1347	469	1898	411	249	298	32686	20217	2846	137	103173
OKT	42	61674	449	488	1787	1135	578	1736	412	246	91	33466	22884	2989	87	101207
NOV	42	59613	329	503	1595	1186	553	2032	460	297	23	29962	16715	2911	673	101320
DES	28	59435	382	414	1173	950	431	1493	363	241	3	32909	20587	2769	293	91956
2010	279	718378	5585	5096	17125	13855	6033	20071	5586	2274	2601	408642	260477	34092	8399	1161559

TRAFIKKVERDIER

TAKSTGRUPPE

FYLKE : 15 Møre og Romsdal SELSKAP : 1 FJORD1 MRF  
 SAMBAND : 5 FRA : ØRSNESET TIL : MAGERHOLM  
 STREKNING :

År: 2010

	ÅDT	YDT	HDT
Lengde < 5.0m	1	1	0
Lengde 5.01 - 6.0m	1968	2123	1659
Lengde 6.01 - 7.0m	15	18	10
Lengde 7.01 - 8.0m	14	19	4
Lengde 8.01 - 10.0m	47	58	24
Lengde 10.01 - 12.0m	38	52	10
Lengde 12.01 - 14.0m	17	20	9
Lengde 14.01 - 17.0m	55	77	11
Lengde 17.01 - 19.0m	15	21	4
Lengde 19.01 - 22.0m	6	9	1
Motorsykkel	7	7	8
Voksne	1120	1049	1261
Honnør/barn	714	577	985
Turer	93	97	86
Gjenstående biler	23		
Sum PBE	3182	3738	2076

BEGRENSET TAKSTGRUPPEINDEKS

FYLKE : 15 Møre og Romsdal SELSKAP : 1 FJORD1 MRF  
 SAMBAND : 5 FRA : ØRSNESET TIL : MAGERHOLM  
 STREKNING :

VEGTYPE :  
 BEREGNINGÅR : 2010  
 BASISÅR : 2009

	LENGDE < 5.0m	LENGDE 5-6m	LENGDE 6-7m	LENGDE 7-8m	LENGDE 8-10m	LENGDE 10-12m	LENGDE 12-14m	LENGDE 14-17m	LENGDE 17-19m	LENGDE 19-22m	MOTOR SYKKEL	VOKSNE	HONNØR /BARN	TURER	GJENST BILER	PBE
JAN		0.4	2.4	-14.8	-13.9	-3.6	56.8	13.0	-14.6	700.0	-11.5	-9.1	9.0	-2.3	-21.6	2.4
FEB		5.5	5.8	8.4	-8.9	-12.9	90.7	18.7	-22.9	1355.6	42.9	-0.9	21.0	12.4	-54.6	6.8
MAR		1.2	22.7	1.0	-3.1	-5.6	53.5	3.1	-39.7	427.6	-1.4	0.7	-1.9	4.2	-92.2	0.7
APR		-4.8	1.3	0.9	47.7	15.0	47.9	27.1	-25.6	473.9	-34.1	-9.1	-0.8	9.9	144.0	2.9
MAI		-2.8	31.6	-4.3	79.6	16.5	71.7	4.7	-31.1	283.3	14.5	4.9	12.0	9.5	14.2	3.9
JUN		-2.9	-4.8	21.2	89.0	25.5	32.2	13.1	-26.5	729.6	-3.5	-2.5	2.6	6.4	88.4	5.8
JUL		-2.5	24.5	37.5	117.8	30.2	43.8	16.5	-17.2	690.5	18.1	2.2	11.8	4.9	-87.7	8.1
AUG		0.3	-0.9	-1.6	106.3	26.1	25.0	3.1	-33.5	496.8	4.9	5.5	10.2	19.6	66.3	5.9
SEP		0.9	45.1	18.2	88.9	18.9	7.3	11.4	-46.8	730.0	57.7	6.3	21.6	17.5	-77.2	6.7
OKT		-0.1	16.9	-14.2	77.6	-0.6	16.5	7.0	-39.1	324.1	-3.2	12.0	26.1	29.4	-50.6	4.1
NOV		7.9	13.1	13.8	81.5	16.8	23.7	21.8	-26.8	545.7	-74.2	16.9	26.1	47.6	-32.2	14.7
DES		3.5	-4.0	35.3	54.5	18.9	5.4	3.2	-26.5	141.0	-94.3	12.8	7.9	13.8	-77.8	6.4
2010		0.4	11.9	6.9	58.9	11.7	35.7	11.6	-29.8	436.3	2.7	2.8	11.3	13.4	-25.5	5.6

VARIASJONSKURVER TAKSTGRUPPER

ÅRSVARIASJON

FYLKE : 15 Møre og Romsdal SELSKAP : 1 FJORD1 MRF  
 SAMBAND : 6 FRA : GEIRANGER TIL : HELLESYLT  
 STREKNING :

VEGTYPE :

År:2010

Mnd	LENGDE < 5.0m	LENGDE 5-6m	LENGDE 6-7m	LENGDE 7-8m	LENGDE 8-10m	LENGDE 10-12m	LENGDE 12-14m	LENGDE 14-17m	LENGDE 17-19m	LENGDE 19-22m	MOTOR SYKKEL	VOKSNE	HONNØR /BARN	TURER	GJENST BILER	PBE
JAN																
FEB																
MAR																
APR																
MAI		1354	39	4		137	16		1		91	8476	361	234		2292
JUN		3607	144	11	15	699	37	3		1	558	29202	1010	460		7922
JUL		8263	227	10	10	838	34	4	1		740	40838	3886	492	456	13561
AUG		6253	182	7	12	623	43	1			367	32270	2583	488	103	10332
SEP		1129	24	1	5	163	1				34	7047	171	221		2066
OKT		191	3		1	7	6				1	893	51	69		279
NOV																
DES																
2010		20797	619	33	43	2467	137	8	2	1	1791	118726	8062	1964	559	36452

TRAFIKKVERDIER

TAKSTGRUPPE

FYLKE : 15 Møre og Romsdal SELSKAP : 1 FJORD1 MRF  
 SAMBAND : 6 FRA : GEIRANGER TIL : HELLESYLT  
 STREKNING :

År:2010

	ÅDT	YDT	HDT
Lengde < 5.0m			
Lengde 5.01 - 6.0m	113	113	114
Lengde 6.01 - 7.0m	3	3	3
Lengde 7.01 - 8.0m	0	0	0
Lengde 8.01 - 10.0m	0	0	0
Lengde 10.01 - 12.0m	13	15	10
Lengde 12.01 - 14.0m	1	1	1
Lengde 14.01 - 17.0m	0	0	0
Lengde 17.01 - 19.0m	0	0	0
Lengde 19.01 - 22.0m	0	0	0
Motorsykkel	10	10	9
Voksne	645	691	549
Honnør/barn	44	43	45
Turer	11	11	10
Gjenstående biler	2		
Sum PBE	198	207	179

BEGRENSET TAKSTGRUPPEINDEKS

FYLKE : 15 Møre og Romsdal SELSKAP : 1 FJORD1 MRF  
 SAMBAND : 6 FRA : GEIRANGER TIL : HELLESYLT  
 STREKNING :

VEGTYPE :

BEREGNINGÅR : 2010

BASISÅR : 2009

	LENGDE < 5.0m	LENGDE 5-6m	LENGDE 6-7m	LENGDE 7-8m	LENGDE 8-10m	LENGDE 10-12m	LENGDE 12-14m	LENGDE 14-17m	LENGDE 17-19m	LENGDE 19-22m	MOTOR SYKKEL	VOKSNE	HONNØR /BARN	TURER	GJENST BILER	PBE
JAN																
FEB																
MAR																
APR																
MAI		-15.0	-18.8	-63.6		-18.5	166.7		-50.0		-18.8	-18.5	-31.9	9.3		-18.1
JUN		-12.0	-18.6	-38.9	15.4	25.0	23.3			-75.0	-18.8	35.9	29.5	-5.0	-100.0	1.8
JUL		-6.8	-5.4	-61.5	-16.7	13.6	41.7	300.0	-66.7		10.3	39.0	72.6	-3.9	-39.8	-1.1
AUG		-3.3	0.6	-66.7	-25.0	17.1	65.4				-7.6	43.5	49.0	-1.8	-34.8	2.7
SEP		12.5	20.0		150.0	35.8	-75.0				17.2	47.3	27.6	-5.6		19.8
OKT		27.3	-57.1		-50.0	-12.5						73.7	45.7	-9.2		22.5
NOV																
DES																
2010		-6.2	-8.0	-57.1	-4.4	16.1	45.6	150.0	-60.0	-75.0	-5.6	33.3	47.5	-2.6	-41.2	0.4

VARIASJONSKURVER TAKSTGRUPPER

ÅRSVARIASJON

FYLKE : 15 Møre og Romsdal SELSKAP : 1 FJORD1 MRF  
 SAMBAND : 9 FRA : SØLSNES TIL : ÅFARNES  
 STREKNING :

VEGTYPE :

År:2010

Mnd	LENGDE < 5.0m	LENGDE 5-6m	LENGDE 6-7m	LENGDE 7-8m	LENGDE 8-10m	LENGDE 10-12m	LENGDE 12-14m	LENGDE 14-17m	LENGDE 17-19m	LENGDE 19-22m	MOTOR SYKKEL	VOKSNE	HONNØR /BARN	TURER	GJENST BILER	PBE
JAN		17928	285	128	926	479	227	1780	734	313	10	12720	4900	1766	23	49895
FEB		18615	320	117	942	445	187	1622	711	314	7	12494	6483	1597	103	48949
MAR		22217	393	182	1266	577	224	1834	870	421	3	16922	7672	1805	374	59315
APR		23011	458	232	1363	644	246	1615	706	669	90	18690	8256	1768	85	60872
MAI		26437	635	258	1464	821	245	1707	652	571	466	21780	10798	1789	779	65324
JUN	1	30247	1241	471	1982	1299	297	1852	702	765	1465	33822	13919	2043	580	79708
JUL	3	47138	1556	373	2312	1704	303	1439	520	625	1946	55160	29128	2253	2863	94761
AUG	6	36196	1207	353	2213	1169	271	1548	564	704	1357	39744	18131	2166	353	81387
SEP	35	26977	668	367	1878	867	233	1608	603	808	382	22076	10162	1967	281	69496
OKT	33	24718	411	253	1749	702	222	1555	485	833	37	18436	10283	2009	75	63629
NOV	19	20640	324	257	1512	700	183	1736	511	852	6	14621	6067	1938	140	59795
DES	10	20591	249	139	1181	579	179	1399	443	717	3	15721	7177	1874	1	52734
2010	107	314715	7747	3130	18788	9986	2817	19695	7501	7592	5772	282186	132976	22975	5657	785866

TRAFIKKVERDIER

TAKSTGRUPPE

FYLKE : 15 Møre og Romsdal SELSKAP : 1 FJORD1 MRF  
 SAMBAND : 9 FRA : SØLSNES TIL : ÅFARNES  
 STREKNING :

År:2010

	ÅDT	YDT	HDT
Lengde < 5.0m	0	0	0
Lengde 5.01 - 6.0m	862	886	815
Lengde 6.01 - 7.0m	21	24	16
Lengde 7.01 - 8.0m	9	11	4
Lengde 8.01 - 10.0m	51	63	28
Lengde 10.01 - 12.0m	27	32	18
Lengde 12.01 - 14.0m	8	8	6
Lengde 14.01 - 17.0m	54	69	23
Lengde 17.01 - 19.0m	21	27	7
Lengde 19.01 - 22.0m	21	28	6
Motorsykkel	16	15	18
Voksne	773	744	831
Honnør/barn	364	320	452
Turer	63	66	56
Gjenstående biler	15		
Sum PBE	2153	2517	1427

BEGRENSET TAKSTGRUPPEINDEKS

FYLKE : 15 Møre og Romsdal SELSKAP : 1 FJORD1 MRF  
 SAMBAND : 9 FRA : SØLSNES TIL : ÅFARNES  
 STREKNING :

VEGTYPE :  
 BEREGNINGÅR : 2010  
 BASISÅR : 2009

	LENGDE < 5.0m	LENGDE 5-6m	LENGDE 6-7m	LENGDE 7-8m	LENGDE 8-10m	LENGDE 10-12m	LENGDE 12-14m	LENGDE 14-17m	LENGDE 17-19m	LENGDE 19-22m	MOTOR SYKKEL	VOKSNE	HONNØR /BARN	TURER	GJENST BILER	PBE
JAN		-1.0	26.1	11.3	12.5	13.8	23.4	13.1	-27.3	1856.3	11.1	-13.9	-2.7	17.0	-11.5	6.8
FEB		1.0	35.6	-13.3	12.9	5.7	1.1	2.3	-31.4	1327.3	-30.0	-12.3	8.2	9.3	164.1	2.9
MAR		-0.9	36.9	-9.5	40.7	14.9	6.2	5.2	-28.5	568.3	-82.4	-0.7	6.5	12.0	493.7	5.9
APR		-13.0	10.1	-1.7	69.5	60.2	13.9	-4.3	-26.9	913.6	-56.9	-10.2	-17.1	5.9	37.1	6.6
MAI		-7.2	7.4	-7.2	60.7	57.3	1.7	-4.0	-39.7	168.1	-28.7	-8.8	-0.8	6.5	85.5	1.8
JUN		-10.6	-7.0	39.3	83.7	81.2	29.1	5.3	-38.0	171.3	-8.3	-5.6	1.6	12.8	-13.8	7.3
JUL		-13.3	-7.5	10.0	132.8	128.4	53.0	-16.1	-48.1	237.8	-0.2	-8.1	-2.1	7.4	-33.3	1.6
AUG		-6.7	4.9	18.5	112.4	78.5	11.5	-6.5	-43.9	270.5	0.6	-1.9	8.2	18.8	-75.3	7.7
SEP		0.3	19.3	42.8	83.2	35.3	9.4	-9.3	-46.2	227.1	81.9	3.1	8.1	18.1	-3.4	8.6
OKT		-1.8	7.0	-15.9	63.6	34.0	-2.2	-22.7	-56.5	193.3	184.6	9.3	23.6	23.2	-56.9	-0.1
NOV		-3.2	9.8	15.2	44.4	41.4	-25.9	-5.8	-47.6	240.8	-25.0	-5.6	-2.8	46.0	-91.5	6.2
DES		-2.5	-12.0	-41.4	33.6	36.9	-22.8	-17.0	-45.5	189.1	-50.0	6.4	-0.6	6.4	-99.7	0.7
2010		-6.2	4.1	5.8	64.6	54.4	7.2	-5.4	-39.9	267.5	-4.3	-4.6	1.9	14.6	-40.1	4.7

VARIASJONSKURVER TAKSTGRUPPER

ÅRSVARIASJON

FYLKE : 15 Møre og Romsdal SELSKAP : 1 FJORD1 MRF  
 SAMBAND : 11 FRA : HALSA TIL : KANESTRAUM  
 STREKNING :

VEGTYPE :

År:2010

Mnd	LENGDE < 5.0m	LENGDE 5-6m	LENGDE 6-7m	LENGDE 7-8m	LENGDE 8-10m	LENGDE 10-12m	LENGDE 12-14m	LENGDE 14-17m	LENGDE 17-19m	LENGDE 19-22m	MOTOR SYKKEL	VOKSNE	HONNØR /BARN	TURER	GJENST BILER	PBE
JAN		13773	184	67	428	148	149	657	610	54		8233	3984	1583	128	28979
FEB		14740	232	103	435	185	123	706	501	47	1	10091	4643	1449	467	29554
MAR		18048	312	112	729	203	123	967	716	90	4	12978	5331	1694	200	38729
APR		18967	287	100	889	269	119	810	532	65	53	14766	7132	1638	670	37462
MAI		22307	474	137	1085	318	131	866	609	67	375	17334	8451	1792	961	43674
JUN	3	25100	887	206	1300	498	150	1047	685	93	1008	21732	9355	1630	1788	51914
JUL		34251	1348	220	1553	730	168	905	612	94	1631	36047	18322	1814	5589	63066
AUG	3	30545	972	215	1535	546	182	997	782	116	1259	27742	12817	1885	797	59856
SEP		23295	441	153	1311	396	140	1098	763	145	343	16362	7287	1774	1885	49917
OKT	1	23313	315	129	1257	304	154	1034	683	164	34	17469	8623	1870	1195	47984
NOV		18965	309	100	931	244	172	977	622	143	4	13105	5118	1838	326	40741
DES		16319	224	78	704	183	103	786	485	107	3	12021	5208	1676	433	33109
2010	7	259623	5985	1620	12157	4024	1714	10850	7600	1185	4715	207880	96271	20643	14439	524984

TRAFIKKVERDIER

TAKSTGRUPPE

FYLKE : 15 Møre og Romsdal SELSKAP : 1 FJORD1 MRF  
 SAMBAND : 11 FRA : HALSA TIL : KANESTRAUM  
 STREKNING :

År:2010

	ÅDT	YDT	HDT
Lengde < 5.0m	0	0	
Lengde 5.01 - 6.0m	711	741	651
Lengde 6.01 - 7.0m	16	19	12
Lengde 7.01 - 8.0m	4	5	2
Lengde 8.01 - 10.0m	33	39	22
Lengde 10.01 - 12.0m	11	13	8
Lengde 12.01 - 14.0m	5	5	4
Lengde 14.01 - 17.0m	30	38	13
Lengde 17.01 - 19.0m	21	27	8
Lengde 19.01 - 22.0m	3	4	1
Motorsykkel	13	13	14
Voksne	570	533	642
Honnør/barn	264	234	324
Turer	57	60	49
Gjenstående biler	40		
Sum PBE	1438	1641	1035

BEGRENSET TAKSTGRUPPEINDEKS

FYLKE : 15 Møre og Romsdal SELSKAP : 1 FJORD1 MRF  
 SAMBAND : 11 FRA : HALSA TIL : KANESTRAUM  
 STREKNING :

VEGTYPE :

BEREGNINGÅR : 2010

BASISÅR : 2009

	LENGDE < 5.0m	LENGDE 5-6m	LENGDE 6-7m	LENGDE 7-8m	LENGDE 8-10m	LENGDE 10-12m	LENGDE 12-14m	LENGDE 14-17m	LENGDE 17-19m	LENGDE 19-22m	MOTOR SYKKEL	VOKSNE	HONNØR /BARN	TURER	GJENST BILER	PBE
JAN		8.7	95.7	-18.3	7.3	-20.0	33.0	25.9	27.6	390.9		-11.0	36.4	11.4	884.6	16.4
FEB		9.6	61.1	58.5	12.1	16.4	11.8	30.5	19.0	213.3	-66.7	-0.8	27.4	-1.7	213.4	17.1
MAR		10.1	86.8	53.4	57.5	8.0	2.5	70.2	40.1	210.3	-84.6	15.5	39.5	7.4	316.7	29.1
APR		6.1	38.6	25.0	116.8	45.4	-14.4	43.9	16.2	25.0	-50.5	2.5	-5.8	10.5	100.6	19.8
MAI		9.0	50.0	4.6	148.9	83.8	31.0	37.7	27.7	42.6	-6.5	12.8	14.9	8.7	143.9	25.7
JUN		2.5	7.4	-4.6	140.3	113.7		53.5	10.5	52.5	4.0	5.2	13.6	2.1	69.5	20.2
JUL		1.2	32.0	-4.8	174.4	177.6	-1.8	63.9	0.3	224.1	27.8	8.1	14.8	21.5	96.4	20.6
AUG		10.3	32.8	15.0	198.6	147.1	29.1	41.0	14.2	152.2	20.8	14.0	28.4	15.6	-18.8	28.6
SEP		18.2	46.0	15.0	163.3	95.1	22.8	46.0	15.8	281.6	115.7	19.7	35.1	23.1	466.1	35.4
OKT		20.5	44.5	-15.1	156.5	56.7	23.2	40.1	5.2	209.4	240.0	24.8	52.1	20.3	280.6	32.2
NOV		17.7	37.9	14.9	109.7	47.0	56.4	39.8	6.0	169.8	33.3	27.9	30.9	24.9	110.3	29.2
DES		10.3	24.4	-8.2	58.9	22.0	-10.4	42.6	-5.8	114.0	-40.0	34.1	-7.9	22.4	360.6	17.1
2010		9.6	35.1	6.4	117.4	73.4	13.7	44.6	13.9	144.8	17.8	12.0	20.2	13.7	115.0	24.7

VARIASJONSKURVER TAKSTGRUPPER

ÅRSVARIASJON

FYLKE : 15 Møre og Romsdal SELSKAP : 1 FJORD1 MRF  
 SAMBAND : 17 FRA : LEKNESET TIL : SÆBØ  
 STREKNING :

VEGTYPE :

År:2010

Mnd	LENGDE < 5.0m	LENGDE 5-6m	LENGDE 6-7m	LENGDE 7-8m	LENGDE 8-10m	LENGDE 10-12m	LENGDE 12-14m	LENGDE 14-17m	LENGDE 17-19m	LENGDE 19-22m	MOTOR SYKKEL	VOKSNE	HONNØR /BARN	TURER	GJENST BILER	PBE
JAN		1387	17	24	84	3		3	2	1		786	860	608		1935
FEB		1302	13	15	71	1	1	2			2	752	903	567		1720
MAR		1485	23	6	80	4						941	878	678		1936
APR		2102	20	30	89	4	1	5	8		12	1487	958	705		2782
MAI		3248	49	36	154	25	3	5	23		62	2405	2149	870		4557
JUN		4325	64	54	166	42	17	8	16		158	3846	2712	939	8	5929
JUL		6612	95	64	167	56	7	14	22		225	6733	4320	1151	57	8488
AUG		5229	71	60	173	31	5	11	21	3	140	4685	3167	1048		6888
SEP		3283	51	37	191	40	10	10	20		46	2642	2184	764	22	4877
OKT		2543	29	30	194	21	1	11	17		7	1462	1693	774		3887
NOV		1809	12	33	175	14		15	11	1		707	1203	611		2970
DES		1536	18	11	92	10		2	6		1	730	908	530		2138
2010		34861	462	400	1636	251	45	86	146	5	653	27176	21935	9245	87	48106

TRAFIKKVERDIER

TAKSTGRUPPE

FYLKE : 15 Møre og Romsdal SELSKAP : 1 FJORD1 MRF  
 SAMBAND : 17 FRA : LEKNESET TIL : SÆBØ  
 STREKNING :

År:2010

	ÅDT	YDT	HDT
Lengde < 5.0m			
Lengde 5.01 - 6.0m	96	93	101
Lengde 6.01 - 7.0m	1	1	1
Lengde 7.01 - 8.0m	1	1	0
Lengde 8.01 - 10.0m	4	6	2
Lengde 10.01 - 12.0m	1	1	1
Lengde 12.01 - 14.0m	0	0	0
Lengde 14.01 - 17.0m	0	0	0
Lengde 17.01 - 19.0m	0	1	0
Lengde 19.01 - 22.0m	0	0	0
Motorsykkel	2	1	2
Voksne	74	65	93
Honnør/barn	60	58	64
Turer	25	26	24
Gjenstående biler			
Sum PBE	132	137	121

BEGRENSET TAKSTGRUPPEINDEKS

FYLKE : 15 Møre og Romsdal SELSKAP : 1 FJORD1 MRF  
 SAMBAND : 17 FRA : LEKNESET TIL : SÆBØ  
 STREKNING :

VEGTYPE :  
 BEREGNINGÅR : 2010  
 BASISÅR : 2009

	LENGDE < 5.0m	LENGDE 5-6m	LENGDE 6-7m	LENGDE 7-8m	LENGDE 8-10m	LENGDE 10-12m	LENGDE 12-14m	LENGDE 14-17m	LENGDE 17-19m	LENGDE 19-22m	MOTOR SYKKEL	VOKSNE	HONNØR /BARN	TURER	GJENST BILER	PBE
JAN		-5.8	-15.0	-29.4	27.3			-25.0	-66.7	-75.0		-27.2	103.4	-3.2		-5.5
FEB		0.3	-60.0	-16.7	10.9			-50.0			100.0	-22.4	73.1	-6.5		-5.1
MAR		-16.7	-12.5	-71.4	-16.1							-33.5	65.6	0.8		-22.0
APR		-18.0	-37.5	190.0	21.9	33.3	-50.0	150.0			-50.0	-27.5	-7.9	-17.3		-13.8
MAI		-5.9	96.0	-14.3	76.7	25.0	-50.0	66.7	27.8		-29.8	-30.9	38.0	-4.2		2.6
JUN		-7.2	-32.6	-5.3	30.2	21.2	30.8	-27.3	60.0		-15.5	-19.0	4.7	-6.5	-11.1	-4.8
JUL		-4.8	-8.7	53.7	39.5	48.6	40.0	250.0	-12.0		-2.2	-13.1	11.7	-3.5	62.9	-1.4
AUG		1.8	-18.8	22.4	50.9	19.2	-16.7	120.0	-4.5	-62.5	43.3	-6.4	31.1	1.8	-100.0	4.9
SEP		16.4	45.7	12.5	86.7	106.3		11.1	-13.0		181.3	1.0	97.0	-9.5		23.6
OKT		6.7	16.0	-11.8	78.7	133.3		57.1	-22.7		250.0	-7.5	59.1	6.0		13.2
NOV		-5.1	-55.6	94.1	87.1	180.0		66.7	-8.3	-83.3		-44.1	50.1	-14.6		9.9
DES		-4.1	50.0	-8.3	3.4	233.3		-71.4	50.0			-24.6	11.8	-16.3		-1.3
2010		-3.2	-11.1	8.2	43.3	51.9	3.0	32.3	-2.7	-72.2	0.9	-17.4	31.1	-5.8	33.8	0.9



VARIASJONSKURVER TAKSTGRUPPER

ÅRSVARIASJON

FYLKE : 15 Møre og Romsdal SELSKAP : 1 FJORD1 MRF  
 SAMBAND : 20 FRA : BRATTVÅG TIL : DRYNA  
 STREKNING :

VEGTYPE :

År:2010

Mnd	LENGDE < 5.0m	LENGDE 5-6m	LENGDE 6-7m	LENGDE 7-8m	LENGDE 8-10m	LENGDE 10-12m	LENGDE 12-14m	LENGDE 14-17m	LENGDE 17-19m	LENGDE 19-22m	MOTOR SYKKEL	VOKSNE	HONNØR /BARN	TURER	GJENST BILER	PBE
JAN		6380	21	65	96	91	7	139	72	1	15	3226	2440	2158	1	9338
FEB		6680	49	55	128	99	11	157	81	4	6	3084	2796	2120		10122
MAR		7748	95	88	133	102	12	323	154	5	20	3548	3207	2350	112	13344
APR		8094	50	79	209	112	14	172	80	4	68	4082	3632	2283	33	12152
MAI		8375	65	68	234	100	14	182	94	7	120	4124	4544	2368	30	12715
JUN		9122	86	73	289	142	25	241	118	9	171	4915	4659	2475	42	14714
JUL		9818	115	44	326	115	8	115	99	5	91	6570	6126	2516	37	14188
AUG		9154	102	59	263	107	13	131	98	6	113	5109	5317	2476	21	13375
SEP	1	8537	89	62	292	157	7	190	78	4	110	3946	4428	2421	16	13284
OKT		8554	79	58	277	121	12	180	74	7	41	3853	4105	2398	34	12976
NOV		7971	69	55	191	117	19	191	80	9	9	3228	3234	2293	3	12179
DES		7635	73	32	135	106	14	118	71	8		3676	3548	2211	5	10842
<b>2010</b>	<b>1</b>	<b>98068</b>	<b>893</b>	<b>738</b>	<b>2573</b>	<b>1369</b>	<b>156</b>	<b>2139</b>	<b>1099</b>	<b>69</b>	<b>764</b>	<b>49361</b>	<b>48036</b>	<b>28069</b>	<b>334</b>	<b>149229</b>

TRAFIKKVERDIER

TAKSTGRUPPE

FYLKE : 15 Møre og Romsdal SELSKAP : 1 FJORD1 MRF  
 SAMBAND : 20 FRA : BRATTVÅG TIL : DRYNA  
 STREKNING :

År:2010

	ÅDT	YDT	HDT
Lengde < 5.0m	0	0	
Lengde 5.01 - 6.0m	269	293	219
Lengde 6.01 - 7.0m	2	3	2
Lengde 7.01 - 8.0m	2	3	1
Lengde 8.01 - 10.0m	7	9	4
Lengde 10.01 - 12.0m	4	5	1
Lengde 12.01 - 14.0m	0	1	0
Lengde 14.01 - 17.0m	6	8	1
Lengde 17.01 - 19.0m	3	4	0
Lengde 19.01 - 22.0m	0	0	0
Motorsykkel	2	2	2
Voksne	135	130	145
Honnør/barn	132	124	148
Turer	77	89	53
Gjenstående biler	1		
Sum PBE	409	481	265

BEGRENSET TAKSTGRUPPEINDEKS

FYLKE : 15 Møre og Romsdal SELSKAP : 1 FJORD1 MRF  
 SAMBAND : 20 FRA : BRATTVÅG TIL : DRYNA  
 STREKNING :

VEGTYPE :  
 BEREGNINGÅR : 2010  
 BASISÅR : 2009

	LENGDE < 5.0m	LENGDE 5-6m	LENGDE 6-7m	LENGDE 7-8m	LENGDE 8-10m	LENGDE 10-12m	LENGDE 12-14m	LENGDE 14-17m	LENGDE 17-19m	LENGDE 19-22m	MOTOR SYKKEL	VOKSNE	HONNØR /BARN	TURER	GJENST BILER	PBE
JAN		-3.9	31.3	14.0	-13.5	-24.8	-56.3	11.2	-2.7		200.0	-13.2	35.1	-2.9		-4.2
FEB		7.4	88.5	1.9	-1.5	-7.5	-50.0		6.6	100.0	100.0	-14.1	47.2	3.5		5.0
MAR		-5.5	48.4	41.9	-9.5	-19.0	-53.8	109.7	45.3	-28.6	-13.0	-18.8	53.7	-1.6		8.7
APR		-7.8	-24.2	25.4	32.3	-11.8	-12.5	26.5	2.6	-33.3	13.3	-23.2	3.9	-0.8	-5.7	-2.5
MAI		-9.9	22.6	-19.0	20.6	-18.7	27.3	7.7	-8.7	40.0	33.3	-26.7	15.9	0.3	-50.0	-6.4
JUN		-6.6	30.3	9.0	72.0	-5.3	108.3	84.0	71.0	800.0	0.6	-16.3	11.8	3.7	27.3	9.3
JUL		-5.4	51.3	-31.3	141.5	-7.3	14.3	11.7	13.8	-28.6	-48.0	-12.7	12.5	-0.4	60.9	2.6
AUG		-6.8	82.1	-4.8	81.4	-13.0	-7.1	-26.8	36.1	100.0	28.4	-15.3	19.8	6.8	-67.7	-2.1
SEP		-1.7	107.0	-6.1	86.0	22.7	-30.0	1.6			83.3	-24.6	52.7	2.9	-61.9	5.1
OKT		0.1	46.3	-45.3	64.9	-4.7	20.0	7.8	-15.9	250.0	-22.6	-14.8	41.0	8.9	1600.0	2.9
NOV		1.7	86.5	-39.6	24.8	-3.3	90.0	-3.0	-34.4	350.0	-80.9	-23.7	59.5	3.1		-0.4
DES		-2.4	114.7	-47.5	-24.2	3.9	100.0	-25.3	-22.8			-13.3	22.6	-2.4	-37.5	-5.9
<b>2010</b>		<b>-3.8</b>	<b>51.1</b>	<b>-11.8</b>	<b>39.5</b>	<b>-7.4</b>	<b>-3.1</b>	<b>14.8</b>	<b>5.2</b>	<b>52.5</b>	<b>-1.3</b>	<b>-18.1</b>	<b>26.5</b>	<b>1.7</b>	<b>24.6</b>	<b>1.1</b>

VARIASJONSKURVER TAKSTGRUPPER

ÅRSVARIASJON

FYLKE : 15 Møre og Romsdal SELSKAP : 1 FJORD1 MRF  
 SAMBAND : 21 FRA : MOLDE TIL : VESTNES  
 STREKNING :

VEGTYPE :

År:2010

Mnd	LENGDE < 5.0m	LENGDE 5-6m	LENGDE 6-7m	LENGDE 7-8m	LENGDE 8-10m	LENGDE 10-12m	LENGDE 12-14m	LENGDE 14-17m	LENGDE 17-19m	LENGDE 19-22m	MOTOR SYKKEL	VOKSNE	HONNØR /BARN	TURER	GJENST BILER	PBE
JAN		37686	509	250	1264	1278	127	2600	1515	398	14	24490	11282	1957	392	89714
FEB		39314	539	258	1307	1237	142	2587	1450	446	8	28781	13598	1785	374	91373
MAR		43635	638	319	1631	1456	129	2888	1630	587	24	35077	14551	2044	618	103862
APR		46561	697	319	1984	1431	155	2915	1548	528	158	38654	16917	1925	428	107287
MAI		52104	966	455	2305	1257	488	2968	1553	597	786	46612	23215	1980	626	117637
JUN	6	51154	1211	465	2563	1476	910	2945	1670	612	1257	46399	22914	1905	1915	123057
JUL	2	61201	1430	417	2788	1475	730	2447	1521	562	1567	73318	41040	2105	476	128028
AUG	4	57260	1229	466	2780	1305	812	2763	1722	688	1448	52251	27904	2094	331	128714
SEP	2	50939	774	493	2478	1139	750	3648	1695	938	590	41468	17839	2003	1163	127679
OKT		51411	719	441	2476	894	756	3310	1638	820	139	42961	22524	2040	1993	122427
NOV		46062	520	469	2139	889	759	3008	1628	903	17	36654	14335	1966	1116	113771
DES	1	40823	383	351	1601	819	678	2539	1218	711	9	34762	16115	1932	562	95567
2010	15	578150	9615	4703	25316	14656	6436	34618	18788	7790	6017	501427	242234	23736	9994	1349115

TRAFIKKVERDIER

TAKSTGRUPPE

FYLKE : 15 Møre og Romsdal SELSKAP : 1 FJORD1 MRF  
 SAMBAND : 21 FRA : MOLDE TIL : VESTNES  
 STREKNING :

År:2010

	ÅDT	YDT	HDT
Lengde < 5.0m	0	0	0
Lengde 5.01 - 6.0m	1584	1690	1373
Lengde 6.01 - 7.0m	26	30	19
Lengde 7.01 - 8.0m	13	16	6
Lengde 8.01 - 10.0m	69	84	39
Lengde 10.01 - 12.0m	40	50	20
Lengde 12.01 - 14.0m	18	21	11
Lengde 14.01 - 17.0m	95	124	36
Lengde 17.01 - 19.0m	51	69	16
Lengde 19.01 - 22.0m	21	28	7
Motorsykkel	16	15	19
Voksne	1374	1350	1421
Honnør/barn	664	562	867
Turer	65	71	53
Gjenstående biler	27		
Sum PBE	3696	4406	2282

BEGRENSET TAKSTGRUPPEINDEKS

FYLKE : 15 Møre og Romsdal SELSKAP : 1 FJORD1 MRF  
 SAMBAND : 21 FRA : MOLDE TIL : VESTNES  
 STREKNING :

VEGTYPE :  
 BEREGNINGÅR : 2010  
 BASISÅR : 2009

	LENGDE < 5.0m	LENGDE 5-6m	LENGDE 6-7m	LENGDE 7-8m	LENGDE 8-10m	LENGDE 10-12m	LENGDE 12-14m	LENGDE 14-17m	LENGDE 17-19m	LENGDE 19-22m	MOTOR SYKKEL	VOKSNE	HONNØR /BARN	TURER	GJENST BILER	PBE
JAN		-4.1	37.6	-13.2	3.9	-4.1	44.3	0.2	-16.2	38.2	-44.0	-20.7	9.6	6.4	60.0	-2.9
FEB		-2.0	62.3	-17.8	14.5	-0.4	34.0	3.9	-11.5	90.6	-57.9	-8.2	15.0	5.0	5.9	1.9
MAR		-10.5	48.0	-1.8	39.4	0.8	6.6	2.5	-15.6	44.9	-78.9	-7.9	17.2	3.6	2.1	-2.8
APR		-6.0	25.8	-3.0	78.9	9.2	25.0	15.0	-6.4	54.8	-63.3	-6.6	-6.3	2.1	-77.8	5.3
MAI		-2.8	32.5	20.4	104.7	-10.7	351.9	11.9	-2.0	29.8	-7.1	6.0	14.4	1.0	-67.2	8.3
JUN		-9.4	-1.1	-3.7	94.3	-9.9	684.5	3.8	-6.3	25.9	-16.5	-0.5	10.8	0.8	-10.0	3.9
JUL		-4.7	1.0	-19.2	127.8	-1.3	453.0	-2.2	-13.2	50.3	4.1	-1.9	12.6	-4.6	-85.8	4.9
AUG		-2.7	6.9	-13.7	123.7	-17.1	492.7	1.7	-6.4	66.2	15.2	-1.7	16.7	-0.4	-85.0	8.0
SEP		-0.9	4.9	15.7	84.0	-22.7	481.4	18.3	-18.9	112.2	47.5	8.7	23.4	6.8	-7.2	10.7
OKT		-0.1	5.9	10.8	92.4	-38.0	464.2	9.8	-17.6	53.8	58.0	2.6	23.2	-2.1	-69.8	7.0
NOV		0.0	3.2	24.7	69.1	-29.7	837.0	5.5	-13.3	82.1	-67.3	6.8	21.7	7.5	-43.2	8.9
DES		-2.1	-18.2	16.6	39.9	-26.3	318.5	1.5	-23.1	89.1	-65.4	15.3	7.3	1.5	-73.6	3.4
2010		-3.9	11.9	0.6	73.5	-12.4	347.6	6.2	-12.7	60.7	-4.0	-0.6	13.5	2.1	-59.5	4.9

VARIASJONSKURVER TAKSTGRUPPER

ÅRSVARIASJON

FYLKE : 15 Møre og Romsdal SELSKAP : 1 FJORD1 MRF  
 SAMBAND : 22 FRA : AUKRA TIL : HOLLINGSHOLMEN  
 STREKNING :

VEGTYPE :

År:2010

Mnd	LENGDE < 5.0m	LENGDE 5-6m	LENGDE 6-7m	LENGDE 7-8m	LENGDE 8-10m	LENGDE 10-12m	LENGDE 12-14m	LENGDE 14-17m	LENGDE 17-19m	LENGDE 19-22m	MOTOR SYKKEL	VOKSNE	HONNØR /BARN	TURER	GJENST BILER	PBE
JAN		22638	186	138	367	465	72	273	111	66	5	11647	4871	1837	16	32009
FEB		22908	199	140	472	473	73	264	126	68	20	10756	5916	1666	2	32880
MAR		25610	231	171	650	524	92	256	136	56	26	13990	6244	1861	1	36807
APR		25599	244	145	751	440	90	326	134	69	121	13486	6962	1767	328	37355
MAI		26384	304	155	893	462	121	313	111	57	249	14475	9089	1765	5	38775
JUN	1	27450	366	212	923	538	69	340	205	53	187	17603	8508	1744	47	41366
JUL	1	26573	273	143	781	479	101	231	109	60	306	17463	10977	1882	151	37788
AUG	2	25771	272	151	846	485	147	257	108	72	324	14494	9115	1859	55	37870
SEP		27752	295	173	1048	444	214	306	235	82	184	14761	8524	1757	31	42634
OKT		26968	212	183	851	516	107	285	132	75	79	13792	8764	1831	31	39424
NOV		27175	205	201	916	515	171	285	150	55	24	12893	7190	1622	24	40267
DES		25099	116	165	559	396	115	275	105	56	12	12231	8133	1788	22	34979
2010	4	309927	2903	1977	9057	5737	1372	3411	1662	769	1537	167591	94293	21379	713	452154

TRAFIKKVERDIER

TAKSTGRUPPE

FYLKE : 15 Møre og Romsdal SELSKAP : 1 FJORD1 MRF  
 SAMBAND : 22 FRA : AUKRA TIL : HOLLINGSHOLMEN  
 STREKNING :

År:2010

	ÅDT	YDT	HDT
Lengde < 5.0m	0	0	0
Lengde 5.01 - 6.0m	849	977	595
Lengde 6.01 - 7.0m	8	10	4
Lengde 7.01 - 8.0m	5	7	2
Lengde 8.01 - 10.0m	25	33	9
Lengde 10.01 - 12.0m	16	21	6
Lengde 12.01 - 14.0m	4	5	1
Lengde 14.01 - 17.0m	9	13	2
Lengde 17.01 - 19.0m	5	6	1
Lengde 19.01 - 22.0m	2	3	0
Motorsykkkel	4	4	4
Voksne	459	497	384
Honnør/barn	258	236	302
Turer	59	62	52
Gjenstående biler	2		
Sum PBE	1239	1498	723

BEGRENSET TAKSTGRUPPEINDEKS

FYLKE : 15 Møre og Romsdal SELSKAP : 1 FJORD1 MRF  
 SAMBAND : 22 FRA : AUKRA TIL : HOLLINGSHOLMEN  
 STREKNING :

VEGTYPE :  
 BEREGNINGSÅR : 2010  
 BASISÅR : 2009

	LENGDE < 5.0m	LENGDE 5-6m	LENGDE 6-7m	LENGDE 7-8m	LENGDE 8-10m	LENGDE 10-12m	LENGDE 12-14m	LENGDE 14-17m	LENGDE 17-19m	LENGDE 19-22m	MOTOR SYKKEL	VOKSNE	HONNØR /BARN	TURER	GJENST BILER	PBE
JAN		-6.2	3.3	2.2	-10.3	4.7	-56.4	21.9	-33.1	842.9	-44.4	-10.3	11.9	18.1	-72.9	-4.9
FEB		2.5	25.2	5.3	18.0	18.5	-48.6	59.0	-12.5	1260.0	81.8	-9.0	29.5	15.7		7.0
MAR		0.2	22.9	12.5	34.0	8.0	-36.6	48.8	-28.4	-12.5	-13.3	2.8	7.0	17.4	-66.7	2.2
APR		-3.2	39.4	-9.4	74.7	-9.3	-27.4	24.4	-26.8	11.3	-6.9	-7.2	-2.1	16.6		0.6
MAI		5.4	66.1	-2.5	102.5	7.7	49.4	114.4	-22.4	-40.6	34.6	8.2	36.6	16.3	-98.2	12.9
JUN		-4.7	51.2	-0.5	76.8	-4.1	-31.7	62.7	-9.7	-47.5	-15.0	15.8	12.0	10.1	193.8	1.1
JUL		2.8	6.6	-7.7	101.3	5.0	27.8	32.8	-25.3	-27.7	18.6	9.3	10.6	13.1	15000.0	6.8
AUG		-4.1	17.7	-11.7	74.4	-6.0	212.8	37.4	-26.5	14.3	63.6	2.8	20.1	16.2	-41.5	2.9
SEP		-0.9	16.1	-1.1	104.7	-15.1	177.9	33.6	32.8	6.5	72.0	-2.2	57.9	11.6	63.2	9.2
OKT		-5.4	-15.5	-8.5	45.2	-6.9	69.8	5.2	-30.2	158.6	92.7	-5.2	40.5	10.8	-87.1	-1.2
NOV		4.6	-12.4	-0.5	76.5	15.2	51.3	10.5	-12.8	-8.3	-38.5	-7.1	46.4	5.1	-36.8	9.2
DES		2.6	-47.3	-9.3	23.1	0.5	49.4	34.8	-0.9	21.7	-14.3	-5.3	12.3	6.4	100.0	4.9
2010		-0.7	12.8	-2.9	60.8	0.8	13.0	36.3	-16.5	11.0	23.8	-0.3	21.8	13.0	-5.9	4.1

VARIASJONSKURVER TAKSTGRUPPER

ÅRSVARIASJON

FYLKE : 15 Møre og Romsdal SELSKAP : 1 FJORD1 MRF  
 SAMBAND : 25 FRA : KVANNE TIL : RYKKJEM  
 STREKNING :

VEGTYPE :

År: 2010

Mnd	LENGDE < 5.0m	LENGDE 5-6m	LENGDE 6-7m	LENGDE 7-8m	LENGDE 8-10m	LENGDE 10-12m	LENGDE 12-14m	LENGDE 14-17m	LENGDE 17-19m	LENGDE 19-22m	MOTOR SYKKEL	VOKSNE	HONNØR /BARN	TURER	GJENST BILER	PBE
JAN		8008	157	95	302	128	217	84	144	22		4034	1945	1508	22	14190
FEB		8492	140	83	299	129	216	89	148	26		4556	2106	1333	23	14712
MAR		7819	139	81	312	197	166	94	120	39	3	4883	1863	1492	23	14027
APR		10103	181	73	478	192	206	138	194	45	46	6384	3288	1443	70	18381
MAI		11868	200	120	676	182	236	169	232	54	261	7455	4854	1540	99	21963
JUN		13587	355	111	739	303	238	201	270	35	355	9082	5244	1562	428	25322
JUL	1	15160	357	97	819	328	212	103	189	43	611	11535	8041	1671	133	25831
AUG		14346	294	127	816	309	233	137	259	70	386	10019	6140	1606	209	26114
SEP		12087	272	102	808	219	249	184	241	167	169	6885	4065	1570	154	24503
OKT	1	11004	203	108	707	191	240	190	227	198	28	6933	3586	1625	188	22892
NOV	1	9582	170	78	606	173	208	169	236	304	2	5460	2103	1559	115	21635
DES		9167	146	65	492	152	223	132	136	111		5531	2613	1497	75	17414
2010	3	131223	2614	1140	7054	2503	2644	1690	2396	1114	1861	82757	45848	18406	1539	246982

TRAFIKKVERDIER

TAKSTGRUPPE

FYLKE : 15 Møre og Romsdal SELSKAP : 1 FJORD1 MRF  
 SAMBAND : 25 FRA : KVANNE TIL : RYKKJEM  
 STREKNING :

År: 2010

	ÅDT	YDT	HDT
Lengde < 5.0m	0	0	0
Lengde 5.01 - 6.0m	360	383	313
Lengde 6.01 - 7.0m	7	9	4
Lengde 7.01 - 8.0m	3	4	2
Lengde 8.01 - 10.0m	19	24	11
Lengde 10.01 - 12.0m	7	8	4
Lengde 12.01 - 14.0m	7	9	4
Lengde 14.01 - 17.0m	5	6	2
Lengde 17.01 - 19.0m	7	9	2
Lengde 19.01 - 22.0m	3	4	1
Motorsykkel	5	4	7
Voksne	227	220	240
Honnør/barn	126	105	166
Turer	50	53	44
Gjenstående biler	4		
Sum PBE	677	784	463

BEGRENSET TAKSTGRUPPEINDEKS

FYLKE : 15 Møre og Romsdal SELSKAP : 1 FJORD1 MRF  
 SAMBAND : 25 FRA : KVANNE TIL : RYKKJEM  
 STREKNING :

VEGTYPE :  
 BEREGNINGSÅR : 2010  
 BASISÅR : 2009

	LENGDE < 5.0m	LENGDE 5-6m	LENGDE 6-7m	LENGDE 7-8m	LENGDE 8-10m	LENGDE 10-12m	LENGDE 12-14m	LENGDE 14-17m	LENGDE 17-19m	LENGDE 19-22m	MOTOR SYKKEL	VOKSNE	HONNØR /BARN	TURER	GJENST BILER	PBE
JAN		-17.1	-11.3	-20.8	1.7	-34.4	12.4	-45.1	-42.2	-74.7		-33.4	-4.3	3.9	-77.3	-22.5
FEB		-15.0	-16.2	-12.6	4.2	-28.7	10.2	-35.0	-28.5	-71.1		-29.2	-15.3	0.1	-83.6	-18.3
MAR		-34.5	-24.0	-29.6	-3.7	-7.9	-13.5	-53.0	-57.7	44.4	-62.5	-31.1	-27.8	-1.5	-74.7	-32.8
APR		-23.2	-0.5	-36.5	49.8	-19.0	32.1	-24.6	-31.4	12.5	-41.8	-23.8	-20.2	1.3	-59.3	-16.4
MAI		-22.1	-22.8	15.4	101.2	-11.2	34.9	-9.6	-25.4	440.0	-56.9	-21.9	-16.9	2.3	-74.4	-9.4
JUN		1.4	1.4	11.0	189.8	40.9	120.4	32.2	23.3	288.9	-17.8	2.9	16.1	10.4	108.8	21.6
JUL		20.7	11.9	-23.0	411.9	32.8	236.5	53.7	87.1	975.0	23.9	9.8	39.8	20.1	216.7	45.7
AUG		32.3	61.5	58.8	363.6	24.1	153.3	77.9	159.0	3400.0	62.9	20.8	49.2	11.3	2885.7	65.3
SEP		4.2	24.2	13.3	152.5	-6.8	72.9	4.0	17.0	1987.5	29.0	14.2	27.1	14.3	202.0	27.2
OKT		-4.3	-2.9	-10.7	92.6	-15.9	64.4	15.2	-21.5	842.9	833.3	20.3	25.0	9.0	38.2	13.5
NOV		-1.9	-4.5	-21.2	86.5	8.8	4.5	-20.7	-2.9	679.5	-33.3	7.7	7.1	11.6	19.8	18.8
DES		1.4	-5.8	-16.7	68.5	17.8	18.6	3.1	-39.8	296.4		22.9	2.6	2.1	8.7	8.1
2010		-5.4	1.3	-8.3	104.0	0.4	42.8	-8.1	-11.8	205.2	-6.6	-4.3	9.1	7.0	3.2	6.7

VARIASJONSKURVER TAKSTGRUPPER

ÅRSVARIASJON

FYLKE : 15 Møre og Romsdal SELSKAP : 1 FJORD1 MRF  
 SAMBAND : 28 FRA : SEIVIKA TIL : TØMMERVÅGEN  
 STREKNING :

VEGTYPE :

År:2010

Mnd	LENGDE < 5.0m	LENGDE 5-6m	LENGDE 6-7m	LENGDE 7-8m	LENGDE 8-10m	LENGDE 10-12m	LENGDE 12-14m	LENGDE 14-17m	LENGDE 17-19m	LENGDE 19-22m	MOTOR SYKKEL	VOKSNE	HONNØR /BARN	TURER	GJENST BILER	PBE
JAN		12385	29	59	281	327	34	138	191	8	1	6271	3819	965		18724
FEB		12346	44	57	325	303	49	157	180	9	2	6167	4432	904	25	18914
MAR		15133	52	91	411	354	73	181	203	7	27	7859	5223	1023	63	22997
APR		16217	78	110	704	331	64	237	232	16	136	8957	6444	979	30	25996
MAI		18265	123	125	861	354	74	201	218	20	337	10884	8551	1005	251	28709
JUN		19067	194	138	1038	512	53	142	239	13	392	11933	9229	999	279	30800
JUL	7	23114	271	125	895	517	22	151	189	20	608	16875	13805	987	333	34060
AUG	6	19642	197	127	950	487	22	158	193	14	642	12807	9760	971	51	30418
SEP	3	16785	114	148	802	469	15	206	207	34	230	8996	6776	949	228	27309
OKT	2	16465	70	104	726	417	8	217	233	31	91	8813	6730	944	32	26417
NOV	1	14605	60	92	671	400	8	164	196	37	14	7310	4569	1063	109	23489
DES		14510	41	61	483	359	4	146	151	21	4	7660	5527	974	206	21564
<b>2010</b>	<b>19</b>	<b>198534</b>	<b>1273</b>	<b>1237</b>	<b>8147</b>	<b>4830</b>	<b>426</b>	<b>2098</b>	<b>2432</b>	<b>230</b>	<b>2484</b>	<b>114532</b>	<b>84865</b>	<b>11763</b>	<b>1607</b>	<b>309396</b>

TRAFIKKVERDIER

TAKSTGRUPPE

FYLKE : 15 Møre og Romsdal SELSKAP : 1 FJORD1 MRF  
 SAMBAND : 28 FRA : SEIVIKA TIL : TØMMERVÅGEN  
 STREKNING :

År:2010

	ÅDT	YDT	HDT
Lengde < 5.0m	0	0	0
Lengde 5.01 - 6.0m	544	582	467
Lengde 6.01 - 7.0m	3	4	3
Lengde 7.01 - 8.0m	3	4	1
Lengde 8.01 - 10.0m	22	27	12
Lengde 10.01 - 12.0m	13	17	6
Lengde 12.01 - 14.0m	1	2	0
Lengde 14.01 - 17.0m	6	8	2
Lengde 17.01 - 19.0m	7	8	3
Lengde 19.01 - 22.0m	1	1	0
Motorsykkel	7	6	9
Voksne	314	308	325
Honnør/barn	233	210	277
Turer	32	34	29
Gjenstående biler	4		
Sum PBE	848	964	617

BEGRENSET TAKSTGRUPPEINDEKS

FYLKE : 15 Møre og Romsdal SELSKAP : 1 FJORD1 MRF  
 SAMBAND : 28 FRA : SEIVIKA TIL : TØMMERVÅGEN  
 STREKNING :

VEGTYPE :

BEREGNINGÅR : 2010

BASISÅR : 2009

	LENGDE < 5.0m	LENGDE 5-6m	LENGDE 6-7m	LENGDE 7-8m	LENGDE 8-10m	LENGDE 10-12m	LENGDE 12-14m	LENGDE 14-17m	LENGDE 17-19m	LENGDE 19-22m	MOTOR SYKKEL	VOKSNE	HONNØR /BARN	TURER	GJENST BILER	PBE
JAN		-3.1	-17.1	-26.3	-19.7	2.2	112.5	-24.2	-20.1	300.0	-92.3	-2.2	1.2	15.7	-100.0	-6.5
FEB		3.2	91.3	-30.5	4.2	6.7	133.3	-11.8	-14.7	200.0	-85.7	-5.2	12.0	6.5	-16.7	1.7
MAR		4.1	-35.0	-27.8	4.3	3.8	942.9	-17.0	-33.0	-22.2	-60.9	6.3	20.7	18.7	2000.0	-0.9
APR		-6.4	23.8	3.8	113.3	3.1	611.1	7.2	3.6	77.8	-32.0	-12.5	-9.1	23.5	-67.0	4.2
MAI		-3.1	5.1	-3.8	123.6	14.2	7.2	-13.7	12.4	5.3	-15.1	-3.6	3.5	41.9	-31.6	5.7
JUN		-8.2	-28.1	-4.2	127.1	30.6	-3.6	-48.4	-7.4	-18.8	-48.7	-6.0	9.0	20.7	59.4	-0.6
JUL		-11.6	-25.1	-38.1	111.1	22.5	46.7	-42.4	-42.0	53.8	-6.6	-10.6	1.5	5.1	60.9	-8.3
AUG		-9.1	-5.3	1.6	128.4	39.1	-58.5	-35.5	-23.7	133.3	0.5	-9.9	7.0	16.1	-55.3	-1.6
SEP		-4.8	-6.6	23.3	120.9	35.2	-76.2	-2.8	-26.1	161.5	51.3	-6.1	8.4	37.3	91.6	3.0
OKT		-7.8	6.1	-18.8	94.1	28.7	-87.7	0.5	-25.1	29.2	-1.1	-5.2	5.4	18.4	-23.8	-2.1
NOV		-4.8	20.0	-1.1	76.1	20.1	-82.2	-14.1	-32.2	68.2	-61.1	-3.5	2.4	43.5	808.3	-1.4
DES		-6.6	36.7	-19.7	48.2	17.3	-91.3	-25.1	-20.9	75.0	-66.7	-6.4	-0.6	3.5		-4.7
<b>2010</b>		<b>-5.6</b>	<b>-10.7</b>	<b>-12.4</b>	<b>80.6</b>	<b>19.3</b>	<b>-8.2</b>	<b>-20.2</b>	<b>-21.0</b>	<b>55.4</b>	<b>-18.3</b>	<b>-6.3</b>	<b>4.4</b>	<b>19.8</b>	<b>30.4</b>	<b>-1.1</b>

VARIASJONSKURVER TAKSTGRUPPER

ÅRSVARIASJON

FYLKE : 15 Møre og Romsdal SELSKAP : 1 FJORD1 MRF  
 SAMBAND : 32 FRA : MOLDE TIL : SEKKEN  
 STREKNING :

VEGTYPE :

År:2010

Mnd	LENGDE < 5.0m	LENGDE 5-6m	LENGDE 6-7m	LENGDE 7-8m	LENGDE 8-10m	LENGDE 10-12m	LENGDE 12-14m	LENGDE 14-17m	LENGDE 17-19m	LENGDE 19-22m	MOTOR SYKKEL	VOKSNE	HONNØR /BARN	TURER	GJENST BILER	PBE
JAN		851	17	16	19							672	493	318		1036
FEB		849	27	10	10	1			1			708	573	314		1019
MAR		1037	10	16	21	4		5	7	1	2	1017	673	376		1348
APR		1176	3	23	35	2		6	2		1	1168	786	359	10	1492
MAI		1398	10	24	40	5		5			1	1310	1050	354		1749
JUN		1401	18	30	44	2		1	1		31	1627	1417	403		1770
JUL	4	1879	9	20	103	6	1	5	3	1	16	2116	1670	412		2533
AUG		1468	9	13	41	3	2	2	2	4	10	1364	1123	387		1831
SEP		1277	11	14	46	6		2	1	7	6	1276	909	385		1689
OKT		1252	8	10	51	2					4	1156	999	391		1546
NOV		1181	8	21	44			2	2		4	1002	806	388		1500
DES		1238	2	20	17	3		2				991	809	354		1430
2010	4	15007	132	217	471	34	3	30	19	13	75	14407	11308	4441	10	18943

TRAFIKKVERDIER

TAKSTGRUPPE

FYLKE : 15 Møre og Romsdal SELSKAP : 1 FJORD1 MRF  
 SAMBAND : 32 FRA : MOLDE TIL : SEKKEN  
 STREKNING :

År:2010

	ÅDT	YDT	HDT
Lengde < 5.0m	0	0	
Lengde 5.01 - 6.0m	41	44	35
Lengde 6.01 - 7.0m	0	0	0
Lengde 7.01 - 8.0m	1	1	0
Lengde 8.01 - 10.0m	1	2	1
Lengde 10.01 - 12.0m	0	0	0
Lengde 12.01 - 14.0m	0	0	0
Lengde 14.01 - 17.0m	0	0	0
Lengde 17.01 - 19.0m	0	0	0
Lengde 19.01 - 22.0m	0	0	0
Motorsykkel	0	0	0
Voksne	39	44	31
Honnør/barn	31	32	28
Turer	12	14	9
Gjenstående biler	0	0	
Sum PBE	52	58	41

BEGRENSET TAKSTGRUPPEINDEKS

FYLKE : 15 Møre og Romsdal SELSKAP : 1 FJORD1 MRF  
 SAMBAND : 32 FRA : MOLDE TIL : SEKKEN  
 STREKNING :

VEGTYPE :  
 BEREGNINGSÅR : 2010  
 BASISÅR : 2009

	LENGDE < 5.0m	LENGDE 5-6m	LENGDE 6-7m	LENGDE 7-8m	LENGDE 8-10m	LENGDE 10-12m	LENGDE 12-14m	LENGDE 14-17m	LENGDE 17-19m	LENGDE 19-22m	MOTOR SYKKEL	VOKSNE	HONNØR /BARN	TURER	GJENST BILER	PBE
JAN		-17.7	750.0	14.3	72.7							-41.1	-13.1	-5.1		-13.9
FEB		-12.1	125.0	-28.6								-30.8	8.7	42.7		-9.8
MAR		-11.0		-33.3	75.0							-12.3	8.5	29.7		-1.8
APR		-12.4	-72.7	-47.7	150.0		200.0	-66.7				-18.1	4.7	18.1		-9.9
MAI		-7.5	-37.5	20.0	135.3	25.0		-58.3			-75.0	-13.1	5.1	15.7		-4.3
JUN		-18.1	-28.0	25.0	37.5	-60.0		-91.7	-50.0		933.3	-14.4	8.3	33.9		-18.5
JUL		-0.5	-52.6	-33.3	442.1		25.0	-62.5	-87.5		45.5	-1.1	27.7	1.2		7.0
AUG		-7.4	-40.0	-31.6	115.8		-60.0		300.0		-16.7	-21.1	-5.3	33.0		-0.5
SEP		-10.3		-68.2	7.0	-33.3		-50.0	-85.7		-50.0	-14.4	33.1	25.4		-12.2
OKT		-8.1	-38.5	-72.2	168.4						-69.2	-16.1	23.0	25.3		-7.7
NOV		-1.3	-33.3	-72.0	2.3			-75.0	-88.9			-33.5	29.2	0.3		-19.6
DES		5.0	-86.7	-57.4	-46.9	50.0		-75.0				-2.1	12.2	16.4		-18.2
2010		-8.3	-18.0	-44.5	73.8	-14.3		-50.0	-78.0	-44.4	22.0	-17.3	11.9	18.0		-8.8

VARIASJONSKURVER TAKSTGRUPPER

ÅRSVARIASJON

FYLKE : 15 Møre og Romsdal SELSKAP : 1 FJORD1 MRF  
 SAMBAND : 34 FRA : ARASVIKA TIL : HENNSET  
 STREKNING :

VEGTYPE :

År:2010

Mnd	LENGDE < 5.0m	LENGDE 5-6m	LENGDE 6-7m	LENGDE 7-8m	LENGDE 8-10m	LENGDE 10-12m	LENGDE 12-14m	LENGDE 14-17m	LENGDE 17-19m	LENGDE 19-22m	MOTOR SYKKEL	VOKSNE	HONNØR /BARN	TURER	GJENST BILER	PBE
JAN		1854	10	20	42	23	1	15	26	2		490	453	795		2637
FEB		1843	3	7	44	33	4	25	31	2		498	570	762		2766
MAR		2137	17	9	55	34	3	27	13	5	1	629	541	861		3035
APR		2508	17	11	83	28		35	26	2	15	998	729	839		3628
MAI		2772	29	24	158	39	5	25	45	6	65	1314	1104	919		4492
JUN		3196	42	38	172	62	5	31	26	1	70	1502	1377	928	1	4991
JUL		4211	42	17	151	60	5	33	29	3	144	2831	2515	1045		5939
AUG		3589	46	37	168	47	4	43	44	2	92	2062	1803	1013		5563
SEP		2923	43	31	159	44	5	42	29	3	32	1024	1138	951		4679
OKT		2763	15	20	150	36		32	38	2	12	996	1096	973		4305
NOV		2154	21	19	130	28		42	19			714	620	871		3454
DES		1880	26	15	86	19	6	22	8	1		788	642	808		2754
2010		31830	311	248	1398	453	38	372	334	29	431	13846	12588	10765	1	48244

TRAFIKKVERDIER

TAKSTGRUPPE

FYLKE : 15 Møre og Romsdal SELSKAP : 1 FJORD1 MRF  
 SAMBAND : 34 FRA : ARASVIKA TIL : HENNSET  
 STREKNING :

År:2010

	ÅDT	YDT	HDT
Lengde < 5.0m			
Lengde 5.01 - 6.0m	87	90	82
Lengde 6.01 - 7.0m	1	1	0
Lengde 7.01 - 8.0m	1	1	0
Lengde 8.01 - 10.0m	4	4	3
Lengde 10.01 - 12.0m	1	1	1
Lengde 12.01 - 14.0m	0	0	0
Lengde 14.01 - 17.0m	1	1	0
Lengde 17.01 - 19.0m	1	1	0
Lengde 19.01 - 22.0m	0	0	0
Motorsykkel	1	1	2
Voksne	38	30	53
Honnør/barn	34	30	44
Turer	29	32	25
Gjenstående biler	0	0	
Sum PBE	132	145	106

BEGRENSET TAKSTGRUPPEINDEKS

FYLKE : 15 Møre og Romsdal SELSKAP : 1 FJORD1 MRF  
 SAMBAND : 34 FRA : ARASVIKA TIL : HENNSET  
 STREKNING :

VEGTYPE :  
 BEREGNINGÅR : 2010  
 BASISÅR : 2009

	LENGDE < 5.0m	LENGDE 5-6m	LENGDE 6-7m	LENGDE 7-8m	LENGDE 8-10m	LENGDE 10-12m	LENGDE 12-14m	LENGDE 14-17m	LENGDE 17-19m	LENGDE 19-22m	MOTOR SYKKEL	VOKSNE	HONNØR /BARN	TURER	GJENST BILER	PBE
JAN		-10.7		-20.0	-37.3	-28.1	-80.0	-60.5	30.0	-33.3		-16.8	5.8	2.3		-16.9
FEB		-11.9	-57.1	-56.3	-38.9	-17.5		38.9	72.2			-16.4	1.6	-4.0		-8.9
MAR		-8.9	13.3	-55.0	-28.6	-20.9		8.0	-48.0	-37.5		-6.0	-3.2	0.2		-13.7
APR		-11.8	-15.0	-47.6	-5.7	-17.6		6.1	-18.8	-80.0	-67.4	-8.6	-30.6	-4.4		-13.4
MAI		-13.6	7.4	-42.9	125.7	-23.5	400.0	-30.6	-6.3	-50.0	-42.5	0.5	-16.2	-0.9		-7.2
JUN		-8.9	50.0	5.6	55.0	40.9	-28.6	-31.1	-13.3	-50.0	-50.0	-6.6	5.4	-3.9		-2.1
JUL		-8.9	-20.8	-45.2	104.1	57.9	150.0	-25.0	7.4	200.0	44.0	2.4	9.9	9.2		-1.5
AUG		-5.0	84.0	2.8	147.1	46.9		7.5	109.5		-24.0	2.8	11.6	4.8		11.3
SEP		-0.5	48.3	-34.0	82.8	22.2	66.7	-2.3	-31.0	200.0	-20.0	2.6	46.8	1.3		4.7
OKT		2.8	-21.1	-31.0	80.7	12.5		-13.5	8.6		500.0	22.8	45.2	8.1		8.0
NOV		-6.5	61.5	-24.0	120.3	-6.7		55.6	-32.1			4.1	15.2	4.2		2.4
DES		-9.9	62.5		53.6	-34.5	500.0	4.8	-57.9			-0.3	14.4	-1.2		-6.1
2010		-7.7	18.7	-27.7	53.3	2.7	29.6	-8.6	-3.2	-34.1	-23.5	-0.5	7.1	1.4		-2.8

VARIASJONSKURVER TAKSTGRUPPER

ÅRSVARIASJON

FYLKE : 15 Møre og Romsdal SELSKAP : 1 FJORD1 MRF  
 SAMBAND : 40 FRA : SOLHOLMEN TIL : MORDALSVÅGEN  
 STREKNING :

VEGTYPE :

År: 2010

Mnd	LENGDE < 5.0m	LENGDE 5-6m	LENGDE 6-7m	LENGDE 7-8m	LENGDE 8-10m	LENGDE 10-12m	LENGDE 12-14m	LENGDE 14-17m	LENGDE 17-19m	LENGDE 19-22m	MOTOR SYKKEL	VOKSNE	HONNØR /BARN	TURER	GJENST BILER	PBE
JAN		10962	55	42	250	200	10	112	38	3	6	4923	3308	1447		14755
FEB		10533	43	32	262	221	9	111	38	6	14	4316	3216	1390		14429
MAR		12566	74	61	317	269	9	232	107	12	16	5656	3882	1554	121	18702
APR		12724	86	48	387	268	5	100	64	4	85	6063	4127	1401	47	17671
MAI		13710	101	70	375	275	8	104	76	27	126	6845	5443	1458		19170
JUN	1	14668	136	85	461	331	11	152	75	11	162	6692	5208	1468	37	21098
JUL		15755	113	78	505	329	12	124	53	12	224	9462	7648	1585	10	21916
AUG		14117	105	50	414	311	11	132	68	12	192	7262	5810	1558	45	19868
SEP	2	14290	115	91	423	313	6	119	53	5	158	6260	4858	1441		19902
OKT		13892	75	68	367	305	6	135	46	27	36	6281	4576	1526		19352
NOV		13215	55	67	290	316	6	147	69	18		5375	3416	1495		18551
DES		13137	55	50	259	270	10	101	33	21	6	6064	4463	1458		17463
2010	3	159569	1013	742	4310	3408	103	1569	720	158	1025	75199	55955	17781	260	222877

TRAFIKKVERDIER

TAKSTGRUPPE

FYLKE : 15 Møre og Romsdal SELSKAP : 1 FJORD1 MRF  
 SAMBAND : 40 FRA : SOLHOLMEN TIL : MORDALSVÅGEN  
 STREKNING :

År: 2010

	ÅDT	YDT	HDT
Lengde < 5.0m	0	0	0
Lengde 5.01 - 6.0m	437	493	326
Lengde 6.01 - 7.0m	3	3	2
Lengde 7.01 - 8.0m	2	3	0
Lengde 8.01 - 10.0m	12	15	6
Lengde 10.01 - 12.0m	9	12	4
Lengde 12.01 - 14.0m	0	0	0
Lengde 14.01 - 17.0m	4	6	1
Lengde 17.01 - 19.0m	2	3	0
Lengde 19.01 - 22.0m	0	1	0
Motorsykkel	3	3	3
Voksne	206	213	193
Honnør/barn	153	132	196
Turer	49	53	41
Gjenstående biler	1		
Sum PBE	611	718	397

BEGRENSET TAKSTGRUPPEINDEKS

FYLKE : 15 Møre og Romsdal SELSKAP : 1 FJORD1 MRF  
 SAMBAND : 40 FRA : SOLHOLMEN TIL : MORDALSVÅGEN  
 STREKNING :

VEGTYPE :

BEREGNINGÅR : 2010

BASISÅR : 2009

	LENGDE < 5.0m	LENGDE 5-6m	LENGDE 6-7m	LENGDE 7-8m	LENGDE 8-10m	LENGDE 10-12m	LENGDE 12-14m	LENGDE 14-17m	LENGDE 17-19m	LENGDE 19-22m	MOTOR SYKKEL	VOKSNE	HONNØR /BARN	TURER	GJENST BILER	PBE
JAN		-1.5	-17.9	35.5	28.9	-19.0	-71.4	3.7	52.0	-40.0	-33.3	-9.9	19.7	4.5	-100.0	-1.4
FEB		-0.9	10.3		44.0	1.8	-76.9	1.8		500.0	100.0	-23.7	8.9	24.1	-100.0	1.0
MAR		-1.7	45.1	5.2	48.8	7.6	-79.1	85.6	154.8	140.0	-38.5	-12.3	13.7	19.9	476.2	9.2
APR		-3.2	36.5	11.6	69.0	14.0	-88.9	-3.8	-25.6	300.0	-10.5	-10.0	-6.8	7.6	135.0	0.0
MAI		-2.9	21.7	42.9	89.4	22.2	-80.0	3.0	10.1	2600.0	29.9	-9.0	-4.2	14.4	-100.0	4.4
JUN		1.8	61.9	18.1	94.5	34.0	-78.4	58.3	19.0	450.0	-27.7	-15.8	1.0	16.0	94.7	11.1
JUL		4.5	24.2	18.2	147.5	31.1	-74.5	11.7	3.9	50.0	-14.5	-5.7	10.9	13.9	-94.6	11.9
AUG		0.2	7.1	16.3	95.3	34.1	-77.6	23.4	61.9	1100.0	13.6	-10.1	12.9	20.3	-41.6	8.6
SEP		5.7	57.5	28.2	66.5	20.8	-83.3		-24.3	150.0	135.8	-5.1	25.0	24.1	-100.0	8.7
OKT		0.1	19.0	51.1	26.6	17.3	200.0	-5.6	-42.5	440.0	9.1	-2.1	20.5	15.3	-100.0	2.9
NOV		5.2	-11.3	15.5	2.1	41.7	-45.5	1.4	-11.5	200.0		-5.1	1.1	15.7	-100.0	6.9
DES		4.4	-16.7	-23.1	10.2	33.0		-24.6	-58.2	425.0	-62.5	0.7	9.7	5.9		2.7
2010		1.0	20.6	17.2	57.8	19.6	-74.8	11.9	-0.4	285.4	2.0	-8.9	8.5	14.8	-49.0	5.8



VARIASJONSKURVER TAKSTGRUPPER

ÅRSVARIASJON

FYLKE : 15 Møre og Romsdal SELSKAP : 1 FJORD1 MRF  
 SAMBAND : 41 FRA : STRANDA TIL : LIABYGDA  
 STREKNING :

VEGTYPE :

År:2010

Mnd	LENGDE < 5.0m	LENGDE 5-6m	LENGDE 6-7m	LENGDE 7-8m	LENGDE 8-10m	LENGDE 10-12m	LENGDE 12-14m	LENGDE 14-17m	LENGDE 17-19m	LENGDE 19-22m	MOTOR SYKKEL	VOKSNE	HONNØR /BARN	TURER	GJENST BILER	PBE
JAN		7695	114	57	202	183	8	419	139	16	2	4364	3410	1146	3	14592
FEB		7955	72	57	212	178	12	423	113	35		4353	3609	853		14795
MAR		8514	115	48	197	210	9	376	118	35	1	4936	3707	1159		15230
APR		10324	120	66	274	247	21	436	147	25	45	6386	5475	1029	25	18310
MAI		12399	266	123	352	290	17	451	175	51	253	7934	6559	1041	57	22101
JUN		13872	297	214	469	460	55	495	218	49	602	10807	6785	998	197	26194
JUL		19496	371	172	533	501	40	424	176	33	697	19679	12161	1208	709	31322
AUG		15915	328	187	453	365	38	513	174	68	504	13763	8745	1187	251	27579
SEP		11172	170	129	411	312	10	493	160	69	136	6692	5906	1250	4	21297
OKT		10436	124	113	493	291	19	450	156	43	16	5647	5283	1264	38	20034
NOV		7994	114	92	332	262	2	424	137	59		3976	3449	1176	1	16360
DES		8126	84	52	287	226	2	346	98	38		4522	3502	1175	2	14801
2010		133898	2175	1310	4215	3525	233	5250	1811	521	2256	93059	68591	13486	1287	242615

TRAFIKKVERDIER

TAKSTGRUPPE

FYLKE : 15 Møre og Romsdal SELSKAP : 1 FJORD1 MRF  
 SAMBAND : 41 FRA : STRANDA TIL : LIABYGDA  
 STREKNING :

År:2010

	ÅDT	YDT	HDT
Lengde < 5.0m			
Lengde 5.01 - 6.0m	367	375	351
Lengde 6.01 - 7.0m	6	7	4
Lengde 7.01 - 8.0m	4	5	2
Lengde 8.01 - 10.0m	12	14	6
Lengde 10.01 - 12.0m	10	12	4
Lengde 12.01 - 14.0m	1	1	0
Lengde 14.01 - 17.0m	14	19	5
Lengde 17.01 - 19.0m	5	7	2
Lengde 19.01 - 22.0m	1	2	0
Motorsykkel	6	6	7
Voksne	255	236	292
Honnør/barn	188	171	222
Turer	37	39	33
Gjenstående biler	4		
Sum PBE	665	756	483

BEGRENSET TAKSTGRUPPEINDEKS

FYLKE : 15 Møre og Romsdal SELSKAP : 1 FJORD1 MRF  
 SAMBAND : 41 FRA : STRANDA TIL : LIABYGDA  
 STREKNING :

VEGTYPE :  
 BEREGNINGÅR : 2010  
 BASISÅR : 2009

	LENGDE < 5.0m	LENGDE 5-6m	LENGDE 6-7m	LENGDE 7-8m	LENGDE 8-10m	LENGDE 10-12m	LENGDE 12-14m	LENGDE 14-17m	LENGDE 17-19m	LENGDE 19-22m	MOTOR SYKKEL	VOKSNE	HONNØR /BARN	TURER	GJENST BILER	PBE
JAN		1.6	21.3	-17.4	12.8	-4.2	-60.0	-2.1	-27.6	433.3		-13.7	41.3	2.0	-25.0	-1.9
FEB		2.8	-28.7	-5.0	44.2	-4.8	-42.9	21.9	-24.7	1650.0		-4.6	26.5	-14.7	-100.0	6.3
MAR		-9.9	7.5	-20.0	-3.9	4.5	80.0	-18.6	-41.9	400.0		-16.3	31.6	20.7		-11.7
APR		-14.6	-17.8	-18.5	50.5	40.3	110.0	-16.5	-30.0	212.5	-36.6	-22.6	-3.7	-6.6	-51.0	-10.4
MAI		-7.8	34.3	7.0	153.2	23.9	-10.5	-24.1	-17.1	325.0	-2.3	-9.7	11.1	-2.3	-58.7	-3.2
JUN		-8.9	-14.9	35.4	87.6	38.6	44.7	-15.7	9.0	188.2	6.0	-10.5	2.3	-8.9	-34.3	0.4
JUL		-5.9	-5.4	-9.5	130.7	72.8	-42.9	-28.9	-13.3	450.0	5.8	-2.9	3.2	1.0	-16.5	-1.5
AUG		-1.4	16.3	29.9	138.4	21.7	-9.5	-19.0	-19.1	655.6	16.9	-0.2	15.9	13.9	15.7	2.8
SEP		-5.7	-6.6	12.2	85.1	22.4	-83.1	-7.9	-26.3	331.3		-8.4	28.6	31.2	-84.6	-0.9
OKT		4.0	-19.0	11.9	103.7	53.2	-69.4	-15.6	-20.8	126.3	-30.4	-2.6	44.5	19.4	-38.7	4.8
NOV		-7.8	7.5	70.4	59.6	18.0	-95.6	-18.1	-29.0	268.8		-22.4	41.4	13.8	-90.0	-5.0
DES		-6.5	12.0	-13.3	67.8	41.3	-71.4	-3.9	-35.1	72.7		-7.1	11.0	11.7	100.0	-1.4
2010		-5.4	-0.5	8.5	78.1	28.7	-41.5	-14.1	-22.7	280.3	4.9	-8.6	15.3	6.3	-22.5	-1.7

VARIASJONSKURVER TAKSTGRUPPER

ÅRSVARIASJON

FYLKE : 15 Møre og Romsdal SELSKAP : 1 FJORD1 MRF  
 SAMBAND : 42 FRA : SANDVIKA TIL : EDØY  
 STREKNING :

VEGTYPE :

År:2010

Mnd	LENGDE < 5.0m	LENGDE 5-6m	LENGDE 6-7m	LENGDE 7-8m	LENGDE 8-10m	LENGDE 10-12m	LENGDE 12-14m	LENGDE 14-17m	LENGDE 17-19m	LENGDE 19-22m	MOTOR SYKKEL	VOKSNE	HONNØR /BARN	TURER	GJENST BILER	PBE
JAN		4378	23	68	190	59	5	52	99	2	1	1792	1410	833	7	7118
FEB		4659	26	60	187	57	2	77	101	2	4	2010	1768	738		7551
MAR		5826	43	83	248	57	12	75	111	2	5	2613	1875	834		9236
APR		6527	27	90	351	70	4	107	87		23	3281	2622	831		10363
MAI		7337	52	74	481	48	17	69	99	2	76	4195	3441	881	42	11548
JUN		7861	44	73	536	95	27	98	90		117	4712	5014	866	2	12692
JUL	1	11814	74	85	576	80	7	56	81	1	228	9359	8332	896	888	16438
AUG	4	8625	52	36	546	85	4	33	60	2	135	5223	4982	825	219	12518
SEP	3	6707	55	60	485	83	6	92	95	7	73	3274	2981	823		11183
OKT	1	6473	17	28	428	91	7	65	86	7	24	3158	2944	810	36	10296
NOV	2	5213	29	37	382	61	2	78	67	11	3	2094	1811	822	11	8662
DES		5318	10	24	320	50	1	41	33	4		2298	2311	762	4	7724
2010	11	80738	452	718	4730	836	94	843	1009	40	689	44009	39491	9921	1398	125330

TRAFIKKVERDIER

TAKSTGRUPPE

FYLKE : 15 Møre og Romsdal SELSKAP : 1 FJORD1 MRF  
 SAMBAND : 42 FRA : SANDVIKA TIL : EDØY  
 STREKNING :

År:2010

	ÅDT	YDT	HDT
Lengde < 5.0m	0	0	0
Lengde 5.01 - 6.0m	221	224	215
Lengde 6.01 - 7.0m	1	1	1
Lengde 7.01 - 8.0m	2	3	1
Lengde 8.01 - 10.0m	13	16	8
Lengde 10.01 - 12.0m	2	3	1
Lengde 12.01 - 14.0m	0	0	0
Lengde 14.01 - 17.0m	2	3	1
Lengde 17.01 - 19.0m	3	4	1
Lengde 19.01 - 22.0m	0	0	0
Motorsykkel	2	1	3
Voksne	121	105	152
Honnør/barn	108	97	131
Turer	27	28	25
Gjenstående biler	4		
Sum PBE	343	377	276

BEGRENSET TAKSTGRUPPEINDEKS

FYLKE : 15 Møre og Romsdal SELSKAP : 1 FJORD1 MRF  
 SAMBAND : 42 FRA : SANDVIKA TIL : EDØY  
 STREKNING :

VEGTYPE :  
 BEREGNINGSÅR : 2010  
 BASISÅR : 2009

	LENGDE < 5.0m	LENGDE 5-6m	LENGDE 6-7m	LENGDE 7-8m	LENGDE 8-10m	LENGDE 10-12m	LENGDE 12-14m	LENGDE 14-17m	LENGDE 17-19m	LENGDE 19-22m	MOTOR SYKKEL	VOKSNE	HONNØR /BARN	TURER	GJENST BILER	PBE
JAN		-1.4	155.6	25.9	-21.5	25.5	-28.6	-13.3	-1.0			-6.2	-0.8	86.8	16.7	-2.7
FEB		7.8	73.3	36.4	-21.4	42.5		13.2	23.2	100.0		8.3	22.5	78.3	-100.0	7.8
MAR		6.6	138.9	48.2	-6.1	18.8	500.0	13.6	-9.8		-79.2	18.0	10.0	98.6	-100.0	5.8
APR		-8.9	17.4	42.9	51.9	32.1	100.0	27.4	-13.0		-42.5	-11.1	-13.2	81.8	-100.0	0.2
MAI		-6.7	52.9	-3.9	110.0	-39.2	325.0	-14.8	28.6	-60.0	-34.5	-10.2	-4.6	65.9	-26.7	4.6
JUN		-1.3	15.8	15.9	108.6	66.7		44.1	-15.9		-56.8	-0.6	20.6	100.5	57.5	11.4
JUL		-3.7	42.3	4.9	145.1	21.2	-12.5	1.8	-30.2		28.8	-3.5	6.1	95.6	-6.2	4.7
AUG		0.4	48.6	-37.9	154.0	66.7	100.0	-64.5	-42.3		2.3	-1.6	12.3	64.0	1464.3	6.0
SEP		3.0	111.5	-25.9	111.8	56.6	100.0	41.5	-20.8	133.3	231.8	1.4	15.7	80.9	-100.0	14.6
OKT		-1.4	-19.0	-58.2	73.3	65.5	600.0	-26.1	-23.9	600.0	50.0	12.9	16.0	68.4	80.0	3.8
NOV		-4.0	-27.5	-27.5	63.9	-12.9	100.0	34.5	-29.5	450.0	-72.7	-2.5	4.1	143.2	37.5	3.1
DES		-3.1	-54.5	-67.1	42.9	-7.4	-80.0	-31.7	-59.8	33.3		2.2	11.4	13.9	0.0	-6.9
2010		-1.6	35.7	-6.5	66.3	24.2	46.9	-0.4	-17.2	105.9	-15.4	-1.1	8.0	77.0	7.0	4.7

VARIASJONSKURVER TAKSTGRUPPER

ÅRSVARIASJON

FYLKE : 15 Møre og Romsdal SELSKAP : 1 FJORD1 MRF  
 SAMBAND : 45 FRA : FINNØYA TIL : SANDØYA  
 STREKNING :

VEGTYPE :

År:2010

Mnd	LENGDE < 5.0m	LENGDE 5-6m	LENGDE 6-7m	LENGDE 7-8m	LENGDE 8-10m	LENGDE 10-12m	LENGDE 12-14m	LENGDE 14-17m	LENGDE 17-19m	LENGDE 19-22m	MOTOR SYKKEL	VOKSNE	HONNØR /BARN	TURER	GJENST BILER	PBE
JAN		1031	1	5	11	22		2				941	701	755		1243
FEB		1074	3	4	7	20		1				899	749	732	9	1256
MAR		1403	4	4	18	28	4	4	1		4	1208	885	809	10	1735
APR		1603	4	12	32	29	2	3			12	1335	1021	870	11	1996
MAI		1313	14	23	20	22	1	2			15	1675	1380	889	25	1658
JUN		1532	23	12	52	33	1	1	1		13	1935	1687	967	20	2058
JUL	1	2248	15	15	90	30	3	3		1	34	3979	3095	1154	87	2948
AUG		1788	4	26	70	47	4		3		33	2553	1908	1051	57	2487
SEP		1465	8	32	56	33		2			22	1674	1225	868	60	2019
OKT		1469	4	18	29	31					12	1321	1200	879	30	1840
NOV		1250	9	15	26	25		5			4	929	744	783	5	1613
DES		1251	7	9	18	25						1055	923	726	7	1524
2010	1	17427	96	175	429	345	15	23	5	1	149	19504	15518	10483	321	22379

TRAFIKKVERDIER

TAKSTGRUPPE

FYLKE : 15 Møre og Romsdal SELSKAP : 1 FJORD1 MRF  
 SAMBAND : 45 FRA : FINNØYA TIL : SANDØYA  
 STREKNING :

År:2010

	ÅDT	YDT	HDT
Lengde < 5.0m	0	0	
Lengde 5.01 - 6.0m	48	47	48
Lengde 6.01 - 7.0m	0	0	0
Lengde 7.01 - 8.0m	0	1	0
Lengde 8.01 - 10.0m	1	1	1
Lengde 10.01 - 12.0m	1	1	0
Lengde 12.01 - 14.0m	0	0	0
Lengde 14.01 - 17.0m	0	0	0
Lengde 17.01 - 19.0m	0	0	0
Lengde 19.01 - 22.0m	0		
Motorsykkel	0	0	1
Voksne	53	46	69
Honnør/barn	43	37	53
Turer	29	29	29
Gjenstående biler	1		
Sum PBE	61	64	57

BEGRENSET TAKSTGRUPPEINDEKS

FYLKE : 15 Møre og Romsdal SELSKAP : 1 FJORD1 MRF  
 SAMBAND : 45 FRA : FINNØYA TIL : SANDØYA  
 STREKNING :

VEGTYPE :  
 BEREGNINGÅR : 2010  
 BASISÅR : 2009

	LENGDE < 5.0m	LENGDE 5-6m	LENGDE 6-7m	LENGDE 7-8m	LENGDE 8-10m	LENGDE 10-12m	LENGDE 12-14m	LENGDE 14-17m	LENGDE 17-19m	LENGDE 19-22m	MOTOR SYKKEL	VOKSNE	HONNØR /BARN	TURER	GJENST BILER	PBE
JAN	-8.5	-66.7	-37.5	175.0	-8.3			-50.0				-9.9	26.5	-3.7	-100.0	-11.4
FEB	8.7	-25.0	-33.3		-9.1			-50.0				-2.2	-1.1	11.1	350.0	1.9
MAR	13.7	33.3		50.0	-9.7	300.0						-13.2	20.1	3.9	-50.0	12.4
APR	-0.8	300.0	-14.3	540.0		-66.7	200.0				-42.9	-21.8	-11.8	0.8		0.7
MAI	-23.7	250.0	283.3	81.8	-21.4	-66.7	-50.0				-51.6	0.5	9.8	-4.1	-58.3	-19.9
JUN	51.1	283.3	20.0	940.0	135.7	-50.0		-50.0			-45.8	-24.6	-4.6	0.4	-33.3	64.2
JUL	-1.5		114.3	429.4	20.0	200.0					13.3	-10.3	6.0	-3.5	93.3	13.1
AUG	-2.4	-66.7	62.5	600.0	74.1						57.1	-11.1	-0.4	4.2	-9.5	13.0
SEP	8.4	-55.6	128.6	300.0	22.2							21.0	70.3	7.3	215.8	19.7
OKT	-9.7	-60.0	80.0	107.1	29.2						20.0	9.3	6.7	0.2	11.1	-8.0
NOV	1.3	200.0	36.4	136.4	-7.4			-28.6			-60.0	-10.8	37.8	2.1	-75.0	0.9
DES	-11.2	-30.0	-62.5	260.0	13.6							-15.3	7.1	-10.5	40.0	-9.1
2010	0.0	7.9	35.7	273.0	15.0	-15.4	-20.0	-50.0			-14.2	-9.2	8.4	0.4	34.9	5.3

VARIASJONSKURVER TAKSTGRUPPER

ÅRSVARIASJON

FYLKE : 15 Møre og Romsdal SELSKAP : 3 TIDE SJØ AS  
 SAMBAND : 2 FRA : VOLDA TIL : FOLKESTAD  
 STREKNING :

VEGTYPE :

År:2010

Mnd	LENGDE < 5.0m	LENGDE 5-6m	LENGDE 6-7m	LENGDE 7-8m	LENGDE 8-10m	LENGDE 10-12m	LENGDE 12-14m	LENGDE 14-17m	LENGDE 17-19m	LENGDE 19-22m	MOTOR SYKKEL	VOKSNE	HONNØR /BARN	TURER	GJENST BILER	PBE
JAN		20877	158	173	588	367	211	1057	758	31	1	12319	7139	1616		42635
FEB		22893	232	195	666	398	207	1196	900	37		13146	9664	1603		47742
MAR		26989	257	270	868	531	208	1514	1126	50	17	17153	10624	1832	11	58194
APR		27778	335	282	771	451	251	1258	859	35	106	18638	11554	1835	11	54275
MAI		30983	465	229	1197	548	227	1254	898	55	348	19759	14941	1895	172	60306
JUN		31758	625	293	1502	626	253	1327	984	67	535	20514	14787	1868	399	64883
JUL		39445	653	299	1790	952	278	971	705	52	719	32832	24996	1941	131	70536
AUG		35293	636	314	1492	749	240	1196	999	79	575	25352	17446	1994	236	68398
SEP		29432	455	321	1237	614	231	1455	1020	80	257	16753	11803	1919	263	62306
OKT		29544	371	322	1064	556	247	1352	954	65	62	17948	13894	1939	134	59826
NOV		25274	293	285	917	484	249	1444	980	81	1	13370	9043	1878	11	55289
DES		23411	276	219	773	399	209	1092	807	61		14652	9643	1822		47559
2010		343677	4756	3202	12865	6675	2811	15116	10990	693	2621	222436	155534	22142	1368	691948

TRAFIKKVERDIER

TAKSTGRUPPE

FYLKE : 15 Møre og Romsdal SELSKAP : 3 TIDE SJØ AS  
 SAMBAND : 2 FRA : VOLDA TIL : FOLKESTAD  
 STREKNING :

År:2010

	ÅDT	YDT	HDT
Lengde < 5.0m			
Lengde 5.01 - 6.0m	942	971	882
Lengde 6.01 - 7.0m	13	14	11
Lengde 7.01 - 8.0m	9	11	5
Lengde 8.01 - 10.0m	35	41	24
Lengde 10.01 - 12.0m	18	22	11
Lengde 12.01 - 14.0m	8	8	7
Lengde 14.01 - 17.0m	41	52	20
Lengde 17.01 - 19.0m	30	40	10
Lengde 19.01 - 22.0m	2	3	1
Motorsykkel	7	7	8
Voksne	609	547	733
Honnør/barn	426	380	517
Turer	61	63	56
Gjenstående biler	4	3	5
Sum PBE	1896	2152	1386

BEGRENSET TAKSTGRUPPEINDEKS

FYLKE : 15 Møre og Romsdal SELSKAP : 3 TIDE SJØ AS  
 SAMBAND : 2 FRA : VOLDA TIL : FOLKESTAD  
 STREKNING :

VEGTYPE :  
 BEREGNINGSÅR : 2010  
 BASISÅR : 2009

	LENGDE < 5.0m	LENGDE 5-6m	LENGDE 6-7m	LENGDE 7-8m	LENGDE 8-10m	LENGDE 10-12m	LENGDE 12-14m	LENGDE 14-17m	LENGDE 17-19m	LENGDE 19-22m	MOTOR SYKKEL	(*) VOKSNE	HONNØR /BARN	TURER	GJENST BILER	PBE
JAN		1.1	-8.7	-41.8	16.0	-13.6	22.0	4.8	-2.8	29.2	-93.8	-11.6	11.7	-12.1		0.8
FEB		13.2	57.8	-19.4	33.2	-1.5	22.5	14.4	27.3	60.9		-10.0	30.8	-8.0		16.2
MAR		16.1	6.2	-2.2	54.7	10.2	18.9	23.8	32.9	85.2	-45.2	12.4	38.0	-3.2		21.8
APR		0.0	15.1	36.2	64.0	4.6	24.9	22.6	10.4	34.6	-40.8	-12.9	-2.6	-0.2		9.0
MAI		4.4	12.9	-4.2	133.3	50.5	6.1	16.0	7.0	358.3	-6.7	-4.1	16.0	-1.1		14.1
JUN		3.5	8.9	0.3	155.4	51.9	25.9	13.9	16.9	191.3	-11.1	-11.9	13.2	0.4		16.5
JUL		0.2	2.0	2.4	307.7	128.3	44.8	4.7	2.9	205.9	12.3	-5.1	14.0	-1.4		15.9
AUG		3.3	40.1	13.8	229.4	90.6	20.0	9.8	36.3	338.9	18.8	-8.2	14.9	0.5		20.7
SEP		4.1	56.9	6.3	115.1	48.0	11.1	14.3	15.5	263.6	57.7	-7.9	21.5	4.0		16.1
OKT		1.9	85.5	19.7	78.2	28.1	14.9	-1.7	-7.6	109.7	-19.5	-10.3	17.1	-0.5	1240.0	5.9
NOV		5.4	33.2	14.5	91.0	35.2	11.7	12.8	10.4	131.4	-98.0	-14.2	26.6	3.0		13.7
DES		9.1	160.4	13.5	45.0	22.4	-31.9	9.2	4.0	69.4		8.8	9.3	39.9		10.3
2010		4.6	26.9	2.2	107.0	37.3	13.4	12.0	12.3	135.7	0.2	-6.8	16.1	0.8	1240.0	13.6

VARIASJONSKURVER TAKSTGRUPPER

ÅRSVARIASJON

FYLKE : 15 Møre og Romsdal SELSKAP : 3 TIDE SJØ AS  
 SAMBAND : 7 FRA : ÅRVIKA TIL : KOPARNESET  
 STREKNING :

VEGTYPE :

År:2010

Mnd	LENGDE < 5.0m	LENGDE 5-6m	LENGDE 6-7m	LENGDE 7-8m	LENGDE 8-10m	LENGDE 10-12m	LENGDE 12-14m	LENGDE 14-17m	LENGDE 17-19m	LENGDE 19-22m	MOTOR SYKKEL	VOKSNE	HONNØR /BARN	TURER	GJENST BILER	PBE
JAN		9482	60	48	238	206	46	125	83	2	2	4170	2467	736		13957
FEB		10326	46	56	242	182	54	125	106	2		4404	3342	812		14962
MAR		12551	87	84	335	230	52	110	127	7	12	5134	3876	974	7	18157
APR		11716	79	85	348	224	30	135	123	6	42	5531	3790	915	26	17308
MAI		14860	213	120	438	298	43	183	170	23	176	7351	6578	1129	277	22726
JUN		15430	255	130	438	312	44	235	197	18	220	7657	7239	1207	80	24087
JUL		17114	250	82	406	302	42	163	138	23	320	10735	8921	1474	46	24469
AUG		15730	239	119	441	288	53	164	204	29	252	8588	6866	1444	132	23930
SEP		13336	243	122	490	278	49	194	183	24	116	5707	4852	1339	237	21594
OKT		13666	146	107	356	259	40	185	146	32	25	6005	4738	1400	166	20653
NOV		12137	114	89	375	262	38	163	123	25		4967	3619	1309	5	18593
DES		11426	71	71	224	262	36	135	78	19		5542	4327	1297	11	16418
2010		157774	1803	1113	4331	3103	527	1917	1678	210	1165	75791	60615	14036	987	236856

TRAFIKKVERDIER

TAKSTGRUPPE

FYLKE : 15 Møre og Romsdal SELSKAP : 3 TIDE SJØ AS  
 SAMBAND : 7 FRA : ÅRVIKA TIL : KOPARNESET  
 STREKNING :

År:2010

	ÅDT	YDT	HDT
Lengde < 5.0m			
Lengde 5.01 - 6.0m	432	456	385
Lengde 6.01 - 7.0m	5	5	4
Lengde 7.01 - 8.0m	3	4	1
Lengde 8.01 - 10.0m	12	15	5
Lengde 10.01 - 12.0m	9	11	4
Lengde 12.01 - 14.0m	1	2	0
Lengde 14.01 - 17.0m	5	7	1
Lengde 17.01 - 19.0m	5	7	1
Lengde 19.01 - 22.0m	1	1	0
Motorsykkel	3	3	4
Voksne	208	193	236
Honnør/barn	166	143	212
Turer	38	41	33
Gjenstående biler	3	2	5
Sum PBE	649	739	469

BEGRENSET TAKSTGRUPPEINDEKS

FYLKE : 15 Møre og Romsdal SELSKAP : 3 TIDE SJØ AS  
 SAMBAND : 7 FRA : ÅRVIKA TIL : KOPARNES  
 STREKNING :

VEGTYPE :

BEREGNINGSÅR : 2010

BASISÅR : 2009

	LENGDE < 5.0m	LENGDE 5-6m	LENGDE 6-7m	LENGDE 7-8m	LENGDE 8-10m	LENGDE 10-12m	LENGDE 12-14m	LENGDE 14-17m	LENGDE 17-19m	LENGDE 19-22m	MOTOR SYKKEL	(*) VOKSNE	HONNØR /BARN	TURER	GJENST BILER	PBE
JAN		-9.6	-6.3	-49.5	-15.6	-22.0	-9.8	0.8	-35.2			-5.0	-8.0	-49.6		-12.8
FEB		3.9	-14.8	-26.3	6.1	-27.5	45.9	-8.1	-14.5			4.4	15.4	-40.4		-0.6
MAR		3.9	14.5	-17.6	16.3	-19.3	20.9	-39.9	-19.1	600.0	-47.8	1.9	22.6	-36.0		-1.7
APR		-11.6	-35.8	-22.0	50.0	-11.8	-16.7	-18.7	-36.6	200.0	-54.3	-17.2	-24.2	-35.6	2500.0	-11.7
MAI		0.7	61.4	18.8	75.9	20.2	22.9	2.8	3.7	1050.0	5.4	-0.7	11.1	-22.0		8.3
JUN		-4.7	23.8	10.2	65.9	16.0	-4.3	29.8	-1.5	1700.0	-6.4	-9.4	5.1	-14.4		3.5
JUL		-2.9	7.8	-1.2	59.2	20.3	-19.2	8.7	-15.9	1050.0	-0.3	-11.9	5.2	-2.1		1.7
AUG		-2.6	27.1	30.8	80.7	10.3	8.2	-20.0	14.6	2800.0	16.7	-4.3	0.5	-2.4		4.2
SEP		-5.0	97.6	54.4	114.0	3.0	2.1	0.5	-7.1	2300.0	52.6	-14.5	4.1	-10.3		4.4
OKT		2.3	41.7	16.3	67.9		17.6	-5.6	-11.0		8.7	-1.9	7.9	-3.7		6.0
NOV		-1.8	14.0	3.5	46.5	11.5	-9.5	-1.8	-26.3			-6.5	15.5	-6.6		1.4
DES		14.2	26.8	42.0	50.3	54.1	-2.7	64.6	-29.1	72.7		26.4	28.2	127.1		18.0
2010		-1.5	23.7	2.9	50.0	2.9	3.3	-2.2	-13.8	609.5	0.9	-5.1	5.6	-15.1	2500.0	1.7

VARIASJONSKURVER TAKSTGRUPPER

ÅRSVARIASJON

FYLKE : 15 Møre og Romsdal SELSKAP : 3 TIDE SJØ AS  
 SAMBAND : 15 FRA : VOLDA TIL : LAUVSTAD  
 STREKNING :

VEGTYPE :

År:2010

Mnd	LENGDE < 5.0m	LENGDE 5-6m	LENGDE 6-7m	LENGDE 7-8m	LENGDE 8-10m	LENGDE 10-12m	LENGDE 12-14m	LENGDE 14-17m	LENGDE 17-19m	LENGDE 19-22m	MOTOR SYKKEL	VOKSNE	HONNØR /BARN	TURER	GJENST BILER	PBE
JAN		7195	51	46	122	70	2	33	33	3	1	3278	2773	860		9055
FEB		6918	65	57	121	63	1	35	31	2	3	3004	2966	788		8778
MAR		6935	45	80	167	69	2	25	41	2	2	3339	3144	871		9051
APR		7876	80	99	200	97	1	35	49	3	27	4051	4143	868		10578
MAI		8207	91	97	222	103	3	20	59	1	70	4129	4515	889	5	11028
JUN		8940	115	108	248	84	2	37	49	6	101	4581	4717	866	26	11960
JUL		7619	74	64	186	45	11	30	40	3	99	4851	4373	895		9825
AUG		8979	97	122	228	88	7	61	55	17	96	5223	5207	895	9	12314
SEP		9249	94	88	252	106	8	41	99	9	77	4328	5341	870		12840
OKT		8740	102	86	242	89	14	32	51	2	33	4097	4990	903	25	11673
NOV		8551	118	150	233	141	4	66	48	5	2	3918	5152	883	9	12122
DES		8763	50	75	190	64	5	53	45	10		4593	5203	863		11334
2010		97972	982	1072	2411	1019	60	468	600	63	511	49392	52524	10451	74	130558

TRAFIKKVERDIER

TAKSTGRUPPE

FYLKE : 15 Møre og Romsdal SELSKAP : 3 TIDE SJØ AS  
 SAMBAND : 15 FRA : VOLDA TIL : LAUVSTAD  
 STREKNING :

År:2010

	ÅDT	YDT	HDT
Lengde < 5.0m			
Lengde 5.01 - 6.0m	268	309	188
Lengde 6.01 - 7.0m	3	4	1
Lengde 7.01 - 8.0m	3	4	1
Lengde 8.01 - 10.0m	7	8	3
Lengde 10.01 - 12.0m	3	4	1
Lengde 12.01 - 14.0m	0	0	0
Lengde 14.01 - 17.0m	1	2	0
Lengde 17.01 - 19.0m	2	2	1
Lengde 19.01 - 22.0m	0	0	0
Motorsykkel	1	1	1
Voksne	135	140	126
Honnør/barn	144	152	128
Turer	29	30	26
Gjenstående biler	0	0	0
Sum PBE	358	427	220

BEGRENSET TAKSTGRUPPEINDEKS

FYLKE : 15 Møre og Romsdal SELSKAP : 3 TIDE SJØ AS  
 SAMBAND : 15 FRA : VOLDA TIL : LAUVSTAD  
 STREKNING :

VEGTYPE :  
 BEREGNINGSÅR : 2010  
 BASISÅR : 2009

	LENGDE < 5.0m	LENGDE 5-6m	LENGDE 6-7m	LENGDE 7-8m	LENGDE 8-10m	LENGDE 10-12m	LENGDE 12-14m	LENGDE 14-17m	LENGDE 17-19m	LENGDE 19-22m	MOTOR SYKKEL	(*) VOKSNE	HONNØR /BARN	TURER	GJENST BILER	PBE
JAN		-6.2	-19.0	-4.2	48.8	22.8	100.0	10.0	-37.7		-90.0	-49.0	-5.9	-1.4		-4.4
FEB		-4.5	-16.7	5.6	39.1			52.2	-42.6		-72.7	-46.1	-6.7	-1.1		-3.4
MAR		-16.2	-52.6	105.1	51.8	1.5	100.0	-30.6	-31.7	100.0	-90.9	-50.5	0.1	-1.8		-13.2
APR		-3.3	-19.2	130.2	77.0	106.4	-87.5	2.9	25.6		-64.5	-39.4	7.2	1.4		4.9
MAI		-2.4	-10.8	36.6	149.4	56.1	50.0	-25.9	-13.2		1.4	-35.3	5.1	4.0		4.2
JUN		3.4	-24.3	21.3	161.1	2.4	-81.8	-26.0	-19.7	200.0	2.0	-33.2	12.8	-0.1		6.0
JUL		-6.9	-33.9	6.7	106.7	-23.7	120.0	7.1	-27.3		4.2	-25.6	-4.7			-3.9
AUG		-1.0	-37.4	47.0	117.1	49.2		144.0	5.8	88.9	4.3	-16.0	21.2	-0.8		7.8
SEP		3.3	-25.4	-24.8	131.2	17.8	-50.0	28.1	102.0		79.1	-33.5	38.6	-0.6		11.8
OKT		2.0	-6.4	-30.1	95.2	43.5	133.3	-5.9	2.0	100.0	32.0	-32.6	30.9	4.9		6.5
NOV		4.8	-0.8	59.6	140.2	90.5	100.0	230.0	-9.4	66.7	-85.7	-34.9	54.2	4.9		17.1
DES		6.1	-35.1	29.3	134.6	33.3		130.4	-8.2	233.3		-1.9	36.9	20.4		13.0
2010		-1.6	-23.7	22.0	104.0	31.5	-8.5	29.3	-6.7	104.5	-8.1	-33.9	15.9	2.2		4.1

VARIASJONSKURVER TAKSTGRUPPER

ÅRSVARIASJON

FYLKE : 15 Møre og Romsdal SELSKAP : 3 TIDE SJØ AS  
 SAMBAND : 18 FRA : HAREID TIL : SULESUND  
 STREKNING :

VEGTYPE :

År:2010

Mnd	LENGDE < 5.0m	LENGDE 5-6m	LENGDE 6-7m	LENGDE 7-8m	LENGDE 8-10m	LENGDE 10-12m	LENGDE 12-14m	LENGDE 14-17m	LENGDE 17-19m	LENGDE 19-22m	MOTOR SYKKEL	VOKSNE	HONNØR /BARN	TURER	GJENST BILER	PBE
JAN		47610	473	204	1411	739	89	1572	484	19	2	19234	12472	1547		76506
FEB		47146	482	185	1610	692	70	1712	613	55	2	19538	13712	1389		79005
MAR		53665	524	247	1700	813	92	1856	695	55	27	23305	14915	1715	11	88862
APR		54044	650	311	1528	779	64	1801	605	72	268	24707	16485	1708	284	87684
MAI		58501	807	343	1577	789	78	1819	674	121	594	28755	20305	1809	161	94333
JUN	2	61246	1078	445	2024	1062	116	2141	874	138	807	30269	21634	1764	142	105833
JUL		57326	1060	324	1693	1095	93	1431	507	83	780	35970	27773	1838	49	91049
AUG		61099	1018	364	1897	974	90	1675	583	188	776	31726	23789	1890	86	98707
SEP		59574	847	371	1762	973	100	2729	647	207	448	24357	17586	1769	357	104749
OKT	2	59306	759	295	1621	878	127	2374	684	156	90	25847	20123	1844	212	100352
NOV		56366	592	288	1611	1063	104	2355	635	122	3	22327	16329	1802	200	96720
DES		52871	541	195	1252	868	64	1686	436	94		24852	16642	1723	163	83103
2010	4	668754	8831	3572	19686	10725	1087	23151	7437	1310	3797	310887	221765	20798	1665	1106903

TRAFIKKVERDIER

TAKSTGRUPPE

FYLKE : 15 Møre og Romsdal SELSKAP : 3 TIDE SJØ AS  
 SAMBAND : 18 FRA : HAREID TIL : SULESUND  
 STREKNING :

År:2010

	ÅDT	YDT	HDT
Lengde < 5.0m	0	0	0
Lengde 5.01 - 6.0m	1832	2006	1486
Lengde 6.01 - 7.0m	24	29	14
Lengde 7.01 - 8.0m	10	13	4
Lengde 8.01 - 10.0m	54	72	18
Lengde 10.01 - 12.0m	29	39	10
Lengde 12.01 - 14.0m	3	4	1
Lengde 14.01 - 17.0m	63	88	15
Lengde 17.01 - 19.0m	20	28	4
Lengde 19.01 - 22.0m	4	5	1
Motorsykkkel	10	10	10
Voksne	852	765	1024
Honnør/barn	608	507	808
Turer	57	60	51
Gjenstående biler	5	6	1
Sum PBE	3033	3627	1848

BEGRENSET TAKSTGRUPPEINDEKS

FYLKE : 15 Møre og Romsdal SELSKAP : 3 TIDE SJØ AS  
 SAMBAND : 18 FRA : HAREID TIL : SULESUND  
 STREKNING :

VEGTYPE :  
 BEREGNINGSÅR : 2010  
 BASISÅR : 2009

	LENGDE < 5.0m	LENGDE 5-6m	LENGDE 6-7m	LENGDE 7-8m	LENGDE 8-10m	LENGDE 10-12m	LENGDE 12-14m	LENGDE 14-17m	LENGDE 17-19m	LENGDE 19-22m	MOTOR SYKKEL	(*) VOKSNE	HONNØR /BARN	TURER	GJENST BILER	PBE
JAN		-4.9	36.7	-25.3	-0.9	-0.7	-2.2	-6.5	-33.7	26.7	-88.9	-13.6	-3.9	-16.2		-6.7
FEB		-1.0	40.9	-31.2	6.1	-1.6	-16.7	10.1	-11.3	103.7		-7.5	0.6	-15.8		0.8
MAR		-5.2	-1.9	-16.8	7.5	4.6	-25.2	10.7	-21.8	-8.3	-67.1	-6.2	3.7	-11.7		-3.4
APR		-1.6	33.2	-10.4	14.0	12.2	-22.0	24.3	-14.5	176.9	-34.6	-10.9	-7.3	-1.1		3.1
MAI		9.9	62.0	9.9	35.0	27.7	2.6	25.7	-2.6	332.1	-17.3	8.4	16.0	4.2		15.0
JUN		-8.7	32.9	-4.3	22.4	19.2	-12.1	6.5	-13.6	392.9	3.9	-8.4	-6.3	-4.5		-2.0
JUL		-4.0	40.0	8.0	33.4	70.3	-7.0	-5.9	-28.9	388.2	-3.5	-3.8	3.2	-5.5		0.6
AUG		0.1	34.1	-3.7	39.5	33.6	-8.2	-11.9	-24.8	652.0	31.1	-3.1	6.3	1.0		2.4
SEP		5.7	61.3	-6.3	14.1	33.8	1.0	36.5	-23.8	885.7	86.7	-0.6	10.8	-0.7		12.5
OKT		4.3	33.9	-14.7	7.8	14.5	53.0	11.1	-15.3	578.3	-20.4	2.4	15.2	-5.1		6.5
NOV		5.4	16.1	-19.6	10.3	52.1	23.8	22.8	-16.8	481.0	-91.4	0.4	21.6	-3.0		9.8
DES		5.2	14.4	-8.5	1.9	29.0	4.9	0.5	-26.1	59.3		9.1	5.7	37.1		3.7
2010		0.2	33.6	-9.7	15.5	23.8	-2.3	10.4	-19.3	274.3	0.1	-3.0	5.0	-2.8		3.5

VARIASJONSKURVER TAKSTGRUPPER

ÅRSVARIASJON

FYLKE : 15 Møre og Romsdal SELSKAP : 3 TIDE SJØ AS  
 SAMBAND : 29 FRA : SKJELTENE TIL : HARAMSØYA  
 STREKNING :

VEGTYPE :

År:2010

Mnd	LENGDE < 5.0m	LENGDE 5-6m	LENGDE 6-7m	LENGDE 7-8m	LENGDE 8-10m	LENGDE 10-12m	LENGDE 12-14m	LENGDE 14-17m	LENGDE 17-19m	LENGDE 19-22m	MOTOR SYKKEL	VOKSNE	HONNØR /BARN	TURER	GJENST BILER	PBE
JAN		6888	25	47	123	50	41	33	66		1	2360	1655	1529		9086
FEB		7076	16	51	130	56	43	39	60	1	5	2507	1910	1455		9340
MAR		8716	27	47	158	62	50	37	75		5	3311	2261	1772		11330
APR		8358	55	58	304	60	46	46	85	4	42	3312	2229	1692	26	11812
MAI		9522	82	75	283	51	42	44	58	5	72	3963	4110	1778	87	12721
JUN		9759	134	87	304	57	41	58	82	1	67	4501	3787	1817	57	13508
JUL		9360	42	62	373	55	37	48	64		90	4938	4333	1746	22	12799
AUG		9419	57	65	347	59	40	51	59		55	4414	4265	1745	44	12817
SEP		9055	57	61	322	63	50	99	75		53	3560	3312	1686	87	12907
OKT		8831	65	83	304	63	75	67	96		23	3353	4071	1800	19	12796
NOV		8480	71	74	273	72	48	73	85	1	5	2816	3366	1707	27	12137
DES		8599	41	34	161	71	47	53	80	1	1	4052	3738	1577	71	11418
<b>2010</b>	<b>104063</b>	<b>672</b>	<b>744</b>	<b>3082</b>	<b>719</b>	<b>560</b>	<b>648</b>	<b>885</b>	<b>13</b>	<b>419</b>	<b>43087</b>	<b>39037</b>	<b>20304</b>	<b>440</b>	<b>142671</b>	

TRAFIKKVERDIER

TAKSTGRUPPE

FYLKE : 15 Møre og Romsdal SELSKAP : 3 TIDE SJØ AS  
 SAMBAND : 29 FRA : SKJELTENE TIL : HARAMSØYA  
 STREKNING :

År:2010

	ÅDT	YDT	HDT
Lengde < 5.0m			
Lengde 5.01 - 6.0m	285	312	231
Lengde 6.01 - 7.0m	2	2	1
Lengde 7.01 - 8.0m	2	3	0
Lengde 8.01 - 10.0m	8	10	4
Lengde 10.01 - 12.0m	2	3	0
Lengde 12.01 - 14.0m	2	2	0
Lengde 14.01 - 17.0m	2	3	0
Lengde 17.01 - 19.0m	2	3	1
Lengde 19.01 - 22.0m	0	0	0
Motorsykkel	1	1	1
Voksne	118	108	138
Honnør/barn	107	98	124
Turer	56	61	44
Gjenstående biler	1	2	1
Sum PBE	391	452	269

BEGRENSET TAKSTGRUPPEINDEKS

FYLKE : 15 Møre og Romsdal SELSKAP : 3 TIDE SJØ AS  
 SAMBAND : 29 FRA : SKJELTENE TIL : HARAMSØYA  
 STREKNING :

VEGTYPE :  
 BEREGNINGÅR : 2010  
 BASISÅR : 2009

	LENGDE < 5.0m	LENGDE 5-6m	LENGDE 6-7m	LENGDE 7-8m	LENGDE 8-10m	LENGDE 10-12m	LENGDE 12-14m	LENGDE 14-17m	LENGDE 17-19m	LENGDE 19-22m	MOTOR SYKKEL	(*) VOKSNE	HONNØR /BARN	TURER	GJENST BILER	PBE
JAN		-7.5	-32.4	-32.9	43.0		-8.9	-37.7	-14.3		-50.0	-58.4	-5.5	-9.6		-8.2
FEB		1.3	-65.2	-3.8	32.7	-13.8	4.9	-7.1	-34.1		400.0	-45.9	-7.7	-5.6		-2.0
MAR		-2.7	-10.0	-46.0	37.4	1.6	8.7	-46.4	-32.4		-58.3	-42.1	-2.4	-3.0		-6.1
APR		-8.9	5.8	-37.6	178.9	81.8	7.0	2.2	-22.0	33.3	-51.7	-47.4	-30.7	2.3	225.0	-1.6
MAI		-2.5	141.2	2.7	146.1	64.5	-2.3	7.3	-32.6	-16.7	-26.5	-40.7	16.2	3.3	262.5	3.3
JUN		-1.2	219.0	-5.4	133.8	32.6		3.6	-4.7	-50.0	8.1	-26.2	5.9	5.3	470.0	6.5
JUL		0.6	16.7	-8.8	258.7	3.8	27.6	4.3	28.0		26.8	-9.0	6.2	1.5	144.4	11.4
AUG		-4.4	54.1	-9.7	179.8	20.4	-9.1	10.9	-23.4		-9.8	-26.6	28.8	6.4	388.9	2.8
SEP		-2.4	7.5	-27.4	185.0	18.9	2.0	106.3	-25.0		20.5	-26.4	21.8	-0.4	8600.0	6.0
OKT		-3.3	71.1	27.7	101.3	18.9	31.6	71.8	12.9		91.7	-29.8	54.7	2.3	375.0	7.1
NOV		2.1	129.0	-3.9	131.4	38.5	2.1	35.2	26.9		-68.8	-38.9	59.8	3.5	800.0	12.1
DES		2.1	57.7	-12.8	25.8	57.8	11.9	-5.4	17.6	-83.3		3.5	43.9	-6.1		4.8
<b>2010</b>	<b>-2.3</b>	<b>45.5</b>	<b>-14.8</b>	<b>121.6</b>	<b>22.3</b>	<b>6.3</b>	<b>8.9</b>	<b>-12.1</b>	<b>-33.3</b>	<b>-10.3</b>	<b>-33.4</b>	<b>15.1</b>	<b>0.0</b>	<b>442.6</b>	<b>3.2</b>	



VARIASJONSKURVER TAKSTGRUPPER

ÅRSVARIASJON

FYLKE : 15 Møre og Romsdal SELSKAP : 3 TIDE SJØ AS  
 SAMBAND : 31 FRA : LARSNES TIL : ÅRAM  
 STREKNING :

VEGTYPE :

År:2010

Mnd	LENGDE < 5.0m	LENGDE 5-6m	LENGDE 6-7m	LENGDE 7-8m	LENGDE 8-10m	LENGDE 10-12m	LENGDE 12-14m	LENGDE 14-17m	LENGDE 17-19m	LENGDE 19-22m	MOTOR SYKKEL	VOKSNE	HONNØR /BARN	TURER	GJENST BILER	PBE
JAN		3197	10	29	100	17		12	45			2206	1683	1657		4363
FEB		3231	20	30	94	30	1	11	111			1840	1605	1613		5056
MAR		4146	19	47	85	22	1	13	71			2224	2054	1645		5621
APR		4228	24	30	102	22	2	11	59	4	5	2632	2237	1511	1	5663
MAI		4686	34	26	107	24		21	30	1	31	2924	2853	1417	1	5944
JUN		5592	35	58	121	30	4	26	40		44	3493	3770	1549		7194
JUL		5397	21	30	133	30		9	5		41	3660	3722	1390		6465
AUG		4884	28	49	129	37	2	16	24		37	3860	3222	1370	75	6264
SEP	1	4628	28	38	131	25	2	31	20		35	2552	2506	1422	40	5992
OKT		4437	33	37	109	32		30	32		25	2350	2130	1435	9	5840
NOV		3788	30	38	109	30		32	43		4	1959	1740	1515		5273
DES		4149	30	42	84	31		16	24			2476	2148	1565		5272
2010	1	52363	312	454	1304	330	12	228	504	5	254	32176	29670	18089	126	68947

TRAFIKKVERDIER

TAKSTGRUPPE

FYLKE : 15 Møre og Romsdal SELSKAP : 3 TIDE SJØ AS  
 SAMBAND : 31 FRA : LARSNES TIL : ÅRAM  
 STREKNING :

År:2010

	ÅDT	YDT	HDT
Lengde < 5.0m	0	0	
Lengde 5.01 - 6.0m	143	150	130
Lengde 6.01 - 7.0m	1	1	0
Lengde 7.01 - 8.0m	1	2	0
Lengde 8.01 - 10.0m	4	5	2
Lengde 10.01 - 12.0m	1	1	0
Lengde 12.01 - 14.0m	0	0	0
Lengde 14.01 - 17.0m	1	1	0
Lengde 17.01 - 19.0m	1	2	1
Lengde 19.01 - 22.0m	0	0	
Motorsykkel	1	1	1
Voksne	88	81	102
Honnør/barn	81	79	86
Turer	50	52	45
Gjenstående biler	0	0	0
Sum PBE	189	208	150

BEGRENSET TAKSTGRUPPEINDEKS

FYLKE : 15 Møre og Romsdal SELSKAP : 3 TIDE SJØ AS  
 SAMBAND : 31 FRA : LARSNES TIL : ÅRAM  
 STREKNING :

VEGTYPE :  
 BEREGNINGSÅR : 2010  
 BASISÅR : 2009

	LENGDE < 5.0m	LENGDE 5-6m	LENGDE 6-7m	LENGDE 7-8m	LENGDE 8-10m	LENGDE 10-12m	LENGDE 12-14m	LENGDE 14-17m	LENGDE 17-19m	LENGDE 19-22m	MOTOR SYKKEL	(*) VOKSNE	HONNØR /BARN	TURER	GJENST BILER	PBE
JAN		-7.3	-54.5	-44.2	-3.8	-5.6		-42.9	45.2			-16.2	8.4	-5.1		-7.2
FEB		-0.8	-31.0	-9.1	-24.2	130.8	-50.0	-70.3	68.2			-25.7	-12.8	-3.5		2.3
MAR		-1.3	-63.5	-34.7	-26.7	-31.3	-50.0	-66.7	6.0		-16.7	-22.8	11.9	-15.3		-9.0
APR		-10.8	-60.7	-38.8	-4.7	83.3		-50.0	22.9		33.3	-30.9	-22.2	-22.9		-9.1
MAI		-5.5	-53.4	-40.9	-5.3	4.3		16.7	-45.5	-50.0	-13.9	-30.2	-17.5	-29.7		-10.0
JUN		15.2	-25.5	52.6	-5.5	25.0	100.0	-3.7	-25.9		-13.7	-9.1	13.8	-21.7		10.1
JUL		-6.3	-60.4	-49.2	-0.7	42.9		-18.2	-76.2		-32.8	-17.4	-7.6	-35.0		-9.1
AUG		1.2	-39.1	44.1	12.2	76.2	100.0	14.3	26.3		2.8	-3.5	1.5	-30.5		4.4
SEP		9.3	3.7	-2.6	31.0	-10.7		210.0	-9.1		34.6	-27.7	5.2	-22.3		12.2
OKT		6.3	26.9	-30.2	3.8	190.9		11.1	-11.1		177.8	-6.9	-4.1	-19.2		6.3
NOV		-4.4	57.9	2.7	7.9	11.1		128.6	2.4		100.0	-25.7	8.7	-11.8		0.5
DES		63.1	275.0	147.1	44.8	416.7		77.8	200.0			34.2	51.6	36.0		71.4
2010		2.8	-32.6	-13.9	-0.1	39.8	11.1	-8.4	7.5	-50.0	1.2	-17.1	-0.1	-17.4		2.2

# SØR-TRØNDELAG

Kirkholmen - Linesøy  
Frøyasambandet  
Flakk - Rørvik  
Djupfest - Tarva  
Brekstad - Valset

VARIASJONSKURVER TAKSTGRUPPER

ÅRSVARIASJON

FYLKE : 16 Sør-Trøndelag SELSKAP : 1 FOSENNAMSOS SJØ /S  
 SAMBAND : 4 FRA : KIRKHOLMEN TIL : LINESØY  
 STREKNING :

VEGTYPE :

År:2010

Mnd	LENGDE < 5.0m	LENGDE 5-6m	LENGDE 6-7m	LENGDE 7-8m	LENGDE 8-10m	LENGDE 10-12m	LENGDE 12-14m	LENGDE 14-17m	LENGDE 17-19m	LENGDE 19-22m	MOTOR SYKKEL	VOKSNE	HONNØR /BARN	TURER	GJENST BILER	PBE
JAN		526		6	40	6						256	513	281		747
FEB		578	2	6	36	6						277	436	258		789
MAR		791		11	38	12						464	575	322		1055
APR		1066	3	14	40	10					4	583	762	334	1	1351
MAI		1251		14	46	4			2		16	742	819	371		1545
JUN		1288	7	20	41	10			9	2	28	969	825	348	2	1712
JUL		1571	6	19	48	5					34	1232	1013	407		1898
AUG		1231	4	9	64	8			4	2	18	757	741	380		1652
SEP		1019		6	49	9				2	13	596	726	331	3	1322
OKT		969	1		53	12					4	611	658	340		1269
NOV		686	2		51	14						326	569	333		983
DES		551	1	6	48	6						259	413	308		807
2010		11527	26	111	554	102			17	4	117	7072	8050	4013	6	15130

TRAFIKKVERDIER

TAKSTGRUPPE

FYLKE : 16 Sør-Trøndelag SELSKAP : 1 FOSENNAMSOS SJØ /S  
 SAMBAND : 4 FRA : KIRKHOLMEN TIL : LINESØY  
 STREKNING :

År:2010

	ÅDT	YDT	HDT
Lengde < 5.0m			
Lengde 5.01 - 6.0m	32	32	31
Lengde 6.01 - 7.0m	0	0	0
Lengde 7.01 - 8.0m	0	0	0
Lengde 8.01 - 10.0m	2	2	1
Lengde 10.01 - 12.0m	0	0	0
Lengde 12.01 - 14.0m			
Lengde 14.01 - 17.0m			
Lengde 17.01 - 19.0m	0	0	
Lengde 19.01 - 22.0m	0	0	
Motorsykkel	0	0	1
Voksne	19	18	23
Honnør/barn	22	24	18
Turer	11	12	9
Gjenstående biler	0	0	0
Sum PBE	41	44	36

BEGRENSET TAKSTGRUPPEINDEKS

FYLKE : 16 Sør-Trøndelag SELSKAP : 1 FOSENNAMSOS SJØ /S  
 SAMBAND : 4 FRA : KIRKHOLMEN TIL : LINESØY  
 STREKNING :

VEGTYPE :  
 BEREGNINGÅR : 2010  
 BASISÅR : 2009

	LENGDE < 5.0m	LENGDE 5-6m	LENGDE 6-7m	LENGDE 7-8m	LENGDE 8-10m	LENGDE 10-12m	LENGDE 12-14m	LENGDE 14-17m	LENGDE 17-19m	LENGDE 19-22m	MOTOR SYKKEL	VOKSNE	HONNØR /BARN	TURER	GJENST BILER	PBE
JAN		-6.1		-53.8	-21.6							-17.2	-3.8	-7.9		-12.2
FEB		-14.0	-60.0		-18.2	-33.3						-30.4	14.4	-11.6		-17.1
MAR		-9.8		-8.3	-29.6	33.3						4.3	6.3	-10.8		-16.8
APR		-7.1	-81.3	-39.1	-25.9	66.7						-20.1	17.1	-3.7		-13.1
MAI		-5.1		-6.7	-2.1	-66.7					-11.1	-18.6	-1.0	-0.8		-8.1
JUN		8.6	-36.4	-16.7		25.0		12.5			40.0	22.3	-20.1	-4.4		7.8
JUL		-9.1	200.0	-13.6	-5.9						54.5	1.2	-1.7	-1.7		-9.8
AUG		-7.2	-20.0	-50.0	36.2	-20.0					20.0	-10.3	7.7	-0.3		-0.6
SEP		2.3		-14.3	32.4	-18.2					225.0	1.9	18.4	-4.3	200.0	5.7
OKT		-5.7			-14.5	20.0					-33.3	2.0	-13.1	-9.6		-12.2
NOV		-13.1	100.0		37.8	55.6						-20.7	0.4	1.2		-10.7
DES		-15.9		-25.0	50.0							-5.5	-12.3	-1.9		-5.4
2010		-6.2	-39.0	-25.0	-0.5	1.0			10.0		31.5	-5.9	-0.5	-4.5	200.0	-7.2

VARIASJONSKURVER TAKSTGRUPPER

ÅRSVARIASJON

FYLKE : 16 Sør-Trøndelag SELSKAP : 1 FOSENNAMSOS SJØ /S  
 SAMBAND : 6 FRA : FRØYA SAMBANDET TIL :  
 STREKNING :

VEGTYPE :

År:2010

Mnd	LENGDE < 5.0m	LENGDE 5-6m	LENGDE 6-7m	LENGDE 7-8m	LENGDE 8-10m	LENGDE 10-12m	LENGDE 12-14m	LENGDE 14-17m	LENGDE 17-19m	LENGDE 19-22m	MOTOR SYKKEL	VOKSNE	HONNØR /BARN	TURER	GJENST BILER	PBE
JAN		512	3	20	24							1164		150		686
FEB		525	3	4	18	1						1294		150		634
MAR		771	16	14	22	4						1914		150		978
APR		785	12	17	23	2		7	3			2070		150		1063
MAI		1129	19	27	43	12		18	5			3100		150		1691
JUN		1006	36	49	45	7	2				5	3320		150		1489
JUL		1757	26	53	43	13	3		2	2		6244		150		2313
AUG		1041	36	56	40	11	6	2	42			3131		150		1960
SEP		841	20	21	55	4	2		2		3	2791		150		1242
OKT		797	23	27	54	4						1956		150		1188
NOV		565	8	14	27	8						1513		150		788
DES		576	2	5	19	4						1538		150		706
2010		10305	204	307	413	70	13	27	54	2	8	30035		1800		14740

TRAFIKKVERDIER

TAKSTGRUPPE

FYLKE : 16 Sør-Trøndelag SELSKAP : 1 FOSENNAMSOS SJØ /S  
 SAMBAND : 6 FRA : FRØYA SAMBANDET TIL :  
 STREKNING :

År:2010

	ÅDT	YDT	HDT
Lengde < 5.0m			
Lengde 5.01 - 6.0m	28		
Lengde 6.01 - 7.0m	1		
Lengde 7.01 - 8.0m	1		
Lengde 8.01 - 10.0m	1		
Lengde 10.01 - 12.0m	0		
Lengde 12.01 - 14.0m	0		
Lengde 14.01 - 17.0m	0		
Lengde 17.01 - 19.0m	0		
Lengde 19.01 - 22.0m	0		
Motorsykkel	0		
Voksne	82		
Honnør/barn			
Turer	5		
Gjenstående biler			
Sum PBE	40		

BEGRENSET TAKSTGRUPPEINDEKS

FYLKE : 16 Sør-Trøndelag SELSKAP : 1 FOSENNAMSOS SJØ /S  
 SAMBAND : 6 FRA : FRØYA SAMBANDET TIL :  
 STREKNING :

VEGTYPE :  
 BEREGNINGÅR : 2010  
 BASISÅR : 2009

	LENGDE < 5.0m	LENGDE 5-6m	LENGDE 6-7m	LENGDE 7-8m	LENGDE 8-10m	LENGDE 10-12m	LENGDE 12-14m	LENGDE 14-17m	LENGDE 17-19m	LENGDE 19-22m	MOTOR SYKKEL	VOKSNE	HONNØR /BARN	TURER	GJENST BILER	PBE
JAN		7.8	-84.2	900.0	1100.0							-4.5				23.5
FEB		10.1	-25.0	-33.3								-7.0				20.8
MAR		31.6	-44.8	-68.2	46.7	300.0						21.1				10.9
APR		-23.0	-72.1	41.7	-8.0	-71.4		75.0	-25.0			-21.5				-23.2
MAI		9.8	-67.2	285.7	79.2	200.0		125.0	150.0			5.2				16.6
JUN		-25.0	-2.7	48.5	-18.2							-16.9				-19.5
JUL		-4.3	-23.5	51.4	13.2	44.4						0.6				0.3
AUG		-8.5	63.6	366.7	-36.5	37.5						13.9				25.5
SEP		-3.0		40.0	-8.3	-33.3						44.5				-1.7
OKT		-9.1	-39.5	145.5	-19.4	-71.4						-1.2				-21.0
NOV		-23.4	-77.1	-22.2	-41.3							5.1				-40.8
DES		-17.5	-33.3	-64.3	-34.5							7.2				-31.0
2010		-7.0	-40.4	46.9	-6.8	1.7		92.9	33.3			1.8				-5.8

VARIASJONSKURVER TAKSTGRUPPER

ÅRSVARIASJON

FYLKE : 16 Sør-Trøndelag SELSKAP : 1 FOSENNAMSOS SJØ /S  
 SAMBAND : 9 FRA : FLAKK TIL : RØRVIK  
 STREKNING :

VEGTYPE :

År:2010

Mnd	LENGDE < 5.0m	LENGDE 5-6m	LENGDE 6-7m	LENGDE 7-8m	LENGDE 8-10m	LENGDE 10-12m	LENGDE 12-14m	LENGDE 14-17m	LENGDE 17-19m	LENGDE 19-22m	MOTOR SYKKEL	VOKSNE	HONNØR /BARN	TURER	GJENST BILER	PBE
JAN		43147	3	1	2522	4	1	1	956			40039		1904	478	62940
FEB		42798			2665		1		1055			41892		1730	1036	64005
MAR		47403		1	2986		2	2	1152		3	30239		1918	179	70926
APR		44620	1		2833	1	2	4	991		132	46835		1807	1518	66015
MAI		56821	2	5	3717	1	4	3	1270		729	76205		1900	7961	84585
JUN	1	64101	30	4	5113	3	3	5	1574	1	826	67123		1848	6465	100462
JUL		74260	13	18	5882	1		2	1543		1395	67483		1924	3430	113617
AUG	2	67856	11	10	5203		5	4	1564		1395	83771		1891	10748	104533
SEP		56722	1	6	4679	1	4	7	1483		535	55893		1856	6124	90278
OKT		60631	1	2	4519	1	4	7	1268		111	59016		1904	7014	91706
NOV		43010	1	1	3293	1	2	1	1016		1	50479		1847	1373	66414
DES		48844			3042		1		915		2	46792		1929	88	70460
<b>2010</b>	<b>3</b>	<b>650213</b>	<b>72</b>	<b>48</b>	<b>46454</b>	<b>13</b>	<b>29</b>	<b>36</b>	<b>14787</b>	<b>1</b>	<b>5129</b>	<b>665767</b>		<b>22458</b>	<b>46414</b>	<b>985940</b>

TRAFIKKVERDIER

TAKSTGRUPPE

FYLKE : 16 Sør-Trøndelag SELSKAP : 1 FOSENNAMSOS SJØ /S  
 SAMBAND : 9 FRA : FLAKK TIL : RØRVIK  
 STREKNING :

År:2010

	ÅDT	YDT	HDT
Lengde < 5.0m	0		
Lengde 5.01 - 6.0m	1781		
Lengde 6.01 - 7.0m	0		
Lengde 7.01 - 8.0m	0		
Lengde 8.01 - 10.0m	127		
Lengde 10.01 - 12.0m	0		
Lengde 12.01 - 14.0m	0		
Lengde 14.01 - 17.0m	0		
Lengde 17.01 - 19.0m	41		
Lengde 19.01 - 22.0m	0		
Motorsykkel	14		
Voksne	1824		
Honnør/barn			
Turer	62		
Gjenstående biler	127		
Sum PBE	2701		

BEGRENSET SUM KJØRETØYINDEKS

FYLKE : 16 Sør-Trøndelag SELSKAP : 1 FOSENNAMSOS SJØ /S  
 SAMBAND : 9 FRA : FLAKK TIL : RØRVIK  
 STREKNING :

VEGTYPE :  
 BEREGNINGÅR : 2010  
 BASISÅR : 2009

	PBE	KJØRE TØY	MOTOR SYKKEL	PERSONER	TURER	GJENST BILER
JAN	-2.3	-1.6		2.6		-17.7
FEB	2.2	0.1		11.6		333.5
MAR	-4.8	-7.4	-90.3	-33.9		-96.6
APR	-20.2	-25.6	-75.0	-14.4		-69.0
MAI	-10.0	-15.7	-60.7	11.2		-44.2
JUN	2.0	-6.2	-39.4	-0.4		-25.4
JUL	9.8	-1.0	-19.1	-20.9		-20.4
AUG	1.9	-4.8	3.3	21.9		5.2
SEP	1.6	-5.5	7.9	4.3		55.3
OKT	3.2	0.9	20.7	7.2		-23.9
NOV	-13.6	-17.5	-97.5	11.6		-25.9
DES	-1.8	-5.7	-91.7	2.9		-89.5
<b>2010</b>	<b>-2.3</b>	<b>-7.6</b>	<b>-31.6</b>	<b>-0.1</b>		<b>-27.8</b>

VARIASJONSKURVER TAKSTGRUPPER

ÅRSVARIASJON

FYLKE : 16 Sør-Trøndelag SELSKAP : 1 FOSENNAMSOS SJØ /S  
 SAMBAND : 10 FRA : DJUPFEST TIL : TARVA  
 STREKNING :

VEGTYPE :

År:2010

Mnd	LENGDE < 5.0m	LENGDE 5-6m	LENGDE 6-7m	LENGDE 7-8m	LENGDE 8-10m	LENGDE 10-12m	LENGDE 12-14m	LENGDE 14-17m	LENGDE 17-19m	LENGDE 19-22m	MOTOR SYKKEL	VOKSNE	HONNØR /BARN	TURER	GJENST BILER	PBE
JAN		201	3		4	1						164		110		234
FEB		222										279		110		228
MAR		280			2							213		110		295
APR		349										427		110		358
MAI		409		2	6		6					420		110		486
JUN		364	2	1	5	4	3					511		150		439
JUL		565	2		3							736		110		596
AUG		323		4	3		1					402		110		361
SEP		214		2		2	1					425		110		241
OKT		316	1			15	1	1				356		110		415
NOV		299		2	10	2						249		110		362
DES		170	2									179		110		179
2010		3712	10	11	33	24	12	1				4361		1360		4195

TRAFIKKVERDIER

TAKSTGRUPPE

FYLKE : 16 Sør-Trøndelag SELSKAP : 1 FOSENNAMSOS SJØ /S  
 SAMBAND : 10 FRA : DJUPFEST TIL : TARVA  
 STREKNING :

År:2010

	ÅDT	YDT	HDT
Lengde < 5.0m			
Lengde 5.01 - 6.0m	10		
Lengde 6.01 - 7.0m	0		
Lengde 7.01 - 8.0m	0		
Lengde 8.01 - 10.0m	0		
Lengde 10.01 - 12.0m	0		
Lengde 12.01 - 14.0m	0		
Lengde 14.01 - 17.0m	0		
Lengde 17.01 - 19.0m			
Lengde 19.01 - 22.0m			
Motorsykkkel			
Voksne	12		
Honnør/barn			
Turer	4		
Gjenstående biler			
Sum PBE	11		

BEGRENSET TAKSTGRUPPEINDEKS

FYLKE : 16 Sør-Trøndelag SELSKAP : 1 FOSENNAMSOS SJØ /S  
 SAMBAND : 10 FRA : DJUPFEST TIL : TARVA  
 STREKNING :

VEGTYPE :

BEREGNINGSÅR : 2010

BASISÅR : 2009

	LENGDE < 5.0m	LENGDE 5-6m	LENGDE 6-7m	LENGDE 7-8m	LENGDE 8-10m	LENGDE 10-12m	LENGDE 12-14m	LENGDE 14-17m	LENGDE 17-19m	LENGDE 19-22m	MOTOR SYKKEL	VOKSNE	HONNØR /BARN	TURER	GJENST BILER	PBE
JAN		45.7										46.4				48.8
FEB		-12.6										74.4				-15.2
MAR		12.0										0.9				11.6
APR		-1.7										19.3				-17.7
MAI		13.0			100.0							3.4				23.4
JUN		3.4		-50.0	25.0	300.0						-23.2		36.4		13.4
JUL		-7.5			-25.0							-13.5				-9.3
AUG		-15.0			50.0							5.5				-9.8
SEP		-20.4										40.3				-23.1
OKT		27.9				150.0						11.9				42.5
NOV		4.9			150.0	-50.0						28.4				6.9
DES		-3.4										44.4				-0.7
2010		0.9		-16.7	43.5	76.9						6.8		3.0		2.6

VARIASJONSKURVER TAKSTGRUPPER

ÅRSVARIASJON

FYLKE : 16 Sør-Trøndelag SELSKAP : 3 TIDE SJØ AS  
 SAMBAND : 7 FRA : BREKSTAD TIL : VALSET  
 STREKNING :

VEGTYPE :

År:2010

Mnd	LENGDE < 5.0m	LENGDE 5-6m	LENGDE 6-7m	LENGDE 7-8m	LENGDE 8-10m	LENGDE 10-12m	LENGDE 12-14m	LENGDE 14-17m	LENGDE 17-19m	LENGDE 19-22m	MOTOR SYKKEL	VOKSNE	HONNØR /BARN	TURER	GJENST BILER	PBE
JAN		8056	55	88	356	214	11	301	248	10		4075	2880	800		15749
FEB		8645	69	109	386	256	6	315	229	4	5	4733	3516	766		16617
MAR	9	10937	98	109	525	327	9	426	304	9	3	6773	4643	890	57	21517
APR	10	11616	96	140	607	232	11	339	397	4	102	7193	5074	858	226	22304
MAI	12	14400	142	107	355	213	13	349	361	3	405	8901	6438	837	194	23822
JUN	5	14961	226	167	384	251	17	432	385	3	318	8970	6307	933	398	25923
JUL	4	18229	225	130	280	125	5	342	285	8	652	11704	10287	906	413	26536
AUG	17	15184	223	129	833	369	13	415	337		551	9578	8267	851	1237	27830
SEP	13	11576	118	89	859	218	19	505	313	12	199	6525	5205	834	130	23708
OKT	14	11242	100	71	855	223	12	508	329	6	66	6360	5357	853	242	23338
NOV	11	9692	113	68	646	174	11	503	395	4	2	5051	3500	845	19	21211
DES	10	10003	87	21	503	156	5	449	284	1	2	5587	4127	885	46	19207
2010	105	144541	1552	1228	6589	2758	132	4884	3867	64	2305	85450	65601	10258	2962	267761

TRAFIKKVERDIER

TAKSTGRUPPE

FYLKE : 16 Sør-Trøndelag SELSKAP : 3 TIDE SJØ AS  
 SAMBAND : 7 FRA : BREKSTAD TIL : VALSET  
 STREKNING :

År:2010

	ÅDT	YDT	HDT
Lengde < 5.0m	0		
Lengde 5.01 - 6.0m	396		
Lengde 6.01 - 7.0m	4		
Lengde 7.01 - 8.0m	3		
Lengde 8.01 - 10.0m	18		
Lengde 10.01 - 12.0m	8		
Lengde 12.01 - 14.0m	0		
Lengde 14.01 - 17.0m	13		
Lengde 17.01 - 19.0m	11		
Lengde 19.01 - 22.0m	0		
Motorsykkel	6		
Voksne	234		
Honnør/barn	180		
Turer	28		
Gjenstående biler	8		
Sum PBE	734		

BEGRENSET TAKSTGRUPPEINDEKS

FYLKE : 16 Sør-Trøndelag SELSKAP : 3 TIDE SJØ AS  
 SAMBAND : 7 FRA : BREKSTAD TIL : VALSET  
 STREKNING :

VEGTYPE :  
 BEREGNINGÅR : 2010  
 BASISÅR : 2009

	LENGDE < 5.0m	LENGDE 5-6m	LENGDE 6-7m	LENGDE 7-8m	LENGDE 8-10m	LENGDE 10-12m	LENGDE 12-14m	LENGDE 14-17m	LENGDE 17-19m	LENGDE 19-22m	MOTOR SYKKEL	VOKSNE	HONNØR /BARN	TURER	GJENST BILER	PBE
JAN		1.6	5.8	25.7	-6.3	-24.6	175.0	-29.7	7.4	233.3		-13.4	5.1	-14.9		-5.5
FEB		2.5	23.2	12.4	-27.0	-7.6	20.0	6.4	25.8		-16.7	-11.0	0.5	-13.8		1.3
MAR		13.0	42.0	1.9	-17.5	10.1	12.5	9.5	14.7	800.0	-81.3	16.1	22.2	-8.3	418.2	9.1
APR		1.0	11.6	57.3	-14.6	-6.1	10.0	-8.6	-1.2	100.0	-18.4	-5.5	-10.1	-9.8	-1.3	-1.9
MAI		14.4	15.4	-13.0	-57.7	-25.3	8.3	-20.9	-3.5		-24.3	-1.2	5.2	-14.8	-54.7	-4.9
JUN		14.7	51.7	30.5	-61.8	-21.8	-45.2	-2.5	-5.6	-72.7	-42.1	-5.0	-5.5	-3.4	-10.4	-3.8
JUL		16.9	-13.8	0.8	-73.8	-65.7	-80.0	-9.0	-17.9	60.0	12.4	-4.9	-0.1	-8.9	43.9	-9.0
AUG		10.2	59.3	30.3	-18.4	11.1	-43.5	-14.4	-29.1		24.1	3.7	9.4	-12.6	337.1	-2.3
SEP		6.9	-4.1	-41.1	9.0	-26.6	35.7	-10.1	-19.3	200.0	56.7	0.2	18.2	-12.0	23.8	-2.1
OKT		-1.5	-9.9	-38.3	16.0	-20.6	-14.3	-20.4	-11.8	100.0	175.0	-8.1	14.3	-12.5	-24.1	-5.9
NOV		-1.4	-6.6	-46.0	2.2	-36.5	266.7	-4.9	4.5	300.0	-84.6	-15.8	-2.0	-9.7	-75.3	-3.3
DES		-1.7	67.3	-77.7	20.0	-42.9	-73.7	5.4	-24.5	-98.0	100.0	-9.8	-1.5	-7.8	-50.0	-8.6
2010		7.2	15.6	-7.5	-24.8	-21.9	-21.4	-9.3	-7.9	-26.8	-4.8	-4.1	3.8	-10.7	30.2	-3.4

# NORD-TRØNDELAG

Hofles	- Geisnes
Ølhammeren	- Seierstad
Eidshaug	- Gjerdinga
Borgann	- Ramstadlandet
Skei	- Gutvik
Levanger	- Hokstad



VARIASJONSKURVER TAKSTGRUPPER

ÅRSVARIASJON

FYLKE : 17 Nord-Trøndelag SELSKAP : 3 FOSENNAMSOS SJØ AS  
 SAMBAND : 1 FRA : HOFLES TIL : GEISNES  
 STREKNING :

VEGTYPE :

År:2010

Mnd	LENGDE < 5.0m	LENGDE 5-6m	LENGDE 6-7m	LENGDE 7-8m	LENGDE 8-10m	LENGDE 10-12m	LENGDE 12-14m	LENGDE 14-17m	LENGDE 17-19m	LENGDE 19-22m	MOTOR SYKKEL	VOKSNE	HONNØR /BARN	TURER	GJENST BILER	PBE
JAN		4009	57	35	82	28	1	107	78			4158		1350		6307
FEB		5816	84	79	114	29		144	76	1		5236		1350		8743
MAR		6990	92	86	139	35	2	185	92			6952		1350		10561
APR		6208	70	61	101	31	6	191	92	3	6	5968		1350		9561
MAI		8225	93	70	114	52	5	215	89	1	69	8704		1350		11990
JUN		6734	99	67	126	43	8	159	97		63	7009		1350		10140
JUL		7440	158	82	97	22	12	146	84	4	180	8824		1350		10685
AUG		7846	115	52	145	30	8	187	104	2	161	8303		1350		11575
SEP		7623	131	82	124	22	6	252	140	1	31	7018		1350		12123
OKT		7016	92	70	116	44	3	202	97	1	4	7002		1350		10680
NOV		7196	91	98	180	33	1	226	126	1		6267		1350	145	11568
DES		7026	60	94	177	33	1	180	82	2		6783		1350	127	10575
<b>2010</b>		<b>82129</b>	<b>1142</b>	<b>876</b>	<b>1515</b>	<b>402</b>	<b>53</b>	<b>2194</b>	<b>1157</b>	<b>16</b>	<b>514</b>	<b>82224</b>		<b>16200</b>	<b>272</b>	<b>124507</b>

TRAFIKKVERDIER

TAKSTGRUPPE

FYLKE : 17 Nord-Trøndelag SELSKAP : 3 FOSENNAMSOS SJØ AS  
 SAMBAND : 1 FRA : HOFLES TIL : GEISNES  
 STREKNING :

År:2010

	ÅDT	YDT	HDT
Lengde < 5.0m			
Lengde 5.01 - 6.0m	225		
Lengde 6.01 - 7.0m	3		
Lengde 7.01 - 8.0m	2		
Lengde 8.01 - 10.0m	4		
Lengde 10.01 - 12.0m	1		
Lengde 12.01 - 14.0m	0		
Lengde 14.01 - 17.0m	6		
Lengde 17.01 - 19.0m	3		
Lengde 19.01 - 22.0m	0		
Motorsykkel	1		
Voksne	225		
Honnør/barn			
Turer	44		
Gjenstående biler	1		
Sum PBE	341		

BEGRENSET TAKSTGRUPPEINDEKS

FYLKE : 17 Nord-Trøndelag SELSKAP : 3 FOSENNAMSOS SJØ AS  
 SAMBAND : 1 FRA : HOFLES TIL : GEISNES  
 STREKNING :

VEGTYPE :  
 BEREGNINGÅR : 2010  
 BASISÅR : 2009

	LENGDE < 5.0m	LENGDE 5-6m	LENGDE 6-7m	LENGDE 7-8m	LENGDE 8-10m	LENGDE 10-12m	LENGDE 12-14m	LENGDE 14-17m	LENGDE 17-19m	LENGDE 19-22m	MOTOR SYKKEL	VOKSNE	HONNØR /BARN	TURER	GJENST BILER	PBE
JAN		-31.2	-44.1	29.6	-15.5	-22.2		23.0	-46.2			-12.7				-28.3
FEB		-0.5	12.0	107.9	-5.8	31.8		80.0	-38.7			12.4				1.9
MAR		14.9	10.8	138.9	44.8	-12.5		98.9	-40.6			43.3				13.7
APR		-31.1	-36.9	41.9	6.3	-18.4	-72.7	8.5	-52.1	200.0	-64.7	-16.9				-28.4
MAI		-8.3	-41.9	37.3	-17.4	44.4	-44.4	6.4	-52.7		-10.4	1.4				-12.3
JUN		-32.3	-53.1	-10.7	8.6		-11.1	-20.9	-39.0		-62.0	-28.7				-30.3
JUL		-35.1	-28.2	26.2	4.3	-29.0	9.1	2.1	-29.4	-20.0	-43.0	-40.6				-29.9
AUG		-7.6	-3.4	2.0	107.1			25.5	15.6	100.0	62.6	-13.3				0.4
SEP		-1.5	8.3	24.2	40.9	-43.6	-14.3	59.5	-10.3	-90.0		-1.2				3.9
OKT		-5.9	3.4	-11.4	20.8	37.5	-72.7	31.2	-32.6	-50.0	-20.0	-1.3				-4.1
NOV		-3.4	-18.0	164.9	37.4	-43.1	-93.8	46.8	-45.7	-85.7		-14.9				-5.3
DES		-0.3	-21.1	141.0	59.5	-15.4	-75.0	16.1	-29.9	100.0		-10.1				1.8
<b>2010</b>		<b>-13.8</b>	<b>-22.7</b>	<b>44.3</b>	<b>21.0</b>	<b>-9.5</b>	<b>-48.5</b>	<b>25.2</b>	<b>-36.5</b>	<b>-48.1</b>	<b>-27.7</b>	<b>-12.0</b>				<b>-11.3</b>

VARIASJONSKURVER TAKSTGRUPPER

ÅRSVARIASJON

FYLKE : 17 Nord-Trøndelag SELSKAP : 3 FOSENNAMSOS SJØ AS  
 SAMBAND : 2 FRA : ØLHAMMEREN TIL : SEIERSTAD  
 STREKNING :

VEGTYPE :

År:2010

Mnd	LENGDE < 5.0m	LENGDE 5-6m	LENGDE 6-7m	LENGDE 7-8m	LENGDE 8-10m	LENGDE 10-12m	LENGDE 12-14m	LENGDE 14-17m	LENGDE 17-19m	LENGDE 19-22m	MOTOR SYKKEL	VOKSNE	HONNØR /BARN	TURER	GJENST BILER	PBE
JAN		3410	15	35	46	2	28	1	12			1728		1335		4114
FEB		3358	9	28	40	12	25		9			2046		1335		3996
MAR		3892	19	26	32	6	24	2	22	40		2106		1335		5055
APR		3033	5	11	39		17		7	16	9	2136		1335		3647
MAI		5160	20	37	58	4	38	7	13	38	30	3664		1335		6504
JUN		4343	8	26	42	58	2	18	4	30		3237		1335		5507
JUL		3674	10	22	34	6	18	2	15		111	3166		1335		4280
AUG		5377	26	40	69	7	28	1	14		44	3647		1335		6307
SEP		4819	12	51	55	4	28	2	11		13	2688		1335		5642
OKT		4237	8	25	47	7	27	10	6	4	3	2033		1335		4994
NOV		4739	15	44	90	8	15		19			2708		1335		5685
DES		4667	12	33	85	6	21	3	21			3095		1335		5618
2010		50709	159	378	637	120	271	46	153	128	210	32044		16715		61348

TRAFIKKVERDIER

TAKSTGRUPPE

FYLKE : 17 Nord-Trøndelag SELSKAP : 3 FOSENNAMSOS SJØ AS  
 SAMBAND : 2 FRA : ØLHAMMEREN TIL : SEIERSTAD  
 STREKNING :

År:2010

	ÅDT	YDT	HDT
Lengde < 5.0m			
Lengde 5.01 - 6.0m	139		
Lengde 6.01 - 7.0m	0		
Lengde 7.01 - 8.0m	1		
Lengde 8.01 - 10.0m	2		
Lengde 10.01 - 12.0m	0		
Lengde 12.01 - 14.0m	1		
Lengde 14.01 - 17.0m	0		
Lengde 17.01 - 19.0m	0		
Lengde 19.01 - 22.0m	0		
Motorsykkel	1		
Voksne	88		
Honnør/barn			
Turer	46		
Gjenstående biler			
Sum PBE	168		

BEGRENSET TAKSTGRUPPEINDEKS

FYLKE : 17 Nord-Trøndelag SELSKAP : 3 FOSENNAMSOS SJØ AS  
 SAMBAND : 2 FRA : ØLHAMMEREN TIL : SEIERSTAD  
 STREKNING :

VEGTYPE :  
 BEREGNINGSÅR : 2010  
 BASISÅR : 2009

	LENGDE < 5.0m	LENGDE 5-6m	LENGDE 6-7m	LENGDE 7-8m	LENGDE 8-10m	LENGDE 10-12m	LENGDE 12-14m	LENGDE 14-17m	LENGDE 17-19m	LENGDE 19-22m	MOTOR SYKKEL	VOKSNE	HONNØR /BARN	TURER	GJENST BILER	PBE
JAN		-10.7	-78.3	40.0	-36.1	-50.0	-6.7	-50.0	-47.8			-34.2				-15.5
FEB		-10.7	-78.3	-40.0	-33.3	140.0	8.7					-23.3				-9.6
MAR		13.3	-67.2	44.4	-42.9	-14.3	-11.1	-71.4	57.1			-9.3				17.2
APR		-38.4	-93.2	-66.7	-50.6		-48.5		-70.8		-74.3	-43.5				-40.5
MAI		12.2	-73.0	-15.9	-26.6	-73.3	31.0		18.2		-68.4	-9.8				14.3
JUN		-20.1	-91.0	-57.4	-44.7	205.3	-87.5		-73.3			-36.5				-16.5
JUL		-31.5	-54.5	-43.6	-52.1	100.0	-43.8		50.0		117.6	-37.1				-31.5
AUG		-2.7	-13.3	11.1		16.7			40.0		-29.0	-23.4				-1.6
SEP		13.2	-36.8	-17.7	-8.3	-75.0	7.7	-66.7	-42.1		-35.0	6.3				6.8
OKT		-3.7	-71.4	-26.5	-37.3	16.7	-12.9	400.0	-75.0		-66.7	-26.7		52.1		-8.0
NOV		17.4		41.9	63.6	33.3	-48.3		11.8			20.9				16.8
DES		11.1	-40.0	22.2	117.9	200.0	-30.0	-50.0	75.0			7.6				13.8
2010		-5.5	-70.9	-12.9	-19.5	34.8	-18.9	-21.7	-18.6		-22.8	-20.9		4.3		-5.9

VARIASJONSKURVER TAKSTGRUPPER

ÅRSVARIASJON

FYLKE : 17 Nord-Trøndelag SELSKAP : 3 FOSENNAMSOS SJØ AS  
 SAMBAND : 4 FRA : EIDSHAUG TIL : GJERDINGA  
 STREKNING :

VEGTYPE :

År:2010

Mnd	LENGDE < 5.0m	LENGDE 5-6m	LENGDE 6-7m	LENGDE 7-8m	LENGDE 8-10m	LENGDE 10-12m	LENGDE 12-14m	LENGDE 14-17m	LENGDE 17-19m	LENGDE 19-22m	MOTOR SYKKEL	VOKSNE	HONNØR /BARN	TURER	GJENST BILER	PBE
JAN		142										345		323		146
FEB		227										265		323		233
MAR		230										308		323		236
APR		218										186		323		223
MAI		281	2									372		323		293
JUN		333	4		2							192		323		359
JUL		352	4	2								481		323		376
AUG		298	1									405		323		308
SEP		253	2									178		323		264
OKT		194	3									160		323		206
NOV		204										102		323		209
DES		171										75		323		175
2010		2903	16	2	2							3069		3876		3028

TRAFIKKVERDIER

TAKSTGRUPPE

FYLKE : 17 Nord-Trøndelag SELSKAP : 3 FOSENNAMSOS SJØ AS  
 SAMBAND : 4 FRA : EIDSHAUG TIL : GJERDINGA  
 STREKNING :

År:2010

	ÅDT	YDT	HDT
Lengde < 5.0m			
Lengde 5.01 - 6.0m	8		
Lengde 6.01 - 7.0m	0		
Lengde 7.01 - 8.0m	0		
Lengde 8.01 - 10.0m	0		
Lengde 10.01 - 12.0m			
Lengde 12.01 - 14.0m			
Lengde 14.01 - 17.0m			
Lengde 17.01 - 19.0m			
Lengde 19.01 - 22.0m			
Motorsykkel			
Voksne	8		
Honnør/barn			
Turer	11		
Gjenstående biler			
Sum PBE	8		

BEGRENSET TAKSTGRUPPEINDEKS

FYLKE : 17 Nord-Trøndelag SELSKAP : 3 FOSENNAMSOS SJØ AS  
 SAMBAND : 4 FRA : EIDSHAUG TIL : GJERDINGA  
 STREKNING :

VEGTYPE :

BEREGNINGSÅR : 2010

BASISÅR : 2009

	LENGDE < 5.0m	LENGDE 5-6m	LENGDE 6-7m	LENGDE 7-8m	LENGDE 8-10m	LENGDE 10-12m	LENGDE 12-14m	LENGDE 14-17m	LENGDE 17-19m	LENGDE 19-22m	MOTOR SYKKEL	VOKSNE	HONNØR /BARN	TURER	GJENST BILER	PBE
JAN		-33.3										50.0				-33.3
FEB		50.3										29.3				45.7
MAR		34.5										14.1				20.5
APR		-11.0										-28.2				-20.2
MAI		117.8										-5.6				112.2
JUN		10.6										-43.7				14.2
JUL		-14.6										-14.7				-10.9
AUG		14.2										73.8				-6.4
SEP		-3.4										-25.8				-11.9
OKT		-40.1	-25.0									-52.4				-44.3
NOV		-5.6										-60.5				-12.9
DES		-24.3										-70.5				-24.3
2010		-0.3	-25.0									-14.4				-5.3

VARIASJONSKURVER TAKSTGRUPPER

ÅRSVARIASJON

FYLKE : 17 Nord-Trøndelag SELSKAP : 3 FOSENNAMSOS SJØ AS  
 SAMBAND : 5 FRA : BORGANN TIL : RAMSTADLANDET  
 STREKNING : VEGTYPE :

År:2010

Mnd	LENGDE < 5.0m	LENGDE 5-6m	LENGDE 6-7m	LENGDE 7-8m	LENGDE 8-10m	LENGDE 10-12m	LENGDE 12-14m	LENGDE 14-17m	LENGDE 17-19m	LENGDE 19-22m	MOTOR SYKKEL	VOKSNE	HONNØR /BARN	TURER	GJENST BILER	PBE
JAN		54	9	2								332		218		83
FEB		85	4									317		218		97
MAR		95	26		2							365		218		169
APR		83	9	2								336		218		113
MAI		124	17									382		218		168
JUN		106	6		2	2						244		218		141
JUL		204	9									466		218		231
AUG		193	9									265		218		220
SEP		116	5									185		218		131
OKT		170	14	2		2						312		218		224
NOV		99	5	2	4							227		218		135
DES		112	2									207		218		120
2010		1441	115	8	8	4						3638		2616		1832

TRAFIKKVERDIER

TAKSTGRUPPE

FYLKE : 17 Nord-Trøndelag SELSKAP : 3 FOSENNAMSOS SJØ AS  
 SAMBAND : 5 FRA : BORGANN TIL : RAMSTADLANDET  
 STREKNING :

År:2010

	ÅDT	YDT	HDT
Lengde < 5.0m			
Lengde 5.01 - 6.0m	4		
Lengde 6.01 - 7.0m	0		
Lengde 7.01 - 8.0m	0		
Lengde 8.01 - 10.0m	0		
Lengde 10.01 - 12.0m	0		
Lengde 12.01 - 14.0m			
Lengde 14.01 - 17.0m			
Lengde 17.01 - 19.0m			
Lengde 19.01 - 22.0m			
Motorsykkel			
Voksne	10		
Honnør/barn			
Turer	7		
Gjenstående biler			
Sum PBE	5		

BEGRENSET TAKSTGRUPPEINDEKS

FYLKE : 17 Nord-Trøndelag SELSKAP : 3 FOSENNAMSOS SJØ AS  
 SAMBAND : 5 FRA : BORGANN TIL : RAMSTADLANDET  
 STREKNING :

VEGTYPE :  
 BEREGNINGSÅR : 2010  
 BASISÅR : 2009

	LENGDE < 5.0m	LENGDE 5-6m	LENGDE 6-7m	LENGDE 7-8m	LENGDE 8-10m	LENGDE 10-12m	LENGDE 12-14m	LENGDE 14-17m	LENGDE 17-19m	LENGDE 19-22m	MOTOR SYKKEL	VOKSNE	HONNØR /BARN	TURER	GJENST BILER	PBE
JAN		-25.0	-25.0									-14.9				-25.2
FEB		39.3	100.0									-11.7				-30.6
MAR		143.6	766.7									-20.7				205.1
APR		-30.8	-40.0									-27.3				-35.8
MAI		57.0	30.8									7.0				49.6
JUN		92.7	-45.5		-50.0							-51.4				34.6
JUL		19.3	28.6									5.9				15.3
AUG		46.2	-10.0									-24.9				31.1
SEP		100.0	-66.7									-45.9				36.6
OKT		70.0	55.6									-33.8				72.2
NOV		2.1	-70.6									-42.4				-14.6
DES		-4.3	-50.0									-53.1				-11.7
2010		30.9	-2.5		-33.3							-26.8				15.4

VARIASJONSKURVER TAKSTGRUPPER

ÅRSVARIASJON

FYLKE : 17 Nord-Trøndelag SELSKAP : 5 LEKA FERJA A/S  
 SAMBAND : 1 FRA : SKEI TIL : GUTVIK  
 STREKNING :

VEGTYPE :

År:2010

Mnd	LENGDE < 5.0m	LENGDE 5-6m	LENGDE 6-7m	LENGDE 7-8m	LENGDE 8-10m	LENGDE 10-12m	LENGDE 12-14m	LENGDE 14-17m	LENGDE 17-19m	LENGDE 19-22m	MOTOR SYKKEL	VOKSNE	HONNØR /BARN	TURER	GJENST BILER	PBE
JAN		1392	15	14	91	23		20	6			483	630	660		2185
FEB		1344	31	30	68	15		26	7			322	1077	554		2141
MAR		1870	29	27	86	32	1	8	22			742	755	578		2833
APR		1992	11	16	99	15	5	20	17			608	1573	600		2917
MAI		2520	47	26	101	33	3	13	27		5	1219	1301	639		3699
JUN		2804	43	26	118	35		17	24		6	1217	2713	629		4043
JUL		4090	77	34	98	30	2	4	34		207	2658	3140	704		5368
AUG		2940	47	22	90	23	5	13	24		29	1418	2347	660		4009
SEP		2438	40	37	91	38	7	19	33		26	906	1446	662		3737
OKT		2286	31	18	87	27	10	13	27		4	689	1500	651		3354
NOV		1939	38	20	81	37	6	21	30			680	901	655		3108
DES		1841	18	4	90	16	1	10	27	1		666	1292	594		2716
2010		27456	427	274	1100	324	40	184	278	1	277	11608	18675	7586		40110

TRAFIKKVERDIER

TAKSTGRUPPE

FYLKE : 17 Nord-Trøndelag SELSKAP : 5 LEKA FERJA A/S  
 SAMBAND : 1 FRA : SKEI TIL : GUTVIK  
 STREKNING :

År:2010

	ÅDT	YDT	HDT
Lengde < 5.0m			
Lengde 5.01 - 6.0m	75		
Lengde 6.01 - 7.0m	1		
Lengde 7.01 - 8.0m	1		
Lengde 8.01 - 10.0m	3		
Lengde 10.01 - 12.0m	1		
Lengde 12.01 - 14.0m	0		
Lengde 14.01 - 17.0m	1		
Lengde 17.01 - 19.0m	1		
Lengde 19.01 - 22.0m	0		
Motorsykkel	1		
Voksne	32		
Honnør/barn	51		
Turer	21		
Gjenstående biler			
Sum PBE	110		

BEGRENSET TAKSTGRUPPEINDEKS

FYLKE : 17 Nord-Trøndelag SELSKAP : 5 LEKA FERJA A/S  
 SAMBAND : 1 FRA : SKEI TIL : GUTVIK  
 STREKNING :

VEGTYPE :  
 BEREGNINGÅR : 2010  
 BASISÅR : 2009

	LENGDE < 5.0m	LENGDE 5-6m	LENGDE 6-7m	LENGDE 7-8m	LENGDE 8-10m	LENGDE 10-12m	LENGDE 12-14m	LENGDE 14-17m	LENGDE 17-19m	LENGDE 19-22m	MOTOR SYKKEL	VOKSNE	HONNØR /BARN	TURER	GJENST BILER	PBE
JAN		6.7			-7.1	1050.0		-9.1	-25.0			5.2	-7.6			6.2
FEB		-3.6		15.4	-34.6			-3.7	-22.2			-29.4	24.9			-5.9
MAR		31.9	45.0	28.6	-23.9	540.0		-61.9	450.0			42.7	-12.5			27.0
APR		-11.5	-31.3	-62.8	-7.5		-16.7	-23.1	21.4			-33.8	-1.4			-10.3
MAI		6.6	213.3	4.0	-24.6	266.7		-62.9	170.0		-78.3	26.2	-8.6			6.3
JUN		0.4	59.3	-29.7	-13.2	400.0		-22.7	300.0		-86.7	-4.2	2.5			4.5
JUL		-0.7	113.9	47.8	-19.7	400.0		-85.2	466.7		55.6	6.7	-9.2			4.1
AUG		4.2	23.7	-21.4	-25.0		400.0	-61.8	200.0		-19.4	3.0	13.7			3.5
SEP		-0.1	14.3	105.6	-32.1	123.5	600.0	-20.8	175.0		225.0	-10.0	10.5			5.2
OKT		11.4	121.4	-52.6	-27.5	1250.0	100.0	-51.9	237.5		-55.6	-8.6	38.2			10.4
NOV		-6.2	22.6	-16.7	-24.3	270.0	200.0	-12.5	150.0			-6.7	10.6			2.3
DES		2.7	-33.3	-80.0	-8.2	220.0		-50.0	350.0			2.1	-12.9			5.3
2010		2.4	40.0	-13.6	-21.0	330.2	90.0	-40.5	169.9		9.1	0.1	2.1			4.5

VARIASJONSKURVER TAKSTGRUPPER

ÅRSVARIASJON

FYLKE : 17 Nord-Trøndelag SELSKAP : 6 TIDE SJØ AS  
 SAMBAND : 2 FRA : LEVANGER TIL : HOKSTAD  
 STREKNING :

VEGTYPE :

År:2010

Mnd	LENGDE < 5.0m	LENGDE 5-6m	LENGDE 6-7m	LENGDE 7-8m	LENGDE 8-10m	LENGDE 10-12m	LENGDE 12-14m	LENGDE 14-17m	LENGDE 17-19m	LENGDE 19-22m	MOTOR SYKKEL	VOKSNE	HONNØR /BARN	TURER	GJENST BILER	PBE
JAN		2322	40	14	86	14		32	40			1264	1140	580		3526
FEB		2566	24	14	110	20		28	50	54		1306	1254	548		4500
MAR		3928	26	26	202	28	2	54	58	66		2216	2746	672		6747
APR		3880	42	40	276	48		82	54	30	4	2300	2722	630		6947
MAI		4342	42	42	312	38	10	120	64	12	16	3000	3826	634	10	7757
JUN		4446	34	38	398	64	2	32	50		12	3120	3890	668		7362
JUL		5288	54	20	428	28	4	44	40	14	44	4796	4790	686		8321
AUG		4546	52	18	366	58	6	40	66		30	3688	4026	682		7518
SEP		4058	54	16	386	54		32	74	6	8	2494	3640	668		7118
OKT		4160	34	18	348	46	6	32	60	2	6	2632	3168	350		6855
NOV		3670	26	18	262	42	2	44	70		2	2160	2732	348		6100
DES		3856	28	22	186	40	4	32	66		2	2560	2928	344		5881
<b>2010</b>		<b>47062</b>	<b>456</b>	<b>286</b>	<b>3360</b>	<b>480</b>	<b>36</b>	<b>572</b>	<b>692</b>	<b>184</b>	<b>124</b>	<b>31536</b>	<b>36862</b>	<b>6810</b>	<b>10</b>	<b>78634</b>

TRAFIKKVERDIER

TAKSTGRUPPE

FYLKE : 17 Nord-Trøndelag SELSKAP : 6 TIDE SJØ AS  
 SAMBAND : 2 FRA : LEVANGER TIL : HOKSTAD  
 STREKNING :

År:2010

	ÅDT	YDT	HDT
Lengde < 5.0m			
Lengde 5.01 - 6.0m	129	141	105
Lengde 6.01 - 7.0m	1	2	1
Lengde 7.01 - 8.0m	1	1	0
Lengde 8.01 - 10.0m	9	11	5
Lengde 10.01 - 12.0m	1	2	1
Lengde 12.01 - 14.0m	0	0	0
Lengde 14.01 - 17.0m	2	2	1
Lengde 17.01 - 19.0m	2	2	1
Lengde 19.01 - 22.0m	1	1	0
Motorsykkel	0	0	0
Voksne	86	84	92
Honnør/barn	101	102	99
Turer	19	21	14
Gjenstående biler	0	0	
Sum PBE	215	248	150

BEGRENSET TAKSTGRUPPEINDEKS

FYLKE : 17 Nord-Trøndelag SELSKAP : 6 TIDE SJØ AS  
 SAMBAND : 2 FRA : LEVANGER TIL : HOKSTAD  
 STREKNING :

VEGTYPE :  
 BEREGNINGÅR : 2010  
 BASISÅR : 2009

	LENGDE < 5.0m	LENGDE 5-6m	LENGDE 6-7m	LENGDE 7-8m	LENGDE 8-10m	LENGDE 10-12m	LENGDE 12-14m	LENGDE 14-17m	LENGDE 17-19m	LENGDE 19-22m	MOTOR SYKKEL	VOKSNE	HONNØR /BARN	TURER	GJENST BILER	PBE
JAN		-27.7	100.0	-69.6	-68.8	-22.2		-46.7	-73.7			-61.1	-24.3	90.8		-46.3
FEB		-14.4		250.0	-24.7	42.9		-22.2	-3.8			-57.2	-25.9	110.8		-0.6
MAR		16.3	18.2	85.7	-19.2	133.3	-66.7	28.6	-17.1			-38.3	48.8	126.3		20.7
APR		-11.3		-16.7	-11.0	118.2		24.2	3.8	1400.0	-33.3	-47.3	0.4	123.4		-1.5
MAI		0.8		-32.3	-27.1	18.8	-28.6	130.8	14.3	500.0	-60.0	-39.5	7.2	116.4	11.1	2.6
JUN		-4.3	-15.0	-9.5	-4.3	68.4	-90.0	-66.0	8.7		-78.6	-40.8	-10.9	126.4		-9.4
JUL		1.8	92.9	-60.0	8.1	7.7	-50.0	-21.4	-9.1	600.0	4.8	-9.8	5.9	122.0		2.4
AUG		10.1	36.8	-65.4	-12.4	70.6	-25.0		32.0		-54.5	-7.2	30.0	133.6		5.1
SEP		2.6	3.8	-77.1	-4.5	35.0		-33.3	8.8	50.0	-60.0	-30.7	25.7	129.6		-1.6
OKT		8.4	-22.7	-67.9	9.4	21.1		-36.0	66.7		-40.0	-17.9	40.4	19.0		7.8
NOV		7.2	-35.0	-30.8	9.2	16.7	-75.0	15.8	29.6		-66.7	-28.0	36.9	18.0		8.3
DES		31.3	86.7	10.0	13.4	14.3	33.3	18.5	69.2			18.7	72.0	-22.7		27.3
<b>2010</b>		<b>1.5</b>	<b>12.0</b>	<b>-41.6</b>	<b>-10.8</b>	<b>39.1</b>	<b>-55.2</b>	<b>-6.1</b>	<b>-3.8</b>	<b>520.0</b>	<b>-50.4</b>	<b>-31.0</b>	<b>14.6</b>	<b>86.2</b>	<b>11.1</b>	<b>0.1</b>

# NORDLAND

Vennesund	- Holm
Horn	- Anddalsvåg
Horn	- Igerøy
Igerøy	- Tjøtta
Tjøtta	- Forvik
Levang	- Nesna
Sandnessjøen	- Bjørn
Hemnesberget	- Leirvika
Onøya	- Stokkvågen
Dagsvik	- Mosjøen
Solfjellsjøen	- Vandve
Nesna	- Nesnaøyene
Søvik	- Herøy
Digermulen	- Finnvik
Melbu	- Fiskebøl
Kaljord	- Hanøy
Svolvær	- Skutvik
Bodø	- Værøy
Bognes	- Skarberget
Bognes	- Lødingen
Drag	- Kjøpsvik
Bodø	- Moskenes
Festvåg	- Misten
Kilboghamn	- Jektvik
Forøy	- Ågskaret
Horsdal	- Sund
Ørnes	- Meløysund
Nordnesøy	- Kilboghamn

VARIASJONSKURVER TAKSTGRUPPER

ÅRSVARIASJON

FYLKE : 18 Nordland SELSKAP : 1 TTS TORGHATTEN TRAFIKKSELSKAP  
 SAMBAND : 2 FRA : VENNESUND TIL : HOLM  
 STREKNING :

VEGTYPE :

År: 2010

Mnd	LENGDE < 5.0m	LENGDE 5-6m	LENGDE 6-7m	LENGDE 7-8m	LENGDE 8-10m	LENGDE 10-12m	LENGDE 12-14m	LENGDE 14-17m	LENGDE 17-19m	LENGDE 19-22m	MOTOR SYKKEL	VOKSNE	HONNØR /BARN	TURER	GJENST BILER	PBE
JAN		3909	58	29	186	43	109	236	251	5		2059	2646	849		9889
FEB		4197	71	32	175	37	106	246	193	5		2048	4042	776	2	9686
MAR		5270	99	38	224	32	131	311	239	1	2	2473	4539	876		12040
APR		6001	94	45	167	38	120	219	311	5	13	3142	4699	835	3	12546
MAI		8180	129	39	181	36	111	284	306	6	107	4171	6182	868	78	15280
JUN		9897	290	63	183	76	121	386	349	3	399	6876	6684	844	114	18872
JUL		17531	537	94	175	51	139	285	341	3	1134	15603	13829	909	176	26530
AUG		11352	232	64	188	44	123	357	351	3	506	7654	8503	886	117	19901
SEP		7386	103	59	188	54	110	428	338	10	76	3348	4451	861	30	15956
OKT		6732	64	48	191	41	105	424	306	8	6	3098	4822	892	8	14738
NOV		4750	56	28	163	62	107	406	252	1		2459	3657	836	13	11945
DES		5092	35	32	120	33	91	407	236	1	2	2501	4042	798		11703
2010		90297	1768	571	2141	547	1373	3989	3473	51	2245	55432	68096	10230	541	179086

TRAFIKKVERDIER

TAKSTGRUPPE

FYLKE : 18 Nordland SELSKAP : 1 TTS TORGHATTEN TRAFIKKSELSKAP  
 SAMBAND : 2 FRA : VENNESUND TIL : HOLM  
 STREKNING :

År: 2010

	ÅDT	YDT	HDT
Lengde < 5.0m			
Lengde 5.01 - 6.0m	247		
Lengde 6.01 - 7.0m	5		
Lengde 7.01 - 8.0m	2		
Lengde 8.01 - 10.0m	6		
Lengde 10.01 - 12.0m	1		
Lengde 12.01 - 14.0m	4		
Lengde 14.01 - 17.0m	11		
Lengde 17.01 - 19.0m	10		
Lengde 19.01 - 22.0m	0		
Motorsykkel	6		
Voksne	152		
Honnør/barn	187		
Turer	28		
Gjenstående biler	1		
Sum PBE	491		

BEGRENSET TAKSTGRUPPEINDEKS

FYLKE : 18 Nordland SELSKAP : 1 TTS TORGHATTEN TRAFIKKSELSKAP  
 SAMBAND : 2 FRA : VENNESUND TIL : HOLM  
 STREKNING :

VEGTYPE :  
 BEREGNINGÅR : 2010  
 BASISÅR : 2009

	LENGDE < 5.0m	LENGDE 5-6m	LENGDE 6-7m	LENGDE 7-8m	LENGDE 8-10m	LENGDE 10-12m	LENGDE 12-14m	LENGDE 14-17m	LENGDE 17-19m	LENGDE 19-22m	MOTOR SYKKEL	VOKSNE	HONNØR /BARN	TURER	GJENST BILER	PBE
JAN		-3.3	65.7	107.1	-17.3	-35.8	28.2	3.5	13.6	-68.8		-7.3	0.2			0.4
FEB		4.4	14.5	255.6	-12.9	-44.8	55.9	-1.6	-16.1	-72.2		-4.1	49.9			-2.5
MAR		1.4	70.7	90.0	-10.0	-50.8	42.4	8.7	-11.8	-50.0	-33.3	-12.4	13.6			0.7
APR		-9.1	10.6	73.1	-9.7	-42.4	44.6	-17.7	27.5	-58.3	-58.1	-23.6	-8.6		-72.7	-2.7
MAI		11.0	11.2	34.5	2.8	-50.7	14.4	-9.6	7.4	200.0	18.9	-1.0	19.1		105.3	5.7
JUN		-7.0	-24.7	-1.6	-6.6	-24.0	36.0	35.4	28.3	-88.0	-35.9	-18.4	-5.5		-80.0	1.2
JUL		-1.3	-29.7	-23.6	-10.3	-12.1	13.9	17.3	27.7	-75.0	-7.2	-9.2	9.5		-96.7	0.0
AUG		4.8	-5.7	4.9	-4.1	-18.5	1.7	40.0	6.4	-82.4	5.9	-1.4	7.6		-64.4	6.5
SEP		19.1	6.2	59.5	-25.1	86.2	-0.9	60.3	-21.4	400.0	35.7	0.5	22.4		-9.1	11.1
OKT		7.5	-25.6	-12.7	-27.9	41.4	-5.4	71.0	-32.5	33.3	200.0	-5.6	17.1		-11.1	0.9
NOV		9.6	24.4	3.7	-16.8	129.6	3.9	75.8	-13.1	-94.1		26.3	55.7		-23.5	12.2
DES		6.6	-16.7	23.1	-27.7	10.0	-6.2	91.1	-6.0	-88.9		-3.5	28.2			12.7
2010		2.6	-12.5	16.3	-14.4	-17.7	16.5	29.3	-2.0	-63.0	-10.4	-7.7	12.5		-91.5	3.5



VARIASJONSKURVER TAKSTGRUPPER

ÅRSVARIASJON

FYLKE : 18 Nordland SELSKAP : 1 TTS TORGHATTEN TRAFIKKSELSKAP  
 SAMBAND : 3 FRA : HORN TIL : ANDDALSVÅG  
 STREKNING :

VEGTYPE :

År: 2010

Mnd	LENGDE < 5.0m	LENGDE 5-6m	LENGDE 6-7m	LENGDE 7-8m	LENGDE 8-10m	LENGDE 10-12m	LENGDE 12-14m	LENGDE 14-17m	LENGDE 17-19m	LENGDE 19-22m	MOTOR SYKKEL	VOKSNE	HONNØR /BARN	TURER	GJENST BILER	PBE
JAN		2722	33	23	129	8	160	31	121			1246	1889	519		5785
FEB		2850	30	33	115	19	150	24	137			1026	2400	475		5968
MAR		3438	33	29	113	24	172	42	151			1081	2853	527		6975
APR		3512	32	21	134	19	145	38	142	1	1	1061	2857	491		6820
MAI		4135	48	36	126	30	141	52	154	4	68	1819	3902	521	1	7782
JUN		5839	220	46	166	74	146	53	161	2	272	3484	4153	565		10437
JUL		8988	451	72	164	68	130	28	162		747	8305	6493	666		13971
AUG		6110	142	42	139	63	135	40	122		329	3717	4705	676		9817
SEP		4266	70	39	130	41	166	43	137	1	28	1229	3579	527		7953
OKT		4012	39	44	131	37	159	41	137		5	1272	3081	537		7547
NOV		3629	59	39	164	25	162	48	132		3	1110	2743	508		7285
DES		3361	21	40	143	23	139	37	112			973	2776	487		6426
<b>2010</b>		<b>52862</b>	<b>1178</b>	<b>464</b>	<b>1654</b>	<b>431</b>	<b>1805</b>	<b>477</b>	<b>1668</b>	<b>8</b>	<b>1453</b>	<b>26323</b>	<b>41431</b>	<b>6499</b>	<b>1</b>	<b>96766</b>

TRAFIKKVERDIER

TAKSTGRUPPE

FYLKE : 18 Nordland SELSKAP : 1 TTS TORGHATTEN TRAFIKKSELSKAP  
 SAMBAND : 3 FRA : HORN TIL : ANDDALSVÅG  
 STREKNING :

År: 2010

	ÅDT	YDT	HDT
Lengde < 5.0m			
Lengde 5.01 - 6.0m	145		
Lengde 6.01 - 7.0m	3		
Lengde 7.01 - 8.0m	1		
Lengde 8.01 - 10.0m	5		
Lengde 10.01 - 12.0m	1		
Lengde 12.01 - 14.0m	5		
Lengde 14.01 - 17.0m	1		
Lengde 17.01 - 19.0m	5		
Lengde 19.01 - 22.0m	0		
Motorsykkel	4		
Voksne	72		
Honnør/barn	114		
Turer	18		
Gjenstående biler	0		
Sum PBE	265		

BEGRENSET TAKSTGRUPPEINDEKS

FYLKE : 18 Nordland SELSKAP : 1 TTS TORGHATTEN TRAFIKKSELSKAP  
 SAMBAND : 3 FRA : HORN TIL : ANDDALSVÅG  
 STREKNING :

VEGTYPE :  
 BEREGNINGSÅR : 2010  
 BASISÅR : 2009

	LENGDE < 5.0m	LENGDE 5-6m	LENGDE 6-7m	LENGDE 7-8m	LENGDE 8-10m	LENGDE 10-12m	LENGDE 12-14m	LENGDE 14-17m	LENGDE 17-19m	LENGDE 19-22m	MOTOR SYKKEL	VOKSNE	HONNØR /BARN	TURER	GJENST BILER	PBE
JAN		-6.0	-23.3	15.0	3.2		-3.0	3.3	-17.7			-15.6	7.6			-7.0
FEB		-3.1	3.4	83.3	7.5	18.8	-2.6	-20.0	-0.7			-27.7	17.5			-1.3
MAR		-5.7	-23.3	52.6	-17.5	71.4	0.6	2.4	0.7			-31.1	13.5			-3.2
APR		0.3	-25.6	-50.0	3.1	26.7	0.7	22.6	4.4		-92.3	-33.6	23.1			1.2
MAI		10.8	-5.9	-18.2	-16.0	36.4	-8.4	-1.3			6.3	-3.1	27.0			3.6
JUN		-6.1	-41.2	-13.2	-11.7	196.0	-8.2	8.2	15.0		-34.1	-22.4	-8.3			-4.5
JUL		-14.5	-29.6	-33.3	5.8	134.5	-13.9	16.7	28.6		-7.5	-21.1	-10.7			-10.7
AUG		-2.5	-46.8	-39.1	-11.5	26.0	10.7	11.1	16.2		1.5	-28.2	5.2			-3.2
SEP		22.2	-7.9	-7.1	-13.9	192.9	24.8	34.4	132.2		64.7	-21.2	40.9			29.3
OKT		14.6	50.0	2.3	-2.2	1133.3	-4.8	7.9	85.1		66.7	-14.3	20.4			19.5
NOV		22.2	110.7	30.0	20.6	56.3	3.2	77.8	25.7			-22.4	31.2			23.0
DES		9.9	16.7	81.8	-11.2	109.1	-5.4	32.1	7.7			-29.4	21.0			7.3
<b>2010</b>		<b>0.3</b>	<b>-28.1</b>	<b>-9.0</b>	<b>-4.4</b>	<b>93.3</b>	<b>-1.0</b>	<b>14.1</b>	<b>15.8</b>		<b>-11.7</b>	<b>-22.6</b>	<b>10.6</b>			<b>2.1</b>

VARIASJONSKURVER TAKSTGRUPPER

ÅRSVARIASJON

FYLKE : 18 Nordland SELSKAP : 1 TTS TORGHATTEN TRAFIKKSELSKAP  
 SAMBAND : 4 FRA : HORN TIL : IGERØY  
 STREKNING :

VEGTYPE :

År:2010

Mnd	LENGDE < 5.0m	LENGDE 5-6m	LENGDE 6-7m	LENGDE 7-8m	LENGDE 8-10m	LENGDE 10-12m	LENGDE 12-14m	LENGDE 14-17m	LENGDE 17-19m	LENGDE 19-22m	MOTOR SYKKEL	VOKSNE	HONNØR /BARN	TURER	GJENST BILER	PBE
JAN		1786	2	18	177	17		61	42			658	883	573		3505
FEB		2035	8	35	167	28	1	67	29			752	1439	535		3773
MAR		2472	20	30	193	17		79	39		1	950	1387	613		4456
APR		2766	27	46	168	17	3	88	40	2	6	1143	1572	630		4835
MAI		3276	27	32	173	24	2	119	42		111	1765	2526	675	6	5590
JUN		4057	56	49	159	33	5	111	45	1	75	3026	3460	701	5	6497
JUL		6807	45	24	164	30	2	102	45		123	7351	7675	986	8	9126
AUG		4293	29	46	164	19	2	93	47		63	2940	4135	771		6471
SEP		2923	24	47	139	41	3	116	45		12	1148	1891	638	4	5225
OKT		2616	21	41	132	26		95	49	1	4	943	1585	628		4656
NOV		2477	10	24	175	26	2	89	51		4	786	1174	578		4585
DES		2364	15	31	166	22		90	46	3	5	828	1651	569		4428
2010		37872	284	423	1977	300	20	1110	520	7	404	22290	29378	7897	23	63147

TRAFIKKVERDIER

TAKSTGRUPPE

FYLKE : 18 Nordland SELSKAP : 1 TTS TORGHATTEN TRAFIKKSELSKAP  
 SAMBAND : 4 FRA : HORN TIL : IGERØY  
 STREKNING :

År:2010

	ÅDT	YDT	HDT
Lengde < 5.0m			
Lengde 5.01 - 6.0m	104		
Lengde 6.01 - 7.0m	1		
Lengde 7.01 - 8.0m	1		
Lengde 8.01 - 10.0m	5		
Lengde 10.01 - 12.0m	1		
Lengde 12.01 - 14.0m	0		
Lengde 14.01 - 17.0m	3		
Lengde 17.01 - 19.0m	1		
Lengde 19.01 - 22.0m	0		
Motorsykkel	1		
Voksne	61		
Honnør/barn	80		
Turer	22		
Gjenstående biler	0		
Sum PBE	173		

BEGRENSET TAKSTGRUPPEINDEKS

FYLKE : 18 Nordland SELSKAP : 1 TTS TORGHATTEN TRAFIKKSELSKAP  
 SAMBAND : 4 FRA : HORN TIL : IGERØY  
 STREKNING :

VEGTYPE :  
 BEREGNINGÅR : 2010  
 BASISÅR : 2009

	LENGDE < 5.0m	LENGDE 5-6m	LENGDE 6-7m	LENGDE 7-8m	LENGDE 8-10m	LENGDE 10-12m	LENGDE 12-14m	LENGDE 14-17m	LENGDE 17-19m	LENGDE 19-22m	MOTOR SYKKEL	VOKSNE	HONNØR /BARN	TURER	GJENST BILER	PBE
JAN		-17.6	-94.1	-64.7	-11.5	-5.6		13.0	-32.3			-30.4	-2.8			-18.5
FEB		-5.8	-61.9	-18.6	-14.4	86.7		34.0	-35.6			-17.4	10.9			-6.2
MAR		-6.5	5.3	-50.8	20.6	-10.5		79.5	-15.2		-90.0	-15.3	-22.8			1.0
APR		-6.3		-29.2	4.3	-5.6		25.7	-2.4		-68.4	-25.0	-27.4			-1.2
MAI		-6.5	-3.6	-41.8	-2.3	-11.1		124.5	13.5		311.1	-6.6	4.6	500.0		3.4
JUN		8.2	33.3	-19.7	-4.2	22.2	150.0	50.0	15.4		63.0	28.1	16.9			11.5
JUL		-4.8	-56.3	-55.6	-11.8	172.7	-75.0	59.4	15.4		-26.3	4.6	17.9	-81.8		-2.9
AUG		-7.6	-14.7	58.6	-15.0	-53.7	-50.0	66.1	11.9		28.6	-3.1	2.5			-3.7
SEP		124.0	166.7	235.7	63.5	141.2		329.6	200.0		500.0	91.0	203.0			142.1
OKT		-2.9	5.0	-19.6	-29.8	62.5		48.4	19.5		-84.6	0.5	-6.3			0.6
NOV		15.6	-60.0	4.3	-3.3	116.7	-50.0	58.9	70.0		33.3	10.9	-8.3			20.3
DES		16.3	200.0	14.8	9.2	120.0		76.5	-6.1	200.0	-37.5	5.6	23.9			21.1
2010		2.0	-22.6	-20.8	-3.3	29.9	-33.3	67.4	7.0	200.0	13.2	2.0	8.8		-62.0	6.6

VARIASJONSKURVER TAKSTGRUPPER

ÅRSVARIASJON

FYLKE : 18 Nordland SELSKAP : 1 TTS TORGHATTEN TRAFIKKSELSKAP  
 SAMBAND : 5 FRA : IGERØY TIL : TJØTTA  
 STREKNING :

VEGTYPE :

År:2010

Mnd	LENGDE < 5.0m	LENGDE 5-6m	LENGDE 6-7m	LENGDE 7-8m	LENGDE 8-10m	LENGDE 10-12m	LENGDE 12-14m	LENGDE 14-17m	LENGDE 17-19m	LENGDE 19-22m	MOTOR SYKKEL	VOKSNE	HONNØR /BARN	TURER	GJENST BILER	PBE
JAN		217			12			1	8			108	151	30		349
FEB		251			8	3		6	5		2	134	415	24		393
MAR		263			6	1		6	13			117	179	28		461
APR		370	1	1	9			2	6			127	331	26		489
MAI		460			7			2	5		6	182	356	32		559
JUN		607	2		13	5		3	3		13	396	683	52		753
JUL		1511	25	2	11	4	2	2	2		44	1476	1343	67		1724
AUG		777	14	1	6	1		1	5		32	537	628	63		915
SEP		360	1		4	2	1	3	9			166	317	26		506
OKT		373	6	6	13	2		6	15		3	146	325	28		655
NOV		272		6	9	1	2	1	13		3	145	220	27		473
DES		216			11			3	7	1	2	73	183	24		361
2010		5677	50	16	109	19	5	36	91	1	105	3607	5131	427		7639

TRAFIKKVERDIER

TAKSTGRUPPE

FYLKE : 18 Nordland SELSKAP : 1 TTS TORGHATTEN TRAFIKKSELSKAP  
 SAMBAND : 5 FRA : IGERØY TIL : TJØTTA  
 STREKNING :

År:2010

	ÅDT	YDT	HDT
Lengde < 5.0m			
Lengde 5.01 - 6.0m	16		
Lengde 6.01 - 7.0m	0		
Lengde 7.01 - 8.0m	0		
Lengde 8.01 - 10.0m	0		
Lengde 10.01 - 12.0m	0		
Lengde 12.01 - 14.0m	0		
Lengde 14.01 - 17.0m	0		
Lengde 17.01 - 19.0m	0		
Lengde 19.01 - 22.0m	0		
Motorsykkel	0		
Voksne	10		
Honnør/barn	14		
Turer	1		
Gjenstående biler			
Sum PBE	21		

BEGRENSET TAKSTGRUPPEINDEKS

FYLKE : 18 Nordland SELSKAP : 1 TTS TORGHATTEN TRAFIKKSELSKAP  
 SAMBAND : 5 FRA : IGERØY TIL : TJØTTA  
 STREKNING :

VEGTYPE :

BEREGNINGÅR : 2010

BASISÅR : 2009

	LENGDE < 5.0m	LENGDE 5-6m	LENGDE 6-7m	LENGDE 7-8m	LENGDE 8-10m	LENGDE 10-12m	LENGDE 12-14m	LENGDE 14-17m	LENGDE 17-19m	LENGDE 19-22m	MOTOR SYKKEL	VOKSNE	HONNØR /BARN	TURER	GJENST BILER	PBE
JAN		1.9			300.0				-20.0			-9.2	-12.2	-9.1		3.5
FEB		11.1			166.7	200.0		500.0	-44.4			-19.8	-13.7	-4.0		15.8
MAR		71.9	-50.0		20.0	-66.7		500.0	1200.0			36.0	-11.8	40.0	116.5	
APR		35.0	-66.7		350.0				50.0			2.4	18.6	8.3		45.1
MAI		24.7							150.0		500.0	-5.2	-26.1	10.3		16.0
JUN		80.1	-71.4		550.0				50.0		333.3	114.1	123.9	67.7		83.5
JUL		192.8	66.7	-33.3	266.7						193.3	234.7	235.8	139.3		187.0
AUG		51.8	133.3	-75.0	20.0	-50.0			-28.6		357.1	76.6	29.0	50.0		40.5
SEP		207.7			100.0	100.0			800.0			151.5	188.2			250.6
OKT		13.4	500.0	50.0	1200.0			500.0	200.0		200.0	-6.4	9.1			60.7
NOV		7.1		500.0	800.0				333.3		200.0	13.3	-23.9			48.5
DES		75.6			175.0				75.0		100.0	58.7	56.4			99.5
2010		65.8	42.9	25.0	186.8			115.4	85.4		238.7	79.1	41.6	26.7		72.7

VARIASJONSKURVER TAKSTGRUPPER

ÅRSVARIASJON

FYLKE : 18 Nordland SELSKAP : 2 VEOLIA TRANSPORT NORD AS  
 SAMBAND : 1 FRA : TJØTTA TIL : FORVIK  
 STREKNING :

VEGTYPE :

År:2010

Mnd	LENGDE < 5.0m	LENGDE 5-6m	LENGDE 6-7m	LENGDE 7-8m	LENGDE 8-10m	LENGDE 10-12m	LENGDE 12-14m	LENGDE 14-17m	LENGDE 17-19m	LENGDE 19-22m	MOTOR SYKKEL	VOKSNE	HONNØR /BARN	TURER	GJENST BILER	PBE
JAN		2468	41	17	135	26	42	14	103	8	1	1854	1540	1232	3	4718
FEB		2827	45	17	136	29	43	21	123	17		1978	1638	1358	23	5448
MAR		3345	48	20	152	31	45	24	128	11		2341	1680	1529	14	6084
APR		3501	46	21	172	43	40	26	125	20	5	2443	1708	1515	34	6436
MAI		4005	63	22	145	41	41	40	137	15	71	3033	2373	1641	31	7041
JUN		6127	231	50	178	49	55	50	144	16	276	4918	3225	1924	131	10111
JUL		9561	426	91	183	56	56	32	140	10	729	10260	5520	2284	323	14054
AUG		6333	134	36	168	44	43	27	104	9	345	5414	3464	1891	65	9305
SEP		3682	88	37	187	56	49	34	124	14	32	2350	2126	1565	37	6936
OKT		3894	57	35	154	48	43	25	126	13	5	2475	2125	1592	69	6804
NOV		3396	52	35	196	35	45	35	117	12	1	2153	1418	1481	48	6379
DES		2986	30	37	154	20	42	28	93	10	1	1859	1492	1358	31	5361
2010		52125	1261	418	1960	478	544	356	1464	155	1466	41078	28309	19370	809	88678

TRAFIKKVERDIER

TAKSTGRUPPE

FYLKE : 18 Nordland SELSKAP : 2 VEOLIA TRANSPORT NORD AS  
 SAMBAND : 1 FRA : TJØTTA TIL : FORVIK  
 STREKNING :

År:2010

	ÅDT	YDT	HDT
Lengde < 5.0m			
Lengde 5.01 - 6.0m	143	160	109
Lengde 6.01 - 7.0m	3	4	2
Lengde 7.01 - 8.0m	1	1	1
Lengde 8.01 - 10.0m	5	7	3
Lengde 10.01 - 12.0m	1	2	1
Lengde 12.01 - 14.0m	1	2	0
Lengde 14.01 - 17.0m	1	1	0
Lengde 17.01 - 19.0m	4	4	3
Lengde 19.01 - 22.0m	0	1	0
Motorsykkel	4	4	3
Voksne	113	122	94
Honnør/barn	78	79	75
Turer	53	59	40
Gjenstående biler	2	3	1
Sum PBE	243	282	166

BEGRENSET TAKSTGRUPPEINDEKS

FYLKE : 18 Nordland SELSKAP : 2 VEOLIA TRANSPORT NORD AS  
 SAMBAND : 1 FRA : TJØTTA TIL : FORVIK  
 STREKNING :

VEGTYPE :

BEREGNINGSÅR : 2010

BASISÅR : 2009

	LENGDE < 5.0m	LENGDE 5-6m	LENGDE 6-7m	LENGDE 7-8m	LENGDE 8-10m	LENGDE 10-12m	LENGDE 12-14m	LENGDE 14-17m	LENGDE 17-19m	LENGDE 19-22m	MOTOR SYKKEL	VOKSNE	HONNØR /BARN	TURER	GJENST BILER	PBE
JAN		-5.9	-33.9	-10.5	-4.9	-13.3	-2.3	-22.2	-1.0	-57.9	-75.0	-10.6	4.1	-14.3	-85.7	-8.3
FEB		12.6	-6.3	-19.0	9.7	7.4	4.9	-4.5	15.0	-34.6		-1.4	-2.7	0.5	76.9	8.3
MAR		4.5	-14.3	17.6	-11.6	29.2	-6.3	-7.7	3.2	-38.9		-0.5	-23.7	0.9	-33.3	0.3
APR		-1.0	-17.9	-46.2	19.4	19.4	-7.0	62.5	-0.8	122.2	-64.3	-2.3	-18.3	-3.1	-46.9	3.2
MAI		8.0	-23.2	-43.6	-13.7	-14.6	2.5	21.2	3.8	7.1	14.5	3.0	-7.1	4.1	-86.0	2.8
JUN		-2.7	-27.1	-44.4	-1.7	19.5	10.0	47.1	8.3	166.7	-34.1	-11.7	-23.8	11.8	-30.7	-1.1
JUL		-16.7	-17.6	16.7	0.5	27.3	-8.2	77.8	15.7	233.3	-11.6	-14.1	-21.9	12.4	-71.9	-11.2
AUG		6.8	-29.8	-21.7	-1.2	-29.0	-8.5		19.5	200.0	15.4	-4.4	-6.1	6.6	-65.2	3.7
SEP		8.1	31.3	-28.8	1.1	44.7	8.9	13.3	106.7	-17.6	60.0	-10.0	8.9	2.5	48.0	16.5
OKT		6.3	11.8	16.7	-6.1	4.3	-10.4	-28.6	80.0	8.3	66.7	-1.7	7.0	-1.1	1.5	10.5
NOV		14.6	18.2		-3.4	-14.6	12.5	75.0	36.0	-14.3	-87.5	-10.5	-19.3	3.6	118.2	14.4
DES		0.4	66.7	12.1	-9.4	-16.7	20.0	47.4	-1.1	-28.6		-17.2	-15.3	0.4	-34.0	0.5
2010		-0.3	-16.4	-16.2	-2.2	3.5	0.6	19.5	17.7		-11.4	-8.4	-12.8	2.6	-60.1	1.5

VARIASJONSKURVER TAKSTGRUPPER

ÅRSVARIASJON

FYLKE : 18 Nordland SELSKAP : 2 VEOLIA TRANSPORT NORD AS  
 SAMBAND : 3 FRA : LEVANG TIL : NESNA  
 STREKNING :

VEGTYPE :

År:2010

Mnd	LENGDE < 5.0m	LENGDE 5-6m	LENGDE 6-7m	LENGDE 7-8m	LENGDE 8-10m	LENGDE 10-12m	LENGDE 12-14m	LENGDE 14-17m	LENGDE 17-19m	LENGDE 19-22m	MOTOR SYKKEL	VOKSNE	HONNØR /BARN	TURER	GJENST BILER	PBE
JAN		2848	62	32	164	42	2	201	108	2	1	2567	980	719		6503
FEB		3509	60	28	147	47	7	178	107	8	2	2847	1726	760	4	7039
MAR		3616	58	33	182	47	13	231	125	1	1	3107	1404	827		7809
APR		3672	70	34	127	39	6	180	124	13	3	2832	1468	617	2	7341
MAI		6102	117	39	188	49	9	171	198	59	93	4624	3073	804	4	11362
JUN		8272	405	62	245	96	32	295	172	6	357	7407	4425	837	22	15069
JUL		12262	543	96	237	85	42	147	126	3	875	12920	7057	909	58	18040
AUG		4720	151	25	118	34	11	107	61	7	262	4001	2725	450		7394
SEP		5606	117	33	231	66	16	257	171	21	47	4329	2632	874	3	11119
OKT		4656	84	36	200	64	11	286	144	7	14	3707	2071	861	2	9729
NOV		4101	99	46	231	63	10	275	118	32	5	3347	1293	853	1	9293
DES		3502	54	15	179	51		165	110	16	3	2875	1422	787		7102
2010		62866	1820	479	2249	683	159	2493	1564	175	1663	54563	30276	9298	96	117800

TRAFIKKVERDIER

TAKSTGRUPPE

FYLKE : 18 Nordland SELSKAP : 2 VEOLIA TRANSPORT NORD AS  
 SAMBAND : 3 FRA : LEVANG TIL : NESNA  
 STREKNING :

År:2010

	ÅDT	YDT	HDT
Lengde < 5.0m			
Lengde 5.01 - 6.0m	172	184	149
Lengde 6.01 - 7.0m	5	6	3
Lengde 7.01 - 8.0m	1	2	1
Lengde 8.01 - 10.0m	6	8	3
Lengde 10.01 - 12.0m	2	2	1
Lengde 12.01 - 14.0m	0	1	0
Lengde 14.01 - 17.0m	7	9	2
Lengde 17.01 - 19.0m	4	5	3
Lengde 19.01 - 22.0m	0	1	0
Motorsykkel	5	5	3
Voksne	149	157	134
Honnør/barn	83	76	97
Turer	25	27	22
Gjenstående biler	0	0	0
Sum PBE	323	374	221

BEGRENSET TAKSTGRUPPEINDEKS

FYLKE : 18 Nordland SELSKAP : 2 VEOLIA TRANSPORT NORD AS  
 SAMBAND : 3 FRA : LEVANG TIL : NESNA  
 STREKNING :

VEGTYPE :

BEREGNINGÅR : 2010

BASISÅR : 2009

	LENGDE < 5.0m	LENGDE 5-6m	LENGDE 6-7m	LENGDE 7-8m	LENGDE 8-10m	LENGDE 10-12m	LENGDE 12-14m	LENGDE 14-17m	LENGDE 17-19m	LENGDE 19-22m	MOTOR SYKKEL	VOKSNE	HONNØR /BARN	TURER	GJENST BILER	PBE
JAN	-8.0	63.2	14.3	-3.5			100.0	30.5	6.9	100.0	-50.0	-8.0	-6.9	-12.7		3.5
FEB	8.1	81.8	100.0	-2.0	-4.1	600.0	47.1	5.9			-33.3	7.8	27.0	-1.4	-76.5	15.5
MAR	-7.0	3.6	-10.8	3.4	-9.6	160.0	99.1	-6.7	-50.0			-10.7	-23.7	-3.6		7.0
APR	-20.2	34.6	13.3	-26.2	-13.3		51.3	-5.3			-62.5	-25.7	-31.8	-24.8	-96.1	-7.0
MAI	6.8	4.5	8.3	1.1	4.3	350.0	-2.3	59.7			-14.7	3.3	11.7	-4.4	-69.2	18.1
JUN	-1.1	13.1	-20.5	10.9	28.0	77.8	76.6	11.7	100.0		-35.8	-3.0	-6.0	0.5		10.2
JUL	-15.5	-19.8	-9.4	-6.0	23.2	27.3	-5.8	-12.5	200.0		-8.0	-14.8	-16.8	3.5	7.4	-13.4
AUG	-44.6	-43.4	-46.8	-43.0	-34.6	-8.3	-43.1	-60.6	16.7		-29.0	-48.7	-41.0	-47.3		-45.3
SEP	19.9	56.0	135.7	17.3	24.5	300.0	24.2	14.8	950.0		80.8	19.8	37.6	9.3		24.0
OKT	7.4	40.0	-10.0	7.5	18.5	120.0	72.3	21.0	600.0		100.0	6.1	5.4	7.1		20.9
NOV	4.2	67.8	64.3	22.2	85.3	400.0	38.9	-4.8			150.0	-2.2	-5.3	5.7		19.7
DES	6.0	-5.3	-25.0	-2.2	54.5		7.1	5.8	1500.0			6.4	4.7	1.8		8.4
2010	-7.8	-1.3	0.2	-1.7	12.9	84.3	29.8	1.6	270.6	-18.4	-10.6	-9.8	-5.7	-49.6		1.1

VARIASJONSKURVER TAKSTGRUPPER

ÅRSVARIASJON

FYLKE : 18 Nordland SELSKAP : 2 VEOLIA TRANSPORT NORD AS  
 SAMBAND : 4 FRA : SANDNESSJØEN TIL : BJØRN  
 STREKNING :

VEGTYPE :

År:2010

Mnd	LENGDE < 5.0m	LENGDE 5-6m	LENGDE 6-7m	LENGDE 7-8m	LENGDE 8-10m	LENGDE 10-12m	LENGDE 12-14m	LENGDE 14-17m	LENGDE 17-19m	LENGDE 19-22m	MOTOR SYKKEL	VOKSNE	HONNØR /BARN	TURER	GJENST BILER	PBE
JAN		5274	28	70	216	36	1	110	47		1	4830	2298	918		7956
FEB		5796	18	33	236	42	1	115	36			5059	2995	889		8408
MAR		7117	48	75	287	38	2	146	64	2	11	6319	3726	1019	6	10646
APR		7594	38	64	248	59	5	51	57	2	14	6781	4028	986	4	10289
MAI		9416	49	80	273	38	2	112	56	4	31	7890	5956	1007	61	12664
JUN		10144	68	98	321	63	5	186	54	6	40	8336	6293	1045	92	14391
JUL		13463	128	146	312	46	3	183	36	4	86	12815	8997	1069	10	17739
AUG		10527	92	113	281	53		155	35	3	67	8953	6742	1078	16	14215
SEP		8468	60	114	267	63	2	300	54	5	53	6815	4869	1025	15	13288
OKT		8030	36	61	243	54	4	172	58		2	6548	3965	1014		11544
NOV		7206	28	53	224	53	1	127	57	6		5930	3094	1004		10283
DES		6712	33	34	201	39		84	36	4	1	5733	3478	961		9041
2010		99747	626	941	3109	584	26	1741	590	36	306	86009	56441	12015	204	140462

TRAFIKKVERDIER

TAKSTGRUPPE

FYLKE : 18 Nordland SELSKAP : 2 VEOLIA TRANSPORT NORD AS  
 SAMBAND : 4 FRA : SANDNESSJØEN TIL : BJØRN  
 STREKNING :

År:2010

	ÅDT	YDT	HDT
Lengde < 5.0m			
Lengde 5.01 - 6.0m	273	293	234
Lengde 6.01 - 7.0m	2	2	1
Lengde 7.01 - 8.0m	3	3	1
Lengde 8.01 - 10.0m	9	11	3
Lengde 10.01 - 12.0m	2	2	0
Lengde 12.01 - 14.0m	0	0	0
Lengde 14.01 - 17.0m	5	6	2
Lengde 17.01 - 19.0m	2	2	1
Lengde 19.01 - 22.0m	0	0	0
Motorsykkel	1	1	1
Voksne	236	253	202
Honnør/barn	155	153	157
Turer	33	37	26
Gjenstående biler	1	1	0
Sum PBE	385	438	279

BEGRENSET TAKSTGRUPPEINDEKS

FYLKE : 18 Nordland SELSKAP : 2 VEOLIA TRANSPORT NORD AS  
 SAMBAND : 4 FRA : SANDNESSJØEN TIL : BJØRN  
 STREKNING :

VEGTYPE :  
 BEREGNINGÅR : 2010  
 BASISÅR : 2009

	LENGDE < 5.0m	LENGDE 5-6m	LENGDE 6-7m	LENGDE 7-8m	LENGDE 8-10m	LENGDE 10-12m	LENGDE 12-14m	LENGDE 14-17m	LENGDE 17-19m	LENGDE 19-22m	MOTOR SYKKEL	VOKSNE	HONNØR /BARN	TURER	GJENST BILER	PBE
JAN		-8.3	-9.7	29.6	3.8	-7.7		-20.9	-24.2		-75.0	-12.8	-20.6	-5.6		-8.8
FEB		16.5	-41.9	-25.0	35.6	5.0	-50.0	3.6	-16.3			-4.1	20.2	-2.7		13.3
MAR		4.7		25.0	24.8	-9.5	-50.0	15.9	-7.2	-66.7		8.5	-0.2	-1.9		6.3
APR		-11.4	-17.4	8.5	-2.7	34.1	66.7	-71.2	-27.8	-71.4	-33.3	-8.4	-13.6	-1.9	-84.6	-17.1
MAI		4.9	-21.0	-41.2	10.5	5.6		-31.7	-6.7	33.3		-6.1	7.1	1.7	-3.2	32.6
JUN		-0.9	13.3	-19.0	7.4	34.0	-16.7	-23.5	25.6		-9.1	0.6	0.2	6.1	2.2	-1.6
JUL		-6.7	-14.1	44.6	11.4	-8.0	-50.0	-30.4	-2.7	300.0	-39.0	-8.5	-14.4	-2.5	-94.7	-7.3
AUG		4.9	17.9	98.2	1.4	15.2		-25.1	-7.9	-62.5		-8.2	10.3	3.9	9.2	-62.8
SEP		4.6	93.5	28.1	-15.5	6.8		14.1	38.5	400.0	307.7	1.7	23.9			6.4
OKT		1.8	-12.2	-41.3	-7.6	10.2		-20.4	7.4		-71.4	-5.9	-1.8	-1.9		-3.0
NOV		4.6	21.7	-18.5	-10.4	-1.9		-24.4	5.6	-76.9		1.8	-4.2	0.4		-2.7
DES		-2.8	22.2	-39.3	-13.0	-4.9		-27.6	-20.0	-60.0		-2.1	2.2	2.5		-7.7
2010		0.2	-0.2	-0.5	2.6	6.8	-20.0	-20.6	-5.3	-51.6	-12.1	-1.3	-1.9	-0.2	-53.4	-2.3

VARIASJONSKURVER TAKSTGRUPPER

ÅRSVARIASJON

FYLKE : 18 Nordland SELSKAP : 2 VEOLIA TRANSPORT NORD AS  
 SAMBAND : 6 FRA : HEMNESBERGET TIL : LEIRVIKA  
 STREKNING :

VEGTYPE :

År:2010

Mnd	LENGDE < 5.0m	LENGDE 5-6m	LENGDE 6-7m	LENGDE 7-8m	LENGDE 8-10m	LENGDE 10-12m	LENGDE 12-14m	LENGDE 14-17m	LENGDE 17-19m	LENGDE 19-22m	MOTOR SYKKEL	VOKSNE	HONNØR /BARN	TURER	GJENST BILER	PBE
JAN		1419	7	10	137	90		142	102	12	31	874	632	612		4584
FEB		1661	13	12	92	96	15	156	139	8	16	994	1331	619	9	5185
MAR		1747	11	19	77	107	34	145	123	5	25	1148	1169	647	8	5144
APR		2133	16	25	72	86	34	143	157	12	11	1195	1122	641	6	5808
MAI		2660	27	13	69	69	32	182	156	6	27	1447	1550	622	14	6443
JUN		2701	37	33	83	93	24	182	127	4	43	1517	1559	663	4	6414
JUL		4129	40	14	94	85	28	149	115	3	128	2720	2658	688	8	7499
AUG		3192	43	27	99	95	34	148	106	13	68	1922	2029	638	38	6709
SEP		2336	30	54	70	94	31	185	111		22	1012	1198	613		5915
OKT		2316	13	42	132	127	32	192	136		21	1219	1330	675	9	6515
NOV		1922	16	38	149	92	49	275	138	3	9	1084	866	652		6760
DES		1862	15	10	149	57	14	187	125	2	7	1169	810	633	6	5453
2010		28078	268	297	1223	1091	327	2086	1535	68	408	16301	16254	7703	102	72428

TRAFIKKVERDIER

TAKSTGRUPPE

FYLKE : 18 Nordland SELSKAP : 2 VEOLIA TRANSPORT NORD AS  
 SAMBAND : 6 FRA : HEMNESBERGET TIL : LEIRVIKA  
 STREKNING :

År:2010

	ÅDT	YDT	HDT
Lengde < 5.0m			
Lengde 5.01 - 6.0m	77	77	76
Lengde 6.01 - 7.0m	1	1	1
Lengde 7.01 - 8.0m	1	1	0
Lengde 8.01 - 10.0m	3	5	1
Lengde 10.01 - 12.0m	3	4	1
Lengde 12.01 - 14.0m	1	1	0
Lengde 14.01 - 17.0m	6	8	2
Lengde 17.01 - 19.0m	4	5	2
Lengde 19.01 - 22.0m	0	0	
Motorsykkel	1	1	1
Voksne	45	39	56
Honnør/barn	45	39	55
Turer	21	23	17
Gjenstående biler	0	0	0
Sum PBE	198	237	121

BEGRENSET TAKSTGRUPPEINDEKS

FYLKE : 18 Nordland SELSKAP : 2 VEOLIA TRANSPORT NORD AS  
 SAMBAND : 6 FRA : HEMNESBERGET TIL : LEIRVIKA  
 STREKNING :

VEGTYPE :

BEREGNINGÅR : 2010

BASISÅR : 2009

	LENGDE < 5.0m	LENGDE 5-6m	LENGDE 6-7m	LENGDE 7-8m	LENGDE 8-10m	LENGDE 10-12m	LENGDE 12-14m	LENGDE 14-17m	LENGDE 17-19m	LENGDE 19-22m	MOTOR SYKKEL	VOKSNE	HONNØR /BARN	TURER	GJENST BILER	PBE
JAN		-6.8	-58.8	-28.6		50.0		77.5	-44.6	100.0		-8.6	-29.1	-9.2		-4.3
FEB		15.0	-13.3	33.3	-28.7	81.1	650.0	105.3	-10.9	-11.1	-61.0	2.7	36.7	0.7	800.0	18.1
MAR		-6.2	-38.9	171.4	-36.9	81.4		72.6	-20.1	-68.8	-35.9	-10.2	-6.1	-8.7	166.7	4.5
APR		-0.2	-20.0	525.0	4.3	16.2	750.0	36.5	18.0	-36.8	-57.1	-17.7	-18.0	-3.0	200.0	14.2
MAI		13.3	-41.3	-40.9	-8.0	-2.8	700.0	127.5	1.3	-14.3	-15.6	7.5	13.1	-3.7	-12.5	21.5
JUN		1.5	-5.1	26.9	-27.2	24.0		78.4	11.4	-80.0	-31.7	-9.1	-8.0	1.1	-88.9	12.3
JUL		14.9	-23.1	-6.7	-11.3	34.9		98.7	27.8		9.4	10.3	8.9	-3.0	33.3	26.0
AUG		17.1	38.7	145.5	-12.4	21.8	750.0	94.7	55.9	116.7	-16.0	9.1	19.6	-6.7	3700.0	34.2
SEP		8.4	30.4	350.0	-39.7	-1.1	520.0	65.2	30.6		10.0	-4.3	16.2	-2.2		18.2
OKT		-5.0	-45.8	100.0	7.3	4.1	3100.0	48.8	3.0		-12.5	6.5	1.3	-2.3	125.0	6.4
NOV		4.4	-33.3	100.0	41.9	-6.1	4800.0	88.4	3.8	-62.5	-18.2	23.5	-14.9	0.5		28.4
DES		15.8		-28.6	50.5	-28.8	366.7	62.6	-23.3	-84.6	-22.2	35.3	-8.8	3.4	20.0	9.4
2010		6.6	-17.3	70.7	-6.5	17.6	904.2	76.8	-2.0	-37.5	-17.0	2.9	2.0	-2.9	37.8	15.8

VARIASJONSKURVER TAKSTGRUPPER

ÅRSVARIASJON

FYLKE : 18 Nordland SELSKAP : 2 VEOLIA TRANSPORT NORD AS  
 SAMBAND : 7 FRA : ONØYA TIL : STOKKVÅGEN  
 STREKNING :

VEGTYPE :

År:2010

Mnd	LENGDE < 5.0m	LENGDE 5-6m	LENGDE 6-7m	LENGDE 7-8m	LENGDE 8-10m	LENGDE 10-12m	LENGDE 12-14m	LENGDE 14-17m	LENGDE 17-19m	LENGDE 19-22m	MOTOR SYKKEL	VOKSNE	HONNØR /BARN	TURER	GJENST BILER	PBE
JAN		1068	5	32	130	16	1	427	54			1121	509	772	5	5415
FEB		1486	19	37	145	28	4	441	69			1504	976	852	5	6267
MAR		1474	6	30	173	7	3	474	67		2	1543	798	931	7	6427
APR		2099	11	23	140	22	5	351	50		26	1970	1280	906	9	5963
MAI		2636	21	31	159	9		302	40		71	2504	1639	897	106	6093
JUN		2608	31	50	168	22	7	383	44	5	45	2715	1719	921	6	6970
JUL		3759	51	28	171	27	2	108	13	1	66	4675	2695	978	37	5809
AUG		2955	30	45	153	32	6	303	33	2	63	2946	1888	970	16	6577
SEP		2310	34	42	162	28	2	412	69	2	22	2081	1108	981	8	7028
OKT		2210	15	32	142	32	5	462	46	2	6	2343	1146	970	22	6969
NOV		1960	24	27	156	16	9	520	70	3	4	1945	905	994	9	7370
DES		1782	10	14	119	8	2	390	52		4	1957	1022	861	11	5740
2010		26347	257	391	1818	247	46	4573	607	15	309	27304	15685	11033	241	76627

TRAFIKKVERDIER

TAKSTGRUPPE

FYLKE : 18 Nordland SELSKAP : 2 VEOLIA TRANSPORT NORD AS  
 SAMBAND : 7 FRA : ONØYA TIL : STOKKVÅGEN  
 STREKNING :

År:2010

	ÅDT	YDT	HDT
Lengde < 5.0m			
Lengde 5.01 - 6.0m	72	76	64
Lengde 6.01 - 7.0m	1	1	0
Lengde 7.01 - 8.0m	1	1	0
Lengde 8.01 - 10.0m	5	7	2
Lengde 10.01 - 12.0m	1	1	0
Lengde 12.01 - 14.0m	0	0	0
Lengde 14.01 - 17.0m	13	18	2
Lengde 17.01 - 19.0m	2	2	0
Lengde 19.01 - 22.0m	0	0	0
Motorsykkel	1	1	1
Voksne	75	75	74
Honnør/barn	43	41	46
Turer	30	35	20
Gjenstående biler	1	1	1
Sum PBE	210	267	96

BEGRENSET TAKSTGRUPPEINDEKS

FYLKE : 18 Nordland SELSKAP : 2 VEOLIA TRANSPORT NORD AS  
 SAMBAND : 7 FRA : ONØYA TIL : STOKKVÅGEN  
 STREKNING :

VEGTYPE :

BEREGNINGÅR : 2010

BASISÅR : 2009

	LENGDE < 5.0m	LENGDE 5-6m	LENGDE 6-7m	LENGDE 7-8m	LENGDE 8-10m	LENGDE 10-12m	LENGDE 12-14m	LENGDE 14-17m	LENGDE 17-19m	LENGDE 19-22m	MOTOR SYKKEL	VOKSNE	HONNØR /BARN	TURER	GJENST BILER	PBE
JAN		-18.7	-58.3	-54.3	21.5	23.1	-75.0	-4.9	23.8			-21.5	-27.3	-15.1	100.0	-6.3
FEB		10.4	26.7	-38.3	31.8	550.0	300.0	1.4	38.0			4.0	26.9	0.2	25.0	10.0
MAR		-9.6	-60.0	-65.5	54.5	-36.4	50.0	13.4	-10.7		-33.3	-3.2	10.4	0.9	75.0	3.6
APR		-9.0	-63.3	-73.6	29.6	633.3	150.0	27.2	61.3		-7.1	-15.5	8.0	1.2	200.0	9.5
MAI		4.4	-61.3	48.6	-18.2			-8.2	-2.4		82.1	-5.0	1.9	-6.1	100.0	-1.4
JUN		-1.6	29.2	-50.0	31.3		133.3	22.4	12.8		4.7	-8.5	-21.0	-4.6	-73.9	9.8
JUL		-6.2	18.6	-57.6	18.8	3.8		-33.7	-43.5		-4.3	-18.1	-15.2	-5.8	105.6	-10.8
AUG		5.9	-11.8	-52.6	28.8	113.3	50.0	-25.4	-48.4		200.0	1.4	0.5	4.0	-23.8	-10.4
SEP		12.2	112.5	-35.4	20.0	-3.4		-14.9	9.5		69.2	18.7	21.8	7.0	-81.0	-1.9
OKT		10.3	-34.8	-54.9	-1.4	33.3	400.0	-13.2	-20.7		29.1	11.6	4.5	175.0	-6.2	-6.2
NOV		14.4	140.0	-59.7	22.8	-23.8	350.0	24.7	18.6		-42.9	12.0	4.9	7.7	-18.2	19.2
DES		-1.3	-9.1	-57.6	-6.3	-11.1	100.0	-10.6	-10.3		33.3	17.3	12.4	0.7	37.5	-8.2
2010		0.7	1.2	-55.6	23.9	30.3	100.0	-1.8	0.3		33.2	-2.4	-1.5	-0.5	21.8	0.1



VARIASJONSKURVER TAKSTGRUPPER

ÅRSVARIASJON

FYLKE : 18 Nordland SELSKAP : 2 VEOLIA TRANSPORT NORD AS  
 SAMBAND : 8 FRA : DAGSVIK TIL : MOSJØEN  
 STREKNING :

VEGTYPE :

År:2010

Mnd	LENGDE < 5.0m	LENGDE 5-6m	LENGDE 6-7m	LENGDE 7-8m	LENGDE 8-10m	LENGDE 10-12m	LENGDE 12-14m	LENGDE 14-17m	LENGDE 17-19m	LENGDE 19-22m	MOTOR SYKKEL	VOKSNE	HONNØR /BARN	TURER	GJENST BILER	PBE
JAN		486	6	7	28			1			2	215	181	246		653
FEB		549	7	2	32			2	10		15	316	303	253		818
MAR		665	2	5	37					2	6	353	345	287		879
APR		635	5	14	35	2	1				2	404	392	258		860
MAI		849	2	5	38	4		1	1		2	463	544	288		1078
JUN		946	4	18	40	8		2			2	510	544	325		1247
JUL		1610	7	21	33	5	1	4	1		5	1172	1251	423	198	1930
AUG		1242	4	12	37	11	4	1	2		4	742	885	334		1571
SEP		828	2	10	35		2	21	1		2	413	351	237	112	1198
OKT		1011	4	14	34	8	2	2			4	494	575	318	20	1290
NOV		601	5	7	35	7		10				317	278	256		897
DES		498		2	33	1					2	275	246	241		654
2010		9920	48	117	417	46	12	44	17		46	5674	5895	3466	330	13075

TRAFIKKVERDIER

TAKSTGRUPPE

FYLKE : 18 Nordland SELSKAP : 2 VEOLIA TRANSPORT NORD AS  
 SAMBAND : 8 FRA : DAGSVIK TIL : MOSJØEN  
 STREKNING :

År:2010

	ÅDT	YDT	HDT
Lengde < 5.0m			
Lengde 5.01 - 6.0m	27	28	25
Lengde 6.01 - 7.0m	0	0	0
Lengde 7.01 - 8.0m	0	0	0
Lengde 8.01 - 10.0m	1	2	0
Lengde 10.01 - 12.0m	0	0	0
Lengde 12.01 - 14.0m	0	0	0
Lengde 14.01 - 17.0m	0	0	
Lengde 17.01 - 19.0m	0	0	
Lengde 19.01 - 22.0m			
Motorsykkel	0	0	0
Voksne	16	15	17
Honnør/barn	16	16	17
Turer	9	10	8
Gjenstående biler	1	0	2
Sum PBE	36	40	28

BEGRENSET TAKSTGRUPPEINDEKS

FYLKE : 18 Nordland SELSKAP : 2 VEOLIA TRANSPORT NORD AS  
 SAMBAND : 8 FRA : DAGSVIK TIL : MOSJØEN  
 STREKNING :

VEGTYPE :

BEREGNINGSÅR : 2010

BASISÅR : 2009

	LENGDE < 5.0m	LENGDE 5-6m	LENGDE 6-7m	LENGDE 7-8m	LENGDE 8-10m	LENGDE 10-12m	LENGDE 12-14m	LENGDE 14-17m	LENGDE 17-19m	LENGDE 19-22m	MOTOR SYKKEL	VOKSNE	HONNØR /BARN	TURER	GJENST BILER	PBE
JAN	-8.8	500.0	-36.4	-31.7							-33.3	-31.3	-31.2	-9.0		-16.7
FEB	13.2	75.0									1400.0	-5.7	-4.7	-1.6		27.6
MAR	6.1	-33.3	-61.5	2.8				100.0			100.0	-7.1	-4.2	-2.7		4.6
APR	-18.5	-54.5	1300.0	-12.5							-60.0	-24.2	-28.1	-14.5		-15.4
MAI	-12.3	-71.4	-58.3	-11.6	-33.3			-75.0	-50.0		-84.6	-3.1	-5.9	-8.6		-16.7
JUN	-9.5	-42.9	157.1	33.3	100.0						-33.3	-2.7	-31.7	-4.1		-1.1
JUL	4.6	-33.3	133.3	-8.3							-28.6	5.2	3.4	-1.7	670.0	4.3
AUG	12.5	-42.9	50.0	8.8	1000.0	33.3					-73.3	4.5	4.3	-6.0		10.7
SEP	-11.8		66.7	2.9							-60.0	-15.9	-1.7	-22.8		6.8
OKT	5.9	-33.3	180.0	-2.9	-38.5	-50.0					-20.0	11.3	6.1	-7.0		4.2
NOV	-10.2	25.0	75.0	16.7	40.0							12.0	-12.0	-15.8		3.1
DES	2.9		-85.7	17.9	-50.0						100.0	7.5	2.9	-0.8		-3.5
2010	-2.1	-23.0	27.2	-0.5	24.2	-14.3	-75.0	-62.5			-24.6	-3.2	-7.6	-7.8	670.0	0.4

VARIASJONSKURVER TAKSTGRUPPER

ÅRSVARIASJON

FYLKE : 18 Nordland SELSKAP : 2 VEOLIA TRANSPORT NORD AS  
 SAMBAND : 9 FRA : SOLFJELLSJØEN TIL : VANDVE  
 STREKNING :

VEGTYPE :

År:2010

Mnd	LENGDE < 5.0m	LENGDE 5-6m	LENGDE 6-7m	LENGDE 7-8m	LENGDE 8-10m	LENGDE 10-12m	LENGDE 12-14m	LENGDE 14-17m	LENGDE 17-19m	LENGDE 19-22m	MOTOR SYKKEL	VOKSNE	HONNØR /BARN	TURER	GJENST BILER	PBE
JAN		85		14								185	108	108		128
FEB		136	2	3								151	128	124		153
MAR		164	2	12								267	151	148		208
APR		153		13							1	289	199	139		195
MAI		171		14								292	252	152		216
JUN		249		20	6	3						267	285	156		352
JUL		383	3	18	4						3	621	563	225		468
AUG		231	2	17		1					2	326	328	166	4	296
SEP		168	4	10	2							224	160	136	2	219
OKT		213		18	2							265	161	150		279
NOV		156		19							2	255	163	140		215
DES		134		8								207	125	121		161
2010		2243	13	166	14	4					8	3349	2623	1765	6	2888

TRAFIKKVERDIER

TAKSTGRUPPE

FYLKE : 18 Nordland SELSKAP : 2 VEOLIA TRANSPORT NORD AS  
 SAMBAND : 9 FRA : SOLFJELLSJØEN TIL : VANDVE  
 STREKNING :

År:2010

	ÅDT	YDT	HDT
Lengde < 5.0m			
Lengde 5.01 - 6.0m	6	7	4
Lengde 6.01 - 7.0m	0	0	0
Lengde 7.01 - 8.0m	0	1	0
Lengde 8.01 - 10.0m	0	0	0
Lengde 10.01 - 12.0m	0	0	
Lengde 12.01 - 14.0m			
Lengde 14.01 - 17.0m			
Lengde 17.01 - 19.0m			
Lengde 19.01 - 22.0m			
Motorsykkel	0	0	0
Voksne	9	10	7
Honnør/barn	7	8	6
Turer	5	6	3
Gjenstående biler	0	0	
Sum PBE	8	10	5

BEGRENSET TAKSTGRUPPEINDEKS

FYLKE : 18 Nordland SELSKAP : 2 VEOLIA TRANSPORT NORD AS  
 SAMBAND : 9 FRA : SOLFJELLSJØEN TIL : VANDVE  
 STREKNING :

VEGTYPE :

BEREGNINGSÅR : 2010

BASISÅR : 2009

	LENGDE < 5.0m	LENGDE 5-6m	LENGDE 6-7m	LENGDE 7-8m	LENGDE 8-10m	LENGDE 10-12m	LENGDE 12-14m	LENGDE 14-17m	LENGDE 17-19m	LENGDE 19-22m	MOTOR SYKKEL	VOKSNE	HONNØR /BARN	TURER	GJENST BILER	PBE
JAN		-11.5		116.7								20.0	-38.9	-23.7		1.4
FEB		48.4		-66.7								-11.8	-11.7	0.9		27.3
MAR		20.6		-33.3								36.4	-5.1	-5.8		8.4
APR		-15.0		44.4							-75.0	5.5	-28.4	-15.9		-9.7
MAI		-13.2										22.4	-6.4	-13.5		-14.4
JUN		12.2		185.7								-43.8	12.6	9.1		19.3
JUL		11.0		-14.3							200.0	6.2	11.0	24.3		8.5
AUG		29.1	-50.0	466.7								16.0	15.1	-4.0		43.7
SEP		30.2		-71.4	-50.0							2.8	-17.7	-17.8		-12.3
OKT		33.1		-18.2								3.5	-4.7	9.5		16.5
NOV		19.1		5.6								53.6	25.4	7.7		12.4
DES		8.9		-42.9								10.7	-10.1	1.7		-16.0
2010		12.7	-54.5	-6.3	-50.0						-14.3	4.6	-2.9	-2.5		6.6

VARIASJONSKURVER TAKSTGRUPPER

ÅRSVARIASJON

FYLKE : 18 Nordland SELSKAP : 2 VEOLIA TRANSPORT NORD AS  
 SAMBAND : 10 FRA : NESNA TIL : NESNAØYENE  
 STREKNING :

VEGTYPE :

År:2010

Mnd	LENGDE < 5.0m	LENGDE 5-6m	LENGDE 6-7m	LENGDE 7-8m	LENGDE 8-10m	LENGDE 10-12m	LENGDE 12-14m	LENGDE 14-17m	LENGDE 17-19m	LENGDE 19-22m	MOTOR SYKKEL	VOKSNE	HONNØR /BARN	TURER	GJENST BILER	PBE
JAN		1350	14	28	105	17	1	26	33	1	8	1541	1146	1062		2508
FEB		1567	8	32	96	11	2	14	17		4	1571	1148	1089		2426
MAR		2041	11	54	109	19		12	20	2	23	2329	1494	1294		3096
APR		2416	52	47	119	12	1	8	20	4	27	2502	1834	1228	5	3563
MAI		3129	17	56	135	26	1	17	17	1	40	2661	2424	1301	39	4377
JUN		3419	28	73	190	24		5	22	6	37	3068	2485	1491	25	4965
JUL		5075	47	61	146	9		3	8		60	4535	3673	1673	45	6217
AUG		3462	21	50	173	24		4	21	4	53	3147	2264	1423		4819
SEP		3231	29	133	147	42	2	39	17	4	40	2896	2438	1331	26	5061
OKT		2860	25	94	109	35	3	9	12	12	27	2376	1694	1242		4198
NOV		2185	18	65	110	31	2	7	5	10	13	2186	1287	1230		3284
DES		1876	6	40	87	12	1	4	2	6	15	1822	1119	1141		2580
2010		32611	276	733	1526	262	13	148	194	50	347	30634	23006	15505	140	47095

TRAFIKKVERDIER

TAKSTGRUPPE

FYLKE : 18 Nordland SELSKAP : 2 VEOLIA TRANSPORT NORD AS  
 SAMBAND : 10 FRA : NESNA TIL : NESNAØYENE  
 STREKNING :

År:2010

	ÅDT	YDT	HDT
Lengde < 5.0m			
Lengde 5.01 - 6.0m	89	94	80
Lengde 6.01 - 7.0m	1	1	0
Lengde 7.01 - 8.0m	2	3	1
Lengde 8.01 - 10.0m	4	5	3
Lengde 10.01 - 12.0m	1	1	0
Lengde 12.01 - 14.0m	0	0	0
Lengde 14.01 - 17.0m	0	1	0
Lengde 17.01 - 19.0m	1	1	0
Lengde 19.01 - 22.0m	0	0	0
Motorsykkel	1	1	1
Voksne	84	90	72
Honnør/barn	63	67	56
Turer	42	47	33
Gjenstående biler	0	0	1
Sum PBE	129	144	100

BEGRENSET TAKSTGRUPPEINDEKS

FYLKE : 18 Nordland SELSKAP : 2 VEOLIA TRANSPORT NORD AS  
 SAMBAND : 10 FRA : NESNA TIL : NESNAØYENE  
 STREKNING :

VEGTYPE :  
 BEREGNINGSÅR : 2010  
 BASISÅR : 2009

	LENGDE < 5.0m	LENGDE 5-6m	LENGDE 6-7m	LENGDE 7-8m	LENGDE 8-10m	LENGDE 10-12m	LENGDE 12-14m	LENGDE 14-17m	LENGDE 17-19m	LENGDE 19-22m	MOTOR SYKKEL	VOKSNE	HONNØR /BARN	TURER	GJENST BILER	PBE
JAN		-23.9	-44.0	-37.8	-19.8	70.0		-38.1	-23.3	-75.0	-60.0	-13.9	-11.1	-9.1		-24.6
FEB		0.4	-46.7	23.1	-19.3	-21.4		-53.3	-46.9		-73.3	-7.2	-0.3	-2.5		-13.0
MAR		3.1	-38.9	-1.8	-18.7	35.7		-66.7	-33.3		-23.3	9.8	-3.2	7.1		-8.9
APR		-18.2	79.3	6.8	-18.5	-55.6		-61.9	-23.1		-20.6	3.3	-13.9	-3.1	-89.1	-17.8
MAI		-1.2	-45.2	27.3	-17.7	85.7		-46.9	-48.5		-2.4	4.9	0.2	2.1		-7.2
JUN		-2.9		19.7	18.8	9.1		-70.6	-54.2	50.0	-17.8	11.6	-19.2	9.7	-7.4	-5.1
JUL		-2.3	-47.8	19.6	1.4	-47.1		-70.0	-83.0		-4.8	-0.5	-1.9	6.4	136.8	-9.3
AUG		-9.1	-4.5	-23.1	24.5			-89.2	-63.8		17.8	-1.2	-19.6	1.8		-14.2
SEP		20.4	52.6	66.3	-26.9	82.6		-2.5	-71.7		33.3	26.3	19.5	2.6		5.9
OKT		3.2		11.9	-42.9	84.2	50.0	-70.0	-76.9	500.0	-15.6	-5.6	-18.6	-8.9		-11.1
NOV		6.4	260.0	10.2	-32.1	63.2		-77.4	-88.1		-38.1	6.4	-20.5	-1.1		-9.7
DES		3.4	-25.0	-21.6	-26.9	-7.7		-84.0	-90.9			5.6	-16.7	0.4		-12.7
2010		-2.0	-12.4	10.2	-15.7	21.3	25.0	-57.8	-60.6	69.2	-11.3	3.3	-8.9	0.6	-18.5	-10.1

VARIASJONSKURVER TAKSTGRUPPER

ÅRSVARIASJON

FYLKE : 18 Nordland SELSKAP : 2 VEOLIA TRANSPORT NORD AS  
 SAMBAND : 11 FRA : SØVIK TIL : HERØY  
 STREKNING :

VEGTYPE :

År:2010

Mnd	LENGDE < 5.0m	LENGDE 5-6m	LENGDE 6-7m	LENGDE 7-8m	LENGDE 8-10m	LENGDE 10-12m	LENGDE 12-14m	LENGDE 14-17m	LENGDE 17-19m	LENGDE 19-22m	MOTOR SYKKEL	VOKSNE	HONNØR /BARN	TURER	GJENST BILER	PBE
JAN		4398	25	44	227	11	1	391	24		10	3579	1554	1044	21	8743
FEB		4593	22	40	183	10		413	33		8	3486	1655	1029	21	8978
MAR		3633	18	19	157	14		317	19		1	2909	1372	924	52	7012
APR		6441	39	48	236	14	1	65	25	1	46	5186	2472	1231	85	8569
MAI		6695	34	61	197	15	2	152	16	2	49	5565	3095	1231	210	9276
JUN		7934	47	85	246	16	7	381	43		75	5903	4096	1284	126	12775
JUL		10326	71	62	220	10	5	397	43		91	8672	6072	1445	176	15189
AUG		7766	64	65	235	12		428	56		80	5835	4084	1318	110	12939
SEP		6749	42	102	223	30	6	391	51		76	5491	2943	1245	88	11714
OKT		6433	31	86	231	42	4	449	61		17	4430	2647	1253	81	11912
NOV		5712	30	64	253	25	2	454	33		8	4396	2023	1317	59	10882
DES		5392	27	35	200	6		331	38		6	4293	2152	1154	40	9288
2010		76072	450	711	2608	205	28	4169	442	3	467	59745	34165	14475	1069	127277

TRAFIKKVERDIER

TAKSTGRUPPE

FYLKE : 18 Nordland SELSKAP : 2 VEOLIA TRANSPORT NORD AS  
 SAMBAND : 11 FRA : SØVIK TIL : HERØY  
 STREKNING :

År:2010

	ÅDT	YDT	HDT
Lengde < 5.0m			
Lengde 5.01 - 6.0m	208	232	161
Lengde 6.01 - 7.0m	1	1	1
Lengde 7.01 - 8.0m	2	3	0
Lengde 8.01 - 10.0m	7	10	2
Lengde 10.01 - 12.0m	1	1	0
Lengde 12.01 - 14.0m	0	0	0
Lengde 14.01 - 17.0m	11	16	3
Lengde 17.01 - 19.0m	1	2	0
Lengde 19.01 - 22.0m	0	0	0
Motorsykkel	1	1	1
Voksne	164	173	145
Honnør/barn	94	91	99
Turer	40	44	31
Gjenstående biler	3	3	3
Sum PBE	349	423	200

BEGRENSET TAKSTGRUPPEINDEKS

FYLKE : 18 Nordland SELSKAP : 2 VEOLIA TRANSPORT NORD AS  
 SAMBAND : 11 FRA : SØVIK TIL : HERØY  
 STREKNING :

VEGTYPE :  
 BEREGNINGÅR : 2010  
 BASISÅR : 2009

	LENGDE < 5.0m	LENGDE 5-6m	LENGDE 6-7m	LENGDE 7-8m	LENGDE 8-10m	LENGDE 10-12m	LENGDE 12-14m	LENGDE 14-17m	LENGDE 17-19m	LENGDE 19-22m	MOTOR SYKKEL	VOKSNE	HONNØR /BARN	TURER	GJENST BILER	PBE
JAN		-4.2	13.6	-27.9	23.4			5.4	-38.5		-37.5	-6.4	-9.9	-24.9	5.0	-0.5
FEB		0.9	4.8	11.1	4.6	-16.7		13.5	-17.5		100.0	-4.8	0.2	-22.0	-66.1	4.0
MAR		-32.6	-5.3	-55.8	-17.4			1.3	-38.7		-90.9	-28.8	-34.0	-38.6	-11.9	-23.0
APR		6.4	30.0	-5.9	37.2	-6.7	-75.0	-77.0	-32.4		43.8	1.2	-11.4	-15.9	-41.4	-10.9
MAI		2.6	-45.2	-1.6	18.0	114.3	100.0	-51.9	-55.6	100.0	-25.8	11.6	-3.2	-15.1	5.0	-10.6
JUN		5.1	-4.1	-26.7	5.6	-20.0		28.7	-24.6		13.6	10.0	2.6	-20.1	-6.7	7.0
JUL		3.3	14.5	-28.7	-5.6	-54.5	400.0	49.2	13.2		-30.0	4.2	-5.9	-20.0	3.5	8.6
AUG		1.6	25.5	-9.7	10.3	-29.4		46.1	19.1		-18.4	1.7	-1.9	-20.8	52.8	10.8
SEP		12.2	23.5	-20.9	-0.4	25.0	500.0	17.4	-12.1		68.9	11.0	9.6	3.3	20.5	10.5
OKT		6.6	-13.9	-17.3	-4.9	35.5	100.0	37.3	60.5		-54.1	-9.0	2.9	0.4	37.3	14.0
NOV		5.7	15.4	-15.8	15.0	-3.8	-75.0	38.4	13.8		-78.9	5.3	-0.4	3.9	742.9	13.9
DES		1.0	28.6	-30.0	4.2	-40.0		-20.2	15.2		-45.5	1.4	-4.6	-5.4	90.5	-5.6
2010		1.3	3.9	-19.8	6.6	-1.9	12.5	6.8	-8.5	100.0	-15.7	0.7	-4.0	-15.6	4.5	2.2

VARIASJONSKURVER TAKSTGRUPPER

ÅRSVARIASJON

FYLKE : 18 Nordland SELSKAP : 2 VEOLIA TRANSPORT NORD AS  
 SAMBAND : 12 FRA : MELBU TIL : FISKEBØL  
 STREKNING :

VEGTYPE :

År:2010

Mnd	LENGDE < 5.0m	LENGDE 5-6m	LENGDE 6-7m	LENGDE 7-8m	LENGDE 8-10m	LENGDE 10-12m	LENGDE 12-14m	LENGDE 14-17m	LENGDE 17-19m	LENGDE 19-22m	MOTOR SYKKEL	VOKSNE	HONNØR /BARN	TURER	GJENST BILER	PBE
JAN		3592	33	18	175	48	99	132	65		1	2239	1598	552		6912
FEB		4191	14	28	254	48	102	124	102		4	2870	2270	548		8116
MAR		4675	31	43	241	47	115	160	136		3	3037	2166	624	6	9288
APR		4475	56	29	139	79	77	125	86		7	3146	2079	580		7919
MAI		5347	104	61	114	66	102	109	123	1	73	4436	2646	598		9235
JUN		7150	371	84	153	143	188	147	158		275	9107	3622	630	30	13451
JUL		9594	573	87	160	187	234	130	208	1	499	15016	5640	658	134	17323
AUG		7265	306	72	178	108	149	129	154	1	327	9010	4484	796	290	12904
SEP		4453	75	45	133	45	93	139	119		43	3515	2017	502	18	8289
OKT		3851	60	48	120	49	95	127	90		20	2857	1880	468		7277
NOV		4595	44	59	149	65	115	154	121		10	3511	1886	588		8827
DES		4414	19	37	113	65	99	108	78			3273	1987	571		7553
2010		63602	1686	611	1929	950	1468	1584	1440	3	1262	62017	32275	7115	478	117094

TRAFIKKVERDIER

TAKSTGRUPPE

FYLKE : 18 Nordland SELSKAP : 2 VEOLIA TRANSPORT NORD AS  
 SAMBAND : 12 FRA : MELBU TIL : FISKEBØL  
 STREKNING :

År:2010

	ÅDT	YDT	HDT
Lengde < 5.0m			
Lengde 5.01 - 6.0m	174	183	157
Lengde 6.01 - 7.0m	5	5	4
Lengde 7.01 - 8.0m	2	2	1
Lengde 8.01 - 10.0m	5	7	2
Lengde 10.01 - 12.0m	3	3	2
Lengde 12.01 - 14.0m	4	5	3
Lengde 14.01 - 17.0m	4	6	1
Lengde 17.01 - 19.0m	4	5	1
Lengde 19.01 - 22.0m	0	0	
Motorsykkel	3	3	4
Voksne	170	172	166
Honnør/barn	88	85	95
Turer	19	20	18
Gjenstående biler	1	2	1
Sum PBE	321	367	229

BEGRENSET TAKSTGRUPPEINDEKS

FYLKE : 18 Nordland SELSKAP : 2 VEOLIA TRANSPORT NORD AS  
 SAMBAND : 12 FRA : MELBU TIL : FISKEBØL  
 STREKNING :

VEGTYPE :

BEREGNINGÅR : 2010

BASISÅR : 2009

	LENGDE < 5.0m	LENGDE 5-6m	LENGDE 6-7m	LENGDE 7-8m	LENGDE 8-10m	LENGDE 10-12m	LENGDE 12-14m	LENGDE 14-17m	LENGDE 17-19m	LENGDE 19-22m	MOTOR SYKKEL	VOKSNE	HONNØR /BARN	TURER	GJENST BILER	PBE
JAN		-9.2	-2.9	-5.3	-26.2	-44.8	28.6	30.7	-22.6		-50.0	-16.2	-11.1	-14.2		-8.4
FEB		6.1	-68.9	-33.3	18.7	-48.4	41.7	20.4	14.6		300.0	2.7	18.5	-9.6		6.5
MAR		-7.8	-27.9	34.4	25.5	-58.0	47.4	6.0	41.7		-62.5	-15.0	-11.5	-6.7		1.2
APR		-6.9	24.4		-2.1	-14.1	8.5	3.3	11.7		-22.2	-6.8	-6.2	-4.3		-3.0
MAI		-2.1	3.0	-4.7	-25.5	-29.8	15.9	-22.1	50.0		-48.2	2.1	-5.9	-4.3		-1.9
JUN		-8.8	-19.0	-21.5	2.7	-35.3	21.3	-11.4	21.5		-32.6	-11.4	-13.6	0.8	-82.9	-7.3
JUL		-10.4	6.5	-2.2	21.2	-5.6	12.0	14.0	77.8		-21.0	-1.8	-8.4	-0.3	81.1	0.4
AUG		-11.1	-1.9		19.5	24.1	-1.3	-3.7	-0.6		-3.8	-1.6	-0.4	21.7	1060.0	-5.6
SEP		-10.4	-36.4	-40.0	-25.7	-28.6	-13.1		-21.7		-4.4	-6.9	-1.1	-19.6	800.0	-14.3
OKT		-25.2	-21.1	-5.9	-36.2	-27.9	-14.4	-0.8	-32.8		300.0	-23.0	-27.5	-26.3		-23.7
NOV		-3.3	-32.3	40.5	-17.2	18.2	3.6	9.2	-6.2		233.3	9.7	-15.0	1.2		-2.1
DES		1.5	-60.4	164.3	-27.6	35.4	16.5	28.6	-9.3			20.0	-1.4	0.7		2.3
2010		-8.1	-10.5	-3.9	-6.9	-22.0	11.6	4.1	8.2		-20.8	-4.4	-7.5	-5.1	71.0	-4.8

VARIASJONSKURVER TAKSTGRUPPER

ÅRSVARIASJON

FYLKE : 18 Nordland SELSKAP : 2 VEOLIA TRANSPORT NORD AS  
 SAMBAND : 13 FRA : DIGERMULEN TIL : FINNVIK  
 STREKNING :

VEGTYPE :

År:2010

Mnd	LENGDE < 5.0m	LENGDE 5-6m	LENGDE 6-7m	LENGDE 7-8m	LENGDE 8-10m	LENGDE 10-12m	LENGDE 12-14m	LENGDE 14-17m	LENGDE 17-19m	LENGDE 19-22m	MOTOR SYKKEL	VOKSNE	HONNØR /BARN	TURER	GJENST BILER	PBE
JAN		120						2	12			79	74	78		245
FEB		140							11			114	67	78		242
MAR		188		1				4	17			160	77	106		377
APR		260	2		5				20			182	175	112		470
MAI		368	2	13	5				16			199	194	147		583
JUN		320		1		2			2			179	196	106		359
JUL		586	4	3	1	2			426			445	109		35	633
AUG		383	5	5		2	2		217	5		257	120			486
SEP		169	4	3		2	1		101	1		92	52			217
OKT		266	1			2			149	14		124	103			411
NOV		164		6	2				115	20		68	95			373
DES		115							56	7		52	75			181
2010		3079	18	32	13	10	3	6	125			1977	1821	1181	35	4577

TRAFIKKVERDIER

TAKSTGRUPPE

FYLKE : 18 Nordland SELSKAP : 2 VEOLIA TRANSPORT NORD AS  
 SAMBAND : 13 FRA : DIGERMULEN TIL : FINNVIK  
 STREKNING :

År:2010

	ÅDT	YDT	HDT
Lengde < 5.0m			
Lengde 5.01 - 6.0m	8	8	9
Lengde 6.01 - 7.0m	0	0	0
Lengde 7.01 - 8.0m	0	0	0
Lengde 8.01 - 10.0m	0	0	
Lengde 10.01 - 12.0m	0	0	
Lengde 12.01 - 14.0m	0	0	0
Lengde 14.01 - 17.0m	0	0	
Lengde 17.01 - 19.0m	0	0	0
Lengde 19.01 - 22.0m			
Motorsykkel			
Voksne	5	6	5
Honnør/barn	5	4	6
Turer	3	4	3
Gjenstående biler	0	0	0
Sum PBE	13	14	10

BEGRENSET TAKSTGRUPPEINDEKS

FYLKE : 18 Nordland SELSKAP : 2 VEOLIA TRANSPORT NORD AS  
 SAMBAND : 13 FRA : DIGERMULEN TIL : FINNVIK  
 STREKNING :

VEGTYPE :

BEREGNINGSÅR : 2010

BASISÅR : 2009

	LENGDE < 5.0m	LENGDE 5-6m	LENGDE 6-7m	LENGDE 7-8m	LENGDE 8-10m	LENGDE 10-12m	LENGDE 12-14m	LENGDE 14-17m	LENGDE 17-19m	LENGDE 19-22m	MOTOR SYKKEL	VOKSNE	HONNØR /BARN	TURER	GJENST BILER	PBE
JAN		-32.6							-25.0			23.4	-35.7	-22.0		-37.9
FEB		-6.7							-42.1			81.0	-8.2	1.3		-29.8
MAR		-23.6		-50.0					88.9			95.1	-34.7	3.9		8.8
APR		-24.4							400.0			30.0	-24.6	8.7		17.6
MAI		3.7		550.0	400.0				300.0			80.9	-8.1	27.8		40.7
JUN		-26.8		-91.7		-50.0			-89.5			30.7	-27.7	-14.5		-46.7
JUL		-43.0		50.0	-50.0				-33.9			-32.2	-32.7			-44.3
AUG		-33.7	150.0	400.0		-50.0			-61.5			-38.5	-29.8	-21.6		-37.3
SEP		-52.8		-40.0					-92.3			-13.7	-41.8	-58.7		-58.9
OKT		-21.3							-33.3			-6.3	-40.1	-29.9		-29.1
NOV		-35.9			-66.7				-28.6			-17.9	-33.3	-25.8		-34.0
DES		-23.8							-66.7			-42.3	-35.0	-26.5		-50.0
2010		-30.3	-21.4	6.7	-11.1	-33.3			-25.1			-6.1	-29.7	-17.9		-29.8

VARIASJONSKURVER TAKSTGRUPPER

ÅRSVARIASJON

FYLKE : 18 Nordland SELSKAP : 2 VEOLIA TRANSPORT NORD AS  
 SAMBAND : 14 FRA : HANØY TIL : KALJORD  
 STREKNING :

VEGTYPE :

År:2010

Mnd	LENGDE < 5.0m	LENGDE 5-6m	LENGDE 6-7m	LENGDE 7-8m	LENGDE 8-10m	LENGDE 10-12m	LENGDE 12-14m	LENGDE 14-17m	LENGDE 17-19m	LENGDE 19-22m	MOTOR SYKKEL	VOKSNE	HONNØR /BARN	TURER	GJENST BILER	PBE
JAN		110		2		2						41	30	73		129
FEB		78		1								33	41	63		83
MAR		126										30	46	76		129
APR		125		3								55	87	83		137
MAI		192	1	2								67	89	114		205
JUN		184										76	81	111		189
JUL		499	3	3	2			3	1		5	327	314	256	11	566
AUG		332	3								3	191	182	186		348
SEP		76									2	27	51	49		78
OKT		147	1							2		50	55	108		171
NOV		126					3			1		33	63	93		153
DES		100		2								25	34	74		108
2010		2095	8	13	2	5		3	4		10	955	1073	1286	11	2296

TRAFIKKVERDIER

TAKSTGRUPPE

FYLKE : 18 Nordland SELSKAP : 2 VEOLIA TRANSPORT NORD AS  
 SAMBAND : 14 FRA : HANØY TIL : KALJORD  
 STREKNING :

År:2010

	ÅDT	YDT	HDT
Lengde < 5.0m			
Lengde 5.01 - 6.0m	6	5	7
Lengde 6.01 - 7.0m	0	0	0
Lengde 7.01 - 8.0m	0	0	0
Lengde 8.01 - 10.0m	0	0	
Lengde 10.01 - 12.0m	0	0	
Lengde 12.01 - 14.0m			
Lengde 14.01 - 17.0m	0	0	
Lengde 17.01 - 19.0m	0	0	
Lengde 19.01 - 22.0m			
Motorsykkel	0	0	0
Voksne	3	2	4
Honnør/barn	3	2	4
Turer	4	3	5
Gjenstående biler	0		0
Sum PBE	6	6	8

BEGRENSET TAKSTGRUPPEINDEKS

FYLKE : 18 Nordland SELSKAP : 2 VEOLIA TRANSPORT NORD AS  
 SAMBAND : 14 FRA : HANØY TIL : KALJORD  
 STREKNING :

VEGTYPE :

BEREGNINGÅR : 2010

BASISÅR : 2009

	LENGDE < 5.0m	LENGDE 5-6m	LENGDE 6-7m	LENGDE 7-8m	LENGDE 8-10m	LENGDE 10-12m	LENGDE 12-14m	LENGDE 14-17m	LENGDE 17-19m	LENGDE 19-22m	MOTOR SYKKEL	VOKSNE	HONNØR /BARN	TURER	GJENST BILER	PBE
JAN		-12.0										-19.6	-42.3	-17.0		-2.7
FEB		-25.7										-2.9	5.1	-22.2		-29.0
MAR		-7.4										3.4	-28.1	-18.3		-25.3
APR		-57.2		50.0								-40.0	-38.6	-47.8		-57.3
MAI		-31.4		-33.3								-26.4	-26.4	-27.4		-30.7
JUN		-44.4										-53.7	-56.5	-37.6		-49.7
JUL		-5.1		-25.0	-50.0			50.0	-50.0		-54.5	-1.5	-10.2		-6.6	
AUG		3.1	-40.0								-66.7	6.7	-0.5	1.1		-3.2
SEP		-11.6										8.0	24.4	-16.9		-49.7
OKT		-16.0										-28.6	-39.6	-2.7		-19.9
NOV		1.6				50.0						-29.8	8.6	-2.1		-7.3
DES		1.0										-41.9	-29.2	-5.1		1.8
2010		-19.5	-22.2	-11.1	-50.0	50.0		50.0	-25.0		-60.0	-17.4	-19.8	-17.9		-23.9

VARIASJONSKURVER TAKSTGRUPPER

ÅRSVARIASJON

FYLKE : 18 Nordland

SELSKAP : 6 TORGHATTEN NORD AS

SAMBAND : 2 FRA : SVOLVÆR

TIL : SKUTVIK

STREKNING :

VEGTYPE :

År:2010

Mnd	LENGDE < 5.0m	LENGDE 5-6m	LENGDE 6-7m	LENGDE 7-8m	LENGDE 8-10m	LENGDE 10-12m	LENGDE 12-14m	LENGDE 14-17m	LENGDE 17-19m	LENGDE 19-22m	MOTOR SYKKEL	VOKSNE	HONNØR /BARN	TURER	GJENST BILER	PBE
JAN		413	6	32	18	7	1	66	48	2	2	650	539	276		1578
FEB		533	6	16	32	6	1	83	82	4	4	850	475	288		2156
MAR		708	14	15	34	5	4	94	89	3	2	979	666	306		2506
APR		650	3	18	46	4	3	73	76	1	1	1020	770	286		2174
MAI		935	20	24	53	3	12	87	74	3	14	1533	1010	297		2709
JUN		2117	139	70	129	25	138	89	84	4	73	5183	2176	441	124	5646
JUL		4995	215	92	217	68	234	60	64	8	275	12046	4226	681	58	9653
AUG		2637	79	52	118	23	135	64	74	1	196	7109	2460	483		5603
SEP		883	15	48	52	4	8	90	95	2	8	1373	887	324		2889
OKT		664	11	53	32	2	4	86	77	3	2	1019	666	298		2374
NOV		661	11	19	52	4	9	83	85		6	947	626	298		2411
DES		560	5	12	30			64	35	2	4	788	666	245		1544
2010		15756	524	451	813	151	549	939	883	33	587	33497	15167	4223	182	41244

TRAFIKKVERDIER

TAKSTGRUPPE

FYLKE : 18 Nordland

SELSKAP : 6 TORGHATTEN NORD AS

SAMBAND : 2 FRA : SVOLVÆR

TIL : SKUTVIK

STREKNING :

År:2010

	ÅDT	YDT	HDT
Lengde < 5.0m			
Lengde 5.01 - 6.0m	43	47	35
Lengde 6.01 - 7.0m	1	2	1
Lengde 7.01 - 8.0m	1	2	0
Lengde 8.01 - 10.0m	2	3	1
Lengde 10.01 - 12.0m	0	1	0
Lengde 12.01 - 14.0m	2	2	1
Lengde 14.01 - 17.0m	3	3	1
Lengde 17.01 - 19.0m	2	3	1
Lengde 19.01 - 22.0m	0	0	0
Motorsykkel	2	2	2
Voksne	92	104	68
Honnør/barn	42	45	35
Turer	12	13	9
Gjenstående biler	0	1	0
Sum PBE	113	137	65

BEGRENSET TAKSTGRUPPEINDEKS

FYLKE : 18 Nordland

SELSKAP : 6 TORGHATTEN NORD AS

SAMBAND : 2 FRA : SVOLVÆR

TIL : SKUTVIK

STREKNING :

VEGTYPE :

BEREGNINGSÅR : 2010

BASISÅR : 2009

	LENGDE < 5.0m	LENGDE 5-6m	LENGDE 6-7m	LENGDE 7-8m	LENGDE 8-10m	LENGDE 10-12m	LENGDE 12-14m	LENGDE 14-17m	LENGDE 17-19m	LENGDE 19-22m	MOTOR SYKKEL	VOKSNE	HONNØR /BARN	TURER	GJENST BILER	PBE
JAN		-22.7	500.0	1500.0	28.6	16.7		-19.5	-29.4		100.0	-4.3	6.9	-4.8		-16.0
FEB		-3.3	500.0	300.0	146.2	20.0		-4.6	-14.6			25.9	-24.6	9.9		-1.8
MAR		13.6	100.0	650.0	47.8	150.0	300.0		-21.9		100.0	3.4	-8.5	-2.9		-0.2
APR		-7.4		260.0	76.9	300.0	-40.0	15.9	-24.8		-66.7	5.8	10.3	3.2		-3.7
MAI		17.2	-20.0	118.2	103.8		50.0	64.2	-16.9	50.0	27.3	26.1	20.5	16.9		19.3
JUN		-7.4	-9.2	233.3	19.4	8.7	42.3	128.2	600.0	100.0	-28.4	18.3	-10.2	7.0	21.6	30.3
JUL		-13.4	-13.7	100.0	14.8	11.5	48.1	300.0	814.3	14.3	-13.0	6.2	-23.0	-15.5	-88.9	8.0
AUG		-0.8	-31.3	73.3	38.8	-34.3	80.0	100.0	100.0	-50.0	53.1	-0.9	17.1	-4.9		20.4
SEP		42.0	-25.0		40.5	-33.3	33.3	60.7	-2.1	-50.0	-20.0	25.6	94.5	20.0		30.0
OKT		-15.4		307.7	14.3	-50.0	300.0	109.8	28.3	50.0		3.8	4.7	2.1		27.2
NOV		23.6	-8.3	-50.0	79.3	-42.9		16.9	-12.4		500.0	14.0	3.3	0.7		6.2
DES		-3.8	400.0	-68.4	-3.2			3.2	-31.4	-50.0	300.0	-11.2	0.9	-9.9		-14.8
2010		-4.2	-12.4	91.9	33.5	-1.3	53.1	35.1	6.5		1.2	7.5	-3.8	-0.7	-70.8	10.9



VARIASJONSKURVER TAKSTGRUPPER

ÅRSVARIASJON

FYLKE : 18 Nordland

SELSKAP : 6 TORGHATTEN NORD AS

SAMBAND : 3 FRA : BODØ

TIL : VÆRØY

STREKNING :

VEGTYPE :

År:2010

Mnd	LENGDE < 5.0m	LENGDE 5-6m	LENGDE 6-7m	LENGDE 7-8m	LENGDE 8-10m	LENGDE 10-12m	LENGDE 12-14m	LENGDE 14-17m	LENGDE 17-19m	LENGDE 19-22m	MOTOR SYKKEL	VOKSNE	HONNØR /BARN	TURER	GJENST BILER	PBE
JAN		272	5	13	122	1	8	29	57	11	1	514	192	197	19	1712
FEB		298	8	25	146	1	10	59	121	8	1	773	242	217	128	2649
MAR		413	6	29	159	2	11	73	136	12		838	386	247	32	3117
APR		559	8	21	137	3	13	44	71	7	2	984	307	219	19	2330
MAI		725	6	26	142		11	18	57	7	4	1579	679	234	41	2187
JUN		882	24	29	129	5	25	19	48	17	10	2325	1111	364	223	2492
JUL		1284	23	49	149	1	23	14	41	12	21	3732	1426	375	242	2855
AUG		914	18	18	131	2	8	6	50	11	16	2663	1043	339	145	2226
SEP		532	19	22	139		14	5	93	8	3	899	455	243	77	2253
OKT		452	11	28	103	7	13	32	67	9	5	665	327	220	36	2029
NOV		397	9	22	96	2	8	22	90	10		556	256	206	18	2010
DES		427	3	22	86		9	9	54	3	5	549	227	169	26	1490
2010		7155	140	304	1539	24	153	330	885	115	68	16077	6651	3030	1006	27351

TRAFIKKVERDIER

TAKSTGRUPPE

FYLKE : 18 Nordland

SELSKAP : 6 TORGHATTEN NORD AS

SAMBAND : 3 FRA : BODØ

TIL : VÆRØY

STREKNING :

År:2010

	ÅDT	YDT	HDT
Lengde < 5.0m			
Lengde 5.01 - 6.0m	20		
Lengde 6.01 - 7.0m	0		
Lengde 7.01 - 8.0m	1		
Lengde 8.01 - 10.0m	4		
Lengde 10.01 - 12.0m	0		
Lengde 12.01 - 14.0m	0		
Lengde 14.01 - 17.0m	1		
Lengde 17.01 - 19.0m	2		
Lengde 19.01 - 22.0m	0		
Motorsykkel	0		
Voksne	44		
Honnør/barn	18		
Turer	8		
Gjenstående biler	3		
Sum PBE	75		

BEGRENSET TAKSTGRUPPEINDEKS

FYLKE : 18 Nordland

SELSKAP : 6 TORGHATTEN NORD AS

SAMBAND : 3 FRA : BODØ

TIL : VÆRØY

STREKNING :

VEGTYPE :

BEREGNINGÅR : 2010

BASISÅR : 2009

	LENGDE < 5.0m	LENGDE 5-6m	LENGDE 6-7m	LENGDE 7-8m	LENGDE 8-10m	LENGDE 10-12m	LENGDE 12-14m	LENGDE 14-17m	LENGDE 17-19m	LENGDE 19-22m	MOTOR SYKKEL	VOKSNE	HONNØR /BARN	TURER	GJENST BILER	PBE
JAN		8.8	-50.0	44.4	4.3		-91.2	26.1	-5.0	83.3	-83.3	15.5	50.0	15.9	-5.0	-18.8
FEB		6.4	60.0	150.0	21.7		-89.9	168.2	72.9	-50.0		49.5	65.8	11.9	392.3	11.6
MAR		-0.2	-14.3	163.6	24.2	-33.3	-90.8	-3.9	65.9	-89.3		17.4	5.5	-4.3	-47.5	-26.1
APR		-3.8	-11.1	40.0	26.9	-76.9	-82.2	100.0	47.9	-74.1	-81.8	9.7	-25.3	5.3	-13.6	-6.3
MAI		18.1	-50.0	85.7	23.5		-91.2	-21.7	54.1	-69.6	-33.3	32.6	14.1	11.4	-10.9	-18.8
JUN		-10.1	-11.1	222.2	-7.9	-50.0	-59.0	-48.6	-31.4	142.9	-41.2	-14.2	-22.3	4.0	232.8	-18.4
JUL		-11.4	-61.7	69.0	2.8		-39.5	-64.1	-33.9	-14.3	-22.2	-15.6	-25.5	-14.6	-85.0	-19.0
AUG		-8.0	-5.3	12.5	-17.6	-60.0	-77.8	-86.4	-18.0	-31.3	14.3	-2.5	3.5	-6.9	12.4	-26.6
SEP		8.8	-17.4	-21.4	24.1		-82.9	-87.5	27.4			29.9	31.5	24.0	35.1	-15.2
OKT		4.1	10.0	-17.6	-38.3	75.0	-88.3	52.4	-11.8	-55.0	25.0	-3.9	-8.9	-0.5	44.0	-32.0
NOV		-19.0	-57.1	-12.0	-40.7		-94.0	-48.8		42.9		-9.9	-18.2	-8.4	-60.9	-38.8
DES		-8.0	-81.3	57.1	-14.0		-89.2	-57.1	-23.9	-72.7	66.7	-21.1	-19.5	-9.6	-25.7	-37.2
2010		-3.8	-36.1	42.1	-2.2	-43.2	-85.4	-19.7	10.6	-56.9	-26.4	-1.5	-8.9	0.3	-53.2	-21.4

VARIASJONSKURVER TAKSTGRUPPER

ÅRSVARIASJON

FYLKE : 18 Nordland

SELSKAP : 6 TORGHATTEN NORD AS

SAMBAND : 5 FRA : BOGNES

TIL : SKARBERGET

STREKNING :

VEGTYPE :

År: 2010

Mnd	LENGDE < 5.0m	LENGDE 5-6m	LENGDE 6-7m	LENGDE 7-8m	LENGDE 8-10m	LENGDE 10-12m	LENGDE 12-14m	LENGDE 14-17m	LENGDE 17-19m	LENGDE 19-22m	MOTOR SYKKEL	VOKSNE	HONNØR /BARN	TURER	GJENST BILER	PBE
JAN		3255	88	36	182	44	143	211	275	4	2	2689	1578	806		9531
FEB		3588	84	38	252	57	132	221	254	6	2	2904	1856	764		10053
MAR		4735	117	33	265	67	170	222	399	3		4149	2435	863		12904
APR		6160	160	44	272	54	171	240	271	2	4	6165	2867	807	1	13445
MAI		7709	380	74	495	85	336	318	389	22	219	6432	3877	877		19557
JUN		12798	1058	229	905	118	605	461	529	9	626	13404	6164	1043	679	32492
JUL		22550	1715	346	1372	126	1238	387	407	18	1327	26467	13992	1278	3454	48678
AUG		15257	959	227	989	97	562	406	461	25	976	14831	8241	1076	1033	33892
SEP		7483	295	131	597	72	266	458	488	19	88	5206	3159	850		21076
OKT		5329	169	67	422	52	204	316	398	8	14	4328	2419	853		15232
NOV		3937	100	54	258	47	150	282	343	2		3036	1658	825		11781
DES		4108	53	35	219	52	123	235	280	5		3240	1996	831		10614
2010		96909	5178	1314	6228	871	4100	3757	4494	123	3258	92851	50242	10873	5167	239255

TRAFIKKVERDIER

TAKSTGRUPPE

FYLKE : 18 Nordland

SELSKAP : 6 TORGHATTEN NORD AS

SAMBAND : 5 FRA : BOGNES

TIL : SKARBERGET

STREKNING :

År: 2010

	ÅDT	YDT	HDT
Lengde < 5.0m			
Lengde 5.01 - 6.0m	266	267	262
Lengde 6.01 - 7.0m	14	15	13
Lengde 7.01 - 8.0m	4	4	3
Lengde 8.01 - 10.0m	17	18	15
Lengde 10.01 - 12.0m	2	3	2
Lengde 12.01 - 14.0m	11	11	11
Lengde 14.01 - 17.0m	10	12	6
Lengde 17.01 - 19.0m	12	15	6
Lengde 19.01 - 22.0m	0	0	0
Motorsykkel	9	9	8
Voksne	254	244	274
Honnør/barn	138	135	144
Turer	30	30	29
Gjenstående biler	14	16	10
Sum PBE	655	710	546

BEGRENSET TAKSTGRUPPEINDEKS

FYLKE : 18 Nordland

SELSKAP : 6 TORGHATTEN NORD AS

SAMBAND : 5 FRA : BOGNES

TIL : SKARBERGET

STREKNING :

VEGTYPE :

BEREGNINGÅR : 2010

BASISÅR : 2009

	LENGDE < 5.0m	LENGDE 5-6m	LENGDE 6-7m	LENGDE 7-8m	LENGDE 8-10m	LENGDE 10-12m	LENGDE 12-14m	LENGDE 14-17m	LENGDE 17-19m	LENGDE 19-22m	MOTOR SYKKEL	VOKSNE	HONNØR /BARN	TURER	GJENST BILER	PBE
JAN		-6.0	14.3	-7.7	-28.1	2.3	0.7	42.6	-0.4	300.0	100.0	-14.4	-2.7	3.3		0.2
FEB		-0.6	20.0	26.7	9.1	62.9	9.1	60.1	3.7	200.0		3.6	43.5	5.5		11.4
MAR		1.9	1.7	-32.7	-17.2	-6.9	14.9	-12.6	33.0	50.0		1.1	-18.7	5.8		4.9
APR		-6.6	21.2	-31.3	-32.2	54.3	11.0	-9.1	-15.0	100.0	-71.4	10.3	-15.9	-2.7		-9.1
MAI		-4.5	10.5	-24.5	-12.5	19.7	30.2	-17.0	-5.6	69.2	36.9	0.4	-5.8	-0.2		-3.4
JUN		-1.1	-3.2	-21.3	-0.1	-3.3	-17.0	-11.0	5.8	-52.6	-21.3	-2.8	-1.2	-6.8	3133.3	-4.3
JUL		-6.0	-0.5	-4.7	-1.6	37.0	-14.5	3.2	-3.8	28.6	-5.5	-3.3	-7.4	6.6	1552.6	-5.4
AUG		-3.2	4.8	33.5	-8.9	10.2	-16.7	11.5	14.1		11.8	-5.7	2.5	-4.2	51550.0	-1.3
SEP		-3.4	3.5	27.2	46.3	-10.0	33.0	21.2	-3.2	26.7	12.8	-6.9	13.9	-0.9		7.4
OKT		-7.7	9.0	-18.3	-10.0	-5.5	6.8	-12.5	-8.5	33.3	600.0	3.0	-8.8	-2.2		-7.5
NOV		-6.8	4.2		-10.4	23.7	5.6	-9.3	-15.9	-71.4		-5.7	-0.7	-0.1		-8.9
DES		-4.7	-33.8	59.1	-8.4	15.6	-5.4	8.3	-2.8	400.0		-9.5	-2.6	1.5		-2.1
2010		-4.2	1.8	-3.7	-5.1	12.2	-5.5	1.2	-0.4	16.0	-2.1	-2.8	-3.3	0.3	2126.7	-2.5

VARIASJONSKURVER TAKSTGRUPPER

ÅRSVARIASJON

FYLKE : 18 Nordland SELSKAP : 6 TORGHATTEN NORD AS  
 SAMBAND : 6 FRA : BOGNES TIL : LØDINGEN  
 STREKNING :

VEGTYPE :

År: 2010

Mnd	LENGDE < 5.0m	LENGDE 5-6m	LENGDE 6-7m	LENGDE 7-8m	LENGDE 8-10m	LENGDE 10-12m	LENGDE 12-14m	LENGDE 14-17m	LENGDE 17-19m	LENGDE 19-22m	MOTOR SYKKEL	VOKSNE	HONNØR /BARN	TURER	GJENST BILER	PBE
JAN		4302	68	43	198	79	98	614	589	8	3	3801	1967	600	6	16343
FEB		4739	91	70	195	75	77	639	599	11	9	3801	2543	570	1	17069
MAR		6061	103	62	261	74	100	691	607	18		5268	3302	616	40	19357
APR		7411	135	69	301	77	119	683	670	15	2	6507	3566	607	179	21604
MAI		10490	390	110	397	80	166	662	667	15	198	8027	5888	594	435	26007
JUN		13412	933	215	785	174	611	832	824	15	484	16276	7475	921	393	38033
JUL		24104	1494	390	1310	152	1400	706	666	8	836	30877	17269	1221	992	55281
AUG		17078	781	211	879	99	756	808	722	17	829	21254	10412	926	666	41229
SEP		8939	348	115	518	61	214	837	755	23	58	6748	3668	624	89	27167
OKT		7347	135	80	408	76	126	775	760	11	9	5283	3779	640	96	23473
NOV		5061	89	68	332	49	91	696	730	15	1	3856	2061	614	43	19525
DES		5081	57	54	222	45	93	525	565	8		4300	2443	580	20	16175
2010		114025	4624	1487	5806	1041	3851	8468	8154	164	2429	115998	64373	8513	2960	321262

TRAFIKKVERDIER

TAKSTGRUPPE

FYLKE : 18 Nordland SELSKAP : 6 TORGHATTEN NORD AS  
 SAMBAND : 6 FRA : BOGNES TIL : LØDINGEN  
 STREKNING :

År: 2010

	ÅDT	YDT	HDT
Lengde < 5.0m			
Lengde 5.01 - 6.0m	312	311	315
Lengde 6.01 - 7.0m	13	13	12
Lengde 7.01 - 8.0m	4	4	4
Lengde 8.01 - 10.0m	16	17	13
Lengde 10.01 - 12.0m	3	3	2
Lengde 12.01 - 14.0m	11	11	9
Lengde 14.01 - 17.0m	23	29	12
Lengde 17.01 - 19.0m	22	28	11
Lengde 19.01 - 22.0m	0	1	0
Motorsykkel	7	6	8
Voksne	318	299	356
Honnør/barn	176	168	193
Turer	23	24	22
Gjenstående biler	8	8	9
Sum PBE	880	986	670

BEGRENSET TAKSTGRUPPEINDEKS

FYLKE : 18 Nordland SELSKAP : 6 TORGHATTEN NORD AS  
 SAMBAND : 6 FRA : BOGNES TIL : LØDINGEN  
 STREKNING :

VEGTYPE :  
 BEREGNINGÅR : 2010  
 BASISÅR : 2009

	LENGDE < 5.0m	LENGDE 5-6m	LENGDE 6-7m	LENGDE 7-8m	LENGDE 8-10m	LENGDE 10-12m	LENGDE 12-14m	LENGDE 14-17m	LENGDE 17-19m	LENGDE 19-22m	MOTOR SYKKEL	VOKSNE	HONNØR /BARN	TURER	GJENST BILER	PBE
JAN		7.2	25.9	30.3	5.9	-21.8	25.6	25.8	0.7	60.0		-3.4	16.0	7.7		9.4
FEB		11.8	31.9	42.9	-16.3	10.3	-8.3	43.6	27.7	-71.1	80.0	10.4	32.2	5.4	-91.7	19.3
MAR		2.2	-8.0		-9.4	-25.3	5.3	24.3	1.2	500.0		2.9	-5.5	-4.2	400.0	6.1
APR		-14.8	-8.8	4.5		6.9	-9.8	27.4	24.3	66.7	-71.4	-12.0	-30.5	0.3	203.4	4.4
MAI		5.0	18.9		-16.9	-19.2	-27.8	6.8	4.4	25.0	55.9	-1.0	-1.7	-5.9	21.2	1.7
JUN		-5.3	-3.5	13.8	6.8	-17.5	-0.7	25.3	9.9	-55.9	-27.4	-2.9	-11.1	11.2	49.4	2.4
JUL		-8.2	-12.5	18.2	15.1	-16.9	-4.3	17.5	-9.9	-27.3	1.1	-6.3	-11.7	-3.2	-60.2	-4.0
AUG		0.3	-5.3	21.3	7.3	-27.7	6.3	30.5	-8.8	-32.0	5.5	10.9	-3.5	-3.4	-3.1	2.6
SEP		3.4	19.6	25.0	23.0	-44.5	33.8	16.7	-9.7	91.7	28.9	16.5	2.6	5.2	2866.7	4.8
OKT		6.4	4.7	-5.9	30.4	-32.1	18.9	8.5	-9.4	22.2	800.0	-0.7	5.3	2.4	500.0	2.3
NOV		-7.0	-32.6	1.5	27.2	-49.0	-6.2	-8.8	-3.6	114.3		-15.2	-14.8	-1.0	2050.0	-5.5
DES		-4.9	-26.0	-5.3	14.4	-26.2	2.2	2.3	-6.3	60.0		-14.1	-13.9	-0.7	233.3	-3.0
2010		-2.3	-4.4	13.2	8.2	-22.8	-0.3	17.0	0.1	-3.5	-1.6	-1.3	-7.3	0.8	-24.4	2.0

VARIASJONSKURVER TAKSTGRUPPER

ÅRSVARIASJON

FYLKE : 18 Nordland

SELSKAP : 6 TORGHATTEN NORD AS

SAMBAND : 7 FRA : DRAG

TIL : KJØPSVIK

STREKNING :

VEGTYPE :

År:2010

Mnd	LENGDE < 5.0m	LENGDE 5-6m	LENGDE 6-7m	LENGDE 7-8m	LENGDE 8-10m	LENGDE 10-12m	LENGDE 12-14m	LENGDE 14-17m	LENGDE 17-19m	LENGDE 19-22m	MOTOR SYKKEL	VOKSNE	HONNØR /BARN	TURER	GJENST BILER	PBE
JAN		1874	66	18	119	40	9	585	518	17	6	1674	1213	493		11967
FEB		1959	76	27	124	24	8	554	555	4	1	1955	1134	443	4	12003
MAR		2467	67	32	139	39	14	697	565	14		2394	1266	518	5	13931
APR		2478	60	23	136	27	18	597	521	6	7	2316	1254	491	4	12640
MAI		3097	78	33	180	33	34	632	568	15	26	2525	1813	510	4	14425
JUN		3138	123	55	304	45	77	802	654	22	43	3027	2244	505	13	17550
JUL		4720	198	49	227	34	102	643	505	17	123	4182	3410	518	16	16575
AUG		4108	140	42	267	42	87	718	632	11	97	3647	2715	522	36	17517
SEP		2989	78	46	275	52	71	905	669	15	35	2352	1592	492	19	17957
OKT		2880	85	38	198	35	44	801	715	19	20	2335	1551	500	10	16973
NOV		2524	62	41	183	39	14	836	719	18	8	1931	1116	497	5	16618
DES		2407	62	24	144	26	17	724	594	13	9	2062	1261	490	4	14254
2010		34641	1095	428	2296	436	495	8494	7215	171	375	30400	20569	5979	120	182411

TRAFIKKVERDIER

TAKSTGRUPPE

FYLKE : 18 Nordland

SELSKAP : 6 TORGHATTEN NORD AS

SAMBAND : 7 FRA : DRAG

TIL : KJØPSVIK

STREKNING :

År:2010

	ÅDT	YDT	HDT
Lengde < 5.0m			
Lengde 5.01 - 6.0m	95	101	83
Lengde 6.01 - 7.0m	3	3	3
Lengde 7.01 - 8.0m	1	1	1
Lengde 8.01 - 10.0m	6	7	5
Lengde 10.01 - 12.0m	1	2	1
Lengde 12.01 - 14.0m	1	1	1
Lengde 14.01 - 17.0m	23	28	14
Lengde 17.01 - 19.0m	20	25	10
Lengde 19.01 - 22.0m	0	1	0
Motorsykkel	1	1	1
Voksne	83	85	79
Honnør/barn	56	55	60
Turer	16	17	15
Gjenstående biler	0	0	0
Sum PBE	500	591	317

BEGRENSET TAKSTGRUPPEINDEKS

FYLKE : 18 Nordland

SELSKAP : 6 TORGHATTEN NORD AS

SAMBAND : 7 FRA : DRAG

TIL : KJØPSVIK

STREKNING :

VEGTYPE :

BEREGNINGSÅR : 2010

BASISÅR : 2009

	LENGDE < 5.0m	LENGDE 5-6m	LENGDE 6-7m	LENGDE 7-8m	LENGDE 8-10m	LENGDE 10-12m	LENGDE 12-14m	LENGDE 14-17m	LENGDE 17-19m	LENGDE 19-22m	MOTOR SYKKEL	VOKSNE	HONNØR /BARN	TURER	GJENST BILER	PBE
JAN		5.8	4.8	-21.7	0.8	21.2	50.0	7.5	-21.0	240.0		14.5	41.4	-0.6		-5.2
FEB		1.1	2.7	-6.9	-15.1	-29.4	-50.0		-13.4	-63.6		0.6	3.3	-1.8		-7.8
MAR		2.9	4.7	-41.8	-14.7	30.0	16.7	27.7	-15.4	-53.3		16.4	-10.7	-0.2	-44.4	-0.1
APR		-4.8	17.6	-34.3	-10.5	-3.6	125.0	27.0	5.0	-73.9	-30.0	6.4	-9.8	1.7		6.9
MAI		18.1	-7.1	-10.8	-2.2	-5.7	9.7	22.2	-2.6	66.7	-38.1	7.8	21.5	2.8		9.3
JUN		-6.6	-6.1	5.8	28.3	50.0	-4.9	35.7	6.3	83.3	-41.1	-2.2	6.1	7.0		13.4
JUL		-14.4	-15.7	-31.9	-33.4	-27.7	-39.3	16.9	2.6	21.4	-21.2	-23.1	-13.6	0.4	-88.0	-6.1
AUG		-1.8	-4.1	-35.4	13.6	23.5	33.8	20.3	10.7	-38.9	-35.3	3.8	0.9	3.4	1700.0	9.4
SEP		7.7	-18.8	24.3	51.9	2.0	51.1	50.8	6.9	7.1	40.0	9.4	9.7	-2.6	850.0	23.0
OKT		19.3	13.3	8.6	17.9	12.9	158.8	28.2	17.0	137.5	300.0	12.5	21.1	1.0	-72.2	22.8
NOV		18.7	-1.6	95.2	18.8	-15.2	-12.5	26.7	18.3	200.0	166.7	-2.5	7.5	-1.0		21.5
DES		12.3	59.0	100.0	44.0	-23.5	240.0	36.6	19.8	225.0	125.0	3.3	7.0	4.9		26.2
2010		2.3	-2.3	-9.5	5.4	0.7	4.9	25.2	2.2	11.0	-21.3	0.6	3.1	1.2	-51.3	9.2

VARIASJONSKURVER TAKSTGRUPPER

ÅRSVARIASJON

FYLKE : 18 Nordland

SELSKAP : 6 TORGHATTEN NORD AS

SAMBAND : 9 FRA : BODØ

TIL : MOSKENES

STREKNING :

VEGTYPE :

År:2010

Mnd	LENGDE < 5.0m	LENGDE 5-6m	LENGDE 6-7m	LENGDE 7-8m	LENGDE 8-10m	LENGDE 10-12m	LENGDE 12-14m	LENGDE 14-17m	LENGDE 17-19m	LENGDE 19-22m	MOTOR SYKKEL	VOKSNE	HONNØR /BARN	TURER	GJENST BILER	PBE
JAN		250	3	26	36	4	11	46	146	2	1	517	283	71		2236
FEB		367	3	25	43		10	58	152	4	1	721	394	67		2518
MAR		518	5	31	69	2	14	103	179	7	1	955	510	92		3436
APR		595	18	38	44	7	16	97	150	11	4	1124	577	82		3244
MAI		1188	49	40	62	11	30	57	132	14	36	2391	909	89		3689
JUN		4221	471	101	181	113	93	84	199	13	673	14157	2945	205		10166
JUL		9138	764	164	267	160	187	93	182	16	1189	30275	7105	263		17205
AUG		5585	382	91	128	56	46	87	191	6	755	15778	3872	193		10406
SEP		1008	33	34	60	12	38	75	211	8	32	1978	633	83		4269
OKT		491	9	33	57	9	25	66	199	5	4	1172	459	76		3366
NOV		387	10	36	27	12	14	60	222	10		717	330	72		3313
DES		389		25	44	6	7	55	133	5	1	640	347	69		2367
2010		24137	1747	644	1018	392	491	881	2096	101	2697	70425	18364	1362		66217

TRAFIKKVERDIER

TAKSTGRUPPE

FYLKE : 18 Nordland

SELSKAP : 6 TORGHATTEN NORD AS

SAMBAND : 9 FRA : BODØ

TIL : MOSKENES

STREKNING :

År:2010

	ÅDT	YDT	HDT
Lengde < 5.0m			
Lengde 5.01 - 6.0m	66		
Lengde 6.01 - 7.0m	5		
Lengde 7.01 - 8.0m	2		
Lengde 8.01 - 10.0m	3		
Lengde 10.01 - 12.0m	1		
Lengde 12.01 - 14.0m	1		
Lengde 14.01 - 17.0m	2		
Lengde 17.01 - 19.0m	6		
Lengde 19.01 - 22.0m	0		
Motorsykkkel	7		
Voksne	193		
Honnør/barn	50		
Turer	4		
Gjenstående biler			
Sum PBE	181		

BEGRENSET TAKSTGRUPPEINDEKS

FYLKE : 18 Nordland

SELSKAP : 6 TORGHATTEN NORD AS

SAMBAND : 9 FRA : BODØ

TIL : MOSKENES

STREKNING :

VEGTYPE :

BEREGNINGÅR : 2010

BASISÅR : 2009

	LENGDE < 5.0m	LENGDE 5-6m	LENGDE 6-7m	LENGDE 7-8m	LENGDE 8-10m	LENGDE 10-12m	LENGDE 12-14m	LENGDE 14-17m	LENGDE 17-19m	LENGDE 19-22m	MOTOR SYKKEL	VOKSNE	HONNØR /BARN	TURER	GJENST BILER	PBE
JAN		58.2	50.0	8.3	-7.7	100.0	-26.7	15.0	25.9	-60.0	-50.0	54.8	76.9	24.6		19.0
FEB		53.6	-70.0	-16.7			-61.5	13.7	8.6	-42.9		46.2	93.1	-5.6		4.9
MAR		44.3	25.0	-3.1	50.0	-66.7	-62.2	60.9	4.1	-46.2	-80.0	6.9	6.7	1.1		12.3
APR		-8.7	20.0	52.0	-29.0	-12.5	-78.4	49.2	-2.0	-38.9	-60.0	-26.3	-9.3	-8.9		-8.8
MAI		18.7	44.1	17.6	-11.4	83.3	-65.9	5.6	-4.3	75.0	-39.0	9.8	9.5	7.2		-2.2
JUN		-7.7	-6.4	11.0	-4.7	-5.8	-51.1	-22.2	30.1	30.0	-18.5	-6.4	-3.5	-12.0		-7.4
JUL		-13.8	-6.1	31.2	-11.6	-13.5	-34.6	36.8	26.4	-20.0	-7.3	-2.4	-9.4			-10.0
AUG		-2.9	7.3	30.0	-19.0	3.7	-22.0	42.6	7.9	-40.0	31.8	2.0	1.7	-6.3		0.3
SEP		67.2	50.0		-3.2	71.4	18.8	82.9	37.9	-20.0	52.4	54.8	68.4	-3.5		41.1
OKT		3.2	-35.7		-18.6	-59.1	-69.9	34.7	28.4		100.0	36.4	9.8	-22.4		1.5
NOV		14.8	100.0	9.1	-54.2	-20.0	-44.0	27.7	25.4	150.0		7.8	11.5	-24.2		14.7
DES		-12.2		-3.8	10.0		-22.2	57.1	-16.9			-18.5	-0.6	-11.5		-6.4
2010		-4.2	-1.8	15.6	-10.8	-9.0	-46.9	29.0	14.0	-12.2	-3.1	-0.3	-0.5	-6.1		-1.0

VARIASJONSKURVER TAKSTGRUPPER

ÅRSVARIASJON

FYLKE : 18 Nordland

SELSKAP : 6 TORGHATTEN NORD AS

SAMBAND : 11 FRA : FESTVÅG

TIL : MISTEN

STREKNING :

VEGTYPE :

År:2010

Mnd	LENGDE < 5.0m	LENGDE 5-6m	LENGDE 6-7m	LENGDE 7-8m	LENGDE 8-10m	LENGDE 10-12m	LENGDE 12-14m	LENGDE 14-17m	LENGDE 17-19m	LENGDE 19-22m	MOTOR SYKKEL	VOKSNE	HONNØR /BARN	TURER	GJENST BILER	PBE
JAN		4335	11	39	128	12	59	6	6	4	1	1608	1198	782		5659
FEB		4502	27	44	136	20	60	2	2	4	1	1855	1317	704		5897
MAR		5255	34	25	92	19	68	4	2	1	1	2341	1586	752	12	6481
APR		5752	25	47	115	18	71	6	4	2	8	2920	1826	773		7181
MAI		6793	51	75	181	44	69	14	8	2	44	3806	3166	836		8870
JUN		7847	87	68	209	64	75	10	22	1	62	4896	3530	922		10353
JUL		12261	124	53	265	12	81	4	7	1	142	9756	6287	929		14745
AUG		9457	88	16	166	33	67	4	5	2	86	6482	4186	901	17	11292
SEP		7287	50	28	183	44	70	12	2	2	27	3988	2335	875		9183
OKT		6136	22	43	209	23	77	10	9		4	2519	1773	850		8047
NOV		4973	41	28	172	13	64	4	2			1926	1333	807		6473
DES		4228	12	23	116	8	60		6	1		1626	1260	750		5367
<b>2010</b>		<b>78826</b>	<b>572</b>	<b>489</b>	<b>1972</b>	<b>310</b>	<b>821</b>	<b>76</b>	<b>75</b>	<b>20</b>	<b>376</b>	<b>43723</b>	<b>29797</b>	<b>9881</b>	<b>29</b>	<b>99545</b>

TRAFIKKVERDIER

TAKSTGRUPPE

FYLKE : 18 Nordland

SELSKAP : 6 TORGHATTEN NORD AS

SAMBAND : 11 FRA : FESTVÅG

TIL : MISTEN

STREKNING :

År:2010

	ÅDT	YDT	HDT
Lengde < 5.0m			
Lengde 5.01 - 6.0m	216	225	198
Lengde 6.01 - 7.0m	2	2	1
Lengde 7.01 - 8.0m	1	2	0
Lengde 8.01 - 10.0m	5	7	3
Lengde 10.01 - 12.0m	1	1	0
Lengde 12.01 - 14.0m	2	2	2
Lengde 14.01 - 17.0m	0	0	0
Lengde 17.01 - 19.0m	0	0	0
Lengde 19.01 - 22.0m	0	0	0
Motorsykkel	1	1	1
Voksne	120	106	148
Honnør/barn	82	74	97
Turer	27	28	25
Gjenstående biler	0	0	0
Sum PBE	273	293	233

BEGRENSET TAKSTGRUPPEINDEKS

FYLKE : 18 Nordland

SELSKAP : 6 TORGHATTEN NORD AS

SAMBAND : 11 FRA : FESTVÅG

TIL : MISTEN

STREKNING :

VEGTYPE :

BEREGNINGSÅR : 2010

BASISÅR : 2009

	LENGDE < 5.0m	LENGDE 5-6m	LENGDE 6-7m	LENGDE 7-8m	LENGDE 8-10m	LENGDE 10-12m	LENGDE 12-14m	LENGDE 14-17m	LENGDE 17-19m	LENGDE 19-22m	MOTOR SYKKEL	VOKSNE	HONNØR /BARN	TURER	GJENST BILER	PBE
JAN		-7.5	-63.3	30.0	10.3	33.3	-9.2	-25.0	50.0			-16.4	-13.4	-2.3		-5.2
FEB		7.5	-6.9	46.7	46.2	150.0	-7.7	-60.0	-71.4	300.0		18.0	1.4	-6.0		9.8
MAR		2.0	70.0	-32.4			257.9	-94.8	-50.0	-50.0		1.8	4.3	7.7		-2.4
APR		-9.2	-19.4	9.3	8.5	-14.3	2266.7	-91.2	-20.0		-20.0	5.0	-14.6	50.7		-7.8
MAI		-7.5	54.5	114.3	56.0	18.9	360.0	-88.2	-33.3		-21.4	-4.9	5.6	27.8		-5.9
JUN		-4.3	-10.3	-21.8	148.8	8.5	476.9	-85.1	450.0	-66.7	-18.4	1.0	6.3	15.3		1.9
JUL		-6.3	-19.5	-26.4	99.2	-29.4	1520.0	-96.0			-18.4	-2.3	-3.5	-2.7		-4.1
AUG		9.7	-13.7	-64.4	39.5	120.0	39.6	-89.7	-16.7	-33.3	-5.5	19.7	25.2	-2.7		8.2
SEP		8.6	-16.7	-50.9	76.0	-4.3	7.7	200.0	-80.0		237.5	-3.0	24.7	3.3		9.9
OKT		0.3	-43.6	-29.5	91.7	-34.3	48.1	66.7	12.5		33.3	-6.6	-1.7	8.6		6.0
NOV		-3.6	7.9	55.6	30.3	44.4	-1.5	-60.0	-50.0			5.1	-3.9	9.9		-1.0
DES		-10.1	-36.8	-34.3	-14.7	33.3	-1.6		200.0			-17.1	-12.7	12.1		-11.1
<b>2010</b>		<b>-1.8</b>	<b>-12.3</b>	<b>-11.1</b>	<b>47.2</b>	<b>10.3</b>	<b>72.5</b>	<b>-84.9</b>	<b>3.0</b>	<b>-10.0</b>	<b>-10.8</b>	<b>0.7</b>	<b>2.7</b>	<b>8.2</b>		<b>-0.2</b>

VARIASJONSKURVER TAKSTGRUPPER

ÅRSVARIASJON

FYLKE : 18 Nordland SELSKAP : 6 TORGHATTEN NORD AS  
 SAMBAND : 12 FRA : KILBOGHAMN TIL : JEKTVIK  
 STREKNING :

VEGTYPE :

År: 2010

Mnd	LENGDE < 5.0m	LENGDE 5-6m	LENGDE 6-7m	LENGDE 7-8m	LENGDE 8-10m	LENGDE 10-12m	LENGDE 12-14m	LENGDE 14-17m	LENGDE 17-19m	LENGDE 19-22m	MOTOR SYKKEL	VOKSNE	HONNØR /BARN	TURER	GJENST BILER	PBE
JAN		584	7	5	59	7	2	56	43	2		346	203	217		1730
FEB		773	5	6	91	6	3	54	33	3		480	495	252		1958
MAR		1047	7	2	102	10	6	71	55	6		761	652	329	5	2668
APR		1619	25	15	108	9	3	67	67	1	2	1074	797	432		3361
MAI		2229	78	24	175	5	25	98	65		41	1542	1257	466	4	4723
JUN		4516	416	47	316	25	44	120	58	1	388	4752	2450	581	47	8848
JUL		9391	683	111	538	27	150	83	49		1016	12010	6017	646	143	15868
AUG		5220	288	47	259	21	50	84	61	2	469	5489	3230	581	23	8820
SEP		2124	66	29	184	23	16	87	73	2	18	1386	985	486	1	4685
OKT		1727	20	17	195	39	17	95	48	1		1143	951	479		4086
NOV		1166	7	21	93	26	7	93	47			795	447	419		2921
DES		1126	10	8	82	10	8	62	26	5	2	1051	432	416		2370
2010		31522	1612	332	2202	208	331	970	625	23	1936	30829	17916	5304	223	62039

TRAFIKKVERDIER

TAKSTGRUPPE

FYLKE : 18 Nordland SELSKAP : 6 TORGHATTEN NORD AS  
 SAMBAND : 12 FRA : KILBOGHAMN TIL : JEKTVIK  
 STREKNING :

År: 2010

	ÅDT	YDT	HDT
Lengde < 5.0m			
Lengde 5.01 - 6.0m	86	91	76
Lengde 6.01 - 7.0m	4	5	4
Lengde 7.01 - 8.0m	1	1	1
Lengde 8.01 - 10.0m	6	7	4
Lengde 10.01 - 12.0m	1	1	0
Lengde 12.01 - 14.0m	1	1	1
Lengde 14.01 - 17.0m	3	3	1
Lengde 17.01 - 19.0m	2	2	1
Lengde 19.01 - 22.0m	0	0	0
Motorsykkel	5	6	4
Voksne	84	89	75
Honnør/barn	49	50	47
Turer	15	16	12
Gjenstående biler	1	1	0
Sum PBE	170	193	124

BEGRENSET TAKSTGRUPPEINDEKS

FYLKE : 18 Nordland SELSKAP : 6 TORGHATTEN NORD AS  
 SAMBAND : 12 FRA : KILBOGHAMN TIL : JEKTVIK  
 STREKNING :

VEGTYPE :  
 BEREGNINGÅR : 2010  
 BASISÅR : 2009

	LENGDE < 5.0m	LENGDE 5-6m	LENGDE 6-7m	LENGDE 7-8m	LENGDE 8-10m	LENGDE 10-12m	LENGDE 12-14m	LENGDE 14-17m	LENGDE 17-19m	LENGDE 19-22m	MOTOR SYKKEL	VOKSNE	HONNØR /BARN	TURER	GJENST BILER	PBE
JAN		-41.1	133.3	-66.7	-48.2	-50.0	-60.0	-61.6	138.9			-43.4	-52.2	-48.1		-39.4
FEB		-30.8	-64.3		15.2	-50.0	-62.5	-48.6	10.0			-38.3	-9.5	-39.4		-26.4
MAR		-6.4	-75.9	-66.7	18.6	-56.5	-14.3	-30.4	1.9	50.0		11.7	5.8	0.3		-11.4
APR		-19.0	-30.6		-28.9	-10.0	-57.1	-39.1	45.7		-71.4	-28.7	-30.8	-10.9		-18.2
MAI		0.0	-3.7		10.8	-16.7	19.0	-16.2	58.5		-19.6	-8.8	-1.1	-7.0	33.3	3.4
JUN		-10.9	-18.4	-9.6	-2.5	-16.7	-52.7	7.1	9.4		-32.6	-16.7	-15.5	-6.0	67.9	-10.7
JUL		-17.8	-23.6	-13.3	-10.8	17.4	-36.7	-5.7	-9.3		-4.9	-19.4	-16.7	-17.3	-85.4	-18.1
AUG		-2.7	-17.5	11.9	-4.8	-27.6	-37.5	10.5	35.6	-33.3	24.7	-3.8	0.8	-9.5	-87.9	-4.0
SEP		14.9	43.5	81.3	-6.1	-20.7	14.3	1.2	30.4			18.8	18.5	-2.4		10.9
OKT		-4.1	-23.1	21.4	-4.9	18.2	21.4	10.5	20.0	-66.7		3.1	0.6	-6.3		1.1
NOV		-9.0	-53.3	320.0	-36.7	225.0	40.0	4.5	17.5			-4.6	-14.5	-3.0		-3.7
DES		-1.9	-37.5	-33.3	-5.7	-9.1	700.0	-22.5	-45.8			35.8	-27.2	2.7		-11.4
2010		-10.9	-20.2	-0.9	-9.1	-8.8	-32.7	-19.0	19.0	-7.1	-7.7	-13.1	-11.4	-12.1	-82.0	-10.9

VARIASJONSKURVER TAKSTGRUPPER

ÅRSVARIASJON

FYLKE : 18 Nordland

SELSKAP : 6 TORGHATTEN NORD AS

SAMBAND : 13 FRA : FORØY

TIL : ÅGSKARET

STREKNING :

VEGTYPE :

År: 2010

Mnd	LENGDE < 5.0m	LENGDE 5-6m	LENGDE 6-7m	LENGDE 7-8m	LENGDE 8-10m	LENGDE 10-12m	LENGDE 12-14m	LENGDE 14-17m	LENGDE 17-19m	LENGDE 19-22m	MOTOR SYKKEL	VOKSNE	HONNØR /BARN	TURER	GJENST BILER	PBE
JAN		3003	21	29	88	48	3	61	32	2	9	1631	934	831		4580
FEB		3283	11	42	117	44	5	55	25	3		1657	1167	779		4893
MAR		3693	31	25	111	45	7	82	34	3	12	1913	1367	874		5584
APR		4060	31	17	140	40	6	74	49	1	35	2463	1415	848		6077
MAI		5085	113	47	208	43	13	104	44	1	104	3371	2377	870	8	7919
JUN		7418	338	95	288	73	36	147	49	3	427	6047	3480	1003	19	11991
JUL		12132	629	124	423	69	68	86	42		1020	13244	6515	1162	23	17792
AUG		7869	279	70	206	57	28	87	52	1	501	6803	3983	1066	8	11345
SEP		5038	82	44	211	60	18	100	52	2	39	2835	1789	858		7968
OKT		4392	33	40	219	60	10	100	39		13	2474	1415	883		7020
NOV		3841	51	39	141	62	7	106	39		7	2370	1049	858		6219
DES		3882	29	25	83	42	5	68	21	3	11	2485	1214	839		5415
2010		63696	1648	597	2235	643	206	1070	478	19	2178	47293	26705	10871	58	96805

TRAFIKKVERDIER

TAKSTGRUPPE

FYLKE : 18 Nordland

SELSKAP : 6 TORGHATTEN NORD AS

SAMBAND : 13 FRA : FORØY

TIL : ÅGSKARET

STREKNING :

År: 2010

	ÅDT	YDT	HDT
Lengde < 5.0m			
Lengde 5.01 - 6.0m	175	189	146
Lengde 6.01 - 7.0m	5	5	4
Lengde 7.01 - 8.0m	2	2	1
Lengde 8.01 - 10.0m	6	7	3
Lengde 10.01 - 12.0m	2	2	1
Lengde 12.01 - 14.0m	1	1	0
Lengde 14.01 - 17.0m	3	4	1
Lengde 17.01 - 19.0m	1	2	1
Lengde 19.01 - 22.0m	0	0	0
Motorsykkel	6	7	5
Voksne	130	132	124
Honnør/barn	73	71	77
Turer	30	32	26
Gjenstående biler	0	0	0
Sum PBE	265	300	196

BEGRENSET TAKSTGRUPPEINDEKS

FYLKE : 18 Nordland

SELSKAP : 6 TORGHATTEN NORD AS

SAMBAND : 13 FRA : FORØY

TIL : ÅGSKARET

STREKNING :

VEGTYPE :

BEREGNINGÅR : 2010

BASISÅR : 2009

	LENGDE < 5.0m	LENGDE 5-6m	LENGDE 6-7m	LENGDE 7-8m	LENGDE 8-10m	LENGDE 10-12m	LENGDE 12-14m	LENGDE 14-17m	LENGDE 17-19m	LENGDE 19-22m	MOTOR SYKKEL	VOKSNE	HONNØR /BARN	TURER	GJENST BILER	PBE
JAN		-3.3	5.0	-47.3	-6.4	-7.7	-25.0	-58.5	113.3		-18.2	-1.6	6.6	3.0		-13.0
FEB		6.7	-60.7	23.5	34.5	-10.2	-70.6	-48.6	13.6	200.0		20.2	26.3	6.1		-2.4
MAR		5.5	-41.5	4.2	-19.6	-16.7	-86.5	-24.8	-17.1	50.0	-36.8	7.9	8.0	4.0		-8.7
APR		-6.0	-47.5	-26.1	35.9	-9.1	-57.1	-38.8	28.9		40.0	4.1	-16.7	14.3		-7.7
MAI		6.4	44.9	-2.1	70.5	13.2	-27.8	-19.4	69.2		28.4	29.0	7.0	24.8		10.1
JUN		-6.6	-30.5	10.5	101.4		16.1	7.3	22.5	200.0	-28.7	-9.0	-13.3	8.0	-75.0	-0.7
JUL		-14.5	-36.1	4.2	64.6	-6.8	-25.3	-11.3	20.0		-6.8	-14.2	-12.2	-6.3	-97.2	-12.3
AUG		1.7	-20.3	20.7	46.1	5.6	-51.7	19.2	40.5	-50.0	34.3	2.4	-1.0	6.3	-92.5	2.9
SEP		9.5	10.8	25.7	57.5	-10.4	28.6	13.6	-13.3	-33.3	34.5	23.4	-1.3	2.3		11.1
OKT		4.8	-15.4	-7.0	48.0	3.4	-44.4	23.5	2.6		-40.9	36.5	-0.4	7.0		8.7
NOV		0.5	37.8	14.7	-3.4	47.6	-12.5	12.8	-2.5		-65.0	20.4	-20.9	1.5		3.5
DES		12.4	31.8	-16.7	-5.7	16.7		-12.8	-50.0		-60.7	18.4	-3.8	6.6		4.9
2010		-1.6	-26.1	1.4	39.6	0.3	-38.2	-15.1	10.1	33.3	-5.3	1.3	-5.5	5.7	-95.1	-1.6



VARIASJONSKURVER TAKSTGRUPPER

ÅRSVARIASJON

FYLKE : 18 Nordland

SELSKAP : 6 TORGHATTEN NORD AS

SAMBAND : 14 FRA : HORSDAL

TIL : SUND

STREKNING :

VEGTYPE :

År:2010

Mnd	LENGDE < 5.0m	LENGDE 5-6m	LENGDE 6-7m	LENGDE 7-8m	LENGDE 8-10m	LENGDE 10-12m	LENGDE 12-14m	LENGDE 14-17m	LENGDE 17-19m	LENGDE 19-22m	MOTOR SYKKEL	VOKSNE	HONNØR /BARN	TURER	GJENST BILER	PBE
JAN		805	2		59	1	1	78	39			340	253	398		1997
FEB		860	4	3	55	6	4	56	10	1		398	232	377		1685
MAR		862	3		71	8	3	128	26			423	238	400		2403
APR		1042	7	5	68	4	1	88	22			500	405	424		2239
MAI		1123	8	10	93	3	2	118	23		2	675	405	451		2669
JUN		1209	18	6	72	17	7	130	20		9	822	446	480		2848
JUL		1374	30	6	74	2	1	72	9		16	1117	729	533		2419
AUG		1211	18	3	89	7	5	59	20		21	883	631	533		2327
SEP		1082	5	3	68	2	1	138	26		2	571	419	469		2661
OKT		1068	11	1	76	7	6	136	26		1	612	349	465		2729
NOV		991	10	3	61	2		138	28			552	246	430		2564
DES		862	6	3	58	4	5	113	34			473	294	399		2321
<b>2010</b>		<b>12489</b>	<b>122</b>	<b>43</b>	<b>844</b>	<b>63</b>	<b>36</b>	<b>1254</b>	<b>283</b>	<b>1</b>	<b>51</b>	<b>7366</b>	<b>4647</b>	<b>5359</b>		<b>28862</b>

TRAFIKKVERDIER

TAKSTGRUPPE

FYLKE : 18 Nordland

SELSKAP : 6 TORGHATTEN NORD AS

SAMBAND : 14 FRA : HORSDAL

TIL : SUND

STREKNING :

År:2010

	ÅDT	YDT	HDT
Lengde < 5.0m			
Lengde 5.01 - 6.0m	34	39	25
Lengde 6.01 - 7.0m	0	0	0
Lengde 7.01 - 8.0m	0	0	0
Lengde 8.01 - 10.0m	2	3	1
Lengde 10.01 - 12.0m	0	0	0
Lengde 12.01 - 14.0m	0	0	0
Lengde 14.01 - 17.0m	3	5	1
Lengde 17.01 - 19.0m	1	1	0
Lengde 19.01 - 22.0m	0	0	0
Motorsykkel	0	0	0
Voksne	20	21	19
Honnør/barn	13	12	13
Turer	15	16	11
Gjenstående biler			
Sum PBE	79	99	40

BEGRENSET TAKSTGRUPPEINDEKS

FYLKE : 18 Nordland

SELSKAP : 6 TORGHATTEN NORD AS

SAMBAND : 14 FRA : HORSDAL

TIL : SUND

STREKNING :

VEGTYPE :

BEREGNINGÅR : 2010

BASISÅR : 2009

	LENGDE < 5.0m	LENGDE 5-6m	LENGDE 6-7m	LENGDE 7-8m	LENGDE 8-10m	LENGDE 10-12m	LENGDE 12-14m	LENGDE 14-17m	LENGDE 17-19m	LENGDE 19-22m	MOTOR SYKKEL	VOKSNE	HONNØR /BARN	TURER	GJENST BILER	PBE
JAN		12.1	-80.0		31.1	-80.0		-23.5	-39.1			-13.0	1.6	-2.7		-12.8
FEB		30.3	-55.6	50.0	37.5	20.0	100.0	-44.6	-78.7			11.2	-10.8	-2.3		-18.3
MAR		11.4	-83.3		10.9	166.7	50.0	204.8	-60.0			1.4	-18.5	-7.0		19.0
APR		4.9	-22.2	-16.7	-18.1	-50.0	-88.9	100.0	-38.9			-5.7	-9.6	-2.3		5.1
MAI		5.1	-38.5	150.0	6.9	-66.7		136.0	-54.0		-66.7	8.5	-26.0	-2.4		12.7
JUN		16.0	200.0	-64.7	-8.9	240.0	16.7	52.9	-72.6		-30.8	46.0	-31.0	0.4		2.2
JUL		3.0	25.0	-25.0	-24.5	-80.0	-90.0	35.8	-66.7		45.5	5.9	-5.0	2.9		-6.4
AUG		19.3	20.0	50.0	27.1	-12.5	400.0	5.4	-31.0			55.2	31.2	19.2		11.9
SEP		21.2	150.0	-66.7	-15.0	-71.4		133.9	-46.9			35.6	4.0	18.4		22.1
OKT		3.2	-45.0	-93.8	11.8	133.3	-53.8	83.8	-46.9			30.2	10.4	2.4		8.5
NOV		5.8	-9.1	-75.0	-17.6	-60.0		70.4	-42.9			27.8	-30.9	9.7		5.8
DES		6.9	20.0	-50.0	-1.7	300.0	-44.4	46.8	-5.6			38.3	-13.5	20.5		13.9
<b>2010</b>		<b>10.8</b>	<b>-14.1</b>	<b>-47.6</b>	<b>-0.4</b>	<b>-8.7</b>	<b>-36.4</b>	<b>52.2</b>	<b>-50.7</b>		<b>-9.7</b>	<b>19.4</b>	<b>-9.0</b>	<b>4.3</b>		<b>5.1</b>

VARIASJONSKURVER TAKSTGRUPPER

ÅRSVARIASJON

FYLKE : 18 Nordland

SELSKAP : 6 TORGHATTEN NORD AS

SAMBAND : 15 FRA : ØRNES

TIL : MELØYSUND

STREKNING :

VEGTYPE :

År: 2010

Mnd	LENGDE < 5.0m	LENGDE 5-6m	LENGDE 6-7m	LENGDE 7-8m	LENGDE 8-10m	LENGDE 10-12m	LENGDE 12-14m	LENGDE 14-17m	LENGDE 17-19m	LENGDE 19-22m	MOTOR SYKKEL	VOKSNE	HONNØR /BARN	TURER	GJENST BILER	PBE
JAN		1865	24	7	76	21	8	4	17		3	1661	991	707	10	2631
FEB		1734	26	33	83	22	6	2	18		1	1603	1000	671	3	2593
MAR		1999	20	26	123	18	9	2	15		15	1869	995	762	3	2961
APR		2037	25	15	129	22	8	1	23	1	52	1800	1215	745	2	3093
MAI		2364	35	7	168	26	7	6	35	1	30	2042	1353	804	13	3744
JUN		2405	35	18	158	23	9	10	14	1	39	2268	1590	783	1	3616
JUL		3032	36	31	154	23	5	4	15		51	3243	2309	872		4213
AUG		2465	44	19	159	25	8	4	17		40	2454	1828	837	12	3683
SEP		2124	18	15	146	39	7	7	17	4	29	1933	1266	775	6	3335
OKT		2211	34	17	137	24	6	6	19		19	1851	1328	807	14	3319
NOV		1974	42	18	113	20	7	16	21	3	5	1705	1055	748	4	3112
DES		2069	26	12	92	19	6	3	15	7	1	1933	1173	697	5	2951
2010		26279	365	218	1538	282	86	65	226	17	285	24362	16103	9208	70	39251

TRAFIKKVERDIER

TAKSTGRUPPE

FYLKE : 18 Nordland

SELSKAP : 6 TORGHATTEN NORD AS

SAMBAND : 15 FRA : ØRNES

TIL : MELØYSUND

STREKNING :

År: 2010

	ÅDT	YDT	HDT
Lengde < 5.0m			
Lengde 5.01 - 6.0m	72		
Lengde 6.01 - 7.0m	1		
Lengde 7.01 - 8.0m	1		
Lengde 8.01 - 10.0m	4		
Lengde 10.01 - 12.0m	1		
Lengde 12.01 - 14.0m	0		
Lengde 14.01 - 17.0m	0		
Lengde 17.01 - 19.0m	1		
Lengde 19.01 - 22.0m	0		
Motorsykkel	1		
Voksne	67		
Honnør/barn	44		
Turer	25		
Gjenstående biler	0		
Sum PBE	108		

BEGRENSET TAKSTGRUPPEINDEKS

FYLKE : 18 Nordland

SELSKAP : 6 TORGHATTEN NORD AS

SAMBAND : 15 FRA : ØRNES

TIL : MELØYSUND

STREKNING :

VEGTYPE :

BEREGNINGÅR : 2010

BASISÅR : 2009

	LENGDE < 5.0m	LENGDE 5-6m	LENGDE 6-7m	LENGDE 7-8m	LENGDE 8-10m	LENGDE 10-12m	LENGDE 12-14m	LENGDE 14-17m	LENGDE 17-19m	LENGDE 19-22m	MOTOR SYKKEL	VOKSNE	HONNØR /BARN	TURER	GJENST BILER	PBE
JAN		-2.3	140.0	-30.0	-3.8	110.0	-96.1		6.3		200.0	5.5	5.5	-1.8		-34.7
FEB		1.5	-3.7	371.4	12.2	69.2	-97.1					3.3	13.1	-0.1		-31.5
MAR		-2.0	-44.4	136.4	19.4	5.9	-96.1		-25.0		275.0	-3.5	-9.4	-1.4		-33.2
APR		-0.6	-47.9	-28.6	-0.8	46.7	-95.8	-50.0	27.8	-92.9	477.8	-3.5	-1.5	1.2	-80.0	-29.1
MAI		0.3	-42.6	-75.9	5.7	18.2	-97.0		105.9	-95.0	11.1	-5.9	-12.4	2.2		-28.1
JUN		2.8	-28.6	-37.9	-5.4	-11.5	-94.2	66.7	16.7	-91.7	-23.5	7.0	-2.2	3.7	-85.7	-21.9
JUL		3.9		63.2	-13.5	15.0	-93.5	300.0	25.0		24.4	-7.1	0.6	-2.7		-9.4
AUG		15.7	57.1	46.2	1.9	47.1	-91.0	-33.3	-5.6		14.3	21.6	11.4	0.6	500.0	-4.5
SEP		3.9	-30.8	50.0	20.7	77.3	-95.3		13.3	-66.7	-3.3	12.3	3.0	4.0	-40.0	-15.8
OKT		-0.6	-29.2		-16.0	60.0	-95.8	200.0	-5.0		18.8	-1.4	9.4	2.7	600.0	-25.1
NOV		-3.0	133.3	-30.8	-16.3	25.0	-95.2	77.8	5.0	-62.5	-54.5	-3.7	1.7	1.2	-69.2	-23.3
DES		-3.5	-16.1	9.1	37.3	11.8	-95.0		-21.1	-12.5		8.9	-3.6	-4.0		-19.7
2010		1.5	-12.7	7.4	0.4	34.3	-95.6	51.7	10.2	-77.0	25.7	2.1	0.9	0.4	-8.8	-23.2

VARIASJONSKURVER TAKSTGRUPPER

ÅRSVARIASJON

FYLKE : 18 Nordland

SELSKAP : 6 TORGHATTEN NORD AS

SAMBAND : 16 FRA : NORDNESØY

TIL : KILBOGHAMN

STREKNING :

VEGTYPE :

År: 2010

Mnd	LENGDE < 5.0m	LENGDE 5-6m	LENGDE 6-7m	LENGDE 7-8m	LENGDE 8-10m	LENGDE 10-12m	LENGDE 12-14m	LENGDE 14-17m	LENGDE 17-19m	LENGDE 19-22m	MOTOR SYKKEL	VOKSNE	HONNØR /BARN	TURER	GJENST BILER	PBE
JAN		263	2	2	73	2				4	4		310	251	366	662
FEB		258	3	3	63					9	3		257	312	334	646
MAR		414	2		81	3				13	4		429	455	480	947
APR		493	3		71	6	10	6		15	2	1	481	416	467	1088
MAI		605	5	8	98	4	4			14	8		427	402	520	1304
JUN		742	16	4	121	4	11	2		8	4	2	610	779	580	1513
JUL		1151	6	8	129	2	17	2		4	4	4	991	857	683	1942
AUG		750	5	1	94	4	5	1		9	2	13	743	632	574	1321
SEP		483	9	4	86		10	2		10	4	4	406	315	500	1082
OKT		514	4	8	107	14	10	1		4	6		431	438	527	1228
NOV		425	1		94	6	1	1		2	3		454	506	511	909
DES		475	4	5	77	3	3	8		2	4	4	497	493	444	972
2010		6573	60	43	1094	48	74	23	94	48	28	6036	5856	5986		13612

TRAFIKKVERDIER

TAKSTGRUPPE

FYLKE : 18 Nordland

SELSKAP : 6 TORGHATTEN NORD AS

SAMBAND : 16 FRA : NORDNESØY

TIL : KILBOGHAMN

STREKNING :

År: 2010

	ÅDT	YDT	HDT
Lengde < 5.0m			
Lengde 5.01 - 6.0m	18	20	14
Lengde 6.01 - 7.0m	0	0	0
Lengde 7.01 - 8.0m	0	0	0
Lengde 8.01 - 10.0m	3	4	1
Lengde 10.01 - 12.0m	0	0	0
Lengde 12.01 - 14.0m	0	0	0
Lengde 14.01 - 17.0m	0	0	0
Lengde 17.01 - 19.0m	0	0	0
Lengde 19.01 - 22.0m	0	0	0
Motorsykkel	0	0	0
Voksne	17	19	11
Honnør/barn	16	19	10
Turer	16	19	10
Gjenstående biler			
Sum PBE	37	46	20

BEGRENSET TAKSTGRUPPEINDEKS

FYLKE : 18 Nordland

SELSKAP : 6 TORGHATTEN NORD AS

SAMBAND : 16 FRA : NORDNESØY

TIL : KILBOGHAMN

STREKNING :

VEGTYPE :

BEREGNINGÅR : 2010

BASISÅR : 2009

	LENGDE < 5.0m	LENGDE 5-6m	LENGDE 6-7m	LENGDE 7-8m	LENGDE 8-10m	LENGDE 10-12m	LENGDE 12-14m	LENGDE 14-17m	LENGDE 17-19m	LENGDE 19-22m	MOTOR SYKKEL	VOKSNE	HONNØR /BARN	TURER	GJENST BILER	PBE
JAN		-26.5	-80.0	-77.8	-30.2	-60.0				-50.0		-21.7	59.7	-18.7		-33.8
FEB		-31.9	-62.5	-70.0	-11.3				125.0			-38.1	-19.8	-23.7		-23.4
MAR		-11.0	-66.7		-26.4				44.4	-20.0		-18.0	5.8	-9.9		-15.0
APR		-20.0			-34.3	500.0		500.0	87.5	-33.3	-50.0	-13.3	-21.7	-10.5		-9.8
MAI		-0.7	25.0	100.0	11.4	-20.0			7.7	166.7		-21.9	-7.2	-4.6		8.5
JUN		-8.8	128.6	33.3	33.0	-20.0	450.0	100.0	-27.3	-20.0	-75.0	-0.7	18.8	0.7		6.4
JUL		-1.4	-14.3		46.6	-50.0	240.0	100.0	-50.0	-33.3	33.3	-7.1	-10.4	8.2		8.9
AUG		8.9	-37.5	-87.5	3.3	100.0	400.0		-18.2		160.0	36.1	27.4	11.7		7.5
SEP		-6.4	28.6	-20.0	22.9		400.0		11.1			1.8	5.0	9.9		15.8
OKT		-5.2	300.0	-27.3	10.3	75.0	900.0	-66.7	-63.6			-18.2	9.8	-3.7		7.2
NOV		-2.1	-50.0		-5.1	500.0			-50.0	200.0		-9.0	-2.5	5.1		-0.5
DES		15.0	-20.0		11.6	50.0			-75.0	100.0		25.5	22.9	5.0		17.2
2010		-6.1	-12.3	-31.7	0.9	33.3	350.0	83.3	-6.0		11.1	-6.9	3.3	-2.2		0.0

# TROMS

Hansnes	- Stakkvik
Refsnes	- Flesnes
Stangnes	- Sørrollnes
Hansnes	- Skåningsbukta
Stornes	- Bjørnerå
Vikran	- Larseng
Rotsund	- Havnes
Fenes	- Austnes
Mikkelvika	- Bromnes
Borkenes	- Kveøy
Bellvik	- Vengsøy
Storstein	- Lauksundskaret
Svensby	- Breivikeidet
Lyngseidet	- Olderdalen

VARIASJONSKURVER TAKSTGRUPPER

ÅRSVARIASJON

FYLKE : 19 Troms SELSKAP : 1 TORGHATTEN NORD AS  
 SAMBAND : 1 FRA : HANSNES TIL : STAKKVIK  
 STREKNING : VEGTYPE :

År:2010

Mnd	LENGDE < 5.0m	LENGDE 5-6m	LENGDE 6-7m	LENGDE 7-8m	LENGDE 8-10m	LENGDE 10-12m	LENGDE 12-14m	LENGDE 14-17m	LENGDE 17-19m	LENGDE 19-22m	MOTOR SYKKEL	VOKSNE	HONNØR /BARN	TURER	GJENST BILER	PBE
JAN		1998	22	14	59	6	1	2			6	1240	818	474		2430
FEB		2009	18	22	46		1				15	1110	786	453		2357
MAR		2521	20	24	68	1					4	1343	1181	528		2980
APR		2677	74	34	51						2	1509	1114	483		3227
MAI		3054	29	28	61						9	1524	1408	501		3527
JUN		3240	66	50	62	2	1	10	3		16	1615	1620	528		3991
JUL		3829	65	46	49			4	1		20	2049	1819	559		4451
AUG		3738	71	26	70		2				22	1707	1901	569		4373
SEP		3338	48	31	62	3		2			23	1469	1145	509		3907
OKT		3138	37	28	37	6					14	1463	1144	523		3566
NOV		2577	21	20	69	4						1040	1009	505		3047
DES		2321	7	15	61			2				1033	967	476		2699
2010		34440	478	338	695	22	5	20	4		131	17102	14912	6108		40555

TRAFIKKVERDIER

TAKSTGRUPPE

FYLKE : 19 Troms SELSKAP : 1 TORGHATTEN NORD AS  
 SAMBAND : 1 FRA : HANSNES TIL : STAKKVIK  
 STREKNING :

År:2010

	ÅDT	YDT	HDT
Lengde < 5.0m			
Lengde 5.01 - 6.0m	94	100	83
Lengde 6.01 - 7.0m	1	2	0
Lengde 7.01 - 8.0m	1	1	0
Lengde 8.01 - 10.0m	2	2	1
Lengde 10.01 - 12.0m	0	0	
Lengde 12.01 - 14.0m	0	0	
Lengde 14.01 - 17.0m	0	0	0
Lengde 17.01 - 19.0m	0	0	
Lengde 19.01 - 22.0m			
Motorsykkel	0	0	0
Voksne	47	45	50
Honnør/barn	41	39	45
Turer	17	19	13
Gjenstående biler			
Sum PBE	111	122	90

BEGRENSET TAKSTGRUPPEINDEKS

FYLKE : 19 Troms SELSKAP : 1 TORGHATTEN NORD AS  
 SAMBAND : 1 FRA : HANSNES TIL : STAKKVIK  
 STREKNING : VEGTYPE :  
 BEREGNINGÅR : 2010  
 BASISÅR : 2009

	LENGDE < 5.0m	LENGDE 5-6m	LENGDE 6-7m	LENGDE 7-8m	LENGDE 8-10m	LENGDE 10-12m	LENGDE 12-14m	LENGDE 14-17m	LENGDE 17-19m	LENGDE 19-22m	MOTOR SYKKEL	VOKSNE	HONNØR /BARN	TURER	GJENST BILER	PBE
JAN		13.5	-50.0	-22.2	-9.2	200.0					-45.5	4.4	-6.3	-1.0		7.8
FEB		6.7	-48.6		-22.0						200.0	-6.7	-14.3	3.4		4.7
MAR		7.6	-44.4	140.0	-11.7	-50.0					33.3	0.4	3.0	8.4		4.3
APR		-1.9	174.1	466.7	-20.3						-81.8	-8.0	-22.0	2.3		2.8
MAI		6.8	-6.5	600.0	-19.7						-47.1	-12.0	2.2	-2.3		3.1
JUN		-1.5	24.5	138.1	-19.5	-60.0		400.0	50.0		6.7	-7.1	-7.0	8.6		1.6
JUL		2.2	6.6	170.6	-26.9				-50.0		-52.4	-2.8	-0.1	16.0		1.9
AUG		5.4	29.1	-18.8	-2.8		-33.3				29.4	-9.7	23.3	17.6		4.1
SEP		5.3	-53.4	29.2	-31.1	-40.0		-33.3			-8.0	-20.0	-13.5	5.4		-2.5
OKT		5.4	-51.3	-39.1	-31.5						100.0	-13.8	-7.5	1.9		-1.8
NOV		0.3	-75.0	-37.5	187.5	-50.0						-28.9	-13.5	-3.1		-0.8
DES		1.7	-68.2	-40.0	22.0							-26.9	-15.7	-6.3		1.2
2010		3.9	-23.8	34.5	-10.3	-21.4	-33.3	77.8			-14.4	-11.1	-5.2	4.1		1.9

VARIASJONSKURVER TAKSTGRUPPER

ÅRSVARIASJON

FYLKE : 19 Troms SELSKAP : 1 TORGHATTEN NORD AS  
 SAMBAND : 4 FRA : REFSNES TIL : FLESNES  
 STREKNING :

VEGTYPE :

År: 2010

Mnd	LENGDE < 5.0m	LENGDE 5-6m	LENGDE 6-7m	LENGDE 7-8m	LENGDE 8-10m	LENGDE 10-12m	LENGDE 12-14m	LENGDE 14-17m	LENGDE 17-19m	LENGDE 19-22m	MOTOR SYKKEL	VOKSNE	HONNØR /BARN	TURER	GJENST BILER	PBE
JAN		7411	58	47	312	120	138	100	240	1	4	4797	3073	865		13466
FEB		7514	44	47	291	194	124	141	229	6	9	5499	3380	808		13995
MAR		8228	75	42	299	219	143	125	260		13	6856	3658	888		15159
APR		8270	88	45	283	183	146	85	219		24	6467	3881	830		14355
MAI		9191	107	57	380	187	203	99	235	1	162	7037	4632	866		16395
JUN		10428	280	69	453	205	238	104	257	2	400	9045	5205	897		18961
JUL		11331	338	89	462	196	317	91	232	4	192	11038	7056	912		20263
AUG		10682	247	78	503	203	381	165	261		257	8920	5960	945		20694
SEP		9053	158	62	489	245	250	187	259	1	71	7509	3899	887		18268
OKT		9035	100	68	365	236	190	116	239	3	8	7275	4377	889		16539
NOV		7958	70	49	336	161	145	138	226	1		5259	3528	859		14560
DES		7913	34	35	278	123	129	53	214			5587	3545	850		13123
2010		107014	1599	688	4451	2272	2404	1404	2871	19	1140	85289	52194	10496		195777

TRAFIKKVERDIER

TAKSTGRUPPE

FYLKE : 19 Troms SELSKAP : 1 TORGHATTEN NORD AS  
 SAMBAND : 4 FRA : REFSNES TIL : FLESNES  
 STREKNING :

År: 2010

	ÅDT	YDT	HDT
Lengde < 5.0m			
Lengde 5.01 - 6.0m	293	301	279
Lengde 6.01 - 7.0m	4	5	4
Lengde 7.01 - 8.0m	2	2	1
Lengde 8.01 - 10.0m	12	14	9
Lengde 10.01 - 12.0m	6	8	3
Lengde 12.01 - 14.0m	7	7	6
Lengde 14.01 - 17.0m	4	5	1
Lengde 17.01 - 19.0m	8	11	2
Lengde 19.01 - 22.0m	0	0	0
Motorsykkel	3	3	4
Voksne	234	213	275
Honnør/barn	143	123	183
Turer	29	31	24
Gjenstående biler			
Sum PBE	536	597	415

BEGRENSET TAKSTGRUPPEINDEKS

FYLKE : 19 Troms SELSKAP : 1 TORGHATTEN NORD AS  
 SAMBAND : 4 FRA : REFSNES TIL : FLESNES  
 STREKNING :

VEGTYPE :  
 BEREGNINGÅR : 2010  
 BASISÅR : 2009

	LENGDE < 5.0m	LENGDE 5-6m	LENGDE 6-7m	LENGDE 7-8m	LENGDE 8-10m	LENGDE 10-12m	LENGDE 12-14m	LENGDE 14-17m	LENGDE 17-19m	LENGDE 19-22m	MOTOR SYKKEL	VOKSNE	HONNØR /BARN	TURER	GJENST BILER	PBE
JAN		5.8	-15.9	-24.2	15.6	46.3	8.7	-2.9	3.4	-50.0		20.6	8.3	6.7		6.4
FEB		5.7	4.8	-23.0	-6.4	68.7	3.3	23.7	0.4	50.0		19.9	12.1	2.0		7.3
MAR		-9.1	25.0	-35.4	5.3	50.0	4.4	13.6	4.0			7.4	-15.4	0.9		-1.6
APR		-3.5	-17.8	-10.0	-1.4	44.1	14.1	7.6	-4.8		140.0	5.0	-12.2	-0.4		-0.3
MAI		-0.7	-26.2	7.5	0.8	38.5	20.8	-5.7	-2.9	-66.7		-8.0	0.6	-8.1	-2.4	1.3
JUN		0.7	7.3	-2.8	-1.7	18.5	-1.7	-14.8	-13.5	100.0	-24.0	0.5	-6.5	3.7		-1.4
JUL		-3.1	29.0	41.3	25.9	10.7	4.6	-40.1	-15.3	100.0	-52.5	-4.2	-1.7	-1.0		-1.7
AUG		0.0	10.3	56.0	3.1	19.4	48.2	19.6	4.8		10.3	4.0	-0.2	4.8		7.3
SEP		-1.3	11.3	-1.6	17.3	29.6	34.4	32.6	-10.7		36.5	9.4	4.1	2.8		5.4
OKT		-5.1	33.3	44.7	-9.2	10.3	25.8	-21.6	-7.4			14.0	-5.7	-1.3		-3.2
NOV		-8.3	-21.3	-2.0	4.7	50.5	12.4	23.2	-7.8				1.1			-2.3
DES		-4.0	-35.8	-5.4	-15.5	28.1	6.6	-52.7	11.5			-0.4	-1.1	0.7		-4.7
2010		-2.1	4.6	2.4	3.2	31.3	16.2	-2.2	-3.9	14.3	-21.1	4.9	-3.0	1.3		1.0

VARIASJONSKURVER TAKSTGRUPPER

ÅRSVARIASJON

FYLKE : 19 Troms SELSKAP : 1 TORGHATTEN NORD AS  
 SAMBAND : 5 FRA : STANGNES TIL : SØRROLLNES  
 STREKNING :

VEGTYPE :

År: 2010

Mnd	LENGDE < 5.0m	LENGDE 5-6m	LENGDE 6-7m	LENGDE 7-8m	LENGDE 8-10m	LENGDE 10-12m	LENGDE 12-14m	LENGDE 14-17m	LENGDE 17-19m	LENGDE 19-22m	MOTOR SYKKEL	VOKSNE	HONNØR /BARN	TURER	GJENST BILER	PBE
JAN		3475	10	29	86	6		5	3		4	1873	1944	388		4109
FEB		3408	3	21	83	12	1	1	2	4	10	1665	1757	367		4029
MAR		4014	2	27	113	8		2	3	5	8	2277	2298	425		4786
APR		3708	7	19	109	16	3	4	3	5	9	2065	1926	376		4518
MAI		4834	16	28	119	10		12	5	3	73	2584	3025	397		5767
JUN		5499	56	44	295	19	2	11	26	8	143	3257	3434	419	12	7590
JUL		7084	51	34	217	12	22	28	18	2	162	5143	4409	420	113	8936
AUG		6034	34	29	221	5	10	39	38	4	115	3706	3497	429		7992
SEP		5773	36	67	187	21	1	33	42		51	3068	3025	418	26	7678
OKT		4822	15	44	193	12	6	53	61	3	33	2624	2487	411	44	6944
NOV		4322	5	38	184	9	2	50	78		17	2236	2219	406		6412
DES		4488	9	24	135	9	1	59	40	2	7	2739	2561	399		6095
2010		57461	244	404	1942	139	48	297	319	36	632	33237	32582	4855	195	74856

TRAFIKKVERDIER

TAKSTGRUPPE

FYLKE : 19 Troms SELSKAP : 1 TORGHATTEN NORD AS  
 SAMBAND : 5 FRA : STANGNES TIL : SØRROLLNES  
 STREKNING :

År: 2010

	ÅDT	YDT	HDT
Lengde < 5.0m			
Lengde 5.01 - 6.0m	157	177	118
Lengde 6.01 - 7.0m	1	1	0
Lengde 7.01 - 8.0m	1	1	0
Lengde 8.01 - 10.0m	5	7	2
Lengde 10.01 - 12.0m	0	1	0
Lengde 12.01 - 14.0m	0	0	0
Lengde 14.01 - 17.0m	1	1	0
Lengde 17.01 - 19.0m	1	1	0
Lengde 19.01 - 22.0m	0	0	0
Motorsykkkel	2	2	1
Voksne	91	95	84
Honnør/barn	89	95	78
Turer	13	15	9
Gjenstående biler	1	0	1
Sum PBE	205	239	138

BEGRENSET TAKSTGRUPPEINDEKS

FYLKE : 19 Troms SELSKAP : 1 TORGHATTEN NORD AS  
 SAMBAND : 5 FRA : STANGNES TIL : SØRROLLNES  
 STREKNING :

VEGTYPE :  
 BEREGNINGÅR : 2010  
 BASISÅR : 2009

	LENGDE < 5.0m	LENGDE 5-6m	LENGDE 6-7m	LENGDE 7-8m	LENGDE 8-10m	LENGDE 10-12m	LENGDE 12-14m	LENGDE 14-17m	LENGDE 17-19m	LENGDE 19-22m	MOTOR SYKKEL	VOKSNE	HONNØR /BARN	TURER	GJENST BILER	PBE
JAN		5.0	-16.7	-17.1	-3.4	-45.5		-91.9	-88.0		100.0	-10.0	9.2	-4.9		-11.9
FEB		7.5	-25.0	-41.7	-15.3	20.0	-75.0	-75.0	-80.0	100.0	150.0	-19.4	11.6	-3.9		1.4
MAR		4.2	-85.7	-38.6	25.6			-71.4	-80.0		166.7	-4.9	11.7	2.7		1.8
APR		-10.5	-53.3	-54.8	26.7	128.6	-25.0	-42.9	-81.3	150.0		-19.8	-17.7	-5.8		-10.1
MAI		13.7	6.7	-30.0	1.7			-14.3	-79.2		-17.0	1.7	32.8	-1.0		7.6
JUN		-1.0	166.7	-33.3	55.3	58.3		-65.6	-10.3	700.0	1.4	-4.4	-1.6	3.7		4.4
JUL		0.4	13.3	-48.5	19.9	100.0	450.0	75.0	-59.1	100.0	-26.7	3.9	0.6	-0.9	29.9	1.2
AUG		19.1		-23.7	10.0	66.7		105.3	-20.8	300.0	-12.2	21.8	11.0	6.5		17.8
SEP		23.5	44.0	67.5	-8.3	75.0	-83.3	-17.5	13.5		-10.5	25.3	17.8	2.5		17.2
OKT		0.4	87.5	4.8	47.3	-7.7	200.0	89.3	177.3	-25.0	43.5	2.8	-0.7	-1.9		13.6
NOV		6.0	-58.3	-2.6	87.8	-10.0	-33.3	400.0	680.0		21.4	3.9	2.0	-1.5		29.7
DES		4.1	80.0	-20.0	50.0	200.0		1080.0			16.7	4.9	3.4	0.5		23.6
2010		5.9	16.2	-22.0	23.3	32.4	48.0	21.7	-0.4	136.4	-9.6	1.2	5.9	-0.3	29.9	8.2

VARIASJONSKURVER TAKSTGRUPPER

ÅRSVARIASJON

FYLKE : 19 Troms SELSKAP : 1 TORGHATTEN NORD AS  
 SAMBAND : 8 FRA : HANSNES TIL : SKÅNINGSBUKT  
 STREKNING : VEGTYPE :

År: 2010

Mnd	LENGDE < 5.0m	LENGDE 5-6m	LENGDE 6-7m	LENGDE 7-8m	LENGDE 8-10m	LENGDE 10-12m	LENGDE 12-14m	LENGDE 14-17m	LENGDE 17-19m	LENGDE 19-22m	MOTOR SYKKEL	VOKSNE	HONNØR /BARN	TURER	GJENST BILER	PBE
JAN		2219	4	10	109	4	2	30	39		10	1355	1255	470		3351
FEB		2260	28	20	108		2	52	40		6	1431	1465	482		3626
MAR		2748	38	34	162	6	4	85	54	1	11	1728	1598	549		4828
APR		2781	17	20	211	8	1	51	44	1	5	1935	1709	492		4620
MAI		3432	44	36	146	8	5	66	32		17	2456	1932	479	19	5155
JUN		3599	52	43	210	4	3	57	33		30	2642	2362	596	6	5533
JUL		4292	43	35	225	4	3	29	15	4	18	3378	2876	592	3	5935
AUG		4190	62	28	236	1	2	53	28	2	31	3930	2626	601	2	6150
SEP		3453	50	41	234	7	5	79	67		12	2315	2060	522	8	5962
OKT		3201	68	43	195	17	2	55	71		4	2102	1848	567		5489
NOV		2664	50	33	198	1	4	57	34	2	4	1618	1534	529		4514
DES		2772	66	33	139	5	1	33	20		2	1857	1710	516		4107
2010		37611	522	376	2173	65	34	647	477	10	150	26747	22975	6395	38	59270

TRAFIKKVERDIER

TAKSTGRUPPE

FYLKE : 19 Troms SELSKAP : 1 TORGHATTEN NORD AS  
 SAMBAND : 8 FRA : HANSNES TIL : SKÅNINGSBUKT  
 STREKNING :

År: 2010

	ÅDT	YDT	HDT
Lengde < 5.0m			
Lengde 5.01 - 6.0m	103	107	95
Lengde 6.01 - 7.0m	1	2	1
Lengde 7.01 - 8.0m	1	1	0
Lengde 8.01 - 10.0m	6	7	3
Lengde 10.01 - 12.0m	0	0	0
Lengde 12.01 - 14.0m	0	0	0
Lengde 14.01 - 17.0m	2	2	1
Lengde 17.01 - 19.0m	1	2	1
Lengde 19.01 - 22.0m	0	0	0
Motorsykkel	0	0	0
Voksne	73	74	72
Honnør/barn	63	64	60
Turer	18	20	12
Gjenstående biler	0	0	0
Sum PBE	162	183	122

BEGRENSET TAKSTGRUPPEINDEKS

FYLKE : 19 Troms SELSKAP : 1 TORGHATTEN NORD AS  
 SAMBAND : 8 FRA : HANSNES TIL : SKÅNINGSBUKT  
 STREKNING : VEGTYPE :  
 BEREGNINGÅR : 2010  
 BASISÅR : 2009

	LENGDE < 5.0m	LENGDE 5-6m	LENGDE 6-7m	LENGDE 7-8m	LENGDE 8-10m	LENGDE 10-12m	LENGDE 12-14m	LENGDE 14-17m	LENGDE 17-19m	LENGDE 19-22m	MOTOR SYKKEL	VOKSNE	HONNØR /BARN	TURER	GJENST BILER	PBE
JAN		7.3	-73.3	-50.0	-1.8	-20.0	-80.0	36.4	225.0		-23.1	-6.4	-1.2	-5.1		11.2
FEB		2.3	16.7	25.0	3.8			116.7	207.7		-33.3	-9.9	6.2	5.5		16.8
MAR		0.5	533.3	277.8	15.7	-50.0	-73.3	372.2	170.0		10.0	-4.0	-10.6	5.6		24.8
APR		-6.6	-5.6	-28.6	27.9	60.0	-75.0	168.4	214.3		-88.9	-8.9	-12.2	-5.0		11.3
MAI		3.9	41.9	111.8	-23.2	-33.3	150.0	247.4	28.0		-66.7	12.8	-7.7	-12.8	90.0	9.5
JUN		-2.8	92.6	65.4		-81.8	-25.0	90.0	-29.8		-47.4	-1.5	2.9	-4.3	-14.3	-1.3
JUL		-0.2	72.0	-22.2	-18.8	-75.0	-40.0	-39.6	-31.8	-33.3	-73.1	-1.7	-2.9	-8.9		-7.8
AUG		-3.5	77.1	-45.1	-10.9	-87.5	-66.7	-10.2	47.4		-42.6	3.7	-8.9	-9.4	-97.0	-4.6
SEP		-2.4	47.1	46.4	14.7	40.0	400.0	71.7	123.3		-64.7	3.6	7.0	-9.1	-50.0	13.7
OKT		-3.4	78.9	10.3	17.5	21.4		-36.0	86.8		-63.6	-1.0	2.0	10.3		3.2
NOV		-10.2	51.5	10.0	43.5	-75.0		14.0	-5.6		33.3	-17.5	-12.5	13.0		0.4
DES		2.0	230.0	230.0	20.9	-16.7		-10.8	11.1		-91.3	-0.7	4.7	20.0		8.3
2010		-1.5	70.6	17.9	4.2	-40.4	-40.7	41.3	62.2	-25.0	-60.2	-1.8	-3.2	-1.0	-65.0	5.5



VARIASJONSKURVER TAKSTGRUPPER

ÅRSVARIASJON

FYLKE : 19 Troms SELSKAP : 1 TORGHATTEN NORD AS  
 SAMBAND : 12 FRA : STORNES TIL : BJØRNERÅ  
 STREKNING :

VEGTYPE :

År:2010

Mnd	LENGDE < 5.0m	LENGDE 5-6m	LENGDE 6-7m	LENGDE 7-8m	LENGDE 8-10m	LENGDE 10-12m	LENGDE 12-14m	LENGDE 14-17m	LENGDE 17-19m	LENGDE 19-22m	MOTOR SYKKEL	VOKSNE	HONNØR /BARN	TURER	GJENST BILER	PBE
JAN		6332	10	62	186	22	36	16	16		1	2260	2050	804		8032
FEB		6199	29	63	211	27	32	20	15	2		2320	2292	738		8087
MAR		7073	30	52	193	35	43	23	24	3	3	3197	2752	823	12	9102
APR		7238	21	61	226	39	33	31	14	6	15	3307	2969	776	20	9368
MAI		8139	49	63	338	32	76	32	22		57	3913	4010	820	28	11057
JUN		9434	51	78	362	31	89	53	31		66	4279	5033	832	65	12838
JUL		10691	50	81	391	27	103	20	27		93	6195	5889	857	118	14037
AUG		9532	56	68	390	16	112	38	36	1	79	4715	4677	849	30	13045
SEP		8593	44	96	334	37	82	40	33	4	91	3344	3847	812	2	11852
OKT		8070	48	126	263	42	71	28	43	3	50	3581	3483	818	26	11077
NOV		7313	34	54	202	23	57	10	30	3	3	2881	2723	798	9	9384
DES		6886	39	22	146	17	47	2	16	2		3331	2782	779		8355
2010		95500	461	826	3242	348	781	313	307	24	458	43323	42507	9706	310	126234

TRAFIKKVERDIER

TAKSTGRUPPE

FYLKE : 19 Troms SELSKAP : 1 TORGHATTEN NORD AS  
 SAMBAND : 12 FRA : STORNES TIL : BJØRNERÅ  
 STREKNING :

År:2010

	ÅDT	YDT	HDT
Lengde < 5.0m			
Lengde 5.01 - 6.0m	262	303	180
Lengde 6.01 - 7.0m	1	2	0
Lengde 7.01 - 8.0m	2	3	1
Lengde 8.01 - 10.0m	9	11	5
Lengde 10.01 - 12.0m	1	1	0
Lengde 12.01 - 14.0m	2	3	1
Lengde 14.01 - 17.0m	1	1	0
Lengde 17.01 - 19.0m	1	1	0
Lengde 19.01 - 22.0m	0	0	
Motorsykkkel	1	1	1
Voksne	119	119	118
Honnør/barn	116	123	103
Turer	27	29	22
Gjenstående biler	1	1	1
Sum PBE	346	411	216

BEGRENSET TAKSTGRUPPEINDEKS

FYLKE : 19 Troms SELSKAP : 1 TORGHATTEN NORD AS  
 SAMBAND : 12 FRA : STORNES TIL : BJØRNERÅ  
 STREKNING :

VEGTYPE :  
 BEREGNINGÅR : 2010  
 BASISÅR : 2009

	LENGDE < 5.0m	LENGDE 5-6m	LENGDE 6-7m	LENGDE 7-8m	LENGDE 8-10m	LENGDE 10-12m	LENGDE 12-14m	LENGDE 14-17m	LENGDE 17-19m	LENGDE 19-22m	MOTOR SYKKEL	VOKSNE	HONNØR /BARN	TURER	GJENST BILER	PBE
JAN		4.5	-41.2		-0.5	-15.4	-10.0	-50.0	60.0			-11.6	2.4	-0.6		1.9
FEB		-1.1	52.6	18.9	17.9	237.5	-22.0	-44.4	25.0			-12.6	3.7	-0.5		0.7
MAR		-4.7	25.0		6.0	133.3	16.2	-48.9	4.3		-50.0	9.6	4.4	-0.8	300.0	-3.0
APR		-7.5	-4.5	-1.6	22.8	178.6		55.0	-51.7		-44.4	-9.1	-4.5	-0.3	-79.6	-3.1
MAI		-2.0	16.7	-27.6	23.8	60.0	40.7		4.8		-36.7	5.4	-3.2	0.1	-62.2	1.9
JUN		1.5	59.4	-11.4	3.1	14.8	30.9	35.9	6.9		-27.5	1.9	5.8	0.4	-37.5	3.8
JUL		-2.5	-31.5	65.3	22.6	92.9	4.0	-37.5	58.8		-31.1	-8.3	0.9	-1.4	-34.8	1.0
AUG		2.2	107.4	6.3	9.2	-38.5	62.3	31.0	89.5	-66.7	-10.2	5.7	7.3	1.3	-3.2	6.9
SEP		2.0	-6.4	-3.0	11.3	5.7	28.1	53.8	50.0	100.0	51.7	-7.9	10.4	0.7	-81.8	5.6
OKT		-1.4	26.3	48.2	-15.7	61.5	51.1	-36.4	207.1	200.0	150.0	21.4	9.2	-2.6	-43.5	2.1
NOV		0.2	161.5	-35.7	0.5		42.5	-75.0	76.5		-76.9	4.3	7.9	-0.9		0.2
DES		-1.8	254.5	-72.2	-3.3	112.5	51.6	-84.6	77.8	100.0		13.7	0.9	2.4		-1.3
2010		-0.9	26.3	-4.4	8.2	43.8	25.4	-19.3	38.3	33.3	-13.8	0.4	3.7	-0.2	-45.1	1.7

VARIASJONSKURVER TAKSTGRUPPER

ÅRSVARIASJON

FYLKE : 19 Troms SELSKAP : 1 TORGHATTEN NORD AS  
 SAMBAND : 14 FRA : VIKRAN TIL : LARSENG  
 STREKNING :

VEGTYPE :

År: 2010

Mnd	LENGDE < 5.0m	LENGDE 5-6m	LENGDE 6-7m	LENGDE 7-8m	LENGDE 8-10m	LENGDE 10-12m	LENGDE 12-14m	LENGDE 14-17m	LENGDE 17-19m	LENGDE 19-22m	MOTOR SYKKEL	VOKSNE	HONNØR /BARN	TURER	GJENST BILER	PBE
JAN		6087	16	27	50	40	23	2	1	2	3	2778	1840	669		6944
FEB		5894	21	31	37	30	4	9	3	2	13	2436	1779	631		6620
MAR		6014	13	33	46	27	2		2	4	8	2780	2181	680		6685
APR		6906	26	41	50	23	14	2	2	1	8	3125	2529	649		7706
MAI		7597	53	21	40	26	10	8	4		98	3393	2673	582		8424
JUN		8809	78	43	87	45	21	3	18	10	102	3785	3073	667		10338
JUL		9732	94	27	70	36	7	8	9	1	179	4774	4308	574		10937
AUG		10151	61	51	61	50	18	12	59		259	5222	3896	938		11924
SEP		8865	57	59	89	46	10	14	16		97	3892	2759	700		10292
OKT		8096	37	34	72	40	12	4	7		17	3463	2575	671		9143
NOV		7028	24	21	91	42	15	12	8	1	28	3447	2071	628	22	8161
DES		6782	11	10	64	25	17	2	3		21	3380	2506	671	13	7536
2010		91961	491	398	757	430	153	76	132	21	833	42475	32190	8060	35	104711

TRAFIKKVERDIER

TAKSTGRUPPE

FYLKE : 19 Troms SELSKAP : 1 TORGHATTEN NORD AS  
 SAMBAND : 14 FRA : VIKRAN TIL : LARSENG  
 STREKNING :

År: 2010

	ÅDT	YDT	HDT
Lengde < 5.0m			
Lengde 5.01 - 6.0m	252	272	213
Lengde 6.01 - 7.0m	1	2	1
Lengde 7.01 - 8.0m	1	1	0
Lengde 8.01 - 10.0m	2	3	0
Lengde 10.01 - 12.0m	1	2	0
Lengde 12.01 - 14.0m	0	1	0
Lengde 14.01 - 17.0m	0	0	0
Lengde 17.01 - 19.0m	0	1	0
Lengde 19.01 - 22.0m	0	0	
Motorsykkel	2	2	2
Voksne	116	112	126
Honnør/barn	88	85	94
Turer	22	25	17
Gjenstående biler	0	0	0
Sum PBE	287	318	225

BEGRENSET TAKSTGRUPPEINDEKS

FYLKE : 19 Troms SELSKAP : 1 TORGHATTEN NORD AS  
 SAMBAND : 14 FRA : VIKRAN TIL : LARSENG  
 STREKNING :

VEGTYPE :  
 BEREGNINGSÅR : 2010  
 BASISÅR : 2009

	LENGDE < 5.0m	LENGDE 5-6m	LENGDE 6-7m	LENGDE 7-8m	LENGDE 8-10m	LENGDE 10-12m	LENGDE 12-14m	LENGDE 14-17m	LENGDE 17-19m	LENGDE 19-22m	MOTOR SYKKEL	VOKSNE	HONNØR /BARN	TURER	GJENST BILER	PBE
JAN		0.3	14.3	80.0	16.3	60.0	360.0	100.0	-50.0	-50.0		17.6	-4.2	9.3		3.7
FEB		0.8	200.0	121.4	-28.8	-3.2	33.3	50.0		-60.0	333.3	1.6	-1.4	-3.4		0.9
MAR		-15.7	-27.8	266.7	-37.0	-6.9	-50.0			33.3	60.0	-1.3	-16.0	5.6		-15.7
APR		-5.7	116.7	192.9	-9.1	4.5		-66.7	-50.0			-12.9	-8.1	-11.3		-3.5
MAI		-3.2	76.7	-41.7	-44.4	-25.7		14.3	-33.3		-24.6	-3.6	-11.6	-10.3		-4.4
JUN		-4.7	14.7	10.3	22.5	2.3	600.0	-57.1	200.0	233.3	-47.4	-19.1	-12.9	3.9		-0.8
JUL		-0.8	10.6	-59.1	-27.1	-7.7	40.0	-46.7			-38.7	-18.9	-9.4	-35.4		-2.1
AUG		4.5	13.0	50.0	-11.6	92.3	80.0	9.1	1375.0		-12.8	6.9	-0.5	42.3		10.4
SEP		9.1	23.9	118.5	34.8	84.0	25.0	55.6	300.0		110.9	24.2	2.5	-5.0		13.3
OKT		2.2	42.3	54.5	14.3	5.3		100.0	-53.3		6.3	13.8	-2.6	14.5		2.9
NOV		2.5	20.0	-47.5	54.2	-8.7	400.0	140.0	33.3	-75.0	600.0	34.3	-4.7	-4.3		4.4
DES		2.2	22.2	-44.4	56.1	-24.2	112.5		50.0		200.0	17.3	4.9	28.1		3.1
2010		-0.6	26.2	19.2	-0.4	9.4	138.8	7.0	127.8		-17.2	1.7	-5.9	1.0		1.2

VARIASJONSKURVER TAKSTGRUPPER

ÅRSVARIASJON

FYLKE : 19 Troms SELSKAP : 1 TORGHATTEN NORD AS  
 SAMBAND : 15 FRA : ROTSUND TIL : HAVNNES  
 STREKNING :

VEGTYPE :

År:2010

Mnd	LENGDE < 5.0m	LENGDE 5-6m	LENGDE 6-7m	LENGDE 7-8m	LENGDE 8-10m	LENGDE 10-12m	LENGDE 12-14m	LENGDE 14-17m	LENGDE 17-19m	LENGDE 19-22m	MOTOR SYKKEL	VOKSNE	HONNØR /BARN	TURER	GJENST BILER	PBE
JAN		319	2	12	4	1	1		1			63	205	82		403
FEB		342	3	6	4							75	210	81		391
MAR		688	10	14	23						2	369	292	111		862
APR		640	3	5	6	2		2				245	325	104		727
MAI		794	6	14	18	7	3		1			339	396	115		1004
JUN		992	3	19	22	2					1	653	559	113		1177
JUL		1068	3	13	8	4			3		2	585	697	124		1219
AUG		1172	10	33	40	4			6		4	1213	681	126		1556
SEP		854	6	26	8	8		4	2		3	247	358	106		1085
OKT		711	4	13	20	2	1	6			1	367	359	107		916
NOV		517		5	4				4			106	220	103		596
DES		538	1	2	17							260	273	100		628
2010		8635	51	162	174	30	5	12	17		13	4522	4575	1272		10564

TRAFIKKVERDIER

TAKSTGRUPPE

FYLKE : 19 Troms SELSKAP : 1 TORGHATTEN NORD AS  
 SAMBAND : 15 FRA : ROTSUND TIL : HAVNNES  
 STREKNING :

År:2010

	ÅDT	YDT	HDT
Lengde < 5.0m			
Lengde 5.01 - 6.0m	24	27	17
Lengde 6.01 - 7.0m	0	0	0
Lengde 7.01 - 8.0m	0	1	0
Lengde 8.01 - 10.0m	0	1	0
Lengde 10.01 - 12.0m	0	0	0
Lengde 12.01 - 14.0m	0	0	0
Lengde 14.01 - 17.0m	0	0	0
Lengde 17.01 - 19.0m	0	0	0
Lengde 19.01 - 22.0m			
Motorsykkel	0	0	0
Voksne	12	13	11
Honnør/barn	13	14	10
Turer	3	4	3
Gjenstående biler			
Sum PBE	29	34	19

BEGRENSET TAKSTGRUPPEINDEKS

FYLKE : 19 Troms SELSKAP : 1 TORGHATTEN NORD AS  
 SAMBAND : 15 FRA : ROTSUND TIL : HAVNNES  
 STREKNING :

VEGTYPE :  
 BEREGNINGSÅR : 2010  
 BASISÅR : 2009

	LENGDE < 5.0m	LENGDE 5-6m	LENGDE 6-7m	LENGDE 7-8m	LENGDE 8-10m	LENGDE 10-12m	LENGDE 12-14m	LENGDE 14-17m	LENGDE 17-19m	LENGDE 19-22m	MOTOR SYKKEL	VOKSNE	HONNØR /BARN	TURER	GJENST BILER	PBE
JAN		0.6		1100.0	300.0							-46.6	2.0	-12.8		-11.9
FEB		-12.1	-50.0	50.0	-77.8							-68.6	-16.7	-16.5		-25.0
MAR		33.6		100.0	-8.0							-30.1	2.8	5.7		33.0
APR		1.9			50.0							-26.0	-1.8	-6.3		2.5
MAI		4.6	-50.0	16.7	125.0	250.0						-28.0	13.8	6.5		9.1
JUN		16.7	-66.7	-26.9	120.0						-85.7	-5.5	20.2	15.3		10.8
JUL		-22.2	50.0	116.7	-27.3	33.3			50.0		-85.7	-53.5	-38.0	6.9		-19.8
AUG		9.6	42.9	266.7	1233.3						-76.5	2.2	-19.4	26.0		33.5
SEP		-2.7	200.0	160.0	-72.4	300.0			-50.0			-43.3	-30.2	-7.8		-5.7
OKT		-10.7	-33.3	550.0				200.0				-19.2	-10.5	-7.1		-2.6
NOV		2.8		-78.3	33.3							11.6	-29.1	3.1		-8.0
DES		13.5		-84.6	21.4							3.2	-13.3	16.3		5.6
2010		1.0	-19.1	37.3	19.2	133.3		200.0	-70.0		-81.6	-25.4	-15.1	2.2		2.2

VARIASJONSKURVER TAKSTGRUPPER

ÅRSVARIASJON

FYLKE : 19 Troms SELSKAP : 1 TORGHATTEN NORD AS  
 SAMBAND : 16 FRA : FENES TIL : AUSTNES  
 STREKNING :

VEGTYPE :

År:2010

Mnd	LENGDE < 5.0m	LENGDE 5-6m	LENGDE 6-7m	LENGDE 7-8m	LENGDE 8-10m	LENGDE 10-12m	LENGDE 12-14m	LENGDE 14-17m	LENGDE 17-19m	LENGDE 19-22m	MOTOR SYKKEL	(*) VOKSNE	HONNØR /BARN	TURER	GJENST BILER	PBE
JAN		1449	13	18	85	2	21	2	6		21	563	491	550		2117
FEB		1424	18	22	70	2	24	8	6		12	511	565	553		2117
MAR		1868	16	21	80	3	27	5	7		7	885	629	641		2636
APR		2828	27	71	108	34	45	4		13		2800	1184	720		4218
MAI		2608	58	52	129	14	70	8	5	10	13	1713	1095	727		4192
JUN		3443	24	93	157	53	45	4	13	13	58	2290	1432	728		5314
JUL		3667	93	100	115	44	56	14	12	8	71	2534	2441	843		5596
AUG		3282	67	75	106	37	38	22	19	2	46	1999	1622	766		4941
SEP		1836	30	36	68	17	26	5	7	2	15	914	964	742		2697
OKT		2672	45	78	111	23	45	21	7		36	1338	1164	686		4127
NOV		2405	32	48	99	26	30	3	5		27	1243	1107	700		3461
DES		2254	28	27	63	16	34	7	2		40	1179	963	625		3067
2010		29736	451	641	1191	271	461	103	89	50	346	17969	13657	8281		44484

TRAFIKKVERDIER

TAKSTGRUPPE

FYLKE : 19 Troms SELSKAP : 1 TORGHATTEN NORD AS  
 SAMBAND : 16 FRA : FENES TIL : AUSTNES  
 STREKNING :

År:2010

	ÅDT	YDT	HDT
Lengde < 5.0m			
Lengde 5.01 - 6.0m	81	92	60
Lengde 6.01 - 7.0m	1	2	0
Lengde 7.01 - 8.0m	2	2	1
Lengde 8.01 - 10.0m	3	4	2
Lengde 10.01 - 12.0m	1	1	0
Lengde 12.01 - 14.0m	1	2	0
Lengde 14.01 - 17.0m	0	0	0
Lengde 17.01 - 19.0m	0	0	0
Lengde 19.01 - 22.0m	0	0	0
Motorsykkel	1	1	0
Voksne	125	37	40
Honnør/barn	37	39	35
Turer	23	26	15
Gjenstående biler			
Sum PBE	122	144	78

BEGRENSET TAKSTGRUPPEINDEKS

FYLKE : 19 Troms SELSKAP : 1 TORGHATTEN NORD AS  
 SAMBAND : 16 FRA : FENES TIL : AUSTNES  
 STREKNING :

VEGTYPE :  
 BEREGNINGÅR : 2010  
 BASISÅR : 2009

	LENGDE < 5.0m	LENGDE 5-6m	LENGDE 6-7m	LENGDE 7-8m	LENGDE 8-10m	LENGDE 10-12m	LENGDE 12-14m	LENGDE 14-17m	LENGDE 17-19m	LENGDE 19-22m	MOTOR SYKKEL	(*) VOKSNE	HONNØR /BARN	TURER	GJENST BILER	PBE
JAN		-3.8	-53.6		-13.3	100.0	-27.6	-80.0			110.0	25.1	-14.2	-16.0		-10.6
FEB		-9.8	38.5	-15.4	-20.5		14.3	-11.1	50.0		-57.1	6.2	7.4	-9.8		-8.7
MAR		6.3	-42.9	5.0	-13.0	50.0	-25.0	-50.0	16.7		-78.1	57.2	-22.9	-7.6		-0.7
APR		27.2	42.1	57.8	22.7	1600.0	32.4	-66.7				220.4	16.5			34.3
MAI		16.4	28.9	-28.8	79.2	133.3	89.2	-20.0			-77.2	93.3	-1.0			27.8
JUN		35.6	60.0	60.3	89.2	562.5	15.4	-73.3	18.2		28.9	115.4	11.2			46.5
JUL		9.1	116.3	170.3	17.3	1000.0	36.6	16.7	20.0		-15.5	33.0	26.1			24.4
AUG		26.4	235.0	341.2	21.8	825.0	-7.3	175.0	850.0		12.2	60.6	18.4			43.0
SEP		-15.4	20.0	-25.0	-40.4	325.0	-29.7	-16.7	16.7		-54.5	23.8	21.1			-16.3
OKT		25.8	-8.2	77.3	-7.5	228.6	7.1	162.5	-22.2		28.6	95.3	46.4			23.7
NOV		27.9	-13.5	-12.7		136.4	-16.7	-25.0	-16.7		-22.9	109.6	68.8			18.0
DES		31.1	133.3	170.0	-24.1	700.0	70.0	250.0	-75.0		100.0	100.9	37.0			29.3
2010		15.7	35.0	42.1	6.1	411.3	11.6	-2.8	21.9		-16.2	78.4	17.9	-2.6		19.5

VARIASJONSKURVER TAKSTGRUPPER

ÅRSVARIASJON

FYLKE : 19 Troms SELSKAP : 1 TORGHATTEN NORD AS  
 SAMBAND : 17 FRA : MIKKELVIK TIL : BROMNES  
 STREKNING :

VEGTYPE :

År:2010

Mnd	LENGDE < 5.0m	LENGDE 5-6m	LENGDE 6-7m	LENGDE 7-8m	LENGDE 8-10m	LENGDE 10-12m	LENGDE 12-14m	LENGDE 14-17m	LENGDE 17-19m	LENGDE 19-22m	MOTOR SYKKEL	VOKSNE	HONNØR /BARN	TURER	GJENST BILER	PBE
JAN		733	5	15	28	2	1	8	8		7	285	306	245		1066
FEB		706	5	11	31	6	2	8	20		17	262	268	228		1172
MAR		833	6	2	46		1	14	2		17	408	389	265		1185
APR		802	6	9	35		1	8	10		13	363	380	253		1157
MAI		942	2	14	75		2	4	10		7	453	455	273		1443
JUN		983	8	24	64	9	10	6	24	1	6	426	907	284		1729
JUL		1122	13	26	63		1	2	2		5	688	735	287		1548
AUG		1259	9	14	56		3	7	14		9	550	572	303		1772
SEP		1074	4	19	56	5	4	9	5		8	435	574	284		1550
OKT		965	5	26	76		2	27			1	356	409	280		1591
NOV		791	1	11	64	1	1	8			2	237	280	246		1171
DES		677	3	12	34	2	1	4	3	1	1	254	241	234		955
2010		10887	67	183	628	25	29	105	98	2	93	4717	5516	3182		16341

TRAFIKKVERDIER

TAKSTGRUPPE

FYLKE : 19 Troms SELSKAP : 1 TORGHATTEN NORD AS  
 SAMBAND : 17 FRA : MIKKELVIK TIL : BROMNES  
 STREKNING :

År:2010

	ÅDT	YDT	HDT
Lengde < 5.0m			
Lengde 5.01 - 6.0m	30	31	28
Lengde 6.01 - 7.0m	0	0	0
Lengde 7.01 - 8.0m	1	1	0
Lengde 8.01 - 10.0m	2	2	1
Lengde 10.01 - 12.0m	0	0	0
Lengde 12.01 - 14.0m	0	0	0
Lengde 14.01 - 17.0m	0	0	0
Lengde 17.01 - 19.0m	0	0	0
Lengde 19.01 - 22.0m	0	0	0
Motorsykkkel	0	0	0
Voksne	13	11	17
Honnør/barn	15	14	17
Turer	9	9	7
Gjenstående biler			
Sum PBE	45	50	34

BEGRENSET TAKSTGRUPPEINDEKS

FYLKE : 19 Troms SELSKAP : 1 TORGHATTEN NORD AS  
 SAMBAND : 17 FRA : MIKKELVIK TIL : BROMNES  
 STREKNING :

VEGTYPE :  
 BEREGNINGSÅR : 2010  
 BASISÅR : 2009

	LENGDE < 5.0m	LENGDE 5-6m	LENGDE 6-7m	LENGDE 7-8m	LENGDE 8-10m	LENGDE 10-12m	LENGDE 12-14m	LENGDE 14-17m	LENGDE 17-19m	LENGDE 19-22m	MOTOR SYKKEL	VOKSNE	HONNØR /BARN	TURER	GJENST BILER	PBE
JAN		21.2	-50.0	25.0	86.7		-50.0	100.0	33.3			21.8	3.7	2.5		27.7
FEB		26.8	-28.6	37.5	244.4		100.0		400.0			4.0	-13.5	14.6		70.1
MAR		24.9	-60.0	-80.0	130.0		-50.0	133.3			466.7	46.2	5.1	15.2		33.8
APR		-3.6	-40.0	50.0	84.2							-20.6	-23.1	3.7		19.2
MAI		4.7	-80.0	1300.0	226.1			100.0	400.0		16.7		-4.8	-1.4		34.3
JUN		-0.6	-52.9	100.0	64.1	350.0	400.0		140.0		20.0	-18.2	31.6	5.6		27.3
JUL		-5.3	62.5	271.4	152.0				-50.0		-28.6	-6.5	10.7	-3.4		11.4
AUG		9.7	125.0	75.0	60.0						125.0	-22.4	-24.8	5.2		29.4
SEP		30.3	-60.0	46.2	30.2	25.0	33.3		-16.7		300.0	25.7	15.5	16.9		32.4
OKT		45.3			153.3			350.0				20.7	25.1	18.1		88.4
NOV		20.6		-26.7	276.5						100.0	-3.7	-16.7	6.0		49.4
DES		18.4	-25.0	20.0	100.0			100.0	50.0			7.6	-33.4	8.8		31.6
2010		13.4	-35.8	53.9	115.1	133.3	80.0	185.0	111.8		89.7	-1.0	-1.2	7.1		35.1

VARIASJONSKURVER TAKSTGRUPPER

ÅRSVARIASJON

FYLKE : 19 Troms SELSKAP : 1 TORGHATTEN NORD AS  
 SAMBAND : 18 FRA : BORKENES TIL : KVEØY  
 STREKNING :

VEGTYPE :

År:2010

Mnd	LENGDE < 5.0m	LENGDE 5-6m	LENGDE 6-7m	LENGDE 7-8m	LENGDE 8-10m	LENGDE 10-12m	LENGDE 12-14m	LENGDE 14-17m	LENGDE 17-19m	LENGDE 19-22m	MOTOR SYKKEL	VOKSNE	HONNØR /BARN	TURER	GJENST BILER	PBE
JAN		1584	21		66	6						2005	503	542		1970
FEB		1635			54	6	1					1527	501	494		1929
MAR		1704	4	8	93	2	1		1			1905	580	564		2178
APR		1584	4	8	62	14						1987	450	535		1976
MAI		1613	5	6	76	8	5				6	2054	694	522		2059
JUN		1850		4	100	3		1	1			1754	732	551	34	2340
JUL		1473	7	2	114	4	1				1	1280	808	530		2016
AUG		1609	4	3	88	4				2	3	1932	852	542		2059
SEP		1323	1	6	48						4	1538	460	436		1568
OKT																
NOV																
DES																
2010		14375	46	37	701	47	8	1	4		14	15982	5580	4716	34	18093

TRAFIKKVERDIER

TAKSTGRUPPE

FYLKE : 19 Troms SELSKAP : 1 TORGHATTEN NORD AS  
 SAMBAND : 18 FRA : BORKENES TIL : KVEØY  
 STREKNING :

År:2010

	ÅDT	YDT	HDT
Lengde < 5.0m			
Lengde 5.01 - 6.0m	53	62	33
Lengde 6.01 - 7.0m	0	0	0
Lengde 7.01 - 8.0m	0	0	0
Lengde 8.01 - 10.0m	3	3	2
Lengde 10.01 - 12.0m	0	0	0
Lengde 12.01 - 14.0m	0	0	0
Lengde 14.01 - 17.0m	0	0	0
Lengde 17.01 - 19.0m	0	0	0
Lengde 19.01 - 22.0m			
Motorsykkel	0	0	0
Voksne	59	69	37
Honnør/barn	20	19	24
Turer	17	20	12
Gjenstående biler	0	0	
Sum PBE	66	79	41

BEGRENSET TAKSTGRUPPEINDEKS

FYLKE : 19 Troms SELSKAP : 1 TORGHATTEN NORD AS  
 SAMBAND : 18 FRA : BORKENES TIL : KVEØY  
 STREKNING :

VEGTYPE :  
 BEREGNINGÅR : 2010  
 BASISÅR : 2009

	LENGDE < 5.0m	LENGDE 5-6m	LENGDE 6-7m	LENGDE 7-8m	LENGDE 8-10m	LENGDE 10-12m	LENGDE 12-14m	LENGDE 14-17m	LENGDE 17-19m	LENGDE 19-22m	MOTOR SYKKEL	VOKSNE	HONNØR /BARN	TURER	GJENST BILER	PBE
JAN		0.9	2000.0		-1.5	-25.0						-5.1	19.5	-1.3		-0.3
FEB		8.9			-20.6							-23.2	29.5	-1.0		5.6
MAR		7.8		60.0	57.6	-66.7	-50.0					-2.3	7.6	4.6		13.8
APR		1.7		-20.0	-20.5	133.3						10.9	-17.9	4.1		0.4
MAI		-5.6	25.0	-40.0	-8.4	166.7	66.7				20.0	-3.0	13.6	-3.2		-5.5
JUN		-3.3		-60.0	6.4	-75.0		-75.0				-15.6	11.4	0.2		-6.5
JUL		-18.0		-71.4	25.3	-50.0	-66.7					-27.2	-10.4	-6.4		-12.4
AUG		-1.1		-76.9	2.3	-71.4						13.1	12.3	-0.2		-3.4
SEP		-30.4	-80.0	-50.0	-55.1						100.0	-27.9	-18.1	-21.9		-36.9
OKT																
NOV																
DES																
2010		-5.2	121.4	-44.8	-4.4	-28.1	-12.5	-75.0			37.5	-9.4	3.6	-2.9		-6.2

VARIASJONSKURVER TAKSTGRUPPER

ÅRSVARIASJON

FYLKE : 19 Troms SELSKAP : 1 TORGHATTEN NORD AS  
 SAMBAND : 19 FRA : BELLVIK TIL : VENG SØY  
 STREKNING : VEGTYPE :

År: 2010

Mnd	LENGDE < 5.0m	LENGDE 5-6m	LENGDE 6-7m	LENGDE 7-8m	LENGDE 8-10m	LENGDE 10-12m	LENGDE 12-14m	LENGDE 14-17m	LENGDE 17-19m	LENGDE 19-22m	MOTOR SYKKEL	VOKSNE	HONNØR /BARN	TURER	GJENST BILER	PBE
JAN		429	21	19	46			2	12		1	362	200	225		852
FEB		518	24	18	65			6	8			404	252	229		1018
MAR		475	31	6	72			16				488	288	243		985
APR		508	27	6	51				12			498	272	240		916
MAI		639	28	4	40	2		5	10			555	431	242		1031
JUN		673	33	11	19			7	18		4	747	488	248		1091
JUL		751	45	17	31			4	9		10	784	535	251		1163
AUG		893	31	4	38				14		10	913	453	262		1280
SEP		683	38	5	47	2	2	2	2		5	592	333	255		1050
OKT		739	34	2	48	2		4	2		1	603	332	271		1096
NOV		485	42		38			6				321	239	240		796
DES		511	36		18			1	6	2		410	295	227		752
2010		7304	390	92	513	6	3	58	89		31	6677	4118	2933		12029

TRAFIKKVERDIER

TAKSTGRUPPE

FYLKE : 19 Troms SELSKAP : 1 TORGHATTEN NORD AS  
 SAMBAND : 19 FRA : BELLVIK TIL : VENG SØY  
 STREKNING :

År: 2010

	ÅDT	YDT	HDT
Lengde < 5.0m			
Lengde 5.01 - 6.0m	20	21	18
Lengde 6.01 - 7.0m	1	2	0
Lengde 7.01 - 8.0m	0	0	0
Lengde 8.01 - 10.0m	1	2	0
Lengde 10.01 - 12.0m	0	0	
Lengde 12.01 - 14.0m	0	0	
Lengde 14.01 - 17.0m	0	0	
Lengde 17.01 - 19.0m	0	0	0
Lengde 19.01 - 22.0m			
Motorsykkel	0	0	0
Voksne	18	18	20
Honnør/barn	11	11	12
Turer	8	9	7
Gjenstående biler			
Sum PBE	33	39	21

BEGRENSET TAKSTGRUPPEINDEKS

FYLKE : 19 Troms SELSKAP : 1 TORGHATTEN NORD AS  
 SAMBAND : 19 FRA : BELLVIK TIL : VENG SØY  
 STREKNING :

VEGTYPE :  
 BEREGNINGÅR : 2010  
 BASISÅR : 2009

	LENGDE < 5.0m	LENGDE 5-6m	LENGDE 6-7m	LENGDE 7-8m	LENGDE 8-10m	LENGDE 10-12m	LENGDE 12-14m	LENGDE 14-17m	LENGDE 17-19m	LENGDE 19-22m	MOTOR SYKKEL	VOKSNE	HONNØR /BARN	TURER	GJENST BILER	PBE
JAN	29.6	162.5	-24.0	283.3								14.2	-14.9	7.7		77.8
FEB	20.5	200.0		116.7			50.0	-33.3				9.5	-12.8	3.2		32.3
MAR	-15.2	287.5	-71.4	105.7			700.0					12.7	-7.1	-1.2		10.7
APR	-7.3	237.5	-25.0	410.0								21.8	-26.1	6.2		42.1
MAI	1.3	366.7	-63.6	185.7	-33.3		-16.7	400.0				-5.3	-7.1			24.8
JUN	-11.8	230.0	-31.3	-13.6			-41.7					-4.5	-20.5	-2.0		6.0
JUL	7.7	309.1	54.5	106.7			-71.4					13.8	8.5	-3.8		24.3
AUG	4.7	121.4	-76.5	375.0				250.0			11.1	16.8	-9.8	-1.9		22.5
SEP	38.0	52.0	-58.3	135.0				-75.0			400.0	32.1	7.8	3.2		36.5
OKT	29.0	6.3	-92.0	92.0	-66.7		-50.0				-50.0	55.4	9.6	3.0		16.0
NOV	6.1	90.9		11.8			200.0					-23.2	-20.6	-2.8		1.5
DES	-0.6	56.5		-18.2			200.0					-2.1	-13.2	0.4		0.7
2010	6.6	122.9	-43.9	107.7	-55.6		7.7	28.6			33.3	10.5	-9.1	0.8		22.0

VARIASJONSKURVER TAKSTGRUPPER

ÅRSVARIASJON

FYLKE : 19 Troms SELSKAP : 1 TORGHATTEN NORD AS  
 SAMBAND : 20 FRA : STORSTEIN TIL : LAUKSUNDSKARET  
 STREKNING : VEGTYPE :

År:2010

Mnd	LENGDE < 5.0m	LENGDE 5-6m	LENGDE 6-7m	LENGDE 7-8m	LENGDE 8-10m	LENGDE 10-12m	LENGDE 12-14m	LENGDE 14-17m	LENGDE 17-19m	LENGDE 19-22m	MOTOR SYKKEL	VOKSNE	HONNØR /BARN	TURER	GJENST BILER	PBE
JAN		1804	5	17	15	18	16	30	40		2	593	732	501		2737
FEB		1878	6	20	42	18	15	6	4			622	678	457		2428
MAR		2073	7	26	34	8	23	8	18			841	911	519	90	2754
APR		2100	13	19	15	6	28	6	10		1	861	1067	542		2635
MAI		2540	12	26	41	4	23	7	11		8	955	1345	620	8	3183
JUN		2868	15	47	33	17	17	4	14		10	892	1361	650		3589
JUL		4079	8	49	51	18	18	2	10		24	1738	2413	809	16	4852
AUG		3211	32	25	30	4		28	26		33	1180	1729	733	25	4020
SEP		2962	15	45	83	4	29	55	46		3	1001	1389	643		4548
OKT		2774	12	22	78	37		46	34		4	906	1108	611	83	4076
NOV		2263	6	12	65	26	31	68	26			675	969	541		3681
DES		2121	9	24	44	20	24	36	33		2	797	871	502		3249
2010		30673	140	332	531	180	224	296	272		87	11061	14573	7128	222	41752

TRAFIKKVERDIER

TAKSTGRUPPE

FYLKE : 19 Troms SELSKAP : 1 TORGHATTEN NORD AS  
 SAMBAND : 20 FRA : STORSTEIN TIL : LAUKSUNDSKARET  
 STREKNING :

År:2010

	ÅDT	YDT	HDT
Lengde < 5.0m			
Lengde 5.01 - 6.0m	84	95	62
Lengde 6.01 - 7.0m	0	0	0
Lengde 7.01 - 8.0m	1	1	0
Lengde 8.01 - 10.0m	1	2	0
Lengde 10.01 - 12.0m	0	1	0
Lengde 12.01 - 14.0m	1	1	0
Lengde 14.01 - 17.0m	1	1	0
Lengde 17.01 - 19.0m	1	1	0
Lengde 19.01 - 22.0m			
Motorsykkel	0	0	0
Voksne	30	30	31
Honnør/barn	40	41	38
Turer	20	21	16
Gjenstående biler	1	0	1
Sum PBE	114	136	71

BEGRENSET TAKSTGRUPPEINDEKS

FYLKE : 19 Troms SELSKAP : 1 TORGHATTEN NORD AS  
 SAMBAND : 20 FRA : STORSTEIN TIL : LAUKSUNDSKARET  
 STREKNING :

VEGTYPE :  
 BEREGNINGSÅR : 2010  
 BASISÅR : 2009

	LENGDE < 5.0m	LENGDE 5-6m	LENGDE 6-7m	LENGDE 7-8m	LENGDE 8-10m	LENGDE 10-12m	LENGDE 12-14m	LENGDE 14-17m	LENGDE 17-19m	LENGDE 19-22m	MOTOR SYKKEL	VOKSNE	HONNØR /BARN	TURER	GJENST BILER	PBE
JAN		14.5	-16.7	-41.4	-70.6	12.5	-5.9	-6.3	11.1			-17.9	-7.7	-10.4		2.9
FEB		3.9	-50.0	33.3	-10.6	-5.3	7.1	-70.0	-75.0			-22.7	-20.1	-10.9		-6.1
MAR		-6.1	-53.3	8.3	-48.5	-50.0	35.3	-38.5	-25.0			-7.0	0.2	-11.9		-12.0
APR		-9.7	-7.1	5.6	-67.4	-62.5	100.0	200.0	400.0			-15.2	-13.3	-2.3		-7.6
MAI		-1.2	-29.4	-21.2		-76.5	35.3	-56.3	-66.7		-42.9	1.0	7.6	2.3	-38.5	-10.1
JUN		-7.9	15.4	67.9	-54.8		6.3	-71.4	-33.3		-66.7	-40.1	-22.8	-9.0		-11.8
JUL		-0.6	-61.9	113.0	-20.3	-5.3	-10.0	-81.8	-16.7		-35.1	-11.6	2.7	0.9	6.7	-2.7
AUG		-6.8	300.0	47.1	-36.2	-60.0		-28.2	-27.8		65.0	-25.3	-0.7	2.4	400.0	-13.4
SEP		-2.1	650.0	275.0	50.9	-86.2	141.7	83.3	-29.2		-75.0	-16.2	8.8	-3.2		3.8
OKT		6.9	140.0	37.5	23.8	105.6		15.0	-45.2			-12.5	-14.0	0.7		1.1
NOV		3.2	200.0	-29.4	44.4	18.2	158.3	41.7	-62.9			-1.6	1.4	0.2		1.0
DES		5.7	80.0	140.0	15.8	11.1	71.4	-5.3	-34.0			5.3	-5.4	-5.3		3.0
2010		-1.0	16.7	37.2	-16.5	-17.1	46.4	-2.3	-36.3		-29.7	-15.6	-4.9	-3.6	48.5	-4.4



VARIASJONSKURVER KJØRETØYGRUPPER

ÅRSVARIASJON

FYLKE : 19 Troms SELSKAP : 2 BF BJØRKLID FERJEREDERI  
 SAMBAND : 1 FRA : SVENSBY TIL : BREIVIKEIDET  
 STREKNING :

VEGTYPE :

År:2010

Mnd	PERSONBIL		VAREB.LASTEBIL		BUSS	MOTOR	PERS	GJENST	TURER	PBE	
	U.TIL	M.TIL	U.TIL	M.TIL							SYKL
JAN	8118	173	101	237	268	150	9849		863	11389	
FEB	7896	217	95	216	346	135	9132	24	764	11560	
MAR	8340	249	149	221	220	157	1	10721	4	864	11627
APR	9791	228	127	196	315	156		11373		844	13389
MAI	10449	369	127	237	317	157	91	12898	19	780	14607
JUN	12730	513	187	287	404	387	249	21552	4	986	18885
JUL	13928	579	219	307	400	549	423	29319		1041	21001
AUG	12997	518	153	305	462	296	343	19443	40	977	19113
SEP	11417	512	124	465	596	187	54	12245	33	912	18200
OKT	10498	362	129	438	532	171	9	11739	35	892	16371
NOV	9160	203	124	357	473	142		9694	27	838	13897
DES	9727	174	94	298	375	148		10910		784	13704
2010	125051	4097	1629	3564	4708	2635	1170	168875	186	10545	183743

TRAFIKKVERDIER

KJØRETØYGRUPPE

FYLKE : 19 Troms SELSKAP : 2 BF BJØRKLID FERJEREDERI  
 SAMBAND : 1 FRA : SVENSBY TIL : BREIVIKEIDET  
 STREKNING :

År:2010

	ÅDT	YDT	HDT
Personbiler uten tilhenger	343	353	322
Personbiler med tilhenger	11	12	11
Varebiler	4	5	3
Lastebiler uten henger	10	13	4
Lastebiler med tilhenger	13	17	4
Buss	7	8	6
Motorsykkel - moped	3	3	3
Person ekskl fører av kjøret	463	450	488
Rest på land	1	1	0
Turer	29	32	23
Sum PBE	503	549	413

BEGRENSET KJØRETØYGRUPPEINDEKS

FYLKE : 19 Troms SELSKAP : 2 BF BJØRKLID FERJEREDERI  
 SAMBAND : 1 FRA : SVENSBY TIL : BREIVIKEIDET  
 STREKNING :

VEGTYPE :

BEREGNINGSÅR : 2010

BASISÅR : 2009

	PERSONBIL		VAREB.LASTEBIL		BUSS	Sum	PERS	GJENST	TURER	PBE	
	U.TIL	M.TIL	U.TIL	M.TIL							BILER
JAN	6.2	-10.4	6.3	-6.7	-24.3	-3.8	4.1	7.7	-1.3	-0.7	
FEB	9.2	-12.5	31.9	-13.6	49.1	-8.8	8.9	0.8	-71.1	-1.0	9.6
MAR	-2.9	3.3	38.0	-21.9	-2.2	-11.8	-3.0	0.9	-97.2	1.9	-4.0
APR	0.0	-27.4	60.8	-31.0	12.5	-1.9	-0.9	-5.2		2.2	-2.3
MAI	-0.1	0.3	17.6	-30.5	-8.9	-10.3	-1.2	3.2	375.0	-9.3	-3.5
JUN	-3.9	-17.5	33.6	-23.1	-3.1	-10.4	-4.7	-11.3	-89.2	-1.2	-6.4
JUL	-9.3	-9.5	48.0	-14.5	-21.7	0.5	-9.0	-10.4		-3.7	-9.6
AUG	-8.9	-8.0	-7.8	-17.6	-9.8	1.4	-8.9	-9.0	-20.0	-4.5	-8.8
SEP	1.1	23.7	45.9	34.4	16.9	14.0	3.8	-4.9	13.8	1.6	7.9
OKT	-3.3	14.9	25.2	24.8	-1.5	10.3	-1.5	0.6	-44.4	-2.0	0.6
NOV	-4.8	1.5	6.0	23.1	-7.8	-1.4	-3.9	-5.2		-4.2	-3.2
DES	1.6	16.0	-9.6	4.6	-7.9	-3.9	1.3	-6.0		0.3	0.5
2010	-2.2	-4.0	22.9	-5.9	-2.9	-2.5	-2.2	-5.2	-60.9	-1.9	-2.5

VARIASJONSKURVER KJØRETØYGRUPPER

ÅRSVARIASJON

FYLKE : 19 Troms SELSKAP : 2 BF BJØRKLID FERJEREDERI  
 SAMBAND : 2 FRA : LYGSEIDET TIL : OLDERDALEN  
 STREKNING :

VEGTYPE :

År:2010

Mnd	PERSONBIL		VAREB.LASTEBIL		BUSS	MOTOR	PERS	GJENST	TURER	PBE	
	U.TIL	M.TIL	U.TIL	M.TIL							
JAN	3027	82	53	174	229	157	1	6169	6	507	5621
FEB	2953	116	56	158	326	144	1	6331	52	472	6037
MAR	3073	126	58	154	240	155	4	6841	227	528	5791
APR	3777	135	36	153	307	151	2	6962	31	496	6816
MAI	5532	221	139	227	417	167	81	9154	992	562	9768
JUN	5590	270	371	280	412	399	224	16728	462	586	11267
JUL	7515	393	445	232	398	547	461	25066	132	926	14013
AUG	6519	273	228	213	420	268	335	15200	348	788	11377
SEP	4499	246	101	356	541	163	28	7871	329	515	9763
OKT	4047	136	55	275	421	153	5	7004	135	516	8052
NOV	3440	117	70	208	415	145	2	6014	39	508	7140
DES	3381	96	39	154	310	145	1	6215	40	475	6300
2010	53353	2211	1651	2584	4436	2594	1145	119555	2793	6879	101945

TRAFIKKVERDIER

KJØRETØYGRUPPE

FYLKE : 19 Troms SELSKAP : 2 BF BJØRKLID FERJEREDERI  
 SAMBAND : 2 FRA : LYGSEIDET TIL : OLDERDALEN  
 STREKNING :

År:2010

	ÅDT	YDT	HDT
Personbiler uten tilhenger	146	151	137
Personbiler med tilhenger	6	6	6
Varebiler	5	5	4
Lastebiler uten henger	7	10	2
Lastebiler med tilhenger	12	16	4
Buss	7	8	6
Motorsykkel - moped	3	3	3
Person ekskl fører av kjøret	328	331	321
Rest på land	8	6	10
Turer	19	20	16
Sum PBE	279	315	208

BEGRENSET KJØRETØYGRUPPEINDEKS

FYLKE : 19 Troms SELSKAP : 2 BF BJØRKLID FERJEREDERI  
 SAMBAND : 2 FRA : LYGSEIDET TIL : OLDERDALEN  
 STREKNING :

VEGTYPE :

BEREGNINGSÅR : 2010

BASISÅR : 2009

	PERSONBIL		VAREB.LASTEBIL		BUSS	Sum	PERS	GJENST	TURER	PBE	
	U.TIL	M.TIL	U.TIL	M.TIL							BILER
JAN	7.3	-2.4	15.2	-0.6	-25.9	1.3	3.7	2.1	-25.0	-1.6	-3.2
FEB	27.8	30.3	60.0	10.5	88.4	0.7	29.7	10.8	-41.6	11.1	34.8
MAR	1.0	17.8	52.6	-1.3	29.7		3.3	-1.6	106.4	1.1	7.0
APR	5.7	-24.2	12.5	-19.5	29.5	-0.7	4.5	-5.0	138.5	0.6	4.8
MAI	35.2	38.1	148.2	28.2	37.2	5.0	35.5	15.5	1403.0	10.6	33.6
JUN	-13.4	-18.9	150.7	17.2	-3.1	2.0	-8.4	-11.8	138.1	-22.3	-6.2
JUL	-12.7	-5.5	89.4	-17.1	-22.1	0.7	-10.0	-7.2	-33.0	-2.7	-10.5
AUG	-7.1	-20.9	147.8	-8.6	-19.5	-2.2	-6.6	-3.1	81.3	6.5	-9.3
SEP	0.4	17.7	152.5	48.3	4.8	-3.0	4.4	2.7	296.4	1.0	7.0
OKT	5.5	-21.8	83.3	18.0	4.0	-5.0	5.1	0.5	42.1	0.8	3.8
NOV	-1.0	27.2	94.4	16.2	4.0	-0.7	1.6	3.6	875.0	0.8	3.4
DES	-1.6	17.1	-17.0	-9.4	-14.6	2.8	-2.7	-4.9	135.3	0.8	-4.8
2010	0.4	-2.6	97.7	7.0	2.0	0.2	1.9	-2.5	161.5	-0.4	1.8

# FINNMARK

Nyvoll	- Korsfjord
Akkarfjord	- Kjerringholmen
Øksfjord	- Tverrfjord
Øksfjord	- Bergsfjord
Øksfjord	- Hasvik

VARIASJONSKURVER TAKSTGRUPPER

ÅRSVARIASJON

FYLKE : 20 Finnmark SELSKAP : 1 FFR FINMARK FYLKESREDERI  
 SAMBAND : 7 FRA : NYVOLL TIL : KORSFJORD  
 STREKNING :

VEGTYPE :

År:2010

Mnd	LENGDE < 5.0m	LENGDE 5-6m	LENGDE 6-7m	LENGDE 7-8m	LENGDE 8-10m	LENGDE 10-12m	LENGDE 12-14m	LENGDE 14-17m	LENGDE 17-19m	LENGDE 19-22m	MOTOR SYKKEL	(*) VOKSNE	HONNØR /BARN	TURER	GJENST BILER	PBE
JAN		983		16	16		23		2			394	515	190		1277
FEB		1243	4	6	19	2	22	2	2		1	497	707	274		1555
MAR		1239	2	5	17	1	19		6		6	473	684	230		1533
APR		1556	2	1	24		20		2		10	664	839	283		1839
MAI		1431	1	6	20		15	4	13		1	583	789	275		1804
JUN		1112		12	24	6	21		9		1	463	658	246		1510
JUL		1426	20	6	12		14	2			10	599	744	57		1676
AUG		2125	26	22	20	9	27	8	6		11	861	1168	117		2708
SEP		1711	7	25	47	8	23	6	6		15	753	752	298		2311
OKT		1885	13	24	28	5	24	4	17		7	908	885	314		2499
NOV		1091	6	24	13		22		4			451	418	278		1425
DES		990	10	10	5		28					410	463	243		1260
2010		16792	91	157	245	31	258	26	67		62	7056	8622	2805		21397

TRAFIKKVERDIER

TAKSTGRUPPE

FYLKE : 20 Finnmark SELSKAP : 1 FFR FINMARK FYLKESREDERI  
 SAMBAND : 7 FRA : NYVOLL TIL : KORSFJORD  
 STREKNING :

År:2010

	ÅDT	YDT	HDT
Lengde < 5.0m			
Lengde 5.01 - 6.0m	46	44	49
Lengde 6.01 - 7.0m	0	0	0
Lengde 7.01 - 8.0m	0	1	0
Lengde 8.01 - 10.0m	1	1	0
Lengde 10.01 - 12.0m	0	0	0
Lengde 12.01 - 14.0m	1	1	0
Lengde 14.01 - 17.0m	0	0	0
Lengde 17.01 - 19.0m	0	0	0
Lengde 19.01 - 22.0m			
Motorsykkkel	0	0	0
Voksne	22	17	24
Honnør/barn	24	22	28
Turer	8	9	6
Gjenstående biler			
Sum PBE	59	61	53

BEGRENSET TAKSTGRUPPEINDEKS

FYLKE : 20 Finnmark SELSKAP : 1 FFR FINMARK FYLKESREDERI  
 SAMBAND : 7 FRA : NYVOLL TIL : KORSFJORD  
 STREKNING :

VEGTYPE :

BEREGNINGÅR : 2010

BASISÅR : 2009

	LENGDE < 5.0m	LENGDE 5-6m	LENGDE 6-7m	LENGDE 7-8m	LENGDE 8-10m	LENGDE 10-12m	LENGDE 12-14m	LENGDE 14-17m	LENGDE 17-19m	LENGDE 19-22m	MOTOR SYKKEL	(*) VOKSNE	HONNØR /BARN	TURER	GJENST BILER	PBE
JAN		4.1		220.0	166.7		4.5					7.4	-16.8	-25.8		7.9
FEB		11.6		-25.0	26.7		-15.4		100.0			19.2	3.5	-2.1		10.8
MAR		-4.5		150.0	-37.0	-75.0	-20.8		500.0		-14.3	-12.2	-3.8	-22.6		-6.3
APR		-12.1		-66.7	118.2						-23.1	-11.9	-17.3	8.0		-9.7
MAI		-7.0	-85.7	-40.0	42.9		-25.0		18.2		-66.7	-7.8	-5.8	-9.2		-6.5
JUN		-40.9			-57.9	20.0	-22.2		12.5		-91.7	-40.3	-37.3	-24.1		-39.1
JUL		-18.8	400.0	-70.0	-25.0		-44.0				42.9	-26.7	-25.9	-73.9		-19.6
AUG		34.7	36.8	4.8	100.0		8.0	700.0	500.0		1000.0	48.4	27.4	15.8		39.9
SEP		0.2	16.7	-37.5	261.5		-17.9	200.0	-33.3		200.0	9.9	-16.4	-7.2		5.0
OKT		38.0	225.0	-27.3	86.7	150.0	14.3	-33.3				78.0	20.7	11.3		43.0
NOV		-3.1		166.7	-23.5		-4.3					8.4	-33.1	-6.7		-1.1
DES		5.2	900.0	-9.1	-64.3		21.7					10.8	-16.3			5.3
2010		-1.4	87.8	-9.8	14.0	7.7	-9.2	69.2	28.2		12.5	2.8	-10.6	-11.9		0.6

VARIASJONSKURVER TAKSTGRUPPER

ÅRSVARIASJON

FYLKE : 20 Finnmark SELSKAP : 1 FFR FINMARK FYLKESREDERI  
 SAMBAND : 8 FRA : AKKARFJORD TIL : KJERRINGHOLMEN  
 STREKNING :

VEGTYPE :

År: 2010

Mnd	LENGDE < 5.0m	LENGDE 5-6m	LENGDE 6-7m	LENGDE 7-8m	LENGDE 8-10m	LENGDE 10-12m	LENGDE 12-14m	LENGDE 14-17m	LENGDE 17-19m	LENGDE 19-22m	MOTOR SYKKEL	(*) VOKSNE	HONNØR /BARN	TURER	GJENST BILER	PBE
JAN		782	4	4						4	1	239	272	97		859
FEB		689	4	2	3						1	276	221	105		734
MAR		1243	6	6	4	2					20	545	473	111		1332
APR		972	6		2						4	402	374	83		1019
MAI		1116	7	4	7							506	503	116		1201
JUN		1140	8	9	5			1			4	619	650	160	2	1240
JUL		1349	8	8		2			2		5	671	838	73		1453
AUG		697	11	3		2					2	442	436	46		760
SEP		1275	19	10		6		2		1		466	451	207		1438
OKT		1205	13		8			4	1			406	511	150		1337
NOV		234	6	2	4							111	75	19		276
DES		629			4							330	233	155		661
2010		11331	92	48	37	12	1	6	7	1	37	5013	5037	1322	2	12310

TRAFIKKVERDIER

TAKSTGRUPPE

FYLKE : 20 Finnmark SELSKAP : 1 FFR FINMARK FYLKESREDERI  
 SAMBAND : 8 FRA : AKKARFJORD TIL : KJERRINGHOLMEN  
 STREKNING :

År: 2010

	ÅDT	YDT	HDT
Lengde < 5.0m			
Lengde 5.01 - 6.0m	31	35	23
Lengde 6.01 - 7.0m	0	0	0
Lengde 7.01 - 8.0m	0	0	0
Lengde 8.01 - 10.0m	0	0	
Lengde 10.01 - 12.0m	0	0	0
Lengde 12.01 - 14.0m	0	0	
Lengde 14.01 - 17.0m	0		
Lengde 17.01 - 19.0m	0	0	
Lengde 19.01 - 22.0m	0		
Motorsykkkel	0	0	0
Voksne	22	15	13
Honnør/barn	14	14	13
Turer	4	4	3
Gjenstående biler	0		0
Sum PBE	34	39	24

BEGRENSET TAKSTGRUPPEINDEKS

FYLKE : 20 Finnmark SELSKAP : 1 FFR FINMARK FYLKESREDERI  
 SAMBAND : 8 FRA : AKKARFJORD TIL : KJERRINGHOLMEN  
 STREKNING :

VEGTYPE :

BEREGNINGSÅR : 2010

BASISÅR : 2009

	LENGDE < 5.0m	LENGDE 5-6m	LENGDE 6-7m	LENGDE 7-8m	LENGDE 8-10m	LENGDE 10-12m	LENGDE 12-14m	LENGDE 14-17m	LENGDE 17-19m	LENGDE 19-22m	MOTOR SYKKEL	(*) VOKSNE	HONNØR /BARN	TURER	GJENST BILER	PBE
JAN		-7.1	-42.9	-42.9							-80.0	-30.9	-35.2	-41.6		-10.3
FEB		-23.9	-33.3	-80.0	-70.0						-75.0	-26.4	-55.3	-32.7		-29.0
MAR		15.8	-25.0	-25.0							185.7	27.0	-5.8	-43.1		15.0
APR		-12.7			-33.3						-50.0	-25.1	-35.8	-46.5		-15.9
MAI		29.8	-30.0	-60.0	16.7							-25.9	-9.9	-29.3		24.6
JUN		21.4	14.3		25.0						300.0	47.0	34.6	1.3		21.4
JUL		-10.5	-66.7	100.0							-16.7	-17.8	-2.6	-73.8		-12.4
AUG		-51.0	-15.4	-62.5								-35.0	-39.1	-80.2		-54.7
SEP												-0.4				0.7
OKT												-0.2				
NOV		-77.5		-90.5								-70.8	-78.0	-87.7		-76.8
DES		-23.1										5.1	-38.7	28.1		-24.4
2010		-12.9	-22.7	-44.8	-15.4						12.1	-14.4	-20.0	-38.2		-15.2

VARIASJONSKURVER TAKSTGRUPPER

ÅRSVARIASJON

FYLKE : 20 Finnmark SELSKAP : 1 FFR FINMARK FYLKESREDERI  
 SAMBAND : 9 FRA : ØKSFJORD TIL : TVERRFJORD  
 STREKNING :

VEGTYPE :

År: 2010

Mnd	LENGDE < 5.0m	LENGDE 5-6m	LENGDE 6-7m	LENGDE 7-8m	LENGDE 8-10m	LENGDE 10-12m	LENGDE 12-14m	LENGDE 14-17m	LENGDE 17-19m	LENGDE 19-22m	MOTOR SYKKEL	(*) VOKSNE	HONNØR /BARN	TURER	GJENST BILER	PBE
JAN		229	1	2	7							143	134	104		271
FEB		248	1	2	2			1				128	119	92		278
MAR		349	2	2	3				1			205	197	112		389
APR		275	5	2	1			2	1			171	148	82		327
MAI		265	1	2					1			221	179	72		289
JUN		451	3	6	5		1	1			4	284	333	110		520
JUL		570	11	1	9	1		2			5	448	454	122	1	670
AUG		335	2	3	8	1		2			5	232	229	88	4	409
SEP		379	2	5	7				1			214	189	109		445
OKT		358	1	9								217	176	107		395
NOV		279		10	1							184	148	106		319
DES		180	2	2	1					3		192	122	78		226
2010		3918	31	46	44	2	1	8	7		14	2639	2428	1182	5	4539

TRAFIKKVERDIER

TAKSTGRUPPE

FYLKE : 20 Finnmark SELSKAP : 1 FFR FINMARK FYLKESREDERI  
 SAMBAND : 9 FRA : ØKSFJORD TIL : TVERRFJORD  
 STREKNING :

År: 2010

	ÅDT	YDT	HDT
Lengde < 5.0m			
Lengde 5.01 - 6.0m	11	11	11
Lengde 6.01 - 7.0m	0	0	0
Lengde 7.01 - 8.0m	0	0	0
Lengde 8.01 - 10.0m	0	0	0
Lengde 10.01 - 12.0m	0	0	0
Lengde 12.01 - 14.0m	0	0	0
Lengde 14.01 - 17.0m	0	0	0
Lengde 17.01 - 19.0m	0	0	0
Lengde 19.01 - 22.0m	0	0	0
Motorsykkel	0	0	0
Voksne	8	7	8
Honnør/barn	7	6	8
Turer	3	3	3
Gjenstående biler	0	0	0
Sum PBE	12	12	12

BEGRENSET TAKSTGRUPPEINDEKS

FYLKE : 20 Finnmark SELSKAP : 1 FFR FINMARK FYLKESREDERI  
 SAMBAND : 9 FRA : ØKSFJORD TIL : TVERRFJORD  
 STREKNING :

VEGTYPE :

BEREGNINGÅR : 2010

BASISÅR : 2009

	LENGDE < 5.0m	LENGDE 5-6m	LENGDE 6-7m	LENGDE 7-8m	LENGDE 8-10m	LENGDE 10-12m	LENGDE 12-14m	LENGDE 14-17m	LENGDE 17-19m	LENGDE 19-22m	MOTOR SYKKEL	(*) VOKSNE	HONNØR /BARN	TURER	GJENST BILER	PBE
JAN		-10.2			16.7							1.4	-9.5	-1.9		-6.9
FEB		4.6		100.0								13.3	-7.8	4.5		13.0
MAR		-1.7			-57.1							1.0	-34.6	5.7		-3.3
APR		-12.7	66.7		-66.7							-8.1	-24.1	7.9		-8.1
MAI		-33.8		-33.3								-6.0	-20.1	-35.7		-34.9
JUN		-4.9		50.0	-61.5						-33.3	14.1	14.4	-6.0		-8.0
JUL		-9.4	120.0	-87.5	-18.2						-64.3	18.2	12.9	-5.4		-9.4
AUG		-19.7	100.0	200.0	14.3						-16.7	-23.4	-17.3	-17.0		-17.2
SEP		15.5	-50.0	-28.6	-12.5			-75.0				28.9	-25.9	11.2		-0.9
OKT		-0.8		28.6								-6.5	-23.5	-7.0		-8.4
NOV		-2.4		400.0	-80.0							41.5	-11.4			-2.2
DES		-22.7			-75.0							17.8	-10.9			-11.3
2010		-8.7	36.8	13.5	-34.4			-60.0			-46.2	5.6	-11.9	-4.4		-9.2

VARIASJONSKURVER TAKSTGRUPPER

ÅRSVARIASJON

FYLKE : 20 Finnmark SELSKAP : 1 FFR FINMARK FYLKESREDERI  
 SAMBAND : 10 FRA : ØKSFJORD TIL : BERGSFJORD  
 STREKNING :

VEGTYPE :

År: 2010

Mnd	LENGDE < 5.0m	LENGDE 5-6m	LENGDE 6-7m	LENGDE 7-8m	LENGDE 8-10m	LENGDE 10-12m	LENGDE 12-14m	LENGDE 14-17m	LENGDE 17-19m	LENGDE 19-22m	MOTOR SYKKEL	(*) VOKSNE	HONNØR /BARN	TURER	GJENST BILER	PBE
JAN		149		4	2			2	2			100	63	102		205
FEB		201	2		4	2		7			1	141	122	114		288
MAR		231	4	1	10			16	5		3	162	156	129		451
APR		264	7	3	9			13	9		1	183	180	121		508
MAI		214	7	6	2			2	4			201	122	103		312
JUN		356	5	16	6			6	4			288	224	143		527
JUL		658	4		11			3	1		4	647	538	189	13	759
AUG		398	9	5	10			2	2			364	233	131		517
SEP		316	14	2	8			4	7		1	202	166	140		488
OKT		337	10	9	5			6	7	2		264	222	147		544
NOV		169	1	1	12			2				113	111	105		241
DES		68			2			2	2			102	101	56		105
<b>2010</b>		<b>3361</b>	<b>63</b>	<b>47</b>	<b>81</b>	<b>2</b>	<b>2</b>	<b>65</b>	<b>41</b>	<b>2</b>	<b>10</b>	<b>2767</b>	<b>2238</b>	<b>1480</b>	<b>13</b>	<b>4946</b>

TRAFIKKVERDIER

TAKSTGRUPPE

FYLKE : 20 Finnmark SELSKAP : 1 FFR FINMARK FYLKESREDERI  
 SAMBAND : 10 FRA : ØKSFJORD TIL : BERGSFJORD  
 STREKNING :

År: 2010

	ÅDT	YDT	HDT
Lengde < 5.0m			
Lengde 5.01 - 6.0m	9	10	7
Lengde 6.01 - 7.0m	0	0	0
Lengde 7.01 - 8.0m	0	0	0
Lengde 8.01 - 10.0m	0	0	0
Lengde 10.01 - 12.0m	0	0	
Lengde 12.01 - 14.0m	0		
Lengde 14.01 - 17.0m	0	0	0
Lengde 17.01 - 19.0m	0	0	0
Lengde 19.01 - 22.0m	0	0	
Motorsykkel	0	0	
Voksne	8	8	6
Honnør/barn	6	7	5
Turer	4	4	3
Gjenstående biler	0	0	0
Sum PBE	14	16	9

BEGRENSET TAKSTGRUPPEINDEKS

FYLKE : 20 Finnmark SELSKAP : 1 FFR FINMARK FYLKESREDERI  
 SAMBAND : 10 FRA : ØKSFJORD TIL : BERGSFJORD  
 STREKNING :

VEGTYPE :  
 BEREGNINGÅR : 2010  
 BASISÅR : 2009

	LENGDE < 5.0m	LENGDE 5-6m	LENGDE 6-7m	LENGDE 7-8m	LENGDE 8-10m	LENGDE 10-12m	LENGDE 12-14m	LENGDE 14-17m	LENGDE 17-19m	LENGDE 19-22m	MOTOR SYKKEL	(*) VOKSNE	HONNØR /BARN	TURER	GJENST BILER	PBE
JAN		-2.0			-75.0							-23.1	-51.2	-5.6		-4.9
FEB		59.5	100.0		-33.3							42.4	19.6	28.1		65.9
MAR		29.1	-55.6		-50.0			60.0	150.0			12.5	26.8	6.6		19.8
APR		-3.3	133.3		-18.2			550.0			-50.0	-22.8	1.1	30.1		39.3
MAI		-20.4		20.0	-60.0			-60.0	-42.9			-5.2	-44.0	-24.3		-27.7
JUN		15.6		60.0	-45.5			200.0	33.3			25.2	-17.0	5.9		11.0
JUL		23.2	-63.6		37.5			50.0	-50.0		33.3	38.8	16.5	15.2		16.2
AUG		64.5	125.0	-16.7	66.7			-60.0	100.0			109.2	25.9	36.5		47.8
SEP		8.6	27.3	-80.0	60.0				-12.5			-8.6	-17.4			9.4
OKT		29.1	11.1	125.0	-68.8			-25.0	250.0			85.9	49.0	2.8		23.2
NOV		-26.2	-91.7	-75.0	71.4			-66.7				-19.3	-5.9	-10.3		-32.5
DES		-26.9			-77.8							112.5	48.5			-29.5
<b>2010</b>		<b>13.7</b>	<b>-12.5</b>		<b>-27.7</b>			<b>23.8</b>	<b>18.5</b>			<b>23.4</b>	<b>1.6</b>	<b>5.9</b>		<b>11.6</b>

VARIASJONSKURVER TAKSTGRUPPER

ÅRSVARIASJON

FYLKE : 20 Finnmark SELSKAP : 2 FJORD1 MRF AS  
 SAMBAND : 4 FRA : ØKSFJORD TIL : HASVIK  
 STREKNING :

VEGTYPE :

År:2010

Mnd	LENGDE < 5.0m	LENGDE 5-6m	LENGDE 6-7m	LENGDE 7-8m	LENGDE 8-10m	LENGDE 10-12m	LENGDE 12-14m	LENGDE 14-17m	LENGDE 17-19m	LENGDE 19-22m	MOTOR SYKKEL	VOKSNE	HONNØR /BARN	TURER	GJENST BILER	PBE
JAN		603	7	10	62	13		22	29			313	305	163		1399
FEB		640	6	21	79	36		64	80		1	403	306	147		2414
MAR		758	6	21	114	40		153	87		3	574	437	169	18	3409
APR		786	5	17	174	31	2	79	81			673	515	155	7	3036
MAI		1172	3	14	203	38	9	72	89		9	1304	694	159	42	3633
JUN		1217	21	19	223	39	13	49	49		12	1277	928	185	2	3321
JUL		2017	54	33	251	42	10	56	34		22	2059	1575	193	32	4288
AUG		1552	30	36	183	47	4	84	60		35	1260	1136	196		3915
SEP		1254	15	33	220	27	4	93	49		2	1007	743	166		3579
OKT		968	2	29	150	39		71	30			517	527	164		2667
NOV		751	4	28	114	32	1	74	20			513	444	158	2	2206
DES		811	3	6	95	21	1	43	9	2	1	492	524	152		1765
2010		12529	156	267	1868	405	44	860	617	2	85	10392	8134	2007	103	35633

TRAFIKKVERDIER

TAKSTGRUPPE

FYLKE : 20 Finnmark SELSKAP : 2 FJORD1 MRF AS  
 SAMBAND : 4 FRA : ØKSFJORD TIL : HASVIK  
 STREKNING :

År:2010

	ÅDT	YDT	HDT
Lengde < 5.0m			
Lengde 5.01 - 6.0m	34	37	28
Lengde 6.01 - 7.0m	0	1	0
Lengde 7.01 - 8.0m	1	1	0
Lengde 8.01 - 10.0m	5	6	3
Lengde 10.01 - 12.0m	1	1	0
Lengde 12.01 - 14.0m	0	0	0
Lengde 14.01 - 17.0m	2	3	1
Lengde 17.01 - 19.0m	2	2	1
Lengde 19.01 - 22.0m	0	0	0
Motorsykkel	0	0	0
Voksne	28	30	26
Honnør/barn	22	22	24
Turer	5	6	4
Gjenstående biler			
Sum PBE	98	117	59

BEGRENSET TAKSTGRUPPEINDEKS

FYLKE : 20 Finnmark SELSKAP : 2 FJORD1 MRF AS  
 SAMBAND : 4 FRA : ØKSFJORD TIL : HASVIK  
 STREKNING :

VEGTYPE :  
 BEREGNINGÅR : 2010  
 BASISÅR : 2009

	LENGDE < 5.0m	LENGDE 5-6m	LENGDE 6-7m	LENGDE 7-8m	LENGDE 8-10m	LENGDE 10-12m	LENGDE 12-14m	LENGDE 14-17m	LENGDE 17-19m	LENGDE 19-22m	MOTOR SYKKEL	VOKSNE	HONNØR /BARN	TURER	GJENST BILER	PBE
JAN	13.8	-12.5	-56.5	-39.2	116.7			-29.0	141.7			-14.2	13.8	2.5		-0.7
FEB	15.7		-8.7	-3.7	350.0			42.2	627.3			4.7	10.9	-0.7		67.1
MAR	6.5		-34.4	-7.3	166.7			121.7	357.9		200.0	-5.9	21.7	2.4		62.9
APR	-4.6	25.0	-71.7	52.6	34.8	100.0	295.0	326.3				0.1	-22.1			57.8
MAI	14.7	-80.0	-78.8	69.2	72.7	50.0	63.6	206.9			28.6	5.1	13.6	1.3		46.2
JUN	-17.8	-30.0		178.8	62.5	18.2	6.5	25.6			-33.3	-13.4	-6.3	6.9		16.9
JUL	-4.2	54.3	73.7	209.9	162.5	-28.6	51.4	-2.9			-15.4	10.8	-1.7	-2.5		26.3
AUG	-11.9	-9.1	63.6	185.9	327.3	-63.6	37.7	20.0			94.4	-14.7	-5.8	3.2		21.0
SEP	0.8	15.4	73.7	144.4	125.0	-76.5	190.6	14.0			100.0	9.3	26.6	4.4		42.8
OKT	-5.2		11.5	66.7	200.0		29.1	-6.3				-15.4	-11.6	1.9		17.8
NOV	-5.7	-42.9	40.0	23.9	300.0		37.0	-37.5				1.2	-12.1	-0.6		11.3
DES	7.1		-76.9	43.9	110.0		-6.5	-70.0				9.8	25.1	-5.6		-0.8
2010		-2.2	-3.7	-24.8	69.2	141.1	-30.0	59.3	75.8		16.9	-1.7	0.7	1.1		30.3



VARIASJONSKURVER TAKSTGRUPPER

ÅRSVARIASJON

FYLKE : 20 Finnmark SELSKAP : 2 FJORD1 MRF AS  
 SAMBAND : 9 FRA : ØKSFJORD TIL : TVERRFJORD  
 STREKNING : VEGTYPE :  
 År:2010

Mnd	LENGDE < 5.0m	LENGDE 5-6m	LENGDE 6-7m	LENGDE 7-8m	LENGDE 8-10m	LENGDE 10-12m	LENGDE 12-14m	LENGDE 14-17m	LENGDE 17-19m	LENGDE 19-22m	MOTOR SYKKEL	VOKSNE	HONNØR /BARN	TURER	GJENST BILER	PBE
JAN		238		5	9			2				152	159	100		309
FEB		290	4	5	9						1	163	176	92		358
MAR		324	4	1	21	1		3	1		1	248	220	105		465
APR		248	3	4	34				1			207	192	71		418
MAI		353	2	6	39				5			281	262	110		585
JUN		313	1	7	39	1			1			256	221	98		514
JUL		490	9	5	38	5	1	1			3	427	431	98		730
AUG		397	2	7	35	4	1	4	2		8	324	283	102		646
SEP		363	4	9	41	3		1	3			305	223	108		622
OKT		329		17	35	1	1	7	7			238	225	104		652
NOV		292		5	23							201	162	106		406
DES		324		5	20			5			1	286	234	110		463
2010		3961	29	76	343	15	3	23	20		14	3088	2788	1204		6167

TRAFIKKVERDIER

TAKSTGRUPPE

FYLKE : 20 Finnmark SELSKAP : 2 FJORD1 MRF AS  
 SAMBAND : 9 FRA : ØKSFJORD TIL : TVERRFJORD  
 STREKNING :

År:2010

	ÅDT	YDT	HDT
Lengde < 5.0m			
Lengde 5.01 - 6.0m	11	13	6
Lengde 6.01 - 7.0m	0	0	0
Lengde 7.01 - 8.0m	0	0	0
Lengde 8.01 - 10.0m	1	1	0
Lengde 10.01 - 12.0m	0	0	0
Lengde 12.01 - 14.0m	0	0	0
Lengde 14.01 - 17.0m	0	0	0
Lengde 17.01 - 19.0m	0	0	0
Lengde 19.01 - 22.0m			
Motorsykkel	0	0	0
Voksne	8	10	6
Honnør/barn	8	9	6
Turer	3	4	1
Gjenstående biler			
Sum PBE	17	21	9

BEGRENSET TAKSTGRUPPEINDEKS

FYLKE : 20 Finnmark SELSKAP : 2 FJORD1 MRF AS  
 SAMBAND : 9 FRA : ØKSFJORD TIL : TVERRFJORD  
 STREKNING :

VEGTYPE :  
 BEREGNINGSÅR : 2010  
 BASISÅR : 2009

	LENGDE < 5.0m	LENGDE 5-6m	LENGDE 6-7m	LENGDE 7-8m	LENGDE 8-10m	LENGDE 10-12m	LENGDE 12-14m	LENGDE 14-17m	LENGDE 17-19m	LENGDE 19-22m	MOTOR SYKKEL	VOKSNE	HONNØR /BARN	TURER	GJENST BILER	PBE
JAN		-3.3		-16.7								-38.0	7.4	3.1		-3.5
FEB		25.0		-70.6	-10.0							-12.4	-12.4	-4.2		4.8
MAR		11.7		-92.3	162.5			50.0				-35.8	15.2	4.0		21.8
APR		-27.3		-86.7	61.9							-24.5	-37.5	-31.1		-22.5
MAI		0.6		-45.5	225.0				150.0			0.7	18.0	10.0		15.8
JUN		-22.7		-46.2	333.3							5.8	-23.5			0.1
JUL		-1.0	80.0	-61.5	442.9						-25.0	28.2	-0.7	-3.9		23.4
AUG		-2.9	-33.3	-12.5	483.3						33.3	23.2	-36.0	3.0		29.7
SEP		3.1	33.3	-35.7	215.4	50.0		-87.5	-50.0			3.0	-3.9	-3.6		6.6
OKT		-9.6		142.9	483.3				16.7			-24.4	-14.4	3.0		28.5
NOV		-6.4			109.1							2.0	-6.4	6.0		7.3
DES		0.9		-16.7	233.3							49.0	18.8	2.8		24.3
2010		-3.8	33.3	-46.9	190.7	33.3		-50.0	5.9		10.0	-3.7	-10.0	-1.0		11.5

## 8. RANGERING AV STREKNINGER

I dette kapittelet rangerer vi de 20 største strekningene i 2010 målt etter forskjellige kriterier.

### 8.1 De mest trafikkerte strekningene målt ved ÅDT sum kjøretøy (inkl. motorsykel).

Nr	Fra navn	Til navn	Vegident	Lengde (meter)	LETTE BILER	TUNGE BILER	SUM KJ.	PBE	PERS.	PBE/KJ.
1 2 1 1	MOSS	HORTEN	RS 19	10500	3623	693	<b>4315</b>	8430	4120	2,0
11 4 1 1	MORTAVIKA	ARSVÅGEN	ES 39	9240	3032	533	<b>3564</b>	6425	4170	1,8
12 8 2 1	HALHJEM	SANDVIKVÅG	ES 39	21700	2043	363	<b>2406</b>	4368	3262	1,8
15 1 5 1	ØRSNESET	MAGERHOLM	FS 60	3710	1976	207	<b>2183</b>	3182	1833	1,5
15 3 18 1	HAREID	SULESUND	FS 61	7740	1843	208	<b>2050</b>	3033	1459	1,5
16 1 9 1	FLAKK	RØRVIK	FS 715	7420	1795	168	<b>1964</b>	2701	1824	1,4
15 1 21 4	MOLDE	VESTNES	ES 39	11520	1600	334	<b>1935</b>	3696	2037	1,9
14 1 9 1	MANNHELLER	FODNES	RS 5	3280	1413	237	<b>1650</b>	2789	1958	1,7
11 3 5 1	STAVANGER	TAU	FS 13	14450	1430	150	<b>1580</b>	2281	2192	1,4
11 3 10 1	LAUVVIK	OANES	RS 13	2090	1461	112	<b>1573</b>	1992	1300	1,3
15 1 1 1	FESTØYA	SOLAVÅGEN	ES 39	4440	1237	228	<b>1466</b>	2613	1367	1,8
14 1 3 3	LAVIK	OPPEDAL	ES 39	5100	1179	223	<b>1402</b>	2626	1646	1,9
14 1 5 1	LOTE	ANDA	ES 39	2100	1058	185	<b>1244</b>	2159	1163	1,7
15 3 2 1	VOLDA	FOLKESTAD	ES 39	3310	949	156	<b>1105</b>	1896	1036	1,7
15 1 9 1	SØLSNES	ÅFARNES	FS 64	3400	878	212	<b>1090</b>	2153	1137	2,0
12 1 15 1	BRURAVIK	BRIMNES	RS 7	2620	889	122	<b>1010</b>	1497	1365	1,5
12 1 11 1	HATVIK	VENJANESET	FS 552	3260	917	76	<b>993</b>	1324	1006	1,3
15 1 22 1	AUKRA	HOLLINGSHOLME	FS 662	2960	853	74	<b>927</b>	1239	717	1,3
15 1 11 1	HALSA	KANESTRAUM	ES 39	5430	724	124	<b>848</b>	1438	833	1,7
12 1 10 4	KROKEIDE	HUFTHAMARGAVI	FS 546	13040	670	61	<b>731</b>	999	661	1,4

### 8.2 De mest trafikkerte strekningene målt ved antall ÅDT personer.

Nr	Fra navn	Til navn	Vegident	Lengde (meter)	LETTE BILER	TUNGE BILER	SUM KJ.	PBE	PERS.	PERS/KJ.
11 4 1 1	MORTAVIKA	ARSVÅGEN	ES 39	9240	3032	533	3564	6425	<b>4170</b>	1,2
1 2 1 1	MOSS	HORTEN	RS 19	10500	3623	693	4315	8430	<b>4120</b>	1,0
12 8 2 1	HALHJEM	SANDVIKVÅG	ES 39	21700	2043	363	2406	4368	<b>3262</b>	1,4
11 3 5 1	STAVANGER	TAU	FS 13	14450	1430	150	1580	2281	<b>2192</b>	1,4
15 1 21 4	MOLDE	VESTNES	ES 39	11520	1600	334	1935	3696	<b>2037</b>	1,1
14 1 9 1	MANNHELLER	FODNES	RS 5	3280	1413	237	1650	2789	<b>1958</b>	1,2
15 1 5 1	ØRSNESET	MAGERHOLM	FS 60	3710	1976	207	2183	3182	<b>1833</b>	0,8
16 1 9 1	FLAKK	RØRVIK	FS 715	7420	1795	168	1964	2701	<b>1824</b>	0,9
14 1 3 3	LAVIK	OPPEDAL	ES 39	5100	1179	223	1402	2626	<b>1646</b>	1,2
15 3 18 1	HAREID	SULESUND	FS 61	7740	1843	208	2050	3033	<b>1459</b>	0,7
15 1 1 1	FESTØYA	SOLAVÅGEN	ES 39	4440	1237	228	1466	2613	<b>1367</b>	0,9
12 1 15 1	BRURAVIK	BRIMNES	RS 7	2620	889	122	1010	1497	<b>1365</b>	1,4
11 3 10 1	LAUVVIK	OANES	RS 13	2090	1461	112	1573	1992	<b>1300</b>	0,8
14 1 5 1	LOTE	ANDA	ES 39	2100	1058	185	1244	2159	<b>1163</b>	0,9
15 1 9 1	SØLSNES	ÅFARNES	FS 64	3400	878	212	1090	2153	<b>1137</b>	1,0
15 3 2 1	VOLDA	FOLKESTAD	ES 39	3310	949	156	1105	1896	<b>1036</b>	0,9
12 1 11 1	HATVIK	VENJANESET	FS 552	3260	917	76	993	1324	<b>1006</b>	1,0
15 1 11 1	HALSA	KANESTRAUM	ES 39	5430	724	124	848	1438	<b>833</b>	1,0
15 1 4 2	EIDSDAL	LINGE	FS 63	2700	482	52	534	676	<b>809</b>	1,5
15 1 22 1	AUKRA	HOLLINGSHOLMEN	FS 662	2960	853	74	927	1239	<b>717</b>	0,8

### 8.3 Streknings med ÅDT-verdier og høyest totalt trafikkarbeid i 2010.

Nr	Fra navn	Til navn	Vegident	Lengde (meter)	LETTE BILER	TUNGE BILER	SUM KJ.	PBE	PERS.	TRAFARB. KJTKM.
12 8 2 1	HALHJEM	SANDVIKVÅG	ES 39	21700	2043	363	2406	4368	3262	<b>19 056 723</b>
1 2 1 1	MOSS	HORTEN	RS 19	10500	3623	693	4315	8430	4120	<b>16 537 238</b>
11 4 1 1	MORTAVIKA	ARSVÅGEN	ES 39	9240	3032	533	3564	6425	4170	<b>12 019 946</b>
11 3 5 1	STAVANGER	TAU	FS 13	14450	1430	150	1580	2281	2192	<b>8 333 315</b>
15 1 21 4	MOLDE	VESTNES	ES 39	11520	1600	334	1935	3696	2037	<b>8 136 288</b>
15 3 18 1	HAREID	SULESUND	FS 61	7740	1843	208	2050	3033	1459	<b>5 791 455</b>
16 1 9 1	FLAKK	RØRVIK	FS 715	7420	1795	168	1964	2701	1824	<b>5 319 101</b>
18 6 6 1	BOGNES	LØDINGEN	RS 85	23300	319	92	411	880	494	<b>3 555 356</b>
12 1 10 4	KROKEIDE	HUFTHAMARGAVL	FS 546	13040	670	61	731	999	661	<b>3 479 268</b>
18 6 9 1	BODØ	MOSKENES	RS 80	94300	74	20	94	181	243	<b>3 235 433</b>
15 1 5 1	ØRSNESET	MAGERHOLM	FS 60	3710	1976	207	2183	3182	1833	<b>2 956 109</b>
14 1 3 3	LAVIK	OPPEDAL	ES 39	5100	1179	223	1402	2626	1646	<b>2 609 823</b>
15 1 1 1	FESTØYA	SOLAVÅGEN	ES 39	4440	1237	228	1466	2613	1367	<b>2 375 800</b>
14 1 9 1	MANNHELLER	FODNES	RS 5	3280	1413	237	1650	2789	1958	<b>1 975 380</b>
12 1 5 1	HALHJEM	VÅGE	FS 49	12460	405	29	434	550	433	<b>1 973 789</b>
12 1 18 4	SKJERSHOLMANE	RANAVIK	FS 544	14290	323	41	364	553	290	<b>1 898 569</b>
15 1 11 1	HALSA	KANESTRAUM	ES 39	5430	724	124	848	1438	833	<b>1 680 694</b>
15 1 28 1	SEIVIKA	TØMMERVÅG	FS 680	6830	551	57	607	848	546	<b>1 513 221</b>
11 3 1 1	MEKJARVIK	SKUDENESHAVN	FS 521	25470	143	13	157	219	211	<b>1 459 558</b>
12 1 2 1	GJERMUNDSHAMN	LØFALLSTRAND	FS 48	7060	468	59	526	761	532	<b>1 355 449</b>

### 8.4 Streknings med ÅDT>100 (sum kj.tøy) og høyest tungtrafikkandel.

Nr	Fra navn	Til navn	Vegident	Lengde (meter)	LETTE BILER	TUNGE BILER	SUM KJ.	PBE	PERS.	TUNGTR. ANDEL i %
18 6 7 1	KJØPSVIK	DRAG	RS 827	13600	96	57	152	500	140	<b>37,5</b>
18 6 6 1	BOGNES	LØDINGEN	RS 85	23300	319	92	411	880	494	<b>22,4</b>
18 6 5 1	BOGNES	SKARBERGET	ES 6	7960	274	71	346	655	392	<b>20,5</b>
19 2 2 1	LYNGSEIDET	OLDERDALEN	FS 91	12600	149	37	186	279	328	<b>19,9</b>
15 1 9 1	SØLSNES	ÅFARNES	FS 64	3400	878	212	1090	2153	1137	<b>19,4</b>
15 1 21 4	MOLDE	VESTNES	ES 39	11520	1600	334	1935	3696	2037	<b>17,3</b>
12 1 1 3	KVANNDAL	UTNE	FS 550	5600	495	96	591	1044	643	<b>16,2</b>
1 2 1 1	MOSS	HORTEN	RS 19	10500	3623	693	4315	8430	4120	<b>16,1</b>
14 1 3 3	LAVIK	OPPEDAL	ES 39	5100	1179	223	1402	2626	1646	<b>15,9</b>
15 1 1 1	FESTØYA	SOLAVÅGEN	ES 39	4440	1237	228	1466	2613	1367	<b>15,6</b>
12 8 2 1	HALHJEM	SANDVIKVÅG	ES 39	21700	2043	363	2406	4368	3262	<b>15,1</b>
11 4 1 1	MORTAVIKA	ARSVÅGEN	ES 39	9240	3032	533	3564	6425	4170	<b>15,0</b>
14 1 5 1	LOTE	ANDA	ES 39	2100	1058	185	1244	2159	1163	<b>14,9</b>
15 1 11 1	HALSA	KANESTRAUM	ES 39	5430	724	124	848	1438	833	<b>14,6</b>
14 1 9 1	MANNHELLER	FODNES	RS 5	3280	1413	237	1650	2789	1958	<b>14,4</b>
15 3 2 1	VOLDA	FOLKESTAD	ES 39	3310	949	156	1105	1896	1036	<b>14,1</b>
15 1 25 1	KVANNE	RYKKJEM	FS 670	2450	365	58	423	677	352	<b>13,7</b>
14 1 11 1	MÅLØY	OLDEIDE	FS 616	7900	110	17	126	198	135	<b>13,5</b>
14 1 1 1	HELLA	DRAGSVIK	RS 55	1800	273	41	313	484	342	<b>13,1</b>
18 1 2 1	VENNESUND	HOLM	FS 17	5500	254	38	292	491	338	<b>13,0</b>

## 8.5 De lengste strekningene i 2010 (minimum 3 md. med trafikk).

Nr	Fra navn	Til navn	Vegident	Lengde (meter)	LETTE BILER	TUNGE BILER	SUM KJ.	PBE	PERS.	PBE/ KJ.
18 6 3 2	BODØ	RØST	RS 80	<b>109 000</b>	6	4	10	29	24	3,0
18 6 9 1	BODØ	MOSKENES	RS 80	<b>94 300</b>	74	20	94	181	243	1,9
18 6 3 1	BODØ	VÆRØY	RS 80	<b>86 300</b>	7	4	11	31	19	2,7
18 6 3 5	RØST	MOSKENES	RS 80	<b>73 000</b>	1	0	2	4	4	2,3
18 2 7 12	STOKKVÅGEN	TRÆNA	FS 836	<b>45 260</b>	8	2	11	22	11	2,1
18 6 2 1	OSAN	SKUTVIK	FS 81	<b>44 000</b>	27	5	32	51	74	1,6
18 6 3 3	VÆRØY	RØST	RS 80	<b>43 000</b>	1	0	1	2	3	2,2
20 1 10 1	ØKSFJORD	SØR-TVERRFJORD	FS 71	<b>39 000</b>	5	0	6	7	7	1,3
18 2 7 9	STOKKVÅGEN	LOVUND	FS 836	<b>38 900</b>	13	13	26	102	22	4,0
18 6 2 3	SKROVA	SKUTVIK	FS 81	<b>38 500</b>	1	1	3	12	2	4,4
18 6 16 20	NORDNESØY	JEKTVIK	FS 405	<b>35 000</b>	2	0	2	3	2	1,6
18 2 7 3	ONØYA	TRÆNA	FS 836	<b>34 600</b>	0	0	0	1	0	4,5
18 6 3 4	VÆRØY	MOSKENES	RS 80	<b>34 400</b>	5	1	5	9	13	1,7
20 1 10 10	ØKSFJORD	BERGSFJORD	FS 71	<b>33 500</b>	4	0	4	6	7	1,4
18 2 7 13	STOKKVÅGEN	SELVÆR	FS 836	<b>33 000</b>	1	0	1	1	1	1,4
18 6 16 19	NORDNESØY	KILBOGHAMN	FS 405	<b>33 000</b>	1	0	1	1	1	1,4
18 6 16 18	RØDØY	NORDNESØY	FS 405	<b>33 000</b>	0	0	0	0	1	1,7
20 2 4 2	ØKSFJORD	HASVIK	FS 882	<b>28 000</b>	35	12	46	98	51	2,1
18 6 16 17	STORSELSØY	JEKTVIK	FS 405	<b>26 000</b>	2	1	3	5	2	2,1
18 6 15 4	ØRNES	BOLGA	FS 452	<b>25 900</b>	3	1	3	6	5	1,7

## 9. SAMBANDS-OG STREKNINGSOVERSIKT FOR 2010

### 9.1 Sambandsoversikt for 2010

Følgende samband er det rapportert trafikk på for året 2010 i minst 3 md. med aktive strekninger.

Nr.		Fra navn	Til navn	Samb. kategori	Str. ant	Antall md. med trafikk
<b>Østfold</b>						
1	2	1 MOSS	HORTEN	RS	1	12
<b>Buskerud</b>						
6	1	1 SVELVIK	VERKET	FS	1	12
<b>Vest-Agder</b>						
10	1	1 LAUNES	KVELLANDSTRAND	FS	1	12
10	1	3 ANDABELØY	ABELSNES	FS	1	12
<b>Rogaland</b>						
11	3	1 MEKJARVIK	SKUDENESHAVN	FS	1	12
11	3	2 SAND	ROPEID	FS	1	12
11	3	5 STAVANGER	TAU	FS	1	12
11	3	7 FOGN-JUDABERG	NEDSTRAND-JELSA	FS	53	12
11	3	8 KVITSØY	SKUDENESHAVN	FS	1	12
11	3	9 MEKJARVIK	KVITSØY	FS	1	12
11	3	10 LAUVVIK	OANES	RS	1	12
11	3	11 HJELMELAND	NESVIK	RS	3	12
11	4	1 MORTAVIKA	ARSVÅGEN	ES	1	12
<b>Hordaland</b>						
12	1	1 KINSARVIK	KVANNDAL	FS	3	12
12	1	2 GJERMUNDSHAVN	VARALDSØY	FS	3	12
12	1	3 SKÅNEVIK	UTÅKER	FS	3	12
12	1	4 JEKTEVIK	HODNANES	FS	3	12
12	1	5 HALHJEM	VÅGE	FS	1	12
12	1	7 BUAVÅG	LANGEVÅG	FS	1	12
12	1	10 KROKEIDE	HUFTHAMAR	FS	1	12
12	1	11 HATVIK	VENJANESET	FS	1	12
12	1	13 JONDAL	TØRVIKBYGD	FS	1	12
12	1	15 BRURAVIK	BRIMNES	RS	1	12
12	1	18 RANAVIK	SKJERSHOLMANE	FS	3	12
12	1	19 HUSAVIK	SANDVIKVÅG	FS	1	12
12	1	20 FJELBERG	FJELLBERGØY	FS	8	12
12	1	21 KLOKKARVIK	HJELLESTAD	FS	6	12
12	1	22 LEIRVÅG	SLØVÅGEN	FS	3	12
12	1	23 FEDJE	SÆVRØY	FS	1	12
12	3	1 MASFJORDNES	DUESUND	FS	1	12
12	6	1 BREISTEIN	VALESTRANDFOSS	FS	1	12
12	8	2 HALHJEM	SANDVIKVÅG	ES	1	12

Nr.		Fra navn	Til navn	Samb. kategori	Str. ant	Antall md. med trafikk
<b>Sogn og Fjordane</b>						
14	1	1 HELLA	DRAGSVIK/VANGSNESET	RS	3	12
14	1	3 LAVIK	OPPEDAL	ES	1	12
14	1	5 LOTE	ANDA	ES	1	12
14	1	7 KRAKHELLA	RYSJEDALSVIKA/RUTING	FS	6	12
14	1	8 DALE	EIKENES	FS	1	12
14	1	9 MANNHELLER	FODNES	RS	1	12
14	1	10 ISANE	STÅRHEIM	FS	1	12
14	1	11 MÅLØY	OLDEIDE	FS	3	12
14	1	13 ASKVOLL	GJERVIK/FURE/VÆRLAND	FS	5	12
14	1	15 SMØRHAMN	KJELKENES	FS	1	12
14	1	16 HALDORSNESET	DALØY	FS	1	12
<b>Møre og Romsdal</b>						
15	1	1 FESTØYA	SOLAVÅGEN	ES	2	12
15	1	4 EIDSDAL	LINGE	FS	1	12
15	1	5 ØRSNESET	MAGERHOLM	FS	1	12
15	1	6 GEIRANGER	HELLESYLT	FS	1	6
15	1	9 SØLSNES	ÅFARNES	FS	1	12
15	1	11 HALSA	KANESTRAUM	ES	1	12
15	1	17 LEKNESET	SÆBØ	FS	7	12
15	1	20 BRATTVÅG	DRYNA	FS	6	12
15	1	21 MOLDE	VESTNES	ES	1	12
15	1	22 AUKRA	HOLLINGSHOLMEN	FS	1	12
15	1	25 KVANNE	RYKKJEM	FS	1	12
15	1	28 SEIVIKA	TØMMERVÅG	FS	1	12
15	1	32 MOLDE	SEKKEN	FS	1	12
15	1	34 ARASVIKA	HENNSET	FS	1	12
15	1	40 SOLHOLMEN	MORDALSVÅGEN	FS	1	12
15	1	41 STRANDA	LIABYGDA	FS	1	12
15	1	42 SANDVIKA	EDØY	FS	1	12
15	1	45 FINNØYA	SANDØYA	FS	10	12
15	3	2 VOLDA	FOLKESTAD	ES	1	12
15	3	7 ÅRVIKA	KOPARNESET	FS	1	12
15	3	15 VOLDA	LAUVSTAD	FS	1	12
15	3	18 HAREID	SULESUND	FS	1	12
15	3	29 SKJELTENE	HARAMSØYA	FS	4	12
15	3	31 LARSNES	ÅRAM	FS	6	12
<b>Sør-Trøndelag</b>						
16	1	4 KIRKHOLMEN	LINESØY	FS	1	12
16	1	6 FRØYA-SAMBANDET		FS	?	12
16	1	9 FLAKK	RØRVIK	FS	1	12
16	1	10 DJUPFEST	TARVA	FS	1	12
16	3	7 BREKSTAD	VALSET	FS	1	12

Nr.		Fra navn	Til navn	Samb. kategori	Str. ant	Antall md. med trafikk
<b>Nord-Trøndelag</b>						
17	3	1 HOFLES	GEISNES	FS	2	12
17	3	2 ØLHAMMEREN	SEIERSTAD	FS	1	12
17	3	4 EIDSHAUG	GJERDINGA	FS	1	12
17	3	5 BORGANN	RAMSTADLANDET	FS	1	12
17	5	1 SKEI	GUTVIK	FS	1	12
17	6	2 LEVANGER	HOKSTAD	FS	1	12
<b>Nordland</b>						
18	1	2 VENNESUND	HOLM	FS	1	12
18	1	3 HORN	ANDDALSVÅG	FS	1	12
18	1	4 HORN	IGERØY	FS	3	12
18	1	5 IGERØY	TJØTTA	FS	1	12
18	2	1 TJØTTA	FORVIK	FS	14	12
18	2	3 LEVANG	NESNA	FS	1	12
18	2	4 SANDNESSJØEN	BJØRN	FS	3	12
18	2	6 HEMNESBERGET	LEIRVIKA	FS	5	12
18	2	7 ONØYA	STOKKVÅGEN	FS	13	12
18	2	8 DAGSVIK	MOSJØEN	FS	9	12
18	2	9 SOLFJELLSJØEN	VANDVE	FS	4	12
18	2	10 NESNA	NESNAØYENE	FS	6	12
18	2	11 SØVIK	HERØY	FS	6	12
18	2	12 MELBU	FISKEBØL	FS	1	12
18	2	13 DIGERMULEN	FINNVIK	FS	2	12
18	2	14 HANØY	KALJORD	FS	6	12
18	6	2 SVOLVÆR	SKUTVIK	FS	3	12
18	6	3 BODØ	VÆRØY	RS	6	12
18	6	5 BOGNES	SKARBERGET	RS	1	12
18	6	6 BOGNES	LØDINGEN	RS	1	12
18	6	7 DRAG	KJØPSVIK	RS	1	12
18	6	9 BODØ	MOSKENES	RS	1	12
18	6	11 FESTVÅG	MISTEN	FS	1	12
18	6	12 KILBOGHAMN	JEKTVIK	FS	3	12
18	6	13 FORØY	ÅGSKARET	FS	1	12
18	6	14 HORSDAL	SUND	FS	3	12
18	6	15 ØRNES	MELØYSUND	FS	9	12
18	6	16 NORDNESØY	KILBOGHAMN	FS	20	12
<b>Troms</b>						
19	1	1 HANSNES	STAKKVIK	FS	2	12
19	1	4 REFSNES	FLESNES	FS	1	12
19	1	5 STANGNES	SØRROLLNES	FS	1	12
19	1	8 HANSNES	SKÅNINGSBUKT	FS	3	12
19	1	12 STORNES	BJØRNERÅ	FS	1	12
19	1	14 VIKRAN	LARSENG	FS	1	12
19	1	15 ROTSUND	HAVNNES	FS	3	12
19	1	16 FENES	AUSTNES	FS	3	12
19	1	17 MIKKELVIK	BROMNES	FS	1	12
19	1	18 BORKENES	KVEØY	FS	1	9
19	1	19 BELLVIK	VENGSØY	FS	1	12
19	1	20 STORSTEIN	LAUKSUNDSKARET	FS	3	12
19	2	1 SVENSBY	BREIVIKEIDET	FS	1	12
19	2	2 LYGSEIDET	OLDERDALEN	FS	1	12
<b>Finnmark</b>						
20	1	7 NYVOLL	KORSFJORD	FS	1	12
20	1	8 AKKARFJORD	KJERRINGHOLMEN	FS	1	12
20	1	9 ØKSFJORD	TVERRFJORD	FS	1	12
20	1	10 ØKSFJORD	BERGSFJORD	FS	3	12
20	2	4 ØKSFJORD	HASVIK	FS	1	12
20	2	9 ØKSFJORD	TVERRFJORD	FS	1	12

## 9.2 Strekningsoversikt for 2010

Nr.				Fra navn	Til navn	Vegident	Lengde (m)	Antall måneder med trafikk	
1	2	1	1	MOSS	HORTEN	RS	19	10500	12
6	1	1	1	SVELVIK	VERKET	FS	289	184	12
10	1	1	1	LAUNES	KVELLANDSTRAND	FS	469	1300	12
10	1	3	1	ANDABELØY	ABELSNES	FS	919	1100	12
11	3	1	1	MEKJARVIK	SKUDENESHAVN	FS	521	25470	12
11	3	2	1	SAND	ROPEID	FS	46	2040	12
11	3	5	1	STAVANGER	TAU	FS	13	14450	12
11	3	7	16	FOGN	JUDABERG	FS	519	4070	12
11	3	7	17	FOGN	HALSNØY	FS	519	8500	12
11	3	7	18	FOGN	OMBO	FS	519	11700	12
11	3	7	20	FOGN	BJERGØY	FS	519	14100	5
11	3	7	21	FOGN	NEDSTRAND	FS	519	24000	12
11	3	7	22	JUDABERG	HALSNØY	FS	519	5000	12
11	3	7	23	JUDABERG	OMBO	FS	519	7500	12
11	3	7	25	JUDABERG	BJERGØY	FS	519	10600	5
11	3	7	26	JUDABERG	NEDSTRAND	FS	519	19800	12
11	3	7	27	HALSNØY	EIDSSUND	FS	519	3420	12
11	3	7	29	HALSNØY	BJERGØY	FS	519	6700	6
11	3	7	30	HALSNØY	NEDSTRAND	FS	519	16100	12
11	3	7	32	OMBO	BJERGØY	FS	519	5200	6
11	3	7	33	OMBO	NEDSTRAND	FS	519	14500	12
11	3	7	36	NESHEIM	NEDSTRAND	FS	519	10000	6
11	3	7	38	NORD-HIDLE	JUDABERG	FS	519	2040	12
11	3	7	39	NORD-HIDLE	NEDSTRAND	FS	519	12100	12
11	3	7	40	NORD-HIDLE	FOGN	FS	519	12500	10
11	3	7	41	NORD-HIDLE	HALSNE	FS	519	5500	11
11	3	7	42	NORD-HIDLE	OMBO	FS	519	4500	12
11	3	7	43	NORD-HIDLE	NESHEIM	FS	519	2300	5
11	3	7	45	HELGØY	BJERGØY	FS	519	3700	6
11	3	7	48	HELGØY	FOGN	FS	519	12000	12
11	3	7	49	HELGØY	JUDABERG	FS	519	7000	12
11	3	7	50	HELGØY	HALSNØY	FS	519	5000	12
11	3	7	51	HELGØY	EIDSSUND	FS	519	5190	12
11	3	7	52	HELGØY	NEDSTRAND	FS	519	14000	12
11	3	7	53	HELGØY	NORD-HIDLE	FS	519	2220	12
11	3	7	65	JELSA	FOLDØY	FS	519	5370	12
11	3	7	66	JELSA	HEBNES	FS	519	5900	12
11	3	7	67	JELSA	NEDSTRAND	FS	519	9900	12
11	3	7	68	NESHEIM	JELSA	FS	519	12030	5
11	3	7	69	N.HIDLE	JELSA	FS	519	13520	9
11	3	7	70	HALSNØY	JELSA	FS	519	16850	12
11	3	7	71	JUDABERG	JELSA	FS	519	20740	12
11	3	7	72	FOLDØY	HEBNES	FS	519	1670	12
11	3	7	73	FOLDØY	NEDSTRAND	FS	519	6850	12
11	3	7	74	N.HIDLE	FOLDØY	FS	519	12220	3
11	3	7	75	JUDABERG	FOLDØY	FS	519	19450	12
11	3	7	77	HEBNES	NEDSTRAND	FS	519	7040	12
11	3	7	78	NESHEIM	HEBNES	FS	519	10650	5
11	3	7	79	FOGN	HEBNES	FS	519	24080	11
11	3	7	81	JUDABERG	HEBNES	FS	519	11110	12



Nr.	Fra navn	Til navn	Vegident	Lengde (m)	Antall måneder med trafikk				
11	3	7	82	HELGØY	JELSA	FS	519	15930	12
11	3	7	83	EIDSSUND	JELSA	FS	519	15190	6
11	3	7	84	FOGN	JELSA	FS	519	24260	8
11	3	7	86	EIDSSUND	HEBNES	FS	519	15000	10
11	3	7	87	HALSNØY	HEBNES	FS	519	16670	6
11	3	7	89	EIDSSUND	FOLDØY	FS	519	13890	3
11	3	7	90	HELGØY	HEBNES	FS	519	15740	12
11	3	7	91	HEBNES	NORD-HIDLE	FS	519	13520	8
11	3	7	92	NESHEIM	FOLDØY	FS	519	10560	3
11	3	7	97	HELGØY	FOLDØY	FS	519	14600	5
11	3	8	2	KVITSØY	SKUDENESHAVN	FS	521	17830	12
11	3	9	2	MEKJARVIK	KVITSØY	FS	521	13300	12
11	3	10	1	LAUVVIK	OANES	RS	13	2090	12
11	3	11	1	HJELMELAND	NESVIK	RS	13	2960	12
11	3	11	2	NESVIK	SKIPAVIK	FS	622	3890	12
11	3	11	3	SKIPAVIK	HJELMELAND	FS	622	4450	12
11	4	1	1	MORTAVIKA	ARSVÅGEN	ES	39	9240	12
12	1	1	1	KINSARVIK	KVANNDAL	FS	13	12220	12
12	1	1	2	KINSARVIK	UTNE	FS	13	8060	12
12	1	1	3	KVANNDAL	UTNE	FS	550	5600	12
12	1	2	1	GJERMUNDSHAMN	LØFALLSTRAND	FS	48	7060	12
12	1	2	2	GJERMUNDSHAMN	VARALDSØY	FS	126	4000	12
12	1	2	3	LØFALLSTRAND	VARALDSØY	FS	126	8150	12
12	1	3	1	SKÅNEVIK	UTÅKER	FS	48	5930	12
12	1	3	2	SKÅNEVIK	SUNDE I MATRE	FS	40	7590	12
12	1	3	3	UTÅKER	SUNDE I MATRE	FS	40	3430	12
12	1	4	2	JEKTEVIK	NORDHUGLO	FS	56	3900	12
12	1	4	3	JEKTEVIK	HODNANES	FS	49	2400	12
12	1	4	6	HODNANES	NORDHUGLO	FS	56	2600	12
12	1	5	1	HALHJEM	VÅGE	FS	49	12460	12
12	1	7	1	BUAVÅG	LANGEVÅG	FS	541	5820	12
12	1	10	4	KROKEIDE	HUFTHAMARGAVL	FS	546	13040	12
12	1	11	1	HATVIK	VENJANESET	FS	552	3260	12
12	1	13	1	JONDAL	TØRVIKBYGD	FS	550	5150	12
12	1	15	1	BRURAVIK	BRIMNES	RS	7	2620	12
12	1	18	4	SKJERSHOLMANE	RANAVIK	FS	544	14290	12
12	1	18	7	RANAVIK	HODNANES	FS	49	11200	11
12	1	18	9	RANAVIK	JEKTEVIK	FS	49	13200	12
12	1	19	2	HUSAVIK	SANDVIKVÅG	FS	546	6920	12
12	1	20	1	SKJERSHOLMANE	BORGUNDØY	FS	62	12800	12
12	1	20	2	SKJERSHOLMANE	FJELLBERGØY	FS	62	13000	12
12	1	20	4	BORGUNDØY	FJELLBERGØY	FS	62	1100	12
12	1	20	5	BORGUNDØY	SYDNES	FS	62	3000	12
12	1	20	6	BORGUNDØY	UTBJOA	FS	62	11300	12
12	1	20	7	FJELLBERGØY	UTBJOA	FS	62	11100	12
12	1	20	8	SYDNES	UTBJOA	FS	760	10000	12
12	1	20	9	FJELLBERGØY	SYDNES	FS	62	2400	12
12	1	21	1	KLOKKARVIK	HJELLESTAD	FS	555	6600	12
12	1	21	2	KLOKKARVIK	LERØY	FS	555	1250	12
12	1	21	3	KLOKKARVIK	BJELKARØY	FS	555	4770	12
12	1	21	4	HJELLESTAD	LERØY	FS	555	6260	12
12	1	21	5	HJELLESTAD	BJELKARØY	FS	555	1940	12
12	1	21	6	LERØY	BJELKARØY	FS	555	4430	11
12	1	22	1	LEIRVÅG	SLØVÅG	FS	57	5740	12
12	1	22	2	LEIRVÅG	SKIPAVIK	FS	57	5190	11

Nr.		Fra navn	Til navn	Vegident	Lengde (m)	Antall måneder med trafikk			
12	1	22	4	SLØVÅG	SKIPAVIK	FS	4	2220	11
12	1	23	1	FEDJE	SÆVRØY	FS	568	8080	12
12	3	1	1	MASFJORDNES	DUESUND	FS	570	750	12
12	6	1	1	BREISTEIN	VALESTRANDFOSSEN	FS	567	2500	12
12	8	2	1	HALHJEM	SANDVIKVÅG	ES	39	21700	12
14	1	1	1	HELLA	DRAGSVIK	RS	55	1800	12
14	1	1	2	HELLA	VANGSNES	RS	13	4300	12
14	1	1	5	VANGSNES	DRAGSVIK	RS	13	4850	12
14	1	3	3	LAVIK	OPPEDAL	ES	39	5100	12
14	1	5	1	LOTE	ANDA	ES	39	2100	12
14	1	7	1	KRAKHELLA	RYSJEDALSVIKA	RS	606	15500	12
14	1	7	2	RYSJEDALSVIKA	RUTLEDAL	FS	57	7000	12
14	1	7	3	RUTLEDAL	KRAKHELLA	FS	606	13150	12
14	1	7	4	KRAKHELLA	LOSNA	FS	606	5300	12
14	1	7	5	RYSJEDALSVIKA	LOSNA	RS	606	11000	12
14	1	7	6	RUTLEDAL	LOSNA	FS	606	8300	12
14	1	8	1	DALE	EIKENES	FS	609	5700	12
14	1	9	1	MANNHELLER	FODNES	RS	5	3280	12
14	1	10	1	ISANE	STÅRHEIM	FS	614	4400	12
14	1	11	1	MÅLØY	OLDEIDE	FS	616	7900	12
14	1	11	2	MÅLØY	HUSEVÅGØY	FS	616	3500	12
14	1	11	3	HUSEVÅGØY	OLDEIDE	FS	616	4400	12
14	1	13	1	ASKVOLL	GJERVIK	FS	608	3240	12
14	1	13	3	ASKVOLL	FURE	FS	65	5600	12
14	1	13	4	GJERVIK	FURE	FS	65	7600	12
14	1	13	5	ASKVOLL	VÆRLANDET	FS	365	19630	12
14	1	13	7	FURE	VÆRLANDET	FS	65	19000	12
14	1	15	6	SMØRHAMN	KJELKENES	FS	616	12500	12
14	1	16	2	DALØY	HALDORSNESET	FS	31	1200	12
15	1	1	1	FESTØYA	SOLAVÅGEN	ES	39	4440	12
15	1	1	3	FESTØYA	HUNDEIDVIKA	FS	71	4800	12
15	1	4	2	EIDSDAL	LINGE	FS	63	2700	12
15	1	5	1	ØRSNESET	MAGERHOLM	FS	60	3710	12
15	1	6	1	GEIRANGER	HELLESYLT	FS	60	19900	6
15	1	9	1	SØLSNES	ÅFARNES	FS	64	3400	12
15	1	11	1	HALSA	KANESTRAUM	ES	39	5430	12
15	1	17	1	LEKNESET	SÆBØ	FS	655	3220	12
15	1	17	3	STANDAL	LEKNESET	FS	66	9300	12
15	1	17	5	TRANDAL	LEKNESET	FS	655	6700	12
15	1	17	6	DIV TIL SKÅR		KS		4500	12
15	1	17	7	STANDAL	SÆBØ	FS	66	8100	12
15	1	17	8	TRANDAL	SÆBØ	FS	66	6200	12
15	1	17	14	STANDAL	TRANDAL	FS	66	4060	12
15	1	20	1	BRATTVÅG	DRYNA	FS	659	6250	12
15	1	20	3	BRATTVÅG	FJØRTOFTA	FS	152	11900	12
15	1	20	4	BRATTVÅG	HARØYA	FS	659	13260	12
15	1	20	6	DRYNA	FJØRTOFTA	FS	668	10500	12
15	1	20	7	DRYNA	HARØYA	FS	668	12150	12
15	1	20	10	HARØYA	FJØRTOFTA	FS	152	2600	12
15	1	21	4	MOLDE	VESTNES	ES	39	11520	12
15	1	22	1	AUKRA	HOLLINGSHOLMEN	FS	662	2960	12
15	1	25	1	KVANNE	RYKKJEM	FS	670	2450	12
15	1	28	1	SEIVIKA	TØMMERVÅG	FS	680	6830	12
15	1	32	2	MOLDE	SEKKEN	FS	413	11100	12
15	1	34	1	ARASVIKA	HENNESET	FS	682	3170	12

Nr.		Fra navn	Til navn	Vegident	Lengde (m)	Antall måneder med trafikk			
15	1	40	1	SOLHOLMEN	MORDALSVÅGEN	FS	668	2770	12
15	1	41	1	STRANDA	LIABYGDA	FS	650	2800	12
15	1	42	1	SANDVIKA	EDØYA	FS	669	6070	12
15	1	45	1	SMÅGE	FINNØYA	FS	207	14400	12
15	1	45	2	SMÅGE	SANDØYA	FS	211	13190	12
15	1	45	3	SMÅGE	ONA	FS	212	14630	12
15	1	45	4	SMÅGE	ORTA	FS	212	6300	12
15	1	45	5	FINNØYA	SANDØYA	FS	211	4030	12
15	1	45	6	FINNØYA	ONA	RS	212	9140	12
15	1	45	7	FINNØYA	ORTA	RS	207	8400	12
15	1	45	8	SANDØYA	ONA	FS	212	6770	12
15	1	45	9	SANDØYA	ORTA	FS	212	7120	12
15	1	45	10	ONA	ORTA	FS	212	11920	12
15	3	2	1	VOLDA	FOLKESTAD	ES	39	3310	12
15	3	7	1	ÅRVIK	KOPARNESET	FS	61	2500	12
15	3	15	1	VOLDA	LAUVSTAD	FS	652	7510	12
15	3	18	1	HAREID	SULESUND	FS	61	7740	12
15	3	29	9	SKJELTENE	LØVSØYA	FS	659	4260	12
15	3	29	10	SKJELTENE	HARAMSØYA	FS	659	5004	12
15	3	29	12	LEPSØYA	HARAMSØYA	FS	659	4440	12
15	3	29	13	SKJELTENE	STORE KALVØYA	FS	659	9540	12
15	3	31	1	LARSNES	ÅRAM	FS	6	4070	12
15	3	31	3	LARSNES	VOKSA	FS	6	5500	12
15	3	31	4	LARSNES	KVAMSØYA	FS	7	7900	12
15	3	31	8	ÅRAM	VOKSA	FS	6	2590	12
15	3	31	9	ÅRAM	KVAMSØYA	FS	7	4890	12
15	3	31	16	VOKSA	KVAMSØYA	FS	7	3980	12
16	1	4	2	KIRKHOLMEN	LINESØY	FS	35	6000	12
16	1	6	1	FRØYA-SAMBANDET	FRØYA-SAMBANDET	FS	716	10000	12
16	1	9	1	FLAKK	RØRVIK	FS	715	7420	12
16	1	10	1	DJUPFEST	TARVA	FS	111	7700	12
16	3	7	1	BREKSTAD	VALSET	FS	710	5700	12
17	3	1	1	HOFLES	GEISNES	FS	776	1400	12
17	3	1	2	HOFLES	LUND	FS	769	8500	12
17	3	2	7	ØLHAMMEREN	SEIERSTAD	FS	777	1000	12
17	3	4	1	EIDSHAUG	GJERDINGA	FS	543	2800	12
17	3	5	1	BORGANN	RAMSTADLANDET	FS	509	6000	12
17	5	1	1	SKEI	GUTVIK	FS	771	4620	12
17	6	2	1	LEVANGER	HOKSTAD	FS	774	9080	12
18	1	2	1	VENNESUND	HOLM	FS	17	5500	12
18	1	3	1	HORN	ANDDALSVÅG	FS	17	5000	12
18	1	4	1	YLVINGEN	HORN	FS	839	10200	12
18	1	4	2	IGERØY	YLVINGEN	FS	839	4300	12
18	1	4	3	HORN	IGERØY	FS	839	13500	12
18	1	5	2	IGERØY	TJØTTA	FS	839	21760	12
18	2	1	1	TJØTTA	FORVIK	FS	17	17400	12
18	2	1	2	TJØTTA	VÅGSODDEN	FS	17	16500	12
18	2	1	3	TJØTTA	MINDLAND	FS	17	3920	12
18	2	1	4	FORVIK	VÅGSODDEN	FS	17	900	12
18	2	1	5	FORVIK	MINDLAND	FS	17	13000	12
18	2	1	6	VÅGSODDEN	MINDLAND	FS	17	12000	12
18	2	1	7	TJØTTA	STOKKASJØEN	FS	17	10500	12
18	2	1	8	FORVIK	STOKKASJØEN	FS	17	7600	12
18	2	1	9	TJØTTA	TRO	FS	17	5900	12
18	2	1	10	FORVIK	TRO	FS	17	9800	12

Nr.	Fra navn	Til navn	Vegident	Lengde (m)	Antall måneder med trafikk
18 2 1 11	MINDLAND	TRO	FS	17 1970	9
18 2 1 12	MINDLAND	STOKKASJØEN	FS	17 6600	12
18 2 1 13	TRO	STOKKASJØEN	FS	114 5100	4
18 2 1 15	STOKKASJØEN	VÅGSODDEN	FS	17 7070	12
18 2 3 1	LEVANG	NESNA	FS	17 8500	12
18 2 4 1	SANDNESSJØEN	DØNNA	FS	809 8400	12
18 2 4 2	SANDNESSJØEN	LØKTA	FS	809 13900	12
18 2 4 3	DØNNA	LØKTA	FS	192 9300	12
18 2 6 1	HEMNESBERGET	LEIRVIKA	FS	808 6300	12
18 2 6 2	HEMNESBERGET	HESTNESET	FS	808 1300	12
18 2 6 3	HEMNESBERGET	BRENNEVIK	FS	808 2200	12
18 2 6 5	HESTNESET	LEIRVIKA	FS	808 7100	5
18 2 6 6	BRENNEVIK	LEIRVIKA	FS	808 4100	8
18 2 7 1	ONØYA	STOKKVÅGEN	FS	836 13240	12
18 2 7 3	ONØYA	TRÆNA	FS	836 34600	12
18 2 7 4	ONØYA	SLENESET	FS	836 12300	12
18 2 7 5	STOKKVÅGEN	SLENESET	FS	836 21590	12
18 2 7 9	STOKKVÅGEN	LOVUND	FS	836 38900	12
18 2 7 10	SLENESET	LOVUND	FS	836 17600	12
18 2 7 11	ONØY	LOVUND	FS	836 22200	12
18 2 7 12	STOKKVÅGEN	TRÆNA	FS	836 45260	12
18 2 7 13	STOKKVÅGEN	SELVÆR	FS	836 33000	12
18 2 7 18	STOKKVÅGEN	NORD-SOLVÆR	FS	836 20000	5
18 2 7 19	STOKKVÅGEN	INDRE-KVARØY	FS	403 17000	12
18 2 7 27	NORD-SOLVÆR	LOVUND	FS	836 18500	3
18 2 7 34	TRÆNA	SELVÆR	FS	836 11670	12
18 2 8 1	HUNDÅLA	MOSJØEN	FS	146 15100	12
18 2 8 2	DAGSVIK	SØRNES	FS	146 7000	12
18 2 8 4	DAGSVIK	HUNDÅLA	FS	146 12200	12
18 2 8 8	DAGSVIK	VIKDAL	FS	146 20000	3
18 2 8 9	DAGSVIK	MOSJØEN	FS	146 25000	9
18 2 8 19	SØRNES	HUNDÅLA	FS	146 8000	9
18 2 8 22	SØRNES	MOSJØEN	FS	146 22000	12
18 2 8 33	HUNDÅLA	VIKDAL	FS	146 9100	5
18 2 8 36	VIKDAL	MOSJØEN	FS	146 7100	12
18 2 9 1	SOLFJELLSJØEN	SLAPØY	FS	190 6000	12
18 2 9 2	SOLFJELLSJØEN	HAVSTEIN	FS	190 9000	9
18 2 9 3	SOLFJELLSJØEN	VANDVE	FS	190 13000	12
18 2 9 5	SLAPØY	VANDVE	FS	190 7000	7
18 2 10 1	NESNA	VIKHOLMEN	FS	385 3000	12
18 2 10 2	NESNA	HANDNESØY	FS	385 5200	12
18 2 10 3	NESNA	TOMMA	FS	385 8000	12
18 2 10 4	VIKHOLMEN	HADNESØY	FS	385 4200	12
18 2 10 5	VIKHOLMEN	TOMMA	FS	385 6900	12
18 2 10 6	HANDNESØY	TOMMA	FS	384 3000	12
18 2 11 1	SØVIK	AUSTBØ	FS	144 6200	12
18 2 11 2	SØVIK	HERØY	FS	828 8200	12
18 2 11 3	SØVIK	BRASØY	FS	144 12100	12
18 2 11 4	AUSTBØ	HERØY	FS	144 4900	12
18 2 11 5	AUSTBØ	BRASØY	FS	144 7600	12
18 2 11 6	HERØY	BRASØY	FS	144 8700	12
18 2 12 1	MELBU	FISKEBØL	FS	82 8300	12
18 2 13 1	DIGERMULEN	FINNVIK	FS	868 2300	12
18 2 13 2	DIGERMULEN	HANØY	FS	889 20000	3

Nr.	Fra navn	Til navn	Vegident	Lengde (m)	Antall måneder med trafikk
18 2 14 1	HANØY	KALJORD	FS	18 8500	12
18 2 14 2	HANØY	BROTTØY	FS	18 3500	12
18 2 14 3	HANØY	LONKAN	FS	18 6900	12
18 2 14 4	BROTTØY	LONKAN	FS	18 7000	7
18 2 14 5	BROTTØY	KALJORD	FS	18 9000	12
18 2 14 6	LONKAN	KALJORD	FS	889 3000	12
18 6 2 1	OSAN	SKUTVIK	FS	81 44000	12
18 6 2 2	OSAN	SKROVA	FS	81 10700	12
18 6 2 3	SKROVA	SKUTVIK	FS	81 38500	12
18 6 3 1	BODØ	VÆRØY	RS	80 86300	12
18 6 3 2	BODØ	RØST	RS	80 109000	12
18 6 3 3	VÆRØY	RØST	RS	80 43000	12
18 6 3 4	VÆRØY	MOSKENES	RS	80 34400	12
18 6 3 5	RØST	MOSKENES	RS	80 73000	12
18 6 3 99	Rundtur B-V-R-M-B	Rundtur B-V-R-M-B	RS	80 296600	3
18 6 5 1	BOGNES	SKARBERGET	ES	6 7960	12
18 6 6 1	BOGNES	LØDINGEN	RS	85 23300	12
18 6 7 1	KJØPSVIK	DRAG	RS	827 13600	12
18 6 9 1	BODØ	MOSKENES	RS	80 94300	12
18 6 11 1	FESTVÅG	MISTEN	FS	834 2040	12
18 6 12 1	KILBOGHAMN	JEKTVIK	FS	17 18500	12
18 6 12 4	SØRFJORDEN	KILBOGHAMN	FS	431 3700	12
18 6 12 6	SØRFJORDEN	JEKTVIK	FS	17 18500	12
18 6 13 1	FORØY	ÅGSKARET	FS	17 2590	12
18 6 14 1	HORSDAL	SUND	FS	838 2200	12
18 6 14 2	HORSDAL	SØRARNØY	FS	476 8780	12
18 6 14 3	SUND	SØRARNØY	FS	476 9850	12
18 6 15 1	ØRNES	MELØYSUND	FS	466 9260	12
18 6 15 2	MELØYSUND	VASSDALSVIK	FS	452 3330	12
18 6 15 3	ØRNES	VASSDALSVIK	FS	452 8890	12
18 6 15 4	ØRNES	BOLGA	FS	452 25900	12
18 6 15 5	ØRNES	STØTT	FS	461 16100	12
18 6 15 6	MELØYSUND	BOLGA	FS	452 14900	12
18 6 15 7	VASSDALSVIK	BOLGA	FS	452 15900	12
18 6 15 8	MELØYSUND	STØTT	FS	461 15000	3
18 6 15 9	VASSDALSVIK	STØTT	FS	461 18300	4
18 6 16 1	GJERØY	SELSØYVIK	FS	405 4700	12
18 6 16 2	GJERØY	RØDØY	FS	405 6660	12
18 6 16 3	STORSELSØY	SELSØYVIK	FS	405 8780	12
18 6 16 4	NORDNESØY	STORSELSØY	FS	405 9200	12
18 6 16 5	JEKTVIK	RØDØY	FS	405 10300	12
18 6 16 6	GJERØY	STORSELSØY	FS	405 11000	12
18 6 16 7	RØDØY	SELSØYVIK	FS	405 13000	12
18 6 16 8	JEKTVIK	GJERØY	FS	405 16000	12
18 6 16 9	JEKTVIK	SELSØYVIK	FS	405 16000	12
18 6 16 10	SELSØYVIK	NORDNESØY	FS	405 18000	12
18 6 16 11	NORDNESØY	GJERØY	FS	405 20000	12
18 6 16 12	SELSØYVIK	KILBOGHAMN	FS	405 20000	11
18 6 16 13	GJERØY	KILBOGHAMN	FS	405 20000	12
18 6 16 14	RØDØY	KILBOGHAMN	FS	405 20800	11
18 6 16 15	STORSELSØY	KILBOGHAMN	FS	405 24000	11
18 6 16 16	STORSELSØY	RØDØY	FS	405 13000	12
18 6 16 17	STORSELSØY	JEKTVIK	FS	405 26000	12
18 6 16 18	RØDØY	NORDNESØY	FS	405 33000	12
18 6 16 19	NORDNESØY	KILBOGHAMN	FS	405 33000	12
18 6 16 20	NORDNESØY	JEKTVIK	FS	405 35000	12

Nr.		Fra navn	Til navn	Vegident	Lengde (m)	Antall måneder med trafikk	
19	1	1	HANSNES	STAKKVIK	FS 863	2100	12
19	1	4	REFSNES	FLESNES	FS 83	5500	12
19	1	5	SØRROLLNES	STANGNES	FS 848	13900	12
19	1	8	HANSNES	SKÅNINGSBUKT	FS 863	13500	12
19	1	8	2 KARLSØY	SKÅNINGSBUKT	FS 863	7220	12
19	1	8	3 KARLSØY	HANSNES	FS 301	12600	12
19	1	12	1 STORNES	BJØRNERÅ	FS 867	3370	12
19	1	14	1 VIKRAN	LARSENG	FS 858	2770	12
19	1	15	1 ROTSUND	HAVNNES	FS 357	1945	12
19	1	15	2 ROTSUND	KLAUVNES	FS 342	15600	12
19	1	15	3 HAVNES	KLAUVNES	FS 342	15700	9
19	1	16	1 FENES	AUSTNES	FS 867	5280	12
19	1	16	2 FENES	ALTEVIK	FS 124	2800	12
19	1	16	3 ALTEVIK	AUSTNES	FS 124	5700	12
19	1	17	1 MIKKELVIK	BROMNES	FS 302	2960	12
19	1	18	1 BORKENES	KVEØY	FS 105	1900	9
19	1	19	1 BELLVIK	VENGSØY	FS 58	9300	12
19	1	20	1 STORSTEINEN	LAUKSUNDSKARET	FS 869	5930	12
19	1	20	2 STORSTEINEN	NIKKEBY	FS 349	4820	12
19	1	20	3 LAUKSUNDSKARET	NIKKEBY	FS 869	1540	12
19	2	1	1 SVENSBY	BREIVIKEIDET	FS 91	6200	12
19	2	2	1 LYGSEIDET	OLDERDALEN	FS 91	12600	12
20	1	7	1 NYVOLL	KORSFJORD	FS 19	2600	12
20	1	8	1 AKKARFJORD	KJERRINGHOLM	FS 114	3600	12
20	1	9	1 ØKSFJORD	TVERRRFJORD	FS 77	3000	12
20	1	10	1 ØKSFJORD	SØR-TVERRRFJORD	FS 71	39000	12
20	1	10	2 BERGSFJORD	SØRTVERRRFJORD	FS 71	5600	11
20	1	10	10 ØKSFJORD	BERGSFJORD	FS 71	33500	11
20	2	4	2 ØKSFJORD	HASVIK	FS 882	28000	12
20	2	9	1 ØKSFJORD	TVERRRFJORD	FS 77	3000	12



**Statens vegvesen**

**Håndbøker bestilles fra:**

Statens vegvesen Vegdirektoratet  
Publikasjonsekspedisjonen  
Boks 8142 dep.  
0033 Oslo

Telefon: 02030  
Faks: 22 07 37 68  
[publvd@vegvesen.no](mailto:publvd@vegvesen.no)