



Statens vegvesen

Fergestatistikk

VEILEDNING

Håndbok 157





Statens vegvesen

Fergestatistikk

Juni 2006

Håndbøker i Statens vegvesen

Dette er en håndbok i vegvesenets håndbokserie, en samling fortløpende nummererte publikasjoner som først og fremst er beregnet for bruk innen etaten.

Det er Vegdirektoratet som har hovedansvaret for utarbeidelse og ajourføring av håndbøkene. Ansvaret for grafisk tilrettelegging har grafisk senter i Statens vegvesen.

Denne håndboka finnes på www.vegvesen.no

Vegvesenets håndbøker utgis på 2 nivåer:

Nivå 1 - Gul farge på omslaget - omfatter forskrifter, normaler og retningslinjer godkjent av overordnet myndighet eller av Vegdirektoratet etter fullmakt.

Nivå 2 - Blå farge på omslaget - omfatter veiledninger, lærebøker og vegdata godkjent av den avdeling som har fått fullmakt til dette i Vegdirektoratet.

Fergestatistikk

Nr. 157 i vegvesenets håndbokserie

Opplag:

Trykk:

ISBN 82-7207-596-6

FORORD

Ferjestatistikkens produksjonssystem for år 2005 er basert på beregninger ved hjelp av dataprogrammet FDB. Det er et system på pc for registrering, bearbeiding og presentasjon av ferjestatistikk i ferjeselskap, på vegkontor og i vegdirektoratet. En viser forøvrig til brukerhåndboken for FDB. Siden alle trafikkdata er for året 2005 så har vi også valgt å bruke 2005 vegnett. Ferjerekninger som har fått nytt vegnummer i 2005 vil så langt det lar seg gjøre bli oppdatert i neste års publikasjon.

Interesserte som ønsker mer detaljerte opplysninger kan få dette ved henvendelse til Vegdirektoratet, eller direkte til vegkontoret v/ferjesaksbehandler.

Forsidebildet er fotografert av Einar Wahlberg.

Publikasjonen er utarbeidet av Vegdirektoratet, Veg- og trafikkfaglig senter Trondheim ved Tor Harald Eliassen (torhel@vegvesen.no).

INNHold

FIGURLISTE	6
1. TELLEOPPLEGG OG DEFINISJONER	7
1.1 Bakgrunn	7
1.2 Telleopplegg.....	7
1.3 Endringer grunnet innføring av elektronisk billettering	7
1.4 Antall samband og endringer i ferjestrekninger og samband 2004/2005.....	8
1.4.1 Antall samband	8
1.4.2 Endringer i ferjestrekninger og samband 2004/2005.....	9
1.5 Trafikkbegreper	10
1.6 Feil og mangler i statistikken.....	12
2. FERGETRAFIKKEN I 2005	13
Historisk utvikling i fergetrafikken for perioden 1974-2005*	14
2.1 Totaltrafikk fordelt på kjøretøygrupper	15
2.2 Totaltrafikk fordelt på lengdegrupper	16
2.3 Totaltrafikk fordelt på vegtype.....	17
2.4 Totaltrafikk fordelt på fylker	18
2.5 Totaltrafikk fordelt på selskaper	22
3. FERJETRAFIKKUTVIKLINGEN FRA 2004 TIL 2005	29
3.1. Ferjetrafikkindeks (begrenset indeks (b.i)), hele landet	29
3.2. Fergetrafikkindeks(begrenset) etter vegtype.....	29
3.3. Fergetrafikkindeks (begrenset), etter fylke	30
4. SONESTATISTIKK	32
5. PRODUKSJON	33
6. ÅDT ETTER FYLKE, SAMBAND OG STREKNING	34
6.1 ÅDT på samband etter hovedgrupper, lette og tunge biler	34
6.2 ÅDT på strekninger, lette og tunge biler.....	37
7. FERJETRAFIKKEN FORDELT PÅ DE MEST TRAFIKKERTE STREKNINGENE OG ENKELTSAMBAND	39
7.1. Variasjonskurver og fordeling på kjøretøy-/lengdegrupper for de mest trafikkerte strekningene.	39
Østfold: Moss–Horten.....	39
Buskerud: Svelvik–Verket	40
Vest-Agder: Launes–Kvellingstrand.....	41
Rogaland: Mortavika–Årsvågen.....	42
Hordaland: Halhjem–Sandvikvåg.....	43
Sogn og Fjordane: Manheller–Fodnes.....	44
Møre og Romsdal: Ørneset–Magerholm.	45
Sør-Trøndelag: Flakk–Rørvik.....	46
Nord-Trøndelag: Hofles–Lund.....	47
Nordland: Melbu–Fiskebøl.....	48
Troms: Svensby–Breivikeidet.	49
Finnmark : Nyvoll–Kårsfjord.....	50

7.2 Trafikkverdier og trafikkutvikling for enkeltsamband	51
ØSTFOLD	51
BUSKERUD	53
VEST-AGDER	55
ROGALAND	58
HORDALAND.....	68
SOGN OG FJORDANE	88
MØRE OG ROMSDAL	100
SØR-TRØNDELAGE.....	130
NORD-TRØNDELAGE.....	135
NORDLAND	142
TROMS.....	172
FINNMARK	188
8. RANGERING AV STREKNINGER	195
8.1 De mest trafikkerte strekningene målt ved sum kjøretøy (inkl. motorsykel).	195
8.2 De mest trafikkerte strekningene målt ved antall personer.	195
8.3 Strekninger med høyest trafikkarbeid.....	196
8.4 Strekninger med ÅDT>100 og høyest tungtrafikkandel.	196
8.5 De lengste strekningene.....	197
9. SAMBANDS-OG STREKNINGSOVERSIKT FOR 2005	198
9.1 Sambandsoversikt for 2005	198
9.2 Strekningsoversikt for 2005.....	201

FIGURLISTE

FIGUR 1: TOTALTRAFIKK 2005 I FORHOLD TIL 2004.....	13
FIGUR 2: PROSENTVIS FORDELING PÅ KJØRETØYGRUPPER.....	15
FIGUR 3: FORDELING MELLOM KJØRETØYGRUPPER (EKSKL. PERSONBIL U/TILHENGER).....	15
FIGUR 4: PROSENTVIS FORDELING PÅ LENGDEGRUPPER.....	16
FIGUR 5: FORDELING MELLOM LENGDEGRUPPER (EKSKL.PERSONBIL UNDER 6M).....	16
FIGUR 6: FYLKENES TOTALTRAFIKK MÅLT I SUM KJØRETØY I 2005.....	18
FIGUR 7: FYLKENES TOTALTRAFIKK MÅLT I ANTALL PERSONER I 2005.....	18
FIGUR 8: FERJETRAFIKKUTVIKLING 2004 OG 2005 MÅLT I BEGRENSET INDEKS KJØRETØY - FYLKESVIS FORDELING	31
FIGUR 9: FERJETRAFIKKUTVIKLING 2004 OG 2005 MÅLT I BEGRENSET INDEKS PERSONER - FYLKESVIS FORDELING	31
FIGUR 10: BEREGNET TRANSPORTPRODUKSJON MÅLT I PERSONKM. OG PBEKM.....	33

1. TELLEOPPLEGG OG DEFINISJONER

1.1 Bakgrunn

Statens vegvesen har ansvaret for planlegging, bygging, vedlikehold og forvaltning av europa- riks- og fylkesvegnettet. Som en del av vegen regnes også bilferjer som betjener riks- og fylkesvegsamband. Statens vegvesen gir tilskudd til selskaper som driver bilferjedrift i riksvegsamband. Den del av ferjenæringen som driver bilferjedrift i riksvegsamband betegnes ofte som riksvegferjedriften. I Norge er riksvegferjedriften av betydelig størrelse og ferjestatistikken er et viktig verktøy som beslutningsgrunnlag ved vurdering av statlige tilskudd til ferjeselskapene. I 2005 ble det gitt statlige tilskudd på 1232 millioner kroner til riksvegferjedriften. Ferjestatistikken benyttes også i andre sammenhenger som f.eks. prosjektplanlegging og trafikkanalyser. Eksterne brukere av ferjestatistikken er bl.a. planleggere, forskere/konsulenter og andre offentlige institusjoner(SSB).

1.2 Telleopplegg

Fergestatistikken er et samarbeidsprosjekt mellom ferjeselskapene, vegkontorene og Vegdirektoratet. Det viktigste hjelpemiddelet for produksjon av fergestatistikken er EDB-systemet fergedatabanken (FDB). FDB brukes til registrering, bearbeiding og presentasjon av fergestatistikken. Dessuten inneholder FDB en del basisregistre som er nødvendige for driften av statistikken. FDB er et PC-system som kan distribueres fritt til vegkontorer og ferjeselskaper. Det enkelte vegkontor har ansvaret for innsamling og registrering av ferjedata i FDB. Vegkontorene innhenter statistikken fra ferjeselskapene. De selskapene som ikke har innført elektronisk billettering teller alle biler og passasjerer. Resultatet av tellingen føres på et skjema som senere blir punchet inn ved hjelp av FDBs registreringsmodul. Ferjedataene blir deretter oversendt Vegdirektoratet i et spesielt format. Dataene som kommer inn fra alle vegkontor som administrerer riksvegferjedrift blir lest inn i Vegdirektoratets sentrale database. Statistikken kan tas ut sentralt eller lokalt. Alle som har FDB lokalt kan samtidig ta ut den statistikk som de ønsker fra systemet. Statistikk kan tas ut på år, måned, dag og på den enkelte tur. Hvilken statistikk som kan tas ut fra FDB avhenger av hvor detaljert registreringen har vært. Dette varierer fra selskap til selskap. Noen registrerer på måned, mens de som har tatt i bruk elektronisk billettering registrerer pr. tur. Grunnlaget for denne publikasjonen er statistikkrapporter som blir kjørt direkte ut fra FDB. For mer informasjon om FDB vises til FDB brukermanual.

1.3 Endringer grunnet innføring av elektronisk billettering

Elektronisk billettering er for tiden under innføring i riksvegferjedriften. Ved utgangen av 2005 var elektronisk billettering forsøkt innført i nesten alle ferjeselskaper. Ved overgangen til elektronisk billettering skjer det en radikal forandring ved innhenting av statistikkdataene. Alle data blir automatisk overført fra det elektroniske billetteringssystemet til en FDB-fil. FDB-filen blir sendt pr.e-post til vegkontoret for innlegging i den lokale FDB-databasen. Deretter sender vegkontoret filen til Vegdirektoratet for innlegging i den sentrale databasen. Etter planen skulle alle Ferjeselskapene ha innført eller være i ferd med å innføre elektronisk billettering i løpet av 2005, noen selskap har imidlertid hatt problemer med å utgi korrekt statistikk på denne måten, disse presenterer statistikken på kjøretøygruppe. For å bevare kontinuitet og sammenlignbarhet i statistikken har det vært nødvendig med en todeling av FDB i en registrerings- og en statistikkmodul. Dette skyldes at man i det elektroniske billetteringssystemet har en valgt å hente inn takstgrupper istedenfor å fortsette å

registrere på den gamle kjøretøygrupperingen man brukte i den manuelle statistikken. Man får derfor et brudd i statistikken ved overgangen til elektronisk billettering.

Statistikk på landsbasis presenteres derfor kun for sum kjøretøy. Det er også viktig å merke seg at omregningsfaktoren for PBE (personbilenhet) nå er noe forskjellig for h.h.v. takstgrupper og kjøretøygrupper. En direkte sammenligning av PBE faktorer for kjøretøy og PBE faktor for takstgrupper vil derfor ikke bli riktig.

1.4 Antall samband og endringer i ferjestrekninger og samband 2004/2005

1.4.1 Antall samband

I 2005 er det blitt rapportert trafikk på 132 samband med trafikk i minimum 3 måneder. Det er et mer samband enn det var i 2004. Tabellen nedenfor viser sambandene fylkesvis fordelt og etter vegkategori. Tilsvarende tall for 2004 står i parentes.

Fylke	RS	FS	KS	Antall Samband
Østfold	1(1)			1
Buskerud	1(1)			1
Vest-Agder	1(1)	1(1)		2
Rogaland	8(8)	1(1)		9
Hordaland	18(18)	1(1)		19
Sogn og Fjordane	10(10)	1(1)		11
Møre og Romsdal	25(25)	4(4)		29
Sør-Trøndelag	3(3)	1(1)		4
Nord-Trøndelag	4(4)		2(2)	6
Nordland	22(21)	7(7)		29
Troms	10(9)	5(5)		15
Finnmark	1(1)	5(5)		6
SUM	104	26	2	132

1.4.2 Endringer i ferjestrekninger og samband 2004/2005

Selskapet TFDS i Troms har endret registrering fra kjøretøygruppe til takstgruppe fra mai 2005. Dette fører til at de ulike sambandene presenteres kun på sum og at PBE begrenset indeks ikke er med pr.samband.

Samband som ble avsluttet i løpet av året:

18-2-5 Sandnessjøen – Engan

19-1-3 Harstad – Sørrollnes

Nye samband som det ble registrert trafikk i løpet av året:

18-2-11 Søvik – Herøy

19-1-5 Stangnes – Sørrollnes

1.5 Trafikkbegreper

ÅDT: Årsdøgntrafikk er den gjennomsnittlige døgntrafikk i året. Summen av trafikken som passerer en fergestrekning i løpet av et år dividert med antall dager i året. Tall gis for den enkelte kjøretøygruppe/takstgruppe/sum i alt eller sum antall personer.

YDT: Yrkesdøgntrafikk.

HDT: Helgedøgntrafikk.

Vegtype/Ferjestrestrekningskategorier

RS: Riksveg-ferjestrekning

FS: Fylkesveg-ferjestrekning

KS: Kommunalveg-ferjestrekning

U : Ikke oppgitt strekningskategori

Variasjonskurve

En variasjonskurve viser totaltrafikken over året og på lengde-/kjøretøygrupper.

Begrenset trafikkindeks

I denne indeksen inngår kun de strekninger som har data i begge år. Det er denne indeksen som gir de beste tallene for den generelle trafikktviklingen i ferjetrafikken.

Transportproduksjon

Ved beskrivelse av produksjon i transportsektoren brukes gjerne begrepene trafikkarbeid og transportarbeid. Trafikkarbeidet gjenspeiler det arbeidet som transportenhetene/produksjonsenhetene utfører (kjøretøy/vogner osv.). Når en angir trafikkarbeidet på veg brukes enheten vognkilometer. Med transportarbeidet forstås hvilket arbeid som gjøres av transportenhetene ved å transportere personer eller gods. Måleenhetene som brukes ved beskrivelse av transportarbeidet er enten personkilometer eller tonnkilometer. Produksjon beregnes som :

Transportert enhet * Antall kilometer fraktet.

FDB beregner transportproduksjonen for personer og personbilkilometer (PBE).

Sonestatistikk

En sone angir lengden av en reisestrekning, eller m.a.o. hvor langt og hvor mange som har reist i henhold til i sonestatistikken. Soneinndelingen er den samme som i det offisielle riksregulativet for ferjetakster.

PBE (personbilenheter)

Hensikten med denne målenheten er at det skal være en størrelse som sier noe om hvor stor plass og hvor stor belastning det enkelte kjøretøy utgjør for fergen/fergedekket. PBE - begrepet gir mulighet for lettere å beregne produksjon i ferjenæringen. Dette kan i sin tur gi grunnlag for å foreta produktivites- og effektivitetsstudier av næringen. Ved beregningen av omregningsfaktoren for PBE har en tatt hensyn til forhold som lengde, bredde og vekt på de ulike kjøretøy-/takstgruppene. Fra og med 1994 er det tatt i bruk en ny omregningsfaktor for takstgrupper. Denne endringen skyldes:

- økt bredde på tunge kjøretøy (2,55m)
- justering i forhold til vekt
- andre forhold (div. merkostnader)

Fra 1999 har kjøretøyer i takstgruppe B01 og B02 fått samme antall PBE. Dette er kjøretøy som er mindre enn 6m.

Tabellen viser kjøretøygruppering med tilhørende PBE nøkkel:

KODE	DATO	TEKST	ANTALL PBE
1	06.07.90	Personbil u/henger	1
2	06.07.90	Personbil m/henger	3
3	06.07.90	Varebil	1
4	06.07.90	Lastebil u/henger	3
5	06.07.90	Lastebil m/henger	5
6	06.07.90	Buss	4
7	01.01.92	Moped	0

Tabellen viser takstgruppeinndelingen med tilhørende PBE-nøkkel:

KODE	DATO	TEKST	ANTALL PBE
A01	01.01.1994	Voksne	0,000
A02	01.01.1994	Honnør,barn	0,000
B01	01.01.1999	Kjøretøy <5 m	1,025
B02	01.01.1999	Kjøretøy 5-6 m	1,025
B03	01.01.1994	Kjøretøy 6-7 m	2,435
B04	01.01.1994	Kjøretøy 7-8 m	2,899
B05	01.01.1994	Kjøretøy 8-10 m	4,009
B06	01.01.1994	Kjøretøy 10-12 m	5,040
B07	01.01.1994	Kjøretøy 12-14 m	6,125
B08	01.01.1994	Kjøretøy 14-17 m	7,315
B09	01.01.1994	Kjøretøy 17-19 m	8,954
B10	01.01.1994	Kjøretøy 19-22 m	10,682
C01	01.01.1994	Motorsykkkel,moped	0,000

Fylkeskoder

I statistikken er alle fylker angitt med en numerisk fylkeskode.

Fylkeskode	Fylkesnavn	Fylkeskode	Fylkesnavn
01	Østfold	12	Hordaland
02	Akershus	14	Sogn og Fjordane
03	Oslo	15	Møre og Romsdal
04	Hedmark	16	Sør Trøndelag
05	Oppland	17	Nord Trøndelag
06	Buskerud	18	Nordland
07	Vestfold	19	Troms
08	Telemark	20	Finnmark
09	Aust Agder		
10	Vest Agder		
11	Rogaland		

1.6 Feil og mangler i statistikken

Ferjeselskapenes rapportering av statistikk tall er i all hovedsak tilfredsstillende. Enkelte feil og mangler kan imidlertid forekomme. Når det gjelder selskaper som har innført elektronisk billettering knytter feilen seg hovedsakelig til systemfeil eller registreringsproblemer. For selskaper som registrerer passasjerer og kjøretøy manuelt, kan feil oppstå som følge av unøyaktigheter i registreringen. Statistikk tallene som presenteres for gjenstående biler kan være noe upresise p.g.a. unøyaktigheter i selve tellingene samt ulik praksis mellom ferjeselskapene med hensyn til hva som defineres som gjenstående kjøretøy.

Manglende data for personer på strekning fører til at begrenset indeks ikke kan produseres for personer i kapittel 3.

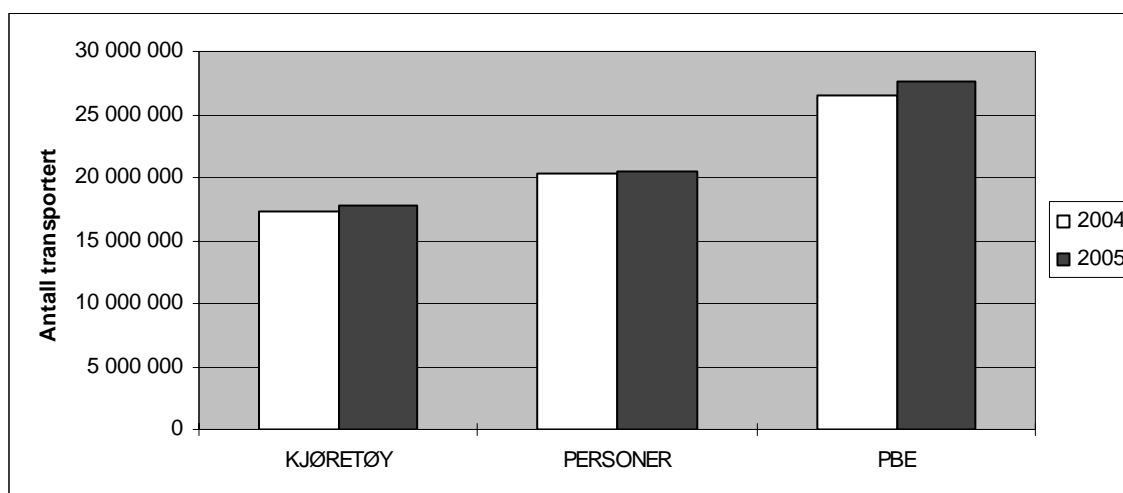
2. FERGETRAFIKKEN I 2005

Total fergetrafikk fordelt på måneder og sum hele året for 2005. Kolonnene for antall turer og rest på land kan være mangelfullt utfylt. Personer presenteres eksklusive fører.

Mnd	PBE	KJØRETØY	MOTOR SYKKEL	PERSONER	TURER	REST PÅ LAND	KJ. TØY PR. TUR
JAN	1793002	1099124	1816	1058698	129758	8088	8
FEB	1817637	1132169	1982	1176911	122565	19065	9
MAR	2048819	1327465	3513	1467657	135283	31730	10
APR	2161746	1344006	12423	1323004	134457	35833	10
MAI	2368760	1550026	21909	1796184	139743	59762	11
JUN	2686889	1736700	43679	2185727	144743	69139	12
JUL	3035580	2169414	63367	3294604	151347	78193	14
AUG	2831696	1912692	43947	2492674	150065	52380	13
SEP	2400279	1508646	14420	1586558	137893	37982	11
OKT	2351330	1482881	8487	1559879	139107	26372	11
NOV	2147667	1291990	3347	1229505	134325	18241	10
DES	2006396	1271832	1836	1314755	129622	18703	10
2005	27 649 801	17 826 945	220 726	20 486 156	1 648 908	455 488	11

Totaltrafikken viser en oppgang på ca. 2,9% for sum kjøretøy mens for personer gikk den opp med ca. 1,1% . Hvis en ser på trafikktviklingen for de fergestrekninger som har vært åpne for trafikk i begge år (begrenset indeks), viser den en trafikkvekst for sum kjøretøy på 2,9%. Dette er litt høyere enn den generelle trafikktviklingen på vegnettet som var målt til 2,6%.

FIGUR 1: TOTALTRAFIKK 2005 I FORHOLD TIL 2004



Historisk utvikling i fergetrafikken for perioden 1974-2005*

År	Totale tall				Totalindeks		Begrenset indeks		
	Person- og varebiler	andre kjøretøyer	sum kjøretøy	personer	sum kjøretøy	pers- oner	sum kjøretøy	pers- oner	Vegtraf. Indeks
1974	8 329 715	1 321 051	9 650 766	23 811 740					
1975	9 457 485	1 394 789	10 852 274	25 019 586	12,4	7,2			
1976	10 462 691	1 490 880	11 953 571	26 010 890	10,1	5,8			
1977	11 622 239	1 568 496	13 190 735	27 193 283	10,3	6,4			
1978	12 235 582	1 604 056	13 839 638	27 401 415	4,9	2,1			
1979	12 619 454	1 668 589	14 288 043	27 776 807	3,2	2			0,8
1980	12 895 756	1 712 092	14 607 848	28 398 293	2,2	2,2			-1,1
1981	12 806 967	1 717 696	14 524 663	28 135 198	-0,6	-0,8	4	4	0,8
1982	13 117 151	1 714 191	14 831 342	27 422 623	2,1	-1	-0,8	-4,4	4,7
1983	13 320 718	1 704 942	15 025 660	27 328 389	1,3	0,2	3,4	-0,4	4,6
1984	13 831 586	1 746 547	15 578 133	27 822 776	3,7	2,5			2,6
1985	14 606 775	1 827 351	16 434 126	28 387 102	5,5	3,3			6,0
1986	15 405 867	1 875 685	17 281 552	28 779 740	5,2	2,8	-1,9	-6,2	7,8
1987	16 019 252	1 892 056	17 911 308	28 786 657	3,6	1,4	5,8	2,5	3,2
1988	16 323 974	1 841 125	18 165 099	28 314 665	2,3	-1,4	5,1	1,4	3,0
1989	16 714 830	1 761 810	18 476 640	29 195 206	0,8	0,6	2,1	1,3	0,8
1990	16 651 206	1 929 910	18 581 116	29 716 627	0,8	-1,8	1,4	2,7	-0,3
1991	16 300 670	1 942 943	18 243 613	29 375 740	-1,9	-1,5	-1	-0,3	-1,2
1992			17 283 701	27 473 314	-5,8	-6	-0,1	-1,3	0,4
1993			16 258 459	23 690 513	-6,2	-11	2,2	-1,9	0,9
1994			16 348 093	23 039 842	2,3	-1,4	2,1	-4,2	2,1
1995			15 187 247	20 505 090	-7,2	-11	2,1	0,1	2,3
1996			15 480 809	20 505 930	1,9	-0,3	3,3	1,7	2,8
1997			16 187 567	21 030 559	5,7	2,5	5,7	3,2	3,6
1998			16 402 703	20 730 593	1,3	-1,4	4,5	3,9	3,2
1999			16 747 860	20 673 188	2,1	-0,3	2,6	-0,2	2,0
2000			16 565 560	20 877 323	-1,1	1	0,7	2,6	1,7
2001			16 105 578	19 959 932	-2,8	-4,4	3,5	1,9	2,4
2002			16 490 364	19 986 149	2,4	0,1	3,1	0,5	3,0
2003			16 823 232	20 040 067	2,0	0,3	2,1	1,1	1,8
2004			17 330 828	20 256 917	3,0	1,4	3,0	1,2	2,0
2005			17 826 945	20 486 156	2,9	1,1	2,9		2,6

Totalindeksen viser prosentvis endring i totaltrafikken i forhold til foregående år.

Begrenset indeks viser prosentvis endring i trafikken for alle strekninger som også hadde trafikk foregående år. Dette betyr at nedleggelse eller opprettelse av strekninger / samband ikke har innvirkning på denne indeksen.

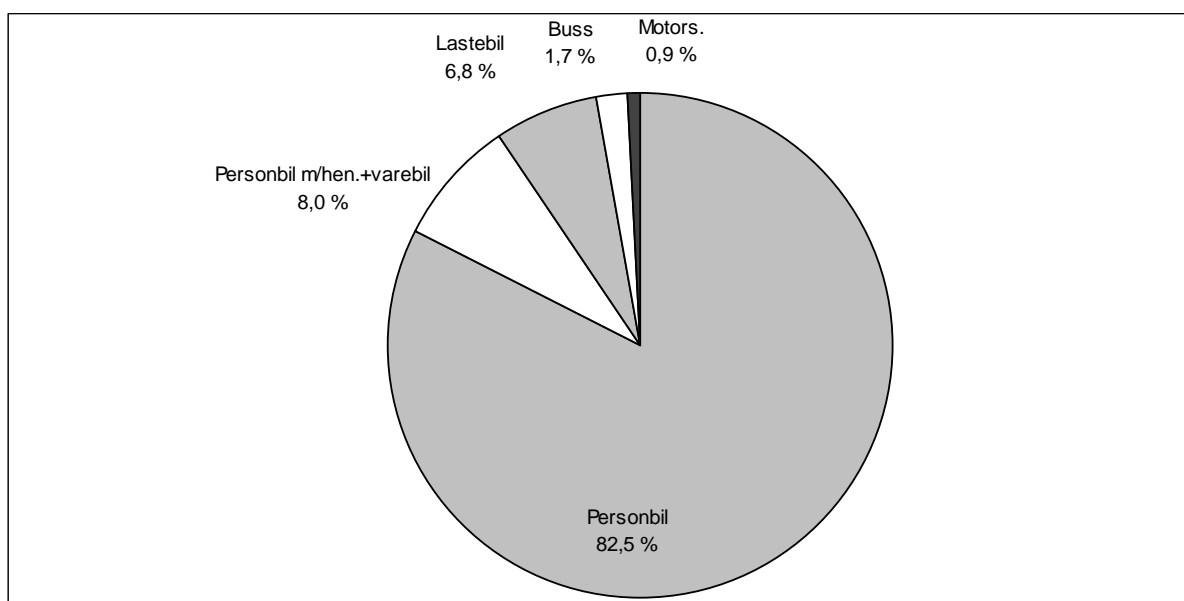
* Antall personer presenteres eksklusive fører.

2.1 Totaltrafikk fordelt på kjøretøygrupper

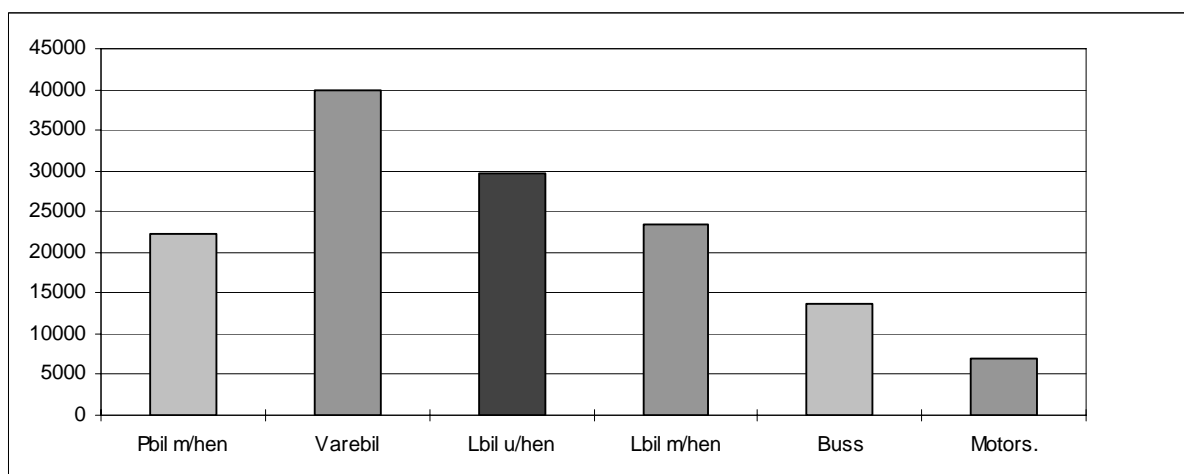
Figuren viser den prosentvise fordelingen på kjøretøygrupper. Personbiler u/henger (lette biler) utgjør ca. 0,6 mill. kjøretøy og har en andel på hele 82% av trafikken på kjøretøygrupper. Lastebilene utgjør ca. 6,8% av totaltrafikken.

(Svelvik-Verket har her slått sammen personbiler og varebiler i datagrunnlaget).

FIGUR 2: PROSENTVIS FORDELING PÅ KJØRETØYGRUPPER



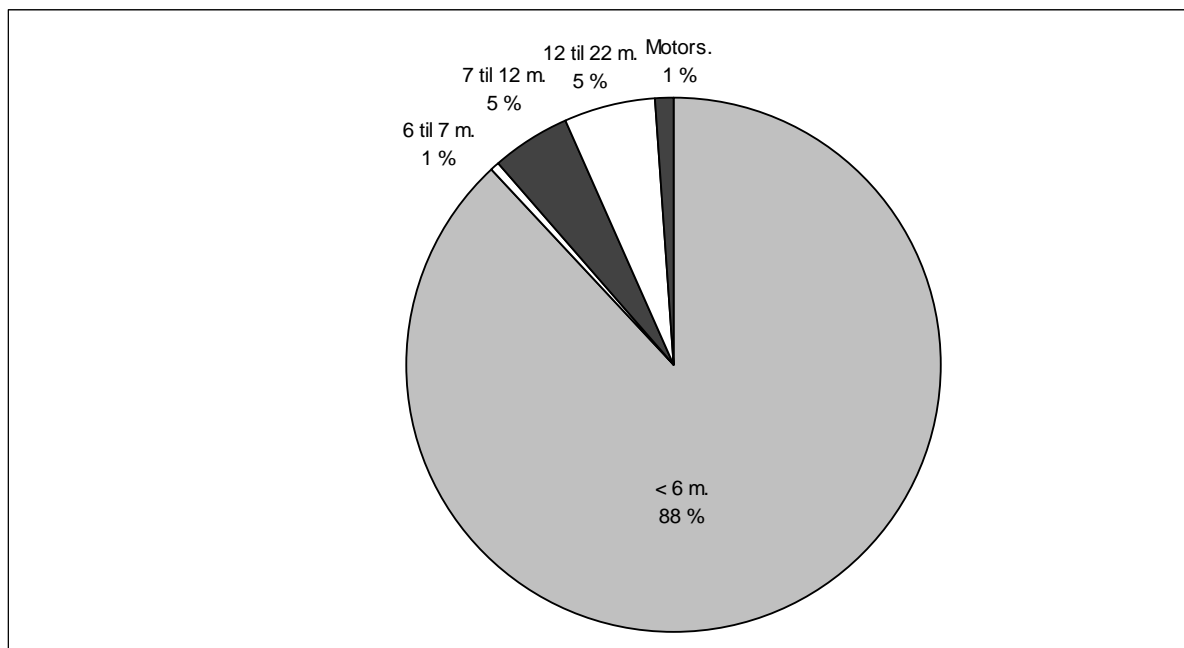
FIGUR 3: FORDELING MELLOM KJØRETØYGRUPPER (EKSKL. PERSONBIL U/TILHENGER)



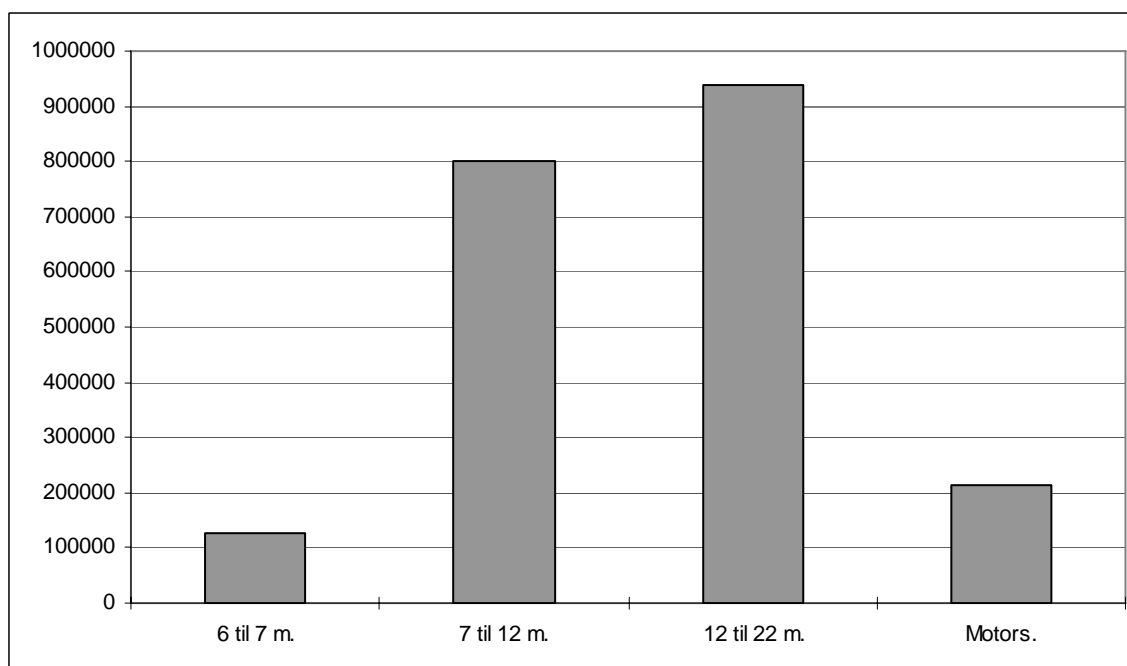
2.2 Totaltrafikk fordelt på lengdegrupper

Figuren viser den prosentvise fordelingen på lengdegrupper. Personbiler under 6 meter (lette biler) utgjør ca. 15,2 mill. kjøretøy og har en andel på ca. 88% av trafikken på lengdegrupper.

FIGUR 4: PROSENTVIS FORDELING PÅ LENGDEGRUPPER



FIGUR 5: FORDELING MELLOM LENGDEGRUPPER (EKSKL.PERSONBIL UNDER 6M)



2.3 Totaltrafikk fordelt på vegtype

Variasjonskurver begge grupper vil si at det er generert totaltall for hovedgruppene på grunnlag av data som er lagt inn enten under kjøretøygrupper eller takstgrupper. Ca. 96,1% av registrert trafikkmengde er på riksvegstreknings, mens ca. 3,5% er på fylkesvegstreknings. Ca 0,4% av registrert trafikkmengde ligger på kommunalvegstreknings og streknings med manglende utfylt vegident.

VARIASJONSKURVER BEGGE GRUPPER RIKSVEGSTREKNINGER (inkl Europaveg.)

Mnd	PBE	KJØRE TØY	MOTOR SYKKEL	PERSONER	TURER	GJENST BILER
JAN	1729568	1053645	1699	991655	104378	8055
FEB	1752567	1085826	1808	1109452	98222	19035
MAR	1973037	1271796	3235	1386120	108342	31618
APR	2082903	1288289	11942	1244336	107580	35760
MAI	2284649	1488655	21347	1702533	113678	59472
JUN	2597250	1671112	42951	2087953	118299	68819
JUL	2939559	2093522	62373	3171262	124235	77645
AUG	2743077	1845251	43072	2389917	123159	52091
SEP	2317303	1449247	14011	1501346	112478	37637
OKT	2272396	1426517	8132	1479628	113835	26187
NOV	2074799	1240695	3141	1157650	109748	18147
DES	1937239	1221373	1733	1243635	106293	18616
2005	26704347	17135928	215444	19465487	1340247	453082

VARIASJONSKURVER BEGGE GRUPPER FYLKESVEGSTREKNINGER

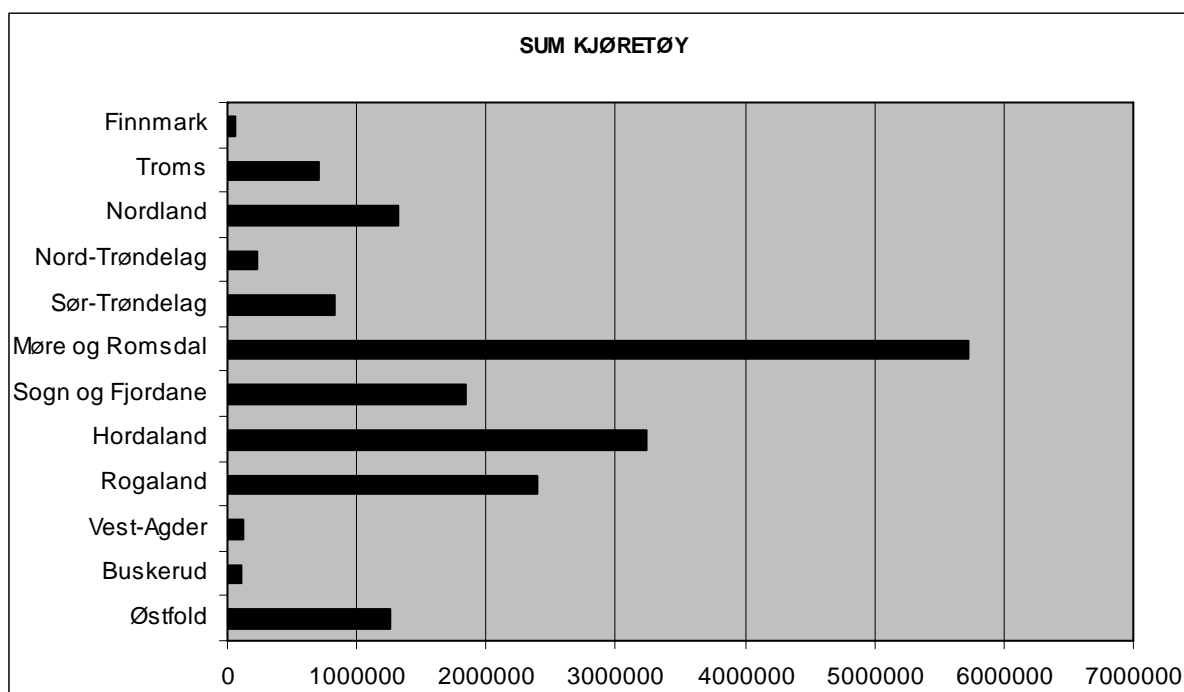
Mnd	PBE	KJØRE TØY	MOTOR SYKKEL	PERSONER	TURER	GJENST BILER
JAN	57127	40582	102	50613	22154	32
FEB	58354	41207	154	51973	21209	29
MAR	68482	49930	232	65133	23667	112
APR	70803	49708	382	60457	23507	73
MAI	75368	54826	477	74806	22813	283
JUN	80357	58496	610	79112	22973	317
JUL	85790	67869	843	105699	23827	520
AUG	79438	60306	707	83833	23313	285
SEP	74657	53275	338	65749	21982	336
OKT	70784	50258	296	61255	21903	183
NOV	65491	45691	187	53521	21261	92
DES	61342	44401	92	54450	20112	86
2005	847994	616549	4420	806601	268721	2348

VARIASJONSKURVER BEGGE GRUPPER KOMMUNALVEGSTREKNINGER

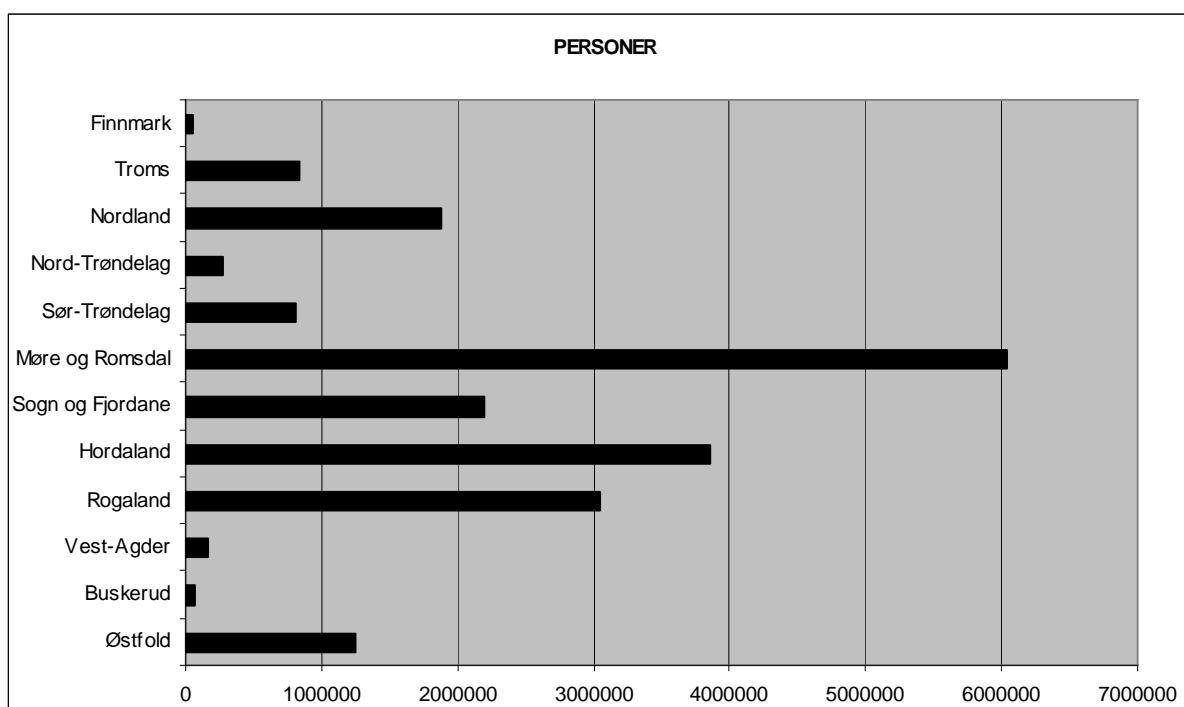
Mnd	PBE	KJØRE TØY	MOTOR SYKKEL	PERSONER	TURER	GJENST BILER
JAN	1692	1509	4	2960	1570	1
FEB	1681	1515		2716	1497	
MAR	1768	1586	4	3118	1584	
APR	1992	1716	29	3232	1643	
MAI	2124	1820	6	3886	1635	7
JUN	2291	1987	19	3644	1739	3
JUL	2575	2266	33	3687	1648	18
AUG	2352	2078	31	3488	1741	4
SEP	2163	1857	10	3462	1664	5
OKT	2005	1710	8	3255	1630	1
NOV	1693	1486	3	2819	1547	2
DES	1744	1542	3	2827	1534	
2005	24080	21072	150	39094	19432	41

2.4 Totaltrafikk fordelt på fylker

FIGUR 6: FYLKENES TOTALTRAFIKK MÅLT I SUM KJØRETØY I 2005



FIGUR 7: FYLKENES TOTALTRAFIKK MÅLT I ANTALL PERSONER I 2005



Tabellene viser fylkesvis månedsvariasjon i ferjetrafikken i 2005 for de forskjellige kjøretøygruppene.

FYLKE : 1 Østfold

Mnd	LENGDE < 5.0m	LENGDE 5-6m	LENGDE 6-7m	LENGDE 7-8m	LENGDE 8-10m	LENGDE 10-12m	LENGDE 12-14m	LENGDE 14-17m	LENGDE 17-19m	LENGDE 19-22m	MOTOR SYKKEL	VOKSNE	HONNØR /BARN	TURER	GJENST BILER	PBE
JAN		64474	536	412	1148	1007	422	7804	5697	99	21	43054	22677	1781	2574	190002
FEB		66141	538	386	1070	996	393	7333	5441	189	29	45075	30217	1654	4679	186319
MAR		76578	707	438	1073	991	404	7895	5330	158	126	52392	35591	1762	7914	200419
APR		79960	811	499	1318	1145	527	8393	6398	177	897	52429	30030	1848	9550	220236
MAI		84925	980	524	1152	1154	460	7349	5503	128	1923	61206	39390	1891	22974	208605
JUN		93407	1066	554	1264	1396	554	8236	5845	99	2665	70915	48955	1782	21918	229080
JUL		135221	1486	630	1429	2396	674	6916	4252	73	3486	118464	92632	1935	7857	255422
AUG		108483	1232	615	1326	1734	583	8401	5229	185	2542	82249	59216	1953	2995	243854
SEP		84846	955	556	1301	1342	453	8728	6335	193	1425	58197	32236	1877	2767	228289
OKT		87807	841	504	1194	1242	402	8823	5930	139	482	61730	41065	1794	5339	226142
NOV		75487	713	466	1216	1118	390	9081	6128	174	100	50017	28367	1762	8587	216516
DES		79735	543	405	1070	1030	316	7757	5101	191	59	57796	35612	1757	8207	200098
2005	1037064	10408	5989	14561	15551	5578	96716	67189	1805	13755	753524	495988	21796	105361	2604982	

FYLKE : 6 Buskerud

Mnd	PERSONBIL		VAREB.LASTEBIL		BUSS	MOTOR	PERS	GJENST	TURER	PBE
	U.TIL	M.TIL	U.TIL	M.TIL		SYKL				
JAN	5618	79	274	91			3062		1876	7132
FEB	5335	68	276	77	1		3705		1772	6756
MAR	5812	97	424	84	2		4680		1868	7803
APR	7390	246	513	160	5		4854		1838	10487
MAI	8625	237	555	247	6		7118		1874	12260
JUN	9911	281	618	244	9		8292		1848	13864
JUL	11607	357	545	181	5		14188		1916	15238
AUG	9750	262	699	202	4		9637		1930	13659
SEP	7904	239	683	175	4		5468		1858	11561
OKT	7202	179	600	218	5		4524		1906	10649
NOV	6731	145	621	161	4		3214		1946	9850
DES	6391	48	428	90			3700		1854	8269
2005	92276	2238	6236	1930	45		72442		22486	127528

FYLKE : 10 Vest-Agder

Mnd	PERSONBIL		VAREB.LASTEBIL		BUSS	MOTOR	PERS	GJENST	TURER	PBE	
	U.TIL	M.TIL	U.TIL	M.TIL		SYKL					
JAN	6203	185	1474	269	22	93	10	9630		2518	9521
FEB	5968	137	1387	264	26	86	22	9197		2310	9032
MAR	7797	161	1537	322	9	95	16	12919	15	2521	11208
APR	6962	260	1593	350	22	102	88	11412		2464	10903
MAI	8395	315	1497	327	16	109	97	14154	17	2506	12334
JUN	9581	340	1565	338	32	173	153	17698	151	2520	14032
JUL	12578	386	1056	331	21	101	153	21596	30	2558	16294
AUG	10238	362	1299	358	18	144	203	17335	41	2580	14363
SEP	8051	343	1539	327	21	110	92	13567	7	2504	12145
OKT	8025	335	1648	343	31	88	65	12121		2534	12214
NOV	6867	227	1301	295	16	90	22	10883		2486	10174
DES	7506	188	1095	245	13	92	4	11293		2522	10333
2005	98171	3239	16991	3769	247	1283	925	161805	261	30023	142553

FYLKE : 11 Rogaland

Mnd	LENGDE < 5.0m	LENGDE 5-6m	LENGDE 6-7m	LENGDE 7-8m	LENGDE 8-10m	LENGDE 10-12m	LENGDE 12-14m	LENGDE 14-17m	LENGDE 17-19m	LENGDE 19-22m	MOTOR SYKKEL	VOKSNE	HONNØR /BARN	TURER	GJENST BILER	PBE
JAN	133763	603	1034	4028	1732	777	4816	3680	48	948	125090	42921	13675	2274	239902	
FEB	143070	591	1049	3956	1602	811	4615	3755	54	925	135235	60390	13217	5372	247986	
MAR	167881	857	1105	4191	1645	911	4988	3975	67	1172	163327	71776	14588	13244	280836	
APR	162608	864	1254	4421	1815	871	5503	4324	67	3196	150561	58570	14394	9480	284306	
MAI	193303	1225	1294	4448	1911	910	5544	4140	65	4264	193483	88185	15614	13228	316225	
JUN	205413	1728	1565	4755	2366	918	5763	4283	58	7265	204116	93417	15357	17043	337029	
JUL	255121	2305	1303	4294	2158	924	4902	3573	91	7970	275575	145925	16223	12973	373462	
AUG	233287	2370	1426	4601	2396	928	5642	3951	84	6977	248008	110742	16109	18374	362775	
SEP	182416	1122	1393	4471	2196	917	5654	4072	71	3523	176703	68883	14970	10323	306934	
OKT	180084	989	1236	4080	2018	906	5603	4048	64	2503	171090	73871	15369	5445	300570	
NOV	153157	819	1284	4267	1755	1058	5933	4692	69	1437	140357	46859	14448	4600	281283	
DES	160286	603	1152	3911	1528	989	5439	4284	57	941	142979	59516	14075	7005	277293	
2005	2170389	14076	15095	51423	23122	10920	64402	48777	795	41121	2126524	921055	178039	119361	3608601	

FYLKE : 12 Hordaland

Mnd	LENGDE < 5.0m	LENGDE 5-6m	LENGDE 6-7m	LENGDE 7-8m	LENGDE 8-10m	LENGDE 10-12m	LENGDE 12-14m	LENGDE 14-17m	LENGDE 17-19m	LENGDE 19-22m	MOTOR SYKKEL	VOKSNE	HONNØR /BARN	TURER	GJENST BILER	PBE
JAN		175971	832	1309	6233	2389	1107	4570	3721	37	312	139452	56972	26003	148	297143
FEB		186146	882	1427	6765	2297	989	4523	3851	72	462	146289	76771	24678	1731	310176
MAR		216987	1079	1345	7520	2630	1122	5042	3899	73	903	181924	94546	27168	1011	351787
APR		217890	1293	1788	9414	2902	1079	5746	4591	85	2688	169580	81303	26733	2124	374693
MAI		261993	1852	1821	10354	3511	1203	5963	4468	106	4387	228695	132770	27786	4183	429663
JUN		277395	2527	1959	12035	4974	1213	6590	4978	91	7361	258591	141863	28406	7827	470660
JUL		354173	3028	1783	12642	5994	1248	5256	4047	65	9521	377035	230543	29171	11176	539484
AUG		314889	3168	1826	11992	5110	1246	6159	4696	71	7968	314639	160566	29730	8946	505090
SEP		244481	1720	2072	9934	3729	1148	6651	5258	81	2951	205347	97417	27729	5617	423036
OKT		238097	1358	1853	9595	3013	1137	6374	5225	98	1975	188890	103648	27714	1321	407801
NOV		203243	1269	1670	7813	2834	1173	6361	5103	76	775	154299	65353	26869	276	362081
DES		211259	994	1540	6833	2515	1234	5352	4510	56	467	164369	82161	26292	1147	351183
2005		2902524	20002	20393	111130	41898	13899	68587	54347	911	39770	2529110	1323913	328279	45507	4822797

FYLKE : 14 Sogn og Fjordane

Mnd	LENGDE < 5.0m	LENGDE 5-6m	LENGDE 6-7m	LENGDE 7-8m	LENGDE 8-10m	LENGDE 10-12m	LENGDE 12-14m	LENGDE 14-17m	LENGDE 17-19m	LENGDE 19-22m	MOTOR SYKKEL	VOKSNE	HONNØR /BARN	TURER	GJENST BILER	PBE
JAN		88626	775	719	3565	1576	1401	3828	4452	23	69	74619	27876	14586	619	193740
FEB		96230	800	757	3713	1507	1281	3700	4240	25	73	79850	41370	13919	333	198403
MAR		117255	810	817	4186	1557	1389	3649	4244	12	134	101343	52780	15262	1580	222485
APR		111282	1066	1072	5420	1805	1462	3983	4569	27	824	87068	38606	15210	531	229883
MAI		144677	1274	1201	6129	2149	1590	4350	4354	58	2111	127875	70493	15961	2407	271444
JUN		158822	2048	1408	8093	3470	1566	4497	4700	31	4831	157001	79658	15763	2690	306697
JUL		219359	2873	1236	9734	4523	1392	3711	3923	40	7620	240422	139519	16341	4490	368467
AUG		189600	2487	1330	8470	3346	1495	4545	4508	25	5237	197322	98306	16398	3268	338107
SEP		132567	1201	1220	6245	2187	1341	4437	4890	63	1224	114407	53766	15654	1988	263529
OKT		130583	1042	1311	6136	1744	1438	4544	5036	54	373	107553	57690	15991	3835	261291
NOV		102557	908	1198	4673	1555	1439	4493	5083	21	126	83233	32193	14841	346	224794
DES		103625	779	821	3731	1564	1257	4101	4164	29	48	86910	40302	14608	356	208625
2005		1595183	16063	13090	70095	26983	17051	49838	54163	408	22670	1457603	732559	184534	22443	3087465

FYLKE : 15 Møre og Romsdal

Mnd	LENGDE < 5.0m	LENGDE 5-6m	LENGDE 6-7m	LENGDE 7-8m	LENGDE 8-10m	LENGDE 10-12m	LENGDE 12-14m	LENGDE 14-17m	LENGDE 17-19m	LENGDE 19-22m	MOTOR SYKKEL	VOKSNE	HONNØR /BARN	TURER	GJENST BILER	PBE
JAN		335021	2126	2904	9993	6291	1718	8666	8771	249	280	230392	91423	35579	2361	583871
FEB		338753	2085	2922	9319	6025	1697	8863	8623	249	247	232773	116045	33529	6511	583593
MAR		394830	2264	2917	9296	6051	1911	8839	9085	363	802	289757	143483	37615	4806	648021
APR		396021	2746	3911	10440	6742	2089	10414	10368	472	3336	279271	119721	37535	3993	686630
MAI		439793	3137	3982	9980	8019	1908	10216	9579	345	5677	344928	171784	38954	6511	726268
JUN		487709	5140	4719	11465	11599	2263	11315	10798	431	12713	448396	199968	40199	7077	828439
JUL		569709	5617	3875	9567	9770	2033	8501	7966	325	17797	591986	297501	41356	25651	845894
AUG		531484	5452	3990	11324	10693	2287	10273	10166	289	12345	488897	225368	42020	9941	852173
SEP		441356	3373	3866	11507	8886	2174	11114	10563	321	3649	338246	140565	38087	7721	755352
OKT		442126	2885	3982	11205	8157	2169	11331	10851	335	2143	326512	151137	38795	6860	754690
NOV		392318	2522	3862	11524	8265	2147	11544	10767	349	548	293448	105299	37654	3532	705049
DES		383201	2170	2971	9566	7250	1907	10249	8992	310	158	291692	122652	35962	1767	652046
2005		5152321	39517	43901	125186	97748	24303	121325	116529	4038	59695	4156298	1884946	457285	86731	8622025

FYLKE : 16 Sør-Trøndelag

Mnd	LENGDE < 5.0m	LENGDE 5-6m	LENGDE 6-7m	LENGDE 7-8m	LENGDE 8-10m	LENGDE 10-12m	LENGDE 12-14m	LENGDE 14-17m	LENGDE 17-19m	LENGDE 19-22m	MOTOR SYKKEL	PERSONER	TURER	GJENST BILER	PBE	
JAN	6	46108	185	272	1427	680	36	355	976		35	44172	2581	15	69210	
FEB	17	48987	178	254	1510	767	20	380	1051		33	49234	2605	167	73652	
MAR	12	60060	220	308	1432	680	19	414	1012		2	111	60811	2832	2299	84398
APR	14	61031	225	343	1598	761	61	554	1390	4	758	57056	2975	9644	91270	
MAI	13	72789	284	365	1589	702	67	401	1271	7	1510	75390	3314	9267	101079	
JUN	26	75874	277	398	1884	873	116	486	1367	10	1421	75444	3263	9585	108191	
JUL	9	88111	416	347	1484	539	84	375	1124	4	2458	114561	3352	3456	114372	
AUG	9	78547	347	375	1629	744	106	491	1422	10	1454	91023	3365	6093	109813	
SEP	22	65621	315	378	1618	924	143	559	1658	6	670	70994	3204	6714	100165	
OKT	11	68372	252	391	1638	831	113	532	1498	4	523	66779	3257	3061	100634	
NOV	19	56392	218	329	1701	713	82	602	1434	25	156	54774	3142	603	87732	
DES	5	54556	182	281	1334	493	67	345	1100	18	49	52056	2966	25	77991	
2005	163	776448	3099	4041	18844	8707	914	5494	15303	92	9178	812294	36856	50969	1118509	

FYLKE : 17 Nord-Trøndelag

Mnd	LENGDE < 5.0m	LENGDE 5-6m	LENGDE 6-7m	LENGDE 7-8m	LENGDE 8-10m	LENGDE 10-12m	LENGDE 12-14m	LENGDE 14-17m	LENGDE 17-19m	LENGDE 19-22m	MOTOR SYKKEL	VOKSNE	HONNØR /BARN	TURER	GJENST BILER	PBE
JAN		13182	159	178	516	40	31	81	326		1	11782	5450	4407		20386
FEB		13409	146	181	555	54	26	99	295		2	11622	5618	4055		20646
MAR		16451	146	181	566	32	20	134	325		3	13722	7715	4379	1	24186
APR		16962	179	187	618	62	33	138	405		37	13780	6600	4318	177	25992
MAI	1	19835	161	284	635	92	36	160	327		126	17849	9037	4376	4	28876
JUN	1	20316	206	249	721	114	53	123	407	1	170	19705	10451	4550	19	30393
JUL		25258	156	223	568	41	23	154	327		537	25223	12908	4468	1	33595
AUG		21072	210	198	626	78	26	130	358	2	179	18180	10756	4566	25	29924
SEP		17988	178	187	571	77	16	102	374	1	64	14512	7275	4387	1	26294
OKT		17545	167	200	670	73	14	108	393		26	14251	6798	4375	6	26419
NOV	1	15639	213	234	645	61	28	113	355	4	12	12983	5987	4393		24341
DES		15440	125	225	516	98	41	91	257		3	12623	6240	4386	4	22563
2005	3	213097	2046	2527	7207	822	347	1433	4149	8	1160	186232	94835	52660	238	313614

FYLKE : 18 Nordland

Mnd	PBE	KJØRE TØY	MOTOR SYKKEL	PERSONER	TURER	GJENST BILER
JAN	119907	63043	101	77408	15974	16
FEB	121828	64869	117	82072	15015	180
MAR	143919	81789	122	110209	16591	147
APR	153389	83971	372	97311	16444	224
MAI	181049	108784	1214	144198	17248	917
JUN	246795	151948	5624	244257	20356	1921
JUL	354568	250396	11501	450556	22759	11229
AUG	254143	167550	5902	256159	20328	2279
SEP	179844	100995	487	121678	17037	2106
OKT	166842	92220	244	109847	17274	296
NOV	149934	78958	103	90708	16705	165
DES	130070	73440	75	90556	15645	118
2005	2202289	1317963	25862	1874959	211376	19598

FYLKE : 19 Troms

Mnd	PBE	KJØRE TØY	MOTOR SYKKEL	PERSONER	TURER	GJENST BILER
JAN	56770	44656	29	49458	9815	64
FEB	54472	42798	34	48086	8924	92
MAR	67593	54294	52	65936	9725	663
APR	68327	54114	202	60930	9761	110
MAI	75285	58448	586	65078	9236	242
JUN	94567	71475	1425	100598	9721	893
JUL	110096	85213	2265	137328	10286	1229
AUG	99947	75865	1104	97574	10130	418
SEP	85438	62666	319	61964	9497	722
OKT	78573	57643	141	58455	9315	206
NOV	70032	51153	65	47888	9060	132
DES	62778	47915	31	50447	8591	67
2005	923878	706240	6253	843742	114061	4838

FYLKE : 20 Finnmark

Mnd	LENGDE < 5.0m	LENGDE 5-6m	LENGDE 6-7m	LENGDE 7-8m	LENGDE 8-10m	LENGDE 10-12m	LENGDE 12-14m	LENGDE 14-17m	LENGDE 17-19m	LENGDE 19-22m	MOTOR SYKKEL	VOKSNE	HONNØR /BARN	TURER	GJENST BILER	PBE
JAN	550	2675	29	30	136	18	28	68	69	3	10	1758	1502	963	17	5418
FEB	223	2674	13	35	105	18	24	54	69		38	1710	1652	887		4774
MAR	264	4064	19	39	134	22	22	56	42		72	2466	2280	972	50	6164
APR	191	3609	33	25	113	21	24	40	64	1	25	1873	2049	937		5630
MAI	118	4016	18	43	114	17	21	30	42		14	2268	2283	983	12	5673
JUN	90	5113	37	52	144	37	30	26	48		51	2962	3440	978	15	7141
JUL	57	6833	68	71	119	26	25	11	46		59	4375	4267	982	61	8687
AUG	50	5715	70	57	135	18	29	24	69		36	3319	3378	956		7848
SEP	27	4930	57	52	160	29	25	63	99	3	16	2731	2602	1089	16	7691
OKT	6	3579	50	47	117	20	15	45	59	5	12	2017	1901	783	3	5505
NOV	6	3596	53	57	160	16	28	63	58	2	3	1883	1760	1019		5881
DES	8	3523	34	32	119	10	24	24	56		1	1984	1867	964	7	5146
2005	1590	50327	481	540	1556	252	295	504	721	14	337	29346	28981	11513	181	75559

2.5 Totaltrafikk fordelt på selskaper

VARIASJONSKURVER BEGGE GRUPPER

ÅRSVARIASJON

FYLKE : 1 Østfold

SELSKAP : 2 BASTØ FOSEN A/S

Mnd	PBE	KJØRE TØY	MOTOR SYKKEL	PERSONER	TURER	GJENST BILER
JAN	190002	81599	21	65731	1781	2574
FEB	186319	82487	29	75292	1654	4679
MAR	200419	93574	126	87983	1762	7914
APR	220236	99228	897	82459	1848	9550
MAI	208605	102175	1923	100596	1891	22974
JUN	229080	112421	2665	119870	1782	21918
JUL	255422	153077	3486	211096	1935	7857
AUG	243854	127788	2542	141465	1953	2995
SEP	228289	104709	1425	90433	1877	2767
OKT	226142	106882	482	102795	1794	5339
NOV	216516	94773	100	78384	1762	8587
DES	200098	96148	59	93408	1757	8207
2005	2604982	1254861	13755	1249512	21796	105361

VARIASJONSKURVER BEGGE GRUPPER

ÅRSVARIASJON

FYLKE : 6 Buskerud

SELSKAP : 1 BILFERGEN DRØBAK-HURUM A/S

Mnd	PBE	KJØRE TØY	MOTOR SYKKEL	PERSONER	TURER	GJENST BILER
JAN	7132	6062		3062	1876	
FEB	6756	5757		3705	1772	
MAR	7803	6419		4680	1868	
APR	10487	8314		4854	1838	
MAI	12260	9670		7118	1874	
JUN	13864	11063		8292	1848	
JUL	15238	12695		14188	1916	
AUG	13659	10917		9637	1930	
SEP	11561	9005		5468	1858	
OKT	10649	8204		4524	1906	
NOV	9850	7662		3214	1946	
DES	8269	6957		3700	1854	
2005	127528	102725		72442	22486	

VARIASJONSKURVER BEGGE GRUPPER

ÅRSVARIASJON

FYLKE : 10 Vest-Agder

SELSKAP : 1 FLEKKEFJORD DAMPSKIPSEL. A/S

Mnd	PBE	KJØRE TØY	MOTOR SYKKEL	PERSONER	TURER	GJENST BILER
JAN	9521	8246	10	9630	2518	
FEB	9032	7868	22	9197	2310	
MAR	11208	9921	16	12919	2521	15
APR	10903	9289	88	11412	2464	
MAI	12334	10659	97	14154	2506	17
JUN	14032	12029	153	17698	2520	151
JUL	16294	14473	153	21596	2558	30
AUG	14363	12419	203	17335	2580	41
SEP	12145	10391	92	13567	2504	7
OKT	12214	10470	65	12121	2534	
NOV	10174	8796	22	10883	2486	
DES	10333	9139	4	11293	2522	
2005	142553	123700	925	161805	30023	261

VARIASJONSKURVER BEGGE GRUPPER
ÅRSVARIASJON

FYLKE : 11 Rogaland

SELSKAP : 3 ROGALAND TRAFIKKSELSKAP A/S

Mnd	PBE	KJØRE TØY	MOTOR SYKKEL	PERSONER	TURER	GJENST BILER
JAN	135956	97387	896	112591	11826	338
FEB	138564	100383	875	125218	11396	404
MAR	159888	118154	972	152439	12723	1443
APR	163665	117029	2235	139165	12561	2172
MAI	184687	137824	2860	188049	13442	2639
JUN	198016	148184	4800	197852	13169	5832
JUL	223101	176804	5581	269447	13972	1901
AUG	215131	166135	4854	240696	13835	4687
SEP	180077	131955	2589	165758	12808	3210
OKT	170998	126257	1925	156706	13207	1430
NOV	157135	110038	1312	122553	12490	283
DES	155440	112888	900	132900	12211	205
2005	2082658	1543038	29799	2003374	153640	24544

VARIASJONSKURVER BEGGE GRUPPER
ÅRSVARIASJON

FYLKE : 11 Rogaland

SELSKAP : 6 BOKNAFJORDEN FERJESEL. RTS+BNR

Mnd	PBE	KJØRE TØY	MOTOR SYKKEL	PERSONER	TURER	GJENST BILER
JAN	103946	53094	52	55420	1849	1936
FEB	109421	59120	50	70407	1821	4968
MAR	120948	67466	200	82664	1865	11801
APR	120641	64698	961	69966	1833	7308
MAI	131538	75016	1404	93619	2172	10589
JUN	139013	78665	2465	99681	2188	11211
JUL	150362	97867	2389	152053	2251	11072
AUG	147644	88550	2123	118054	2274	13687
SEP	126857	70357	934	79828	2162	7113
OKT	129571	72771	578	88255	2162	4015
NOV	124149	62996	125	64663	1958	4317
DES	121853	65361	41	69595	1864	6800
2005	1525943	855961	11322	1044205	24399	94817

VARIASJONSKURVER BEGGE GRUPPER
ÅRSVARIASJON

FYLKE : 12 Hordaland

SELSKAP : 1 HSD HARDANGER SUNNHORDLANDSKE

Mnd	PBE	KJØRE TØY	MOTOR SYKKEL	PERSONER	TURER	GJENST BILER
JAN	275834	180424	259	177436	23362	148
FEB	288622	191175	379	204011	22158	1731
MAR	328842	222888	764	255817	24487	1011
APR	349065	226302	2427	229252	24078	2119
MAI	404461	272744	4045	338506	25082	4183
JUN	444183	291715	7054	376565	25618	7822
JUL	514944	369611	9144	585035	26362	11176
AUG	479282	329633	7512	451623	26821	8946
SEP	396820	255157	2747	279505	24954	5617
OKT	381235	246592	1775	270419	24942	1321
NOV	336117	209635	676	198577	24102	276
DES	325967	215067	395	224970	23514	1147
2005	4525373	3010943	37177	3591716	295480	45497

VARIASJONSKURVER BEGGE GRUPPER

ÅRSVARIASJON

FYLKE : 12 Hordaland

SELSKAP : 3 WERGELAND HALSVIK

Mnd	PBE	KJØRE TØY	MOTOR SYKKEL	PERSONER	TURER	GJENST BILER
JAN	3582	3229	1	1967	1029	
FEB	3172	2859		1996	939	
MAR	3474	3160	12	2699	994	
APR	3815	3353	20	2526	1007	
MAI	4015	3600	51	3392	1048	
JUN	4433	3888	75	3537	1080	
JUL	5644	4795	176	5116	1086	
AUG	4498	4001	66	3459	1133	
SEP	4312	3817	21	2727	1063	
OKT	3952	3492	23	2336	1049	
NOV	3911	3510	2	2338	1057	
DES	3419	3108		2375	1036	
2005	48227	42812	447	34468	12521	

VARIASJONSKURVER BEGGE GRUPPER

ÅRSVARIASJON

FYLKE : 12 Hordaland

SELSKAP : 6 OSTERØY FERJESKAP

Mnd	PBE	KJØRE TØY	MOTOR SYKKEL	PERSONER	TURER	GJENST BILER
JAN	17727	12516	52	17021	1612	
FEB	18383	12918	83	17053	1581	
MAR	19470	13649	127	17954	1687	
APR	21813	15133	241	19105	1648	5
MAI	21186	14927	291	19567	1656	
JUN	22045	16159	232	20352	1708	5
JUL	18896	13830	201	17427	1723	
AUG	21311	15523	390	20123	1776	
SEP	21904	16100	183	20532	1712	
OKT	22614	16666	177	19783	1723	
NOV	22052	16397	97	18737	1710	
DES	21797	16118	72	19185	1742	
2005	249198	179936	2146	226839	20278	10

VARIASJONSKURVER BEGGE GRUPPER

ÅRSVARIASJON

FYLKE : 14 Sogn og Fjordane

SELSKAP : 1 FJORDI FYLKESBAATANE

Mnd	PBE	KJØRE TØY	MOTOR SYKKEL	PERSONER	TURER	GJENST BILER
JAN	193740	104965	69	102495	14586	619
FEB	198403	112253	73	121220	13919	333
MAR	222485	133919	134	154123	15262	1580
APR	229883	130686	824	125674	15210	531
MAI	271444	165782	2111	198368	15961	2407
JUN	306697	184635	4831	236659	15763	2690
JUL	368467	246791	7620	379941	16341	4490
AUG	338107	215806	5237	295628	16398	3268
SEP	263529	154151	1224	168173	15654	1988
OKT	261291	151888	373	165243	15991	3835
NOV	224794	121927	126	115426	14841	346
DES	208625	120071	48	127212	14608	356
2005	3087465	1842874	22670	2190162	184534	22443

VARIASJONSKURVER BEGGE GRUPPER
ÅRSVARIASJON

FYLKE : 15 Møre og Romsdal SELSKAP : 1 FJORD1 MRF

Mnd	PBE	KJØRE TØY	MOTOR SYKKEL	PERSONER	TURER	GJENST BILER
JAN	583871	375739	280	321815	35579	2361
FEB	583593	378536	247	348818	33529	6511
MAR	648021	435556	802	433240	37615	4806
APR	686630	443203	3336	398992	37535	3993
MAI	726268	486959	5677	516712	38954	6511
JUN	828439	545439	12713	648364	40199	7077
JUL	845894	617363	17797	889487	41356	25651
AUG	852173	585958	12345	714265	42020	9941
SEP	755352	493160	3649	478811	38087	7721
OKT	754690	493041	2143	477649	38795	6860
NOV	705049	443298	548	398747	37654	3532
DES	652046	426616	158	414344	35962	1767
2005	8622025	5724868	59695	6041244	457285	86731

VARIASJONSKURVER BEGGE GRUPPER
ÅRSVARIASJON

FYLKE : 16 Sør-Trøndelag SELSKAP : 1 FTL FOSEN TRAFIKKLAG A/S

Mnd	PBE	KJØRE TØY	MOTOR SYKKEL	PERSONER	TURER	GJENST BILER
JAN	69210	50045	35	44172	2581	15
FEB	73652	53166	33	49234	2605	167
MAR	84398	64159	111	60811	2832	2299
APR	91270	65981	758	57056	2975	9644
MAI	101079	77488	1510	75390	3314	9267
JUN	108191	81311	1421	75444	3263	9585
JUL	114372	92493	2458	114561	3352	3496
AUG	109813	83680	1454	91023	3365	6093
SEP	100165	71244	670	70994	3204	6714
OKT	100634	73642	523	66779	3257	3061
NOV	87732	61515	156	54774	3142	603
DES	77991	58381	49	52056	2966	25
2005	1118509	833105	9178	812294	36856	50969

VARIASJONSKURVER BEGGE GRUPPER
ÅRSVARIASJON

FYLKE : 17 Nord-Trøndelag SELSKAP : 1 INNHERREDSFERJA A/S

Mnd	PBE	KJØRE TØY	MOTOR SYKKEL	PERSONER	TURER	GJENST BILER
JAN	4728	2702		6257	576	
FEB	4698	2800		6536	533	
MAR	5705	3475		7325	591	1
APR	6329	3704	11	7533	565	
MAI	6605	4316	28	9257	580	3
JUN	7314	4371	12	11540	578	4
JUL	7556	5282	50	12933	575	1
AUG	7099	4691	18	10053	615	4
SEP	6754	4248	19	7889	571	1
OKT	6165	3956	9	8023	588	4
NOV	6698	3867	2	7240	582	
DES	5876	3682	1	6778	571	4
2005	75528	47094	150	101364	6925	22

VARIASJONSKURVER BEGGE GRUPPER
ÅRSVARIASJON

FYLKE : 17 Nord-Trøndelag SELSKAP : 3 NTS NAMSOS TRAFIKKSELSKAP A/S

Mnd	PBE	KJØRE TØY	MOTOR SYKKEL	PERSONER	TURER	GJENST BILER
JAN	13484	10340	1	9632	3198	
FEB	13690	10410	2	9392	2944	
MAR	15836	12509	3	12262	3187	
APR	16799	12880	20	11232	3141	177
MAI	18705	14670	89	15100	3172	1
JUN	19379	15178	153	15240	3333	15
JUL	21398	17664	385	19863	3221	
AUG	19326	15358	152	15782	3289	21
SEP	16539	13022	41	11578	3171	
OKT	17505	13228	15	11379	3174	2
NOV	14986	11585	7	10226	3175	
DES	14277	11409	2	10552	3221	
2005	201924	158253	870	152238	38226	216

VARIASJONSKURVER BEGGE GRUPPER
ÅRSVARIASJON

FYLKE : 17 Nord-Trøndelag SELSKAP : 5 LEKA FERJA A/S

Mnd	PBE	KJØRE TØY	MOTOR SYKKEL	PERSONER	TURER	GJENST BILER
JAN	2174	1471		1343	633	
FEB	2259	1555		1312	578	
MAR	2645	1871		1850	601	
APR	2864	2000	6	1615	612	
MAI	3566	2545	9	2529	624	
JUN	3700	2642	5	3376	639	
JUL	4641	3804	102	5335	672	
AUG	3499	2651	9	3101	662	
SEP	3001	2224	4	2320	645	
OKT	2749	1986	2	1647	613	
NOV	2657	1841	3	1504	636	
DES	2410	1702		1533	594	
2005	36163	26292	140	27465	7509	

VARIASJONSKURVER BEGGE GRUPPER
ÅRSVARIASJON

FYLKE : 18 Nordland SELSKAP : 1 TTS TORGHATTEN TRAFIKKSELSKAP

Mnd	PBE	KJØRE TØY	MOTOR SYKKEL	PERSONER	TURER	GJENST BILER
JAN	18556	9965	23	10535	2114	1
FEB	19387	10493	15	12485	1879	19
MAR	22294	12613	18	15430	2065	4
APR	22923	12710	58	12587	2084	1
MAI	26839	16144	216	18874	2130	31
JUN	32197	20624	626	26900	2276	32
JUL	44714	33794	1863	53496	2523	871
AUG	33728	22446	826	29446	2359	81
SEP	24479	14436	81	16303	2081	17
OKT	23468	13665	57	14858	2130	21
NOV	22547	12336	6	12824	2094	
DES	20533	11743	12	14207	2034	20
2005	311665	190969	3801	237945	25769	1098

VARIASJONSKURVER BEGGE GRUPPER
ÅRSVARIASJON

FYLKE : 18 Nordland

SELSKAP : 2 HELGELANDSKE AS

Mnd	PBE	KJØRE TØY	MOTOR SYKKEL	PERSONER	TURER	GJENST BILER
JAN	34697	19851	59	30105	7152	7
FEB	34226	20107	61	31132	6816	24
MAR	39172	24060	76	37889	7499	47
APR	43079	25819	182	36138	7448	53
MAI	47378	31395	346	46992	7742	221
JUN	55937	38090	924	59665	8170	342
JUL	72057	56354	2010	95081	8945	1272
AUG	58309	41577	988	63145	8514	167
SEP	48064	29560	156	43831	7838	263
OKT	45696	27772	100	39834	7977	174
NOV	42112	24675	80	34742	7611	88
DES	38559	23684	55	33901	7155	67
2005	559285	362944	5037	552455	92867	2725

VARIASJONSKURVER BEGGE GRUPPER
ÅRSVARIASJON

FYLKE : 18 Nordland

SELSKAP : 3 NORD-TRAFIKK

Mnd	PBE	KJØRE TØY	MOTOR SYKKEL	PERSONER	TURER	GJENST BILER
JAN	15705	10142	3	10569	1104	
FEB	16444	10636		10412	1017	
MAR	19652	13467	7	15259	1096	31
APR	20536	14113	20	14426	1095	45
MAI	22843	16563	88	20091	1128	52
JUN	34193	23895	806	41320	1941	431
JUL	49496	36886	1855	74266	1753	3758
AUG	35260	25480	896	42245	1416	740
SEP	24458	16202	37	18277	1097	1247
OKT	21751	14419	6	15221	1129	27
NOV	19564	12424		11676	1103	5
DES	17114	11491	2	11235	1042	6
2005	297016	205718	3720	284997	14921	6342

VARIASJONSKURVER BEGGE GRUPPER
ÅRSVARIASJON

FYLKE : 18 Nordland

SELSKAP : 6 OVDS OFOTEN OG VESTERAALEN DS

Mnd	PBE	KJØRE TØY	MOTOR SYKKEL	PERSONER	TURER	GJENST BILER
JAN	50949	23085	16	26199	5604	8
FEB	51771	23633	41	28043	5303	137
MAR	62801	31649	21	41631	5931	65
APR	66852	31329	112	34160	5817	125
MAI	83989	44682	564	58241	6248	613
JUN	124468	69339	3268	116372	7969	1116
JUL	188302	123362	5773	227713	9538	5328
AUG	126847	78047	3192	121323	8039	1291
SEP	82843	40797	213	43267	6021	579
OKT	75927	36364	81	39934	6038	74
NOV	65711	29523	17	31466	5897	72
DES	53864	26522	6	31213	5414	25
2005	1034323	558332	13304	799562	77819	9433

VARIASJONSKURVER BEGGE GRUPPER
ÅRSVARIASJON

FYLKE : 19 Troms

SELSKAP : 1 TFDS TROMS FYLKES DAMPSKIBSSEL
År:2005

Mnd	PBE	KJØRE TØY	MOTOR SYKKEL	PERSONER	TURER	GJENST BILER
JAN	40669	33536	24	34588	8532	24
FEB	40463	33176	28	34363	7842	26
MAR	49077	40693	43	46934	8441	147
APR	49858	40621	173	44313	8469	101
MAI	56110	43743	492	44220	7950	226
JUN	66033	50936	984	55052	8048	519
JUL	75495	59709	1231	71854	8402	884
AUG	69470	53137	690	56000	8368	295
SEP	62431	45875	257	40285	8099	566
OKT	56847	42135	121	37885	7998	150
NOV	49864	37295	62	31120	7771	86
DES	47044	36385	27	34770	7457	56
2005	663361	517241	4132	531384	97377	3080

VARIASJONSKURVER BEGGE GRUPPER
ÅRSVARIASJON

FYLKE : 19 Troms

SELSKAP : 2 BF BJØRKLID FERJEREDERI

Mnd	PBE	KJØRE TØY	MOTOR SYKKEL	PERSONER	TURER	GJENST BILER
JAN	16101	11120	5	14870	1283	40
FEB	14009	9622	6	13723	1082	66
MAR	18516	13601	9	19002	1284	516
APR	18469	13493	29	16617	1292	9
MAI	19175	14705	94	20858	1286	16
JUN	28534	20539	441	45546	1673	374
JUL	34601	25504	1034	65474	1884	345
AUG	30477	22728	414	41574	1762	123
SEP	23007	16791	62	21679	1398	156
OKT	21726	15508	20	20570	1317	56
NOV	20168	13858	3	16768	1289	46
DES	15734	11530	4	15677	1134	11
2005	260517	188999	2121	312358	16684	1758

VARIASJONSKURVER BEGGE GRUPPER
ÅRSVARIASJON

FYLKE : 20 Finnmark

SELSKAP : 1 FFR FINMARK FYLKESREDERI

Mnd	PBE	KJØRE TØY	MOTOR SYKKEL	PERSONER	TURER	GJENST BILER
JAN	5418	3606	10	3260	963	17
FEB	4774	3215	38	3362	887	
MAR	6164	4662	72	4746	972	50
APR	5630	4121	25	3922	937	
MAI	5673	4419	14	4551	983	12
JUN	7141	5577	51	6402	978	15
JUL	8687	7256	59	8642	982	61
AUG	7848	6167	36	6697	956	
SEP	7691	5445	16	5333	1089	16
OKT	5505	3943	12	3918	783	3
NOV	5881	4039	3	3643	1019	
DES	5146	3830	1	3851	964	7
2005	75559	56280	337	58327	11513	181

3. FERJETRAFIKKUTVIKLINGEN FRA 2004 TIL 2005

3.1 Ferjetrafikkindeks (begrenset indeks (b.i)), hele landet

Begrenset indeks betyr at strekninger som ikke er med i begge år for den enkelte måned, er tatt ut av statistikken (manglende tall for PERSONER se kap 1.6).

	PBE	KJØRE TØY	MOTOR SYKKEL	PERSONER	TURER	GJENST BILER
JAN	6.8	5.8	23.8		-0.7	63.8
FEB	5.0	4.0	13.4		-2.9	4.6
MAR	-0.6	3.4	-19.6		-2.6	13.6
APR	3.4	-3.0	3.5		0.6	-3.7
MAI	5.3	2.8	-27.3		1.4	17.7
JUN	2.9	2.3	1.7		1.1	30.0
JUL	2.2	1.7	3.1		-0.6	-30.3
AUG	4.5	3.4	-9.0		1.8	-24.2
SEP	4.8	3.4	-7.6		0.6	-3.0
OKT	4.6	2.7	-0.3		1.5	-33.6
NOV	8.9	7.6	16.7		2.0	24.2
DES	4.9	3.7	-6.6		1.1	26.3
2005	4.2	2.9	-4.6		0.3	-3.7

3.2. Fergetrafikkindeks(begrenset) etter vegtype

BEGRENSET SUM KJØRETØYINDEKS EUROPAVEGSTREKNINGER

	PBE	KJØRE TØY	MOTOR SYKKEL	PERSONER	TURER	GJENST BILER
JAN	6.9	6.4	38.2		-3.7	458.3
FEB	6.5	5.5	17.8		-3.2	76.9
MAR	2.4	6.8	-16.7			166.4
APR	4.1	-3.6	9.6		2.8	-28.0
MAI	8.7	4.9	-28.2		3.1	-7.4
JUN	5.6	3.8	1.2		7.9	32.2
JUL	3.9	3.2	6.0		4.2	-27.5
AUG	4.1	2.5	-6.4		5.1	-8.0
SEP	4.8	3.6	-10.2		3.3	44.8
OKT	4.7	2.1	10.0		4.4	-34.6
NOV	6.4	5.3	1.4		2.6	56.6
DES	4.7	3.2	-24.0		-0.6	99.3
2005	5.2	3.5	-3.6		2.2	7.0

BEGRENSET SUM KJØRETØYINDEKS RIKSVEGSTREKNINGER

	PBE	KJØRE TØY	MOTOR SYKKEL	PERSONER	TURER	GJENST BILER
JAN	6.9	5.7	26.5		-1.0	6.5
FEB	4.4	3.5	15.7		-3.6	-21.0
MAR	-1.9	2.2	-23.8		-3.0	-30.7
APR	3.5	-2.6	1.4		0.8	15.5
MAI	4.1	2.2	-27.5		1.5	30.6
JUN	2.0	1.8	1.7		0.8	29.2
JUL	1.6	1.3	2.1		-0.9	-32.0
AUG	5.0	3.8	-10.2		2.2	-35.0
SEP	5.0	3.4	-7.0		0.4	-23.0
OKT	5.0	3.3	-2.6		2.0	-33.3
NOV	10.0	8.6	19.3		2.0	12.6
DES	5.0	4.0	-4.9		1.8	-5.5
2005	4.0	2.9	-5.2		0.3	-9.1

BEGRENSET SUM KJØRETØYINDEKS FYLKESVEGSTREKNINGER

	PBE	KJØRE TØY	MOTOR SYKKEL	PERSONER	TURER	GJENST BILER
JAN	2.6	2.6	-19.0		1.6	45.5
FEB	5.5	3.6	-9.4		-1.1	-3.3
MAR	2.3	5.6	42.3		-0.8	111.3
APR	-3.1	-7.1	15.4		-0.2	-45.5
MAI	3.4	0.5	-2.7		0.2	25.2
JUN	0.7	1.1	14.7		-2.1	70.4
JUL	0.6	0.7	11.5		-1.8	-6.1
AUG	-2.4	-0.8	0.4		-2.3	16.3
SEP	0.6	0.0	-2.6		-0.6	140.0
OKT	-3.5	-3.9	-2.6		-2.4	66.4
NOV	4.6	4.1	33.6		1.3	155.6
DES	4.1	2.4	-1.1		-0.5	273.9
2005	1.0	0.5	6.4		-0.8	33.5

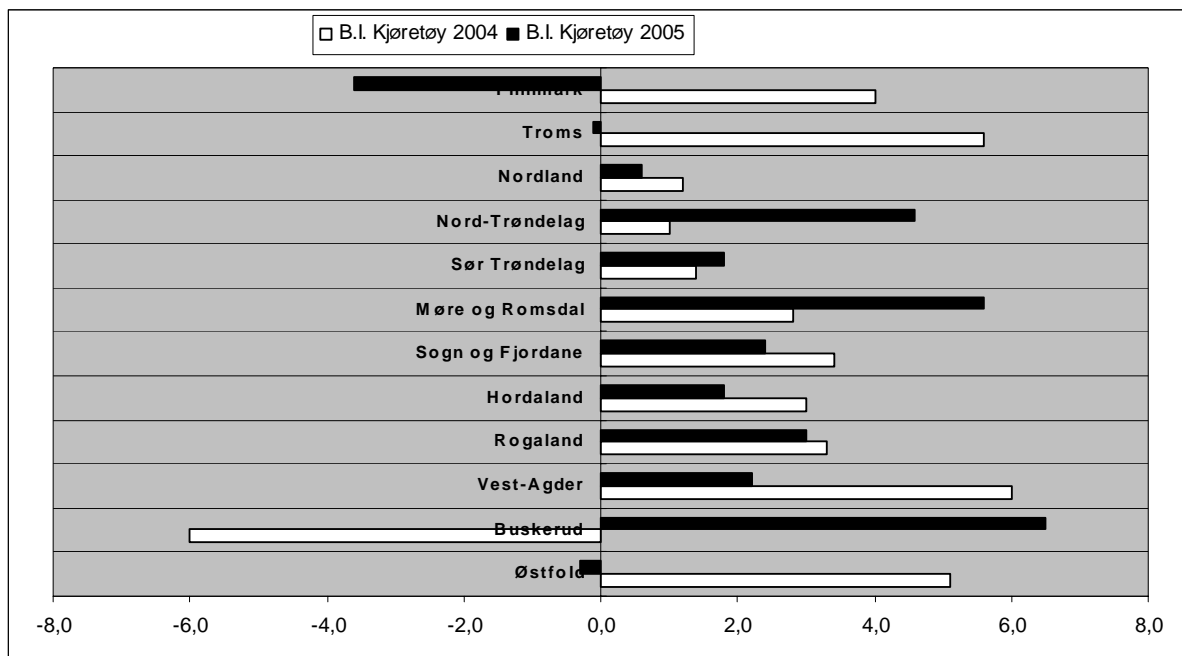
BEGRENSET SUM KJØRETØYINDEKS KOMMUNALVEGSTREKNINGER

	PBE	KJØRE TØY	MOTOR SYKKEL	PERSONER	TURER	GJENST BILER
JAN	55.9	50.0			14.6	
FEB	44.8	41.6			15.3	
MAR	6.9	6.2	33.3		0.2	
APR	5.1	2.7	190.0		9.7	
MAI	13.6	6.1	-14.3		7.6	75.0
JUN	20.3	18.3	-26.9		3.3	-80.0
JUL	-0.9	-2.3	17.9		-7.3	5.9
AUG	7.0	2.8	10.7		2.5	-66.7
SEP	11.4	4.6	100.0		3.4	150.0
OKT	0.8	-5.2	60.0		-0.9	-85.7
NOV	10.1	6.6	-70.0		0.5	-33.3
DES	8.1	3.1	50.0		5.4	
2005	12.3	8.4	17.7		4.1	-33.3

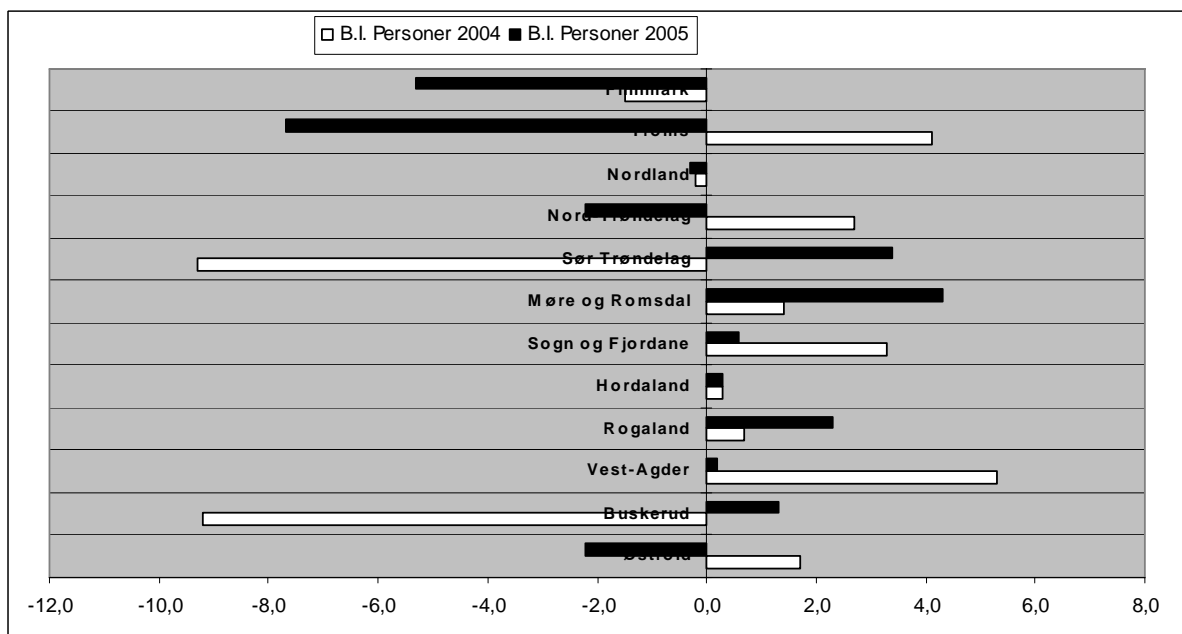
3.3. Fergetrafikkindeks (begrenset), etter fylke

FYLKE	Sum Kjøretøy	Personer	Gjenst. biler	PBE	Turer	Motor- sykkel
Østfold	-0,3	-2,2	-16,4	1,7	0,0	-3,8
Buskerud	6,5	1,3	?	7,6	0,6	?
Vest-Agder	2,2	0,2	91,3	1,2	-0,2	-33,5
Rogaland	3,0	2,3	13,3	3,9	-0,2	-4,5
Hordaland	1,8	0,3	64,9	3,0	-0,5	-4,9
Sogn og Fjordane	2,4	0,6	36,6	3,1	-0,1	-6,1
Møre og Romsdal	5,6	4,3	21,6	7,5	-1,0	-1,0
Sør-Trøndelag	1,8	3,4	-9,1	2,5	7,7	-10,5
Nord-Trøndelag	4,6	-2,2	-36,6	5,8	1,3	-21,9
Nordland	0,6	-0,3	-45,4	1,2	0,1	-1,5
Troms	-0,1	-7,7	3,0		8,8	-1,7
Finnmark	-3,6	-5,3	-3,2	-4,6	-8,8	4,7

FIGUR 8: FERJETRAFIKKUTVIKLING 2004 OG 2005 MÅLT I BEGRENSET INDEKS KJØRETØY - FYLKESVIS FORDELING



FIGUR 9: FERJETRAFIKKUTVIKLING 2004 OG 2005 MÅLT I BEGRENSET INDEKS PERSONER - FYLKESVIS FORDELING



4. SONESTATISTIKK

Tabellen viser fergestatistikken i hver takstzone fordelt på hovedgruppene (PBE, kjøretøy, motorsykkel, personer, turer og gjenstående biler).

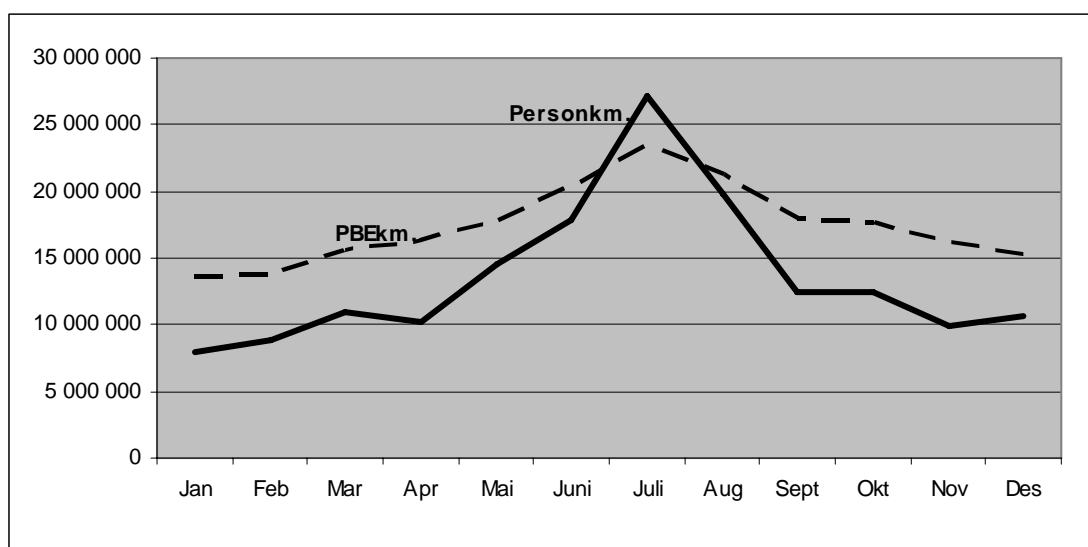
SONE	PBE	i %	KJØRETØY	i %	MC	i %	PERSONER	i %	TURER	i %	GJENST.	i %
1	134 094	0,5 %	107 814	0,6 %	100	0,0 %	78 914	0,4 %	25 758	1,6 %	12	0,0 %
2	511 760	1,9 %	389 070	2,2 %	3 698	1,7 %	427 608	2,1 %	99 621	6,0 %	1 036	0,3 %
3	4 389 346	15,9 %	3 023 870	17,0 %	43 683	19,8 %	3 372 243	16,5 %	284 705	17,3 %	33 089	8,7 %
4	4 492 257	16,2 %	3 088 540	17,3 %	30 266	13,7 %	3 148 854	15,4 %	268 058	16,3 %	11 468	3,0 %
5	1 813 332	6,6 %	1 206 211	6,8 %	13 913	6,3 %	1 344 804	6,6 %	138 570	8,4 %	2 348	0,6 %
6	2 765 312	10,0 %	1 716 706	9,6 %	22 341	10,1 %	2 003 468	9,8 %	193 524	11,7 %	21 439	5,6 %
7	758 652	2,7 %	560 152	3,1 %	6 031	2,7 %	654 445	3,2 %	87 418	5,3 %	1 408	0,4 %
8	2 156 369	7,8 %	1 579 294	8,9 %	14 020	6,4 %	1 469 643	7,2 %	93 487	5,7 %	53 732	14,0 %
9	2 365 165	8,6 %	1 396 379	7,8 %	19 078	8,6 %	1 738 237	8,5 %	92 627	5,6 %	96 411	25,2 %
10	449 008	1,6 %	305 799	1,7 %	4 391	2,0 %	463 777	2,3 %	41 540	2,5 %	6 636	1,7 %
11	2 695 859	9,8 %	1 307 889	7,3 %	15 986	7,2 %	1 375 460	6,7 %	35 905	2,2 %	106 027	27,7 %
12	1 183 133	4,3 %	688 054	3,9 %	7 641	3,5 %	803 509	3,9 %	47 361	2,9 %	3 676	1,0 %
13	174 517	0,6 %	125 925	0,7 %	1 807	0,8 %	212 644	1,0 %	21 364	1,3 %	2 321	0,6 %
14	649 320	2,3 %	491 192	2,8 %	4 413	2,0 %	543 236	2,7 %	50 167	3,0 %	4 622	1,2 %
15	730 911	2,6 %	463 234	2,6 %	10 440	4,7 %	889 129	4,3 %	29 163	1,8 %	10 905	2,9 %
16	121 741	0,4 %	93 840	0,5 %	495	0,2 %	97 866	0,5 %	20 359	1,2 %	271	0,1 %
17	149 639	0,5 %	93 692	0,5 %	1 476	0,7 %	88 919	0,4 %	12 039	0,7 %	90	0,0 %
18	99 381	0,4 %	65 389	0,4 %	1 478	0,7 %	98 387	0,5 %	14 910	0,9 %	1 203	0,3 %
19	4 373	0,0 %	2 736	0,0 %	10	0,0 %	4 027	0,0 %	1 433	0,1 %	0	0,0 %
20	53 143	0,2 %	35 654	0,2 %	2 412	1,1 %	154 683	0,8 %	6 703	0,4 %	12	0,0 %
21	54 697	0,2 %	32 990	0,2 %	1 598	0,7 %	47 622	0,2 %	4 548	0,3 %	368	0,1 %
22	16 653	0,1 %	11 914	0,1 %	194	0,1 %	30 673	0,1 %	3 356	0,2 %	59	0,0 %
23	881	0,0 %	826	0,0 %	3	0,0 %	1 010	0,0 %	558	0,0 %	9	0,0 %
24	209 495	0,8 %	103 534	0,6 %	2 362	1,1 %	134 778	0,7 %	6 168	0,4 %	3 089	0,8 %
25	1 156 352	4,2 %	633 185	3,6 %	7 669	3,5 %	884 579	4,3 %	24 173	1,5 %	18 810	4,9 %
26	4 887	0,0 %	3 826	0,0 %	304	0,1 %	8 570	0,0 %	1 446	0,1 %	0	0,0 %
27	1 659	0,0 %	709	0,0 %	0	0,0 %	531	0,0 %	498	0,0 %	0	0,0 %
28	13	0,0 %	7	0,0 %	0	0,0 %	32	0,0 %	10	0,0 %	0	0,0 %
29	22 028	0,1 %	13 915	0,1 %	76	0,0 %	16 457	0,1 %	1 949	0,1 %	35	0,0 %
30	1 506	0,0 %	833	0,0 %	0	0,0 %	961	0,0 %	673	0,0 %	0	0,0 %
31	3 946	0,0 %	2 058	0,0 %	18	0,0 %	1 882	0,0 %	951	0,1 %	0	0,0 %
32	42	0,0 %	17	0,0 %	0	0,0 %	35	0,0 %	19	0,0 %	0	0,0 %
33	794	0,0 %	673	0,0 %	0	0,0 %	683	0,0 %	437	0,0 %	0	0,0 %
34	5 282	0,0 %	3 569	0,0 %	48	0,0 %	6 425	0,0 %	1 612	0,1 %	1 008	0,3 %
35	91 396	0,3 %	58 843	0,3 %	943	0,4 %	101 074	0,5 %	3 144	0,2 %	1 059	0,3 %
36	865	0,0 %	546	0,0 %	2	0,0 %	710	0,0 %	442	0,0 %	0	0,0 %
38	3	0,0 %	3	0,0 %	0	0,0 %	17	0,0 %	13	0,0 %	0	0,0 %
39	28 202	0,1 %	6 828	0,0 %	13	0,0 %	7 348	0,0 %	2 047	0,1 %	0	0,0 %
40	7 362	0,0 %	2 827	0,0 %	10	0,0 %	3 169	0,0 %	1 496	0,1 %	36	0,0 %
43	73 882	0,3 %	39 847	0,2 %	1 035	0,5 %	75 131	0,4 %	2 792	0,2 %	775	0,2 %
45	45	0,0 %	18	0,0 %	1	0,0 %	5	0,0 %	17	0,0 %	0	0,0 %
46	5	0,0 %	2	0,0 %	2	0,0 %	4	0,0 %	5	0,0 %	0	0,0 %
56	55	0,0 %	15	0,0 %	0	0,0 %	2	0,0 %	11	0,0 %	0	0,0 %
70	10 244	0,0 %	3 971	0,0 %	53	0,0 %	8 497	0,0 %	1 426	0,1 %	307	0,1 %
UKJ	262 196	0,9 %	164 549	0,9 %	2 716	1,2 %	186 100	0,9 %	26 405	1,6 %	207	0,1 %
SUM	27 649 801	100,0 %	17 826 945	100,0 %	220 726	100,0 %	20 486 148	100,0 %	1 648 908	100,0 %	382 468	100,0 %

5. PRODUKSJON

Beregnet transportproduksjon totalt er oppgitt i hvor mange kilometer enhetene (passasjerer/ PBE) er transportert totalt. Det er registrert strekningslengde for alle ferjestrekningene.

	Personkm.	PBEkm.
Jan	7 964 723	13 673 498
Feb	8 843 272	13 853 524
Mar	10 884 638	15 586 492
Apr	10 163 289	16 357 484
Mai	14 539 109	17 885 045
Juni	17 890 349	20 372 661
Juli	27 109 235	23 391 952
Aug	19 806 249	21 284 387
Sept	12 429 135	17 955 791
Okt	12 396 277	17 642 389
Nov	9 846 150	16 262 811
Des	10 614 255	15 309 287
SUM:	162 486 682	209 575 321

FIGUR 10: BEREGNET TRANSPORTPRODUKSJON MÅLT I PERSONKM. OG PBEKM.



Strekningen Halhjem-Sandvikvåg er den strekningen som har størst transportarbeid målt i PBE-kilometer (27 673 789 PBE km.). Strekningen trafikkeres i gjennomsnitt av 3146 PBE hver dag (ÅDT). Hvis vi ser på strekningslengde alene er ferjestrekningen Bodø-Røst i Nordland lengst med 113 km, mens den korteste ferjestrekningen er Svelvik-Verket i Buskerud med 184 meter.

6. ÅDT ETTER FYLKE, SAMBAND OG STREKNING

6.1 ÅDT på samband etter hovedgrupper, lette og tunge biler

Vegtype	Samband		LETTE BILER	TUNGE BILER	SUM KJ.	PBE	PERS.	PBE/ KJ.	PERS/ KJ.			
1 Østfold												
RS	1	2	1	MOSS	HORTEN	2879	597	3476	7137	3423	2,05	0,98
6 Buskerud												
RS	6	1	1	SVELVIK	VERKET	253	29	281	349	198	1,24	0,71
10 Vest-Agder												
RS	10	1	1	LAUNES	KVELLANDSTRAND	235	65	300	346	372	1,15	1,24
FS	10	1	3	ANDABELØY	ABELSNES	36	5	41	45	71	1,09	1,72
11 Rogaland												
RS	11	3	1	RANDABERG	SKUDENES	148	16	164	250	277	1,53	1,69
RS	11	3	2	SAND	ROPEID	391	40	432	609	458	1,41	1,06
RS	11	3	5	STAVANGER	TAU	1046	101	1147	1637	2232	1,43	1,95
FS	11	3	7	HANASAND	JELSA	471	59	529	756	508	1,43	0,96
RS	11	3	8	RANDABERG	KVITSØY/SKUDENES	7	0	7	8	13	1,14	1,83
RS	11	3	9	RANDABERG	KVITSØY	101	6	107	123	186	1,15	1,74
RS	11	3	10	LAUVVIK	OANES	1352	58	1410	1651	1261	1,17	0,89
RS	11	3	11	HJELMELAND	NESVIK	477	36	513	671	555	1,31	1,08
ES	11	6	1	MORTAVIKA	ARSVÅGEN	2066	310	2376	4181	2861	1,76	1,2
12 Hordaland												
RS	12	1	1	KINSARVIK	KVANNDAL	572	96	669	1134	901	1,7	1,35
RS	12	1	2	GJERMUNDSH.	VARALDSØY	450	47	497	692	571	1,39	1,15
RS	12	1	3	SKÅNEVIK	UTÅKER	178	23	201	292	211	1,45	1,05
FS	12	1	4	JEKTEVIK	HODNANES	376	21	397	481	333	1,21	0,84
RS	12	1	5	HALHJEM	BRUNTVEIT	353	22	375	460	411	1,23	1,1
RS	12	1	7	BUAVÅG	LANGEVÅG	176	14	190	251	175	1,32	0,92
ES	12	1	9	HALHJEM	SANDVIKVÅG	1487	253	1740	3146	2405	1,81	1,38
RS	12	1	10	KROKEIDE	AUSTEVOLLSELLA	679	50	729	930	732	1,27	1
RS	12	1	11	HATTVIK	VENJANES	903	74	976	1302	991	1,33	1,01
RS	12	1	13	JONDAL	TØRVIKBYGD	223	21	244	338	309	1,39	1,27
RS	12	1	15	BRURAVIK	BRIMNES	894	119	1014	1547	1472	1,53	1,45
RS	12	1	18	RANAVIK	SUNDE	520	55	575	802	525	1,39	0,91
RS	12	1	19	HUSAVIK	SANDVIKVÅG	109	13	122	175	115	1,44	0,95
FS	12	1	20	FJELLBERG	FJELLBERGØY	59	7	66	90	76	1,37	1,15
RS	12	1	21	KLOKKARVIK	HJELLESTAD	47	2	49	55	72	1,12	1,46
RS	12	1	22	LEIRVÅG	SLØVÅGEN	368	43	411	592	386	1,44	0,94
RS	12	1	23	FEDJE	SÆVRØY	91	5	96	113	154	1,18	1,6
RS	12	3	1	MASFJORD	DUESUND	114	4	119	132	94	1,11	0,8
RS	12	6	1	BREISTEIN	VALESTRANDFOSS	462	37	499	683	621	1,37	1,25
14 Sogn og Fjordane												
RS	14	1	1	HELLA	DRAGSVIK	646	90	735	1115	831	1,52	1,13
ES	14	1	3	LAVIK	OPPEDAL	976	168	1144	2071	1426	1,81	1,25
ES	14	1	5	LOTE	ANDA	898	141	1039	1722	1008	1,66	0,97
RS	14	1	7	KRAKHELLA	RYSJEDALSVIKA	89	8	98	126	93	1,29	0,95
RS	14	1	8	DALE	EIKENES	45	5	50	67	116	1,34	2,33
RS	14	1	9	MANHELLER	FODNES	1142	202	1344	2376	1703	1,77	1,27
RS	14	1	10	ISANE	STÅRHEIM	266	33	298	462	266	1,55	0,89
RS	14	1	11	MÅLØY	OLDEIDE	110	11	120	165	166	1,37	1,38
RS	14	1	13	ASKVOLL	GJERVIK/	139	13	152	192	262	1,27	1,73
RS	14	1	15	SMØRHAMN	KJELKENES	93	7	101	127	100	1,26	0,99
FS	14	1	16	NÅRA	DALØY	28	2	30	37	28	1,21	0,92

Vegtype	Samband		LETTE BILER	TUNGE BILER	SUM KJ.	PBE	PERS.	PBE/ KJ.	PERS/ KJ.			
15 Møre og Romsdal												
ES	15	1	1	FESTØYA	SOLEVÅGEN	1240	193	1433	2397	1305	1,67	0,91
ES	15	1	2	VOLDA	FOLKESTAD	685	92	777	1268	848	1,63	1,09
RS	15	1	4	EIDSDAL	LINGE	441	36	477	579	751	1,21	1,57
RS	15	1	5	ØRSNESET	MAGERHOLM	1753	180	1933	2829	1721	1,46	0,89
RS	15	1	6	GEIRANGER	HELLESYLT	132	18	151	210	745	1,39	4,95
RS	15	1	7	ÅRVIKA	KOPARNES	425	33	457	602	389	1,32	0,85
RS	15	1	9	SØLSNES	ÅFARNES	730	142	872	1646	994	1,89	1,14
ES	15	1	11	HALSA	KANESTRAUM	655	73	728	1113	762	1,53	1,05
RS	15	1	14	BREMSNES	KRISTIANSUND	689	35	723	876	1062	1,21	1,47
RS	15	1	15	VOLDA	LAUVSTAD	244	15	259	318	331	1,23	1,28
RS	15	1	16	EIKSUND	RJÅNESET	692	38	731	927	568	1,27	0,78
RS	15	1	17	LEKNESET	SÆBØ	93	8	102	128	144	1,26	1,41
RS	15	1	18	HAREID	SULESUND	1556	148	1704	2428	1352	1,43	0,79
RS	15	1	20	BRATTVÅG	DRYNA	221	19	240	329	231	1,37	0,96
ES	15	1	21	MOLDE	VESTNES	1457	228	1684	2956	1836	1,75	1,09
RS	15	1	22	AUKRA	HOLLINGSHOLM	787	92	878	1314	809	1,5	0,92
RS	15	1	24	AUKAN	FORSNES	11	1	12	15	13	1,3	1,11
RS	15	1	25	KVANNE	RYKKJEM	436	49	485	720	428	1,48	0,88
RS	15	1	26	AUKAN	VINSTERN	192	21	213	312	186	1,46	0,87
RS	15	1	28	SEIVIKA	TØMMERVÅGEN	405	34	439	586	423	1,33	0,96
RS	15	1	29	SKJELTENE	HARAMSØYA	266	14	280	340	276	1,21	0,99
FS	15	1	31	LARSNESET	ÅRAM	132	10	142	179	203	1,26	1,43
FS	15	1	32	MOLDE	SEKKEN	34	2	35	41	73	1,16	2,06
RS	15	1	34	ARASVIKA	HENNSET	90	9	98	139	70	1,41	0,72
RS	15	1	40	SOLHOLMEN	MORDALSVÅGEN	390	24	415	513	327	1,24	0,79
RS	15	1	41	STRANDA	LIABYGDA	359	42	401	619	456	1,54	1,14
RS	15	1	42	AUKAN	EDØY	183	19	202	279	192	1,38	0,95
FS	15	1	45	FINNØYA	SANDØYA	44	2	46	53	89	1,16	1,94
RS	15	1	53	VALLDAL	GEIRANGER	19	0	19	19	44	1	2,35
16 Sør-Trøndelag												
FS	16	1	4	KIRKHOLMEN	LINESØY	24	2	27	34	39	1,28	1,44
RS	16	1	7	BREKSTAD	VALSET	286	40	326	538	372	1,65	1,14
RS	16	1	9	FLAKK	RØRVIK	1836	112	1948	2485	1803	1,28	0,93
FS	16	1	10	DJUPFEST	TARVA	7	0	7	7	12	1,07	1,7
17 Nord-Trøndelag												
RS	17	1	2	LEVANGER	HOKSTAD	112	17	129	207	278	1,6	2,15
RS	17	3	1	HOFLES	GEISNES	257	17	274	362	274	1,32	1
RS	17	3	2	ØLHAMMEREN	SEIERSTAD	144	8	152	181	120	1,19	0,79
KS	17	3	4	EIDSHAUG	GJERDINGA	7	0	7	7	12	1,04	1,74
KS	17	3	5	BORGANN	RAMSTADLANDET	2	0	3	3	11	1,17	4,31
RS	17	5	1	SKEI	GUTVIK	64	8	72	99	75	1,37	1,04

Vegtype		Samband		LETTE BILER	TUNGE BILER	SUM KJ.	PBE	PERS.	PBE/ KJ.	PERS/ KJ.		
18 Nordland												
RS	18	1	2	VENNESUND	HOLM	234	36	270	453	318	1,68	1,18
RS	18	1	3	HORN	ANDDALSVÅG	132	19	151	237	211	1,57	1,4
RS	18	1	4	HORN	IGERØY	88	12	101	149	105	1,48	1,04
RS	18	1	5	IGERØY	TJØTTA	11	1	11	15	17	1,28	1,47
RS	18	2	1	TJØTTA	FØRVIK	129	19	148	228	241	1,55	1,63
RS	18	2	3	LEVANG	NESNA	194	24	218	334	286	1,53	1,31
RS	18	2	4	SANDNESSJØEN	BJØRNERÅ	246	25	272	391	413	1,44	1,52
RS	18	2	5	SANDNESSJØEN	ENGAN	63	10	73	115	134	1,57	1,83
RS	18	2	6	HEMNESBERGET	LEIRVIKA	58	6	64	98	89	1,53	1,39
FS	18	2	7	ONØYA	STOKKVÅG	57	16	73	158	102	2,17	1,39
FS	18	2	8	DAGSVIK	MOSJØEN	25	2	27	33	35	1,22	1,29
FS	18	2	9	SOLFJELL	VANDVE	4	1	5	6	18	1,18	3,66
FS	18	2	10	NESNA	NESNAØYENE	80	9	90	119	160	1,33	1,78
RS	18	2	11	SØVIK	HERØY	115	13	128	185	178	1,45	1,39
FS	18	3	2	DIGERMULERN	FINNVIK	9	1	10	13	11	1,29	1,06
ES	18	3	3	MELBU	FISKEBØL	419	134	553	786	758	1,42	1,37
FS	18	3	5	KALJORD	HANØY	9	2	10	14	12	1,35	1,15
RS	18	6	2	SVOLVÆR	SKUTVIK	105	25	130	243	259	1,87	1,99
RS	18	6	3	BODØ	VÆRØY	17	7	23	58	59	2,45	2,53
ES	18	6	5	BOGNES	SKARBERGET	309	70	379	731	481	1,93	1,27
RS	18	6	6	BOGNES	LØDINGEN	227	52	279	559	353	2,01	1,26
RS	18	6	7	DRAG	KJØPSVIK	59	32	91	292	116	3,22	1,28
RS	18	6	9	BODØ	MOSKENES	62	15	78	144	229	1,85	2,94
RS	18	6	11	FESTVÅG	MISTEN	190	10	199	236	195	1,19	0,98
RS	18	6	12	KILBOGHAMN	JEKTVIK	87	15	102	160	140	1,56	1,37
RS	18	6	13	FORØY	ÅGSKARET	144	15	159	212	185	1,33	1,17
FS	18	6	14	HORSDAL	SUND	29	6	35	65	37	1,83	1,05
FS	18	6	15	ØRNES	MELØYSUND	62	7	69	93	105	1,35	1,51
RS	18	6	16	NORDNESØY	KILBOGHAMN	16	5	21	41	32	1,9	1,49
19 Troms												
FS	19	1	1	HANSNES	STAKKVIK	73	6	79	94	122	1,19	1,55
RS	19	1	3	HARSTAD	SØRROLLNES	89	9	98	116	136	1,18	1,39
RS	19	1	4	REFSNES	FLESNES	298	42	340	511	401	1,5	1,18
RS	19	1	5	STANGNES	SØRROLLNES	134	8	142	174	185	1,22	1,3
RS	19	1	8	HANSNES	SKÅNINGSBUKT	95	12	107	148	90	1,39	0,85
RS	19	1	12	STORNES	BJØRNERÅ	216	18	234	268	237	1,15	1,02
RS	19	1	14	VIKRAN	LARSENG	244	6	250	268	228	1,07	0,91
FS	19	1	15	ROTSUND	HAVNNES	20	1	22	26	19	1,21	0,89
RS	19	1	16	FENES	AUSTNES	60	7	67	86	41	1,29	0,61
FS	19	1	17	MIKKELVIK	BROMNES	26	2	28	33	27	1,17	0,97
FS	19	1	18	BORKENES	KVEØY	54	4	58	67	95	1,16	1,65
FS	19	1	19	BELLVIK	VENGØY	18	3	21	30	33	1,44	1,59
RS	19	1	20	STORSTEIN	LAUKSUNDSKARET	85	11	96	132	62	1,38	0,65
RS	19	2	1	SVENSBY	BREIVIKEIDET	314	43	357	470	510	1,32	1,43
RS	19	2	2	LYNGSEIDET	OLDERDALEN	137	30	167	244	345	1,46	2,07
20 Finnmark												
FS	20	1	1	HAVØYSUND	GUNNARNES	1	0	1	1	0	0,96	0,08
RS	20	1	4	ØKSFJORD	HASVIK	33	5	38	60	45	1,58	1,17
FS	20	1	7	NYVOLL	KORSFJORD	45	4	49	71	47	1,43	0,95
FS	20	1	8	AKKARFJORD	KJERRINGHOLMEN	38	1	39	43	35	1,09	0,88
FS	20	1	9	ØKSFJORD	TVERRFJORD	17	1	18	21	22	1,15	1,24
FS	20	1	10	ØKSFJORD	BERGSFJORD	8	1	9	11	11	1,29	1,22

6.2 ÅDT på strekninger, lette og tunge biler

Tabellen viser gjennomsnitt døgntrafikk for strekninger med ÅDT>100 målt i sum kjøretøy.

Nr.	STREKNING		Vegident	Lengde	LETTE BILER	TUNGE BILER	SUM KJ.TØY	PBE	PERS.				
1	2	1	1	MOSS	HORTEN	RS	19	10500	2879	597	3476	7137	3423
6	1	1	1	SVELVIK	VERKET	RS	319	184	253	29	281	349	198
10	1	1	1	LAUNES	KVELLANDSTRAND	RS	469	1300	235	65	300	346	372
11	3	1	1	STAVANGER	SKUDENES	RS	0	34800	148	16	164	250	277
11	3	2	1	SAND	ROPEID	RS	46	2200	391	40	432	609	458
11	3	5	1	STAVANGER	TAU	RS	13	14600	1046	101	1147	1637	2232
11	3	7	31	LADSTEIN	HANASAND	RS	519	3900	217	23	240	329	212
11	3	9	2	RANDABERG	KVITSØY	RS	521	11800	101	6	107	123	186
11	3	10	1	LAUVVIK	OANES	RS	13	2900	1352	58	1410	1651	1261
11	3	11	1	HJELMELAND	NESVIK	RS	13	3000	445	33	478	625	518
11	6	1	1	MORTAVIKA	ARSVÅGEN	ES	39	8000	2066	310	2376	4181	2861
12	1	1	3	KVANNDAL	UTNE	RS	550	5600	503	89	592	1031	732
12	1	2	1	GJERMUNDSHAVN	LØFALLSTRAND	RS	48	7200	384	42	426	603	483
12	1	3	1	SKÅNEVIK	UTÅKER	RS	48	5900	140	17	157	227	169
12	1	4	3	JEKTEVIK	HODNANES	RS	49	2200	325	17	342	414	278
12	1	5	1	HALHJEM	VÅGE	RS	49	13900	353	22	375	460	411
12	1	7	1	BUAVÅG	LANGEVÅG	RS	541	4600	176	14	190	251	175
12	1	9	1	HALHJEM	SANDVIKVÅG	ES	39	24100	1487	253	1740	3146	2405
12	1	10	2	KROKEIDE	AUSTEVOLL	RS	153	15700	96	5	101	119	119
12	1	10	4	KROKEIDE	HUFTHAMARGAVL	RS	546	13000	492	39	531	697	544
12	1	10	7	AUSTEVOLLSELLA	HUFTHAMARGAVL	FS	153	2500	91	6	97	114	68
12	1	11	1	HATTVIK	VENJANESET	RS	552	3200	903	74	976	1302	991
12	1	13	1	JONDAL	TØRVIKBYGD	RS	550	5600	223	21	244	338	309
12	1	15	1	BRURAVIK	BRIMNES	RS	7	2400	894	119	1014	1547	1472
12	1	18	3	RANAVIK	SUNDE	RS	544	3800	172	12	184	225	147
12	1	18	4	SKJERSHOLMANE	RANAVIK	RS	0	13300	126	11	137	178	141
12	1	18	5	SKJERSHOLMANE	SUNDE	RS	0	16200	221	31	252	394	233
12	1	19	2	HUSAVIK	SANDVIKVÅG	RS	546	6500	109	13	122	175	115
12	1	22	1	LEIRVÅG	SLØVÅG	RS	0	5700	245	30	275	402	257
12	1	22	2	LEIRVÅG	SKIPAVIK	RS	0	5200	98	8	106	141	108
12	3	1	1	MASFJORDNES	DUESUND	RS	57	1500	114	4	119	132	94
12	6	1	1	BREISTEIN	VALESTRAND	RS	567	2500	462	37	499	683	621
14	1	1	1	HELLA	DRAGSVIK	RS	55	1800	260	40	300	490	321
14	1	1	2	HELLA	VANGSNES	RS	13	4300	255	34	289	422	326
14	1	1	5	VANGSNES	DRAGSVIK	RS	13	6300	130	16	146	202	185
14	1	3	3	LAVIK	OPPEDAL	ES	39	5100	976	168	1144	2071	1426
14	1	5	1	LOTE	ANDA	ES	39	2100	898	141	1039	1722	1008
14	1	9	1	MANHELLER	FODNES	RS	5	2800	1142	202	1344	2376	1703
14	1	10	1	ISANE	STÅRHEIM	RS	614	4400	266	33	298	462	266
14	1	11	1	MÅLØY	OLDEIDE	RS	616	7900	96	10	106	149	126
14	1	15	6	SMØRHAMN	KJELKENES	RS	616	12500	93	7	101	127	100
15	1	1	1	FESTØYA	SOLAVÅGEN	ES	39	4250	1164	179	1343	2235	1231
15	1	2	1	VOLDA	FOLKESTAD	ES	39	3140	685	92	777	1268	848
15	1	4	2	EIDSDAL	LINGE	RS	63	2550	441	36	477	579	751
15	1	5	1	ØRSNESET	MAGERHOLM	RS	60	3590	1753	180	1933	2829	1721
15	1	6	1	GEIRANGER	HELLESYLT	RS	60	19900	132	18	151	210	745
15	1	7	1	ÅRVIK	KOPARNESET	RS	61	2500	425	33	457	602	389
15	1	9	1	SØLSNES	ÅFARNES	RS	64	3140	730	142	872	1646	994
15	1	11	1	HALSA	KANESTRAUM	ES	39	5500	655	73	728	1113	762
15	1	14	1	BREMSNES	KRISTIANSUND	RS	64	4630	689	35	723	876	1062

Nr.	STREKNING		Vegident	Lengde	LETTE BILER	TUNGE BILER	SUM KJ.TØY	PBE	PERS.				
15	1	15	1	VOLDA	LAUVSTAD	RS	652	6800	244	15	259	318	331
15	1	16	1	EIKSUND	RJÅNESET	RS	653	3400	692	38	731	927	568
15	1	18	1	HAREID	SULASUNDET	RS	61	7750	1556	148	1704	2428	1352
15	1	21	4	MOLDE	VESTNES	ES	39	11350	1457	228	1684	2956	1836
15	1	22	1	AUKRA	HOLLINGSHOLMEN	RS	662	3040	787	92	878	1314	809
15	1	25	1	KVENNA	RYKKJEM	RS	670	2400	436	49	485	720	428
15	1	26	10	AUKAN	VINSTERNES	RS	680	3120	192	21	213	312	186
15	1	28	1	SEIVIKA	TØMMERVÅG	RS	680	6500	405	34	439	586	423
15	1	29	10	SKJELTENE	HARAMSØYA	RS	659	5160	179	10	189	233	175
15	1	40	1	SOLHOLMEN	MORDALSVÅGEN	RS	668	2700	384	24	408	505	318
15	1	41	1	STRANDA	LIABYGDA	RS	650	2940	359	42	401	619	456
15	1	42	1	AUKAN	EDØYA	RS	669	8140	165	18	183	256	170
16	1	7	1	BREKSTAD	VALSET	RS	710	5600	286	40	326	538	372
16	1	9	1	FLAKK	RØRVIK	RS	715	7100	1836	112	1948	2485	1803
17	1	2	1	LEVANGER	HOKSTAD	RS	774	9000	112	17	129	207	278
17	3	1	2	HOFLES	LUND	RS	769	8500	202	15	217	295	223
17	3	2	7	ØLHAMMEREN	SEIERSTAD	RS	777	1000	144	8	152	181	120
18	1	2	1	VENNESSUND	HOLM	RS	17	5500	234	36	270	453	318
18	1	3	1	HORN	ANNDALSVÅG	RS	17	5000	132	19	151	237	211
18	2	3	1	LEVANG	NESNA	RS	17	8500	194	24	218	334	286
18	2	4	1	SANDNESSJØEN	DØNNA	RS	809	8400	226	22	248	354	382
18	3	3	1	MELBU	FISKEBØL	ES	10	9200	419	134	553	786	758
18	6	2	1	OSAN	SKUTVIK	RS	81	42800	91	21	112	202	206
18	6	5	1	BOGNES	SKARBERGET	ES	6	8300	309	70	379	731	481
18	6	6	1	BOGNES	LØDINGEN	RS	85	23700	227	52	279	559	353
18	6	11	1	FESTVÅG	MISTEN	RS	8	3000	190	10	199	236	195
18	6	13	1	FORØY	ÅGSKARET	RS	17	1500	144	15	159	212	185
19	1	4	1	REFSNES	FLESNES	RS	83	5500	298	42	340	511	401
19	1	5	1	SØRROLLNES	STANGNES	RS	848	13500	134	8	142	174	185
19	1	8	1	HANSNES	SKÅNINGBUKT	RS	863	14100	93	12	105	146	86
19	1	12	1	STORNES	BJØRNERÅ	RS	867	3000	216	18	234	268	237
19	1	14	1	VIKRAN	LARSENG	RS	858	3000	244	6	250	268	228
19	2	1	1	SVENSBY	BREIVIKEIDET	RS	91	6200	314	43	357	470	510
19	2	2	1	LYNGSEID	OLDERDAL	RS	91	12600	137	30	167	244	345

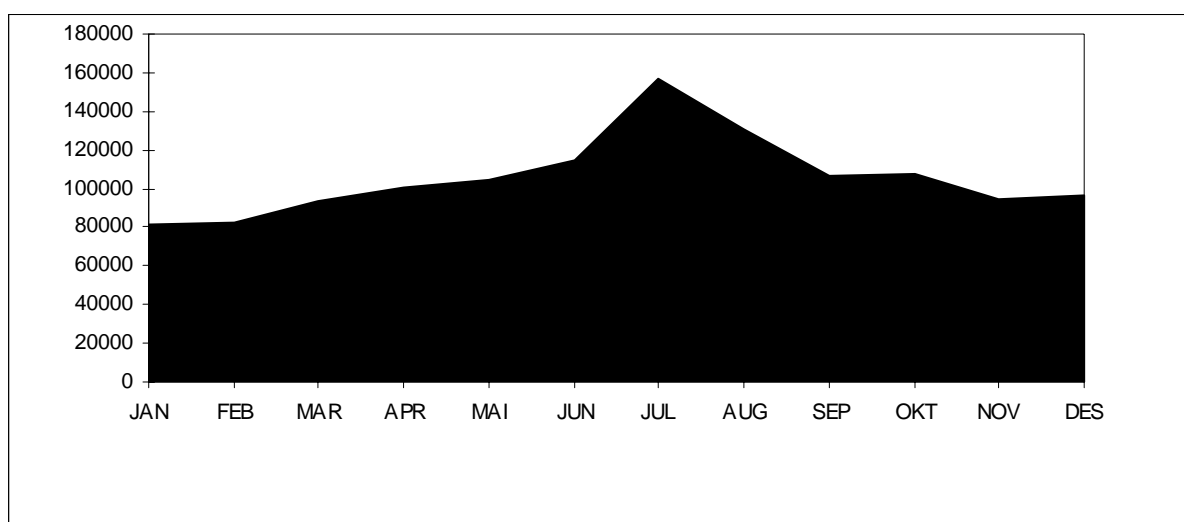
7. FERJETRAFIKKEN FORDELT PÅ DE MEST TRAFIKKERTE STREKNINGENE OG ENKELTSAMBAND

7.1. Variasjonskurver og fordeling på kjøretøy-/lengdegrupper for de mest trafikkerte strekningene

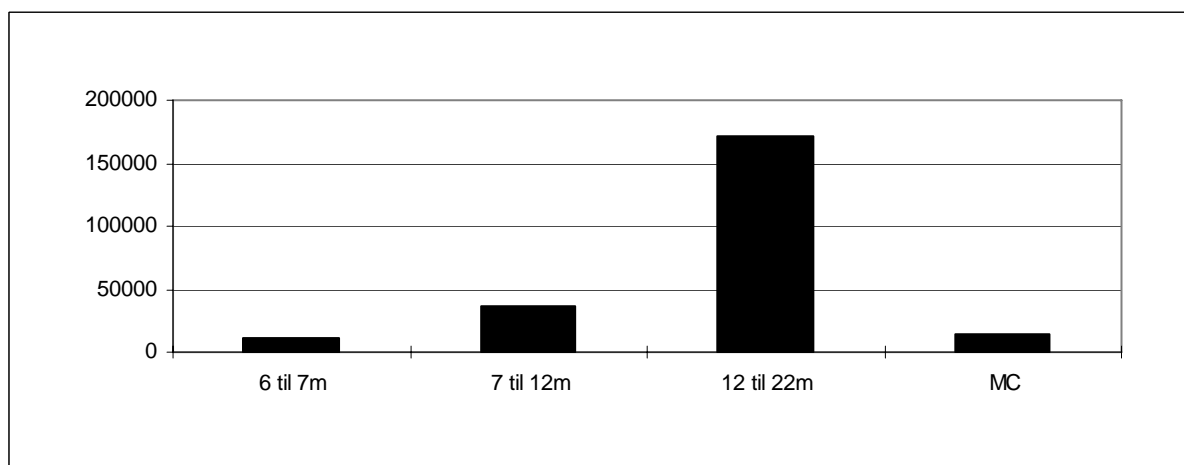
I dette kapittelet gir vi en mer detaljert oversikt over ferjetrafikken på den mest trafikkerte strekningen i hvert fylke. Trafikktallene presenteres grafisk i form av årsvariasjonskurver og stolpediagram som viser trafikens fordeling på kjøretøy-/lengdegrupper.

Østfold : Moss–Horten

Variasjonskurve(måned) - Sum kjøretøy

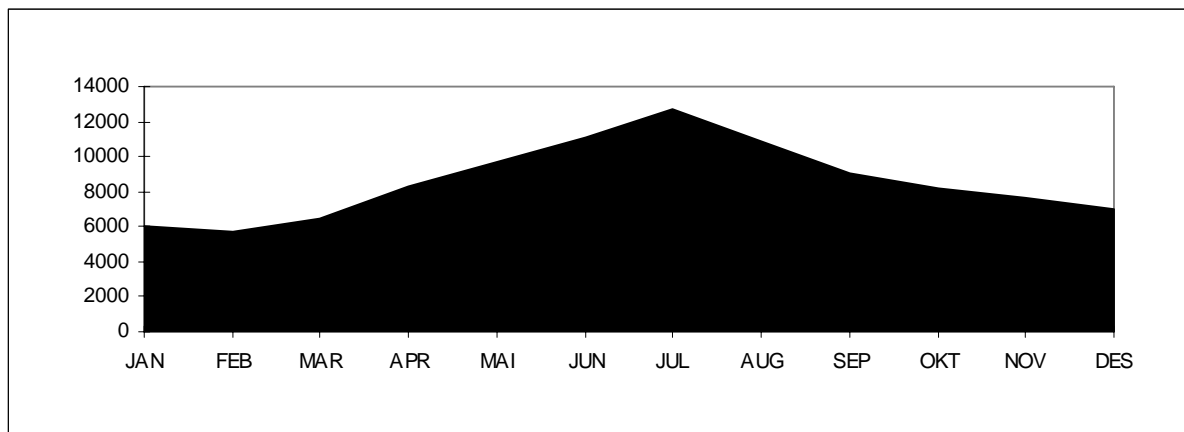


Tall for 2005 viser at strekningen hadde en total årstrafikk på 1 268 616 kjøretøy. ÅDT på strekningen var på 3476 kjøretøy. Personbil under 6 meter står for ca. 82% av trafikken på strekningen. Antall gjenstående biler var 105 361. Stolpediagrammet viser oversikt over fordelingen mellom lengdegruppene når personbil under 6 meter er trukket ut.

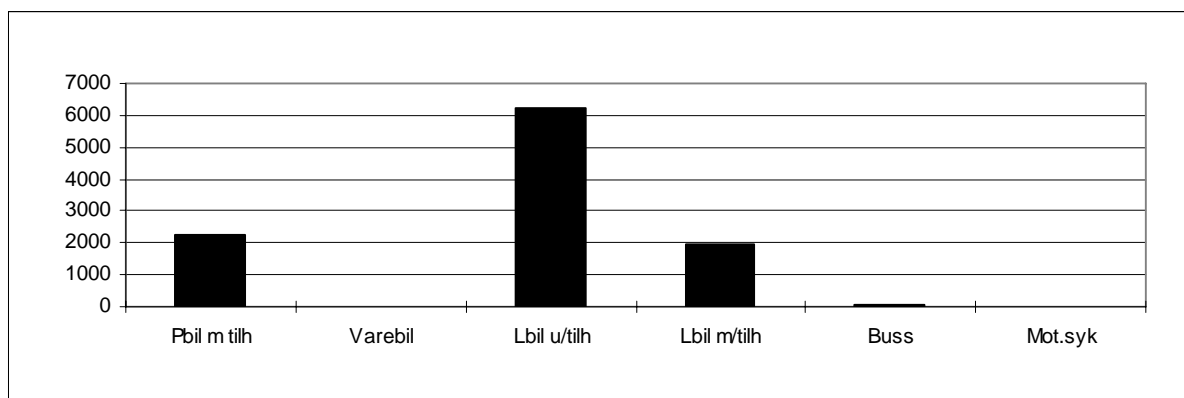


Buskerud : Svelvik–Verket

Variasjonskurver(måned) - Sum kjøretøy

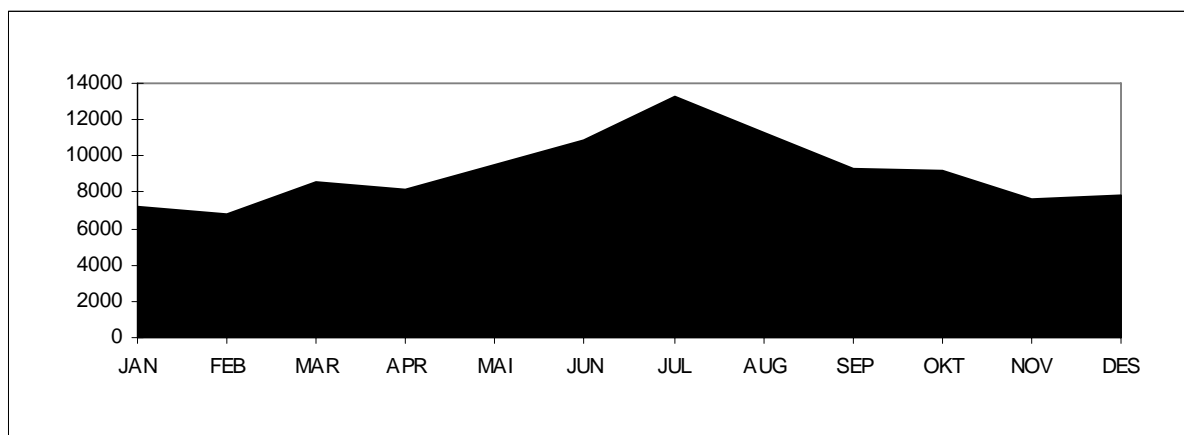


Tall for 2005 viser at strekningen hadde en total årstrafikk på 102 725 kjøretøy. ÅDT på strekningen var på 281 kjøretøy. Personbil uten tilhenger og varebil står for Ca. 90% av trafikken på strekningen. Antall gjenstående biler var mangelfullt registrert. Stolpediagrammet viser oversikt over fordelingen mellom kjøretøygrupper når personbil u/tilhenger og varebil er trukket ut.

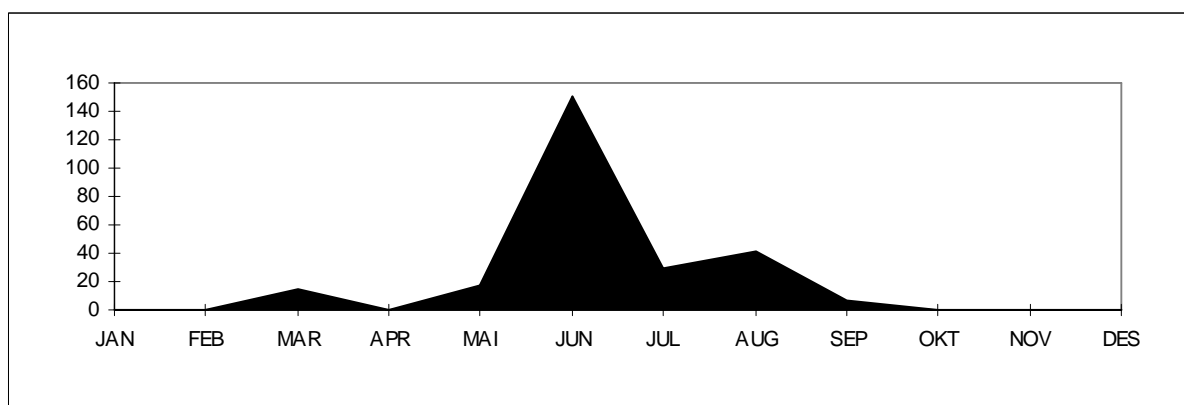


Vest-Agder: Launes–Kvellingstrand

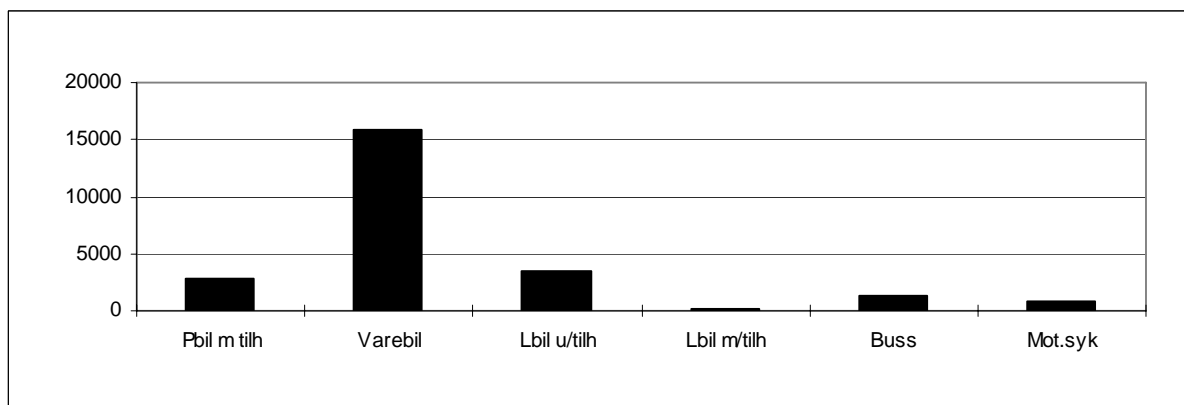
Variasjonskurver(måned) - Sum kjøretøy



Variasjonskurver(måned) - Gjenstående biler

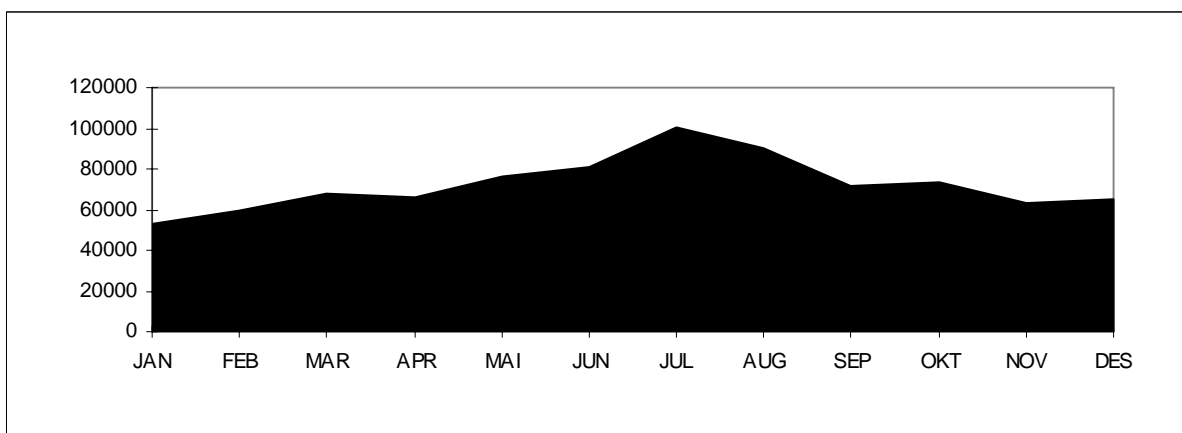


Tall for 2005 viser at strekningen hadde en total årstrafikk på 109 545 kjøretøy. ÅDT på strekningen var på 300 kjøretøy. Personbil uten tilhenger står for ca. 78% av trafikken på strekningen. Antall gjenstående biler var 261. Stolpediagrammet viser oversikt over fordelingen mellom kjøretøygrupper når personbil u/tilhenger er trukket ut.

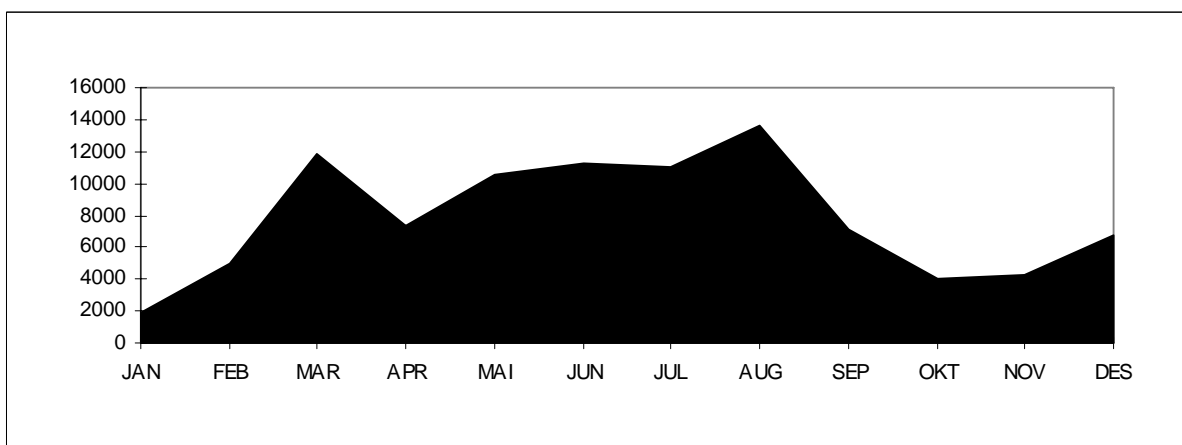


Rogaland: Mortavika–Årsvågen

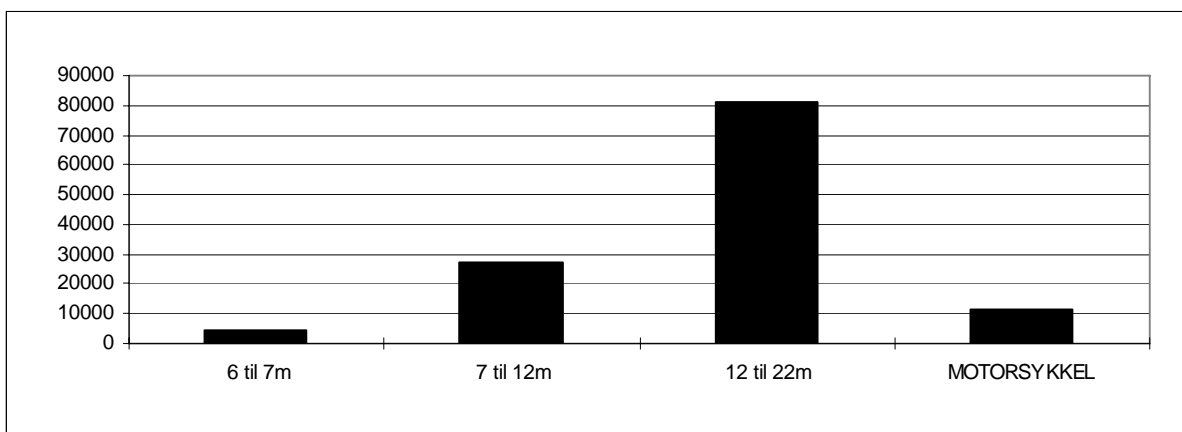
Variasjonskurver(måned) - Sum kjøretøy



Variasjonskurver(måned) - Gjenstående biler

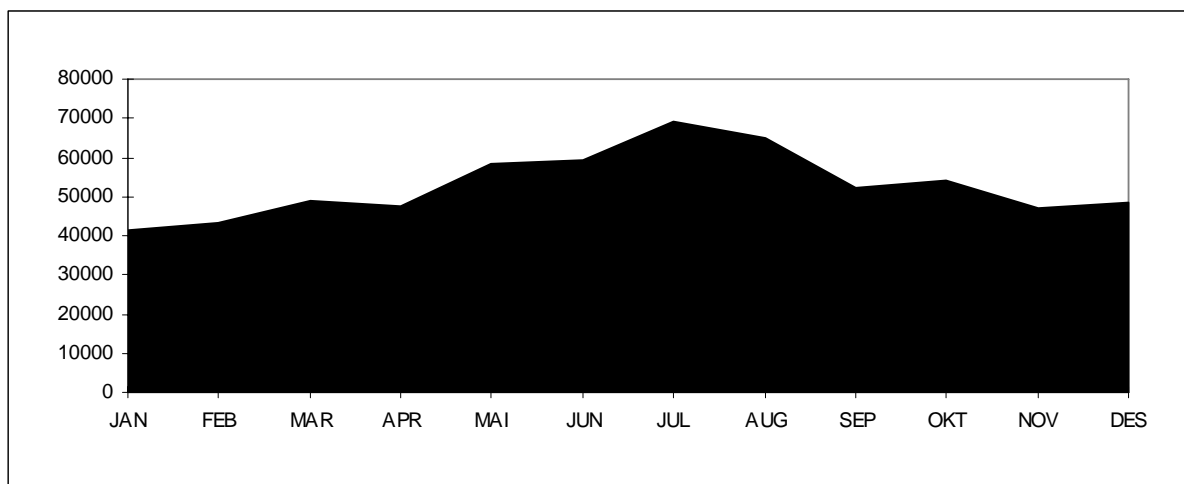


Tall for 2005 viser at strekningen hadde en total årstrafikk på 867 283 kjøretøy. ÅDT på strekningen var på 2376 kjøretøy. Personbil uten tilhenger står for ca. 86% av trafikken på strekningen. Antall gjenstående biler var 94 817. Stolpediagrammet viser oversikt over fordelingen mellom kjøretøygrupper når personbil u/tilhenger er trukket ut.

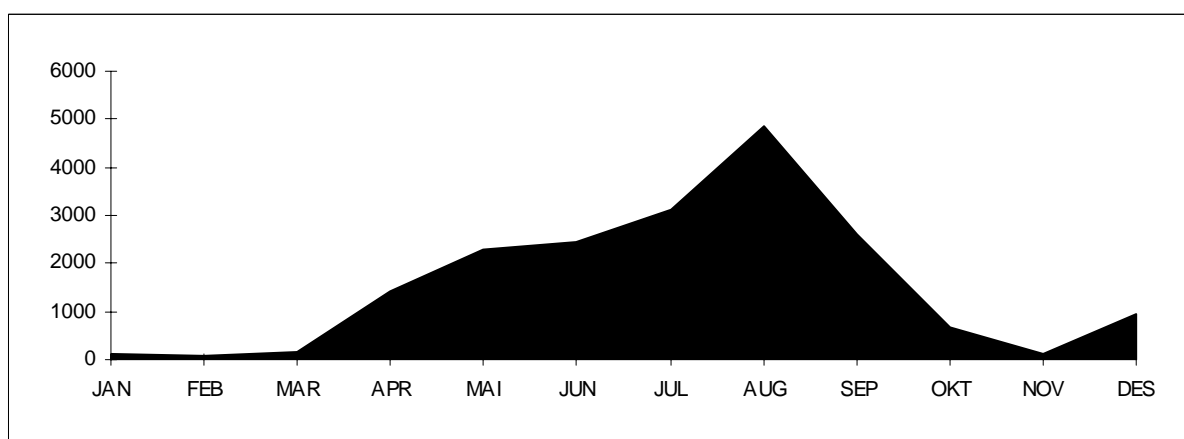


Hordaland: Halhjem–Sandvikvåg

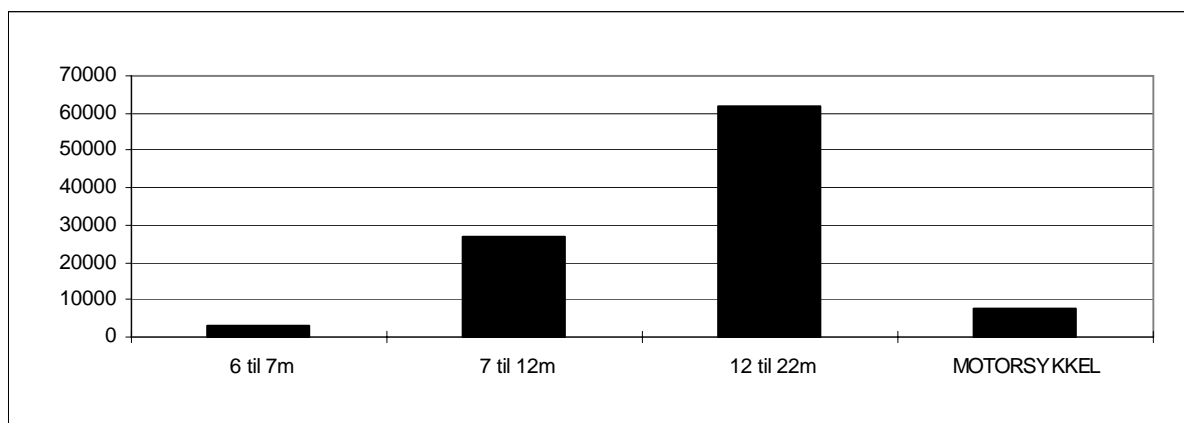
Variasjonskurver(måned) - Sum kjøretøy



Variasjonskurver(måned) - Gjenstående biler

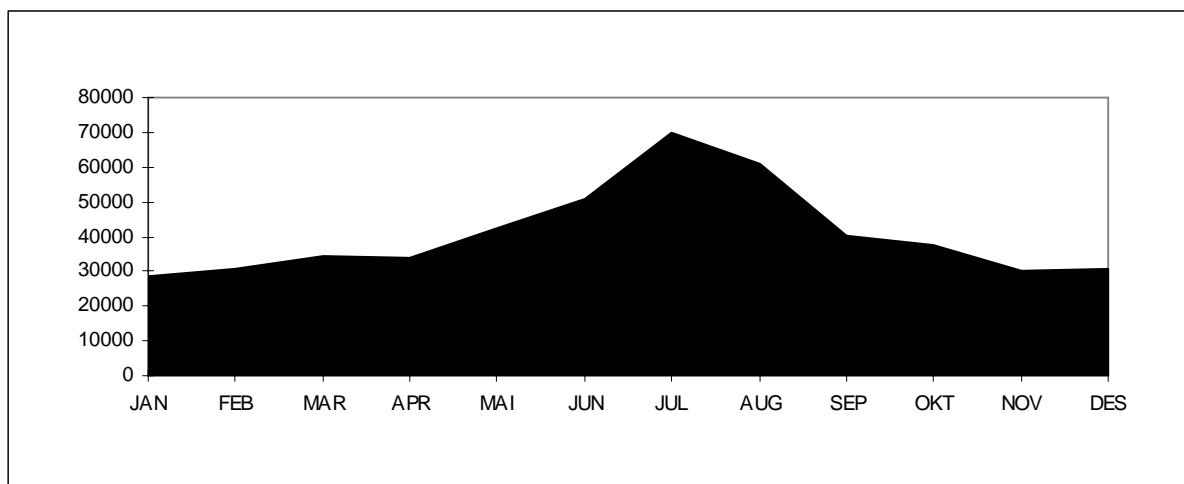


Tall for 2005 viser at strekningen hadde en total årstrafikk på 634 956 kjøretøy. ÅDT på strekningen var på 1740 kjøretøy. Personbil uten tilhenger står for ca. 84% av trafikken på strekningen. Antall gjenstående biler var 18 810. Stolpediagrammet viser oversikt over fordelingen mellom kjøretøygrupper når personbil u/tilhenger er trukket ut.

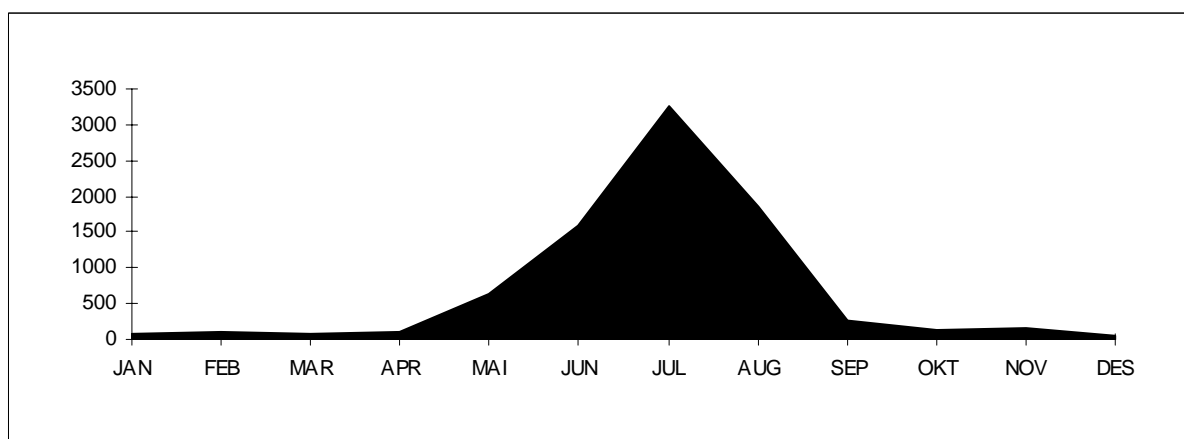


Sogn og Fjordane: Manheller–Fodnes

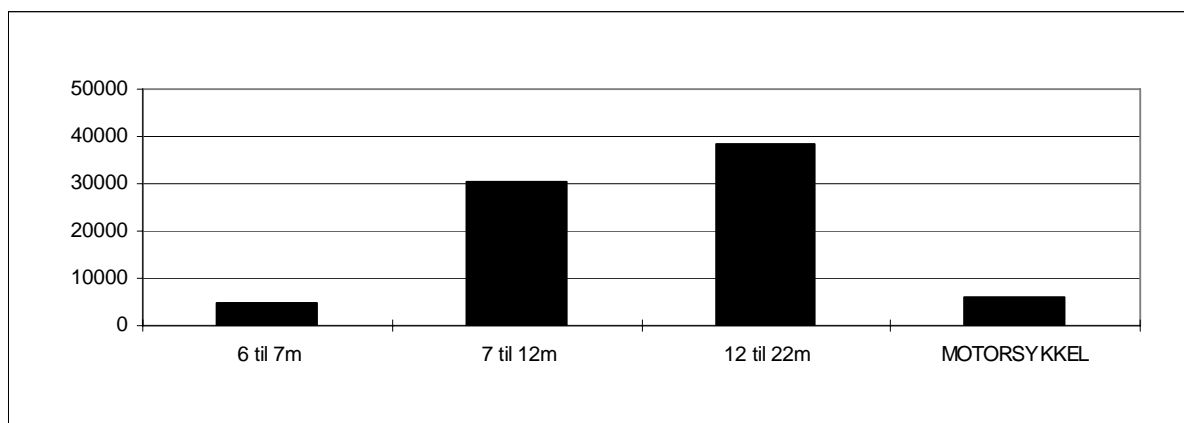
Variasjonskurver(måned) - Sum kjøretøy



Variasjonskurver(måned) - Gjenstående biler

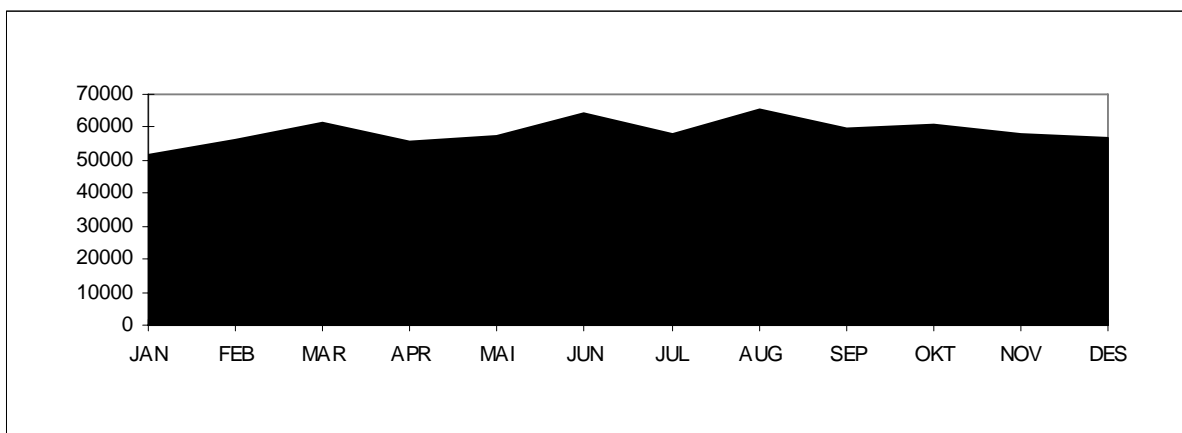


Tall for 2004 viser at strekningen hadde en total årstrafikk på 490 663 kjøretøy. ÅDT på strekningen var på 1344 kjøretøy. Personbil uten tilhenger står for ca. 84% av trafikken på strekningen. Antall gjenstående biler var 8334. Stolpediagrammet viser oversikt over fordelingen mellom kjøretøygrupper når personbil u/tilhenger er trukket ut.

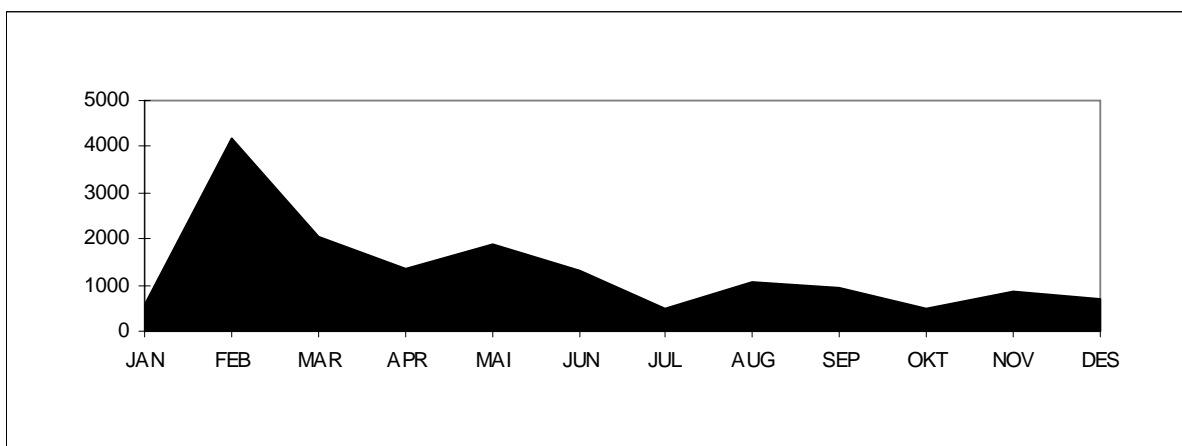


Møre og Romsdal: Ørsneset–Magerholm.

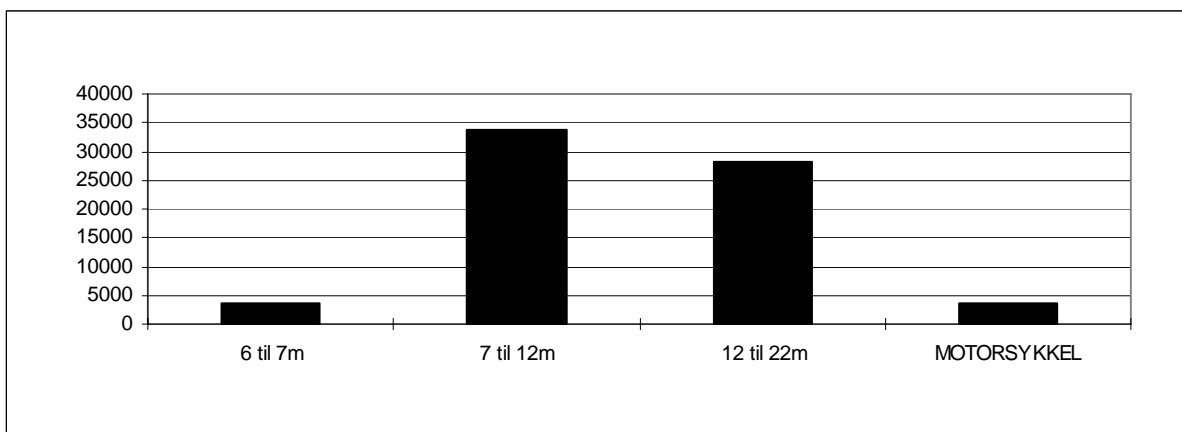
Variasjonskurver(måned) - Sum kjøretøy



Variasjonskurver(måned) - Gjenstående biler

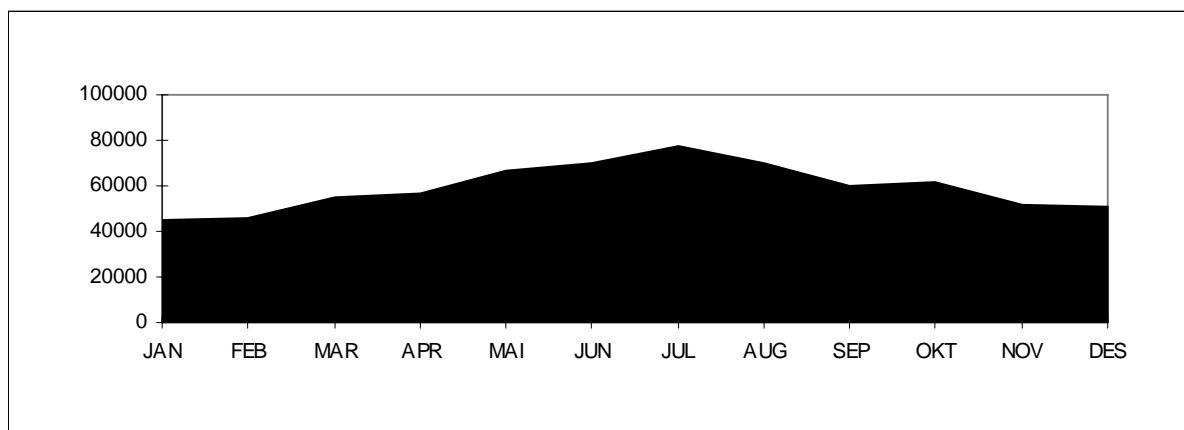


Tall for 2005 viser at strekningen hadde en total årstrafikk på 705 444 kjøretøy. ÅDT på strekningen var på 1933 kjøretøy. Personbil under 6 meter står for ca. 90% av trafikken på strekningen. Antall gjenstående biler var 15 839. Stolpediagrammet viser oversikt over fordelingen mellom lengdegruppene når personbil under 6 meter er trukket ut.

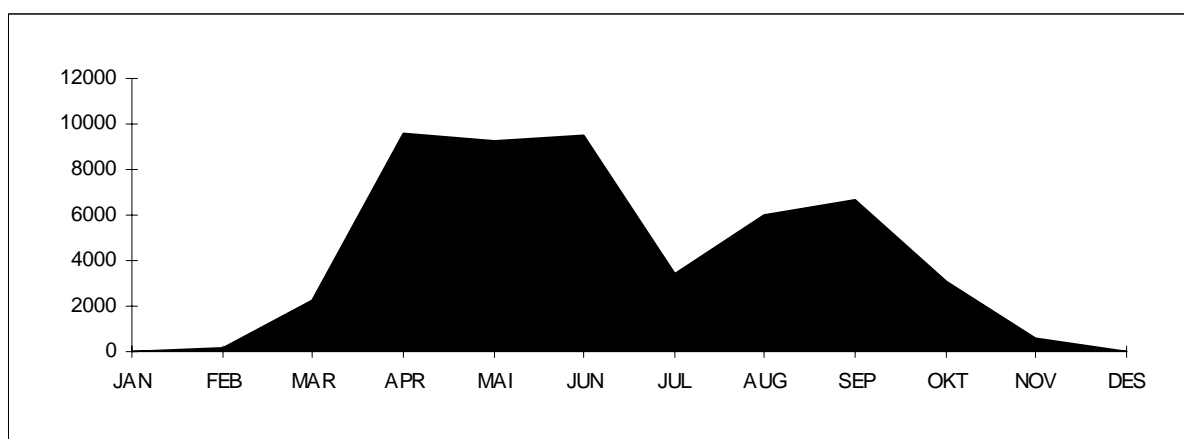


Sør-Trøndelag: Flakk–Rørvik

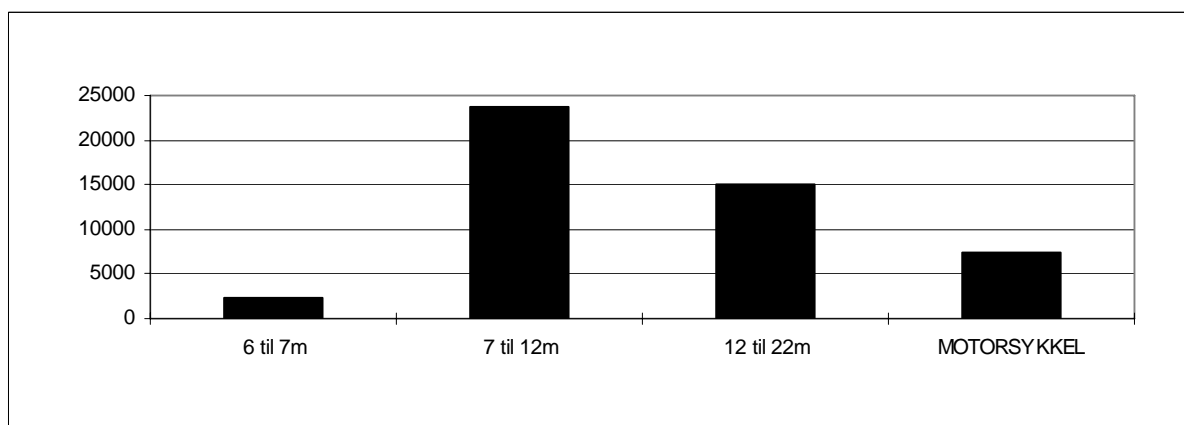
Variasjonskurver(måned) - Sum kjøretøy



Variasjonskurver(måned) - Gjenstående biler

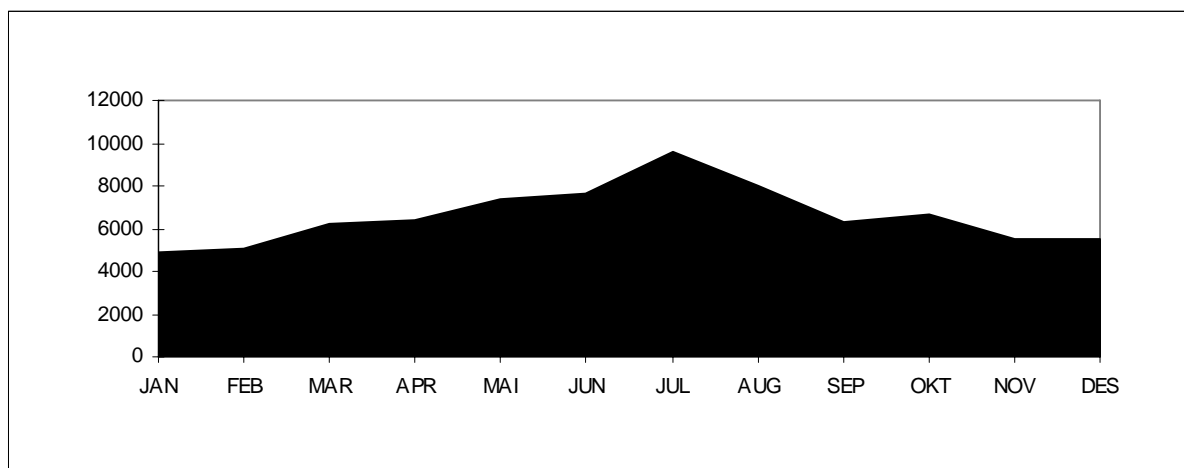


Tall for 2005 viser at strekningen hadde en total årstrafikk på 710 994 kjøretøy. ÅDT på strekningen var på 1948 kjøretøy. Personbil under 6 meter står for ca. 93 % av trafikken på strekningen. Antall gjenstående biler var 50 543. Stolpediagrammet viser oversikt over fordelingen mellom lengdegruppene når personbil under 6 meter er trukket ut.

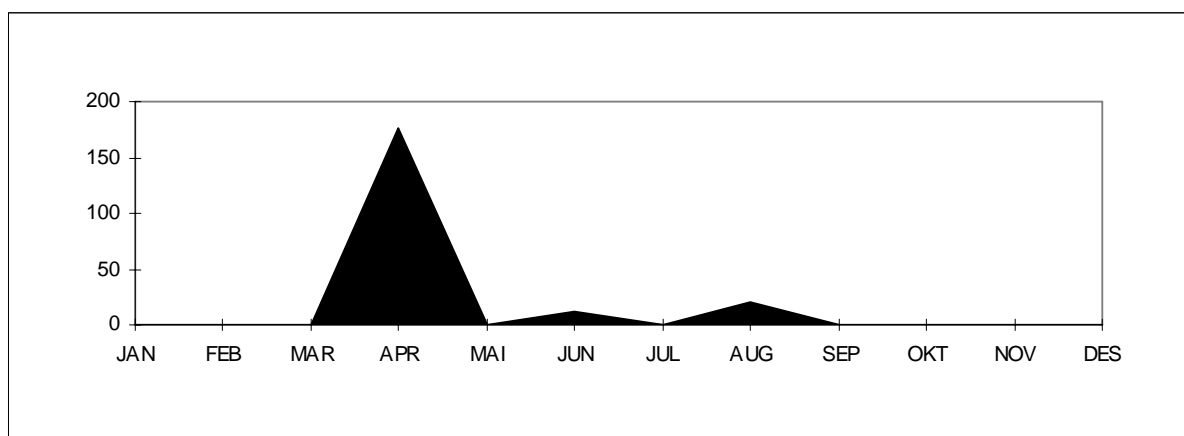


Nord-Trøndelag: Hofles–Lund

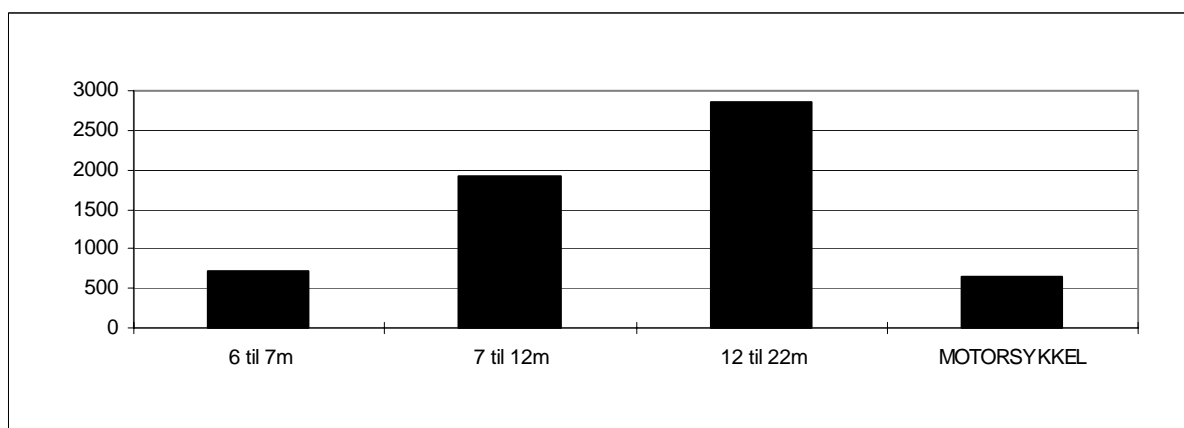
Variasjonskurver(mnd) - Sum kjøretøy



Variasjonskurver(måned) - Gjenstående biler

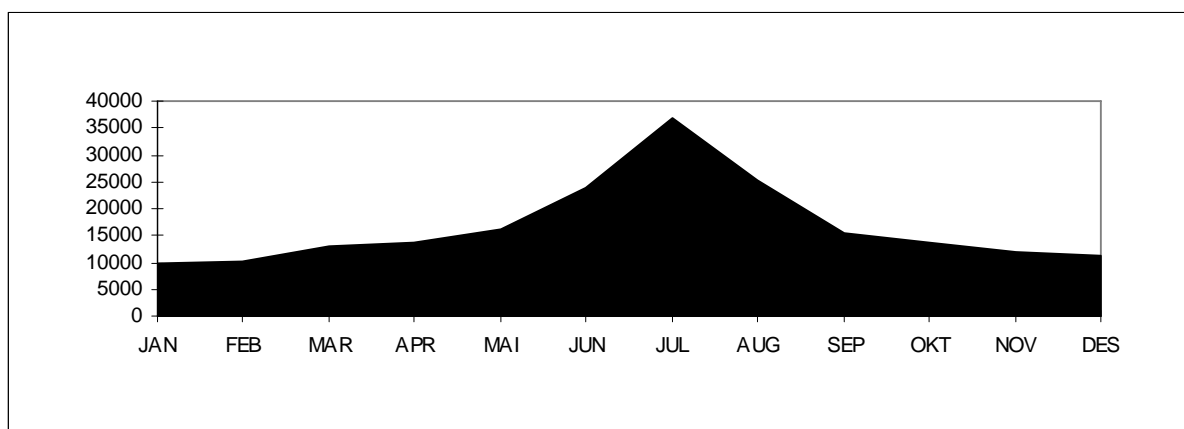


Tall for 2005 viser at strekningen hadde en total årstrafikk på 79 179 kjøretøy. ÅDT på strekningen var på 217 kjøretøy. Personbil under 6 meter står for ca. 92% av trafikken på strekningen. Antall gjenstående biler var 209. Stolpediagrammet viser oversikt over fordelingen mellom lengdegruppene når personbil under 6 meter er trukket ut.

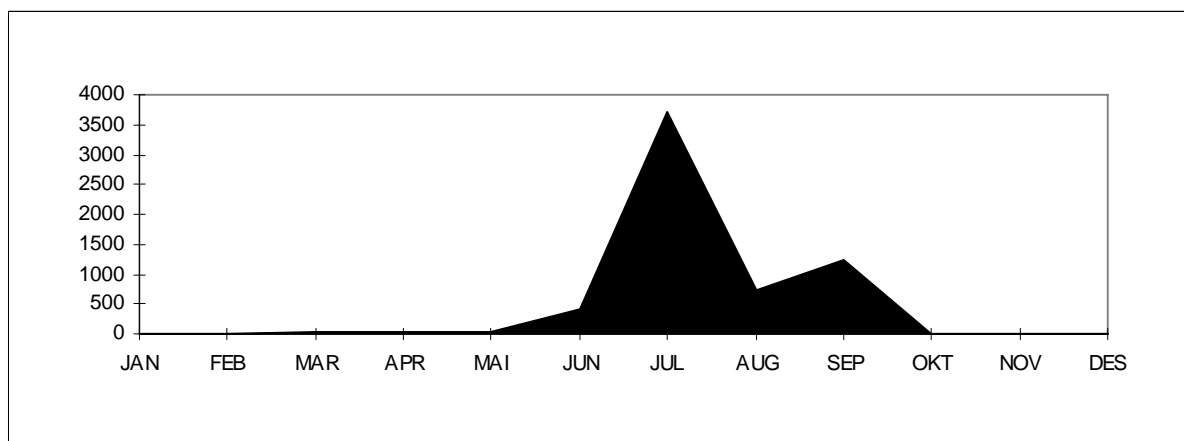


Nordland: Melbu–Fiskebøl

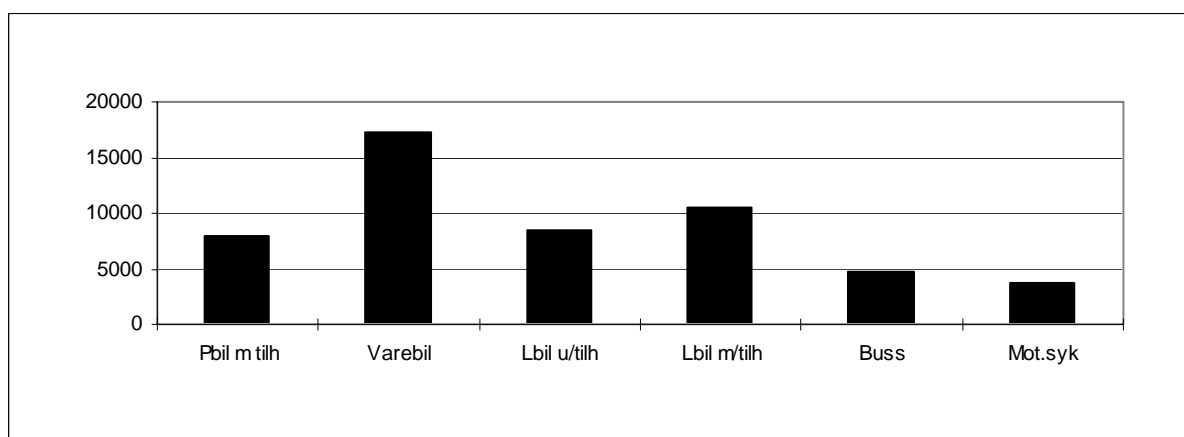
Variasjonskurver(mnd) - Sum kjøretøy



Variasjonskurver(mnd) - Gjenstående biler

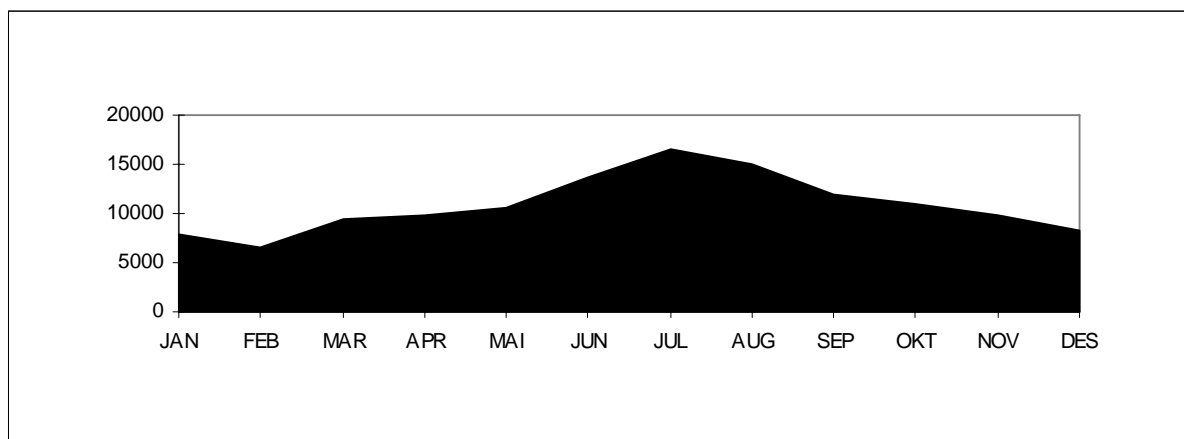


Tall for 2005 viser at strekningen hadde en total årstrafikk på 201 848 kjøretøy. ÅDT på strekningen var på 553 kjøretøy. Personbil uten tilhenger står for ca.74% av trafikken på strekningen. Antall gjenstående biler var 6261. Stolpediagrammet viser oversikt over fordelingen mellom kjøretøygrupper når personbil u/tilhenger er trukket ut.

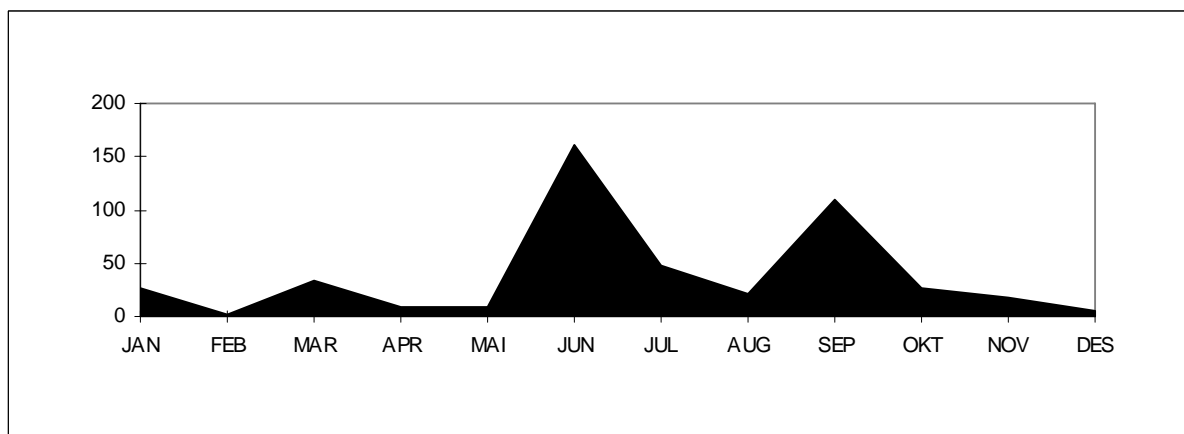


Troms: Svensby–Breivikeidet

Variasjonskurver(mnd) - Sum kjøretøy



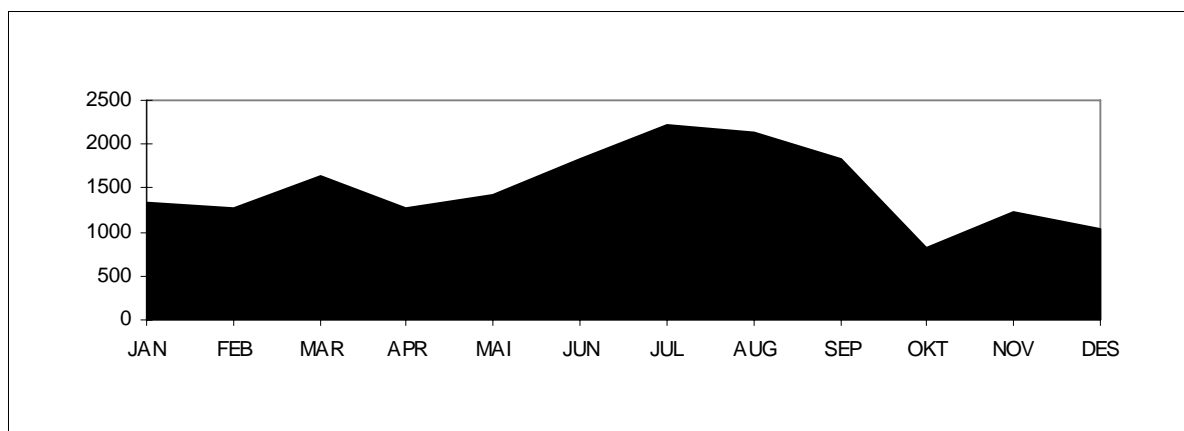
Variasjonskurver(mnd) - Gjenstående biler



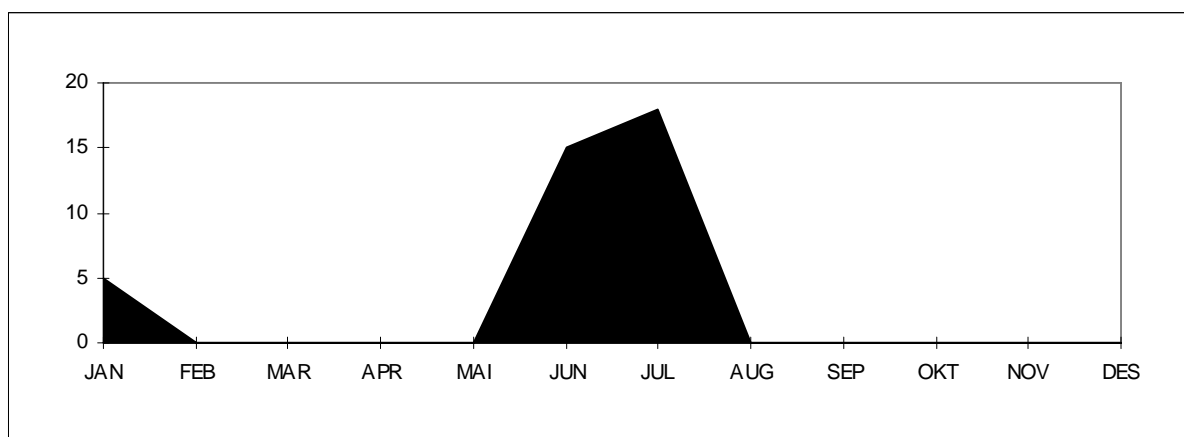
Tall for 2005 viser at strekningen hadde en total årstrafikk på 130 227 kjøretøy. ÅDT på strekningen var på 357 kjøretøy. Personbil uten tilhenger står for ca. 88% av trafikken på strekningen. Antall gjenstående biler var 468. Stolpediagrammet som viser oversikt over fordelingen mellom kjøretøygrupper eller takstgrupper kan ikke vises da selskapet skiftet fra kjøretøygruppe til takstgruppe i løpet av året.

Finmark: Nyvoll–Kårsfjord

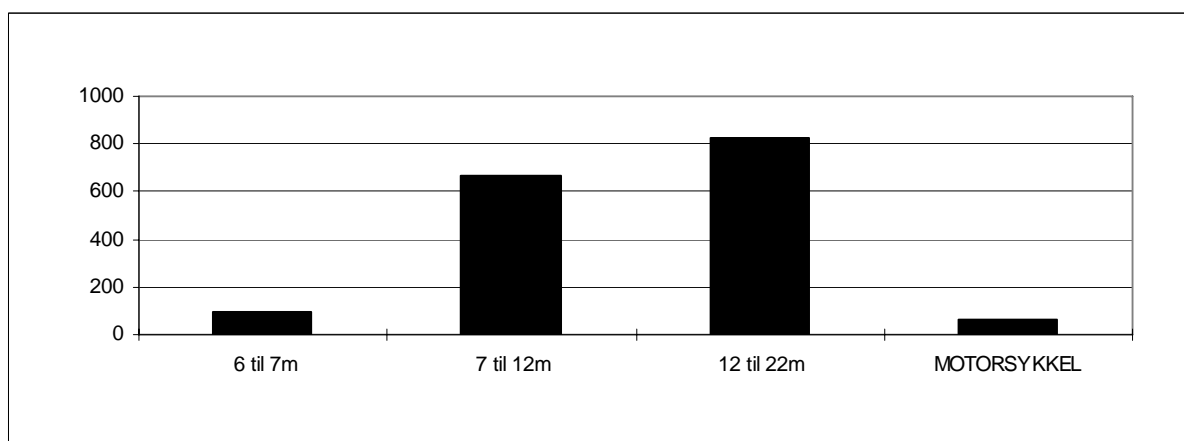
Variasjonskurver(måned) - Sum kjøretøy



Variasjonskurver(mnd) - Gjenstående biler



Tall for 2005 viser at strekningen hadde en trafikk på 18 028 kjøretøy. ÅDT på strekningen var på 49 kjøretøy. Personbil under 6 meter står for ca. 91% av trafikken på strekningen. Antall gjenstående biler var 38. Stolpediagrammet viser oversikt over fordelingen mellom lengdegruppene når personbil under 6 meter er trukket ut.



7.2 Trafikkverdier og trafikkutvikling for enkeltsamband

Tabellene viser trafikkenes variasjon over året, ÅDT og trafikkutvikling fordelt på kjøretøy-/lengdegrupper. Antall personer er eksklusive fører.

ØSTFOLD

Moss – Horten

ÅRSVARIASJON

FYLKE : 1 Østfold
 SAMBAND : 1 FRA : MOSS
 STREKNING :

SELSKAP : 2 BASTØ FOSEN A/S
 TIL : HORTEN

VEGTYPE :

År:2005

Mnd	LENGDE < 5.0m	LENGDE 5-6m	LENGDE 6-7m	LENGDE 7-8m	LENGDE 8-10m	LENGDE 10-12m	LENGDE 12-14m	LENGDE 14-17m	LENGDE 17-19m	LENGDE 19-22m	MOTOR SYKKEL	VOKSNE	HONNØR /BARN	TURER	GJENST BILER	PBE
JAN		64474	536	412	1148	1007	422	7804	5697	99	21	43054	22677	1781	2574	190002
FEB		66141	538	386	1070	996	393	7333	5441	189	29	45075	30217	1654	4679	186319
MAR		76578	707	438	1073	991	404	7895	5330	158	126	52392	35591	1762	7914	200419
APR		79960	811	499	1318	1145	527	8393	6398	177	897	52429	30030	1848	9550	220236
MAI		84925	980	524	1152	1154	460	7349	5503	128	1923	61206	39390	1891	22974	208605
JUN		93407	1066	554	1264	1396	554	8236	5845	99	2665	70915	48955	1782	21918	229080
JUL		135221	1486	630	1429	2396	674	6916	4252	73	3486	118464	92632	1935	7857	255422
AUG		108483	1232	615	1326	1734	583	8401	5229	185	2542	82249	59216	1953	2995	243854
SEP		84846	955	556	1301	1342	453	8728	6335	193	1425	58197	32236	1877	2767	228289
OKT		87807	841	504	1194	1242	402	8823	5930	139	482	61730	41065	1794	5339	226142
NOV		75487	713	466	1216	1118	390	9081	6128	174	100	50017	28367	1762	8587	216516
DES		79735	543	405	1070	1030	316	7757	5101	191	59	57796	35612	1757	8207	200098
2005		1037064	10408	5989	14561	15551	5578	96716	67189	1805	13755	753524	495988	21796	105361	2604982

TRAFIKKVERDIER

TAKSTGRUPPE

FYLKE : 1 Østfold
 SAMBAND : 1 FRA : MOSS
 STREKNING :

SELSKAP : 2 BASTØ FOSEN A/S
 TIL : HORTEN

År:2005

	ÅDT	YDT	HDT
Lengde < 5.0m			
Lengde 5.01 - 6.0m	2841	2748	3026
Lengde 6.01 - 7.0m	29	30	25
Lengde 7.01 - 8.0m	16	20	9
Lengde 8.01 - 10.0m	40	53	14
Lengde 10.01 - 12.0m	43	53	22
Lengde 12.01 - 14.0m	15	18	9
Lengde 14.01 - 17.0m	265	351	95
Lengde 17.01 - 19.0m	184	255	43
Lengde 19.01 - 22.0m	5	7	1
Motorsykkel	38	33	47
Voksne	2064	1748	2694
Honnør/barn	1359	1098	1879
Turer	60	66	47
Gjenstående biler	289		
Sum PBE	7137	8461	4500

BEGRENSET TAKSTGRUPPEINDEKS

FYLKE : 1 Østfold
 SAMBAND : 1 FRA : MOSS
 STREKNING :

SELSKAP : 2 BASTØ FOSEN A/S
 TIL : HORTEN

VEGTYPE :

BEREGNINGSÅR : 2005

BASISÅR : 2004

	LENGDE < 5.0m	LENGDE 5-6m	LENGDE 6-7m	LENGDE 7-8m	LENGDE 8-10m	LENGDE 10-12m	LENGDE 12-14m	LENGDE 14-17m	LENGDE 17-19m	LENGDE 19-22m	MOTOR SYKKEL	VOKSNE	HONNØR /BARN	TURER	GJENST BILER	PBE
JAN	0.4	29.5	-2.1	-15.5	19.5	34.8	14.3	9.0	-2.0	16.7	0.6	2.0	2.5	-3.8	7.1	
FEB	-11.0	3.9	-8.1	-22.1	-0.3	5.9	1.3	0.0	133.3	-23.7	-11.2	-8.2	-2.8	-9.6	-4.0	
MAR	-9.1	10.5	-25.0	-35.2	-20.9	-7.1	-6.6	-19.4	12.1	-37.0	-2.1	15.5	-4.4	-29.0	-12.0	
APR	-1.8	1.9	-2.7	-0.3	4.8	38.0	20.6	22.9	77.0	-0.8	-11.6	-22.6	0.7	46.5	10.9	
MAI	-8.0	8.4	-7.4	-21.1	5.4	-0.6	5.1	3.3	-31.9	-29.2	-11.3	-12.9	2.4	107.4	-2.3	
JUN	-7.4	-6.1	-26.3	-21.4	-17.4	-13.4	3.3	-1.2	-53.5	3.9	-11.2	-8.1	-4.7	33.1	-4.9	
JUL	2.5	5.2	-0.5	-14.5	-19.1	-1.5	21.5	-4.4	-60.5	3.6	2.1	-2.7	1.0	-68.1	2.2	
AUG	4.9	17.6	5.7	-7.1	2.5	17.5	16.4	-4.3	-23.2	-0.7	5.0	6.1	1.1	-78.4	5.2	
SEP	3.7	25.0	-13.8	-6.9	5.2	-9.6	11.6	4.8	39.9	-3.7	1.4	-5.9	3.3	-71.7	5.9	
OKT	5.2	6.5	-11.9	-13.8	3.9	-9.3	15.9	-1.1	-18.2	28.2	6.4	10.9	-1.6	-39.2	5.4	
NOV	5.1	26.0	-2.5	-9.9	-1.1	-12.6	13.2	2.4	-29.0	100.0	3.5	4.4	3.0	9.9	5.6	
DES	3.2	13.8	-6.3	-3.9	11.8	-21.6	9.6	-2.7	38.4	103.4	3.2	1.5	-0.5	1.6	3.5	
2005	-1.0	10.0	-9.2	-15.0	-3.7	0.0	10.1	0.4	-7.0	-3.8	-2.1	-2.3	0.0	-16.4	1.7	

BUSKERUD

Svelvik–Verket

VARIASJONSKURVER KJØRETØYGRUPPER

ÅRSVARIASJON

FYLKE : 6 Buskerud SELSKAP : 1 BILFERGEN DRØBAK-HURUM A/S
 SAMBAND : 1 FRA : SVELVIK TIL : VERKET
 STREKNING :

VEGTYPE :

År:2005

Mnd	PERSONBIL		VAREB.LASTEBIL		BUSS	MOTOR PERS SYKL	GJENST	TURER	PBE
	U.TIL	M.TIL	U.TIL	M.TIL					
JAN	5618	79	274	91		3062	1876	7132	
FEB	5335	68	276	77	1	3705	1772	6756	
MAR	5812	97	424	84	2	4680	1868	7803	
APR	7390	246	513	160	5	4854	1838	10487	
MAI	8625	237	555	247	6	7118	1874	12260	
JUN	9911	281	618	244	9	8292	1848	13864	
JUL	11607	357	545	181	5	14188	1916	15238	
AUG	9750	262	699	202	4	9637	1930	13659	
SEP	7904	239	683	175	4	5468	1858	11561	
OKT	7202	179	600	218	5	4524	1906	10649	
NOV	6731	145	621	161	4	3214	1946	9850	
DES	6391	48	428	90		3700	1854	8269	
2005	92276	2238	6236	1930	45	72442	22486	127528	

TRAFIKKVERDIER

KJØRETØYGRUPPE

FYLKE : 6 Buskerud SELSKAP : 1 BILFERGEN DRØBAK-HURUM A/S
 SAMBAND : 1 FRA : SVELVIK TIL : VERKET
 STREKNING :

År:2005

	ÅDT	YDT	HDT
Personbiler uten tilhenger	253		
Personbiler med tilhenger	6		
Varebiler			
Lastebiler uten henger	17		
Lastebiler med tilhenger	5		
Buss	0		
Motorsykkel - moped			
Person ekskl fører av kjøret	198		
Rest på land			
Turer	62		
Sum PBE	349		

BEGRENSET KJØRETØYGRUPPEINDEKS

FYLKE : 6 Buskerud SELSKAP : 1 BILFERGEN DRØBAK-HURUM A/S
 SAMBAND : 1 FRA : SVELVIK TIL : VERKET
 STREKNING :

VEGTYPE :

BEREGNINGSÅR : 2005

BASISÅR : 2004

	PERSONBIL		VAREB.LASTEBIL		BUSS	Sum BILER	PERS	GJENST	TURER	PBE
	U.TIL	M.TIL	U.TIL	M.TIL						
JAN	44.8	79.5	-11.9	89.6		18.1	21.4	0.6	18.1	
FEB	52.0	30.8	54.2	32.8	-85.7	27.3	18.2	0.1	29.0	
MAR	34.3	54.0	11.9	-12.5	-66.7	10.6	43.1	-2.2	10.1	
APR	32.8	35.2	30.2	77.8	66.7	13.6	-9.9	1.0	18.6	
MAI	16.7	-21.0	3.7	59.4	-79.3	0.0	-10.8	1.1	1.7	
JUN	27.0	6.8	-13.3	41.0	-62.5	5.9	-8.2	-0.8	5.3	
JUL	17.0	4.4	3.2	92.6	-28.6	5.1	7.4	-0.3	7.2	
AUG	16.6	-4.4	5.7	28.7	33.3	2.1	-4.9	1.4	3.5	
SEP	26.2	-0.8	-2.7	-5.9	100.0	4.2	4.2	0.7	2.5	
OKT	26.9	-20.4	-9.6	43.4	66.7	3.4	4.5	0.1	3.1	
NOV	23.7	-4.6	29.6	53.3		2.4	-6.2	5.3	7.4	
DES	22.9	-33.3	22.3	-10.0		4.0	-3.2	0.7	4.2	
2005	25.8	1.3	5.8	36.5	-48.9	6.5	1.3	0.6	7.6	

VEST-AGDER

Launes – Kvellandstrand
Andabeløy – Abelsnes

VARIASJONSKURVER KJØRETØYGRUPPER

ÅRSVARIASJON

FYLKE : 10 Vest-Agder SELSKAP : 1 FLEKKEFJORD DAMPSKIPSEL. A/S
 SAMBAND : 1 FRA : LAUNES TIL : KVELLANDSTRAND
 STREKNING :

VEGTYPE :

År:2005

Mnd	PERSONBIL		VAREB.LASTEBIL		BUSS	MOTOR	PERS	GJENST	TURER	PBE
	U.TIL	M.TIL	U.TIL	M.TIL						
JAN	5230	173	1386	260	22	93	7	7694	1412	8397
FEB	4988	122	1288	248	26	86	14	7420	1288	7860
MAR	6625	146	1424	307	9	95	12	10585	15	1404
APR	5931	231	1505	332	22	102	62	9361	1382	9643
MAI	7278	281	1408	310	16	109	70	11683	17	1396
JUN	8445	294	1471	312	32	173	138	15507	151	1430
JUL	11365	338	977	293	21	101	140	18739	30	1440
AUG	9069	325	1237	322	18	144	166	15069	41	1446
SEP	7050	293	1455	276	21	110	81	11435	7	1400
OKT	6883	295	1524	282	28	88	52	10064	1416	10630
NOV	5871	204	1203	265	16	90	17	8944	1388	8921
DES	6352	160	1014	209	11	92	4	9317	1402	8896
2005	85087	2862	15892	3416	242	1283	763	135818	261	16804

TRAFIKKVERDIER

KJØRETØYGRUPPE

FYLKE : 10 Vest-Agder SELSKAP : 1 FLEKKEFJORD DAMPSKIPSEL. A/S
 SAMBAND : 1 FRA : LAUNES TIL : KVELLANDSTRAND
 STREKNING :

År:2005

	ÅDT	YDT	HDT
Personbiler uten tilhenger	233		
Personbiler med tilhenger	8		
Varebiler	44		
Lastebiler uten henger	9		
Lastebiler med tilhenger	1		
Buss	4		
Motorsykkkel - moped	2		
Person ekskl fører av kjøret	372		
Rest på land	1		
Turer	46		
Sum PBE	346		

BEGRENSET KJØRETØYGRUPPEINDEKS

FYLKE : 10 Vest-Agder SELSKAP : 1 FLEKKEFJORD DAMPSKIPSEL. A/S
 SAMBAND : 1 FRA : LAUNES TIL : KVELLANDSTRAND
 STREKNING :

VEGTYPE :

BEREGNINGÅR : 2005

BASISÅR : 2004

	PERSONBIL		VAREB.LASTEBIL		BUSS	Sum	PERS	GJENST	TURER	PBE
	U.TIL	M.TIL	U.TIL	M.TIL						
JAN	15.3	94.4	9.7	17.1	100.0	-1.1	15.3	7.4	-0.4	17.2
FEB	5.3	-7.6	-0.3	2.5	85.7	-5.5	3.9	-2.2	-2.9	3.7
MAR	18.5	-40.9	-24.3	-14.5	-52.6	-18.8	4.8	16.2	-2.4	-0.2
APR	-12.8	-12.5	0.7	3.1	-4.3	1.0	-9.8	-17.7	1.0	-8.8
MAI	1.8	-2.4	-8.5	14.4		-7.6	0.2	-6.1	-46.9	-0.4
JUN	1.7	-22.2	-18.3	-18.3	-27.3	7.5	-3.1	1.2	0.3	-5.0
JUL	1.7	-6.6	-15.0	-1.7	16.7	23.2	0.1	-2.1	130.8	0.1
AUG	10.4	29.5	-4.2	11.0	-10.0	34.6	9.2	10.94	000.0	1.8
SEP	12.6	13.6	-6.6	-27.4	-25.0	-3.5	7.1	6.1	0.6	4.2
OKT	6.4	32.9	1.1	-26.9	100.0	-18.5	4.5	-2.9	-1.0	3.2
NOV	8.8	7.9	-25.4	-29.5	-85.6	-11.8	-1.8	2.2	0.1	-7.7
DES	7.0	35.6	-27.5	-44.1	-56.0	-13.2	-1.5	6.8	-0.3	-4.9
2005	5.6	2.3	-10.7	-12.5	-29.4	-1.4	1.9	1.1	91.3	-0.3

VARIASJONSKURVER KJØRETØYGRUPPER

ÅRSVARIASJON

FYLKE : 10 Vest-Agder SELSKAP : 1 FLEKKEFJORD DAMPSKIPSEL. A/S
 SAMBAND : 3 FRA : ANDABELØY TIL : ABELSNES
 STREKNING :

VEGTYPE :

År:2005

Mnd	PERSONBIL		VAREB.LASTEBIL		BUSS	MOTOR SYKL	PERS	GJENST	TURER	PBE
	U.TIL	M.TIL	U.TIL	M.TIL						
JAN	973	12	88	9		3	1936		1106	1124
FEB	980	15	99	16		8	1777		1022	1172
MAR	1172	15	113	15		4	2334		1117	1375
APR	1031	29	88	18		26	2051		1082	1260
MAI	1117	34	89	17		27	2471		1110	1359
JUN	1136	46	94	26		15	2191		1090	1446
JUL	1213	48	79	38		13	2857		1118	1550
AUG	1169	37	62	36		37	2266		1134	1450
SEP	1001	50	84	51		11	2132		1104	1388
OKT	1142	40	124	61	3	13	2057		1118	1584
NOV	996	23	98	30		5	1939		1098	1253
DES	1154	28	81	36	2		1976		1120	1437
2005	13084	377	1099	353	5	162	25987		13219	16398

TRAFIKKVERDIER

KJØRETØYGRUPPE

FYLKE : 10 Vest-Agder SELSKAP : 1 FLEKKEFJORD DAMPSKIPSEL. A/S
 SAMBAND : 3 FRA : ANDABELØY TIL : ABELSNES
 STREKNING :

År:2005

	ÅDT	YDT	HDT
Personbiler uten tilhenger	36		
Personbiler med tilhenger	1		
Varebiler	3		
Lastebiler uten henger	1		
Lastebiler med tilhenger	0		
Buss			
Motorsykkkel - moped	0		
Person ekskl fører av kjøret	71		
Rest på land			
Turer	36		
Sum PBE	45		

BEGRENSET KJØRETØYGRUPPEINDEKS

FYLKE : 10 Vest-Agder SELSKAP : 1 FLEKKEFJORD DAMPSKIPSEL. A/S
 SAMBAND : 3 FRA : ANDABELØY TIL : ABELSNES
 STREKNING :

VEGTYPE :

BEREGNINGÅR : 2005

BASISÅR : 2004

	PERSONBIL		VAREB.LASTEBIL		BUSS	Sum BILER	PERS	GJENST	TURER	PBE
	U.TIL	M.TIL	U.TIL	M.TIL						
JAN	-1.9		-12.9	-43.8		-3.7	8.6		-1.1	-5.1
FEB	0.8	87.5	-21.4	100.0		-0.4	-4.2		-2.7	2.3
MAR	7.3	-21.1	4.6	25.0		6.7	5.1		-0.1	5.7
APR	-10.7	52.6	-16.2			-10.2	-13.1		1.7	-8.7
MAI	0.3	-15.0	-4.3	21.4		-0.3	-1.0		1.3	-0.7
JUN		27.8	2.2	23.8		1.3	-9.8		-0.4	3.4
JUL	-4.3	17.1	3.9	-29.6		-4.2	-12.4		-1.1	-4.8
AUG	12.4	-5.1	-32.6	33.3		8.6	1.6		0.9	8.0
SEP	2.5	163.2	-19.2	264.3		6.5	-5.1		0.4	17.6
OKT	16.3	110.5	44.2	281.3		24.0	-7.3		-0.5	34.1
NOV	10.7	228.6	-6.7	20.0		10.4	-8.2		-0.7	13.0
DES	9.9	47.4	-15.6	125.0		10.2	6.1		0.7	14.9
2005	3.2	35.6	-7.2	46.5		3.7	-4.0		-0.1	6.0

ROGALAND

Randaberg – Skudeneshavn

Sand – Ropeid

Stavanger – Tau

Hanasand – Jelsa

Randaberg – Kvitsøy

Randaberg – Kvitsøy/Skudeneshavn

Lauvik – Oanes

Hjelmeland – Nesvik

Mortavika – Arsvågen

VARIASJONSKURVER TAKSTGRUPPER

ÅRSVARIASJON

FYLKE : 11 Rogaland SELSKAP : 3 ROGALAND TRAFIKKSELSKAP A/S
 SAMBAND : 1 FRA : RANDABERG TIL : SKUDENESHAVN
 STREKNING :

VEGTYPE :

År:2005

Mnd	LENGDE < 5.0m	LENGDE 5-6m	LENGDE 6-7m	LENGDE 7-8m	LENGDE 8-10m	LENGDE 10-12m	LENGDE 12-14m	LENGDE 14-17m	LENGDE 17-19m	LENGDE 19-22m	MOTOR SYKKEL	VOKSNE	HONNØR /BARN	TURER	GJENST BILER	PBE
JAN		2667	9	11	65	55	3	173	80	2	11	3160	1194	232	9	5347
FEB		3342	3	20	61	55		176	91	5	21	4001	2008	230	29	6168
MAR		3961	11	16	67	56	5	192	97	6	36	4629	2191	262	63	7052
APR		3960	16	15	71	52	4	196	106	6	68	4639	2252	251	131	7160
MAI		4797	24	16	61	57	7	159	121	4	72	6241	3639	282	96	7886
JUN		5213	35	33	66	66	10	186	118	12	169	6511	4377	260	143	8728
JUL		7055	52	30	63	50		187	66	13	228	9522	6557	285	151	10047
AUG		6171	38	25	71	73	3	195	83	7	164	7835	4651	278	95	9406
SEP		4180	13	48	58	73	7	212	122	9	71	5108	2441	262	154	7838
OKT		4330	24	29	69	69	4	203	96	4	56	5182	2648	278	132	7617
NOV		3237	14	26	56	66		220	93	6	24	3616	1557	238	32	6491
DES		4228	13	22	54	64	2	273	68	3	23	4760	2338	260	23	7618
2005		53141	252	291	762	736	45	2372	1141	77	943	65204	35853	3118	1058	91357

TRAFIKKVERDIER

TAKSTGRUPPE

FYLKE : 11 Rogaland SELSKAP : 3 ROGALAND TRAFIKKSELSKAP A/S
 SAMBAND : 1 FRA : RANDABERG TIL : SKUDENESHAVN
 STREKNING :

År:2005

	ÅDT	YDT	HDT
Lengde < 5.0m			
Lengde 5.01 - 6.0m	146	130	176
Lengde 6.01 - 7.0m	1	1	1
Lengde 7.01 - 8.0m	1	1	1
Lengde 8.01 - 10.0m	2	3	1
Lengde 10.01 - 12.0m	2	3	1
Lengde 12.01 - 14.0m	0	0	0
Lengde 14.01 - 17.0m	6	9	3
Lengde 17.01 - 19.0m	3	4	1
Lengde 19.01 - 22.0m	0	0	0
Motorsykkel	3	2	3
Voksne	179	137	262
Honnr/barn	98	74	147
Turer	9	8	9
Gjenstående biler	3	3	3
Sum PBE	250	264	223

BEGRENSET TAKSTGRUPPEINDEKS

FYLKE : 11 Rogaland SELSKAP : 3 ROGALAND TRAFIKKSELSKAP A/S
 SAMBAND : 1 FRA : RANDABERG TIL : SKUDENESHAVN
 STREKNING :

VEGTYPE :

BEREGNINGSÅR : 2005

BASISÅR : 2004

	LENGDE < 5.0m	LENGDE 5-6m	LENGDE 6-7m	LENGDE 7-8m	LENGDE 8-10m	LENGDE 10-12m	LENGDE 12-14m	LENGDE 14-17m	LENGDE 17-19m	LENGDE 19-22m	MOTOR SYKKEL	VOKSNE	HONNØR /BARN	TURER	GJENST BILER	PBE
JAN		-11.0	-10.0	-38.9	-19.8	1.9	50.0	-16.0	-20.8	100.0	-15.4	-18.1	-8.6	-7.9	200.0	-13.5
FEB		-2.7	-66.7	5.3	-24.7	3.8		-9.7	-21.6	150.0	61.5	-7.6	25.3	-7.6	-42.0	-7.6
MAR		-3.1		-27.3	-22.1	-18.8	400.0	-17.9	-23.0	-25.0	56.5	-0.5	-8.1	1.6	46.5	-10.8
APR		-3.6		-46.4	-2.7	-7.1	100.0	3.2	-2.8	500.0	36.0	-8.5	-10.5	-2.0	1.6	-1.8
MAI		-4.3	-22.6	-20.0	-3.2	-10.9		-14.1	30.1	-42.9	-47.1	-4.5	5.1	1.8	29.7	-3.2
JUN		9.0	-27.1	-8.3	8.2	-1.5	100.0	-8.8	28.3	300.0	53.6	2.3	-3.2	1.2	21.2	7.9
JUL		-1.8	26.8	15.4	18.9	-10.7		2.2	-7.0	225.0	10.1	0.5	-5.1	0.4	-44.5	-0.3
AUG		3.7	72.7	-30.6	4.4	7.4	50.0	20.4	1.2	600.0	-22.3	-0.2	7.6	0.4	-28.0	6.7
SEP		2.5	-50.0	54.8	-14.7	30.4	-12.5	3.9	14.0	200.0	-11.3	2.8	3.3	2.7	190.6	5.6
OKT		10.9	84.6	61.1	9.5	27.8	33.3	19.4	-7.7		14.3	3.5	3.8	9.9	230.0	11.3
NOV		-9.8	-39.1	30.0	3.7	24.5		2.8	-21.2	100.0	-29.4	-9.7	-14.8	-7.8	-8.6	-6.5
DES		20.6	-7.1	100.0	-8.5	30.6		53.4	-18.1	200.0	76.9	22.6	34.8	2.8	-42.5	22.9
2005		1.0	-4.5	2.1	-5.9	5.3	43.3	2.0	-5.1	102.6	0.4	-1.2	1.0	-0.4	7.0	0.9

VARIASJONSKURVER TAKSTGRUPPER

ÅRSVARIASJON

FYLKE : 11 Rogaland SELSKAP : 3 ROGALAND TRAFIKKSELSKAP A/S
 SAMBAND : 2 FRA : SAND TIL : ROPEID
 STREKNING :

VEGTYPE :

År:2005

Mnd	LENGDE < 5.0m	LENGDE 5-6m	LENGDE 6-7m	LENGDE 7-8m	LENGDE 8-10m	LENGDE 10-12m	LENGDE 12-14m	LENGDE 14-17m	LENGDE 17-19m	LENGDE 19-22m	MOTOR SYKKEL	VOKSNE	HONNØR /BARN	TURER	GJENST BILER	PBE
JAN		9266	102	83	550	122	2	163	181	1	14	7874	3216	1431		15642
FEB		9873	71	91	489	96	2	141	191		11	7405	4885	1175	1	15755
MAR		11997	83	95	614	127	2	139	195		32	9875	6350	1439	41	18651
APR		10689	90	128	591	126	10	181	231		81	8511	3725	1400	16	18004
MAI		12552	109	142	488	164	4	216	269	3	160	9420	5098	1380	59	20371
JUN		12774	105	204	371	164	1	199	187	4	452	9029	5923	1424	58	19433
JUL		15002	76	132	349	147	7	195	154	3	655	11459	7559	1377	365	20965
AUG		14573	138	128	410	158	5	177	205	5	549	10875	6867	1530	129	21299
SEP		12247	116	164	413	210	11	208	225	5	115	9991	4585	1425	88	19682
OKT		11814	129	132	380	160	12	240	220	5	65	8220	4724	1481	9	18988
NOV		10238	100	122	379	77	13	232	278	2	31	8382	3106	1352	9	17286
DES		9642	63	134	317	74	4	234	259	1	15	6573	3350	1240	13	16135
2005	140667	1182	1555	5351	1625	73	2325	2595	29	2180	107614	59388	16654	788	222212	

TRAFIKKVERDIER

TAKSTGRUPPE

FYLKE : 11 Rogaland SELSKAP : 3 ROGALAND TRAFIKKSELSKAP A/S
 SAMBAND : 2 FRA : SAND TIL : ROPEID
 STREKNING :

År:2005

	ÅDT	YDT	HDT
Lengde < 5.0m			
Lengde 5.01 - 6.0m	385	410	336
Lengde 6.01 - 7.0m	3	4	2
Lengde 7.01 - 8.0m	4	6	1
Lengde 8.01 - 10.0m	15	20	5
Lengde 10.01 - 12.0m	4	6	2
Lengde 12.01 - 14.0m	0	0	0
Lengde 14.01 - 17.0m	6	8	2
Lengde 17.01 - 19.0m	7	9	2
Lengde 19.01 - 22.0m	0	0	0
Motorsykkkel	6	5	7
Voksne	295	318	249
Honnør/barn	163	148	192
Turer	46	48	41
Gjenstående biler	2	2	3
Sum PBE	609	703	420

BEGRENSET TAKSTGRUPPEINDEKS

FYLKE : 11 Rogaland SELSKAP : 3 ROGALAND TRAFIKKSELSKAP A/S
 SAMBAND : 2 FRA : SAND TIL : ROPEID
 STREKNING :

VEGTYPE :

BEREGNINGÅR : 2005

BASISÅR : 2004

	LENGDE < 5.0m	LENGDE 5-6m	LENGDE 6-7m	LENGDE 7-8m	LENGDE 8-10m	LENGDE 10-12m	LENGDE 12-14m	LENGDE 14-17m	LENGDE 17-19m	LENGDE 19-22m	MOTOR SYKKEL	VOKSNE	HONNØR /BARN	TURER	GJENST BILER	PBE
JAN		5.9	25.9		-11.6	139.2	100.0	58.3	4.6		-12.5	10.1	12.5	6.3		8.1
FEB		7.5	-48.6	30.0	-17.7	52.4		42.4	-9.9		-54.2	-8.5	45.3	-14.7	-93.3	-0.4
MAR		9.0	-10.8	-39.5	-1.6	62.8	-50.0	13.9	-33.2		10.3	21.2	20.4	0.1	28.1	1.2
APR		-13.1	-39.2	2.4	9.2	186.4	150.0	20.7	-14.4		-27.7	-10.0	-39.2	8.7	-86.9	-6.5
MAI		14.0	-19.3	-9.0	-9.6	320.5	-50.0	13.7	14.0	-83.3	-45.0	17.2	12.2	-3.2	20.4	12.1
JUN		5.4	-40.7	46.8	-30.9	107.6	-80.0	-0.5	-28.6	100.0	12.4	1.3	15.4	7.0	75.8	-1.2
JUL		-1.2	-60.4	-21.4	-29.2	129.7	16.7	28.3	-23.8		7.4	-6.1	-3.4	-5.0	-48.7	-3.7
AUG		1.0	3.0	2.4	-27.8	92.7		-20.6	8.5	400.0	13.7	-7.8	4.3	4.5	-14.6	-0.9
SEP		6.5	2.7	59.2	-29.8	89.2	175.0	4.5	2.3		-17.9	4.0	23.8	0.8	-11.1	5.1
OKT		3.7	11.2	46.7	-37.0	75.8	300.0	11.6	-9.1		-17.7	0.5	-1.3	2.3	-62.5	0.7
NOV		8.2	7.5	29.8	-36.3	6.9	1200.0	4.0	11.6	100.0	72.2	-0.2	0.9	-0.4	200.0	2.7
DES		-0.6	-37.0	54.0	-45.1	32.1		31.5	30.8		66.7	-9.0	5.0	-15.4		0.1
2005	3.4	-22.2	11.3	-22.2	95.8	68.4	13.2	-5.5	-36.4	-1.5	0.4	5.2	-0.9	-37.1	1.2	

VARIASJONSKURVER TAKSTGRUPPER

ÅRSVARIASJON

FYLKE : 11 Rogaland SELSKAP : 3 ROGALAND TRAFIKKSELSKAP A/S
 SAMBAND : 5 FRA : STAVANGER TIL : TAU
 STREKNING :

VEGTYPE :

År:2005

Mnd	LENGDE < 5.0m	LENGDE 5-6m	LENGDE 6-7m	LENGDE 7-8m	LENGDE 8-10m	LENGDE 10-12m	LENGDE 12-14m	LENGDE 14-17m	LENGDE 17-19m	LENGDE 19-22m	MOTOR SYKKE	VOKSNE	HONNØR /BARN	TURER	GJENST BILER	PBE
JAN		26318	70	300	960	229	43	755	567	3	538	40647	13157	1362	329	43914
FEB		25824	77	219	955	175	70	675	555	7	535	41343	15115	1291	330	42413
MAR		29241	88	321	936	196	54	783	650	13	485	44677	15855	1387	779	47875
APR		28391	101	299	964	199	63	806	685	5	970	45597	16185	1360	1592	47550
MAI		32893	136	247	986	221	24	770	619	1	1136	54525	21705	1540	989	51162
JUN		32440	131	259	1081	269	38	843	654	3	1152	53645	21572	1380	1621	52298
JUL		35584	128	227	969	241	43	661	592	2	1071	58183	26228	1503	189	52963
AUG		36078	144	258	1126	285	42	813	548	1	1118	61335	23569	1497	1694	55151
SEP		32522	125	273	1078	277	33	906	543	1	1041	51768	19194	1331	2119	51851
OKT		30881	95	188	931	218	46	875	517		809	48753	18260	1420	722	48572
NOV		30303	111	246	1096	239	61	1029	723	4	652	46101	15211	1430	200	52060
DES		31239	91	203	1025	170	46	986	719		475	43904	17995	1408	157	51728
2005		371714	1297	3040	12107	2719	563	9902	7372	40	9982	590478	224046	16909	10721	597536

TRAFIKKVERDIER

TAKSTGRUPPE

FYLKE : 11 Rogaland SELSKAP : 3 ROGALAND TRAFIKKSELSKAP A/S
 SAMBAND : 5 FRA : STAVANGER TIL : TAU
 STREKNING :

År:2005

	ÅDT	YDT	HDT
Lengde < 5.0m			
Lengde 5.01 - 6.0m	1018	1062	933
Lengde 6.01 - 7.0m	4	4	2
Lengde 7.01 - 8.0m	8	11	3
Lengde 8.01 - 10.0m	33	46	8
Lengde 10.01 - 12.0m	7	10	3
Lengde 12.01 - 14.0m	2	2	0
Lengde 14.01 - 17.0m	27	37	8
Lengde 17.01 - 19.0m	20	27	6
Lengde 19.01 - 22.0m	0	0	0
Motorsykel	27	35	12
Voksne	1618	1642	1570
Honnør/barn	614	548	745
Turer	46	48	44
Gjenstående biler	29	30	27
Sum PBE	1637	1894	1126

BEGRENSET TAKSTGRUPPEINDEKS

FYLKE : 11 Rogaland SELSKAP : 3 ROGALAND TRAFIKKSELSKAP A/S
 SAMBAND : 5 FRA : STAVANGER TIL : TAU
 STREKNING :

VEGTYPE :

BEREGNINGÅR : 2005

BASISÅR : 2004

	LENGDE < 5.0m	LENGDE 5-6m	LENGDE 6-7m	LENGDE 7-8m	LENGDE 8-10m	LENGDE 10-12m	LENGDE 12-14m	LENGDE 14-17m	LENGDE 17-19m	LENGDE 19-22m	MOTOR SYKKE	VOKSNE	HONNØR /BARN	TURER	GJENST BILER	PBE
JAN		8.4	-32.7	96.1	3.8	32.4	975.0	21.6	12.5	50.0	31.2	-6.3	-0.8	-2.9	28.0	11.9
FEB		2.8	-16.3	48.0	4.6	2.3	1650.0	12.3	7.4	133.3	30.5	2.6	12.7	-2.4	-25.2	6.0
MAR		3.7	23.9	52.1	-2.7	-1.5		1.7	9.1	333.3	-40.2	-0.1	-2.5	-2.9	56.4	5.1
APR		1.1	23.2	25.1	19.8	13.1	687.5	31.7	2.9	400.0	-1.1	-4.7	-9.5	0.2	6.7	7.4
MAI		7.0	41.7	21.7	25.4	44.4	41.2	34.1	8.6		-22.1	8.2	2.9	11.7	-51.1	12.0
JUN		1.9	9.2	6.6	10.9	20.6	216.7	22.9	6.2	-82.4	-23.6	-0.3	0.0	0.1	60.2	5.7
JUL		8.7	-5.2	2.3	10.6	14.2	330.0	6.6	9.2	-50.0	-9.5	4.5	1.6	5.0	-39.2	9.0
AUG		6.7	25.2	39.5	26.0	10.5	180.0	28.6	-1.3	-66.7	-21.0	-1.7	-0.3	5.8	41.8	10.1
SEP		6.1	40.4	33.2	8.0	19.9	50.0	23.3	-5.4	-83.3	-24.0	-0.2	7.6	-3.7	18.4	7.8
OKT		2.3	-5.9	-4.6	5.3	1.9	17.9	17.9	-8.5		-31.2	-0.9	-3.3	0.3	-43.6	3.1
NOV		15.1	38.8	21.2	23.6	23.2	22.0	22.2	20.7		-9.6	5.1	7.3	5.0	-12.7	18.0
DES		7.6	16.7	8.6	5.1	-18.7	-9.8	19.2	18.8		-15.9	-4.2	5.8	1.7	121.1	9.4
2005		5.9	11.5	26.9	11.3	12.7	119.4	19.8	6.7	-10.0	-16.9	0.2	1.4	1.5	1.2	8.7

VARIASJONSKURVER TAKSTGRUPPER

ÅRSVARIASJON

FYLKE : 11 Rogaland SELSKAP : 3 ROGALAND TRAFIKKSELSKAP A/S
 SAMBAND : 7 FRA : HANASAND TIL : NEDSTRAND
 STREKNING :

VEGTYPE :

År:2005

Mnd	LENGDE < 5.0m	LENGDE 5-6m	LENGDE 6-7m	LENGDE 7-8m	LENGDE 8-10m	LENGDE 10-12m	LENGDE 12-14m	LENGDE 14-17m	LENGDE 17-19m	LENGDE 19-22m	MOTOR SYKKEL	VOKSNE	HONNØR /BARN	TURER	GJENST BILER	PBE
JAN		10609	40	162	780	151	2	186	124	12	227	6275	3730	4969		17941
FEB		10561	29	194	760	126	8	261	186	10	197	6194	4171	4936		18870
MAR		12878	71	202	733	151	3	248	161	12	180	8418	6284	5489	40	21060
APR		13176	72	242	852	158	5	254	195	10	487	7370	5115	5535	17	22336
MAI		15810	61	264	990	214	3	252	150	8	473	10339	9142	6013	66	25457
JUN		15437	52	247	1088	218	8	236	128	8	523	9680	8948	5928	58	25133
JUL		17922	37	210	1100	168	2	225	161	15	440	12768	11316	6549		27586
AUG		16385	37	243	1120	209	10	212	133	10	487	11545	9773	6248	7	26042
SEP		14050	52	207	1060	161	7	278	148	8	407	8384	6764	5646	15	23676
OKT		14384	59	243	888	169	1	271	168	6	357	8385	6601	5820	9	23560
NOV		12797	68	292	930	136	6	224	211	13	260	6771	4428	5541		22246
DES		13504	39	252	830	150		192	191	5	188	7527	5334	5363		21919
2005		167513	617	2758	11131	2011	55	2839	1956	117	4226	103656	81606	68037	212	275826

TRAFIKKVERDIER

TAKSTGRUPPE

FYLKE : 11 Rogaland SELSKAP : 3 ROGALAND TRAFIKKSELSKAP A/S
 SAMBAND : 7 FRA : HANASAND TIL : NEDSTRAND
 STREKNING :

År:2005

	ÅDT	YDT	HDT
Lengde < 5.0m			
Lengde 5.01 - 6.0m	459	455	467
Lengde 6.01 - 7.0m	2	2	1
Lengde 7.01 - 8.0m	8	10	2
Lengde 8.01 - 10.0m	30	42	9
Lengde 10.01 - 12.0m	6	7	2
Lengde 12.01 - 14.0m	0	0	0
Lengde 14.01 - 17.0m	8	10	3
Lengde 17.01 - 19.0m	5	7	1
Lengde 19.01 - 22.0m	0	0	0
Motorsykkkel	12	14	7
Voksne	284	243	365
Honnør/barn	224	182	306
Turer	186	196	166
Gjenstående biler	1	0	1
Sum PBE	756	853	561

BEGRENSET TAKSTGRUPPEINDEKS

FYLKE : 11 Rogaland SELSKAP : 3 ROGALAND TRAFIKKSELSKAP A/S
 SAMBAND : 7 FRA : HANASAND TIL : NEDSTRAND
 STREKNING :

VEGTYPE :

BEREGNINGÅR : 2005

BASISÅR : 2004

	LENGDE < 5.0m	LENGDE 5-6m	LENGDE 6-7m	LENGDE 7-8m	LENGDE 8-10m	LENGDE 10-12m	LENGDE 12-14m	LENGDE 14-17m	LENGDE 17-19m	LENGDE 19-22m	MOTOR SYKKEL	VOKSNE	HONNØR /BARN	TURER	GJENST BILER	PBE
JAN		0.7	11.1	-14.3	-15.0	132.3		22.4	-27.9		138.9	-1.3	4.7	-2.8		-0.9
FEB		-3.0	-25.6	6.6	-14.1	82.6	60.0	9.2	-9.7		66.9	-6.1	4.0	-2.9		-2.2
MAR		-0.6	57.8	20.2	-29.7	55.7	-80.0	-6.4	-23.0	1100.0	-18.2	7.8	27.3	-5.1		-6.2
APR		-8.5	33.3	42.4	-7.4	68.1	66.7		6.6	400.0	48.5	-19.7	-28.5	-4.1		-3.2
MAI		-0.3	8.9	37.5	-9.9	135.2	-50.0	-2.3	-13.3	700.0	11.3	-3.0	0.8	-0.1	8.2	0.6
JUN		1.6	8.3	18.2	-5.6	92.9	300.0	-18.1	-41.6	-33.3	47.3	3.8	7.3	-2.8	625.0	-2.2
JUL		4.7	-24.5	-16.7	3.6	166.7		-14.1	-24.8	36.4	12.0	0.7	11.3	-2.1		2.4
AUG		-0.3	-24.5	11.5	1.5	124.7	25.0	25.4	-28.5	-37.5	9.4	0.1	5.4	0.9	-90.9	1.7
SEP		4.4	40.5	11.3	-3.2	126.8	-75.0	73.8	-31.8	100.0	8.8	9.2	5.8	2.6	400.0	5.3
OKT		2.5	18.4	53.8	-6.9	69.0	-91.7	66.3	-17.6	-25.0	-14.2	1.4	10.6	-0.4	-10.0	4.8
NOV		9.2	4.6	52.1	17.9	6.3	-62.5	3.2	30.2	62.5	1.2	2.3	11.0	3.7		12.6
DES		4.6	-39.1	39.4	11.0	-2.0		9.7	20.9	-68.8	4.4	-2.2	0.3	0.3		6.5
2005		1.2	4.2	20.1	-5.4	76.9	-44.4	9.1	-15.1	20.3	17.2	-0.7	4.4	-1.1	-2.5	1.5

VARIASJONSKURVER TAKSTGRUPPER

ÅRSVARIASJON

FYLKE : 11 Rogaland SELSKAP : 3 ROGALAND TRAFIKKSELSKAP A/S
 SAMBAND : 8 FRA : RANDABERG TIL : KVITSØY/SKUDENESHAVN
 STREKNING : VEGTYPE :

År:2005

Mnd	LENGDE < 5.0m	LENGDE 5-6m	LENGDE 6-7m	LENGDE 7-8m	LENGDE 8-10m	LENGDE 10-12m	LENGDE 12-14m	LENGDE 14-17m	LENGDE 17-19m	LENGDE 19-22m	MOTOR SYKKE	VOKSNE	HONNØR /BARN	TURER	GJENST BILER	PBE
JAN		160		1	1				2		2	119	45	117		189
FEB		174	3	1	1			1			2	142	110	128		200
MAR		248	7	2	2				3		3	224	165	154		312
APR		167	1	2	2			1				195	101	119		195
MAI		251	1	3	5			2	2		6	226	164	152		321
JUN		202		7	5						2	307	405	159		247
JUL		330			3				2		6	537	462	187	2	390
AUG		278		3	1	2						310	257	157		308
SEP		203	2	1	1	1		2	2		4	232	151	136		257
OKT		182	2	7	1	1					1	169	124	131		221
NOV		150		1				2				80	46	112		171
DES		171	2	1				1			2	164	102	127		190
2005		2516	18	29	22	4		9	11	2	28	2705	2132	1679	2	3001

TRAFIKKVERDIER

TAKSTGRUPPE

FYLKE : 11 Rogaland SELSKAP : 3 ROGALAND TRAFIKKSELSKAP A/S
 SAMBAND : 8 FRA : RANDABERG TIL : KVITSØY/SKUDENESHAVN
 STREKNING :

År:2005

	ÅDT	YDT	HDT
Lengde < 5.0m			
Lengde 5.01 - 6.0m	7	7	7
Lengde 6.01 - 7.0m	0	0	0
Lengde 7.01 - 8.0m	0	0	0
Lengde 8.01 - 10.0m	0	0	0
Lengde 10.01 - 12.0m	0	0	0
Lengde 12.01 - 14.0m			
Lengde 14.01 - 17.0m	0	0	0
Lengde 17.01 - 19.0m	0	0	0
Lengde 19.01 - 22.0m	0	0	0
Motorsykkel	0	0	0
Voksne	7	6	10
Honnør/barn	6	5	8
Turer	5	5	5
Gjenstående biler	0	0	
Sum PBE	8	9	7

BEGRENSET TAKSTGRUPPEINDEKS

FYLKE : 11 Rogaland SELSKAP : 3 ROGALAND TRAFIKKSELSKAP A/S
 SAMBAND : 8 FRA : RANDABERG TIL : KVITSØY/SKUDENESHAVN
 STREKNING :

VEGTYPE :
 BEREGNINGSÅR : 2005
 BASISÅR : 2004

	LENGDE < 5.0m	LENGDE 5-6m	LENGDE 6-7m	LENGDE 7-8m	LENGDE 8-10m	LENGDE 10-12m	LENGDE 12-14m	LENGDE 14-17m	LENGDE 17-19m	LENGDE 19-22m	MOTOR SYKKE	VOKSNE	HONNØR /BARN	TURER	GJENST BILER	PBE
JAN		-12.1			-75.0						-33.3	-35.0	2.3	-20.9		-11.1
FEB		-17.9			-80.0						-50.0	-5.3	-6.0	-14.1		-19.3
MAR		16.4	600.0	-50.0	-50.0						50.0	44.5	71.9	-3.1		25.6
APR		-27.1	-66.7	-33.3	-33.3							-24.1	-12.2	-27.9		-25.9
MAI		-15.5		50.0	150.0						-33.3	-30.0	-34.1	-11.6		-3.0
JUN		-9.8		-36.4							-75.0	5.5	55.2	-1.9		-12.9
JUL		-11.3			50.0						-40.0	-8.4	-0.9	-6.5	-91.7	-14.7
AUG		-6.1		-76.9	-66.7	-66.7						-53.9	-57.8	-11.3		-26.2
SEP		-19.1		-80.0	-75.0			100.0			100.0	-5.3	13.5	-11.7		-17.8
OKT		-6.7		250.0		-50.0					-66.7	-17.2		-10.3		-5.5
NOV		-20.2		-83.3								-49.7	4.5	-17.0		-33.2
DES		-1.7										-17.2	9.7	-8.6		-2.8
2005		-11.2	40.0	-42.6	-33.3	-62.5		50.0			-34.9	-21.0	-9.3	-11.9	-91.7	-13.2

VARIASJONSKURVER TAKSTGRUPPER

ÅRSVARIASJON

FYLKE : 11 Rogaland SELSKAP : 3 ROGALAND TRAFIKKSELSKAP A/S
 SAMBAND : 9 FRA : RANDABERG TIL : KVITSØY
 STREKNING :

VEGTYPE :

År:2005

Mnd	LENGDE < 5.0m	LENGDE 5-6m	LENGDE 6-7m	LENGDE 7-8m	LENGDE 8-10m	LENGDE 10-12m	LENGDE 12-14m	LENGDE 14-17m	LENGDE 17-19m	LENGDE 19-22m	MOTOR SYKKEL	VOKSNE	HONNØR /BARN	TURER	GJENST BILER	PBE
JAN		2449	15	30	95	4		2	2		25	2859	1186	422		3067
FEB		2340	26	49	105	4		4	2		19	2873	1409	396	2	3092
MAR		2776	10	36	105	4		3	3	1	19	3325	1589	432	1	3475
APR		2770	1	38	131	10		7	6		82	3530	1663	435	2	3632
MAI		3258	19	48	106	9		6	10		69	4189	2802	451	29	4129
JUN		3318	11	72	94	10	4	5	14		117	4505	2465	450	9	4250
JUL		3826	27	80	81	9		2	5		84	4594	2968	462	2	4649
AUG		3305	13	85	68	16			5		77	4429	2659	448	37	4064
SEP		2912	6	67	93	11		1	1		155	4022	1633	441	15	3638
OKT		3007	7	65	75	9		8	1		130	3677	1808	455		3701
NOV		2754	5	54	82	4		1	3		125	3264	1396	406	33	3375
DES		3219	3	63	64	8		2	1		70	3295	1932	438	7	3810
2005		35934	143	687	1099	98	4	41	53	1	972	44562	23510	5236	137	44882

TRAFIKKVERDIER

TAKSTGRUPPE

FYLKE : 11 Rogaland SELSKAP : 3 ROGALAND TRAFIKKSELSKAP A/S
 SAMBAND : 9 FRA : RANDABERG TIL : KVITSØY
 STREKNING :

År:2005

	ÅDT	YDT	HDT
Lengde < 5.0m			
Lengde 5.01 - 6.0m	98	104	88
Lengde 6.01 - 7.0m	0	0	0
Lengde 7.01 - 8.0m	2	3	0
Lengde 8.01 - 10.0m	3	4	1
Lengde 10.01 - 12.0m	0	0	0
Lengde 12.01 - 14.0m	0	0	0
Lengde 14.01 - 17.0m	0	0	0
Lengde 17.01 - 19.0m	0	0	0
Lengde 19.01 - 22.0m	0	0	0
Motorsykkel	3	4	1
Voksne	122	124	119
Honnør/barn	64	58	77
Turer	14	15	12
Gjenstående biler	0	0	0
Sum PBE	123	137	95

BEGRENSET TAKSTGRUPPEINDEKS

FYLKE : 11 Rogaland SELSKAP : 3 ROGALAND TRAFIKKSELSKAP A/S
 SAMBAND : 9 FRA : RANDABERG TIL : KVITSØY
 STREKNING :

VEGTYPE :

BEREGNINGÅR : 2005

BASISÅR : 2004

	LENGDE < 5.0m	LENGDE 5-6m	LENGDE 6-7m	LENGDE 7-8m	LENGDE 8-10m	LENGDE 10-12m	LENGDE 12-14m	LENGDE 14-17m	LENGDE 17-19m	LENGDE 19-22m	MOTOR SYKKEL	VOKSNE	HONNØR /BARN	TURER	GJENST BILER	PBE
JAN		6.1	-61.5	3.4	4.4	100.0		-50.0	-50.0		-3.8	11.5	9.0	-1.2		2.7
FEB		-4.3	-23.5	14.0	-7.1	-50.0		300.0			-48.6	3.7	6.3	-5.5		-3.8
MAR		2.9	-74.4	-7.7	-11.8	-42.9		-40.0	200.0		-77.1	-1.5	-10.8	-6.3		-1.6
APR		-2.6	-97.2	-17.4	22.4			75.0			7.9	-1.1	-19.4	2.4	-84.6	-0.4
MAI		6.4	-62.0	9.1	12.8	50.0					-34.9	-2.4	-0.2	1.1	480.0	8.6
JUN		6.3	-67.6	22.0	-16.1	-28.6		-37.5	600.0		42.7	-9.9	-21.1	2.3		4.9
JUL		14.4	3.8	40.4	-36.2	50.0		-60.0	-58.3		35.5	7.0	3.9	1.1	-93.8	7.2
AUG		-0.2	-60.6	34.9	-45.2	-42.9			-28.6		-6.1	-13.8	-16.4	-1.3	1133.3	-7.7
SEP		7.5	-79.3	67.5	-20.5						98.7	2.3	0.6	-0.2		3.7
OKT		12.5	-69.6	75.7	-33.0	-18.2		166.7	-75.0		88.4	2.3	10.4	5.8		6.8
NOV		0.2	-66.7	28.6	-32.2	33.3			-25.0		171.7	-5.6	1.2	-8.4	725.0	-3.9
DES		17.5	-88.0	231.6	-42.3	100.0			-66.7		37.3	3.4	14.0			10.9
2005		5.7	-62.7	32.6	-18.5	-12.0		3.0	-6.8		21.8	-1.4	-4.3	-0.9	69.7	2.3

VARIASJONSKURVER TAKSTGRUPPER

ÅRSVARIASJON

FYLKE : 11 Rogaland SELSKAP : 3 ROGALAND TRAFIKKSELSKAP A/S
 SAMBAND : 10 FRA : LAUVVIK TIL : OANES
 STREKNING :

VEGTYPE :

År:2005

Mnd	LENGDE < 5.0m	LENGDE 5-6m	LENGDE 6-7m	LENGDE 7-8m	LENGDE 8-10m	LENGDE 10-12m	LENGDE 12-14m	LENGDE 14-17m	LENGDE 17-19m	LENGDE 19-22m	MOTOR SYKKEL	VOKSNE	HONNØR /BARN	TURER	GJENST BILER	PBE
JAN		29187	117	144	405	175	2	263	180		41	11973	8022	1767		36672
FEB		29611	125	157	450	173	6	228	173		72	12094	9935	1749	10	37040
MAR		34446	215	155	460	173	11	216	200	5	172	17231	13176	1889	226	42488
APR		37161	223	149	498	169	8	353	304	1	420	16830	11891	1826	414	47277
MAI		44303	329	225	480	217	13	390	263	2	627	25187	19223	1881	1308	55191
JUN		51239	598	260	587	294	20	293	333	1	1478	30152	20437	1897	3943	63823
JUL		59921	822	247	535	247	12	260	218	7	1797	46482	32346	1906	1120	71528
AUG		55692	876	258	521	326	18	309	249	8	1473	40477	25885	1952	2518	68383
SEP		40989	273	205	478	303	15	344	264	2	594	21703	14510	1859	753	51710
OKT		39208	183	150	463	251	4	331	243	3	429	19546	15249	1889	453	48843
NOV		31427	157	178	467	221	3	268	218	2	171	12418	8540	1776	2	40049
DES		32804	164	144	425	153	7	173	171		94	15364	11514	1805	5	39755
2005		485988	4082	2272	5769	2702	119	3428	2816	31	7368	269457	190728	22196	10752	602760

TRAFIKKVERDIER

TAKSTGRUPPE

FYLKE : 11 Rogaland SELSKAP : 3 ROGALAND TRAFIKKSELSKAP A/S
 SAMBAND : 10 FRA : LAUVVIK TIL : OANES
 STREKNING :

År:2005

	ÅDT	YDT	HDT
Lengde < 5.0m			
Lengde 5.01 - 6.0m	1331	1320	1353
Lengde 6.01 - 7.0m	11	12	9
Lengde 7.01 - 8.0m	6	8	3
Lengde 8.01 - 10.0m	16	21	5
Lengde 10.01 - 12.0m	7	10	3
Lengde 12.01 - 14.0m	0	0	0
Lengde 14.01 - 17.0m	9	13	2
Lengde 17.01 - 19.0m	8	11	2
Lengde 19.01 - 22.0m	0	0	0
Motorsykkkel	20	21	19
Voksne	738	604	1006
Honner/barn	523	395	776
Turer	61	64	55
Gjenstående biler	29	19	50
Sum PBE	1651	1736	1484

BEGRENSET TAKSTGRUPPEINDEKS

FYLKE : 11 Rogaland SELSKAP : 3 ROGALAND TRAFIKKSELSKAP A/S
 SAMBAND : 10 FRA : LAUVVIK TIL : OANES
 STREKNING :

VEGTYPE :

BEREGNINGÅR : 2005

BASISÅR : 2004

	LENGDE < 5.0m	LENGDE 5-6m	LENGDE 6-7m	LENGDE 7-8m	LENGDE 8-10m	LENGDE 10-12m	LENGDE 12-14m	LENGDE 14-17m	LENGDE 17-19m	LENGDE 19-22m	MOTOR SYKKEL	VOKSNE	HONNØR /BARN	TURER	GJENST BILER	PBE
JAN		9.8	9.3	27.4	-4.0	15.9	100.0	107.1	35.3		173.3	6.0	9.4	-6.0		13.1
FEB		4.7	-5.3	28.7	12.8	10.9	200.0	52.0	10.9		9.1	1.6	15.9	-1.2		7.1
MAR		-2.2	43.3	-14.4	-7.1	-16.8	37.5		-22.5	400.0	-4.4	13.1	12.0	-4.1	11200.0	-3.4
APR		0.9	30.4	-24.7	7.1	26.1	60.0	68.1	40.7		11.4	-12.2	-15.8	1.3	-8.0	5.6
MAI		-1.6	25.6	19.0	0.4	27.6	44.4	54.2	26.4	-66.7	-40.6	-7.4	-2.4	-1.5	-20.6	2.4
JUN		5.8	6.2	18.2	0.7	2.1	53.8	-12.8	24.7	-80.0	8.4	3.5	3.3	1.8	169.5	5.7
JUL		-2.0	-2.7	30.7	-11.1	21.1	-14.3	35.4	2.8		1.1	-2.9	-3.1	-1.6	1.3	-0.8
AUG		3.5	23.9	40.2	-2.1	37.0	38.5	17.0	10.2	100.0	4.5	4.8	5.7	-0.5	45.3	5.5
SEP		1.1	3.0	3.5	-8.6	14.8	50.0	16.2	7.3	-66.7	22.5	2.2	5.4	-0.7	14.3	2.0
OKT		-1.0	-7.6	-12.3	8.4	13.6	-66.7	6.4	12.0		47.4	0.9	3.6	2.7	-11.0	0.3
NOV		0.6	18.9	16.3	4.0	8.9	-40.0	8.9	14.1	100.0	80.0	-2.2	-0.3	-2.3	-97.3	2.3
DES		1.5	18.8	-1.4	1.0	-12.1	40.0	-14.4	12.5		22.1	5.4	7.0	2.1		1.1
2005		1.5	11.2	10.1	-0.5	12.1	22.7	22.3	13.5	-13.0	2.5	0.4	2.0	-0.9	40.5	3.1

VARIASJONSKURVER TAKSTGRUPPER

ÅRSVARIASJON

FYLKE : 11 Rogaland SELSKAP : 3 ROGALAND TRAFIKKSELSKAP A/S
 SAMBAND : 11 FRA : HJELMELAND TIL : NESVIK
 STREKNING :

VEGTYPE :

År:2005

Mnd	LENGDE < 5.0m	LENGDE 5-6m	LENGDE 6-7m	LENGDE 7-8m	LENGDE 8-10m	LENGDE 10-12m	LENGDE 12-14m	LENGDE 14-17m	LENGDE 17-19m	LENGDE 19-22m	MOTOR SYKKEL	VOKSNE	HONNØR /BARN	TURER	GJENST BILER	PBE
JAN		8506	38	70	249	129	20	149	145	1	38	5316	3818	1526		13184
FEB		10563	46	99	257	93	25	154	114		18	6867	6666	1491	32	15026
MAR		13787	49	68	309	104	29	187	135	1	45	10360	8090	1671	293	18976
APR		10948	67	135	326	102	41	275	182	2	127	6707	4854	1635		17511
MAI		13996	111	87	293	71	23	294	164	1	317	9458	6691	1743	92	20171
JUN		16566	246	126	327	101	57	330	176		907	12298	7598	1671		24103
JUL		26717	529	115	287	96	37	336	178	5	1300	23740	14726	1703	72	34973
AUG		22467	441	124	310	89	20	347	180	5	986	19025	11204	1725	207	30479
SEP		14586	83	123	305	91	31	321	187	2	202	9511	5761	1708	66	21424
OKT		13125	73	120	294	98	15	288	179	4	78	7383	5977	1733	105	19495
NOV		9381	59	91	297	78	31	260	194	2	49	4651	2986	1635	7	15457
DES		9445	24	63	222	61	30	208	157	5	33	4987	3761	1570		14284
2005		170087	1766	1221	3476	1113	359	3149	1991	28	4100	120303	82132	19811	874	245084

TRAFIKKVERDIER

TAKSTGRUPPE

FYLKE : 11 Rogaland SELSKAP : 3 ROGALAND TRAFIKKSELSKAP A/S
 SAMBAND : 11 FRA : HJELMELAND TIL : NESVIK
 STREKNING :

År:2005

	ÅDT	YDT	HDT
Lengde < 5.0m			
Lengde 5.01 - 6.0m	466	435	527
Lengde 6.01 - 7.0m	5	5	4
Lengde 7.01 - 8.0m	3	4	1
Lengde 8.01 - 10.0m	10	13	3
Lengde 10.01 - 12.0m	3	4	1
Lengde 12.01 - 14.0m	1	1	0
Lengde 14.01 - 17.0m	9	11	3
Lengde 17.01 - 19.0m	5	8	1
Lengde 19.01 - 22.0m	0	0	0
Motorsykkkel	11	11	12
Voksne	330	282	425
Honnør/barn	225	188	298
Turer	54	56	51
Gjenstående biler	2	1	5
Sum PBE	671	703	608

BEGRENSET TAKSTGRUPPEINDEKS

FYLKE : 11 Rogaland SELSKAP : 3 ROGALAND TRAFIKKSELSKAP A/S
 SAMBAND : 11 FRA : HJELMELAND TIL : NESVIK
 STREKNING :

VEGTYPE :

BEREGNINGÅR : 2005

BASISÅR : 2004

	LENGDE < 5.0m	LENGDE 5-6m	LENGDE 6-7m	LENGDE 7-8m	LENGDE 8-10m	LENGDE 10-12m	LENGDE 12-14m	LENGDE 14-17m	LENGDE 17-19m	LENGDE 19-22m	MOTOR SYKKEL	VOKSNE	HONNØR /BARN	TURER	GJENST BILER	PBE
JAN	12.3		25.0	-0.8	31.6	1900.0	91.0	0.7			3700.0	7.7	3.4			15.8
FEB	19.0	91.7	45.6	27.2	16.3	2400.0	69.2	-28.8			-40.0	15.5	38.8	-1.1		18.6
MAR	28.3		-15.0	2.7	3.0	1350.0	52.0	-40.0	-50.0		200.0	49.9	28.7	0.2	388.3	18.4
APR	-21.9	42.6	40.6	25.4	18.6	4000.0	103.7	-16.5			74.0	-31.2	-37.4	1.4		-8.7
MAI	-1.4	9.9	-23.0	17.7	-19.3	475.0	55.6	-20.0			-19.5	-6.1	-7.5	2.0	50.8	1.9
JUN	4.7	-0.8	-12.5	2.5	-12.9	1325.0	52.1	-25.4			-3.9	0.2	11.7	-1.8		5.6
JUL	0.8	13.0	-26.8	11.7	-28.9	825.0	56.3	-11.9	66.7		2.4	-3.7	1.0	-4.2	-97.6	3.2
AUG	5.5	44.1	-8.8	16.1	-32.6	400.0	77.0	-10.4			0.4	1.7	4.1	-1.7	840.9	9.0
SEP	10.6	-4.6	2.5	-1.6	-35.5	10.7	15.1	-5.6	-33.3		21.7	3.0	3.2	-2.2	500.0	6.9
OKT	0.8	-1.4	17.6	5.4	-5.8	-37.5	22.0	-3.2			-2.5	-10.0	-0.4	-3.5	483.3	2.6
NOV	8.6	31.1	-18.8	-0.3	-12.4	-6.1	46.1	9.0			8.9	-4.7	12.2	1.2		10.2
DES	1.3	-45.5	-27.6	-19.9	-31.5	11.1	25.3	10.6			10.0	-6.8	6.8	-1.6		1.1
2005	4.2	15.3	-3.9	6.3	-11.6	169.9	49.7	-13.2			1.7	-0.5	3.1	-1.0	-73.4	6.1

VARIASJONSKURVER TAKSTGRUPPER

ÅRSVARIASJON

FYLKE : 11 Rogaland SELSKAP : 6 BOKNAFJORDEN FERJESEL. RTS+BNR
 SAMBAND : 1 FRA : MORTAVIKA TIL : ARSVÅGEN
 STREKNING :

VEGTYPE :

År:2005

Mnd	LENGDE < 5.0m	LENGDE 5-6m	LENGDE 6-7m	LENGDE 7-8m	LENGDE 8-10m	LENGDE 10-12m	LENGDE 12-14m	LENGDE 14-17m	LENGDE 17-19m	LENGDE 19-22m	MOTOR SYKKEL	VOKSNE	HONNØR /BARN	TURER	GJENST BILER	PBE
JAN	44601	212	233	923	867	705	3125	2399	29	52	46867	8553	1849	1936	103946	
FEB	50782	211	219	878	880	700	2975	2443	32	50	54316	16091	1821	4968	109421	
MAR	58547	323	210	965	834	807	3220	2531	29	200	64588	18076	1865	11801	120948	
APR	55346	293	246	986	999	740	3430	2615	43	961	57182	12784	1833	7308	120641	
MAI	65443	435	262	1039	958	836	3455	2542	46	1404	73898	19721	2172	10589	131538	
JUN	68224	550	357	1136	1244	780	3671	2673	30	2465	77989	21692	2188	11211	139013	
JUL	88764	634	262	907	1200	823	3036	2197	44	2389	108290	43763	2251	11072	150362	
AUG	78338	683	302	974	1238	830	3589	2548	48	2123	92177	25877	2274	13687	147644	
SEP	60727	452	305	985	1069	813	3382	2580	44	934	65984	13844	2162	7113	126857	
OKT	63153	417	302	979	1043	824	3387	2624	42	578	69775	18480	2162	4015	129571	
NOV	52870	305	274	960	934	944	3697	2972	40	125	55074	9589	1958	4317	124149	
DES	56034	204	270	974	848	900	3370	2718	43	41	56405	13190	1864	6800	121853	
2005	742829	4719	3242	11706	12114	9702	40337	30842	470	11322	822545	221660	24399	94817	1525943	

TRAFIKKVERDIER

TAKSTGRUPPE

FYLKE : 11 Rogaland SELSKAP : 6 BOKNAFJORDEN FERJESEL. RTS+BNR
 SAMBAND : 1 FRA : MORTAVIKA TIL : ARSVÅGEN
 STREKNING :

År:2005

	ÅDT	YDT	HDT
Lengde < 5.0m			
Lengde 5.01 - 6.0m	2035	1949	2206
Lengde 6.01 - 7.0m	13	13	13
Lengde 7.01 - 8.0m	9	10	6
Lengde 8.01 - 10.0m	32	41	15
Lengde 10.01 - 12.0m	33	38	24
Lengde 12.01 - 14.0m	27	27	26
Lengde 14.01 - 17.0m	111	144	43
Lengde 17.01 - 19.0m	84	113	29
Lengde 19.01 - 22.0m	1	2	1
Motorsykkkel	31	28	36
Voksne	2254	1899	2959
Honnør/barn	607	456	909
Turer	67	72	56
Gjenstående biler	260	211	357
Sum PBE	4181	4656	3233

BEGRENSET TAKSTGRUPPEINDEKS

FYLKE : 11 Rogaland SELSKAP : 6 BOKNAFJORDEN FERJESEL. RTS+BNR
 SAMBAND : 1 FRA : MORTAVIKA TIL : ARSVÅGEN
 STREKNING :

VEGTYPE :

BEREGNINGSÅR : 2005

BASISÅR : 2004

	LENGDE < 5.0m	LENGDE 5-6m	LENGDE 6-7m	LENGDE 7-8m	LENGDE 8-10m	LENGDE 10-12m	LENGDE 12-14m	LENGDE 14-17m	LENGDE 17-19m	LENGDE 19-22m	MOTOR SYKKEL	VOKSNE	HONNØR /BARN	TURER	GJENST BILER	PBE
JAN		7.1	3.4	51.3	11.6	35.5	-1.4	3.3	-2.1	70.6	10.6	24.1	-44.8	-6.7	467.7	5.2
FEB		6.1	20.6	28.1	4.4	33.7	12.2	-5.0	-3.8	52.4	38.9	25.0	-14.2	-3.5	72.4	2.9
MAR		8.0	36.3	1.4	6.4	0.4	15.8	-7.3	-13.2	45.0	-35.9	23.1	-5.6	-3.1	136.9	0.3
APR		-9.9	19.6	3.4	25.0	46.9	11.1	17.0	11.3	22.9	9.2	-5.8	-46.6	-4.5	-25.0	2.4
MAI		0.4	31.4	-16.8	28.3	5.6	2.2	18.0	8.3	-39.3	4.4	-13.8	10.0	2.0	5.8	
JUN		2.6	28.8	17.8	9.3	3.7	-5.8	14.8	-4.5	-21.1	8.4	13.0	4.2	10.2	93.2	3.6
JUL		-0.1	25.3	-5.1	6.1	14.5	1.7	-1.2	-4.5	41.9	-5.6	14.4	2.3	10.0	1.6	0.1
AUG		-0.7	10.0	-18.2	-1.6	7.6	3.0	8.8	4.5	54.8	-1.2	10.7	7.1	11.4	-0.7	2.2
SEP		4.2	23.2	-5.6	9.9	1.6	2.0	4.3	-4.2	10.0	-4.0	9.3	3.2	9.5	14.1	2.7
OKT		2.0	8.3	5.6	8.5	14.1	7.4	6.4	-1.6	68.0	11.8	4.2	-6.2	18.1	-62.9	3.2
NOV		3.2	22.0	-1.4	1.6	18.1	13.6	2.2	9.8	37.9	-11.3	3.6	6.4	-0.2	76.5	5.4
DES		3.0		23.9	7.4	23.1	14.5	2.3	9.3	7.5	-26.8	3.3	-1.2	-3.9	118.8	5.4
2005		1.7	19.4	3.3	9.3	14.7	6.1	5.0	0.5	26.0	-7.4	10.1	-8.9	4.0	16.5	3.2

HORDALAND

Kinsarvik – Kvanndal
Gjermundshavn – Varaldsøy
Skånevik – Utåker
Jektevik – Hodanes
Halhjem – Våge
Buavåg – Langevåg
Halhjem – Sandvikvåg
Krokeide – Austevollshella
Hattvik – Venjaneset
Jondal – Tørvikbygd
Bruravik – Brimnes
Ranavik – Sunde
Husavik – Sandvikvåg
Fjellberg – Fjellbergøy
Klokkarvik – Hjellestad
Leirvåg – Sløvågen
Fedje – Sævrøy
Duesund – Masfjordnes
Breistein – Valestrandfoss

VARIASJONSKURVER TAKSTGRUPPER

ÅRSVARIASJON

FYLKE : 12 Hordaland SELSKAP : 1 HSD HARDANGER SUNNHORDLANDSKE
 SAMBAND : 1 FRA : KINSARVIK TIL : KVANNDAL
 STREKNING :

VEGTYPE :

År:2005

Mnd	LENGDE < 5.0m	LENGDE 5-6m	LENGDE 6-7m	LENGDE 7-8m	LENGDE 8-10m	LENGDE 10-12m	LENGDE 12-14m	LENGDE 14-17m	LENGDE 17-19m	LENGDE 19-22m	MOTOR SYKKEL	VOKSNE	HONNØR /BARN	TURER	GJENST BILER	PBE
JAN		8237	36	54	599	137	193	356	418	1	7	8189	2600	1964	3	19319
FEB		10354	36	44	624	159	179	381	448	15	8	10268	4837	1875		22186
MAR		13576	69	41	633	155	201	435	480	9	5	13716	6306	2067	2	26328
APR		12645	97	72	859	227	206	586	585	6	101	11515	5081	2035		28844
MAI		20273	235	120	1121	284	220	743	569	11	407	20621	11315	2253	17	39620
JUN		21192	341	129	1330	464	208	736	641	1	823	24646	12343	2332	999	43005
JUL		36543	505	150	1516	958	195	639	490	1	1151	45733	26655	2334	4326	60294
AUG		27367	463	126	1424	599	199	747	644	6	971	34148	16046	2392	1938	50785
SEP		16980	191	133	1038	341	200	701	806	4	142	17871	7206	2217	362	37748
OKT		15586	125	124	971	209	215	714	691	14	64	15602	6703	2128	155	34462
NOV		11091	88	104	701	155	159	603	696	5	5	10108	3060	2060	53	27146
DES		11343	60	76	594	108	182	427	532	9	3	10458	4020	1925	15	24017
2005		205187	2246	1173	11410	3796	2357	7068	7000	82	3687	222875	106172	25582	7870	413754

TRAFIKKVERDIER

TAKSTGRUPPE

FYLKE : 12 Hordaland SELSKAP : 1 HSD HARDANGER SUNNHORDLANDSKE
 SAMBAND : 1 FRA : KINSARVIK TIL : KVANNDAL
 STREKNING :

År:2005

	ÅDT	YDT	HDT
Lengde < 5.0m			
Lengde 5.01 - 6.0m	562	542	602
Lengde 6.01 - 7.0m	6	6	6
Lengde 7.01 - 8.0m	3	4	2
Lengde 8.01 - 10.0m	31	35	25
Lengde 10.01 - 12.0m	10	12	8
Lengde 12.01 - 14.0m	6	7	6
Lengde 14.01 - 17.0m	19	25	8
Lengde 17.01 - 19.0m	19	25	8
Lengde 19.01 - 22.0m	0	0	0
Motorsykkkel	10	9	11
Voksne	611	569	694
Honnør/barn	291	258	357
Turer	70	74	62
Gjenstående biler	22	14	36
Sum PBE	1134	1232	937

BEGRENSET TAKSTGRUPPEINDEKS

FYLKE : 12 Hordaland SELSKAP : 1 HSD HARDANGER SUNNHORDLANDSKE
 SAMBAND : 1 FRA : KINSARVIK TIL : KVANNDAL
 STREKNING :

VEGTYPE :

BEREGNINGSÅR : 2005

BASISÅR : 2004

	LENGDE < 5.0m	LENGDE 5-6m	LENGDE 6-7m	LENGDE 7-8m	LENGDE 8-10m	LENGDE 10-12m	LENGDE 12-14m	LENGDE 14-17m	LENGDE 17-19m	LENGDE 19-22m	MOTOR SYKKEL	VOKSNE	HONNØR /BARN	TURER	GJENST BILER	PBE
JAN	-5.9	16.1	-48.6	-1.3	-8.7	33.1	-10.6	-12.0	-9.0	600.0	-4.3	-13.1	-1.9			-6.7
FEB	0.6	-41.0	-6.4	-3.9	15.2	11.9	-1.8	-11.8	650.0	700.0	4.5	8.1	-3.1			-1.5
MAR	13.5	6.2	-48.8	-18.4	-9.9	8.6	-11.4	-25.9	200.0	-58.3	29.1	22.1	-1.1			-3.2
APR	-21.7	7.8	-34.5	0.1	19.5	11.4	22.6	-0.8	-14.3	8.6	-29.3	-40.6	-1.5			-8.4
MAI	1.7	36.6		9.6	-7.5	0.9	17.7	-9.1	37.5	-44.2	-2.6	0.7	1.8	-74.6		2.9
JUN	-4.8	9.6	2.4	4.1	-22.0	-0.5	1.4	-3.9	-75.0	6.9	-8.9	-9.3	2.8	1652.6		-3.7
JUL	-6.6	32.5	21.0	-8.1	2.5	-1.0	9.4	-14.2	-85.7	-14.0	-8.3	-11.4	11.9	575.9		-4.9
AUG	1.8	67.8	2.4	-1.4	13.7	6.4	15.1	8.6	20.0	-6.2	6.0	0.4	2.4	1728.3		5.2
SEP	-1.1	15.1	16.7	-10.4	4.9	-0.5	4.9	13.8	-20.0	-14.5	0.9	4.6	1.8	5071.4		1.7
OKT	-1.2	27.6	-2.4	-8.8	9.4	13.2	26.4	-5.6	180.0	45.5	6.5	2.9	1.1	520.0		1.6
NOV	3.8	25.7	-1.0	-6.7	-1.3	-18.0	19.4	7.1	66.7	66.7	2.2	-6.1	0.0			4.5
DES	1.6	36.4	24.6	-14.0	-28.0	-6.7	5.2	7.0	50.0	50.0	2.4	-10.2	-3.2			0.4
2005	-2.4	27.3	-5.6	-4.5	-1.1	4.0	8.9	-3.6	26.2	-12.1	-2.3	-6.2	1.0	764.4		-0.9

VARIASJONSKURVER TAKSTGRUPPER

ÅRSVARIASJON

FYLKE : 12 Hordaland SELSKAP : 1 HSD HARDANGER SUNNHORDLANDSKE
 SAMBAND : 2 FRA : GJERMUNDSHAVN TIL : VARALDSØY
 STREKNING :

VEGTYPE :

År:2005

Mnd	LENGDE < 5.0m	LENGDE 5-6m	LENGDE 6-7m	LENGDE 7-8m	LENGDE 8-10m	LENGDE 10-12m	LENGDE 12-14m	LENGDE 14-17m	LENGDE 17-19m	LENGDE 19-22m	MOTOR SYKKEL	VOKSNE	HONNØR /BARN	TURER	GJENST BILER	PBE
JAN		8932	63	114	340	186	17	85	192	5	2	6799	2946	1813	3	14438
FEB		9613	87	123	419	168	26	79	158	1	3	7291	3721	1704	4	15111
MAR		11353	93	95	486	210	22	100	162	2	11	8891	4990	1914	183	17484
APR		11635	86	148	664	236	26	128	232	2	94	8803	4350	1851	30	19610
MAI		15665	160	171	699	265	18	126	226	4	244	13520	7856	2046	359	24178
JUN		15422	151	133	771	281	20	154	250	5	391	12926	7607	2059	242	24609
JUL		22174	146	116	815	256	16	100	216	1	591	22037	14661	2040	1313	30752
AUG		18307	160	130	697	255	28	137	226	5	453	15979	9886	2102	516	26861
SEP		13894	117	162	715	249	20	156	248	2	124	10985	5523	2066	282	22623
OKT		13121	102	101	652	219	23	119	276	1	48	9689	5838	1955	57	21201
NOV		10957	66	100	547	237	17	149	216	3		8000	3609	1874	31	18229
DES		11256	65	134	436	199	10	98	204	1	6	8376	4177	1878	99	17450
2005		162329	1296	1527	7241	2761	243	1431	2606	32	1967	133296	75164	23302	3119	252546

TRAFIKKVERDIER

TAKSTGRUPPE

FYLKE : 12 Hordaland SELSKAP : 1 HSD HARDANGER SUNNHORDLANDSKE
 SAMBAND : 2 FRA : GJERMUNDSHAVN TIL : VARALDSØY
 STREKNING :

År:2005

	ÅDT	YDT	HDT
Lengde < 5.0m			
Lengde 5.01 - 6.0m	445	446	443
Lengde 6.01 - 7.0m	4	4	3
Lengde 7.01 - 8.0m	4	5	2
Lengde 8.01 - 10.0m	20	23	14
Lengde 10.01 - 12.0m	8	9	5
Lengde 12.01 - 14.0m	1	1	0
Lengde 14.01 - 17.0m	4	5	1
Lengde 17.01 - 19.0m	7	10	2
Lengde 19.01 - 22.0m	0	0	0
Motorsykkkel	5	4	7
Voksne	365	329	437
Honnør/barn	206	178	261
Turer	64	69	54
Gjenstående biler	9	5	15
Sum PBE	692	746	584

BEGRENSET TAKSTGRUPPEINDEKS

FYLKE : 12 Hordaland SELSKAP : 1 HSD HARDANGER SUNNHORDLANDSKE
 SAMBAND : 2 FRA : GJERMUNDSHAVN TIL : VARALDSØY
 STREKNING :

VEGTYPE :

BEREGNINGÅR : 2005

BASISÅR : 2004

	LENGDE < 5.0m	LENGDE 5-6m	LENGDE 6-7m	LENGDE 7-8m	LENGDE 8-10m	LENGDE 10-12m	LENGDE 12-14m	LENGDE 14-17m	LENGDE 17-19m	LENGDE 19-22m	MOTOR SYKKEL	VOKSNE	HONNØR /BARN	TURER	GJENST BILER	PBE
JAN	16.3	1.6	11.8	-9.8	-6.1	41.7	18.1	47.7			-80.0	11.3	6.7	1.1	-62.5	14.7
FEB	15.7	38.1	43.0	10.8	-11.1	8.3	27.4	17.0			-40.0	17.0	11.5	-3.4	-60.0	14.4
MAR	13.3	10.7	-12.0	4.5		-8.3	3.1	-8.5				30.1	16.5	0.8	632.0	8.2
APR	-6.7	-18.1	-15.9	12.4	17.4	23.8	30.6	43.2	-50.0	20.5	-9.4	-25.6	-0.9	-80.9	1.8	
MAI	7.2	36.8	9.6	11.8	11.8	-14.3	4.1	51.7	-42.9	-24.0	-1.7	1.9	0.7	-1.4	10.7	
JUN	2.9	-7.9	-8.3	9.5	12.9	-9.1	-1.3	19.6	150.0	13.0	-0.9	-1.5	1.2	75.4	5.0	
JUL	-0.9	-11.5	-3.3	8.5	-10.8	128.6	-12.3	21.3		11.5	-1.6	-0.6	-3.5	145.9	0.4	
AUG	2.4	39.1	39.8	-5.8	-6.9	133.3	19.1	9.2	25.0		-0.6	-2.2	-0.3	-40.3	3.1	
SEP	9.3	17.0	28.6	9.2	1.2	-25.9	17.3	36.3	-33.3	6.0	12.2	1.6	3.0	605.0	11.4	
OKT	3.5	41.7	4.1	0.8	2.8	-8.0	2.6	55.1		17.1	4.0	5.0	3.0	-59.0	7.5	
NOV	12.4	-2.9	-19.4	21.6	33.1	-51.4	34.2	33.3			16.8	14.8	1.2	158.3	16.2	
DES	5.0	6.6	1.5	12.4	17.8	-54.5	7.7	28.3	-83.3	500.0	4.7	10.2	2.5	800.0	7.7	
2005	5.3	10.2	4.2	6.9	4.1	-3.6	11.3	28.5	-25.0	2.8	4.1	1.0	0.4	35.4	7.4	

VARIASJONSKURVER TAKSTGRUPPER

ÅRSVARIASJON

FYLKE : 12 Hordaland SELSKAP : 1 HSD HARDANGER SUNNHORDLANDSKE
 SAMBAND : 3 FRA : SKÅNEVIK TIL : UTÅKER
 STREKNING :

VEGTYPE :

År:2005

Mnd	LENGDE < 5.0m	LENGDE 5-6m	LENGDE 6-7m	LENGDE 7-8m	LENGDE 8-10m	LENGDE 10-12m	LENGDE 12-14m	LENGDE 14-17m	LENGDE 17-19m	LENGDE 19-22m	MOTOR SYKKEL	VOKSNE	HONNØR /BARN	TURER	GJENST BILER	PBE
JAN		3647	30	50	238	39	3	42	60	3		2236	1152	1313		6002
FEB		3882	33	47	237	40	2	44	102	4	2	2516	1579	1261		6638
MAR		4543	34	42	298	43	2	75	106	4	7	3212	1954	1387		7825
APR		4655	46	54	371	44	4	97	107	10	56	3163	1800	1351		8548
MAI		5964	72	67	394	53		85	88	8	137	4700	2952	1412	6	9825
JUN		6138	71	71	408	88	1	97	87	1	205	4827	2824	1433	5	10255
JUL		8700	97	76	380	69	1	74	62	2	331	8451	5576	1431	25	12369
AUG		7418	123	117	360	98	3	117	88	4	263	6314	4137	1460	24	11884
SEP		5395	71	83	342	50	3	110	123	5	94	3544	2003	1374	2	9544
OKT		4885	64	127	353	44	1	101	122	5	43	3161	2300	1390	1	9059
NOV		4286	62	66	286	42	2	67	85	4	18	2595	1413	1379	5	7400
DES		4358	53	37	238	34	10	76	73	2	16	2827	1797	1313		7121
2005		63871	756	837	3905	644	32	985	1103	52	1172	47546	29487	16504	68	106469

TRAFIKKVERDIER

TAKSTGRUPPE

FYLKE : 12 Hordaland SELSKAP : 1 HSD HARDANGER SUNNHORDLANDSKE
 SAMBAND : 3 FRA : SKÅNEVIK TIL : UTÅKER
 STREKNING :

År:2005

	ÅDT	YDT	HDT
Lengde < 5.0m			
Lengde 5.01 - 6.0m	175	176	174
Lengde 6.01 - 7.0m	2	2	2
Lengde 7.01 - 8.0m	2	3	1
Lengde 8.01 - 10.0m	11	13	6
Lengde 10.01 - 12.0m	2	2	1
Lengde 12.01 - 14.0m	0	0	0
Lengde 14.01 - 17.0m	3	4	1
Lengde 17.01 - 19.0m	3	4	1
Lengde 19.01 - 22.0m	0	0	0
Motorsykkkel	3	3	4
Voksne	130	118	155
Honnr/barn	81	67	108
Turer	45	49	38
Gjenstående biler	0	0	0
Sum PBE	292	323	229

BEGRENSET TAKSTGRUPPEINDEKS

FYLKE : 12 Hordaland SELSKAP : 1 HSD HARDANGER SUNNHORDLANDSKE
 SAMBAND : 3 FRA : SKÅNEVIK TIL : UTÅKER
 STREKNING :

VEGTYPE :

BEREGNINGÅR : 2005

BASISÅR : 2004

	LENGDE < 5.0m	LENGDE 5-6m	LENGDE 6-7m	LENGDE 7-8m	LENGDE 8-10m	LENGDE 10-12m	LENGDE 12-14m	LENGDE 14-17m	LENGDE 17-19m	LENGDE 19-22m	MOTOR SYKKEL	VOKSNE	HONNØR /BARN	TURER	GJENST BILER	PBE
JAN		21.9	-14.3	61.3	17.8	69.6		-20.8	66.7	200.0		8.3	18.4	5.7		22.8
FEB		17.9		95.8	18.5	53.8		15.8	191.4			11.6	35.9	5.0		31.5
MAR		7.3	-26.1	-2.3	7.2	13.2	-33.3	47.1	-6.2	-42.9	-56.3	10.0	13.5	2.6		6.3
APR		-6.2	21.1	17.4	22.0	76.0	33.3	67.2	4.9	233.3	19.1	-11.8	-15.7	0.1		6.2
MAI		2.0	22.0	52.3	30.5	20.5		25.0	49.2		-4.9	3.3	-2.1	3.7		12.6
JUN		0.5	-6.6	6.0		20.5	-80.0	2.1	-1.1		8.5	-3.1	-18.2	1.4	-79.2	1.0
JUL		-2.5	7.8	85.4	27.1	-18.8	-50.0	-2.6	-16.2	-33.3	-8.6	-5.0	0.0	-1.4	-41.9	0.0
AUG		-2.4	53.8	39.3	-0.6	66.1	50.0	51.9	18.9	300.0	1.2	-3.2	4.1	-0.8	2300.0	5.9
SEP		13.0		25.8	-2.3	-18.0		44.7	23.0	25.0	129.3	3.6	5.8	0.2	-88.2	12.5
OKT		-0.7	16.4	159.2	7.3	10.0		50.7	22.0		65.4	-5.3	9.7	0.3		10.1
NOV		7.3	100.0	6.5	4.4	-12.5		17.5	19.7	300.0	800.0	-0.8	10.9	6.1		9.4
DES		0.9	43.2	-5.1	6.3	25.9	400.0	49.0	10.6			2.8	-1.5	-0.6		6.9
2005		3.1	16.1	40.4	10.6	17.3	18.2	28.4	20.2	54.5	6.2	-0.7	1.3	1.8	-34.1	8.7

VARIASJONSKURVER TAKSTGRUPPER

ÅRSVARIASJON

FYLKE : 12 Hordaland SELSKAP : 1 HSD HARDANGER SUNNHORDLANDSKE
 SAMBAND : 4 FRA : JEKTEVIK TIL : HODNANES
 STREKNING :

VEGTYPE :

År:2005

Mnd	LENGDE < 5.0m	LENGDE 5-6m	LENGDE 6-7m	LENGDE 7-8m	LENGDE 8-10m	LENGDE 10-12m	LENGDE 12-14m	LENGDE 14-17m	LENGDE 17-19m	LENGDE 19-22m	MOTOR SYKKEL	VOKSNE	HONNØR /BARN	TURER	GJENST BILER	PBE
JAN		9561	19	28	238	31	5	90	32		35	4309	2824	1869	2	12013
FEB		9671	51	43	264	33	1	82	47		59	4451	3537	1750	1	12413
MAR		11234	35	42	330	50	4	97	35		61	5736	4225	1952	9	14344
APR		11296	34	46	395	57	5	100	43		114	5034	3114	1925	1	14813
MAI		12812	31	34	422	41	7	61	43		201	6760	5134	1986	42	16079
JUN		12975	63	34	459	67	4	97	44	2	300	6834	5078	1982	7	16879
JUL		14487	46	34	514	44	3	28	45		305	9345	8664	2098	13	17968
AUG		13729	56	22	497	55	8	111	72		334	7549	6275	2102	4	18048
SEP		8604	44	27	353	36	3	90	46		167	4990	2906	1843	3	11690
OKT		10321	57	32	417	53	3	86	58	2	127	4879	4104	1952	2	13938
NOV		10120	28	30	357	67	5	105	53	4	61	4126	3019	1877		13613
DES		10667	21	51	329	50	9	103	27	1	20	4759	3812	1877		13765
2005		135477	485	423	4575	584	57	1050	545	9	1784	68772	52692	23213	84	175562

TRAFIKKVERDIER

TAKSTGRUPPE

FYLKE : 12 Hordaland SELSKAP : 1 HSD HARDANGER SUNNHORDLANDSKE
 SAMBAND : 4 FRA : JEKTEVIK TIL : HODNANES
 STREKNING :

År:2005

	ÅDT	YDT	HDT
Lengde < 5.0m			
Lengde 5.01 - 6.0m	371	394	326
Lengde 6.01 - 7.0m	1	2	1
Lengde 7.01 - 8.0m	1	1	1
Lengde 8.01 - 10.0m	13	15	8
Lengde 10.01 - 12.0m	2	2	0
Lengde 12.01 - 14.0m	0	0	0
Lengde 14.01 - 17.0m	3	4	1
Lengde 17.01 - 19.0m	1	2	0
Lengde 19.01 - 22.0m	0	0	0
Motorsykkkel	5	5	5
Voksne	188	172	222
Honnør/barn	144	124	185
Turer	64	67	58
Gjenstående biler	0	0	0
Sum PBE	481	532	379

BEGRENSET TAKSTGRUPPEINDEKS

FYLKE : 12 Hordaland SELSKAP : 1 HSD HARDANGER SUNNHORDLANDSKE
 SAMBAND : 4 FRA : JEKTEVIK TIL : HODNANES
 STREKNING :

VEGTYPE :

BEREGNINGÅR : 2005

BASISÅR : 2004

	LENGDE < 5.0m	LENGDE 5-6m	LENGDE 6-7m	LENGDE 7-8m	LENGDE 8-10m	LENGDE 10-12m	LENGDE 12-14m	LENGDE 14-17m	LENGDE 17-19m	LENGDE 19-22m	MOTOR SYKKEL	VOKSNE	HONNØR /BARN	TURER	GJENST BILER	PBE
JAN	12.2	-44.1	-49.1	-6.7	-39.2	-75.0	66.7	60.0			6.1	11.3	-7.8	3.1		9.7
FEB	12.7	88.9	10.3	2.7	-23.3	-94.1	95.2	261.5			47.5	18.4	25.8	1.6		15.5
MAR	7.7	-34.0	-19.2	1.5	-3.8	-81.8	56.5	52.2			-4.7	20.2	2.9	0.8	50.0	7.6
APR	-0.1	-20.9	17.9	7.6	21.3	25.0	75.4	-4.4			-12.3	-19.3	-35.6	1.1	-97.1	3.1
MAI	6.9	-47.5	17.2	25.2	-33.9	40.0	-11.6	13.2			-21.5	-2.4	-9.7	-0.4	35.5	6.8
JUN	5.1	28.6	-26.1	2.0	1.5	-20.0	31.1				4.5	6.9	-8.8	-1.4		5.5
JUL	4.0	35.3	-22.7	-2.3	-4.3	-40.0	-15.2	-15.1			11.3	-4.5	3.4	1.2	-23.5	2.2
AUG	1.8	115.4	-38.9	4.2	-1.8	60.0	98.2	24.1			14.4	-2.1	-0.1	2.4	-33.3	5.2
SEP	-22.6	10.0	-32.5	-20.0	-43.8	-70.0	45.2	-28.1			41.5	-9.5	-23.8	-7.2		-20.9
OKT	-10.3	46.2	-15.8	-8.8	15.2	50.0	-5.5	41.5	-33.3		17.6	-17.8	-10.2	-2.4	-81.8	-7.9
NOV	2.3	3.7	-30.2	4.7	116.1	25.0	-7.1	26.2			125.9	-8.7	0.3	-0.9		4.1
DES	3.2	-43.2	64.5	14.6	35.1	50.0	21.2	-27.0			-42.9	-4.7	-0.3	0.2		5.1
2005	1.5	3.6	-14.0	1.2	-2.8	-45.7	31.6	14.0	-33.3	7.2	-2.3	-5.8	-0.2	-33.0	2.5	

VARIASJONSKURVER TAKSTGRUPPER

ÅRSVARIASJON

FYLKE : 12 Hordaland SELSKAP : 1 HSD HARDANGER SUNNHORDLANDSKE
 SAMBAND : 5 FRA : HALHJEM TIL : VÅGE
 STREKNING :

VEGTYPE :

År:2005

Mnd	LENGDE < 5.0m	LENGDE 5-6m	LENGDE 6-7m	LENGDE 7-8m	LENGDE 8-10m	LENGDE 10-12m	LENGDE 12-14m	LENGDE 14-17m	LENGDE 17-19m	LENGDE 19-22m	MOTOR SYKKEL	VOKSNE	HONNØR /BARN	TURER	GJENST BILER	PBE
JAN		7280	40	38	263	42	6	50	43	1	5	4277	2594	606	11	9734
FEB		7768	35	44	255	55	4	55	47		12	4971	3513	579	28	10322
MAR		9743	44	29	338	57	2	62	31		37	6501	5090	621	159	12563
APR		10192	67	47	435	47	5	87	61		99	6467	4581	604	183	13940
MAI		11960	50	66	445	52	6	63	39		127	8299	6840	787	130	15465
JUN		12491	45	72	495	57	7	66	39		110	8552	6787	678	120	16268
JUL		15879	35	68	538	58	6	44	33		219	12461	9670	777	400	19662
AUG		13067	48	49	452	58	10	57	32	1	142	9298	7137	791	329	16532
SEP		11041	51	75	420	66	5	75	46		79	6956	5114	777	69	14666
OKT		10659	69	90	404	48	8	59	56	1	63	6890	5309	666	62	14209
NOV		8803	64	96	310	81	6	78	58	5	11	5083	3511	619	32	12288
DES		8967	53	78	255	94	2	75	57		6	5850	4149	611		12114
2005		127850	601	752	4610	715	67	771	542	8	910	85605	64295	8116	1523	167764

TRAFIKKVERDIER

TAKSTGRUPPE

FYLKE : 12 Hordaland SELSKAP : 1 HSD HARDANGER SUNNHORDLANDSKE
 SAMBAND : 5 FRA : HALHJEM TIL : VÅGE
 STREKNING :

År:2005

	ÅDT	YDT	HDT
Lengde < 5.0m			
Lengde 5.01 - 6.0m	350	334	383
Lengde 6.01 - 7.0m	2	2	1
Lengde 7.01 - 8.0m	2	3	1
Lengde 8.01 - 10.0m	13	14	11
Lengde 10.01 - 12.0m	2	3	1
Lengde 12.01 - 14.0m	0	0	0
Lengde 14.01 - 17.0m	2	3	1
Lengde 17.01 - 19.0m	1	2	0
Lengde 19.01 - 22.0m	0	0	0
Motorsykkkel	2	2	4
Voksne	235	191	322
Honner/barn	176	146	236
Turer	22	23	20
Gjenstående biler	4	3	7
Sum PBE	460	464	452

BEGRENSET TAKSTGRUPPEINDEKS

FYLKE : 12 Hordaland SELSKAP : 1 HSD HARDANGER SUNNHORDLANDSKE
 SAMBAND : 5 FRA : HALHJEM TIL : VÅGE
 STREKNING :

VEGTYPE :

BEREGNINGÅR : 2005

BASISÅR : 2004

	LENGDE < 5.0m	LENGDE 5-6m	LENGDE 6-7m	LENGDE 7-8m	LENGDE 8-10m	LENGDE 10-12m	LENGDE 12-14m	LENGDE 14-17m	LENGDE 17-19m	LENGDE 19-22m	MOTOR SYKKEL	VOKSNE	HONNØR /BARN	TURER	GJENST BILER	PBE
JAN	1.9	11.1	-24.0	-2.2	-14.3	200.0	35.1	-12.2			150.0	-7.5	-11.7	-6.5		1.4
FEB	7.6	-23.9	63.0	4.1	41.0	100.0	3.8	-11.3			33.3	8.0	6.4	-3.2		7.1
MAR	8.8	-10.2	-40.8	-4.8	21.3	-77.8	-3.1	-43.6			23.3	16.1	28.7	-4.5	287.8	3.7
APR	-4.7	36.7	-19.0	12.7	30.6	-61.5	50.0	-12.9			6.5	-15.2	-20.4	-3.2		-1.2
MAI	-2.3	22.0	26.9	-5.1	40.5	-50.0	46.5	-22.0			-15.3	-11.4	-4.5	-0.6	-78.7	-1.5
JUN	3.2	-33.8	53.2	-2.2	16.3	-22.2	32.0	-31.6			-2.7	-2.4	-4.3	-14.7	-67.4	2.2
JUL	4.2	-41.7	88.9	4.9	16.0	-25.0	25.7	-25.0			14.7	1.4	-3.3	-4.8	1.8	4.1
AUG	-2.9	23.1	22.5	-1.5	28.9	66.7	32.6	-47.5			-17.9	-8.9	-4.2	-3.4	-54.0	-2.6
SEP	7.5	4.1	31.6	-4.1	120.0		8.7	-11.5			11.3	6.3	7.9	-0.3	-64.4	6.7
OKT	3.8	40.8	130.8	-7.3	23.1	166.7	5.4	-1.8			-23.2	-0.3	-0.3	-1.6	-80.9	4.1
NOV	8.7	30.6	140.0	-0.6	30.6	-40.0	18.2	5.5			-45.0	7.3	13.3	1.3		10.4
DES	0.3	12.8	178.6	-10.2	70.9	-81.8	53.1	-8.1			-57.1	5.0	1.6	1.3		3.1
2005	2.6	3.3	43.8	-1.3	32.9	-25.6	23.8	-18.5			-4.0	-1.4	-0.9	-3.5	-52.0	2.8

VARIASJONSKURVER TAKSTGRUPPER

ÅRSVARIASJON

FYLKE : 12 Hordaland SELSKAP : 1 HSD HARDANGER SUNNHORDLANDSKE
 SAMBAND : 7 FRA : BUAVÅG TIL : LANGEVÅG
 STREKNING :

VEGTYPE :

År:2005

Mnd	LENGDE < 5.0m	LENGDE 5-6m	LENGDE 6-7m	LENGDE 7-8m	LENGDE 8-10m	LENGDE 10-12m	LENGDE 12-14m	LENGDE 14-17m	LENGDE 17-19m	LENGDE 19-22m	MOTOR SYKKEL	VOKSNE	HONNØR /BARN	TURER	GJENST BILER	PBE
JAN		4309	27	21	130	19		75	8		5	2228	1106	882	6	5781
FEB		4424	19	27	138	28		82	9		4	2363	1541	827	12	6034
MAR		4958	20	30	159	27	2	135	20		23	2900	1908	911	17	7170
APR		4946	59	38	223	27	2	69	23		71	3039	1613	894	28	7076
MAI		5570	30	30	205	29		159	38		70	3720	2331	921	56	8341
JUN		5735	31	27	189	57		192	37		93	3802	2595	906	51	8813
JUL		6723	64	26	211	36	4	205	70		108	5000	3613	945	177	10300
AUG		6118	42	30	214	37		117	19		101	4247	2647	945	72	8531
SEP		5464	32	26	196	36	1	93	28		64	3516	1895	919	46	7658
OKT		5300	23	10	161	46	1	104	17		47	3228	1970	901	39	7314
NOV		4786	9	36	140	38	1	90	24		22	2567	1314	886	13	6664
DES		5471	17	41	153	31		165	29		7	2983	1925	883	32	8004
2005		63804	373	342	2119	411	11	1486	322		615	39593	24458	10820	549	91686

TRAFIKKVERDIER

TAKSTGRUPPE

FYLKE : 12 Hordaland SELSKAP : 1 HSD HARDANGER SUNNHORDLANDSKE
 SAMBAND : 7 FRA : BUAVÅG TIL : LANGEVÅG
 STREKNING :

År:2005

	ÅDT	YDT	HDT
Lengde < 5.0m			
Lengde 5.01 - 6.0m	175	188	148
Lengde 6.01 - 7.0m	1	1	0
Lengde 7.01 - 8.0m	1	1	0
Lengde 8.01 - 10.0m	6	7	3
Lengde 10.01 - 12.0m	1	2	0
Lengde 12.01 - 14.0m	0	0	0
Lengde 14.01 - 17.0m	4	5	1
Lengde 17.01 - 19.0m	1	1	0
Lengde 19.01 - 22.0m			
Motorsykkel	2	1	2
Voksne	108	106	114
Honnr/barn	67	62	78
Turer	30	32	25
Gjenstående biler	2	2	1
Sum PBE	251	288	177

BEGRENSET TAKSTGRUPPEINDEKS

FYLKE : 12 Hordaland SELSKAP : 1 HSD HARDANGER SUNNHORDLANDSKE
 SAMBAND : 7 FRA : BUAVÅG TIL : LANGEVÅG
 STREKNING :

VEGTYPE :

BEREGNINGÅR : 2005

BASISÅR : 2004

	LENGDE < 5.0m	LENGDE 5-6m	LENGDE 6-7m	LENGDE 7-8m	LENGDE 8-10m	LENGDE 10-12m	LENGDE 12-14m	LENGDE 14-17m	LENGDE 17-19m	LENGDE 19-22m	MOTOR SYKKEL	VOKSNE	HONNØR /BARN	TURER	GJENST BILER	PBE
JAN		5.4	-3.6	-16.0	39.8	-9.5		-1.3	-57.9		400.0	-7.8	-3.1	-3.2	50.0	3.8
FEB		2.6	-24.0	12.5	7.0	55.6			-47.1			-9.5	11.6	-4.7		2.1
MAR		-5.1	11.1	-30.2	20.5	42.1	100.0	53.4	-37.5		-14.8	1.2	2.9	-2.5	41.7	0.9
APR		-6.0	195.0	81.0	42.9	12.5	100.0	35.3	-25.8		61.4	-3.3	-24.9	1.2	33.3	2.4
MAI		0.9	20.0	7.1	9.6	3.6		71.0	52.0		-20.5	4.5	-22.2	1.9	47.4	9.8
JUN		-5.0	-16.2	-35.7	-3.1	54.1		20.8	2.8		-7.9	-10.8	-5.9	-2.4	30.8	-0.4
JUL		0.6	137.0	-45.8	7.7	50.0	-60.0	53.0	125.8		27.1	-3.1	-5.0		276.6	11.0
AUG		0.1	35.5	-6.3	32.9	54.2		31.5	-20.8		53.0	3.6	0.5	0.3	800.0	5.8
SEP		0.5	-42.9	-13.3	2.1	38.5		27.4	133.3		93.9	3.8	-6.5	1.8	64.3	4.2
OKT		-4.0	-53.1	-70.6	-12.0	70.4		28.4	-29.2		56.7	8.7	-3.6	-2.3	457.1	-3.2
NOV		-0.8	-64.0	12.5	-8.5	35.7		-37.9	-11.1		46.7	-2.2	-0.6	-2.5	-67.5	-6.9
DES		8.9	-76.1	95.2	14.2	24.0		3.8	52.6		75.0	6.2	-0.5	6.4	-31.9	8.3
2005		-0.4	-9.5	-10.0	10.9	36.5	-28.6	20.8	8.4		23.7	-0.8	-6.1	-0.5	84.5	3.3

VARIASJONSKURVER TAKSTGRUPPER

ÅRSVARIASJON

FYLKE : 12 Hordaland SELSKAP : 1 HSD HARDANGER SUNNHORDLANDSKE
 SAMBAND : 9 FRA : HALHJEM TIL : SANDVIKVÅG
 STREKNING :

VEGTYPE :

År:2005

Mnd	LENGDE < 5.0m	LENGDE 5-6m	LENGDE 6-7m	LENGDE 7-8m	LENGDE 8-10m	LENGDE 10-12m	LENGDE 12-14m	LENGDE 14-17m	LENGDE 17-19m	LENGDE 19-22m	MOTOR SYKKEL	VOKSNE	HONNØR /BARN	TURER	GJENST BILER	PBE
JAN		34766	183	116	1005	531	751	2472	1642	14	31	37069	14710	1879	113	80657
FEB		36583	170	142	1135	438	680	2326	1657	33	43	38381	18419	1723	72	81450
MAR		41557	214	136	1211	570	769	2562	1613	45	142	46223	20827	1884	174	89614
APR		39453	254	184	1359	581	711	2722	1709	37	597	39831	17134	1719	1413	89932
MAI		49627	293	208	1593	640	784	2681	1684	45	944	54397	29393	1899	2295	101769
JUN		48719	399	299	1859	858	750	2680	1918	49	1584	53635	28183	1840	2446	105448
JUL		59628	396	225	1664	965	778	2321	1586	28	1699	71167	49248	1909	3102	110513
AUG		54998	472	211	1897	828	770	2657	1810	29	1322	63820	30301	1916	4859	110581
SEP		43818	290	279	1354	675	744	2678	1874	42	586	45834	20871	1818	2602	96634
OKT		46010	216	251	1441	629	775	2652	1952	35	361	49473	25242	1884	680	99359
NOV		38957	229	202	1201	596	849	2785	1940	33	87	41973	17345	1832	123	92188
DES		41182	181	172	1097	473	911	2493	1804	23	37	43923	20563	1663	931	90148
2005		535298	3297	2425	16816	7784	9272	31029	21189	413	7433	585726	292236	21966	18810	1148292

TRAFIKKVERDIER

TAKSTGRUPPE

FYLKE : 12 Hordaland SELSKAP : 1 HSD HARDANGER SUNNHORDLANDSKE
 SAMBAND : 9 FRA : HALHJEM TIL : SANDVIKVÅG
 STREKNING :

År:2005

	ÅDT	YDT	HDT
Lengde < 5.0m			
Lengde 5.01 - 6.0m	1467	1405	1588
Lengde 6.01 - 7.0m	9	9	9
Lengde 7.01 - 8.0m	7	8	5
Lengde 8.01 - 10.0m	46	50	39
Lengde 10.01 - 12.0m	21	23	18
Lengde 12.01 - 14.0m	25	26	24
Lengde 14.01 - 17.0m	85	108	40
Lengde 17.01 - 19.0m	58	78	19
Lengde 19.01 - 22.0m	1	1	0
Motorsykkkel	20	18	26
Voksne	1605	1368	2076
Honnør/barn	801	659	1082
Turer	60	66	49
Gjenstående biler	52	24	106
Sum PBE	3146	3459	2522

BEGRENSET TAKSTGRUPPEINDEKS

FYLKE : 12 Hordaland SELSKAP : 1 HSD HARDANGER SUNNHORDLANDSKE
 SAMBAND : 9 FRA : HALHJEM TIL : SANDVIKVÅG
 STREKNING :

VEGTYPE :

BEREGNINGSÅR : 2005

BASISÅR : 2004

	LENGDE < 5.0m	LENGDE 5-6m	LENGDE 6-7m	LENGDE 7-8m	LENGDE 8-10m	LENGDE 10-12m	LENGDE 12-14m	LENGDE 14-17m	LENGDE 17-19m	LENGDE 19-22m	MOTOR SYKKEL	VOKSNE	HONNØR /BARN	TURER	GJENST BILER	PBE
JAN		11.0	4.6	-34.5	-7.9	11.1	8.4	6.5	0.6	-53.3	10.7	16.5	18.6	-2.9	1783.3	6.1
FEB		5.5	16.4	-28.3	-6.0	-11.0	14.7	4.3	5.2	43.5	126.3	8.7	25.7	-3.4	28.6	4.3
MAR		8.5	-16.1	-46.2	-17.3	0.9	18.5	-0.9	-14.9	45.2	-6.0	27.8	19.3	-2.6	255.1	0.1
APR		-8.3	-14.2	-15.2	-3.8	8.2	9.4	27.7	10.7	19.4	11.2	-12.0	-27.1	-6.3	408.3	2.7
MAI		2.0	1.7	-21.2	0.8	-8.6	15.6	26.1	6.7	40.6	-35.9	6.5	0.9	0.3	-27.6	6.7
JUN		0.2	14.7	12.4	-0.7	7.5	4.0	3.4	4.0	44.1	-9.2	7.3	2.3	-2.2	147.6	2.1
JUL		0.5	21.5	11.9	-17.9	9.0	10.0	3.0	5.1	40.0	1.7	3.3	12.9	-1.7	148.0	1.1
AUG		-1.7	12.6	1.4	-8.5	3.4	6.5	6.8	2.8	-6.5	-14.2	5.2	5.0	-1.5	30.9	0.5
SEP		1.4	-6.5	66.1	-15.5	-10.9	4.1	12.1	-1.5	68.0	-1.2	6.5	4.5	-3.8	61.4	1.8
OKT		-0.5	-16.9	28.7	-5.4	-1.6	3.5	6.3	8.7	-5.4	0.8	5.6	0.4	-2.8	7.1	2.2
NOV		2.1	27.9	14.1	2.8	-0.8	10.3	0.8	-2.0	-10.8	-5.4	5.1	4.2	-3.8	55.7	1.5
DES		0.6	17.5	3.6	-1.7	-6.3	28.3	0.2	4.2	-52.1	-19.6	3.8	5.0	-9.2	51.9	2.0
2005		1.3	4.5	-2.6	-7.3	0.3	10.9	7.5	2.1	9.0	-9.9	6.2	4.9	-3.3	51.1	2.5

VARIASJONSKURVER TAKSTGRUPPER

ÅRSVARIASJON

FYLKE : 12 Hordaland SELSKAP : 1 HSD HARDANGER SUNNHORDLANDSKE
 SAMBAND : 10 FRA : KROKEIDE TIL : AUSTEVOLLSELLA
 STREKNING :

VEGTYPE :

År:2005

Mnd	LENGDE < 5.0m	LENGDE 5-6m	LENGDE 6-7m	LENGDE 7-8m	LENGDE 8-10m	LENGDE 10-12m	LENGDE 12-14m	LENGDE 14-17m	LENGDE 17-19m	LENGDE 19-22m	MOTOR SYKKEL	VOKSNE	HONNØR /BARN	TURER	GJENST BILER	PBE
JAN		18191	115	119	476	231	5	150	107		11	11838	6013	2020		24429
FEB		17969	128	165	521	226	9	110	81		40	10743	7222	1942	1	24021
MAR		19571	132	160	514	241	14	150	80		77	12704	9113	2084	36	26020
APR		21042	147	209	706	246	11	166	115	3	250	12049	8934	2093	209	28946
MAI		22655	139	162	746	302	7	208	148	9	235	14442	11398	2053	710	31528
JUN		22441	157	197	786	314	17	269	153	4	287	14496	11258	2115	427	32174
JUL		22109	113	178	699	267	11	225	152	4	363	15938	12186	2188	279	30718
AUG		22835	144	163	719	324	10	244	133		280	15715	11119	2210	281	31781
SEP		20689	156	180	669	286	7	249	163	1	219	13029	8958	2127	143	29566
OKT		20223	95	137	692	291	8	139	141	5	217	12220	9619	2174	24	27980
NOV		18223	212	183	547	283	18	181	107		83	10637	6377	2128	7	25737
DES		19793	116	155	482	258	15	138	124		57	12906	8130	2101		26464
2005		245741	1654	2008	7557	3269	132	2229	1504	26	2119	156717	110327	25235	2117	339363

TRAFIKKVERDIER

TAKSTGRUPPE

FYLKE : 12 Hordaland SELSKAP : 1 HSD HARDANGER SUNNHORDLANDSKE
 SAMBAND : 10 FRA : KROKEIDE TIL : AUSTEVOLLSELLA
 STREKNING :

År:2005

	ÅDT	YDT	HDT
Lengde < 5.0m			
Lengde 5.01 - 6.0m	673	711	597
Lengde 6.01 - 7.0m	5	6	2
Lengde 7.01 - 8.0m	6	7	2
Lengde 8.01 - 10.0m	21	25	13
Lengde 10.01 - 12.0m	9	12	4
Lengde 12.01 - 14.0m	0	0	0
Lengde 14.01 - 17.0m	6	9	1
Lengde 17.01 - 19.0m	4	6	1
Lengde 19.01 - 22.0m	0	0	0
Motorsykkkel	6	6	5
Voksne	429	389	510
Honnør/barn	302	255	396
Turer	69	75	58
Gjenstående biler	6	3	11
Sum PBE	930	1040	709

BEGRENSET TAKSTGRUPPEINDEKS

FYLKE : 12 Hordaland SELSKAP : 1 HSD HARDANGER SUNNHORDLANDSKE
 SAMBAND : 10 FRA : KROKEIDE TIL : AUSTEVOLLSELLA
 STREKNING :

VEGTYPE :

BEREGNINGÅR : 2005

BASISÅR : 2004

	LENGDE < 5.0m	LENGDE 5-6m	LENGDE 6-7m	LENGDE 7-8m	LENGDE 8-10m	LENGDE 10-12m	LENGDE 12-14m	LENGDE 14-17m	LENGDE 17-19m	LENGDE 19-22m	MOTOR SYKKEL	VOKSNE	HONNØR /BARN	TURER	GJENST BILER	PBE
JAN		4.7	125.5	-4.8	4.6	10.5		24.0	20.2		-67.6	2.1	1.2	-4.4		6.9
FEB		6.3	93.9	2.5	6.1	14.7	80.0	-5.2	32.8		-24.5	-4.6	9.7	-2.6	-90.0	7.5
MAR		2.2	-14.3	-19.2	-13.2	-2.4	27.3	21.0	-31.0		-17.2	1.5	5.9	-2.7	157.1	-0.8
APR		4.1	-2.0	5.0	11.5	13.9		43.1	18.6	-25.0	-5.7	-15.0	-15.3	3.0	309.8	7.0
MAI		5.9	-17.3	2.5	13.7	55.7	-58.8	57.6	59.1	350.0	-31.5	-9.4	1.4	-3.8	40.6	11.3
JUN		3.1	17.2	33.1	-8.2	29.8	112.5	90.8	34.2		-31.0	-5.1	-3.5	-2.2	848.9	7.9
JUL		2.6	-14.4	21.9	-22.2	50.0	37.5	150.0	68.9		6.8	-0.1	-1.7	-0.5	140.5	6.5
AUG		1.9	4.3	-27.2	-4.0	55.8		98.4	40.0		-22.2	-2.6	-1.3	0.2	-59.1	6.6
SEP		-2.6	-6.6	-34.3	-7.0	20.7	-58.8	53.7	55.2		-3.5	-5.0	-6.6	0.3	652.6	1.0
OKT		-4.0	-53.4	-27.9	9.3	31.7	-57.9	-44.6	21.6	150.0	8.5	-9.8	-1.1	-0.6	-52.9	-4.5
NOV		-5.5	60.6	19.6	3.6	31.0	80.0	1.7	10.3		15.3	-15.5	-6.8	0.7	-86.3	-0.9
DES		-4.9	-27.5	8.4	-11.6	22.9	50.0	-14.8	5.1		54.1	-8.9	-6.7	0.2		-4.4
2005		1.1	-0.1	-5.2	-2.6	27.0	0.9	29.9	26.3	112.5	-13.2	-6.1	-2.5	-1.0	36.7	3.6

VARIASJONSKURVER TAKSTGRUPPER

ÅRSVARIASJON

FYLKE : 12 Hordaland SELSKAP : 1 HSD HARDANGER SUNNHORDLANDSKE
 SAMBAND : 11 FRA : HATTVIK TIL : VENJANESET
 STREKNING :

VEGTYPE :

År:2005

Mnd	LENGDE < 5.0m	LENGDE 5-6m	LENGDE 6-7m	LENGDE 7-8m	LENGDE 8-10m	LENGDE 10-12m	LENGDE 12-14m	LENGDE 14-17m	LENGDE 17-19m	LENGDE 19-22m	MOTOR SYKKEL	VOKSNE	HONNØR /BARN	TURER	GJENST BILER	PBE
JAN		23748	87	164	682	395	6	342	315	11	41	17866	5584	1573		35230
FEB		22701	79	153	665	387	24	326	270	7	63	16508	6173	1435	2	33545
MAR		24892	90	136	775	438	11	325	272	2	129	18733	7518	1564	176	36344
APR		26852	93	174	923	456	11	369	342	6	327	20430	7677	1544	7	40146
MAI		28003	130	200	879	461	27	333	295	1	388	22920	11615	1546	72	40700
JUN		30471	137	198	1024	541	19	314	328	1	523	24562	12302	1544	117	44333
JUL		29715	140	177	827	423	25	230	230	5	518	25166	14589	1568	25	40708
AUG		30189	137	212	903	534	21	239	324		533	26742	11963	1593	22	42981
SEP		28457	157	276	794	560	16	343	345		326	21366	9022	1541	17	42053
OKT		27954	99	228	798	483	13	333	362	10	279	20595	8678	1587	20	41052
NOV		26007	100	210	755	450	12	397	354	7	159	18788	5780	1515		39026
DES		27135	106	212	684	449	17	339	315	2	104	19138	8017	1523	21	39117
2005		326124	1355	2340	9709	5577	202	3890	3752	52	3390	252814	108918	18533	479	475235

TRAFIKKVERDIER

TAKSTGRUPPE

FYLKE : 12 Hordaland SELSKAP : 1 HSD HARDANGER SUNNHORDLANDSKE
 SAMBAND : 11 FRA : HATTVIK TIL : VENJANESET
 STREKNING :

År:2005

	ÅDT	YDT	HDT
Lengde < 5.0m			
Lengde 5.01 - 6.0m	893	979	724
Lengde 6.01 - 7.0m	4	5	2
Lengde 7.01 - 8.0m	6	9	2
Lengde 8.01 - 10.0m	27	33	14
Lengde 10.01 - 12.0m	15	19	8
Lengde 12.01 - 14.0m	1	1	0
Lengde 14.01 - 17.0m	11	15	2
Lengde 17.01 - 19.0m	10	14	3
Lengde 19.01 - 22.0m	0	0	0
Motorsykkkel	9	10	7
Voksne	693	730	619
Honnør/barn	298	257	382
Turer	51	54	45
Gjenstående biler	1	2	0
Sum PBE	1302	1506	896

BEGRENSET TAKSTGRUPPEINDEKS

FYLKE : 12 Hordaland SELSKAP : 1 HSD HARDANGER SUNNHORDLANDSKE
 SAMBAND : 11 FRA : HATTVIK TIL : VENJANESET
 STREKNING :

VEGTYPE :

BEREGNINGÅR : 2005

BASISÅR : 2004

	LENGDE < 5.0m	LENGDE 5-6m	LENGDE 6-7m	LENGDE 7-8m	LENGDE 8-10m	LENGDE 10-12m	LENGDE 12-14m	LENGDE 14-17m	LENGDE 17-19m	LENGDE 19-22m	MOTOR SYKKEL	VOKSNE	HONNØR /BARN	TURER	GJENST BILER	PBE
JAN		6.5	-19.4	5.1	1.6	-14.1	-53.8	23.9	27.5	120.0	115.8	1.6	-14.3	1.0		6.9
FEB		0.3	-36.8	-15.5	2.0	-12.0	33.3	13.6	-5.3	16.7	61.5	-4.8	-10.0	-2.7		-0.4
MAR		-3.6	-18.2	-37.6	-1.9	-13.9	-47.6	-11.0	-9.0	-33.3	46.6	-6.5	-11.4	-1.8		-5.8
APR		3.8	-5.1	-5.9	15.7	0.2	-26.7	30.4	24.8	20.0	49.3	4.2	-24.0	2.0	75.0	7.2
MAI		-0.5	4.0	5.3	0.1	8.5	-10.0	-2.6	22.4	-75.0	-30.0	-2.9	0.9	-0.6	-47.4	1.1
JUN		1.1	-18.5	-17.2	-7.0	1.7	-48.6	-17.2	9.7	-75.0	-25.4	-5.7	3.4	-1.2	963.6	-1.0
JUL		3.4	9.4	2.9	-6.9	-3.6	92.3	-5.0	8.0	150.0	-6.3	0.4	4.5	1.2	177.8	2.2
AUG		1.3	10.5	8.2	-4.6	6.8	40.0	-10.8	2.5		-21.7	5.8	0.6	-1.1	-84.5	0.6
SEP		2.6	9.8	22.1	-12.4	24.4	-40.7	-22.2	16.6		-7.6	-1.7	13.0	-1.8	-58.5	1.4
OKT		2.4	15.1	17.5	-16.5	2.8	-53.6	-19.6	31.2		40.9	-2.6	1.4	-1.0	-66.1	1.1
NOV		5.2	1.0	2.9	6.3	9.0	-29.4	23.7	9.6	250.0	156.5	-3.1	4.0	-3.3		7.0
DES		2.5	34.2	-2.8	2.1	13.1	54.5	-16.5	4.3		103.9	-0.6	2.9	-1.1		1.8
2005		2.0	-2.7	-1.6	-2.6	1.6	-17.6	-3.3	11.3	27.3	-3.6	-1.3	-2.0	-0.9	-30.5	1.7

VARIASJONSKURVER TAKSTGRUPPER

ÅRSVARIASJON

FYLKE : 12 Hordaland SELSKAP : 1 HSD HARDANGER SUNNHORDLANDSKE
 SAMBAND : 13 FRA : JONDAL TIL : TØRVIKBYGD
 STREKNING :

VEGTYPE :

År:2005

Mnd	LENGDE < 5.0m	LENGDE 5-6m	LENGDE 6-7m	LENGDE 7-8m	LENGDE 8-10m	LENGDE 10-12m	LENGDE 12-14m	LENGDE 14-17m	LENGDE 17-19m	LENGDE 19-22m	MOTOR SYKKEL	VOKSNE	HONNØR /BARN	TURER	GJENST BILER	PBE
JAN		4501	14	42	182	10		257	37			3475	1686	893		7761
FEB		4630	14	30	194	9		275	40		3	3592	2150	813		8060
MAR		5602	24	27	235	9		180	49		14	5106	2748	905	1	8622
APR		6018	16	59	300	16	3	218	64		69	4778	2768	898	12	9848
MAI		7010	22	44	326	28	3	62	47	1	69	6395	4546	903	281	9718
JUN		9073	72	59	374	30	3	267	80		210	8242	5278	903	700	13985
JUL		11501	84	49	356	21		91	55		340	11083	7171	901	144	14826
AUG		9194	87	58	377	20	3	224	67		260	9000	5292	932	169	13673
SEP		6340	35	65	280	28		231	31		113	5803	3093	874	53	10003
OKT		6083	25	61	305	7	2	309	32	2	46	4818	3181	920	26	10311
NOV		5113	30	29	252	17	2	226	46		10	4296	2178	885		8571
DES		5037	23	29	246	16	3	166	42		3	3975	2270	848		7979
2005		80102	446	552	3427	211	19	2506	590	3	1137	70563	42361	10675	1386	123356

TRAFIKKVERDIER

TAKSTGRUPPE

FYLKE : 12 Hordaland SELSKAP : 1 HSD HARDANGER SUNNHORDLANDSKE
 SAMBAND : 13 FRA : JONDAL TIL : TØRVIKBYGD
 STREKNING :

År:2005

	ÅDT	YDT	HDT
Lengde < 5.0m			
Lengde 5.01 - 6.0m	219	220	218
Lengde 6.01 - 7.0m	1	1	1
Lengde 7.01 - 8.0m	2	2	1
Lengde 8.01 - 10.0m	9	11	6
Lengde 10.01 - 12.0m	1	1	0
Lengde 12.01 - 14.0m	0	0	0
Lengde 14.01 - 17.0m	7	10	1
Lengde 17.01 - 19.0m	2	2	0
Lengde 19.01 - 22.0m	0	0	0
Motorsykkkel	3	3	3
Voksne	193	192	196
Honnør/barn	116	102	144
Turer	29	31	26
Gjenstående biler	4	1	10
Sum PBE	338	376	263

BEGRENSET TAKSTGRUPPEINDEKS

FYLKE : 12 Hordaland SELSKAP : 1 HSD HARDANGER SUNNHORDLANDSKE
 SAMBAND : 13 FRA : JONDAL TIL : TØRVIKBYGD
 STREKNING :

VEGTYPE :

BEREGNINGÅR : 2005

BASISÅR : 2004

	LENGDE < 5.0m	LENGDE 5-6m	LENGDE 6-7m	LENGDE 7-8m	LENGDE 8-10m	LENGDE 10-12m	LENGDE 12-14m	LENGDE 14-17m	LENGDE 17-19m	LENGDE 19-22m	MOTOR SYKKEL	VOKSNE	HONNØR /BARN	TURER	GJENST BILER	PBE
JAN		6.1	55.6	-36.4	29.1	42.9		59.6	27.6			8.8	-1.9	2.4		17.6
FEB		3.7	-33.3	-38.8	40.6	-40.0		52.8	2.6			13.2	18.8	-1.3		14.1
MAR		2.5	20.0	-38.6	23.7	-25.0		-8.2	-3.9		-36.4	43.8	20.1	0.2		1.5
APR		-4.6	-27.3	25.5	40.2	166.7	50.0	21.1	10.3		43.8	2.5	-10.3	5.3	300.0	4.8
MAI		-15.1	-43.6	-38.0	7.6	33.3	200.0	-65.6	17.5	-75.0	-67.5	-5.2	-6.7	1.2	-42.3	-17.7
JUN		-5.3	28.6	-39.2	2.2	-23.1	-57.1	19.7	70.2		-31.1	-22.5	-19.3	2.4	733.3	-0.1
JUL		-0.6	21.7	-33.8	-12.5	-48.8		-47.4	96.4		-8.8	-3.2	-5.0	0.9	53.2	-5.0
AUG		-0.9	128.9	38.1	9.6	-28.6	-25.0	1.4	52.3		-3.3	6.6	4.7	23.9	36.3	3.0
SEP		4.0	66.7	-32.3	1.8	7.7		-10.5	10.7		32.9	14.0	25.2	1.5	96.3	0.1
OKT		-1.6	127.3	15.1	-19.1	-65.0	100.0	11.2	68.4		15.0	3.7	6.3	1.7	188.9	-0.5
NOV		5.3	328.6	-25.6	37.0	183.3	100.0	-10.7	4.5		900.0	14.4	18.8	1.1		5.5
DES		-0.3	21.1	-6.5	26.2	77.8	-25.0	-11.7	90.9		200.0	7.5	8.4	-0.6		2.8
2005		-1.5	34.3	-22.1	9.3	-8.3	-5.0	0.6	31.4	-50.0	-16.4	2.2	0.1	3.0	67.3	0.7

VARIASJONSKURVER TAKSTGRUPPER

ÅRSVARIASJON

FYLKE : 12 Hordaland SELSKAP : 1 HSD HARDANGER SUNNHORDLANDSKE
 SAMBAND : 15 FRA : BRURAVIK TIL : BRIMNES
 STREKNING :

VEGTYPE :

År:2005

Mnd	LENGDE < 5.0m	LENGDE 5-6m	LENGDE 6-7m	LENGDE 7-8m	LENGDE 8-10m	LENGDE 10-12m	LENGDE 12-14m	LENGDE 14-17m	LENGDE 17-19m	LENGDE 19-22m	MOTOR SYKKEL	VOKSNE	HONNØR /BARN	TURER	GJENST BILER	PBE
JAN		9185	35	211	465	113	19	259	236		8	6779	2786	1525		16669
FEB		14872	35	210	595	93	3	294	278	6	3	11803	8030	1494	1605	23514
MAR		20635	65	125	561	158	14	420	280	8	7	18895	10651	1700	232	30468
APR		18049	93	197	849	200	16	638	445	9	120	14750	5973	1715	112	32555
MAI		26724	388	227	1159	624	56	880	476	12	604	28777	13806	1758	147	47957
JUN		34187	724	208	1816	1350	127	1084	626	16	1710	50653	19700	2208	2598	65975
JUL		63805	1090	180	2400	2195	152	808	469	8	2582	98458	42793	2453	431	100387
AUG		52032	1077	184	1965	1507	114	925	541	8	1903	74583	28791	2368	686	84356
SEP		28881	306	187	1373	605	64	1369	822	11	372	29609	11449	1847	1985	57328
OKT		22846	160	138	1120	264	27	1143	766	16	42	19157	10456	1828	210	45584
NOV		13668	99	119	700	155	20	1048	726	10	2	9928	3320	1721		32579
DES		14146	60	89	519	152	17	641	500	8		10749	5323	1642	40	27106
2005		319030	4132	2075	13522	7416	629	9509	6165	112	7353	374141	163078	22259	8046	564478

TRAFIKKVERDIER

TAKSTGRUPPE

FYLKE : 12 Hordaland SELSKAP : 1 HSD HARDANGER SUNNHORDLANDSKE
 SAMBAND : 15 FRA : BRURAVIK TIL : BRIMNES
 STREKNING :

År:2005

	ÅDT	YDT	HDT
Lengde < 5.0m			
Lengde 5.01 - 6.0m	874	832	958
Lengde 6.01 - 7.0m	11	12	10
Lengde 7.01 - 8.0m	6	7	3
Lengde 8.01 - 10.0m	37	41	30
Lengde 10.01 - 12.0m	20	22	18
Lengde 12.01 - 14.0m	2	2	1
Lengde 14.01 - 17.0m	26	34	11
Lengde 17.01 - 19.0m	17	23	6
Lengde 19.01 - 22.0m	0	0	0
Motorsykkkel	20	20	21
Voksne	1025	955	1164
Honnør/barn	447	395	550
Turer	61	63	56
Gjenstående biler	22	10	45
Sum PBE	1547	1638	1364

BEGRENSET TAKSTGRUPPEINDEKS

FYLKE : 12 Hordaland SELSKAP : 1 HSD HARDANGER SUNNHORDLANDSKE
 SAMBAND : 15 FRA : BRURAVIK TIL : BRIMNES
 STREKNING :

VEGTYPE :

BEREGNINGSÅR : 2005

BASISÅR : 2004

	LENGDE < 5.0m	LENGDE 5-6m	LENGDE 6-7m	LENGDE 7-8m	LENGDE 8-10m	LENGDE 10-12m	LENGDE 12-14m	LENGDE 14-17m	LENGDE 17-19m	LENGDE 19-22m	MOTOR SYKKEL	VOKSNE	HONNØR /BARN	TURER	GJENST BILER	PBE
JAN	-10.7	-5.4	91.8	3.3	73.8	171.4	-50.9	-37.9			14.3	-18.7	-23.5	-5.0		-18.5
FEB	10.6	-42.6	118.8	20.0	-5.1	50.0	-39.8	-17.5	500.0			-4.5	18.3	-3.4	-17.7	0.9
MAR	26.8	-27.0	7.8	-10.7	66.3	-17.6	-31.4	-44.4	300.0		-72.0	42.1	36.9	0.5	908.7	3.8
APR	-19.6	-27.3	15.2	19.2	13.6	45.5	-13.3	1.8	50.0		4.3	-26.4	-46.7	0.8	-67.5	-12.0
MAI	4.9	50.4	6.1	4.1	6.1	9.8	3.5	-12.8	50.0		-19.5	3.1	9.5	-1.4	137.1	3.6
JUN	-4.8	-2.8	-17.5	-1.5	-7.2	95.4	4.7	-18.8	23.1		-4.0	-3.5	-1.3	-3.8	219.6	-4.5
JUL	-2.5	-3.1	-34.5	-0.9	-11.7	102.7	-6.7	-14.3	-38.5		12.1	-3.9	-3.7	-0.1	-65.6	-4.1
AUG	4.4	16.3	-30.0	1.3	-3.1	67.6	9.1	-10.1			-6.9	-0.3	7.5	-1.5	139.0	3.1
SEP	4.4	33.6	-29.2	8.2	15.7	30.6	62.6	37.2	83.3		16.3	4.5	6.3	-0.2	577.5	16.3
OKT	2.1	42.9	-51.9	12.6	37.5	-10.0	82.9	66.5	166.7		-43.2	3.5	5.6	3.1	-16.3	20.2
NOV	13.8	52.3	-37.4	19.0	26.0	-28.6	99.6	82.0	66.7		-81.8	8.0	-6.5	7.2		37.8
DES	21.3	106.9	-57.2	-5.3	23.6	-26.1	85.8	74.8	100.0			18.6	24.0	3.9		30.9
2005	2.0	8.6	-15.2	4.0	-0.9	47.7	14.6	5.1	53.4	-1.1	-0.7	0.8	-0.2	51.7	3.9	

VARIASJONSKURVER TAKSTGRUPPER

ÅRSVARIASJON

FYLKE : 12 Hordaland SELSKAP : 1 HSD HARDANGER SUNNHORDLANDSKE
 SAMBAND : 18 FRA : RANAVIK TIL : SUNDE
 STREKNING :

VEGTYPE :

År:2005

Mnd	LENGDE < 5.0m	LENGDE 5-6m	LENGDE 6-7m	LENGDE 7-8m	LENGDE 8-10m	LENGDE 10-12m	LENGDE 12-14m	LENGDE 14-17m	LENGDE 17-19m	LENGDE 19-22m	MOTOR SYKKEL	VOKSNE	HONNØR /BARN	TURER	GJENST BILER	PBE
JAN		13462	63	178	660	93	41	178	242	1	91	8126	4324	2357	6	21313
FEB		13330	44	175	694	73	29	188	264	6	100	7964	5148	2252	6	21409
MAR		14118	74	204	736	103	39	216	305	1	147	8996	5535	2402	3	23273
APR		14832	92	207	793	94	34	196	273	10	233	8978	5760	2360	13	23873
MAI		16056	95	179	833	121	29	184	251	10	322	10181	7365	2224	18	25035
JUN		16803	89	204	911	116	23	170	266	9	393	10596	8055	2293	16	26130
JUL		17265	64	161	870	64	16	137	225	12	393	13406	9743	2308	6	25373
AUG		17401	87	224	881	111	35	169	248	15	463	11045	7973	2461	2	26620
SEP		16158	92	238	940	100	44	154	249	7	265	9817	5859	2397	28	25449
OKT		16254	64	272	843	81	23	157	259	3	226	8995	6045	2361	9	25033
NOV		15294	69	275	753	85	39	218	287	3	154	8319	4255	2379	4	24524
DES		16028	54	229	629	74	27	215	302	4	99	9515	5626	2386	2	24604
2005		187001	887	2546	9543	1115	379	2182	3171	81	2886	115938	75688	28180	111	292635

TRAFIKKVERDIER

TAKSTGRUPPE

FYLKE : 12 Hordaland SELSKAP : 1 HSD HARDANGER SUNNHORDLANDSKE
 SAMBAND : 18 FRA : RANAVIK TIL : SUNDE
 STREKNING :

År:2005

	ÅDT	YDT	HDT
Lengde < 5.0m			
Lengde 5.01 - 6.0m	512	571	396
Lengde 6.01 - 7.0m	2	3	1
Lengde 7.01 - 8.0m	7	9	2
Lengde 8.01 - 10.0m	26	34	10
Lengde 10.01 - 12.0m	3	4	1
Lengde 12.01 - 14.0m	1	1	0
Lengde 14.01 - 17.0m	6	8	2
Lengde 17.01 - 19.0m	9	12	2
Lengde 19.01 - 22.0m	0	0	0
Motorsykkkel	8	9	6
Voksne	318	305	343
Honnør/barn	207	180	261
Turer	77	85	61
Gjenstående biler	0	0	0
Sum PBE	802	955	496

BEGRENSET TAKSTGRUPPEINDEKS

FYLKE : 12 Hordaland SELSKAP : 1 HSD HARDANGER SUNNHORDLANDSKE
 SAMBAND : 18 FRA : RANAVIK TIL : SUNDE
 STREKNING :

VEGTYPE :

BEREGNINGSÅR : 2005

BASISÅR : 2004

	LENGDE < 5.0m	LENGDE 5-6m	LENGDE 6-7m	LENGDE 7-8m	LENGDE 8-10m	LENGDE 10-12m	LENGDE 12-14m	LENGDE 14-17m	LENGDE 17-19m	LENGDE 19-22m	MOTOR SYKKEL	VOKSNE	HONNØR /BARN	TURER	GJENST BILER	PBE
JAN		-3.2	-23.5	2.3	-19.1	4.5	41.4	-2.8	-12.8		-3.2	0.0	4.8	-2.0	500.0	-6.1
FEB		-6.1	-48.2	-13.5	-15.8	-26.3	-3.3	14.9	7.0	50.0	-7.4	-9.7	15.3	-2.8	-14.3	-6.0
MAR		-7.4	-39.3	-11.3	-25.7	41.1	-4.9	42.0	9.5	-88.9		-1.8	5.2	-7.2	-76.9	-6.5
APR		-1.5	13.6	-4.6	-6.8	25.3	3.0	24.4	1.9	100.0	-16.5	-14.8	-4.5	-3.5	85.7	0.1
MAI		2.6	-5.9	-22.8	-9.3	39.1	-3.3	-6.1	14.6		-19.3	-11.5	11.6	-4.9	-65.4	1.1
JUN		4.4	-23.9	-17.1	-16.5	33.3	-37.8	-28.3	-1.8	50.0	-20.9	-0.1	22.4	-7.2	100.0	-2.4
JUL		3.4	-49.6	-17.0	0.1	30.6	-65.2		-8.2	100.0	-6.7	0.9	3.6	-9.4		0.4
AUG		5.8	-38.3	21.1	6.0	44.2	-50.7	24.3	11.7	400.0	15.3	-7.2	7.2	-3.3		6.9
SEP		4.3	-25.8	8.2	4.3	33.3	-12.0	4.1	6.0	75.0	-5.4	-4.6	1.0	-3.0	833.3	4.6
OKT		5.0	-46.2	23.6	4.3	6.6	-11.5	26.6	14.1		0.4	-8.6	2.6			6.5
NOV		5.2	-37.3	41.8	-3.7	-2.3	18.2	38.9	20.6	50.0	2.0	-2.3	-3.0	-2.7		7.5
DES		0.4	-41.3	14.5	-13.5		-15.6	5.4	44.2	-20.0	-12.4	-7.0	-4.8	-0.8	-94.7	2.2
2005		1.2	-31.8	1.3	-8.3	17.6	-17.2	9.3	8.0	41.8	-7.4	-5.6	5.3	-4.0	-28.7	0.7

VARIASJONSKURVER TAKSTGRUPPER

ÅRSVARIASJON

FYLKE : 12 Hordaland SELSKAP : 1 HSD HARDANGER SUNNHORDLANDSKE
 SAMBAND : 19 FRA : HUSAVIK TIL : SANDVIKVÅG
 STREKNING : VEGTYPE :

År: 2005

Mnd	LENGDE < 5.0m	LENGDE 5-6m	LENGDE 6-7m	LENGDE 7-8m	LENGDE 8-10m	LENGDE 10-12m	LENGDE 12-14m	LENGDE 14-17m	LENGDE 17-19m	LENGDE 19-22m	MOTOR SYKKEL	VOKSNE	HONNØR /BARN	TURER	GJENST BILER	PBE
JAN		2662	8	30	154	23	1	43	33		4	1805	585	392	1	4184
FEB		2664	12	19	127	24	2	57	23		11	1722	773	386		4080
MAR		2917	21	39	167	29	3	60	25		11	2142	944	470		4651
APR		3350	20	35	222	38		58	33		48	2407	762	492	3	5385
MAI		3736	18	48	233	30		74	46	1	74	2959	1147	478	5	6062
JUN		3585	20	47	217	37	2	108	52	2	86	2815	1418	520	9	6205
JUL		3815	18	37	200	33	3	80	50		50	3240	2294	555		6081
AUG		3805	16	27	247	35	1	79	42		105	3022	1444	555	1	6144
SEP		3164	10	33	200	29	2	65	55		63	2258	719	491		5291
OKT		3254	20	25	207	35	1	94	41	2	82	2270	996	476	3	5545
NOV		3070	18	46	197	28	4	45	59		37	2283	665	521	4	5137
DES		3194	16	30	168	22	4	73	37		19	2534	921	502		5074
2005		39216	197	416	2339	363	23	836	496	5	590	29457	12668	5838	26	63839

TRAFIKKVERDIER

TAKSTGRUPPE

FYLKE : 12 Hordaland SELSKAP : 1 HSD HARDANGER SUNNHORDLANDSKE
 SAMBAND : 19 FRA : HUSAVIK TIL : SANDVIKVÅG
 STREKNING :

År: 2005

	ÅDT	YDT	HDT
Lengde < 5.0m			
Lengde 5.01 - 6.0m	107	118	87
Lengde 6.01 - 7.0m	1	1	0
Lengde 7.01 - 8.0m	1	2	0
Lengde 8.01 - 10.0m	6	8	3
Lengde 10.01 - 12.0m	1	1	0
Lengde 12.01 - 14.0m	0	0	0
Lengde 14.01 - 17.0m	2	3	1
Lengde 17.01 - 19.0m	1	2	0
Lengde 19.01 - 22.0m	0	0	0
Motorsykkkel	2	1	2
Voksne	81	81	81
Honnør/barn	35	27	50
Turer	16	18	13
Gjenstående biler	0	0	0
Sum PBE	175	206	112

BEGRENSET TAKSTGRUPPEINDEKS

FYLKE : 12 Hordaland SELSKAP : 1 HSD HARDANGER SUNNHORDLANDSKE
 SAMBAND : 19 FRA : HUSAVIK TIL : SANDVIKVÅG
 STREKNING :

VEGTYPE :

BEREGNINGSÅR : 2005

BASISÅR : 2004

	LENGDE < 5.0m	LENGDE 5-6m	LENGDE 6-7m	LENGDE 7-8m	LENGDE 8-10m	LENGDE 10-12m	LENGDE 12-14m	LENGDE 14-17m	LENGDE 17-19m	LENGDE 19-22m	MOTOR SYKKEL	VOKSNE	HONNØR /BARN	TURER	GJENST BILER	PBE
JAN	-1.7		-37.5	6.9	-4.2	-50.0	-12.2	73.7				-0.9	-5.6	-19.7		0.2
FEB	-10.7	-25.0	-59.6	6.7	-7.7		29.5	155.6			-42.1	-21.7	25.7	-7.0		-3.9
MAR	-11.0	-8.7	14.7	6.4	-9.4		39.5	-16.7			-59.3	0.9	23.9	-9.6		-4.9
APR	3.1	-28.6	16.7	34.5	15.2		61.1	-5.7			-30.4	-2.7	-47.5	18.6		10.1
MAI	7.8	-30.8		39.5	3.4		138.7	39.4			-43.1	22.4	-12.3	-6.8		19.0
JUN	-2.7	-45.9	34.3	11.3	-5.1		129.8	36.8	100.0		2.4	12.6	-16.4	5.5	50.0	10.0
JUL	4.8	-43.8	48.0	10.5	50.0		110.5	8.7			-55.8	7.4	5.9	12.1		12.4
AUG	6.0		-12.9	18.8	6.1	-83.3	88.1	-35.4			25.0	10.9	-2.4	16.4		7.1
SEP	3.6	-47.4	-25.0	17.0	-25.6	-75.0	18.2	14.6			-27.6	1.8	-23.4	5.6		4.0
OKT	10.1	150.0	-10.7	7.3	59.1		141.0	-4.7			127.8	5.5	19.6	-2.7		18.2
NOV	12.8	28.6	4.5	24.7	27.3	300.0	-26.2	118.5			311.1	14.0	11.2	10.9		17.0
DES	-1.0	-33.3	3.4	23.5	-4.3	300.0	-11.0	2.8			171.4	15.5	-8.2	5.0		0.7
2005	1.7	-21.5	-6.1	17.3	5.5	-31.6	47.4	15.6	100.0	-11.8	5.8	-6.0	2.1	27.3		7.7

VARIASJONSKURVER TAKSTGRUPPER

ÅRSVARIASJON

FYLKE : 12 Hordaland SELSKAP : 1 HSD HARDANGER SUNNHORDLANDSKE
 SAMBAND : 20 FRA : FJELLBERG TIL : FJELLBERGØY
 STREKNING :

VEGTYPE :

År:2005

Mnd	LENGDE < 5.0m	LENGDE 5-6m	LENGDE 6-7m	LENGDE 7-8m	LENGDE 8-10m	LENGDE 10-12m	LENGDE 12-14m	LENGDE 14-17m	LENGDE 17-19m	LENGDE 19-22m	MOTOR SYKKEL	VOKSNE	HONNØR /BARN	TURER	GJENST BILER	PBE
JAN		1231	12	9	105	10		1	1		2	885	561	717		1805
FEB		1393	5	34	118	17		7	3		5	1052	768	716		2175
MAR		1791	15	26	168	14		10	1		4	1368	1010	825	4	2774
APR		1544	9	33	159	16	1	27	11	2	5	1280	693	796	5	2742
MAI		2126	19	34	182	20	2	9	11	1	13	1683	1041	899	4	3342
JUN		2050	12	29	176	13		18	7		14	1521	1190	848	30	3180
JUL		2530	5	37	191	9		17	2		22	2152	2051	913	9	3666
AUG		2150	10	32	160	13	2	8	1	1	18	1937	1287	866	19	3118
SEP		1817	17	46	176	9	2	9			9	1478	764	807	7	2866
OKT		1667	10	34	153	12		12	4		10	1024	833	802	9	2629
NOV		1438	11	16	120	17	3	12	2		1	799	564	740		2238
DES		1534	4	22	133	11		11	5			1030	706	757		2360
2005		21271	129	352	1841	161	10	141	48	4	103	16209	11468	9686	87	32895

TRAFIKKVERDIER

TAKSTGRUPPE

FYLKE : 12 Hordaland SELSKAP : 1 HSD HARDANGER SUNNHORDLANDSKE
 SAMBAND : 20 FRA : FJELLBERG TIL : FJELLBERGØY
 STREKNING :

År:2005

	ÅDT	YDT	HDT
Lengde < 5.0m			
Lengde 5.01 - 6.0m	58	59	58
Lengde 6.01 - 7.0m	0	0	0
Lengde 7.01 - 8.0m	1	1	0
Lengde 8.01 - 10.0m	5	6	3
Lengde 10.01 - 12.0m	0	1	0
Lengde 12.01 - 14.0m	0	0	
Lengde 14.01 - 17.0m	0	1	0
Lengde 17.01 - 19.0m	0	0	0
Lengde 19.01 - 22.0m	0	0	
Motorsykkel	0	0	0
Voksne	44	41	52
Honnør/barn	31	26	43
Turer	27	29	22
Gjenstående biler	0	0	0
Sum PBE	90	97	76

BEGRENSET TAKSTGRUPPEINDEKS

FYLKE : 12 Hordaland SELSKAP : 1 HSD HARDANGER SUNNHORDLANDSKE
 SAMBAND : 20 FRA : FJELLBERG TIL : FJELLBERGØY
 STREKNING :

VEGTYPE :

BEREGNINGÅR : 2005

BASISÅR : 2004

	LENGDE < 5.0m	LENGDE 5-6m	LENGDE 6-7m	LENGDE 7-8m	LENGDE 8-10m	LENGDE 10-12m	LENGDE 12-14m	LENGDE 14-17m	LENGDE 17-19m	LENGDE 19-22m	MOTOR SYKKEL	VOKSNE	HONNØR /BARN	TURER	GJENST BILER	PBE
JAN		8.2	33.3	-60.9	5.0	42.9		-83.3	-80.0		-50.0	5.4	8.1	2.0		1.4
FEB		12.3	-50.0		11.3	88.9		-58.8	50.0			18.3	54.8	-1.8		8.4
MAR		16.4	-25.0	-27.8	28.2	40.0		-16.7	-85.7		-42.9	23.5	12.7	4.0		12.9
APR		-16.2		-41.1	26.2	14.3	-50.0	125.0	83.3		-78.3	-15.3	-38.3	-3.4		-2.2
MAI		14.6	-47.2	-30.6	31.9	66.7		350.0	83.3		-58.1	-4.2	-13.5	1.7		18.8
JUN		10.0	-58.6	-49.1	9.3	-45.8		80.0	250.0		27.3	-5.9	-19.8	-1.7		5.9
JUL		8.4	-72.2	2.8	18.6	-35.7			-50.0		10.0	2.6	18.2	4.5	-66.7	7.0
AUG		3.0	-23.1	-22.0		62.5		-33.3	-75.0		-10.0	20.1	0.2	-0.2		0.7
SEP		5.2	-22.7	39.4	18.1	-30.8		-50.0			-30.8	-7.0	-12.6	-0.6		4.9
OKT		-0.7	-50.0	3.0	2.0	-33.3		140.0			28.6	-11.1	-8.5	1.9		1.4
NOV		7.7	-38.9	-66.7	-4.8	30.8		20.0			-75.0	-15.7	-3.8	-1.6		1.0
DES		-0.1	-55.6	83.3	34.3	57.1		57.1				-0.3	-9.4	3.9		9.3
2005		5.4	-39.4	-23.1	14.6	8.1	-50.0	10.2	2.4		-30.7	0.3	-3.5	0.7	-66.7	5.8

VARIASJONSKURVER TAKSTGRUPPER

ÅRSVARIASJON

FYLKE : 12 Hordaland SELSKAP : 1 HSD HARDANGER SUNNHORDLANDSKE
 SAMBAND : 21 FRA : KLOKKARVIK TIL : HJELLESTAD
 STREKNING :

VEGTYPE :

År:2005

Mnd	LENGDE < 5.0m	LENGDE 5-6m	LENGDE 6-7m	LENGDE 7-8m	LENGDE 8-10m	LENGDE 10-12m	LENGDE 12-14m	LENGDE 14-17m	LENGDE 17-19m	LENGDE 19-22m	MOTOR SYKKEL	VOKSNE	HONNØR /BARN	TURER	GJENST BILER	PBE
JAN		1328	12	9	18	1		1			4	1518	342	964	1	1501
FEB		1281	15	24	15							1345	416	946		1479
MAR		1302	14	9	27	1					7	1476	613	1013		1508
APR		1463	21	13	35			2			35	1688	508	1080		1743
MAI		1415	15	19	49	1					8	1794	823	1091	9	1743
JUN		1526	17	26	25	1		4			19	1685	850	1129	3	1815
JUL		1575	10	23	41	1		1			34	1426	1025	1042	8	1882
AUG		1649	12	21	33	4					35	1713	771	1191	6	1933
SEP		1476	10	26	27	4			4		13	1757	561	1096	3	1777
OKT		1386	7	19	48	2					11	1683	560	1076		1695
NOV		1318	3	20	32						3	1519	360	982	3	1545
DES		1298	10	20	37			1			5	1387	387	976		1568
2005		17017	146	229	387	15		9	4		174	18991	7216	12586	33	20191

TRAFIKKVERDIER

TAKSTGRUPPE

FYLKE : 12 Hordaland SELSKAP : 1 HSD HARDANGER SUNNHORDLANDSKE
 SAMBAND : 21 FRA : KLOKKARVIK TIL : HJELLESTAD
 STREKNING :

År:2005

	ÅDT	YDT	HDT
Lengde < 5.0m			
Lengde 5.01 - 6.0m	47	54	32
Lengde 6.01 - 7.0m	0	1	0
Lengde 7.01 - 8.0m	1	1	0
Lengde 8.01 - 10.0m	1	1	1
Lengde 10.01 - 12.0m	0	0	0
Lengde 12.01 - 14.0m			
Lengde 14.01 - 17.0m	0	0	0
Lengde 17.01 - 19.0m	0	0	
Lengde 19.01 - 22.0m			
Motorsykkkel	0	0	0
Voksne	52	60	35
Honnet/barn	20	17	26
Turer	34	40	24
Gjenstående biler	0	0	0
Sum PBE	55	65	35

BEGRENSET TAKSTGRUPPEINDEKS

FYLKE : 12 Hordaland SELSKAP : 1 HSD HARDANGER SUNNHORDLANDSKE
 SAMBAND : 21 FRA : KLOKKARVIK TIL : HJELLESTAD
 STREKNING :

VEGTYPE :

BEREGNINGÅR : 2005

BASISÅR : 2004

	LENGDE < 5.0m	LENGDE 5-6m	LENGDE 6-7m	LENGDE 7-8m	LENGDE 8-10m	LENGDE 10-12m	LENGDE 12-14m	LENGDE 14-17m	LENGDE 17-19m	LENGDE 19-22m	MOTOR SYKKEL	VOKSNE	HONNØR /BARN	TURER	GJENST BILER	PBE
JAN		35.4	500.0	50.0	125.0						300.0	35.8	17.9	21.1		41.6
FEB		28.9	275.0	140.0	36.4							30.7	27.2	20.1		34.3
MAR		1.6	75.0	-47.1	125.0						133.3	11.3	21.4	1.3		5.0
APR		14.9	950.0	-51.9	6.1						218.2	22.9	-20.4	13.3		14.7
MAI		0.5	114.3	26.7	157.9	-50.0						13.5	-7.5	-0.8		9.7
JUN		14.7	21.4	116.7	-7.4						-24.0	2.7	2.3	-0.5	-75.0	17.4
JUL		-7.7	42.9	9.5	-2.4						21.4	11.8	-14.9	-12.6		-5.9
AUG		-5.7	266.7	137.5	65.0						-5.6	12.3	-9.4	3.7	-53.8	1.2
SEP		1.6	-9.1	36.8	107.7						160.0	7.9	8.5	1.4		9.5
OKT		-10.8	-22.2	35.7	128.6						57.1	1.3	-5.4	-4.3		-2.5
NOV		-2.0	-25.0	25.0	60.0						-70.0	0.4	6.5	-5.1	50.0	2.0
DES		3.4	66.7	11.1	270.0						150.0	3.3	-1.5	6.9		12.6
2005		4.2	88.3	24.0	64.0	-25.0					27.2	11.6	-2.2	2.6	-55.6	9.5

VARIASJONSKURVER TAKSTGRUPPER

ÅRSVARIASJON

FYLKE : 12 Hordaland SELSKAP : 1 HSD HARDANGER SUNNHORDLANDSKE
 SAMBAND : 22 FRA : LEIRVÅG TIL : SLØVÅG
 STREKNING :

VEGTYPE :

År:2005

Mnd	LENGDE < 5.0m	LENGDE 5-6m	LENGDE 6-7m	LENGDE 7-8m	LENGDE 8-10m	LENGDE 10-12m	LENGDE 12-14m	LENGDE 14-17m	LENGDE 17-19m	LENGDE 19-22m	MOTOR SYKKEL	VOKSNE	HONNØR /BARN	TURER	GJENST BILER	PBE
JAN		8318	33	73	421	27	30	127	93	1	8	4962	2333	2045	2	12598
FEB		8330	66	81	494	30	27	157	139		14	5076	2885	1954		13624
MAR		10927	75	139	576	25	30	162	102	2	57	7178	4389	2229	15	16524
APR		10198	74	176	766	36	31	218	156		165	6536	3651	2150	103	17577
MAI		11984	83	107	685	40	44	229	149	3	145	8072	5781	2242	32	19054
JUN		12743	106	119	836	69	32	262	175	1	241	8300	6423	2241	52	21054
JUL		16581	96	111	973	66	36	221	127	4	385	13082	9318	2308	915	24801
AUG		13087	105	128	787	48	34	261	180	2	265	8913	6025	2332	20	21188
SEP		11015	64	131	668	70	36	270	145	9	79	6402	4076	2191	15	18447
OKT		11000	98	118	682	46	31	304	129	2	100	6528	4222	2260	24	18412
NOV		9216	93	87	579	40	33	331	155	2	22	5004	2782	2149	1	16481
DES		9321	107	85	541	24	27	304	153	6	13	5714	3293	2103	7	16174
2005		132720	1000	1355	8008	521	391	2846	1703	32	1494	85767	55178	26204	1186	215935

TRAFIKKVERDIER

TAKSTGRUPPE

FYLKE : 12 Hordaland SELSKAP : 1 HSD HARDANGER SUNNHORDLANDSKE
 SAMBAND : 22 FRA : LEIRVÅG TIL : SLØVÅG
 STREKNING :

År:2005

	ÅDT	YDT	HDT
Lengde < 5.0m			
Lengde 5.01 - 6.0m	364	360	370
Lengde 6.01 - 7.0m	3	3	1
Lengde 7.01 - 8.0m	4	5	1
Lengde 8.01 - 10.0m	22	25	15
Lengde 10.01 - 12.0m	1	2	1
Lengde 12.01 - 14.0m	1	1	1
Lengde 14.01 - 17.0m	8	11	2
Lengde 17.01 - 19.0m	5	6	1
Lengde 19.01 - 22.0m	0	0	0
Motorsykkkel	4	4	5
Voksne	235	203	298
Honnør/barn	151	125	204
Turer	72	75	66
Gjenstående biler	3	3	4
Sum PBE	592	647	481

BEGRENSET TAKSTGRUPPEINDEKS

FYLKE : 12 Hordaland SELSKAP : 1 HSD HARDANGER SUNNHORDLANDSKE
 SAMBAND : 22 FRA : LEIRVÅG TIL : SLØVÅG
 STREKNING :

VEGTYPE :

BEREGNINGSÅR : 2005

BASISÅR : 2004

	LENGDE < 5.0m	LENGDE 5-6m	LENGDE 6-7m	LENGDE 7-8m	LENGDE 8-10m	LENGDE 10-12m	LENGDE 12-14m	LENGDE 14-17m	LENGDE 17-19m	LENGDE 19-22m	MOTOR SYKKEL	VOKSNE	HONNØR /BARN	TURER	GJENST BILER	PBE
JAN	13.5	-37.7	10.6	-2.5	-28.9	36.4	11.4	19.2			-46.7	4.7	10.4	1.6		10.2
FEB	-1.0	-4.3	11.0	14.4	-26.8	12.5	4.7	19.8			-58.8	-5.9	13.0	-4.4		2.9
MAR	8.6	-29.9	5.3	-1.4	-45.7	50.0	-30.2	-37.0	100.0		29.5	13.0	39.7	-1.3	1400.0	-1.7
APR	-13.9	29.8	35.4	23.2	-16.3	34.8	15.3	1.3			-3.5	-21.7	-32.3	-1.4	94.3	-3.9
MAI	-1.4	-23.1	0.9	11.4	-33.3	109.5	38.0	21.1	-40.0		-39.1	-11.8	-7.6	-0.6	-61.0	4.2
JUN	6.5	26.2	-23.7	26.7	50.0	3.2	49.7	-4.9			1.3	5.6	17.4	0.0	-51.4	11.3
JUL	10.5	41.2	12.1	30.6	53.5	9.1	68.7	-12.4	33.3		19.9	16.9	10.4	-1.5	1694.1	15.2
AUG	1.9	45.8	62.0	20.7	29.7	21.4	87.8	66.7			-3.6	-1.5	-2.0	2.8	-66.7	14.4
SEP	2.4	1.6	13.9	11.0	11.1	44.0	45.9	18.9	350.0		-11.2	-6.6	1.7	-1.0	200.0	9.4
OKT	0.7	3.2	31.1	11.3	17.9	3.3	145.2	51.8			11.1	-3.6	-7.0	1.8	-52.0	13.7
NOV	6.0	43.1	-31.0	25.1	-24.5	50.0	123.6	124.6			120.0	-3.6	16.3	5.1		23.0
DES	1.2	189.2	-28.6	21.3	14.3	-27.0	132.1	3.4			550.0	-1.9	-0.9			13.3
2005	2.7	13.9	5.0	16.6	-1.7	23.7	51.1	14.0	58.3	-2.2	-1.1	2.6	0.1	187.5	9.2	

VARIASJONSKURVER TAKSTGRUPPER

ÅRSVARIASJON

FYLKE : 12 Hordaland SELSKAP : 1 HSD HARDANGER SUNNHORDLANDSKE
 SAMBAND : 23 FRA : FEDJE TIL : SÆVRØY
 STREKNING :

VEGTYPE :

År:2005

Mnd	LENGDE < 5.0m	LENGDE 5-6m	LENGDE 6-7m	LENGDE 7-8m	LENGDE 8-10m	LENGDE 10-12m	LENGDE 12-14m	LENGDE 14-17m	LENGDE 17-19m	LENGDE 19-22m	MOTOR SYKKEL	VOKSNE	HONNØR /BARN	TURER	GJENST BILER	PBE
JAN		1979	5	5	71		2	4	2		5	2099	830	550		2399
FEB		2042	7	15	84		2	8			9	1972	1281	501		2561
MAR		2641	13	12	106		4	6	6		25	2825	1394	559		3331
APR		2640	14	15	115	2	8	14	4		43	2636	1469	571		3487
MAI		3211	14	11	122	20		5	7		57	3483	2440	584		4046
JUN		3139	4	22	128	21		15	4		65	3918	2664	587		4056
JUL		3840	10	17	143	6	2		2		53	4385	3248	592	3	4643
AUG		3343	14	14	151	11		14			64	3794	2710	605		4264
SEP		2684	4	18	129	12		12			32	2745	1526	569		3478
OKT		2693	20	16	116	6		14			9	2587	1564	582		3453
NOV		2215	9	5	90	2		10			1	1984	1016	555		2751
DES		2487	4	14	65			6				2319	1411	526		2904
2005		32914	118	164	1320	91	18	108	25		363	34747	21553	6781	3	41374

TRAFIKKVERDIER

TAKSTGRUPPE

FYLKE : 12 Hordaland SELSKAP : 1 HSD HARDANGER SUNNHORDLANDSKE
 SAMBAND : 23 FRA : FEDJE TIL : SÆVRØY
 STREKNING :

År:2005

	ÅDT	YDT	HDT
Lengde < 5.0m			
Lengde 5.01 - 6.0m	90	92	87
Lengde 6.01 - 7.0m	0	0	0
Lengde 7.01 - 8.0m	0	1	0
Lengde 8.01 - 10.0m	4	4	2
Lengde 10.01 - 12.0m	0	0	0
Lengde 12.01 - 14.0m	0	0	
Lengde 14.01 - 17.0m	0	0	
Lengde 17.01 - 19.0m	0	0	0
Lengde 19.01 - 22.0m			
Motorsykkkel	1	1	1
Voksne	95	89	108
Honnør/barn	59	54	68
Turer	19	20	15
Gjenstående biler	0		0
Sum PBE	113	120	100

BEGRENSET TAKSTGRUPPEINDEKS

FYLKE : 12 Hordaland SELSKAP : 1 HSD HARDANGER SUNNHORDLANDSKE
 SAMBAND : 23 FRA : FEDJE TIL : SÆVRØY
 STREKNING :

VEGTYPE :

BEREGNINGÅR : 2005

BASISÅR : 2004

	LENGDE < 5.0m	LENGDE 5-6m	LENGDE 6-7m	LENGDE 7-8m	LENGDE 8-10m	LENGDE 10-12m	LENGDE 12-14m	LENGDE 14-17m	LENGDE 17-19m	LENGDE 19-22m	MOTOR SYKKEL	VOKSNE	HONNØR /BARN	TURER	GJENST BILER	PBE
JAN	-10.2	-44.4	-37.5	-14.5		100.0	-76.5				150.0	-0.5	5.7	-1.1		-13.9
FEB	-6.3	-22.2	15.4	-22.2			-33.3				200.0	-10.4	37.0	-5.1		-11.8
MAR	1.5	62.5	-57.1	-16.5			-60.0	500.0			212.5	9.2	-12.6	-5.6		-1.9
APR	-9.8	250.0	-40.0	-5.7	450.0		75.0	300.0			26.5	-13.9	-17.0	2.5		-4.4
MAI	-1.3	366.7	-50.0	-1.6	33.3		-73.7				7.5	-8.0	-15.2	3.4		-1.7
JUN	-9.0	-82.6	-42.1		16.7		7.1	-66.7			85.7	2.8	-13.0	0.2		-11.1
JUL	-3.5	11.1	-41.4	33.6	50.0	-66.7		-50.0			6.0	-4.3	-1.3	-2.3		-1.7
AUG	-7.3	-6.7	-46.2	38.5	175.0		-26.3				-22.0	-2.6	9.7	2.2		-4.0
SEP	-1.6	-50.0	-5.3	6.6			-29.4				113.3	-6.7	-4.0	1.1		-1.7
OKT	13.8	81.8	-15.8	9.4			133.3				-60.9	14.4	8.1	42.0		13.0
NOV	5.8		-61.5	-25.0			-41.2					-8.7	1.1	1.1		-3.6
DES	4.6	-33.3	40.0	-39.8			-50.0					2.4	5.9	-4.5		-5.5
2005	-2.5	3.5	-34.4	-3.2	42.6	-42.9	-30.8	-10.0			18.7	-2.6	-2.7	1.9		-4.0

VARIASJONSKURVER TAKSTGRUPPER

ÅRSVARIASJON

FYLKE : 12 Hordaland SELSKAP : 3 WERGELAND HALSVIK
 SAMBAND : 1 FRA : MASFJORDNES TIL : DUESUND
 STREKNING :

VEGTYPE :

År:2005

Mnd	LENGDE < 5.0m	LENGDE 5-6m	LENGDE 6-7m	LENGDE 7-8m	LENGDE 8-10m	LENGDE 10-12m	LENGDE 12-14m	LENGDE 14-17m	LENGDE 17-19m	LENGDE 19-22m	MOTOR SYKKEL	VOKSNE	HONNØR /BARN	TURER	GJENST BILER	PBE
JAN		3135	5	25	53	4		7			1	1080	887	1029		3582
FEB		2775	11	9	57	3		3	1			1062	934	939		3172
MAR		3081	5	15	52	1		4	2		12	1439	1260	994		3474
APR		3225	10	20	84	7	1	3	3		20	1335	1191	1007		3815
MAI		3491	7	19	69	7		6	1		51	1589	1803	1048		4015
JUN		3722	44	13	94	9		2	4		75	1768	1769	1080		4433
JUL		4533	70	17	144	16		9	6		176	2958	2158	1086		5644
AUG		3848	43	20	76	8	1	3	2		66	1886	1573	1133		4498
SEP		3666	33	19	90	4		4	1		21	1463	1264	1063		4312
OKT		3359	17	21	88	1		3	3		23	1314	1022	1049		3952
NOV		3401	14	8	79	4		3	1		2	1318	1020	1057		3911
DES		3019	16	11	59	2		1				1290	1085	1036		3419
2005		41255	275	197	945	66	2	48	24		447	18502	15966	12521		48227

TRAFIKKVERDIER

TAKSTGRUPPE

FYLKE : 12 Hordaland SELSKAP : 3 WERGELAND HALSVIK
 SAMBAND : 1 FRA : MASFJORDNES TIL : DUESUND
 STREKNING :

År:2005

	ÅDT	YDT	HDT
Lengde < 5.0m			
Lengde 5.01 - 6.0m	113	130	78
Lengde 6.01 - 7.0m	1	1	0
Lengde 7.01 - 8.0m	1	1	0
Lengde 8.01 - 10.0m	3	3	1
Lengde 10.01 - 12.0m	0	0	0
Lengde 12.01 - 14.0m	0	0	0
Lengde 14.01 - 17.0m	0	0	0
Lengde 17.01 - 19.0m	0	0	0
Lengde 19.01 - 22.0m			
Motorsykkel	1	1	2
Voksne	51	52	48
Honnør/barn	44	43	44
Turer	34	39	25
Gjenstående biler			
Sum PBE	132	154	88

BEGRENSET TAKSTGRUPPEINDEKS

FYLKE : 12 Hordaland SELSKAP : 3 WERGELAND HALSVIK
 SAMBAND : 1 FRA : MASFJORDNES TIL : DUESUND
 STREKNING :

VEGTYPE :

BEREGNINGÅR : 2005

BASISÅR : 2004

	LENGDE < 5.0m	LENGDE 5-6m	LENGDE 6-7m	LENGDE 7-8m	LENGDE 8-10m	LENGDE 10-12m	LENGDE 12-14m	LENGDE 14-17m	LENGDE 17-19m	LENGDE 19-22m	MOTOR SYKKEL	VOKSNE	HONNØR /BARN	TURER	GJENST BILER	PBE
JAN		14.1	-44.4	47.1	6.0	100.0		250.0				-15.6	18.3	4.8		15.1
FEB		5.6	-8.3	-50.0	3.6	-25.0						-16.6	31.9	0.1		4.4
MAR		-1.6	-58.3	-16.7	-22.4	-80.0		-33.3			200.0	-0.3	28.0	-5.0		-4.6
APR		4.5	42.9	150.0	15.1	40.0		-40.0	-25.0		17.6	-8.5	-7.0	6.8		6.0
MAI		3.8	75.0	-9.5	-23.3	75.0		200.0			-7.3	-8.0	18.5	3.8		2.3
JUN		7.4	100.0	8.3	13.3	-30.8		-33.3			-14.8	-2.1	3.2	4.2		9.0
JUL		49.0	40.0	21.4	108.7	700.0		200.0	50.0		112.0	53.3	47.3	5.3		55.6
AUG		1.5	30.3	11.1	-19.1	-38.5					26.9	-8.6	-10.5	6.4		0.3
SEP		-47.1	-13.2	-40.6	-54.5	-75.0		100.0	-50.0		-4.5	-47.3	-58.4	-47.7		-47.4
OKT		-4.8	112.5	61.5	17.3	-50.0		-25.0			9.5	-13.6	1.8	1.9		-2.3
NOV		1.7	75.0	100.0	12.9	33.3		-57.1				-3.4	10.0	5.4		2.4
DES		-1.0	77.8	83.3	15.7	-80.0						1.8	7.0	3.1		-0.7
2005		-2.0	29.7	8.8	-3.1	-16.5		23.1	-5.9		29.8	-7.1	-1.2	-4.6		-1.6

VARIASJONSKURVER TAKSTGRUPPER

ÅRSVARIASJON

FYLKE : 12 Hordaland SELSKAP : 6 OSTERØY FERJESELSKAP
 SAMBAND : 1 FRA : BREISTEIN TIL : VALESTRANDFOSSEN
 STREKNING : VEGTYPE :

År:2005

Mnd	LENGDE < 5.0m	LENGDE 5-6m	LENGDE 6-7m	LENGDE 7-8m	LENGDE 8-10m	LENGDE 10-12m	LENGDE 12-14m	LENGDE 14-17m	LENGDE 17-19m	LENGDE 19-22m	MOTOR SYKKEL	VOKSNE	HONNØR /BARN	TURER	GJENST BILER	PBE
JAN		11499	45	23	133	497	28	31	260		52	13912	3109	1612		17727
FEB		11864	35	42	129	514	1	49	284		83	13209	3844	1581		18383
MAR		12546	42	38	148	497	5	43	330		127	13883	4071	1687		19470
APR		13855	61	61	156	563	4	48	385		241	14861	4244	1648	5	21813
MAI		13711	51	75	192	493		55	350		291	14383	5184	1656		21186
JUN		14983	44	72	137	601		55	267		232	14813	5539	1708	5	22045
JUL		12770	39	101	160	507		26	227		201	11547	5880	1723		18896
AUG		14352	72	58	152	565	7	50	267		390	14934	5189	1776		21311
SEP		14938	40	68	170	569	1	42	272		183	15924	4608	1712		21904
OKT		15496	87	49	144	537	6	31	316		177	14777	5006	1723		22614
NOV		15280	65	38	167	537	3	13	294		97	14972	3765	1710		22052
DES		15023	28	55	168	518		20	306		72	14636	4549	1742		21797
2005		166317	609	680	1856	6398	55	463	3558		2146	171851	54988	20278	10	249198

TRAFIKKVERDIER

TAKSTGRUPPE

FYLKE : 12 Hordaland SELSKAP : 6 OSTERØY FERJESELSKAP
 SAMBAND : 1 FRA : BREISTEIN TIL : VALESTRANDFOSSEN
 STREKNING :

År:2005

	ÅDT	YDT	HDT
Lengde < 5.0m			
Lengde 5.01 - 6.0m	456		
Lengde 6.01 - 7.0m	2		
Lengde 7.01 - 8.0m	2		
Lengde 8.01 - 10.0m	5		
Lengde 10.01 - 12.0m	18		
Lengde 12.01 - 14.0m	0		
Lengde 14.01 - 17.0m	1		
Lengde 17.01 - 19.0m	10		
Lengde 19.01 - 22.0m			
Motorsykkkel	6		
Voksne	471		
Honnør/barn	151		
Turer	56		
Gjenstående biler	0		
Sum PBE	683		

BEGRENSET TAKSTGRUPPEINDEKS

FYLKE : 12 Hordaland SELSKAP : 6 OSTERØY FERJESELSKAP
 SAMBAND : 1 FRA : BREISTEIN TIL : VALESTRANDFOSSEN
 STREKNING :

VEGTYPE :
 BEREGNINGÅR : 2005
 BASISÅR : 2004

	LENGDE < 5.0m	LENGDE 5-6m	LENGDE 6-7m	LENGDE 7-8m	LENGDE 8-10m	LENGDE 10-12m	LENGDE 12-14m	LENGDE 14-17m	LENGDE 17-19m	LENGDE 19-22m	MOTOR SYKKEL	VOKSNE	HONNØR /BARN	TURER	GJENST BILER	PBE
JAN																
FEB																
MAR																
APR																
MAI		7.2	-5.6	27.1	28.9	34.7		27.9	58.4		39.2	20.9	-13.4	-3.9		15.8
JUN		-1.6	37.5	-8.9	-41.9	31.2		-50.5	99.3		-0.9	12.8	-23.2	0.2		3.8
JUL		4.2	-33.9	48.5	-20.4	-6.5		-31.6	2.7		-11.1	-0.8	-12.9	4.3		0.9
AUG		-0.5	94.6	18.4	-17.8	1.6	600.0	-19.4	24.8		24.2	3.9	-20.5	1.5		1.8
SEP		4.8	25.0	47.8	-8.1	-2.7	-95.5	-16.0	-2.2		-27.7	-0.9	-13.4	2.2		1.9
OKT		15.3	70.6	11.4	-26.9	10.3	-80.0	-47.5	45.6		-23.4	6.1	-8.1	6.2		14.0
NOV		14.0	25.0	26.7	-12.6	0.9	-85.0	-81.4	26.2		-37.8	5.0	-2.4	0.1		9.6
DES		8.0	-44.0	161.9	-13.0	-2.1		-61.5	18.1		-30.8	2.7	-8.6	0.2		5.5
2005		6.2	16.1	30.3	-16.1	6.7	-76.7	-39.8	29.4		-4.9	5.9	-13.8	1.3		6.5

SOGN OG FJORDANE

Hella – Dragsvik

Lavik – Oppedal

Lote – Anda

Krakhella – Rysjedalsvika

Dale – Eikenes

Manheller – Fodnes

Isane – Stårheim

Måløy – Oldeide

Askvoll – Gjervik

Smørhamn – Kjelkenes

Nåra – Daløy

VARIASJONSKURVER TAKSTGRUPPER

ÅRSVARIASJON

FYLKE : 14 Sogn og Fjordane SELSKAP : 1 FJORD1 FYLKESBAATANE
 SAMBAND : 1 FRA : HELLA TIL : DRAGSVIK/VANGSNES
 STREKNING : VEGTYPE :

År:2005

Mnd	LENGDE < 5.0m	LENGDE 5-6m	LENGDE 6-7m	LENGDE 7-8m	LENGDE 8-10m	LENGDE 10-12m	LENGDE 12-14m	LENGDE 14-17m	LENGDE 17-19m	LENGDE 19-22m	MOTOR SYKKEL	VOKSNE	HONNØR /BARN	TURER	GJENST BILER	PBE
JAN		10937	117	94	592	224	337	297	325		7	7823	3486	3393	4	22417
FEB		11449	80	99	577	170	328	263	350		1	7601	4442	3192	13	22454
MAR		13375	90	115	637	186	315	254	290	1	8	9417	4778	3564	10	24148
APR		14364	146	142	814	169	342	308	330		113	9825	4314	3577	32	26908
MAI		19970	199	166	923	313	356	433	346	4	446	17038	9180	3873	642	35202
JUN		26659	449	223	1366	592	304	414	406	1	1441	28078	13810	3722	547	46062
JUL		38401	742	223	1639	915	251	255	356	2	2235	44777	22286	3729	211	59608
AUG		33490	610	243	1397	713	283	420	425		1514	37087	16775	3816	238	54322
SEP		19367	194	183	1050	333	297	396	480	1	239	14866	7488	3814	106	35766
OKT		16806	148	211	910	239	336	373	451	2	41	10737	6558	3825	102	31897
NOV		12333	109	195	781	233	315	286	397		4	7765	3188	3335	6	25354
DES		12424	86	104	578	236	301	222	288		1	8223	3961	3416		22798
2005		229575	2970	1998	11264	4323	3765	3921	4444	11	6050	203237	100266	43256	1911	406936

TRAFIKKVERDIER

TAKSTGRUPPE

FYLKE : 14 Sogn og Fjordane SELSKAP : 1 FJORD1 FYLKESBAATANE
 SAMBAND : 1 FRA : HELLA TIL : DRAGSVIK/VANGSNES
 STREKNING :

År:2005

	ÅDT	YDT	HDT
Lengde < 5.0m			
Lengde 5.01 - 6.0m	629	662	564
Lengde 6.01 - 7.0m	8	9	6
Lengde 7.01 - 8.0m	5	7	2
Lengde 8.01 - 10.0m	31	38	18
Lengde 10.01 - 12.0m	12	14	7
Lengde 12.01 - 14.0m	10	12	7
Lengde 14.01 - 17.0m	11	14	4
Lengde 17.01 - 19.0m	12	16	4
Lengde 19.01 - 22.0m	0	0	0
Motorsykkel	17	16	18
Voksne	557	551	568
Honnør/barn	275	246	332
Turer	119	123	110
Gjenstående biler	5	6	5
Sum PBE	1115	1264	817

BEGRENSET TAKSTGRUPPEINDEKS

FYLKE : 14 Sogn og Fjordane SELSKAP : 1 FJORD1 FYLKESBAATANE
 SAMBAND : 1 FRA : HELLA TIL : DRAGSVIK/VANGSNES
 STREKNING :

VEGTYPE :
 BEREGNINGÅR : 2005
 BASISÅR : 2004

	LENGDE < 5.0m	LENGDE 5-6m	LENGDE 6-7m	LENGDE 7-8m	LENGDE 8-10m	LENGDE 10-12m	LENGDE 12-14m	LENGDE 14-17m	LENGDE 17-19m	LENGDE 19-22m	MOTOR SYKKEL	VOKSNE	HONNØR /BARN	TURER	GJENST BILER	PBE
JAN		2.7	15.8	-24.2	38.6	29.5	6.6	1.4	-4.7		250.0	5.3	-1.5	0.7		5.2
FEB		4.2	-5.9	-9.2	65.8	-4.0	2.8	1.9	6.7			-5.8	12.8	-2.8		7.4
MAR		2.4	-18.2	-5.7	41.2	-7.9	-12.7	-17.0	-30.1		-65.2	10.1	44.4	-1.2		-3.7
APR		-5.5	21.7	31.5	8.2	-13.3	-3.9	27.8	-3.2		-12.4	-14.3	-32.8	0.9	357.1	-1.4
MAI		-0.2	19.2	20.3	12.4	-11.3	4.4	58.0	-2.3	100.0	-44.1	-6.1	-1.1	1.3	646.5	4.6
JUN			22.0	23.2	2.2	-15.7	13.4	25.1	-0.5		-0.3	-2.6	-6.2	-3.2	-22.3	1.6
JUL		0.4	26.6	0.9	2.7	-20.9	45.9	-25.2	0.8	100.0	-0.8	-4.0	-1.0	-7.1	59.8	-1.0
AUG		2.6	5.4	46.4	5.4	4.1	-1.7	26.1	11.0		-9.1	2.2	3.1	-1.0	124.5	4.9
SEP		0.0	-7.6	5.2	15.1	-15.7	-11.3	16.8	17.6	-66.7	-20.9	-8.8	-11.0	0.7	211.8	3.0
OKT		-0.8	-3.9	-9.8	-3.0	18.9	3.1	23.9	15.1	100.0	-31.7		3.5	0.1	92.5	3.2
NOV		4.2	-1.8	22.6	15.5	5.0	-0.9	-5.6	7.0		-33.3	-3.3	5.6	-2.0	-64.7	4.7
DES		4.4	-8.5	-16.8	5.3	47.5	-14.0	-14.0	-12.7			1.3	2.1	1.8		0.0
2005		0.9	10.6	7.4	11.2	-6.5	0.4	9.6	0.5	28.6	-9.5	-2.6	-1.4	-1.0	65.4	2.2

VARIASJONSKURVER TAKSTGRUPPER

ÅRSVARIASJON

FYLKE : 14 Sogn og Fjordane SELSKAP : 1 FJORD1 FYLKESBAATANE
 SAMBAND : 3 FRA : LAVIK TIL : OPPEDAL
 STREKNING :

VEGTYPE :

År:2005

Mnd	LENGDE < 5.0m	LENGDE 5-6m	LENGDE 6-7m	LENGDE 7-8m	LENGDE 8-10m	LENGDE 10-12m	LENGDE 12-14m	LENGDE 14-17m	LENGDE 17-19m	LENGDE 19-22m	MOTOR SYKKEL	VOKSNE	HONNØR /BARN	TURER	GJENST BILER	PBE
JAN		16895	98	86	599	338	268	1370	1210	6	3	17798	5021	1874	379	44472
FEB		20318	100	90	633	345	238	1398	1275	8	4	20782	9834	1808	84	48793
MAR		27289	113	85	811	380	296	1475	1287	3	21	28079	13948	1957	1365	57818
APR		23364	145	135	1012	434	280	1576	1368	7	322	20892	8602	1935	127	56504
MAI		34000	203	165	1186	473	265	1772	1314	30	484	31817	16438	1996	910	69633
JUN		33406	379	173	1535	686	331	1738	1412	11	1069	35571	15621	1992	258	72778
JUL		49882	565	118	1820	825	260	1433	1114	20	1547	55177	31145	2045	279	86565
AUG		42271	438	139	1673	569	289	1687	1358	6	1097	45395	21022	2061	990	80706
SEP		28567	207	150	1078	419	237	1668	1451	18	334	26982	11032	1922	1120	63491
OKT		30985	185	142	1172	388	284	1679	1496	15	126	29629	15192	2029	3391	66853
NOV		21901	154	122	789	302	271	1709	1518	7	10	21704	7427	1955	46	55691
DES		22282	126	74	688	314	225	1592	1310	11		23007	8321	1915	229	52572
2005		351160	2713	1479	12996	5473	3244	19097	16113	142	5017	356833	163603	23489	9178	755874

TRAFIKKVERDIER

TAKSTGRUPPE

FYLKE : 14 Sogn og Fjordane SELSKAP : 1 FJORD1 FYLKESBAATANE
 SAMBAND : 3 FRA : LAVIK TIL : OPPEDAL
 STREKNING :

År:2005

	ÅDT	YDT	HDT
Lengde < 5.0m			
Lengde 5.01 - 6.0m	962	910	1065
Lengde 6.01 - 7.0m	7	8	6
Lengde 7.01 - 8.0m	4	5	3
Lengde 8.01 - 10.0m	36	37	32
Lengde 10.01 - 12.0m	15	16	13
Lengde 12.01 - 14.0m	9	9	9
Lengde 14.01 - 17.0m	52	65	28
Lengde 17.01 - 19.0m	44	58	16
Lengde 19.01 - 22.0m	0	0	0
Motorsykkkel	14	12	17
Voksne	978	877	1179
Honnør/barn	448	382	580
Turer	64	67	58
Gjenstående biler	25	10	55
Sum PBE	2071	2248	1718

BEGRENSET TAKSTGRUPPEINDEKS

FYLKE : 14 Sogn og Fjordane SELSKAP : 1 FJORD1 FYLKESBAATANE
 SAMBAND : 3 FRA : LAVIK TIL : OPPEDAL
 STREKNING :

VEGTYPE :

BEREGNINGÅR : 2005

BASISÅR : 2004

	LENGDE < 5.0m	LENGDE 5-6m	LENGDE 6-7m	LENGDE 7-8m	LENGDE 8-10m	LENGDE 10-12m	LENGDE 12-14m	LENGDE 14-17m	LENGDE 17-19m	LENGDE 19-22m	MOTOR SYKKEL	VOKSNE	HONNØR /BARN	TURER	GJENST BILER	PBE
JAN		7.6		3.6	98.3	3.4	-5.3	11.1	-9.8	20.0	-40.0	8.5	2.6	-5.2	2815.4	5.0
FEB		13.1	16.3	-14.3	114.6	8.8	-7.4	20.4	1.4	700.0	33.3	6.7	37.7	-2.8	223.1	13.0
MAR		28.7	-1.7	-24.1	114.0	4.1	4.6	1.2	-17.6	-76.9	10.5	34.7	78.4	-2.5		10.4
APR		-24.2	17.9	29.8	0.7	12.1	-15.2	20.9	7.5	-69.6	45.7	-30.8	-45.7	0.6	-93.2	-8.2
MAI		7.0	-12.5	22.2	8.7	16.5	-13.1	42.6	4.5	100.0	-28.7	0.4	0.4	0.7	32.1	11.7
JUN		3.8	16.6	1.8	13.1	7.2	7.8	26.0	-1.8	-56.0		4.1	4.6	9.6	-81.9	6.9
JUL		0.6	35.2	-23.4	1.8	-4.6	-10.0	8.6	-6.7	81.8	4.7	0.4	-2.6	-0.2	-52.2	0.6
AUG		4.2	8.7	-15.2	-1.5	-12.7	5.5	18.3	7.5	-25.0	-2.1	3.8	8.2	1.3	12.6	5.3
SEP		5.6	25.5	40.2	-4.9	7.2	-10.2	6.4	6.1	125.0	-14.4	7.0	8.0	-2.0	2334.8	5.2
OKT		1.4	33.1	-17.4	5.5	1.3	-0.4	14.8	9.4	25.0	43.2	1.0	-1.7	0.6	420.9	5.5
NOV		10.5	5.5	-3.2	7.3	-23.4	2.3	14.9	7.6	600.0	-52.4	5.2	16.2	1.6	-86.6	9.0
DES		2.9	9.6	-30.2	7.7	-1.3	-22.4	16.9	-3.0	37.5		2.2	0.9	0.1	6.5	3.4
2005		3.6	14.7	-3.8	12.7	0.5	-5.5	16.4	0.2	9.2	-1.5	2.2	3.1	0.1	15.8	5.2

VARIASJONSKURVER TAKSTGRUPPER

ÅRSVARIASJON

FYLKE : 14 Sogn og Fjordane SELSKAP : 1 FJORD1 FYLKESBAATANE
 SAMBAND : 5 FRA : LOTE TIL : ANDA
 STREKNING :

VEGTYPE :

År:2005

Mnd	LENGDE < 5.0m	LENGDE 5-6m	LENGDE 6-7m	LENGDE 7-8m	LENGDE 8-10m	LENGDE 10-12m	LENGDE 12-14m	LENGDE 14-17m	LENGDE 17-19m	LENGDE 19-22m	MOTOR SYKKEL	VOKSNE	HONNØR /BARN	TURER	GJENST BILER	PBE
JAN		20188	210	209	734	433	339	871	1066	8		13831	5192	1811	154	45013
FEB		21047	248	208	803	389	301	871	850	5	8	14489	6988	1677	83	43839
MAR		25913	233	216	874	405	341	809	856	3	31	19433	9591	1816	39	49003
APR		24350	271	265	1099	479	365	832	868	9	131	16093	6631	1802	136	49397
MAI		29605	339	306	1196	517	388	733	826	9	275	22240	12295	1823	161	54689
JUN		30587	319	355	1539	602	363	822	835	10	581	22252	12220	1804	132	58181
JUL		37500	380	296	1750	642	338	677	677	8	1075	33125	22914	1870	330	63642
AUG		33660	426	363	1587	559	361	837	657	12	633	27494	15200	1863	127	60116
SEP		27318	307	408	1221	536	350	851	785	20	163	19747	9586	1815	347	53139
OKT		28375	314	336	1281	453	355	970	855	12	52	20812	11010	1858	159	55295
NOV		23867	297	310	945	432	385	983	978	3	10	16324	6102	1790	96	50389
DES		22492	313	260	757	420	305	932	822	9		16800	7598	1721	54	45864
2005		324902	3657	3532	13786	5867	4191	10188	10075	108	2959	242640	125327	21650	1818	628567

TRAFIKKVERDIER

TAKSTGRUPPE

FYLKE : 14 Sogn og Fjordane SELSKAP : 1 FJORD1 FYLKESBAATANE
 SAMBAND : 5 FRA : LOTE TIL : ANDA
 STREKNING :

År:2005

	ÅDT	YDT	HDT
Lengde < 5.0m			
Lengde 5.01 - 6.0m	890	949	772
Lengde 6.01 - 7.0m	10	12	6
Lengde 7.01 - 8.0m	10	13	3
Lengde 8.01 - 10.0m	38	45	23
Lengde 10.01 - 12.0m	16	20	8
Lengde 12.01 - 14.0m	11	13	8
Lengde 14.01 - 17.0m	28	34	15
Lengde 17.01 - 19.0m	28	37	10
Lengde 19.01 - 22.0m	0	0	0
Motorsykkkel	8	7	10
Voksne	665	648	698
Honnør/barn	343	291	448
Turer	59	62	54
Gjenstående biler	5	6	2
Sum PBE	1722	1985	1199

BEGRENSET TAKSTGRUPPEINDEKS

FYLKE : 14 Sogn og Fjordane SELSKAP : 1 FJORD1 FYLKESBAATANE
 SAMBAND : 5 FRA : LOTE TIL : ANDA
 STREKNING :

VEGTYPE :

BEREGNINGÅR : 2005

BASISÅR : 2004

	LENGDE < 5.0m	LENGDE 5-6m	LENGDE 6-7m	LENGDE 7-8m	LENGDE 8-10m	LENGDE 10-12m	LENGDE 12-14m	LENGDE 14-17m	LENGDE 17-19m	LENGDE 19-22m	MOTOR SYKKEL	VOKSNE	HONNØR /BARN	TURER	GJENST BILER	PBE
JAN		2.3	19.3	-14.0	25.3	-0.2	40.7	5.8	18.2	166.7		0.8	-3.4	1.5	3750.0	8.2
FEB		2.9	32.6	-8.4	37.3	-12.8	28.1	18.5	-2.4	150.0	100.0	0.7	6.5	0.6	69.4	5.9
MAR		10.8	-15.9	-7.3	42.1	-15.4	36.4	1.0	-5.7	-40.0	342.9	25.3	51.0	0.9		6.7
APR		-5.6	32.8	-1.9	12.3	10.9	47.8	26.6	10.0	80.0	-5.8	-15.9	-35.8	5.4	353.3	4.2
MAI		4.7	17.7	24.9	-1.4	11.4	39.6	17.7	2.7	-25.0	-38.2	1.0	-1.1	4.0		6.9
JUN		7.7	-3.9	17.2	1.8	7.9	16.7	24.9	-2.0	-33.3	7.4	1.8	-3.9	3.2	73.7	7.4
JUL		1.8	71.9	20.8	-0.5	9.0	13.0	6.6	-6.1	100.0	1.3	1.1	2.4	1.2	187.0	2.7
AUG		2.1	35.2	31.0	7.8	-5.1	12.5	18.9	-8.8	-25.0	-7.0	2.4	2.4	1.3	32.3	3.7
SEP		4.0	47.6	38.8	5.6	28.2	9.7	16.4	-13.3	-9.1	5.8	7.8	23.6	2.4	230.5	4.9
OKT		3.9	48.1	22.2	16.5	9.4	14.1	32.9	-13.5	33.3	-20.0	6.7	11.5	3.3	329.7	6.3
NOV		6.1	67.8	31.4	0.6	11.1	17.0	12.6	-16.5	200.0	66.7	10.0	12.5	1.1	-30.9	3.3
DES		1.8	64.7	-4.4	-2.9	7.1	0.3	17.1	-18.3	80.0		9.5	9.5	-2.9	-34.1	0.3
2005		3.5	31.2	13.2	8.6	4.7	21.7	16.2	-5.3	9.1	-4.6	3.6	3.6	1.8	120.7	5.0

VARIASJONSKURVER TAKSTGRUPPER

ÅRSVARIASJON

FYLKE : 14 Sogn og Fjordane SELSKAP : 1 FJORD1 FYLKESBAATANE
 SAMBAND : 7 FRA : KRAKHELLA TIL : RYSJEDALSVIKA/RUTLED
 STREKNING : VEGTYPE :

År:2005

Mnd	LENGDE < 5.0m	LENGDE 5-6m	LENGDE 6-7m	LENGDE 7-8m	LENGDE 8-10m	LENGDE 10-12m	LENGDE 12-14m	LENGDE 14-17m	LENGDE 17-19m	LENGDE 19-22m	MOTOR SYKKEL	VOKSNE	HONNØR /BARN	TURER	GJENST BILER	PBE
JAN		1720	17	26	65	7		14	7			842	456	815		2341
FEB		1903	8	23	80	11		8	11		6	928	703	810		2570
MAR		2379	10	38	111	4	6	5	9		3	1374	1092	937	4	3192
APR		2317	21	57	136	10		20	27		7	1147	762	908		3575
MAI		3182	26	69	143	18		25	9		56	2069	1455	1056	31	4452
JUN		3055	34	46	182	32	1	13	16		36	1934	1711	1027		4483
JUL		4809	42	28	167	17		13	24		143	3891	3077	1168	23	6178
AUG		3654	27	42	189	8	3	39	22		84	2394	1981	1144		5232
SEP		2692	19	40	195	7	1	46	16		19	1617	935	988	38	4224
OKT		2649	17	72	167	13	2	23	16		11	1314	1050	1003		4024
NOV		1976	13	78	116	11	2	26	11		4	969	481	858	2	3105
DES		1900	5	30	65	17		13	12		5	952	693	788	15	2595
2005		32236	239	549	1616	155	15	245	180		374	19431	14396	11502	113	45971

TRAFIKKVERDIER

TAKSTGRUPPE

FYLKE : 14 Sogn og Fjordane SELSKAP : 1 FJORD1 FYLKESBAATANE
 SAMBAND : 7 FRA : KRAKHELLA TIL : RYSJEDALSVIKA/RUTLED
 STREKNING :

År:2005

	ÅDT	YDT	HDT
Lengde < 5.0m			
Lengde 5.01 - 6.0m	88	92	80
Lengde 6.01 - 7.0m	1	1	0
Lengde 7.01 - 8.0m	2	2	1
Lengde 8.01 - 10.0m	4	5	2
Lengde 10.01 - 12.0m	0	1	0
Lengde 12.01 - 14.0m	0	0	0
Lengde 14.01 - 17.0m	1	1	0
Lengde 17.01 - 19.0m	0	1	0
Lengde 19.01 - 22.0m			
Motorsykkkel	1	1	1
Voksne	53	48	64
Honnør/barn	39	34	50
Turer	32	33	28
Gjenstående biler	0	0	1
Sum PBE	126	140	98

BEGRENSET TAKSTGRUPPEINDEKS

FYLKE : 14 Sogn og Fjordane SELSKAP : 1 FJORD1 FYLKESBAATANE
 SAMBAND : 7 FRA : KRAKHELLA TIL : RYSJEDALSVIKA/RUTLED
 STREKNING :

VEGTYPE :
 BEREGNINGÅR : 2005
 BASISÅR : 2004

	LENGDE < 5.0m	LENGDE 5-6m	LENGDE 6-7m	LENGDE 7-8m	LENGDE 8-10m	LENGDE 10-12m	LENGDE 12-14m	LENGDE 14-17m	LENGDE 17-19m	LENGDE 19-22m	MOTOR SYKKEL	VOKSNE	HONNØR /BARN	TURER	GJENST BILER	PBE
JAN		7.8	6.3	8.3	22.6	-50.0		250.0	-53.3			3.8	-1.7	4.8		5.8
FEB		13.1	-55.6		56.9	10.0		33.3	-15.4		-66.7	13.9	10.2	0.9		14.2
MAR		5.1	-50.0	-33.3	40.5	-73.3		-37.5	-18.2		-92.1	15.5	40.4	0.8		3.4
APR		-16.0	-22.2	39.0	4.6	11.1		122.2	80.0		-68.2	-33.2	-43.0	-7.1		-5.7
MAI		9.0	-27.8	32.7	-5.9	-14.3		13.6	-52.6		19.1	-1.8	-28.3	1.1	106.7	3.3
JUN		-0.8	6.3	-24.6	9.6	23.1	-85.7	-48.0	45.5		-41.9	-8.9	-4.5	-2.0		-1.1
JUL		1.3	23.5	-41.7	-13.5	-45.2			84.6		12.6	4.6	-5.7	-3.5	283.3	-1.0
AUG		3.0	-3.6	-17.6	7.4		-40.0	85.7	-26.7		-16.8	1.4	15.5	7.4		3.6
SEP		5.5	-32.1	8.1	20.4	-58.8			23.1		171.4	4.3	15.7	-1.9	850.0	6.0
OKT		0.8	-10.5	140.0	16.0			-4.2	77.8		-42.1	0.6	4.5	0.4		8.0
NOV		9.4	-35.0	69.6	24.7		100.0	62.5			100.0	12.0	4.3	-0.8		15.7
DES		-3.6	-80.8	15.4		41.7		116.7	33.3		25.0	-5.3	1.3	-6.0		-1.5
2005		2.2	-21.4	10.7	10.4	-17.1	-50.0	22.5	6.5		-16.3	-0.7	-3.8	-0.5	268.0	3.3

VARIASJONSKURVER TAKSTGRUPPER

ÅRSVARIASJON

FYLKE : 14 Sogn og Fjordane SELSKAP : 1 FJORD1 FYLKESBAATANE
 SAMBAND : 8 FRA : DALE TIL : EIKENES
 STREKNING :

VEGTYPE :

År:2005

Mnd	LENGDE < 5.0m	LENGDE 5-6m	LENGDE 6-7m	LENGDE 7-8m	LENGDE 8-10m	LENGDE 10-12m	LENGDE 12-14m	LENGDE 14-17m	LENGDE 17-19m	LENGDE 19-22m	MOTOR SYKKEL	VOKSNE	HONNØR /BARN	TURER	GJENST BILER	PBE
JAN		1173	6	10	68	20		9	2		3	2740	537	457		1703
FEB		1155	14	19	70	15	2	3	9		1	2293	712	432	14	1744
MAR		1268	8	26	67	19	2	7	4		5	2625	884	462	82	1858
APR		1152	12	21	68	31	6	7	7	1	26	2870	533	460	98	1861
MAI		1474	12	28	76	29	2	10	7		31	2747	1008	467		2220
JUN		1532	14	25	81	31	1	5	5		19	2342	1224	476	1	2245
JUL		1796	10	13	84	26		11	5		66	1781	1377	492		2496
AUG		1730	13	24	79	30	1	2	11		45	2509	1447	497		2462
SEP		1424	15	13	72	21		6	10		26	3614	733	486	49	2062
OKT		1213	11	20	68	22		6	15		8	2530	779	461	25	1890
NOV		1174	13	8	48	25		9	29		3	3093	702	461		1902
DES		1142	3	19	47	20		12	31		2	2266	999	447		1888
2005		16233	131	226	828	289	14	87	135	1	235	31410	10935	5598	269	24331

TRAFIKKVERDIER

TAKSTGRUPPE

FYLKE : 14 Sogn og Fjordane SELSKAP : 1 FJORD1 FYLKESBAATANE
 SAMBAND : 8 FRA : DALE TIL : EIKENES
 STREKNING :

År:2005

	ÅDT	YDT	HDT
Lengde < 5.0m			
Lengde 5.01 - 6.0m	44	47	39
Lengde 6.01 - 7.0m	0	0	0
Lengde 7.01 - 8.0m	1	1	0
Lengde 8.01 - 10.0m	2	3	1
Lengde 10.01 - 12.0m	1	1	0
Lengde 12.01 - 14.0m	0	0	0
Lengde 14.01 - 17.0m	0	0	0
Lengde 17.01 - 19.0m	0	0	0
Lengde 19.01 - 22.0m	0	0	0
Motorsykkkel	1	1	1
Voksne	86	109	41
Honnør/barn	30	26	38
Turer	15	17	12
Gjenstående biler	1	1	1
Sum PBE	67	75	50

BEGRENSET TAKSTGRUPPEINDEKS

FYLKE : 14 Sogn og Fjordane SELSKAP : 1 FJORD1 FYLKESBAATANE
 SAMBAND : 8 FRA : DALE TIL : EIKENES
 STREKNING :

VEGTYPE :

BEREGNINGÅR : 2005

BASISÅR : 2004

	LENGDE < 5.0m	LENGDE 5-6m	LENGDE 6-7m	LENGDE 7-8m	LENGDE 8-10m	LENGDE 10-12m	LENGDE 12-14m	LENGDE 14-17m	LENGDE 17-19m	LENGDE 19-22m	MOTOR SYKKEL	VOKSNE	HONNØR /BARN	TURER	GJENST BILER	PBE
JAN	21.2	100.0	-33.3	51.1	53.8		200.0	-91.3				16.5	-8.4	2.2		11.4
FEB	14.2	180.0	111.1	40.0	50.0		-25.0	-47.1				14.9	12.5	1.4		15.4
MAR	4.4	-20.0	52.9	31.4	46.2		133.3	-76.5			-50.0	-2.8	83.8	-1.1		5.3
APR	-8.6	140.0	31.3	-21.8	244.4		40.0	16.7			-3.7	22.0	-34.0	2.7	164.9	1.3
MAI	5.7	-14.3	75.0	-9.5	107.1		11.1	-41.7			-20.5	8.1	-1.0	0.2		6.2
JUN	1.6	16.7	47.1	-8.0	63.2		-79.2	-85.7			-53.7	9.7	8.7	-4.0		-12.6
JUL	-7.0	-37.5	-38.1	-17.6	4.0		-63.3	-78.3			73.7	-6.7	-2.5	-2.6		-20.1
AUG	3.5	44.4	71.4	2.6	76.5		-80.0	-35.3			-29.7	-3.4	8.4	-0.6		2.8
SEP	3.4	66.7	18.2	-16.3	40.0		-53.8	-28.6			-3.7	29.3	-17.6	5.0	75.0	-2.1
OKT	-4.8	37.5	100.0	4.6	46.7		-40.0	1400.0			-38.5	10.0	9.9	-0.6	212.5	6.2
NOV	7.5	62.5	-38.5	-33.3	13.6		-40.0				50.0	11.0	25.8	2.4		12.4
DES	-8.8	-72.7	58.3	-23.0	11.1		-7.7	287.5				-1.0	40.1	-3.0		2.2
2005	1.7	19.1	32.2	-4.6	52.1		-37.4	-38.7			-12.3	9.2	6.5	0.1	135.6	0.4

VARIASJONSKURVER TAKSTGRUPPER

ÅRSVARIASJON

FYLKE : 14 Sogn og Fjordane SELSKAP : 1 FJORD1 FYLKESBAATANE
 SAMBAND : 9 FRA : MANHELLER TIL : FODNES
 STREKNING :

VEGTYPE :

År:2005

Mnd	LENGDE < 5.0m	LENGDE 5-6m	LENGDE 6-7m	LENGDE 7-8m	LENGDE 8-10m	LENGDE 10-12m	LENGDE 12-14m	LENGDE 14-17m	LENGDE 17-19m	LENGDE 19-22m	MOTOR SYKKEL	VOKSNE	HONNØR /BARN	TURER	GJENST BILER	PBE
JAN		23889	222	191	964	432	442	1124	1531	9	23	22964	6328	2272	82	56356
FEB		25941	236	156	930	448	393	1022	1467	12	14	24688	9835	2105	116	56749
MAR		29573	224	170	988	442	414	1002	1432	5	6	28577	11498	2245	77	60280
APR		28284	249	223	1348	541	459	1106	1601	10	111	25700	7958	2259	112	63719
MAI		35974	334	209	1653	644	555	1172	1479	12	616	38370	15668	2340	632	73509
JUN		41655	654	297	2186	1307	545	1281	1607	8	1373	50770	20906	2294	1600	87684
JUL		58715	953	299	2953	1807	529	1151	1381	9	2040	75951	37067	2367	3272	108437
AUG		51221	800	265	2465	1268	525	1360	1628	7	1504	64590	26651	2372	1844	99307
SEP		33575	346	231	1697	675	443	1237	1733	19	274	36127	11481	2279	260	73614
OKT		31523	237	306	1589	445	449	1275	1706	21	33	31019	12162	2352	137	69965
NOV		24729	202	253	1219	379	452	1277	1693	8	19	23954	6288	2216	158	60724
DES		25873	174	175	960	393	408	1177	1368	9	6	24411	8770	2224	44	56734
2005		410952	4631	2775	18952	8781	5614	14184	18626	129	6019	447121	174612	27325	8334	867079

TRAFIKKVERDIER

TAKSTGRUPPE

FYLKE : 14 Sogn og Fjordane SELSKAP : 1 FJORD1 FYLKESBAATANE
 SAMBAND : 9 FRA : MANHELLER TIL : FODNES
 STREKNING :

År:2005

	ÅDT	YDT	HDT
Lengde < 5.0m			
Lengde 5.01 - 6.0m	1126	1167	1044
Lengde 6.01 - 7.0m	13	14	10
Lengde 7.01 - 8.0m	8	10	4
Lengde 8.01 - 10.0m	52	59	38
Lengde 10.01 - 12.0m	24	27	17
Lengde 12.01 - 14.0m	15	18	11
Lengde 14.01 - 17.0m	39	49	19
Lengde 17.01 - 19.0m	51	63	26
Lengde 19.01 - 22.0m	0	0	0
Motorsykel	16	16	18
Voksne	1225	1219	1236
Honnør/barn	478	433	569
Turer	75	76	73
Gjenstående biler	23	27	14
Sum PBE	2376	2670	1788

BEGRENSET TAKSTGRUPPEINDEKS

FYLKE : 14 Sogn og Fjordane SELSKAP : 1 FJORD1 FYLKESBAATANE
 SAMBAND : 9 FRA : MANHELLER TIL : FODNES
 STREKNING :

VEGTYPE :

BEREGNINGÅR : 2005

BASISÅR : 2004

	LENGDE < 5.0m	LENGDE 5-6m	LENGDE 6-7m	LENGDE 7-8m	LENGDE 8-10m	LENGDE 10-12m	LENGDE 12-14m	LENGDE 14-17m	LENGDE 17-19m	LENGDE 19-22m	MOTOR SYKKEL	VOKSNE	HONNØR /BARN	TURER	GJENST BILER	PBE
JAN		2.7	-12.3	17.2	61.5	1.6	10.2	16.8	-4.0	50.0	53.3	-4.2	-8.6	-2.0	228.0	5.5
FEB		5.1	6.8	19.1	52.2	8.0	5.6	6.9	-5.2	200.0	366.7	-2.7	4.6	-2.7	728.6	5.0
MAR		9.9	-22.0	-10.1	33.2	-4.5	-3.9	-11.1	-17.9	-16.7	-70.0	6.2	51.9	-3.9		-0.9
APR		-11.4	0.4	19.3	-2.6	16.6	21.4	13.0	8.4	400.0	-0.9	-19.0	-38.9	1.6	86.7	-1.4
MAI		4.6	-13.7	0.5	4.8	-5.2	38.8	9.7	0.1	-52.0	-26.5	1.7	6.1	1.2	154.8	4.6
JUN		2.0	-12.0	-9.7	-12.9	-3.4	16.0	3.6	-10.8	-78.4	3.9	-1.4	1.9	0.5	46.4	-2.6
JUL		-2.8	3.1	-15.3	-2.8	-12.7	27.2	16.1	-3.0	-25.0	0.2	-0.7	-5.0	-0.8	7.4	-1.9
AUG		3.4	8.8	-24.9	6.8	-3.1	15.9	19.9	4.4	-22.2	1.1	4.5	5.2	-0.7	148.9	5.0
SEP		2.3	-3.6	-31.0	0.2	-2.5	-5.9	12.5	3.1	5.6	0.4	2.3	-2.9	0.5	276.8	2.3
OKT		0.9	-21.5	-2.2	0.4	-4.7	2.7	6.1	3.1	110.0	-37.7	5.0	5.0	0.4	23.4	1.7
NOV		-1.1	-18.5	-9.6	10.3	-20.0	15.0	20.7	7.3	-27.3	280.0	-1.8	-3.2	-1.9	222.4	4.2
DES		-3.0	-11.2	-28.9	-1.1	-13.4	-0.2	10.4	-6.5	28.6		0.0	2.1	-0.1	-70.1	-2.5
2005		0.8	-5.5	-10.1	4.6	-5.2	11.6	10.1	-2.0	-12.2	-2.4	-0.5	-0.2	-0.7	47.3	1.4

VARIASJONSKURVER TAKSTGRUPPER

ÅRSVARIASJON

FYLKE : 14 Sogn og Fjordane SELSKAP : 1 FJORD1 FYLKESBAATANE
 SAMBAND : 10 FRA : ISANE TIL : STÅRHEIM
 STREKNING :

VEGTYPE :

År:2005

Mnd	LENGDE < 5.0m	LENGDE 5-6m	LENGDE 6-7m	LENGDE 7-8m	LENGDE 8-10m	LENGDE 10-12m	LENGDE 12-14m	LENGDE 14-17m	LENGDE 17-19m	LENGDE 19-22m	MOTOR SYKKEL	VOKSNE	HONNØR /BARN	TURER	GJENST BILER	PBE
JAN		5751	40	41	217	53	11	83	267		1	2704	1801	1122		10313
FEB		5972	50	46	203	63	11	75	221		5	2998	2674	1037	13	10103
MAR		7197	53	68	254	52	6	67	303		11	4090	3409	1145		12223
APR		7131	65	71	308	65	6	111	302		36	3449	2529	1111	3	12789
MAI		8604	57	78	429	58	8	150	328	3	96	4632	4094	1150		15311
JUN		9343	83	87	567	109	10	144	325	1	136	6081	4536	1136	119	16889
JUL		11289	79	63	555	122	6	118	305	1	241	8605	6816	1106	54	18428
AUG		10052	84	97	452	95	18	142	333		196	6476	5051	1169	29	17211
SEP		8661	45	71	384	113	7	162	344	5	72	3992	3733	1132	9	15663
OKT		8487	32	66	393	82	7	132	396	4	35	4265	3500	1162	8	15554
NOV		6754	49	81	299	72	6	121	331	3	13	3145	1850	1105	34	12756
DES		6886	26	49	233	65	17	79	244		4	3701	2926	1105		11392
2005		96127	663	818	4294	949	113	1384	3699	17	846	54138	42919	13480	269	168632

TRAFIKKVERDIER

TAKSTGRUPPE

FYLKE : 14 Sogn og Fjordane SELSKAP : 1 FJORD1 FYLKESBAATANE
 SAMBAND : 10 FRA : ISANE TIL : STÅRHEIM
 STREKNING :

År:2005

	ÅDT	YDT	HDT
Lengde < 5.0m			
Lengde 5.01 - 6.0m	263	273	245
Lengde 6.01 - 7.0m	2	2	1
Lengde 7.01 - 8.0m	2	3	1
Lengde 8.01 - 10.0m	12	14	7
Lengde 10.01 - 12.0m	3	3	1
Lengde 12.01 - 14.0m	0	0	0
Lengde 14.01 - 17.0m	4	5	1
Lengde 17.01 - 19.0m	10	14	3
Lengde 19.01 - 22.0m	0	0	0
Motorsykkel	2	2	3
Voksne	148	132	180
Honnør/barn	118	98	156
Turer	37	39	33
Gjenstående biler	1	1	1
Sum PBE	462	532	323

BEGRENSET TAKSTGRUPPEINDEKS

FYLKE : 14 Sogn og Fjordane SELSKAP : 1 FJORD1 FYLKESBAATANE
 SAMBAND : 10 FRA : ISANE TIL : STÅRHEIM
 STREKNING :

VEGTYPE :

BEREGNINGÅR : 2005

BASISÅR : 2004

	LENGDE < 5.0m	LENGDE 5-6m	LENGDE 6-7m	LENGDE 7-8m	LENGDE 8-10m	LENGDE 10-12m	LENGDE 12-14m	LENGDE 14-17m	LENGDE 17-19m	LENGDE 19-22m	MOTOR SYKKEL	VOKSNE	HONNØR /BARN	TURER	GJENST BILER	PBE
JAN		6.7	-24.5	-42.3	14.8	15.2	-31.3	27.7	34.8		-94.1	-5.4	-1.1	-0.6		11.8
FEB		6.8	47.1	-38.7	-6.5	12.5		21.0	7.3		-76.2	6.2	15.6	-3.4		5.5
MAR		7.3	-18.5	-8.1	-15.6	-22.4	-81.3	-51.1	2.0		-42.1	22.7	38.7	-0.5		-3.6
APR		-7.8	44.4	-17.4	-7.2	-8.5	-45.5	-28.8	1.0		33.3	-21.5	-31.9	0.3		-8.0
MAI		2.0	26.7	-16.1	14.7	-6.5	-73.3	4.2	1.9	-40.0	-11.1	-8.1	-7.4	0.5		2.0
JUN		0.6	13.7	-27.5	5.6	38.0	-63.0	-18.6	14.8		-15.5	-0.4	6.5		54.5	1.8
JUL		-0.3	-8.1	-14.9	-1.6	-12.9	-33.3	-10.6	-6.4		-10.4	-3.7	-9.8	-5.0	-44.3	-2.7
AUG		-0.1	82.6	18.3	-9.6	-5.9	-18.2	-27.6	1.8		0.5	-2.2	-0.9		-68.5	-2.6
SEP		5.0	-29.7	12.7	-3.8	73.8	-56.3	2.5	-7.0		46.9	-2.5	18.8	0.6	-55.0	2.5
OKT		1.7	-54.9	-37.7	-1.5	2.5	133.3	-30.2	10.6		40.0	-0.7	6.3	0.7	-86.9	-0.6
NOV		11.5	6.5	44.6	2.7	22.0	-57.1	3.4	-1.5		18.2	12.2	10.5	1.8		7.2
DES		1.0	-40.9	-31.9	9.9	22.6	13.3	-21.0	-33.5		33.3	8.5	14.5	2.2		-9.1
2005		2.3	-1.3	-15.8	-0.5	8.0	-45.1	-15.2	0.3	-40.0	-6.5	-1.0	1.5	-0.3	-36.9	-0.2

VARIASJONSKURVER TAKSTGRUPPER

ÅRSVARIASJON

FYLKE : 14 Sogn og Fjordane SELSKAP : 1 FJORD1 FYLKESBAATANE
 SAMBAND : 11 FRA : MÅLØY TIL : OLDEIDE
 STREKNING :

VEGTYPE :

År:2005

Mnd	LENGDE < 5.0m	LENGDE 5-6m	LENGDE 6-7m	LENGDE 7-8m	LENGDE 8-10m	LENGDE 10-12m	LENGDE 12-14m	LENGDE 14-17m	LENGDE 17-19m	LENGDE 19-22m	MOTOR SYKKEL	VOKSNE	HONNØR /BARN	TURER	GJENST BILER	PBE
JAN		2657	24	12	90	12	1	34	33		17	1819	1793	866		3788
FEB		2554	28	38	129	14		41	49		19	1693	2068	807		4123
MAR		2981	28	25	132	15	2	18	57		14	2179	2365	852		4455
APR		3072	47	45	192	14	1	13	47		28	2017	2255	870	7	4756
MAI		3332	17	35	164	19		33	11		40	2288	2682	882		4651
JUN		3755	41	27	218	29	6	49	52		88	2794	3240	951		5908
JUL		5223	29	43	246	70	2	26	37		107	5634	4760	999	14	7422
AUG		3911	18	28	187	32		31	42		63	3246	3108	980		5648
SEP		3113	17	30	152	19	1	35	44		51	1951	2724	907		4680
OKT		2976	22	31	160	32		54	79		17	2058	2245	922		5099
NOV		2640	15	27	137	19	3	45	110		35	1615	1706	858		4798
DES		3274	12	26	120	16	1	47	68		21	2254	2277	854		4981
2005		39488	298	367	1927	291	17	426	629		500	29548	31223	10748	21	60309

TRAFIKKVERDIER

TAKSTGRUPPE

FYLKE : 14 Sogn og Fjordane SELSKAP : 1 FJORD1 FYLKESBAATANE
 SAMBAND : 11 FRA : MÅLØY TIL : OLDEIDE
 STREKNING :

År:2005

	ÅDT	YDT	HDT
Lengde < 5.0m			
Lengde 5.01 - 6.0m	108	120	85
Lengde 6.01 - 7.0m	1	1	0
Lengde 7.01 - 8.0m	1	1	0
Lengde 8.01 - 10.0m	5	7	2
Lengde 10.01 - 12.0m	1	1	0
Lengde 12.01 - 14.0m	0	0	0
Lengde 14.01 - 17.0m	1	2	0
Lengde 17.01 - 19.0m	2	2	0
Lengde 19.01 - 22.0m			
Motorsykkkel	1	2	1
Voksne	81	83	78
Honnør/barn	86	88	81
Turer	29	33	22
Gjenstående biler	0		0
Sum PBE	165	195	105

BEGRENSET TAKSTGRUPPEINDEKS

FYLKE : 14 Sogn og Fjordane SELSKAP : 1 FJORD1 FYLKESBAATANE
 SAMBAND : 11 FRA : MÅLØY TIL : OLDEIDE
 STREKNING :

VEGTYPE :

BEREGNINGÅR : 2005

BASISÅR : 2004

	LENGDE < 5.0m	LENGDE 5-6m	LENGDE 6-7m	LENGDE 7-8m	LENGDE 8-10m	LENGDE 10-12m	LENGDE 12-14m	LENGDE 14-17m	LENGDE 17-19m	LENGDE 19-22m	MOTOR SYKKEL	VOKSNE	HONNØR /BARN	TURER	GJENST BILER	PBE
JAN		2.2	50.0	-58.6	-10.9	-20.0	-50.0	-29.2	-34.0		-59.5	0.7	12.8	-3.1		-7.6
FEB		-1.1	33.3	137.5	18.3	-12.5		64.0	2.1		-24.0	-4.0	10.2	-4.4		5.8
MAR		-3.7	211.1	-21.9	-26.7	-31.8	100.0	-35.7	32.6		-50.0	8.9	-1.1	-8.4		-6.2
APR		-5.6	95.8	15.4	-5.9	7.7	-50.0	-50.0	80.8		-34.9	-17.5	-7.5	1.4		-1.9
MAI		0.3	-37.0	169.2	-3.5	-5.0		120.0	-54.2		-45.9	-10.7	-1.5	0.1		0.5
JUN		5.4	86.4	-40.0	3.3	38.1	50.0	36.1	13.0		27.5	-10.0	2.8	2.8		7.7
JUL		4.1	3.6	48.3	9.3	37.3	-33.3	13.0	-14.0		-30.1	12.1	6.3			5.6
AUG		-4.3	-48.6	-24.3	2.7	14.3		63.2	50.0		-43.2	0.6	-7.4	4.1		-0.1
SEP		-5.6	-54.1		-9.0	5.6	-75.0	-7.9	10.0		-20.3	-9.9	18.8	-1.1		-6.0
OKT		-7.3	-18.5		-6.4	23.1		-5.3	14.5		-72.6	-5.1	-1.9	0.3		-3.9
NOV		-7.1	-46.4	-10.0	3.8	26.7		-43.0	115.7		9.4	-18.2	-6.5	-2.3		1.9
DES		-4.9	-53.8	36.8	3.4	6.7	-66.7	88.0	172.0		-4.5	-5.3	-1.9	-2.0		7.9
2005		-2.1	-0.7	4.9	-2.1	11.9	-26.3	1.7	27.6		-31.0	-3.5	1.6	-1.0		0.5

VARIASJONSKURVER TAKSTGRUPPER

ÅRSVARIASJON

FYLKE : 14 Sogn og Fjordane SELSKAP : 1 FJORD1 FYLKESBAATANE
 SAMBAND : 13 FRA : ASKVOLL TIL : GJERVIK/FURE/VÆRL/BU
 STREKNING : VEGTYPE :

År:2005

Mnd	LENGDE < 5.0m	LENGDE 5-6m	LENGDE 6-7m	LENGDE 7-8m	LENGDE 8-10m	LENGDE 10-12m	LENGDE 12-14m	LENGDE 14-17m	LENGDE 17-19m	LENGDE 19-22m	MOTOR SYKKEL	VOKSNE	HONNØR /BARN	TURER	GJENST BILER	PBE
JAN		2979	21	42	148	6	1	13	8		12	2915	2311	1239		4023
FEB		3122	20	63	178	5	8	15	7		11	3028	2989	1346	4	4392
MAR		3874	29	53	172	6	7	5	3		19	3658	3707	1491	1	5021
APR		3967	73	87	270	11	2	7	6		41	3511	3665	1503		5751
MAI		4614	61	124	213	24	9	13	32		38	4539	5612	1543	10	6649
JUN		4619	62	138	232	26	3	12	21		58	4750	4289	1542	13	6641
JUL		5573	36	109	277	18		22	13		73	6579	5711	1677	9	7595
AUG		5297	42	73	251	21	4	16	21		53	5386	4658	1633	9	7185
SEP		4193	29	59	224	8	1	29	16		30	3811	4493	1487		5839
OKT		4072	44	84	248	12	4	25	13		31	3532	3544	1551		5903
NOV		3986	39	69	211	19		27	11		22	3120	3099	1462		5618
DES		4058	28	57	177	26		19	15		7	3703	3165	1394	3	5507
2005		50354	484	958	2601	182	39	203	166		395	48532	47243	17868	49	70124

TRAFIKKVERDIER

TAKSTGRUPPE

FYLKE : 14 Sogn og Fjordane SELSKAP : 1 FJORD1 FYLKESBAATANE
 SAMBAND : 13 FRA : ASKVOLL TIL : GJERVIK/FURE/VÆRL/BU
 STREKNING :

År:2005

	ÅDT	YDT	HDT
Lengde < 5.0m			
Lengde 5.01 - 6.0m	138	154	106
Lengde 6.01 - 7.0m	1	2	1
Lengde 7.01 - 8.0m	3	4	1
Lengde 8.01 - 10.0m	7	9	3
Lengde 10.01 - 12.0m	0	1	0
Lengde 12.01 - 14.0m	0	0	0
Lengde 14.01 - 17.0m	1	1	0
Lengde 17.01 - 19.0m	0	1	0
Lengde 19.01 - 22.0m			
Motorsykkel	1	1	1
Voksne	133	141	117
Honnør/barn	129	142	103
Turer	49	53	40
Gjenstående biler	0	0	0
Sum PBE	192	224	128

BEGRENSET TAKSTGRUPPEINDEKS

FYLKE : 14 Sogn og Fjordane SELSKAP : 1 FJORD1 FYLKESBAATANE
 SAMBAND : 13 FRA : ASKVOLL TIL : GJERVIK/FURE/VÆRL/BU
 STREKNING :

VEGTYPE :
 BEREGNINGÅR : 2005
 BASISÅR : 2004

	LENGDE < 5.0m	LENGDE 5-6m	LENGDE 6-7m	LENGDE 7-8m	LENGDE 8-10m	LENGDE 10-12m	LENGDE 12-14m	LENGDE 14-17m	LENGDE 17-19m	LENGDE 19-22m	MOTOR SYKKEL	VOKSNE	HONNØR /BARN	TURER	GJENST BILER	PBE
JAN	-1.0	-59.6	-46.2	37.0	-40.0	-50.0		33.3				-7.5	-16.5	-5.2		-1.5
FEB	9.6	-4.8	1.6	78.0	-54.5		650.0	16.7			-21.4	0.9	1.6	8.7		19.4
MAR	2.3	-56.7	-22.1	19.4	200.0	-46.2	-80.0	-80.0			-38.7	-2.1	9.4	2.0		-4.0
APR	0.8	125.0	31.8	18.4	450.0	-66.7	-58.8	-80.6			36.7	-15.9	-7.9	9.6		1.3
MAI	2.1	-6.2	57.0	-9.7	166.7		160.0	255.6			-13.6	1.6	1.3	2.3	-23.1	8.5
JUN	4.0	-13.9	50.0	-2.9	73.3	-62.5	-72.1	16.7			-18.3	-1.9	-20.3	-1.0		1.3
JUL	-4.7	-16.3	-10.7	-8.6			-4.3	-35.0			-5.2	-6.8	-5.9	-2.4	-81.6	-6.5
AUG	6.3	-17.6	-20.7	-21.3	-4.5	-55.6	-56.8	23.5			26.2	-10.3	-19.8	-2.3	-43.8	-2.5
SEP	0.0	-17.1	-10.6	-21.4	-50.0	-83.3	-12.1	-40.7			42.9	-4.6	12.8	1.0		-7.5
OKT	-1.0	10.0	2.4	-5.3	-14.3		56.3	-43.5			210.0	-0.6	2.7			-1.6
NOV	11.7	-38.1	-13.8	-11.7	171.4		-10.0	-67.6			214.3	-7.9	9.7	2.8		0.8
DES	2.4	-39.1	-17.4	-1.7	1200.0		-17.4	7.1			-30.0	1.7	5.3	1.3		1.8
2005	2.3	-17.7	0.2	-1.6	42.2	-59.1	-24.0	-24.5			7.0	-4.9	-3.9	1.2	-54.9	0.0

VARIASJONSKURVER TAKSTGRUPPER

ÅRSVARIASJON

FYLKE : 14 Sogn og Fjordane SELSKAP : 1 FJORD1 FYLKESBAATANE
 SAMBAND : 15 FRA : SMØRHAMN TIL : KJELKENES
 STREKNING :

VEGTYPE :

År:2005

Mnd	LENGDE < 5.0m	LENGDE 5-6m	LENGDE 6-7m	LENGDE 7-8m	LENGDE 8-10m	LENGDE 10-12m	LENGDE 12-14m	LENGDE 14-17m	LENGDE 17-19m	LENGDE 19-22m	MOTOR SYKKEL	VOKSNE	HONNØR /BARN	TURER	GJENST BILER	PBE
JAN		1882	19	3	73	51	2	13	1		3	929	736	438		2650
FEB		2162	15	7	93	47		4	1		4	1066	851	409	6	2921
MAR		2645	22	11	98	48		5	3		14	1493	1143	452	2	3495
APR		2517	34	20	130	51	1	3	11		8	1252	1100	445	16	3625
MAI		2960	26	15	120	52	1	9	2		24	1613	1573	484	21	3974
JUN		3258	13	24	142	54	2	12	20		29	2026	1759	476	20	4561
JUL		4796	35	27	195	81	2	5	11		85	3993	3587	502	298	6417
AUG		3330	27	33	137	51	11	9	11		39	2150	1974	496	31	4613
SEP		2693	19	18	118	56	4	5	3		16	1269	1147	464	59	3702
OKT		2657	26	19	102	58	1	6	7		11	1227	1241	456	13	3656
NOV		2427	13	13	90	60	3	9	5		2	1083	943	450		3349
DES		2498	6	5	73	57		8	3		1	1146	1248	431	9	3255
2005		33825	255	195	1371	666	27	88	78		236	19247	17302	5503	475	46217

TRAFIKKVERDIER

TAKSTGRUPPE

FYLKE : 14 Sogn og Fjordane SELSKAP : 1 FJORD1 FYLKESBAATANE
 SAMBAND : 15 FRA : SMØRHAMN TIL : KJELKENES
 STREKNING :

År:2005

	ÅDT	YDT	HDT
Lengde < 5.0m			
Lengde 5.01 - 6.0m	93	98	83
Lengde 6.01 - 7.0m	1	1	1
Lengde 7.01 - 8.0m	1	1	0
Lengde 8.01 - 10.0m	4	5	2
Lengde 10.01 - 12.0m	2	2	0
Lengde 12.01 - 14.0m	0	0	0
Lengde 14.01 - 17.0m	0	0	0
Lengde 17.01 - 19.0m	0	0	0
Lengde 19.01 - 22.0m			
Motorsykkkel	1	1	1
Voksne	53	46	65
Honnør/barn	47	42	58
Turer	15	16	14
Gjenstående biler	1	1	2
Sum PBE	127	141	99

BEGRENSET TAKSTGRUPPEINDEKS

FYLKE : 14 Sogn og Fjordane SELSKAP : 1 FJORD1 FYLKESBAATANE
 SAMBAND : 15 FRA : SMØRHAMN TIL : KJELKENES
 STREKNING :

VEGTYPE :

BEREGNINGÅR : 2005

BASISÅR : 2004

	LENGDE < 5.0m	LENGDE 5-6m	LENGDE 6-7m	LENGDE 7-8m	LENGDE 8-10m	LENGDE 10-12m	LENGDE 12-14m	LENGDE 14-17m	LENGDE 17-19m	LENGDE 19-22m	MOTOR SYKKEL	VOKSNE	HONNØR /BARN	TURER	GJENST BILER	PBE
JAN		0.3	18.8	-80.0	17.7	15.9		550.0	-95.5				11.9	-2.2		-3.0
FEB		7.1		-70.8	40.9	14.6		33.3	-90.9			11.6	-1.0	-3.1	500.0	4.2
MAR		8.7	4.8	-62.1	16.7	6.7		-44.4	-85.0			20.3	29.2	-2.0		0.2
APR		-3.9	88.9	17.6		10.9	-80.0	-50.0	-21.4		-52.9	-18.7	-16.9	2.3	-30.4	-4.4
MAI		4.2	62.5	-21.1	12.1	36.8		125.0	-80.0		-7.7	-12.1	-6.2	3.0	-40.0	6.1
JUN		14.0	-40.9	84.6	-4.1	5.9	-50.0	-7.7	-4.8		-44.2	13.2	10.3	0.6	53.8	9.2
JUL		11.0	12.9		2.6	68.8	-33.3	-72.2	37.5		-32.0	11.6	10.2	1.6	122.4	10.5
AUG		-7.5	17.4	120.0	7.9	-10.5	175.0	-30.8	450.0		-53.0	-19.1	-13.7	1.0	-63.1	-2.3
SEP		2.9	-32.1	-10.0	-7.1	14.3	33.3	-64.3	-66.7		-27.3	-14.0	-1.5	-0.4	742.9	-1.7
OKT		-4.1	-10.3	35.7	-13.6	9.4	-85.7	-57.1	-22.2		-38.9	-20.5	-11.8	-0.4	1200.0	-6.7
NOV		7.4	-7.1	-7.1	25.0	17.6	50.0	-18.2	-37.5			7.1	34.3	-0.4		8.0
DES		3.6	-70.0	150.0	-7.6				50.0		-75.0	-9.7	5.1	1.7		0.7
2005		3.7	0.8	-6.7	4.7	14.8	-13.3	-23.5	-42.6		-38.4	-2.9	1.8	0.2	55.7	2.1

VARIASJONSKURVER TAKSTGRUPPER

ÅRSVARIASJON

FYLKE : 14 Sogn og Fjordane SELSKAP : 1 FJORD1 FYLKESBAATANE
 SAMBAND : 16 FRA : NÅRA TIL : DALØY
 STREKNING :

VEGTYPE :

År:2005

Mnd	LENGDE < 5.0m	LENGDE 5-6m	LENGDE 6-7m	LENGDE 7-8m	LENGDE 8-10m	LENGDE 10-12m	LENGDE 12-14m	LENGDE 14-17m	LENGDE 17-19m	LENGDE 19-22m	MOTOR SYKKEL	VOKSNE	HONNØR /BARN	TURER	GJENST BILER	PBE
JAN		555	1	5	15				2			254	215	299		664
FEB		607	1	8	17							284	274	296		716
MAR		761		10	42			2			2	418	365	341		992
APR		766	4	6	43				2		1	315	258	342		1003
MAI		962		6	26	2	6				5	522	488	347		1155
JUN		953		13	45	2		7	1		1	405	342	344		1265
JUL		1376	2	17	48		4				8	917	787	388		1681
AUG		985	2	23	53			2			9	596	440	368		1308
SEP		964	3	17	54			2	8			431	414	360		1347
OKT		840	6	24	46			1	2		8	431	409	373		1155
NOV		770	4	42	38	3	2	1			4	461	407	351	4	1108
DES		796		22	33				3		1	447	344	313	2	1039
2005		10335	23	193	460	7	12	15	18		39	5481	4743	4122	6	13433

TRAFIKKVERDIER

TAKSTGRUPPE

FYLKE : 14 Sogn og Fjordane SELSKAP : 1 FJORD1 FYLKESBAATANE
 SAMBAND : 16 FRA : NÅRA TIL : DALØY
 STREKNING :

År:2005

	ÅDT	YDT	HDT
Lengde < 5.0m			
Lengde 5.01 - 6.0m	28	32	20
Lengde 6.01 - 7.0m	0	0	0
Lengde 7.01 - 8.0m	1	1	0
Lengde 8.01 - 10.0m	1	2	1
Lengde 10.01 - 12.0m	0	0	0
Lengde 12.01 - 14.0m	0	0	0
Lengde 14.01 - 17.0m	0	0	0
Lengde 17.01 - 19.0m	0	0	0
Lengde 19.01 - 22.0m			
Motorsykkkel	0	0	0
Voksne	15	16	14
Honnør/barn	13	14	11
Turer	11	12	9
Gjenstående biler	0	0	0
Sum PBE	37	43	25

BEGRENSET TAKSTGRUPPEINDEKS

FYLKE : 14 Sogn og Fjordane SELSKAP : 1 FJORD1 FYLKESBAATANE
 SAMBAND : 16 FRA : NÅRA TIL : DALØY
 STREKNING :

VEGTYPE :

BEREGNINGÅR : 2005

BASISÅR : 2004

	LENGDE < 5.0m	LENGDE 5-6m	LENGDE 6-7m	LENGDE 7-8m	LENGDE 8-10m	LENGDE 10-12m	LENGDE 12-14m	LENGDE 14-17m	LENGDE 17-19m	LENGDE 19-22m	MOTOR SYKKEL	VOKSNE	HONNØR /BARN	TURER	GJENST BILER	PBE
JAN	19.4	-80.0	-66.7	7.1								-16.4	-21.0	4.9		12.8
FEB	23.1	-50.0	-74.2	41.7								8.0	19.1	9.2		10.5
MAR	4.2		-67.7	82.6								-10.1	-2.9	-4.2		4.1
APR	-8.9		-76.9	13.2								-44.2	-44.8	0.3		-8.8
MAI	17.3		-80.0	-27.8		500.0					25.0	3.2	-1.4	-0.3		6.6
JUN	16.5		8.3	15.4							-66.7	-1.0	-26.9	3.3		20.9
JUL	4.7	-77.8	21.4	-12.7							300.0	-4.3	9.9	0.5		3.2
AUG	0.7	-83.3	9.5	26.2								10.0	-3.7	2.5		3.8
SEP	17.0	-50.0	30.8	68.8								0.2	31.8	-1.6		30.2
OKT	5.7	50.0	700.0	58.6			-50.0				700.0	37.3	9.9	12.3		19.8
NOV	18.6		425.0	137.5								57.3	40.8	11.4		45.3
DES	15.9		120.0	230.0								25.2	34.9			31.0
2005	9.8	-50.0	-9.8	32.9		500.0	-50.0				57.1	1.4	0.7	2.9		13.2

MØRE OG ROMSDAL

Festøya – Solevågen
Volda – Folkestad
Eidsdal – Linge
Ørsneset – Magerholm
Geiranger – Hellesylt
Årvika – Koparnes
Sølsnes – Åfarnes
Halsa – Kanestraum
Bremsnes – Kristiansund
Volda – Lauvstad
Eiksund – Rjåneset
Lekneset – Sæbø
Hareid – Sulesund
Brattvåg – Dryna
Molde – Vestnes
Aukra – Hollingsholm
Aukan – Forsnes
Kvanne – Rykkjem
Aukan – Vinsternes
Seivika – Tømmervågen
Skjeltene – Haramsøya
Larsneset – Åram
Molde – Sekken
Arasvika – Hennset
Solholmen – Mordalsvågen
Stranda – Liabygda
Aukan – Edøy
Finnøya – Sandøya
Valldal – Geiranger

VARIASJONSKURVER TAKSTGRUPPER

ÅRSVARIASJON

FYLKE : 15 Møre og Romsdal SELSKAP : 1 FJORD1 MRF
 SAMBAND : 1 FRA : FESTØYA TIL : SOLEVÅGEN
 STREKNING :

VEGTYPE :

År:2005

Mnd	LENGDE < 5.0m	LENGDE 5-6m	LENGDE 6-7m	LENGDE 7-8m	LENGDE 8-10m	LENGDE 10-12m	LENGDE 12-14m	LENGDE 14-17m	LENGDE 17-19m	LENGDE 19-22m	MOTOR SYKKEL	HONNØR VOKSNE /BARN	GJENST TURER BILER	PBE	
JAN		31722	291	390	1184	811	281	1137	1131	27	6	21798 7843	2808	67	63642
FEB		32311	340	405	1096	783	241	1105	1085	16	9	21981 10052	2679	66	62906
MAR		35836	355	414	1092	728	301	1180	1198	25	41	24894 10627	2916	100	68313
APR		37707	365	421	1139	798	365	1325	1284	29	210	23521 9152	2980	129	73082
MAI		39048	373	456	1038	1253	342	1134	1226	35	337	28591 12847	3016	496	74472
JUN		40803	558	517	1219	1423	319	1344	1329	34	607	30892 13688	3008	167	80788
JUL		41316	475	396	874	1271	275	983	862	24	920	34328 19367	3133	135	71413
AUG		43500	489	490	1093	1322	378	1161	1267	14	611	34227 15501	3118	887	80546
SEP		39028	438	406	1204	1345	361	1270	1308	28	221	30407 10525	2913	186	77365
OKT		39451	347	418	1192	1362	338	1328	1311	14	161	29817 13334	3105	389	77810
NOV		34791	346	375	1266	1389	356	1458	1381	25	22	27055 8829	3028	192	75145
DES		33960	241	326	1032	1266	289	1289	1230	29	9	26545 10590	2909	186	69381
2005	449473	4618	5014	13429	13751	3846	14714	14612	300	3154	334056	142355	35613	3000	874862

TRAFIKKVERDIER

TAKSTGRUPPE

FYLKE : 15 Møre og Romsdal SELSKAP : 1 FJORD1 MRF
 SAMBAND : 1 FRA : FESTØYA TIL : SOLEVÅGEN
 STREKNING :

År:2005

	ÅDT	YDT	HDT
Lengde < 5.0m			
Lengde 5.01 - 6.0m	1231	1324	1048
Lengde 6.01 - 7.0m	13	15	7
Lengde 7.01 - 8.0m	14	19	4
Lengde 8.01 - 10.0m	37	51	8
Lengde 10.01 - 12.0m	38	47	18
Lengde 12.01 - 14.0m	11	12	7
Lengde 14.01 - 17.0m	40	53	14
Lengde 17.01 - 19.0m	40	55	10
Lengde 19.01 - 22.0m	1	1	0
Motorsykkkel	9	8	9
Voksne	915	906	933
Honnør/barn	390	311	547
Turer	98	105	83
Gjenstående biler	8		
Sum PBE	2397	2862	1471

BEGRENSET TAKSTGRUPPEINDEKS

FYLKE : 15 Møre og Romsdal SELSKAP : 1 FJORD1 MRF
 SAMBAND : 1 FRA : FESTØYA TIL : SOLEVÅGEN
 STREKNING :

VEGTYPE :

BEREGNINGÅR : 2005

BASISÅR : 2004

	LENGDE < 5.0m	LENGDE 5-6m	LENGDE 6-7m	LENGDE 7-8m	LENGDE 8-10m	LENGDE 10-12m	LENGDE 12-14m	LENGDE 14-17m	LENGDE 17-19m	LENGDE 19-22m	MOTOR SYKKEL	HONNØR VOKSNE /BARN	GJENST TURER BILER	PBE	
JAN		4.1	23.3	1.8	-7.4	9.0	46.4	11.3	5.9	170.0	20.0	4.2 -3.1	-0.1	168.0	5.9
FEB		3.8	61.9	-11.8	-9.8	6.0	44.3	21.6	5.1	33.3	28.6	1.6 1.6	-0.9	88.6	5.9
MAR		1.3	13.8	-6.5	-22.7	-10.2	65.4	8.6	-9.7	8.7	13.9	10.9 20.3	4.6	38.9	-1.3
APR		7.0	18.5	6.3	-5.6	16.7	81.6	52.5	8.8	31.8	11.7	-4.3 -21.1	11.6	24.0	13.0
MAI		3.5	13.4	9.4	-9.6	80.0	32.6	23.7	0.5	9.4	-22.0	8.0 -3.9	-0.3	-24.3	9.0
JUN		2.0	11.6	7.7	-5.5	59.5	13.1	24.0	-6.8	21.4	9.4	13.8 2.5	1.6	0.0	6.3
JUL		3.1	31.9	-2.5	-12.1	83.7	7.8	13.9	-13.5	100.0	7.0	5.6 -0.7	12.0	-52.6	5.8
AUG		2.1	7.5	3.6	-5.9	64.0	17.4	19.4	1.5	-30.0	-9.2	10.6 3.5	1.0	12.6	6.9
SEP		-0.2	19.3	-15.1	1.9	69.2	4.0	22.4	3.6	16.7	13.9	23.5 3.2	1.7	-49.7	6.9
OKT		-1.9	4.2	-6.5	6.6	62.9	10.8	21.4	-6.2	-33.3	69.5	10.0 2.3	5.9	5.7	4.3
NOV		4.0	10.5	-21.7	0.2	74.3	15.2	16.5	10.0	47.1	46.7	27.8 8.9	11.7	134.1	10.5
DES		1.0	-26.5	-23.3	-5.5	74.6	7.8	26.9	9.7	123.1	-35.7	14.6 -1.3	4.4	-38.4	8.8
2005	2.4	14.0	-5.1	-6.5	49.2	24.5	21.4	0.5	28.2	2.6	10.4	0.5	4.3	-7.8	6.8

VARIASJONSKURVER TAKSTGRUPPER

ÅRSVARIASJON

FYLKE : 15 Møre og Romsdal SELSKAP : 1 FJORD1 MRF
 SAMBAND : 2 FRA : VOLDA TIL : FOLKESTAD
 STREKNING :

VEGTYPE :

År:2005

Mnd	LENGDE < 5.0m	LENGDE 5-6m	LENGDE 6-7m	LENGDE 7-8m	LENGDE 8-10m	LENGDE 10-12m	LENGDE 12-14m	LENGDE 14-17m	LENGDE 17-19m	LENGDE 19-22m	MOTOR SYKKEL	VOKSNE	HONNØR /BARN	TURER	GJENST BILER	PBE
JAN		15138	125	223	523	229	177	582	751	9	1	11314	4416	1378		31880
FEB		15034	110	233	437	287	157	614	673	12	4	12660	5862	1330		31159
MAR		19186	126	220	437	255	193	639	764	5	31	17199	7915	1484		36398
APR		17973	126	256	416	262	235	666	677	10	111	13564	6363	1449		34939
MAI		21911	191	250	424	297	257	572	638	18	254	17790	9526	1508	185	38509
JUN		23454	242	324	493	324	238	661	822	19	402	18827	10443	1453	31	43034
JUL		30322	202	254	319	339	210	587	658	14	670	27966	17841	1764		46917
AUG		27202	173	262	545	322	257	734	822	11	488	23352	12796	1647		47292
SEP		21347	117	262	626	294	234	663	806	15	90	16024	8189	1459	4	40577
OKT		21726	94	271	528	330	222	704	812	14	76	17946	9546	1547	14	40993
NOV		17316	137	270	547	233	244	741	835	8	9	13693	5212	1442		36709
DES		17408	119	198	422	251	220	727	661	14		14625	6351	1496		34397
2005		248017	1762	3023	5717	3423	2644	7890	8919	149	2136	204960	104460	17957	234	462805

TRAFIKKVERDIER

TAKSTGRUPPE

FYLKE : 15 Møre og Romsdal SELSKAP : 1 FJORD1 MRF
 SAMBAND : 2 FRA : VOLDA TIL : FOLKESTAD
 STREKNING :

År:2005

	ÅDT	YDT	HDT
Lengde < 5.0m			
Lengde 5.01 - 6.0m	679	702	634
Lengde 6.01 - 7.0m	5	6	3
Lengde 7.01 - 8.0m	8	10	4
Lengde 8.01 - 10.0m	16	21	6
Lengde 10.01 - 12.0m	9	12	5
Lengde 12.01 - 14.0m	7	7	7
Lengde 14.01 - 17.0m	22	28	10
Lengde 17.01 - 19.0m	24	33	7
Lengde 19.01 - 22.0m	0	1	0
Motorsykkkel	6	5	7
Voksne	562	536	612
Honnør/barn	286	255	349
Turer	49	52	43
Gjenstående biler	0	0	
Sum PBE	1268	1455	896

BEGRENSET TAKSTGRUPPEINDEKS

FYLKE : 15 Møre og Romsdal SELSKAP : 1 FJORD1 MRF
 SAMBAND : 2 FRA : VOLDA TIL : FOLKESTAD
 STREKNING :

VEGTYPE :

BEREGNINGÅR : 2005

BASISÅR : 2004

	LENGDE < 5.0m	LENGDE 5-6m	LENGDE 6-7m	LENGDE 7-8m	LENGDE 8-10m	LENGDE 10-12m	LENGDE 12-14m	LENGDE 14-17m	LENGDE 17-19m	LENGDE 19-22m	MOTOR SYKKEL	VOKSNE	HONNØR /BARN	TURER	GJENST BILER	PBE
JAN	9.0	11.6	39.4	18.3	-9.1	34.1	-4.7	36.8	200.0			3.2	0.0	-13.8		12.9
FEB	2.0	14.6	31.6	-11.2	17.6	34.2	11.8	17.2	140.0	-66.7		7.9	6.0	-10.5		7.5
MAR	19.9	16.7	2.8	-24.9	-13.3	36.9	16.2	8.7	-66.7	210.0		40.8	46.2	-5.2		12.2
APR	-6.6		7.6	-13.0	-2.6	34.3	42.9	18.8	-23.1	12.1		-15.0	-23.7	-4.7	-100.0	3.6
MAI	8.5	59.2	34.4	-15.4	2.4	53.9	18.9	2.4	12.5	-1.9		8.5	6.8	-6.6	-58.3	9.1
JUN	8.3	33.0	10.6	-14.4	-6.6	22.1	24.0	20.0	-9.5	22.9		7.4	11.6	-6.3	-79.6	10.3
JUL	7.7	78.8	9.0	-21.6	43.6	9.9	31.3	15.4	133.3	6.3		7.6	13.7	10.5		11.1
AUG	9.4	15.3	-10.6	-2.9	3.2	25.4	40.3	15.1	10.0	8.7		11.4	17.1	12.8		12.3
SEP	7.1	13.6	1.2	41.0	26.7	17.6	21.9	4.7	-31.8	-26.8		11.1	7.5	7.2	-20.0	10.6
OKT	4.6	-32.4	7.5	-0.8	48.0	16.2	15.2		-6.7	-19.1		7.9	8.9	3.0	-54.8	5.9
NOV	7.2	24.5	-3.2	9.4	-10.0	48.8	7.4	5.7	33.3	80.0		12.8	8.8	4.5	-100.0	7.5
DES	4.4	3.5	-22.7	-6.4	-2.7	28.7	37.7	-13.3	180.0			7.4	1.3	14.5		4.2
2005	6.8	19.5	6.4	-4.2	6.4	29.1	20.8	9.8	8.8	6.3		8.7	8.8	0.1	-63.3	9.0

VARIASJONSKURVER TAKSTGRUPPER

ÅRSVARIASJON

FYLKE : 15 Møre og Romsdal SELSKAP : 1 FJORD1 MRF
 SAMBAND : 4 FRA : EIDSDAL TIL : LINGE
 STREKNING :

VEGTYPE :

År:2005

Mnd	LENGDE < 5.0m	LENGDE 5-6m	LENGDE 6-7m	LENGDE 7-8m	LENGDE 8-10m	LENGDE 10-12m	LENGDE 12-14m	LENGDE 14-17m	LENGDE 17-19m	LENGDE 19-22m	MOTOR SYKKEL	VOKSNE	HONNØR /BARN	TURER	GJENST BILER	PBE
JAN		4878	13	54	110	44	45	11	31	2		2067	1302	1206		6506
FEB		5001	18	57	106	43	40	2	24	3		2234	1553	1147		6483
MAR		7097	25	95	106	42	43	2	26	1	7	4120	2733	1271	10	8769
APR		7554	43	104	211	130	45	3	41	9	43	4979	2821	1279	56	10411
MAI		10002	133	154	273	380	101	30	30	10	144	10637	5264	1315	112	15246
JUN		18252	655	380	270	1098	247	34	38	11	2172	39722	10739	1785	705	30241
JUL		36808	1161	295	278	1022	135	11	25	8	3507	63381	23418	2039	16216	48892
AUG		27109	909	250	236	892	96	10	25	4	2206	45288	16073	2322	2665	37094
SEP		11796	170	165	240	262	66	9	18	4	263	10543	4906	1333	712	15940
OKT		9799	81	161	223	104	69	36	49	19	63	7042	3130	1308	164	13454
NOV		7606	18	97	168	73	56	19	36	16	7	4563	2112	1261	3	10138
DES		6519	13	71	107	56	49	7	26	5		3546	1964	1226	10	8268
2005		152421	3239	1883	2328	4146	992	174	369	92	8412	198122	76015	17492	20653	211442

TRAFIKKVERDIER

TAKSTGRUPPE

FYLKE : 15 Møre og Romsdal SELSKAP : 1 FJORD1 MRF
 SAMBAND : 4 FRA : EIDSDAL TIL : LINGE
 STREKNING :

År:2005

	ÅDT	YDT	HDT
Lengde < 5.0m			
Lengde 5.01 - 6.0m	418	438	376
Lengde 6.01 - 7.0m	9	10	7
Lengde 7.01 - 8.0m	5	7	2
Lengde 8.01 - 10.0m	6	9	2
Lengde 10.01 - 12.0m	11	13	8
Lengde 12.01 - 14.0m	3	3	2
Lengde 14.01 - 17.0m	0	1	0
Lengde 17.01 - 19.0m	1	1	0
Lengde 19.01 - 22.0m	0	0	0
Motorsykkkel	23	23	24
Voksne	543	547	534
Honnør/barn	208	204	216
Turer	48	50	43
Gjenstående biler	56		
Sum PBE	579	634	470

BEGRENSET TAKSTGRUPPEINDEKS

FYLKE : 15 Møre og Romsdal SELSKAP : 1 FJORD1 MRF
 SAMBAND : 4 FRA : EIDSDAL TIL : LINGE
 STREKNING :

VEGTYPE :

BEREGNINGÅR : 2005

BASISÅR : 2004

	LENGDE < 5.0m	LENGDE 5-6m	LENGDE 6-7m	LENGDE 7-8m	LENGDE 8-10m	LENGDE 10-12m	LENGDE 12-14m	LENGDE 14-17m	LENGDE 17-19m	LENGDE 19-22m	MOTOR SYKKEL	VOKSNE	HONNØR /BARN	TURER	GJENST BILER	PBE
JAN		0.1	-27.8	-8.5	52.8	2.3	7.1	175.0	10.7	-60.0		-9.3	-14.9	-0.3		3.1
FEB		-4.3	-18.2	29.5	14.0	13.2			-14.3	-62.5		-19.3	-11.5	-1.7	-100.0	-3.0
MAR		-2.4	56.3	43.9	-11.7	-46.2	19.4	-75.0	-3.7	-66.7	-50.0	-10.2	20.7	-2.3	-66.7	-3.7
APR		-4.3	79.2	52.9	88.4	-5.1	-11.8	-70.0	17.1	-18.2	2.4	-14.6	-26.0	-1.2	9.8	1.0
MAI		-7.7	17.7	42.6	95.0	2.7	90.6	1400.0	-6.3	-23.1	-74.1	-11.7	-18.0	-1.2	-91.3	2.4
JUN		-1.2	0.6	80.1	22.2	5.8	118.6	325.0	100.0	120.0	14.4	20.0	-5.7	-0.6	-20.3	7.1
JUL		-2.6	28.6	28.3	16.8	-9.2	57.0	175.0	66.7	-27.3	2.7	-2.2	-8.2	2.3	104.8	-0.3
AUG		7.0	15.1	23.8	11.8	0.6	10.3	100.0	177.8	-33.3	-9.1	2.5	10.8	11.8	38.4	7.5
SEP		9.2	20.6	3.1	49.1	-3.0	-5.7	-52.6	-5.3	33.3	-10.5	1.7	7.6	0.8	32.6	8.7
OKT		13.2	35.0	30.9	8.3	23.8	23.2	28.6	22.5	375.0	61.5	21.2	-4.7	1.2	-11.4	16.3
NOV		28.2	-58.1	-4.9	-20.0		36.6	216.7	20.0	1500.0		29.1	39.0	5.3	-66.7	22.6
DES		12.2	-64.9	-37.2	-21.9	51.4	16.7	16.7	30.0	150.0		4.8	7.3	4.2	-74.4	8.6
2005		2.4	14.9	26.7	21.2	-0.8	38.4	72.0	22.2	27.8	-3.2	2.8	-3.0	2.0	60.3	5.1

VARIASJONSKURVER TAKSTGRUPPER

ÅRSVARIASJON

FYLKE : 15 Møre og Romsdal SELSKAP : 1 FJORD1 MRF
 SAMBAND : 5 FRA : ØRSNESET TIL : MAGERHOLM
 STREKNING :

VEGTYPE :

År:2005

Mnd	LENGDE < 5.0m	LENGDE 5-6m	LENGDE 6-7m	LENGDE 7-8m	LENGDE 8-10m	LENGDE 10-12m	LENGDE 12-14m	LENGDE 14-17m	LENGDE 17-19m	LENGDE 19-22m	MOTOR SYKKEL	VOKSNE	HONNØR /BARN	TURER	GJENST BILER	PBE
JAN		46608	270	364	1002	1454	109	1228	817	5	59	28381	13806	2655	555	77850
FEB		50753	255	448	1055	1342	124	1261	826	9	48	31542	20897	2436	4174	82411
MAR		56190	245	392	1035	1391	102	1093	760	18	107	37437	24828	2618	2058	86105
APR		49725	267	426	1059	1461	114	1428	955	37	297	28832	14828	2663	1351	84553
MAI		51880	300	389	1010	1259	90	1245	914	20	409	31903	18242	2772	1875	83486
JUN		57442	396	481	1111	1626	187	1438	1111	37	604	39486	20044	2804	1300	95893
JUL		52861	320	379	916	1090	145	796	755	20	738	42624	23625	2741	473	78911
AUG		58790	375	350	1070	1510	204	1321	1136	12	652	42558	21064	2720	1061	95300
SEP		53532	284	315	1100	1494	178	1469	1096	7	292	31818	16279	2616	930	90139
OKT		54673	316	361	1124	1343	189	1307	992	8	240	31814	17317	2757	481	88817
NOV		51581	287	426	1098	1513	149	1502	1025	11	100	29027	13449	2628	870	88027
DES		52090	264	334	869	1275	99	1178	759	11	25	30981	17281	2487	711	81050
2005		636125	3579	4665	12449	16758	1690	15266	11146	195	3571	406403	221660	31897	15839	1032542

TRAFIKKVERDIER

TAKSTGRUPPE

FYLKE : 15 Møre og Romsdal SELSKAP : 1 FJORD1 MRF
 SAMBAND : 5 FRA : ØRSNESET TIL : MAGERHOLM
 STREKNING :

År:2005

	ÅDT	YDT	HDT
Lengde < 5.0m			
Lengde 5.01 - 6.0m	1743	1878	1473
Lengde 6.01 - 7.0m	10	12	6
Lengde 7.01 - 8.0m	13	17	4
Lengde 8.01 - 10.0m	34	47	9
Lengde 10.01 - 12.0m	46	62	15
Lengde 12.01 - 14.0m	5	6	2
Lengde 14.01 - 17.0m	42	57	11
Lengde 17.01 - 19.0m	31	43	6
Lengde 19.01 - 22.0m	1	1	0
Motorsykel	10	10	10
Voksne	1113	1074	1191
Honnør/barn	607	498	825
Turer	87	91	81
Gjenstående biler	43		
Sum PBE	2829	3347	1796

BEGRENSET TAKSTGRUPPEINDEKS

FYLKE : 15 Møre og Romsdal SELSKAP : 1 FJORD1 MRF
 SAMBAND : 5 FRA : ØRSNESET TIL : MAGERHOLM
 STREKNING :

VEGTYPE :

BEREGNINGÅR : 2005

BASISÅR : 2004

	LENGDE < 5.0m	LENGDE 5-6m	LENGDE 6-7m	LENGDE 7-8m	LENGDE 8-10m	LENGDE 10-12m	LENGDE 12-14m	LENGDE 14-17m	LENGDE 17-19m	LENGDE 19-22m	MOTOR SYKKEL	VOKSNE	HONNØR /BARN	TURER	GJENST BILER	PBE
JAN	-0.2	12.0	-3.7	3.5	3.8	-2.7	13.0	10.1	-54.5	195.0	-1.4	-11.0	-4.3	444.1	2.6	
FEB	5.1	18.6	26.9	4.4	-4.6	14.8	12.8	15.4	-47.1	60.0	2.1	10.2	-8.6	119.3	6.2	
MAR	1.1	-17.5	-18.8	-3.6	-21.8	-14.3	-16.9	-17.7		13.8	6.0	13.8	-7.8	85.7	-5.6	
APR	-7.2	-2.9	3.9	22.1	20.0	22.6	33.6	30.6	131.3	1.7	-15.0	-23.8	-1.1	48.8	3.8	
MAI	3.0	7.5	-11.6	2.1	-2.1	4.7	6.5	17.6	17.6	-10.1	-1.9	5.2	-1.7	13.2	4.0	
JUN	2.8	16.5	-10.1	0.8	-9.7	71.6	-1.6	8.2	48.0	7.7	-0.8	4.0	1.9	37.4	2.0	
JUL	-0.2	22.1	-16.7	12.0	-20.4	88.3	-5.5	6.9	185.7	2.9	-2.8	0.8	2.5	-34.5	-0.7	
AUG	4.6	31.1	-29.3	1.5	2.1	75.9	16.9	26.2	9.1	-11.8	2.4	3.0	2.0	27.7	7.6	
SEP	0.7	-23.7	-36.7	-2.6	-5.1	29.0	-1.0	2.0	-46.2	-7.3	0.9	4.6	-4.4	-3.2	-0.7	
OKT	1.2	3.9	-26.0	1.9	-5.1	51.2	-6.0	-2.6	-20.0	26.3	0.0	-1.4	1.6	-3.6	-0.5	
NOV	8.1	-27.7	-1.8	-1.3	2.0	28.4	-2.6	9.9	10.0	29.9	3.9	9.7	-0.3	90.8	5.4	
DES	2.1	-10.2	-13.5	-11.9	-0.9	12.5	6.2	-6.6	266.7	-13.8	-2.1	8.7	-2.7	-6.2	0.6	
2005	1.7	0.5	-12.9	1.9	-4.2	31.3	3.7	7.6	23.4	1.5	-0.8	1.9	-1.9	46.0	2.0	

VARIASJONSKURVER TAKSTGRUPPER

ÅRSVARIASJON

FYLKE : 15 Møre og Romsdal SELSKAP : 1 FJORD1 MRF
 SAMBAND : 6 FRA : GEIRANGER TIL : HELLESYLT
 STREKNING :

VEGTYPE :

År:2005

Mnd	LENGDE < 5.0m	LENGDE 5-6m	LENGDE 6-7m	LENGDE 7-8m	LENGDE 8-10m	LENGDE 10-12m	LENGDE 12-14m	LENGDE 14-17m	LENGDE 17-19m	LENGDE 19-22m	MOTOR SYKKEL	VOKSNE	HONNØR /BARN	TURER	GJENST BILER	PBE
JAN		27		1				1				20	6	2		38
FEB																
MAR																
APR																
MAI		1282	28	7	18	140	6	2	1		93	8580	272	194		2241
JUN		4784	118	13	31	835	10	1	6		1060	38497	796	365	172	9684
JUL		8530	87	22	25	971	3			1	783	43805	2104	456	674	14042
AUG		6436	91	13	14	773	2				422	34733	1601	420	343	10820
SEP		886	8	3	11	147			1		26	6546	133	172		1730
OKT																
NOV																
DES																
2005		21945	332	59	99	2866	21	4	8	1	2384	132181	4912	1609	1189	38555

TRAFIKKVERDIER

TAKSTGRUPPE

FYLKE : 15 Møre og Romsdal SELSKAP : 1 FJORD1 MRF
 SAMBAND : 6 FRA : GEIRANGER TIL : HELLESYLT
 STREKNING :

År:2005

	ÅDT	YDT	HDT
Lengde < 5.0m			
Lengde 5.01 - 6.0m	119	119	119
Lengde 6.01 - 7.0m	2	2	2
Lengde 7.01 - 8.0m	0	0	0
Lengde 8.01 - 10.0m	1	1	0
Lengde 10.01 - 12.0m	16	17	13
Lengde 12.01 - 14.0m	0	0	0
Lengde 14.01 - 17.0m	0	0	0
Lengde 17.01 - 19.0m	0	0	0
Lengde 19.01 - 22.0m	0	0	0
Motorsykkkel	13	13	14
Voksne	718	752	646
Honnør/barn	27	26	28
Turer	9	9	9
Gjenstående biler			
Sum PBE	210	216	195

BEGRENSET TAKSTGRUPPEINDEKS

FYLKE : 15 Møre og Romsdal SELSKAP : 1 FJORD1 MRF
 SAMBAND : 6 FRA : GEIRANGER TIL : HELLESYLT
 STREKNING :

VEGTYPE :

BEREGNINGÅR : 2005

BASISÅR : 2004

	LENGDE < 5.0m	LENGDE 5-6m	LENGDE 6-7m	LENGDE 7-8m	LENGDE 8-10m	LENGDE 10-12m	LENGDE 12-14m	LENGDE 14-17m	LENGDE 17-19m	LENGDE 19-22m	MOTOR SYKKEL	VOKSNE	HONNØR /BARN	TURER	GJENST BILER	PBE
JAN																
FEB																
MAR																
APR																
MAI		-2.0	600.0		125.0	26.1	500.0				-3.1	49.5	-6.5	12.1	-100.0	13.8
JUN		33.6	87.3	-7.1	106.7	1.2	42.9				171.8	27.3	31.4	1.1	224.5	19.2
JUL		-3.3	-3.3	-42.1	31.6	-5.9	-75.0				2.8	-7.1	-32.5	3.4	9.6	-4.7
AUG		1.4	-20.9		-17.6	-0.6	-77.8				-10.2	-0.6	-23.8	18.6	-39.4	-0.6
SEP		0.9	14.3		120.0	-3.9					-29.7	5.7	-15.3	3.0		0.0
OKT																
NOV																
DES																
2005		4.7	19.0	-22.7	54.7	-1.1	-27.6				35.8	6.3	-21.8	7.4	-4.8	2.9

VARIASJONSKURVER TAKSTGRUPPER

ÅRSVARIASJON

FYLKE : 15 Møre og Romsdal SELSKAP : 1 FJORD1 MRF
 SAMBAND : 7 FRA : ÅRVIKA TIL : KOPARNES
 STREKNING :

VEGTYPE :

År:2005

Mnd	LENGDE < 5.0m	LENGDE 5-6m	LENGDE 6-7m	LENGDE 7-8m	LENGDE 8-10m	LENGDE 10-12m	LENGDE 12-14m	LENGDE 14-17m	LENGDE 17-19m	LENGDE 19-22m	MOTOR SYKKEL	VOKSNE	HONNØR /BARN	TURER	GJENST BILER	PBE
JAN		10151	70	96	262	251	43	95	87	1	1	6272	2833	1570	38	14917
FEB		9543	64	90	252	187	35	83	115	1	2	4901	2974	1410	52	14013
MAR		11685	64	87	219	206	37	84	88	1	29	6508	3842	1588	70	15941
APR		11544	62	126	280	228	44	136	155	3	71	5650	3511	1569	347	17305
MAI		14300	94	115	254	227	45	130	144	1	150	8223	5908	1583	726	19909
JUN		15049	119	155	312	266	48	123	173	1	187	8785	6664	1589	912	21509
JUL		16943	141	135	225	202	48	132	105	5	301	12362	8634	1654	838	22275
AUG		15419	117	155	243	205	49	154	150	13	279	9380	6382	1692	444	21455
SEP		13136	96	139	267	207	50	139	151	4	92	6340	4374	1599	398	18933
OKT		13040	64	128	288	228	37	232	167	2	50	6035	4570	1621	202	19637
NOV		11423	50	109	308	209	48	159	138	2	22	5489	2920	1583	92	17149
DES		11596	69	94	251	166	46	135	119	1	5	5878	3702	1484	53	16515
2005		153829	1010	1429	3161	2582	530	1602	1592	35	1189	85823	56314	18942	4172	219556

TRAFIKKVERDIER

TAKSTGRUPPE

FYLKE : 15 Møre og Romsdal SELSKAP : 1 FJORD1 MRF
 SAMBAND : 7 FRA : ÅRVIKA TIL : KOPARNES
 STREKNING :

År:2005

	ÅDT	YDT	HDT
Lengde < 5.0m			
Lengde 5.01 - 6.0m	421	438	388
Lengde 6.01 - 7.0m	3	3	2
Lengde 7.01 - 8.0m	4	5	2
Lengde 8.01 - 10.0m	9	12	3
Lengde 10.01 - 12.0m	7	9	2
Lengde 12.01 - 14.0m	1	2	0
Lengde 14.01 - 17.0m	4	6	1
Lengde 17.01 - 19.0m	4	6	1
Lengde 19.01 - 22.0m	0	0	0
Motorsykkkel	3	3	4
Voksne	235	222	261
Honnør/barn	154	132	199
Turer	52	56	44
Gjenstående biler	11		
Sum PBE	602	681	444

BEGRENSET TAKSTGRUPPEINDEKS

FYLKE : 15 Møre og Romsdal SELSKAP : 1 FJORD1 MRF
 SAMBAND : 7 FRA : ÅRVIKA TIL : KOPARNES
 STREKNING :

VEGTYPE :

BEREGNINGÅR : 2005

BASISÅR : 2004

	LENGDE < 5.0m	LENGDE 5-6m	LENGDE 6-7m	LENGDE 7-8m	LENGDE 8-10m	LENGDE 10-12m	LENGDE 12-14m	LENGDE 14-17m	LENGDE 17-19m	LENGDE 19-22m	MOTOR SYKKEL	VOKSNE	HONNØR /BARN	TURER	GJENST BILER	PBE
JAN	69.8	70.7	104.3	80.7	60.9	72.0	102.1	52.6	-50.0	-50.0	83.2	73.7	49.1	31.0	70.3	
FEB	5.7	33.3	38.5	20.0	-2.1	-14.6	-17.0	17.3	100.0	-2.6	8.7	-4.9	550.0	6.0		
MAR	9.9	-25.6	6.1	-15.8	-7.6	-7.5	-2.3	-34.8	-75.0	163.6	10.3	28.5	-4.5	218.2	1.9	
APR	-5.0	-20.5	34.0	12.4	14.6	10.0	43.2	27.0	50.0	12.7	-18.8	-23.2	0.5	129.8	1.9	
MAI	6.5	-6.0	0.9	7.6	-12.0	2.3	31.3	8.3	-50.0	-32.7	5.5	-2.8	-1.3	0.6	6.0	
JUN	5.3	-4.8	40.9	19.1	2.7	4.3	-4.7	20.1	-85.7	5.1	2.0	-0.6	-2.4	86.5	6.4	
JUL	-4.9		64.6	5.1	-6.0	-4.0	34.7	-19.8	-50.0	-16.4	-8.6	-10.1	-1.8	134.7	-3.5	
AUG	1.3	-19.3	64.9	11.0	-12.8	16.7	83.3	17.2	1200.0	1.5	-0.1	-5.8	0.4	43.2	5.6	
SEP	3.4	14.3	39.0	4.7	-18.5	28.2	9.4	-4.4		48.4	1.0	4.9	-1.2	16.0	2.6	
OKT	0.7	-31.2	5.8	12.9	-0.9	-21.3	5.0	9.2	100.0	-5.7	-6.3	2.1	-0.1	9.8	1.7	
NOV	6.7	-29.6	34.6	18.0	-13.3	77.8	-23.9	17.9		340.0	0.9	3.8	0.8	50.8	4.7	
DES	1.2	-8.0	2.2	17.8	-14.9	21.1	33.7	-1.7		150.0	-11.6	3.3	0.2	-8.6	2.6	
2005	5.1	-7.1	32.1	13.7	-2.8	10.6	14.8	6.3	-5.9	-3.7	0.4	0.3	1.5	52.6	5.9	

VARIASJONSKURVER TAKSTGRUPPER

ÅRSVARIASJON

FYLKE : 15 Møre og Romsdal SELSKAP : 1 FJORD1 MRF
 SAMBAND : 9 FRA : SØLSNES TIL : ÅFARNES
 STREKNING :

VEGTYPE :

År:2005

Mnd	LENGDE < 5.0m	LENGDE 5-6m	LENGDE 6-7m	LENGDE 7-8m	LENGDE 8-10m	LENGDE 10-12m	LENGDE 12-14m	LENGDE 14-17m	LENGDE 17-19m	LENGDE 19-22m	MOTOR SYKKEL	VOKSNE	HONNØR /BARN	TURER	GJENST BILER	PBE
JAN		14015	111	68	655	338	261	842	1130	24		12797	4124	1620	1	37294
FEB		14231	111	58	588	315	251	871	1166	38	8	12268	4973	1505	14	37725
MAR		18786	136	64	626	287	321	828	1226	53	30	17047	7211	1621	12	43295
APR		16627	226	105	656	294	341	969	1336	107	176	14675	5235	1576	5	44291
MAI		20993	252	146	618	290	231	1067	1162	53	333	18812	8636	1801	140	46685
JUN		24262	395	194	816	652	257	1090	1272	45	827	27016	12239	1775	48	54368
JUL		41923	598	154	944	635	299	1008	896	27	1531	46991	25492	1900	1259	69375
AUG		32119	551	209	1115	655	293	1175	1154	40	1084	32970	17041	1800	197	63791
SEP		23104	309	164	1090	525	296	1221	1336	48	213	20522	8489	1667	53	55145
OKT		21209	193	155	997	414	345	1202	1367	33	101	17312	7813	1598	44	52240
NOV		17923	170	140	1125	463	359	1280	1384	49	5	15983	5672	1570	440	50512
DES		17007	142	119	1003	240	354	1219	1252	50	1	14431	5207	1480	42	46183
2005		262199	3194	1576	10233	5108	3608	12772	14681	567	4309	250824	112132	19913	2255	600905

TRAFIKKVERDIER

TAKSTGRUPPE

FYLKE : 15 Møre og Romsdal SELSKAP : 1 FJORD1 MRF
 SAMBAND : 9 FRA : SØLSNES TIL : ÅFARNES
 STREKNING :

År:2005

	ÅDT	YDT	HDT
Lengde < 5.0m			
Lengde 5.01 - 6.0m	718	735	684
Lengde 6.01 - 7.0m	9	10	7
Lengde 7.01 - 8.0m	4	5	2
Lengde 8.01 - 10.0m	28	39	7
Lengde 10.01 - 12.0m	14	18	7
Lengde 12.01 - 14.0m	10	12	6
Lengde 14.01 - 17.0m	35	45	15
Lengde 17.01 - 19.0m	40	53	14
Lengde 19.01 - 22.0m	2	2	1
Motorsykkel	12	11	13
Voksne	687	678	706
Honnør/barn	307	273	375
Turer	55	57	50
Gjenstående biler	6		
Sum PBE	1646	1935	1072

BEGRENSET TAKSTGRUPPEINDEKS

FYLKE : 15 Møre og Romsdal SELSKAP : 1 FJORD1 MRF
 SAMBAND : 9 FRA : SØLSNES TIL : ÅFARNES
 STREKNING :

VEGTYPE :

BEREGNINGÅR : 2005

BASISÅR : 2004

	LENGDE < 5.0m	LENGDE 5-6m	LENGDE 6-7m	LENGDE 7-8m	LENGDE 8-10m	LENGDE 10-12m	LENGDE 12-14m	LENGDE 14-17m	LENGDE 17-19m	LENGDE 19-22m	MOTOR SYKKEL	VOKSNE	HONNØR /BARN	TURER	GJENST BILER	PBE
JAN		11.2	-3.5	-31.3	24.1	8.3	7.9	27.6	8.8	26.3		16.1	10.6	7.3	-66.7	13.0
FEB		6.1	-17.2	-47.3	18.3	6.4	3.3	23.2	10.9	153.3	300.0	5.8	-2.1	4.6	75.0	10.6
MAR		24.6	-0.7	-35.4	12.6	-21.8	16.7	-1.1	-4.4	194.4		42.4	39.1	1.6	20.0	9.3
APR		-10.7	53.7	-12.5	33.1	-3.6	28.2	43.1	17.7	245.2	-4.3	-11.3	-26.8	4.6	0.0	9.7
MAI		4.4	26.6	-16.1	30.9	-16.7	3.1	56.5	5.3	103.8	-30.0	3.2	10.6	8.8	833.3	11.8
JUN		3.4	14.2	0.5	50.6	8.7	-11.1	37.6	1.9	50.0	-2.6	8.7	-3.5	3.8	4.3	9.4
JUL		6.2	32.6	3.4	63.9	8.5	-17.6	44.4	-12.4	-20.6	3.2	5.1	2.8	3.1	117.8	8.2
AUG		15.5	45.4	40.3	99.1	43.6	-21.0	55.6	1.9	60.0	-5.8	9.2	17.7	0.6	994.4	21.3
SEP		15.6	62.6	37.8	85.1	44.6	-7.8	63.2	6.5	108.7	-7.4	12.9	20.2	1.3	165.0	24.2
OKT		17.1	9.7	-2.5	66.7	27.8	12.7	40.4	6.0	-5.7	48.5	12.7	15.7	-2.1	83.3	20.0
NOV		26.0	16.4	8.5	99.8	53.3	14.3	41.3	-1.2	11.4	-37.5	27.2	48.0	0.4	1275.0	24.2
DES		10.8	22.4	48.8	73.2	-18.1	31.6	41.6	10.6	316.7		7.6	3.2	-1.0	180.0	20.7
2005		10.0	25.9	-0.3	56.2	12.2	3.6	39.1	4.2	81.7	-3.9	9.7	8.2	2.7	191.3	15.1

VARIASJONSKURVER TAKSTGRUPPER

ÅRSVARIASJON

FYLKE : 15 Møre og Romsdal SELSKAP : 1 FJORD1 MRF
 SAMBAND : 11 FRA : HALSA TIL : KANESTRAUM
 STREKNING :

VEGTYPE :

År:2005

Mnd	LENGDE < 5.0m	LENGDE 5-6m	LENGDE 6-7m	LENGDE 7-8m	LENGDE 8-10m	LENGDE 10-12m	LENGDE 12-14m	LENGDE 14-17m	LENGDE 17-19m	LENGDE 19-22m	MOTOR SYKKEL	VOKSNE	HONNØR /BARN	TURER	GJENST BILER	PBE
JAN		11920	69	58	419	196	165	372	530	10	3	9609	2628	1307	25	23806
FEB		13204	86	74	415	161	156	377	565	13	12	10572	4461	1339	19	25344
MAR		15836	76	89	392	171	152	428	636	10	22	13014	5164	1628	57	28972
APR		16899	98	123	499	252	181	468	639	11	130	11732	5709	1617	522	31558
MAI		20709	119	107	482	237	153	554	634	10	419	15868	7166	1621	1212	35727
JUN		23671	374	138	485	316	200	604	766	22	764	21034	8483	1585	1607	41848
JUL		32697	489	163	418	325	191	393	551	23	1482	34111	16155	1542	3191	47715
AUG		27825	386	146	443	337	204	465	605	13	975	26411	11391	1673	2040	43565
SEP		20766	168	201	448	233	170	524	648	10	242	15283	5858	1555	1099	36031
OKT		20403	112	166	408	205	175	490	714	5	94	15764	6578	1556	1294	35439
NOV		16547	115	132	422	165	165	469	644	10	18	11696	3884	1524	150	30461
DES		14370	75	78	418	174	168	358	494	7	7	11609	4072	1381	29	25837
2005		234847	2167	1475	5249	2772	2080	5502	7426	144	4168	196703	81549	18328	11245	406303

TRAFIKKVERDIER

TAKSTGRUPPE

FYLKE : 15 Møre og Romsdal SELSKAP : 1 FJORD1 MRF
 SAMBAND : 11 FRA : HALSA TIL : KANESTRAUM
 STREKNING :

År:2005

	ÅDT	YDT	HDT
Lengde < 5.0m			
Lengde 5.01 - 6.0m	643	660	609
Lengde 6.01 - 7.0m	6	7	5
Lengde 7.01 - 8.0m	4	5	1
Lengde 8.01 - 10.0m	14	20	4
Lengde 10.01 - 12.0m	8	9	5
Lengde 12.01 - 14.0m	6	6	5
Lengde 14.01 - 17.0m	15	20	6
Lengde 17.01 - 19.0m	20	27	8
Lengde 19.01 - 22.0m	0	1	0
Motorsykkkel	11	10	13
Voksne	539	499	618
Honnør/barn	223	199	273
Turer	50	54	42
Gjenstående biler	31		
Sum PBE	1113	1262	817

BEGRENSET TAKSTGRUPPEINDEKS

FYLKE : 15 Møre og Romsdal SELSKAP : 1 FJORD1 MRF
 SAMBAND : 11 FRA : HALSA TIL : KANESTRAUM
 STREKNING :

VEGTYPE :

BEREGNINGÅR : 2005

BASISÅR : 2004

	LENGDE < 5.0m	LENGDE 5-6m	LENGDE 6-7m	LENGDE 7-8m	LENGDE 8-10m	LENGDE 10-12m	LENGDE 12-14m	LENGDE 14-17m	LENGDE 17-19m	LENGDE 19-22m	MOTOR SYKKEL	VOKSNE	HONNØR /BARN	TURER	GJENST BILER	PBE
JAN		7.1	13.1	65.7	12.3	16.0	14.6	129.6	17.8	-9.1	-40.0	9.4	-0.5	-15.5	56.3	17.7
FEB		8.5	21.1	131.3	4.8	-5.3	10.6	104.9	49.5	85.7	-7.7	-2.0	10.9	-11.4	-51.3	21.6
MAR		9.8	16.9	25.4	-18.3	-1.7	14.3	52.9	13.6	-16.7	-35.3	23.4	48.2	2.5	-13.6	11.6
APR		-1.9	-11.7	108.5	16.3	35.5	29.3	97.5	23.1	-15.4	-26.6	-20.9	-21.8	8.5	311.0	12.2
MAI		3.5	0.8	44.6	22.6	102.6	-0.6	119.8	22.9	-37.5	11.4	1.9	-3.2	8.9	7.3	16.2
JUN		5.1	12.3	15.0	-6.6	9.7	20.5	83.0	32.5	-33.3	-10.9	3.6	2.4	9.8	302.8	13.9
JUL		8.3	9.4	126.4	0.5	0.6	2.7	65.8	28.1	27.8	10.8	3.4	7.5	2.6	52.4	12.4
AUG		6.4	3.8	20.7	0.7	25.7	3.0	15.7	1.7	-13.3	-1.2	-0.9	14.0	18.0	15.4	6.7
SEP		14.0	37.7	209.2		15.3	-4.0	33.3	11.0		-28.2	13.3	24.0	16.4	298.2	15.2
OKT		8.9	17.9	78.5	-14.1	7.9	7.4	22.2	20.4	-64.3	19.0	7.8	3.7	13.5	134.4	10.9
NOV		14.3	40.2	0.8	-4.5	0.6		4.5	16.9	-37.5	5.9	1.6	16.1	9.6	-10.7	11.1
DES		7.3	17.2	21.9	-7.1	16.8	-5.6	1.4	14.4	-12.5	-58.8	9.3	8.4	-0.7	-61.3	6.5
2005		7.4	11.6	57.4	-0.2	15.5	6.9	49.5	20.0	-16.8	-1.6	3.2	6.9	4.9	67.6	12.6

VARIASJONSKURVER TAKSTGRUPPER

ÅRSVARIASJON

FYLKE : 15 Møre og Romsdal SELSKAP : 1 FJORD1 MRF
SAMBAND : 14 FRA : BREMSNES TIL : KRISTIANSUND

STREKNING :

VEGTYPE :

År:2005

Mnd	LENGDE < 5.0m	LENGDE 5-6m	LENGDE 6-7m	LENGDE 7-8m	LENGDE 8-10m	LENGDE 10-12m	LENGDE 12-14m	LENGDE 14-17m	LENGDE 17-19m	LENGDE 19-22m	MOTOR SYKKEL	VOKSNE	HONNØR /BARN	TURER	GJENST BILER	PBE
JAN		18170	91	91	391	61	1	65	217	21	35	16580	7244	808	125	23634
FEB		16874	64	68	350	61	5	64	193	23	33	15214	7450	790	28	21832
MAR		19102	80	67	385	50	8	63	233	22	112	18558	8474	816	233	24595
APR		20355	107	123	417	64	8	117	259	31	395	20181	9283	824	184	27030
MAI		15911	83	94	283	80	6	73	164	7	410	16632	8892	616	367	20435
JUN		22274	186	164	435	230	21	99	231	31	835	25978	12785	713	478	29915
JUL		27846	250	133	351	198	35	89	213	22	1274	34151	18258	886	619	34949
AUG		24680	197	79	431	174	19	102	208	22	917	28602	14066	800	354	31570
SEP		20434	128	125	436	114	12	101	219	25	357	21253	9265	645	185	26982
OKT		20796	137	72	386	90	6	93	256	22	238	20682	10641	623	59	27104
NOV		19503	99	85	423	97	7	72	226	25	83	22329	8859	692	149	25523
DES		20673	64	82	364	77	2	128	190	7	19	21951	10314	743	279	26155
2005		246618	1486	1183	4652	1296	130	1066	2609	258	4708	262111	125531	8956	3060	319724

TRAFIKKVERDIER

TAKSTGRUPPE

FYLKE : 15 Møre og Romsdal SELSKAP : 1 FJORD1 MRF
SAMBAND : 14 FRA : BREMSNES TIL : KRISTIANSUND

STREKNING :

År:2005

	ÅDT	YDT	HDT
Lengde < 5.0m			
Lengde 5.01 - 6.0m	676	768	492
Lengde 6.01 - 7.0m	4	5	2
Lengde 7.01 - 8.0m	3	4	2
Lengde 8.01 - 10.0m	13	18	2
Lengde 10.01 - 12.0m	4	5	2
Lengde 12.01 - 14.0m	0	0	0
Lengde 14.01 - 17.0m	3	4	1
Lengde 17.01 - 19.0m	7	10	2
Lengde 19.01 - 22.0m	1	1	0
Motorsykkel	13	14	11
Voksne	718	786	584
Honnør/barn	344	342	347
Turer	25	25	23
Gjenstående biler	8		
Sum PBE	876	1036	558

BEGRENSET TAKSTGRUPPEINDEKS

FYLKE : 15 Møre og Romsdal SELSKAP : 1 FJORD1 MRF
SAMBAND : 14 FRA : BREMSNES TIL : KRISTIANSUND

STREKNING :

VEGTYPE :

BEREGNINGSÅR : 2005

BASISÅR : 2004

	LENGDE < 5.0m	LENGDE 5-6m	LENGDE 6-7m	LENGDE 7-8m	LENGDE 8-10m	LENGDE 10-12m	LENGDE 12-14m	LENGDE 14-17m	LENGDE 17-19m	LENGDE 19-22m	MOTOR SYKKEL	VOKSNE	HONNØR /BARN	TURER	GJENST BILER	PBE
JAN	4.8	26.4	4.6	-4.6	7.0	-87.5	-20.7	-1.8			218.2	-6.1	5.6	-8.2	76.1	2.8
FEB	-0.1	12.3	-25.3	-15.5	-4.7	-50.0	-37.3	20.6	35.3	26.9	-12.4	2.5	-11.3	-3.4	-1.3	
MAR	-3.0		-34.3	-18.1	-25.4	-33.3	-43.2	0.9	57.1	-42.6	3.5	9.5	-5.9	164.8	-5.4	
APR	9.1	101.9	36.7	22.6	-13.5	60.0	5.4	38.5	-8.8	9.7	0.8	8.2	3.0	-18.6	12.0	
MAI	-18.7	7.8	-7.8	-28.2	-27.9	-57.1	-34.2	-20.0	-63.2	-11.3	-22.2	-14.0	-33.1	46.2	-20.3	
JUN	-1.1	35.8	16.3	-11.0	-3.0	5.0	12.5	11.6		2.2	-3.7	-7.6	-24.5	-39.6	0.0	
JUL	3.4	42.0	-5.7	-2.2	-32.4	52.2	-2.2	7.6		-1.9	-2.9	-2.1	-8.2	-32.9	2.3	
AUG	5.1	22.4	-53.5	10.5	-19.8	5.6	1.0	4.0	-29.0	-17.8	1.1	-3.9	-18.5	40.5	3.2	
SEP	0.1	15.3	22.5	-4.0	-5.8	9.1	-6.5	-0.5	4.2	-19.2	-0.3	-1.3	-21.3	-9.8	-0.1	
OKT	1.8	57.5	-1.4	-0.3	11.1	-25.0	-18.4	15.3	46.7	-19.0	2.4	10.3	-26.2	-56.3	2.8	
NOV	4.5	11.2	9.0	-2.5	19.8	40.0	-8.9	4.6	4.2	3.8	25.3	23.7	-24.6	8.8	4.1	
DES	4.8	-16.9	12.3	12.7	14.9	-83.3	77.8	13.1	-53.3	-71.2	19.6	14.4	-4.4	93.8	6.7	
2005	0.9	26.3	-5.4	-4.4	-11.8	-11.0	-8.9	7.1	-3.4	-8.9	-0.1	2.0	-15.6	-5.9	0.6	

VARIASJONSKURVER TAKSTGRUPPER

ÅRSVARIASJON

FYLKE : 15 Møre og Romsdal SELSKAP : 1 FJORD1 MRF
 SAMBAND : 15 FRA : VOLDA TIL : LAUVSTAD
 STREKNING :

VEGTYPE :

År:2005

Mnd	LENGDE < 5.0m	LENGDE 5-6m	LENGDE 6-7m	LENGDE 7-8m	LENGDE 8-10m	LENGDE 10-12m	LENGDE 12-14m	LENGDE 14-17m	LENGDE 17-19m	LENGDE 19-22m	MOTOR SYKKEL	VOKSNE	HONNØR /BARN	TURER	GJENST BILER	PBE
JAN		6639	54	62	89	110		48	11	5	2	6224	2843	845	11	8530
FEB		6377	48	83	91	103	3	31	23	2	11	5665	3208	760	4	8250
MAR		7236	68	51	92	108		38	26	1	18	6486	3438	859		9165
APR		7070	60	80	107	117	3	50	31	5	44	6274	3265	826	9	9359
MAI		7748	79	86	111	106	3	69	21	5	68	6647	4158	846	21	10127
JUN		7878	59	73	116	122	1	44	29	3	65	6228	4379	843	12	10130
JUL		7382	82	66	119	84		24	29	5	87	6236	4707	835		9347
AUG		7847	88	72	186	116	7	39	25	4	62	7040	4225	870	1	10391
SEP		7708	83	98	166	124	6	32	33	5	28	6220	3525	853	6	10297
OKT		7449	84	126	139	118	5	38	45	20	20	6366	3848	834	4	10069
NOV		7513	93	109	148	127	4	43	41	2	6	6466	3295	827	12	10204
DES		7690	71	84	156	112	3	42	32	1		6410	3519	792	17	10111
2005		88537	869	990	1520	1347	35	498	346	38	411	76262	44410	9990	97	115980

TRAFIKKVERDIER

TAKSTGRUPPE

FYLKE : 15 Møre og Romsdal SELSKAP : 1 FJORD1 MRF
 SAMBAND : 15 FRA : VOLDA TIL : LAUVSTAD
 STREKNING :

År:2005

	ÅDT	YDT	HDT
Lengde < 5.0m			
Lengde 5.01 - 6.0m	243	274	180
Lengde 6.01 - 7.0m	2	3	1
Lengde 7.01 - 8.0m	3	4	1
Lengde 8.01 - 10.0m	4	6	1
Lengde 10.01 - 12.0m	4	5	1
Lengde 12.01 - 14.0m	0	0	
Lengde 14.01 - 17.0m	1	2	0
Lengde 17.01 - 19.0m	1	1	0
Lengde 19.01 - 22.0m	0	0	0
Motorsykkel	1	1	1
Voksne	209	234	160
Honnør/barn	122	124	117
Turer	27	29	25
Gjenstående biler	0	0	
Sum PBE	318	374	205

BEGRENSET TAKSTGRUPPEINDEKS

FYLKE : 15 Møre og Romsdal SELSKAP : 1 FJORD1 MRF
 SAMBAND : 15 FRA : VOLDA TIL : LAUVSTAD
 STREKNING :

VEGTYPE :

BEREGNINGÅR : 2005

BASISÅR : 2004

	LENGDE < 5.0m	LENGDE 5-6m	LENGDE 6-7m	LENGDE 7-8m	LENGDE 8-10m	LENGDE 10-12m	LENGDE 12-14m	LENGDE 14-17m	LENGDE 17-19m	LENGDE 19-22m	MOTOR SYKKEL	VOKSNE	HONNØR /BARN	TURER	GJENST BILER	PBE
JAN		2.2	45.9	-15.1	-41.4	83.3		9.1	-59.3	25.0	-86.7	-10.9	5.6	-2.2	-57.7	0.2
FEB		7.2	-2.0	40.7	-37.7	90.7	200.0	-24.4			-62.1	-3.9	5.1	-9.1		6.1
MAR		4.1	19.3	-48.5	-46.5	61.2		-50.0	-23.5	-50.0	-65.4	-3.4	5.5	-0.2	-100.0	-3.5
APR		-4.9	-17.8	-19.2	-31.0	95.0	-78.6	-18.0	-6.1	66.7	-32.3	-8.9	-9.9	-0.6	-84.7	-5.2
MAI		1.6	61.2	-14.0	-13.3	63.1	50.0	35.3	-25.0	-37.5	-28.4	-7.1		2.9	-81.9	3.5
JUN		-0.7	-25.3	-33.6	-22.7	1.7	-85.7	-8.3	-23.7	-57.1	-17.7	-11.0	-10.5	-2.2	-90.4	-5.0
JUL		2.2	13.9	-9.6	-31.6	1.2		-17.2	38.1	-44.4	-13.9	-5.4	3.1	-7.2	-100.0	-0.8
AUG		1.7	11.4	-29.4	25.7	-0.9	-63.2	-11.4	-3.8	-20.0	-29.5	-0.1	5.2	1.3	-99.2	0.9
SEP		1.5	-14.4	-10.9	31.7	-3.9	-45.5	-31.9	-8.3	150.0	-3.4	-10.9	-6.0	0.4	-95.1	0.5
OKT		0.1	10.5	43.2	25.2	-1.7	150.0	-13.6	50.0		-23.1	-8.6	7.0	-0.4	-75.5	2.9
NOV		5.1	69.1	-16.2	20.3	5.8	100.0	-31.7	51.9	-60.0	50.0	-7.3	13.0	-2.7	-71.4	5.2
DES		0.5	7.6	3.7	48.6	0.9		2.4	113.3	-75.0		-5.3	0.4	-4.7	-79.3	4.3
2005		1.6	10.1	-11.9	-10.1	21.8	-44.8	-15.4	2.4	-25.5	-29.5	-6.9	0.9	-2.1	-87.6	0.6

VARIASJONSKURVER TAKSTGRUPPER

ÅRSVARIASJON

FYLKE : 15 Møre og Romsdal SELSKAP : 1 FJORD1 MRF
 SAMBAND : 16 FRA : EIKSUND TIL : RJÅNESET
 STREKNING :

VEGTYPE :

År:2005

Mnd	LENGDE < 5.0m	LENGDE 5-6m	LENGDE 6-7m	LENGDE 7-8m	LENGDE 8-10m	LENGDE 10-12m	LENGDE 12-14m	LENGDE 14-17m	LENGDE 17-19m	LENGDE 19-22m	MOTOR SYKKEL	VOKSNE	HONNØR /BARN	TURER	GJENST BILER	PBE
JAN		18382	86	77	202	203	42	97	212	1		8848	4530	1454	313	23983
FEB		18193	59	58	173	177	46	103	223	1	7	8985	5942	1374	605	23588
MAR		20843	84	58	186	209	52	100	277		56	11820	8051	1509	1007	27066
APR		20364	73	98	213	183	77	142	307	6	121	9479	5407	1440	615	27435
MAI		22508	111	147	266	223	76	150	249	11	175	11401	8069	1816	203	29867
JUN		23328	128	143	305	219	87	144	288	5	197	11367	8304	1892	142	31182
JUL		19872	104	114	234	158	99	92	230	1	286	12018	9127	1412	196	26036
AUG		23122	111	125	232	238	84	182	284	5	225	12070	8523	1730	379	30904
SEP		22776	106	126	278	246	68	153	311	4	127	10958	6446	1803	268	30686
OKT		22275	87	140	307	187	87	228	349	8	114	10736	6230	1826	334	31034
NOV		20582	87	112	332	218	122	255	378	7	27	9685	4394	1729	1143	30135
DES		19077	77	100	209	180	81	195	293	10	1	9585	5240	1682	84	26429
2005		251322	1113	1298	2937	2441	921	1841	3401	59	1336	126952	80263	19667	5289	338346

TRAFIKKVERDIER

TAKSTGRUPPE

FYLKE : 15 Møre og Romsdal SELSKAP : 1 FJORD1 MRF
 SAMBAND : 16 FRA : EIKSUND TIL : RJÅNESET
 STREKNING :

År:2005

	ÅDT	YDT	HDT
Lengde < 5.0m			
Lengde 5.01 - 6.0m	689	796	475
Lengde 6.01 - 7.0m	3	4	1
Lengde 7.01 - 8.0m	4	5	1
Lengde 8.01 - 10.0m	8	11	1
Lengde 10.01 - 12.0m	7	9	3
Lengde 12.01 - 14.0m	3	3	1
Lengde 14.01 - 17.0m	5	7	1
Lengde 17.01 - 19.0m	9	13	2
Lengde 19.01 - 22.0m	0	0	0
Motorsykkkel	4	3	4
Voksne	348	354	336
Honnør/barn	220	190	279
Turer	54	59	44
Gjenstående biler	14		
Sum PBE	927	1122	539

BEGRENSET TAKSTGRUPPEINDEKS

FYLKE : 15 Møre og Romsdal SELSKAP : 1 FJORD1 MRF
 SAMBAND : 16 FRA : EIKSUND TIL : RJÅNESET
 STREKNING :

VEGTYPE :

BEREGNINGÅR : 2005

BASISÅR : 2004

	LENGDE < 5.0m	LENGDE 5-6m	LENGDE 6-7m	LENGDE 7-8m	LENGDE 8-10m	LENGDE 10-12m	LENGDE 12-14m	LENGDE 14-17m	LENGDE 17-19m	LENGDE 19-22m	MOTOR SYKKEL	VOKSNE	HONNØR /BARN	TURER	GJENST BILER	PBE
JAN		2.9	19.4	-36.4	-7.8	22.3	-42.5	12.8	12.2	-66.7		-0.1	-5.6	-0.1	69.2	2.7
FEB		6.6	18.0	-37.0	-16.4	-2.2	-25.8	-15.6	38.5	-66.7	-53.3	6.4	9.9	4.6	131.8	5.4
MAR		1.2	27.3	-47.7	-26.8	-25.4	4.0	-33.8	47.3		-15.2	9.9	26.3	3.6	61.6	-0.4
APR		4.4	21.7	-24.0	-1.4	11.6	2.7	57.8	35.2		-20.9	-9.4	-16.6	3.1	41.4	7.9
MAI		8.5	113.5	45.5	24.9	34.3	55.1	76.5	11.7		-44.3	-1.6	-5.4	25.1	-70.8	13.6
JUN		8.9		-6.5	11.3	1.9	20.8	33.3	-9.4		-17.6	2.8	-2.8	35.3	-69.6	7.4
JUL		2.9	-1.0	-8.8	6.8	14.5	23.8	8.2	32.2	-83.3	6.3	0.8	2.8	-1.9	-12.5	5.3
AUG		4.5	13.3	1.6	-5.7	47.8	-7.7	40.0	16.4	150.0	-19.9	-1.1	-0.2	20.6	-22.2	7.4
SEP		5.3	-11.7		32.4	11.8	-13.9	15.0	12.7	33.3	-19.1	4.2	-6.0	28.0	-69.8	6.8
OKT		9.2	-1.1	9.4	29.0	6.3	10.1	75.4	24.6	300.0	-26.5	6.0	4.0	27.2	5.0	13.6
NOV		13.7	-20.9	-0.9	58.9	-8.4	183.7	90.3	37.0	75.0	17.4	12.7	14.9	20.8	203.2	20.8
DES		9.0	-18.1	16.3	7.2	4.7	80.0	143.8	13.1	400.0	-88.9	10.1	10.2	22.4	-46.2	13.6
2005		6.4	6.7	-7.8	8.8	7.2	15.4	38.0	20.8	33.3	-20.5	3.0	1.6	15.7	3.4	8.7

VARIASJONSKURVER TAKSTGRUPPER

ÅRSVARIASJON

FYLKE : 15 Møre og Romsdal SELSKAP : 1 FJORD1 MRF
 SAMBAND : 17 FRA : LEKNESET TIL : SÆBØ
 STREKNING :

VEGTYPE :

År:2005

Mnd	LENGDE < 5.0m	LENGDE 5-6m	LENGDE 6-7m	LENGDE 7-8m	LENGDE 8-10m	LENGDE 10-12m	LENGDE 12-14m	LENGDE 14-17m	LENGDE 17-19m	LENGDE 19-22m	MOTOR SYKKEL	VOKSNE	HONNØR /BARN	TURER	GJENST BILER	PBE
JAN		1125	37	22	95			1			4	1629	511	688		1737
FEB		1269	24	25	86	1	1	2		5		1429	536	635		1856
MAR		1733	26	22	106	37	40	3	3	4	3	1948	704	820		2851
APR		2186	32	41	97	8	2	9	12	13	16	2426	841	821		3191
MAI		3050	52	96	110	24	4	7	17	8	49	3234	1663	943		4407
JUN		3968	60	130	148	50	8	7	8	12	137	3970	2369	1092	9	5736
JUL		6385	55	25	116	53	17	13	16	15	235	6802	4132	1137	161	7986
AUG		4926	56	64	123	52	10	2	5	11	109	5438	2729	1167	38	6364
SEP		2901	39	47	106	18	2	6	9	9	21	3121	1278	880		3953
OKT		2436	58	79	161	11	2	3	3	7	13	2106	1066	879		3704
NOV		1817	29	35	112	12	2	3	3	8	1	1726	676	750		2691
DES		1620	36	53	82	4	2	2	3	4		1461	591	706		2347
2005		33416	504	639	1342	270	91	57	79	100	584	35290	17096	10518	208	46822

TRAFIKKVERDIER

TAKSTGRUPPE

FYLKE : 15 Møre og Romsdal SELSKAP : 1 FJORD1 MRF
 SAMBAND : 17 FRA : LEKNESET TIL : SÆBØ
 STREKNING :

År:2005

	ÅDT	YDT	HDT
Lengde < 5.0m			
Lengde 5.01 - 6.0m	92	91	92
Lengde 6.01 - 7.0m	1	2	1
Lengde 7.01 - 8.0m	2	3	0
Lengde 8.01 - 10.0m	4	5	2
Lengde 10.01 - 12.0m	1	1	0
Lengde 12.01 - 14.0m	0	0	0
Lengde 14.01 - 17.0m	0	0	0
Lengde 17.01 - 19.0m	0	0	0
Lengde 19.01 - 22.0m	0	0	0
Motorsykkkel	2	1	2
Voksne	97	98	95
Honnør/barn	47	42	56
Turer	29	30	26
Gjenstående biler	1		
Sum PBE	128	138	108

BEGRENSET TAKSTGRUPPEINDEKS

FYLKE : 15 Møre og Romsdal SELSKAP : 1 FJORD1 MRF
 SAMBAND : 17 FRA : LEKNESET TIL : SÆBØ
 STREKNING :

VEGTYPE :

BEREGNINGÅR : 2005

BASISÅR : 2004

	LENGDE < 5.0m	LENGDE 5-6m	LENGDE 6-7m	LENGDE 7-8m	LENGDE 8-10m	LENGDE 10-12m	LENGDE 12-14m	LENGDE 14-17m	LENGDE 17-19m	LENGDE 19-22m	MOTOR SYKKEL	VOKSNE	HONNØR /BARN	TURER	GJENST BILER	PBE
JAN	-9.0	68.2	37.5	17.3						-55.6		18.9	-2.7	12.6		-6.0
FEB	19.2	20.0	78.6	21.1			-33.3			-16.7		7.1	-0.6	5.3		19.6
MAR	7.6	-3.7	-29.0	51.4	1750.0			-25.0	-50.0	200.0		7.9	4.8	13.9		27.3
APR	-3.6	18.5	115.8	6.6	166.7			-36.8	-7.1			2.6	-21.6	-3.4		-0.6
MAI	-1.5	62.5	284.0	29.4	140.0	300.0	133.3	142.9	14.3	-49.0		-9.0	3.4	4.1	-100.0	13.5
JUN	2.6	13.2	217.9	42.3	-14.5	60.0	-12.5	-11.1		80.3		-2.2	-4.6	6.6	80.0	9.7
JUL	-2.9	41.0	-34.2	24.7	10.4	325.0	160.0	23.1	15.4	36.6		-3.3	-0.9	-1.2	-57.1	1.4
AUG	-3.2	60.0	100.0	32.3	30.0	900.0	100.0	25.0	120.0	-26.8		1.3	-7.8	12.4	-48.6	4.8
SEP	6.7	39.3	74.1	39.5	100.0		20.0	12.5	80.0	-12.5		12.5	1.8	4.3	-100.0	14.8
OKT	-1.9	81.3	12.9	109.1	10.0		-72.7	-57.1	-12.5	18.2		-2.9	-11.0	7.1		8.1
NOV	21.2	-19.4	-49.3	14.3	200.0		-57.1	-25.0	33.3			-2.8	31.8	7.5		12.1
DES	9.0	20.0	307.7	15.5	100.0	-33.3			-66.7			-4.8	-3.6	8.1		10.9
2005	1.3	32.3	61.1	32.9	45.4	150.0		1.3	-4.8	7.0	0.4	-2.9	6.0	-56.8		8.2

VARIASJONSKURVER TAKSTGRUPPER

ÅRSVARIASJON

FYLKE : 15 Møre og Romsdal SELSKAP : 1 FJORD1 MRF
 SAMBAND : 18 FRA : HAREID TIL : SULESUND
 STREKNING :

VEGTYPE :

År:2005

Mnd	LENGDE < 5.0m	LENGDE 5-6m	LENGDE 6-7m	LENGDE 7-8m	LENGDE 8-10m	LENGDE 10-12m	LENGDE 12-14m	LENGDE 14-17m	LENGDE 17-19m	LENGDE 19-22m	MOTOR SYKKEL	VOKSNE	HONNØR /BARN	TURER	GJENST BILER	PBE
JAN		40516	184	248	1307	510	76	1230	599	8	2	19935	10943	1779		65418
FEB		39225	164	254	1250	505	73	1126	566	13	2	19809	13403	1710		62788
MAR		43000	167	283	1148	476	70	1056	577	29	73	23074	15086	1817		65933
APR		44519	253	381	1388	550	82	1206	667	36	338	20849	12857	1828		71370
MAI		48964	241	429	1254	602	54	1119	643	24	479	26450	18894	1792		74610
JUN		51608	376	441	1411	711	98	1324	754	60	577	28954	20951	1818		82010
JUL		49597	250	340	1126	461	85	1016	600	17	776	33383	24220	1761		72776
AUG		53978	334	359	1267	559	83	1187	714	10	631	31510	21018	1960		80770
SEP		48044	276	379	1393	550	87	1348	712	6	291	23199	14189	1735		76205
OKT		51235	259	410	1494	531	68	1584	776	18	183	24072	16764	1886		82145
NOV		47497	215	445	1488	560	82	1642	770	48	38	21598	13335	1811		79207
DES		46393	190	266	1302	531	80	1382	628	24	14	23539	15629	1760		73161
2005		564576	2909	4235	15828	6546	938	15220	8006	293	3404	296372	197289	21657		886392

TRAFIKKVERDIER

TAKSTGRUPPE

FYLKE : 15 Møre og Romsdal SELSKAP : 1 FJORD1 MRF
 SAMBAND : 18 FRA : HAREID TIL : SULESUND
 STREKNING :

År:2005

	ÅDT	YDT	HDT
Lengde < 5.0m			
Lengde 5.01 - 6.0m	1547	1682	1277
Lengde 6.01 - 7.0m	8	10	5
Lengde 7.01 - 8.0m	12	16	3
Lengde 8.01 - 10.0m	43	61	8
Lengde 10.01 - 12.0m	18	24	6
Lengde 12.01 - 14.0m	3	4	0
Lengde 14.01 - 17.0m	42	59	8
Lengde 17.01 - 19.0m	22	30	5
Lengde 19.01 - 22.0m	1	1	0
Motorsykkkel	9	9	10
Voksne	812	753	929
Honnør/barn	541	463	695
Turer	59	63	51
Gjenstående biler			
Sum PBE	2428	2896	1498

BEGRENSET TAKSTGRUPPEINDEKS

FYLKE : 15 Møre og Romsdal SELSKAP : 1 FJORD1 MRF
 SAMBAND : 18 FRA : HAREID TIL : SULESUND
 STREKNING :

VEGTYPE :

BEREGNINGÅR : 2005

BASISÅR : 2004

	LENGDE < 5.0m	LENGDE 5-6m	LENGDE 6-7m	LENGDE 7-8m	LENGDE 8-10m	LENGDE 10-12m	LENGDE 12-14m	LENGDE 14-17m	LENGDE 17-19m	LENGDE 19-22m	MOTOR SYKKEL	VOKSNE	HONNØR /BARN	TURER	GJENST BILER	PBE
JAN	11.0	-9.8	16.4	11.6	5.4	-18.3	29.6	18.4	-27.3	-50.0	10.0	3.4	-4.5		13.2	
FEB	13.0	-23.4	23.3	25.0	15.8	-18.9	28.8	13.9	8.3	-66.7	8.8	7.6	3.8		15.4	
MAR	0.4	-43.8	-6.6	-14.5	-23.0	-19.5	-1.3	-16.3	190.0	25.9	9.8	17.6	-5.5		-3.9	
APR	3.9	3.7	27.0	24.0	10.0	2.5	25.1	9.3	100.0	36.8	-11.0	-20.7	-2.1		8.8	
MAI	8.4	-18.9	20.2	15.5	20.6	-23.9	20.3	0.3	60.0	-21.0	-5.5	4.1	-3.4		9.6	
JUN	9.6	10.3	5.3	7.9	5.0	-15.5	8.6	2.6	252.9	14.7	9.0	7.4	0.3		8.8	
JUL	0.2	3.3	28.3	8.6	-8.0	7.6	29.4	10.5	142.9	5.4	-1.3	-5.9	-5.7		4.0	
AUG	10.9	19.3	-4.8	2.3	-0.9	-14.4	12.2	3.0	-56.5	-2.9	7.0	0.8	6.5		8.8	
SEP	3.0	22.1	-4.8	2.1	-6.1	-1.1	3.4	-7.4	-64.7	9.8	1.2	-8.8	-6.7		1.5	
OKT	7.5	4.0	-1.0	22.5	0.6	-16.0	11.5	3.7	28.6	6.4	3.2	0.4	2.6		8.2	
NOV	14.7	5.4	49.8	17.4	1.3	60.8	42.8	5.3	300.0	40.7	13.2	10.4	6.3		18.1	
DES	4.6	5.6	-6.0	8.0	16.2	-2.4	24.7	5.5	166.7	40.0	-0.2	5.9	0.9		7.8	
2005	7.0	-2.3	10.5	10.2	2.2	-7.6	18.6	3.2	77.6	3.7	3.1	1.0	-0.8		8.1	

VARIASJONSKURVER TAKSTGRUPPER

ÅRSVARIASJON

FYLKE : 15 Møre og Romsdal SELSKAP : 1 FJORD1 MRF
 SAMBAND : 20 FRA : BRATTVÅG TIL : DRYNA
 STREKNING :

VEGTYPE :

År:2005

Mnd	LENGDE < 5.0m	LENGDE 5-6m	LENGDE 6-7m	LENGDE 7-8m	LENGDE 8-10m	LENGDE 10-12m	LENGDE 12-14m	LENGDE 14-17m	LENGDE 17-19m	LENGDE 19-22m	MOTOR SYKKEL	VOKSNE	HONNØR /BARN	TURER	GJENST BILER	PBE
JAN		5030	28	36	145	106	34	80	48	12	29	3517	1397	2094		7795
FEB		5205	26	46	109	86	39	139	59	11	27	3443	1778	1986	24	8304
MAR		6083	24	35	118	90	39	134	70	13	30	4286	2299	2186	17	9306
APR		6340	36	55	136	118	35	120	65	16	177	4261	2247	2252	31	9731
MAI		7017	36	48	108	117	31	119	58	6	114	4783	3179	2221	103	10086
JUN		7367	22	67	130	128	24	122	49	12	138	4889	3840	2299	45	10572
JUL		8286	22	77	135	93	20	73	45	19	123	6362	4513	2287	130	11042
AUG		7906	24	77	198	142	33	103	51	10	178	5345	3608	2348	89	11414
SEP		6733	26	77	203	169	18	117	60	15	49	4055	2290	2223	42	10517
OKT		6838	36	85	185	133	36	159	58	15	59	3904	2485	2182	43	10818
NOV		6326	41	99	234	144	17	93	62	11	25	3548	1758	2220	33	9992
DES		6651	21	64	170	130	13	159	74	10	8	4263	2393	2121	25	10403
2005		79782	342	766	1871	1456	339	1418	699	150	957	52656	31787	26419	582	119979

TRAFIKKVERDIER

TAKSTGRUPPE

FYLKE : 15 Møre og Romsdal SELSKAP : 1 FJORD1 MRF
 SAMBAND : 20 FRA : BRATTVÅG TIL : DRYNA
 STREKNING :

År:2005

	ÅDT	YDT	HDT
Lengde < 5.0m			
Lengde 5.01 - 6.0m	219	234	187
Lengde 6.01 - 7.0m	1	1	1
Lengde 7.01 - 8.0m	2	3	1
Lengde 8.01 - 10.0m	5	7	2
Lengde 10.01 - 12.0m	4	6	1
Lengde 12.01 - 14.0m	1	1	0
Lengde 14.01 - 17.0m	4	5	1
Lengde 17.01 - 19.0m	2	3	0
Lengde 19.01 - 22.0m	0	1	0
Motorsykkkel	3	2	3
Voksne	144	138	158
Honnør/barn	87	74	114
Turer	72	83	51
Gjenstående biler	2		
Sum PBE	329	384	219

BEGRENSET TAKSTGRUPPEINDEKS

FYLKE : 15 Møre og Romsdal SELSKAP : 1 FJORD1 MRF
 SAMBAND : 20 FRA : BRATTVÅG TIL : DRYNA
 STREKNING :

VEGTYPE :

BEREGNINGÅR : 2005

BASISÅR : 2004

	LENGDE < 5.0m	LENGDE 5-6m	LENGDE 6-7m	LENGDE 7-8m	LENGDE 8-10m	LENGDE 10-12m	LENGDE 12-14m	LENGDE 14-17m	LENGDE 17-19m	LENGDE 19-22m	MOTOR SYKKEL	VOKSNE	HONNØR /BARN	TURER	GJENST BILER	PBE
JAN		0.5	115.4		22.9	7.1	47.8	21.2	-23.8		262.5	0.4	-9.5	5.2	-100.0	3.2
FEB		-2.4	62.5	21.1	-4.4	-7.5	11.4	71.6	-23.4	-42.1	237.5	-7.4	-5.5	-1.0	60.0	0.8
MAR		-3.1	-40.0	-41.7	-43.3	-38.8	-11.4	-14.1	-17.6	-13.3	50.0	-2.7	-1.9	-5.0	-77.6	-12.3
APR		-4.6	16.1	-24.7	-15.0	-0.8	-39.7	2.6	-17.7	45.5	216.1	-12.0	-20.8	2.2	-72.3	-6.2
MAI		1.6	50.0	-17.2	-37.6	-3.3	-11.4	-8.5	1.8	-50.0	12.9	-4.6	3.3	1.8	-12.0	-3.1
JUN		2.4	-57.7	4.7	-38.4	-22.4	-65.7	-24.2	-57.0	-55.6	32.7	-10.5	9.9	-1.1	-50.0	-13.9
JUL		-1.5	-40.5	45.3	2.3	2.2	-45.9	-3.9	-33.8	-13.6	-12.8	-6.9	-3.3	-2.2	333.3	-3.8
AUG		7.0	-41.5	-2.5	16.5	20.3	-40.0	27.2	-10.5	-41.2	8.5	-7.3	-8.2	1.4	-22.8	5.7
SEP		1.5	-29.7	8.5	53.8	27.1	-75.3	-15.2	9.1	15.4	-21.0	-7.8	-14.3	-1.9	-64.4	1.3
OKT		-1.7	-23.4	9.0	26.7	11.8	-12.2	43.2	-12.1	-28.6	-37.2	-13.1	-18.4	-2.6	10.3	2.7
NOV		9.3	-21.2	110.6	36.8	21.0	-64.6	-13.1	5.1	-21.4	4.2	-10.1	14.9	4.7	560.0	8.2
DES		4.1	-16.0	68.4	16.4	7.4	-75.0	9.7	-12.9	-28.6	-66.7	-3.6	3.6	0.7	-19.4	2.0
2005		1.1	-17.6	10.2	-0.5	0.8	-40.6	3.6	-19.2	-23.9	18.7	-7.3	-4.6	0.1	-22.4	-1.7

VARIASJONSKURVER TAKSTGRUPPER

ÅRSVARIASJON

FYLKE : 15 Møre og Romsdal SELSKAP : 1 FJORD1 MRF
 SAMBAND : 21 FRA : MOLDE TIL : VESTNES
 STREKNING :

VEGTYPE :

År:2005

Mnd	LENGDE < 5.0m	LENGDE 5-6m	LENGDE 6-7m	LENGDE 7-8m	LENGDE 8-10m	LENGDE 10-12m	LENGDE 12-14m	LENGDE 14-17m	LENGDE 17-19m	LENGDE 19-22m	MOTOR SYKKEL	VOKSNE	HONNØR /BARN	TURER	GJENST BILER	PBE
JAN		34379	192	382	1061	452	193	1734	1740	32	76	27315	9692	1873	641	73133
FEB		35427	205	298	984	384	185	1803	1822	34	17	27701	12251	1749	1293	74555
MAR		40043	214	300	1009	359	194	1977	1870	54	71	34038	13557	1869	1068	81260
APR		42816	266	464	1077	444	212	2023	2153	44	376	33929	13177	1910	421	88279
MAI		46756	312	410	1027	1065	169	2020	2065	39	860	43572	19239	1963	383	94076
JUN		49890	473	448	1214	1420	185	2197	2264	61	1145	45564	21466	1967	682	103739
JUL		54793	438	419	912	1231	168	1793	1739	54	1618	65065	32992	2052	561	98597
AUG		51738	503	421	1095	1469	186	2019	2175	51	1198	48658	22981	2052	350	103198
SEP		44761	329	374	1104	1267	169	2119	2159	61	550	37904	14240	1891	3049	95096
OKT		46361	299	444	1042	1196	157	2086	2177	40	291	41610	16987	1891	3094	95881
NOV		40150	239	387	1024	1252	153	2011	2141	32	90	33166	10534	1883	196	88433
DES		38270	219	334	905	1146	135	2013	1870	28	40	32123	12484	1841	230	82727
2005		525384	3689	4681	12454	11685	2106	23795	24175	530	6332	470645	199600	22941	11968	1078976

TRAFIKKVERDIER

TAKSTGRUPPE

FYLKE : 15 Møre og Romsdal SELSKAP : 1 FJORD1 MRF
 SAMBAND : 21 FRA : MOLDE TIL : VESTNES
 STREKNING :

År:2005

	ÅDT	YDT	HDT
Lengde < 5.0m			
Lengde 5.01 - 6.0m	1439	1528	1263
Lengde 6.01 - 7.0m	10	12	7
Lengde 7.01 - 8.0m	13	17	5
Lengde 8.01 - 10.0m	34	46	9
Lengde 10.01 - 12.0m	32	39	18
Lengde 12.01 - 14.0m	6	7	4
Lengde 14.01 - 17.0m	65	87	23
Lengde 17.01 - 19.0m	66	88	22
Lengde 19.01 - 22.0m	1	2	1
Motorsykel	17	15	21
Voksne	1289	1262	1343
Honnør/barn	547	449	742
Turer	63	68	52
Gjenstående biler	33		
Sum PBE	2956	3511	1851

BEGRENSET TAKSTGRUPPEINDEKS

FYLKE : 15 Møre og Romsdal SELSKAP : 1 FJORD1 MRF
 SAMBAND : 21 FRA : MOLDE TIL : VESTNES
 STREKNING :

VEGTYPE :

BEREGNINGÅR : 2005

BASISÅR : 2004

	LENGDE < 5.0m	LENGDE 5-6m	LENGDE 6-7m	LENGDE 7-8m	LENGDE 8-10m	LENGDE 10-12m	LENGDE 12-14m	LENGDE 14-17m	LENGDE 17-19m	LENGDE 19-22m	MOTOR SYKKEL	VOKSNE	HONNØR /BARN	TURER	GJENST BILER	PBE
JAN		5.4	6.1	32.2	0.9	20.5	10.9	17.0	9.8	-25.6	192.3	3.3	-2.5	4.1	149.4	8.5
FEB		2.4	20.6	-8.3	-4.6	1.3	6.3	29.9	14.6	21.4	-46.9	-5.6	0.2	3.3	331.0	8.7
MAR		-0.5	-11.6	-9.9	-25.0	-14.7	18.3	10.6	-2.8	20.0	-33.0	8.3	14.5	0.1	121.6	-1.0
APR		5.6	17.2	38.5	-1.3	21.0	19.1	28.9	19.7	-54.2	18.6	0.5	-17.2	9.4	69.1	11.8
MAI		7.1	-2.2	-2.4	-7.1	179.5	-14.6	32.1	16.7	-15.2	5.7	17.9	8.3	9.4	24.8	15.0
JUN		2.9	14.0	-22.2	-6.9	71.3	-21.9	22.5	11.3	-35.1	-4.3	9.9	-1.5	8.3	70.1	8.6
JUL		2.2	9.5	-5.4	-13.4	70.0	-6.7	25.6	4.4	-30.8	8.1	2.3	-0.6	12.3	-77.8	6.7
AUG		2.0	15.9	-15.6	-9.2	75.7	-15.1	24.6	14.2	6.3	-19.1	-0.7	2.4	4.2	-68.9	9.4
SEP		-0.1	12.3	-20.8	-12.1	103.7	-19.9	18.4	4.8	41.9	-10.4	6.7	4.5	3.2	39.4	6.3
OKT		0.6	7.2	16.5	-4.2	110.2	-21.9	16.1	6.7	-14.9	10.2	7.4	-5.3	0.3	1.3	7.2
NOV		3.0	0.8	-10.0	-11.4	130.6	-14.5	10.6	7.5	-23.8	47.5	5.3	4.7	0.4	7.1	8.0
DES		4.1	-10.2	-15.9	-8.0	166.5	-30.4	12.6	1.9	-33.3	21.2	8.8	1.1	-0.9	90.1	7.9
2005		2.8	7.2	-4.5	-8.9	80.4	-8.8	20.2	8.9	-18.7	-1.7	5.2	0.3	4.4	6.9	8.1

VARIASJONSKURVER TAKSTGRUPPER

ÅRSVARIASJON

FYLKE : 15 Møre og Romsdal SELSKAP : 1 FJORD1 MRF
 SAMBAND : 22 FRA : AUKRA TIL : HOLLINGSHOLM
 STREKNING :

VEGTYPE :

År:2005

Mnd	LENGDE < 5.0m	LENGDE 5-6m	LENGDE 6-7m	LENGDE 7-8m	LENGDE 8-10m	LENGDE 10-12m	LENGDE 12-14m	LENGDE 14-17m	LENGDE 17-19m	LENGDE 19-22m	MOTOR SYKKEL	VOKSNE	HONNØR /BARN	TURER	GJENST BILER	PBE
JAN		20450	83	247	599	482	64	405	205	19	6	8177		1499	487	32103
FEB		19480	84	255	543	515	51	570	242	16	20	9861		1459		32503
MAR		20778	91	197	525	544	54	450	353	28	35	13552	2	1611		34019
APR		23429	114	415	640	651	60	769	496	32	147	24956		1554		42118
MAI		24529	131	344	665	581	51	880	363	13	189	27989	3	1619		42191
JUN		25894	128	310	730	628	59	966	329	12	224	25536		1616	73	44345
JUL		24103	116	173	563	523	85	642	228	9	280	26630		1603		37737
AUG		25750	190	199	783	580	86	709	298	14	262	24624	2	1623		42026
SEP		25665	158	213	775	600	119	888	323	7	117	31389		1600	38	43631
OKT		26313	183	206	725	653	126	865	360	16	58	33095	1	1613	123	44705
NOV		24760	171	322	756	645	135	864	418	23	10	35467		1767	46	44146
DES		24610	210	180	607	589	131	702	254	35	5	34127		1570		40246
2005	285761	1659	3061	7911	6991	1021	8710	3869	224	1353	295403	8	19134	767	479771	

TRAFIKKVERDIER

TAKSTGRUPPE

FYLKE : 15 Møre og Romsdal SELSKAP : 1 FJORD1 MRF
 SAMBAND : 22 FRA : AUKRA TIL : HOLLINGSHOLM
 STREKNING :

År:2005

	ÅDT	YDT	HDT
Lengde < 5.0m			
Lengde 5.01 - 6.0m	783	893	565
Lengde 6.01 - 7.0m	5	6	2
Lengde 7.01 - 8.0m	8	11	3
Lengde 8.01 - 10.0m	22	30	5
Lengde 10.01 - 12.0m	19	25	7
Lengde 12.01 - 14.0m	3	4	1
Lengde 14.01 - 17.0m	24	33	6
Lengde 17.01 - 19.0m	11	15	2
Lengde 19.01 - 22.0m	1	1	0
Motorsykkel	4	4	3
Voksne	809	916	598
Honnør/barn	0	0	
Turer	52	57	44
Gjenstående biler	2		
Sum PBE	1314	1614	718

BEGRENSET TAKSTGRUPPEINDEKS

FYLKE : 15 Møre og Romsdal SELSKAP : 1 FJORD1 MRF
 SAMBAND : 22 FRA : AUKRA TIL : HOLLINGSHOLM
 STREKNING :

VEGTYPE :

BEREGNINGÅR : 2005

BASISÅR : 2004

	LENGDE < 5.0m	LENGDE 5-6m	LENGDE 6-7m	LENGDE 7-8m	LENGDE 8-10m	LENGDE 10-12m	LENGDE 12-14m	LENGDE 14-17m	LENGDE 17-19m	LENGDE 19-22m	MOTOR SYKKEL	VOKSNE	HONNØR /BARN	TURER	GJENST BILER	PBE
JAN		30.2	232.0	180.7	99.7	54.5	2033.3	340.2	150.0	280.0		-16.1		2.0	3958.3	55.3
FEB		26.7	189.7	186.5	82.2	80.7		936.4	272.3	700.0	185.7	7.2		4.8	-100.0	64.8
MAR		10.0	111.6	62.8	51.3	48.2	500.0	235.8	370.7	250.0	105.9	15.9	-100.0	6.8	-100.0	36.9
APR		19.3	3.6	209.7	57.2	13.4	-49.2	371.8	215.9	-27.3	40.0	116.7		5.4	-100.0	44.7
MAI		21.0	42.4	8.5	77.8	-49.1	-87.0	478.9	172.9	-62.9	40.0	137.0	-100.0	-7.4	-100.0	23.1
JUN		16.6	9.4	-12.4	17.6	5.2	-85.7	284.9	36.0	-82.9	28.7	89.5		-28.0	-84.6	20.3
JUL		10.8	73.1	-17.6	1.6	20.5	-81.7	175.5	-3.4	-85.9	46.6	82.6		-17.3	-100.0	8.4
AUG		22.2	160.3	-0.5	32.3	46.5	-87.4	194.2	63.7	-56.3	-25.4	83.3	-100.0	-21.0	-100.0	21.3
SEP		24.4	46.3	-12.3	10.6	26.6	48.8	353.1	19.6	-88.7	-3.3	181.1		5.0	-86.3	35.0
OKT		20.8	72.6	-65.0	23.9	39.2	-10.6	205.7	15.0	-88.7	-45.3	69.7	-98.3	-0.2	-80.8	23.3
NOV		14.1	69.3	-44.3	41.0	37.5	80.0	199.0	117.7	-77.9	-80.8	57.5		7.8	-82.4	29.6
DES		12.4	144.2	-45.1	43.2	17.8	254.1	142.9	137.4	-23.9	-50.0	50.7		-2.2	-100.0	27.3
2005	18.6	73.4	-5.8	37.8	16.1	-59.8	266.3	88.4	-63.5	6.1	72.4	-100.0	-5.4	-75.7	29.9	

VARIASJONSKURVER TAKSTGRUPPER

ÅRSVARIASJON

FYLKE : 15 Møre og Romsdal SELSKAP : 1 FJORD1 MRF
 SAMBAND : 24 FRA : AUKAN TIL : FORSNES
 STREKNING :

VEGTYPE :

År:2005

Mnd	LENGDE < 5.0m	LENGDE 5-6m	LENGDE 6-7m	LENGDE 7-8m	LENGDE 8-10m	LENGDE 10-12m	LENGDE 12-14m	LENGDE 14-17m	LENGDE 17-19m	LENGDE 19-22m	MOTOR SYKKEL	VOKSNE	HONNØR /BARN	TURER	GJENST BILER	PBE
JAN		124	1		1			1	16			52	51	59		284
FEB		170		1	6	2		5	14			89	74	68		373
MAR		273		1	4			1	4			150	146	75		342
APR		239			2	1		2	7		1	109	95	74		335
MAI		311		1				6	13			167	133	77		482
JUN		335	4	2	2	1		3	14		77	300	172	90		519
JUL		888	2	2	4			2	13		47	721	626	116		1068
AUG		461	1	1	3	5		2	9		59	386	274	92		608
SEP		385	5	2		4		2	6		3	326	177	84		501
OKT		299		10	2	1	1	3	7		2	176	181	79		439
NOV		200		4	1	2			6			114	76	76		284
DES		155		1	2			4	10			63	53	70		289
2005		3840	12	25	27	16	1	31	119		189	2653	2058	960		5525

TRAFIKKVERDIER

TAKSTGRUPPE

FYLKE : 15 Møre og Romsdal SELSKAP : 1 FJORD1 MRF
 SAMBAND : 24 FRA : AUKAN TIL : FORSNES
 STREKNING :

År:2005

	ÅDT	YDT	HDT
Lengde < 5.0m			
Lengde 5.01 - 6.0m	11	9	14
Lengde 6.01 - 7.0m	0	0	0
Lengde 7.01 - 8.0m	0	0	0
Lengde 8.01 - 10.0m	0	0	0
Lengde 10.01 - 12.0m	0	0	0
Lengde 12.01 - 14.0m	0	0	0
Lengde 14.01 - 17.0m	0	0	0
Lengde 17.01 - 19.0m	0	0	0
Lengde 19.01 - 22.0m			
Motorsykkel	1	0	1
Voksne	7	5	11
Honnør/barn	6	4	9
Turer	3	3	2
Gjenstående biler			
Sum PBE	15	15	16

BEGRENSET TAKSTGRUPPEINDEKS

FYLKE : 15 Møre og Romsdal SELSKAP : 1 FJORD1 MRF
 SAMBAND : 24 FRA : AUKAN TIL : FORSNES
 STREKNING :

VEGTYPE :

BEREGNINGSÅR : 2005

BASISÅR : 2004

	LENGDE < 5.0m	LENGDE 5-6m	LENGDE 6-7m	LENGDE 7-8m	LENGDE 8-10m	LENGDE 10-12m	LENGDE 12-14m	LENGDE 14-17m	LENGDE 17-19m	LENGDE 19-22m	MOTOR SYKKEL	VOKSNE	HONNØR /BARN	TURER	GJENST BILER	PBE
JAN	-15.1							-87.5	33.3			-32.5	82.1	-16.9		-11.8
FEB	-2.3				500.0			25.0	133.3			-13.6	-10.8	-5.6		40.7
MAR	57.8				33.3			-66.7	-20.0			94.8	117.9	-1.3		32.3
APR	-0.8				-33.3			-50.0	250.0		-75.0	-22.9	-45.1	73.8		8.7
MAI	5.1							200.0	85.7			-12.6	-35.7	10.0		25.6
JUN	22.9		33.3		100.0			-25.0	133.3		42.6	46.6	31.5	-10.2		39.0
JUL	2.4		-33.3	100.0				-50.0	300.0		32.4	8.0	5.3	-6.3		7.6
AUG	-20.9				50.0			-33.3	100.0		-14.0	-20.5	-21.5	-15.4		-11.0
SEP	14.8							-44.4			100.0	126.7	5.3	-12.0		3.9
OKT	-9.9			900.0				200.0	133.3		-50.0	8.6	-18.7	-19.1		17.0
NOV	-10.3			300.0								5.6	5.2	-13.0		-3.7
DES	-3.5							300.0	300.0			5.7	8.5	-18.1		43.0
2005		1.1		216.7	43.8			-13.9	76.6		18.1	8.6	-4.2	-6.4		12.3

VARIASJONSKURVER TAKSTGRUPPER

ÅRSVARIASJON

FYLKE : 15 Møre og Romsdal SELSKAP : 1 FJORD1 MRF
 SAMBAND : 25 FRA : KVANNE TIL : RYKKJEM
 STREKNING :

VEGTYPE :

År:2005

Mnd	LENGDE < 5.0m	LENGDE 5-6m	LENGDE 6-7m	LENGDE 7-8m	LENGDE 8-10m	LENGDE 10-12m	LENGDE 12-14m	LENGDE 14-17m	LENGDE 17-19m	LENGDE 19-22m	MOTOR SYKKE	VOKSNE	HONNØR /BARN	TURER	GJENST BILER	PBE
JAN		9241	81	84	267	296	125	151	317	15	6	6716	2065	1563	52	17344
FEB		9432	126	69	233	263	128	129	289	20	1	6513	2421	1418	34	16963
MAR		11768	135	74	242	305	106	139	264	41	9	7865	3737	1572	65	19581
APR		12203	155	125	262	307	137	222	309	34	95	7453	3307	1551	99	21439
MAI		14240	168	104	263	300	137	214	297	19	360	9269	5628	1572	252	23140
JUN		15696	236	120	286	383	116	223	311	11	323	10070	6114	1559	344	25332
JUL		18505	228	101	236	285	104	155	248	10	676	14424	8530	1653	279	26296
AUG		16603	263	157	301	344	151	186	313	2	404	11739	6582	1623	277	26164
SEP		14148	185	185	282	327	136	197	345	24	110	8283	4209	1528	491	23887
OKT		13727	156	197	264	363	93	189	361	50	46	8366	4053	1601	340	23628
NOV		11393	134	138	265	312	128	179	344	36	4	7087	2297	1508	119	20597
DES		10114	108	123	215	325	97	165	295	36		6866	2543	1463	63	18313
2005		157070	1975	1477	3116	3810	1458	2149	3693	298	2034	104651	51486	18611	2415	262683

TRAFIKKVERDIER

TAKSTGRUPPE

FYLKE : 15 Møre og Romsdal SELSKAP : 1 FJORD1 MRF
 SAMBAND : 25 FRA : KVANNE TIL : RYKKJEM
 STREKNING :

År:2005

	ÅDT	YDT	HDT
Lengde < 5.0m			
Lengde 5.01 - 6.0m	430	456	380
Lengde 6.01 - 7.0m	5	7	3
Lengde 7.01 - 8.0m	4	5	1
Lengde 8.01 - 10.0m	9	12	2
Lengde 10.01 - 12.0m	10	13	5
Lengde 12.01 - 14.0m	4	5	2
Lengde 14.01 - 17.0m	6	8	2
Lengde 17.01 - 19.0m	10	13	4
Lengde 19.01 - 22.0m	1	1	0
Motorsykel	6	5	7
Voksne	287	281	298
Honnør/barn	141	120	183
Turer	51	55	42
Gjenstående biler	7		
Sum PBE	720	832	496

BEGRENSET TAKSTGRUPPEINDEKS

FYLKE : 15 Møre og Romsdal SELSKAP : 1 FJORD1 MRF
 SAMBAND : 25 FRA : KVANNE TIL : RYKKJEM
 STREKNING :

VEGTYPE :

BEREGNINGÅR : 2005

BASISÅR : 2004

	LENGDE < 5.0m	LENGDE 5-6m	LENGDE 6-7m	LENGDE 7-8m	LENGDE 8-10m	LENGDE 10-12m	LENGDE 12-14m	LENGDE 14-17m	LENGDE 17-19m	LENGDE 19-22m	MOTOR SYKKE	VOKSNE	HONNØR /BARN	TURER	GJENST BILER	PBE
JAN		6.9	-6.9	15.1	24.2	-13.7	81.2	4.1	29.9	-25.0		14.3	12.4	0.1	48.6	10.1
FEB		1.9	26.0	-9.2	-15.9	-21.7	91.0	-17.3	8.6	-9.1		-0.8	-8.3	-7.0	-20.9	0.2
MAR		3.8	28.6	10.4	-16.8	-16.0	35.9	-46.7	-9.6	95.2	28.6	7.9	58.2	-4.8	-1.5	-3.5
APR		-1.7	46.2	27.6	8.3	-5.8	82.7	8.3	9.2	6.3	-20.2	-14.3	-19.1	-1.2	-16.1	3.5
MAI		-0.2	15.1	-23.0	-9.3	-7.1	98.6	-7.0	-3.6	18.8	-19.8	-7.8	7.2	-1.5	-41.7	-0.3
JUN		-5.5	12.9	-18.9	-6.5	7.0	23.4	-18.6	0.3	-21.4	-13.2	-9.7	-2.8	-4.5	-45.7	-4.4
JUL		-2.7	-17.1	6.3	11.3	-15.7	8.3	4.0	-2.0	66.7	17.6	-1.9	-1.5	-0.7	-25.8	-2.6
AUG		-4.6	16.9	-4.8	5.6	0.6	48.0	-11.0	-13.5	-91.7	-14.9	-5.7	0.9	-2.3	-27.7	-4.5
SEP		1.5	62.3	45.7	-1.4	-12.1	58.1		-4.4	140.0	46.7	-1.5	7.8	-3.9	238.6	2.7
OKT		0.3	22.8	53.9	1.1	2.0		-7.4	2.8	316.7	48.4	0.6	7.4	-0.1	236.6	3.3
NOV		6.9	12.6	36.6	-1.5	-6.0	33.3	2.3	13.2	125.0	33.3	1.8	20.1	-2.9	88.9	8.3
DES		-2.1	21.3	101.6	-6.1	12.5	-14.2	34.1	19.4	63.6		0.3	0.6	-3.0	-17.1	5.3
2005		-0.3	16.0	15.9	-1.5	-6.6	40.5	-7.7	3.1	38.6	-3.8	-2.5	3.4	-2.6	-2.3	0.9

VARIASJONSKURVER TAKSTGRUPPER

ÅRSVARIASJON

FYLKE : 15 Møre og Romsdal SELSKAP : 1 FJORD1 MRF
 SAMBAND : 26 FRA : AUKAN TIL : VINSTERNES
 STREKNING :

VEGTYPE :

År:2005

Mnd	LENGDE < 5.0m	LENGDE 5-6m	LENGDE 6-7m	LENGDE 7-8m	LENGDE 8-10m	LENGDE 10-12m	LENGDE 12-14m	LENGDE 14-17m	LENGDE 17-19m	LENGDE 19-22m	MOTOR SYKKEL	VOKSNE	HONNØR /BARN	TURER	GJENST BILER	PBE
JAN		4181	20	16	206	112	2	48	136	1	3	1842	1023	386	13	7363
FEB		4276	22	22	190	139	18	35	107			2091	1349	271	4	7287
MAR		5387	16	23	188	138	24	37	120	2	11	2976	2206	668	58	8590
APR		5448	32	24	230	136	5	60	147		86	2801	1695	700	24	9125
MAI		6386	30	41	210	132	17	55	168	3	103	3984	3094	784	103	10287
JUN		6503	44	28	239	152	7	87	160	2	188	4063	3116	816	95	10711
JUL		8452	28	24	248	120	1	66	119	1	272	6268	4506	934	141	11965
AUG		7310	52	26	272	149	14	79	147	2	154	4600	3720	824	115	11537
SEP		5916	47	19	225	142	25	95	167	2	54	3206	2268	760	56	10216
OKT		5955	21	51	208	162	17	70	194	4	21	3211	1928	795	27	10349
NOV		5028	30	25	230	138	1	84	140	1	3	2568	1447	727	32	8802
DES		4418	10	31	168	131	10	58	113		7	2458	1379	754	9	7474
2005		69260	352	330	2614	1651	141	774	1718	18	902	40068	27731	8419	677	113707

TRAFIKKVERDIER

TAKSTGRUPPE

FYLKE : 15 Møre og Romsdal SELSKAP : 1 FJORD1 MRF
 SAMBAND : 26 FRA : AUKAN TIL : VINSTERNES
 STREKNING :

År:2005

	ÅDT	YDT	HDT
Lengde < 5.0m			
Lengde 5.01 - 6.0m	190	202	165
Lengde 6.01 - 7.0m	1	1	0
Lengde 7.01 - 8.0m	1	1	0
Lengde 8.01 - 10.0m	7	9	3
Lengde 10.01 - 12.0m	5	5	3
Lengde 12.01 - 14.0m	0	1	0
Lengde 14.01 - 17.0m	2	3	1
Lengde 17.01 - 19.0m	5	6	3
Lengde 19.01 - 22.0m	0	0	0
Motorsykel	2	2	3
Voksne	110	105	119
Honnør/barn	76	72	84
Turer	23	25	20
Gjenstående biler	2		
Sum PBE	312	353	228

BEGRENSET TAKSTGRUPPEINDEKS

FYLKE : 15 Møre og Romsdal SELSKAP : 1 FJORD1 MRF
 SAMBAND : 26 FRA : AUKAN TIL : VINSTERNES
 STREKNING :

VEGTYPE :

BEREGNINGÅR : 2005

BASISÅR : 2004

	LENGDE < 5.0m	LENGDE 5-6m	LENGDE 6-7m	LENGDE 7-8m	LENGDE 8-10m	LENGDE 10-12m	LENGDE 12-14m	LENGDE 14-17m	LENGDE 17-19m	LENGDE 19-22m	MOTOR SYKKEL	VOKSNE	HONNØR /BARN	TURER	GJENST BILER	PBE
JAN		42.2	122.2	77.8	36.4	6.7		128.6	15.3		-25.0	18.5	17.6	-53.5	-23.5	36.2
FEB		34.9	340.0	100.0	40.7	31.1	350.0		-2.7			27.5	39.8	-66.1	-60.0	29.1
MAR		50.0	23.1	109.1	48.0	27.8	84.6	27.6	-3.2		10.0	60.9	117.3	-21.5	123.1	38.5
APR		22.8	68.4	26.3	69.1	30.8	25.0	76.5	34.9		160.6	21.6	6.7	-21.3	-68.8	31.0
MAI		41.7	50.0	141.2	42.9	24.5		41.0	19.1	200.0	296.2	53.1	79.2	-13.7	-14.9	39.0
JUN		37.0	22.2	12.0	35.0	23.6		107.1	36.8	-33.3	69.4	40.2	70.5	-10.3	-36.7	38.3
JUL		0.0	-12.5	-40.0	-4.2	-13.7	-87.5	-1.5	0.8	-50.0	7.5	-2.0	-4.7	-41.3	-62.8	-2.1
AUG		53.8	188.9	36.8	101.5	0.7	-26.3	61.2	44.1		-20.2	66.4	74.8	-12.0	-40.7	50.9
SEP		40.8	261.5	-13.6	33.1	26.8	1150.0	102.1	47.8	100.0	35.0	62.2	53.6	-15.2	-31.7	45.5
OKT		43.0	-8.7	240.0	33.3	42.1	1600.0	125.8	92.1		-19.2	60.6	28.2	-9.8	-27.0	54.4
NOV		18.3	76.5	-7.4	5.5	9.5		115.4	37.3			37.4	24.7	-27.2	88.2	22.5
DES		3.3	-28.6	24.0	-10.2	17.0	900.0	114.8	10.8		75.0	17.4	0.5	22.0	-10.0	7.5
2005		29.5	60.7	37.5	30.9	17.7	119.2	68.3	26.6	14.3	28.4	33.8	36.2	-24.2	-39.6	30.6

VARIASJONSKURVER TAKSTGRUPPER

ÅRSVARIASJON

FYLKE : 15 Møre og Romsdal SELSKAP : 1 FJORD1 MRF
 SAMBAND : 28 FRA : SEIVIKA TIL : TØMMERVÅGEN
 STREKNING :

VEGTYPE :

År:2005

Mnd	LENGDE < 5.0m	LENGDE 5-6m	LENGDE 6-7m	LENGDE 7-8m	LENGDE 8-10m	LENGDE 10-12m	LENGDE 12-14m	LENGDE 14-17m	LENGDE 17-19m	LENGDE 19-22m	MOTOR SYKKEL	VOKSNE	HONNØR /BARN	TURER	GJENST BILER	PBE
JAN		8864	36	81	407	125	5	73	181	4	13	5337	2621	840		13898
FEB		9049	42	82	317	161	33	73	151	2	19	5365	3194	815		13807
MAR		11494	44	94	356	152	58	82	122	8	23	7424	4905	919	2	16487
APR		11659	54	119	437	150	13	91	165	6	102	6580	4130	864	181	17222
MAI		13156	52	147	409	141	28	109	173	6	182	8341	6441	829	80	18970
JUN		13327	68	121	425	187	12	137	168	6	346	9121	6390	864		19467
JUL		17243	77	120	417	129	4	123	139	3	440	12740	9638	855	9	22732
AUG		14181	86	120	471	165	15	113	168	3	269	8919	7073	872		20267
SEP		12281	75	141	367	165	57	116	216	3	119	7520	4450	871		18646
OKT		12824	54	150	376	148	61	153	214	5	84	7680	5041	934	10	19427
NOV		10958	40	129	422	142	1	143	158	4	23	6562	3509	878		16620
DES		11175	25	115	376	125	17	104	155		6	7281	4151	861		16239
2005		146211	653	1419	4780	1790	304	1317	2010	50	1626	92870	61543	10402	282	213782

TRAFIKKVERDIER

TAKSTGRUPPE

FYLKE : 15 Møre og Romsdal SELSKAP : 1 FJORD1 MRF
 SAMBAND : 28 FRA : SEIVIKA TIL : TØMMERVÅGEN
 STREKNING :

År:2005

	ÅDT	YDT	HDT
Lengde < 5.0m			
Lengde 5.01 - 6.0m	401	426	349
Lengde 6.01 - 7.0m	2	2	1
Lengde 7.01 - 8.0m	4	5	1
Lengde 8.01 - 10.0m	13	17	4
Lengde 10.01 - 12.0m	5	6	2
Lengde 12.01 - 14.0m	1	1	0
Lengde 14.01 - 17.0m	4	5	1
Lengde 17.01 - 19.0m	6	7	3
Lengde 19.01 - 22.0m	0	0	0
Motorsykkkel	4	4	6
Voksne	254	248	267
Honnør/barn	169	155	196
Turer	28	30	25
Gjenstående biler	1		
Sum PBE	586	663	431

BEGRENSET TAKSTGRUPPEINDEKS

FYLKE : 15 Møre og Romsdal SELSKAP : 1 FJORD1 MRF
 SAMBAND : 28 FRA : SEIVIKA TIL : TØMMERVÅGEN
 STREKNING :

VEGTYPE :

BEREGNINGÅR : 2005

BASISÅR : 2004

	LENGDE < 5.0m	LENGDE 5-6m	LENGDE 6-7m	LENGDE 7-8m	LENGDE 8-10m	LENGDE 10-12m	LENGDE 12-14m	LENGDE 14-17m	LENGDE 17-19m	LENGDE 19-22m	MOTOR SYKKEL	VOKSNE	HONNØR /BARN	TURER	GJENST BILER	PBE
JAN	-1.3	28.6	-10.0	11.5	-33.2	150.0	-17.0	-3.7	-33.3	-27.8	3.4	-6.2	-5.2		-3.1	
FEB	-0.9	68.0	-19.6	-12.7	2.5	560.0	-37.6	-1.3	-60.0	533.3	-4.9	-1.5	-2.9		-3.3	
MAR	0.7	-10.2	-43.0	-9.0	-24.4	190.0	-29.9	-39.9	14.3	-56.6	15.2	40.3	0.3		-7.1	
APR	-11.3	-3.6	-25.2	10.4	1.4	62.5	-17.3	-2.9	-57.1	-26.1	-13.4	-20.3	-2.3		-9.0	
MAI	1.7	15.6	8.1	8.5	1.4	600.0	-4.4	-23.1	200.0	30.9	0.2	8.2	-5.7	175.9	0.6	
JUN	1.2		-30.1	-4.1	15.4	300.0	-15.4	-17.2	-14.3	-30.0	10.7	11.1	-3.2	-100.0	-2.0	
JUL	2.2	-24.5	-26.8	-12.9	-29.1	-50.0	13.9	-19.7	-25.0	-0.5	-2.3	1.7	-6.1	-99.1	-2.4	
AUG	-0.8	160.6	-8.4	28.0	-31.0	-42.3	-8.9	-13.0		-31.7	-8.5	2.3	-5.5	-100.0	-1.7	
SEP	0.4	23.0	-1.4	-19.3	-1.8	1040.0	-25.6		-25.0		-2.5	-9.0	3.4	-100.0	-1.4	
OKT	5.1	-31.6	40.2	-12.1	-6.3	1425.0	29.7	25.9	400.0	-21.5	3.7	7.8	2.1		8.3	
NOV	9.4	-24.5	14.2	-4.3	-13.4	-80.0	47.4		100.0	-8.0	5.2	9.5	2.1		7.3	
DES	6.6	19.0	10.6	-5.3	-0.8	1600.0	67.7	19.2		-80.6	16.6	7.2	3.2	-100.0	8.3	
2005	0.9	5.3	-10.6	-2.5	-11.9	234.1	-4.1	-7.9	-9.1	-17.2	1.2	3.5	-1.7	-75.8	-0.7	

VARIASJONSKURVER TAKSTGRUPPER

ÅRSVARIASJON

FYLKE : 15 Møre og Romsdal SELSKAP : 1 FJORD1 MRF
 SAMBAND : 29 FRA : SKJELTENE TIL : HARAMSØYSA
 STREKNING :

VEGTYPE :

År:2005

Mnd	LENGDE < 5.0m	LENGDE 5-6m	LENGDE 6-7m	LENGDE 7-8m	LENGDE 8-10m	LENGDE 10-12m	LENGDE 12-14m	LENGDE 14-17m	LENGDE 17-19m	LENGDE 19-22m	MOTOR SYKKEL	VOKSNE	HONNØR /BARN	TURER	GJENST BILER	PBE
JAN		6777	81	31	114	62	43	21	53	1	6	4282	1729	1541	16	8905
FEB		6729	84	51	88	75	55	27	44	1	8	4637	1918	1534		8919
MAR		7749	77	68	113	73	55	40	36	3	26	5281	2516	1645	13	10132
APR		8021	71	52	97	64	52	37	62	4	130	5584	2543	1690	8	10444
MAI		8767	75	51	108	70	42	20	47	2	83	5879	4016	1663	20	10948
JUN		8979	55	54	126	92	48	17	68	1	131	6057	4358	1681	42	11501
JUL		8424	55	48	76	80	32	19	52	2	163	5864	4212	1658	21	10438
AUG		8838	33	47	109	68	44	6	65	5	126	6413	3643	1769	20	11004
SEP		8452	43	47	94	80	59	36	68	3	110	6431	2735	1708	16	10950
OKT		7957	60	42	87	72	64	42	58	6	58	5318	2847	1661	22	10418
NOV		7525	30	59	156	70	73	52	56	2	14	4696	1926	1644	22	10286
DES		8005	42	48	85	59	56	27	61	2	7	5212	2819	1529	20	10193
2005		96223	706	598	1253	865	623	344	670	32	862	65654	35262	19723	220	124137

TRAFIKKVERDIER

TAKSTGRUPPE

FYLKE : 15 Møre og Romsdal SELSKAP : 1 FJORD1 MRF
 SAMBAND : 29 FRA : SKJELTENE TIL : HARAMSØYSA
 STREKNING :

År:2005

	ÅDT	YDT	HDT
Lengde < 5.0m			
Lengde 5.01 - 6.0m	264	286	219
Lengde 6.01 - 7.0m	2	2	1
Lengde 7.01 - 8.0m	2	2	0
Lengde 8.01 - 10.0m	3	5	1
Lengde 10.01 - 12.0m	2	3	0
Lengde 12.01 - 14.0m	2	2	0
Lengde 14.01 - 17.0m	1	1	0
Lengde 17.01 - 19.0m	2	3	0
Lengde 19.01 - 22.0m	0	0	0
Motorsykkel	2	3	2
Voksne	180	184	171
Honnør/barn	97	84	121
Turer	54	59	44
Gjenstående biler	1		
Sum PBE	340	390	241

BEGRENSET TAKSTGRUPPEINDEKS

FYLKE : 15 Møre og Romsdal SELSKAP : 1 FJORD1 MRF
 SAMBAND : 29 FRA : SKJELTENE TIL : HARAMSØYSA
 STREKNING :

VEGTYPE :

BEREGNINGSÅR : 2005

BASISÅR : 2004

	LENGDE < 5.0m	LENGDE 5-6m	LENGDE 6-7m	LENGDE 7-8m	LENGDE 8-10m	LENGDE 10-12m	LENGDE 12-14m	LENGDE 14-17m	LENGDE 17-19m	LENGDE 19-22m	MOTOR SYKKEL	VOKSNE	HONNØR /BARN	TURER	GJENST BILER	PBE
JAN		6.7	-2.4	-36.7	14.0	-7.5	2.4	-47.5	8.2			-10.8	-12.9	-5.1	300.0	3.6
FEB		3.0	-15.2	8.5	-23.5	21.0	37.5	-40.0	22.2	-50.0		-8.0	-23.0	-1.1	-100.0	1.8
MAR		-2.4	-12.5	-30.6	-32.7	-2.7	-6.8	-9.1	-47.1		136.4	-11.1	-14.6	-8.6	-66.7	-8.0
APR		-3.1	-24.5	-32.5	-44.3	-1.5	20.9	23.3	-16.2	100.0	47.7	-12.0	-20.9	3.7	-84.0	-6.1
MAI		2.1	-30.6	-22.7	-4.4	-27.1	23.5	11.1	-24.2	-60.0	-54.1	-11.2	8.7	-3.3	-60.0	-1.7
JUN		4.1	-59.6	-26.0	5.9	31.4	2.1	-26.1	23.6	-75.0	-32.5	-10.5	-3.8	-4.1	223.1	2.7
JUL		0.5	-40.2	4.3	-27.6	25.0	68.4	-26.9	8.3	100.0	17.3	-6.9	0.3	-5.3	31.3	0.0
AUG		6.7	-70.3	-20.3	-5.2	-1.4	22.2	-81.3	35.4	25.0	-25.4	-5.6	-9.4	-0.6	185.7	3.2
SEP		4.2	-65.0	-46.6	22.1	-4.8	34.1	-21.7	-4.2	200.0	-22.0	6.4	-6.3	1.8	-48.4	0.9
OKT		-1.8	-43.4	-55.8	-32.0	-32.1	42.2	-56.3	3.6	200.0	-15.9	-3.9	2.2	-2.6	10.0	-8.5
NOV		7.0	-59.5	43.9	23.8	-2.8	35.2	-10.3	3.7	100.0	180.0	-7.8	-0.2	-0.9	144.4	6.9
DES		0.1	-41.7	77.8	-21.3	5.4	24.4	107.7	38.6		-65.0	-5.5	15.9	3.2	11.1	2.7
2005		2.1	-40.5	-21.9	-13.5	-2.4	22.6	-27.0	0.8	15.4	-16.6	-7.3	-5.1	-2.0	-16.3	-0.5

VARIASJONSKURVER TAKSTGRUPPER

ÅRSVARIASJON

FYLKE : 15 Møre og Romsdal SELSKAP : 1 FJORD1 MRF
 SAMBAND : 31 FRA : LARSNESET TIL : ÅRAM
 STREKNING :

VEGTYPE :

År:2005

Mnd	LENGDE < 5.0m	LENGDE 5-6m	LENGDE 6-7m	LENGDE 7-8m	LENGDE 8-10m	LENGDE 10-12m	LENGDE 12-14m	LENGDE 14-17m	LENGDE 17-19m	LENGDE 19-22m	MOTOR SYKKEL	VOKSNE	HONNØR /BARN	TURER	GJENST BILER	PBE
JAN		3040	25	66	162	13	1	25	19	2	3	2997	1695	1775		4464
FEB		3236	20	57	138	10	5	51	17	1	2	2983	1848	1652	1	4701
MAR		3889	29	82	122	13	2	43	20	2	4	3328	2292	1921	4	5376
APR		3640	84	74	160	28	3	41	18	1	13	3247	2028	1887	6	5423
MAI		4473	50	68	138	18	2	26	14	5	19	3619	3161	2023	10	5929
JUN		4683	59	60	159	19	1	32	23	2	23	4191	3472	2062	56	6318
JUL		4879	48	73	132	14	2	21	16	2	40	4557	3535	2079	56	6260
AUG		4556	55	60	137	18		25	9	2	32	4712	3530	2062	123	5903
SEP		3985	37	58	153	17		28	12	3	3	3776	2835	1931	32	5354
OKT		4024	44	49	136	16	1	31	15	3	5	3347	2476	1957	53	5399
NOV		3633	38	71	145	14		23	15	2	3	3113	1922	1860	4	4998
DES		3878	54	62	114	15		15	18	5	3	3418	2101	1868	18	5143
2005		47916	543	780	1696	195	17	361	196	27	150	43288	30895	23077	363	65268

TRAFIKKVERDIER

TAKSTGRUPPE

FYLKE : 15 Møre og Romsdal SELSKAP : 1 FJORD1 MRF
 SAMBAND : 31 FRA : LARSNESET TIL : ÅRAM
 STREKNING :

År:2005

	ÅDT	YDT	HDT
Lengde < 5.0m			
Lengde 5.01 - 6.0m	131	139	116
Lengde 6.01 - 7.0m	1	2	1
Lengde 7.01 - 8.0m	2	3	1
Lengde 8.01 - 10.0m	5	6	2
Lengde 10.01 - 12.0m	1	1	0
Lengde 12.01 - 14.0m	0	0	0
Lengde 14.01 - 17.0m	1	1	0
Lengde 17.01 - 19.0m	1	1	0
Lengde 19.01 - 22.0m	0	0	0
Motorsykkel	0	0	0
Voksne	119	116	124
Honnør/barn	85	85	84
Turer	63	68	54
Gjenstående biler	1	1	1
Sum PBE	179	202	133

BEGRENSET TAKSTGRUPPEINDEKS

FYLKE : 15 Møre og Romsdal SELSKAP : 1 FJORD1 MRF
 SAMBAND : 31 FRA : LARSNESET TIL : ÅRAM
 STREKNING :

VEGTYPE :

BEREGNINGÅR : 2005

BASISÅR : 2004

	LENGDE < 5.0m	LENGDE 5-6m	LENGDE 6-7m	LENGDE 7-8m	LENGDE 8-10m	LENGDE 10-12m	LENGDE 12-14m	LENGDE 14-17m	LENGDE 17-19m	LENGDE 19-22m	MOTOR SYKKEL	VOKSNE	HONNØR /BARN	TURER	GJENST BILER	PBE
JAN		1.8	66.7	11.9	54.3	8.3		13.6	-62.7	100.0	50.0	9.4	-6.7	-2.3		2.0
FEB		5.1	-52.4	42.5	22.1	66.7	66.7	142.9	-60.5	-75.0		0.5	-12.7	-5.1		5.5
MAR		2.0	-48.2	-5.7	-20.8		-87.5	65.4	-71.4	-75.0	33.3	0.9	-2.3	-4.9		-10.1
APR		-10.4	180.0	-7.5	3.2	75.0		28.1	-56.1	-88.9	160.0	-15.4	-33.0	-3.1	-33.3	-7.6
MAI		-2.5	-2.0	-5.6	-8.0	50.0	100.0	136.4	-17.6	-28.6	-13.6	-3.9	2.4	0.7	-68.8	-1.3
JUN		9.1	-22.4	-10.4	6.0	-13.6		68.4	-37.8	-66.7	-8.0	5.5	5.1	1.8		4.7
JUL		0.0	-27.3	-9.9	-18.0	-17.6		40.0	-54.3	100.0		2.3	3.9	-2.7		-4.6
AUG		-2.6	37.5	-18.9	-11.6	-18.2		4.2	-69.0	-50.0	-31.9	-2.6	2.0	-4.6	1266.7	-6.6
SEP		0.0	-5.1	-42.0	-12.1	21.4		27.3	-40.0		-40.0	9.1	4.8	-1.8	220.0	-4.4
OKT		0.2	4.8	-35.5	-8.7		-50.0	-27.9	-40.0	-40.0	-73.7	4.8	-2.0	0.3	5200.0	-5.6
NOV		6.3	8.6	14.5	5.8	40.0		-39.5	-55.9	-33.3	200.0	11.0	4.9	1.7		0.0
DES		-1.0	63.6	24.0	-8.8	-6.3		36.4	200.0	150.0	200.0	-0.4	-2.6	3.9	157.1	3.3
2005		0.4	3.4	-8.0	-1.9	10.8	-52.2	27.1	-52.0	-46.0	-12.9	1.2	-2.8	-1.4	241.7	-2.4

VARIASJONSKURVER TAKSTGRUPPER

ÅRSVARIASJON

FYLKE : 15 Møre og Romsdal SELSKAP : 1 FJORD1 MRF
 SAMBAND : 32 FRA : MOLDE TIL : SEKKEN
 STREKNING :

VEGTYPE :

År:2005

Mnd	LENGDE < 5.0m	LENGDE 5-6m	LENGDE 6-7m	LENGDE 7-8m	LENGDE 8-10m	LENGDE 10-12m	LENGDE 12-14m	LENGDE 14-17m	LENGDE 17-19m	LENGDE 19-22m	MOTOR SYKKEL	VOKSNE	HONNØR /BARN	TURER	GJENST BILER	PBE
JAN		648	10	5	30							1230	430	331		823
FEB		614	9	2	31					1		1250	454	293		792
MAR		773	8	2	34					1		1361	527	337		965
APR		904	11	16	34	4	6	3			5	1325	517	335	1	1215
MAI		1076	9	4	38	1		2	1	2	16	1554	640	349	3	1339
JUN		1111	17	7	33	4		3			7	1552	704	343		1375
JUL		1680	16	11	48	1		2		2	24	2523	1469	377	5	2026
AUG		1273	18	2	36	2				1	10	1656	843	372		1520
SEP		1117	7	7	42	1					10	1709	610	361		1356
OKT		1125	14	4	38						13	1505	679	339		1351
NOV		928	9	7	41						5	1589	505	321		1158
DES		896	6	8	32					1		1464	570	281		1095
2005		12145	134	75	437	13	6	10	1	8	90	18718	7948	4039	9	15014

TRAFIKKVERDIER

TAKSTGRUPPE

FYLKE : 15 Møre og Romsdal SELSKAP : 1 FJORD1 MRF
 SAMBAND : 32 FRA : MOLDE TIL : SEKKEN
 STREKNING :

År:2005

	ÅDT	YDT	HDT
Lengde < 5.0m			
Lengde 5.01 - 6.0m	33	36	27
Lengde 6.01 - 7.0m	0	1	0
Lengde 7.01 - 8.0m	0	0	0
Lengde 8.01 - 10.0m	1	2	0
Lengde 10.01 - 12.0m	0	0	0
Lengde 12.01 - 14.0m	0	0	0
Lengde 14.01 - 17.0m	0	0	0
Lengde 17.01 - 19.0m	0	0	0
Lengde 19.01 - 22.0m	0	0	0
Motorsykkkel	0	0	0
Voksne	51	57	40
Honnør/barn	22	22	22
Turer	11	12	9
Gjenstående biler	0	0	0
Sum PBE	41	47	30

BEGRENSET TAKSTGRUPPEINDEKS

FYLKE : 15 Møre og Romsdal SELSKAP : 1 FJORD1 MRF
 SAMBAND : 32 FRA : MOLDE TIL : SEKKEN
 STREKNING :

VEGTYPE :

BEREGNINGÅR : 2005

BASISÅR : 2004

	LENGDE < 5.0m	LENGDE 5-6m	LENGDE 6-7m	LENGDE 7-8m	LENGDE 8-10m	LENGDE 10-12m	LENGDE 12-14m	LENGDE 14-17m	LENGDE 17-19m	LENGDE 19-22m	MOTOR SYKKEL	VOKSNE	HONNØR /BARN	TURER	GJENST BILER	PBE
JAN		-14.7	-9.1	-68.8	-25.0							-5.3	11.7	-7.8		-19.5
FEB				-50.0	10.7							27.8	-6.8	-8.2		0.9
MAR		-9.2	-33.3		6.3							3.1	7.3	4.7		-9.0
APR		-2.9	-52.2	220.0	30.8	100.0	500.0	50.0				0.5	-21.9	14.7		1.9
MAI		12.7	28.6	100.0	2.7			-50.0		100.0	433.3	-2.7	-31.3	-0.9		11.2
JUN		20.1	88.9	-12.5	10.0			-25.0			75.0	14.8	-10.0	3.9		16.1
JUL		39.2	23.1	266.7	45.5						140.0	50.7	29.0	18.9		43.7
AUG		29.6	50.0	-66.7	-16.3					-50.0	400.0	6.4	-8.3	11.4		21.9
SEP		22.1	-30.0	75.0	44.8						100.0	32.9	2.0	6.2		21.4
OKT		15.4	40.0	-55.6							1200.0	9.9	-0.1	1.2		11.4
NOV		24.2	-10.0		51.9							27.6	15.8			28.9
DES		14.9	-53.8	300.0	-8.6							22.5	25.8	-7.9		12.1
2005		14.1	-3.6	11.5	9.8	25.0	500.0	-20.0			220.0	15.6	-0.2	2.9		12.8

VARIASJONSKURVER TAKSTGRUPPER

ÅRSVARIASJON

FYLKE : 15 Møre og Romsdal SELSKAP : 1 FJORD1 MRF
 SAMBAND : 34 FRA : ARASVIKA TIL : HENNSET
 STREKNING :

VEGTYPE :

År:2005

Mnd	LENGDE < 5.0m	LENGDE 5-6m	LENGDE 6-7m	LENGDE 7-8m	LENGDE 8-10m	LENGDE 10-12m	LENGDE 12-14m	LENGDE 14-17m	LENGDE 17-19m	LENGDE 19-22m	MOTOR SYKKEL	VOKSNE	HONNØR /BARN	TURER	GJENST BILER	PBE
JAN		1714	11	13	87	38	1	47	58	16	8	643	475	849		3402
FEB		1686	2	16	81	32		36	28	4		532	552	761		2822
MAR		2392	15	22	78	35		36	46	3	2	1078	1135	888		3748
APR		2410	13	31	83	47	1	49	53	4	24	886	686	887		4043
MAI		2903	13	28	78	39		47	67	1	28	1223	1324	951		4552
JUN		2920	10	30	106	44	4	49	55	8	43	1210	1497	977		4712
JUL		4221	14	25	101	38		33	61	1	76	2500	2265	1029		5828
AUG		3538	37	17	101	50	4	37	57		42	1599	1552	1049	13	5228
SEP		3164	14	16	99	41		71	43		14	1027	1116	938	4	4831
OKT		3021	10	29	101	49		49	52	2	6	985	965	1004	2	4702
NOV		2434	7	32	88	46		35	38		1	657	542	937		3786
DES		2036	3	10	69	34	3	32	21			664	553	855		3012
2005		32439	149	269	1072	493	13	521	579	39	244	13004	12662	11125	19	50667

TRAFIKKVERDIER

TAKSTGRUPPE

FYLKE : 15 Møre og Romsdal SELSKAP : 1 FJORD1 MRF
 SAMBAND : 34 FRA : ARASVIKA TIL : HENNSET
 STREKNING :

År:2005

	ÅDT	YDT	HDT
Lengde < 5.0m			
Lengde 5.01 - 6.0m	89	92	82
Lengde 6.01 - 7.0m	0	0	0
Lengde 7.01 - 8.0m	1	1	0
Lengde 8.01 - 10.0m	3	4	1
Lengde 10.01 - 12.0m	1	2	0
Lengde 12.01 - 14.0m	0	0	0
Lengde 14.01 - 17.0m	1	2	0
Lengde 17.01 - 19.0m	2	2	1
Lengde 19.01 - 22.0m	0	0	0
Motorsykkkel	1	1	1
Voksne	36	30	47
Honnør/barn	35	28	47
Turer	30	33	25
Gjenstående biler	0	0	0
Sum PBE	139	158	101

BEGRENSET TAKSTGRUPPEINDEKS

FYLKE : 15 Møre og Romsdal SELSKAP : 1 FJORD1 MRF
 SAMBAND : 34 FRA : ARASVIKA TIL : HENNSET
 STREKNING :

VEGTYPE :

BEREGNINGÅR : 2005

BASISÅR : 2004

	LENGDE < 5.0m	LENGDE 5-6m	LENGDE 6-7m	LENGDE 7-8m	LENGDE 8-10m	LENGDE 10-12m	LENGDE 12-14m	LENGDE 14-17m	LENGDE 17-19m	LENGDE 19-22m	MOTOR SYKKEL	VOKSNE	HONNØR /BARN	TURER	GJENST BILER	PBE
JAN		7.3	-21.4	8.3	14.5	40.7		62.1	107.1	433.3		13.6	23.1	11.7		28.5
FEB		-3.2	-83.3	77.8	-8.0	23.1		12.5	100.0			-22.9	9.5	1.1		5.1
MAR		10.4	50.0	57.1	-31.6	-7.9		-5.3	-16.4	200.0	-33.3	41.3	77.9	5.0		0.9
APR		-12.5	85.7	3.3	-10.8	88.0		75.0	10.4	300.0	33.3	-27.2	-40.9	-0.3		-0.8
MAI		3.3	62.5	64.7	-20.4	-4.9			17.5	-66.7	-50.0	-9.1	-2.3	1.4	-100.0	2.2
JUN		-5.1	-63.0	-18.9		37.5	300.0	75.0	-22.5		-29.5	-6.9	18.4	2.3	-100.0	-1.0
JUL		3.4	40.0		-4.7	2.7		65.0	5.2	-75.0	10.1	-3.3	6.1	3.4	-100.0	2.4
AUG		8.8	60.9	-50.0	-2.9	56.3	33.3		1.8		-58.0	-11.7	4.2	4.0	18.2	6.5
SEP		17.2	-48.1	-5.9	12.5	20.6		273.7	13.2		-22.2	-8.1	9.4	-0.4	-42.9	23.8
OKT		18.7	-23.1	7.4	34.7	40.0		63.3	15.6			-14.0	5.5	11.7		23.1
NOV		25.9	-41.7	18.5	-1.1	17.9		12.9				-3.5	5.2	9.6	-100.0	17.5
DES		12.3	-72.7	-16.7	4.5	-10.5		39.1	-66.7			-15.2	-2.6	13.5	-100.0	-7.9
2005		6.4	-14.4	3.1	-2.8	22.0	66.7	43.9	1.4	108.3	-29.0	-7.1	6.0	5.0	-74.7	7.5

VARIASJONSKURVER TAKSTGRUPPER

ÅRSVARIASJON

FYLKE : 15 Møre og Romsdal SELSKAP : 1 FJORD1 MRF
 SAMBAND : 40 FRA : SOLHOLMEN TIL : MORDALSVÅGEN
 STREKNING :

VEGTYPE :

År:2005

Mnd	LENGDE < 5.0m	LENGDE 5-6m	LENGDE 6-7m	LENGDE 7-8m	LENGDE 8-10m	LENGDE 10-12m	LENGDE 12-14m	LENGDE 14-17m	LENGDE 17-19m	LENGDE 19-22m	MOTOR SYKKEL	VOKSNE	HONNØR /BARN	TURER	GJENST BILER	PBE
JAN		10479	53	42	197	252	35	48	12	1	17	5470	2712	1414		13735
FEB		9481	44	47	205	230	35	58	21	4	10	4673	2548	1313	190	12812
MAR		11675	68	36	228	230	40	58	30	5	35	6633	3711	1434	21	15301
APR		11652	62	71	236	276	51	69	48	2	101	5617	3088	1406	9	15906
MAI		12763	69	50	243	220	43	75	36	3	119	6385	4364	1432	86	16644
JUN		12674	82	50	274	290	42	74	41	7	206	6693	4061	1422	43	17136
JUL		14128	118	72	243	254	34	58	19	8	293	9543	6362	1557	46	18120
AUG		12102	94	51	242	274	43	42	26	6	170	6664	4227	1467	18	16000
SEP		11782	64	61	244	262	45	57	26	4	66	6133	3381	1390	126	15676
OKT		11859	64	42	242	251	49	37	33	4	70	6221	3709	1547	84	15577
NOV		11280	49	65	227	263	39	54	34	1	13	5074	2727	1451	25	15054
DES		11517	40	35	211	235	41	67	34	2		6027	3410	1294		15101
2005		141392	807	622	2792	3037	497	697	360	47	1100	75133	44300	17127	648	187063

TRAFIKKVERDIER

TAKSTGRUPPE

FYLKE : 15 Møre og Romsdal SELSKAP : 1 FJORD1 MRF
 SAMBAND : 40 FRA : SOLHOLMEN TIL : MORDALSVÅGEN
 STREKNING :

År:2005

	ÅDT	YDT	HDT
Lengde < 5.0m			
Lengde 5.01 - 6.0m	387	425	313
Lengde 6.01 - 7.0m	2	3	1
Lengde 7.01 - 8.0m	2	2	1
Lengde 8.01 - 10.0m	8	10	2
Lengde 10.01 - 12.0m	8	11	4
Lengde 12.01 - 14.0m	1	2	0
Lengde 14.01 - 17.0m	2	3	1
Lengde 17.01 - 19.0m	1	1	0
Lengde 19.01 - 22.0m	0	0	0
Motorsykkel	3	3	3
Voksne	206	200	217
Honnør/barn	121	104	157
Turer	47	49	43
Gjenstående biler	2		
Sum PBE	513	588	361

BEGRENSET TAKSTGRUPPEINDEKS

FYLKE : 15 Møre og Romsdal SELSKAP : 1 FJORD1 MRF
 SAMBAND : 40 FRA : SOLHOLMEN TIL : MORDALSVÅGEN
 STREKNING :

VEGTYPE :

BEREGNINGÅR : 2005

BASISÅR : 2004

	LENGDE < 5.0m	LENGDE 5-6m	LENGDE 6-7m	LENGDE 7-8m	LENGDE 8-10m	LENGDE 10-12m	LENGDE 12-14m	LENGDE 14-17m	LENGDE 17-19m	LENGDE 19-22m	MOTOR SYKKEL	VOKSNE	HONNØR /BARN	TURER	GJENST BILER	PBE
JAN		8.7	120.8	13.5	14.5	-3.4	59.1	-12.7	-70.0	-50.0	88.9	2.5	7.7	-1.5	-100.0	5.9
FEB		1.4	158.8	74.1	25.8	2.2	9.4	34.9	-46.2	300.0	150.0	-12.8	3.2	-5.5		3.7
MAR		6.2	223.8	-44.6	5.6	-10.2	-21.6	-7.9	-42.3	66.7	-12.5	5.8	28.4	-2.3		2.4
APR		2.0	113.8	20.3	5.8	32.1	50.0	16.9	-9.4	-33.3	13.5	-14.6	-18.0	0.4	-40.0	5.7
MAI		9.0	50.0	-30.6	-0.4	4.3	19.4	50.0	-25.0	-50.0	-6.3	-5.2	11.4	1.8	26.5	7.8
JUN		-0.8	41.4	-36.7	12.3	-11.3	-12.5	-19.6	-2.4	250.0	4.0	-8.5	3.1	-3.7	-35.8	-1.8
JUL		0.7	73.5	-1.4	11.0	-20.9	-19.0	20.8	-40.6	60.0	23.1	-5.8	-1.1	1.8	-57.4	-0.5
AUG		-4.1	161.1	-33.8	13.6	-18.9	7.5	35.5	-25.7	200.0	-29.2	-11.4	-4.9	-3.7	-74.3	-3.7
SEP		-4.2	100.0	-29.9	17.3	-1.5	15.4	46.2	-10.3		-55.4	-2.5	8.9	-5.7	334.5	-1.7
OKT		-2.9	357.1	-60.4	14.2	-3.5	8.9	-7.5	50.0	-33.3	-11.4	2.5	4.2	1.2	460.0	-1.7
NOV		2.2	53.1	-26.1	-2.6	2.7	-2.5	14.9		-50.0	225.0	-8.8	0.0	0.5	-32.4	1.8
DES		-1.6	-4.8	-44.4	14.1	-5.2	41.4	-28.7	-12.8	-33.3		-2.1	-4.5	-7.3	-100.0	-2.7
2005		1.1	92.6	-25.3	10.3	-4.4	8.5	5.4	-22.6	20.5	-6.5	-5.3	2.2	-2.0	40.0	1.1

VARIASJONSKURVER TAKSTGRUPPER

ÅRSVARIASJON

FYLKE : 15 Møre og Romsdal SELSKAP : 1 FJORD1 MRF
 SAMBAND : 41 FRA : STRANDA TIL : LIABYGDA
 STREKNING :

VEGTYPE :

År:2005

Mnd	LENGDE < 5.0m	LENGDE 5-6m	LENGDE 6-7m	LENGDE 7-8m	LENGDE 8-10m	LENGDE 10-12m	LENGDE 12-14m	LENGDE 14-17m	LENGDE 17-19m	LENGDE 19-22m	MOTOR SYKKEL	VOKSNE	HONNØR /BARN	TURER	GJENST BILER	PBE
JAN		6558	90	79	210	112	11	258	373	5	2	5181	2476	1354	16	13924
FEB		7437	65	49	191	122	9	237	297	2		5417	3480	1248	1	13773
MAR		9521	72	54	183	103	11	256	269	4	11	7609	4195	1372	5	15735
APR		8629	98	103	255	119	16	320	386	6	60	6736	3436	1368	1	16963
MAI		11502	104	117	241	156	13	415	340	13	186	9272	5327	1391	22	20433
JUN		13671	233	173	268	293	35	417	382	5	772	13809	6233	1449	90	24371
JUL		18709	204	166	203	168	36	325	277	12	860	18877	10845	1410	290	27022
AUG		15051	165	149	255	207	19	364	358	5	473	14046	7520	1460	470	24365
SEP		10767	110	145	247	178	10	395	382	8	133	8601	4597	1381	17	20068
OKT		10513	82	91	246	140	14	338	385	7	48	7210	4165	1420	16	19011
NOV		8277	66	95	209	124	3	298	417	6	14	6662	2504	1454	8	16379
DES		7960	56	55	164	90	4	197	332	6		5631	2565	1313	9	14068
2005		128595	1345	1276	2672	1812	181	3820	4198	79	2559	109051	57343	16620	945	226113

TRAFIKKVERDIER

TAKSTGRUPPE

FYLKE : 15 Møre og Romsdal SELSKAP : 1 FJORD1 MRF
 SAMBAND : 41 FRA : STRANDA TIL : LIABYGDA
 STREKNING :

År:2005

	ÅDT	YDT	HDT
Lengde < 5.0m			
Lengde 5.01 - 6.0m	352	358	341
Lengde 6.01 - 7.0m	4	4	3
Lengde 7.01 - 8.0m	3	5	1
Lengde 8.01 - 10.0m	7	10	2
Lengde 10.01 - 12.0m	5	6	2
Lengde 12.01 - 14.0m	0	1	0
Lengde 14.01 - 17.0m	10	13	5
Lengde 17.01 - 19.0m	12	16	3
Lengde 19.01 - 22.0m	0	0	0
Motorsykel	7	7	7
Voksne	299	299	298
Honnør/barn	157	136	199
Turer	46	49	38
Gjenstående biler	3		
Sum PBE	619	708	444

BEGRENSET TAKSTGRUPPEINDEKS

FYLKE : 15 Møre og Romsdal SELSKAP : 1 FJORD1 MRF
 SAMBAND : 41 FRA : STRANDA TIL : LIABYGDA
 STREKNING :

VEGTYPE :

BEREGNINGÅR : 2005

BASISÅR : 2004

	LENGDE < 5.0m	LENGDE 5-6m	LENGDE 6-7m	LENGDE 7-8m	LENGDE 8-10m	LENGDE 10-12m	LENGDE 12-14m	LENGDE 14-17m	LENGDE 17-19m	LENGDE 19-22m	MOTOR SYKKEL	VOKSNE	HONNØR /BARN	TURER	GJENST BILER	PBE
JAN	4.0	52.5	54.9	-1.9	34.9	-26.7	25.9	0.8				4.0	10.5	-6.0		7.2
FEB	4.6	-7.1	-22.2	-14.7	29.8	-55.0	-10.6	-19.9	-66.7			-5.8	16.3	-4.1	-83.3	-4.8
MAR	16.3		-58.1	-29.9	-1.9	-15.4	-19.5	-39.4	-75.0		37.5	23.6	55.1	-2.1	150.0	-7.8
APR	-15.5	5.4	21.2	-6.9	38.4	-5.9	15.9	19.9	200.0		11.1	-13.1	-24.0	-1.4	-85.7	-3.1
MAI	1.0	-25.7	4.5	-14.2	71.4	-50.0	44.1	0.6	62.5		-23.8	2.5	-4.9	-0.6	-43.6	5.9
JUN	9.3	17.1	4.2	-6.0	17.2	-7.9	21.9	-10.5	-54.5		38.1	14.3	-0.1	6.9	-50.5	6.6
JUL	3.7	15.3	3.1	-7.3	-16.0	100.0	36.6	-3.5	140.0		23.9	0.6	4.1	0.2	2.8	4.9
AUG	4.3	1.2	4.2	-8.3	15.6	-53.7	11.3	-6.3	-70.6		-14.0	-0.2	8.6	3.3	535.1	2.1
SEP	7.9	-9.1	35.5	-21.3	48.3	-44.4	5.3	-13.4	-27.3		-25.7	4.3	19.4	-0.7		2.3
OKT	10.3	-3.5	-11.7	-5.4	18.6	-22.2	3.0	-3.0	-53.3		77.8	11.0	4.3	4.6	14.3	4.8
NOV	15.4	-4.3	2.2	-14.0	-3.1	-84.2	14.6	13.9	100.0		366.7	33.5	28.5	15.6	300.0	11.2
DES	9.7	-24.3	-21.4	-1.2	-7.2	-69.2	-28.6	-5.9	-40.0			-1.2	-4.3	0.2		-1.9
2005	5.3	1.7	-0.5	-11.5	16.8	-29.3	9.2	-6.7	-27.5	10.3	4.8	6.0	1.2	55.4	2.5	

VARIASJONSKURVER TAKSTGRUPPER

ÅRSVARIASJON

FYLKE : 15 Møre og Romsdal SELSKAP : 1 FJORD1 MRF
 SAMBAND : 42 FRA : AUKAN TIL : EDØY
 STREKNING :

VEGTYPE :

År:2005

Mnd	LENGDE < 5.0m	LENGDE 5-6m	LENGDE 6-7m	LENGDE 7-8m	LENGDE 8-10m	LENGDE 10-12m	LENGDE 12-14m	LENGDE 14-17m	LENGDE 17-19m	LENGDE 19-22m	MOTOR SYKKEL	VOKSNE	HONNØR /BARN	TURER	GJENST BILER	PBE	
JAN		3433	12	59	262	12	3	66	97		1	1576	924	405	1	6200	
FEB		3535	13	69	295	16	7	57	70		2	1592	1295	374	3	6205	
MAR		5251	19	80	270	29	9	71	66		12	2888	2322	606	10	8140	
APR		5132	36	72	304	35	1	86	90		52	2770	1712	665	1	8468	
MAI		6087	25	85	305	36	7	71	92		3	84	3917	3279	598	125	9369
JUN		6201	43	87	305	58	8	73	101		4	615	4493	4014	632	80	9758
JUL		9793	34	77	297	10	3	42	68		209	7310	5878	685	412	12519	
AUG		7154	51	85	314	48	6	53	92		1	208	4630	4272	622	180	10463
SEP		5438	47	89	295	48	6	57	106		1	29	3225	2333	539	41	8784
OKT		5395	21	92	298	23	4	60	96		24	2845	2171	558	114	8481	
NOV		4081	15	87	281	22	3	64	76		1	5	1747	1320	468		6887
DES		3987	15	96	231	21	7	44	66				2090	1327	482		6389
2005		65487	331	978	3457	358	64	744	1020	25	1241	39083	30847	6634	967	101663	

TRAFIKKVERDIER

TAKSTGRUPPE

FYLKE : 15 Møre og Romsdal SELSKAP : 1 FJORD1 MRF
 SAMBAND : 42 FRA : AUKAN TIL : EDØY
 STREKNING :

År:2005

	ÅDT	YDT	HDT
Lengde < 5.0m			
Lengde 5.01 - 6.0m	179	173	191
Lengde 6.01 - 7.0m	1	1	1
Lengde 7.01 - 8.0m	3	4	1
Lengde 8.01 - 10.0m	9	12	3
Lengde 10.01 - 12.0m	1	1	1
Lengde 12.01 - 14.0m	0	0	0
Lengde 14.01 - 17.0m	2	3	1
Lengde 17.01 - 19.0m	3	3	2
Lengde 19.01 - 22.0m	0	0	0
Motorsykkel	3	2	7
Voksne	107	88	145
Honnør/barn	85	71	111
Turer	18	19	17
Gjenstående biler	3		1
Sum PBE	279	298	240

BEGRENSET TAKSTGRUPPEINDEKS

FYLKE : 15 Møre og Romsdal SELSKAP : 1 FJORD1 MRF
 SAMBAND : 42 FRA : AUKAN TIL : EDØY
 STREKNING :

VEGTYPE :

BEREGNINGÅR : 2005

BASISÅR : 2004

	LENGDE < 5.0m	LENGDE 5-6m	LENGDE 6-7m	LENGDE 7-8m	LENGDE 8-10m	LENGDE 10-12m	LENGDE 12-14m	LENGDE 14-17m	LENGDE 17-19m	LENGDE 19-22m	MOTOR SYKKEL	VOKSNE	HONNØR /BARN	TURER	GJENST BILER	PBE
JAN	22.3	71.4	-13.2	74.7	-82.4		22.2	64.4		-50.0	19.8	16.7	-49.2		23.2	
FEB	17.1	8.3	16.9	63.0	-40.7	133.3	-12.3	32.1			6.9	21.6	-51.0	50.0	20.6	
MAR	23.1	-13.6	-28.6	19.5	-46.3	50.0	-16.5	-40.5	300.0	-40.0	44.3	90.6	-36.8	-75.0	7.0	
APR	-0.3	100.0	-26.5	35.1		-50.0	13.2	12.5	-36.4	-25.7	-4.5	-23.0	-26.9	-98.7	4.7	
MAI	20.3	56.3	18.1	60.5	-21.7	600.0	4.4	2.2		3.7	21.5	21.1	-35.6	21.4	21.1	
JUN	27.2	79.2	-17.9	36.8	9.4	100.0	-33.0	38.4	33.3	7.3	35.9	65.0	-34.0	60.0	21.5	
JUL	29.5	25.9	-13.5	39.4	-77.3		-22.2	4.6		-3.2	29.7	24.9	-36.9	-7.8	23.1	
AUG	24.1	104.0	13.3	24.6	23.1	200.0	-18.5	-1.1		39.6	26.8	48.3	-39.5	65.1	20.0	
SEP	26.0	46.9	2.3	23.9	-4.0	100.0	-31.3	11.6	-50.0	-6.5	39.6	34.3	-38.3	5.1	17.8	
OKT	27.6		31.4	26.8	-50.0	300.0	-18.9	41.2		-17.2	32.9	28.9	-40.2	570.6	22.6	
NOV	23.8	7.1	11.5	26.6	-51.1		1.6	46.2	-75.0	66.7	5.6	26.8	-42.5		19.9	
DES	-0.8		52.4	5.5	-50.0	600.0	25.7	29.4			4.3	-1.2	-11.4		4.0	
2005		20.5	42.1	0.1	34.3	-34.8	110.3	-10.5	14.6	-4.5	5.5	23.6	29.4	-37.4	9.4	17.1

VARIASJONSKURVER TAKSTGRUPPER

ÅRSVARIASJON

FYLKE : 15 Møre og Romsdal SELSKAP : 1 FJORD1 MRF
 SAMBAND : 45 FRA : FINNØYA TIL : SANDØYA
 STREKNING :

VEGTYPE :

År:2005

Mnd	LENGDE < 5.0m	LENGDE 5-6m	LENGDE 6-7m	LENGDE 7-8m	LENGDE 8-10m	LENGDE 10-12m	LENGDE 12-14m	LENGDE 14-17m	LENGDE 17-19m	LENGDE 19-22m	MOTOR SYKKE	VOKSNE	HONNØR /BARN	TURER	GJENST BILER	PBE
JAN		812	2	9	6	22		1		2	1	896	428	697		1027
FEB		981		5	9	25		4	3	1	5	1019	710	700	4	1249
MAR		1224		7	2	20		1	1	8	4	1301	871	819	3	1485
APR		976	2	6	5	15		3	6	4	15	1159	709	719		1237
MAI		1521	7	8	6	25		5	2	5	14	1744	1291	927	1	1857
JUN		1514		9	16	28	1	2	6	5	18	1677	1398	838		1911
JUL		2124	2	11	7	15	1	3	2	2	25	4105	2781	1066	17	2385
AUG		1625	4	4	8	17		3	3	3	69	2301	1499	943	3	1886
SEP		1304	4	2	12	26		1	2	1	19	1560	844	826		1567
OKT		1423	9	3	8	27	3	4		6	5	1583	986	871	5	1769
NOV		1246	7	7	8	32		1	1	3		1057	594	763		1556
DES		1126		4	2	18			2	1		1127	678	712		1293
2005		15876	37	75	89	270	5	28	28	41	175	19529	12789	9881	33	19222

TRAFIKKVERDIER

TAKSTGRUPPE

FYLKE : 15 Møre og Romsdal SELSKAP : 1 FJORD1 MRF
 SAMBAND : 45 FRA : FINNØYA TIL : SANDØYA
 STREKNING :

År:2005

	ÅDT	YDT	HDT
Lengde < 5.0m			
Lengde 5.01 - 6.0m	43	45	41
Lengde 6.01 - 7.0m	0	0	0
Lengde 7.01 - 8.0m	0	0	0
Lengde 8.01 - 10.0m	0	0	0
Lengde 10.01 - 12.0m	1	1	0
Lengde 12.01 - 14.0m	0	0	0
Lengde 14.01 - 17.0m	0	0	0
Lengde 17.01 - 19.0m	0	0	0
Lengde 19.01 - 22.0m	0	0	0
Motorsykel	0	0	1
Voksne	54	48	64
Honnør/barn	35	32	41
Turer	27	28	25
Gjenstående biler	0	0	0
Sum PBE	53	57	45

BEGRENSET TAKSTGRUPPEINDEKS

FYLKE : 15 Møre og Romsdal SELSKAP : 1 FJORD1 MRF
 SAMBAND : 45 FRA : FINNØYA TIL : SANDØYA
 STREKNING :

VEGTYPE :

BEREGNINGÅR : 2005

BASISÅR : 2004

	LENGDE < 5.0m	LENGDE 5-6m	LENGDE 6-7m	LENGDE 7-8m	LENGDE 8-10m	LENGDE 10-12m	LENGDE 12-14m	LENGDE 14-17m	LENGDE 17-19m	LENGDE 19-22m	MOTOR SYKKE	VOKSNE	HONNØR /BARN	TURER	GJENST BILER	PBE
JAN		-23.0	100.0	-60.9	-64.7			-50.0		-81.8		-31.4	-32.6	-2.9		-31.4
FEB		-5.3		-16.7	350.0	8.7		-87.5	150.0	-5.7	6.8	4.3	-20.0	-3.1		-3.1
MAR		3.1		75.0	-81.8	-25.9		-83.3	-11.1	3.3	5.2	5.1		-4.8		-4.8
APR		-27.6	-66.7		-68.8	-28.6		50.0	100.0	-40.0	200.0	-23.5	-23.4	-7.4		-27.0
MAI		16.2	16.7	-38.5		78.6		150.0	-33.3	150.0	-12.5	-1.1	17.0	2.1		19.7
JUN		-0.3		-40.0	33.3	-3.4		100.0	20.0	66.7	-28.0	-20.2	-14.1	-7.6		1.0
JUL		0.2	-33.3	-8.3	-30.0	-42.3		200.0	100.0	-50.0	19.0	-11.1	-6.6	-7.7	-29.2	-2.4
AUG		-4.0	-63.6	-20.0	60.0	-22.7		50.0	-40.0	-66.7	-25.0	-22.1	-20.9	-9.5	-84.2	-8.6
SEP		4.9		-80.0	33.3	13.0		-88.9		-66.7	-26.9	-1.0	-0.5	-4.1		0.9
OKT		8.3	50.0	-83.3	300.0	-3.6		33.3	50.0	-58.3	11.5	-15.1	1.8	-16.7		8.7
NOV		26.4	600.0	600.0	14.3	60.0		-75.0		50.0		9.6	9.2	10.1		29.2
DES		2.7		33.3		12.5				-50.0		2.9	12.8	0.8		3.3
2005		-0.2	-2.9	-35.3	-10.1	-0.4		-25.0	10.5	-35.5	-14.6	-9.8	-7.4	-1.9	-46.3	-2.0

VARIASJONSKURVER TAKSTGRUPPER

ÅRSVARIASJON

FYLKE : 15 Møre og Romsdal SELSKAP : 1 FJORD1 MRF
 SAMBAND : 53 FRA : VALLDAL TIL : GEIRANGER
 STREKNING :

VEGTYPE :

År:2005

Mnd	LENGDE < 5.0m	LENGDE 5-6m	LENGDE 6-7m	LENGDE 7-8m	LENGDE 8-10m	LENGDE 10-12m	LENGDE 12-14m	LENGDE 14-17m	LENGDE 17-19m	LENGDE 19-22m	MOTOR SYKKEL	VOKSNE	HONNØR /BARN	TURER	GJENST BILER	PBE
JAN																
FEB																
MAR																
APR																
MAI																
JUN		171								2	23	483	27	38		197
JUL		999	1					1		2	61	1966	507	82		1054
AUG		445			1					3	29	793	311	56		492
SEP																
OKT																
NOV																
DES																
2005		1615	1		1			1		7	113	3242	845	176		1743

TRAFIKKVERDIER

TAKSTGRUPPE

FYLKE : 15 Møre og Romsdal SELSKAP : 1 FJORD1 MRF
 SAMBAND : 53 FRA : VALLDAL TIL : GEIRANGER
 STREKNING :

År:2005

	ÅDT	YDT	HDT
Lengde < 5.0m			
Lengde 5.01 - 6.0m	18	17	19
Lengde 6.01 - 7.0m	0	0	
Lengde 7.01 - 8.0m			
Lengde 8.01 - 10.0m	0	0	
Lengde 10.01 - 12.0m			
Lengde 12.01 - 14.0m	0	0	
Lengde 14.01 - 17.0m			
Lengde 17.01 - 19.0m			
Lengde 19.01 - 22.0m	0	0	
Motorsykkkel	1	1	1
Voksne	35	33	42
Honnør/barn	9	9	9
Turer	2	2	2
Gjenstående biler			
Sum PBE	19	19	19

BEGRENSET TAKSTGRUPPEINDEKS

FYLKE : 15 Møre og Romsdal SELSKAP : 1 FJORD1 MRF
 SAMBAND : 53 FRA : VALLDAL TIL : GEIRANGER
 STREKNING :

VEGTYPE :

BEREGNINGÅR : 2005

BASISÅR : 2004

	LENGDE < 5.0m	LENGDE 5-6m	LENGDE 6-7m	LENGDE 7-8m	LENGDE 8-10m	LENGDE 10-12m	LENGDE 12-14m	LENGDE 14-17m	LENGDE 17-19m	LENGDE 19-22m	MOTOR SYKKEL	VOKSNE	HONNØR /BARN	TURER	GJENST BILER	PBE
JAN																
FEB																
MAR																
APR																
MAI																
JUN		-27.8									43.8	-7.6	-71.3	-28.3		-19.1
JUL		-2.3									-4.7	-4.7	-14.6	-24.8		-1.5
AUG		-10.1									-27.5	-24.0	8.7			-4.9
SEP																
OKT																
NOV																
DES																
2005		-8.0									-5.8	-10.7	-13.2	-19.3		-4.8

SØR-TRØNDELAG

Kirkholmen – Stokkøy

Brekstad – Valset

Flakk – Rørvik

Djupfest – Tarva

VARIASJONSKURVER TAKSTGRUPPER

ÅRSVARIASJON

FYLKE : 16 Sør-Trøndelag SELSKAP : 1 FTL FOSEN TRAFIKKLAG A/S
 SAMBAND : 4 FRA : KIRKHOLMEN TIL : STOKKØY
 STREKNING :

VEGTYPE :

År:2005

Mnd	LENGDE < 5.0m	LENGDE 5-6m	LENGDE 6-7m	LENGDE 7-8m	LENGDE 8-10m	LENGDE 10-12m	LENGDE 12-14m	LENGDE 14-17m	LENGDE 17-19m	LENGDE 19-22m	MOTOR SYKKEL	VOKSNE	HONNØR /BARN	TURER	GJENST BILER	PBE
JAN		388		8	48	2						306	353	270		623
FEB		415	2	5	38	2						321	356	237		607
MAR	1	547	3	8	47	2					4	499	454	268	1	791
APR		636	4	9	73	2		6				512	445	297	1	1034
MAI		852	4	18	66	2		6	2		9	736	775	354	1	1272
JUN		869	1	8	56	2			1		11	733	705	353		1175
JUL	2	1296		22	60	1					13	1296	1012	406		1640
AUG		1010	4	24	52	2					9	858	793	385		1333
SEP		860	18	11	53	4	2		1		3	552	562	345	1	1211
OKT		825	6	10	58	2					1	565	680	355		1132
NOV		590		8	49	3						339	494	312		840
DES		508	3	8	62							278	448	290		800
2005	3	8796	45	139	662	24	2	14	4		50	6995	7077	3872	4	12457

TRAFIKKVERDIER

TAKSTGRUPPE

FYLKE : 16 Sør-Trøndelag SELSKAP : 1 FTL FOSEN TRAFIKKLAG A/S
 SAMBAND : 4 FRA : KIRKHOLMEN TIL : STOKKØY
 STREKNING :

År:2005

	ÅDT	YDT	HDT
Lengde < 5.0m	0	0	
Lengde 5.01 - 6.0m	24	25	22
Lengde 6.01 - 7.0m	0	0	0
Lengde 7.01 - 8.0m	0	1	0
Lengde 8.01 - 10.0m	2	2	1
Lengde 10.01 - 12.0m	0	0	0
Lengde 12.01 - 14.0m	0	0	0
Lengde 14.01 - 17.0m	0	0	0
Lengde 17.01 - 19.0m	0	0	
Lengde 19.01 - 22.0m			
Motorsykkkel	0	0	0
Voksne	19	20	17
Honnør/barn	19	21	17
Turer	11	12	8
Gjenstående biler	0	0	0
Sum PBE	34	37	28

BEGRENSET TAKSTGRUPPEINDEKS

FYLKE : 16 Sør-Trøndelag SELSKAP : 1 FTL FOSEN TRAFIKKLAG A/S
 SAMBAND : 4 FRA : KIRKHOLMEN TIL : STOKKØY
 STREKNING :

VEGTYPE :

BEREGNINGÅR : 2005

BASISÅR : 2004

	LENGDE < 5.0m	LENGDE 5-6m	LENGDE 6-7m	LENGDE 7-8m	LENGDE 8-10m	LENGDE 10-12m	LENGDE 12-14m	LENGDE 14-17m	LENGDE 17-19m	LENGDE 19-22m	MOTOR SYKKEL	VOKSNE	HONNØR /BARN	TURER	GJENST BILER	PBE
JAN	-18.1			33.3	-7.7	-33.3						-16.6	32.2	-12.9		-14.8
FEB	-24.1	-60.0	-72.2	-13.6	-50.0							-21.5	-1.9	-19.9		-26.1
MAR	-18.8	-40.0	-65.2	-17.5								10.2	6.8	-20.7		-23.1
APR	-29.3	-33.3	12.5	40.4								-23.9	-26.7	-9.5	-75.0	-12.3
MAI	-0.6		-14.3	11.9	-50.0							3.8	24.6	1.1		5.4
JUN	-4.8	-75.0	-50.0	1.8							-31.3	6.4	-13.4	-0.6		-3.5
JUL	18.7		46.7	-1.6							116.7	52.8	19.1	7.1		14.2
AUG	4.4		118.2	4.0								66.3	20.3	8.5		7.2
SEP	19.8	800.0	83.3	17.8	100.0			-66.7			-66.7	17.4	-0.5	7.8		23.6
OKT	22.0	50.0	25.0	1.8							-50.0	20.0	22.3	9.2		15.2
NOV	30.8		33.3	-5.8	50.0							-14.8	28.3	9.5		17.4
DES	8.1			37.8								-15.0	48.3	2.5		15.2
2005	0.7	23.5	-4.8	5.2	-8.7			-66.7			-9.8	10.5	10.3	-1.3	-60.0	1.8

VARIASJONSKURVER TAKSTGRUPPER

ÅRSVARIASJON

FYLKE : 16 Sør-Trøndelag SELSKAP : 1 FTL FOSEN TRAFIKKLAG A/S
 SAMBAND : 7 FRA : BREKSTAD TIL : VALSET
 STREKNING :

VEGTYPE :

År:2005

Mnd	LENGDE < 5.0m	LENGDE 5-6m	LENGDE 6-7m	LENGDE 7-8m	LENGDE 8-10m	LENGDE 10-12m	LENGDE 12-14m	LENGDE 14-17m	LENGDE 17-19m	LENGDE 19-22m	MOTOR SYKKEL	VOKSNE	HONNØR /BARN	TURER	GJENST BILER	PBE	
JAN	2	3547	26	22	157	254	6	122	329		2	3102	1	641		9549	
FEB	6	5555	30	25	246	388	4	147	358			7426	34	841	6	13093	
MAR	4	7545	37	36	184	342		135	370	2	10	7662	4	901	23	14715	
APR	2	7725	38	41	237	302		122	415			102		904	17	15212	
MAI	2	9673	66	37	297	284	1	94	409			188	8858	1	927	22	17163
JUN	4	9922	89	52	255	362	25	130	482			287	17207		926	48	18808
JUL		14137	152	38	240	225	23	96	361			539	29019		937	74	21142
AUG		12316	114	65	257	347	19	145	466			281	15444		949	62	21219
SEP		8937	74	63	286	394	37	147	415	1	82	12665	2	892	34	17684	
OKT	1	9960	73	52	307	336	19	171	434		87	11073		925	12	18716	
NOV	2	7619	58	52	265	301	13	231	532		9	9952		894	13	17216	
DES	2	5843	30	21	133	165	6	123	383			5826		689	1	11856	
2005	25	102779	787	504	2864	3700	153	1663	4954	3	1587	135852	42	10426	312	196373	

TRAFIKKVERDIER

TAKSTGRUPPE

FYLKE : 16 Sør-Trøndelag SELSKAP : 1 FTL FOSEN TRAFIKKLAG A/S
 SAMBAND : 7 FRA : BREKSTAD TIL : VALSET
 STREKNING :

År:2005

	ÅDT	YDT	HDT
Lengde < 5.0m	0	0	0
Lengde 5.01 - 6.0m	282	272	300
Lengde 6.01 - 7.0m	2	2	2
Lengde 7.01 - 8.0m	1	2	1
Lengde 8.01 - 10.0m	8	11	2
Lengde 10.01 - 12.0m	10	13	4
Lengde 12.01 - 14.0m	0	1	0
Lengde 14.01 - 17.0m	5	6	1
Lengde 17.01 - 19.0m	14	18	5
Lengde 19.01 - 22.0m	0	0	0
Motorsykkkel	4	3	6
Voksne	372	345	427
Honnør/barn	0	0	0
Turer	29	30	25
Gjenstående biler	1	1	1
Sum PBE	538	611	393

BEGRENSET TAKSTGRUPPEINDEKS

FYLKE : 16 Sør-Trøndelag SELSKAP : 1 FTL FOSEN TRAFIKKLAG A/S
 SAMBAND : 7 FRA : BREKSTAD TIL : VALSET
 STREKNING :

VEGTYPE :

BEREGNINGÅR : 2005

BASISÅR : 2004

	LENGDE < 5.0m	LENGDE 5-6m	LENGDE 6-7m	LENGDE 7-8m	LENGDE 8-10m	LENGDE 10-12m	LENGDE 12-14m	LENGDE 14-17m	LENGDE 17-19m	LENGDE 19-22m	MOTOR SYKKEL	VOKSNE	HONNØR /BARN	TURER	GJENST BILER	PBE
JAN	-66.7	-29.8	-36.6	-50.0	-46.0	139.6	200.0	-29.9	-27.7			5.3	-100.0	-28.3		-23.6
FEB	-14.3	-0.3	-6.3	-44.4	7.9	273.1		-11.4	-12.5			123.7	-98.9	2.6	-45.5	6.7
MAR	-20.0	13.2	27.6	-5.3	-32.1	23.9		-10.6	-26.7		11.1	28.4	-60.0	-1.7	228.6	-2.8
APR	-71.4	-2.7	18.8	46.4	16.7	25.3		52.5	12.5		-17.7	-11.2		2.5	21.4	6.8
MAI	-60.0	6.2	88.6	12.1	8.4	11.8	-80.0	-16.8	30.3		-31.4	-5.0	-80.0	3.0		10.3
JUN	-20.0	5.6	81.6	-33.3	-1.2	4.9	-45.7	8.3	19.6		-14.1	122.9		3.1	33.3	7.3
JUL		11.8	406.7	-42.4	-0.4	-3.8	-28.1	10.3	-8.8		30.5	71.3		-0.7	19.4	7.0
AUG		10.0	208.1	47.7	-3.4	19.2	-9.5	54.3	-2.3		-28.1	45.2		4.5	10.7	9.9
SEP		16.3	100.0	31.3	39.5	15.5	105.6	69.0	-11.9		1.2	93.1		-2.3	183.3	13.1
OKT	-75.0	21.8	62.2	40.5	48.3	20.0	375.0	9.6	-12.7		58.2	175.8		1.0	-7.7	13.7
NOV		38.6	48.7	79.3	22.1	10.3	116.7	106.3	6.4		200.0	97.5		0.8	62.5	28.5
DES	100.0	-5.7	25.0	-22.2	-21.3	-29.8	200.0	0.8	-17.6			-0.4		-21.3	-50.0	-11.7
2005	-40.5	8.0	83.0	-2.5	1.2	24.2	9.3	13.7	-5.8		-5.9	56.3	-99.2	-3.1	28.4	6.0

VARIASJONSKURVER TAKSTGRUPPER

ÅRSVARIASJON

FYLKE : 16 Sør-Trøndelag SELSKAP : 1 FTL FOSEN TRAFIKKLAG A/S
 SAMBAND : 9 FRA : FLAKK TIL : RØRVIK
 STREKNING :

VEGTYPE :

År:2005

Mnd	LENGDE < 5.0m	LENGDE 5-6m	LENGDE 6-7m	LENGDE 7-8m	LENGDE 8-10m	LENGDE 10-12m	LENGDE 12-14m	LENGDE 14-17m	LENGDE 17-19m	LENGDE 19-22m	MOTOR SYKKEL	PERS	HONNØR /BARN	TURER	GJENST BILER	PBE
JAN	4	42055	157	242	1220	424	30	233	647		33	40247		1587	13	58904
FEB	11	42893	146	222	1224	377	16	233	693	2	33	40942		1438	161	59812
MAR	7	51768	180	264	1201	336	19	279	642		96	51841		1564	2266	68687
APR	12	52429	183	293	1280	457	61	426	975	4	650	48058		1659	9613	74745
MAI	11	61995	214	310	1222	416	66	301	860	7	1313	64552		1911	9224	82353
JUN	21	64800	187	338	1571	509	91	354	884	10	1123	56160		1860	9521	87909
JUL	7	72316	264	287	1184	313	61	279	763	4	1902	82565		1895	3357	91219
AUG	9	64970	229	286	1320	395	87	346	956	10	1153	73442		1927	6020	87004
SEP	22	55644	223	304	1273	524	104	412	1242	5	585	56935		1862	6674	81051
OKT	10	57398	173	328	1273	489	94	361	1064	4	435	54170		1890	3043	80570
NOV	17	48044	160	267	1384	407	69	371	902	25	147	43794		1855	589	69506
DES	2	48096	149	252	1139	328	61	222	717	18	49	45313		1910	22	65223
2005	133	662408	2265	3393	15291	4975	759	3817	10345	89	7519	658019		21358	50543	906982

TRAFIKKVERDIER

TAKSTGRUPPE

FYLKE : 16 Sør-Trøndelag SELSKAP : 1 FTL FOSEN TRAFIKKLAG A/S
 SAMBAND : 9 FRA : FLAKK TIL : RØRVIK
 STREKNING :

År:2005

	ÅDT	YDT	HDT
Lengde < 5.0m	0	0	0
Lengde 5.01 - 6.0m	1815	1804	1836
Lengde 6.01 - 7.0m	6	7	4
Lengde 7.01 - 8.0m	9	12	3
Lengde 8.01 - 10.0m	42	57	12
Lengde 10.01 - 12.0m	14	18	5
Lengde 12.01 - 14.0m	2	3	1
Lengde 14.01 - 17.0m	10	14	3
Lengde 17.01 - 19.0m	28	39	7
Lengde 19.01 - 22.0m	0	0	0
Motorsykkkel	21	17	27
Voksne	2758	2670	2934
Honnør/barn	0	0	
Turer	59	63	50
Gjenstående biler	138		
Sum PBE	2485	2698	2061

BEGRENSET TAKSTGRUPPEINDEKS

FYLKE : 16 Sør-Trøndelag SELSKAP : 1 FTL FOSEN TRAFIKKLAG A/S
 SAMBAND : 9 FRA : FLAKK TIL : RØRVIK
 STREKNING :

VEGTYPE :

BEREGNINGÅR : 2005

BASISÅR : 2004

	LENGDE < 5.0m	LENGDE 5-6m	LENGDE 6-7m	LENGDE 7-8m	LENGDE 8-10m	LENGDE 10-12m	LENGDE 12-14m	LENGDE 14-17m	LENGDE 17-19m	LENGDE 19-22m	MOTOR SYKKEL	PERS	HONNØR /BARN	TURER	GJENST BILER	PBE
JAN	-85.2	5.0	-21.9	12.6	-6.7	39.5	87.5	-2.1	8.6		3.1	9.5		11.4	-27.8	4.9
FEB	-72.5	0.1	-22.8	5.2	-3.2	6.8	-46.7	-9.0	22.0	100.0	32.0	-3.1		2.3	-25.1	1.3
MAR	-75.0	6.4	-15.1		-23.7	-14.9	-55.8	3.7	-14.7		-11.1	16.9		5.2	-51.7	0.3
APR	-25.0	-6.8	-12.4	24.7	2.8	31.7	79.4	54.9	36.9	300.0	2.4	-16.9		19.2	83.7	0.7
MAI	-47.6	-0.1	-14.4	8.0	-7.9	4.8	20.0	7.1	12.7	133.3	-20.1	-8.5		23.0	4.5	0.9
JUN	-63.2	3.6	-37.7	18.6	3.4	-2.1	30.0	1.1	-3.7	42.9	-18.0	-17.5		21.1	-2.3	2.6
JUL	-53.3	1.1	-15.1	53.5	-8.8	2.0	69.4	22.9	2.0		11.2	-2.5		14.3	-20.0	1.4
AUG	-40.0	-4.6	-13.6	1.8	-5.4	-13.6	4.8	10.9	-4.6	400.0	-35.1	-2.0		19.8	-34.2	-4.3
SEP	69.2	-1.0	-1.3	6.3	-15.5	10.3	108.0	44.6	22.8	400.0	-16.9	9.9		20.1	-15.3	2.7
OKT	-23.1	-0.8	-11.7	7.2	-7.9	4.5	70.9	16.8	22.7	100.0	9.0	-5.0		18.2	-37.4	2.0
NOV		8.8	-16.2	-1.8	-8.5	0.7	91.7	28.4	17.8		133.3	8.2		19.6	176.5	8.9
DES	-60.0	2.2	-11.8	14.0	-3.6	4.1	24.5	11.6	7.5	800.0	25.6	-4.2		23.0	-96.6	3.0
2005	-50.2	0.8	-16.7	11.2	-7.4	4.9	36.3	16.0	10.4	178.3	-11.6	-2.7		16.6	-9.3	1.8

VARIASJONSKURVER TAKSTGRUPPER

ÅRSVARIASJON

FYLKE : 16 Sør-Trøndelag SELSKAP : 1 FTL FOSEN TRAFIKKLAG A/S
 SAMBAND : 10 FRA : DJUPFEST TIL : TARVA
 STREKNING :

VEGTYPE :

År:2005

Mnd	LENGDE < 5.0m	LENGDE 5-6m	LENGDE 6-7m	LENGDE 7-8m	LENGDE 8-10m	LENGDE 10-12m	LENGDE 12-14m	LENGDE 14-17m	LENGDE 17-19m	LENGDE 19-22m	MOTOR SYKKEL	VOKSNE	HONNØR /BARN	TURER	GJENST BILER	PBE
JAN		118	2		2							53	110	83	2	134
FEB		124		2	2							51	104	89		141
MAR		200									1	133	218	99	9	205
APR		241			8						6	172	251	115	13	279
MAI		269			4							201	267	122	20	292
JUN	1	283			2							376	263	124	16	299
JUL		362									4	299	370	114	25	371
AUG		251									11	216	270	104	11	257
SEP		180			6	2						83	195	105	5	219
OKT		189		1		4						85	206	87	6	217
NOV		139		2	3	2						55	140	81	1	170
DES	1	109										80	111	77	2	113
2005	2	2465	2	5	27	8					22	1804	2505	1200	110	2697

TRAFIKKVERDIER

TAKSTGRUPPE

FYLKE : 16 Sør-Trøndelag SELSKAP : 1 FTL FOSEN TRAFIKKLAG A/S
 SAMBAND : 10 FRA : DJUPFEST TIL : TARVA
 STREKNING :

År:2005

	ÅDT	YDT	HDT
Lengde < 5.0m	0	0	0
Lengde 5.01 - 6.0m	7	7	6
Lengde 6.01 - 7.0m	0	0	
Lengde 7.01 - 8.0m	0	0	
Lengde 8.01 - 10.0m	0	0	0
Lengde 10.01 - 12.0m	0	0	0
Lengde 12.01 - 14.0m			
Lengde 14.01 - 17.0m			
Lengde 17.01 - 19.0m			
Lengde 19.01 - 22.0m			
Motorsykkkel	0	0	0
Voksne	5	5	5
Honnør/barn	7	7	6
Turer	3	4	2
Gjenstående biler	0	0	0
Sum PBE	7	8	6

BEGRENSET TAKSTGRUPPEINDEKS

FYLKE : 16 Sør-Trøndelag SELSKAP : 1 FTL FOSEN TRAFIKKLAG A/S
 SAMBAND : 10 FRA : DJUPFEST TIL : TARVA
 STREKNING :

VEGTYPE :

BEREGNINGÅR : 2005

BASISÅR : 2004

	LENGDE < 5.0m	LENGDE 5-6m	LENGDE 6-7m	LENGDE 7-8m	LENGDE 8-10m	LENGDE 10-12m	LENGDE 12-14m	LENGDE 14-17m	LENGDE 17-19m	LENGDE 19-22m	MOTOR SYKKEL	VOKSNE	HONNØR /BARN	TURER	GJENST BILER	PBE
JAN		-3.3			-50.0							-20.9	-28.1	-21.0		-5.1
FEB		-16.2										-32.9	-36.6	-8.2		-11.8
MAR		22.0										33.0	27.5	-6.6	50.0	22.0
APR		-8.4										-7.0	-5.6	9.5	-13.3	3.5
MAI		4.7			100.0							11.0	-15.2	14.0	25.0	7.5
JUN		13.2			-60.0							-0.3	-2.6	20.4	14.3	8.3
JUL		12.8										-11.8	-4.6	0.9	-21.9	6.9
AUG		4.1										-15.0	-5.9	2.0	-21.4	2.1
SEP		-18.9			200.0							-58.7	-27.8	-6.3	-44.4	-7.2
OKT		-14.1		-50.0								-38.0	5.6	-25.0	-57.1	-21.5
NOV		7.8			-25.0							-22.5	14.8	-19.8	-66.7	11.3
DES		47.3										1.3	40.5	22.2		34.4
2005		2.2		-50.0								-12.7	-6.5	-2.4	-13.4	2.4

NORD-TRØNDELAG

Levanger – Hokstad

Hofles – Geisnes

Ølhammeren – Seierstad

Eidshaug – Gjerdinga

Borgann – Ramstadlandet

Skei – Gutvik

VARIASJONSKURVER TAKSTGRUPPER

ÅRSVARIASJON

FYLKE : 17 Nord-Trøndelag SELSKAP : 1 INNHERREDSFERJA A/S
 SAMBAND : 2 FRA : LEVANGER TIL : HOKSTAD
 STREKNING :

VEGTYPE :

År:2005

Mnd	LENGDE < 5.0m	LENGDE 5-6m	LENGDE 6-7m	LENGDE 7-8m	LENGDE 8-10m	LENGDE 10-12m	LENGDE 12-14m	LENGDE 14-17m	LENGDE 17-19m	LENGDE 19-22m	MOTOR SYKKEL	VOKSNE	HONNØR /BARN	TURER	GJENST BILER	PBE
JAN		2287	29	42	168	12	1	5	158			6257		576		4728
FEB		2380	25	27	214	30			124			6536		533		4698
MAR		3005	22	36	229	9	2	30	142			7325		591	1	5705
APR		3152	22	42	262	26	10	13	177		11	7531	2	565		6329
MAI	1	3793	17	89	222	41	10	13	130		28	9257		580	3	6605
JUN	1	3733	29	40	311	45	20	9	183		12	11540		578	4	7314
JUL		4788	11	46	261	20	3	29	124		50	12933		575	1	7556
AUG		4147	37	44	267	38	8	14	136		18	10053		615	4	7099
SEP		3691	32	59	265	34	2	2	162	1	19	7889		571	1	6754
OKT		3464	26	52	240	26	3	6	139		9	8023		588	4	6165
NOV	1	3227	30	64	319	37	3	11	175		2	7240		582		6698
DES		3178	22	52	233	63	5	14	115		1	6777	1	571	4	5876
2005	3	40845	302	593	2991	381	67	146	1765	1	150	101361	3	6925	22	75528

TRAFIKKVERDIER

TAKSTGRUPPE

FYLKE : 17 Nord-Trøndelag SELSKAP : 1 INNHERREDSFERJA A/S
 SAMBAND : 2 FRA : LEVANGER TIL : HOKSTAD
 STREKNING :

År:2005

	ÅDT	YDT	HDT
Lengde < 5.0m	0	0	0
Lengde 5.01 - 6.0m	112	117	103
Lengde 6.01 - 7.0m	1	1	0
Lengde 7.01 - 8.0m	2	2	0
Lengde 8.01 - 10.0m	8	12	2
Lengde 10.01 - 12.0m	1	1	0
Lengde 12.01 - 14.0m	0	0	0
Lengde 14.01 - 17.0m	0	1	0
Lengde 17.01 - 19.0m	5	6	2
Lengde 19.01 - 22.0m	0	0	0
Motorsykkel	0	0	0
Voksne	278	290	253
Honnør/barn	0	0	0
Turer	19	21	15
Gjenstående biler	0	0	0
Sum PBE	207	243	135

BEGRENSET TAKSTGRUPPEINDEKS

FYLKE : 17 Nord-Trøndelag SELSKAP : 1 INNHERREDSFERJA A/S
 SAMBAND : 2 FRA : LEVANGER TIL : HOKSTAD
 STREKNING :

VEGTYPE :

BEREGNINGÅR : 2005

BASISÅR : 2004

	LENGDE < 5.0m	LENGDE 5-6m	LENGDE 6-7m	LENGDE 7-8m	LENGDE 8-10m	LENGDE 10-12m	LENGDE 12-14m	LENGDE 14-17m	LENGDE 17-19m	LENGDE 19-22m	MOTOR SYKKEL	VOKSNE	HONNØR /BARN	TURER	GJENST BILER	PBE
JAN		-5.6	70.6	133.3	-15.2	-52.0	-50.0		26.4			-9.6				2.1
FEB		0.9	38.9	35.0	20.2	20.0			47.6			-4.6		-4.3		13.6
MAR		8.0	-12.0	-21.7	-2.1	-64.0	-83.3		16.4			-1.6		-0.8		8.1
APR		-6.1	22.2	-10.6	40.9	160.0	-9.1	18.2	121.3			-19.4		2.0		19.8
MAI		0.8	-22.7	111.9	6.2	720.0		1200.0	-5.1		12.0	-12.1		3.6	-25.0	6.6
JUN		0.0	31.8	-2.4	45.3	45.2	25.0	350.0	83.0		-33.3	-2.3		-0.9		21.5
JUL		6.8	-31.3	-4.2	27.9	100.0	200.0		4.2		56.3	16.2		-4.2	-50.0	12.6
AUG		1.9	117.6	-6.4	39.1	100.0		180.0	40.2		-52.6	-13.5		3.2	300.0	15.1
SEP		8.5	77.8	3.5	12.3	112.5	-33.3	-94.7	18.2		111.1	-18.7		-1.7	-66.7	8.2
OKT		2.7	-7.1	44.4	-0.8	333.3	-40.0	-77.8	18.8		200.0	0.6		0.5		4.4
NOV		16.1	15.4	77.8	57.9	311.1	200.0	175.0	3.6			2.5				23.6
DES		7.7	29.4	79.3	36.3	425.0		1300.0	-20.7			-2.4		-2.9		12.3
2005	3.5	23.8	27.0	21.3	97.4	-10.9	-7.9	23.3		8.0	-5.6			-0.5	-10.0	12.3

VARIASJONSKURVER TAKSTGRUPPER

ÅRSVARIASJON

FYLKE : 17 Nord-Trøndelag SELSKAP : 3 NTS NAMSOS TRAFIKKSELSKAP A/S
 SAMBAND : 1 FRA : HOFLES TIL : GEISNES
 STREKNING :

VEGTYPE :

År:2005

Mnd	LENGDE < 5.0m	LENGDE 5-6m	LENGDE 6-7m	LENGDE 7-8m	LENGDE 8-10m	LENGDE 10-12m	LENGDE 12-14m	LENGDE 14-17m	LENGDE 17-19m	LENGDE 19-22m	MOTOR SYKKEL	VOKSNE	HONNØR /BARN	TURER	GJENST BILER	PBE
JAN		5760	83	44	136	26	26	25	152		1	3080	3092	1334		8613
FEB		5907	67	69	137	17	25	48	153		2	2838	3224	1224		8927
MAR		7442	66	77	125	14	14	47	167		1	3588	4651	1338		10509
APR		7493	67	62	133	27	22	63	182		17	3744	3726	1308	176	10918
MAI		8530	69	54	139	41	23	82	166		86	4808	4763	1352		12059
JUN		8944	88	76	143	30	27	63	197	1	129	4437	5377	1474	12	12728
JUL		11245	94	53	123	16	17	78	164		338	6693	7161	1346		14626
AUG		9178	69	55	101	30	16	66	197		118	4407	6074	1362	21	12636
SEP		7477	51	39	96	27	13	48	189		34	3364	4079	1316		10545
OKT		7907	69	60	180	34	10	55	220		13	3551	4019	1316		11773
NOV		6482	62	52	89	19	25	50	159		7	3083	3365	1316		9341
DES		6741	52	70	101	33	33	34	116		2	3179	3664	1346		9300
2005		93106	837	711	1503	314	251	659	2062	1	748	46772	53195	16032	209	131973

TRAFIKKVERDIER

TAKSTGRUPPE

FYLKE : 17 Nord-Trøndelag SELSKAP : 3 NTS NAMSOS TRAFIKKSELSKAP A/S
 SAMBAND : 1 FRA : HOFLES TIL : GEISNES
 STREKNING :

År:2005

	ÅDT	YDT	HDT
Lengde < 5.0m			
Lengde 5.01 - 6.0m	255	283	199
Lengde 6.01 - 7.0m	2	3	1
Lengde 7.01 - 8.0m	2	3	1
Lengde 8.01 - 10.0m	4	5	2
Lengde 10.01 - 12.0m	1	1	1
Lengde 12.01 - 14.0m	1	1	0
Lengde 14.01 - 17.0m	2	2	0
Lengde 17.01 - 19.0m	6	8	1
Lengde 19.01 - 22.0m	0	0	
Motorsykkkel	2	2	2
Voksne	128	134	116
Honnør/barn	146	145	146
Turer	44	47	39
Gjenstående biler	1	1	0
Sum PBE	362	425	235

BEGRENSET TAKSTGRUPPEINDEKS

FYLKE : 17 Nord-Trøndelag SELSKAP : 3 NTS NAMSOS TRAFIKKSELSKAP A/S
 SAMBAND : 1 FRA : HOFLES TIL : GEISNES
 STREKNING :

VEGTYPE :

BEREGNINGÅR : 2005

BASISÅR : 2004

	LENGDE < 5.0m	LENGDE 5-6m	LENGDE 6-7m	LENGDE 7-8m	LENGDE 8-10m	LENGDE 10-12m	LENGDE 12-14m	LENGDE 14-17m	LENGDE 17-19m	LENGDE 19-22m	MOTOR SYKKEL	VOKSNE	HONNØR /BARN	TURER	GJENST BILER	PBE
JAN		4.1	-27.8	-45.0	33.3	85.7	4.0	8.7	10.1			19.4	3.9	-0.9		4.8
FEB		7.9	-46.4	-19.8	26.9	-43.3	150.0	108.7	31.9		100.0	1.9	6.7	-3.0		11.4
MAR		11.0	-40.5	8.5		-58.8	-39.1	2.2	13.6		-88.9	14.8	43.9	-1.8		7.1
APR		2.6	-19.3	-7.5	35.7	-15.6	-29.0	43.2	14.5		-63.0	-1.2	-9.6	1.2	74.3	5.3
MAI		10.5	11.3	-21.7	32.4	64.0	-36.1	86.4	-4.6		-21.8	18.8	10.6	2.3		10.5
JUN		3.1	-18.5	43.4	18.2	-3.2	145.5	85.3	15.9		-16.2	-6.6	3.6	12.0		8.0
JUL		5.2	-42.0	-8.6	19.4	-20.0	6.3	160.0	-16.3		7.0	-8.4	5.9	-0.6		3.7
AUG		-1.1	-56.3	-9.8	-12.9	-21.1	-50.0	78.4	-14.3		-35.9	-22.3	4.0	0.6	75.0	-4.9
SEP		-0.1	-57.9	-40.0	-20.0	-25.0	-58.1	-23.8	-5.0		-19.0	-22.6	-3.2			-6.3
OKT		8.9	-29.6	-3.2	52.5	41.7	-50.0	1.9	13.4		-27.8	-8.3	-15.2	-2.2		9.8
NOV		11.7	-42.1	6.1	-28.2	-5.0	108.3	6.4	-10.7		133.3	-7.1	9.7			4.1
DES		10.7	-52.7	70.7	-15.8	200.0	13.8	17.2	-32.9			-4.5	8.0	2.9		2.1
2005		5.8	-38.5	-6.7	10.5	-0.3	-9.1	39.0	-0.6		-15.6	-4.4	4.6	0.9	74.3	4.3

VARIASJONSKURVER TAKSTGRUPPER

ÅRSVARIASJON

FYLKE : 17 Nord-Trøndelag SELSKAP : 3 NTS NAMSOS TRAFIKKSELSKAP A/S
 SAMBAND : 2 FRA : ØLHAMMEREN TIL : SEIERSTAD
 STREKNING :

VEGTYPE :

År:2005

Mnd	LENGDE < 5.0m	LENGDE 5-6m	LENGDE 6-7m	LENGDE 7-8m	LENGDE 8-10m	LENGDE 10-12m	LENGDE 12-14m	LENGDE 14-17m	LENGDE 17-19m	LENGDE 19-22m	MOTOR SYKKEL	VOKSNE	HONNØR /BARN	TURER	GJENST BILER	PBE
JAN		3665	31	52	80	2		31	10			1557	1178	1330		4630
FEB		3530	32	62	71	4		31	10			1392	1316	1224		4497
MAR		4112	36	54	62	6		31	12		2	1788	1556	1327		5072
APR		4350	51	49	70	2		37	37		3	1452	1556	1311	1	5618
MAI		4992	54	108	85	8	1	36	17		3	2373	2306	1314	1	6364
JUN		4974	38	86	102	19	1	29	13		24	2049	2596	1317	3	6280
JUL		5270	26	86	64	4	1	27	21		47	2772	2604	1345		6383
AUG		4958	62	79	109	8		27	14	2	34	2132	2439	1363		6283
SEP		4473	46	61	83	4		29	16		7	1822	1568	1315		5582
OKT		4098	37	54	103	6	1	26	30		2	1644	1514	1316	2	5355
NOV		4105	87	67	85	4		29	18	4		1663	1410	1317		5391
DES		3781	36	52	51			22	25			1604	1405	1345		4703
2005		52308	536	810	965	67	4	355	223	6	122	22248	21448	15824	7	66158

TRAFIKKVERDIER

TAKSTGRUPPE

FYLKE : 17 Nord-Trøndelag SELSKAP : 3 NTS NAMSOS TRAFIKKSELSKAP A/S
 SAMBAND : 2 FRA : ØLHAMMEREN TIL : SEIERSTAD
 STREKNING :

År:2005

	ÅDT	YDT	HDT
Lengde < 5.0m			
Lengde 5.01 - 6.0m	143	156	118
Lengde 6.01 - 7.0m	1	2	0
Lengde 7.01 - 8.0m	2	3	0
Lengde 8.01 - 10.0m	3	4	1
Lengde 10.01 - 12.0m	0	0	0
Lengde 12.01 - 14.0m	0	0	0
Lengde 14.01 - 17.0m	1	1	1
Lengde 17.01 - 19.0m	1	1	0
Lengde 19.01 - 22.0m	0	0	0
Motorsykkel	0	0	0
Voksne	61	61	61
Honnør/barn	59	52	72
Turer	43	46	37
Gjenstående biler	0	0	0
Sum PBE	181	206	133

BEGRENSET TAKSTGRUPPEINDEKS

FYLKE : 17 Nord-Trøndelag SELSKAP : 3 NTS NAMSOS TRAFIKKSELSKAP A/S
 SAMBAND : 2 FRA : ØLHAMMEREN TIL : SEIERSTAD
 STREKNING :

VEGTYPE :

BEREGNINGÅR : 2005

BASISÅR : 2004

	LENGDE < 5.0m	LENGDE 5-6m	LENGDE 6-7m	LENGDE 7-8m	LENGDE 8-10m	LENGDE 10-12m	LENGDE 12-14m	LENGDE 14-17m	LENGDE 17-19m	LENGDE 19-22m	MOTOR SYKKEL	VOKSNE	HONNØR /BARN	TURER	GJENST BILER	PBE
JAN		9.2	-58.7	4.0	19.4	-75.0		40.9	-23.1			-2.0	13.2	-1.3		6.3
FEB		5.1	-59.5	169.6	6.0	100.0		19.2	-16.7			-18.7	4.3	-2.8		5.1
MAR		5.2	-64.4	-22.9	5.1	50.0		-16.2	-36.8		-33.3	-16.8	29.9	-2.7		-1.6
APR		1.1	-41.4	-9.3	12.9	-50.0		-5.1	8.8		-75.0	-30.6	-1.7	28.2	-66.7	-0.3
MAI		13.6	-44.9	71.4	28.8	-20.0		9.1	-52.8		-76.9	9.1	19.7	0.8		9.7
JUN		6.3	-49.3	-4.4	-2.9	18.8		11.5	-43.5		-50.0	-7.8	12.3	0.1	-40.0	2.3
JUL		4.2	-23.5	59.3	-14.7	33.3		-12.9	23.5		-44.7	7.8	3.0	-1.0		4.0
AUG		13.1	181.8	154.8	18.5	33.3		-6.9			-52.8	-8.1	6.1	1.0		16.5
SEP		9.1	-45.2	15.1	-9.8	-55.6		190.0	-27.3		-78.1	4.4	2.7	-0.1		6.4
OKT		-4.8	8.8	-28.9	-17.6	100.0		420.0	11.1		-87.5	2.6	-2.3	14.9		-2.8
NOV		8.5	190.0	-28.7	-14.1	100.0		38.1	20.0			2.2	19.3			9.6
DES		-0.1	-14.3	-37.3	-32.0			4.8	66.7			-9.3	0.3	1.1		-2.4
2005		5.9	-29.6	9.3	-1.9			18.3	-9.7		-56.6	-5.6	8.3	2.6	-50.0	4.4

VARIASJONSKURVER TAKSTGRUPPER

ÅRSVARIASJON

FYLKE : 17 Nord-Trøndelag SELSKAP : 3 NTS NAMSOS TRAFIKKSELSKAP A/S
 SAMBAND : 4 FRA : EIDSHAUG TIL : GJERDINGA
 STREKNING :

VEGTYPE :

År:2005

Mnd	LENGDE < 5.0m	LENGDE 5-6m	LENGDE 6-7m	LENGDE 7-8m	LENGDE 8-10m	LENGDE 10-12m	LENGDE 12-14m	LENGDE 14-17m	LENGDE 17-19m	LENGDE 19-22m	MOTOR SYKKEL	VOKSNE	HONNØR /BARN	TURER	GJENST BILER	PBE
JAN		178										116	229	318		182
FEB		175										98	218	296		179
MAR		181										123	245	308		186
APR		183		2			2					129	297	310		203
MAI		203										190	297	298		208
JUN		251		2								193	300	324		263
JUL		249										131	117	314		255
AUG		269				2						168	211	338		284
SEP		251										125	243	324		257
OKT		235		2		2						116	222	324		254
NOV		198										149	245	324		203
DES		207										148	200	314		212
2005		2580	2	4	4	2						1686	2824	3792		2687

TRAFIKKVERDIER

TAKSTGRUPPE

FYLKE : 17 Nord-Trøndelag SELSKAP : 3 NTS NAMSOS TRAFIKKSELSKAP A/S
 SAMBAND : 4 FRA : EIDSHAUG TIL : GJERDINGA
 STREKNING :

År:2005

	ÅDT	YDT	HDT
Lengde < 5.0m			
Lengde 5.01 - 6.0m	7	9	3
Lengde 6.01 - 7.0m	0	0	
Lengde 7.01 - 8.0m	0	0	
Lengde 8.01 - 10.0m	0	0	
Lengde 10.01 - 12.0m	0	0	
Lengde 12.01 - 14.0m			
Lengde 14.01 - 17.0m			
Lengde 17.01 - 19.0m			
Lengde 19.01 - 22.0m			
Motorsykkkel			
Voksne	5	6	2
Honnør/barn	8	10	3
Turer	10	14	3
Gjenstående biler			
Sum PBE	7	9	3

BEGRENSET TAKSTGRUPPEINDEKS

FYLKE : 17 Nord-Trøndelag SELSKAP : 3 NTS NAMSOS TRAFIKKSELSKAP A/S
 SAMBAND : 4 FRA : EIDSHAUG TIL : GJERDINGA
 STREKNING :

VEGTYPE :

BEREGNINGÅR : 2005

BASISÅR : 2004

	LENGDE < 5.0m	LENGDE 5-6m	LENGDE 6-7m	LENGDE 7-8m	LENGDE 8-10m	LENGDE 10-12m	LENGDE 12-14m	LENGDE 14-17m	LENGDE 17-19m	LENGDE 19-22m	MOTOR SYKKEL	VOKSNE	HONNØR /BARN	TURER	GJENST BILER	PBE
JAN		178.1										-45.3	-16.4	1.3		178.1
FEB		10.1										-19.0	18.5	-1.3		6.3
MAR		-15.8										-19.6	-8.6	-8.9		-15.8
APR		-9.4										-30.3	18.8	5.4		-1.7
MAI		38.1										8.0	13.8	42.6		33.8
JUN		47.6										-19.6	17.2			51.0
JUL		-5.0										-27.2	-30.4	-3.1		-8.6
AUG		15.9										17.5	10.5	3.0		7.3
SEP		-4.6										-18.8	-25.0	3.2		-11.0
OKT		15.2										-16.5	3.7	3.2		16.9
NOV		12.5										8.0	2.5			6.5
DES		4.5										35.8	-4.8	2.6		4.5
2005		12.6										-13.5	-0.5	2.8		10.4

VARIASJONSKURVER TAKSTGRUPPER

ÅRSVARIASJON

FYLKE : 17 Nord-Trøndelag SELSKAP : 3 NTS NAMSOS TRAFIKKSELSKAP A/S
 SAMBAND : 5 FRA : BORGANN TIL : RAMSTADLANDET
 STREKNING :

VEGTYPE :

År:2005

Mnd	LENGDE < 5.0m	LENGDE 5-6m	LENGDE 6-7m	LENGDE 7-8m	LENGDE 8-10m	LENGDE 10-12m	LENGDE 12-14m	LENGDE 14-17m	LENGDE 17-19m	LENGDE 19-22m	MOTOR SYKKE	VOKSNE	HONNØR /BARN	TURER	GJENST BILER	PBE
JAN		35	2						2			188	192	216		59
FEB		63	9									161	145	200		86
MAR		59	4									143	168	214		70
APR		40	8									158	170	212		60
MAI		57	3			2						184	179	208		74
JUN		86	6	2								137	151	218		109
JUL		122	4									228	157	216		135
AUG		113	3									196	155	226		123
SEP		98	19			2						171	206	216		155
OKT		84	15									162	151	218		123
NOV		50										149	162	218		51
DES		52	1	2								183	169	216		62
2005		859	74	4	4				2			2060	2005	2578		1106

TRAFIKKVERDIER

TAKSTGRUPPE

FYLKE : 17 Nord-Trøndelag SELSKAP : 3 NTS NAMSOS TRAFIKKSELSKAP A/S
 SAMBAND : 5 FRA : BORGANN TIL : RAMSTADLANDET
 STREKNING :

År:2005

	ÅDT	YDT	HDT
Lengde < 5.0m			
Lengde 5.01 - 6.0m	2	2	3
Lengde 6.01 - 7.0m	0	0	0
Lengde 7.01 - 8.0m	0	0	0
Lengde 8.01 - 10.0m	0	0	0
Lengde 10.01 - 12.0m			
Lengde 12.01 - 14.0m			
Lengde 14.01 - 17.0m			
Lengde 17.01 - 19.0m	0	0	
Lengde 19.01 - 22.0m			
Motorsykel			
Voksne	6	6	6
Honnør/barn	5	7	3
Turer	7	6	9
Gjenstående biler			
Sum PBE	3	3	3

BEGRENSET TAKSTGRUPPEINDEKS

FYLKE : 17 Nord-Trøndelag SELSKAP : 3 NTS NAMSOS TRAFIKKSELSKAP A/S
 SAMBAND : 5 FRA : BORGANN TIL : RAMSTADLANDET
 STREKNING :

VEGTYPE :

BEREGNINGSÅR : 2005

BASISÅR : 2004

	LENGDE < 5.0m	LENGDE 5-6m	LENGDE 6-7m	LENGDE 7-8m	LENGDE 8-10m	LENGDE 10-12m	LENGDE 12-14m	LENGDE 14-17m	LENGDE 17-19m	LENGDE 19-22m	MOTOR SYKKE	VOKSNE	HONNØR /BARN	TURER	GJENST BILER	PBE
JAN		-32.7										16.8	-9.9			-4.3
FEB		37.0											-22.0	-2.0		83.4
MAR		-28.9	-80.0									-24.3	-36.8	-5.3		-47.5
APR		-51.8	-33.3									-20.2	-22.7	3.9		-47.1
MAI		-8.1	200.0									-10.2	-29.2	2.0		11.8
JUN		17.8	50.0									-27.9	-32.9			7.9
JUL		-1.6	-63.6									-5.4	-14.7	-1.8		-25.2
AUG		54.8										30.7	26.0	2.7		48.6
SEP		113.0	533.3									15.5	-11.6	-0.9		156.8
OKT		13.5	66.7									-28.0	-26.3	0.9		2.5
NOV												-30.4	-18.2	0.9		
DES		-13.3	-50.0									22.8	7.0			-19.5
2005		4.3	-3.2									-7.7	-18.6			1.2

VARIASJONSKURVER TAKSTGRUPPER

ÅRSVARIASJON

FYLKE : 17 Nord-Trøndelag SELSKAP : 5 LEKA FERJA A/S
 SAMBAND : 1 FRA : SKEI TIL : GUTVIK
 STREKNING :

VEGTYPE :

År:2005

Mnd	LENGDE < 5.0m	LENGDE 5-6m	LENGDE 6-7m	LENGDE 7-8m	LENGDE 8-10m	LENGDE 10-12m	LENGDE 12-14m	LENGDE 14-17m	LENGDE 17-19m	LENGDE 19-22m	MOTOR SYKKEL	VOKSNE	HONNØR /BARN	TURER	GJENST BILER	PBE
JAN		1257	14	40	132			4	20	4		584	759	633		2174
FEB		1354	13	23	133		3	1	20	8		597	715	578		2259
MAR		1652	18	14	150		3	4	26	4		755	1095	601		2645
APR		1744	31	32	153		5	1	25	9	6	766	849	612		2864
MAI		2260	18	33	187		2	2	29	14	9	1037	1492	624		3566
JUN		2328	45	43	165		20	5	22	14	5	1349	2027	639		3700
JUL		3584	21	38	120		1	2	20	18	102	2466	2869	672		4641
AUG		2407	39	20	147		2	2	23	11	9	1224	1877	662		3499
SEP		1998	30	28	125		12	1	23	7	4	1141	1179	645		3001
OKT		1757	18	34	145		7		21	4	2	755	892	613		2749
NOV		1577	34	51	152		1		23	3	3	699	805	636		2657
DES		1481	14	49	131		2	3	21	1		732	801	594		2410
2005		23399	295	405	1740		58	25	273	97	140	12105	15360	7509		36163

TRAFIKKVERDIER

TAKSTGRUPPE

FYLKE : 17 Nord-Trøndelag SELSKAP : 5 LEKA FERJA A/S
 SAMBAND : 1 FRA : SKEI TIL : GUTVIK
 STREKNING :

År:2005

	ÅDT	YDT	HDT
Lengde < 5.0m			
Lengde 5.01 - 6.0m	64	70	53
Lengde 6.01 - 7.0m	1	1	0
Lengde 7.01 - 8.0m	1	1	0
Lengde 8.01 - 10.0m	5	7	1
Lengde 10.01 - 12.0m	0	0	0
Lengde 12.01 - 14.0m	0	0	0
Lengde 14.01 - 17.0m	1	1	1
Lengde 17.01 - 19.0m	0	0	0
Lengde 19.01 - 22.0m			
Motorsykkel	0	0	1
Voksne	33	33	33
Honnør/barn	42	40	45
Turer	21	24	14
Gjenstående biler			
Sum PBE	99	115	67

BEGRENSET TAKSTGRUPPEINDEKS

FYLKE : 17 Nord-Trøndelag SELSKAP : 5 LEKA FERJA A/S
 SAMBAND : 1 FRA : SKEI TIL : GUTVIK
 STREKNING :

VEGTYPE :

BEREGNINGÅR : 2005

BASISÅR : 2004

	LENGDE < 5.0m	LENGDE 5-6m	LENGDE 6-7m	LENGDE 7-8m	LENGDE 8-10m	LENGDE 10-12m	LENGDE 12-14m	LENGDE 14-17m	LENGDE 17-19m	LENGDE 19-22m	MOTOR SYKKEL	VOKSNE	HONNØR /BARN	TURER	GJENST BILER	PBE
JAN		-0.6	-17.6	14.3	12.8							-14.7	34.3	8.0		5.9
FEB		18.2	-43.5	-23.3	27.9	200.0		11.1				-1.0	6.2	4.0		20.7
MAR		-0.5	100.0	-54.8	1.4	200.0		30.0	-33.3			0.4	47.6	-3.2		1.3
APR		-9.8	34.8		2.0	-50.0	-80.0	13.6	200.0		-62.5	-25.1	-25.9	6.6		-4.6
MAI		-3.5	-30.8	-43.1	41.7		-60.0	31.8	180.0		-71.9	-18.1	-11.0	2.1		4.7
JUN		-14.2	-6.3	-4.4	4.4	150.0	400.0		100.0		-82.8	-15.6	0.5	-4.6		-5.9
JUL		-1.0	-44.7		-19.5	-80.0	-50.0	-9.1	500.0		37.8	-8.3	22.2	-4.1		-2.3
AUG		0.5	62.5	-60.0	9.7	-50.0		15.0			-40.0	-8.4	7.3	1.8		4.0
SEP		5.2	20.0	7.7	-12.6	9.1	-80.0	4.5	-41.7			13.3	8.4	0.2		-0.3
OKT		-5.7	100.0	-8.1	8.2	250.0			-20.0			-13.2	1.1	0.3		-2.8
NOV		0.4	47.8	41.7	35.7			15.0	-57.1			-2.5	22.2	0.6		8.1
DES		-0.3	-50.0	2.1	12.9	100.0	200.0	-4.5	-80.0			4.1	10.6	-1.5		-0.1
2005		-2.1	0.7	-13.1	9.0	26.1	-33.3	8.8	39.6		-20.3	-8.6	7.6	0.7		1.3

NORDLAND

Vennesund – Holm
Horn – Anddalsvåg
Horn – Igerøy
Igerøy – Tjøtta
Tjøtta – Forvik
Levang – Nesna
Sandnessjøen – Bjørn
Sandnessjøen – Engan
Hemnesberget – Leirvika
Onøya – Stokkvågen
Dagsvik – Mosjøen
Solfjellsjøen – Vandve
Nesna – Nesnaøyene
Søvik – Herøy
Digermulen – Finnvik
Melbu – Fiskebøl
Kaljord – Hanøy
Svolvær – Skutvik
Bodø – Værøy
Bognes – Skarberget
Bognes – Lødingen
Drag – Kjølpsvik
Bodø – Moskenes
Festvåg – Misten
Kilboghamn – Jektvik
Forøy – Ågskaret
Horsdal – Sund
Ørnes – Meløysund
Nordnesøy – Kilboghamn

VARIASJONSKURVER TAKSTGRUPPER

ÅRSVARIASJON

FYLKE : 18 Nordland SELSKAP : 1 TTS TORGHATTEN TRAFIKKSELSKAP
 SAMBAND : 2 FRA : VENNESUND TIL : HOLM
 STREKNING :

VEGTYPE :

År:2005

Mnd	LENGDE < 5.0m	LENGDE 5-6m	LENGDE 6-7m	LENGDE 7-8m	LENGDE 8-10m	LENGDE 10-12m	LENGDE 12-14m	LENGDE 14-17m	LENGDE 17-19m	LENGDE 19-22m	MOTOR SYKKEL	VOKSNE	HONNØR /BARN	TURER	GJENST BILER	PBE
JAN		3676	53	24	157	167	48	137	295	6		2434	1880	830	1	9439
FEB		4168	54	28	205	161	49	144	337	12	1	2839	2777	777	5	10617
MAR		5479	63	33	208	169	40	143	377	3		4200	3526	853	4	12249
APR		5306	89	37	216	162	56	144	391	6	18	3180	2736	848	1	12407
MAI		7214	102	45	256	178	46	176	386	5	118	5050	4546	850	16	14775
JUN		9178	223	65	222	211	60	154	345	1	336	8130	5229	857	32	16686
JUL		16468	244	74	206	171	60	125	312	3	1018	15790	12231	893	863	23484
AUG		10589	153	48	192	186	55	173	444	3	437	8197	6927	892	81	18683
SEP		6307	57	59	214	150	51	171	334	4	31	3574	4006	839	12	12985
OKT		5982	104	66	166	137	52	162	300	9	27	3417	3781	854		12218
NOV		4718	101	30	233	160	60	169	326	8		3040	2684	834		11518
DES		4430	67	52	201	149	61	171	262	3	2	3095	2968	806		10414
2005		83515	1310	561	2476	2001	638	1869	4109	63	1988	62946	53291	10133	1015	165475

TRAFIKKVERDIER

TAKSTGRUPPE

FYLKE : 18 Nordland SELSKAP : 1 TTS TORGHATTEN TRAFIKKSELSKAP
 SAMBAND : 2 FRA : VENNESUND TIL : HOLM
 STREKNING :

År:2005

	ÅDT	YDT	HDT
Lengde < 5.0m			
Lengde 5.01 - 6.0m	229	233	220
Lengde 6.01 - 7.0m	4	5	2
Lengde 7.01 - 8.0m	2	2	1
Lengde 8.01 - 10.0m	7	9	2
Lengde 10.01 - 12.0m	5	6	4
Lengde 12.01 - 14.0m	2	2	1
Lengde 14.01 - 17.0m	5	7	2
Lengde 17.01 - 19.0m	11	14	6
Lengde 19.01 - 22.0m	0	0	0
Motorsykkel	5	5	6
Voksne	172	163	192
Honnør/barn	146	136	166
Turer	28	29	25
Gjenstående biler	3	3	2
Sum PBE	453	514	333

BEGRENSET TAKSTGRUPPEINDEKS

FYLKE : 18 Nordland SELSKAP : 1 TTS TORGHATTEN TRAFIKKSELSKAP
 SAMBAND : 2 FRA : VENNESUND TIL : HOLM
 STREKNING :

VEGTYPE :

BEREGNINGÅR : 2005

BASISÅR : 2004

	LENGDE < 5.0m	LENGDE 5-6m	LENGDE 6-7m	LENGDE 7-8m	LENGDE 8-10m	LENGDE 10-12m	LENGDE 12-14m	LENGDE 14-17m	LENGDE 17-19m	LENGDE 19-22m	MOTOR SYKKEL	VOKSNE	HONNØR /BARN	TURER	GJENST BILER	PBE
JAN		-4.2	112.0	84.6	-11.3	-13.5	2.1	1.5	18.5			-1.7	5.1	-14.1		2.4
FEB		2.2	200.0	115.4	33.1	-8.5	-2.0	25.2	41.0	500.0		13.2	31.7	-13.9		17.0
MAR		9.4	46.5	-2.9	14.9	-20.3	-24.5	-8.9	33.7	-62.5		38.4	21.5	-14.6		9.2
APR		-13.3	43.5	8.8	40.3	-5.3	14.3	-0.7	47.0		-64.0	-29.5	-25.7	-10.2	-66.7	5.0
MAI		-1.8	64.5	-4.3	24.9	9.2	-24.6	16.6	22.9	25.0	25.5	-3.2	-4.3	-1.0	-74.2	7.1
JUN		-5.1	26.0	14.0	5.7	-9.8	11.1	-10.5	7.1	-88.9	-18.0	-4.8	-7.2	-0.3	-81.9	-2.4
JUL		2.0	3.8	5.7	16.4	-17.4	3.4	-24.7	32.8	-40.0	3.6	0.5	4.7	0.1	11.9	3.0
AUG		0.0	1.3	6.7	17.8	-7.9	-8.3	-2.3	62.0		-11.0	-2.8	6.5	1.1	-4.7	8.8
SEP		1.8	-21.9	15.7	13.2	-29.9	-19.0	-4.5	-5.4	-55.6	10.7	-2.4	35.2	-0.9	33.3	-3.6
OKT		-0.8	28.4	40.4	-29.1	-21.7	-13.3	1.9	-19.6	-25.0	125.0	-9.2	9.1	-1.8		-8.4
NOV		7.9	180.6	3.4	4.0	-5.3	22.4	34.1	-5.5	-20.0		6.6	10.6	1.0		6.4
DES		5.7	52.3	57.6	-13.4	-17.7	41.9	21.3	-1.5	50.0	100.0	8.9	13.3	-0.9		3.7
2005		-0.1	30.1	18.6	7.7	-12.9	-1.4	2.5	16.8	-18.6	-4.0	-1.0	5.5	-4.9	-9.2	3.5

VARIASJONSKURVER TAKSTGRUPPER

ÅRSVARIASJON

FYLKE : 18 Nordland

SELSKAP : 1 TTS TORGHATTEN TRAFIKKSELSKAP

SAMBAND : 3 FRA : HORN

TIL : ANDDALSVÅG

STREKNING :

VEGTYPE :

År:2005

Mnd	LENGDE < 5.0m	LENGDE 5-6m	LENGDE 6-7m	LENGDE 7-8m	LENGDE 8-10m	LENGDE 10-12m	LENGDE 12-14m	LENGDE 14-17m	LENGDE 17-19m	LENGDE 19-22m	MOTOR SYKKEL	VOKSNE	HONNØR /BARN	TURER	GJENST BILER	PBE
JAN		2546	45	31	106	148	40	13	119		16	595	3734	632		5386
FEB		2563	44	28	76	133	35	13	111		5	611	3967	539		5094
MAR		2816	37	29	107	134	41	29	139		8	527	4324	578		5873
APR		2842	47	46	116	132	44	24	143	6	25	565	3575	578		6081
MAI		3557	76	35	100	136	37	28	144	1	76	622	4745	585		6750
JUN		5407	127	61	99	169	40	44	188		255	791	7449	671		9527
JUL		8618	183	55	107	164	47	19	157		720	1337	14395	752		12527
AUG		5445	100	46	135	156	48	28	127		336	568	8168	688		8921
SEP		3505	54	32	140	154	41	39	160		37	663	5204	591		7123
OKT		3193	58	25	115	158	39	34	161		25	716	4311	611	4	6673
NOV		3207	56	47	83	136	39	41	157		5	657	4204	606		6523
DES		3080	62	35	107	125	45	35	111		4	637	4781	591		5994
2005		46779	889	470	1291	1745	496	347	1717	7	1512	8289	68857	7422	4	86471

TRAFIKKVERDIER

TAKSTGRUPPE

FYLKE : 18 Nordland

SELSKAP : 1 TTS TORGHATTEN TRAFIKKSELSKAP

SAMBAND : 3 FRA : HORN

TIL : ANDDALSVÅG

STREKNING :

År:2005

	ÅDT	YDT	HDT
Lengde < 5.0m			
Lengde 5.01 - 6.0m	128	144	96
Lengde 6.01 - 7.0m	2	3	1
Lengde 7.01 - 8.0m	1	2	0
Lengde 8.01 - 10.0m	4	5	2
Lengde 10.01 - 12.0m	5	5	4
Lengde 12.01 - 14.0m	1	2	0
Lengde 14.01 - 17.0m	1	1	0
Lengde 17.01 - 19.0m	5	6	3
Lengde 19.01 - 22.0m	0	0	
Motorsykkel	4	4	4
Voksne	23	27	15
Honnør/barn	189	198	170
Turer	20	23	16
Gjenstående biler	0	0	
Sum PBE	237	275	161

BEGRENSET TAKSTGRUPPEINDEKS

FYLKE : 18 Nordland

SELSKAP : 1 TTS TORGHATTEN TRAFIKKSELSKAP

SAMBAND : 3 FRA : HORN

TIL : ANDDALSVÅG

STREKNING :

VEGTYPE :

BEREGNINGÅR : 2005

BASISÅR : 2004

	LENGDE < 5.0m	LENGDE 5-6m	LENGDE 6-7m	LENGDE 7-8m	LENGDE 8-10m	LENGDE 10-12m	LENGDE 12-14m	LENGDE 14-17m	LENGDE 17-19m	LENGDE 19-22m	MOTOR SYKKEL	VOKSNE	HONNØR /BARN	TURER	GJENST BILER	PBE
JAN		-0.5	21.6	40.9	-6.2	-19.6	1233.3	8.3	-30.4		433.3	-9.6	35.2	-9.2		-7.1
FEB		7.3	7.3		-14.6	-27.3	1066.7		-24.0		-37.5	-4.4	28.8	-21.2		-4.4
MAR		-1.8	-27.5	-21.6	-3.6	-23.4	17.1	3.6	-20.1		-20.0	-22.8	24.4	-19.7		-9.3
APR		-5.4	-14.5	24.3	36.5	-8.3	33.3	50.0	-14.9		-45.7	-17.8	-16.7	-15.1		-2.1
MAI		6.6	24.6	12.9	9.9	6.3		-40.4	1.4		-37.2	0.6	6.4	-1.2		3.7
JUN		-0.8	-37.1	38.6	62.3	9.0	-20.0	69.2	13.9		-18.5	-1.2	-3.0	1.4		3.5
JUL		1.8	-33.7	-14.1	10.3	-17.6	-21.7	35.7	11.3		4.5	66.7	3.3	9.3		-1.0
AUG		2.0	-15.3	9.5	33.7	-4.3	4.3	-22.2	-14.2		-22.9	-32.9	3.4	-6.8		-0.6
SEP		3.8	-5.3	-40.7	53.8	10.0	-14.6		26.0		-19.6	31.3	13.9	0.2		8.9
OKT		-4.5	-17.1	-57.6	-15.4	14.5	-11.4	25.9	19.3		-3.8	24.3	-13.8	-1.5		-0.2
NOV		14.9	-5.1	9.3	-33.1	-7.5	-4.9	51.9	34.2		-28.6	8.4	5.5	2.0		10.9
DES		14.8	8.8	-12.5	32.1	-5.3	28.6	250.0	-7.5		-55.6	20.4	12.5	-6.6		11.9
2005		2.6	-18.0	-6.2	9.4	-7.6	14.0	17.6	-2.1		-11.8	4.3	5.3	-6.0		1.0

VARIASJONSKURVER TAKSTGRUPPER

ÅRSVARIASJON

FYLKE : 18 Nordland

SELSKAP : 1 TTS TORGHATTEN TRAFIKKSELSKAP

SAMBAND : 4 FRA : HORN

TIL : IGERØY

STREKNING :

VEGTYPE :

År:2005

Mnd	LENGDE < 5.0m	LENGDE 5-6m	LENGDE 6-7m	LENGDE 7-8m	LENGDE 8-10m	LENGDE 10-12m	LENGDE 12-14m	LENGDE 14-17m	LENGDE 17-19m	LENGDE 19-22m	MOTOR SYKKE	VOKSNE	HONNØR /BARN	TURER	GJENST BILER	PBE
JAN		1897	37	28	155	25	2	38	42		6	867	845	616		3529
FEB		1843	67	25	154	27		28	44		6	940	1041	537	14	3477
MAR		2266	44	21	149	23		46	41	2	9	1182	1400	608		3929
APR		2316	61	24	179	32		33	46		12	1117	1127	629		4124
MAI		2898	52	30	197	38	1	44	48		21	1678	1826	666	15	4923
JUN		3097	57	39	230	17	3	48	59	2	22	1894	2549	691		5353
JUL		5241	85	37	247	14	1	42	43	1	93	4066	4093	815	8	7456
AUG		3484	51	19	223	14	1	49	29	2	43	2074	2490	719		5361
SEP		2312	47	39	160	28	1	47	29		11	1189	1257	623	5	3989
OKT		2292	39	35	172	36	2	56	41	4	4	938	1398	642	17	4248
NOV		2140	61	47	151	34		75	39	1	1	1023	963	628		4164
DES		2250	31	29	142	16		46	42		5	1242	1251	607	20	3828
2005		32036	632	373	2159	304	11	552	503	12	233	18210	20240	7781	79	54382

TRAFIKKVERDIER

TAKSTGRUPPE

FYLKE : 18 Nordland

SELSKAP : 1 TTS TORGHATTEN TRAFIKKSELSKAP

SAMBAND : 4 FRA : HORN

TIL : IGERØY

STREKNING :

År:2005

	ÅDT	YDT	HDT
Lengde < 5.0m			
Lengde 5.01 - 6.0m	88	96	72
Lengde 6.01 - 7.0m	2	2	1
Lengde 7.01 - 8.0m	1	1	0
Lengde 8.01 - 10.0m	6	8	3
Lengde 10.01 - 12.0m	1	1	1
Lengde 12.01 - 14.0m	0	0	0
Lengde 14.01 - 17.0m	2	2	0
Lengde 17.01 - 19.0m	1	2	1
Lengde 19.01 - 22.0m	0	0	0
Motorsykkel	1	1	1
Voksne	50	47	56
Honnr/barn	55	50	67
Turer	21	23	17
Gjenstående biler	0	0	0
Sum PBE	149	173	102

BEGRENSET TAKSTGRUPPEINDEKS

FYLKE : 18 Nordland

SELSKAP : 1 TTS TORGHATTEN TRAFIKKSELSKAP

SAMBAND : 4 FRA : HORN

TIL : IGERØY

STREKNING :

VEGTYPE :

BEREGNINGÅR : 2005

BASISÅR : 2004

	LENGDE < 5.0m	LENGDE 5-6m	LENGDE 6-7m	LENGDE 7-8m	LENGDE 8-10m	LENGDE 10-12m	LENGDE 12-14m	LENGDE 14-17m	LENGDE 17-19m	LENGDE 19-22m	MOTOR SYKKE	VOKSNE	HONNØR /BARN	TURER	GJENST BILER	PBE
JAN	21.4	32.1	-37.8	7.6	-30.6			-11.6	-6.7		500.0	18.9	14.8	8.5		7.7
FEB	10.7	109.4	-52.8	6.2	22.7			-44.0	7.3			20.4	25.6	-3.4		1.9
MAR	22.1	-20.0	-61.1	-19.0	-14.8			7.0	-19.6	100.0		60.4	47.1	4.1		0.3
APR	5.9	22.0	-52.0	-2.2	100.0			-17.5	2.2		20.0	-8.3	-17.9	8.4		0.2
MAI	25.9	-22.4	3.4	18.7	46.2	-83.3	29.4	-14.3			-4.5	28.4	2.9	7.8	-31.8	17.5
JUN	12.2	-19.7	5.4	35.3	-41.4	-40.0	6.7	25.5			-50.0	11.7	18.6	6.1		12.9
JUL	14.3	21.4	37.0	58.3		-50.0	7.7	-25.9			22.4	16.7	13.7	7.0	100.0	15.4
AUG	10.7	-15.0	-26.9	27.4	-33.3	-66.7	4.3	-46.3			-2.3	9.1	2.9	6.4		5.1
SEP	-5.9	-6.0	34.5	-11.6	-15.2		-2.1	-21.6			-45.0	-1.1	-13.0	-6.9		-7.7
OKT	-4.4	-17.0	94.4	8.9	-5.3		47.4	-10.9			-69.2	-17.2	8.2	-2.0	70.0	2.7
NOV	5.3	27.1	80.8	-10.7	17.2		70.5	-9.3			-83.3	13.9	23.0	-2.2		9.4
DES	5.8	-24.4	52.6	-22.0	-38.5		35.3	5.0				18.6	10.3	1.8		0.7
2005	10.2	2.1	-9.7	7.3	-4.1	-62.5	9.3	-10.7	33.3	-9.7	12.9	9.5	3.0	11.1	6.1	

VARIASJONSKURVER TAKSTGRUPPER

ÅRSVARIASJON

FYLKE : 18 Nordland

SELSKAP : 1 TTS TORGHATTEN TRAFIKKSELSKAP

SAMBAND : 5 FRA : IGERØY

TIL : TJØTTA

STREKNING :

VEGTYPE :

År:2005

Mnd	LENGDE < 5.0m	LENGDE 5-6m	LENGDE 6-7m	LENGDE 7-8m	LENGDE 8-10m	LENGDE 10-12m	LENGDE 12-14m	LENGDE 14-17m	LENGDE 17-19m	LENGDE 19-22m	MOTOR SYKKEL	VOKSNE	HONNØR /BARN	TURER	GJENST BILER	PBE
JAN		118		2	3				7		1	68	112	36		201
FEB		135		1	2	1			5		3	92	218	26		199
MAR		160	2	2	2	3			5		1	109	162	26		243
APR		197			2	3		2	8		3	94	193	29		311
MAI		302			3	3			6		1	177	230	29		390
JUN		446	5	1	11	3	3		9		13	339	519	57		630
JUL		1040	9	1	4		1		15		32	832	752	63		1247
AUG		628		2	3	3		1	9		10	511	511	60		763
SEP		287	1		4	3			6		2	148	262	28		381
OKT		211		1	5				10		1	116	181	23		329
NOV		197	3	1	2			1	13			126	127	26		344
DES		175		1	3			3	9		1	95	138	30		297
2005		3896	20	12	44	19	5	6	102		68	2707	3405	433		5337

TRAFIKKVERDIER

TAKSTGRUPPE

FYLKE : 18 Nordland

SELSKAP : 1 TTS TORGHATTEN TRAFIKKSELSKAP

SAMBAND : 5 FRA : IGERØY

TIL : TJØTTA

STREKNING :

År:2005

	ÅDT	YDT	HDT
Lengde < 5.0m			
Lengde 5.01 - 6.0m	11	10	12
Lengde 6.01 - 7.0m	0	0	0
Lengde 7.01 - 8.0m	0	0	0
Lengde 8.01 - 10.0m	0	0	0
Lengde 10.01 - 12.0m	0	0	0
Lengde 12.01 - 14.0m	0	0	0
Lengde 14.01 - 17.0m	0	0	0
Lengde 17.01 - 19.0m	0	0	0
Lengde 19.01 - 22.0m			
Motorsykkel	0	0	0
Voksne	7	7	8
Honnør/barn	9	9	10
Turer	1	1	1
Gjenstående biler			
Sum PBE	15	14	16

BEGRENSET TAKSTGRUPPEINDEKS

FYLKE : 18 Nordland

SELSKAP : 1 TTS TORGHATTEN TRAFIKKSELSKAP

SAMBAND : 5 FRA : IGERØY

TIL : TJØTTA

STREKNING :

VEGTYPE :

BEREGNINGÅR : 2005

BASISÅR : 2004

	LENGDE < 5.0m	LENGDE 5-6m	LENGDE 6-7m	LENGDE 7-8m	LENGDE 8-10m	LENGDE 10-12m	LENGDE 12-14m	LENGDE 14-17m	LENGDE 17-19m	LENGDE 19-22m	MOTOR SYKKEL	VOKSNE	HONNØR /BARN	TURER	GJENST BILER	PBE
JAN		-12.6			200.0				-41.7			-28.4	6.7	-10.0		-19.4
FEB		-13.5			-33.3				-54.5			-14.8	20.4	-25.7		-26.4
MAR		-8.0			-60.0				-50.0			34.6	3.2	-21.2		-15.8
APR		-26.2				200.0			60.0		50.0	-45.7	-9.0	-29.3		-6.1
MAI		12.3			-40.0	200.0					-85.7	-15.7	-3.8	-9.4		7.6
JUN		-3.5			266.7	50.0					30.0	26.0	40.3	1.8		6.7
JUL		24.0	-10.0		-20.0				15.4		45.5	30.2	21.5	3.3		21.0
AUG		13.6			-40.0				-40.0		-9.1	25.9	4.5	5.3		2.0
SEP		38.0			100.0				200.0		100.0	32.1	75.8	3.7		57.9
OKT		8.2			400.0				400.0			16.0	9.7	-28.1		43.5
NOV		55.1	200.0						160.0			51.8	12.4			85.5
DES		56.3			50.0			50.0	50.0			35.7	26.6	36.4		45.4
2005		11.4	8.3		22.2	71.4		50.0	6.3		14.8	15.4	17.1	-6.3		12.8

VARIASJONSKURVER TAKSTGRUPPER

ÅRSVARIASJON

FYLKE : 18 Nordland

SELSKAP : 2 HELGELANDSKE AS

SAMBAND : 1 FRA : TJØTTA

TIL : FORVIK

STREKNING :

VEGTYPE :

År:2005

Mnd	LENGDE < 5.0m	LENGDE 5-6m	LENGDE 6-7m	LENGDE 7-8m	LENGDE 8-10m	LENGDE 10-12m	LENGDE 12-14m	LENGDE 14-17m	LENGDE 17-19m	LENGDE 19-22m	MOTOR SYKKEL	VOKSNE	HONNØR /BARN	TURER	GJENST BILER	PBE
JAN		2372	50	11	155	79	42	12	122		5	4885	405	1538	1	5042
FEB		2445	50	17	128	64	38	14	104		2	5096	381	1473	1	4779
MAR		2762	59	18	161	78	40	22	131		6	5514	365	1661	12	5644
APR		2853	66	40	165	82	41	15	132	6	19	5229	353	1672	21	5883
MAI		3592	77	22	171	73	44	29	125	1	57	6462	304	1743	96	6598
JUN		5219	191	37	175	123	42	38	174		253	9393	398	2082	87	9337
JUL		8964	245	49	159	134	38	32	133		697	15652	318	2219	710	12897
AUG		5666	148	32	165	105	47	36	110		308	9714	288	2014	64	8988
SEP		3271	76	47	171	97	46	41	136		22	5993	350	1718	28	6648
OKT		2884	53	21	164	90	38	31	139		10	5662	381	1712	24	5961
NOV		2858	76	15	147	92	40	43	148		11	5016	360	1596	8	6096
DES		2740	57	25	164	73	50	27	103		5	5136	323	1530	14	5471
2005		45626	1148	334	1925	1090	506	340	1557	7	1395	83752	4226	20958	1066	83344

TRAFIKKVERDIER

TAKSTGRUPPE

FYLKE : 18 Nordland

SELSKAP : 2 HELGELANDSKE AS

SAMBAND : 1 FRA : TJØTTA

TIL : FORVIK

STREKNING :

År:2005

	ÅDT	YDT	HDT
Lengde < 5.0m			
Lengde 5.01 - 6.0m	125	140	95
Lengde 6.01 - 7.0m	3	4	2
Lengde 7.01 - 8.0m	1	1	0
Lengde 8.01 - 10.0m	5	7	2
Lengde 10.01 - 12.0m	3	4	1
Lengde 12.01 - 14.0m	1	2	0
Lengde 14.01 - 17.0m	1	1	0
Lengde 17.01 - 19.0m	4	5	3
Lengde 19.01 - 22.0m	0	0	0
Motorsykkel	4	4	3
Voksne	229	244	201
Honner/barn	12	15	4
Turer	57	64	44
Gjenstående biler	3	3	2
Sum PBE	228	270	145

BEGRENSET TAKSTGRUPPEINDEKS

FYLKE : 18 Nordland

SELSKAP : 2 HELGELANDSKE AS

SAMBAND : 1 FRA : TJØTTA

TIL : FORVIK

STREKNING :

VEGTYPE :

BEREGNINGÅR : 2005

BASISÅR : 2004

	LENGDE < 5.0m	LENGDE 5-6m	LENGDE 6-7m	LENGDE 7-8m	LENGDE 8-10m	LENGDE 10-12m	LENGDE 12-14m	LENGDE 14-17m	LENGDE 17-19m	LENGDE 19-22m	MOTOR SYKKEL	VOKSNE	HONNØR /BARN	TURER	GJENST BILER	PBE
JAN		2.2	66.7	-68.6		-36.3	950.0	-40.0	-29.5		150.0	-0.1	17.1	4.4		-8.6
FEB		8.4	92.3	-5.6	-5.9	-45.3	3700.0	55.6	-30.2		-50.0	4.2	-10.1	1.0		-3.8
MAR		-1.7	43.9	28.6	-12.0	-32.8	90.5	15.8	-22.9		50.0	-7.3	-16.3	-0.2	140.0	-7.9
APR		-6.1	65.0	150.0	0.6	13.9	13.9	-25.0	-11.4		-47.2	-8.3	-12.8	4.8	-8.7	-1.6
MAI		3.3	14.9	37.5	1.2	-3.9	91.3	-9.4	4.2		-38.7	4.7	-10.6	8.3	54.8	5.0
JUN		-5.5	8.5	2.8	10.8	-2.4	82.6	40.7	15.2		-11.2	-2.7	1.5	7.8	-76.1	2.0
JUL		0.4	2.9	-18.3	2.6	-10.7	-11.6	190.9	2.3		1.8	-5.2	-13.8	4.2	-56.5	0.8
AUG		4.1	10.4	6.7	-0.6	10.5	-4.1	28.6	-14.7		-19.4	2.0	-14.8	2.4	-58.2	1.9
SEP		-1.2	28.8	34.3	11.8	2.1	17.9	24.2	23.6		-35.3	10.7	677.8	9.6	-9.7	7.3
OKT		-10.7	-15.9	-36.4	-13.7	9.8	-17.4	29.2	5.3		-56.5	-7.2	-12.8	-0.9	14.3	-6.4
NOV		3.6	111.1	-28.6	-16.9	27.8	11.1	53.6	24.4		266.7	4.8	-16.7	2.3	-20.0	10.0
DES		8.1	32.6	38.9	32.3	10.6	25.0	170.0	-16.3			16.3	-4.4	4.7	133.3	9.3
2005		0.0	20.5	0.6	-0.3	-8.5	40.2	30.3	-5.9		-10.3	-0.3	-1.8	4.0	-53.9	0.7

VARIASJONSKURVER TAKSTGRUPPER

ÅRSVARIASJON

FYLKE : 18 Nordland

SELSKAP : 2 HELGELANDSKE AS

SAMBAND : 3 FRA : LEVANG

TIL : NESNA

STREKNING :

VEGTYPE :

År:2005

Mnd	LENGDE < 5.0m	LENGDE 5-6m	LENGDE 6-7m	LENGDE 7-8m	LENGDE 8-10m	LENGDE 10-12m	LENGDE 12-14m	LENGDE 14-17m	LENGDE 17-19m	LENGDE 19-22m	MOTOR SYKKEL	VOKSNE	HONNØR /BARN	TURER	GJENST BILER	PBE
JAN		3133	34	24	274	32		121	174		5	3310	1235	911		7067
FEB		3266	46	26	229	4	1	115	180		3	3007	1383	845		6932
MAR		3981	42	28	251	21	1	120	153		2	3958	1876	909		7630
APR		4547	40	14	253	29	1	180	212	2	41	4066	1619	897		9202
MAI		6088	77	27	249	23	6	126	236	11	89	5250	3260	930		10809
JUN		8392	154	34	264	75	29	123	266	28	362	8954	4773	952		14270
JUL		13770	238	41	308	80	27	88	190	1	804	15815	8063	984	13	18972
AUG		9182	76	26	298	52	7	110	204	6	386	9271	4837	980	1	13867
SEP		4955	87	44	282	38	6	145	231	1	32	5034	2561	920		9917
OKT		4514	41	17	291	33	2	121	180	5	2	4270	1843	936		8671
NOV		4057	29	29	284	22	3	110	179	1	2	4010	1311	909		7999
DES		3309	24	15	258	7	1	88	139		2	3253	1261	858		6458
2005		69194	888	325	3241	416	84	1447	2344	55	1730	70198	34022	11031	14	121793

TRAFIKKVERDIER

TAKSTGRUPPE

FYLKE : 18 Nordland

SELSKAP : 2 HELGELANDSKE AS

SAMBAND : 3 FRA : LEVANG

TIL : NESNA

STREKNING :

År:2005

	ÅDT	YDT	HDT
Lengde < 5.0m			
Lengde 5.01 - 6.0m	190	198	173
Lengde 6.01 - 7.0m	2	3	1
Lengde 7.01 - 8.0m	1	1	0
Lengde 8.01 - 10.0m	9	11	4
Lengde 10.01 - 12.0m	1	1	1
Lengde 12.01 - 14.0m	0	0	0
Lengde 14.01 - 17.0m	4	5	2
Lengde 17.01 - 19.0m	6	8	3
Lengde 19.01 - 22.0m	0	0	0
Motorsykkkel	5	5	4
Voksne	192	198	181
Honnør/barn	93	81	117
Turer	30	32	27
Gjenstående biler	0	0	0
Sum PBE	334	377	247

BEGRENSET TAKSTGRUPPEINDEKS

FYLKE : 18 Nordland

SELSKAP : 2 HELGELANDSKE AS

SAMBAND : 3 FRA : LEVANG

TIL : NESNA

STREKNING :

VEGTYPE :

BEREGNINGÅR : 2005

BASISÅR : 2004

	LENGDE < 5.0m	LENGDE 5-6m	LENGDE 6-7m	LENGDE 7-8m	LENGDE 8-10m	LENGDE 10-12m	LENGDE 12-14m	LENGDE 14-17m	LENGDE 17-19m	LENGDE 19-22m	MOTOR SYKKEL	VOKSNE	HONNØR /BARN	TURER	GJENST BILER	PBE
JAN		-2.6	-15.0	-29.4	23.4	-42.9		22.2	-23.7		-50.0	-8.4	8.3	-2.6		-5.5
FEB		-1.4	15.0	116.7	0.4	-89.2		10.6	-9.1			-7.4	20.1	-4.9		-3.3
MAR		-1.6	2.4	16.7	4.6	-47.5		-23.6	-45.4			1.3	-3.1	-6.7		-17.1
APR		-2.8	-24.5	-60.0	3.7	-35.6		57.9	-19.7	-60.0	95.2	-4.4	-28.3	-5.0		-3.0
MAI		2.2	22.2	-34.1	5.1	-45.2	50.0		-1.7	266.7	-34.6	-9.9	6.3	-3.6		1.3
JUN		-3.1	18.5	-34.6	-13.4	-33.0	262.5	-20.6	7.3	366.7	7.7	-3.7	15.9	-1.3		-2.2
JUL		1.9	19.0	-21.2	9.6	-45.6	200.0	-9.3	-4.0			-4.4	1.4	-2.1		0.4
AUG		2.6	-42.9	-50.9	-4.2	-37.3	16.7	-8.3	-11.3	-40.0	-6.8	8.5	-3.8	0.1		-3.7
SEP		-4.3	38.1	-38.9	-7.5	-26.9	20.0	-17.1	-21.7	-88.9	-13.5	11.6	25.4	-0.2		-11.5
OKT		-4.0	-28.1	-64.6	-9.1	-25.0	-33.3	-16.6	-12.6	-16.7	-87.5	4.5	-8.9	2.1		-9.6
NOV		17.1	31.8	-23.7	-5.6	-35.3	200.0	-9.8	-5.3	-50.0	-33.3	16.4	5.6	3.2		3.8
DES		10.6	-33.3	-16.7	-8.8	16.7		-19.3	-20.1		-33.3	8.1	11.9	-1.0		-4.2
2005		0.8	1.1	-32.2	-1.1	-40.4	118.9	-5.0	-14.8	31.0	-5.0	1.2	2.0	-2.0		-4.2

VARIASJONSKURVER TAKSTGRUPPER

ÅRSVARIASJON

FYLKE : 18 Nordland SELSKAP : 2 HELGELANDSKE AS
 SAMBAND : 4 FRA : SANDNESSJØEN TIL : BJØRN
 STREKNING :

VEGTYPE :

År:2005

Mnd	LENGDE < 5.0m	LENGDE 5-6m	LENGDE 6-7m	LENGDE 7-8m	LENGDE 8-10m	LENGDE 10-12m	LENGDE 12-14m	LENGDE 14-17m	LENGDE 17-19m	LENGDE 19-22m	MOTOR SYKKEL	VOKSNE	HONNØR /BARN	TURER	GJENST BILER	PBE
JAN		5353	53	97	190	45	16	122	146	6	4	5837	2853	1023		9247
FEB		5221	63	127	174	42	17	91	142	3	10	5651	3078	940	6	8856
MAR		6578	81	115	195	53	17	166	135		1	6981	4093	1004	4	10849
APR		6995	81	136	203	38	20	184	158	6	39	6658	3945	1042	6	11714
MAI		8382	81	121	212	43	17	137	149	4	71	7736	5922	1055	52	12689
JUN		9285	76	128	252	66	18	92	126		95	8968	7330	1012	167	13328
JUL		12143	96	124	273	45	20	112	85	7	166	12991	9424	1023	292	16139
AUG		9274	56	114	265	53	25	191	122		118	9215	6675	996	57	13945
SEP		7219	75	120	221	55	22	265	170	1	31	7082	4729	967	176	12699
OKT		6855	68	97	211	53	16	191	189	4	19	7212	4227	967	82	11816
NOV		5900	52	104	203	41	21	211	228	5	6	6568	3176	953	69	11263
DES		6186	47	76	166	44	15	133	159		5	6611	3777	906	17	10051
2005		89391	829	1359	2565	578	224	1895	1809	36	565	91510	59229	11888	928	142597

TRAFIKKVERDIER

TAKSTGRUPPE

FYLKE : 18 Nordland SELSKAP : 2 HELGELANDSKE AS
 SAMBAND : 4 FRA : SANDNESSJØEN TIL : BJØRN
 STREKNING :

År:2005

	ÅDT	YDT	HDT
Lengde < 5.0m			
Lengde 5.01 - 6.0m	245	256	223
Lengde 6.01 - 7.0m	2	3	1
Lengde 7.01 - 8.0m	4	5	1
Lengde 8.01 - 10.0m	7	9	3
Lengde 10.01 - 12.0m	2	2	0
Lengde 12.01 - 14.0m	1	1	0
Lengde 14.01 - 17.0m	5	7	2
Lengde 17.01 - 19.0m	5	7	2
Lengde 19.01 - 22.0m	0	0	0
Motorsykkel	2	2	1
Voksne	251	263	226
Honner/barn	162	157	174
Turer	33	36	26
Gjenstående biler	3	3	1
Sum PBE	391	449	274

BEGRENSET TAKSTGRUPPEINDEKS

FYLKE : 18 Nordland SELSKAP : 2 HELGELANDSKE AS
 SAMBAND : 4 FRA : SANDNESSJØEN TIL : BJØRN
 STREKNING :

VEGTYPE :

BEREGNINGÅR : 2005

BASISÅR : 2004

	LENGDE < 5.0m	LENGDE 5-6m	LENGDE 6-7m	LENGDE 7-8m	LENGDE 8-10m	LENGDE 10-12m	LENGDE 12-14m	LENGDE 14-17m	LENGDE 17-19m	LENGDE 19-22m	MOTOR SYKKEL	VOKSNE	HONNØR /BARN	TURER	GJENST BILER	PBE
JAN		9.5	-28.4	110.9	-12.4	221.4	-20.0	159.6	20.7		-50.0	-3.1	1.6	12.3		18.3
FEB		10.0	-8.7	144.2	-12.6	110.0	-5.6	16.7	2.2	-25.0	-41.2	-6.1	11.3	7.2	500.0	10.0
MAR		11.6	-21.4	33.7	-13.7	82.8	-34.6	41.9	-22.0		-87.5	6.6	12.6	5.6	-78.9	6.4
APR		-8.3	5.2	47.8	-6.9	26.7	-9.1	73.6	-0.6		11.4	-12.9	-19.6	10.0	-80.0	0.7
MAI		2.1	-30.2	-4.7	-12.4	115.0	-37.0	59.3	26.3		-7.8	-4.6	-2.2	9.4	-53.6	5.8
JUN		-0.2	-29.0	-7.9	-5.3	43.5	-14.3	-32.4	-23.6		-10.4	4.1	6.1	-6.6	32.5	-6.1
JUL		-1.7	43.3	14.8	12.8	-16.7	-23.1	-0.9	-18.3	75.0	5.1	0.2	-5.5	-17.0	35.2	-1.2
AUG		-3.9	-27.3	17.5	8.6	17.8	13.6	36.4	-33.0		26.9	0.3	-11.2	-10.4	338.5	-3.4
SEP		-6.1	-21.1	26.3	-14.0	-21.4	-4.3	30.5	-6.6	-50.0	-11.4	-1.2	-2.0	-5.8	576.9	-2.7
OKT		-11.0	-9.3	-19.8	-18.2	8.2	-36.0	-5.9	-8.7		-44.1	-6.4	-7.5	-6.9	148.5	-10.5
NOV		-6.2	-38.8	11.8	-0.5		5.0	35.3	9.6		-60.0	-1.3	0.9	-7.7	3350.0	1.7
DES		-4.0	-26.6	5.6	-23.9	15.8	-16.7	-11.9	1.9		150.0	-0.5	0.8	-9.9	-34.6	-5.6
2005		-1.6	-17.8	20.5	-8.1	26.8	-16.4	23.4	-5.5	10.0	-3.9	-1.9	-2.7	-2.4	53.6	0.0

VARIASJONSKURVER TAKSTGRUPPER

ÅRSVARIASJON

FYLKE : 18 Nordland SELSKAP : 2 HELGELANDSKE AS
 SAMBAND : 5 FRA : SANDNESSJØEN TIL : ENGAN
 STREKNING :

VEGTYPE :

År:2005

Mnd	LENGDE < 5.0m	LENGDE 5-6m	LENGDE 6-7m	LENGDE 7-8m	LENGDE 8-10m	LENGDE 10-12m	LENGDE 12-14m	LENGDE 14-17m	LENGDE 17-19m	LENGDE 19-22m	MOTOR SYKKEL	VOKSNE	HONNØR /BARN	TURER	GJENST BILER	PBE
JAN		1557	15	64	119	13		80	37		8	2858	992	654	6	3277
FEB		1645	15	44	114	10		54	34		7	2494	1173	647	13	3057
MAR		1988	16	43	131	12	4	68	40	1	4	2835	1308	705	24	3678
APR		1941	31	40	115	8		78	52		20	2777	1258	695	26	3719
MAI		2225	34	57	121	9	3	54	36		23	3131	1614	746	28	3795
JUN		2002	22	44	85	8		50	26		22	2184	1576	577	26	3213
JUL																
AUG																
SEP																
OKT																
NOV																
DES																
2005		11358	133	292	685	60	7	384	225	1	84	16279	7921	4024	123	20738

TRAFIKKVERDIER

TAKSTGRUPPE

FYLKE : 18 Nordland SELSKAP : 2 HELGELANDSKE AS
 SAMBAND : 5 FRA : SANDNESSJØEN TIL : ENGAN
 STREKNING :

År:2005

	ÅDT	YDT	HDT
Lengde < 5.0m			
Lengde 5.01 - 6.0m	63	66	56
Lengde 6.01 - 7.0m	1	1	0
Lengde 7.01 - 8.0m	2	2	1
Lengde 8.01 - 10.0m	4	5	1
Lengde 10.01 - 12.0m	0	0	0
Lengde 12.01 - 14.0m	0	0	
Lengde 14.01 - 17.0m	2	3	1
Lengde 17.01 - 19.0m	1	2	0
Lengde 19.01 - 22.0m	0	0	
Motorsykkkel	0	1	0
Voksne	90	101	70
Honnør/barn	44	39	52
Turer	22	24	20
Gjenstående biler	1	1	0
Sum PBE	115	132	81

BEGRENSET TAKSTGRUPPEINDEKS

FYLKE : 18 Nordland SELSKAP : 2 HELGELANDSKE AS
 SAMBAND : 5 FRA : SANDNESSJØEN TIL : ENGAN
 STREKNING :

VEGTYPE :

BEREGNINGSÅR : 2005

BASISÅR : 2004

	LENGDE < 5.0m	LENGDE 5-6m	LENGDE 6-7m	LENGDE 7-8m	LENGDE 8-10m	LENGDE 10-12m	LENGDE 12-14m	LENGDE 14-17m	LENGDE 17-19m	LENGDE 19-22m	MOTOR SYKKEL	VOKSNE	HONNØR /BARN	TURER	GJENST BILER	PBE
JAN		-15.0	-63.4	12.3	9.2	8.3		-8.0	-11.9		-52.9	-7.1	-21.7	-5.2	-68.4	-11.5
FEB		-4.4	-60.5	-15.4	20.0	66.7		-47.6	-32.0		-65.0	-13.8	-2.1	-0.6	-27.8	-15.9
MAR		-1.4	-75.4	-42.7	11.0	71.4	300.0	-23.6	-14.9		-87.1	-2.6	1.2	-4.3	166.7	-8.7
APR		-12.6	-11.4	-58.3	2.7	-11.1		-3.7	-5.5		-54.5	-5.5	-17.5	-4.7	-35.0	-12.3
MAI		-7.1	13.3	-29.6	34.4	-30.8		-25.0	-14.3		-43.9	-8.1	-18.1	-3.1	47.4	-7.9
JUN		-21.1	-51.1	-45.0	-36.1	-33.3		-38.3	-40.9		-24.1	-24.4	-21.6	-25.1	-36.6	-29.4
JUL																
AUG																
SEP																
OKT																
NOV																
DES																
2005		-10.7	-47.6	-33.8	4.3	1.7	75.0	-25.1	-19.6		-53.8	-10.1	-14.5	-7.4	-15.8	-14.6

VARIASJONSKURVER TAKSTGRUPPER

ÅRSVARIASJON

FYLKE : 18 Nordland SELSKAP : 2 HELGELANDSKE AS
 SAMBAND : 6 FRA : HEMNESBERGET TIL : LEIRVIKA
 STREKNING :

VEGTYPE :

År:2005

Mnd	LENGDE < 5.0m	LENGDE 5-6m	LENGDE 6-7m	LENGDE 7-8m	LENGDE 8-10m	LENGDE 10-12m	LENGDE 12-14m	LENGDE 14-17m	LENGDE 17-19m	LENGDE 19-22m	MOTOR SYKKEL	VOKSNE	HONNØR /BARN	TURER	GJENST BILER	PBE
JAN		1322	11	16	31	41		28	95	7	11	1157	853	673		2889
FEB		1487	13	9	29	18		33	108	2	15	1364	1440	656		3019
MAR		1529	8	9	27	22		34	96	3	23	1562	1183	724		2972
APR		1438	9	9	29	7		46	97	6	12	1163	1029	592		2943
MAI		1910	19	6	24	3		35	88	1	35	1500	1327	642		3187
JUN		2126	18	17	59	11	4	23	61		64	1626	1616	672	5	3303
JUL		2965	26	10	57	3		16	32	1	97	2476	2251	702	6	3789
AUG		2484	18	16	74	5		37	30	1	56	1984	1645	668	28	3508
SEP		1637	14	18	25	3	1	37	71	1	13	1155	1178	636		2803
OKT		1492	8	5	22	1		32	60	3	13	1240	1036	674		2460
NOV		1262	14	7	19	7		44	78		13	1110	809	632		2480
DES		1165	9	7	12	6	1	34	90		10	1081	704	613		2375
2005		20817	167	129	408	127	6	399	906	25	362	17418	15071	7884	39	35729

TRAFIKKVERDIER

TAKSTGRUPPE

FYLKE : 18 Nordland SELSKAP : 2 HELGELANDSKE AS
 SAMBAND : 6 FRA : HEMNESBERGET TIL : LEIRVIKA
 STREKNING :

År:2005

	ÅDT	YDT	HDT
Lengde < 5.0m			
Lengde 5.01 - 6.0m	57	57	57
Lengde 6.01 - 7.0m	0	1	0
Lengde 7.01 - 8.0m	0	0	0
Lengde 8.01 - 10.0m	1	1	0
Lengde 10.01 - 12.0m	0	0	0
Lengde 12.01 - 14.0m	0	0	
Lengde 14.01 - 17.0m	1	1	0
Lengde 17.01 - 19.0m	2	3	1
Lengde 19.01 - 22.0m	0	0	0
Motorsykkel	1	1	1
Voksne	48	45	54
Honnør/barn	41	37	49
Turer	22	23	18
Gjenstående biler	0		0
Sum PBE	98	110	73

BEGRENSET TAKSTGRUPPEINDEKS

FYLKE : 18 Nordland SELSKAP : 2 HELGELANDSKE AS
 SAMBAND : 6 FRA : HEMNESBERGET TIL : LEIRVIKA
 STREKNING :

VEGTYPE :

BEREGNINGÅR : 2005

BASISÅR : 2004

	LENGDE < 5.0m	LENGDE 5-6m	LENGDE 6-7m	LENGDE 7-8m	LENGDE 8-10m	LENGDE 10-12m	LENGDE 12-14m	LENGDE 14-17m	LENGDE 17-19m	LENGDE 19-22m	MOTOR SYKKEL	VOKSNE	HONNØR /BARN	TURER	GJENST BILER	PBE
JAN		9.9	37.5	6.7	106.7	5.1		-9.7	90.0		-52.2	-2.0	-5.0	-0.9		29.7
FEB		22.0	62.5	-18.2	93.3	-47.1		-15.4	125.0		66.7	23.3	71.4	-0.8		34.3
MAR		-6.0	-11.1	-43.8	-10.0	-12.0		-12.8	68.4		10.5	21.6	-12.8	2.7		6.8
APR		-16.1	-35.7	-50.0	81.3	-69.6		35.3	90.2	20.0	-25.0	-14.7	-22.1	-7.5		5.5
MAI		6.1	72.7	-76.9	14.3	-86.4		105.9	51.7		6.1	7.9	-2.4	2.1		14.1
JUN		-2.0	80.0	13.3	20.4	-35.3	300.0	-34.3	15.1		42.2	-2.8	3.4	0.7	-28.6	-0.5
JUL		6.3	116.7	66.7	-27.8	-72.7		-20.0	88.2		-6.7	1.0	6.6	1.6	20.0	5.7
AUG		-0.4		60.0	21.3	-75.0		23.3	-28.6		-35.6	6.3	-8.2	-2.3		-2.2
SEP		0.9	16.7	-5.3	-39.0	-81.3		12.1	31.5		-45.8	7.7	17.7	1.4		2.5
OKT		-15.1	-57.9	-80.8	-53.2	-96.2		28.0	33.3	200.0	225.0	3.3	-16.7	-2.0		-13.4
NOV		-14.7	55.6	-12.5	-54.8	-58.8		22.2	-25.7		116.7	-4.4	-2.8	-3.5		-18.6
DES		-18.1	-40.0	-36.4	-60.0	-84.6		-20.9	8.4		100.0	-11.8	-16.4	-3.0		-18.1
2005		-2.2	15.2	-28.7	-8.5	-56.1	150.0	4.5	36.7	33.3	-4.0	2.6	-0.6	-0.9	-8.3	2.5

VARIASJONSKURVER TAKSTGRUPPER

ÅRSVARIASJON

FYLKE : 18 Nordland

SELSKAP : 2 HELGELANDSKE AS

SAMBAND : 7 FRA : ONØYA

TIL : STOKKVÅGEN

STREKNING :

VEGTYPE :

År:2005

Mnd	LENGDE < 5.0m	LENGDE 5-6m	LENGDE 6-7m	LENGDE 7-8m	LENGDE 8-10m	LENGDE 10-12m	LENGDE 12-14m	LENGDE 14-17m	LENGDE 17-19m	LENGDE 19-22m	MOTOR SYKKEL	VOKSNE	HONNØR /BARN	TURER	GJENST BILER	PBE
JAN		975	16	50	70	4	1	270	63			1052	360	734		4029
FEB		1128	9	48	47	1		292	96		4	1183	610	731	4	4506
MAR		1380	21	53	71			247	75		3	1532	900	815		4395
APR		1407	63	20	69	6	1	309	72		6	1454	1042	846		4872
MAI		1985	37	46	55	9		220	63		7	2332	1325	884	9	4697
JUN		2173	64	41	64	5		269	64		9	2267	1453	892	15	5325
JUL		3331	66	72	95	10		146	31		39	4633	2846	966	21	5561
AUG		2400	65	34	77	26	12	208	80	2	15	2658	1724	943		5489
SEP		1655	63	28	74	33	14	252	78	3		1668	981	861	1	5054
OKT		1570	54	24	58	24	25	287	96			1583	955	869		5276
NOV		1293	66	14	52	9	1	273	68	1	4	1416	834	846		4403
DES		1436	41	24	61			232	64			1582	715	768		4156
2005		20733	565	454	793	127	56	3005	850	6	87	23360	13745	10155	50	57762

TRAFIKKVERDIER

TAKSTGRUPPE

FYLKE : 18 Nordland

SELSKAP : 2 HELGELANDSKE AS

SAMBAND : 7 FRA : ONØYA

TIL : STOKKVÅGEN

STREKNING :

År:2005

	ÅDT	YDT	HDT
Lengde < 5.0m			
Lengde 5.01 - 6.0m	57	59	52
Lengde 6.01 - 7.0m	2	2	1
Lengde 7.01 - 8.0m	1	2	1
Lengde 8.01 - 10.0m	2	3	1
Lengde 10.01 - 12.0m	0	0	0
Lengde 12.01 - 14.0m	0	0	0
Lengde 14.01 - 17.0m	8	11	3
Lengde 17.01 - 19.0m	2	3	0
Lengde 19.01 - 22.0m	0	0	0
Motorsykkkel	0	0	0
Voksne	64	64	65
Honnør/barn	38	35	42
Turer	28	32	20
Gjenstående biler	0	0	0
Sum PBE	158	191	93

BEGRENSET TAKSTGRUPPEINDEKS

FYLKE : 18 Nordland

SELSKAP : 2 HELGELANDSKE AS

SAMBAND : 7 FRA : ONØYA

TIL : STOKKVÅGEN

STREKNING :

VEGTYPE :

BEREGNINGSÅR : 2005

BASISÅR : 2004

	LENGDE < 5.0m	LENGDE 5-6m	LENGDE 6-7m	LENGDE 7-8m	LENGDE 8-10m	LENGDE 10-12m	LENGDE 12-14m	LENGDE 14-17m	LENGDE 17-19m	LENGDE 19-22m	MOTOR SYKKEL	VOKSNE	HONNØR /BARN	TURER	GJENST BILER	PBE
JAN		1.5	-25.0	4.3	54.5	-25.0		12.7	-11.6			-9.0	-16.5	4.0		6.8
FEB		22.0	-68.2		-9.6			30.6	36.4		100.0	20.1	56.2	5.4		23.0
MAR		9.2	10.5	-10.3	42.9			-10.1	-28.3		-62.5	19.6	26.4	-3.8		-6.1
APR		-19.8	76.5	-66.7	30.2	50.0		10.0	-25.8			-29.6	3.1	2.7		-6.8
MAI		1.3	150.0	2.2	-15.9			-17.6	-8.7		-56.3	9.9	-3.8	3.2	800.0	-6.1
JUN		-0.6	47.5	-9.1	-22.5			-15.1	-25.9		-40.0	-2.2	-4.0	1.4	15.4	-10.4
JUL		3.3	407.7	-2.7	20.8	-28.6		-38.1	-40.4		-9.3	8.0	7.3	3.1	-80.2	-9.6
AUG		6.5	250.0	-52.8	-1.3	766.7	500.0	0.5	12.7		-28.6	4.0	-13.2	9.1		8.5
SEP		4.9	162.5	-65.4	-15.9	725.0	250.0	-28.8	-36.1			18.0	19.1	7.9	-66.7	-15.6
OKT		-5.9	140.9	-65.2	-38.9	475.0		-26.4	-16.5			14.0	18.5	5.4		-15.7
NOV		6.5	450.0	-65.9	-20.0	300.0		-21.8	-44.3	-50.0		21.8	55.0	5.1		-17.5
DES		13.9	485.7	-31.4	27.1			-6.1	-17.9			27.2	17.4	3.2		0.9
2005		2.4	124.1	-33.1	-1.0	185.0	285.7	-11.4	-19.9	-50.0	-25.2	6.3	7.0	3.8	-62.6	-5.7

VARIASJONSKURVER TAKSTGRUPPER

ÅRSVARIASJON

FYLKE : 18 Nordland

SELSKAP : 2 HELGELANDSKE AS

SAMBAND : 8 FRA : DAGSVIK

TIL : MOSJØEN

STREKNING :

VEGTYPE :

År:2005

Mnd	LENGDE < 5.0m	LENGDE 5-6m	LENGDE 6-7m	LENGDE 7-8m	LENGDE 8-10m	LENGDE 10-12m	LENGDE 12-14m	LENGDE 14-17m	LENGDE 17-19m	LENGDE 19-22m	MOTOR SYKKEL	VOKSNE	HONNØR /BARN	TURER	GJENST BILER	PBE
JAN		442	4	11	26						2	325	212	250		599
FEB		434	1	4	24			1			1	301	292	247		562
MAR		667	2	3	24						6	519	429	302	7	793
APR		679	9	15	28				4		3	412	334	285		909
MAI		860	5	9	34			10		14	6	531	560	300		1279
JUN		939	4	6	30	8		5			6	588	828	317		1251
JUL		1364	9	2	19	4				8	10	1179	1176	393		1608
AUG		1110	4	4	26	2	2			4	3	893	786	341		1328
SEP		823	19	12	27	2			2	2	2	554	380	304		1082
OKT		839	9	14	30	4		16	2		1	532	521	334	2	1198
NOV		561	18	6	30						1	448	334	309		757
DES		482	2	17	23	1					1	339	226	255		645
2005		9200	86	103	321	21	2	32	8	34	44	6621	6078	3637	9	12012

TRAFIKKVERDIER

TAKSTGRUPPE

FYLKE : 18 Nordland

SELSKAP : 2 HELGELANDSKE AS

SAMBAND : 8 FRA : DAGSVIK

TIL : MOSJØEN

STREKNING :

År:2005

	ÅDT	YDT	HDT
Lengde < 5.0m			
Lengde 5.01 - 6.0m	25	26	24
Lengde 6.01 - 7.0m	0	0	0
Lengde 7.01 - 8.0m	0	0	0
Lengde 8.01 - 10.0m	1	1	0
Lengde 10.01 - 12.0m	0	0	0
Lengde 12.01 - 14.0m	0	0	0
Lengde 14.01 - 17.0m	0	0	0
Lengde 17.01 - 19.0m	0	0	0
Lengde 19.01 - 22.0m	0	0	0
Motorsykkkel	0	0	0
Voksne	18	16	22
Honnør/barn	17	16	18
Turer	10	10	9
Gjenstående biler	0	0	0
Sum PBE	33	36	26

BEGRENSET TAKSTGRUPPEINDEKS

FYLKE : 18 Nordland

SELSKAP : 2 HELGELANDSKE AS

SAMBAND : 8 FRA : DAGSVIK

TIL : MOSJØEN

STREKNING :

VEGTYPE :

BEREGNINGÅR : 2005

BASISÅR : 2004

	LENGDE < 5.0m	LENGDE 5-6m	LENGDE 6-7m	LENGDE 7-8m	LENGDE 8-10m	LENGDE 10-12m	LENGDE 12-14m	LENGDE 14-17m	LENGDE 17-19m	LENGDE 19-22m	MOTOR SYKKEL	VOKSNE	HONNØR /BARN	TURER	GJENST BILER	PBE
JAN		-1.1	-20.0		-13.3						-71.4	7.3	6.0	5.0		-1.6
FEB		-10.0		100.0	4.3						-85.7	-15.4	32.6	6.1		-9.3
MAR		11.7		-50.0	-17.2						50.0	38.8	45.9	15.3		6.4
APR		-7.6	80.0	400.0	-17.6							-35.0	-40.3	-5.0		-0.8
MAI		0.1		-43.8	3.0			100.0			-14.3	-2.4	-12.5	-3.9		15.4
JUN		9.1	-20.0	-14.3	31.8	300.0		150.0			-55.6	3.9	30.5	2.6		21.4
JUL		-2.0	200.0	-87.5	-17.4	-20.0					11.1	-1.2	2.2	2.9		0.6
AUG		5.4	33.3	-60.0	-21.2						-50.0	22.8	8.6	-0.9		5.2
SEP		-6.3	18.8	50.0	-10.0							-7.2	-12.8	-5.3		0.0
OKT		2.6		75.0	-14.3							-6.5	3.4	2.5		14.7
NOV		13.3	50.0	-62.5	20.0							11.2	21.0	10.4		-3.6
DES		19.9	-75.0	1600.0							-50.0	-8.2	-2.2	2.0		22.6
2005		2.0	16.9	-1.1	-5.9	45.5		114.3			-35.9	-0.2	3.5	2.3		6.1

VARIASJONSKURVER TAKSTGRUPPER

ÅRSVARIASJON

FYLKE : 18 Nordland SELSKAP : 2 HELGELANDSKE AS
 SAMBAND : 9 FRA : SOLFJELLSJØEN TIL : VANDVE
 STREKNING :

VEGTYPE :

År:2005

Mnd	LENGDE < 5.0m	LENGDE 5-6m	LENGDE 6-7m	LENGDE 7-8m	LENGDE 8-10m	LENGDE 10-12m	LENGDE 12-14m	LENGDE 14-17m	LENGDE 17-19m	LENGDE 19-22m	MOTOR SYKKE	VOKSNE	HONNØR /BARN	TURER	GJENST BILER	PBE
JAN		89	16									179	130	114		130
FEB		80	14									196	168	132		116
MAR		110	18	2								301	251	144		162
APR		89	21								3	237	233	139		142
MAI		115	19	3	2						5	268	267	151	2	181
JUN		126	13	2							6	300	268	150		167
JUL		313	14	2							7	602	675	197	4	361
AUG		174	10	1							2	342	371	169		206
SEP		130	16	2							1	289	212	156		178
OKT		119	16	2							3	234	235	140		167
NOV		95	22									216	189	129		151
DES		107	17									218	157	107		151
2005		1547	196	14	2						27	3382	3156	1728	6	2112

TRAFIKKVERDIER

TAKSTGRUPPE

FYLKE : 18 Nordland SELSKAP : 2 HELGELANDSKE AS
 SAMBAND : 9 FRA : SOLFJELLSJØEN TIL : VANDVE
 STREKNING :

År:2005

	ÅDT	YDT	HDT
Lengde < 5.0m			
Lengde 5.01 - 6.0m	4	5	3
Lengde 6.01 - 7.0m	1	1	0
Lengde 7.01 - 8.0m	0	0	0
Lengde 8.01 - 10.0m	0		0
Lengde 10.01 - 12.0m			
Lengde 12.01 - 14.0m			
Lengde 14.01 - 17.0m			
Lengde 17.01 - 19.0m			
Lengde 19.01 - 22.0m			
Motorsykkel	0	0	0
Voksne	9	10	7
Honnør/barn	9	10	7
Turer	5	5	4
Gjenstående biler	0	0	0
Sum PBE	6	7	4

BEGRENSET TAKSTGRUPPEINDEKS

FYLKE : 18 Nordland SELSKAP : 2 HELGELANDSKE AS
 SAMBAND : 9 FRA : SOLFJELLSJØEN TIL : VANDVE
 STREKNING :

VEGTYPE :

BEREGNINGSÅR : 2005

BASISÅR : 2004

	LENGDE < 5.0m	LENGDE 5-6m	LENGDE 6-7m	LENGDE 7-8m	LENGDE 8-10m	LENGDE 10-12m	LENGDE 12-14m	LENGDE 14-17m	LENGDE 17-19m	LENGDE 19-22m	MOTOR SYKKE	VOKSNE	HONNØR /BARN	TURER	GJENST BILER	PBE
JAN		7.2	7.1									14.0	7.7	-4.3		7.2
FEB		12.7	-12.5									11.4	8.8	-1.6		3.9
MAR		7.8	5.9									36.9	27.3	14.6		7.0
APR		-35.0	31.3									3.9	-20.7	-3.5		-25.2
MAI		-21.8									66.7	1.5	-6.7	-11.2		-11.8
JUN		-3.8	550.0	-50.0								6.0	-21.9	-9.1		4.9
JUL		-0.9									250.0	4.5	-2.5	-4.4	100.0	11.4
AUG		-2.2										15.6	1.9	-2.3		10.9
SEP		8.3									-50.0	9.5	-5.4	1.3		34.0
OKT		4.4										-12.4	1.7	13.8		20.2
NOV		-15.9										-9.2	-16.4	-0.8		30.3
DES		15.1	183.3									29.8	-12.3	-5.3		32.6
2005		-3.6	30.0	-18.2							85.7	7.8	-4.8	-1.7	100.0	8.3

VARIASJONSKURVER TAKSTGRUPPER

ÅRSVARIASJON

FYLKE : 18 Nordland

SELSKAP : 2 HELGELANDSKE AS

SAMBAND : 10 FRA : NESNA

TIL : NESNAØYENE

STREKNING :

VEGTYPE :

År:2005

Mnd	LENGDE < 5.0m	LENGDE 5-6m	LENGDE 6-7m	LENGDE 7-8m	LENGDE 8-10m	LENGDE 10-12m	LENGDE 12-14m	LENGDE 14-17m	LENGDE 17-19m	LENGDE 19-22m	MOTOR SYKKEL	VOKSNE	HONNØR /BARN	TURER	GJENST BILER	PBE
JAN		1483	39	64	92	13	1	20	2	1	24	2163	1299	1255		2416
FEB		1500	28	46	93	1		36	2		19	2015	1300	1145		2398
MAR		1891	27	60	108	8		43	8	1	31	2457	1825	1235		3048
APR		2280	51	93	135	22		34	6	1	39	2470	1859	1280		3696
MAI		2858	63	77	110	7		32	14		53	2927	2276	1291	34	4142
JUN		3028	72	61	137	25	2	32	6	2	86	3273	2623	1302	32	4453
JUL		4304	46	50	104	25		17	5		84	4291	3853	1381	10	5381
AUG		3287	46	79	118	20	3	33	3		53	3402	2764	1362		4571
SEP		2393	71	63	99	9	2	40	14		39	2905	2250	1333		3681
OKT		2318	85	71	147	10		31	21		38	2594	2096	1346	2	3843
NOV		1808	56	72	112	6		26	19		35	2373	1853	1246		3038
DES		1692	32	96	103	1	1	26	19		26	1998	1456	1134		2875
2005		28842	616	832	1358	147	9	370	119	5	527	32868	25454	15310	78	43541

TRAFIKKVERDIER

TAKSTGRUPPE

FYLKE : 18 Nordland

SELSKAP : 2 HELGELANDSKE AS

SAMBAND : 10 FRA : NESNA

TIL : NESNAØYENE

STREKNING :

År:2005

	ÅDT	YDT	HDT
Lengde < 5.0m			
Lengde 5.01 - 6.0m	79	82	72
Lengde 6.01 - 7.0m	2	2	1
Lengde 7.01 - 8.0m	2	3	1
Lengde 8.01 - 10.0m	4	4	3
Lengde 10.01 - 12.0m	0	1	0
Lengde 12.01 - 14.0m	0	0	0
Lengde 14.01 - 17.0m	1	1	0
Lengde 17.01 - 19.0m	0	0	0
Lengde 19.01 - 22.0m	0	0	0
Motorsykkel	1	2	1
Voksne	90	97	76
Honnør/barn	70	74	62
Turer	42	47	32
Gjenstående biler	0	0	0
Sum PBE	119	131	96

BEGRENSET TAKSTGRUPPEINDEKS

FYLKE : 18 Nordland

SELSKAP : 2 HELGELANDSKE AS

SAMBAND : 10 FRA : NESNA

TIL : NESNAØYENE

STREKNING :

VEGTYPE :

BEREGNINGÅR : 2005

BASISÅR : 2004

	LENGDE < 5.0m	LENGDE 5-6m	LENGDE 6-7m	LENGDE 7-8m	LENGDE 8-10m	LENGDE 10-12m	LENGDE 12-14m	LENGDE 14-17m	LENGDE 17-19m	LENGDE 19-22m	MOTOR SYKKEL	VOKSNE	HONNØR /BARN	TURER	GJENST BILER	PBE
JAN		5.4	44.4	-15.8	5.7	333.3		-48.7	100.0		-11.1	1.1	4.9	2.5		1.2
FEB		5.9	16.7	-20.7	-1.1			16.1	-60.0		-24.0	-6.7	-15.5	-0.2		2.5
MAR		1.3	-30.8	-9.1	17.4	100.0		59.3	300.0		29.2	-0.8	8.9	-4.8		8.7
APR		-11.5	4.1	-7.0	29.8	120.0		-5.6	-40.0		2.6	-11.2	-22.5	2.0		-4.7
MAI		2.5	-7.4	14.9	5.8	40.0		3.2	250.0		10.4	-5.6	-12.9	-0.5	-35.8	5.1
JUN			71.4	-21.8	38.4	257.1		-20.0	200.0	100.0	45.8	6.1	-10.5	0.2		6.4
JUL		4.7	39.4	-37.5	15.6	92.3		-52.8	150.0		-1.2	3.3	2.8	1.1	-72.2	2.8
AUG		-8.0	43.8	6.8	5.4	33.3	200.0	-49.2	50.0		-8.6	-2.2	-3.6	0.5		-8.6
SEP		-5.9	36.5	-31.5	-4.8	125.0		-24.5	1300.0		-15.2	13.4	4.6	-2.8		-4.0
OKT		-1.7	10.4	-26.0	36.1	11.1		-48.3	600.0		5.6	1.7	1.3	1.0		0.4
NOV		4.0	24.4	-13.3	-0.9	-25.0		-58.1	375.0		-27.1	3.5	17.1	-8.0		-2.6
DES		4.9	10.3	65.5	37.3	-50.0		-43.5	850.0		8.3	-5.4	4.8	-3.2		12.4
2005		-0.6	19.1	-10.3	14.9	81.5	200.0	-29.7	213.2	100.0	1.7	-0.1	-2.9	-1.0	-50.6	1.0

VARIASJONSKURVER TAKSTGRUPPER

ÅRSVARIASJON

FYLKE : 18 Nordland

SELSKAP : 2 HELGELANDSKE AS

SAMBAND : 11 FRA : SØVIK

TIL : HERØY

STREKNING :

VEGTYPE :

År:2005

Mnd	LENGDE < 5.0m	LENGDE 5-6m	LENGDE 6-7m	LENGDE 7-8m	LENGDE 8-10m	LENGDE 10-12m	LENGDE 12-14m	LENGDE 14-17m	LENGDE 17-19m	LENGDE 19-22m	MOTOR SYKKEL	VOKSNE	HONNØR /BARN	TURER	GJENST BILER	PBE
JAN																
FEB																
MAR																
APR																
MAI																
JUN		866	6	13	27	2	1	16	10	2	19	666	581	214	10	1292
JUL		5430	44	74	138	7	3	73	36		106	5054	3782	1080	216	7351
AUG		4320	30	69	141	17	1	92	42		47	3763	2813	1041	17	6407
SEP		3570	23	90	126	9		121	66		16	4431	2079	943	58	6003
OKT		3489	25	69	129	27	3	145	82		14	3560	1653	999	64	6304
NOV		3267	30	75	145	9	2	142	68		8	3379	1340	991	11	5926
DES		3500	34	60	123	6		162	92		6	3382	1682	984	36	6376
2005		24442	192	450	829	77	10	751	396	2	216	24235	13930	6252	412	39659

TRAFIKKVERDIER

TAKSTGRUPPE

FYLKE : 18 Nordland

SELSKAP : 2 HELGELANDSKE AS

SAMBAND : 11 FRA : SØVIK

TIL : HERØY

STREKNING :

År:2005

	ÅDT	YDT	HDT
Lengde < 5.0m			
Lengde 5.01 - 6.0m	114	119	103
Lengde 6.01 - 7.0m	1	1	0
Lengde 7.01 - 8.0m	2	3	1
Lengde 8.01 - 10.0m	4	5	1
Lengde 10.01 - 12.0m	0	0	0
Lengde 12.01 - 14.0m	0	0	0
Lengde 14.01 - 17.0m	4	4	2
Lengde 17.01 - 19.0m	2	2	1
Lengde 19.01 - 22.0m	0	0	0
Motorsykkel	1	1	1
Voksne	113	119	100
Honnør/barn	65	59	78
Turer	29	31	26
Gjenstående biler	2	2	2
Sum PBE	185	208	137

VARIASJONSKURVER KJØRETØYGRUPPER

ÅRSVARIASJON

FYLKE : 18 Nordland SELSKAP : 3 NORD-TRAFIKK
 SAMBAND : 2 FRA : DIGERMULEN TIL : FINNVIK
 STREKNING :

VEGTYPE :

År:2005

Mnd	PERSONBIL		VAREB.LASTEBIL		BUSS	MOTOR SYKL	PERS	GJENST	TURER	PBE
	U.TIL	M.TIL	U.TIL	M.TIL						
JAN	118	2	16	6			116		188	202
FEB	135	1	20	9			150		180	243
MAR	182	1	20	12			228		188	305
APR	222	9	12	8			238		188	325
MAI	300	28	8	10			372	9	183	458
JUN	317	24	10	6			424	8	180	449
JUL	762	51	14	20	2	10	1053	51	202	999
AUG	408	18	3	27	2	1	505		197	556
SEP	310	15		12	9		329		192	436
OKT	288	17		4	10		266	10	187	401
NOV	142	2		6	22		156		184	276
DES	138	2		8	18		170		180	258
2005	3322	170	17	163	114	11	4007	78	2249	4908

TRAFIKKVERDIER

KJØRETØYGRUPPE

FYLKE : 18 Nordland SELSKAP : 3 NORD-TRAFIKK
 SAMBAND : 2 FRA : DIGERMULEN TIL : FINNVIK
 STREKNING :

År:2005

	ÅDT	YDT	HDT
Personbiler uten tilhenger	9	9	10
Personbiler med tilhenger	0	0	0
Varebiler	0	0	0
Lastebiler uten henger	0	1	0
Lastebiler med tilhenger	0	0	0
Buss			
Motorsykkkel - moped	0	0	0
Person ekskl fører av kjøret	11	10	13
Rest på land	0	0	0
Turer	6	7	5
Sum PBE	13	14	13

BEGRENSET KJØRETØYGRUPPEINDEKS

FYLKE : 18 Nordland SELSKAP : 3 NORD-TRAFIKK
 SAMBAND : 2 FRA : DIGERMULEN TIL : FINNVIK
 STREKNING :

VEGTYPE :

BEREGNINGSÅR : 2005

BASISÅR : 2004

	PERSONBIL		VAREB.LASTEBIL		BUSS	Sum BILER	PERS	GJENST	TURER	PBE
	U.TIL	M.TIL	U.TIL	M.TIL						
JAN	9.3	-80.0	14.3	200.0		6.0	-22.1		3.3	6.3
FEB	37.8					39.8	41.5		1.7	53.8
MAR	30.0	-66.7	-16.7			28.7	44.3		-2.1	38.0
APR	-33.3	-10.0	33.3	-38.5		-31.2	17.8		4.4	-28.6
MAI	12.4	55.6	-38.5	-23.1		11.3	24.0	50.0	-0.5	7.8
JUN	9.3	-36.8	-37.5	-71.4		-2.2	26.2		-5.3	-19.4
JUL	-1.2	-35.4	53.8	-94.1		-5.4	-9.6	-36.3	-10.6	-17.9
AUG	10.0	-48.6	68.8	-92.3		2.2	6.3		0.5	-15.0
SEP	-8.8	-28.6	33.3	-52.6		-12.2	-12.5		-3.0	-17.7
OKT	21.0	-10.5	-60.0	-28.6		10.8	-13.4		-3.6	-5.2
NOV	-4.1	-66.7	-72.7			-2.3	6.1			19.0
DES	15.0		-57.9	157.1		12.2	15.6		-2.2	18.3
2005	3.0	-29.9	-11.9	-52.3		-0.7	3.6	-30.2	-1.7	-7.0

VARIASJONSKURVER KJØRETØYGRUPPER

ÅRSVARIASJON

FYLKE : 18 Nordland SELSKAP : 3 NORD-TRAFIKK
 SAMBAND : 3 FRA : MELBU TIL : FISKEBØL
 STREKNING :

VEGTYPE :

År:2005

Mnd	PERSONBIL		VAREB.LASTEBIL		BUSS	MOTOR SYKL	PERS	GJENST	TURER	PBE	
	U.TIL	M.TIL	U.TIL	M.TIL							
JAN	7437	129	570	688	766	255	3	10329	729	15308	
FEB	7679	152	761	685	828	222		10159	662	15979	
MAR	10412	193	620	688	893	231	7	14751	31	702	19064
APR	10655	319	838	714	846	259	20	13963	45	708	19858
MAI	12502	583	1277	592	683	322	88	19449	43	718	22007
JUN	16673	1267	2750	773	924	769	794	40334	423	1544	33239
JUL	26230	2502	4037	617	749	1008	1831	72079	3707	1226	47401
AUG	18128	1325	2880	685	957	559	889	41118	740	977	34059
SEP	11179	745	1449	814	981	325	37	17508	1246	700	23510
OKT	10565	341	866	763	1028	272	6	14731	15	734	20971
NOV	8943	221	837	732	1052	266		11352	5	712	18963
DES	8892	115	468	639	833	213	2	10865	6	678	16639
2005	149295	7892	17353	8390	10540	4701	3677	276638	6261	10090	286998

TRAFIKKVERDIER

KJØRETØYGRUPPE

FYLKE : 18 Nordland SELSKAP : 3 NORD-TRAFIKK
 SAMBAND : 3 FRA : MELBU TIL : FISKEBØL
 STREKNING :

År:2005

	ÅDT	YDT	HDT
Personbiler uten tilhenger	409	414	398
Personbiler med tilhenger	22	22	21
Varebiler	48	51	40
Lastebiler uten henger	23	30	8
Lastebiler med tilhenger	29	37	12
Buss	13	14	12
Motorsykkkel - moped	10	10	10
Person ekskl fører av kjøret	758	717	840
Rest på land	17	18	15
Turer	28	29	25
Sum PBE	786	864	631

BEGRENSET KJØRETØYGRUPPEINDEKS

FYLKE : 18 Nordland SELSKAP : 3 NORD-TRAFIKK
 SAMBAND : 3 FRA : MELBU TIL : FISKEBØL
 STREKNING :

VEGTYPE :

BEREGNINGSÅR : 2005

BASISÅR : 2004

	PERSONBIL		VAREB.LASTEBIL		BUSS	Sum BILER	PERS	GJENST	TURER	PBE	
	U.TIL	M.TIL	U.TIL	M.TIL							
JAN	4.3	21.7	2.5	13.0	21.2	-0.8	6.0	14.0	-0.3	9.2	
FEB	6.1	67.0	26.6	3.9	10.3	-9.8	7.7	2.0	-3.5	7.7	
MAR	7.5	13.5	-37.3	-13.1	-9.2	-16.0	1.1	8.8	-4.6	-2.6	
APR	-1.9	3.9	-0.5	3.3	8.9	2.0	-0.7	-12.5	-88.8	3.7	1.3
MAI	1.0	-11.8	3.6	-11.2	-1.2	-3.0	-0.1	1.4	-68.6	0.1	-1.7
JUN	-1.4	5.1	8.0	-24.9	-3.0	5.3	-1.0	6.1	-81.9	54.9	-1.8
JUL	9.1	18.9	-2.5	-11.9	-11.2	15.9	7.5	-2.0	-68.1	-16.4	7.0
AUG	3.0	-17.3	-16.5	-3.2	1.9	0.7	-1.3	2.8	-80.8	1.0	-2.4
SEP	-3.9	3.6	33.2	-4.6	15.1	1.2	0.2	4.9	176.9	-2.0	2.3
OKT	-8.3	-11.0	-8.6	-11.6	21.7	4.2	-6.7	-5.3			-2.4
NOV	2.9	24.9	48.7	4.9	38.8		8.0	3.8		0.3	13.3
DES	1.4	-17.3	12.5	13.9	11.7	-7.0	2.8	-4.6		-1.6	4.5
2005	1.9	3.0	-0.1	-5.0	7.9	2.3	1.8	1.0	-67.0	2.6	2.3

VARIASJONSKURVER KJØRETØYGRUPPER

ÅRSVARIASJON

FYLKE : 18 Nordland SELSKAP : 3 NORD-TRAFIKK
 SAMBAND : 5 FRA : KALJORD TIL : HANØY
 STREKNING :

VEGTYPE :

År:2005

Mnd	PERSONBIL		VAREB.LASTEBIL		BUSS	MOTOR	PERS	GJENST	TURER	PBE	
	U.TIL	M.TIL	U.TIL	M.TIL							SYKL
JAN	133		2	20			124		187	195	
FEB	106	8		29	1		103		175	222	
MAR	181	8		26			280		206	283	
APR	170	24		37			225		199	353	
MAI	198	38	1	20	1		270		227	378	
JUN	322	26	3	26	4	1	12		217	505	
JUL	790	70	4	29	1		14		325	1096	
AUG	411	47		28	1	1	6		242	645	
SEP	286	44	4	27	1	1		1	205	512	
OKT	206	31	2	26				2	208	379	
NOV	140	23		37	1				207	325	
DES	141	3		19	2				184	217	
2005	3084	322	16	324	12	3	32	4352	3	2582	5110

TRAFIKKVERDIER

KJØRETØYGRUPPE

FYLKE : 18 Nordland SELSKAP : 3 NORD-TRAFIKK
 SAMBAND : 5 FRA : KALJORD TIL : HANØY
 STREKNING :

År:2005

	ÅDT	YDT	HDT
Personbiler uten tilhenger	8	8	10
Personbiler med tilhenger	1	1	1
Varebiler	0	0	0
Lastebiler uten henger	1	1	1
Lastebiler med tilhenger	0	0	0
Buss	0	0	0
Motorsykkel - moped	0	0	0
Person ekskl fører av kjøret	12	10	17
Rest på land	0	0	0
Turer	7	7	8
Sum PBE	14	14	15

BEGRENSET KJØRETØYGRUPPEINDEKS

FYLKE : 18 Nordland SELSKAP : 3 NORD-TRAFIKK
 SAMBAND : 5 FRA : KALJORD TIL : HANØY
 STREKNING :

VEGTYPE :

BEREGNINGSÅR : 2005

BASISÅR : 2004

	PERSONBIL		VAREB.LASTEBIL		BUSS	Sum	PERS	GJENST	TURER	PBE
	U.TIL	M.TIL	U.TIL	M.TIL						
JAN	23.1			25.0		16.5	-5.3		3.3	2.1
FEB	7.1			70.6		24.1	-16.9		3.6	48.0
MAR	53.4	-20.0		36.8		42.4	47.4		12.0	25.8
APR	-15.8	-17.2		68.2		-9.4	-29.9			-3.3
MAI	-17.2	40.7		33.3	-50.0	-8.8	-20.1		6.6	0.8
JUN	-10.8	-29.7		-7.1	100.0	-11.0	12.2		5.9	-11.4
JUL	6.3	16.7	33.3	7.4	-75.0	6.8	1.6		14.0	6.7
AUG	-22.5	-14.5		16.7		-20.0	-18.3		-7.6	-16.3
SEP	6.7	76.0	-66.7	-18.2		7.4	68.6		1.0	12.8
OKT	-4.2	93.8	100.0	62.5		6.0	-2.6		-3.7	17.7
NOV	-4.8	76.9		117.6	-50.0	12.3	5.7		7.3	31.6
DES	27.0	-50.0		58.3		26.0	53.8		10.2	24.0
2005	-1.8	12.9	-37.5	31.7	-25.0	1.3	2.1		4.2	4.9

VARIASJONSKURVER TAKSTGRUPPER

ÅRSVARIASJON

FYLKE : 18 Nordland SELSKAP : 6 OVDS OFOTEN OG VESTERAALEN DS
 SAMBAND : 2 FRA : SVOLVÆR TIL : SKUTVIK
 STREKNING :

VEGTYPE :

År:2005

Mnd	LENGDE < 5.0m	LENGDE 5-6m	LENGDE 6-7m	LENGDE 7-8m	LENGDE 8-10m	LENGDE 10-12m	LENGDE 12-14m	LENGDE 14-17m	LENGDE 17-19m	LENGDE 19-22m	MOTOR SYKKEL	VOKSNE	HONNØR /BARN	TURER	GJENST BILER	PBE
JAN		848	14	15	75	20	2	77	136		2	1222	538	377		3141
FEB		894	15	15	80	15	2	99	148		6	1374	691	357	28	3454
MAR		1662	19	15	81	17	3	116	185		2	2271	1238	402	1	4727
APR		1370	32	14	99	18	12	124	173	1	2	1856	959	401	9	4551
MAI		2568	104	40	134	29	53	88	149		30	3250	1814	419	30	5987
JUN		5380	410	96	333	172	296	68	109	6	218	13026	4223	673	218	12344
JUL		12038	566	101	489	236	640	55	89	4	472	25141	9677	962	674	22322
AUG		6694	310	68	289	116	186	70	117	3	299	11237	5007	753	200	12288
SEP		2068	52	19	128	33	31	174	222	2	9	2427	1213	384	148	6453
OKT		1595	39	22	123	23	7	162	202		3	1748	1092	386	7	5439
NOV		1147	17	15	63	27	3	121	187	3		1409	682	370	5	4259
DES		1130	17	16	81	10	3	106	154			1498	789	342		3794
2005		37394	1595	436	1975	716	1238	1260	1871	19	1043	66459	27923	5826	1320	88759

TRAFIKKVERDIER

TAKSTGRUPPE

FYLKE : 18 Nordland SELSKAP : 6 OVDS OFOTEN OG VESTERAALEN DS
 SAMBAND : 2 FRA : SVOLVÆR TIL : SKUTVIK
 STREKNING :

År:2005

	ÅDT	YDT	HDT
Lengde < 5.0m			
Lengde 5.01 - 6.0m	102	105	97
Lengde 6.01 - 7.0m	4	5	3
Lengde 7.01 - 8.0m	1	1	1
Lengde 8.01 - 10.0m	5	6	4
Lengde 10.01 - 12.0m	2	2	1
Lengde 12.01 - 14.0m	3	4	3
Lengde 14.01 - 17.0m	3	4	2
Lengde 17.01 - 19.0m	5	6	3
Lengde 19.01 - 22.0m	0	0	0
Motorsykkkel	3	3	3
Voksne	182	187	173
Honnør/barn	77	78	73
Turer	16	17	14
Gjenstående biler	4	4	2
Sum PBE	243	270	189

BEGRENSET TAKSTGRUPPEINDEKS

FYLKE : 18 Nordland SELSKAP : 6 OVDS OFOTEN OG VESTERAALEN DS
 SAMBAND : 2 FRA : SVOLVÆR TIL : SKUTVIK
 STREKNING :

VEGTYPE :

BEREGNINGÅR : 2005

BASISÅR : 2004

	LENGDE < 5.0m	LENGDE 5-6m	LENGDE 6-7m	LENGDE 7-8m	LENGDE 8-10m	LENGDE 10-12m	LENGDE 12-14m	LENGDE 14-17m	LENGDE 17-19m	LENGDE 19-22m	MOTOR SYKKEL	VOKSNE	HONNØR /BARN	TURER	GJENST BILER	PBE
JAN		-7.2	366.7	-42.3	-11.8	-9.1		54.0	14.3			-14.3	-13.4	0.8		7.4
FEB		-4.2	114.3	50.0	2.6	-51.6	-66.7	28.6	39.6		50.0	8.6	26.3	-1.7	600.0	14.0
MAR		19.3	58.3	-16.7	-31.4	-56.4	-75.0	20.8	58.1		-71.4	20.9	9.1	-3.1	-96.2	18.1
APR		-33.9	77.8	-22.2	-13.2	-28.0	-14.3	30.5	22.7		-77.8	-28.2	-34.5	3.9	-73.5	-6.3
MAI		-5.4	141.9	-14.9	-14.1	-6.5	23.3	49.2	16.4		-41.2	-11.1	-2.1	2.9	-90.1	5.6
JUN		-10.9	44.9	33.3	-5.1	-11.3	29.8	-22.7	0.9	-14.3		-7.1	-14.0	-11.7	-69.3	-1.7
JUL		-5.8	19.7	3.1	-14.5	-20.0	-1.7	-42.1	-19.8	-55.6	-26.4	-9.4	-8.7	-9.9	68.1	-7.3
AUG		-2.0	13.1	-2.9	-3.7	-7.9	-11.0	-23.1	-36.4	50.0	-10.7	-2.3	0.6	15.3	-54.6	-7.8
SEP		-8.5	15.6	-45.7	-9.2	-5.7	6.9	20.0	23.3	-33.3	-52.6	-9.7	-8.0	-4.7	33.3	4.9
OKT		-11.8	39.3	-35.3	-13.4	-28.1		47.3	23.9		-57.1	-17.3	-17.8	-2.8	-56.3	7.1
NOV		10.2	41.7	-54.5	-1.6	-10.0	50.0	40.7	26.4	200.0		-8.1	-6.8	6.9		19.1
DES		27.5	70.0	-15.8	44.6	42.9	200.0	49.3	40.0			35.2	21.2	15.5		37.0
2005		-5.7	32.0	-9.2	-9.3	-17.4	2.8	18.5	15.9	-17.4	-19.3	-7.1	-7.3	-0.7	-35.7	0.8

VARIASJONSKURVER TAKSTGRUPPER

ÅRSVARIASJON

FYLKE : 18 Nordland

SELSKAP : 6 OVDS OFOTEN OG VESTERAALEN DS

SAMBAND : 3 FRA : BODØ

TIL : VÆRØY

STREKNING :

VEGTYPE :

År:2005

Mnd	LENGDE < 5.0m	LENGDE 5-6m	LENGDE 6-7m	LENGDE 7-8m	LENGDE 8-10m	LENGDE 10-12m	LENGDE 12-14m	LENGDE 14-17m	LENGDE 17-19m	LENGDE 19-22m	MOTOR SYKKEL	VOKSNE	HONNØR /BARN	TURER	GJENST BILER	PBE	
JAN		232	9	10	98			2	10	33	2	3	508	203	175	4	1084
FEB		211	3	18	62				26	64			485	241	157	9	1288
MAR		402	3	10	102				27	116	2	3	1016	375	209	13	2115
APR		356	14	20	84	1	2	28	91		3	3	602	270	196		1831
MAI		563	4	15	86	2	4	9	59		4	4	1318	601	203	14	1604
JUN		698	11	15	78	1	7	12	79	1	10	10	2219	1110	350	43	1952
JUL		1295	27	17	97	6	41	10	72	2	64	64	4085	1711	439	951	2852
AUG		861	7	15	92	2	13	42	63		2	2	2240	1079	358	267	2273
SEP		353	4	14	65		2	41	71		3	3	613	287	179	16	1621
OKT		336	1	16	63	5	1	34	68		3	3	520	296	176	3	1535
NOV		305	4	16	70		5	27	80		1	1	540	276	178	10	1594
DES		371	7	10	94		2	9	39	1			711	319	168	2	1241
2005		5983	94	176	991	17	79	275	835	8	96	14857	6768	2788	1332	20988	

TRAFIKKVERDIER

TAKSTGRUPPE

FYLKE : 18 Nordland

SELSKAP : 6 OVDS OFOTEN OG VESTERAALEN DS

SAMBAND : 3 FRA : BODØ

TIL : VÆRØY

STREKNING :

År:2005

	ÅDT	YDT	HDT
Lengde < 5.0m			
Lengde 5.01 - 6.0m	16	18	12
Lengde 6.01 - 7.0m	0	0	0
Lengde 7.01 - 8.0m	0	1	0
Lengde 8.01 - 10.0m	3	3	2
Lengde 10.01 - 12.0m	0	0	0
Lengde 12.01 - 14.0m	0	0	0
Lengde 14.01 - 17.0m	1	1	0
Lengde 17.01 - 19.0m	2	3	1
Lengde 19.01 - 22.0m	0	0	0
Motorsykkkel	0	0	0
Voksne	41	45	31
Honnør/barn	19	20	15
Turer	8	9	6
Gjenstående biler	4	4	2
Sum PBE	58	70	33

BEGRENSET TAKSTGRUPPEINDEKS

FYLKE : 18 Nordland

SELSKAP : 6 OVDS OFOTEN OG VESTERAALEN DS

SAMBAND : 3 FRA : BODØ

TIL : VÆRØY

STREKNING :

VEGTYPE :

BEREGNINGÅR : 2005

BASISÅR : 2004

	LENGDE < 5.0m	LENGDE 5-6m	LENGDE 6-7m	LENGDE 7-8m	LENGDE 8-10m	LENGDE 10-12m	LENGDE 12-14m	LENGDE 14-17m	LENGDE 17-19m	LENGDE 19-22m	MOTOR SYKKEL	VOKSNE	HONNØR /BARN	TURER	GJENST BILER	PBE
JAN		22.8	-47.1	150.0	14.0			-60.0	-28.3		50.0	22.1	53.8	15.9		-9.4
FEB		19.2	-70.0	500.0	-18.4			8.3	-1.5			48.8	17.0	4.7		-0.5
MAR		62.1	-78.6	900.0	-13.6			-37.2	16.0			74.9	44.2	19.4	550.0	6.8
APR		-12.1	-17.6	400.0	10.5	-80.0		7.7	28.2			-30.2	-37.5	10.7		10.4
MAI		22.1	-76.5	36.4	-18.9		-20.0	50.0	59.5		-55.6	4.6	19.5	3.0		16.5
JUN		1.0	22.2	87.5	-35.0		133.3	-42.9	41.1	-85.7	-28.6	8.3	22.0	18.2	-88.0	-1.5
JUL		-3.7	125.0	70.0	-29.2	500.0	57.7		71.4	-50.0	-23.8	-7.9	-11.6	-0.9	-38.3	7.9
AUG		24.1	-69.6	114.3	-17.9	-60.0	-18.8	110.0	57.5		-80.0	8.1	39.2	14.7	-70.8	20.5
SEP		11.0	-73.3	100.0	-7.1		100.0	1266.7	10.9		200.0	24.8	18.6	5.9	1500.0	28.2
OKT		-10.9	-93.8	220.0	-25.0			17.2	33.3			-14.8	-13.5	-5.9	-25.0	4.6
NOV		19.6	-73.3	220.0	-6.7			50.0	37.9		-50.0	21.9	47.6	22.8	400.0	26.1
DES		29.3	-58.8	150.0	36.2			28.6	-22.0	-50.0		54.9	49.1	34.4	-33.3	6.9
2005		9.8	-48.4	155.1	-12.2	-18.2	29.1	18.5	22.8	-69.2	-27.3	6.1	10.2	10.3	-53.8	9.5

VARIASJONSKURVER TAKSTGRUPPER

ÅRSVARIASJON

FYLKE : 18 Nordland SELSKAP : 6 OVDS OFOTEN OG VESTERAALEN DS
 SAMBAND : 5 FRA : BOGNES TIL : SKARBERGET
 STREKNING :

VEGTYPE :

År:2005

Mnd	LENGDE < 5.0m	LENGDE 5-6m	LENGDE 6-7m	LENGDE 7-8m	LENGDE 8-10m	LENGDE 10-12m	LENGDE 12-14m	LENGDE 14-17m	LENGDE 17-19m	LENGDE 19-22m	MOTOR SYKKEL	VOKSNE	HONNØR /BARN	TURER	GJENST BILER	PBE
JAN		3764	46	40	190	67	115	185	404	11		3772	1883	833		10978
FEB		3768	58	45	197	90	96	209	417	22	5	3547	2381	747	84	11463
MAR		6144	61	48	304	102	108	248	488	38	2	5686	3696	839		15569
APR		5298	109	66	336	104	126	389	553	5	15	4249	2722	828		16381
MAI		8641	166	71	509	104	218	478	611	47	152	8084	4936	880	8	22837
JUN		13777	588	140	973	260	543	610	654	20	672	18363	6946	1437		35028
JUL		27483	767	156	1224	202	1163	549	615	17	1472	32104	18010	1921	145	53243
AUG		17983	386	104	748	170	313	560	664	19	930	18121	9619	1414	81	35691
SEP		7693	191	77	577	115	174	526	559	17	36	6624	3283	834	250	21567
OKT		6458	105	75	391	96	145	484	597	11	19	5919	3368	848		19036
NOV		4329	97	38	269	69	117	375	504	2		4092	2019	800		14204
DES		4141	42	37	196	73	86	244	334	1		3904	2231	742		10921
2005		109479	2616	897	5914	1452	3204	4857	6400	210	3303	114465	61094	12123	568	266916

TRAFIKKVERDIER

TAKSTGRUPPE

FYLKE : 18 Nordland SELSKAP : 6 OVDS OFOTEN OG VESTERAALEN DS
 SAMBAND : 5 FRA : BOGNES TIL : SKARBERGET
 STREKNING :

År:2005

	ÅDT	YDT	HDT
Lengde < 5.0m			
Lengde 5.01 - 6.0m	300	302	295
Lengde 6.01 - 7.0m	7	7	7
Lengde 7.01 - 8.0m	2	3	2
Lengde 8.01 - 10.0m	16	17	14
Lengde 10.01 - 12.0m	4	5	3
Lengde 12.01 - 14.0m	9	9	8
Lengde 14.01 - 17.0m	13	16	8
Lengde 17.01 - 19.0m	18	20	12
Lengde 19.01 - 22.0m	1	1	0
Motorsykkkel	9	9	9
Voksne	314	305	332
Honnør/barn	167	165	172
Turer	33	34	32
Gjenstående biler	2	2	1
Sum PBE	731	791	612

BEGRENSET TAKSTGRUPPEINDEKS

FYLKE : 18 Nordland SELSKAP : 6 OVDS OFOTEN OG VESTERAALEN DS
 SAMBAND : 5 FRA : BOGNES TIL : SKARBERGET
 STREKNING :

VEGTYPE :

BEREGNINGÅR : 2005

BASISÅR : 2004

	LENGDE < 5.0m	LENGDE 5-6m	LENGDE 6-7m	LENGDE 7-8m	LENGDE 8-10m	LENGDE 10-12m	LENGDE 12-14m	LENGDE 14-17m	LENGDE 17-19m	LENGDE 19-22m	MOTOR SYKKEL	VOKSNE	HONNØR /BARN	TURER	GJENST BILER	PBE
JAN		-9.3	15.0	5.3	1.1	-16.3	-19.0	-9.8	-9.2	266.7		-8.2	-11.1	1.7		-8.5
FEB		-4.3	34.9	-11.8	-13.2	15.4	-35.6	-15.7	-12.9	266.7	66.7	-12.8	23.9	-5.3		-9.5
MAR		20.0	-9.0	-25.0	-11.4	-17.1	-20.0	-26.2	-12.9	137.5		5.7	33.5	0.8		-3.1
APR		-26.3	41.6	34.7	0.9	13.0	-18.7	27.1	3.0	-64.3		-37.2	-34.4	1.6		-7.2
MAI		-2.7	37.2	-2.7	-8.9	-3.7	6.3	13.5	0.5	176.5	-19.6	-1.5	3.6	-0.7	-96.9	2.2
JUN		0.7	35.5	6.9	1.4	4.4	-6.5	15.1	-9.7	33.3		6.2	0.6	5.4		1.1
JUL		11.7	33.4	19.1	-8.2	-9.0	3.7	30.7	-1.8	-15.0	28.1	2.7	19.1	12.9	-79.0	8.2
AUG		8.3	6.0	-8.8	-26.6	-18.7	-39.3	3.9	-11.5	5.6	-0.7	-4.0	11.2	5.4	44.6	-4.5
SEP		-3.1	22.4	-11.5	4.3	7.5	-16.3	3.5	-14.3	750.0	-70.7	0.5	-4.8	-2.5		-3.6
OKT		-4.1	12.9	17.2	3.4	-5.0	23.9	13.3	-0.2	10.0	111.1	-1.8	-4.8	-2.0		2.1
NOV		-6.9	44.8	-25.5	-2.2	-20.7	-17.0	36.4	6.1	-93.5		-12.3	-6.7	-3.6		0.9
DES		0.1	-35.4	-26.0	-2.0	-13.1	-21.1	33.3	-14.8			-11.9	6.4	-7.1		-3.3
2005		1.7	24.5	-0.7	-7.1	-5.7	-10.5	10.4	-6.5	37.3	6.6	-2.7	6.0	1.9	-76.6	-0.5

VARIASJONSKURVER TAKSTGRUPPER

ÅRSVARIASJON

FYLKE : 18 Nordland SELSKAP : 6 OVDS OFOTEN OG VESTERAALEN DS
 SAMBAND : 6 FRA : BOGNES TIL : LØDINGEN
 STREKNING :

VEGTYPE :

År:2005

Mnd	LENGDE < 5.0m	LENGDE 5-6m	LENGDE 6-7m	LENGDE 7-8m	LENGDE 8-10m	LENGDE 10-12m	LENGDE 12-14m	LENGDE 14-17m	LENGDE 17-19m	LENGDE 19-22m	MOTOR SYKKEL	VOKSNE	HONNØR /BARN	TURER	GJENST BILER	PBE
JAN		2889	32	24	159	25	72	260	422	5		2912	1563	391		10047
FEB		3190	39	35	125	34	67	225	429	7	13	3248	1980	355		10111
MAR		4968	61	44	169	37	74	278	448	4		5381	3377	385	11	12773
APR		4642	45	48	198	36	86	380	515	8	13	3914	2395	378	34	13985
MAI		7619	102	64	282	53	116	382	538	3	103	7080	4846	388	345	17995
JUN		9289	296	75	571	104	273	363	588	11	1158	10851	5231	687	187	22983
JUL		17257	433	79	821	68	638	263	482	15	498	18117	11705	913	2026	32914
AUG		11265	241	69	580	57	291	318	580	11	431	10494	6611	723	407	24365
SEP		6040	138	53	343	29	96	350	661	10	69	4846	2863	378	49	17376
OKT		5437	88	56	270	57	97	352	659	5	9	5058	3146	386	22	16442
NOV		4179	41	38	198	48	74	339	596	4		4446	2339	382	8	13842
DES		3833	44	33	184	23	66	270	440	2		4105	2158	369		11326
2005		80608	1560	618	3900	571	1950	3780	6358	85	2294	80452	48214	5735	3089	204158

TRAFIKKVERDIER

TAKSTGRUPPE

FYLKE : 18 Nordland SELSKAP : 6 OVDS OFOTEN OG VESTERAALEN DS
 SAMBAND : 6 FRA : BOGNES TIL : LØDINGEN
 STREKNING :

År:2005

	ÅDT	YDT	HDT
Lengde < 5.0m			
Lengde 5.01 - 6.0m	221	217	228
Lengde 6.01 - 7.0m	4	4	4
Lengde 7.01 - 8.0m	2	2	1
Lengde 8.01 - 10.0m	11	11	10
Lengde 10.01 - 12.0m	2	2	1
Lengde 12.01 - 14.0m	5	5	5
Lengde 14.01 - 17.0m	10	12	6
Lengde 17.01 - 19.0m	17	20	12
Lengde 19.01 - 22.0m	0	0	0
Motorsykkkel	6	6	7
Voksne	220	205	251
Honnør/barn	132	124	148
Turer	16	17	14
Gjenstående biler	8	9	7
Sum PBE	559	600	479

BEGRENSET TAKSTGRUPPEINDEKS

FYLKE : 18 Nordland SELSKAP : 6 OVDS OFOTEN OG VESTERAALEN DS
 SAMBAND : 6 FRA : BOGNES TIL : LØDINGEN
 STREKNING :

VEGTYPE :

BEREGNINGÅR : 2005

BASISÅR : 2004

	LENGDE < 5.0m	LENGDE 5-6m	LENGDE 6-7m	LENGDE 7-8m	LENGDE 8-10m	LENGDE 10-12m	LENGDE 12-14m	LENGDE 14-17m	LENGDE 17-19m	LENGDE 19-22m	MOTOR SYKKEL	VOKSNE	HONNØR /BARN	TURER	GJENST BILER	PBE
JAN		-5.8	-5.9	-48.9	-7.6	-32.4	9.1	28.7	-7.7	-50.0		-10.8	-11.0	0.3		-2.6
FEB		2.0	50.0	-12.5	-6.7	-10.5	26.4	-16.0	-6.1	250.0	85.7	-4.6	13.3	-4.6		-3.8
MAR		24.5	13.0	-17.0	-38.8	-17.8	-22.1	-19.7	-18.1	-42.9		45.8	40.0	-2.3	37.5	-7.4
APR		-23.8	-32.8	-7.7	-5.7	9.1	8.9	31.5	-5.3	-33.3	-18.8	-33.4	-37.6	1.1	54.5	-7.8
MAI		2.2	6.3	6.7	-11.6	12.8	-12.8	25.7	-6.1	-72.7	-34.8	-1.2	6.1	-4.2	163.4	0.8
JUN		1.0	10.9	-16.7	17.2	25.3	-9.6	9.7	5.0	-31.3	124.9	10.8	-3.3	-1.0	-49.6	3.7
JUL		1.9	46.8	19.7	0.7	-15.0	5.5	-3.0	2.1		-8.3	2.6	-1.1	1.9	8.4	2.8
AUG		-10.7	30.3	13.1	34.3	-6.6	3.6	-11.7	-2.5	-8.3	-27.1	-7.5	-9.0	14.0	51.9	-4.1
SEP		-6.8	42.3	20.5	27.5	-60.3	15.7	-9.8	11.1	-16.7	11.3	-1.5	1.1	-0.5	226.7	0.7
OKT		-0.6	-1.1	-25.3	8.9	72.7	22.8	-1.4	12.5	-16.7	200.0	0.3	-0.4	-0.8	-71.4	5.3
NOV		21.9	-26.8	2.7	11.9	-7.7	17.5	9.0	13.3	33.3		20.7	25.3	1.3	-70.4	14.1
DES		23.3	29.4	22.2	24.3	-14.8	8.2	18.4	-5.2			16.0	18.6	5.7		10.0
2005		-0.4	20.0	-5.2	5.8	-6.2	2.6	3.4	-0.3	-21.3	21.1	1.3	-0.6	1.4	10.8	0.8

VARIASJONSKURVER TAKSTGRUPPER

ÅRSVARIASJON

FYLKE : 18 Nordland SELSKAP : 6 OVDS OFOTEN OG VESTERAALEN DS
 SAMBAND : 7 FRA : DRAG TIL : KJØPSVIK
 STREKNING :

VEGTYPE :

År:2005

Mnd	LENGDE < 5.0m	LENGDE 5-6m	LENGDE 6-7m	LENGDE 7-8m	LENGDE 8-10m	LENGDE 10-12m	LENGDE 12-14m	LENGDE 14-17m	LENGDE 17-19m	LENGDE 19-22m	MOTOR SYKKEL	VOKSNE	HONNØR /BARN	TURER	GJENST BILER	PBE
JAN		1361	22	17	69	26	10	444	406	8		2108	806	383	4	8935
FEB		1154	13	15	102	24		406	366	3	2	1865	1013	337	8	8067
MAR		1498	11	33	81	26	4	392	309	2	3	2143	1292	369		7794
APR		1392	26	27	87	28	10	336	353	1	6	2057	779	367	15	7749
MAI		1751	24	30	110	18	8	326	314	3	21	2188	1206	370	6	7749
JUN		2046	23	23	147	26	22	371	345	5	26	2467	1547	371	21	8931
JUL		3042	48	26	195	12	96	316	276	2	105	3659	2468	381	2	9545
AUG		2137	44	38	184	17	33	324	318	2	97	2814	1584	396	9	8672
SEP		1861	32	23	161	26	18	404	454	9	9	2184	1150	376	3	10055
OKT		1889	23	30	186	19	4	426	473	10	4	2449	1145	398	24	10403
NOV		1478	21	33	121	25	6	423	541	4	2	2068	785	387	15	10291
DES		1476	13	18	99	11	7	345	420	1		1936	797	375	8	8387
2005		21085	300	313	1542	258	218	4513	4575	50	275	27938	14572	4510	115	106579

TRAFIKKVERDIER

TAKSTGRUPPE

FYLKE : 18 Nordland SELSKAP : 6 OVDS OFOTEN OG VESTERAALEN DS
 SAMBAND : 7 FRA : DRAG TIL : KJØPSVIK
 STREKNING :

År:2005

	ÅDT	YDT	HDT
Lengde < 5.0m			
Lengde 5.01 - 6.0m	58	62	49
Lengde 6.01 - 7.0m	1	1	1
Lengde 7.01 - 8.0m	1	1	0
Lengde 8.01 - 10.0m	4	5	3
Lengde 10.01 - 12.0m	1	1	0
Lengde 12.01 - 14.0m	1	1	1
Lengde 14.01 - 17.0m	12	16	5
Lengde 17.01 - 19.0m	13	15	8
Lengde 19.01 - 22.0m	0	0	0
Motorsykkkel	1	1	1
Voksne	77	83	63
Honnør/barn	40	39	41
Turer	12	13	10
Gjenstående biler	0	0	0
Sum PBE	292	350	176

BEGRENSET TAKSTGRUPPEINDEKS

FYLKE : 18 Nordland SELSKAP : 6 OVDS OFOTEN OG VESTERAALEN DS
 SAMBAND : 7 FRA : DRAG TIL : KJØPSVIK
 STREKNING :

VEGTYPE :

BEREGNINGÅR : 2005

BASISÅR : 2004

	LENGDE < 5.0m	LENGDE 5-6m	LENGDE 6-7m	LENGDE 7-8m	LENGDE 8-10m	LENGDE 10-12m	LENGDE 12-14m	LENGDE 14-17m	LENGDE 17-19m	LENGDE 19-22m	MOTOR SYKKEL	VOKSNE	HONNØR /BARN	TURER	GJENST BILER	PBE
JAN		33.0	120.0		7.8	36.8	400.0	58.6	-6.7	166.7		40.4	20.5	13.3	100.0	19.7
FEB		1.7	160.0	-11.8	56.9	14.3		40.5	-15.9	-25.0		6.3	1.7	3.4	-46.7	5.5
MAR		6.6		65.0	-15.6	30.0	33.3	31.1	-22.0	100.0	-50.0	12.2	23.9	5.7		0.3
APR		-14.8	18.2	42.1	-14.7	133.3	150.0	60.0	16.9	-80.0	-33.3	-5.8	-34.9	0.8	150.0	17.9
MAI		1.5	71.4	20.0	18.3	38.5	-20.0	44.2	1.0		31.3	4.9	1.1	3.6	20.0	13.2
JUN		11.3	-34.3	-28.1	-5.2	85.7	-24.1	12.8	-1.7	66.7	-35.0	-4.3	5.0	-1.9	40.0	4.9
JUL		8.7	17.1		9.6	-36.8	24.7	68.1	3.4	-83.3	31.3	1.4	11.9	1.9		16.1
AUG		-17.6	51.7	90.0	5.1	-45.2	-28.3	11.3	-9.4	-80.0	9.0	-18.4	-20.1	-5.0		-6.8
SEP		10.1	77.8	-23.3	22.0	85.7	50.0	11.0	17.6	350.0	-40.0	-11.9	34.0	3.0	-25.0	15.9
OKT		9.8	4.5	76.5	57.6	18.8	-33.3	22.4	18.8	-28.6	33.3	0.4	-2.3	0.8	300.0	19.4
NOV		10.9	162.5	106.3	14.2	25.0	100.0	0.2	16.8		-60.0	5.2	-1.0	4.6	400.0	11.2
DES		-3.1	62.5	-10.0	47.8	-15.4	250.0	-12.2	1.4	-80.0		-10.9	-20.4	-1.1	60.0	-2.7
2005		3.3	34.5	20.8	14.1	21.7	12.4	24.0	1.5	-24.2	3.8	-0.7	-0.1	2.2	70.5	9.2

VARIASJONSKURVER TAKSTGRUPPER

ÅRSVARIASJON

FYLKE : 18 Nordland

SELSKAP : 6 OVDS OFOTEN OG VESTERAALEN DS

SAMBAND : 9 FRA : BODØ

TIL : MOSKENES

STREKNING :

VEGTYPE :

År:2005

Mnd	LENGDE < 5.0m	LENGDE 5-6m	LENGDE 6-7m	LENGDE 7-8m	LENGDE 8-10m	LENGDE 10-12m	LENGDE 12-14m	LENGDE 14-17m	LENGDE 17-19m	LENGDE 19-22m	MOTOR SYKKEL	VOKSNE	HONNØR /BARN	TURER	GJENST BILER	PBE
JAN		173	4	13	36	3	2	29	114	2		427	212	67		1651
FEB		167	3	18	29		4	23	93		1	430	221	54		1372
MAR		371	4	17	36	3	2	24	125	1		1030	555	73		1916
APR		320	4	22	33	11	5	36	136		2	992	387	70		2101
MAI		753	20	24	30	7	4	11	144	1	18	1850	593	74		2451
JUN		3701	334	58	161	167	137	30	163	7	396	14474	2718	198		8855
JUL		9192	532	58	248	260	240	70	121	9	1182	29940	7633	273		16352
AUG		4514	353	60	132	86	76	85	135	13	493	13785	3362	181		9058
SEP		564	19	31	27	11	7	66	119	2	9	1510	340	71		2490
OKT		341	8	32	33	14	1	60	115		4	828	371	68		2139
NOV		286	7	20	14	9	4	93	134	3		677	283	71		2406
DES		254	4	19	26	8	2	59	95			705	287	63		1764
2005		20636	1292	372	805	579	484	586	1494	38	2105	66648	16962	1263		52556

TRAFIKKVERDIER

TAKSTGRUPPE

FYLKE : 18 Nordland

SELSKAP : 6 OVDS OFOTEN OG VESTERAALEN DS

SAMBAND : 9 FRA : BODØ

TIL : MOSKENES

STREKNING :

År:2005

	ÅDT	YDT	HDT
Lengde < 5.0m			
Lengde 5.01 - 6.0m	57	60	50
Lengde 6.01 - 7.0m	4	4	3
Lengde 7.01 - 8.0m	1	1	0
Lengde 8.01 - 10.0m	2	2	2
Lengde 10.01 - 12.0m	2	2	1
Lengde 12.01 - 14.0m	1	2	1
Lengde 14.01 - 17.0m	2	2	1
Lengde 17.01 - 19.0m	4	5	2
Lengde 19.01 - 22.0m	0	0	0
Motorsykkkel	6	6	5
Voksne	183	196	155
Honnør/barn	46	50	40
Turer	3	4	3
Gjenstående biler			
Sum PBE	144	167	98

BEGRENSET TAKSTGRUPPEINDEKS

FYLKE : 18 Nordland

SELSKAP : 6 OVDS OFOTEN OG VESTERAALEN DS

SAMBAND : 9 FRA : BODØ

TIL : MOSKENES

STREKNING :

VEGTYPE :

BEREGNINGÅR : 2005

BASISÅR : 2004

	LENGDE < 5.0m	LENGDE 5-6m	LENGDE 6-7m	LENGDE 7-8m	LENGDE 8-10m	LENGDE 10-12m	LENGDE 12-14m	LENGDE 14-17m	LENGDE 17-19m	LENGDE 19-22m	MOTOR SYKKEL	VOKSNE	HONNØR /BARN	TURER	GJENST BILER	PBE
JAN	24.5			225.0	-41.0		-85.7	45.0	8.6	100.0		-8.8	-11.7	6.3		2.8
FEB	8.4			157.1	-17.1		-63.6	-25.8	-10.6			-11.9	-4.3	-20.6		-14.6
MAR	65.6	300.0		183.3	-36.8	50.0	-75.0	-38.5	-4.6	-66.7		33.1	48.4	7.4		-5.5
APR	-26.3	-20.0		633.3	-41.1	266.7	-80.0	100.0	16.2			-14.3	-23.1			1.5
MAI	-9.6	122.2		300.0	-67.4	16.7	-42.9	-47.6	41.2	-80.0	-60.0	-10.1	-24.0	-17.8		-0.2
JUN	-1.6	11.3		141.7	2.5	-3.5	45.7	-18.9	32.5	-30.0	-16.5	4.9	3.7	-5.3		7.9
JUL	-0.2	28.8		41.5	-9.5	-4.1	40.4	94.4	-11.7	-18.2	18.9	4.4	1.3	-11.7		4.3
AUG	2.8	-7.6		20.0	-20.5	-10.4	26.7	165.6	-26.6	550.0	-5.2	7.6	-4.5	1.7		0.7
SEP	-7.8	375.0		138.5	-73.3	22.2	250.0	120.0	-10.5		-35.7	1.1	-19.2	-1.4		-3.1
OKT	-12.1	166.7		433.3	-41.1	40.0	-80.0	200.0	-23.3		100.0	-11.4	-23.2	3.0		-4.0
NOV	67.3	40.0		42.9	-65.0	800.0		830.0	19.6	-40.0		45.0	32.2	29.1		58.0
DES	62.8	-20.0		35.7	18.2	166.7		391.7	14.5			90.0	34.7	6.8		52.2
2005	0.8	14.0		97.9	-27.9	0.3	20.3	91.5	0.9	-2.6	2.6	5.0	-1.0	-3.4		4.8

VARIASJONSKURVER TAKSTGRUPPER

ÅRSVARIASJON

FYLKE : 18 Nordland

SELSKAP : 6 OVDS OFOTEN OG VESTERAALEN DS

SAMBAND : 11 FRA : FESTVÅG

TIL : MISTEN

STREKNING :

VEGTYPE :

År:2005

Mnd	LENGDE < 5.0m	LENGDE 5-6m	LENGDE 6-7m	LENGDE 7-8m	LENGDE 8-10m	LENGDE 10-12m	LENGDE 12-14m	LENGDE 14-17m	LENGDE 17-19m	LENGDE 19-22m	MOTOR SYKKEL	VOKSNE	HONNØR /BARN	TURER	GJENST BILER	PBE
JAN		3314	34	31	66	6	68	12	4			1489	1187	733		4404
FEB		3535	39	18	77		55	4	2	3	1	1627	1462	724	8	4495
MAR		4193	48	21	87	8	62	4		3	2	2079	1885	793	40	5306
APR		4562	53	37	86	13	64	2	8	1	34	2152	1709	776	67	5812
MAI		6138	63	61	149	24	71	4	11	7	52	3686	2791	836	194	7977
JUN		7502	121	86	140	40	73	9	16	10	84	5451	3716	916	346	9759
JUL		11354	87	10	131	20	73	2	6	1	129	9304	6651	955	187	13031
AUG		8614	51	34	142	36	66	7	8		78	6142	4311	895		10330
SEP		5731	76	27	163	20	70	3	13		8	2834	2094	844	113	7459
OKT		5361	41	46	105	9	67		8		10	2286	1940	875	18	6677
NOV		4480	48	12	127	10	72		10		1	1821	1387	826	27	5834
DES		3988	35	14	91	5	81	10	4			1706	1413	787	10	5209
2005		68772	696	397	1364	191	822	57	90	25	399	40577	30546	9960	1010	86292

TRAFIKKVERDIER

TAKSTGRUPPE

FYLKE : 18 Nordland

SELSKAP : 6 OVDS OFOTEN OG VESTERAALEN DS

SAMBAND : 11 FRA : FESTVÅG

TIL : MISTEN

STREKNING :

År:2005

	ÅDT	YDT	HDT
Lengde < 5.0m			
Lengde 5.01 - 6.0m	188	192	182
Lengde 6.01 - 7.0m	2	3	1
Lengde 7.01 - 8.0m	1	1	0
Lengde 8.01 - 10.0m	4	5	2
Lengde 10.01 - 12.0m	1	1	0
Lengde 12.01 - 14.0m	2	2	2
Lengde 14.01 - 17.0m	0	0	0
Lengde 17.01 - 19.0m	0	0	0
Lengde 19.01 - 22.0m	0	0	0
Motorsykkkel	1	1	1
Voksne	111	99	136
Honnør/barn	84	76	100
Turer	27	28	25
Gjenstående biler	3	2	4
Sum PBE	236	249	212

BEGRENSET TAKSTGRUPPEINDEKS

FYLKE : 18 Nordland

SELSKAP : 6 OVDS OFOTEN OG VESTERAALEN DS

SAMBAND : 11 FRA : FESTVÅG

TIL : MISTEN

STREKNING :

VEGTYPE :

BEREGNINGÅR : 2005

BASISÅR : 2004

	LENGDE < 5.0m	LENGDE 5-6m	LENGDE 6-7m	LENGDE 7-8m	LENGDE 8-10m	LENGDE 10-12m	LENGDE 12-14m	LENGDE 14-17m	LENGDE 17-19m	LENGDE 19-22m	MOTOR SYKKEL	VOKSNE	HONNØR /BARN	TURER	GJENST BILER	PBE
JAN		6.7	112.5	-32.6	6.5	50.0	-1.4		100.0			12.6	1.8	1.8		7.5
FEB		10.5	44.4	28.6	54.0		-8.3			-40.0		16.8	23.5	5.1	-66.7	11.1
MAR		7.7	-17.2	16.7	19.2	100.0	-8.8			-25.0		13.7	20.7	4.8	233.3	6.7
APR		-12.6	12.8	19.4	-36.8	30.0	14.3		14.3	-87.5	-2.9	-27.2	-30.6	0.8	-59.1	-12.5
MAI		-7.1	-32.3	29.8	9.6	41.2	26.8	-55.6	-21.4	-12.5	-13.3	-9.0	-10.3	-2.2	47.0	-4.9
JUN		-6.2	-6.9	100.0	4.5	-21.6	5.8	350.0	33.3	66.7	-25.0	-17.0	-24.0	-0.5	150.7	-2.8
JUL		-3.2	-7.4	-73.7	-10.3	-28.6	-1.4		-40.0	-75.0	-28.7	-12.8	-13.5	-5.2	750.0	-4.8
AUG		-1.8	-51.0	17.2	10.9	100.0	-4.3		100.0		9.9	-1.6	-6.5	-12.8		-0.7
SEP		2.8	26.7	68.8	13.2	33.3	11.1	-50.0	225.0		-33.3	2.2	-13.6	1.8	54.8	6.0
OKT		-2.0	-2.4	170.6	4.0	12.5	1.5		300.0		-56.5	-6.9	-5.5	4.3	-5.3	-0.2
NOV		17.9	-18.6	-20.0	47.7	400.0	18.0		150.0		-85.7	17.6	4.4	6.0		18.0
DES		19.6	-5.4	-39.1	24.7	-16.7	28.6	150.0	100.0			14.5	9.7	8.6		19.1
2005		0.1	-9.3	17.8	7.5	17.2	6.2	21.7	42.9	-28.6	-20.8	-6.3	-9.5	0.4	66.6	1.2

VARIASJONSKURVER TAKSTGRUPPER

ÅRSVARIASJON

FYLKE : 18 Nordland SELSKAP : 6 OVDS OFOTEN OG VESTERAALEN DS
 SAMBAND : 12 FRA : KILBOGHAMN TIL : JEKTVIK
 STREKNING :

VEGTYPE :

År:2005

Mnd	LENGDE < 5.0m	LENGDE 5-6m	LENGDE 6-7m	LENGDE 7-8m	LENGDE 8-10m	LENGDE 10-12m	LENGDE 12-14m	LENGDE 14-17m	LENGDE 17-19m	LENGDE 19-22m	MOTOR SYKKEL	VOKSNE	HONNØR /BARN	TURER	GJENST BILER	PBE
JAN		807	7	6	70	1	1	87	32			693	341	393		2076
FEB		853	8	9	89			102	50		1	762	481	398		2471
MAR		1267	12	13	102	1		76	43	1		1160	839	468		2731
APR		1303	4	26	105	5	4	114	74		1	1093	534	450		3388
MAI		2126	35	36	131	5	9	114	80		28	2030	1371	490		4524
JUN		4091	236	41	257	21	69	98	62	2	277	5138	2175	528	84	7739
JUL		9521	383	51	457	47	222	76	52	1	888	12659	6208	697	208	15300
AUG		4828	196	42	304	17	81	71	63		389	5755	2991	583	80	8432
SEP		1755	27	26	129	13	7	108	41		21	1378	852	446		3723
OKT		1565	18	12	102	5		88	35		1	1123	816	459		3074
NOV		1224	13	14	119	3	1	98	36	1		923	539	456		2875
DES		979	5	13	78	2	1	46	28			798	472	381		1969
2005		30319	944	289	1943	120	395	1078	596	5	1606	33512	17619	5749	372	58303

TRAFIKKVERDIER

TAKSTGRUPPE

FYLKE : 18 Nordland SELSKAP : 6 OVDS OFOTEN OG VESTERAALEN DS
 SAMBAND : 12 FRA : KILBOGHAMN TIL : JEKTVIK
 STREKNING :

År:2005

	ÅDT	YDT	HDT
Lengde < 5.0m			
Lengde 5.01 - 6.0m	83	89	72
Lengde 6.01 - 7.0m	3	3	2
Lengde 7.01 - 8.0m	1	1	0
Lengde 8.01 - 10.0m	5	6	3
Lengde 10.01 - 12.0m	0	0	0
Lengde 12.01 - 14.0m	1	1	1
Lengde 14.01 - 17.0m	3	4	1
Lengde 17.01 - 19.0m	2	2	1
Lengde 19.01 - 22.0m	0	0	0
Motorsykkel	4	5	4
Voksne	92	97	81
Honnør/barn	48	50	46
Turer	16	17	13
Gjenstående biler	1	1	1
Sum PBE	160	184	110

BEGRENSET TAKSTGRUPPEINDEKS

FYLKE : 18 Nordland SELSKAP : 6 OVDS OFOTEN OG VESTERAALEN DS
 SAMBAND : 12 FRA : KILBOGHAMN TIL : JEKTVIK
 STREKNING :

VEGTYPE :

BEREGNINGÅR : 2005

BASISÅR : 2004

	LENGDE < 5.0m	LENGDE 5-6m	LENGDE 6-7m	LENGDE 7-8m	LENGDE 8-10m	LENGDE 10-12m	LENGDE 12-14m	LENGDE 14-17m	LENGDE 17-19m	LENGDE 19-22m	MOTOR SYKKEL	VOKSNE	HONNØR /BARN	TURER	GJENST BILER	PBE
JAN		0.5	75.0	-33.3	2.9	-50.0		1.2	-50.0			0.6	-28.8	-8.4		-11.4
FEB		-6.6	100.0	80.0	11.3			137.2	38.9		-50.0	-4.2	-10.8	-6.8		23.4
MAR		19.5	20.0	62.5	20.0	-85.7		11.8	-14.0			17.5	12.5	-0.8		11.0
APR		-18.0		100.0	28.0	66.7	300.0	35.7	29.8		-66.7	-33.8	-52.9	-7.0		6.4
MAI		6.5	105.9	200.0	23.6	25.0	28.6	34.1	42.9		-34.9	2.8	9.5	-3.4		20.8
JUN		-9.4	3.1	51.9	-17.9	-22.2	50.0	-9.3	-4.6	-66.7	-17.1	-2.0	-19.2	-13.3	-13.4	-7.6
JUL		-2.8	4.4	4.1	2.9	-23.0	26.1	35.7	15.6	-83.3	5.6	1.6	-8.0	-2.8	118.9	1.2
AUG		-5.7	1.0	44.8	29.9		15.7	24.6	40.0		7.5	-5.2	0.4	-4.0	3900.0	4.3
SEP		3.6	17.4		12.2	85.7		45.9	-26.8		10.5	-7.8	8.0	-9.3		8.6
OKT		1.2	28.6	-45.5	-23.9	-28.6		-5.4	-31.4		-80.0	-17.4	-19.0	-6.7		-10.2
NOV		28.4	-18.8	-17.6	38.4			5.4	-37.9			13.8	25.9	4.1		9.1
DES		-0.4	150.0	225.0	-9.3	100.0		-25.8	-26.3			-19.5	-2.1	-5.5		-9.1
2005		-2.1	6.8	30.8	6.0	-13.7	28.3	18.6	-4.0	-69.2	-0.2	-3.0	-8.6	-5.4	91.8	2.4

VARIASJONSKURVER TAKSTGRUPPER

ÅRSVARIASJON

FYLKE : 18 Nordland

SELSKAP : 6 OVDS OFOTEN OG VESTERAALEN DS

SAMBAND : 13 FRA : FORØY

TIL : ÅGSKARET

STREKNING :

VEGTYPE :

År:2005

Mnd	LENGDE < 5.0m	LENGDE 5-6m	LENGDE 6-7m	LENGDE 7-8m	LENGDE 8-10m	LENGDE 10-12m	LENGDE 12-14m	LENGDE 14-17m	LENGDE 17-19m	LENGDE 19-22m	MOTOR SYKKEL	VOKSNE	HONNØR /BARN	TURER	GJENST BILER	PBE
JAN		2079	21	42	96	26		92	24		3	1249	743	702		3708
FEB		2160	32	31	99	27		100	41		4	1393	934	673		4013
MAR		2618	46	45	96	29		69	26		3	1740	1235	738		4194
APR		2807	41	50	117	43	3	109	52		16	1855	1291	756		5089
MAI		3642	58	40	125	38	1	116	58		85	2524	2226	781		6057
JUN		6500	247	80	144	58	11	94	44	1	379	6379	3306	919	214	9525
JUL		12048	351	91	134	65	29	76	36		903	12964	6669	1032	1126	15388
AUG		6900	177	108	124	55	11	68	48		410	6595	3621	906	247	9585
SEP		3382	56	50	112	48	4	117	34		21	2183	1600	767		5624
OKT		3132	46	47	134	50		88	33		13	1980	1366	753		5187
NOV		2752	36	61	120	43	1	92	32	1	1	1778	904	741	1	4759
DES		2691	25	51	98	38	1	42	24			1925	1142	711		4080
2005		50711	1136	696	1399	520	61	1063	452	2	1838	42565	25037	9479	1588	77210

TRAFIKKVERDIER

TAKSTGRUPPE

FYLKE : 18 Nordland

SELSKAP : 6 OVDS OFOTEN OG VESTERAALEN DS

SAMBAND : 13 FRA : FORØY

TIL : ÅGSKARET

STREKNING :

År:2005

	ÅDT	YDT	HDT
Lengde < 5.0m			
Lengde 5.01 - 6.0m	139	148	120
Lengde 6.01 - 7.0m	3	4	2
Lengde 7.01 - 8.0m	2	2	1
Lengde 8.01 - 10.0m	4	5	1
Lengde 10.01 - 12.0m	1	2	1
Lengde 12.01 - 14.0m	0	0	0
Lengde 14.01 - 17.0m	3	4	1
Lengde 17.01 - 19.0m	1	2	1
Lengde 19.01 - 22.0m	0	0	0
Motorsykkkel	5	5	5
Voksne	117	121	107
Honnør/barn	69	67	72
Turer	26	28	22
Gjenstående biler	4	5	2
Sum PBE	212	242	151

BEGRENSET TAKSTGRUPPEINDEKS

FYLKE : 18 Nordland

SELSKAP : 6 OVDS OFOTEN OG VESTERAALEN DS

SAMBAND : 13 FRA : FORØY

TIL : ÅGSKARET

STREKNING :

VEGTYPE :

BEREGNINGÅR : 2005

BASISÅR : 2004

	LENGDE < 5.0m	LENGDE 5-6m	LENGDE 6-7m	LENGDE 7-8m	LENGDE 8-10m	LENGDE 10-12m	LENGDE 12-14m	LENGDE 14-17m	LENGDE 17-19m	LENGDE 19-22m	MOTOR SYKKEL	VOKSNE	HONNØR /BARN	TURER	GJENST BILER	PBE
JAN		-1.1	-22.2	27.3	-4.0			-2.1	-33.3		50.0	-12.7	-3.6	10.7		-4.7
FEB		-5.3	6.7	93.8	4.2	-20.6		127.3	78.3			7.7	8.6	13.7		12.7
MAR		-4.6	27.8	45.2	-18.6	-23.7		-1.4	-13.3		-25.0	9.1	-9.6	16.2		-6.2
APR		-10.7	-26.8	78.6	7.3	230.8		39.7	48.6		33.3	-17.3	-16.7	14.5		5.5
MAI		-7.8		-4.8	-3.8	216.7	-50.0	23.4	56.8		21.4	-8.3	-1.6	6.4		2.2
JUN		-3.2	-16.6	21.2	2.9	75.8		-5.1	2.3	-66.7	6.8	2.4	-6.2	7.0	-20.4	-2.1
JUL		-0.8	19.0	2.2	26.4	47.7	107.1	31.0	20.0		10.4	1.8	-1.1	4.9	-14.3	3.6
AUG		0.7	-19.2	83.1	40.9	52.8	57.1	15.3	77.8		9.9	1.1	1.6	-1.1	-9.9	6.7
SEP		-0.8	-3.4	-15.3	-15.2	11.6		58.1	-30.6		-30.0	7.8	-4.4	-3.2		1.3
OKT		-0.3	-31.3	-17.5	18.6	28.2		7.3	-32.7		18.2	-1.9	-9.6	-1.6		-1.1
NOV		10.6	-18.2	35.6	29.0				-42.9			13.5	-17.0	6.8		4.6
DES		6.0	25.0	37.8	-9.3	58.3		-37.3	-31.4			17.4	3.3	4.4		-1.3
2005		-1.5	-5.8	23.8	5.0	35.1	51.4	16.7	0.4	-66.7	9.4	1.2	-3.8	6.0	-14.5	2.0

VARIASJONSKURVER TAKSTGRUPPER

ÅRSVARIASJON

FYLKE : 18 Nordland

SELSKAP : 6 OVDS OFOTEN OG VESTERAALEN DS

SAMBAND : 14 FRA : HORSDAL

TIL : SUND

STREKNING :

VEGTYPE :

År:2005

Mnd	LENGDE < 5.0m	LENGDE 5-6m	LENGDE 6-7m	LENGDE 7-8m	LENGDE 8-10m	LENGDE 10-12m	LENGDE 12-14m	LENGDE 14-17m	LENGDE 17-19m	LENGDE 19-22m	MOTOR SYKKEL	VOKSNE	HONNØR /BARN	TURER	GJENST BILER	PBE
JAN		764	7	13	48	9	1	51	28		6	545	489	427		1706
FEB		740		11	45	10	2	45	44		8	435	427	397		1757
MAR		864	4	10	44	9	1	65	40		4	490	473	431		1986
APR		941	11	16	63	5	10	68	49		2	518	476	490		2313
MAI		949	15	15	99	4	6	59	36		5	611	567	489		2260
JUN		1013	17	19	99	4	18	33	28		6	668	665	513		2154
JUL		1261	12	12	56	1	6	31	8		22	1142	953	539		1921
AUG		880	12	6	65	10	2	31	17		13	553	532	493		1651
SEP		970	17	17	45	4	3	80	26		3	556	606	479		2122
OKT		879	20	12	54	9	7	59	31		5	575	495	464		1998
NOV		771	12	20	40	8	1	76	40		6	420	496	438	4	1998
DES		636	8	4	46	13	1	60	47		2	418	441	399	5	1799
2005		10668	135	155	704	86	58	658	394		82	6931	6620	5559	9	23665

TRAFIKKVERDIER

TAKSTGRUPPE

FYLKE : 18 Nordland

SELSKAP : 6 OVDS OFOTEN OG VESTERAALEN DS

SAMBAND : 14 FRA : HORSDAL

TIL : SUND

STREKNING :

År:2005

	ÅDT	YDT	HDT
Lengde < 5.0m			
Lengde 5.01 - 6.0m	29	32	24
Lengde 6.01 - 7.0m	0	1	0
Lengde 7.01 - 8.0m	0	1	0
Lengde 8.01 - 10.0m	2	2	1
Lengde 10.01 - 12.0m	0	0	0
Lengde 12.01 - 14.0m	0	0	0
Lengde 14.01 - 17.0m	2	3	0
Lengde 17.01 - 19.0m	1	1	0
Lengde 19.01 - 22.0m			
Motorsykkkel	0	0	0
Voksne	19	19	18
Honnør/barn	18	19	17
Turer	15	17	12
Gjenstående biler	0	0	
Sum PBE	65	79	37

BEGRENSET TAKSTGRUPPEINDEKS

FYLKE : 18 Nordland

SELSKAP : 6 OVDS OFOTEN OG VESTERAALEN DS

SAMBAND : 14 FRA : HORSDAL

TIL : SUND

STREKNING :

VEGTYPE :

BEREGNINGÅR : 2005

BASISÅR : 2004

	LENGDE < 5.0m	LENGDE 5-6m	LENGDE 6-7m	LENGDE 7-8m	LENGDE 8-10m	LENGDE 10-12m	LENGDE 12-14m	LENGDE 14-17m	LENGDE 17-19m	LENGDE 19-22m	MOTOR SYKKEL	VOKSNE	HONNØR /BARN	TURER	GJENST BILER	PBE
JAN		-18.9	-46.2	160.0	9.1	-18.2		168.4	250.0		200.0	-24.4	3.4	4.7		17.3
FEB		-12.2		120.0	2.3	25.0	100.0	32.4	109.5			-20.6	-8.2	1.3		13.1
MAR		-6.6	100.0	25.0	-4.3	125.0	-83.3	103.1	66.7		-42.9	-18.9	-18.3	-5.5		19.2
APR		-3.4	120.0	166.7	8.6	25.0	400.0	70.0	206.3		-77.8	-33.4	-23.3	6.5		33.8
MAI		-16.1	150.0	36.4	54.7	-42.9	50.0	63.9	63.6		-70.6	-27.2	-29.7	3.4		14.0
JUN		-11.9	466.7	58.3	62.3	33.3	1700.0	-26.7	7.7		-53.8	-2.8	-10.1	0.6		5.2
JUL		-10.5	71.4	33.3	19.1	-83.3	50.0	72.2	33.3		4.8	-2.1	-0.2	-1.1		0.3
AUG		-13.1	-42.9	-25.0	12.1	42.9		-57.5	-41.4		-40.9	-29.6	-10.3	-8.4		-24.5
SEP		4.4	466.7	-5.6		-76.5		105.1	-25.7		-75.0	-12.9	-8.9	5.0		12.0
OKT		-3.1	42.9	-57.1	-29.9	-25.0	133.3	37.2	-32.6			-17.6	-14.2	-5.1		-7.4
NOV		-5.5	500.0	17.6	17.6	-27.3	-66.7	38.2	-11.1		50.0	-21.6	-2.9	2.6		4.9
DES		-19.7	166.7	-69.2	-9.8	44.4		-6.3	27.0		-50.0	-16.2	1.6	-2.0		-5.6
2005		-9.8	70.9	10.7	11.9	-13.1	93.1	32.1	25.1		-36.2	-18.5	-10.8	0.0		5.6

VARIASJONSKURVER TAKSTGRUPPER

ÅRSVARIASJON

FYLKE : 18 Nordland

SELSKAP : 6 OVDS OFOTEN OG VESTERAALEN DS

SAMBAND : 15 FRA : ØRNES

TIL : MELØYSUND

STREKNING :

VEGTYPE :

År:2005

Mnd	LENGDE < 5.0m	LENGDE 5-6m	LENGDE 6-7m	LENGDE 7-8m	LENGDE 8-10m	LENGDE 10-12m	LENGDE 12-14m	LENGDE 14-17m	LENGDE 17-19m	LENGDE 19-22m	MOTOR SYKKEL	VOKSNE	HONNØR /BARN	TURER	GJENST BILER	PBE
JAN		1571	23	20	93	7	27		6	2	2	1658	1082	710		2373
FEB		1639	13	11	80	8	18		4	3		1399	1025	686		2283
MAR		1637	10	18	119	1	19	4	2	6	1	1654	1053	706		2464
APR		1523	37	28	122	6	20		10	2	16	1391	1194	656		2485
MAI		1854	31	28	145	17	30	3	8	10	61	2016	1578	734	16	3108
JUN		2291	17	32	180	10	36	1	14	8	37	2255	2073	797	3	3693
JUL		2485	37	54	139	4	5	5	10	1	29	2713	2196	795	5	3539
AUG		2154	29	14	123	10	11	7	11	1	41	1982	1682	782		3090
SEP		1942	38	43	126	7	55	2	4		19	1673	1347	750		3135
OKT		1680	25	42	135	6	41	2	9		9	1434	1180	701		2822
NOV		1824	23	24	85	10	18	5	3			1533	1265	725	2	2560
DES		1778	19	16	79	3	26	1	6		2	1514	1251	658		2467
2005		22378	302	330	1426	89	306	30	87	33	217	21222	16926	8700	26	34020

TRAFIKKVERDIER

TAKSTGRUPPE

FYLKE : 18 Nordland

SELSKAP : 6 OVDS OFOTEN OG VESTERAALEN DS

SAMBAND : 15 FRA : ØRNES

TIL : MELØYSUND

STREKNING :

År:2005

	ÅDT	YDT	HDT
Lengde < 5.0m			
Lengde 5.01 - 6.0m	61	66	51
Lengde 6.01 - 7.0m	1	1	0
Lengde 7.01 - 8.0m	1	1	0
Lengde 8.01 - 10.0m	4	4	3
Lengde 10.01 - 12.0m	0	0	0
Lengde 12.01 - 14.0m	1	1	1
Lengde 14.01 - 17.0m	0	0	0
Lengde 17.01 - 19.0m	0	0	0
Lengde 19.01 - 22.0m	0	0	0
Motorsykkkel	1	1	1
Voksne	58	59	57
Honnør/barn	46	45	49
Turer	24	25	21
Gjenstående biler	0	0	0
Sum PBE	93	101	78

BEGRENSET TAKSTGRUPPEINDEKS

FYLKE : 18 Nordland

SELSKAP : 6 OVDS OFOTEN OG VESTERAALEN DS

SAMBAND : 15 FRA : ØRNES

TIL : MELØYSUND

STREKNING :

VEGTYPE :

BEREGNINGÅR : 2005

BASISÅR : 2004

	LENGDE < 5.0m	LENGDE 5-6m	LENGDE 6-7m	LENGDE 7-8m	LENGDE 8-10m	LENGDE 10-12m	LENGDE 12-14m	LENGDE 14-17m	LENGDE 17-19m	LENGDE 19-22m	MOTOR SYKKEL	VOKSNE	HONNØR /BARN	TURER	GJENST BILER	PBE
JAN		12.9	21.1	81.8	19.2	-46.2	-27.0			100.0	-50.0	10.9	26.7	4.9		8.5
FEB		12.6	-45.8	83.3	2.6	-20.0	-45.5		-42.9			-11.1	1.2	1.0		2.9
MAR		7.4	-66.7	63.6	-7.8	-88.9	-61.2	300.0	-84.6	500.0		-6.6	7.0	1.1		-7.5
APR		-16.3	8.8	250.0	24.5		-20.0		-28.6	100.0	14.3	-32.2	-10.5	-9.8		-7.9
MAI		-3.7	24.0	-9.7	9.0	54.5	100.0				117.9	1.2	3.2	-3.2		7.2
JUN		3.7	-75.0	39.1	-1.6	25.0	-2.7		75.0	300.0	131.3	-7.2	3.7	-3.5		2.6
JUL		-7.0	15.6	315.4	78.2	-20.0	-16.7	66.7	100.0		-19.4	-5.1	-4.7	-1.7		7.0
AUG		-11.1	-19.4	-50.0	-28.5	-50.0	-26.7	250.0	-21.4		24.2	-26.2	-13.8	-13.8		-15.9
SEP		-1.3		65.4	-16.0	-41.7	450.0		-73.3		-5.0	-9.8	11.5	-3.7		2.3
OKT		-7.9	-24.2	27.3	13.4	-68.4	215.4	-60.0	-25.0		-71.9	-18.4	-10.5	-9.1		-2.6
NOV		2.0	91.7	60.0	-28.0	-28.6	-30.8					-1.6	19.6	0.6		-2.9
DES		-6.5	-40.6	-42.9	-15.1	-62.5	30.0		200.0		-71.4	-16.4	-2.8	-9.7		-8.8
2005		-2.3	-21.1	41.6	-0.2	-34.1	7.0	46.7	-18.7	216.7	13.6	-11.0	0.5	-4.2		-1.5

VARIASJONSKURVER TAKSTGRUPPER

ÅRSVARIASJON

FYLKE : 18 Nordland SELSKAP : 6 OVDS OFOTEN OG VESTERAALEN DS
 SAMBAND : 16 FRA : NORDNESØY TIL : KILBOGHAMN
 STREKNING :

VEGTYPE :

År:2005

Mnd	LENGDE < 5.0m	LENGDE 5-6m	LENGDE 6-7m	LENGDE 7-8m	LENGDE 8-10m	LENGDE 10-12m	LENGDE 12-14m	LENGDE 14-17m	LENGDE 17-19m	LENGDE 19-22m	MOTOR SYKKEL	VOKSNE	HONNØR /BARN	TURER	GJENST BILER	PBE
JAN		337	10	8	88	5	2		7			385	184	413		846
FEB		367	8	8	88	3		19	8			375	247	418		997
MAR		447	4	6	109	1		17	17	2	1	548	415	518		1225
APR		357	10	8	108	7	6	6	23		2	504	261	449		1168
MAI		555	7	13	125	6	6	14	15	1	5	596	479	584		1439
JUN		597	7	16	132	8	5	13	15		5	685	686	580		1505
JUL		957	14	5	120	12	16	9	18		9	1039	965	631	4	1896
AUG		576	14	2	123	6	9	13	12		9	670	536	555		1411
SEP		492	14		103	3	4	14	14		6	539	265	513		1219
OKT		443	35		114	9	1	6	8	1	1	485	314	524		1174
NOV		376	12	3	102	3	2	24	6		6	502	282	523		1089
DES		354	6		92	4	1	8	5	3	2	408	285	419		908
2005		5858	141	69	1304	67	52	143	148	7	46	6736	4919	6127	4	14878

TRAFIKKVERDIER

TAKSTGRUPPE

FYLKE : 18 Nordland SELSKAP : 6 OVDS OFOTEN OG VESTERAALEN DS
 SAMBAND : 16 FRA : NORDNESØY TIL : KILBOGHAMN
 STREKNING :

År:2005

	ÅDT	YDT	HDT
Lengde < 5.0m			
Lengde 5.01 - 6.0m	16	18	13
Lengde 6.01 - 7.0m	0	1	0
Lengde 7.01 - 8.0m	0	0	0
Lengde 8.01 - 10.0m	4	5	1
Lengde 10.01 - 12.0m	0	0	0
Lengde 12.01 - 14.0m	0	0	0
Lengde 14.01 - 17.0m	0	1	0
Lengde 17.01 - 19.0m	0	1	0
Lengde 19.01 - 22.0m	0	0	0
Motorsykkkel	0	0	0
Voksne	18	21	14
Honnør/barn	13	14	12
Turer	17	20	11
Gjenstående biler	0		0
Sum PBE	41	51	20

BEGRENSET TAKSTGRUPPEINDEKS

FYLKE : 18 Nordland SELSKAP : 6 OVDS OFOTEN OG VESTERAALEN DS
 SAMBAND : 16 FRA : NORDNESØY TIL : KILBOGHAMN
 STREKNING :

VEGTYPE :

BEREGNINGÅR : 2005

BASISÅR : 2004

	LENGDE < 5.0m	LENGDE 5-6m	LENGDE 6-7m	LENGDE 7-8m	LENGDE 8-10m	LENGDE 10-12m	LENGDE 12-14m	LENGDE 14-17m	LENGDE 17-19m	LENGDE 19-22m	MOTOR SYKKEL	VOKSNE	HONNØR /BARN	TURER	GJENST BILER	PBE
JAN	34.3	-9.1	100.0	23.9	150.0	100.0		-53.3				-6.6	1.1	-5.9		1.1
FEB	49.8	100.0	300.0	11.4	200.0			58.3	-38.5			-7.4	-5.0	-0.5		24.2
MAR	28.8	-55.6	20.0	17.2	-80.0			13.3				12.5	26.5	-5.6		13.5
APR	-27.0	100.0		0.9	40.0			-60.0	76.9		-66.7	-35.1	-38.9	-20.4		-4.9
MAI	1.1	-30.0	225.0	13.6				100.0	16.7	87.5	-50.0	-11.2	-20.7	-2.3		16.2
JUN	18.7		128.6	12.8	14.3			-38.1	-16.7			25.0	-4.1	5.3		7.3
JUL	15.6	75.0	-16.7	-4.0				700.0	-10.0	63.6		-10.0	11.1	9.3	10.5	19.9
AUG	-8.4	-57.6	-91.7	7.9	20.0	800.0	30.0	9.1			12.5	6.0	-4.8	6.7		-3.0
SEP	30.5	-22.2		-10.4	-50.0	300.0	250.0	100.0			-33.3	10.7	-16.1	6.7		13.2
OKT	2.1	94.4		0.9	-10.0			-64.7	100.0			22.8	3.6	12.7		-3.2
NOV	7.7	-36.8	-83.3	-12.8	50.0	-71.4	33.3	-57.1				15.9	38.2	16.7		-13.3
DES	-17.3			16.5	100.0	-83.3	100.0	-50.0				-8.9	-28.6	0.2		-3.9
2005	7.9	-4.7	-12.9	5.2	8.9	70.0	3.6	5.0	-25.0	-15.6	1.6	-5.1	1.7			5.4

TROMS

Hansnes – Stakkvik

Harstad – Sørrollnes

Refsnes – Flesnes

Stangnes – Sørrollnes

Hansnes – Skåningsbukta

Størnes – Bjørnerå

Vikran – Larseng

Rotsund – Havnes

Fenes – Austnes

Mikkelvik – Bromnes

Borkenes – Kveøy

Bellvik – Vengsøy

Storstein – Lauksundskaret

Svensby – Breivikeidet

Lyngseidet – Olderdalen

VARIASJONSKURVER BEGGE GRUPPER

ÅRSVARIASJON

FYLKE : 19 Troms

SELSKAP : 1 TFDS TROMS FYLKES DAMPSKIBSSEL

SAMBAND : 1 FRA : HANSNES

TIL : STAKKVIK

STREKNING :

VEGTYPE :

År:2005

Mnd	PBE	KJØRE TØY	MOTOR SYKKEL	PERSONER (*)	TURER	GJENST BILER
JAN	1933	1622	6	2915	546	
FEB	1883	1554	15	2804	501	
MAR	2553	2193	7	3708	550	1
APR	2512	2112	13	3432	532	
MAI	2890	2377	19	3817	502	30
JUN	3236	2703	31	4547	510	1
JUL	4079	3483	40	4859	529	122
AUG	3742	3092	22	4620	539	45
SEP	3506	2845	18	3828	503	28
OKT	2962	2393	17	3911	525	26
NOV	2429	2050	9	2863	481	
DES	2474	2026	7	3181	483	
2005	34200	28450	204	44485	6201	253

TRAFIKKVERDIER

BEGGE GRUPPER

FYLKE : 19 Troms

SELSKAP : 1 TFDS TROMS FYLKES DAMPSKIBSSEL

SAMBAND : 1 FRA : HANSNES

TIL : STAKKVIK

STREKNING :

År:2005

	ÅDT	YDT	HDT
Sum biler	78	78	78
Motorsykler	1	1	0
Passasjerer	122	120	126
Turer	17	18	15
Gjenstående biler	1	1	1
Sum PBE	94	72	63

BEGRENSET SUM KJØRETØYINDEKS

FYLKE : 19 Troms

SELSKAP : 1 TFDS TROMS FYLKES DAMPSKIBSSEL

SAMBAND : 1 FRA : HANSNES

TIL : STAKKVIK

STREKNING :

VEGTYPE :

BEREGNINGSÅR : 2005

BASISÅR : 2004

	PBE	KJØRE TØY	MOTOR SYKKEL	PERSONER (*)	TURER	GJENST BILER
JAN		-5.1	50.0	-2.2	-0.9	
FEB		-7.8	114.3	-5.7	-2.9	
MAR		4.2		12.9	-1.1	
APR		-15.9	-40.9	-15.2	-0.9	
MAI		-7.3	18.8	-7.9	-8.4	
JUN		0.2	244.4	8.0	-7.1	
JUL		7.6	-2.4	4.7	-3.6	
AUG		0.9	-54.2	4.4	-2.5	
SEP		-2.5	63.6	-4.5	-5.3	
OKT		-10.5	30.8	2.5	-5.7	
NOV		14.8	12.5	-8.6	-10.3	
DES		17.4	250.0	10.8	-4.0	
2005		-0.8	8.8	-0.1	-4.4	

VARIASJONSKURVER BEGGE GRUPPER

ÅRSVARIASJON

FYLKE : 19 Troms SELSKAP : 1 TFDS TROMS FYLKES DAMPSKIBSSEL
 SAMBAND : 3 FRA : HARSTAD TIL : SØRROLLNES
 STREKNING :

VEGTYPE :

År:2005

Mnd	PBE	KJØRE TØY	MOTOR SYKKEL	PERSONER (*)	TURER	GJENST BILER
JAN	3490	2975		3718	362	
FEB	3471	2860	1	3849	323	24
MAR	4056	3448	1	4819	351	9
APR	3887	3362	8	4023	358	3
MAI	4075	3388	40	5265	344	67
JUN	5071	4132	101	6432	356	89
JUL	494	432	12	696	28	23
AUG						
SEP						
OKT						
NOV						
DES						
2005	24545	20597	163	28802	2122	215

TRAFIKKVERDIER

BEGGE GRUPPER

FYLKE : 19 Troms SELSKAP : 1 TFDS TROMS FYLKES DAMPSKIBSSEL
 SAMBAND : 3 FRA : HARSTAD TIL : SØRROLLNES
 STREKNING :

År:2005

	ÅDT	YDT	HDT
Sum biler	97	106	81
Motorsykler	1	1	1
Passasjerer	136	141	126
Turer	10	11	8
Gjenstående biler	1	1	1
Sum PBE	116	51	35

BEGRENSET SUM KJØRETØYINDEKS

FYLKE : 19 Troms SELSKAP : 1 TFDS TROMS FYLKES DAMPSKIBSSEL
 SAMBAND : 3 FRA : HARSTAD TIL : SØRROLLNES
 STREKNING :

VEGTYPE :

BEREGNINGSÅR : 2005

BASISÅR : 2004

	PBE	KJØRE TØY	MOTOR SYKKEL	PERSONER (*)	TURER	GJENST BILER
JAN		7.9		12.5	-1.4	
FEB		5.8		11.7	-6.1	
MAR		4.0	-66.7	14.1	-6.6	200.0
APR		-2.4	-11.1	-12.6	5.3	-80.0
MAI		-3.9	100.0	2.2	0.3	235.0
JUN		0.1	-9.0	2.3	-1.7	107.0
JUL		-91.7	-84.8	-91.7	-92.5	-74.7
AUG						
SEP						
OKT						
NOV						
DES						
2005		-17.8	-27.0	-18.7	-15.3	11.0

VARIASJONSKURVER BEGGE GRUPPER

ÅRSVARIASJON

FYLKE : 19 Troms SELSKAP : 1 TFDS TROMS FYLKES DAMPSKIBSSEL
 SAMBAND : 4 FRA : REFSNES TIL : FLESNES
 STREKNING :

VEGTYPE :

År:2005

Mnd	PBE	KJØRE TØY	MOTOR SYKKEL	PERSONER (*)	TURER	GJENST BILER
JAN	10523	7578		6888	912	
FEB	10967	8096		8117	832	
MAR	12903	9743		11360	904	
APR	13116	9772	38	10884	886	
MAI	15897	10459	219	11984	888	2
JUN	19114	12108	556	17203	887	4
JUL	21334	13695	423	23211	910	4
AUG	20230	12618	243	17164	924	10
SEP	17430	10369	35	11153	890	14
OKT	16383	10256	8	11229	884	
NOV	14964	9262	1	8526	944	
DES	13479	8729		8732	840	
2005	186341	122685	1523	146451	10701	34

TRAFIKKVERDIER

BEGGE GRUPPER

FYLKE : 19 Troms SELSKAP : 1 TFDS TROMS FYLKES DAMPSKIBSSEL
 SAMBAND : 4 FRA : REFSNES TIL : FLESNES
 STREKNING :

År:2005

	ÅDT	YDT	HDT
Sum biler	336	352	305
Motorsykler	4	4	5
Passasjerer	401	375	454
Turer	29	32	24
Gjenstående biler	0	0	0
Sum PBE	511	424	294

BEGRENSET SUM KJØRETØYINDEKS

FYLKE : 19 Troms SELSKAP : 1 TFDS TROMS FYLKES DAMPSKIBSSEL
 SAMBAND : 4 FRA : REFSNES TIL : FLESNES
 STREKNING :

VEGTYPE :
 BEREGNINGÅR : 2005
 BASISÅR : 2004

	PBE	KJØRE TØY	MOTOR SYKKEL	PERSONER (*)	TURER	GJENST BILER
JAN		-6.5		-11.8		
FEB		0.0		2.7	-2.0	
MAR		-1.9		13.2	-2.6	
APR		-7.5	-35.6	-11.4	1.6	
MAI		1.2	-43.6	-10.5	-1.1	-77.8
JUN		-2.1	35.6	-7.0	-1.9	
JUL		-1.0	21.6	-2.3	-2.2	-87.1
AUG		1.3	25.3	-4.2	-0.6	-71.4
SEP		-3.2	40.0	-4.7	-1.5	
OKT		-9.1	14.3	-0.4	-3.5	
NOV		8.5		13.3	6.1	
DES		6.0		6.9	-3.7	
2005		-1.4	6.4	-2.5	-1.0	-78.7

VARIASJONSKURVER BEGGE GRUPPER

ÅRSVARIASJON

FYLKE : 19 Troms SELSKAP : 1 TFDS TROMS FYLKES DAMPSKIBSSEL
 SAMBAND : 5 FRA : STANGNES TIL : SØRROLLNES
 STREKNING :

VEGTYPE :

År:2005

Mnd	PBE	KJØRE TØY	MOTOR SYKKEL	PERSONER (*)	TURER	GJENST BILER
JAN						
FEB						
MAR						
APR						
MAI						
JUN						
JUL	6551	5535	134	8604	383	378
AUG	6264	5012	101	6757	432	127
SEP	5089	4045	40	4975	395	250
OKT	4799	3742	23	4479	390	10
NOV	4446	3616	4	3970	410	
DES	4797	3857	3	5269	400	45
2005	31947	25807	305	34054	2410	810

TRAFIKKVERDIER

BEGGE GRUPPER

FYLKE : 19 Troms SELSKAP : 1 TFDS TROMS FYLKES DAMPSKIBSSEL
 SAMBAND : 5 FRA : STANGNES TIL : SØRROLLNES
 STREKNING :

År:2005

	ÅDT	YDT	HDT
Sum biler	140	158	102
Motorsykler	2	2	1
Passasjerer	185	196	161
Turer	13	15	9
Gjenstående biler	4	5	4
Sum PBE	174	201	116

VARIASJONSKURVER BEGGE GRUPPER

ÅRSVARIASJON

FYLKE : 19 Troms SELSKAP : 1 TFDS TROMS FYLKES DAMPSKIBSSEL
 SAMBAND : 8 FRA : HANSNES TIL : SKÅNINGSBUKT
 STREKNING :

VEGTYPE :

År:2005

Mnd	PBE	KJØRE TØY	MOTOR SYKKEL	PERSONER (*)	TURER	GJENST BILER
JAN	3010	2352		3347	589	
FEB	3539	2586	2	3411	546	
MAR	4339	3205	4	4436	559	
APR	4250	3046	24	3900	579	
MAI	5266	3697	35	2227	560	
JUN	5141	3737	36	2678	440	
JUL	5613	4168	58	3029	550	
AUG	5331	3940	52	2945	570	
SEP	5271	3555	20	1951	550	
OKT	4801	3070	8	1576	450	
NOV	4005	2765	6	1648	540	
DES	3536	2643	6	1829	540	
2005	54102	38764	251	32977	6473	

TRAFIKKVERDIER

BEGGE GRUPPER

FYLKE : 19 Troms SELSKAP : 1 TFDS TROMS FYLKES DAMPSKIBSSEL
 SAMBAND : 8 FRA : HANSNES TIL : SKÅNINGSBUKT
 STREKNING :

År:2005

	ÅDT	YDT	HDT
Sum biler	106		
Motorsykler	1		
Passasjerer	90		
Turer	18		
Gjenstående biler			
Sum PBE	148		

BEGRENSET SUM KJØRETØYINDEKS

FYLKE : 19 Troms SELSKAP : 1 TFDS TROMS FYLKES DAMPSKIBSSEL
 SAMBAND : 8 FRA : HANSNES TIL : SKÅNINGSBUKT
 STREKNING :

VEGTYPE :

BEREGNINGÅR : 2005

BASISÅR : 2004

	PBE	KJØRE TØY	MOTOR SYKKEL	PERSONER (*)	TURER	GJENST BILER
JAN		10.7		1.5	7.5	
FEB		13.0	100.0	1.2	4.6	
MAR		9.2	100.0	11.2	-1.9	
APR		-6.3	700.0	-18.1	11.6	
MAI		15.8	250.0	-46.5	30.2	
JUN		8.3	260.0	-42.4	4.8	
JUL		6.2	48.7	-54.1	32.2	
AUG		-1.0	160.0	-47.5	33.2	
SEP		6.1	150.0	-49.6	29.7	
OKT		-6.0	700.0	-59.7	3.7	
NOV		3.2		-40.9	27.4	
DES		-0.5		-52.7	39.5	
2005		4.5	154.3	-35.2	17.2	

VARIASJONSKURVER BEGGE GRUPPER

ÅRSVARIASJON

FYLKE : 19 Troms SELSKAP : 1 TFDS TROMS FYLKES DAMPSKIBSSEL
 SAMBAND : 12 FRA : STORNES TIL : BJØRNERÅ
 STREKNING :

VEGTYPE :

År:2005

Mnd	PBE	KJØRE TØY	MOTOR SYKKEL	PERSONER (*)	TURER	GJENST BILER
JAN	6282	5658	2	4204	803	
FEB	6119	5499		4082	744	
MAR	6917	6317		5542	794	
APR	7523	6618	24	5421	795	28
MAI	8769	7564	57	8594	773	16
JUN	9928	8696	63	10241	798	14
JUL	11569	10109	109	13137	805	53
AUG	10190	8479	83	9761	809	24
SEP	8874	7409	72	7525	761	39
OKT	8102	6922	33	6879	754	8
NOV	6800	5658	29	4889	572	49
DES	6771	5837	6	6327	730	
2005	97844	84766	478	86602	9138	231

TRAFIKKVERDIER

BEGGE GRUPPER

FYLKE : 19 Troms SELSKAP : 1 TFDS TROMS FYLKES DAMPSKIBSSEL
 SAMBAND : 12 FRA : STORNES TIL : BJØRNERÅ
 STREKNING :

År:2005

	ÅDT	YDT	HDT
Sum biler	232	269	159
Motorsykler	1	1	1
Passasjerer	237	250	213
Turer	25	29	18
Gjenstående biler	1	1	1
Sum PBE	268	229	127

BEGRENSET SUM KJØRETØYINDEKS

FYLKE : 19 Troms SELSKAP : 1 TFDS TROMS FYLKES DAMPSKIBSSEL
 SAMBAND : 12 FRA : STORNES TIL : BJØRNERÅ
 STREKNING :

VEGTYPE :

BEREGNINGSÅR : 2005

BASISÅR : 2004

	PBE	KJØRE TØY	MOTOR SYKKEL	PERSONER (*)	TURER	GJENST BILER
JAN		-3.0	100.0	-5.0	-1.0	
FEB		-3.2		-21.2	-2.6	
MAR		-11.2		2.1	-5.5	
APR		-13.1	-60.7	-23.6	1.9	-76.7
MAI		-7.6	-28.8	-0.7	-3.4	-80.0
JUN		18.6	-38.2	32.9	31.9	-17.6
JUL		-6.6	-9.2	1.0	-5.3	1.9
AUG		-7.7	-32.0	4.8	-3.6	-31.4
SEP		-8.2	-2.7	8.6	-5.8	225.0
OKT		-8.4	-17.5	-3.1	-5.3	
NOV		-5.2		11.9	-28.9	
DES		0.1	500.0	25.3	-7.2	
2005		-5.0	-25.3	2.8	-3.7	-44.9

VARIASJONSKURVER BEGGE GRUPPER

ÅRSVARIASJON

FYLKE : 19 Troms SELSKAP : 1 TFDS TROMS FYLKES DAMPSKIBSSEL
 SAMBAND : 14 FRA : VIKRAN TIL : LARSENG
 STREKNING :

VEGTYPE :

År:2005

Mnd	PBE	KJØRE TØY	MOTOR SYKKEL	PERSONER (*)	TURER	GJENST BILER
JAN	6393	6062		5188	970	20
FEB	6181	5851		5074	902	2
MAR	7993	7492	1	6927	996	125
APR	7586	7117	16	6775	980	48
MAI	8016	7471	75	6851	740	100
JUN	9931	9027	147	8486	870	370
JUL	10673	9809	338	11212	896	227
AUG	10032	9200	122	8389	818	61
SEP	9032	8184	32	6810	729	227
OKT	8057	7277	19	6121	768	93
NOV	7125	6557	8	5394	666	22
DES	6931	6384	3	5879	679	
2005	97951	90431	761	83106	10014	1295

TRAFIKKVERDIER

BEGGE GRUPPER

FYLKE : 19 Troms SELSKAP : 1 TFDS TROMS FYLKES DAMPSKIBSSEL
 SAMBAND : 14 FRA : VIKRAN TIL : LARSENG
 STREKNING :

År:2005

	ÅDT	YDT	HDT
Sum biler	248	263	216
Motorsykler	2	2	3
Passasjerer	228	215	253
Turer	27	30	21
Gjenstående biler	4	3	5
 Sum PBE	 268	 206	 161

BEGRENSET SUM KJØRETØYINDEKS

FYLKE : 19 Troms SELSKAP : 1 TFDS TROMS FYLKES DAMPSKIBSSEL
 SAMBAND : 14 FRA : VIKRAN TIL : LARSENG
 STREKNING :

VEGTYPE :

BEREGNINGSÅR : 2005

BASISÅR : 2004

	PBE	KJØRE TØY	MOTOR SYKKEL	PERSONER (*)	TURER	GJENST BILER
JAN		4.6		3.3	15.2	
FEB		-3.5		11.2	-0.2	-92.0
MAR		2.5	-80.0	28.7	-1.6	150.0
APR		-5.5	-54.3	-3.6	2.5	-71.1
MAI		-5.3	-46.0	-13.0	-23.4	-68.9
JUN		2.9	-16.5	3.6	-10.5	145.0
JUL		3.7	40.2	5.3	-11.1	25.4
AUG		-6.3	-29.1	-9.4	-17.0	-82.4
SEP		-0.3	28.0	8.3	-17.9	-15.0
OKT		-11.2	35.7	-9.8	-23.3	-40.8
NOV		-0.9	33.3	4.2	-31.9	-26.7
DES		3.1		10.6	-25.5	
2005		-1.5	-6.7	1.9	-12.4	-24.8

VARIASJONSKURVER BEGGE GRUPPER

ÅRSVARIASJON

FYLKE : 19 Troms SELSKAP : 1 TFDS TROMS FYLKES DAMPSKIBSSEL
 SAMBAND : 15 FRA : ROTSUND TIL : HAVNNES
 STREKNING :

VEGTYPE :

År:2005

Mnd	PBE	KJØRE TØY	MOTOR SYKKEL	PERSONER (*)	TURER	GJENST BILER
JAN	462	386		508	540	
FEB	476	412		384	497	
MAR	673	591		633	533	
APR	710	580	2	859	547	
MAI	777	539		951	565	
JUN	1113	888	4	607	581	
JUL	1136	1045	2	861	590	
AUG	1334	1135		1342	600	
SEP	911	731	2	489	530	
OKT	854	654		347	570	
NOV	525	446		297	550	
DES	559	491		303	530	
2005	9530	7898	10	7581	6633	

TRAFIKKVERDIER

BEGGE GRUPPER

FYLKE : 19 Troms SELSKAP : 1 TFDS TROMS FYLKES DAMPSKIBSSEL
 SAMBAND : 15 FRA : ROTSUND TIL : HAVNNES
 STREKNING :

År:2005

	ÅDT	YDT	HDT
Sum biler	22		
Motorsykler	0		
Passasjerer	19		
Turer	18		
Gjenstående biler			
Sum PBE	26		

BEGRENSET SUM KJØRETØYINDEKS

FYLKE : 19 Troms SELSKAP : 1 TFDS TROMS FYLKES DAMPSKIBSSEL
 SAMBAND : 15 FRA : ROTSUND TIL : HAVNNES
 STREKNING :

VEGTYPE :

BEREGNINGÅR : 2005

BASISÅR : 2004

	PBE	KJØRE TØY	MOTOR SYKKEL	PERSONER (*)	TURER	GJENST BILER
JAN		-21.4		-0.2	-8.9	
FEB		-16.6		-19.0	-6.9	
MAR		2.4		-19.8	-11.8	
APR		-8.8		1.2		
MAI		-29.7		-7.7	0.5	
JUN		10.0		-64.1	-1.5	
JUL		-4.0	-84.6	-48.5	1.4	
AUG		4.9		-11.2	-0.3	
SEP		-12.6		-54.0	0.4	
OKT		5.3		-59.6	0.7	
NOV		-28.6		-56.6	-0.5	
DES		-8.4		-47.8	-1.3	
2005		-7.7	-84.6	-35.3	-2.4	

VARIASJONSKURVER BEGGE GRUPPER

ÅRSVARIASJON

FYLKE : 19 Troms SELSKAP : 1 TFDS TROMS FYLKES DAMPSKIBSSEL
 SAMBAND : 16 FRA : FENES TIL : AUSTNES
 STREKNING :

VEGTYPE :

År:2005

Mnd	PBE	KJØRE TØY	MOTOR SYKKEL	PERSONER (*)	TURER	GJENST BILER
JAN	2011	1635		1508	1298	
FEB	1900	1576		910	1159	
MAR	2167	1853		2073	1235	
APR	2331	1799	10	1682	1266	
MAI	2789	2102	38	1130	1255	
JUN	3296	2533	14	1311	1272	9
JUL	4209	3316	52	2022	1278	20
AUG	3469	2601	11	1403	1320	
SEP	2645	1959	20	866	1272	
OKT	2421	1783	7	692	1278	
NOV	2137	1513		543	1272	
DES	2105	1598		683	1176	
2005	31479	24268	152	14823	15081	29

TRAFIKKVERDIER

BEGGE GRUPPER

FYLKE : 19 Troms SELSKAP : 1 TFDS TROMS FYLKES DAMPSKIBSSEL
 SAMBAND : 16 FRA : FENES TIL : AUSTNES

STREKNING :

År:2005

	ÅDT	YDT	HDT
Sum biler	66		
Motorsykler	0		
Passasjerer	41		
Turer	41		
Gjenstående biler	0		
Sum PBE	86		

BEGRENSET SUM KJØRETØYINDEKS

FYLKE : 19 Troms SELSKAP : 1 TFDS TROMS FYLKES DAMPSKIBSSEL
 SAMBAND : 16 FRA : FENES TIL : AUSTNES

STREKNING :

VEGTYPE :
 BEREGNINGSÅR : 2005
 BASISÅR : 2004

	PBE	KJØRE TØY	MOTOR SYKKEL	PERSONER (*)	TURER	GJENST BILER
JAN		-27.3		-30.3	0.2	
FEB		-5.6		-43.6	-4.0	
MAR		-1.0		12.4	-6.4	
APR		-19.4		-27.7	-0.5	
MAI		22.0	660.0	-26.7	162.6	
JUN		20.8	-6.7	-41.6	167.2	-25.0
JUL		38.6	300.0	-59.1	154.6	
AUG		40.0	120.0	-27.2	170.5	
SEP		23.8		-37.2	167.2	
OKT		16.6		-45.0	167.4	
NOV		22.7		-45.8	167.2	
DES		36.7		-31.4	147.1	
2005		12.3	202.6	-36.3	68.6	-25.0

VARIASJONSKURVER BEGGE GRUPPER

ÅRSVARIASJON

FYLKE : 19 Troms SELSKAP : 1 TFDS TROMS FYLKES DAMPSKIBSSEL
 SAMBAND : 17 FRA : MIKKELVIK TIL : BROMNES
 STREKNING :

VEGTYPE :

År:2005

Mnd	PBE	KJØRE TØY	MOTOR SYKKEL	PERSONER (*)	TURER	GJENST BILER
JAN	689	609		538	338	
FEB	743	617		550	314	
MAR	943	805	1	873	334	
APR	979	751		617	338	
MAI	1052	907		848	272	7
JUN	1363	1140	2	1013	292	13
JUL	1489	1312		1583	294	4
AUG	1087	971	4	1090	265	
SEP	1216	1009		867	277	
OKT	916	774		745	268	
NOV	819	703		675	258	
DES	677	587		461	225	
2005	11973	10185	7	9860	3475	24

TRAFIKKVERDIER

BEGGE GRUPPER

FYLKE : 19 Troms SELSKAP : 1 TFDS TROMS FYLKES DAMPSKIBSSEL
 SAMBAND : 17 FRA : MIKKELVIK TIL : BROMNES
 STREKNING :

År:2005

	ÅDT	YDT	HDT
Sum biler	28	28	27
Motorsykler	0	0	0
Passasjerer	27	24	32
Turer	10	10	8
Gjenstående biler	0	0	0
 Sum PBE	 33	 25	 21

BEGRENSET SUM KJØRETØYINDEKS

FYLKE : 19 Troms SELSKAP : 1 TFDS TROMS FYLKES DAMPSKIBSSEL
 SAMBAND : 17 FRA : MIKKELVIK TIL : BROMNES
 STREKNING :

VEGTYPE :
 BEREGNINGSÅR : 2005
 BASISÅR : 2004

	PBE	KJØRE TØY	MOTOR SYKKEL	PERSONER (*)	TURER	GJENST BILER
JAN		4.1		-0.2	-1.7	
FEB		-1.4		-0.4	-3.1	
MAR		6.2		27.1	-3.7	
APR		-20.7		-38.1	1.2	
MAI		-4.6		-18.3	-20.0	-12.5
JUN		31.6		-22.8	-13.1	
JUL		11.8		-9.8	-16.5	-33.3
AUG		-8.1	300.0	-18.2	-24.7	
SEP		10.5		2.5	-17.1	
OKT		1.6		-5.6	-33.7	
NOV		40.3		28.1	-20.4	
DES		28.2		-2.3	-28.8	
2005		6.1	300.0	-9.1	-15.4	-21.4

VARIASJONSKURVER BEGGE GRUPPER

ÅRSVARIASJON

FYLKE : 19 Troms SELSKAP : 1 TFDS TROMS FYLKES DAMPSKIBSSEL
 SAMBAND : 18 FRA : BORKENES TIL : KVEØY
 STREKNING :

VEGTYPE :

År:2005

Mnd	PBE	KJØRE TØY	MOTOR SYKKEL	PERSONER (*)	TURER	GJENST BILER
JAN	1925	1733		2796	616	3
FEB	1951	1699		2685	608	
MAR	2175	1892	1	2680	638	
APR	2294	1990	1	2879	644	
MAI	2046	1720		3358	536	
JUN	2128	1776	4	3036	586	5
JUL	1844	1594	12	2645	533	3
AUG	1942	1706	15	2652	549	17
SEP	1974	1705	10	3001	567	1
OKT	2191	1873	2	3064	565	13
NOV	2115	1785	4	3158	560	10
DES	1837	1593		2895	535	11
2005	24421	21066	49	34849	6937	63

TRAFIKKVERDIER

BEGGE GRUPPER

FYLKE : 19 Troms SELSKAP : 1 TFDS TROMS FYLKES DAMPSKIBSSEL
 SAMBAND : 18 FRA : BORKENES TIL : KVEØY
 STREKNING :

År:2005

	ÅDT	YDT	HDT
Sum biler	58	68	37
Motorsykler	0	0	0
Passasjerer	95	108	71
Turer	19	22	13
Gjenstående biler	0	0	0
Sum PBE	67	52	27

BEGRENSET SUM KJØRETØYINDEKS

FYLKE : 19 Troms SELSKAP : 1 TFDS TROMS FYLKES DAMPSKIBSSEL
 SAMBAND : 18 FRA : BORKENES TIL : KVEØY
 STREKNING :

VEGTYPE :

BEREGNINGSÅR : 2005

BASISÅR : 2004

	PBE	KJØRE TØY	MOTOR SYKKEL	PERSONER (*)	TURER	GJENST BILER
JAN		-2.7		15.9	-4.3	
FEB		3.0		18.6	0.3	
MAR		5.8	-50.0	8.5	-5.1	
APR		11.2		19.1	5.2	
MAI		-8.7		47.0	-12.8	
JUN		-12.3	300.0	19.5	-10.3	
JUL		-17.3	9.1	8.4	-20.9	
AUG		-12.3	50.0	8.4	-20.1	
SEP		-23.4	11.1	5.0	-13.0	
OKT		-12.5		1.4	-14.9	
NOV		-16.9	300.0	11.8	-14.4	
DES		-19.4		2.4	-17.2	
2005		-9.5	35.3	13.1	-10.8	

VARIASJONSKURVER BEGGE GRUPPER

ÅRSVARIASJON

FYLKE : 19 Troms SELSKAP : 1 TFDS TROMS FYLKES DAMPSKIBSSEL
 SAMBAND : 19 FRA : BELLVIK TIL : VENGSTØY
 STREKNING :

VEGTYPE :

År:2005

Mnd	PBE	KJØRE TØY	MOTOR SYKKEL	PERSONER (*)	TURER	GJENST BILER
JAN	772	514		857	290	
FEB	752	542		829	272	
MAR	910	656		1075	292	
APR	919	643	3	1167	295	
MAI	819	612	3	980	255	
JUN	986	672	5	1278	256	
JUL	1169	797	10	1339	266	
AUG	1049	704	6	1076	257	
SEP	945	639		914	254	
OKT	860	605		853	251	
NOV	830	576		738	248	
DES	780	524		801	236	
2005	10790	7484	27	11907	3172	

TRAFIKKVERDIER

BEGGE GRUPPER

FYLKE : 19 Troms SELSKAP : 1 TFDS TROMS FYLKES DAMPSKIBSSEL
 SAMBAND : 19 FRA : BELLVIK TIL : VENGSTØY
 STREKNING :

År:2005

	ÅDT	YDT	HDT
Sum biler	21	22	18
Motorsykler	0	0	0
Passasjerer	33	31	35
Turer	9	10	7
Gjenstående biler			
Sum PBE	30	24	13

BEGRENSET SUM KJØRETØYINDEKS

FYLKE : 19 Troms SELSKAP : 1 TFDS TROMS FYLKES DAMPSKIBSSEL
 SAMBAND : 19 FRA : BELLVIK TIL : VENGSTØY
 STREKNING :

VEGTYPE :

BEREGNINGSÅR : 2005

BASISÅR : 2004

	PBE	KJØRE TØY	MOTOR SYKKEL	PERSONER (*)	TURER	GJENST BILER
JAN		-1.0		13.8	-1.7	
FEB		-8.8		-15.2	-2.5	
MAR		15.5		5.2	0.3	
APR		2.4		-17.5	3.1	
MAI		-1.3	-40.0	-39.3	-11.5	
JUN		-11.1	-44.4	-38.1	-3.4	
JUL		0.1	11.1	-45.7	-16.6	
AUG		-0.7	-25.0	-40.7	-19.2	
SEP		-9.0		-32.2	-13.0	
OKT		-2.9		-24.8	-16.3	
NOV		12.5		-9.4	-31.1	
DES		-3.7		-6.4	-17.2	
2005		-1.1	-20.6	-26.9	-11.3	

VARIASJONSKURVER BEGGE GRUPPER

ÅRSVARIASJON

FYLKE : 19 Troms SELSKAP : 1 TFDS TROMS FYLKES DAMPSKIBSSEL
 SAMBAND : 20 FRA : STORSTEIN TIL : LAUKSUNDSKARET
 STREKNING :

VEGTYPE :

År:2005

Mnd	PBE	KJØRE TØY	MOTOR SYKKEL	PERSONER (*)	TURER	GJENST BILER
JAN	3179	2412	16	2121	1268	1
FEB	2481	1884	10	1668	1144	
MAR	3448	2498	28	2808	1255	12
APR	3751	2831	34	2674	1249	22
MAI	3714	2907	6	1746	1260	4
JUN	4724	3524	21	2221	1200	14
JUL	5334	4414	41	2692	1340	50
AUG	4800	3679	31	2124	1285	11
SEP	5538	3425	8	1494	1371	7
OKT	4500	2786	4	1081	1295	
NOV	3669	2364	1	973	1270	5
DES	3098	2116	2	1126	1083	
2005	48238	34840	202	22728	15020	126

TRAFIKKVERDIER

BEGGE GRUPPER

FYLKE : 19 Troms SELSKAP : 1 TFDS TROMS FYLKES DAMPSKIBSSEL
 SAMBAND : 20 FRA : STORSTEIN TIL : LAUKSUNDSKARET
 STREKNING :

År:2005

	ÅDT	YDT	HDT
Sum biler	95		
Motorsykler	1		
Passasjerer	62		
Turer	41		
Gjenstående biler	0		
Sum PBE	132		

BEGRENSET SUM KJØRETØYINDEKS

FYLKE : 19 Troms SELSKAP : 1 TFDS TROMS FYLKES DAMPSKIBSSEL
 SAMBAND : 20 FRA : STORSTEIN TIL : LAUKSUNDSKARET
 STREKNING :

VEGTYPE :
 BEREGNINGSÅR : 2005
 BASISÅR : 2004

	PBE	KJØRE TØY	MOTOR SYKKEL	PERSONER (*)	TURER	GJENST BILER
JAN		24.9	33.3	24.1	47.6	
FEB		2.2	-58.3	-8.3	-6.0	
MAR		0.0	3.7	24.0	14.5	-42.9
APR		5.2	142.9	-9.6	3.4	29.4
MAI		19.7		-33.7	145.1	-66.7
JUN		14.7	90.9	-32.3	169.1	
JUL		30.1	105.0	-33.4	148.1	257.1
AUG		20.3	181.8	-36.3	143.4	120.0
SEP		10.6	-20.0	-50.1	162.6	-56.3
OKT		5.4	-33.3	-54.0	150.0	
NOV		16.2		-45.0	154.0	-16.7
DES		6.8		-39.6	117.5	
2005	13.6	43.0	-26.7	77.8	22.0	

VARIASJONSKURVER KJØRETØYGRUPPER

ÅRSVARIASJON

FYLKE : 19 Troms SELSKAP : 2 BF BJØRKLID FERJEREDERI
 SAMBAND : 1 FRA : SVENSBY TIL : BREIVIKEIDET
 STREKNING :

VEGTYPE :

År:2005

Mnd	PERSONBIL		VAREB.LASTEBIL		BUSS	MOTOR PERS SYKL	GJENST	TURER	PBE		
	U.TIL	M.TIL	U.TIL	M.TIL							
JAN	6848	170	21	205	432	170	9196	27	800	10834	
FEB	5666	153	22	194	355	162	7964	1	652	9152	
MAR	8409	211	28	205	402	177	11360	34	798	12403	
APR	8761	260	49	242	341	197	21	10656	9	818	12809
MAI	9394	321	50	266	226	193	55	13073	9	804	13107
JUN	11671	526	68	327	302	544	238	26208	161	940	17984
JUL	14073	545	71	309	311	691	516	37280	47	1004	21025
AUG	12998	518	91	345	378	395	201	23500	21	988	19148
SEP	10308	446	67	336	438	206	47	13534	109	888	15735
OKT	9571	295	45	313	504	206	11	13044	26	833	14784
NOV	8466	245	42	398	530	187		10685	18	817	13835
DES	7417	139	32	184	326	144		9802	6	677	10624
2005	113582	3829	586	3324	4545	3272	1089	186302	468	10019	171440

TRAFIKKVERDIER

KJØRETØYGRUPPE

FYLKE : 19 Troms SELSKAP : 2 BF BJØRKLID FERJEREDERI
 SAMBAND : 1 FRA : SVENSBY TIL : BREIVIKEIDET
 STREKNING :

År:2005

	ÅDT	YDT	HDT
Personbiler uten tilhenger	311		
Personbiler med tilhenger	10		
Varebiler	2		
Lastebiler uten henger	9		
Lastebiler med tilhenger	12		
Buss	9		
Motorsykkel - moped	3		
Person ekskl fører av kjøret	510		
Rest på land	1		
Turer	27		
Sum PBE	470		

BEGRENSET KJØRETØYGRUPPEINDEKS

FYLKE : 19 Troms SELSKAP : 2 BF BJØRKLID FERJEREDERI
 SAMBAND : 1 FRA : SVENSBY TIL : BREIVIKEIDET
 STREKNING :

VEGTYPE :
 BEREGNINGSÅR : 2005
 BASISÅR : 2004

	PERSONBIL		VAREB.LASTEBIL		BUSS	Sum BILER	PERS	GJENST	TURER	PBE	
	U.TIL	M.TIL	U.TIL	M.TIL							
JAN	8.0	32.8	-25.0	5.1	31.7	8.3	9.3	19.4	3.5	12.8	
FEB	-15.7	5.5	-43.6	-18.8	1.7	2.5	-14.3	-3.3	-91.7	-15.5	-11.0
MAR	4.0		-22.2	-15.6	-14.1	-10.6	2.0	18.0	466.7	-7.6	-1.7
APR	-5.2	-4.1	32.4	5.7	-11.0	12.6	-4.7	-11.6	12.5	1.5	-4.4
MAI	-1.8	-16.6	-37.5	23.1	-46.1	-1.5	-3.8	-5.2	-78.6	-2.4	-8.5
JUN	1.2	10.7	-52.8	-1.2	-34.8	3.4	-0.3	4.6	235.4	2.2	-2.9
JUL	12.0	6.4	-48.9	23.6	-11.9	8.6	10.7	10.4	135.0	9.1	9.0
AUG	5.9	4.9	122.0	12.0	-5.7	-2.0	5.8	2.1	-19.2	5.3	4.4
SEP	8.1	30.0	26.4	26.8	-11.9	5.1	8.4	11.9	142.2	9.4	7.2
OKT	1.6	-16.0	-18.2	1.3	1.4	1.5	0.9	6.6	-82.9	-2.0	0.2
NOV	11.6	41.6	44.8	37.2	17.0	6.3	13.3	12.1	800.0	-11.2	15.6
DES	2.0	0.7	28.0	-9.4	2.8	-11.7	1.6	-2.0		-6.2	0.7
2005	3.1	5.6	-17.0	8.0	-7.8	2.7	2.8	5.2	20.5	-1.0	1.8

VARIASJONSKURVER KJØRETØYGRUPPER

ÅRSVARIASJON

FYLKE : 19 Troms SELSKAP : 2 BF BJØRKLID FERJEREDERI
 SAMBAND : 2 FRA : LYGSEIDET TIL : OLDERDALEN
 STREKNING :

VEGTYPE :

År:2005

Mnd	PERSONBIL		VAREB.LASTEBIL		BUSS	MOTOR	PERS	GJENST	TURER	PBE	
	U.TIL	M.TIL	U.TIL	M.TIL							
JAN	2614	60	15	164	282	139	5	5674	13	483	5267
FEB	2451	71	23	162	232	131	6	5759	65	430	4857
MAR	3473	140	33	145	240	138	9	7642	482	486	6113
APR	2925	88	45	172	258	155	8	5961		474	5660
MAI	3555	122	41	216	174	147	39	7785	7	482	6068
JUN	5639	345	196	221	217	483	203	19338	213	733	10550
JUL	7875	387	155	188	225	674	518	28194	298	880	13576
AUG	6634	359	168	205	287	350	213	18074	102	774	11329
SEP	4134	203	61	171	271	150	15	8145	47	510	7272
OKT	3732	131	41	206	302	162	9	7526	30	484	6942
NOV	3199	77	43	177	353	141	3	6083	28	472	6333
DES	2673	56	26	145	256	132	4	5875	5	457	5110
2005	48904	2039	847	2172	3097	2802	1032	126056	1290	6665	89077

TRAFIKKVERDIER

KJØRETØYGRUPPE

FYLKE : 19 Troms SELSKAP : 2 BF BJØRKLID FERJEREDERI
 SAMBAND : 2 FRA : LYGSEIDET TIL : OLDERDALEN
 STREKNING :

År:2005

	ÅDT	YDT	HDT
Personbiler uten tilhenger	134		
Personbiler med tilhenger	6		
Varebiler	2		
Lastebiler uten henger	6		
Lastebiler med tilhenger	8		
Buss	8		
Motorsykkkel - moped	3		
Person ekskl fører av kjøret	345		
Rest på land	4		
Turer	18		
Sum PBE	244		

BEGRENSET KJØRETØYGRUPPEINDEKS

FYLKE : 19 Troms SELSKAP : 2 BF BJØRKLID FERJEREDERI
 SAMBAND : 2 FRA : LYGSEIDET TIL : OLDERDALEN
 STREKNING :

VEGTYPE :

BEREGNINGSÅR : 2005

BASISÅR : 2004

	PERSONBIL		VAREB.LASTEBIL		BUSS	Sum	PERS	GJENST	TURER	PBE	
	U.TIL	M.TIL	U.TIL	M.TIL							
JAN	11.9	15.4	-57.1	41.4	19.5	11.2	12.9	5.4	-64.9	0.4	15.6
FEB	1.7	-2.7	-8.0	33.9	-4.5	8.3	2.5	4.6	30.0	-5.3	3.0
MAR	29.3	60.9	-13.2	5.1	-22.6	-6.8	22.4	26.1	760.7	-0.4	10.3
APR	-12.5	-36.7	40.6	22.0	-4.4	20.2	-10.1	-19.0		1.7	-6.9
MAI	-3.2	-10.9	10.8	6.4	-37.6		-5.0	-7.1	-58.8	1.3	-9.6
JUN	0.8	34.2	46.3	5.2	-34.6	0.4	1.4	-6.0	204.3	7.8	-1.5
JUL	2.5	-1.5	46.2	11.2	-23.5	4.5	2.3	-9.3	-22.6	-7.0	0.4
AUG	4.4	16.2	34.4	5.1	-10.3	-7.9	4.2	0.2	-63.4	6.3	2.0
SEP	9.7	28.5	84.8	-3.4	-26.2		7.3	9.2	-48.4	4.5	0.4
OKT	5.4	19.1	36.7	31.2	-4.7	6.6	6.2	2.0	-58.9	-0.4	5.8
NOV	10.6	-11.6	59.3	-3.8	21.3	0.7	10.7	2.8	86.7	0.4	11.2
DES	-1.5	36.6	85.7	8.2	33.3	6.5	2.2	-0.7		1.1	8.5
2005	4.1	11.7	33.2	11.7	-10.3	2.2	3.9	-2.3	19.8	0.8	2.2

FINNMARK

Havøysund – Gunnarnes

Øksfjord – Hasvik

Nyvoll – Korsfjord

Akkarfjord – Kjerringholmen

Øksfjord – Tverrfjord

Øksfjord – Bergsfjord

VARIASJONSKURVER TAKSTGRUPPER

ÅRSVARIASJON

FYLKE : 20 Finnmark SELSKAP : 1 FFR FINMARK FYLKESREDERI
 SAMBAND : 1 FRA : HAVØYSUND TIL : GUNNARNES
 STREKNING :

VEGTYPE :

År:2005

Mnd	LENGDE < 5.0m	LENGDE 5-6m	LENGDE 6-7m	LENGDE 7-8m	LENGDE 8-10m	LENGDE 10-12m	LENGDE 12-14m	LENGDE 14-17m	LENGDE 17-19m	LENGDE 19-22m	MOTOR SYKKE	VOKSNE	HONNØR /BARN	TURER	GJENST BILER	PBE
JAN		15												11		15
FEB		16									1	1		14		16
MAR		40									21	21		18		41
APR		34		1							3	3		16		37
MAI	4	38		2							1	1		21		48
JUN	1	65		1							7	7		35		70
JUL		85									1	1		46		87
AUG		65									2	2		33		67
SEP																
OKT		4												1		4
NOV		22												12		23
DES		18												7		18
2005	5	402		4							36	36		214		427

TRAFIKKVERDIER

TAKSTGRUPPE

FYLKE : 20 Finnmark SELSKAP : 1 FFR FINMARK FYLKESREDERI
 SAMBAND : 1 FRA : HAVØYSUND TIL : GUNNARNES
 STREKNING :

År:2005

	ÅDT	YDT	HDT
Lengde < 5.0m	0	0	0
Lengde 5.01 - 6.0m	1	1	1
Lengde 6.01 - 7.0m	0	0	0
Lengde 7.01 - 8.0m			
Lengde 8.01 - 10.0m			
Lengde 10.01 - 12.0m			
Lengde 12.01 - 14.0m			
Lengde 14.01 - 17.0m			
Lengde 17.01 - 19.0m			
Lengde 19.01 - 22.0m			
Motorsykkel	0	0	0
Voksne	0	0	0
Honnør/barn			
Turer	1	1	0
Gjenstående biler			
Sum PBE	1	2	1

BEGRENSET TAKSTGRUPPEINDEKS

FYLKE : 20 Finnmark SELSKAP : 1 FFR FINMARK FYLKESREDERI
 SAMBAND : 1 FRA : HAVØYSUND TIL : GUNNARNES
 STREKNING :

VEGTYPE :

BEREGNINGÅR : 2005

BASISÅR : 2004

	LENGDE < 5.0m	LENGDE 5-6m	LENGDE 6-7m	LENGDE 7-8m	LENGDE 8-10m	LENGDE 10-12m	LENGDE 12-14m	LENGDE 14-17m	LENGDE 17-19m	LENGDE 19-22m	MOTOR SYKKE	VOKSNE	HONNØR /BARN	TURER	GJENST BILER	PBE
JAN														10.0		7.1
FEB											-80.0	-80.0		27.3		45.5
MAR			185.7											80.0		185.7
APR			-26.1											-36.0		-20.9
MAI	300.0		-17.4											-34.4		-0.5
JUN	-66.7		25.0											40.0		24.3
JUL			-2.3											31.4		-7.6
AUG														-10.8		-9.7
SEP																
OKT			-90.2											-95.2		-90.9
NOV			120.0											20.0		120.0
DES			157.1											40.0		157.1
2005	25.0		0.8								-80.0	-80.0		-3.2		1.1

VARIASJONSKURVER TAKSTGRUPPER

ÅRSVARIASJON

FYLKE : 20 Finnmark SELSKAP : 1 FFR FINMARK FYLKESREDERI
 SAMBAND : 4 FRA : ØKSFJORD TIL : HASVIK
 STREKNING :

VEGTYPE :

År:2005

Mnd	LENGDE < 5.0m	LENGDE 5-6m	LENGDE 6-7m	LENGDE 7-8m	LENGDE 8-10m	LENGDE 10-12m	LENGDE 12-14m	LENGDE 14-17m	LENGDE 17-19m	LENGDE 19-22m	MOTOR SYKKEL	VOKSNE	HONNØR /BARN	TURER	GJENST BILER	PBE
JAN		518	1	9	55	8	1	12	18	3		381	224	154		1107
FEB		517	2	9	45	14	1	8	21		2	406	261	144		1065
MAR		761	6	10	67	12		32	30		4	510	397	158		1655
APR		790	5	13	51	12		30	48			547	341	158		1774
MAI		979	9	25	52	12		22	26		5	855	537	151		1761
JUN	1	1236	6	32	62	23		23	33		18	1026	922	171		2204
JUL		2227	20	32	48	16	1	6	33		23	1989	1311	191	35	3043
AUG		1469	22	20	76	15	2	18	50		17	1189	957	175		2589
SEP		1108	14	13	58	13		21	37	2	3	816	559	162		2012
OKT		942	14	19	61	15	2	17	30	5	3	699	518	144		1834
NOV		728	9	10	69	9		11	32	2	1	496	359	164		1507
DES		832	4	8	59	8		8	26			604	489	153		1454
2005	1	12107	112	200	703	157	7	208	384	12	76	9518	6875	1925	35	22004

TRAFIKKVERDIER

TAKSTGRUPPE

FYLKE : 20 Finnmark SELSKAP : 1 FFR FINMARK FYLKESREDERI
 SAMBAND : 4 FRA : ØKSFJORD TIL : HASVIK
 STREKNING :

År:2005

	ÅDT	YDT	HDT
Lengde < 5.0m	0	0	
Lengde 5.01 - 6.0m	33	36	27
Lengde 6.01 - 7.0m	0	0	0
Lengde 7.01 - 8.0m	1	1	0
Lengde 8.01 - 10.0m	2	3	1
Lengde 10.01 - 12.0m	0	1	0
Lengde 12.01 - 14.0m	0	0	0
Lengde 14.01 - 17.0m	1	1	0
Lengde 17.01 - 19.0m	1	1	0
Lengde 19.01 - 22.0m	0	0	0
Motorsykkkel	0	0	0
Voksne	26	26	25
Honnør/barn	19	19	18
Turer	5	6	4
Gjenstående biler	0	0	0
Sum PBE	60	72	37

BEGRENSET TAKSTGRUPPEINDEKS

FYLKE : 20 Finnmark SELSKAP : 1 FFR FINMARK FYLKESREDERI
 SAMBAND : 4 FRA : ØKSFJORD TIL : HASVIK
 STREKNING :

VEGTYPE :

BEREGNINGÅR : 2005

BASISÅR : 2004

	LENGDE < 5.0m	LENGDE 5-6m	LENGDE 6-7m	LENGDE 7-8m	LENGDE 8-10m	LENGDE 10-12m	LENGDE 12-14m	LENGDE 14-17m	LENGDE 17-19m	LENGDE 19-22m	MOTOR SYKKEL	VOKSNE	HONNØR /BARN	TURER	GJENST BILER	PBE
JAN		17166.7	-87.5	28.6	-3.5	-50.0		-7.7	-10.0			3.3	-1.8	-4.3		-3.8
FEB		7285.7	-71.4	28.6	-22.4	-12.5	-50.0	-55.6	10.5			-2.9	12.5	-3.4		-10.8
MAR		0.7	-14.3	-41.2	9.8	-33.3		39.1	-18.9			0.8	7.0	-6.5		-3.0
APR		-20.3	-37.5	-13.3	-16.4	-45.5		-3.2	45.5			-18.6	-41.5	-1.3		-9.6
MAI		-5.2	-10.0	47.1	10.6	-33.3		22.2	8.3		-16.7	7.4	11.2	2.7		-0.6
JUN	-66.7	0.7	-33.3	6.7	-20.5	35.3		21.1	-17.5		12.5	8.5	10.3	-2.8		-2.8
JUL		10.7	-16.7	357.1	-33.3	-5.9		-33.3	50.0		-17.9	21.9	-2.3	1.6		9.6
AUG		3.2	4.8	100.0	-8.4	-16.7		12.5	42.9		21.4	15.5	4.5	-6.4		8.2
SEP		8.4		-18.8	-19.4	-48.0		31.3	12.1		200.0	-1.6	38.7	-7.4		2.9
OKT		2.5	55.6	-32.1	17.3	50.0		-32.0	-6.3			4.2	22.5	-12.7		3.4
NOV		21.3	80.0	-60.0	4.5	-35.7			3.2			12.0	26.9	7.9		8.1
DES		20.8	100.0	-46.7	7.3	-33.3		14.3	52.9			7.9	11.4	-1.9		17.1
2005	-66.7	13.3	-9.7	3.1	-7.7	-22.7	-50.0	1.0	12.0		1.5	7.3	5.1	-3.0		1.9

VARIASJONSKURVER TAKSTGRUPPER

ÅRSVARIASJON

FYLKE : 20 Finnmark

SELSKAP : 1 FFR FINMARK FYLKESREDERI

SAMBAND : 7 FRA : NYVOLL

TIL : KORSFJORD

STREKNING :

VEGTYPE :

År:2005

Mnd	LENGDE < 5.0m	LENGDE 5-6m	LENGDE 6-7m	LENGDE 7-8m	LENGDE 8-10m	LENGDE 10-12m	LENGDE 12-14m	LENGDE 14-17m	LENGDE 17-19m	LENGDE 19-22m	MOTOR SYKKEL	VOKSNE	HONNØR /BARN	TURER	GJENST BILER	PBE
JAN	56	1083	10	2	42	2	25	56	49		3	540	665	327	5	2378
FEB	21	1073	2	10	35	4	23	44	46		3	595	687	296		2190
MAR	46	1465	1	8	45	10	22	18	12		8	715	839	310		2179
APR	23	1172	6	4	37	4	24	4	8			469	788	292		1667
MAI	19	1305	2	4	37	5	21	2	12		7	503	716	326		1798
JUN	32	1665	4	12	51	7	28	3	5		15	772	1165	329	15	2262
JUL	18	2073	14	7	53	7	24	3	8		18	927	1341	346	18	2686
AUG	15	1994	15	13	40	3	27	4	13		7	846	1077	347		2620
SEP	7	1628	9	8	53	7	25	40	54		5	751	917	345		2898
OKT		721	10	8	25	1	11	27	25			344	431	147		1381
NOV		1038	17	14	67		27	46	22			495	597	321		2113
DES	1	920	8	5	35		24	16	26			410	527	300		1615
2005	238	16137	98	95	520	50	281	263	280		66	7367	9750	3686	38	25787

TRAFIKKVERDIER

TAKSTGRUPPE

FYLKE : 20 Finnmark

SELSKAP : 1 FFR FINMARK FYLKESREDERI

SAMBAND : 7 FRA : NYVOLL

TIL : KORSFJORD

STREKNING :

År:2005

	ÅDT	YDT	HDT
Lengde < 5.0m	1	1	1
Lengde 5.01 - 6.0m	44	44	45
Lengde 6.01 - 7.0m	0	0	0
Lengde 7.01 - 8.0m	0	0	0
Lengde 8.01 - 10.0m	1	2	1
Lengde 10.01 - 12.0m	0	0	0
Lengde 12.01 - 14.0m	1	1	0
Lengde 14.01 - 17.0m	1	1	0
Lengde 17.01 - 19.0m	1	1	0
Lengde 19.01 - 22.0m			
Motorsykkkel	0	0	0
Voksne	20	19	23
Honnør/barn	27	26	27
Turer	10	12	7
Gjenstående biler	0	0	0
Sum PBE	71	80	53

BEGRENSET TAKSTGRUPPEINDEKS

FYLKE : 20 Finnmark

SELSKAP : 1 FFR FINMARK FYLKESREDERI

SAMBAND : 7 FRA : NYVOLL

TIL : KORSFJORD

STREKNING :

VEGTYPE :

BEREGNINGÅR : 2005

BASISÅR : 2004

	LENGDE < 5.0m	LENGDE 5-6m	LENGDE 6-7m	LENGDE 7-8m	LENGDE 8-10m	LENGDE 10-12m	LENGDE 12-14m	LENGDE 14-17m	LENGDE 17-19m	LENGDE 19-22m	MOTOR SYKKEL	VOKSNE	HONNØR /BARN	TURER	GJENST BILER	PBE
JAN	-91.8	277.4		-66.7	-6.7	-50.0	13.6	55.6	44.1			-7.7	0.2	5.1		24.0
FEB	-97.1	406.1	-33.3	-28.6	-5.4			15.8	9.5		-25.0	25.8	11.7	-3.3		10.8
MAR	-91.8	141.4	-83.3			66.7	-21.4	-5.3	-52.0		700.0	19.8	12.3	-6.3		10.1
APR	-95.9	16.8			-21.3	100.0	9.1	-75.0	-33.3			-43.2	-15.0	-4.3		-23.2
MAI	-96.1	37.5	-66.7	-20.0	-27.5	66.7	23.5	-50.0	50.0			-27.9	-15.3	0.9		-6.8
JUN	-90.7	23.9	-20.0	-52.0	-16.4	16.7	7.7	-72.7	-44.4		275.0	2.3	31.0	-2.1		-6.2
JUL	-93.6	9.2	-12.5	-74.1	17.8	-36.4	-11.1	-83.3	60.0		-18.2	-22.6	14.7	-2.3	-60.9	-8.3
AUG	-92.7	24.1	-6.3	-74.0	-40.3	-62.5	3.8	-63.6	-84.5		16.7	-0.6	17.8	1.8		-21.6
SEP	-94.4	13.1	125.0	100.0	-3.6	75.0		-23.1	35.0		400.0	-4.9	7.6	5.2		4.2
OKT		-49.1	-16.7	-66.7	-55.4		-60.7	-50.0	-32.4			-55.0	-48.0	-56.6		-50.1
NOV		7.5	750.0		59.5		3.8	-9.8	-46.3			-22.4	19.4	-1.8		-2.3
DES	-97.7	-0.4	166.7	-50.0	-20.5		14.3	-61.9	-23.5			-22.3	-5.2	-2.3		-18.0
2005	-94.1	27.5	12.3	-50.3	-12.6	2.0	-3.4	-25.3	-24.5		40.0	-15.4	2.6	-5.7	-42.4	-9.0

VARIASJONSKURVER TAKSTGRUPPER

ÅRSVARIASJON

FYLKE : 20 Finnmark SELSKAP : 1 FFR FINMARK FYLKESREDERI
 SAMBAND : 8 FRA : AKKARFJORD TIL : KJERRINGHOLMEN
 STREKNING :

VEGTYPE :

År:2005

Mnd	LENGDE < 5.0m	LENGDE 5-6m	LENGDE 6-7m	LENGDE 7-8m	LENGDE 8-10m	LENGDE 10-12m	LENGDE 12-14m	LENGDE 14-17m	LENGDE 17-19m	LENGDE 19-22m	MOTOR SYKKEL	VOKSNE	HONNØR /BARN	TURER	GJENST BILER	PBE
JAN	486	519	10	4	24				2		7	461	353	226	12	1180
FEB	195	587	8	4	9						32	391	311	176		869
MAR	209	1057	10	5	8						31	680	572	216	50	1369
APR	162	1085	17	3	9	2			2		19	543	579	222		1392
MAI	91	942	4	4	13							450	514	199	12	1132
JUN	52	1289	18	4	4	2	2		4		3	628	651	161		1504
JUL	35	1325	25	13	10	1					10	743	857	161	8	1538
AUG	26	1248	21	9	2						3	577	667	150		1391
SEP	19	1278	21	14	21	9			2		2	611	566	265	6	1569
OKT	4	1148	10	5	11		2	1	2		5	512	478	220	3	1301
NOV	4	1133	9	16	4	2		2	4			449	365	223		1310
DES	5	966	7	7	16				4		1	394	379	201		1133
2005	1288	12577	160	88	131	16	4	3	20		113	6439	6292	2420	91	15688

TRAFIKKVERDIER

TAKSTGRUPPE

FYLKE : 20 Finnmark SELSKAP : 1 FFR FINMARK FYLKESREDERI
 SAMBAND : 8 FRA : AKKARFJORD TIL : KJERRINGHOLMEN
 STREKNING :

År:2005

	ÅDT	YDT	HDT
Lengde < 5.0m	4	4	2
Lengde 5.01 - 6.0m	34	42	20
Lengde 6.01 - 7.0m	0	1	0
Lengde 7.01 - 8.0m	0	0	0
Lengde 8.01 - 10.0m	0	0	0
Lengde 10.01 - 12.0m	0	0	0
Lengde 12.01 - 14.0m	0	0	0
Lengde 14.01 - 17.0m	0	0	0
Lengde 17.01 - 19.0m	0	0	0
Lengde 19.01 - 22.0m			
Motorsykkkel	0	0	0
Voksne	18	19	14
Honnør/barn	17	19	14
Turer	7	8	4
Gjenstående biler	0	0	1
Sum PBE	43	52	24

BEGRENSET TAKSTGRUPPEINDEKS

FYLKE : 20 Finnmark SELSKAP : 1 FFR FINMARK FYLKESREDERI
 SAMBAND : 8 FRA : AKKARFJORD TIL : KJERRINGHOLMEN
 STREKNING :

VEGTYPE :

BEREGNINGSÅR : 2005

BASISÅR : 2004

	LENGDE < 5.0m	LENGDE 5-6m	LENGDE 6-7m	LENGDE 7-8m	LENGDE 8-10m	LENGDE 10-12m	LENGDE 12-14m	LENGDE 14-17m	LENGDE 17-19m	LENGDE 19-22m	MOTOR SYKKEL	VOKSNE	HONNØR /BARN	TURER	GJENST BILER	PBE
JAN	-42.5	540.7		-42.9	41.2						-75.0	-15.3	-12.2	-7.8	71.4	9.4
FEB	-77.5	633.8	-20.0	100.0							-11.1	-20.2	-31.6	-25.1		-13.3
MAR	-55.2	450.5	-33.3	150.0							1450.0	75.7	112.6	34.2		90.9
APR	-75.5	110.7	183.3	200.0	350.0						533.3	-20.0	-8.1	-5.9		11.8
MAI	-85.7	97.9	-78.9	33.3	225.0							-21.7	-9.7	-15.0		-12.5
JUN	-93.8	151.8	-10.0	-50.0	-80.0	-66.7	-50.0				-50.0	-1.3	12.8	-36.6		-5.7
JUL	-95.4	71.6	19.0			-75.0						-13.4	-1.9	-40.8		-10.9
AUG	-96.7	93.8	75.0	80.0	-50.0						-57.1	-21.8	-4.6	-41.9		-8.9
SEP	-97.6	123.0	40.0	-17.6	250.0						-71.4	-17.0	11.4	-0.4	-57.1	1.8
OKT	-99.5	167.6	-37.5	-64.3	10.0			-50.0			66.7	-16.2	-10.5	-18.5	-50.0	-7.8
NOV	-99.4	215.6	80.0	1500.0	100.0							-15.9	-17.2	-4.3		21.1
DES	-99.1	257.8	-22.2	16.7	60.0							9.4	-3.3	5.8		16.9
2005	-85.2	156.5	1.3	11.4	34.1	-70.0	-50.0	-50.0			9.7	-9.9	-0.9	-15.2	-22.2	3.3

VARIASJONSKURVER TAKSTGRUPPER

ÅRSVARIASJON

FYLKE : 20 Finnmark SELSKAP : 1 FFR FINMARK FYLKESREDERI
 SAMBAND : 9 FRA : ØKSFJORD TIL : TVERRFJORD
 STREKNING :

VEGTYPE :

År:2005

Mnd	LENGDE < 5.0m	LENGDE 5-6m	LENGDE 6-7m	LENGDE 7-8m	LENGDE 8-10m	LENGDE 10-12m	LENGDE 12-14m	LENGDE 14-17m	LENGDE 17-19m	LENGDE 19-22m	MOTOR SYKKEL	VOKSNE	HONNØR /BARN	TURER	GJENST BILER	PBE
JAN	7	421	5	10	8	2						272	208	152		522
FEB	6	361	1	9	11							235	311	166		449
MAR	8	562		13	8						1	396	347	175		654
APR	4	388	2	3	6						2	195	247	145		439
MAI	3	499		3	5				2		1	306	352	159		561
JUN	2	496	3	2	10	2			4		2	287	419	142		610
JUL	3	553	3	17	7	2		2	2		3	350	380	87		697
AUG	8	572	8	13	6			2	4		4	439	430	116		726
SEP	1	662	4	16	9				6	1	3	390	400	189	10	836
OKT	2	597	8	13	8	2						360	377	173		713
NOV	2	505	4	8	9	3	1	4			1	330	324	174		639
DES	2	579	7	8	4	1						405	352	180	7	657
2005	48	6195	45	115	91	12	1	8	18	1	17	3965	4147	1858	17	7504

TRAFIKKVERDIER

TAKSTGRUPPE

FYLKE : 20 Finnmark SELSKAP : 1 FFR FINMARK FYLKESREDERI
 SAMBAND : 9 FRA : ØKSFJORD TIL : TVERRFJORD
 STREKNING :

År:2005

	ÅDT	YDT	HDT
Lengde < 5.0m	0	0	0
Lengde 5.01 - 6.0m	17	19	13
Lengde 6.01 - 7.0m	0	0	0
Lengde 7.01 - 8.0m	0	0	0
Lengde 8.01 - 10.0m	0	0	0
Lengde 10.01 - 12.0m	0	0	0
Lengde 12.01 - 14.0m	0	0	0
Lengde 14.01 - 17.0m	0	0	0
Lengde 17.01 - 19.0m	0	0	0
Lengde 19.01 - 22.0m	0	0	0
Motorsykkkel	0	0	0
Voksne	11	12	9
Honnør/barn	11	12	10
Turer	5	6	4
Gjenstående biler	0	0	0
Sum PBE	21	24	14

BEGRENSET TAKSTGRUPPEINDEKS

FYLKE : 20 Finnmark SELSKAP : 1 FFR FINMARK FYLKESREDERI
 SAMBAND : 9 FRA : ØKSFJORD TIL : TVERRFJORD
 STREKNING :

VEGTYPE :

BEREGNINGSÅR : 2005

BASISÅR : 2004

	LENGDE < 5.0m	LENGDE 5-6m	LENGDE 6-7m	LENGDE 7-8m	LENGDE 8-10m	LENGDE 10-12m	LENGDE 12-14m	LENGDE 14-17m	LENGDE 17-19m	LENGDE 19-22m	MOTOR SYKKEL	VOKSNE	HONNØR /BARN	TURER	GJENST BILER	PBE
JAN	-98.1	231.5	25.0	100.0	33.3							3.0	-37.7	-19.1		-9.4
FEB	-98.4	319.8	-75.0	12.5	-26.7							4.9	6.9	-1.2		-22.8
MAR	-91.4	19.3		160.0	-46.7							27.3	-26.6	-17.1		-0.5
APR	-92.9	-43.2	-33.3	-62.5	-25.0						-33.3	-57.0	-56.6	-26.4		-46.4
MAI	-91.9	-18.7		-76.9	-50.0						-87.5	-25.9	-38.0	-13.6		-26.0
JUN	-95.1	-32.8	-57.1	-83.3	-9.1				-60.0			-26.6	-29.8	-24.9		-38.1
JUL	-87.0	-43.3	-72.7	-19.0		100.0					-80.0	-52.5	-54.6	-51.4		-39.9
AUG	-75.0	-21.3	166.7	8.3	50.0			-50.0	-33.3		-42.9	-17.9	-12.4	-37.3		-21.0
SEP	-96.9	2.5	-71.4	128.6	-35.7				20.0		200.0	12.4	15.6	-4.1		-1.7
OKT	-91.3	-11.2	-11.1		14.3							-0.3	-10.7	-16.0		-13.6
NOV	-91.7	-7.2	-33.3	166.7	12.5							18.3	-8.2	-7.9		0.3
DES	-84.6	1.2	133.3		-50.0							3.3	-9.7	-3.7	600.0	-3.0
2005	-95.7	-9.6	-29.7		-19.5	33.3		-33.3	-33.3		-61.8	-15.8	-26.9	-18.5	600.0	-20.6

VARIASJONSKURVER TAKSTGRUPPER

ÅRSVARIASJON

FYLKE : 20 Finnmark SELSKAP : 1 FFR FINMARK FYLKESREDERI
 SAMBAND : 10 FRA : ØKSFJORD TIL : BERGSFJORD
 STREKNING :

VEGTYPE :

År:2005

Mnd	LENGDE < 5.0m	LENGDE 5-6m	LENGDE 6-7m	LENGDE 7-8m	LENGDE 8-10m	LENGDE 10-12m	LENGDE 12-14m	LENGDE 14-17m	LENGDE 17-19m	LENGDE 19-22m	MOTOR SYKKEL	VOKSNE	HONNØR /BARN	TURER	GJENST BILER	PBE
JAN	1	119	3	5	7	6	2					104	52	93		215
FEB	1	120		3	5			2				82	82	91		185
MAR	1	179	2	3	6			6			7	144	125	95		266
APR	2	140	2	2	10	3		6	6	1	1	116	94	104		320
MAI	1	253	1	7	7			6	2			153	164	127		373
JUN	2	362	5	2	17	3			2		6	242	283	140		492
JUL	1	570	6	2	1				3		4	365	378	151		637
AUG	1	367	4	2	11				2		3	266	247	135		455
SEP		254	9	1	19			2			3	163	160	128		376
OKT		167	8	2	12	2			2		4	102	97	98		273
NOV		170	14	9	11	2					1	113	115	125		289
DES		208	8	4	5	1						171	120	123		269
2005	10	2909	62	42	111	17	2	22	19	1	29	2021	1917	1410		4149

TRAFIKKVERDIER

TAKSTGRUPPE

FYLKE : 20 Finnmark SELSKAP : 1 FFR FINMARK FYLKESREDERI
 SAMBAND : 10 FRA : ØKSFJORD TIL : BERGSFJORD
 STREKNING :

År:2005

	ÅDT	YDT	HDT
Lengde < 5.0m	0	0	0
Lengde 5.01 - 6.0m	8	8	7
Lengde 6.01 - 7.0m	0	0	0
Lengde 7.01 - 8.0m	0	0	0
Lengde 8.01 - 10.0m	0	0	0
Lengde 10.01 - 12.0m	0	0	0
Lengde 12.01 - 14.0m	0	0	
Lengde 14.01 - 17.0m	0	0	
Lengde 17.01 - 19.0m	0	0	0
Lengde 19.01 - 22.0m	0	0	
Motorsykkkel	0	0	0
Voksne	6	5	6
Honnør/barn	5	5	5
Turer	4	4	3
Gjenstående biler			
Sum PBE	11	13	8

BEGRENSET TAKSTGRUPPEINDEKS

FYLKE : 20 Finnmark SELSKAP : 1 FFR FINMARK FYLKESREDERI
 SAMBAND : 10 FRA : ØKSFJORD TIL : BERGSFJORD
 STREKNING :

VEGTYPE :

BEREGNINGÅR : 2005

BASISÅR : 2004

	LENGDE < 5.0m	LENGDE 5-6m	LENGDE 6-7m	LENGDE 7-8m	LENGDE 8-10m	LENGDE 10-12m	LENGDE 12-14m	LENGDE 14-17m	LENGDE 17-19m	LENGDE 19-22m	MOTOR SYKKEL	VOKSNE	HONNØR /BARN	TURER	GJENST BILER	PBE
JAN	-98.0	41.7	-25.0	150.0	-46.2							4.0	-46.4	-4.1		5.0
FEB		2240.0										575.0	875.0	1620.0		3299.3
MAR		-6.3	-77.8	-25.0	-50.0			200.0			250.0	-3.4	56.3	-20.2		-21.0
APR		-11.4	-60.0	-33.3	233.3			200.0			-80.0	24.7	13.3	30.0		52.6
MAI	-83.3	-8.3	-66.7	-30.0	133.3			-25.0	-33.3			-15.9	1.9	0.8		-12.8
JUN	-90.0	2.3		-81.8	41.7	200.0			100.0		-45.5	0.8	12.3			-5.1
JUL	-50.0	-4.0	20.0	-50.0	-83.3						-60.0	-19.2	-11.9	-6.8		-7.5
AUG	-83.3	-10.9	-50.0	-66.7	-15.4						50.0	-14.5	-28.6	-5.6		-15.1
SEP		-15.6	28.6	-80.0	11.8						-25.0	-5.8	7.4	-4.5		-17.6
OKT		-23.4	100.0		-7.7				-50.0			-36.3	-29.7	-24.0		-20.2
NOV		18.9	100.0	12.5	120.0							-15.7	40.2	6.8		27.2
DES		3.5	-11.1	-33.3	25.0							8.9	-4.8			2.7
2005	-92.9	-1.1	-6.1	-36.1	5.0	200.0		50.0	-20.0		-29.4	-6.6	-1.9	2.2		-1.8

8. RANGERING AV STREKNINGER

I dette kapittelet rangerer vi de 20 største strekningene målt etter forskjellige kriterier.

8.1 De mest trafikkerte strekningene målt ved sum kjøretøy (inkl. motorsykkel)

Nr	Fra navn	Til navn	Vegident	Lengde (meter)	LETTE BILER	TUNGE BILER	SUM KJ.	PBE	PERS.	PBE/KJ.
1 2 1 1	MOSS	HORTEN	RS 19	10500	2879	597	3476	7137	3423	2,05
11 6 1 1	MORTAVIKA	ARSVÅGEN	ES 39	8000	2066	310	2376	4181	2861	1,76
16 1 9 1	FLAKK	RØRVIK	RS 715	7200	1836	112	1948	2485	1803	1,28
15 1 5 1	ØRSNESET	MAGERHOLM	RS 60	3590	1753	180	1933	2829	1721	1,46
12 1 9 1	HALHJEM	SANDVIKVÅG	ES 39	24100	1487	253	1740	3146	2405	1,81
15 1 18 1	HAREID	SULASUNDET	RS 61	7750	1556	148	1704	2428	1352	1,43
15 1 21 4	MOLDE	VESTNES	ES 39	11350	1457	228	1684	2956	1836	1,75
11 3 10 1	LAUVVIK	OANES	RS 13	2900	1352	58	1410	1651	1261	1,17
14 1 9 1	MANHELLER	FODNES	RS 5	2800	1142	202	1344	2376	1703	1,77
15 1 1 1	FESTØYA	SOLAVÅGEN	ES 39	4250	1164	179	1343	2235	1231	1,66
11 3 5 1	STAVANGER	TAU	RS 13	14600	1046	101	1147	1637	2232	1,43
14 1 3 3	LAVIK	OPPEDAL	ES 39	5100	976	168	1144	2071	1426	1,81
14 1 5 1	LOTE	ANDA	ES 39	2100	898	141	1039	1722	1008	1,66
12 1 15 1	BRURAVIK	BRIMNES	RS 7	2400	894	119	1014	1547	1472	1,53
12 1 11 1	HATTVIK	VENJANESET	RS 552	3200	903	74	976	1302	991	1,33
15 1 22 1	AUKRA	HOLLINGSHOLME	RS 662	3040	787	92	878	1314	809	1,5
15 1 9 1	SØLSNES	ÅFARNES	RS 64	3140	730	142	872	1646	994	1,89
15 1 2 1	VOLDA	FOLKESTAD	ES 39	3140	685	92	777	1268	848	1,63
15 1 16 1	EIKSUND	RJÅNESET	RS 653	3400	692	38	731	927	568	1,27
15 1 11 1	HALSA	KANESTRAUM	ES 39	5500	655	73	728	1113	762	1,53

8.2 De mest trafikkerte strekningene målt ved antall personer

Nr	Fra navn	Til navn	Vegident	Lengde (meter)	LETTE BILER	TUNGE BILER	SUM KJ.	PBE	PERS.	PERS/KJ.
1 2 1 1	MOSS	HORTEN	RS 19	10500	2879	597	3476	7137	3423	0,98
11 6 1 1	MORTAVIKA	ARSVÅGEN	ES 39	8000	2066	310	2376	4181	2861	1,2
12 1 9 1	HALHJEM	SANDVIKVÅG	ES 39	24100	1487	253	1740	3146	2405	1,38
11 3 5 1	STAVANGER	TAU	RS 13	14600	1046	101	1147	1637	2232	1,95
15 1 21 4	MOLDE	VESTNES	ES 39	11350	1457	228	1684	2956	1836	1,09
16 1 9 1	FLAKK	RØRVIK	RS 715	7200	1836	112	1948	2485	1803	1,42
15 1 5 1	ØRSNESET	MAGERHOLM	RS 60	3590	1753	180	1933	2829	1721	0,89
14 1 9 1	MANHELLER	FODNES	RS 5	2800	1142	202	1344	2376	1703	1,27
12 1 15 1	BRURAVIK	BRIMNES	RS 7	2400	894	119	1014	1547	1472	1,45
14 1 3 3	LAVIK	OPPEDAL	ES 39	5100	976	168	1144	2071	1426	1,25
15 1 18 1	HAREID	SULASUNDET	RS 61	7750	1556	148	1704	2428	1352	0,79
11 3 10 1	LAUVVIK	OANES	RS 13	2900	1352	58	1410	1651	1261	0,89
15 1 1 1	FESTØYA	SOLAVÅGEN	ES 39	4250	1164	179	1343	2235	1231	0,92
15 1 14 1	BREMSNES	KRISTIANSUND	RS 64	4630	689	35	723	876	1062	1,47
14 1 5 1	LOTE	ANDA	ES 39	2100	898	141	1039	1722	1008	0,97
15 1 9 1	SØLSNES	ÅFARNES	RS 64	3140	730	142	872	1646	994	1,14
12 1 11 1	HATTVIK	VENJANESET	RS 552	3200	903	74	976	1302	991	1,01
15 1 2 1	VOLDA	FOLKESTAD	ES 39	3140	685	92	777	1268	848	1,09
15 1 22 1	AUKRA	HOLLINGSHOLMEN	RS 662	3040	787	92	878	1314	809	0,92
15 1 11 1	HALSA	KANESTRAUM	ES 39	5500	655	73	728	1113	762	1,05

8.3 Strekninger med høyest trafikkarbeid

Nr	Fra navn	Til navn	Vegident	Lengde (meter)	LETTE BILER	TUNGE BILER	SUM KJ.	PBE	PERS.	TRAFARB. KJTKM.
12 1 9 1	HALHJEM	SANDVIKVÅG	ES 39	24100	1487	253	1740	3146	2405	15 305 910
1 2 1 1	MOSS	HORTEN	RS 19	10500	2879	597	3476	7137	3423	13 321 770
15 1 21 4	MOLDE	VESTNES	ES 39	11350	1457	228	1684	2956	1836	6 976 391
11 6 1 1	MORTAVIKA	ARSVÅGEN	ES 39	8000	2066	310	2376	4181	2861	6 937 920
11 3 5 1	STAVANGER	TAU	RS 13	14600	1046	101	1147	1637	2232	6 112 363
16 1 9 1	FLAKK	RØRVIK	RS 715	7200	1836	112	1948	2485	1803	5 119 344
15 1 18 1	HAREID	SULASUNDET	RS 61	7750	1556	148	1704	2428	1352	4 820 190
18 6 9 1	BODØ	MOSKENES	RS 0	110100	62	15	78	144	229	3 134 547
15 1 5 1	ØRSNESET	MAGERHOLM	RS 60	3590	1753	180	1933	2829	1721	2 532 907
12 1 10 4	KROKEIDE	HUFTHAMARGAVL	RS 546	13000	492	39	531	697	544	2 519 595
18 6 6 1	BOGNES	LØDINGEN	RS 85	23700	227	52	279	559	353	2 413 490
14 1 3 3	LAVIK	OPPEDAL	ES 39	5100	976	168	1144	2071	1426	2 129 556
15 1 1 1	FESTØYA	SOLAVÅGEN	ES 39	4250	1164	179	1343	2235	1231	2 083 329
11 3 1 1	STAVANGER	SKUDENESHAVN	RS 0	34800	148	16	164	250	277	2 083 128
12 1 5 1	HALHJEM	VÅGE	RS 49	13900	353	22	375	460	411	1 902 563
18 3 3 1	MELBU	FISKEBØL	ES 10	9200	419	134	553	786	758	1 856 974
18 6 2 1	OSAN	SKUTVIK	RS 81	42800	91	21	112	202	206	1 749 664
11 3 10 1	LAUVVIK	OANES	RS 13	2900	1352	58	1410	1651	1261	1 492 485
12 1 18 5	SKJERSHOLMANE	SUNDE	RS 0	16200	221	31	252	394	233	1 490 076
15 1 11 1	HALSA	KANESTRAUM	ES 39	5500	655	73	728	1113	762	1 461 460

8.4 Strekninger med ÅDT>100 og høyest tungtrafikkandel

Nr	Fra navn	Til navn	Vegident	Lengde (meter)	LETTE BILER	TUNGE BILER	SUM KJ.	PBE	PERS.	TUNGTR. ANDEL i %
18 3 3 1	MELBU	FISKEBØL	ES 10	9200	419	134	553	786	758	24,2
10 1 1 1	LAUNES	KVELLANDSTRAND	RS 469	1300	235	65	300	346	372	21,7
18 6 2 1	OSAN	SKUTVIK	RS 81	42800	91	21	112	202	206	18,8
18 6 6 1	BOGNES	LØDINGEN	RS 85	23700	227	52	279	559	353	18,6
18 6 5 1	BOGNES	SKARBERGET	ES 6	8300	309	70	379	731	481	18,5
19 2 2 1	LYNGSEIDET	OLDERDALEN	RS 91	12600	137	30	167	244	345	18,0
1 2 1 1	MOSS	HORTEN	RS 19	10500	2879	597	3476	7137	3423	17,2
15 1 9 1	SØLSNES	ÅFARNES	RS 64	3140	730	142	872	1646	994	16,3
12 1 1 3	KVANNDAL	UTNE	RS 550	5600	503	89	592	1031	732	15,0
14 1 9 1	MANHELLER	FODNES	RS 5	2800	1142	202	1344	2376	1703	15,0
14 1 3 3	LAVIK	OPPEDAL	ES 39	5100	976	168	1144	2071	1426	14,7
12 1 9 1	HALHJEM	SANDVIKVÅG	ES 39	24100	1487	253	1740	3146	2405	14,5
14 1 5 1	LOTE	ANDA	ES 39	2100	898	141	1039	1722	1008	13,6
15 1 21 4	MOLDE	VESTNES	ES 39	11350	1457	228	1684	2956	1836	13,5
14 1 1 1	HELLA	DRAGSVIK	RS 55	1800	260	40	300	490	321	13,3
18 1 2 1	VENNESUND	HOLM	RS 17	5500	234	36	270	453	318	13,3
15 1 1 1	FESTØYA	SOLAVÅGEN	ES 39	4250	1164	179	1343	2235	1231	13,3
17 1 2 1	LEVANGER	HOKSTAD	RS 774	9000	112	17	129	207	278	13,2
11 6 1 1	MORTAVIKA	ARSVÅGEN	ES 39	8000	2066	310	2376	4181	2861	13,0
18 1 3 1	HORN	ANNDALSVÅG	RS 17	4000	132	19	151	237	211	12,6

8.5 De lengste strekningene

Nr	Fra navn	Til navn	Vegident	Lengde (meter)	LETTE BILER	TUNGE BILER	SUM KJ.	PBE	PERS.	PBE/ KJ.
18 6 3 2	BODØ	RØST	RS 0	111300	5	3	8	23	23	2,95
18 6 9 1	BODØ	MOSKENES	RS 0	110100	62	15	78	144	229	1,85
18 6 3 1	BODØ	VÆRØY	RS 0	92000	6	3	8	22	18	2,61
18 6 3 5	RØST	MOSKENES	RS 0	73000	1	0	2	4	5	2,27
18 2 7 15	SANDNESSJØEN	SELVÆR	RS 0	72200	0	0	0	0	0	1,27
18 2 7 16	SANDNESSJØEN	TRÆNA	RS 0	72200	0	0	1	2	0	2,5
18 2 7 8	NESNA	TRÆNA	RS 0	72000	0	0	0	0	0	2,42
18 2 7 7	NESNA	LOVUND	RS 0	56000	0	0	0	0	0	3,67
18 2 7 14	SANDNESSJØEN	LOVVUND	RS 0	48200	0	0	0	1	0	6,55
18 2 7 41	SANDNESSJØEN	ONØY	RS 0	48200	0	0	0	0	0	1,51
18 2 7 39	NESNA	SELVÆR	RS 0	45200	0	0	0	0	0	1,33
18 2 7 43	SANDNESSJØEN	SLENESET	RS 0	44500	0	0	0	0	0	2,34
18 6 3 3	VÆRØY	RØST	RS 80	43100	1	0	1	1	2	1,46
18 6 2 1	OSAN	SKUTVIK	RS 81	42800	91	21	112	202	206	1,81
18 2 7 17	SANDNESSJØEN	STOKKVÅGEN	RS 0	40700	0	0	0	0	0	1,38
18 6 2 3	SKROVA	SKUTVIK	RS 81	39000	2	2	3	14	3	4,54
20 1 10 1	ØKSFJORD	SØR-TVERRFJORD	FS 0	39000	4	0	5	6	5	1,26
18 2 7 9	STOKKVÅGEN	LOVUND	FS 0	38900	9	9	19	77	20	4,12
18 2 7 6	NESNA	SLENESET	FS 0	37000	0	0	0	0	0	1,03
18 6 16 20	NORDNESØY	JEKTVIK	FS 0	35000	1	0	2	2	2	1,58

9. SAMBANDS-OG STREKNINGSOVERSIKT FOR 2005

9.1 Sambandsoversikt for 2005

Følgende samband er det rapportert trafikk på for året 2005 i minst 3 mnd. med aktive strekninger.

Nr.	Fra navn	Til navn	Samb. kategori	Str. ant	Antall måneder med trafikk
Østfold					
1 2 1	MOSS	HORTEN	RS	1	12
Buskerud					
6 1 1	SVELVIK	VERKET	RS	1	12
Vest-Agder					
10 1 1	LAUNES	KVELLANDSTRAND	RS	1	12
10 1 3	ANDABELØY	ABELSNES	FS	1	12
Rogaland					
11 3 1	RANDABERG	SKUDENESHAVN	RS	1	12
11 3 2	SAND	ROPEID	RS	1	12
11 3 5	STAVANGER	TAU	RS	1	12
11 3 7	HANASAND	JELSA	FS	72	12
11 3 8	RANDABERG	KVITSØY/SKUDENESHAVN	RS	1	12
11 3 9	RANDABERG	KVITSØY	RS	1	12
11 3 10	LAUVVIK	OANES	RS	1	12
11 3 11	HJELMELAND	NESVIK	RS	3	12
11 6 1	MORTAVIKA	ARSVÅGEN	RS	1	12
Hordaland					
12 1 1	KINSARVIK	KVANNDAL	RS	3	12
12 1 2	GJERMUNDSHAVN	VARALDSØY	RS	3	12
12 1 3	SKÅNEVIK	UTÅKER	RS	3	12
12 1 4	JEKTEVIK	HODNANES	RS	3	12
12 1 5	HALHJEM	VÅGE	RS	1	12
12 1 7	BUAVÅG	LANGEVÅG	RS	1	12
12 1 9	HALHJEM	SANDVIKVÅG	RS	1	12
12 1 10	KROKEIDE	AUSTEVOLLSELLA	RS	3	12
12 1 11	HATTVIK	VENJANESET	RS	1	12
12 1 13	JONDAL	TØRVIKBYGD	RS	1	12
12 1 15	BRURAVIK	BRIMNES	RS	1	12
12 1 18	RANAVIK	SUNDE	RS	7	12
12 1 19	HUSAVIK	SANDVIKVÅG	RS	1	12
12 1 20	FJELLBERG	FJELLBERGØY	FS	9	12
12 1 21	KLOKKARVIK	HJELLESTAD	RS	6	12
12 1 22	LEIRVÅG	SLØVÅGEN	RS	3	12
12 1 23	FEDJE	SÆVRØY	RS	1	12
12 3 1	MASFJORDNES	DUESUND	RS	1	12
12 6 1	BREISTEIN	VALESTRANDFOSS	RS	1	12

Nr.	Fra navn	Til navn	Samb. kategori	Str. ant	Antall måneder med trafikk
Sogn og Fjordane					
14 1 1	HELLA	DRAGSVIK/VANGSNES	RS	3	12
14 1 3	LAVIK	OPPEDAL	RS	1	12
14 1 5	LOTE	ANDA	RS	1	12
14 1 7	KRAKHELLA	RYSJEDALSVIKA/RUTLED	RS	6	12
14 1 8	DALE	EIKENES	RS	1	12
14 1 9	MANNHELLER	FODNES	RS	1	12
14 1 10	ISANE	STÅRHEIM	RS	1	12
14 1 11	MÅLØY	OLDEIDE	RS	3	12
14 1 13	ASKVOLL	GJERVIK/FURE/VÆRL/BU	RS	5	12
14 1 15	SMØRHAMN	KJELKENES	RS	1	12
14 1 16	NÅRA	DALØY	FS	1	12
Møre og Romsdal					
15 1 1	FESTØYA	SOLEVÅGEN	RS	3	12
15 1 2	VOLDA	FOLKESTAD	RS	1	12
15 1 4	EIDSDAL	LINGE	RS	1	12
15 1 5	ØRSNESET	MAGERHOLM	RS	1	12
15 1 6	GEIRANGER	HELLESYLT	RS	1	6
15 1 7	ÅRVIKA	KOPARNES	RS	1	12
15 1 9	SØLSNES	ÅFARNES	RS	1	12
15 1 11	HALSA	KANESTRAUM	RS	1	12
15 1 14	BREMSNES	KRISTIANSUND	RS	1	12
15 1 15	VOLDA	LAUVSTAD	RS	1	12
15 1 16	EIKSUND	RJÅNESET	RS	1	12
15 1 17	LEKNESET	SÆBØ	RS	9	12
15 1 18	HAREID	SULESUND	RS	1	12
15 1 20	BRATTVÅG	DRYNA	RS	6	12
15 1 21	MOLDE	VESTNES	RS	1	12
15 1 22	AUKRA	HOLLINGSHOLM	RS	1	12
15 1 24	AUKAN	FORSNES	RS	1	12
15 1 25	KVANNE	RYKKJEM	RS	1	12
15 1 26	AUKAN	VINSTERNES	RS	1	12
15 1 28	SEIVIKA	TØMMERVÅGEN	RS	1	12
15 1 29	SKJELTENE	HARAMSØYA	RS	4	12
15 1 31	LARSNESET	ÅRAM	FS	6	12
15 1 32	MOLDE	SEKKEN	FS	1	12
15 1 34	ARASVIKA	HENNSET	FS	1	12
15 1 40	SOLHOLMEN	MORDALSVÅGEN	RS	3	12
15 1 41	STRANDA	LIABYGDA	RS	1	12
15 1 42	AUKAN	EDØY	RS	5	12
15 1 45	FINNØYA	SANDØYA	FS	10	12
15 1 53	VALLDAL	GEIRANGER	RS	1	3
Sør-Trøndelag					
16 1 4	KIRKHOLMEN	STOKKØY	RS	1	12
16 1 7	BREKSTAD	VALSET	RS	1	12
16 1 9	FLAKK	RØRVIK	RS	1	12
16 1 10	DJUPFEST	TARVA	FS	1	12

Nr.	Fra navn	Til navn	Samb. kategori	Str. ant	Antall måneder med trafikk
Nord-Trøndelag					
17 1 2	LEVANGER	HOKSTAD	RS	1	12
17 3 1	HOFLES	GEISNES	RS	2	12
17 3 2	ØLHAMMEREN	SEIERSTAD	RS	1	12
17 3 4	EIDSHAUG	GJERDINGA	KS	1	12
17 3 5	BORGANN	RAMSTADLANDET	KS	1	12
17 5 1	SKEI	GUTVIK	RS	1	12
Nordland					
18 1 2	VENNESUND	HOLM	RS	1	12
18 1 3	HORN	ANDDALSVÅG	RS	1	12
18 1 4	HORN	IGERØY	RS	3	12
18 1 5	IGERØY	TJØTTA	RS	1	12
18 2 1	TJØTTA	FORVIK	RS	14	12
18 2 3	LEVANG	NESNA	RS	1	12
18 2 4	SANDNESSJØEN	BJØRN	RS	3	12
18 2 5	SANDNESSJØEN	ENGAN	RS	6	6
18 2 6	HEMNESBERGET	LEIRVIKA	RS	5	12
18 2 7	ONØYA	STOKKVÅGEN	RS	28	12
18 2 8	DAGSVIK	MOSJØEN	FS	9	12
18 2 9	SOLFJELLSJØEN	VANDVE	FS	4	12
18 2 10	NESNA	NESNAØYENE	FS	6	12
18 2 11	SØVIK	HERØY	RS	6	7
18 3 2	DIGERMULEN	FINNVIK	FS	1	12
18 3 3	MELBU	FISKEBØL	RS	1	12
18 3 5	KALJORD	HANØY	FS	6	12
18 6 2	SVOLVÆR	SKUTVIK	RS	3	12
18 6 3	BODØ	VÆRØY	RS	5	12
18 6 5	BOGNES	SKARBERGET	RS	1	12
18 6 6	BOGNES	LØDINGEN	RS	1	12
18 6 7	DRAG	KJØPSVIK	RS	1	12
18 6 9	BODØ	MOSKENES	RS	1	12
18 6 11	FESTVÅG	MISTEN	RS	1	12
18 6 12	KILBOGHAMN	JEKTVIK	RS	3	12
18 6 13	FORØY	ÅGSKARET	RS	1	12
18 6 14	HORSDAL	SUND	FS	3	12
18 6 15	ØRNES	MELØYSUND	FS	9	12
18 6 16	NORDNESØY	KILBOGHAMN	RS	20	12
Troms					
19 1 1	HANSNES	STAKKVIK	FS	1	12
19 1 3	HARSTAD	SØRROLLNES	RS	1	7
19 1 4	REFSNES	FLESNES	RS	1	12
19 1 5	STANGNES	SØRROLLNES	RS	1	6
19 1 8	HANSNES	SKÅNINGSBUKT	RS	2	12
19 1 12	STORNES	BJØRNERÅ	RS	1	12
19 1 14	VIKRAN	LARSENG	RS	1	12
19 1 15	ROTSUND	HAVNNES	FS	1	12
19 1 16	FENES	AUSTNES	RS	3	12
19 1 17	MIKKELVIK	BROMNES	FS	1	12
19 1 18	BORKENES	KVEØY	FS	1	12
19 1 19	BELLVIK	VENGSØY	FS	1	12
19 1 20	STORSTEIN	LAUKSUNDSKARET	RS	3	12
19 2 1	SVENSBY	BREIVIKEIDET	RS	1	12
19 2 2	LYNGSEIDET	OLDERDALEN	RS	1	12
Finnmark					
20 1 1	HAVØYSUND	GUNNARNES	FS	1	11
20 1 4	ØKSFJORD	HASVIK	RS	1	12
20 1 7	NYVOLL	KORSFJORD	FS	1	12
20 1 8	AKKARFJORD	KJERRINGHOLMEN	FS	1	12
20 1 9	ØKSFJORD	TVERRFJORD	FS	1	12
20 1 10	ØKSFJORD	BERGSFJORD	FS	3	12

9.2 Strekningsoversikt for 2005

Nr.		Fra navn	Til navn	Vegident	Lengde (m)	Antall måneder med trafikk			
1	2	1	1	MOSS	HORTEN	RS	19	10500	12
6	1	1	1	SVELVIK	VERKET	RS	319	184	12
10	1	1	1	LAUNES	KVELLANDSTRAND	RS	469	1300	12
10	1	3	1	ANDABELØY	ABELSNES	FS	919	1100	12
11	3	1	1	STAVANGER	SKUDENESHAVN	RS	0	34800	12
11	3	2	1	SAND	ROPEID	RS	46	2200	12
11	3	5	1	STAVANGER	TAU	RS	13	14600	12
11	3	7	9	TALGJE	FOGN	FS	0	6300	12
11	3	7	11	TALGJE	HALSNØY	FS	0	12040	12
11	3	7	12	TALGJE	EIDSSUND	FS	0	15560	12
11	3	7	13	LADSTEIN	TALGJE	RS	519	2700	12
11	3	7	14	S.TALGJE	BJERGØY	FS	0	18000	10
11	3	7	16	FOGN	JUDABERG	FS	0	4300	12
11	3	7	17	FOGN	HALSNØY	FS	0	8500	12
11	3	7	18	FOGN	OMBO	FS	0	11700	12
11	3	7	19	LADSTEIN	FOGN	RS	519	5400	12
11	3	7	20	FOGN	BJERGØY	FS	0	14100	11
11	3	7	21	FOGN	NEDSTRAND	FS	0	24000	12
11	3	7	22	JUDABERG	HALSNØY	RS	519	4630	12
11	3	7	23	JUDABERG	OMBO	FS	0	7500	12
11	3	7	25	JUDABERG	BJERGØY	FS	0	10600	12
11	3	7	26	JUDABERG	NEDSTRAND	RS	0	19800	12
11	3	7	27	HALSNØY	EIDSSUND	FS	0	3700	12
11	3	7	29	HALSNØY	BJERGØY	FS	0	6700	12
11	3	7	30	HALSNØY	NEDSTRAND	FS	0	16100	12
11	3	7	31	LADSTEIN	HANASAND	RS	519	3900	12
11	3	7	32	OMBO	BJERGØY	FS	0	5200	12
11	3	7	33	OMBO	NEDSTRAND	FS	0	14500	12
11	3	7	36	NESHEIM	NEDSTRAND	RS	519	10370	12
11	3	7	38	NORD-HIDLE	JUDABERG	FS	0	8300	12
11	3	7	39	NORD-HIDLE	NEDSTRAND	FS	0	12100	12
11	3	7	41	NORD-HIDLE	HALSNE	FS	0	5500	12
11	3	7	42	NORD-HIDLE	OMBO	FS	0	4500	12
11	3	7	43	NORD-HIDLE	NESHEIM	RS	519	1670	12
11	3	7	45	HELGØY	BJERGØY	FS	0	3700	12
11	3	7	47	HELGØY	S.TALGJE	FS	0	15000	5
11	3	7	48	HELGØY	FOGN	FS	0	12000	9
11	3	7	49	HELGØY	JUDABERG	FS	0	7000	12
11	3	7	50	HELGØY	HALSNØY	FS	0	5000	12
11	3	7	51	HELGØY	EIDSSUND	FS	0	6000	12
11	3	7	52	HELGØY	NEDSTRAND	FS	0	14000	12
11	3	7	53	HELGØY	NORD-HIDLE	RS	519	2410	12
11	3	7	55	HANASAND	JELSA	RS	0	30740	12
11	3	7	56	HANASAND	NEDSTRAND	RS	0	30010	12
11	3	7	57	HANASAND	NESHEIM	RS	0	18980	12
11	3	7	58	HANASAND	NORD-HIDLE	RS	0	17590	12
11	3	7	59	HANASAND	HELGØY	RS	0	15920	12
11	3	7	60	HANASAND	EIDSSUND	RS	0	17220	12

Nr.		Fra navn	Til navn	Vegident	Lengde (m)	Antall måneder med trafikk			
11	3	7	61	HANASAND	HALSNØY	RS	0	13980	12
11	3	7	62	HANASAND	JUDABERG	RS	0	9540	7
11	3	7	63	HANASAND	FOGN	RS	0	8330	12
11	3	7	64	HANASAND	TALGJE	RS	519	2600	12
11	3	7	65	JELSA	FOLDØY	RS	0	4630	12
11	3	7	66	JELSA	HEBNES	RS	0	5900	12
11	3	7	67	JELSA	NEDSTRAND	RS	0	9900	12
11	3	7	68	NESHEIM	JELSA	RS	0	12030	12
11	3	7	69	N.HIDLE	JELSA	RS	0	13520	10
11	3	7	70	HALSNØY	JELSA	RS	0	16850	12
11	3	7	71	JUDABERG	JELSA	RS	0	20740	12
11	3	7	72	FOLDØY	HEBNES	FS	0	1670	12
11	3	7	73	FOLDØY	NEDSTRAND	RS	0	6850	12
11	3	7	75	JUDABERG	FOLDØY	RS	0	19450	3
11	3	7	76	HANASAND	FOLDØY	RS	0	29260	12
11	3	7	77	HEBNES	NEDSTRAND	RS	0	7040	12
11	3	7	78	NESHEIM	HEBNES	FS	0	10650	12
11	3	7	79	FOGN	HEBNES	FS	0	24080	9
11	3	7	80	HANASAND	HEBNES	RS	0	32410	12
11	3	7	81	JUDABERG	HEBNES	RS	0	11110	12
11	3	7	82	HELGØY	JELSA	RS	0	15930	12
11	3	7	83	EIDSSUND	JELSA	RS	0	15190	8
11	3	7	84	FOGN	JELSA	RS	0	24260	7
11	3	7	86	EIDSSUND	HEBNES	FS	0	15000	8
11	3	7	87	HALSNØY	HEBNES	FS	0	16670	7
11	3	7	88	TALGJE	HEBNES	FS	0	28710	9
11	3	7	89	EIDSSUND	FOLDØY	FS	0	13890	3
11	3	7	90	HELGØY	HEBNES	FS	0	15740	10
11	3	7	91	HEBNES	NORD-HIDLE	FS	0	13520	7
11	3	7	92	NESHEIM	FOLDØY	FS	0	10560	5
11	3	7	93	TALGJE	JELSA	RS	0	28890	6
11	3	8	2	KVITSØY	SKUDENESHAVN	RS	11	17010	12
11	3	9	2	RANDABERG	KVITSØY	RS	521	11800	12
11	3	10	1	LAUVVIK	OANES	RS	13	2900	12
11	3	11	1	HJELMELAND	NESVIK	RS	13	3000	12
11	3	11	2	NESVIK	SKIPAVIK	RS	13	3600	12
11	3	11	3	SKIPAVIK	HJELMELAND	FS	0	4440	12
11	6	1	1	MORTAVIKA	ARSVÅGEN	ES	39	8000	12
12	1	1	1	KINSARVIK	KVANNDAL	RS	13	12000	12
12	1	1	2	KINSARVIK	UTNE	RS	13	7400	12
12	1	1	3	KVANNDAL	UTNE	RS	550	5600	12
12	1	2	1	GJERMUNDSHAMN	LØFALLSTRAND	RS	48	7200	12
12	1	2	2	GJERMUNDSHAMN	VARALDSØY	FS	126	4800	12
12	1	2	3	LØFALLSTRAND	VARALDSØY	FS	126	9000	12
12	1	3	1	SKÅNEVIK	UTÅKER	RS	48	5900	12
12	1	3	2	SKÅNEVIK	SUNDE	FS	40	7500	12
12	1	3	3	UTÅKER	SUNDE	FS	40	3500	12
12	1	4	2	JEKTEVIK	NORDHUGLO	FS	56	3500	12
12	1	4	3	JEKTEVIK	HODNANES	RS	49	2200	12
12	1	4	6	HODNANES	NORDHUGLO	FS	56	2400	12
12	1	5	1	HALHJEM	VÅGE	RS	49	13900	12
12	1	7	1	BUAVÅG	LANGEVÅG	RS	541	4600	12
12	1	9	1	HALHJEM	SANDVIKVÅG	ES	39	24100	12

Nr.	Fra navn	Til navn	Vegident	Lengde (m)	Antall måneder med trafikk				
12	1	10	2	KROKEIDE	AUSTEV.	RS	153	15700	12
12	1	10	4	KROKEIDE	HUFTHAMARGAVL	RS	546	13000	12
12	1	10	7	AUSTEVOLLSELLA	HUFTHAMAR	FS	153	2500	12
12	1	11	1	HATTVIK	VENJANESET	RS	552	3200	12
12	1	13	1	JONDAL	TØRVIKBYGD	RS	550	5600	12
12	1	15	1	BRURAVIK	BRIMNES	RS	7	2400	12
12	1	18	3	RANAVIK	SUNDE	RS	544	3800	12
12	1	18	4	SKJERSHOLMANE	RANAVIK	RS	0	13300	12
12	1	18	5	SKJERSHOLMANE	SUNDE	RS	0	16200	12
12	1	18	6	SUNDE	HODNANES	RS	0	11600	8
12	1	18	7	RANAVIK	HODNANES	RS	0	11200	7
12	1	18	8	SUNDE	JEKEVIK	RS	0	13700	12
12	1	18	9	RANAVIK	JEKTEVIK	RS	0	13200	10
12	1	19	2	HUSAVIK	SANDVIKVÅG	RS	546	6500	12
12	1	20	1	LEIRVIK	FJELLBERG	FS	62	12800	12
12	1	20	2	LEIRVIK	FJELLBERGØY	FS	0	13000	12
12	1	20	3	LEIRVIK	SYDNES	FS	0	15000	11
12	1	20	4	FJELLBERG	FJELLBERGØY	FS	62	1100	12
12	1	20	5	FJELLBERG	SYDNES	FS	0	3000	12
12	1	20	6	FJELLBERG	UTBJOA	FS	0	11300	12
12	1	20	7	FJELLBERGØY	UTBJOA	FS	0	11100	12
12	1	20	8	SYDNES	UTBJOA	FS	62	10000	12
12	1	20	9	FJELLBERGØY	SYDNES	FS	62	2400	12
12	1	21	1	KLOKKARVIK	HJELLESTAD	RS	555	6500	12
12	1	21	2	KLOKKARVIK	LERØY	KS	0	1200	12
12	1	21	3	KLOKKARVIK	BJELKARØY	KS	0	5000	12
12	1	21	4	HJELLESTAD	LERØY	KS	0	4900	12
12	1	21	5	HJELLESTAD	BJELKARØY	KS	0	2000	12
12	1	21	6	LERØY	BJELKARØY	RS	0	2000	10
12	1	22	1	LEIRVÅG	SLØVÅG	RS	0	5700	12
12	1	22	2	LEIRVÅG	SKIPAVIK	RS	0	5200	12
12	1	22	4	SLØVÅG	SKIPAVIK	FS	4	1800	12
12	1	23	1	FEDJE	SÆVRØY	RS	568	8700	12
12	3	1	1	MASFJORDNES	DUESUND	RS	57	1500	12
12	6	1	1	BREISTEIN	VALESTRANDFOSSEN	RS	567	2500	12
14	1	1	1	HELLA	DRAGSVIK	RS	55	1800	12
14	1	1	2	HELLA	VANGSNES	RS	13	4300	12
14	1	1	5	VANGSNES	DRAGSVIK	RS	13	6300	12
14	1	3	3	LAVIK	OPPEDAL	ES	39	5100	12
14	1	5	1	LOTE	ANDA	ES	39	2100	12
14	1	7	1	KRAKHELLA	RYSJEDALSVIKA	RS	606	15500	12
14	1	7	2	RYSJEDALSVIKA	RUTLEDAL	RS	57	7000	12
14	1	7	3	RUTLEDAL	KRAKHELLA	RS	606	12400	12
14	1	7	4	KRAKHELLA	LOSNA	RS	0	5300	12
14	1	7	5	RYSJEDALSVIKA	LOSNA	RS	606	11000	12
14	1	7	6	RUTLEDAL	LOSNA	RS	606	8300	12
14	1	8	1	DALE	EIKENES	RS	609	5700	12
14	1	9	1	MANHELLER	FODNES	RS	5	2800	12
14	1	10	1	ISANE	STÅRHEIM	RS	614	4400	12
14	1	11	1	MÅLØY	OLDEIDE	RS	616	7900	12
14	1	11	2	MÅLØY	HUSEVÅGØY	RS	616	3500	12
14	1	11	3	HUSEVÅGØY	OLDEIDE	RS	616	4400	12

Nr.	Fra navn	Til navn	Vegident	Lengde (m)	Antall måneder med trafikk	
14	1 13	1 ASKVOLL	GJERVIK	RS 608	2500	12
14	1 13	3 ASKVOLL	FURE	FS 61	5600	12
14	1 13	4 GJERVIK	FURE	FS 0	7300	12
14	1 13	5 ASKVOLL	VÆRLANDET	FS 365	21500	12
14	1 13	7 FURE	VÆRLANDET	FS 61	19000	12
14	1 15	6 SMØRHAMN	KJELKENES	RS 616	12500	12
14	1 16	1 NÅRA	DALØY	FS 31	3500	12
15	1 1	1 FESTØYA	SOLAVÅGEN	ES 39	4250	12
15	1 1	2 SOLAVÅGEN	HUNDEIDVIKA	FS 0	6800	12
15	1 1	3 FESTØYA	HUNDEIDVIKA	FS 71	4800	12
15	1 2	1 VOLDA	FOLKESTAD	ES 39	3140	12
15	1 4	2 EIDSDAL	LINGE	RS 63	2550	12
15	1 5	1 ØRSNESET	MAGERHOLM	RS 60	3590	12
15	1 6	1 GEIRANGER	HELLESYLT	RS 60	19900	6
15	1 7	1 ÅRVIK	KOPARNESET	RS 61	2500	12
15	1 9	1 SØLSNES	ÅFARNES	RS 64	3140	12
15	1 11	1 HALSA	KANESTRAUM	ES 39	5500	12
15	1 14	1 BREMSNES	KRISTIANSUND	RS 64	4630	12
15	1 15	1 VOLDA	LAUVSTAD	RS 652	6800	12
15	1 16	1 EIKSUND	RJÅNESET	RS 653	3400	12
15	1 17	1 LEKNESET	SÆBØ	RS 655	3130	12
15	1 17	2 LEKNESET	VIDDAL	FS 41	8600	12
15	1 17	3 STANDAL	LEKNESET	FS 65	9300	12
15	1 17	4 SKÅR	LEKNESET	RS 0	2680	12
15	1 17	5 TRANDAL	LEKNESET	FS 0	6700	12
15	1 17	7 TRANDAL	SÆBØ	FS 65	8100	12
15	1 17	8 TRANDAL	SÆBØ	FS 0	6200	12
15	1 17	9 SÆBØ	VIDDAL	RS 0	11000	5
15	1 17	14 STANDAL	TRANDAL	FS 65	4060	12
15	1 18	1 HAREID	SULASUNDET	RS 61	7750	12
15	1 20	1 BRATTVÅG	DRYNA	RS 659	5350	12
15	1 20	3 BRATTVÅG	FJØRTOFTA	FS 152	11900	12
15	1 20	4 BRATTVÅG	HARØYA	RS 659	13200	12
15	1 20	6 DRYNA	FJØRTOFTA	RS 0	10500	12
15	1 20	7 DRYNA	HARØYA	RS 0	11500	12
15	1 20	10 HARØYA	FJØRTOFTA	FS 152	2600	12
15	1 21	4 MOLDE	VESTNES	ES 39	11350	12
15	1 22	1 AUKRA	HOLLINGSHOLMEN	RS 662	3040	12
15	1 24	7 AUKAN	FORSNES	RS 0	24750	12
15	1 25	1 KVENNA	RYKKJEM	RS 670	2400	12
15	1 26	10 AUKAN	VINSTERNES	RS 680	3120	12
15	1 28	1 SEIVIKA	TØMMERVÅG	RS 680	6500	12
15	1 29	9 SKJELTENE	LØVSØYA	RS 659	4400	12
15	1 29	10 SKJELTENE	HARAMSØYA	RS 659	5160	12
15	1 29	12 LØVSØYA	HARAMSØYA	RS 659	4500	12
15	1 29	13 SKJELTENE	KALVØYA	KS 0	9300	12
15	1 31	1 LARSNES	ÅRAM	FS 2	4100	12
15	1 31	3 LARSNES	VOKSA	FS 6	5500	12
15	1 31	4 LARSNES	KVAMSØYA	FS 0	7900	12
15	1 31	8 ÅRAM	VOKSA	FS 6	2300	12
15	1 31	9 ÅRAM	KVAMSØYA	RS 0	4890	12
15	1 31	16 VOKSA	KVAMSØYA	FS 7	3700	12
15	1 32	2 MOLDE	SEKKEN	FS 413	11100	12

Nr.	Fra navn	Til navn	Vegident	Lengde (m)	Antall måneder med trafikk	
15	1 34	1 ARASVIKA	HENNSESET	RS 682	3200	12
15	1 40	1 SOLHOLMEN	MORDALSVÅGEN	RS 668	2700	12
15	1 40	2 SOLHOLMEN	AUKRA	FS 0	3600	12
15	1 40	3 AUKRA	MORDALSVÅG	RS 0	3600	12
15	1 41	1 STRANDA	LIABYGDA	RS 650	2940	12
15	1 42	1 AUKAN	EDØYA	RS 669	8140	12
15	1 42	3 VINSTERNES	EDØYA	RS 669	9700	12
15	1 42	4 EDØYA	FORSNES	RS 0	21300	12
15	1 42	5 VINSTERNES	FORSNES	RS 0	25400	12
15	1 42	10 AUKAN	VINSTERNES	RS 680	3120	12
15	1 45	1 SMÅGE	FINNØYA	FS 0	14400	12
15	1 45	2 SMÅGE	SANDØYA	ES 0	13190	12
15	1 45	3 SMÅGE	ONA	FS 212	14630	12
15	1 45	4 SMÅGE	ORTA	FS 212	6300	12
15	1 45	5 FINNØYA	SANDØYA	FS 211	4030	12
15	1 45	6 FINNØYA	ONA	RS 0	9140	12
15	1 45	7 FINNØYA	ORTA	RS 207	8400	12
15	1 45	8 SANDØYA	ONA	FS 212	6770	11
15	1 45	9 SANDØYA	ORTA	FS 212	7120	12
15	1 45	10 ONA	ORTA	RS 0	11920	11
15	1 51	1 LANGEVÅG	ÅLESUND	LB 0	3700	12
15	1 53	1 VALLDAL	GEIRANGER	RS 0	25000	3
16	1 4	2 KIRKHOLMEN	LINESØY	FS 35	6000	12
16	1 7	1 BREKSTAD	VALSET	RS 710	5600	12
16	1 9	1 FLAKK	RØRVIK	RS 715	7200	12
16	1 10	1 DJUPFEST	TARVA	FS 111	7700	12
17	1 2	1 LEVANGER	HOKSTAD	RS 774	9000	12
17	3 1	1 HOFLES	GEISNES	RS 776	1400	12
17	3 1	2 HOFLES	LUND	RS 769	8500	12
17	3 2	7 ØLHAMMEREN	SEIERSTAD	RS 777	1000	12
17	3 4	1 EIDSHAUG	GJERDINGA	KS 341	2800	12
17	3 5	1 BORGANN	RAMSTADLANDET	KS 351	6000	12
17	5 1	1 SKEI	GUTVIK	RS 771	5200	12
18	1 2	1 VENNESUND	HOLM	RS 17	5500	12
18	1 3	1 HORN	ANNDALSVÅG	RS 17	4000	12
18	1 4	1 YLVINGEN	HORN	RS 0	10200	12
18	1 4	2 IGERØY	YLVINGEN	RS 0	4300	12
18	1 4	3 HORN	IGERØY	RS 839	13500	12
18	1 5	2 IGERØY	TJØTTA	RS 0	23000	12
18	2 1	1 TJØTTA	FORVIK	RS 17	17400	12
18	2 1	2 TJØTTA	VÅGSODDEN	FS 0	16500	12
18	2 1	3 TJØTTA	MINDLAND	FS 0	4000	12
18	2 1	4 FORVIK	VÅGSODDEN	FS 0	900	12
18	2 1	5 FORVIK	MINDLAND	FS 0	13000	12
18	2 1	6 VÅGSODDEN	MINDLAND	FS 0	12000	12
18	2 1	7 TJØTTA	STOKKASJØEN	FS 0	10500	12
18	2 1	8 FORVIK	STOKKASJØEN	FS 0	7600	12
18	2 1	9 TJØTTA	TRO	KS 0	5900	12
18	2 1	10 FORVIK	TRO	KS 0	9800	12
18	2 1	11 MINDLAND	TRO	KS 0	2000	10
18	2 1	12 MINDLAND	STOKKASJØEN	KS 0	6600	12
18	2 1	13 TRO	STOKKASJØEN	KS 0	5100	5
18	2 1	15 STOKKASJØEN	VÅGSODDEN	KS 0	6800	12

Nr.	Fra navn	Til navn	Vegident	Lengde (m)	Antall måneder med trafikk
18 2 3 1	LEVANG	NESNA	RS	17 8500	12
18 2 4 1	SANDNESSJØEN	DØNNA	RS	809 8400	12
18 2 4 2	SANDNESSJØEN	LØKTA	FS	0 13900	12
18 2 4 3	DØNNA	LØKTA	FS	0 9300	12
18 2 5 1	SANDNESSJØEN	HERØY	RS	828 13300	6
18 2 5 2	SANDNESSJØEN	AUSTBØ	FS	0 18300	6
18 2 5 3	HERØY	AUSTBØ	FS	0 11000	6
18 2 5 4	SANDNESSJØEN	BRASØY	FS	0 25000	6
18 2 5 5	HERØY	BRASØY	FS	0 29000	6
18 2 5 6	AUSTBØ	BRASØY	FS	0 8000	6
18 2 6 1	HEMNESBERGET	LEIRVIKA	RS	808 6300	12
18 2 6 2	HEMNESBERGET	HESTNESET	RS	0 1300	12
18 2 6 3	HEMNESBERGET	BRENNEVIK	RS	0 2200	12
18 2 6 5	HESTNESET	LEIRVIKA	RS	0 7100	7
18 2 6 6	BRENNEVIK	LEIRVIKA	RS	0 4100	8
18 2 7 1	ONØYA	STOKKVÅGEN	FS	402 14700	12
18 2 7 2	ONØYA	NESNA	FS	0 26300	10
18 2 7 3	ONØYA	TRÆNA	FS	0 34600	11
18 2 7 4	ONØYA	SLENESET	FS	0 11300	12
18 2 7 5	STOKKVÅGEN	SLENESET	RS	0 19900	12
18 2 7 6	NESNA	SLENESET	FS	0 37000	7
18 2 7 7	NESNA	LOVUND	RS	0 56000	8
18 2 7 8	NESNA	TRÆNA	RS	0 72000	11
18 2 7 9	STOKKVÅGEN	LOVUND	FS	0 38900	12
18 2 7 10	SLENESET	LOVUND	FS	0 19100	12
18 2 7 11	ONØY	LOVUND	FS	0 25000	12
18 2 7 12	STOKKVÅGEN	TRÆNA	RS	0 30000	12
18 2 7 13	STOKKVÅGEN	SELVÆR	FS	0 33000	12
18 2 7 14	SANDNESSJØEN	LOVVUND	RS	0 48200	11
18 2 7 15	SANDNESSJØEN	SELVÆR	RS	0 72200	5
18 2 7 16	SANDNESSJØEN	TRÆNA	RS	0 72200	12
18 2 7 17	SANDNESSJØEN	STOKKVÅGEN	RS	0 40700	9
18 2 7 18	STOKKVÅGEN	NORD-SOLVÆR	RS	0 20000	4
18 2 7 19	STOKKVÅGEN	INDRE-KVARØY	RS	0 17000	12
18 2 7 24	SLENESET	TRÆNA	RS	0 31300	7
18 2 7 28	LOVUND	TRÆNA	RS	0 29800	12
18 2 7 29	LOVUND	SELVÆR	RS	0 33000	4
18 2 7 34	TRÆNA	SELVÆR	RS	0 12100	12
18 2 7 37	NESNA	STOKKVÅGEN	RS	0 13700	5
18 2 7 39	NESNA	SELVÆR	RS	0 45200	4
18 2 7 41	SANDNESSJØEN	ONØY	RS	0 48200	9
18 2 7 43	SANDNESSJØEN	SLENESET	RS	0 44500	7
18 2 7 45	SANDNESSJØEN	NESNA	RS	0 27000	6
18 2 8 1	HUNDÅLA	MOSJØEN	FS	146 15100	12
18 2 8 2	DAGSVIK	SØRNES	FS	0 7000	12
18 2 8 4	DAGSVIK	HUNDÅLA	FS	0 12200	12
18 2 8 8	DAGSVIK	VIKDAL	FS	0 20000	3
18 2 8 9	DAGSVIK	MOSJØEN	FS	0 25000	10
18 2 8 19	SØRNES	HUNDÅLA	FS	0 8000	5
18 2 8 22	SØRNES	MOSJØEN	FS	0 22000	12
18 2 8 33	HUNDÅLA	VIKDAL	FS	0 15000	8
18 2 8 36	VIKDAL	MOSJØEN	FS	0 8000	12

Nr.	Fra navn	Til navn	Vegident	Lengde (m)	Antall måneder med trafikk	
18 2 9 1	SOLFJELLSJØEN	SLAPØY	FS	0	6000	11
18 2 9 2	SOLFJELLSJØEN	HAVSTEIN	FS	0	9000	9
18 2 9 3	SOLFJELLSJØEN	VANDVE	FS	190	13000	12
18 2 9 5	SLAPØY	VANDVE	FS	0	7000	3
18 2 10 1	NESNA	VIKHOLMEN	FS	0	3000	12
18 2 10 2	NESNA	HANDNESØY	FS	0	5200	12
18 2 10 3	NESNA	TOMMA	FS	0	8000	12
18 2 10 4	VIKHOLMEN	HADNESØY	FS	0	4200	12
18 2 10 5	VIKHOLMEN	TOMMA	FS	0	6900	12
18 2 10 6	HANDNESØY	TOMMA	FS	0	3000	12
18 2 11 1	SØVIK	AUSTBØ	RS	0	6200	7
18 2 11 2	SØVIK	HERØY	RS	0	8200	7
18 2 11 3	SØVIK	BRASØY	RS	0	12100	7
18 2 11 4	AUSTBØ	HERØY	RS	0	4900	7
18 2 11 5	AUSTBØ	BRASØY	RS	0	7600	7
18 2 11 6	HERØY	BRASØY	RS	0	8700	7
18 3 2 1	DIGERMULEN	FINNVIK	FS	0	2300	12
18 3 3 1	MELBU	FISKEBØL	ES	10	9200	12
18 3 5 1	KALJORD	HANØY	FS	0	8500	12
18 3 5 2	HANØY	BROTTØY	FS	18	2500	12
18 3 5 3	HANØY	LONKAN	FS	18	7900	11
18 3 5 4	BROTTØY	LONKAN	FS	18	0	3
18 3 5 5	BROTTØY	KALJORD	FS	18	9400	12
18 3 5 6	KALJORD	HANØY	FS	18	8500	12
18 6 2 1	OSAN	SKUTVIK	RS	81	42800	12
18 6 2 2	OSAN	SKROVA	RS	81	10000	12
18 6 2 3	SKROVA	SKUTVIK	RS	81	39000	12
18 6 3 1	BODØ	VÆRØY	RS	0	92000	12
18 6 3 2	BODØ	RØST	RS	0	11300	12
18 6 3 3	VÆRØY	RØST	RS	80	43100	12
18 6 3 4	VÆRØY	MOSKENES	RS	0	33000	12
18 6 3 5	RØST	MOSKENES	RS	0	73000	12
18 6 5 1	BOGNES	SKARBERGET	ES	6	8300	12
18 6 6 1	BOGNES	LØDINGEN	RS	85	23700	12
18 6 7 1	KJØRSVIK	DRAG	RS	0	14800	12
18 6 9 1	BODØ	MOSKENES	RS	0	10100	12
18 6 11 1	FESTVÅG	MISTEN	RS	8	3000	12
18 6 12 1	KILBOGHAMN	JEKTVIK	RS	17	20000	12
18 6 12 4	SØRFJORDEN	KILBOGHAMN		0	4000	12
18 6 12 6	SØRFJORDEN	JEKTVIK	RS	0	20000	12
18 6 13 1	FORØY	ÅGSKARET	RS	17	3000	12
18 6 14 1	HORSDAL	SUND	FS	0	2200	12
18 6 14 2	HORSDAL	SØRARNØY	FS	0	3000	12
18 6 14 3	SUND	SØRARNØY	FS	0	9000	12
18 6 15 1	ØRNES	MELØYSUND	FS	4	9500	12
18 6 15 2	MELØYSUND	VASSDALSVIK	FS	452	9000	12
18 6 15 3	ØRNES	VASSDALSVIK	FS	0	9200	12
18 6 15 4	ØRNES	BOLGA	FS	0	24000	12
18 6 15 5	ØRNES	STØTT	FS	0	17000	12
18 6 15 6	MELØYSUND	BOLGA	FS	0	16000	12
18 6 15 7	VASSDALSVIK	BOLGA	FS	0	16000	12
18 6 15 8	MELØYSUND	STØTT	FS	0	17000	6
18 6 15 9	VASSDALSVIK	STØTT	FS	0	17000	12

Nr.	Fra navn	Til navn	Vegident	Lengde (m)	Antall måneder med trafikk
18 6 16 1	GJERØY	SELSØYVIK	FS	0 6000	12
18 6 16 2	GJERØY	RØDØY	FS	0 7000	12
18 6 16 3	STORSELSØY	SELSØYVIK	FS	0 9000	12
18 6 16 4	NORDNESØY	STORSELSØY	FS	0 9000	12
18 6 16 5	JEKTVIK	RØDØY	FS	0 11000	12
18 6 16 6	GJERØY	STORSELSØY	FS	0 11000	12
18 6 16 7	RØDØY	SELSØYVIK	FS	0 24000	12
18 6 16 8	JEKTVIK	GJERØY	FS	0 16000	12
18 6 16 9	JEKTVIK	SELSØYVIK	FS	0 16000	12
18 6 16 10	SELSØYVIK	NORDNESØY	FS	0 18000	12
18 6 16 11	NORDNESØY	GJERØY	FS	0 20000	11
18 6 16 12	SELSØYVIK	KILBOGHAMN	FS	0 20000	12
18 6 16 13	GJERØY	KILBOGHAMN	FS	0 20000	12
18 6 16 14	RØDØY	KILBOGHAMN	FS	0 20000	12
18 6 16 15	STORSELSØY	KILBOGHAMN	FS	0 24000	12
18 6 16 16	STORSELSØY	RØDØY	FS	0 13000	12
18 6 16 17	STORSELSØY	JEKTVIK	FS	0 26000	12
18 6 16 18	RØDØY	NORDNESØY	FS	0 33000	12
18 6 16 19	NORDNESØY	KILBOGHAMN	RS	0 33000	12
18 6 16 20	NORDNESØY	JEKTVIK	FS	0 35000	12
19 1 1 1	HANSNES	STAKKVIK	FS	0 2100	12
19 1 3 1	HARSTAD	SØRROLLNES	RS	848 17000	7
19 1 4 1	REFSNES	FLESNES	RS	83 5500	12
19 1 5 1	SØRROLLNES	STANGNES	RS	0 13500	6
19 1 8 1	HANSNES	SKÅNINGSBUKT	RS	863 14100	12
19 1 8 3	HANSNES	KARLSØY	FS	0 13100	4
19 1 12 1	STORNES	BJØRNERÅ	RS	867 3000	12
19 1 14 1	VIKRAN	LARSENG	RS	858 3000	12
19 1 15 1	ROTSUND	HAVNNES	FS	357 2000	12
19 1 16 1	FENES	AUSTNES	RS	867 5200	12
19 1 16 2	FENES	ALTEVIK	FS	124 2800	4
19 1 16 3	ALTEVIK	AUSTNES	FS	124 6800	4
19 1 17 1	MIKKELVIK	BROMNES	FS	302 2700	12
19 1 18 1	BORKENES	KVEØY	FS	105 1900	12
19 1 19 1	BELLVIK	VENGSØY	FS	58 9200	12
19 1 20 1	STORSTEINEN	LAUKSUNDSKARET	RS	869 6100	12
19 1 20 2	STORSTEINEN	NIKKEBY	FS	0 4000	4
19 1 20 3	LAUKSUNDSKARET	NIKKEBY	FS	0 2600	4
19 2 1 1	SVENSBY	BREIVIKEIDET	RS	91 6200	12
19 2 2 1	LYNGSEIDET	OLDERDALEN	RS	91 12600	12
20 1 1 1	HAVØYSUND	GUNNARNES	FS	158 24100	11
20 1 4 2	ØKSFJORD	HASVIK	RS	882 28000	12
20 1 7 1	NYVOLL	KÅRSFJORD	FS	883 2600	12
20 1 8 1	AKKARFJORD	KJERRINGHOLM	FS	114 3600	12
20 1 9 1	ØKSFJORD	TVERRRFJORD	FS	77 3000	12
20 1 10 1	ØKSFJORD	SØR-TVERRRFJORD	FS	0 39000	12
20 1 10 2	BERGSFJORD	SØRTVERRRFJORD	FS	0 5600	12
20 1 10 10	ØKSFJORD	BERGSFJORD	FS	71 33500	12



Statens vegvesen

Håndbøkene bestilles fra:

Statens vegvesen Vegdirektoratet
Publikasjonsekspedisjonen
Boks 8142 Dep.
0033 Oslo

Tlf. 22 07 35 00
Faks. 22 07 37 68
publvd@vegvesen.no

ISBN 82-7207-595-4