



Statens vegvesen

Ferjestatistikk 2000

Vegdata

Håndbøker i Statens vegvesen

Dette er en håndbok i Vegvesenets håndbokserie, en samling fortløpende nummererte publikasjoner som først og fremst er beregnet for bruk innen etaten.

Håndbøkene kan kjøpes av interesserte utenfor Statens vegvesen til de priser som er oppgitt i håndbokoversikten - håndbok 022.

Det er Vegdirektoratet som har hovedansvaret for utarbeidelse og ajourføring av håndbøkene.

Ansvar for grafisk tilrettelegging og produksjon har Grafisk senter i Vegdirektoratet

Vegvesenets håndbøker utgis på 2 nivåer:

- Nivå 1 - Rød farge på omslaget - omfatter forskrifter, normaler og retningslinjer godkjent av overordnet myndighet eller av Vegdirektoratet etter fullmakt.
- Nivå 2 - Blå farge på omslaget - omfatter veiledninger, lærebøker og vegdata godkjent av den avdeling som har fått fullmakt til dette i Vegdirektoratet.

Ferjestatistikk 2000

Nr. 157 i Vegvesenets håndbokserie

Opplag: 100

Trykk: Vegdirektoratet, Grafisk senter, Oslo

ISBN 82-7207-526-1

FORORD

Ferjestatistikkens produksjonssystem er for år 2000 basert på beregninger ved hjelp av dataprogrammet FDB. Det er et system på pc for registrering, bearbeiding og presentasjon av ferjestatistikk i ferjeselskap, på vegkontor og i vegdirektoratet. En viser forøvrig til brukerhåndboken for FDB. Siden alle trafikkdata er for året 2000 så har vi også valgt å bruke 2000 vegnett. Ferjestrekninger som har fått nytt vegnummer i 2001 vil så langt det lar seg gjøre bli oppdatert i neste års publikasjon.

Interesserte som ønsker mer detaljerte opplysninger kan få dette ved henvendelse til Vegdirektoratet, trafikkanalysekontoret eller direkte til vegkontoret v/ferjesaksbehandler.

Forsidebildet er fotografert av Arve Nyborg.

Publikasjonen er utarbeidet av Vegdirektoratet, kontor for trafikkanalyse ved Tor Harald Eliassen.

INNHOLDSFORTEGNELSE

FIGURLISTE	6
1. TELLEOPPLEGG OG DEFINISJONER	7
1.1 BAKGRUNN	7
1.2 TELLEOPPLEGG	7
1.3 ENDRINGER GRUNNET INNFØRING AV ELEKTRONISK BILLETTERING	7
1.4 ANTALL SAMBAND OG ENDRINGER I FERJESTREKNINGER OG SAMBAND 1999/00	8
1.4.1 Antall Samband	8
1.4.2 Endringer i ferjestrekninger og samband 1999/00	9
1.5 TRAFIKKBEGREPER	10
1.6 FEIL OG MANGLER I STATISTIKKEN	12
2. FERGETRAFIKKEN I 2000	13
HISTORISK UTVIKLING I FERGETRAFIKKEN FOR PERIODEN 1974-2000*	14
2.1 TOTALTRAFIKK FORDELT PÅ KJØRETØYGRUPPER	15
2.2 TOTALTRAFIKK FORDELT PÅ LENGDEGRUPPER	16
2.3 TOTALTRAFIKK FORDELT PÅ VEGTYPE	17
2.4 TOTALTRAFIKK FORDELT PÅ FYLKER	18
2.5 TOTALTRAFIKK FORDELT PÅ SELSKAPER	24
3. FERJETRAFIKKUTVIKLINGEN FRA 1999 TIL 2000	32
3.1 FERJETRAFIKKINDEKS(BEGRENSET), HELE LANDET	32
3.2 FERGETRAFIKKINDEKS(BEGRENSET) ETTER VEGTYPE	32
3.3 FERGETRAFIKKINDEKS(BEGRENSET), ETTER FYLKE	33
4. SONESTATISTIKK	35
5. PRODUKSJON	36
6. ÅDT ETTER FYLKE,SAMBAND OG STREKNING	37
6.1 ÅDT PÅ SAMBAND ETTER HOVEDGRUPPER,LETTE OG TUNGE BILER	37
6.2 ÅDT ETTER KJØRETØYGRUPPER	40
6.3 ÅDT PÅ STREKNINGER, LETTE OG TUNGE BILER	42
7. FERJETRAFIKKEN FORDELT PÅ DE MEST TRAFIKKERTE STREKNINGENE OG ENKELTSAMBAND	44
7.1 VARIASJONSKURVER OG FORDELING PÅ KJØRETØY-/LENGDEGRUPPER FOR DE MEST TRAFIKKERTE STREKNINGENE.	44
Østfold : Moss-Horten. (Streik 3/5-8/5-00)	44
Akershus : Drøbak-Storsand (lagt ned 1.juli. 2000)	45
Buskerud : Svelvik-Verket	46
Vest-Agder : Launes-Kvellandstrand.	47
Rogaland : Mortavika-Årsvågen	48
Hordaland : Halhjem-Sandvikvåg.	49
Sogn og Fjordane : Manheller-Fodnes.	50
Møre og Romsdal : Ørneset-Magerholm.	51
Sør-Trøndelag : Flakk-Rørvik.	52
Nord-Trøndelag : Hofles-Lund.	53
Nordland : Melbu-Fiskebøl	54
Troms : Svensby-Breivikeidet.	55
Finnmark : Nyvoll-Kårsfjord.....	56
7.2 TRAFIKKVERDIER OG TRAFIKKUTVIKLING FOR ENKELTSAMBAND	57
ØSTFOLD	57
AKERSHUS	59
BUSKERUD	62
AUST-AGDER.....	64
VEST-AGDER	66

ROGALAND.....	69
HORDALAND.....	78
SOGN OG FJORDANE	101
MØRE OG ROMSDAL	114
SØR-TRØNDELAG.....	143
NORD-TRØNDELAG	149
NORDLAND.....	156
TROMS	185
FINNMARK.....	201
8. RANGERING AV STREKNINGER.....	208
8.1 DE MEST TRAFIKKERTE STREKNINGENE MÅLT VED SUM KJØRETØY	208
8.2 DE MEST TRAFIKKERTE STREKNINGENE MÅLT VED ANTALL PERSONER	208
8.3 STREKNINGER MED HØYEST TRAFIKKARBEID.....	209
8.4 STREKNINGER MED ÅDT>100 OG HØYEST TUNGTRAFIKKANDEL	209
8.5 DE LENGSTE STREKNINGENE.....	210
9.SAMBANDS-OG STREKNINGSOVERSIKT ÅR 2000	211
9.1 SAMBANDSOVERSIKT 2000	211
9.2 STREKNINGSOVERSIKT 2000.....	215

FIGURLISTE

FIGUR 1: TOTALTRAFIKK 2000 I FORHOLD TIL 1999	13
FIGUR 2: PROSENTVIS FORDELING PÅ KJØRETØYGRUPPER.....	15
FIGUR 3: FORDELING MELLOM KJØRETØYGRUPPER(EKSKL. PERSONBIL U/TILHENGER).....	15
FIGUR 4: PROSENTVIS FORDELING PÅ LENGDEGRUPPER	16
FIGUR 5: FORDELING MELLOM LENGDEGRUPPER (EKSKL.PERSONBIL UNDER 6M)	16
FIGUR 6: FYLKENES TOTALTRAFIKK MÅLT I SUM KJØRETØY FOR ALLE FERJEFYLKER 2000	18
FIGUR 7: FYLKENES TOTALTRAFIKK MÅLT I ANTALL PERSONER FOR ALLE FERJEFYLKER 2000	18
FIGUR 8: FERJETRAFIKKUTVIKLING 1999 OG 2000 MÅLT I BEGRENSET INDEKS KJØRETØY - FYLKESVIS FORDELING.....	34
FIGUR 9: FERJETRAFIKKUTVIKLING 1999 OG 2000 MÅLT I BEGRENSET INDEKS PERSONER - FYLKESVIS FORDELING (FINNMARK 1999 UTELATT MED -59,7%)	34
FIGUR 10: BEREGNET TRANSPORTPRODUKSJON MÅLT I PERSONKM. OG PBE	36

1. TELLEOPPLEGG OG DEFINISJONER

1.1 Bakgrunn

Statens vegvesen har ansvaret for planlegging, bygging, vedlikehold og forvaltning av europa- riks- og fylkesvegnettet. Som en del av vegen regnes også bilferjer som betjener riks- og fylkesvegsamband. Statens vegvesen gir tilskudd til selskaper som driver bilferjedrift i riksvegsamband. Den del av ferjenæringen som driver bilferjedrift i riksvegsamband betegnes ofte som riksvegferjedriften. I Norge er riksvegferjedriften av betydelig størrelse og ferjestatistikken er et viktig verktøy som beslutningsgrunnlag ved vurdering av statlige tilskudd til ferjeselskapene. I 2000 ble det gitt statlige tilskudd på ca. 780 millioner kroner til riksvegferjedriften. Ferjestatistikken benyttes også i andre sammenhenger som f.eks. prosjektplanlegging og trafikkanalyser. Eksterne brukere av ferjestatistikken er bl.a. planleggere, forskere/konsulenter og andre offentlige institusjoner(SSB).

1.2 Telleopplegg

Fergestatistikken er et samarbeidsprosjekt mellom ferjeselskapene, vegkontorene og Vegdirektoratet. Det viktigste hjelpemiddelet for produksjon av fergestatistikken er EDB-systemet fergedatabanken (FDB). FDB brukes til registrering, bearbeiding og presentasjon av fergestatistikken. Dessuten inneholder FDB en del basisregistre som er nødvendige for driften av statistikken. FDB er et PC-system som kan distribueres fritt til vegkontorer og ferjeselskaper.

Det enkelte vegkontor har ansvaret for innsamling og registrering av ferjedata i FDB. Vegkontorene innhenter statistikken fra ferjeselskapene. De selskapene som ikke har innført elektronisk billettering teller alle biler og passasjerer. Resultatet av tellingen føres på et skjema som senere blir punchet inn ved hjelp av FDBs registreringsmodul. Ferjedataene blir deretter oversendt Vegdirektoratet i et spesielt format. Dataene som kommer inn fra alle vegkontor som administrerer riksvegferjedrift blir lest inn i Vegdirektoratets sentrale database. Statistikken kan tas ut sentralt eller lokalt. Alle som har FDB lokalt kan samtidig ta ut den statistikk som de ønsker fra systemet. Statistikk kan tas ut på år, måned, dag og på den enkelte tur. Hvilken statistikk som kan tas ut fra FDB avhenger av hvor detaljert registreringen har vært. Dette varierer fra selskap til selskap. Noen registrerer på måned, mens de som har tatt i bruk elektronisk billettering registrerer pr. tur. Grunnlaget for denne publikasjonen er statistikkrapporter som blir kjørt direkte ut fra FDB. For mer informasjon om FDB vises til FDB brukermanual.

1.3 Endringer grunnet innføring av elektronisk billettering

Elektronisk billettering er for tiden under innføring i riksvegferjedriften. Ved utgangen av 2000 var elektronisk billettering innført i tolv ferjeselskaper. Ved overgangen til elektronisk billettering skjer det en radikal forandring ved innhenting av statistikkdataene. Alle data blir automatisk overført fra det elektroniske billetteringssystemet til en FDB-fil. FDB-filen(diskett) blir sendt pr. post til vegkontoret for innlegging i den lokale FDB-databasen. Deretter sender vegkontoret filen til Vegdirektoratet for innlegging i den sentrale databasen. Etter planen skal alle Ferjeselskapene ha innført eller være i ferd med å innføre elektronisk billettering i løpet av 2001. For å bevare kontinuitet og sammenlignbarhet i statistikken har det vært nødvendig med en todeling av FDB i en registrerings- og en statistikkmodul . Dette skyldes at man i det elektroniske billetteringssystemet har en valgt å hente inn takstgrupper istedenfor å fortsette og registrere på den gamle kjøretøygrupperingen man brukte i den manuelle statistikken. Man får derfor et brudd i statistikken

ved overgangen til elektronisk billettering. Statistikk på landsbasis presenteres derfor kun for sum kjøretøy. Det er også viktig å merke seg at omregningsfaktoren for PBE(personbilenhet) nå er noe forskjellig for h.h.v. takstgrupper og kjøretøygrupper. En direkte sammenligning av PBE faktorer for kjøretøy og PBE faktor for takstgrupper vil derfor ikke bli riktig.

1.4 Antall samband og endringer i ferjestrekninger og samband 1999/00

1.4.1 Antall Samband

I 2000 er det blitt rapportert trafikk på 136 samband med trafikk i minimum 3 måneder. Det er to færre riksvegsamband enn det var i 1999, mens det er like mange fylkesvegsamband og samme antall kommunevegsamband. Tabellen nedenfor viser sambandene fylkesvis fordelt og etter vegkategori. Tilsvarende tall for 1999 står i parantes.

Fylke	RS	FS	KS	Antall Samband
Østfold	1(1)			1
Akershus	1(1)			1
Buskerud	1(1)			1
Aust-Agder		1(1)		1
Vest-Agder	1(1)	1(1)		2
Rogaland	7(7)	1(1)		8
Hordaland	21(21)	1(2)		22
Sogn og Fjordane	11(11)	1(1)		12
Møre og Romsdal	24(24)	4(4)		28
Sør-Trøndelag	4(5)	1(1)		5
Nord-Trøndelag	4(4)		2(2)	6
Nordland	21(21)	7(6)		28
Troms	10(10)	5(5)		15
Finnmark	1(2)	5(5)		7
SUM	107	27	2	136

1.4.2 Endringer i ferjestrekninger og samband 1999/00

Nytt samband som det er rapportert tall fra i 2000

Nordland	18	2	10	Nesna	Nesnaøyene
----------	----	---	----	-------	------------

Samband som det ikke er rapportert tall fra i 2000 men, var i drift i 1999

Hordaland	12	9	2	Kvaløy	Barmen
Sør-Trøndelag	16	1	8	Garten	Kråkvåg
Finnmark	20	1	2	Kåfjord	Honningsvåg

Strekninger som det ikke er rapportert tall fra i 2000, men var i drift i 1999

Hordaland	12	1	20	9	Fjellbergøy	Sydnes
-----------	----	---	----	---	-------------	--------

1.5 Trafikkbegreper

ÅDT : Årsdøgntrafikk er den gjennomsnittlige døgntrafikk i året. Summen av trafikken som passerer en fergestrekning i løpet av et år dividert med antall dager i året. Tall gis for den enkelte kjøretøygruppe/takstgruppe/sum i alt eller sum antall personer.

YDT : Yrkesdøgntrafikk.

HDT : Helgedøgntrafikk.

Vegtype/Ferjestrestrekningskategorier

RS : Riksveg-ferjestrekning

FS : Fylkesveg-ferjestrekning

KS : Kommunalveg-ferjestrekning

U : Ikke oppgitt strekningskategori

Variasjonskurve

En variasjonskurve viser totaltrafikken over året og på lengde-/kjøretøygrupper.

Begrenset trafikkindeks

I denne indeksen inngår kun de strekninger som har data i begge år. Det er denne indeksen som gir de beste tallene for den generelle trafikktviklingen i ferjetrafikken.

Transportproduksjon

Ved beskrivelse av produksjon i transportsektoren brukes gjerne begrepene trafikkarbeid og transportarbeid. Trafikkarbeidet gjenspeiler det arbeidet som transportenhetene/produksjonsenhetene utfører(kjøretøy/vogner osv.). Når en angir trafikkarbeidet på veg brukes enheten vognkilometer. Med transportarbeidet forstås hvilket arbeid som gjøres av transportenhetene ved å transportere personer eller gods. Måleenhetene som brukes ved beskrivelse av transportarbeidet er enten personkilometer eller tonnkilometer. Produksjon beregnes som :

Transportert enhet * Antall kilometer fraktet.

FDB beregner transportproduksjonen for personer og personbilkilometer(PBE).

Sonestatistikk

En sone angir lengden av en reisestrekning, eller m.a.o. hvor langt og hvor mange som har reist i henhold til i sonestatistikken. Soneinndelingen er den samme som i det offisielle riksregulativet for ferjetakster.

PBE(personbilenheter)

Hensikten med denne målenheten er at det skal være en størrelse som sier noe om hvor stor plass og hvor stor belastning det enkelte kjøretøy utgjør for ferga/fergedekket. PBE - begrepet gir mulighet for lettere å beregne produksjon i ferjenæringen. Dette kan i sin tur gi grunnlag for å foreta produktivites- og effektivitetsstudier av næringen. Ved beregningen av omregningsfaktoren for PBE har en tatt hensyn til forhold som lengde, bredde og vekt på de ulike kjøretøy-/takstgruppene. Fra og med 1994 er det tatt i bruk en ny omregningsfaktor for takstgrupper. Denne endringen skyldes:

- økt bredde på tunge kjøretøy(2,55m)

- justering i forhold til vekt

- andre forhold(div. merkostnader)

Fra 1999 har kjøretøyer i takstgruppe B01 og B02 fått samme antall PBE. Dette er kjøretøy som er mindre enn 6m.

Tabellen viser kjøretøygruppering med tilhørende PBE nøkkel:

KODE	DATO	TEKST	ANTALL PBE
1	06.07.90	Personbil u/henger	1
2	06.07.90	Personbil m/henger	3
3	06.07.90	Varebil	1
4	06.07.90	Lastebil u/henger	3
5	06.07.90	Lastebil m/henger	5
6	06.07.90	Buss	4
7	01.01.92	Moped	0

Tabellen viser takstgruppeinndelingen med tilhørende PBE-nøkkel:

KODE	DATO	TEKST	ANTALL PBE
A01	01.01.1994	Voksne	0,000
A02	01.01.1994	Honnør,barn	0,000
B01	01.01.1999	Kjøretøy <5 m	1,025
B02	01.01.1999	Kjøretøy 5-6 m	1,025
B03	01.01.1994	Kjøretøy 6-7 m	2,435
B04	01.01.1994	Kjøretøy 7-8 m	2,899
B05	01.01.1994	Kjøretøy 8-10 m	4,009
B06	01.01.1994	Kjøretøy 10-12 m	5,040
B07	01.01.1994	Kjøretøy 12-14 m	6,125
B08	01.01.1994	Kjøretøy 14-17 m	7,315
B09	01.01.1994	Kjøretøy 17-19 m	8,954
B10	01.01.1994	Kjøretøy 19-22 m	10,682
C01	01.01.1994	Motorsykkel,moped	0,000

Fylkeskoder

I statistikken er alle fylker angitt med en numerisk fylkeskode.

<i>Fylkeskode</i>	<i>Fylkesnavn</i>	<i>Fylkeskode</i>	<i>Fylkesnavn</i>
01	Østfold	12	Hordaland
02	Akershus	14	Sogn og Fjordane
03	Oslo	15	Møre og Romsdal
04	Hedmark	16	Sør Trøndelag
05	Oppland	17	Nord Trøndelag
06	Buskerud	18	Nordland
07	Vestfold	19	Troms
08	Telemark	20	Finnmark
09	Aust Agder		
10	Vest Agder		
11	Rogaland		

1.6 Feil og mangler i statistikken

Ferjeselskapenes rapportering av statistikk tall er i all hovedsak tilfredsstillende. Enkelte feil og mangler kan imidlertid forekomme. Når det gjelder selskaper som har innført elektronisk billettering knytter feilen seg hovedsakelig til systemfeil eller registreringsproblemer. For selskaper som registrerer passasjerer og kjøretøy manuelt, kan feil oppstå som følge av unøyaktigheter i registreringen. Statistikk tallene som presenteres for gjenstående biler kan være noe upresise p.g.a. unøyaktigheter i selve tellingene samt ulik praksis mellom ferjeselskapene med hensyn til hva som defineres som gjenstående kjøretøy.

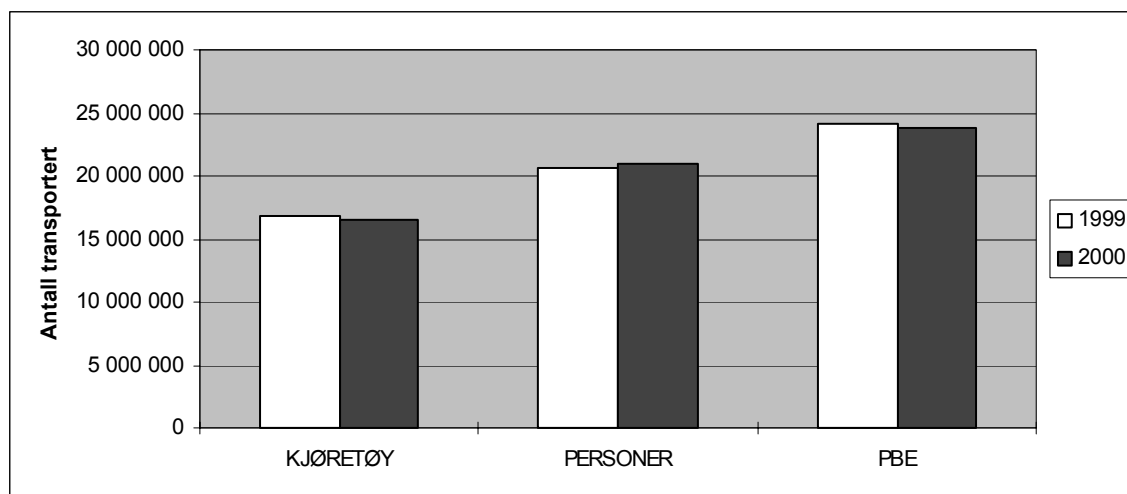
2. FERGETRAFIKKEN I 2000

Total fergetrafikk fordelt på måneder og sum hele året for 2000. Kolonnene for antall turer og rest på land kan være mangelfullt utfyllt. Personer presenteres eksklusive fører.

Mnd	PBE	KJØRE TØY	MOTOR SYKKEL	PERSONER	TURER	REST PÅ LAND	KJ.TØY PR. TUR
JAN	1 498 397	987 866	945	1 023 204	143 429	6 378	7
FEB	1 577 865	1 040 726	1 048	1 102 314	140 035	11 605	7
MAR	1 807 737	1 200 431	2 144	1 333 966	150 531	20 161	8
APR	1 838 161	1 316 285	10 041	1 655 331	143 227	24 606	9
MAI	1 998 264	1 365 149	26 234	1 637 905	148 649	31 618	9
JUN	2 350 650	1 664 747	44 511	2 401 312	153 110	58 611	11
JUL	2 706 523	2 075 171	63 174	3 459 082	162 238	70 906	13
AUG	2 476 429	1 787 767	40 939	2 534 294	160 866	45 067	11
SEP	2 032 643	1 395 417	16 493	1 641 656	148 660	18 601	9
OKT	2 025 915	1 373 169	8 187	1 535 062	150 778	20 419	9
NOV	1 824 671	1 203 675	4 342	1 243 205	145 983	9 806	8
DES	1 653 867	1 155 157	2 341	1 309 992	138 037	5 650	8
2000	23 791 122	16 565 560	220 399	20 877 323	1 785 543	323 428	9

Totaltrafikken viser en nedgang på ca. 1,1% for sum kjøretøy mens for personer gikk den opp med ca. 1,0%. Hvis en ser på trafikktviklingen for de fergestrekninger som har vært åpne for trafikk i begge år (begrenset indeks), viser den en trafikkvekst for sum kjøretøy på 0,7% og en oppgang på 2,6% for personer. Dette er lavere enn den generelle trafikktviklingen på vegnettet som var målt til 1,7%.

FIGUR 1: TOTALTRAFIKK 2000 I FORHOLD TIL 1999



Historisk utvikling i fergetrafikken for perioden 1974-2000*

År	Totale tall				Totalindeks		Begrenset indeks		Vegtraf. Indeks
	Person- og varebiler	andre kjøretøyer	sum kjøretøy	personer	sum kjøretøy	pers- oner	sum kjøretøy	pers- oner	
1974	8 329 715	1 321 051	9 650 766	23 811 740					
1975	9 457 485	1 394 789	10 852 274	25 019 586	12,4	7,2			
1976	10 462 691	1 490 880	11 953 571	26 010 890	10,1	5,8			
1977	11 622 239	1 568 496	13 190 735	27 193 283	10,3	6,4			
1978	12 235 582	1 604 056	13 839 638	27 401 415	4,9	2,1			
1979	12 619 454	1 668 589	14 288 043	27 776 807	3,2	2			0,8
1980	12 895 756	1 712 092	14 607 848	28 398 293	2,2	2,2			-1,1
1981	12 806 967	1 717 696	14 524 663	28 135 198	-0,6	-0,8	4	4	0,8
1982	13 117 151	1 714 191	14 831 342	27 422 623	2,1	-1	-0,8	-4,4	4,7
1983	13 320 718	1 704 942	15 025 660	27 328 389	1,3	0,2	3,4	-0,4	4,6
1984	13 831 586	1 746 547	15 578 133	27 822 776	3,7	2,5			2,6
1985	14 606 775	1 827 351	16 434 126	28 387 102	5,5	3,3			6,0
1986	15 405 867	1 875 685	17 281 552	28 779 740	5,2	2,8	-1,9	-6,2	7,8
1987	16 019 252	1 892 056	17 911 308	28 786 657	3,6	1,4	5,8	2,5	3,2
1988	16 323 974	1 841 125	18 165 099	28 314 665	2,3	-1,4	5,1	1,4	3,0
1989	16 714 830	1 761 810	18 476 640	29 195 206	0,8	0,6	2,1	1,3	0,8
1990	16 651 206	1 929 910	18 581 116	29 716 627	0,8	-1,8	1,4	2,7	-0,3
1991	16 300 670	1 942 943	18 243 613	29 375 740	-1,9	-1,5	-1	-0,3	-1,2
1992			17 283 701	27 473 314	-5,8	-6	-0,1	-1,3	0,4
1993			16 258 459	23 690 513	-6,2	-11	2,2	-1,9	0,9
1994			16 348 093	23 039 842	2,3	-1,4	2,1	-4,2	2,1
1995			15 187 247	20 505 090	-7,2	-11	2,1	0,1	2,3
1996			15 480 809	20 505 930	1,9	-0,3	3,3	1,7	2,8
1997			16 187 567	21 030 559	5,7	2,5	5,7	3,2	3,6
1998			16 402 703	20 730 593	1,3	-1,4	4,5	3,9	3,2
1999			16 747 860	20 673 188	2,1	-0,3	2,6	-0,2	2,0
2000			16 565 560	20 877 323	-1,1	1	0,7	2,6	1,7

Totalindeksen viser prosentvis endring i totaltrafikken i forhold til foregående år.

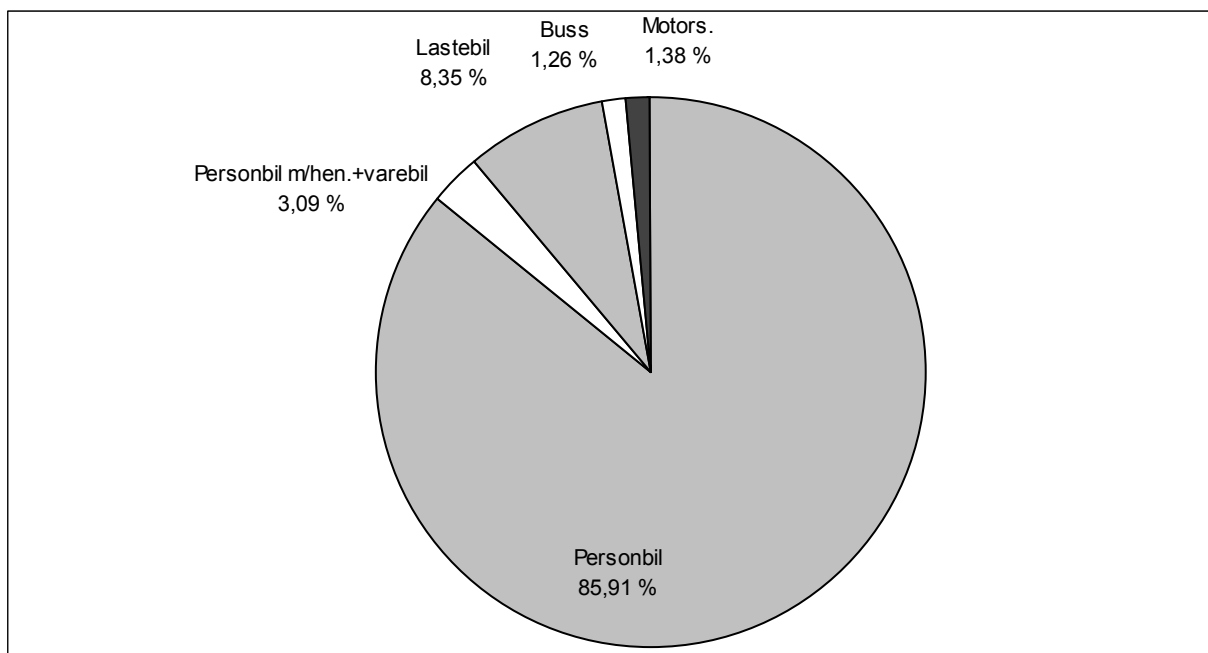
Begrenset indeks viser prosentvis endring i trafikken for alle strekninger som også hadde trafikk foregående år. Dette betyr at nedleggelse eller opprettelse av strekninger / samband ikke har innvirkning på denne indeksen.

* Antall personer presenteres eksklusive fører.

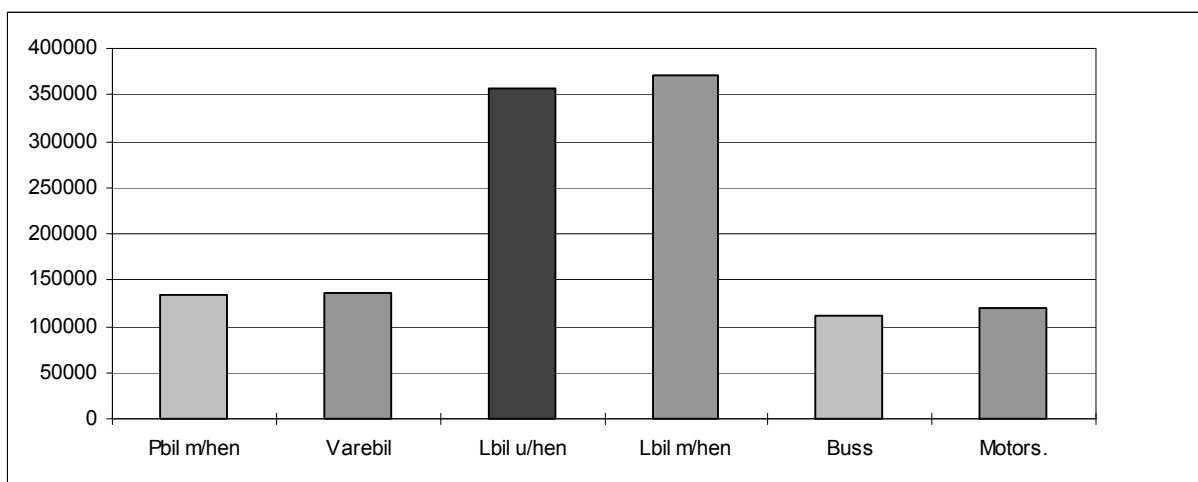
2.1 Totaltrafikk fordelt på kjøretøygrupper

Figuren viser den prosentvise fordelingen på kjøretøygrupper. Personbiler u/henger (lette biler) utgjør ca. 7,5 mill. kjøretøy og har en andel på hele 86% av trafikken. Lastebilene utgjør 8% av totaltrafikken.

FIGUR 2: PROSENTVIS FORDELING PÅ KJØRETØYGRUPPER



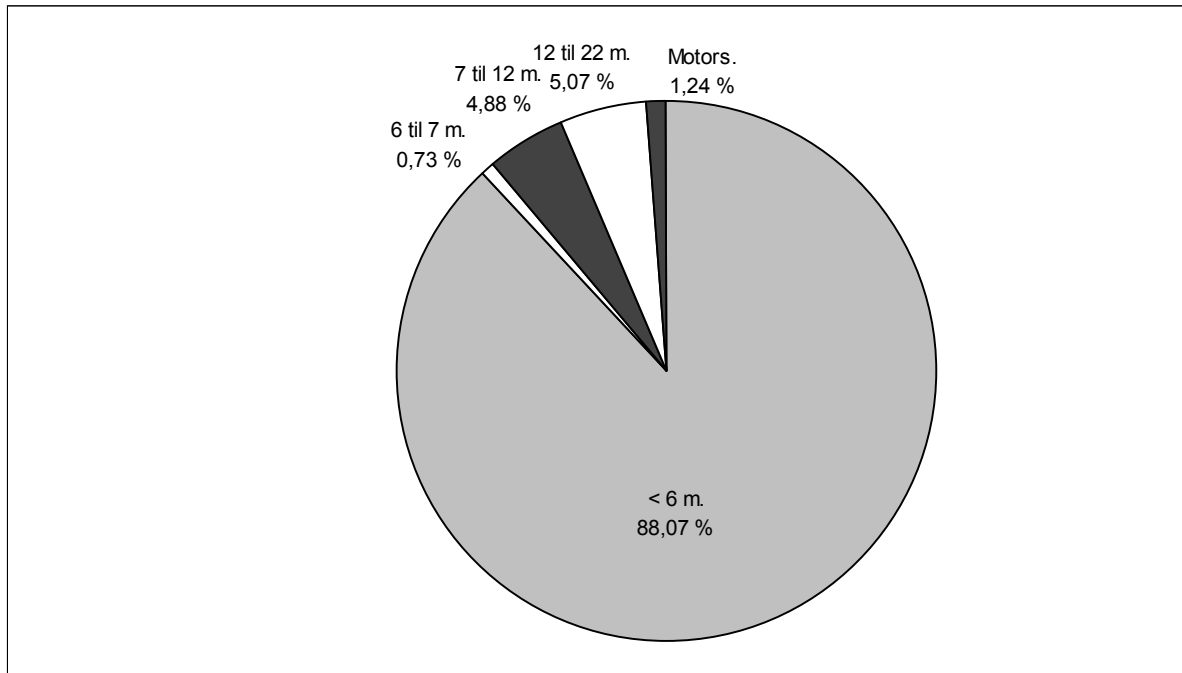
FIGUR 3: FORDELING MELLOM KJØRETØYGRUPPER(EKSKL. PERSONBIL U/TILHENGER)



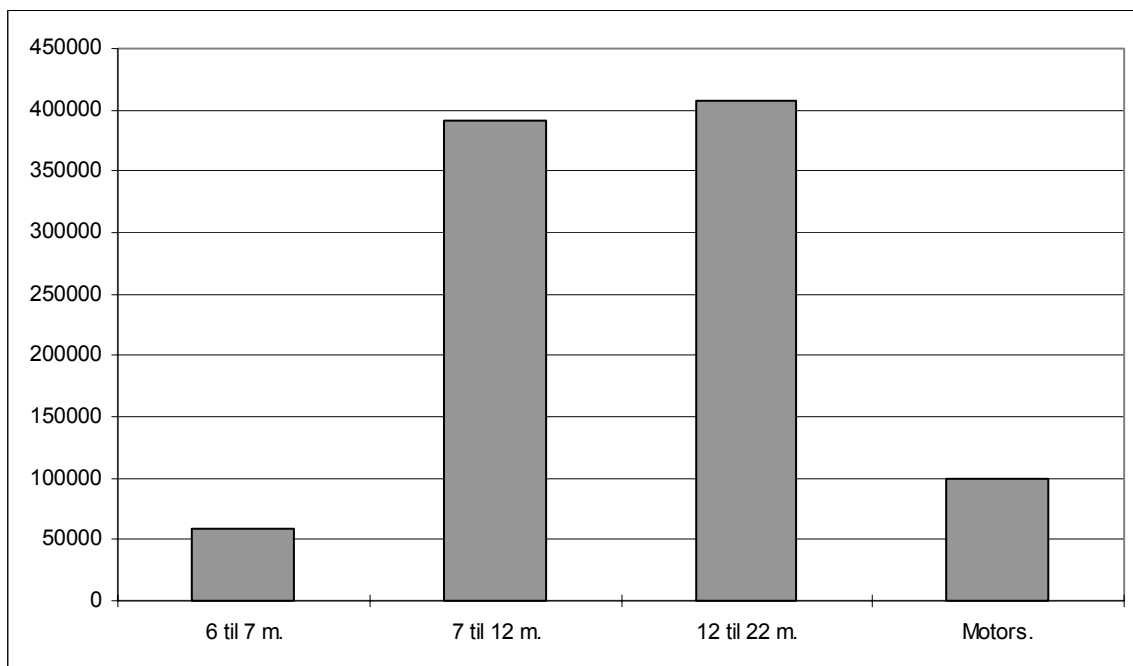
2.2 Totaltrafikk fordelt på lengdegrupper

Figuren viser den prosentvise fordelingen på lengdegrupper. Personbiler under 6 meter (lette biler) utgjør ca. 7,1 mill. kjøretøy og har en andel på 88% av trafikken.

FIGUR4: PROSENTVIS FORDELING PÅ LENGDEGRUPPER



FIGUR 5: FORDELING MELLOM LENGDEGRUPPER (EKSKL.PERSONBIL UNDER 6M)



2.3 Totaltrafikk fordelt på vegtype

Variasjonskurver begge grupper vil si at det er generert totaltall for hovedgruppene på grunnlag av data som er lagt inn enten under kjøretøygrupper eller takstgrupper. Ca. 92% av registrert trafikkmengde er på riksvegstreknings, mens ca. 4% er på fylkesvegstreknings. Ca 4% av registrert trafikkmengde ligger på kommunalvegstreknings og streknings med manglende utfyllt vegident.

VARIASJONSKURVER BEGGE GRUPPER RIKSVEGSTREKNINGER

Mnd	PBE	KJØRE TØY	MOTOR SYKKEL	PERSONER	TURER	GJENST BILER
JAN	1402855	921012	848	933138	107643	6335
FEB	1473156	969825	887	1010289	105426	11500
MAR	1690979	1119686	1963	1221450	113146	18193
APR	1696315	1215195	9410	1510953	107562	23091
MAI	1839125	1259206	24596	1489249	112261	28825
JUN	2147857	1522678	40770	2159432	116467	47381
JUL	2446292	1874852	57250	3093162	123448	60762
AUG	2254489	1626970	37165	2284225	122430	42552
SEP	1862372	1279448	15171	1483312	112869	16877
OKT	1862787	1265443	7449	1394524	114038	18715
NOV	1678858	1110595	3932	1126837	110853	9611
DES	1523071	1064903	2118	1192345	104786	5593
2000	21878155	15229812	201559	18898916	1350928	289434

VARIASJONSKURVER BEGGE GRUPPER FYLKESVEGSTREKNINGER

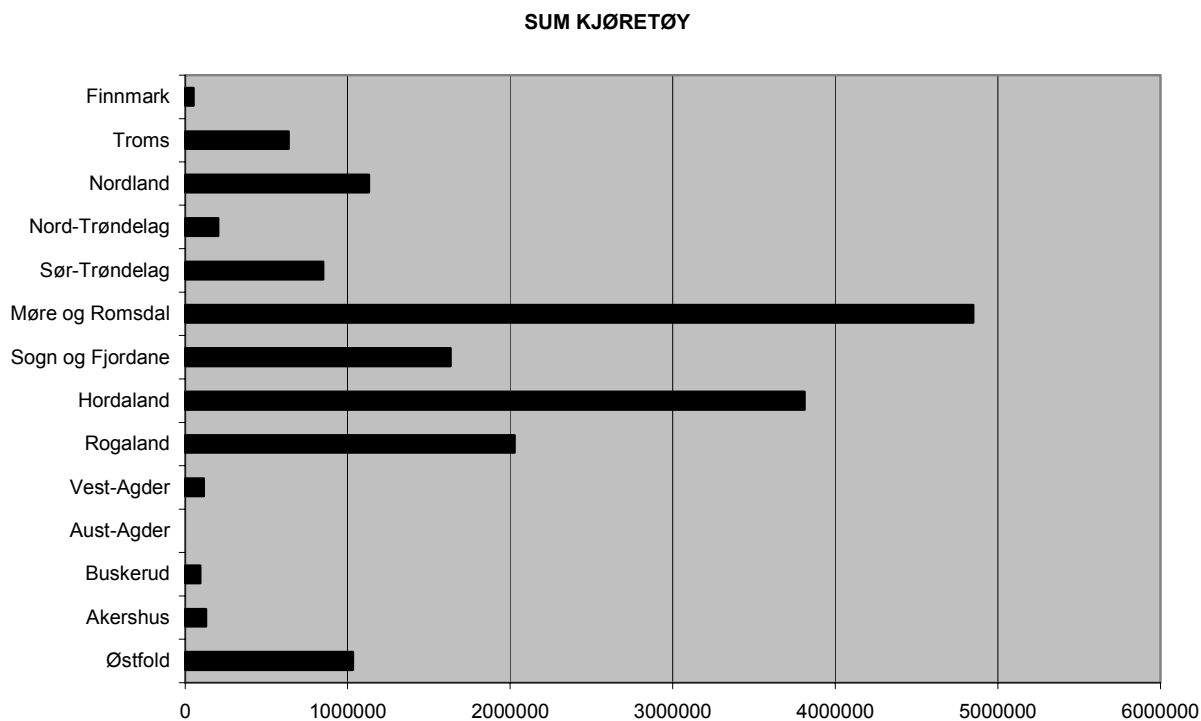
Mnd	PBE	KJØRE TØY	MOTOR SYKKEL	PERSONER	TURER	GJENST BILER
JAN	60577	44155	71	62727	25646	28
FEB	61674	44983	100	60663	24754	36
MAR	70780	51103	133	73559	26561	361
APR	75642	58049	412	86865	25800	1172
MAI	74992	53899	676	78677	25864	1516
JUN	77825	58447	615	90245	25616	1760
JUL	86126	69115	967	116570	27098	1042
AUG	80941	61645	671	94446	26813	678
SEP	74724	54984	458	81548	26116	931
OKT	75216	54244	412	76742	26303	1444
NOV	66018	47452	322	64780	25139	137
DES	61294	45883	182	63596	23640	41
2000	865809	643962	5020	950419	309351	9146

VARIASJONSKURVER BEGGE GRUPPER KOMMUNALVEGSTREKNINGER

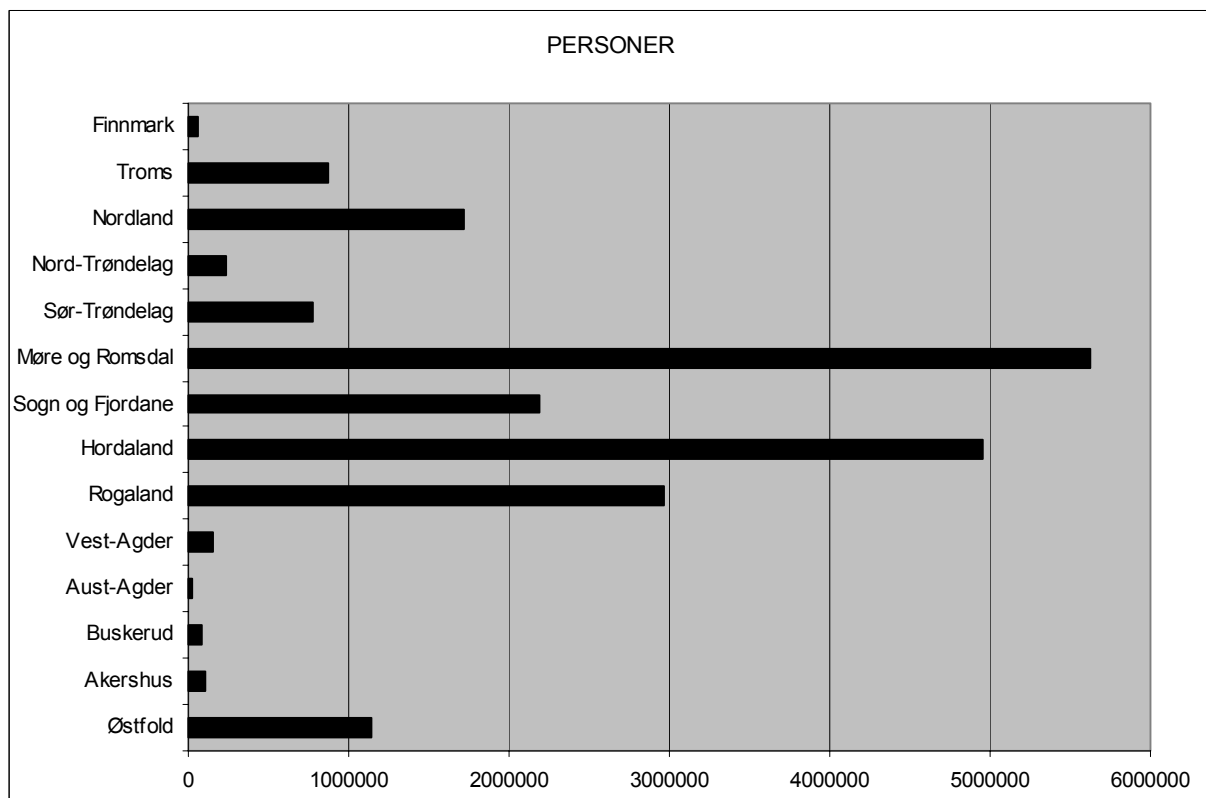
Mnd	PBE	KJØRE TØY	MOTOR SYKKEL	PERSONER	TURER	GJENST BILER
JAN	1102	947	0	2999	2166	2
FEB	1223	1013	2	2803	2120	0
MAR	1518	1233	5	2872	2527	5
APR	1781	1595	15	3906	2054	0
MAI	1621	1448	14	3692	2213	0
JUN	1843	1708	24	5052	2267	60
JUL	2064	1875	15	3707	2338	293
AUG	1996	1757	23	3626	2283	1
SEP	1699	1494	20	3764	2235	22
OKT	1746	1429	4	3634	2321	3
NOV	1299	1127	21	3001	2133	0
DES	1363	1188	0	2887	2087	5
2000	19254	16814	143	41943	26744	392

2.4 Totaltrafikk fordelt på fylker.

FIGUR 6: FYLKENES TOTALTRAFIKK MÅLT I SUM KJØRETØY FOR ALLE FERJEFYLKER 2000



FIGUR 7: FYLKENES TOTALTRAFIKK MÅLT I ANTALL PERSONER FOR ALLE FERJEFYLKER 2000



Tabellene viser fylkesvis månedsvariasjon i ferjetrafikken i 2000 for de forskjellige kjøretøygruppene. For de fylkene som har innført elektronisk billettering siste år presenteres dataene for kun sum kjøretøy, pbe og personer.

FYLKE : 1 Østfold

Mnd	LENGDE < 5.0m	LENGDE 5-6m	LENGDE 6-7m	LENGDE 7-8m	LENGDE 8-10m	LENGDE 10-12m	LENGDE 12-14m	LENGDE 14-17m	LENGDE 17-19m	LENGDE 19-22m	MOTOR SYKKEL	VOKSNE	HONNØR /BARN	TURER	GJENST BILER	PBE
JAN	944	53873	454	329	1874	765	145	5262	4567	38	35	40426	18464	3049	2074	150294
FEB	904	54904	461	322	1768	650	160	5278	4591	83	44	42075	22571	2635	4731	151206
MAR	920	61080	574	332	1966	896	234	5560	4991	42	236	47008	23018	2858	3974	165550
APR	775	69422	606	369	1611	969	150	4720	3872	42	646	59335	35705	3086	4729	156404
MAI	795	59673	619	381	1679	1175	184	4896	4232	89	1750	47291	25460	2688	7494	153030
JUN	923	91027	809	490	2175	1754	212	5569	4697	121	2810	82960	53047	3280	21693	200584
JUL	808	113177	808	402	2334	2623	248	4291	3276	109	3692	109109	87297	3477	21540	205950
AUG	889	86826	714	461	2074	1470	254	5968	4522	111	2892	72671	48445	3465	11442	195594
SEP	772	66669	577	363	1802	1018	249	5848	4416	137	1357	53040	28966	3281	3998	169247
OKT	799	69719	560	400	1800	872	281	6193	4579	133	469	54746	32399	3240	4437	175859
NOV	685	62330	528	361	1755	627	299	6456	4926	115	198	44287	27729	3000	1856	171511
DES	649	65813	434	316	1466	559	217	4978	3841	84	117	50986	35566	3000	1662	151824
2000	9863	854513	7144	4526	22304	13378	2633	65019	52510	1104	14246	703934	438667	37059	89630	2047052

FYLKE : 2 Akershus

Mnd	PERSONBIL		VAREB.LASTEBIL		BUSS	MOTOR	PERS	GJENST	TURER	PBE	
	U.TIL	M.TIL	U.TIL	M.TIL		SYKL					
JAN	13572	122	1971	293	550	4	9268	1798	1536	19554	
FEB	14379	160	1895	273	554	9	10641	2237	1552	20379	
MAR	17119	228	2079	414	749	8	12771	2742	1644	24901	
APR	17957	347	2001	282	479	10	262	18986	729	24280	
MAI	21935	506	2884	383	752	34	766	21622	1925	31382	
JUN	23652	590	2847	326	581	35	871	30268	2597	32292	
JUL											
AUG											
SEP											
OKT											
NOV											
DES											
2000	108614	1953	13677	1971	3665	100	1951	103556	12028	9166	152788

FYLKE : 6 Buskerud

Mnd	PERSONBIL		VAREB.LASTEBIL		BUSS	MOTOR	PERS	GJENST	TURER	PBE	
	U.TIL	M.TIL	U.TIL	M.TIL		SYKL					
JAN	3526	51	806	312	121	4	2544	14	1610	6026	
FEB	3503	52	863	311	158	1	9	3051	20	1558	6249
MAR	4361	61	1135	468	270	4	18	3956	60	1818	8449
APR	4342	106	892	454	169	2	88	5071	21	1520	7767
MAI	5794	174	1229	697	230	6	267	6880	68	1690	10810
JUN	6777	202	1368	759	176	15	347	9259	101	1670	11968
JUL	11264	327	1184	538	128	11	530	18520	204	1980	15727
AUG	9017	225	1325	683	175	18	427	13026	131	1984	14013
SEP	6218	153	1233	702	191	3	267	6828	13	1878	10983
OKT	5736	153	1303	644	203	2	85	5455	44	1954	10453
NOV	5215	84	1323	524	317	2	40	4124	121	1964	9955
DES	4981	59	1053	429	106	1	17	4576	36	1884	8032
2000	70734	1647	13714	6521	2244	65	2099	83290	833	21510	120432

FYLKE : 9 Aust-Agder

Mnd	PERSONBIL		VAREB.LASTEBIL		BUSS	MOTOR SYKL	PERS	GJENST	TURER	PBE
	U.TIL	M.TIL	U.TIL	M.TIL						
JAN	32					20	1451			32
FEB	50					24	1464			50
MAR	39					21	1283			39
APR	37						1007			37
MAI	49						1181			49
JUN	107					4	1877			107
JUL	367					23	6668			367
AUG	130					105	1959			130
SEP	45						1243			45
OKT	42						1307			42
NOV	57						1621			57
DES	34						1076			34
2000	989					197	22137			989

FYLKE : 10 Vest-Agder

Mnd	PERSONBIL		VAREB.LASTEBIL		BUSS	MOTOR SYKL	PERS	GJENST	TURER	PBE	
	U.TIL	M.TIL	U.TIL	M.TIL							
JAN	5769	58	829	278	10	96	15	9938	3	2331	8040
FEB	5806	110	1011	272	22	92	10	9827	3	2227	8441
MAR	6861	134	1260	418	23	102	35	11027	26	2402	10300
APR	7743	258	1113	369	42	81	88	13096	120	2255	11271
MAI	7831	226	1140	371	34	129	174	13614	111	2410	11448
JUN	9429	353	1065	439	74	115	166	16590	232	2289	13700
JUL	11321	400	1009	349	30	67	148	18852	444	2322	14995
AUG	8953	278	1290	354	66	102	179	15490	161	2303	12877
SEP	7477	289	1025	315	59	108	90	12783	93	2264	11041
OKT	7173	250	1096	273	35	106	66	11774	59	2361	10437
NOV	7159	200	1069	288	55	100	16	10915	43	2286	10367
DES	7235	138	927	232	47	88	7	10775	85	2232	9859
2000	92757	2694	12834	3958	497	1186	994	154681	1380	27682	132776

FYLKE : 11 Rogaland

Mnd	PERSONBIL		VAREB.LASTEBIL		BUSS	MOTOR SYKL	PERS	GJENST	TURER	PBE	
	U.TIL	M.TIL	U.TIL	M.TIL							
JAN	105513	1245	3353	6240	6180	853	437	161869	410	14153	165633
FEB	108019	1459	3692	6384	6869	950	373	166669	1259	13878	173385
MAR	131225	2116	4261	7417	7890	1066	616	213163	4950	15487	207799
APR	146561	2771	3612	6337	6666	934	1871	249450	7987	14862	214563
MAI	140911	3214	4777	7498	7946	1149	4813	251073	6092	15444	222150
JUN	170058	4295	6390	7546	7542	1675	6636	313059	13329	15814	256381
JUL	217079	6000	7346	6876	6699	1435	8321	413717	5432	16618	302288
AUG	193459	4463	6738	7575	7680	1588	6284	339699	12574	16545	281063
SEP	146958	3194	4877	7574	7571	1359	2976	247048	3839	15682	227430
OKT	143796	2938	4101	7126	7764	1023	1539	227886	9525	15965	221001
NOV	124627	2234	3758	6927	7672	894	998	183875	3809	15084	197804
DES	124274	1580	3241	5935	6360	764	680	195728	495	14933	184916
2000	1752480	35509	56146	83435	86839	13690	35544	2963236	69701	184465	2654413

FYLKE : 12 Hordaland

Mnd	PERSONBIL		VAREB.LASTEBIL		BUSS	MOTOR SYKL	PERS	GJENST	TURER	PBE	
	U.TIL	M.TIL	U.TIL	M.TIL							
JAN	203147	1120	638	11399	11355	2843	200	238719	568	33515	309489
FEB	208586	1389	672	11861	12254	2875	282	248281	1101	32226	321778
MAR	244360	1808	707	13493	13885	3302	687	320667	2139	34678	373603
APR	273188	2908	720	11526	12805	3085	3058	398026	3736	32134	393575
MAI	281101	3563	900	13869	15332	3810	6372	402156	4295	34360	426197
JUN	331646	5546	1987	13739	15305	5429	7870	560332	7405	34851	489729
JUL	427090	9938	2106	12457	13078	5160	12504	801289	11028	36355	582411
AUG	371590	6456	2294	14533	15837	4924	8921	601022	10237	36779	535732
SEP	285815	3929	1031	13700	15132	3779	3709	395561	3388	34860	430509
OKT	278978	3095	700	13467	16456	3529	2090	372071	1198	34552	425760
NOV	241599	2032	651	13044	14737	3132	1998	300294	1668	34066	373691
DES	240203	1716	512	10878	11751	2642	932	311145	1590	32645	347820
2000	3387303	43500	12918	1539661	167927	44510	48623	4949563	48353	411021	5010294

FYLKE : 14 Sogn og Fjordane

Mnd	PERSONBIL		VAREB.LASTEBIL		BUSS	MOTOR SYKL	PERS	GJENST	TURER	PBE	
	U.TIL	M.TIL	U.TIL	M.TIL							
JAN	73356	504	246	5104	7530	2204	21	90511	126	16989	136892
FEB	76891	472	177	5290	7743	2195	33	104380	191	16156	141849
MAR	90187	791	325	6457	8480	2374	42	117077	473	17469	164152
APR	110920	1470	225	5074	6780	2306	834	159887	1549	16300	173901
MAI	111023	1956	268	6625	7875	2921	2104	162546	754	16591	188093
JUN	146387	3574	731	6547	7770	4487	4883	263645	1381	16994	234279
JUL	210698	7366	562	6372	6970	4736	7132	421646	3673	17732	306268
AUG	170576	4215	584	6703	7793	4612	4668	317655	712	17786	261327
SEP	115726	2075	308	5887	7760	3124	1551	166042	442	16965	191216
OKT	113747	1822	287	6263	8577	2582	428	151515	219	17243	191502
NOV	92344	1069	227	5946	8342	2289	105	110195	100	16783	164482
DES	91548	779	215	4685	6787	2092	84	117786	173	16101	150458
2000	1403403	26093	4155	70953	92407	35922	21885	2182885	9793	203109	2304419

FYLKE : 15 Møre og Romsdal

Mnd	LENGDE	LENGDE	LENGDE	LENGDE	LENGDE	LENGDE	LENGDE	LENGDE	LENGDE	LENGDE	MOTOR SYKKEL	VOKSNE	HONNØR /BARN	TURER	GJENST BILER	PBE
	< 5.0m	5-6m	6-7m	7-8m	8-10m	10-12m	12-14m	14-17m	17-19m	19-22m						
JAN	258146	2038	2578	9380	6080	1038	5269	7862	403	97	208490	71859	34577	1207	464885	
FEB	287281	2107	2723	9825	6333	1029	5801	8382	404	112	230505	91292	35288	1823	506899	
MAR	319518	2355	3086	11304	7023	1264	6387	9196	437	296	263114	109607	37315	5494	564372	
APR	347099	2107	2993	8805	5786	972	5198	7690	396	2276	293042	151242	36383	4578	551108	
MAI	360298	2760	4394	10865	7354	1221	6985	9473	532	6499	298577	142847	38544	6720	618464	
JUN	412778	3605	3917	10362	9914	1255	6648	9240	503	12902	416280	198949	38977	7054	679164	
JUL	513214	3557	3167	9402	9355	1014	5441	7348	377	16076	579535	295259	40993	20259	744561	
AUG	456567	3604	3708	11095	9542	1256	6815	9514	429	9536	454299	216828	41272	5904	727394	
SEP	376382	2747	3987	10455	7363	1317	7325	9426	404	4242	309250	143827	38041	4202	633427	
OKT	374878	2514	3816	11050	6865	1225	8246	9836	385	2140	285787	137638	38705	3460	640340	
NOV	335236	2436	3576	10401	6473	1241	8008	9757	344	685	253227	100231	37252	1687	591455	
DES	323290	2057	2613	8718	5393	1015	5885	7893	368	340	251184	116427	34921	1169	529958	
2000	4364687	31887	40558	121662	87481	13847	78008	105617	4982	55201	3843290	1776006	452268	63557	7252028	

FYLKE : 16 Sør-Trøndelag

Mnd	LENGDE < 5.0m	LENGDE 5-6m	LENGDE 6-7m	LENGDE 7-8m	LENGDE 8-10m	LENGDE 10-12m	LENGDE 12-14m	LENGDE 14-17m	LENGDE 17-19m	LENGDE 19-22m	MOTOR SYKKEL	VOKSNE	HONNØR /BARN	TURER	GJENST BILER	PBE
JAN	8855	40629	288	597	1923	748	203	408	1106	4	37	29879	14492	4483		78806
FEB	9057	41109	316	585	1953	714	211	456	1313	12	33	29119	15711	4320		81826
MAR	10653	48173	405	723	2259	818	263	518	1512	11	33	35895	19168	4416		95614
APR	10790	57896	393	549	1685	600	230	373	1502	17	555	46281	29440	4431		100499
MAI	10012	54299	425	638	2035	939	223	593	1627	4	1798	42984	24614	4300		102009
JUN	12477	67805	438	707	2109	992	139	580	1685	6	1704	52625	31164	2809		119105
JUL	10810	73649	395	504	1436	504	21	434	1242	13	2024	56341	44010	3590		111854
AUG	11365	66980	380	638	1918	664	28	615	1527	15	1499	46767	33222	3383		112618
SEP	10451	57413	349	598	1918	701	28	558	1498	4	967	38046	24876	3261		101075
OKT	10880	57441	332	636	2006	760	26	645	1515	8	675	37970	24544	3327		103082
NOV	8845	47271	315	528	1858	649	25	489	1473	6	104	28886	17091	3058		87520
DES	8373	46824	241	336	1348	428	35	391	1070	7	33	30974	20789	2611		78429
2000	122568	659489	4277	7039	22448	8517	1432	6060	17070	107	9462	475767	299121	43989		1172436

FYLKE : 17 Nord-Trøndelag

Mnd	LENGDE < 5.0m	LENGDE 5-6m	LENGDE 6-7m	LENGDE 7-8m	LENGDE 8-10m	LENGDE 10-12m	LENGDE 12-14m	LENGDE 14-17m	LENGDE 17-19m	LENGDE 19-22m	MOTOR SYKKEL	VOKSNE	HONNØR /BARN	TURER	GJENST BILER	PBE
JAN	11073	97	196	429	54	17	42	135			14	8756	5129	4473	28	15766
FEB	11476	119	216	526	46	8	34	153				8453	5512	4375	8	16687
MAR	14232	132	275	657	61	6	30	198				10724	7305	4480	19	20677
APR	14617	114	286	479	35	11	46	163			57	10517	8420	4289	128	20049
MAI	15601	179	330	550	77	22	88	194		3	121	11245	9232	4642	167	22524
JUN	17693	207	328	515	89	24	65	208		11	158	12671	12571	4599	54	24706
JUL	21400	188	364	471	63	28	60	166			381	15918	14273	4591	81	27751
AUG	18876	152	313	599	60	32	73	247			213	12990	11880	4688	34	26271
SEP	15737	159	295	527	52	35	97	263		5	64	10570	9449	4511	28	23080
OKT	16043	151	360	582	58	29	125	286			51	9665	8311	4682	14	24134
NOV	15129	138	275	556	45	43	78	282		1	7	9806	7549	4553	5	22466
DES	14354	71	227	466	30	36	70	217			12	9888	8177	4409	36	20239
2000	186231	1707	3465	6357	670	291	808	2512	20	1078	131203	107808	54292	602	264349	

FYLKE : 18 Nordland

Mnd	PBE	KJØRE TØY	MOTOR SYKKEL	PERSONER	TURER	GJENST BILER
JAN	92601	49431	34	64385	14185	91
FEB	97387	52044	50	68201	13735	119
MAR	115714	63094	75	82973	14989	165
APR	118301	74355	210	104425	14428	262
MAI	135162	80814	1043	99991	14836	651
JUN	191355	127914	4756	224199	17171	2613
JUL	284490	216314	10266	416161	20788	6230
AUG	209357	144773	4935	229628	18657	2414
SEP	146480	87721	786	110550	15194	355
OKT	142922	81957	358	101705	16770	307
NOV	123950	67780	131	83050	16133	142
DES	111859	64913	95	84729	15051	61
2000	1769578	1111110	22739	1669997	191937	13410

FYLKE : 19 Troms

Mnd	PERSONBIL		VAREB.LASTEBIL		BUSS	MOTOR SYKKE	PERS	GJENST	TURER	PBE	
	U.TIL	M.TIL	U.TIL	M.TIL							
JAN	31075	394	860	1967	601	576	9	40253	59	10552	44327
FEB	30994	460	838	2272	621	525	17	37067	113	9964	45233
MAR	33819	469	1027	2189	760	616	4	47776	119	10771	49084
APR	42940	772	855	1847	699	572	38	61787	680	10082	57435
MAI	46173	1365	1115	2512	943	783	462	66607	3339	9283	66766
JUN	57406	2374	1722	2891	998	1423	1328	109071	2093	10833	85605
JUL	67159	3006	1722	2345	836	1941	1926	144937	1966	11391	96878
AUG	60594	2483	1588	2568	1098	1265	1160	106162	1415	11615	87885
SEP	52428	1838	1397	2624	1200	811	427	73195	2153	10454	76455
OKT	49364	1567	1400	2914	1274	720	253	67155	1134	10978	73457
NOV	43909	902	1016	2605	1427	649	53	55788	370	10731	65177
DES	40464	548	826	1819	860	602	19	56038	338	9280	55099
2000	556325	16178	14366	28553	11317	10483	5696	865836	13779	125934	803401

FYLKE : 20 Finnmark

Mnd	LENGDE	LENGDE	LENGDE	LENGDE	LENGDE	LENGDE	LENGDE	LENGDE	LENGDE	LENGDE	MOTOR SYKKE	VOKSNE	HONNØR /BARN	TURER	GJENST BILER	PBE
	< 5.0m	5-6m	6-7m	7-8m	8-10m	10-12m	12-14m	14-17m	17-19m	19-22m						
JAN	1814	301	32	38	95	32	34	8	29		10	2066	1598	917		3425
FEB	2237	332	40	50	83	32	35	13	37		46	2201	1813	979		4010
MAR	2170	277	38	57	115	29	35	45	69		22	2107	1660	992		4535
APR	3347	442	42	46	95	34	33	33	72		36	2942	2293	952	87	5760
MAI	3646	243	50	78	150	46	36	26	87	1	16	3013	2179	1056	2	6368
JUN	4374	616	83	95	121	62	39	37	73		43	3673	3041	1113	59	7553
JUL	5544	579	78	94	109	36	31	28	71		96	4528	4031	1140	49	8387
AUG	4593	916	81	66	177	49	37	35	113		74	3783	3411	1154	43	8486
SEP	4145	563	106	83	162	80	34	50	135	1	21	3462	2539	1105	89	8171
OKT	3735	426	72	87	125	35	37	39	113	3	33	2911	2223	1001	22	6926
NOV	2910	504	65	68	110	42	31	45	135		7	2591	1946	1073	5	6235
DES	2846	513	40	55	113	16	26	28	83		5	2329	1819	970	5	5341
2000	41361	5712	727	817	1455	493	408	387	1017	5	409	35606	28553	12452	361	75196

2.5 Totaltrafikk fordelt på selskaper

VARIASJONSKURVER BEGGE GRUPPER						
ÅRSVARIASJON						
FYLKE	: 1 Østfold		SELSKAP : 2 BASTØ FOSEN A/S			
År:2000						
Mnd	PBE	KJØRE TØY	MOTOR SYKKEL	PERSONER	TURER	GJENST BILER
JAN	150294	68251	35	58890	3049	2074
FEB	151206	69121	44	64646	2635	4731
MAR	165550	76595	236	70026	2858	3974
APR	156404	82536	646	95040	3086	4729
MAI	153030	73723	1750	72751	2688	7494
JUN	200584	107777	2810	136007	3280	21693
JUL	205950	128076	3692	196406	3477	21540
AUG	195594	103289	2892	121116	3465	11442
SEP	169247	81851	1357	82006	3281	3998
OKT	175859	85336	469	87145	3240	4437
NOV	171511	78082	198	72016	3000	1856
DES	151824	78357	117	86552	3000	1662
2000	2047052	1032994	14246	1142601	37059	89630

VARIASJONSKURVER BEGGE GRUPPER						
ÅRSVARIASJON						
FYLKE	: 2 Akershus 6 Buskerud		SELSKAP : 1 BILFERGEN DRØBAK-HURUM A/S			
År:2000						
Mnd	PBE	KJØRE TØY	MOTOR SYKKEL	PERSONER	TURER	GJENST BILER
JAN	25580	21328	4	11812	3146	1812
FEB	26628	22158	13	13692	3110	2257
MAR	33350	26896	66	16727	3462	2802
APR	32047	27041	350	24057	2928	750
MAI	42192	34624	1033	28502	3252	1993
JUN	44260	37328	1218	39527	3134	2698
JUL	15727	13452	530	18520	1980	204
AUG	14013	11443	427	13026	1984	131
SEP	10983	8500	267	6828	1878	13
OKT	10453	8041	85	5455	1954	44
NOV	9955	7465	40	4124	1964	121
DES	8032	6629	17	4576	1884	36
2000	273220	224905	4050	186846	30676	12861

VARIASJONSKURVER BEGGE GRUPPER						
ÅRSVARIASJON						
FYLKE	: 9 Aust-Agder		SELSKAP : 1 RISØR FJORDRUTER			
År:2000						
Mnd	PBE	KJØRE TØY	MOTOR SYKKEL	PERSONER	TURER	GJENST BILER
JAN	32	32	20	1451		
FEB	50	50	24	1464		
MAR	39	39	21	1283		
APR	37	37		1007		
MAI	49	49		1181		
JUN	107	107	4	1877		
JUL	367	367	23	6668		
AUG	130	130	105	1959		
SEP	45	45		1243		
OKT	42	42		1307		
NOV	57	57		1621		
DES	34	34		1076		
2000	989	989	197	22137		

VARIASJONSKURVER BEGGE GRUPPER
ÅRSVARIASJON

FYLKE : 10 Vest-Agder SELSKAP : 1 FLEKKEFJORD DAMPSKIPSEL. A/S
År:2000

Mnd	PBE	KJØRE TØY	MOTOR SYKKEL	PERSONER	TURER	GJENST BILER
JAN	8040	7040	15	9938	2331	3
FEB	8441	7313	10	9827	2227	3
MAR	10300	8798	35	11027	2402	26
APR	11271	9606	88	13096	2255	120
MAI	11448	9731	174	13614	2410	111
JUN	13700	11475	166	16590	2289	232
JUL	14995	13176	148	18852	2322	444
AUG	12877	11043	179	15490	2303	161
SEP	11041	9273	90	12783	2264	93
OKT	10437	8933	66	11774	2361	59
NOV	10367	8871	16	10915	2286	43
DES	9859	8667	7	10775	2232	85
2000	132776	113926	994	154681	27682	1380

VARIASJONSKURVER BEGGE GRUPPER
ÅRSVARIASJON

FYLKE : 11 Rogaland SELSKAP : 3 ROGALAND TRAFIKKSELSKAP A/S
År:2000

Mnd	PBE	KJØRE TØY	MOTOR SYKKEL	PERSONER	TURER	GJENST BILER
JAN	103038	82999	423	123017	12522	76
FEB	106242	84842	354	122634	12346	206
MAR	128459	102148	525	155347	13802	1121
APR	135280	111123	1138	179205	13145	2928
MAI	144121	114644	3114	190385	13665	3673
JUN	165367	134099	4642	224097	13817	8201
JUL	192408	162439	5760	273653	14531	2723
AUG	181284	149900	4061	241529	14464	5057
SEP	146333	116835	2217	184445	13672	2540
OKT	137226	109925	1204	162316	14032	717
NOV	121886	96323	896	135211	13288	311
DES	112673	92489	642	139647	12992	43
2000	1674317	1357766	24976	2131486	162276	27596

VARIASJONSKURVER BEGGE GRUPPER
ÅRSVARIASJON

FYLKE : 11 Rogaland SELSKAP : 6 BOKNAFJORDEN FERJESEL. RTS+BNR
År:2000

Mnd	PBE	KJØRE TØY	MOTOR SYKKEL	PERSONER	TURER	GJENST BILER
JAN	62595	40385	14	38852	1631	334
FEB	67143	42531	19	44035	1532	1053
MAR	79340	51827	91	57816	1685	3829
APR	79283	55758	733	70245	1717	5059
MAI	78029	50851	1699	60688	1779	2419
JUN	91014	63407	1994	88962	1997	5128
JUL	109880	82996	2561	140064	2087	2709
AUG	99779	71603	2223	98170	2081	7517
SEP	81097	54698	759	62603	2010	1299
OKT	83775	56823	335	65570	1933	8808
NOV	75918	49789	102	48664	1796	3498
DES	72243	49665	38	56081	1941	452
2000	980096	670333	10568	831750	22189	42105

VARIASJONSKURVER BEGGE GRUPPER
ÅRSVARIASJON

FYLKE : 12 Hordaland

SELSKAP : 1 HSD HARDANGER SUNNHORDLANDSKE
År:2000

Mnd	PBE	KJØRE TØY	MOTOR SYKKEL	PERSONER	TURER	GJENST BILER
JAN	273092	201397	186	202530	27325	476
FEB	283409	207486	265	209023	26292	953
MAR	330067	243386	635	276294	28267	1909
APR	351430	270041	2794	353827	26113	3600
MAI	381272	283040	5984	353718	28071	3922
JUN	443999	336822	7303	509710	28714	7129
JUL	537517	432619	11925	748110	29940	10924
AUG	487509	376882	8465	548391	30303	9899
SEP	386269	288149	3481	348208	28647	3315
OKT	382321	282176	1960	323261	28934	1126
NOV	332367	242395	1945	258147	27829	1569
DES	308180	235784	907	270554	26562	1533
2000	4497432	3400177	45850	4401773	336997	46355

VARIASJONSKURVER BEGGE GRUPPER
ÅRSVARIASJON

FYLKE : 12 Hordaland

SELSKAP : 2 BNR BERGEN NORDHORDLAND RUTELA
År:2000

Mnd	PBE	KJØRE TØY	MOTOR SYKKEL	PERSONER	TURER	GJENST BILER
JAN	36397	29105	14	36189	6190	92
FEB	38369	30151	17	39258	5934	148
MAR	43536	34169	52	44373	6411	230
APR	42145	34191	264	44199	6021	136
MAI	44925	35535	388	48438	6289	373
JUN	45730	36830	567	50622	6137	276
JUL	44894	37210	579	53179	6415	104
AUG	48223	38752	456	52631	6476	338
SEP	44240	35237	228	47353	6213	73
OKT	43439	34049	130	48810	5618	72
NOV	41324	32800	53	42147	6237	99
DES	39640	31918	25	40591	6083	57
2000	512862	409947	2773	547790	74024	1998

VARIASJONSKURVER BEGGE GRUPPER
ÅRSVARIASJON

FYLKE : 14 Sogn og Fjordane

SELSKAP : 1 FSF FYLKESBÅTANE SOGN OG FJORD
År:2000

Mnd	PBE	KJØRE TØY	MOTOR SYKKEL	PERSONER	TURER	GJENST BILER
JAN	136892	88944	21	90511	16989	126
FEB	141849	92768	33	104380	16156	191
MAR	164152	108614	42	117077	17469	473
APR	173901	126775	834	159887	16300	1549
MAI	188093	130668	2104	162546	16591	754
JUN	234279	169496	4883	263645	16994	1381
JUL	306268	236704	7132	421646	17732	3673
AUG	261327	194483	4668	317655	17786	712
SEP	191216	134880	1551	166042	16965	442
OKT	191502	133278	428	151515	17243	219
NOV	164482	110217	105	110195	16783	100
DES	150458	106106	84	117786	16101	173
2000	2304419	1632933	21885	2182885	203109	9793

VARIASJONSKURVER BEGGE GRUPPER
ÅRSVARIASJON

FYLKE : 15 Møre og Romsdal SELSKAP : 1 MRF MØRE OG ROMSDAL FYLKESBÅT
År:2000

Mnd	PBE	KJØRE TØY	MOTOR SYKKEL	PERSONER	TURER	GJENST BILER
JAN	464885	292794	97	280349	34577	1207
FEB	506899	323885	112	321797	35288	1823
MAR	564372	360570	296	372721	37315	5494
APR	551108	381046	2276	444284	36383	4578
MAI	618464	403882	6499	441424	38544	6720
JUN	679164	458222	12902	615229	38977	7054
JUL	744561	552875	16076	874794	40993	20259
AUG	727394	502530	9536	671127	41272	5904
SEP	633427	419406	4242	453077	38041	4202
OKT	640340	418815	2140	423425	38705	3460
NOV	591455	377472	685	353458	37252	1687
DES	529958	357232	340	367611	34921	1169
2000	7252028	4848729	55201	5619296	452268	63357

VARIASJONSKURVER BEGGE GRUPPER
ÅRSVARIASJON

FYLKE : 16 Sør-Trøndelag SELSKAP : 1 FTL FOSEN TRAFIKKLAG A/S
År:2000

Mnd	PBE	KJØRE TØY	MOTOR SYKKEL	PERSONER	TURER	GJENST BILER
JAN	78806	54761	37	44371	4483	
FEB	81826	55726	33	44830	4320	
MAR	95614	65335	33	55063	4416	
APR	100499	74035	555	75721	4431	
MAI	102009	70795	1798	67598	4300	
JUN	119105	86938	1704	83789	2809	
JUL	111854	89008	2024	100351	3590	
AUG	112618	84130	1499	79989	3383	
SEP	101075	73518	967	62922	3261	
OKT	103082	74249	675	62514	3327	
NOV	87520	61459	104	45977	3058	
DES	78429	59053	33	51763	2611	
2000	1172436	849007	9462	774888	43989	

VARIASJONSKURVER BEGGE GRUPPER
ÅRSVARIASJON

FYLKE : 17 Nord-Trøndelag SELSKAP : 1 INNHERREDSFERJA A/S
År:2000

Mnd	PBE	KJØRE TØY	MOTOR SYKKEL	PERSONER	TURER	GJENST BILER
JAN	3803	2411		4418	614	1
FEB	3854	2395		4301	584	
MAR	5982	3819		6728	628	8
APR	4725	3251	15	5910	574	6
MAI	5244	3570	27	6386	616	10
JUN	5657	3919	15	7785	616	32
JUL	5791	4386	41	7917	616	16
AUG	5735	4061	32	7234	628	22
SEP	5053	3483	9	6312	579	25
OKT	5208	3318	9	5380	622	
NOV	4594	3074	3	5234	606	4
DES	4520	3076	6	5216	603	5
2000	60164	40763	157	72821	7286	129

VARIASJONSKURVER BEGGE GRUPPER
ÅRSVARIASJON

FYLKE : 17 Nord-Trøndelag SELSKAP : 3 NTS NAMSOS TRAFIKKSELSKAP A/S
År:2000

Mnd	PBE	KJØRE TØY	MOTOR SYKKEL	PERSONER	TURER	GJENST BILER
JAN	10625	8690	14	8366	3341	25
FEB	10750	8703		8320	3175	8
MAR	12197	10003		9648	3157	9
APR	12461	10351	35	10749	3121	97
MAI	13966	11103	68	11625	3356	145
JUN	15554	12584	112	14373	3321	7
JUL	17791	14973	286	17894	3276	
AUG	16847	13606	153	14444	3367	
SEP	15108	11563	40	11187	3288	1
OKT	15642	12010	42	10634	3403	4
NOV	14940	11398	4	10497	3297	
DES	13252	10554	6	10927	3196	30
2000	169133	135538	760	138664	39298	326

VARIASJONSKURVER BEGGE GRUPPER
ÅRSVARIASJON

FYLKE : 17 Nord-Trøndelag SELSKAP : 5 LEKA FERJA A/S
År:2000

Mnd	PBE	KJØRE TØY	MOTOR SYKKEL	PERSONER	TURER	GJENST BILER
JAN	1787	1238		1167	518	2
FEB	2084	1480		1344	616	
MAR	2498	1769		1653	695	2
APR	2863	2149	7	2278	594	25
MAI	3314	2371	26	2466	670	12
JUN	3495	2637	31	3084	662	15
JUL	4169	3381	54	4380	699	65
AUG	3689	2685	28	3192	693	12
SEP	2919	2124	15	2520	644	2
OKT	3284	2306		1962	657	10
NOV	2932	2075		1624	650	1
DES	2468	1841		1922	610	1
2000	35500	26056	161	27592	7708	147

VARIASJONSKURVER BEGGE GRUPPER
ÅRSVARIASJON

FYLKE : 18 Nordland SELSKAP : 1 TTS TORGHATTEN TRAFIKKSELSKAP
År:2000

Mnd	PBE	KJØRE TØY	MOTOR SYKKEL	PERSONER	TURER	GJENST BILER
JAN	15983	8543	7	9903	1884	
FEB	16401	8936	2	9651	1849	3
MAR	17978	10161		11276	1978	2
APR	19140	12131	23	14940	1910	
MAI	22469	13548	134	14324	2051	28
JUN	26378	17677	548	23364	2189	153
JUL	36863	28725	1553	47114	2483	366
AUG	27894	19090	580	24792	2441	84
SEP	21810	13038	69	14104	2074	26
OKT	21583	12723	35	13083	2101	10
NOV	19828	11073	7	10397	2059	15
DES	18363	10911	3	12009	1958	10
2000	264690	166556	2961	204957	24977	697

VARIASJONSKURVER BEGGE GRUPPER
ÅRSVARIASJON

FYLKE : 18 Nordland

SELSKAP : 2 HTS HELGELAND TRAFIKKSELSKAP
År:2000

Mnd	PBE	KJØRE TØY	MOTOR SYKKEL	PERSONER	TURER	GJENST BILER
JAN	25784	15250	11	24565	5756	37
FEB	26694	15690	29	24440	5585	41
MAR	31016	18558	18	29245	6127	38
APR	32775	21924	88	34466	5958	114
MAI	34422	22570	298	31916	5943	128
JUN	42300	30172	618	47353	6462	346
JUL	56606	44967	1720	78098	7464	501
AUG	44946	32215	666	50278	6914	325
SEP	36249	23811	215	36387	6231	70
OKT	38663	25044	174	36484	7581	30
NOV	34969	21954	86	33591	7413	11
DES	32149	21042	68	33671	6782	28
2000	466571	313970	3991	460494	78216	1669

VARIASJONSKURVER BEGGE GRUPPER
ÅRSVARIASJON

FYLKE : 18 Nordland

SELSKAP : 3 NORD-TRAFIKK
År:2000

Mnd	PBE	KJØRE TØY	MOTOR SYKKEL	PERSONER	TURER	GJENST BILER
JAN	10113	6524		6419	1093	
FEB	11778	7735		9442	989	
MAR	15666	10150	1	10554	1141	
APR	14040	10246	7	11750	1015	
MAI	16777	11961	126	13077	1120	18
JUN	27165	19620	827	41183	976	1312
JUL	39209	28928	1713	63918	1396	1700
AUG	29512	21883	613	33687	1196	544
SEP	19089	13220	88	13378	904	
OKT	17194	11917	47	13415	930	
NOV	13321	8863	13	7766	900	
DES	12102	8523	4	7017	877	
2000	225966	159570	3439	231606	12537	3574

VARIASJONSKURVER BEGGE GRUPPER
ÅRSVARIASJON

FYLKE : 18 Nordland

SELSKAP : 4 LOFOTEN T.L.
År:2000

Mnd	PBE	KJØRE TØY	MOTOR SYKKEL	PERSONER	TURER	GJENST BILER
JAN	203	77		190	315	
FEB	181	73		183	276	
MAR	300	112		197	316	
APR	226	134	1	233	280	
MAI	604	304		308	594	8
JUN	329	171	2	459	386	
JUL	570	444		1174	389	
AUG	462	232	1	536	405	
SEP	403	163		342	376	
OKT	455	195	2	328	398	
NOV	325	137		262	390	
DES	216	100		237	353	
2000	4274	2142	6	4449	4478	8

VARIASJONSKURVER BEGGE GRUPPER
ÅRSVARIASJON

FYLKE : 18 Nordland

SELSKAP : 6 OVDS OFOTEN OG VESTERAALEN DS
År:2000

Mnd	PBE	KJØRE TØY	MOTOR SYKKEL	PERSONER	TURER	GJENST BILER
JAN	40518	19037	16	23308	5137	54
FEB	42333	19610	19	24485	5036	75
MAR	50754	24113	56	31701	5427	125
APR	52121	29920	91	43036	5265	148
MAI	60890	32431	485	40366	5128	469
JUN	95184	60274	2761	111840	7158	802
JUL	151243	113250	5280	225857	9056	3663
AUG	106542	71353	3075	120335	7701	1461
SEP	68929	37489	414	46339	5609	259
OKT	65027	32078	100	38395	5760	267
NOV	55507	25753	25	31034	5371	116
DES	49029	24337	20	31795	5081	23
2000	838077	489645	12342	768491	71729	7462

VARIASJONSKURVER BEGGE GRUPPER
ÅRSVARIASJON

FYLKE : 19 Troms

SELSKAP : 1 TFDS TROMS FYLKES DAMPSKIBSSEL
År:2000

Mnd	PBE	KJØRE TØY	MOTOR SYKKEL	PERSONER	TURER	GJENST BILER
JAN	35893	29274	9	31343	9447	43
FEB	36944	29756	14	29001	8919	56
MAR	38818	31631	2	36533	9637	74
APR	43972	37079	33	45795	8850	295
MAI	45931	37161	333	43951	7746	883
JUN	62554	49705	855	67567	9183	1362
JUL	67211	54976	935	81006	9449	1605
AUG	63383	50987	621	67308	9881	1125
SEP	58018	46361	340	55206	9153	1740
OKT	57063	45001	223	50558	9704	1081
NOV	49810	39278	53	41309	9468	350
DES	40700	34076	18	40536	8087	238
2000	600297	485285	3436	590113	109524	8852

VARIASJONSKURVER BEGGE GRUPPER
ÅRSVARIASJON

FYLKE : 19 Troms

SELSKAP : 2 BF BJØRKLID FERJEREDERI
År:2000

Mnd	PBE	KJØRE TØY	MOTOR SYKKEL	PERSONER	TURER	GJENST BILER
JAN	8434	6199		8910	1105	16
FEB	8289	5954	3	8066	1045	57
MAR	10266	7249	2	11243	1134	45
APR	13463	10606	5	15992	1232	385
MAI	20835	15730	129	22656	1537	2456
JUN	23051	17109	473	41504	1650	731
JUL	29667	22033	991	63931	1942	361
AUG	24502	18609	539	38854	1734	290
SEP	18437	13937	87	17989	1301	413
OKT	16394	12238	30	16597	1274	53
NOV	15367	11230		14479	1263	20
DES	14399	11043	1	15502	1193	100
2000	203104	151937	2260	275723	16410	4927

VARIASJONSKURVER BEGGE GRUPPER

ÅRSVARIASJON

FYLKE : 20 Finnmark

SELSKAP : 1 FFR FINMARK FYLKESREDERI

År: 2000

Mnd	PBE	KJØRE TØY	MOTOR SYKKEL	PERSONER	TURER	GJENST BILER
JAN	3425	2383	10	3664	917	
FEB	4010	2859	46	4014	979	
MAR	4535	2835	22	3767	992	
APR	5760	4144	36	5235	952	87
MAI	6368	4363	16	5192	1056	2
JUN	7553	5500	43	6714	1113	59
JUL	8387	6570	96	8559	1140	49
AUG	8486	6067	74	7194	1154	43
SEP	8171	5359	21	6001	1105	89
OKT	6926	4672	33	5134	1001	22
NOV	6235	3910	7	4537	1073	5
DES	5341	3720	5	4148	970	5
2000	75196	52382	409	64159	12452	361

3. FERJETRAFIKKUTVIKLINGEN FRA 1999 TIL 2000

3.1 Ferjetrafikkindeks(begrenset), hele landet

Begrenset indeks betyr at strekningen som ikke er med i begge år for den enkelte måned, er tatt ut av statistikken.

	PBE	KJØRE TØY	MOTOR SYKKEL	PERSONER	TURER	GJENST BILER
JAN	-1.8	-1.8	10.7	-3.7	-3.0	12.6
FEB	5.1	6.3	49.9	2.9	5.4	44.6
MAR	-2.3	-2.3	9.9	-1.4	-0.4	-26.4
APR	0.5	4.6	-0.1	15.7	0.3	-68.2
MAI	-3.3	-7.1	-2.6	-10.3	-2.0	-69.3
JUN	-1.3	0.6	16.7	6.4	-1.7	-46.1
JUL	-0.5	-0.3	6.9	4.2	-0.6	-68.9
AUG	0.3	-0.7	-10.3	-0.5	0.5	-62.6
SEP	-0.4	0.4	-4.0	3.8	0.4	-83.5
OKT	4.3	3.0	45.9	2.7	1.8	-82.8
NOV	4.4	5.5	85.5	6.7	-0.1	-48.9
DES	2.0	4.2	106.9	5.1	-2.9	-56.5
2000	0.4	0.7	5.1	2.6	-0.2	-66.0

3.2 Fergetrafikkindeks(begrenset) etter vegtype

BEGRENSET SUM KJØRETØYINDEKS RIKSVEGSTREKNINGER

	PBE	KJØRE TØY	MOTOR SYKKEL	PERSONER	TURER	GJENST BILER
JAN	-1.8	-1.8	24.6	-4.2	-4.0	3.1
FEB	4.5	5.8	44.9	3.0	4.6	24.3
MAR	-3.3	-3.2	21.0	-2.9	-0.5	-48.2
APR	-0.5	3.5	-2.9	13.0	0.2	-83.1
MAI	-3.0	-6.2	1.4	-9.4	-2.6	-76.1
JUN	-1.2	0.5	13.5	5.4	-2.5	-62.0
JUL	-1.1	-0.8	5.6	3.1	-1.2	-76.1
AUG	0.1	-1.0	-9.1	-0.7	0.1	-77.4
SEP	-0.9	-0.3	-1.3	2.4	-0.5	-86.4
OKT	4.6	3.0	52.1	2.4	1.0	-93.8
NOV	4.8	5.6	107.8	4.9	-1.5	-74.9
DES	2.2	4.1	100.5	4.7	-4.3	-52.1
2000	0.2	0.4	5.9	1.8	-1.0	-77.5

BEGRENSET SUM KJØRETØYINDEKS FYLKESVEGSTREKNINGER

	PBE	KJØRE TØY	MOTOR SYKKEL	PERSONER	TURER	GJENST BILER
JAN	-6.4	-6.0	-9.1	-4.6	-2.4	-4.8
FEB	12.2	8.8	137.3	-0.9	6.1	36.4
MAR	-3.0	-4.7	20.0	0.3	0.6	92.0
APR	3.3	6.8	25.2	13.9	0.8	22.2
MAI	4.8	2.6	45.9	-4.3	4.7	-13.1
JUN	-0.9	2.5	-20.3	1.6	2.1	47.0
JUL	0.3	1.3	8.4	2.7	0.0	1.3
AUG	2.2	0.9	6.5	2.4	1.0	-10.2
SEP	0.2	0.6		2.3	1.4	-32.2
OKT	1.1	2.7	6.3	5.7	2.7	-37.9
NOV	4.4	5.6	-39.7	3.0	2.0	-36.1
DES	2.3	4.1	42.6	2.8	-0.5	-59.0
2000	1.5	2.0	8.9	2.1	1.5	2.4

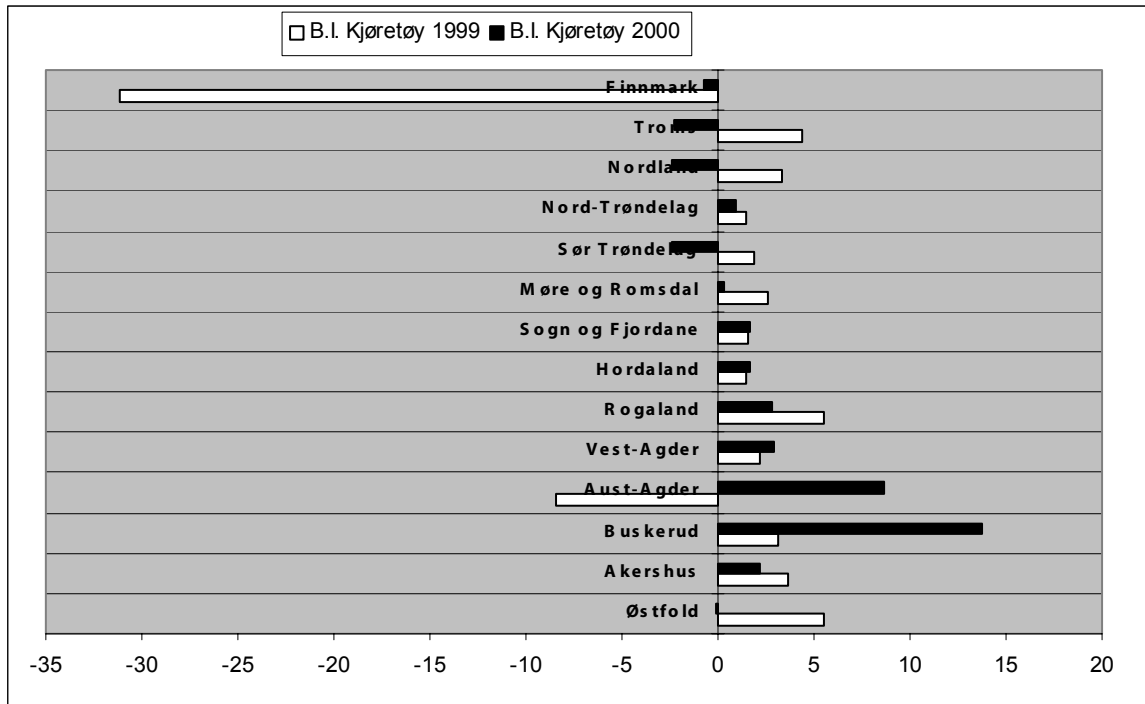
BEGRENSET SUM KJØRETØYINDEKS KOMMUNALVEGSTREKNINGER

	PBE	KJØRE TØY	MOTOR SYKKEL	PERSONER	TURER	GJENST BILER
JAN	43.6	37.6		12.1	3.5	
FEB	27.7	24.5		30.6	9.7	
MAR	10.0	6.0		8.7	1.1	200.0
APR	1.2	21.2		0.7	-2.1	1200.0
MAI	-2.1	3.8		26.2	14.4	66.7
JUN	18.2	39.0	300.0	26.7	8.5	-42.0
JUL	4.3	9.1	200.0	-5.3	2.2	73.0
AUG	-16.9	-13.2		-12.7	-1.9	-46.7
SEP	-24.5	-13.1	-75.0	16.9	8.4	
OKT	-14.4	-5.9	-66.7	10.9	7.0	
NOV	19.5	25.3		19.2	13.3	
DES	9.7	9.2		11.3	5.1	
2000	1.8	8.7	20.0	11.2	5.6	29.5

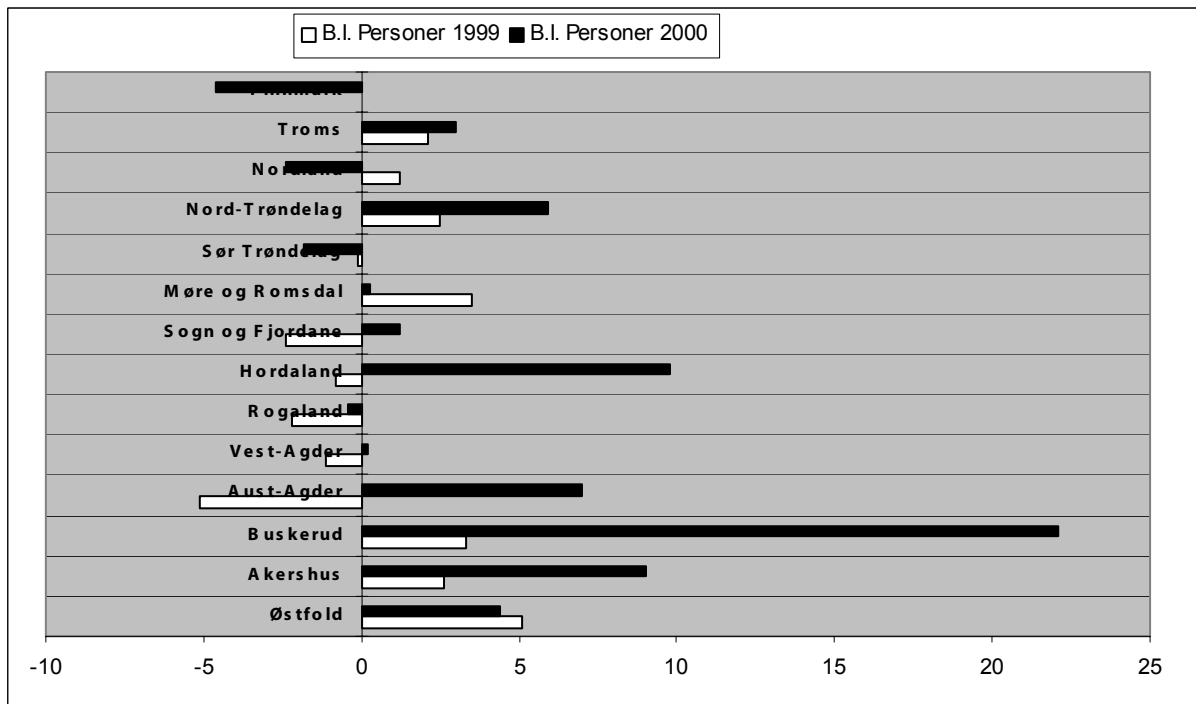
3.3 Fergetraffikkindeks(begrenset), etter fylke

FYLKE	Sum Kjøretøy	Personer	Gjenst. biler	PBE	Turer	Motor- sykkel
Østfold	-0,1	4,4		1,2	3,5	-1,6
Akershus	2,2	9,0	6,4	1,1	6,9	8,7
Buskerud	13,8	22,1	-4,8	12,4	9,9	42,3
Aust-Agder	8,6	7,0		8,6		85,8
Vest-Agder	2,9	0,2	9,7	3,3	4,0	-3,2
Rogaland	2,8	-0,4	19,2	2,6	2,5	15,1
Hordaland	1,7	9,8	19,3	1,0	0,9	4,3
Sogn og Fjordane	1,7	1,2	68,6	0,7	-0,8	-0,7
Møre og Romsdal	0,3	0,3	-55,7	0,3	-0,6	5,0
Sør-Trøndelag	-2,4	-1,8		-2,3	-8,3	-2,5
Nord-Trøndelag	0,9	5,9	-37,5	-0,5	0	-6,4
Nordland	-2,4	-2,4	-41,4	-3,2	-0,1	4,6
Troms	-2,3	3,0	4,2	-2,2	-1,2	6,2
Finmark	-0,7	-4,6	17,2	1,5	-1,3	23,7

FIGUR 8: FERJETRAFIKKUTVIKLING 1999 OG 2000 MÅLT I BEGRENSET INDEKS KJØRETØY - FYLKESVIS FORDELING



FIGUR 9: FERJETRAFIKKUTVIKLING 1999 OG 2000 MÅLT I BEGRENSET INDEKS PERSONER - FYLKESVIS FORDELING (FINNMARK 1999 UTELATT MED -59,7%)



4. SONESTATISTIKK

Tabellen viser fergestatistikken i hver takstsone fordelt på hovedgruppene (PBE, kjøretøy, motorsykel, personer, turer og gjenstående biler)

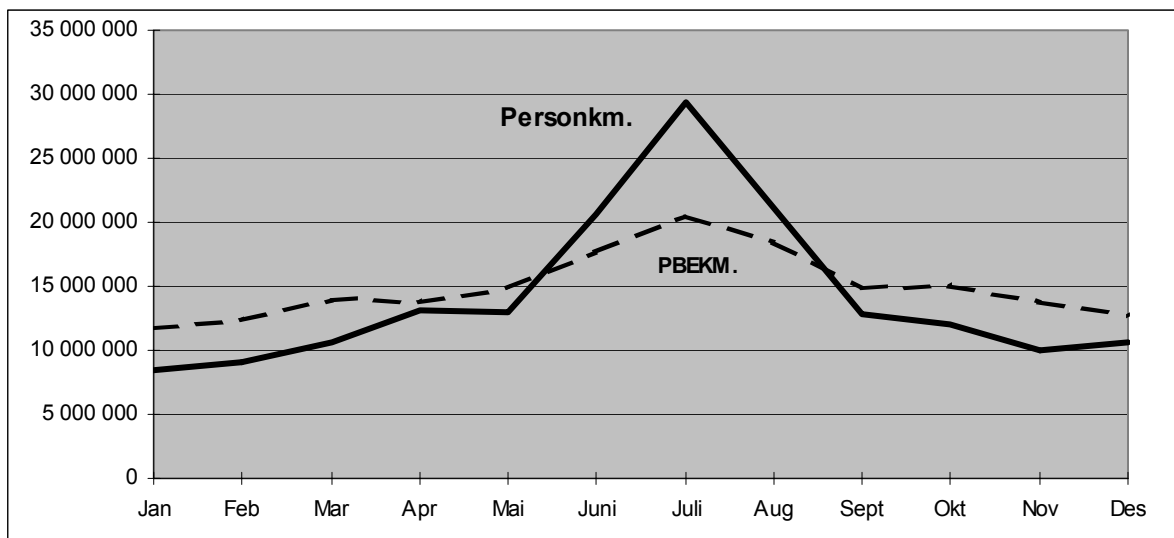
SONE	PBE		KJØRETØY		MOTORSYKKE		PERSONER		TURER		GJENST. BILER	
1	198 526	0,8 %	149 135	0,9 %	2 500	1,2 %	160 091	0,8 %	61 362	3,5 %	1 508	0,5 %
2	715 504	3,0 %	584 159	3,6 %	7 056	3,2 %	645 831	3,1 %	137 562	7,9 %	14 418	4,5 %
3	3 546 263	15,1 %	2 673 224	16,3 %	36 382	16,7 %	3 368 336	16,3 %	294 640	16,9 %	26 921	8,3 %
4	3 834 097	16,3 %	2 793 696	17,0 %	27 061	12,5 %	3 135 712	15,2 %	284 191	16,3 %	20 532	6,3 %
5	1 602 109	6,8 %	1 109 529	6,8 %	12 438	5,7 %	1 340 655	6,5 %	127 167	7,3 %	7 334	2,3 %
6	3 202 051	13,6 %	2 214 511	13,5 %	32 592	15,0 %	2 781 911	13,5 %	236 878	13,6 %	25 892	8,0 %
7	640 073	2,7 %	483 842	2,9 %	5 740	2,6 %	638 744	3,1 %	89 063	5,1 %	4 574	1,4 %
8	1 945 637	8,3 %	1 416 968	8,6 %	13 805	6,4 %	1 310 806	6,4 %	86 417	5,0 %	1 969	0,6 %
9	1 601 655	6,8 %	1 085 939	6,6 %	17 225	7,9 %	1 418 951	6,9 %	80 568	4,6 %	43 305	13,4 %
10	360 841	1,5 %	255 838	1,6 %	4 260	2,0 %	400 898	1,9 %	45 278	2,6 %	4 255	1,3 %
11	2 115 859	9,0 %	1 077 405	6,6 %	16 131	7,4 %	1 254 298	6,1 %	43 320	2,5 %	91 651	28,3 %
12	1 000 755	4,3 %	617 919	3,8 %	7 743	3,6 %	809 263	3,9 %	51 736	3,0 %	3 426	1,1 %
13	217 065	0,9 %	167 558	1,0 %	2 760	1,3 %	279 717	1,4 %	30 749	1,8 %	3 804	1,2 %
14	392 406	1,7 %	325 047	2,0 %	2 741	1,3 %	429 330	2,1 %	34 863	2,0 %	2 114	0,7 %
15	717 135	3,0 %	515 520	3,1 %	9 887	4,5 %	1 085 827	5,3 %	49 856	2,9 %	13 840	4,3 %
16	51 608	0,2 %	44 157	0,3 %	209	0,1 %	60 284	0,3 %	12 088	0,7 %	145	0,0 %
17	1 985	0,0 %	1 307	0,0 %	25	0,0 %	2 172	0,0 %	1 426	0,1 %	55	0,0 %
18	101 544	0,4 %	70 676	0,4 %	1 297	0,6 %	96 165	0,5 %	13 623	0,8 %	1 044	0,3 %
19	7 406	0,0 %	4 736	0,0 %	11	0,0 %	8 442	0,0 %	2 415	0,1 %	0	0,0 %
20	52 747	0,2 %	33 220	0,2 %	1 832	0,8 %	173 221	0,8 %	5 288	0,3 %	174	0,1 %
21	39 310	0,2 %	28 069	0,2 %	1 297	0,6 %	41 141	0,2 %	3 478	0,2 %	0	0,0 %
22	2 974	0,0 %	2 188	0,0 %	48	0,0 %	2 949	0,0 %	1 140	0,1 %	122	0,0 %
23	298	0,0 %	240	0,0 %	3	0,0 %	789	0,0 %	330	0,0 %	0	0,0 %
24	173 221	0,7 %	89 415	0,5 %	2 203	1,0 %	126 912	0,6 %	6 099	0,3 %	2 459	0,8 %
25	762 619	3,2 %	515 005	3,1 %	8 006	3,7 %	691 185	3,4 %	21 041	1,2 %	18 697	5,8 %
26	2 396	0,0 %	1 844	0,0 %	99	0,0 %	2 486	0,0 %	1 490	0,1 %	0	0,0 %
27	7	0,0 %	7	0,0 %	0	0,0 %	752	0,0 %	971	0,1 %	0	0,0 %
28	41	0,0 %	39	0,0 %	0	0,0 %	121	0,0 %	6	0,0 %	0	0,0 %
29	22 348	0,1 %	13 273	0,1 %	79	0,0 %	14 410	0,1 %	1 871	0,1 %	17	0,0 %
30	781	0,0 %	541	0,0 %	2	0,0 %	435	0,0 %	615	0,0 %	2	0,0 %
31	3 686	0,0 %	1 885	0,0 %	22	0,0 %	2 609	0,0 %	1 342	0,1 %	0	0,0 %
32	1 444	0,0 %	836	0,0 %	1	0,0 %	868	0,0 %	678	0,0 %	46	0,0 %
33	563	0,0 %	462	0,0 %	2	0,0 %	522	0,0 %	319	0,0 %	0	0,0 %
34	3 810	0,0 %	2 411	0,0 %	29	0,0 %	5 137	0,0 %	1 134	0,1 %	265	0,1 %
35	69 181	0,3 %	50 410	0,3 %	1 744	0,8 %	128 157	0,6 %	4 189	0,2 %	621	0,2 %
38	15	0,0 %	4	0,0 %	0	0,0 %	2	0,0 %	4	0,0 %	0	0,0 %
39	12 911	0,1 %	3 487	0,0 %	51	0,0 %	3 604	0,0 %	2 261	0,1 %	67	0,0 %
40	3 288	0,0 %	798	0,0 %	4	0,0 %	1 168	0,0 %	712	0,0 %	30	0,0 %
43	66 051	0,3 %	38 338	0,2 %	1 218	0,6 %	79 492	0,4 %	3 046	0,2 %	904	0,3 %
45	41 727	0,2 %	23 789	0,1 %	746	0,3 %	86 151	0,4 %	2 023	0,1 %	912	0,3 %
56	52	0,0 %	13	0,0 %	0	0,0 %	1	0,0 %	9	0,0 %	2	0,0 %
70	8 287	0,0 %	2 881	0,0 %	71	0,0 %	8 587	0,0 %	946	0,1 %	256	0,1 %
UKJ	8 553	0,0 %	4 097	0,0 %	5	0,0 %	4 889	0,0 %	862	0,0 %	32 067	9,9 %
SUM	23 528 829	100,0 %	16 404 418	100,0 %	217 325	100,0 %	20 603 021	100,0 %	1 743 056	100,0 %	323 428	100,0 %

5. PRODUKSJON

Beregnet transportproduksjon totalt er oppgitt i hvor mange kilometer enhetene(PBE/passasjerer) er transportert totalt. Det er registrert strekningslengde for ca. 80 % av ferjestrekningene. For de resterende 20% har vi brukt gjennomsnittlig strekningslengde som estimat.(11 km)

	Personkm.	PBEkm.
Jan	8 369 665	11 721 854
Feb	9 023 555	12 289 277
Mar	10 596 039	13 890 277
Apr	13 099 800	13 827 528
Mai	13 006 626	14 813 241
Juni	20 628 589	17 662 713
Juli	29 432 325	20 503 818
Aug	21 023 527	18 488 257
Sept	12 765 512	14 900 965
Okt	11 982 551	14 939 345
Nov	9 966 513	13 736 231
Des	10 601 297	12 717 235
SUM:	170 495 998	179 490 742

FIGUR 10: BEREGNET TRANSPORTPRODUKSJON MÅLT I PERSONKM. OG PBE



Strekningen Moss-Horten er den strekningen som har størst transportarbeid målt i PBE-kilometer (21 494 045 PBE km.). Strekningen trafikkeres i gjennomsnitt av 5593 PBE hver dag(ÅDT). Hvis vi ser på strekningslengde alene er ferjestrekningen Bodø-Røst i Nordland lengst med 113 km, mens den korteste ferjestrekningen er Svelvik-Verket i Buskerud med 184 meter. En håper på sikt å få forbedret produksjonstatistikken ved at en etterhvert vil få registrert lengde på alle ferjestrekningene.

6. ÅDT ETTER FYLKE,SAMBAND OG STREKNING

6.1 ÅDT på samband etter hovedgrupper,lette og tunge biler

2000	Samband				LETTE	TUNGE	SUM			PBE/	PERS/	
Vegtype					BILER	BILER	KJ.	PBE	PERS.	KJ.	KJ.	
1 Østfold												
RS	1	2	1	MOSS	HORTEN	2401	461	2861	5593	3122	1,95	1,09
2 Akershus												
RS	2	1	1	DRØBAK	STORSAND	608	117	725	839	569	1,16	0,78
6 Buskerud												
RS	6	1	1	SVELVIK	VERKET	199	66	265	329	228	1,24	0,86
9 Aust-Agder												
FS	9	1	1	RISØR	ØYSANG	3	0	3	3	60	0,83	18,67
10 Vest-Agder												
RS	10	1	1	LAUNES	KVELLAND	220	54	273	319	352	1,17	1,29
FS	10	1	3	ANDABELØY	ABELSNES	37	4	41	44	70	1,08	1,73
11 Rogaland												
RS	11	3	1	RANDABERG	SKUDENES	124	18	142	189	350	1,33	2,46
RS	11	3	2	SAND	ROPEID	362	48	409	522	485	1,28	1,19
RS	11	3	5	STAVANGER	TAU	824	142	966	1199	2306	1,24	2,39
FS	11	3	7	STAVANGER	NEDSTRAND	380	72	452	599	495	1,32	1,09
RS	11	3	9	RANDABERG	KVITSØY	86	17	103	119	193	1,16	1,88
RS	11	3	10	LAUVVIK	OANES	1135	113	1248	1390	1447	1,11	1,16
RS	11	3	11	HJELMELAND	NESVIK	414	43	457	557	547	1,22	1,2
ES	11	6	1	MORTAVIKA	ARSVÅGEN	1561	300	1860	2678	2273	1,44	1,22
12 Hordaland												
RS	12	1	1	KINSARVIK	KVANNDAL	552	86	638	875	975	1,37	1,53
RS	12	1	2	GJERMUNDSH	VARALDSØY	370	37	407	491	512	1,21	1,26
RS	12	1	3	SKÅNEVIK	UTÅKER	268	30	298	371	365	1,25	1,23
FS	12	1	4	JEKTEVIK	HODNANES	348	19	367	408	323	1,11	0,88
RS	12	1	5	HALHJEM	BRUNTVEI	290	19	309	350	391	1,13	1,26
RS	12	1	7	BUAVÅG	LANGEVÅG	232	15	247	278	242	1,13	0,98
RS	12	1	8	SIGGJARVÅG	SAGVÅG	657	48	705	824	759	1,17	1,08
ES	12	1	9	HALHJEM	SANDVIKV	1199	217	1416	2063	1873	1,46	1,32
RS	12	1	10	KROKEIDE	AUSTEVOLLSH	551	36	587	667	685	1,14	1,17
RS	12	1	11	HATTVIK	VENJANES	763	61	825	980	985	1,19	1,19
RS	12	1	13	JONDAL	TØRVIKBY	234	19	252	297	344	1,18	1,36
RS	12	1	15	BRURAVIK	BRIMNES	793	157	950	1394	1591	1,47	1,67
ES	12	1	16	SKJERSHOLMA	VALEVÅG	1355	224	1579	2257	1901	1,43	1,2
RS	12	1	17	SKJERSHOLMA	UTBJOA	153	16	169	213	204	1,26	1,21
RS	12	1	18	RANAVIK	SUNDE	395	47	443	558	618	1,26	1,4
RS	12	1	19	HUSAVIK	SANDVIKV	107	10	117	139	104	1,19	0,89
FS	12	1	20	FJELLBER	FJELLBER	61	6	68	81	86	1,2	1,27
RS	12	1	21	KLOKKARV	HJELLEST	38	1	39	40	69	1,03	1,77
RS	12	2	2	DUESUND	MASFJORD	94	5	99	108	99	1,09	1,01
RS	12	2	4	FEDJE	SÆVRØY	77	6	83	96	163	1,16	1,96
RS	12	2	8	BREISTEI	VALESTRANDF	551	61	612	778	885	1,27	1,45
RS	12	2	9	LEIRVÅG	SLØVÅGEN	301	34	334	420	349	1,26	1,05

2000						LETTE TUNGE SUM				PBE/ PERS/		
Vegtype	Samband				BILER	BILER	KJ.	PBE	PERS.	KJ.	KJ.	
14 Sogn og Fjordane												
RS	14	1	1	HELLA	DRAGSVIK	754	112	866	1152	1175	1,33	1,36
ES	14	1	3	LAVIK	OPPEDAL	834	144	978	1422	1270	1,45	1,3
ES	14	1	5	LOTE	ANDA	701	105	806	1112	837	1,38	1,04
ES	14	1	6	KAUPANGER	GUDVANGEN	85	27	112	195	451	1,74	4,03
RS	14	1	7	KRAKHELL	RYSJEDAL/	74	8	82	98	90	1,19	1,1
RS	14	1	8	DALE	EIKENES	37	7	44	61	99	1,37	2,23
RS	14	1	9	MANHELLE	FODNES	876	153	1029	1476	1351	1,43	1,31
RS	14	1	10	ISANE	STÅRHEIM	232	34	265	362	232	1,36	0,87
RS	14	1	11	MÅLØY	OLDEIDE	101	18	119	166	167	1,39	1,4
RS	14	1	13	ASKVOLL	GJERVIK/	106	10	115	136	181	1,18	1,57
RS	14	1	15	SMØRHAMN	KJELKENE	82	8	89	105	105	1,18	1,18
FS	14	1	16	NÅRA	DALØY	21	3	24	29	45	1,2	1,88
15 Møre og Romsdal												
ES	15	1	1	FESTØYA	SOLEVÅGENEN	1101	162	1263	2076	1191	1,64	0,94
ES	15	1	2	VOLDA	FOLKESTA	555	78	633	1041	752	1,64	1,19
RS	15	1	4	EIDSDAL	LINGE	397	27	424	504	708	1,19	1,67
RS	15	1	5	ØRSNESET	MAGERHOL	1517	164	1680	2468	1594	1,47	0,95
RS	15	1	6	GEIRANGER	HELLESYL	89	15	104	158	594	1,52	5,7
RS	15	1	7	ÅRVIKA	KOPARNES	366	35	402	557	363	1,39	0,9
RS	15	1	9	SØLSNES	ÅFARNES	566	104	669	1250	806	1,87	1,2
ES	15	1	11	HALSA	KANESTRA	566	65	630	963	745	1,53	1,18
RS	15	1	14	BREMSNES	KRISTIAN	622	40	662	838	1084	1,27	1,64
RS	15	1	15	VOLDA	LAUVSTAD	214	15	230	287	352	1,25	1,53
RS	15	1	16	EIKSUND	RJÅNESET	644	34	678	820	587	1,21	0,87
RS	15	1	17	LEKNESET	SÆBØ	87	7	94	116	152	1,23	1,62
RS	15	1	18	HAREID	SULESUND	1353	144	1497	2172	1270	1,45	0,85
RS	15	1	20	BRATTVÅG	DRYNA	191	20	211	300	227	1,43	1,08
ES	15	1	21	MOLDE	VESTNES	1226	173	1398	2344	1669	1,68	1,19
RS	15	1	22	AUKRA	HOLLINGS	507	33	539	685	538	1,27	1
RS	15	1	24	AUKAN	FORSNES	9	1	10	15	11	1,58	1,1
RS	15	1	25	KVANNE	RYKKJEM	365	43	408	611	385	1,5	0,94
RS	15	1	26	AUKAN	VINSTERN	152	18	170	252	164	1,48	0,97
RS	15	1	28	SEIVIKA	TØMMERVÅ	342	35	377	527	388	1,4	1,03
RS	15	1	29	SKJELTEN	KJERSTAD	223	16	239	304	287	1,27	1,2
FS	15	1	31	LARSNESET	ÅRAM	120	11	131	174	212	1,32	1,62
FS	15	1	32	MOLDE	SEKKEN	26	2	28	33	70	1,19	2,55
RS	15	1	34	ARASVIKA	HENNSET	80	9	89	129	69	1,46	0,78
RS	15	1	40	SOLHOLMEN	MORDALSV	333	23	356	451	322	1,27	0,9
RS	15	1	41	STRANDA	LIABYGDA	284	38	322	527	433	1,63	1,34
RS	15	1	42	AUKAN	EDØY	123	14	137	192	139	1,4	1,01
RS	15	1	45	FINNØYA	SANDØYA	41	2	42	51	92	1,2	2,16
16 Sør-Trøndelag												
RS	16	1	2	KJERRINGVÅG	FLATVAL	163	28	191	325	218	1,7	1,14
RS	16	1	4	KIRKHOLMEN	STOKKØY	96	6	102	120	118	1,18	1,16
RS	16	1	7	BREKSTAD	VALSET	264	33	297	466	331	1,57	1,11
RS	16	1	9	FLAKK	RØRVIK	1677	123	1799	2370	1522	1,32	0,85
FS	16	1	10	DJUPFEST	TARVA	4	0	4	4	9	1,08	2,13
17 Nord-Trøndelag												
RS	17	1	2	LEVANGER	HOKSTAD	99	13	112	164	199	1,47	1,78
RS	17	3	1	HOFLES	GEISNES	218	15	234	299	232	1,28	0,99
RS	17	3	2	ØLHAMMEREN	SEIERSTAD	125	7	132	155	116	1,17	0,88
KS	17	3	4	EIDSHAUG	GJERDINGA	4	0	4	5	18	1,12	4,33
KS	17	3	5	BORGANN	RAMSTADLAN	2	0	2	3	13	1,3	6,11
RS	17	5	1	SKEI	GUTVIK	64	8	72	97	75	1,35	1,05

2000						LETTE TUNGE SUM				PBE/ PERS/		
Vegtype	Samband				BILER	BILER	KJ.	PBE	PERS.	KJ.	KJ.	
18 Nordland												
RS	18	1	2	VENNESUND	HOLM	211	29	239	383	297	1,6	1,24
RS	18	1	3	HORN	ANDDALSVÅG	125	18	143	216	173	1,52	1,21
	18	1	4	HORN	IGERØY	64	11	75	117	79	1,56	1,06
RS	18	1	5	IGERØY	TJØTTA	6	0	6	7	11	1,12	1,63
RS	18	2	1	TJØTTA	FORVIK	124	17	141	212	192	1,5	1,36
RS	18	2	3	LEVANG	NESNA	157	18	175	263	250	1,5	1,43
RS	18	2	4	SANDNESS	BJØRN	210	20	230	318	391	1,38	1,7
RS	18	2	5	SANDNESS	ENGAN	72	9	82	120	155	1,47	1,89
RS	18	2	6	HEMNESBE	LEIRVIKA	52	5	56	79	84	1,41	1,48
FS	18	2	7	ONØYA	STOKKVÅGEN	42	9	51	99	65	1,93	1,27
FS	18	2	8	DAGSVIK	MOSJØEN	50	6	56	73	73	1,31	1,3
	18	2	9	SOLFJELL	VANDVE	4	0	4	4	16	1,15	4,02
FS	18	2	10	NESNA	NESNAØYE	55	9	64	94	132	1,46	2,05
ES	18	3	3	MELBU	FISKEBØL	340	87	427	594	611	1,39	1,43
RS	18	3	5	KALJORD	HANØY	15	3	18	24	22	1,3	1,19
	18	4	4	DIGERMULERN	SVOLVÆR	4	2	6	12	12	1,99	2,07
RS	18	6	2	SVOLVÆR	SKUTVIK	106	19	125	215	276	1,72	2,21
RS	18	6	3	BODØ	VÆRØY	12	6	18	46	49	2,58	2,76
ES	18	6	5	BOGNES	SKARBERGET	309	46	354	602	492	1,7	1,39
RS	18	6	6	BOGNES	LØDINGEN	206	38	244	466	336	1,91	1,38
RS	18	6	7	DRAG	KJØPSVIK	47	21	68	210	101	3,09	1,49
RS	18	6	9	BODØ	MOSKENES	48	8	56	94	177	1,68	3,17
RS	18	6	11	FESTVÅG	MISTEN	151	7	158	184	189	1,17	1,2
RS	18	6	12	KILBOGHAMN	JEKTVIK	82	7	90	120	128	1,34	1,42
RS	18	6	13	FØRØY	ÅGSKARET	131	12	143	182	166	1,27	1,16
FS	18	6	14	HORSDAL	SUND	29	5	34	54	38	1,61	1,12
FS	18	6	15	ØRNES	MELØYSUN	58	7	65	86	116	1,32	1,79
	18	6	16	NORDNESØY	KILBOGHAMN	15	3	18	30	30	1,68	1,68
19 Troms												
FS	19	1	1	HANSNES	STAKKVIK	68	7	75	88	130	1,18	1,74
RS	19	1	2	HAMNVIK	MYRLANDSHAU	106	11	118	139	109	1,18	0,93
RS	19	1	3	HARSTAD	SØRROLLNES	81	10	92	114	130	1,24	1,42
RS	19	1	4	REFSNES	FLESNES	223	45	268	369	324	1,38	1,21
RS	19	1	8	HANSNES	SKÅNINGSBUKT	79	12	91	116	139	1,28	1,53
RS	19	1	12	STORNES	BJØRNERÅ	181	33	214	245	226	1,15	1,06
RS	19	1	14	VIKRAN	LARSENG	212	11	222	244	225	1,1	1,01
FS	19	1	15	ROTSUND	HAVNNES	19	3	22	27	37	1,23	1,65
RS	19	1	16	FENES	AUSTNES	55	8	63	80	70	1,27	1,11
FS	19	1	17	MIKKELVI	BROMNES	21	2	24	29	24	1,21	1,03
FS	19	1	18	BORKENES	KVEØY	52	5	57	65	73	1,14	1,27
FS	19	1	19	BELLVIK	VENGSØY	16	3	19	26	47	1,38	2,55
RS	19	1	20	SKJERVØY	LAUKSUNDSK	58	14	72	99	78	1,37	1,08
RS	19	2	1	SVENSBY	BREIVIKE	250	34	284	362	431	1,27	1,52
RS	19	2	2	LYNGSEIDET	OLDERDAL	114	23	137	193	322	1,4	2,34
20 Finnmark												
FS	20	1	1	HAVØYSUN	GUNNARNES	1	0	1	1	0	0,98	0,06
RS	20	1	4	ØKSFJORD	HASVIK	31	6	36	61	39	1,67	1,08
FS	20	1	7	NYVOLL	EIDET	39	5	44	70	49	1,59	1,11
FS	20	1	8	AKKARFJORD	KJERRINGHOL	32	1	33	36	39	1,1	1,17
FS	20	1	9	ØKSFJORD	TVERRFJORD	20	1	21	26	37	1,2	1,72
	20	1	10	ØKSFJORD	BERGSFJORD	7	1	8	11	12	1,39	1,42

6.2 ÅDT etter kjøretøygrupper

Gjennomsnittlig døgntrafikk i det enkelte samband fordelt på kjøretøygrupper

SAMBAND		PERSONBIL		LASTEBIL		MOTOR				REST	TUR	PBE
		U	HEN	M H.	VARE	U H.	M H.	BUSS	SYKL			
2000 DRØBAK	STORSAND	597	11	75	11	20	1	11	569	66	50	839
2000 SVELVIK	VERKET	193	5	37	18	6	0	6	228	2	59	329
2000 RISØR	ØYSANG	3	0	0	0	0	0	1	64	0	0	3
2000 LAUNES	KVELLANDSTR.	217	7	33	10	1	3	3	352	4	44	319
2000 ANDABELØY	ABELSNES	37	1	2	1	0	0	0	70	0	32	44
2000 RANDABERG	SKUDENES	120	3	0	6	8	1	5	350	2	11	189
2000 SAND	ROPEID	356	8	1	25	12	2	6	485	4	56	522
2000 STAVANGER	TAU	801	9	47	53	32	1	23	2306	34	48	1199
2000 STAVANGER	NEDSTRAND	374	10	10	38	14	1	6	495	2	184	599
2000 RANDABERG	KVITSØY	84	1	8	7	0	0	2	193	1	15	119
2000 LAUVVIK	OANES	1118	26	45	28	10	4	17	1447	30	66	1390
2000 HJELMELAND	NESVIK	404	13	1	16	11	3	10	547	3	64	557
2000 MORTAVIKA	ARSVÅGEN	1532	27	42	53	152	27	29	2273	115	61	2678
2000 KINSARVIK	KVANNDAL	542	15	0	28	33	10	10	975	11	71	875
2000 GJERMUNDSHAVN	VARALDSØY	364	5	2	19	7	4	6	512	3	53	491
2000 SKÅNEVIK	UTÅKER	260	5	0	15	9	1	7	365	1	54	371
2000 JEKTEVIK	HODNANES	344	3	0	13	2	2	4	323	0	84	408
2000 HALHJEM	BRUNTVEIT	286	3	0	13	3	0	4	391	2	21	350
2000 BUAVÅG	LANGEVÅG	229	2	0	11	2	0	3	242	3	31	278
2000 SIGGJARV	SAGVÅG	649	2	0	28	13	5	9	759	4	48	824
2000 HALHJEM	SANDVIKVÅG	1178	14	11	54	119	19	22	1873	51	52	2063
2000 KROKEIDE	AUSTEVOLL	547	4	2	22	8	0	4	685	3	54	667
2000 HATTVIK	VENJANESET	757	7	0	30	14	11	6	985	1	52	980
2000 JONDAL	TØRVIKBYGD	229	3	0	9	6	0	4	344	4	31	297
2000 BRURAVIK	BRIMNES	777	28	12	24	75	18	16	1591	21	64	1394
2000 SKJERSHOLMANE	VALEVÅG	1333	15	5	60	118	26	22	1901	17	83	2257
2000 SKJERSHOLMANE	UTBJOA	151	2	1	5	8	0	2	204	0	22	213
2000 RANAVIK	SUNDE	390	3	0	31	13	0	5	618	5	78	558
2000 HUSAVIK	SANDVIKVÅG	106	0	0	7	2	0	1	104	0	17	139
2000 FJELLBERG	FJELLBERGØY	61	1	0	4	0	0	0	86	0	46	81
2000 KLOKKARVIK	HJELLESTAD	37	0	0	1	0	0	0	69	0	59	40
2000 DUESUND	MASFJORDNES	92	1	0	3	0	0	1	99	0	37	108
2000 FEDJE	SÆVRØY	76	1	0	4	1	0	1	163	1	20	96
2000 BREISTEIN	VALESTRANDF.	548	1	0	25	14	21	3	885	3	51	778
2000 LEIRVÅG	SLØVÅGEN	298	4	1	17	10	2	2	349	1	95	420
2000 HELLA	DRAGSVIK	739	17	1	41	26	27	16	1175	4	137	1152
2000 LAVIK	OPPEDAL	819	15	5	26	82	16	15	1270	10	64	1422

SAMBAND		PERSONBIL		LASTEBIL			MOTOR				TUR	PBE	
		U HEN	M H.	VARE	U H.	M H.	BUSS	SYKL	PERS	REST			
2000	LOTE	ANDA	695	9	0	37	43	16	6	837	1	54	1112
2000	KAUPANGER	GUDVANGEN	82	2	1	3	12	10	3	451	3	16	195
2000	KRAKHELLA	RYSJEDALSV.	73	1	1	4	1	0	1	90	0	36	98
2000	DALE	EIKENES	37	1	0	4	2	0	0	99	1	17	61
2000	MANHELLER	FODNES	862	18	2	41	65	27	14	1351	6	78	1476
2000	ISANE	STÅRHEIM	229	3	0	15	15	1	2	232	0	38	362
2000	MÅLØY	OLDEIDE	100	1	0	11	5	0	1	167	1	36	166
2000	ASKVOLL	GJERVIK/FURE/	105	2	0	6	1	1	1	181	2	51	136
2000	SMØRHAMN	KJELKENES	80	1	0	5	1	0	1	105	1	16	105
2000	NÅRA	DALØY	21	0	1	2	0	0	0	45	0	13	29
2000	SKEI	GUTVIK	7	0	0	2	0	0	0	2	0	0	14
2000	MELBU	FISKEBØL	330	15	23	20	18	12	9	611	10	26	594
2000	KALJORD	HANØY	15	1	0	2	0	0	0	22	0	9	24
2000	DIGERMULERN	SVOLVÆR	4	0	0	1	1	0	0	12	0	12	12
2000	HANSNES	STAKKVIK	68	3	0	3	0	0	0	130	0	19	88
2000	HAMNVIK	MYRLANDSH.	105	2	2	6	1	0	2	109	1	23	139
2000	HARSTAD	SØRROLLNES	81	2	1	6	2	0	1	130	2	10	114
2000	REFSNES	FLESNES	219	5	8	13	12	6	3	324	10	29	369
2000	HANSNES	SKÅNINGS	78	2	1	7	2	0	0	139	0	17	116
2000	STORNES	BJØRNERÅ	181	4	18	8	1	2	0	226	7	27	245
2000	VIKRAN	LARSENG	210	5	0	4	0	2	2	225	3	30	244
2000	ROTSUND	HAVNNES	19	1	0	1	0	0	0	37	0	22	27
2000	FENES	AUSTNES	55	2	0	4	0	1	0	70	1	41	80
2000	MIKKELVIK	BROMNES	21	1	0	2	0	0	0	24	0	11	29
2000	BORKENES	KVEØY	52	1	1	2	0	0	0	73	0	21	65
2000	BELLVIK	VENGSØY	16	0	0	1	0	1	0	47	0	9	26
2000	SKJERVØY	LAUKSUNDSKA.	58	3	3	5	2	1	0	78	0	40	99
2000	SVENSBY	BREIVIKEIDET	247	7	4	9	6	8	3	431	7	26	362
2000	LYNGSEIDET	OLDERDAL	111	4	2	6	5	7	3	322	7	19	193

6.3 ÅDT på strekninger, lette og tunge biler

Tabellen viser gjennomsnitt døgntrafikk for strekninger med ÅDT>100 målt i sum kjøretøy.

Nr.			STREKNING		Vegident	Lengde	LETTE BILER	TUNGE BILER	SUM KJ.	PBE	PERS.	
1	2	1	1	MOSS	HORTEN	RS 19	10500	2401	461	2861	5593	3122
2	1	1	1	DRØBAK	STORSAND	RS 153	1000	608	117	725	839	569
6	1	1	1	SVELVIK	VERKET	RS 319	184	199	66	265	329	228
10	1	1	1	LAUNES	KVELLANDSTRAN	RS 469	1300	220	54	273	319	352
11	3	1	1	STAVANGER	SKUDENESHAVN	RS 0	34800	124	18	142	189	350
11	3	2	1	SAND	ROPEID	RS 46	2200	362	48	409	522	485
11	3	5	1	STAVANGER	TAU	RS 13	14600	824	142	966	1199	2306
11	3	7	31	LADSTEIN	HANASAND	RS 519	3900	185	20	205	253	208
11	3	9	2	RANDABERG	KVITSØY	RS 521	11800	86	17	103	119	193
11	3	10	1	LAUVVIK	OANES	RS 13	2900	1135	113	1248	1390	1447
11	3	11	1	HJELMELAND	NESVIK	RS 13	3000	381	39	420	510	506
11	6	1	1	MORTAVIKA	ARSVÅGEN	ES 39	8000	1561	300	1860	2678	2273
12	1	1	3	KVANNDAL	UTNE	RS 550	5600	482	80	562	786	803
12	1	2	1	GJERMUNDSHAMN	LØFALLSTRAND	RS 48	7200	310	32	342	416	419
12	1	3	1	SKÅNEVIK	UTÅKER	RS 48	5900	225	25	250	313	306
12	1	4	3	JEKTEVIK	HODNANES	RS 49	2200	295	16	311	345	256
12	1	5	1	HALHJEM	VÅGE	RS 49	13900	290	19	309	350	391
12	1	7	1	BUAVÅG	LANGEVÅG	RS 541	4600	232	15	247	278	242
12	1	8	1	SIGGJARV.	SAGVÅG	RS 542	3900	657	48	705	824	759
12	1	9	1	HALHJEM	SANDVIKVÅG	ES 39	24100	1199	217	1416	2063	1873
12	1	10	4	KROKEIDE	HUFTHAMARGAVL	RS 546	13000	386	25	411	468	490
12	1	11	1	HATTVIK	VENJANASET	RS 552	3200	763	61	825	980	985
12	1	13	1	JONDAL	TØRVIKBYGD	RS 550	5600	234	19	252	297	344
12	1	15	1	BRURAVIK	BRIMNES	RS 7	2400	793	157	950	1394	1591
12	1	16	1	SKJERSHOLMANE	VALEVÅG	ES 39	5600	1134	197	1331	1947	1604
12	1	16	3	MOSTERHAMN	VALEVÅG	RS 541	5200	221	27	248	310	296
12	1	17	1	SKJERSHOLMANE	UTBJOA	RS 543	12200	153	16	169	213	204
12	1	18	1	LEIRVIK	RANAVIK	RS 544	11300	105	10	115	137	191
12	1	18	2	LEIRVIK	SUNDE	RS 544	14200	169	27	196	268	284
12	1	18	3	RANAVIK	SUNDE	RS 544	3800	121	10	131	152	143
12	1	19	2	HUSAVIK	SANDVIKVÅG	RS 546	6500	107	10	117	139	104
12	2	8	1	BREISTEIN	VALESTRANDFOS	RS 567	2500	551	61	612	778	885
12	2	9	1	LEIRVÅG	SLØVÅG	RS 0	5700	212	23	235	295	254
14	1	1	1	HELLA	DRAGSVIK	RS 55	1800	274	42	316	432	403
14	1	1	2	HELLA	VANGSNES	RS 13	4300	339	53	392	526	540
14	1	1	5	VANGSNES	DRAGSVIK	RS 13	6300	141	16	158	194	232
14	1	3	3	LAVIK	OPPEDAL	ES 39	5100	834	144	978	1422	1270
14	1	5	1	LOTE	ANDA	ES 39	2100	701	105	806	1112	837
14	1	9	1	MANNHELLER	FODNES	RS 5	2800	876	153	1029	1476	1351
14	1	10	1	ISANE	STÅRHEIM	RS 614	4400	232	34	265	362	232
14	1	11	1	MÅLØY	OLDEIDE	RS 616	7900	87	18	105	150	131
15	1	1	1	FESTØYA	SOLAVÅGEN	ES 39	4250	1029	152	1181	1948	1117
15	1	2	1	VOLDA	FOLKESTAD	ES 39	3140	555	78	633	1041	752
15	1	4	2	EIDSDAL	LINGE	RS 63	2550	397	27	424	504	708
15	1	5	1	ØRSNESET	MAGERHOLM	RS 60	3590	1517	164	1680	2468	1594
15	1	6	1	GEIRANGER	HELLESYLT	RS 60	19900	89	15	104	158	594
15	1	7	1	ÅRVIK	KOPARNESET	RS 61	2500	366	35	402	557	363
15	1	9	1	SØLSNES	ÅFARNES	RS 64	3140	566	104	669	1250	806
15	1	11	1	HALSA	KANESTRAUM	ES 39	5500	566	65	630	963	745
15	1	14	1	BREMSNES	KRISTIANSUND	RS 64	4630	622	40	662	838	1084

Nr.			STREKNING		Vegident	Lengde	LETTE BILER	TUNGE BILER	SUM KJ.	PBE	PERS.	
15	1	15	1	VOLDA	LAUVSTAD	RS 652	6800	214	15	230	287	352
15	1	16	1	EIKSUND	RJÅNESET	RS 653	3400	644	34	678	820	587
15	1	18	1	HAREID	SULASUNDET	RS 61	7750	1353	144	1497	2172	1270
15	1	21	4	MOLDE	VESTNES	ES 39	11350	1226	173	1398	2344	1669
15	1	22	1	AUKRA	HOLLINGSHOLMEI	RS 662	3040	507	33	539	685	538
15	1	25	1	KVENNA	RYKKJEM	RS 670	2400	365	43	408	611	385
15	1	26	10	AUKAN	VINSTERNES	RS 680	3120	121	16	137	209	128
15	1	28	1	SEVIKA	TØMMERVÅG	RS 680	6500	342	35	377	527	388
15	1	29	10	SKJELTENE	HARAMSØYA	RS 659	5160	147	11	158	203	170
15	1	40	1	SOLHOLMEN	MORDALSVÅGEN	RS 668	2700	331	23	354	449	319
15	1	41	1	STRANDA	LIABYGDA	RS 650	2940	284	38	322	527	433
15	1	42	1	AUKAN	EDØYA	RS 669	8140	95	13	107	156	103
16	1	2	1	KJERRINGVÅG	FLATVAL	RS 714	5000	163	28	191	325	218
16	1	7	1	BREKSTAD	VALSET	RS 710	5600	264	33	297	466	331
16	1	9	1	FLAKK	RØRVIK	RS 715	7100	1677	123	1799	2370	1522
17	1	2	1	LEVANGER	HOKSTAD	RS 774	9000	99	13	112	164	199
17	3	1	2	HOFLES	LUND	RS 769	8500	159	12	171	227	175
17	3	2	7	ØLHAMMEREN	SEIERSTAD	RS 777	1000	125	7	132	155	116
18	1	2	1	VENNESUND	HOLM	RS 17	5500	211	29	239	383	297
18	1	3	1	HORN	ANNDALSVÅG	RS 17	5000	125	18	143	216	173
18	2	3	1	LEVANG	NESNA	RS 17	8500	157	18	175	263	250
18	2	4	1	SANDNESSJØEN	DØNNA	RS 809	8400	189	17	206	280	353
18	3	3	1	MELBU	FISKEBØL	ES 10	9200	340	87	427	594	611
18	6	2	1	OSAN	SKUTVIK	RS 81	42800	93	15	108	180	217
18	6	5	1	BOGNES	SKARBERGET	ES 6	8300	309	46	354	602	492
18	6	6	1	BOGNES	LØDINGEN	RS 85	23700	206	38	244	466	336
18	6	11	1	FESTVÅG	MISTEN	R 8	3000	151	7	158	184	189
18	6	13	1	FORØY	ÅGSKARET	RS 17	1500	131	12	143	182	166
19	1	2	2	HAMNVIK	SØRVIK	RS 848	3000	106	11	118	139	109
19	1	4	1	REFSNES	FLESNES	RS 83	5500	223	45	268	369	324
19	1	12	1	STORNES	BJØRNERÅ	RS 867	3000	181	33	214	245	226
19	1	14	1	VIKRAN	LARSENG	RS 858	3000	212	11	222	244	225
19	2	1	1	SVENSBY	BREIVIKEIDET	RS 91	6200	250	34	284	362	431
19	2	2	1	LYNGSEIDET	OLDERDALEN	RS 91	12600	114	23	137	193	322

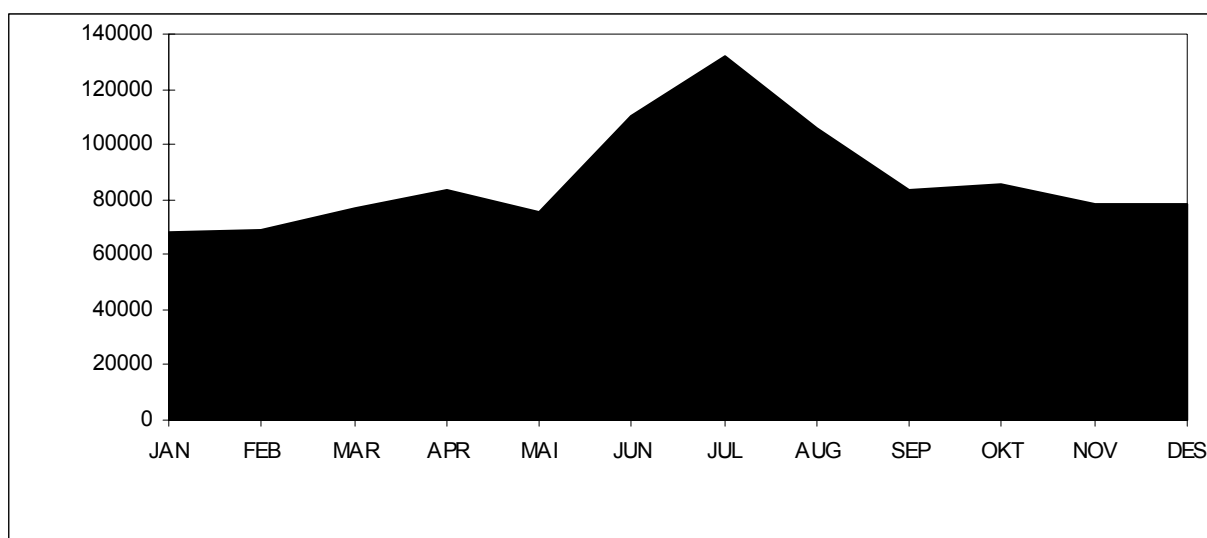
7. FERJETRAFIKKEN FORDELT PÅ DE MEST TRAFIKKERTE STREKNINGENE OG ENKELTSAMBAND

7.1 Variasjonskurver og fordeling på kjøretøy-/lengdegrupper for de mest trafikkerte strekningene.

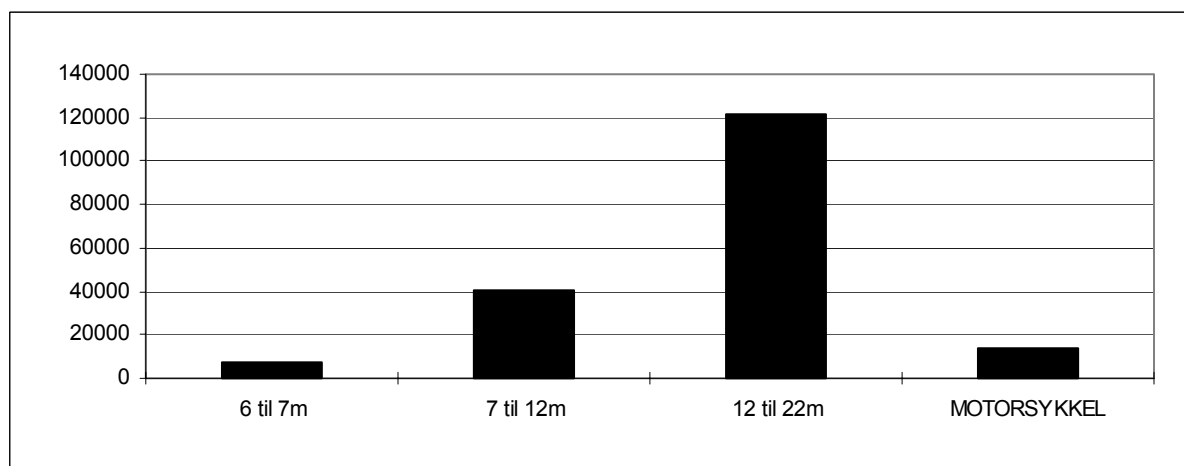
I dette kapitlet gir vi en mer detaljert oversikt over ferjetrafikken på den mest trafikkerte strekningen i hvert fylke. Trafikktallene presenteres grafisk i form av årsvariasjonskurver og stolpediagram som viser trafikens fordeling på kjøretøy-/lengdegrupper.

Østfold : Moss-Horten. (Streik 3/5-8/5-00)

Variasjonskurve(måned) - Sum kjøretøy

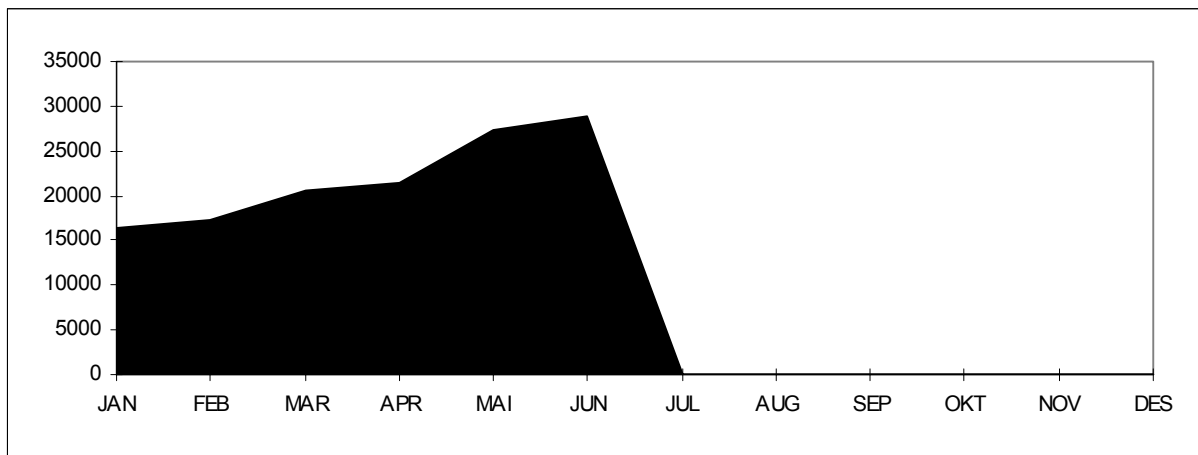


Tall for 2000 viser at strekningen hadde en total årstrafikk på 1 047 240 kjøretøy. ÅDT på strekningen var på 2861 kjøretøy. Personbil under 6 meter står for ca. 83 % av trafikken på strekningen. Antall gjenstående biler var 89 630. Stolpediagrammet viser oversikt over fordelingen mellom lengdegruppene når personbil under 6 meter er trukket ut.

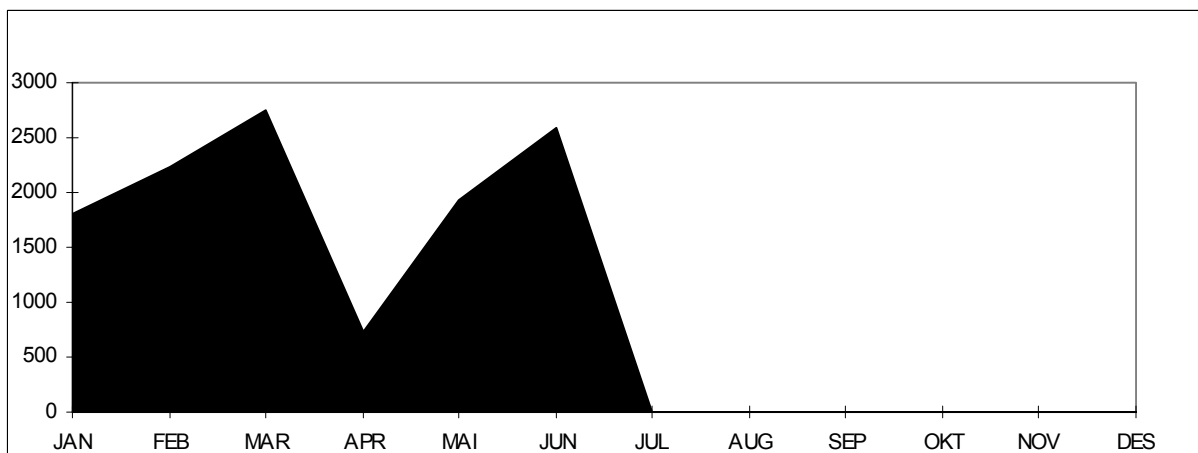


Akershus : Drøbak-Storsand (lagt ned 1.juli 2000)

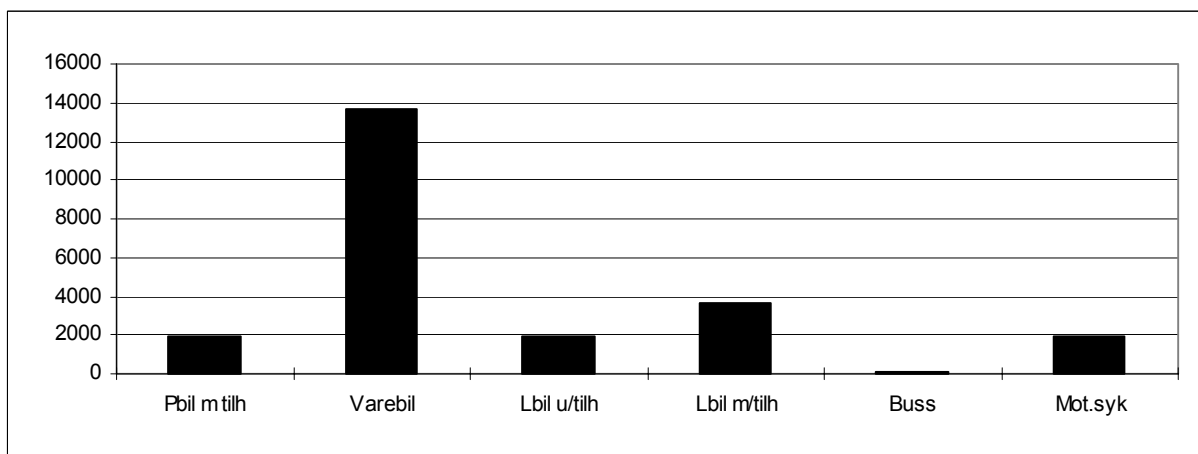
Variasjonskurver(måned) - Sum kjøretøy

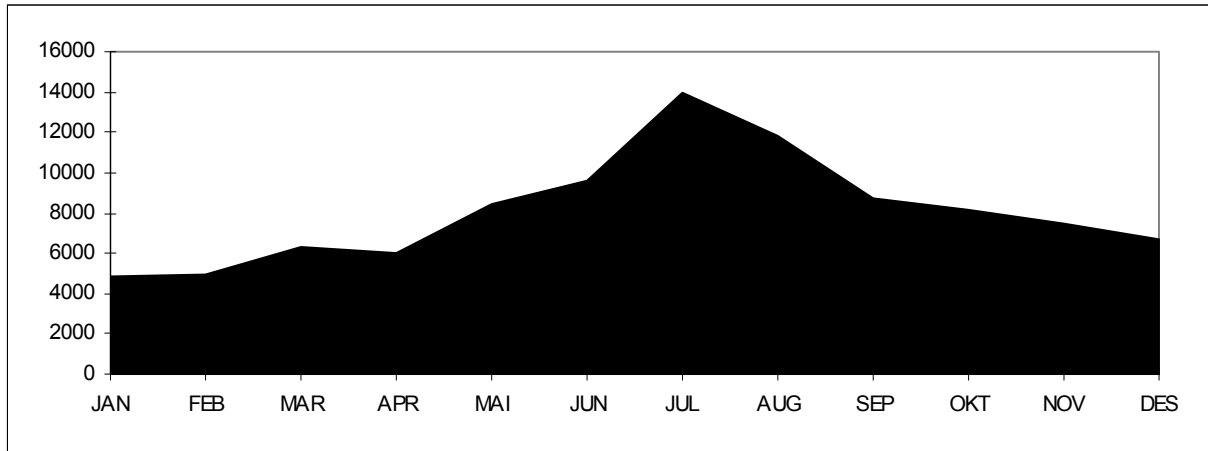
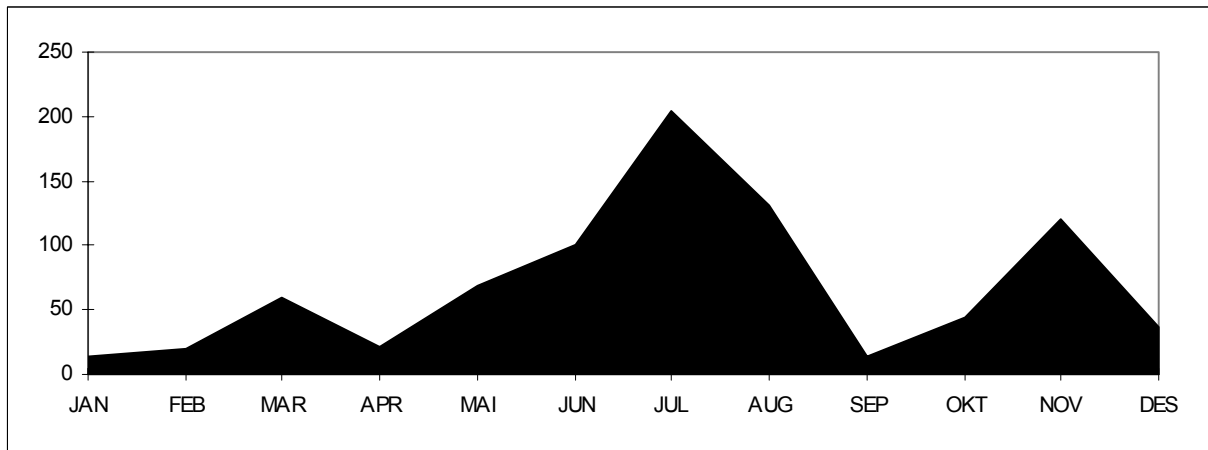


Variasjonskurver(måned)- Gjenstående biler

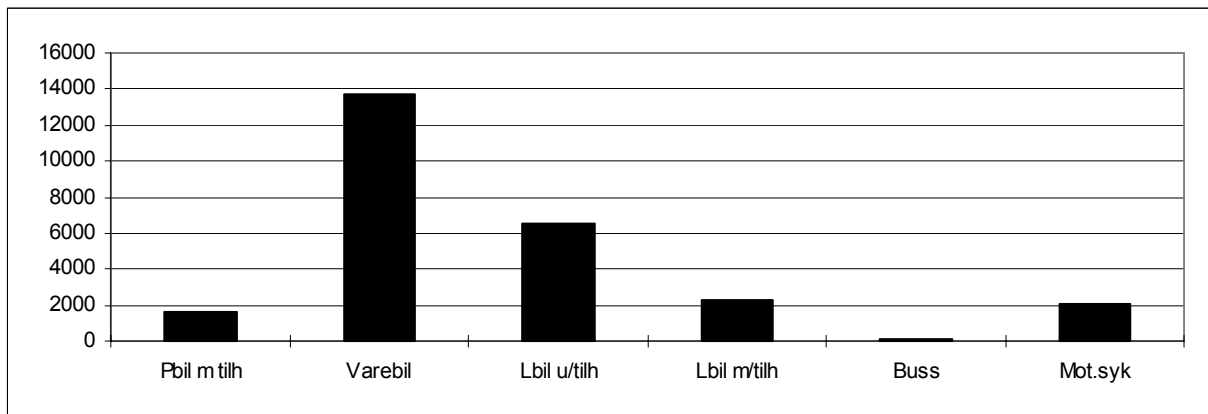


Tall for 2000 viser at strekningen hadde en total årstrafikk på 131 931 kjøretøy. ÅDT på strekningen var på 725 kjøretøy. Personbil uten tilhenger står for ca. 82 % av trafikken på strekningen. Antall gjenstående biler var 12 028. Stolpediagrammet viser oversikt over fordelingen mellom kjøretøygrupper år personbil u/tilhenger er trukket ut.



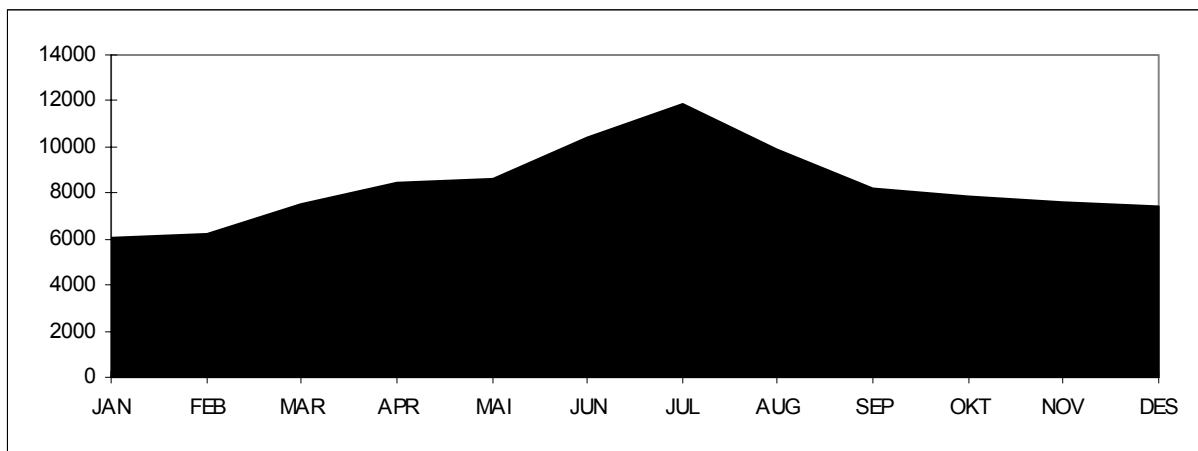
Buskerud : Svelvik-Verket**Variasjonskurver(måned) - Sum kjøretøy****Variasjonskurver(måned) - Gjenstående biler**

Tall for 1999 viser at strekningen hadde en total årstrafikk på 97 024 kjøretøy. ÅDT på strekningen var på 265 kjøretøy. Personbil uten tilhenger står for Ca. 73% av trafikken på strekningen. Antall gjenstående biler var 833. Stolpediagrammet viser oversikt over fordelingen mellom kjøretøygrupper når personbil u/tilhenger er trukket ut.

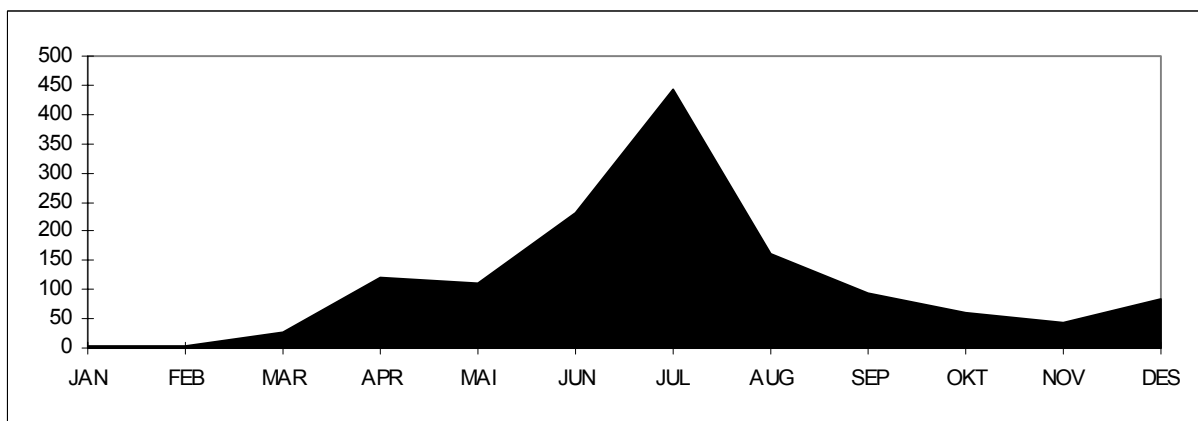


Vest-Agder : Launes-Kvellandstrand.

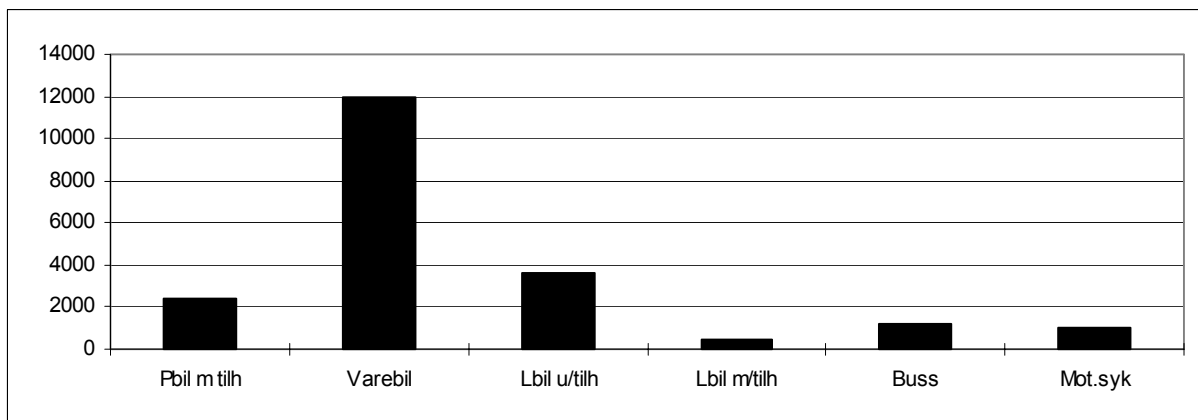
Variasjonskurver(måned) - Sum kjøretøy

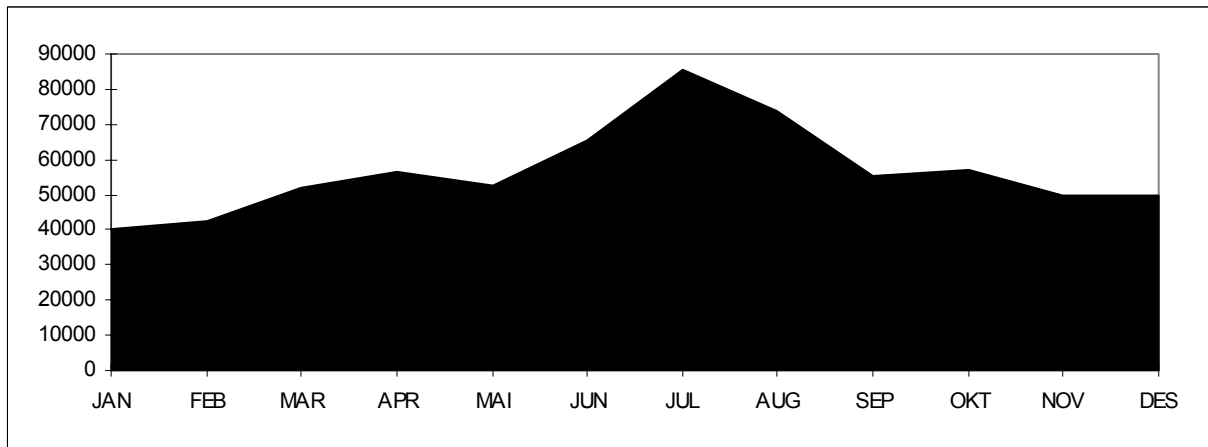
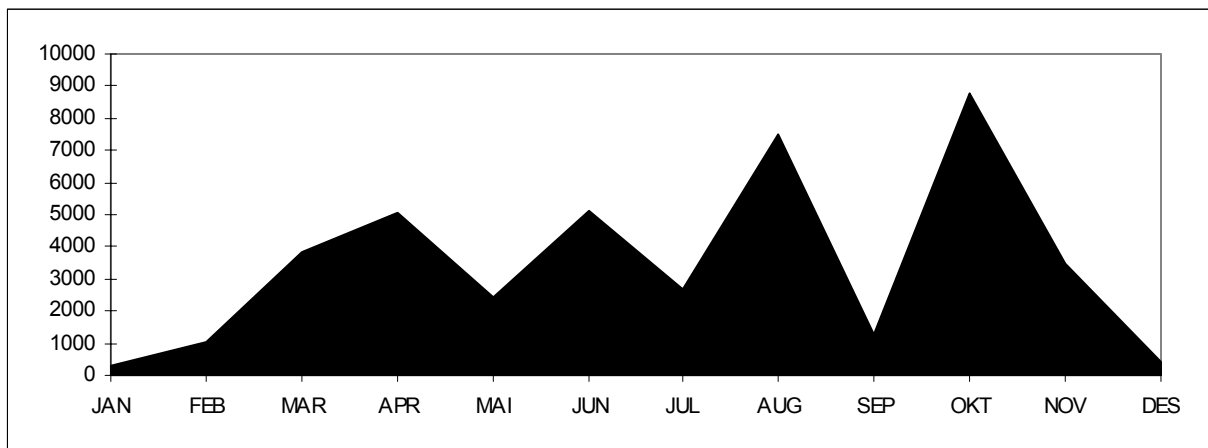


Variasjonskurver(måned) - Gjenstående biler

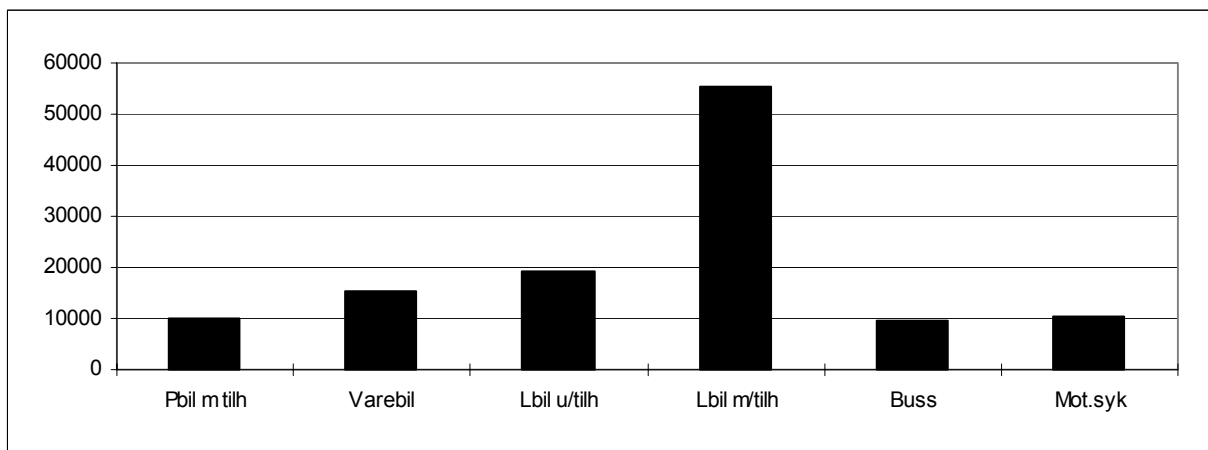


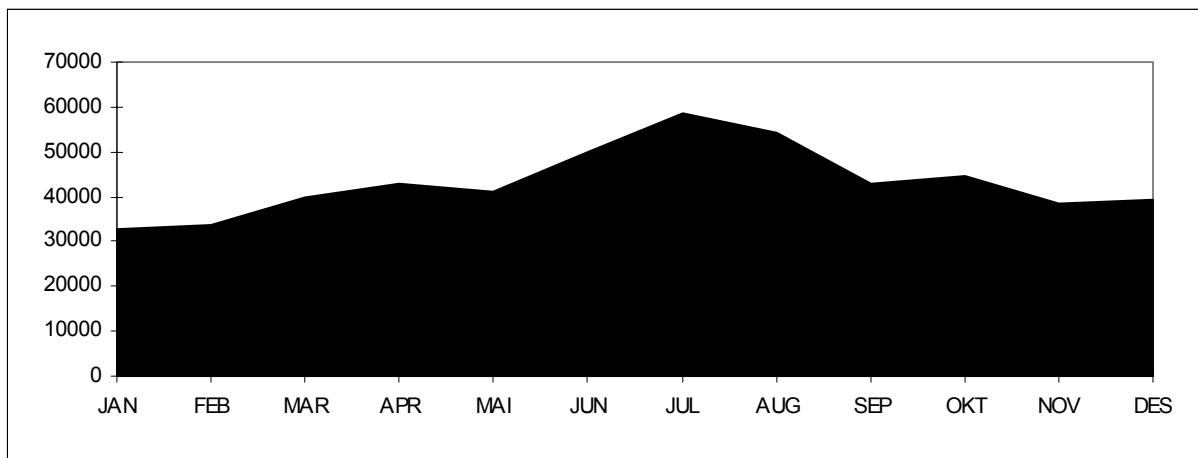
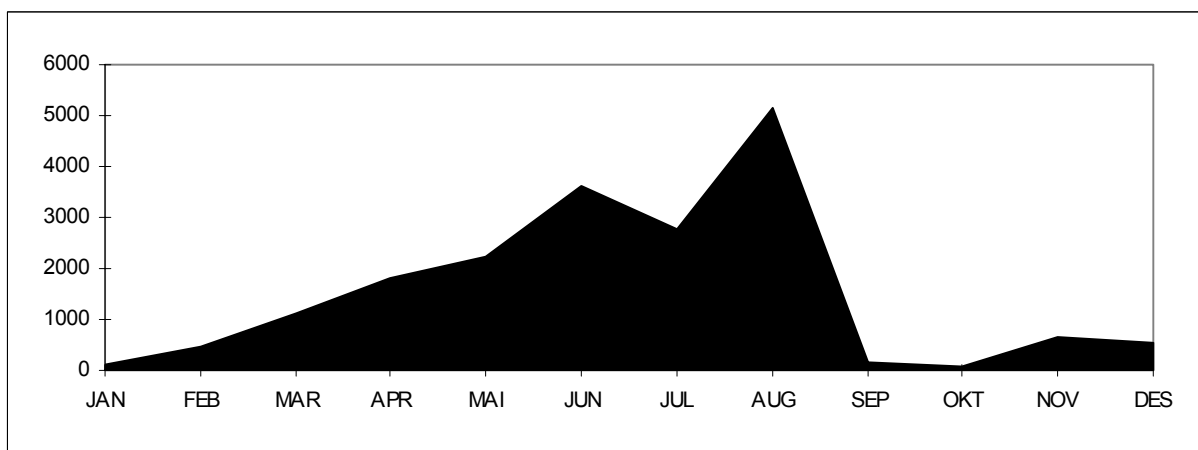
Tall for 2000 viser at strekningen hadde en total årstrafikk på 100 056 kjøretøy. ÅDT på strekningen var på 273 kjøretøy. Personbil uten tilhenger står for ca. 79 % av trafikken på strekningen. Antall gjenstående biler var 1380. Stolpediagrammet viser oversikt over fordelingen mellom kjøretøygrupper når personbil u/tilhenger er trukket ut.



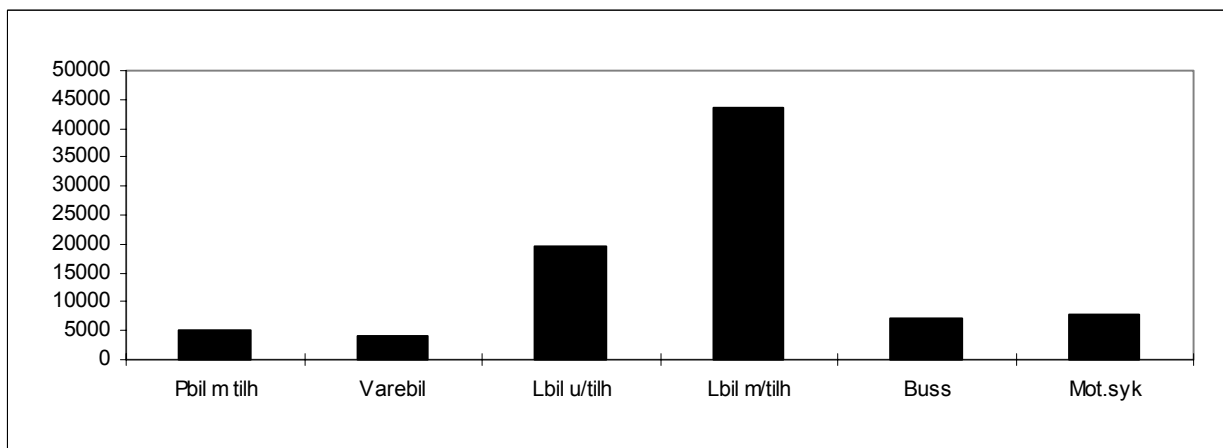
Rogaland : Mortavika-Årsvågen**Variasjonskurver(måned) - Sum kjøretøy****Variasjonskurver(måned) - Gjenstående biler**

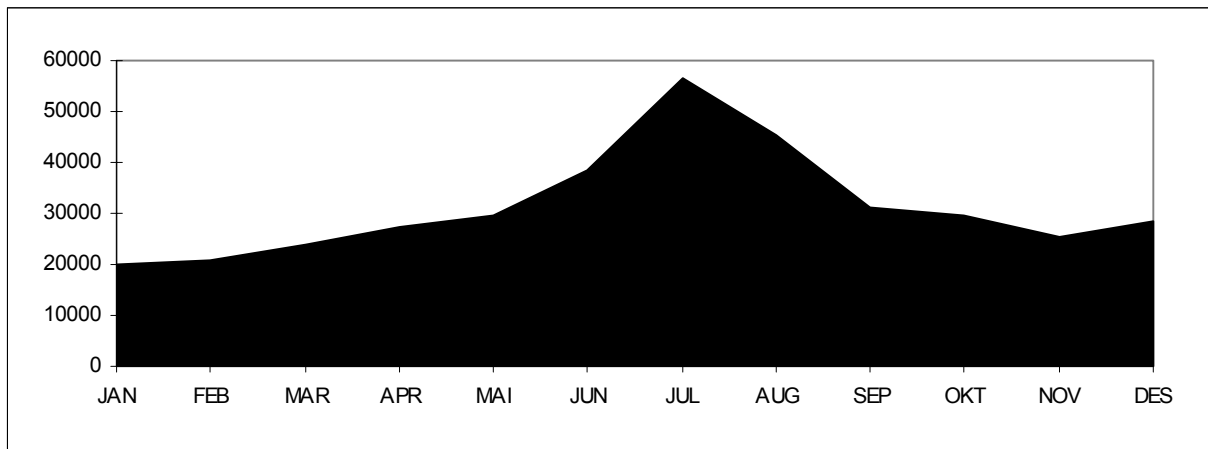
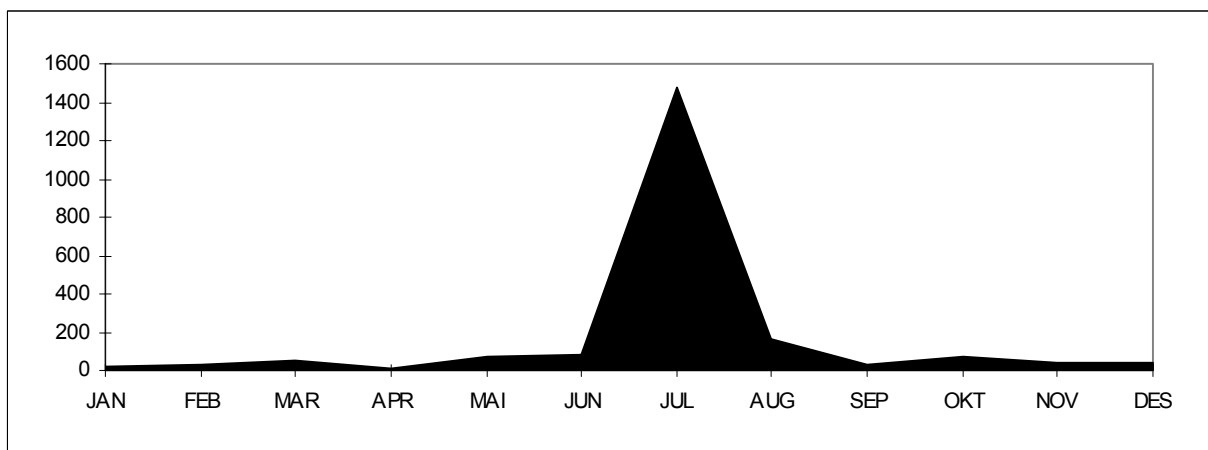
Tall for 2000 viser at strekningen hadde en total årstrafikk på 680 901 kjøretøy. ÅDT på strekningen var på 1860 kjøretøy. Personbil uten tilhenger står for ca. 82 % av trafikken på strekningen. Antall gjenstående biler var 42105. Stolpediagrammet viser oversikt over fordelingen mellom kjøretøygrupper når personbil u/tilhenger er trukket ut.



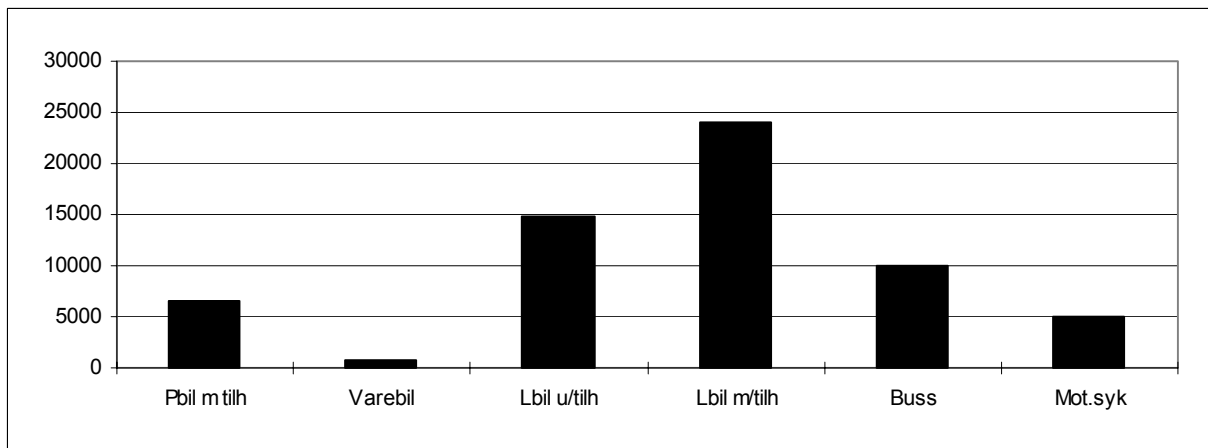
Hordaland : Halhjem-Sandvikvåg.**Variasjonskurver(måned) - Sum kjøretøy****Variasjonskurver(måned) - Gjenstående biler**

Tall for 2000 viser at strekningen hadde en total årstrafikk på 58 174 kjøretøy. ÅDT på strekningen var på 1416 kjøretøy. Personbil uten tilhenger står for ca. 83 % av trafikken på strekningen. Antall gjenstående biler var 18 657. Stolpediagrammet viser oversikt over fordelingen mellom kjøretøygrupper når personbil u/tilhenger er trukket ut.



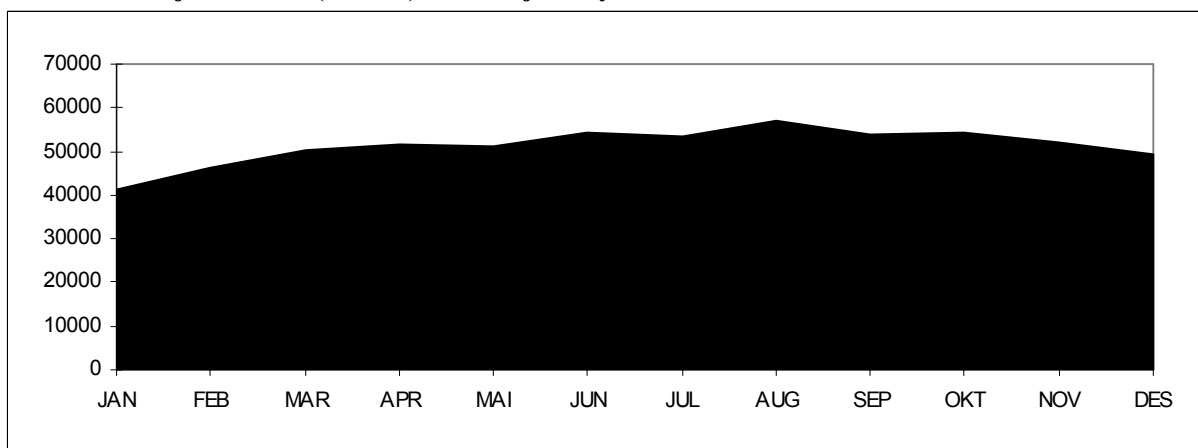
Sogn og Fjordane : Manheller-Fodnes.**Variasjonskurver(måned) - Sum kjøretøy****Variasjonskurver(måned) - Gjenstående biler**

Tall for 2000 viser at strekningen hadde en total årstrafikk på 376 635 kjøretøy. ÅDT på strekningen var på 1029 kjøretøy. Personbil uten tilhenger står for ca. 84 % av trafikken på strekningen. Antall gjenstående biler var 2110. Stolpediagrammet viser oversikt over fordelingen mellom kjøretøygrupper når personbil u/tilhenger er trukket ut.

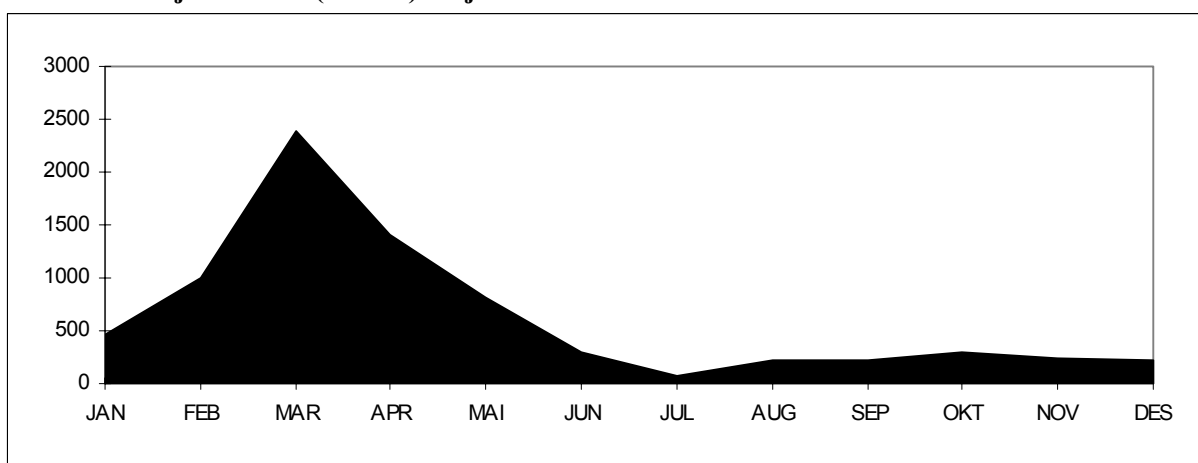


Møre og Romsdal : Ørsneset-Magerholm.

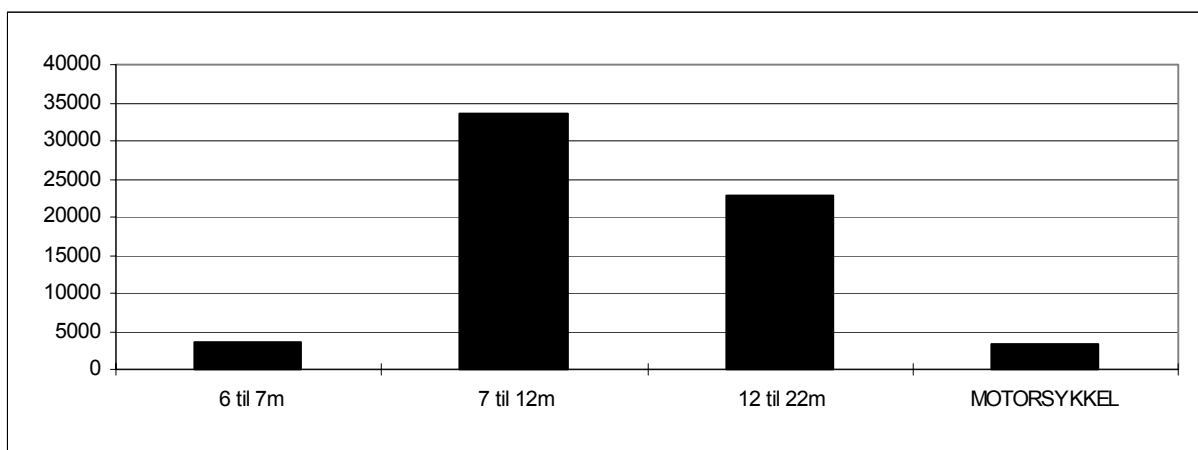
Variasjonskurver(måned) - Sum kjøretøy

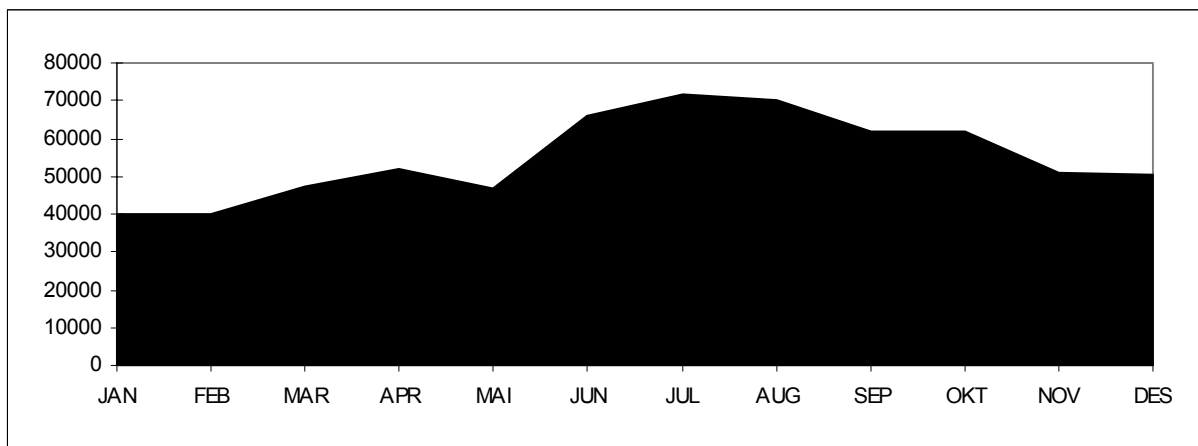


Variasjonskurver(måned) - Gjenstående biler

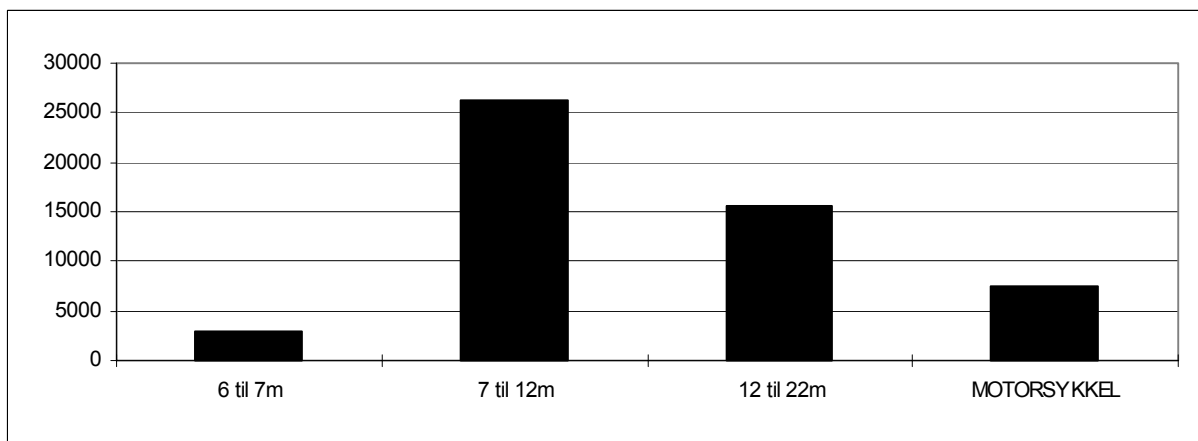


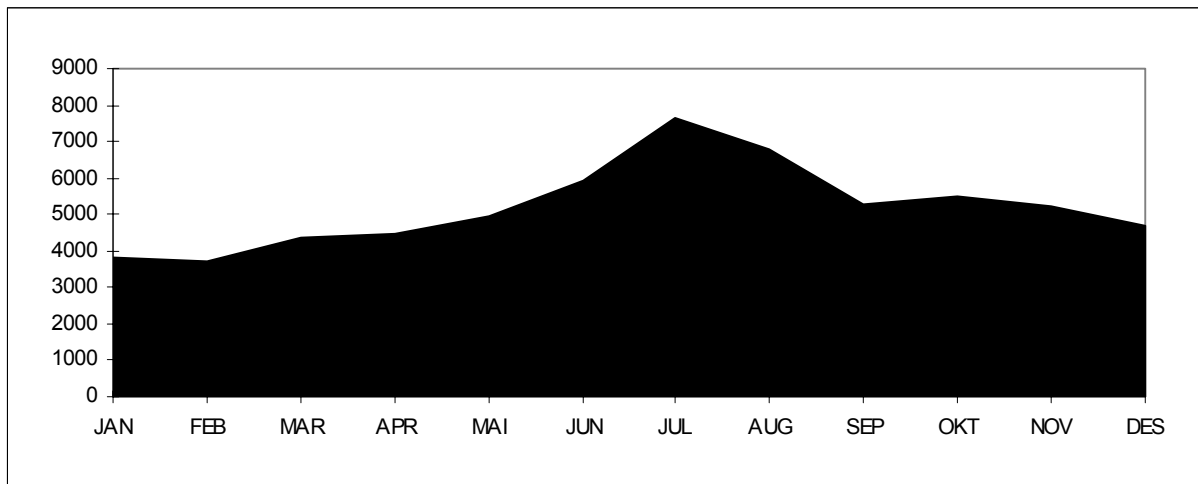
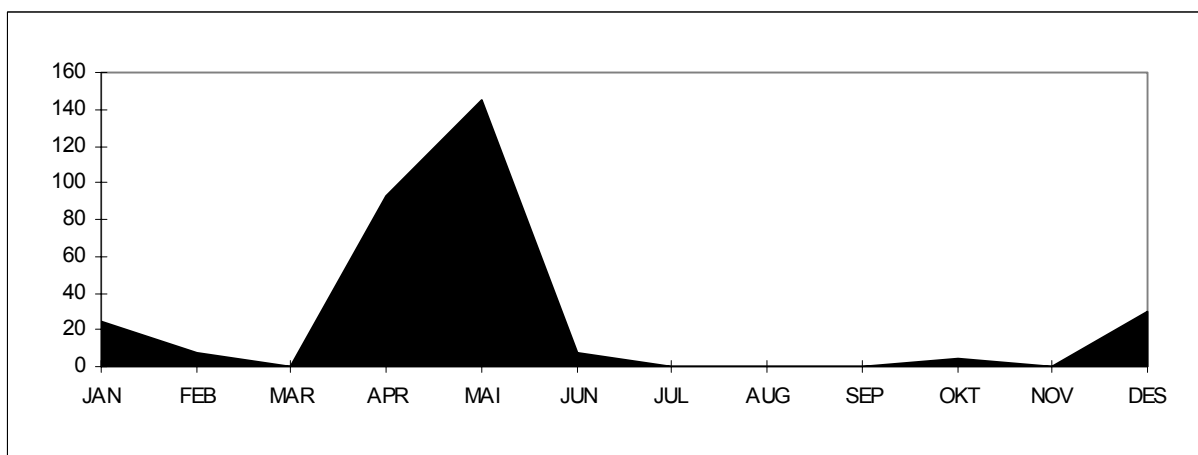
Tall for 2000 viser at strekningen hadde en total årstrafikk på 615 050 kjøretøy. ÅDT på strekningen var på 1680 kjøretøy. Personbil under 6 meter står for ca. 90 % av trafikken på strekningen. Antall gjenstående biler var 4031. Stolpediagrammet viser oversikt over fordelingen mellom lengdegruppene når personbil under 6 meter er trukket ut.



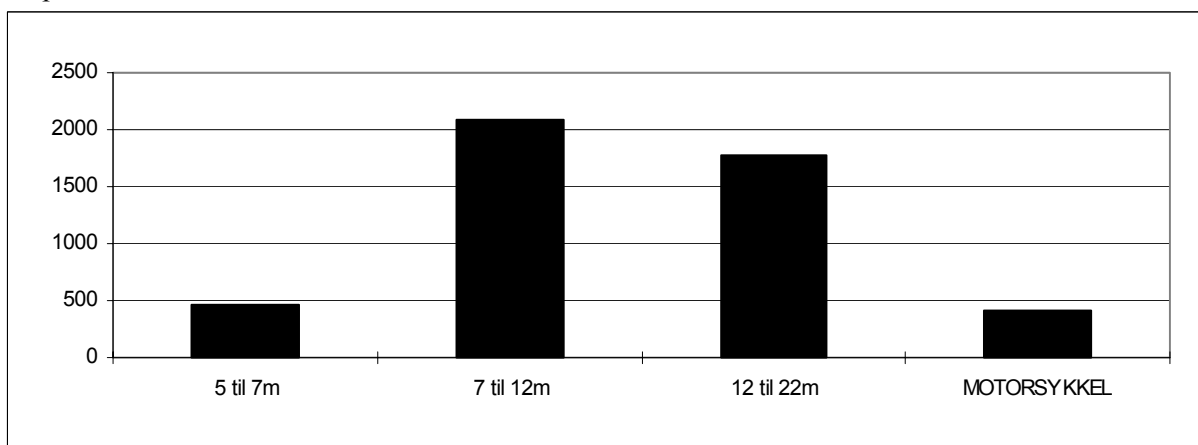
Sør-Trøndelag : Flakk-Rørвик**Variasjonskurver(måned) - Sum kjøretøy****Variasjonskurver(måned) - Gjenstående biler (Fjernet pga. feil i datamaterialet)**

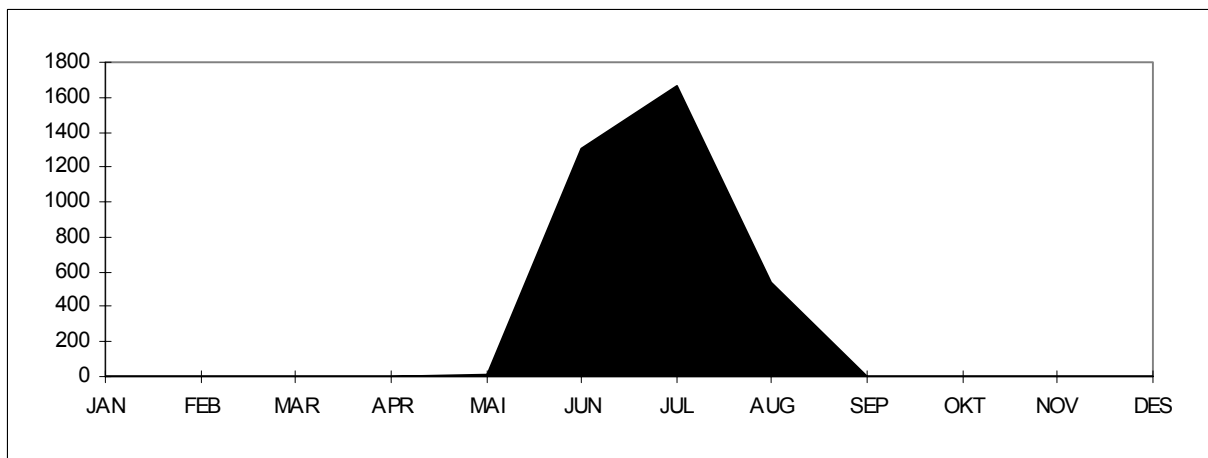
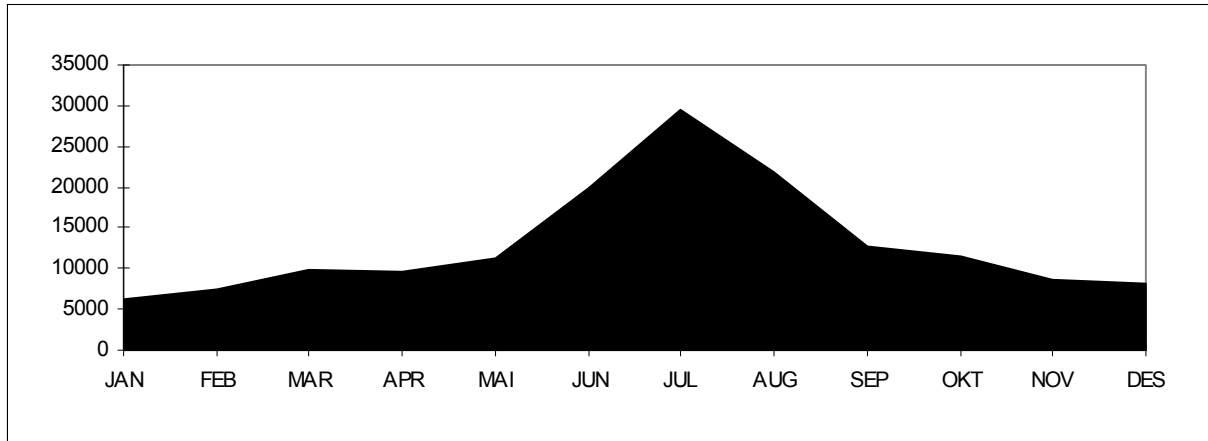
Tall for 2000 viser at strekningen hadde en total årstrafikk på 658 592 kjøretøy. ÅDT på strekningen var på 1799 kjøretøy. Personbil under 6 meter står for ca. 92 % av trafikken på strekningen. Stolpediagrammet viser oversikt over fordelingen mellom lengdegruppene når personbil under 6 meter er trukket ut.



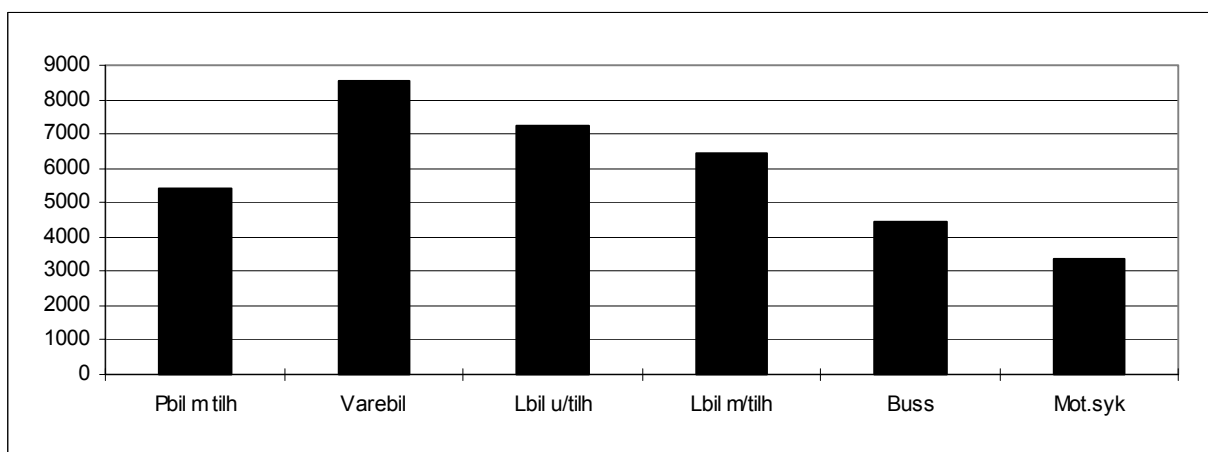
Nord-Trøndelag : Hofles-Lund.**Variasjonskurver(mnd) - Sum kjøretøy****Variasjonskurver(mnd) - Gjenstående biler**

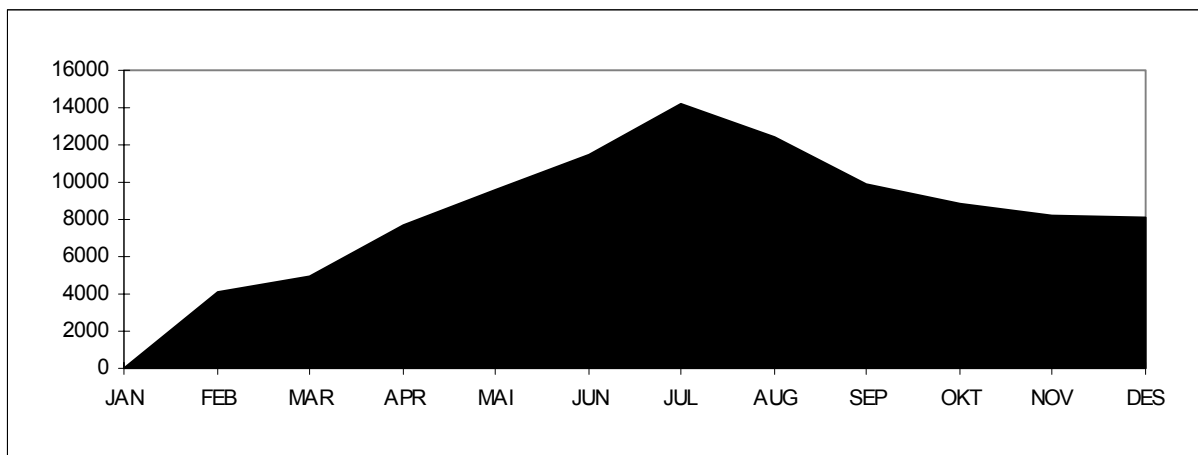
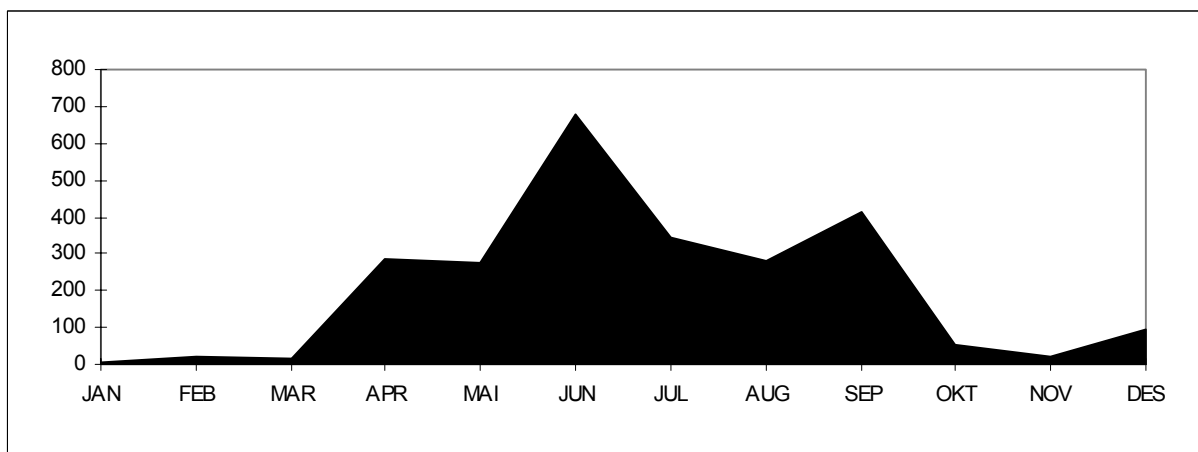
Tall for 2000 viser at strekningen hadde en total årstrafikk på 62 511 kjøretøy. ÅDT på strekningen var på 171 kjøretøy. Personbil under 6 meter står for ca. 92 % av trafikken på strekningen. Antall gjenstående biler var 312. Stolpediagrammet viser oversikt over fordelingen mellom lengdegruppene når personbil under 6 meter er trukket ut.



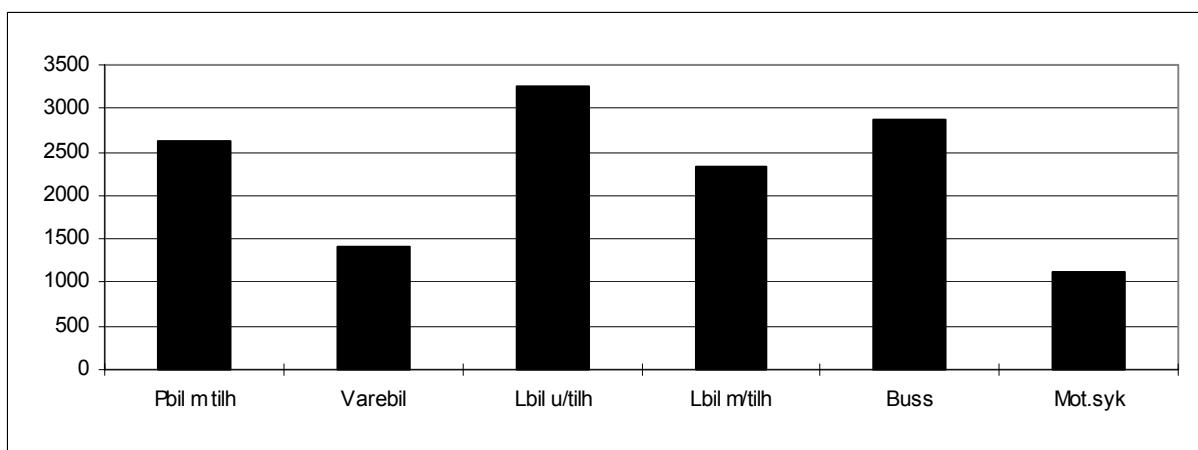
Nordland : Melbu-Fiskebøl**Variasjonskurver(mnd) - Sum kjøretøy****Variasjonskurver(mnd) - Gjenstående biler**

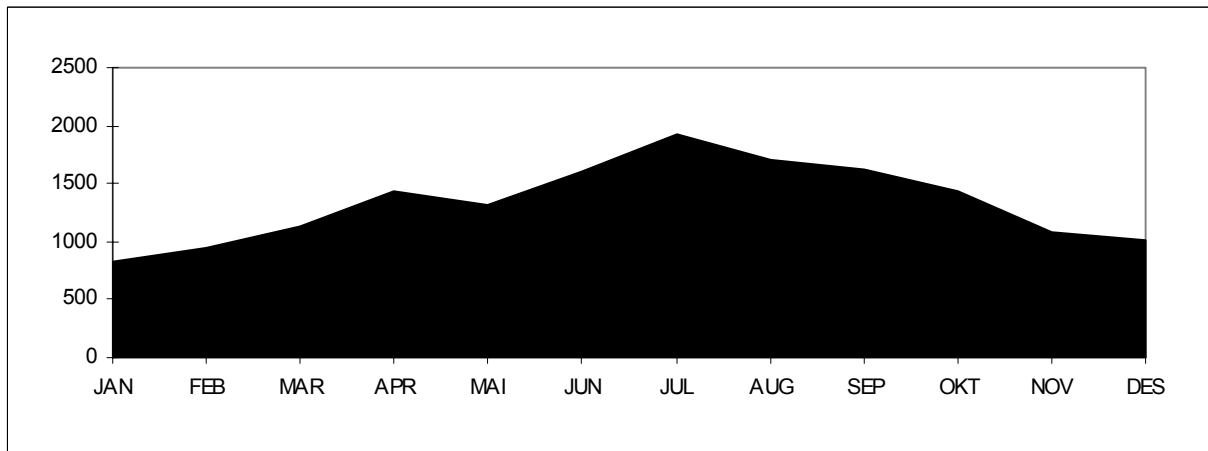
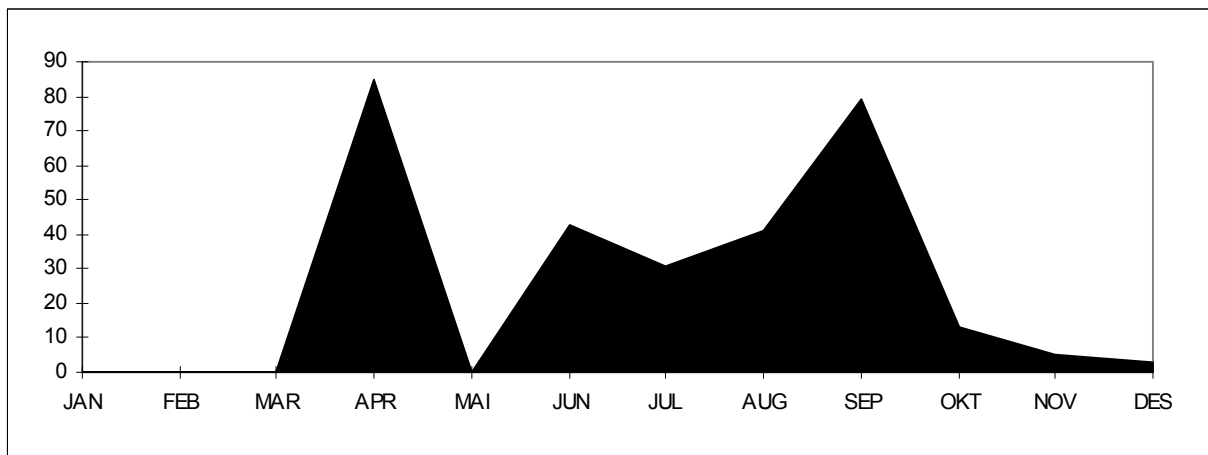
Tall for 2000 viser at strekningen hadde en total årstrafikk på 156 331 kjøretøy. ÅDT på strekningen var på 427 kjøretøy. Personbil uten tilhenger står for ca. 77 % av trafikken på strekningen. Antall gjenstående biler var 3527. Stolpediagrammet viser oversikt over fordelingen mellom kjøretøygrupper når personbil u/tilhenger er trukket ut.



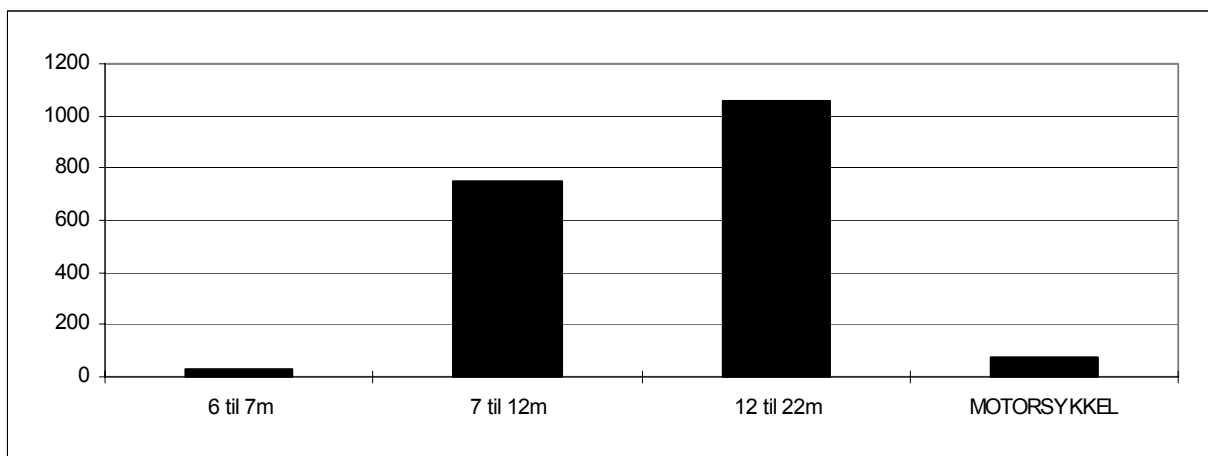
Troms : Svensby-Breivikeidet.**Variasjonskurver(mnd) - Sum kjøretøy****Variasjonskurver(mnd) - Gjenstående biler**

Tall for 2000 viser at strekningen hadde en total årstrafikk på 103 913 kjøretøy. ÅDT på strekningen var på 284 kjøretøy. Personbil uten tilhenger står for ca. 87 % av trafikken på strekningen. Antall gjenstående biler var 2488. Stolpediagrammet viser oversikt over fordelingen mellom kjøretøygrupper når personbil u/tilhenger er trukket ut.



Finnmark : Nyvoll-Kårsfjord**Variasjonskurver(måned) - Sum kjøretøy****Variasjonskurver(mnd) - Gjenstående biler**

Tall for 2000 viser at strekningen hadde en trafikk på 16 061 kjøretøy første halvår. ÅDT på strekningen var på 44 kjøretøy. Personbil under 6 meter står for ca. 88 % av trafikken på strekningen. Stolpediagrammet viser oversikt over fordelingen mellom lengdegruppene når personbil under 6 meter er trukket ut.



7.2 Trafikkverdier og trafikkutvikling for enkeltsamband

Tabellene viser trafikkenes variasjon over året, ÅDT og trafikkutvikling fordelt på kjøretøy-/lengdegrupper. Antall personer er eksklusive fører.

ØSTFOLD

Moss - Horten

VARIASJONSKURVER TAKSTGRUPPER

ÅRSVARIASJON

FYLKE : 1 Østfold **SELSKAP** : 2 BASTØ FOSEN A/S
SAMBAND : 1 FRA : MOSS **TIL** : HORTEN
STREKNING :

VEGTYPE :
År:2000

Mnd	LENGDE < 5.0m	LENGDE 5-6m	LENGDE 6-7m	LENGDE 7-8m	LENGDE 8-10m	LENGDE 10-12m	LENGDE 12-14m	LENGDE 14-17m	LENGDE 17-19m	LENGDE 19-22m	MOTOR SYKKEL	VOKSNE	HONNØR /BARN	TURER	GJENST BILER	PBE
JAN	944	53873	454	329	1874	765	145	5262	4567	38	35	40426	18464	3049	2074	150294
FEB	904	54904	461	322	1768	650	160	5278	4591	83	44	42075	22571	2635	4731	151206
MAR	920	61080	574	332	1966	896	234	5560	4991	42	236	47008	23018	2858	3974	165550
APR	775	69422	606	369	1611	969	150	4720	3872	42	646	59335	35705	3086	4729	156404
MAI	795	59673	619	381	1679	1175	184	4896	4232	89	1750	47291	25460	2688	7494	153030
JUN	923	91027	809	490	2175	1754	212	5569	4697	121	2810	82960	53047	3280	21693	200584
JUL	808	113177	808	402	2334	2623	248	4291	3276	109	3692	109109	87297	3477	21540	205950
AUG	889	86826	714	461	2074	1470	254	5968	4522	111	2892	72671	48445	3465	11442	195594
SEP	772	66669	577	363	1802	1018	249	5848	4416	137	1357	53040	28966	3281	3998	169247
OKT	799	69719	560	400	1800	872	281	6193	4579	133	469	54746	32399	3240	4437	175859
NOV	685	62330	528	361	1755	627	299	6456	4926	115	198	44287	27729	3000	1856	171511
DES	649	65813	434	316	1466	559	217	4978	3841	84	117	50986	35566	3000	1662	151824
2000	9863	854513	7144	4526	22304	13378	2633	65019	52510	1104	14246	703934	438667	36059	89630	2047052

TRAFIKKVERDIER

TAKSTGRUPPE

FYLKE : 1 Østfold **SELSKAP** : 2 BASTØ FOSEN A/S
SAMBAND : 1 FRA : MOSS **TIL** : HORTEN
STREKNING :

År:2000

	ÅDT	YDT	HDT
Lengde < 5.0m	27	28	25
Lengde 5.01 - 6.0m	2335	2263	2477
Lengde 6.01 - 7.0m	20	23	13
Lengde 7.01 - 8.0m	12	15	7
Lengde 8.01 - 10.0m	61	82	19
Lengde 10.01 - 12.0m	37	40	30
Lengde 12.01 - 14.0m	7	9	3
Lengde 14.01 - 17.0m	178	240	55
Lengde 17.01 - 19.0m	143	200	31
Lengde 19.01 - 22.0m	3	4	1
Motorsykkkel	39	32	53
Voksne	1923	1686	2393
Honnør/barn	1199	977	1637
Turer	85	92	71
Gjenstående biler			
Sum PBE	5593	6612	3580

BEGRENSET TAKSTGRUPPEINDEKS

FYLKE : 1 Østfold **SELSKAP** : 2 BASTØ FOSEN A/S
SAMBAND : 1 FRA : MOSS **TIL** : HORTEN
STREKNING :

VEGTYPE :
BEREGNINGÅR : 2000
BASISÅR : 1999

	LENGDE < 5.0m	LENGDE 5-6m	LENGDE 6-7m	LENGDE 7-8m	LENGDE 8-10m	LENGDE 10-12m	LENGDE 12-14m	LENGDE 14-17m	LENGDE 17-19m	LENGDE 19-22m	MOTOR SYKKEL	VOKSNE	HONNØR /BARN	TURER	GJENST BILER	PBE
JAN	-96.0	92.1	13.2	-14.3	-0.2	-10.6	68.6	12.5	5.3	5.6	-27.1	5.6	13.2	7.6		6.7
FEB	-88.5	21.3	3.6	-10.1	-6.8	-18.4	110.5	6.6	7.5	48.2	-12.0	6.4	10.9	3.3		5.2
MAR	-87.1	17.1	11.0	-24.7	-8.0	-3.6	75.9	3.4	3.7	-22.2	140.8	6.7	14.0	2.3		3.2
APR	-87.3	13.9	5.0	-13.8	-13.1	22.2	57.9	-5.0	-12.4	-14.3	-26.3	13.7	29.6	6.5		-2.2
MAI	-86.4	-16.1	-14.7	-21.4	-12.5	8.2	49.6	0.9	-0.9	2.3	-22.9	-24.8	-24.5	-16.0		-10.3
JUN	-80.8	15.4	-2.5	0.2	-4.7	15.2	9.3	2.7	-8.7	101.7	23.5	18.6	35.6	5.1		3.6
JUL	-81.4	-2.3	5.2	-9.9	-12.1	10.2	4.2	11.3	-8.8	78.7	-10.3	-1.3	6.5	2.7		-2.6
AUG	-74.8	7.8	-7.4	9.5	-14.7	1.1	59.7	20.7	1.2	76.2	0.8	1.9	16.1	12.0		6.2
SEP	-72.9	-2.8	-4.8	-18.2	-21.3	-11.0	81.8	7.7	-8.6	110.8	6.5	0.5	11.8	1.8		-3.5
OKT	-66.2	3.9	6.9	-10.5	-4.7	-15.6	157.8	30.3	10.6	104.6	7.6	-0.1	1.5	11.1		10.1
NOV	-66.6	-0.8	-13.4	-19.1	-17.7	-19.1	119.9	19.8	-2.8	55.4	44.5	-13.4	10.3			2.0
DES	-62.9	3.5	-12.7	-6.2	-23.6	-31.7	143.8	5.4	-7.0	-4.5	225.0	-5.4	22.5			-1.4
2000	-86.3	7.5	-1.8	-11.7	-11.8	-1.5	67.2	9.5	-1.8	45.6	-1.6	0.4	11.6	3.5		1.2

AKERSHUS

Drøbak - Storsand

VARIASJONSKURVER KJØRETØYGRUPPER

ÅRSVARIASJON

FYLKE : 2 Akershus SELSKAP : 1 BILFERGEN DRØBAK-HURUM A/S
 SAMBAND : 1 FRA : DRØBAK TIL : STORSAND
 STREKNING : VEGTYPE :
 År:2000

Mnd	PERSONBIL		VAREB.LASTEBIL		BUSS	MOTOR	PERS	GJENST	TURER	PBE	
	U.TIL	M.TIL	U.TIL	M.TIL							SYKL
JAN	13572	122	1971	293	550	4	9268	1798	1536	19554	
FEB	14379	160	1895	273	554	9	4	10641	2237	1552	20379
MAR	17119	228	2079	414	749	8	48	12771	2742	1644	24901
APR	17957	347	2001	282	479	10	262	18986	729	1408	24280
MAI	21935	506	2884	383	752	34	766	21622	1925	1562	31382
JUN	23652	590	2847	326	581	35	871	30268	2597	1464	32292
JUL											
AUG											
SEP											
OKT											
NOV											
DES											
2000	108614	1953	13677	1971	3665	100	1951	103556	12028	9166	152788

TRAFIKKVERDIER

KJØRETØYGRUPPE

FYLKE : 2 Akershus SELSKAP : 1 BILFERGEN DRØBAK-HURUM A/S
 SAMBAND : 1 FRA : DRØBAK TIL : STORSAND
 STREKNING :

År:2000

	ÅDT	YDT	HDT
Personbiler uten tilhenger	597		
Personbiler med tilhenger	11		
Varebiler	75		
Lastebiler uten henger	11		
Lastebiler med tilhenger	20		
Buss	1		
Motorsykkkel - moped	11		
Person ekskl fører av kjøret	569		
Rest på land	66		
Turer	50		
Sum PBE	839		

BEGRENSET KJØRETØYGRUPPEINDEKS

FYLKE : 2 Akershus SELSKAP : 1 BILFERGEN DRØBAK-HURUM A/S
 SAMBAND : 1 FRA : DRØBAK TIL : STORSAND
 STREKNING :

VEGTYPE :
 BEREGNINGÅR : 2000
 BASISÅR : 1999

	PERSONBIL		VAREB.LASTEBIL		BUSS	Sum	PERS	GJENST	TURER	PBE	
	U.TIL	M.TIL	U.TIL	M.TIL							BILER
JAN	4.4	15.1	0.3	17.2	22.0	-60.0	4.6	13.3	418.2	8.6	6.7
FEB	8.4	12.7	-8.5	12.8	14.7	200.0	6.6	12.1	832.1	20.7	7.8
MAR	18.7	43.4	-9.6	34.9	6.8	15.1	19.5	269.5	13.7	15.1	
APR	8.8	30.9	-18.3	-14.0	-38.3	100.0	3.6	27.6	-31.9	5.6	-1.5
MAI	-1.6	0.6	-1.9	8.2	-6.1	21.4	-1.5	-10.0	-41.9	0.5	-1.7
JUN	-5.4	-5.8	-9.5	-27.6	-29.1	-31.4	-6.8	9.0	-53.5	-4.9	-9.5
JUL											
AUG											
SEP											
OKT											
NOV											
DES											
2000	4.0	8.4	-8.0	2.1	-9.1	-5.2	2.2	9.0	6.4	6.9	1.1

BUSKERUD

Svelvik - Verket

VARIASJONSKURVER KJØRETØYGRUPPER

ÅRSVARIASJON

FYLKE : 6 Buskerud SELSKAP : 1 BILFERGEN DRØBAK-HURUM A/S
 SAMBAND : 1 FRA : SVELVIK TIL : VERKET
 STREKNING : VEGTYPE :

År:2000

Mnd	PERSONBIL		VAREB.LASTEBIL		BUSS	MOTOR	PERS	GJENST	TURER	PBE	
	U.TIL	M.TIL	U.TIL	M.TIL							SYKL
JAN	3526	51	806	312	121	4	2544	14	1610	6026	
FEB	3503	52	863	311	158	1	9	3051	20	1558	6249
MAR	4361	61	1135	468	270	4	18	3956	60	1818	8449
APR	4342	106	892	454	169	2	88	5071	21	1520	7767
MAI	5794	174	1229	697	230	6	267	6880	68	1690	10810
JUN	6777	202	1368	759	176	15	347	9259	101	1670	11968
JUL	11264	327	1184	538	128	11	530	18520	204	1980	15727
AUG	9017	225	1325	683	175	18	427	13026	131	1984	14013
SEP	6218	153	1233	702	191	3	267	6828	13	1878	10983
OKT	5736	153	1303	644	203	2	85	5455	44	1954	10453
NOV	5215	84	1323	524	317	2	40	4124	121	1964	9955
DES	4981	59	1053	429	106	1	17	4576	36	1884	8032
2000	70734	1647	13714	6521	2244	65	2099	83290	833	21510	120432

TRAFIKKVERDIER

KJØRETØYGRUPPE

FYLKE : 6 Buskerud SELSKAP : 1 BILFERGEN DRØBAK-HURUM A/S
 SAMBAND : 1 FRA : SVELVIK TIL : VERKET
 STREKNING :

År:2000

	ÅDT	YDT	HDT
Personbiler uten tilhenger	193		
Personbiler med tilhenger	5		
Varebiler	37		
Lastebiler uten henger	18		
Lastebiler med tilhenger	6		
Buss	0		
Motorsykkel - moped	6		
Person ekskl fører av kjøret	228		
Rest på land	2		
Turer	59		
Sum PBE	329		

BEGRENSET KJØRETØYGRUPPEINDEKS

FYLKE : 6 Buskerud SELSKAP : 1 BILFERGEN DRØBAK-HURUM A/S
 SAMBAND : 1 FRA : SVELVIK TIL : VERKET
 STREKNING :

VEGTYPE :
 BEREGNINGSÅR : 2000
 BASISÅR : 1999

	PERSONBIL		VAREB.LASTEBIL		BUSS	Sum	PERS	GJENST	TURER	PBE	
	U.TIL	M.TIL	U.TIL	M.TIL							BILER
JAN	13.4	34.2	-11.2	-26.9	10.0	4.8	-11.5	-33.3	1.9	1.0	
FEB	13.0	62.5	11.8	-12.6	-16.8	9.9	14.8	-41.2	6.7	4.4	
MAR	28.3	134.6	38.4	8.3	72.0	100.0	30.3	45.1	445.5	13.1	32.3
APR	-1.9	21.8	-4.3	-3.4	22.5	-1.5	15.4	-34.4	-0.8	0.6	
MAI	2.0	17.6	5.0	16.8	22.3	-33.3	4.4	8.6	-18.1	3.7	7.5
JUN	-3.2	23.2	-7.8	0.9	-26.4	-11.8	-3.7	19.0	-36.5	-4.1	-4.2
JUL	15.3	14.7	7.0	0.6	-17.9	37.5	13.5	24.0	12.1	12.8	11.2
AUG	18.9	-1.3	-0.2	6.6	33.6	50.0	15.3	21.3	-30.3	16.2	14.7
SEP	28.8	1.3	28.8	13.8	-8.2	-40.0	25.6	33.6	-69.0	17.7	20.0
OKT	24.2	34.2	27.0	9.3	20.1	-71.4	23.3	23.9	-20.0	19.7	21.2
NOV	27.7	-16.0	40.3	-2.4	37.2	100.0	26.6	28.7	157.4	14.7	23.0
DES	31.8	15.7	29.5	43.5	-16.5	30.8	49.5	71.4	16.6	28.0	
2000	15.3	15.7	11.9	4.3	9.8	13.8	22.1	-4.8	9.9	12.4	

AUST-AGDER

Risør - Øysang

VARIASJONSKURVER KJØRETØYGRUPPER
ÅRSVARIASJON

FYLKE : 9 Aust-Agder SELSKAP : 1 RISØR FJORDRUTER
SAMBAND : 1 FRA : RISØR TIL : ØYSANG
STREKNING :

VEGTYPE :
År:2000

Mnd	PERSONBIL U.TIL M.TIL	VAREB.LASTEBIL U.TIL M.TIL	BUSS	MOTOR SYKL	PERS	GJENST	TURER	PBE
JAN	32			20	1451			32
FEB	50			24	1464			50
MAR	39			21	1283			39
APR	37				1007			37
MAI	49				1181			49
JUN	107			4	1877			107
JUL	367			23	6668			367
AUG	130			105	1959			130
SEP	45				1243			45
OKT	42				1307			42
NOV	57				1621			57
DES	34				1076			34
2000	989			197	22137			989

TRAFIKKVERDIER

KJØRETØYGRUPPE

FYLKE : 9 Aust-Agder SELSKAP : 1 RISØR FJORDRUTER
SAMBAND : 1 FRA : RISØR TIL : ØYSANG
STREKNING :

År:2000

	ÅDT	YDT	HDT
Personbiler uten tilhenger	3	4	0
Personbiler med tilhenger			
Varebiler			
Lastebiler uten henger			
Lastebiler med tilhenger			
Buss			
Motorsykkel - moped	1	1	0
Person ekskl fører av kjøret	60	87	7
Rest på land			
Turer			
Sum PBE	3	4	0

BEGRENSET KJØRETØYGRUPPEINDEKS

FYLKE : 9 Aust-Agder SELSKAP : 1 RISØR FJORDRUTER
SAMBAND : 1 FRA : RISØR TIL : ØYSANG
STREKNING :

VEGTYPE :
BEREGNINGSÅR : 2000
BASISÅR : 1999

	PERSONBIL U.TIL M.TIL	VAREB.LASTEBIL U.TIL M.TIL	BUSS	Sum BILER	PERS	GJENST	TURER	PBE
JAN	-20.0			-36.0	11.3			-36.0
FEB	78.6			61.3	2.6			61.3
MAR	178.6			116.7	21.0			116.7
APR	-27.5			-36.2	7.5			-36.2
MAI	19.5			2.1	-10.3			2.1
JUN	-0.9			-4.5	4.3			-4.5
JUL	8.6			8.6	-1.6			8.6
AUG	14.0			14.0	45.7			14.0
SEP	7.1			7.1	3.6			7.1
OKT	75.0			75.0	24.0			75.0
NOV	3.6			3.6	11.6			3.6
DES	61.9			61.9	6.1			61.9
2000	12.9			8.6	7.0			8.6

VEST-AGDER

Launes - Kvellandstrand
Andabeløy - Abelsnes

VARIASJONSKURVER KJØRETØYGRUPPER
ÅRSVARIASJON

FYLKE : 10 Vest-Agder SELSKAP : 1 FLEKKEFJORD DAMPSKIPSEL. A/S
SAMBAND : 1 FRA : LAUNES TIL : KVELLANDSTRAND
STREKNING : VEGTYPE :
År:2000

Mnd	PERSONBIL		VAREB.LASTEBIL		BUSS	MOTOR	PERS	GJENST	TURER	PBE	
	U.TIL	M.TIL	U.TIL	M.TIL							
JAN	4810	52	796	253	10	94	15	7950	3	1304	6947
FEB	4752	102	977	253	22	92	10	7846	3	1235	7272
MAR	5649	116	1193	387	23	100	33	8846	26	1334	8866
APR	6632	228	1032	338	42	81	81	10931	120	1280	9896
MAI	6641	202	1080	331	34	127	174	11182	111	1354	9998
JUN	8320	313	992	415	74	115	166	14320	232	1370	12326
JUL	10086	347	902	313	29	67	147	16708	444	1481	13381
AUG	7742	252	1207	338	64	102	175	13338	161	1374	11447
SEP	6457	245	978	295	59	106	88	10670	93	1305	9774
OKT	6144	226	1024	259	35	104	65	9633	59	1347	9214
NOV	6061	188	959	262	55	98	15	8864	43	1292	9037
DES	6102	112	837	214	47	88	5	8716	85	1296	8504
2000	79396	2383	11977	3658	494	1174	974	129004	1380	15972	116662

TRAFIKKVERDIER

KJØRETØYGRUPPE

FYLKE : 10 Vest-Agder SELSKAP : 1 FLEKKEFJORD DAMPSKIPSEL. A/S
SAMBAND : 1 FRA : LAUNES TIL : KVELLANDSTRAND
STREKNING :

År:2000

	ÅDT	YDT	HDT
Personbiler uten tilhenger	217		
Personbiler med tilhenger	7		
Varebiler	33		
Lastebiler uten henger	10		
Lastebiler med tilhenger	1		
Buss	3		
Motorsykel - moped	3		
Person ekskl fører av kjøret	352		
Rest på land	4		
Turer	44		
Sum PBE	319		

BEGRENSET KJØRETØYGRUPPEINDEKS

FYLKE : 10 Vest-Agder SELSKAP : 1 FLEKKEFJORD DAMPSKIPSEL. A/S
SAMBAND : 1 FRA : LAUNES TIL : KVELLANDSTRAND
STREKNING :

VEGTYPE :
BEREGNINGSÅR : 2000
BASISÅR : 1999

	PERSONBIL		VAREB.LASTEBIL		BUSS	Sum	PERS	GJENST	TURER	PBE	
	U.TIL	M.TIL	U.TIL	M.TIL							
JAN	0.9	-21.2	-12.4	11.5	-41.2	4.4	-1.0	-0.6	-75.0	0.3	-0.8
FEB	11.3	126.7	3.7	-26.2	29.4	-1.1	8.5	6.2	-76.9	3.8	6.4
MAR	1.0	11.5	-0.6	-11.2	-41.0	-2.9	-0.1	-4.3	-23.5	0.2	-1.7
APR	10.6	56.2	-2.5	-16.7	147.1	-6.9	8.3	7.5	53.8	-5.5	8.2
MAI	-3.1	8.6	-1.3	-11.7	47.8	29.6	-2.5	-4.7	-32.3	3.0	-1.4
JUN	8.7	42.3	-14.1	-3.0	428.6	-1.7	6.7	6.4	-32.2	1.6	9.1
JUL	3.8	23.0	-4.1	-8.7	107.1	4.7	3.4	2.2	93.0	4.6	4.1
AUG	-5.5	48.2	5.7	4.3	190.9	14.6	-2.4	-2.3	-5.3	1.3	1.4
SEP	-0.4	26.3	-13.6	-19.4	90.3		-2.1	-6.9	5.7	0.4	-1.0
OKT	3.4	60.3	2.8	-26.4	-35.2		2.7	0.0	168.2	3.1	1.2
NOV	9.1	33.3	-7.3	-7.4	57.1	-4.9	6.6	-8.3	-39.4	1.3	7.0
DES	15.5	27.3	-14.0	-21.9	113.6	-6.4	9.9	2.2	203.6	-0.2	8.6
2000	4.0	33.7	-4.8	-12.0	62.0	2.3	2.9	-0.2	10.2	1.2	3.4

VARIASJONSKURVER KJØRETØYGRUPPER
ÅRSVARIASJON

FYLKE : 10 Vest-Agder SELSKAP : 1 FLEKKEFJORD DAMPSKIPSEL. A/S
SAMBAND : 3 FRA : ANDABELØY TIL : ABELSNES
STREKNING :

VEGTYPE :
År:2000

Mnd	PERSONBIL		VAREB.LASTEBIL		BUSS	MOTOR SYKL	PERS	GJENST	TURER	PBE
	U.TIL	M.TIL	U.TIL	M.TIL						
JAN	959	6	33	25	2		1988		1027	1093
FEB	1054	8	34	19			1981		992	1169
MAR	1212	18	67	31	2	2	2181		1068	1434
APR	1111	30	81	31		7	2165		975	1375
MAI	1190	24	60	40	2		2432		1056	1450
JUN	1109	40	73	24			2270		919	1374
JUL	1235	53	107	36	1	1	2144		841	1614
AUG	1211	26	83	16	2	4	2152		929	1430
SEP	1020	44	47	20		2	2113		959	1267
OKT	1029	24	72	14	2	1	2141		1014	1223
NOV	1098	12	110	26	2	1	2051		994	1330
DES	1133	26	90	18		2	2059		936	1355
2000	13361	311	857	300	3	12	25677		11710	16114

TRAFIKKVERDIER

KJØRETØYGRUPPE

FYLKE : 10 Vest-Agder SELSKAP : 1 FLEKKEFJORD DAMPSKIPSEL. A/S
SAMBAND : 3 FRA : ANDABELØY TIL : ABELSNES
STREKNING :

År:2000

	ÅDT	YDT	HDT
Personbiler uten tilhenger	37		
Personbiler med tilhenger	1		
Varebiler	2		
Lastebiler uten henger	1		
Lastebiler med tilhenger	0		
Buss	0		
Motorsykkel - moped	0		
Person ekskl fører av kjøret	70		
Rest på land			
Turer	32		
Sum PBE	44		

BEGRENSET KJØRETØYGRUPPEINDEKS

FYLKE : 10 Vest-Agder SELSKAP : 1 FLEKKEFJORD DAMPSKIPSEL. A/S
SAMBAND : 3 FRA : ANDABELØY TIL : ABELSNES
STREKNING :

VEGTYPE :
BEREGNINGSÅR : 2000
BASISÅR : 1999

	PERSONBIL		VAREB.LASTEBIL		BUSS	Sum BILER	PERS	GJENST	TURER	PBE
	U.TIL	M.TIL	U.TIL	M.TIL						
JAN	-0.3	-53.8	-60.2	31.6		-5.0	7.8		8.8	-4.9
FEB	20.7	-46.7	-60.0	-13.6		12.1	6.8		18.9	9.4
MAR	15.4	-28.0	-40.2	-13.9		8.6	1.1		14.5	6.0
APR	0.3	7.1	-30.8	-38.0		-3.8	5.4		13.6	-5.8
MAI	6.8	41.2	-24.1	1900.0		8.4	19.2		22.9	15.3
JUN	-0.4	81.8	12.3	200.0		3.1	6.5		1.0	8.4
JUL	-8.2	194.4	101.9	63.6		-0.4	-17.1		-7.8	6.3
AUG	1.3	13.0	88.6	33.3		4.8	-9.5		0.8	5.7
SEP	-4.4	46.7	62.1	33.3		-0.9	4.6		6.4	2.1
OKT	-9.4	26.3	41.2	-79.1	-50.0	-10.9	6.6		11.6	-17.4
NOV	13.4	-42.9	71.9	-49.0		12.6	-1.3		7.9	5.1
DES	4.2	550.0	91.5	-14.3		8.8	2.1		2.6	9.4
2000	2.6	32.3	3.4	-7.7	-16.7	2.8	2.0		8.3	2.9

ROGALAND

Randaberg	- Skudeneshavn
Sand	- Ropeid
Stavanger	- Tau
Stavanger	- Nedstrand
Randaberg	- Kvitsøy
Lauvik	- Oanes
Hjelmeland	- Nesvik
Mortavika	- Arsvågen

VARIASJONSKURVER KJØRETØYGRUPPER
ÅRSVARIASJON

FYLKE : 11 Rogaland SELSKAP : 3 ROGALAND TRAFIKKSELSKAP A/S
SAMBAND : 1 FRA : RANDABERG TIL : SKUDENESHAVN
STREKNING :

VEGTYPE :
År:2000

Mnd	PERSONBIL		VAREB.LASTEBIL		BUSS	MOTOR	PERS	GJENST	TURER	PBE	
	U.TIL	M.TIL	U.TIL	M.TIL							
JAN	2356	33	1	179	222	2	15	5564		352	4111
FEB	2291	25	26	172	223	3	10	5597		336	4035
MAR	3067	33	49	230	289	4	24	8069	10	364	5366
APR	3201	73	13	145	203	8	82	9742	2	329	4915
MAI	4520	101	3	239	314	20	285	14637	121	358	7193
JUN	4461	126	16	211	247	23	341	15024	5	347	6815
JUL	6808	229	36	209	203	30	416	19969	293	358	9293
AUG	5450	128	11	274	280	140	237	14758	144	360	8627
SEP	3525	95	10	211	224	17	174	10209	33	351	5641
OKT	2973	71	1	175	227	8	93	9302	6	342	4879
NOV	2038	34	3	140	171	7	37	7001		333	3446
DES	3102	38	3	188	211		30	8278	6	340	4838
2000	43792	986	172	2373	2814	262	1744	128150	620	4170	69159

TRAFIKKVERDIER

KJØRETØYGRUPPE

FYLKE : 11 Rogaland SELSKAP : 3 ROGALAND TRAFIKKSELSKAP A/S
SAMBAND : 1 FRA : RANDABERG TIL : SKUDENESHAVN
STREKNING :

År:2000

	ÅDT	YDT	HDT
Personbiler uten tilhenger	120		
Personbiler med tilhenger	3		
Varebiler	0		
Lastebiler uten henger	6		
Lastebiler med tilhenger	8		
Buss	1		
Motorsykkel - moped	5		
Person ekskl fører av kjøret	350		
Rest på land	2		
Turer	11		
Sum PBE	189		

BEGRENSET KJØRETØYGRUPPEINDEKS

FYLKE : 11 Rogaland SELSKAP : 3 ROGALAND TRAFIKKSELSKAP A/S
SAMBAND : 1 FRA : RANDABERG TIL : SKUDENESHAVN
STREKNING :

VEGTYPE :
BEREGNINGSÅR : 2000
BASISÅR : 1999

	PERSONBIL		VAREB.LASTEBIL		BUSS	Sum	PERS	GJENST	TURER	PBE	
	U.TIL	M.TIL	U.TIL	M.TIL							
JAN	-1.7	57.1	-98.0	-21.8	-5.9	-4.8	-10.9		-1.7	-6.2	
FEB	-7.7	-7.4	-69.8	-29.2	-5.5	-50.0	-11.0	-2.0	4.3	-11.9	
MAR	33.1	-15.4	-51.5	34.5	71.0	-33.3	31.6	26.5	400.0	42.7	37.4
APR	-6.4	-11.0	-92.6	-39.3	-12.9	-42.9	-12.5	-6.1	-80.0	-4.6	-15.0
MAI	13.3	-1.0	-98.2	25.1	29.2	-16.7	10.1	22.0	168.9	3.5	13.3
JUN	-5.5	5.0	-66.7	-17.6	-10.5	-23.3	-6.7	10.2	-88.4	-2.0	-7.9
JUL	-7.9	-4.2	28.6	-14.0	-7.3	30.4	-7.7	3.1	176.4	-1.6	-7.6
AUG	-11.1	-22.4	-21.4		12.9	483.3	-8.3	-2.5	45.5	-0.6	-1.9
SEP	-8.0	39.7	66.7	-21.6	-11.8	21.4	-8.1	5.3	-8.3	0.3	-8.7
OKT	-19.2	10.9	-94.4	-15.5	-9.6	14.3	-18.3	-5.4	-83.8	-4.5	-15.8
NOV	-21.2	-5.6	-88.0	-25.9	-26.9	40.0	-22.2	7.3		-1.2	-23.0
DES	9.0	123.5	-87.5	-6.5	9.9		7.9	25.6	50.0	4.3	7.8
2000	-4.3	0.6	-76.9	-12.5	0.8	69.0	-5.2	5.5	62.3	2.3	-4.2

VARIASJONSKURVER KJØRETØYGRUPPER
ÅRSVARIASJON

FYLKE : 11 Rogaland SELSKAP : 3 ROGALAND TRAFIKKSELSKAP A/S
SAMBAND : 2 FRA : SAND TIL : ROPEID
STREKNING :

VEGTYPE :
År:2000

Mnd	PERSONBIL		VAREB.LASTEBIL		BUSS	MOTOR	PERS	GJENST	TURER	PBE	
	U.TIL	M.TIL	U.TIL	M.TIL							
JAN	7778	122	20	822	269	20	25	9836	9	1714	12055
FEB	8265	128	37	687	327	47	5	10707	11	1629	12570
MAR	9745	174	23	763	375	60	7	14027	44	1773	14694
APR	11016	255	8	687	310	35	109	15260	76	1619	15540
MAI	11176	309	42	729	421	61	283	15171	22	1735	16681
JUN	12353	330	23	892	437	84	381	17664	69	1683	18563
JUL	17084	346	16	738	251	34	647	24116	414	1685	21743
AUG	15054	403	55	798	380	86	314	22128	580	1761	20956
SEP	10579	309	19	918	355	81	180	15029	26	1684	16378
OKT	10209	288	40	806	386	36	51	12497	24	1714	15605
NOV	8939	241	29	798	402	38	20	11203	21	1674	14247
DES	8084	105	17	658	301	14	7	9903		1647	11951
2000	130282	3010	329	9296	4214	596	2029	177541	1296	20318	190983

TRAFIKKVERDIER

KJØRETØYGRUPPE

FYLKE : 11 Rogaland SELSKAP : 3 ROGALAND TRAFIKKSELSKAP A/S
SAMBAND : 2 FRA : SAND TIL : ROPEID
STREKNING :

År:2000

	ÅDT	YDT	HDT
Personbiler uten tilhenger	356		
Personbiler med tilhenger	8		
Varebiler	1		
Lastebiler uten henger	25		
Lastebiler med tilhenger	12		
Buss	2		
Motorsykkel - moped	6		
Person ekskl fører av kjøret	485		
Rest på land	4		
Turer	56		
Sum PBE	522		

BEGRENSET KJØRETØYGRUPPEINDEKS

FYLKE : 11 Rogaland SELSKAP : 3 ROGALAND TRAFIKKSELSKAP A/S
SAMBAND : 2 FRA : SAND TIL : ROPEID
STREKNING :

VEGTYPE :
BEREGNINGSÅR : 2000
BASISÅR : 1999

	PERSONBIL		VAREB.LASTEBIL		BUSS	Sum	PERS	GJENST	TURER	PBE	
	U.TIL	M.TIL	U.TIL	M.TIL							
JAN	-3.2	28.4	-81.1	17.9	1.1	-80.4	-2.9	-5.4	50.0	1.1	-1.6
FEB	8.9	25.5	-42.2	-9.2	46.6	-53.9	7.4	2.8		3.8	7.0
MAR	-9.9	5.5	-75.8	-14.7	7.1	-45.0	-10.4	-4.5	144.4	1.4	-9.7
APR	-0.9	23.8	-75.8	-17.1	-2.5	-68.2	-2.4	-4.0	-43.7	-3.3	-4.6
MAI	-4.0	15.3	-41.7	-12.9	26.4	-55.5	-4.2	-10.7	-35.3	2.7	-3.3
JUN	-3.0	17.4	-71.3	-6.2	30.1	-40.0	-2.8	5.4	-28.9	0.1	-1.0
JUL	9.4	-11.1	-74.2	-7.4	10.1	-46.9	7.7	13.2	820.0	-2.8	5.4
AUG	3.4	35.7	31.0	-12.1	33.3	8.9	3.7	0.6	954.5	1.3	5.0
SEP	-0.6	-3.1	-64.8	9.7	-2.2	28.6	-0.2	2.4	-13.3	-0.1	0.9
OKT	-0.2	3.6	122.2	12.9	5.5	50.0	1.2	-3.4		-0.9	3.0
NOV	-1.9	3.9	-32.6	17.4	13.6	58.3	0.1	3.3	90.9	-0.9	3.6
DES	-5.8	-14.6	54.5	-15.3	-4.4	180.0	-6.4	-4.4		-3.1	-7.2
2000	-0.3	9.3	-51.6	-3.9	12.8	-37.9	-0.5	0.2	187.8	-0.1	-0.1

VARIASJONSKURVER KJØRETØYGRUPPER
ÅRSVARIASJON

FYLKE : 11 Rogaland SELSKAP : 3 ROGALAND TRAFIKKSELSKAP A/S
SAMBAND : 5 FRA : STAVANGER TIL : TAU
STREKNING :

VEGTYPE :
År:2000

Mnd	PERSONBIL	VAREB.LASTEBIL	BUSS	MOTOR PERS	GJENST	TURER	PBE				
	U.TIL M.TIL	U.TIL M.TIL	SYKL								
JAN	20443	100	1326	1496	799	16	277	62592	33	1252	30616
FEB	20053	191	1660	1542	889	17	260	59462	158	1166	31425
MAR	22941	220	1825	1773	1075	21	300	69583	1022	1394	36204
APR	23522	288	1319	1370	928	17	392	68042	1472	1439	34523
MAI	27265	433	1840	1883	1117	41	945	83214	2506	1545	41802
JUN	27236	405	1417	1749	1016	125	1361	74178	3411	1552	40695
JUL	27336	453	1516	1574	792	56	913	74670	361	1585	39117
AUG	28959	336	1249	1809	970	54	1394	78799	1421	1612	41709
SEP	25446	242	1369	1658	1085	44	827	72528	1349	1545	38116
OKT	24754	305	1277	1623	1031	28	635	69777	595	1582	37082
NOV	22696	229	1214	1623	1072	14	556	66152	206	1562	34882
DES	22695	175	1122	1458	777	7	451	65164	36	1434	32629
2000	293346	3377	17134	19558	11551	440	8311	844161	12570	17668	438800

TRAFIKKVERDIER

KJØRETØYGRUPPE

FYLKE : 11 Rogaland SELSKAP : 3 ROGALAND TRAFIKKSELSKAP A/S
SAMBAND : 5 FRA : STAVANGER TIL : TAU
STREKNING :

År:2000

	ÅDT	YDT	HDT
Personbiler uten tilhenger	801		
Personbiler med tilhenger	9		
Varebiler	47		
Lastebiler uten henger	53		
Lastebiler med tilhenger	32		
Buss	1		
Motorsykkel - moped	23		
Person ekskl fører av kjøret	2306		
Rest på land	34		
Turer	48		
Sum PBE	1199		

BEGRENSET KJØRETØYGRUPPEINDEKS

FYLKE : 11 Rogaland SELSKAP : 3 ROGALAND TRAFIKKSELSKAP A/S
SAMBAND : 5 FRA : STAVANGER TIL : TAU
STREKNING :

VEGTYPE :
BEREGNINGSÅR : 2000
BASISÅR : 1999

	PERSONBIL	VAREB.LASTEBIL	BUSS	Sum	PERS	GJENST	TURER	PBE			
	U.TIL M.TIL	U.TIL M.TIL	BILER								
JAN	9.9	-51.9	-50.6	-6.1	-0.6	14.3	1.1	-2.0	17.9	1.2	-0.5
FEB	15.0	55.3	-36.6	-4.5	2.3	54.5	7.4	-8.0	17.0	2.1	6.0
MAR	5.2	-13.7	-35.1	0.3	-3.1	-8.7	0.3	-14.1	22.4	7.9	-0.3
APR	12.4	32.1	-50.6	-12.0	-8.3	-57.5	3.9	-10.1	199.8	21.4	1.1
MAI	17.6	53.0	-26.0	23.8	12.3	-12.8	14.2	13.7	326.9	25.0	15.3
JUN	13.0	19.1	-38.8	1.8	-1.7	89.4	8.1	3.3	517.9	29.7	7.0
JUL	2.8	-5.8	-25.3	-2.9	-10.5	-17.6	0.2	-0.7	86.1	25.2	-1.3
AUG	5.4	-0.9	-39.1	13.5	6.8	-1.8	3.0	-1.2	-5.1	28.3	4.1
SEP	11.4	-14.2	-40.3	2.0	10.0	-32.3	6.2	-0.8	20.9	26.1	5.7
OKT	12.7	-21.6	-49.4	-0.8	4.9	40.0	5.5	-0.9	-40.1	23.0	4.3
NOV	11.8	-4.6	-32.2	-6.6	11.0	-12.5	7.2	8.4	-4.2	28.2	6.0
DES	3.3	-31.6	-29.3	-12.3	-16.7	-58.8	-0.7	-3.5	-90.6	20.3	-4.1
2000	9.8	-1.1	-38.5	-0.4	0.6	-0.5	4.7	-1.5	78.9	19.9	3.6

VARIASJONSKURVER KJØRETØYGRUPPER
ÅRSVARIASJON

FYLKE : 11 Rogaland SELSKAP : 3 ROGALAND TRAFIKKSELSKAP A/S
SAMBAND : 7 FRA : STAVANGER TIL : NEDSTRAND
STREKNING :

VEGTYPE :
År:2000

Mnd	PERSONBIL		VAREB.LASTEBIL		BUSS	MOTOR	PERS	GJENST	TURER	PBE
	U.TIL	M.TIL	U.TIL	M.TIL						
JAN	8143	178	305	975	298	3	50	9209	4791	13409
FEB	8610	215	386	1143	314	15	41	9801	5064	14700
MAR	10019	301	388	1302	473	4	88	12679	5695	17597
APR	11865	359	318	1164	387	17	186	17647	40	5451
MAI	13330	444	379	1229	487	10	243	16079	107	5863
JUN	12910	343	299	1211	510	35	287	19617	133	5922
JUL	15159	389	256	1203	609	19	344	24215	287	6238
AUG	13454	391	247	1233	519	19	301	19751	71	6148
SEP	11338	356	269	1245	402	33	267	15953	6	5662
OKT	11081	282	248	1211	340	17	204	13733		5854
NOV	10559	270	211	1142	336	5	162	9412	81	5347
DES	10234	235	269	995	282	8	129	13087		5255
2000	136702	3763	3575	14053	4957	185	2302	181183	725	67290

TRAFIKKVERDIER

KJØRETØYGRUPPE

FYLKE : 11 Rogaland SELSKAP : 3 ROGALAND TRAFIKKSELSKAP A/S
SAMBAND : 7 FRA : STAVANGER TIL : NEDSTRAND
STREKNING :

År:2000

	ÅDT	YDT	HDT
Personbiler uten tilhenger	374		
Personbiler med tilhenger	10		
Varebiler	10		
Lastebiler uten henger	38		
Lastebiler med tilhenger	14		
Buss	1		
Motorsykkel - moped	6		
Person ekskl fører av kjøret	495		
Rest på land	2		
Turer	184		
Sum PBE	599		

BEGRENSET KJØRETØYGRUPPEINDEKS

FYLKE : 11 Rogaland SELSKAP : 3 ROGALAND TRAFIKKSELSKAP A/S
SAMBAND : 7 FRA : STAVANGER TIL : NEDSTRAND
STREKNING :

VEGTYPE :
BEREGNINGSÅR : 2000
BASISÅR : 1999

	PERSONBIL		VAREB.LASTEBIL		BUSS	Sum	PERS	GJENST	TURER	PBE
	U.TIL	M.TIL	U.TIL	M.TIL						
JAN	6.0	-17.2	-35.9	-8.0	-2.0	-72.7	1.6	-16.7	0.4	-1.0
FEB	23.4	9.2	-29.1	12.2	-11.6	87.5	17.4	1.7	8.3	13.3
MAR	-0.5	-12.6	-43.6	-9.3	3.3	-63.6	-4.0	-9.0	-2.2	-4.5
APR	25.7	0.8	-34.0	-2.8	3.2	88.9	19.0	36.2	-48.1	1.5
MAI	8.1	-10.1	-21.3	-13.6	44.1	-44.4	5.2	-16.0	-40.2	-2.9
JUN	11.2	-18.0	-28.5	-10.0	13.3	-7.9	7.2	18.3	850.0	-0.5
JUL	3.2	-1.0	-37.1	-8.9	23.0	46.2	1.8	11.9	133.3	-8.0
AUG	5.2	-3.5	-39.3	-2.2	16.1	-20.8	3.5	11.9	-26.8	-1.8
SEP	10.0	7.3	1.1	-11.5	-2.0	135.7	7.1	15.0	-90.2	3.0
OKT	5.8	-5.1	-26.8	1.8	-9.6	88.9	3.9	5.8		4.7
NOV	17.8	-3.9	-32.7	-3.3		-50.0	13.0	-9.5	170.0	2.7
DES	5.0	19.3	1.5	-9.6	-8.7		3.4	8.4		5.2
2000	9.3	-4.2	-29.7	-5.9	6.5	6.9	6.1	5.4	24.8	0.5

VARIASJONSKURVER KJØRETØYGRUPPER
ÅRSVARIASJON

FYLKE : 11 Rogaland SELSKAP : 3 ROGALAND TRAFIKKSELSKAP A/S
SAMBAND : 9 FRA : RANDABERG TIL : KVITSØY
STREKNING :

VEGTYPE :
År:2000

Mnd	PERSONBIL		VAREB.LASTEBIL		BUSS	MOTOR	PERS	GJENST	TURER	PBE	
	U.TIL	M.TIL	U.TIL	M.TIL							
JAN	2349	31	321	221	5	1	40	3841	11	463	3455
FEB	2169	20	191	197	1	1	8	3642		434	3020
MAR	2520	47	375	244	1	2	24	4877	3	472	3781
APR	2679	24	297	222	2	1	46	5732	19	429	3728
MAI	2898	55	269	225		4	65	7509	25	466	4023
JUN	2566	60	261	217	6	10	69	9223	127	452	3728
JUL	3058	71	219	226	7		63	7985	3	464	4203
AUG	2798	25	314	252	4		69	7219	17	470	3963
SEP	2642	32	197	271	13	3	84	6623	16	451	3825
OKT	2640	33	72	221	2		47	4998	25	466	3484
NOV	2078	39	229	228	16		64	4371		454	3188
DES	2367	24	252	158	7		7	4514	1	439	3200
2000	30764	461	2997	2682	64	22	586	70534	247	5460	43598

TRAFIKKVERDIER

KJØRETØYGRUPPE

FYLKE : 11 Rogaland SELSKAP : 3 ROGALAND TRAFIKKSELSKAP A/S
SAMBAND : 9 FRA : RANDABERG TIL : KVITSØY
STREKNING :

År:2000

	ÅDT	YDT	HDT
Personbiler uten tilhenger	84		
Personbiler med tilhenger	1		
Varebiler	8		
Lastebiler uten henger	7		
Lastebiler med tilhenger	0		
Buss	0		
Motorsykel - moped	2		
Person ekskl fører av kjøret	193		
Rest på land	1		
Turer	15		
Sum PBE	119		

BEGRENSET KJØRETØYGRUPPEINDEKS

FYLKE : 11 Rogaland SELSKAP : 3 ROGALAND TRAFIKKSELSKAP A/S
SAMBAND : 9 FRA : RANDABERG TIL : KVITSØY
STREKNING :

VEGTYPE :
BEREGNINGSÅR : 2000
BASISÅR : 1999

	PERSONBIL		VAREB.LASTEBIL		BUSS	Sum	PERS	GJENST	TURER	PBE	
	U.TIL	M.TIL	U.TIL	M.TIL							
JAN	12.7	82.4	194.5	12.8	25.0	-50.0	21.3			20.8	
FEB	10.5	-16.7	172.9	2.6	-85.7		14.3		4.8	11.2	
MAR	-1.0	30.6	171.7	-21.3	-50.0		5.2	14.3	-88.0	1.3	
APR	3.0	-44.2	253.6	4.2	-33.3		9.5	10.3	26.7	-2.5	7.4
MAI	-4.1	96.4	153.8				2.0	8.5	-26.5	1.3	3.5
JUN	-14.0	3.4	86.4	-10.7	100.0		-9.2	11.1	164.6	-0.9	-8.6
JUL	-3.2	-18.4	151.7	-7.8	75.0		0.0	9.3	50.0	-0.9	-1.4
AUG	-17.2	-50.0	115.1	-12.5			-12.2	-14.0	-48.5		-12.9
SEP	-9.2	-40.7		-1.8	-31.6		-8.6	20.9		-1.1	-8.7
OKT	-7.4	-29.8	-69.7	-16.6			-12.8	-12.4	-30.6		-13.6
NOV	-16.8	-13.3	-36.2	-31.1	1500.0		-19.9	4.3		0.7	-20.1
DES	-7.2	-47.8	-34.9	-20.2			-11.8	-2.1		-2.9	-12.8
2000	-5.5	-13.8	45.4	-10.1	17.8	-7.7	-3.1	5.8	12.4	-0.1	-4.1

VARIASJONSKURVER KJØRETØYGRUPPER
ÅRSVARIASJON

FYLKE : 11 Rogaland SELSKAP : 3 ROGALAND TRAFIKKSELSKAP A/S
SAMBAND : 10 FRA : LAUVVIK TIL : OANES
STREKNING :

VEGTYPE :
År:2000

Mnd	PERSONBIL		VAREB.LASTEBIL		BUSS	MOTOR	PERS	GJENST	TURER	PBE	
	U.TIL	M.TIL	U.TIL	M.TIL							
JAN	24556	310	690	757	215	63	13	24779	22	2066	29774
FEB	24665	390	757	764	197	70	13	24632	37	1956	30149
MAR	30057	578	911	867	286	76	68	32572	3	2099	37037
APR	33860	837	897	815	292	64	244	45149	715	1966	41429
MAI	29085	688	1017	840	329	113	1021	39274	892	1681	36783
JUN	41892	1173	2588	999	336	225	1225	65246	4316	1997	53576
JUL	51949	1550	2984	876	265	151	2069	85073	1168	2107	64140
AUG	47307	1165	2702	949	384	183	1080	68318	2649	2106	59003
SEP	35649	944	1343	1046	333	192	482	47168	1072	2021	45395
OKT	33380	785	1125	905	403	80	120	38354	22	2072	41910
NOV	29036	573	743	886	379	64	32	28768		2015	36307
DES	27640	388	671	709	251	55	13	30342		1993	33077
2000	409076	9381	16428	10413	3670	1336	6380	529675	10896	24079	508580

TRAFIKKVERDIER

KJØRETØYGRUPPE

FYLKE : 11 Rogaland SELSKAP : 3 ROGALAND TRAFIKKSELSKAP A/S
SAMBAND : 10 FRA : LAUVVIK TIL : OANES
STREKNING :

År:2000

	ÅDT	YDT	HDT
Personbiler uten tilhenger	1118		
Personbiler med tilhenger	26		
Varebiler	45		
Lastebiler uten henger	28		
Lastebiler med tilhenger	10		
Buss	4		
Motorsykkel - moped	17		
Person ekskl fører av kjøret	1447		
Rest på land	30		
Turer	66		
Sum PBE	1390		

BEGRENSET KJØRETØYGRUPPEINDEKS

FYLKE : 11 Rogaland SELSKAP : 3 ROGALAND TRAFIKKSELSKAP A/S
SAMBAND : 10 FRA : LAUVVIK TIL : OANES
STREKNING :

VEGTYPE :
BEREGNINGSÅR : 2000
BASISÅR : 1999

	PERSONBIL		VAREB.LASTEBIL		BUSS	Sum	PERS	GJENST	TURER	PBE	
	U.TIL	M.TIL	U.TIL	M.TIL							
JAN	7.9	-3.7	15.8	10.2	5.9	-23.2	7.9	-9.9	450.0	1.9	7.4
FEB	19.7	33.1	47.3	12.9	-5.3	-9.1	20.0	10.3		5.4	18.8
MAR	4.0	1.6	9.8	-0.3	-8.6	-20.0	3.8	-13.8	-99.4	1.9	2.9
APR	8.8	40.9	-5.0	-0.1	-23.8	-34.7	8.3	1.9	16.8	0.8	7.3
MAI	-24.0	-22.8	-24.5	-11.2	22.8	-35.4	-23.4	-34.0	-27.5	-18.0	-22.0
JUN	3.0	17.5	-1.4	-15.6	-27.0	-11.4	2.2	-5.9	160.5	-1.9	0.8
JUL	1.9	8.5	1.3	-3.1	-7.0	13.5	2.0	-7.7	58.3	0.3	2.0
AUG	-1.8	13.0	-1.4	5.0	-2.0	-8.5	-1.4	-19.0	-39.0	0.5	-0.8
SEP	1.7	15.4	-4.9	-10.4	-21.1	17.8	1.2	-1.5	-36.1	-0.9	0.5
OKT	-0.9	2.2	8.0	-19.4	17.2	-25.2	-1.1	-10.3	-95.8	-0.6	-1.5
NOV	5.1	10.4	-17.6	-9.8	21.1	-12.3	4.2	-5.8		-0.4	4.1
DES	4.5	-2.5	0.3	-10.0	20.7	-8.3	4.0	4.6		-1.1	3.5
2000	1.2	8.7	-0.8	-5.7	-3.4	-11.9	1.0	-9.8	-4.1	-1.1	0.7

VARIASJONSKURVER KJØRETØYGRUPPER
ÅRSVARIASJON

FYLKE : 11 Rogaland SELSKAP : 3 ROGALAND TRAFIKKSELSKAP A/S
SAMBAND : 11 FRA : HJELMELAND TIL : NESVIK
STREKNING :

VEGTYPE :
År:2000

Mnd	PERSONBIL		VAREB.LASTEBIL		BUSS	MOTOR	PERS	GJENST	TURER	PBE	
	U.TIL	M.TIL	U.TIL	M.TIL							
JAN	6793	125	23	340	235	58	3	7196	1	1884	9618
FEB	7311	116	30	369	235	93	17	8793		1761	10343
MAR	9966	220	25	428	281	110	14	13540	39	2005	13780
APR	12574	265	11	397	307	71	79	17633	604	1912	16390
MAI	11301	359	30	536	412	90	272	14501		2017	16436
JUN	15655	609	34	504	381	124	978	23145	140	1864	21429
JUL	23673	1007	37	544	333	143	1308	37625	197	2094	30600
AUG	19812	673	29	500	406	98	666	30556	175	2007	25782
SEP	12722	457	23	631	389	118	203	16935	38	1958	18426
OKT	11368	397	23	594	406	74	54	13655	45	2002	16690
NOV	8581	292	23	518	368	59	25	8304	3	1903	13110
DES	8104	164	13	378	280	50	5	8359		1884	11343
2000	147860	4684	301	5739	4033	1088	3624	200242	1242	23291	203947

TRAFIKKVERDIER

KJØRETØYGRUPPE

FYLKE : 11 Rogaland SELSKAP : 3 ROGALAND TRAFIKKSELSKAP A/S
SAMBAND : 11 FRA : HJELMELAND TIL : NESVIK
STREKNING :

År:2000

	ÅDT	YDT	HDT
Personbiler uten tilhenger	404		
Personbiler med tilhenger	13		
Varebiler	1		
Lastebiler uten henger	16		
Lastebiler med tilhenger	11		
Buss	3		
Motorsykkel - moped	10		
Person ekskl fører av kjøret	547		
Rest på land	3		
Turer	64		
Sum PBE	557		

BEGRENSET KJØRETØYGRUPPEINDEKS

FYLKE : 11 Rogaland SELSKAP : 3 ROGALAND TRAFIKKSELSKAP A/S
SAMBAND : 11 FRA : HJELMELAND TIL : NESVIK
STREKNING :

VEGTYPE :
BEREGNINGSÅR : 2000
BASISÅR : 1999

	PERSONBIL		VAREB.LASTEBIL		BUSS	Sum	PERS	GJENST	TURER	PBE	
	U.TIL	M.TIL	U.TIL	M.TIL							
JAN	-1.7	20.2	35.3	-0.6	29.1	-15.9	-0.7	-11.3	-0.7	1.8	
FEB	3.9	84.1	30.4	12.2	24.3	4.5	5.5	2.0	1.0	8.5	
MAR	-6.5	18.9	4.2	4.6	2.6	12.2	-5.3	-5.4	-82.1	5.6	-3.2
APR	10.6	29.3	-35.3	-16.6	-3.2	-16.5	9.3	19.8	-60.4	4.3	6.7
MAI	-11.0	5.9	-26.8	14.5	46.6	-7.2	-8.6	-8.6		3.8	-3.0
JUN	7.7	14.3	-60.5	-12.5	-6.6	1.6	6.4	18.6		0.5	4.6
JUL	1.8	7.1	54.2	18.8	-5.9	6.7	2.2	2.4	181.4	1.4	2.7
AUG	0.4	10.7	70.6	-0.6	10.3	-9.3	0.8	7.8	124.4	-2.9	1.7
SEP	5.5	13.7	43.8	15.8	-5.1	-0.8	5.9	11.1	-11.6	1.8	5.7
OKT	4.9	28.5	15.0	17.4	19.4	1.4	6.4	9.2	-45.8	2.3	9.1
NOV	9.6	64.0	76.9	22.5	20.7	1.7	11.7	1.8		0.4	14.9
DES	6.1	64.0	8.3	7.1	14.3	-16.7	6.9	0.7		0.8	8.3
2000	2.3	18.1	-2.9	6.5	9.8	-2.2	2.9	5.2	-45.6	1.5	4.2

VARIASJONSKURVER KJØRETØYGRUPPER

ÅRSVARIASJON

FYLKE : 11 Rogaland SELSKAP : 6 BOKNAFJORDEN FERJESEL. RTS+BNR
 SAMBAND : 1 FRA : MORTAVIKA TIL : ARSVÅGEN
 STREKNING :

VEGTYPE :
 År:2000

Mnd	PERSONBIL		VAREB.LASTEBIL		BUSS	MOTOR	PERS	GJENST	TURER	PBE	
	U.TIL	M.TIL	U.TIL	M.TIL							
JAN	33095	346	667	1450	4137	690	14	38852	334	1631	62595
FEB	34655	374	605	1510	4683	704	19	44035	1053	1532	67143
MAR	42910	543	665	1810	5110	789	91	57816	3829	1685	79340
APR	47844	670	749	1537	4237	721	733	70245	5059	1717	79283
MAI	41336	825	1197	1817	4866	810	1699	60688	2419	1779	78029
JUN	52985	1249	1752	1763	4609	1049	1994	88962	5128	1997	91014
JUL	72012	1955	2282	1506	4239	1002	2561	140064	2709	2087	109880
AUG	60625	1342	2131	1760	4737	1008	2223	98170	7517	2081	99779
SEP	45057	759	1647	1594	4770	871	759	62603	1299	2010	81097
OKT	47391	777	1315	1591	4969	780	335	65570	8808	1933	83775
NOV	40700	556	1306	1592	4928	707	102	48664	3498	1796	75918
DES	42048	451	894	1391	4251	630	38	56081	452	1941	72243
2000	560658	9847	15210	19321	55536	9761	10568	831750	42105	22189	980096

TRAFIKKVERDIER

KJØRETØYGRUPPE

FYLKE : 11 Rogaland SELSKAP : 6 BOKNAFJORDEN FERJESEL. RTS+BNR
 SAMBAND : 1 FRA : MORTAVIKA TIL : ARSVÅGEN
 STREKNING :

År:2000

	ÅDT	YDT	HDT
Personbiler uten tilhenger	1532	1530	1535
Personbiler med tilhenger	27	26	28
Varebiler	42	44	36
Lastebiler uten henger	53	70	18
Lastebiler med tilhenger	152	204	49
Buss	27	26	27
Motorsykkel - moped	29	24	39
Person ekskl fører av kjøret	2273	1924	2961
Rest på land	115	82	180
Turer	61	69	45
Sum PBE	2678	2991	2060

BEGRENSET KJØRETØYGRUPPEINDEKS

FYLKE : 11 Rogaland SELSKAP : 6 BOKNAFJORDEN FERJESEL. RTS+BNR
 SAMBAND : 1 FRA : MORTAVIKA TIL : ARSVÅGEN
 STREKNING :

VEGTYPE :
 BEREGNINGSÅR : 2000
 BASISÅR : 1999

	PERSONBIL		VAREB.LASTEBIL		BUSS	Sum	PERS	GJENST	TURER	PBE	
	U.TIL	M.TIL	U.TIL	M.TIL							
JAN	8.2	6.8	-19.0	-3.9	1.7	7.6	6.4	4.1	64.5	0.7	4.7
FEB	10.0	32.6	-21.7	-1.1	11.4	3.7	9.1	9.7	249.8	3.0	9.3
MAR	5.7	14.3	-48.8	-1.8	6.6	15.0	4.3	0.5	-3.1	0.3	5.0
APR	18.0	21.6	-25.8	-1.3	-2.6	12.0	14.6	20.5	68.5	2.7	9.8
MAI	-18.1	5.1	-10.3	8.9	11.8	-10.9	-14.5	-21.9	-40.6	-12.1	-7.7
JUN	7.2	12.1	-13.4	-6.7	-6.2	-5.2	4.9	11.8	329.5	-2.0	1.7
JUL	2.2	9.5	-0.5	-1.2	3.3	-7.7	2.2	11.7	16.0	-1.5	2.2
AUG	0.6	5.0	8.3	0.7	4.4	-4.4	1.1	1.1	9.5	1.7	1.6
SEP	7.6	8.9	74.7	-4.0	2.3	-7.7	7.7	2.8	-58.5	23.8	5.4
OKT	3.9	8.7	50.8	4.3	14.9	-4.3	5.5	-4.1	34.5	18.2	7.3
NOV	7.9	24.1	42.3	-0.9	5.9	-2.3	8.1	12.2	84.5	12.0	7.0
DES	8.5	24.2	4.0	-12.1	0.4	-6.8	6.9	-1.1	-83.1	19.9	4.2
2000	4.3	11.7	0.6	-1.6	4.4	-2.0	4.0	3.7	16.4	4.8	3.8

HORDALAND

Kinsarvik	- Kvanndal
Gjermundshavn	- Varaldsøy
Skånevik	- Utåker
Jektevik	- Hodanes
Halhjem	- Bruntveit
Buavåg	- Langevåg
Siggjarvåg	- Sagvåg
Halhjem	- Sandvikvåg
Krokeide	- Austevollshella
Hattvik	- Venjaneset
Jondal	- Tørvikbygd
Bruravik	- Brimnes
Skjersholmane	- Valevåg
Skjersholmane	- Utbjoa
Ranavik	- Sunde
Husavik	- Sandvikvåg
Fjellberg	- Fjellbergøy
Klokkarvik	- Hjellestad
Duesund	- Masfjordnes
Fedje	- Sævrøy
Breistein	- Valestrandfoss
Leirvåg	- Sløvågen

VARIASJONSKURVER KJØRETØYGRUPPER

ÅRSVARIASJON

FYLKE : 12 Hordaland SELSKAP : 1 HSD HARDANGER SUNNHORDLANDSKE
 SAMBAND : 1 FRA : KINSARVIK TIL : KVANNDAL
 STREKNING :

VEGTYPE :

År:2000

Mnd	PERSONBIL		VAREB.LASTEBIL		BUSS	MOTOR	PERS	GJENST	TURER	PBE	
	U.TIL	M.TIL	U.TIL	M.TIL							
JAN	6853	75	4	595	679	202	2	8682	13	1486	13070
FEB	7642	103		657	711	182	5	10055	3	1915	14205
MAR	9480	155		805	870	205	1	14034	5	2034	17530
APR	13924	260		733	843	288	94	22968	5	1896	22270
MAI	16549	419	2	1013	1174	336	447	27747	86	2570	28061
JUN	22836	759		914	1129	626	786	49032	200	2488	36004
JUL	41458	1780	2	1022	982	567	1269	94854	2753	2558	57044
AUG	28214	942		966	1135	430	924	55422	972	2594	41333
SEP	16267	475	1	961	1145	316	224	25659	28	2498	27565
OKT	14732	342	1	899	1244	247	53	21419	105	2047	25664
NOV	10183	174		862	1069	191	6	12724	16	1984	19400
DES	10180	143		646	924	189	2	14328		1932	17923
2000	198318	5627	10	10073	11905	3779	3813	356924	4186	26002	320069

TRAFIKKVERDIER

KJØRETØYGRUPPE

FYLKE : 12 Hordaland SELSKAP : 1 HSD HARDANGER SUNNHORDLANDSKE
 SAMBAND : 1 FRA : KINSARVIK TIL : KVANNDAL
 STREKNING :

År:2000

	ÅDT	YDT	HDT
Personbiler uten tilhenger	542	523	579
Personbiler med tilhenger	15	15	16
Varebiler	0	0	0
Lastebiler uten henger	28	35	12
Lastebiler med tilhenger	33	42	14
Buss	10	10	11
Motorsykkkel - moped	10	9	12
Person ekskl fører av kjøret	975	890	1144
Rest på land	11	8	19
Turer	71	75	64
Sum PBE	875	924	777

BEGRENSET KJØRETØYGRUPPEINDEKS

FYLKE : 12 Hordaland SELSKAP : 1 HSD HARDANGER SUNNHORDLANDSKE
 SAMBAND : 1 FRA : KINSARVIK TIL : KVANNDAL
 STREKNING :

VEGTYPE :

BEREGNINGÅR : 2000

BASISÅR : 1999

	PERSONBIL		VAREB.LASTEBIL	BUSS		Sum	PERS	GJENST	TURER	PBE	
	U.TIL	M.TIL		U.TIL	M.TIL						BILER
JAN	-12.4	-39.0	300.0	-12.4	-17.3	117.2	-11.9	-14.3	-14.3	-11.1	
FEB	-4.1	13.2		-2.2	-16.7	116.7	-3.9	-2.2	-95.3	4.8	-4.4
MAR	-11.2	2.0		4.0	-10.8	57.7	-9.4	-8.6	-66.7	0.1	-7.0
APR	14.0	0.4		4.1	-17.4	123.3	11.9	34.6	-85.7	-0.5	7.4
MAI	-7.8	-0.7		33.1	8.5	-3.7	-5.2	-7.1	760.0	2.1	-0.9
JUN	6.4	3.5		-22.3	-17.4	3.8	3.6	3.8	104.1	-2.4	-1.2
JUL	-1.2	6.5	-95.6	3.4	8.1	-2.9	-0.8	-5.5	327.5	-1.0	0.3
AUG	-3.8	-10.1		-14.4	-1.6	-14.0	-4.5	-9.4	91.3	0.3	-5.3
SEP	3.0	11.5		-1.2	-13.2	4.6	1.8	6.6	-31.7	-0.3	-0.8
OKT	3.3	0.3		-2.1	-1.9	8.3	2.6	11.5	-34.8	1.4	1.5
NOV	5.4	-2.8		17.6	3.8	1.6	5.8	4.3	-51.5	1.2	6.0
DES	12.0	18.2		-4.9	18.5	9.2	11.5	20.1		-0.9	11.5
2000	0.1	1.1	-83.3	-1.1	-5.4	12.4	-0.1	-0.6	159.4	-0.6	-0.6

VARIASJONSKURVER KJØRETØYGRUPPER
ÅRSVARIASJON

FYLKE : 12 Hordaland SELSKAP : 1 HSD HARDANGER SUNNHORDLANDSKE
SAMBAND : 2 FRA : GJERMUNDSHAVN TIL : VARALDSØY
STREKNING :

VEGTYPE :
År:2000

Mnd	PERSONBIL		VAREB.LASTEBIL		BUSS	MOTOR	PERS	GJENST	TURER	PBE	
	U.TIL	M.TIL	U.TIL	M.TIL							
JAN	7669	33	31	538	191	110	1	8634		1503	10808
FEB	7853	59	42	567	172	105	2	9144	8	1430	11053
MAR	9074	90	43	566	243	117	5	11541	56	1534	12768
APR	10326	98	49	510	246	109	126	14307	174	1431	13865
MAI	11530	131	27	658	282	170	285	16451	27	1639	16014
JUN	13782	205	92	637	251	196	376	22768	389	1831	18439
JUL	18863	352	103	627	182	145	887	33306	207	1922	23393
AUG	14989	266	79	673	256	144	319	21754	141	1922	19741
SEP	10842	169	66	560	234	137	104	14525		1687	14813
OKT	10704	134	44	562	270	126	73	13477	145	1519	14690
NOV	8941	94	34	502	221	127	12	10696		1488	12376
DES	8629	90	23	459	194	114	6	10685	7	1440	11725
2000	133202	1721	633	6859	2742	1600	2196	187288	1154	19346	179685

TRAFIKKVERDIER

KJØRETØYGRUPPE

FYLKE : 12 Hordaland SELSKAP : 1 HSD HARDANGER SUNNHORDLANDSKE
SAMBAND : 2 FRA : GJERMUNDSHAVN TIL : VARALDSØY
STREKNING :

År:2000

	ÅDT	YDT	HDT
Personbiler uten tilhenger	364	364	363
Personbiler med tilhenger	5	5	5
Varebiler	2	2	2
Lastebiler uten henger	19	25	7
Lastebiler med tilhenger	7	10	3
Buss	4	5	4
Motorsykkel - moped	6	4	9
Person ekskl fører av kjøret	512	454	626
Rest på land	3	2	5
Turer	53	55	48
Sum PBE	491	523	427

BEGRENSET KJØRETØYGRUPPEINDEKS

FYLKE : 12 Hordaland SELSKAP : 1 HSD HARDANGER SUNNHORDLANDSKE
SAMBAND : 2 FRA : GJERMUNDSHAVN TIL : VARALDSØY
STREKNING :

VEGTYPE :
BEREGNINGSÅR : 2000
BASISÅR : 1999

	PERSONBIL		VAREB.LASTEBIL		BUSS	Sum	PERS	GJENST	TURER	PBE	
	U.TIL	M.TIL	U.TIL	M.TIL							
JAN	-2.2	-64.5	-35.4	-8.3	11.7	0.9	-3.1	-4.8	-0.1	-3.7	
FEB	4.4	-34.4	-14.3	7.8	-3.4	-0.9	3.9	3.3	-66.7	4.1	3.0
MAR	-4.7	-30.2	-56.6	-14.0	-8.0	-10.0	-6.2	1.4	-34.1	0.1	-7.6
APR	-0.4	-29.5	-15.5	-13.3	2.1	-16.8	-1.6	6.3	-5.4	-1.4	-3.3
MAI	-10.6	-44.5	-62.0	-3.9	24.2	1.2	-10.4	-17.7	-87.8	7.4	-8.7
JUN	-0.2	-19.9	10.8	-6.3	0.4	-14.0	-0.9	3.0	59.4	2.6	-2.2
JUL	2.2	6.0	10.8	-2.0	-20.2	-4.0	1.9	7.9	-71.1	5.0	0.8
AUG	-4.0	31.7	-35.8	7.3	6.2	-9.4	-3.3	-7.2	-51.7	3.7	-1.6
SEP	-4.1	48.2	-16.5	-13.2	10.9	0.7	-3.9	6.8		15.0	-2.9
OKT	-2.7	19.6	-26.7	-6.6	9.8	10.5	-2.4	4.8	8.2	1.0	-1.3
NOV	-1.1	14.6	-42.4	-21.6	-7.9	11.4	-2.6	17.8		2.4	-4.3
DES	-1.2	210.3	-39.5	-12.2	16.9	1.8	-1.0	3.0		-0.7	0.1
2000	-2.1	-5.1	-26.4	-7.3	3.0	-3.5	-2.5	1.2	-39.7	3.3	-2.6

VARIASJONSKURVER KJØRETØYGRUPPER
ÅRSVARIASJON

FYLKE : 12 Hordaland SELSKAP : 1 HSD HARDANGER SUNNHORDLANDSKE
SAMBAND : 3 FRA : SKÅNEVIK TIL : UTÅKER
STREKNING :

VEGTYPE :
År:2000

Mnd	PERSONBIL		VAREB.LASTEBIL		BUSS	MOTOR	PERS	GJENST	TURER	PBE
	U.TIL	M.TIL	U.TIL	M.TIL						
JAN	4684	39	453	484	5	6	4827		1676	8600
FEB	4539	61	495	264	6	1	5148		1591	7551
MAR	6232	83	553	280	24	20	7489	8	1714	9636
APR	7183	153	422	268	58	157	10929		1612	10480
MAI	7811	128	512	288	68	268	10723		1679	11443
JUN	10038	173	480	340	79	245	15708	92	1643	14013
JUL	16510	358	480	198	54	956	30282	143	1706	20230
AUG	11789	242	540	269	56	337	18131	177	1708	15704
SEP	7734	164	447	301	32	101	9401		1652	11200
OKT	7362	150	464	301	24	76	8844		1710	10805
NOV	5856	67	398	267	11	17	5996		1658	8630
DES	5466	60	320	184	15	521	6098		1572	7586
2000	95204	1678	5564	3444	432	2705	133576	420	19921	135878

TRAFIKKVERDIER

KJØRETØYGRUPPE

FYLKE : 12 Hordaland SELSKAP : 1 HSD HARDANGER SUNNHORDLANDSKE
SAMBAND : 3 FRA : SKÅNEVIK TIL : UTÅKER
STREKNING :

År:2000

	ÅDT	YDT	HDT
Personbiler uten tilhenger	260	251	277
Personbiler med tilhenger	5	4	5
Varebiler			
Lastebiler uten henger	15	20	6
Lastebiler med tilhenger	9	13	2
Buss	1	1	2
Motorsykkkel - moped	7	7	9
Person ekskl fører av kjøret	365	313	468
Rest på land	1	1	2
Turer	54	57	49
Sum PBE	371	394	327

BEGRENSET KJØRETØYGRUPPEINDEKS

FYLKE : 12 Hordaland SELSKAP : 1 HSD HARDANGER SUNNHORDLANDSKE
SAMBAND : 3 FRA : SKÅNEVIK TIL : UTÅKER
STREKNING :

VEGTYPE :
BEREGNINGSÅR : 2000
BASISÅR : 1999

	PERSONBIL		VAREB.LASTEBIL		BUSS	Sum	PERS	GJENST	TURER	PBE
	U.TIL	M.TIL	U.TIL	M.TIL						
JAN	-1.1	-13.3	17.7	117.0	-50.0	4.9	-11.8		-1.3	19.7
FEB	1.5	74.3	39.8	10.5	-60.0	4.9	-0.1		3.7	9.6
MAR	0.3	27.7	21.5	-7.0	9.1	1.6	-2.1		0.7	2.8
APR	8.4	47.1	-18.1	-24.7	190.0	6.1	34.3		-1.1	1.3
MAI	-11.2	-30.4	-3.8	-16.8	17.2	-11.2	-14.5		0.2	-11.3
JUN	6.7	-31.1	-21.6	-9.6	-1.3	3.6	5.2	19.5	0.1	-1.3
JUL	4.7	-28.7	0.8	-7.5	63.6	3.6	7.3	53.8	-0.4	1.6
AUG	-8.4	-17.7	-6.3	-13.5	7.7	-8.5	-8.5	71.8	-0.1	-8.9
SEP	0.0	-5.7	-16.8	-7.1	-25.6	-1.5	0.8		-0.2	-3.9
OKT	-2.3	-10.7	-14.2	-2.6	26.3	-3.2	-3.6		0.3	-4.3
NOV	6.8	-31.6	-31.6	-15.0	-45.0	1.6	2.4		-0.5	-5.9
DES	0.3	160.9	-26.3	-32.1	-16.7	-2.5	-2.4		-2.2	-8.0
2000	0.1	-13.6	-7.3	-3.9	10.8	-0.6	0.8	50.9	-0.1	-1.8

VARIASJONSKURVER KJØRETØYGRUPPER
ÅRSVARIASJON

FYLKE : 12 Hordaland SELSKAP : 1 HSD HARDANGER SUNNHORDLANDSKE
SAMBAND : 4 FRA : JEKTEVIK TIL : HODNANES
STREKNING :

VEGTYPE :
År:2000

Mnd	PERSONBIL		VAREB.LASTEBIL		BUSS	MOTOR	PERS	GJENST	TURER	PBE	
	U.TIL	M.TIL	U.TIL	M.TIL							
JAN	8657	47	353	62	42	26	6462		2566	10335	
FEB	8722	31	356	57	44	41	6346		2464	10345	
MAR	10090	78	370	69	58	27	8301		2640	12012	
APR	10824	56	309	49	40	112	10993		2380	12326	
MAI	11205	95	434	75	54	220	10180	3	2621	13384	
JUN	11849	95	398	84	61	148	11936		2537	13994	
JUL	13305	201	415	73	47	232	16888		2600	15706	
AUG	12230	90	418	70	51	235	12428		2640	14308	
SEP	10692	148	408	50	49	109	9559		2544	12806	
OKT	10150	77	407	88	45	90	8795		2626	12222	
NOV	9561	99	411	81	55	54	7922		2535	11716	
DES	8753	49	310	40	36	28	8276		2466	10174	
2000	126038	1066	7	4589	798	582	1322	118086	3	30619	149328

TRAFIKKVERDIER

KJØRETØYGRUPPE

FYLKE : 12 Hordaland SELSKAP : 1 HSD HARDANGER SUNNHORDLANDSKE
SAMBAND : 4 FRA : JEKTEVIK TIL : HODNANES
STREKNING :

År:2000

	ÅDT	YDT	HDT
Personbiler uten tilhenger	344	371	293
Personbiler med tilhenger	3	3	3
Varebiler	0	0	0
Lastebiler uten henger	13	17	3
Lastebiler med tilhenger	2	3	1
Buss	2	2	0
Motorsykkel - moped	4	3	4
Person ekskl fører av kjøret	323	292	383
Rest på land	0	0	
Turer	84	88	76
Sum PBE	408	455	316

BEGRENSET KJØRETØYGRUPPEINDEKS

FYLKE : 12 Hordaland SELSKAP : 1 HSD HARDANGER SUNNHORDLANDSKE
SAMBAND : 4 FRA : JEKTEVIK TIL : HODNANES
STREKNING :

VEGTYPE :
BEREGNINGSÅR : 2000
BASISÅR : 1999

	PERSONBIL		VAREB.LASTEBIL		BUSS	Sum	PERS	GJENST	TURER	PBE
	U.TIL	M.TIL	U.TIL	M.TIL						
JAN	11.3	-38.2	23.0	158.3		11.6	1.4		-1.5	12.9
FEB	16.0	-41.5	32.8	62.9	-6.4	16.3	5.2		3.7	17.0
MAR	6.1	32.2	-83.3	13.8	32.7	16.0	6.7		2.6	8.0
APR	16.3	-39.1	3.7	36.1	-18.4	15.3	32.9		-1.3	13.6
MAI	3.0	-18.1	36.9	341.2	35.0	4.4	-5.1		2.2	7.7
JUN	5.0	-30.1	4.7	55.6	-10.3	4.7	3.6		-0.8	4.6
JUL	2.0	33.1	15.3	2.8	-4.1	2.6	5.2		-1.2	3.8
AUG	4.8	-32.3	4.5	45.8	6.3	4.4	1.9		0.5	4.3
SEP	3.8	164.3	2.3	-41.9	-15.5	3.8	9.1		0.1	3.7
OKT	0.6	-35.3	5.2	11.4	-4.3	0.4	2.1		0.3	0.2
NOV	4.4	230.0		30.6	17.0	5.2	17.8		0.2	6.7
DES	-5.7	11.4	-15.5	-21.6	-21.7	-6.2	7.7		-0.1	-7.1
2000	5.2	0.1	-62.5	9.3	29.8	-1.5	5.3		6.7	5.8

VARIASJONSKURVER KJØRETØYGRUPPER
ÅRSVARIASJON

FYLKE : 12 Hordaland SELSKAP : 1 HSD HARDANGER SUNNHORDLANDSKE
SAMBAND : 5 FRA : HALHJEM TIL : BRUNTVEIT
STREKNING :

VEGTYPE :
År:2000

Mnd	PERSONBIL		VAREB.LASTEBIL		BUSS	MOTOR	PERS	GJENST	TURER	PBE	
	U.TIL	M.TIL	U.TIL	M.TIL							SYKL
JAN	6044	50	13	380	103	8	6273		670	7862	
FEB	5979	35	18	393	90	3	7172		630	7743	
MAR	7407	59	11	422	109		3	9342	674	9406	
APR	9412	88	5	376	86		48	14079	640	11239	
MAI	7753	69	10	351	83	9	66	10713	56	9474	
JUN	10749	73	10	410	99	14	81	16819	273	12759	
JUL	13351	130	16	380	81	4	161	20540	120	15318	
AUG	11114	112	27	456	114	6	68	16410	137	13439	
SEP	9201	131	25	400	110	7	51	12249	87	11397	
OKT	8624	109	2	407	133	4	35	10991	7	10855	
NOV	7378	97	9	349	125		795	8259	628	9350	
DES	7690	48	11	330	113	1	7	10129	631	9404	
2000	104702	1001	157	4654	1246	48	1332	142976	680	7727	128246

TRAFIKKVERDIER

KJØRETØYGRUPPE

FYLKE : 12 Hordaland SELSKAP : 1 HSD HARDANGER SUNNHORDLANDSKE
SAMBAND : 5 FRA : HALHJEM TIL : BRUNTVEIT
STREKNING :

År:2000

	ÅDT	YDT	HDT
Personbiler uten tilhenger	286	267	323
Personbiler med tilhenger	3	2	3
Varebiler	0	1	0
Lastebiler uten henger	13	17	5
Lastebiler med tilhenger	3	5	1
Buss	0	0	0
Motorsykkel - moped	4	4	2
Person ekskl fører av kjøret	391	322	527
Rest på land	2	1	3
Turer	21	22	20
Sum PBE	350	350	351

BEGRENSET KJØRETØYGRUPPEINDEKS

FYLKE : 12 Hordaland SELSKAP : 1 HSD HARDANGER SUNNHORDLANDSKE
SAMBAND : 5 FRA : HALHJEM TIL : BRUNTVEIT
STREKNING :

VEGTYPE :
BEREGNINGÅR : 2000
BASISÅR : 1999

	PERSONBIL		VAREB.LASTEBIL		BUSS	Sum	PERS	GJENST	TURER	PBE	
	U.TIL	M.TIL	U.TIL	M.TIL							BILER
JAN	4.8	38.9	30.0	3.8	39.2	5.4	-1.2		0.6	6.9	
FEB	9.3	-12.5	5.9	2.6	34.3	-25.0	8.9	8.0	2.3	8.9	
MAR	-5.2	-20.3		-7.3	58.0	-5.0	0.5			-3.7	
APR	20.7	8.6	-70.6	-4.1	65.4	19.4	36.9		-0.3	17.9	
MAI	-21.8	-55.5	-33.3	-9.1	9.2	-21.6	-25.9	-65.6	-18.7	-20.9	
JUN	10.3	-35.4	-63.0	-0.7	22.2	-26.3	9.2	17.0	93.6	-0.9	7.9
JUL	6.7	17.1	45.5	-4.8	-14.7	-60.0	6.2	8.1	-9.8	-0.6	5.1
AUG	2.6	-25.8	58.8	13.4	5.6	2.7	2.5	-19.4			2.8
SEP	6.0	50.6	400.0	-10.5	-3.5	40.0	5.7	9.7	38.1		4.8
OKT	-1.1	-6.8	-66.7	3.6	8.1	-73.3	-1.0	-0.8	-50.0		-0.7
NOV	14.9	73.2	-18.2	-9.6	42.0	14.1	13.4		7.2	13.2	
DES	5.9	41.2	83.3	-18.9	24.2	-88.9	4.9	8.2		-0.8	3.5
2000	3.7	-5.1	2.6	-3.6	20.0	-37.7	3.4	5.7	-0.6	-1.0	3.1

VARIASJONSKURVER KJØRETØYGRUPPER
ÅRSVARIASJON

FYLKE : 12 Hordaland SELSKAP : 1 HSD HARDANGER SUNNHORDLANDSKE
SAMBAND : 7 FRA : BUAVÅG TIL : LANGEVÅG
STREKNING :

VEGTYPE :
År:2000

Mnd	PERSONBIL		VAREB.LASTEBIL		BUSS	MOTOR PERS		GJENST	TURER	PBE
	U.TIL	M.TIL	U.TIL	M.TIL		SYKL				
JAN	5259	14	272	36	8	11	4633		966	6329
FEB	5229	25	306	48	1	15	4580	15	922	6466
MAR	6120	33	325	71	1	32	5963	28	971	7553
APR	6822	77	250	56	9	79	8028	103	906	8119
MAI	7161	94	299	81	11	112	7752	139	976	8789
JUN	7455	104	385	46	14	110	9305	221	938	9208
JUL	9099	117	280	33	6	151	11891	165	976	10479
AUG	8275	88	351	85	17	123	10009	149	994	10085
SEP	7191	87	354	74	8	86	6638	39	980	8916
OKT	7288	88	378	86	7	51	7473	91	988	9144
NOV	6771	40	369	101	1	388	5510	37	926	8507
DES	6962	38	282	80		10	6869	122	920	8322
2000	83632	805	3851	797	83	1168	88651	1109	11463	101917

TRAFIKKVERDIER

KJØRETØYGRUPPE

FYLKE : 12 Hordaland SELSKAP : 1 HSD HARDANGER SUNNHORDLANDSKE
SAMBAND : 7 FRA : BUAVÅG TIL : LANGEVÅG
STREKNING :

År:2000

	ÅDT	YDT	HDT
Personbiler uten tilhenger	229	239	208
Personbiler med tilhenger	2	2	2
Varebiler			
Lastebiler uten henger	11	15	2
Lastebiler med tilhenger	2	3	1
Buss	0	0	0
Motorsykkkel - moped	3	3	3
Person ekskl fører av kjøret	242	218	290
Rest på land	3	3	3
Turer	31	34	27
Sum PBE	278	306	224

BEGRENSET KJØRETØYGRUPPEINDEKS

FYLKE : 12 Hordaland SELSKAP : 1 HSD HARDANGER SUNNHORDLANDSKE
SAMBAND : 7 FRA : BUAVÅG TIL : LANGEVÅG
STREKNING :

VEGTYPE :
BEREGNINGSÅR : 2000
BASISÅR : 1999

	PERSONBIL		VAREB.LASTEBIL		BUSS	Sum BILER	PERS	GJENST	TURER	PBE
	U.TIL	M.TIL	U.TIL	M.TIL						
JAN	-0.5	-46.2	2.3	-26.5	60.0	-0.8	-6.0		-0.4	-1.6
FEB	3.1	-34.2	20.5	118.2	-80.0	4.0	-7.4	650.0	4.5	6.4
MAR	-3.0	-45.9		44.9	-88.9	-3.0	-7.3	-26.3	-2.3	-2.5
APR	0.4	18.5	-18.6	-3.4	125.0	-0.2	9.9	35.5	-3.2	-1.2
MAI	-2.2	38.2	-12.1	50.0	22.2	-1.9	-4.1	6.1	2.3	-0.7
JUN	1.7	16.9	7.2	-13.2	-51.7	1.9	-1.5	220.3	-4.3	1.7
JUL	2.5	-3.3	-6.0	-40.0	-50.0	1.9	-4.0	146.3	-0.6	0.2
AUG	1.4	8.6	-18.4	80.9	183.3	1.1	3.3	166.1	0.2	1.4
SEP	9.7	45.0	4.4	39.6	60.0	10.0	6.8	-11.4	2.5	11.0
OKT	10.3	39.7	20.8	6.2	250.0	11.0	16.3	333.3	0.8	12.2
NOV	14.0	-20.0	19.8	42.3		14.3	13.4	76.2	-2.6	15.4
DES	4.0	5.6	2.2	247.8		4.7	-4.6	139.2	-0.9	7.3
2000	3.3	6.2	0.9	29.6	-4.6	3.4	0.8	92.5	-0.4	3.9

VARIASJONSKURVER KJØRETØYGRUPPER
ÅRSVARIASJON

FYLKE : 12 Hordaland SELSKAP : 1 HSD HARDANGER SUNNHORDLANDSKE
SAMBAND : 8 FRA : SIGGJARVÅG TIL : SAGVÅG
STREKNING :

VEGTYPE :
År:2000

Mnd	PERSONBIL		VAREB.LASTEBIL		BUSS	MOTOR	PERS	GJENST	TURER	PBE	
	U.TIL	M.TIL	U.TIL	M.TIL							
JAN	17928	48	6	870	340	124	22	21008	53	1524	22884
FEB	17888	28	8	765	334	139	47	21331	50	1430	22501
MAR	19673	39	12	804	390	144	134	23561	49	1516	24740
APR	18976	44	5	725	372	127	288	23507	558	1377	23656
MAI	21046	75	6	874	390	145	563	24042	74	1494	26429
JUN	21183	83	2	848	420	214	474	27296	132	1438	26934
JUL	18322	82	5	729	353	124	438	22278	5	1492	23021
AUG	21647	91	7	952	446	176	408	25340	93	1512	27717
SEP	20782	67	6	882	480	162	340	24977	53	1444	26683
OKT	21109	86	2	917	507	153	236	22674	105	1527	27267
NOV	19622	70	1	889	443	150	168	21124	21	1466	25315
DES	19228	40	8	834	430	113	62	20754	142	1459	24460
2000	237404	753	68	10089	4905	1771	3180	277892	1335	17679	301607

TRAFIKKVERDIER
KJØRETØYGRUPPE

FYLKE : 12 Hordaland SELSKAP : 1 HSD HARDANGER SUNNHORDLANDSKE
SAMBAND : 8 FRA : SIGGJARVÅG TIL : SAGVÅG
STREKNING :

År:2000

	ÅDT	YDT	HDT
Personbiler uten tilhenger	649	727	494
Personbiler med tilhenger	2	2	3
Varebiler	0	0	0
Lastebiler uten henger	28	37	8
Lastebiler med tilhenger	13	18	4
Buss	5	6	2
Motorsykkel - moped	9	9	8
Person ekskl fører av kjøret	759	800	678
Rest på land	4	5	1
Turer	48	49	47
Sum PBE	824	961	554

BEGRENSET KJØRETØYGRUPPEINDEKS

FYLKE : 12 Hordaland SELSKAP : 1 HSD HARDANGER SUNNHORDLANDSKE
SAMBAND : 8 FRA : SIGGJARVÅG TIL : SAGVÅG
STREKNING :

VEGTYPE :
BEREGNINGSÅR : 2000
BASISÅR : 1999

	PERSONBIL		VAREB.LASTEBIL		BUSS	Sum	PERS	GJENST	TURER	PBE	
	U.TIL	M.TIL	U.TIL	M.TIL							
JAN	2.7	200.0	-76.0	33.2	3.0	0.8	3.8	1.5	657.1	3.7	5.8
FEB	9.8	27.3	-81.0	19.7	8.4	9.4	9.9	3.2	8.7	5.8	10.5
MAR	0.7	11.4	-14.3	3.2	4.0	-2.0	0.8	2.4		2.4	1.1
APR	-1.7	-46.3	-82.1	-2.9	1.9	2.4	-1.9	-0.6	1408.1	-2.3	-2.0
MAI	2.5	-34.2	-62.5	37.9	10.8	-2.0	3.4	-8.2	-56.0	1.1	5.1
JUN	-1.9	-23.9	-84.6	0.2	-14.3	-3.6	-2.3	-8.8	-65.1	-0.6	-3.1
JUL	-1.4	-35.9	-28.6	2.0	2.3	-8.1	-1.5	-17.0	-76.2	-1.8	-1.6
AUG	2.8	-21.6		9.4	-2.0	1.1	2.8	-10.7	4.5		2.7
SEP	4.1	6.3		1.1	2.6	-7.4	3.8	-4.3	-71.5	-1.1	3.3
OKT	4.4	2.4	-71.4	8.1	11.2	7.7	4.6	-6.2		1.6	5.4
NOV	4.5	16.7	-91.7	-4.2	-2.0	8.7	4.0	-4.0	-78.1	1.0	3.1
DES	3.8	90.5	-27.3	4.3	13.2	-12.4	4.0	-5.0	-43.0	-0.6	4.5
2000	2.4	-11.4	-63.8	8.1	2.7	-0.7	2.5	-5.3	-7.2	0.7	2.7

VARIASJONSKURVER KJØRETØYGRUPPER
ÅRSVARIASJON

FYLKE : 12 Hordaland SELSKAP : 1 HSD HARDANGER SUNNHORDLANDSKE
SAMBAND : 9 FRA : HALHJEM TIL : SANDVIKVÅG
STREKNING : VEGTYPE :
År:2000

Mnd	PERSONBIL		VAREB.LASTEBIL		BUSS	MOTOR	PERS	GJENST	TURER	PBE	
	U.TIL	M.TIL	U.TIL	M.TIL		SYKL					
JAN	27035	190	248	1455	3240	476	32	32966	123	1499	50322
FEB	28194	223	222	1363	3268	452	30	29483	460	1237	51322
MAR	33058	257	269	1733	3994	566	94	48017	1119	1436	61531
APR	36016	371	345	1419	3386	540	590	59327	1822	1323	60821
MAI	33117	432	315	1775	3708	583	988	52314	2228	1246	60925
JUN	41244	678	508	1659	3637	783	1330	74515	3615	1495	70080
JUL	49858	939	487	1567	3324	659	1884	103456	2771	1574	77119
AUG	44924	774	477	1761	3942	661	1768	73721	5135	1601	75360
SEP	35263	418	293	1777	3710	613	636	51779	166	1949	63143
OKT	37152	375	261	1661	4157	618	337	54915	73	2060	66778
NOV	31588	318	291	1804	3945	523	139	53323	640	1842	60062
DES	33535	250	221	1613	3287	483	58	51794	535	1750	57712
2000	430984	5225	3937	19587	43598	6957	7886	685610	18687	19012	755175

TRAFIKKVERDIER

KJØRETØYGRUPPE

FYLKE : 12 Hordaland SELSKAP : 1 HSD HARDANGER SUNNHORDLANDSKE
SAMBAND : 9 FRA : HALHJEM TIL : SANDVIKVÅG
STREKNING :

År:2000

	ÅDT	YDT	HDT
Personbiler uten tilhenger	1178	1139	1255
Personbiler med tilhenger	14	13	16
Varebiler	11	12	8
Lastebiler uten henger	54	69	24
Lastebiler med tilhenger	119	155	48
Buss	19	19	19
Motorsykkel - moped	22	18	28
Person ekskl fører av kjøret	1873	1530	2551
Rest på land	51	42	68
Turer	52	56	43
Sum PBE	2063	2249	1696

BEGRENSET KJØRETØYGRUPPEINDEKS

FYLKE : 12 Hordaland SELSKAP : 1 HSD HARDANGER SUNNHORDLANDSKE
SAMBAND : 9 FRA : HALHJEM TIL : SANDVIKVÅG
STREKNING :

VEGTYPE :
BEREGNINGSÅR : 2000
BASISÅR : 1999

	PERSONBIL		VAREB.LASTEBIL		BUSS	Sum	PERS	GJENST	TURER	PBE	
	U.TIL	M.TIL	U.TIL	M.TIL		BILER					
JAN	0.2	-14.8	-45.4	-8.5	-17.4	50.2	-2.6	2.1	-25.0	6.9	-6.4
FEB	8.5	31.2	-34.7	-6.1	-16.2	31.4	4.7	-6.0	182.2	-4.6	-1.4
MAR	1.6	1.2	-33.6	-0.4	-10.8	44.0	0.2	15.7	112.7	-0.8	-2.2
APR	7.6	23.3	-28.0	-9.7	-15.3	50.0	4.7	39.2	158.4	-2.2	-0.3
MAI	-17.1	0.7	-20.9	13.8	-6.1	-6.1	-14.9	-12.1	11.9	-10.9	-11.1
JUN	2.6	1.0	-13.3	-12.0	-20.6	-1.8	-0.4	24.1	82.2	-2.0	-6.0
JUL	2.5	12.1	-2.6	-1.2	-11.1	-1.1	1.5	23.0	77.2	-0.2	-0.9
AUG	-1.0	6.2	9.2	-0.3	-4.0	1.5	-1.0	4.1	5.6	1.3	-1.4
SEP	6.4	1.7	-14.3	6.0	-6.3	9.3	4.9	23.3	-86.2	38.8	2.2
OKT	3.0	-14.6	-29.5	-2.5	13.3	8.0	3.3	8.0	-92.3	44.1	5.2
NOV	7.0	7.1	-14.2	9.2	6.1	2.1	6.8	48.7	4.1	36.1	6.6
DES	6.8	27.6	-29.2	-0.1	-1.8	-6.8	5.4	20.4	3.7	27.8	3.2
2000	1.8	5.4	-20.7	-1.1	-7.9	10.2	0.7	15.4	22.6	11.0	-1.2

VARIASJONSKURVER KJØRETØYGRUPPER
ÅRSVARIASJON

FYLKE : 12 Hordaland SELSKAP : 1 HSD HARDANGER SUNNHORDLANDSKE
SAMBAND : 10 FRA : KROKEIDE TIL : AUSTEVOLLSELLA
STREKNING : VEGTYPE :
År:2000

Mnd	PERSONBIL		VAREB.LASTEBIL		BUSS	MOTOR	PERS	GJENST	TURER	PBE
	U.TIL	M.TIL	U.TIL	M.TIL		SYKL				
JAN	13443	52	85	534	216	16	24	14401	1692	16430
FEB	13981	68	82	640	268	3	34	14887	5	17539
MAR	15736	92	114	721	235	10	36	19199	7	19504
APR	16443	144	36	632	166	10	131	21988	12	1599
MAI	18478	134	72	703	304	29	434	24763	338	1680
JUN	17941	190	92	739	342	38	150	25424	409	1645
JUL	19173	141	46	591	204	3	217	27094	116	1698
AUG	19105	131	39	670	217	10	183	24841	223	1698
SEP	16967	128	58	627	257	10	147	21194		1648
OKT	16313	101	47	706	230	8	119	19880	32	1649
NOV	15987	52	39	740	256	12	35	16763	4	1646
DES	16564	69	30	652	283	1	16	20290		1644
2000	200131	1302	740	7955	2978	150	1526	250724	1146	19893
										244132

TRAFIKKVERDIER

KJØRETØYGRUPPE

FYLKE : 12 Hordaland SELSKAP : 1 HSD HARDANGER SUNNHORDLANDSKE
SAMBAND : 10 FRA : KROKEIDE TIL : AUSTEVOLLSELLA
STREKNING :

År:2000

	ÅDT	YDT	HDT
Personbiler uten tilhenger	547	571	499
Personbiler med tilhenger	4	3	4
Varebiler	2	3	1
Lastebiler uten henger	22	30	5
Lastebiler med tilhenger	8	12	1
Buss	0	0	0
Motorsykkel - moped	4	4	4
Person ekskl fører av kjøret	685	611	832
Rest på land	3	2	5
Turer	54	55	53
Sum PBE	667	734	535

BEGRENSET KJØRETØYGRUPPEINDEKS

FYLKE : 12 Hordaland SELSKAP : 1 HSD HARDANGER SUNNHORDLANDSKE
SAMBAND : 10 FRA : KROKEIDE TIL : AUSTEVOLLSELLA
STREKNING :

VEGTYPE :
BEREGNINGSÅR : 2000
BASISÅR : 1999

	PERSONBIL		VAREB.LASTEBIL		BUSS	Sum	PERS	GJENST	TURER	PBE
	U.TIL	M.TIL	U.TIL	M.TIL		BILER				
JAN	39.3	-33.3	-34.1	7.0	-11.1	35.3	40.4		6.3	29.1
FEB	51.1	74.4	-19.6	39.1	13.6	-50.0	49.0	62.0	9.5	45.5
MAR	38.2	31.4	21.3	3.6	-35.8	-33.3	33.9	63.7	6.5	24.5
APR	32.5	50.0	-26.5	19.0	-38.1	25.0	30.4	66.7	-87.4	4.6
MAI	36.0	63.4	-24.2	32.6	14.7	45.0	35.3	47.1	3.4	34.1
JUN	21.7	69.6	-48.9	6.0	29.1	26.7	20.7	33.9	47.7	2.7
JUL	8.7	4.4	-73.7	17.0	-10.5	-81.3	7.8	12.6	510.5	-0.3
AUG	6.8	47.2	-57.1	-7.5	-30.0	25.0	5.5	8.7	-18.0	-0.7
SEP	3.1	23.1	26.1	-15.2	-9.5	-9.1	2.3	9.0		0.2
OKT	0.7	29.5	11.9	-14.0	-16.7	-52.9	-0.2	12.8	-77.0	-3.4
NOV	13.0	-38.8	-56.2	13.8	1.6	500.0	12.2	16.0		0.3
DES	8.6	-10.4	-50.8	-2.0	4.8		7.8	18.6		-0.4
2000	18.7	24.6	-35.8	5.8	-8.7	17.3	28.1	-1.2	2.3	15.0

VARIASJONSKURVER KJØRETØYGRUPPER
ÅRSVARIASJON

FYLKE : 12 Hordaland SELSKAP : 1 HSD HARDANGER SUNNHORDLANDSKE
SAMBAND : 11 FRA : HATTVIK TIL : VENJANESET
STREKNING :

VEGTYPE :
År:2000

Mnd	PERSONBIL		VAREB.LASTEBIL		BUSS	MOTOR	PERS	GJENST	TURER	PBE
	U.TIL	M.TIL	U.TIL	M.TIL						
JAN	18650	108	9	756	406	324	2	21960	1620	24577
FEB	19222	115	2	909	423	324	15	21938	1538	25707
MAR	21085	150	10	951	479	346	47	26362	1610	28177
APR	21923	233	2	821	393	297	182	28648	1500	28240
MAI	25541	257		1080	467	376	312	35057	74	33391
JUN	25786	283	1	894	471	374	344	36054	67	33169
JUL	26310	331	1	826	347	255	438	39045	1638	32537
AUG	26358	194	13	1104	450	344	397	36674	1666	33891
SEP	23306	206	29	927	412	329	295	31015	305	30110
OKT	23449	194	2	940	496	335	206	29635	5	30673
NOV	22523	205	2	856	468	349	85	27073	1595	29444
DES	22838	140		819	379	292	43	27164	1544	28778
2000	276991	2416	71	10883	5191	3945	2366	360625	451	19164

TRAFIKKVERDIER

KJØRETØYGRUPPE

FYLKE : 12 Hordaland SELSKAP : 1 HSD HARDANGER SUNNHORDLANDSKE
SAMBAND : 11 FRA : HATTVIK TIL : VENJANESET
STREKNING :

År:2000

	ÅDT	YDT	HDT
Personbiler uten tilhenger	757	806	661
Personbiler med tilhenger	7	6	7
Varebiler	0	0	0
Lastebiler uten henger	30	40	9
Lastebiler med tilhenger	14	20	4
Buss	11	12	7
Motorsykkel - moped	6	7	6
Person ekskl fører av kjøret	985	978	1001
Rest på land	1	1	2
Turer	52	56	45
Sum PBE	980	1092	758

BEGRENSET KJØRETØYGRUPPEINDEKS

FYLKE : 12 Hordaland SELSKAP : 1 HSD HARDANGER SUNNHORDLANDSKE
SAMBAND : 11 FRA : HATTVIK TIL : VENJANESET
STREKNING :

VEGTYPE :
BEREGNINGSÅR : 2000
BASISÅR : 1999

	PERSONBIL		VAREB.LASTEBIL		BUSS	Sum	PERS	GJENST	TURER	PBE
	U.TIL	M.TIL	U.TIL	M.TIL						
JAN	-1.8	6.9	350.0	-5.6	10.3	-10.0	-1.8	-3.9		-1.6
FEB	9.8	66.7	-33.3	21.5	21.6	0.3	10.5	7.9	4.3	11.8
MAR	-6.6	-8.5	-44.4	-1.7	-4.0	-3.9	-6.3	6.7	-3.1	-5.8
APR	-0.1	32.4	-33.3	-10.8	-13.1	-10.3	-0.6	8.6		-4.5
MAI	3.8	7.5		8.9	-4.1	6.5	3.8	5.6	-20.4	2.6
JUN	-2.2	26.9	-95.5	-8.9	-7.1	-5.6	-2.4	6.4	71.8	-1.6
JUL	1.7	8.5	-91.7	-10.9	-6.7	-6.3	1.1	11.7	1.4	0.1
AUG	-0.4	-30.7	-31.6	14.0	-7.2	-4.4	-0.4	2.7		1.3
SEP	4.1	25.6	190.0	6.6	-11.2	-3.8	4.0	11.6	577.8	-0.3
OKT	5.3	-26.0	-80.0	20.2	2.9	-1.2	5.2	10.8	1.4	5.1
NOV	11.5	38.5	-75.0	-3.7	2.2	7.7	10.8	11.4	-0.1	9.5
DES	4.0	23.9		-3.0	-8.7	-9.6	3.4	4.3		-2.2
2000	2.2	7.7	-33.6	1.8	-2.7	-3.4	2.0	7.1	152.0	-0.1

VARIASJONSKURVER KJØRETØYGRUPPER
ÅRSVARIASJON

FYLKE : 12 Hordaland SELSKAP : 1 HSD HARDANGER SUNNHORDLANDSKE
SAMBAND : 13 FRA : JONDAL TIL : TØRVIKBYGD
STREKNING : VEGTYPE :
År:2000

Mnd	PERSONBIL		VAREB.LASTEBIL		BUSS	MOTOR	PERS	GJENST	TURER	PBE	
	U.TIL	M.TIL	U.TIL	M.TIL							SYKL
JAN	4219	29		229	139		4725		968	5688	
FEB	4230	26		222	168	3	4555		896	5814	
MAR	4826	68		286	171	53	6226		960	6743	
APR	6146	111		277	138	1	105	8522	5	908	8004
MAI	7161	106		323	192	18	223	9958	56	952	9480
JUN	10172	181	4	311	265	53	269	21800	207	984	13189
JUL	13451	248		291	120	53	430	23552	690	960	15880
AUG	10760	162		361	234	34	243	17627	460	962	13635
SEP	6680	131		322	156	14	121	9500	77	921	8875
OKT	6289	96		293	142	3	90	7614	10	956	8178
NOV	5106	54		278	166	1	26	5866		928	6936
DES	4945	42		198	126		10	6052		900	6295
2000	83985	1254	4	3391	2017	177	1573	125997	1505	11295	108717

TRAFIKKVERDIER

KJØRETØYGRUPPE

FYLKE : 12 Hordaland SELSKAP : 1 HSD HARDANGER SUNNHORDLANDSKE
SAMBAND : 13 FRA : JONDAL TIL : TØRVIKBYGD
STREKNING :

År:2000

	ÅDT	YDT	HDT
Personbiler uten tilhenger	229	226	237
Personbiler med tilhenger	3	3	4
Varebiler	0		0
Lastebiler uten henger	9	13	2
Lastebiler med tilhenger	6	8	1
Buss	0	0	1
Motorsykkkel - moped	4	4	4
Person ekskl fører av kjøret	344	303	426
Rest på land	4	1	11
Turer	31	32	29
Sum PBE	297	313	265

BEGRENSET KJØRETØYGRUPPEINDEKS

FYLKE : 12 Hordaland SELSKAP : 1 HSD HARDANGER SUNNHORDLANDSKE
SAMBAND : 13 FRA : JONDAL TIL : TØRVIKBYGD
STREKNING :

VEGTYPE :
BEREGNINGSÅR : 2000
BASISÅR : 1999

	PERSONBIL		VAREB.LASTEBIL		BUSS	Sum	PERS	GJENST	TURER	PBE	
	U.TIL	M.TIL	U.TIL	M.TIL							BILER
JAN	0.5	-6.5		27.2	13.0	1.8	-4.7		2.1	4.4	
FEB	11.8	-3.7		26.9	68.0	13.7	-2.4		3.9	18.8	
MAR	-6.9	19.3		18.2	23.9	-4.9	-4.0			-0.6	
APR	8.6	63.2		23.1	-3.5	-75.0	9.4		-1.1	10.1	
MAI	-7.2			20.5	42.2	63.6	-5.3		-0.4	-0.8	
JUN	14.5	16.8	33.3	18.7	50.6	-3.6	15.2	56.1	-8.0	5.1	17.4
JUL	0.5	20.4		3.9	55.8	55.9	1.3	6.9	246.7		3.4
AUG	-6.5	-10.0		1.4	51.9	-2.9	-5.6	-5.7	-30.1	0.2	-2.8
SEP	2.7	37.9		1.3	9.1	-12.5	3.2	12.4	670.0	-0.8	4.2
OKT	3.2	10.3		-0.7	22.4		3.5	11.5	900.0	0.4	4.6
NOV	6.1	-15.6		-7.9	5.7	-83.3	5.0	-1.9			3.2
DES	4.4	5.0		-35.9	31.3		2.5	17.4		-1.7	0.5
2000	1.9	12.4	33.3	5.6	29.5	8.1	2.6	9.7	30.5	0.6	4.6

VARIASJONSKURVER KJØRETØYGRUPPER
ÅRSVARIASJON

FYLKE : 12 Hordaland SELSKAP : 1 HSD HARDANGER SUNNHORDLANDSKE
SAMBAND : 15 FRA : BRURAVIK TIL : BRIMNES
STREKNING :

VEGTYPE :
År:2000

Mnd	PERSONBIL		VAREB.LASTEBIL		BUSS	MOTOR	PERS	GJENST	TURER	PBE	
	U.TIL	M.TIL	U.TIL	M.TIL							SYKL
JAN	6999	103	24	504	1112	148	6	11857	5	1716	14996
FEB	7782	117	3	528	1434	150	2	13817		1621	17490
MAR	11239	142	28	692	1363	174	3	15757		1752	21280
APR	21641	425	84	706	2146	241	80	34781	315	1745	36812
MAI	19857	663	289	787	3018	462	549	34889	351	1671	41434
JUN	34013	1475	980	1041	3017	1294	1252	87074	493	2455	62802
JUL	66204	3553	1007	945	2737	1672	2307	170941	2992	2614	101078
AUG	48870	2016	1346	993	3161	1335	1209	117590	1274	2592	80388
SEP	26441	793	384	773	2866	579	255	44946	1837	1879	48169
OKT	20503	525	108	826	3097	256	40	27408		1948	41173
NOV	10203	171	42	655	2251	200		11133	308	1820	24778
DES	10804	154	32	485	1322	134	2	12081		1742	19899
2000	284556	10137	4327	8935	27524	6645	5705	582274	7575	23555	510299

TRAFIKKVERDIER

KJØRETØYGRUPPE

FYLKE : 12 Hordaland SELSKAP : 1 HSD HARDANGER SUNNHORDLANDSKE
SAMBAND : 15 FRA : BRURAVIK TIL : BRIMNES
STREKNING :

År:2000

	ÅDT	YDT	HDT
Personbiler uten tilhenger	777	723	885
Personbiler med tilhenger	28	27	30
Varebiler	12	12	11
Lastebiler uten henger	24	31	11
Lastebiler med tilhenger	75	95	36
Buss	18	19	16
Motorsykkel - moped	16	14	18
Person ekskl fører av kjøret	1591	1483	1805
Rest på land	21	14	34
Turer	64	66	60
Sum PBE	1394	1461	1263

BEGRENSET KJØRETØYGRUPPEINDEKS

FYLKE : 12 Hordaland SELSKAP : 1 HSD HARDANGER SUNNHORDLANDSKE
SAMBAND : 15 FRA : BRURAVIK TIL : BRIMNES
STREKNING :

VEGTYPE :
BEREGNINGSÅR : 2000
BASISÅR : 1999

	PERSONBIL		VAREB.LASTEBIL		BUSS	Sum	PERS	GJENST	TURER	PBE	
	U.TIL	M.TIL	U.TIL	M.TIL							BILER
JAN	-12.3	-21.4	-52.9	-21.9	-50.0	10.4	-20.4	-19.4	-0.9	-31.9	
FEB	-6.3	-4.1	-93.3	-16.5	-22.4	22.0	-9.5	0.1	5.6	-14.0	
MAR	-12.7	-25.3	-58.2		-32.2	15.2	-14.7	-23.8	-0.1	-18.9	
APR	30.0	37.5	-15.2	-2.6	-11.9	33.9	23.8	33.3	2.8	12.4	
MAI	-11.6	-9.7	-29.5	-2.2	23.3	-7.2	-8.3	-5.9	1070.0	-11.3	-0.7
JUN	10.6	1.7	-29.7	-2.8	-0.7	-3.5	7.1	66.2	-35.6	2.5	4.2
JUL	2.5	7.9	-42.1	-1.0	4.9	3.5	1.8	67.1	15.1	3.5	2.6
AUG	-1.3	1.6	-35.8	7.9	4.4	-4.0	-2.0	48.3	-14.3	3.7	-0.8
SEP	7.1	13.6	-0.3	-9.3	-3.4	16.5	5.8	13.3	360.4	0.4	3.5
OKT	13.7	14.6	-7.7	7.6	18.9	13.3	14.0	-4.6		8.7	15.1
NOV	4.9	-16.2		-12.8	-12.5	13.0	0.3	-36.2	321.9	7.1	-5.5
DES	20.2	57.1	-15.8	-20.5	-27.6	-12.4	10.4	-18.5		3.7	-4.7
2000	3.7	4.8	-33.3	-5.2	-7.1	2.5	1.8	30.3	35.5	2.1	-0.4

VARIASJONSKURVER KJØRETØYGRUPPER
ÅRSVARIASJON

FYLKE : 12 Hordaland SELSKAP : 1 HSD HARDANGER SUNNHORDLANDSKE
SAMBAND : 16 FRA : SKJERSHOLMANE TIL : VALEVÅG
STREKNING :

VEGTYPE :
År:2000

Mnd	PERSONBIL		VAREB.LASTEBIL		BUSS	MOTOR	PERS	GJENST	TURER	PBE	
	U.TIL	M.TIL	U.TIL	M.TIL							
JAN	30677	173	159	1602	3066	713	24	32915	226	2578	54343
FEB	31175	255	175	1656	3562	754	40	34387	343	2459	57909
MAR	38021	291	144	1941	3979	853	96	50219	538	2643	68168
APR	40007	425	110	1610	3310	741	561	60980	362	2427	65736
MAI	38653	445	100	1985	3664	779	1113	55109	268	2443	67479
JUN	46115	698	198	1916	3628	922	1275	72782	702	2508	75983
JUL	57373	1039	379	1706	3238	856	1952	105414	877	2604	85601
AUG	51448	786	188	2099	3853	871	1784	78353	1027	2643	83040
SEP	39659	508	100	2095	3788	812	630	53105	448	2529	69756
OKT	42256	433	134	1947	4034	832	256	59689	404	2625	73028
NOV	37307	325	131	1931	3862	809	108	45254	434	2551	66752
DES	35254	256	94	1430	3102	631	62	47377	499	2218	58440
2000	487945	5634	1912	21918	43086	9573	7901	695584	6128	30228	826235

TRAFIKKVERDIER

KJØRETØYGRUPPE

FYLKE : 12 Hordaland SELSKAP : 1 HSD HARDANGER SUNNHORDLANDSKE
SAMBAND : 16 FRA : SKJERSHOLMANE TIL : VALEVÅG
STREKNING :

År:2000

	ÅDT	YDT	HDT
Personbiler uten tilhenger	1333	1350	1300
Personbiler med tilhenger	15	15	17
Varebiler	5	6	3
Lastebiler uten henger	60	80	20
Lastebiler med tilhenger	118	155	43
Buss	26	29	20
Motorsykkel - moped	22	18	28
Person ekskl fører av kjøret	1901	1688	2320
Rest på land	17	20	10
Turer	83	90	67
Sum PBE	2257	2535	1710

BEGRENSET KJØRETØYGRUPPEINDEKS

FYLKE : 12 Hordaland SELSKAP : 1 HSD HARDANGER SUNNHORDLANDSKE
SAMBAND : 16 FRA : SKJERSHOLMANE TIL : VALEVÅG
STREKNING :

VEGTYPE :
BEREGNINGSÅR : 2000
BASISÅR : 1999

	PERSONBIL		VAREB.LASTEBIL		BUSS	Sum	PERS	GJENST	TURER	PBE	
	U.TIL	M.TIL	U.TIL	M.TIL							
JAN	2.6	-16.4	-50.8	-4.0	-7.7	24.7	1.1	-9.4	-17.8	0.7	-0.7
FEB	8.4	54.5	-38.4	1.2	6.1	38.1	8.1	3.8	38.3	3.7	8.4
MAR	3.8	-14.9	-42.2	-3.2	1.5	47.6	3.4	26.9	24.2	0.5	3.5
APR	5.3	21.8	-41.5	-4.1	-7.9	41.1	4.2	36.2	-26.0	-1.7	2.2
MAI	-11.7	-3.9	-65.6	14.1	8.9	3.7	-9.4	1.2	-48.8	-3.1	-4.3
JUN	0.1	8.7	-62.4	-8.5	-6.8	-4.8	-1.3	17.1	46.6	-2.0	-2.7
JUL	-1.3	15.1	-5.5	-1.4	6.6	3.6	-0.7	16.7	-5.1	-1.0	0.8
AUG	0.5	17.8	-45.3	8.9	12.0	10.4	1.6	12.4	-39.2	0.8	4.3
SEP	2.5	39.9	-54.1	5.6	1.6	-1.6	2.5	17.5	49.3	-1.8	2.8
OKT	3.0	-4.0	-47.2	-1.2	14.3	2.2	3.3	19.7	174.8	1.0	5.1
NOV	7.2	22.2	-50.0	-9.3	5.2	2.8	5.8	20.0	28.8	0.2	4.7
DES	-1.0	24.3	-30.4	-22.5	-6.8	-9.6	-2.5	11.8	-0.4	-8.6	-4.7
2000	1.1	12.1	-45.0	-2.2	2.1	10.3	1.0	14.9	-3.4	-0.9	1.5

VARIASJONSKURVER KJØRETØYGRUPPER
ÅRSVARIASJON

FYLKE : 12 Hordaland SELSKAP : 1 HSD HARDANGER SUNNHORDLANDSKE
SAMBAND : 17 FRA : SKJERSHOLMANE TIL : UTBJOA
STREKNING :

VEGTYPE :
År:2000

Mnd	PERSONBIL		VAREB.LASTEBIL		BUSS	MOTOR	PERS	GJENST	TURER	PBE	
	U.TIL	M.TIL	U.TIL	M.TIL							
JAN	3138	15	11	170	244	2	5	3369	690	4932	
FEB	3468	28	32	159	264	13	4	3809	662	5433	
MAR	3974	17	15	197	249	26	5	5358	712	5980	
APR	4521	58	16	132	173	5	39	6987	680	5992	
MAI	4416	85	23	149	252	18	90	5847	698	6473	
JUN	5458	76	6	148	248	34	133	8573	676	7512	
JUL	7608	160	15	136	179	14	152	11993	698	9462	
AUG	6335	126	30	154	244	33	92	8885	712	8557	
SEP	4776	73	12	206	242	14	67	6126	647	6891	
OKT	4589	62	49	109	290	10	54	5889	708	6641	
NOV	3969	59	44	145	211	7	8	4146	10	5708	
DES	3020	44	51	114	163		5	3570		4360	
2000	55272	803	304	1819	2759	176	654	74552	10	8155	77941

TRAFIKKVERDIER

KJØRETØYGRUPPE

FYLKE : 12 Hordaland SELSKAP : 1 HSD HARDANGER SUNNHORDLANDSKE
SAMBAND : 17 FRA : SKJERSHOLMANE TIL : UTBJOA
STREKNING :

År:2000

	ÅDT	YDT	HDT
Personbiler uten tilhenger	151	150	153
Personbiler med tilhenger	2	2	3
Varebiler	1	1	1
Lastebiler uten henger	5	7	1
Lastebiler med tilhenger	8	10	3
Buss	0	0	1
Motorsykkel - moped	2	2	2
Person ekskl fører av kjøret	204	177	256
Rest på land	0	0	
Turer	22	24	19
Sum PBE	213	230	180

BEGRENSET KJØRETØYGRUPPEINDEKS

FYLKE : 12 Hordaland SELSKAP : 1 HSD HARDANGER SUNNHORDLANDSKE
SAMBAND : 17 FRA : SKJERSHOLMANE TIL : UTBJOA
STREKNING :

VEGTYPE :
BEREGNINGSÅR : 2000
BASISÅR : 1999

	PERSONBIL		VAREB.LASTEBIL		BUSS	Sum	PERS	GJENST	TURER	PBE
	U.TIL	M.TIL	U.TIL	M.TIL						
JAN	-5.4	-44.4		15.6	-21.8	-60.0	-6.0	-20.0	-0.3	-9.0
FEB	0.7	3.7	966.7	20.5	-11.7	-13.3	1.1	-16.2	3.1	-0.8
MAR	4.6	-46.9	114.3	14.5	-7.4	73.3	4.3	17.1	1.9	2.7
APR	2.5	41.5	-30.4	-29.4	-43.6	-54.5	-1.5	23.7	1.3	-10.5
MAI	-16.5	7.6	109.1	-25.1	-16.8	-41.9	-16.4	-18.8	1.6	-16.7
JUN	-3.3	-37.7	-40.0	-28.2	-31.7	-43.3	-6.8	-4.8	-1.7	-13.6
JUL	2.8	10.3	50.0	-26.1	-44.2	-22.2	0.4	-3.9	-1.0	-6.1
AUG	-5.8	6.8	233.3	-29.7	-32.2	-2.9	-7.2	-20.4	0.4	-11.6
SEP	-2.0	43.1	71.4	-2.8	-36.1	-6.7	-3.9	4.8	-5.5	-9.6
OKT	0.3	1.6	157.9	-55.1	-21.4	-9.1	-3.2	3.8	1.7	-10.2
NOV	10.1	168.2	144.4	-34.1	-41.7	40.0	4.8	10.0	0.4	-7.6
DES	-14.4	25.7	131.8	-38.0	-32.1		-15.5	-10.9	-12.4	-19.7
2000	-2.4	5.7	110.8	-21.1	-29.0	-20.0	-4.4	-4.6	-0.9	-9.7

VARIASJONSKURVER KJØRETØYGRUPPER
ÅRSVARIASJON

FYLKE : 12 Hordaland SELSKAP : 1 HSD HARDANGER SUNNHORDLANDSKE
SAMBAND : 18 FRA : RANA Vik TIL : SUNDE
STREKNING :

VEGTYPE :
År:2000

Mnd	PERSONBIL		VAREB.LASTEBIL		BUSS	MOTOR	PERS	GJENST	TURER	PBE	
	U.TIL	M.TIL	U.TIL	M.TIL							
JAN	10619	40	968	376	6	13	14754	56	2456	15547	
FEB	10919	55	5	997	387	13	13	17109	69	2352	16067
MAR	11753	81	4	1052	439	10	66	18151	94	2526	17391
APR	11735	73		815	409	15	123	19166	220	2241	16504
MAI	12028	118	4	971	364	19	231	19988	218	2399	17195
JUN	12541	161	17	1025	414	12	237	20761	283	2156	18234
JUL	13643	152	8	825	306	21	339	23547	59	2443	18196
AUG	12858	115	6	1042	368	22	275	21229	108	2491	18263
SEP	11799	114	6	950	412	13	213	19213	267	2386	17109
OKT	11531	98	10	983	456	9	194	17239	110	2473	17100
NOV	11495	71	7	913	413	13	83	16284	99	2394	16571
DES	11834	72	3	788	298	13	61	18793	228	2269	15959
2000	142755	1150	70	11329	4642	166	1848	226234	1811	28586	204136

TRAFIKKVERDIER

KJØRETØYGRUPPE

FYLKE : 12 Hordaland SELSKAP : 1 HSD HARDANGER SUNNHORDLANDSKE
SAMBAND : 18 FRA : RANA Vik TIL : SUNDE
STREKNING :

År:2000

	ÅDT	YDT	HDT
Personbiler uten tilhenger	390	432	307
Personbiler med tilhenger	3	3	2
Varebiler	0	0	0
Lastebiler uten henger	31	43	8
Lastebiler med tilhenger	13	18	3
Buss	0	0	0
Motorsykkel - moped	5	5	4
Person ekskl fører av kjøret	618	618	618
Rest på land	5	4	6
Turer	78	90	54
Sum PBE	558	661	355

BEGRENSET KJØRETØYGRUPPEINDEKS

FYLKE : 12 Hordaland SELSKAP : 1 HSD HARDANGER SUNNHORDLANDSKE
SAMBAND : 18 FRA : RANA Vik TIL : SUNDE
STREKNING :

VEGTYPE :
BEREGNINGSÅR : 2000
BASISÅR : 1999

	PERSONBIL		VAREB.LASTEBIL		BUSS	Sum	PERS	GJENST	TURER	PBE	
	U.TIL	M.TIL	U.TIL	M.TIL							
JAN	1.6	-34.4	26.7	8.4	-40.0	2.9	0.4	409.1	4.1	5.5	
FEB	7.8	31.0	-88.6	20.1	-8.9	-40.9	7.7	13.9	32.7	6.3	7.1
MAR	0.5	44.6	-88.9	15.2	-1.6	-50.0	1.3	-1.7	10.6	1.0	2.6
APR	11.3	7.4		-0.7	-1.0	-51.6	9.8	15.6	42.9	1.9	7.1
MAI	-0.2		-84.0	15.6	-1.6		0.6	0.0	3.3	1.6	1.9
JUN	-1.9	25.8	-46.9	5.9	2.2	-73.9	-1.4	0.1	45.1	-10.9	-0.4
JUL	7.2	46.2	-38.5	-4.5	1.7	200.0	6.7	4.8	-50.4	-0.9	5.9
AUG	1.4	-12.2	-77.8	11.8	14.6	-12.0	2.0	4.1	-53.4	1.8	3.7
SEP	0.1	37.3		2.4	22.3	8.3	1.1	8.2	102.3	-0.2	3.3
OKT	-1.2	133.3	-16.7	0.3	34.1	-40.0	0.2	-0.3	34.1	-0.8	3.5
NOV	5.5	16.4	-41.7	-9.1	20.4	44.4	4.7	-1.9	4.2	-1.2	4.5
DES	5.6	56.5	-78.6	-18.8	-20.3	8.3	3.0	6.7	20.0	-3.6	-1.4
2000	3.0	22.3	-68.3	4.8	5.0	-27.2	3.1	4.0	16.2	-0.1	3.5

VARIASJONSKURVER KJØRETØYGRUPPER
ÅRSVARIASJON

FYLKE : 12 Hordaland SELSKAP : 1 HSD HARDANGER SUNNHORDLANDSKE
SAMBAND : 19 FRA : HUSAVIK TIL : SANDVIKVÅG
STREKNING :

VEGTYPE :
År:2000

Mnd	PERSONBIL		VAREB.LASTEBIL		BUSS	MOTOR	PERS	GJENST	TURER	PBE	
	U.TIL	M.TIL	U.TIL	M.TIL							
JAN	2694	1	2	176	73	1	4	2277	526	3596	
FEB	2523	10	1	201	67	4	2	2193	496	3508	
MAR	3107	4		224	63	9	3	2921	536	4142	
APR	2880	5	3	198	60	2	24	3108	491	3800	
MAI	3541	3	2	229	72	2	35	3133	526	4607	
JUN	3573	8	4	239	82	18	51	4410	512	4800	
JUL	3850	15		191	53	2	54	4803	526	4741	
AUG	3821	8	4	238	78	3	64	3907	3	4965	
SEP	3376	9		228	77	1	63	3059	8	4476	
OKT	3435	5		212	67	2	37	3075	532	4429	
NOV	3088	5		221	52	4	18	2565	516	4042	
DES	2964	1	4	179	85	4	13	2634	493	3949	
2000	38852	74	20	2536	829	52	368	38085	11	6200	51055

TRAFIKKVERDIER

KJØRETØYGRUPPE

FYLKE : 12 Hordaland SELSKAP : 1 HSD HARDANGER SUNNHORDLANDSKE
SAMBAND : 19 FRA : HUSAVIK TIL : SANDVIKVÅG
STREKNING :

År:2000

	ÅDT	YDT	HDT
Personbiler uten tilhenger	106	119	80
Personbiler med tilhenger	0	0	0
Varebiler	0	0	0
Lastebiler uten henger	7	10	2
Lastebiler med tilhenger	2	3	0
Buss	0	0	0
Motorsykkel - moped	1	1	1
Person ekskl fører av kjøret	104	102	109
Rest på land	0	0	
Turer	17	18	14
Sum PBE	139	165	89

BEGRENSET KJØRETØYGRUPPEINDEKS

FYLKE : 12 Hordaland SELSKAP : 1 HSD HARDANGER SUNNHORDLANDSKE
SAMBAND : 19 FRA : HUSAVIK TIL : SANDVIKVÅG
STREKNING :

VEGTYPE :
BEREGNINGSÅR : 2000
BASISÅR : 1999

	PERSONBIL		VAREB.LASTEBIL		BUSS	Sum	PERS	GJENST	TURER	PBE	
	U.TIL	M.TIL	U.TIL	M.TIL							
JAN	0.3	-96.3	-66.7	-17.4	52.1	-66.7	-1.2	-1.8	4.4	-1.8	
FEB	-5.6	-9.1	-50.0	-11.8	-18.3		-6.5	16.3	6.9	-8.1	
MAR	0.6	-69.2		4.2	-42.7	800.0	-0.6	3.8	3.5	-4.3	
APR	-6.4	-78.3	200.0	-15.4	-34.8	-50.0	-8.2	15.3	3.2	-12.1	
MAI	2.7	-80.0	-50.0	-10.2	-20.9	-85.7	0.5	-12.8	1.0	-3.5	
JUN	8.6	-74.2	-20.0	-12.5	20.6	-30.8	6.3	15.1	-0.8	3.2	
JUL	15.5	-70.0		-16.6	-53.9	-60.0	10.0	12.3	-1.9	-0.6	
AUG	4.7	-27.3	100.0	-5.6	-16.1	-40.0	3.5	-0.1	-66.7	0.8	
SEP	4.4	28.6		-21.1	-20.6	-87.5	1.4	6.2	-20.0	-3.6	
OKT		-54.5		-29.6	-33.0	-60.0	-3.4	-5.5	0.8	-9.4	
NOV	1.6	-37.5		-12.3	-11.9	100.0	0.2	-5.9		-2.0	
DES	0.5	-66.7		-3.8	6.3	300.0	0.5	4.2	-3.7	0.7	
2000	2.5	-64.8	-16.7	-13.4	-19.9	-33.3	0.4	3.7	-42.1	0.9	-3.4

VARIASJONSKURVER KJØRETØYGRUPPER
ÅRSVARIASJON

FYLKE : 12 Hordaland SELSKAP : 1 HSD HARDANGER SUNNHORDLANDSKE
SAMBAND : 20 FRA : FJELLBERG TIL : FJELLBERGØY
STREKNING :

VEGTYPE :
År:2000

Mnd	PERSONBIL		VAREB.LASTEBIL		BUSS	MOTOR SYKL	PERS	GJENST	TURER	PBE
	U.TIL	M.TIL	U.TIL	M.TIL						
JAN	1220	20	3	109	17		1210		1383	1695
FEB	1221	24		130	6	2	1479		1336	1713
MAR	1681	33		137	14	2	2089	5	1438	2269
APR	2047	32		128	15		3112	24	1346	2602
MAI	1946	55		154	13	2	2585	4	1444	2646
JUN	2086	45		145	20		2893	46	1394	2756
JUL	2902	91		149	14	2	5328	26	1433	3700
AUG	2486	48		150	17	4	3704		1463	3181
SEP	1925	60		121	20		3098		1372	2568
OKT	1832	37		160	24		2359	39	1423	2543
NOV	1395	32		136	13	1	1702		1362	1968
DES	1567	31		127	3		2006		1301	2056
2000	22308	508	3	1646	176	11	126	31565	144	16695

TRAFIKKVERDIER

KJØRETØYGRUPPE

FYLKE : 12 Hordaland SELSKAP : 1 HSD HARDANGER SUNNHORDLANDSKE
SAMBAND : 20 FRA : FJELLBERG TIL : FJELLBERGØY
STREKNING :

År:2000

	ÅDT	YDT	HDT
Personbiler uten tilhenger	61	60	63
Personbiler med tilhenger	1	2	1
Varebiler	0	0	
Lastebiler uten henger	4	6	1
Lastebiler med tilhenger	0	1	0
Buss	0	0	0
Motorsykkel - moped	0	0	0
Person ekskl fører av kjøret	86	74	111
Rest på land	0	0	1
Turer	46	49	39
Sum PBE	81	86	71

BEGRENSET KJØRETØYGRUPPEINDEKS

FYLKE : 12 Hordaland SELSKAP : 1 HSD HARDANGER SUNNHORDLANDSKE
SAMBAND : 20 FRA : FJELLBERG TIL : FJELLBERGØY
STREKNING :

VEGTYPE :
BEREGNINGSÅR : 2000
BASISÅR : 1999

	PERSONBIL		VAREB.LASTEBIL		BUSS	Sum BILER	PERS	GJENST	TURER	PBE
	U.TIL	M.TIL	U.TIL	M.TIL						
JAN	-8.2	17.6	50.0	-14.8	-15.0	-8.5	-12.8		-1.2	-9.2
FEB	-14.8			28.9	-72.7	-12.8	1.5		3.7	-11.1
MAR	0.8	3.1		-9.9	-33.3	-0.3	9.7		9.9	-2.4
APR	9.1	-9.7		10.9	-16.7	8.7	31.1	166.7	4.8	7.6
MAI	-14.8	15.2		14.5	-27.8	-12.8	-22.2	-73.3	0.6	-9.8
JUN	-2.7	7.1		-17.6	-31.0	-4.2	-2.7	1433.3	-0.9	-7.1
JUL	5.6	89.6		7.2	-26.3	-71.4	6.6	17.3	-63.9	7.7
AUG	-2.2	-41.5		13.6	-10.5	300.0	-2.6	7.9	1.0	-3.1
SEP	-2.3	30.4		-19.9			-2.9	21.8	-6.9	-3.8
OKT	1.6	-9.8		22.1			2.7	10.4	85.7	4.2
NOV	-5.2	6.7		-12.8	116.7	-66.7	-5.4	4.7	-1.7	-5.0
DES	3.4	3.3		-11.8	-62.5		1.8	11.7	0.9	-1.1
2000	-2.0	7.2	50.0	-1.0	-21.4	-30.8	-2.0	7.1	15.8	0.5

VARIASJONSKURVER KJØRETØYGRUPPER
ÅRSVARIASJON

FYLKE : 12 Hordaland SELSKAP : 1 HSD HARDANGER SUNNHORDLANDSKE
SAMBAND : 21 FRA : KLOKKARVIK TIL : HJELLESTAD
STREKNING : VEGTYPE :

År:2000

Mnd	PERSONBIL	VAREB.LASTEBIL	BUSS	MOTOR PERS	GJENST	TURER	PBE	
	U.TIL M.TIL	U.TIL M.TIL		SYKL				
JAN	1039	13				1806	1078	
FEB	986	19				1723	1043	
MAR	1129	36		7	1764	1867	1237	
APR	1221	22		47	2397	1611	1287	
MAI	1248	33	1	25	2467	1855	1351	
JUN	1358	23	2	27	2560	1790	1441	
JUL	1487	26		20	2898	1828	1565	
AUG	1167	21		17	2366	1897	1230	
SEP	1090	29		27	2165	1758	1177	
OKT	1087	27		7	1885	1823	1168	
NOV	1007	25		3	1807	1802	1082	
DES	902	20		1	1654	1697	962	
2000	13721	294	2	2	181	25130	21457	14621

TRAFIKKVERDIER

KJØRETØYGRUPPE

FYLKE : 12 Hordaland SELSKAP : 1 HSD HARDANGER SUNNHORDLANDSKE
SAMBAND : 21 FRA : KLOKKARVIK TIL : HJELLESTAD
STREKNING :

År:2000

	ÅDT	YDT	HDT
Personbiler uten tilhenger	37	41	30
Personbiler med tilhenger			
Varebiler			
Lastebiler uten henger	1	1	0
Lastebiler med tilhenger	0	0	
Buss	0	0	
Motorsykkel - moped	0	1	0
Person ekskl fører av kjøret	69	71	64
Rest på land			
Turer	59	67	42
Sum PBE	40	45	31

VARIASJONSKURVER KJØRETØYGRUPPER
ÅRSVARIASJON

FYLKE : 12 Hordaland SELSKAP : 2 BNR BERGEN NORDHORDLAND RUTELA
SAMBAND : 2 FRA : DUESUND TIL : MASFJORDNES
STREKNING :

VEGTYPE :
År:2000

Mnd	PERSONBIL		VAREB.LASTEBIL		BUSS	MOTOR	PERS	GJENST	TURER	PBE	
	U.TIL	M.TIL	U.TIL	M.TIL							
JAN	2637	15	4	105	7	2	2	2606	20	1146	3044
FEB	2676	13	10	159	4	2	7	2615	8	1084	3230
MAR	2757	9	4	112	13	2	7	2641	5	1160	3197
APR	2673	23	2	147	5	3	54	2887	10	1116	3222
MAI	3019	35	3	95	19	3	52	3517	22	1180	3519
JUN	2893	28	7	97	9	16	267	3202	28	1089	3384
JUL	2746	35	2	79	2	48	65	3634	16	1167	3292
AUG	3148	26	9	62	3	28	37	3450	18	1181	3548
SEP	2954	31	4	72	3	3	19	3111	9	1120	3294
OKT	2998	32	6	88	5	2	7	3134	12	1178	3397
NOV	2845	15	3	99	1	2	2	3122	20	1130	3203
DES	2503	111	3	74	9	2		2456	14	1089	3114
2000	33849	373	57	1189	80	113	519	36375	182	13640	39444

TRAFIKKVERDIER

KJØRETØYGRUPPE

FYLKE : 12 Hordaland SELSKAP : 2 BNR BERGEN NORDHORDLAND RUTELA
SAMBAND : 2 FRA : DUESUND TIL : MASFJORDNES
STREKNING :

År:2000

	ÅDT	YDT	HDT
Personbiler uten tilhenger	92	108	62
Personbiler med tilhenger	1	1	1
Varebiler	0	0	0
Lastebiler uten henger	3	5	1
Lastebiler med tilhenger	0	0	0
Buss	0	0	0
Motorsykkel - moped	1	2	1
Person ekskl fører av kjøret	99	110	78
Rest på land	0	1	0
Turer	37	39	34
Sum PBE	108	129	66

BEGRENSET KJØRETØYGRUPPEINDEKS

FYLKE : 12 Hordaland SELSKAP : 2 BNR BERGEN NORDHORDLAND RUTELA
SAMBAND : 2 FRA : DUESUND TIL : MASFJORDNES
STREKNING :

VEGTYPE :
BEREGNINGSÅR : 2000
BASISÅR : 1999

	PERSONBIL		VAREB.LASTEBIL		BUSS	Sum	PERS	GJENST	TURER	PBE	
	U.TIL	M.TIL	U.TIL	M.TIL							
JAN	13.5	-25.0	-42.9	81.0	75.0	-71.4	14.5	5.8	-9.1	0.4	16.5
FEB	18.7	85.7		183.9	100.0	-66.7	22.6	10.8	300.0	4.2	29.8
MAR	8.8	-25.0	33.3	40.0		100.0	10.1	-1.3	-44.4	0.9	13.4
APR	4.5	-4.2	100.0	137.1		-50.0	7.4	-2.6	-9.1	3.7	12.4
MAI	5.6	40.0	200.0	35.7	533.3	50.0	7.3	12.0	-33.3	3.1	11.1
JUN	-2.7	12.0	250.0	19.8	125.0	-36.0	-1.9	-11.1	75.0	-2.9	-0.8
JUL	14.2	6.1	-71.4	43.6		6.7	14.4	11.1	220.0	1.3	14.9
AUG	9.0	-23.5	200.0	-1.6	200.0	12.0	8.7	0.5	-35.7	0.3	7.9
SEP	6.7	19.2	-50.0	9.1	-40.0	-25.0	6.6	8.3	80.0	-1.1	6.5
OKT	13.4	6.7	100.0	7.3	-37.5	-60.0	13.0	18.0	200.0	1.0	11.7
NOV	5.1	-21.1	50.0	19.3	-66.7	-50.0	5.2	22.5	233.3	0.4	5.2
DES	2.11287.5	200.0		-14.9	200.0	-50.0	5.8	-1.0	7.7	-5.3	12.5
2000	7.9	41.8	18.8	41.0	67.5	-15.7	9.1	5.5	18.2	0.4	11.2

VARIASJONSKURVER KJØRETØYGRUPPER
ÅRSVARIASJON

FYLKE : 12 Hordaland SELSKAP : 2 BNR BERGEN NORDHORDLAND RUTELA
SAMBAND : 4 FRA : FEDJE TIL : SÆVRØY
STREKNING :

VEGTYPE :
År:2000

Mnd	PERSONBIL		VAREB.LASTEBIL		BUSS	MOTOR PERS	GJENST	TURER	PBE		
	U.TIL	M.TIL	U.TIL	M.TIL							
JAN	1534	6	2	110	16			602	1964		
FEB	1738	11	12	120	16	3	3310	8	582	2223	
MAR	1993	15	11	159	23	2	5	3980	644	2649	
APR	2359	32	8	120	6	2	8	4323	5	562	2861
MAI	2516	31	2	119	8	12	11	5418	27	600	3056
JUN	2647	37	16	121	22	40	41	7328	133	582	3407
JUL	3262	44	5	101	12	18	58	7885	78	608	3834
AUG	2927	34	2	143	36	8	32	6652	219	622	3672
SEP	2332	40	5	131	35	14	20	5207	6	588	3081
OKT	2391	20	2	148	32		13	4443	8	611	3057
NOV	2056	11	2	134	43	2	3	3781	5	596	2716
DES	2101	12	1	133	23			4009	1	572	2652
2000	27856	293	68	1539	272	98	194	59518	490	7169	35172

TRAFIKKVERDIER

KJØRETØYGRUPPE

FYLKE : 12 Hordaland SELSKAP : 2 BNR BERGEN NORDHORDLAND RUTELA
SAMBAND : 4 FRA : FEDJE TIL : SÆVRØY
STREKNING :

År:2000

	ÅDT	YDT	HDT
Personbiler uten tilhenger	76	80	69
Personbiler med tilhenger	1	1	1
Varebiler	0	0	0
Lastebiler uten henger	4	6	1
Lastebiler med tilhenger	1	1	0
Buss	0	0	0
Motorsykkkel - moped	1	1	0
Person ekskl fører av kjøret	163	163	163
Rest på land	1	1	3
Turer	20	22	15
Sum PBE	96	106	76

BEGRENSET KJØRETØYGRUPPEINDEKS

FYLKE : 12 Hordaland SELSKAP : 2 BNR BERGEN NORDHORDLAND RUTELA
SAMBAND : 4 FRA : FEDJE TIL : SÆVRØY
STREKNING :

VEGTYPE :
BEREGNINGSÅR : 2000
BASISÅR : 1999

	PERSONBIL		VAREB.LASTEBIL		BUSS	Sum BILER	PERS	GJENST	TURER	PBE	
	U.TIL	M.TIL	U.TIL	M.TIL							
JAN	-9.8	-40.0	-28.1	-55.6		-12.3	-12.5		8.3	-17.5	
FEB	17.9	120.0	-7.7	-2.4	-55.6	14.9	8.1		9.0	8.4	
MAR	-0.8	7.1	266.7	-3.0	-52.1	-1.7	8.5		8.1	-5.2	
APR	14.0	166.7		4.3	-85.0	-50.0	12.4	9.3	25.0	3.3	7.0
MAI	-14.7	-31.1	-77.8	-4.8	-83.0		-15.7	3.3	237.5	3.6	-18.5
JUN	-3.2	94.7	-5.9	-25.3	-52.2	100.0	-3.8	11.3	-17.9	-9.9	-5.5
JUL	2.9	109.5	-37.5	3.1	-50.0	125.0	3.4	15.4	36.8	-1.0	4.0
AUG	-4.5	6.3	-83.3	13.5	-25.0	166.7	-4.2	-0.8	-11.0	1.0	-3.5
SEP	1.3	185.7	-16.7	11.0	-12.5	250.0	2.9	13.0	-81.8	-1.3	5.5
OKT	12.5		-66.7	10.4	-22.0		11.2	15.1	-27.3	2.0	8.3
NOV	14.9	57.1	-71.4	-5.6	7.5		13.2	15.1			11.2
DES	7.5		-50.0	-14.7	43.8		6.0	14.1	-50.0	-2.6	4.4
2000	1.9	38.9	-27.5	-4.8	-41.1	81.1	1.1	8.3	-8.8	1.5	-0.8

VARIASJONSKURVER KJØRETØYGRUPPER
ÅRSVARIASJON

FYLKE : 12 Hordaland SELSKAP : 2 BNR BERGEN NORDHORDLAND RUTELA
SAMBAND : 8 FRA : BREISTEIN TIL : VALESTRANDFOSS
STREKNING :

VEGTYPE :

År:2000

Mnd	PERSONBIL		VAREB.LASTEBIL		BUSS	MOTOR	PERS	GJENST	TURER	PBE	
	U.TIL	M.TIL	U.TIL	M.TIL							
JAN	15700	15	6	725	302	592	8	23778	72	1520	21804
FEB	15829	25	4	727	388	607	7	25811	132	1510	22457
MAR	17645	14	6	793	470	676	27	28715	176	1632	25126
APR	15943	14	4	715	381	544	118	24550	120	1455	22215
MAI	17038	38	12	799	527	657	227	27880	149	1482	24824
JUN	17043	36	4	780	440	594	179	26344	107	1532	24071
JUL	15484	32	5	668	386	563	259	23671	9	1598	21771
AUG	17773	46	6	792	486	638	170	28384	85	1637	25275
SEP	16973	60	14	866	434	623	132	28148	52	1562	24427
OKT	17578	56	9	833	506	814	90	33351	52	1622	26040
NOV	16908	20	7	807	421	634	40	27443	74	1574	24037
DES	16478	23		641	373	571	21	25949	42	1494	22619
2000	200392	379	77	9146	5114	7513	1278	324024	1070	18618	284666

TRAFIKKVERDIER

KJØRETØYGRUPPE

FYLKE : 12 Hordaland SELSKAP : 2 BNR BERGEN NORDHORDLAND RUTELA
SAMBAND : 8 FRA : BREISTEIN TIL : VALESTRANDFOSS
STREKNING :

År:2000

	ÅDT	YDT	HDT
Personbiler uten tilhenger	548	640	365
Personbiler med tilhenger	1	1	1
Varebiler	0	0	0
Lastebiler uten henger	25	35	5
Lastebiler med tilhenger	14	20	3
Buss	21	26	9
Motorsykkel - moped	3	4	2
Person ekskl fører av kjøret	885	1024	612
Rest på land	3	4	0
Turer	51	57	38
Sum PBE	778	952	435

BEGRENSET KJØRETØYGRUPPEINDEKS

FYLKE : 12 Hordaland SELSKAP : 2 BNR BERGEN NORDHORDLAND RUTELA
SAMBAND : 8 FRA : BREISTEIN TIL : VALESTRANDFOSS
STREKNING :

VEGTYPE :

BEREGNINGSÅR : 2000

BASISÅR : 1999

	PERSONBIL		VAREB.LASTEBIL		BUSS	Sum	PERS	GJENST	TURER	PBE	
	U.TIL	M.TIL	U.TIL	M.TIL							
JAN	-2.7	-82.6	-97.2	1.7	75.6	-6.8	-3.5	-4.8	-26.5	-3.2	-1.6
FEB	6.3	-73.1	-98.5	2.5	162.2	-1.5	5.2	8.8	11.9	3.1	8.2
MAR	0.2	-90.6	-97.8	-8.3	101.7	-5.6	-1.2	7.9	-6.9	-0.4	0.7
APR	-3.2	-88.2	-98.0	-17.4	95.4	-14.3	-4.8	-6.0	-7.0	-2.3	-4.0
MAI	5.0	-69.4	-91.2	-1.7	102.7	5.6	4.9	5.1	40.6	0.3	8.1
JUN	-6.0	-75.0	-98.1	-12.8	53.8	-14.0	-7.2	-2.6	15.1	-2.9	-6.2
JUL	-7.0	-70.9	-97.8	-16.6	82.9	-1.9	-7.7	6.1	-59.1	-1.2	-5.2
AUG	-2.6	-54.9	-90.3	-19.4	117.9	-0.2	-2.6	5.7	-53.6	1.1	0.1
SEP	-1.3	-10.4	-68.9	-16.1	51.7	-5.0	-1.6	0.0	-69.9	3.3	-0.6
OKT	5.0	19.1	-73.5	-17.7	102.4	29.0	5.8	20.3	-30.7	2.3	9.8
NOV	-0.9	-20.0	-80.6	-15.7	24.2	1.6	-1.3	5.2	-53.2	0.7	-0.8
DES	-5.6	76.9		-14.3	12.7	-7.5	-5.7	1.2	-44.7	-4.2	-5.3
2000	-1.2	-64.9	-95.5	-12.0	74.3	-1.9	-1.8	3.9	-24.6	-0.3	0.1

VARIASJONSKURVER KJØRETØYGRUPPER
ÅRSVARIASJON

FYLKE : 12 Hordaland SELSKAP : 2 BNR BERGEN NORDHORDLAND RUTELA
SAMBAND : 9 FRA : LEIRVÅG TIL : SLØVÅGEN
STREKNING :

VEGTYPE :
År:2000

Mnd	PERSONBIL		VAREB.LASTEBIL		BUSS	MOTOR	PERS	GJENST	TURER	PBE
	U.TIL	M.TIL	U.TIL	M.TIL						
JAN	6449	47	31	482	246	72	4	6623	2922	9585
FEB	6790	77	55	492	323	73		7522	2758	10459
MAR	8280	98	35	614	361	77	13	9037	49	2975
APR	10166	186	49	459	297	53	84	12439	1	2888
MAI	9487	150	32	526	351	56	98	11623	175	3027
JUN	10884	158	44	529	339	46	80	13748	8	2934
JUL	12831	138	25	423	254	47	197	17989	1	3042
AUG	11352	159	61	587	373	53	217	14145	16	3036
SEP	9565	117	28	564	326	43	57	10887	6	2943
OKT	7606	75	23	500	291	34	20	7882		2207
NOV	7810	53	39	520	328	40	8	7801		2937
DES	7986	43	31	424	333	43	4	8177		2928
2000	109206	1301	453	6120	3822	637	782	127873	256	34597

TRAFIKKVERDIER

KJØRETØYGRUPPE

FYLKE : 12 Hordaland SELSKAP : 2 BNR BERGEN NORDHORDLAND RUTELA
SAMBAND : 9 FRA : LEIRVÅG TIL : SLØVÅGEN
STREKNING :

År:2000

	ÅDT	YDT	HDT
Personbiler uten tilhenger	298	296	302
Personbiler med tilhenger	4	3	4
Varebiler	1	2	0
Lastebiler uten henger	17	22	6
Lastebiler med tilhenger	10	14	3
Buss	2	2	1
Motorsykkel - moped	2	2	3
Person ekskl fører av kjøret	349	312	423
Rest på land	1	1	1
Turer	95	96	91
Sum PBE	420	456	348

BEGRENSET KJØRETØYGRUPPEINDEKS

FYLKE : 12 Hordaland SELSKAP : 2 BNR BERGEN NORDHORDLAND RUTELA
SAMBAND : 9 FRA : LEIRVÅG TIL : SLØVÅGEN
STREKNING :

VEGTYPE :
BEREGNINGSÅR : 2000
BASISÅR : 1999

	PERSONBIL		VAREB.LASTEBIL		BUSS	Sum	PERS	GJENST	TURER	PBE
	U.TIL	M.TIL	U.TIL	M.TIL						
JAN	-2.9	-30.9	-31.1	-8.4	-11.8	-5.3	-4.1	-7.0	-0.1	-5.7
FEB	8.0	48.1	19.6	21.5	12.2	10.6	9.3	17.6	4.3	11.2
MAR	-0.3	-35.9	-64.3	-3.0	-16.8	-6.1	-2.5	3.5	0.2	-5.3
APR	13.3	45.3	75.0	-31.4	-12.9	-23.2	9.9	19.9	-80.0	4.3
MAI	-7.4	1.4	-36.0	-9.0	12.5	-25.3	-7.0	-9.2		4.1
JUN	-0.2	9.0	57.1	-13.7	-10.3	-55.3	-1.4	14.0	700.0	2.7
JUL	-5.9	-41.8	-63.2	-24.1	-19.1	-20.3	-7.7	9.0		3.0
AUG	-8.3	-6.5	134.6	-0.3	6.0	-39.8	-7.5	-2.0	-69.8	2.7
SEP	-4.6	-5.6	-39.1	-8.4	-8.4	-53.3	-5.5	-2.0	-86.4	2.9
OKT	-23.9	-43.2	-58.2	-17.5	-33.7	-55.8	-24.5	-23.4		-26.1
NOV	-2.7	-32.1		-28.1	-9.9	-45.9	-5.5	1.9		3.8
DES	1.0	-25.9	-43.6	-12.8	17.7	-29.5	0.1	6.3		3.7
2000	-3.6	-12.9	-22.4	-12.6	-7.7	-30.9	-4.6	2.2	-69.9	0.3

SOGN OG FJORDANE

Hella	- Dragsvik
Lavik	- Oppedal
Lote	- Anda
Kaupanger	- Gudvangen
Krakhella	- Rysjedalsvika
Dale	- Eikenes
Manheller	- Fodnes
Isane	- Stårheim
Måløy	- Oldeide
Askvoll	- Gjervik
Smørhamn	- Kjelkenes
Nåra	- Daløy

VARIASJONSKURVER KJØRETØYGRUPPER

ÅRSVARIASJON

FYLKE : 14 Sogn og Fjordane SELSKAP : 1 FSF FYLKESBÅTANE SOGN OG FJORD
 SAMBAND : 1 FRA : HELLA TIL : DRAGSVIK/VANGSNES
 STREKNING :

VEGTYPE :

År:2000

Mnd	PERSONBIL		VAREB.LASTEBIL		BUSS	MOTOR	PERS	GJENST	TURER	PBE	
	U.TIL	M.TIL	U.TIL	M.TIL							
JAN	11482	97	1	917	571	527	8	11685	4247	19488	
FEB	10893	80	4	895	577	471	3	12264	3899	18591	
MAR	14408	114	4	1165	701	506	10	16375	4315	23778	
APR	17440	225	2	918	638	541	131	23044	16	4029	26225
MAI	23939	539	1	1507	1036	894	556	36580	127	4263	38834
JUN	33003	968	144	1472	975	1370	1240	62204	641	4091	50822
JUL	48191	1988	100	1953	815	1526	2139	100727	148	4284	70293
AUG	39897	1177	14	1704	895	1442	1162	77087	62	4314	58797
SEP	23117	473	2	1220	937	954	406	35463	275	4149	36699
OKT	20502	381	15	1255	1046	681	69	24542	16	4263	33379
NOV	15263	192	2	1126	792	629	8	16470	18	4143	25695
DES	12208	106	5	775	498	394	2	13698	4080	18922	
2000	270343	6340	294	14907	9481	9935	5734	430139	1303	50077	421523

TRAFIKKVERDIER

KJØRETØYGRUPPE

FYLKE : 14 Sogn og Fjordane SELSKAP : 1 FSF FYLKESBÅTANE SOGN OG FJORD
 SAMBAND : 1 FRA : HELLA TIL : DRAGSVIK/VANGSNES
 STREKNING :

År:2000

	ÅDT	YDT	HDT
Personbiler uten tilhenger	739		
Personbiler med tilhenger	17		
Varebiler	1		
Lastebiler uten henger	41		
Lastebiler med tilhenger	26		
Buss	27		
Motorsykkel - moped	16		
Person ekskl fører av kjøret	1175		
Rest på land	4		
Turer	137		
Sum PBE	1152		

BEGRENSET KJØRETØYGRUPPEINDEKS

FYLKE : 14 Sogn og Fjordane SELSKAP : 1 FSF FYLKESBÅTANE SOGN OG FJORD
 SAMBAND : 1 FRA : HELLA TIL : DRAGSVIK/VANGSNES
 STREKNING :

VEGTYPE :

BEREGNINGÅR : 2000

BASISÅR : 1999

	PERSONBIL		VAREB.LASTEBIL		BUSS	Sum	PERS	GJENST	TURER	PBE	
	U.TIL	M.TIL	U.TIL	M.TIL							
JAN	-8.2	6.6	-95.2	-2.4	-5.1	12.8	-7.1	-13.7	-46.5	-4.9	
FEB	-3.9	5.3	-76.5	-4.9	9.7	14.6	-2.9	-7.9	3.4	-0.5	
MAR	-0.9	-19.1	-80.0	5.5	4.6	-3.1	-0.6	-5.3	2.2	0.2	
APR	0.4	-4.3	-88.2	-22.1	-21.1	-10.7	-2.3	10.4	-71.4	-1.1	-6.7
MAI	-1.9	18.2	-96.9	28.3	23.6	13.2	0.8	0.3	170.2	0.4	5.9
JUN	1.8	-33.8	108.7	-36.3	-0.8	-12.7	-2.3	-7.1	-2.4	-1.3	-7.6
JUL	2.8	-0.8	-77.5	-16.0	6.0	-4.9	1.0	-1.5	-2.6	0.4	-0.4
AUG	-6.6	-32.4	-94.9	-34.6	-5.5	0.1	-9.2	-14.5	-22.5	1.0	-11.6
SEP	-2.4	-2.7	-97.4	-12.4	-9.6	1.1	-3.4	-3.9	68.7	-0.5	-4.3
OKT	5.1	10.8	1400.0	-3.4	26.9	5.7	5.6	1.5	220.0	1.2	7.2
NOV	4.2	22.3	-71.4	1.5	1.0	2.9	4.0	10.4	800.0	-0.6	3.5
DES	-5.5	6.0	66.7	-20.4	-9.8	-31.2	-7.5	-13.2		-0.1	-10.7
2000	-0.9	-13.1	-70.2	-14.1	1.5	-2.4	-2.1	-5.0	12.1	-6.5	-3.2

VARIASJONSKURVER KJØRETØYGRUPPER

ÅRSVARIASJON

FYLKE : 14 Sogn og Fjordane SELSKAP : 1 FSF FYLKESBÅTANE SOGN OG FJORD
 SAMBAND : 3 FRA : LAVIK TIL : OPPEDAL
 STREKNING :

VEGTYPE :

År:2000

Mnd	PERSONBIL		VAREB.LASTEBIL		BUSS	MOTOR	PERS	GJENST	TURER	PBE	
	U.TIL	M.TIL	U.TIL	M.TIL							
JAN	14871	132	104	747	2313	393	1	19447	2016	30749	
FEB	15646	97	93	784	2351	410	7	23881	1897	31777	
MAR	18751	201	135	896	2534	432	10	27407	2044	36575	
APR	27748	403	119	733	2249	467	387	43965	1341	1934	44388
MAI	22604	393	108	902	2508	500	624	33577	339	1739	41137
JUN	30964	779	309	798	2512	693	1170	51805	229	1928	51336
JUL	46042	1428	280	685	2395	677	1756	83569	1389	2004	67344
AUG	35264	866	254	744	2597	603	1002	56926	186	2003	55745
SEP	24054	423	129	779	2530	508	440	33387		1955	42471
OKT	25609	431	113	834	2761	501	102	38157	30	2007	45326
NOV	19096	262	110	825	2812	418	35	25743		1962	38199
DES	18989	185	91	679	2409	418	8	26906		1912	35389
2000	299638	5600	1845	9406	29971	6020	5542	464770	3514	23401	520436

TRAFIKKVERDIER

KJØRETØYGRUPPE

FYLKE : 14 Sogn og Fjordane SELSKAP : 1 FSF FYLKESBÅTANE SOGN OG FJORD
 SAMBAND : 3 FRA : LAVIK TIL : OPPEDAL
 STREKNING :

År:2000

	ÅDT	YDT	HDT
Personbiler uten tilhenger	819		
Personbiler med tilhenger	15		
Varebiler	5		
Lastebiler uten henger	26		
Lastebiler med tilhenger	82		
Buss	16		
Motorsykkel - moped	15		
Person ekskl fører av kjøret	1270		
Rest på land	10		
Turer	64		
Sum PBE	1422		

BEGRENSET KJØRETØYGRUPPEINDEKS

FYLKE : 14 Sogn og Fjordane SELSKAP : 1 FSF FYLKESBÅTANE SOGN OG FJORD
 SAMBAND : 3 FRA : LAVIK TIL : OPPEDAL
 STREKNING :

VEGTYPE :

BEREGNINGSÅR : 2000

BASISÅR : 1999

	PERSONBIL		VAREB.LASTEBIL		BUSS	Sum	PERS	GJENST	TURER	PBE	
	U.TIL	M.TIL	U.TIL	M.TIL							
JAN	7.0	-17.5	-11.1	0.4	6.1	4.5	6.2	1.0	5.1	5.6	
FEB	10.8	-20.5	25.7	9.7	9.1	11.7	10.4	13.2	8.3	9.8	
MAR	-9.0	-13.0	-59.0	6.4	-6.8	1.2	-8.8	-9.6	5.4	-7.3	
APR	25.7	21.4	-32.4	-6.9	-7.1	-3.1	20.7	34.0	-4.5	0.1	12.0
MAI	-16.9	-22.9	-70.1	16.4	5.6	-8.3	-15.0	-20.4	129.1	-13.1	-9.5
JUN	9.9	3.5	-32.8	-6.8	-0.4	7.1	7.9	16.0	72.2	-2.4	5.5
JUL	4.8	8.8	-49.8	-21.6	10.2	0.4	4.0	6.933	72.5	-1.4	4.2
AUG	-1.8	-6.0	-2.3	-18.2	4.6	-2.3	-1.9	-11.0	10.7	-1.3	-1.4
SEP	3.0	-7.2	38.7	-17.2	3.1	3.5	2.2	4.5		-1.0	1.4
OKT	2.8	-7.7	-13.1	-3.5	7.4	4.6	2.8	2.4	-58.9	-0.8	3.5
NOV	10.2	-2.2	25.0	-6.0	6.2	1.7	8.8	6.6		1.9	6.9
DES	14.2	30.3	-19.5	-17.5	7.2	-3.2	11.7	5.9		-1.9	8.5
2000	4.0	-1.3	-33.1	-6.0	3.5	1.2	3.2	3.0	78.7	-0.2	2.7

VARIASJONSKURVER KJØRETØYGRUPPER

ÅRSVARIASJON

FYLKE : 14 Sogn og Fjordane SELSKAP : 1 FSF FYLKESBÅTANE SOGN OG FJORD
 SAMBAND : 5 FRA : LOTE TIL : ANDA
 STREKNING :

VEGTYPE :
 År:2000

Mnd	PERSONBIL		VAREB.LASTEBIL		BUSS	MOTOR SYKL	PERS	GJENST	TURER	PBE	
	U.TIL	M.TIL	U.TIL	M.TIL							
JAN	15273	77	1104	1520	464	6	16126	11	1714	28272	
FEB	16351	84	1074	1569	453		17373	14	1620	29482	
MAR	18931	103	1327	1663	510	2	20156	23	1738	33576	
APR	20977	207	1070	1128	432	99	25205	68	1632	32176	
MAI	17684	240	1055	1038	419	276	20146	24	1374	28435	
JUN	24813	499	1294	1232	570	728	33217	231	1655	38632	
JUL	31467	933	14	1126	1132	491	396	49987	48	1718	45282
AUG	27469	522		1185	1247	563	519	37371	46	1734	41077
SEP	21664	281		1033	1248	493	202	22665	37	1671	33818
OKT	22749	225		1197	1377	484	90	25477	13	1721	35836
NOV	18912	148		1228	1356	455	11	18707		1677	31640
DES	17906	153		916	1236	410	7	19771	16	1629	28933
2000	254196	3472	14	13609	15746	5744	2336	306201	531	19883	407159

TRAFIKKVERDIER

KJØRETØYGRUPPE

FYLKE : 14 Sogn og Fjordane SELSKAP : 1 FSF FYLKESBÅTANE SOGN OG FJORD
 SAMBAND : 5 FRA : LOTE TIL : ANDA
 STREKNING :

År:2000

	ÅDT	YDT	HDT
Personbiler uten tilhenger	695		
Personbiler med tilhenger	9		
Varebiler	0		
Lastebiler uten henger	37		
Lastebiler med tilhenger	43		
Buss	16		
Motorsykkkel - moped	6		
Person ekskl fører av kjøret	837		
Rest på land	1		
Turer	54		
Sum PBE	1112		

BEGRENSET KJØRETØYGRUPPEINDEKS

FYLKE : 14 Sogn og Fjordane SELSKAP : 1 FSF FYLKESBÅTANE SOGN OG FJORD
 SAMBAND : 5 FRA : LOTE TIL : ANDA
 STREKNING :

VEGTYPE :
 BEREGNINGSÅR : 2000
 BASISÅR : 1999

	PERSONBIL		VAREB.LASTEBIL		BUSS	Sum BILER	PERS	GJENST	TURER	PBE
	U.TIL	M.TIL	U.TIL	M.TIL						
JAN	-2.2	-30.0	-1.6	10.6		-1.3	-0.2		3.4	0.9
FEB	15.9	-1.2	-5.4	13.9	-1.3	13.8	9.4	-71.4	215.2	11.3
MAR	1.7	-36.8	4.7	8.9	2.6	2.1	0.5	360.0	3.5	3.3
APR	10.0	-12.3	-13.1	-5.4	-10.2	7.2	21.1	-6.8	2.0	2.6
MAI	-21.4	-45.0	-7.5	-4.3	-20.3	-20.4	-26.3	242.9	-18.3	-18.2
JUN	4.0	5.3	2.5	2.7	-1.4	3.8	13.9	140.6	-1.0	3.4
JUL	2.6	8.7	-2.3	11.7	6.5	3.0	9.2	65.5	-0.6	3.9
AUG	0.4	-18.1	9.7	7.0	7.6	0.7	3.7	155.6	0.5	1.6
SEP	4.2	-11.9	-12.1	-1.2	-6.6	2.7	3.7	-24.5	-0.5	0.4
OKT	5.8	-19.6	1.4	-3.0	-3.0	4.6	6.7	160.0	0.2	2.5
NOV	3.3	-4.5	-1.8	-14.1	-5.6	1.5	8.7		0.1	-2.2
DES	11.1	48.5	-21.1	-20.3	-6.0	6.5	14.1	100.0	-1.9	-1.6
2000	2.3	-10.0	-3.9		-3.2	1.6	5.0	53.4	4.7	0.5

VARIASJONSKURVER KJØRETØYGRUPPER

ÅRSVARIASJON

FYLKE : 14 Sogn og Fjordane SELSKAP : 1 FSF FYLKESBÅTANE SOGN OG FJORD
 SAMBAND : 6 FRA : KAUPANGER/LÆRDAL TIL : GUDVANGEN
 STREKNING :

VEGTYPE :

År:2000

Mnd	PERSONBIL		VAREB.LASTEBIL		BUSS	MOTOR	PERS	GJENST	TURER	PBE	
	U.TIL	M.TIL	U.TIL	M.TIL							
JAN	2139	26	3	149	617	73	2	3561	83	390	6044
FEB	2622	28		196	620	71	8	4795	135	387	6678
MAR	3088	30	6	237	672	80	5	5465	373	439	7575
APR	2268	26	4	131	386	63	19	4748	16	379	4925
MAI	1372	20	6	76	233	181	54	7866		497	3555
JUN	2900	129	16	49	230	766	309	29176	37	710	7664
JUL	5978	183	42	30	196	914	407	43353	190	693	11295
AUG	4625	99	82	68	215	851	251	39689	135	676	9687
SEP	942	14	6	44	210	234	16	8856		524	3108
OKT	584	22	2	46	206	47	5	2258		365	2008
NOV	878	18	1	51	320	4	3	1385		301	2702
DES											
2000	27396	595	168	1077	3905	3284	1079	151152	969	5361	65241

TRAFIKKVERDIER

KJØRETØYGRUPPE

FYLKE : 14 Sogn og Fjordane SELSKAP : 1 FSF FYLKESBÅTANE SOGN OG FJORD
 SAMBAND : 6 FRA : KAUPANGER/LÆRDAL TIL : GUDVANGEN
 STREKNING :

År:2000

	ÅDT	YDT	HDT
Personbiler uten tilhenger	82		
Personbiler med tilhenger	2		
Varebiler	1		
Lastebiler uten henger	3		
Lastebiler med tilhenger	12		
Buss	10		
Motorsykkkel - moped	3		
Person ekskl fører av kjøret	451		
Rest på land	3		
Turer	16		
Sum PBE	195		

BEGRENSET KJØRETØYGRUPPEINDEKS

FYLKE : 14 Sogn og Fjordane SELSKAP : 1 FSF FYLKESBÅTANE SOGN OG FJORD
 SAMBAND : 6 FRA : KAUPANGER/LÆRDAL TIL : GUDVANGEN
 STREKNING :

VEGTYPE :

BEREGNINGSÅR : 2000

BASISÅR : 1999

	PERSONBIL		VAREB.LASTEBIL		BUSS	Sum	PERS	GJENST	TURER	PBE	
	U.TIL	M.TIL	U.TIL	M.TIL							
JAN	12.8	52.9	4.9	9.4	1.4	11.6	21.3		0.3	10.2	
FEB	3.2	7.7	-2.5	-9.0	6.0	0.6	2.3	-22.4	-0.8	-3.2	
MAR	13.6	-28.6	200.0	14.5	2.3	29.0	11.5	17.8	511.5	6.3	8.2
APR	85.3	4.0	33.3	61.7	6.0	250.0	67.8	96.9		13.8	43.3
MAI	-21.5	-35.5	200.0	-11.6	-13.7	-10.4	-19.2	-12.2		1.0	-16.5
JUN	10.4	-3.0	6.7	22.5	-20.4	12.2	8.0	3.7	27.6	11.1	4.4
JUL	5.2	-13.7	-42.5	87.5	-6.7	-5.0	2.6	-1.4	65.2	-3.5	-0.4
AUG	-4.3	-21.4	70.8	112.5	-9.7	4.9	-2.5	0.3	-38.4	-7.5	-1.1
SEP	12.8	27.3	50.0	144.4	-16.0	-11.0	5.0	-4.4		7.4	-3.7
OKT	-50.7	-37.1	100.0	-16.4	-37.0	-13.0	-45.2	-25.3		-2.4	-39.3
NOV	-12.6	5.9		-5.6	-31.8	-82.6	-18.9	-25.2		-18.6	-26.1
DES											
2000	4.2	-11.9	10.5	15.6	-9.6	2.1	2.3	1.1	45.5	0.4	-0.7

VARIASJONSKURVER KJØRETØYGRUPPER

ÅRSVARIASJON

FYLKE : 14 Sogn og Fjordane SELSKAP : 1 FSF FYLKESBÅTANE SOGN OG FJORD
 SAMBAND : 7 FRA : KRAKHELLA TIL : RYSJEDALSVIKA/RUTLED
 STREKNING : VEGTYPE :
 År:2000

Mnd	PERSONBIL		VAREB.LASTEBIL		BUSS	MOTOR SYKL	PERS	GJENST	TURER	PBE
	U.TIL	M.TIL	U.TIL	M.TIL						
JAN	1255	8	42	74	18	21	1110		1053	1717
FEB	1379	14	27	104	25	26	4	1434	1047	1989
MAR	1523	25	47	140	26	34	1	1674	1142	2331
APR	2279	53	33	93	26	31	6	2848	1094	3004
MAI	2241	58	33	157	43	12	21	2610	1119	3182
JUN	2574	63	43	125	42	7	57	3771	1101	3419
JUL	4297	99	15	111	30	7	103	7013	1234	5120
AUG	3215	51	43	162	29	17	114	4479	1185	4110
SEP	2158	66	47	136	42	4	17	2356	1091	3037
OKT	2123	40	42	146	58	3	11	2293	1127	3025
NOV	1810	32	36	161	31	9	2	1673	1093	2616
DES	1724	13	30	90	20	2		1574	1055	2171
2000	26578	522	438	1499	390	173	336	32835	13341	35721

TRAFIKKVERDIER

KJØRETØYGRUPPE

FYLKE : 14 Sogn og Fjordane SELSKAP : 1 FSF FYLKESBÅTANE SOGN OG FJORD
 SAMBAND : 7 FRA : KRAKHELLA TIL : RYSJEDALSVIKA/RUTLED
 STREKNING :

År:2000

	ÅDT	YDT	HDT
Personbiler uten tilhenger	73		
Personbiler med tilhenger	1		
Varebiler	1		
Lastebiler uten henger	4		
Lastebiler med tilhenger	1		
Buss	0		
Motorsykkel - moped	1		
Person ekskl fører av kjøret	90		
Rest på land			
Turer	36		
Sum PBE	98		

BEGRENSET KJØRETØYGRUPPEINDEKS

FYLKE : 14 Sogn og Fjordane SELSKAP : 1 FSF FYLKESBÅTANE SOGN OG FJORD
 SAMBAND : 7 FRA : KRAKHELLA TIL : RYSJEDALSVIKA/RUTLED
 STREKNING :

VEGTYPE :
 BEREGNINGSÅR : 2000
 BASISÅR : 1999

	PERSONBIL		VAREB.LASTEBIL		BUSS	Sum BILER	PERS	GJENST	TURER	PBE
	U.TIL	M.TIL	U.TIL	M.TIL						
JAN	-8.9	-27.3	27.3	-36.8	38.5	-19.2	-10.1	-23.6	-5.0	-12.6
FEB	17.9	-20.0	-44.9	-20.0	38.9	-3.7	11.6	16.6	3.4	7.0
MAR	-8.7	-7.4	-16.3	-6.9	-55.9	3.0	-10.0	-12.5	0.3	-13.2
APR	16.7	64.0	22.2	-36.4	4.0	3.3	13.5	23.3	-1.6	8.3
MAI	-10.6	14.6	-42.1	-15.6	87.0	-55.6	-10.8	-16.2	-0.5	-9.0
JUN	-5.1	31.8	7.5	-30.6	100.0	-84.4	-6.4	14.0	-1.8	-8.3
JUL	9.8	-4.1	-80.3	-40.2		-79.4	5.0	6.0	-0.2	-0.4
AUG	-7.8	-27.5	46.4	-5.5	11.5	-57.5	-8.1	-10.3	0.5	-9.4
SEP	0.6	20.0	-28.8	-5.0	90.9	-89.2	-0.7	2.6	0.2	-1.0
OKT	1.6	8.1	55.6	18.7	65.7	-92.9	2.5	10.9	2.5	2.9
NOV	11.4	100.0		40.0	82.4	-71.0	13.0	19.8	-1.7	15.6
DES	16.1	-13.3	114.3	1.1	25.0	-92.9	14.1	9.5	-0.1	8.4
2000	1.7	7.3	-14.3	-13.5	28.0	-56.8	0.1	2.4	-0.4	-2.0

VARIASJONSKURVER KJØRETØYGRUPPER

ÅRSVARIASJON

FYLKE : 14 Sogn og Fjordane SELSKAP : 1 FSF FYLKESBÅTANE SOGN OG FJORD
 SAMBAND : 8 FRA : DALE TIL : EIKENES
 STREKNING :

VEGTYPE :
 År:2000

Mnd	PERSONBIL		VAREB.LASTEBIL		BUSS	MOTOR SYKL	PERS	GJENST	TURER	PBE	
	U.TIL	M.TIL	U.TIL	M.TIL							
JAN	856	5	7	115	55	1	2600		514	1502	
FEB	919	2	1	114	64		2799		492	1588	
MAR	1014	14	6	128	57		3007		528	1731	
APR	1078	25	1	109	46		2859		478	1711	
MAI	1158	11		134	65		3119	24	526	1918	
JUN	1254	10	15	128	57	4	21	2885	23	510	1984
JUL	1709	49	4	140	42		30	3171	91	534	2490
AUG	1374	40	35	134	42		10	3465		536	2141
SEP	1053	22	30	164	51	3	5	3777	41	518	1908
OKT	1134	14	17	118	59	1	7	2906	9	522	1846
NOV	1032	19	18	127	63		2	3047		510	1803
DES	929	10	25	116	44	1		2520	10	464	1556
2000	13510	221	159	1527	645	10	113	36155	198	6132	22178

TRAFIKKVERDIER

KJØRETØYGRUPPE

FYLKE : 14 Sogn og Fjordane SELSKAP : 1 FSF FYLKESBÅTANE SOGN OG FJORD
 SAMBAND : 8 FRA : DALE TIL : EIKENES
 STREKNING :

År:2000

	ÅDT	YDT	HDT
Personbiler uten tilhenger	37		
Personbiler med tilhenger	1		
Varebiler	0		
Lastebiler uten henger	4		
Lastebiler med tilhenger	2		
Buss	0		
Motorsykkkel - moped	0		
Person ekskl fører av kjøret	99		
Rest på land	1		
Turer	17		
Sum PBE	61		

BEGRENSET KJØRETØYGRUPPEINDEKS

FYLKE : 14 Sogn og Fjordane SELSKAP : 1 FSF FYLKESBÅTANE SOGN OG FJORD
 SAMBAND : 8 FRA : DALE TIL : EIKENES
 STREKNING :

VEGTYPE :
 BEREGNINGSÅR : 2000
 BASISÅR : 1999

	PERSONBIL		VAREB.LASTEBIL		BUSS	Sum BILER	PERS	GJENST	TURER	PBE	
	U.TIL	M.TIL	U.TIL	M.TIL							
JAN	-7.2	150.0	-46.2	-11.5	-17.9	-8.4	-22.5	0.8	-9.8		
FEB	14.0	-66.7		-9.5	30.6	11.4	-5.2	4.2	9.7		
MAR	-2.1	75.0	500.0	9.4	-10.9	-0.7	-15.5	0.2	-0.3		
APR	-3.2	127.3		-16.2	-20.7	-4.1	-15.6	-3.6	-6.3		
MAI	-10.3	22.2		24.1		-7.6	-12.9	4.4	-3.3		
JUN	-8.5	-44.4	150.0	0.8	-1.7	33.3	-7.3	-9.8	-43.9	-2.3	-6.1
JUL	13.3	63.3		22.8	23.5	14.7	9.3	1720.0	-0.7	16.8	
AUG	-10.1	110.5		-8.8	5.0	-6.3	11.4	0.8	-3.9		
SEP	-16.6	-26.7	500.0	15.5	21.4	-50.0	-11.1	8.3	192.9	-5.5	
OKT	2.4	-51.7	240.0	-24.4	22.9	-0.2	9.6	1.2	-3.4		
NOV	0.6	137.5	200.0	-14.8	6.8	0.7	5.5		-0.2		
DES	-7.3		525.0	-14.7	-10.2	-6.3	-0.6	233.3	-7.6	-7.9	
2000	-3.3	22.8	177.3	-3.5	1.9	-20.0	-2.2	-3.9	161.9	-0.2	-1.7

VARIASJONSKURVER KJØRETØYGRUPPER

ÅRSVARIASJON

FYLKE : 14 Sogn og Fjordane SELSKAP : 1 FSF FYLKESBÅTANE SOGN OG FJORD
 SAMBAND : 9 FRA : MANHELLER TIL : FODNES
 STREKNING :

VEGTYPE :

År:2000

Mnd	PERSONBIL		VAREB.LASTEBIL		BUSS	MOTOR	PERS	GJENST	TURER	PBE	
	U.TIL	M.TIL	U.TIL	M.TIL							
JAN	16294	94	42	1058	1904	680	1	22020	25	2445	32032
FEB	17015	90	33	1054	1950	707		26145	28	2288	33058
MAR	19293	190	64	1243	2169	758	6	26571	53	2435	37533
APR	23506	309	34	976	1733	724	84	34991	14	2329	38956
MAI	24463	391	58	1304	2191	832	384	34304	75	2206	43889
JUN	32183	858	132	1340	1988	1004	1133	54184	83	2318	52865
JUL	48333	2187	79	1267	1754	1070	1835	92844	1482	2394	71824
AUG	38653	1135	90	1369	2018	1051	1155	69252	168	2454	60549
SEP	26143	477	51	1341	2009	844	304	37982	28	2352	45069
OKT	24535	440	61	1366	2152	814	76	35207	69	2423	44030
NOV	20904	187	28	1312	2192	719	14	26904	39	2369	39265
DES	24228	192	27	1199	1906	821	25	34082	46	2357	41242
2000	315550	6550	699	14829	23966	10024	5017	494486	2110	28370	540312

TRAFIKKVERDIER

KJØRETØYGRUPPE

FYLKE : 14 Sogn og Fjordane SELSKAP : 1 FSF FYLKESBÅTANE SOGN OG FJORD
 SAMBAND : 9 FRA : MANHELLER TIL : FODNES
 STREKNING :

År:2000

	ÅDT	YDT	HDT
Personbiler uten tilhenger	862		
Personbiler med tilhenger	18		
Varebiler	2		
Lastebiler uten henger	41		
Lastebiler med tilhenger	65		
Buss	27		
Motorsykkel - moped	14		
Person ekskl fører av kjøret	1351		
Rest på land	6		
Turer	78		
Sum PBE	1476		

BEGRENSET KJØRETØYGRUPPEINDEKS

FYLKE : 14 Sogn og Fjordane SELSKAP : 1 FSF FYLKESBÅTANE SOGN OG FJORD
 SAMBAND : 9 FRA : MANHELLER TIL : FODNES
 STREKNING :

VEGTYPE :

BEREGNINGSÅR : 2000

BASISÅR : 1999

	PERSONBIL		VAREB.LASTEBIL		BUSS	Sum	PERS	GJENST	TURER	PBE	
	U.TIL	M.TIL	U.TIL	M.TIL							
JAN	9.6		-36.4	1.4	11.2	11.3	9.1	1.4	92.3	11.0	9.1
FEB	7.4	15.4	-35.3	-5.1	7.6	6.8	6.6	2.0	3.7	2.1	6.1
MAR	-6.0	6.1	-7.2	0.5	4.4	-1.2	-4.6	-10.4	-10.2	-2.5	-2.0
APR	12.6	27.7	-30.6	-13.9	-18.6	6.5	8.6	20.1	40.0	-2.2	1.4
MAI	-9.5	-14.4	-46.8	4.6	3.7	2.3	-8.0	-15.3	294.7	-10.4	-4.7
JUN	4.8	3.9	-9.0	-1.1	-18.7	-3.2	2.7	3.1	13.7	-4.3	-1.7
JUL	-1.9	2.1	-51.2	1.4	-4.3	10.0	-1.7	1.0	322.2	-3.0	-1.1
AUG	-2.7	0.8	-34.8	4.3	0.4	1.7	-2.2	-2.0	-14.7	-0.1	-1.3
SEP	-0.2	11.4	-39.3	-5.4	-6.0	-0.6	-0.8	2.7	-28.2	-0.4	-1.8
OKT	3.6	10.0	-12.9	5.1	1.7	5.4	3.6	6.7	245.0	-0.9	3.6
NOV	14.5	5.6	-47.2	2.8	-3.1	3.2	11.5	18.6	290.0	-0.1	6.8
DES	34.1	79.4	-30.8	14.5	-2.2	13.4	29.4	41.3	360.0	0.5	20.6
2000	3.4	4.7	-32.5	0.7	-2.5	4.2	2.9	3.3	154.8	-1.0	1.9

VARIASJONSKURVER KJØRETØYGRUPPER

ÅRSVARIASJON

FYLKE : 14 Sogn og Fjordane SELSKAP : 1 FSF FYLKESBÅTANE SOGN OG FJORD
 SAMBAND : 10 FRA : ISANE TIL : STÅRHEIM
 STREKNING :

VEGTYPE :
 År:2000

Mnd	PERSONBIL		VAREB.LASTEBIL		BUSS	MOTOR SYKL	PERS	GJENST	TURER	PBE	
	U.TIL	M.TIL	U.TIL	M.TIL							
JAN	4728	22	1	351	324	14		3835	1186	7524	
FEB	5021	21		378	341	17	1	4246	1116	7991	
MAR	5490	30	1	431	423	29	3	4785	1200	9105	
APR	6526	67		392	405	12	42	6831	1087	9976	
MAI	7759	80	1	595	505	36	99	7795	10	1194	12454
JUN	8328	113		562	491	34	140	8937	15	1152	12944
JUL	10509	200		457	460	28	241	13965	23	1190	14892
AUG	8730	114	2	542	552	27	152	9771	1200	13568	
SEP	7331	109	1	491	472	34	83	7164	5	1154	11628
OKT	7189	88		513	628	19	25	6901	20	1174	12208
NOV	5981	69		454	507	21	3	4755	1156	10169	
DES	6376	37		330	480	22	4	5947	5	1122	9965
2000	83968	950	6	5496	5588	293	793	84932	78	13931	132424

TRAFIKKVERDIER

KJØRETØYGRUPPE

FYLKE : 14 Sogn og Fjordane SELSKAP : 1 FSF FYLKESBÅTANE SOGN OG FJORD
 SAMBAND : 10 FRA : ISANE TIL : STÅRHEIM
 STREKNING :

År:2000

	ÅDT	YDT	HDT
Personbiler uten tilhenger	229		
Personbiler med tilhenger	3		
Varebiler	0		
Lastebiler uten henger	15		
Lastebiler med tilhenger	15		
Buss	1		
Motorsykkkel - moped	2		
Person ekskl fører av kjøret	232		
Rest på land	0		
Turer	38		
Sum PBE	362		

BEGRENSET KJØRETØYGRUPPEINDEKS

FYLKE : 14 Sogn og Fjordane SELSKAP : 1 FSF FYLKESBÅTANE SOGN OG FJORD
 SAMBAND : 10 FRA : ISANE TIL : STÅRHEIM
 STREKNING :

VEGTYPE :
 BEREGNINGSÅR : 2000
 BASISÅR : 1999

	PERSONBIL		VAREB.LASTEBIL		BUSS	Sum BILER	PERS	GJENST	TURER	PBE	
	U.TIL	M.TIL	U.TIL	M.TIL							
JAN	-14.2	-42.1	-50.0	-20.0	-13.8	-26.3	-14.8	-27.0	-2.6	-15.4	
FEB	4.9	10.5		-8.9	-4.2	6.3	3.3	-2.5	3.3	0.7	
MAR	-13.3	-48.3		-17.4	-17.7	20.8	-14.0	-24.2		-15.2	
APR	-2.5	17.5		-29.5	-25.8	-47.8	-6.0	-1.2		-5.6	-12.1
MAI	2.1	-41.2	-50.0	-12.5	5.0	16.1	0.5	-6.7	-56.5	3.3	-1.0
JUN	-4.4	-12.4		-28.3	-2.2	6.3	-6.3	-4.6	66.7	-0.7	-8.2
JUL	3.2	25.0		-25.6	6.5	-6.7	2.0	1.0	15.0	-0.2	0.7
AUG	-1.8	-14.3	-85.7	-5.7	20.3	8.0	-1.3	-6.6		0.2	1.1
SEP	1.1		-92.3	-11.5	-21.2		-1.4	8.4	-54.5	-0.5	-6.1
OKT	-0.2	-7.4		-15.8	11.0	-17.4	-0.7	0.9	122.2	-1.3	-0.2
NOV	5.3	56.8		-3.6	0.6	40.0	4.6	3.6		-0.3	3.6
DES	15.9	27.6		-15.6	21.5	15.8	14.3	7.5		-1.6	13.0
2000	-0.4	-5.7	-83.9	-16.9	-2.5	0.7	-1.8	-4.0	1.3	-0.5	-3.4

VARIASJONSKURVER KJØRETØYGRUPPER

ÅRSVARIASJON

FYLKE : 14 Sogn og Fjordane SELSKAP : 1 FSF FYLKESBÅTANE SOGN OG FJORD
 SAMBAND : 13 FRA : ASKVOLL TIL : GJERVIK/FURE/VÆRL/BU
 STREKNING : VEGTYPE :

År:2000

Mnd	PERSONBIL		VAREB.LASTEBIL		BUSS	MOTOR	PERS	GJENST	TURER	PBE	
	U.TIL	M.TIL	U.TIL	M.TIL							
JAN	2571	24	13	143	13	27	2	4539	7	1510	3258
FEB	2607	32		153	10	25	4	4610	10	1485	3312
MAR	2802	38	32	180	14	19	3	4758	20	1588	3634
APR	3140	80	16	148	18	24	8	5678	71	1462	4026
MAI	3388	126	17	221	36	30	6	6188	99	1583	4746
JUN	3423	53	5	160	20	20	22	6092	68	1556	4247
JUL	4006	99	3	151	23	17	40	7213	108	1645	4942
AUG	3663	87	11	192	15	26	29	6739	62	1617	4690
SEP	3159	111	5	184	17	24	19	5333	41	1537	4230
OKT	3311	90	9	205	25	20	15	5158	20	1597	4410
NOV	3036	65	6	164	36	25	17	4589	43	1586	4009
DES	3356	38	11	143	26	17	37	5319	85	1600	4108
2000	38462	843	128	2044	253	274	202	66216	634	18766	49612

TRAFIKKVERDIER

KJØRETØYGRUPPE

FYLKE : 14 Sogn og Fjordane SELSKAP : 1 FSF FYLKESBÅTANE SOGN OG FJORD
 SAMBAND : 13 FRA : ASKVOLL TIL : GJERVIK/FURE/VÆRL/BU
 STREKNING :

År:2000

	ÅDT	YDT	HDT
Personbiler uten tilhenger	105		
Personbiler med tilhenger	2		
Varebiler	0		
Lastebiler uten henger	6		
Lastebiler med tilhenger	1		
Buss	1		
Motorsykkel - moped	1		
Person ekskl fører av kjøret	181		
Rest på land	2		
Turer	51		
Sum PBE	136		

BEGRENSET KJØRETØYGRUPPEINDEKS

FYLKE : 14 Sogn og Fjordane SELSKAP : 1 FSF FYLKESBÅTANE SOGN OG FJORD
 SAMBAND : 13 FRA : ASKVOLL TIL : GJERVIK/FURE/VÆRL/BU
 STREKNING :

VEGTYPE :
 BEREGNINGSÅR : 2000
 BASISÅR : 1999

	PERSONBIL		VAREB.LASTEBIL		BUSS	Sum	PERS	GJENST	TURER	PBE	
	U.TIL	M.TIL	U.TIL	M.TIL							
JAN	19.1	-29.4	-7.1	-3.4	-7.1	42.1	16.9	-6.2	600.0	-2.7	13.7
FEB	32.7	6.7		2.7	66.7	13.6	29.7	11.4		7.5	26.1
MAR	15.4	26.7	-20.0	-2.2	-12.5	-9.5	13.5	-11.7		1.0	11.0
APR	26.7	42.9	-11.1	-19.6	100.0	9.1	23.8	16.1		-2.1	20.2
MAI	24.3	31.3	-34.6	15.7	80.0	-26.8	23.2	2.2	115.2	2.0	22.4
JUN	19.9	-29.3	-82.1	-23.1	33.3	-28.6	14.7	0.4	142.9	1.8	8.3
JUL	8.2	20.7	-50.0	-9.6	-4.2	41.7	7.7	-5.0	54.3	4.2	6.9
AUG	21.1	14.5	57.1	-5.9	-34.8		18.8	5.5	26.5	1.9	14.6
SEP	8.7	27.6	-64.3	-6.1	-5.6	-20.0	7.7	-10.9	51.9	4.3	6.3
OKT	0.6	12.5	-55.0	10.2	-10.7	-28.6	0.8	-1.3	-54.5	-0.7	1.1
NOV	3.7	41.3	-33.3	-1.2	100.0	-24.2	4.2	-3.1	104.8	6.2	5.7
DES	9.9	22.6	57.1	6.7	550.0	-19.0	10.4	-0.4	102.4	8.0	12.2
2000	14.8	16.6	-32.3	-3.4	29.7	-9.6	13.4	-0.7	62.5	2.5	11.7

VARIASJONSKURVER KJØRETØYGRUPPER

ÅRSVARIASJON

FYLKE : 14 Sogn og Fjordane SELSKAP : 1 FSF FYLKESBÅTANE SOGN OG FJORD
 SAMBAND : 15 FRA : SMØRHAMN TIL : KJELKENES
 STREKNING :

VEGTYPE :
 År:2000

Mnd	PERSONBIL		VAREB.LASTEBIL		BUSS	MOTOR	PERS	GJENST	TURER	PBE	
	U.TIL	M.TIL	U.TIL	M.TIL							
JAN	1435	3	1	129	38	1	1454		481	2022	
FEB	1636	9	1	141	20	1	6		456	2191	
MAR	1875	19	1	186	40	2	2		489	2699	
APR	2473	40		180	24		21	3430	10	455	3253
MAI	2545	31	5	199	28	3	49	3231		508	3392
JUN	2918	36	19	152	45	8	26	3493	54	494	3758
JUL	4247	80	5	134	44	2	94	8273	121	513	5122
AUG	3030	41	25	163	46	18	176	5138	27	509	3969
SEP	2530	33	8	154	48	8	37	2705		498	3371
OKT	2536	40	5	149	53	2	25	2659	18	490	3381
NOV	2122	21	2	134	34		8	1964		470	2759
DES	2061	14	6	127	33	2	1	2361		449	2663
2000	29408	367	78	1848	453	46	446	38484	230	5812	38580

TRAFIKKVERDIER

KJØRETØYGRUPPE

FYLKE : 14 Sogn og Fjordane SELSKAP : 1 FSF FYLKESBÅTANE SOGN OG FJORD
 SAMBAND : 15 FRA : SMØRHAMN TIL : KJELKENES
 STREKNING :

År:2000

	ÅDT	YDT	HDT
Personbiler uten tilhenger	80		
Personbiler med tilhenger	1		
Varebiler	0		
Lastebiler uten henger	5		
Lastebiler med tilhenger	1		
Buss	0		
Motorsykkel - moped	1		
Person ekskl fører av kjøret	105		
Rest på land	1		
Turer	16		
Sum PBE	105		

BEGRENSET KJØRETØYGRUPPEINDEKS

FYLKE : 14 Sogn og Fjordane SELSKAP : 1 FSF FYLKESBÅTANE SOGN OG FJORD
 SAMBAND : 15 FRA : SMØRHAMN TIL : KJELKENES
 STREKNING :

VEGTYPE :
 BEREGNINGSÅR : 2000
 BASISÅR : 1999

	PERSONBIL		VAREB.LASTEBIL		BUSS	Sum	PERS	GJENST	TURER	PBE	
	U.TIL	M.TIL	U.TIL	M.TIL							
JAN	-0.6	-72.7	-85.7	-11.6	52.0	-1.7	-0.5		-0.4	-1.2	
FEB	22.2	50.0	-80.0	-16.6	-48.7	-50.0	15.9	21.0	3.6	5.7	
MAR	-4.1		-50.0	11.4	-11.1	-33.3	-3.1	-17.0	-0.2	-2.0	
APR	13.7	33.3		8.4	-20.0		12.9	26.9		-0.7	11.1
MAI	6.9	-39.2		9.9	33.3	-25.0	6.4	7.3		0.8	5.9
JUN	6.5	-37.9	58.3	-20.4	9.8	-11.1	4.2	-16.7	217.6	-0.8	0.5
JUL	6.2	21.2	66.7	-18.8	10.0	-71.4	5.4	17.5	47.6	-0.6	4.1
AUG	-7.7	-2.4	2400.0	-10.9	91.7	80.0	-6.2	9.9	125.0	-0.6	-3.7
SEP	8.5	-28.3	300.0	-27.7	26.3	-38.5	5.2	-1.5			0.6
OKT	11.9	2.6		-20.7	82.8	-66.7	10.2	2.7		0.8	8.5
NOV	19.8	16.7	100.0	-30.6	-20.9		14.0	21.4		-0.4	4.9
DES	16.6	40.0		-15.3	-36.5		13.3	16.9		-3.0	6.2
2000	7.1	-7.3	76.3	-12.5	6.1	-18.5	5.6	7.2	82.0	-0.1	3.2

VARIASJONSKURVER KJØRETØYGRUPPER

ÅRSVARIASJON

FYLKE : 14 Sogn og Fjordane SELSKAP : 1 FSF FYLKESBÅTANE SOGN OG FJORD
 SAMBAND : 16 FRA : NÅRA TIL : DALØY
 STREKNING :

VEGTYPE :
 År:2000

Mnd	PERSONBIL		VAREB.LASTEBIL		BUSS	MOTOR SYKLE	PERS	GJENST	TURER	PBE
	U.TIL	M.TIL	U.TIL	M.TIL						
JAN	438	7	18	52	1		825		390	638
FEB	472	9	11	38	17		1019		374	709
MAR	506	8	28	74	2	2	1229		402	798
APR	630	10	10	50	4	6	1580		368	864
MAI	682	19	29	73	1		4 1597		399	992
JUN	742	9	40	59	27		8 1564		396	1121
JUL	1253	12	2	41	4	2	6 2485		397	1442
AUG	722	12	17	46	7	1	1319		407	952
SEP	542	5	24	33	6	6	3 1355		386	734
OKT	618	13	22	43	2	4	1487		398	834
NOV	543	9	22	44	6	2	1052		388	762
DES	528	3	20	46	2		943		372	705
2000	7676	116	243	599	79	23	21 16455		4677	10551

TRAFIKKVERDIER

KJØRETØYGRUPPE

FYLKE : 14 Sogn og Fjordane SELSKAP : 1 FSF FYLKESBÅTANE SOGN OG FJORD
 SAMBAND : 16 FRA : NÅRA TIL : DALØY
 STREKNING :

År:2000

	ÅDT	YDT	HDT
Personbiler uten tilhenger	21		
Personbiler med tilhenger	0		
Varebiler	1		
Lastebiler uten henger	2		
Lastebiler med tilhenger	0		
Buss	0		
Motorsykel - moped	0		
Person ekskl fører av kjøret	45		
Rest på land			
Turer	13		
Sum PBE	29		

BEGRENSET KJØRETØYGRUPPEINDEKS

FYLKE : 14 Sogn og Fjordane SELSKAP : 1 FSF FYLKESBÅTANE SOGN OG FJORD
 SAMBAND : 16 FRA : NÅRA TIL : DALØY
 STREKNING :

VEGTYPE :
 BEREGNINGSÅR : 2000
 BASISÅR : 1999

	PERSONBIL		VAREB.LASTEBIL		BUSS	Sum BILER	PERS	GJENST	TURER	PBE
	U.TIL	M.TIL	U.TIL	M.TIL						
JAN	19.3	16.7	-14.3	52.9		5.7	12.4		-1.0	-14.7
FEB	33.3	350.0	-45.0	72.7		24.6	55.1		3.9	16.2
MAR	0.2	300.0	-3.4	469.2	-96.5	2.0	44.4		1.0	-2.3
APR	26.5	150.0	-33.3	316.7	100.0	-88.5	21.8		-1.3	10.9
MAI	5.7	111.1	625.0	55.3	-75.0		6.8		37.9	-2.1
JUN	2.1		25.0	103.4	575.0		3.9		37.9	5.3
JUL	5.1	100.0	-88.2	17.1		-50.0	4.5		50.2	5.4
AUG	-9.1	-7.7	142.9	64.3	250.0	-80.0	-5.2		5.2	-0.2
SEP	6.3	66.7	300.0	-19.5	50.0		9.2		47.3	9.9
OKT	2.1	116.7	37.5	-27.1	-66.7	-66.7	-0.3		48.8	-6.7
NOV	-4.6	-30.8	4.8	-26.7			-5.9		24.2	-6.7
DES	5.6			-6.1			4.4		27.4	2.8
2000	5.6	52.6	16.8	39.6	83.3	-87.1	4.9		37.7	1.3

MØRE OG ROMSDAL

Festøya	- Solevågenen
Volda	- Folkestad
Eidsdal	- Linge
Ørsneset	- Magerholm
Geiranger	- Hellesylt
Årvika	- Koparnes
Sølsnes	- Åfarnes
Halsa	- Kanestraum
Bremsnes	- Kristiansund
Volda	- Lauvstad
Eiksund	- Rjåneset
Lekneset	- Sæbø
Hareid	- Sulesund
Brattvåg	- Dryna
Molde	- Vestnes
Aukra	- Hollingsholm
Aukan	- Forsnes
Kvanne	- Rykkjem
Aukan	- Vinsternes
Seivika	- Tømmervågen
Skjelten	- Kjerstad
Larsneset	- Åram
Molde	- Sekken
Arasvika	- Hennset
Solholmen	- Mordalsvågen
Stranda	- Liabygda
Aukan	- Edøy
Finnøya	- Sandøya

VARIASJONSKURVER TAKSTGRUPPER

ÅRSVARIASJON

FYLKE : 15 Møre og Romsdal SELSKAP : 1 MRF MØRE OG ROMSDAL FYLKESBÅT
 SAMBAND : 1 FRA : FESTØYA TIL : SOLEVÅGENEN
 STREKNING :

VEGTYPE :

År:2000

Mnd	LENGDE < 5.0m	LENGDE 5-6m	LENGDE 6-7m	LENGDE 7-8m	LENGDE 8-10m	LENGDE 10-12m	LENGDE 12-14m	LENGDE 14-17m	LENGDE 17-19m	LENGDE 19-22m	MOTOR SYKKEL	VOKSNE	HONNØR /BARN	TURER	GJENST BILER	PBE
JAN		25356	206	282	1139	833	190	675	1223	15	1	19602	5962	2537	266	53286
FEB		28283	224	336	1144	894	215	688	1265	18	5	21215	7585	2595	398	57470
MAR		32189	243	356	1495	955	258	794	1437	25	9	24096	8787	2738	1708	65946
APR		32299	212	327	1070	709	221	590	1100	19	160	24968	11380	2596	523	58155
MAI		34541	261	447	1268	881	275	772	1309	29	361	24410	9878	2556	905	66222
JUN		35897	311	410	1194	907	255	740	1279	14	645	28525	13373	2552	968	66675
JUL		38196	227	336	1014	754	216	619	921	10	804	33479	19091	2732	115	62747
AUG		39566	254	429	1317	850	253	887	1256	21	530	31051	15547	2786	324	71490
SEP		35323	216	472	1160	860	236	889	1210	24	252	26143	10517	2592	135	66124
OKT		35507	201	496	1208	943	273	942	1334	32	136	25270	11230	2671	297	68767
NOV		32755	242	438	1249	825	239	1086	1260	21	34	22895	8682	2516	86	65512
DES		30256	225	358	1014	683	218	783	1112	24	22	22161	10092	2404	67	57382
2000	400168	2822	4687	14272	10094	2849	9465	14706	252	2959	303815	132124	31275	5792	759778	

TRAFIKKVERDIER

TAKSTGRUPPE

FYLKE : 15 Møre og Romsdal SELSKAP : 1 MRF MØRE OG ROMSDAL FYLKESBÅT
 SAMBAND : 1 FRA : FESTØYA TIL : SOLEVÅGENEN
 STREKNING :

År:2000

	ÅDT	YDT	HDT
Lengde < 5.0m			
Lengde 5.01 - 6.0m	1093	1157	967
Lengde 6.01 - 7.0m	8	9	5
Lengde 7.01 - 8.0m	13	17	4
Lengde 8.01 - 10.0m	39	54	10
Lengde 10.01 - 12.0m	28	35	12
Lengde 12.01 - 14.0m	8	10	3
Lengde 14.01 - 17.0m	26	35	8
Lengde 17.01 - 19.0m	40	55	11
Lengde 19.01 - 22.0m	1	1	0
Motorsykkkel	8	7	11
Voksne	830	792	905
Honnør/barn	361	286	509
Turer	85	92	72
Gjenstående biler	12	14	9
Sum PBE	2076	2470	1297

BEGRENSET TAKSTGRUPPEINDEKS

FYLKE : 15 Møre og Romsdal SELSKAP : 1 MRF MØRE OG ROMSDAL FYLKESBÅT
 SAMBAND : 1 FRA : FESTØYA TIL : SOLEVÅGENEN
 STREKNING :

VEGTYPE :

BEREGNINGÅR : 2000

BASISÅR : 1999

	LENGDE < 5.0m	LENGDE 5-6m	LENGDE 6-7m	LENGDE 7-8m	LENGDE 8-10m	LENGDE 10-12m	LENGDE 12-14m	LENGDE 14-17m	LENGDE 17-19m	LENGDE 19-22m	MOTOR SYKKEL	VOKSNE	HONNØR /BARN	TURER	GJENST BILER	PBE
JAN	-7.2		-43.9	2.9	-0.7	-16.7	12.1	0.8	-21.1			-3.1	-32.0	-0.8	-6.7	-3.1
FEB	10.7		-37.0	0.3	6.4	9.1	18.2	2.7	5.9	400.0	7.6	-18.7	5.7	10.2	8.0	
MAR	5.0		-36.9	16.1	6.0	31.0	20.1	-7.5	92.3	-60.9	2.0	6.2	3.1	139.2	4.9	
APR	3.5		-43.2	-2.2	-15.6	-1.8	-8.5	-17.4	-55.8	-12.6	7.7	29.1	1.1	-32.3	-4.3	
MAI	0.9	-10.3	15.5	14.6	8.1	23.3	23.3	1.1	-17.1	10.4	-5.9	-17.7	-4.4	3.4	4.5	
JUN	-0.3	-11.9	-19.0	-9.6	-7.4	-8.6	10.6	-9.2	-65.0	32.2	4.5	4.1	-2.6	-12.1	-3.5	
JUL	1.5	-15.6	-10.9	-11.9	-2.8	5.4	2.1	-6.6	-60.0	8.8	1.8	0.4	3.8	-88.6	-1.4	
AUG	-0.4	-17.0	-19.5	4.4	-2.7	2.8	20.2	2.4	-27.6	-17.6	-2.0	-3.9	1.3	-74.2	1.1	
SEP	-2.5	-19.7	4.7	-10.7	-5.7	6.8	9.9	-11.1	-38.5	-6.7	-3.0	5.5	-2.2	-87.5	-3.9	
OKT	0.3	-28.5	7.8	-7.7	10.2	14.7	23.5	-4.2	-13.5	106.1	-3.7	-1.5	-1.9	-60.1	1.5	
NOV	7.0	3.0	1.9	2.7	-4.1	-1.6	31.0	-15.5	-27.6	142.9	5.5	9.8	-4.8	-82.0	3.0	
DES	6.7	4.2	2.3	-10.0	-19.7		6.5	-12.6	9.1	2100.0	-2.6	7.2	-7.8	-78.9	-0.6	
2000	1.8	-12.7	-17.3	-1.0	-2.4	4.7	14.5	-6.7	-27.6	7.4	0.5	-1.4	-0.8	-35.6	0.4	

VARIASJONSKURVER TAKSTGRUPPER

ÅRSVARIASJON

FYLKE : 15 Møre og Romsdal **SELSKAP** : 1 MRF MØRE OG ROMSDAL FYLKESBÅT
SAMBAND : 2 FRA : VOLDA **TIL** : FOLKESTAD
STREKNING :

VEGTYPE :
År:2000

Mnd	LENGDE < 5.0m	LENGDE 5-6m	LENGDE 6-7m	LENGDE 7-8m	LENGDE 8-10m	LENGDE 10-12m	LENGDE 12-14m	LENGDE 14-17m	LENGDE 17-19m	LENGDE 19-22m	MOTOR SYKKEL	VOKSNE	HONNØR /BARN	TURER	GJENST BILER	PBE
JAN		11567	141	148	520	333	33	365	648	15		10745	3194	1408	64	25226
FEB		12775	144	112	515	298	34	399	672	15	3	12367	4664	1383	2	26641
MAR		15600	194	177	722	354	74	489	867	11		14350	5596	1468	39	33565
APR		17080	125	114	497	365	62	324	653	6	69	16492	7799	1392	32	30635
MAI		16550	137	169	607	373	63	382	680	16	230	14711	6560	1473	25	31540
JUN		18541	155	171	550	364	78	360	670	13	450	18128	8647	1436	30	33166
JUL		25510	145	144	515	347	71	383	658	11	668	25286	15205	1545	103	39978
AUG		21764	165	139	597	355	89	431	806	17	350	20308	10479	1549	117	38392
SEP		17049	99	187	562	350	63	430	694	8	125	15278	6997	1444	55	32106
OKT		17249	111	136	580	387	67	452	724	22	55	16185	7016	1471	112	33055
NOV		13784	91	145	565	296	66	515	689	12	11	12024	4618	1414	3	28996
DES		13855	88	98	448	278	77	424	668	10	5	12999	5435	1378	21	27558
2000		201324	1595	1740	6678	4100	777	4954	8429	156	1966	188873	86210	17361	603	380859

TRAFIKKVERDIER

TAKSTGRUPPE

FYLKE : 15 Møre og Romsdal **SELSKAP** : 1 MRF MØRE OG ROMSDAL FYLKESBÅT
SAMBAND : 2 FRA : VOLDA **TIL** : FOLKESTAD
STREKNING :

År:2000

	ÅDT	YDT	HDT
Lengde < 5.0m			
Lengde 5.01 - 6.0m	550	568	515
Lengde 6.01 - 7.0m	4	5	2
Lengde 7.01 - 8.0m	5	6	2
Lengde 8.01 - 10.0m	18	25	5
Lengde 10.01 - 12.0m	11	12	9
Lengde 12.01 - 14.0m	2	2	1
Lengde 14.01 - 17.0m	14	17	6
Lengde 17.01 - 19.0m	23	30	9
Lengde 19.01 - 22.0m	0	1	0
Motorsykkkel	5	4	7
Voksne	516	505	539
Honnør/barn	236	214	278
Turer	47	49	43
Gjenstående biler	2	1	2
Sum PBE	1041	1196	734

BEGRENSET TAKSTGRUPPEINDEKS

FYLKE : 15 Møre og Romsdal **SELSKAP** : 1 MRF MØRE OG ROMSDAL FYLKESBÅT
SAMBAND : 2 FRA : VOLDA **TIL** : FOLKESTAD
STREKNING :

VEGTYPE :
BEREGNINGSÅR : 2000
BASISÅR : 1999

	LENGDE < 5.0m	LENGDE 5-6m	LENGDE 6-7m	LENGDE 7-8m	LENGDE 8-10m	LENGDE 10-12m	LENGDE 12-14m	LENGDE 14-17m	LENGDE 17-19m	LENGDE 19-22m	MOTOR SYKKEL	VOKSNE	HONNØR /BARN	TURER	GJENST BILER	PBE
JAN	-1.7		-28.8	-4.2	-10.7	17.9	14.4	-4.7	150.0			-0.6	-33.0	-4.4	-41.8	-0.6
FEB	11.6		-52.9	-13.3	-6.6	54.5	22.0	7.5	25.0			16.3	-7.5	3.4	-98.5	8.0
MAR	9.2		-11.1	11.2	8.9	32.1	26.7	10.2	-31.3			6.2	1.8	-2.4	-82.4	12.5
APR	17.6		-46.5	-5.7	-9.0	67.6	5.2	-7.6	-82.4	27.8		21.3	34.1	-1.3	-89.1	6.3
MAI	-3.2	13.2	20.7	12.6	3.9	43.2	19.4	10.7	-23.8	-0.4		-5.1	-13.8	-4.1	-94.7	3.3
JUN	2.6	-9.4	-5.0	-13.0	-4.5	90.2	10.8	-7.6	-43.5	40.6		6.7	9.3	-3.9	-96.2	-0.3
JUL	7.7	5.1	7.5	-13.6	-4.7	91.9	5.8	10.8	-42.1	19.7		6.3	8.8	-0.3	-91.7	6.3
AUG	2.0	4.4	-18.7	7.2	-3.5	102.3	22.8	8.2	-32.0	-17.1		-1.1	2.3	-1.2	-91.1	4.9
SEP	2.6	-23.3	-3.1	-3.3	-1.7	23.5	9.7	-15.0	-75.8	-14.4		1.5	17.4	-3.4	-92.9	-2.3
OKT	4.2	-14.0	-36.7	6.4	18.3	86.1	5.6	-4.4	-35.3	175.0		4.3	5.6	-5.2	-77.2	2.5
NOV	2.0	-22.2	-7.1	0.9	-4.8	120.0	24.4	-11.9	-66.7	175.0		3.8	8.4	-0.6	-97.8	0.0
DES	1.7	-22.1	-11.7	-5.9	-31.7	175.0	-9.0	-7.5	-52.4	400.0		-4.3	9.2	-4.0	-91.6	-4.3
2000	4.6	-7.9	-19.4	-1.8	-4.5	71.1	12.6	-1.5	-44.3	11.8	4.3	4.3	-2.3	-90.3	3.0	

VARIASJONSKURVER TAKSTGRUPPER

ÅRSVARIASJON

FYLKE : 15 Møre og Romsdal **SELSKAP** : 1 MRF MØRE OG ROMSDAL FYLKESBÅT
SAMBAND : 4 FRA : EIDSDAL **TIL** : LINGE
STREKNING :

VEGTYPE :

År:2000

Mnd	LENGDE < 5.0m	LENGDE 5-6m	LENGDE 6-7m	LENGDE 7-8m	LENGDE 8-10m	LENGDE 10-12m	LENGDE 12-14m	LENGDE 14-17m	LENGDE 17-19m	LENGDE 19-22m	MOTOR SYKKEL	VOKSNE	HONNØR /BARN	TURER	GJENST BILER	PBE
JAN		4407	36	55	89	46	58	14	26	5		2230	1331	1177		6097
FEB		4742	27	75	100	69	56	10	15	8		2438	1466	1190		6528
MAR		5935	34	77	115	94	64	10	26	7		4101	2002	1259	19	8097
APR		7193	46	105	110	127	51	12	22	6	53	5904	3289	1280	56	9532
MAI		8747	101	110	164	349	55	18	38	17	260	9229	4788	1336	10	12937
JUN		16978	368	147	204	886	69	7	12	13	1713	32302	10627	1652	436	24728
JUL		35491	654	169	179	987	50	14	6	13	3355	63335	23447	1880	7531	44754
AUG		23295	375	95	166	828	69	12	15	10	1696	40710	14850	1836	1029	30656
SEP		10555	105	123	153	257	67	8	2	11	235	11124	5448	1319	455	13944
OKT		8490	63	140	152	96	61	18	12	5	43	6250	2911	1330	137	11021
NOV		6259	64	119	141	86	51	16	31	3	19	4248	1546	1255	70	8654
DES		5734	39	88	85	58	36	10	17	8	5	3723	1661	1166	11	7392
2000		137826	1912	1303	1658	3883	687	149	222	106	7379	185594	73366	16680	9754	184340

TRAFIKKVERDIER

TAKSTGRUPPE

FYLKE : 15 Møre og Romsdal **SELSKAP** : 1 MRF MØRE OG ROMSDAL FYLKESBÅT
SAMBAND : 4 FRA : EIDSDAL **TIL** : LINGE
STREKNING :

År:2000

	ÅDT	YDT	HDT
Lengde < 5.0m			
Lengde 5.01 - 6.0m	377	390	350
Lengde 6.01 - 7.0m	5	6	4
Lengde 7.01 - 8.0m	4	5	1
Lengde 8.01 - 10.0m	5	6	2
Lengde 10.01 - 12.0m	11	12	8
Lengde 12.01 - 14.0m	2	3	0
Lengde 14.01 - 17.0m	0	1	0
Lengde 17.01 - 19.0m	1	1	0
Lengde 19.01 - 22.0m	0	0	0
Motorsykkkel	20	19	23
Voksne	507	506	509
Honnør/barn	200	193	215
Turer	46	48	41
Gjenstående biler	1	1	2
Sum PBE	504	543	426

BEGRENSET TAKSTGRUPPEINDEKS

FYLKE : 15 Møre og Romsdal **SELSKAP** : 1 MRF MØRE OG ROMSDAL FYLKESBÅT
SAMBAND : 4 FRA : EIDSDAL **TIL** : LINGE
STREKNING :

VEGTYPE :

BEREGNINGSÅR : 2000

BASISÅR : 1999

	LENGDE < 5.0m	LENGDE 5-6m	LENGDE 6-7m	LENGDE 7-8m	LENGDE 8-10m	LENGDE 10-12m	LENGDE 12-14m	LENGDE 14-17m	LENGDE 17-19m	LENGDE 19-22m	MOTOR SYKKEL	VOKSNE	HONNØR /BARN	TURER	GJENST BILER	PBE
JAN	-2.8		-43.3	17.1	-37.8	13.7	75.0	13.0	-50.0			-12.1	-20.5	-7.1		-3.1
FEB	6.2		-46.4	29.9	6.2	-1.8	42.9	-44.4	166.7			-8.4	-12.8	2.3		3.8
MAR	-1.9		-50.0	-4.2	22.1	-7.2	11.1	-7.1	-36.4			-1.7	-2.2	-1.6	1800.0	-3.3
APR	-5.8		-46.4	-10.6	64.9	2.0		-18.5	-40.0	65.6	4.3	39.4	-0.5	-24.3		-4.8
MAI	-11.9	-1.0	-54.5	1.2	95.0	12.2	20.0	-2.6	41.7	-44.0	-6.3	4.7	-5.1	-76.2		-4.6
JUN	-8.1	3.1	-9.3	-1.9	19.6	-12.7	-74.1	-33.3	-18.8	5.2	-10.6	7.1	-0.8	-44.9		-4.4
JUL	-4.7	24.1	-19.9	-12.7	2.5	-13.8	133.3	-68.4	44.4	-5.4	-7.4	7.6	3.9	-1.5		-3.5
AUG	0.4	5.9	-34.5	-2.9	23.2	-8.0	9.1	-6.3	-23.1	-0.8	0.8	10.9	1.5	-71.5		2.4
SEP	3.0		23.0	-22.3	53.9	8.1	-38.5	-83.3	37.5	11.4	13.0	31.4	-1.9	95.3		4.5
OKT	9.4	-10.0	-22.7	-5.6	65.5		20.0	-33.3	-44.4	377.8	14.6	20.2	-0.8	585.0		6.7
NOV	1.6	39.1	40.0	-8.4	115.0	-8.9	100.0	29.2	-40.0	216.7	13.8	-24.0	-1.0			6.0
DES	8.3	44.4	79.6	-29.8	100.0	-30.8	-16.7	-19.0	14.3		13.3	-2.0	-2.1			6.6
2000	-2.2	11.4	-26.0	-6.6	23.6	-4.5	4.2	-18.4	-6.2	-3.1	-3.4	8.3	-0.9	-21.4		-0.6

VARIASJONSKURVER TAKSTGRUPPER

ÅRSVARIASJON

FYLKE : 15 Møre og Romsdal SELSKAP : 1 MRF MØRE OG ROMSDAL FYLKESBÅT
 SAMBAND : 5 FRA : ØRSNESET TIL : MAGERHOLM
 STREKNING :

VEGTYPE :

År:2000

Mnd	LENGDE < 5.0m	LENGDE 5-6m	LENGDE 6-7m	LENGDE 7-8m	LENGDE 8-10m	LENGDE 10-12m	LENGDE 12-14m	LENGDE 14-17m	LENGDE 17-19m	LENGDE 19-22m	MOTOR SYKKEL	VOKSNE	HONNØR /BARN	TURER	GJENST BILER	PBE
JAN		36740	304	404	1020	1132	200	616	918	21	1	23392	10569	2795	467	63540
FEB		41266	336	402	1037	1222	197	655	999	19	8	27682	13473	2764	995	69743
MAR		45165	388	419	1174	1369	223	676	939	15	15	33436	17066	2804	2382	74939
APR		47242	256	402	912	1069	142	574	851	21	199	35451	21146	2763	1405	72169
MAI		45338	305	514	1115	1267	173	744	1111	39	453	30415	13524	2940	824	76426
JUN		48122	350	491	1145	1483	170	751	1098	24	578	38789	18020	2894	298	80288
JUL		48751	241	418	927	1232	73	458	714	8	665	45303	22373	2897	79	71970
AUG		51169	271	511	1164	1479	170	842	994	29	578	40347	18624	2930	228	83121
SEP		47870	297	466	1078	1382	192	855	1129	14	471	31389	14827	2820	226	80117
OKT		48330	280	530	1124	1396	169	941	1057	25	224	29755	14479	2843	305	80948
NOV		46606	241	490	1133	1350	225	952	1107	24	91	28448	11426	2811	235	79635
DES		45115	276	385	921	1101	155	722	740	25	48	29867	13533	2721	231	70396
2000		551714	3545	5432	12750	15482	2089	8786	11657	264	3331	394274	189060	33982	7675	903292

TRAFIKKVERDIER

TAKSTGRUPPE

FYLKE : 15 Møre og Romsdal SELSKAP : 1 MRF MØRE OG ROMSDAL FYLKESBÅT
 SAMBAND : 5 FRA : ØRSNESET TIL : MAGERHOLM
 STREKNING :

År:2000

	ÅDT	YDT	HDT
Lengde < 5.0m			
Lengde 5.01 - 6.0m	1507	1612	1302
Lengde 6.01 - 7.0m	10	12	4
Lengde 7.01 - 8.0m	15	20	4
Lengde 8.01 - 10.0m	35	48	9
Lengde 10.01 - 12.0m	42	56	16
Lengde 12.01 - 14.0m	6	8	1
Lengde 14.01 - 17.0m	24	33	6
Lengde 17.01 - 19.0m	32	44	8
Lengde 19.01 - 22.0m	1	1	0
Motorsykkkel	9	8	12
Voksne	1077	1021	1189
Honnør/barn	517	423	701
Turer	93	97	84
Gjenstående biler	11	12	8
Sum PBE	2468	2912	1591

BEGRENSET TAKSTGRUPPEINDEKS

FYLKE : 15 Møre og Romsdal SELSKAP : 1 MRF MØRE OG ROMSDAL FYLKESBÅT
 SAMBAND : 5 FRA : ØRSNESET TIL : MAGERHOLM
 STREKNING :

VEGTYPE :

BEREGNINGSÅR : 2000

BASISÅR : 1999

	LENGDE < 5.0m	LENGDE 5-6m	LENGDE 6-7m	LENGDE 7-8m	LENGDE 8-10m	LENGDE 10-12m	LENGDE 12-14m	LENGDE 14-17m	LENGDE 17-19m	LENGDE 19-22m	MOTOR SYKKEL	VOKSNE	HONNØR /BARN	TURER	GJENST BILER	PBE
JAN		-6.7		-37.0	-1.3	13.0	-18.7	-1.3	0.4	5.0	-97.6	0.6	-21.9	-5.1	-6.4	-3.6
FEB		6.4		-36.1	8.5	14.3	-23.0	3.3	2.6	-24.0	-65.2	19.7	-9.5	3.5	23.0	5.7
MAR		-5.2		-49.2	-3.5	10.6	-20.1	-4.8	-8.3	-11.8	-71.2	-0.9	-1.4	-6.2	40.9	-4.7
APR		3.625500.0		-43.9	-19.3	10.2	-42.5	-18.7	-14.1	-34.4	-14.2	11.6	39.4	-1.4	-34.7	-2.7
MAI		-1.9	17.3	-4.6	-0.9	25.4	-22.4	16.8	19.8	18.2	6.3	-5.6	-17.1	0.6	-70.2	3.5
JUN		-3.7	-14.4	-10.2	-12.3	8.2	-44.6	-12.2	-3.4	-40.0	-4.0	-3.3	0.6	-1.1	-84.0	-5.2
JUL		0.7	-9.7	-6.9	-7.0	11.6	-52.9	-11.4	-16.2	-61.9	6.6	-1.5	0.2	-3.1	-91.7	-2.4
AUG		1.6	-17.1	9.2	-0.3	20.1	-39.3	27.2	-0.3	-35.6	-6.3	-4.2	-4.5	-3.3	-86.9	3.1
SEP		2.1	-12.9	0.9	-12.3	15.7	-42.2	5.4	-7.5	-74.1	59.7	0.2	5.0	-4.0	-81.0	-0.6
OKT		2.6	-23.9	20.7	-7.9	22.6	-19.9	22.2	-10.0	-44.4	206.8	-0.3	4.1	-3.2	-78.5	2.5
NOV		8.7	-34.7	2.3	-3.3	12.5	-4.3	15.3	-2.0	-51.0	237.0	7.2	11.8	-2.4	-82.7	6.0
DES		3.3	-4.2	-4.0	-13.5	5.0	-22.1	27.1	-19.6	13.6	700.0	-4.9	-0.1	-4.0	-87.2	0.5
2000		0.9	-4.3	-17.6	-6.4	14.0	-29.7	5.6	-4.9	-34.5	10.4	0.7	0.2	-2.5	-57.9	0.1

VARIASJONSKURVER TAKSTGRUPPER

ÅRSVARIASJON

FYLKE : 15 Møre og Romsdal **SELSKAP** : 1 MRF MØRE OG ROMSDAL FYLKESBÅT
SAMBAND : 6 FRA : GEIRANGER **TIL** : HELLESYLT
STREKNING :

VEGTYPE :
År:2000

Mnd	LENGDE < 5.0m	LENGDE 5-6m	LENGDE 6-7m	LENGDE 7-8m	LENGDE 8-10m	LENGDE 10-12m	LENGDE 12-14m	LENGDE 14-17m	LENGDE 17-19m	LENGDE 19-22m	MOTOR SYKKEL	VOKSNE	HONNØR /BARN	TURER	GJENST BILER	PBE
JAN		1							1			1		1		10
FEB																
MAR		990	15	14	98	31	1	47	88	5		1521	496	111		2832
APR		17										44	10	6		17
MAI		951	12	6	8	113	2			1	66	5503	1039	206		1646
JUN		4109	59	16	13	957	9			3	368	33722	4563	495	46	9364
JUL		9359	73	17	24	1232	9			4	885	54148	9502	630	950	16223
AUG		6415	75	13	13	934	4		1		412	38766	6685	526	202	11589
SEP		1050	14		6	164					46	6700	1155	165		1961
OKT						1								1		5
NOV																
DES																
2000		22892	248	66	162	3432	25	47	90	13	1777	140405	23450	2141	1198	43648

TRAFIKKVERDIER

TAKSTGRUPPE

FYLKE : 15 Møre og Romsdal **SELSKAP** : 1 MRF MØRE OG ROMSDAL FYLKESBÅT
SAMBAND : 6 FRA : GEIRANGER **TIL** : HELLESYLT
STREKNING :

År:2000

	ÅDT	YDT	HDT
Lengde < 5.0m			
Lengde 5.01 - 6.0m	83	82	85
Lengde 6.01 - 7.0m	1	1	1
Lengde 7.01 - 8.0m	0	0	0
Lengde 8.01 - 10.0m	1	1	0
Lengde 10.01 - 12.0m	12	14	10
Lengde 12.01 - 14.0m	0	0	0
Lengde 14.01 - 17.0m	0	0	0
Lengde 17.01 - 19.0m	0	0	0
Lengde 19.01 - 22.0m	0	0	0
Motorsykkkel	6	6	8
Voksne	509	540	447
Honnør/barn	85	88	79
Turer	8	8	8
Gjenstående biler	1	1	
Sum PBE	158	166	142

BEGRENSET TAKSTGRUPPEINDEKS

FYLKE : 15 Møre og Romsdal **SELSKAP** : 1 MRF MØRE OG ROMSDAL FYLKESBÅT
SAMBAND : 6 FRA : GEIRANGER **TIL** : HELLESYLT
STREKNING :

VEGTYPE :
BEREGNINGÅR : 2000
BASISÅR : 1999

	LENGDE < 5.0m	LENGDE 5-6m	LENGDE 6-7m	LENGDE 7-8m	LENGDE 8-10m	LENGDE 10-12m	LENGDE 12-14m	LENGDE 14-17m	LENGDE 17-19m	LENGDE 19-22m	MOTOR SYKKEL	VOKSNE	HONNØR /BARN	TURER	GJENST BILER	PBE
JAN																
FEB																
MAR																
APR																
MAI		-28.9	50.0	-40.0		2.7	100.0			-66.7	-34.0	-10.2	-18.3	-6.4	-100.0	-19.5
JUN		-8.6	-21.3	166.7	-55.2	1.2	-40.0			-97.1	-33.1	-6.5	-10.1	-5.9	1433.3	-13.9
JUL		-10.8	-34.8		14.3	-1.2	12.5			100.0	6.9	-3.3	-3.7	9.0	-4.3	-7.4
AUG		-12.6	-23.5	85.7	-13.3	-2.5	-20.0				-14.5	-7.4	-8.4	7.6	33.8	-8.9
SEP		-9.2	55.6		-57.1	-7.3					43.8	1.0	-39.1	-14.5		-10.2
OKT																
NOV																
DES																
2000		-11.8	-22.8	30.0	-26.4	-1.1	-17.2			-92.5	-10.8	-5.3	-9.7	0.8	3.3	-10.1

VARIASJONSKURVER TAKSTGRUPPER

ÅRSVARIASJON

FYLKE : 15 Møre og Romsdal

SELSKAP : 1 MRF MØRE OG ROMSDAL FYLKESBÅT

SAMBAND : 7 FRA : ÅRVIKA

TIL : KOPARNES

STREKNING :

VEGTYPE :

År:2000

Mnd	LENGDE < 5.0m	LENGDE 5-6m	LENGDE 6-7m	LENGDE 7-8m	LENGDE 8-10m	LENGDE 10-12m	LENGDE 12-14m	LENGDE 14-17m	LENGDE 17-19m	LENGDE 19-22m	MOTOR SYKKEL	VOKSNE	HONNØR /BARN	TURER	GJENST BILER	PBE
JAN		7352	58	62	336	242	40	110	115	15	2	3950	1733	1523	8	12663
FEB		8643	53	65	351	263	32	109	123	1	2	4843	2203	1520	28	14015
MAR		9084	82	72	307	268	51	164	155	3	1	4867	2874	1602	12	15233
APR		10768	78	97	236	221	24	107	136	3	48	6744	4793	1540	148	15748
MAI		11290	107	151	326	319	45	148	151	11	124	6377	4707	1614	110	18013
JUN		13208	132	107	284	298	42	141	169	9	210	9306	6161	1645	452	19708
JUL		15829	109	117	295	218	43	238	116	2	298	12311	8303	1663	237	22175
AUG		13697	87	128	340	284	54	180	138	2	203	8944	6065	1669	156	20321
SEP		11664	73	136	311	268	47	149	157	1	94	6780	4265	1625	140	17919
OKT		11620	70	122	269	259	43	206	116	5	41	6380	3972	1666	165	17681
NOV		9988	74	103	291	250	43	165	138	3	17	5239	2876	1608	26	15881
DES		9901	49	78	258	197	39	97	96	4	4	5759	3260	1467	24	14372
2000	133044	972	1238	3604	3087	503	1814	1610	59	1044	81500	51212	19142	1506	203729	

TRAFIKKVERDIER

TAKSTGRUPPE

FYLKE : 15 Møre og Romsdal

SELSKAP : 1 MRF MØRE OG ROMSDAL FYLKESBÅT

SAMBAND : 7 FRA : ÅRVIKA

TIL : KOPARNES

STREKNING :

År:2000

	ÅDT	YDT	HDT
Lengde < 5.0m			
Lengde 5.01 - 6.0m	364	372	348
Lengde 6.01 - 7.0m	3	3	2
Lengde 7.01 - 8.0m	3	5	1
Lengde 8.01 - 10.0m	10	14	2
Lengde 10.01 - 12.0m	8	11	3
Lengde 12.01 - 14.0m	1	2	0
Lengde 14.01 - 17.0m	5	7	1
Lengde 17.01 - 19.0m	4	6	1
Lengde 19.01 - 22.0m	0	0	0
Motorsykkkel	3	2	4
Voksne	223	200	267
Honnør/barn	140	118	184
Turer	52	57	43
Gjenstående biler	3	1	6
Sum PBE	557	636	400

BEGRENSET TAKSTGRUPPEINDEKS

FYLKE : 15 Møre og Romsdal

SELSKAP : 1 MRF MØRE OG ROMSDAL FYLKESBÅT

SAMBAND : 7 FRA : ÅRVIKA

TIL : KOPARNES

STREKNING :

VEGTYPE :

BEREGNINGSÅR : 2000

BASISÅR : 1999

	LENGDE < 5.0m	LENGDE 5-6m	LENGDE 6-7m	LENGDE 7-8m	LENGDE 8-10m	LENGDE 10-12m	LENGDE 12-14m	LENGDE 14-17m	LENGDE 17-19m	LENGDE 19-22m	MOTOR SYKKEL	VOKSNE	HONNØR /BARN	TURER	GJENST BILER	PBE
JAN	-15.1		-54.4	12.8	-9.0	122.2	-19.1	-4.2				-15.8	-27.2	-5.1	-20.0	-9.4
FEB	13.3		-45.4	12.9	4.0	113.3	14.7	-6.1				17.5	-3.5	4.4	133.3	10.7
MAR	-11.3		-60.4	-9.7	-9.5	104.0	13.9	-18.0	-25.0	-85.7	-12.8	-3.9	-2.3	-84.6	-9.4	
APR	-2.2		-57.5	-20.0	-6.4	-11.1	-29.6	-20.9	-25.0	-27.3	10.5	22.9	-0.9	-1.3	-8.3	
MAI	-11.9	-14.4	-6.2	1.2	26.1	66.7	13.0	-17.5	450.0	-20.0	-19.5	-15.4	-1.2	-50.9	-6.4	
JUN	-2.5	13.8	-34.0	-23.0	-8.0	55.6	3.7	-15.1	200.0	7.7	6.4	4.6	1.5	197.4	-4.9	
JUL	-0.4	5.8	-7.1	7.7	-12.1	34.4	118.3	-20.0		1.4	-1.1	3.6	-1.4	66.9	2.8	
AUG	-7.7	-5.4	-3.0	0.6	1.4	100.0	26.8	-18.3	-83.3	-22.2	-20.0	-10.5	-0.4	-45.5	-5.2	
SEP	-2.9	-33.6	30.8	-11.9	-9.5	135.0	1.4	-26.3	-85.7	-2.1	-11.5	0.4	-1.4	-52.7	-5.5	
OKT	-0.8	11.1	13.0	-11.8	-8.2	65.4	54.9	-40.5	-28.6	141.2	-6.0	0.2	-1.3	157.8	-2.2	
NOV	4.4	17.5	-8.8	-19.4	-8.1	43.3	65.0	-19.8	-57.1	183.3	-0.3	35.6	-0.6		1.6	
DES	5.7	-38.8	21.9	-14.3	-5.7		36.6	-26.7	-33.3		1.0	11.9	-4.4	140.0	0.9	
2000	-3.1	-6.8	-24.3	-6.8	-4.0	60.7	21.3	-20.3	-20.0	-5.6	-5.5	0.3	-1.1	3.9	-3.2	

VARIASJONSKURVER TAKSTGRUPPER

ÅRSVARIASJON

FYLKE : 15 Møre og Romsdal **SELSKAP** : 1 MRF MØRE OG ROMSDAL FYLKESBÅT
SAMBAND : 9 FRA : SØLSNES **TIL** : ÅFARNES
STREKNING :

VEGTYPE :

År:2000

Mnd	LENGDE < 5.0m	LENGDE 5-6m	LENGDE 6-7m	LENGDE 7-8m	LENGDE 8-10m	LENGDE 10-12m	LENGDE 12-14m	LENGDE 14-17m	LENGDE 17-19m	LENGDE 19-22m	MOTOR SYKKEL	VOKSNE	HONNØR /BARN	TURER	GJENST BILER	PBE
JAN		9785	85	47	553	454	10	517	978	17	5	10201	2585	1503	31	27660
FEB		10882	54	54	574	464	9	628	1060	10	5	11166	3581	1587	20	30329
MAR		12738	111	75	623	499	18	609	1235	31	12	13190	4469	1661	10	34511
APR		16279	111	93	517	467	15	578	1071	14	127	15654	7124	1573	30	35711
MAI		12646	110	151	534	441	9	594	1105	14	491	12592	5191	1359	19	32475
JUN		20555	200	149	567	736	8	635	1163	16	1487	23395	11953	1709	6	43249
JUL		36947	221	120	531	695	7	609	1007	12	1442	39866	22649	1833	1127	58031
AUG		24848	260	150	599	644	12	683	1216	14	714	25128	13081	1816	23	48292
SEP		16618	210	91	586	517	13	732	1214	11	198	15140	6480	1646	13	39185
OKT		15648	164	110	602	522	14	839	1270	17	85	13734	6228	1687	25	39578
NOV		12671	143	114	555	506	6	832	1302	8	23	11459	3612	1668	29	36308
DES		12830	116	51	465	420	14	633	1081	19	5	12102	4355	1558	22	32160
2000	202447	1785	1205	6706	6365	135	7889	13702	183	4594	203627	91308	19600	1355	457489	

TRAFIKKVERDIER

TAKSTGRUPPE

FYLKE : 15 Møre og Romsdal **SELSKAP** : 1 MRF MØRE OG ROMSDAL FYLKESBÅT
SAMBAND : 9 FRA : SØLSNES **TIL** : ÅFARNES
STREKNING :

År:2000

	ÅDT	YDT	HDT
Lengde < 5.0m			
Lengde 5.01 - 6.0m	553	561	538
Lengde 6.01 - 7.0m	5	5	4
Lengde 7.01 - 8.0m	3	4	2
Lengde 8.01 - 10.0m	18	24	6
Lengde 10.01 - 12.0m	17	20	11
Lengde 12.01 - 14.0m	0	0	0
Lengde 14.01 - 17.0m	22	28	9
Lengde 17.01 - 19.0m	37	49	15
Lengde 19.01 - 22.0m	1	1	0
Motorsykkkel	13	9	20
Voksne	556	555	560
Honnør/barn	249	222	304
Turer	54	56	48
Gjenstående biler	1	1	0
Sum PBE	1250	1449	856

BEGRENSET TAKSTGRUPPEINDEKS

FYLKE : 15 Møre og Romsdal **SELSKAP** : 1 MRF MØRE OG ROMSDAL FYLKESBÅT
SAMBAND : 9 FRA : SØLSNES **TIL** : ÅFARNES
STREKNING :

VEGTYPE :

BEREGNINGÅR : 2000

BASISÅR : 1999

	LENGDE < 5.0m	LENGDE 5-6m	LENGDE 6-7m	LENGDE 7-8m	LENGDE 8-10m	LENGDE 10-12m	LENGDE 12-14m	LENGDE 14-17m	LENGDE 17-19m	LENGDE 19-22m	MOTOR SYKKEL	VOKSNE	HONNØR /BARN	TURER	GJENST BILER	PBE
JAN	-5.5		-73.6	20.5	-12.7	-28.6	8.2	0.1	112.5	400.0	7.9	-45.1	-11.5	-32.6	-1.2	
FEB	11.4		-67.3	20.3	-2.5	-40.0	49.2	6.3	100.0	-37.5	26.2	-27.3	4.8	-52.4	12.5	
MAR	-3.3		-68.4	17.5	-10.7	80.0	10.7	1.1	287.5	-40.0	1.6	0.2	-7.2	-82.1	0.8	
APR	17.3		-60.1	6.6	-10.9	150.0	14.0	1.2	-33.3	-24.0	15.0	48.2	-7.1	-82.0	8.4	
MAI	-25.6	-38.9	21.8	4.7	-20.7	-66.7	4.9	6.6	-41.7	-15.5	-28.0	-23.7	-22.5	-85.9	-12.0	
JUN	6.7	-24.2	71.3	-3.6	2.1	-65.2	5.3	-0.3		96.7	9.2	33.2	1.1	-94.1	3.4	
JUL	5.1	-20.2	21.2	-11.9	0.7	-22.2	26.9	4.4	33.3	6.2	5.5	16.0	-2.0	-59.9	5.2	
AUG	4.3	0.4	45.6	13.4	-2.9		18.4	15.8	7.7	-18.6	0.3	17.5	0.4	-52.1	8.2	
SEP	0.2	-1.4	-3.2	-0.2	-12.1	-51.9	19.4	8.1	-8.3	-31.0	-8.4	11.5	-1.7	-83.3	3.3	
OKT	0.9	-19.2	14.6	6.5	-5.8	-12.5	29.9	11.2		26.9	-5.4	12.9	-4.0	-43.2	7.1	
NOV	5.9	-17.3	96.6	-8.3	-5.9	20.0	19.9	6.6	-63.6	35.3	-6.2	14.5	1.6	-32.6	6.0	
DES	9.9	-10.1	-37.8	-9.7	-11.8	133.3	9.3	-0.9	-5.0		-2.0	17.3	-6.1	-48.8	2.9	
2000	2.2	-16.1	-22.6	3.9	-7.3	-20.6	17.5	5.0	4.6	10.9	0.7	9.3	-4.6	-62.5	3.7	

VARIASJONSKURVER TAKSTGRUPPER

ÅRSVARIASJON

FYLKE : 15 Møre og Romsdal **SELSKAP** : 1 MRF MØRE OG ROMSDAL FYLKESBÅT
SAMBAND : 11 FRA : HALSA **TIL** : KANESTRAUM
STREKNING :

VEGTYPE :

År:2000

Mnd	LENGDE < 5.0m	LENGDE 5-6m	LENGDE 6-7m	LENGDE 7-8m	LENGDE 8-10m	LENGDE 10-12m	LENGDE 12-14m	LENGDE 14-17m	LENGDE 17-19m	LENGDE 19-22m	MOTOR SYKKEL	VOKSNE	HONNØR /BARN	TURER	GJENST BILER	PBE
JAN		9343	53	49	447	253	61	303	403	14	5	9042	1980	1591	61	19263
FEB		11112	67	39	402	287	53	305	511	11	3	10869	2911	1604	51	21973
MAR		13038	84	58	487	298	76	307	607	12	15	12181	3530	1625	107	25465
APR		15604	65	57	420	304	51	274	498	25	88	15007	5949	1604	290	26576
MAI		16651	103	110	528	301	67	332	630	25	370	14479	5717	1684	562	30018
JUN		21296	203	112	489	450	60	379	582	21	1713	23279	9150	1598	1378	35451
JUL		30248	248	71	495	429	68	307	509	45	1203	33958	15465	1633	3598	43661
AUG		24418	236	128	551	437	62	366	582	54	665	26955	9939	1707	1661	39231
SEP		17795	107	110	549	349	62	369	668	18	248	16683	5755	1620	977	32032
OKT		17478	110	99	522	290	60	375	715	14	85	14915	5850	1653	717	31686
NOV		13421	92	75	473	277	56	309	559	10	15	11364	3588	1558	121	25206
DES		12150	83	59	404	260	54	234	469	6	11	10502	3493	1498	24	22063
2000		202554	1451	967	5767	3935	730	3860	6733	255	4421	199234	73327	19375	9547	352625

TRAFIKKVERDIER

TAKSTGRUPPE

FYLKE : 15 Møre og Romsdal **SELSKAP** : 1 MRF MØRE OG ROMSDAL FYLKESBÅT
SAMBAND : 11 FRA : HALSA **TIL** : KANESTRAUM
STREKNING :

År:2000

	ÅDT	YDT	HDT
Lengde < 5.0m			
Lengde 5.01 - 6.0m	553	559	543
Lengde 6.01 - 7.0m	4	5	3
Lengde 7.01 - 8.0m	3	3	1
Lengde 8.01 - 10.0m	16	22	4
Lengde 10.01 - 12.0m	11	12	9
Lengde 12.01 - 14.0m	2	2	1
Lengde 14.01 - 17.0m	11	14	4
Lengde 17.01 - 19.0m	18	25	6
Lengde 19.01 - 22.0m	1	1	0
Motorsykkkel	12	8	20
Voksne	544	501	631
Honnør/barn	200	174	253
Turer	53	58	43
Gjenstående biler	17	14	23
Sum PBE	963	1087	719

BEGRENSET TAKSTGRUPPEINDEKS

FYLKE : 15 Møre og Romsdal **SELSKAP** : 1 MRF MØRE OG ROMSDAL FYLKESBÅT
SAMBAND : 11 FRA : HALSA **TIL** : KANESTRAUM
STREKNING :

VEGTYPE :

BEREGNINGÅR : 2000

BASISÅR : 1999

	LENGDE < 5.0m	LENGDE 5-6m	LENGDE 6-7m	LENGDE 7-8m	LENGDE 8-10m	LENGDE 10-12m	LENGDE 12-14m	LENGDE 14-17m	LENGDE 17-19m	LENGDE 19-22m	MOTOR SYKKEL	VOKSNE	HONNØR /BARN	TURER	GJENST BILER	PBE
JAN		-10.2		-69.6	24.2	30.4	-35.1	81.4	7.2	250.0		22.5	-38.3	-2.7	177.3	2.7
FEB		9.9		-74.2	12.0	38.6	-36.9	43.2	33.8	22.2		41.1	-26.3	7.5	-3.8	16.4
MAR		7.5		-69.6	35.3	32.4	-14.6	15.4	23.6	-40.0	-6.3	23.5	2.5	1.4	-26.2	12.4
APR		16.7		-68.9	8.8	40.7	-38.6	9.6	1.8	19.0	-27.3	47.4	47.8	4.6	52.6	11.6
MAI		-7.3	-11.2	2.8	29.4	1.3	39.6	46.3	22.8	19.0	-5.9	-4.8	-16.5	6.0	-62.4	3.8
JUN		6.4	6.3	-2.6	-0.6	0.7	1.7	33.0	17.8	23.5	131.2	22.7	3.8	-1.4	-53.6	8.8
JUL		3.1	25.9	-28.3	2.7	1.9	4.6	24.8	8.1	350.0	6.5	6.0	-0.8	-4.5	-69.5	5.4
AUG		5.1	15.1	25.5	8.3	-0.2	6.9	1.7	6.0	217.6	-32.1	6.7	-2.3	10.5	-36.8	6.2
SEP		7.2	-0.9	-2.7	3.8	4.8	17.0	-4.7	9.0	50.0	-14.2	20.5	11.2	0.2	12.3	6.2
OKT		6.4	14.6	50.0	10.4	-4.3	-9.1	-9.4	25.2		28.8	4.5	7.0	3.3	-6.0	7.8
NOV		6.0	2.2	15.4	-15.1	-5.1	-9.7	-24.8	-6.5	-9.1	-21.1	6.6	5.2	0.3	-29.7	-2.9
DES		8.3	62.7	9.3	-12.7	-3.3		-15.2	22.5	-40.0	266.7	2.8	6.1	0.1	-14.3	5.7
2000		4.7	12.1	-31.3	7.2	8.0	-10.4	10.2	13.5	53.6	17.5	13.5	-0.1	2.0	-54.8	6.7

VARIASJONSKURVER TAKSTGRUPPER

ÅRSVARIASJON

FYLKE : 15 Møre og Romsdal **SELSKAP** : 1 MRF MØRE OG ROMSDAL FYLKESBÅT
SAMBAND : 14 FRA : BREMSNES **TIL** : KRISTIANSUND

STREKNING :

VEGTYPE :

År:2000

Mnd	LENGDE < 5.0m	LENGDE 5-6m	LENGDE 6-7m	LENGDE 7-8m	LENGDE 8-10m	LENGDE 10-12m	LENGDE 12-14m	LENGDE 14-17m	LENGDE 17-19m	LENGDE 19-22m	MOTOR SYKKEL	VOKSNE	HONNØR /BARN	TURER	GJENST BILER	PBE
JAN		15064	94	113	387	22	5	82	212	38	19	17678	5708	839	5	20594
FEB		16146	109	136	417	49	7	132	190	37	19	18603	7339	917		22233
MAR		17500	91	202	449	61	5	248	126	36	54	20170	7224	908	17	24210
APR		17211	69	98	332	43	4	188	96	34	234	20184	9836	906	50	22264
MAI		17916	112	201	477	124	7	283	120	50	496	22552	10227	921	6	25478
JUN		20273	129	142	417	232	6	233	113	55	1255	27885	12647	953	229	27687
JUL		25670	145	113	413	255	17	191	155	38	1001	36731	17209	1004	158	33228
AUG		22246	212	94	501	215	5	113	349	45	670	30906	13144	979	121	31146
SEP		18224	148	178	519	88	5	141	248	42	389	22003	9176	879	38	25811
OKT		18062	116	180	485	51	12	152	312	35	254	21515	9073	941	41	25872
NOV		17238	142	140	458	47	11	161	290	28	134	20800	7522	918	21	24634
DES		17464	88	75	393	39	5	104	274	29	51	19966	8597	795	57	23659
2000		223014	1455	1672	5248	1226	89	2028	2485	467	4576	278993	117702	10960	743	306817

TRAFIKKVERDIER

TAKSTGRUPPE

FYLKE : 15 Møre og Romsdal **SELSKAP** : 1 MRF MØRE OG ROMSDAL FYLKESBÅT
SAMBAND : 14 FRA : BREMSNES **TIL** : KRISTIANSUND

STREKNING :

År:2000

	ÅDT	YDT	HDT
Lengde < 5.0m			
Lengde 5.01 - 6.0m	609	696	438
Lengde 6.01 - 7.0m	4	5	1
Lengde 7.01 - 8.0m	5	6	1
Lengde 8.01 - 10.0m	14	21	2
Lengde 10.01 - 12.0m	3	4	2
Lengde 12.01 - 14.0m	0	0	0
Lengde 14.01 - 17.0m	6	7	2
Lengde 17.01 - 19.0m	7	10	1
Lengde 19.01 - 22.0m	1	2	0
Motorsykkkel	13	11	15
Voksne	762	842	605
Honnør/barn	322	321	323
Turer	30	32	26
Gjenstående biler	3	4	0
Sum PBE	838	1008	503

BEGRENSET TAKSTGRUPPEINDEKS

FYLKE : 15 Møre og Romsdal **SELSKAP** : 1 MRF MØRE OG ROMSDAL FYLKESBÅT
SAMBAND : 14 FRA : BREMSNES **TIL** : KRISTIANSUND

STREKNING :

VEGTYPE :

BEREGNINGÅR : 2000

BASISÅR : 1999

	LENGDE < 5.0m	LENGDE 5-6m	LENGDE 6-7m	LENGDE 7-8m	LENGDE 8-10m	LENGDE 10-12m	LENGDE 12-14m	LENGDE 14-17m	LENGDE 17-19m	LENGDE 19-22m	MOTOR SYKKEL	VOKSNE	HONNØR /BARN	TURER	GJENST BILER	PBE
JAN	-0.2		-53.7	-9.4	-66.7	25.0	46.4	69.6	-19.1	35.7	4.9	-19.0	-1.2	-97.8	1.5	
FEB	14.9		-34.6	8.3	-31.0	250.0	169.4	77.6	-2.8	137.5	20.9	5.8	18.6	-100.0	19.4	
MAR	1.8		-20.2	6.9	17.3	25.0	138.5	-23.6	-42.9	134.8	7.7	-9.6	0.9	-95.0	4.2	
APR	2.1		-56.1	-19.2	-32.8	-33.3	104.3	-25.6	-22.7	15.3	10.5	22.3	3.1	-80.4	0.1	
MAI	1.4	23.1	87.9	30.0	-5.3	250.0	328.8	-14.9	-13.8	33.3	3.4	-14.1	-0.6	-80.6	10.0	
JUN	-1.7	-12.8	18.3	-3.2	-23.9	-60.0	106.2	-28.0	-22.5	130.3	3.7	-11.8	3.8	241.8	-1.8	
JUL	-7.9	4.3	-8.9	-6.6	-22.0	6.3	83.7	16.5	-30.9	3.1	-7.6	-17.6	1.7	-46.6	-5.9	
AUG	-4.4	42.3	-33.8	3.3	-39.4	-72.2	-19.9	140.7	-33.8	-20.2	-5.7	-14.2	5.4	77.9	-1.2	
SEP	-1.1	80.5	3.5	28.5	-61.6	-44.4	21.6	83.7	-30.0	-0.5	-7.6	-0.5	-2.7	-63.5	2.8	
OKT	-1.2	5.5	39.5	16.3	-39.3	71.4	117.1	131.1	-30.0	8.5	-4.0	-2.2	1.4	20.6	8.8	
NOV	-0.7	32.7	21.7	14.5	-24.2	120.0	49.1	80.1	-41.7	24.1	-2.1	3.3	-0.2	200.0	6.7	
DES	-2.4	-3.3	-29.2	-1.5	-20.4	150.0	7.2	115.7	-38.3	628.6	-6.2	3.4	-8.6	147.8	2.6	
2000	-0.7	19.1	-13.9	5.2	-31.7	-1.1	81.7	49.7	-27.8	23.1	-0.1	-7.0	1.6	-50.6	3.1	

VARIASJONSKURVER TAKSTGRUPPER

ÅRSVARIASJON

FYLKE : 15 Møre og Romsdal **SELSKAP** : 1 MRF MØRE OG ROMSDAL FYLKESBÅT
SAMBAND : 15 FRA : VOLDA **TIL** : LAUVSTAD
STREKNING :

VEGTYPE :

År:2000

Mnd	LENGDE < 5.0m	LENGDE 5-6m	LENGDE 6-7m	LENGDE 7-8m	LENGDE 8-10m	LENGDE 10-12m	LENGDE 12-14m	LENGDE 14-17m	LENGDE 17-19m	LENGDE 19-22m	MOTOR SYKKEL	VOKSNE	HONNØR /BARN	TURER	GJENST BILER	PBE
JAN		5536	41	70	153	92	7	46	26	18	8	6541	2613	799	5	7859
FEB		5836	54	82	160	103	3	32	27	10	14	6767	2576	769	1	8113
MAR		5892	53	113	185	96	4	42	12	8	22	7246	2959	867	14	8246
APR		6220	28	91	143	70	4	50	26	9	43	7000	3528	852	26	8353
MAI		6807	37	128	204	94	10	40	39	14	76	7527	4381	897	40	9583
JUN		6519	44	90	140	75	4	31	20	21	56	6687	4026	865	13	8644
JUL		6592	41	74	162	71	2	34	20	12	95	6710	4408	898	13	8647
AUG		7264	35	114	186	94	7	47	19	15	91	7629	4278	917	9	9798
SEP		6796	45	93	180	73	13	38	18	15	83	7852	3633	878	32	9114
OKT		6988	33	110	167	79	5	16	20	12	38	7328	3633	899	35	9085
NOV		6523	30	81	183	82	4	26	24	6	9	7410	3307	880	10	8635
DES		6968	37	70	179	52	2	37	17	6	8	7208	3431	839	34	8914
2000		77941	478	1116	2042	981	65	439	268	146	543	85905	42773	10360	232	104988

TRAFIKKVERDIER

TAKSTGRUPPE

FYLKE : 15 Møre og Romsdal **SELSKAP** : 1 MRF MØRE OG ROMSDAL FYLKESBÅT
SAMBAND : 15 FRA : VOLDA **TIL** : LAUVSTAD
STREKNING :

År:2000

	ÅDT	YDT	HDT
Lengde < 5.0m			
Lengde 5.01 - 6.0m	213	236	168
Lengde 6.01 - 7.0m	1	2	1
Lengde 7.01 - 8.0m	3	4	1
Lengde 8.01 - 10.0m	6	7	2
Lengde 10.01 - 12.0m	3	4	1
Lengde 12.01 - 14.0m	0	0	0
Lengde 14.01 - 17.0m	1	2	1
Lengde 17.01 - 19.0m	1	1	0
Lengde 19.01 - 22.0m	0	1	0
Motorsykkkel	1	2	1
Voksne	235	266	173
Honnør/barn	117	121	109
Turer	28	30	26
Gjenstående biler	0	0	0
Sum PBE	287	334	194

BEGRENSET TAKSTGRUPPEINDEKS

FYLKE : 15 Møre og Romsdal **SELSKAP** : 1 MRF MØRE OG ROMSDAL FYLKESBÅT
SAMBAND : 15 FRA : VOLDA **TIL** : LAUVSTAD
STREKNING :

VEGTYPE :

BEREGNINGÅR : 2000

BASISÅR : 1999

	LENGDE < 5.0m	LENGDE 5-6m	LENGDE 6-7m	LENGDE 7-8m	LENGDE 8-10m	LENGDE 10-12m	LENGDE 12-14m	LENGDE 14-17m	LENGDE 17-19m	LENGDE 19-22m	MOTOR SYKKEL	VOKSNE	HONNØR /BARN	TURER	GJENST BILER	PBE
JAN	-2.0		-58.3	-13.6	70.4	600.0	58.6	-10.3	20.0	-20.0	12.1	-12.6	-5.8		-0.5	
FEB	11.8		-54.9	7.4	7.3		-8.6	3.8	11.1	7.7	19.0	-8.7	-2.8	-90.0	7.3	
MAR	-5.7		-39.6	-8.9	47.7	100.0		-73.9	-27.3	29.4	11.7	-14.7	-2.4	-6.7	-7.7	
APR	-1.6		-38.9	-19.2	12.9	-33.3	-47.9	-25.7	-30.8	4.9	7.4	3.7	4.5	4.0	-8.5	
MAI	2.8	12.1	42.2	7.9	77.4	11.1	-25.9	2.6	-30.0	-26.9	9.3	1.8	7.2	48.1	4.6	
JUN	-10.2	-8.3	-24.4	-34.3	25.0	-60.0	-60.8	-33.3	200.0	-42.9	-6.2	-4.0	2.0	-56.7	-13.9	
JUL	-2.3	17.1	8.8	-19.4	16.4	-50.0	-37.0	25.0	-53.8	-5.0	-2.6	-0.7	2.2	1200.0	-5.5	
AUG	0.2	20.7	22.6	-18.1	51.6	75.0	-33.8	5.6	15.4	-48.9	2.6	3.4	4.1	-71.0	-0.4	
SEP	-1.2	45.2	-17.0	-19.6	-5.2	333.3	-65.8	-25.0	15.4	7.8	-0.3	-3.5	-0.7	45.5	-8.1	
OKT	3.1	-2.9	-25.7	-16.5	14.5	400.0	-72.9	-41.2	-7.7	-37.7	2.1	3.7	0.4	250.0	-4.3	
NOV	1.8	-11.8	-37.2	-9.4	-1.2	300.0	-31.6	-11.1	-45.5	-69.0	-1.1	7.6	0.7	400.0	-2.9	
DES	7.7	5.7	-27.8	14.0	-48.0		32.1	-5.6	-50.0	-60.0	-2.2	3.5	0.7	41.7	3.2	
2000	0.1	8.2	-27.6	-11.9	16.5	41.3	-36.9	-21.4	-10.4	-27.4	3.8	-1.5	0.8	17.8	-3.4	

VARIASJONSKURVER TAKSTGRUPPER

ÅRSVARIASJON

FYLKE : 15 Møre og Romsdal **SELSKAP** : 1 MRF MØRE OG ROMSDAL FYLKESBÅT
SAMBAND : 16 FRA : EIKSUND **TIL** : RJÅNESET
STREKNING :

VEGTYPE :

År:2000

Mnd	LENGDE < 5.0m	LENGDE 5-6m	LENGDE 6-7m	LENGDE 7-8m	LENGDE 8-10m	LENGDE 10-12m	LENGDE 12-14m	LENGDE 14-17m	LENGDE 17-19m	LENGDE 19-22m	MOTOR SYKKEL	VOKSNE	HONNØR /BARN	TURER	GJENST BILER	PBE
JAN		16540	81	148	178	252	2	89	79	7	16	8837	4017	1371	106	21009
FEB		17470	108	120	202	252	18	107	68	7	10	9828	4598	1372	76	22174
MAR		19304	120	120	244	267	21	135	82	7	30	11610	6440	1456	349	24676
APR		18790	140	159	202	218	47	137	67	7	96	12953	7644	1382	311	23935
MAI		20907	192	233	279	263	25	208	91	11	273	12634	6538	1494	378	27624
JUN		20552	228	168	280	271	36	118	116	16	137	12628	7550	1447	463	26890
JUL		19721	151	129	231	229	31	68	68	15	237	13345	9573	1537	178	24492
AUG		21443	182	145	292	262	28	125	75	16	161	13009	8264	1505	309	27262
SEP		21015	160	199	280	255	40	82	116	11	132	12090	5933	1454	360	26916
OKT		21350	146	149	285	244	30	93	134	7	107	11632	5864	1491	365	27182
NOV		19889	134	127	298	255	15	125	148	15	33	10080	4702	1446	361	26052
DES		17406	127	89	216	205	24	83	93	9	11	9761	5156	1362	122	21991
2000		234387	1769	1786	2987	2973	317	1370	1137	128	1243	138407	76279	17317	3378	300202

TRAFIKKVERDIER

TAKSTGRUPPE

FYLKE : 15 Møre og Romsdal **SELSKAP** : 1 MRF MØRE OG ROMSDAL FYLKESBÅT
SAMBAND : 16 FRA : EIKSUND **TIL** : RJÅNESET
STREKNING :

År:2000

	ÅDT	YDT	HDT
Lengde < 5.0m			
Lengde 5.01 - 6.0m	640	728	467
Lengde 6.01 - 7.0m	5	6	3
Lengde 7.01 - 8.0m	5	7	1
Lengde 8.01 - 10.0m	8	12	1
Lengde 10.01 - 12.0m	8	11	3
Lengde 12.01 - 14.0m	1	1	0
Lengde 14.01 - 17.0m	4	5	1
Lengde 17.01 - 19.0m	3	4	0
Lengde 19.01 - 22.0m	0	0	0
Motorsykkkel	3	3	5
Voksne	378	390	355
Honnør/barn	208	175	274
Turer	47	50	42
Gjenstående biler	20	25	9
Sum PBE	820	971	523

BEGRENSET TAKSTGRUPPEINDEKS

FYLKE : 15 Møre og Romsdal **SELSKAP** : 1 MRF MØRE OG ROMSDAL FYLKESBÅT
SAMBAND : 16 FRA : EIKSUND **TIL** : RJÅNESET
STREKNING :

VEGTYPE :

BEREGNINGSÅR : 2000

BASISÅR : 1999

	LENGDE < 5.0m	LENGDE 5-6m	LENGDE 6-7m	LENGDE 7-8m	LENGDE 8-10m	LENGDE 10-12m	LENGDE 12-14m	LENGDE 14-17m	LENGDE 17-19m	LENGDE 19-22m	MOTOR SYKKEL	VOKSNE	HONNØR /BARN	TURER	GJENST BILER	PBE
JAN	-7.6		-30.5	-11.0	-13.1	-86.7	-18.3	-14.1	-36.4	700.0	-10.2	-23.1	-0.7	125.5	-8.9	
FEB	6.2		-26.4	14.8	-8.7	-14.3	-5.3	-11.7	75.0	66.7	11.8	-12.3	6.5	137.5	5.0	
MAR	-3.8		-41.2	13.0	-27.2	31.3	46.7	17.1	-30.0	30.4	0.4	-11.9	2.1	149.3	-2.8	
APR	-5.6		-30.3	-15.5	-18.0	135.0	50.5	-16.3	-41.7	20.0	10.7	18.5	3.2	-27.3	-4.2	
MAI	-2.2	93.9	66.4	42.3	-2.2	78.6	101.9	18.2	-8.3	47.6	-3.5	-21.0	6.5	43.2	4.8	
JUN	-4.5	70.1	48.7	15.2	-6.9	5.9	18.0	6.4	-11.1	-18.5	2.0	-1.5	4.5	11.3	-1.4	
JUL	3.4	41.1	61.3	13.8	-10.9	55.0	-1.4	-5.6		3.0	3.9	9.1	4.2	-11.9	3.8	
AUG	-3.9	78.4	30.6	46.0	-11.8	75.0	38.9	-11.8	-5.9	-28.1	-6.8	-11.9	2.7	-2.8	-0.6	
SEP	-5.1	24.0	38.2	31.5	-18.5	73.9	-31.1	23.4	-45.0	-32.0	-2.5	-11.8	1.4	-0.8	-3.6	
OKT	6.8	10.6	26.3	36.4	-17.3	30.4	-3.1	52.3	-46.2	17.6	9.6	6.9	1.7	135.5	7.7	
NOV	5.8	-9.5	-19.1	27.4	-7.6	-25.0	14.7	31.0	150.0	3.1	5.2	13.5	1.3	105.1	6.7	
DES	5.2	5.8	-29.9	5.4	-8.1	14.3	6.4	60.3	28.6	120.0	5.5	8.6	-0.9	35.6	5.4	
2000	-0.7	35.9	-0.7	17.9	-13.1	30.5	17.2	12.0	-11.7	0.2	1.7	-4.0	2.7	28.4	0.9	

VARIASJONSKURVER TAKSTGRUPPER

ÅRSVARIASJON

FYLKE : 15 Møre og Romsdal SELSKAP : 1 MRF MØRE OG ROMSDAL FYLKESBÅT
 SAMBAND : 17 FRA : LEKNESET TIL : SÆBØ
 STREKNING :

VEGTYPE :

År:2000

Mnd	LENGDE < 5.0m	LENGDE 5-6m	LENGDE 6-7m	LENGDE 7-8m	LENGDE 8-10m	LENGDE 10-12m	LENGDE 12-14m	LENGDE 14-17m	LENGDE 17-19m	LENGDE 19-22m	MOTOR SYKKEL	VOKSNE	HONNØR /BARN	TURER	GJENST BILER	PBE
JAN		1001	15	15	91							1750	615	695		1471
FEB		1121	15	53	84	5			2	1		1632	620	717		1730
MAR		1287	24	28	83	4			2	3		1771	729	784		1862
APR		1679	21	22	91			1	2	4	1	2036	818	829		2269
MAI		2259	18	76	120	15	4		1	4	13	2988	1297	990		3212
JUN		3919	15	51	125	67	4	4	5	7	103	5223	2442	1044	17	5213
JUL		6409	26	45	127	70		7	4	6	170	7650	4102	1155	142	7776
AUG		4859	22	47	113	78	4	11	3	11	48	5304	3385	1209	73	6266
SEP		2934	36	46	110	34	2	23	7	9	33	3222	1646	919	15	4180
OKT		2469	12	50	90	16	1	27	1	2	8	2203	1190	933		3380
NOV		1924	9	51	88	9		21	3	1		1736	889	842		2731
DES		1598	5	39	84	6	2	4		5	3	1660	737	813		2225
2000		31459	218	523	1206	304	17	98	30	53	379	37175	18470	10930	247	42315

TRAFIKKVERDIER

TAKSTGRUPPE

FYLKE : 15 Møre og Romsdal SELSKAP : 1 MRF MØRE OG ROMSDAL FYLKESBÅT
 SAMBAND : 17 FRA : LEKNESET TIL : SÆBØ
 STREKNING :

År:2000

	ÅDT	YDT	HDT
Lengde < 5.0m			
Lengde 5.01 - 6.0m	86	83	91
Lengde 6.01 - 7.0m	1	1	0
Lengde 7.01 - 8.0m	1	2	0
Lengde 8.01 - 10.0m	3	4	2
Lengde 10.01 - 12.0m	1	1	0
Lengde 12.01 - 14.0m	0	0	
Lengde 14.01 - 17.0m	0	0	0
Lengde 17.01 - 19.0m	0	0	0
Lengde 19.01 - 22.0m	0	0	0
Motorsykkkel	1	1	1
Voksne	102	100	105
Honnør/barn	50	46	59
Turer	30	31	27
Gjenstående biler	0	0	1
Sum PBE	116	121	105

BEGRENSET TAKSTGRUPPEINDEKS

FYLKE : 15 Møre og Romsdal SELSKAP : 1 MRF MØRE OG ROMSDAL FYLKESBÅT
 SAMBAND : 17 FRA : LEKNESET TIL : SÆBØ
 STREKNING :

VEGTYPE :

BEREGNINGÅR : 2000

BASISÅR : 1999

	LENGDE < 5.0m	LENGDE 5-6m	LENGDE 6-7m	LENGDE 7-8m	LENGDE 8-10m	LENGDE 10-12m	LENGDE 12-14m	LENGDE 14-17m	LENGDE 17-19m	LENGDE 19-22m	MOTOR SYKKEL	VOKSNE	HONNØR /BARN	TURER	GJENST BILER	PBE
JAN	-19.5		-63.4	13.8								2.2	-9.7	-12.6		-19.3
FEB	-5.6		39.5	18.3				100.0	-50.0			9.6	-4.2	0.3		2.2
MAR	-20.4		-54.1	-16.2	300.0			-33.3				-12.8	-12.7	-14.6		-22.6
APR	-13.3		-63.9	-13.3			-92.9	-33.3	100.0	-91.7	-18.0	-14.2	-14.5			-17.1
MAI	-12.2	-28.0	40.7	3.4	15.4	33.3		-80.0	-42.9	-58.1	-2.4	-14.4	7.6	-100.0		-11.2
JUN	-4.3	-51.6	-27.1	-13.2	21.8	33.3	-60.0		-93.7	-49.3	-5.9	-23.8	-7.6	-75.7		-21.1
JUL	3.7	-16.1	-16.7	-11.2	52.2		-41.7	100.0	-64.7	4.3	4.7	-6.5	-12.4	-24.5		1.5
AUG	-6.8	-35.3	-4.1	-19.9	69.6		-31.3		10.0	-65.2	-18.7	-1.5	-2.4	23.7		-4.9
SEP	-0.2	38.5	9.5	-15.4	100.0		27.8	-30.0	125.0	-25.0	-19.3	7.5	-9.3	-40.0		2.7
OKT	13.7	-40.0	61.3	-5.3	166.7	-50.0	575.0		-66.7	100.0	-15.1	11.7	0.1			17.0
NOV	18.1	-50.0	-22.7	-4.3	200.0		23.5	200.0	-75.0		-13.7	14.3	0.2			10.8
DES	18.5	-79.2	56.0	-1.2					66.7		6.1	11.3	8.1			11.6
2000	-2.1	-31.6	-11.7	-7.3	56.7	12.5	3.3	-15.4	-68.6	-36.8	-7.8	-6.2	-5.3	-28.6		-5.0

VARIASJONSKURVER TAKSTGRUPPER

ÅRSVARIASJON

FYLKE : 15 Møre og Romsdal **SELSKAP** : 1 MRF MØRE OG ROMSDAL FYLKESBÅT
SAMBAND : 18 FRA : HAREID **TIL** : SULESUND
STREKNING :

VEGTYPE :

År:2000

Mnd	LENGDE < 5.0m	LENGDE 5-6m	LENGDE 6-7m	LENGDE 7-8m	LENGDE 8-10m	LENGDE 10-12m	LENGDE 12-14m	LENGDE 14-17m	LENGDE 17-19m	LENGDE 19-22m	MOTOR SYKKEL	VOKSNE	HONNØR /BARN	TURER	GJENST BILER	PBE
JAN		31536	230	362	1328	379	82	883	679	61	2	16040	7817	1570		54861
FEB		34983	278	365	1420	435	74	1021	715	35	2	18255	10029	1693		60176
MAR		38316	270	397	1613	454	106	964	746	29	34	20337	12140	1864		64527
APR		39292	220	340	1190	347	72	692	683	27	276	24194	15658	1769		60222
MAI		42263	347	502	1525	489	94	879	800	51	659	23650	15059	1792	10	68912
JUN		45042	311	484	1378	512	116	940	754	59	495	28824	18294	1781		71401
JUL		46889	267	351	1250	366	71	576	557	18	646	34423	24060	1839		66413
AUG		47165	355	443	1627	504	106	966	732	22	563	29123	19627	1844		74060
SEP		43466	286	508	1510	479	110	1195	761	33	348	23795	15920	1770		71771
OKT		43085	310	500	1588	434	109	1397	746	21	168	22811	15075	1798		72711
NOV		39558	314	529	1428	416	109	1200	822	34	52	20751	11549	1734	3	67836
DES		40388	252	400	1272	322	86	823	588	28	38	23389	13856	1746		62004
2000	491983	3440	5181	17129	5137	1135	11536	8583	418	3283	285592	179084	21200	13	794894	

TRAFIKKVERDIER

TAKSTGRUPPE

FYLKE : 15 Møre og Romsdal **SELSKAP** : 1 MRF MØRE OG ROMSDAL FYLKESBÅT
SAMBAND : 18 FRA : HAREID **TIL** : SULESUND
STREKNING :

År:2000

	ÅDT	YDT	HDT
Lengde < 5.0m			
Lengde 5.01 - 6.0m	1344	1433	1168
Lengde 6.01 - 7.0m	9	12	4
Lengde 7.01 - 8.0m	14	20	3
Lengde 8.01 - 10.0m	47	66	9
Lengde 10.01 - 12.0m	14	19	4
Lengde 12.01 - 14.0m	3	4	0
Lengde 14.01 - 17.0m	32	44	7
Lengde 17.01 - 19.0m	23	33	5
Lengde 19.01 - 22.0m	1	1	0
Motorsykkkel	9	8	11
Voksne	780	695	949
Honnør/barn	489	409	647
Turer	58	61	51
Gjenstående biler	0	0	
Sum PBE	2172	2572	1381

BEGRENSET TAKSTGRUPPEINDEKS

FYLKE : 15 Møre og Romsdal **SELSKAP** : 1 MRF MØRE OG ROMSDAL FYLKESBÅT
SAMBAND : 18 FRA : HAREID **TIL** : SULESUND
STREKNING :

VEGTYPE :

BEREGNINGSÅR : 2000

BASISÅR : 1999

	LENGDE < 5.0m	LENGDE 5-6m	LENGDE 6-7m	LENGDE 7-8m	LENGDE 8-10m	LENGDE 10-12m	LENGDE 12-14m	LENGDE 14-17m	LENGDE 17-19m	LENGDE 19-22m	MOTOR SYKKEL	VOKSNE	HONNØR /BARN	TURER	GJENST BILER	PBE
JAN	-10.9		-52.1	-8.0	2.2	17.1	-7.0	-19.5	84.8		-13.4	-13.9	-13.6			-10.6
FEB	4.7		-55.2	-1.8	9.6	2.8	2.3	-11.3	-39.7	100.0	4.3	5.9	-3.5			0.3
MAR	-4.8		-55.1	-1.0	-4.8	11.6	-6.3	-26.8	-19.4	-22.7	-2.5	10.2	0.1			-8.3
APR	0.4		-57.0	-9.4	-14.5	-22.6	-17.5	-21.8	-34.1	15.0	9.4	31.1	-2.1			-6.9
MAI	-1.9	7.8	5.2	11.1	13.7	28.8	39.3	12.0	88.9	45.2	-8.8	-8.4	3.1	-97.3		4.8
JUN	0.3	-30.4	-11.8	-13.1	-8.9	6.4	-4.3	-15.2	-21.3	-5.4	1.4	4.3	2.5			-4.2
JUL	3.2	-30.6	-5.6	-2.9	-4.9	54.3	23.6	-2.3	-35.7	-4.9	7.0	6.7	4.9			2.5
AUG	2.0	4.1	-2.9	13.5	-0.2	43.2	8.8	-9.6	-26.7	-4.6	-3.3	1.3	3.8			2.4
SEP	2.3	-17.8	2.4	-3.9	-5.9	69.2	21.0	-8.9	-37.7	-7.9	8.6	24.1	-1.6			2.0
OKT	0.9	-4.0	-9.4	5.8	-2.9	55.7	17.6	-7.9	-70.8	118.2	5.5	9.0	4.7			1.6
NOV	3.0	-11.3	3.7	-6.4	0.7	78.7	9.5	-4.2	-54.7	67.7	9.2	18.7	-4.0	-98.7		1.6
DES	3.9	2.4	8.4	-9.2	-4.7	65.4	-1.9	-11.8	-58.2	1800.0	4.6	7.3	5.8			0.1
2000	0.3	-11.7	-26.3	-2.2	-2.0	29.0	5.9	-11.5	-29.7	8.7	1.8	7.4	-0.1	-97.8		-1.2

VARIASJONSKURVER TAKSTGRUPPER

ÅRSVARIASJON

FYLKE : 15 Møre og Romsdal SELSKAP : 1 MRF MØRE OG ROMSDAL FYLKESBÅT
 SAMBAND : 20 FRA : BRATTVÅG TIL : DRYNA
 STREKNING :

VEGTYPE :
 År:2000

Mnd	LENGDE < 5.0m	LENGDE 5-6m	LENGDE 6-7m	LENGDE 7-8m	LENGDE 8-10m	LENGDE 10-12m	LENGDE 12-14m	LENGDE 14-17m	LENGDE 17-19m	LENGDE 19-22m	MOTOR SYKKEL	VOKSNE	HONNØR /BARN	TURER	GJENST BILER	PBE
JAN		3889	26	39	133	82	59	37	50	5	2	3031	1090	1863	2	6242
FEB		4368	25	76	152	88	57	70	47	24	5	3479	1306	1967	6	7350
MAR		4976	21	54	180	112	52	100	67	22	9	3746	1757	2134	9	8479
APR		5675	33	67	161	83	41	50	58	23	80	4920	2549	2080	25	8537
MAI		6535	43	125	186	120	60	79	91	26	91	5254	3127	2288	37	10554
JUN		6630	40	82	163	138	50	150	117	11	106	5505	3321	2214	132	11048
JUL		7110	35	55	153	102	27	37	56	21	146	5750	4053	2192	11	9822
AUG		6858	38	84	180	119	56	103	54	19	126	5489	4025	2386	61	10470
SEP		6020	37	78	151	106	69	118	80	18	106	4627	2478	2215	11	9821
OKT		5989	15	53	196	117	36	155	80	18	76	4184	2135	2234	7	9967
NOV		5628	19	76	150	105	61	116	78	25	31	3705	1673	2188	17	9353
DES		5557	18	44	116	110	38	91	41	16	9	3981	2059	1952	9	8323
2000		69235	350	833	1921	1282	606	1106	819	228	787	53671	29573	25713	327	109967

TRAFIKKVERDIER

TAKSTGRUPPE

FYLKE : 15 Møre og Romsdal SELSKAP : 1 MRF MØRE OG ROMSDAL FYLKESBÅT
 SAMBAND : 20 FRA : BRATTVÅG TIL : DRYNA
 STREKNING :

År:2000

	ÅDT	YDT	HDT
Lengde < 5.0m			
Lengde 5.01 - 6.0m	189	199	171
Lengde 6.01 - 7.0m	1	1	0
Lengde 7.01 - 8.0m	2	3	1
Lengde 8.01 - 10.0m	5	7	2
Lengde 10.01 - 12.0m	4	5	1
Lengde 12.01 - 14.0m	2	2	0
Lengde 14.01 - 17.0m	3	4	1
Lengde 17.01 - 19.0m	2	3	1
Lengde 19.01 - 22.0m	1	1	0
Motorsykkkel	2	2	2
Voksne	147	139	161
Honnør/barn	81	70	102
Turer	70	80	50
Gjenstående biler	2	2	1
Sum PBE	300	351	202

BEGRENSET TAKSTGRUPPEINDEKS

FYLKE : 15 Møre og Romsdal SELSKAP : 1 MRF MØRE OG ROMSDAL FYLKESBÅT
 SAMBAND : 20 FRA : BRATTVÅG TIL : DRYNA
 STREKNING :

VEGTYPE :
 BEREGNINGSÅR : 2000
 BASISÅR : 1999

	LENGDE < 5.0m	LENGDE 5-6m	LENGDE 6-7m	LENGDE 7-8m	LENGDE 8-10m	LENGDE 10-12m	LENGDE 12-14m	LENGDE 14-17m	LENGDE 17-19m	LENGDE 19-22m	MOTOR SYKKEL	VOKSNE	HONNØR /BARN	TURER	GJENST BILER	PBE
JAN		-12.5		-62.5	-4.3	-21.2	9.3	-49.3	2.0	-28.6		-28.4	-27.4	-8.8		-14.7
FEB		3.6		-25.5	7.0	-8.3	9.6	32.1	-6.0	71.4	66.7	-6.7	-9.2	1.4	-40.0	5.4
MAR		-4.4		-49.1	-6.7	-27.7	-39.5	20.5	-5.6	57.1	50.0	-13.4	-6.0	-4.4	-73.5	-7.0
APR		6.3		-51.8	-10.1	-34.1	-45.3	-48.5	-27.5	155.6	25.0	0.5	25.6	-4.5	0.0	-7.3
MAI		7.3	-6.5	68.9	5.1	5.3	-10.4	8.2	-4.2	4.0	-6.2	-3.4	14.3	5.1	48.0	6.5
JUN		7.3	2.6	-21.2	-40.1	-12.1	-41.9	127.3	-2.5	-56.0	73.8	8.1	1.3	-1.8	109.5	0.8
JUL		-3.7	29.6	-40.9	-31.4	-35.4	-28.9	-51.3	-47.7	-46.2	25.9	-3.0	-3.8	-4.8	-76.6	-16.5
AUG		-1.1	2.7	-4.5	-27.7	-7.8	-17.6	51.5	5.9	-13.6	-16.0	-3.5	8.1	5.6	64.9	-2.2
SEP		1.5	5.7	-44.7	-28.4	-28.4	-13.8	42.2	56.9	-21.7	68.3	-3.8	-2.2	1.1	-74.4	-1.4
OKT			-44.4	-52.7	-21.3	-9.3	-68.1	112.3	17.6	-18.2	100.0	-4.0	-7.3	-1.0	-78.1	-2.7
NOV		8.0	-38.7	8.6	-23.5	16.7	-29.9	1.8	23.8	4.2	24.0	-6.8	9.5	0.3	-65.3	3.4
DES		3.9	-5.3	-15.4	-22.7	13.4	-34.5	56.9	-8.9	-30.4		-4.6	10.6	-5.1	-59.1	1.5
2000		1.4	-6.1	-29.7	-19.3	-14.7	-29.9	20.6	-3.6	-7.7	24.6	-5.3	1.9	-1.4	-15.5	-3.0

VARIASJONSKURVER TAKSTGRUPPER

ÅRSVARIASJON

FYLKE : 15 Møre og Romsdal **SELSKAP** : 1 MRF MØRE OG ROMSDAL FYLKESBÅT
SAMBAND : 21 FRA : MOLDE **TIL** : VESTNES
STREKNING :

VEGTYPE :

År:2000

Mnd	LENGDE < 5.0m	LENGDE 5-6m	LENGDE 6-7m	LENGDE 7-8m	LENGDE 8-10m	LENGDE 10-12m	LENGDE 12-14m	LENGDE 14-17m	LENGDE 17-19m	LENGDE 19-22m	MOTOR SYKKEL	VOKSNE	HONNØR /BARN	TURER	GJENST BILER	PBE
JAN		26307	157	260	1037	594	35	961	1421	49	11	23385	6975	1276	31	55743
FEB		29748	146	265	1069	569	35	1019	1578	62	4	26755	9022	1296	121	61229
MAR		32569	173	297	1218	631	62	1115	1584	73	39	29356	10204	1379	619	66228
APR		34925	190	313	927	548	39	993	1369	69	303	33872	14621	1371	651	64144
MAI		34650	201	412	1083	572	49	1579	1739	67	950	34993	14587	1291	2933	72562
JUN		41454	305	353	1139	862	58	1258	1658	90	1609	41622	21706	1373	752	78532
JUL		49983	297	277	1054	729	91	1223	1423	55	1572	64827	32861	1445	2439	83491
AUG		45272	349	320	1196	749	50	1290	1733	51	962	43262	21253	1459	349	82556
SEP		38773	265	380	1183	613	85	1406	1624	83	546	35631	15742	1347	708	75555
OKT		40368	198	283	1309	538	75	1559	1797	66	263	34470	15717	1383	674	79298
NOV		35819	242	293	1185	512	69	1596	1802	67	54	29555	10786	1347	397	74432
DES		32359	217	234	1033	407	60	1267	1488	70	29	27414	12383	1272	281	64274
2000	442227	2740	3687	13433	7324	708	15266	19216	802	6342	425142	185857	16239	9955	858043	

TRAFIKKVERDIER

TAKSTGRUPPE

FYLKE : 15 Møre og Romsdal **SELSKAP** : 1 MRF MØRE OG ROMSDAL FYLKESBÅT
SAMBAND : 21 FRA : MOLDE **TIL** : VESTNES
STREKNING :

År:2000

	ÅDT	YDT	HDT
Lengde < 5.0m			
Lengde 5.01 - 6.0m	1208	1278	1070
Lengde 6.01 - 7.0m	7	9	5
Lengde 7.01 - 8.0m	10	13	4
Lengde 8.01 - 10.0m	37	51	9
Lengde 10.01 - 12.0m	20	24	12
Lengde 12.01 - 14.0m	2	3	0
Lengde 14.01 - 17.0m	42	55	15
Lengde 17.01 - 19.0m	53	72	15
Lengde 19.01 - 22.0m	2	3	1
Motorsykkkel	17	13	25
Voksne	1162	1110	1264
Honnør/barn	508	428	665
Turer	44	46	40
Gjenstående biler	7	8	4
Sum PBE	2344	2787	1470

BEGRENSET TAKSTGRUPPEINDEKS

FYLKE : 15 Møre og Romsdal **SELSKAP** : 1 MRF MØRE OG ROMSDAL FYLKESBÅT
SAMBAND : 21 FRA : MOLDE **TIL** : VESTNES
STREKNING :

VEGTYPE :

BEREGNINGSÅR : 2000

BASISÅR : 1999

LENGDE < 5.0m	LENGDE 5-6m	LENGDE 6-7m	LENGDE 7-8m	LENGDE 8-10m	LENGDE 10-12m	LENGDE 12-14m	LENGDE 14-17m	LENGDE 17-19m	LENGDE 19-22m	MOTOR SYKKEL	VOKSNE	HONNØR /BARN	TURER	GJENST BILER	PBE
JAN	-8.8		-27.0	2.5	-4.7	-56.8	-15.4	-2.7	-16.9	-62.1	-7.0	-17.9	-4.5	-73.7	-7.5
FEB	4.9		-32.7	4.4	-4.0	-52.7	-4.0	2.3	8.8	-63.6	8.5	-5.8	6.0	-41.5	2.2
MAR	-7.8		-43.9	-1.9	-3.7	-30.3	-5.2	-13.2	-5.2	-54.1	-4.4	-10.7	2.5	-13.1	-8.4
APR	-0.1		-36.9	-10.4	-10.7	-51.9	-1.0	-13.5	4.5	-5.3	7.9	24.1	7.5	-46.1	-4.6
MAI	-13.8		18.1	3.9	-10.1	-15.5	40.2	7.8	4.7	11.0	-7.8	-18.3	-7.6	209.7	-1.7
JUN	-3.2	4.1	4.1	-6.3	-11.6	-6.5	8.3	-12.3	-68.2	59.3	-0.2	-1.7	0.4	-17.7	-6.7
JUL	-2.3	-12.9	-18.0		-16.7	65.5	19.9	3.6	-40.9	15.2	4.1	-1.5	3.5	-0.2	-0.6
AUG	-5.4	18.3	-18.2	5.0	-13.0	-41.9	5.7	6.9	-59.8	-35.0	-13.6	-12.7	4.5	-62.1	-3.0
SEP	-3.1	3.1	-5.2	0.9	-16.6	1.2	0.2	-14.7	-19.4	-12.8	-3.2	14.4	-1.0	6.3	-5.7
OKT	2.6	-11.2	-25.7	13.6	-15.7	-19.4	17.9	-4.2	1.5	102.3	-5.5	3.0	-1.3	-52.4	2.3
NOV	3.6	33.0	-5.8	1.5	-15.2	27.8	25.7	-4.3	-14.1	5.9	-2.9	9.7	-2.2	35.5	3.6
DES	7.5	43.7	-8.2	0.5	-31.7	57.9	19.4	-1.5	-4.1	866.7	3.7	18.1	-2.8	585.4	4.7
2000	-2.5	6.7	-18.8	1.1	-12.9	-17.2	9.3	-4.3	-30.0	6.3	-2.0	-1.3	0.3	0.7	-2.2

VARIASJONSKURVER TAKSTGRUPPER

ÅRSVARIASJON

FYLKE : 15 Møre og Romsdal **SELSKAP** : 1 MRF MØRE OG ROMSDAL FYLKESBÅT
SAMBAND : 22 FRA : AUKRA **TIL** : HOLLINGSHOLM
STREKNING :

VEGTYPE :

År:2000

Mnd	LENGDE < 5.0m	LENGDE 5-6m	LENGDE 6-7m	LENGDE 7-8m	LENGDE 8-10m	LENGDE 10-12m	LENGDE 12-14m	LENGDE 14-17m	LENGDE 17-19m	LENGDE 19-22m	MOTOR SYKKEL	VOKSNE	HONNØR /BARN	TURER	GJENST BILER	PBE
JAN		12539	41	93	246	238	41	57	101	5	18	8818	2970	1352	10	17033
FEB		13503	24	94	266	249	39	48	102	8	13	9004	3457	1327		18082
MAR		14511	43	112	296	263	44	88	135	5	40	11231	4131	1429		19991
APR		15250	66	126	262	218	45	76	143	9	107	12521	6165	1290	11	20514
MAI		16065	55	240	327	253	52	110	168	10	180	11561	5862	1413	10	22617
JUN		15926	71	108	290	294	43	80	138	9	138	11020	6468	1282	23	21635
JUL		17547	47	114	241	271	42	73	148	9	181	12861	8226	1432	61	22975
AUG		16412	62	138	346	244	51	97	173	8	173	11687	6437	1413	20	22647
SEP		15565	51	115	326	233	49	116	146	12	158	11039	5335	1357	21	21477
OKT		16680	50	89	411	200	37	89	158	8	131	11585	5366	1405	46	22510
NOV		14952	46	134	357	231	23	88	177	4	65	11247	3847	1314	27	20834
DES		15326	46	91	297	190	27	77	136	4	27	10675	5376	1229	16	20222
2000	184276	602	1454	3665	2884	493	999	1725	91	1231	133249	63640	16243	245	250537	

TRAFIKKVERDIER

TAKSTGRUPPE

FYLKE : 15 Møre og Romsdal **SELSKAP** : 1 MRF MØRE OG ROMSDAL FYLKESBÅT
SAMBAND : 22 FRA : AUKRA **TIL** : HOLLINGSHOLM
STREKNING :

År:2000

	ÅDT	YDT	HDT
Lengde < 5.0m			
Lengde 5.01 - 6.0m	503	554	404
Lengde 6.01 - 7.0m	2	2	1
Lengde 7.01 - 8.0m	4	6	1
Lengde 8.01 - 10.0m	10	14	2
Lengde 10.01 - 12.0m	8	10	4
Lengde 12.01 - 14.0m	1	2	0
Lengde 14.01 - 17.0m	3	4	1
Lengde 17.01 - 19.0m	5	6	2
Lengde 19.01 - 22.0m	0	0	0
Motorsykkkel	3	3	4
Voksne	364	390	313
Honnør/barn	174	154	213
Turer	44	48	37
Gjenstående biler	1	1	0
Sum PBE	685	792	473

BEGRENSET TAKSTGRUPPEINDEKS

FYLKE : 15 Møre og Romsdal **SELSKAP** : 1 MRF MØRE OG ROMSDAL FYLKESBÅT
SAMBAND : 22 FRA : AUKRA **TIL** : HOLLINGSHOLM
STREKNING :

VEGTYPE :

BEREGNINGÅR : 2000

BASISÅR : 1999

	LENGDE < 5.0m	LENGDE 5-6m	LENGDE 6-7m	LENGDE 7-8m	LENGDE 8-10m	LENGDE 10-12m	LENGDE 12-14m	LENGDE 14-17m	LENGDE 17-19m	LENGDE 19-22m	MOTOR SYKKEL	VOKSNE	HONNØR /BARN	TURER	GJENST BILER	PBE
JAN		-7.0		-22.5	-20.9	17.8		-32.1	-23.5		20.0	-16.3	-31.8	-1.9	400.0	-8.1
FEB		6.4		-24.8	-12.5	19.1	-9.3	-30.4	5.2		-23.5	-3.6	-12.4	4.2		4.1
MAR		-4.4		-28.2	-26.6	9.1	-6.4	11.4	-15.6	-16.7	2.6	0.8	-16.1	-0.7	-100.0	-5.7
APR		0.7		-35.4	-20.1	14.1	9.8	-16.5	5.1	-35.7	-36.7	11.5	16.2	-2.4	120.0	-0.7
MAI		-2.3	19.6	89.0	-5.5	31.8	48.6	86.4	20.0		-31.3	-10.5	-7.9	-1.1	-81.1	4.3
JUN		-9.1	31.5	-17.6	-18.3	3.5	4.9	42.9	0.7	-75.7	-52.1	-14.5	-7.4	-9.1	-77.5	-8.4
JUL		-2.2	-14.5	40.7	-30.5	16.3	-2.3	58.7	15.6	28.6	-35.4	-7.7	-7.9	-4.5	-74.5	-0.7
AUG		-3.8	26.5	24.3	-4.9	-3.9	8.5	102.1	55.9	-55.6	-28.5	-4.1	-9.0	-0.9	-68.8	0.7
SEP		-4.4	15.9	-19.6	-11.9	-14.3	4.3	73.1	-2.0	33.3	-16.0	-6.6	-4.8	-2.1	162.5	-3.5
OKT		1.0	8.7	-12.7	28.8	-22.2		15.6	19.7	-33.3	67.9	0.9	-15.1	-0.7	-8.0	2.3
NOV		1.0	-16.4	-26.0	12.6	-14.8	-47.7	6.0	27.3	-20.0	51.2	0.5	-11.1	-6.9	237.5	0.9
DES		2.8	21.1	4.6	12.5	-24.9	-34.1	60.4	-2.2	100.0	237.5	-1.6	-4.3	-11.1	1500.0	2.0
2000	-2.0	10.6	-6.7	-9.0	0.9	-2.8	23.8	7.8	-31.6	-24.4	-4.5	-8.8	-3.2	-56.9	-1.1	

VARIASJONSKURVER TAKSTGRUPPER

ÅRSVARIASJON

FYLKE : 15 Møre og Romsdal **SELSKAP** : 1 MRF MØRE OG ROMSDAL FYLKESBÅT
SAMBAND : 24 FRA : AUKAN **TIL** : FORSNES
STREKNING :

VEGTYPE :
År:2000

Mnd	LENGDE < 5.0m	LENGDE 5-6m	LENGDE 6-7m	LENGDE 7-8m	LENGDE 8-10m	LENGDE 10-12m	LENGDE 12-14m	LENGDE 14-17m	LENGDE 17-19m	LENGDE 19-22m	MOTOR SYKKEL	VOKSNE	HONNØR /BARN	TURER	GJENST BILER	PBE
JAN		108	3		2			2	25			70	34	66		365
FEB		108			4				21			66	38	67		315
MAR		148	1	2	5			3	31	1		86	57	82	2	490
APR		324	1	1	2	1		1	19			238	186	86		528
MAI		235		3	3	1			22		18	148	95	96	1	464
JUN		262	3	3	1	1		1	15	1	15	186	141	87	7	446
JUL		633	1	3	5	3		4	24		41	519	422	112		939
AUG		450	2		2	2			11		13	377	356	103		583
SEP		216	2	1	2	2			13		1	162	112	86		364
OKT		280	2	5	4	1		4	14		2	149	179	91		482
NOV		187	3		1	1	1		12			87	47	82		322
DES		204	2		3	4		3	6			83	86	75		322
2000		3155	20	18	34	16	1	18	213	2	90	2171	1753	1033	10	5618

TRAFIKKVERDIER

TAKSTGRUPPE

FYLKE : 15 Møre og Romsdal **SELSKAP** : 1 MRF MØRE OG ROMSDAL FYLKESBÅT
SAMBAND : 24 FRA : AUKAN **TIL** : FORSNES
STREKNING :

År:2000

	ÅDT	YDT	HDT
Lengde < 5.0m			
Lengde 5.01 - 6.0m	9	7	11
Lengde 6.01 - 7.0m	0	0	0
Lengde 7.01 - 8.0m	0	0	0
Lengde 8.01 - 10.0m	0	0	0
Lengde 10.01 - 12.0m	0	0	0
Lengde 12.01 - 14.0m	0	0	0
Lengde 14.01 - 17.0m	0	0	0
Lengde 17.01 - 19.0m	1	1	0
Lengde 19.01 - 22.0m	0	0	0
Motorsykkel	0	0	0
Voksne	6	4	9
Honnør/barn	5	4	7
Turer	3	3	2
Gjenstående biler	0	0	0
Sum PBE	15	17	13

BEGRENSET TAKSTGRUPPEINDEKS

FYLKE : 15 Møre og Romsdal **SELSKAP** : 1 MRF MØRE OG ROMSDAL FYLKESBÅT
SAMBAND : 24 FRA : AUKAN **TIL** : FORSNES
STREKNING :

VEGTYPE :
BEREGNINGSÅR : 2000
BASISÅR : 1999

	LENGDE < 5.0m	LENGDE 5-6m	LENGDE 6-7m	LENGDE 7-8m	LENGDE 8-10m	LENGDE 10-12m	LENGDE 12-14m	LENGDE 14-17m	LENGDE 17-19m	LENGDE 19-22m	MOTOR SYKKEL	VOKSNE	HONNØR /BARN	TURER	GJENST BILER	PBE
JAN	-25.0							100.0	-7.4			-23.9	-40.4	-12.0		-9.4
FEB	-23.9				33.3				-44.7			-28.3	-32.1	-21.2		-40.6
MAR	-16.9				66.7				29.2			-7.5	-24.0	-2.4		18.1
APR	31.7			-50.0				-85.7	-36.7			18.4	46.5			-9.4
MAI	-21.7			200.0		-50.0			4.8		28.6	-34.2	-53.9	10.3	-98.0	-13.8
JUN	-19.1	200.0			-75.0	-50.0		-66.7	-28.6	-99.0	36.4	-59.4	-21.2	-9.4		-72.6
JUL	1.0	-50.0		200.0	66.7				60.0		36.7	2.4	-7.5	4.7		17.9
AUG	0.7				-50.0				-21.4		-31.6	13.6	17.1	-1.0		-6.0
SEP	-0.9	100.0		-75.0	-60.0				8.3		-50.0	10.2	25.8	6.2		-2.3
OKT	12.0	100.0			300.0			-20.0	27.3		100.0	2.1	3.5	3.4		21.2
NOV	43.8				-50.0				-65.7			42.6	20.5	-1.2		-36.6
DES	63.2	100.0						200.0	-70.0			-29.1	100.0	-10.7		-3.0
2000	0.8	44.4			-3.6	-40.0		-35.3	-20.5	-99.0	16.9	-12.1	-2.8	-2.5	-98.0	-21.1

VARIASJONSKURVER TAKSTGRUPPER
ÅRSVARIASJON

FYLKE : 15 Møre og Romsdal **SELSKAP** : 1 MRF MØRE OG ROMSDAL FYLKESBÅT
SAMBAND : 25 FRA : KVANNE **TIL** : RYKKJEM
STREKNING :

VEGTYPE :
År:2000

Mnd	LENGDE < 5.0m	LENGDE 5-6m	LENGDE 6-7m	LENGDE 7-8m	LENGDE 8-10m	LENGDE 10-12m	LENGDE 12-14m	LENGDE 14-17m	LENGDE 17-19m	LENGDE 19-22m	MOTOR SYKKEL	VOKSNE	HONNØR /BARN	TURER	GJENST BILER	PBE
JAN		6703	40	42	311	283	93	109	238	45		4677	1460	1493	5	13742
FEB		7447	59	64	301	309	55	105	262	53	3	5076	1699	1510	6	14743
MAR		8233	37	52	293	382	35	116	258	55	5	6010	2222	1620	7	15740
APR		9961	42	90	267	315	32	88	198	33	56	6949	3865	1514	29	16196
MAI		11078	75	178	352	350	48	132	344	44	345	7326	4062	1621	52	20039
JUN		13984	133	136	289	353	58	172	345	22	364	10531	6733	1617	186	22927
JUL		16630	140	95	250	339	52	116	214	2	526	13651	7744	1638	202	23477
AUG		14702	126	120	261	374	58	111	270	2	364	10689	5911	1643	94	22262
SEP		11864	80	237	295	357	45	112	315	10	111	7714	4321	1649	63	20047
OKT		11819	78	216	335	351	62	174	284	13	36	8338	3802	1690	49	20377
NOV		10006	82	95	285	341	52	173	322	11	4	6512	2278	1648	14	18177
DES		9384	26	58	233	322	33	113	265	17	2	6456	2730	1521	31	15990
2000		131811	918	1383	3472	4076	623	1521	3315	307	1816	93929	46827	19164	738	223717

TRAFIKKVERDIER
TAKSTGRUPPE

FYLKE : 15 Møre og Romsdal **SELSKAP** : 1 MRF MØRE OG ROMSDAL FYLKESBÅT
SAMBAND : 25 FRA : KVANNE **TIL** : RYKKJEM
STREKNING :

År:2000

	ÅDT	YDT	HDT
Lengde < 5.0m			
Lengde 5.01 - 6.0m	360	370	340
Lengde 6.01 - 7.0m	3	3	1
Lengde 7.01 - 8.0m	4	5	1
Lengde 8.01 - 10.0m	9	13	2
Lengde 10.01 - 12.0m	11	14	6
Lengde 12.01 - 14.0m	2	2	1
Lengde 14.01 - 17.0m	4	6	1
Lengde 17.01 - 19.0m	9	12	4
Lengde 19.01 - 22.0m	1	1	0
Motorsykkkel	5	4	7
Voksne	257	245	279
Honnør/barn	128	105	174
Turer	52	57	42
Gjenstående biler	2	2	2
Sum PBE	611	694	447

BEGRENSET TAKSTGRUPPEINDEKS

FYLKE : 15 Møre og Romsdal **SELSKAP** : 1 MRF MØRE OG ROMSDAL FYLKESBÅT
SAMBAND : 25 FRA : KVANNE **TIL** : RYKKJEM
STREKNING :

VEGTYPE :
BEREGNINGÅR : 2000
BASISÅR : 1999

	LENGDE < 5.0m	LENGDE 5-6m	LENGDE 6-7m	LENGDE 7-8m	LENGDE 8-10m	LENGDE 10-12m	LENGDE 12-14m	LENGDE 14-17m	LENGDE 17-19m	LENGDE 19-22m	MOTOR SYKKEL	VOKSNE	HONNØR /BARN	TURER	GJENST BILER	PBE
JAN		-9.8		-71.0	-22.4	6.0	43.1	47.3	-3.3	2.3		-8.3	-39.5	-1.1	-76.2	-5.9
FEB		1.0		-36.6	-22.8	28.8	-15.4	72.1	-1.1	-17.2		-7.0	-39.1	4.9	-53.8	1.5
MAR		-9.8		-62.0	-36.9	20.1	-27.1	22.1	2.8	-6.8	-54.5	-16.7	-12.7	3.4	-82.9	-7.8
APR		0.9		-67.5	-37.8	26.5	-54.3	-20.7	-27.7	-36.5	-21.1	-10.0	20.7	2.8	45.0	-10.8
MAI		-10.7	-7.4	29.0	-9.3	27.3	-40.0	26.9	18.2	4.8	42.6	-14.3	-19.5	-0.1	-31.6	-2.5
JUN		-1.4	-11.3	-26.5	-22.1	1.4	-49.6	16.2	18.6	120.0	11.3	-3.4	7.1	-0.1	19.2	-1.1
JUL		-6.9	-14.1	-39.9	-11.7	2.1	-46.4	16.0	16.3	100.0	-12.5	-5.6	-7.8	-3.4	-38.4	-6.0
AUG		-8.3	-5.3	-29.4	-21.9	6.3	-40.8	-1.8	3.8	-75.0	-4.5	-8.4	-6.7	-4.7	30.6	-8.0
SEP		-3.4	-34.4	19.1	-14.5	15.2	-55.0	-28.7	0.6	233.3	-16.5	-6.3	2.9	-0.2	-32.3	-4.6
OKT		2.8	-12.4	57.7	-3.2	19.8	-25.3	21.7	-4.7	116.7	111.8	12.2	8.8	1.6	63.3	4.2
NOV		14.8	1.2	9.2	-12.0	20.9	-48.0	19.3	-9.0	-47.6	-63.6	15.2	15.9	0.8	-71.4	5.9
DES		12.0	-33.3	23.4	-21.3	15.0	-57.1	24.2	58.7	88.9		12.0	11.7	-1.6	342.9	13.1
2000		-2.5	-13.8	-22.3	-20.6	14.9	-37.6	13.3	3.8	-3.8	0.9	-4.3	-4.7	0.1	-18.5	-2.4

VARIASJONSKURVER TAKSTGRUPPER

ÅRSVARIASJON

FYLKE : 15 Møre og Romsdal SELSKAP : 1 MRF MØRE OG ROMSDAL FYLKESBÅT
 SAMBAND : 26 FRA : AUKAN TIL : VINSTERNES
 STREKNING :

VEGTYPE :

År:2000

Mnd	LENGDE < 5.0m	LENGDE 5-6m	LENGDE 6-7m	LENGDE 7-8m	LENGDE 8-10m	LENGDE 10-12m	LENGDE 12-14m	LENGDE 14-17m	LENGDE 17-19m	LENGDE 19-22m	MOTOR SYKKEL	VOKSNE	HONNØR /BARN	TURER	GJENST BILER	PBE
JAN		3228	41	29	159	154		47	60	1		2085	727	1028		5798
FEB		3599	39	19	248	118	6	38	58			2375	1234	1039		6262
MAR		3734	26	27	251	129	5	41	74	1		2330	1023	1058		6629
APR		4516	38	49	192	112	4	44	69		26	3037	1911	1100	29	7162
MAI		5077	50	41	209	207	10	58	116	1	96	3487	2150	1274	29	8861
JUN		4972	30	34	184	133	11	47	111	3	88	3821	2687	1203	41	8113
JUL		7288	38	25	187	182	2	45	120	4	203	5989	4391	1249	65	10761
AUG		5843	42	35	148	165	8	39	147	4	122	4125	2764	1300	36	9311
SEP		4718	45	48	119	170	24	74	136		43	3059	1669	1174	58	8325
OKT		3934	30	33	169	133	6	59	115		21	2430	1438	1005		7047
NOV		4203	40	31	158	156	19	55	129	2	4	2461	1262	1134	43	7610
DES		3767	32	22	166	138	9	28	92	3	1	2324	1312	991	6	6480
2000		54879	451	393	2190	1797	104	575	1227	19	604	37523	22568	13555	307	92358

TRAFIKKVERDIER

TAKSTGRUPPE

FYLKE : 15 Møre og Romsdal SELSKAP : 1 MRF MØRE OG ROMSDAL FYLKESBÅT
 SAMBAND : 26 FRA : AUKAN TIL : VINSTERNES
 STREKNING :

År:2000

	ÅDT	YDT	HDT
Lengde < 5.0m			
Lengde 5.01 - 6.0m	150	158	133
Lengde 6.01 - 7.0m	1	2	1
Lengde 7.01 - 8.0m	1	1	0
Lengde 8.01 - 10.0m	6	8	2
Lengde 10.01 - 12.0m	5	6	3
Lengde 12.01 - 14.0m	0	0	0
Lengde 14.01 - 17.0m	2	2	1
Lengde 17.01 - 19.0m	3	4	2
Lengde 19.01 - 22.0m	0	0	0
Motorsykkkel	2	1	3
Voksne	103	99	110
Honnør/barn	62	57	70
Turer	37	40	32
Gjenstående biler	0	0	0
Sum PBE	252	287	184

BEGRENSET TAKSTGRUPPEINDEKS

FYLKE : 15 Møre og Romsdal SELSKAP : 1 MRF MØRE OG ROMSDAL FYLKESBÅT
 SAMBAND : 26 FRA : AUKAN TIL : VINSTERNES
 STREKNING :

VEGTYPE :

BEREGNINGSÅR : 2000

BASISÅR : 1999

	LENGDE < 5.0m	LENGDE 5-6m	LENGDE 6-7m	LENGDE 7-8m	LENGDE 8-10m	LENGDE 10-12m	LENGDE 12-14m	LENGDE 14-17m	LENGDE 17-19m	LENGDE 19-22m	MOTOR SYKKEL	VOKSNE	HONNØR /BARN	TURER	GJENST BILER	PBE
JAN		6.0		-56.7	-30.6	25.2		-6.0	15.4			46.7	-8.7	-4.0		1.7
FEB		17.0		-71.6	6.4	-6.3	500.0	-5.0	13.7			54.1	26.2	-2.6	-100.0	10.4
MAR		-8.6		-71.6	-6.3	-26.3	66.7	28.1	-10.8			-13.6	-27.7	-17.0	-100.0	-10.7
APR		3.6		-44.3	-30.4	-8.9	33.3	-10.2	-5.5		-13.3	3.2	36.7	-11.6	-19.4	-4.4
MAI		2.9	-19.4	13.9	-15.0	72.5	400.0	9.4	70.6	-50.0	33.3	-4.9	5.8	6.1	-63.8	11.7
JUN		-2.4	-64.3	-30.6	-27.0	-13.1	37.5	-9.6	22.0	-25.0	-32.3	10.5	6.9	-8.2	36.7	-6.0
JUL		-1.1	-32.1	-24.2	-19.0	19.0	-60.0	18.4	71.4	300.0	23.0	-6.8	-3.6	-15.2	-37.5	3.2
AUG		-1.3	-26.3	-32.7	-40.3		-20.0	-50.6	63.3	300.0	5.2	2.5	-9.2	-7.7	5.9	-3.4
SEP		-3.0	-31.8	41.2	-56.7	51.8	140.0	13.8	63.9		-40.3	1.6	-12.1	-5.2	-4.9	1.6
OKT		-11.7	-64.3	26.9	-35.0	-2.9	200.0	7.3	17.3		5.0	-21.3	-9.7	-19.5		-10.9
NOV		7.8	-32.2	24.0	-33.9	13.9	280.0	10.0	29.0		-33.3	-3.5	12.0	0.9		6.1
DES		3.7	-27.3	-4.3	-12.6	-14.3		-12.5	17.9	50.0		-9.7	23.4	-8.5	500.0	0.9
2000		0.3	-40.0	-33.9	-25.7	6.6	93.9	-3.4	30.9	35.7	-1.3	0.3	0.7	-8.1	-13.0	-0.3

VARIASJONSKURVER TAKSTGRUPPER

ÅRSVARIASJON

FYLKE : 15 Møre og Romsdal SELSKAP : 1 MRF MØRE OG ROMSDAL FYLKESBÅT
 SAMBAND : 28 FRA : SEIVIKA TIL : TØMMERVÅGEN
 STREKNING :

VEGTYPE :

År:2000

Mnd	LENGDE < 5.0m	LENGDE 5-6m	LENGDE 6-7m	LENGDE 7-8m	LENGDE 8-10m	LENGDE 10-12m	LENGDE 12-14m	LENGDE 14-17m	LENGDE 17-19m	LENGDE 19-22m	MOTOR SYKKEL	VOKSNE	HONNØR /BARN	TURER	GJENST BILER	PBE
JAN		6596	91	73	327	244	2	63	116	5		5041	1833	853	24	11300
FEB		7665	79	72	448	202	7	60	100	4	6	5362	2759	840	16	12492
MAR		8505	83	80	460	215	18	89	143	3	2	5809	3039	916	113	14153
APR		10234	91	81	375	182	10	77	132	1	84	7193	4510	898	715	15184
MAI		10763	95	97	424	247	25	101	202	8	260	7576	4980	925	455	17275
JUN		11534	90	93	406	208	30	79	179	6	334	8801	5651	868	645	17416
JUL		14984	76	102	390	231	28	72	185	5	432	12141	8579	972	835	20975
AUG		12546	95	100	403	254	5	76	245	5	292	9369	6105	967	176	19110
SEP		10857	99	76	332	244	39	105	225	5	151	7557	4481	888	644	17226
OKT		10713	124	82	397	236	10	99	236	1	92	6900	4221	953	295	17211
NOV		9761	97	77	355	220	36	81	227	2	11	6543	3144	914	131	15863
DES		9286	77	67	309	195	33	53	201	1	10	6436	3854	853	145	14522
2000		123444	1097	1000	4626	2678	243	955	2191	46	1674	88728	53156	10847	4194	192727

TRAFIKKVERDIER

TAKSTGRUPPE

FYLKE : 15 Møre og Romsdal SELSKAP : 1 MRF MØRE OG ROMSDAL FYLKESBÅT
 SAMBAND : 28 FRA : SEIVIKA TIL : TØMMERVÅGEN
 STREKNING :

År:2000

	ÅDT	YDT	HDT
Lengde < 5.0m			
Lengde 5.01 - 6.0m	337	355	302
Lengde 6.01 - 7.0m	3	4	1
Lengde 7.01 - 8.0m	3	4	1
Lengde 8.01 - 10.0m	13	17	4
Lengde 10.01 - 12.0m	7	9	4
Lengde 12.01 - 14.0m	1	1	0
Lengde 14.01 - 17.0m	3	4	1
Lengde 17.01 - 19.0m	6	8	2
Lengde 19.01 - 22.0m	0	0	0
Motorsyssel	5	4	6
Voksne	242	240	248
Honnør/barn	145	132	172
Turer	30	32	26
Gjenstående biler	3	2	4
Sum PBE	527	601	379

BEGRENSET TAKSTGRUPPEINDEKS

FYLKE : 15 Møre og Romsdal SELSKAP : 1 MRF MØRE OG ROMSDAL FYLKESBÅT
 SAMBAND : 28 FRA : SEIVIKA TIL : TØMMERVÅGEN
 STREKNING :

VEGTYPE :

BEREGNINGSÅR : 2000

BASISÅR : 1999

	LENGDE < 5.0m	LENGDE 5-6m	LENGDE 6-7m	LENGDE 7-8m	LENGDE 8-10m	LENGDE 10-12m	LENGDE 12-14m	LENGDE 14-17m	LENGDE 17-19m	LENGDE 19-22m	MOTOR SYKKEL	VOKSNE	HONNØR /BARN	TURER	GJENST BILER	PBE
JAN		-14.6		-16.1	-17.4	16.2	-33.3	-19.2	-6.5	400.0		29.3	-26.0	-3.2	-51.0	-9.8
FEB		6.8		-1.4	11.2	1.0	250.0	-13.0	-29.1	33.3		30.9	4.0	2.2		4.1
MAR		-9.0		-41.6	3.4	-14.0	500.0	34.8	-5.3	200.0	-90.0	-6.7	-12.9	-0.5	-62.2	-4.9
APR		4.0		-49.4	-12.8	-8.1	100.0	24.2	-15.9	-85.7	-20.0	-3.2	16.0	1.5	75.2	-0.4
MAI		-2.7	33.8	11.5	3.4	25.4	1150.0	18.8	38.4	100.0	18.2	-11.0	-8.6	9.1	-39.8	5.5
JUN		5.0	4.7	-27.3	-2.6	-8.0	233.3	-22.5	-7.3		26.5	9.2	5.0	8.8	11.2	1.0
JUL		1.8	-5.0	64.5	-7.6	-1.3	833.3	-20.9	39.1	-16.7	27.8	3.5	-3.6	30.1	-16.6	3.5
AUG		3.5	31.9	42.9	-5.0	1.6	-58.3	-24.8	45.0	66.7	1.0	9.3	-1.5	10.5	38.6	5.5
SEP		9.1	28.6	24.6	-23.5	19.6	254.5	31.3	57.3	400.0	-6.2	6.9	11.2	5.7	16.5	12.7
OKT		13.7	67.6	57.7	2.6	8.3	42.9	43.5	30.4	-50.0	58.6	4.7	13.5	11.9	37.9	16.0
NOV		17.3	21.3	67.4	-2.2	2.8	1100.0	9.5	20.7	100.0	-38.9	19.3	23.0	3.6	297.0	16.3
DES		7.4	51.0	39.6	-2.8	-14.1		-7.0	42.6	-66.7	900.0	0.4	14.4	0.2	26.1	9.5
2000		3.5	27.4	-1.1	-4.6	1.9	250.0	2.2	17.4	21.1	13.1	5.5	2.0	6.3	1.4	4.9

VARIASJONSKURVER TAKSTGRUPPER

ÅRSVARIASJON

FYLKE : 15 Møre og Romsdal SELSKAP : 1 MRF MØRE OG ROMSDAL FYLKESBÅT
 SAMBAND : 29 FRA : SKJELTEN TIL : KJERSTAD
 STREKNING :

VEGTYPE :

År:2000

Mnd	LENGDE < 5.0m	LENGDE 5-6m	LENGDE 6-7m	LENGDE 7-8m	LENGDE 8-10m	LENGDE 10-12m	LENGDE 12-14m	LENGDE 14-17m	LENGDE 17-19m	LENGDE 19-22m	MOTOR SYKKEL	VOKSNE	HONNØR /BARN	TURER	GJENST BILER	PBE
JAN		5055	94	29	157	52	44	37	31	8		4963	1480	1525	61	7289
FEB		5573	75	43	152	59	44	60	21	5	1	5593	2176	1508	37	7876
MAR		6103	83	49	187	59	54	32	16	4	2	5865	2542	1537	63	8398
APR		7063	79	45	147	44	41	31	28	10	26	6834	3627	1599	85	9209
MAI		7306	153	97	203	77	46	29	52	11	55	6427	3362	1721	98	10421
JUN		7544	114	86	147	72	53	32	52	2	19	6183	3818	1632	5	10257
JUL		7279	78	36	124	62	42	16	41	9	72	5524	3720	1597	9	9402
AUG		8027	89	84	170	76	60	31	62	14	44	6573	3828	1716	30	11051
SEP		6984	103	58	129	58	61	28	55	5	31	5868	3051	1604	11	9511
OKT		7049	113	26	193	73	48	116	43	3	27	5506	2865	1674	7	10277
NOV		6615	90	32	171	62	52	57	24	2	11	5216	2124	1603	2	9062
DES		6749	73	29	117	49	40	23	14	6	5	5360	2490	1448		8498
2000		81347	1144	614	1897	743	585	492	439	79	293	69912	35083	19164	408	111253

TRAFIKKVERDIER

TAKSTGRUPPE

FYLKE : 15 Møre og Romsdal SELSKAP : 1 MRF MØRE OG ROMSDAL FYLKESBÅT
 SAMBAND : 29 FRA : SKJELTEN TIL : KJERSTAD
 STREKNING :

År:2000

	ÅDT	YDT	HDT
Lengde < 5.0m			
Lengde 5.01 - 6.0m	222	234	200
Lengde 6.01 - 7.0m	3	4	1
Lengde 7.01 - 8.0m	2	2	1
Lengde 8.01 - 10.0m	5	7	1
Lengde 10.01 - 12.0m	2	3	0
Lengde 12.01 - 14.0m	2	2	0
Lengde 14.01 - 17.0m	1	2	0
Lengde 17.01 - 19.0m	1	2	0
Lengde 19.01 - 22.0m	0	0	0
Motorsykkkel	1	1	1
Voksne	191	197	179
Honnør/barn	96	82	123
Turer	52	58	41
Gjenstående biler	1	1	1
Sum PBE	304	344	225

BEGRENSET TAKSTGRUPPEINDEKS

FYLKE : 15 Møre og Romsdal SELSKAP : 1 MRF MØRE OG ROMSDAL FYLKESBÅT
 SAMBAND : 29 FRA : SKJELTEN TIL : KJERSTAD
 STREKNING :

VEGTYPE :

BEREGNINGÅR : 2000

BASISÅR : 1999

	LENGDE < 5.0m	LENGDE 5-6m	LENGDE 6-7m	LENGDE 7-8m	LENGDE 8-10m	LENGDE 10-12m	LENGDE 12-14m	LENGDE 14-17m	LENGDE 17-19m	LENGDE 19-22m	MOTOR SYKKEL	VOKSNE	HONNØR /BARN	TURER	GJENST BILER	PBE
JAN	-9.6		-79.0	18.0	4.0	4.8	-5.1	29.2				-20.6	-16.4	-0.8	27.1	-6.1
FEB	7.3		-65.0	23.6	-11.9	-4.3	62.2	-41.7	-44.4	-50.0	3.7	14.3	0.2	-15.9	5.3	
MAR	-7.1		-73.5	19.9	-10.6	5.9	-36.0	-51.5	-63.6		-5.6	0.4	-7.9	-24.1	-9.9	
APR	2.1		-69.2	23.5	-25.4	-10.9	-40.4	-9.7	25.0	-21.2	10.3	37.8	-1.2	51.8	-1.1	
MAI	-2.1	51.5	-3.0	38.1	14.9	17.9	-25.6	26.8	22.2	5.8	-8.4	-13.4	3.2	-51.0	3.2	
JUN	2.4	46.2	16.2	9.7	-2.7	15.2	-11.1	26.8	-83.3	-61.2	-4.6	2.5	-4.2	-93.9	3.5	
JUL	-0.7	-2.5	-20.0	-12.1	6.9	-8.7	-5.9			63.6	0.3	1.6	-5.6	-84.5	-1.7	
AUG	3.7	1.1	25.4	22.3	-9.5	33.3	-20.5	12.7	55.6		-0.1	-4.2	-1.7	-80.6	5.6	
SEP	1.5	10.8	-17.1	-14.6	-20.5	38.6	-54.8	-1.8	-54.5	55.0	-3.8	6.6	-2.8	-81.4	-2.9	
OKT	1.8	20.2	-61.2	18.4	-12.0		176.2	-2.3	-40.0	237.5	-7.9	4.4	2.9	-91.4	6.6	
NOV	6.1	-18.9	-23.8	0.6	-11.4	23.8	-41.8	-52.9	-50.0		-3.6	15.9	4.9	-93.5	-2.5	
DES	5.9	-13.1	81.3	-22.5	-3.9	-4.8	-61.7	-56.3	-40.0		-8.9	8.0	-0.8	-100.0	-2.7	
2000	0.9	11.5	-42.8	9.8	-7.4	8.9	-13.8	-9.5	-24.8	9.1	-4.2	3.7	-1.2	-60.7	-0.1	

VARIASJONSKURVER TAKSTGRUPPER
ÅRSVARIASJON

FYLKE : 15 Møre og Romsdal **SELSKAP** : 1 MRF MØRE OG ROMSDAL FYLKESBÅT
SAMBAND : 31 FRA : LARSNESET **TIL** : ÅRAM
STREKNING :

VEGTYPE :
År:2000

Mnd	LENGDE < 5.0m	LENGDE 5-6m	LENGDE 6-7m	LENGDE 7-8m	LENGDE 8-10m	LENGDE 10-12m	LENGDE 12-14m	LENGDE 14-17m	LENGDE 17-19m	LENGDE 19-22m	MOTOR SYKKEL	VOKSNE	HONNØR /BARN	TURER	GJENST BILER	PBE
JAN		2652	16	71	160	17		18	12	13		3109	1782	1746	1	4068
FEB		2956	36	59	154	21	2	19	33	23	2	2998	1870	1791	8	4704
MAR		3295	25	45	160	36	2	17	19	21	2	3546	2426	1936	7	4923
APR		3592	26	56	143	20		16	10	18	16	3869	2792	1950	29	4980
MAI		3752	43	78	197	36		23	21	20	39	3878	2735	2044	24	5718
JUN		4005	42	74	192	32	3	19	10	16	35	4156	3270	2031	43	5771
JUL		4419	34	76	156	29		13	9	32	48	4309	3418	2105	18	6122
AUG		4285	34	63	184	43		15	9	27	34	4581	3256	2135	200	6091
SEP		3634	30	63	179	44		13	6	17	29	4000	2693	1974	34	5250
OKT		3770	34	82	167	39	1	25	8	31	19	3931	2689	2077	22	5643
NOV		3491	26	96	166	16	2	19	7	13	3	3533	2326	1899	18	5019
DES		3794	21	78	145	19		21	5	27	2	3991	2530	1882	41	5330
2000		43645	367	841	2003	352	10	218	149	258	229	45901	31787	23570	445	63618

TRAFIKKVERDIER
TAKSTGRUPPE

FYLKE : 15 Møre og Romsdal **SELSKAP** : 1 MRF MØRE OG ROMSDAL FYLKESBÅT
SAMBAND : 31 FRA : LARSNESET **TIL** : ÅRAM
STREKNING :

År:2000

	ÅDT	YDT	HDT
Lengde < 5.0m			
Lengde 5.01 - 6.0m	119	128	102
Lengde 6.01 - 7.0m	1	1	0
Lengde 7.01 - 8.0m	2	3	1
Lengde 8.01 - 10.0m	5	7	2
Lengde 10.01 - 12.0m	1	1	0
Lengde 12.01 - 14.0m	0	0	0
Lengde 14.01 - 17.0m	1	1	0
Lengde 17.01 - 19.0m	0	1	0
Lengde 19.01 - 22.0m	1	1	0
Motorsykkkel	1	1	1
Voksne	125	127	123
Honnør/barn	87	88	84
Turer	64	69	56
Gjenstående biler	1	1	1
Sum PBE	174	200	123

BEGRENSET TAKSTGRUPPEINDEKS

FYLKE : 15 Møre og Romsdal **SELSKAP** : 1 MRF MØRE OG ROMSDAL FYLKESBÅT
SAMBAND : 31 FRA : LARSNESET **TIL** : ÅRAM
STREKNING :

VEGTYPE :
BEREGNINGSÅR : 2000
BASISÅR : 1999

	LENGDE < 5.0m	LENGDE 5-6m	LENGDE 6-7m	LENGDE 7-8m	LENGDE 8-10m	LENGDE 10-12m	LENGDE 12-14m	LENGDE 14-17m	LENGDE 17-19m	LENGDE 19-22m	MOTOR SYKKEL	VOKSNE	HONNØR /BARN	TURER	GJENST BILER	PBE
JAN		-17.6		-22.0	22.1	13.3		-14.3	-7.7			-23.9	-14.8	-9.8	-87.5	-12.3
FEB		2.6		5.4	10.8	250.0	-77.8	11.8	106.3	9.5	-83.3	-19.5	3.9	1.2	166.7	10.7
MAR		-11.4		-54.5	13.5	44.0		-32.0	-5.0	10.5	-92.6	-20.6	5.5	-4.8	-79.4	-8.3
APR		-0.6		-41.1	-1.4	25.0		-27.3		5.9	-54.3	-15.1	11.5	0.4	7.4	-2.2
MAI		-6.1	10.3	1.3	29.6	12.5		43.8	200.0	-41.2	14.7	-18.4	-5.5	-2.5	-35.1	-0.2
JUN		-5.5	16.7	5.7	9.1		50.0	-34.5	-23.1	-52.9	-2.8	-19.3	-3.9	-2.2	-14.0	-7.0
JUL		1.3	-10.5	7.0	-20.8	262.5		-31.6	28.6	18.5	6.7	-4.5	14.2	-0.4	63.6	0.2
AUG		3.9	-10.5	-23.2	5.7	95.5		-25.0	-18.2	12.5	-51.4	-7.7	5.4	0.4	426.3	2.8
SEP		-1.7	11.1	-25.0	4.7	109.5		-45.8	-72.7		-25.6	-10.3	-2.4	0.7	54.5	-3.6
OKT		5.8	13.3	-1.2	-4.6	39.3		47.1	-27.3	14.8	35.7	3.1	7.3	7.3	450.0	6.1
NOV		0.8	-48.0	-1.0	-17.8	-44.8	-60.0	-24.0	-63.2	-31.6	-57.1	6.1	-2.8	-3.4	50.0	-8.7
DES		4.0	-27.6	21.9	-13.2	-48.6		50.0		68.8	-33.3	6.0	3.8	0.5	95.2	3.1
2000		-2.0	-8.0	-13.2	1.7	29.9	-50.0	-12.4	-3.2	-3.7	-28.9	-11.0	2.0	-1.1	66.7	-1.7

VARIASJONSKURVER TAKSTGRUPPER

ÅRSVARIASJON

FYLKE : 15 Møre og Romsdal **SELSKAP** : 1 MRF MØRE OG ROMSDAL FYLKESBÅT
SAMBAND : 32 FRA : MOLDE **TIL** : SEKKEN
STREKNING :

VEGTYPE :
År:2000

Mnd	LENGDE < 5.0m	LENGDE 5-6m	LENGDE 6-7m	LENGDE 7-8m	LENGDE 8-10m	LENGDE 10-12m	LENGDE 12-14m	LENGDE 14-17m	LENGDE 17-19m	LENGDE 19-22m	MOTOR SYKKEL	VOKSNE	HONNØR /BARN	TURER	GJENST BILER	PBE
JAN		507	9	29					7	1		1094	417	265		699
FEB		523	12	24	6				2	3		1328	467	291		709
MAR		577	8	30	3	1			1	4		1450	517	310		767
APR		738	13	22	4	2		2	1	1	2	1368	610	337		912
MAI		889	23	43	10	1		3	1	6	6	1604	829	378		1232
JUN		873	11	42	16	2			10	8	7	1556	796	332		1293
JUL		1144	22	32	27				2	4	16	1702	1183	370		1488
AUG		980	15	36	6					1	20	1502	929	394		1180
SEP		811	10	33	4	2				1	13	1575	906	372	30	988
OKT		875	10	36	6		1				7	1352	827	376		1056
NOV		688	8	30	7						5	1192	557	363		840
DES		705	10	31						1	10	1398	588	331		848
2000		9310	151	388	89	8	1	5	24	30	86	17121	8626	4119	30	12010

TRAFIKKVERDIER

TAKSTGRUPPE

FYLKE : 15 Møre og Romsdal **SELSKAP** : 1 MRF MØRE OG ROMSDAL FYLKESBÅT
SAMBAND : 32 FRA : MOLDE **TIL** : SEKKEN
STREKNING :

År:2000

	ÅDT	YDT	HDT
Lengde < 5.0m			
Lengde 5.01 - 6.0m	25	27	22
Lengde 6.01 - 7.0m	0	1	0
Lengde 7.01 - 8.0m	1	1	0
Lengde 8.01 - 10.0m	0	0	0
Lengde 10.01 - 12.0m	0	0	0
Lengde 12.01 - 14.0m	0	0	
Lengde 14.01 - 17.0m	0	0	
Lengde 17.01 - 19.0m	0	0	0
Lengde 19.01 - 22.0m	0	0	
Motorsykkkel	0	0	0
Voksne	47	51	38
Honnør/barn	24	24	22
Turer	11	12	9
Gjenstående biler	0	0	
Sum PBE	33	37	25

BEGRENSET TAKSTGRUPPEINDEKS

FYLKE : 15 Møre og Romsdal **SELSKAP** : 1 MRF MØRE OG ROMSDAL FYLKESBÅT
SAMBAND : 32 FRA : MOLDE **TIL** : SEKKEN
STREKNING :

VEGTYPE :
BEREGNINGSÅR : 2000
BASISÅR : 1999

	LENGDE < 5.0m	LENGDE 5-6m	LENGDE 6-7m	LENGDE 7-8m	LENGDE 8-10m	LENGDE 10-12m	LENGDE 12-14m	LENGDE 14-17m	LENGDE 17-19m	LENGDE 19-22m	MOTOR SYKKEL	VOKSNE	HONNØR /BARN	TURER	GJENST BILER	PBE
JAN	-20.7			-14.7							-83.3	-4.4	-18.7	-23.0		-14.9
FEB	-1.9			-17.2						50.0		47.4	-5.7	-6.4		8.8
MAR	-15.6				50.0	-66.7			-50.0	-33.3		24.4	-0.4	-11.7		-14.9
APR	2.8			-47.6	-55.6	-33.3			-50.0	-88.9	-33.3	14.4	-7.7	-1.7		-10.8
MAI	-1.8	475.0		10.3	150.0	-50.0		50.0	-50.0	500.0		32.7	9.9	5.6		10.0
JUN	7.0	83.3		55.6	128.6				400.0	-42.9	40.0	0.8	-10.2	-5.7		14.9
JUL	2.1	120.0		-5.9	440.0					-33.3	60.0	-2.9	-11.7	8.8		8.4
AUG	7.5	150.0		5.9	500.0					-75.0	81.8	3.9	-4.8	9.7		7.8
SEP	4.4	-23.1		10.0	-50.0					-50.0	1200.0	24.2	25.0	7.8		2.0
OKT	16.5	-9.1		20.0	-45.5						75.0	9.0	37.6	11.9		5.7
NOV	-9.4	-50.0		-14.3	-41.7						150.0	-3.9	1.5	5.2		-14.6
DES	8.5									-50.0		23.4	6.9	21.7		-0.5
2000	0.5	43.4	-1.8	40.7	-50.0			50.0	50.0	-42.3	94.4	12.4	0.7	1.6		0.8

VARIASJONSKURVER TAKSTGRUPPER

ÅRSVARIASJON

FYLKE : 15 Møre og Romsdal

SELSKAP : 1 MRF MØRE OG ROMSDAL FYLKESBÅT

SAMBAND : 34 FRA : ARASVIKA

TIL : HENNSET

STREKNING :

VEGTYPE :

År:2000

Mnd	LENGDE < 5.0m	LENGDE 5-6m	LENGDE 6-7m	LENGDE 7-8m	LENGDE 8-10m	LENGDE 10-12m	LENGDE 12-14m	LENGDE 14-17m	LENGDE 17-19m	LENGDE 19-22m	MOTOR SYKKEL	VOKSNE	HONNØR /BARN	TURER	GJENST BILER	PBE
JAN		1541	25	24	67			66	32	3		549	358	752		2780
FEB		1637	31	8	78		3	66	36	3		579	474	763	2	2942
MAR		1891	37	21	79		7	2	52	44	5		827	526	798	3281
APR		2393	25	42	78			2	40	37	12	29	1160	1072	766	3712
MAI		2366	28	35	93		7	5	39	65	16	60	997	966	897	4072
JUN		2896	23	27	87		12		48	61	6	60	1577	1498	933	4473
JUL		3756	24	34	81		7	8	46	64	2	101	2345	2214	980	5347
AUG		3058	26	62	90		5	1	67	81	2	81	1555	1498	935	4985
SEP		2709	37	36	76		5	5	65	62	2	41	1200	983	919	4384
OKT		2625	35	81	72		13	17	70	53	1	10	1118	911	970	4466
NOV		2142	27	56	83		4	3	62	56	7	5	880	567	837	3825
DES		1786	16	14	73		5		53	37	4		800	581	759	2990
2000		28800	334	440	957	68	43	674	628	61	387	13587	11648	10309	23	47257

TRAFIKKVERDIER

TAKSTGRUPPE

FYLKE : 15 Møre og Romsdal

SELSKAP : 1 MRF MØRE OG ROMSDAL FYLKESBÅT

SAMBAND : 34 FRA : ARASVIKA

TIL : HENNSET

STREKNING :

År:2000

	ÅDT	YDT	HDT
Lengde < 5.0m			
Lengde 5.01 - 6.0m	79	80	77
Lengde 6.01 - 7.0m	1	1	0
Lengde 7.01 - 8.0m	1	2	0
Lengde 8.01 - 10.0m	3	4	1
Lengde 10.01 - 12.0m	0	0	0
Lengde 12.01 - 14.0m	0	0	0
Lengde 14.01 - 17.0m	2	2	1
Lengde 17.01 - 19.0m	2	2	1
Lengde 19.01 - 22.0m	0	0	0
Motorsykkkel	1	1	1
Voksne	37	30	51
Honnør/barn	32	26	44
Turer	28	31	23
Gjenstående biler	0	0	0
Sum PBE	129	146	96

BEGRENSET TAKSTGRUPPEINDEKS

FYLKE : 15 Møre og Romsdal

SELSKAP : 1 MRF MØRE OG ROMSDAL FYLKESBÅT

SAMBAND : 34 FRA : ARASVIKA

TIL : HENNSET

STREKNING :

VEGTYPE :

BEREGNINGÅR : 2000

BASISÅR : 1999

	LENGDE < 5.0m	LENGDE 5-6m	LENGDE 6-7m	LENGDE 7-8m	LENGDE 8-10m	LENGDE 10-12m	LENGDE 12-14m	LENGDE 14-17m	LENGDE 17-19m	LENGDE 19-22m	MOTOR SYKKEL	VOKSNE	HONNØR /BARN	TURER	GJENST BILER	PBE
JAN		7.5		-41.5	-6.9			73.7	14.3	-57.1		-14.2	-11.2	-1.8		11.4
FEB		16.9		-78.4	30.0	-25.0		22.2	24.1	-40.0		7.2	23.4	3.4		16.9
MAR		0.9		-65.6	-6.0	-65.0		-1.9	-13.7	-68.8		-13.5	-6.9	-7.0		-7.6
APR		14.0		-50.0	-4.9		-33.3	-20.0	-35.1	-33.3	20.8	19.0	38.3	-4.1	-100.0	-3.7
MAI		-8.7	3.7	-39.7	20.8	-12.5	400.0	2.6	32.7	-5.9	25.0	-27.8	-8.4	-1.6	-75.0	-1.7
JUN		10.0	-41.0	-59.1	2.4	20.0		4.3	-16.4		42.9	30.7	32.1	-0.6		0.7
JUL		5.0	-25.0	-12.8	12.5		-27.3	-4.2	18.5		1.0	-4.5	-2.0	-5.9		5.2
AUG		2.9	4.0	106.7			-66.7	-13.0	55.8		28.6	-0.7	-2.4	-5.4	800.0	7.2
SEP		10.0	-14.0	-7.7	-15.6		400.0	-37.5	-1.6		13.9	17.3	0.4	8.0	-50.0	-2.1
OKT		16.3	12.9	224.0	-12.2	550.0	466.7	-18.6	-1.9	-85.7	66.7	14.8	24.1	9.4		11.5
NOV		13.5	-20.6	100.0	-22.4	100.0	-50.0	-15.1	1.8	-41.7	-16.7	19.4	20.6	-4.9		2.5
DES		11.3	-23.8	100.0	-17.0			20.5	5.7	-20.0		23.1	12.4	7.1	-100.0	6.7
2000		7.5	-14.3	-14.6	-3.2		46.4	-5.2	4.7	-37.9	19.1	3.7	7.7	-0.6	0.0	3.3

VARIASJONSKURVER TAKSTGRUPPER

ÅRSVARIASJON

FYLKE : 15 Møre og Romsdal SELSKAP : 1 MRF MØRE OG ROMSDAL FYLKESBÅT
SAMBAND : 40 FRA : SOLHOLMEN TIL : MORDALSVÅGEN
STREKNING :

VEGTYPE :

År:2000

Mnd	LENGDE < 5.0m	LENGDE 5-6m	LENGDE 6-7m	LENGDE 7-8m	LENGDE 8-10m	LENGDE 10-12m	LENGDE 12-14m	LENGDE 14-17m	LENGDE 17-19m	LENGDE 19-22m	MOTOR SYKKEL	VOKSNE	HONNØR /BARN	TURER	GJENST BILER	PBE
JAN		7659	43	47	167	218	43	15	26	4	1	5021	1727	1318		10508
FEB		8275	24	48	153	232	36	37	18	1	4	5307	2035	1364	2	11125
MAR		9153	20	83	201	269	44	77	31	5	3	5955	2386	1392	4	12996
APR		9751	27	70	189	192	42	45	42	2	52	6654	3491	1333	49	12973
MAI		11113	23	83	256	268	48	91	82	4	160	6948	3223	1434	63	15801
JUN		10661	51	104	212	262	43	85	80	3	131	6785	4035	1385	39	15157
JUL		12408	27	61	206	252	37	25	37	6	231	9313	5893	1434	83	15862
AUG		10732	33	74	220	252	46	26	41	2	132	7357	3834	1389		14308
SEP		10361	53	123	240	247	45	81	42	1	89	6438	2997	1412	56	14568
OKT		10461	52	76	242	255	51	82	33	4	72	6363	3083	1444	44	14575
NOV		10242	39	99	211	248	56	58	37	2	23	6101	2704	1490	54	14096
DES		10259	26	61	177	201	32	21	30	3	13	6654	3369	1434	11	13129
2000		121075	418	929	2474	2896	523	643	499	37	911	78896	38777	16829	405	165097

TRAFIKKVERDIER

TAKSTGRUPPE

FYLKE : 15 Møre og Romsdal SELSKAP : 1 MRF MØRE OG ROMSDAL FYLKESBÅT
SAMBAND : 40 FRA : SOLHOLMEN TIL : MORDALSVÅGEN
STREKNING :

År:2000

	ÅDT	YDT	HDT
Lengde < 5.0m			
Lengde 5.01 - 6.0m	331	365	264
Lengde 6.01 - 7.0m	1	1	1
Lengde 7.01 - 8.0m	3	4	1
Lengde 8.01 - 10.0m	7	9	2
Lengde 10.01 - 12.0m	8	11	3
Lengde 12.01 - 14.0m	1	2	0
Lengde 14.01 - 17.0m	2	2	0
Lengde 17.01 - 19.0m	1	2	0
Lengde 19.01 - 22.0m	0	0	0
Motorsykkkel	2	2	3
Voksne	216	227	192
Honnør/barn	106	89	139
Turer	46	50	38
Gjenstående biler	1	1	0
Sum PBE	451	527	301

BEGRENSET TAKSTGRUPPEINDEKS

FYLKE : 15 Møre og Romsdal SELSKAP : 1 MRF MØRE OG ROMSDAL FYLKESBÅT
SAMBAND : 40 FRA : SOLHOLMEN TIL : MORDALSVÅGEN
STREKNING :

VEGTYPE :

BEREGNINGSÅR : 2000

BASISÅR : 1999

	LENGDE < 5.0m	LENGDE 5-6m	LENGDE 6-7m	LENGDE 7-8m	LENGDE 8-10m	LENGDE 10-12m	LENGDE 12-14m	LENGDE 14-17m	LENGDE 17-19m	LENGDE 19-22m	MOTOR SYKKEL	VOKSNE	HONNØR /BARN	TURER	GJENST BILER	PBE
JAN		-7.8		-39.7	8.4	-0.5	16.2	-55.9	44.4		-75.0	2.7	-32.1	-6.6		-5.3
FEB		4.9		-54.7	-8.9	12.1	-16.3	-11.9	5.9		100.0	8.2	-13.0	4.5		2.6
MAR		-3.0		-37.6	6.3	2.7	-10.2	32.8	-39.2	150.0	-89.3	12.7	-14.1	-5.4	100.0	-2.5
APR		0.2		-41.2	-1.0	-9.4	16.7	-36.6	-30.0	-50.0	-48.5	20.6	12.6	-5.9	104.2	-3.7
MAI		3.9	-55.8	-29.1	15.8	22.4	4.3	75.0	-2.4		5.3	1.0	-24.9	0.6	133.3	6.2
JUN		-1.3	54.5	13.0	4.4	1.9	-14.0	88.9	1.3	200.0	-13.8	3.1	7.3	-4.5	85.7	1.8
JUL		0.4	-42.6	-40.8	-5.9	0.4	-27.5	-7.4	-60.6	-14.3	10.0	-5.2	4.2	-4.3	88.6	-4.7
AUG		-3.3	-2.9	-21.3	3.8	5.4	7.0	-42.2	86.4		-40.0	-4.1	-12.9	-6.3		-2.0
SEP		5.2	32.5	4.2	13.2	-2.8		200.0	20.0	-66.7	-4.3	-6.1	0.4	-1.7	2700.0	8.0
OKT		3.0	20.9	-16.5	12.0	2.0	30.8	148.5	13.8		157.1	-3.4	-5.2	-1.9	25.7	6.8
NOV		10.2	8.3	26.9		-0.8	40.0	38.1	42.3	100.0	-8.7	-4.1	18.6	-1.3	980.0	10.6
DES		8.3	8.3	5.6	-4.8	-8.3	-8.6	23.5	-11.8	50.0	62.5		19.3	0.7		5.4
2000		1.6	-1.6	-21.8	3.9	2.0	1.8	30.4	-9.1	7.4	-11.0	1.2	-3.7	-2.8	92.9	1.8

VARIASJONSKURVER TAKSTGRUPPER

ÅRSVARIASJON

FYLKE : 15 Møre og Romsdal SELSKAP : 1 MRF MØRE OG ROMSDAL FYLKESBÅT
SAMBAND : 41 FRA : STRANDA TIL : LIABYGDA
STREKNING :

VEGTYPE :

År:2000

Mnd	LENGDE < 5.0m	LENGDE 5-6m	LENGDE 6-7m	LENGDE 7-8m	LENGDE 8-10m	LENGDE 10-12m	LENGDE 12-14m	LENGDE 14-17m	LENGDE 17-19m	LENGDE 19-22m	MOTOR SYKKEL	VOKSNE	HONNØR /BARN	TURER	GJENST BILER	PBE
JAN		4598	52	39	186	108	33	127	378	16	5	5865	1358	1284	60	10929
FEB		5432	46	67	194	89	45	162	407	17		6143	1767	1309	51	12387
MAR		5034	54	72	175	103	39	141	405	12		6148	1975	1353	8	11746
APR		7816	57	70	161	84	20	174	316	11	70	7305	3410	1325	55	13764
MAI		8691	75	106	190	131	37	301	407	14	216	9338	3977	1396	117	17042
JUN		10988	126	125	253	226	38	305	400	16	600	13240	5959	1386	395	20302
JUL		16592	138	89	165	219	22	244	235	10	717	20509	9459	1416	2037	23497
AUG		12975	119	85	210	219	53	268	405	11	392	15557	6864	1419	640	21810
SEP		8408	74	70	216	146	41	273	427	15	195	8567	3315	1329	100	16835
OKT		8378	70	68	258	116	33	318	472	8	78	7951	3362	1399	107	17414
NOV		6757	78	85	219	118	41	258	422	12	23	6671	1744	1349	20	14880
DES		6135	61	60	160	94	30	155	345	9	12	5900	2227	1266	14	12229
2000		101804	950	936	2387	1653	432	2726	4619	151	2308	113194	45417	16231	3604	192835

TRAFIKKVERDIER

TAKSTGRUPPE

FYLKE : 15 Møre og Romsdal SELSKAP : 1 MRF MØRE OG ROMSDAL FYLKESBÅT
SAMBAND : 41 FRA : STRANDA TIL : LIABYGDA
STREKNING :

År:2000

	ÅDT	YDT	HDT
Lengde < 5.0m			
Lengde 5.01 - 6.0m	278	279	277
Lengde 6.01 - 7.0m	3	3	1
Lengde 7.01 - 8.0m	3	3	1
Lengde 8.01 - 10.0m	7	9	2
Lengde 10.01 - 12.0m	5	6	2
Lengde 12.01 - 14.0m	1	2	0
Lengde 14.01 - 17.0m	7	10	3
Lengde 17.01 - 19.0m	13	17	5
Lengde 19.01 - 22.0m	0	1	0
Motorsykkkel	6	5	9
Voksne	309	317	295
Honnør/barn	124	107	158
Turer	44	48	37
Gjenstående biler	1	1	0
Sum PBE	527	603	376

BEGRENSET TAKSTGRUPPEINDEKS

FYLKE : 15 Møre og Romsdal SELSKAP : 1 MRF MØRE OG ROMSDAL FYLKESBÅT
SAMBAND : 41 FRA : STRANDA TIL : LIABYGDA
STREKNING :

VEGTYPE :

BEREGNINGÅR : 2000

BASISÅR : 1999

	LENGDE < 5.0m	LENGDE 5-6m	LENGDE 6-7m	LENGDE 7-8m	LENGDE 8-10m	LENGDE 10-12m	LENGDE 12-14m	LENGDE 14-17m	LENGDE 17-19m	LENGDE 19-22m	MOTOR SYKKEL	VOKSNE	HONNØR /BARN	TURER	GJENST BILER	PBE
JAN	-15.5		-58.9	5.1	-12.2	-41.1	-5.9	13.9	60.0			2.4	-32.0	-0.3	5900.0	-5.7
FEB	3.5		-33.7	2.6	-21.2	-8.2	21.8	18.7	183.3			13.0	-5.4	13.5		8.6
MAR	-26.8		-27.3	-22.6	-22.0	44.4	2.9	11.0	-25.0			-12.6	-23.1	3.2		-13.1
APR	2.3		-43.1	-26.8	-34.4	5.3	25.2	-5.4	83.3	22.8	-5.4	18.4	6.3	150.0		-1.0
MAI	-7.7	-12.8	29.3	-2.6	-1.5	-7.5	85.8	9.4	16.7	-15.6	7.7	-16.5	3.1	18.2		3.7
JUN	0.1	-5.3	81.2	19.9	-4.2	22.6	58.0	-4.1	-23.8	7.5	3.8	11.4	7.2	240.5		4.8
JUL	4.0	30.2	-18.3	-22.9	-11.0	-26.7	51.6	-16.7	-50.0	1.6	6.1	5.3	-1.2	204.5		1.6
AUG	-3.1	24.0	-8.6	-16.0	-7.6	17.8	38.9	17.4	10.0	-8.6	-0.9	2.4	-0.6	152.0		2.4
SEP	-4.3	8.8	-2.8	-32.3	44.6	-14.6	7.5	-4.0	-16.7	4.3	-3.9	1.5	-3.3	143.9		-3.8
OKT	2.4	-6.7	-29.2	-9.5		-13.2	27.2	6.3	-33.3	105.3	10.6	5.6	-1.1	189.2		4.0
NOV	4.9	18.2	19.7	-13.8		51.9	17.8	-3.9	-7.7	35.3	-2.4	-6.1	1.7	11.1		3.2
DES	13.2	48.8	-14.3	-21.2		76.5	24.0	6.5	-43.8		3.2	18.8	2.9	-22.2		8.8
2000	-1.9	10.4	-13.3	-13.0	-7.0	1.2	29.7	4.0	-5.6	1.9	2.0	0.3	2.4	180.9		1.2

VARIASJONSKURVER TAKSTGRUPPER

ÅRSVARIASJON

FYLKE : 15 Møre og Romsdal **SELSKAP** : 1 MRF MØRE OG ROMSDAL FYLKESBÅT
SAMBAND : 42 FRA : AUKAN **TIL** : EDØY
STREKNING :

VEGTYPE :
År:2000

Mnd	LENGDE < 5.0m	LENGDE 5-6m	LENGDE 6-7m	LENGDE 7-8m	LENGDE 8-10m	LENGDE 10-12m	LENGDE 12-14m	LENGDE 14-17m	LENGDE 17-19m	LENGDE 19-22m	MOTOR SYKKEL	VOKSNE	HONNØR /BARN	TURER	GJENST BILER	PBE
JAN		1890	51	42	181	32		26	57		1	1219	568	729		3771
FEB		2380	40	40	182	29	5	31	50			1419	772	800		4234
MAR		2810	33	45	191	44	6	30	63	2		1747	1026	796	7	4920
APR		3883	38	52	165	28	3	31	58	1	26	2518	1690	883	12	5801
MAI		3560	48	49	171	35	11	38	82		139	2277	1858	950		5849
JUN		4581	51	89	183	61	10	29	80	1	156	3399	2481	883	415	7119
JUL		6058	46	61	194	33	4	18	54	3	303	5471	3930	1006	263	8114
AUG		4803	40	64	209	43	4	27	95		78	3356	2844	987	21	7333
SEP		3824	61	57	177	39	4	22	71	1	51	2263	1778	905	46	5971
OKT		4383	85	61	203	53	4	33	102	1	44	2611	1987	968		7147
NOV		2943	61	43	172	38	1	35	86	1	1	1661	915	809		5214
DES		3104	44	29	145	22	1	22	76	1		1693	1263	766		4923
2000		44219	598	632	2173	457	53	342	874	11	799	29634	21112	10482	764	70397

TRAFIKKVERDIER

TAKSTGRUPPE

FYLKE : 15 Møre og Romsdal **SELSKAP** : 1 MRF MØRE OG ROMSDAL FYLKESBÅT
SAMBAND : 42 FRA : AUKAN **TIL** : EDØY
STREKNING :

År:2000

	ÅDT	YDT	HDT
Lengde < 5.0m			
Lengde 5.01 - 6.0m	121	113	136
Lengde 6.01 - 7.0m	2	2	1
Lengde 7.01 - 8.0m	2	2	1
Lengde 8.01 - 10.0m	6	8	2
Lengde 10.01 - 12.0m	1	2	0
Lengde 12.01 - 14.0m	0	0	0
Lengde 14.01 - 17.0m	1	1	0
Lengde 17.01 - 19.0m	2	3	1
Lengde 19.01 - 22.0m	0	0	0
Motorsykkkel	2	1	5
Voksne	81	66	111
Honnør/barn	58	47	78
Turer	29	30	26
Gjenstående biler	0	0	1
Sum PBE	192	206	166

BEGRENSET TAKSTGRUPPEINDEKS

FYLKE : 15 Møre og Romsdal **SELSKAP** : 1 MRF MØRE OG ROMSDAL FYLKESBÅT
SAMBAND : 42 FRA : AUKAN **TIL** : EDØY
STREKNING :

VEGTYPE :
BEREGNINGSÅR : 2000
BASISÅR : 1999

	LENGDE < 5.0m	LENGDE 5-6m	LENGDE 6-7m	LENGDE 7-8m	LENGDE 8-10m	LENGDE 10-12m	LENGDE 12-14m	LENGDE 14-17m	LENGDE 17-19m	LENGDE 19-22m	MOTOR SYKKEL	VOKSNE	HONNØR /BARN	TURER	GJENST BILER	PBE
JAN	-22.0		-2.3	2.8	-3.0		-43.5	9.6			-66.7	-1.2	-22.7	-11.5		-12.3
FEB	5.9		-18.4	-7.1	-6.5		-32.6	-19.4				15.7	-3.5	6.7		-1.1
MAR	-5.1		-40.0	2.7	69.2	200.0	-41.2	-17.1				3.1	-3.2	-6.8		-5.3
APR	10.9		-36.6		-9.7	50.0	-27.9	-15.9			-21.2	13.5	22.6	0.2		3.8
MAI	-13.5	-14.3	11.4	-8.1	-7.9	1000.0	-24.0	18.8			93.1	-15.6	-8.0	-1.8	-100.0	-9.1
JUN	9.3	4.1	50.8	-1.1	17.3	100.0	-51.7	-16.7		-50.0	6.1	12.8	-1.2	-7.9	843.2	2.6
JUL	-2.2	15.0	96.8	2.6	-25.0	300.0	-68.4	-25.0		200.0	146.3	8.8	-2.8	-0.8	117.4	-5.6
AUG	-3.1	-27.3	64.1	13.0	16.2		-47.1	31.9			-21.2	-3.1	13.4	-2.0	950.0	0.5
SEP	11.9	-26.5	54.1	-2.7	-11.4	-42.9	-59.3	12.7			4.1	8.3	3.1	24.1		3.6
OKT	40.7	26.9	117.9	5.2	60.6	100.0	-35.3	15.9			120.0	55.0	53.0	25.6		28.8
NOV	13.0		87.0	-6.0	22.6		-14.6	38.7				16.7	16.4	5.2		12.2
DES	18.0	25.7	20.8	-9.4	-26.7		-21.4	10.1				-5.7	26.8	-4.3		10.2
2000	4.4	-2.2	18.4	-0.6	6.3	104.8	-40.8	2.8	25.0	46.1	7.5	6.3	1.5	285.9	2.0	

VARIASJONSKURVER TAKSTGRUPPER

ÅRSVARIASJON

FYLKE : 15 Møre og Romsdal **SELSKAP** : 1 MRF MØRE OG ROMSDAL FYLKESBÅT
SAMBAND : 45 FRA : FINNØYA **TIL** : SANDØYA
STREKNING :

VEGTYPE :
År:2000

Mnd	LENGDE < 5.0m	LENGDE 5-6m	LENGDE 6-7m	LENGDE 7-8m	LENGDE 8-10m	LENGDE 10-12m	LENGDE 12-14m	LENGDE 14-17m	LENGDE 17-19m	LENGDE 19-22m	MOTOR SYKKEL	VOKSNE	HONNØR /BARN	TURER	GJENST BILER	PBE
JAN		646	5	6	6	20		4		1		982	340	661		857
FEB		808	2	5	12	24				4	3	1159	493	741	3	1059
MAR		941	2	9	10	22		1	3	4	2	1412	633	804		1223
APR		1304	10	4	12	17		3	5	6	4	1755	1018	891	17	1637
MAI		1352	6	9	6	20	1	2	6	7	12	1952	1194	975	22	1701
JUN		1457	10	23	14	20	1	4	3	9	30	2132	1675	984	41	1900
JUL		1771	6	3	6	11	1	5	1	9	18	3125	2223	1079	3	2066
AUG		1475	5	7	4	33	1	2	2	5	22	2347	1589	953	16	1819
SEP		1279	4	3	22	21		1		9	23	1653	1156	935	3	1627
OKT		1278	2	3	16	22		5		8	18	1510	1090	895	5	1621
NOV		1186	2	17	19	22		2	5	4	7	1351	797	851		1559
DES		1210	3	5	5	16		4	2	8	9	1252	756	752	2	1495
2000		14707	57	94	132	248	4	33	27	74	148	20630	12964	10521	112	18563

TRAFIKKVERDIER

TAKSTGRUPPE

FYLKE : 15 Møre og Romsdal **SELSKAP** : 1 MRF MØRE OG ROMSDAL FYLKESBÅT
SAMBAND : 45 FRA : FINNØYA **TIL** : SANDØYA
STREKNING :

År:2000

	ÅDT	YDT	HDT
Lengde < 5.0m			
Lengde 5.01 - 6.0m	40	40	40
Lengde 6.01 - 7.0m	0	0	0
Lengde 7.01 - 8.0m	0	0	0
Lengde 8.01 - 10.0m	0	0	0
Lengde 10.01 - 12.0m	1	1	0
Lengde 12.01 - 14.0m	0	0	0
Lengde 14.01 - 17.0m	0	0	0
Lengde 17.01 - 19.0m	0	0	0
Lengde 19.01 - 22.0m	0	0	0
Motorsykkkel	0	0	0
Voksne	56	55	58
Honnør/barn	35	33	41
Turer	29	30	26
Gjenstående biler	0	0	1
Sum PBE	51	54	43

BEGRENSET TAKSTGRUPPEINDEKS

FYLKE : 15 Møre og Romsdal **SELSKAP** : 1 MRF MØRE OG ROMSDAL FYLKESBÅT
SAMBAND : 45 FRA : FINNØYA **TIL** : SANDØYA
STREKNING :

VEGTYPE :
BEREGNINGÅR : 2000
BASISÅR : 1999

	LENGDE < 5.0m	LENGDE 5-6m	LENGDE 6-7m	LENGDE 7-8m	LENGDE 8-10m	LENGDE 10-12m	LENGDE 12-14m	LENGDE 14-17m	LENGDE 17-19m	LENGDE 19-22m	MOTOR SYKKEL	VOKSNE	HONNØR /BARN	TURER	GJENST BILER	PBE
JAN	-22.4			-40.0	200.0	566.7		300.0				-25.2	-27.8	0.6		-6.2
FEB	-3.7			-61.5	300.0					33.3	-76.9	-5.0	-5.0	14.9		6.4
MAR	-16.7			-55.0		4.8				-63.6	-66.7	-9.3	-5.2	-4.7	-100.0	-17.3
APR	17.6			-73.3		-10.5		-25.0			-73.3	-4.7	27.6	9.1		15.5
MAI	2.1	-40.0		-50.0				-50.0	200.0	16.7	-14.3	-11.2	-15.6	1.6	4.8	1.8
JUN	2.0	-16.7	187.5	-12.5	-20.0					-50.0	200.0	-4.9	-3.0	2.4	10.8	-2.9
JUL	-3.4	-64.7		-57.1	-50.0	-50.0				-25.0	-21.7	1.1	1.8	-5.0	-84.2	-9.5
AUG	-2.3	-44.4		-81.0	43.5			-33.3		25.0	-8.3	-20.8	-12.8	-8.7	128.6	-0.9
SEP	2.8	-84.6	200.0	29.4	-12.5			-75.0		80.0	76.9	-21.2	20.2	1.7	-86.4	-0.3
OKT	14.3	-66.7	-40.0	-11.1	10.0			400.0			260.0	-2.7	6.8	0.1	150.0	8.4
NOV	15.6	-50.0	6.3	1800.0	4.8			-66.7	66.7	-50.0	250.0	-0.4	9.6	10.3		13.5
DES	12.2	-57.1	-44.4	-64.3	-11.1			100.0	-50.0	-20.0	800.0	-9.8	22.7	-4.9	-33.3	3.0
2000	1.6	-58.2	-26.3	-1.5	3.7	-50.0	-5.9	30.8	-19.8	17.5	-9.6	0.3	0.8	-6.7	0.3	

SØR-TRØNDELAG

Kjerringvåg	- Flatval
Kirkholmen	- Stokkøy
Brekstad	- Valset
Flakk	- Rørvik
Djupfest	- Tarva

VARIASJONSKURVER TAKSTGRUPPER
ÅRSVARIASJON

FYLKE : 16 Sør-Trøndelag SELSKAP : 1 FTL FOSEN TRAFIKKLAG A/S
SAMBAND : 2 FRA : KJERRINGVÅG TIL : FLATVAL
STREKNING :

VEGTYPE :
År:2000

Mnd	LENGDE < 5.0m	LENGDE 5-6m	LENGDE 6-7m	LENGDE 7-8m	LENGDE 8-10m	LENGDE 10-12m	LENGDE 12-14m	LENGDE 14-17m	LENGDE 17-19m	LENGDE 19-22m	MOTOR SYKKEL	VOKSNE	HONNØR /BARN	TURER	GJENST BILER	PBE
JAN	1800	3964	59	177	337	206	162	51	321	1		5736	1399	1183		13204
FEB	1561	4475	95	94	375	206	145	76	260	2	2	6009	1479	1100		13026
MAR	1680	5546	102	106	504	229	179	90	303		2	7516	2027	1223		15605
APR	1845	7322	85	94	344	138	160	70	382	2	45	9193	3706	1182		16884
MAI	1683	7489	64	115	383	196	151	56	405		170	8999	3355	1197		17375
JUN	1321	5738	63	90	286	132	105	63	261	2	86	7308	2893	844		12924
JUL															3	
AUG															1	
SEP															5	
OKT																
NOV																
DES																
2000	9890	34534	468	676	2229	1107	902	406	1932	7	305	44761	14859	6738		89018

TRAFIKKVERDIER
TAKSTGRUPPE

FYLKE : 16 Sør-Trøndelag SELSKAP : 1 FTL FOSEN TRAFIKKLAG A/S
SAMBAND : 2 FRA : KJERRINGVÅG TIL : FLATVAL
STREKNING :

År:2000

	ÅDT	YDT	HDT
Lengde < 5.0m	36	37	34
Lengde 5.01 - 6.0m	126	123	131
Lengde 6.01 - 7.0m	2	2	1
Lengde 7.01 - 8.0m	2	3	1
Lengde 8.01 - 10.0m	8	11	3
Lengde 10.01 - 12.0m	4	6	1
Lengde 12.01 - 14.0m	3	4	2
Lengde 14.01 - 17.0m	1	2	0
Lengde 17.01 - 19.0m	7	9	3
Lengde 19.01 - 22.0m	0	0	0
Motorsykkkel	1	1	2
Voksne	163	157	175
Honnør/barn	54	40	84
Turer	25	26	23
Gjenstående biler			
Sum PBE	325	371	232

BEGRENSET TAKSTGRUPPEINDEKS

FYLKE : 16 Sør-Trøndelag SELSKAP : 1 FTL FOSEN TRAFIKKLAG A/S
SAMBAND : 2 FRA : KJERRINGVÅG TIL : FLATVAL
STREKNING :

VEGTYPE :
BEREGNINGÅR : 2000
BASISÅR : 1999

	LENGDE < 5.0m	LENGDE 5-6m	LENGDE 6-7m	LENGDE 7-8m	LENGDE 8-10m	LENGDE 10-12m	LENGDE 12-14m	LENGDE 14-17m	LENGDE 17-19m	LENGDE 19-22m	MOTOR SYKKEL	VOKSNE	HONNØR /BARN	TURER	GJENST BILER	PBE
JAN	-70.9	3347.0	-50.4	10.6	-7.4	68.9	4.5	-42.7	15.9			-5.5	12.3	-1.5		-1.1
FEB	-73.4	6292.9	4.4	-49.5	-6.7	63.5	-70.7	-3.8	-16.9			2.6	14.7	-1.3		-16.0
MAR	-77.7	8845.2	-12.8	-43.6	4.6	57.9	-54.1	-26.2	-23.9		100.0	4.1	2.7	-1.7		-13.9
APR	-75.6	16927.9	32.8	-47.2	1.8	34.0	18.5	-30.0	5.8	100.0	40.6	39.4	88.8	13.0		11.5
MAI	-83.6	832.6	-58.2	-54.9	-18.2	32.4	-9.6	-54.8	19.8		0.6	-17.4	-16.7	-14.4		-13.2
JUN	-85.7	446.0	-52.6	-68.9	-41.4	-17.0	-37.9	-50.8	-30.0	-33.3	-21.1	-23.3	-9.5	-38.8		-34.9
JUL														-99.7		
AUG														-99.9		
SEP														-99.5		
OKT																
NOV																
DES																
2000	-78.8	1510.7	-30.9	-46.2	-12.3	37.9	-40.3	-36.8	-6.2		-2.6	-3.0	8.5	-37.7		-12.7

VARIASJONSKURVER TAKSTGRUPPER

ÅRSVARIASJON

FYLKE : 16 Sør-Trøndelag SELSKAP : 1 FTL FOSEN TRAFIKKLAG A/S
 SAMBAND : 4 FRA : KIRKHOLMEN TIL : STOKKØY
 STREKNING :

VEGTYPE :
 År:2000

Mnd	LENGDE < 5.0m	LENGDE 5-6m	LENGDE 6-7m	LENGDE 7-8m	LENGDE 8-10m	LENGDE 10-12m	LENGDE 12-14m	LENGDE 14-17m	LENGDE 17-19m	LENGDE 19-22m	MOTOR SYKKEL	VOKSNE	HONNØR /BARN	TURER	GJENST BILER	PBE
JAN	59	1828	7	85	61			1	3		2	1127	1232	794		2442
FEB	98	1998	10	112	51							956	1406	836		2730
MAR	87	2155	11	107	62	3	1	1				1344	1493	865		2912
APR	124	2933	12	98	57		5	3	2		9	1642	1858	1025		3746
MAI	170	3031	18	110	103	6	3	4	1		39	1895	2407	1074		4144
JUN	160	3313	20	122	87	13		2	2		38	2143	2449	1039		4409
JUL	177	4591	17	61	92	2	3		2		52	3219	2896	1154		5521
AUG	118	3312	10	100	107	6	2		2	2	37	1910	2146	1093		4341
SEP	144	3118	8	120	82	10	10	2			13	1769	2348	1055		4166
OKT	311	3192	34	108	100	11	1	2	2		16	1843	2341	1149		4481
NOV	463	2080	16	44	109	10	4	11	5	1	14	1250	1769	876		3421
DES	66	1211	2	29	43			3			2	751	988	479		1592
2000	1977	32762	165	1096	954	61	30	31	16	3	222	19849	23333	11439		43904

TRAFIKKVERDIER

TAKSTGRUPPE

FYLKE : 16 Sør-Trøndelag SELSKAP : 1 FTL FOSEN TRAFIKKLAG A/S
 SAMBAND : 4 FRA : KIRKHOLMEN TIL : STOKKØY
 STREKNING :

År:2000

	ÅDT	YDT	HDT
Lengde < 5.0m	5	6	5
Lengde 5.01 - 6.0m	90	97	74
Lengde 6.01 - 7.0m	0	1	0
Lengde 7.01 - 8.0m	3	4	1
Lengde 8.01 - 10.0m	3	3	2
Lengde 10.01 - 12.0m	0	0	0
Lengde 12.01 - 14.0m	0	0	0
Lengde 14.01 - 17.0m	0	0	0
Lengde 17.01 - 19.0m	0	0	0
Lengde 19.01 - 22.0m	0	0	0
Motorsykkkel	1	1	1
Voksne	54	54	54
Honnør/barn	64	71	50
Turer	31	34	26
Gjenstående biler			
Sum PBE	120	135	90

BEGRENSET TAKSTGRUPPEINDEKS

FYLKE : 16 Sør-Trøndelag SELSKAP : 1 FTL FOSEN TRAFIKKLAG A/S
 SAMBAND : 4 FRA : KIRKHOLMEN TIL : STOKKØY
 STREKNING :

VEGTYPE :
 BEREGNINGSÅR : 2000
 BASISÅR : 1999

	LENGDE < 5.0m	LENGDE 5-6m	LENGDE 6-7m	LENGDE 7-8m	LENGDE 8-10m	LENGDE 10-12m	LENGDE 12-14m	LENGDE 14-17m	LENGDE 17-19m	LENGDE 19-22m	MOTOR SYKKEL	VOKSNE	HONNØR /BARN	TURER	GJENST BILER	PBE
JAN	-96.3	7847.8	-36.4	77.1	-39.0							41.8	-1.1	-7.9		8.9
FEB	-93.3	1180.8	233.3	211.1	-32.9			200.0				19.1	21.0	2.5		31.0
MAR	-33.6	-2.2	22.2	67.2	-44.6	-62.5						31.1	-0.7	-13.2		-6.0
APR	-11.4	42.7	500.0	69.0	-38.0		400.0	50.0			200.0	45.7	28.1	19.7		31.3
MAI	-11.0	2.7	-5.3	64.2	-2.8	20.0	-40.0	-63.6	-66.7		-18.8	9.1	19.3	4.7		2.4
JUN	-74.3	70.7	300.0	106.8	1.2	116.7		-33.3	-66.7		40.7	45.5	46.5	25.6		35.2
JUL	-89.3	89.3	-46.9	-48.3	9.5	-80.0			100.0		-10.3	23.3	26.1	2.5		10.2
AUG	-86.5	46.5	-37.5	-17.4	-1.8						-9.8	14.1	9.3	1.3		5.0
SEP	-92.8	275.7	-76.5	31.9	-13.7	-41.2	11.1	-60.0			-53.6	11.3	22.2	3.0		6.9
OKT	-77.6	156.6	88.9	20.0	-16.0	57.1		-50.0			700.0	42.0	32.0	13.4		25.9
NOV	-60.4	102.1	-5.9	-51.6	53.5	233.3		120.0	400.0		1300.0	29.4	32.1	5.2		16.8
DES	-64.1	-45.5	-89.5	-60.8	-45.6			50.0				-40.3	-29.4	-48.0		-48.1
2000	-82.7	69.4	-10.8	19.5	-15.5	-1.6	15.0	-8.8	-6.7		4.8	21.4	18.2	0.5		9.3

VARIASJONSKURVER TAKSTGRUPPER
ÅRSVARIASJON

FYLKE : 16 Sør-Trøndelag SELSKAP : 1 FTL FOSEN TRAFIKKLAG A/S
SAMBAND : 7 FRA : BREKSTAD TIL : VALSET
STREKNING :

VEGTYPE :
År:2000

Mnd	LENGDE < 5.0m	LENGDE 5-6m	LENGDE 6-7m	LENGDE 7-8m	LENGDE 8-10m	LENGDE 10-12m	LENGDE 12-14m	LENGDE 14-17m	LENGDE 17-19m	LENGDE 19-22m	MOTOR SYKKEL	VOKSNE	HONNØR /BARN	TURER	GJENST BILER	PBE
JAN	82	4555	37	89	254	58	3	88	233			3245	2151	900		9160
FEB	136	4915	40	104	249	74	1	98	369	1	3	3651	2605	845		10985
MAR	660	5306	62	111	247	104	1	100	333		3	4564	2989	947		11822
APR	212	7681	74	91	212	105	3	57	366		87	6426	4463	907		13626
MAI	266	9600	92	132	340	143	4	106	414		257	7502	4682	956		17310
JUN	308	9113	77	94	293	152		113	386		232	7739	4942	926		16340
JUL	366	12302	68	109	193	94	5	91	380		380	9914	8084	955		18813
AUG	291	10152	63	112	325	118	4	107	385		302	7726	5665	963		17334
SEP	208	7873	52	95	246	121	1	104	426	1	96	5780	4046	913		14873
OKT	553	7610	62	100	299	157	7	110	409	1	85	6292	4082	944		15318
NOV	154	6341	58	123	223	114	2	84	437		9	4468	2613	909		13163
DES	163	6438	28	87	147	88		70	372		5	4476	2984	902		11962
2000	3399	91886	713	1247	3028	1328	31	1128	4510	3	1459	71783	49306	11067		170706

TRAFIKKVERDIER
TAKSTGRUPPE

FYLKE : 16 Sør-Trøndelag SELSKAP : 1 FTL FOSEN TRAFIKKLAG A/S
SAMBAND : 7 FRA : BREKSTAD TIL : VALSET
STREKNING :

År:2000

	ÅDT	YDT	HDT
Lengde < 5.0m	9	9	9
Lengde 5.01 - 6.0m	251	238	276
Lengde 6.01 - 7.0m	2	2	1
Lengde 7.01 - 8.0m	3	4	2
Lengde 8.01 - 10.0m	8	11	2
Lengde 10.01 - 12.0m	4	5	2
Lengde 12.01 - 14.0m	0	0	0
Lengde 14.01 - 17.0m	3	4	1
Lengde 17.01 - 19.0m	12	16	5
Lengde 19.01 - 22.0m	0	0	0
Motorsykkkel	4	3	6
Voksne	196	172	244
Honnør/barn	135	119	165
Turer	30	32	27
Gjenstående biler			
Sum PBE	466	516	369

BEGRENSET TAKSTGRUPPEINDEKS

FYLKE : 16 Sør-Trøndelag SELSKAP : 1 FTL FOSEN TRAFIKKLAG A/S
SAMBAND : 7 FRA : BREKSTAD TIL : VALSET
STREKNING :

VEGTYPE :
BEREGNINGÅR : 2000
BASISÅR : 1999

	LENGDE < 5.0m	LENGDE 5-6m	LENGDE 6-7m	LENGDE 7-8m	LENGDE 8-10m	LENGDE 10-12m	LENGDE 12-14m	LENGDE 14-17m	LENGDE 17-19m	LENGDE 19-22m	MOTOR SYKKEL	VOKSNE	HONNØR /BARN	TURER	GJENST BILER	PBE
JAN	-98.3	4409.9	-35.1	-4.3	28.3	-17.1		-24.8	-21.0			4.6	5.3	-2.0		-8.9
FEB	-96.5	2615.5	-29.8	-11.1	5.5	13.8	-50.0	-21.6	44.7			11.7	30.8	11.2		20.3
MAR	-89.1	1680.5	3.3	-16.5	-12.4		-50.0	-37.5	-0.9		200.0	-2.7	-0.9	0.6		-8.2
APR	-97.1	5161.0	51.0	-29.5	-3.6	29.6		-60.4	19.6		27.9	23.3	30.5	-1.0		3.1
MAI	-96.7	1072.2	55.9	-12.6	24.1	47.4		-3.6	50.5		73.6	13.9	8.2	1.2		19.8
JUN	-96.0	995.3	14.9	-36.5	-6.7	0.7		-15.0	21.8		-10.1	16.4	23.9	1.0		7.1
JUL	-96.3	460.5	-19.0	-43.2	-14.2	-4.1	66.7	-7.1	22.2		19.9	0.2	4.0	0.7		3.9
AUG	-96.5	297.3	-12.5	-23.3	10.5	-2.5	-42.9	-15.1	12.6		6.7	-2.0	-6.1	0.5		-1.3
SEP	-95.3	245.5	-37.3	-17.4	1.7	24.7		-18.1	56.0	-75.0	-40.4	15.6	30.2	14.7		20.6
OKT	-88.1	155.1		-21.3	4.2	76.4	600.0	-9.1	33.7		123.7	23.8	14.1	0.2		12.8
NOV	-95.5	178.0	9.4	18.3	-13.9	39.0	100.0	-33.3	27.8		-40.0	17.8	3.6	-1.7		12.0
DES	-72.7	29.2	-31.7	-14.7	-29.3	22.2		-30.0	10.4		66.7	15.2	13.6	-2.8		8.0
2000	-95.1	367.5	-4.2	-19.9	-0.4	17.8	20.0	-24.1	22.1	-60.0	12.7	10.3	11.0	1.6		7.1

VARIASJONSKURVER TAKSTGRUPPER

ÅRSVARIASJON

FYLKE : 16 Sør-Trøndelag

SELSKAP : 1 FTL FOSEN TRAFIKKLAG A/S

SAMBAND : 9 FRA : FLAKK

TIL : RØRVIK

STREKNING :

VEGTYPE :

År:2000

Mnd	LENGDE < 5.0m	LENGDE 5-6m	LENGDE 6-7m	LENGDE 7-8m	LENGDE 8-10m	LENGDE 10-12m	LENGDE 12-14m	LENGDE 14-17m	LENGDE 17-19m	LENGDE 19-22m	MOTOR SYKKEL	VOKSNE	HONNØR /BARN	TURER	GJENST BILER	PBE
JAN	6914	30221	185	246	1271	484	38	269	552	3	35	19679	9624	1522		53937
FEB	7262	29652	171	275	1276	434	64	279	684	9	28	18411	10130	1452		55007
MAR	8226	35071	230	399	1446	482	82	327	876	11	28	22337	12565	1307		65178
APR	8609	39801	222	266	1070	357	62	243	752	15	414	28882	19267	1242		66072
MAI	7893	34056	251	281	1209	594	65	427	807	4	1332	24504	14064	1002		63054
JUN	10688	49657	279	401	1443	695	34	402	1036	4	1378	40542	24904	1250		85451
JUL	10267	56527	310	334	1149	408	13	343	860	12	1590	42950	32791	1382		87267
AUG	10956	53327	307	425	1484	540	22	508	1140	13	1160	36914	25255	1237		90738
SEP	10099	46321	287	383	1588	570	17	452	1072	3	856	30337	18343	1217		81920
OKT	10015	46515	234	426	1601	592	18	533	1104	7	570	29668	17955	1152		83119
NOV	8228	38743	241	359	1524	525	19	394	1031	5	81	23082	12588	1191		70812
DES	8144	39103	207	220	1156	340	35	318	698	7	26	25671	16745	1149		64783
2000	107301	498994	2924	4015	16217	6021	469	4495	10612	93	7498	342977	214231	15103		867338

TRAFIKKVERDIER

TAKSTGRUPPE

FYLKE : 16 Sør-Trøndelag

SELSKAP : 1 FTL FOSEN TRAFIKKLAG A/S

SAMBAND : 9 FRA : FLAKK

TIL : RØRVIK

STREKNING :

År:2000

	ÅDT	YDT	HDT
Lengde < 5.0m	293	298	283
Lengde 5.01 - 6.0m	1363	1358	1374
Lengde 6.01 - 7.0m	8	10	4
Lengde 7.01 - 8.0m	11	14	4
Lengde 8.01 - 10.0m	44	61	10
Lengde 10.01 - 12.0m	16	21	7
Lengde 12.01 - 14.0m	1	2	1
Lengde 14.01 - 17.0m	12	17	4
Lengde 17.01 - 19.0m	29	40	8
Lengde 19.01 - 22.0m	0	0	0
Motorsykkkel	20	17	27
Voksne	937	773	1220
Honnør/barn	585	458	805
Turer	38	41	31
Gjenstående biler			
Sum PBE	2370	2608	1899

BEGRENSET TAKSTGRUPPEINDEKS

FYLKE : 16 Sør-Trøndelag

SELSKAP : 1 FTL FOSEN TRAFIKKLAG A/S

SAMBAND : 9 FRA : FLAKK

TIL : RØRVIK

STREKNING :

VEGTYPE :

BEREGNINGSÅR : 2000

BASISÅR : 1999

	LENGDE < 5.0m	LENGDE 5-6m	LENGDE 6-7m	LENGDE 7-8m	LENGDE 8-10m	LENGDE 10-12m	LENGDE 12-14m	LENGDE 14-17m	LENGDE 17-19m	LENGDE 19-22m	MOTOR SYKKEL	VOKSNE	HONNØR /BARN	TURER	GJENST BILER	PBE
JAN	-80.1	1152.9	-37.9	-39.4	0.7	2.3	81.0	-3.2	-11.5	-96.1	600.0	-4.6	-2.1	31.7		-3.6
FEB	-75.9	400.2	-45.0	-31.8	10.6	-0.2	146.2	-9.4	7.4	-65.4	300.0	-1.8	-1.8	49.1		1.8
MAR	-66.9	61.0	-31.3	-19.6	15.7	-1.2	241.7	-16.8	10.7	-67.6	27.3	-8.3	-6.3	23.1		-4.2
APR	-57.0	38.5	-20.1	-41.5	-8.7	-20.0	226.3	-35.4	4.7	-53.1	-9.8	5.3	23.9	36.9		-3.6
MAI	-54.0	-15.8	-18.0	-38.8	-4.4	28.6	282.4	5.2	5.2	-84.0	3.7	-26.0	-34.9	-21.1		-19.9
JUN	-32.1	17.8	-10.0	-8.7	-0.1	-2.4	61.9	-18.1	21.5	-76.5	8.8	2.6	-0.3			3.8
JUL	-32.3	15.1	-5.5	-20.9	0.2	12.7	-48.0	6.5	41.4	-25.0	9.8	6.3	10.0	17.1		5.8
AUG	-20.2	22.9	25.8	-6.6	17.5	12.5	22.2	29.9	51.2	62.5	-16.9	15.9	14.8	1.3		16.7
SEP	-27.5	14.9	-12.2	-20.4	18.7	17.0	-46.9	2.5	23.6	-81.3	-25.6	4.4	8.1	-5.1		6.4
OKT	-27.5	17.6	-23.5	5.7	21.7	14.5	-41.9	10.8	29.0	40.0	73.3	2.6	0.9	-5.2		9.5
NOV	-14.4	29.7		27.8	16.4	11.0	-62.7	9.7	49.4		65.3	22.3	18.9	22.8		20.7
DES	-12.7	11.9	-9.6	-18.2	-2.0	-3.1	-49.3	34.7	23.3	133.3	-54.4	3.6	12.5	-3.1		7.2
2000	-50.8	31.8	-16.8	-19.2	7.4	5.9	32.5	0.3	21.5	-64.6	0.3	1.5	3.2	11.5		3.3

VARIASJONSKURVER TAKSTGRUPPER

ÅRSVARIASJON

FYLKE : 16 Sør-Trøndelag SELSKAP : 1 FTL FOSEN TRAFIKKLAG A/S
 SAMBAND : 10 FRA : DJUPFEST TIL : TARVA
 STREKNING :

VEGTYPE :
 År:2000

Mnd	LENGDE < 5.0m	LENGDE 5-6m	LENGDE 6-7m	LENGDE 7-8m	LENGDE 8-10m	LENGDE 10-12m	LENGDE 12-14m	LENGDE 14-17m	LENGDE 17-19m	LENGDE 19-22m	MOTOR SYKKEL	VOKSNE	HONNØR /BARN	TURER	GJENST BILER	PBE
JAN		61										92	86	82		63
FEB		69			2							92	91	87		79
MAR		95										134	94	74		97
APR		159			2							138	146	75		171
MAI		123										84	106	71		126
JUN		43			3							44	79	32		56
JUL		229			2					1	2	258	239	96		253
AUG		189		1	2							217	156	89		205
SEP		101	2		2						2	160	139	71		116
OKT	1	158	4	3	11						4	204	198	119		226
NOV		107		2	2							86	121	82		123
DES		72	4		2							76	72	81		92
2000	1	1406	10	6	28					1	8	1585	1527	959		1607

TRAFIKKVERDIER

TAKSTGRUPPE

FYLKE : 16 Sør-Trøndelag SELSKAP : 1 FTL FOSEN TRAFIKKLAG A/S
 SAMBAND : 10 FRA : DJUPFEST TIL : TARVA
 STREKNING :

År:2000

	ÅDT	YDT	HDT
Lengde < 5.0m	0		0
Lengde 5.01 - 6.0m	4	4	4
Lengde 6.01 - 7.0m	0	0	0
Lengde 7.01 - 8.0m	0	0	0
Lengde 8.01 - 10.0m	0	0	0
Lengde 10.01 - 12.0m			
Lengde 12.01 - 14.0m			
Lengde 14.01 - 17.0m			
Lengde 17.01 - 19.0m			
Lengde 19.01 - 22.0m	0		0
Motorsykkel	0	0	0
Voksne	4	4	5
Honnør/barn	4	4	5
Turer	3	3	2
Gjenstående biler			
Sum PBE	4	5	4

BEGRENSET TAKSTGRUPPEINDEKS

FYLKE : 16 Sør-Trøndelag SELSKAP : 1 FTL FOSEN TRAFIKKLAG A/S
 SAMBAND : 10 FRA : DJUPFEST TIL : TARVA
 STREKNING :

VEGTYPE :
 BEREGNINGSÅR : 2000
 BASISÅR : 1999

	LENGDE < 5.0m	LENGDE 5-6m	LENGDE 6-7m	LENGDE 7-8m	LENGDE 8-10m	LENGDE 10-12m	LENGDE 12-14m	LENGDE 14-17m	LENGDE 17-19m	LENGDE 19-22m	MOTOR SYKKEL	VOKSNE	HONNØR /BARN	TURER	GJENST BILER	PBE
JAN												-5.2	-31.7	-2.4		-3.7
FEB												-19.3	1.1	10.1		20.4
MAR												63.4	-26.0	4.2		4.4
APR												43.8	11.5	4.2		35.6
MAI												-47.5	-52.5	-17.4		-30.0
JUN																
JUL																
AUG		18800.0										-8.8	-34.3	9.1		24.4
SEP												-8.8	-27.1	3.5		11.6
OKT	-99.2				-33.3							6.0	-36.8	-4.1		-10.5
NOV												26.5	-8.3	15.5		-8.2
DES		22.0										-17.3	3.4	-14.6		20.7
												26.7	-15.3	12.5		41.8
2000	-99.2	335.0			-20.0							-0.9	-24.6	1.3		7.0

NORD-TRØNDELAG

Levanger	- Hokstad
Hofles	- Geisnes
Ølhammeren	- Seierstad
Eidshaug	- Gjerdinga
Borgann	- Ramstadlandet
Skei	- Gutvik

VARIASJONSKURVER TAKSTGRUPPER

ÅRSVARIASJON

FYLKE : 17 Nord-Trøndelag

SELSKAP : 1 INNHERREDSFERJA A/S

SAMBAND : 2 FRA : LEVANGER

TIL : HOKSTAD

STREKNING :

VEGTYPE :

År:2000

Mnd	LENGDE < 5.0m	LENGDE 5-6m	LENGDE 6-7m	LENGDE 7-8m	LENGDE 8-10m	LENGDE 10-12m	LENGDE 12-14m	LENGDE 14-17m	LENGDE 17-19m	LENGDE 19-22m	MOTOR SYKKEL	VOKSNE	HONNØR /BARN	TURER	GJENST BILER	PBE
JAN		2078	21	41	178	8	2	4	79			3271	1147	614	1	3803
FEB		2051	20	46	179	8		2	89			3018	1283	584		3854
MAR		3312	22	68	267	18		4	128			4742	1986	628	8	5982
APR		2891	16	79	168	9		8	80		15	3843	2067	574	6	4725
MAI		3142	16	94	216	16		6	77	3	27	4133	2253	616	10	5244
JUN		3519	30	67	178	15	2	3	94	11	15	4340	3445	616	32	5657
JUL		4038	14	81	165	16		2	70		41	4512	3405	616	16	5791
AUG		3665	20	67	193	16	4	2	94		32	4417	2817	628	22	5735
SEP		3094	23	90	176	8	2	4	82	4	9	4009	2303	579	25	5053
OKT		2882	17	95	178	11		25	110		9	3511	1869	622		5208
NOV		2725	22	47	167	14	1	8	90		3	3549	1685	606	4	4594
DES		2758	11	64	134	6	1	4	98		6	3433	1783	603	5	4520
2000		36155	232	839	2199	145	12	72	1091	18	157	46778	26043	7286	129	60164

TRAFIKKVERDIER

TAKSTGRUPPE

FYLKE : 17 Nord-Trøndelag

SELSKAP : 1 INNHERREDSFERJA A/S

SAMBAND : 2 FRA : LEVANGER

TIL : HOKSTAD

STREKNING :

År:2000

	ÅDT	YDT	HDT
Lengde < 5.0m			
Lengde 5.01 - 6.0m	99	100	97
Lengde 6.01 - 7.0m	1	1	0
Lengde 7.01 - 8.0m	2	3	1
Lengde 8.01 - 10.0m	6	8	2
Lengde 10.01 - 12.0m	0	1	0
Lengde 12.01 - 14.0m	0	0	0
Lengde 14.01 - 17.0m	0	0	0
Lengde 17.01 - 19.0m	3	4	2
Lengde 19.01 - 22.0m	0	0	0
Motorsykkkel	0	0	1
Voksne	128	136	111
Honnør/barn	71	67	79
Turer	20	22	16
Gjenstående biler	0	0	1
Sum PBE	164	185	124

BEGRENSET TAKSTGRUPPEINDEKS

FYLKE : 17 Nord-Trøndelag

SELSKAP : 1 INNHERREDSFERJA A/S

SAMBAND : 2 FRA : LEVANGER

TIL : HOKSTAD

STREKNING :

VEGTYPE :

BEREGNINGÅR : 2000

BASISÅR : 1999

	LENGDE < 5.0m	LENGDE 5-6m	LENGDE 6-7m	LENGDE 7-8m	LENGDE 8-10m	LENGDE 10-12m	LENGDE 12-14m	LENGDE 14-17m	LENGDE 17-19m	LENGDE 19-22m	MOTOR SYKKEL	VOKSNE	HONNØR /BARN	TURER	GJENST BILER	PBE
JAN	-8.3	-40.0	7.9	-19.5	300.0	-66.7	33.3	51.9				-1.7	-7.5	1.0	-50.0	-3.4
FEB	-1.6	66.7	4.5	-21.1	700.0			34.8				-1.5	-4.1	3.2		1.1
MAR	26.3	-56.0	23.6	18.1	350.0			88.2				23.0	37.6	-0.2	33.3	31.5
APR	4.3	-15.8	8.2	-34.1	800.0			27.0			114.3	-4.9	14.6	-2.7	-57.1	-0.1
MAI	-0.9	-36.0	8.0	-2.3	700.0			13.2			35.0	-7.4	-2.8	2.8	-79.2	2.2
JUN	2.9	-18.9	-20.2	-28.5	400.0	-75.0	-25.0	28.8			25.0	-11.8	23.4	1.7	-41.8	1.3
JUL	10.5	-6.7	39.7	-24.3	60.0			-36.9			105.0	-4.1	16.2	-1.0	-44.8	-6.5
AUG	8.9	25.0	-4.3	-7.2	33.3	33.3		-6.0			6.7	-6.2	4.7	0.5	37.5	4.2
SEP	21.3	-4.2	9.8	4.8	-20.0	-50.0		9.3			125.0	8.4	23.2	-4.6	13.6	15.9
OKT	-2.5	-39.3	-21.5	-13.6	10.0		212.5	48.6			800.0	-15.1	-2.0	1.1		1.8
NOV	14.2	-4.3	-32.9	-27.7	75.0			2.3				-3.6	12.9	-3.7		1.7
DES	10.9	-50.0	45.5	-18.3	-40.0	-50.0	100.0	21.0			200.0	4.3	17.1	-1.3		7.9
2000		7.2	-24.2	1.6	-15.2	98.6	-52.2	65.5	18.7		60.4	-2.3	11.6	-0.3	-37.5	4.4

VARIASJONSKURVER TAKSTGRUPPER

ÅRSVARIASJON

FYLKE : 17 Nord-Trøndelag SELSKAP : 3 NTS NAMSOS TRAFIKKSELSKAP A/S
 SAMBAND : 1 FRA : HOFLES TIL : GEISNES
 STREKNING :

VEGTYPE :
 År:2000

Mnd	LENGDE < 5.0m	LENGDE 5-6m	LENGDE 6-7m	LENGDE 7-8m	LENGDE 8-10m	LENGDE 10-12m	LENGDE 12-14m	LENGDE 14-17m	LENGDE 17-19m	LENGDE 19-22m	MOTOR SYKKEL	VOKSNE	HONNØR /BARN	TURER	GJENST BILER	PBE
JAN		5141	59	65	97	41	15	11	50			2999	1899	1410	25	6817
FEB		5005	56	85	115	36	8	14	54			2812	2022	1331	8	6790
MAR		5873	71	78	110	33	6	5	65			3261	2579	1427	6	7681
APR		5757	69	84	77	20	11	14	79		26	3274	2748	1334	93	7599
MAI		6288	107	96	93	36	21	35	102		37	3426	3105	1406	145	8836
JUN		7428	116	94	91	58	20	13	104		77	4357	4468	1407	7	9975
JUL		9486	122	137	112	29	27	9	82		216	6224	5720	1416		11978
AUG		8374	76	101	131	21	27	19	151		103	4830	4829	1429		11349
SEP		6727	84	89	116	28	31	37	161		25	3344	3433	1372		9866
OKT		6945	92	116	118	33	22	48	171		19	3119	3400	1416	4	10335
NOV		6618	65	108	125	18	35	40	181			3331	3031	1353		9974
DES		5814	29	65	126	18	35	35	117		4	3101	3439	1331	30	8332
2000		79456	946	1118	1311	371	258	280	1317		507	44078	40673	16632	318	109533

TRAFIKKVERDIER

TAKSTGRUPPE

FYLKE : 17 Nord-Trøndelag SELSKAP : 3 NTS NAMSOS TRAFIKKSELSKAP A/S
 SAMBAND : 1 FRA : HOFLES TIL : GEISNES
 STREKNING :

År:2000

	ÅDT	YDT	HDT
Lengde < 5.0m			
Lengde 5.01 - 6.0m	217	240	173
Lengde 6.01 - 7.0m	3	4	1
Lengde 7.01 - 8.0m	3	4	1
Lengde 8.01 - 10.0m	4	4	2
Lengde 10.01 - 12.0m	1	1	0
Lengde 12.01 - 14.0m	1	1	0
Lengde 14.01 - 17.0m	1	1	0
Lengde 17.01 - 19.0m	4	5	1
Lengde 19.01 - 22.0m			
Motorsykkkel	1	1	1
Voksne	120	128	106
Honnør/barn	111	110	113
Turer	45	49	39
Gjenstående biler	1	1	0
Sum PBE	299	348	203

BEGRENSET TAKSTGRUPPEINDEKS

FYLKE : 17 Nord-Trøndelag SELSKAP : 3 NTS NAMSOS TRAFIKKSELSKAP A/S
 SAMBAND : 1 FRA : HOFLES TIL : GEISNES
 STREKNING :

VEGTYPE :
 BEREGNINGSÅR : 2000
 BASISÅR : 1999

	LENGDE < 5.0m	LENGDE 5-6m	LENGDE 6-7m	LENGDE 7-8m	LENGDE 8-10m	LENGDE 10-12m	LENGDE 12-14m	LENGDE 14-17m	LENGDE 17-19m	LENGDE 19-22m	MOTOR SYKKEL	VOKSNE	HONNØR /BARN	TURER	GJENST BILER	PBE
JAN		5.5	22.9	-27.0	-39.8	-57.3	50.0	-35.3	38.9			-3.2	-13.1	0.1	-54.5	-2.7
FEB		6.3	-11.1	-7.6	-23.3	-64.4	60.0	-41.7	38.5			4.8	-10.1	3.5	-65.2	-1.7
MAR		-2.6	-11.3	-34.5	-1.8	-51.5	-87.5	-18.8				-1.5	12.7	-0.2	-89.7	-10.5
APR		-9.1	13.1	-19.2	-37.9	-62.3	120.0	-64.1	5.3		62.5	-7.7	-3.7	-1.3	-38.8	-12.6
MAI		-11.5		-33.8	-5.1	-21.7	600.0	-5.4	14.6		-49.3	-20.7	-12.7	1.9	229.5	-8.7
JUN		-6.2	14.9	-21.7	-2.2	-4.9	900.0	-74.5	4.0		-37.4	-2.4	8.4	2.0	-30.0	-6.5
JUL		-2.6	37.1	48.9	6.7	-55.4	1250.0	-70.0	-6.8		5.9	-10.4	3.0	-0.5		-2.1
AUG		-8.4	-42.4	-36.1	1.6	-71.2	237.5	-48.6	46.6		-25.9	-15.4	3.5	0.8		-7.6
SEP		-6.9	-19.2	-19.1	-4.9	-28.2	342.9	105.6	11.0		-69.9	-13.8	17.3	-0.4		-2.7
OKT		3.3	-14.0	-15.3	43.9	3.1	83.3	118.2	52.7		216.7	-12.9	33.3	0.2	300.0	11.4
NOV		13.2	-35.6	9.1	50.6	-28.0	34.6	263.6	72.4			1.9	57.0	-5.5		22.2
DES		9.0	-48.2		75.0	-51.4	75.0	169.2	69.6		300.0	11.1	71.4	-5.2		17.3
2000		-1.9	-9.8	-15.9	-1.5	-46.7	143.4	-17.4	26.5		-21.4	-7.4	10.2	-0.4	-16.0	-1.1

VARIASJONSKURVER TAKSTGRUPPER

ÅRSVARIASJON

FYLKE : 17 Nord-Trøndelag SELSKAP : 3 NTS NAMSOS TRAFIKKSELSKAP A/S
 SAMBAND : 2 FRA : ØLHAMMEREN TIL : SEIERSTAD
 STREKNING :

VEGTYPE :
 År:2000

Mnd	LENGDE < 5.0m	LENGDE 5-6m	LENGDE 6-7m	LENGDE 7-8m	LENGDE 8-10m	LENGDE 10-12m	LENGDE 12-14m	LENGDE 14-17m	LENGDE 17-19m	LENGDE 19-22m	MOTOR SYKKEL	VOKSNE	HONNØR /BARN	TURER	GJENST BILER	PBE
JAN		2886	6	67	89	4		3	6		14	1490	1020	1405		3620
FEB		2991	16	66	98	2			10			1482	1047	1324		3789
MAR		3345	15	98	124	8			2			1487	1343	1182	3	4305
APR		3835	10	96	87	4		4	2		9	1844	2068	1311	4	4650
MAI		3897	17	109	71	18		13	10		31	1891	1984	1392		4912
JUN		4117	14	130	82	10		27	8		32	1936	2393	1392		5279
JUL		4419	17	107	60	9		26	8		69	2409	2804	1401		5429
AUG		4255	27	111	49	14		27	2		45	1880	2191	1424		5231
SEP		3868	7	89	85	10	2	31	18		15	1631	1756	1366	1	5031
OKT		4044	12	103	105	8	2	17	3		23	1698	1464	1407		5098
NOV		3860	12	91	86	10	1	8	9		4	1691	1390	1368		4790
DES		3979	6	77	81	4		6	2		2	1926	1607	1355		4723
2000		45496	159	1144	1017	101	5	162	80		244	21365	21067	16327	8	56855

TRAFIKKVERDIER

TAKSTGRUPPE

FYLKE : 17 Nord-Trøndelag SELSKAP : 3 NTS NAMSOS TRAFIKKSELSKAP A/S
 SAMBAND : 2 FRA : ØLHAMMEREN TIL : SEIERSTAD
 STREKNING :

År:2000

	ÅDT	YDT	HDT
Lengde < 5.0m			
Lengde 5.01 - 6.0m	124	135	104
Lengde 6.01 - 7.0m	0	1	0
Lengde 7.01 - 8.0m	3	4	1
Lengde 8.01 - 10.0m	3	4	1
Lengde 10.01 - 12.0m	0	0	0
Lengde 12.01 - 14.0m	0	0	0
Lengde 14.01 - 17.0m	0	1	0
Lengde 17.01 - 19.0m	0	0	0
Lengde 19.01 - 22.0m			
Motorsykkel	1	1	1
Voksne	58	57	61
Honnør/barn	58	51	70
Turer	45	48	38
Gjenstående biler	0	0	0
Sum PBE	155	175	117

BEGRENSET TAKSTGRUPPEINDEKS

FYLKE : 17 Nord-Trøndelag SELSKAP : 3 NTS NAMSOS TRAFIKKSELSKAP A/S
 SAMBAND : 2 FRA : ØLHAMMEREN TIL : SEIERSTAD
 STREKNING :

VEGTYPE :
 BEREGNINGSÅR : 2000
 BASISÅR : 1999

	LENGDE < 5.0m	LENGDE 5-6m	LENGDE 6-7m	LENGDE 7-8m	LENGDE 8-10m	LENGDE 10-12m	LENGDE 12-14m	LENGDE 14-17m	LENGDE 17-19m	LENGDE 19-22m	MOTOR SYKKEL	VOKSNE	HONNØR /BARN	TURER	GJENST BILER	PBE
JAN		5.6	-85.7	1.5	25.4	33.3		-90.3	100.0				9.4	-1.6		-1.1
FEB		12.8	-36.0	-10.8	22.5	-60.0			233.3				12.2	1.5		5.5
MAR		-6.3	-65.9	2.1	21.6	300.0			-66.7			-11.2	39.2	-18.4		-8.8
APR		11.2	-60.0	-5.0	7.4	-75.0		-83.3			50.0	-5.5	67.7	-4.4		3.5
MAI		-6.1	-34.6	-22.1	-29.7	12.5		-66.7	-28.6		29.2	-23.6	15.6	-0.6		-13.1
JUN		-0.2	-12.5	-7.1	-4.7	-37.5		-12.9	-11.1		14.3	-14.8	12.0	-0.9		-2.8
JUL		-5.5	-26.1	-19.5	-14.3	125.0		8.3	300.0		6.2	-4.2	2.4	-1.4		-5.2
AUG		-7.9	92.9	-11.9	-25.8	-36.4		-10.0			21.6	-26.5	-12.0	0.1		-9.0
SEP		3.6	-61.1	-41.1	-22.0	-16.7			50.0		-11.8	-3.0	15.8	-0.9		-2.1
OKT		9.4	-57.1	-13.4	32.9	100.0		-43.3	-83.3		109.1	-0.5	3.7	-0.1		3.6
NOV		16.8	-40.0	-20.2	-6.5	-16.7		-27.3	-10.0		-50.0	-0.3	19.4	-4.0		9.7
DES		21.0	20.0		-17.3			200.0	-71.4		-77.8	4.5	9.3	-1.8		15.3
2000		3.4	-44.4	-14.4	-1.7	-12.9		-36.0	-9.3		12.2	-9.7	12.6	-2.8		-1.2

VARIASJONSKURVER TAKSTGRUPPER

ÅRSVARIASJON

FYLKE : 17 Nord-Trøndelag SELSKAP : 3 NTS NAMSOS TRAFIKKSELSKAP A/S
 SAMBAND : 4 FRA : EIDSHAUG TIL : GJERDINGA
 STREKNING :

VEGTYPE :
 År:2000

Mnd	LENGDE < 5.0m	LENGDE 5-6m	LENGDE 6-7m	LENGDE 7-8m	LENGDE 8-10m	LENGDE 10-12m	LENGDE 12-14m	LENGDE 14-17m	LENGDE 17-19m	LENGDE 19-22m	MOTOR SYKKEL	VOKSNE	HONNØR /BARN	TURER	GJENST BILER	PBE
JAN		102		10	2							380	268	298		142
FEB		100			2							309	287	294		111
MAR		110			4	2						319	307	304		139
APR		156										248	309	278		160
MAI		132			4							373	378	334		151
JUN		186										372	340	300		191
JUL		167			2	2						188	130	250		189
AUG		127			6							183	194	306		154
SEP		119				2						237	328	324		132
OKT		118			2	2	2					209	292	346		151
NOV		87	4		2							237	358	340		107
DES		82	2		2							196	224	300		97
2000		1486	6	10	26	8	2					3251	3415	3674		1724

TRAFIKKVERDIER

TAKSTGRUPPE

FYLKE : 17 Nord-Trøndelag SELSKAP : 3 NTS NAMSOS TRAFIKKSELSKAP A/S
 SAMBAND : 4 FRA : EIDSHAUG TIL : GJERDINGA
 STREKNING :

År:2000

	ÅDT	YDT	HDT
Lengde < 5.0m			
Lengde 5.01 - 6.0m	4	5	2
Lengde 6.01 - 7.0m	0	0	
Lengde 7.01 - 8.0m	0	0	
Lengde 8.01 - 10.0m	0	0	
Lengde 10.01 - 12.0m	0	0	
Lengde 12.01 - 14.0m	0	0	
Lengde 14.01 - 17.0m			
Lengde 17.01 - 19.0m			
Lengde 19.01 - 22.0m			
Motorsykkkel			
Voksne	9	12	3
Honnør/barn	9	13	2
Turer	10	13	3
Gjenstående biler			
Sum PBE	5	6	2

BEGRENSET TAKSTGRUPPEINDEKS

FYLKE : 17 Nord-Trøndelag SELSKAP : 3 NTS NAMSOS TRAFIKKSELSKAP A/S
 SAMBAND : 4 FRA : EIDSHAUG TIL : GJERDINGA
 STREKNING :

VEGTYPE :
 BEREGNINGÅR : 2000
 BASISÅR : 1999

LENGDE < 5.0m	LENGDE 5-6m	LENGDE 6-7m	LENGDE 7-8m	LENGDE 8-10m	LENGDE 10-12m	LENGDE 12-14m	LENGDE 14-17m	LENGDE 17-19m	LENGDE 19-22m	MOTOR SYKKEL	VOKSNE	HONNØR /BARN	TURER	GJENST BILER	PBE
JAN	148.8										88.1	11.2	7.2		182.9
FEB	26.6										209.0	10.4	14.8		21.4
MAR	11.1			100.0							129.5	-8.1	-4.4		16.5
APR	116.7										106.7	1.0	-1.4		12.2
MAI	38.9										174.3	27.3	20.1		35.1
JUN	124.1										143.1	13.0	4.2		4.1
JUL	-6.2			-90.9	-50.0						77.4	-13.3	-1.6		-34.9
AUG	-13.6			-75.0							3.4	2.6	7.0		-37.5
SEP	-23.2										2.2	-6.8	3.8		-42.6
OKT	20.4			-93.8							0.5	10.6	14.6		-35.9
NOV	-6.5			-66.7							-19.4	36.1	11.8		-17.2
DES	-20.4										-27.1	18.5	11.1		-14.7
2000	19.5			-77.8	-33.3						52.2	8.6	7.2		-11.4

VARIASJONSKURVER TAKSTGRUPPER

ÅRSVARIASJON

FYLKE : 17 Nord-Trøndelag

SELSKAP : 3 NTS NAMSOS TRAFIKKSELSKAP A/S

SAMBAND : 5 FRA : BORGANN

TIL : RAMSTADLANDET

STREKNING :

VEGTYPE :

År:2000

Mnd	LENGDE < 5.0m	LENGDE 5-6m	LENGDE 6-7m	LENGDE 7-8m	LENGDE 8-10m	LENGDE 10-12m	LENGDE 12-14m	LENGDE 14-17m	LENGDE 17-19m	LENGDE 19-22m	MOTOR SYKKEL	VOKSNE	HONNØR /BARN	TURER	GJENST BILER	PBE
JAN		29	7									82	228	228		47
FEB		37	4	3	1							102	259	226		60
MAR		46	2	4	2							87	265	244		72
APR		42	4									73	185	198		53
MAI		46	8									139	329	224		67
JUN		78	4			2			2		3	166	341	222		110
JUL		136	12		2					2	1	238	181	209		195
AUG		74	12		2						5	100	237	208		113
SEP		46	13									93	365	226		79
OKT		40	7									93	359	234		58
NOV		26	10						2			109	350	236		69
DES		64	4		6							173	261	210		99
2000		664	87	7	15		2		4		9	1455	3360	2665		1021

TRAFIKKVERDIER

TAKSTGRUPPE

FYLKE : 17 Nord-Trøndelag

SELSKAP : 3 NTS NAMSOS TRAFIKKSELSKAP A/S

SAMBAND : 5 FRA : BORGANN

TIL : RAMSTADLANDET

STREKNING :

År:2000

	ÅDT	YDT	HDT
Lengde < 5.0m			
Lengde 5.01 - 6.0m	2	2	2
Lengde 6.01 - 7.0m	0	0	0
Lengde 7.01 - 8.0m	0	0	0
Lengde 8.01 - 10.0m	0	0	0
Lengde 10.01 - 12.0m			
Lengde 12.01 - 14.0m	0	0	
Lengde 14.01 - 17.0m			
Lengde 17.01 - 19.0m	0	0	
Lengde 19.01 - 22.0m			
Motorsykkkel	0	0	0
Voksne	4	4	4
Honnør/barn	9	12	4
Turer	7	9	4
Gjenstående biler			
Sum PBE	3	3	2

BEGRENSET TAKSTGRUPPEINDEKS

FYLKE : 17 Nord-Trøndelag

SELSKAP : 3 NTS NAMSOS TRAFIKKSELSKAP A/S

SAMBAND : 5 FRA : BORGANN

TIL : RAMSTADLANDET

STREKNING :

VEGTYPE :

BEREGNINGÅR : 2000

BASISÅR : 1999

LENGDE < 5.0m	LENGDE 5-6m	LENGDE 6-7m	LENGDE 7-8m	LENGDE 8-10m	LENGDE 10-12m	LENGDE 12-14m	LENGDE 14-17m	LENGDE 17-19m	LENGDE 19-22m	MOTOR SYKKEL	VOKSNE	HONNØR /BARN	TURER	GJENST BILER	PBE
JAN	-35.6	40.0									1.2	-30.1			-38.2
FEB	-7.5		-62.5								52.2	-5.8	7.6		-6.0
MAR	-25.8	-81.8	-33.3								-11.2	-24.3	-1.6		-33.5
APR	-26.3	-66.7									-37.6	-45.9	-9.2		-39.8
MAI	-47.7	-60.0									20.9	-22.6			-52.0
JUN	-20.4										-18.6	-20.1	7.8		-7.0
JUL	5.4										-4.8	-10.4	-0.9		20.5
AUG	13.8	33.3									9.9	-10.9	-2.3		27.7
SEP	-11.5	44.4									97.9	65.9	22.8		4.8
OKT	-55.1	-41.7									-3.1	37.5	0.9		-52.9
NOV	44.4	42.9									75.8	43.4	6.3		94.1
DES	77.8	-20.0									179.0	20.3	-7.1		41.1
2000	-14.8	-21.7	-50.0								12.8	-5.5	1.6		-11.0

VARIASJONSKURVER TAKSTGRUPPER

ÅRSVARIASJON

FYLKE : 17 Nord-Trøndelag

SELSKAP : 5 LEKA FERJA A/S

SAMBAND : 1 FRA : SKEI

TIL : GUTVIK

STREKNING :

VEGTYPE :

År:2000

Mnd	LENGDE < 5.0m	LENGDE 5-6m	LENGDE 6-7m	LENGDE 7-8m	LENGDE 8-10m	LENGDE 10-12m	LENGDE 12-14m	LENGDE 14-17m	LENGDE 17-19m	LENGDE 19-22m	MOTOR SYKKEL	VOKSNE	HONNØR /BARN	TURER	GJENST BILER	PBE
JAN		837	4	13	63	1		24				534	567	518	2	1339
FEB		1292	23	16	131			18				730	614	616		2084
MAR		1546	22	27	150			21	3			828	825	695	2	2498
APR		1936	15	27	147	2		20	2		7	1235	1043	594	25	2863
MAI		2096	31	31	166	7	1	34	5		26	1283	1183	670	12	3314
JUN		2365	43	37	162	6		22	2		31	1500	1584	662	15	3495
JUL		3154	23	39	130	7	1	23	4		54	2347	2033	699	65	4169
AUG		2381	17	34	218	9	1	25			28	1580	1612	693	12	3689
SEP		1883	32	27	150	4		25	2	1	15	1256	1264	644	2	2919
OKT		2014	23	46	179	4	3	35	2			1035	927	657	10	3284
NOV		1813	25	29	176	3	6	22		1		889	735	650	1	2932
DES		1657	19	21	117	2		25				1059	863	610	1	2468
2000		22974	277	347	1789	45	12	294	20	2	161	14276	13250	7708	147	35052

TRAFIKKVERDIER

TAKSTGRUPPE

FYLKE : 17 Nord-Trøndelag

SELSKAP : 5 LEKA FERJA A/S

SAMBAND : 1 FRA : SKEI

TIL : GUTVIK

STREKNING :

År:2000

	ÅDT	YDT	HDT
Lengde < 5.0m			
Lengde 5.01 - 6.0m	63		
Lengde 6.01 - 7.0m	1		
Lengde 7.01 - 8.0m	1		
Lengde 8.01 - 10.0m	5		
Lengde 10.01 - 12.0m	0		
Lengde 12.01 - 14.0m	0		
Lengde 14.01 - 17.0m	1		
Lengde 17.01 - 19.0m	0		
Lengde 19.01 - 22.0m	0		
Motorsykkel	0		
Voksne	39		
Honnør/barn	36		
Turer	21		
Gjenstående biler	0		
Sum PBE	96		

NORDLAND

Vennesund	- Holm
Horn	- Anddalsvåg
Horn	- Igerøy
Igerøy	- Tjøtta
Tjøtta	- Forvik
Levang	- Nesna
Sandnessjøen	- Bjørn
Sandnessjøen	- Engan
Hemnesberget	- Leirvika
Onøya	- Stokkvågen
Dagsvik	- Mosjøen
Solfjellsjøen	- Vandve
Nesna	- Nesnaøyene
Melbu	- Fiskebøl
Kaljord	- Hanøy
Digermulern	- Svolvær
Svolvær	- Skutvik
Bodø	- Værøy
Bognes	- Skarberget
Bognes	- Lødingen
Drag	- Kjøpsvik
Bodø	- Moskenes
Festvåg	- Misten
Kilboghamn	- Jektvik
Forøy	- Ågskaret
Horsdal	- Sund
Ørnes	- Meløysund
Nordnesøy	- Kilboghamn

VARIASJONSKURVER TAKSTGRUPPER

ÅRSVARIASJON

FYLKE : 18 Nordland SELSKAP : 1 TTS TORGHATTEN TRAFIKKSELSKAP
 SAMBAND : 2 FRA : VENNESUND TIL : HOLM
 STREKNING :

VEGTYPE :

År:2000

Mnd	LENGDE < 5.0m	LENGDE 5-6m	LENGDE 6-7m	LENGDE 7-8m	LENGDE 8-10m	LENGDE 10-12m	LENGDE 12-14m	LENGDE 14-17m	LENGDE 17-19m	LENGDE 19-22m	MOTOR SYKKEL	VOKSNE	HONNØR /BARN	TURER	GJENST BILER	PBE
JAN		3347	27	38	145	171	1	112	230	6		2424	2191	855		7999
FEB		3500	22	38	180	161	1	113	230	11	2	2701	2059	812	1	8294
MAR		4139	23	42	224	178	3	109	241	9		3061	2427	867		9285
APR		5712	38	44	170	154	2	109	211	11	9	4583	3758	827		10349
MAI		5916	60	84	230	187	14	119	275	13	64	4546	3059	883	17	11876
JUN		8391	92	71	234	197	7	106	239	22	315	7494	5145	851	92	14155
JUL		14750	115	40	213	191	8	89	228	4	823	14606	11568	888	219	20116
AUG		9233	77	69	230	188	14	115	268	10	353	7902	5900	890	61	15154
SEP		6011	38	57	238	172	5	118	289	4	41	4014	3433	858		11764
OKT		5748	53	68	214	174	6	167	282	3	14	4007	3198	881		11768
NOV		4301	45	66	248	149	15	163	264	8		2942	1962	845		10188
DES		4377	30	20	180	131	24	147	210	10		3293	2508	807		9209
2000		75425	620	637	2506	2053	100	1467	2967	111	1621	61573	47208	10264	390	140156

TRAFIKKVERDIER

TAKSTGRUPPE

FYLKE : 18 Nordland SELSKAP : 1 TTS TORGHATTEN TRAFIKKSELSKAP
 SAMBAND : 2 FRA : VENNESUND TIL : HOLM
 STREKNING :

År:2000

	ÅDT	YDT	HDT
Lengde < 5.0m			
Lengde 5.01 - 6.0m	206	209	201
Lengde 6.01 - 7.0m	2	2	1
Lengde 7.01 - 8.0m	2	2	1
Lengde 8.01 - 10.0m	7	9	2
Lengde 10.01 - 12.0m	6	6	4
Lengde 12.01 - 14.0m	0	0	0
Lengde 14.01 - 17.0m	4	5	1
Lengde 17.01 - 19.0m	8	10	4
Lengde 19.01 - 22.0m	0	0	0
Motorsykkel	4	4	5
Voksne	168	157	191
Honnør/barn	129	121	144
Turer	28	30	25
Gjenstående biler	1	1	1
Sum PBE	383	431	288

BEGRENSET TAKSTGRUPEINDEKS

FYLKE : 18 Nordland SELSKAP : 1 TTS TORGHATTEN TRAFIKKSELSKAP
 SAMBAND : 2 FRA : VENNESUND TIL : HOLM
 STREKNING :

VEGTYPE :

BEREGNINGÅR : 2000

BASISÅR : 1999

	LENGDE < 5.0m	LENGDE 5-6m	LENGDE 6-7m	LENGDE 7-8m	LENGDE 8-10m	LENGDE 10-12m	LENGDE 12-14m	LENGDE 14-17m	LENGDE 17-19m	LENGDE 19-22m	MOTOR SYKKEL	VOKSNE	HONNØR /BARN	TURER	GJENST BILER	PBE
JAN		2.9	-6.9	-19.1	14.2	-15.8	-66.7	7.7	-23.3	-33.3		-4.3	74.3	1.3		-7.4
FEB		1.8	-8.3	-38.7	35.3	-14.8		16.5	-23.1	120.0	-50.0	7.1	6.9	1.6		-4.5
MAR		-9.2	-23.3	-32.3	38.3	-18.0		-29.2	-28.9	-71.9		-3.1	14.4	-0.3		-16.9
APR		12.2	5.6	-45.7	24.1	-14.9	-33.3	-12.8	-26.0	-65.6	-60.9	35.8	63.9	-0.1		-4.4
MAI		-7.2	20.0	12.0	65.5	-3.6	-17.6	-9.8	-11.6	-40.9	-23.8	-8.0	-7.6	4.0		-5.0
JUN		-5.0	-7.1	-31.1	52.9	-27.6	16.7	2.9	-19.8	175.0	2.3	-11.5	3.9	-0.9	-33.3	-6.4
JUL		-2.6	11.7	-49.4	57.8	-15.1	-78.9	-7.3	-21.9	-71.4	20.7	-3.6	14.2	-0.7	-58.8	-5.9
AUG		-4.4	28.3	-2.8	58.6	2.2	-76.7	-16.7	-16.5		-13.5	-0.7	10.4	0.6	-9.0	-5.9
SEP		4.7	-9.5	-21.9	32.2	37.6	-81.5	9.3	-3.0	33.3	-25.5	9.4	30.3	-0.3		5.0
OKT		6.4	17.8	15.3	78.3	23.4	-81.8	62.1	-0.7	-70.0	100.0	15.5	35.7			10.8
NOV		4.9	164.7	-25.8	78.4	4.9	-42.3	30.4	-10.5	166.7		2.3	5.4	0.4		7.0
DES		12.1	57.9	-50.0	5.3	-7.1	1100.0	24.6	-11.0	-28.6		21.4	27.3	-0.2		5.9
2000		-0.1	11.9	-24.3	43.9	-7.3	-55.3	4.6	-16.6	-31.5	3.2	1.2	17.6	0.4	-49.5	-3.0

VARIASJONSKURVER TAKSTGRUPPER

ÅRSVARIASJON

FYLKE : 18 Nordland
 SAMBAND : 3 FRA : HORN
 STREKNING :

SELSKAP : 1 TTS TORGHATTEN TRAFIKKSELSKAP
 TIL : ANDDALSVÅG

VEGTYPE :
 År:2000

Mnd	LENGDE < 5.0m	LENGDE 5-6m	LENGDE 6-7m	LENGDE 7-8m	LENGDE 8-10m	LENGDE 10-12m	LENGDE 12-14m	LENGDE 14-17m	LENGDE 17-19m	LENGDE 19-22m	MOTOR SYKKEL	VOKSNE	HONNØR /BARN	TURER	GJENST BILER	PBE
JAN		2367	42	37	137	154	42	20	106			1959	2001	502		5314
FEB		2540	33	34	162	144	37	24	87			2004	1675	502	2	5339
MAR		2853	52	34	138	155	43	24	82	1		2040	2334	541	2	5668
APR		2913	36	32	145	132	28	19	68		14	2056	2254	495		5332
MAI		3555	72	50	145	150	43	18	90		50	2219	2431	533		6502
JUN		4751	101	49	149	168	37	19	81		203	4036	3307	638	44	7793
JUL		8157	116	52	111	167	43	9	70		645	8366	5758	777	147	11037
AUG		5186	99	62	112	170	51	28	89		177	4320	2917	789	23	8356
SEP		3256	57	36	120	179	43	33	99	2	16	2161	2187	623	26	6376
OKT		3059	66	35	143	173	45	15	81		8	1806	1817	626	10	5953
NOV		3001	74	35	124	154	50	35	85		6	1899	1721	620	15	5954
DES		2940	30	15	129	132	44	28	88		2	1868	1867	566	10	5575
2000		44578	778	471	1615	1878	506	272	1026	3	1121	34734	30269	7636	279	79200

TRAFIKKVERDIER

TAKSTGRUPPE

FYLKE : 18 Nordland
 SAMBAND : 3 FRA : HORN
 STREKNING :

SELSKAP : 1 TTS TORGHATTEN TRAFIKKSELSKAP
 TIL : ANDDALSVÅG

År:2000

	ÅDT	YDT	HDT
Lengde < 5.0m			
Lengde 5.01 - 6.0m	122	138	89
Lengde 6.01 - 7.0m	2	3	1
Lengde 7.01 - 8.0m	1	2	0
Lengde 8.01 - 10.0m	4	6	2
Lengde 10.01 - 12.0m	5	6	4
Lengde 12.01 - 14.0m	1	2	0
Lengde 14.01 - 17.0m	1	1	0
Lengde 17.01 - 19.0m	3	3	2
Lengde 19.01 - 22.0m	0	0	0
Motorsykkkel	3	3	3
Voksne	92	96	84
Honnør/barn	81	86	70
Turer	20	22	15
Gjenstående biler	1	1	0
Sum PBE	216	254	141

BEGRENSET TAKSTGRUPPEINDEKS

FYLKE : 18 Nordland
 SAMBAND : 3 FRA : HORN
 STREKNING :

SELSKAP : 1 TTS TORGHATTEN TRAFIKKSELSKAP
 TIL : ANDDALSVÅG

VEGTYPE :
 BEREGNINGSÅR : 2000
 BASISÅR : 1999

	LENGDE < 5.0m	LENGDE 5-6m	LENGDE 6-7m	LENGDE 7-8m	LENGDE 8-10m	LENGDE 10-12m	LENGDE 12-14m	LENGDE 14-17m	LENGDE 17-19m	LENGDE 19-22m	MOTOR SYKKEL	VOKSNE	HONNØR /BARN	TURER	GJENST BILER	PBE
JAN	-8.6	-8.7	-24.5	0.7	-6.1	-23.6	53.8	1.0				5.7	6.9	-21.4		-6.0
FEB	-7.3	-61.6	-50.0	27.6	-2.0	-51.3	118.2	-17.1				-13.5	-19.5	-0.2	-75.0	-10.6
MAR	-9.1	-23.5	-30.6	-4.8	-10.9	-30.6	-25.0	-28.1				-3.4	32.1	-1.1		-14.5
APR	-6.6	-29.4	-27.3	-14.7	3.9	-62.2	11.8	-25.3			-46.2		19.6	-5.0		-13.5
MAI	1.2	80.0	-7.4	3.6	19.0	-51.7	28.6	-10.0			11.1	-15.1	-3.5	-1.3		-1.4
JUN	-8.9	-1.9	-7.5	-2.6	-16.4	-14.0	137.5	-20.6			-3.3	-18.1	5.5	-7.3	100.0	-9.5
JUL	2.3	-40.2	-16.1	-42.2	-7.2	-29.5	28.6	9.4			37.5	-7.9	17.2	1.7	-51.6	-4.7
AUG	-3.4	-10.8	29.2	-32.1	-7.1	10.9	27.3	1.1			-22.4	-10.8	-6.4	16.0	-42.5	-4.2
SEP	-8.0	-9.5	-20.0	-36.2	2.9	-2.3	153.8	32.0			-48.4	-11.7	0.1	14.7	136.4	-3.1
OKT	-9.9	34.7	-27.1	-14.9	0.6	60.7	-42.3	-8.0			100.0	-17.2	-8.3	17.2	233.3	-7.4
NOV	4.6	25.4	-12.5	-33.0	-3.8	38.9	-5.4	-30.3				-5.3	1.4	17.4	200.0	-6.1
DES	2.2	-31.8	-63.4	-14.0	-15.9	46.7	-15.2	-14.6				-9.0	12.4	10.3		-5.7
2000		-3.8	-14.9	-21.6	-15.8	-4.4	-21.4	16.7	-11.3		9.9	-9.7	5.0	3.0	-32.1	-7.0

VARIASJONSKURVER TAKSTGRUPPER

ÅRSVARIASJON

FYLKE : 18 Nordland

SELSKAP : 1 TTS TORGHATTEN TRAFIKKSELSKAP

SAMBAND : 4 FRA : HORN

TIL : IGERØY

STREKNING :

VEGTYPE :

År:2000

Mnd	LENGDE < 5.0m	LENGDE 5-6m	LENGDE 6-7m	LENGDE 7-8m	LENGDE 8-10m	LENGDE 10-12m	LENGDE 12-14m	LENGDE 14-17m	LENGDE 17-19m	LENGDE 19-22m	MOTOR SYKKEL	VOKSNE	HONNØR /BARN	TURER	GJENST BILER	PBE
JAN		1238	23	32	112	28	2	24	45		7	716	505	508		2599
FEB		1270	31	41	115	30	3	18	50			716	665	521		2706
MAR		1424	30	28	133	44		23	43			703	795	554		2922
APR		1864	35	35	108	24		24	49			1073	1178	568		3266
MAI		2012	53	53	174	34		26	60	3	15	939	1166	619	11	3973
JUN		2261	65	53	131	38	4	27	50	2	24	1615	1649	656	14	4037
JUL		3430	54	41	139	30		24	44	1	67	2915	3133	767		5055
AUG		2412	50	39	130	39	1	21	45	2	34	1605	1629	706		4009
SEP		1788	41	38	116	37	5	38	55		12	896	1188	570		3495
OKT		1883	55	42	116	39		26	70		13	952	1042	572		3664
NOV		1797	43	49	137	43		32	52		1	891	818	574		3554
DES		1961	36	28	115	31		29	44		1	1061	1224	567		3402
2000		23340	516	479	1526	417	15	312	607	8	174	14082	14992	7182	25	42683

TRAFIKKVERDIER

TAKSTGRUPPE

FYLKE : 18 Nordland

SELSKAP : 1 TTS TORGHATTEN TRAFIKKSELSKAP

SAMBAND : 4 FRA : HORN

TIL : IGERØY

STREKNING :

År:2000

	ÅDT	YDT	HDT
Lengde < 5.0m			
Lengde 5.01 - 6.0m	64	68	55
Lengde 6.01 - 7.0m	1	2	1
Lengde 7.01 - 8.0m	1	2	0
Lengde 8.01 - 10.0m	4	5	2
Lengde 10.01 - 12.0m	1	2	0
Lengde 12.01 - 14.0m	0	0	0
Lengde 14.01 - 17.0m	1	1	0
Lengde 17.01 - 19.0m	2	2	1
Lengde 19.01 - 22.0m	0	0	0
Motorsykkkel	0	0	1
Voksne	38	36	44
Honnør/barn	41	37	49
Turer	20	21	16
Gjenstående biler	0	0	0
Sum PBE	117	136	78

BEGRENSET TAKSTGRUPPEINDEKS

FYLKE : 18 Nordland

SELSKAP : 1 TTS TORGHATTEN TRAFIKKSELSKAP

SAMBAND : 4 FRA : HORN

TIL : IGERØY

STREKNING :

VEGTYPE :

BEREGNINGÅR : 2000

BASISÅR : 1999

	LENGDE < 5.0m	LENGDE 5-6m	LENGDE 6-7m	LENGDE 7-8m	LENGDE 8-10m	LENGDE 10-12m	LENGDE 12-14m	LENGDE 14-17m	LENGDE 17-19m	LENGDE 19-22m	MOTOR SYKKEL	VOKSNE	HONNØR /BARN	TURER	GJENST BILER	PBE
JAN		-2.6	53.3	-34.7	-20.6	-20.0	-66.7	60.0	-21.1		600.0	-0.6	2.9	-9.9		-9.8
FEB		4.1	29.2		-13.5	11.1	-25.0	80.0	-38.3			2.9	27.6	-18.5		-7.7
MAR		-8.0		-34.9	-18.9	41.9		4.5	-41.9			-17.0	8.9	-21.5		-14.7
APR		5.8	-23.9	-28.6	-21.2	4.3		9.1	-29.0			11.8	51.8	-9.1		-7.5
MAI		-1.6	15.2	47.2	25.2	78.9		116.7	-11.8		-16.7	-25.2	6.5	11.5	-59.3	8.0
JUN		4.3	116.7	1.9	-22.5	15.2	300.0	68.8	-29.6	-33.3	-31.4	23.4	34.8	7.2	7.7	-1.0
JUL		-14.3	8.0	-2.4	-20.1	-34.8		9.1	-6.4	-66.7	6.3	-13.5	21.0	4.8		-14.3
AUG		-3.2	19.0	2.6	-3.0			31.3	-15.1		6.3	6.6	1.5	9.8		-2.2
SEP		0.4	-2.4	26.7	-14.1	8.8	400.0	137.5	-8.3		-40.0	-6.1	61.0	8.8		3.2
OKT		4.9	37.5	-20.8	-12.1	2.6		52.9	-2.8		85.7	14.3	24.3	1.6		2.3
NOV		26.2	43.3	2.1	7.9	53.6		60.0	-13.3			43.5	42.5	8.3		17.8
DES		15.5	-2.7	-22.2	0.9	10.7		11.5				9.4	42.3	15.2		8.5
2000		0.6	19.4	-7.4	-10.2	9.4	15.4	45.8	-19.7	-50.0	-2.3	0.3	24.5	0.0	-37.5	-2.2

VARIASJONSKURVER TAKSTGRUPPER

ÅRSVARIASJON

FYLKE : 18 Nordland

SELSKAP : 1 TTS TORGHATTEN TRAFIKKSELSKAP

SAMBAND : 5 FRA : IGERØY

TIL : TJØTTA

STREKNING :

VEGTYPE :

År:2000

Mnd	LENGDE < 5.0m	LENGDE 5-6m	LENGDE 6-7m	LENGDE 7-8m	LENGDE 8-10m	LENGDE 10-12m	LENGDE 12-14m	LENGDE 14-17m	LENGDE 17-19m	LENGDE 19-22m	MOTOR SYKKEL	VOKSNE	HONNØR /BARN	TURER	GJENST BILER	PBE
JAN		53	1				3					68	39	19		72
FEB		61										61	131	14		63
MAR		83			1	1			1			58	100	16		103
APR		163		1	1	2			1			110	126	20		193
MAI		111			1						5	79	115	16		118
JUN		316	3	4	3	4			2		6	192	339	44	3	393
JUL		584	3	3	6	2		1			18	531	542	51		656
AUG		345	1	2	1				1		16	263	256	56		375
SEP		161		1			1					116	109	23		174
OKT		155			1			1	3			109	152	22		197
NOV		99			1			1	2			72	92	20		131
DES		125			1	1		3	2			90	98	18		177
2000		2256	8	11	16	13	1	6	12		45	1749	2099	319	3	2651

TRAFIKKVERDIER

TAKSTGRUPPE

FYLKE : 18 Nordland

SELSKAP : 1 TTS TORGHATTEN TRAFIKKSELSKAP

SAMBAND : 5 FRA : IGERØY

TIL : TJØTTA

STREKNING :

År:2000

	ÅDT	YDT	HDT
Lengde < 5.0m			
Lengde 5.01 - 6.0m	6	5	8
Lengde 6.01 - 7.0m	0	0	0
Lengde 7.01 - 8.0m	0	0	0
Lengde 8.01 - 10.0m	0	0	0
Lengde 10.01 - 12.0m	0	0	0
Lengde 12.01 - 14.0m	0	0	0
Lengde 14.01 - 17.0m	0	0	0
Lengde 17.01 - 19.0m	0	0	0
Lengde 19.01 - 22.0m			
Motorsykkel	0	0	0
Voksne	5	4	6
Honnør/barn	6	5	8
Turer	1	1	1
Gjenstående biler	0		0
Sum PBE	7	6	9

BEGRENSET TAKSTGRUPPEINDEKS

FYLKE : 18 Nordland

SELSKAP : 1 TTS TORGHATTEN TRAFIKKSELSKAP

SAMBAND : 5 FRA : IGERØY

TIL : TJØTTA

STREKNING :

VEGTYPE :

BEREGNINGÅR : 2000

BASISÅR : 1999

LENGDE < 5.0m	LENGDE 5-6m	LENGDE 6-7m	LENGDE 7-8m	LENGDE 8-10m	LENGDE 10-12m	LENGDE 12-14m	LENGDE 14-17m	LENGDE 17-19m	LENGDE 19-22m	MOTOR SYKKEL	VOKSNE	HONNØR /BARN	TURER	GJENST BILER	PBE
JAN	-48.0	-80.0									-45.6	-36.1	11.8		-48.5
FEB	-45.5										-33.0	89.9	-12.5		-55.9
MAR	-14.4				-50.0						-9.4	69.5			-15.3
APR	6.5		-66.7		-33.3						13.4	10.5			2.7
MAI	-23.4									400.0	-31.9	-7.3	-23.8		-20.8
JUN	6.0	200.0	100.0	-57.1	-20.0			100.0		-50.0	-32.2	54.8	-13.7		4.5
JUL	-16.2	50.0	-25.0	50.0						-5.3	-17.9	2.7	-1.9		-12.2
AUG	-2.5			-66.7						-5.9	13.9	-5.9	3.7		-1.5
SEP	17.5										34.9	19.8	43.8		14.4
OKT	0.6							200.0			38.0	70.8	10.0		12.2
NOV	-11.6										35.8	55.9	25.0		13.9
DES	98.4										91.5	117.8	28.6		174.1
2000	-6.9	-12.5	-8.3	-25.0	-30.0			150.0		-8.2	-8.9	21.3	1.9		-3.6

VARIASJONSKURVER TAKSTGRUPPER

ÅRSVARIASJON

FYLKE : 18 Nordland SELSKAP : 2 HTS HELGELAND TRAFIKKSELSKAP
 SAMBAND : 1 FRA : TJØTTA TIL : FORVIK
 STREKNING :

VEGTYPE :
 År:2000

Mnd	LENGDE < 5.0m	LENGDE 5-6m	LENGDE 6-7m	LENGDE 7-8m	LENGDE 8-10m	LENGDE 10-12m	LENGDE 12-14m	LENGDE 14-17m	LENGDE 17-19m	LENGDE 19-22m	MOTOR SYKKEL	VOKSNE	HONNØR /BARN	TURER	GJENST BILER	PBE
JAN		2374	23	42	138	108	34	22	101			2171	1969	1460	3	4982
FEB		2504	31	33	172	99	41	33	96		2	2193	2322	1502	2	5278
MAR		2839	33	44	158	105	48	18	96		2	2545	2492	1602	3	5566
APR		2766	32	50	162	76	33	29	83	1	6	2430	2742	1541	58	5259
MAI		3393	51	61	171	91	48	25	110	1	58	2698	2783	1829	16	6396
JUN		4852	112	71	181	104	52	25	107		206	4803	3461	1875	90	8161
JUL		8574	149	54	160	111	46	6	82		637	9473	6292	2267	259	11568
AUG		4796	66	41	151	118	34	22	113		176	4528	3384	1940	21	7777
SEP		3134	61	40	147	121	34	21	83		20	2163	2274	1555		5781
OKT		3170	70	37	164	125	42	10	80		4	2313	2384	1691	4	5861
NOV		2963	64	48	168	107	31	20	83		7	2293	2160	1639		5624
DES		2912	32	22	160	94	34	13	87		2	2301	2238	1504	4	5324
2000		44277	724	543	1932	1259	477	244	1121	2	1120	39912	34501	20406	460	77577

TRAFIKKVERDIER

TAKSTGRUPPE

FYLKE : 18 Nordland SELSKAP : 2 HTS HELGELAND TRAFIKKSELSKAP
 SAMBAND : 1 FRA : TJØTTA TIL : FORVIK
 STREKNING :

År:2000

	ÅDT	YDT	HDT
Lengde < 5.0m			
Lengde 5.01 - 6.0m	121	135	92
Lengde 6.01 - 7.0m	2	2	1
Lengde 7.01 - 8.0m	1	2	1
Lengde 8.01 - 10.0m	5	7	2
Lengde 10.01 - 12.0m	3	5	1
Lengde 12.01 - 14.0m	1	2	0
Lengde 14.01 - 17.0m	1	1	0
Lengde 17.01 - 19.0m	3	4	2
Lengde 19.01 - 22.0m	0	0	
Motorsykkkel	3	3	3
Voksne	104	107	97
Honnør/barn	88	93	79
Turer	54	60	43
Gjenstående biler	1	2	1
Sum PBE	212	253	130

BEGRENSET TAKSTGRUPPEINDEKS

FYLKE : 18 Nordland SELSKAP : 2 HTS HELGELAND TRAFIKKSELSKAP
 SAMBAND : 1 FRA : TJØTTA TIL : FORVIK
 STREKNING :

VEGTYPE :
 BEREGNINGSÅR : 2000
 BASISÅR : 1999

	LENGDE < 5.0m	LENGDE 5-6m	LENGDE 6-7m	LENGDE 7-8m	LENGDE 8-10m	LENGDE 10-12m	LENGDE 12-14m	LENGDE 14-17m	LENGDE 17-19m	LENGDE 19-22m	MOTOR SYKKEL	VOKSNE	HONNØR /BARN	TURER	GJENST BILER	PBE
JAN		3.6	-41.0	2.4	-13.2	-10.7	-22.7	57.1	-1.9			-1.4	2.7			-5.9
FEB		0.7	-47.5	-51.5	21.1	-16.8	2.5	153.8	-11.1		-50.0	-25.1	-6.8	6.1	-71.4	-1.8
MAR		-5.5	-23.3	-25.4	-3.1	-25.0	29.7	-5.3	-11.1			-10.3	-0.9	-5.3	50.0	-7.9
APR		-8.2	-13.5	-5.7	-9.0	-29.0	-25.0	7.4	-7.8		-71.4	-6.6	10.2	-4.2	5700.0	-10.2
MAI		0.2	6.3	7.0	17.1	-12.5	-5.9	56.3	7.8			-14.8	-15.9	5.4	-54.3	3.1
JUN		-4.6	-7.4	-1.4	-2.7	-27.8	10.6	257.1	1.9		-5.5	-10.6	-14.5	4.8	-36.2	-3.7
JUL		1.4	31.9	38.5	-11.6	-29.3	17.9	-40.0	20.6		38.5	-6.7	4.2	-1.4	-26.0	0.0
AUG		-12.5	-7.0	-36.9	-11.2	-4.8	-30.6	4.8	41.3		-25.1	-17.1	-14.6	-6.0	-68.2	-8.0
SEP		-6.9	64.9	-32.2	4.3	11.0	-42.4	5.0	5.1		-53.5	-19.5	-6.6	-1.5		-4.3
OKT		-5.3	55.6	-32.7	-7.9	-10.7	23.5	-67.7	2.6		-42.9	-5.8	-4.2	3.6	-75.0	-6.3
NOV		1.2	40.0	4.3	1.8	8.1	-36.7	-41.2	-24.5		-12.5	0.9	4.1	6.8		-5.3
DES		8.0	45.5	-48.8	-3.6	2.2	-26.1	-40.9	-10.3			-0.5	13.2	2.7	-42.9	-1.1
2000		-2.8	6.3	-17.4	-2.2	-13.5	-11.5	4.3	-0.6		5.9	-10.0	-3.2	0.7	-26.9	-4.1

VARIASJONSKURVER TAKSTGRUPPER
ÅRSVARIASJON

FYLKE : 18 Nordland SELSKAP : 2 HTS HELGELAND TRAFIKKSELSKAP
SAMBAND : 3 FRA : LEVANG TIL : NESNA
STREKNING :

VEGTYPE :
År:2000

Mnd	LENGDE < 5.0m	LENGDE 5-6m	LENGDE 6-7m	LENGDE 7-8m	LENGDE 8-10m	LENGDE 10-12m	LENGDE 12-14m	LENGDE 14-17m	LENGDE 17-19m	LENGDE 19-22m	MOTOR SYKKEL	VOKSNE	HONNØR /BARN	TURER	GJENST BILER	PBE
JAN		2425	22	28	206	9		39	179			2869	1147	855		5380
FEB		2560	39	27	180	10		48	174			2906	1458	866		5478
MAR		2910	40	45	199	14	2	40	183	4		3198	1385	903		6065
APR		4091	23	21	163	13	4	37	183		28	3925	2334	856		6963
MAI		3956	56	40	194	22		33	174	1	130	3816	2228	714		7006
JUN		7263	96	33	243	63	6	57	207	2	269	7676	3986	922	8	11394
JUL		11567	104	39	275	102	2	49	176	1	753	13444	7366	980	2	15796
AUG		7582	61	39	239	43		42	241	4	321	7905	4538	958		11716
SEP		4852	36	43	210	18		51	226		52	5217	2696	898		8515
OKT		4270	24	39	213	14	1	48	258	7	35	4021	2142	927		8215
NOV		3414	20	51	220	10	4	51	213	2	3	3895	1469	897		6954
DES		2656	21	22	174	4		49	171		2	2729	1398	830		5445
2000		57546	542	427	2516	322	19	544	2385	21	1593	61601	32147	10606	10	98927

TRAFIKKVERDIER
TAKSTGRUPPE

FYLKE : 18 Nordland SELSKAP : 2 HTS HELGELAND TRAFIKKSELSKAP
SAMBAND : 3 FRA : LEVANG TIL : NESNA
STREKNING :

År:2000

	ÅDT	YDT	HDT
Lengde < 5.0m			
Lengde 5.01 - 6.0m	153	156	149
Lengde 6.01 - 7.0m	1	2	1
Lengde 7.01 - 8.0m	1	2	0
Lengde 8.01 - 10.0m	7	9	3
Lengde 10.01 - 12.0m	1	1	1
Lengde 12.01 - 14.0m	0	0	0
Lengde 14.01 - 17.0m	1	2	1
Lengde 17.01 - 19.0m	6	8	4
Lengde 19.01 - 22.0m	0	0	0
Motorsykkkel	4	4	5
Voksne	164	166	161
Honnør/barn	86	80	99
Turer	28	30	25
Gjenstående biler	0	0	0
Sum PBE	263	291	209

BEGRENSET TAKSTGRUPPEINDEKS

FYLKE : 18 Nordland SELSKAP : 2 HTS HELGELAND TRAFIKKSELSKAP
SAMBAND : 3 FRA : LEVANG TIL : NESNA
STREKNING :

VEGTYPE :
BEREGNINGÅR : 2000
BASISÅR : 1999

	LENGDE < 5.0m	LENGDE 5-6m	LENGDE 6-7m	LENGDE 7-8m	LENGDE 8-10m	LENGDE 10-12m	LENGDE 12-14m	LENGDE 14-17m	LENGDE 17-19m	LENGDE 19-22m	MOTOR SYKKEL	VOKSNE	HONNØR /BARN	TURER	GJENST BILER	PBE
JAN		2.9	-42.1	-28.2	32.1	-47.1		39.3	-16.0			1.7	19.9	0.9		-2.4
FEB		-9.8	-2.7	-45.5	5.8	-23.1		59.3	-27.9			-16.4	40.0	0.1		-14.1
MAR		-14.3	-14.9	-6.3	10.6	-33.3	-60.0	-18.4	-33.2	100.0		-20.2	-5.8	-1.5		-18.3
APR		-1.4	-61.7	-47.5	-4.7	-27.8	-50.0	-33.9	-37.1		-20.0	-12.0	39.0	-1.5		-17.3
MAI		-38.3	-39.1	-49.1	-23.3	-59.3		-63.4	-53.2		12.5	-29.9	-31.9	-34.8		-43.4
JUN		-11.7	-27.2	-47.4	2.2	-20.8	50.0	-8.3	-33.3		-31.9	-8.6	-5.1	-9.4	33.3	-15.9
JUL		-0.6		-11.4	25.0	13.3	-71.4	6.5	-16.2		23.8	3.8	6.5	-3.1	-66.7	-0.7
AUG		-6.4	1.7	-7.1	15.5	7.5		-32.3	4.3	300.0	-20.1	-2.1	-0.6	-6.9		-3.8
SEP		9.6	-41.9	-4.4	-13.2			-17.7	-18.4		-3.7	13.2	8.3	2.6		-4.4
OKT		-1.7	-46.7	8.3	-18.1	-6.7	-87.5	-21.3	-12.5	250.0	483.3	-10.6	13.0	-1.6		-8.1
NOV		6.1	-56.5	41.7	0.5	-52.4	-42.9	-7.3	-19.6			3.9	29.5	-0.7		-4.9
DES		3.0	5.0	-33.3	-22.7	-42.9		8.9	-3.4			4.0	27.0	0.6		-3.8
2000		-5.9	-27.0	-21.3	-0.5	-15.1	-51.3	-14.8	-23.6	166.7	-1.1	-4.8	5.4	-4.6	-16.7	-11.2

VARIASJONSKURVER TAKSTGRUPPER

ÅRSVARIASJON

FYLKE : 18 Nordland SELSKAP : 2 HTS HELGELAND TRAFIKKSELSKAP
 SAMBAND : 4 FRA : SANDNESSJØEN TIL : BJØRN
 STREKNING :

VEGTYPE :
 År:2000

Mnd	LENGDE < 5.0m	LENGDE 5-6m	LENGDE 6-7m	LENGDE 7-8m	LENGDE 8-10m	LENGDE 10-12m	LENGDE 12-14m	LENGDE 14-17m	LENGDE 17-19m	LENGDE 19-22m	MOTOR SYKKEL	VOKSNE	HONNØR /BARN	TURER	GJENST BILER	PBE
JAN		3922	27	54	237	10	8	23	151	4	1	4820	3330	925	17	6855
FEB		4014	47	52	238	27	16	43	144	1	1	4621	3387	887	27	7182
MAR		4788	63	98	236	6	24	31	175	2	4	5390	4437	939	10	8284
APR		6234	50	96	242	9	25	20	156	2	32	6572	5283	895	20	9523
MAI		6990	81	110	280	12	19	50	179		68	6579	5829	949	11	10949
JUN		7639	78	82	237	26	17	39	137		92	7301	6462	906	89	10955
JUL		10597	98	83	259	19	16	52	90		148	11202	9750	948	46	13760
AUG		8148	73	87	256	20	18	51	129	4	90	7661	6876	931	28	11590
SEP		6501	79	69	223	13	22	68	157	9	80	6357	5637	889	8	10150
OKT		6089	71	74	222	20	30	66	175	4	52	6000	4481	897		9896
NOV		5430	51	75	231	15	28	39	145	10	15	5869	4259	914		8771
DES		5950	55	76	212	9	27	23	99		15	6458	4639	865	12	8568
2000		76302	773	956	2873	186	250	505	1737	36	598	78830	64370	10945	268	116482

TRAFIKKVERDIER

TAKSTGRUPPE

FYLKE : 18 Nordland SELSKAP : 2 HTS HELGELAND TRAFIKKSELSKAP
 SAMBAND : 4 FRA : SANDNESSJØEN TIL : BJØRN
 STREKNING :

År:2000

	ÅDT	YDT	HDT
Lengde < 5.0m			
Lengde 5.01 - 6.0m	208	215	195
Lengde 6.01 - 7.0m	2	3	1
Lengde 7.01 - 8.0m	3	3	1
Lengde 8.01 - 10.0m	8	11	2
Lengde 10.01 - 12.0m	1	1	0
Lengde 12.01 - 14.0m	1	1	0
Lengde 14.01 - 17.0m	1	2	1
Lengde 17.01 - 19.0m	5	6	2
Lengde 19.01 - 22.0m	0	0	0
Motorsykkkel	2	1	2
Voksne	215	214	217
Honnør/barn	176	178	171
Turer	30	32	26
Gjenstående biler	1	1	1
Sum PBE	318	357	243

BEGRENSET TAKSTGRUPPEINDEKS

FYLKE : 18 Nordland SELSKAP : 2 HTS HELGELAND TRAFIKKSELSKAP
 SAMBAND : 4 FRA : SANDNESSJØEN TIL : BJØRN
 STREKNING :

VEGTYPE :
 BEREGNINGSÅR : 2000
 BASISÅR : 1999

	LENGDE < 5.0m	LENGDE 5-6m	LENGDE 6-7m	LENGDE 7-8m	LENGDE 8-10m	LENGDE 10-12m	LENGDE 12-14m	LENGDE 14-17m	LENGDE 17-19m	LENGDE 19-22m	MOTOR SYKKEL	VOKSNE	HONNØR /BARN	TURER	GJENST BILER	PBE
JAN	24.8	-22.9	-12.9	-25.7	-16.7	33.3	155.6	38.5	100.0	-83.3	7.3	20.8	5.4		12.1	
FEB	16.6	74.1	13.0	-24.2	42.1	77.8	87.0	69.4	-66.7		11.1	28.2	10.5	440.0	17.8	
MAR	8.2	8.6	15.3	-25.6	-25.0	140.0	63.2	57.7	100.0		4.6	18.6			11.4	
APR	33.9	-21.9	-17.9	-11.7	-52.6	257.1	-50.0	90.2		68.4	28.9	42.4	0.6		26.5	
MAI	25.0	8.0	-23.6	-7.0	-50.0	35.7	11.1	129.5		88.9	14.2	25.4	1.7	266.7	24.3	
JUN	4.2	-16.1	-36.9	-27.5	-39.5	142.9	-37.1	19.1		35.3	-6.3	-4.6	-8.3	368.4	-2.4	
JUL	1.7	15.3	-40.3	-23.4	-9.5	60.0	188.9	-8.2		4.2	-0.6	5.9	-6.0	-23.3	-0.7	
AUG	-1.5	4.3	-44.2	-18.2		12.5	-13.6	-9.8	-20.0	-3.2	-4.4	7.0	-2.9	100.0	-6.0	
SEP	2.8	12.9	-56.6	-33.0	-50.0	22.2	-25.3	-1.3	800.0	77.8	2.3	9.8	-8.3	14.3	-5.9	
OKT	-1.0	-9.0	-30.2	-32.5	-31.0	275.0	32.0	6.1		33.3	2.5	-5.4	-11.0		-3.0	
NOV	2.5	-37.8	-21.9	-26.7	25.0	366.7	5.4	-28.2	11.1	400.0	7.6	4.1	-2.6		-7.1	
DES	8.5	44.7	38.2	-25.9	-57.1	285.7	-14.8	-30.8		400.0	4.0	10.3	-5.8	140.0	-0.9	
2000	8.2	-0.3	-26.2	-23.7	-26.8	111.9	5.2	16.6	36.0	30.3	4.5	10.9	-2.6	95.6	3.6	

VARIASJONSKURVER TAKSTGRUPPER

ÅRSVARIASJON

FYLKE : 18 Nordland SELSKAP : 2 HTS HELGELAND TRAFIKKSELSKAP
 SAMBAND : 5 FRA : SANDNESSJØEN TIL : ENGAN
 STREKNING :

VEGTYPE :
 År:2000

Mnd	LENGDE < 5.0m	LENGDE 5-6m	LENGDE 6-7m	LENGDE 7-8m	LENGDE 8-10m	LENGDE 10-12m	LENGDE 12-14m	LENGDE 14-17m	LENGDE 17-19m	LENGDE 19-22m	MOTOR SYKKEL	VOKSNE	HONNØR /BARN	TURER	GJENST BILER	PBE
JAN		1474	11	34	53	35		30	45			2379	1516	655		2647
FEB		1661	36	42	67	24	1	35	56	1	6	2339	1561	618	2	3076
MAR		1859	55	36	64	31	6	50	79		3	2696	1678	654	12	3666
APR		2233	37	61	46	30		47	42	1	6	2604	1763	620		3622
MAI		2491	47	84	84	27	2	63	45	2	13	2745	2203	650	16	4281
JUN		2713	49	53	100	10	3	32	65		10	3005	2604	728	6	4340
JUL		3754	32	68	89	12	5	45	34		28	4063	3107	813	20	5204
AUG		2775	26	58	84	10	5	64	44		8	3078	2784	790	30	4356
SEP		1994	41	84	100	6	3	28	56		27	2502	2357	709	15	3543
OKT		2147	50	60	126	6	1	29	40		29	2408	2112	713	2	3608
NOV		1851	46	61	105	7		31	37	1	28	2284	1971	675		3211
DES		2110	30	59	97	6	4	36	54		25	2775	1905	653	10	3597
2000		27062	460	700	1015	204	30	490	597	5	183	32878	25561	8278	113	45152

TRAFIKKVERDIER

TAKSTGRUPPE

FYLKE : 18 Nordland SELSKAP : 2 HTS HELGELAND TRAFIKKSELSKAP
 SAMBAND : 5 FRA : SANDNESSJØEN TIL : ENGAN
 STREKNING :

År:2000

	ÅDT	YDT	HDT
Lengde < 5.0m			
Lengde 5.01 - 6.0m	72	76	63
Lengde 6.01 - 7.0m	1	2	0
Lengde 7.01 - 8.0m	2	3	0
Lengde 8.01 - 10.0m	3	4	1
Lengde 10.01 - 12.0m	1	1	0
Lengde 12.01 - 14.0m	0	0	0
Lengde 14.01 - 17.0m	1	2	1
Lengde 17.01 - 19.0m	2	2	1
Lengde 19.01 - 22.0m	0	0	0
Motorsykkkel	0	1	0
Voksne	87	90	81
Honnør/barn	68	71	61
Turer	22	24	18
Gjenstående biler	0	0	0
Sum PBE	120	140	81

BEGRENSET TAKSTGRUPPEINDEKS

FYLKE : 18 Nordland SELSKAP : 2 HTS HELGELAND TRAFIKKSELSKAP
 SAMBAND : 5 FRA : SANDNESSJØEN TIL : ENGAN
 STREKNING :

VEGTYPE :
 BEREGNINGSÅR : 2000
 BASISÅR : 1999

	LENGDE < 5.0m	LENGDE 5-6m	LENGDE 6-7m	LENGDE 7-8m	LENGDE 8-10m	LENGDE 10-12m	LENGDE 12-14m	LENGDE 14-17m	LENGDE 17-19m	LENGDE 19-22m	MOTOR SYKKEL	VOKSNE	HONNØR /BARN	TURER	GJENST BILER	PBE
JAN	-25.6	-78.0	-43.3	-58.3	250.0			3.7	-50.6			-36.2	-37.9	-10.0		-35.6
FEB	-25.4	-26.7	-33.3	-50.0			-75.0	26.9	-43.8		50.0	-37.5	-41.8	-10.9	-50.0	-29.5
MAR	-38.0	57.1	-41.9	-59.1	93.8			7.1	-49.3		50.0	-36.1	-48.4	-15.6	-53.8	-36.5
APR	-29.5		-37.1	-77.6	36.4			28.6	-49.3		-71.4	-42.4	-43.1	-19.2		-35.0
MAI	-55.2	-56.6	-37.5	-71.5	-37.0		-75.0	-4.4	-67.0		-77.1	-67.8	-66.0	-39.7	-83.5	-55.0
JUN	-33.1	16.7	-45.4	-29.6	-70.6		-57.1	-11.1	-30.9		-77.3	-39.1	-36.5	-1.6	-95.6	-32.7
JUL	-13.5	15.4	-18.3	18.7	-67.6		66.7	30.8	-39.6		-53.6	-20.1	-27.0	-0.7	-76.7	-13.9
AUG	-17.5	-43.6	-30.1	-16.5	-68.8		400.0	70.0	-22.4		-75.9	-21.2	-15.2	-1.4	-9.1	-16.3
SEP	-25.0	69.6	17.9	-3.1	-85.0			-64.6	-48.8		50.0	-25.7	-14.8	-5.1	-47.1	-29.3
OKT	2.6	92.3	-5.0	8.0	-83.3			-28.6	-47.1		383.3	-10.8	12.7	9.8	-71.4	-10.1
NOV	1.1	17.9	5.2	72.1	-75.9			19.2	-15.9	-75.0	2700.0	-6.6	7.4	0.7		0.9
DES	-4.8	36.4	25.5	36.6	-79.3		100.0	50.0	42.1		525.0	-11.9	-10.0	-1.4	233.3	4.2
2000	-24.6	-2.7	-23.4	-34.6	-42.3	-19.2	5.0	-41.3	-60.0	-22.1	-32.5	-30.8	-8.3	-73.9	-26.8	

VARIASJONSKURVER TAKSTGRUPPER

ÅRSVARIASJON

FYLKE : 18 Nordland SELSKAP : 2 HTS HELGELAND TRAFIKKSELSKAP
 SAMBAND : 6 FRA : HEMNESBERGET TIL : LEIRVIKA
 STREKNING :

VEGTYPE :

År:2000

Mnd	LENGDE < 5.0m	LENGDE 5-6m	LENGDE 6-7m	LENGDE 7-8m	LENGDE 8-10m	LENGDE 10-12m	LENGDE 12-14m	LENGDE 14-17m	LENGDE 17-19m	LENGDE 19-22m	MOTOR SYKKEL	VOKSNE	HONNØR /BARN	TURER	GJENST BILER	PBE
JAN		1243	11	10	72	12		18	30		4	1223	817	634		2079
FEB		1211	11	21	38	8		21	68		5	1121	833	610		2295
MAR		1523	6	33	51	12	4	43	88	5	5	1477	1219	688	1	3117
APR		1300	8	11	26	10	3	17	46		7	1204	1177	620		2093
MAI		1641	11	27	53	6		16	75		17	1192	1035	628		2818
JUN		1726	23	9	36	7	4	16	28	1	29	1371	1644	616		2434
JUL		2460	11	9	28	7	2	14	18		76	1997	2046	672		2998
AUG		1975	16	24	32	6	15	24	23		33	1539	1600	673		2765
SEP		1548	16	21	28	6	2	12	22		18	1216	1203	632		2126
OKT		1510	9	21	27	10	2	10	21		9	1170	1147	647		2063
NOV		1349	8	10	27	6		25	41		9	1091	1108	648		2120
DES		1268	14	7	15		1	30	56	1	5	1183	1017	599		2152
2000		18754	144	203	433	90	33	246	516	8	217	15784	14846	7667	1	29059

TRAFIKKVERDIER

TAKSTGRUPPE

FYLKE : 18 Nordland SELSKAP : 2 HTS HELGELAND TRAFIKKSELSKAP
 SAMBAND : 6 FRA : HEMNESBERGET TIL : LEIRVIKA
 STREKNING :

År:2000

	ÅDT	YDT	HDT
Lengde < 5.0m			
Lengde 5.01 - 6.0m	51	51	53
Lengde 6.01 - 7.0m	0	0	0
Lengde 7.01 - 8.0m	1	1	0
Lengde 8.01 - 10.0m	1	2	0
Lengde 10.01 - 12.0m	0	0	0
Lengde 12.01 - 14.0m	0	0	0
Lengde 14.01 - 17.0m	1	1	0
Lengde 17.01 - 19.0m	1	2	0
Lengde 19.01 - 22.0m	0	0	0
Motorsykkel	1	1	1
Voksne	43	39	51
Honnør/barn	41	37	47
Turer	21	22	18
Gjenstående biler	0	0	
Sum PBE	79	88	63

BEGRENSET TAKSTGRUPPEINDEKS

FYLKE : 18 Nordland SELSKAP : 2 HTS HELGELAND TRAFIKKSELSKAP
 SAMBAND : 6 FRA : HEMNESBERGET TIL : LEIRVIKA
 STREKNING :

VEGTYPE :

BEREGNINGSÅR : 2000

BASISÅR : 1999

	LENGDE < 5.0m	LENGDE 5-6m	LENGDE 6-7m	LENGDE 7-8m	LENGDE 8-10m	LENGDE 10-12m	LENGDE 12-14m	LENGDE 14-17m	LENGDE 17-19m	LENGDE 19-22m	MOTOR SYKKEL	VOKSNE	HONNØR /BARN	TURER	GJENST BILER	PBE
JAN	18.3	-62.1	-50.0	188.0	-14.3			-5.3	-52.4		-33.3	-4.3	-18.6	-0.9		-5.9
FEB	-1.6	-15.4	162.5	26.7	-38.5			16.7	15.3		-42.9	-10.0	-20.4	-0.8		4.9
MAR	10.0	-50.0	450.0	21.4	-25.0	300.0	152.9	31.3			-33.3	19.2	7.5	1.2		27.5
APR	15.4	-33.3	57.1	-16.1		50.0	112.5	91.7			40.0	17.8	33.2	9.6		25.7
MAI	3.0	37.5	170.0	140.9	-57.1			166.7	435.7			-8.5	-13.8	1.1		38.3
JUN	-1.4	4.5	-66.7	-12.2	-68.2			-30.4	27.3		-32.6	-8.4	21.6	-4.3		-6.1
JUL	-0.2	10.0	-10.0	-12.5	40.0			-71.4	20.0		31.0	1.5	10.7	-3.7		-7.1
AUG	-3.6	-21.1	118.2	-11.1	20.0	650.0	33.3	27.8			-10.8	-4.3	-1.6	-1.5		4.2
SEP	-3.3	6.7	5.0	-63.2	-60.0			-42.9	-24.1		28.6	4.3	-13.5	2.1		-15.9
OKT	-2.0		61.5	-56.5	-58.3			42.9	-50.0			0.7	4.5	2.4		-15.7
NOV	8.1	-20.0	-73.0	-67.5	-50.0			-16.7	5.1				27.5			-11.1
DES	4.5	-6.7		-76.6				-66.7	172.7	80.6	150.0	1.8	20.2	-1.8		9.9
2000	2.8	-17.8	15.3	-20.4	-40.0	107.1	8.4	22.0			1.0	0.2	3.8	0.1		2.6

VARIASJONSKURVER TAKSTGRUPPER

ÅRSVARIASJON

FYLKE : 18 Nordland

SELSKAP : 2 HTS HELGELAND TRAFIKKSELSKAP

SAMBAND : 7 FRA : ONØYA

TIL : STOKKVÅGEN

STREKNING :

VEGTYPE :

År:2000

Mnd	LENGDE < 5.0m	LENGDE 5-6m	LENGDE 6-7m	LENGDE 7-8m	LENGDE 8-10m	LENGDE 10-12m	LENGDE 12-14m	LENGDE 14-17m	LENGDE 17-19m	LENGDE 19-22m	MOTOR SYKKEL	VOKSNE	HONNØR /BARN	TURER	GJENST BILER	PBE
JAN		615	15	34	41			37	120	1	1	524	259	561	17	2286
FEB		657	18	31	54			35	115			654	357	618	10	2309
MAR		823	22	41	42			56	102			728	510	657	10	2507
APR		1380	29	50	34	3		35	113		3	1222	939	706	34	3049
MAI		1411	24	53	69	1	2	19	110	1	13	1293	796	767	40	3087
JUN		1623	21	43	62	2	2	24	57		24	1516	1435	745	85	2796
JUL		2444	26	46	55	10		37	42		54	2798	2018	893	110	3619
AUG		1691	28	54	44		3	32	126		23	1466	1221	809	58	3515
SEP		1306	22	60	49	1		42	154		12	1051	669	736	21	3454
OKT		1177	40	51	58	2		48	142		14	908	599	713	5	3317
NOV		999	42	50	50	3		49	157	1	4	755	441	691	8	3262
DES		1069	10	46	45	4	1	40	124	1	1	963	564	655		2874
2000		15195	297	559	603	26	8	454	1362	4	149	13878	9808	8551	398	36075

TRAFIKKVERDIER

TAKSTGRUPPE

FYLKE : 18 Nordland

SELSKAP : 2 HTS HELGELAND TRAFIKKSELSKAP

SAMBAND : 7 FRA : ONØYA

TIL : STOKKVÅGEN

STREKNING :

År:2000

	ÅDT	YDT	HDT
Lengde < 5.0m			
Lengde 5.01 - 6.0m	42	42	41
Lengde 6.01 - 7.0m	1	1	0
Lengde 7.01 - 8.0m	2	2	1
Lengde 8.01 - 10.0m	2	2	1
Lengde 10.01 - 12.0m	0	0	0
Lengde 12.01 - 14.0m	0	0	0
Lengde 14.01 - 17.0m	1	2	0
Lengde 17.01 - 19.0m	4	5	1
Lengde 19.01 - 22.0m	0	0	0
Motorsykkkel	0	0	0
Voksne	38	36	43
Honnør/barn	27	25	31
Turer	23	27	16
Gjenstående biler	1	1	1
Sum PBE	99	117	62

BEGRENSET TAKSTGRUPPEINDEKS

FYLKE : 18 Nordland

SELSKAP : 2 HTS HELGELAND TRAFIKKSELSKAP

SAMBAND : 7 FRA : ONØYA

TIL : STOKKVÅGEN

STREKNING :

VEGTYPE :

BEREGNINGSÅR : 2000

BASISÅR : 1999

	LENGDE < 5.0m	LENGDE 5-6m	LENGDE 6-7m	LENGDE 7-8m	LENGDE 8-10m	LENGDE 10-12m	LENGDE 12-14m	LENGDE 14-17m	LENGDE 17-19m	LENGDE 19-22m	MOTOR SYKKEL	VOKSNE	HONNØR /BARN	TURER	GJENST BILER	PBE
JAN		5.5	-37.5	-8.1	17.6			44.0	52.6			-1.7	0.4	3.1	88.9	20.8
FEB		-6.3		-3.2	23.8			45.8	48.7			0.8	-13.2	10.4	-9.1	21.5
MAR		-18.3	-21.4	25.0	-12.5			133.3	10.9			-17.0	5.2	1.2	-75.0	5.0
APR		20.6	20.8	100.0	-30.6	50.0		-12.8	77.8		-57.1	16.2	37.9	8.3	-57.5	28.6
MAI		-2.0	-35.1	17.8	15.0	-83.3	100.0	-48.6	35.8	-50.0	-51.9	-24.9	-21.7	4.5	-55.1	3.2
JUN		8.7	-62.5	13.2	60.5	100.0	-33.3		-42.4		-64.7	4.0	42.5	-2.5	-8.9	-8.1
JUL		0.4	-36.6	50.0	12.2	42.9		-40.3	-25.0		86.2	-2.4	-6.7	2.3	100.0	-6.8
AUG		-5.0	-43.6	-15.6	-24.1			3.2	32.6		-47.7	-11.7	-2.9	-1.1	-1.8	0.6
SEP		0.1	-63.9	172.7	4.3	-83.3		-20.8	15.8		9.1	-6.0	-4.8	-1.4	-40.0	1.8
OKT		-4.8	5.9	-9.1	-12.5	-50.0		-20.3	18.8		225.0	-9.8	-11.9	-2.1	-78.3	-0.3
NOV		7.4	-19.2	-3.8	-19.7	-50.0		-9.3	9.8			0.8	6.3	-5.2	-66.7	2.0
DES		12.3	-33.3	12.5	33.3	33.3		2.6	-10.1			11.8	23.7	2.0		2.1
2000		1.3	-33.1	17.6	2.1	-25.7		-4.3	15.7	-33.3	-25.3	-4.6	2.9	1.4	-22.8	4.0

VARIASJONSKURVER TAKSTGRUPPER

ÅRSVARIASJON

FYLKE : 18 Nordland

SELSKAP : 2 HTS HELGELAND TRAFIKKSELSKAP

SAMBAND : 8 FRA : DAGSVIK

TIL : MOSJØEN

STREKNING :

VEGTYPE :

År:2000

Mnd	LENGDE < 5.0m	LENGDE 5-6m	LENGDE 6-7m	LENGDE 7-8m	LENGDE 8-10m	LENGDE 10-12m	LENGDE 12-14m	LENGDE 14-17m	LENGDE 17-19m	LENGDE 19-22m	MOTOR SYKKEL	VOKSNE	HONNØR /BARN	TURER	GJENST BILER	PBE
JAN		897	28	9	77	28					5	678	508	556		1464
FEB		897	23	6	87	24					15	664	636	558		1463
MAR		1098	32	10	80	30				2	4	884	800	625	2	1726
APR		1494	26	30	85	23		2			6	1177	1214	647	2	2153
MAI		1542	42	58	110	29		11		2	14	1002	992	654	45	2540
JUN		1820	44	40	75	40	2	4			12	1278	1585	659	68	2632
JUL		2546	43	44	84	36	3				20	1944	2199	768	64	3378
AUG		2321	46	21	79	23	3	3			15	1666	1846	708	188	3025
SEP		1641	36	23	88	50	6		2		4	1125	1402	646	26	2496
OKT		1596	41	43	73	29	2	3			4	887	1010	612	19	2333
NOV		1221	34	26	74	24	4					688	770	583	3	1852
DES		1176	24	9	81	26	2				4	864	756	540	2	1758
2000		18249	419	319	993	362	22	23	2	4	103	12857	13718	7556	419	26819

TRAFIKKVERDIER

TAKSTGRUPPE

FYLKE : 18 Nordland

SELSKAP : 2 HTS HELGELAND TRAFIKKSELSKAP

SAMBAND : 8 FRA : DAGSVIK

TIL : MOSJØEN

STREKNING :

År:2000

	ÅDT	YDT	HDT
Lengde < 5.0m			
Lengde 5.01 - 6.0m	50	51	48
Lengde 6.01 - 7.0m	1	2	0
Lengde 7.01 - 8.0m	1	1	0
Lengde 8.01 - 10.0m	3	3	1
Lengde 10.01 - 12.0m	1	1	0
Lengde 12.01 - 14.0m	0	0	0
Lengde 14.01 - 17.0m	0	0	0
Lengde 17.01 - 19.0m	0	0	0
Lengde 19.01 - 22.0m	0	0	0
Motorsykkel	0	0	0
Voksne	35	31	42
Honnør/barn	37	36	41
Turer	21	22	18
Gjenstående biler	1	1	2
Sum PBE	73	81	58

BEGRENSET TAKSTGRUPPEINDEKS

FYLKE : 18 Nordland

SELSKAP : 2 HTS HELGELAND TRAFIKKSELSKAP

SAMBAND : 8 FRA : DAGSVIK

TIL : MOSJØEN

STREKNING :

VEGTYPE :

BEREGNINGSÅR : 2000

BASISÅR : 1999

	LENGDE < 5.0m	LENGDE 5-6m	LENGDE 6-7m	LENGDE 7-8m	LENGDE 8-10m	LENGDE 10-12m	LENGDE 12-14m	LENGDE 14-17m	LENGDE 17-19m	LENGDE 19-22m	MOTOR SYKKEL	VOKSNE	HONNØR /BARN	TURER	GJENST BILER	PBE
JAN		9.0	-33.3	-10.0	-4.9	7.7					-44.4	2.9	-25.0	4.9		-3.7
FEB		3.6	-23.3	-76.0	13.2	-7.7					1400.0	-4.7	-0.6	2.2		-0.7
MAR		-13.8	-3.0	11.1	-22.5	7.1					-33.3	-12.4	-12.7	-1.3	-71.4	-13.2
APR		2.8	-44.7	25.0	-3.4	-8.0					200.0	14.1	44.2	2.9		-2.4
MAI		-10.7	2.4	61.1	-1.8	11.5		83.3			366.7	-2.0	-17.7	-0.2	136.8	-5.0
JUN		-3.7	-17.0	29.0	-12.8	25.0	-33.3	-42.9			20.0	9.2	2.5	1.5	183.3	-3.6
JUL		7.8	10.3	76.0	-4.6	20.0	50.0				150.0	7.4	10.4	8.3		7.6
AUG		8.9	-13.2	-40.0	5.3	-17.9					66.7	3.4	2.2	2.6	1780.0	5.6
SEP		-2.3	-2.7	-58.9	-16.2	78.6			100.0		-20.0	5.4	17.1	-0.2	13.0	-2.2
OKT		-3.9	20.6	22.9	-1.4	45.0	-71.4					-11.7	-6.6	-5.0	850.0	-0.9
NOV		4.4	9.7	-3.7	-8.6	-7.7						-5.4	11.4	-3.0		2.4
DES		3.4	-35.1	-50.0		-7.1					-20.0	8.3	-10.3	-5.1		-0.9
2000		0.4	-12.2	-3.6	-5.5	12.1	-41.7	15.4	100.0		70.7	2.0	2.1	0.7	302.3	-1.0

VARIASJONSKURVER TAKSTGRUPPER

ÅRSVARIASJON

FYLKE : 18 Nordland SELSKAP : 2 HTS HELGELAND TRAFIKKSELSKAP
 SAMBAND : 9 FRA : SOLFJELLSJØEN TIL : VANDVE
 STREKNING :

VEGTYPE :
 År:2000

Mnd	LENGDE < 5.0m	LENGDE 5-6m	LENGDE 6-7m	LENGDE 7-8m	LENGDE 8-10m	LENGDE 10-12m	LENGDE 12-14m	LENGDE 14-17m	LENGDE 17-19m	LENGDE 19-22m	MOTOR SYKKEL	VOKSNE	HONNØR /BARN	TURER	GJENST BILER	PBE
JAN		82		1	1							192	163	110		91
FEB		58	2	2								162	153	112		70
MAR		68	4	2								207	210	128		85
APR		95	4	2								234	231	140		113
MAI		92	15	1								208	263	143		134
JUN		113	2	4								237	222	140		132
JUL		242	5	1	2	2					4	460	413	206		281
AUG		174	6			2						351	341	186		203
SEP		132	2	6	5			1			2	270	248	166		185
OKT		73	3	1	2						2	245	200	142		93
NOV		97	15	2	2						1	217	189	116		150
DES		90	4									190	132	96		102
2000		1316	62	22	12	4		1			9	2973	2765	1685		1639

TRAFIKKVERDIER

TAKSTGRUPPE

FYLKE : 18 Nordland SELSKAP : 2 HTS HELGELAND TRAFIKKSELSKAP
 SAMBAND : 9 FRA : SOLFJELLSJØEN TIL : VANDVE
 STREKNING :

År:2000

	ÅDT	YDT	HDT
Lengde < 5.0m			
Lengde 5.01 - 6.0m	4	4	3
Lengde 6.01 - 7.0m	0	0	0
Lengde 7.01 - 8.0m	0	0	0
Lengde 8.01 - 10.0m	0	0	0
Lengde 10.01 - 12.0m	0	0	0
Lengde 12.01 - 14.0m			
Lengde 14.01 - 17.0m	0	0	
Lengde 17.01 - 19.0m			
Lengde 19.01 - 22.0m			
Motorsykkkel	0	0	0
Voksne	8	9	7
Honnør/barn	8	9	5
Turer	5	5	3
Gjenstående biler			
Sum PBE	4	5	3

BEGRENSET TAKSTGRUPPEINDEKS

FYLKE : 18 Nordland SELSKAP : 2 HTS HELGELAND TRAFIKKSELSKAP
 SAMBAND : 9 FRA : SOLFJELLSJØEN TIL : VANDVE
 STREKNING :

VEGTYPE :
 BEREGNINGÅR : 2000
 BASISÅR : 1999

LENGDE < 5.0m	LENGDE 5-6m	LENGDE 6-7m	LENGDE 7-8m	LENGDE 8-10m	LENGDE 10-12m	LENGDE 12-14m	LENGDE 14-17m	LENGDE 17-19m	LENGDE 19-22m	MOTOR SYKKEL	VOKSNE	HONNØR /BARN	TURER	GJENST BILER	PBE
JAN	95.2										17.8	5.8	6.8		36.6
FEB	-1.7	-60.0									5.9	11.9	20.7		-10.6
MAR	-13.9	-50.0									13.1	9.9	14.3		-15.1
APR	30.1	-33.3									41.8	10.5	22.8		13.5
MAI	17.9	25.0	-50.0								1.0	11.9	11.2		8.7
JUN	-18.1	-66.7	100.0								8.7	-36.6	-19.5		-18.3
JUL	30.1	-28.6									-12.0	-3.1	-4.2		29.1
AUG	37.0	200.0									33.0	37.5	7.5		50.3
SEP	48.3			150.0							28.8	-15.9	9.3		40.5
OKT	17.7	-57.1									21.3	9.9	21.4		15.5
NOV	-4.9	650.0	-33.3							-50.0	3.9	-18.3	7.6		26.8
DES	30.4	-20.0									-27.2	-28.3	-15.0		18.9
2000	19.2			150.0						-50.0	7.9	-2.7	5.1		17.2

VARIASJONSKURVER TAKSTGRUPPER

ÅRSVARIASJON

FYLKE : 18 Nordland

SELSKAP : 2 HTS HELGELAND TRAFIKKSELSKAP

SAMBAND : 10 FRA : NESNA

TIL : NESNAØYENE

STREKNING :

VEGTYPE :

År:2000

Mnd	LENGDE < 5.0m	LENGDE 5-6m	LENGDE 6-7m	LENGDE 7-8m	LENGDE 8-10m	LENGDE 10-12m	LENGDE 12-14m	LENGDE 14-17m	LENGDE 17-19m	LENGDE 19-22m	MOTOR SYKKEL	VOKSNE	HONNØR /BARN	TURER	GJENST BILER	PBE
JAN		962	36	30	77	44		2	53		12	2113	928	1059		2180
FEB		1263	38	28	68	55			52		11	2212	1269	1142		2484
MAR		1334	53	40	92	61		2	72		11	2434	1233	1212		2948
APR		1916	27	15	101	45		2	55		22	2582	1797	1097		3212
MAI		2157	62	50	104	43	1	20	58		49	2938	1855	1243	14	3812
JUN		2553	66	38	106	53		8	54		33	3424	2607	1246	33	4122
JUL		3363	46	28	101	35	1	5	37		55	3804	3187	1261		4596
AUG		2554	33	34	110	29		3	31		46	3014	2343	1235		3683
SEP		2212	53	21	114	29		4	44		36	2541	1840	1164	2	3484
OKT		1954	86	55	122	6	3	5	37		25	2651	1806	1239		3277
NOV		1698	54	79	126	1	3	4	41		19	2615	1517	1250		3026
DES		1375	24	81	89			5	26		14	2131	1428	1040		2329
2000		23341	578	499	1210	401	8	60	560		333	32459	21810	14188	49	39153

TRAFIKKVERDIER

TAKSTGRUPPE

FYLKE : 18 Nordland

SELSKAP : 2 HTS HELGELAND TRAFIKKSELSKAP

SAMBAND : 10 FRA : NESNA

TIL : NESNAØYENE

STREKNING :

År:2000

	ÅDT	YDT	HDT
Lengde < 5.0m			
Lengde 5.01 - 6.0m	55	59	46
Lengde 6.01 - 7.0m	2	2	1
Lengde 7.01 - 8.0m	2	3	1
Lengde 8.01 - 10.0m	4	4	2
Lengde 10.01 - 12.0m	0	0	
Lengde 12.01 - 14.0m	0	0	
Lengde 14.01 - 17.0m	0	0	
Lengde 17.01 - 19.0m	1	2	
Lengde 19.01 - 22.0m			
Motorsykkel	1	1	0
Voksne	80	94	54
Honnør/barn	52	57	41
Turer	38	44	27
Gjenstående biler			
Sum PBE	94	111	61

VARIASJONSKURVER KJØRETØYGRUPPER
ÅRSVARIASJON

FYLKE : 18 Nordland SELSKAP : 3 NORD-TRAFIKK
SAMBAND : 3 FRA : MELBU TIL : FISKEBØL
STREKNING :

VEGTYPE :
År:2000

Mnd	PERSONBIL		VAREB.LASTEBIL		BUSS	MOTOR	PERS	GJENST	TURER	PBE	
	U.TIL	M.TIL	U.TIL	M.TIL							
JAN	4812	19	189	436	463	225		6295	709	9581	
FEB	5817	72	222	536	513	229		9157	685	11344	
MAR	7607	98	235	850	664	260	1	10266	735	15046	
APR	7926	109	361	539	425	210	7	11200	687	13196	
MAI	9076	324	502	525	474	290	118	12508	14	15655	
JUN	14333	854	1840	684	469	800	804	39781	1306	782	26332
JUL	22015	1958	1750	541	560	949	1687	61962	1663	1198	37858
AUG	16763	1029	1552	652	645	498	598	32655	544	1002	28575
SEP	10009	403	624	738	615	302	86	12653		712	18339
OKT	9179	278	546	645	628	252	45	12977		734	16642
NOV	6648	153	439	565	540	244	13	7538		712	12917
DES	6774	101	257	502	430	197	3	6699		697	11778
2000	120959	5398	8517	7213	6426	4456	3362	223691	3527	9381	217263

TRAFIKKVERDIER

KJØRETØYGRUPPE

FYLKE : 18 Nordland SELSKAP : 3 NORD-TRAFIKK
SAMBAND : 3 FRA : MELBU TIL : FISKEBØL
STREKNING :

År:2000

	ÅDT	YDT	HDT
Personbiler uten tilhenger	330	331	329
Personbiler med tilhenger	15	15	15
Varebiler	23	24	21
Lastebiler uten henger	20	26	8
Lastebiler med tilhenger	18	23	7
Buss	12	13	11
Motorsykkel - moped	9	9	10
Person ekskl fører av kjøret	611	598	637
Rest på land	10	9	11
Turer	26	26	24
Sum PBE	594	643	497

BEGRENSET KJØRETØYGRUPPEINDEKS

FYLKE : 18 Nordland SELSKAP : 3 NORD-TRAFIKK
SAMBAND : 3 FRA : MELBU TIL : FISKEBØL
STREKNING :

VEGTYPE :
BEREGNINGSÅR : 2000
BASISÅR : 1999

	PERSONBIL		VAREB.LASTEBIL		BUSS	Sum	PERS	GJENST	TURER	PBE	
	U.TIL	M.TIL	U.TIL	M.TIL							BILER
JAN	-7.2	-68.3	-42.4	-15.3	5.5	-3.8	-9.2	-6.0	-3.3	-7.6	
FEB	-2.4	4.3	-30.8	-8.2	19.3	-2.6	-2.7	10.9	3.2	0.2	
MAR	-1.1	-8.4	-37.3	40.5	20.1	2.4	1.4	-10.5	-0.4	7.6	
APR	-3.6	-19.9	-36.8	-8.5	-10.3	-8.3	-6.4	2.9	-1.6	-7.4	
MAI	-8.2	-27.8	-5.5	-2.8	-2.5	-8.5	-8.3	-21.8	-94.3	-8.3	
JUN	-2.2	-0.1	-12.5	4.3	-11.2	3.2	-3.0	5.3	24.6	-0.5	-2.6
JUL	2.1	-7.0	-17.8	-7.0	8.7	-6.5	-0.5	4.5	-72.4	39.3	-1.4
AUG	-1.5	-5.7	-1.1	2.4	5.2	-9.1	-1.6	6.5	-51.7	20.1	-1.6
SEP	5.1	55.0	-25.3	8.1	9.8	-8.2	4.1	27.4	-0.6	6.0	
OKT	2.2	18.8	-21.2	12.8	1.6		1.5	12.3	0.5	2.8	
NOV	-0.6	-4.4	-21.3	2.4	-10.4	3.4	-2.3	-15.7	0.7	-3.2	
DES	4.5	46.4	-41.5	23.3	1.4	-8.8	2.8	4.7	0.3	3.9	
2000	-0.7	-3.5	-18.5	4.2	2.9	-4.0	-1.8	2.7	-58.3	5.5	-1.1

VARIASJONSKURVER KJØRETØYGRUPPER
ÅRSVARIASJON

FYLKE : 18 Nordland SELSKAP : 3 NORD-TRAFIKK
SAMBAND : 5 FRA : KALJORD TIL : HANØY
STREKNING :

VEGTYPE :
År:2000

Mnd	PERSONBIL		VAREB.LASTEBIL		BUSS	MOTOR	PERS	GJENST	TURER	PBE	
	U.TIL	M.TIL	U.TIL	M.TIL							
JAN	150	3	2	35			157		192	266	
FEB	151	3		19			229		152	217	
MAR	172	9		37			253		203	310	
APR	297	4		36	1		444		164	422	
MAI	295	33	4	50	1	2	4	477	2	196	561
JUN	546	40	4	38	1	11	23	1402	6	194	833
JUL	1050	64	8	31		2	26	1956	37	198	1351
AUG	646	51	4	38		5	15	1032		194	937
SEP	428	38	3	45	10	5	2	725		192	750
OKT	310	30		45	1	3	2	438		196	552
NOV	209	21		44				228		188	404
DES	233	9		18	2		1	318		180	324
2000	4487	305	25	436	16	28	73	7659	45	2249	6927

TRAFIKKVERDIER

KJØRETØYGRUPPE

FYLKE : 18 Nordland SELSKAP : 3 NORD-TRAFIKK
SAMBAND : 5 FRA : KALJORD TIL : HANØY
STREKNING :

År:2000

	ÅDT	YDT	HDT
Personbiler uten tilhenger	15	14	17
Personbiler med tilhenger	1	1	1
Varebiler	0	0	0
Lastebiler uten henger	2	2	1
Lastebiler med tilhenger	0	0	0
Buss	0	0	0
Motorsykkel - moped	0	0	0
Person ekskl fører av kjøret	22	20	26
Rest på land	0	0	0
Turer	9	9	7
Sum PBE	24	24	24

BEGRENSET KJØRETØYGRUPPEINDEKS

FYLKE : 18 Nordland SELSKAP : 3 NORD-TRAFIKK
SAMBAND : 5 FRA : KALJORD TIL : HANØY
STREKNING :

VEGTYPE :
BEREGNINGSÅR : 2000
BASISÅR : 1999

	PERSONBIL		VAREB.LASTEBIL		BUSS	Sum	PERS	GJENST	TURER	PBE	
	U.TIL	M.TIL	U.TIL	M.TIL							
JAN	26.1	500.0	33.3	112.1		37.2	-49.6		95.9	51.1	
FEB	19.8	200.0		8.6		19.3	31.3		72.7	18.3	
MAR	-34.8	80.0		15.6		-27.8	-56.2		4.6	-18.2	
APR	-1.0	-20.0		28.6		0.6	-36.5		-10.9	2.4	
MAI	-35.3	94.1		66.7	-50.0	-33.3	-24.2		-60.4	-9.4	
JUN	-15.9	8.1		31.0	-66.7	37.5	-11.8		5.7	-1.0	-6.8
JUL	-24.3	-28.1	300.0	55.0		-86.7	-23.8	-11.3	-67.8	-18.2	-24.6
AUG	-21.2	6.3		35.7		400.0	-17.5		-28.1	-2.0	-11.7
SEP	-2.1	81.0		-6.3	66.7	150.0	2.3		7.1	1.1	9.5
OKT	-13.9	25.0		-26.2	-75.0		-13.9		-6.0		-13.5
NOV	-16.7	600.0		-8.3			-10.5		-32.9	-2.1	-2.7
DES	14.8	200.0		-48.6	-33.3		7.4		13.2	4.0	-2.4
2000	-16.3	26.6	58.3	18.6	-18.2	-15.6	-12.2	-22.1	-67.8	9.0	-7.0

VARIASJONSKURVER KJØRETØYGRUPPER
ÅRSVARIASJON

FYLKE : 18 Nordland SELSKAP : 4 LOFOTEN T.L.
SAMBAND : 4 FRA : DIGERMULERN TIL : SVOLVÆR
STREKNING :

VEGTYPE :
År:2000

Mnd	PERSONBIL		VAREB.LASTEBIL		BUSS	MOTOR PERS SYKL	GJENST	TURER	PBE
	U.TIL	M.TIL	U.TIL	M.TIL					
JAN	40		11	26		190		315	203
FEB	39		14	20		183		276	181
MAR	56	5	13	38		197		316	300
APR	99		24	11		233	1	280	226
MAI	104	1	20	27		231		304	302
JUN	120	4	19	28		459	2	386	329
JUL	394	29	8	13		1174		389	570
AUG	163	4	19	46		536	1	405	462
SEP	91	3	21	48		342		376	403
OKT	115	3	27	50		328	2	398	455
NOV	77		26	34		262		390	325
DES	61		20	19		237		353	216
2000	1359	49	222	360	6	4372		4188	3972

TRAFIKKVERDIER

KJØRETØYGRUPPE

FYLKE : 18 Nordland SELSKAP : 4 LOFOTEN T.L.
SAMBAND : 4 FRA : DIGERMULERN TIL : SVOLVÆR
STREKNING :

År:2000

	ÅDT	YDT	HDT
Personbiler uten tilhenger	4	4	3
Personbiler med tilhenger	0	0	0
Varebiler			
Lastebiler uten henger	1	1	0
Lastebiler med tilhenger	1	1	0
Buss			
Motorsykkel - moped	0	0	0
Person ekskl fører av kjøret	12	13	10
Rest på land	0		0
Turer	12	14	9
Sum PBE	12	15	5

BEGRENSET KJØRETØYGRUPPEINDEKS

FYLKE : 18 Nordland SELSKAP : 4 LOFOTEN T.L.
SAMBAND : 4 FRA : DIGERMULERN TIL : SVOLVÆR
STREKNING :

VEGTYPE :
BEREGNINGSÅR : 2000
BASISÅR : 1999

	PERSONBIL		VAREB.LASTEBIL		BUSS	Sum BILER	PERS	GJENST	TURER	PBE
	U.TIL	M.TIL	U.TIL	M.TIL						
JAN						26.3		36.7		
FEB						-19.0		-30.3		
MAR	-33.3		-69.0	137.5	-21.1	-46.3		-17.7		3.4
APR	-24.4		14.3	83.3	-16.3	-37.0		-28.6		-1.7
MAI	62.5	100.0	207.7	170.0	87.7	-16.3		35.6		123.7
JUN	-27.7	-20.0	-53.7	21.7	-29.6	-25.1		-8.7		-23.0
JUL										
AUG										
SEP										
OKT										
NOV										
DES	8.9		33.3	-36.7	-4.8	-25.5		-9.3		-17.9
2000	-3.7		-12.1	57.9	1.1	-27.2		-4.3		13.2

VARIASJONSKURVER TAKSTGRUPPER
ÅRSVARIASJON

FYLKE : 18 Nordland SELSKAP : 6 OVDS OFOTEN OG VESTERAALEN DS
SAMBAND : 2 FRA : SVOLVØR TIL : SKUTVIK
STREKNING :

VEGTYPE :
År:2000

Mnd	LENGDE < 5.0m	LENGDE 5-6m	LENGDE 6-7m	LENGDE 7-8m	LENGDE 8-10m	LENGDE 10-12m	LENGDE 12-14m	LENGDE 14-17m	LENGDE 17-19m	LENGDE 19-22m	MOTOR SYKKEL	VOKSNE	HONNØR /BARN	TURER	GJENST BILER	PBE
JAN		801	36	16	122	62	2	48	171	3		1426	733	377		3683
FEB		800	35	12	117	56		48	146	1		1477	684	334		3360
MAR		1149	27	26	80	51	2	73	253	8		1975	972	391	6	4794
APR		1787	20	28	81	36	4	51	146	5	1	2783	1475	369	25	4226
MAI		1646	35	34	59	41	2	32	139	4	21	2456	1146	294	34	3848
JUN		5577	198	59	110	239	8	45	120	10	299	13408	4216	756	129	9575
JUL		12874	330	83	126	386	4	38	113	13	551	28108	10104	1062	1467	18144
AUG		6702	166	74	146	136	9	48	164	7	340	11962	4786	747	501	10709
SEP		2143	44	43	104	59	8	95	203	1	34	2918	1276	377	172	5715
OKT		1658	23	28	95	60	4	87	221	2	8	2261	1508	395	72	5181
NOV		1188	18	23	73	60	5	72	263	3		1712	1072	374	30	4868
DES		1210	16	97	154	63		50	193		3	1729	1004	376	6	4589
2000		37535	948	523	1267	1249	48	687	2132	57	1257	72215	28976	5852	2442	78691

TRAFIKKVERDIER

TAKSTGRUPPE

FYLKE : 18 Nordland SELSKAP : 6 OVDS OFOTEN OG VESTERAALEN DS
SAMBAND : 2 FRA : SVOLVØR TIL : SKUTVIK
STREKNING :

År:2000

	ÅDT	YDT	HDT
Lengde < 5.0m			
Lengde 5.01 - 6.0m	103	106	95
Lengde 6.01 - 7.0m	3	3	2
Lengde 7.01 - 8.0m	1	2	1
Lengde 8.01 - 10.0m	3	4	2
Lengde 10.01 - 12.0m	3	4	2
Lengde 12.01 - 14.0m	0	0	0
Lengde 14.01 - 17.0m	2	2	1
Lengde 17.01 - 19.0m	6	7	3
Lengde 19.01 - 22.0m	0	0	0
Motorsykkkel	3	3	4
Voksne	197	202	189
Honnør/barn	79	84	70
Turer	16	17	14
Gjenstående biler	7	6	7
Sum PBE	215	244	158

BEGRENSET TAKSTGRUPPEINDEKS

FYLKE : 18 Nordland SELSKAP : 6 OVDS OFOTEN OG VESTERAALEN DS
SAMBAND : 2 FRA : SVOLVØR TIL : SKUTVIK
STREKNING :

VEGTYPE :
BEREGNINGSÅR : 2000
BASISÅR : 1999

	LENGDE < 5.0m	LENGDE 5-6m	LENGDE 6-7m	LENGDE 7-8m	LENGDE 8-10m	LENGDE 10-12m	LENGDE 12-14m	LENGDE 14-17m	LENGDE 17-19m	LENGDE 19-22m	MOTOR SYKKEL	VOKSNE	HONNØR /BARN	TURER	GJENST BILER	PBE
JAN	11.4	125.0	-15.8	28.4	87.9		-4.0	13.2	-25.0			-0.8	18.6	13.2		16.9
FEB	-10.2	84.2	-29.4	33.0	51.4			-22.8	-88.9			-12.7	-12.2	-0.3		-9.0
MAR	-18.3	80.0		-2.4	-5.6	-50.0	19.7	23.4	700.0			-19.1	-16.7	-2.7		7.2
APR	7.6	-13.0	-20.0	-23.6	-26.5	100.0	-16.4		25.0	-66.7		-0.4	16.7	0.3	-57.6	-2.6
MAI	-31.2	-23.9	-39.3	-24.4	-24.1	-50.0	-38.5	-2.1	100.0	-61.8		-35.7	-39.5	-22.0	-47.7	-23.2
JUN	4.7	-10.8		34.1	-1.2	100.0	-16.7	-24.1	100.0	43.8		-1.2	12.3	2.4	-67.3	-0.3
JUL	-8.0	-18.5	20.3	28.6	-4.9	-42.9	-25.5	-17.5	85.7	13.4		-6.5	-1.7	-1.6	-46.9	-7.8
AUG	-3.3	-5.1	39.6	29.2	-20.5	80.0	4.3	39.0	75.0	-6.3		-6.9	-2.6	-7.7	102.8	2.4
SEP	4.8	15.8	59.3	23.8	-4.8		31.9	17.3		-24.4		7.3	-15.2	0.5	493.1	13.2
OKT	-3.5	-14.8	-30.0	-34.0		-20.0	93.3	7.3	-60.0	100.0		6.3	17.3	2.6	18.0	2.0
NOV	22.2	-33.3	-17.9	-47.1	5.3	400.0	-8.9	15.4	-57.1			17.5	29.8		200.0	3.9
DES	11.3	-54.3	470.6	37.5	8.6		28.2	1.6				-10.1	-8.0	7.1	500.0	11.5
2000	-4.1	-9.5	17.3	3.9	-2.7	14.3	4.4	4.4	16.3	7.7	-6.1	-1.4	-1.2	-32.9	-0.8	

VARIASJONSKURVER TAKSTGRUPPER
ÅRSVARIASJON

FYLKE : 18 Nordland **SELSKAP** : 6 OVDS OFOTEN OG VESTERAALEN DS
SAMBAND : 3 FRA : BODØ **TIL** : VÆRØY
STREKNING :

VEGTYPE :
År:2000

Mnd	LENGDE < 5.0m	LENGDE 5-6m	LENGDE 6-7m	LENGDE 7-8m	LENGDE 8-10m	LENGDE 10-12m	LENGDE 12-14m	LENGDE 14-17m	LENGDE 17-19m	LENGDE 19-22m	MOTOR SYKKEL	VOKSNE	HONNØR /BARN	TURER	GJENST BILER	PBE
JAN		168	14	3	65		3	9	34		5	349	86	121		864
FEB		176	21	1	54	4		3	81		2	399	88	142	2	1218
MAR		127	7	2	84	2		10	97	2	3	326	113	124		1463
APR		256	20	5	89		3	6	61	5	10	561	265	126		1344
MAI		283	19	21	88		3	4	37	10	6	1164	316	164	26	1236
JUN		525	12	4	82	3	2	11	44		21	2007	642	257	103	1409
JUL		1208	14	5	70	1	1	8	69	5	31	3893	1546	379	311	2308
AUG		610	12	7	93	2	1	9	36		22	1988	621	260	67	1452
SEP		243	22	3	67	2	5	9	60		6	603	224	144		1224
OKT		251	22	8	78			34	72	1	2	703	265	161	1	1551
NOV		239	17	4	69	4	3	40	89	1	1	738	199	158	9	1713
DES		241	17	2	57		1	21	47	2	3	818	178	124	2	1125
2000		4327	197	65	896	18	22	164	727	26	112	13549	4543	2160	521	16908

TRAFIKKVERDIER
TAKSTGRUPPE

FYLKE : 18 Nordland **SELSKAP** : 6 OVDS OFOTEN OG VESTERAALEN DS
SAMBAND : 3 FRA : BODØ **TIL** : VÆRØY
STREKNING :

År:2000

	ÅDT	YDT	HDT
Lengde < 5.0m			
Lengde 5.01 - 6.0m	12	13	10
Lengde 6.01 - 7.0m	1	1	0
Lengde 7.01 - 8.0m	0	0	0
Lengde 8.01 - 10.0m	2	3	1
Lengde 10.01 - 12.0m	0	0	0
Lengde 12.01 - 14.0m	0	0	0
Lengde 14.01 - 17.0m	0	1	0
Lengde 17.01 - 19.0m	2	3	1
Lengde 19.01 - 22.0m	0	0	0
Motorsykkel	0	0	0
Voksne	37	39	32
Honnør/barn	12	13	11
Turer	6	7	4
Gjenstående biler	1	2	0
Sum PBE	46	59	20

BEGRENSET TAKSTGRUPPEINDEKS

FYLKE : 18 Nordland **SELSKAP** : 6 OVDS OFOTEN OG VESTERAALEN DS
SAMBAND : 3 FRA : BODØ **TIL** : VÆRØY
STREKNING :

VEGTYPE :
BEREGNINGSÅR : 2000
BASISÅR : 1999

	LENGDE < 5.0m	LENGDE 5-6m	LENGDE 6-7m	LENGDE 7-8m	LENGDE 8-10m	LENGDE 10-12m	LENGDE 12-14m	LENGDE 14-17m	LENGDE 17-19m	LENGDE 19-22m	MOTOR SYKKEL	VOKSNE	HONNØR /BARN	TURER	GJENST BILER	PBE
JAN		5.0	7.7	200.0	14.0				-22.7		-28.6	18.7	-25.9	16.3		4.6
FEB		32.3	110.0		-26.0			50.0	58.8			3.4	-50.6	16.4		31.8
MAR		-23.0	-41.7	-71.4	6.3			900.0	16.9		-50.0	-44.7	-60.2	-20.0		12.2
APR		2.8	66.7	66.7	23.6			500.0	48.8	400.0	42.9	-24.5	-4.0	-2.3		39.0
MAI		7.2	18.8	200.0	41.9		200.0	33.3		900.0	-33.3	0.9	-15.3	7.9		28.2
JUN		2.1	-68.4	-60.0	36.7			175.0	-27.9		61.5	6.9	-11.7	-1.2	-53.4	-8.7
JUL		7.0	-54.8	-16.7	-5.4	-80.0	-66.7	33.3	35.3		-8.8	-0.8	4.0	-3.1	-44.6	10.4
AUG		1.3	-36.8	-46.2	34.8			28.6	-23.4		120.0	3.7	0.2	-4.1	15.5	-3.4
SEP		0.8	29.4	-62.5	15.5	-50.0		-25.0	-23.1		-40.0	-9.3	-25.8	5.1		-9.4
OKT		-1.2	22.2	700.0	18.2			161.5	-7.7	-75.0	-83.3	21.8	10.4	8.8		9.7
NOV		61.5	54.5	33.3	-14.8		200.0	400.0	39.1			86.8	44.2	29.5	350.0	47.7
DES		32.4	41.7	-33.3	-9.5			250.0	-14.5	-33.3	-40.0	13.0	-16.8	-4.6		7.6
2000		7.1	-5.7	3.2	10.1	-42.9	40.0	146.0	5.4	90.0	-3.5	2.3	-8.3	1.8	-41.8	12.0

VARIASJONSKURVER TAKSTGRUPPER
ÅRSVARIASJON

FYLKE : 18 Nordland SELSKAP : 6 OVDS OFOTEN OG VESTERAALEN DS
SAMBAND : 5 FRA : BOGNES TIL : SKARBERGET
STREKNING :

VEGTYPE :
År:2000

Mnd	LENGDE < 5.0m	LENGDE 5-6m	LENGDE 6-7m	LENGDE 7-8m	LENGDE 8-10m	LENGDE 10-12m	LENGDE 12-14m	LENGDE 14-17m	LENGDE 17-19m	LENGDE 19-22m	MOTOR SYKKEL	VOKSNE	HONNØR /BARN	TURER	GJENST BILER	PBE
JAN		3523	18	40	134	39	137	69	358	8		3053	1625	807		9139
FEB		3281	26	34	144	34	153	103	347	9	3	3203	1765	774		9167
MAR		4218	52	51	208	54	189	91	337	17	1	4372	2295	797		10726
APR		6175	36	40	113	35	163	122	353	5	9	6416	3456	812		12267
MAI		6812	76	71	183	70	143	291	667	26	133	5784	3132	746	1	17714
JUN		13018	348	89	232	267	165	243	568	34	597	18246	6215	1077	26	24962
JUL		29506	591	108	216	350	177	292	741	13	1424	38421	17536	1679	16	44620
AUG		18938	340	101	236	234	152	297	644	18	1001	21704	9999	1386		31720
SEP		8761	90	61	261	157	97	274	591	31	122	7121	3879	855		19435
OKT		6168	69	52	244	91	230	291	578	14	20	5338	2814	845		16940
NOV		4694	63	64	164	43	148	154	514	3	3	4575	2298	793		12692
DES		4560	37	39	101	26	153	90	427	4		4524	2351	799		10875
2000	109654	1746	750	2236	1400	1907	2317	6125	182	3313	122757	57365	11370	43	220258	

TRAFIKKVERDIER
TAKSTGRUPPE

FYLKE : 18 Nordland SELSKAP : 6 OVDS OFOTEN OG VESTERAALEN DS
SAMBAND : 5 FRA : BOGNES TIL : SKARBERGET
STREKNING :

År:2000

	ÅDT	YDT	HDT
Lengde < 5.0m			
Lengde 5.01 - 6.0m	300	308	282
Lengde 6.01 - 7.0m	5	5	4
Lengde 7.01 - 8.0m	2	2	1
Lengde 8.01 - 10.0m	6	7	4
Lengde 10.01 - 12.0m	4	4	3
Lengde 12.01 - 14.0m	5	5	5
Lengde 14.01 - 17.0m	6	8	4
Lengde 17.01 - 19.0m	17	19	12
Lengde 19.01 - 22.0m	0	1	0
Motorsykkkel	9	9	9
Voksne	335	331	343
Honnør/barn	157	157	157
Turer	31	32	29
Gjenstående biler	0	0	0
Sum PBE	602	654	499

BEGRENSET TAKSTGRUPPEINDEKS

FYLKE : 18 Nordland SELSKAP : 6 OVDS OFOTEN OG VESTERAALEN DS
SAMBAND : 5 FRA : BOGNES TIL : SKARBERGET
STREKNING :

VEGTYPE :
BEREGNINGSÅR : 2000
BASISÅR : 1999

	LENGDE < 5.0m	LENGDE 5-6m	LENGDE 6-7m	LENGDE 7-8m	LENGDE 8-10m	LENGDE 10-12m	LENGDE 12-14m	LENGDE 14-17m	LENGDE 17-19m	LENGDE 19-22m	MOTOR SYKKEL	VOKSNE	HONNØR /BARN	TURER	GJENST BILER	PBE
JAN	19.8	-56.1	21.2	-19.8	-78.8	6750.0	-41.0	-7.3	-11.1			10.4	9.1	9.3		-0.9
FEB	-6.7	-16.1	-8.1	-27.3	-90.0	282.5	12.0	-21.5	-10.0	-70.0	-60.9	-17.8	0.5			-18.7
MAR	-22.8	10.6	-1.9	8.9	-86.6	3050.0	-38.5	-35.7		-50.0	-54.1	-25.4	-8.5			-26.8
APR	6.1	9.1	-21.6	-22.6	-74.8	79.1	-21.8	-26.0	-75.0	-40.0	18.1	7.0	0.4			-10.2
MAI	-18.5	-14.6	-9.0	0.5	-33.3	-1.4	34.7	2.6		-23.6	-26.0	-20.7	-16.1	-50.0		-6.0
JUN	-14.1	-9.8	-19.1	-13.8	-19.3	-3.5	-13.8	-25.7	126.7	-25.6	-12.3	-15.8	-8.1	-33.3		-15.8
JUL	-7.7	26.3	-3.6	-17.6	-27.7	22.1	16.8	9.6	-23.5	0.3	-9.7	-5.7	4.3	-73.8		-4.4
AUG	0.2	32.3	5.2	-9.6	-14.0	1.3	11.2	7.5	50.0	4.8	-4.9	6.0	-2.3			2.1
SEP	3.2	2.3	-20.8	9.7	74.4	-36.6	10.5	-2.2	675.0	-10.9	6.3	9.4	-1.4			3.7
OKT	-5.5	7.8	-10.3	8.4	8.3	46.5	50.0	3.0	133.3	122.2	-4.3	-7.7	-2.1			7.2
NOV	1.2	3.3	25.5	-23.4	16.2	-9.2	-17.2	10.1	-66.7	50.0	5.9	10.3	-3.4			-0.3
DES	4.9	19.4	-11.4	-33.6	-3.7	-2.5	-22.4	-6.2	-20.0		6.9	2.4	-0.6			-4.1
2000	-5.6	9.4	-6.1	-10.7	-44.0	38.2	2.0	-7.3	21.3	-6.0	-12.8	-4.8	-2.3	-57.8		-5.7

VARIASJONSKURVER TAKSTGRUPPER
ÅRSVARIASJON

FYLKE : 18 Nordland **SELSKAP** : 6 OVDS OFOTEN OG VESTERAALEN DS
SAMBAND : 6 FRA : BOGNES **TIL** : LØDINGEN
STREKNING :

VEGTYPE :
År:2000

Mnd	LENGDE < 5.0m	LENGDE 5-6m	LENGDE 6-7m	LENGDE 7-8m	LENGDE 8-10m	LENGDE 10-12m	LENGDE 12-14m	LENGDE 14-17m	LENGDE 17-19m	LENGDE 19-22m	MOTOR SYKKEL	VOKSNE	HONNØR /BARN	TURER	GJENST BILER	PBE
JAN		2376	49	27	120	70	43	84	488	2		2824	1269	392	9	8736
FEB		2455	45	32	122	50	49	115	512	5		2850	1423	374	20	9239
MAR		3018	54	35	183	62	89	122	541	6	13	3559	1965	397		10718
APR		4815	60	39	120	55	57	118	456	3	5	5506	3317	378	11	11280
MAI		4558	77	48	156	53	65	161	545	6	148	4385	2576	318	288	12411
JUN		9416	184	69	220	145	42	196	661	28	696	11084	5764	592	175	19821
JUL		17098	238	61	220	105	44	177	593	11	571	18639	12190	950	1077	26684
AUG		11950	186	57	204	101	50	231	617	36	617	12491	7256	850	726	22099
SEP		5988	83	46	203	53	50	166	609	4	93	5055	2790	383	6	14570
OKT		4932	68	36	190	45	60	206	630	3	15	4608	2647	394	133	13861
NOV		3318	50	32	160	41	51	150	590	3		3632	1760	386		11188
DES		3335	31	23	151	31	46	132	487	3		3576	1898	366	11	9962
2000		73259	1125	505	2049	811	646	1858	6729	110	2158	78209	44855	5780	2456	170570

TRAFIKKVERDIER
TAKSTGRUPPE

FYLKE : 18 Nordland **SELSKAP** : 6 OVDS OFOTEN OG VESTERAALEN DS
SAMBAND : 6 FRA : BOGNES **TIL** : LØDINGEN
STREKNING :

År:2000

	ÅDT	YDT	HDT
Lengde < 5.0m			
Lengde 5.01 - 6.0m	200	197	207
Lengde 6.01 - 7.0m	3	3	3
Lengde 7.01 - 8.0m	1	2	1
Lengde 8.01 - 10.0m	6	7	3
Lengde 10.01 - 12.0m	2	2	2
Lengde 12.01 - 14.0m	2	2	2
Lengde 14.01 - 17.0m	5	6	3
Lengde 17.01 - 19.0m	18	21	13
Lengde 19.01 - 22.0m	0	0	0
Motorsykkel	6	5	7
Voksne	214	199	242
Honnør/barn	123	118	132
Turer	16	17	14
Gjenstående biler	7	6	8
Sum PBE	466	500	398

BEGRENSET TAKSTGRUPPEINDEKS

FYLKE : 18 Nordland **SELSKAP** : 6 OVDS OFOTEN OG VESTERAALEN DS
SAMBAND : 6 FRA : BOGNES **TIL** : LØDINGEN
STREKNING :

VEGTYPE :
BEREGNINGÅR : 2000
BASISÅR : 1999

	LENGDE < 5.0m	LENGDE 5-6m	LENGDE 6-7m	LENGDE 7-8m	LENGDE 8-10m	LENGDE 10-12m	LENGDE 12-14m	LENGDE 14-17m	LENGDE 17-19m	LENGDE 19-22m	MOTOR SYKKEL	VOKSNE	HONNØR /BARN	TURER	GJENST BILER	PBE
JAN		26.0	19.5	-10.0	-23.1	42.9	-12.2	-48.5	-10.1	-75.0		33.9	-0.9	11.7		-7.4
FEB		-1.4	-16.7	-5.9	-14.1	11.1	6.5	3.6	-2.3	-28.6		-0.6	-22.2	7.5		-2.1
MAR		-23.0	-6.9	-5.4	-9.4	-61.5	111.9	1.7	-16.9			-13.8	-12.8	1.8		-17.0
APR		13.3	-15.5	-15.2	-14.3	-11.3	3.6	9.3	-18.3	-75.0	-37.5	23.4	28.1	-1.8	37.5	-4.3
MAI		-25.6	2.7	29.7	6.8	-32.9	16.1	11.0	-8.2	-71.4	-37.0	-29.8	-30.1	-18.5	800.0	-14.4
JUN		8.7	-2.6	27.8	4.3	17.9	-30.0	2.6	-6.8	154.5	-0.1	11.6	13.2	12.5	15.9	3.3
JUL		-9.0	6.3	10.9	2.8	4.0	-33.3	26.4	-3.7	22.2	9.8	-11.9	-7.4	3.6	-54.8	-6.0
AUG		2.6	19.2	-6.6	-0.5	2.0	-20.6	-2.5	-6.1	140.0		6.0	0.0	13.2	95.7	0.6
SEP		2.9	2.5		-6.9	-44.8	-2.0	-19.8	-14.9	33.3	63.2	-0.5	-10.1	1.1	-89.3	-8.5
OKT		7.6	11.5	-12.2	-3.6	-54.1	36.4	9.6	-9.6	-70.0	150.0	-0.2	1.0	0.3	189.1	-2.7
NOV		2.6	-24.2	-31.9	-20.8	-54.9	41.7	-11.8	-10.5	-80.0		8.3	15.6	-1.3		-9.8
DES		13.9	-26.2	-39.5	20.8	-29.5	-17.9	24.5	-14.0	-50.0		7.5	4.2	-2.4		-2.2
2000		-1.4	0.6	-4.0	-5.1	-22.6	3.5	-1.5	-10.2	-10.6	0.2	-1.1	-2.9	3.3	-20.7	-5.4

VARIASJONSKURVER TAKSTGRUPPER
ÅRSVARIASJON

FYLKE : 18 Nordland SELSKAP : 6 OVDS OFOTEN OG VESTERAALEN DS
SAMBAND : 7 FRA : DRAG TIL : KJØPSVIK
STREKNING :

VEGTYPE :
År:2000

Mnd	LENGDE < 5.0m	LENGDE 5-6m	LENGDE 6-7m	LENGDE 7-8m	LENGDE 8-10m	LENGDE 10-12m	LENGDE 12-14m	LENGDE 14-17m	LENGDE 17-19m	LENGDE 19-22m	MOTOR SYKKEL	VOKSNE	HONNØR /BARN	TURER	GJENST BILER	PBE
JAN		867	11	6	70	17	3	112	358	4	2	1634	528	341	3	5385
FEB		998	11	6	57	17	1	144	337	8		1481	698	320		5544
MAR		1221	18	12	79	12	4	227	416	15		1885	1031	352	4	7277
APR		1307	15	6	65	9		119	307	6	6	1881	1010	325	2	5383
MAI		997	13	13	53	21	3	77	299	15	24	1415	750	250	1	4829
JUN		1695	14	19	72	12	1	128	291	6	60	2255	1201	336		5788
JUL		2482	25	6	73	16	3	99	295	4	65	2996	1944	342		6422
AUG		1969	28	12	101	32	1	119	353	7	64	2616	1515	347	1	6800
SEP		1445	23	9	70	22	2	151	418	4	13	2226	1073	336	2	6857
OKT		1584	28	12	101	16	2	199	514	8	5	2369	1162	344	3	8368
NOV		1051	15	9	76	15	3	204	492	5	3	1849	761	315	3	7490
DES		1238	11	6	60	6	1	180	427	4		1921	897	325	1	6773
2000		16854	212	116	877	195	24	1759	4507	86	242	24528	12570	3933	20	76915

TRAFIKKVERDIER
TAKSTGRUPPE

FYLKE : 18 Nordland SELSKAP : 6 OVDS OFOTEN OG VESTERAALEN DS
SAMBAND : 7 FRA : DRAG TIL : KJØPSVIK
STREKNING :

År:2000

	ÅDT	YDT	HDT
Lengde < 5.0m			
Lengde 5.01 - 6.0m	46	49	41
Lengde 6.01 - 7.0m	1	1	0
Lengde 7.01 - 8.0m	0	0	0
Lengde 8.01 - 10.0m	2	3	1
Lengde 10.01 - 12.0m	1	1	0
Lengde 12.01 - 14.0m	0	0	0
Lengde 14.01 - 17.0m	5	6	2
Lengde 17.01 - 19.0m	12	15	6
Lengde 19.01 - 22.0m	0	0	0
Motorsykkkel	1	1	1
Voksne	67	75	50
Honnør/barn	34	33	38
Turer	11	11	9
Gjenstående biler	0	0	0
Sum PBE	210	254	123

BEGRENSET TAKSTGRUPPEINDEKS

FYLKE : 18 Nordland SELSKAP : 6 OVDS OFOTEN OG VESTERAALEN DS
SAMBAND : 7 FRA : DRAG TIL : KJØPSVIK
STREKNING :

VEGTYPE :
BEREGNINGSÅR : 2000
BASISÅR : 1999

	LENGDE < 5.0m	LENGDE 5-6m	LENGDE 6-7m	LENGDE 7-8m	LENGDE 8-10m	LENGDE 10-12m	LENGDE 12-14m	LENGDE 14-17m	LENGDE 17-19m	LENGDE 19-22m	MOTOR SYKKEL	VOKSNE	HONNØR /BARN	TURER	GJENST BILER	PBE
JAN		8.1	-21.4	-64.7	-1.4	21.4	200.0	-5.9	-3.5	-60.0		18.9	1.7	7.9	200.0	-3.3
FEB		5.9	-31.3	-62.5	-50.4	-10.5	-75.0		-5.6	-68.0		-15.3	-13.9			-9.8
MAR		6.1	-28.0	-58.6	-1.3	-65.7		63.3	10.3	7.1		1.2	32.7	0.3	33.3	13.9
APR		11.0	7.1	-50.0	-8.5	-75.7		-17.4	-17.5	-33.3	-14.3	7.1	16.4	-1.8		-14.1
MAI		-30.1	-48.0	-27.8	-15.9	-34.4		-47.3	-25.8	650.0	-17.2	-24.0	-26.4	-24.5		-27.8
JUN		-2.2	-33.3	-51.3	16.1	-52.0	-50.0	20.8	-27.4	100.0	1.7	-4.9	-2.0	-0.6		-14.0
JUL		-5.4	-19.4	-76.9	43.1	-40.7		11.2	-1.0	-42.9	35.4	-9.5	-2.4	-3.1		-2.3
AUG		2.8	47.4	-33.3	129.5		-85.7	2.6	-1.9	250.0	20.8	15.1	14.7	-0.9		4.0
SEP		-1.2	4.5	-57.1	9.4	-29.0	-33.3	-3.2	2.0	-69.2	-56.7	23.9	12.1	-1.8		-2.0
OKT		20.9	55.6	-20.0	55.4	-36.0	-50.0	97.0	38.9	100.0	-28.6	36.5	4.4	-0.6		41.0
NOV		-20.0		-60.9	-2.6	-6.3		35.1	9.8		-25.0	8.1	-4.6	-7.1	-25.0	6.5
DES		2.7		-33.3	-7.7	-53.8		78.2	24.1	-42.9		5.7	6.3			22.8
2000		-1.2	-8.2	-52.3	5.8	-36.3	-37.9	16.3	-0.1	-14.9	1.3	3.9	2.7	-2.7	18.2	0.7

VARIASJONSKURVER TAKSTGRUPPER
ÅRSVARIASJON

FYLKE : 18 Nordland **SELSKAP** : 6 OVDS OFOTEN OG VESTERAALEN DS
SAMBAND : 9 FRA : BODØ **TIL** : MOSKENES
STREKNING :

VEGTYPE :
År:2000

Mnd	LENGDE < 5.0m	LENGDE 5-6m	LENGDE 6-7m	LENGDE 7-8m	LENGDE 8-10m	LENGDE 10-12m	LENGDE 12-14m	LENGDE 14-17m	LENGDE 17-19m	LENGDE 19-22m	MOTOR SYKKEL	VOKSNE	HONNØR /BARN	TURER	GJENST BILER	PBE
JAN		72	3	5	26	1	2	2	58	2		166	111	52	1	772
FEB		69	5	7	28	3	4	3	81	1		205	85	56	6	1013
MAR		74	2	3	26	3	2	5	52	2	1	287	134	56		745
APR		230	4	13	14	4	4	10	76			635	253	52		1138
MAI		409	14	11	37	12		11	96	6	16	978	340	69		1698
JUN		2914	150	31	33	181	4	21	140	3	369	11782	1814	225	18	5950
JUL		7549	140	29	54	291	7	12	148	4	906	25278	5592	280	217	11344
AUG		3695	132	23	55	99	4	14	130	1	365	11616	2658	203	32	6197
SEP		307	6	10	36	2		11	101	4	15	905	248	63	24	1540
OKT		223	5	8	33	3	3	5	106	1	5	499	221	64	3	1426
NOV		115	9	6	44	4	3	3	103	8		362	131	63	6	1402
DES		114	4	4	30	2	3	7	90	4		390	184	55		1187
2000		15771	474	150	416	605	36	104	1181	36	1677	53103	11771	1238	307	34412

TRAFIKKVERDIER
TAKSTGRUPPE

FYLKE : 18 Nordland **SELSKAP** : 6 OVDS OFOTEN OG VESTERAALEN DS
SAMBAND : 9 FRA : BODØ **TIL** : MOSKENES
STREKNING :

År:2000

	ÅDT	YDT	HDT
Lengde < 5.0m			
Lengde 5.01 - 6.0m	43	47	36
Lengde 6.01 - 7.0m	1	1	1
Lengde 7.01 - 8.0m	0	0	0
Lengde 8.01 - 10.0m	1	1	1
Lengde 10.01 - 12.0m	2	2	1
Lengde 12.01 - 14.0m	0	0	0
Lengde 14.01 - 17.0m	0	0	0
Lengde 17.01 - 19.0m	3	4	1
Lengde 19.01 - 22.0m	0	0	0
Motorsykkkel	5	5	4
Voksne	145	152	131
Honnør/barn	32	35	26
Turer	3	4	2
Gjenstående biler	1	1	0
Sum PBE	94	111	61

BEGRENSET TAKSTGRUPPEINDEKS

FYLKE : 18 Nordland **SELSKAP** : 6 OVDS OFOTEN OG VESTERAALEN DS
SAMBAND : 9 FRA : BODØ **TIL** : MOSKENES
STREKNING :

VEGTYPE :
BEREGNINGÅR : 2000
BASISÅR : 1999

	LENGDE < 5.0m	LENGDE 5-6m	LENGDE 6-7m	LENGDE 7-8m	LENGDE 8-10m	LENGDE 10-12m	LENGDE 12-14m	LENGDE 14-17m	LENGDE 17-19m	LENGDE 19-22m	MOTOR SYKKEL	VOKSNE	HONNØR /BARN	TURER	GJENST BILER	PBE
JAN		46.9	-25.0	150.0	52.9	-66.7			-27.5			8.5	50.0	4.0		-12.2
FEB		-19.8	400.0	75.0	33.3	-40.0		-50.0	22.7			4.1	-1.2	12.0		19.7
MAR		-60.2	-33.3	200.0	-3.7	-50.0	-50.0	-16.7	-42.9		-75.0	-48.1	-33.7	-21.1		-39.1
APR		22.3		333.3	-54.8	300.0		25.0	-9.5			39.3	29.7	-10.3		-1.3
MAI		-15.8	-22.2	22.2	76.2	200.0		120.0	3.2	50.0	-36.0	-19.4	-2.0	-4.2		6.4
JUN		-1.6	33.9	72.2	-35.3	8.4	33.3	110.0	12.9	-40.0	3.4	0.1	15.8	13.1	157.1	5.1
JUL		4.9	9.4	141.7	45.9	7.0	75.0	-14.3	11.3	300.0	19.7	5.0	14.1	1.8	17.9	7.3
AUG		3.3	38.9	64.3	71.9	-14.7	-20.0		-0.8	-80.0	-4.5	-1.7	6.0	-1.0	-25.6	3.1
SEP		-17.7		150.0	33.3	-75.0		266.7	26.3	-20.0	275.0	0.2	-7.5	-6.0		14.2
OKT		9.9	-28.6	100.0	-2.9	50.0			30.9	-80.0	66.7	4.6	2.3	-1.5	200.0	17.8
NOV		38.6	80.0	100.0	63.0		-50.0	-66.7	43.1	300.0		158.6	33.7	21.2	500.0	42.6
DES		-3.4	-33.3	-20.0	-3.2	-33.3	-40.0	40.0	18.4	-42.9		14.7	19.5	-16.7		6.7
2000		1.7	22.1	89.9	16.9	2.4	-10.3	19.5	6.3	-8.8	9.5	1.9	10.9	0.7	16.9	5.6

VARIASJONSKURVER TAKSTGRUPPER

ÅRSVARIASJON

FYLKE : 18 Nordland SELSKAP : 6 OVDS OFOTEN OG VESTERAALEN DS
 SAMBAND : 11 FRA : FESTVÅG TIL : MISTEN
 STREKNING :

VEGTYPE :
 År:2000

Mnd	LENGDE < 5.0m	LENGDE 5-6m	LENGDE 6-7m	LENGDE 7-8m	LENGDE 8-10m	LENGDE 10-12m	LENGDE 12-14m	LENGDE 14-17m	LENGDE 17-19m	LENGDE 19-22m	MOTOR SYKKEL	VOKSNE	HONNØR /BARN	TURER	GJENST BILER	PBE
JAN		2385	17	19	57	3	69		2	4		1137	908	582		3268
FEB		2363	8	14	49	2	54			3	1	1105	894	571		3051
MAR		3119	15	16	57	6	62	1	8	9		1558	1346	617	38	4093
APR		3927	29	21	43	6	59		10	9	15	2459	1907	603	58	4906
MAI		4263	51	38	74	8	62	5	17	5	45	2503	2049	573	49	5563
JUN		6627	59	29	64	55	63	3	6	4	100	5920	4520	798	43	8058
JUL		10780	52	24	62	40	33	2	8	4	200	10950	7009	872		12027
AUG		6634	56	46	50	39	66		8	1	74	5148	3965	803	20	7953
SEP		4699	47	39	62	70	27	4	4	2	33	3578	2364	625	25	5897
OKT		3931	29	25	63	44	30	1			16	2258	1564	646	40	4838
NOV		3307	41	29	50	33	29	2			3	1872	1324	587	62	4133
DES		2765	49	9	48	10	48	2	2		11	1557	1350	555		3549
2000		54800	453	309	679	316	602	20	65	41	498	40045	29200	7832	335	67337

TRAFIKKVERDIER

TAKSTGRUPPE

FYLKE : 18 Nordland SELSKAP : 6 OVDS OFOTEN OG VESTERAALEN DS
 SAMBAND : 11 FRA : FESTVÅG TIL : MISTEN
 STREKNING :

År:2000

	ÅDT	YDT	HDT
Lengde < 5.0m			
Lengde 5.01 - 6.0m	150	147	156
Lengde 6.01 - 7.0m	1	2	1
Lengde 7.01 - 8.0m	1	1	0
Lengde 8.01 - 10.0m	2	2	1
Lengde 10.01 - 12.0m	1	1	1
Lengde 12.01 - 14.0m	2	2	2
Lengde 14.01 - 17.0m	0	0	0
Lengde 17.01 - 19.0m	0	0	0
Lengde 19.01 - 22.0m	0	0	0
Motorsykkkel	1	1	2
Voksne	109	93	142
Honnør/barn	80	72	96
Turer	21	22	20
Gjenstående biler	1	0	2
Sum PBE	184	186	181

BEGRENSET TAKSTGRUPPEINDEKS

FYLKE : 18 Nordland SELSKAP : 6 OVDS OFOTEN OG VESTERAALEN DS
 SAMBAND : 11 FRA : FESTVÅG TIL : MISTEN
 STREKNING :

VEGTYPE :
 BEREGNINGSÅR : 2000
 BASISÅR : 1999

	LENGDE < 5.0m	LENGDE 5-6m	LENGDE 6-7m	LENGDE 7-8m	LENGDE 8-10m	LENGDE 10-12m	LENGDE 12-14m	LENGDE 14-17m	LENGDE 17-19m	LENGDE 19-22m	MOTOR SYKKEL	VOKSNE	HONNØR /BARN	TURER	GJENST BILER	PBE
JAN		18.1	-10.5	-26.9	14.0	-62.5	1.5			-63.6		7.1	13.1	11.9		9.5
FEB		5.2	-68.0	7.7	25.6	-75.0	-11.5			-72.7		-6.2	-11.5	6.9		-1.2
MAR		0.3	-67.4	-33.3	-6.6	-66.7	19.2		300.0	50.0		-18.9	0.1	0.5	-22.4	-0.3
APR		11.3	-14.7	-40.0	-14.0	-60.0	20.4			28.6	50.0	8.8	17.6	1.2	107.1	10.2
MAI		-18.4	-3.8	35.7	1.4	-70.4	19.2	150.0	750.0	-58.3	40.6	-38.6	-30.1	-16.7	-60.2	-14.1
JUN		-1.6	-1.7	-64.6	-5.9	1.9	23.5	-70.0	200.0	-73.3	23.5	-16.4	12.0	0.3	760.0	-4.0
JUL		10.1	10.6	-45.5	-31.9	-33.3	-32.7		100.0	100.0	65.3	11.0	14.7	-1.8		6.5
AUG		-7.5	27.3	39.4	-28.6	-35.0	69.2		300.0		17.5	-16.4	-3.9	-3.4	17.6	-5.4
SEP		-4.9	-27.7	62.5	-30.3	105.9	-51.8			-45.9	-6.0	-5.0	-6.7	-69.5	-4.3	
OKT		-6.0	-31.0	-43.2	-16.0	131.6	-50.8	-75.0		-42.9	-14.1	-3.9	0.2	185.7	-9.6	
NOV		15.0	70.8	107.1	-15.3	106.3	-40.8	100.0			35.4	27.4	-0.7		10.2	
DES		6.8	206.3	-50.0	-27.3	-60.0	17.1	100.0	-33.3		1000.0	13.4	4.6	-1.1		1.5
2000		0.7	-4.6	-19.7	-14.2	-8.1	-4.1	-27.8	200.0	-40.6	24.4	-6.4	2.7	-1.3	-14.2	-0.9

VARIASJONSKURVER TAKSTGRUPPER

ÅRSVARIASJON

FYLKE : 18 Nordland SELSKAP : 6 OVDS OFOTEN OG VESTERAALEN DS
 SAMBAND : 12 FRA : KILBOGHAMN TIL : JEKTVIK
 STREKNING :

VEGTYPE :

År:2000

Mnd	LENGDE < 5.0m	LENGDE 5-6m	LENGDE 6-7m	LENGDE 7-8m	LENGDE 8-10m	LENGDE 10-12m	LENGDE 12-14m	LENGDE 14-17m	LENGDE 17-19m	LENGDE 19-22m	MOTOR SYKKEL	VOKSNE	HONNØR /BARN	TURER	GJENST BILER	PBE
JAN		751	11	16	59		1	25	35			689	418	392		1582
FEB		834	11	17	61	6		21	47		3	729	557	394		1780
MAR		1042	13	16	63	8		20	51	2	2	1027	708	419		2063
APR		1487	3	22	63	5	1	19	56		7	1314	941	437		2520
MAI		1556	23	26	50	5	1	35	55	2	19	1283	897	405		2728
JUN		4056	100	37	60	29	3	43	56		274	4238	2551	545		5729
JUL		8948	137	34	61	34	6	42	48	2	715	10555	5462	634		10815
AUG		4512	95	25	72	13	1	40	50		258	4833	2614	578		6029
SEP		1816	32	24	89	10	1	64	42		25	1657	1046	478		3266
OKT		1518	27	27	68	9		59	44		5	1171	916	508		2844
NOV		1146	23	26	79	5		50	52	1		985	606	468		2490
DES		1128	11	14	58	1		41	47	2		925	607	423		2203
2000		28794	486	284	783	125	14	459	583	9	1308	29406	17323	5681		44049

TRAFIKKVERDIER

TAKSTGRUPPE

FYLKE : 18 Nordland SELSKAP : 6 OVDS OFOTEN OG VESTERAALEN DS
 SAMBAND : 12 FRA : KILBOGHAMN TIL : JEKTVIK
 STREKNING :

År:2000

	ÅDT	YDT	HDT
Lengde < 5.0m			
Lengde 5.01 - 6.0m	79	83	70
Lengde 6.01 - 7.0m	1	1	1
Lengde 7.01 - 8.0m	1	1	0
Lengde 8.01 - 10.0m	2	3	1
Lengde 10.01 - 12.0m	0	0	0
Lengde 12.01 - 14.0m	0	0	0
Lengde 14.01 - 17.0m	1	2	0
Lengde 17.01 - 19.0m	2	2	0
Lengde 19.01 - 22.0m	0	0	0
Motorsykkel	4	4	3
Voksne	80	82	77
Honnør/barn	47	49	44
Turer	16	17	13
Gjenstående biler			
Sum PBE	120	137	88

BEGRENSET TAKSTGRUPPEINDEKS

FYLKE : 18 Nordland SELSKAP : 6 OVDS OFOTEN OG VESTERAALEN DS
 SAMBAND : 12 FRA : KILBOGHAMN TIL : JEKTVIK
 STREKNING :

VEGTYPE :

BEREGNINGSÅR : 2000

BASISÅR : 1999

	LENGDE < 5.0m	LENGDE 5-6m	LENGDE 6-7m	LENGDE 7-8m	LENGDE 8-10m	LENGDE 10-12m	LENGDE 12-14m	LENGDE 14-17m	LENGDE 17-19m	LENGDE 19-22m	MOTOR SYKKEL	VOKSNE	HONNØR /BARN	TURER	GJENST BILER	PBE
JAN		24.5	-8.3	128.6	20.4			-21.9	-36.4			43.2	51.4	21.0		-1.2
FEB		-8.6	-8.3	41.7	10.9	200.0		-46.2	-17.5			-13.5	-10.7	6.5		-13.3
MAR		-12.8	-7.1	23.1	-7.4	-11.1		-47.4	4.1		-33.3	5.9	-10.7	-10.7		-12.0
APR		3.6	-62.5	10.0	8.6	150.0		-13.6	1.8		16.7	6.0	18.1	-1.6		2.8
MAI		-25.7	-37.8	18.2	-19.4	-44.4		-36.4	-9.8	100.0	-60.4	-30.6	-35.1	-15.8		-23.4
JUN		-10.4	-16.0	27.6	-6.3	3.6	50.0	-28.3	-18.8		-23.2	-6.8	3.7	-0.5		-11.6
JUL		3.2	-10.5	-34.6	-17.6	-12.8		23.5	20.0	100.0	31.9	2.7	3.3	1.6		2.8
AUG		-5.8	15.9	-30.6	24.1	-40.9	-66.7	-14.9	-20.6		-9.2	-6.3	-2.6	-1.4		-7.0
SEP		-5.1	-22.0	60.0	48.3	-23.1		137.0	-6.7		-13.8	11.4	19.0	-2.4		8.5
OKT		0.9	-15.6	35.0	-11.7	-25.0		96.7	-37.1		25.0	-10.5	-5.1	5.2		-3.7
NOV		10.5	109.1	13.0	31.7	66.7		163.2	-14.8			19.0	33.2	8.3		17.7
DES		28.2	57.1	-22.2	-18.3			115.8	-4.1	-33.3		15.3	29.1	4.7		18.1
2000		-2.6	-8.0	6.4	3.6	-10.8	-12.5	8.8	-13.5	20.0	2.5	-1.3	1.5	0.5		-3.1

VARIASJONSKURVER TAKSTGRUPPER

ÅRSVARIASJON

FYLKE : 18 Nordland SELSKAP : 6 OVDS OFOTEN OG VESTERAALEN DS
 SAMBAND : 13 FRA : FORØY TIL : ÅGSKARET
 STREKNING :

VEGTYPE :

År:2000

Mnd	LENGDE < 5.0m	LENGDE 5-6m	LENGDE 6-7m	LENGDE 7-8m	LENGDE 8-10m	LENGDE 10-12m	LENGDE 12-14m	LENGDE 14-17m	LENGDE 17-19m	LENGDE 19-22m	MOTOR SYKKEL	VOKSNE	HONNØR /BARN	TURER	GJENST BILER	PBE
JAN		1951	32	32	90	23		24	24	4		1406	748	610	2	3080
FEB		2057	52	38	88	24		21	35	3	3	1369	912	603		3318
MAR		2455	47	43	94	29		22	32	2		1615	1110	642		3747
APR		3053	36	52	81	31		22	31	4	15	1951	1582	586	9	4330
MAI		3226	118	57	106	23	1	30	58	6	32	1944	1640	548	3	5109
JUN		5849	169	68	110	52	1	45	43	3	299	5112	3307	741	93	8059
JUL		10546	236	102	80	42	9	27	38		731	11252	5685	878	436	12805
AUG		6218	161	80	83	42	3	33	46	1	273	5411	3360	827	58	8224
SEP		3255	131	80	76	35	7	47	40		27	2244	1712	647		5113
OKT		2885	123	68	68	45	3	57	44		9	1796	1269	669		4782
NOV		2565	114	59	68	36		39	36	1	4	1477	1080	633		4150
DES		2367	101	44	73	27		34	40			1559	1120	590		3835
2000		46427	1320	723	1017	409	24	401	467	24	1393	37136	23525	7974	601	66555

TRAFIKKVERDIER

TAKSTGRUPPE

FYLKE : 18 Nordland SELSKAP : 6 OVDS OFOTEN OG VESTERAALEN DS
 SAMBAND : 13 FRA : FORØY TIL : ÅGSKARET
 STREKNING :

År:2000

	ÅDT	YDT	HDT
Lengde < 5.0m			
Lengde 5.01 - 6.0m	127	135	110
Lengde 6.01 - 7.0m	4	4	2
Lengde 7.01 - 8.0m	2	3	1
Lengde 8.01 - 10.0m	3	4	1
Lengde 10.01 - 12.0m	1	1	0
Lengde 12.01 - 14.0m	0	0	0
Lengde 14.01 - 17.0m	1	2	0
Lengde 17.01 - 19.0m	1	2	0
Lengde 19.01 - 22.0m	0	0	0
Motorsykkkel	4	4	4
Voksne	101	101	102
Honnør/barn	64	65	63
Turer	22	24	17
Gjenstående biler	2	2	2
Sum PBE	182	207	132

BEGRENSET TAKSTGRUPPEINDEKS

FYLKE : 18 Nordland SELSKAP : 6 OVDS OFOTEN OG VESTERAALEN DS
 SAMBAND : 13 FRA : FORØY TIL : ÅGSKARET
 STREKNING :

VEGTYPE :

BEREGNINGSÅR : 2000

BASISÅR : 1999

	LENGDE < 5.0m	LENGDE 5-6m	LENGDE 6-7m	LENGDE 7-8m	LENGDE 8-10m	LENGDE 10-12m	LENGDE 12-14m	LENGDE 14-17m	LENGDE 17-19m	LENGDE 19-22m	MOTOR SYKKEL	VOKSNE	HONNØR /BARN	TURER	GJENST BILER	PBE
JAN		2.7	39.1	113.3	11.1	15.0		84.6	-42.9			20.3	13.5	8.2		4.4
FEB		-4.9	85.7	-17.4	17.3	9.1		-32.3	-22.2	200.0		-8.3	-3.0	2.9		-4.6
MAR		-9.1	-2.1	7.5	-16.1	7.4		-42.1	23.1			-0.9	-7.8	-3.3		-9.1
APR		4.6	-47.8	18.2	-21.4	10.7		-4.3	-22.5		36.4	7.8	40.2	-6.1	800.0	-1.3
MAI		-11.3	16.8	7.5	-3.6	-39.5		-50.0	56.8	-57.1	-50.0	-17.5	-19.5	-17.3	-88.9	-10.1
JUN		-3.8	-30.7	-9.3	-0.9	15.6		-13.5	-2.3	200.0	-19.4	-7.1	2.2	-3.9	-47.5	-5.2
JUL		2.6	-1.7	14.6	-37.0	-36.4		-15.6	18.8		21.8	0.8	-4.3	8.5	-53.3	0.5
AUG		-1.4	-1.2	40.4	-2.4	-2.3		-21.4	2.2	-66.7	-8.4	-7.5	-5.3	-5.7	-31.0	-1.4
SEP		-1.8	84.5	25.0	-14.6	-5.4	250.0	51.6	8.1		-32.5	14.7	6.7	6.2		2.5
OKT		-9.1	41.4	-20.9	-38.2		-66.7	83.9	-21.4			-3.3	0.2	-0.9		-8.0
NOV		-4.4	147.8	-16.9	-42.9	2.9		116.7	2.9	-66.7	33.3	-4.3	-9.8	1.9		-1.2
DES		5.7	119.6	-2.2	-9.9	-6.9		142.9	8.1			-1.0	7.8	-0.5		10.7
2000		-2.0	13.2	5.5	-15.5	-6.0	-6.7	4.2	-1.9	-36.4	-0.4	-2.0	-1.2	-1.0	-51.0	-2.2

VARIASJONSKURVER TAKSTGRUPPER
ÅRSVARIASJON

FYLKE : 18 Nordland SELSKAP : 6 OVDS OFOTEN OG VESTERAALEN DS
SAMBAND : 14 FRA : HORSDAL TIL : SUND
STREKNING :

VEGTYPE :
År:2000

Mnd	LENGDE < 5.0m	LENGDE 5-6m	LENGDE 6-7m	LENGDE 7-8m	LENGDE 8-10m	LENGDE 10-12m	LENGDE 12-14m	LENGDE 14-17m	LENGDE 17-19m	LENGDE 19-22m	MOTOR SYKKEL	VOKSNE	HONNØR /BARN	TURER	GJENST BILER	PBE
JAN		553	12	6	44	4		4	16			411	345	341		983
FEB		667	6	17	57	2	3	8	41			536	418	373		1430
MAR		807	5	11	64	5	4	15	35			633	462	413	3	1601
APR		882	12	9	45	5	4	1	34	1	1	631	612	398		1512
MAI		1159	22	28	72	8	2	11	37		9	735	652	486		2076
JUN		1032	11	23	57	3	3	10	40		7	863	817	497		1845
JUL		1187	12	22	44		2	4	13		12	975	829	556		1644
AUG		976	36	18	47	3	2	15	50		8	653	493	501		1913
SEP		917	14	34	44	3	4	14	52			518	513	468		1857
OKT		896	27	26	49	9		8	41			505	450	459		1727
NOV		744	32	22	75	3	1	15	46	1		483	320	416		1759
DES		720	10	13	48	2		21	34		1	563	330	402		1461
2000		10540	199	229	646	47	25	126	439	2	38	7506	6241	5310	3	19806

TRAFIKKVERDIER
TAKSTGRUPPE

FYLKE : 18 Nordland SELSKAP : 6 OVDS OFOTEN OG VESTERAALEN DS
SAMBAND : 14 FRA : HORSDAL TIL : SUND
STREKNING :

År:2000

	ÅDT	YDT	HDT
Lengde < 5.0m			
Lengde 5.01 - 6.0m	29	31	24
Lengde 6.01 - 7.0m	1	1	0
Lengde 7.01 - 8.0m	1	1	0
Lengde 8.01 - 10.0m	2	2	1
Lengde 10.01 - 12.0m	0	0	0
Lengde 12.01 - 14.0m	0	0	0
Lengde 14.01 - 17.0m	0	0	0
Lengde 17.01 - 19.0m	1	2	0
Lengde 19.01 - 22.0m	0	0	0
Motorsykkel	0	0	0
Voksne	21	20	21
Honnør/barn	17	16	19
Turer	15	16	11
Gjenstående biler	0	0	
Sum PBE	54	65	33

BEGRENSET TAKSTGRUPPEINDEKS

FYLKE : 18 Nordland SELSKAP : 6 OVDS OFOTEN OG VESTERAALEN DS
SAMBAND : 14 FRA : HORSDAL TIL : SUND
STREKNING :

VEGTYPE :
BEREGNINGSÅR : 2000
BASISÅR : 1999

	LENGDE < 5.0m	LENGDE 5-6m	LENGDE 6-7m	LENGDE 7-8m	LENGDE 8-10m	LENGDE 10-12m	LENGDE 12-14m	LENGDE 14-17m	LENGDE 17-19m	LENGDE 19-22m	MOTOR SYKKEL	VOKSNE	HONNØR /BARN	TURER	GJENST BILER	PBE
JAN		4.7	9.1	-25.0	12.8	100.0		-33.3	-27.3			-2.1	11.7	-3.1		-1.6
FEB		15.6	-14.3	54.5	42.5		50.0	300.0	192.9			21.0	11.5	12.3		50.1
MAR		11.8	-73.7	-21.4	30.6	400.0		275.0	9.4			24.1	4.5	-1.9		19.1
APR		15.7	140.0	-43.8	9.8	150.0		-66.7	41.7			12.1	7.0	-1.2		20.9
MAI		26.8	633.3	64.7	30.9	60.0		37.5	37.0		12.5	-10.0	-12.1	7.0		34.8
JUN		10.7	10.0	53.3	35.7	50.0		400.0	14.3		-75.9	2.3	27.7	9.0		19.2
JUL		-5.9	500.0	15.8	37.5		100.0	100.0	116.7		140.0	-7.4	-5.3	4.7		5.0
AUG		-3.7	620.0	20.0			100.0	87.5	8.7		33.3	-16.1	-14.7	3.3		7.9
SEP		0.7	-12.5	88.9	-12.0	-50.0	300.0		-10.3			-26.7	-22.6	3.1		4.2
OKT		-4.8	-3.6	85.7	-2.0				-30.5			-20.8	-38.4	-3.4		-6.5
NOV		-7.1	128.6	57.1	13.6	-25.0		650.0	-11.5			-15.7	-31.6	-0.2		5.9
DES		21.0		8.3	23.1	-50.0			-26.1			17.0	-11.1	12.0		15.6
2000		5.9	53.1	32.4	17.5	18.4	75.0	124.3	4.3	-25.0	-4.1	-7.7	3.3	3.3		13.0

VARIASJONSKURVER TAKSTGRUPPER

ÅRSVARIASJON

FYLKE : 18 Nordland SELSKAP : 6 OVDS OFOTEN OG VESTERAALEN DS
SAMBAND : 15 FRA : ØRNES TIL : MELØYSUND
STREKNING :

VEGTYPE :

År:2000

Mnd	LENGDE < 5.0m	LENGDE 5-6m	LENGDE 6-7m	LENGDE 7-8m	LENGDE 8-10m	LENGDE 10-12m	LENGDE 12-14m	LENGDE 14-17m	LENGDE 17-19m	LENGDE 19-22m	MOTOR SYKKEL	VOKSNE	HONNØR /BARN	TURER	GJENST BILER	PBE
JAN		1374	35	41	99	8	2	15	4	3	9	1950	892	741	39	2239
FEB		1484	40	36	100	7	2	23		2	7	1990	868	677	47	2361
MAR		1751	43	50	97	7	4	7	2	3	34	2281	1205	772	74	2594
APR		1588	35	24	84	5		7	2	1	20	1868	1166	700	43	2224
MAI		1858	51	37	93	9		5	12	2	28	2101	1277	794	58	2719
JUN		1857	57	59	92	21	3	10	14	6	34	2545	2012	828	192	2969
JUL		2294	36	55	81	10	4	15	13	1	65	3117	2000	842	123	3235
AUG		1700	55	53	80	17	5	7	7	2	49	2297	1515	788	54	2602
SEP		1724	44	44	69	19		11	8	1	45	2222	1420	748	30	2537
OKT		1721	39	40	87	16	6	14	6	5	13	2125	1114	790	15	2651
NOV		1788	21	35	102	17	4	14	2	6	9	1984	1155	726	6	2689
DES		1844	36	40	86	11		3	5	6	2	2104	1357	656		2625
2000		20983	492	514	1070	147	30	131	75	38	315	26584	15981	9062	681	31446

TRAFIKKVERDIER

TAKSTGRUPPE

FYLKE : 18 Nordland SELSKAP : 6 OVDS OFOTEN OG VESTERAALEN DS
SAMBAND : 15 FRA : ØRNES TIL : MELØYSUND
STREKNING :

År:2000

	ÅDT	YDT	HDT
Lengde < 5.0m			
Lengde 5.01 - 6.0m	57	63	46
Lengde 6.01 - 7.0m	1	2	0
Lengde 7.01 - 8.0m	1	2	0
Lengde 8.01 - 10.0m	3	4	1
Lengde 10.01 - 12.0m	0	1	0
Lengde 12.01 - 14.0m	0	0	0
Lengde 14.01 - 17.0m	0	0	0
Lengde 17.01 - 19.0m	0	0	0
Lengde 19.01 - 22.0m	0	0	0
Motorsykkkel	1	1	1
Voksne	73	75	68
Honnør/barn	44	43	45
Turer	25	27	21
Gjenstående biler	2	2	1
Sum PBE	86	100	59

BEGRENSET TAKSTGRUPPEINDEKS

FYLKE : 18 Nordland SELSKAP : 6 OVDS OFOTEN OG VESTERAALEN DS
SAMBAND : 15 FRA : ØRNES TIL : MELØYSUND
STREKNING :

VEGTYPE :

BEREGNINGSÅR : 2000

BASISÅR : 1999

	LENGDE < 5.0m	LENGDE 5-6m	LENGDE 6-7m	LENGDE 7-8m	LENGDE 8-10m	LENGDE 10-12m	LENGDE 12-14m	LENGDE 14-17m	LENGDE 17-19m	LENGDE 19-22m	MOTOR SYKKEL	VOKSNE	HONNØR /BARN	TURER	GJENST BILER	PBE
JAN		13.3	6.1	41.4	-8.3	-50.0			100.0		350.0	2.8	11.5	15.4	-37.5	8.6
FEB		13.8	17.6	56.5	2.0	-22.2	-33.3	155.6		-33.3		4.3	-12.5	4.0	27.0	14.7
MAR		9.5	43.3	31.6	-12.6		33.3	133.3	-33.3		3300.0	12.2	15.9	7.1	2366.7	9.5
APR		-0.2	-23.9	20.0	-7.7	-37.5		250.0		-50.0	233.3	-5.2	-4.0	-1.1		-2.1
MAI		7.5	30.8	5.7		28.6			50.0		55.6	-2.6	-21.6	1.4	141.7	7.2
JUN		-7.9	103.6	73.5	2.2	425.0	50.0	-9.1	133.3	50.0	6.3	2.9	3.7	3.9	182.4	5.9
JUL		4.4	33.3	34.1	-1.2	-23.1			225.0	-83.3	132.1	6.5	-1.9	-2.0	55.7	10.4
AUG		-6.6	96.4	43.2	-17.5	-26.1	400.0	600.0		100.0	276.9	-9.3	-20.3	-3.0	-5.3	-1.2
SEP		6.1	25.7	57.1	-25.8	35.7		-42.1	-27.3	-85.7	66.7	5.7	-7.9	0.3		-2.0
OKT		13.0	30.0	21.9	-25.0		200.0	75.0	-25.0	66.7	-51.9	3.4	-6.5	5.3	-50.0	8.2
NOV		15.8	-53.3	-23.9	2.0	88.9		16.7	-71.4	200.0	-55.0	-10.7	5.9	-0.1	-33.3	9.0
DES		14.7	24.1		-7.5	175.0		-40.0	25.0	100.0	-66.7	-8.8	8.8	-9.7		11.4
2000		6.1	21.8	27.3	-8.7	13.1	52.9	28.9	21.0	-3.0	71.1	0.0	-3.9	1.6	68.7	6.5

VARIASJONSKURVER TAKSTGRUPPER

ÅRSVARIASJON

FYLKE : 18 Nordland SELSKAP : 6 OVDS OFOTEN OG VESTERAALEN DS
 SAMBAND : 16 FRA : NORDNESØY TIL : KILBOGHAMN
 STREKNING :

VEGTYPE :
 År:2000

Mnd	LENGDE < 5.0m	LENGDE 5-6m	LENGDE 6-7m	LENGDE 7-8m	LENGDE 8-10m	LENGDE 10-12m	LENGDE 12-14m	LENGDE 14-17m	LENGDE 17-19m	LENGDE 19-22m	MOTOR SYKKEL	VOKSNE	HONNØR /BARN	TURER	GJENST BILER	PBE
JAN		315	14	21	52	5			15			426	174	381		786
FEB		359	10	14	45			8	20			500	249	418		851
MAR		349	19	25	45	2		9	21	1	2	477	365	447		932
APR		457	3	13	47	2		5	27		2	605	442	479		990
MAI		465	13	22	47	3		8	14		4	510	333	481	9	959
JUN		547	12	16	53	13		2	10		5	671	650	506	23	1018
JUL		860	12	11	38	3	1	3	5	1	9	869	907	582	16	1194
AUG		419	13	7	55	13		2	7		4	415	419	411	2	845
SEP		417	13	15	56	7		9	10		1	425	322	485		918
OKT		427	12	12	42	4		12	9		2	467	365	485		859
NOV		323	14	15	72	10		6	16		2	415	244	452		935
DES		400	11	11	57	6		4	10			469	384	410	3	846
2000		5338	146	182	609	68	1	68	164	2	31	6249	4854	5537	53	11132

TRAFIKKVERDIER

TAKSTGRUPPE

FYLKE : 18 Nordland SELSKAP : 6 OVDS OFOTEN OG VESTERAALEN DS
 SAMBAND : 16 FRA : NORDNESØY TIL : KILBOGHAMN
 STREKNING :

År:2000

	ÅDT	YDT	HDT
Lengde < 5.0m			
Lengde 5.01 - 6.0m	15	16	11
Lengde 6.01 - 7.0m	0	1	0
Lengde 7.01 - 8.0m	0	1	0
Lengde 8.01 - 10.0m	2	2	0
Lengde 10.01 - 12.0m	0	0	0
Lengde 12.01 - 14.0m	0	0	
Lengde 14.01 - 17.0m	0	0	0
Lengde 17.01 - 19.0m	0	1	0
Lengde 19.01 - 22.0m	0	0	0
Motorsykkkel	0	0	0
Voksne	17	18	15
Honnør/barn	13	14	11
Turer	15	18	10
Gjenstående biler	0	0	0
Sum PBE	30	38	15

BEGRENSET TAKSTGRUPPEINDEKS

FYLKE : 18 Nordland SELSKAP : 6 OVDS OFOTEN OG VESTERAALEN DS
 SAMBAND : 16 FRA : NORDNESØY TIL : KILBOGHAMN
 STREKNING :

VEGTYPE :
 BEREGNINGÅR : 2000
 BASISÅR : 1999

	LENGDE < 5.0m	LENGDE 5-6m	LENGDE 6-7m	LENGDE 7-8m	LENGDE 8-10m	LENGDE 10-12m	LENGDE 12-14m	LENGDE 14-17m	LENGDE 17-19m	LENGDE 19-22m	MOTOR SYKKEL	VOKSNE	HONNØR /BARN	TURER	GJENST BILER	PBE
JAN		27.0	600.0	320.0	44.4				-11.8			26.2	15.2	3.0		24.4
FEB		19.3	100.0	160.0	21.6			60.0	25.0			32.7	1.2	-1.9		19.1
MAR		-9.4	72.7	66.7	-33.8			28.6	-19.2			0.4	-9.2	-9.3		-9.7
APR		13.4			-6.0			66.7	28.6		100.0	21.2	17.9	-3.6		14.0
MAI		-11.9	-7.1	-4.3	-35.6	-40.0		14.3	-39.1		33.3	-6.4	-41.8	-10.8	28.6	-21.8
JUN		-4.7	71.4	6.7	12.8	62.5		-77.8	-44.4			10.7	44.8	-3.3	27.8	-10.8
JUL		9.4	9.1	-50.0	-26.9	-50.0			-28.6		12.5	4.2	24.4	8.4	-51.5	-2.1
AUG		-29.3	-27.8	-30.0	7.8	116.7			-12.5		-33.3	-33.9	-24.1	-22.0		-17.7
SEP		-4.6	-13.3	15.4	3.7	-41.7		800.0	100.0		-75.0	-10.3	-4.2	4.5		6.5
OKT		36.9	-29.4	33.3		-42.9						15.3	-32.0	35.1		27.9
NOV		-22.7	27.3	-31.8	9.1	25.0			-30.4		100.0	-17.0	-29.7	-7.6		-13.9
DES		6.1	37.5	37.5	18.8	200.0		-20.0	-41.2			-14.6	-6.8	7.0	-50.0	1.8
2000		-0.4	19.7	13.1	-2.4	8.2		16.7	-13.7		-3.6	0.3	-5.0	-1.3	-19.7	-1.6

TROMS

Hansnes	- Stakkvik
Hamnvik	- Myrlandshaug
Harstad	- Sørrollnes
Refsnes	- Flesnes
Hansnes	- Skåningsbukta
Stornes	- Bjørnerå
Vikran	- Larseng
Rotsund	- Havnes
Fenes	- Austnes
Mikkelvika	- Bromnes
Borkenes	- Kveøy
Bellvik	- Vengsøy
Storstein	- Lauksundskaret
Svensby	- Breivikeidet
Lyngseidet	- Olderdalen

VARIASJONSKURVER KJØRETØYGRUPPER
ÅRSVARIASJON

FYLKE : 19 Troms **SELSKAP** : 1 TFDS TROMS FYLKES DAMPSKIBSSEL
SAMBAND : 1 FRA : HANSNES **TIL** : STAKKVIK
STREKNING :

VEGTYPE :
År:2000

Mnd	PERSONBIL		VAREB.LASTEBIL		BUSS	MOTOR	PERS	GJENST	TURER	PBE
	U.TIL	M.TIL	U.TIL	M.TIL						
JAN	1158	26	3	88	4	2	2654		587	1531
FEB	1417	33		75	8	4	3093		558	1797
MAR	1614	39	3	91	4	2	3170		596	2035
APR	1956	35	2	87		6	4098	4	568	2348
MAI	2009	97	2	91	9	4	3678	15	602	2636
JUN	2611	185	3	142	6	13	4820	16	592	3677
JUL	2942	204	2	147	2	8	5046	20	611	4039
AUG	2639	181	3	101	11	8	4612	14	610	3575
SEP	2587	134	6	107	2	11	4884	15	586	3370
OKT	2267	85	1	106	8	4	4567	1	612	2897
NOV	1805	78	7	74	7	4	3647	2	584	2319
DES	1752	40	9	52		6	3134		521	2061
2000	24757	1137	41	1161	61	72	89	47403	7027	32285

TRAFIKKVERDIER

KJØRETØYGRUPPE

FYLKE : 19 Troms **SELSKAP** : 1 TFDS TROMS FYLKES DAMPSKIBSSEL
SAMBAND : 1 FRA : HANSNES **TIL** : STAKKVIK
STREKNING :

År:2000

	ÅDT	YDT	HDT
Personbiler uten tilhenger	68		
Personbiler med tilhenger	3		
Varebiler	0		
Lastebiler uten henger	3		
Lastebiler med tilhenger	0		
Buss	0		
Motorsykkel - moped	0		
Person ekskl fører av kjøret	130		
Rest på land			
Turer	19		
Sum PBE	88		

BEGRENSET KJØRETØYGRUPPEINDEKS

FYLKE : 19 Troms **SELSKAP** : 1 TFDS TROMS FYLKES DAMPSKIBSSEL
SAMBAND : 1 FRA : HANSNES **TIL** : STAKKVIK
STREKNING :

VEGTYPE :
BEREGNINGSÅR : 2000
BASISÅR : 1999

	PERSONBIL		VAREB.LASTEBIL		BUSS	Sum	PERS	GJENST	TURER	PBE
	U.TIL	M.TIL	U.TIL	M.TIL						
JAN	-10.7	100.0		14.3	-80.0	-8.3	67.6		-1.0	-4.7
FEB	1.4			7.1	-42.9	-20.0	2.9		5.7	5.4
MAR	-3.9	-30.4		-8.1	-66.7	-4.7	-0.9		2.4	-6.1
APR	18.4	-10.3	-71.4	-18.7		15.1	25.2		4.8	10.2
MAI	2.7	2.1	-60.0	-33.6	-33.3	0.5	-9.9		6.5	-1.7
JUN	18.4	-10.2	-82.4	-6.6	8.3	14.2	12.1		1.2	9.9
JUL	19.8	41.7	-91.7	15.7	-66.7	19.6	19.3		3.6	20.4
AUG	6.6	52.1	-81.3	-27.3	120.0	33.3	6.6		3.7	7.8
SEP	9.0	-6.9	-40.0	-26.7	1000.0	6.4	23.3		2.6	3.1
OKT	-2.2	-19.8	-91.7	-13.8	-20.0	-55.6	-4.2		5.7	-6.7
NOV	1.6	41.8	-22.2	-33.3	-41.7	-42.9	0.3		1.0	-2.2
DES	7.9	73.9	200.0	-31.6	100.0	7.2	7.9		-4.8	4.9
2000	6.7	10.4	-66.0	-14.9	-22.4	-8.9	5.4	12.1	2.6	4.1

VARIASJONSKURVER KJØRETØYGRUPPER
ÅRSVARIASJON

FYLKE : 19 Troms SELSKAP : 1 TFDS TROMS FYLKES DAMPSKIBSSEL
SAMBAND : 2 FRA : HAMNVIK TIL : MYRLANDSHAUG
STREKNING : VEGTYPE :
År:2000

Mnd	PERSONBIL		VAREB.LASTEBIL		BUSS	MOTOR SYKL	PERS	GJENST	TURER	PBE	
	U.TIL	M.TIL	U.TIL	M.TIL							
JAN	2763	27	28	167	12	3	2412		868	3445	
FEB	2641	44	33	165	18	4	4	2703	826	3407	
MAR	2739	22	39	146	29			2594	878	3427	
APR	3041	31	33	139	9	3	13	3266	4	3641	
MAI	3577	80	66	305	44	4	18	3604	14	5034	
JUN	3879	114	72	237	40	6	101	4305	3	834	5228
JUL	4347	174	88	172	48	4	141	5935	4	792	5729
AUG	3866	143	52	184	79	1	116	4393	150	885	5298
SEP	3819	103	43	215	80	1	71	3629	21	836	5220
OKT	3800	91	47	220	83	3	95	3381	47	874	5207
NOV	3657	52	90	207	87	2	7	3006	2	848	4967
DES	273	5		3	1	4		782	4	54	318
2000	38402	886	591	2160	530	35	566	40010	249	8503	50921

TRAFIKKVERDIER

KJØRETØYGRUPPE

FYLKE : 19 Troms SELSKAP : 1 TFDS TROMS FYLKES DAMPSKIBSSEL
SAMBAND : 2 FRA : HAMNVIK TIL : MYRLANDSHAUG
STREKNING :

År:2000

	ÅDT	YDT	HDT
Personbiler uten tilhenger	105		
Personbiler med tilhenger	2		
Varebiler	2		
Lastebiler uten henger	6		
Lastebiler med tilhenger	1		
Buss	0		
Motorsykkel - moped	2		
Person ekskl fører av kjøret	109		
Rest på land	1		
Turer	23		
Sum PBE	139		

BEGRENSET KJØRETØYGRUPPEINDEKS

FYLKE : 19 Troms SELSKAP : 1 TFDS TROMS FYLKES DAMPSKIBSSEL
SAMBAND : 2 FRA : HAMNVIK TIL : MYRLANDSHAUG
STREKNING :

VEGTYPE :
BEREGNINGSÅR : 2000
BASISÅR : 1999

	PERSONBIL		VAREB.LASTEBIL		BUSS	Sum BILER	PERS	GJENST	TURER	PBE	
	U.TIL	M.TIL	U.TIL	M.TIL							
JAN	4.5	-28.9	-65.0	3.1	71.4	2.4	-3.8		2.8	2.6	
FEB	1.3	57.1	-52.2	-19.5	12.5	-0.9	14.3		5.0	-1.9	
MAR	-12.4	-60.0	-54.7	-49.3	26.1	-16.9	-9.1		-1.1	-21.4	
APR	-7.4	-41.5	-53.5	-32.5	-47.1	-10.4	9.7		-4.1	-13.9	
MAI	7.6	-21.6	26.9	36.8	214.3	-33.3	9.5	7.1	600.0	-98.3	13.3
JUN	1.2	-6.6	41.2	-6.7	-11.1	-40.0	0.7	13.4	-90.6	-1.9	-0.9
JUL	18.0	27.9	29.4	-15.3	9.1	33.3	16.8	25.4	-73.3	-6.3	14.5
AUG	5.1	-2.1	-45.8	-24.3	58.0	-50.0	2.6	6.8	1150.0	1.0	1.9
SEP	3.4	-8.0	-41.1	-21.8	81.8		1.5	21.4	950.0	-1.2	1.4
OKT	3.2	-13.3	-37.3	-30.2	118.4	-25.0	0.6	5.8	291.7	2.3	-0.3
NOV	3.0	-5.5	-11.8	-16.5	74.0		2.2	10.0	-87.5	-0.7	3.2
DES	-91.9	-84.8		-97.9	-98.1		-92.2	-70.4	-63.6	-93.5	-92.5
2000	-5.1	-10.1	-28.2	-22.0	32.2	-21.9	-6.5	4.5	140.2	-16.0	-7.0

VARIASJONSKURVER KJØRETØYGRUPPER
ÅRSVARIASJON

FYLKE : 19 Troms SELSKAP : 1 TFDS TROMS FYLKES DAMPSKIBSSEL
SAMBAND : 3 FRA : HARSTAD TIL : SØRROLLNES
STREKNING :

VEGTYPE :
År:2000

Mnd	PERSONBIL		VAREB.LASTEBIL		BUSS	MOTOR	PERS	GJENST	TURER	PBE	
	U.TIL	M.TIL	U.TIL	M.TIL							
JAN	1698	8	11	137	15	7	2701		326	2247	
FEB	1759	24	25	318	26	5	2882	25	306	2960	
MAR	2159	25	15	203	57	9	3815	3	331	3179	
APR	2197	28	8	132	20	8	3638	28	294	2817	
MAI	2108	55	13	142	40	4	3183	26	256	2928	
JUN	2912	73	13	199	63	1	76	4433	71	309	4060
JUL	3616	102	21	158	37	8	70	5992	104	323	4634
AUG	2901	128	27	191	82	10	35	4972	75	336	4335
SEP	2601	90	22	170	73	7	20	4387	86	316	3796
OKT	2398	101	25	195	93	5	9	3801	55	318	3796
NOV	2170	70	33	190	51	5	2	3314	31	320	3258
DES	3032	25	34	112	32	8		4623	67	300	3669
2000	29551	729	247	2147	589	77	222	47741	571	3735	41679

TRAFIKKVERDIER

KJØRETØYGRUPPE

FYLKE : 19 Troms SELSKAP : 1 TFDS TROMS FYLKES DAMPSKIBSSEL
SAMBAND : 3 FRA : HARSTAD TIL : SØRROLLNES
STREKNING :

År:2000

	ÅDT	YDT	HDT
Personbiler uten tilhenger	81		
Personbiler med tilhenger	2		
Varebiler	1		
Lastebiler uten henger	6		
Lastebiler med tilhenger	2		
Buss	0		
Motorsykkkel - moped	1		
Person ekskl fører av kjøret	130		
Rest på land	2		
Turer	10		
Sum PBE	114		

BEGRENSET KJØRETØYGRUPPEINDEKS

FYLKE : 19 Troms SELSKAP : 1 TFDS TROMS FYLKES DAMPSKIBSSEL
SAMBAND : 3 FRA : HARSTAD TIL : SØRROLLNES
STREKNING :

VEGTYPE :
BEREGNINGSÅR : 2000
BASISÅR : 1999

	PERSONBIL		VAREB.LASTEBIL		BUSS	Sum	PERS	GJENST	TURER	PBE	
	U.TIL	M.TIL	U.TIL	M.TIL							
JAN	-6.9	-57.9	-70.3	15.4		-7.5	4.6		2.5	-6.1	
FEB	-2.2	41.2	8.7	100.0	-18.8	-37.5	5.9	18.4	257.1	3.4	16.5
MAR	2.5	8.7	-51.6	9.1	42.5	200.0	3.3	26.7	-88.0	0.3	6.8
APR	11.4	3.7	100.0	2.3	42.9	166.7	11.4	32.4	47.4		11.5
MAI	-0.5	14.6	-59.4	-16.0	90.5	100.0	-1.2	0.4	116.7	-6.6	0.4
JUN	2.9	-11.0	-74.0	7.0	65.8	-80.0	2.2	3.3	18.3	-4.3	4.3
JUL	9.7	13.3	-41.7	-22.2	-28.8	33.3	7.0	15.4	55.2	-1.5	3.1
AUG	1.2	93.9	22.7	20.1	86.4	42.9	5.5	19.2	92.3	13.5	13.7
SEP	4.6	34.3	-45.0	-18.7	37.7	40.0	3.6	24.4	16.2	-1.6	4.3
OKT	-4.6	62.9	66.7	24.2	272.0	25.0	1.4	21.2	37.5	-1.9	14.1
NOV	-2.6	59.1	106.3	-7.8	54.5	25.0	-0.4	12.6	-36.7	3.2	2.6
DES	21.3	-7.4	78.9	-9.7	-25.6	300.0	19.4	31.3	-19.3	-4.8	14.8
2000	3.5	27.4	-24.0	6.1	44.4	42.9	4.5	17.2	20.2	0.2	7.2

VARIASJONSKURVER KJØRETØYGRUPPER
ÅRSVARIASJON

FYLKE : 19 Troms SELSKAP : 1 TFDS TROMS FYLKES DAMPSKIBSSEL
SAMBAND : 4 FRA : REFSNES TIL : FLESNES
STREKNING :

VEGTYPE :
År:2000

Mnd	PERSONBIL		VAREB.LASTEBIL		BUSS	MOTOR	PERS	GJENST	TURER	PBE	
	U.TIL	M.TIL	U.TIL	M.TIL							
JAN	4770	63	197	402	289	141	1	5528	22	901	8371
FEB	4189	35	159	330	244	95		4416	22	786	7043
MAR	4417	56	195	327	275	136		5732	54	850	7680
APR	6444	86	210	328	280	140	8	8240	54	856	9856
MAI	5190	136	230	305	264	208	175	8016	560	748	8895
JUN	8335	330	344	405	390	311	395	15447	507	896	14078
JUL	9485	384	386	345	387	380	383	20558	522	936	15513
AUG	8963	335	322	466	447	298	189	15503	510	948	15115
SEP	7446	237	235	431	403	233	79	10771	537	878	12632
OKT	7719	156	263	575	514	167	23	9189	458	922	13413
NOV	6868	108	156	538	492	129		7521	216	896	11938
DES	6495	73	128	463	336	129		7614	99	845	10427
2000	80321	1999	2825	4915	4321	2367	1253	118535	3561	10462	134961

TRAFIKKVERDIER

KJØRETØYGRUPPE

FYLKE : 19 Troms SELSKAP : 1 TFDS TROMS FYLKES DAMPSKIBSSEL
SAMBAND : 4 FRA : REFSNES TIL : FLESNES
STREKNING :

År:2000

	ÅDT	YDT	HDT
Personbiler uten tilhenger	219		
Personbiler med tilhenger	5		
Varebiler	8		
Lastebiler uten henger	13		
Lastebiler med tilhenger	12		
Buss	6		
Motorsykkel - moped	3		
Person ekskl fører av kjøret	324		
Rest på land	10		
Turer	29		
Sum PBE	369		

BEGRENSET KJØRETØYGRUPPEINDEKS

FYLKE : 19 Troms SELSKAP : 1 TFDS TROMS FYLKES DAMPSKIBSSEL
SAMBAND : 4 FRA : REFSNES TIL : FLESNES
STREKNING :

VEGTYPE :
BEREGNINGSÅR : 2000
BASISÅR : 1999

	PERSONBIL		VAREB.LASTEBIL		BUSS	Sum	PERS	GJENST	TURER	PBE	
	U.TIL	M.TIL	U.TIL	M.TIL							
JAN	-13.0	1.6	2.6	-0.5	-6.5	-31.9	-11.9	-4.1	-8.3	3.7	-11.4
FEB	-27.0	-32.7	-33.8	-13.8	-23.0	-53.9	-27.1	-29.9	-66.2	-5.5	-27.3
MAR	-37.8	-38.5	-22.6	-28.8	-25.3	-45.2	-36.6	-25.5	-16.9	-8.8	-35.1
APR	0.1	-27.1	-12.5	-10.4	-15.9	-6.0	-2.0	3.5	-50.0	-2.1	-5.1
MAI	-31.8	-37.6	11.1	-21.0	-35.6	-15.4	-30.2	-21.8	114.6	-17.3	-29.8
JUN	-4.1	13.4	0.3	-18.8	1.8	-8.0	-4.1	7.1	35.2	-1.9	-4.1
JUL	-8.6	-8.8	-2.5	-13.1	6.9	9.8	-7.6	2.0	-14.4	-0.4	-5.6
AUG	0.1	14.3	21.5	2.6	14.3	4.9	1.8	12.1	47.4	1.1	3.9
SEP	-4.1	15.0	-42.4	1.4	-17.6	0.4	-5.6	11.1	21.2	-3.7	-6.0
OKT	-0.2	-25.4	-19.8	18.3	8.9	-2.9	-0.1	0.3	-53.4		1.7
NOV	-1.8	0.9	-46.8	15.0	17.1	-0.8	-1.5	1.4	-44.3		2.6
DES	4.4	12.3	-48.8	7.2	15.5	13.2	3.4	20.5	421.1	-2.9	5.6
2000	-9.9	-6.3	-17.3	-4.7	-4.9	-11.4	-9.6	-0.4	-3.4	-3.1	-8.7

VARIASJONSKURVER KJØRETØYGRUPPER
ÅRSVARIASJON

FYLKE : 19 Troms SELSKAP : 1 TFDS TROMS FYLKES DAMPSKIBSSEL
SAMBAND : 8 FRA : HANSNES TIL : SKÅNINGSBUKT
STREKNING : VEGTYPE :
År:2000

Mnd	PERSONBIL		VAREB.LASTEBIL		BUSS	MOTOR PERS	GJENST	TURER	PBE	
	U.TIL	M.TIL	U.TIL	M.TIL						
JAN	1494	14	24	185	43			539	2330	
FEB	1709	28	27	192	67			526	2731	
MAR	1761	22	22	209	56			560	2756	
APR	2189	37	30	156	46	3		490	3028	
MAI	2394	73	25	192	43	27	7	426	3429	
JUN	3020	148	39	243	69	11	38	61	494	4621
JUL	3310	147	39	179	44	7	41	20	536	4575
AUG	3144	130	12	212	51	6	29	35	567	4461
SEP	2882	86	34	229	94	8	17		520	4363
OKT	2424	87	44	249	60	5	5		543	3796
NOV	2231	38	34	195	103	2			539	3487
DES	2129	29	47	145	36	2			506	2886
2000	28687	839	377	2386	712	41	160	123	6246	42463

TRAFIKKVERDIER

KJØRETØYGRUPPE

FYLKE : 19 Troms SELSKAP : 1 TFDS TROMS FYLKES DAMPSKIBSSEL
SAMBAND : 8 FRA : HANSNES TIL : SKÅNINGSBUKT
STREKNING : År:2000

	ÅDT	YDT	HDT
Personbiler uten tilhenger	78		
Personbiler med tilhenger	2		
Varebiler	1		
Lastebiler uten henger	7		
Lastebiler med tilhenger	2		
Buss	0		
Motorsykkel - moped	0		
Person ekskl fører av kjøret	139		
Rest på land	0		
Turer	17		
Sum PBE	116		

BEGRENSET KJØRETØYGRUPPEINDEKS

FYLKE : 19 Troms SELSKAP : 1 TFDS TROMS FYLKES DAMPSKIBSSEL
SAMBAND : 8 FRA : HANSNES TIL : SKÅNINGSBUKT
STREKNING : VEGTYPE :
BEREGNINGSÅR : 2000
BASISÅR : 1999

	PERSONBIL		VAREB.LASTEBIL		BUSS	Sum BILER	PERS	GJENST	TURER	PBE	
	U.TIL	M.TIL	U.TIL	M.TIL							
JAN	-15.9	-50.0	-11.9	115.0		-14.6	1.5		0.7	-11.1	
FEB	-1.1	-9.7	285.7	-1.0	97.1	1.4	-8.5		4.8	5.5	
MAR	-22.2	-46.3	46.7	3.5	12.0	-19.5	-3.0		1.1	-15.4	
APR	2.5	-7.5	76.5	-4.9	-11.5	1.9	19.5		-1.2	-0.3	
MAI	-8.4	-25.5	-41.9	9.1	-18.9	-8.6	-3.4	-70.8	-7.0	-8.6	
JUN	10.5	29.8	-18.8	24.0	4.5	-15.4	11.4	9.2	-67.4	-13.9	12.9
JUL	4.3	-15.5	-45.1	-8.7	2.3	40.0	1.7	0.8	-16.7	-3.2	-0.3
AUG	-0.7	28.7	-80.3	40.4	8.5	200.0	0.8	3.4	-53.9	3.5	5.6
SEP	0.7	-2.3	-12.8	4.1	80.8	100.0	2.1	1.5		-3.7	6.4
OKT	-4.6	42.6	-26.7	8.7	15.4	66.7	-2.6	9.1		9.0	1.4
NOV	5.7	-29.6	-46.9	2.6	106.0	-50.0	5.3	14.3		1.9	9.9
DES	-4.4	-19.4	193.8	-12.1	28.6	-66.7	-3.7	5.5		-5.2	-4.2
2000	-2.2	-3.1	-18.9	4.1	30.2	10.8	-1.5	4.1	-60.5	-1.2	0.7

VARIASJONSKURVER KJØRETØYGRUPPER
ÅRSVARIASJON

FYLKE : 19 Troms SELSKAP : 1 TFDS TROMS FYLKES DAMPSKIBSSEL
SAMBAND : 12 FRA : STORNES TIL : BJØRNERÅ
STREKNING :

VEGTYPE :
År:2000

Mnd	PERSONBIL		VAREB.LASTEBIL		BUSS	MOTOR SYKL	PERS	GJENST	TURER	PBE	
	U.TIL	M.TIL	U.TIL	M.TIL							
JAN	4230	40	403	188	15	34	4163	16	796	5528	
FEB	4009	43	421	211	7	42	4227	4	768	5395	
MAR	4238	31	542	182	6	38	4718	8	837	5601	
APR	4857	62	417	182	14	27	5900	128	742	6184	
MAI	5686	138	535	276	32	52	6968	156	814	7831	
JUN	6510	239	636	392	24	69	10166	571	837	9435	
JUL	7487	332	516	294	7	54	11171	681	843	10132	
AUG	6710	223	665	301	17	46	8997	227	872	9216	
SEP	6114	194	672	282	24	57	7726	430	815	8562	
OKT	5922	183	815	278	18	57	7133	345	828	8438	
NOV	5279	63	516	246	15	46	5904	60	809	6981	
DES	5052	34	436	177	10	35	5824	51	753	6311	
2000	66094	1582	6574	3009	189	557	182	82897	2677	9714	89614

TRAFIKKVERDIER

KJØRETØYGRUPPE

FYLKE : 19 Troms SELSKAP : 1 TFDS TROMS FYLKES DAMPSKIBSSEL
SAMBAND : 12 FRA : STORNES TIL : BJØRNERÅ
STREKNING :

År:2000

	ÅDT	YDT	HDT
Personbiler uten tilhenger	181		
Personbiler med tilhenger	4		
Varebiler	18		
Lastebiler uten henger	8		
Lastebiler med tilhenger	1		
Buss	2		
Motorsykkel - moped	0		
Person ekskl fører av kjøret	226		
Rest på land	7		
Turer	27		
Sum PBE	245		

BEGRENSET KJØRETØYGRUPPEINDEKS

FYLKE : 19 Troms SELSKAP : 1 TFDS TROMS FYLKES DAMPSKIBSSEL
SAMBAND : 12 FRA : STORNES TIL : BJØRNERÅ
STREKNING :

VEGTYPE :
BEREGNINGSÅR : 2000
BASISÅR : 1999

	PERSONBIL		VAREB.LASTEBIL		BUSS	Sum BILER	PERS	GJENST	TURER	PBE	
	U.TIL	M.TIL	U.TIL	M.TIL							
JAN	-2.0	-11.1	127.7	-10.0	-59.5	3.0	1.9	3.8	100.0	6.8	-0.8
FEB	-3.6	13.2	253.8	20.6	-83.3	-8.7	3.4	14.4	-77.8	10.3	1.6
MAR	-20.3	-34.0	206.2	-31.3	-92.1	8.6	-14.8	2.8	-96.1	5.7	-19.4
APR	-9.5	1.6	61.6	-23.2	-65.0	-34.1	-7.4	17.9	39.1	-4.0	-10.1
MAI	-11.2	-29.6	261.5	2.2	-31.9	15.6	-5.4	6.0	-61.8	4.9	-6.3
JUN	-5.6	23.8	120.8	11.0	26.3	19.0	0.8	23.7	139.9	3.2	3.1
JUL	-8.2	12.2	230.8	1.4	-30.0	-3.6	-3.1	4.9	28.2	-2.8	-2.1
AUG	-0.6	-5.1	71.0	29.2	21.4	-9.8	3.8	19.4	5.6	2.5	4.5
SEP	-6.9	33.8	98.8	6.8	71.4	-10.9	-0.6	18.9	-12.1	1.9	1.3
OKT	-2.6	17.3	228.6	13.0	-14.3	14.0	7.0	20.1	111.7	1.6	7.7
NOV	-2.7	-25.0	28.0	-12.8	-42.3	-8.0	-1.6	28.0	3.4	0.1	-3.8
DES	-1.3	-26.1	8.2	-39.6	-28.6	-20.5	-3.0	11.5	-63.8	-5.2	-7.0
2000	-6.3	2.6	111.8	-3.5	-47.5	-2.8	-1.6	14.3	4.3	2.0	-2.3

VARIASJONSKURVER KJØRETØYGRUPPER
ÅRSVARIASJON

FYLKE : 19 Troms SELSKAP : 1 TFDS TROMS FYLKES DAMPSKIBSSEL
SAMBAND : 14 FRA : VIKRAN TIL : LARSEN
STREKNING :

VEGTYPE :
År:2000

Mnd	PERSONBIL		VAREB.LASTEBIL		BUSS	MOTOR SYKLE	PERS	GJENST	TURER	PBE	
	U.TIL	M.TIL	U.TIL	M.TIL							
JAN	5182	29	1	82	7	48	4747		902	5743	
FEB	4953	42		84	10	48	4438		878	5573	
MAR	5607	51	1	95	5	51	5582		962	6275	
APR	6287	87		97	4	35	6936	45	888	6999	
MAI	5071	99	3	92	3	34	5114	71	774	5798	
JUN	7570	258		161	15	58	137	9439	872	9134	
JUL	8019	309	1	147	8	46	169	9634	192	9612	
AUG	8263	239		146	16	60	150	9403	117	9738	
SEP	7578	276		190	13	53	87	8038	624	9253	
OKT	6808	186		184	11	49	44	7320	147	1021	
NOV	5860	88		130	3	47		5361	12	956	
DES	5678	49		95	3	46		6266	16	882	
2000	76876	1713	6	1503	98	575	641	82278	1224	11017	89320

TRAFIKKVERDIER

KJØRETØYGRUPPE

FYLKE : 19 Troms SELSKAP : 1 TFDS TROMS FYLKES DAMPSKIBSSEL
SAMBAND : 14 FRA : VIKRAN TIL : LARSEN
STREKNING :

År:2000

	ÅDT	YDT	HDT
Personbiler uten tilhenger	210		
Personbiler med tilhenger	5		
Varebiler	0		
Lastebiler uten henger	4		
Lastebiler med tilhenger	0		
Buss	2		
Motorsykkel - moped	2		
Person ekskl fører av kjøret	225		
Rest på land	3		
Turer	30		
Sum PBE	244		

BEGRENSET KJØRETØYGRUPPEINDEKS

FYLKE : 19 Troms SELSKAP : 1 TFDS TROMS FYLKES DAMPSKIBSSEL
SAMBAND : 14 FRA : VIKRAN TIL : LARSEN
STREKNING :

VEGTYPE :
BEREGNINGSÅR : 2000
BASISÅR : 1999

	PERSONBIL		VAREB.LASTEBIL		BUSS	Sum BILER	PERS	GJENST	TURER	PBE	
	U.TIL	M.TIL	U.TIL	M.TIL							
JAN	5.6	-21.6	7.9	133.3	11.6	5.6	16.0		-1.1	5.7	
FEB	3.8	-10.6	10.5	900.0	11.6	4.0	-3.0		6.3	4.8	
MAR	-4.4	24.4	-90.9	3.3		-4.1	9.0		-0.4	-3.1	
APR	8.6	20.8	-7.6	100.0	-27.1	8.2	32.8	28.6	9.1	7.3	
MAI	-26.4	-33.6	-7.1	-70.0	-12.8	-26.2	-30.6	-69.8	-17.1	-26.0	
JUN	-4.8	-3.0	-11.5	7.1	-15.9	-5.0	9.3		-16.5	-5.3	
JUL	-6.5	27.2	-75.0	-6.4	100.0	-8.0	-5.6	10.0	113.3	1.4	
AUG	1.5	-12.1		1.4	220.0	-14.3	1.1	3.1	-30.8	37.1	
SEP	-1.4	18.5		16.6	333.3	-8.6	-0.5	4.5	791.4	4.3	
OKT	1.5	-13.5		11.5	37.5	-2.0	1.3	8.1	17.6	5.0	
NOV	3.5	22.2		-4.4	-25.0	-4.1	3.4	4.2	140.0	3.2	
DES	2.0	25.6		1.1	-25.0	-4.2	2.1	20.4		-1.3	
2000	-2.1	1.6	-86.7	0.9	60.3	-7.0	-2.0	5.9	65.7	1.5	-1.7

VARIASJONSKURVER KJØRETØYGRUPPER
ÅRSVARIASJON

FYLKE : 19 Troms SELSKAP : 1 TFDS TROMS FYLKES DAMPSKIBSSEL
SAMBAND : 15 FRA : ROTSUND TIL : HAVNNES
STREKNING :

VEGTYPE :
År:2000

Mnd	PERSONBIL		VAREB.LASTEBIL		BUSS	MOTOR SYKLE	PERS	GJENST	TURER	PBE
	U.TIL	M.TIL	U.TIL	M.TIL						
JAN	335	23		20			629		684	464
FEB	364	29	2	36			798		653	561
MAR	459	26	12	45	2		1121		706	694
APR	739	49		33	4		1537		642	1005
MAI	513	51		25	2		1054		694	751
JUN	735	56	1	33		2	6	1335	668	1011
JUL	955	98		17			1	1843	624	1300
AUG	744	51		41			3	1570	701	1020
SEP	734	57	136	6			7	1105	674	1059
OKT	579	54		57	2		1	887	698	922
NOV	423	24		38	10			813	689	659
DES	467	21		27			2	744	654	611
2000	7047	539	151	378	20	2	20	13436	8087	10057

TRAFIKKVERDIER

KJØRETØYGRUPPE

FYLKE : 19 Troms SELSKAP : 1 TFDS TROMS FYLKES DAMPSKIBSSEL
SAMBAND : 15 FRA : ROTSUND TIL : HAVNNES
STREKNING :

År:2000

	ÅDT	YDT	HDT
Personbiler uten tilhenger	19		
Personbiler med tilhenger	1		
Varebiler	0		
Lastebiler uten henger	1		
Lastebiler med tilhenger	0		
Buss	0		
Motorsykkel - moped	0		
Person ekskl fører av kjøret	37		
Rest på land			
Turer	22		
Sum PBE	27		

BEGRENSET KJØRETØYGRUPPEINDEKS

FYLKE : 19 Troms SELSKAP : 1 TFDS TROMS FYLKES DAMPSKIBSSEL
SAMBAND : 15 FRA : ROTSUND TIL : HAVNNES
STREKNING :

VEGTYPE :
BEREGNINGSÅR : 2000
BASISÅR : 1999

	PERSONBIL		VAREB.LASTEBIL		BUSS	Sum BILER	PERS	GJENST	TURER	PBE
	U.TIL	M.TIL	U.TIL	M.TIL						
JAN	-13.7	-4.2		11.1		-12.1	-21.0		-1.0	-9.7
FEB	9.6	31.8		157.1		17.1	13.7		0.8	27.5
MAR	-4.8	-16.1	500.0	40.6		-0.5	16.3		-2.4	3.1
APR	53.0	172.2		-15.4	100.0	51.9	43.2		-1.7	51.1
MAI	-7.1	34.2		47.1		-3.3	7.3		4.4	4.2
JUN	1.9	-12.5		-40.0		-1.5	-7.4		-1.9	-6.2
JUL	1.2	4.3		-32.0		0.3	13.1		-10.7	-1.6
AUG	4.6	-5.6		-16.3		1.8	21.3		0.7	-1.7
SEP	3.7	5.6	2620.0	-88.5		13.8	-8.5		-0.4	2.3
OKT	6.6	28.6		32.6		9.5	-11.4		1.5	14.5
NOV	-7.8	-25.0				-7.3	-11.4		1.3	-2.2
DES	-9.7	-4.5		-18.2		-10.0	-42.9		-2.4	-10.4
2000	3.0	8.9	2014.3	-8.9	100.0	4.5	0.9		-1.0	4.3

VARIASJONSKURVER KJØRETØYGRUPPER
ÅRSVARIASJON

FYLKE : 19 Troms SELSKAP : 1 TFDS TROMS FYLKES DAMPSKIBSSEL
SAMBAND : 16 FRA : FENES TIL : AUSTNES
STREKNING :

VEGTYPE :
År:2000

Mnd	PERSONBIL		VAREB.LASTEBIL		BUSS	MOTOR SYKLE	PERS	GJENST	TURER	PBE	
	U.TIL	M.TIL	U.TIL	M.TIL							
JAN	1117	15	141	15	38		1182	4	1301	1812	
FEB	1249	20	156	1	34		1350		1247	1918	
MAR	1297	11	3	142	2	36	1583	2	1344	1913	
APR	1552	34	5	114	4	26	1895	15	1204	2125	
MAI	1632	68	7	111	9	34	4	1503	30	878	2357
JUN	2085	114	10	150	12	38	6	2902	41	1270	3099
JUL	2679	129	3	118	2	36	20	3986	76	1314	3577
AUG	1938	93	5	113	4	35	12	2492	6	1344	2721
SEP	1823	86		152	10	32	3	2500	34	1273	2715
OKT	1747	91	6	191	13	38	2	2390	27	1341	2816
NOV	1473	35	2	147	12	32		1987	19	1293	2209
DES	1493	11		90	2	30		1842		1198	1926
2000	20085	707	41	1625	86	409	47	25612	254	15007	29188

TRAFIKKVERDIER

KJØRETØYGRUPPE

FYLKE : 19 Troms SELSKAP : 1 TFDS TROMS FYLKES DAMPSKIBSSEL
SAMBAND : 16 FRA : FENES TIL : AUSTNES
STREKNING :

År:2000

	ÅDT	YDT	HDT
Personbiler uten tilhenger	55		
Personbiler med tilhenger	2		
Varebiler	0		
Lastebiler uten henger	4		
Lastebiler med tilhenger	0		
Buss	1		
Motorsykkle - moped	0		
Person ekskl fører av kjøret	70		
Rest på land	1		
Turer	41		
Sum PBE	80		

BEGRENSET KJØRETØYGRUPPEINDEKS

FYLKE : 19 Troms SELSKAP : 1 TFDS TROMS FYLKES DAMPSKIBSSEL
SAMBAND : 16 FRA : FENES TIL : AUSTNES
STREKNING :

VEGTYPE :
BEREGNINGSÅR : 2000
BASISÅR : 1999

	PERSONBIL		VAREB.LASTEBIL		BUSS	Sum BILER	PERS	GJENST	TURER	PBE	
	U.TIL	M.TIL	U.TIL	M.TIL							
JAN	-13.3	87.5	-6.0	-42.3	18.8	-12.2	-6.0	-33.3	2.3	-10.6	
FEB	7.9	300.0	18.2	-97.6	6.3	6.6	10.6		3.9	0.8	
MAR	-11.6	-35.3	-62.5	-29.4	-96.6	-5.3	-16.7	6.9	-96.6	2.1	-25.7
APR	10.2	88.9	-72.2	-29.6	-87.5	-18.8	3.9	18.7	-65.1	-2.0	-5.7
MAI	-19.0	-17.1	-50.0	-16.5	-10.0	21.4	-18.4	-27.9	-56.5	5.9	-16.9
JUN	10.4	-3.4	-44.4	-18.5	-29.4	11.8	6.6	21.8	412.5	-2.2	2.1
JUL	5.5	4.9	-66.7	-35.2	100.0		2.7	18.5	130.3	-0.8	-1.0
AUG	-0.6	22.4	-50.0	-25.2	-69.2	9.4	-1.9	21.6	-79.3	2.2	-4.0
SEP	-2.8	53.6		-14.6	66.7	-5.9	-2.5	14.6	-45.2	-1.7	-1.3
OKT	2.2	12.3	50.0	61.9	550.0	11.8	7.1	30.5	28.6	3.6	14.7
NOV	9.9	16.7		-27.9	-29.4	-11.1	4.5	34.3	171.4	-0.4	-2.7
DES	4.3	10.0		-51.6	-77.8	-6.3	-2.6	15.5		-6.2	-12.2
2000	0.1	13.3	-51.9	-18.0	-63.1	2.3	-1.9	13.7	-24.4	0.4	-5.1

VARIASJONSKURVER KJØRETØYGRUPPER
ÅRSVARIASJON

FYLKE : 19 Troms SELSKAP : 1 TFDS TROMS FYLKES DAMPSKIBSSEL
SAMBAND : 17 FRA : MIKKELVIK TIL : BROMNES
STREKNING :

VEGTYPE :
År:2000

Mnd	PERSONBIL		VAREB.LASTEBIL		BUSS	MOTOR SYKLE	PERS	GJENST	TURER	PBE
	U.TIL	M.TIL	U.TIL	M.TIL						
JAN	393	2	30	1	4		418		328	510
FEB	471		54	2	2		467		322	651
MAR	506	4	44	2	2		531		348	668
APR	615	12	47				677		322	792
MAI	606	18	56		4		675		344	844
JUN	760	47	4	76	5	4	1	947	334	1174
JUL	959	56	6	45		10	3	1432	354	1308
AUG	854	38	4	46	4	2		1013	336	1138
SEP	783	24		54	8		9	868	342	1057
OKT	725	29		38		2		857	334	934
NOV	560	8		57		2		457	324	763
DES	545		2	37		2		613	310	666
2000	7777	238	16	584	22	34	13	8955	3998	10505

TRAFIKKVERDIER

KJØRETØYGRUPPE

FYLKE : 19 Troms SELSKAP : 1 TFDS TROMS FYLKES DAMPSKIBSSEL
SAMBAND : 17 FRA : MIKKELVIK TIL : BROMNES
STREKNING :

År:2000

	ÅDT	YDT	HDT
Personbiler uten tilhenger	21		
Personbiler med tilhenger	1		
Varebiler	0		
Lastebiler uten henger	2		
Lastebiler med tilhenger	0		
Buss	0		
Motorsykkel - moped	0		
Person ekskl fører av kjøret	24		
Rest på land			
Turer	11		
Sum PBE	29		

BEGRENSET KJØRETØYGRUPPEINDEKS

FYLKE : 19 Troms SELSKAP : 1 TFDS TROMS FYLKES DAMPSKIBSSEL
SAMBAND : 17 FRA : MIKKELVIK TIL : BROMNES
STREKNING :

VEGTYPE :
BEREGNINGSÅR : 2000
BASISÅR : 1999

	PERSONBIL		VAREB.LASTEBIL		BUSS	Sum BILER	PERS	GJENST	TURER	PBE
	U.TIL	M.TIL	U.TIL	M.TIL						
JAN	-17.1		-28.6		100.0	-17.3	-4.3		-8.9	-16.9
FEB	-5.0		14.9			-3.3	-2.9		-1.8	
MAR	-6.5		-24.1			-7.5	-9.5		-4.4	-8.9
APR	9.4	100.0				9.1	2.3		-1.8	10.9
MAI	-8.0	38.5	27.3		-50.0	-5.8	-22.4		1.8	-3.2
JUN	11.3	235.7	15.2	150.0	-66.7	15.3	28.7		2.5	19.7
JUL	13.5	115.4	9.8		-44.4	15.6	15.0		1.7	16.5
AUG	18.4	-5.0	300.0	-4.2	100.0	-86.7	14.6	6.9	-2.9	7.8
SEP	13.0	71.4		-8.5	60.0	12.0	28.2		0.6	11.5
OKT	15.8	52.6		-22.4		-81.8	11.5	20.4	-4.6	3.7
NOV	29.9	-20.0		16.3		26.7	-7.3		-3.6	20.9
DES	14.7			-35.1		8.5	41.6			-0.9
2000	7.9	68.3	300.0	-3.8	72.7	-54.1	7.4	8.1	-1.9	6.2

VARIASJONSKURVER KJØRETØYGRUPPER
ÅRSVARIASJON

FYLKE : 19 Troms SELSKAP : 1 TFDS TROMS FYLKES DAMPSKIBSSEL
SAMBAND : 18 FRA : BORKENES TIL : KVEØY
STREKNING :

VEGTYPE :
År:2000

Mnd	PERSONBIL		VAREB.LASTEBIL		BUSS	MOTOR	PERS	GJENST	TURER	PBE
	U.TIL	M.TIL	U.TIL	M.TIL						
JAN	1333	8	81	62		4	2246		648	1624
FEB	1449	21	73	62	2	8			605	1779
MAR	1516	12	74	66	2	2	2486		666	1842
APR	1409	18	17	47	4	2	2221		584	1649
MAI	1619	54		63		3	2634		642	1970
JUN	1702	39	24	104	17	7	2907		670	2240
JUL	1389	57	3	70		7	2201		644	1773
AUG	1861	88	30	90	4	6	2830		689	2445
SEP	1614	51	35	76	4	8	2413		634	2058
OKT	1803	75	30	97		4	15	2585	664	2365
NOV	1737	39	20	83		5	7	2240	656	2143
DES	1607	22		54		2	4	2268	603	1843
2000	19039	484	387	874	31	19	71	27031	7705	23731

TRAFIKKVERDIER

KJØRETØYGRUPPE

FYLKE : 19 Troms SELSKAP : 1 TFDS TROMS FYLKES DAMPSKIBSSEL
SAMBAND : 18 FRA : BORKENES TIL : KVEØY
STREKNING :

År:2000

	ÅDT	YDT	HDT
Personbiler uten tilhenger	52		
Personbiler med tilhenger	1		
Varebiler	1		
Lastebiler uten henger	2		
Lastebiler med tilhenger	0		
Buss	0		
Motorsykkel - moped	0		
Person ekskl fører av kjøret	73		
Rest på land			
Turer	21		
Sum PBE	65		

BEGRENSET KJØRETØYGRUPPEINDEKS

FYLKE : 19 Troms SELSKAP : 1 TFDS TROMS FYLKES DAMPSKIBSSEL
SAMBAND : 18 FRA : BORKENES TIL : KVEØY
STREKNING :

VEGTYPE :
BEREGNINGSÅR : 2000
BASISÅR : 1999

	PERSONBIL		VAREB.LASTEBIL		BUSS	Sum	PERS	GJENST	TURER	PBE
	U.TIL	M.TIL	U.TIL	M.TIL						
JAN	6.0	-60.0	68.8	-25.3		5.1	-11.5		0.8	-0.4
FEB	15.7	31.3	135.5	17.0	-50.0	18.5			2.4	18.1
MAR	7.8	-45.5	-22.1	-16.5	-66.7	4.0	-10.1		0.3	0.8
APR	2.4	-35.7	-82.5	-39.7		-5.3	-13.4		-0.8	-8.3
MAI	15.3	-11.5		-19.2		4.6	4.7		9.9	0.4
JUN	2.0	-41.8	-56.4	38.7		1.1	-1.9		7.5	4.2
JUL	-16.0	-19.7	-91.7	-13.6		-17.5	-28.9		3.9	-17.3
AUG	11.5	66.0	-55.2	7.1		10.4	30.5		8.7	13.0
SEP	-0.6	-10.5	-14.6	-12.6		-1.7	-8.4		2.3	-2.7
OKT	15.9	47.1		22.8		16.9	3.7		6.9	18.8
NOV	9.5	25.8	-67.7	36.1	25.0	8.0	-11.4		6.8	10.4
DES	5.7			-10.0		-0.5	10.2		-6.7	-2.0
2000	5.9	-3.0	-31.1	-2.7	-25.0	3.3	-4.6		3.4	2.7

VARIASJONSKURVER KJØRETØYGRUPPER
ÅRSVARIASJON

FYLKE : 19 Troms SELSKAP : 1 TFDS TROMS FYLKES DAMPSKIBSSEL
SAMBAND : 19 FRA : BELLVIK TIL : VENGSSØY
STREKNING : VEGTYPE :

År:2000

Mnd	PERSONBIL		VAREB.LASTEBIL		BUSS	MOTOR SYKL	PERS	GJENST	TURER	PBE
	U.TIL	M.TIL	U.TIL	M.TIL						
JAN	391		44		38		865	1	280	675
FEB	413	4	52		38		883	4	269	733
MAR	326		45	6	40	1	814	7	301	651
APR	524	2	22	2	32		1138	2	268	734
MAI	514	12	31	1	42	3	1419	3	292	816
JUN	655	20	28		40	20	2120	11	286	959
JUL	609	11	21		40	1	2556	1	272	865
AUG	151	15	19	2	46	8	2223	3	296	447
SEP	592	8	41	10	46	2	1571	1	290	973
OKT	525	18	49		44		1563		292	902
NOV	490	10	50	3	42		1197	1	292	853
DES	524	4	38		38		996		280	802
2000	5714	104	440	24	486	35	17345	34	3418	9410

TRAFIKKVERDIER

KJØRETØYGRUPPE

FYLKE : 19 Troms SELSKAP : 1 TFDS TROMS FYLKES DAMPSKIBSSEL
SAMBAND : 19 FRA : BELLVIK TIL : VENGSSØY
STREKNING :

År:2000

	ÅDT	YDT	HDT
Personbiler uten tilhenger	16		
Personbiler med tilhenger	0		
Varebiler			
Lastebiler uten henger	1		
Lastebiler med tilhenger	0		
Buss	1		
Motorsykel - moped	0		
Person ekskl fører av kjøret	47		
Rest på land	0		
Turer	9		
Sum PBE	26		

BEGRENSET KJØRETØYGRUPPEINDEKS

FYLKE : 19 Troms SELSKAP : 1 TFDS TROMS FYLKES DAMPSKIBSSEL
SAMBAND : 19 FRA : BELLVIK TIL : VENGSSØY
STREKNING :

VEGTYPE :
BEREGNINGSÅR : 2000
BASISÅR : 1999

	PERSONBIL		VAREB.LASTEBIL		BUSS	Sum BILER	PERS	GJENST	TURER	PBE
	U.TIL	M.TIL	U.TIL	M.TIL						
JAN	2.4		22.2		-5.0	0.2	17.7		-3.4	0.4
FEB	-6.3		13.0		-5.0	-4.2	-8.3		2.3	-2.1
MAR	-20.7		2.3		-13.0	-16.9	-18.6		3.1	-10.8
APR	5.4		15.8		-20.0	4.3	6.5		-1.5	2.5
MAI	-17.6	20.0	63.2	-50.0	23.5	-12.9	-8.1		1.7	-4.8
JUN	1.2	-25.9	-42.9		-7.0	-4.4	-4.8	266.7	-2.7	-12.7
JUL	10.9	120.0	-38.2		-9.1	7.4	23.3		-4.2	1.5
AUG	-75.0	25.0	58.3		4.5	-65.3	41.3	-50.0	-24.1	-47.5
SEP	8.0	-46.7	57.7	150.0	4.5	9.4	21.7	-66.7	1.4	12.2
OKT	-14.9	80.0	81.5		4.8	-9.1	25.5		-3.0	-1.5
NOV	-6.1	-16.7	117.4		-4.5	-1.0	16.9		2.8	6.2
DES	8.9	300.0	8.6		-5.0	8.4	1.6		2.2	7.1
2000	-9.6	6.5	18.9	83.3	-3.0	-7.6	10.3	17.6	-2.8	-4.6

VARIASJONSKURVER KJØRETØYGRUPPER
ÅRSVARIASJON

FYLKE : 19 Troms SELSKAP : 1 TFDS TROMS FYLKES DAMPSKIBSSEL
SAMBAND : 20 FRA : SKJERVØY TIL : LAUKSUNDSKARET
STREKNING : VEGTYPE :
År:2000

Mnd	PERSONBIL		VAREB.LASTEBIL		BUSS	MOTOR	PERS	GJENST	TURER	PBE	
	U.TIL	M.TIL	U.TIL	M.TIL							
JAN	888	32	61	107	19	38	2	1171		1287	1613
FEB	1329	38	58	162	45	46	2	1281	1	1175	2396
MAR	1096	33	53	167	24	57	1	1404		1258	2097
APR	1658	75	44	147	58	34		2386	19	1198	2794
MAI	1615	67	57	142	35	42	9	1906	16	1262	2642
JUN	2143	152	215	185	57	46	22	3292	97	1121	3838
JUL	2746	194	123	145	20	42	19	4444	5	1282	4154
AUG	2492	142	166	156	26	48	24	3711	2	1307	3874
SEP	1722	96	74	149	53	41	5	2418	7	1015	2960
OKT	2037	68	59	208	60	46	13	2664	2	1257	3408
NOV	1671	65	57	197	162	48	30	1945	9	1262	3516
DES	1663	45	74	138	85	40	10	1874	1	1181	2871
2000	21060	1007	1041	1903	644	528	137	28496	159	14605	36163

TRAFIKKVERDIER

KJØRETØYGRUPPE

FYLKE : 19 Troms SELSKAP : 1 TFDS TROMS FYLKES DAMPSKIBSSEL
SAMBAND : 20 FRA : SKJERVØY TIL : LAUKSUNDSKARET
STREKNING :

År:2000

	ÅDT	YDT	HDT
Personbiler uten tilhenger	58		
Personbiler med tilhenger	3		
Varebiler	3		
Lastebiler uten henger	5		
Lastebiler med tilhenger	2		
Buss	1		
Motorsykkkel - moped	0		
Person ekskl fører av kjøret	78		
Rest på land	0		
Turer	40		
Sum PBE	99		

BEGRENSET KJØRETØYGRUPPEINDEKS

FYLKE : 19 Troms SELSKAP : 1 TFDS TROMS FYLKES DAMPSKIBSSEL
SAMBAND : 20 FRA : SKJERVØY TIL : LAUKSUNDSKARET
STREKNING :

VEGTYPE :
BEREGNINGSÅR : 2000
BASISÅR : 1999

	PERSONBIL		VAREB.LASTEBIL		BUSS	Sum	PERS	GJENST	TURER	PBE	
	U.TIL	M.TIL	U.TIL	M.TIL							BILER
JAN	-7.9	-27.3	-67.2	-18.3	-44.1	-5.0	-18.2	-12.8	5.2	-19.6	
FEB	11.8	-9.5	-57.0	161.3	-22.4	9.5	9.8	-21.1	-96.2	4.4	14.4
MAR	-26.3	-62.1	-69.2	-13.0	-69.6	9.6	-30.9	-27.6		3.1	-32.4
APR	14.1	1.4	-72.2	-30.2	-22.7	-19.0	0.5	18.3	-74.0	7.5	-6.9
MAI	-0.4	-5.6	-52.9	-8.4	-32.7	16.7	-4.8	-24.1	-68.0	9.7	-6.4
JUN	2.8	10.9	14.4	6.3	46.2	-6.1	4.7	-36.2	340.9	-9.0	6.7
JUL	-4.4	7.8	-3.9	25.0	33.3	-8.7	-2.6	3.7	-96.5	-1.5	0.2
AUG	15.4	37.9	11.4	-3.7	-16.1	9.1	14.4	16.3	-97.7	2.8	12.8
SEP	-8.0	4.3	-37.3	-23.6	26.2	-10.9	-9.7	-8.3	-84.8	-18.4	-8.8
OKT	8.3	-15.0	-6.3	9.5	5.3		6.9	13.2	-75.0	0.6	5.7
NOV	27.2	71.1	-1.7	12.6	51.4	14.3	26.9	13.8	350.0	24.2	29.6
DES	16.4	-6.3	-6.3	-10.4	11.8	-13.0	11.6	5.9		-3.6	7.2
2000	3.6	1.1	-32.9	-0.6	-3.2	-0.6	0.8	-6.7	-65.4	1.5	0.3

VARIASJONSKURVER KJØRETØYGRUPPER
ÅRSVARIASJON

FYLKE : 19 Troms SELSKAP : 2 BF BJØRKLID FERJEREDERI
SAMBAND : 1 FRA : SVENSEBY TIL : BREIVIKEIDET
STREKNING : VEGTYPE :
År:2000

Mnd	PERSONBIL		VAREB.LASTEBIL		BUSS	MOTOR SYKLE	PERS	GJENST	TURER	PBE	
	U.TIL	M.TIL	U.TIL	M.TIL							
JAN	3784	74	28	168	103	119	5340	7	625	5529	
FEB	3616	69	26	220	94	117	4760	23	590	5447	
MAR	4267	79	46	240	145	141	6548	14	642	6559	
APR	6988	143	64	191	146	148	1	10237	285	9376	
MAI	8555	174	102	329	197	194	55	11275	274	11927	
JUN	9621	380	272	324	172	438	247	22949	678	14617	
JUL	11711	502	360	313	158	675	465	34464	343	18006	
AUG	10654	391	210	324	226	366	271	21313	281	15603	
SEP	8746	263	87	332	269	185	61	11244	413	12703	
OKT	7806	260	77	288	269	173	19	10676	53	11564	
NOV	7271	156	70	273	320	170		9073	20	10908	
DES	7288	130	68	245	228	156		9991	97	10245	
2000	90307	2621	1410	3247	2327	2882	1119	157870	2488	9497	132484

TRAFIKKVERDIER

KJØRETØYGRUPPE

FYLKE : 19 Troms SELSKAP : 2 BF BJØRKLID FERJEREDERI
SAMBAND : 1 FRA : SVENSEBY TIL : BREIVIKEIDET
STREKNING : År:2000

	ÅDT	YDT	HDT
Personbiler uten tilhenger	247		
Personbiler med tilhenger	7		
Varebiler	4		
Lastebiler uten henger	9		
Lastebiler med tilhenger	6		
Buss	8		
Motorsykkel - moped	3		
Person ekskl fører av kjøret	431		
Rest på land	7		
Turer	26		
Sum PBE	362		

BEGRENSET KJØRETØYGRUPPEINDEKS

FYLKE : 19 Troms SELSKAP : 2 BF BJØRKLID FERJEREDERI
SAMBAND : 1 FRA : SVENSEBY TIL : BREIVIKEIDET
STREKNING : VEGTYPE :
BEREGNINGSÅR : 2000
BASISÅR : 1999

	PERSONBIL		VAREB.LASTEBIL		BUSS	Sum BILER	PERS	GJENST	TURER	PBE	
	U.TIL	M.TIL	U.TIL	M.TIL							
JAN	-33.6	1.4	-45.1	-29.7	10.8	-33.5	-32.5	-32.3	-88.9	-21.0	-29.7
FEB	-32.8	-10.4	-10.3	-15.1	-26.0	-29.1	-31.4	-40.6	-90.0	-17.8	-29.4
MAR	-36.1	-39.2	-24.6	-4.4	2.8	-21.2	-33.9	-32.0	-81.8	-20.5	-29.5
APR	-3.1	34.9	3.2	-23.3	-13.1	-7.5	-3.4	0.6	73.8	-0.6	-4.5
MAI	8.3	-5.9	13.3	8.9	8.8	14.8	8.2	3.7	-9.0	9.6	8.1
JUN	4.6	5.0	-11.7	-5.0	-23.2	-9.7	2.7	1.2	113.9	-0.2	-0.4
JUL	0.1	6.8	-14.1	18.1	-19.4	-1.6	-0.1	0.9	9.6	-1.0	-0.2
AUG	7.2	24.5	-7.1	22.7	7.1	-2.4	7.4	5.1	81.3	0.6	8.0
SEP	5.0	-3.3	64.2	3.1	6.7	-2.1	4.9	2.5	-23.7	0.6	4.3
OKT	-4.3	11.6	8.5	-14.3	14.0	-2.3	-3.6	-7.1	-77.6	-1.6	-2.2
NOV	12.7	18.2	14.8	-15.5	60.8	1.8	12.7	5.4	-37.5		14.4
DES	10.3	49.4	51.1	-2.0	48.1	-1.9	11.2	4.2	-37.8	-4.4	13.0
2000	-3.1	7.4	-4.5	-4.5	6.6	-6.7	-2.9	-4.0	-3.8	-4.4	-2.2

VARIASJONSKURVER KJØRETØYGRUPPER
ÅRSVARIASJON

FYLKE : 19 Troms SELSKAP : 2 BF BJØRKLID FERJEREDERI
SAMBAND : 2 FRA : LYGSEIDET TIL : OLDERDALEN
STREKNING : VEGTYPE :
År:2000

Mnd	PERSONBIL		VAREB.LASTEBIL		BUSS	MOTOR SYKLE	PERS	GJENST	TURER	PBE	
	U.TIL	M.TIL	U.TIL	M.TIL							
JAN	1539	33	23	146	78	104		3570	9	480	2905
FEB	1426	30	14	155	99	88	3	3306	34	455	2842
MAR	1817	58	22	187	145	102	2	4695	31	492	3707
APR	2484	73	25	125	108	111	4	5755	100	459	4087
MAI	5084	243	75	352	264	161	74	11381	2182	668	8908
JUN	4868	219	89	212	128	386	226	18555	53	732	8434
JUL	6905	307	174	174	123	631	526	29467	18	938	11661
AUG	5414	286	92	178	129	339	268	17541	9	786	8899
SEP	3387	133	53	190	157	135	26	6745		506	5734
OKT	2804	83	33	179	143	123	11	5921		473	4830
NOV	2414	68	31	180	162	115		5406		471	4459
DES	2466	60	28	143	127	104	1	5511	3	453	4154
2000	40608	1593	659	2221	1663	2399	1141	117853	2439	6913	70620

TRAFIKKVERDIER

KJØRETØYGRUPPE

FYLKE : 19 Troms SELSKAP : 2 BF BJØRKLID FERJEREDERI
SAMBAND : 2 FRA : LYGSEIDET TIL : OLDERDALEN
STREKNING :

År:2000

	ÅDT	YDT	HDT
Personbiler uten tilhenger	111		
Personbiler med tilhenger	4		
Varebiler	2		
Lastebiler uten henger	6		
Lastebiler med tilhenger	5		
Buss	7		
Motorsykkel - moped	3		
Person ekskl fører av kjøret	322		
Rest på land	7		
Turer	19		
Sum PBE	193		

BEGRENSET KJØRETØYGRUPPEINDEKS

FYLKE : 19 Troms SELSKAP : 2 BF BJØRKLID FERJEREDERI
SAMBAND : 2 FRA : LYGSEIDET TIL : OLDERDALEN
STREKNING :

VEGTYPE :
BEREGNINGSÅR : 2000
BASISÅR : 1999

	PERSONBIL		VAREB.LASTEBIL		BUSS	Sum BILER	PERS	GJENST	TURER	PBE	
	U.TIL	M.TIL	U.TIL	M.TIL							
JAN	-21.1	-8.3	-25.8	14.1	27.9	-14.8	-17.4	-22.1	1.5	-11.1	
FEB	-25.4	-50.8	-36.4	-9.9	45.6	-20.0	-22.7	-32.5	466.7	3.9	-16.7
MAR	-24.7	-26.6	-4.3	15.4	19.8	-17.7	-20.2	-14.4		0.8	-13.0
APR	-2.0	-22.3	8.7	-24.7	-5.3	-5.1	-4.0	0.0	47.1	-0.6	-6.6
MAI	70.7	125.0	141.9	95.6	107.9	23.8	73.8	74.3	1865.8	39.7	77.1
JUN	8.2	5.3	-28.8	-3.6	-24.7	-11.7	4.3	-2.0	-69.9	-4.4	-0.9
JUL	0.4	3.0	81.3	-1.7	-15.2	-1.4	0.9	-0.3	-93.5	-1.3	-0.2
AUG	-0.5	7.5	41.5	-6.3	-2.3	3.4	0.3	3.6	-95.9	-5.3	0.6
SEP	-2.0	5.6	43.2	-13.2	12.9	-1.5	-1.5	0.7		-0.4	-0.7
OKT	-7.9	-29.1	57.1	-21.8	-8.9	3.4	-8.8	-4.3		-2.7	-10.0
NOV	1.7	25.9	3.3	-10.0	5.9	-3.4	1.4	7.4		-0.2	1.2
DES	-1.4	15.4	40.0	-19.7	8.5	-1.9	-1.5	4.0	-89.3	-3.4	-1.6
2000	1.6	6.3	25.8	10.6	-3.6	1.9	1.7	162.5	1.4	2.1	

FINNMARK

Havøysund	-	Gunnarnes
Øksfjord	-	Hasvik
Nyvoll	-	Eidet
Akkarfjord	-	Kjerringholmen
Øksfjord	-	Tverrfjord
Øksfjord	-	Bergsfjord

VARIASJONSKURVER TAKSTGRUPPER
ÅRSVARIASJON

FYLKE : 20 Finnmark **SELSKAP** : 1 FFR FINNMARK FYLKESREDERI
SAMBAND : 1 FRA : HAVØYSUND **TIL** : GUNNARNES
STREKNING :

VEGTYPE :
År:2000

Mnd	LENGDE < 5.0m	LENGDE 5-6m	LENGDE 6-7m	LENGDE 7-8m	LENGDE 8-10m	LENGDE 10-12m	LENGDE 12-14m	LENGDE 14-17m	LENGDE 17-19m	LENGDE 19-22m	MOTOR SYKKEL	VOKSNE	HONNØR /BARN	TURER	GJENST BILER	PBE
JAN	1													1		1
FEB	7										10	10		12		7
MAR	7										5	5		9		7
APR	15										8	8		15		15
MAI	30										2	2		22		31
JUN	50													32		51
JUL	57	34									2	2		36		93
AUG	32	56												42		90
SEP	25	42		4										34		80
OKT	23	17												30		41
NOV	15	10												20		26
DES	4	7										2		8		11
2000	266	166		4							27	29		261		454

TRAFIKKVERDIER

TAKSTGRUPPE

FYLKE : 20 Finnmark **SELSKAP** : 1 FFR FINNMARK FYLKESREDERI
SAMBAND : 1 FRA : HAVØYSUND **TIL** : GUNNARNES
STREKNING :

År:2000

	ÅDT	YDT	HDT
Lengde < 5.0m	1	1	0
Lengde 5.01 - 6.0m	0	1	0
Lengde 6.01 - 7.0m			
Lengde 7.01 - 8.0m	0	0	0
Lengde 8.01 - 10.0m			
Lengde 10.01 - 12.0m			
Lengde 12.01 - 14.0m			
Lengde 14.01 - 17.0m			
Lengde 17.01 - 19.0m			
Lengde 19.01 - 22.0m			
Motorsykkkel	0	0	0
Voksne	0	0	0
Honnør/barn			
Turer	1	1	0
Gjenstående biler			
Sum PBE	1	2	1

BEGRENSET TAKSTGRUPPEINDEKS

FYLKE : 20 Finnmark **SELSKAP** : 1 FFR FINNMARK FYLKESREDERI
SAMBAND : 1 FRA : HAVØYSUND **TIL** : GUNNARNES
STREKNING :

VEGTYPE :
BEREGNINGSÅR : 2000
BASISÅR : 1999

	LENGDE < 5.0m	LENGDE 5-6m	LENGDE 6-7m	LENGDE 7-8m	LENGDE 8-10m	LENGDE 10-12m	LENGDE 12-14m	LENGDE 14-17m	LENGDE 17-19m	LENGDE 19-22m	MOTOR SYKKEL	VOKSNE	HONNØR /BARN	TURER	GJENST BILER	PBE
JAN	-50.0													-50.0		-50.0
FEB	-12.5										900.0	900.0		140.0		-12.5
MAR	-70.8										66.7	66.7		-30.8		-70.8
APR	-6.3													66.7		-6.3
MAI	-28.6										-33.3	-33.3		-26.7		-28.6
JUN	-16.7													-3.0		-28.8
JUL	-39.4	3300.0												140.0		-4.2
AUG	-64.8	5500.0												44.8		-4.3
SEP	-65.3	1300.0												17.2		-5.4
OKT	-39.5													42.9		5.3
NOV	7.1													100.0		78.6
DES	-69.2													-11.1		-15.4
2000	-43.9	2540.0									111.1	111.1		27.3		-10.8

VARIASJONSKURVER TAKSTGRUPPER

ÅRSVARIASJON

FYLKE : 20 Finnmark SELSKAP : 1 FFR FINNMARK FYLKESREDERI
 SAMBAND : 4 FRA : ØKSFJORD TIL : HASVIK
 STREKNING :

VEGTYPE :
 År:2000

Mnd	LENGDE < 5.0m	LENGDE 5-6m	LENGDE 6-7m	LENGDE 7-8m	LENGDE 8-10m	LENGDE 10-12m	LENGDE 12-14m	LENGDE 14-17m	LENGDE 17-19m	LENGDE 19-22m	MOTOR SYKKEL	VOKSNE	HONNØR /BARN	TURER	GJENST BILER	PBE
JAN	339	13	12	11	47	24		6	11			381	126	143		874
FEB	410	9	8	14	39	24		13	25		4	361	159	151		1086
MAR	423	5	14	11	59	23		13	26		8	391	218	152		1185
APR	663	55	10	10	28	27	2	8	32		1	644	420	146		1395
MAI	1025	16	15	24	73	41	2	10	47		8	975	453	159		2179
JUN	1265	20	23	27	44	62	4	21	34		8	1073	631	166	6	2423
JUL	1521	261	24	33	33	30		18	33		25	1474	1044	184		2691
AUG	1088	497	32	18	74	42	3	17	43		17	1172	736	167	1	2791
SEP	1133	25	29	42	68	68		47	37	1	3	951	391	149	10	2680
OKT	927	28	5	37	63	30	4	18	32	1	3	713	303	143		1955
NOV	717	17	9	21	35	31		13	42		1	588	331	159		1603
DES	706	21	4	20	57	12		11	36		1	546	327	142		1505
2000	10217	967	185	268	620	414	15	195	398	2	79	9269	5139	1861	17	22367

TRAFIKKVERDIER

TAKSTGRUPPE

FYLKE : 20 Finnmark SELSKAP : 1 FFR FINNMARK FYLKESREDERI
 SAMBAND : 4 FRA : ØKSFJORD TIL : HASVIK
 STREKNING :

År:2000

	ÅDT	YDT	HDT
Lengde < 5.0m	28	30	23
Lengde 5.01 - 6.0m	3	3	2
Lengde 6.01 - 7.0m	1	1	0
Lengde 7.01 - 8.0m	1	1	0
Lengde 8.01 - 10.0m	2	2	1
Lengde 10.01 - 12.0m	1	2	0
Lengde 12.01 - 14.0m	0	0	0
Lengde 14.01 - 17.0m	1	1	0
Lengde 17.01 - 19.0m	1	1	0
Lengde 19.01 - 22.0m	0	0	0
Motorsykkel	0	0	0
Voksne	25	25	25
Honnør/barn	14	14	14
Turer	5	6	4
Gjenstående biler	0	0	0
Sum PBE	61	74	34

BEGRENSET TAKSTGRUPPEINDEKS

FYLKE : 20 Finnmark SELSKAP : 1 FFR FINNMARK FYLKESREDERI
 SAMBAND : 4 FRA : ØKSFJORD TIL : HASVIK
 STREKNING :

VEGTYPE :
 BEREGNINGÅR : 2000
 BASISÅR : 1999

	LENGDE < 5.0m	LENGDE 5-6m	LENGDE 6-7m	LENGDE 7-8m	LENGDE 8-10m	LENGDE 10-12m	LENGDE 12-14m	LENGDE 14-17m	LENGDE 17-19m	LENGDE 19-22m	MOTOR SYKKEL	VOKSNE	HONNØR /BARN	TURER	GJENST BILER	PBE
JAN	-29.2	18.2	20.0	-15.4	-9.6	84.6		-40.0	-66.7			-14.6	-3.8	-7.7		-28.2
FEB	-9.9	50.0	-33.3	-6.7	11.4	14.3		116.7	8.7			-13.2	18.7	7.9		4.3
MAR	-36.8	-72.2	-22.2	-31.3	15.7	-11.5		85.7	-65.8		700.0	-39.8	-14.5	-5.0		-37.5
APR	-2.9	223.5	-50.0	-23.1	-24.3	-15.6			-20.0			-2.3	34.6	-5.2		-8.8
MAI	2.8	700.0	7.1	50.0	5.8	51.9		-33.3	23.7		60.0	1.7	1.8	0.6		10.8
JUN	15.8	-16.7	21.1	35.0	-51.1	67.6	300.0	110.0	9.7		-50.0	9.4	12.3	4.4		12.6
JUL	-7.3	903.8	84.6	175.0	-37.7	-9.1		800.0	-25.0		66.7	-8.2	0.3	-4.2		4.3
AUG	-20.2	3450.0	100.0	-25.0	42.3	68.0	-40.0	41.7	22.9		30.8	1.3	-7.8	2.5		21.5
SEP	-4.1	47.1	7.4	68.0	-13.9	36.0		176.5	68.2		-62.5	-5.0	-18.9	-5.7		16.9
OKT	-1.4	350.0	-68.8	94.4	-4.7	-23.7	100.0	800.0	-6.1			-21.6	-12.0	-19.5		5.3
NOV	18.7	21.4	350.0	-22.2	-27.1	-29.5		116.7	40.0			17.6	37.3	5.3		10.1
DES	10.5	200.0	-66.7	53.8	62.9	-55.6		175.0	24.1			-12.1	10.8	-8.4		16.2
2000	-4.9	496.3	3.4	25.5	-7.1	10.7	37.5	97.0	-8.5		18.6	-6.4	2.0	-3.1		3.6

VARIASJONSKURVER TAKSTGRUPPER

ÅRSVARIASJON

FYLKE : 20 Finnmark SELSKAP : 1 FFR FINNMARK FYLKESREDERI
 SAMBAND : 7 FRA : NYVOLL TIL : EIDET
 STREKNING :

VEGTYPE :
 År:2000

Mnd	LENGDE < 5.0m	LENGDE 5-6m	LENGDE 6-7m	LENGDE 7-8m	LENGDE 8-10m	LENGDE 10-12m	LENGDE 12-14m	LENGDE 14-17m	LENGDE 17-19m	LENGDE 19-22m	MOTOR SYKKEL	VOKSNE	HONNØR /BARN	TURER	GJENST BILER	PBE
JAN	547	181	2	5	38	2	34	2	16			409	701	310		1294
FEB	674	179	2	6	38		35		10		1	553	744	303		1353
MAR	803	176	1	11	44	4	35	26	29		1	597	713	340		1899
APR	1124	173	3	1	52	1	30	22	36		2	867	808	296	85	2220
MAI	963	204	5	8	52	2	34	14	35			643	836	333		2074
JUN	1164	296	2	17	46		32	13	35		6	822	1000	326	43	2340
JUL	1566	197	6	17	53	4	31	2	28		17	1098	1045	334	31	2559
AUG	1244	265			78	3	34	4	59		15	796	863	347	41	2640
SEP	960	463	4	11	63	4	34	1	84		5	811	888	323	79	2741
OKT	919	379	4	15	48	5	32	14	64		20	748	883	333	13	2473
NOV	608	250	1	16	45	11	30	32	89		6	512	598	330	5	2379
DES	646	217	4	13	38	2	26	15	47		4	517	433	295	3	1784
2000	11218	2980	34	120	595	38	387	145	532		77	8373	9512	3870	300	25755

TRAFIKKVERDIER

TAKSTGRUPPE

FYLKE : 20 Finnmark SELSKAP : 1 FFR FINNMARK FYLKESREDERI
 SAMBAND : 7 FRA : NYVOLL TIL : EIDET
 STREKNING :

År:2000

	ÅDT	YDT	HDT
Lengde < 5.0m	31	30	32
Lengde 5.01 - 6.0m	8	8	8
Lengde 6.01 - 7.0m	0	0	0
Lengde 7.01 - 8.0m	0	0	0
Lengde 8.01 - 10.0m	2	2	1
Lengde 10.01 - 12.0m	0	0	0
Lengde 12.01 - 14.0m	1	1	1
Lengde 14.01 - 17.0m	0	1	0
Lengde 17.01 - 19.0m	1	2	0
Lengde 19.01 - 22.0m			
Motorsykkkel	0	0	0
Voksne	23	21	26
Honnør/barn	26	27	23
Turer	11	12	8
Gjenstående biler	1	1	1
Sum PBE	70	79	52

BEGRENSET TAKSTGRUPPEINDEKS

FYLKE : 20 Finnmark SELSKAP : 1 FFR FINNMARK FYLKESREDERI
 SAMBAND : 7 FRA : NYVOLL TIL : EIDET
 STREKNING :

VEGTYPE :
 BEREGNINGÅR : 2000
 BASISÅR : 1999

	LENGDE < 5.0m	LENGDE 5-6m	LENGDE 6-7m	LENGDE 7-8m	LENGDE 8-10m	LENGDE 10-12m	LENGDE 12-14m	LENGDE 14-17m	LENGDE 17-19m	LENGDE 19-22m	MOTOR SYKKEL	VOKSNE	HONNØR /BARN	TURER	GJENST BILER	PBE
JAN	4.4	-20.3		-44.4	26.7				-30.4			-17.2	-10.8	5.1		-4.5
FEB	68.1	-59.5	-33.3	-60.0	31.0		9.4		25.0			1.1	-9.7	3.8		0.8
MAR	38.0	-71.7			-12.0	300.0	-2.8		190.0		-50.0	-18.7	-18.4	2.7		6.6
APR	53.6	-62.2	50.0	-88.9	8.3	-75.0	-6.3	450.0	100.0		-33.3	13.8	-17.3	-3.0	1600.0	20.0
MAI	47.0	-61.7	-28.6	-73.3	57.6	-60.0	25.9	250.0	29.6			7.3	-15.0	8.1		8.3
JUN	75.0	-55.5	-50.0	-34.6	-16.4		-15.8	-13.3	-20.5		-50.0	10.6	-4.0	5.2	43.3	-3.9
JUL	32.3	-71.3	-64.7	21.4	60.6	-50.0	-8.8	-50.0	-39.1		88.9	-8.0	-3.4	1.2	-31.1	-9.3
AUG	69.9	-66.9			143.8			-33.3	43.9		25.0	-10.8	-7.6	2.1	310.0	10.6
SEP	52.4	-37.4		-8.3	31.3	100.0		-50.0	37.7		-44.4	1.4	-14.6	-2.4	-2.5	13.7
OKT	27.7	-39.2	-71.4	114.3	-12.2	66.7	-11.4				185.7	-3.0	-19.7	-7.4	-58.1	-2.8
NOV	14.7	16.8	-50.0	23.1	-10.0	266.7	3.4	357.1	56.1			14.5	-19.7	7.8	400.0	35.2
DES	-4.0	1.9		8.3	-2.6	100.0	-25.7	-11.8	51.6			0.6	-28.4	-3.6	200.0	3.7
2000	39.8	-52.2	-50.0	-24.1	19.0	18.8	-3.5	62.0	23.9		22.2	-1.4	-13.4	1.5	47.1	5.9

VARIASJONSKURVER TAKSTGRUPPER

ÅRSVARIASJON

FYLKE : 20 Finnmark SELSKAP : 1 FFR FINNMARK FYLKESREDERI
 SAMBAND : 8 FRA : AKKARFJORD TIL : KJERRINGHOLMEN
 STREKNING : VEGTYPE :
 År:2000

Mnd	LENGDE < 5.0m	LENGDE 5-6m	LENGDE 6-7m	LENGDE 7-8m	LENGDE 8-10m	LENGDE 10-12m	LENGDE 12-14m	LENGDE 14-17m	LENGDE 17-19m	LENGDE 19-22m	MOTOR SYKKEL	VOKSNE	HONNØR /BARN	TURER	GJENST BILER	PBE
JAN	565	31	14	2	4	6					10	702	440	202		697
FEB	790	11	24	2		4					25	585	481	230		905
MAR	609	4	18	4		2					6	464	344	209		694
APR	962	10	20	9	9	1	1	2			25	643	508	217	2	1133
MAI	917	13	25	13		1			2		2	620	408	226		1075
JUN	1123	19	33	17	9						6	732	566	257		1336
JUL	1090	12	30	5	4			2	2		12	752	717	260		1266
AUG	1206	5	28	12	6				1		26	822	814	278		1377
SEP	1097	3	32	6	6				1		1	698	600	255		1256
OKT	1154	2	33	5	4			2	4		2	671	530	256		1346
NOV	964	74	28	6	6				2			627	465	255		1191
DES	740	123	18	4	11			2				546	490	229		999
2000	11217	307	303	85	59	14	1	8	12		115	7862	6363	2874	2	13276

TRAFIKKVERDIER

TAKSTGRUPPE

FYLKE : 20 Finnmark SELSKAP : 1 FFR FINNMARK FYLKESREDERI
 SAMBAND : 8 FRA : AKKARFJORD TIL : KJERRINGHOLMEN
 STREKNING :

År:2000

	ÅDT	YDT	HDT
Lengde < 5.0m	30	37	17
Lengde 5.01 - 6.0m	1	1	0
Lengde 6.01 - 7.0m	1	1	0
Lengde 7.01 - 8.0m	0	0	0
Lengde 8.01 - 10.0m	0	0	0
Lengde 10.01 - 12.0m	0	0	0
Lengde 12.01 - 14.0m	0	0	
Lengde 14.01 - 17.0m	0	0	
Lengde 17.01 - 19.0m	0	0	0
Lengde 19.01 - 22.0m			
Motorsykkkel	0	0	0
Voksne	21	25	15
Honnør/barn	17	20	13
Turer	8	9	5
Gjenstående biler	0		0
Sum PBE	36	45	19

BEGRENSET TAKSTGRUPPEINDEKS

FYLKE : 20 Finnmark SELSKAP : 1 FFR FINNMARK FYLKESREDERI
 SAMBAND : 8 FRA : AKKARFJORD TIL : KJERRINGHOLMEN
 STREKNING :

VEGTYPE :
 BEREGNINGSÅR : 2000
 BASISÅR : 1999

	LENGDE < 5.0m	LENGDE 5-6m	LENGDE 6-7m	LENGDE 7-8m	LENGDE 8-10m	LENGDE 10-12m	LENGDE 12-14m	LENGDE 14-17m	LENGDE 17-19m	LENGDE 19-22m	MOTOR SYKKEL	VOKSNE	HONNØR /BARN	TURER	GJENST BILER	PBE
JAN	-18.5	1450.0	-33.3	-33.3		100.0					400.0	37.9	48.6	-7.3		-19.7
FEB	11.7	37.5	-11.1	-60.0							257.1	1.9	45.3	0.9		-9.6
MAR	-37.9	300.0	-33.3								-33.3	-36.5	-19.1	-19.6		-37.5
APR	-9.9		-44.4	50.0	-30.8	-50.0					400.0	-18.5	1.6	-15.2		-13.3
MAI	-7.3	1200.0	4.2	62.5		-50.0			-50.0		100.0	-8.6	-30.6	-8.5		-7.2
JUN	-2.3		-17.5	6.3	-25.0						-33.3	9.9	-16.9	0.8		-3.3
JUL	-17.8	140.0	11.1	-72.2	-78.9						-25.0	-13.4	-29.2	-4.4		-20.2
AUG	0.2		40.0	100.0							8.3	9.9	4.4	2.6		-0.7
SEP	-10.0	-50.0	6.7	-57.1	-57.1							-4.4	-14.4	-1.9		-16.3
OKT	4.7		65.0	-44.4	-50.0							-6.3	-6.3	-8.7		6.1
NOV	18.4	1750.0	16.7	-40.0	50.0							13.0	3.6	3.7		22.6
DES	14.012200.0		12.5	33.3	120.0							-15.3	0.8	13.9		32.4
2000	-5.8	810.0	-2.9	-16.7	-32.1	14.3			-33.3		53.4	-4.2	-6.6	-4.0		-7.2

VARIASJONSKURVER TAKSTGRUPPER

ÅRSVARIASJON

FYLKE : 20 Finnmark SELSKAP : 1 FFR FINNMARK FYLKESREDERI
 SAMBAND : 9 FRA : ØKSFJORD TIL : TVERRFJORD
 STREKNING :

VEGTYPE :
 År:2000

Mnd	LENGDE < 5.0m	LENGDE 5-6m	LENGDE 6-7m	LENGDE 7-8m	LENGDE 8-10m	LENGDE 10-12m	LENGDE 12-14m	LENGDE 14-17m	LENGDE 17-19m	LENGDE 19-22m	MOTOR SYKKEL	VOKSNE	HONNØR /BARN	TURER	GJENST BILER	PBE
JAN	301	31	4	11	4				1			475	242	166		407
FEB	314	89	3	15	2	2					1	580	360	180		482
MAR	282	68	2	28	6			2				535	271	179		483
APR	486	101	7	16	5				1			607	444	164		694
MAI	525	8	3	23	9					1		604	365	189	2	667
JUN	597	146	11	24	16		2	2			17	800	613	190	10	949
JUL	817	68	11	27	12	2		6	4		27	790	827	169	14	1150
AUG	695	90	14	23	10	3		14	10		8	724	670	176	1	1153
SEP	680	16	31	13	14	6			11		2	777	472	204		1011
OKT	710	14	20	22	11		2	6			5	782	531	190	9	955
NOV	514	100	20	14	18		1					725	420	192		797
DES	576	81	9	10	5							539	456	177	2	744
2000	6497	812	135	226	112	13	5	30	27	1	60	7938	5671	2176	38	9493

TRAFIKKVERDIER

TAKSTGRUPPE

FYLKE : 20 Finnmark SELSKAP : 1 FFR FINNMARK FYLKESREDERI
 SAMBAND : 9 FRA : ØKSFJORD TIL : TVERRFJORD
 STREKNING :

År:2000

	ÅDT	YDT	HDT
Lengde < 5.0m	18	20	14
Lengde 5.01 - 6.0m	2	2	2
Lengde 6.01 - 7.0m	0	1	0
Lengde 7.01 - 8.0m	1	1	0
Lengde 8.01 - 10.0m	0	0	0
Lengde 10.01 - 12.0m	0	0	0
Lengde 12.01 - 14.0m	0	0	0
Lengde 14.01 - 17.0m	0	0	0
Lengde 17.01 - 19.0m	0	0	0
Lengde 19.01 - 22.0m	0	0	0
Motorsykkkel	0	0	0
Voksne	22	26	13
Honnør/barn	15	16	14
Turer	6	7	4
Gjenstående biler	0	0	0
Sum PBE	26	29	19

BEGRENSET TAKSTGRUPPEINDEKS

FYLKE : 20 Finnmark SELSKAP : 1 FFR FINNMARK FYLKESREDERI
 SAMBAND : 9 FRA : ØKSFJORD TIL : TVERRFJORD
 STREKNING :

VEGTYPE :
 BEREGNINGÅR : 2000
 BASISÅR : 1999

	LENGDE < 5.0m	LENGDE 5-6m	LENGDE 6-7m	LENGDE 7-8m	LENGDE 8-10m	LENGDE 10-12m	LENGDE 12-14m	LENGDE 14-17m	LENGDE 17-19m	LENGDE 19-22m	MOTOR SYKKEL	VOKSNE	HONNØR /BARN	TURER	GJENST BILER	PBE
JAN	-33.1	675.0	300.0		-20.0							-23.0	17.5	-12.2		-21.7
FEB	-29.6	1383.3	-57.1	15.4	-50.0							-11.7	-2.4	-2.2		-9.8
MAR	-48.4	3300.0	-66.7	211.1								-26.3	-34.7	-12.7		-24.2
APR	-10.0	910.0	600.0	-5.9	-16.7							-5.3	6.5	-9.4		8.5
MAI	-9.3	-82.6	-76.9	64.3	350.0							-10.1	-34.2	-1.0		-7.5
JUN	23.3	11.5	83.3	118.2	700.0						325.0	46.0	23.1	32.9	66.7	38.6
JUL	-18.2	209.1	-38.9	92.9	500.0			33.3			80.0	-16.8	-3.9	1.8	-58.8	-1.4
AUG	16.8	-56.1	250.0	53.3	25.0						300.0	5.8	8.8	2.3		27.3
SEP	36.3	-88.6	416.7	30.0	250.0							53.0	7.3	1.5		39.2
OKT	42.6	-90.5	42.9	57.1	-25.0							46.3	26.5	-4.9	50.0	18.2
NOV	39.3	69.5	122.2	100.0	1700.0							55.2	35.5	14.3		56.9
DES	11.2	92.9	-25.0	-28.6	-16.7							-10.5	4.1	-4.8		11.5
2000	-0.6	-0.2	39.2	51.7	89.7				33.3		134.8	4.2	2.1	-0.4	-28.3	11.4

VARIASJONSKURVER TAKSTGRUPPER

ÅRSVARIASJON

FYLKE : 20 Finnmark

SELSKAP : 1 FFR FINNMARK FYLKESREDERI

SAMBAND : 10 FRA : ØKSFJORD

TIL : BERGSFJORD

STREKNING :

VEGTYPE :

År:2000

Mnd	LENGDE < 5.0m	LENGDE 5-6m	LENGDE 6-7m	LENGDE 7-8m	LENGDE 8-10m	LENGDE 10-12m	LENGDE 12-14m	LENGDE 14-17m	LENGDE 17-19m	LENGDE 19-22m	MOTOR SYKKEL	VOKSNE	HONNØR /BARN	TURER	GJENST BILER	PBE
JAN	61	45		9	2				1			99	89	95		152
FEB	42	44		13	4	2			2		5	112	69	103		177
MAR	46	24	3	3	6			4	14		2	115	114	103		266
APR	97	103	2	10	1	5		1	3			173	113	114		302
MAI	186	2	2	10	16	2		2	3		4	169	117	127		342
JUN	175	135	14	10	6		1	1	4		6	246	231	142		454
JUL	493	7	7	12	7				4		13	412	398	157	4	628
AUG	328	3	7	13	9	1					8	269	328	144		435
SEP	250	14	10	7	11	2		2	2		10	225	188	140		402
OKT	189	7	16	12	8	1		3	18	2	3	163	110	120		516
NOV	92	53	7	11	6				2			139	132	117		240
DES	174	64	5	8	2	2						179	113	119		297
2000	2133	501	76	118	78	15	1	13	53	2	51	2301	2002	1481	4	4212

TRAFIKKVERDIER

TAKSTGRUPPE

FYLKE : 20 Finnmark

SELSKAP : 1 FFR FINNMARK FYLKESREDERI

SAMBAND : 10 FRA : ØKSFJORD

TIL : BERGSFJORD

STREKNING :

År:2000

	ÅDT	YDT	HDT
Lengde < 5.0m	6	7	4
Lengde 5.01 - 6.0m	1	1	1
Lengde 6.01 - 7.0m	0	0	0
Lengde 7.01 - 8.0m	0	0	0
Lengde 8.01 - 10.0m	0	0	0
Lengde 10.01 - 12.0m	0	0	
Lengde 12.01 - 14.0m	0	0	
Lengde 14.01 - 17.0m	0	0	0
Lengde 17.01 - 19.0m	0	0	0
Lengde 19.01 - 22.0m	0	0	
Motorsykkel	0	0	0
Voksne	6	6	6
Honnør/barn	5	5	5
Turer	4	4	3
Gjenstående biler	0	0	
Sum PBE	11	13	7

BEGRENSET TAKSTGRUPPEINDEKS

FYLKE : 20 Finnmark

SELSKAP : 1 FFR FINNMARK FYLKESREDERI

SAMBAND : 10 FRA : ØKSFJORD

TIL : BERGSFJORD

STREKNING :

VEGTYPE :

BEREGNINGÅR : 2000

BASISÅR : 1999

	LENGDE < 5.0m	LENGDE 5-6m	LENGDE 6-7m	LENGDE 7-8m	LENGDE 8-10m	LENGDE 10-12m	LENGDE 12-14m	LENGDE 14-17m	LENGDE 17-19m	LENGDE 19-22m	MOTOR SYKKEL	VOKSNE	HONNØR /BARN	TURER	GJENST BILER	PBE
JAN	-46.5	1400.0		-10.0	-91.3				-66.7			-45.0	2.3	-21.5		-50.2
FEB	-73.2	633.3	-40.0	62.5	-71.4	-50.0			-66.7		400.0	-32.9	-31.0	-15.6		-46.7
MAR	-78.5	700.0	50.0	-83.3	-64.7			-77.8	16.7		-33.3	-46.5	-19.7	-26.4		-55.8
APR	-48.9	347.8	100.0	11.1	-75.0	150.0		-50.0	-50.0			-9.9	-5.8	4.6		-11.4
MAI	-7.5	-96.7	-81.8	-28.6		100.0		-77.8	-40.0		-73.3	-32.9	-9.3	-8.6		-33.6
JUN	38.9	-2.9	40.0	25.0	-14.3			-75.0	100.0		-66.7	6.0	23.5	20.3		15.1
JUL	1.4	-46.2		100.0	16.7						-43.5	-18.3	-8.1	7.5	-42.9	7.5
AUG	28.6	-98.3	-22.2		28.6						100.0	-27.7	5.8	-8.9		-24.6
SEP	101.6	-89.5		-46.2	-26.7			-77.8	-66.7		233.3	0.9	-2.1	6.9		-22.0
OKT	55.0	-94.2	-25.0	-16.7	-52.9	-50.0		-62.5	260.0			-26.9	-12.0	-15.5		1.4
NOV	-17.1	23.3	-22.2	37.5								-5.4	55.3	-12.0		-3.6
DES	19.2	45.5	-28.6	14.3	-66.7							4.7	-20.4	4.4		16.1
2000	-5.4	-33.3	-17.2	-7.9	-43.5	8.3		-74.0	4.4		-28.4	-20.0	-2.4	-5.8	-42.9	-18.8

8. RANGERING AV STREKNINGER

I dette kapitlet rangerer vi de 20 største strekningene etter forskjellige kriterier.

8.1 De mest trafikkerte strekningene målt ved sum kjøretøy.

Nr	Fra navn	Til navn	Vegident	Lengde (meter)	LETTE BILER	TUNGE BILER	SUM KJ.	PBE	PERS.	PBE/ KJ.
1 2 1 1	MOSS	HORTEN	RS 19	10500	2401	461	2861	5593	3122	1,95
11 6 1 1	MORTAVIKA	ARSVÅGEN	ES 39	8000	1561	300	1860	2678	2273	1,44
16 1 9 1	FLAKK	RØRVIK	RS 715	7200	1677	123	1799	2370	1522	1,32
15 1 5 1	ØRSNESET	MAGERHOLM	RS 60	3590	1517	164	1680	2468	1594	1,47
15 1 18 1	HAREID	SULASUNDET	RS 61	7750	1353	144	1497	2172	1270	1,45
12 1 9 1	HALHJEM	SANDVIKVÅG	ES 39	24100	1199	217	1416	2063	1873	1,46
15 1 21 4	MOLDE	VESTNES	ES 39	11350	1226	173	1398	2344	1669	1,68
12 1 16 1	SKJERSHOLMANE	VALEVÅG	ES 39	5600	1134	197	1331	1947	1604	1,46
11 3 10 1	LAUVVIK	OANES	RS 13	2900	1135	113	1248	1390	1447	1,11
15 1 1 1	FESTØYA	SOLAVÅGEN	ES 39	4250	1029	152	1181	1948	1117	1,65
14 1 9 1	MANHELLER	FODNES	RS 5	2800	876	153	1029	1476	1351	1,43
14 1 3 3	LAVIK	OPPEDAL	ES 39	5100	834	144	978	1422	1270	1,45
11 3 5 1	STAVANGER	TAU	RS 13	14600	824	142	966	1199	2306	1,24
12 1 15 1	BRURAVIK	BRIMNES	RS 7	2400	793	157	950	1394	1591	1,47
12 1 11 1	HATTVIK	VENJANESET	RS 552	3200	763	61	825	980	985	1,19
14 1 5 1	LOTE	ANDA	ES 39	2100	701	105	806	1112	837	1,38
2 1 1 1	DRØBAK	STORSAND	RS 153	1000	608	117	725	839	569	1,16
12 1 8 1	SIGGJARV.	SAGVÅG	RS 542	3900	657	48	705	824	759	1,17
15 1 16 1	EIKSUND	RJÅNESET	RS 653	3400	644	34	678	820	587	1,21
15 1 9 1	SØLSNES	ÅFARNES	RS 64	3140	566	104	669	1250	806	1,87

8.2 De mest trafikkerte strekningene målt ved antall personer.

Nr	Fra navn	Til navn	Vegident	Lengde (meter)	LETTE BILER	TUNGE BILER	SUM KJ.	PBE	PERS.	PBE/ KJ.
1 2 1 1	MOSS	HORTEN	RS 19	10500	2401	461	2861	5593	3122	1,95
11 3 5 1	STAVANGER	TAU	RS 13	14600	824	142	966	1199	2306	1,24
11 6 1 1	MORTAVIKA	ARSVÅGEN	ES 39	8000	1561	300	1860	2678	2273	1,44
12 1 9 1	HALHJEM	SANDVIKVÅG	ES 39	24100	1199	217	1416	2063	1873	1,46
15 1 21 4	MOLDE	VESTNES	ES 39	11350	1226	173	1398	2344	1669	1,68
12 1 16 1	SKJERSHOLMANE	VALEVÅG	ES 39	5600	1134	197	1331	1947	1604	1,46
15 1 5 1	ØRSNESET	MAGERHOLM	RS 60	3590	1517	164	1680	2468	1594	1,47
12 1 15 1	BRURAVIK	BRIMNES	RS 7	2400	793	157	950	1394	1591	1,47
16 1 9 1	FLAKK	RØRVIK	RS 715	7200	1677	123	1799	2370	1522	1,32
11 3 10 1	LAUVVIK	OANES	RS 13	2900	1135	113	1248	1390	1447	1,11
14 1 9 1	MANHELLER	FODNES	RS 5	2800	876	153	1029	1476	1351	1,43
15 1 18 1	HAREID	SULASUNDET	RS 61	7750	1353	144	1497	2172	1270	1,45
14 1 3 3	LAVIK	OPPEDAL	ES 39	5100	834	144	978	1422	1270	1,45
15 1 1 1	FESTØYA	SOLAVÅGEN	ES 39	4250	1029	152	1181	1948	1117	1,65
15 1 14 1	BREMSNES	KRISTIANSUND	RS 64	4630	622	40	662	838	1084	1,27
12 1 11 1	HATTVIK	VENJANESET	RS 552	3200	763	61	825	980	985	1,19
12 2 8 1	BREISTEIN	VALESTRANDFOSS	RS 567	2500	551	61	612	778	885	1,27
14 1 5 1	LOTE	ANDA	ES 39	2100	701	105	806	1112	837	1,38
15 1 9 1	SØLSNES	ÅFARNES	RS 64	3140	566	104	669	1250	806	1,87
12 1 1 3	KVANNDAL	UTNE	RS 550	5600	482	80	562	786	803	1,4

8.3 Streknings med høyest trafikkarbeid.

Nr	Fra navn	Til navn	Vegident	Lengde (meter)	LETTE BILER	TUNGE BILER	SUM KJ.	PBE	PERS.	TRAFARB. KJTKM
12 1 9 1	HALHJEM	SANDVIKVÅG	ES 39	24100	1199	217	1416	2063	1873	12 489 970
1 2 1 1	MOSS	HORTEN	RS 19	10500	2401	461	2861	5593	3122	10 994 823
15 1 21 4	MOLDE	VESTNES	ES 39	11350	1226	173	1398	2344	1669	5 807 432
11 6 1 1	MORTAVIKA	ARSVÅGEN	ES 39	8000	1561	300	1860	2678	2273	5 446 080
11 3 5 1	STAVANGER	TAU	RS 13	14600	824	142	966	1199	2306	5 161 918
16 1 9 1	FLAKK	RØRVIK	RS 715	7200	1677	123	1799	2370	1522	4 740 725
15 1 18 1	HAREID	SULASUNDET	RS 61	7750	1353	144	1497	2172	1270	4 246 241
12 1 16 1	SKJERSHOLMANE	VALEVÅG	ES 39	5600	1134	197	1331	1947	1604	2 728 018
15 1 5 1	ØRSNESET	MAGERHOLM	RS 60	3590	1517	164	1680	2468	1594	2 207 419
18 6 6 1	BOGNES	LØDINGEN	RS 85	23700	206	38	244	466	336	2 116 505
18 6 9 1	BODØ	MOSKENES	RS 0	101100	48	8	56	94	177	2 072 146
12 1 10 4	KROEIDE	HUFTHAMARGAVL	RS 546	13000	386	25	411	468	490	1 955 538
15 1 1 1	FESTØYA	SOLAVÅGEN	ES 39	4250	1029	152	1181	1948	1117	1 837 046
14 1 3 3	LAVIK	OPPEDAL	ES 39	5100	834	144	978	1422	1270	1 825 535
11 3 1 1	STAVANGER	SKUDENESHAVN	RS 0	34800	124	18	142	189	350	1 808 626
18 6 2 1	OSAN	SKUTVIK	RS 81	42800	93	15	108	180	217	1 691 798
12 1 5 1	HALHJEM	VÅGE	RS 49	13900	290	19	309	350	391	1 572 007
18 3 3 1	MELBU	FISKEBØL	ES 10	9200	340	87	427	594	611	1 437 794
11 3 10 1	LAUVVIK	OANES	RS 13	2900	1135	113	1248	1390	1447	1 324 627
15 1 11 1	HALSA	KANESTRAUM	ES 39	5500	566	65	630	963	745	1 268 190

8.4 Streknings med ÅDT>100 og høyest tungtrafikkandel.

Nr	Fra navn	Til navn	Vegident	Lengde (meter)	LETTE BILER	TUNGE BILER	SUM KJ.	PBE	PERS.	TUNGTR. ANDEL
6 1 1 1	SVELVIK	VERKET	RS 319	184	199	66	265	329	228	24,9 %
18 3 3 1	MELBU	FISKEBØL	ES 10	9200	340	87	427	594	611	20,4 %
10 1 1 1	LAUNES	KVELLANDSTRAND	RS 469	1300	220	54	273	319	352	19,8 %
14 1 11 1	MÅLØY	OLDEIDE	RS 616	7900	87	18	105	150	131	17,1 %
19 1 4 1	REFSNES	FLESNES	RS 83	5500	223	45	268	369	324	16,8 %
19 2 2 1	LYNGSEIDET	OLDERDALEN	RS 91	12600	114	23	137	193	322	16,8 %
12 1 15 1	BRURAVIK	BRIMNES	RS 7	2400	793	157	950	1394	1591	16,5 %
11 3 9 2	RANDABERG	KVITSØY	RS 521	11800	86	17	103	119	193	16,5 %
2 1 1 1	DRØBAK	STORSAND	RS 153	1000	608	117	725	839	569	16,1 %
11 6 1 1	MORTAVIKA	ARSVÅGEN	ES 39	8000	1561	300	1860	2678	2273	16,1 %
1 2 1 1	MOSS	HORTEN	RS 19	10500	2401	461	2861	5593	3122	16,1 %
18 6 6 1	BOGNES	LØDINGEN	RS 85	23700	206	38	244	466	336	15,6 %
15 1 9 1	SØLSNES	ÅFARNES	RS 64	3140	566	104	669	1250	806	15,5 %
19 1 12 1	STORNES	BJØRNERÅ	RS 867	3000	181	33	214	245	226	15,4 %
12 1 9 1	HALHJEM	SANDVIKVÅG	ES 39	24100	1199	217	1416	2063	1873	15,3 %
14 1 9 1	MÅNHELLER	FODNES	RS 5	2800	876	153	1029	1476	1351	14,9 %
12 1 16 1	SKJERSHOLMANE	VALEVÅG	ES 39	5600	1134	197	1331	1947	1604	14,8 %
14 1 3 3	LAVIK	OPPEDAL	ES 39	5100	834	144	978	1422	1270	14,7 %
11 3 5 1	STAVANGER	TAU	RS 13	14600	824	142	966	1199	2306	14,7 %
16 1 2 1	KJERRINGVÅG	FLATVAL	RS 714	5000	163	28	191	325	218	14,7 %

8.5 De lengste strekningene.

Nr	Fra navn	Til navn	Vegident	Lengde (meter)	LETTE BILER	TUNGE BILER	SUM KJ.	PBE	PERS.	PBE/ KJ.
18 6 3 2	BODØ	RØST	RS	111 300	4	3	6	18	16	2,88
18 6 9 1	BODØ	MOSKENES	RS	101 100	48	8	56	94	177	1,68
18 6 3 1	BODØ	VÆRØY	RS	92 000	4	3	7	21	20	2,96
18 6 3 5	RØST	MOSKENES	RS	73 000	1	0	1	2	3	1,71
18 2 7 7	NESNA	LOVUND	RS	56 000	0	0	0	0	0	4,03
14 1 6 27	LÆRDAL	GUDVANGEN	RS 16	55 300	26	10	36	66	183	1,87
14 1 6 4	KAUPANGER	GUDVANGEN	ES 16	44 400	56	17	73	125	257	1,7
18 6 3 3	VÆRØY	RØST	RS 80	43 100	1	0	1	1	2	1,43
18 6 2 1	OSAN	SKUTVIK	RS 81	42 800	93	15	108	180	217	1,67
18 6 2 3	SKROVA	SKUTVIK	RS 81	39 000	1	1	2	9	3	4,1
18 2 7 9	STOKKVÅGEN	LOVUND	FS	38 900	5	4	9	34	9	3,79
18 4 4 1	DIGERMULEN	SVOLVÆR	FS	38 000	0	0	1	1	1	1,44
11 3 1 1	STAVANGER	SKUDENES	RS	34 800	124	18	142	189	350	1,33
18 2 7 3	ONØYA	TRÆNA	FS	34 600	0	0	0	0	0	2,01
20 1 10 10	ØKSFJORD	BERGSFJORD	FS 71	33 500	3	0	3	5	5	1,46
18 6 3 4	VÆRØY	MOSKENES	RS	33 000	3	0	3	5	9	1,59
18 2 7 13	STOKKVÅGEN	SELVÆR	FS	33 000	0	0	0	1	0	2,24
11 3 7 80	HANASAND	HEBNES	RS	32 410	1	0	1	2	1	1,21
14 1 13 6	ASKVOLL	BULANDET	FS	31 200	2	1	2	4	2	1,73
11 3 7 55	HANASAND	JELSA	RS	30 740	0	0	1	1	1	1,47

9.SAMBANDS-OG STREKNINGSOVERSIKT ÅR 2000

9.1 Sambandsoversikt 2000

Følgende samband er det rapportert trafikk på for året 2000.

Nr	Fra navn	Til navn	Samb. kategori	Str ant	Antall måneder med trafikk
Østfold					
1 2	1 MOSS	HORTEN	RS	1	12
Akershus					
2 1	1 DRØBAK	STORSAND	RS	1	6
Buskerud					
6 1	1 SVELVIK	VERKET	RS	1	12
Aust-Agder					
9 1	1 RISØR	ØYSANG	FS	1	12
Vest-Agder					
10 1	1 LAUNES	KVELLANDSTRAND	RS	1	12
10 1	3 ANDABELØY	ABELSNES	FS	3	12
Rogaland					
11 3	1 RANDABERG	SKUDENESHAVN	RS	1	12
11 3	2 SAND	ROPEID	RS	1	12
11 3	5 STAVANGER	TAU	RS	1	12
11 3	7 STAVANGER	NEDSTRAND	FS	96	12
11 3	9 RANDABERG	KVITSØY	RS	1	12
11 3	10 LAUVVIK	OANES	RS	3	12
11 3	11 HJELMELAND	NESVIK	RS	3	12
11 6	1 MORTAVIKA	ARSVÅGEN	RS	1	12
Hordaland					
12 1	1 KINSARVIK	KVANNDAL	RS	3	12
12 1	2 GJERMUNDSHAVN	VARALDSØY	RS	3	12
12 1	3 SKÅNEVIK	UTÅKER	RS	3	12
12 1	4 JEKTEVIK	HODNANES	RS	5	12
12 1	5 HALHJEM	BRUNTVEIT	RS	3	12
12 1	7 BUAVÅG	LANGEVÅG	RS	1	12
12 1	8 SIGGJARVÅG	SAGVÅG	RS	1	12
12 1	9 HALHJEM	SANDVIKVÅG	RS	1	12
12 1	10 KROKEIDE	AUSTEVOLLSELLA	RS	5	12
12 1	11 HATTVIK	VENJANESET	RS	2	12
12 1	13 JONDAL	TØRVIKBYGD	RS	1	12
12 1	15 BRURAVIK	BRIMNES	RS	1	12
12 1	16 SKJERSHOLMANE	VALEVÅG	RS	3	12
12 1	17 SKJERSHOLMANE	UTBJOA	RS	1	12
12 1	18 RANAVIK	SUNDE	RS	3	12
12 1	19 HUSAVIK	SANDVIKVÅG	RS	2	12
12 1	20 FJELLBERG	FJELLBERGØY	FS	9	12
12 1	21 KLOKKARVIK	HJELLESTAD	RS	5	12

Nr	Fra navn	Til navn	Samb. kategori	Str ant	Antall måneder med trafikk
12 2 2	DUESUND	MASFJORDNES	RS	3	12
12 2 4	FEDJE	SÆVRØY	RS	4	12
12 2 8	BREISTEIN	VALESTRANDFOSS	RS	1	12
12 2 9	LEIRVÅG	SLØVÅGEN	RS	6	12
Sogn og Fjordane					
14 1 1	HELLA	DRAGSVIK/VANGSNES	RS	6	12
14 1 3	LAVIK	OPPEDAL	RS	3	12
14 1 5	LOTE	ANDA	RS	3	12
14 1 6	KAUPANGER/LÆRDAL	GUDVANGEN	RS	28	11
14 1 7	KRAKHELLA	RYSJEDALSVIKA/RUT	RS	6	12
14 1 8	DALE	EIKENES	RS	2	12
14 1 9	MANNHELLER	FODNES	RS	1	12
14 1 10	ISANE	STÅRHEIM	RS	1	12
14 1 11	MÅLØY	OLDEIDE	RS	3	12
14 1 13	ASKVOLL	GJERVIK/FURE/VÆRL	RS	8	12
14 1 15	SMØRHAMN	KJELKENES	RS	4	12
14 1 16	NÅRA	DALØY	FS	1	12
Møre og Romsdal					
15 1 1	FESTØYA	SOLEVÅGENEN	RS	3	12
15 1 2	VOLDA	FOLKESTAD	RS	1	12
15 1 4	EIDSDAL	LINGE	RS	1	12
15 1 5	ØRSNESET	MAGERHOLM	RS	1	12
15 1 6	GEIRANGER	HELLESYLT	RS	1	9
15 1 7	ÅRVIKA	KOPARNES	RS	3	12
15 1 9	SØLSNES	ÅFARNES	RS	1	12
15 1 11	HALSA	KANESTRAUM	RS	1	12
15 1 14	BREMSNES	KRISTIANSUND	RS	1	12
15 1 15	VOLDA	LAUVSTAD	RS	1	12
15 1 16	EIKSUND	RJÅNESET	RS	1	12
15 1 17	LEKNESET	SÆBØ	RS	11	12
15 1 18	HAREID	SULESUND	RS	1	12
15 1 20	BRATTVÅG	DRYNA	RS	6	12
15 1 21	MOLDE	VESTNES	RS	4	12
15 1 22	AUKRA	HOLLINGSHOLM	RS	2	12
15 1 24	AUKAN	FORSNES	RS	7	12
15 1 25	KVANNE	RYKKJEM	RS	1	12
15 1 26	AUKAN	VINSTERNES	RS	6	12
15 1 28	SEIVIKA	TØMMERVÅGEN	RS	1	12
15 1 29	SKJELTEN	KJERSTAD	RS	7	12
15 1 31	LARSNESET	ÅRAM	FS	6	12
15 1 32	MOLDE	SEKKEN	FS	2	12
15 1 34	ARASVIKA	HENNSET	FS	2	12
15 1 40	SOLHOLMEN	MORDALSVÅGEN	RS	3	12
15 1 41	STRANDA	LIABYGDA	RS	1	12
15 1 42	AUKAN	EDØY	RS	6	12
15 1 45	FINNØYA	SANDØYA	FS	12	12

Nr	Fra navn	Til navn	Samb. kategori	Str ant	Antall måneder med trafikk
Sør-Trøndelag					
16 1	2 KJERRINGVÅG	FLATVAL	RS	1	6
16 1	4 KIRKHOLMEN	STOKKØY	RS	3	12
16 1	7 BREKSTAD	VALSET	RS	1	12
16 1	9 FLAKK	RØRVIK	RS	1	12
16 1	10 DJUPFEST	TARVA	FS	1	12
Nord-Trøndelag					
17 1	2 LEVANGER	HOKSTAD	RS	1	12
17 3	1 HOFLES	GEISNES	RS	2	12
17 3	2 ØLHAMMEREN	SEIERSTAD	RS	2	12
17 3	4 EIDSHAUG	GJERDINGA	KS	1	12
17 3	5 BORGANN	RAMSTADLANDET	KS	1	12
17 5	1 SKEI	GUTVIK	RS	1	12
Nordland					
18 1	2 VENNESUND	HOLM	RS	1	12
18 1	3 HORN	ANDDALSVÅG	RS	1	12
18 1	4 HORN	IGERØY	RS	3	12
18 1	5 IGERØY	TJØTTA	RS	1	12
18 2	1 TJØTTA	FORVIK	RS	15	12
18 2	3 LEVANG	NESNA	RS	9	12
18 2	4 SANDNESSJØEN	BJØRN	RS	3	12
18 2	5 SANDNESSJØEN	ENGAN	RS	6	12
18 2	6 HEMNESBERGET	LEIRVIKA	RS	6	12
18 2	7 ONØYA	STOKKVÅGEN	RS	45	12
18 2	8 DAGSVIK	MOSJØEN	FS	36	12
18 2	9 SOLFJELLSJØEN	VANDVE	FS	6	12
18 2	10 NESNA	NESNAØYENE	FS	6	12
18 3	3 MELBU	FISKEBØL	RS	1	12
18 3	5 KALJORD	HANØY	FS	1	12
18 4	4 DIGERMULERN	SVOLVÆR	FS	5	12
18 6	2 SVOLVÆR	SKUTVIK	RS	3	12
18 6	3 BODØ	VÆRØY	RS	10	12
18 6	5 BOGNES	SKARBERGET	RS	1	12
18 6	6 BOGNES	LØDINGEN	RS	1	12
18 6	7 DRAG	KJØPSVIK	RS	2	12
18 6	9 BODØ	MOSKENES	RS	1	12
18 6	11 FESTVÅG	MISTEN	RS	1	12
18 6	12 KILBOGHAMN	JEKTVIK	RS	6	12
18 6	13 FORØY	ÅGSKARET	RS	1	12
18 6	14 HORSDAL	SUND	FS	3	12
18 6	15 ØRNES	MELØYSUND	FS	10	12
18 6	16 NORDNESØY	KILBOGHAMN	RS	21	12

Nr	Fra navn	Til navn	Samb. kategori	Str ant	Antall måneder med trafikk
Troms					
19 1	1 HANSNES	STAKKVIK	FS	2	12
19 1	2 HAMNVIK	MYRLANDSHAUG	RS	3	12
19 1	3 HARSTAD	SØRROLLNES	RS	1	12
19 1	4 REFSNES	FLESNES	RS	1	12
19 1	8 HANSNES	SKÅNINGSBUKT	RS	3	12
19 1	12 STORNES	BJØRNERÅ	RS	3	12
19 1	14 VIKRAN	LARSENG	RS	1	12
19 1	15 ROTSUND	HAVNNES	FS	1	12
19 1	16 FENES	AUSTNES	RS	3	12
19 1	17 MIKKELVIK	BROMNES	FS	4	12
19 1	18 BORKENES	KVEØY	FS	1	12
19 1	19 BELLVIK	VENGSØY	FS	1	12
19 1	20 STORSTEIN	LAUKSUNDSKARET	RS	3	12
19 2	1 SVENSBY	BREIVIKEIDET	RS	1	12
19 2	2 LYGSEIDET	OLDERDALEN	RS	1	12
Finnmark					
20 1	1 HAVØYSUND	GUNNARNES	FS	1	12
20 1	4 ØKSFJORD	HASVIK	RS	1	12
20 1	7 NYVOLL	EIDET	FS	1	12
20 1	8 AKKARFJORD	KJERRINGHOLMEN	FS	1	12
20 1	9 ØKSFJORD	TVERRFJORD	FS	1	12
20 1	10 ØKSFJORD	BERGSFJORD	FS	3	12

9.2 Strekningsoversikt 2000

Nr		Fra navn	Til navn	Veg	ident	Lengde (km)	Antall måneder med trafikk		
1	2	1	1	MOSS	HORTEN	RS	19	10,5	12
2	1	1	1	DRØBAK	STORSAND	RS	153	1,0	6
6	1	1	1	SVELVIK	VERKET	RS	319	0,2	12
9	1	1	1	RISØR	ØYSANG	FS	U	3,0	10
10	1	1	1	LAUNES	KVELLANDSTRAND	RS	469	1,3	12
10	1	3	1	ANDABELØY	ABELSNES	FS	919	1,1	12
10	1	3	2	ANDABELØY	KVELLANDSTRAND	FS	U	4,1	12
11	3	1	1	STAVANGER	SKUDENESHAVN	RS	U	34,8	12
11	3	2	1	SAND	ROPEID	RS	46	2,2	12
11	3	5	1	STAVANGER	TAU	RS	13	14,6	12
11	3	7	9	TALGJE	FOGN	FS	U	6,3	12
11	3	7	11	TALGJE	HALSNØY	FS	U	12,0	11
11	3	7	12	TALGJE	EIDSSUND	FS	U	15,6	12
11	3	7	13	LADSTEIN	TALGJE	RS	519	2,7	12
11	3	7	14	S.TALGJE	BJERGØY	FS	U	18,0	3
11	3	7	16	FOGN	JUDABERG	FS	U	4,3	12
11	3	7	17	FOGN	HALSNØY	FS	U	8,5	12
11	3	7	18	FOGN	OMBO	FS	U	11,7	12
11	3	7	19	LADSTEIN	FOGN	RS	519	5,4	12
11	3	7	20	FOGN	BJERGØY	FS	U	14,1	12
11	3	7	21	FOGN	NEDSTRAND	FS	U	24,0	12
11	3	7	22	JUDABERG	HALSNØY	RS	519	4,6	12
11	3	7	23	JUDABERG	OMBO	FS	U	7,5	12
11	3	7	25	JUDABERG	BJERGØY	FS	U	10,6	12
11	3	7	26	JUDABERG	NEDSTRAND	RS	U	19,8	12
11	3	7	27	HALSNØY	EIDSSUND	FS	U	3,7	12
11	3	7	29	HALSNØY	BJERGØY	FS	U	6,7	12
11	3	7	30	HALSNØY	NEDSTRAND	FS	U	16,1	12
11	3	7	31	LADSTEIN	HANASAND	RS	519	3,9	12
11	3	7	32	OMBO	BJERGØY	FS	U	5,2	12
11	3	7	33	OMBO	NEDSTRAND	FS	U	14,5	12
11	3	7	36	NESHEIM	NEDSTRAND	RS	519	10,4	12
11	3	7	38	NORD-HIDLE	JUDABERG	FS	U	8,3	12
11	3	7	39	NORD-HIDLE	NEDSTRAND	FS	U	12,1	12
11	3	7	40	NORD-HIDLE	FOGN	FS	U	12,5	6
11	3	7	41	NORD-HIDLE	HALSNE	FS	U	5,5	12
11	3	7	42	NORD-HIDLE	OMBO	FS	U	4,5	12
11	3	7	43	NORD-HIDLE	NESHEIM	RS	519	1,7	12
11	3	7	44	N.HIDLE	S.TALGJE	FS	U	15,5	4
11	3	7	45	HELGØY	BJERGØY	FS	U	3,7	12
11	3	7	47	HELGØY	S.TALGJE	FS	U	15,0	5
11	3	7	48	HELGØY	FOGN	FS	U	12,0	11
11	3	7	49	HELGØY	JUDABERG	FS	U	7,0	12
11	3	7	50	HELGØY	HALSNØY	FS	U	5,0	12
11	3	7	51	HELGØY	EIDSSUND	FS	U	6,0	12
11	3	7	52	HELGØY	NEDSTRAND	FS	U	14,0	12
11	3	7	53	HELGØY	NORD-HIDLE	RS	519	2,4	12
11	3	7	55	HANASAND	JELSA	RS	U	30,7	12
11	3	7	56	HANASAND	NEDSTRAND	RS	U	30,0	12
11	3	7	57	HANASAND	NESHEIM	RS	U	19,0	12
11	3	7	58	HANASAND	N. HIDLE	RS	U	17,6	12
11	3	7	59	HANASAND	HELGØY	RS	U	15,9	12
11	3	7	60	HANASAND	EIDSSUND	RS	U	17,2	12
11	3	7	61	HANASAND	HALSNØY	RS	U	14,0	12
11	3	7	62	HANASAND	JUDABERG	RS	U	9,5	8
11	3	7	63	HANASAND	FOGN	RS	U	8,3	12
11	3	7	64	HANASAND	TALGJE	RS	519	2,6	12

Nr		Fra navn	Til navn	Veg	ident	Lengde (km)	Antall måneder med trafikk	
11	3	7 65	JELSA	FOLDØY	RS	U	4,6	12
11	3	7 66	JELSA	HEBNES	RS	U	5,9	12
11	3	7 67	JELSA	NEDSTRAND	RS	U	9,9	12
11	3	7 68	NESHEIM	JELSA	RS	U	12,0	12
11	3	7 69	N.HIDLE	JELSA	RS	U	13,5	8
11	3	7 70	HALSNØY	JELSA	RS	U	16,9	9
11	3	7 71	JUDABERG	JELSA	RS	U	20,7	12
11	3	7 72	FOLDØY	HEBNES	FS	U	U	12
11	3	7 73	FOLDØY	NEDSTRAND	RS	U	U	12
11	3	7 75	JUDABERG	FOLDØY	RS	U	19,5	7
11	3	7 76	HANASAND	FOLDØY	RS	U	29,3	12
11	3	7 77	HEBNES	NEDSTRAND	RS	U	U	12
11	3	7 78	NESHEIM	HEBNES	FS	U	10,7	12
11	3	7 79	FOGN	HEBNES	FS	U	24,1	8
11	3	7 80	HANASAND	HEBNES	RS	U	32,4	12
11	3	7 81	JUDABERG	HEBNES	RS	U	11,1	12
11	3	7 82	HELGØY	JELSA	RS	U	15,9	12
11	3	7 83	EIDSSUND	JELSA	RS	U	15,2	11
11	3	7 84	FOGN	JELSA	RS	U	24,3	10
11	3	7 86	EIDSSUND	HEBNES	FS	U	15,0	12
11	3	7 87	HALSNØY	HEBNES	FS	U	16,7	11
11	3	7 89	EIDSSUND	FOLDØY	FS	U	13,9	3
11	3	7 90	HELGØY	HEBNES	FS	U	15,7	7
11	3	7 91	HEBNES	NORD-HIDLE	FS	U	13,5	4
11	3	7 92	NESHEIM	FOLDØY	FS	U	10,6	10
11	3	7 93	TALGJE	JELSA	RS	U	28,9	9
11	3	7 94	FOGN	FOLDØY	FS	U	23,0	5
11	3	7 95	HALSNØY	FOLDØY	FS	U	15,6	4
11	3	7 96	TALGJE	FOLDØY	FS	U	27,2	4
11	3	7 99	LADSTEIN	JELSA	RS	U	U	5
11	3	9 2	RANDBERG	KVITSØY	RS	521	11,8	12
11	3	10 1	LAUVVIK	OANES	RS	13	2,9	12
11	3	11 1	HJELMELAND	NESVIK	RS	13	3,0	12
11	3	11 2	NESVIK	SKIPAVIK	RS	13	3,6	12
11	3	11 3	SKIPAVIK	HJELMELAND	FS	U	4,4	12
11	6	1 1	MORTAVIKA	ARSVÅGEN	ES	39	8,0	12
12	1	1 1	KINSARVIK	KVANNDAL	RS	13	12,0	11
12	1	1 2	KINSARVIK	UTNE	RS	13	7,4	12
12	1	1 3	KVANNDAL	UTNE	RS	550	5,6	12
12	1	2 1	GJERMUNDSHAMN	LØFALLSTRAND	RS	48	7,2	12
12	1	2 2	GJERMUNDSHAMN	VARALDSØY	FS	126	4,8	12
12	1	2 3	LØFALLSTRAND	VARALDSØY	FS	126	9,0	12
12	1	3 1	SKÅNEVIK	UTÅKER	RS	48	5,9	12
12	1	3 2	SKÅNEVIK	SUNDE I MATRE	FS	40	7,5	12
12	1	3 3	UTÅKER	SUNDE I MATRE	FS	40	3,5	12
12	1	4 2	JEKTEVIK	NORDHUGLO	FS	56	3,5	12
12	1	4 3	JEKTEVIK	HODNANES	RS	49	2,2	12
12	1	4 6	HODNANES	NORDHUGLO	FS	56	2,4	12
12	1	5 1	HALHJEM	VÅGE	RS	49	13,9	12
12	1	7 1	BUAVÅG	LANGEVÅG	RS	541	4,6	12
12	1	8 1	SIGGJARV.	SAGVÅG	RS	542	3,9	12
12	1	9 1	HALHJEM	SANDVIKVÅG	ES	39	24,1	12
12	1	10 2	KROKEIDE	AUSTEV.	RS	153	15,7	12
12	1	10 4	KROKEIDE	HUFTHAMARGAVL	RS	546	13,0	12
12	1	10 7	AUSTEVOLLSELLA	HUFTHAMAR	FS	153	2,5	12
12	1	11 1	HATTVIK	VENJANESET	RS	552	3,2	12
12	1	13 1	JONDAL	TØRVIKBYGD	RS	550	5,6	12
12	1	15 1	BRURAVIK	BRIMNES	RS	7	2,4	12
12	1	16 1	SKJERSHOLMANE	VALEVÅG	ES	39	5,6	12

Nr		Fra navn	Til navn	Veg	ident	Lengde (km)	Antall måneder med trafikk	
12	1	16	3 MOSTERHAMN	VALEVÅG	RS	541	5,2	12
12	1	17	1 SKJERSHOLMANE	UTBJOA	RS	543	12,2	12
12	1	18	1 LEIRVIK	RANAVIK	RS	544	11,3	12
12	1	18	2 LEIRVIK	SUNDE	RS	544	14,2	12
12	1	18	3 RANAVIK	SUNDE	RS	544	3,8	12
12	1	19	2 HUSAVIK	SANDVIKVÅG	RS	546	6,5	12
12	1	20	1 LEIRVIK	FJELLBERG	FS	62	12,8	12
12	1	20	2 LEIRVIK	FJELLBERGØY	FS	U	13,0	12
12	1	20	3 LEIRVIK	SYDNES	FS	U	15,0	12
12	1	20	4 FJELLBERG	FJELLBERGØY	FS	62	1,1	12
12	1	20	5 FJELLBERG	SYDNES	FS	U	3,0	12
12	1	20	6 FJELLBERG	UTBJOA	FS	U	11,3	12
12	1	20	7 FJELLBERGØY	UTBJOA	FS	U	11,1	12
12	1	20	8 SYDNES	UTBJOA	FS	62	10,0	12
12	1	21	1 KLOKKARVIK	HJELLESTAD	RS	555	6,5	12
12	1	21	2 KLOKKARVIK	LERØY	KS	U	1,2	12
12	1	21	3 KLOKKARVIK	BJELKARØY	KS	U	5,0	12
12	1	21	4 HJELLESTAD	LERØY	KS	U	4,9	12
12	1	21	5 HJELLESTAD	BJELKARØY	KS	U	2,0	12
12	2	2	4 DUESUND	MASFJORDNES	RS	57	1,5	12
12	2	4	4 FEDJE	SÆVRØY	RS	568	8,7	12
12	2	8	1 BREISTEIN	VALESTRANDFOSS	RS	567	2,5	12
12	2	9	1 LEIRVÅG	SLØVÅG	RS	U	5,7	12
12	2	9	2 LEIRVÅG	SKIPAVIK	RS	U	5,2	12
12	2	9	4 SLØVÅGEN	SKIPAVIK	FS	4	1,8	12
14	1	1	1 HELLA	DRAGSVIK	RS	55	1,8	12
14	1	1	2 HELLA	VANGSNES	RS	13	4,3	12
14	1	1	5 VANGSNES	DRAGSVIK	RS	13	6,3	12
14	1	3	3 LAVIK	OPPEDAL	ES	39	5,1	12
14	1	5	1 LOTE	ANDA	ES	39	2,1	12
14	1	6	4 KAUPANGER	GUDVANGEN	ES	16	44,4	11
14	1	6	16 FRØNNINGAN	KAUPANGER	KS	U	14,0	11
14	1	6	18 FRØNNINGAN	GUDVANGEN	KS	U	30,0	11
14	1	6	27 LÆRDAL	GUDVANGEN	RS	16	55,3	11
14	1	6	28 LÆRDAL	FRØNNINGAN	RS	U	22,9	11
14	1	6	29 LÆRDAL	KAUPANGER	ES	16	17,5	6
14	1	7	1 KRAKHELLA	RYSJEDALSVIKA	RS	606	15,5	12
14	1	7	2 RYSJEDALSVIKA	RUTLEDAL	RS	57	7,0	12
14	1	7	3 RUTLEDAL	KRAKHELLA	RS	606	12,4	12
14	1	7	4 KRAKHELLA	LOSNA	RS	U	5,3	12
14	1	7	5 RYSJEDALSVIKA	LOSNA	RS	606	11,0	12
14	1	7	6 RUTLEDAL	LOSNA	RS	606	8,3	12
14	1	8	1 DALE	EIKENES	RS	609	5,7	12
14	1	9	1 MANHELLER	FODNES	RS	5	2,8	12
14	1	10	1 ISANE	STÅRHEIM	RS	614	4,4	12
14	1	11	1 MÅLØY	OLDEIDE	RS	616	7,9	12
14	1	11	2 MÅLØY	HUSEVÅGØY	RS	616	3,5	12
14	1	13	1 ASKVOLL	GJERVIK	RS	608	2,5	12
14	1	13	3 ASKVOLL	FURE	FS	61	5,6	12
14	1	13	4 GJERVIK	FURE	FS	U	7,3	12
14	1	13	5 ASKVOLL	VÆRLANDET	FS	365	21,5	12
14	1	13	6 ASKVOLL	BULANDET	FS	U	31,2	12
14	1	13	7 FURE	VÆRLANDET	FS	61	19,0	12
14	1	13	8 FURE	BULANDET	FS	U	29,5	12
14	1	13	9 VÆRLANDET	BULANDET	FS	365	14,5	11
14	1	15	6 SMØRHAMN	KJELKENES	RS	616	12,5	12
14	1	16	1 NÅRA	DALØY	FS	31	3,5	12

Nr		Fra navn	Til navn	Veg	ident	Lengde (km)	Antall måneder med trafikk	
15	1	1	FESTØYA	SOLAVÅGEN	ES	39	4,3	12
15	1	1	2 SOLAVÅGEN	HUNDEIDVIKA	FS	U	6,8	12
15	1	1	3 FESTØYA	HUNDEIDVIKA	FS	71	4,8	12
15	1	2	1 VOLDA	FOLKESTAD	ES	39	3,1	12
15	1	4	2 EIDSDAL	LINGE	RS	63	2,6	12
15	1	5	1 ØRSNESET	MAGERHOLM	RS	60	3,6	12
15	1	6	1 GEIRANGER	HELLESYLT	RS	60	19,9	9
15	1	7	1 ÅRVIK	KOPARNESET	RS	61	2,5	12
15	1	9	1 SØLSNES	ÅFARNES	RS	64	3,1	12
15	1	11	1 HALSA	KANESTRAUM	ES	39	5,5	12
15	1	14	1 BREMSNES	KRISTIANSUND	RS	64	4,6	12
15	1	15	1 VOLDA	LAUVSTAD	RS	652	6,8	12
15	1	16	1 EIKSUND	RJÅNESET	RS	653	3,4	12
15	1	17	1 LEKNESET	SÆBØ	RS	655	3,1	12
15	1	17	2 LEKNESET	VIDDAL	FS	41	8,6	12
15	1	17	3 STANDAL	LEKNESET	FS	65	9,3	12
15	1	17	4 SKÅR	LEKNESET	RS	U	2,7	12
15	1	17	5 TRANDAL	LEKNESET	FS	U	6,7	12
15	1	17	7 STANDAL	SÆBØ	FS	65	8,1	12
15	1	17	8 TRANDAL	SÆBØ	FS	U	6,2	12
15	1	17	14 STANDAL	TRANDAL	FS	65	4,1	12
15	1	18	1 HAREID	SULASUNDET	RS	61	7,8	12
15	1	20	1 BRATTVÅG	DRYNA	RS	659	5,4	12
15	1	20	3 BRATTVÅG	FJØRTOFTA	FS	152	11,9	12
15	1	20	4 BRATTVÅG	HARØYA	RS	659	13,2	12
15	1	20	6 DRYNA	FJØRTOFTA	RS	U	10,5	12
15	1	20	7 DRYNA	HARØYA	RS	U	11,5	12
15	1	20	10 HARØYA	FJØRTOFTA	FS	152	2,6	12
15	1	21	4 MOLDE	VESTNES	ES	39	11,4	12
15	1	22	1 AUKRA	HOLLINGSHOLMEN	RS	662	3,0	12
15	1	24	7 AUKAN	FORSNES	RS	U	24,8	12
15	1	25	1 KVENNA	RYKKJEM	RS	670	2,4	12
15	1	26	1 AUKAN	EDØYA	RS	669	8,1	12
15	1	26	2 VINSTERNES	EDØYA	RS	669	9,7	12
15	1	26	10 AUKAN	VINSTERNES	RS	680	3,1	12
15	1	28	1 SEIVIKA	TØMMERVÅG	RS	680	6,5	12
15	1	29	9 SKJELTENE	LØVSØYA	RS	659	4,4	12
15	1	29	10 SKJELTENE	HARAMSØYA	RS	659	5,2	12
15	1	29	12 LØVSØYA	HARAMSØYA	RS	659	4,5	12
15	1	29	13 SKJELTENE	KALVØYA	KS	U	9,3	12
15	1	31	1 LARSNES	ÅRAM	FS	2	4,1	12
15	1	31	3 LARSNES	VOKSA	FS	6	5,5	12
15	1	31	4 LARSNES	KVAMSØYA	FS	U	7,9	12
15	1	31	8 ÅRAM	VOKSA	FS	6	2,3	12
15	1	31	9 ÅRAM	KVAMSØYA	RS	U	4,9	12
15	1	31	16 VOKSA	KVAMSØYA	FS	7	3,7	12
15	1	32	2 MOLDE	SEKKEN	FS	413	11,1	12
15	1	34	1 ARASVIKA	HENNSET	RS	682	3,2	12
15	1	40	1 SOLHOLMEN	MORDALSVÅGEN	RS	668	2,7	12
15	1	41	1 STRANDA	LIABYGDA	RS	650	2,9	12
15	1	42	1 AUKAN	EDØYA	RS	669	8,1	12
15	1	42	3 VINSTERNES	EDØYA	RS	669	9,7	12
15	1	42	4 EDØYA	FORSNES	RS	U	21,3	12
15	1	42	5 VINSTERNES	FORSNES	RS	U	25,4	12
15	1	42	10 AUKAN	VINSTERNES	RS	680	3,1	12
15	1	45	1 SMÅGE	FINNØYA	RS	U	14,4	12
15	1	45	2 SMÅGE	SANDØYA	ES	U	13,2	12
15	1	45	3 SMÅGE	ONA	FS	212	14,6	12
15	1	45	4 SMÅGE	ORTA	FS	212	6,3	12

Nr			Fra navn	Til navn	Veg	ident	Lengde (km)	Antall måneder med trafikk
15	1	45	5 FINNØYA	SANDØYA	FS	211	4,0	12
15	1	45	6 FINNØYA	ONA	RS	U	9,1	12
15	1	45	7 FINNØYA	ORTA	RS	207	8,4	12
15	1	45	8 SANDØYA	ONA	FS	212	6,8	12
15	1	45	9 SANDØYA	ORTA	FS	212	7,1	12
15	1	45	10 ONA	ORTA	RS	U	11,9	9
16	1	2	1 KJERRINGVÅG	FLATVAL	RS	714	5,0	6
16	1	4	1 KIRKHOLMEN	STOKKØY	RS	723	1,1	12
16	1	4	2 KIRKHOLMEN	LINESØY	FS	35	6,0	12
16	1	4	3 STOKKØY	LINESØY	FS	U	6,1	12
16	1	7	1 BREKSTAD	VALSET	RS	710	5,6	12
16	1	9	1 FLAKK	RØRVIK	RS	715	7,2	12
16	1	10	1 DJUPFEST	TARVA	FS	111	7,7	12
17	1	2	1 LEVANGER	HOKSTAD	RS	774	9,0	12
17	3	1	1 HOFLES	GEISNES	RS	776	1,4	12
17	3	1	2 HOFLES	LUND	RS	769	8,5	12
17	3	2	7 ØLHAMMEREN	SEIERSTAD	RS	777	1,0	12
17	3	4	1 EIDSHAUG	GJERDINGA	KS	341	2,8	12
17	3	5	1 BORGANN	RAMSTADLANDET	KS	351	6,0	12
17	5	1	1 SKEI	GUTVIK	RS	771	5,2	12
18	1	2	1 VENNESUND	HOLM	RS	17	5,5	12
18	1	3	1 HORN	ANNDALSVÅG	RS	17	5,0	12
18	1	4	1 YLVINGEN	HORN	U	U	U	12
18	1	4	2 IGERØY	YLVINGEN	U	U	U	12
18	1	4	3 HORN	IGERØY	RS	839	14,5	12
18	1	5	2 IGERØY	TJØTTA	RS	U	23,0	12
18	2	1	1 TJØTTA	FORVIK	RS	17	17,4	12
18	2	1	2 TJØTTA	VÅGSODDEN	FS	U	16,5	12
18	2	1	3 TJØTTA	MINDLAND	FS	U	4,0	12
18	2	1	4 FORVIK	VÅGSODDEN	FS	U	0,9	12
18	2	1	5 FORVIK	MINDLAND	FS	U	13,0	12
18	2	1	6 VÅGSODDEN	MINDLAND	FS	U	12,0	10
18	2	1	7 TJØTTA	STOKKASJØEN	FS	U	10,5	12
18	2	1	8 FORVIK	STOKKASJØEN	FS	U	7,6	12
18	2	1	9 TJØTTA	TRO	KS	U	5,9	12
18	2	1	10 FORVIK	TRO	KS	U	9,8	12
18	2	1	11 MINDLAND	TRO	U	U	0,0	12
18	2	1	12 MINDLAND	STOKKASJØEN	U	U	0,0	12
18	2	1	13 TRO	STOKKASJØEN	U	U	0,0	7
18	2	1	14 TRO	VÅGSODDEN	U	U	0,0	3
18	2	1	15 STOKKASJØEN	VÅGSODDEN	U	U	0,0	12
18	2	3	1 LEVANG	NESNA	RS	17	8,5	12
18	2	4	1 SANDNESSJØEN	DØNNA	RS	809	8,4	12
18	2	4	2 SANDNESSJØEN	LØKTA	FS	U	13,9	12
18	2	4	3 DØNNA	LØKTA	FS	U	9,3	12
18	2	5	1 SANDNESSJØEN	HERØY	RS	828	13,3	12
18	2	5	2 SANDNESSJØEN	AUSTBØ	FS	U	18,3	12
18	2	5	3 HERØY	AUSTBØ	U	U	U	12
18	2	5	4 SANDNESSJØEN	BRASØY	U	U	U	11
18	2	5	5 HERØY	BRASØY	U	U	U	11
18	2	5	6 AUSTBØ	BRASØY	FS	U	U	8
18	2	6	1 HEMNESBERGET	LEIRVIKA	RS	808	6,3	12
18	2	6	2 HEMNESBERGET	HESTNESET	U	U	U	12
18	2	6	3 HEMNESBERGET	BRENNEVIK	U	U	U	12
18	2	6	5 HESTNESET	LEIRVIKA	U	U	U	8
18	2	6	6 BRENNEVIK	LEIRVIKA	U	U	U	12
18	2	7	1 ONØYA	STOKKVÅGEN	FS	402	14,7	12
18	2	7	2 ONØYA	NESNA	FS	U	26,3	5
18	2	7	3 ONØYA	TRÆNA	FS	U	34,6	9

Nr		Fra navn	Til navn	Veg	ident	Lengde (km)	Antall måneder med trafikk	
18	2	7 4	ONØYA	SLENESET	FS	U	11,3	12
18	2	7 5	STOKKVÅGEN	SLENESET	RS	U	19,9	12
18	2	7 6	NESNA	SLENESET	FS	U	37,0	4
18	2	7 7	NESNA	LOVUND	RS	U	56,0	6
18	2	7 8	NESNA	TRÆNA	U	U	U	10
18	2	7 9	STOKKVÅGEN	LOVUND	FS	U	38,9	12
18	2	7 10	SLENESET	LOVUND	FS	U	19,1	12
18	2	7 11	ONØY	LOVUND	FS	U	25,0	12
18	2	7 12	STOKKVÅGEN	TRÆNA	RS	U	30,0	12
18	2	7 13	STOKKVÅGEN	SELVÆR	FS	U	33,0	12
18	2	7 14	SANDNESSJØEN	LOVVUND	U	U	U	12
18	2	7 15	SANDNESSJØEN	SELVÆR	U	U	U	8
18	2	7 16	SANDNESSJØEN	TRÆNA	U	U	U	12
18	2	7 17	SANDNESSJØEN	STOKKVÅGEN	U	U	U	10
18	2	7 18	STOKKVÅGEN	NORD-SOLVÆR	U	U	U	10
18	2	7 20	ONØYA	NORD-SOLVÆR	U	U	U	5
18	2	7 21	ONØYA	SELVÆR	U	U	U	3
18	2	7 24	SLENESET	TRÆNA	U	U	U	8
18	2	7 28	LOVUND	TRÆNA	U	U	U	12
18	2	7 29	LOVUND	SELVÆR	U	U	U	4
18	2	7 34	TRÆNA	SELVÆR	U	U	U	12
18	2	7 39	NESNA	SELVÆR	U	U	U	7
18	2	7 41	SANDNESSJØEN	ONØY	U	U	U	9
18	2	7 43	SANDNESSJØEN	SLENESET	U	U	U	11
18	2	7 45	SANDNESSJØEN	NESNA	U	U	U	6
18	2	8 1	HUNDÅLA	MOSJØEN	FS	146	1,5	12
18	2	8 2	DAGSVIK	SØRNES	U	U	U	12
18	2	8 3	SUND	DAGSVIK	FS	2203	0,8	12
18	2	8 4	DAGSVIK	HUNDÅLA	FS	U	12,2	12
18	2	8 8	DAGSVIK	VIKDAL	U	U	U	6
18	2	8 9	DAGSVIK	MOSJØEN	U	U	U	12
18	2	8 10	SUND	SØRNES	U	U	U	5
18	2	8 13	SUND	HUNDÅLA	U	U	U	9
18	2	8 16	SUND	MOSJØEN	U	U	U	12
18	2	8 22	SØRNES	MOSJØEN	U	U	U	12
18	2	8 27	JUVIKA	MOSJØEN	U	U	U	3
18	2	8 33	HUNDÅLA	VIKDAL	U	U	U	9
18	2	8 35	DIGERMULEN	MOSJØEN	U	U	U	4
18	2	8 36	VIKDAL	MOSJØEN	U	U	U	12
18	2	9 1	SOLFJELLSJØEN	SLAPØY	U	U	U	11
18	2	9 2	SOLFJELLSJØEN	HAVSTEIN	U	U	U	10
18	2	9 3	SOLFJELLSJØEN	VANDVE	FS	190	13,0	12
18	2	9 5	SLAPØY	VANDVE	U	U	U	5
18	2	10 1	NESNA	VIKHOLMEN	FS	U	U	3
18	2	10 2	NESNA	HANDNESØY	FS	U	U	3
18	2	10 3	NESNA	TOMMA	FS	U	U	3
18	2	10 4	VIKHOLMEN	HANDNESØY	FS	U	U	3
18	2	10 5	VIKHOLMEN	TOMMA	FS	U	U	3
18	2	10 6	HANDNESØY	TOMMA	FS	U	U	3
18	3	3 1	MELBU	FISKEBØL	ES	10	9,2	12
18	3	5 1	KALJORD	HANØY	RS	U	U	12
18	4	4 1	DIGERMULEN	SVOLVÆR	U	U	38,0	12
18	4	4 2	SVOLVÆR	BRETTESNES	U	U	13,0	12
18	4	4 3	DIGERMULEN	BRETTESNES	U	U	25,0	12
18	4	4 4	ULVÅG	SVOLVÆR	U	U	26,0	12
18	4	4 5	ULVÅG	DIGERMULEN	U	U	12,0	12
18	6	2 1	OSAN	SKUTVIK	RS	81	42,8	12
18	6	2 2	OSAN	SKROVA	RS	81	10,0	12
18	6	2 3	SKROVA	SKUTVIK	RS	81	39,0	12

Nr		Fra navn	Til navn	Veg	ident	Lengde (km)	Antall måneder med trafikk	
18	6	3	1 BODØ	VÆRØY	RS	U	92,0	12
18	6	3	2 BODØ	RØST	RS	U	113,0	12
18	6	3	3 VÆRØY	RØST	RS	80	43,1	12
18	6	3	4 VÆRØY	MOSKENES	RS	U	33,0	12
18	6	3	5 RØST	MOSKENES	RS	U	73,0	12
18	6	5	1 BOGNES	SKARBERGET	ES	6	8,3	12
18	6	6	1 BOGNES	LØDINGEN	RS	85	23,7	12
18	6	7	1 KJØRSVIK	DRAG	RS	U	14,8	12
18	6	9	1 BODØ	MOSKENES	RS	U	101,1	12
18	6	11	1 FESTVÅG	MISTEN	RS	8	3,0	12
18	6	12	1 KILBOGHAMN	JEKTVIK	RS	17	20,0	12
18	6	12	4 SØRFJORDEN	KILBOGHAMN	U	U	4,0	12
18	6	12	6 SØRFJORDEN	JEKTVIK	U	U	U	12
18	6	13	1 FORØY	ÅGSKARET	RS	17	1,5	12
18	6	14	1 HORSDAL	SUND	FS	U	2,2	12
18	6	14	2 HORSDAL	SØRARNØY	FS	U	3,0	12
18	6	14	3 SUND	SØRARNØY	FS	U	9,0	12
18	6	15	1 ØRNES	MELØYSUND	FS	4	9,5	12
18	6	15	2 MELØYSUND	VASSDALSVIK	FS	452	9,0	12
18	6	15	3 ØRNES	VASSDALSVIK	FS	U	9,2	12
18	6	15	4 ØRNES	BOLGA	FS	U	24,0	12
18	6	15	5 ØRNES	STØTT	FS	U	17,0	12
18	6	15	6 MELØYSUND	BOLGA	FS	U	16,0	12
18	6	15	7 VASSDALSVIK	BOLGA	FS	U	16,0	12
18	6	15	8 MELØYSUND	STØTT	FS	U	U	5
18	6	15	9 VASSDALSVIK	STØTT	FS	U	U	8
18	6	16	1 GJERØY	SELSØYVIK	U	U	U	12
18	6	16	2 GJERØY	RØDØY	U	U	U	12
18	6	16	3 STORSELSØY	SELSØYVIK	U	U	U	11
18	6	16	4 NORDNESØY	STORSELSØY	U	U	U	12
18	6	16	5 JEKTVIK	RØDØY	U	U	U	12
18	6	16	6 GJERØY	STORSELSØY	U	U	U	11
18	6	16	7 RØDØY	SELSØYVIK	U	U	U	12
18	6	16	8 JEKTVIK	GJERØY	U	U	U	12
18	6	16	9 JEKTVIK	SELSØYVIK	U	U	U	12
18	6	16	10 SELSØYVIK	NORDNESØY	U	U	U	12
18	6	16	11 NORDNESØY	GJERØY	U	U	U	12
18	6	16	12 SELSØYVIK	KILBOGHAMN	U	U	U	12
18	6	16	13 GJERØY	KILBOGHAMN	U	U	U	12
18	6	16	14 RØDØY	KILBOGHAMN	U	U	U	12
18	6	16	15 STORSELSØY	KILBOGHAMN	U	U	U	12
18	6	16	16 STORSELSØY	RØDØY	U	U	U	12
18	6	16	17 STORSELSØY	JEKTVIK	U	U	U	12
18	6	16	18 RØDØY	NORDNESØY	U	U	U	11
18	6	16	19 NORDNESØY	KILBOGHAMN	RS	U	U	12
18	6	16	20 NORDNESØY	JEKTVIK	U	U	U	12
19	1	1	1 HANSNES	STAKKVIK	FS	U	2,1	12
19	1	1	2 HANSNES	KARLSØY	FS	U	13,0	12
19	1	2	2 HAMNVIK	SØRVIK	RS	848	3,0	12
19	1	3	1 HARSTAD	SØRROLLNES	RS	848	17,0	12
19	1	4	1 REFSNES	FLESNES	RS	83	5,5	12
19	1	8	1 HANSNES	SKÅNINGSBUKT	RS	863	14,1	12
19	1	8	3 HANSNES	KARLSØY	FS	U	13,1	12
19	1	12	1 STORNES	BJØRNERÅ	RS	867	3,0	12
19	1	14	1 VIKRAN	LARSENG	RS	858	3,0	12
19	1	15	1 ROTSUND	HAVNNES	FS	357	2,0	12
19	1	16	1 FENES	AUSTNES	RS	867	5,2	12
19	1	16	2 FENES	ALTEVIK	FS	124	2,8	12
19	1	16	3 ALTEVIK	AUSTNES	FS	124	6,8	11

Nr			Fra navn	Til navn	Veg	ident	Lengde (km)	Antall måneder med trafikk
19	1	17	1 MIKKELVIK	BROMNES	FS	302	2,7	12
19	1	18	1 BORKENES	KVEØY	FS	105	1,9	12
19	1	19	1 BELLVIK	VENGESØY	FS	58	9,2	12
19	1	20	1 STORSTEINEN	LAUKSUNDSKARET	RS	869	6,1	12
19	1	20	2 STORSTEINEN	NIKKEBY	U	U	U	12
19	1	20	3 LAUKSUNDSKARET	NIKKEBY	U	U	U	12
19	2	1	1 SVENSBY	BREIVIKEIDET	RS	91	6,2	12
19	2	2	1 LYNGSEIDET	OLDERDALEN	RS	91	12,6	12
20	1	1	1 HAVØYSUND	GUNNARNES	FS	158	24,1	12
20	1	4	2 ØKSFJORD	HASVIK	RS	882	28,0	12
20	1	7	1 NYVOLL	KÅRSFJORD	FS	883	2,6	12
20	1	8	1 AKKARFJORD	KJERRINGHOLM	FS	114	3,6	12
20	1	9	1 ØKSFJORD	TVERRFJORD	FS	77	3,0	12
20	1	10	1 ØKSFJORD	SØR-TVERRFJORD	U	U	U	12
20	1	10	2 BERGSFJORD	SØRTVERRFJORD	U	U	U	12
20	1	10	10 ØKSFJORD	BERGSFJORD	FS	71	33,5	12

