



Fergestatistikk 1994



Land
Fylke
Sone
Vegtype
Selskap
Samband
Strekning

Sum trafikk
Snitt trafikk
Trafikkutvikling
Produksjon
Rangering
Antall samband
Sambandsregister



Statens vegvesen

Fergestatistikk

1994

Land
Fylke
Sone
Vegtype
Selskap
Samband
Strekning

Sum trafikk
Snitt trafikk
Trafikkutvikling
Produksjon
Rangering
Antall samband
Sambandsregister

HÅNDBØKER I STATENS VEGVESEN

Dette er en håndbok i vegvesenets håndbokserie - en samling fortløpende nummerte publikasjoner som først og fremst er beregnet for bruk innen etaten.

Håndbøkene kan kjøpes av interesserte utenfor Statens vegvesen til de priser som er oppgitt i håndbokoversikten - håndbok 022.

Det er den enkelte fagavdeling innen Vegdirektoratet som har hovedansvaret for utarbeidelse og ajourføring av håndbøkene.

De daglige fellesfunksjoner som utgivelse av håndbøker fører med seg, blir ivaretatt av det sentrale håndboksekretariat.

Vegvesenets håndbøker utgis på 2 nivåer:

Nivå 1 - *Rød farge på omslaget - omfatter Forskrifter, Normaler og Retningslinjer godkjent av overordnet myndighet eller av Vegdirektoratet etter fullmakt.*

Nivå 2 - *Blå farge på omslaget - omfatter veiledninger, Lærebøker og Vegdata godkjent av den enkelte fagavdeling i Vegdirektoratet.*

FERGESTATISTIKK '94

Nr. 157 i Vegvesenets håndbokserie

Forsidefoto: Harald M. Valderhaug

Opplag: 500

Trykk : GCS A/S Oslo

ISBN 82-7207-406-0

FORORD

Fergestatistikkens produksjonssystem er for 1994 basert på beregninger ved hjelp av dataprogrammet FDB. Det er et system på PC for registrering, bearbeiding og presentasjon av fergestatistikk i fergeselskap, på vegkontor og i Vegdirektoratet. En viser forøvrig til brukerhåndboken for FDB.

Interesserte som ønsker mer detaljerte opplysninger kan få dette ved henvendelse til Vegdirektoratet, Transportanalysekontoret eller direkte til vegkontoret v/fergesaksbehandler.

Publikasjonen er utarbeidet av Vegdirektoratet, Transportanalysekontoret ved Solveig Wettergreen og Pål Melvær.

Vegdirektoratet
Transportanalysekontoret
Oslo, desember 1994

Ansvarlig avd: Transport og trafikksikkerhetsavdelingen

INNHALDSFORTEGNELSE

1. BAKGRUNN	7
1.1 TELLEOPPLEGG	7
1.2 ENDRINGER GRUNNET INNFORING AV ELEKTRONISK BILLETTERING.....	7
2. ENDRING I FERGESTREKNINGER OG SAMBAND 1994	8
3. BEGREPER OG DEFINISJONER	9
3.1. TRAFIKKBEGREPER.....	9
4. TOTALTRAFIKK FOR 1994	12
4.1 TOTALTRAFIKK FORDELT PÅ VEGTYPE	14
4.1.2. TOTALTRAFIKK FORDELT PÅ FYLKER	16
4.2. INDEKSER, TRAFIKKUTVIKLINGEN I % FRA 1993 TIL 1994	21
4.2.1. <i>Indeks, hele landet</i>	21
4.2.2. <i>Indeks etter vegtype</i>	21
4.2.3. <i>Kjøretøygruppeindeks pr. fylke</i>	23
4.3. SONESTATISTIKK.....	28
4.3.1. <i>Totaltrafikken i hver takstzone</i>	28
4.3.2. <i>Trafikk pr. takstzone fordelt på fylker</i>	29
4.4. PRODUKSJON.....	34
4.5. GJENNOMSNITTSTRAFIKK PR. DØGN	35
4.5.1. <i>ÅDT pr. samband, Sum Kjøretøy</i>	35
4.5.3. <i>ÅDT pr. samband, kjøretøygrupper</i>	38
4.6. TOTALTRAFIKK FORDELT PÅ SAMBAND.....	40
4.7 RANGERING AV SAMBAND ETTER STØRRELSE	188
4.8. SAMBANDSOVERSIKT FOR 1994	189
4.9. ANTALL SAMBAND	193

1. BAKGRUNN

Statens Vegvesen har ansvaret for planlegging, bygging, vedlikehold og forvaltning av Europa- riks- og fylkesvegnettet. Som en del av vegen regnes også bilferger som betjener riks- og fylkesvegsamband. Statens Vegvesen gir tilskudd og er konsesjonsmyndighet for selskaper som driver bilfergedrift i riks- og fylkesvegsamband. Den del av fergenæringen som driver bilfergedrift i riksvegsamband betegnes ofte som riksvegfergedriften.

I Norge er riksvegfergedriften av betydelig størrelse og fergestatistikken er et viktig verktøy som beslutningsgrunnlag ved vurdering av statlige tilskudd til fergeselskapene.

I 1994 ble det gitt statlige tilskudd på i alt 645 millioner kroner til riksvegferjedriften.

Fergestatistikken benyttes også i andre sammenhenger som f.eks. prosjektplanlegging og trafikkanalyser. Eksterne brukere av fergestatistikken er bl.a., planleggere, forskere/konsulenter og andre offentlig institusjoner(SSB).

1.1 Telleopplegg

Fergestatistikken er et samarbeidsprosjekt mellom trafikkselskapene, vegkontorene og Vegdirektoratet. Det viktigste hjelpemiddelet for produksjon av fergestatistikken er EDB-systemet fergedatabanken(FDB). FDB brukes til registrering, bearbeiding og presentasjon av fergestatistikken. Dessuten inneholder FDB en del basisregistre som er nødvendige for driften av statistikken. FDB er et PC-system som kan distribueres fritt til alle interesserte brukere.

Det enkelte vegkontor har ansvaret for registrering av fergedata i FDB. Dette blir foretatt enten manuelt(skjema fra fergeselskapene) eller elektronisk(innlesing av diskett). Fergedataene blir deretter oversendt Vegdirektoratet i et spesielt format. Dataene som kommer inn fra alle vegkontor som administrerer riksvegfergedrift blir lest inn i Vegdirektoratets sentrale database. Statistikken kan tas ut sentralt eller lokalt. Alle som har FDB lokalt kan samtidig ta ut den statistikk som de ønsker fra systemet. Statistikk kan tas ut på år, måned, dag og på den enkelte tur. Hvilken statistikk som kan tas ut fra FDB avhenger av hvor detaljert registreringen har vært. Dette varierer fra selskap til selskap. Noen registrerer på måned, mens de som har tatt i bruk elektronisk billettering registrerer pr. tur. Grunnlaget for denne publikasjonen er statistikkrapporter som blir kjørt direkte ut fra FDB. For mer informasjon om FDB vises til FDB brukermanual.

1.2 Endringer grunnet innføring av elektronisk billettering

Elektronisk billettering er for tiden under innføring i riksvegferjedriften. Ved utgangen av 1994 var elektronisk billettering innført i to fergeselskaper(MRF og Fosen). Ved overgangen til elektronisk billettering skjer det en radikal forandring ved innhenting av statistikkdataene. Alle data blir automatisk overført fra det elektroniske billetteringssystemet til en FDB-fil. FDB-filen(diskett) blir sendt pr. post til vegkontoret for innlegging i den lokale FDB-databasen. Deretter sender vegkontoret filen til Vegdirektoratet for innlegging i den sentrale databasen. I løpet av 1995 vil enda flere selskaper gå over til elektronisk billettering. For å bevare kontinuitet og sammenlignbarhet i statistikken har det vært nødvendig med en todeling av FDB i en registrerings- og en statistikkmodul. Dette skyldes at man i det elektroniske billetteringssystemet har en valgt å hente inn takstgrupper istedenfor å fortsette og registrere på den gamle kjøretøygrupperingen man brukte i den manuelle statistikken. Man får derfor et brudd i statistikken ved overgangen til elektronisk billettering. Statistikk på landsbasis presenteres derfor kun for sum kjøretøy. Det er også viktig å merke seg at omregningsfaktoren for PBE nå er noe forskjellig for h.h.v. takstgrupper og kjøretøygrupper.

2. ENDRING I FERGESTREKNINGER OG SAMBAND 1994.

Nedlagte/innkortede samband/strekninger i 1994:

Rogaland:

Sambandet Mortevika-Skudeneshavn (11602 __) nedlagt mars -94. (R)
 Strekn. Talgje-Halsnøy(1130711) i sambandet Stavanger-Nedstrand nedlagt november -94.(F)
 Strekn. Talgje-Eidssund(1130712) i samb. Stavanger-Nedstrand nedlagt november -94.(F)
 Strekn. S. Talgje-Bjergøy(1130714) i samb. Stavanger-Nedstrand nedlagt november -94.(F)
 Strekn. Fogn-Judaberg(1130716) i samb. Stavanger-Nedstrand nedlagt november -94.(F)
 Sambandet Randaberg-Skudeneshavn(11603 __) nytt fra februar -94.(R)
 Strekninga Ladstein-Hanasand(1130731) i samb. Stavanger-Nedstrand ny fra nov. -94.(*)
 Strekninga Ladstein-Talgje(1130713) i samb. Stavanger-Nedstrand ny fra nov. -94.(*)
 Strekninga Ladstein-Fogn(1130719) i samb. Stavanger-Nedstrand ny fra nov. -94.(*)

Hordaland:

Sambandet Steinestø-Knarvik(12201 __) nedlagt oktober -94.(R)
 Strekninga Bergen-Stavanger(1240102) i samb. Bergen-Kleppestø nedlagt april -94.(R)

Sør-Trøndelag:

Sambandet Sunde-Jøstenøya(16101 __) nedlagt desember -94.

Sogn og Fjordane:

Strekninga Hella-Balestrand(1410103) i samb. Balestrand Sektor-Balestrand Sekt. nedlagt november -94.(R)
 Sambandet Fjærlandsfjorden-Fjærlandsfjorden(14114 __) nedlagt november -94.(R)
 Strekninga Florø-Smørhamn(1411501) i samb. Smørhamn-Kjelkenes nedlagt ved årsskiftet 93/94.(F)

Troms:

Sambandet Langhamn-Brøstadbotn(19111 __) nedlagt september -94.(F)

Nordland:

Sambandet Kilboghavn-Vågaholmen(18503 __) nedlagt desember -94.(F)

3. BEGREPER OG DEFINISJONER

3.1. Trafikkbegreper

ÅDT: Årsdøgntrafikk er den gjennomsnittlige døgntrafikk i året. Summen av trafikken som passerer en fergestrekning i løpet av et år dividert med antall dager i året. Tall gis for den enkelte kjøretøygruppe/takstgruppe/sum i alt eller sum antall personer.

Veg-fergestrekningskategorier:

SS - Stamveg-fergestrekning } *Riksvegparanser*
 RS - Riksveg-fergestrekning }
 FS - Fylkesveg-fergestrekning
 KS - Kommunalveg-fergestrekning

Rest på land blir beregnet utfra antall biler som blir stående igjen på land for hver enkelt tur. En tur defineres som en avgang fra en fergekai/punkt på et spesielt tidspunkt. Vi gjør imidlertid oppmerksom på at rest på land i noen tilfelle kan være mangelfullt utfylt.

Begrenset trafikkindeks.

I denne indeksen inngår kun de strekninger som har data i begge år. Det er denne indeksen som gir de beste tallene for den generelle trafikktutviklingen i fergetrafikken.

Transportproduksjon

Ved beskrivelse av produksjon i transportsektoren brukes gjerne begrepene trafikkarbeid og transportarbeid. Trafikkarbeidet gjenspeiler det arbeidet som transportenhetene/produksjonsenhetene utfører(kjøretøy/vogner osv.) Når en angir trafikkarbeidet på veg brukes enheten vognkilometer.

Med transportarbeidet forstås hvilket arbeid som gjøres av transportenhetene ved å transportere personer eller gods. Måleenhetene som brukes ved beskrivelsen av transportarbeidet er enten personkilometer eller tonnkilometer.

Produksjonen beregnes som transportert enhet * antall kilometer fraktet. FDB beregner transportproduksjon for personer og PBE.

Sonestatistikk

Sonestatistikken gir totaltrafikk pr. sone for utvalgt niva og tid. Soneinndelingen er den samme som i det offisielle rikstakstregulativet.

PBE(personbilenheter)

Hensikten med denne målenheten er at det skal være en størrelse som sier noe om hvor stor plass og hvor stor belastning det enkelte kjøretøy utgjør for ferga/fergedekket. Ved beregningen av omregningsfaktoren for PBE har en tatt hensyn til forhold som lengde, bredde og vekt på de ulike kjøretøy-/takstgruppene. Fra og med 1994 er det tatt i bruk en ny omregningsfaktor for takstgrupper. Denne endringen skyldes:

- økt bredde på tunge kjøretøy(2,55)
- justering i forhold til vekt
- andre forhold(div. merkostnader)

PBE-nøkkel for omregning etter kjøretøygruppe :

KODE	DATO	TEKST	ANTALL PBE
1	06.07.90	Personbil u/henger	1
2	06.07.90	Personbil m/henger	3
3	06.07.90	Varebil	1
4	06.07.90	Lastebil u/henger	3
5	06.07.90	Lastebil m/henger	5
6	06.07.90	Buss	4
7	01/01/92	Moped	0

1716

17 pbe

PBE-nøkkel for omregning etter takstgruppe:

KODE	DATO	TEKST	ANTALL PBE
A01	01.01.1994	Voksne	0,000
A02	01.01.1994	Honnør,barn	0,000
B01	01.01.1994	Kjøretøy <5 m	1,000
B02	01.01.1994	Kjøretøy 5-6 m	1,825
B03	01.01.1994	Kjøretøy 6-7 m	2,435
B04	01.01.1994	Kjøretøy 7-8 m	2,899
B05	01.01.1994	Kjøretøy 8-10 m	4,009
B06	01.01.1994	Kjøretøy 10-12 m	5,040
B07	01.01.1994	Kjøretøy 12-14 m	6,125
B08	01.01.1994	Kjøretøy 14-16 m	7,315
B09	01.01.1994	Kjøretøy 16-19 m	8,954
B10	01.01.1994	Kjøretøy 19-22 m	10,682
C01	01.01.1994	Motorsykkkel,moped	0,000

Forkortelser

I statistikken er alle fylker angitt med en numerisk fylkeskode.

<i>Fylkeskode</i>	<i>Fylkesnavn</i>	<i>Fylkeskode</i>	<i>Fylkesnavn</i>
01	Østfold	12	Hordaland
02	Akershus	14	Sogn og Fjordane
03	Oslo	15	Møre og Romsdal
04	Hedmark	16	Sør-Trøndelag
05	Oppland	17	Nord-Trøndelag
06	Buskerud	18	Nordland
07	Vestfold	19	Troms
08	Telemark	20	Finnmark
09	Aust-Agder		
10	Vest-Agder		
11	Rogaland		

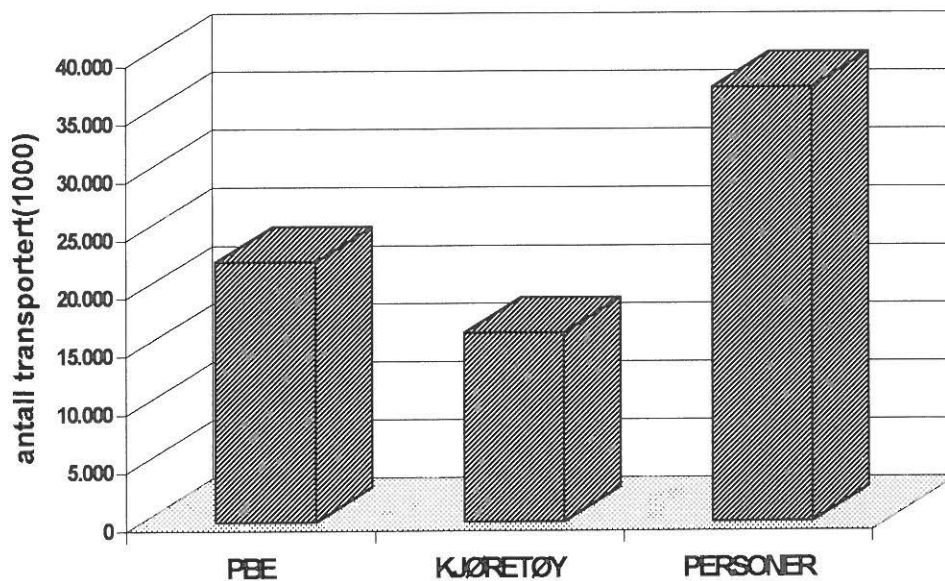
4. TOTALTRAFIKK FOR 1994

Total fergetrafikk fordelt på måneder og sum hele året for 1994. Kolonnene for antall turer og rest på land kan være mangelfullt utfyllt.

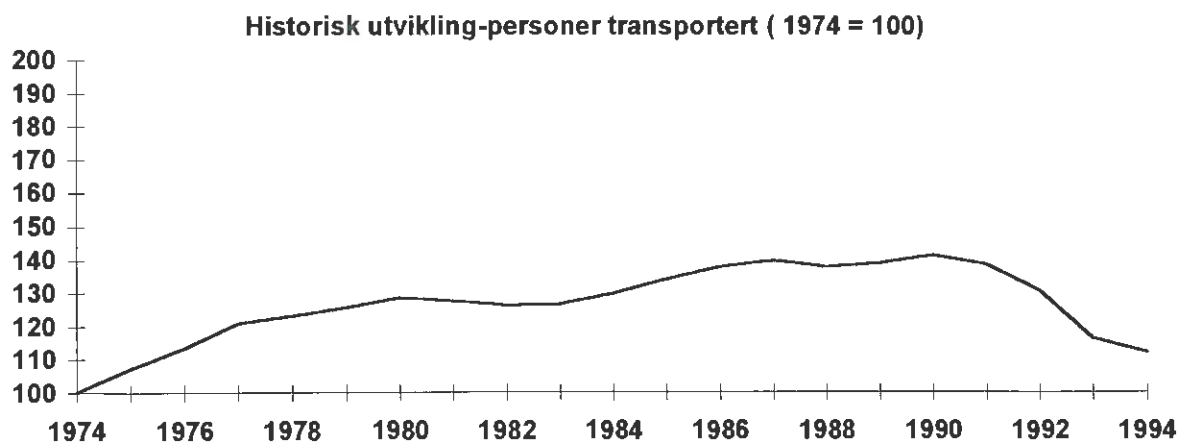
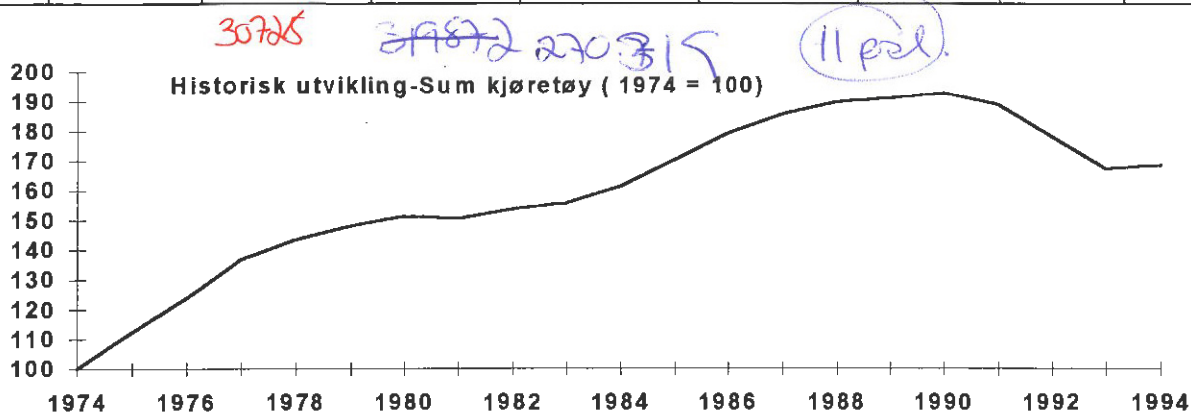
VARIASJONSKURVER BEGGE GRUPPER ÅRSVARIASJON

Mnd	PBE	KJØRETØY	MOTOR SYKKEL	PERSONER	TURER	REST PÅ LAND
JAN	1393677	975928	882	2143770	151926	4728
FEB	1380588	968610	981	2160053	140268	6397
MAR	1648325	1172852	2997	2576896	155812	11778
APR	1721418	1240288	6182	2801432	149619	20780
MAI	2053652	1516516	20075	3618477	158088	40346
JUN	2311819	1655944	25382	4207229	162185	39975
JUL	2802980	2195180	47013	5935568	171605	76504
AUG	2481936	1861316	31956	4658133	169560	53467
SEP	1972706	1406281	11550	3159068	156611	21606
OKT	1677243	1171217	2970	2610155	153992	9598
NOV	1534681	1043245	3065	2232806	148168	31069
DES	1460980	1039551	1095	2285795	144852	4859
1994	22440008	16246928	154148	38389382	1862686	321107

Totaltrafikk 1994



År	Totale tall				Vekst i %			
	Person- og varebiler	Andre kjøretøy	Sum kjøretøy	Personer	Person- og varebiler	Andre kjøretøy	Sum kjøretøy	Personer
1974	8.329.715	1.321.051	9.650.766	33.462.506				
1975	9.457.485	1.394.789	10.852.274	35.871.860	13,5	5,6	12,4	7,2
1976	10.462.691	1.490.880	11.953.571	37.964.461	10,6	6,9	10,1	5,8
1977	11.622.239	1.568.496	13.190.735	40.384.018	11,1	5,2	10,3	6,4
1978	12.235.582	1.604.056	13.839.638	41.241.053	5,3	2,3	4,9	2,1
1979	12.619.454	1.668.589	14.288.043	42.064.850	3,1	4,0	3,2	2,0
1980	12.895.756	1.712.092	14.607.848	43.006.141	2,2	2,6	2,2	2,2
1981	12.806.967	1.717.696	14.524.663	42.659.861	-0,7	0,3	-0,6	-0,8
1982	13.117.151	1.714.191	14.831.342	42.253.965	2,4	-0,2	2,1	-1,0
1983	13.320.718	1.704.942	15.025.660	42.354.049	1,6	-0,5	1,3	0,2
1984	13.831.586	1.746.547	15.578.133	43.400.909	3,8	2,4	3,7	2,5
1985	14.606.775	1.827.351	16.434.126	44.821.228	5,6	4,6	5,5	3,3
1986	15.405.867	1.875.685	17.281.552	46.061.292	5,5	2,6	5,2	2,8
1987	16.019.252	1.892.056	17.911.308	46.697.965	4,0	0,9	3,6	1,4
1988	16.458.534	1.856.302	18.314.836	46.052.980	2,7	-1,9	2,3	-1,4
1989	16.698.657	1.760.105	18.458.762	46.431.466	1,5	-5,2	0,8	0,6
1990	16.670.456	1.932.141	18.602.597	47.291.356	-0,2	9,8	0,8	-1,8
1991	16.300.780	1.942.956	18.243.736	46.291.356	-2,2	0,6	-1,9	-1,5
1992			17.186.544	43.728.576			-5,8	-6,0
1993			16.120.648	38.919.791			-6,2	-11,0
1994			16.246.928	38.389.382			2,3	-1,4



4.1 Totaltrafikk fordelt på vegtype

Variasjonskurver begge grupper vil si at det er generert totaltall på grunnlag av data som er lagt inn enten under kjøretøygrupper eller takstgrupper.

VARIASJONSKURVER BEGGE GRUPPER STAMVEGSTREKNINGER

Mnd	PBE	KJØRETØY	PERSONER	TURER
JAN	75288	43571	88744	1035
FEB	69436	40162	90786	999
MAR	86329	51805	104767	1084
APR	89983	54993	126257	1008
MAI	103591	64640	160947	1107
JUN	112407	70132	159128	1099
JUL	133315	98121	253350	1128
AUG	116971	75549	175532	1138
SEP	97777	59071	122540	1100
OKT	96662	57911	125356	1019
NOV	86078	48708	94174	970
DES	81001	50250	90640	1020
1994	1148838	714913	1592221	12707

VARIASJONSKURVER BEGGE GRUPPER RIKSVEGSTREKNINGER

Mnd	PBE	KJØRETØY	PERSONER	TURER
JAN	1242481	877606	1894776	114551
FEB	1235006	873899	1921576	105598
MAR	1462167	1048106	2280969	117657
APR	1533939	1112703	2476705	113405
MAI	1837020	1365761	3234919	119158
JUN	2071995	1490849	3803225	122741
JUL	2514928	1974097	5374630	129844
AUG	2239566	1687958	4236796	128324
SEP	1765034	1263698	2827740	118608
OKT	1477728	1033131	2287899	115139
NOV	1352675	921882	1954371	110822
DES	1295252	921940	2029571	107704
1994	20027789	14571630	343323177	1403551

VARIASJONSKURVER BEGGE GRUPPER FYLKESVEGSTREKNINGER

Mnd	PBE	KJØRETØY	PERSONER	TURER
JAN	45519	33128	85835	25634
FEB	45342	32636	82833	23719
MAR	53195	39469	100456	25896
APR	57555	43049	109128	25080
MAI	68505	50891	135052	26604
JUN	74698	55045	144925	27476
JUL	91137	72673	195486	28835
AUG	77505	59793	152598	28156
SEP	63640	47649	123929	25886
OKT	59381	43564	109778	26856
NOV	55835	40125	100797	26420
DES	52206	40116	100009	25278
1994	744518	558138	1440826	315840

VARIASJONSKURVER BEGGE GRUPPER KOMMUNALVEGSTREKNINGER

Mnd	PBE	KJØRETØY	PERSONER	TURER
JAN	5261	4525	12812	3354
FEB	4867	4308	11557	2791
MAR	5902	5280	14347	3437
APR	6042	5345	18927	2978
MAI	6651	5878	15711	3521
JUN	6574	5718	16802	3656
JUL	7534	6770	17665	3758
AUG	7190	6398	16551	3787
SEP	6546	5777	16671	3661
OKT	6260	5660	15823	3665
NOV	5918	5223	15329	3659
DES	5929	5393	14972	3576
1994	74674	66275	187167	41843

4.1.2. Totaltrafikk fordelt på fylker

VARIASJONSKURVER KJØRETØYGRUPPER

FYLKE : 2 Akershus

Mnd	PERSONBIL		VAREB.	LASTEBIL		BUSS	MOTOR SYKL	PERS	REST	TURER	PBE
	U.TIL	M.TIL		U.TIL	M.TIL						
JAN	9415	83	1491	259	655	1	4	17939	18	1354	15211
FEB	8747	85	1299	211	985	5	2	17838	139	1232	15879
MAR	11766	123	1746	258	964	3	15	24178	134	1370	19487
APR	13302	194	1847	323	969	13	151	30930	620	1407	21597
MAI	18711	399	2575	368	887	30	392	44133	1146	1564	28142
JUN	20272	434	2952	401	980	71	375	51925	853	1498	30913
JUL	25625	771	3050	321	576	29	532	73772	1122	1583	34947
AUG	21030	501	2850	466	886	34	291	51844	1121	1438	31347
SEP	16105	383	2505	461	833	29	132	36206	821	1419	25423
OKT	14736	338	2415	432	859	7	49	32832	779	1632	23784
NOV	12045	182	2069	404	823	14	5	25679	461	1474	20043
DES	11818	133	1823	339	1018	7	4	27468	235	1378	20175
1994	183572	3626	26622	4243	10435	243	1952	434744	7449	17349	286948

FYLKE : 6 Buskerud

Mnd	PERSONBIL		VAREB.	LASTEBIL		BUSS	MOTOR SYKL	PERS	REST	TURER	PBE
	U.TIL	M.TIL		U.TIL	M.TIL						
JAN	2912	24	637	230	64	2	46	6331		1436	4639
FEB	2685	26	647	188	104		55	5807	11	1332	4494
MAR	3497	54	734	283	163		67	8180	21	1496	6057
APR	4221	91	704	320	115	3	142	9985	20	1396	6745
MAI	5544	198	890	505	93	14	237	13896	51	1528	9064
JUN	6035	146	899	512	132	24	186	14461	42	1552	9664
JUL	8506	275	1109	393	99	4	199	22513	29	1598	12130
AUG	6325	193	851	448	128	6	173	14212	31	1602	9763
SEP	4569	119	836	460	107	7	116	9432	9	1658	7705
OKT	4276	121	720	446	118		92	9329	12	1496	7287
NOV	3750	76	730	395	91	1	50	7953	7	1500	6352
DES	3477	50	640	260	118	6	57	8049		1482	5661
1994	55797	1373	9397	4440	1332	67	1420	130148	233	18076	89561

FYLKE : 7 Vestfold

Mnd	PERSONBIL		VAREB.	LASTEBIL		BUSS	MOTOR SYKL	PERS	REST	TURER	PBE
	U.TIL	M.TIL		U.TIL	M.TIL						
JAN	30465	382	3537	2779	6171	237		88744	481	1035	75288
FEB	27970	358	3338	2621	5691	184		90786	298	999	69436
MAR	37021	541	4235	3157	6575	276		104767	662	1084	86329
APR	39768	914	4441	2998	6550	322		126257	1202	1008	89983
MAI	47293	1359	5222	3188	7123	455		160947	3204	1107	103591
JUN	51270	1914	5429	3541	7431	547		159128	3428	1099	112407
JUL	79341	4593	6250	2681	4878	378		253350	4979	1128	133315
AUG	56466	2068	5802	3568	7215	430		175532	4079	1138	116971
SEP	42789	1155	4304	3270	7197	356		122540	1841	1100	97777
OKT	41511	1010	4568	3135	7400	287		125356	1914	1019	96662
NOV	33488	680	3949	3030	7267	294	6	94174	1161	970	86078
DES	36731	533	4170	2693	5930	193		90640	718	1020	81001
1994	524113	15507	55245	36661	79428	3959	6	1592221	23967	12707	1148838

VARIASJONSKURVER KJØRETØYGRUPPER

FYLKE : 9 Aust-Agder

Mnd	PERSONBIL		VAREB.	LASTEBIL		BUSS	MOTOR SYKL	PERS	REST	TURER	PBE
	U.TIL	M.TIL		U.TIL	M.TIL						
JAN											
FEB											
MAR											
APR	27		1	2				841			34
MAI	85		8	2			1	1660			99
JUN	137		6				4	2449			143
JUL	292		8				5	5567			300
AUG	107		16				3	1580			123
SEP	70		4	7				1638			95
OKT	43		3	4				1186			58
NOV	41		2	2				1566			49
DES	26		5	4				1173			43
1994	828		53	21			13	17660			944

FYLKE : 10 Vest-Agder

Mnd	PERSONBIL		VAREB.	LASTEBIL		BUSS	MOTOR SYKL	PERS	REST	TURER	PBE
	U.TIL	M.TIL		U.TIL	M.TIL						
JAN	4428	50	699	269	15	106		14088		2118	6583
FEB	4123	48	619	251	13	96	1	12334		1954	6088
MAR	5654	92	794	332	12	118	5	16614		2139	8252
APR	5760	125	789	345	18	110	19	17622	16	2034	8489
MAI	6677	187	833	326	35	120	42	20630	104	2101	9704
JUN	7493	180	891	427	30	153	617	23512	183	1960	10967
JUL	9860	264	669	322	14	67	105	28362	182	2198	12625
AUG	7370	233	847	331	16	121	70	22455	107	2211	10473
SEP	5930	187	728	299	11	149	50	18535	31	2112	8767
OKT	5838	167	855	248	49	170	16	17044	4	2130	8863
NOV	5204	120	742	271	32	173	15	15477	3	2100	7971
DES	5781	58	784	289	12	155	10	16233	3	2088	8286
1994	74118	1711	9250	3710	257	1538	950	222906	633	25145	107068

FYLKE : 11 Rogaland

Mnd	PERSONBIL		VAREB.	LASTEBIL		BUSS	MOTOR SYKL	PERS	REST	TURER	PBE
	U.TIL	M.TIL		U.TIL	M.TIL						
JAN	72940	613	4069	6631	4082	655	127	242706	246	13614	121771
FEB	73328	750	4176	6439	4034	585	100	241133	47	12756	121581
MAR	92311	1110	5014	7232	5060	825	235	302548	777	14237	150951
APR	95678	1439	5148	6700	5590	743	825	313797	2041	13687	156165
MAI	122171	2061	5955	7299	5644	980	3035	406045	4088	15001	188346
JUN	119895	3070	8103	8054	5945	1503	2971	410355	1826	15099	197107
JUL	172919	5285	8667	6678	4692	1227	4904	577547	1988	16324	245843
AUG	149015	3569	7897	7587	5743	1278	3889	481066	3489	15844	224207
SEP	111338	2187	5193	7759	5584	1028	1804	352815	1386	14938	178401
OKT	102851	2182	5525	7565	5483	938	695	329300	892	15074	168784
NOV	88029	1400	5019	7602	5943	846	499	280221	48	14396	153153
DES	92378	1172	4761	6966	5465	674	355	298648	300	14517	151574
1994	1292853	24838	69527	86512	63265	11282	19439	4236181	17128	175487	2057883

VARIASJONSKURVER KJØRETØYGRUPPER

FYLKE : 12 Hordaland

Mnd	PERSONBIL		VAREB.	LASTEBIL		BUSS	MOTOR SYKL	PERS	REST	TURER	PBE
	U.TIL	M.TIL		U.TIL	M.TIL						
JAN	292257	1307	2554	18759	10258	4226	331	696528	2332	40006	423203
FEB	287056	1551	2428	18322	11067	4014	465	699110	4062	36388	420494
MAR	349001	2213	2990	20535	12842	4648	2156	808146	7314	41755	503037
APR	364265	3150	3343	19743	13242	4691	2508	898934	9795	39970	521261
MAI	448320	5138	4611	21514	13775	6292	7930	1164143	24380	40777	626930
JUN	444717	7217	7042	24573	14989	8874	6599	1181588	23364	40754	657570
JUL	568342	13000	9401	21129	11864	7400	12554	1548622	32882	42313	769050
AUG	508094	8050	8132	23749	14665	7164	8737	1350680	25449	42403	713604
SEP	374964	4778	4033	21474	13741	5177	4322	937480	11153	40556	547166
OKT	260991	3036	2145	15361	11318	3262	1122	666401	2897	36994	387965
NOV	227006	2118	1903	15381	11391	2770	1855	562156	1952	36045	349441
DES	242558	1798	1595	13779	10139	2625	354	597930	1286	35944	352079
1994	4367571	53356	50177	234319	149291	61143	48933	11111718	146866	473905	6271800

FYLKE : 14 Sogn og Fjordane

Mnd	PERSONBIL		VAREB.	LASTEBIL		BUSS	MOTOR SYKL	PERS	REST	TURER	PBE
	U.TIL	M.TIL		U.TIL	M.TIL						
JAN	65060	374	667	6107	5943	2116	13	187250	207	17473	123349
FEB	67257	390	690	5735	5471	2044	14	196844	196	15973	121853
MAR	82520	580	1025	6504	6482	2205	19	238021	434	17473	146027
APR	91172	1013	1022	6491	6278	2268	304	260572	3227	17276	155168
MAI	123224	2175	1439	7182	6379	3252	1709	375360	1166	17991	197637
JUN	136746	4031	3389	8470	6993	5223	2426	484568	1427	18132	233495
JUL	212929	9112	5741	7981	5518	5176	6855	730663	5652	19441	318243
AUG	173134	4662	3600	8483	6723	4834	3985	593905	3158	19058	269120
SEP	111976	1766	1201	7682	7069	3128	996	340806	646	17740	189378
OKT	98858	1402	956	7348	7023	2509	97	283401	289	18021	171215
NOV	80262	1009	927	6754	6546	2442	94	219155	115	16495	146976
DES	76871	587	760	5650	5862	2227	11	211363	122	16155	134560
1994	1320009	27101	21417	84387	76287	37424	16523	4121908	16639	211228	2207021

VARIASJONSKURVER BEGGE GRUPPER

FYLKE : 15 Møre og Romsdal

Mnd	PBE	KJØRETØY	MOTOR SYKKEL	PERSONER	TURER	REST
						PÅ LAND
JAN	410268	261875	174	555379	32796	985
FEB	409686	262416	215	562462	30806	1523
MAR	464566	301995	237	647893	33808	2005
APR	486257	322270	1329	688315	33011	3281
MAI	557961	377459	3998	861041	35782	4209
JUN	629718	412345	5201	999819	37128	5864
JUL	691011	510756	11037	1350606	38518	15767
AUG	649256	448884	7567	1083164	39369	11115
SEP	572786	374244	2462	803944	35826	3713
OKT	520795	333982	580	701345	35671	1970
NOV	506278	318408	433	646824	34625	1968
DES	463856	306455	219	646331	33191	1926

VARIASJONSKURVER BEGGE GRUPPER

FYLKE : 16 Sør-Trøndelag

Mnd	PBE	KJØRETØY	MOTOR SYKKEL	PERSONER	TURER	REST PÅ LAND
JAN	78226	54268	13	104793	6309	
FEB	77132	54387	10	105763	6340	
MAR	102778	71611	35	144235	6675	
APR	102707	75198	370	154931	6332	
MAI	117758	90187	1300	180840	6375	
JUN	123464	91016	948	181048	6191	
JUL	139147	114408	1679	241512	6607	
AUG	131196	99783	1115	196633	6365	
SEP	120817	86759	584	160691	6058	
OKT	105429	77080	190	143277	6195	
NOV	93835	66318	37	118208	5896	
DES	85173	62730	15	116325	5771	
1994	1277,662	943745	6296	1848256	75114	

VARIASJONSKURVER KJØRETØYGRUPPER

FYLKE : 17 Nord-Trøndelag

Mnd	PERSONBIL		VAREB.	LASTEBIL		BUSS	MOTOR SYKL	PERS	REST	TURER	PBE
	U.TIL	M.TIL		U.TIL	M.TIL						
JAN	9085	87	245	862	166	79	1	24536	2	4519	13323
FEB	9159	116	245	870	141	77		22946	7	4157	13375
MAR	11158	132	297	1000	160	112	12	28536	25	4637	16099
APR	12069	287	350	984	252	113	29	32186	57	4379	17944
MAI	14920	426	334	1119	318	138	89	41135	204	4554	22031
JUN	14957	407	398	1176	290	207	78	41679	179	4551	22382
JUL	20400	847	294	1110	299	99	178	53738	327	4642	28456
AUG	17104	552	347	1236	261	160	81	44620	77	4712	24760
SEP	14351	499	409	1308	362	163	124	37744	63	4601	22643
OKT	12511	429	400	1266	323	127	4	32860	77	4700	20119
NOV	12122	309	365	1212	380	96	2	31023	48	4584	19334
DES	12448	166	313	1065	287	96	2	30575	51	4518	18273
1994	160284	4257	3997	13208	3239	1467	600	421578	1117	54554	238739

FYLKE : 18 Nordland

Mnd	PERSONBIL		VAREB.	LASTEBIL		BUSS	MOTOR SYKL	PERS	REST	TURER	PBE
	U.TIL	M.TIL		U.TIL	M.TIL						
JAN	36244	514	1059	4338	2544	1405	76	113722	36	17874	70199
FEB	38218	620	988	4196	2584	1332	41	116881	38	16591	71902
MAR	46438	698	1566	4643	2981	1564	74	143507	17	18176	85188
APR	52688	1267	1608	4828	3397	1381	381	157788	155	17033	95090
MAI	69202	2663	2418	5485	3840	1473	885	209936	698	18103	121156
JUN	95525	6667	9215	6025	3812	3328	3747	353165	2161	19783	175188
JUL	171115	15308	14049	5405	3297	3903	5705	618143	12303	21905	279400
AUG	116171	7078	8025	5730	3880	2572	4193	381819	3330	20561	192308
SEP	66736	2603	2208	5834	4080	1680	644	196490	720	17388	121375
OKT	51492	1669	1670	5831	3743	1588	86	154403	400	18439	100729
NOV	44133	1036	1323	5229	3705	1487	35	133208	25216	17988	88724
DES	46283	700	1088	4248	3005	1399	39	134043	71	17045	82836
1994	834245	40823	45217	61792	40868	23112	15906	2713105	45145	220886	1484095

VARIASJONSKURVER KJØRETØYGRUPPER

FYLKE : 19 Troms

Mnd	PERSONBIL		VAREB.	LASTEBIL		BUSS	MOTOR SYKL	PERS	REST	TURER	PBE
	U.TIL	M.TIL		U.TIL	M.TIL						
JAN	30443	399	747	2394	500	880	20	80738	64	12059	45589
FEB	28816	449	708	2182	437	702	26	76962	32	10503	42410
MAR	35701	490	836	2303	465	822	36	94153	387	11570	50529
APR	35848	718	812	2132	514	775	106	92938	366	10778	50880
MAI	40492	1132	962	2415	515	941	378	109512	1096	11738	58434
JUN	47604	1682	2066	2971	697	1818	1049	160576	625	12499	74386
JUL	60955	2548	2313	2422	543	2105	1366	214341	1183	13258	89313
AUG	54220	2108	1346	2923	661	1394	770	159914	1474	12900	79540
SEP	44801	1536	1025	2947	717	952	257	114386	1169	11771	66668
OKT	37845	948	924	2660	622	861	36	97127	359	11206	56147
NOV	32963	527	733	2539	513	786	27	83586	90	10708	48603
DES	36588	441	490	2055	458	754	24	92951	145	10402	49872
1994	486276	12978	12962	29943	6642	12790	4095	1377184	6990	139392	712371

FYLKE : 20 Finnmark

Mnd	PERSONBIL		VAREB.	LASTEBIL		BUSS	MOTOR SYKL	PERS	REST	TURER	PBE
	U.TIL	M.TIL		U.TIL	M.TIL						
JAN	3033	117	516	349	82	168	77	11016		1333	6029
FEB	3111	155	454	349	113	154	52	11187		1237	6258
MAR	4517	331	803	387	163	184	106	16118	2	1392	9025
APR	4838	343	678	362	155	173	18	16336		1308	9098
MAI	7054	329	1186	481	174	315	79	29199		1467	12800
JUN	13116	934	5107	568	199	2673	1181	142956	23	1939	34416
JUL	23862	1354	6576	540	136	3100	1894	216832	90	2090	49200
AUG	15710	657	3783	595	223	1226	1082	100709	37	1959	29268
SEP	7684	425	989	549	222	250	59	26361	54	1444	13705
OKT	4724	263	901	566	162	121	3	16294	5	1415	9406
NOV	4339	171	642	524	130	32	7	13576		1387	7844
DES	4034	147	711	383	108	179	5	14066	2	1341	7591
1994	96022	5226	22346	5653	1867	8575	4563	614650	213	18312	194640

4.2. Indekser, trafikktviklingen i % fra 1993 til 1994

4.2.1. Indeks, hele landet

Begrenset indeks betyr at strekninger som ikke er med i begge år for den enkelte måned, er tatt ut av statistikken.

BEGRENSET SUM KJØRETØYINDEKS

	PBE	KJØRETØY	PERSONER	TURER
JAN	3.8	2.3	-6.2	2.4
FEB	1.3	-1.3	-4.5	1.1
MAR	3.5	2.8	-3.1	1.7
APR	0.5	-3.9	-9.7	1.1
MAI	6.9	4.0	0.2	2.1
JUN	5.0	2.4	0.2	4.7
JUL	4.0	3.1	2.2	3.7
AUG	5.8	3.8	1.6	4.0
SEP	1.3	-0.6	-4.0	2.2
OKT	4.4	1.2	-3.8	1.7
NOV	7.3	4.6	-1.5	3.3
DES	11.7	10.3	5.2	2.9
1994	4.5	2.3	-1.4	2.6

4.2.2. Indeks etter vegtype

BEGRENSET SUM KJØRETØYINDEKS STAMVEGSTREKNINGER

	PBE	KJØRETØY	PERSONER	TURER
JAN	0.2	-1.6	0.0	2.2
FEB	-9.1	-11.3	2.4	5.0
MAR	-1.1	1.6	-0.7	1.7
APR	4.6	-0.7	0.5	4.7
MAI	7.1	2.0	0.4	1.3
JUN	3.3	1.4	-2.5	-0.1
JUL	2.2	1.5	0.1	-0.4
AUG	3.1	0.1	-0.9	0.5
SEP	6.8	4.2	-0.3	0.2
OKT	7.1	2.3	0.7	-1.8
NOV	5.0	2.4	-5.8	-5.6
DES	8.2	8.3	-10.3	-1.5
1994	3.2	1.0	-1.1	0.5

BEGRENSET SUM KJØRETØYINDEKS RIKSVEGSTREKNINGER

	PBE	KJØRETØY	PERSONER	TURER
JAN	3.8	2.3	-6.9	1.7
FEB	1.8	-1.0	-4.9	1.0
MAR	3.6	2.7	-3.4	2.2
APR	0.3	-4.1	-10.5	0.9
MAI	6.9	4.1	0.1	1.5
JUN	4.6	2.0	-0.2	3.1
JUL	4.1	3.2	2.4	3.8
AUG	5.9	3.9	1.5	4.4
SEP	1.1	-0.9	-4.5	2.6
OKT	4.3	1.1	-4.3	1.6
NOV	7.5	4.8	-1.4	2.7
DES	11.8	10.2	5.7	1.9
1994	4.5	2.3	-1.7	2.3

BEGRENSET SUM KJØRETØYINDEKS FYLKESVEGSTREKNINGER

	PBE	KJØRETØY	PERSONER	TURER
JAN	7.6	6.0	4.0	5.8
FEB	6.2	3.2	-3.1	1.9
MAR	5.3	4.7	0.9	0.3
APR	-1.8	-4.1	-5.8	2.4
MAI	6.5	4.3	1.4	1.7
JUN	7.1	5.5	4.0	3.4
JUL	2.0	1.7	-1.5	2.3
AUG	5.8	5.0	3.2	2.0
SEP	-3.4	-1.8	0.4	-1.4
OKT	0.0	-1.4	-2.6	0.3
NOV	4.3	2.7	-0.1	4.2
DES	8.9	8.7	5.5	4.3
1994	3.7	2.7	0.5	2.2

BEGRENSET SUM KJØRETØYINDEKS KOMMUNALVEGSTREKNINGER

	PBE	KJØRETØY	PERSONER	TURER
JAN	20.6	13.7	0.2	2.8
FEB	17.2	11.5	-4.0	-1.1
MAR	25.6	21.5	3.3	-3.3
APR	15.8	12.4	30.6	-7.5
MAI	11.2	6.2	-2.7	11.0
JUN	4.7	1.4	2.0	-1.4
JUL	10.2	9.8	1.7	-0.9
AUG	17.3	13.0	7.9	3.0
SEP	11.5	9.6	4.3	1.1
OKT	6.2	8.2	4.2	1.7
NOV	0.8	3.1	8.9	2.4
DES	14.0	14.8	16.5	2.7
1994	12.3	10.1	6.0	0.9

4.2.3. Kjøretøygruppeindeks pr. fylke

BEGRENSET KJØRETØYGRUPPEINDEKS

FYLKE : 2 Akershus

Mnd	PERSONBIL		VAREB.	LASTEBIL		BUSS	Sum	PERS	REST	TURER	PBE
	U.TIL	M.TIL		U.TIL	M.TIL						
JAN	-4.4	-5.7	13.4	-10.7	8.3	-91.7	-2.1	-11.0	-25.0	0.6	-1.0
FEB	-13.7	-14.1	-10.1	-22.4	43.2		-10.3	-15.9	256.4		-1.6
MAR	0.2	-3.9	5.6	-32.8	15.3	50.0	0.8	4.1	24.1		2.0
APR	-6.4	-26.8	8.4	-0.6	2.5	85.7	-4.7	-4.4	38.7	7.4	-3.8
MAI	0.1	1.8	12.9	13.6	14.7	-25.0	2.1	-3.6	17.3	11.4	3.6
JUN	-1.3	-15.2	12.8	-6.3	19.1	51.1	0.6	4.7	-5.6	2.5	2.1
JUL	-0.6	2.3	13.5	-7.5	28.6	-6.5	1.1	1.6	-12.1	2.7	2.4
AUG	-7.0	-11.0	-2.0	13.7	-2.9	-8.1	-6.1	-7.1	-8.2	-14.4	-5.4
SEP	0.4	25.2	14.3	20.1	8.2	11.5	3.1	4.9	90.9	-5.4	4.8
OKT	5.6	13.4	19.1	8.8	8.3	-56.3	7.4	11.4	174.3	19.1	7.6
NOV	12.9	43.3	26.3	44.8	0.9	75.0	14.7	13.7	436.0	11.3	13.6
DES	16.0	68.4	35.9	49.3	30.5		20.0	22.0	-7.1	3.0	23.2
1994	-0.5	0.4	11.8	4.3	13.6	2.1	1.5	1.2	23.1	2.8	3.2

FYLKE : 6 Buskerud

Mnd	PERSONBIL		VAREB.	LASTEBIL		BUSS	Sum	PERS	REST	TURER	PBE
	U.TIL	M.TIL		U.TIL	M.TIL						
JAN	-12.5	-60.7	1.9	-15.8	-3.0	-33.3	-11.2	-15.9		1.4	-12.4
FEB	-15.8	-49.0	-0.5	-23.6	50.7		-13.2	-19.9	175.0	0.3	-11.5
MAR	-7.9	-5.3	12.9	0.4	43.0		-3.5	-3.3	50.0	1.9	0.3
APR	9.2	-4.2	28.5	17.6	42.0	50.0	12.2	7.3	150.0	2.8	13.8
MAI	-1.8	58.4	35.9	56.3	10.7	-30.0	5.7	1.1	41.7		11.3
JUN	1.2	-15.1	-1.1	23.7	-20.0	71.4	1.5	-3.4	-44.0	1.3	1.6
JUL	3.0	0.7	41.8	-9.4	35.6	100.0	5.8	14.5	-56.1	-0.7	5.2
AUG	2.3	35.0	-9.9	32.2	60.0	-50.0	3.2	-23.7	-35.4	1.8	8.2
SEP	2.2	-15.0	27.8	30.7	-10.1	133.3	6.3	-1.8	-10.0	10.2	6.9
OKT	10.6	18.6	-0.8	19.9	32.6		10.2	13.0	500.0	2.2	12.8
NOV	13.6	40.7	37.2	21.5	3.4		17.3	11.7	-22.2	4.5	17.4
DES	4.5	108.3	1.6	1.6	107.0	100.0	5.9	15.3		2.2	11.1
1994	1.1	5.9	13.1	14.2	22.8	11.9	3.7	-1.0	-14.3	2.3	5.7

FYLKE : 7 Vestfold

Mnd	PERSONBIL		VAREB.	LASTEBIL		BUSS	Sum	PERS	REST	TURER	PBE
	U.TIL	M.TIL		U.TIL	M.TIL						
JAN	-3.2	-24.7	3.8	-1.9	3.6	86.6	-1.6	0.0	22.4	2.2	0.2
FEB	-13.4	-29.0	-2.4	-11.0	-4.4	24.3	-11.3	2.4	-36.9	5.0	-9.1
MAR	3.5	-14.8	7.1	-12.1	-3.4	27.2	1.6	-0.7	-18.3	1.7	-1.1
APR	-4.4	-3.2	6.1	4.7	17.1	54.1	-0.7	0.5	62.7	4.7	4.6
MAI	-0.4	-8.5	0.0	2.9	22.1	73.0	2.0	0.4	61.1	1.3	7.1
JUN	1.8	2.5	-10.2	-3.6	9.6	14.4	1.4	-2.5	9.9	-0.1	3.3
JUL	4.0		-21.8	-11.8	11.9	4.4	1.5	0.1	-23.3	-0.4	2.2
AUG	0.0	2.5	-10.8	-6.3	15.4	-5.1	0.1	-0.9	-3.3	0.5	3.1
SEP	4.6	11.6	-9.1	-4.0	15.2	2.6	4.2	-0.3	32.8	0.2	6.8
OKT	1.2	-1.6	-7.6	-5.3	23.5	-14.6	2.3	0.7	41.9	-1.8	7.1
NOV	1.9	24.3	-1.7	-11.5	14.1	-11.2	2.4	-5.8	39.9	-5.6	5.0
DES	7.7	25.7	20.8	-5.4	11.7	-17.5	8.3	-10.3	191.9	-1.5	8.2
1994	0.7	-0.5	-4.6	-5.6	11.2	13.0	1.0	-1.1	8.7	0.5	3.2

BEGRENSET KJØRETØYGRUPPEINDEKS

FYLKE : 9 Aust-Agder

Mnd	PERSONBIL		VAREB. LASTEBIL		BUSS	Sum	PERS	REST	TURER	PBE
	U.TIL	M.TIL	U.TIL	M.TIL						
JAN										
FEB										
MAR										
APR	-38.6		-87.5			-45.5	-40.6			-44.3
MAI	54.5					50.8	-4.3			57.1
JUN	144.6		-60.0			98.6	28.8			93.2
JUL	22.2		-27.3			19.0	45.4			17.2
AUG	84.5		166.7			92.2	10.5			92.2
SEP	268.4		-55.6			189.3	56.4			239.3
OKT										
NOV										
DES										
1994	52.4		-24.6			44.6	20.9			45.4

FYLKE : 10 Vest-Agder

Mnd	PERSONBIL		VAREB. LASTEBIL		BUSS	Sum	PERS	REST	TURER	PBE
	U.TIL	M.TIL	U.TIL	M.TIL						
JAN	-8.0	-15.3	32.4	9.8	650.0	10.4	-3.1	0.6	1.0	-1.0
FEB	-6.3	-23.8	2.0	-10.0	62.5	6.7	-5.5	-10.2	0.3	-5.4
MAR	15.6	27.8	21.6	-0.9	-7.7	9.3	15.3	10.2	-1.6	13.6
APR	-3.8	-12.6	14.5	4.9	20.0	25.0	-1.5	-1.1	*	0.0
MAI	1.7	10.0	18.0	8.3	12.9	16.5	3.8	2.7	-59.4	-2.3
JUN	7.9	-6.7	9.5	22.3	-3.2	13.3	8.4	6.7	14.4	-8.6
JUL	12.8	5.2	-6.8	7.7		1.5	11.0	10.2	156.3	0.1
AUG	5.4	4.5	5.5	-2.6	-46.7	12.0	5.0	0.7	114.0	1.1
SEP	-1.1	9.4	-13.3	-31.7	-35.3	33.0	-3.6	-1.9	-3.1	-0.6
OKT	3.7	28.5	13.7	-32.6	122.7	65.0	4.6	-0.4	-20.0	-0.3
NOV	4.1	51.9	3.2	-25.3	10.3	66.3	4.0	1.6	-25.0	
DES	12.4	16.0	16.8	-6.8		42.2	12.5	10.9		1.5
1994	4.2	6.7	8.8	-6.2	14.7	25.9	4.6	2.9	8.8	-0.8

FYLKE : 11 Rogaland

Mnd	PERSONBIL		VAREB. LASTEBIL		BUSS	Sum	PERS	REST	TURER	PBE
	U.TIL	M.TIL	U.TIL	M.TIL						
JAN	-11.9	-22.3	17.6	-12.0	-28.9	79.7	-11.6	-7.8	48.2	1.3
FEB	-9.6	-3.3	14.8	-2.9	-4.8	52.9	-7.7	-8.4	-76.5	0.3
MAR	-0.9	-0.9	24.8	-7.9	1.0	26.8	-0.2	-0.9	63.9	0.3
APR	-14.7	-1.5	44.8	1.2	20.8	42.4	-10.6	-12.2	-6.6	1.8
MAI	-2.5	-12.9	32.7	1.3	19.1	19.6	-0.5	-0.3	-10.4	3.3
JUN	3.2	21.1	36.5	12.4	27.3	37.0	6.5	7.3	25.8	25.8
JUL	7.3	20.0	14.8	3.1	17.7	41.8	8.2	15.5	81.5	7.1
AUG	6.6	27.4	25.6	5.6	28.7	29.1	8.4	8.7	0.7	6.4
SEP	3.9	8.7	-3.1	0.4	17.9	4.3	4.0	3.5	-48.2	5.2
OKT	2.5	24.8	9.7	3.0	20.7	15.7	3.9	2.0	29.6	3.5
NOV	9.7	28.9	-2.7	-1.1	29.1	17.9	9.5	10.5	-7.3	13.5
DES	13.5	40.9	18.6	1.5	32.6	34.1	14.0	17.6	361.5	16.0
1994	1.0	13.7	18.9	0.4	14.0	29.6	2.5	3.6	0.2	7.1

BEGRENSET KJØRETØYGRUPPEINDEKS

FYLKE : 12 Hordaland

Mnd	PERSONBIL		VAREB.	LASTEBIL		BUSS	Sum	PERS	REST	TURER	PBE
	U.TIL	M.TIL		U.TIL	M.TIL						
JAN	6.4	4.3	0.3	5.9	14.9	18.0	6.7	-1.1	9.2	3.3	7.7
FEB	1.1	-3.2	-8.6	2.2	24.6	7.3	1.7	6.8	64.6	1.3	3.9
MAR	6.0	-3.2	-4.8	-1.9	21.0	5.8	5.9	-1.7	93.6	4.3	6.5
APR	-2.9	-2.7	22.9	3.5	46.4	14.4	-1.2	-3.4	34.6	4.7	2.9
MAI	5.3	12.9	11.4	6.3	31.0	14.6	6.2	5.1	44.9	2.8	8.3
JUN	2.3	10.2	1.2	3.6	24.1	8.1	3.1	1.7	74.8	2.4	5.1
JUL	5.9	-1.6	-2.3	-0.2	21.8	4.4	5.6	5.3	78.3	0.5	5.9
AUG	6.1	7.2	-0.6	6.4	29.8	1.5	6.5	7.4	48.7	3.9	7.9
SEP	-6.5	8.4	-9.2	-6.1	10.0	-7.2	-5.9	-5.6	-9.5	2.5	-4.3
OKT	3.2	10.2	3.6	3.5	33.1	1.5	4.2	2.7	135.5	0.9	6.9
NOV	6.2	22.1	4.0	2.0	31.0	1.4	6.8	5.4	482.7	1.0	9.0
DES	12.1	30.1	6.5	2.7	37.1	4.2	12.4	11.2	212.9	1.1	13.9
1994	3.4	5.7	0.7	2.2	26.3	5.9	4.0	2.7	53.5	2.4	5.7

FYLKE : 14 Sogn og Fjordane

Mnd	PERSONBIL		VAREB.	LASTEBIL		BUSS	Sum	PERS	REST	TURER	PBE
	U.TIL	M.TIL		U.TIL	M.TIL						
JAN	4.5	9.7	-0.3	1.6	1.0	15.5	4.3	5.0	-89.2	7.7	3.9
FEB	-2.0	-13.0	-21.2	-3.8	-0.5	14.1	-2.0	0.5	-54.4	4.9	-1.2
MAR	4.8	-5.6	-6.8	-5.1	-0.3	6.1	3.5	8.3	-46.9	3.2	2.0
APR	-10.7	-16.8	-2.2	5.1	11.8	10.8	-8.4	-9.9	149.6	2.5	-3.8
MAI	3.8	10.3	24.4	11.1	12.6	14.4	5.0	4.9	14.9	2.8	7.0
JUN	-2.6	-11.0	18.3	-0.7	5.5	9.2	-1.7	-1.1	37.8	2.8	-0.5
JUL	-0.5	-5.3	26.9	-13.5	6.9	14.6	-0.3	-0.1	-0.6	5.1	-0.2
AUG	4.1	-1.4	5.9	-2.7	14.0	9.0	4.1	4.4	134.5	4.0	4.6
SEP	0.9	4.4	-1.4	2.1	4.7	7.0	1.4	1.6	-3.3	3.1	2.3
OKT	-3.3	-15.0	5.0	3.8	8.3	3.9	-2.2	-4.9	-62.3	1.5	0.0
NOV	5.6	16.9	3.2	2.9	4.8	8.6	5.5	1.5	-42.2	2.9	5.5
DES	8.7	23.3	-3.2	0.2	6.0	11.6	8.0	5.4	29.8	2.2	7.2
1994	0.7	-3.8	10.3	-0.4	6.2	10.4	1.2	1.0	10.7	3.5	2.0

BEGRENSET INDEKS SUM BEGGE GRUPPER

FYLKE : 15 Møre og Romsdal

	PBE	KJØRETØY	MOTOR SYKKEL	PERSONER	TURER	REST PÅ LAND
FEB	3.5	-2.4	13.9	-11.1	2.7	
MAR	7.2	3.1	-12.5	-0.9	4.0	
APR	2.8	-2.6	-16.8	-9.8	-1.2	
MAI	11.0	5.9	30.0	2.3	0.3	
JUN	7.6	2.7	-2.8	1.3	2.7	
JUL	4.5	1.2	30.2	2.3	4.4	
AUG	6.1	1.8	29.9	0.4	6.4	
SEP	4.1	0.4	3.8	-2.5	1.0	
OKT	4.0	-1.3	-28.0	-4.6	0.9	
NOV	9.5	4.2	3.1	-2.0	2.9	
DES	12.7	9.8	62.2	5.6	2.0	
1994	6.7	2.2	16.7	-1.7	2.5	

INDEKS SUM BEGGE GRUPPER

FYLKE : 16 Sør-Trøndelag

	PBE	KJØRETØY	MOTOR SYKKEL	PERSONER	TURER	REST PÅ LAND
JAN	5.3	1.7	-58.1	-0.9	-4.7	
FEB	2.1	2.2	-44.4	2.8	-4.5	
MAR	4.8	3.3	-2.8	6.8	-2.3	
APR	-0.3	-3.5	72.1	-4.4	-5.0	
MAI	-0.2	-1.3	-7.6	-5.1	2.0	
JUN	12.1	12.4	-13.3	8.2	2.5	
JUL	13.2	14.6	29.9	10.3	4.5	
AUG	8.7	8.5	4.9	3.3	2.5	
SEP	9.0	9.7	-18.1	7.0	4.0	
OKT	4.1	5.4	-5.9	2.8	2.5	
NOV	4.2	5.7	-9.8	3.2	0.8	
DES	5.9	7.5	15.4	4.0	0.6	
1994	6.0	5.9	2.8	3.3	0.1	

BEGRENSET KJØRETØYGRUPPEINDEKS

FYLKE : 17 Nord-Trøndelag

Mnd	PERSONBIL		VAREB.	LASTEBIL		BUSS	Sum	PERS	REST	TURER	PBE
	U.TIL	M.TIL		U.TIL	M.TIL		BILER				
JAN	-3.3	-29.8	-4.3	-6.0	4.4	-18.6	-3.9	-2.6	-81.8	3.0	-4.5
FEB	-3.2	-1.7	-8.9	6.1	-7.8	-20.6	-2.9	-8.2	133.3	2.7	-2.4
MAR	-1.4	-19.5	-4.2	-4.4	-14.9	-15.2	-2.2	-3.8	-74.2	3.0	-3.7
APR	-5.9	5.9	10.4	-3.6	1.2	-1.7	-5.0	-4.4	11.8	3.1	-4.1
MAI	6.8	4.2	-5.6	2.7	-9.7	-16.9	5.6	7.3	-1.0	2.3	3.7
JUN	-0.9	-22.3	10.2	3.8	-6.1	-8.0	-1.2	-4.3	25.2	1.3	-2.1
JUL	4.1	18.6	-24.6	-1.8	15.4	4.2	3.9	-4.4	31.3	-0.5	4.6
AUG	-1.0	12.0	41.4	26.6	33.5	-2.1	1.8	-5.5	16.1	1.1	5.5
SEP	2.9	12.9	22.8	1.7	17.5	3.2	3.8	-1.2	96.9	0.7	4.7
OKT	-1.7	37.1	24.6	16.3	10.6	19.8	1.4	-0.1	32.8	1.3	5.1
NOV	2.8	41.7	17.4	9.9	113.5	-11.9	5.6	2.7	*	1.5	11.2
DES	7.4	-1.2	3.6	18.5	108.0	-3.0	9.0	2.6	264.3		13.0
1994	0.9	7.5	5.8	5.3	16.3	-6.2	1.6	-1.9	19.7	1.6	2.8

FYLKE : 18 Nordland

Mnd	PERSONBIL		VAREB.	LASTEBIL		BUSS	Sum	PERS	REST	TURER	PBE
	U.TIL	M.TIL		U.TIL	M.TIL		BILER				
JAN	-2.9	-8.9	6.1	1.8	2.9	10.8	-1.7	-2.0	-16.3	2.0	0.0
FEB	5.4	36.9	-12.4	3.9	2.7	10.9	5.2	4.6	-11.6	4.1	5.4
MAR	-0.3	-5.1	7.6	-7.3	-15.2	4.9	-1.6	1.7	-97.5	0.9	-4.1
APR	-10.4	-10.1	14.4	11.4	13.5	2.4	-7.3	-7.5	-77.7	4.4	-2.7
MAI	1.8	1.3	12.6	6.8	20.8	-6.2	3.0	3.2	-96.0	4.4	4.9
JUN	-0.6	4.7	-7.8	3.1	3.7	8.0	-0.4	4.8	-38.0	5.5	1.1
JUL	-0.4	-6.2	-2.8	-3.1	-1.8	10.7	-0.9	-1.8	-16.1	4.9	-1.3
AUG	2.4	-5.3	-1.9	3.4	2.9	7.0	1.9	2.2	2.7	3.1	1.7
SEP	2.3	-3.0	-16.0	-5.5	-0.5	3.8	0.9	1.4	91.0	-0.8	0.0
OKT	-1.6	9.7	-6.9	2.8	10.3	7.5	-0.3	-3.2	260.4	2.4	2.2
NOV	-1.3	-1.9	-18.2	-0.1	2.7	0.6	-1.4	-2.8	*	2.2	-0.5
DES	9.4	16.2	-3.7	1.3	8.9	1.2	8.3	5.9	-82.4	0.2	7.4
1994	0.2	-2.3	-3.6	1.3	4.0	5.5	0.3	0.5	10.1	2.8	0.9

BEGRENSET KJØRETØYGRUPPEINDEKS

FYLKE : 19 Troms

Mnd	PERSONBIL		VAREB.	LASTEBIL		BUSS	Sum BILER	PERS	REST	TURER	PBE
	U.TIL	M.TIL		U.TIL	M.TIL						
JAN	6.3	5.3	5.2	9.2	50.0	37.4	7.5	5.9	-4.5	7.3	10.4
FEB	10.8	12.3	-7.1	8.3	42.4	15.4	10.7	10.3	-76.6	2.5	11.7
MAR	10.6	-4.4	-8.3	-9.0	-3.6	13.2	8.5	8.9	91.8	-0.6	6.2
APR	-0.9	19.8	3.3	1.3	16.5	23.5	0.2	-1.0	-45.8	-1.3	2.2
MAI	5.0	7.0	5.8	1.3	8.8	37.1	5.4	6.0	30.0	3.6	6.4
JUN	2.1	-6.1	5.1	-2.1	2.8	11.3	2.0	4.6	-33.4	5.8	1.9
JUL	5.5	-0.7	3.4	-16.9	-12.3	12.9	4.3	7.2	-25.6	6.4	2.6
AUG	2.6	10.3	-11.4	5.9	-15.3	8.2	2.5	1.7	37.8	3.4	2.7
SEP	8.0	8.4	6.2	-3.4	-1.4	5.7	7.1	4.7	59.3	6.1	5.7
OKT	6.5	3.8	17.3	-4.5	1.8	4.4	5.8	3.5	21.7	1.9	4.4
NOV	0.1	-16.9	-8.3	-3.4	1.2	0.4	-0.6	-3.0	-33.8	3.7	-1.2
DES	7.1	-1.1	21.9	0.5	6.8	4.7	6.8	6.5	12.4	4.9	6.0
1994	5.0	2.7	1.7	-1.7	3.9	13.0	4.7	4.6	2.7	3.7	4.4

FYLKE : 20 Finnmark

Mnd	PERSONBIL		VAREB.	LASTEBIL		BUSS	Sum BILER	PERS	REST	TURER	PBE
	U.TIL	M.TIL		U.TIL	M.TIL						
JAN	-9.5	41.0	11.4	-6.4	-41.4	0.6	-6.8	-6.6		0.2	-8.0
FEB	4.4	-1.9	-17.5	39.0	44.9	9.2	4.3	-4.1		9.5	9.6
MAR	14.9	32.4	36.8	7.8	69.8	-0.5	18.1	12.6		1.8	19.3
APR	-6.7	1.5	-9.4	21.9	78.2	-1.1	-4.1	-7.7		0.3	1.4
MAI	5.7	1.2	-14.9	21.8	4.8	12.1	3.3	16.7		7.6	5.1
JUN	-5.7	-3.5	-10.7	-2.9	4.7	23.1	-4.0	11.5	130.0	11.7	1.4
JUL	-5.2	-11.7	-15.9	-14.4	-22.3	17.3	-6.3	9.5		6.9	-3.4
AUG	-3.6	-5.7	-4.9	-2.5	38.5	5.3	-3.1	3.3		23.2	-1.3
SEP	3.8	-6.2	-22.5	-19.1	4.2	7.3	-1.4	-1.5	50.0	1.5	-2.6
OKT	9.8	27.1	29.8	29.5	2.5	-36.3	12.5	6.6		5.9	11.0
NOV	13.9	20.4	-32.8	6.1	-15.0	-82.5	1.7	-6.7		4.8	-4.0
DES	2.2	77.1	34.2	2.1	3.8	5.9	6.8	11.1		4.7	7.7
1994	-1.0	-0.2	-9.6	3.0	8.5	11.3	-1.5	7.2	67.4	6.8	0.7

4.3. Sonestatistikk

4.3.1. Totaltrafikken i hver takstzone

SONE	PBE	KJØRE TØY	MOTOR SYKKE	PERSONER	TURER	REST PÅ LAND
1	390354	308601	1922	1657980	89557	*
2	717925	570069	4081	1395551	130346	3086
3	4707423	3647312	36526	8039222	308239	144806
4	3350400	2400106	17892	5238519	304879	73623
5	1943925	1339101	10847	3004822	163511	66711
6	2389170	1713446	19822	3942493	197155	24919
7	810292	603579	5975	1435415	118809	8268
8	1710469	1232915	7980	1858217	91981	2636
9	1195851	833751	11666	2098118	75307	8672
10	498415	369607	3435	912783	77565	2864
11	1203941	756522	1255	1730427	25271	25856
12	833812	518714	3370	1237818	49591	1404
13	232704	176387	2573	493022	36451	3325
14	325203	266585	2169	650889	31951	1838
15	606246	458216	5411	1632652	40298	7417
16	38890	32013	88	75874	12607	91
17	206775	147021	5029	612541	20571	676
18	43235	33387	320	85127	6754	234
19	6753	4439	3	12332	2312	6
20	63342	42931	1706	230827	7605	3505
21	34903	26537	791	64424	5382	19
22	1276	783	5	1973	430	1
23	622265	437944	5278	965007	16618	13251
24	3445	2913	3	6780	514	0
25	212472	135777	2559	363248	11893	5081
26	74291	53460	848	159806	4227	427
27	7065	5463	107	37002	3302	54
28	14	10	0	32	14	0
29	15663	10640	55	23852	2119	213
30	20706	16479	383	55737	4428	0
31	2704	1927	19	5299	1414	0
32	1078	712	0	1549	686	6
33	528	434	4	951	303	0
34	1202	899	6	4324	351	0
39	8202	4489	21	12730	2044	12
40	6030	3794	23	10209	2219	0
43	78182	48363	1121	188226	5444	8763
45	38503	22799	665	95837	2365	1181
70	15416	5569	99	15990	1094	0
UKJ	327	197	1	368	154	0
SUM	22419396	16233891	154058	38357973	1855761	320984

4.3.2. Trafikk pr. takstzone fordelt på fylker

SONEFORDELING

FYLKE : 2 Akershus

SONE	PERSONBIL		VAREB.	LASTEBIL		BUSS	MOTOR SYKL	PERS	REST	TURER	PBE
	U.TIL	M.TIL		U.TIL	M.TIL						
3	183572	3626	26622	4243	10435	243	1952	434744	7449	17349	286948
SUM	183572	3626	26622	4243	10435	243	1952	434744	7449	17349	286948

FYLKE : 6 Buskerud

SONE	PERSONBIL		VAREB.	LASTEBIL		BUSS	MOTOR SYKL	PERS	REST	TURER	PBE
	U.TIL	M.TIL		U.TIL	M.TIL						
1	55797	1373	9397	4440	1332	67	1420	130148	233	18076	89561
SUM	55797	1373	9397	4440	1332	67	1420	130148	233	18076	89561

FYLKE : 7 Vestfold

SONE	PERSONBIL		VAREB.	LASTEBIL		BUSS	MOTOR SYKL	PERS	REST	TURER	PBE
	U.TIL	M.TIL		U.TIL	M.TIL						
11	524113	15507	55245	36661	79428	3959	6	1592221	23967	12707	1148838
SUM	524113	15507	55245	36661	79428	3959	6	1592221	23967	12707	1148838

FYLKE : 9 Aust-Agder

SONE	PERSONBIL		VAREB.	LASTEBIL		BUSS	MOTOR SYKL	PERS	REST	TURER	PBE
	U.TIL	M.TIL		U.TIL	M.TIL						
4	828	0	53	21	0	0	13	17660	0	0	944
SUM	828	0	53	21	0	0	13	17660	0	0	944

FYLKE : 10 Vest-Agder

SONE	PERSONBIL		VAREB.	LASTEBIL		BUSS	MOTOR SYKL	PERS	REST	TURER	PBE
	U.TIL	M.TIL		U.TIL	M.TIL						
2	74118	1711	9250	3710	257	1538	950	222906	633	25145	107068
SUM	74118	1711	9250	3710	257	1538	950	222906	633	25145	107068

SONEFORDELING

FYLKE : Rogaland

SONE	PERSONBIL		AREB.	LASTEBIL		BUSS	MOTOR SYKL	PERS	REST	TURER	PBE
	U.TIL	M.TIL		U.TIL	M.TIL						
1	34804	665	1716	3576	649	125	287	93657	0	15437	52988
3	339849	8045	14796	17448	6220	2609	3930	898027	1820	50756	472660
4	107258	2860	2878	4945	2519	1648	2525	286754	357	19371	152738
5	6878	205	346	978	141	15	37	23610	7	6332	11538
6	2336	64	273	580	179	27	9	9145	9	3779	5544
7	382	40	51	505	125	0	6	2352	1	1455	2693
8	3102	149	375	921	207	72	73	14225	20	4927	8010
9	416424	7365	12339	19188	38066	5573	7180	1200768	7905	24300	721044
10	24317	382	1065	3408	1486	18	116	68079	140	7148	44254
11	2991	112	158	563	130	5	9	9639	51	2925	5844
12	20229	381	3007	2266	51	46	13	85433	244	5467	31616
13	280	13	13	84	6	0	4	1023	0	398	614
14	13	0	0	14	0	0	0	49	0	31	55
15	267810	3283	29991	25662	9686	805	4303	1319813	6003	16292	436286
16	56	1	8	20	2	0	0	256	0	93	137
17	356	21	4	22	14	0	0	1039	0	382	559
18	4070	78	204	554	177	15	23	11763	12	2834	7115
19	12	1	0	76	0	0	0	122	0	94	243
20	7249	76	291	727	374	32	28	20652	10	2183	11947
21	216	16	12	34	9	0	1	644	0	330	423
25	130	2	4	13	2	0	3	445	0	168	189
26	43397	809	1744	3707	2685	271	830	157759	426	3627	73198
28	7	0	1	2	0	0	0	32	0	14	14
29	10	1	0	1	0	0	0	38	0	9	16
30	271	8	5	3	2	0	0	717	0	222	319
31	1311	54	21	84	32	16	16	4332	0	1111	1970
33	384	6	7	33	4	0	4	951	0	303	528
UKJ	122	4	8	37	6	0	1	301	0	143	283
SUM	1284264	24641	69317	85451	62772	11277	19398	4211625	17005	170131	2042825

FYLKE : 12 Hordaland

SONE	PERSONBIL		VAREB.	LASTEBIL		BUSS	MOTOR SYKL	PERS	REST	TURER	PBE
	U.TIL	M.TIL		U.TIL	M.TIL						
2	230637	2572	1308	12434	783	3561	1305	605580	778	56500	295122
3	1751815	21894	32065	85493	52033	33396	18080	42859591	110908	92683	2499790
4	464274	2795	433	26431	6905	6238	5015	1166933	1704	57484	611862
5	118225	1140	174	5984	513	102	532	310267	526	30771	142744
6	779765	12696	6281	44159	44204	8697	11848	2073374	14249	87525	1212419
7	92396	695	795	5107	650	692	706	204323	44	20418	116615
8	132889	2328	2275	8726	2175	1733	1551	347555	1509	25964	186133
9	21612	146	113	1226	273	80	123	74288	157	8814	27526
10	14659	298	175	1208	169	143	109	39300	46	15233	20769
11	13481	253	75	982	214	35	102	32814	80	3230	18471
12	38283	508	63	2753	715	87	305	111894	63	14920	52052
13	87675	1509	687	4041	4189	1016	1455	257491	2526	15823	130021
14	186746	1914	905	8886	2771	191	1641	454635	935	13497	234670
15	44233	311	68	5929	1532	110	758	135868	39	7361	71121
16	15869	94	90	930	182	16	48	40661	51	6928	20005
23	374046	4179	4622	19694	30366	5037	5278	965007	13251	16618	622265
70	966	24	48	336	1617	9	77	5769	0	136	10215
SUM	4367571	53356	50177	234319	149291	61143	489331	11117181	146866	473905	6271800

SONEFORDELING

FYLKE : 14 Sogn og Fjordane

SONE	PERSONBIL		VAREB.	LASTEBIL		BUSS	MOTOR SYKL	PERS	REST	TURER	PBE
	U.TIL	M.TIL		M.TIL	M.TIL						
2	147326	3233	1132	9252	7799	5875	1638	435195	1603	19998	248408
3	233247	3510	318	17487	11789	6300	1401	677998	130	26175	380701
4	103680	1284	2501	8004	6499	1445	641	273543	602	26721	172320
5	313239	8742	4904	19682	18905	11486	5196	991741	6226	33717	543884
6	233006	4209	5643	14084	19351	4926	2824	760293	4056	24170	409987
7	66491	2609	3004	2844	902	1755	1841	207243	99	22325	97384
8	32750	470	1769	2145	2769	254	185	101789	201	15270	57225
10	66201	601	587	4348	1038	976	459	174041	430	8589	90729
11	211	8	2	18	0	3	0	623	0	221	303
13	28760	312	339	2508	434	86	197	69622	29	9637	40073
15	323	15	6	55	2	1	0	1114	0	1015	553
16	7231	154	393	583	68	35	21	17724	0	3737	10315
20	1389	58	73	323	61	0	0	4246	89	1254	2910
25	39076	685	367	1305	2314	674	671	135545	1060	4397	59679
27	4858	38	33	92	16	426	107	36219	0	2696	7065
30	14462	467	74	574	276	337	383	55020	0	4206	20387
31	96	2	0	0	2	1	1	384	0	111	116
32	526	18	29	113	26	0	0	1549	6	686	1078
43	7658	171	49	242	877	1618	244	75262	927	2358	19803
45	17840	496	180	615	2478	1190	665	95837	1181	2365	38503
UKJ	13	1	0	1	5	0	0	67	0	11	44
SUM	1318383	27083	21403	84275	75611	37388	16474	4115055	16639	209659	2201467

SONEFORDELING
BEGGE GRUPPER

FYLKE : 15 Møre og Romsdal

SONE	PBE	KJØRE TØY	MOTOR SYKKEL	PERSONER	TURER	REST
						PÅ LAND
1	101280	67874	0	325379	0	*
2	61	40	0	113	76	68
3	910258	647620	10458	1472309	82056	21728
4	2170475	1448361	8280	3059429	150913	68540
5	935133	610835	3973	1405439	54116	59188
6	364843	251813	2367	561747	32937	5062
7	283911	195522	1167	467303	25688	6307
8	678877	451438	1975	847396	19772	655
9	60588	37889	185	78131	9526	81
10	13721	8717	87	19854	5200	24
11	855	491	10	1146	642	1221
12	745874	448271	3045	1031350	26805	1096
13	1273	1052	8	3491	1061	0
14	30833	21121	150	49837	5693	626
15	7569	5453	30	16171	2435	69
20	43033	28461	1642	195366	1875	3329
22	1276	783	5	1973	430	1
25	11750	4603	52	8926	1112	0
26	829	745	18	1763	194	0
SUM	6362438	4231089	33452	9547123	420531	54326

SONEFORDELING
BEGGE GRUPPER

FYLKE : 16 Sør-Trøndelag

SONE	PBE	KJØRE TØY	MOTOR SYKKEL	PERSONER	TURER	REST PÅ LAND
1	70121	66863	64	992477	7610	0
3	28322	23633	27	29434	7334	0
4	504	357	5	357	2337	0
5	266222	182306	1006	199073	22170	0
6	141512	91991	1008	107378	11053	0
7	9957	7327	51	7935	3847	0
8	753619	567122	4115	505062	18773	0
10	7406	4146	20	6540	1990	0
SUM	1277662	943745	6296	1848256	75114	0

KJØRETØYGRUPPER

FYLKE : 17 Nord-Trøndelag

SONE	PERSONBIL		VAREB.	LASTEBIL		BUSS	MOTOR SYKL	PERS	REST	TURER	PBE
	U.TIL	M.TIL		U.TIL	M.TIL						
1	31347	451	514	2135	483	147	63	63629	54	13563	42622
2	18450	351	318	1094	57	313	82	38656	4	7999	24640
3	1276	30	21	67	2	0	0	6365	0	3304	1598
6	20405	581	0	2495	289	169	77	55578	195	7230	31754
7	13645	607	745	1176	82	160	13	40815	205	8071	20789
9	29561	1327	1924	4565	1198	51	122	113962	205	6745	55355
10	45600	910	475	1676	1128	627	243	102573	454	7642	61981
SUM	160284	4257	3997	13208	3239	1467	600	421578	1117	54554	238739

FYLKE : 18 Nordland

SONE	PERSONBIL		VAREB.	LASTEBIL		BUSS	MOTOR SYKL	PERS	REST	TURER	PBE
	U.TIL	M.TIL		U.TIL	M.TIL						
1	17565	766	529	2494	239	324	82	44760	25402	25876	30365
3	3419	43	85	206	4	3	31	8698	0	2503	4283
4	93781	2957	3073	5711	1211	1622	1178	248509	1900	28985	135401
5	8259	364	83	1066	154	179	33	22989	95	6476	14118
6	45493	1677	2024	4034	772	2314	775	134398	466	13270	77766
7	86560	3983	1345	5861	4372	2518	1281	230475	442	18490	149369
8	1197	48	13	116	9	1	18	4287	1	2356	1751
9	187857	12069	10785	9603	9612	4905	4056	630969	324	25922	331338
10	137932	5936	12357	11230	5368	5370	2398	479741	1770	28352	250107
11	16021	651	2910	1161	727	407	1128	93984	537	5546	29630
12	1189	33	50	489	293	0	7	9141	1	2399	4270
13	1650	78	26	117	19	22	6	4508	0	1629	2444
14	35641	1359	830	3717	1184	195	376	139887	277	11128	58399
15	21681	856	493	2194	3110	85	249	75550	1188	6719	47214
16	5287	241	99	326	34	294	19	16814	40	1539	8433
17	43540	1476	604	3872	1396	1239	670	112783	676	14179	72124
18	147	15	3	34	0	0	2	566	0	206	297
19	3294	111	74	756	81	34	3	12210	6	2218	6510
20	3060	190	91	319	146	11	36	10563	77	2293	5452
21	22092	1440	861	933	712	212	790	63780	19	5052	34480
24	2669	133	12	60	29	10	3	6780	0	514	3445
25	64491	4008	3789	4229	7523	2562	1833	218332	4021	6216	140854
26	45	1	2	28	26	0	0	284	1	406	264
27	0	0	0	0	0	0	0	783	54	606	0
31	162	10	27	73	36	0	2	583	0	192	618
34	737	27	45	54	33	3	6	4324	0	351	1202

SONEFORDELING

SONE	PERSONBIL		VAREB.	LASTEBIL		BUSS	MOTOR SYKL	PERS	REST	TURER	PBE
	U.TIL	M.TIL		U.TIL	M.TIL						
39	3062	106	116	499	609	7	21	12511	12	2028	8066
40	364	16	12	88	319	8	4	1711	0	1391	2315
43	25521	2173	4815	1945	2513	781	877	112964	7836	3086	58379
70	1529	56	64	577	337	6	22	10221	0	958	5201
SUM	834245	40823	45217	61792	40868	23112	15906	2713105	45145	220886	1484095

FYLKE : 19 Troms

SONE	PERSONBIL		VAREB.	LASTEBIL		BUSS	MOTOR SYKL	PERS	REST	TURER	PBE
	U.TIL	M.TIL		U.TIL	M.TIL						
1	2484	44	221	160	20	0	6	7930	19	8995	3417
2	28197	696	546	2308	59	1144	106	93101	0	20628	42626
3	83355	2410	508	2832	169	680	612	192071	2771	21707	103154
4	71304	1146	830	4420	362	553	167	154530	520	16172	92854
5	21165	891	392	1324	388	36	70	51703	300	9929	30286
6	86434	2248	2248	5402	2143	3740	887	221601	850	15111	137307
7	84952	2245	4110	4945	1418	2963	910	274969	1170	18515	129574
8	14103	525	763	1704	233	534	63	37903	250	4919	24854
10	6023	81	67	449	24	412	3	22655	0	3411	9448
13	33199	1228	2020	1600	880	2544	903	156887	770	7903	58279
14	982	35	45	32	2	2	2	6481	0	1602	1246
15	29875	872	649	2602	461	63	71	84136	118	6476	43503
16	0	0	0	0	0	0	0	419	0	310	0
18	24203	557	563	2165	483	119	295	72798	222	3714	35823
SUM	486276	12978	12962	29943	6642	12790	4095	1377184	6990	139392	712371

FYLKE : 20 Finnmark

SONE	PERSONBIL		VAREB.	LASTEBIL		BUSS	MOTOR SYKL	PERS	REST	TURER	PBE
	U.TIL	M.TIL		U.TIL	M.TIL						
3	9676	1067	1690	849	148	464	35	33617	0	4372	19710
4	6745	586	3072	420	83	13	68	30804	0	2896	13302
6	5702	245	378	300	47	22	27	18979	0	2080	8038
17	63379	2687	16359	2973	1058	8021	4359	498719	0	6010	134092
29	7961	506	677	941	496	47	55	23814	213	2110	15647
39	72	1	2	4	3	8	0	219	0	16	136
40	2487	134	168	166	32	0	19	8498	0	828	3715
SUM	96022	5226	22346	5653	1867	8575	4563	614650	213	18312	194640

4.4. Produksjon

Transportproduksjon totalt oppgitt i enheter pr. kilometer.

	PASSASJER KILOMETER	TRANSPORTERT	TOTALKAPASITET	
JAN	13939032.5 Pas Km	9486129.6 PBE Km	54801993.2 PBE Km	17.3 %
FEB	14307093.8 Pas Km	9386329.8 PBE Km	49762631.9 PBE Km	18.9 %
MAR	16916406.7 Pas Km	11206016.1 PBE Km	58452673.9 PBE Km	19.2 %
APR	18082281.2 Pas Km	11339007.7 PBE Km	52265438.6 PBE Km	21.7 %
MAI	24292597.9 Pas Km	13574331.0 PBE Km	56669347.0 PBE Km	24.0 %
JUN	31232516.1 Pas Km	15859854.0 PBE Km	58589131.4 PBE Km	27.1 %
JUL	45349259.6 Pas Km	19768472.3 PBE Km	63355287.9 PBE Km	31.2 %
AUG	33820241.4 Pas Km	17097419.9 PBE Km	63085516.8 PBE Km	27.1 %
SEP	20846821.7 Pas Km	13100684.3 PBE Km	61091598.9 PBE Km	21.4 %
OKT	17822716.4 Pas Km	11656345.7 PBE Km	56077889.6 PBE Km	20.8 %
NOV	14751983.5 Pas Km	10493021.0 PBE Km	51430313.5 PBE Km	20.4 %
DES	15543041.4 Pas Km	10124696.2 PBE Km	49554930.2 PBE Km	20.4 %
SUM:	266903992.3 Pas Km	153092307.5 PBE Km	675136752.8 PBE Km	22.7 %

4.5. Gjennomsnittstrafikk pr. døgn

4.5.1. ÅDT pr. samband, Sum Kjøretøy

Gjennomsnittlig døgntrafikk i det enkelte samband.

TRAFIKKTALL ALLE KJØRETØY

Vtype Samband				LETTE BILER	TUNGE BILER	SUM KJ.	PBE	PERS.	PBE/ KJ.	PERS/ KJ.	
2 Akershus											
1994	RS	21	1	DRØBAK	-STORSAND	508	124	632	786	1191	1.24 1.88
6 Buskerud											
1994	RS	61	1	SVELVIK	-VERKET	157	46	202	245	357	1.21 1.76
7 Vestfold											
1994	SS	72	1	MOSS	-HORTEN	1436	523	1959	3148	4362	1.61 2.23
9 Aust-Agder											
1994	FS	91	1	RISØR	-ØYSANG	3	0	3	3	64	1.03 19.30
10 Vest-Agder											
1994	RS	101	1	LAUNES	-KVELLAND	177	41	218	259	510	1.19 2.34
1994	FV	101	3	ANDABELØ	-ABELNES	28	4	33	35	101	1.06 3.09
11 Rogaland											
1994	RS	113	2	SAND	-ROPEID	310	60	370	485	853	1.31 2.31
1994	RS	113	5	STAVANGE	-TAU	743	190	932	1190	3607	1.28 3.87
1994	FS	113	7	STAVANGE	-NEDSTRAN	222	71	292	429	684	1.47 2.34
1994	RS	113	9	RANDABER	-KVITSØY	55	15	70	85	231	1.21 3.30
1994	RS	113	10	LAUVVIK	-OANES	680	75	755	858	1720	1.14 2.28
1994	RS	113	11	HJELMELA	-NESVIK.	315	41	356	432	818	1.21 2.30
1994	RS	116	1	MORTEVIK	-ARSVÅGEN	1138	220	1358	1935	3223	1.43 2.37
1994	RS	116	2	MORTEVIK	-SKUDENES	79	20	98	141	230	1.44 2.34
1994	RS	116	3	RANDABER	-SKUDENES	132	28	160	219	472	1.37 2.95
12 Hordaland											
1994	RS	121	1	KINSARVI	-KVANDAL	497	78	575	783	1491	1.36 2.59
1994	RS	121	2	GJERMUND	-LØFALLST	336	43	379	463	863	1.22 2.28
1994	RS	121	3	SKÅNEVIK	-UTÅKER	223	33	257	337	579	1.31 2.25
1994	RS	121	4	JEKTEVIK	-FLATRÅKE	228	18	246	282	488	1.15 1.98
1994	RS	121	5	HALHJEM	-VÅGE	243	20	263	309	614	1.18 2.33
1994	RS	121	7	BUAVÅG	-LANGEVÅG	161	13	174	202	393	1.16 2.26
1994	RS	121	8	SIGGJARV	-SAGVÅG	560	45	605	707	1427	1.17 2.36
1994	RS	121	9	HALHJEM	-SANDVIKV	1039	175	1214	1705	2644	1.40 2.18
1994	RS	121	10	KROKEIDE	-AUSTEVOL	383	30	413	471	933	1.14 2.26
1994	RS	121	11	HATVIK	-VENGJANE	566	56	622	758	1375	1.22 2.21
1994	RS	121	13	JONDAL	-TØRVIKBY	192	18	211	246	501	1.17 2.38
1994	RS	121	15	BRURAVIK	-BRIMNES	679	155	835	1212	1987	1.45 2.38
1994	RS	121	16	SKJERSHO	-VALEVÅG	1132	169	1301	1762	2855	1.35 2.19
1994	RS	121	17	SKJERSHO	-UTBJOA	175	23	197	259	443	1.31 2.25
1994	RS	121	18	LEIRVIK	-SUNDE	305	40	345	438	858	1.27 2.49
1994	RS	121	19	HUSAVIK	-SANDVIKV	61	8	69	84	127	1.21 1.83
1994	FS	121	20	FJELBERG	-LEIRVIK	51	8	60	77	147	1.29 2.46
1994	RS	122	1	STEINEST	-KNARVIK	4289	474	4763	5809	9624	1.22 2.02

Vtype Samband				LETTE TUNGE BILER BILER		SUM KJ.	PBE PERS.	PBE/ KJ.	PERS/ KJ.			
1994	RS	122	2	SÆVRÅSVÅ	-DUESUND	79	6	86	98	201	1.15	2.35
1994	RS	122	4	FEDJE	-SÆVERØY	59	5	64	75	203	1.17	3.16
1994	RS	122	5	HAUS	-GARNES	498	46	543	638	1306	1.17	2.40
1994	RS	122	6	TYSSEBOT	-VIKANES	11	1	11	13	29	1.14	2.59
1994	RS	122	7	STAMNES	-VIKANES	19	1	21	23	55	1.10	2.67
1994	RS	122	8	BREISTEI	-VALESTRA	898	100	999	1213	2365	1.21	2.37
1994	RS	122	9	LEIRVÅG	-SLØVÅG	252	40	291	385	677	1.32	2.33
1994	RS	124	1	BERGEN	-KLEPPEST	12	23	34	114	64	3.32	1.87
1994	KS	125	1	BJORØY	-ALVØEN	127	4	132	139	331	1.06	2.52
1994	RS	127	2	KLOKKARV	-HJELLEST	30	1	32	34	120	1.08	3.80
1994	FS	129	1	KVALØY-B	-AUSTEFJO	38	2	41	44	109	1.09	2.69
1994	FS	129	2	MØLNA	-SALTHELL	44	2	46	50	108	1.08	2.33

14 Sogn og Fjordane

1994	RS	141	1	BALESTRA	-BALESTRA	937	162	1098	1480	2724	1.35	2.48
1994	RS	141	3	BREKKE	-LAVIK	597	123	720	1045	1872	1.45	2.60
1994	RS	141	5	LOTE	-ANDA	587	102	688	969	1629	1.41	2.37
1994	RS	141	6	INDRE SO	-INDRE SO	835	167	1001	1442	2856	1.44	2.85
1994	RS	141	7	KRAKHELL	-RYSJEDAL	61	10	72	89	144	1.24	2.02
1994	RS	141	8	DALE	-EIKENES	39	7	46	64	176	1.38	3.81
1994	RS	14110		ISANE	-STÅRHEIM	218	39	257	360	531	1.40	2.07
1994	RS	14111		MÅLØY	-OLDEIDE	72	21	93	136	239	1.47	2.58
1994	RS	14113		ASKVOLL	-GJERVIK	78	11	89	109	296	1.22	3.33
1994	RS	14114		FJØRLAND	-FJØRLAND	196	25	221	286	745	1.30	3.38
1994	FS	14115		SMØRHAMN	-KJELKENE	63	8	70	87	152	1.24	2.16
1994	FS	14116		NÅRA	-DALØY	13	6	19	28	53	1.45	2.76

15 Møre og Romsdal

1994	RS	151	1	FESTØY	-SOLEVÅGE	901	167	1068	1759	2129	1.65	1.99
1994	RS	151	2	VOLDA	-FOLKESTA	483	82	565	905	1311	1.60	2.32
1994	RS	151	4	EIDSDAL	-LINGE	419	54	473	580	1263	1.23	2.67
1994	RS	151	5	AURSNES	-MAGERHOL	1161	173	1334	1973	2681	1.48	2.01
1994	RS	151	6	GEIRANGE	-HELLESYL	118	26	143	205	934	1.43	6.51
1994	RS	151	7	ÅRVIK	-KOPARNES	319	46	365	531	717	1.45	1.96
1994	RS	151	9	SØLSNES	-ÅFARNES	467	108	575	1057	1332	1.84	2.32
1994	RS	15111		HALSA	-KANESTRA	396	57	453	661	997	1.46	2.20
1994	RS	15114		KRISTIAN	-BREMSNES	484	51	534	697	1612	1.30	3.02
1994	RS	15115		VOLDA	-LAUVSTAD	185	23	208	283	586	1.36	2.82
1994	RS	15116		EIKSUND	-RJÅNES	549	41	590	719	1175	1.22	1.99
1994	RS	15117		LEKNES	-SEBØ	81	9	90	115	262	1.28	2.91
1994	RS	15118		HAREID	-SULESUND	1085	167	1252	1875	2342	1.50	1.87
1994	RS	15120		BRATTVÅG	-NORDØYAN	154	26	180	274	411	1.52	2.28
1994	RS	15121		MOLDE	-VESTNES	990	181	1171	1948	2650	1.66	2.26
1994	RS	15122		AUKRA	-HOLLINGS	415	40	455	585	990	1.29	2.17
1994	RS	15124		KRISTIAN	-STRAUMEN	10	3	13	32	24	2.52	1.92
1994	RS	15125		KVANNE	-RØKKUM	343	54	397	594	849	1.50	2.14
1994		15126		AUKAN	-VINSTERN	100	20	120	195	241	1.62	2.01
1994	RS	15127		AURE	-ÅNES	148	28	176	268	424	1.52	2.41
1994	RS	15128		SEIVIKA	-TØMMERVÅ	279	44	323	483	680	1.49	2.10
1994	RS	15129		SKJELTEN	-NORDØYAN	191	20	211	278	514	1.32	2.44
1994	FS	15131		LARSNES	-ÅRAM	117	14	131	183	366	1.40	2.80
1994	FS	15132		MOLDE	-SEKKEN	23	3	27	36	95	1.36	3.57
1994	FS	15134		ARESVIK	-HENDSET	82	13	96	151	178	1.58	1.86
1994	RS	15140		SOLHOLM	-MORDALVÅ	301	28	329	417	665	1.27	2.02
1994	RS	15141		STRANDA	-LIABYGDA	258	43	301	461	741	1.53	2.46
1994	RS	15142		AUKAN	-EDØY	108	20	128	202	253	1.58	1.98
1994	FS	15145		SMÅGE	-FINNØY	33	3	36	50	120	1.38	3.35

16 Sør-Trøndelag

1994	RS	161	1	SUNDE	-JØSTENØY	372	32	404	519	778	1.29	1.93
1994	RS	161	2	KJERRING	-FLATVAL	191	33	224	346	453	1.54	2.02
1994	RS	161	4	REVSNES	-STOKKØY	78	7	85	103	187	1.21	2.19
1994	RS	161	7	BREKSTAD	-VALSET	223	33	256	384	551	1.50	2.15
1994	FS	161	8	STORFOSN	-GARTEN	36	7	42	62	104	1.47	2.45
1994	RS	161	9	FLAKK	-RØRVIK	1444	147	1591	2086	2992	1.31	1.88

Vtype Samband				LETTE	TUNGE	SUM			PBE/	PERS/		
				BILER	BILER	KJ.	PBE	PERS.	KJ.	KJ.		
17 Nord-Trøndelag												
1994	RS	171	2	LEVANGER	-HOKSTAD	81	25	106	152	312	1.43	2.94
1994	RS	173	1	HOFLES	-GEISNES	176	19	195	237	387	1.21	1.98
1994	RS	173	2	ØLHAMMER	-SEIERSTA	96	11	107	129	195	1.21	1.82
1994	FS	173	3	HÅRNES	-KILAN	26	6	31	41	74	1.30	2.36
1994	KS	173	4	EIDSHAUG	-GJERDING	3	0	4	4	17	1.14	4.56
1994	KS	173	5	BORGANN	-RAMSTADL	2	1	3	3	17	1.19	5.74
1994	RS	175	1	SKEI	-GUTVIK	56	10	66	87	152	1.32	2.31
18 Nordland												
1994	RS	181	2	VENNESUN	-HOLM	178	38	215	310	459	1.44	2.13
1994	RS	181	3	HORN	-ANNDALSV	107	24	131	176	284	1.35	2.17
1994	RS	181	4	HORN	-IGERØY	55	13	68	97	119	1.43	1.76
1994	RS	181	5	IGERØY	-TJØTTA	7	1	8	9	19	1.18	2.33
1994	RS	182	1	TJØTTA	-FORVIK	108	18	126	166	313	1.32	2.49
1994	RS	182	3	NESNA	-NESNAOMR	151	28	179	232	482	1.30	2.69
1994	RS	182	4	SANDNESS	-DØNNA	121	23	144	190	431	1.32	2.99
1994	RS	182	5	SANDNESS	-AUSTBØ	82	13	95	122	338	1.28	3.55
1994	RS	182	6	HEMNESEBE	-LEIRVIKA	63	12	75	99	173	1.33	2.30
1994	FS	182	7	STOKKVÅG	-TRÆNA	31	10	40	62	106	1.53	2.62
1994	FS	182	8	DAGSVIK	-MOSJØEN	45	9	54	72	118	1.35	2.20
1994	RS	183	3	MELBU	-FISKEBØL	317	99	416	585	1069	1.41	2.57
1994	FS	183	4	KONGSELV	-KALJORD	11	4	15	25	28	1.63	1.83
1994		184	4	DIGERMUL	-SVOLVØR	8	2	10	13	29	1.30	2.88
1994	RS	185	1	FESTVÅG	-MISTEN	120	13	133	155	288	1.17	2.17
1994	FS	185	3	KILBOGHA	-VÅGAHOLM	75	14	89	113	211	1.27	2.37
1994	RS	185	4	FORØY	-ÅGSKARDE	118	20	138	172	294	1.25	2.13
1994	FS	185	5	HORSDAL	-SUND	23	4	27	34	75	1.24	2.75
1994	FS	185	8	ØRNES	-MELØYSUN	45	8	53	68	153	1.28	2.86
1994		185	9	NORDNESØ	-KILBOGHA	9	5	14	22	33	1.56	2.40
1994	RS	186	2	SVOLVØR	-SKUTVIK	83	38	121	185	382	1.53	3.16
1994	RS	186	3	BODØ-VØR	-RØST	27	11	38	58	152	1.52	3.97
1994	RS	186	5	BOGNES	-SKARBERG	314	96	410	603	1065	1.47	2.60
1994	RS	186	6	BOGNES	-LØDINGEN	180	60	240	382	593	1.59	2.47
1994	RS	186	7	KJØRSVIK	-SKARBERG	42	15	57	102	157	1.78	2.74
1994	RS	186	9	BODØ	-MOSKENES	59	22	82	90	321	1.11	3.93
19 Troms												
1994	FS	191	1	HANSNES	-STAKKVIK	44	5	49	60	140	1.22	2.83
1994	RS	191	2	HAMNVIK	-MYRLANDS	121	18	139	171	289	1.23	2.08
1994	RS	191	3	HARSTAD	-SØRROLLS	67	11	78	98	199	1.26	2.56
1994	RS	191	4	REFSNES	-FLESNES	205	38	243	326	532	1.34	2.19
1994	RS	191	8	HANSNES	-SKÅNINGS	71	10	82	101	207	1.24	2.54
1994	FS	19111		LANGHAMN	-BRØSTADB	39	12	51	67	125	1.30	2.43
1994	RS	19112		STORNES	-BJØRNERÅ	150	14	164	192	323	1.17	1.97
1994	RS	19114		VIKRAN	-LARSENG	172	11	183	202	358	1.11	1.96
1994	FS	19115		ROTSUND	-HAMNES	19	2	22	26	63	1.20	2.90
1994	RS	19116		FENES	-AUSTNES	47	8	55	73	109	1.32	1.97
1994	FS	19117		MIKKELVI	-BROMNES	16	2	19	24	45	1.27	2.43
1994	FS	19118		BORKENES	-KVEØY	42	8	50	67	149	1.34	2.96
1994	FS	19119		BELLVIK	-VENGSØY	17	3	19	26	62	1.34	3.21
1994		19120		STORSTEI	-LAUKSUND	46	12	57	77	126	1.36	2.20
1994	RS	192	1	SVENSBY	-BREIVIKE	207	33	241	304	660	1.26	2.74
1994	RS	192	2	LYNGSE	-OLDERDAL	93	23	116	159	428	1.38	3.70
20 Finnmark												
1994	RS	201	2	KÅFJORD	-HONNINGS	186	85	271	367	1366	1.36	5.05
1994	RS	201	4	ØKSFJORD	-HASVIK	22	7	29	43	65	1.46	2.23
1994	RS	201	5	KIFJORD	-KALAK	2	1	3	4	7	1.51	2.43
1994	RS	201	7	NYVOLL	-EIDET	27	12	38	54	92	1.42	2.41
1994	FS	201	8	AKKARFJO	-KJERRING	19	11	30	36	84	1.21	2.80
1994	FS	201	9	ØKSFJORD	-TVERREFO	16	3	18	22	52	1.20	2.82
1994	FS	20110		ØKSFJORD	-SØRTVERF	7	1	8	10	23	1.24	2.83

4.5.3. ÅDT pr. samband, kjøretøygrupper

Gjennomsnittlig døgntrafikk i det enkelte samband, fordelt på kjøretøygrupper. Samband i Møre og Romsdal samt Sør-Trøndelag er ikke med.

SAMBAND		PERSONBIL		LASTEBIL				MOTOR			TUR	PBE
		U	HEN M H.	VARE	U	H.	M H.	BUSS	SYKL	PERS		
1994	DRØBAK -STORSAND	503	10	73	12	29	1	5	1191	20	48	786
1994	SVELVIK -VERKET	153	4	26	12	4	0	4	357	1	50	245
1994	MOSS -HORTEN	1436	42	151	100	218	11	0	4362	66	35	3148
1994	RISØR -ØYSANG	3	0	0	0	0	0	0	64	0	0	3
1994	LAUNES -KVELLAND	176	4	23	9	1	4	1	510	2	40	259
1994	ANDABELØ -ABELNES	27	1	3	1	0	0	1	101	0	29	35
1994	SAND -ROPEID	305	7	14	23	11	5	5	853	1	55	485
1994	STAVANGE -TAU	731	9	82	70	26	2	12	3607	16	41	1190
1994	STAVANGE -NEDSTRAN	220	6	13	39	12	1	2	684	2	150	429
1994	RANDABER -KVITSØY	55	1	8	6	0	0	0	231	1	14	85
1994	LAUVVIK -OANES	673	15	27	25	6	3	6	1720	3	98	858
1994	HJELMELA -NESVIK.	308	8	8	13	7	5	7	818	1	58	432
1994	MORTEVIK -ARSVÅGEN	1118	19	32	49	103	15	20	3223	21	52	1935
1994	MORTEVIK -SKUDENES	79	1	4	10	5	0	0	230	0	11	141
1994	RANDABER -SKUDENES	130	2	5	11	8	1	2	472	1	11	219
1994	KINSARVI -KVANDAL	487	15	0	28	26	8	9	1491	6	78	783
1994	GJERMUND -LØFALLST	333	5	6	22	5	4	4	863	4	48	463
1994	SKÅNEVIK -UTÅKER	219	5	0	19	8	2	4	579	3	54	337
1994	JEKTEVIK -FLATRÅKE	226	2	1	13	1	2	2	488	0	55	282
1994	HALHJEM -VÅGE	242	4	1	11	4	0	1	614	2	28	309
1994	BUAVÅG -LANGEVÅG	161	2	0	10	1	0	0	393	1	31	202
1994	SIGGJARV -SAGVÅG	554	2	1	29	7	6	6	1427	1	47	707
1994	HALHJEM -SANDVIKV	1025	11	13	54	83	14	14	2644	36	46	1705
1994	KROKEIDE -AUSTEVOL	379	2	3	20	4	0	4	933	0	54	471
1994	HATVIK -VENGJANE	559	5	0	30	11	10	7	1375	4	54	758
1994	JONDAL -TØRVIKBY	189	3	0	13	1	0	3	501	3	31	246
1994	BRURAVIK -BRIMNES	666	26	27	27	58	17	13	1987	26	62	1212
1994	SKJERSHO -VALEVÅG	1118	12	15	52	78	13	14	2855	30	66	1762
1994	SKJERSHO -UTBJOA	172	2	2	8	11	1	3	443	5	23	259
1994	LEIRVIK -SUNDE	302	2	0	30	7	1	3	858	0	62	438
1994	HUSAVIK -SANDVIKV	61	1	1	5	1	0	0	127	0	14	84
1994	FJELBERG -LEIRVIK	51	1	0	7	1	0	0	147	0	42	77
1994	STEINEST -KNARVIK	4250	35	65	208	102	64	39	9624	372	119	5809
1994	SÆVRÅSVÅ -DUESUND	79	1	0	4	0	1	1	201	0	37	98
1994	FEDJE -SÆVERØY	59	0	0	3	1	0	0	203	0	18	75
1994	HAUS -GARNES	496	6	3	26	2	9	2	1306	2	63	638
1994	TYSSEBOT -VIKANES	10	0	0	0	0	0	0	29	0	6	13
1994	STAMNES -VIKANES	19	1	0	0	0	0	0	55	0	6	23
1994	BREISTEI -VALESTRA	892	8	11	47	8	27	6	2365	0	62	1213
1994	LEIRVÅG -SLØVÅG	249	4	3	20	10	4	3	677	1	87	385
1994	BERGEN -KLEPPEST	11	0	1	4	18	0	1	64	0	2	114
1994	BJORØY -ALVØEN	126	1	0	3	0	0	1	331	0	30	139
1994	KLOKKARV -HJELLEST	30	0	0	1	0	0	0	120	0	56	34
1994	KVALØY-B -AUSTEFJO	38	0	0	2	0	0	1	109	0	27	44
1994	MØLNA -SALTHELL	43	0	0	2	0	0	1	108	0	23	50
1994	BALESTRA -BALESTRA	921	25	12	61	33	30	15	2724	6	157	1480
1994	BREKKE -LAVIK	589	11	15	34	51	13	7	1872	11	38	1045
1994	LOTE -ANDA	583	9	0	44	32	17	4	1629	0	52	969
1994	INDRE SO -INDRE SO	822	19	15	42	58	33	13	2856	23	101	1442
1994	KRAKHELL -RYSJEDAL	61	1	3	4	1	1	1	144	0	34	89
1994	DALE -EIKENES	39	1	0	4	2	0	0	176	0	17	64
1994	ISANE -STÅRHEIM	217	3	2	17	16	1	1	531	2	37	360
1994	MÅLØY -OLDEIDE	72	1	6	6	7	0	0	239	0	34	136
1994	ASKVOLL -GJERVIK	78	2	1	7	0	1	0	296	1	51	109
1994	FJØRLAND -FJØRLAND	192	4	2	6	9	5	4	745	3	35	286
1994	SMØRHAMN -KJELKENE	62	1	0	6	1	0	0	152	0	16	87
1994	NÅRA -DALØY	13	0	3	1	0	2	0	53	0	13	28
1994	LEVANGER -HOKSTAD	81	4	5	13	3	0	0	312	1	18	152

	SAMBAND	PERSONBIL			LASTEBIL			MOTOR			REST	TUR	PBE
		U	HEN	M H.	VARE	U	H.	M H.	BUSS	SYKL			
1994	HOFLES	-GEISNES	175	3	2	8	3	3	1	387	1	43	237
1994	ØLHAMMER	-SEIERSTA	96	1	2	6	1	0	0	195	0	41	129
1994	HÅRNES	-KILAN	25	1	2	3	0	0	0	74	1	11	41
1994	EIDSHAUG	-GJERDING	3	0	0	0	0	0	0	17	0	9	4
1994	BORGANN	-RAMSTADL	2	0	0	0	0	0	0	17	0	7	3
1994	SKEI	-GUTVIK	56	2	0	7	1	0	0	152	1	20	87
1994	VENNESUN	-HOLM	175	9	2	11	10	7	3	459	1	28	310
1994	HORN	-ANNDALSV	105	3	5	8	2	6	2	284	1	18	176
1994	HORN	-IGERØY	54	2	1	8	2	0	0	119	0	10	97
1994	IGERØY	-TJØTTA	7	0	0	0	0	0	0	19	0	1	9
1994	TJØTTA	-FORVIK	106	3	1	7	3	4	2	313	2	77	166
1994	NESNA	-NESNAOMR	149	6	5	12	3	2	2	482	1	55	232
1994	SANDNESS	-DØNNA	121	4	3	11	3	2	1	431	0	34	190
1994	SANDNESS	-AUSTBØ	81	2	2	7	2	0	0	338	1	21	122
1994	HEMNESBE	-LEIRVIKA	62	2	2	5	2	0	1	173	0	22	99
1994	STOKKVÅG	-TRÆNA	31	1	1	5	2	0	0	106	1	25	62
1994	DAGSVIK	-MOSJØEN	45	2	1	4	0	2	0	118	1	19	72
1994	MELBU	-FISKEBØL	311	14	32	23	14	14	6	1069	4	24	585
1994	KONGSELV	-KALJORD	11	1	0	2	1	0	0	28	0	5	25
1994	DIGERMUL	-SVOLVØR	8	0	0	1	0	0	1	29	0	5	13
1994	FESTVÅG	-MISTEN	119	3	3	4	0	3	1	288	5	23	155
1994	KILBOGHA	-VÅGAHOLM	73	5	3	3	2	1	2	211	0	21	113
1994	FORØY	-ÅGSKARDE	115	4	5	8	2	1	2	294	0	25	172
1994	HORSDAL	-SUND	23	1	1	2	0	0	0	75	0	20	34
1994	ØRNES	-MELØYSUN	45	1	1	6	0	0	0	153	1	39	68
1994	NORDNESØ	-KILBOGHA	9	1	1	3	0	0	0	33	69	48	22
1994	SVOLVØR	-SKUTVIK	80	6	14	7	8	2	2	382	21	16	185
1994	BODØ-VØR	-RØST	26	1	3	4	3	1	1	152	0	8	58
1994	BOGNES	-SKARBERG	305	26	24	14	22	11	9	1065	0	33	603
1994	BOGNES	-LØDINGEN	175	11	10	11	21	7	5	593	11	15	382
1994	KJØRSVIK	-SKARBERG	42	2	1	4	8	0	1	157	3	11	102
1994	BODØ	-MOSKENES	53	3	16	0	1	2	6	321	6	4	90
1994	HANSNES	-STAKKVIK	44	2	0	3	0	0	0	140	1	18	60
1994	HAMNVIK	-MYRLANDS	121	3	3	10	1	0	0	289	1	48	171
1994	HARSTAD	-SØRRØLLS	66	2	2	6	1	0	1	199	1	10	98
1994	REFSNES	-FLESNES	202	5	6	13	6	9	2	532	2	27	326
1994	HANSNES	-SKÅNINGS	71	2	2	5	1	0	0	207	0	18	101
1994	LANGHAMN	-BRØSTADB	39	2	5	4	0	1	0	125	0	18	67
1994	STORNES	-BJØRNERÅ	150	3	1	8	1	1	0	323	1	30	192
1994	VIKRAN	-LARSENG	170	5	1	3	0	2	2	358	7	30	202
1994	ROTSUND	-HAMNES	19	1	0	1	0	0	0	63	0	23	26
1994	FENES	-AUSTNES	47	2	0	5	0	1	0	109	0	41	73
1994	MIKKELVI	-BROMNES	16	0	0	2	0	0	0	45	0	15	24
1994	BORKENES	-KVEØY	42	1	1	3	0	3	0	149	0	22	67
1994	BELLVIK	-VENGSØY	17	0	0	1	0	1	0	62	0	9	26
1994	STORSTEI	-LAUKSUND	45	2	3	5	1	1	0	126	1	38	77
1994	SVENSBY	-BREIVIKE	205	5	8	9	4	7	2	660	3	24	304
1994	LYNGSE	-OLDERDAL	91	3	6	4	2	7	2	428	2	17	159
1994	KÅFJORD	-HONNINGS	174	7	45	8	3	22	12	1366	0	16	367
1994	ØKSFJORD	-HASVIK	22	1	2	3	1	0	0	65	1	6	43
1994	KIFJORD	-KALAK	2	0	0	0	0	0	0	7	0	1	4
1994	NYVOLL	-EIDET	27	3	5	2	0	1	0	92	0	12	54
1994	AKKARFJO	-KJERRING	18	2	8	1	0	0	0	84	0	8	36
1994	ØKSFJORD	-TVERRFJO	16	1	1	1	0	0	0	52	0	6	22
1994	ØKSFJORD	-SØRTVERF	7	0	0	0	0	0	0	23	0	2	10

4.6. Totaltrafikk fordelt på samband

Årsvariasjon + ÅDT + Utvikling

VARIASJONSKURVER KJØRETØYGRUPPER
ÅRSVARIASJON

FYLKE : 2 Akershus SELSKAP : 1 BILFERGEN DRØBAK-HURUM A/S
SAMBAND : 1 FRA : DRØBAK TIL : STORSAND
STREKNING :

Mnd	PERSONBIL		VAREB.	LASTEBIL		BUSS	MOTOR SYKL	PERS	REST	TURER	PBE
	U.TIL	M.TIL		U.TIL	M.TIL						
JAN	9415	83	1491	259	655	1	4	17939	18	1354	15211
FEB	8747	85	1299	211	985	5	2	17838	139	1232	15879
MAR	11766	123	1746	258	964	3	15	24178	134	1370	19487
APR	13302	194	1847	323	969	13	151	30930	620	1407	21597
MAI	18711	399	2575	368	887	30	392	44133	1146	1564	28142
JUN	20272	434	2952	401	980	71	375	51925	853	1498	30913
JUL	25625	771	3050	321	576	29	532	73772	1122	1583	34947
AUG	21030	501	2850	466	886	34	291	51844	1121	1438	31347
SEP	16105	383	2505	461	833	29	132	36206	821	1419	25423
OKT	14736	338	2415	432	859	7	49	32832	779	1632	23784
NOV	12045	182	2069	404	823	14	5	25679	461	1474	20043
DES	11818	133	1823	339	1018	7	4	27468	235	1378	20175
1994	183572	3626	26622	4243	10435	243	1952	434744	7449	17349	286948

TRAFIKKVERDIER
KJØRETØYGRUPPE

FYLKE : 2 Akershus SELSKAP : 1 BILFERGEN DRØBAK-HURUM A/S
SAMBAND : 1 FRA : DRØBAK TIL : STORSAND
STREKNING :

	ÅDT	YDT	HDT
Personbiler uten tilhenger	503		
Personbiler med tilhenger	10		
Varebiler	73		
Lastebiler uten henger	12		
Lastebiler med tilhenger	29		
Buss	1		
Motorsykkel - moped	5		
Person inkl. fører av kjøret	1191		
Rest på land	20		
Turer	48		
Sum PBE	786		

BEGRENSET KJØRETØYGRUPPEINDEKS

FYLKE : 2 Akershus SELSKAP : 1 BILFERGEN DRØBAK-HURUM A/S
SAMBAND : 1 FRA : DRØBAK TIL : STORSAND
STREKNING :

BEREGNINGÅR : 1994
BASISÅR : 1993

Mnd	PERSONBIL		VAREB.	LASTEBIL		BUSS	Sum BILER	PERS	REST	TURER	PBE
	U.TIL	M.TIL		U.TIL	M.TIL						
JAN	-4.4	-5.7	13.4	-10.7	8.3	-91.7	-2.1	-11.0	-25.0	0.6	-1.0
FEB	-13.7	-14.1	-10.1	-22.4	43.2		-10.3	-15.9	256.4		-1.6
MAR	0.2	-3.9	5.6	-32.8	15.3	50.0	0.8	4.1	24.1		2.0
APR	-6.4	-26.8	8.4	-0.6	2.5	85.7	-4.7	-4.4	38.7	7.4	-3.8
MAI	0.1	1.8	12.9	13.6	14.7	-25.0	2.1	-3.6	17.3	11.4	3.6
JUN	-1.3	-15.2	12.8	-6.3	19.1	51.1	0.6	4.7	-5.6	2.5	2.1
JUL	-0.6	2.3	13.5	-7.5	28.6	-6.5	1.1	1.6	-12.1	2.7	2.4
AUG	-7.0	-11.0	-2.0	13.7	-2.9	-8.1	-6.1	-7.1	-8.2	-14.4	-5.4
SEP	0.4	25.2	14.3	20.1	8.2	11.5	3.1	4.9	90.9	-5.4	4.8
OKT	5.6	13.4	19.1	8.8	8.3	-56.3	7.4	11.4	174.3	19.1	7.6
NOV	12.9	43.3	26.3	44.8	0.9	75.0	14.7	13.7	436.0	11.3	13.6
DES	16.0	68.4	35.9	49.3	30.5		20.0	22.0	-7.1	3.0	23.2
1994	-0.5	0.4	11.8	4.3	13.6	2.1	1.5	1.2	23.1	2.8	3.2

VARIASJONSKURVER KJØRETØYGRUPPER

ÅRSVARIASJON

FYLKE : 6 Buskerud SELSKAP : 1 BILFERGEN DRØBAK-HURUM A/S
 SAMBAND : 1 FRA : SVELVIK TIL : VERKET
 STREKNING :

VEGTYPE :

År:1994

Mnd	PERSONBIL		VAREB.	LASTEBIL		BUSS	MOTOR SYKL	PERS	REST	TURER	PBE
	U.TIL	M.TIL		U.TIL	M.TIL						
JAN	2912	24	637	230	64	2	46	6331		1436	4639
FEB	2685	26	647	188	104		55	5807	11	1332	4494
MAR	3497	54	734	283	163		67	8180	21	1496	6057
APR	4221	91	704	320	115	3	142	9985	20	1396	6745
MAI	5544	198	890	505	93	14	237	13896	51	1528	9064
JUN	6035	146	899	512	132	24	186	14461	42	1552	9664
JUL	8506	275	1109	393	99	4	199	22513	29	1598	12130
AUG	6325	193	851	448	128	6	173	14212	31	1602	9763
SEP	4569	119	836	460	107	7	116	9432	9	1658	7705
OKT	4276	121	720	446	118		92	9329	12	1496	7287
NOV	3750	76	730	395	91	1	50	7953	7	1500	6352
DES	3477	50	640	260	118	6	57	8049		1482	5661
1994	55797	1373	9397	4440	1332	67	1420	130148	233	18076	89561

TRAFIKKVERDIER

KJØRETØYGRUPPE

FYLKE : 6 Buskerud SELSKAP : 1 BILFERGEN DRØBAK-HURUM A/S
 SAMBAND : 1 FRA : SVELVIK TIL : VERKET
 STREKNING :

År:1994

	ÅDT	YDT	HDT
Personbiler uten tilhenger	153		
Personbiler med tilhenger	4		
Varebiler	26		
Lastebiler uten henger	12		
Lastebiler med tilhenger	4		
Buss	0		
Motorsykkel - moped	4		
Person inkl. fører av kjøret	357		
Rest på land	1		
Turer	50		
Sum PBE	245		

BEGRENSET KJØRETØYGRUPPEINDEKS

FYLKE : 6 Buskerud SELSKAP : 1 BILFERGEN DRØBAK-HURUM A/S
 SAMBAND : 1 FRA : SVELVIK TIL : VERKET
 STREKNING :

VEGTYPE :

BEREGNINGSÅR : 1994

BASISÅR : 1993

Mnd	PERSONBIL		VAREB.	LASTEBIL		BUSS	Sum BILER	PERS	REST	TURER	PBE
	U.TIL	M.TIL		U.TIL	M.TIL						
JAN	-12.5	-60.7	1.9	-15.8	-3.0	-33.3	-11.2	-15.9		1.4	-12.4
FEB	-15.8	-49.0	-0.5	-23.6	50.7		-13.2	-19.9	175.0	0.3	-11.5
MAR	-7.9	-5.3	12.9	0.4	43.0		-3.5	-3.3	50.0	1.9	0.3
APR	9.2	-4.2	28.5	17.6	42.0	50.0	12.2	7.3	150.0	2.8	13.8
MAI	-1.8	58.4	35.9	56.3	10.7	-30.0	5.7	1.1	41.7		11.3
JUN	1.2	-15.1	-1.1	23.7	-20.0	71.4	1.5	-3.4	-44.0	1.3	1.6
JUL	3.0	0.7	41.8	-9.4	35.6	100.0	5.8	14.5	-56.1	-0.7	5.2
AUG	2.3	35.0	-9.9	32.2	60.0	-50.0	3.2	-23.7	-35.4	1.8	8.2
SEP	2.2	-15.0	27.8	30.7	-10.1	133.3	6.3	-1.8	-10.0	10.2	6.9
OKT	10.6	18.6	-0.8	19.9	32.6		10.2	13.0	500.0	2.2	12.8
NOV	13.6	40.7	37.2	21.5	3.4		17.3	11.7	-22.2	4.5	17.4
DES	4.5	108.3	1.6	1.6	107.0	100.0	5.9	15.3		2.2	11.1
1994	1.1	5.9	13.1	14.2	22.8	11.9	3.7	-1.0	-14.3	2.3	5.7

VARIASJONSKURVER KJØRETØYGRUPPER

ÅRSVARIASJON

FYLKE : 7 Vestfold SELSKAP : 2 GOKSTAD A/S
 SAMBAND : 1 FRA : MOSS TIL : HORTEN
 STREKNING :

VEGTYPE :

År:1994

Mnd	PERSONBIL		VAREB.	LASTEBIL		BUSS	MOTOR SYKL	PERS	REST	TURER	PBE
	U.TIL	M.TIL		U.TIL	M.TIL						
JAN	30465	382	3537	2779	6171	237			481	1035	75288
FEB	27970	358	3338	2621	5691	184			298	999	69436
MAR	37021	541	4235	3157	6575	276			662	1084	86329
APR	39768	914	4441	2998	6550	322			1202	1008	89983
MAI	47293	1359	5222	3188	7123	455			3204	1107	103591
JUN	51270	1914	5429	3541	7431	547			3428	1099	112407
JUL	79341	4593	6250	2681	4878	378			4979	1128	133315
AUG	56466	2068	5802	3568	7215	430			4079	1138	116971
SEP	42789	1155	4304	3270	7197	356			1841	1100	97777
OKT	41511	1010	4568	3135	7400	287			1914	1019	96662
NOV	33488	680	3949	3030	7267	294	6		1161	970	86078
DES	36731	533	4170	2693	5930	193			718	1020	81001
1994	524113	15507	55245	36661	79428	3959	6		23967	12707	1148838

TRAFIKKVERDIER

KJØRETØYGRUPPE

FYLKE : 7 Vestfold SELSKAP : 2 GOKSTAD A/S
 SAMBAND : 1 FRA : MOSS TIL : HORTEN
 STREKNING :

År:1994

	ÅDT	YDT	HDT
Personbiler uten tilhenger	1436	1359	1589
Personbiler med tilhenger	42	41	45
Varebiler	151	158	138
Lastebiler uten henger	100	135	31
Lastebiler med tilhenger	218	295	64
Buss	11	11	10
Motorsykkel - moped	0	0	
Person inkl. fører av kjøretøy			
Rest på land	66	83	31
Turer	35	37	29
Sum PBE	3148	3565	2316

BEGRENSET KJØRETØYGRUPPEINDEKS

FYLKE : 7 Vestfold SELSKAP : 2 GOKSTAD A/S
 SAMBAND : 1 FRA : MOSS TIL : HORTEN
 STREKNING :

VEGTYPE :

BEREGNINGSÅR : 1994

BASISÅR : 1993

Mnd	PERSONBIL		VAREB.	LASTEBIL		BUSS	Sum BILER	PERS	REST	TURER	PBE
	U.TIL	M.TIL		U.TIL	M.TIL						
JAN	-3.2	-24.7	3.8	-1.9	3.6	86.6	-1.6		22.4	2.2	0.2
FEB	-13.4	-29.0	-2.4	-11.0	-4.4	24.3	-11.3		-36.9	5.0	-9.1
MAR	3.5	-14.8	7.1	-12.1	-3.4	27.2	1.6		-18.3	1.7	-1.1
APR	-4.4	-3.2	6.1	4.7	17.1	54.1	-0.7		62.7	4.7	4.6
MAI	-0.4	-8.5	0.0	2.9	22.1	73.0	2.0		61.1	1.3	7.1
JUN	1.8	2.5	-10.2	-3.6	9.6	14.4	1.4		9.9	-0.1	3.3
JUL	4.0		-21.8	-11.8	11.9	4.4	1.5		-23.3	-0.4	2.2
AUG	0.0	2.5	-10.8	-6.3	15.4	-5.1	0.1		-3.3	0.5	3.1
SEP	4.6	11.6	-9.1	-4.0	15.2	2.6	4.2		32.8	0.2	6.8
OKT	1.2	-1.6	-7.6	-5.3	23.5	-14.6	2.3		41.9	-1.8	7.1
NOV	1.9	24.3	-1.7	-11.5	14.1	-11.2	2.4		39.9	-5.6	5.0
DES	7.7	25.7	20.8	-5.4	11.7	-17.5	8.3		191.9	-1.5	8.2
1994	0.7	-0.5	-4.6	-5.6	11.2	13.0	1.0		8.7	0.5	3.2

VARIASJONSKURVER KJØRETØYGRUPPER

ÅRSVARIASJON

FYLKE : 9 Aust-Agder SELSKAP : 1 RISØR FJORDR.
 SAMBAND : 1 FRA : RISØR TIL : ØYSANG
 STREKNING :

VEGTYPE :

År:1994

Mnd	PERSONBIL U.TIL M.TIL	VAREB. U.TIL M.TIL	LASTEBIL U.TIL M.TIL	BUSS MOTOR SYKL	PERS	REST	TURER	PBE
JAN								
FEB								
MAR								
APR	27	1	2		841			34
MAI	85	8	2	1	1660			99
JUN	137	6		4	2449			143
JUL	292	8		5	5567			300
AUG	107	16		3	1580			123
SEP	70	4	7		1638			95
OKT	43	3	4		1186			58
NOV	41	2	2		1566			49
DES	26	5	4		1173			43
1994	828	53	21	13	17660			944

TRAFIKKVERDIER

KJØRETØYGRUPPE

FYLKE : 9 Aust-Agder SELSKAP : 1 RISØR FJORDR.
 SAMBAND : 1 FRA : RISØR TIL : ØYSANG
 STREKNING :

År:1994

	ÅDT	YDT	HDT
Personbiler uten tilhenger	3	4	0
Personbiler med tilhenger			
Varebiler	0	0	0
Lastebiler uten henger	0	0	
Lastebiler med tilhenger			
Buss			
Motorsykkel - moped	0	0	0
Person inkl. fører av kjøret	64	92	8
Rest på land			
Turer			
Sum PBE	3	5	0

BEGRENSET KJØRETØYGRUPPEINDEKS

FYLKE : 9 Aust-Agder SELSKAP : 1 RISØR FJORDR.
 SAMBAND : 1 FRA : RISØR TIL : ØYSANG
 STREKNING :

VEGTYPE :

BEREGNINGSÅR : 1994

BASISÅR : 1993

Mnd	PERSONBIL U.TIL M.TIL	VAREB. U.TIL M.TIL	LASTEBIL U.TIL M.TIL	BUSS	Sum BILER	PERS	REST	TURER	PBE
JAN									
FEB									
MAR									
APR	-38.6	-87.5			-45.5	-40.6			-44.3
MAI	54.5				50.8	-4.3			57.1
JUN	144.6	-60.0			98.6	28.8			93.2
JUL	22.2	-27.3			19.0	45.4			17.2
AUG	84.5	166.7			92.2	10.5			92.2
SEP	268.4	-55.6			189.3	56.4			239.3
OKT									
NOV									
DES									
1994	52.4	-24.6			44.6	20.9			45.4

VARIASJONSKURVER KJØRETØYGRUPPER

ÅRSVARIASJON

FYLKE : 10 Vest-Agder SELSKAP : 1 FLEKKEFJORD DAMPSKIPSEL. A/S
 SAMBAND : 1 FRA : LAUNES TIL : KVELLANDSTRAND
 STREKNING : VEGTYPE :

År:1994

Mnd	PERSONBIL		VAREB.	LASTEBIL		BUSS	MOTOR SYKL	PERS	REST	TURER	PBE
	U.TIL	M.TIL		U.TIL	M.TIL						
JAN	3763	46	622	255	15	104		11215		1224	5779
FEB	3531	41	549	238	13	96	1	9851		1126	5366
MAR	4786	81	693	299	10	116	5	13321		1238	7133
APR	4953	116	700	316	14	110	19	14539	16	1188	7459
MAI	5870	159	759	283	27	118	40	17458	101	1246	8562
JUN	6680	140	783	364	29	152	93	20418	183	1260	9728
JUL	8911	232	595	291	14	67	105	24920	182	1304	11413
AUG	6470	215	746	279	16	121	68	19125	107	1284	9262
SEP	5181	163	634	266	11	149	48	15502	31	1220	7753
OKT	5005	152	786	223	49	166	16	14003	4	1236	7825
NOV	4387	103	683	253	32	171	15	12563	3	1208	6982
DES	4791	49	739	285	12	155	10	13292	3	1206	7212
1994	64328	1497	8289	3352	242	1525	420	186207	630	14740	94474

TRAFIKKVERDIER

KJØRETØYGRUPPE

FYLKE : 10 Vest-Agder SELSKAP : 1 FLEKKEFJORD DAMPSKIPSEL. A/S
 SAMBAND : 1 FRA : LAUNES TIL : KVELLANDSTRAND
 STREKNING :

År:1994

	ÅDT	YDT	HDT
Personbiler uten tilhenger	176		
Personbiler med tilhenger	4		
Varebiler	23		
Lastebiler uten henger	9		
Lastebiler med tilhenger	1		
Buss	4		
Motorsykkel - moped	1		
Person inkl. fører av kjøret	510		
Rest på land	2		
Turer	40		
Sum PBE	259		

BEGRENSET KJØRETØYGRUPPEINDEKS

FYLKE : 10 Vest-Agder SELSKAP : 1 FLEKKEFJORD DAMPSKIPSEL. A/S
 SAMBAND : 1 FRA : LAUNES TIL : KVELLANDSTRAND
 STREKNING : VEGTYPE :

BEREGNINGÅR : 1994

BASISÅR : 1993

Mnd	PERSONBIL		VAREB.	LASTEBIL		BUSS	Sum BILER	PERS	REST	TURER	PBE
	U.TIL	M.TIL		U.TIL	M.TIL						
JAN	-6.8	-8.0	34.3	42.5	650.0	10.6	-0.5	-1.3		0.3	3.7
FEB	-6.1	-21.2	6.4	-0.4	116.7	6.7	-4.2	-11.4		0.2	-3.2
MAR	16.1	26.6	18.9	-0.7	-16.7	9.4	15.4	8.4		-0.8	13.5
APR	-4.1	-7.2	15.1	17.0	7.7	27.9	-0.9	-2.3		-0.3	1.3
MAI	0.3	4.6	23.4	3.7	-6.9	14.6	2.7	0.6	-60.5	-4.3	3.2
JUN	7.5	-16.2	9.2	15.6	-6.5	12.6	7.5	5.7	14.4	0.6	7.2
JUL	14.3	14.9	-8.6	15.9		1.5	12.6	10.9	156.3	1.4	12.5
AUG	3.5	8.6	3.2	-6.1	-46.7	14.2	3.2	-0.7	114.0	0.6	2.5
SEP	-0.2	10.1	-15.4	-29.8	-26.7	33.0	-2.9	-2.4	6.9	-0.8	-3.6
OKT	3.9	27.7	20.9	-29.2	145.0	67.7	6.0	0.2	-20.0	-0.3	7.7
NOV	3.5	68.9	18.6	-15.7	10.3	67.6	6.0	3.0	-25.0		8.2
DES	7.1	28.9	27.4	8.0		42.2	10.1	11.2		-0.5	11.7
1994	3.9	8.8	11.5	-0.9	13.6	26.2	4.9	2.3	6.3	-0.3	5.5

VARIASJONSKURVER KJØRETØYGRUPPER

ÅRSVARIASJON

FYLKE : 10 Vest-Agder SELSKAP : 1 FLEKKEFJORD DAMPSKIPSEL. A/S
 SAMBAND : 3 FRA : ANDABELØY TIL : ABELNES
 STREKNING :

VEGTYPE :

År:1994

Mnd	PERSONBIL		VAREB.	LASTEBIL		BUSS	MOTOR SYKL	PERS	REST	TURER	PBE
	U.TIL	M.TIL		U.TIL	M.TIL						
JAN	665	4	77	14		2		2873		894	804
FEB	592	7	70	13				2483		828	722
MAR	868	11	101	33	2	2		3293		901	1119
APR	807	9	89	29	4			3083		846	1030
MAI	807	28	74	43	8	2	2	3172	3	855	1142
JUN	813	40	108	63	1	1	524	3094		700	1239
JUL	949	32	74	31				3442		894	1212
AUG	900	18	101	52				3330		927	1211
SEP	749	24	94	33			2	3033		892	1014
OKT	833	15	69	25		4		3041		894	1038
NOV	817	17	59	18		2		2914		892	989
DES	990	9	45	4				2941		882	1074
1994	9790	214	961	358	15	13	530	36699	3	10405	12594

TRAFIKKVERDIER

KJØRETØYGRUPPE

FYLKE : 10 Vest-Agder SELSKAP : 1 FLEKKEFJORD DAMPSKIPSEL. A/S
 SAMBAND : 3 FRA : ANDABELØY TIL : ABELNES
 STREKNING :

År:1994

	ÅDT	YDT	HDT
Personbiler uten tilhenger	27		
Personbiler med tilhenger	1		
Varebiler	3		
Lastebiler uten henger	1		
Lastebiler med tilhenger	0		
Buss	0		
Motorsykkel - moped	1		
Person inkl. fører av kjøret	101		
Rest på land	0		
Turer	29		
Sum PBE	35		

BEGRENSET KJØRETØYGRUPPEINDEKS

FYLKE : 10 Vest-Agder SELSKAP : 1 FLEKKEFJORD DAMPSKIPSEL. A/S
 SAMBAND : 3 FRA : ANDABELØY TIL : ABELNES
 STREKNING :

VEGTYPE :

BEREGNINGÅR : 1994

BASISÅR : 1993

Mnd	PERSONBIL		VAREB.	LASTEBIL		BUSS	Sum BILER	PERS	REST	TURER	PBE
	U.TIL	M.TIL		U.TIL	M.TIL						
JAN	-14.3	-55.6	18.5	-78.8			-17.0	8.8		1.8	-25.1
FEB	-7.2	-36.4	-23.1	-67.5			-12.8	-5.0		0.5	-19.1
MAR	12.4	37.5	44.3	-2.9	100.0		14.7	18.0		-2.7	14.1
APR	-2.3	-50.0	9.9	-50.8	100.0		-5.1	5.0		0.6	-10.9
MAI	13.2	55.6	-18.7	53.6	300.0		12.9	16.1		0.8	20.0
JUN	11.4	53.8	11.3	85.3			15.7	14.3		-21.5	23.0
JUL	0.4	-34.7	10.4	-35.4			-2.1	5.3		-1.8	-7.0
AUG	22.1	-28.0	26.3	20.9			20.7	10.3		1.9	17.7
SEP	-7.0	4.3	3.3	-44.1			-8.2	1.0		-0.2	-12.0
OKT	2.5	36.4	-32.4	-52.8			-4.0	-3.2		-0.2	-8.4
NOV	7.9	-5.6	-58.7	-71.4			-7.1	-4.3			-14.1
DES	48.4	-25.0	-50.5	-91.3			28.4	9.5		4.3	15.2
1994	6.7	-6.1	-10.1	-37.5	180.0		2.5	6.1		-1.4	-1.3

VARIASJONSKURVER KJØRETØYGRUPPER

ÅRSVARIASJON

FYLKE : 11 Rogaland SELSKAP : 3 ROGALAND TRAFIKKSELSKAP A/S
 SAMBAND : 2 FRA : SAND TIL : ROPEID
 STREKNING : VEGTYPE :

År:1994

Mnd	PERSONBIL		VAREB.	LASTEBIL		BUSS	MOTOR SYKL	PERS	REST	TURER	PBE
	U.TIL	M.TIL		U.TIL	M.TIL						
JAN	6464	55	202	607	287	133	6	17840		1665	10619
FEB	6669	81	181	544	266	109	5	17973		1508	10491
MAR	7983	77	161	633	299	162	2	22069		1672	12417
APR	8383	121	218	634	313	156	3	22782	2	1614	13055
MAI	10427	259	310	768	396	130	169	27882	6	1679	16318
JUN	10331	361	980	825	364	224	224	31956		1674	17585
JUL	13686	453	901	645	282	81	580	40024		1722	19615
AUG	15559	495	1010	693	355	160	567	45291	360	1751	22548
SEP	9478	286	364	791	392	186	150	26183	15	1662	15777
OKT	7928	230	254	785	353	152	14	21021	3	1706	13600
NOV	7192	147	195	757	431	177	17	19080	7	1679	12962
DES	7328	110	209	609	384	111	5	19193		1666	12058
1994	111428	2675	4985	8291	4122	1781	1742	311294	468	19998	177045

TRAFIKKVERDIER

KJØRETØYGRUPPE

FYLKE : 11 Rogaland SELSKAP : 3 ROGALAND TRAFIKKSELSKAP A/S
 SAMBAND : 2 FRA : SAND TIL : ROPEID
 STREKNING :

År:1994

	ÅDT	YDT	HDT
Personbiler uten tilhenger	305		
Personbiler med tilhenger	7		
Varebiler	14		
Lastebiler uten henger	23		
Lastebiler med tilhenger	11		
Buss	5		
Motorsykkel - moped	5		
Person inkl. fører av kjøret	853		
Rest på land	1		
Turer	55		
Sum PBE	485		

BEGRENSET KJØRETØYGRUPPEINDEKS

FYLKE : 11 Rogaland SELSKAP : 3 ROGALAND TRAFIKKSELSKAP A/S
 SAMBAND : 2 FRA : SAND TIL : ROPEID
 STREKNING : VEGTYPE :

BEREGNINGÅR : 1994

BASISÅR : 1993

Mnd	PERSONBIL		VAREB.	LASTEBIL		BUSS	Sum BILER	PERS	REST	TURER	PBE
	U.TIL	M.TIL		U.TIL	M.TIL						
JAN	2.4	-16.7	-34.6	-8.0	20.1	141.8	1.4	-3.2		0.7	3.9
FEB	-3.0	-27.0	-17.7	-19.2	3.5	109.6	-4.1	-7.2		3.3	-4.1
MAR	-8.6	-46.2	-37.1	-17.3	-10.5	44.6	-10.0	-11.8		0.5	-10.2
APR	-26.2	-36.6	-15.5	-4.2	-3.1	136.4	-23.6	-27.9		1.5	-18.7
MAI	4.9	-3.7	4.7	16.2	14.5	113.1	6.2	4.3		4.5	8.8
JUN	3.2	43.8	88.1	0.9	21.3	71.0	8.7	11.7		4.9	11.5
JUL	8.9	30.9	39.5	8.8	25.3	84.1	11.3	15.6		1.0	13.2
AUG	31.4	70.1	118.1	-1.8	10.2	34.5	33.0	38.8	*	3.2	29.8
SEP	-1.6	13.5	20.1	-5.8	16.0	18.5	-0.2	-3.0	66.7	1.9	1.6
OKT	-5.3	4.1	-1.6	8.4	27.9	40.7	-2.6	-7.5		2.2	2.4
NOV	4.1	25.6	-27.2	1.9	48.1	51.3	5.4	2.2		2.5	11.0
DES	8.5	54.9	10.6	-10.7	35.2	38.8	8.6	13.3		3.7	10.2
1994	1.9	14.9	25.0	-2.8	16.6	61.6	3.5	3.0	*	2.5	5.4

VARIASJONSKURVER KJØRETØYGRUPPER

ÅRSVARIASJON

FYLKE : 11 Rogaland SELSKAP : 3 ROGALAND TRAFIKKSELSKAP A/S
 SAMBAND : 5 FRA : STAVANGER TIL : TAU
 STREKNING :

VEGTYPE :

År:1994

Mnd	PERSONBIL		VAREB.	LASTEBIL		BUSS	MOTOR SYKL	PERS	REST	TURER	PBE
	U.TIL	M.TIL		U.TIL	M.TIL						
JAN	19884	109	2315	2168	644	47	72	98635	1	1212	32438
FEB	19210	137	2363	2088	702	50	60	94870	20	1108	31958
MAR	22419	197	3011	2267	811	60	115	108425	441	1241	37117
APR	22024	266	3136	2130	920	48	266	109559	605	1168	37140
MAI	26507	318	3393	2148	858	80	646	135205	2096	1233	41908
JUN	25479	407	2920	2348	938	123	573	121749	1086	1330	41846
JUL	26750	465	2346	1864	690	145	593	117780	163	1524	40113
AUG	25018	359	1932	2132	820	84	711	113367	515	1469	38859
SEP	21862	269	2203	2138	845	61	549	110215	778	1216	35755
OKT	20282	296	2381	2119	769	37	293	102035	254	1252	33901
NOV	18040	209	1982	2083	817	31	231	98891	19	1202	31107
DES	19267	218	1983	2051	810	32	189	105937		1189	32235
1994	266742	3250	29965	25536	9624	798	4298	1316668	5978	15144	434377

TRAFIKKVERDIER

KJØRETØYGRUPPE

FYLKE : 11 Rogaland SELSKAP : 3 ROGALAND TRAFIKKSELSKAP A/S
 SAMBAND : 5 FRA : STAVANGER TIL : TAU
 STREKNING :

År:1994

	ÅDT	YDT	HDT
Personbiler uten tilhenger	731		
Personbiler med tilhenger	9		
Varebiler	82		
Lastebiler uten henger	70		
Lastebiler med tilhenger	26		
Buss	2		
Motorsykkkel - moped	12		
Person inkl. fører av kjøret	3607		
Rest på land	16		
Turer	41		
Sum PBE	1190		

BEGRENSET KJØRETØYGRUPPEINDEKS

FYLKE : 11 Rogaland SELSKAP : 3 ROGALAND TRAFIKKSELSKAP A/S
 SAMBAND : 5 FRA : STAVANGER TIL : TAU
 STREKNING :

VEGTYPE :

BEREGNINGSÅR : 1994

BASISÅR : 1993

Mnd	PERSONBIL		VAREB.	LASTEBIL		BUSS	Sum BILER	PERS	REST	TURER	PBE
	U.TIL	M.TIL		U.TIL	M.TIL						
JAN	-5.3	-1.8	70.6	6.4	-3.7	23.7	-0.2	-3.9	-99.1	-0.7	0.5
FEB	-9.5	29.2	43.0	4.6	1.2	-18.0	-4.6	-11.1	-78.5	-0.1	-2.9
MAR	-5.5	2.6	45.3	-8.8	-8.2	-25.0	-2.3	-8.9	-7.0	-1.0	-3.7
APR	-13.0	13.7	75.3	9.8	3.4	-28.4	-5.7	-7.6	-29.2	-0.3	-3.2
MAI	-0.5	0.3	76.5	10.2	17.4	-16.7	5.2	5.9	-37.0	1.6	6.3
JUN	-6.2	17.3	28.7	2.8	10.5	-8.2	-2.5	1.8	-17.3	9.4	-0.6
JUL	-9.9	-4.7	-4.9	-6.8	-5.9	141.7	-9.0	-3.3	-23.1	22.5	-7.8
AUG	-15.0	-10.5	-24.7	3.5	15.0	-1.2	-14.0	-8.9	-74.2	18.4	-10.3
SEP	-19.5	-7.6	-11.5	-9.6	5.0	-38.4	-17.5	-8.5	-64.9	1.0	-14.9
OKT	-18.6	9.6	1.2	0.5	-9.6	-47.1	-15.3	-9.9	56.8	1.6	-12.9
NOV	-12.8	19.4	-19.8	-11.2	-1.3	-47.5	-12.8	6.6	-53.7	1.8	-11.4
DES	-14.4	16.0	-5.0	-13.9	4.8	6.7	-12.9	7.9		0.3	-11.2
1994	-10.9	4.2	17.5	-1.6	2.2	-9.2	-7.8	-3.5	-44.7	4.6	-6.1

VARIASJONSKURVER KJØRETØYGRUPPER

ÅRSVARIASJON

FYLKE : 11 Rogaland SELSKAP : 3 ROGALAND TRAFIKKSELSKAP A/S
 SAMBAND : 7 FRA : STAVANGER TIL : NEDSTRAND
 STREKNING : VEGTYPE :

År:1994

Mnd	PERSONBIL		VAREB.	LASTEBIL		BUSS	MOTOR SYKL	PERS	REST	TURER	PBE
	U.TIL	M.TIL		U.TIL	M.TIL						
JAN	3913	83	195	1053	245	14	12	11811		3811	8797
FEB	4098	85	265	1012	239	19	15	12699		3795	8925
MAR	5458	129	308	1152	306	22	30	15975	25	4302	11227
APR	5727	179	335	1017	427	9	40	17159	30	4203	11821
MAI	8069	226	323	1199	354	22	66	24328	89	4880	14525
JUN	7412	267	302	1224	437	28	46	23739	164	4957	14484
JUL	9972	231	279	1079	387	22	112	32523	60	5549	16204
AUG	8069	202	388	1308	427	18	57	26596	209	5015	15194
SEP	6865	147	375	1286	299	12	61	21552		4728	13082
OKT	6327	232	549	1252	290	11	53	20081	20	4803	12822
NOV	6761	211	860	1466	356	9	63	21131		4229	14468
DES	7559	206	711	1328	454	7	74	21984		4570	15170
1994	80230	2198	4890	14376	4221	193	629	249578	597	54842	156719

TRAFIKKVERDIER

KJØRETØYGRUPPE

FYLKE : 11 Rogaland SELSKAP : 3 ROGALAND TRAFIKKSELSKAP A/S
 SAMBAND : 7 FRA : STAVANGER TIL : NEDSTRAND
 STREKNING :

År:1994

	ÅDT	YDT	HDT
Personbiler uten tilhenger	220		
Personbiler med tilhenger	6		
Varebiler	13		
Lastebiler uten henger	39		
Lastebiler med tilhenger	12		
Buss	1		
Motorsykkel - moped	2		
Person inkl. fører av kjøret	684		
Rest på land	2		
Turer	150		
Sum PBE	429		

BEGRENSET KJØRETØYGRUPPEINDEKS

FYLKE : 11 Rogaland SELSKAP : 3 ROGALAND TRAFIKKSELSKAP A/S
 SAMBAND : 7 FRA : STAVANGER TIL : NEDSTRAND
 STREKNING : VEGTYPE :

BEREGNINGÅR : 1994

BASISÅR : 1993

Mnd	PERSONBIL		VAREB.	LASTEBIL		BUSS	Sum BILER	PERS	REST	TURER	PBE
	U.TIL	M.TIL		U.TIL	M.TIL						
JAN	30.2	73.3	-53.1	-14.3	35.4	225.0	7.6	-13.2		15.9	4.0
FEB	9.5	64.3	-49.4	1.0	23.7	150.0	1.7	-15.4		8.6	4.7
MAR	6.4	52.6	-53.4	-14.8	75.6	80.0	-4.4	-16.1		-1.7	-1.8
APR	-10.0	30.6	-40.0	-10.6	41.5	-33.3	-10.5	-26.8		4.8	-5.2
MAI	-1.7	47.5	-23.6	0.8	25.0	45.5	-0.7	-14.8		12.5	3.7
JUN	182.5	184.9	12.7	90.5	181.8	21.7	154.0	118.1	*	108.7	142.6
JUL	10.9	31.4	-34.2	9.2	44.4	-12.0	10.1	16.3	*	9.6	13.0
AUG	8.4	18.8	3.8	15.3	53.5	-28.0	10.5	19.4		6.3	14.9
SEP	11.8	-14.6	-23.5	14.2	-17.6	-42.9	8.1	13.7		6.5	5.3
OKT	14.1	17.2	30.8	10.4	-4.6	-50.0	13.6	16.9	*	3.8	10.8
NOV	77.3	113.1	178.7	55.2	53.2		78.3	85.0		49.3	71.0
DES	80.4	134.7	151.9	42.0	143.8	-44.4	78.8	87.6		64.0	75.1
1994	27.9	44.5	-0.3	17.7	40.9	-0.6	25.4	24.1	*	20.5	25.6

VARIASJONSKURVER KJØRETØYGRUPPER

ÅRSVARIASJON

FYLKE : 11 Rogaland SELSKAP : 3 ROGALAND TRAFIKKSELSKAP A/S
 SAMBAND : 9 FRA : RANDABERG TIL : KVITSØY
 STREKNING :

VEGTYPE :

År:1994

Mnd	PERSONBIL		VAREB.	LASTEBIL		BUSS	MOTOR SYKL	PERS	REST	TURER	PBE
	U.TIL	M.TIL		U.TIL	M.TIL						
JAN	1386	18	230	177				4590		382	2201
FEB	1338	25	217	158	1	2		4670		355	2117
MAR	1534	46	252	192	5	2		5492	26	388	2533
APR	1614	23	237	183	6	4	2	6264	14	370	2515
MAI	1922	37	194	155	13	7		8631	10	437	2785
JUN	1726	37	416	203	5	16	1	10307	112	440	2951
JUL	2074	44	173	182		6		11681	24	445	2949
AUG	1722	33	244	209	1	2		8701	31	457	2705
SEP	1847	32	210	192	2	2	3	7079	15	438	2747
OKT	1553	28	302	202	4	3	3	6012	5	450	2577
NOV	1567	25	239	186	1	2		5364	1	440	2452
DES	1655	17	258	160				5678	6	433	2444
1994	19938	365	2972	2199	38	46	9	84469	244	5035	30976

TRAFIKKVERDIER

KJØRETØYGRUPPE

FYLKE : 11 Rogaland SELSKAP : 3 ROGALAND TRAFIKKSELSKAP A/S
 SAMBAND : 9 FRA : RANDABERG TIL : KVITSØY
 STREKNING :

År:1994

	ÅDT	YDT	HDT
Personbiler uten tilhenger	55		
Personbiler med tilhenger	1		
Varebiler	8		
Lastebiler uten henger	6		
Lastebiler med tilhenger	0		
Buss	0		
Motorsykkkel - moped	0		
Person inkl. fører av kjøret	231		
Rest på land	1		
Turer	14		
Sum PBE	85		

BEGRENSET KJØRETØYGRUPPEINDEKS

FYLKE : 11 Rogaland SELSKAP : 3 ROGALAND TRAFIKKSELSKAP A/S
 SAMBAND : 9 FRA : RANDABERG TIL : KVITSØY
 STREKNING :

VEGTYPE :

BEREGNINGSÅR : 1994

BASISÅR : 1993

Mnd	PERSONBIL		VAREB.	LASTEBIL		BUSS	Sum BILER	PERS	REST	TURER	PBE
	U.TIL	M.TIL		U.TIL	M.TIL						
JAN	44.5	63.6	41.1	42.7			44.1	41.1		7.9	44.1
FEB	15.2	47.1	13.6	3.9			14.5	16.5		3.2	13.9
MAR	11.2	228.6	20.0	15.7	-37.5	-60.0	14.0	19.3		0.5	15.7
APR	-3.4	-34.3	99.2	10.2		33.3	3.7	8.4	-33.3	4.5	4.6
MAI	9.5	-22.9	-8.5	-15.3	85.7	-22.2	5.1	7.7	-78.7	15.6	1.9
JUN	-13.0	-14.0	158.4	9.1	150.0	166.7	0.8	-8.4	119.6	14.6	2.9
JUL	-2.7	-41.3	-11.7	10.3		50.0	-3.7	58.4		15.0	-4.2
AUG	-12.1	-32.7	13.0	12.4	-91.7	100.0	-8.8	13.4	-11.4	17.2	-8.1
SEP	6.3	10.3	22.1	14.3	-60.0	-33.3	8.1	12.2	*	16.5	8.3
OKT	-4.9	-28.2	45.2	-0.5	-33.3			-2.3		19.0	-1.2
NOV	17.0	31.6	-10.2	-9.7	-87.5	-33.3	9.7	4.0		18.9	5.1
DES	15.8		16.2	-4.2			13.6	13.4		19.0	10.0
1994	4.2	-7.8	27.2	6.1	-35.4	18.9	6.3	13.3	17.4	12.8	5.7

VARIASJONSKURVER KJØRETØYGRUPPER

ÅRSVARIASJON

FYLKE : 11 Rogaland SELSKAP : 3 ROGALAND TRAFIKKSELSKAP A/S
 SAMBAND : 10 FRA : LAUVVIK TIL : OANES
 STREKNING :

VEGTYPE :

År:1994

Mnd	PERSONBIL		VAREB.	LASTEBIL		BUSS	MOTOR SYKL	PERS	REST	TURER	PBE
	U.TIL	M.TIL		U.TIL	M.TIL						
JAN	10505	116	263	605	106	7	3	23451		2817	13489
FEB	9773	152	219	645	117	19		21605		2551	13044
MAR	13558	204	280	793	162	32	1	31329	59	2873	17767
APR	14856	312	216	650	151	31	9	35666		2787	18837
MAI	21984	394	358	659	208	82	162	52631	184	3013	26869
JUN	21566	609	1312	813	206	121	374	55822	74	3009	28658
JUL	37566	1163	2196	719	143	72	698	111120	352	3216	46411
AUG	32156	768	1863	794	171	154	645	92278	84	3244	40176
SEP	25003	591	754	979	210	117	227	63788	354	3165	31985
OKT	21991	587	841	864	198	98	52	52643	146	3078	28567
NOV	18611	293	751	804	213	104	49	43619	4	3151	24134
DES	18245	274	869	718	149	96	37	43834		3007	23219
1994	245814	5463	9922	9043	2034	933	2257	627786	1257	35911	313156

TRAFIKKVERDIER

KJØRETØYGRUPPE

FYLKE : 11 Rogaland SELSKAP : 3 ROGALAND TRAFIKKSELSKAP A/S
 SAMBAND : 10 FRA : LAUVVIK TIL : OANES
 STREKNING :

År:1994

	ÅDT	YDT	HDT
Personbiler uten tilhenger	673		
Personbiler med tilhenger	15		
Varebiler	27		
Lastebiler uten henger	25		
Lastebiler med tilhenger	6		
Buss	3		
Motorsykkel - moped	6		
Person inkl. fører av kjøret	1720		
Rest på land	3		
Turer	98		
Sum PBE	858		

BEGRENSET KJØRETØYGRUPPEINDEKS

FYLKE : 11 Rogaland SELSKAP : 3 ROGALAND TRAFIKKSELSKAP A/S
 SAMBAND : 10 FRA : LAUVVIK TIL : OANES
 STREKNING :

VEGTYPE :

BEREGNINGSÅR : 1994

BASISÅR : 1993

Mnd	PERSONBIL		VAREB.	LASTEBIL		BUSS	Sum BILER	PERS	REST	TURER	PBE
	U.TIL	M.TIL		U.TIL	M.TIL						
JAN	3.6		179.8	24.5	-16.5	-36.4	5.7	2.0		6.8	6.1
FEB	-4.5	7.0	42.2	16.8	-6.4	-20.8	-2.7	-8.5		0.8	-1.1
MAR	6.5	-2.4	34.6	31.3	-3.0	18.5	7.8	5.1		0.6	8.8
APR	-7.0	15.6	-5.7	5.9	-16.1	-8.8	-6.3	-11.8		-0.1	-5.3
MAI	10.2	1.5	-19.9	4.1	3.0	13.9	9.2	-1.9	-54.9	3.5	8.5
JUN	2.1	16.7	43.1	2.3	-14.9	33.0	4.0	-3.8	146.7	4.0	4.0
JUL	29.6	70.3	66.4	11.3	1.4	67.4	31.6	40.3	44.3	8.5	32.0
AUG	28.5	57.4	197.6	7.6	11.0	108.1	32.5	40.4	-79.9	8.6	32.2
SEP	36.9	61.9	85.7	16.5	5.0	60.3	37.3	43.8	107.0	10.3	35.7
OKT	46.3	70.6	133.0	5.4	16.5	237.9	46.7	54.7		6.7	43.9
NOV	62.8	33.8	178.1	-10.2	59.0	246.7	60.0	72.0		12.5	52.4
DES	65.4	54.8	326.0	15.2	30.7	433.3	67.3	76.3		10.8	62.6
1994	23.0	39.3	89.5	9.7	4.0	77.4	24.3	25.0	-17.5	6.1	23.5

VARIASJONSKURVER KJØRETØYGRUPPER

ÅRSVARIASJON

FYLKE : 11 Rogaland SELSKAP : 3 ROGALAND TRAFIKKSELSKAP A/S
 SAMBAND : 11 FRA : HJELMELAND TIL : NESVIK.
 STREKNING : VEGTYPE :

År:1994

Mnd	PERSONBIL		VAREB.	LASTEBIL		BUSS	MOTOR SYKL	PERS	REST	TURER	PBE
	U.TIL	M.TIL		U.TIL	M.TIL						
JAN	4638	46	73	293	109	125	6	11603		1748	6773
FEB	5962	65	103	316	116	108	5	16074	11	1595	8220
MAR	7159	73	90	328	172	146	12	19128	6	1755	9896
APR	7835	129	63	408	220	114	28	19979	209	1718	11065
MAI	10260	178	118	377	241	141	332	27305		1809	13812
JUN	11063	412	513	484	222	205	499	31674	6	1775	16194
JUL	20041	904	900	352	223	188	885	58301	8	1865	26576
AUG	14931	447	710	439	265	149	623	40430	2	1866	20220
SEP	10309	271	238	482	259	155	123	25512	109	1776	14721
OKT	8229	235	78	513	252	119	24	20429		1806	12287
NOV	6210	99	81	421	226	118	9	14320		1751	9453
DES	5878	82	54	332	180	95	4	13859		1708	8454
1994	112515	2941	3021	4745	2485	1663	2550	298614	351	21172	157671

TRAFIKKVERDIER

KJØRETØYGRUPPE

FYLKE : 11 Rogaland SELSKAP : 3 ROGALAND TRAFIKKSELSKAP A/S
 SAMBAND : 11 FRA : HJELMELAND TIL : NESVIK.
 STREKNING :

År:1994

	ÅDT	YDT	HDT
Personbiler uten tilhenger	308		
Personbiler med tilhenger	8		
Varebiler	8		
Lastebiler uten henger	13		
Lastebiler med tilhenger	7		
Buss	5		
Motorsykkel - moped	7		
Person inkl. fører av kjøret	818		
Rest på land	1		
Turer	58		
Sum PBE	432		

BEGRENSET KJØRETØYGRUPPEINDEKS

FYLKE : 11 Rogaland SELSKAP : 3 ROGALAND TRAFIKKSELSKAP A/S
 SAMBAND : 11 FRA : HJELMELAND TIL : NESVIK.
 STREKNING : VEGTYPE :

BEREGNINGÅR : 1994

BASISÅR : 1993

Mnd	PERSONBIL		VAREB.	LASTEBIL		BUSS	Sum BILER	PERS	REST	TURER	PBE
	U.TIL	M.TIL		U.TIL	M.TIL						
JAN	-13.6	-35.2	46.0	-20.6	-35.9	13.6	-13.9	-13.3		3.9	-15.6
FEB	-8.9	-12.2	114.6		-13.4	-13.6	-7.9	-7.8	-79.2	1.6	-8.0
MAR	-5.1	-15.1	104.5	-21.7	2.4	-7.6	-5.3	-2.1		0.3	-6.4
APR	-28.9	-15.7	162.5	1.5	17.6	-22.4	-26.5	-37.8	-41.9	4.4	-22.3
MAI	-2.1	-25.5	31.1	-9.8	59.6	-1.4	-1.8	-4.6		5.2	-0.4
JUN	-6.2	4.8	212.8	3.4	11.0	9.0	-2.3	-6.3		2.4	-0.6
JUL	1.1	10.0	61.6	-18.3	85.8	91.8	3.5	3.5		-1.9	5.7
AUG	-3.5	-9.1	163.9	4.0	57.7	20.2	-0.1	-6.9	-97.3	0.6	2.0
SEP	6.2	-41.6	40.8	-4.0	22.2	-9.9	4.4	4.4	275.9	0.9	1.4
OKT	-0.6	13.5	-39.1	7.1	37.7	-7.8	0.2	-0.3		-1.0	3.3
NOV	10.2	-21.4	-34.1	-5.8	40.4	2.6	8.3	9.7		-0.4	8.1
DES	18.4	7.9	-38.6	-9.8	74.8	17.3	16.6	17.2		1.1	17.0
1994	-3.5	-8.2	72.2	-5.9	27.0	4.6	-2.2	-5.0	-35.7	1.3	-1.0

VARIASJONSKURVER KJØRETØYGRUPPER

ÅRSVARIASJON

FYLKE : 11 Rogaland SELSKAP : 6 BOKNAFJORDEN FERJESEL. RTS+BNR
 SAMBAND : 1 FRA : MORTEVIKA TIL : ARSVÅGEN
 STREKNING : VEGTYPE :

År:1994

Mnd	PERSONBIL		VAREB.	LASTEBIL		BUSS	MOTOR SYKL	PERS	REST	TURER	PBE
	U.TIL	M.TIL		U.TIL	M.TIL						
JAN	23028	155	678	1347	2478	308	23	65714	240	1521	41834
FEB	22694	173	641	1261	2355	269	13	62555		1464	40488
MAR	30332	347	750	1485	3017	375	62	87127	220	1646	53163
APR	31907	367	825	1379	3306	367	440	90436	1181	1515	55968
MAI	38230	584	1059	1599	3253	484	1517	112196	1623	1594	64039
JUN	37967	870	1389	1802	3508	738	1181	117823	316	1608	67864
JUL	56041	1784	1609	1572	2817	659	1798	179961	1138	1657	84439
AUG	46016	1150	1503	1631	3412	670	1151	134346	2213	1678	75602
SEP	32426	525	946	1548	3337	478	605	85626	105	1601	58188
OKT	33208	506	1009	1484	3370	499	196	94514	461	1618	59033
NOV	26816	377	823	1502	3622	393	102	67779	7	1594	52958
DES	29475	252	589	1438	3274	330	31	78345	294	1600	52824
1994	408140	7090	11821	18048	37749	5570	7119	1176422	7798	19096	706400

TRAFIKKVERDIER

KJØRETØYGRUPPE

FYLKE : 11 Rogaland SELSKAP : 6 BOKNAFJORDEN FERJESEL. RTS+BNR
 SAMBAND : 1 FRA : MORTEVIKA TIL : ARSVÅGEN
 STREKNING :

År:1994

	ÅDT	YDT	HDT
Personbiler uten tilhenger	1118		
Personbiler med tilhenger	19		
Varebiler	32		
Lastebiler uten henger	49		
Lastebiler med tilhenger	103		
Buss	15		
Motorsykkel - moped	20		
Person inkl. fører av kjøret	3223		
Rest på land	21		
Turer	52		
Sum PBE	1935		

BEGRENSET KJØRETØYGRUPPEINDEKS

FYLKE : 11 Rogaland SELSKAP : 6 BOKNAFJORDEN FERJESEL. RTS+BNR
 SAMBAND : 1 FRA : MORTEVIKA TIL : ARSVÅGEN
 STREKNING : VEGTYPE :

BEREGNINGSÅR : 1994

BASISÅR : 1993

Mnd	PERSONBIL		VAREB.	LASTEBIL		BUSS	Sum BILER	PERS	REST	TURER	PBE
	U.TIL	M.TIL		U.TIL	M.TIL						
JAN	-29.5	-49.5	-36.7	-42.6	-37.5	129.9	-30.8	-21.1	389.8	-21.0	-32.6
FEB	-12.0	-13.5	-16.9	-6.9	-0.7	158.7	-10.4	-1.8		2.2	-6.9
MAR	2.1	8.8	3.9	-13.1	4.4	59.6	2.0	12.8		3.0	2.4
APR	-11.9	0.5	14.4	-7.4	32.3	99.5	-8.0	-4.8	37.0	0.8	0.4
MAI	-11.7	-26.8	-0.6	-10.6	18.8	22.8	-9.8	-6.0	170.5	-10.2	-5.0
JUN	1.9	9.2	-3.5	9.0	29.4	50.9	4.4	13.0		3.6	10.3
JUL	6.5	10.5	-6.0	12.4	19.0	19.2	7.0	20.1	112.3	0.5	9.1
AUG	6.1	40.1	-4.6	3.6	31.9	26.4	7.8	5.1	156.1	1.1	12.5
SEP	4.1	38.9	-22.7	0.2	27.8	7.7	5.1	-1.5	-52.5	1.1	9.9
OKT	-0.3	21.9	-16.4	-3.6	32.3	15.2	1.6	-2.4	-11.0	1.0	7.6
NOV	1.2	36.6	-20.8	3.2	33.7	4.8	3.6	-8.3		1.0	10.8
DES	11.0	40.0	-15.3	18.4	35.9	18.3	12.8	6.6	406.9	-0.3	18.4
1994	-2.5	9.6	-10.7	-5.3	16.5	34.1	-1.1	2.1	95.7	-1.9	2.8

VARIASJONSKURVER KJØRETØYGRUPPER

ÅRSVARIASJON

FYLKE : 11 Rogaland SELSKAP : 6 BOKNAFJORDEN FERJESEL. RTS+BNR
 SAMBAND : 2 FRA : MORTEVIKA TIL : SKUDENESHAVN
 STREKNING : VEGTYPE :

År:1994

Mnd	PERSONBIL		VAREB.	LASTEBIL		BUSS	MOTOR SYKL	PERS	REST	TURER	PBE
	U.TIL	M.TIL		U.TIL	M.TIL						
JAN	3122	31	113	381	213	21	5	9062	5	458	5620
FEB	1527	16	94	186	94	6		4529	4	204	2721
MAR											
APR											
MAI											
JUN											
JUL											
AUG											
SEP											
OKT											
NOV											
DES											
1994	4649	47	207	567	307	27	5	13591	9	662	8341

TRAFIKKVERDIER

KJØRETØYGRUPPE

FYLKE : 11 Rogaland SELSKAP : 6 BOKNAFJORDEN FERJESEL. RTS+BNR
 SAMBAND : 2 FRA : MORTEVIKA TIL : SKUDENESHAVN
 STREKNING :

År:1994

	ÅDT	YDT	HDT
Personbiler uten tilhenger	79		
Personbiler med tilhenger	1		
Varebiler	4		
Lastebiler uten henger	10		
Lastebiler med tilhenger	5		
Buss	0		
Motorsykkel - moped	0		
Person inkl. fører av kjøret	230		
Rest på land	0		
Turer	11		
Sum PBE	141		

BEGRENSET KJØRETØYGRUPPEINDEKS

FYLKE : 11 Rogaland SELSKAP : 6 BOKNAFJORDEN FERJESEL. RTS+BNR
 SAMBAND : 2 FRA : MORTEVIKA TIL : SKUDENESHAVN
 STREKNING : VEGTYPE :

BEREGNINGSÅR : 1994

BASISÅR : 1993

Mnd	PERSONBIL		VAREB.	LASTEBIL		BUSS	Sum BILER	PERS	REST	TURER	PBE
	U.TIL	M.TIL		U.TIL	M.TIL						
JAN	41.8	63.2	-34.7	24.9	-22.0	75.0	30.1	49.5		13.4	18.1
FEB	-42.5	-48.4	-52.0	-42.8	-64.5		-44.7	-38.6		-52.6	-48.3
MAR											
APR											
MAI											
JUN											
JUL											
AUG											
SEP											
OKT											
NOV											
DES											
1994	-4.2	-6.0	-43.9	-10.0	-42.9	50.0	-10.2	1.1		-20.6	-16.8

VARIASJONSKURVER KJØRETØYGRUPPER

ÅRSVARIASJON

FYLKE : 11 Rogaland SELSKAP : 6 BOKNAFJORDEN FERJESEL. RTS+BNR
 SAMBAND : 3 FRA : RANDABERG TIL : SKUDENESHAVN
 STREKNING : VEGTYPE :

År:1994

Mnd	PERSONBIL		VAREB.	LASTEBIL		BUSS	MOTOR SYKL	PERS	REST	TURER	PBE
	U.TIL	M.TIL		U.TIL	M.TIL						
JAN											
FEB	2057	16	93	229	144	3	2	6158	12	176	3617
MAR	3868	37	162	382	288	26	13	13003		360	6831
APR	3332	42	118	299	247	14	37	11952		312	5764
MAI	4772	65	200	394	321	34	143	17867	80	356	8090
JUN	4351	107	271	355	265	48	73	17285	68	306	7525
JUL	6789	241	263	265	150	54	238	26157	168	346	9536
AUG	5544	115	247	381	292	41	135	20057	75	364	8903
SEP	3548	66	103	343	240	17	86	12860	10	352	6146
OKT	3333	68	111	346	247	19	60	12565	3	361	5997
NOV	2832	39	88	383	277	12	28	10037	10	350	5619
DES	2971	13	88	330	214	3	15	9818		344	5170
1994	43397	809	1744	3707	2685	271	830	157759	426	3627	73198

TRAFIKKVERDIER

KJØRETØYGRUPPE

FYLKE : 11 Rogaland SELSKAP : 6 BOKNAFJORDEN FERJESEL. RTS+BNR
 SAMBAND : 3 FRA : RANDABERG TIL : SKUDENESHAVN
 STREKNING :

År:1994

	ÅDT	YDT	HDT
Personbiler uten tilhenger	130		
Personbiler med tilhenger	2		
Varebiler	5		
Lastebiler uten henger	11		
Lastebiler med tilhenger	8		
Buss	1		
Motorsykkel - moped	2		
Person inkl. fører av kjøret	472		
Rest på land	1		
Turer	11		
Sum PBE	219		

BEGRENSET KJØRETØYGRUPPEINDEKS

FYLKE : 12 Hordaland SELSKAP : 1 HSD HARDANGER SUNNHORDLANDSKE
 SAMBAND : 1 FRA : KINSARVIK TIL : KVANDAL
 STREKNING : VEGTYPE :

BEREGNINGSÅR : 1994

BASISÅR : 1993

Mnd	PERSONBIL		VAREB.	LASTEBIL		BUSS	Sum BILER	PERS	REST	TURER	PBE
	U.TIL	M.TIL		U.TIL	M.TIL						
JAN	15.9	4.6		5.8	2.5	-14.0	13.3	3.9	94.1	-1.3	9.4
FEB	-6.3	-17.2	-50.0	-29.4	0.3	-20.7	-8.4	-8.0	137.5	-2.6	-10.0
MAR	11.3	-21.1		2.1	5.7	8.3	9.7	6.0	*	3.7	7.6
APR	-19.1	-13.0		-6.0	10.9	-24.6	-17.0	-22.6	39.8	-1.9	-12.3
MAI	11.2	-3.0		5.2	16.2	14.8	10.8	12.6	-22.5	0.5	10.7
JUN	1.2	-2.2		-2.9	9.6	20.7	1.6	5.1	-43.8	2.5	2.9
JUL	5.6	2.4		-22.9	29.4	9.6	4.8	4.8	-76.0	0.3	4.2
AUG	6.7	1.9	21.4	-2.2	24.7	12.1	6.8	7.2	-34.2	-0.2	7.6
SEP	4.8	26.8		-5.3	13.1	3.0	5.0	3.5	240.0	-0.9	5.8
OKT	-4.5	37.8		1.8	33.1	-13.7	-1.7	-6.4	80.0	-26.4	4.3
NOV	0.5	51.9		-14.3	21.5	-18.6	1.3	-3.6		-25.7	4.0
DES	3.1	54.4		-13.5	29.1	10.7	3.9	-0.5		-24.0	7.1
1994	2.9	4.8	3.4	-8.0	16.6	5.7	2.9	2.4	-51.8	-6.3	3.9

VARIASJONSKURVER KJØRETØYGRUPPER

ÅRSVARIASJON

FYLKE : 12 Hordaland SELSKAP : 1 HSD HARDANGER SUNNHORDLANDSKE
 SAMBAND : 1 FRA : KINSARVIK TIL : KVANDAL
 STREKNING : VEGTYPE :

År:1994

Mnd	PERSONBIL		VAREB.	LASTEBIL		BUSS	MOTOR SYKL	PERS	REST	TURER	PBE
	U.TIL	M.TIL		U.TIL	M.TIL						
JAN	6388	68		660	535	80		16042	66	2520	11567
FEB	6853	77	2	625	617	88	7	17908	76	2354	12398
MAR	7244	71	1	640	673	104		19433	111	2621	13159
APR	9718	168	1	747	724	126	45	25959	179	2478	16588
MAI	18009	415		857	791	326	336	54419	286	2591	27084
JUN	19877	747	1	1189	906	652	547	70951	246	2578	32824
JUL	39226	2101		1210	748	596	1184	135308	654	2644	55283
AUG	26286	963	17	1157	925	511	1096	89084	485	2622	39332
SEP	14861	397	9	928	959	240	162	42068	51	2518	24600
OKT	12087	299		881	1022	157	25	31113	9	1893	21365
NOV	8936	205		750	955	83	5	21277	17	1855	16908
DES	8439	122		603	749	83	3	20771		1855	14691
1994	177924	5633	31	10247	9604	3046	3410	544333	2180	28529	285799

TRAFIKKVERDIER

KJØRETØYGRUPPE

FYLKE : 12 Hordaland SELSKAP : 1 HSD HARDANGER SUNNHORDLANDSKE
 SAMBAND : 1 FRA : KINSARVIK TIL : KVANDAL
 STREKNING :

År:1994

	ÅDT	YDT	HDT
Personbiler uten tilhenger	487	472	517
Personbiler med tilhenger	15	15	17
Varebiler	0	0	0
Lastebiler uten henger	28	35	14
Lastebiler med tilhenger	26	33	12
Buss	8	8	8
Motorsykkel - moped	9	9	10
Person inkl. fører av kjøret	1491	1438	1597
Rest på land	6	5	7
Turer	78	81	72
Sum PBE	783	822	706

BEGRENSET KJØRETØYGRUPPEINDEKS

FYLKE : 12 Hordaland SELSKAP : 1 HSD HARDANGER SUNNHORDLANDSKE
 SAMBAND : 2 FRA : GJERMUNDSHAVN TIL : LØFALLSTRAND
 STREKNING : VEGTYPE :

BEREGNINGÅR : 1994

BASISÅR : 1993

Mnd	PERSONBIL		VAREB.	LASTEBIL		BUSS	Sum BILER	PERS	REST	TURER	PBE
	U.TIL	M.TIL		U.TIL	M.TIL						
JAN	2.5	11.1	-7.8	8.0	-0.8	-12.8	2.6	-2.3		1.6	2.8
FEB	0.5	24.3	-5.2	0.5	21.2	-9.0	0.8	-1.7		-0.7	1.9
MAR	0.6	-28.3	-49.2	-12.2	5.1	13.4	-1.8	-1.3	*	-0.7	-2.9
APR	1.5	-14.5	-30.1	2.4	-2.4	8.0	0.8	-6.5	21.6		0.6
MAI	10.3	9.4	-0.5	2.4	26.4	31.8	10.1	10.3	-57.6	4.2	10.6
JUN	-1.5	1.0	13.5	2.0	21.7	4.0	-0.6	-1.6	-32.7	0.6	0.7
JUL	2.3	25.1	35.1	6.2	3.9	17.4	3.7	3.8	17.6	-0.7	4.8
AUG	6.5	-7.1	-2.5	0.6	-13.7	2.4	5.5	0.8	4.0	2.0	4.0
SEP	2.1	9.1	-33.3	-3.9	9.3	53.8	1.6	3.1	-3.8	-0.1	2.6
OKT	-2.5	-14.6	-40.3	-10.2	-9.6	35.1	-3.6	-5.4	33.3	0.1	-4.1
NOV	8.8	17.7	-36.8	-9.1	29.3	73.7	7.4	7.6	150.0	0.1	8.0
DES	17.2	50.0	-17.2	-12.8	9.5	68.6	14.9	13.1	*	-1.1	12.7
1994	3.9	4.9	-10.6	-2.5	7.6	20.8	3.4	1.8	-18.5	0.4	3.5

VARIASJONSKURVER KJØRETØYGRUPPER

ÅRSVARIASJON

FYLKE : 12 Hordaland SELSKAP : 1 HSD HARDANGER SUNNHORDLANDSKE
 SAMBAND : 2 FRA : GJERMUNDSHAVN TIL : LØFALLSTRAND
 STREKNING :

VEGTYPE :

År:1994

Mnd	PERSONBIL		VAREB.	LASTEBIL		BUSS	MOTOR SYKL	PERS	REST	TURER	PBE
	U.TIL	M.TIL		U.TIL	M.TIL						
JAN	6480	60	141	661	121	68	4	15679	7	1484	9661
FEB	6692	87	145	589	137	61	9	16690		1364	9794
MAR	8381	71	126	679	166	93	6	20673	54	1501	11959
APR	9315	112	123	641	163	81	34	21824	90	1434	12836
MAI	12277	186	211	688	163	207	287	34584	306	1518	16753
JUN	11248	209	337	747	185	232	197	32654	107	1475	16306
JUL	16294	394	481	651	134	175	436	47390	395	1501	21280
AUG	13718	222	309	707	145	174	210	36007	286	1540	18235
SEP	9974	156	140	715	176	143	86	24745	77	1462	14179
OKT	9605	152	117	641	151	127	29	23264	24	1502	13364
NOV	8531	93	122	636	203	132	4	20206	20	1472	12383
DES	8939	87	106	571	161	118	2	21302	7	1446	12296
1994	121454	1829	2358	7926	1905	1611	1304	315018	1373	17699	169046

TRAFIKKVERDIER

KJØRETØYGRUPPE

FYLKE : 12 Hordaland SELSKAP : 1 HSD HARDANGER SUNNHORDLANDSKE
 SAMBAND : 2 FRA : GJERMUNDSHAVN TIL : LØFALLSTRAND
 STREKNING :

År:1994

	ÅDT	YDT	HDT
Personbiler uten tilhenger	333	326	346
Personbiler med tilhenger	5	5	5
Varebiler	6	8	4
Lastebiler uten henger	22	29	7
Lastebiler med tilhenger	5	7	2
Buss	4	4	4
Motorsykkel - moped	4	3	5
Person inkl. fører av kjøret	863	817	954
Rest på land	4	3	5
Turer	48	51	43
Sum PBE	463	487	415

BEGRENSET KJØRETØYGRUPPEINDEKS

FYLKE : 12 Hordaland SELSKAP : 1 HSD HARDANGER SUNNHORDLANDSKE
 SAMBAND : 3 FRA : SKÅNEVIK TIL : UTÅKER
 STREKNING :

VEGTYPE :

BEREGNINGSÅR : 1994

BASISÅR : 1993

Mnd	PERSONBIL		VAREB.	LASTEBIL		BUSS	Sum BILER	PERS	REST	TURER	PBE
	U.TIL	M.TIL		U.TIL	M.TIL						
JAN	5.0	-12.2		15.7	59.3	-23.1	7.1	0.7		4.5	11.5
FEB	7.9	-30.9		-6.8	38.3	160.0	7.2	2.2		-0.4	7.8
MAR	3.6	18.1		3.9	20.8	-28.6	4.1	-2.3		-0.9	5.3
APR	-12.8	-14.4		11.1	50.0	21.9	-9.2	-14.9		-0.9	-1.9
MAI	3.9	23.1		12.2	46.7	17.5	5.6	5.7	216.3	-0.4	9.5
JUN	-3.3	-1.0		-3.5	110.9	-10.2	-1.4	-6.0	-63.6	0.5	4.2
JUL	2.9	8.8		0.4	106.2	23.3	3.8	2.9	65.2	-0.1	6.8
AUG	19.0	18.0		43.9	109.1	-17.9	21.3	19.2	-58.0	47.3	26.4
SEP	-1.8	0.7		15.1	72.7	-7.0	1.4	1.1	-37.5	0.4	8.2
OKT	-5.7	-12.7		17.5	56.1	-48.9	-2.8	-4.1	27.3	-0.1	3.1
NOV	-1.9	-9.5		7.0	16.0	29.2	-0.3	1.5		-0.5	2.7
DES	3.1	59.4		3.6	46.1	47.4	5.0	0.4		-0.8	9.2
1994	2.0	4.9		9.5	58.2	0.2	3.8	1.4	17.0	3.0	8.0

VARIASJONSKURVER KJØRETØYGRUPPER

ÅRSVARIASJON

FYLKE : 12 Hordaland SELSKAP : 1 HSD HARDANGER SUNNHORDLANDSKE
 SAMBAND : 3 FRA : SKANEVIK TIL : UTÅKER
 STREKNING :

VEGTYPE :

År:1994

Mnd	PERSONBIL		VAREB.	LASTEBIL		BUSS	MOTOR SYKL	PERS	REST	TURER	PBE
	U.TIL	M.TIL		U.TIL	M.TIL						
JAN	3550	36		480	145	10	31	8269	6	1676	5863
FEB	4205	38		423	177	26	4	9962		1524	6577
MAR	4983	98	2	558	209	35	7	12328		1686	8138
APR	5351	89		551	279	39	38	13400		1599	8822
MAI	7978	160	2	572	245	94	299	22589	329	1644	11777
JUN	8062	204		605	348	114	206	22820	8	1665	12685
JUL	14140	518		533	233	90	488	41339	436	1703	18818
AUG	10500	256	5	669	299	64	269	28902	173	1751	15031
SEP	6268	145	2	680	304	40	137	15717	10	1659	10425
OKT	5610	110		590	270	23	12	13604	14	1688	9152
NOV	4427	76		551	254	31	6	10369		1645	7702
DES	4933	51		574	244	28	2	11915	5	1617	8140
1994	80007	1781	11	6786	3007	594	1499	211214	981	19857	123130

TRAFIKKVERDIER
KJØRETØYGRUPPE

FYLKE : 12 Hordaland SELSKAP : 1 HSD HARDANGER SUNNHORDLANDSKE
 SAMBAND : 3 FRA : SKÅNEVIK TIL : UTÅKER
 STREKNING :

År:1994

	ÅDT	YDT	HDT
Personbiler uten tilhenger	219	209	240
Personbiler med tilhenger	5	5	6
Varebiler	0	0	0
Lastebiler uten henger	19	24	8
Lastebiler med tilhenger	8	11	3
Buss	2	1	2
Motorsykkel - moped	4	3	6
Person inkl. fører av kjøret	579	530	676
Rest på land	3	2	3
Turer	54	57	49
Sum PBE	337	356	301

BEGRENSET KJØRETØYGRUPPEINDEKS

FYLKE : 12 Hordaland SELSKAP : 1 HSD HARDANGER SUNNHORDLANDSKE
 SAMBAND : 4 FRA : JEKTEVIK TIL : FLATRÅKER
 STREKNING :

VEGTYPE :

BEREGNINGÅR : 1994

BASISÅR : 1993

Mnd	PERSONBIL		VAREB.	LASTEBIL		BUSS	Sum BILER	PERS	REST	TURER	PBE
	U.TIL	M.TIL		U.TIL	M.TIL						
JAN	-1.6	45.5	-38.6	44.1	-47.8	8.7	0.0	-1.6		1.6	2.8
FEB	-2.7	-22.7	-53.2	-4.5	55.0	-2.1	-3.4	-4.5		2.4	-2.8
MAR	5.9	75.0	-44.6	-4.0	-7.1	-5.6	4.8	4.8		-5.5	3.9
APR	-3.8	-10.0	-20.5	14.8	-7.4	6.7	-3.0	-6.0		-0.2	-1.6
MAI	19.2	57.6	-72.2	62.1	93.8	25.5	20.3	25.9		2.6	23.8
JUN	11.6	98.0	22.4	39.0	31.8	4.3	13.7	16.6		-2.9	16.8
JUL	31.1	24.5	-31.7	32.6	42.9	-7.5	30.4	31.2		0.2	29.8
AUG	14.6	-3.6	6.4	35.8	57.1	-6.6	15.3	12.9		0.1	16.8
SEP	19.8	17.4	-62.5	56.4	34.5	11.5	20.6	23.8		2.4	23.5
OKT	18.9	10.2	-33.3	39.2	-21.9	8.3	19.1	19.0	55.6	2.3	19.6
NOV	19.7	31.6	-34.1	44.0	11.8	-15.1	20.4	18.9		2.3	21.8
DES	33.7	81.8	-8.1	17.9	-28.3	2.1	32.0	29.2		16.7	28.7
1994	14.4	29.4	-34.3	31.5	10.7	2.2	14.8	15.1	55.6	1.7	15.9

VARIASJONSKURVER KJØRETØYGRUPPER

ÅRSVARIASJON

FYLKE : 12 Hordaland SELSKAP : 1 HSD HARDANGER SUNNHORDLANDSKE
 SAMBAND : 4 FRA : JEKTEVIK TIL : FLATRÅKER
 STREKNING : VEGTYPE :

År:1994

Mnd	PERSONBIL		VAREB.	LASTEBIL		BUSS	MOTOR SYKL	PERS	REST	TURER	PBE
	U.TIL	M.TIL		U.TIL	M.TIL						
JAN	4933	16	27	317	12	50	11	10054		1673	6219
FEB	4690	17	37	231	31	47	10	9553		1530	5814
MAR	5802	28	36	288	26	51	11	11606		1664	7120
APR	5872	36	35	333	25	48	31	12500		1558	7331
MAI	7675	52	15	363	31	64	74	17392		1681	9346
JUN	7500	101	60	503	29	72	117	16758		1625	9805
JUL	9139	117	28	370	20	49	108	21738		1731	10924
AUG	8452	54	50	470	44	57	79	18810		1722	10522
SEP	7592	54	27	491	39	58	43	16764		1676	9681
OKT	7440	54	28	405	25	52	37	15488	14	1714	9178
NOV	6508	25	29	488	38	45	13	13118		1670	8446
DES	6982	40	34	363	33	48	15	14165		1874	8582
1994	82585	594	406	4622	353	641	549	177946	14	20118	102968

TRAFIKKVERDIER

KJØRETØYGRUPPE

FYLKE : 12 Hordaland SELSKAP : 1 HSD HARDANGER SUNNHORDLANDSKE
 SAMBAND : 4 FRA : JEKTEVIK TIL : FLATRÅKER
 STREKNING :

År:1994

	ÅDT	YDT	HDT
Personbiler uten tilhenger	226	237	204
Personbiler med tilhenger	2	2	2
Varebiler	1	1	1
Lastebiler uten henger	13	17	4
Lastebiler med tilhenger	1	1	0
Buss	2	2	1
Motorsykkel - moped	2	2	1
Person inkl. fører av kjøret	488	492	478
Rest på land	0		0
Turer	55	57	51
Sum PBE	282	310	227

BEGRENSET KJØRETØYGRUPPEINDEKS

FYLKE : 12 Hordaland SELSKAP : 1 HSD HARDANGER SUNNHORDLANDSKE
 SAMBAND : 5 FRA : HALHJEM TIL : VÅGE
 STREKNING : VEGTYPE :

BEREGNINGÅR : 1994
 BASISÅR : 1993

Mnd	PERSONBIL		VAREB.	LASTEBIL		BUSS	Sum BILER	PERS	REST	TURER	PBE
	U.TIL	M.TIL		U.TIL	M.TIL						
JAN	16.0	50.0	33.3	9.6	-4.4	100.0	15.4	8.2		1.4	13.5
FEB	12.1	27.0	50.0	-12.1	26.3	100.0	10.9	3.4		2.4	9.6
MAR	11.3	79.6		-15.4		-40.0	10.2	7.6		0.2	8.0
APR	-9.6	211.1	*	-3.1	0.8	16.7	-6.6	-12.2		1.0	-2.0
MAI	5.5	69.0	275.0	-3.3	-5.4	87.5	6.0	3.9	-14.5	4.7	6.4
JUN	2.7	126.4	514.3	-1.5	7.7	64.7	4.3	0.2	71.9	2.5	6.4
JUL	9.9	10.9	37.9	-8.8	-1.2	16.7	9.4	11.4	*	0.2	8.2
AUG	7.6	67.7	-51.7	10.7	56.3	-66.7	8.6	6.7	10.0	2.9	11.4
SEP	0.4	51.2	480.0	3.6	-0.7	-53.8	1.3	3.0	-52.4	2.3	2.0
OKT	2.7	51.6	650.0	1.4		120.0	3.3	0.0	72.7	1.9	3.8
NOV	2.9	2.3	27.8	8.0	-9.2	-87.5	2.9	6.4		-2.6	2.2
DES	8.9		-12.5	24.2	-6.1		9.4	7.7		-1.9	9.7
1994	5.4	67.3	96.9	1.2	3.3	22.0	5.9	3.8	-1.3	1.2	6.4

VARIASJONSKURVER KJØRETØYGRUPPER

ÅRSVARIASJON

FYLKE : 12 Hordaland SELSKAP : 1 HSD HARDANGER SUNNHORDLANDSKE
 SAMBAND : 5 FRA : HALHJEM TIL : VÅGE
 STREKNING : VEGTYPE :

År:1994

Mnd	PERSONBIL		VAREB.	LASTEBIL		BUSS	MOTOR SYKL	PERS	REST	TURER	PBE
	U.TIL	M.TIL		U.TIL	M.TIL						
JAN	5076	27	12	308	108	2	12	12073		824	6641
FEB	5118	47	6	282	101	4	7	12344		783	6632
MAR	6422	88	13	308	108	3	7	15575		845	8175
APR	6613	252	28	317	133	7	20	17015	24	812	9041
MAI	8853	147	30	318	105	30	76	23400	288	844	10923
JUN	8496	197	43	384	154	28	52	21805	110	852	11164
JUL	11283	132	40	292	81	7	79	30358	129	873	13028
AUG	9172	161	14	403	136	1	75	24042	132	888	11562
SEP	7234	127	29	341	137	6	37	18668	129	859	9376
OKT	7394	94	15	354	137	11	6	17997	38	863	9482
NOV	5964	45	23	403	138	1	6	14577		814	8025
DES	6735	58	14	451	124	4	3	16237	24	806	8912
1994	88360	1375	267	4161	1462	104	380	224091	874	10063	112961

TRAFIKKVERDIER

KJØRETØYGRUPPE

FYLKE : 12 Hordaland SELSKAP : 1 HSD HARDANGER SUNNHORDLANDSKE
 SAMBAND : 5 FRA : HALHJEM TIL : VÅGE
 STREKNING :

År:1994

	ÅDT	YDT	HDT
Personbiler uten tilhenger	242	222	282
Personbiler med tilhenger	4	4	4
Varebiler	1	1	0
Lastebiler uten henger	11	15	4
Lastebiler med tilhenger	4	5	1
Buss	0	0	0
Motorsykkel - moped	1	1	1
Person inkl. fører av kjøret	614	547	748
Rest på land	2	2	4
Turer	28	29	24
Sum PBE	309	306	316

BEGRENSET KJØRETØYGRUPPEINDEKS

FYLKE : 12 Hordaland SELSKAP : 1 HSD HARDANGER SUNNHORDLANDSKE
 SAMBAND : 7 FRA : BUAVÅG TIL : LANGEVÅG
 STREKNING : VEGTYPE :

BEREGNINGÅR : 1994

BASISÅR : 1993

Mnd	PERSONBIL		VAREB.	LASTEBIL		BUSS	Sum BILER	PERS	REST	TURER	PBE
	U.TIL	M.TIL		U.TIL	M.TIL						
JAN	-3.6	-36.8		8.9	-11.8		-3.2	-0.3		0.8	-2.6
FEB	-9.2	-38.1		-11.7	-7.7	-42.9	-9.5	-9.2		0.2	-10.1
MAR	-18.2	36.4		-25.6	-64.7	-37.5	-18.9	-18.0	-86.2	1.4	-20.6
APR	-14.3	25.0		16.2	97.0	46.2	-11.5	-10.9	357.6	-0.4	-5.9
MAI	-3.4	48.5		-3.5		-73.9	-3.1	-2.6	11.1	0.8	-2.8
JUN	-8.8	-9.2		-21.4	-3.0	-44.1	-9.8	-6.6	-46.0	-0.8	-11.4
JUL	-0.8	-16.8		1.0	21.1	-66.7	-1.0	-2.0	80.0	-0.4	-1.2
AUG	-0.8	-11.3		-20.7	18.2	27.3	-1.9	-0.6	-15.4	0.6	-3.5
SEP	-5.2	6.3		-21.6		-44.4	-6.4	-9.2	-97.2	-0.4	-8.2
OKT	-4.2	21.4		-14.9	-8.8	-57.1	-4.8	-4.6	-75.0		-6.0
NOV	-4.1	48.4		-18.8	95.5		-4.4	-6.7		1.3	-4.2
DES	4.7	23.1		-13.0	-25.8	-25.0	3.6	4.7	-40.0	-0.8	1.4
1994	-5.6	6.0		-12.1	3.8	-34.5	-5.9	-5.4	29.0	0.2	-6.3

VARIASJONSKURVER KJØRETØYGRUPPER

ÅRSVARIASJON

FYLKE : 12 Hordaland SELSKAP : 1 HSD HARDANGER SUNNHORDLANDSKE
 SAMBAND : 7 FRA : BUAVÅG TIL : LANGEVÅG
 STREKNING :

VEGTYPE :

År:1994

Mnd	PERSONBIL		VAREB.	LASTEBIL		BUSS	MOTOR SYKL	PERS	REST	TURER	PBE
	U.TIL	M.TIL		U.TIL	M.TIL						
JAN	3732	24		269	15	3	2	8708		952	4698
FEB	3619	13		273	24	4	6	8496		888	4613
MAR	4309	45		299	18	10	10	10297	4	974	5471
APR	4583	80		338	65	19	7	11552	270	906	6238
MAI	5653	101		304	26	6	16	14269	100	954	7022
JUN	5181	79	1	320	32	19	41	13477	27	958	6615
JUL	6852	84		291	23	2	37	17766	18	976	8100
AUG	5875	71		295	39	14	16	14730	11	990	7224
SEP	4875	67		341	45	10	15	11343	2	954	6364
OKT	4732	51		325	31	3	16	11269	2	974	6027
NOV	4192	46		280	43		1	9628		964	5385
DES	4995	32		260	23	3	1	11857	6	944	5998
1994	58598	693	1	3595	384	93	168	143392	440	11434	73755

TRAFIKKVERDIER

KJØRETØYGRUPPE

FYLKE : 12 Hordaland SELSKAP : 1 HSD HARDANGER SUNNHORDLANDSKE
 SAMBAND : 7 FRA : BUAVÅG TIL : LANGEVÅG
 STREKNING :

År:1994

	ÅDT	YDT	HDT
Personbiler uten tilhenger	161	162	158
Personbiler med tilhenger	2	2	2
Varebiler	0	0	0
Lastebiler uten henger	10	13	3
Lastebiler med tilhenger	1	1	0
Buss	0	0	0
Motorsykel - moped	0	0	1
Person inkl. fører av kjøret	393	383	413
Rest på land	1	1	1
Turer	31	34	26
Sum PBE	202	216	174

BEGRENSET KJØRETØYGRUPPEINDEKS

FYLKE : 12 Hordaland SELSKAP : 1 HSD HARDANGER SUNNHORDLANDSKE
 SAMBAND : 8 FRA : SIGGJARVÅG TIL : SAGVÅG
 STREKNING :

VEGTYPE :

BEREGNINGÅR : 1994

BASISÅR : 1993

Mnd	PERSONBIL		VAREB.	LASTEBIL		BUSS	Sum BILER	PERS	REST	TURER	PBE
	U.TIL	M.TIL		U.TIL	M.TIL						
JAN	4.1	-16.7	-42.9	17.2	-15.2	-1.7	4.3	0.4		-0.6	4.4
FEB	1.0	17.6	-15.4	4.6	-12.9	-5.6	1.0	-2.7		-2.5	0.6
MAR	3.1	-4.0		6.0	-2.2	5.1	3.2	1.7		-6.0	3.3
APR	6.7		-50.0	5.0	40.3	16.6	6.9	9.7		-2.4	8.3
MAI	2.7	-28.1	-62.5	11.4	27.6	-2.1	3.0	-0.2		1.0	4.0
JUN	5.6	-7.1	153.8	8.0	28.6	1.0	6.0	11.8		-0.3	6.6
JUL	-1.4	-11.3	-56.3	-2.1		-2.0	-1.6	-0.6		-0.6	-1.7
AUG	5.8	57.4	-34.2	8.8	37.9		6.2	10.7		0.4	7.4
SEP	0.8	30.2	-21.6	6.1	26.9	4.6	1.4	4.0		0.7	2.8
OKT	4.0	6.0	-51.4	0.6	22.4	2.6	3.9	6.7		2.2	4.3
NOV	4.2	133.3	-55.9	-4.1	28.4	-1.1	4.0	5.0		0.3	4.4
DES	6.4	35.0	-55.6	-5.8	18.1	-6.6	5.6	4.5		0.6	4.8
1994	3.6	8.3	-36.7	4.5	17.0	0.8	3.7	4.4		-0.6	4.1

VARIASJONSKURVER KJØRETØYGRUPPER

ÅRSVARIASJON

FYLKE : 12 Hordaland SELSKAP : 1 HSD HARDANGER SUNNHORDLANDSKE
 SAMBAND : 8 FRA : SIGGJARVÅG TIL : SAGVÅG
 STREKNING :

VEGTYPE :

År:1994

Mnd	PERSONBIL		VAREB.	LASTEBIL		BUSS	MOTOR SYKL	PERS	REST	TURER	PBE
	U.TIL	M.TIL		U.TIL	M.TIL						
JAN	14403	25	24	850	139	172	2	36829	12	1484	18435
FEB	13998	40	22	779	155	167	2	35186	42	1320	17920
MAR	17121	24	23	864	179	207	1510	43040	58	1412	21531
APR	16737	48	22	845	275	190	24	42836	51	1388	21573
MAI	18588	46	15	877	199	185	158	47463	14	1454	23107
JUN	19259	52	33	1057	234	293	59	53355	8	1427	24961
JUL	16291	71	14	846	172	192	94	41239		1464	20684
AUG	18201	74	25	1011	222	207	108	47838		1472	23419
SEP	18276	56	29	988	236	203	135	49190	69	1424	23429
OKT	17304	53	18	846	235	197	41	44432		1480	21982
NOV	16448	42	15	838	258	183	42	41296		1428	21125
DES	15680	27	20	790	222	171	20	38222		1426	19945
1994	202306	558	260	10591	2526	2367	2195	520926	254	17179	258111

TRAFIKKVERDIER

KJØRETØYGRUPPE

FYLKE : 12 Hordaland SELSKAP : 1 HSD HARDANGER SUNNHORDLANDSKE
 SAMBAND : 8 FRA : SIGGJARVÅG TIL : SAGVÅG
 STREKNING :

År:1994

	ÅDT	YDT	HDT
Personbiler uten tilhenger	554	601	461
Personbiler med tilhenger	2	2	1
Varebiler	1	1	0
Lastebiler uten henger	29	39	9
Lastebiler med tilhenger	7	9	2
Buss	6	9	2
Motorsykkkel - moped	6	8	2
Person inkl. fører av kjøret	1427	1576	1132
Rest på land	1	1	
Turer	47	49	44
Sum PBE	707	806	510

BEGRENSET KJØRETØYGRUPPEINDEKS

FYLKE : 12 Hordaland SELSKAP : 1 HSD HARDANGER SUNNHORDLANDSKE
 SAMBAND : 8 FRA : SIGGJARVÅG TIL : SAGVÅG
 STREKNING :

VEGTYPE :

BEREGNINGSÅR : 1994

BASISÅR : 1993

Mnd	PERSONBIL		VAREB.	LASTEBIL		BUSS	Sum BILER	PERS	REST	TURER	PBE
	U.TIL	M.TIL		U.TIL	M.TIL						
JAN	4.1	-16.7	-42.9	17.2	-15.2	-1.7	4.3	0.4		-0.6	4.4
FEB	1.0	17.6	-15.4	4.6	-12.9	-5.6	1.0	-2.7		-2.5	0.6
MAR	3.1	-4.0		6.0	-2.2	5.1	3.2	1.7		-6.0	3.3
APR	6.7		-50.0	5.0	40.3	16.6	6.9	9.7		-2.4	8.3
MAI	2.7	-28.1	-62.5	11.4	27.6	-2.1	3.0	-0.2		1.0	4.0
JUN	5.6	-7.1	153.8	8.0	28.6	1.0	6.0	11.8		-0.3	6.6
JUL	-1.4	-11.3	-56.3	-2.1		-2.0	-1.6	-0.6		-0.6	-1.7
AUG	5.8	57.4	-34.2	8.8	37.9		6.2	10.7		0.4	7.4
SEP	0.8	30.2	-21.6	6.1	26.9	4.6	1.4	4.0		0.7	2.8
OKT	4.0	6.0	-51.4	0.6	22.4	2.6	3.9	6.7		2.2	4.3
NOV	4.2	133.3	-55.9	-4.1	28.4	-1.1	4.0	5.0		0.3	4.4
DES	6.4	35.0	-55.6	-5.8	18.1	-6.6	5.6	4.5		0.6	4.8
1994	3.6	8.3	-36.7	4.5	17.0	0.8	3.7	4.4		-0.6	4.1

VARIASJONSKURVER KJØRETØYGRUPPER

ÅRSVARIASJON

FYLKE : 12 Hordaland SELSKAP : 1 HSD HARDANGER SUNNHORDLANDSKE
 SAMBAND : 9 FRA : HALHJEM TIL : SANDVIKVÅG
 STREKNING : VEGTYPE :

År:1994

Mnd	PERSONBIL		VAREB.	LASTEBIL		BUSS	MOTOR SYKL	PERS	REST	TURER	PBE
	U.TIL	M.TIL		U.TIL	M.TIL						
JAN	22713	103	279	1549	1711	282	16	55250		1099	37631
FEB	22162	102	109	1496	1704	286	21	55434	117	1015	36729
MAR	31717	164	278	1675	2247	311	49	62258	117	2512	49991
APR	29137	213	309	1596	2582	385	302	73747	282	1065	49323
MAI	34646	332	391	1435	2587	484	1287	96854	828	1199	55209
JUN	34093	484	558	1943	2806	689	719	96564	1651	1169	58718
JUL	42661	729	610	1577	2439	543	1059	124986	1617	1205	64556
AUG	38866	644	609	1835	2857	502	873	104853	3625	1228	63205
SEP	31033	726	438	1694	2869	410	558	76907	2256	2546	54716
OKT	31392	302	488	1647	2872	491	211	82841	1193	1214	54051
NOV	27194	213	316	1667	2972	343	122	64399	921	1186	49382
DES	28432	167	237	1580	2720	311	61	70914	644	1180	48754
1994	374046	4179	4622	19694	30366	5037	5278	965007	13251	16618	622265

TRAFIKKVERDIER

KJØRETØYGRUPPE

FYLKE : 12 Hordaland SELSKAP : 1 HSD HARDANGER SUNNHORDLANDSKE
 SAMBAND : 9 FRA : HALHJEM TIL : SANDVIKVÅG
 STREKNING :

År:1994

	ÅDT	YDT	HDT
Personbiler uten tilhenger	1025	987	1099
Personbiler med tilhenger	11	10	14
Varebiler	13	14	10
Lastebiler uten henger	54	70	23
Lastebiler med tilhenger	83	108	33
Buss	14	13	16
Motorsykkkel - moped	14	12	19
Person inkl. fører av kjøret	2644	2400	3129
Rest på land	36	35	39
Turer	46	41	55
Sum PBE	1705	1833	1450

BEGRENSET KJØRETØYGRUPPEINDEKS

FYLKE : 12 Hordaland SELSKAP : 1 HSD HARDANGER SUNNHORDLANDSKE
 SAMBAND : 9 FRA : HALHJEM TIL : SANDVIKVÅG
 STREKNING : VEGTYPE :

BEREGNINGÅR : 1994

BASISÅR : 1993

Mnd	PERSONBIL		VAREB.	LASTEBIL		BUSS	Sum BILER	PERS	REST	TURER	PBE
	U.TIL	M.TIL		U.TIL	M.TIL						
JAN	9.5	6.2	47.6	5.3	-1.6	386.2	9.6	18.0		2.7	8.9
FEB	-4.2	1.0	-50.0	11.2	-5.1	191.8	-3.1	2.8		-0.2	-0.9
MAR	21.5	-17.6	15.4	2.5	7.3	152.8	19.7	4.0		121.9	16.8
APR	-4.9	-4.1	27.2	5.0	47.5	187.3	-0.8	-1.0	-23.6	0.4	8.7
MAI	0.8	0.3	39.1	-15.2	40.3	101.7	2.9	6.6	6.0	8.9	8.5
JUN	0.8	13.6	17.7	6.9	39.1	47.5	4.0	6.3	*	7.1	10.8
JUL	6.5	-5.7	3.0	-4.7	31.6	28.4	7.1	6.5	*	7.1	9.6
AUG	4.9	36.4	68.2	6.6	48.8	8.9	7.9	5.4	125.2	8.9	14.0
SEP	7.9	180.3	10.6	-2.8	49.3	5.4	11.1	5.9	559.6	132.1	18.1
OKT	3.4	18.9	41.9	-2.4	53.8	25.6	6.6	5.8	284.8	8.3	14.0
NOV	8.2	19.7	-10.2	-3.2	52.8	24.3	10.5	5.4	*	8.4	17.5
DES	10.9	21.0	-16.8	5.4	57.0	30.1	13.2	14.9		8.0	20.5
1994	5.1	21.1	16.2	1.0	35.1	52.7	7.2	6.4	248.0	26.6	12.3

VARIASJONSKURVER KJØRETØYGRUPPER

ÅRSVARIASJON

FYLKE : 12 Hordaland SELSKAP : 1 HSD HARDANGER SUNNHORDLANDSKE
 SAMBAND : 10 FRA : KROKEIDE TIL : AUSTEVOLLSELLA
 STREKNING : VEGTYPE :

År:1994

Mnd	PERSONBIL		VAREB.	LASTEBIL		BUSS	MOTOR SYKL	PERS	REST	TURER	PBE
	U.TIL	M.TIL		U.TIL	M.TIL						
JAN	9385	27	69	471	91	1	2	21984		1665	11407
FEB	9133	38	59	492	138	12	8	21828		1536	11520
MAR	10509	45	44	660	125	4	19	24985		1708	13309
APR	11435	83	67	545	108	8	29	28137		1620	13958
MAI	12654	85	130	500	177	9	64	32648	90	1685	15460
JUN	12428	95	88	752	137	41	49	32289		1650	15906
JUL	12729	121	89	502	96	8	947	32020		1669	15199
AUG	13160	89	109	668	131	10	81	32784	25	1710	16235
SEP	11980	60	128	576	149	7	79	29778	7	1651	14789
OKT	11856	85	115	611	136	5	38	29417		1712	14759
NOV	11051	80	82	740	160	3	32	25978		1644	14405
DES	12075	58	110	633	164	4	8	28752		1589	15094
1994	138395	866	1090	7150	1612	112	1356	340600	122	19839	172041

TRAFIKKVERDIER

KJØRETØYGRUPPE

FYLKE : 12 Hordaland SELSKAP : 1 HSD HARDANGER SUNNHORDLANDSKE
 SAMBAND : 10 FRA : KROKEIDE TIL : AUSTEVOLLSELLA
 STREKNING :

År:1994

	ÅDT	YDT	HDT
Personbiler uten tilhenger	379	381	376
Personbiler med tilhenger	2	2	3
Varebiler	3	4	1
Lastebiler uten henger	20	27	5
Lastebiler med tilhenger	4	6	1
Buss	0	0	0
Motorsykkel - moped	4	5	2
Person inkl. fører av kjøret	933	888	1022
Rest på land	0	0	1
Turer	54	55	53
Sum PBE	471	503	409

BEGRENSET KJØRETØYGRUPPEINDEKS

FYLKE : 12 Hordaland SELSKAP : 1 HSD HARDANGER SUNNHORDLANDSKE
 SAMBAND : 10 FRA : KROKEIDE TIL : AUSTEVOLLSELLA
 STREKNING : VEGTYPE :

BEREGNINGÅR : 1994

BASISÅR : 1993

Mnd	PERSONBIL		VAREB.	LASTEBIL		BUSS	Sum BILER	PERS	REST	TURER	PBE
	U.TIL	M.TIL		U.TIL	M.TIL						
JAN	14.9	42.1	40.8	-16.0	33.8	-66.7	13.2	11.4		5.0	10.6
FEB	3.6	171.4	-28.9	-23.2	102.9	300.0	2.6	1.5		6.2	2.7
MAR	2.1	18.4	-60.7	-2.1	9.6	-66.7	1.3	-1.2		7.3	1.1
APR	2.3	2.5	-8.2	-8.1	-6.9	-11.1	1.6	-1.4		7.7	0.5
MAI	0.2	28.8	26.2	-19.5	38.3	-10.0	0.0	-1.2		1.2	-0.1
JUN	1.6	50.8	-7.4	12.1	4.6	10.8	2.4	2.0		1.0	3.8
JUL	2.2	53.2	15.6	-19.4	-15.0	14.3	1.4	-0.9		-2.5	-0.2
AUG	2.8	30.9	5.8	2.3	24.8	-37.5	3.1	0.9	150.0	0.8	3.7
SEP	-0.1	-16.7	9.4	-23.9	2.1	-53.3	-1.5	-2.2		0.5	-3.9
OKT	4.5	16.4	66.7	-5.1	2.3	-64.3	4.3	9.2		0.4	3.3
NOV	10.3	77.8	-7.9	6.0	8.1	-40.0	10.1	10.7		1.4	10.0
DES	7.5	163.6	32.5	-0.5	31.2	100.0	7.8	9.3		-2.5	8.4
1994	3.9	35.3	3.5	-8.0	15.6	-15.8	3.5	2.7	150.0	2.1	3.0

VARIASJONSKURVER KJØRETØYGRUPPER

ÅRSVARIASJON

FYLKE : 12 Hordaland SELSKAP : 1 HSD HARDANGER SUNNHORDLANDSKE
 SAMBAND : 11 FRA : HATVIK TIL : VENGJANESET
 STREKNING : VEGTYPE :

År:1994

Mnd	PERSONBIL		VAREB.	LASTEBIL		BUSS	MOTOR SYKL	PERS	REST	TURER	PBE
	U.TIL	M.TIL		U.TIL	M.TIL						
JAN	13313	65	3	743	286	285	23	32364		1578	18310
FEB	12574	73	6	772	291	274	36	30078		1442	17666
MAR	15315	114		877	328	312	45	36599		1584	21176
APR	15341	132	4	841	328	280	126	36804	40	2340	21024
MAI	19224	200		939	285	330	230	49517	973	1612	25386
JUN	18508	176	13	974	330	380	239	48415	269	1578	25141
JUL	20420	226	12	824	213	318	276	51963	155	1690	25919
AUG	19985	218	5	1044	291	334	252	49785		1669	26567
SEP	17939	185	4	961	375	322	152	44681		1578	24544
OKT	17828	207	3	1004	357	304	71	42727		1614	24465
NOV	16118	136	46	967	398	288	1159	37185		1524	22615
DES	17453	105		958	435	291	13	41579		1551	23981
1994	204018	1837	96	10904	3917	3718	2622	501697	1437	19760	276794

TRAFIKKVERDIER

KJØRETØYGRUPPE

FYLKE : 12 Hordaland SELSKAP : 1 HSD HARDANGER SUNNHORDLANDSKE
 SAMBAND : 11 FRA : HATVIK TIL : VENGJANESET
 STREKNING :

År:1994

	ÅDT	YDT	HDT
Personbiler uten tilhenger	559	582	512
Personbiler med tilhenger	5	5	6
Varebiler	0	0	0
Lastebiler uten henger	30	40	10
Lastebiler med tilhenger	11	15	3
Buss	10	11	8
Motorsykkel - moped	7	9	4
Person inkl. fører av kjøret	1375	1422	1280
Rest på land	4	2	8
Turer	54	56	51
Sum PBE	758	834	607

BEGRENSET KJØRETØYGRUPPEINDEKS

FYLKE : 12 Hordaland SELSKAP : 1 HSD HARDANGER SUNNHORDLANDSKE
 SAMBAND : 11 FRA : HATVIK TIL : VENGJANESET
 STREKNING : VEGTYPE :

BEREGNINGÅR : 1994
 BASISÅR : 1993

Mnd	PERSONBIL		VAREB.	LASTEBIL		BUSS	Sum BILER	PERS	REST	TURER	PBE
	U.TIL	M.TIL		U.TIL	M.TIL						
JAN	9.0	41.3		4.2	3.6	-10.9	8.3	5.0		3.1	6.8
FEB	4.2	30.4	500.0	15.7	9.0	-4.9	4.8	-0.6		0.6	5.6
MAR	11.3	17.5		26.2	3.5	-3.4	11.6	5.6		-0.8	11.4
APR	7.6	2.3	300.0	24.6	19.3	-2.8	8.3	1.8	-78.8	55.2	9.5
MAI	16.3	56.3		27.6	16.8	5.8	16.9	13.3	21.3	3.1	17.6
JUN	15.6	10.0		24.9	41.6	3.8	16.1	14.1	-5.6	0.9	17.2
JUL	15.0	7.1		7.3	-4.9	3.9	14.2	8.2	39.6	5.9	12.5
AUG	13.2	36.3		20.7	34.1	-4.3	13.7	3.9		4.1	14.4
SEP	9.1	45.7		15.0	16.1	0.3	9.6	6.4		1.5	10.4
OKT	10.0	61.7		26.1	11.9	-1.6	11.0	7.9		2.3	12.2
NOV	8.8	51.1		17.5	17.4	-0.7	9.8	6.1		-1.3	10.8
DES	11.7	5.0		17.4	50.5	4.7	12.4	11.0		1.2	14.5
1994	11.3	28.3	400.0	18.9	17.9	-0.9	11.7	7.2	3.6	6.2	12.2

VARIASJONSKURVER KJØRETØYGRUPPER

ÅRSVARIASJON

FYLKE : 12 Hordaland SELSKAP : 1 HSD HARDANGER SUNNHORDLANDSKE
 SAMBAND : 13 FRA : JONDAL TIL : TØRVIKBYGD
 STREKNING : VEGTYPE :

År:1994

Mnd	PERSONBIL		VAREB.	LASTEBIL		BUSS	MOTOR SYKL	PERS	REST	TURER	PBE
	U.TIL	M.TIL		U.TIL	M.TIL						
JAN	3348	43		213	39	1	6	8157		944	4315
FEB	3263	35		256	42	3	15	7892		864	4358
MAR	4115	47		247	39	2	9	9985		950	5200
APR	4588	67		273	53	4	53	11175		908	5889
MAI	7603	205	17	392	45	37	136	25425	455	993	9784
JUN	6356	130	18	568	25	27	210	16041	8	928	8701
JUL	11865	212		676	14	23	390	33006	325	954	14691
AUG	8766	156		635	36	17	311	24177	47	960	11387
SEP	5910	120		470	49	14	58	15022	80	928	7981
OKT	5056	104		360	73	5	36	12518		950	6833
NOV	3999	63		348	54	4	30	9672		925	5518
DES	4099	40		262	50	8	18	9974		912	5287
1994	68968	1222	35	4700	519	145	1272	183044	915	11216	89944

TRAFIKKVERDIER

KJØRETØYGRUPPE

FYLKE : 12 Hordaland SELSKAP : 1 HSD HARDANGER SUNNHORDLANDSKE
 SAMBAND : 13 FRA : JONDAL TIL : TØRVIKBYGD
 STREKNING :

År:1994

	ÅDT	YDT	HDT
Personbiler uten tilhenger	189	183	201
Personbiler med tilhenger	3	3	4
Varebiler	0	0	0
Lastebiler uten henger	13	17	5
Lastebiler med tilhenger	1	2	1
Buss	0	0	1
Motorsykkel - moped	3	3	4
Person inkl. fører av kjøret	501	466	572
Rest på land	3	1	6
Turer	31	32	28
Sum PBE	246	253	234

BEGRENSET KJØRETØYGRUPPEINDEKS

FYLKE : 12 Hordaland SELSKAP : 1 HSD HARDANGER SUNNHORDLANDSKE
 SAMBAND : 13 FRA : JONDAL TIL : TØRVIKBYGD
 STREKNING : VEGTYPE :

BEREGNINGÅR : 1994

BASISÅR : 1993

Mnd	PERSONBIL		VAREB.	LASTEBIL		BUSS	Sum BILER	PERS	REST	TURER	PBE
	U.TIL	M.TIL		U.TIL	M.TIL						
JAN	9.9	16.2		30.7			10.9	6.0		-0.2	12.2
FEB	-1.4	9.4		24.9	7.7		0.3	-6.0		-0.2	3.1
MAR	-4.1	-13.0		-16.0	8.3	-50.0	-4.9	-8.1		-1.0	-6.0
APR	-7.2	8.1		14.2	12.8	-50.0	-5.9	-10.5		0.1	-3.7
MAI	13.4	101.0		18.8	-32.8	54.2	14.8	41.4	*	6.3	16.1
JUN	-13.7			9.0	25.0	-62.0	-12.2	-20.7	-63.6		-10.3
JUL	9.7	-7.0		-9.6	-30.0	-37.8	7.9	7.1	*	-0.2	5.0
AUG	2.7	1.3		16.3	16.1	-26.1	3.5	4.1	147.4	0.4	4.7
SEP	-4.4	30.4		32.4	28.9	100.0	-1.6	-3.9	515.4	-0.2	3.1
OKT	-3.1	10.6		15.4	37.7		-1.5	-5.7		-0.2	1.7
NOV	5.2	31.3		33.3	-11.5	300.0	7.0	5.9		-0.3	9.5
DES	3.4	17.6		6.1	61.3	166.7	4.2	9.5		-0.4	6.3
1994	1.2	14.5		11.3	7.7	-22.5	2.0	2.3	*	0.3	3.1

VARIASJONSKURVER KJØRETØYGRUPPER

ÅRSVARIASJON

FYLKE : 12 Hordaland SELSKAP : 1 HSD HARDANGER SUNNHORDLANDSKE
 SAMBAND : 15 FRA : BRURAVIK TIL : BRIMNES
 STREKNING :

VEGTYPE :

År:1994

Mnd	PERSONBIL		VAREB.	LASTEBIL		BUSS	MOTOR SYKL	PERS	REST	TURER	PBE
	U.TIL	M.TIL		U.TIL	M.TIL						
JAN	5640	72	82	646	1230	137	3	18032	87	1694	14574
FEB	9520	115	135	634	1538	181	8	28172	683	1551	20316
MAR	9609	138	148	689	1528	197	1	27703	335	1705	20666
APR	11918	195	143	748	1725	201	39	34674	359	1676	24319
MAI	22105	613	670	920	1990	523	453	61781	1097	1794	39416
JUN	27965	1625	1765	973	2204	1297	902	90585	681	2218	53732
JUL	62619	3751	3285	1076	1587	1445	1970	188895	975	2629	94100
AUG	43858	1848	2451	929	2149	1306	1199	127580	1903	2389	70609
SEP	20950	582	627	975	2067	488	188	59772	2541	1820	38535
OKT	12810	329	175	856	1964	205	13	38359	440	1709	27180
NOV	8018	203	135	873	1755	160	8	25321	90	1656	20796
DES	8144	94	91	665	1430	130	2	24458	148	1663	18182
1994	243156	9565	9707	9984	21167	6270	4786	725332	9339	22504	442425

TRAFIKKVERDIER

KJØRETØYGRUPPE

FYLKE : 12 Hordaland SELSKAP : 1 HSD HARDANGER SUNNHORDLANDSKE
 SAMBAND : 15 FRA : BRURAVIK TIL : BRIMNES
 STREKNING :

År:1994

	ÅDT	YDT	HDT
Personbiler uten tilhenger	666	624	749
Personbiler med tilhenger	26	26	26
Varebiler	27	28	24
Lastebiler uten henger	27	34	13
Lastebiler med tilhenger	58	72	30
Buss	17	18	16
Motorsykkkel - moped	13	13	14
Person inkl. fører av kjøret	1987	1942	2077
Rest på land	26	17	43
Turer	62	64	56
Sum PBE	1212	1266	1104

BEGRENSET KJØRETØYGRUPPEINDEKS

FYLKE : 12 Hordaland SELSKAP : 1 HSD HARDANGER SUNNHORDLANDSKE
 SAMBAND : 15 FRA : BRURAVIK TIL : BRIMNES
 STREKNING :

VEGTYPE :

BEREGNINGSÅR : 1994

BASISÅR : 1993

Mnd	PERSONBIL		VAREB.	LASTEBIL		BUSS	Sum BILER	PERS	REST	TURER	PBE
	U.TIL	M.TIL		U.TIL	M.TIL						
JAN	19.7	60.0	-16.3	59.1	339.3	3.8	37.6	38.0	102.3	8.0	80.1
FEB	75.6	23.7	-8.8	61.7	968.1	43.7	91.7	91.8		3.4	146.3
MAR	35.2	17.9	54.2	28.5	567.2	2.1	48.7	44.6		2.0	86.5
APR	27.5	5.4	-14.4	73.5	566.0	9.8	41.2	39.9		4.9	81.6
MAI	7.5	13.5	1.4	9.1	32.8	2.5	9.0	9.4	29.8	3.8	12.9
JUN	2.2	5.7	-19.6	-5.4	18.1	1.7	1.6	4.2	2.3	10.3	4.0
JUL	-2.2	-11.4	-15.8	17.1	15.4	17.4	-2.5	7.3	-80.7	5.2	-1.1
AUG	4.4	-2.9	-28.8	10.6	27.2	9.9	2.9	5.9	72.4	4.3	5.6
SEP	-3.0	1.7	-20.4	4.5	11.0	11.4	-1.9	-1.0	11.6	-1.7	1.5
OKT	-5.3	-19.8	-53.5	-4.9	12.5	-8.9	-4.9	-2.9	32.9	-3.2	-1.0
NOV	8.9	9.7	-23.7	11.9	1.1	-8.0	7.0	5.4	15.4	-1.5	5.0
DES	21.2	19.0	-23.5	7.4	4.8		16.9	16.8	-23.7	-0.2	11.7
1994	5.8	-3.4	-20.2	15.7	50.7	8.0	7.0	10.5	-24.7	3.1	13.2

VARIASJONSKURVER KJØRETØYGRUPPER

ÅRSVARIASJON

FYLKE : 12 Hordaland SELSKAP : 1 HSD HARDANGER SUNNHORDLANDSKE
 SAMBAND : 16 FRA : SKJERSHOLMANE TIL : VALEVÅG
 STREKNING : VEGTYPE :

År:1994

Mnd	PERSONBIL		VAREB.	LASTEBIL		BUSS	MOTOR SYKL	PERS	REST	TURER	PBE
	U.TIL	M.TIL		U.TIL	M.TIL						
JAN	24346	117	252	1268	1566	271	48	54942	25	1875	37667
FEB	23797	86	246	1352	1600	254	28	56311	70	1716	37373
MAR	29930	176	263	1525	2111	307	67	70126	446	1898	47079
APR	31208	222	420	1435	2439	331	237	75364	1487	1829	50118
MAI	36941	365	493	1611	2403	442	1457	94703	1384	2000	57145
JUN	37006	548	609	1817	2602	609	691	103727	1507	2024	60156
JUL	47684	975	781	1562	2266	490	1046	128166	1355	2286	69366
AUG	44169	716	681	1708	2654	455	827	141370	1886	2173	67212
SEP	34556	301	477	1718	2678	370	491	81026	665	2041	55960
OKT	34812	331	427	1644	2586	433	200	85195	984	2099	55826
NOV	30520	250	387	1757	2824	318	107	71956	868	2055	52320
DES	33061	197	367	1497	2637	318	34	79097	380	1986	52967
1994	408030	4284	5403	18894	28366	4598	5233	1041983	11057	23982	643189

TRAFIKKVERDIER

KJØRETØYGRUPPE

FYLKE : 12 Hordaland SELSKAP : 1 HSD HARDANGER SUNNHORDLANDSKE
 SAMBAND : 16 FRA : SKJERSHOLMANE TIL : VALEVÅG
 STREKNING :

År:1994

	ÅDT	YDT	HDT
Personbiler uten tilhenger	1118	1114	1125
Personbiler med tilhenger	12	11	12
Varebiler	15	16	13
Lastebiler uten henger	52	67	22
Lastebiler med tilhenger	78	101	31
Buss	13	12	14
Motorsykkel - moped	14	12	19
Person inkl. fører av kjøret	2855	2801	2962
Rest på land	30	33	26
Turer	66	69	58
Sum PBE	1762	1919	1450

BEGRENSET KJØRETØYGRUPPEINDEKS

FYLKE : 12 Hordaland SELSKAP : 1 HSD HARDANGER SUNNHORDLANDSKE
 SAMBAND : 16 FRA : SKJERSHOLMANE TIL : VALEVÅG
 STREKNING : VEGTYPE :

BEREGNINGSÅR : 1994

BASISÅR : 1993

Mnd	PERSONBIL		VAREB.	LASTEBIL		BUSS	Sum BILER	PERS	REST	TURER	PBE
	U.TIL	M.TIL		U.TIL	M.TIL						
JAN	3.2	10.4	3.7	-9.6	6.7	545.2	3.6	14.6	733.3	4.1	5.0
FEB	-2.4	-30.1	-24.5	5.3	11.1	86.8	-1.3	4.4		-0.3	1.9
MAR	13.1	-5.4	-15.2	16.4	38.6	96.8	14.5	19.1	*	10.5	19.2
APR	-5.8	-16.9	19.7	3.8	63.4	75.1	-2.0	-0.3	*	0.9	7.5
MAI	3.1	21.3	24.5	3.7	59.1	80.4	6.1	7.8	63.2	6.6	13.6
JUN	4.8	13.0	-2.6	-6.5	54.5	62.0	6.8	16.9	454.0	10.5	13.2
JUL	9.7	10.7	26.0	-1.3	60.5	31.4	11.2	14.8	179.4	-9.1	15.5
AUG	12.8	39.3	17.6	-3.6	66.8	14.9	14.5	43.0	280.2	14.2	19.8
SEP	10.6	-4.1	-2.7	3.3	53.6	1.6	12.0	14.1	157.8	10.3	17.0
OKT	8.1	26.3	12.7	2.9	62.8	13.6	10.5	11.6	263.1	10.8	17.2
NOV	10.7	44.5	24.8	8.5	61.1	2.3	13.6	15.0	*	11.4	20.9
DES	18.1	69.8	64.6	0.5	68.9	18.2	20.3	22.3	156.8	8.9	26.4
1994	7.3	14.9	11.4	1.6	51.2	42.0	9.3	16.0	274.7	6.2	15.1

VARIASJONSKURVER KJØRETØYGRUPPER

ÅRSVARIASJON

FYLKE : 12 Hordaland SELSKAP : 1 HSD HARDANGER SUNNHORDLANDSKE
 SAMBAND : 17 FRA : SKJERSHOLMANE TIL : UTBJOA
 STREKNING :

VEGTYPE :

År:1994

Mnd	PERSONBIL		VAREB.	LASTEBIL		BUSS	MOTOR SYKL	PERS	REST	TURER	PBE
	U.TIL	M.TIL		U.TIL	M.TIL						
JAN	3597	23	35	204	295	3	14	8903		701	5800
FEB	4003	14	46	204	299	27	21	10564		634	6306
MAR	4462	29	43	251	306	17	13	11934		675	6943
APR	4978	51	52	212	333	14	59	12375	33	653	7540
MAI	5980	85	75	259	346	31	166	15636	25	689	8941
JUN	5661	115	92	267	343	55	78	15446	315	693	8834
JUL	7649	165	78	205	240	52	237	22010	809	740	10245
AUG	7113	100	62	226	333	39	187	18451	413	734	9974
SEP	5606	54	64	253	373	23	148	13791	33	688	8548
OKT	5211	59	22	269	353	21	58	12689	25	704	8066
NOV	4231	34	40	228	336	3	41	10045		685	6749
DES	4158	39	54	201	294	7	27	10029		679	6430
1994	62649	768	663	2779	3851	292	1049	161873	1653	8275	94376

TRAFIKKVERDIER

KJØRETØYGRUPPE

FYLKE : 12 Hordaland SELSKAP : 1 HSD HARDANGER SUNNHORDLANDSKE
 SAMBAND : 17 FRA : SKJERSHOLMANE TIL : UTBJOA
 STREKNING :

År:1994

	ÅDT	YDT	HDT
Personbiler uten tilhenger	172	164	187
Personbiler med tilhenger	2	2	2
Varebiler	2	2	2
Lastebiler uten henger	8	10	4
Lastebiler med tilhenger	11	14	3
Buss	1	1	1
Motorsykkel - moped	3	2	4
Person inkl. fører av kjøret	443	415	500
Rest på land	5	4	5
Turer	23	24	20
Sum PBE	259	275	226

BEGRENSET KJØRETØYGRUPPEINDEKS

FYLKE : 12 Hordaland SELSKAP : 1 HSD HARDANGER SUNNHORDLANDSKE
 SAMBAND : 17 FRA : SKJERSHOLMANE TIL : UTBJOA
 STREKNING :

VEGTYPE :

BEREGNINGÅR : 1994

BASISÅR : 1993

Mnd	PERSONBIL		VAREB.	LASTEBIL		BUSS	Sum BILER	PERS	REST	TURER	PBE
	U.TIL	M.TIL		U.TIL	M.TIL						
JAN	-0.2	9.5	25.0	10.3	4.6	-72.7	0.6	-1.7		2.3	1.6
FEB	-6.1	-41.7	475.0	-5.6	2.0	50.0	-4.7	0.4		-0.9	-3.4
MAR	-33.4	-31.0	-23.2	-41.6	-47.5	-51.4	-34.9	-25.7		-16.4	-38.1
APR	-14.3	-19.0	62.5	-5.8	10.3	-51.7	-12.7	-17.8		-2.8	-9.5
MAI	0.8	23.2	134.4	-4.1	3.0	-11.4	1.6	-1.1		0.4	1.6
JUN	-7.7	33.7	268.0	-6.3	-11.4	-16.7	-6.4	-8.5	275.0	1.0	-6.7
JUL	-4.3	-14.5	129.4	-8.1	-25.7	10.6	-4.8	-3.1	*	5.1	-7.5
AUG	-0.5	-31.0	8.8	0.9	-12.1	-13.3	-1.6	-3.2	171.7	3.5	-4.0
SEP	5.8	-23.9	52.4	2.4	-9.5	-34.3	4.4	6.3	-51.5	1.0	0.6
OKT	1.9	40.5	-48.8	2.7	-5.4	-22.2	1.3	2.3	78.6		0.3
NOV	5.0	-22.7	25.0	-14.0	1.5	-50.0	3.5	8.1		-0.3	1.2
DES	8.6	34.5	25.6	-17.3	-2.6	-58.8	6.5	8.9		-0.3	2.6
1994	-4.9	-7.4	53.5	-9.6	-10.5	-21.3	-5.1	-4.2	*	-0.8	-6.5

VARIASJONSKURVER KJØRETØYGRUPPER

ÅRSVARIASJON

FYLKE : 12 Hordaland SELSKAP : 1 HSD HARDANGER SUNNHORDLANDSKE
 SAMBAND : 18 FRA : LEIRVIK-RANAVIK TIL : SUNDE
 STREKNING :

VEGTYPE :

År:1994

Mnd	PERSONBIL		VAREB.	LASTEBIL		BUSS	MOTOR SYKL	PERS	REST	TURER	PBE
	U.TIL	M.TIL		U.TIL	M.TIL						
JAN	7732	25	1	855	201	16	15	23433		1887	11442
FEB	7436	17	1	868	208	12	15	21514		1721	11180
MAR	8899	43	2	941	204	11	22	26786	12	1859	12917
APR	8461	56	2	837	176	15	42	24472	3	1656	12082
MAI	9678	98	2	814	178	30	58	27444	2	1679	13426
JUN	9589	106	22	966	230	37	41	27302	9	1694	14125
JUL	10614	94	19	851	200	20	619	28296	56	1668	14548
AUG	10272	70	3	977	288	30	60	28035	2	1718	14976
SEP	9398	69	4	994	231	26	33	26464	13	1670	13850
OKT	9600	68	27	885	236	22	30	27496		2342	13754
NOV	8924	57	17	1012	222	22	37	25736		2358	13346
DES	9724	32	4	945	271	15	12	26344		2327	14074
1994	110327	735	104	10945	2645	256	984	313322	97	22579	159720

TRAFIKKVERDIER

KJØRETØYGRUPPE

FYLKE : 12 Hordaland SELSKAP : 1 HSD HARDANGER SUNNHORDLANDSKE
 SAMBAND : 18 FRA : LEIRVIK-RANAVIK TIL : SUNDE
 STREKNING :

År:1994

	ÅDT	YDT	HDT
Personbiler uten tilhenger	302	318	272
Personbiler med tilhenger	2	2	2
Varebiler	0	0	0
Lastebiler uten henger	30	41	8
Lastebiler med tilhenger	7	10	2
Buss	1	1	1
Motorsykkel - moped	3	3	2
Person inkl. fører av kjøret	858	868	840
Rest på land	0	0	0
Turer	62	67	52
Sum PBE	438	499	315

BEGRENSET KJØRETØYGRUPPEINDEKS

FYLKE : 12 Hordaland SELSKAP : 1 HSD HARDANGER SUNNHORDLANDSKE
 SAMBAND : 18 FRA : LEIRVIK-RANAVIK TIL : SUNDE
 STREKNING :

VEGTYPE :

BEREGNINGÅR : 1994

BASISÅR : 1993

Mnd	PERSONBIL		VAREB.	LASTEBIL		BUSS	Sum BILER	PERS	REST	TURER	PBE
	U.TIL	M.TIL		U.TIL	M.TIL						
JAN	6.9	25.0	-90.9	8.5	62.1	220.0	8.0	10.3		13.9	11.0
FEB	-0.4	-26.1	-98.0	8.4	66.4	-7.7	0.7	-1.0		9.5	4.8
MAR	6.7	152.9	-71.4	-1.2	15.9	-31.3	6.2	2.0	-70.0	6.8	5.9
APR	-12.5	33.3	-88.2	1.6	-4.9	-11.8	-11.2	-16.3	200.0	1.3	-9.0
MAI	5.3	32.4	-85.7	3.2	22.8	36.4	5.6	-5.5	-90.9	0.4	6.5
JUN	1.7	29.3		3.8	12.2	-36.2	2.1	-12.6	-92.2	0.8	2.7
JUL	9.4	-13.0	-5.0	-5.0	37.9	-47.4	8.1	-9.9	36.6	-2.3	6.9
AUG	1.8	-30.7	-85.7	14.0	49.2	-26.8	3.0	-12.9	-97.6	-1.2	6.1
SEP	2.7	-14.8	-92.2	4.6	59.3	30.0	3.1	-4.3	-18.8	-4.8	5.7
OKT	7.6	-4.2	68.8	1.3	30.4	4.8	7.4	8.3		25.3	7.7
NOV	4.0	29.5	-45.2	0.5	41.4	214.3	4.4	6.0		30.0	6.1
DES	8.8	-23.8	-83.3	2.5	45.7		8.5	3.9		30.7	9.6
1994	3.4	4.3	-63.4	3.3	34.5	-6.2	3.7	-3.6	-69.5	9.5	5.2

VARIASJONSKURVER KJØRETØYGRUPPER

ÅRSVARIASJON

FYLKE : 12 Hordaland SELSKAP : 1 HSD HARDANGER SUNNHORDLANDSKE
 SAMBAND : 19 FRA : HUSAVIK TIL : SANDVIKVÅG
 STREKNING : VEGTYPE :

År:1994

Mnd	PERSONBIL		VAREB.	LASTEBIL		BUSS	MOTOR SYKL	PERS	REST	TURER	PBE
	U.TIL	M.TIL		U.TIL	M.TIL						
JAN	1523	11	23	102	18	5		2833		368	1995
FEB	1439	14	26	130	13	6		2803	3	338	1986
MAR	1663	22	36	154	22	5		3315		368	2357
APR	1709	17	48	157	28	5	14	3668		346	2439
MAI	2079	23	70	156	31	11	32	4559		434	2885
JUN	2070	23	54	170	14	14	11	4369	14	553	2829
JUL	2321	31	41	137	15	10	25	5576		434	2981
AUG	2044	37	50	151	57	10	21	4480		436	2983
SEP	1964	31	50	137	38	3	18	3883		422	2720
OKT	1819	12	36	160	29	2	9	3569		432	2524
NOV	1605	14	34	131	44		12	3209		418	2294
DES	1958	17	46	127	47	6	36	3939		418	2695
1994	22194	252	514	1712	356	77	178	46203	17	4967	30688

TRAFIKKVERDIER

KJØRETØYGRUPPE

FYLKE : 12 Hordaland SELSKAP : 1 HSD HARDANGER SUNNHORDLANDSKE
 SAMBAND : 19 FRA : HUSAVIK TIL : SANDVIKVÅG
 STREKNING :

År:1994

	ÅDT	YDT	HDT
Personbiler uten tilhenger	61	65	52
Personbiler med tilhenger	1	1	1
Varebiler	1	2	1
Lastebiler uten henger	5	6	2
Lastebiler med tilhenger	1	1	0
Buss	0	0	0
Motorsykkel - moped	0	0	1
Person inkl. fører av kjøret	127	127	126
Rest på land	0	0	
Turer	14	14	12
Sum PBE	84	96	61

BEGRENSET KJØRETØYGRUPPEINDEKS

FYLKE : 12 Hordaland SELSKAP : 1 HSD HARDANGER SUNNHORDLANDSKE
 SAMBAND : 19 FRA : HUSAVIK TIL : SANDVIKVÅG
 STREKNING : VEGTYPE :

BEREGNINGÅR : 1994

BASISÅR : 1993

Mnd	PERSONBIL		VAREB.	LASTEBIL		BUSS	Sum BILER	PERS	REST	TURER	PBE
	U.TIL	M.TIL		U.TIL	M.TIL						
JAN	21.0	175.0	53.3		100.0	400.0	21.0	12.5		1.1	21.6
FEB	2.4	366.7	-18.8	1.6	44.4	200.0	3.1	4.6		0.6	5.5
MAR		69.2	89.5	6.9	-18.5	150.0	1.8	8.0		-1.3	2.7
APR	0.2	-22.7	128.6	34.2	211.1	25.0	4.5	-1.7		1.2	10.6
MAI											
JUN	-26.0	-28.1	58.8	18.9	-56.3	-26.3	-23.3	-7.2		53.2	-21.3
JUL	4.8	10.7	64.0	8.7	-34.8	11.1	5.3	5.0		16.7	4.5
AUG	-0.8	48.0	354.5	-14.2	128.0	-23.1	1.7	-6.4		17.8	4.6
SEP	3.3	63.2	72.4	-18.5	-9.5	-66.7	2.5	-3.4		15.3	-0.7
OKT	0.3	-55.6	-16.3	-3.6	-3.3		-1.1	-13.1		16.8	-2.7
NOV	-6.7	100.0	47.8	-8.4	37.5		-5.1	-7.1		16.1	-2.7
DES											
1994	-2.1	17.8	57.9	1.1	16.8	-1.6	-0.7	-1.8		13.9	0.4

VARIASJONSKURVER KJØRETØYGRUPPER

ÅRSVARIASJON

FYLKE : 12 Hordaland SELSKAP : 1 HSD HARDANGER SUNNHORDLANDSKE
 SAMBAND : 20 FRA : FJELBERG-UTBJOA TIL : LEIRVIK
 STREKNING : VEGTYPE :

År:1994

Mnd	PERSONBIL		VAREB.	LASTEBIL		BUSS	MOTOR SYKL	PERS	REST	TURER	PBE
	U.TIL	M.TIL		U.TIL	M.TIL						
JAN	944	4		177	9		5	2936		1252	1532
FEB	1076	7	2	221	11		3	3216	5	1148	1817
MAR	1242	16		210	18	2	9	3793	4	1258	2018
APR	1472	17	1	190	12		27	4397	20	1216	2154
MAI	1777	41		185	15	4	50	5301	19	1350	2546
JUN	1665	35		260	35	4	11	4678	6	1315	2741
JUL	2590	55		224	14	4	23	7613	7	1360	3513
AUG	2060	39		240	18	11	17	5746	6	1354	3031
SEP	1575	51	1	215	29	2	4	4620	11	1302	2527
OKT	1490	39	3	162	23		13	4192		1315	2211
NOV	1256	42		196	10		4	3436		1286	2020
DES	1477	29		174	8		3	3881	5	1252	2126
1994	18624	375	7	2454	202	27	169	53809	83	15408	28236

TRAFIKKVERDIER

KJØRETØYGRUPPE

FYLKE : 12 Hordaland SELSKAP : 1 HSD HARDANGER SUNNHORDLANDSKE
 SAMBAND : 20 FRA : FJELBERG-UTBJOA TIL : LEIRVIK
 STREKNING :

År:1994

	ÅDT	YDT	HDT
Personbiler uten tilhenger	51	48	58
Personbiler med tilhenger	1	1	1
Varebiler	0	0	0
Lastebiler uten henger	7	9	3
Lastebiler med tilhenger	1	1	0
Buss	0	0	0
Motorsykkel - moped	0	0	1
Person inkl. fører av kjøret	147	136	171
Rest på land	0	0	0
Turer	42	44	38
Sum PBE	77	81	71

BEGRENSET KJØRETØYGRUPPEINDEKS

FYLKE : 12 Hordaland SELSKAP : 1 HSD HARDANGER SUNNHORDLANDSKE
 SAMBAND : 20 FRA : FJELBERG-UTBJOA TIL : LEIRVIK
 STREKNING : VEGTYPE :

BEREGNINGSÅR : 1994

BASISÅR : 1993

Mnd	PERSONBIL		VAREB.	LASTEBIL		BUSS	Sum BILER	PERS	REST	TURER	PBE
	U.TIL	M.TIL		U.TIL	M.TIL						
JAN	3.9	-76.5		55.3	125.0		8.4	5.1		0.4	15.7
FEB	6.0	-22.2		63.7	83.3		13.0	3.1		0.3	23.0
MAR	3.2	23.1		13.5	38.5	-60.0	4.5	1.1	-33.3	-0.5	6.9
APR	-5.0	-55.3		2.7	-7.7		-5.6	-9.1	-64.9	0.4	-6.7
MAI	6.0	-39.7		10.8	-6.3		4.7	-5.2	-84.2	5.6	2.7
JUN	5.1	-22.2		29.4	94.4	-50.0	7.7	-11.3	-90.3	5.2	12.2
JUL	6.1	-41.5		13.1	-12.5	-20.0	4.8	-1.1	-82.5	5.8	2.7
AUG	6.3	-4.9		31.1	-30.8	*	8.2	-3.0	20.0	4.8	10.5
SEP	4.5		-87.5	2.9	314.3		5.1	3.2	*	6.3	8.5
OKT	-3.4	2.6	-40.0	-15.2	15.0		-4.5	-6.4		3.5	-5.6
NOV	0.4	147.1		-12.1	-9.1		0.1	-13.9		4.5	-0.3
DES	6.6	52.6		-8.4	33.3		5.2	-2.4	66.7	6.0	3.5
1994	3.5	-16.7	-69.2	12.5	29.5	*	4.0	-3.8	-73.5	3.6	5.2

VARIASJONSKURVER KJØRETØYGRUPPER

ÅRSVARIASJON

FYLKE : 12 Hordaland SELSKAP : 2 BNR BERGEN NORDHORDLAND RUTELA
 SAMBAND : 1 FRA : STEINESTØ TIL : KNARVIK
 STREKNING : VEGTYPE :

År:1994

Mnd	PERSONBIL		VAREB.	LASTEBIL		BUSS	MOTOR SYKL	PERS	REST	TURER	PBE
	U.TIL	M.TIL		U.TIL	M.TIL						
JAN	103396	338	1167	6040	2712	1675	60	218855	2080	3649	143957
FEB	99051	399	1176	5804	2861	1491	84	220404	2994	3339	139105
MAR	119264	674	1470	6346	3360	1754	176	243524	6143	3717	165610
APR	126822	812	1582	6032	3213	1784	888	284984	6866	3646	172137
MAI	148988	1272	1967	6690	3484	2239	1907	347155	18108	3817	201217
JUN	143784	1388	2683	7534	3598	2712	1533	327704	18299	3754	202071
JUL	163680	2216	3270	6179	2870	2188	2611	402805	25834	3894	215237
AUG	155816	1486	3082	7013	3457	2147	2180	364031	16383	3980	210268
SEP	99348	850	1442	5210	2350	1416	1338	217832	4816	2798	136384
OKT											
NOV											
DES											
1994	1160149	9435	17839	56848	27905	17406	10777	2627294	101523	32594	1585986

TRAFIKKVERDIER

KJØRETØYGRUPPE

FYLKE : 12 Hordaland SELSKAP : 2 BNR BERGEN NORDHORDLAND RUTELA
 SAMBAND : 1 FRA : STEINESTØ TIL : KNARVIK
 STREKNING :

År:1994

	ÅDT	YDT	HDT
Personbiler uten tilhenger	4250	4246	4257
Personbiler med tilhenger	35	33	38
Varebiler	65	75	45
Lastebiler uten henger	208	276	68
Lastebiler med tilhenger	102	134	37
Buss	64	70	52
Motorsykkel - moped	39	39	40
Person inkl. fører av kjøret	9624	9277	10340
Rest på land	372	367	383
Turer	119	122	113
Sum PBE	5809	6197	5008

BEGRENSET KJØRETØYGRUPPEINDEKS

FYLKE : 12 Hordaland SELSKAP : 2 BNR BERGEN NORDHORDLAND RUTELA
 SAMBAND : 1 FRA : STEINESTØ TIL : KNARVIK
 STREKNING : VEGTYPE :

BEREGNINGSÅR : 1994

BASISÅR : 1993

Mnd	PERSONBIL		VAREB.	LASTEBIL		BUSS	Sum BILER	PERS	REST	TURER	PBE
	U.TIL	M.TIL		U.TIL	M.TIL						
JAN	6.3	0.6	-2.5	5.4	6.8	11.3	6.2	-13.4	13.6	2.0	6.3
FEB	0.8	-13.1	10.1	1.6	15.8	-0.3	1.2	23.6	37.3	-0.9	2.1
MAR	4.6	16.0	12.7	-6.6	14.4	2.7	4.3	-9.4	87.5	0.5	4.2
APR	-2.4	-14.3	50.2	-2.5	17.7	10.4	-1.6	-3.2	16.8	-0.8	-0.2
MAI	4.9	8.6	11.2	7.8	19.9	11.2	5.5	2.1	62.3	-0.2	6.7
JUN	3.1	2.8	5.7	7.8	8.0	4.8	3.5	-1.0	71.3	0.2	4.1
JUL	8.3	1.1	-2.5	0.8	8.1	-0.3	7.6	5.6	185.0	2.3	6.8
AUG	5.5	0.8	21.6	1.0	8.8	1.7	5.5	3.6	44.8	2.5	5.2
SEP	-27.1	-25.6	-12.3	-27.1	-34.5	-27.3	-27.1	-28.1	-42.4	-24.5	-27.7
OKT											
NOV											
DES											
1994	0.3	-2.3	8.4	-1.7	6.0	1.3	0.5	-2.7	59.2	-2.1	0.7

VARIASJONSKURVER KJØRETØYGRUPPER

ÅRSVARIASJON

FYLKE : 12 Hordaland SELSKAP : 2 BNR BERGEN NORDHORDLAND RUTELA
 SAMBAND : 2 FRA : SÆVRÅSVÅG TIL : DUESUND
 STREKNING :

VEGTYPE :

År:1994

Mnd	PERSONBIL		VAREB.	LASTEBIL		BUSS MOTOR		PERS	REST	TURER	PBE
	U.TIL	M.TIL		U.TIL	M.TIL		SYKL				
JAN	2236	11	3	91	4	21	5	5179	14	1130	2649
FEB	1895	4	1	98	3	21	5	4927	15	1042	2301
MAR	2267	13	10	92	8	20	13	5796	6	1146	2712
APR	2378	23		105	4	29	19	6167	2	1082	2898
MAI	2522	42	2	120	4	22	33	6673	5	1126	3118
JUN	2486	124	8	121	13	30	42	7185	1	1106	3414
JUL	2563	39	5	97	12	20	55	7032	15	1136	3116
AUG	2504	64	5	149	12	19	47	6873	2	1142	3284
SEP	2526	29		151	10	23	15	6472	7	1096	3208
OKT	2478	24	2	132	13	17	21	5728	6	1128	3081
NOV	2468	18	9	172	6	16	17	5709	12	1116	3141
DES	2382	6	1	106	7	20	8	5629	4	1098	2834
1994	28705	397	46	1434	96	258	280	73370	89	13348	35756

TRAFIKKVERDIER

KJØRETØYGRUPPE

FYLKE : 12 Hordaland SELSKAP : 2 BNR BERGEN NORDHORDLAND RUTELA
 SAMBAND : 2 FRA : SÆVRÅSVÅG TIL : DUESUND
 STREKNING :

År:1994

	ÅDT	YDT	HDT
Personbiler uten tilhenger	79	86	65
Personbiler med tilhenger	1	1	1
Varebiler	0	0	0
Lastebiler uten henger	4	5	1
Lastebiler med tilhenger	0	0	0
Buss	1	0	1
Motorsykkel - moped	1	1	1
Person inkl. fører av kjøret	201	221	160
Rest på land	0	0	0
Turer	37	38	33
Sum PBE	98	109	75

BEGRENSET KJØRETØYGRUPPEINDEKS

FYLKE : 12 Hordaland SELSKAP : 2 BNR BERGEN NORDHORDLAND RUTELA
 SAMBAND : 2 FRA : SÆVRÅSVÅG TIL : DUESUND
 STREKNING :

VEGTYPE :

BEREGNINGSÅR : 1994

BASISÅR : 1993

Mnd	PERSONBIL		VAREB.	LASTEBIL		BUSS	Sum BILER	PERS	REST	TURER	PBE
	U.TIL	M.TIL		U.TIL	M.TIL						
JAN	0.8	22.2		-46.8	-82.6	-22.2	-3.4	-3.9	100.0	4.3	-11.2
FEB	-2.9	-66.7		-26.9	-83.3	-12.5	-5.5	-6.8	25.0	2.4	-10.7
MAR	0.8	-88.5	400.0	-44.2	-42.9	5.3	-5.9	-6.9	-33.3	0.9	-16.1
APR	5.5	-41.0		-34.0	-71.4	11.5	1.8	-6.3	-88.9	-0.6	-4.2
MAI	-0.8	90.9		-21.1	-50.0	-40.5	-1.8	-6.8	-86.1	2.7	-4.2
JUN	-6.8	853.8	166.7	1.7	-7.1	-21.1	-2.5	-7.6	-95.8	-1.7	3.9
JUL	-0.3	-13.3	-54.5	-29.2	-14.3		-2.2	2.4	-44.4	0.4	-4.9
AUG	-5.0	82.9	-64.3	2.8	140.0	-36.7	-3.9	-1.1	-87.5	0.5	-1.6
SEP	-9.5	38.1		6.3	11.1	4.5	-8.3	-12.0	-22.2	-0.5	-6.0
OKT	-10.2	33.3		-21.0	30.0	-26.1	-10.4	-13.7	-66.7	0.2	-10.8
NOV	1.1	-5.3		26.5	20.0	-20.0	2.6	-0.9	71.4	1.6	4.3
DES	12.0	-60.0		3.9		-23.1	10.8	9.7	-20.0	-1.0	8.3
1994	-1.7	10.0	-6.7	-17.1	-31.9	-17.3	-2.7	-4.9	-52.7	0.7	-4.6

VARIASJONSKURVER KJØRETØYGRUPPER

ÅRSVARIASJON

FYLKE : 12 Hordaland SELSKAP : 2 BNR BERGEN NORDHORDLAND RUTELA
 SAMBAND : 4 FRA : FEDJE TIL : SÆVERØY
 STREKNING :

VEGTYPE :

År:1994

Mnd	PERSONBIL		VAREB.	LASTEBIL		BUSS	MOTOR SYKL	PERS	REST	TURER	PBE
	U.TIL	M.TIL		U.TIL	M.TIL						
JAN	1206			89	15	2		3865		556	1556
FEB	1360	6	6	82	4	2		4019		516	1658
MAR	1525	5	2	106	10	4		4588	6	546	1926
APR	1599	6	2	99	10	2	4	5213		534	1974
MAI	2040	11	12	117	18	22	16	7787	10	554	2614
JUN	2081	27	4	109	28	28	31	8476	47	554	2745
JUL	2795	17	19	104	22	2	24	9879	42	562	3295
AUG	2156	22	9	125	17	10	14	7895	25	572	2731
SEP	2005	31	6	110	34	2	8	6912	27	554	2612
OKT	1683	12	6	86	47	2	6	5671		565	2226
NOV	1402	7	22	68	30	2	16	4724		554	1807
DES	1641	2	25	109	36			4957		548	2179
1994	21493	146	113	1204	271	78	119	73986	157	6615	27323

TRAFIKKVERDIER

KJØRETØYGRUPPE

FYLKE : 12 Hordaland SELSKAP : 2 BNR BERGEN NORDHORDLAND RUTELA
 SAMBAND : 4 FRA : FEDJE TIL : SÆVERØY
 STREKNING :

År:1994

	ÅDT	YDT	HDT
Personbiler uten tilhenger	59	58	60
Personbiler med tilhenger	0	0	1
Varebiler	0	0	0
Lastebiler uten henger	3	5	1
Lastebiler med tilhenger	1	1	0
Buss	0	0	0
Motorsykkel - moped	0	0	0
Person inkl. fører av kjøret	203	199	210
Rest på land	0	0	1
Turer	18	20	15
Sum PBE	75	79	66

BEGRENSET KJØRETØYGRUPPEINDEKS

FYLKE : 12 Hordaland SELSKAP : 2 BNR BERGEN NORDHORDLAND RUTELA
 SAMBAND : 4 FRA : FEDJE TIL : SÆVERØY
 STREKNING :

VEGTYPE :

BEREGNINGSÅR : 1994

BASISÅR : 1993

Mnd	PERSONBIL		VAREB.	LASTEBIL		BUSS	Sum BILER	PERS	REST	TURER	PBE
	U.TIL	M.TIL		U.TIL	M.TIL						
JAN	-1.2			3.5	150.0		-1.4	-2.3		0.2	1.1
FEB	3.0	500.0	200.0	10.8			4.1	-7.7		0.8	5.7
MAR	-4.7	-66.7	-86.7	-9.4	42.9	-33.3	-6.2	-12.6		-4.9	-7.0
APR	-19.3	-75.0	-60.0	5.3	-28.6	-60.0	-19.1	-18.1		-0.6	-18.8
MAI	-2.5	-71.1	140.0	14.7	350.0	57.1	-1.6	3.0	*		0.8
JUN	-5.8	8.0	-33.3	-14.2	600.0	133.3	-4.4	3.1	-33.8	-0.7	0.3
JUL	11.2	-19.0	216.7	30.0	266.7	-83.3	12.2	13.5		-1.4	13.6
AUG	-5.7	-21.4	12.5	-10.7	13.3	-28.6	-6.1	3.3	*	0.7	-6.8
SEP	4.9	47.6	50.0	6.8	466.7	-75.0	6.5	3.7		0.4	11.1
OKT	-7.3	50.0	100.0	-27.1	*	-66.7	-5.9	-1.2		0.2	-0.2
NOV	-5.0	-50.0	450.0	-24.4	172.7		-4.0	1.5		-0.4	-2.2
DES	3.4		*	13.5	620.0		7.2	12.5		-0.4	14.1
1994	-2.4	-26.2	88.3	-1.9	222.6	-6.5	-1.6	0.6	*	-0.5	0.8

VARIASJONSKURVER KJØRETØYGRUPPER

ÅRSVARIASJON

FYLKE : 12 Hordaland SELSKAP : 2 BNR BERGEN NORDHORDLAND RUTELA
 SAMBAND : 5 FRA : HAUS TIL : GARNES
 STREKNING : VEGTYPE :

År:1994

Mnd	PERSONBIL		VAREB.	LASTEBIL		BUSS	MOTOR SYKL	PERS	REST	TURER	PBE
	U.TIL	M.TIL		U.TIL	M.TIL						
JAN	12228	60	100	588	30	261	5	34364	10	1884	15466
FEB	11662	93	65	615	39	243	1	32403		1713	15018
MAR	13504	64	101	670	62	260	6	36336	8	1893	17157
APR	14328	130	106	681	56	249	48	38142	73	2683	18143
MAI	16596	202	78	872	59	266	168	43698	26	1868	21255
JUN	16704	200	104	815	49	330	69	42488	34	1840	21418
JUL	16101	334	84	732	44	246	182	40873	37	1902	20587
AUG	16629	228	97	889	53	268	162	43811	22	1905	21414
SEP	16302	240	103	1021	67	327	102	45075	229	1847	21831
OKT	16359	214	148	902	82	271	30	42342	140	1884	21349
NOV	14645	130	150	936	62	275	19	38261	9	1852	19403
DES	15830	162	88	770	53	241	15	38845	42	1864	19943
1994	180888	2057	1224	9491	656	3237	807	476638	630	23135	232984

TRAFIKKVERDIER

KJØRETØYGRUPPE

FYLKE : 12 Hordaland SELSKAP : 2 BNR BERGEN NORDHORDLAND RUTELA
 SAMBAND : 5 FRA : HAUS TIL : GARNES
 STREKNING :

År:1994

	ÅDT	YDT	HDT
Personbiler uten tilhenger	496	504	478
Personbiler med tilhenger	6	5	6
Varebiler	3	4	2
Lastebiler uten henger	26	35	8
Lastebiler med tilhenger	2	2	1
Buss	9	11	4
Motorsykkel - moped	2	2	3
Person inkl. fører av kjøret	1306	1361	1197
Rest på land	2	2	1
Turer	63	62	65
Sum PBE	638	686	543

BEGRENSET KJØRETØYGRUPPEINDEKS

FYLKE : 12 Hordaland SELSKAP : 2 BNR BERGEN NORDHORDLAND RUTELA
 SAMBAND : 5 FRA : HAUS TIL : GARNES
 STREKNING : VEGTYPE :

BEREGNINGÅR : 1994

BASISÅR : 1993

Mnd	PERSONBIL		VAREB.	LASTEBIL		BUSS	Sum BILER	PERS	REST	TURER	PBE
	U.TIL	M.TIL		U.TIL	M.TIL						
JAN	3.0	-10.4	11.1	4.6	-16.7	31.2	3.4	4.3	-80.0	-0.4	4.3
FEB	-5.1	17.7	-11.0	3.2	-15.2	-0.4	-4.6	-5.0		-1.0	-3.7
MAR	-1.5	-20.0	-6.5	-11.6	3.3	-8.5	-2.2	-7.1	-90.8	-0.7	-3.4
APR	-7.5	21.5	-5.4	-9.8	9.8	5.5	-7.2	-9.1	-62.9	47.7	-6.5
MAI	6.5	8.0	-6.0	11.4	28.3	-1.5	6.6	3.8	-84.9	-0.2	6.9
JUN	8.5	-1.5	18.2	-13.2	-18.3		7.0	-3.2	-68.8	4.2	4.3
JUL	5.2	47.1	-23.6	2.4	2.3	-10.9	5.1	0.5	-47.1	-0.3	5.2
AUG	3.4	37.3	-21.8	21.9	12.8	-12.1	4.1	2.7	-85.4	0.4	5.2
SEP	2.7	-0.4	-3.7	19.1	-26.4	3.5	3.3	0.8	92.4	0.2	4.0
OKT	8.1	1.4	13.0	8.7	7.9	-8.1	7.8	1.3	45.8	-0.6	7.0
NOV	7.0	-11.6	26.1	23.8	29.2	0.7	7.8	2.8	-91.2	0.7	8.7
DES	16.6	15.7	-18.5	30.1	82.8	-5.9	16.6	8.0	13.5	1.5	16.9
1994	3.9	10.9	-2.3	7.0	3.6	-1.4	4.0	-0.1	-47.1	4.2	4.1

VARIASJONSKURVER KJØRETØYGRUPPER

ÅRSVARIASJON

FYLKE : 12 Hordaland SELSKAP : 2 BNR BERGEN NORDHORDLAND RUTELA
 SAMBAND : 6 FRA : TYSSEBOTN TIL : VIKANES
 STREKNING :

VEGTYPE :

År:1994

Mnd	PERSONBIL		VAREB.	LASTEBIL		BUSS	MOTOR SYKL	PERS	REST	TURER	PBE
	U.TIL	M.TIL		U.TIL	M.TIL						
JAN	177	3	1	7	5		2	450		191	233
FEB	207	12		9	3	1	1	553		176	289
MAR	276	4	2	1	2	7		785		194	331
APR	266	8	1	4	1	2	1	785		189	316
MAI	416	11		7	7	1	4	1068		194	509
JUN	351	7		14	2	6	4	1070		175	448
JUL	643	14	2	5	2	3	20	2124		196	724
AUG	440	16		8	1	5	7	1261		194	537
SEP	329	16		11	4	1	2	801	18	187	434
OKT	298	9	2	10	2	1	2	762		195	371
NOV	201	7	1	6	2		1	439		187	251
DES	187	6	1	3		1	1	530		181	219
1994	3791	113	10	85	31	28	45	10628	18	2259	4662

TRAFIKKVERDIER

KJØRETØYGRUPPE

FYLKE : 12 Hordaland SELSKAP : 2 BNR BERGEN NORDHORDLAND RUTELA
 SAMBAND : 6 FRA : TYSSEBOTN TIL : VIKANES
 STREKNING :

År:1994

	ÅDT	YDT	HDT
Personbiler uten tilhenger	10	9	14
Personbiler med tilhenger	0	0	0
Varebiler	0	0	0
Lastebiler uten henger	0	0	0
Lastebiler med tilhenger	0	0	0
Buss	0	0	0
Motorsykkel - moped	0	0	0
Person inkl. fører av kjøret	29	23	41
Rest på land	0	0	0
Turer	6	6	6
Sum PBE	13	11	16

BEGRENSET KJØRETØYGRUPPEINDEKS

FYLKE : 12 Hordaland SELSKAP : 2 BNR BERGEN NORDHORDLAND RUTELA
 SAMBAND : 6 FRA : TYSSEBOTN TIL : VIKANES
 STREKNING :

VEGTYPE :

BEREGNINGSÅR : 1994

BASISÅR : 1993

Mnd	PERSONBIL		VAREB.	LASTEBIL		BUSS	Sum BILER	PERS	REST	TURER	PBE
	U.TIL	M.TIL		U.TIL	M.TIL						
JAN	3.5	50.0		40.0			8.4	9.5		0.5	21.4
FEB	4.5	200.0		125.0		-87.5	6.4	-19.4			12.0
MAR	-2.1	100.0		-88.9			-0.3	7.1			5.1
APR	-38.7	-50.0	-50.0	-42.9			-39.0	-31.9		2.7	-39.0
MAI	1.0	57.1			250.0	-50.0	0.7	-2.5			5.8
JUN	-12.0	16.7		-26.3		-60.0	-15.0	-23.1		-7.9	-17.3
JUL	5.9	-30.0	-33.3	66.7		200.0	5.5	13.9			6.0
AUG	0.2	-51.5		-27.3		150.0	-3.3	-0.6			-7.4
SEP	8.9	14.3		-8.3	300.0	-50.0	8.7	11.7		-0.5	10.2
OKT	2.4	80.0		-28.6		-66.7	2.9	-7.3			3.1
NOV	-4.7	16.7		100.0			-4.0	-27.8		-0.5	-4.9
DES	-9.2	-14.3		50.0			-8.3	-2.4		-0.5	-8.0
1994	-4.1	-7.4	-40.0	-11.5	133.3	-42.9	-4.4	-5.9		-0.5	-3.4

VARIASJONSKURVER KJØRETØYGRUPPER

ÅRSVARIASJON

FYLKE : 12 Hordaland SELSKAP : 2 BNR BERGEN NORDHORDLAND RUTELA
 SAMBAND : 7 FRA : STAMNES TIL : VIKANES
 STREKNING : VEGTYPE :

År:1994

Mnd	PERSONBIL		VAREB.	LASTEBIL		BUSS	MOTOR SYKL	PERS	REST	TURER	PBE
	U.TIL	M.TIL		U.TIL	M.TIL						
JAN	315	3	10	10		1		744		160	368
FEB	408	7	9	15				1087		144	483
MAR	435	2	4	2		1	1	1006		160	455
APR	463	7	2	13	4	3	4	1205		156	557
MAI	647	16	1	3		5	12	1823		168	725
JUN	655	28	8	17		9	74	2018		182	834
JUL	1296	44	6	29		3	38	4230	5	206	1533
AUG	1054	33	4	10		3	19	3106		204	1199
SEP	612	33	1	34	2	17	11	2208	10	194	892
OKT	418	19		5		2	3	1152		172	498
NOV	266	14		2	2	3	4	715		150	336
DES	301	4	2	7			4	732		154	336
1994	6870	210	47	147	8	47	170	20026	15	2050	8216

TRAFIKKVERDIER

KJØRETØYGRUPPE

FYLKE : 12 Hordaland SELSKAP : 2 BNR BERGEN NORDHORDLAND RUTELA
 SAMBAND : 7 FRA : STAMNES TIL : VIKANES
 STREKNING :

År:1994

	ÅDT	YDT	HDT
Personbiler uten tilhenger	19	16	25
Personbiler med tilhenger	1	1	1
Varebiler	0	0	0
Lastebiler uten henger	0	0	0
Lastebiler med tilhenger	0	0	0
Buss	0	0	0
Motorsykkel - moped	0	1	0
Person inkl. fører av kjøret	55	46	73
Rest på land	0		0
Turer	6	5	6
Sum PBE	23	19	29

BEGRENSET KJØRETØYGRUPPEINDEKS

FYLKE : 12 Hordaland SELSKAP : 2 BNR BERGEN NORDHORDLAND RUTELA
 SAMBAND : 7 FRA : STAMNES TIL : VIKANES
 STREKNING : VEGTYPE :

BEREGNINGÅR : 1994

BASISÅR : 1993

Mnd	PERSONBIL		VAREB.	LASTEBIL		BUSS	Sum BILER	PERS	REST	TURER	PBE
	U.TIL	M.TIL		U.TIL	M.TIL						
JAN	-4.5	50.0	900.0	100.0			0.3	5.8		1.3	4.5
FEB	8.8	600.0	200.0	200.0			14.3	13.0			22.0
MAR	-5.0	-66.7	-50.0	-75.0			-8.5	-3.0		5.3	-14.6
APR	-28.0	-41.7	-81.8	-35.0	100.0	200.0	-28.6	-27.2		-1.9	-27.1
MAI	1.4	-23.8	-80.0	-84.2			-2.3	1.6		5.0	-7.4
JUN	-11.1	16.7	-33.3	-57.5		-30.8	-13.9	-17.2		-3.2	-18.9
JUL	-4.7	-6.4	50.0	81.3			-3.6	0.8	-61.5	0.5	-2.0
AUG	7.4		33.3	-33.3		-25.0	6.5	-0.9			4.4
SEP	-20.9	-15.4	-88.9	-20.9	-33.3	240.0	-19.9	15.9	400.0	-1.0	-16.2
OKT	-23.9	-5.0		-58.3		100.0	-24.2	-13.5			-24.2
NOV	-33.5	250.0		-81.8		200.0	-31.5	-24.9		1.4	-25.7
DES	-8.2	33.3	-50.0	-12.5			-8.5	-9.4			-7.9
1994	-9.3	-0.9	-21.7	-27.2	20.0	36.4	-9.6	-4.3		0.5	-9.8

VARIASJONSKURVER KJØRETØYGRUPPER

ÅRSVARIASJON

FYLKE : 12 Hordaland SELSKAP : 2 BNR BERGEN NORDHORDLAND RUTELA
 SAMBAND : 8 FRA : BREISTEIN TIL : VALESTRANDSFOSSEN
 STREKNING : VEGTYPE :

År:1994

Mnd	PERSONBIL		VAREB.	LASTEBIL		BUSS	MOTOR SYKL	PERS	REST	TURER	PBE
	U.TIL	M.TIL		U.TIL	M.TIL						
JAN	23906	112	218	1219	176	763	18	64158	3	1909	32049
FEB	22007	134	265	1260	241	706	18	57758		1736	30483
MAR	26051	135	306	1459	391	812	56	67803		1921	36342
APR	25837	220	307	1346	256	753	222	69893	1	1839	35134
MAI	29032	234	313	1627	248	827	407	81281	7	1902	39476
JUN	28032	310	395	1542	342	1059	382	77348		1872	39929
JUL	26298	286	411	1191	142	799	282	67150		1926	35046
AUG	29353	268	398	1472	202	836	424	78199		1924	39325
SEP	28915	251	323	1488	224	909	342	80626	4	1849	39211
OKT	28824	295	461	1640	270	799	114	74150		1905	39636
NOV	26826	223	405	1485	226	742	49	68845	13	1850	36453
DES	30513	337	360	1324	186	712	31	75862	18	1871	39634
1994	325594	2805	4162	17053	2904	9717	2345	863073	46	22504	442718

TRAFIKKVERDIER

KJØRETØYGRUPPE

FYLKE : 12 Hordaland SELSKAP : 2 BNR BERGEN NORDHORDLAND RUTELA
 SAMBAND : 8 FRA : BREISTEIN TIL : VALESTRANDSFOSSEN
 STREKNING :

År:1994

	ÅDT	YDT	HDT
Personbiler uten tilhenger	892	953	770
Personbiler med tilhenger	8	8	7
Varebiler	11	14	6
Lastebiler uten henger	47	64	13
Lastebiler med tilhenger	8	11	2
Buss	27	32	16
Motorsykkkel - moped	6	7	5
Person inkl. fører av kjøret	2365	2540	2016
Rest på land	0	0	0
Turer	62	64	57
Sum PBE	1213	1366	908

BEGRENSET KJØRETØYGRUPPEINDEKS

FYLKE : 12 Hordaland SELSKAP : 2 BNR BERGEN NORDHORDLAND RUTELA
 SAMBAND : 8 FRA : BREISTEIN TIL : VALESTRANDSFOSSEN
 STREKNING : VEGTYPE :

BEREGNINGSÅR : 1994

BASISÅR : 1993

Mnd	PERSONBIL		VAREB.	LASTEBIL		BUSS	Sum BILER	PERS	REST	TURER	PBE
	U.TIL	M.TIL		U.TIL	M.TIL						
JAN	4.3	-8.2	-27.6	-1.2	25.7	7.6	3.8	-4.4		6.9	4.0
FEB	-0.1	-23.4	-12.8	5.7	38.5	-0.6	0.1	-8.8		6.8	1.1
MAR	2.7	-34.8	-28.3	8.0	124.7	-5.4	2.7	-7.4		2.9	4.5
APR	0.7	-1.8	-1.6	4.7	80.3	2.7	1.3	-6.4		3.1	2.9
MAI	6.9	-13.0	-5.7	16.6	71.0	0.1	7.1	1.0	-53.3	3.1	8.1
JUN	1.4	16.5	13.8	0.9	68.5	3.3	2.1	-4.5		0.3	3.7
JUL	4.4	-13.6	44.7	13.8	6.0	-15.2	4.3	-7.0		-0.4	2.9
AUG	3.6	1.9	21.7	10.1	5.2	-11.6	3.6	5.2		0.1	3.0
SEP	7.0	-12.5	0.3	-0.7	-10.0	1.2	6.1	9.3	-89.5	-1.0	4.5
OKT	3.0	9.3	61.2	15.2	11.6	-1.7	4.1	-3.1		-0.5	4.8
NOV	3.3	2.8	18.8	-4.4	-0.9	-5.2	2.8	-0.4		-0.8	1.5
DES	10.6	17.0	37.4	-4.3	5.1	-6.6	9.8	5.6	38.5	-0.4	7.7
1994	4.1	-3.9	8.2	5.1	32.0	-2.9	4.1	-1.7	-56.1	1.6	4.1

VARIASJONSKURVER KJØRETØYGRUPPER

ÅRSVARIASJON

FYLKE : 12 Hordaland SELSKAP : 2 BNR BERGEN NORDHORDLAND RUTELA
 SAMBAND : 9 FRA : LEIRVÅG TIL : SLØVÅG
 STREKNING : VEGTYPE :

År:1994

Mnd	PERSONBIL		VAREB.	LASTEBIL		BUSS	MOTOR SYKL	PERS	REST	TURER	PBE
	U.TIL	M.TIL		U.TIL	M.TIL						
JAN	5177	25	85	527	193	114	32	13750	9	2625	8339
FEB	4739	44	39	466	224	96	11	12437	1	2252	7812
MAR	6716	73	60	619	262	115	29	17828	10	2723	10622
APR	7126	77	80	553	248	114	115	19307	3	2580	10792
MAI	8547	161	110	623	336	97	189	23841	6	2840	13077
JUN	8333	157	131	648	342	137	120	23118	17	2627	13137
JUL	11825	189	115	659	276	115	203	33869	18	2680	16324
AUG	9377	182	135	664	296	133	166	26856	15	2770	14062
SEP	7729	118	98	670	291	116	88	21044	93	2695	12110
OKT	7606	95	47	695	395	111	66	20101	8	2739	12442
NOV	6484	82	58	633	391	112	45	16901	2	2632	11090
DES	7045	77	29	625	243	106	30	18178	3	2555	10819
1994	90704	1280	987	7382	3497	1366	1094	247230	185	31718	140626

TRAFIKKVERDIER

KJØRETØYGRUPPE

FYLKE : 12 Hordaland SELSKAP : 2 BNR BERGEN NORDHORDLAND RUTELA
 SAMBAND : 9 FRA : LEIRVÅG TIL : SLØVÅG
 STREKNING :

År:1994

	ÅDT	YDT	HDT
Personbiler uten tilhenger	249	240	266
Personbiler med tilhenger	4	3	4
Varebiler	3	3	1
Lastebiler uten henger	20	26	8
Lastebiler med tilhenger	10	13	3
Buss	4	5	2
Motorsykkel - moped	3	3	4
Person inkl. fører av kjøret	677	648	737
Rest på land	1	0	1
Turer	87	92	77
Sum PBE	385	414	328

BEGRENSET KJØRETØYGRUPPEINDEKS

FYLKE : 12 Hordaland SELSKAP : 2 BNR BERGEN NORDHORDLAND RUTELA
 SAMBAND : 9 FRA : LEIRVÅG TIL : SLØVÅG
 STREKNING : VEGTYPE :

BEREGNINGSÅR : 1994

BASISÅR : 1993

Mnd	PERSONBIL		VAREB.	LASTEBIL		BUSS	Sum BILER	PERS	REST	TURER	PBE
	U.TIL	M.TIL		U.TIL	M.TIL						
JAN	5.4	-3.8	107.3	1.7	-3.5	-25.5	4.6	-3.8		6.9	1.7
FEB	-10.4	4.8	18.2	-8.1	7.7	-34.7	-10.0	-17.0	-83.3	-3.0	-9.2
MAR	9.4	28.1	33.3	-6.2	8.7	-22.8	7.6	3.8	-88.6	6.7	4.8
APR	-13.0	2.7	86.0	-2.3	1.6	-0.9	-11.3	-15.4	-97.2	1.3	-8.9
MAI	-2.0	20.1	96.4	10.7	10.2	-12.6	-0.1	0.5	-97.2	-10.9	1.9
JUN	-0.6	37.7	14.9	-6.4	2.4	-4.9	-0.3	-1.8	-75.7	2.9	-0.2
JUL	4.5	-7.4	69.1	2.6	1.8	-16.7	4.3	5.8	-79.8	2.0	3.1
AUG	3.2	7.7	1.5	7.3	-8.1	8.1	3.2	7.3	-90.1	4.1	2.7
SEP	0.5	7.3	46.3	1.5	-9.1	-13.4	0.5	-2.1	-57.1	9.0	-0.7
OKT	0.1	37.7	-24.2	8.3	10.6	-6.7	1.2	1.2	-88.9	2.7	3.2
NOV	5.3	46.4	23.4	-7.6	23.3	-11.8	5.0	7.5	100.0	0.7	5.4
DES	16.8	220.8	-54.7	17.9	-2.4	-6.2	15.9	21.9		-4.9	14.4
1994	1.3	18.5	27.7	1.3	3.8	-13.2	1.6	0.7	-83.0	1.2	1.5

VARIASJONSKURVER KJØRETØYGRUPPER

ÅRSVARIASJON

FYLKE : 12 Hordaland SELSKAP : 4 ASKØY-BERGEN
 SAMBAND : 1 FRA : BERGEN TIL : KLEPPESTØ
 STREKNING :

VEGTYPE :

År:1994

Mnd	PERSONBIL		VAREB.	LASTEBIL		BUSS	MOTOR SYKL	PERS	REST	TURER	PBE
	U.TIL	M.TIL		U.TIL	M.TIL						
JAN	403	5	20	132	601	3	2	1981		51	3851
FEB	323	10	14	112	580	2	1	2542		48	3611
MAR	240	9	14	92	436	4	74	1246		37	2753
APR											
MAI											
JUN											
JUL											
AUG											
SEP											
OKT											
NOV											
DES											
1994	966	24	48	336	1617	9	77	5769		136	10215

TRAFIKKVERDIER

KJØRETØYGRUPPE

FYLKE : 12 Hordaland SELSKAP : 4 ASKØY-BERGEN
 SAMBAND : 1 FRA : BERGEN TIL : KLEPPESTØ
 STREKNING :

År:1994

	ÅDT	YDT	HDT
Personbiler uten tilhenger	11	12	8
Personbiler med tilhenger	0	0	0
Varebiler	1	1	0
Lastebiler uten henger	4	5	2
Lastebiler med tilhenger	18	24	6
Buss	0	0	
Motorsykkel - moped	1	1	0
Person inkl. fører av kjøret	64	78	38
Rest på land			
Turer	2	2	1
Sum PBE	114	151	43

BEGRENSET KJØRETØYGRUPPEINDEKS

FYLKE : 12 Hordaland SELSKAP : 4 ASKØY-BERGEN
 SAMBAND : 1 FRA : BERGEN TIL : KLEPPESTØ
 STREKNING :

VEGTYPE :

BEREGNINGSÅR : 1994
 BASISÅR : 1993

Mnd	PERSONBIL		VAREB.	LASTEBIL		BUSS	Sum BILER	PERS	REST	TURER	PBE
	U.TIL	M.TIL		U.TIL	M.TIL						
JAN	-36.3		81.8	-39.4	-6.4	-50.0	-23.2	-24.5			-15.3
FEB	-34.5	-9.1	-36.4	-44.3	-5.5		-22.5	-15.9			-14.6
MAR	-46.8		-48.1	-55.6	-39.1	33.3	-43.7	-57.5		-31.5	-41.6
APR											
MAI											
JUN											
JUL											
AUG											
SEP											
OKT											
NOV											
DES											
1994	-38.7	-4.0	-20.0	-46.3	-18.0	-18.2	-29.8	-32.7		-11.1	-24.3

VARIASJONSKURVER KJØRETØYGRUPPER

ÅRSVARIASJON

FYLKE : 12 Hordaland SELSKAP : 5 BERGEN VEST A/S
 SAMBAND : 1 FRA : BJØRØY TIL : ALVØEN
 STREKNING :

VEGTYPE :

År:1994

Mnd	PERSONBIL		VAREB.	LASTEBIL		BUSS	MOTOR SYKL	PERS	REST	TURER	PBE
	U.TIL	M.TIL		U.TIL	M.TIL						
JAN	3342	4	1	148	1		13	8776		866	3804
FEB	3214	20	4	129	2		15	8386		800	3675
MAR	3786	15	6	131	4		16	9616		869	4250
APR	3709	27	8	132		2	21	9797		837	4202
MAI	4119	28	7	123	2		6	10385	22	1274	4589
JUN	4096	30		133	1		48	10582		884	4590
JUL	4408	50	8	97	1		48	10919		894	4862
AUG	4202	24	4	106	2		17	10693		912	4606
SEP	3879	21	27	104	2		25	10982		850	4291
OKT	3903	10	5	78	2		25	10607		874	4182
NOV	3633	10	5	42	2	4	9	10081		864	3820
DES	3867	7	6	42	1		5	10105		864	4025
1994	46158	246	81	1265	20	6	248	120929	22	10788	50896

TRAFIKKVERDIER

KJØRETØYGRUPPE

FYLKE : 12 Hordaland SELSKAP : 5 BERGEN VEST A/S
 SAMBAND : 1 FRA : BJØRØY TIL : ALVØEN
 STREKNING :

År:1994

	ÅDT	YDT	HDT
Personbiler uten tilhenger	126	142	96
Personbiler med tilhenger	1	1	0
Varebiler	0	0	0
Lastebiler uten henger	3	5	1
Lastebiler med tilhenger	0	0	0
Buss	0	0	0
Motorsykkel - moped	1	1	1
Person inkl. fører av kjøret	331	372	251
Rest på land	0	0	0
Turer	30	34	21
Sum PBE	139	159	100

BEGRENSET KJØRETØYGRUPPEINDEKS

FYLKE : 12 Hordaland SELSKAP : 5 BERGEN VEST A/S
 SAMBAND : 1 FRA : BJØRØY TIL : ALVØEN
 STREKNING :

VEGTYPE :

BEREGNINGSÅR : 1994

BASISÅR : 1993

Mnd	PERSONBIL		VAREB.	LASTEBIL		BUSS	Sum BILER	PERS	REST	TURER	PBE
	U.TIL	M.TIL		U.TIL	M.TIL						
JAN	15.4	-42.9	-50.0	279.5			18.7	5.7		1.9	25.3
FEB	14.9	122.2	300.0	514.3			19.1	6.0			27.2
MAR	20.4			297.0			23.3	8.9		-3.0	29.0
APR	16.7	28.6	100.0	277.1			19.7	9.0		0.2	25.0
MAI	8.1	27.3	75.0	296.8			10.6	5.4		48.5	15.5
JUN	9.1	25.0		111.1			10.9	9.5		-0.5	14.3
JUL	20.5	-9.1	100.0	76.4			21.0	18.2		-1.1	21.8
AUG	9.2	-17.2		130.4			10.6	13.2		1.1	13.1
SEP	7.5	-8.7	440.0	67.7			9.0	14.0		-3.6	10.7
OKT	8.5	-47.4	-50.0	-15.2			7.4	12.5		0.2	5.7
NOV	2.0	-65.5	-50.0	-61.1			-0.4	12.4		3.2	-4.3
DES	13.2	-30.0	200.0	-35.4	-50.0		12.3	18.9		0.2	10.2
1994	11.8	-6.5	60.4	94.6	-25.0		13.1	11.2		3.9	15.4

VARIASJONSKURVER KJØRETØYGRUPPER

ÅRSVARIASJON

FYLKE : 12 Hordaland SELSKAP : 7 ØYG.-SOTRA R.LAG
 SAMBAND : 2 FRA : KLOKKARVIK TIL : HJELLESTAD
 STREKNING : VEGTYPE :

År:1994

Mnd	PERSONBIL		VAREB.	LASTEBIL		BUSS MOTOR SYKL	PERS	REST	TURER	PBE
	U.TIL	M.TIL		U.TIL	M.TIL					
JAN	679			31			2614	13	1800	772
FEB	608			15			1992		1314	653
MAR	869			32			3145		1804	965
APR	913			59			7370		1419	1090
MAI	991			35		2	3666		1412	1096
JUN	584			43		2	3424		1848	713
JUL	1392			37		29	4357		1849	1503
AUG	1273			61	1	8	4154		1890	1461
SEP	981		4	65		42	3615		1786	1180
OKT	992			65		2	3439		1791	1187
NOV	853	1	3	43	5	4	3259		1763	1013
DES	821			29			2911		1788	908
1994	10956	1	7	515	6	89	43946	13	20464	12541

TRAFIKKVERDIER

KJØRETØYGRUPPE

FYLKE : 12 Hordaland SELSKAP : 7 ØYG.-SOTRA R.LAG
 SAMBAND : 2 FRA : KLOKKARVIK TIL : HJELLESTAD
 STREKNING :

År:1994

	ÅDT	YDT	HDT
Personbiler uten tilhenger	30	34	23
Personbiler med tilhenger	0	0	
Varebiler	0	0	0
Lastebiler uten henger	1	2	0
Lastebiler med tilhenger	0	0	
Buss			
Motorsykkel - moped	0	0	0
Person inkl. fører av kjøret	120	137	87
Rest på land	0	0	
Turer	56	64	40
Sum PBE	34	40	24

BEGRENSET KJØRETØYGRUPPEINDEKS

FYLKE : 12 Hordaland SELSKAP : 7 ØYG.-SOTRA R.LAG
 SAMBAND : 2 FRA : KLOKKARVIK TIL : HJELLESTAD
 STREKNING : VEGTYPE :

BEREGNINGSÅR : 1994
 BASISÅR : 1993

Mnd	PERSONBIL		VAREB.	LASTEBIL		BUSS	Sum BILER	PERS	REST	TURER	PBE
	U.TIL	M.TIL		U.TIL	M.TIL						
JAN	-5.0			63.2			-3.4	-11.8		1.7	-0.6
FEB	-12.6			7.1			-12.4	-15.9		-1.9	-11.6
MAR	15.6			-3.0			11.8	0.4		-2.7	5.6
APR	-3.4			78.8			-0.6	113.9		-15.4	4.4
MAI	-2.7			25.0			-2.2	-1.8		1.1	-1.4
JUN	-49.9			13.2			-48.0	-21.0		0.6	-44.6
JUL	1.6			60.9			2.6	-3.4		-3.4	4.4
AUG	16.4			90.6			18.6	9.4		1.4	22.8
SEP	7.7			80.6			10.9	1.8		-1.5	15.8
OKT	14.3			132.1			18.0	3.9		0.4	24.7
NOV	9.4			43.3			11.7	17.1		-1.3	16.4
DES	19.2			93.3			20.4	22.2		-0.1	22.0
1994	-0.4			56.5			1.1	9.0		-1.7	3.8

VARIASJONSKURVER KJØRETØYGRUPPER

ÅRSVARIASJON

FYLKE : 12 Hordaland SELSKAP : 9 AUSTEVOLL
 SAMBAND : 1 FRA : KVALØY-BARMEN TIL : AUSTEFJORD
 STREKNING :

VEGTYPE :

År:1994

Mnd	PERSONBIL		VAREB.	LASTEBIL		BUSS	MOTOR SYKL	PERS	REST	TURER	PBE
	U.TIL	M.TIL		U.TIL	M.TIL						
JAN	879			48				2260		831	1023
FEB	909		3	54	14		15	2255	10	787	1144
MAR	1089			58				2932		835	1263
APR	1074			55	2		55	2748	12	877	1249
MAI	1255			53				5165		833	1414
JUN	1211			40			106	3395		810	1331
JUL	1559			102				3970		845	1865
AUG	1394			61		1		3669	8	842	1581
SEP	1121			80	1	1		4260	5	818	1370
OKT	1110			56	7	1		3016		837	1317
NOV	1040		4	73	1		60	2846		806	1268
DES	1141			58	1			3208		826	1320
1994	13782		7	738	26	3	236	39724	35	9947	16145

TRAFIKKVERDIER

KJØRETØYGRUPPE

FYLKE : 12 Hordaland SELSKAP : 9 AUSTEVOLL
 SAMBAND : 1 FRA : KVALØY-BARMEN TIL : AUSTEFJORD
 STREKNING :

År:1994

	ÅDT	YDT	HDT
Personbiler uten tilhenger	38	37	39
Personbiler med tilhenger			
Varebiler	0	0	
Lastebiler uten henger	2	3	1
Lastebiler med tilhenger	0	0	0
Buss	0	0	
Motorsykkel - moped	1	1	
Person inkl. fører av kjøret	109	113	101
Rest på land	0	0	
Turer	27	29	24
Sum PBE	44	46	41

BEGRENSET KJØRETØYGRUPPEINDEKS

FYLKE : 12 Hordaland SELSKAP : 9 AUSTEVOLL
 SAMBAND : 1 FRA : KVALØY-BARMEN TIL : AUSTEFJORD
 STREKNING :

VEGTYPE :

BEREGNINGSÅR : 1994

BASISÅR : 1993

Mnd	PERSONBIL		VAREB.	LASTEBIL		BUSS	Sum BILER	PERS	REST	TURER	PBE
	U.TIL	M.TIL		U.TIL	M.TIL						
JAN	-1.1			-18.6			-2.3	-9.3		8.1	-4.4
FEB	-4.2			-14.3			-3.2	-11.6		10.5	0.5
MAR	-1.2			11.5			-0.9	3.2		6.6	-0.6
APR	-15.3			12.2			-14.1	-17.9		18.2	-11.7
MAI	19.2			1.9			18.4	80.0		45.4	17.0
JUN	-10.6			-31.0			-12.4	-8.2		-1.1	-15.8
JUL	4.1			45.7			5.5	3.7		5.4	8.8
AUG	9.8			48.8			10.9	12.3	-70.4	0.5	12.7
SEP	-3.1			50.9			-0.6	16.9		0.5	4.1
OKT	-2.5			-16.4			-2.6	4.5		-0.5	-1.6
NOV	1.2			5.8			1.8	2.7		-1.2	2.3
DES	28.1			-7.9			25.1	40.9		5.9	21.2
1994	1.4			6.0			1.6	8.9	-70.4	7.1	2.3

VARIASJONSKURVER KJØRETØYGRUPPER

ÅRSVARIASJON

FYLKE : 12 Hordaland SELSKAP : 9 AUSTEVOLL
 SAMBAND : 2 FRA : MØLNA TIL : SALTHELLA
 STREKNING :

VEGTYPE :

År:1994

Mnd	PERSONBIL		VAREB.	LASTEBIL		BUSS	MOTOR SYKL	PERS	REST	TURER	PBE
	U.TIL	M.TIL		U.TIL	M.TIL						
JAN	1210		1	56				3044		678	1379
FEB	1095	2	4	36	10		114	2396	46	793	1263
MAR	1256			62				3105		690	1442
APR	1314	2		58			4	3424		644	1494
MAI	1447	7		54			7	3617		668	1630
JUN	1436	20	15	62			18	3544		700	1697
JUL	1405	35	3	70			44	3745		696	1723
AUG	1399	9	8	66			12	3458		712	1632
SEP	1226	8		53	2		5	3214		684	1419
OKT	1274	9		52			8	3263		699	1457
NOV	1266	2		56			2	2968		686	1440
DES	1546	2		52				3537		670	1708
1994	15874	96	31	677	12		214	39315	46	8320	18284

TRAFIKKVERDIER

KJØRETØYGRUPPE

FYLKE : 12 Hordaland SELSKAP : 9 AUSTEVOLL
 SAMBAND : 2 FRA : MØLNA TIL : SALTHELLA
 STREKNING :

År:1994

	ÅDT	YDT	HDT
Personbiler uten tilhenger	43	48	35
Personbiler med tilhenger	0	0	0
Varebiler	0	0	0
Lastebiler uten henger	2	3	0
Lastebiler med tilhenger	0	0	0
Buss			
Motorsykkel - moped	1	1	0
Person inkl. fører av kjøret	108	117	89
Rest på land	0	0	
Turer	23	26	17
Sum PBE	50	57	37

BEGRENSET KJØRETØYGRUPPEINDEKS

FYLKE : 12 Hordaland SELSKAP : 9 AUSTEVOLL
 SAMBAND : 2 FRA : MØLNA TIL : SALTHELLA
 STREKNING :

VEGTYPE :

BEREGNINGÅR : 1994

BASISÅR : 1993

Mnd	PERSONBIL		VAREB.	LASTEBIL		BUSS	Sum BILER	PERS	REST	TURER	PBE
	U.TIL	M.TIL		U.TIL	M.TIL						
JAN	40.0		-50.0	33.3			39.2	35.2		6.3	38.2
FEB	13.0		-71.4	-26.5			11.1	-5.4		27.9	11.8
MAR	12.5			-6.1			9.1	11.0		0.3	5.7
APR	0.9			-14.7			0.1	8.4		2.9	-0.9
MAI	6.2	250.0		-47.1			2.0	4.7		1.8	-3.4
JUN	16.0	185.7	87.5	-11.4			15.7	17.0		1.7	14.1
JUL	-12.2	600.0	-91.4	34.6			-10.7	-5.5		-2.2	-5.2
AUG	3.0	-43.8	-52.9	-5.7			1.3	-3.2		1.7	-0.5
SEP	-10.5	-38.5		-18.5			-12.6	-6.4		1.2	-13.2
OKT	-7.1	-30.8		-32.5			-10.0	-5.7		1.0	-12.8
NOV	4.5			-22.2			2.8	-3.4		2.4	0.3
DES	17.7	-75.0		-10.3			16.0	11.2		0.3	13.0
1994	5.3	39.4	-59.2	-14.4			3.6	3.7		3.6	2.2

VARIASJONSKURVER KJØRETØYGRUPPER

ÅRSVARIASJON

FYLKE : 14 Sogn og Fjordane SELSKAP : 1 FSF FYLKESBÅTANE SOGN OG FJORD
 SAMBAND : 1 FRA : BALESTRAND SEKTOR TIL : BALESTRAND SEKTOR
 STREKNING : VEGTYPE :

År:1994

Mnd	PERSONBIL		VAREB.	LASTEBIL		BUSS	MOTOR SYKL	PERS	REST	TURER	PBE
	U.TIL	M.TIL		U.TIL	M.TIL						
JAN	14455	89	31	1447	743	544		37225	8	4763	24985
FEB	13918	71	21	1337	727	477	2	34930	47	4377	23706
MAR	17230	121	37	1476	869	511		42357	87	4853	28447
APR	20441	220	95	1416	888	617	31	54119	173	4641	32352
MAI	34620	725	281	1917	1239	912	558	98876	541	4906	52670
JUN	39081	1471	1064	2462	1514	1684	791	132677	374	4889	66250
JUL	63169	3711	1793	2972	1214	1870	2532	211587	494	5364	98561
AUG	49597	1622	833	2636	1280	1543	1393	163046	222	4976	75776
SEP	29122	480	103	2077	1239	923	229	82963	278	4675	46783
OKT	23483	332	12	1729	1078	679	11	60644	97	4820	37784
NOV	17565	238	27	1652	851	666	21	42678		4576	30181
DES	13585	82	32	1197	547	599		33005	5	4486	22585
1994	336266	9162	4329	22318	12189	11025	5568	994107	2326	57326	540080

TRAFIKKVERDIER

KJØRETØYGRUPPE

FYLKE : 14 Sogn og Fjordane SELSKAP : 1 FSF FYLKESBÅTANE SOGN OG FJORD
 SAMBAND : 1 FRA : BALESTRAND SEKTOR TIL : BALESTRAND SEKTOR
 STREKNING :

År:1994

	ÅDT	YDT	HDT
Personbiler uten tilhenger	921		
Personbiler med tilhenger	25		
Varebiler	12		
Lastebiler uten henger	61		
Lastebiler med tilhenger	33		
Buss	30		
Motorsykel - moped	15		
Person inkl. fører av kjøret	2724		
Rest på land	6		
Turer	157		
Sum PBE	1480		

BEGRENSET KJØRETØYGRUPPEINDEKS

FYLKE : 14 Sogn og Fjordane SELSKAP : 1 FSF FYLKESBÅTANE SOGN OG FJORD
 SAMBAND : 1 FRA : BALESTRAND SEKTOR TIL : BALESTRAND SEKTOR
 STREKNING : VEGTYPE :

BEREGNINGÅR : 1994

BASISÅR : 1993

Mnd	PERSONBIL		VAREB.	LASTEBIL		BUSS	Sum BILER	PERS	REST	TURER	PBE
	U.TIL	M.TIL		U.TIL	M.TIL						
JAN	15.6	17.1	-32.6	8.8	12.1	19.8	14.8	19.3	-69.2	8.7	14.1
FEB	-0.9	-39.8	-8.7	-2.1	-6.2	8.4	-1.3	-2.7	74.1	8.2	-1.8
MAR	5.6	-11.0	-47.1	-9.4	-0.3	3.4	3.7	6.8	190.0	8.8	1.5
APR	-7.8	-24.7	313.0	0.6	0.3	14.3	-6.5	-5.8	540.7	3.1	-4.5
MAI	11.1	17.9	869.0	10.5	15.0	7.2	11.9	11.1	45.4	1.7	12.0
JUN	-6.9	-29.7	894.4	-19.9	10.4	7.4	-5.8	1.0	144.4	2.8	-6.3
JUL	1.8	-6.0	383.3	-22.7	13.5	20.2	2.6	4.7	-73.4	10.6	1.2
AUG	3.9	-6.5	176.7	-12.7	6.9	6.8	3.7	4.6	4.2	1.9	2.3
SEP	-5.1	3.0	106.0	4.6	-1.4	7.3	-3.8	-5.4	-32.4	-1.5	-2.1
OKT	-6.6	-29.1	-66.7	-2.1	1.0	4.0	-6.3	-12.0	-19.8	-0.7	-5.1
NOV	-0.2	11.7	285.7	9.2	-0.9	14.6	1.1	-4.8		3.8	2.6
DES	-12.9	-30.5	*	-13.5	-12.5	9.3	-12.2	-15.1	-61.5	0.9	-11.2
1994	-0.2	-10.8	306.9	-7.2	4.0	10.4	0.3	1.1	-28.5	3.9	0.1

VARIASJONSKURVER KJØRETØYGRUPPER

ÅRSVARIASJON

FYLKE : 14 Sogn og Fjordane SELSKAP : 1 FSF FYLKESBÅTANE SOGN OG FJORD
 SAMBAND : 3 FRA : BREKKE TIL : LAVIK
 STREKNING :

VEGTYPE :

År:1994

Mnd	PERSONBIL		VAREB.	LASTEBIL		BUSS	MOTOR SYKL	PERS	REST	TURER	PBE
	U.TIL	M.TIL		U.TIL	M.TIL						
JAN	9397	58	157	890	1392	294		28251	5	1164	20534
FEB	10620	90	210	935	1337	284	2	34391	10	1064	21726
MAR	14016	105	354	1049	1608	350	3	45380	109	1198	27272
APR	15973	194	228	1040	1543	342	95	50223	2671	1163	28986
MAI	20021	281	273	1013	1454	427	356	62947	271	1153	33154
JUN	20584	525	729	1266	1485	577	323	69892	86	1152	36419
JUL	34325	1117	1429	1088	1241	568	1038	109416	254	1187	50846
AUG	27318	690	1063	1221	1579	497	623	94037	190	1200	43997
SEP	18400	307	286	967	1683	397	240	57689	219	1158	32511
OKT	17242	276	322	978	1833	399	21	52248	56	1190	32087
NOV	13556	172	217	920	1723	334	35	38578	11	1155	27000
DES	13713	124	185	890	1699	325	1	40405	10	1148	26735
1994	215165	3939	5453	12257	18577	4794	2737	683457	3892	13932	381267

TRAFIKKVERDIER

KJØRETØYGRUPPE

FYLKE : 14 Sogn og Fjordane SELSKAP : 1 FSF FYLKESBÅTANE SOGN OG FJORD
 SAMBAND : 3 FRA : BREKKE TIL : LAVIK
 STREKNING :

År:1994

	ÅDT	YDT	HDT
Personbiler uten tilhenger	589		
Personbiler med tilhenger	11		
Varebiler	15		
Lastebiler uten henger	34		
Lastebiler med tilhenger	51		
Buss	13		
Motorsykkel - moped	7		
Person inkl. fører av kjøret	1872		
Rest på land	11		
Turer	38		
Sum PBE	1045		

BEGRENSET KJØRETØYGRUPPEINDEKS

FYLKE : 14 Sogn og Fjordane SELSKAP : 1 FSF FYLKESBÅTANE SOGN OG FJORD
 SAMBAND : 3 FRA : BREKKE TIL : LAVIK
 STREKNING :

VEGTYPE :

BEREGNINGSÅR : 1994

BASISÅR : 1993

Mnd	PERSONBIL		VAREB.	LASTEBIL		BUSS	Sum BILER	PERS	REST	TURER	PBE
	U.TIL	M.TIL		U.TIL	M.TIL						
JAN	-0.3	20.8	18.9	6.7	17.1	20.0	2.7	8.0	-44.4	10.4	7.4
FEB	-5.0	36.4	11.7	6.9	12.8	14.5	-1.9	8.2		0.4	2.9
MAR	7.1	5.0	52.6	5.6	11.0	22.4	8.3	26.1	445.0	1.4	9.1
APR	-19.3	-10.6	-20.0	8.4	17.5	15.9	-15.5	-12.5	172.3	0.2	-7.5
MAI	-2.6	2.2	-15.2	15.5	17.1	16.0	-0.7	3.4	65.2	1.0	3.6
JUN	-2.0	-1.5	-21.4	16.4	1.3	13.6	-1.4	-5.7	196.6	0.3	0.7
JUL	-5.4	-7.5	2.4	-14.5	3.8	27.4	-4.9	-17.6	117.1	0.8	-3.9
AUG	2.9	9.4	3.8	-9.2	9.9	24.9	3.2	-2.1	3.8	1.9	4.1
SEP	3.2	19.9	-22.1	-1.7	4.9	18.2	3.1	3.9	93.8	1.2	3.9
OKT	-4.0	-0.4	13.8	-0.4	15.9	14.7	-1.8	-7.3	-86.3	1.7	2.5
NOV	5.0	36.5	3.3	0.2	6.4	12.5	5.2	-1.5	120.0	0.8	5.7
DES	17.5	57.0	19.4	2.9	13.3	14.0	16.3	13.5		2.0	14.8
1994	-1.4	3.2	-1.2	2.2	10.7	18.1	-0.1	-2.6	90.7	1.8	2.7

VARIASJONSKURVER KJØRETØYGRUPPER

ÅRSVARIASJON

FYLKE : 14 Sogn og Fjordane SELSKAP : 1 FSF FYLKESBÅTANE SOGN OG FJORD
 SAMBAND : 5 FRA : LOTE TIL : ANDA
 STREKNING : VEGTYPE :

År:1994

Mnd	PERSONBIL		VAREB.	LASTEBIL		BUSS	MOTOR SYKL	PERS	REST	TURER	PBE
	U.TIL	M.TIL		U.TIL	M.TIL						
JAN	12507	54		1261	1049	483	6	33500		1599	23629
FEB	11996	70		1117	909	465	3	30706		1457	21962
MAR	14995	98		1378	1072	518	3	39817		1569	26855
APR	15818	180		1260	991	472	51	42148		1536	26981
MAI	19702	345		1347	937	556	154	56266	15	1590	31687
JUN	21068	417	12	1432	864	656	204	60781	32	1567	33571
JUL	25912	700		1173	716	462	427	79990	1	1604	36959
AUG	23830	469		1507	919	573	304	71263	5	1620	36645
SEP	18577	269		1469	1016	532	181	50878	12	1566	30999
OKT	17407	225		1550	1120	500	11	47390		1604	30332
NOV	15867	200		1365	1123	490	1	41778		1558	28137
DES	15050	137	2	1215	1026	442	2	40181		1544	26006
1994	212729	3164	14	16074	11742	6149	1347	594698	65	18814	353763

TRAFIKKVERDIER

KJØRETØYGRUPPE

FYLKE : 14 Sogn og Fjordane SELSKAP : 1 FSF FYLKESBÅTANE SOGN OG FJORD
 SAMBAND : 5 FRA : LOTE TIL : ANDA
 STREKNING :

År:1994

	ÅDT	YDT	HDT
Personbiler uten tilhenger	583		
Personbiler med tilhenger	9		
Varebiler	0		
Lastebiler uten henger	44		
Lastebiler med tilhenger	32		
Buss	17		
Motorsykkel - moped	4		
Person inkl. fører av kjøret	1629		
Rest på land	0		
Turer	52		
Sum PBE	969		

BEGRENSET KJØRETØYGRUPPEINDEKS

FYLKE : 14 Sogn og Fjordane SELSKAP : 1 FSF FYLKESBÅTANE SOGN OG FJORD
 SAMBAND : 5 FRA : LOTE TIL : ANDA
 STREKNING : VEGTYPE :

BEREGNINGÅR : 1994

BASISÅR : 1993

Mnd	PERSONBIL		VAREB.	LASTEBIL		BUSS	Sum BILER	PERS	REST	TURER	PBE
	U.TIL	M.TIL		U.TIL	M.TIL						
JAN	-1.5	-18.2		7.5	29.3	12.6	1.1	-0.1		0.3	6.5
FEB	-8.7	-20.5		-3.1	12.4	11.8	-6.8	-6.4		0.3	-2.7
MAR	2.2	-7.5		3.6	10.4	11.9	2.9	6.9		-3.0	4.5
APR	-5.7	-10.9		7.4	8.5	7.3	-4.0	-8.3			-0.9
MAI	0.4	18.6		17.8	2.7	18.3	2.0	2.0	66.7	1.1	4.4
JUN	0.1	5.8		10.2	-9.8	8.3	0.6	-7.7		0.2	0.7
JUL	0.7	0.3		6.3	1.4	-4.7	0.8	4.3		-0.6	0.9
AUG	3.3	-0.6		19.8	5.3	6.1	4.1	8.4		0.6	5.3
SEP	2.4	6.7		3.5	-3.7	6.2	2.3	1.8			1.9
OKT	-3.9	-14.8		22.3	4.7	8.0	-1.8	-4.0		-0.1	1.4
NOV	6.1	4.2		3.1	2.8	16.1	5.9	5.8		-0.4	5.6
DES	10.3	31.7		2.8	3.1	3.0	9.3	9.9		-0.3	7.5
1994	0.5	1.1		8.4	5.2	8.6	1.4	1.1	66.7	-0.2	2.8

VARIASJONSKURVER KJØRETØYGRUPPER

ÅRSVARIASJON

FYLKE : 14 Sogn og Fjordane SELSKAP : 1 FSF FYLKESBÅTANE SOGN OG FJORD
 SAMBAND : 6 FRA : INDRE SOGNEFJORD TIL : INDRE SOGNEFJORD
 STREKNING : VEGTYPE :

År:1994

Mnd	PERSONBIL		VAREB.	LASTEBIL		BUSS	MOTOR SYKL	PERS	REST	TURER	PBE
	U.TIL	M.TIL		U.TIL	M.TIL						
JAN	15331	96	76	1194	1784	599	5	47012	173	2948	30593
FEB	16648	66	107	1109	1587	663		54810	95	2634	30867
MAR	19635	159	140	1186	1933	608	8	61235	225	2739	35907
APR	20112	202	137	1259	1855	625	63	58254	356	3146	36407
MAI	24915	454	316	1308	1645	978	426	80936	121	3127	42654
JUN	30403	1108	937	1590	1856	1749	709	131425	688	3122	55710
JUL	48860	2466	1872	1174	1428	1788	1913	195308	4127	3330	75944
AUG	40120	1268	1093	1380	1762	1689	1150	156664	2165	3407	64723
SEP	24253	414	218	1471	1858	961	248	81041	105	3146	43260
OKT	22002	282	126	1370	1795	743	25	67917	102	3168	39031
NOV	18764	212	180	1325	1922	780	26	53464	28	3043	36285
DES	19101	117	125	1121	1811	749	2	54474	32	3045	34991
1994	300144	6844	5327	15487	21236	11932	4575	1042540	8217	36855	526372

TRAFIKKVERDIER

KJØRETØYGRUPPE

FYLKE : 14 Sogn og Fjordane SELSKAP : 1 FSF FYLKESBÅTANE SOGN OG FJORD
 SAMBAND : 6 FRA : INDRE SOGNEFJORD TIL : INDRE SOGNEFJORD
 STREKNING :

År:1994

	ÅDT	YDT	HDT
Personbiler uten tilhenger	822		
Personbiler med tilhenger	19		
Varebiler	15		
Lastebiler uten henger	42		
Lastebiler med tilhenger	58		
Buss	33		
Motorsykkkel - moped	13		
Person inkl. fører av kjøret	2856		
Rest på land	23		
Turer	101		
Sum PBE	1442		

BEGRENSET KJØRETØYGRUPPEINDEKS

FYLKE : 14 Sogn og Fjordane SELSKAP : 1 FSF FYLKESBÅTANE SOGN OG FJORD
 SAMBAND : 6 FRA : INDRE SOGNEFJORD TIL : INDRE SOGNEFJORD
 STREKNING : VEGTYPE :

BEREGNINGÅR : 1994

BASISÅR : 1993

Mnd	PERSONBIL		VAREB.	LASTEBIL		BUSS	Sum BILER	PERS	REST	TURER	PBE
	U.TIL	M.TIL		U.TIL	M.TIL						
JAN	1.7	49.0	-19.5	-20.4	-28.0	7.4	-4.5	-1.5	-90.7	5.7	-12.8
FEB	6.1	-26.3	-26.1	-19.1	-21.4	24.2	1.4	9.4	-84.1	2.2	-5.4
MAR	4.6	15.5	3.5	-27.1	-13.5	-4.8	0.2	6.7	-74.0	-10.1	-5.8
APR	-13.9	-14.4	31.9	2.3	20.9	2.4	-10.0	-13.7	88.9	1.2	-2.6
MAI	1.4	7.0	72.2	9.4	8.7	6.8	3.0	0.3	-85.4	2.2	4.7
JUN	-2.0	22.4	-17.5	13.6	10.0	10.2	-0.1	3.8	56.5	0.3	3.8
JUL	-4.1	-12.3	-7.5	-25.8	7.1	9.9	-4.4	0.9	42.1		-4.0
AUG	1.8	-7.5	-12.9	-20.3	15.4	6.6	1.0	3.4	244.8	3.5	1.5
SEP	3.3	8.1	3.6	-4.3	18.2	4.4	4.1	7.3		15.3	6.1
OKT	4.6	-24.5	12.7	-0.6	12.3	3.5	4.4	8.3	-18.1	2.1	5.0
NOV	9.6	37.8	84.9	11.1	15.6	-0.9	10.4	5.7		-1.0	11.2
DES	17.1	17.0	21.4	11.9	10.8	27.6	16.7	12.3	100.0	9.4	15.7
1994	1.2	-3.1	-5.8	-6.8	2.2	8.1	1.0	3.1	10.2	2.8	1.1

VARIASJONSKURVER KJØRETØYGRUPPER

ÅRSVARIASJON

FYLKE : 14 Sogn og Fjordane SELSKAP : 1 FSF FYLKESBÅTANE SOGN OG FJORD
 SAMBAND : 7 FRA : KRAKHELLA TIL : RYSJEDALSVIKA
 STREKNING : VEGTYPE :

År:1994

Mnd	PERSONBIL		VAREB.	LASTEBIL		BUSS	MOTOR SYKL	PERS	REST	TURER	PBE
	U.TIL	M.TIL		U.TIL	M.TIL						
JAN	1006	6	95	121	8	32		2338		1047	1650
FEB	1296	8	36	86	10	22	2	2816		965	1752
MAR	1608	15	93	120	31	34		3478		1064	2397
APR	1675	33	88	93	17	28	4	3716	2	994	2338
MAI	1890	49	100	119	14	23	21	4787		961	2656
JUN	2024	65	120	162	24	42	19	4862		1013	3113
JUL	3650	95	114	103	23	32	102	9786		1056	4601
AUG	2789	52	69	169	29	33	37	6817		1070	3798
SEP	1675	26	110	148	52	37	21	3791		1034	2715
OKT	1703	46	62	184	40	34	2	3885		1056	2791
NOV	1336	25	96	207	43	33	1	3145		1032	2475
DES	1443	18	93	105	18	29		3321		989	2111
1994	22095	438	1076	1617	309	379	209	52742	2	12281	32397

TRAFIKKVERDIER

KJØRETØYGRUPPE

FYLKE : 14 Sogn og Fjordane SELSKAP : 1 FSF FYLKESBÅTANE SOGN OG FJORD
 SAMBAND : 7 FRA : KRAKHELLA TIL : RYSJEDALSVIKA
 STREKNING :

År:1994

	ÅDT	YDT	HDT
Personbiler uten tilhenger	61		
Personbiler med tilhenger	1		
Varebiler	3		
Lastebiler uten henger	4		
Lastebiler med tilhenger	1		
Buss	1		
Motorsykkel - moped	1		
Person inkl. fører av kjøret	144		
Rest på land	0		
Turer	34		
Sum PBE	89		

BEGRENSET KJØRETØYGRUPPEINDEKS

FYLKE : 14 Sogn og Fjordane SELSKAP : 1 FSF FYLKESBÅTANE SOGN OG FJORD
 SAMBAND : 7 FRA : KRAKHELLA TIL : RYSJEDALSVIKA
 STREKNING : VEGTYPE :

BEREGNINGÅR : 1994

BASISÅR : 1993

Mnd	PERSONBIL		VAREB.	LASTEBIL		BUSS	Sum BILER	PERS	REST	TURER	PBE
	U.TIL	M.TIL		U.TIL	M.TIL						
JAN	-10.6	-45.5	9.2	30.1	-42.9	-54.3	-9.4	-33.2		6.6	-12.0
FEB	-7.9	-27.3	-12.2	-16.5	-37.5	-68.6	-11.5	-27.4		5.6	-18.5
MAR	14.1	-28.6	-36.7	-11.8	40.9	-50.0	5.4	-13.8		1.9	-0.5
APR	-14.0	-32.7	-32.8	-17.0	-29.2	-50.0	-16.6	-28.4		-3.1	-19.5
MAI	-13.9	4.3	13.6	-4.0	-53.3	-20.7	-12.6	-14.9		-7.9	-13.2
JUN	-12.5	-4.4	0.8	-7.4	-35.1	-4.5	-11.5	-19.6		-3.7	-11.6
JUL	-2.8	-4.0	35.7	-23.1		-15.8	-2.8	-0.9		-2.1	-4.3
AUG	11.4	-16.1	-54.6	15.8	61.1	-17.5	7.5	7.1		-0.4	7.6
SEP	-7.0	-38.1	-10.6		18.2	27.6	-6.4	-8.6		-0.6	-4.1
OKT	1.2	64.3	-28.7	-6.1	-4.8	6.3	0.0	0.4		-1.1	0.4
NOV	-1.0	-3.8	-2.0	3.0	-10.4	-10.8	-1.1	-2.8		-0.2	-1.7
DES	15.8	125.0	-34.5	-7.9		-9.4	9.4	13.4		-2.0	7.0
1994	-2.8	-7.2	-17.2	-3.9	-8.0	-30.5	-4.3	-10.1		-0.7	-5.7

VARIASJONSKURVER KJØRETØYGRUPPER

ÅRSVARIASJON

FYLKE : 14 Sogn og Fjordane SELSKAP : 1 FSF FYLKESBÅTANE SOGN OG FJORD
 SAMBAND : 8 FRA : DALE TIL : EIKENES
 STREKNING : VEGTYPE :

År:1994

Mnd	PERSONBIL		VAREB.	LASTEBIL		BUSS	MOTOR SYKL	PERS	REST	TURER	PBE
	U.TIL	M.TIL		U.TIL	M.TIL						
JAN	920	9		102	72	1		5492	16	512	1617
FEB	883	11	2	122	74	1		4304	19	480	1658
MAR	1122	4	2	135	81	9		5455	5	518	1982
APR	1117	17	3	104	67	4	5	5487	8	480	1834
MAI	1281	19	15	133	67	8	15	5888	32	510	2119
JUN	1391	27	13	135	62	2	8	5717	26	522	2208
JUL	1458	46		129	41	1	18	4396	6	528	2192
AUG	1449	20	6	159	36	3	25	6217	8	542	2184
SEP	1230	19	45	140	65		6	6076	5	518	2077
OKT	1200	11	22	113	57	3	1	5283	24	518	1891
NOV	1106	21	2	128	63			5479	5	510	1870
DES	984	16	4	105	66			4439	10	500	1681
1994	14141	220	114	1505	751	32	78	64233	164	6138	23313

TRAFIKKVERDIER

KJØRETØYGRUPPE

FYLKE : 14 Sogn og Fjordane SELSKAP : 1 FSF FYLKESBÅTANE SOGN OG FJORD
 SAMBAND : 8 FRA : DALE TIL : EIKENES
 STREKNING :

År:1994

	ÅDT	YDT	HDT
Personbiler uten tilhenger	39		
Personbiler med tilhenger	1		
Varebiler	0		
Lastebiler uten henger	4		
Lastebiler med tilhenger	2		
Buss	0		
Motorsykkel - moped	0		
Person inkl. fører av kjøret	176		
Rest på land	0		
Turer	17		
Sum PBE	64		

BEGRENSET KJØRETØYGRUPPEINDEKS

FYLKE : 14 Sogn og Fjordane SELSKAP : 1 FSF FYLKESBÅTANE SOGN OG FJORD
 SAMBAND : 8 FRA : DALE TIL : EIKENES
 STREKNING : VEGTYPE :

BEREGNINGÅR : 1994

BASISÅR : 1993

Mnd	PERSONBIL		VAREB.	LASTEBIL		BUSS	Sum BILER	PERS	REST	TURER	PBE
	U.TIL	M.TIL		U.TIL	M.TIL						
JAN	6.5	200.0		-2.9	1.4		5.1	-8.1	220.0	0.8	4.1
FEB	1.5	175.0	-75.0	28.4	29.8		5.7	-9.5	46.2	1.3	13.6
MAR	11.2	-60.0	-75.0	3.8	11.0	125.0	9.6	-2.8	-54.5	-2.1	9.0
APR	9.1	-22.7	-72.7	-13.3	-8.2	33.3	4.7	5.0	-46.7	0.8	-0.2
MAI	6.0	-13.6	114.3	-15.3	-13.0	-20.0	2.8	2.2	-56.8		-2.7
JUN	8.5	-10.0	85.7	-1.5	-16.2	-77.8	5.9	3.6	8.3	-0.4	0.5
JUL	-6.0	84.0		-12.2	-10.9		-5.5	-10.5	20.0	-0.8	-4.7
AUG	0.2	11.1	100.0	12.0	-7.7	-40.0	1.2	18.8		2.3	1.9
SEP	-4.8	-9.5	*	-0.7	12.1		-1.1	-12.9	-37.5	-0.4	
OKT	4.0	-57.7	*	-13.1	11.8	200.0	3.1	-3.2			0.4
NOV	2.0	75.0		-12.3	-11.3		0.2	-9.3	-83.9	-1.2	-3.1
DES	-5.7		33.3	-22.8	-24.1		-8.6	-10.5	-76.2	0.2	-13.2
1994	2.3	5.3	*	-5.1	-3.3	-9.1	1.6	-3.3	-42.1	0.0	0.0

VARIASJONSKURVER KJØRETØYGRUPPER

ÅRSVARIASJON

FYLKE : 14 Sogn og Fjordane SELSKAP : 1 FSF FYLKESBÅTANE SOGN OG FJORD
 SAMBAND : 10 FRA : ISANE TIL : STÅRHEIM
 STREKNING : VEGTYPE :

År:1994

Mnd	PERSONBIL		VAREB.	LASTEBIL		BUSS	MOTOR SYKL	PERS	REST	TURER	PBE
	U.TIL	M.TIL		U.TIL	M.TIL						
JAN	4381	16	45	417	389	29	2	10232		1084	7786
FEB	4587	32	50	410	348	25	2	10670	5	982	7803
MAR	5113	18	61	443	446	38	1	12158		1088	8939
APR	6167	60	59	498	456	48	21	14931	5	1129	10372
MAI	7655	91	56	587	566	49	75	18761	77	1184	12771
JUN	7742	107	108	585	591	84	97	19537	156	1168	13217
JUL	9575	234	127	478	410	58	127	25373	168	1186	14120
AUG	8773	140	114	499	567	50	119	22460	78	1199	13839
SEP	7123	87	67	558	497	51	23	17595	21	1163	11814
OKT	6141	83	45	566	457	33	5	14072		1191	10550
NOV	5983	49	56	526	534	33	1	13965	51	1168	10566
DES	5880	34	60	519	416	27	1	14012	41	1046	9787
1994	79120	951	848	6086	5677	525	474	193766	602	13588	131564

TRAFIKKVERDIER

KJØRETØYGRUPPE

FYLKE : 14 Sogn og Fjordane SELSKAP : 1 FSF FYLKESBÅTANE SOGN OG FJORD
 SAMBAND : 10 FRA : ISANE TIL : STÅRHEIM
 STREKNING :

År:1994

	ÅDT	YDT	HDT
Personbiler uten tilhenger	217		
Personbiler med tilhenger	3		
Varebiler	2		
Lastebiler uten henger	17		
Lastebiler med tilhenger	16		
Buss	1		
Motorsykkel - moped	1		
Person inkl. fører av kjøret	531		
Rest på land	2		
Turer	37		
Sum PBE	360		

BEGRENSET KJØRETØYGRUPPEINDEKS

FYLKE : 14 Sogn og Fjordane SELSKAP : 1 FSF FYLKESBÅTANE SOGN OG FJORD
 SAMBAND : 10 FRA : ISANE TIL : STÅRHEIM
 STREKNING : VEGTYPE :

BEREGNINGÅR : 1994

BASISÅR : 1993

Mnd	PERSONBIL		VAREB.	LASTEBIL		BUSS	Sum BILER	PERS	REST	TURER	PBE
	U.TIL	M.TIL		U.TIL	M.TIL						
JAN	-2.3	-36.0	-22.4	-13.3	12.4	-3.3	-2.7	2.3		1.4	-1.6
FEB	-5.7	68.4	-28.6	-16.7	5.1	-13.8	-6.1	-6.7		1.1	-5.3
MAR	-3.6	-45.5	-19.7	-11.0	0.7	-36.7	-4.6	-7.1		-0.4	-5.2
APR	-7.1	13.2	-22.4	-0.6	3.9	-2.0	-6.1	-6.1	-94.0	8.9	-3.7
MAI	1.7	-15.0	-30.0	11.0	43.7	14.0	3.8	2.6	63.8	10.0	9.6
JUN	3.4	-25.7	58.8	10.0	17.5	16.7	4.7	4.7	-43.3	9.8	6.7
JUL	-0.3	10.9	76.4	0.8	20.9	38.1	1.3	6.2	205.5	8.9	3.8
AUG	6.1	-1.4	46.2	0.6	39.0	-10.7	7.3	8.5	-41.4	9.9	10.5
SEP	1.9	-13.9	-17.3	-16.0	-4.2	-5.6	-0.3	3.0	-75.3	9.7	-3.0
OKT	-4.3	25.8	-42.3	-7.4	-14.4	6.5	-5.3	-6.6		9.1	-6.8
NOV	4.6	-16.9	-34.9	-16.0	-7.0	13.8	1.3	5.7	-36.3	10.6	-2.6
DES	3.9	112.5	5.3	14.8	-18.6	-12.9	3.2	4.2	173.3	-0.2	-0.1
1994	0.2	-2.6	-3.6	-4.2	6.3	-0.2	0.2	1.6	-22.9	6.6	0.7

VARIASJONSKURVER KJØRETØYGRUPPER

ÅRSVARIASJON

FYLKE : 14 Sogn og Fjordane SELSKAP : 1 FSF FYLKESBÅTANE SOGN OG FJORD
 SAMBAND : 11 FRA : MÅLØY TIL : OLDEIDE
 STREKNING :

VEGTYPE :

År:1994

Mnd	PERSONBIL		VAREB.	LASTEBIL		BUSS	MOTOR SYKL	PERS	REST	TURER	PBE
	U.TIL	M.TIL		U.TIL	M.TIL						
JAN	1284	4	150	161	208	16		4801	3	1000	3033
FEB	1381	11	162	140	215	10		5231		943	3111
MAR	1627	12	194	165	171	19		5497		1037	3283
APR	1828	23	216	210	197	10	10	6134		969	3768
MAI	2219	47	228	184	153	15	11	7327		1062	3965
JUN	2491	55	171	188	273	20	12	8486	14	1072	4836
JUL	3841	89	85	170	223	13	23	11911		1055	5870
AUG	2872	46	224	178	195	20	16	9737	25	1095	4823
SEP	2249	15	226	186	206	21	7	7526		1072	4192
OKT	1957	33	201	219	326	13	4	6509	9	1062	4596
NOV	1957	26	179	198	220	12	3	6364	20	1059	3956
DES	2461	23	160	139	230	10	2	7684		1032	4297
1994	26167	384	2196	2138	2617	179	88	87207	71	12458	49730

TRAFIKKVERDIER

KJØRETØYGRUPPE

FYLKE : 14 Sogn og Fjordane SELSKAP : 1 FSF FYLKESBÅTANE SOGN OG FJORD
 SAMBAND : 11 FRA : MÅLØY TIL : OLDEIDE
 STREKNING :

År:1994

	ÅDT	YDT	HDT
Personbiler uten tilhenger	72		
Personbiler med tilhenger	1		
Varebiler	6		
Lastebiler uten henger	6		
Lastebiler med tilhenger	7		
Buss	0		
Motorsykkel - moped	0		
Person inkl. fører av kjøret	239		
Rest på land	0		
Turer	34		
Sum PBE	136		

BEGRENSET KJØRETØYGRUPPEINDEKS

FYLKE : 14 Sogn og Fjordane SELSKAP : 1 FSF FYLKESBÅTANE SOGN OG FJORD
 SAMBAND : 11 FRA : MÅLØY TIL : OLDEIDE
 STREKNING :

VEGTYPE :

BEREGNINGSÅR : 1994

BASISÅR : 1993

Mnd	PERSONBIL		VAREB.	LASTEBIL		BUSS	Sum BILER	PERS	REST	TURER	PBE
	U.TIL	M.TIL		U.TIL	M.TIL						
JAN	16.4	-33.3	-14.3	-16.1	37.7	166.7	11.6	9.1		14.8	14.4
FEB	1.3	-47.6	-38.6	-28.6	93.7	42.9	-2.2	3.4		8.1	8.7
MAR	21.8	-40.0	-32.9	-26.0	-8.6	26.7	5.7	2.4		6.7	-2.0
APR	-11.6	-45.2	4.9	15.4	31.3	150.0	-6.3	-12.5		0.6	1.5
MAI	2.8	56.7	-2.1	-13.2	4.8	15.4	1.9	-1.7		6.2	1.7
JUN	-1.3	14.6	-0.6	-24.8	16.7	-13.0	-1.6	-8.9		5.6	-0.3
JUL	14.0	9.9	-60.6	24.1	8.3	-7.1	9.9	1.3		5.1	10.2
AUG	7.2	7.0	8.7	-2.2	30.9	-9.1	7.7	6.4		9.4	9.8
SEP	6.0	-48.3	20.9	-0.5	-30.9	23.5	2.2	2.5		5.3	-7.2
OKT	7.3	50.0	59.5	2.3	62.2	8.3	14.6	3.8		6.4	23.8
NOV	19.6	23.8	-10.5	-21.4	-9.1	-25.0	9.5	5.5	300.0	7.4	0.7
DES	28.2	91.7	-12.6	-8.6	82.5	25.0	26.0	17.4		2.7	32.0
1994	8.6	2.4	-10.6	-10.1	18.9	14.0	6.4	1.8	300.0	6.4	7.1

VARIASJONSKURVER KJØRETØYGRUPPER

ÅRSVARIASJON

FYLKE : 14 Sogn og Fjordane SELSKAP : 1 FSF FYLKESBÅTANE SOGN OG FJORD
 SAMBAND : 13 FRA : ASKVOLL TIL : GJERVIK
 STREKNING : VEGTYPE :

År:1994

Mnd	PERSONBIL		VAREB.	LASTEBIL		BUSS	MOTOR SYKL	PERS	REST	TURER	PBE
	U.TIL	M.TIL		U.TIL	M.TIL						
JAN	1818	23	31	193	14	22		7548	2	1570	2655
FEB	1671	13	49	185	13	19	1	6847	20	1451	2455
MAR	2129	12	55	172	10	26	2	8418		1555	2890
APR	2185	33	80	228	7	17	10	8466	9	1495	3151
MAI	2618	60	58	198	14	23	13	10581	29	1563	3612
JUN	2619	59	47	184	12	21	11	10278	18	1545	3539
JUL	3108	87	34	185	15	23	30	10422	81	1607	4125
AUG	2813	79	59	248	14	24	9	10813	23	1578	4019
SEP	2366	64	45	230	5	21	2	9251	6	1550	3402
OKT	2211	48	43	207	12	22	3	8331	1	1611	3167
NOV	2296	51	14	176	27	20		8358		1528	3206
DES	2601	25	10	174	26	18		8560	24	1514	3410
1994	28435	554	525	2380	169	256	81	107873	213	18567	39631

TRAFIKKVERDIER

KJØRETØYGRUPPE

FYLKE : 14 Sogn og Fjordane SELSKAP : 1 FSF FYLKESBÅTANE SOGN OG FJORD
 SAMBAND : 13 FRA : ASKVOLL TIL : GJERVIK
 STREKNING :

År:1994

	ÅDT	YDT	HDT
Personbiler uten tilhenger	78		
Personbiler med tilhenger	2		
Varebiler	1		
Lastebiler uten henger	7		
Lastebiler med tilhenger	0		
Buss	1		
Motorsykkel - moped	0		
Person inkl. fører av kjøret	296		
Rest på land	1		
Turer	51		
Sum PBE	109		

BEGRENSET KJØRETØYGRUPPEINDEKS

FYLKE : 14 Sogn og Fjordane SELSKAP : 1 FSF FYLKESBÅTANE SOGN OG FJORD
 SAMBAND : 13 FRA : ASKVOLL TIL : GJERVIK
 STREKNING : VEGTYPE :

BEREGNINGSÅR : 1994

BASISÅR : 1993

Mnd	PERSONBIL		VAREB.	LASTEBIL		BUSS	Sum BILER	PERS	REST	TURER	PBE
	U.TIL	M.TIL		U.TIL	M.TIL						
JAN	12.5	43.8	14.8	40.9	133.3		15.2	0.8		8.5	19.6
FEB	1.5	-13.3	-3.9	46.8	225.0		4.7	-3.9		-0.2	10.7
MAR	10.1	-20.0	-24.7	21.1	233.3	18.2	9.8	2.1		-0.7	12.0
APR	-3.2	26.9	-3.6	2.7	-61.1	13.3	-2.7	-4.4		0.1	-2.6
MAI	9.2	140.0	-6.5	-5.7	7.7	-17.9	8.6	10.6	11.5	0.4	8.1
JUN	5.5	-24.4	-63.6	-0.5	71.4	-43.2	0.8	-7.1	-61.7	0.3	-1.2
JUL	-6.1	67.3	-62.6		-21.1	4.5	-6.2	-8.5	*	2.4	-4.0
AUG	4.7	79.5	-11.9	34.8	40.0	4.3	7.4	9.6	*	-2.0	12.3
SEP	9.2	36.2	-45.8	30.7	-64.3	-19.2	8.7	-0.4	-64.7		10.0
OKT	-1.4	14.3	-37.7	-1.9	-57.1	-4.3	-2.8	-6.4	-92.3	0.9	-4.1
NOV	19.0	34.2	-84.6	-10.7	-32.5	-13.0	11.5	-0.7		-4.2	6.3
DES	30.9	78.6	-86.7	-0.6	62.5	-14.3	24.7	2.5	200.0	-0.7	22.1
1994	6.7	34.5	-41.7	10.7	-5.1	-8.9	5.7	-0.6	49.2	0.3	6.4

VARIASJONSKURVER KJØRETØYGRUPPER

ÅRSVARIASJON

FYLKE : 14 Sogn og Fjordane SELSKAP : 1 FSF FYLKESBÅTANE SOGN OG FJORD
 SAMBAND : 14 FRA : FJÆRLANDSFJORDEN TIL : FJÆRLANDSFJORDEN
 STREKNING : VEGTYPE :

År:1994

Mnd	PERSONBIL		VAREB.	LASTEBIL		BUSS	MOTOR SYKL	PERS	REST	TURER	PBE
	U.TIL	M.TIL		U.TIL	M.TIL						
JAN	2608	14	27	161	241	12		6948		928	4413
FEB	2774	13	15	125	218	15	2	8140		836	4353
MAR	3239	19	5	159	213	17		8849		971	4911
APR	3773	36	19	144	228	32	5	11047	3	885	5600
MAI	5717	74	35	163	266	179	64	21948	80	1029	8509
JUN	6814	185	110	240	260	343	232	34428	33	1200	10871
JUL	14672	506	170	313	177	359	573	60845	514	1610	19620
AUG	10532	225	54	266	312	351	265	44557	430	1439	15023
SEP	4615	73	23	181	418	114	15	17854		972	7946
OKT	3560	44	13	192	271	15	5	11936		919	5696
NOV											
DES											
1994	58304	1189	471	1944	2604	1437	1161	226552	1060	10789	86942

TRAFIKKVERDIER

KJØRETØYGRUPPE

FYLKE : 14 Sogn og Fjordane SELSKAP : 1 FSF FYLKESBÅTANE SOGN OG FJORD
 SAMBAND : 14 FRA : FJÆRLANDSFJORDEN TIL : FJÆRLANDSFJORDEN
 STREKNING :

År:1994

	ÅDT	YDT	HDT
Personbiler uten tilhenger	192		
Personbiler med tilhenger	4		
Varebiler	2		
Lastebiler uten henger	6		
Lastebiler med tilhenger	9		
Buss	5		
Motorsykkel - moped	4		
Person inkl. fører av kjøret	745		
Rest på land	3		
Turer	35		
Sum PBE	286		

BEGRENSET KJØRETØYGRUPPEINDEKS

FYLKE : 14 Sogn og Fjordane SELSKAP : 1 FSF FYLKESBÅTANE SOGN OG FJORD
 SAMBAND : 14 FRA : FJÆRLANDSFJORDEN TIL : FJÆRLANDSFJORDEN
 STREKNING : VEGTYPE :

BEREGNINGÅR : 1994

BASISÅR : 1993

Mnd	PERSONBIL		VAREB.	LASTEBIL		BUSS	Sum BILER	PERS	REST	TURER	PBE
	U.TIL	M.TIL		U.TIL	M.TIL						
JAN	8.4	27.3	285.7	5.2	19.9	-14.3	9.7	11.1		4.7	11.3
FEB	-2.3	30.0	7.1	-23.8	0.5	-25.0	-3.2	-2.6		4.0	-4.1
MAR	-4.8	5.6	-16.7	-10.7	-19.3	-26.1	-6.1	-2.3		9.6	-9.2
APR	-16.6	-32.1	-24.0	-13.8	-6.6	10.3	-16.1	-23.5		-3.0	-14.5
MAI	8.1	-30.2	-32.7	17.3	6.4	65.7	8.2	9.7		5.8	9.7
JUN	-0.6	2.8	-27.6	22.4	0.4	13.6	0.1	2.1	-51.5	2.5	2.2
JUL	5.2	13.7	-27.0	34.3	-9.7	27.8	5.6	12.4	-27.3	7.9	7.1
AUG	11.1	15.4	-76.0	39.3	38.1	25.4	10.8	6.5	138.9	8.4	14.6
SEP	9.2	12.3	-32.4	23.1	42.7	32.6	11.8	18.3		-1.3	18.5
OKT	-16.8	-37.1	-71.1	12.9	-7.2	-76.6	-16.8	-13.3		-9.9	-15.8
NOV											
DES											
1994	1.9	3.1	-40.6	11.9	6.6	19.1	2.1	4.6	2.3	3.2	3.8

VARIASJONSKURVER KJØRETØYGRUPPER

ÅRSVARIASJON

FYLKE : 14 Sogn og Fjordane SELSKAP : 1 FSF FYLKESBÅTANE SOGN OG FJORD
 SAMBAND : 15 FRA : SMØRHAMN TIL : KJELKENES
 STREKNING : VEGTYPE :

År:1994

Mnd	PERSONBIL		VAREB.	LASTEBIL		BUSS	MOTOR SYKL	PERS	REST	TURER	PBE
	U.TIL	M.TIL		U.TIL	M.TIL						
JAN	1127	4	7	134	43	1		2599		482	1767
FEB	1213	4	10	140	32	1		2905		440	1819
MAR	1481	9	13	185	48	5	2	3784	8	507	2336
APR	1733	15	8	197	29	3	5	4480		463	2534
MAI	2221	29	5	178	24	11	16	5577		514	3011
JUN	2091	11	14	179	52	8	20	5004		496	2967
JUL	3499	51	20	159	29	2	56	9104	7	516	4302
AUG	2492	45	13	187	30	6	42	6572	12	534	3375
SEP	2052	11	5	216	23	3	23	4673		498	2865
OKT	1605	19	12	182	30	4	9	3574		494	2386
NOV	1505	14	11	178	38	2	3	3423		480	2290
DES	1653	9	8	147	23	2	2	3860		471	2244
1994	22672	221	126	2082	401	46	178	55555	27	5895	31896

TRAFIKKVERDIER

KJØRETØYGRUPPE

FYLKE : 14 Sogn og Fjordane SELSKAP : 1 FSF FYLKESBÅTANE SOGN OG FJORD
 SAMBAND : 15 FRA : SMØRHAMN TIL : KJELKENES
 STREKNING :

År:1994

	ÅDT	YDT	HDT
Personbiler uten tilhenger	62		
Personbiler med tilhenger	1		
Varebiler	0		
Lastebiler uten henger	6		
Lastebiler med tilhenger	1		
Buss	0		
Motorsykkel - moped	0		
Person inkl. fører av kjøret	152		
Rest på land	0		
Turer	16		
Sum PBE	87		

BEGRENSET KJØRETØYGRUPPEINDEKS

FYLKE : 14 Sogn og Fjordane SELSKAP : 1 FSF FYLKESBÅTANE SOGN OG FJORD
 SAMBAND : 15 FRA : SMØRHAMN TIL : KJELKENES
 STREKNING : VEGTYPE :

BEREGNINGSÅR : 1994

BASISÅR : 1993

Mnd	PERSONBIL		VAREB.	LASTEBIL		BUSS	Sum BILER	PERS	REST	TURER	PBE
	U.TIL	M.TIL		U.TIL	M.TIL						
JAN	28.5	-50.0	600.0	83.6	230.8		35.4	35.3		47.0	49.0
FEB	22.2	-42.9	233.3	115.4	146.2		29.4	20.8		41.0	42.0
MAR	24.8		44.4	120.2	380.0	25.0	33.6	32.6		45.7	51.6
APR	20.2	-6.3	33.3	143.2	107.1		27.1	26.0		42.0	39.2
MAI	26.6		-37.5	107.0	100.0		29.9	22.9		42.0	36.2
JUN	7.0	-64.5	40.0	92.5	147.6	-52.9	10.7	-1.1		41.7	18.2
JUL	16.9	18.6	300.0	4.6	11.5	-75.0	16.5	9.9	-78.1	16.5	14.8
AUG	16.2	136.8	44.4	103.3	150.0	-14.3	21.5	25.1	300.0	47.5	31.1
SEP	17.6	-38.9	-70.6	78.5	27.8	-50.0	20.0	9.2		42.3	24.9
OKT	11.0	-9.5	50.0	64.0	100.0	100.0	15.5	3.4		42.8	23.4
NOV	33.3	27.3	450.0	60.4	123.5	100.0	37.5	33.6		43.7	44.4
DES	22.0		14.3	5.8	27.8		20.4	17.0		3.7	18.4
1994	19.2		48.2	72.4	112.2	-25.0	22.9	17.1	-45.7	36.6	29.8

VARIASJONSKURVER KJØRETØYGRUPPER

ÅRSVARIASJON

FYLKE : 14 Sogn og Fjordane SELSKAP : 1 FSF FYLKESBÅTANE SOGN OG FJORD
 SAMBAND : 16 FRA : NÅRA TIL : DALØY
 STREKNING : VEGTYPE :

År:1994

Mnd	PERSONBIL		VAREB.	LASTEBIL		BUSS	MOTOR SYKL	PERS	REST	TURER	PBE
	U.TIL	M.TIL		U.TIL	M.TIL						
JAN	226	1	48	26		83		1304		376	687
FEB	270	1	28	29	1	62		1094		344	641
MAR	325	8	71	36		70		1593		374	808
APR	350		89	42		70	4	1567		375	845
MAI	365	1	72	35		71		1466		392	829
JUN	438	1	64	47		37		1481		386	794
JUL	860	10	97	37	1		16	2525		398	1103
AUG	549	6	72	33		45	2	1722		398	918
SEP	314	1	73	39	7	68	1	1469		388	814
OKT	347	3	98	58	4	64		1612		388	904
NOV	327	1	145	79	2	72	3	1923		386	1010
DES	400	2	81	38		28	1	1422		380	713
1994	4771	35	938	499	15	670	27	19178		4585	10066

TRAFIKKVERDIER

KJØRETØYGRUPPE

FYLKE : 14 Sogn og Fjordane SELSKAP : 1 FSF FYLKESBÅTANE SOGN OG FJORD
 SAMBAND : 16 FRA : NÅRA TIL : DALØY
 STREKNING :

År:1994

	ÅDT	YDT	HDT
Personbiler uten tilhenger	13		
Personbiler med tilhenger	0		
Varebiler	3		
Lastebiler uten henger	1		
Lastebiler med tilhenger	0		
Buss	2		
Motorsykkel - moped	0		
Person inkl. fører av kjøret	53		
Rest på land			
Turer	13		
Sum PBE	28		

BEGRENSET KJØRETØYGRUPPEINDEKS

FYLKE : 14 Sogn og Fjordane SELSKAP : 1 FSF FYLKESBÅTANE SOGN OG FJORD
 SAMBAND : 16 FRA : NÅRA TIL : DALØY
 STREKNING : VEGTYPE :

BEREGNINGÅR : 1994
 BASISÅR : 1993

Mnd	PERSONBIL		VAREB.	LASTEBIL		BUSS	Sum BILER	PERS	REST	TURER	PBE
	U.TIL	M.TIL		U.TIL	M.TIL						
JAN	15.9		4.3	-29.7		*	34.7	21.5		10.3	81.3
FEB	5.9		-52.5	3.6		*	12.0	-3.4		7.2	50.8
MAR	-6.6	100.0	44.9	100.0		*	20.9	17.0		5.1	70.1
APR	-8.9		6.0	40.0		*	7.8	1.3		13.6	40.1
MAI	-7.4	-66.7	-12.2	-46.2		*	-0.9	-10.8		2.1	17.9
JUN	11.2	-87.5		-2.1		428.6	12.0	-6.6		4.9	18.7
JUL	12.3	11.1	86.5	54.2			18.0	23.8		4.2	19.8
AUG	21.5		-20.0	32.0		21.6	15.6	6.6		4.7	17.2
SEP	-7.6	-87.5	15.9	-2.5		-22.7	-6.9	-11.5		4.6	-9.5
OKT	-1.7	200.0	60.7	1.8	100.0	-5.9	5.9	1.5		1.6	3.9
NOV	4.5	-75.0	101.4	51.9	-60.0	2.9	21.3	17.2		4.3	17.7
DES	28.2		37.3	8.6		-48.1	19.3	1.3		6.4	3.0
1994	5.9	-26.7	20.1	8.7	-14.3	*	12.5	4.8		5.6	21.6

VARIASJONSKURVER BEGGE GRUPPER

ÅRSVARIASJON

FYLKE : 15 Møre og Romsdal SELSKAP : 1 MRF MØRE OG ROMSDAL FYLKESBÅT
 SAMBAND : 1 FRA : FESTØY TIL : SOLEVÅGEN
 STREKNING :

VEGTYPE :

År:1994

Mnd	PBE	KJØRE TØY	MOTOR SYKKEL	PERSONER	TURER	REST PÅ LAND
JAN	45211	26359	3	50419	2599	163
FEB	44965	26418	4	51804	2322	53
MAR	51510	30163	1	58910	2601	73
APR	52407	31883	80	61542	2521	334
MAI	54903	34217	265	69650	2642	356
JUN	58842	35362	226	70775	2650	454
JUL	52522	34592	449	79757	2661	1205
AUG	62821	38976	355	81230	2791	778
SEP	59532	36056	169	71269	2588	357
OKT	54818	32727	55	64926	2681	104
NOV	54766	31541	31	58295	2595	288
DES	49911	29763	11	58510	2530	249
1994	642209	388057	1649	777087	31181	4414

TRAFIKKVERDIER

BEGGE GRUPPER

FYLKE : 15 Møre og Romsdal SELSKAP : 1 MRF MØRE OG ROMSDAL FYLKESBÅT
 SAMBAND : 1 FRA : FESTØY TIL : SOLEVÅGEN
 STREKNING :

År:1994

	ÅDT	YDT	HDT
Sum biler	1063	1147	896
Motorsykler	5	4	5
Passasjerer	2129	2080	2226
Turer	85	92	73
Gjennstående biler	12	17	2
Sum PBE	1759	2054	1142

BEGRENSET SUM KJØRETØYINDEKS

FYLKE : 15 Møre og Romsdal SELSKAP : 1 MRF MØRE OG ROMSDAL FYLKESBÅT
 SAMBAND : 1 FRA : FESTØY TIL : SOLEVÅGEN
 STREKNING :

VEGTYPE :

BEREGNINGÅR : 1994
 BASISÅR : 1993

	PBE	KJØRE TØY	MOTOR SYKKEL	PERSONER	TURER	REST PÅ LAND
JAN	8.5	4.4	-72.7	-12.7	4.0	
FEB	4.5	-2.8	-69.2	-20.0	-0.3	
MAR	9.0	2.1	-93.3	2.1	4.0	
APR	9.0	4.5	-69.3	-1.4	-0.3	
MAI	10.5	5.5	12.8	3.9	1.5	
JUN	4.4	-0.2	-1.3	-1.5	0.2	
JUL	3.0	-2.2	60.9	-0.7	-0.2	
AUG	9.1	2.8	32.5	0.5	1.5	
SEP	7.7	3.8	-18.8	4.8	-1.7	
OKT	2.0	-2.7	-26.7	-5.1	-0.5	
NOV	7.8	3.3	14.8	1.3	1.3	
DES	13.0	11.4	266.7	10.0	-0.5	
1994	7.3	2.3	1.5	-1.6	0.7	

VARIASJONSKURVER BEGGE GRUPPER

ÅRSVARIASJON

FYLKE : 15 Møre og Romsdal SELSKAP : 1 MRF MØRE OG ROMSDAL FYLKESBÅT
 SAMBAND : 2 FRA : VOLDA TIL : FOLKESTAD
 STREKNING :

VEGTYPE :

År:1994

Mnd	PBE	KJØRE TØY	MOTOR SYKKEL	PERSONER	TURER	REST PÅ LAND
JAN	22655	13005	47	29874	1516	
FEB	21594	12684	31	31018	1374	37
MAR	25886	15289	49	34699	1476	60
APR	26026	15927	106	36820	1392	140
MAI	28496	18035	261	42655	1453	148
JUN	30490	19003	220	45192	1476	127
JUL	33846	24216	318	60528	1526	522
AUG	31287	20654	299	49497	1466	408
SEP	29895	18279	181	41689	1470	425
OKT	27616	16803	74	38319	1496	71
NOV	26723	15377	70	33852	1456	82
DES	25980	15315	49	34535	1435	127
1994	330493	204587	1705	478678	17536	2147

TRAFIKKVERDIER

BEGGE GRUPPER

FYLKE : 15 Møre og Romsdal SELSKAP : 1 MRF MØRE OG ROMSDAL FYLKESBÅT
 SAMBAND : 2 FRA : VOLDA TIL : FOLKESTAD
 STREKNING :

År:1994

	ÅDT	YDT	HDT
Sum biler	561	591	501
Motorsykler	5	5	5
Passasjerer	1311	1320	1295
Turer	48	50	45
Gjennstående biler	6	9	0
Sum PBE	905	1028	654

BEGRENSET SUM KJØRETØYINDEKS

FYLKE : 15 Møre og Romsdal SELSKAP : 1 MRF MØRE OG ROMSDAL FYLKESBÅT
 SAMBAND : 2 FRA : VOLDA TIL : FOLKESTAD
 STREKNING :

VEGTYPE :

BEREGNINGÅR : 1994
 BASISÅR : 1993

	PBE	KJØRE TØY	MOTOR SYKKEL	PERSONER	TURER	REST PÅ LAND
JAN	13.4	8.5	422.2	1.0	9.6	
FEB	4.4	-2.2	10.7	1.5	5.5	
MAR	12.0	4.7	40.0	5.0	8.4	
APR	1.6	-4.2	14.0	-6.6	-2.6	
MAI	8.2	3.2	75.2	2.4	0.9	
JUN	4.9	2.2	22.9	0.7	-0.3	
JUL	9.1	6.7	39.5	6.8	0.8	
AUG	2.2	-1.4	59.0	-0.9	-3.4	
SEP	6.9	4.1	32.1	4.8	-1.3	
OKT	1.7	-2.5	34.5	-2.3	1.4	
NOV	11.0	7.5	62.8	7.6	2.7	
DES	10.0	8.5	53.1	7.4	0.6	
1994	6.9	2.8	45.0	2.2	1.7	

VARIASJONSKURVER BEGGE GRUPPER

ÅRSVARIASJON

FYLKE : 15 Møre og Romsdal SELSKAP : 1 MRF MØRE OG ROMSDAL FYLKESBÅT
 SAMBAND : 4 FRA : EIDSDAL TIL : LINGE
 STREKNING :

VEGTYPE :

År:1994

Mnd	PBE	KJØRE TØY	MOTOR SYKKEL	PERSONER	TURER	REST PÅ LAND
JAN	6140	4715	4	8519	1169	3
FEB	5985	4636	7	8713	1078	35
MAR	7633	5903	2	11666	1211	10
APR	8732	6766	2	13578	1211	8
MAI	14108	10978	191	26268	1269	318
JUN	29473	21711	1102	72010	1450	1761
JUL	66610	54177	3137	170195	1161	6652
AUG	33240	27209	1593	85954	1817	3667
SEP	13888	10874	164	25735	1279	28
OKT	9437	7078	7	14335	1272	25
NOV	8924	6427	10	12508	1217	
DES	7504	5846	2	11559	1125	
1994	211673	166320	6221	461040	15259	12507

TRAFIKKVERDIER

BEGGE GRUPPER

FYLKE : 15 Møre og Romsdal SELSKAP : 1 MRF MØRE OG ROMSDAL FYLKESBÅT
 SAMBAND : 4 FRA : EIDSDAL TIL : LINGE
 STREKNING :

År:1994

	ÅDT	YDT	HDT
Sum biler	456	484	399
Motorsykler	17	18	15
Passasjerer	1263	1306	1178
Turer	42	44	38
Gjennstående biler	34	42	19
Sum PBE	580	592	438

BEGRENSET SUM KJØRETØYINDEKS

FYLKE : 15 Møre og Romsdal SELSKAP : 1 MRF MØRE OG ROMSDAL FYLKESBÅT
 SAMBAND : 4 FRA : EIDSDAL TIL : LINGE
 STREKNING :

VEGTYPE :

BEREGNINGÅR : 1994
 BASISÅR : 1993

	PBE	KJØRE TØY	MOTOR SYKKEL	PERSONER	TURER	REST PÅ LAND
JAN	16.5	20.7		12.1	-0.3	
FEB	-0.5	2.1		-5.1	-5.9	
MAR	0.9	-0.8	100.0	2.4	-0.7	
APR	0.7	-3.4	-66.7	-3.5	0.5	
MAI	6.4	3.1	-15.5	1.8	-3.3	
JUN	-0.9	-3.8	-15.9	1.6	-3.8	
JUL	1.7	0.4	16.0	1.5	48.8	
AUG	-1.0	-2.3	26.1	-0.8	30.5	
SEP	3.6	0.4	9.3	-1.3	2.6	
OKT	-6.3	-10.8		-10.1	2.0	
NOV	3.4	-3.9	233.3	-8.0	0.7	
DES	14.9	10.4		15.1	-0.4	
1994	1.7	-0.5	9.5	0.4	4.8	

VARIASJONSKURVER BEGGE GRUPPER

ÅRSVARIASJON

FYLKE : 15 Møre og Romsdal SELSKAP : 1 MRF MØRE OG ROMSDAL FYLKESBÅT
 SAMBAND : 5 FRA : AURSNESTIL : MAGERHOLM
 STREKNING : VEGTYPE :

År:1994

Mnd	PBE	KJØRE TØY	MOTOR SYKKEL	PERSONER	TURER	REST PÅ LAND
JAN	50138	32988	3	64687	2575	175
FEB	51183	34364	7	68744	2542	681
MAR	57956	39347	5	77668	2874	667
APR	57482	39783	22	81655	2781	1196
MAI	60226	41027	158	84007	2838	629
JUN	68861	45719	155	97289	2844	1201
JUL	60818	44284	340	101722	2795	892
AUG	68738	47321	345	99638	2856	1537
SEP	65244	42626	109	82268	2669	1261
OKT	62116	40489	34	75603	2766	620
NOV	61073	39321	39	71593	2698	563
DES	56340	38461	12	73565	2556	803
1994	720176	485730	1229	978439	32794	10225

TRAFIKKVERDIER

BEGGE GRUPPER

FYLKE : 15 Møre og Romsdal SELSKAP : 1 MRF MØRE OG ROMSDAL FYLKESBÅT
 SAMBAND : 5 FRA : AURSNESTIL : MAGERHOLM
 STREKNING : VEGTYPE :

År:1994

	ÅDT	YDT	HDT
Sum biler	1331	1452	1089
Motorsykler	3	3	4
Passasjerer	2681	2683	2676
Turer	90	95	80
Gjennstående biler	28	40	4
Sum PBE	1973	2284	1296

BEGRENSET SUM KJØRETØYINDEKS

FYLKE : 15 Møre og Romsdal SELSKAP : 1 MRF MØRE OG ROMSDAL FYLKESBÅT
 SAMBAND : 5 FRA : AURSNESTIL : MAGERHOLM
 STREKNING : VEGTYPE :

BEREGNINGSÅR : 1994
 BASISÅR : 1993

	PBE	KJØRE TØY	MOTOR SYKKEL	PERSONER	TURER	REST PÅ LAND
JAN	10.6	7.3		0.8	-6.7	
FEB	2.9	0.2	133.3	-5.7	-1.8	
MAR	7.4	5.1	-28.6	1.2	3.4	
APR	3.8	-2.4	-62.1	-10.4	0.5	
MAI	10.2	4.9	-3.1	2.2	0.8	
JUN	10.4	7.7	-21.7	4.3	2.5	
JUL	4.3	3.4	23.2	3.7	-1.6	
AUG	12.3	8.6	150.0	8.1	-0.8	
SEP	4.4	2.0	5.8	-1.0	-5.8	
OKT	5.4	1.5	47.8	-4.0	-6.0	
NOV	11.2	8.3	200.0	-8.5	-3.2	
DES	13.3	12.2	100.0	9.1	-6.3	
1994	8.0	4.8	24.0	0.0	-2.1	

VARIASJONSKURVER BEGGE GRUPPER

ÅRSVARIASJON

FYLKE : 15 Møre og Romsdal SELSKAP : 1 MRF MØRE OG ROMSDAL FYLKESBÅT
 SAMBAND : 6 FRA : GEIRANGER TIL : HELLESYLT
 STREKNING :

VEGTYPE :

År:1994

Mnd	PBE	KJØRE TØY	MOTOR SYKKEL	PERSONER	TURER	REST PÅ LAND
JAN						
FEB						
MAR						
APR	2	1		4	1	
MAI	2445	1627	58	9991	202	86
JUN	10298	5995	281	49073	455	224
JUL	17904	12442	759	79641	586	2703
AUG	11303	7656	507	51779	421	1102
SEP	1955	1325	37	9430	210	3
OKT						
NOV						
DES						
1994	43907	29046	1642	199918	1875	4118

TRAFIKKVERDIER

BEGGE GRUPPER

FYLKE : 15 Møre og Romsdal SELSKAP : 1 MRF MØRE OG ROMSDAL FYLKESBÅT
 SAMBAND : 6 FRA : GEIRANGER TIL : HELLESYLT
 STREKNING :

År:1994

	ÅDT	YDT	HDT
Sum biler	136	138	131
Motorsykler	8	8	8
Passasjerer	934	976	845
Turer	9	9	9
Gjennstående biler	19	21	16
Sum PBE	205	208	187

BEGRENSET SUM KJØRETØYINDEKS

FYLKE : 15 Møre og Romsdal SELSKAP : 1 MRF MØRE OG ROMSDAL FYLKESBÅT
 SAMBAND : 6 FRA : GEIRANGER TIL : HELLESYLT
 STREKNING :

VEGTYPE :

BEREGNINGÅR : 1994
 BASISÅR : 1993

	PBE	KJØRE TØY	MOTOR SYKKEL	PERSONER	TURER	REST PÅ LAND
JAN						
FEB						
MAR						
APR	-91.1	-94.7		-90.2	-87.5	
MAI	13.5	6.7	38.1	7.4	-9.4	
JUN	9.4	4.2	-26.6	15.5	-0.9	
JUL	13.2	8.3	42.1	16.6	-8.0	
AUG	1.7	-2.4	51.8	6.2	-14.6	
SEP	7.9	1.0	19.4	15.6	-3.7	
OKT						
NOV						
DES						
1994	8.9	4.0	24.0	12.9	-8.0	

VARIASJONSKURVER BEGGE GRUPPER

ÅRSVARIASJON

FYLKE : 15 Møre og Romsdal SELSKAP : 1 MRF MØRE OG ROMSDAL FYLKESBÅT
 SAMBAND : 7 FRA : ÅRVIK TIL : KOPARNES
 STREKNING :

VEGTYPE :

År:1994

Mnd	PBE	KJØRE TØY	MOTOR SYKKEL	PERSONER	TURER	REST PÅ LAND
JAN	11754	7871		14119	1568	
FEB	12056	8136	2	14447	1478	1
MAR	13244	9074		16548	1631	3
APR	15300	10473	47	19481	1629	62
MAI	18409	12820	101	27194	1701	129
JUN	18980	12602	67	26489	1698	116
JUL	21032	15825	208	36638	1740	124
AUG	19873	14205	147	29864	1790	166
SEP	18757	11935	81	22525	1687	159
OKT	15716	10404	13	19065	1640	22
NOV	14528	9613	1	17051	1594	
DES	14003	9712		18277	1557	43
1994	193653	132670	667	261698	19713	825

TRAFIKKVERDIER

BEGGE GRUPPER

FYLKE : 15 Møre og Romsdal SELSKAP : 1 MRF MØRE OG ROMSDAL FYLKESBÅT
 SAMBAND : 7 FRA : ÅRVIK TIL : KOPARNES
 STREKNING :

År:1994

	ÅDT	YDT	HDT
Sum biler	363	383	325
Motorsykler	2	2	2
Passasjerer	717	689	773
Turer	54	58	46
Gjennstående biler	2	2	3
Sum PBE	531	609	376

BEGRENSET SUM KJØRETØYINDEKS

FYLKE : 15 Møre og Romsdal SELSKAP : 1 MRF MØRE OG ROMSDAL FYLKESBÅT
 SAMBAND : 7 FRA : ÅRVIK TIL : KOPARNES
 STREKNING :

VEGTYPE :

BEREGNINGÅR : 1994
BASISÅR : 1993

	PBE	KJØRE TØY	MOTOR SYKKEL	PERSONER	TURER	REST PÅ LAND
JAN	3.2	1.2		4.6	5.5	
FEB	4.6	0.6	100.0	-3.8	4.2	
MAR	7.1	3.5		8.5	7.5	
APR	4.3	-0.4	42.4	-10.3	0.4	
MAI	11.9	7.4	5.2	0.9	1.3	
JUN	5.6	0.8	-22.1	-1.7	-0.3	
JUL	11.3	8.5	105.9	7.5	0.6	
AUG	8.3	6.5	72.9	4.3	1.6	
SEP	10.5	5.0	47.3	2.6	4.2	
OKT	4.5	1.9	-38.1	-1.3	-2.6	
NOV	1.7	-2.2	-75.0	-2.4	-3.2	
DES	11.4	9.9		7.9	-0.8	
1994	7.3	3.9	38.4	1.5	1.4	

VARIASJONSKURVER BEGGE GRUPPER

ÅRSVARIASJON

FYLKE : 15 Møre og Romsdal SELSKAP : 1 MRF MØRE OG ROMSDAL FYLKESBÅT
 SAMBAND : 9 FRA : SØLSNES TIL : ÅFARNES
 STREKNING :

VEGTYPE :

År:1994

Mnd	PBE	KJØRE TØY	MOTOR SYKKEL	PERSONER	TURER	REST PÅ LAND
JAN	23932	10778	7	24750	1727	31
FEB	24685	11529	4	29471	1606	33
MAR	27881	13465	10	30330	1344	87
APR	28669	14982	73	33130	1737	33
MAI	33024	18126	262	42730	1798	221
JUN	36834	19704	490	48298	1743	23
JUL	48946	35654	851	90920	1765	1006
AUG	38990	23957	490	56530	1807	395
SEP	34484	18009	186	39780	1749	19
OKT	31541	15510	39	36166	1774	542
NOV	29530	12982	9	26503	1720	33
DES	27290	12776	2	27496	1591	34
1994	385804	207472	2423	486104	20361	2457

TRAFIKKVERDIER

BEGGE GRUPPER

FYLKE : 15 Møre og Romsdal SELSKAP : 1 MRF MØRE OG ROMSDAL FYLKESBÅT
 SAMBAND : 9 FRA : SØLSNES TIL : ÅFARNES
 STREKNING :

År:1994

	ÅDT	YDT	HDT
Sum biler	568	590	525
Motorsykler	7	6	8
Passasjerer	1332	1301	1393
Turer	56	60	48
Gjennstående biler	7	10	1
Sum PBE	1057	1209	752

BEGRENSET SUM KJØRETØYINDEKS

FYLKE : 15 Møre og Romsdal SELSKAP : 1 MRF MØRE OG ROMSDAL FYLKESBÅT
 SAMBAND : 9 FRA : SØLSNES TIL : ÅFARNES
 STREKNING :

VEGTYPE :

BEREGNINGÅR : 1994
 BASISÅR : 1993

	PBE	KJØRE TØY	MOTOR SYKKEL	PERSONER	TURER	REST PÅ LAND
JAN	2.7	-0.8	16.7	-4.0	1.1	
FEB	-2.2	-8.4		1.1	1.5	
MAR	6.0	4.3	150.0	3.4	-20.3	
APR	-2.5	-6.7	-2.7	-11.9	3.0	
MAI	6.3	3.4	17.0	2.9	0.1	
JUN	3.1	-4.3	11.1	-2.5	-2.6	
JUL	-1.6	-3.3	9.9	-2.5	-5.0	
AUG	1.3	-1.6	1.7	-2.4	-1.1	
SEP	10.2	4.6		3.8	-1.8	
OKT	3.9	-1.8	25.8	3.6	-0.7	
NOV	11.5	2.2	80.0	-5.1	-0.5	
DES	15.5	10.6	-66.7	2.1	-2.8	
1994	3.9	-0.7	8.3	-1.2	-2.4	

VARIASJONSKURVER BEGGE GRUPPER

ÅRSVARIASJON

FYLKE : 15 Møre og Romsdal SELSKAP : 1 MRF MØRE OG ROMSDAL FYLKESBÅT
 SAMBAND : 11 FRA : HALSA TIL : KANESTRAUM
 STREKNING :

VEGTYPE :

År:1994

Mnd	PBE	KJØRE TØY	MOTOR SYKKEL	PERSONER	TURER	REST PÅ LAND
JAN	14225	9290		19655	977	25
FEB	13466	8701	2	19169	913	13
MAR	16208	10636		23616	1058	18
APR	18368	11970	51	25394	976	74
MAI	22312	15198	293	34866	1053	494
JUN	24633	16464	356	38893	1101	126
JUL	29967	23290	654	58360	1777	560
AUG	27161	19316	478	44130	1816	1460
SEP	22573	14902	117	31612	1107	147
OKT	19312	12320	8	25735	958	98
NOV	17905	11198	8	21596	908	8
DES	15160	9952	2	20760	903	4
1994	241291	163237	1969	363786	13547	3027

TRAFIKKVERDIER

BEGGE GRUPPER

FYLKE : 15 Møre og Romsdal SELSKAP : 1 MRF MØRE OG ROMSDAL FYLKESBÅT
 SAMBAND : 11 FRA : HALSA TIL : KANESTRAUM
 STREKNING :

År:1994

	ÅDT	YDT	HDT
Sum biler	447	465	412
Motorsykler	5	5	7
Passasjerer	997	965	1059
Turer	37	39	32
Gjennstående biler	8	6	12
Sum PBE	661	735	512

BEGRENSET SUM KJØRETØYINDEKS

FYLKE : 15 Møre og Romsdal SELSKAP : 1 MRF MØRE OG ROMSDAL FYLKESBÅT
 SAMBAND : 11 FRA : HALSA TIL : KANESTRAUM
 STREKNING :

VEGTYPE :

BEREGNINGÅR : 1994
 BASISÅR : 1993

	PBE	KJØRE TØY	MOTOR SYKKEL	PERSONER	TURER	REST PÅ LAND
JAN	5.0	6.2		-1.7	-40.4	
FEB	-1.0	-5.7	-33.3	-7.6	-39.8	
MAR	0.4	0.9		2.7	-34.2	
APR	3.6	-2.2	-21.5	-7.1	-39.6	
MAI	0.8	-1.1	41.5	0.5	-38.1	
JUN	2.5	-0.6	13.0	2.7	-31.9	
JUL	-2.8	-5.0	29.0	-4.9	10.6	
AUG	-0.2	-3.6	17.7	-5.9	10.9	
SEP	0.6	-2.3	18.2	-4.6	-29.4	
OKT	-0.9	-8.4	-66.7	-12.6	-29.5	
NOV	4.9	-2.7	300.0	-8.2	-7.1	
DES	7.3	5.2		3.4	-10.4	
1994	1.2	-2.2	20.8	-3.8	-24.1	

VARIASJONSKURVER BEGGE GRUPPER

ÅRSVARIASJON

FYLKE : 15 Møre og Romsdal SELSKAP : 1 MRF MØRE OG ROMSDAL FYLKESBÅT
 SAMBAND : 14 FRA : KRISTIANSUND TIL : BREMSNES
 STREKNING :

VEGTYPE :

År:1994

Mnd	PBE	KJØRE TØY	MOTOR SYKKEL	PERSONER	TURER	REST PÅ LAND
JAN	17129	13461	4	39932	843	100
FEB	16342	12516	1	38042	770	116
MAR	18203	13999	20	45461	815	52
APR	18217	13564	133	39134	644	92
MAI	21124	16209	325	51686	745	57
JUN	24897	18388	316	59568	728	20
JUL	29731	23585	609	74746	758	89
AUG	26583	19949	524	65253	831	7
SEP	22556	16091	177	42785	854	6
OKT	21022	15296	28	45863	808	2
NOV	19337	14394	15	41448	663	2
DES	19193	15402	3	44621	778	4
1994	254335	192854	2155	588539	9237	547

TRAFIKKVERDIER

BEGGE GRUPPER

FYLKE : 15 Møre og Romsdal SELSKAP : 1 MRF MØRE OG ROMSDAL FYLKESBÅT
 SAMBAND : 14 FRA : KRISTIANSUND TIL : BREMSNES
 STREKNING :

År:1994

	ÅDT	YDT	HDT
Sum biler	528	594	397
Motorsykler	6	6	6
Passasjerer	1612	1738	1362
Turer	25	27	23
Gjennstående biler	1	2	0
Sum PBE	697	818	441

BEGRENSET SUM KJØRETØYINDEKS

FYLKE : 15 Møre og Romsdal SELSKAP : 1 MRF MØRE OG ROMSDAL FYLKESBÅT
 SAMBAND : 14 FRA : KRISTIANSUND TIL : BREMSNES
 STREKNING :

VEGTYPE :

BEREGNINGÅR : 1994
 BASISÅR : 1993

	PBE	KJØRE TØY	MOTOR SYKKEL	PERSONER	TURER	REST PÅ LAND
JAN	-1.3	-3.7	-69.2	-25.0	29.5	
FEB	-7.6	-12.2	-95.2	-21.5	9.1	
MAR	-6.8	-8.9	-13.0	-13.8	-9.1	
APR	-6.6	-12.3	-5.0	-27.5	-26.1	
MAI	3.2	-2.0	72.9	-14.7	-11.4	
JUN	-1.7	-7.0	14.1	-13.0	-24.4	
JUL	-2.5	-6.7	67.3	-6.4	-21.0	
AUG	-4.4	-6.9	2.5	-11.3	2.5	
SEP	1.0	-6.8	-3.3	-21.0	-3.1	
OKT	3.0	-2.6	-63.6	-12.2	-19.4	
NOV	0.0	-5.5	-69.4	-21.9	-19.9	
DES	5.5	1.6	-57.1	-15.8	0.1	
1994	-1.6	-6.1	16.3	-16.2	-9.3	

VARIASJONSKURVER BEGGE GRUPPER

ÅRSVARIASJON

FYLKE : 15 Møre og Romsdal SELSKAP : 1 MRF MØRE OG ROMSDAL FYLKESBÅT
 SAMBAND : 15 FRA : VOLDA TIL : LAUVSTAD
 STREKNING : VEGTYPE :

År:1994

Mnd	PBE	KJØRE TØY	MOTOR SYKKEL	PERSONER	TURER	REST PÅ LAND
JAN	7044	5466	8	15962	891	10
FEB	6606	4793		13530	747	10
MAR	8014	6098	10	17252	918	14
APR	8300	6167	21	17496	880	11
MAI	9693	7217	58	20074	893	13
JUN	9248	6634	79	18442	876	11
JUL	8620	6227	86	17206	914	40
AUG	9931	7011	71	20511	918	47
SEP	9339	6723	49	19640	878	4
OKT	8766	6277	23	17723	897	5
NOV	8701	6207	23	18118	901	
DES	8868	6624	6	18094	876	7
1994	103129	75444	434	214048	10589	172

TRAFIKKVERDIER

BEGGE GRUPPER

FYLKE : 15 Møre og Romsdal SELSKAP : 1 MRF MØRE OG ROMSDAL FYLKESBÅT
 SAMBAND : 15 FRA : VOLDA TIL : LAUVSTAD
 STREKNING :

År:1994

	ÅDT	YDT	HDT
Sum biler	207	233	153
Motorsykler	1	1	1
Passasjerer	586	663	433
Turer	29	31	26
Gjennstående biler	0	1	0
Sum PBE	283	335	175

BEGRENSET SUM KJØRETØYINDEKS

FYLKE : 15 Møre og Romsdal SELSKAP : 1 MRF MØRE OG ROMSDAL FYLKESBÅT
 SAMBAND : 15 FRA : VOLDA TIL : LAUVSTAD
 STREKNING : VEGTYPE :

BEREGNINGÅR : 1994
BASISÅR : 1993

	PBE	KJØRE TØY	MOTOR SYKKEL	PERSONER	TURER	REST PÅ LAND
JAN	3.6	4.8	700.0	-0.5	1.6	
FEB	3.3	-2.5		0.3	-7.9	
MAR	13.6	9.6	400.0	0.0	10.5	
APR	7.6	2.4	-43.2	-0.8	0.5	
MAI	15.6	9.1	132.0	2.5	-2.4	
JUN	4.7	0.6	29.5	2.0	-0.8	
JUL	13.9	7.2	72.0	7.6	5.9	
AUG	8.4	2.5	61.4	7.2	4.3	
SEP	-5.9	-4.4	14.0	-0.6	-2.2	
OKT	2.5	-2.4	91.7	-3.3	-0.3	
NOV	3.7	-1.2	*	0.9	1.2	
DES	9.3	5.4	200.0	3.8	0.1	
1994	6.5	2.5	55.6	1.6	0.9	

VARIASJONSKURVER BEGGE GRUPPER

ÅRSVARIASJON

FYLKE : 15 Møre og Romsdal SELSKAP : 1 MRF MØRE OG ROMSDAL FYLKESBÅT
 SAMBAND : 16 FRA : EIKSUND TIL : RJÅNES
 STREKNING :

VEGTYPE :

År:1994

Mnd	PBE	KJØRE TØY	MOTOR SYKKEL	PERSONER	TURER	REST PÅ LAND
JAN	19019	15029	2	28581	1374	4
FEB	19362	15782	23	32130	1281	80
MAR	20167	16433	16	31854	1353	34
APR	22126	18112	101	36934	1312	173
MAI	24078	19831	191	41138	1385	91
JUN	25867	20787	123	42672	1406	234
JUL	22768	19361	217	43408	1378	157
AUG	23886	19869	157	40754	1409	106
SEP	24849	20016	128	39159	1366	118
OKT	21208	17225	21	32648	1413	20
NOV	20683	16779	7	30718	1362	21
DES	18545	14960	7	29048	1341	2
1994	262560	214184	993	429044	16380	1040

TRAFIKKVERDIER

BEGGE GRUPPER

FYLKE : 15 Møre og Romsdal SELSKAP : 1 MRF MØRE OG ROMSDAL FYLKESBÅT
 SAMBAND : 16 FRA : EIKSUND TIL : RJÅNES
 STREKNING :

År:1994

	ÅDT	YDT	HDT
Sum biler	587	641	478
Motorsykler	3	2	3
Passasjerer	1175	1182	1163
Turer	45	48	39
Gjennstående biler	3	4	1
Sum PBE	719	812	521

BEGRENSET SUM KJØRETØYINDEKS

FYLKE : 15 Møre og Romsdal SELSKAP : 1 MRF MØRE OG ROMSDAL FYLKESBÅT
 SAMBAND : 16 FRA : EIKSUND TIL : RJÅNES
 STREKNING :

VEGTYPE :

BEREGNINGÅR : 1994
 BASISÅR : 1993

	PBE	KJØRE TØY	MOTOR SYKKEL	PERSONER	TURER	REST PÅ LAND
JAN	11.8	9.9	-86.7	-10.5	4.8	
FEB	6.5	6.6	91.7	-4.9	1.4	
MAR	-5.0	-4.6	60.0	-16.5	-1.0	
APR	-7.5	-8.6	23.2	-17.1	-2.7	
MAI	7.1	6.3	56.6	2.3	-0.7	
JUN	6.2	5.9	44.7	4.5	0.1	
JUL	5.0	5.2	47.6	3.7	-3.1	
AUG	-0.2	0.6	2.6	-0.4	-1.6	
SEP	3.0	0.9	16.4	-1.0	-0.4	
OKT	-3.5	-4.6	-71.2	-7.5	0.3	
NOV	2.1	1.3	-75.0	-3.6	1.3	
DES	2.8	2.4	-22.2	-1.7	-1.1	
1994	2.1	1.5	17.4	-4.3	-0.3	

VARIASJONSKURVER BEGGE GRUPPER

ÅRSVARIASJON

FYLKE : 15 Møre og Romsdal SELSKAP : 1 MRF MØRE OG ROMSDAL FYLKESBÅT
 SAMBAND : 17 FRA : LEKNES TIL : SÆBØ
 STREKNING :

VEGTYPE :

År:1994

Mnd	PBE	KJØRE TØY	MOTOR SYKKEL	PERSONER	TURER	REST PÅ LAND
JAN	1637	1178	4	3587	776	
FEB	1592	1171	21	3442	736	
MAR	1766	1365	17	4019	913	
APR	2214	1661	18	4465	938	
MAI	4035	3139	23	8658	1094	5
JUN	5170	3889	46	12815	1147	1
JUL	7849	6424	170	19704	1231	89
AUG	6166	4978	116	15343	1259	32
SEP	3947	3046	27	8615	1060	6
OKT	2740	1907	3	5073	981	
NOV	2530	1902		5263	947	
DES	2168	1689	2	4588	914	
1994	41815	32349	447	95572	11996	133

TRAFIKKVERDIER

BEGGE GRUPPER

FYLKE : 15 Møre og Romsdal SELSKAP : 1 MRF MØRE OG ROMSDAL FYLKESBÅT
 SAMBAND : 17 FRA : LEKNES TIL : SÆBØ
 STREKNING :

År:1994

	ÅDT	YDT	HDT
Sum biler	89	90	85
Motorsykler	1	1	1
Passasjerer	262	258	270
Turer	33	35	28
Gjennstående biler	0	1	0
Sum PBE	115	123	99

BEGRENSET SUM KJØRETØYINDEKS

FYLKE : 15 Møre og Romsdal SELSKAP : 1 MRF MØRE OG ROMSDAL FYLKESBÅT
 SAMBAND : 17 FRA : LEKNES TIL : SÆBØ
 STREKNING :

VEGTYPE :

BEREGNINGÅR : 1994
 BASISÅR : 1993

	PBE	KJØRE TØY	MOTOR SYKKEL	PERSONER	TURER	REST PÅ LAND
JAN	9.2	-0.3		-4.3	-3.1	
FEB	9.5	3.6		-1.5	-2.6	
MAR	5.7	3.5		-10.0	1.2	
APR	1.0	-5.1	-5.9	-18.8	7.7	
MAI	9.4	3.0	-32.0	-2.8	2.5	
JUN	4.4	-1.0	-39.3	7.8	4.4	
JUL	22.6	16.6	132.4	18.3	7.6	
AUG	4.0	5.5	53.3	5.6	14.8	
SEP	-2.5	-8.2	-34.2	-14.6	6.1	
OKT	-8.1	-16.3	-88.9	-17.2	8.0	
NOV	0.3	-1.7		-2.0	8.1	
DES	8.0	11.1		17.8	23.2	
1994	6.4	2.4	19.2	1.2	6.5	

VARIASJONSKURVER BEGGE GRUPPER

ÅRSVARIASJON

FYLKE : 15 Møre og Romsdal SELSKAP : 1 MRF MØRE OG ROMSDAL FYLKESBÅT
 SAMBAND : 18 FRA : HAREID TIL : SULESUND
 STREKNING :

VEGTYPE :

År:1994

Mnd	PBE	KJØRE TØY	MOTOR SYKKEL	PERSONER	TURER	REST PÅ LAND
JAN	46695	30959	36	53372	1711	198
FEB	45995	30149	17	53540	1512	380
MAR	52597	34324	35	61061	1635	650
APR	54597	36028	204	65204	1673	18
MAI	58757	41081	451	81634	1689	80
JUN	65983	43274	231	87028	1813	502
JUL	61072	43424	453	96845	1663	389
AUG	65818	44847	362	88319	1615	104
SEP	64447	41684	120	74542	1549	153
OKT	59325	37927	44	66730	1652	66
NOV	56551	35634	20	61126	1618	580
DES	52485	35775	2	65253	1642	52
1994	684322	455106	1975	854654	19772	3172

TRAFIKKVERDIER

BEGGE GRUPPER

FYLKE : 15 Møre og Romsdal SELSKAP : 1 MRF MØRE OG ROMSDAL FYLKESBÅT
 SAMBAND : 18 FRA : HAREID TIL : SULESUND
 STREKNING :

År:1994

	ÅDT	YDT	HDT
Sum biler	1247	1360	1021
Motorsykler	5	5	7
Passasjerer	2342	2311	2403
Turer	54	57	48
Gjennstående biler	9	11	5
Sum PBE	1875	2205	1173

BEGRENSET SUM KJØRETØYINDEKS

FYLKE : 15 Møre og Romsdal SELSKAP : 1 MRF MØRE OG ROMSDAL FYLKESBÅT
 SAMBAND : 18 FRA : HAREID TIL : SULESUND
 STREKNING :

VEGTYPE :

BEREGNINGÅR : 1994
 BASISÅR : 1993

	PBE	KJØRE TØY	MOTOR SYKKEL	PERSONER	TURER	REST PÅ LAND
JAN	14.7	9.4	24.1	-7.2	3.1	
FEB	7.0	0.0	-32.0	-10.6	-0.4	
MAR	8.3	2.8	-12.5	3.9	0.5	
APR	6.7	-1.4	46.8	-6.6	-0.1	
MAI	17.6	13.7	105.9	13.1	0.1	
JUN	19.9	12.3	-2.9	10.4	10.5	
JUL	8.0	1.2	47.6	2.1	-4.3	
AUG	10.8	4.4	44.8	2.3	-5.8	
SEP	6.5	4.2	-37.2	0.7	-5.5	
OKT	13.1	7.3	-52.7	5.2	-2.0	
NOV	11.0	5.2	-63.0	4.5	-3.6	
DES	16.5	10.9	-93.5	10.0	1.5	
1994	11.6	5.7	22.2	2.5	-0.5	

VARIASJONSKURVER BEGGE GRUPPER

ÅRSVARIASJON

FYLKE : 15 Møre og Romsdal SELSKAP : 1 MRF MØRE OG ROMSDAL FYLKESBÅT
 SAMBAND : 20 FRA : BRATTVÅG-DRYNA TIL : NORDØYANE
 STREKNING :

VEGTYPE :

År:1994

Mnd	PBE	KJØRE TØY	MOTOR SYKKEL	PERSONER	TURER	REST PÅ LAND
JAN	6098	3781	21	8622	1355	
FEB	6624	3960	13	8870	1318	4
MAR	6595	4231	11	9727	1443	20
APR	7999	5179	43	12115	1472	2
MAI	8953	6093	83	14538	1934	14
JUN	10118	6645	59	15753	1941	25
JUL	9411	7045	138	16741	2085	15
AUG	10459	6723	81	15855	2232	40
SEP	9273	5789	42	13653	2178	40
OKT	8463	5199	23	11565	2106	46
NOV	8731	5498	21	11638	2103	30
DES	7462	5060	9	10967	1959	8
1994	100185	65203	544	150044	22126	244

TRAFIKKVERDIER

BEGGE GRUPPER

FYLKE : 15 Møre og Romsdal SELSKAP : 1 MRF MØRE OG ROMSDAL FYLKESBÅT
 SAMBAND : 20 FRA : BRATTVÅG-DRYNA TIL : NORDØYANE
 STREKNING :

År:1994

	ÅDT	YDT	HDT
Sum biler	179	188	160
Motorsykler	1	1	2
Passasjerer	411	401	432
Turer	61	68	46
Gjennstående biler	1	1	0
Sum PBE	274	313	189

BEGRENSET SUM KJØRETØYINDEKS

FYLKE : 15 Møre og Romsdal SELSKAP : 1 MRF MØRE OG ROMSDAL FYLKESBÅT
 SAMBAND : 20 FRA : BRATTVÅG-DRYNA TIL : NORDØYANE
 STREKNING :

VEGTYPE :

BEREGNINGSÅR : 1994
BASISÅR : 1993

	PBE	KJØRE TØY	MOTOR SYKKEL	PERSONER	TURER	REST PÅ LAND
JAN	13.7	3.7	23.5	4.2	11.2	
FEB	25.3	6.0	44.4	-0.1	29.3	
MAR	20.9	12.9	-63.3	15.6	16.1	
APR	11.1	0.1	-40.3	-5.2	8.1	
MAI	13.8	7.6	69.4	5.0	34.4	
JUN	13.0	16.0	13.5	11.1	28.9	
JUL	5.9	9.3	84.0	3.6	36.5	
AUG	14.9	8.5	30.6	7.7	42.5	
SEP	13.8	6.3	-28.8	1.4	47.7	
OKT	6.7	1.8	9.5	-3.0	39.6	
NOV	26.4	19.5	23.5	9.6	47.7	
DES	19.3	25.8	28.6	20.0	44.8	
1994	14.7	9.6	15.7	5.4	33.0	

VARIASJONSKURVER BEGGE GRUPPER

ÅRSVARIASJON

FYLKE : 15 Møre og Romsdal SELSKAP : 1 MRF MØRE OG ROMSDAL FYLKESBÅT
 SAMBAND : 21 FRA : MOLDE TIL : VESTNES
 STREKNING :

VEGTYPE :

År:1994

Mnd	PBE	KJØRE TØY	MOTOR SYKKEL	PERSONER	TURER	REST PÅ LAND
JAN	47507	26863	3	58138	1272	247
FEB	46683	26604	14	57933	1153	38
MAR	53703	31551	1	68606	1265	194
APR	54535	32780	141	71583	1004	885
MAI	66615	40887	487	94643	1235	749
JUN	67996	39804	408	93130	1250	301
JUL	64332	42719	746	116603	1445	116
AUG	69473	43238	713	100671	1325	413
SEP	65298	39123	270	86879	1258	435
OKT	61336	35772	34	78358	1293	200
NOV	60904	34586	21	73099	1264	176
DES	52615	30678	6	67548	1213	107
1994	710997	424605	2844	967191	14977	3861

TRAFIKKVERDIER

BEGGE GRUPPER

FYLKE : 15 Møre og Romsdal SELSKAP : 1 MRF MØRE OG ROMSDAL FYLKESBÅT
 SAMBAND : 21 FRA : MOLDE TIL : VESTNES
 STREKNING :

År:1994

	ÅDT	YDT	HDT
Sum biler	1163	1257	976
Motorsykler	8	6	11
Passasjerer	2650	2607	2734
Turer	41	44	35
Gjennstående biler	11	14	3
Sum PBE	1948	2288	1246

BEGRENSET SUM KJØRETØYINDEKS

FYLKE : 15 Møre og Romsdal SELSKAP : 1 MRF MØRE OG ROMSDAL FYLKESBÅT
 SAMBAND : 21 FRA : MOLDE TIL : VESTNES
 STREKNING :

VEGTYPE :

BEREGNINGÅR : 1994
BASISÅR : 1993

	PBE	KJØRE TØY	MOTOR SYKKEL	PERSONER	TURER	REST PÅ LAND
JAN	11.9	4.0	-66.7	-15.6	11.4	
FEB	8.3	-4.4	-46.2	-22.5	3.6	
MAR	14.7	3.3	-96.0	0.7	7.9	
APR	9.6	2.0	-28.1	-3.7	-20.3	
MAI	21.0	11.7	15.7	7.6	-5.9	
JUN	11.8	2.9	-1.0	-1.1	-3.3	
JUL	8.2	2.5	31.8	3.0	6.5	
AUG	12.0	4.0	50.4	2.0	-0.1	
SEP	2.6	-4.6	5.1	-4.5	-5.8	
OKT	9.5	0.8	-57.0	-2.7	-2.1	
NOV	14.9	6.9		4.6	-1.6	
DES	19.1	14.4	20.0	11.8	-2.8	
1994	11.7	3.4	14.2	-1.5	-1.2	

VARIASJONSKURVER BEGGE GRUPPER

ÅRSVARIASJON

FYLKE : 15 Møre og Romsdal SELSKAP : 1 MRF MØRE OG ROMSDAL FYLKESBÅT
 SAMBAND : 22 FRA : AUKRA TIL : HOLLINGSHOLM
 STREKNING :

VEGTYPE :

År:1994

Mnd	PBE	KJØRE TØY	MOTOR SYKKEL	PERSONER	TURER	REST PÅ LAND
JAN	14109	10737	6	24180	1419	11
FEB	14308	10721	11	22896	1307	9
MAR	16762	12588	4	28206	1449	46
APR	18048	13677	62	30164	1378	83
MAI	16954	13678	147	31536	1434	129
JUN	19494	14970	146	32841	1425	109
JUL	19319	15249	144	34264	1458	199
AUG	18259	14592	174	32143	1469	70
SEP	18827	14770	137	32693	1324	54
OKT	18587	14010	52	28957	1282	43
NOV	19948	15104	61	31486	1349	108
DES	19058	15128	45	31984	1192	249
1994	213673	165224	989	361350	16486	1110

TRAFIKKVERDIER

BEGGE GRUPPER

FYLKE : 15 Møre og Romsdal SELSKAP : 1 MRF MØRE OG ROMSDAL FYLKESBÅT
 SAMBAND : 22 FRA : AUKRA TIL : HOLLINGSHOLM
 STREKNING :

År:1994

	ÅDT	YDT	HDT
Sum biler	453	500	359
Motorsykler	3	3	2
Passasjerer	990	1026	918
Turer	45	48	39
Gjennstående biler	3	4	0
Sum PBE	585	676	411

BEGRENSET SUM KJØRETØYINDEKS

FYLKE : 15 Møre og Romsdal SELSKAP : 1 MRF MØRE OG ROMSDAL FYLKESBÅT
 SAMBAND : 22 FRA : AUKRA TIL : HOLLINGSHOLM
 STREKNING :

VEGTYPE :

BEREGNINGÅR : 1994
 BASISÅR : 1993

	PBE	KJØRE TØY	MOTOR SYKKEL	PERSONER	TURER	REST PÅ LAND
JAN	9.5	6.9	-53.8	-8.9	3.1	
FEB	-6.3	-7.6	22.2	-18.5	-0.3	
MAR	3.1	2.8	-75.0	-9.7	5.2	
APR	-1.2	-4.3	-11.4	-15.6	-1.9	
MAI	9.1	8.0	9.7	2.4	5.5	
JUN	-0.5	-4.1	-6.4	-10.8	0.5	
JUL	-0.1	-3.0	80.0	-1.5	0.1	
AUG	0.3	0.1	128.9	-3.5	1.6	
SEP	0.2	1.0	21.2	-9.4	-7.3	
OKT	4.0	1.9	-27.8	-8.0	-10.2	
NOV	18.3	16.8	5.2	-1.9	-4.9	
DES	15.0	16.9	542.9	10.6	-11.4	
1994	4.0	2.7	23.0	-6.2	-1.7	

VARIASJONSKURVER BEGGE GRUPPER

ÅRSVARIASJON

FYLKE : 15 Møre og Romsdal SELSKAP : 1 MRF MØRE OG ROMSDAL FYLKESBÅT
 SAMBAND : 24 FRA : KRISTIANSUND TIL : STRAUMEN
 STREKNING :

VEGTYPE :

År:1994

Mnd	PBE	KJØRE TØY	MOTOR SYKKEL	PERSONER	TURER	REST PÅ LAND
JAN	648	243		423	89	
FEB	553	244		484	89	
MAR	724	281	1	542	90	
APR	684	311	2	630	84	
MAI	1059	496	7	1005	94	
JUN	1114	395	3	742	97	
JUL	1536	826	12	1875	104	
AUG	1404	583	23	1183	102	
SEP	990	313	4	577	95	
OKT	1210	361		592	96	
NOV	871	261		401	89	
DES	956	289		472	83	
1994	11750	4603	52	8926	1112	

TRAFIKKVERDIER

BEGGE GRUPPER

FYLKE : 15 Møre og Romsdal SELSKAP : 1 MRF MØRE OG ROMSDAL FYLKESBÅT
 SAMBAND : 24 FRA : KRISTIANSUND TIL : STRAUMEN
 STREKNING :

År:1994

	ÅDT	YDT	HDT
Sum biler	13	13	12
Motorsykler	0	0	0
Passasjerer	24	23	27
Turer	3	4	2
Gjennstående biler			
Sum PBE	32	41	15

BEGRENSET SUM KJØRETØYINDEKS

FYLKE : 15 Møre og Romsdal SELSKAP : 1 MRF MØRE OG ROMSDAL FYLKESBÅT
 SAMBAND : 24 FRA : KRISTIANSUND TIL : STRAUMEN
 STREKNING :

VEGTYPE :

BEREGNINGÅR : 1994

BASISÅR : 1993

	PBE	KJØRE TØY	MOTOR SYKKEL	PERSONER	TURER	REST PÅ LAND
JAN	36.2	40.5		208.8	6.0	
FEB	10.2	21.4		23.2	14.1	
MAR	20.5	11.1		9.9	4.7	
APR	-7.0	-17.3		-12.7	-9.7	
MAI	51.6	34.8	600.0	7.5	5.6	
JUN	21.1	-3.7	-40.0	-30.7	2.1	
JUL	23.6	12.8		6.1		
AUG	24.1	13.9	64.3	-0.8	3.0	
SEP	5.9	-7.1	300.0	-8.1	-5.0	
OKT	26.5	15.3		2.8	-3.0	
NOV	5.7	-3.7		-26.7	-6.3	
DES	17.8	1.4		-17.0	-11.7	
1994	19.6	8.8	48.5	-1.2	-0.4	

VARIASJONSKURVER BEGGE GRUPPER

ÅRSVARIASJON

FYLKE : 15 Møre og Romsdal SELSKAP : 1 MRF MØRE OG ROMSDAL FYLKESBÅT
 SAMBAND : 25 FRA : KVANNE TIL : RØKKUM
 STREKNING :

VEGTYPE :

År:1994

Mnd	PBE	KJØRE TØY	MOTOR SYKKEL	PERSONER	TURER	REST PÅ LAND
JAN	13182	7980	6	16312	1531	
FEB	13268	8009	6	16800	1469	
MAR	14373	9274	4	18855	1585	9
APR	15782	10318	57	20962	1544	9
MAI	21410	13739	162	29727	1597	121
JUN	23534	15301	303	35502	1575	229
JUL	26918	20710	732	51350	1612	456
AUG	23280	16569	391	37257	1680	223
SEP	18075	11923	89	24636	1461	79
OKT	16512	10523	16	21610	1550	15
NOV	16067	9696	5	18558	1539	2
DES	14313	8979	3	18464	1487	5
1994	216715	143021	1774	310033	18630	1148

TRAFIKKVERDIER

BEGGE GRUPPER

FYLKE : 15 Møre og Romsdal SELSKAP : 1 MRF MØRE OG ROMSDAL FYLKESBÅT
 SAMBAND : 25 FRA : KVANNE TIL : RØKKUM
 STREKNING :

År:1994

	ÅDT	YDT	HDT
Sum biler	392	401	374
Motorsykler	5	5	5
Passasjerer	849	808	931
Turer	51	54	45
Gjennstående biler	3	3	3
Sum PBE	594	651	470

BEGRENSET SUM KJØRETØYINDEKS

FYLKE : 15 Møre og Romsdal SELSKAP : 1 MRF MØRE OG ROMSDAL FYLKESBÅT
 SAMBAND : 25 FRA : KVANNE TIL : RØKKUM
 STREKNING :

VEGTYPE :

BEREGNINGSÅR : 1994
BASISÅR : 1993

	PBE	KJØRE TØY	MOTOR SYKKEL	PERSONER	TURER	REST PÅ LAND
JAN	-2.4	-5.6		-7.9		
FEB	-7.5	-7.8		-6.0	3.3	
MAR	-12.2	-3.2	-42.9	0.6	1.3	
APR	-3.7	-7.1	-3.4	-11.2	-0.3	
MAI	7.4	0.1	6.6	-1.1	0.8	
JUN	-0.4	-2.5	0.7	-2.2	-1.2	
JUL	0.1	-1.2	10.6	0.9	-1.4	
AUG	-0.2	-3.9	-4.2	-4.7	2.4	
SEP	-12.2	-11.4	8.5	-7.8	-10.3	
OKT	-6.4	-10.7	14.3	-10.0	-1.3	
NOV	4.1	1.3		3.1	0.3	
DES	4.5	3.0		4.2	0.5	
1994	-2.2	-4.0	4.1	-3.3	-0.5	

VARIASJONSKURVER BEGGE GRUPPER

ÅRSVARIASJON

FYLKE : 15 Møre og Romsdal SELSKAP : 1 MRF MØRE OG ROMSDAL FYLKESBÅT
 SAMBAND : 26 FRA : AUKAN TIL : VINSTERN.
 STREKNING :

VEGTYPE :

År:1994

Mnd	PBE	KJØRE TØY	MOTOR SYKKEL	PERSONER	TURER	REST PÅ LAND
JAN	4701	2672		4942	1002	
FEB	4975	2825		5204	932	
MAR	5171	3119	1	6043	1093	1
APR	5630	3446	7	6543	1085	
MAI	6959	4301	16	8922	1203	
JUN	7124	4202	33	8721	1169	
JUL	7476	5045	50	11796	1327	30
AUG	7317	4505	41	9636	1236	
SEP	6106	3787	31	7409	1121	
OKT	5470	3441	2	6609	1083	
NOV	5362	3236		6362	940	2
DES	4825	3040		5889	981	
1994	71116	43619	181	88076	13172	33

TRAFIKKVERDIER

BEGGE GRUPPER

FYLKE : 15 Møre og Romsdal SELSKAP : 1 MRF MØRE OG ROMSDAL FYLKESBÅT
 SAMBAND : 26 FRA : AUKAN TIL : VINSTERN.
 STREKNING :

År:1994

	ÅDT	YDT	HDT
Sum biler	120	135	89
Motorsykler	0	1	0
Passasjerer	241	257	210
Turer	36	39	30
Gjennstående biler	0	0	0
Sum PBE	195	235	118

BEGRENSET SUM KJØRETØYINDEKS

FYLKE : 15 Møre og Romsdal SELSKAP : 1 MRF MØRE OG ROMSDAL FYLKESBÅT
 SAMBAND : 26 FRA : AUKAN TIL : VINSTERN.
 STREKNING :

VEGTYPE :

BEREGNINGÅR : 1994
 BASISÅR : 1993

	PBE	KJØRE TØY	MOTOR SYKKEL	PERSONER	TURER	REST PÅ LAND
JAN						
FEB						
MAR						
APR						
MAI						
JUN						
JUL						
AUG						
SEP						
OKT						
NOV						
DES						
1994						

VARIASJONSKURVER BEGGE GRUPPER

ÅRSVARIASJON

FYLKE : 15 Møre og Romsdal
 SAMBAND : 27 FRA : AURE
 STREKNING :

SELSKAP : 1 MRF MØRE OG ROMSDAL FYLKESBÅT
 TIL : ÅNES

VEGTYPE :

År:1994

Mnd	PBE	KJØRE TØY	MOTOR SYKKEL	PERSONER	TURER	REST PÅ LAND
JAN	6691	4113	1	10639	1152	
FEB	6583	4092		9786	1066	1
MAR	7364	4885	3	12295	1252	
APR	7745	5058	12	12148	1135	
MAI	9260	6064	20	14613	1223	10
JUN	10115	6319	31	14871	1248	7
JUL	9336	6671	69	16189	1248	10
AUG	9359	6297	51	14861	1253	16
SEP	8798	5900	46	14031	1230	13
OKT	8111	5325	5	12541	1187	5
NOV	7406	4752	5	11916	1114	5
DES	6923	4633	11	11001	1104	4
1994	97691	64109	254	154891	14212	71

TRAFIKKVERDIER

BEGGE GRUPPER

FYLKE : 15 Møre og Romsdal
 SAMBAND : 27 FRA : AURE
 STREKNING :

SELSKAP : 1 MRF MØRE OG ROMSDAL FYLKESBÅT
 TIL : ÅNES

År:1994

	ÅDT	YDT	HDT
Sum biler	176	202	123
Motorsykler	1	1	1
Passasjerer	424	475	324
Turer	39	43	31
Gjennstående biler	0	0	0
Sum PBE	268	321	156

BEGRENSET SUM KJØRETØYINDEKS

FYLKE : 15 Møre og Romsdal
 SAMBAND : 27 FRA : AURE
 STREKNING :

SELSKAP : 1 MRF MØRE OG ROMSDAL FYLKESBÅT
 TIL : ÅNES

VEGTYPE :

BEREGNINGÅR : 1994
 BASISÅR : 1993

	PBE	KJØRE TØY	MOTOR SYKKEL	PERSONER	TURER	REST PÅ LAND
JAN	6.3	2.6		-8.3	-0.9	
FEB	-4.1	-4.9		-18.0	-4.8	
MAR	8.1	10.9	200.0	-10.0	7.6	
APR	3.5	-0.3	-45.5	-12.1	-0.6	
MAI	8.4	6.3	-23.1	-7.8	0.6	
JUN	11.1	5.0	24.0	-4.1	1.0	
JUL	2.1	3.0	21.1	4.4	-2.0	
AUG	14.2	12.8	-3.8	4.2	1.2	
SEP	9.7	13.4	91.7	-4.8	1.5	
OKT	8.9	4.5	-61.5	-11.0	-2.1	
NOV	5.0	-1.0	150.0	-15.2	-2.6	
DES	13.2	13.8		-2.9	-2.1	
1994	7.3	5.6	8.5	-6.6	-0.3	

VARIASJONSKURVER BEGGE GRUPPER

ÅRSVARIASJON

FYLKE : 15 Møre og Romsdal SELSKAP : 1 MRF MØRE OG ROMSDAL FYLKESBÅT
 SAMBAND : 28 FRA : SEIVIKA TIL : TØMMERVÅG
 STREKNING :

VEGTYPE :

År:1994

Mnd	PBE	KJØRE TØY	MOTOR SYKKEL	PERSONER	TURER	REST PÅ LAND
JAN	10802	6835	1	13765	880	11
FEB	11647	7469	24	15028	834	13
MAR	12961	8510	17	17458	909	17
APR	13495	9204	39	18958	888	91
MAI	14678	10165	97	22324	898	315
JUN	17059	11114	109	23891	892	139
JUL	19108	13856	147	32368	834	
AUG	18062	12048	130	26129	851	310
SEP	16364	10583	66	21853	862	132
OKT	14455	9311	25	18950	900	17
NOV	13997	8970	22	18230	904	14
DES	13818	9282	9	19264	878	116
1994	176445	117347	686	248218	10530	1175

TRAFIKKVERDIER

BEGGE GRUPPER

FYLKE : 15 Møre og Romsdal SELSKAP : 1 MRF MØRE OG ROMSDAL FYLKESBÅT
 SAMBAND : 28 FRA : SEIVIKA TIL : TØMMERVÅG
 STREKNING :

År:1994

	ÅDT	YDT	HDT
Sum biler	321	347	270
Motorsykler	2	2	2
Passasjerer	680	698	645
Turer	29	31	25
Gjennstående biler	3	5	0
Sum PBE	483	562	320

BEGRENSET SUM KJØRETØYINDEKS

FYLKE : 15 Møre og Romsdal SELSKAP : 1 MRF MØRE OG ROMSDAL FYLKESBÅT
 SAMBAND : 28 FRA : SEIVIKA TIL : TØMMERVÅG
 STREKNING :

VEGTYPE :

BEREGNINGÅR : 1994
 BASISÅR : 1993

	PBE	KJØRE TØY	MOTOR SYKKEL	PERSONER	TURER	REST PÅ LAND
JAN	8.5	-0.4	-92.3	-17.6	9.5	
FEB	5.0	-6.1	242.9	-12.4	7.5	
MAR	15.0	9.3	13.3	4.9	5.0	
APR	-5.3	-7.3	-15.2	-12.7	-1.8	
MAI	10.1	6.3	15.5	0.4	-2.8	
JUN	9.8	5.0	-23.8	1.8	2.5	
JUL	7.2	3.2	2.1	3.0	-3.4	
AUG	10.7	4.1	-0.8	0.6	-6.3	
SEP	5.3	0.6	-39.4	-0.3	-5.0	
OKT	0.3	-4.1	13.6	-6.1	-4.2	
NOV	7.5	2.8		1.6	0.8	
DES	14.6	9.9	800.0	5.4	-0.5	
1994	7.2	2.0	-6.9	-2.1	-0.1	

VARIASJONSKURVER BEGGE GRUPPER

ÅRSVARIASJON

FYLKE : 15 Møre og Romsdal SELSKAP : 1 MRF MØRE OG ROMSDAL FYLKESBÅT
 SAMBAND : 29 FRA : SKJELTEN TIL : NORDØYANE
 STREKNING :

VEGTYPE :

År:1994

Mnd	PBE	KJØRE TØY	MOTOR SYKKEL	PERSONER	TURER	REST PÅ LAND
JAN	6262	4784	1	11670	1450	
FEB	6786	5196	1	12050	1433	13
MAR	7460	5786		14493	1578	35
APR	8279	6458	4	15924	1520	32
MAI	9699	7380	16	19729	1627	104
JUN	9409	7100	53	18071	1614	113
JUL	9148	7011	81	16708	1639	17
AUG	9661	7258	31	17542	1642	92
SEP	9433	7067	24	17469	1593	182
OKT	8701	6279	10	14907	1536	27
NOV	8317	6153	6	14333	1452	20
DES	8340	6306		14786	1390	56
1994	101495	76778	227	187682	18474	691

TRAFIKKVERDIER

BEGGE GRUPPER

FYLKE : 15 Møre og Romsdal SELSKAP : 1 MRF MØRE OG ROMSDAL FYLKESBÅT
 SAMBAND : 29 FRA : SKJELTEN TIL : NORDØYANE
 STREKNING :

År:1994

	ÅDT	YDT	HDT
Sum biler	210	223	185
Motorsykler	1	1	0
Passasjerer	514	524	495
Turer	51	55	42
Gjennstående biler	2	3	0
Sum PBE	278	311	211

BEGRENSET SUM KJØRETØYINDEKS

FYLKE : 15 Møre og Romsdal SELSKAP : 1 MRF MØRE OG ROMSDAL FYLKESBÅT
 SAMBAND : 29 FRA : SKJELTEN TIL : NORDØYANE
 STREKNING :

VEGTYPE :

BEREGNINGÅR : 1994

BASISÅR : 1993

	PBE	KJØRE TØY	MOTOR SYKKEL	PERSONER	TURER	REST PÅ LAND
JAN	8.0	5.7		-3.9	2.2	
FEB	9.9	7.7		-1.7	3.7	
MAR	4.9	5.2		-1.8	6.1	
APR	3.7	2.1	-63.6	-0.5	0.4	
MAI	22.6	19.7	-40.7	21.9	2.5	
JUN	13.7	8.3	430.0	13.0	5.9	
JUL	7.4	2.6	*	7.4	2.2	
AUG	11.5	4.5	63.2	2.8	4.9	
SEP	3.4	4.3	242.9	4.5	2.9	
OKT	-3.3	-3.8		1.1	-3.3	
NOV	4.2	1.1	200.0	4.7	-6.3	
DES	21.9	16.5		14.3	-3.6	
1994	8.8	6.0	159.0	5.5	1.4	

VARIASJONSKURVER BEGGE GRUPPER

ÅRSVARIASJON

FYLKE : 15 Møre og Romsdal SELSKAP : 1 MRF MØRE OG ROMSDAL FYLKESBÅT
 SAMBAND : 31 FRA : LARSNES TIL : ÅRAM
 STREKNING :

VEGTYPE :

År:1994

Mnd	PBE	KJØRE TØY	MOTOR SYKKEL	PERSONER	TURER	REST PÅ LAND
JAN	4227	3026	2	9529	499	1
FEB	4263	3127	15	9035	704	1
MAR	4997	3577	15	10369	781	1
APR	5358	3903	16	10759	755	9
MAI	6097	4315	33	12687	766	25
JUN	6034	4439	15	12387	881	15
JUL	6511	4700	17	12784	824	13
AUG	6245	4429	15	11929	628	24
SEP	5826	4105	6	11597	714	54
OKT	5598	3911	8	10355	774	29
NOV	5810	4000	1	10994	835	20
DES	5770	4044		11039	679	45
1994	66734	47576	143	133464	8840	237

TRAFIKKVERDIER

BEGGE GRUPPER

FYLKE : 15 Møre og Romsdal SELSKAP : 1 MRF MØRE OG ROMSDAL FYLKESBÅT
 SAMBAND : 31 FRA : LARSNES TIL : ÅRAM
 STREKNING :

År:1994

	ÅDT	YDT	HDT
Sum biler	130	143	105
Motorsykler	0	0	1
Passasjerer	366	397	303
Turer	24	26	21
Gjennstående biler	1	1	1
Sum PBE	183	84	54

BEGRENSET SUM KJØRETØYINDEKS

FYLKE : 15 Møre og Romsdal SELSKAP : 1 MRF MØRE OG ROMSDAL FYLKESBÅT
 SAMBAND : 31 FRA : LARSNES TIL : ÅRAM
 STREKNING :

VEGTYPE :

BEREGNINGÅR : 1994
 BASISÅR : 1993

	PBE	KJØRE TØY	MOTOR SYKKEL	PERSONER	TURER	REST PÅ LAND
JAN	-43.6	-45.7		-55.1	-35.6	
FEB	-3.8	-10.0	*	-12.3	-5.5	
MAR	-7.5	-15.9	*	-24.7	-3.6	
APR	-23.7	-29.4	220.0	-27.6	-12.9	
MAI	-6.5	-17.0	175.0	-13.0	-13.2	
JUN	4.2	-2.6	275.0	-7.3	2.3	
JUL	-8.1	-17.5	-15.0	-18.1	-5.4	
AUG	-32.4	-38.3	150.0	-39.5	-30.6	
SEP	-22.2	-28.9	-40.0	-31.8	-18.6	
OKT	-4.7	-17.0	100.0	-25.7	-9.3	
NOV	2.4	-10.6		-16.2	-3.8	
DES	-26.0	-33.9		-27.1	-19.5	
1994	-14.1	-22.2	120.3	-24.9	-13.0	

VARIASJONSKURVER BEGGE GRUPPER

ÅRSVARIASJON

FYLKE : 15 Møre og Romsdal SELSKAP : 1 MRF MØRE OG ROMSDAL FYLKESBÅT
 SAMBAND : 32 FRA : MOLDE TIL : SEKKEN
 STREKNING :

VEGTYPE :

År:1994

Mnd	PBE	KJØRE TØY	MOTOR SYKKEL	PERSONER	TURER	REST PÅ LAND
JAN	858	597		2469	344	
FEB	1062	550		2124	315	
MAR	960	638		2395	355	
APR	1059	800	4	2719	340	
MAI	1222	950	11	3332	341	
JUN	1177	828	3	3214	351	
JUL	1421	1135	9	4051	381	
AUG	1325	1060	6	3645	384	
SEP	1102	837	4	2901	367	
OKT	968	804	1	2650	361	
NOV	1245	815		2833	367	
DES	879	704		2475	307	
1994	13277	9718	38	34808	4213	

TRAFIKKVERDIER

BEGGE GRUPPER

FYLKE : 15 Møre og Romsdal SELSKAP : 1 MRF MØRE OG ROMSDAL FYLKESBÅT
 SAMBAND : 32 FRA : MOLDE TIL : SEKKEN
 STREKNING :

År:1994

	ÅDT	YDT	HDT
Sum biler	27	28	23
Motorsykler	0	0	0
Passasjerer	95	104	77
Turer	12	13	9
Gjennstående biler			0
Sum PBE	36	42	26

BEGRENSET SUM KJØRETØYINDEKS

FYLKE : 15 Møre og Romsdal SELSKAP : 1 MRF MØRE OG ROMSDAL FYLKESBÅT
 SAMBAND : 32 FRA : MOLDE TIL : SEKKEN
 STREKNING :

VEGTYPE :

BEREGNINGSÅR : 1994

BASISÅR : 1993

	PBE	KJØRE TØY	MOTOR SYKKEL	PERSONER	TURER	REST PÅ LAND
JAN	12.5	1.0		2.6	6.8	
FEB	56.8	5.8		-6.2	12.1	
MAR	19.2	3.4		-0.9	13.8	
APR	-31.3	-9.9	100.0	-5.5	-5.6	
MAI	25.8	20.2	-8.3	9.4	-7.3	
JUN	-6.1	-6.0	-62.5	-9.7	-2.5	
JUL	1.8	-0.2	28.6	-3.2	0.5	
AUG	-3.5	2.0	-50.0	-3.9	-1.5	
SEP	-0.6	-9.9	-33.3	-9.0	4.6	
OKT	-9.2	-9.2	-75.0	-15.0	-1.6	
NOV	22.9	3.3		-3.6	3.1	
DES	-2.0	-4.3		-0.5	-6.4	
1994	2.8	-0.9	-25.5	-4.1	0.9	

VARIASJONSKURVER BEGGE GRUPPER

ÅRSVARIASJON

FYLKE : 15 Møre og Romsdal SELSKAP : 1 MRF MØRE OG ROMSDAL FYLKESBÅT
 SAMBAND : 34 FRA : ARESVIK TIL : HENDSET
 STREKNING :

VEGTYPE :

År:1994

Mnd	PBE	KJØRE TØY	MOTOR SYKKEL	PERSONER	TURER	REST PÅ LAND
JAN	3647	2112		3541	833	5
FEB	3931	2037		3382	778	5
MAR	4069	2473	1	4452	911	1
APR	4678	2883	7	5283	953	27
MAI	6445	3648	15	7009	1047	88
JUN	6312	3482	7	6537	1022	35
JUL	7084	4858	31	10361	1079	79
AUG	5498	3793	17	7533	1103	8
SEP	3935	2935	26	5491	979	8
OKT	3570	2556	7	4416	953	
NOV	3179	2129	15	3619	905	7
DES	2641	1828	10	3176	832	
1994	54987	34734	136	64800	11395	263

TRAFIKKVERDIER

BEGGE GRUPPER

FYLKE : 15 Møre og Romsdal SELSKAP : 1 MRF MØRE OG ROMSDAL FYLKESBÅT
 SAMBAND : 34 FRA : ARESVIK TIL : HENDSET
 STREKNING :

År:1994

	ÅDT	YDT	HDT
Sum biler	95	96	93
Motorsykler	0	0	0
Passasjerer	178	162	209
Turer	31	34	27
Gjennstående biler	1	1	1
Sum PBE	151	171	110

BEGRENSET SUM KJØRETØYINDEKS

FYLKE : 15 Møre og Romsdal SELSKAP : 1 MRF MØRE OG ROMSDAL FYLKESBÅT
 SAMBAND : 34 FRA : ARESVIK TIL : HENDSET
 STREKNING :

VEGTYPE :

BEREGNINGÅR : 1994

BASISÅR : 1993

	PBE	KJØRE TØY	MOTOR SYKKEL	PERSONER	TURER	REST PÅ LAND
JAN	25.6	46.9		56.9	28.9	
FEB	31.3	34.1		37.6	26.1	
MAR	27.9	36.6		44.6	21.3	
APR	8.9	17.0	-12.5	16.3	7.8	
MAI	17.6	24.4	50.0	28.5	19.8	
JUN	21.3	20.2	-58.8	22.5	11.2	
JUL	7.0	7.0	82.4	3.2	4.1	
AUG	-8.9	-3.6		-4.2	7.7	
SEP	-25.0	-13.8	271.4	-13.7	3.1	
OKT	-25.9	-24.2	133.3	-28.5	-0.8	
NOV	-17.2	-15.1	400.0	-16.2	3.1	
DES	-14.8	-5.8		-6.4	6.8	
1994	2.0	6.1	52.4	5.8	10.4	

VARIASJONSKURVER BEGGE GRUPPER

ÅRSVARIASJON

FYLKE : 15 Møre og Romsdal SELSKAP : 1 MRF MØRE OG ROMSDAL FYLKESBÅT
 SAMBAND : 40 FRA : SOLHOLM TIL : MORDALVÅG
 STREKNING :

VEGTYPE :

År:1994

Mnd	PBE	KJØRE TØY	MOTOR SYKKEL	PERSONER	TURER	REST PÅ LAND
JAN	10670	8390	12	16632	1339	
FEB	10101	7861	11	14969	1250	
MAR	11196	8776	9	17194	1327	
APR	11542	9210	38	18298	1238	
MAI	13778	10879	49	22630	1284	2
JUN	14413	11213	64	22348	1346	15
JUL	14459	11707	77	26155	1251	61
AUG	13877	11340	57	24644	1414	2
SEP	13953	10864	29	21786	1357	13
OKT	13264	9819	24	19291	1432	12
NOV	12752	9736	16	19044	1400	2
DES	12109	9708	15	19589	1279	3
1994	152114	119503	401	242580	15917	110

TRAFIKKVERDIER

BEGGE GRUPPER

FYLKE : 15 Møre og Romsdal SELSKAP : 1 MRF MØRE OG ROMSDAL FYLKESBÅT
 SAMBAND : 40 FRA : SOLHOLM TIL : MORDALVÅG
 STREKNING :

År:1994

	ÅDT	YDT	HDT
Sum biler	327	364	255
Motorsykler	1	1	1
Passasjerer	665	706	581
Turer	44	48	36
Gjennstående biler	0	0	0
Sum PBE	417	471	280

BEGRENSET SUM KJØRETØYINDEKS

FYLKE : 15 Møre og Romsdal SELSKAP : 1 MRF MØRE OG ROMSDAL FYLKESBÅT
 SAMBAND : 40 FRA : SOLHOLM TIL : MORDALVÅG
 STREKNING :

VEGTYPE :

BEREGNINGÅR : 1994

BASISÅR : 1993

	PBE	KJØRE TØY	MOTOR SYKKEL	PERSONER	TURER	REST PÅ LAND
JAN	5.1	1.7	20.0	-5.0	-3.0	
FEB	2.2	-1.3	22.2	-8.4	-4.3	
MAR	10.7	11.5	-18.2	4.6	-0.8	
APR	-2.5	-3.4	-22.4	-8.4	-6.8	
MAI	2.3	-2.2	22.5	-3.1	-7.1	
JUN	3.7	3.5	93.9	-1.5	-2.8	
JUL	-0.4	-1.4	102.6	2.4	-13.3	
AUG	3.1	3.4	35.7	11.6	4.5	
SEP	2.9	2.1	-25.6	2.7	0.4	
OKT	7.0	1.2	-7.7	2.5	3.2	
NOV	8.2	5.8	-30.4	8.0	5.3	
DES	6.8	10.1	150.0	8.6	-7.3	
1994	3.9	2.3	23.0	1.2	-2.7	

VARIASJONSKURVER BEGGE GRUPPER

ÅRSVARIASJON

FYLKE : 15 Møre og Romsdal SELSKAP : 1 MRF MØRE OG ROMSDAL FYLKESBÅT
 SAMBAND : 41 FRA : STRANDA TIL : LIABYGDA
 STREKNING :

VEGTYPE :

År:1994

Mnd	PBE	KJØRE TØY	MOTOR SYKKEL	PERSONER	TURER	REST PÅ LAND
JAN	9538	5324	3	14152	1132	2
FEB	9381	5460	1	12769	1035	
MAR	10762	6405	4	16138	1150	
APR	11861	7261	23	17641	1095	
MAI	15058	9898	173	24699	1128	
JUN	18263	11756	238	30490	1177	41
JUL	22034	17364	454	46429	1171	256
AUG	19353	13723	351	35621	1257	84
SEP	15244	9617	104	22669	1073	10
OKT	13661	8157	15	18808	1163	
NOV	13106	7610	16	17069	1101	
DES	9863	5967	6	13821	1076	
1994	168125	108542	1388	270306	13558	393

TRAFIKKVERDIER

BEGGE GRUPPER

FYLKE : 15 Møre og Romsdal SELSKAP : 1 MRF MØRE OG ROMSDAL FYLKESBÅT
 SAMBAND : 41 FRA : STRANDA TIL : LIABYGDA
 STREKNING :

År:1994

	ÅDT	YDT	HDT
Sum biler	297	315	263
Motorsykler	4	4	4
Passasjerer	741	751	719
Turer	37	40	31
Gjennstående biler	1	2	0
Sum PBE	461	519	314

BEGRENSET SUM KJØRETØYINDEKS

FYLKE : 15 Møre og Romsdal SELSKAP : 1 MRF MØRE OG ROMSDAL FYLKESBÅT
 SAMBAND : 41 FRA : STRANDA TIL : LIABYGDA
 STREKNING :

VEGTYPE :

BEREGNINGÅR : 1994

BASISÅR : 1993

	PBE	KJØRE TØY	MOTOR SYKKEL	PERSONER	TURER	REST PÅ LAND
JAN	4.2	2.7		-18.2	6.2	
FEB	-0.1	-3.9		-19.2	3.3	
MAR	14.8	11.9	100.0	-5.4	9.5	
APR	3.4	-4.2	-14.8	-17.4	-5.5	
MAI	13.3	7.5	22.7	-0.3	-2.3	
JUN	11.0	6.1	-8.8	5.6	4.8	
JUL	4.5	3.8	17.6	2.9	-4.0	
AUG	5.3	3.0	36.6	-1.4	2.3	
SEP	7.6	4.3	42.5	-7.4	-5.6	
OKT	6.8	4.0	-40.0	-4.5	0.9	
NOV	15.9	15.2	300.0	2.8	-1.4	
DES	14.1	13.3	20.0	0.7	-1.8	
1994	8.1	4.9	17.1	-3.4	0.4	

VARIASJONSKURVER BEGGE GRUPPER

ÅRSVARIASJON

FYLKE : 15 Møre og Romsdal SELSKAP : 1 MRF MØRE OG ROMSDAL FYLKESBÅT
 SAMBAND : 42 FRA : AUKAN TIL : EDØY
 STREKNING :

VEGTYPE :

År:1994

Mnd	PBE	KJØRE TØY	MOTOR SYKKEL	PERSONER	TURER	REST PÅ LAND
JAN	4731	2643		4631	773	
FEB	4542	2609		4737	764	
MAR	5172	2976	1	5397	791	13
APR	5544	3408	16	6666	825	2
MAI	6283	4124	43	8701	885	25
JUN	6383	4125	30	8677	883	8
JUL	9100	6687	55	15926	1048	87
AUG	8022	5362	32	10787	995	14
SEP	6687	3966	30	7501	894	8
OKT	5909	3556	6	6630	824	1
NOV	5889	3476	6	6185	780	
DES	5375	3465	1	6375	709	8
1994	73637	46397	220	92213	10171	166

TRAFIKKVERDIER

BEGGE GRUPPER

FYLKE : 15 Møre og Romsdal SELSKAP : 1 MRF MØRE OG ROMSDAL FYLKESBÅT
 SAMBAND : 42 FRA : AUKAN TIL : EDØY
 STREKNING :

År:1994

	ÅDT	YDT	HDT
Sum biler	127	128	125
Motorsykler	1	1	1
Passasjerer	253	231	295
Turer	28	30	24
Gjennstående biler	0	0	1
Sum PBE	202	211	137

BEGRENSET SUM KJØRETØYINDEKS

FYLKE : 15 Møre og Romsdal SELSKAP : 1 MRF MØRE OG ROMSDAL FYLKESBÅT
 SAMBAND : 42 FRA : AUKAN TIL : EDØY
 STREKNING :

VEGTYPE :

BEREGNINGSÅR : 1994

BASISÅR : 1993

	PBE	KJØRE TØY	MOTOR SYKKEL	PERSONER	TURER	REST PÅ LAND
JAN	8.1	-0.3		-16.6	6.3	
FEB	5.0	-3.7		-9.5	6.4	
MAR	12.2	10.6	-87.5	7.1	-0.1	
APR	-4.7	-2.6	23.1	-7.3	-2.8	
MAI	5.5	5.1	230.8	10.4	0.7	
JUN	5.2	10.9	76.5	11.8	-2.4	
JUL	13.0	15.7	34.1	17.0	0.5	
AUG	16.6	20.0	-11.1	18.1	4.6	
SEP	13.8	12.7	50.0	14.0	-1.3	
OKT	5.5	3.7	500.0	2.9	-6.9	
NOV	17.0	22.1	100.0	11.9	-8.1	
DES	14.0	15.8		11.7	-11.0	
1994	9.4	9.8	44.1	7.7	-1.3	

VARIASJONSKURVER BEGGE GRUPPER

ÅRSVARIASJON

FYLKE : 15 Møre og Romsdal SELSKAP : 1 MRF MØRE OG ROMSDAL FYLKESBÅT
 SAMBAND : 45 FRA : SMÅGE TIL : FINNØY
 STREKNING :

VEGTYPE :

År:1994

Mnd	PBE	KJØRE TØY	MOTOR SYKKEL	PERSONER	TURER	REST PÅ LAND
JAN	1014	676		2277		
FEB	1148	773		2345		
MAR	1235	829		2639		
APR	1578	1057		3085		
MAI	1881	1337	2	4395	324	
JUN	1598	1120	7	4100	870	27
JUL	2133	1672	24	7336	1057	
AUG	1866	1416	10	4926	1002	11
SEP	1410	1099	9	3750	854	
OKT	1363	995	3	2920	793	
NOV	1443	1011	5	2986	804	5
DES	1461	1069	6	3175	774	
1994	18131	13054	66	43934	6478	43

TRAFIKKVERDIER

BEGGE GRUPPER

FYLKE : 15 Møre og Romsdal SELSKAP : 1 MRF MØRE OG ROMSDAL FYLKESBÅT
 SAMBAND : 45 FRA : SMÅGE TIL : FINNØY
 STREKNING :

År:1994

	ÅDT	YDT	HDT
Sum biler	36	37	33
Motorsykler	0	0	0
Passasjerer	120	116	129
Turer	18	19	14
Gjennstående biler	0	0	0
Sum PBE	50	36	25

BEGRENSET SUM KJØRETØYINDEKS

FYLKE : 15 Møre og Romsdal SELSKAP : 1 MRF MØRE OG ROMSDAL FYLKESBÅT
 SAMBAND : 45 FRA : SMÅGE TIL : FINNØY
 STREKNING :

VEGTYPE :

BEREGNINGÅR : 1994
 BASISÅR : 1993

	PBE	KJØRE TØY	MOTOR SYKKEL	PERSONER	TURER	REST PÅ LAND
JAN						
FEB						
MAR						
APR						
MAI	-66.6	-67.9	-92.0	-65.4	-63.8	
JUN	13.6	-2.6	-78.8	1.1	-1.4	
JUL	17.3	8.1	84.6	19.2	5.3	
AUG	15.4	3.6	-52.4	1.9	10.0	
SEP	-9.4	-12.5	-10.0	-7.3	-1.4	
OKT	2.5	-2.4	50.0	-5.1	-1.2	
NOV	11.2	1.2	-28.6	4.3	2.3	
DES	32.3	19.7	200.0	13.3	2.8	
1994	0.8	-7.6	-41.6	-5.1	-6.1	

VARIASJONSKURVER BEGGE GRUPPER

ÅRSVARIASJON

FYLKE : 16 Sør-Trøndelag SELSKAP : 1 FTL FOSEN TRAFIKKLAG A/S
 SAMBAND : 1 FRA : SUNDE TIL : JØSTENØYA
 STREKNING : VEGTYPE :

År:1994

Mnd	PBE	KJØRE TØY	MOTOR SYKKEL	PERSONER	TURER	REST PÅ LAND
JAN	10574	6360		16195	1749	
FEB	10697	6605		16626	1617	
MAR	15194	8548	5	26073	1846	
APR	15417	11324	48	31092	1788	
MAI	19063	16053	133	29561	1152	
JUN	18229	15228	88	26082	1111	
JUL	25404	22832	82	40387	1176	
AUG	20665	17593	75	30157	1085	
SEP	17018	13785	37	21856	1064	
OKT	14542	11482	13	19290	1073	
NOV	12130	9217		14221	1011	
DES	10600	7957		12340	964	
1994	189534	146984	481	283880	15636	

TRAFIKKVERDIER

BEGGE GRUPPER

FYLKE : 16 Sør-Trøndelag SELSKAP : 1 FTL FOSEN TRAFIKKLAG A/S
 SAMBAND : 1 FRA : SUNDE TIL : JØSTENØYA
 STREKNING :

År:1994

	ÅDT	YDT	HDT
Sum biler	403	341	525
Motorsykler	1	1	2
Passasjerer	778	552	1228
Turer	43	45	38
Gjennstående biler			
Sum PBE	519	320	365

SUM KJØRETØYINDEKS

FYLKE : 16 Sør-Trøndelag SELSKAP : 1 FTL FOSEN TRAFIKKLAG A/S
 SAMBAND : 1 FRA : SUNDE TIL : JØSTENØYA
 STREKNING : VEGTYPE :

BEREGNINGÅR : 1994
 BASISÅR : 1993

	PBE	KJØRE TØY	MOTOR SYKKEL	PERSONER	TURER	REST PÅ LAND
JAN	-8.0	-11.5		16.0		
FEB	-8.1	-11.6		16.8		
MAR	-20.3	-29.0		8.8		
APR	-4.2	-5.3		21.6		
MAI	39.9	48.4		21.5		
JUN	56.3	71.0		32.0		
JUL	65.8	76.0		32.3		
AUG	57.5	70.8		31.9		
SEP	55.6	72.9		36.2		
OKT	40.5	53.0		26.0		
NOV	45.4	63.2		33.5		
DES	48.4	68.8		35.6		
1994	28.2	36.7		25.4		

VARIASJONSKURVER BEGGE GRUPPER

ÅRSVARIASJON

FYLKE : 16 Sør-Trøndelag SELSKAP : 1 FTL FOSEN TRAFIKKLAG A/S
 SAMBAND : 2 FRA : KJERRINGVÅG TIL : FLATVAL
 STREKNING :

VEGTYPE :

År:1994

Mnd	PBE	KJØRE TØY	MOTOR SYKKEL	PERSONER	TURER	REST PÅ LAND
JAN	7846	4789	10	9174	1002	
FEB	7784	4912	5	9439	920	
MAR	9609	6019	15	11801	1014	
APR	10236	6812	60	13725	984	
MAI	8765	5741	62	11481	990	
JUN	11570	7444	44	16166	963	
JUL	14106	10585	100	24034	1004	
AUG	13269	8961	86	18514	991	
SEP	12397	7883	28	15351	1053	
OKT	11162	6752	15	13544	983	
NOV	10606	6195	8	11833	957	
DES	9063	5341	8	10194	957	
1994	126412	81434	441	165256	11818	

TRAFIKKVERDIER

BEGGE GRUPPER

FYLKE : 16 Sør-Trøndelag SELSKAP : 1 FTL FOSEN TRAFIKKLAG A/S
 SAMBAND : 2 FRA : KJERRINGVÅG TIL : FLATVAL
 STREKNING :

År:1994

	ÅDT	YDT	HDT
Sum biler	223	246	178
Motorsykler	1	1	1
Passasjerer	453	437	483
Turer	32	35	27
Gjennstående biler			
Sum PBE	346	421	229

SUM KJØRETØYINDEKS

FYLKE : 16 Sør-Trøndelag SELSKAP : 1 FTL FOSEN TRAFIKKLAG A/S
 SAMBAND : 2 FRA : KJERRINGVÅG TIL : FLATVAL
 STREKNING :

VEGTYPE :

BEREGNINGSÅR : 1994

BASISÅR : 1993

	PBE	KJØRE TØY	MOTOR SYKKEL	PERSONER	TURER	REST PÅ LAND
JAN	12.9	13.6	-33.3	10.2		
FEB	10.7	13.3	-28.6	11.4		
MAR	7.3	9.9		9.0		
APR	1.2	-2.0	100.0	-7.1		
MAI	-19.0	-24.0	-37.4	-30.6		
JUN	0.0	-4.7	-60.4	-4.7		
JUL	3.1	1.8	28.2	0.6		
AUG	3.2	2.5	1.2	-1.7		
SEP	3.6	5.9	-56.3	3.7	12.5	
OKT						
NOV						
DES						
1994	1.3	0.3	-17.6	-2.2	1.0	

VARIASJONSKURVER BEGGE GRUPPER

ÅRSVARIASJON

FYLKE : 16 Sør-Trøndelag SELSKAP : 1 FTL FOSEN TRAFIKKLAG A/S
 SAMBAND : 4 FRA : REVSNES TIL : STOKKØY
 STREKNING : VEGTYPE :

År:1994

Mnd	PBE	KJØRE TØY	MOTOR SYKKEL	PERSONER	TURER	REST PÅ LAND
JAN	2359	1931		4308	778	
FEB	2352	1881	2	4025	1107	
MAR	2841	2313		5022	771	
APR	3282	2671	1	5771	772	
MAI	3695	3085	13	6636	1070	
JUN	3687	3183	34	7418	1049	
JUL	4591	4023	19	9200	1151	
AUG	1985	1670	6	3502	1108	
SEP	3488	2810	2	6297	866	
OKT	3535	2764	2	5941	987	
NOV	3057	2467		5193	938	
DES	2660	2204		4818	899	
1994	37534	31002	79	68131	11496	

TRAFIKKVERDIER

BEGGE GRUPPER

FYLKE : 16 Sør-Trøndelag SELSKAP : 1 FTL FOSEN TRAFIKKLAG A/S
 SAMBAND : 4 FRA : REVSNES TIL : STOKKØY
 STREKNING :

År:1994

	ÅDT	YDT	HDT
Sum biler	85	91	73
Motorsykler	0	0	0
Passasjerer	187	191	178
Turer	31	33	28
Gjennstående biler			
Sum PBE	103	116	82

SUM KJØRETØYINDEKS

FYLKE : 16 Sør-Trøndelag SELSKAP : 1 FTL FOSEN TRAFIKKLAG A/S
 SAMBAND : 4 FRA : REVSNES TIL : STOKKØY
 STREKNING : VEGTYPE :

BEREGNINGÅR : 1994
 BASISÅR : 1993

	PBE	KJØRE TØY	MOTOR SYKKEL	PERSONER	TURER	REST PÅ LAND
JAN	28.3	20.9		21.1		
FEB	27.9	23.4		14.4		
MAR	27.1	25.0		27.7		
APR	25.6	22.4	-66.7	16.1		
MAI	-8.3	-7.5	-48.0	-14.6		
JUN	3.1	3.2	41.7	8.8		
JUL	-1.4	-2.4	-48.6	-0.2		
AUG	-49.1	-50.1	-60.0	-53.5		
SEP	-6.3	-7.7	-60.0	-6.0	-15.5	
OKT						
NOV						
DES						
1994	-0.4	-1.6	-30.6	-2.6	-1.4	

VARIASJONSKURVER BEGGE GRUPPER

ÅRSVARIASJON

FYLKE : 16 Sør-Trøndelag SELSKAP : 1 FTL FOSEN TRAFIKKLAG A/S
 SAMBAND : 7 FRA : BREKSTAD TIL : VALSET
 STREKNING :

VEGTYPE :

År:1994

Mnd	PBE	KJØRE TØY	MOTOR SYKKEL	PERSONER	TURER	REST PÅ LAND
JAN	7275	4599		9335	946	
FEB	8648	5414	2	11231	872	
MAR	10716	6501	2	13492	968	
APR	12088	7761	36	16129	938	
MAI	12631	8813	237	20157	944	
JUN	14052	9241	134	21179	917	
JUL	15927	12361	308	29897	940	
AUG	15439	10449	213	23586	960	
SEP	12857	7981	70	16591	924	
OKT	11502	7361	18	15329	949	
NOV	10188	6246	4	12739	919	
DES	8797	5642	3	11528	925	
1994	140120	92369	1027	201193	11202	

TRAFIKKVERDIER

BEGGE GRUPPER

FYLKE : 16 Sør-Trøndelag SELSKAP : 1 FTL FOSEN TRAFIKKLAG A/S
 SAMBAND : 7 FRA : BREKSTAD TIL : VALSET
 STREKNING :

År:1994

	ÅDT	YDT	HDT
Sum biler	253	248	263
Motorsykler	3	2	4
Passasjerer	551	468	717
Turer	31	32	28
Gjennstående biler	0	0	
Sum PBE	384	425	313

SUM KJØRETØYINDEKS

FYLKE : 16 Sør-Trøndelag SELSKAP : 1 FTL FOSEN TRAFIKKLAG A/S
 SAMBAND : 7 FRA : BREKSTAD TIL : VALSET
 STREKNING :

VEGTYPE :

BEREGNINGÅR : 1994

BASISÅR : 1993

	PBE	KJØRE TØY	MOTOR SYKKEL	PERSONER	TURER	REST PÅ LAND
JAN	-8.3	-6.9		-8.9		
FEB	-2.3	7.0	-33.3	8.5		
MAR	-3.6	-1.1	-66.7	-3.0		
APR	-2.9	-4.8	-14.3	-8.5		
MAI	-3.4	-2.2	-4.4	2.2		
JUN	5.0	5.4	-43.5	5.9		
JUL	2.6	2.6	26.2	5.8		
AUG	0.7	-4.1	24.6	-4.7		
SEP	1.0	-2.2	-29.3	-1.5	-2.0	
OKT						
NOV						
DES						
1994	-0.5	-0.5	-4.5	-0.1	-0.2	

VARIASJONSKURVER BEGGE GRUPPER

ÅRSVARIASJON

FYLKE : 16 Sør-Trøndelag SELSKAP : 1 FTL FOSEN TRAFIKKLAG A/S
 SAMBAND : 8 FRA : STORFOSNA TIL : GARTEN
 STREKNING :

VEGTYPE :

År:1994

Mnd	PBE	KJØRE TØY	MOTOR SYKKEL	PERSONER	TURER	REST PÅ LAND
JAN	1572	996		2210	464	
FEB	1226	833		2047	432	
MAR	1710	1200	3	2844	500	
APR	2112	1418	6	3440	507	
MAI	2179	1448	16	3723	517	
JUN	2037	1360	10	3504	507	
JUL	2110	1541	19	4262	532	
AUG	2076	1490	6	3887	554	
SEP	1959	1340	10	3061	508	
OKT	1914	1268		2982	551	
NOV	1955	1215		2944	565	
DES	1918	1264	4	2923	509	
1994	22770	15373	74	37827	6146	

TRAFIKKVERDIER

BEGGE GRUPPER

FYLKE : 16 Sør-Trøndelag SELSKAP : 1 FTL FOSEN TRAFIKKLAG A/S
 SAMBAND : 8 FRA : STORFOSNA TIL : GARTEN
 STREKNING :

År:1994

	ÅDT	YDT	HDT
Sum biler	42	47	33
Motorsykler	0	0	0
Passasjerer	104	111	90
Turer	17	19	13
Gjennstående biler	1	2	
Sum PBE	62	73	41

SUM KJØRETØYINDEKS

FYLKE : 16 Sør-Trøndelag SELSKAP : 1 FTL FOSEN TRAFIKKLAG A/S
 SAMBAND : 8 FRA : STORFOSNA TIL : GARTEN
 STREKNING :

VEGTYPE :

BEREGNINGÅR : 1994

BASISÅR : 1993

	PBE	KJØRE TØY	MOTOR SYKKEL	PERSONER	TURER	REST PÅ LAND
JAN	2.9	1.6		-5.6	-7.6	
FEB	-22.5	-19.7		-19.9	-24.6	
MAR	-3.9	1.5	-25.0	-3.7	-24.7	
APR	-4.5	-4.9	200.0	-3.0	-13.3	
MAI	7.2	0.8	33.3	-2.6	2.2	
JUN	-9.0	-7.5	-16.7	-6.5	-4.9	
JUL	-5.5	-5.6	72.7	-0.7	-2.2	
AUG	14.6	10.0	-33.3	7.1	3.4	
SEP	-0.5	0.7	-52.4	-0.5	0.8	
OKT	-2.1	-3.1		-1.3	8.3	
NOV	-3.0	-1.0		1.9	9.1	
DES	15.5	13.0	100.0	7.1	7.8	
1994	-1.1	-1.3	1.4	-2.0	-4.7	

VARIASJONSKURVER BEGGE GRUPPER

ÅRSVARIASJON

FYLKE : 16 Sør-Trøndelag SELSKAP : 1 FTL FOSEN TRAFIKKLAG A/S
 SAMBAND : 9 FRA : FLAKK TIL : RØRVIK
 STREKNING : VEGTYPE :

År:1994

Mnd	PBE	KJØRE TØY	MOTOR SYKKEL	PERSONER	TURER	REST PÅ LAND
JAN	48599	35593	3	63571	1370	
FEB	46425	34742	1	62395	1392	
MAR	62707	47030	10	85003	1576	
APR	59571	45212	219	84774	1343	
MAI	71425	55047	839	109282	1702	
JUN	73888	54560	638	106699	1644	
JUL	77009	63066	1151	133732	1804	
AUG	77761	59620	729	116987	1667	
SEP	73097	52960	437	97535	1643	
OKT	62774	47453	142	86191	1652	
NOV	55899	40978	25	71278	1506	
DES	52135	40322		74522	1517	
1994	761292	576583	4194	1091969	18816	

TRAFIKKVERDIER

BEGGE GRUPPER

FYLKE : 16 Sør-Trøndelag SELSKAP : 1 FTL FOSEN TRAFIKKLAG A/S
 SAMBAND : 9 FRA : FLAKK TIL : RØRVIK
 STREKNING :

År:1994

	ÅDT	YDT	HDT
Sum biler	1580	1632	1475
Motorsykler	11	11	13
Passasjerer	2992	2505	3962
Turer	52	54	46
Gjennstående biler			
Sum PBE	2086	2291	1615

SUM KJØRETØYINDEKS

FYLKE : 16 Sør-Trøndelag SELSKAP : 1 FTL FOSEN TRAFIKKLAG A/S
 SAMBAND : 9 FRA : FLAKK TIL : RØRVIK
 STREKNING : VEGTYPE :

BEREGNINGÅR : 1994

BASISÅR : 1993

	PBE	KJØRE TØY	MOTOR SYKKEL	PERSONER	TURER	REST PÅ LAND
JAN	8.9	3.3	-70.0	-5.5	-16.5	
FEB	4.0	2.9	-75.0	-2.2	-10.2	
MAR	13.7	11.4	66.7	6.9	0.3	
APR	0.0	-4.2	143.3	-11.3	-16.0	
MAI	-4.1	-7.1	-5.7	-7.6	7.0	
JUN	8.9	7.1	2.6	6.6	12.1	
JUL	7.4	7.5	36.9	9.0	19.9	
AUG	5.5	4.0	3.0	3.7	8.9	
SEP	4.9	3.5	-10.3	5.2	21.3	
OKT					7.1	
NOV						
DES	2.1	2.5		1.4		
1994	4.1	2.5	9.6	0.8	2.4	

VARIASJONSKURVER KJØRETØYGRUPPER

ÅRSVARIASJON

FYLKE : 17 Nord-Trøndelag SELSKAP : 1 INNHERREDSFERJA A/S
 SAMBAND : 2 FRA : LEVANGER TIL : HOKSTAD
 STREKNING :

VEGTYPE :

År:1994

Mnd	PERSONBIL		VAREB.	LASTEBIL		BUSS	MOTOR SYKL	PERS	REST	TURER	PBE
	U.TIL	M.TIL		U.TIL	M.TIL						
JAN	1537	38	114	289	81		1	6940		566	3037
FEB	1729	49	103	323	68			6513	5	524	3288
MAR	2150	47	156	390	72		12	8202	8	584	3977
APR	2137	119	170	349	85	2	7	9007	17	560	4144
MAI	2764	108	167	351	114	6	23	11269	14	564	4902
JUN	2516	94	160	362	90	11	15	10447	41	549	4538
JUL	3461	161	129	354	100	5	33	12356	14	576	5655
AUG	3021	168	133	415	82	10	14	10868	6	564	5353
SEP	2589	194	219	476	131	6	9	10249	10	568	5497
OKT	2462	166	203	437	102	4	4	9732	23	574	5000
NOV	2493	118	202	452	152	4	2	9357	37	564	5181
DES	2702	65	168	367	121	3	2	9022	30	552	4783
1994	29561	1327	1924	4565	1198	51	122	113962	205	6745	55355

TRAFIKKVERDIER

KJØRETØYGRUPPE

FYLKE : 17 Nord-Trøndelag SELSKAP : 1 INNHERREDSFERJA A/S
 SAMBAND : 2 FRA : LEVANGER TIL : HOKSTAD
 STREKNING :

År:1994

	ÅDT	YDT	HDT
Personbiler uten tilhenger	81		
Personbiler med tilhenger	4		
Varebiler	5		
Lastebiler uten henger	13		
Lastebiler med tilhenger	3		
Buss	0		
Motorsykkel - moped	0		
Person inkl. fører av kjøret	312		
Rest på land	1		
Turer	18		
Sum PBE	152		

BEGRENSET KJØRETØYGRUPPEINDEKS

FYLKE : 17 Nord-Trøndelag SELSKAP : 1 INNHERREDSFERJA A/S
 SAMBAND : 2 FRA : LEVANGER TIL : HOKSTAD
 STREKNING :

VEGTYPE :

BEREGNINGÅR : 1994

BASISÅR : 1993

Mnd	PERSONBIL		VAREB.	LASTEBIL		BUSS	Sum BILER	PERS	REST	TURER	PBE
	U.TIL	M.TIL		U.TIL	M.TIL						
JAN	-10.1	-29.6	-3.4	-5.2	-14.7		-9.8	-1.9		3.3	-10.3
FEB	7.5	25.6	-27.0	16.6	-32.0		4.8	0.4		2.7	2.6
MAR	15.5	-13.0	50.0	-0.3	-28.0		11.8	4.4	-57.9	2.5	4.0
APR	-7.6	40.0	28.8	0.3	-38.4		-5.1	-2.3	88.9	4.5	-6.7
MAI	4.1	-16.3	-6.7	-1.4	-10.2	-40.0	1.6	3.3	16.7	3.1	-1.2
JUN	-2.1	-30.4	17.6	3.1	-38.4	-21.4	-3.6	-0.8	583.3	-1.3	-8.3
JUL	2.7	3.2	-29.9	-10.4	-32.4	150.0	-1.1	-1.9	-67.4	-0.7	-5.0
AUG	-8.3	8.4	27.9	28.1	-24.1	400.0	-4.0	-11.2	-66.7	-3.1	-0.6
SEP	5.2	41.6	23.0	-2.9	-5.1	-14.3	6.0	5.5	25.0		4.9
OKT	5.5	55.1	12.8	19.1	-36.6	100.0	7.1	9.0	155.6	0.3	5.3
NOV	24.7	107.0	62.9	19.6	74.7		29.3	19.7	*	1.1	34.1
DES	19.1	20.4	-3.4	16.5	80.6		19.0	10.6	275.0	0.4	23.1
1994	3.9	14.2	9.7	6.2	-15.3	12.8	4.1	2.2	49.3	1.0	2.8

VARIASJONSKURVER KJØRETØYGRUPPER

ÅRSVARIASJON

FYLKE : 17 Nord-Trøndelag SELSKAP : 3 NT NAMSOS TRAFIKKSELSKAP A/S
 SAMBAND : 1 FRA : HOFLES TIL : GEISNES
 STREKNING : VEGTYPE :

År:1994

Mnd	PERSONBIL		VAREB.	LASTEBIL		BUSS	MOTOR SYKL	PERS	REST	TURER	PBE
	U.TIL	M.TIL		U.TIL	M.TIL						
JAN	3786	28	39	154	31	71		8209		1283	4810
FEB	3515	20	40	155	29	63		7018		1196	4477
MAR	4174	41	42	171	45	80		8627	1	1312	5397
APR	4615	67	73	213	97	68	12	9935	1	1242	6285
MAI	5839	134	77	275	108	84	52	13413	81	1302	8019
JUN	6195	151	93	270	122	94	23	14048	95	1301	8537
JUL	8606	338	89	199	118	65	97	20388	190	1335	11156
AUG	7203	190	86	271	123	93	44	16782	36	1366	9659
SEP	5907	101	71	268	160	98	97	13109	25	1316	8277
OKT	4701	98	53	307	129	74		9962	14	1354	6910
NOV	4772	61	55	215	128	74		9904	1	1314	6591
DES	4737	32	75	272	95	76		9834	14	1320	6503
1994	64050	1261	793	2770	1185	940	325	141229	458	15641	86621

TRAFIKKVERDIER

KJØRETØYGRUPPE

FYLKE : 17 Nord-Trøndelag SELSKAP : 3 NT NAMSOS TRAFIKKSELSKAP A/S
 SAMBAND : 1 FRA : HOFLES TIL : GEISNES
 STREKNING :

År:1994

	ÅDT	YDT	HDT
Personbiler uten tilhenger	175		
Personbiler med tilhenger	3		
Varebiler	2		
Lastebiler uten henger	8		
Lastebiler med tilhenger	3		
Buss	3		
Motorsykkel - moped	1		
Person inkl. fører av kjøret	387		
Rest på land	1		
Turer	43		
Sum PBE	237		

BEGRENSET KJØRETØYGRUPPEINDEKS

FYLKE : 17 Nord-Trøndelag SELSKAP : 3 NT NAMSOS TRAFIKKSELSKAP A/S
 SAMBAND : 1 FRA : HOFLES TIL : GEISNES
 STREKNING : VEGTYPE :

BEREGNINGÅR : 1994

BASISÅR : 1993

Mnd	PERSONBIL		VAREB.	LASTEBIL		BUSS	Sum BILER	PERS	REST	TURER	PBE
	U.TIL	M.TIL		U.TIL	M.TIL						
JAN	8.1	-6.7	-4.9	-12.0	342.9	-17.4	6.9	2.0		7.4	6.0
FEB	-9.2	-45.9	-31.0	-10.4	141.7	-19.2	-9.6	-21.6		10.2	-9.2
MAR	-10.6	-16.3	-54.8	-12.8	136.8	-19.2	-11.1	-17.5	-93.3	8.5	-9.8
APR	-4.2	1.5	-2.7	6.5	110.9	-17.1	-2.9	-4.6	-93.3	2.3	0.6
MAI	15.2	83.6	20.3	23.3	68.8	-20.8	16.4	17.5	107.7	1.7	18.5
JUN	-0.7	-5.6	-3.1	3.1	110.3	-8.7	0.1	-8.4	227.6	5.6	2.8
JUL	4.2	45.7	-3.3	-7.9	168.2	1.6	5.7	-11.3	131.7	0.5	9.7
AUG	3.3	17.3	65.4	32.2	161.7	-4.1	5.7	-0.7	125.0	2.3	10.4
SEP	4.9	-11.4	12.7	11.2	100.0	6.5	6.2	-2.0	*	0.4	10.0
OKT	-4.5	55.6	26.2	61.6	174.5	2.8	0.4	-5.2	-12.5	2.3	10.6
NOV	-3.1	-19.7	1.9	10.8	184.4	-16.9	-1.5	-6.3		2.0	3.4
DES	7.0	-30.4	158.6	73.2	313.0	-16.5	10.8	-0.7	133.3	1.4	17.3
1994	1.2	13.8	4.5	13.9	140.9	-11.2	2.7	-5.1	107.7	3.6	6.4

VARIASJONSKURVER KJØRETØYGRUPPER

ÅRSVARIASJON

FYLKE : 17 Nord-Trøndelag SELSKAP : 3 NT NAMSOS TRAFIKKSELSKAP A/S
 SAMBAND : 2 FRA : ØLHAMMEREN TIL : SEIERSTAD
 STREKNING : VEGTYPE :

År:1994

Mnd	PERSONBIL		VAREB.	LASTEBIL		BUSS	MOTOR SYKL	PERS	REST	TURER	PBE
	U.TIL	M.TIL		U.TIL	M.TIL						
JAN	2049	6	29	169	43	2		4106		1250	2826
FEB	2093	11	48	142	36	4		4025		1144	2796
MAR	2634	11	48	197	29	11		5340		1262	3495
APR	2832	22	50	152	37	15	7	5601		1206	3649
MAI	3197	34	34	179	52	12	8	6616	13	1230	4178
JUN	3234	50	53	192	41	43	29	7482	7	1230	4390
JUL	3761	89	40	219	57	15	12	8199	19	1280	5070
AUG	3527	47	43	190	34	19	10	7548	5	1273	4527
SEP	3065	77	57	227	49	7	7	5589	4	1231	4307
OKT	2880	66	72	240	53	14		5661	11	1264	4191
NOV	2775	57	52	232	52	10		5457		1232	3994
DES	2827	28	31	186	34	14		5553		1234	3726
1994	34874	498	557	2325	517	166	73	71177	59	14836	47149

TRAFIKKVERDIER

KJØRETØYGRUPPE

FYLKE : 17 Nord-Trøndelag SELSKAP : 3 NT NAMSOS TRAFIKKSELSKAP A/S
 SAMBAND : 2 FRA : ØLHAMMEREN TIL : SEIERSTAD
 STREKNING :

År:1994

	ÅDT	YDT	HDT
Personbiler uten tilhenger	96		
Personbiler med tilhenger	1		
Varebiler	2		
Lastebiler uten henger	6		
Lastebiler med tilhenger	1		
Buss	0		
Motorsykkel - moped	0		
Person inkl. fører av kjøret	195		
Rest på land	0		
Turer	41		
Sum PBE	129		

BEGRENSET KJØRETØYGRUPPEINDEKS

FYLKE : 17 Nord-Trøndelag SELSKAP : 3 NT NAMSOS TRAFIKKSELSKAP A/S
 SAMBAND : 2 FRA : ØLHAMMEREN TIL : SEIERSTAD
 STREKNING : VEGTYPE :

BEREGNINGÅR : 1994

BASISÅR : 1993

Mnd	PERSONBIL		VAREB.	LASTEBIL		BUSS	Sum BILER	PERS	REST	TURER	PBE
	U.TIL	M.TIL		U.TIL	M.TIL						
JAN	-13.0	-53.8	-47.3	10.5	26.5	-50.0	-12.1	-14.0		0.2	-8.7
FEB	-5.7	37.5	29.7	2.2	33.3	-33.3	-4.2	-5.3			-2.1
MAR	-1.2	-31.3	-15.8	5.3	-37.0	-8.3	-1.8	-0.9		0.5	-3.2
APR	-6.0	-26.7	-12.3	-20.4	-22.9	650.0	-7.0	-14.0		1.3	-8.4
MAI	-4.4	-57.0	-29.2	-18.6	-58.7	-29.4	-8.5	-9.6	-72.3	0.8	-16.2
JUN	-3.3	-50.5	15.2	-5.9	-43.1	13.2	-5.0	-5.0	-90.9	-1.4	-8.8
JUL	4.4	-28.2	-44.4	7.9	9.6	15.4	2.8	-1.8	-34.5	0.5	2.1
AUG											
SEP	3.6	-1.3	29.5	17.0	-31.0	-46.2	3.7	-6.7		0.1	1.9
OKT	-3.8	37.5	18.0	3.4	-8.6	55.6	-2.3	-1.6	-21.4	0.3	-0.7
NOV	5.7	67.6	-35.8		57.6	-33.3	5.2	2.4		0.3	7.1
DES	1.7	12.0	-50.0	15.5	-17.1	180.0	1.5	-1.8		-1.0	2.8
1994	-1.7	-18.9	-17.1	0.9	-20.6	9.7	-2.4	-5.3	-70.1	0.1	-3.4

VARIASJONSKURVER KJØRETØYGRUPPER

ÅRSVARIASJON

FYLKE : 17 Nord-Trøndelag SELSKAP : 3 NT NAMSOS TRAFIKKSELSKAP A/S
 SAMBAND : 3 FRA : HÅRNES TIL : KILAN
 STREKNING : VEGTYPE :

År:1994

Mnd	PERSONBIL		VAREB.	LASTEBIL		BUSS	MOTOR SYKL	PERS	REST	TURER	PBE
	U.TIL	M.TIL		U.TIL	M.TIL						
JAN	418	4	51	59		2		1188		324	666
FEB	493	7	48	60		2		1362		297	750
MAR	664	13	41	60	1	10		1725	15	352	969
APR	727	28	39	78	1	23		2285	25	336	1181
MAI	994	54	46	95	10	16		3126	38	374	1601
JUN	865	52	81	87	11	19		2837	8	362	1494
JUL	1355	104	18	110	3	2	2	3547	62	382	2038
AUG	1050	73	71	102	8	17	1	3070	29	378	1754
SEP	811	66	37	99	2	23		2669	14	354	1445
OKT	784	48	56	79	4	26		2431	6	366	1345
NOV	610	33	37	80	6			1562	1	332	1016
DES	535	3	29	53		1		1374		324	736
1994	9306	485	554	962	46	141	3	27176	198	4181	14995

TRAFIKKVERDIER

KJØRETØYGRUPPE

FYLKE : 17 Nord-Trøndelag SELSKAP : 3 NT NAMSOS TRAFIKKSELSKAP A/S
 SAMBAND : 3 FRA : HÅRNES TIL : KILAN
 STREKNING :

År:1994

	ÅDT	YDT	HDT
Personbiler uten tilhenger	25		
Personbiler med tilhenger	1		
Varebiler	2		
Lastebiler uten henger	3		
Lastebiler med tilhenger	0		
Buss	0		
Motorsykkkel - moped	0		
Person inkl. fører av kjøret	74		
Rest på land	1		
Turer	11		
Sum PBE	41		

BEGRENSET KJØRETØYGRUPPEINDEKS

FYLKE : 17 Nord-Trøndelag SELSKAP : 3 NT NAMSOS TRAFIKKSELSKAP A/S
 SAMBAND : 3 FRA : HÅRNES TIL : KILAN
 STREKNING : VEGTYPE :

BEREGNINGSÅR : 1994

BASISÅR : 1993

Mnd	PERSONBIL		VAREB.	LASTEBIL		BUSS	Sum BILER	PERS	REST	TURER	PBE
	U.TIL	M.TIL		U.TIL	M.TIL						
JAN	-18.0	100.0	70.0	-35.2			-15.6	-3.8		0.3	-18.7
FEB	-4.1	-41.7	128.6	7.1			0.8	7.5		1.0	0.4
MAR	4.6	-27.8	13.9	-10.4		233.3	4.0	7.6	87.5	10.0	3.3
APR	-12.4	-12.5		6.8		27.8	-9.7	-6.0	19.0	10.5	-6.0
MAI	3.0	-30.8	-6.1	30.1	25.0	23.1	2.4	3.4	-56.8	4.8	2.7
JUN	0.7	-16.1	17.4	20.8		5.6	3.2	3.0	14.3	7.7	6.6
JUL	5.3	7.2	-43.8	39.2	50.0		6.2	2.0	72.2	2.4	9.3
AUG	-3.8	30.4	61.4	20.0	33.3	21.4	1.9	2.6	45.0	2.2	6.7
SEP	-5.8	10.0	12.1	13.8		4.5	-2.4	-2.3	366.7		1.5
OKT	5.1	17.1	133.3	-3.7	-33.3	85.7	9.2	1.1	-40.0	-3.4	9.8
NOV	10.3	120.0	2.8	-10.1	200.0		10.2	9.7		1.5	11.5
DES	-2.7	-72.7	31.8	-19.7			-4.5	-5.0		-1.8	-8.9
1994	-1.0	0.2	27.4	4.6	29.2	30.2	1.1	1.4	2.1	2.8	2.7

VARIASJONSKURVER KJØRETØYGRUPPER

ÅRSVARIASJON

FYLKE : 17 Nord-Trøndelag SELSKAP : 3 NT NAMSOS TRAFIKKSELSKAP A/S
 SAMBAND : 4 FRA : EIDSHAUG TIL : GJERDINGA
 STREKNING : VEGTYPE :

År:1994

Mnd	PERSONBIL		VAREB.	LASTEBIL		BUSS	MOTOR SYKL	PERS	REST	TURER	PBE
	U.TIL	M.TIL		U.TIL	M.TIL						
JAN	79			8				595		288	103
FEB	57	2		2				407		256	69
MAR	99			4				537		291	111
APR	103		8	6				610		267	129
MAI	152	5	4					599		276	171
JUN	115	1	1	14	2			634		277	171
JUL	128	13	4	4				406		224	183
AUG	170			14				503		273	212
SEP	115		2	6				566		288	135
OKT	99	3		2				527		294	114
NOV	85	2		2				538		300	97
DES	74	4	2	5				443		270	103
1994	1276	30	21	67	2			6365		3304	1598

TRAFIKKVERDIER

KJØRETØYGRUPPE

FYLKE : 17 Nord-Trøndelag SELSKAP : 3 NT NAMSOS TRAFIKKSELSKAP A/S
 SAMBAND : 4 FRA : EIDSHAUG TIL : GJERDINGA
 STREKNING :

År:1994

	ÅDT	YDT	HDT
Personbiler uten tilhenger	3		
Personbiler med tilhenger	0		
Varebiler	0		
Lastebiler uten henger	0		
Lastebiler med tilhenger	0		
Buss			
Motorsykkel - moped			
Person inkl. fører av kjøret	17		
Rest på land			
Turer	9		
Sum PBE	4		

BEGRENSET KJØRETØYGRUPPEINDEKS

FYLKE : 17 Nord-Trøndelag SELSKAP : 3 NT NAMSOS TRAFIKKSELSKAP A/S
 SAMBAND : 4 FRA : EIDSHAUG TIL : GJERDINGA
 STREKNING : VEGTYPE :

BEREGNINGSÅR : 1994

BASISÅR : 1993

Mnd	PERSONBIL		VAREB.	LASTEBIL		BUSS	Sum BILER	PERS	REST	TURER	PBE
	U.TIL	M.TIL		U.TIL	M.TIL						
JAN	5.3			100.0			7.4	9.4		2.5	15.7
FEB	-9.5			-50.0			-11.6	-24.2		-4.5	-10.4
MAR	50.0			100.0			43.1	2.3		-2.0	38.8
APR	-7.2		300.0	50.0			-6.4	11.1		5.1	-13.4
MAI	36.9	150.0	-33.3				30.9	-12.7		2.2	26.7
JUN	16.2	-66.7		600.0			27.9	18.3		-2.8	50.0
JUL	-24.3	333.3					-15.3	-15.1		-8.2	-3.7
AUG	4.3			133.3			7.0	-21.5		-3.2	15.2
SEP	-12.2			50.0			-8.9	-23.6		-1.0	-5.6
OKT	-17.5	200.0		-80.0			-24.1	-24.6		1.0	-31.7
NOV	-29.2			-50.0			-30.5	-25.4		-4.2	-28.7
DES	-21.3	300.0	-60.0	150.0			-16.7	-6.1		0.7	-4.6
1994	-3.5	160.0	7.7	45.7			-2.0	-10.7		-1.2	1.7

VARIASJONSKURVER KJØRETØYGRUPPER

ÅRSVARIASJON

FYLKE : 17 Nord-Trøndelag SELSKAP : 3 NT NAMSOS TRAFIKKSELSKAP A/S
 SAMBAND : 5 FRA : BORGANN TIL : RAMSTADLANDET
 STREKNING : VEGTYPE :

År:1994

Mnd	PERSONBIL		VAREB.	LASTEBIL		BUSS	MOTOR	PERS	REST	TURER	PBE
	U.TIL	M.TIL		U.TIL	M.TIL						
JAN	42	6	12					421		206	72
FEB	38	4	6					302		190	56
MAR	79	6	10	2				487		226	113
APR	46	6	10					370		196	74
MAI	67	6	6					457		214	91
JUN	96	8	10	1				653		214	133
JUL	122	15	14	4	2			772	1	217	203
AUG	82	6	14	2				528		226	120
SEP	87	2	23	2				602		236	122
OKT	57		16	1				510		236	76
NOV	41	6	19	8				519	1	240	102
DES	55	10	8	4				470		216	105
1994	812	75	148	24	2			6091	2	2617	1267

TRAFIKKVERDIER

KJØRETØYGRUPPE

FYLKE : 17 Nord-Trøndelag SELSKAP : 3 NT NAMSOS TRAFIKKSELSKAP A/S
 SAMBAND : 5 FRA : BORGANN TIL : RAMSTADLANDET
 STREKNING :

År:1994

	ÅDT	YDT	HDT
Personbiler uten tilhenger	2		
Personbiler med tilhenger	0		
Varebiler	0		
Lastebiler uten henger	0		
Lastebiler med tilhenger	0		
Buss			
Motorsykkel - moped			
Person inkl. fører av kjøret	17		
Rest på land	0		
Turer	7		
Sum PBE	3		

BEGRENSET KJØRETØYGRUPPEINDEKS

FYLKE : 17 Nord-Trøndelag SELSKAP : 3 NT NAMSOS TRAFIKKSELSKAP A/S
 SAMBAND : 5 FRA : BORGANN TIL : RAMSTADLANDET
 STREKNING : VEGTYPE :

BEREGNINGSÅR : 1994

BASISÅR : 1993

Mnd	PERSONBIL		VAREB.	LASTEBIL		BUSS	Sum	PERS	REST	TURER	PBE
	U.TIL	M.TIL		U.TIL	M.TIL						
JAN	50.0	-14.3	20.0				30.4	19.3			16.1
FEB	-15.6	-33.3	-40.0				-21.3	-17.7		1.1	-23.3
MAR	43.6	-14.3	-44.4	100.0			19.8	-0.2		2.7	16.5
APR	-30.3	-25.0	-16.7				-27.9	2.5		4.3	-27.5
MAI	-16.3	-14.3	-25.0				-21.8	20.9		3.9	-28.3
JUN	10.3	14.3	-28.6	-83.3			0.9	-7.8		0.9	-5.0
JUL	-21.8	-16.7	40.0				-16.5	-23.6	-85.7	-2.3	-12.5
AUG	17.1	-25.0	16.7				15.6	1.9		8.7	13.2
SEP	19.2	-71.4	53.3				17.5	3.1		12.4	6.1
OKT	16.3		60.0	-75.0			7.2	11.4		13.5	-14.6
NOV	-26.8		58.3	33.3			-7.5	10.0		14.3	-1.9
DES	-6.8	66.7	-20.0	100.0				12.2		2.9	12.9
1994	-1.5	-13.8	5.0	-12.0			-2.7	-0.4	-85.7	5.2	-5.4

VARIASJONSKURVER KJØRETØYGRUPPER

ÅRSVARIASJON

FYLKE : 17 Nord-Trøndelag SELSKAP : 5 ROLF ØSTBY
 SAMBAND : 1 FRA : SKEI TIL : GUTVIK
 STREKNING :

VEGTYPE :

År:1994

Mnd	PERSONBIL		VAREB.	LASTEBIL		BUSS	MOTOR SYKL	PERS	REST	TURER	PBE
	U.TIL	M.TIL		U.TIL	M.TIL						
JAN	1174	5		183	11	4		3077	2	602	1809
FEB	1234	23		188	8	8		3319	2	550	1939
MAR	1358	14		176	13	11		3618	1	610	2037
APR	1609	45		186	32	5	3	4378	14	572	2482
MAI	1907	85		219	34	20	6	5655	58	594	3069
JUN	1936	51		250	24	40	11	5578	28	618	3119
JUL	2967	127		220	19	12	34	8070	41	628	4151
AUG	2051	68		242	14	21	12	5321	1	632	3135
SEP	1777	59		230	20	29	11	4960	10	608	2860
OKT	1528	48		200	35	9		4037	23	612	2483
NOV	1346	32		223	42	8		3686	8	602	2353
DES	1518	24		178	37	2		3879	7	602	2317
1994	20405	581		2495	289	169	77	55578	195	7230	31754

TRAFIKKVERDIER

KJØRETØYGRUPPE

FYLKE : 17 Nord-Trøndelag SELSKAP : 5 ROLF ØSTBY
 SAMBAND : 1 FRA : SKEI TIL : GUTVIK
 STREKNING :

År:1994

	ÅDT	YDT	HDT
Personbiler uten tilhenger	56		
Personbiler med tilhenger	2		
Varebiler			
Lastebiler uten henger	7		
Lastebiler med tilhenger	1		
Buss	0		
Motorsykkel - moped	0		
Person inkl. fører av kjøret	152		
Rest på land	1		
Turer	20		
Sum PBE	87		

BEGRENSET KJØRETØYGRUPPEINDEKS

FYLKE : 17 Nord-Trøndelag SELSKAP : 5 ROLF ØSTBY
 SAMBAND : 1 FRA : SKEI TIL : GUTVIK
 STREKNING :

VEGTYPE :

BEREGNINGÅR : 1994

BASISÅR : 1993

Mnd	PERSONBIL		VAREB.	LASTEBIL		BUSS	Sum BILER	PERS	REST	TURER	PBE
	U.TIL	M.TIL		U.TIL	M.TIL						
JAN	-3.3	-72.2		-2.7	-52.2	-33.3	-5.0	-2.5		2.9	-8.2
FEB	7.9	43.8		9.9	-42.9	-11.1	7.9	5.9	-33.3	-1.4	7.1
MAR	-0.3	-22.2		-12.9	-43.5	-8.3	-2.8	8.5	-75.0	-3.5	-6.8
APR	-3.7	7.1		-9.3	88.2	-54.5	-3.5	4.8	366.7	1.8	-2.3
MAI	9.1	107.3		5.3	25.9		10.8	23.4	190.0	3.8	13.2
JUN	2.5	-8.9		5.9	-27.3	-23.1	1.5	-4.5	16.7	-0.6	-0.6
JUL	7.7	51.2		-3.9	46.2	-14.3	8.0	10.3	-21.2	-2.5	8.8
AUG	-3.3	-2.9		17.5	55.6	-32.3	-1.7	-10.3	-87.5	1.0	0.5
SEP	-3.1	28.3		-14.2	5.3	20.8	-3.5	-2.2	-47.4	0.3	-3.6
OKT	-2.2	2.1		-2.0	94.4		-1.1	-2.6	155.6	1.0	1.7
NOV	-11.0	6.7		11.5	281.8	60.0	-6.1	-5.0	700.0	1.7	3.3
DES	7.7	-4.0		-9.2	516.7	-33.3	7.3	3.4		-1.6	9.6
1994	0.9	17.8		-0.7	35.7	-13.8	1.3	2.3	29.7	0.2	2.1

VARIASJONSKURVER KJØRETØYGRUPPER

ÅRSVARIASJON

FYLKE : 18 Nordland SELSKAP : 1 TT TORGHATTEN TRAFIKKSELSKAP
 SAMBAND : 2 FRA : VENNESUND TIL : HOLM
 STREKNING :

VEGTYPE :

År:1994

Mnd	PERSONBIL		VAREB.	LASTEBIL		BUSS	MOTOR SYKL	PERS	REST	TURER	PBE
	U.TIL	M.TIL		U.TIL	M.TIL						
JAN	2873	56	110	277	246	185	6	7212		866	5952
FEB	3331	75	14	258	236	157		7968		804	6152
MAR	3593	65	140	277	289	192		9033		888	6972
APR	3918	180	118	284	309	188	5	10315		842	7725
MAI	5400	230	45	323	372	186	88	13512		872	9708
JUN	7172	479	35	457	323	261	160	19683		870	12674
JUL	13294	1030	10	281	258	242	462	40156	383	884	19495
AUG	8277	563	98	348	306	211	224	21533	33	898	13482
SEP	5087	218	91	374	313	210	56	11779		868	9359
OKT	4128	193	33	377	304	194	10	9597		865	8167
NOV	3283	136	13	347	289	182		8441		842	6918
DES	3455	65	18	259	262	174		8256		842	6451
1994	63811	3290	725	3862	3507	2382	1011	167485	416	10341	113055

TRAFIKKVERDIER

KJØRETØYGRUPPE

FYLKE : 18 Nordland SELSKAP : 1 TT TORGHATTEN TRAFIKKSELSKAP
 SAMBAND : 2 FRA : VENNESUND TIL : HOLM
 STREKNING :

År:1994

	ÅDT	YDT	HDT
Personbiler uten tilhenger	175	177	171
Personbiler med tilhenger	9	9	9
Varebiler	2	2	1
Lastebiler uten henger	11	14	3
Lastebiler med tilhenger	10	12	5
Buss	7	7	5
Motorsykkel - moped	3	2	3
Person inkl. fører av kjøret	459	455	466
Rest på land	1	0	3
Turer	28	30	26
Sum PBE	310	337	255

BEGRENSET KJØRETØYGRUPPEINDEKS

FYLKE : 18 Nordland SELSKAP : 1 TT TORGHATTEN TRAFIKKSELSKAP
 SAMBAND : 2 FRA : VENNESUND TIL : HOLM
 STREKNING :

VEGTYPE :

BEREGNINGSÅR : 1994

BASISÅR : 1993

Mnd	PERSONBIL		VAREB.	LASTEBIL		BUSS	Sum BILER	PERS	REST	TURER	PBE
	U.TIL	M.TIL		U.TIL	M.TIL						
JAN	-3.4	12.0	111.5	21.5	5.6	6.9	1.0	-3.5		-2.0	4.1
FEB	7.0	50.0	-65.0	16.7	-2.9	-4.3	6.3	-0.4		4.8	5.4
MAR	1.7	51.2	351.6	18.4		-0.5	5.4	6.0			5.4
APR	-12.8	13.9	883.3	34.6	5.1	9.9	-6.4	-9.7		2.4	-0.5
MAI	5.9	-5.3	136.8	15.4	22.4	6.3	7.1	8.3		-0.2	9.0
JUN	-2.4	-0.6	-46.2	27.3	24.2	4.8	-0.4	-6.8		-0.8	3.6
JUL	0.6	-8.5	-87.0	-3.4	2.4	1.3	-0.5	7.2	16.4	-1.8	-1.3
AUG	5.7	4.8	-30.5	-14.3	-3.5	-3.2	3.7	4.4	-88.5		1.7
SEP	7.0	-12.8	-18.0	-1.6	3.3	18.6	5.3	4.4		-0.9	4.2
OKT	0.7	12.9	-64.5	12.2	13.0	2.1	1.4	-2.5		-3.5	4.5
NOV	0.2	47.8	-87.3	5.8	-0.3	-1.1	-0.5	5.4		-3.0	1.4
DES	14.1	-1.5	-78.6	-7.8	5.6	-4.9	8.8	8.8		-0.7	5.3
1994	1.7	0.7	-12.3	8.6	6.2	2.8	2.0	2.2	-32.5	-0.5	2.9

VARIASJONSKURVER KJØRETØYGRUPPER

ÅRSVARIASJON

FYLKE : 18 Nordland SELSKAP : 1 TT TORGHATTEN TRAFIKKSELSKAP
 SAMBAND : 3 FRA : HORN TIL : ANNDALSVÅG
 STREKNING : VEGTYPE :

År:1994

Mnd	PERSONBIL		VAREB.	LASTEBIL		BUSS	MOTOR SYKL	PERS	REST	TURER	PBE
	U.TIL	M.TIL		U.TIL	M.TIL						
JAN	2179	37	107	239	19	161	1	5972	9	546	3853
FEB	2094	34	105	187	18	155	3	5294		506	3572
MAR	2299	31	108	240	11	169	1	6501		556	3951
APR	2626	33	91	290	34	149	8	6780	20	520	4452
MAI	2971	66	130	264	39	160	35	8188		532	4926
JUN	4143	176	294	255	79	201	138	11598	89	597	6929
JUL	6867	458	333	210	96	211	368	19620	202	664	10528
AUG	4654	165	192	260	84	197	159	12552	47	580	7329
SEP	2848	73	112	265	109	176	28	7503	5	542	5223
OKT	2550	70	118	254	35	170	3	6678	56	568	4495
NOV	2448	54	103	282	70	175	3	6475	1	538	4609
DES	2503	17	109	222	101	157	1	6557		518	4462
1994	38182	1214	1802	2968	695	2081	748	103718	429	6667	64329

TRAFIKKVERDIER

KJØRETØYGRUPPE

FYLKE : 18 Nordland SELSKAP : 1 TT TORGHATTEN TRAFIKKSELSKAP
 SAMBAND : 3 FRA : HORN TIL : ANNDALSVÅG
 STREKNING :

År:1994

	ÅDT	YDT	HDT
Personbiler uten tilhenger	105	116	82
Personbiler med tilhenger	3	3	3
Varebiler	5	6	3
Lastebiler uten henger	8	11	3
Lastebiler med tilhenger	2	2	1
Buss	6	6	4
Motorsykkel - moped	2	2	2
Person inkl. fører av kjøret	284	306	241
Rest på land	1	1	1
Turer	18	20	14
Sum PBE	176	202	124

BEGRENSET KJØRETØYGRUPPEINDEKS

FYLKE : 18 Nordland SELSKAP : 1 TT TORGHATTEN TRAFIKKSELSKAP
 SAMBAND : 3 FRA : HORN TIL : ANNDALSVÅG
 STREKNING : VEGTYPE :

BEREGNINGSÅR : 1994

BASISÅR : 1993

Mnd	PERSONBIL		VAREB.	LASTEBIL		BUSS	Sum BILER	PERS	REST	TURER	PBE
	U.TIL	M.TIL		U.TIL	M.TIL						
JAN	-15.4	23.3	137.8	19.5	111.1	3.9	-9.0	-8.2	-25.0	-3.9	-3.1
FEB	-13.5	142.9	64.1	-3.6	260.0	1.3	-9.0	-14.2		1.2	-4.6
MAR	-26.3	-24.4	27.1	-3.2	-57.7	-4.0	-22.7	-18.7		-4.1	-19.5
APR	-8.2	-29.8	51.7	28.9	-30.6	-5.1	-5.2	-5.9		0.8	-3.4
MAI	-6.7	-39.4	31.3	10.5	11.4	7.4	-4.8	-1.9		-6.7	-3.4
JUN	-10.9	-2.8	19.0	11.8	163.3	5.2	-6.9	-3.0	117.1	5.5	-1.6
JUL	-4.2	-1.3	22.9		17.1	2.9	-2.7	-4.1	-27.9	1.2	-1.5
AUG	8.4	-10.3	-12.7	15.6	12.0	5.9	7.1	4.9	-84.2	-12.1	6.8
SEP	-2.4	46.0	-17.6	1.1	25.3	4.1	-1.1	0.4	150.0	1.1	2.4
OKT	-4.0	100.0	-7.1	-1.6	34.6	3.0	-2.1	-5.5		4.0	1.0
NOV	1.9	45.9	-12.0	21.0	141.4	4.2	4.9	0.1		-0.7	11.1
DES	8.5	-29.2	-3.5	-4.3	494.1	4.7	9.4	11.3		-5.5	15.2
1994	-5.9	-0.2	13.8	7.8	47.9	2.8	-3.4	-3.5	-44.4	-1.8	-0.3

VARIASJONSKURVER KJØRETØYGRUPPER

ÅRSVARIASJON

FYLKE : 18 Nordland SELSKAP : 1 TT TORGHATTEN TRAFIKKSELSKAP
 SAMBAND : 4 FRA : HORN TIL : IGERØY
 STREKNING : VEGTYPE :

År:1994

Mnd	PERSONBIL		VAREB.	LASTEBIL		BUSS	MOTOR SYKL	PERS	REST	TURER	PBE
	U.TIL	M.TIL		U.TIL	M.TIL						
JAN	1137	8	10	187	72	3		2318		305	2104
FEB	1183	18	12	194	59	7		2349		280	2154
MAR	1329	12	25	234	58	2	1	2709		310	2390
APR	1414	36	23	265	103	10	4	3061	39	283	2895
MAI	1835	63	20	241	110	7	15	4301	8	304	3345
JUN	1860	121	35	265	75	11	7	4159	2	307	3472
JUL	2933	171	16	245	43	4	20	6915	63	318	4428
AUG	2047	97	10	239	62	6	13	4753	4	312	3399
SEP	1625	61	15	292	52	3	4	3550	6	304	2971
OKT	1447	48	12	298	68	8	2	3044	3	310	2869
NOV	1370	53	28	244	62	4		2838		300	2615
DES	1656	25	12	233	50	8		3370	4	289	2724
1994	19836	713	218	2937	814	73	66	43367	129	3622	35366

TRAFIKKVERDIER

KJØRETØYGRUPPE

FYLKE : 18 Nordland SELSKAP : 1 TT TORGHATTEN TRAFIKKSELSKAP
 SAMBAND : 4 FRA : HORN TIL : IGERØY
 STREKNING :

År:1994

	ÅDT	YDT	HDT
Personbiler uten tilhenger	54	59	44
Personbiler med tilhenger	2	2	2
Varebiler	1	1	0
Lastebiler uten henger	8	11	3
Lastebiler med tilhenger	2	3	1
Buss	0	0	0
Motorsykkel - moped	0	0	0
Person inkl. fører av kjøret	119	124	109
Rest på land	0	0	0
Turer	10	10	9
Sum PBE	97	113	65

BEGRENSET KJØRETØYGRUPPEINDEKS

FYLKE : 18 Nordland SELSKAP : 1 TT TORGHATTEN TRAFIKKSELSKAP
 SAMBAND : 4 FRA : HORN TIL : IGERØY
 STREKNING : VEGTYPE :

BEREGNINGSÅR : 1994

BASISÅR : 1993

Mnd	PERSONBIL		VAREB.	LASTEBIL		BUSS	Sum BILER	PERS	REST	TURER	PBE
	U.TIL	M.TIL		U.TIL	M.TIL						
JAN	-1.5	-27.3	-37.5	-14.6	14.3		-3.3	-10.7		-2.2	-3.8
FEB	11.9	80.0	-14.3	-0.5	7.3	133.3	10.4	9.0		2.9	9.2
MAR	3.4	33.3	92.3	0.4	7.4	-50.0	3.9	-0.4		-0.6	3.5
APR	-10.3	20.0	53.3	10.0	39.2	400.0	-4.5	-14.8		-4.4	4.1
MAI	7.6	-13.7	81.8	-0.8	74.6		8.2	0.8	-86.2	-1.9	11.2
JUN	9.7	89.1	25.0	-12.5	114.3	-38.9	10.4	-7.3	-88.9	0.3	13.0
JUL	-2.9	-5.0	-56.8	-9.9	-15.7	-33.3	-4.4	-14.8	-31.5	-1.9	-5.7
AUG	0.0	-10.2	-28.6	-24.1	3.3	-25.0	-3.6	-2.7	-87.1		-7.2
SEP	-5.5		-37.5	-3.9	-34.2		-6.4	-5.3	-70.0	0.7	-8.1
OKT	-4.5	-31.4	-14.3	7.6	4.6	100.0	-3.3	-1.3	-62.5		-1.4
NOV	-6.7	-13.1	47.4	-4.3	-12.7	100.0	-6.2	-2.5			-6.6
DES	15.6	8.7	-52.0	5.9	-16.7	166.7	12.5	14.8		-3.3	9.0
1994	0.8	1.9	-5.2	-4.5	11.5	16.7	0.5	-4.7	-61.0	-0.9	0.7

VARIASJONSKURVER KJØRETØYGRUPPER

ÅRSVARIASJON

FYLKE : 18 Nordland SELSKAP : 1 TT TORGHATTEN TRAFIKKSELSKAP
 SAMBAND : 5 FRA : IGERØY TIL : TJØTTA
 STREKNING : VEGTYPE :

År:1994

Mnd	PERSONBIL		VAREB.	LASTEBIL		BUSS	MOTOR SYKL	PERS	REST	TURER	PBE
	U.TIL	M.TIL		U.TIL	M.TIL						
JAN	115			2	2			268		38	131
FEB	120	2	2	2		2		318		40	142
MAR	153	1		4				389		46	168
APR	179	10	3	1	1			424		40	220
MAI	219	11		7	3	5	2	692		44	308
JUN	232	16	1	5	2	1		607		40	310
JUL	526	33		7				1291		46	646
AUG	373	34		4		2	1	918		44	495
SEP	254	9	2	6	4			600		48	321
OKT	184	10	1	9	7			473		42	277
NOV	169	6	1	3	2			440		44	207
DES	145	1	2	10	8			360		42	220
1994	2669	133	12	60	29	10	3	6780		514	3445

TRAFIKKVERDIER

KJØRETØYGRUPPE

FYLKE : 18 Nordland SELSKAP : 1 TT TORGHATTEN TRAFIKKSELSKAP
 SAMBAND : 5 FRA : IGERØY TIL : TJØTTA
 STREKNING :

År:1994

	ÅDT	YDT	HDT
Personbiler uten tilhenger	7	8	6
Personbiler med tilhenger	0	0	0
Varebiler	0	0	0
Lastebiler uten henger	0	0	0
Lastebiler med tilhenger	0	0	0
Buss	0	0	0
Motorsykkel - moped	0	0	0
Person inkl. fører av kjøret	19	19	17
Rest på land			
Turer	1	2	1
Sum PBE	9	10	8

BEGRENSET KJØRETØYGRUPPEINDEKS

FYLKE : 18 Nordland SELSKAP : 1 TT TORGHATTEN TRAFIKKSELSKAP
 SAMBAND : 5 FRA : IGERØY TIL : TJØTTA
 STREKNING : VEGTYPE :

BEREGNINGSÅR : 1994

BASISÅR : 1993

Mnd	PERSONBIL		VAREB.	LASTEBIL		BUSS	Sum BILER	PERS	REST	TURER	PBE
	U.TIL	M.TIL		U.TIL	M.TIL						
JAN	-17.3			-50.0	100.0		-20.7	-35.3		-13.6	-22.9
FEB	1.7	-33.3		-66.7				5.3			-5.3
MAR	-6.7	-50.0		300.0			-9.7	-12.2		4.5	-10.2
APR	-19.0	66.7	50.0	-83.3	-50.0		-18.1	-24.0		-4.8	-18.2
MAI	-5.6	22.2			-50.0		-0.8	12.7		-8.3	6.6
JUN	-17.4			-37.5	-50.0	-66.7	-17.6	-26.8		-4.8	-19.5
JUL	-5.7	-15.4		-36.4			-7.8	-21.5		4.5	-12.2
AUG	8.4	78.9		300.0		100.0	10.7	2.2		-8.3	10.5
SEP	19.8	-35.7		500.0	-66.7		15.1	13.6		20.0	1.3
OKT	-7.1	66.7		350.0	600.0		1.4	6.3		-8.7	21.5
NOV	-10.1	50.0					-7.7	2.6			-1.4
DES	20.8	-66.7	-60.0	400.0	700.0		26.7	8.4		10.5	51.7
1994	-3.8	9.9	-22.2	17.8		-25.0	-3.2	-8.8		-1.2	-2.5

VARIASJONSKURVER KJØRETØYGRUPPER

ÅRSVARIASJON

FYLKE : 18 Nordland SELSKAP : 2 HT HELGELAND TRAFIKKSELSKAP
 SAMBAND : 1 FRA : TJØTTA TIL : FORVIK
 STREKNING : VEGTYPE :

År:1994

Mnd	PERSONBIL		VAREB.	LASTEBIL		BUSS	MOTOR SYKL	PERS	REST	TURER	PBE
	U.TIL	M.TIL		U.TIL	M.TIL						
JAN	2014	24	32	161	46	101	4	6161	2	2245	3235
FEB	1976	30	28	125	58	105		5743		2220	3179
MAR	2332	37	34	162	51	110	2	7164		2476	3658
APR	2515	38	30	195	68	93	11	7109	5	2266	3956
MAI	3067	67	45	204	68	102	48	8929	1	2296	4673
JUN	4362	195	45	213	90	159	131	13293	87	2557	6717
JUL	7375	438	77	213	107	136	332	22632	573	2967	10484
AUG	4637	200	50	224	103	130	133	13716	36	2426	6994
SEP	2985	63	44	257	127	114	22	7493	13	2109	5080
OKT	2539	83	47	269	46	106	7	7686		2218	4296
NOV	2458	51	51	239	83	113	8	7337	2	2257	4246
DES	2401	18	54	192	101	98	4	7056		2200	3982
1994	38661	1244	537	2454	948	1367	702	114319	719	28237	60500

TRAFIKKVERDIER

KJØRETØYGRUPPE

FYLKE : 18 Nordland SELSKAP : 2 HT HELGELAND TRAFIKKSELSKAP
 SAMBAND : 1 FRA : TJØTTA TIL : FORVIK
 STREKNING :

År:1994

	ÅDT	YDT	HDT
Personbiler uten tilhenger	106	116	86
Personbiler med tilhenger	3	4	3
Varebiler	1	2	1
Lastebiler uten henger	7	9	2
Lastebiler med tilhenger	3	3	1
Buss	4	5	1
Motorsykkel - moped	2	2	2
Person inkl. fører av kjøret	313	341	258
Rest på land	2	2	2
Turer	77	82	69
Sum PBE	166	194	109

BEGRENSET KJØRETØYGRUPPEINDEKS

FYLKE : 18 Nordland SELSKAP : 2 HT HELGELAND TRAFIKKSELSKAP
 SAMBAND : 1 FRA : TJØTTA TIL : FORVIK
 STREKNING : VEGTYPE :

BEREGNINGSÅR : 1994
 BASISÅR : 1993

Mnd	PERSONBIL		VAREB.	LASTEBIL		BUSS	Sum BILER	PERS	REST	TURER	PBE
	U.TIL	M.TIL		U.TIL	M.TIL						
JAN	-19.0	-68.8	-11.1	24.8	-4.2	4.1	-17.2	-11.8	100.0	3.8	-14.1
FEB	-8.2	42.9	-60.6	-0.8	28.9	18.0	-7.3	-16.4		7.2	-2.0
MAR	-21.8	-27.5	-29.2	-9.0	-17.7	0.9	-20.5	-14.6		4.8	-18.0
APR	-7.9	-37.7	-53.1	16.8	3.0	12.0	-7.4	-11.7		3.1	-4.5
MAI	-3.7	-19.3	-36.6	13.3	-19.0	9.7	-3.9	-6.1	-94.4	0.6	-3.4
JUN	-4.6	-9.3	-62.8	12.7	-1.1	16.1	-4.9	-6.6	47.5	-4.9	-2.8
JUL	-1.1	-4.4	-53.9	20.3	-13.0	10.6	-1.9	7.4	145.9	3.7	-1.4
AUG	0.9	19.8	-19.4	16.1	-24.8	13.0	1.4	8.0	-39.0	0.0	1.6
SEP	11.0	-27.6	-41.3	21.8	1.6	-0.9	8.7	-8.6		-2.9	7.1
OKT	-13.8	29.7	-11.3	42.3	-29.2		-9.7	-6.2		-4.8	-4.6
NOV	-0.9	18.6	15.9	0.8	12.2	-0.9	0.1	5.7		-4.4	1.3
DES	1.0	-48.6	54.3	-7.7	274.1	-9.3	2.6	9.0		-6.0	7.4
1994	-4.9	-8.7	-36.6	12.4	0.1	6.1	-4.4	-2.8	88.9	-0.1	-2.5

VARIASJONSKURVER KJØRETØYGRUPPER

ÅRSVARIASJON

FYLKE : 18 Nordland SELSKAP : 2 HT HELGELAND TRAFIKKSELSKAP
 SAMBAND : 3 FRA : NESNA TIL : NESNAOMRÅDET
 STREKNING : VEGTYPE :

År:1994

Mnd	PERSONBIL		VAREB.	LASTEBIL		BUSS	MOTOR SYKL	PERS	REST	TURER	PBE
	U.TIL	M.TIL		U.TIL	M.TIL						
JAN	2267	31	116	292	41	24	4	8357		1665	3653
FEB	2306	39	114	287	39	20		8419		1574	3673
MAR	2411	36	90	288	75	45	3	9439		1539	4028
APR	3590	92	135	296	110	46	19	12160	13	1648	5623
MAI	4732	179	190	472	144	50	42	15131	10	1843	7795
JUN	6107	381	228	448	148	163	241	21162	4	1766	10214
JUL	10567	683	237	417	103	178	372	31460	147	1833	15331
AUG	8010	329	234	352	123	95	128	21692	22	1642	11282
SEP	4890	230	69	326	100	62	25	16156	20	1649	7375
OKT	3352	139	77	427	116	54	1	11285	11	1705	5923
NOV	3112	91	112	417	117	50		11119		1703	5533
DES	2920	31	83	282	56	48		9552		1576	4414
1994	54264	2261	1685	4304	1172	835	835	175932	227	20143	84844

TRAFIKKVERDIER

KJØRETØYGRUPPE

FYLKE : 18 Nordland SELSKAP : 2 HT HELGELAND TRAFIKKSELSKAP
 SAMBAND : 3 FRA : NESNA TIL : NESNAOMRÅDET
 STREKNING :

År:1994

	ÅDT	YDT	HDT
Personbiler uten tilhenger	149	150	146
Personbiler med tilhenger	6	6	6
Varebiler	5	6	3
Lastebiler uten henger	12	15	6
Lastebiler med tilhenger	3	4	1
Buss	2	3	1
Motorsykkel - moped	2	2	2
Person inkl. fører av kjøret	482	505	436
Rest på land	1	1	1
Turer	55	59	48
Sum PBE	232	251	195

BEGRENSET KJØRETØYGRUPPEINDEKS

FYLKE : 18 Nordland SELSKAP : 2 HT HELGELAND TRAFIKKSELSKAP
 SAMBAND : 3 FRA : NESNA TIL : NESNAOMRÅDET
 STREKNING : VEGTYPE :

BEREGNINGSÅR : 1994

BASISÅR : 1993

Mnd	PERSONBIL		VAREB.	LASTEBIL		BUSS	Sum BILER	PERS	REST	TURER	PBE
	U.TIL	M.TIL		U.TIL	M.TIL						
JAN	15.5	17.6	-20.3	-12.3	-22.6	125.0	11.3	2.3		-1.9	7.3
FEB	3.6	60.0	52.8	-13.6	8.3	-60.0	3.8	6.8		4.4	2.0
MAR	-10.1	-46.2	-50.0	-28.6	5.1	21.4	-13.3	-2.1		-8.0	-13.9
APR	4.2	-1.8	-6.8	42.3	98.1	100.0	7.3	28.9	550.0	48.4	15.8
MAI	14.6	-8.7	2.3	112.1	254.1	35.7	19.7	15.2	-88.9	45.6	32.8
JUN	15.9	4.5	-18.9	92.8	95.6	90.3	17.6	27.0	-92.3	74.1	25.3
JUL	4.3	-12.7	-7.5	47.6	49.2	66.7	4.5	-0.3	-60.3	9.1	6.1
AUG	10.8	5.4	-25.5	9.7	98.4	30.1	10.1	7.9	-55.1	-3.0	12.4
SEP	7.5	7.5	-47.7	-24.9	-3.8	63.2	3.8	7.8	-23.1	-8.7	1.1
OKT	-7.2	20.9	-52.2	4.4	63.4	125.0	-5.2	-5.2		0.8	2.2
NOV	0.2	9.6	-42.0	8.0	18.2	66.7	0.1	-2.5		0.8	4.0
DES	19.6	-26.2	-40.3	-4.1	16.7	65.5	14.2	7.7		1.2	11.9
1994	6.9	-1.6	-25.6	11.0	52.4	62.5	6.7	7.1	-60.3	7.8	9.6

VARIASJONSKURVER KJØRETØYGRUPPER

ÅRSVARIASJON

FYLKE : 18 Nordland SELSKAP : 2 HT HELGELAND TRAFIKKSELSKAP
 SAMBAND : 4 FRA : SANDNESSJØEN TIL : DØNNA
 STREKNING : VEGTYPE :

År:1994

Mnd	PERSONBIL		VAREB.	LASTEBIL		BUSS	MOTOR SYKL	PERS	REST	TURER	PBE
	U.TIL	M.TIL		U.TIL	M.TIL						
JAN	2233	51	64	237	71	51	1	8834		1038	3720
FEB	2494	48	68	222	65	51		9408		960	3901
MAR	3003	47	100	304	92	53		11252		1054	4828
APR	3220	92	103	386	84	35	12	11759		974	5317
MAI	4125	156	119	377	72	45	25	14283		1012	6383
JUN	4384	217	146	429	71	69	35	15724		1034	7099
JUL	5601	311	75	317	40	35	25	19142		1056	7900
AUG	4862	196	112	370	88	42	61	16154		1072	7280
SEP	3730	184	111	349	133	51	46	14479		1037	6309
OKT	3045	116	64	391	80	65	32	12109		1054	5290
NOV	2733	88	77	355	74	72	10	11332		1030	4797
DES	4581	72	92	317	61	58	12	13001		1008	6377
1994	44011	1578	1131	4054	931	627	259	157477		12329	69201

TRAFIKKVERDIER

KJØRETØYGRUPPE

FYLKE : 18 Nordland SELSKAP : 2 HT HELGELAND TRAFIKKSELSKAP
 SAMBAND : 4 FRA : SANDNESSJØEN TIL : DØNNA
 STREKNING :

År:1994

	ÅDT	YDT	HDT
Personbiler uten tilhenger	121	123	116
Personbiler med tilhenger	4	5	4
Varebiler	3	4	1
Lastebiler uten henger	11	15	4
Lastebiler med tilhenger	3	3	1
Buss	2	2	1
Motorsykkel - moped	1	1	1
Person inkl. fører av kjøret	431	463	368
Rest på land			
Turer	34	37	27
Sum PBE	190	212	146

BEGRENSET KJØRETØYGRUPPEINDEKS

FYLKE : 18 Nordland SELSKAP : 2 HT HELGELAND TRAFIKKSELSKAP
 SAMBAND : 4 FRA : SANDNESSJØEN TIL : DØNNA
 STREKNING : VEGTYPE :

BEREGNINGÅR : 1994

BASISÅR : 1993

Mnd	PERSONBIL		VAREB.	LASTEBIL		BUSS	Sum BILER	PERS	REST	TURER	PBE
	U.TIL	M.TIL		U.TIL	M.TIL						
JAN	3.3	150.0	-75.0	-50.0	-10.3	25.0	-7.4	-1.7		-3.0	-14.0
FEB	5.1	80.0	150.0	-20.0	-3.0	80.0	3.0	1.9			0.3
MAR	-13.0	142.9	-62.5	-1.5	20.7	-50.0	-8.7	-14.8		-3.7	-1.5
APR	9.3	15.0		-6.0	27.3	200.0	7.7	8.3		-1.4	7.6
MAI	-4.2	42.1	100.0	41.3	25.0	-70.0	5.3	1.9		3.3	13.0
JUN	-7.4	30.8	275.0	26.4	-42.9		0.8	4.8		2.4	6.3
JUL	7.3	-8.1	-12.5	-46.8		100.0	-6.2	-14.9		-0.9	-18.8
AUG	5.5	-13.7	-35.3	-1.3	51.7	10.5	3.5	7.7		0.7	3.6
SEP	1.4	30.5	-14.0	-4.4	51.1	21.4	2.6	5.6		-2.1	6.4
OKT	-8.5	5.5	-53.3	7.7	-12.1	30.0	-7.8	3.0			-4.5
NOV	-2.0	8.6	-33.0	-0.6	-20.4	60.0	-2.3	8.7			-1.4
DES	42.6	60.0	29.6	20.1	8.9	7.4	40.0	14.5		-0.4	35.5
1994	6.5	12.2	-23.9	-0.2	10.9	23.3	5.4	6.1		-0.4	5.6

VARIASJONSKURVER KJØRETØYGRUPPER

ÅRSVARIASJON

FYLKE : 18 Nordland SELSKAP : 2 HT HELGELAND TRAFIKKSELSKAP
 SAMBAND : 5 FRA : SANDNESSJØEN TIL : AUSTBØ
 STREKNING : VEGTYPE :

År:1994

Mnd	PERSONBIL		VAREB.	LASTEBIL		BUSS	MOTOR SYKL	PERS	REST	TURER	PBE
	U.TIL	M.TIL		U.TIL	M.TIL						
JAN	1489	13	55	204	23	16	2	8154		659	2374
FEB	1533	15	62	185	30	6	1	7585		589	2369
MAR	1832	22	59	202	66	14	2	8115		656	2949
APR	2108	43	38	213	66	9	23	9024		636	3280
MAI	2688	124	78	216	59	14	49	11590	71	654	4137
JUN	2958	105	68	200	44	13	11	11664	29	654	4213
JUL	4589	230	73	222	39	18	35	16402	67	675	6285
AUG	3558	129	53	222	39	4	18	12473	51	670	4875
SEP	2501	86	63	232	63	4	8	10272	20	649	3849
OKT	2053	59	38	220	74	13	2	9454	17	665	3350
NOV	1993	37	35	222	67	11	1	8606		637	3184
DES	2402	32	58	231	76	8		10094	28	632	3661
1994	29704	895	680	2569	646	130	152	123433	283	7776	44526

TRAFIKKVERDIER

KJØRETØYGRUPPE

FYLKE : 18 Nordland SELSKAP : 2 HT HELGELAND TRAFIKKSELSKAP
 SAMBAND : 5 FRA : SANDNESSJØEN TIL : AUSTBØ
 STREKNING :

År:1994

	ÅDT	YDT	HDT
Personbiler uten tilhenger	81	81	83
Personbiler med tilhenger	2	2	3
Varebiler	2	2	1
Lastebiler uten henger	7	9	3
Lastebiler med tilhenger	2	2	1
Buss	0	0	0
Motorsykkkel - moped	0	0	1
Person inkl. fører av kjøret	338	350	315
Rest på land	1	1	1
Turer	21	22	20
Sum PBE	122	130	105

BEGRENSET KJØRETØYGRUPPEINDEKS

FYLKE : 18 Nordland SELSKAP : 2 HT HELGELAND TRAFIKKSELSKAP
 SAMBAND : 5 FRA : SANDNESSJØEN TIL : AUSTBØ
 STREKNING : VEGTYPE :

BEREGNINGÅR : 1994

BASISÅR : 1993

Mnd	PERSONBIL		VAREB.	LASTEBIL		BUSS	Sum BILER	PERS	REST	TURER	PBE
	U.TIL	M.TIL		U.TIL	M.TIL						
JAN	-10.8	-48.0	120.0	-1.4	-47.7	33.3	-9.2	1.0		1.9	-10.7
FEB	1.9	-21.1	100.0	-10.6	-6.3	-62.5	1.2	9.9		2.1	-2.8
MAR	1.8	-31.3	-3.3	-4.7	29.4	40.0	1.3	-7.6		-0.6	2.1
APR	-15.4	-41.9	-39.7	1.9	78.4	-18.2	-14.2	-8.8		1.1	-9.7
MAI	-0.2	49.4	20.0	-14.6	20.4	100.0	0.9	5.9	317.6	3.3	2.4
JUN											
JUL	-0.2	-4.6	-24.0	-11.6	85.7	38.5	-0.9	4.3	-23.9	1.2	-0.7
AUG	6.6	-17.3	-42.4	-6.7	-31.6	-60.0	2.9	10.2	30.8	0.3	-1.3
SEP	-11.4	-25.2	-13.7	-21.9	-18.2	-63.6	-13.2	-9.2		0.9	-15.6
OKT	-5.1	-30.6	-58.7	-14.7	7.2	-7.1	-8.4	-8.1	88.9	2.0	-9.1
NOV	3.9	12.1	-47.8	-13.3	28.8	-50.0	0.7	-3.1		0.2	-0.5
DES	0.5	88.2	-4.9	17.9	94.9	-42.9	3.3	0.5		1.8	9.5
1994	-2.4	-10.2	-15.7	-8.3	14.0	-16.4	-3.1	-0.4	30.6	1.3	-3.4

VARIASJONSKURVER KJØRETØYGRUPPER

ÅRSVARIASJON

FYLKE : 18 Nordland SELSKAP : 2 HT HELGELAND TRAFIKKSELSKAP
 SAMBAND : 6 FRA : HEMNESBERGET TIL : LEIRVIKA
 STREKNING : VEGTYPE :

År:1994

Mnd	PERSONBIL		VAREB.	LASTEBIL		BUSS	MOTOR SYKL	PERS	REST	TURER	PBE
	U.TIL	M.TIL		U.TIL	M.TIL						
JAN	1350	26	40	162	34	12	27	3829		680	2172
FEB	1435	29	40	182	59	5	16	4094		632	2423
MAR	1824	23	61	159	50	26	24	5541		700	2785
APR	1657	43	32	139	61	2	18	4703		666	2548
MAI	2014	60	38	158	49	14	17	5377	26	689	3007
JUN	2059	68	31	216	94	16	56	5757		680	3476
JUL	2927	152	43	150	60	14	41	7819		694	4232
AUG	2458	90	89	175	82	11	39	7034		704	3796
SEP	1933	71	52	203	80	3	23	5188		680	3219
OKT	1893	68	79	181	107	17	6	5169		696	3322
NOV	1567	39	74	148	98	7	1	4200		680	2720
DES	1632	24	41	126	91	9	2	4279		648	2614
1994	22749	693	620	1999	865	136	270	62990	26	8149	36314

TRAFIKKVERDIER

KJØRETØYGRUPPE

FYLKE : 18 Nordland SELSKAP : 2 HT HELGELAND TRAFIKKSELSKAP
 SAMBAND : 6 FRA : HEMNESBERGET TIL : LEIRVIKA
 STREKNING :

År:1994

	ÅDT	YDT	HDT
Personbiler uten tilhenger	62	60	66
Personbiler med tilhenger	2	2	2
Varebiler	2	2	1
Lastebiler uten henger	5	7	2
Lastebiler med tilhenger	2	3	1
Buss	0	0	1
Motorsykkel - moped	1	1	1
Person inkl. fører av kjøret	173	160	197
Rest på land	0		0
Turer	22	24	19
Sum PBE	99	106	87

BEGRENSET KJØRETØYGRUPPEINDEKS

FYLKE : 18 Nordland SELSKAP : 2 HT HELGELAND TRAFIKKSELSKAP
 SAMBAND : 6 FRA : HEMNESBERGET TIL : LEIRVIKA
 STREKNING : VEGTYPE :

BEREGNINGSÅR : 1994

BASISÅR : 1993

Mnd	PERSONBIL		VAREB.	LASTEBIL		BUSS	Sum BILER	PERS	REST	TURER	PBE
	U.TIL	M.TIL		U.TIL	M.TIL						
JAN	-6.6	-35.0	37.9	-0.6	-32.0	20.0	-6.6	0.3		0.6	-8.5
FEB	3.8	16.0	-32.2	-5.7	31.1	-68.8	1.7	5.5			1.6
MAR	0.4	-41.0	15.1	-19.3	8.7	44.4	-1.2	8.0		-0.8	-3.3
APR	-1.9	-6.5	-28.9	10.3	17.3	-71.4	-1.6	1.4		-0.3	0.4
MAI	-4.2	-32.6	-33.3	-4.8	-23.4	-41.7	-6.8	-11.1	8.3	-13.3	-10.0
JUN	1.5	-34.0	-59.2	20.0	56.7	-5.9	0.8	6.5		2.7	4.6
JUL	0.5		-21.8	-27.9	11.1	100.0	-1.2	-9.0		-0.6	-2.6
AUG	-0.5	-8.2	122.5	-10.3	-9.9			2.0		0.6	-2.4
SEP	-17.8	-22.8	-31.6	-2.9	-24.5	-72.7	-17.7	-4.9		-0.3	-17.6
OKT	-2.5	-11.7	23.4	-8.6	42.7	-19.0	-1.3	-6.4		0.3	1.0
NOV	-6.9	-2.5	48.0	-19.6	104.2	-41.7	-4.2	-1.9			1.0
DES	1.6	14.3	41.4	-25.9	116.7	12.5	2.5	-0.5		-0.6	6.7
1994	-2.9	-15.7	-2.1	-8.7	18.0	-16.0	-3.2	-1.5	8.3	-1.2	-2.9

VARIASJONSKURVER KJØRETØYGRUPPER

ÅRSVARIASJON

FYLKE : 18 Nordland SELSKAP : 2 HT HELGELAND TRAFIKKSELSKAP
 SAMBAND : 7 FRA : STOKKVÅGEN TIL : TRÆNA
 STREKNING : VEGTYPE :

År:1994

Mnd	PERSONBIL		VAREB.	LASTEBIL		BUSS	MOTOR SYKL	PERS	REST	TURER	PBE
	U.TIL	M.TIL		U.TIL	M.TIL						
JAN	606	2	28	94	37		1	1892	6	684	1107
FEB	588	8	27	100	54			2010		621	1209
MAR	771	6	33	116	69	3		2481	10	721	1527
APR	862	34	47	147	61	8	4	2793	1	693	1789
MAI	1161	54	41	144	73	4	6	4043	62	704	2177
JUN	1078	78	65	152	76	4	17	4797	21	692	2229
JUL	1718	107	31	117	61	4	18	6024	81	738	2742
AUG	1525	81	71	183	105		9	5525	98	1012	2913
SEP	298	22		67	18		4	1029	11	257	655
OKT	879	56	69	217	128	2	1	3019	32	1020	2415
NOV	816	22	29	158	114			2448	14	895	1955
DES	881	24	32	151	97	1		2715		918	1927
1994	11183	494	473	1646	893	26	60	38776	336	8955	22645

TRAFIKKVERDIER

KJØRETØYGRUPPE

FYLKE : 18 Nordland SELSKAP : 2 HT HELGELAND TRAFIKKSELSKAP
 SAMBAND : 7 FRA : STOKKVÅGEN TIL : TRÆNA
 STREKNING :

År:1994

	ÅDT	YDT	HDT
Personbiler uten tilhenger	31	31	30
Personbiler med tilhenger	1	1	1
Varebiler	1	2	1
Lastebiler uten henger	5	6	2
Lastebiler med tilhenger	2	3	1
Buss	0	0	0
Motorsykkel - moped	0	0	0
Person inkl. fører av kjøret	106	106	107
Rest på land	1	1	1
Turer	25	26	21
Sum PBE	62	71	45

BEGRENSET KJØRETØYGRUPPEINDEKS

FYLKE : 18 Nordland SELSKAP : 2 HT HELGELAND TRAFIKKSELSKAP
 SAMBAND : 7 FRA : STOKKVÅGEN TIL : TRÆNA
 STREKNING : VEGTYPE :

BEREGNINGÅR : 1994

BASISÅR : 1993

Mnd	PERSONBIL		VAREB.	LASTEBIL		BUSS	Sum BILER	PERS	REST	TURER	PBE
	U.TIL	M.TIL		U.TIL	M.TIL						
JAN	15.4	-75.0	133.3	24.7	-29.3		14.4	14.6		-0.6	6.5
FEB	3.0	300.0	*	27.3			9.1	16.7		1.7	9.4
MAR	20.9	-44.4	181.8	10.8	36.2		22.2	19.1		-3.0	22.0
APR	-11.5	41.7	51.7	55.3	43.6		-0.8	-15.7	-92.3	-4.5	13.4
MAI	14.7	25.6	485.7	27.5	111.8		21.6	10.9	210.0	-3.5	29.9
JUN	-5.6	32.2	441.7	15.4	43.4	-42.9	3.4	12.7	-34.4	-4.2	10.4
JUL	5.1	28.9	-43.6	8.3	22.4		5.3	-4.4	107.7	3.2	8.4
AUG	6.1	59.2	1.5	23.9	9.4		9.0	6.8	139.0	4.0	12.7
SEP	-70.0	-18.5		-56.5	-83.2		-68.9	-67.1	-57.7	-61.5	-68.7
OKT	-2.9	139.1	78.8	13.4	15.2	-66.7	5.4	-12.1		10.6	11.1
NOV	12.3	10.5	-51.4	8.0	125.0		14.7	-2.1	100.0	16.2	27.8
DES	2.5	53.8	-9.4	-1.9	31.6		4.0	-2.9		0.5	8.5
1994	-2.1	34.8	50.0	10.0	14.3	-33.3	1.7	-3.1	61.8	-3.1	5.7

VARIASJONSKURVER KJØRETØYGRUPPER

ÅRSVARIASJON

FYLKE : 18 Nordland SELSKAP : 2 HT HELGELAND TRAFIKKSELSKAP
 SAMBAND : 8 FRA : DAGSVIK TIL : MOSJØEN
 STREKNING :

VEGTYPE :

År:1994

Mnd	PERSONBIL		VAREB.	LASTEBIL		BUSS	MOTOR SYKL	PERS	REST	TURER	PBE
	U.TIL	M.TIL		U.TIL	M.TIL						
JAN	881	10	43	101	4	54		2090		581	1493
FEB	816	28	22	94	6	49	8	2307		539	1430
MAR	985	20	41	112	22	50	2	2329		581	1732
APR	1231	47	72	134	19	49		3600	7	576	2137
MAI	1475	86	29	180	8	63	1	3951	31	579	2594
JUN	1751	97	20	135	25	53	1	4499	76	586	2804
JUL	2249	148	13	137	6	50	5	6305	95	621	3347
AUG	1870	103	14	134	4	58	10	4647	27	598	2847
SEP	1569	84		130	3	54	2	4856	22	584	2442
OKT	1305	54	4	120	6	52	5	3165	12	585	2069
NOV	1043	15	13	134	7	46	1	2600	8	562	1722
DES	1109	38	4	102	1	49	3	2713	4	565	1734
1994	16284	730	275	1513	111	627	38	43062	282	6957	26351

TRAFIKKVERDIER

KJØRETØYGRUPPE

FYLKE : 18 Nordland SELSKAP : 2 HT HELGELAND TRAFIKKSELSKAP
 SAMBAND : 8 FRA : DAGSVIK TIL : MOSJØEN
 STREKNING :

År:1994

	ÅDT	YDT	HDT
Personbiler uten tilhenger	45	46	41
Personbiler med tilhenger	2	2	2
Varebiler	1	1	1
Lastebiler uten henger	4	5	2
Lastebiler med tilhenger	0	0	0
Buss	2	2	0
Motorsykkel - moped	0	0	0
Person inkl. fører av kjøret	118	117	121
Rest på land	1	1	1
Turer	19	20	18
Sum PBE	72	81	55

BEGRENSET KJØRETØYGRUPPEINDEKS

FYLKE : 18 Nordland SELSKAP : 2 HT HELGELAND TRAFIKKSELSKAP
 SAMBAND : 8 FRA : DAGSVIK TIL : MOSJØEN
 STREKNING :

VEGTYPE :

BEREGNINGSÅR : 1994

BASISÅR : 1993

Mnd	PERSONBIL		VAREB.	LASTEBIL		BUSS	Sum BILER	PERS	REST	TURER	PBE
	U.TIL	M.TIL		U.TIL	M.TIL						
JAN	1.6	-63.0	87.0	-12.9	-20.0	17.4	0.8	-5.1		-1.5	-2.3
FEB	2.0	21.7	-35.3	-12.1	-25.0	-2.0	-0.7	14.1		1.7	-2.3
MAR	-5.4	-16.7	86.4	-15.8	57.1	-15.3	-4.9	-8.9		-2.4	-5.9
APR	-5.2	-41.3	24.1	9.8	137.5	16.7	-3.5	0.5		1.1	-1.5
MAI	6.5	28.4	-3.3	36.4	-57.9	46.5	9.8	4.7		-3.7	13.8
JUN	15.1	9.0	122.2	-0.7	177.8	15.2	15.0	5.8	*	2.4	15.2
JUL	6.6	38.3	-62.9	31.7	-40.0	-7.4	7.6	18.2	*	10.5	10.0
AUG	7.3	10.8	-12.5	0.8	100.0	9.4	7.0	5.1	285.7	3.5	7.1
SEP	12.2	9.1		-21.7	-80.0	8.0	3.1	47.9	-4.3	-4.1	-1.6
OKT	2.0	22.7	-90.7	-14.9	-33.3	-1.9	-1.8	2.7		-0.5	-3.1
NOV	-8.7	-40.0	-82.4	-0.7	-50.0	-8.0	-12.6	-4.1		-4.3	-12.4
DES	4.6	192.3	-92.5	-6.4	-75.0	-18.3	0.3	6.2	-50.0	-2.6	-0.3
1994	4.1	9.1	-30.7	-1.4	-5.1	3.5	2.6	8.3	*	-0.1	2.4

VARIASJONSKURVER KJØRETØYGRUPPER

ÅRSVARIASJON

FYLKE : 18 Nordland
SAMBAND : 3 FRA : MELBU
STREKNING :

SELSKAP : 3 NORD-TRAFIKK
TIL : FISKEBØL

VEGTYPE :

År:1994

Mnd	PERSONBIL		VAREB.	LASTEBIL		BUSS	MOTOR SYKL	PERS	REST	TURER	PBE
	U.TIL	M.TIL		U.TIL	M.TIL						
JAN	5019	49	195	626	300	272	2	13829	10	663	9827
FEB	5729	62	202	713	339	271		15563		588	11035
MAR	6960	85	389	716	380	295		19552		670	12832
APR	8107	150	424	688	601	288	5	23542		650	15202
MAI	9909	332	544	653	471	191	86	28579	227	674	16527
JUN	13432	867	2670	727	456	764	456	56754	78	832	26220
JUL	20585	2164	3887	661	399	1023	813	89470	1166	934	39034
AUG	14228	923	2341	775	512	656	718	56365	71	856	26847
SEP	9623	260	422	905	497	395	55	29129		722	17605
OKT	7306	141	353	776	458	361		21693		728	14144
NOV	6503	93	233	688	448	343		18356		698	12691
DES	6181	87	170	561	369	335	1	17250	26	680	11480
1994	113582	5213	11830	8489	5230	5194	2136	390082	1578	8695	213444

TRAFIKKVERDIER

KJØRETØYGRUPPE

FYLKE : 18 Nordland
SAMBAND : 3 FRA : MELBU
STREKNING :

SELSKAP : 3 NORD-TRAFIKK
TIL : FISKEBØL

År:1994

	ÅDT	YDT	HDT
Personbiler uten tilhenger	311	313	309
Personbiler med tilhenger	14	15	14
Varebiler	32	36	26
Lastebiler uten henger	23	32	7
Lastebiler med tilhenger	14	19	5
Buss	14	15	12
Motorsykkkel - moped	6	6	6
Person inkl. fører av kjøret	1069	1097	1013
Rest på land	4	4	4
Turer	24	24	23
Sum PBE	585	642	471

BEGRENSET KJØRETØYGRUPPEINDEKS

FYLKE : 18 Nordland
SAMBAND : 3 FRA : MELBU
STREKNING :

SELSKAP : 3 NORD-TRAFIKK
TIL : FISKEBØL

VEGTYPE :

BEREGNINGÅR : 1994

BASISÅR : 1993

Mnd	PERSONBIL		VAREB.	LASTEBIL		BUSS	Sum BILER	PERS	REST	TURER	PBE
	U.TIL	M.TIL		U.TIL	M.TIL						
JAN	-1.0	44.1	-6.7	3.0	19.5	30.8	1.3	-6.2		3.9	5.8
FEB	19.8	14.8	-24.6	34.0	38.4	26.0	20.0	13.8		7.1	24.1
MAR	-2.9	-20.6	9.3	1.3	-32.7	2.4	-4.0	1.0		-0.3	-7.9
APR	-5.5	-6.8	57.6	17.2	37.5	11.2	-0.3	2.1		3.0	6.2
MAI	5.8	4.1	17.0	-10.2	43.2	-41.2	5.0	5.1		5.0	3.9
JUN											
JUL											
AUG	-7.8	-19.7	17.1	14.3	43.8	20.1	-3.6	2.9	-85.9	11.7	-0.1
SEP	16.5	-21.2	-31.4	24.7	23.6	-1.5	12.8	12.0		9.4	12.4
OKT	3.3	-5.4	-10.6	4.9	19.3	15.3	3.8	-4.7		8.3	6.3
NOV	8.4	-23.8	-32.7	3.8	4.9	7.5	5.5	-1.7		5.4	4.8
DES	1.5	27.9	-22.0	12.0	25.9	21.8	3.5	7.7	-63.4	7.6	8.5
1994	2.3	-12.5	2.6	9.8	18.6	8.2	3.2	3.2	-83.1	6.2	5.2

VARIASJONSKURVER KJØRETØYGRUPPER

ÅRSVARIASJON

FYLKE : 18 Nordland SELSKAP : 3 NORD-TRAFIKK
 SAMBAND : 4 FRA : KONGSELV TIL : KALJORD
 STREKNING :

VEGTYPE :

År:1994

Mnd	PERSONBIL		VAREB.	LASTEBIL		BUSS	MOTOR SYKL	PERS	REST	TURER	PBE
	U.TIL	M.TIL		U.TIL	M.TIL						
JAN	114	2		41	2	2		291		150	261
FEB	156		3	66	14			382		136	427
MAR	212		4	69	22	2		553		194	541
APR	269	4		50	13	4		568		156	512
MAI	146	4		13	12	1	1	309		41	261
JUN	437	30	11	41	21	3		986		187	778
JUL	952	78	21	52	23	6	4	2409		190	1502
AUG	664	42	11	58	42	2	2	1646		172	1193
SEP	434	36	4	99	77	6	4	1087		185	1252
OKT	268	22	4	103	60	3		796		175	959
NOV	182	11	2	89	49	4		604		158	745
DES	257	2	5	61	33	3		539		147	628
1994	4091	231	65	742	368	36	11	10170		1891	9059

TRAFIKKVERDIER

KJØRETØYGRUPPE

FYLKE : 18 Nordland SELSKAP : 3 NORD-TRAFIKK
 SAMBAND : 4 FRA : KONGSELV TIL : KALJORD
 STREKNING :

År:1994

	ÅDT	YDT	HDT
Personbiler uten tilhenger	11	11	11
Personbiler med tilhenger	1	1	1
Varebiler	0	0	0
Lastebiler uten henger	2	3	0
Lastebiler med tilhenger	1	1	0
Buss	0	0	0
Motorsykkel - moped	0	0	0
Person inkl. fører av kjøret	28	29	26
Rest på land			
Turer	5	6	4
Sum PBE	25	29	16

BEGRENSET KJØRETØYGRUPPEINDEKS

FYLKE : 18 Nordland SELSKAP : 3 NORD-TRAFIKK
 SAMBAND : 4 FRA : KONGSELV TIL : KALJORD
 STREKNING :

VEGTYPE :

BEREGNINGSÅR : 1994

BASISÅR : 1993

Mnd	PERSONBIL		VAREB.	LASTEBIL		BUSS	Sum BILER	PERS	REST	TURER	PBE
	U.TIL	M.TIL		U.TIL	M.TIL						
JAN	-18.6			-19.6	-89.5		-25.5	-17.3			-34.8
FEB	-4.9			26.9	-26.3		-2.4	-13.0		-8.1	-4.0
MAR	-12.4		300.0	25.5	214.3		-0.6	-0.5		25.2	16.8
APR	-25.3	-60.0		11.1	333.3	100.0	-20.0	-29.3		-12.4	-7.4
MAI	-65.2	-87.5		-72.9	100.0	-75.0	-66.1	-71.0		-83.2	-63.5
JUN											
JUL											
AUG	6.9	-4.5	-75.0	-7.9	68.0		2.5	3.9		-0.6	6.6
SEP	32.7	140.0	-20.0	15.1	148.4	200.0	40.8	30.3		18.6	56.9
OKT	23.5	46.7	-55.6	37.3	93.5	-25.0	31.1	21.9		9.4	43.8
NOV	-16.9	-38.9	-77.8	25.4	75.0	100.0	-2.9	4.7		6.8	15.9
DES	-2.7	100.0	-44.4	17.3	-2.9	50.0	-0.3	0.6		0.7	3.0
1994	-9.1	-10.4	-61.0	8.5	59.6	22.7	-4.5	-8.4		-8.7	5.7

VARIASJONSKURVER KJØRETØYGRUPPER

ÅRSVARIASJON

FYLKE : 18 Nordland SELSKAP : 4 LOFOTEN T.L.
 SAMBAND : 4 FRA : DIGERMULERN TIL : SVOLVØR
 STREKNING :

VEGTYPE :

År:1994

Mnd	PERSONBIL		VAREB.	LASTEBIL		BUSS	MOTOR SYKL	PERS	REST	TURER	PBE
	U.TIL	M.TIL		U.TIL	M.TIL						
JAN	114			21	2	2		563		174	195
FEB	112	1		28				563		164	199
MAR	169	4		32	20			686		160	377
APR	187		33	53			186	566		104	379
MAI	151	8		22	1	1		519		104	250
JUN	293	12		26	8		7	1005		154	447
JUL	613	31	9	27	10		4	2395		194	846
AUG	382	13		37	12		4	1335	54	240	592
SEP	269	13	12	39	17	1	1	937		174	526
OKT	212	3	21	37	7			708		178	388
NOV	116	8	2	26	4		3	518		168	240
DES	163		3	21	13		3	667		186	294
1994	2781	93	80	369	94	4	208	10462	54	2000	4733

TRAFIKKVERDIER

KJØRETØYGRUPPE

FYLKE : 18 Nordland SELSKAP : 4 LOFOTEN T.L.
 SAMBAND : 4 FRA : DIGERMULERN TIL : SVOLVØR
 STREKNING :

År:1994

	ÅDT	YDT	HDT
Personbiler uten tilhenger	8		
Personbiler med tilhenger	0		
Varebiler	0		
Lastebiler uten henger	1		
Lastebiler med tilhenger	0		
Buss	0		
Motorsykkel - moped	1		
Person inkl. fører av kjøret	29		
Rest på land	0		
Turer	5		
Sum PBE	13		

BEGRENSET KJØRETØYGRUPPEINDEKS

FYLKE : 18 Nordland SELSKAP : 4 LOFOTEN T.L.
 SAMBAND : 4 FRA : DIGERMULERN TIL : SVOLVØR
 STREKNING :

VEGTYPE :

BEREGNINGÅR : 1994

BASISÅR : 1993

Mnd	PERSONBIL		VAREB.	LASTEBIL		BUSS	Sum BILER	PERS	REST	TURER	PBE
	U.TIL	M.TIL		U.TIL	M.TIL						
JAN											
FEB											
MAR											
APR	-25.5		22.2	1666.7			-2.8	-40.1		-37.2	32.1
MAI	139.7			144.4			150.7	96.6		126.1	163.2
JUN											
JUL											
AUG											
SEP	34.5	160.0	-45.5	-42.6	-22.2		12.2	3.5		-2.4	-2.1
OKT	15.8	-75.0	950.0	-35.1	600.0		9.8	-11.8		7.2	-2.3
NOV	-30.1	-11.1	-77.8	-33.3	-33.3		-31.9	-32.2		-9.9	-31.1
DES	18.1		50.0	-40.7	300.0		11.1	-18.5			7.2
1994	9.7	-7.7	14.5	-4.9	56.3		8.5	-12.9		-1.1	7.7

VARIASJONSKURVER KJØRETØYGRUPPER

ÅRSVARIASJON

FYLKE : 18 Nordland SELSKAP : 5 SDS SALTENS DAMPSKIPSSSELKAP
 SAMBAND : 1 FRA : FESTVÅG TIL : MISTEN
 STREKNING :

VEGTYPE :

År:1994

Mnd	PERSONBIL		VAREB.	LASTEBIL		BUSS	MOTOR SYKL	PERS	REST	TURER	PBE
	U.TIL	M.TIL		U.TIL	M.TIL						
JAN	1669	26	36	70	4	63	6	3476		632	2265
FEB	1745	43	39	77	4	56		3446	16	596	2388
MAR	2228	43	93	103	2	62	2	5021	2	646	3017
APR	2644	71	51	90	6	56	22	5812	54	628	3432
MAI	4155	130	74	166	27	105	37	10375	116	700	5672
JUN	4974	101	109	167	25	163	146	15292	401	792	6664
JUL	9429	255	151	191	4	135	53	26196	1002	951	11478
AUG	6124	147	102	110	4	111	25	14670	222	866	7461
SEP	3437	103	101	159	5	70	103	6290		656	4629
OKT	2688	102	116	151	8	68	2	5593	40	696	3875
NOV	2058	33	106	114	7	60	2	4228	27	658	2880
DES	2238	40	51	80	2	62	3	4763		644	2907
1994	43389	1094	1029	1478	98	1011	401	105162	1880	8465	56668

TRAFIKKVERDIER

KJØRETØYGRUPPE

FYLKE : 18 Nordland SELSKAP : 5 SDS SALTENS DAMPSKIPSSSELKAP
 SAMBAND : 1 FRA : FESTVÅG TIL : MISTEN
 STREKNING :

År:1994

	ÅDT	YDT	HDT
Personbiler uten tilhenger	119	109	139
Personbiler med tilhenger	3	3	4
Varebiler	3	3	2
Lastebiler uten henger	4	5	2
Lastebiler med tilhenger	0	0	0
Buss	3	3	3
Motorsykkel - moped	1	1	1
Person inkl. fører av kjøret	288	262	340
Rest på land	5	2	11
Turer	23	23	23
Sum PBE	155	149	167

BEGRENSET KJØRETØYGRUPPEINDEKS

FYLKE : 18 Nordland SELSKAP : 5 SDS SALTENS DAMPSKIPSSSELKAP
 SAMBAND : 1 FRA : FESTVÅG TIL : MISTEN
 STREKNING :

VEGTYPE :

BEREGNINGÅR : 1994

BASISÅR : 1993

Mnd	PERSONBIL		VAREB.	LASTEBIL		BUSS	Sum BILER	PERS	REST	TURER	PBE
	U.TIL	M.TIL		U.TIL	M.TIL						
JAN	-6.7	100.0	-2.7	-38.1	-33.3	1.6	-7.5	-9.2		-3.4	-8.7
FEB	-5.6	34.4	-17.0	-15.4	-33.3	-6.7	-5.8	-16.3	-5.9	2.1	-5.8
MAR	3.6	43.3	27.4	-5.5			4.3	6.2	-92.3	-3.0	4.1
APR	-11.7	12.7	-19.0	-24.4	50.0	-3.4	-11.6	-7.9	-44.9	-0.3	-10.9
MAI	-1.2	-14.5	-22.9	29.7	170.0	34.6	-0.3	4.2	-60.7	-2.2	3.0
JUN	-0.9	1.0	60.3	21.0	56.3	11.6	0.9	15.3	39.2	1.8	3.1
JUL	9.6	40.1	228.3	114.6	-20.0	53.4	12.8	32.1	40.9	3.6	16.7
AUG	4.8	-22.2	43.7	-27.6	33.3	20.7	3.9	-2.0	-7.5	1.9	1.9
SEP	-5.4	8.4	60.3	-1.2	-16.7	-18.6	-4.2	-23.5		-1.5	-4.4
OKT	-5.9	64.5	50.6	-18.4	-50.0	-2.9	-4.1	-6.0	100.0	2.2	-4.0
NOV	-2.0	-46.8	120.8	-0.9	-58.8	-3.2	-1.1	-3.8		4.4	-4.4
DES	14.0	-2.4	-21.5	-10.1	-50.0	5.1	11.3	13.1		2.9	8.7
1994	0.9	7.1	36.5	-0.7	3.2	9.5	1.7	5.4	9.3	0.8	2.2

VARIASJONSKURVER KJØRETØYGRUPPER

ÅRSVARIASJON

FYLKE : 18 Nordland SELSKAP : 5 SDS SALTENS DAMPSKIPSSLESKAP
 SAMBAND : 3 FRA : KILBOGHAMN TIL : VÅGAHOLMEN
 STREKNING :

VEGTYPE :

År:1994

Mnd	PERSONBIL		VAREB.	LASTEBIL		BUSS	MOTOR SYKL	PERS	REST	TURER	PBE
	U.TIL	M.TIL		U.TIL	M.TIL						
JAN	698	16	2	64	54	2		1702		619	1218
FEB	795	11	5	64	40	5		1992		541	1245
MAR	1004	27	15	68	61	6	1	2484		619	1633
APR	1095	30	6	76	45	3	1	2863		598	1656
MAI	1782	96	17	107	64	9	26	4354		618	2764
JUN	3281	250	112	146	61	54	207	10946		645	5102
JUL	7485	760	470	133	47	64	368	23251	23	790	11125
AUG	4227	306	166	135	66	34	176	12297		707	6182
SEP	1826	82	43	94	81	18	19	4619		593	2874
OKT	1151	34	19	109	83	13		3125		634	2066
NOV	1033	21	11	90	112	4		2695		623	1953
DES											
1994	24377	1633	866	1086	714	212	798	70328	23	6987	37818

TRAFIKKVERDIER

KJØRETØYGRUPPE

FYLKE : 18 Nordland SELSKAP : 5 SDS SALTENS DAMPSKIPSSLESKAP
 SAMBAND : 3 FRA : KILBOGHAMN TIL : VÅGAHOLMEN
 STREKNING :

År:1994

	ÅDT	YDT	HDT
Personbiler uten tilhenger	73	75	69
Personbiler med tilhenger	5	5	5
Varebiler	3	3	2
Lastebiler uten henger	3	4	1
Lastebiler med tilhenger	2	3	1
Buss	1	1	1
Motorsykkkel - moped	2	2	2
Person inkl. fører av kjøret	211	215	200
Rest på land	0	0	0
Turer	21	23	17
Sum PBE	113	122	96

BEGRENSET KJØRETØYGRUPPEINDEKS

FYLKE : 18 Nordland SELSKAP : 5 SDS SALTENS DAMPSKIPSSLESKAP
 SAMBAND : 3 FRA : KILBOGHAMN TIL : VÅGAHOLMEN
 STREKNING :

VEGTYPE :

BEREGNINGÅR : 1994

BASISÅR : 1993

Mnd	PERSONBIL		VAREB.	LASTEBIL		BUSS	Sum BILER	PERS	REST	TURER	PBE
	U.TIL	M.TIL		U.TIL	M.TIL						
JAN	-4.6	100.0	-88.9	14.3	25.6	-60.0	-3.0	-11.4		2.5	3.5
FEB	-10.8	83.3	-72.2	14.3	-28.6	25.0	-10.8	-9.2		-5.7	-10.5
MAR	4.3	68.8	-34.8	-17.1	-10.3	200.0	2.3	-2.6		-7.1	0.3
APR	-12.8	-3.2	-62.5	1.3	-6.3	200.0	-12.1	-10.3		-6.6	-9.7
MAI	7.9	17.1	-5.6	20.2	56.1		9.8	1.0		-4.9	14.1
JUN	3.3	11.1	3.7	50.5	5.2	17.4	5.3	47.5		-1.1	8.0
JUL	3.1	15.3	87.3	-2.9	-28.8	39.1	6.4	-14.4	-88.5	7.9	6.8
AUG	19.2	10.1	76.6	27.4	4.8	30.8	20.0	13.5		0.1	18.7
SEP	14.3	-8.9	290.9	-18.3	24.6	157.1	13.7	12.8		-9.3	11.6
OKT	15.4	13.3	46.2	41.6	40.7	116.7	19.2	18.8		1.3	25.2
NOV	7.5	-12.5	-42.1	20.0	133.3	-60.0	11.8	18.2		0.2	25.4
DES											
1994	5.8	12.7	47.0	12.5	16.1	30.9	7.8	2.5	-88.5	-2.0	9.4

VARIASJONSKURVER KJØRETØYGRUPPER

ÅRSVARIASJON

FYLKE : 18 Nordland SELSKAP : 5 SDS SALTENS DAMPSKIPSSSELKAP
 SAMBAND : 4 FRA : FORØY TIL : ÅGSKARDET
 STREKNING : VEGTYPE :

År:1994

Mnd	PERSONBIL		VAREB.	LASTEBIL		BUSS	MOTOR SYKL	PERS	REST	TURER	PBE
	U.TIL	M.TIL		U.TIL	M.TIL						
JAN	1929	16	10	199	53	19		4212		730	2925
FEB	2009	7	28	186	30	20		4651		672	2846
MAR	2266	16	14	195	61	30		5126		742	3338
APR	2716	39	26	207	45	31	2	6048		706	3829
MAI	3211	83	51	264	67	27	28	7669		730	4746
JUN	4841	218	359	274	53	82	189	13863		754	7269
JUL	8653	678	740	223	60	77	313	26060		932	12704
AUG	5693	331	304	263	76	61	177	16339		940	8403
SEP	3402	83	88	250	82	48	23	7700		730	5091
OKT	2709	73	91	280	92	30	1	5947		744	4439
NOV	2372	36	50	238	113	20		4817		728	3889
DES	2356	22	44	175	61	22		4889		679	3384
1994	42157	1602	1805	2754	793	467	733	107321		9087	62863

TRAFIKKVERDIER

KJØRETØYGRUPPE

FYLKE : 18 Nordland SELSKAP : 5 SDS SALTENS DAMPSKIPSSSELKAP
 SAMBAND : 4 FRA : FORØY TIL : ÅGSKARDET
 STREKNING :

År:1994

	ÅDT	YDT	HDT
Personbiler uten tilhenger	115	123	101
Personbiler med tilhenger	4	5	4
Varebiler	5	6	3
Lastebiler uten henger	8	10	2
Lastebiler med tilhenger	2	3	1
Buss	1	2	1
Motorsykkel - moped	2	2	2
Person inkl. fører av kjøret	294	312	258
Rest på land			
Turer	25	28	19
Sum PBE	172	194	129

BEGRENSET KJØRETØYGRUPPEINDEKS

FYLKE : 18 Nordland SELSKAP : 5 SDS SALTENS DAMPSKIPSSSELKAP
 SAMBAND : 4 FRA : FORØY TIL : ÅGSKARDET
 STREKNING : VEGTYPE :

BEREGNINGÅR : 1994
 BASISÅR : 1993

Mnd	PERSONBIL		VAREB.	LASTEBIL		BUSS	Sum BILER	PERS	REST	TURER	PBE
	U.TIL	M.TIL		U.TIL	M.TIL						
JAN	-4.5	-5.9	-76.2	-1.0	12.8	-9.5	-5.2	-11.3		6.1	-3.6
FEB	-3.0	-46.2	-50.0	-2.6	-55.2	-13.0	-5.8	-1.0		8.0	-10.1
MAR	-7.4	33.3	-74.1	-28.0	-10.3	36.4	-10.1	-3.8		3.9	-11.6
APR	-3.1	25.8	-33.3	-6.3	-13.5	55.0	-3.2	-8.3			-2.7
MAI	-9.9	7.8	-28.2	-19.0	28.8	-25.0	-10.3	-10.5		-0.3	-9.6
JUN	-0.5	-2.7	33.0	-16.0	-3.6	20.6	0.3	12.4		3.3	-0.9
JUL	1.8	5.9	49.5	-22.3	13.2	40.0	4.0	4.7		5.8	3.6
AUG	7.7	8.9	91.2	22.3	11.8	52.5	10.8	28.0		22.6	12.0
SEP	10.9	-2.4	-35.3	-45.2	7.9	77.8	2.8	6.8		-0.1	-4.2
OKT	5.1	78.0	26.4	15.2	46.0	30.4	8.5	6.9		1.4	13.6
NOV	0.1	2.9	42.9	-1.2	105.5	-16.7	2.5	-10.0		0.6	7.9
DES	8.1	4.8	175.0	-10.7	64.9	29.4	8.6	4.4		-4.1	9.2
1994	1.0	6.8	24.9	-13.2	14.4	24.2	1.3	4.5		4.0	1.1

VARIASJONSKURVER KJØRETØYGRUPPER

ÅRSVARIASJON

FYLKE : 18 Nordland SELSKAP : 5 SDS SALTENS DAMPSKIPSSKAP
 SAMBAND : 5 FRA : HORSDAL TIL : SUND
 STREKNING :

VEGTYPE :

År:1994

Mnd	PERSONBIL		VAREB.	LASTEBIL		BUSS	MOTOR SYKL	PERS	REST	TURER	PBE
	U.TIL	M.TIL		U.TIL	M.TIL						
JAN	473	4	14	58		3	10	1904		621	685
FEB	501	4	11	51	2	3	7	1754		576	699
MAR	636	5	16	63	8		6	1993		624	896
APR	764	21	21	83	22	1	20	2476		603	1211
MAI	789	30	20	72	8	4	16	2906		649	1171
JUN	779	15	22	82	1	2	26	2732		612	1105
JUL	993	47	48	66	4	3	20	2851		678	1412
AUG	777	28	30	77	2	4	16	2265		656	1148
SEP	743	37	15	67	10	4	2	2311		624	1136
OKT	682	20	18	59	10		6	2237		598	987
NOV	644	23	23	73	6		4	1999		624	985
DES	628	11	11	64	14	1	6	1950		605	938
1994	8409	245	249	815	87	25	139	27378		7470	12373

TRAFIKKVERDIER

KJØRETØYGRUPPE

FYLKE : 18 Nordland SELSKAP : 5 SDS SALTENS DAMPSKIPSSKAP
 SAMBAND : 5 FRA : HORSDAL TIL : SUND
 STREKNING :

År:1994

	ÅDT	YDT	HDT
Personbiler uten tilhenger	23	24	20
Personbiler med tilhenger	1	1	1
Varebiler	1	1	0
Lastebiler uten henger	2	3	1
Lastebiler med tilhenger	0	0	0
Buss	0	0	0
Motorsykkel - moped	0	0	1
Person inkl. fører av kjøret	75	82	62
Rest på land			
Turer	20	21	18
Sum PBE	34	38	26

BEGRENSET KJØRETØYGRUPPEINDEKS

FYLKE : 18 Nordland SELSKAP : 5 SDS SALTENS DAMPSKIPSSKAP
 SAMBAND : 5 FRA : HORSDAL TIL : SUND
 STREKNING :

VEGTYPE :

BEREGNINGSÅR : 1994

BASISÅR : 1993

Mnd	PERSONBIL		VAREB.	LASTEBIL		BUSS	Sum BILER	PERS	REST	TURER	PBE
	U.TIL	M.TIL		U.TIL	M.TIL						
JAN	-16.6	-55.6	100.0	-1.7			-14.0	-0.5		-1.0	-12.0
FEB	-19.7	-42.9	10.0	13.3			-16.6	-7.4		0.7	-11.5
MAR	-15.5	-70.6	-33.3	5.0	700.0		-15.1	-17.7		-2.2	-12.2
APR	-3.7	10.5	23.5	66.0	633.3		3.4	2.6		3.6	17.3
MAI	-8.6	-21.1		-1.4	300.0		-7.3	-2.9		1.6	-4.5
JUN	-15.2	-46.4	29.4	-7.9	-50.0		-14.8	-1.9		-0.2	-15.3
JUL	-13.2	-11.3	118.2	-10.8	-55.6	-40.0	-11.2	-19.5		0.7	-12.4
AUG	-10.1	-12.5	36.4	24.2	100.0	33.3	-6.7	-13.5		-1.1	-3.1
SEP	-9.6	37.0	-40.0	3.1		-20.0	-7.2	6.1		2.0	-0.6
OKT	18.2		12.5	-21.3			14.5	11.1		-6.9	11.9
NOV	5.1	228.6	27.8	37.7	-57.1		8.8	-8.9		1.0	10.8
DES	18.7	37.5	-15.4	28.0	40.0		19.3	15.9		2.4	21.8
1994	-7.3	-7.5	18.0	7.9	54.8	-12.5	-5.1	-4.5			-2.1

VARIASJONSKURVER KJØRETØYGRUPPER

ÅRSVARIASJON

FYLKE : 18 Nordland SELSKAP : 5 SDS SALTENS DAMPSKIPSSSELKAP
 SAMBAND : 8 FRA : ØRNES TIL : MELØYSUND
 STREKNING : VEGTYPE :

År:1994

Mnd	PERSONBIL		VAREB.	LASTEBIL		BUSS	MOTOR SYKL	PERS	REST	TURER	PBE
	U.TIL	M.TIL		U.TIL	M.TIL						
JAN	975	9	7	167	2	32	8	3605		1203	1648
FEB	1077	8	10	138	1	26	4	3751	4	1088	1634
MAR	1288	14	5	172	4	5	7	4399	5	1189	1891
APR	1310	22	7	174	7		4	4202	2	1126	1940
MAI	1451	25	24	182	2	3	6	4724	31	1192	2118
JUN	1571	42	42	189	4	9	13	5364	56	1304	2362
JUL	1914	70	34	217	2	2	17	6539	47	1238	2827
AUG	1593	50	14	204	4	8	9	5328	34	1222	2421
SEP	1506	32	65	222	9	6	13	5026	7	1199	2402
OKT	1271	33	50	200	7	1		4526	14	1208	2059
NOV	1049	29	18	151				3769		1158	1607
DES	1421	16	14	170	8			4533		1233	2033
1994	16426	350	290	2186	50	92	81	55766	200	14360	24942

TRAFIKKVERDIER

KJØRETØYGRUPPE

FYLKE : 18 Nordland SELSKAP : 5 SDS SALTENS DAMPSKIPSSSELKAP
 SAMBAND : 8 FRA : ØRNES TIL : MELØYSUND
 STREKNING :

År:1994

	ÅDT	YDT	HDT
Personbiler uten tilhenger	45	48	39
Personbiler med tilhenger	1	1	1
Varebiler	1	1	0
Lastebiler uten henger	6	8	3
Lastebiler med tilhenger	0	0	0
Buss	0	0	0
Motorsykkkel - moped	0	0	0
Person inkl. fører av kjøret	153	161	136
Rest på land	1	1	1
Turer	39	39	40
Sum PBE	68	77	52

BEGRENSET KJØRETØYGRUPPEINDEKS

FYLKE : 18 Nordland SELSKAP : 5 SDS SALTENS DAMPSKIPSSSELKAP
 SAMBAND : 8 FRA : ØRNES TIL : MELØYSUND
 STREKNING : VEGTYPE :

BEREGNINGÅR : 1994

BASISÅR : 1993

Mnd	PERSONBIL		VAREB.	LASTEBIL		BUSS	Sum BILER	PERS	REST	TURER	PBE
	U.TIL	M.TIL		U.TIL	M.TIL						
JAN	-10.3	-10.0	250.0	-2.3	-66.7	88.2	-7.8	-8.0		1.0	-4.7
FEB	-1.7	14.3		-6.1		62.5	-1.3	-5.3		0.7	-0.2
MAR	8.9		-72.2	-5.5	100.0	-77.3	4.7	-1.7	66.7	1.4	0.2
APR	-3.2	37.5	-50.0	6.7	250.0		-2.9	-8.4	-33.3	-0.2	-2.2
MAI	1.8	-21.9	20.0	-7.1	-60.0	-88.5	-1.1	-11.8	138.5	-2.1	-6.2
JUN	13.5	-25.0	740.0	-6.9	-20.0	-75.0	9.9	-4.7	460.0	10.5	1.2
JUL	13.1	16.7	142.9	27.6	100.0	-92.6	13.9	-3.5	30.6	2.7	12.6
AUG	4.9	4.2	27.3	16.6	-50.0	-76.5	4.4	7.2	112.5	0.1	2.0
SEP	7.0	-17.9	400.0	-1.8	12.5	-81.8	6.6	8.1	-80.0	1.1	0.6
OKT	-0.5	200.0	354.5	-0.5	600.0	-96.7	2.0	1.7	366.7	0.1	0.5
NOV	-15.2	93.3	*	-17.0			-15.2	-10.7		0.5	-18.6
DES	5.9	45.5	55.6	1.8	300.0		4.6	-0.9		7.9	1.5
1994	2.6	9.7	126.6	0.1	22.0	-61.8	2.1	-3.1	64.7	2.0	-0.7

VARIASJONSKURVER KJØRETØYGRUPPER

ÅRSVARIASJON

FYLKE : 18 Nordland SELSKAP : 5 SDS SALTENS DAMPSKIPSSSELKAP
 SAMBAND : 9 FRA : NORDNESØY TIL : KILBOGHAMN
 STREKNING : VEGTYPE :

År:1994

Mnd	PERSONBIL		VAREB.	LASTEBIL		BUSS	MOTOR SYKL	PERS	REST	TURER	PBE
	U.TIL	M.TIL		U.TIL	M.TIL						
JAN	128	4	20	71	7			549		1520	408
FEB	159	1	15	70	14		1	578		1416	457
MAR	193	10	17	88	15		6	689		1523	579
APR	163	11	17	60	6		5	619		1134	423
MAI	344	16	18	85	4	1	3	1186		1558	689
JUN	344	46	32	91	12		11	1447		1461	847
JUL	591	47	22	77	2	1	4	1868		1523	999
AUG	414	44	23	103	6		1	1456		1550	908
SEP	315	37	69	86	5	2	3	1146		1525	786
OKT	227	10	42	72	9		1	756	4	1463	560
NOV	196	13	38	89	12			761	25117	1443	600
DES	254	8	31	86	9			1046	4	1456	612
1994	3328	247	344	978	101	4	35	12101	25125	17572	7868

TRAFIKKVERDIER

KJØRETØYGRUPPE

FYLKE : 18 Nordland SELSKAP : 5 SDS SALTENS DAMPSKIPSSSELKAP
 SAMBAND : 9 FRA : NORDNESØY TIL : KILBOGHAMN
 STREKNING :

År:1994

	ÅDT	YDT	HDT
Personbiler uten tilhenger	9	10	7
Personbiler med tilhenger	1	1	0
Varebiler	1	1	0
Lastebiler uten henger	3	4	1
Lastebiler med tilhenger	0	0	0
Buss	0	0	0
Motorsykkkel - moped	0	0	0
Person inkl. fører av kjøret	33	38	24
Rest på land	69	0	206
Turer	48	60	25
Sum PBE	22	27	11

BEGRENSET KJØRETØYGRUPPEINDEKS

FYLKE : 18 Nordland SELSKAP : 5 SDS SALTENS DAMPSKIPSSSELKAP
 SAMBAND : 9 FRA : NORDNESØY TIL : KILBOGHAMN
 STREKNING : VEGTYPE :

BEREGNINGÅR : 1994

BASISÅR : 1993

Mnd	PERSONBIL		VAREB.	LASTEBIL		BUSS	Sum BILER	PERS	REST	TURER	PBE
	U.TIL	M.TIL		U.TIL	M.TIL						
JAN											
FEB											
MAR											
APR	-26.9	175.0	750.0	400.0	200.0		5.8	8.4		22.2	49.5
MAI	22.4	-33.3	200.0	750.0	-33.3		43.1	52.2		53.0	64.4
JUN	9.9	142.1	966.7	313.6	200.0		45.4	25.8		33.3	84.5
JUL	4.0	95.8	175.0	165.5			17.3	-0.8		30.1	34.1
AUG	22.5	100.0	130.0	296.2	50.0		47.1	43.9		36.7	76.0
SEP	41.3	208.3	91.7	437.5	-54.5		72.5	88.5		42.7	97.5
OKT	11.8	-23.1	44.8	227.3			30.4	17.9		31.6	46.6
NOV	-19.7	44.4	22.6	58.9	71.4			4.4		29.6	17.9
DES	17.6	33.3	40.9	273.9	50.0		41.6	45.7		4.7	70.5
1994	9.2	74.4	98.6	246.8	27.5		32.6	27.1		30.7	57.8

VARIASJONSKURVER KJØRETØYGRUPPER

ÅRSVARIASJON

FYLKE : 18 Nordland SELSKAP : 6 OVDS OFOTEN OG VESTERAALEN DS
 SAMBAND : 2 FRA : SVOLVÆR TIL : SKUTVIK
 STREKNING : VEGTYPE :

År:1994

Mnd	PERSONBIL		VAREB.	LASTEBIL		BUSS	MOTOR SYKL	PERS	REST	TURER	PBE
	U.TIL	M.TIL		U.TIL	M.TIL						
JAN	716	17	38	201	183	8		3362	1	399	2355
FEB	816	19	44	202	171	9		3531		354	2414
MAR	1100	25	71	196	210	14		4396		432	2940
APR	1407	28	54	185	243	21	7	5378		404	3399
MAI	2160	115	223	206	292	23	31	8112	58	427	4898
JUN	4272	512	1309	239	225	205	161	23718	1008	766	9779
JUL	8143	947	1703	213	182	323	311	44660	5594	852	15528
AUG	5484	378	1306	237	244	135	359	25705	1077	718	10395
SEP	2042	91	187	305	377	23	12	7273	96	419	5394
OKT	1225	39	86	275	294	9	3	4768		413	3759
NOV	938	13	80	229	335	9		3766		415	3455
DES	1045	32	57	211	275	6		4621	1	385	3230
1994	29348	2216	5158	2699	3031	785	884	139290	7835	5984	67546

TRAFIKKVERDIER

KJØRETØYGRUPPE

FYLKE : 18 Nordland SELSKAP : 6 OVDS OFOTEN OG VESTERAALEN DS
 SAMBAND : 2 FRA : SVOLVÆR TIL : SKUTVIK
 STREKNING :

År:1994

	ÅDT	YDT	HDT
Personbiler uten tilhenger	80		
Personbiler med tilhenger	6		
Varebiler	14		
Lastebiler uten henger	7		
Lastebiler med tilhenger	8		
Buss	2		
Motorsykkkel - moped	2		
Person inkl. fører av kjøret	382		
Rest på land	21		
Turer	16		
Sum PBE	185		

BEGRENSET KJØRETØYGRUPPEINDEKS

FYLKE : 18 Nordland SELSKAP : 6 OVDS OFOTEN OG VESTERAALEN DS
 SAMBAND : 2 FRA : SVOLVÆR TIL : SKUTVIK
 STREKNING : VEGTYPE :

BEREGNINGÅR : 1994

BASISÅR : 1993

Mnd	PERSONBIL		VAREB.	LASTEBIL		BUSS	Sum BILER	PERS	REST	TURER	PBE
	U.TIL	M.TIL		U.TIL	M.TIL						
JAN	4.8	183.3	-22.4	-6.1	28.0		6.2	7.6		2.8	11.8
FEB	20.5	72.7	-2.2	4.7	16.3		17.5	1.4		-2.5	16.7
MAR	4.8		-10.1	-19.3	6.6	75.0	0.9	-13.5		5.4	-0.3
APR	-22.8	-34.9	-43.2	-15.5	38.1	250.0	-18.0	-20.3		2.8	-5.8
MAI	-1.5	57.5	19.3	-1.4	52.1	9.5	5.0	-4.0	-56.1	1.4	14.7
JUN	-1.3	3.6	-19.7	-17.3	7.1	16.5	-5.1	-0.4	7.9	9.7	-2.8
JUL	-28.0	-26.9	-30.0	-11.6	27.3	11.4	-26.7	-18.6	-6.3	0.4	-23.2
AUG	-11.2	-14.9	14.5	-15.1	15.6	4.7	-7.1	-4.7	-1.9	7.5	-6.0
SEP	6.6	3.4	-27.8	5.9	34.6	-17.9	5.8	-3.2	74.5	2.4	12.0
OKT	0.3	62.5	16.2	-8.0	21.0	-10.0	3.0	-12.5		-0.5	6.8
NOV	5.7	-51.9	100.0	2.2	12.8	12.5	8.2	-17.3		-0.2	8.1
DES	12.5	100.0	46.2	-9.4	1.1	-33.3	8.5	-0.5		-5.2	3.8
1994	-11.6	-13.0	-15.1	-7.9	20.7	12.1	-9.8	-9.9	-4.3	2.5	-4.8

VARIASJONSKURVER KJØRETØYGRUPPER

ÅRSVARIASJON

FYLKE : 18 Nordland SELSKAP : 6 OVDS OFOTEN OG VESTERAALEN DS
 SAMBAND : 3 FRA : BODØ-VÆRØY TIL : RØST
 STREKNING : VEGTYPE :

År:1994

Mnd	PERSONBIL		VAREB.	LASTEBIL		BUSS	MOTOR SYKL	PERS	REST	TURER	PBE
	U.TIL	M.TIL		U.TIL	M.TIL						
JAN	176	4	7	100	91		1	1031		195	950
FEB	187	9	6	42	69	2		1195		184	699
MAR	275	4	6	91	86	1	1	1379		192	1000
APR	342	9	15	132	77	6		1589	1	172	1189
MAI	595	19	33	128	88	16	19	3374		215	1573
JUN	1304	63	214	145	74	53	123	8223		349	2724
JUL	3390	183	618	95	84	108	255	21368		556	5694
AUG	2012	63	234	100	75	60	136	11792		397	3350
SEP	456	29	21	137	63	1	10	2222		198	1294
OKT	230	6	15	112	79	1	1	1153		196	998
NOV	216	7	11	101	80			1092		205	951
DES	229	3	12	96	51	3	1	1218		193	805
1994	9412	399	1192	1279	917	251	547	55636	1	3052	21227

TRAFIKKVERDIER

KJØRETØYGRUPPE

FYLKE : 18 Nordland SELSKAP : 6 OVDS OFOTEN OG VESTERAALEN DS
 SAMBAND : 3 FRA : BODØ-VÆRØY TIL : RØST
 STREKNING :

År:1994

	ÅDT	YDT	HDT
Personbiler uten tilhenger	26		
Personbiler med tilhenger	1		
Varebiler	3		
Lastebiler uten henger	4		
Lastebiler med tilhenger	3		
Buss	1		
Motorsykkel - moped	1		
Person inkl. fører av kjøret	152		
Rest på land	0		
Turer	8		
Sum PBE	58		

BEGRENSET KJØRETØYGRUPPEINDEKS

FYLKE : 18 Nordland SELSKAP : 6 OVDS OFOTEN OG VESTERAALEN DS
 SAMBAND : 3 FRA : BODØ-VÆRØY TIL : RØST
 STREKNING : VEGTYPE :

BEREGNINGÅR : 1994

BASISÅR : 1993

Mnd	PERSONBIL		VAREB.	LASTEBIL		BUSS	Sum BILER	PERS	REST	TURER	PBE
	U.TIL	M.TIL		U.TIL	M.TIL						
JAN	15.0	-42.9		78.6	23.0		29.9	28.9		30.0	32.7
FEB	62.6	200.0	500.0	-23.6	-18.8	100.0	21.2	51.1		37.3	-2.8
MAR	7.0	-33.3	100.0	-3.2	-35.8		-6.5	-4.4		-10.3	-19.0
APR	-13.2	50.0	200.0	73.7	-15.4	20.0	0.7	-26.5		8.9	6.2
MAI	23.7	46.2	94.1	255.6	41.9	300.0	43.4	38.9		4.9	62.0
JUN	-10.9	14.5	24.4	5.1	10.4	96.3	-3.6	14.8		14.8	2.5
JUL	12.7	28.9	375.4	15.9	12.0	100.0	28.3	39.4		58.0	29.4
AUG	8.5	43.2	51.9	-8.3	-35.3	106.9	10.3	10.8		11.5	5.9
SEP	-5.0	38.1	-32.3	39.8	-51.5		-7.1	-3.4			-15.0
OKT	-23.3	20.0	50.0	-8.9	1.3	-80.0	-15.0	-19.1		-6.2	-9.6
NOV	-18.2	-46.2	-42.1	2.0	-13.0		-15.1	-19.8		5.1	-12.5
DES	9.0	200.0	100.0	77.8	15.9	200.0	24.7	3.6		2.1	33.1
1994	4.8	26.3	116.2	25.4	-12.5	96.1	11.7	18.3		14.6	10.0

VARIASJONSKURVER KJØRETØYGRUPPER

ÅRSVARIASJON

FYLKE : 18 Nordland SELSKAP : 6 OVDS OFOTEN OG VESTERAALEN DS
 SAMBAND : 5 FRA : BOGNES TIL : SKARBERGET
 STREKNING : VEGTYPE :

År:1994

Mnd	PERSONBIL		VAREB.	LASTEBIL		BUSS	MOTOR SYKL	PERS	REST	TURER	PBE
	U.TIL	M.TIL		U.TIL	M.TIL						
JAN	3821	59	24	353	501	188	3	10939		928	8338
FEB	3605	83	40	306	524	203		11412		840	8244
MAR	5184	109	135	325	505	269	1	16564		926	10222
APR	5728	150	151	321	565	192	11	16282		902	10885
MAI	8015	433	422	486	823	247	129	25448		930	16297
JUN	14243	1755	2300	572	853	700	695	61241	5	1150	30589
JUL	29741	4261	3485	653	830	859	1169	119955	32	1370	55554
AUG	18639	1756	1522	622	888	459	1038	63748	86	1205	33571
SEP	8607	444	263	480	869	231	76	23642		900	16911
OKT	5532	177	111	438	648	208	2	15996		930	11560
NOV	4280	84	84	352	610	201		12098		900	9526
DES	4102	62	64	254	493	185	3	11525		890	8319
1994	111497	9373	8601	5162	8109	3942	3127	388850	123	11871	220016

TRAFIKKVERDIER

KJØRETØYGRUPPE

FYLKE : 18 Nordland SELSKAP : 6 OVDS OFOTEN OG VESTERAALEN DS
 SAMBAND : 5 FRA : BOGNES TIL : SKARBERGET
 STREKNING :

År:1994

	ÅDT	YDT	HDT
Personbiler uten tilhenger	305		
Personbiler med tilhenger	26		
Varebiler	24		
Lastebiler uten henger	14		
Lastebiler med tilhenger	22		
Buss	11		
Motorsykel - moped	9		
Person inkl. fører av kjøret	1065		
Rest på land	0		
Turer	33		
Sum PBE	603		

BEGRENSET KJØRETØYGRUPPEINDEKS

FYLKE : 18 Nordland SELSKAP : 6 OVDS OFOTEN OG VESTERAALEN DS
 SAMBAND : 5 FRA : BOGNES TIL : SKARBERGET
 STREKNING : VEGTYPE :

BEREGNINGSÅR : 1994

BASISÅR : 1993

Mnd	PERSONBIL		VAREB.	LASTEBIL		BUSS	Sum BILER	PERS	REST	TURER	PBE
	U.TIL	M.TIL		U.TIL	M.TIL						
JAN	7.6	18.0	-7.7	8.3	-25.4	-11.7	2.2	6.0		17.8	-6.5
FEB	12.8	72.9	-37.5	-8.4	-29.4	6.8	4.1	19.9		19.3	-7.1
MAR	20.8	51.4	39.2	-20.3	-43.7	8.0	8.5	31.7		19.5	-9.6
APR	-15.4	-20.2	39.8	-21.7	-24.8	-23.5	-16.2	-12.2		17.1	-18.9
MAI	-1.9	9.9	11.3	-8.5	-12.1	-7.1	-2.3	9.1		17.1	-4.5
JUN	-2.3	2.3	-10.2	-21.9	-24.6	0.3	-4.6	1.8	-99.6	-7.6	-7.1
JUL	2.0	-10.3	-20.1	-18.5	-11.9	-2.9	-2.6	-7.4	-99.0	-8.6	-4.9
AUG	0.8	-11.0	-35.6	7.8	-17.1	-11.2	-4.4	-8.4	-53.5	-9.9	-6.5
SEP	-0.7	-7.7	-20.8	-16.4	-13.0	-7.6	-3.6	-7.3		-1.0	-6.9
OKT	3.1	-8.3	-27.9	10.9	-15.6	4.0	0.6	-0.3		2.3	-3.0
NOV	-7.6	-6.7	20.0	-19.3	-23.8	12.9	-9.6	-1.5		2.5	-13.4
DES	16.1	34.8	433.3	-3.4	-16.4	60.9	13.2	20.2		13.5	5.5
1994	1.0	-6.3	-18.3	-10.8	-21.3	-1.7	-2.9	-2.0	-97.4	4.2	-6.7

VARIASJONSKURVER KJØRETØYGRUPPER

ÅRSVARIASJON

FYLKE : 18 Nordland SELSKAP : 6 OVDS OFOTEN OG VESTERAALEN DS
 SAMBAND : 6 FRA : BOGNES TIL : LØDINGEN
 STREKNING : VEGTYPE :

År:1994

Mnd	PERSONBIL		VAREB.	LASTEBIL		BUSS	MOTOR SYKL	PERS	REST	TURER	PBE
	U.TIL	M.TIL		U.TIL	M.TIL						
JAN	2429	32	94	303	523	205		9740		402	6963
FEB	2615	36	79	310	532	177		9457		371	7100
MAR	3365	43	97	317	559	212	15	11602		408	8185
APR	3606	60	88	254	623	186	5	11914		391	8495
MAI	5445	246	233	383	674	188	155	17236		402	11687
JUN	7321	677	599	401	729	293	648	26446	267	555	15971
JUL	15121	1674	1225	361	604	308	371	49057	2261	745	26703
AUG	10434	801	623	386	693	240	544	33693	794	627	19043
SEP	4962	206	345	367	711	191	93	17442	512	396	11345
OKT	3454	96	177	338	667	209		11602	150	402	9104
NOV	2542	60	115	322	626	185	2	8805	37	396	7673
DES	2731	53	101	244	574	168		9491		385	7265
1994	64025	3984	3776	3986	7515	2562	1833	216485	4021	5480	139534

TRAFIKKVERDIER

KJØRETØYGRUPPE

FYLKE : 18 Nordland SELSKAP : 6 OVDS OFOTEN OG VESTERAALEN DS
 SAMBAND : 6 FRA : BOGNES TIL : LØDINGEN
 STREKNING :

År:1994

	ÅDT	YDT	HDT
Personbiler uten tilhenger	175		
Personbiler med tilhenger	11		
Varebiler	10		
Lastebiler uten henger	11		
Lastebiler med tilhenger	21		
Buss	7		
Motorsykkkel - moped	5		
Person inkl. fører av kjøret	593		
Rest på land	11		
Turer	15		
Sum PBE	382		

BEGRENSET KJØRETØYGRUPPEINDEKS

FYLKE : 18 Nordland SELSKAP : 6 OVDS OFOTEN OG VESTERAALEN DS
 SAMBAND : 6 FRA : BOGNES TIL : LØDINGEN
 STREKNING : VEGTYPE :

BEREGNINGSÅR : 1994
 BASISÅR : 1993

Mnd	PERSONBIL		VAREB.	LASTEBIL		BUSS	Sum BILER	PERS	REST	TURER	PBE
	U.TIL	M.TIL		U.TIL	M.TIL						
JAN	4.1	-30.4	-1.1	6.7	12.5	18.5	5.6	10.2		0.5	8.2
FEB	34.9	56.5	-16.8	9.2	18.0	39.4	28.5	27.2		3.3	24.2
MAR	23.9	-41.9	-17.8	-4.8		33.3	16.0	19.4			9.4
APR	-21.6	-35.5	-37.1	4.5	13.3	-2.6	-17.2	-22.0			-8.3
MAI	8.0	11.3	16.5	9.4	10.5	0.5	8.5	3.9		-4.3	8.7
JUN	-1.2	17.5	-12.6	-4.1	4.1	2.4	-0.5	-0.8	-25.8	-10.6	1.6
JUL	-0.9	-3.3	23.5	-5.2	-7.4	3.7	-0.1	-7.8	236.0	1.8	-1.2
AUG	2.0	1.0	14.3	2.4	3.3	0.4	2.5	-3.0	*	-2.6	2.4
SEP	-5.2	-4.6	70.0	4.0	-4.3	20.9	-1.8	9.6		-0.3	-1.3
OKT	-8.2	-8.6	98.9	-15.1	1.2	18.1	-4.8	-4.8		-2.0	-2.8
NOV	-9.8	-29.4	-10.9	-2.1	-10.1	-5.6	-9.5	-17.8		-2.0	-9.2
DES	1.4	15.2	106.1	-10.6	0.5	-6.1	1.6	-6.8		-1.3	-0.1
1994		-0.6	13.1	-0.9	2.6	8.1	0.9	-2.3	196.3	-1.7	1.4

VARIASJONSKURVER KJØRETØYGRUPPER

ÅRSVARIASJON

FYLKE : 18 Nordland SELSKAP : 6 OVDS OFOTEN OG VESTERAALEN DS
 SAMBAND : 7 FRA : KJØRSVIK TIL : SKARBERGET - DRAG
 STREKNING : VEGTYPE :

År:1994

Mnd	PERSONBIL		VAREB.	LASTEBIL		BUSS	MOTOR SYKL	PERS	REST	TURER	PBE
	U.TIL	M.TIL		U.TIL	M.TIL						
JAN	839	18	7	108	227	2		3432	8	331	2367
FEB	836	10	12	107	220	3	1	3111	18	300	2311
MAR	1026	13	13	110	265	4		4110		324	2749
APR	1030	24	23	105	228	4	9	4201	13	315	2596
MAI	1362	30	24	132	310	7	20	5148	57	334	3450
JUN	1415	100	30	137	244	15	107	7011	30	340	3436
JUL	2183	192	63	108	196	9	51	7933	65	332	4162
AUG	1942	149	26	96	239	16	35	6213	669	348	3962
SEP	1394	49	14	123	275	7	12	4761	8	340	3327
OKT	1162	17	25	118	350	4	1	3824	61	346	3358
NOV	1012	13	14	118	320	1		3864	10	326	3023
DES	993	17	20	100	199	4		3598	4	324	2375
1994	15194	632	271	1362	3073	76	236	57206	943	3960	37116

TRAFIKKVERDIER

KJØRETØYGRUPPE

FYLKE : 18 Nordland SELSKAP : 6 OVDS OFOTEN OG VESTERAALEN DS
 SAMBAND : 7 FRA : KJØRSVIK TIL : SKARBERGET - DRAG
 STREKNING :

År:1994

	ÅDT	YDT	HDT
Personbiler uten tilhenger	42		
Personbiler med tilhenger	2		
Varebiler	1		
Lastebiler uten henger	4		
Lastebiler med tilhenger	8		
Buss	0		
Motorsykkkel - moped	1		
Person inkl. fører av kjøret	157		
Rest på land	3		
Turer	11		
Sum PBE	102		

BEGRENSET KJØRETØYGRUPPEINDEKS

FYLKE : 18 Nordland SELSKAP : 6 OVDS OFOTEN OG VESTERAALEN DS
 SAMBAND : 7 FRA : KJØRSVIK TIL : SKARBERGET - DRAG
 STREKNING : VEGTYPE :

BEREGNINGÅR : 1994

BASISÅR : 1993

Mnd	PERSONBIL		VAREB.	LASTEBIL		BUSS	Sum BILER	PERS	REST	TURER	PBE
	U.TIL	M.TIL		U.TIL	M.TIL						
JAN	11.6	38.5	-86.3	-8.5	99.1	100.0	14.5	1.7	60.0	5.1	33.7
FEB	-7.4		140.0	-7.8	134.0	200.0	5.2	-9.2		8.7	31.3
MAR	4.5	160.0	-51.9	-14.1	29.9	-50.0	5.7	0.0		4.5	11.7
APR	-13.7	-4.0	-14.8	-3.7	90.0	33.3	-4.3	0.1	160.0	2.9	16.2
MAI	3.0	-25.0	26.3	-14.8	91.4	-30.0	9.2	5.0	78.1	4.4	24.3
JUN	-4.5	72.4		-9.9	15.1	-34.8	-0.8	34.1	-9.1	6.3	4.3
JUL	-2.2	-26.2	1.6	-28.9	24.8	12.5	-4.2	-5.2	-20.7	1.8	-4.3
AUG	6.2	0.7	-31.6	-20.7	39.8	6.7	6.3	7.8	*	7.4	10.4
SEP	6.4	-5.8	-36.4	-23.1	21.1		4.7	0.1	-46.7	7.6	6.3
OKT	7.8	-57.5	78.6	-24.8	52.8	-20.0	10.0	-10.6	154.2	6.8	17.9
NOV	-1.7	-38.1	27.3	-6.3	10.0	-92.3	-0.9	-4.5		-1.2	1.1
DES	-28.6	-43.3		-23.7	-26.3	-95.5	-30.9	-22.0	-98.2	-19.8	-34.0
1994	-2.0	-10.0	-16.9	-16.2	36.5	-58.2	0.1	0.3	108.0	2.3	6.7

VARIASJONSKURVER KJØRETØYGRUPPER

ÅRSVARIASJON

FYLKE : 18 Nordland SELSKAP : 6 OVDS OFOTEN OG VESTERAALEN DS
 SAMBAND : 9 FRA : BODØ TIL : MOSKENES
 STREKNING : VEGTYPE :

År:1994

Mnd	PERSONBIL		VAREB.	LASTEBIL		BUSS	MOTOR	PERS	REST	TURER	PBE
	U.TIL	M.TIL		U.TIL	M.TIL		SYKL				
JAN											
FEB											
MAR											
APR											
MAI											
JUN	912	46	438	13	19	34	161	5194	8	99	1758
JUL	2676	160	665	12	37	93	274	16365	502	124	4414
AUG	1287	60	400	16	21	30	158	7970	5	99	2140
SEP											
OKT											
NOV											
DES											
1994	4875	266	1503	41	77	157	593	29529	515	322	8312

TRAFIKKVERDIER

KJØRETØYGRUPPE

FYLKE : 18 Nordland SELSKAP : 6 OVDS OFOTEN OG VESTERAALEN DS
 SAMBAND : 9 FRA : BODØ TIL : MOSKENES
 STREKNING :

År:1994

	ÅDT	YDT	HDT
Personbiler uten tilhenger	53		
Personbiler med tilhenger	3		
Varebiler	16		
Lastebiler uten henger	0		
Lastebiler med tilhenger	1		
Buss	2		
Motorsykkkel - moped	6		
Person inkl. fører av kjøret	321		
Rest på land	6		
Turer	4		
Sum PBE	90		

BEGRENSET KJØRETØYGRUPPEINDEKS

FYLKE : 18 Nordland SELSKAP : 6 OVDS OFOTEN OG VESTERAALEN DS
 SAMBAND : 9 FRA : BODØ TIL : MOSKENES
 STREKNING : VEGTYPE :

BEREGNINGSÅR : 1994

BASISÅR : 1993

Mnd	PERSONBIL		VAREB.	LASTEBIL		BUSS	Sum	PERS	REST	TURER	PBE
	U.TIL	M.TIL		U.TIL	M.TIL		BILER				
JAN											
FEB											
MAR											
APR											
MAI											
JUN	6.5	-37.0	-9.5	-60.6	90.0	161.5	-0.5	-1.3	-92.1	7.6	-0.1
JUL	13.4	15.1	40.0	20.0	-21.3	151.4	18.8	35.6	-45.1	8.8	20.5
AUG	20.7	50.0	3.1	23.1	-22.2	76.5	17.0	12.4	-97.6	28.6	17.8
SEP											
OKT											
NOV											
DES											
1994	13.9	5.6	11.6	-26.8	-8.3	134.3	13.7	20.9	-58.0	13.8	14.8

VARIASJONSKURVER KJØRETØYGRUPPER

ÅRSVARIASJON

FYLKE : 19 Troms SELSKAP : 1 TFDS TROMS FYLKES DAMPSKIBSSEL
 SAMBAND : 1 FRA : HANSNES TIL : STAKKVIK
 STREKNING : VEGTYPE :

År:1994

Mnd	PERSONBIL		VAREB.	LASTEBIL		BUSS	MOTOR SYKL	PERS	REST	TURER	PBE
	U.TIL	M.TIL		U.TIL	M.TIL						
JAN	855	5	5	78	4	4		2931		525	1145
FEB	882	19	3	80	6	3	1	2815		486	1224
MAR	1117	22		93	5	9		3791	5	526	1523
APR	1100	19	5	67	6	6	6	3716		504	1417
MAI	1324	45	9	99	2	10	6	4465	78	536	1815
JUN	1478	71	2	105	2	16	4	4856	63	534	2082
JUL	2051	99	12	92	12	9	13	6089		592	2732
AUG	1845	98	3	149	2	13	14	5514	61	586	2651
SEP	1734	96	9	111	18	6	8	5451	93	586	2478
OKT	1429	48	2	115	7	6	1	4322	58	580	1979
NOV	1048	18	6	79	2	8		3603	3	562	1387
DES	1159	19	4	63		6		3425		521	1433
1994	16022	559	60	1131	66	96	53	50978	361	6538	21866

TRAFIKKVERDIER

KJØRETØYGRUPPE

FYLKE : 19 Troms SELSKAP : 1 TFDS TROMS FYLKES DAMPSKIBSSEL
 SAMBAND : 1 FRA : HANSNES TIL : STAKKVIK
 STREKNING :

År:1994

	ÅDT	YDT	HDT
Personbiler uten tilhenger	44		
Personbiler med tilhenger	2		
Varebiler	0		
Lastebiler uten henger	3		
Lastebiler med tilhenger	0		
Buss	0		
Motorsykkel - moped	0		
Person inkl. fører av kjøret	140		
Rest på land	1		
Turer	18		
Sum PBE	60		

BEGRENSET KJØRETØYGRUPPEINDEKS

FYLKE : 19 Troms SELSKAP : 1 TFDS TROMS FYLKES DAMPSKIBSSEL
 SAMBAND : 1 FRA : HANSNES TIL : STAKKVIK
 STREKNING : VEGTYPE :

BEREGNINGSÅR : 1994

BASISÅR : 1993

Mnd	PERSONBIL		VAREB.	LASTEBIL		BUSS	Sum BILER	PERS	REST	TURER	PBE
	U.TIL	M.TIL		U.TIL	M.TIL						
JAN	-12.0	-44.4	-50.0	-3.7		-33.3	-11.8	-10.6		1.5	-10.3
FEB	14.5	72.7	-40.0	-21.6	200.0	-62.5	10.6	-3.9		2.7	5.9
MAR	8.0	46.7		-11.4	25.0	125.0	6.7	5.4		-2.6	6.1
APR	-15.4	72.7	-44.4	-10.7	50.0	50.0	-14.3	16.8		1.6	-11.7
MAI	1.5	15.4	200.0		-77.8	42.9	1.8	1.6	23.8	1.9	1.1
JUN	0.7	-6.6		-20.5	-60.0	14.3	-1.3	5.1	320.0	0.9	-4.2
JUL	25.0	12.5	-7.7	-12.4	140.0	12.5	22.3	23.2		7.2	19.3
AUG	17.4	84.9	-72.7	38.0		44.4	20.4	18.3	38.6	8.3	26.2
SEP	17.7	88.2	-25.0	-25.0	50.0	-25.0	15.8	10.0	20.8	9.5	14.0
OKT	18.5	-2.0	-80.0	17.3	250.0	-25.0	17.0	9.3	205.3	11.5	16.5
NOV	-9.3	-43.8		-41.9			-13.2	-3.5		8.1	-18.3
DES	4.8	5.6		1.6		-14.3	4.1	1.3		2.6	2.1
1994	6.8	23.7	-29.4	-9.6	34.9	5.5	5.9	7.0	61.1	4.5	5.1

VARIASJONSKURVER KJØRETØYGRUPPER

ÅRSVARIASJON

FYLKE : 19 Troms SELSKAP : 1 TFDS TROMS FYLKES DAMPSKIBSSEL
 SAMBAND : 2 FRA : HAMNVIK TIL : MYRLANDSHAUG
 STREKNING : VEGTYPE :

År:1994

Mnd	PERSONBIL		VAREB.	LASTEBIL		BUSS	MOTOR SYKL	PERS	REST	TURER	PBE
	U.TIL	M.TIL		U.TIL	M.TIL						
JAN	2972	42	86	299	22	11		6908		1623	4235
FEB	2670	54	75	254	28	8	5	6126		1478	3841
MAR	3316	65	147	277	41	10	6	8074	10	1644	4734
APR	3634	55	106	269	33	6	4	8650		1556	4901
MAI	3932	130	88	325	38	10	11	9663	11	1598	5615
JUN	4239	128	118	396	74	22	7	10929	23	1597	6387
JUL	5264	264	91	292	38	1	32	13497	131	1637	7217
AUG	5007	213	87	366	91	10	25	12265	83	1661	7326
SEP	4163	162	46	391	54	13	20	10012	61	1602	6190
OKT	3213	86	40	268	40	15	12	7306		1103	4575
NOV	2729	31	32	240	19	1	16	5788		942	3673
DES	2951	45	39	182	27	6	4	6227		919	3830
1994	44090	1275	955	3559	505	113	142	105445	319	17360	62524

TRAFIKKVERDIER

KJØRETØYGRUPPE

FYLKE : 19 Troms SELSKAP : 1 TFDS TROMS FYLKES DAMPSKIBSSEL
 SAMBAND : 2 FRA : HAMNVIK TIL : MYRLANDSHAUG
 STREKNING :

År:1994

	ÅDT	YDT	HDT
Personbiler uten tilhenger	121		
Personbiler med tilhenger	3		
Varebiler	3		
Lastebiler uten henger	10		
Lastebiler med tilhenger	1		
Buss	0		
Motorsykkel - moped	0		
Person inkl. fører av kjøret	289		
Rest på land	1		
Turer	48		
Sum PBE	171		

BEGRENSET KJØRETØYGRUPPEINDEKS

FYLKE : 19 Troms SELSKAP : 1 TFDS TROMS FYLKES DAMPSKIBSSEL
 SAMBAND : 2 FRA : HAMNVIK TIL : MYRLANDSHAUG
 STREKNING : VEGTYPE :

BEREGNINGSÅR : 1994

BASISÅR : 1993

Mnd	PERSONBIL		VAREB.	LASTEBIL		BUSS	Sum BILER	PERS	REST	TURER	PBE
	U.TIL	M.TIL		U.TIL	M.TIL						
JAN	-0.6	-4.5	-49.4	12.4	46.7	83.3	-1.7	-7.9		-0.5	1.1
FEB	-2.2	-1.8	-31.8	8.1	154.5	-11.1	-1.9	-11.6		0.3	1.1
MAR	-4.1	-14.5	10.5	-7.4	20.6	11.1	-3.8	-7.7	-56.5	-1.6	-3.8
APR	-6.7	-30.4	37.7	25.1	6.5	-45.5	-4.8	-8.1		-1.5	-3.0
MAI	-3.0	-27.4	-15.4	29.0		233.3	-2.3	-3.5	-90.3	-0.9	-0.6
JUN	-4.2	-29.7	4.4	13.8		15.8	-3.6	1.1	53.3	-0.4	-2.9
JUL	4.8	-1.5	-50.3	-21.7	-22.4	-94.1	0.6	6.8	45.6	-0.1	-3.0
AUG	1.2	24.6	-29.3	6.4	24.7	-47.4	1.7	-3.9	453.3	1.7	3.8
SEP	-3.0	-6.4	-80.1	-2.3	20.0	44.4	-6.2	-2.2	17.3	0.8	-4.8
OKT	-14.2	-6.5	-75.5	-22.8	-18.4	15.4	-16.9	-19.9		-32.4	-17.1
NOV	-0.6	-16.2	-74.8	-0.4	-9.5	-75.0	-3.9	-16.7		-17.4	-4.0
DES	2.3	32.4	-31.6	-13.7	8.0	500.0	1.1	-6.1		-21.6	0.6
1994	-2.4	-8.3	-40.0	0.8	8.6	-5.8	-3.4	-5.6	3.6	-5.5	-2.8

VARIASJONSKURVER KJØRETØYGRUPPER

ÅRSVARIASJON

FYLKE : 19 Troms SELSKAP : 1 TFDS TROMS FYLKES DAMPSKIBSSEL
 SAMBAND : 3 FRA : HARSTAD TIL : SØRROLLSNES
 STREKNING : VEGTYPE :

År:1994

Mnd	PERSONBIL		VAREB.	LASTEBIL		BUSS	MOTOR SYKL	PERS	REST	TURER	PBE
	U.TIL	M.TIL		U.TIL	M.TIL						
JAN	1580	8	63	164	33	8		4999	2	314	2356
FEB	1539	23	70	129	30	9		4697		288	2251
MAR	1967	27	36	146	42	11	3	6039	6	316	2776
APR	1951	36	32	165	54	9	20	5512	14	296	2892
MAI	2007	39	37	163	55	18	21	6136	23	310	2997
JUN	2286	69	56	196	48	10	26	6854	15	312	3417
JUL	2460	82	63	171	21	9	121	7799	5	316	3423
AUG	2247	81	36	218	20	10	74	6658	12	322	3320
SEP	2148	74	36	210	41	12	21	6166	45	310	3289
OKT	1963	48	54	199	62	15	2	6081	64	318	3128
NOV	1837	30	48	224	29	4	3	5413		310	2808
DES	2218	40	32	180	48	4	4	6444	36	302	3166
1994	24203	557	563	2165	483	119	295	72798	222	3714	35823

TRAFIKKVERDIER

KJØRETØYGRUPPE

FYLKE : 19 Troms SELSKAP : 1 TFDS TROMS FYLKES DAMPSKIBSSEL
 SAMBAND : 3 FRA : HARSTAD TIL : SØRROLLSNES
 STREKNING :

År:1994

	ÅDT	YDT	HDT
Personbiler uten tilhenger	66		
Personbiler med tilhenger	2		
Varebiler	2		
Lastebiler uten henger	6		
Lastebiler med tilhenger	1		
Buss	0		
Motorsykkel - moped	1		
Person inkl. fører av kjøret	199		
Rest på land	1		
Turer	10		
Sum PBE	98		

BEGRENSET KJØRETØYGRUPPEINDEKS

FYLKE : 19 Troms SELSKAP : 1 TFDS TROMS FYLKES DAMPSKIBSSEL
 SAMBAND : 3 FRA : HARSTAD TIL : SØRROLLSNES
 STREKNING : VEGTYPE :

BEREGNINGSÅR : 1994

BASISÅR : 1993

Mnd	PERSONBIL		VAREB.	LASTEBIL		BUSS	Sum BILER	PERS	REST	TURER	PBE
	U.TIL	M.TIL		U.TIL	M.TIL						
JAN	1.2	-57.9	-20.3	17.1	83.3	300.0	2.0	-1.1		4.0	6.3
FEB	1.7	21.1	-22.2	-18.4	114.3	125.0	0.1	-2.8			1.4
MAR	14.0	-18.2	-62.1	-16.6	35.5	-21.4	7.5	4.6		-2.5	4.5
APR	2.8		-67.3	1.2	170.0	12.5	1.1	-9.4	133.3	0.7	6.1
MAI	0.6	-18.8	-51.9	-3.0	161.9	157.1	0.1	-1.6	283.3		5.0
JUN	5.1	-5.5	-48.6	-13.7	26.3	-60.0	0.7	-7.1	114.3	-0.6	-1.6
JUL	5.0	-12.8	-7.4	-20.5	16.7	28.6	2.3	1.5	150.0	-0.6	-0.9
AUG	-0.3	3.8	-65.0	13.5	-13.0	42.9	-1.7	-4.0	-29.4	1.3	0.3
SEP	-2.8	-2.6	-61.7	-4.1	2.5	33.3	-4.8	-9.0	40.6		-4.0
OKT	-5.9	17.1	-52.6	-3.4	67.6	7.1	-6.2	-8.6	73.0	0.6	-1.7
NOV	-2.1	-16.7	-50.5	14.9	16.0	-50.0	-2.9	-10.1			-0.6
DES	-2.8	60.0	-48.4		100.0	33.3	-2.1	-2.7		0.7	2.5
1994	1.2	-3.6	-48.2	-3.3	56.3	10.2	-0.5	-4.3	66.4	0.3	1.1

VARIASJONSKURVER KJØRETØYGRUPPER

ÅRSVARIASJON

FYLKE : 19 Troms SELSKAP : 1 TFDS TROMS FYLKES DAMPSKIBSSEL
 SAMBAND : 4 FRA : REFSNES TIL : FLESNES
 STREKNING : VEGTYPE :

År:1994

Mnd	PERSONBIL		VAREB.	LASTEBIL		BUSS	MOTOR SYKL	PERS	REST	TURER	PBE
	U.TIL	M.TIL		U.TIL	M.TIL						
JAN	4391	53	142	401	177	216	1	10363	24	719	7644
FEB	4317	67	134	347	151	192		10075	13	656	7216
MAR	4998	47	121	360	148	224		11872	34	718	7976
APR	5202	90	113	325	123	221	15	12440	29	688	8059
MAI	6044	184	166	321	147	294	107	15767	178	807	9636
JUN	7310	249	259	425	184	405	318	21798	44	880	12131
JUL	9103	410	319	328	140	423	217	29226	163	934	14028
AUG	8009	330	235	418	207	366	179	23653	181	912	12987
SEP	7097	197	197	471	208	306	29	17983	100	912	11562
OKT	6197	167	209	493	198	262	2	15014	68	884	10424
NOV	5490	63	197	405	183	209	1	12607	7	810	8842
DES	5629	50	112	305	145	211		13253	9	770	8375
1994	73787	1907	2204	4599	2011	3329	869	194051	850	9690	118880

TRAFIKKVERDIER

KJØRETØYGRUPPE

FYLKE : 19 Troms SELSKAP : 1 TFDS TROMS FYLKES DAMPSKIBSSEL
 SAMBAND : 4 FRA : REFSNES TIL : FLESNES
 STREKNING :

År:1994

	ÅDT	YDT	HDT
Personbiler uten tilhenger	202		
Personbiler med tilhenger	5		
Varebiler	6		
Lastebiler uten henger	13		
Lastebiler med tilhenger	6		
Buss	9		
Motorsykel - moped	2		
Person inkl. fører av kjøret	532		
Rest på land	2		
Turer	27		
Sum PBE	326		

BEGRENSET KJØRETØYGRUPPEINDEKS

FYLKE : 19 Troms SELSKAP : 1 TFDS TROMS FYLKES DAMPSKIBSSEL
 SAMBAND : 4 FRA : REFSNES TIL : FLESNES
 STREKNING : VEGTYPE :

BEREGNINGÅR : 1994

BASISÅR : 1993

Mnd	PERSONBIL		VAREB.	LASTEBIL		BUSS	Sum BILER	PERS	REST	TURER	PBE
	U.TIL	M.TIL		U.TIL	M.TIL						
JAN	4.6	60.6	63.2	16.9	31.1	31.7	8.5	6.0		0.3	13.4
FEB	8.7	71.8	8.1	2.4	23.8	20.8	9.5	8.1	-18.8	1.4	11.4
MAR	-4.4	-24.2	-20.4	-14.5	-26.0	10.9	-5.9	-3.2	88.9	-1.8	-7.7
APR	-4.4	11.1	-14.4	9.8	-3.1	22.1	-3.0	-2.6	11.5	-0.6	-0.1
MAI	3.5	28.7	36.1	-10.6	16.7	40.0	5.2	7.9	178.1	14.6	7.8
JUN	0.3	-5.0	57.9	-5.3	26.0	6.6	1.6	2.2	-81.5	22.2	2.5
JUL	8.2	-6.8	3.6	-24.8	2.2	17.2	6.2	11.2	-61.9	27.8	4.1
AUG	3.1	12.6	-11.0	-5.4	28.6	5.5	3.1	5.0	-26.4	21.8	4.5
SEP	17.4	-5.3	58.9	-7.5	15.6	3.7	15.2	16.3	-29.1	26.7	11.2
OKT	15.8	54.6	83.3	-22.1	2.1	2.3	13.1	10.0	1.5	21.6	7.7
NOV	0.4	-42.2	61.5	-12.5	-3.2	-2.8	-0.3	-0.6	-70.8	13.0	-2.9
DES	6.6	-16.7	19.1	-15.7	5.8	-1.9	5.0	7.1	-67.9	12.7	2.3
1994	5.0	3.8	22.0	-9.0	8.5	11.5	4.8	6.0	-36.3	13.5	4.3

VARIASJONSKURVER KJØRETØYGRUPPER

ÅRSVARIASJON

FYLKE : 19 Troms SELSKAP : 1 TFDS TROMS FYLKES DAMPSKIBSSEL
 SAMBAND : 8 FRA : HANSNES TIL : SKÅNINGSBUKT
 STREKNING : VEGTYPE :

År:1994

Mnd	PERSONBIL		VAREB.	LASTEBIL		BUSS	MOTOR SYKL	PERS	REST	TURER	PBE
	U.TIL	M.TIL		U.TIL	M.TIL						
JAN	1472	25	70	154	31	2		4258		496	2242
FEB	1575	18	26	158	41	4		4463		455	2350
MAR	2015	27	65	146	40	2		6033	32	500	2807
APR	2042	52	57	157	30	3	4	5676		477	2888
MAI	2381	67	62	187	46	9	6	6855	14	487	3471
JUN	2414	102	73	181	29	11	10	7370	10	503	3525
JUL	2973	159	51	180	18	11	9	9258	2	596	4175
AUG	2807	89	47	188	43	14	30	8244		623	3956
SEP	2508	79	82	168	46	6	15	7268	35	580	3585
OKT	1940	46	59	101	33	2	1	5343	2	511	2613
NOV	1730	23	48	198	35			4870		597	2616
DES	2044	24	31	154	15	6		5987	3	593	2708
1994	25901	711	671	1972	407	70	75	75625	98	6418	36936

TRAFIKKVERDIER

KJØRETØYGRUPPE

FYLKE : 19 Troms SELSKAP : 1 TFDS TROMS FYLKES DAMPSKIBSSEL
 SAMBAND : 8 FRA : HANSNES TIL : SKÅNINGSBUKT
 STREKNING :

År:1994

	ÅDT	YDT	HDT
Personbiler uten tilhenger	71		
Personbiler med tilhenger	2		
Varebiler	2		
Lastebiler uten henger	5		
Lastebiler med tilhenger	1		
Buss	0		
Motorsykkel - moped	0		
Person inkl. fører av kjøret	207		
Rest på land	0		
Turer	18		
Sum PBE	101		

BEGRENSET KJØRETØYGRUPPEINDEKS

FYLKE : 19 Troms SELSKAP : 1 TFDS TROMS FYLKES DAMPSKIBSSEL
 SAMBAND : 8 FRA : HANSNES TIL : SKÅNINGSBUKT
 STREKNING : VEGTYPE :

BEREGNINGÅR : 1994
 BASISÅR : 1993

Mnd	PERSONBIL		VAREB.	LASTEBIL		BUSS	Sum BILER	PERS	REST	TURER	PBE
	U.TIL	M.TIL		U.TIL	M.TIL						
JAN	-2.7	38.9	66.7	-8.3	29.2	100.0	-0.7	-2.8		1.8	0.2
FEB	27.8	12.5	-18.8	*	173.3	300.0	39.7	16.8		0.2	66.1
MAR	17.6	35.0	41.3	-27.0	8.1		13.7	21.2		-2.7	7.5
APR	2.6	57.6	7.5	-4.3	-25.0	-40.0	2.5	-0.6		7.2	1.2
MAI	0.4	24.1	1.6	-4.1	15.0	80.0	0.9	-5.9	-17.6	1.5	2.1
JUN	1.8	22.9	21.7	-24.3	-29.3	175.0	0.4	6.2	66.7	3.1	-2.6
JUL	0.7	29.3	-1.9	-12.2	-21.7	450.0	1.0	8.4	-66.7	19.9	1.5
AUG	-4.8	8.5		-23.3	-69.1	40.0	-8.2	-4.5		21.7	-16.0
SEP	0.3	11.3	141.2	-25.7	-30.3	-62.5	-0.8	-2.9	250.0	18.6	-6.1
OKT	-5.7	-9.8	-3.3	-50.5	32.0	-50.0	-9.2	-12.1	100.0	-0.2	-13.6
NOV	-7.4	-59.6	26.3	-23.3	34.6		-9.5	-12.6		19.6	-12.4
DES	4.2	-4.0	6.9	-6.7	-54.5	200.0	2.6	4.0		35.1	-1.0
1994	1.6	12.3	20.9	-13.4	-20.0	34.6	0.8	0.6	57.5	10.4	-1.6

VARIASJONSKURVER KJØRETØYGRUPPER

ÅRSVARIASJON

FYLKE : 19 Troms SELSKAP : 1 TFDS TROMS FYLKES DAMPSKIBSSEL
 SAMBAND : 11 FRA : LANGHAMN TIL : BRØSTADBOTN
 STREKNING : VEGTYPE :

År:1994

Mnd	PERSONBIL		VAREB.	LASTEBIL		BUSS	MOTOR SYKL	PERS	REST	TURER	PBE
	U.TIL	M.TIL		U.TIL	M.TIL						
JAN	941	25	144	132	22	39		3289	1	594	1822
FEB	908	34	138	117	6	21	9	3115	2	538	1613
MAR	1133	30	147	122	2	40	13	3801		594	1906
APR	1201	55	162	106	2	35		4169		538	1996
MAI	1127	70	191	134	2	34	4	3934		582	2076
JUN	1266	92	233	146	16	32	1	4300	1	580	2421
JUL	1668	35	170	159	9	11	6	4547		580	2509
AUG	1219	83	78	83	3	18	8	3164		390	1882
SEP											
OKT											
NOV											
DES											
1994	9463	424	1263	999	62	230	41	30319	4	4396	16225

TRAFIKKVERDIER

KJØRETØYGRUPPE

FYLKE : 19 Troms SELSKAP : 1 TFDS TROMS FYLKES DAMPSKIBSSEL
 SAMBAND : 11 FRA : LANGHAMN TIL : BRØSTADBOTN
 STREKNING : VEGTYPE :

År:1994

	ÅDT	YDT	HDT
Personbiler uten tilhenger	39		
Personbiler med tilhenger	2		
Varebiler	5		
Lastebiler uten henger	4		
Lastebiler med tilhenger	0		
Buss	1		
Motorsykkel - moped	0		
Person inkl. fører av kjøret	125		
Rest på land	0		
Turer	18		
Sum PBE	67		

BEGRENSET KJØRETØYGRUPPEINDEKS

FYLKE : 19 Troms SELSKAP : 1 TFDS TROMS FYLKES DAMPSKIBSSEL
 SAMBAND : 11 FRA : LANGHAMN TIL : BRØSTADBOTN
 STREKNING : VEGTYPE :

BEREGNINGSÅR : 1994

BASISÅR : 1993

Mnd	PERSONBIL		VAREB.	LASTEBIL		BUSS	Sum BILER	PERS	REST	TURER	PBE
	U.TIL	M.TIL		U.TIL	M.TIL						
JAN	9.7	56.3	58.2	16.8	266.7	550.0	19.5	22.6		3.8	31.1
FEB	17.9	30.8	56.8	-9.3	20.0	950.0	20.0	23.1		4.5	19.0
MAR	9.8	15.4	47.0	-35.1	-90.9	400.0	7.1	23.9		1.4	-0.5
APR	1.0	44.7	33.9	-23.7	-66.7	337.5	4.0	18.9		-2.2	4.9
MAI	-7.0	27.3	40.4	-16.8	-83.3	112.5	-2.1	4.0		4.3	-2.1
JUN	-8.7	-8.0	38.7	-22.3	-11.1	128.6	-4.8	3.0	-90.9	-1.7	-5.6
JUL	-4.8	-70.1	-7.6	-49.4	-10.0	57.1	-14.0	-11.9		-5.5	-24.2
AUG	-22.6	-10.8	-21.2	-42.8	-80.0	157.1	-23.3	-27.1		-35.4	-24.4
SEP											
OKT											
NOV											
DES											
1994	-3.2	-10.0	28.0	-27.5	-34.0	238.2	-2.6	3.7	-90.9	-4.2	-4.8

VARIASJONSKURVER KJØRETØYGRUPPER

ÅRSVARIASJON

FYLKE : 19 Troms SELSKAP : 1 TFDS TROMS FYLKES DAMPSKIBSSEL
 SAMBAND : 12 FRA : STORNES TIL : BJØRNERÅ
 STREKNING : VEGTYPE :

År:1994

Mnd	PERSONBIL		VAREB.	LASTEBIL		BUSS	MOTOR SYKL	PERS	REST	TURER	PBE
	U.TIL	M.TIL		U.TIL	M.TIL						
JAN	3389	24	5	220	20	34	3	6905		898	4362
FEB	3274	36	5	207	15	36		6697		834	4227
MAR	4106	20	6	258	18	34		8746	30	910	5172
APR	4199	61	1	173	28	32		8588	17	862	5170
MAI	4569	101	1	241	29	42	9	9933	87	852	5909
JUN	5137	110	41	307	27	52	22	12135	35	909	6772
JUL	5981	174	54	211	20	39	16	14095	100	996	7446
AUG	5607	141	37	286	27	50	18	12469	55	982	7260
SEP	5443	154	36	277	25	40	21	10984	109	940	7057
OKT	4544	83	93	274	35	43	3	9776	59	961	6055
NOV	3974	56	12	253	35	34		7900	5	949	5224
DES	4389	26	18	225	29	41	4	9545	24	938	5469
1994	54612	986	309	2932	308	477	96	117773	521	11031	70123

TRAFIKKVERDIER

KJØRETØYGRUPPE

FYLKE : 19 Troms SELSKAP : 1 TFDS TROMS FYLKES DAMPSKIBSSEL
 SAMBAND : 12 FRA : STORNES TIL : BJØRNERÅ
 STREKNING :

År:1994

	ÅDT	YDT	HDT
Personbiler uten tilhenger	150		
Personbiler med tilhenger	3		
Varebiler	1		
Lastebiler uten henger	8		
Lastebiler med tilhenger	1		
Buss	1		
Motorsykkkel - moped	0		
Person inkl. fører av kjøret	323		
Rest på land	1		
Turer	30		
Sum PBE	192		

BEGRENSET KJØRETØYGRUPPEINDEKS

FYLKE : 19 Troms SELSKAP : 1 TFDS TROMS FYLKES DAMPSKIBSSEL
 SAMBAND : 12 FRA : STORNES TIL : BJØRNERÅ
 STREKNING : VEGTYPE :

BEREGNINGÅR : 1994

BASISÅR : 1993

Mnd	PERSONBIL		VAREB.	LASTEBIL		BUSS	Sum BILER	PERS	REST	TURER	PBE
	U.TIL	M.TIL		U.TIL	M.TIL						
JAN	-2.3	-25.0	-61.5	58.3	-4.8	-22.7	-0.7	-2.0		0.2	2.0
FEB	0.4	28.6	-37.5	27.8	-21.1	-18.2	1.5	-1.0		0.7	2.9
MAR	9.5	-42.9	-71.4	41.0	-37.9	-26.1	9.3	11.6	*	-2.3	8.8
APR	-0.5	38.6	-96.0	12.3	-20.0	6.7	-0.4	-3.7	-66.0	-0.3	0.7
MAI	4.6	24.7	-97.6	22.3	3.6	5.0	4.7	7.0	-25.0	-3.1	6.5
JUN	-2.4	-23.6	-55.9	25.8		-14.8	-2.8	-4.7	-53.3	0.2	-1.9
JUL	0.2	15.2	-21.7	7.1	185.7	-17.0	0.6	-2.3	85.2	8.1	1.9
AUG	1.0	4.4	8.8	32.4	-10.0	-2.0	2.2	-1.5	17.0	6.5	3.9
SEP	18.3	81.2	227.3	-1.1	-46.8		18.0	13.8	127.1	6.1	15.7
OKT	7.9	-4.6	272.0	24.0	20.7	-4.4	9.8	9.7	84.4	5.0	10.4
NOV	2.4	21.7	9.1	4.1	218.2	-10.5	3.2	-2.1		8.6	5.2
DES	2.0	13.0	800.0	-5.5	314.3	17.1	2.6	10.5	380.0	3.8	3.9
1994	3.3	10.7	-12.7	18.5	6.2	-8.4	3.9	2.5	20.6	2.8	4.9

VARIASJONSKURVER KJØRETØYGRUPPER

ÅRSVARIASJON

FYLKE : 19 Troms SELSKAP : 1 TFDS TROMS FYLKES DAMPSKIBSSEL
 SAMBAND : 14 FRA : VIKRAN TIL : LARSEN
 STREKNING : VEGTYPE :

År:1994

Mnd	PERSONBIL		VAREB.	LASTEBIL		BUSS	MOTOR SYKL	PERS	REST	TURER	PBE
	U.TIL	M.TIL		U.TIL	M.TIL						
JAN	3653	48	10	71	3	42		7787	3	826	4203
FEB	3849	27	20	83	2	40		8850	13	748	4369
MAR	4693	27	20	87	1	48		9612	236	860	5252
APR	4461	73	16	92	9	47	17	9561	132	706	5205
MAI	5281	112	18	98	8	39	69	11159	525	960	6125
JUN	5686	208	85	73	8	57	116	12283	145	962	6882
JUL	7206	327	78	127	13	49	157	16295	242	1012	8907
AUG	7179	305	65	177	8	61	131	15393	569	1046	8974
SEP	5875	229	20	100	22	51	48	11416	400	926	7196
OKT	5161	140	39	90	9	51	5	10423	76	960	6139
NOV	4425	81	25	98	4	51	4	8396	33	870	5211
DES	4746	75	22	68	4	41	6	9648	36	898	5381
1994	62215	1652	418	1164	91	577	553	130823	2410	10774	73844

TRAFIKKVERDIER

KJØRETØYGRUPPE

FYLKE : 19 Troms SELSKAP : 1 TFDS TROMS FYLKES DAMPSKIBSSEL
 SAMBAND : 14 FRA : VIKRAN TIL : LARSEN
 STREKNING :

År:1994

	ÅDT	YDT	HDT
Personbiler uten tilhenger	170		
Personbiler med tilhenger	5		
Varebiler	1		
Lastebiler uten henger	3		
Lastebiler med tilhenger	0		
Buss	2		
Motorsykkkel - moped	2		
Person inkl. fører av kjøret	358		
Rest på land	7		
Turer	30		
Sum PBE	202		

BEGRENSET KJØRETØYGRUPPEINDEKS

FYLKE : 19 Troms SELSKAP : 1 TFDS TROMS FYLKES DAMPSKIBSSEL
 SAMBAND : 14 FRA : VIKRAN TIL : LARSEN
 STREKNING : VEGTYPE :

BEREGNINGÅR : 1994

BASISÅR : 1993

Mnd	PERSONBIL		VAREB.	LASTEBIL		BUSS	Sum BILER	PERS	REST	TURER	PBE
	U.TIL	M.TIL		U.TIL	M.TIL						
JAN	-2.0	20.0	-37.5	-9.0	-57.1	-2.3	-2.2	-2.0	-66.7	2.7	-2.4
FEB	12.7	-40.0	25.0	31.7	-66.7	-2.4	12.1	34.6	-61.8	2.6	10.6
MAR	8.1	-35.7		8.8	-83.3		7.4	6.8	232.4	1.9	6.1
APR	-7.1	37.7	77.8	5.7	80.0	14.6	-6.0	-5.6	-42.9	-12.8	-4.0
MAI	4.2	13.1	-5.3	8.9	14.3		4.4	4.8	110.8	14.3	4.8
JUN	-3.3	-4.6	193.1	-39.2	-61.9	-9.5	-3.4	-5.8	-61.3	2.4	-5.5
JUL	0.0	2.8	188.9	6.7	8.3	-3.9	0.9	-6.1	-60.5	4.2	1.2
AUG	3.9	24.5	41.3	63.9	-66.7	10.9	5.5	-3.3	33.6	2.9	7.4
SEP	1.3	8.0	11.1	-17.4	15.8	-5.6	1.2	-5.6	94.2	0.5	1.0
OKT	7.4	8.5	875.0	-21.7	28.6	21.4	7.6	6.8	-5.0	12.3	6.8
NOV	4.0	35.0	257.1	-2.0	-66.7		4.4	-1.3	-61.2	5.8	4.1
DES	8.2	1.4		-25.3	-50.0	-10.9	7.6	6.0	-57.1	13.1	5.4
1994	2.7	7.6	87.7	-0.7	-32.1	0.5	2.9	0.6	-2.1	4.1	2.7

VARIASJONSKURVER KJØRETØYGRUPPER

ÅRSVARIASJON

FYLKE : 19 Troms SELSKAP : 1 TFDS TROMS FYLKES DAMPSKIBSSEL
 SAMBAND : 15 FRA : ROTSUND TIL : HAMNES
 STREKNING : VEGTYPE :

År:1994

Mnd	PERSONBIL		VAREB.	LASTEBIL		BUSS MOTOR SYKL	PERS	REST	TURER	PBE
	U.TIL	M.TIL		U.TIL	M.TIL					
JAN	429	8	6	25	1	2	1495		709	539
FEB	372	5	3	53	1		1352		652	554
MAR	531	24	5	40		2	1905		687	728
APR	511	23	3	33	5	2	1759		665	707
MAI	584	28	4	28	3	12	1992		691	771
JUN	746	24	7	51	2	8	2366		700	988
JUL	1042	51	5	31	4	12	2826		718	1313
AUG	705	38	15	52		10	2373		731	990
SEP	652	25	13	54		4	2145		733	902
OKT	527	20	11	49	2		1759		718	755
NOV	406	8	8	54			1533		702	600
DES	517	7	10	44			1570		683	680
1994	7022	261	90	514	18	52	23075		8389	9527

TRAFIKKVERDIER

KJØRETØYGRUPPE

FYLKE : 19 Troms SELSKAP : 1 TFDS TROMS FYLKES DAMPSKIBSSEL
 SAMBAND : 15 FRA : ROTSUND TIL : HAMNES
 STREKNING :

År:1994

	ÅDT	YDT	HDT
Personbiler uten tilhenger	19		
Personbiler med tilhenger	1		
Varebiler	0		
Lastebiler uten henger	1		
Lastebiler med tilhenger	0		
Buss			
Motorsykkel - moped	0		
Person inkl. fører av kjøret	63		
Rest på land			
Turer	23		
Sum PBE	26		

BEGRENSET KJØRETØYGRUPPEINDEKS

FYLKE : 19 Troms SELSKAP : 1 TFDS TROMS FYLKES DAMPSKIBSSEL
 SAMBAND : 15 FRA : ROTSUND TIL : HAMNES
 STREKNING : VEGTYPE :

BEREGNINGÅR : 1994

BASISÅR : 1993

Mnd	PERSONBIL		VAREB.	LASTEBIL		BUSS	Sum BILER	PERS	REST	TURER	PBE
	U.TIL	M.TIL		U.TIL	M.TIL						
JAN	23.3	-52.9	50.0	-16.7			17.5	-1.3		3.2	9.3
FEB	10.7	-68.8	-66.7	-15.9	-75.0		1.4	-2.2		6.0	-8.0
MAR	21.8	50.0	-54.5	-4.8			18.8	14.3		-4.8	17.2
APR	-2.3	-4.2	-57.1	32.0			-0.7	2.0		3.1	4.4
MAI	-3.2	-40.4	-69.2	-20.0			-7.3	9.2		1.3	-10.6
JUN	11.7	-35.1	75.0	-19.0			7.5	2.5		15.5	1.6
JUL	12.5	4.1	-16.7	-54.4	300.0		7.8	-7.3		-1.5	1.6
AUG	2.5	-5.0	15.4	57.6			3.2	12.2		1.5	1.7
SEP	3.5	-26.5	8.3	28.6			3.3	5.6		3.8	2.5
OKT	1.0	-41.2	-31.3	-40.2	-60.0		-7.6	-7.8		-5.9	-17.1
NOV	-18.0	-55.6		28.6			-15.5	-14.2		0.1	-12.2
DES	-10.9	-61.1	66.7	91.3			-7.8	-16.4		-26.1	-4.1
1994	4.0	-25.4	-17.4	-6.2	-30.0		1.5	-0.5		-1.3	-1.5

VARIASJONSKURVER KJØRETØYGRUPPER

ÅRSVARIASJON

FYLKE : 19 Troms SELSKAP : 1 TFDS TROMS FYLKES DAMPSKIBSSEL
 SAMBAND : 16 FRA : FENES TIL : AUSTNES
 STREKNING : VEGTYPE :

År:1994

Mnd	PERSONBIL		VAREB.	LASTEBIL		BUSS	MOTOR SYKL	PERS	REST	TURER	PBE
	U.TIL	M.TIL		U.TIL	M.TIL						
JAN	893	19	2	125	7	32		1997		1143	1490
FEB	927	19	2	141	6	30		2147		1052	1559
MAR	1183	29	6	137	5	32		2570		1182	1840
APR	1170	38	13	100	9	30		2697		1057	1762
MAI	1502	52	7	142	6	36	2	3416		1296	2265
JUN	1771	61	4	182	6	47	3	4587		1355	2722
JUL	2416	91	4	137	16	32	9	5996		1381	3312
AUG	1886	81	2	157	21	38	3	4156		1409	2859
SEP	1646	60	10	192	12	31	5	3427		1337	2596
OKT	1366	50	4	185	13	36		3053		1366	2284
NOV	1163	30	3	142	24	33		2771		1244	1934
DES	1319	23	3	134	17	35		3085		1223	2018
1994	17242	553	60	1774	142	412	22	39902		15045	26641

TRAFIKKVERDIER

KJØRETØYGRUPPE

FYLKE : 19 Troms SELSKAP : 1 TFDS TROMS FYLKES DAMPSKIBSSEL
 SAMBAND : 16 FRA : FENES TIL : AUSTNES
 STREKNING :

År:1994

	ÅDT	YDT	HDT
Personbiler uten tilhenger	47		
Personbiler med tilhenger	2		
Varebiler	0		
Lastebiler uten henger	5		
Lastebiler med tilhenger	0		
Buss	1		
Motorsykkkel - moped	0		
Person inkl. fører av kjøret	109		
Rest på land			
Turer	41		
Sum PBE	73		

BEGRENSET KJØRETØYGRUPPEINDEKS

FYLKE : 19 Troms SELSKAP : 1 TFDS TROMS FYLKES DAMPSKIBSSEL
 SAMBAND : 16 FRA : FENES TIL : AUSTNES
 STREKNING : VEGTYPE :

BEREGNINGSÅR : 1994

BASISÅR : 1993

Mnd	PERSONBIL		VAREB.	LASTEBIL		BUSS	Sum BILER	PERS	REST	TURER	PBE
	U.TIL	M.TIL		U.TIL	M.TIL						
JAN	-13.3	-17.4		-12.0			-12.1	-8.4		-0.3	-9.9
FEB	-3.8	18.8		21.6		7.1	0.1	3.2		1.5	5.9
MAR	9.6	20.8		14.2	-28.6	-11.1	10.0	6.5			8.9
APR	-11.2	-5.0		-19.4	12.5		-10.5	-8.8		-5.4	-10.6
MAI	13.8	2.0		-4.7	50.0	12.5	12.1	7.7		4.6	9.5
JUN	11.5	-20.8		15.9	-25.0	-17.5	9.5	12.6		8.4	6.2
JUL	5.8		300.0	-9.3	220.0	-30.4	4.6	0.5		6.9	2.9
AUG	2.2	-26.4	100.0	1.3	75.0	-13.6	0.8	-13.7		9.7	-0.7
SEP	15.8	39.5	233.3	18.5	140.0	-22.5	16.5	6.1		5.4	16.7
OKT	13.2	-28.6	-42.9	29.4	62.5	5.9	12.6	7.2		17.2	12.6
NOV	7.6	-25.0		-10.7	500.0	-13.2	5.5	2.8		9.3	4.5
DES	14.8	228.6	-25.0	12.6	183.3	6.1	16.2	18.6		9.5	19.2
1994	5.9	-6.6	35.0	4.5	92.5	-8.4	5.6	2.2		5.7	5.3

VARIASJONSKURVER KJØRETØYGRUPPER

ÅRSVARIASJON

FYLKE : 19 Troms SELSKAP : 1 TFDS TROMS FYLKES DAMPSKIBSSEL
 SAMBAND : 17 FRA : MIKKELVIK TIL : BROMNES
 STREKNING : VEGTYPE :

År:1994

Mnd	PERSONBIL		VAREB.	LASTEBIL		BUSS	MOTOR SYKL	PERS	REST	TURER	PBE
	U.TIL	M.TIL		U.TIL	M.TIL						
JAN	355	4		62	2	6		864		460	587
FEB	375			57	2			934		432	556
MAR	468	5		47	2	2		1262		458	642
APR	531	8		49	2	4		1265		440	728
MAI	504	18		45		6		1528		472	717
JUN	505	8	2	51	8	2	2	1637		476	732
JUL	673	36	4	45	2	8	4	2279		527	962
AUG	680	19		55	4			2017		502	922
SEP	605	22	8	76	7	10		1764		500	982
OKT	482	10	11	63	2	4		1244		476	738
NOV	313	2	4	53			1	781		452	482
DES	416	5		40		2		941		450	559
1994	5907	137	29	643	31	44	7	16516		5645	8607

TRAFIKKVERDIER

KJØRETØYGRUPPE

FYLKE : 19 Troms SELSKAP : 1 TFDS TROMS FYLKES DAMPSKIBSSEL
 SAMBAND : 17 FRA : MIKKELVIK TIL : BROMNES
 STREKNING :

År:1994

	ÅDT	YDT	HDT
Personbiler uten tilhenger	16		
Personbiler med tilhenger	0		
Varebiler	0		
Lastebiler uten henger	2		
Lastebiler med tilhenger	0		
Buss	0		
Motorsykkel - moped	0		
Person inkl. fører av kjøret	45		
Rest på land			
Turer	15		
Sum PBE	24		

BEGRENSET KJØRETØYGRUPPEINDEKS

FYLKE : 19 Troms SELSKAP : 1 TFDS TROMS FYLKES DAMPSKIBSSEL
 SAMBAND : 17 FRA : MIKKELVIK TIL : BROMNES
 STREKNING : VEGTYPE :

BEREGNINGÅR : 1994

BASISÅR : 1993

Mnd	PERSONBIL		VAREB.	LASTEBIL		BUSS	Sum BILER	PERS	REST	TURER	PBE
	U.TIL	M.TIL		U.TIL	M.TIL						
JAN	16.0			-21.5		20.0	5.9	-3.0		1.3	0.2
FEB	34.9			-16.2			22.3	8.5		2.9	8.6
MAR	26.1	25.0		-33.8	100.0		16.7	10.8		-2.6	5.4
APR	12.5			-2.0		100.0	12.5	-13.5		3.0	13.4
MAI	0.6	157.1		-8.2		200.0	1.8	-0.9		1.3	2.9
JUN	21.4	-20.0				-50.0	19.8	4.0		5.5	19.0
JUL	8.5	89.5	-33.3	-4.3		-20.0	9.4	24.3		9.3	11.3
AUG	13.0	-17.4		1.9	-42.9		8.3	7.9		3.1	1.8
SEP	9.6	-12.0	166.7	8.6	-12.5	150.0	10.0	5.1		5.9	9.6
OKT	14.5	42.9		14.5		100.0	17.9	14.4		1.3	20.0
NOV	-20.6	-71.4		-14.5			-20.0	-22.7		-0.4	-20.9
DES	14.9	-37.5		-23.1			9.7	-4.7		3.2	3.1
1994	11.6	13.2	33.3	-9.2	-16.7	35.5	9.2	3.6		2.8	6.4

VARIASJONSKURVER KJØRETØYGRUPPER

ÅRSVARIASJON

FYLKE : 19 Troms SELSKAP : 1 TFDS TROMS FYLKES DAMPSKIBSSEL
 SAMBAND : 18 FRA : BORKENES TIL : KVEØY
 STREKNING : VEGTYPE :

År:1994

Mnd	PERSONBIL		VAREB.	LASTEBIL		BUSS	MOTOR SYKL	PERS	REST	TURER	PBE
	U.TIL	M.TIL		U.TIL	M.TIL						
JAN	2318	46	28	166		184		8082		1228	3718
FEB	1143	15	4	73		72		3737		569	1699
MAR	1217	6	6	82		92	2	4069		618	1855
APR	1198	31	9	70		85	7	4165		580	1850
MAI	1217	31	17	91		91	6	4219		589	1964
JUN	1325	29	23	108	3	80	3	4376		617	2094
JUL	1275	23	51	77		30	9	3950		619	1746
AUG	1108	25	71	113	3	66	3	4189		638	1872
SEP	1149	37	54	96	4	109	5	4354		615	2058
OKT	1068	22	64	99		93	5	4158		619	1867
NOV	1020	20	40	86		118	2	4323		616	1850
DES	1230	13	60	90		80	5	4599		610	1919
1994	15268	298	427	1151	10	1100	47	54221		7918	24492

TRAFIKKVERDIER

KJØRETØYGRUPPE

FYLKE : 19 Troms SELSKAP : 1 TFDS TROMS FYLKES DAMPSKIBSSEL
 SAMBAND : 18 FRA : BORKENES TIL : KVEØY
 STREKNING :

År:1994

	ÅDT	YDT	HDT
Personbiler uten tilhenger	42		
Personbiler med tilhenger	1		
Varebiler	1		
Lastebiler uten henger	3		
Lastebiler med tilhenger	0		
Buss	3		
Motorsykkel - moped	0		
Person inkl. fører av kjøret	149		
Rest på land			
Turer	22		
Sum PBE	67		

BEGRENSET KJØRETØYGRUPPEINDEKS

FYLKE : 19 Troms SELSKAP : 1 TFDS TROMS FYLKES DAMPSKIBSSEL
 SAMBAND : 18 FRA : BORKENES TIL : KVEØY
 STREKNING : VEGTYPE :

BEREGNINGSÅR : 1994

BASISÅR : 1993

Mnd	PERSONBIL		VAREB.	LASTEBIL		BUSS	Sum BILER	PERS	REST	TURER	PBE
	U.TIL	M.TIL		U.TIL	M.TIL						
JAN	114.2	109.1	-42.9	147.8		360.0	117.6	117.0		102.0	138.6
FEB	8.8	-21.1	-92.6	-14.1		71.4	4.5	1.9		-3.1	7.2
MAR	0.5	-85.4	-83.3	1.2		109.1	-0.7	1.5		-2.8	3.7
APR	-7.9	19.2	-55.0	-26.3		150.0	-5.8	1.9		-11.3	1.1
MAI	-11.6	-26.2	-19.0	-18.0		167.6	-8.8	-6.5		-0.2	-1.9
JUN	6.8	-37.0		21.3		100.0	9.0	0.7		1.0	14.5
JUL	18.9	-42.5	363.6	-8.3		-16.7	17.0	5.5		2.3	8.9
AUG	-3.0	38.9	294.4	0.9	50.0	407.7	6.2	7.9		1.9	16.1
SEP	-4.8	54.2	134.8	-28.4		34.6	-1.4	3.3		-0.2	1.5
OKT	-15.0	-12.0	326.7	-4.8		8.1	-9.6	-2.0		-0.2	-7.3
NOV	-19.6	-20.0	900.0	-12.2		22.9	-13.9	-6.5		-0.5	-8.7
DES	-4.4	-38.1	275.0	12.5		21.2	0.1	9.5		0.3	2.1
1994	5.3	-14.6	47.2	1.0	50.0	79.7	8.0	10.1		7.3	12.6

VARIASJONSKURVER KJØRETØYGRUPPER

ÅRSVARIASJON

FYLKE : 19 Troms SELSKAP : 1 TFDS TROMS FYLKES DAMPSKIBSSEL
 SAMBAND : 19 FRA : BELLVIK TIL : VENGØY
 STREKNING : VEGTYPE :

År:1994

Mnd	PERSONBIL		VAREB.	LASTEBIL		BUSS	MOTOR SYKL	PERS	REST	TURER	PBE
	U.TIL	M.TIL		U.TIL	M.TIL						
JAN	361	2	12	39		30		1365		284	616
FEB	326	4	5	55		30	1	1360		265	628
MAR	423	3		46		36		1540		284	714
APR	477	3	4	38		32		1639		276	732
MAI	560	8	1	30	10	30	1	2105		293	845
JUN	563	23	9	44	6	38		2372		282	955
JUL	665	10		21	4	34		3071		296	914
AUG	726	6		20		40		2603		292	964
SEP	539	9	2	50	4	36	1	1930		286	882
OKT	498	9	6	34		34		1805		288	769
NOV	416		22	38		36		1342		283	696
DES	469	4	6	34		36		1523		282	733
1994	6023	81	67	449	24	412	3	22655		3411	9448

TRAFIKKVERDIER

KJØRETØYGRUPPE

FYLKE : 19 Troms SELSKAP : 1 TFDS TROMS FYLKES DAMPSKIBSSEL
 SAMBAND : 19 FRA : BELLVIK TIL : VENGØY
 STREKNING :

År:1994

	ÅDT	YDT	HDT
Personbiler uten tilhenger	17		
Personbiler med tilhenger	0		
Varebiler	0		
Lastebiler uten henger	1		
Lastebiler med tilhenger	0		
Buss	1		
Motorsykkel - moped	0		
Person inkl. fører av kjøret	62		
Rest på land			
Turer	9		
Sum PBE	26		

BEGRENSET KJØRETØYGRUPPEINDEKS

FYLKE : 19 Troms SELSKAP : 1 TFDS TROMS FYLKES DAMPSKIBSSEL
 SAMBAND : 19 FRA : BELLVIK TIL : VENGØY
 STREKNING : VEGTYPE :

BEREGNINGSÅR : 1994

BASISÅR : 1993

Mnd	PERSONBIL		VAREB.	LASTEBIL		BUSS	Sum BILER	PERS	REST	TURER	PBE
	U.TIL	M.TIL		U.TIL	M.TIL						
JAN	-14.0	-66.7	-14.3	-42.6		-6.3	-17.8	-5.8		-2.4	-21.4
FEB	-17.5	100.0	-50.0	52.8		-6.3	-11.6	-2.2		1.5	-2.9
MAR	14.3	200.0		-4.2		-5.3	10.7	13.6			5.2
APR	-6.8	50.0		18.8		6.7	-3.8	-3.9		-0.4	-0.3
MAI	14.3		-93.3	-16.7	66.7		9.2	8.3		2.1	7.4
JUN	6.0	53.3	-72.7			2.7	2.6	-4.7		-1.1	3.9
JUL	-4.0	-56.5		-32.3		3.0	-7.4	1.4			-8.6
AUG	21.6	-25.0		-42.9		2.6	16.1	8.4		0.7	8.9
SEP	0.2	-35.7		47.1	-60.0	5.9	1.3	6.7		0.7	1.4
OKT	29.4	12.5	200.0	-22.7		6.3	23.1	27.7		-2.4	13.8
NOV	18.5		69.2	8.6			14.0	0.4		0.4	6.3
DES	4.0	33.3	200.0	-10.5		20.0	4.8	1.7		4.4	5.3
1994	5.1	-10.0	-30.8	-6.7	-9.1	2.2	3.0	3.8		0.3	1.2

VARIASJONSKURVER KJØRETØYGRUPPER

ÅRSVARIASJON

FYLKE : 19 Troms SELSKAP : 1 TFDS TROMS FYLKES DAMPSKIBSSEL
 SAMBAND : 20 FRA : STORSTEIN TIL : LAUKSUNDSKARET
 STREKNING : VEGTYPE :

År:1994

Mnd	PERSONBIL		VAREB.	LASTEBIL		BUSS	MOTOR SYKL	PERS	REST	TURER	PBE
	U.TIL	M.TIL		U.TIL	M.TIL						
JAN	851	20	15	125	5	46	4	2219		1147	1510
FEB	808	37	77	108	7	42	5	2324		1031	1523
MAR	1054	29	129	138	8	44	1	3150	11	1165	1900
APR	1038	40	126	172	28	38	3	3463	24	1084	2092
MAI	1299	51	86	136	7	43	15	3804	16	1161	2153
JUN	1664	68	87	196	25	48	11	4594	33	1198	2860
JUL	2435	113	33	130	27	43	11	6142	81	1228	3504
AUG	2038	54	15	138	25	49	13	5131	32	1229	2950
SEP	1587	68	181	219	33	46	4	4395	40	1212	2978
OKT	1277	38	136	164	31	43	2	3571	7	1177	2346
NOV	1143	31	81	183	36	44		3281	17	1175	2222
DES	1393	20	18	155	21	48		3759	8	1107	2233
1994	16587	569	984	1864	253	534	69	45833	269	13914	28271

TRAFIKKVERDIER

KJØRETØYGRUPPE

FYLKE : 19 Troms SELSKAP : 1 TFDS TROMS FYLKES DAMPSKIBSSEL
 SAMBAND : 20 FRA : STORSTEIN TIL : LAUKSUNDSKARET
 STREKNING :

År:1994

	ÅDT	YDT	HDT
Personbiler uten tilhenger	45		
Personbiler med tilhenger	2		
Varebiler	3		
Lastebiler uten henger	5		
Lastebiler med tilhenger	1		
Buss	1		
Motorsykkel - moped	0		
Person inkl. fører av kjøret	126		
Rest på land	1		
Turer	38		
Sum PBE	77		

BEGRENSET KJØRETØYGRUPPEINDEKS

FYLKE : 19 Troms SELSKAP : 1 TFDS TROMS FYLKES DAMPSKIBSSEL
 SAMBAND : 20 FRA : STORSTEIN TIL : LAUKSUNDSKARET
 STREKNING : VEGTYPE :

BEREGNINGÅR : 1994

BASISÅR : 1993

Mnd	PERSONBIL		VAREB.	LASTEBIL		BUSS	Sum BILER	PERS	REST	TURER	PBE
	U.TIL	M.TIL		U.TIL	M.TIL						
JAN											
FEB											
MAR											
APR											
MAI											
JUN	2.7	23.6	-2.2	32.4	31.6	26.3	6.0	-1.6	10.0	10.0	11.5
JUL	-2.8	-13.7	-60.2	32.7	-15.6	10.3	-3.7	-6.9	-4.7	6.0	-2.4
AUG	9.5	-34.9	-87.3	12.2	108.3	-3.9	3.1	-0.8	23.1	-5.9	3.1
SEP	7.7	-24.4	24.0	12.3	43.5	2.2	8.2	5.5	33.3	5.3	7.5
OKT	14.8	8.6	12.4	-10.4	93.8	2.4	11.9	8.9	40.0	10.2	9.9
NOV	-0.5	-6.1	-62.1	28.0	140.0	-4.3	-5.1	0.9	*	1.7	3.3
DES	35.5	5.3	-35.7	46.2	40.0	-2.0	32.9	26.2		55.5	31.2
1994	7.3	-12.1	-31.0	19.0	50.0	3.5	5.6	2.5	18.6	9.0	7.4

VARIASJONSKURVER KJØRETØYGRUPPER

ÅRSVARIASJON

FYLKE : 19 Troms SELSKAP : 2 BF BJØRKLID FERJEREDERI
 SAMBAND : 1 FRA : SVENSBY TIL : BREIVIKEIDET
 STREKNING : VEGTYPE :

År:1994

Mnd	PERSONBIL		VAREB.	LASTEBIL		BUSS	MOTOR SYKL	PERS	REST	TURER	PBE
	U.TIL	M.TIL		U.TIL	M.TIL						
JAN	4271	39	117	226	110	120	4	11113	1	665	6213
FEB	4212	52	101	225	93	115		11909	2	626	6069
MAR	5487	89	100	220	103	130		14608	23	680	7549
APR	5193	91	117	238	125	125	18	13319	124	644	7422
MAI	5871	120	188	280	94	152	62	16291	156	678	8337
JUN	7635	270	563	321	153	515	259	34545	183	856	12796
JUL	9711	358	740	278	133	694	329	48069	189	926	15800
AUG	8426	288	375	342	119	328	140	29209	192	868	12598
SEP	6883	197	191	371	149	158	54	17399	232	754	10155
OKT	5791	139	130	349	100	141	3	15125	18	762	8449
NOV	5317	78	137	341	81	129		13713	20	736	7632
DES	6056	62	88	270	91	126		15659	26	665	8099
1994	74853	1783	2847	3461	1351	2733	869	240959	1166	8860	111119

TRAFIKKVERDIER

KJØRETØYGRUPPE

FYLKE : 19 Troms SELSKAP : 2 BF BJØRKLID FERJEREDERI
 SAMBAND : 1 FRA : SVENSBY TIL : BREIVIKEIDET
 STREKNING :

År:1994

	ÅDT	YDT	HDT
Personbiler uten tilhenger	205		
Personbiler med tilhenger	5		
Varebiler	8		
Lastebiler uten henger	9		
Lastebiler med tilhenger	4		
Buss	7		
Motorsykkel - moped	2		
Person inkl. fører av kjøret	660		
Rest på land	3		
Turer	24		
Sum PBE	304		

BEGRENSET KJØRETØYGRUPPEINDEKS

FYLKE : 19 Troms SELSKAP : 2 BF BJØRKLID FERJEREDERI
 SAMBAND : 1 FRA : SVENSBY TIL : BREIVIKEIDET
 STREKNING : VEGTYPE :

BEREGNINGÅR : 1994

BASISÅR : 1993

Mnd	PERSONBIL		VAREB.	LASTEBIL		BUSS	Sum BILER	PERS	REST	TURER	PBE
	U.TIL	M.TIL		U.TIL	M.TIL						
JAN	9.4	-18.8	62.5	-9.2	50.7	-2.4	9.3	0.6	-98.0	1.5	8.6
FEB	26.7	13.0	9.8	-0.4	55.0	6.5	24.4	27.6	-97.3	11.4	22.3
MAR	35.5	67.9	9.9	-10.9	98.1	3.2	32.7	26.4	-71.3	5.8	30.0
APR	14.5	51.7	58.1	11.2	62.3	9.6	16.1	8.0	-51.0	6.4	18.4
MAI	20.7	3.4	46.9	18.6	-15.3	17.8	20.1	23.4	-14.8	6.8	17.1
JUN	10.1	1.9	5.2	-11.6	4.1	14.4	8.8	14.0	169.1	9.0	7.7
JUL	8.1	1.1	20.9	-10.6	-26.5	13.2	7.8	11.4	125.0	10.2	5.7
AUG	3.3	24.1	20.6	10.3	-15.0	0.9	4.2	4.4	106.5	7.4	4.2
SEP	8.9	-3.4	48.1	7.2		14.5	9.1	5.1	190.0	6.2	8.1
OKT	12.1	8.6	56.6	39.6	-32.0	6.8	12.6	10.6	-25.0	8.9	10.5
NOV	5.7	-9.3	52.2	7.9	-33.6	-1.5	5.3	5.2	33.3	9.2	2.3
DES	11.5	-10.1	35.4	16.9	-11.7		11.1	9.2		2.8	9.2
1994	12.2	7.3	24.8	4.9	-0.8	8.7	11.8	11.3	13.5	7.2	10.3

VARIASJONSKURVER KJØRETØYGRUPPER

ÅRSVARIASJON

FYLKE : 19 Troms SELSKAP : 2 BF BJØRKLID FERJEREDERI
 SAMBAND : 2 FRA : LYGSE TIL : OLDERDALEN
 STREKNING : VEGTYPE :

År:1994

Mnd	PERSONBIL		VAREB.	LASTEBIL		BUSS	MOTOR SYKL	PERS	REST	TURER	PBE
	U.TIL	M.TIL		U.TIL	M.TIL						
JAN	1712	31	42	107	63	106	6	6163	33	428	2907
FEB	1639	39	45	95	49	100	5	6361	2	393	2731
MAR	1993	40	48	104	50	108	9	7081		428	3155
APR	1940	43	48	78	60	102	10	6319	26	405	3059
MAI	2290	76	87	95	68	127	47	8245	8	426	3738
JUN	3579	170	504	189	106	483	259	25574	73	738	7622
JUL	6032	316	638	143	86	712	421	41202	270	900	11325
AUG	4731	257	280	161	88	331	122	22876	289	709	8029
SEP	2772	127	140	161	94	128	22	9692	54	478	4758
OKT	2389	42	66	177	90	116		8147	7	483	4026
NOV	1952	56	70	145	65	119		7265	5	460	3426
DES	2052	28	47	111	61	112	1	7286	3	441	3269
1994	33081	1225	2015	1566	880	2544	902	156211	770	6289	58045

TRAFIKKVERDIER

KJØRETØYGRUPPE

FYLKE : 19 Troms SELSKAP : 2 BF BJØRKLID FERJEREDERI
 SAMBAND : 2 FRA : LYGSE TIL : OLDERDALEN
 STREKNING :

År:1994

	ÅDT	YDT	HDT
Personbiler uten tilhenger	91		
Personbiler med tilhenger	3		
Varebiler	6		
Lastebiler uten henger	4		
Lastebiler med tilhenger	2		
Buss	7		
Motorsykkel - moped	2		
Person inkl. fører av kjøret	428		
Rest på land	2		
Turer	17		
Sum PBE	159		

BEGRENSET KJØRETØYGRUPPEINDEKS

FYLKE : 19 Troms SELSKAP : 2 BF BJØRKLID FERJEREDERI
 SAMBAND : 2 FRA : LYGSE TIL : OLDERDALEN
 STREKNING : VEGTYPE :

BEREGNINGSÅR : 1994

BASISÅR : 1993

Mnd	PERSONBIL		VAREB.	LASTEBIL		BUSS	Sum BILER	PERS	REST	TURER	PBE
	U.TIL	M.TIL		U.TIL	M.TIL						
JAN	16.8	6.9	10.5	-6.1	103.2	2.9	15.7	8.0	450.0	7.3	16.3
FEB	30.6	69.6	9.8	-24.0	11.4	9.9	24.6	21.1		11.3	17.5
MAR	29.8	17.6	-20.0	-12.6	2.0		23.0	14.6		9.7	15.5
APR	13.4	10.3	29.7	-22.8		3.0	10.9	-1.6		11.9	6.8
MAI	17.4	85.4		-15.9	15.3	25.7	16.7	13.3	33.3	7.6	16.9
JUN	5.9	14.1	-6.5	9.9	-17.2	12.9	4.9	12.8	-23.2	13.2	5.4
JUL	11.6	21.1	6.0	-11.2	-37.7	21.3	10.8	15.7	37.1	11.1	9.9
AUG	7.0	4.0	-13.3	17.5	-33.8	10.0	5.1	11.1	120.6	7.4	3.4
SEP	14.0	18.7	13.8	-3.0	-22.3		11.2	8.8	-6.9	8.1	6.0
OKT	19.6	-14.3	24.5	78.8	1.1	0.9	19.9	12.2	-30.0	9.3	18.4
NOV	2.4	64.7	12.9	5.8	-20.7	9.2	3.3	5.5	-16.7	9.0	3.0
DES	23.5	-33.3	42.4	27.6	-4.7	4.7	20.9	16.0		8.9	15.6
1994	13.6	16.1	0.9	2.3	-11.8	11.7	11.7	12.4	45.2	9.7	9.6

VARIASJONSKURVER KJØRETØYGRUPPER

ÅRSVARIASJON

FYLKE : 20 Finnmark SELSKAP : 1 FSF FINMARK FYLKESREDERI
 SAMBAND : 2 FRA : KÅFJORD TIL : HONNINGSVÅG
 STREKNING : VEGTYPE :

År:1994

Mnd	PERSONBIL		VAREB.	LASTEBIL		BUSS	MOTOR SYKL	PERS	REST	TURER	PBE
	U.TIL	M.TIL		U.TIL	M.TIL						
JAN	1470	34	87	168	64	123	45	5009		366	2975
FEB	1581	49	72	191	80	112	31	5243		332	3221
MAR	2222	114	307	179	110	132	68	7560		368	4486
APR	2613	99	121	196	104	129	12	7759		336	4655
MAI	4130	138	651	263	110	261	60	19118		426	7578
JUN	9885	612	4590	298	112	2606	1163	131766		882	28189
JUL	19168	943	6238	317	80	3037	1873	201368		998	41734
AUG	11756	337	3158	331	95	1177	1055	87350		838	22101
SEP	4563	155	419	279	106	200	51	14860		368	7614
OKT	2204	91	362	286	85	91		7307		376	4486
NOV	2163	65	135	265	62	23	1	5576		370	3690
DES	1624	50	219	200	50	130		5803		350	3363
1994	63379	2687	16359	2973	1058	8021	4359	498719		6010	134092

TRAFIKKVERDIER

KJØRETØYGRUPPE

FYLKE : 20 Finnmark SELSKAP : 1 FSF FINMARK FYLKESREDERI
 SAMBAND : 2 FRA : KÅFJORD TIL : HONNINGSVÅG
 STREKNING :

År:1994

	ÅDT	YDT	HDT
Personbiler uten tilhenger	174		
Personbiler med tilhenger	7		
Varebiler	45		
Lastebiler uten henger	8		
Lastebiler med tilhenger	3		
Buss	22		
Motorsykkel - moped	12		
Person inkl. fører av kjøret	1366		
Rest på land			
Turer	16		
Sum PBE	367		

BEGRENSET KJØRETØYGRUPPEINDEKS

FYLKE : 20 Finnmark SELSKAP : 1 FSF FINMARK FYLKESREDERI
 SAMBAND : 2 FRA : KÅFJORD TIL : HONNINGSVÅG
 STREKNING : VEGTYPE :

BEREGNINGÅR : 1994

BASISÅR : 1993

Mnd	PERSONBIL		VAREB.	LASTEBIL		BUSS	Sum BILER	PERS	REST	TURER	PBE
	U.TIL	M.TIL		U.TIL	M.TIL						
JAN	-2.1	30.8	-19.4	7.0	-26.4		-2.8	-3.8		2.8	-3.6
FEB	23.2	-22.2	-57.9	282.0	60.0	9.8	21.3	1.0		6.8	31.4
MAR	17.2	-1.7	120.9	19.3	107.5	-5.0	22.9	14.0		2.2	22.8
APR		-13.9	-57.8	58.1	141.9	-3.0	-1.6	-12.4		-2.9	6.7
MAI	6.6	3.0	-23.5	41.4	8.9	15.5	3.4	21.3		8.7	6.8
JUN	-6.9	-12.8	-12.1	6.0	-6.7	23.2	-5.0	12.1		24.2	1.2
JUL	-6.0	-21.7	-15.9	8.9	-34.4	17.6	-6.9	10.1		12.3	-3.4
AUG	-3.5	-12.5	-9.8	11.8	14.5	5.8	-4.0	3.1		55.2	-2.2
SEP	4.1	-7.7	-32.6	-4.1	6.0	12.4	-0.3	-4.8		2.2	0.3
OKT	6.8	75.0	112.9	52.9	14.9	-32.6	16.3	2.3		11.9	16.2
NOV	13.8	12.1	-64.3	15.2	-39.8	-83.1	-3.3	-20.1		2.8	-12.2
DES	-5.6	177.8	157.6	-1.0	-20.6	6.6	2.9	10.4		1.7	2.9
1994	-1.6	-11.6	-13.7	21.6	5.9	12.9	-2.6	8.0		13.3	0.6

VARIASJONSKURVER KJØRETØYGRUPPER

ÅRSVARIASJON

FYLKE : 20 Finnmark SELSKAP : 1 FSF FINMARK FYLKESREDERI
 SAMBAND : 4 FRA : ØKSFJORD TIL : HASVIK
 STREKNING : VEGTYPE :

År:1994

Mnd	PERSONBIL		VAREB.	LASTEBIL		BUSS	MOTOR SYKL	PERS	REST	TURER	PBE
	U.TIL	M.TIL		U.TIL	M.TIL						
JAN	309	3	32	71	15	2	6	822		174	646
FEB	310	11	36	56	27		3	933		158	682
MAR	547	17	49	69	34	9	10	1543	2	178	1060
APR	549	25	76	61	32	3	1	1691		164	1055
MAI	711	27	34	75	27	7	1	1890		170	1214
JUN	811	58	59	99	57	9	5	2375	23	184	1662
JUL	1332	128	29	84	33	7	6	4319	90	204	2190
AUG	1078	76	87	82	86	1	14	3294	37	189	2073
SEP	892	77	50	73	83		5	2582	54	174	1807
OKT	486	42	83	97	41	1		1466	5	174	1195
NOV	455	22	55	109	27	2		1416		172	1046
DES	481	20	87	65	34	6	4	1483	2	169	1017
1994	7961	506	677	941	496	47	55	23814	213	2110	15647

TRAFIKKVERDIER

KJØRETØYGRUPPE

FYLKE : 20 Finnmark SELSKAP : 1 FSF FINMARK FYLKESREDERI
 SAMBAND : 4 FRA : ØKSFJORD TIL : HASVIK
 STREKNING :

År:1994

	ÅDT	YDT	HDT
Personbiler uten tilhenger	22		
Personbiler med tilhenger	1		
Varebiler	2		
Lastebiler uten henger	3		
Lastebiler med tilhenger	1		
Buss	0		
Motorsykkkel - moped	0		
Person inkl. fører av kjøret	65		
Rest på land	1		
Turer	6		
Sum PBE	43		

BEGRENSET KJØRETØYGRUPPEINDEKS

FYLKE : 20 Finnmark SELSKAP : 1 FSF FINMARK FYLKESREDERI
 SAMBAND : 4 FRA : ØKSFJORD TIL : HASVIK
 STREKNING : VEGTYPE :

BEREGNINGSÅR : 1994

BASISÅR : 1993

Mnd	PERSONBIL		VAREB.	LASTEBIL		BUSS	Sum BILER	PERS	REST	TURER	PBE
	U.TIL	M.TIL		U.TIL	M.TIL						
JAN	-13.7	-50.0	-20.0	26.8	-37.5		-11.1	-16.5		1.2	-9.3
FEB	-8.8	10.0	28.6	-9.7	58.8		-3.7	-1.1			1.9
MAR	15.4	13.3		9.5	-5.6	350.0	13.5	9.0			12.2
APR	-13.7	66.7	245.5		-5.9	50.0	-3.1	7.0		-1.2	-0.8
MAI	-2.7		-45.2	5.6	-18.2	133.3	-5.0	-8.8		0.6	-4.0
JUN	2.5	81.3	7.3	-10.0	23.9	50.0	5.1	16.3		2.2	8.9
JUL	-10.4	40.7	-64.6	-32.3	26.9	-36.4	-11.4	-1.9		3.0	-8.3
AUG	-5.7	-2.6	117.5	-17.2	177.4	-75.0	1.1	8.9		1.6	10.0
SEP	10.9	54.0	-51.0	-44.7	453.3		6.0	9.4		1.2	16.5
OKT	-10.3	35.5	124.3	31.1	20.6	-66.7	4.0	3.7		-1.1	11.1
NOV	-2.2	22.2	19.6	14.7	22.7		3.4	11.6			8.1
DES	-11.4	233.3	335.0	-5.8	-2.9		3.0	11.8		0.6	5.6
1994	-4.2	33.5	16.1	-7.4	40.5	17.1	-0.5	4.3		0.7	4.2

VARIASJONSKURVER KJØRETØYGRUPPER

ÅRSVARIASJON

FYLKE : 20 Finnmark SELSKAP : 1 FSF FINMARK FYLKESREDERI
 SAMBAND : 5 FRA : KIFJORD TIL : KALAK
 STREKNING : VEGTYPE :

År:1994

Mnd	PERSONBIL		VAREB.	LASTEBIL		BUSS MOTOR SYKL	PERS	REST	TURER	PBE
	U.TIL	M.TIL		U.TIL	M.TIL					
JAN										
FEB										
MAR										
APR										
MAI	72	1	2	4	3	8	219		16	136
JUN										
JUL										
AUG										
SEP										
OKT										
NOV										
DES										
1994	72	1	2	4	3	8	219		16	136

TRAFIKKVERDIER

KJØRETØYGRUPPE

FYLKE : 20 Finnmark SELSKAP : 1 FSF FINMARK FYLKESREDERI
 SAMBAND : 5 FRA : KIFJORD TIL : KALAK
 STREKNING :

År:1994

	ÅDT	YDT	HDT
Personbiler uten tilhenger	2		
Personbiler med tilhenger	0		
Varebiler	0		
Lastebiler uten henger	0		
Lastebiler med tilhenger	0		
Buss	0		
Motorsykkel - moped			
Person inkl. fører av kjøret	7		
Rest på land			
Turer	1		
Sum PBE	4		

BEGRENSET KJØRETØYGRUPPEINDEKS

FYLKE : 20 Finnmark SELSKAP : 1 FSF FINMARK FYLKESREDERI
 SAMBAND : 5 FRA : KIFJORD TIL : KALAK
 STREKNING : VEGTYPE :

BEREGNINGSÅR : 1994
 BASISÅR : 1993

Mnd	PERSONBIL		VAREB.	LASTEBIL		BUSS	Sum BILER	PERS	REST	TURER	PBE
	U.TIL	M.TIL		U.TIL	M.TIL						
JAN											
FEB											
MAR											
APR											
MAI	-12.2	-83.3	-86.7	-20.0	-76.9	-42.9	-33.3	-20.7		-46.7	-45.8
JUN											
JUL											
AUG											
SEP											
OKT											
NOV											
DES											
1994	-12.2	-83.3	-86.7	-20.0	-76.9	-42.9	-33.3	-20.7		-46.7	-45.8

VARIASJONSKURVER KJØRETØYGRUPPER

ÅRSVARIASJON

FYLKE : 20 Finnmark SELSKAP : 1 FSF FINMARK FYLKESREDERI
 SAMBAND : 7 FRA : NYVOLL TIL : EIDET
 STREKNING :

VEGTYPE :

År:1994

Mnd	PERSONBIL		VAREB.	LASTEBIL		BUSS	MOTOR SYKL	PERS	REST	TURER	PBE
	U.TIL	M.TIL		U.TIL	M.TIL						
JAN	460	34	130	57		43	2	1790		316	1035
FEB	458	56	107	43	2	42	3	1672		296	1040
MAR	652	92	146	74	19	41	2	2499		354	1555
APR	688	128	160	61	12	40		2477		342	1635
MAI	849	89	171	65	6	39	11	2880		366	1668
JUN	995	160	143	79	9	47	6	3207		386	2088
JUL	1314	140	80	53	11	42	5	3582		390	2196
AUG	1151	117	182	100	23	47	4	3759		432	2287
SEP	882	85	183	88	16	45	1	3476		406	1844
OKT	858	79	159	88	22	28		3142		370	1740
NOV	662	43	121	83	14	7	1	2676		356	1259
DES	707	44	108	58	14	43		2457		358	1363
1994	9676	1067	1690	849	148	464	35	33617		4372	19710

TRAFIKKVERDIER

KJØRETØYGRUPPE

FYLKE : 20 Finnmark SELSKAP : 1 FSF FINMARK FYLKESREDERI
 SAMBAND : 7 FRA : NYVOLL TIL : EIDET
 STREKNING :

År:1994

	ÅDT	YDT	HDT
Personbiler uten tilhenger	27		
Personbiler med tilhenger	3		
Varebiler	5		
Lastebiler uten henger	2		
Lastebiler med tilhenger	0		
Buss	1		
Motorsykkel - moped	0		
Person inkl. fører av kjøret	92		
Rest på land			
Turer	12		
Sum PBE	54		

BEGRENSET KJØRETØYGRUPPEINDEKS

FYLKE : 20 Finnmark SELSKAP : 1 FSF FINMARK FYLKESREDERI
 SAMBAND : 7 FRA : NYVOLL TIL : EIDET
 STREKNING :

VEGTYPE :

BEREGNINGSÅR : 1994

BASISÅR : 1993

Mnd	PERSONBIL		VAREB.	LASTEBIL		BUSS	Sum BILER	PERS	REST	TURER	PBE
	U.TIL	M.TIL		U.TIL	M.TIL						
JAN	-11.2	-10.5	13.0	-21.9		2.4	-9.8	-2.3		2.6	-15.1
FEB	-8.2	19.1	-7.0	-20.4	-50.0	7.7	-6.6	-7.9		6.5	-4.8
MAR	28.3	8.2	9.0	4.2	850.0	-6.8	21.3	29.8		8.6	20.0
APR	-5.9		-8.6	-4.7	71.4		-4.9	-1.4		6.2	-2.5
MAI	11.7	-4.3	3.0	10.2	-45.5	11.4	8.5	23.4		18.4	5.8
JUN	-0.4	10.3	-13.3	-16.8	-10.0	6.8	-1.7	1.0		7.8	-1.0
JUL	-2.6	6.9	95.1	-39.1	-8.3	-6.7	-1.5	-4.1		6.6	-3.9
AUG	-8.9	-20.9	21.3	19.0	-20.7	6.8	-5.8	2.6		21.0	-5.9
SEP	1.4	-46.2	-27.1	-32.3	-54.3	-2.2	-12.8	9.2		9.1	-21.3
OKT	16.9	-3.7	-23.2	-15.4	-26.7	-44.0	2.2	16.7		8.8	-5.9
NOV	19.1	2.4	-26.2	3.8	250.0	-84.4	4.4	28.2		11.3	-2.1
DES	5.7	51.7	-12.9	-7.9		-4.4	4.7	20.2		15.5	9.1
1994	2.3	-5.2	-6.5	-11.9	-6.9	-10.6	-1.0	8.5		10.2	-3.5

VARIASJONSKURVER KJØRETØYGRUPPER

ÅRSVARIASJON

FYLKE : 20 Finnmark SELSKAP : 1 FSF FINMARK FYLKESREDERI
 SAMBAND : 8 FRA : AKKARFJORD TIL : KJERRINGHOLM
 STREKNING : VEGTYPE :

År:1994

Mnd	PERSONBIL		VAREB.	LASTEBIL		BUSS	MOTOR SYKL	PERS	REST	TURER	PBE
	U.TIL	M.TIL		U.TIL	M.TIL						
JAN	413	37	244	23	1		23	1956		234	842
FEB	391	35	222	35	2		15	1840		228	833
MAR	577	80	247	35		2	22	2636		244	1177
APR	500	59	254	34	5		2	2429		232	1058
MAI	587	37	292	39	15			2645		238	1182
JUN	624	46	270	36	13	3	1	2868		246	1217
JUL	779	89	210	27	2	8		3597		250	1379
AUG	711	67	274	53	8		1	3041		252	1385
SEP	582	52	280	54	6			2960		248	1210
OKT	526	37	237	36	4			2399		246	1002
NOV	464	22	294	32	21		4	2081		252	1025
DES	591	25	248	16	6			2352		226	992
1994	6745	586	3072	420	83	13	68	30804		2896	13302

TRAFIKKVERDIER

KJØRETØYGRUPPE

FYLKE : 20 Finnmark SELSKAP : 1 FSF FINMARK FYLKESREDERI
 SAMBAND : 8 FRA : AKKARFJORD TIL : KJERRINGHOLM
 STREKNING :

År:1994

	ÅDT	YDT	HDT
Personbiler uten tilhenger	18		
Personbiler med tilhenger	2		
Varebiler	8		
Lastebiler uten henger	1		
Lastebiler med tilhenger	0		
Buss	0		
Motorsykkel - moped	0		
Person inkl. fører av kjøret	84		
Rest på land			
Turer	8		
Sum PBE	36		

BEGRENSET KJØRETØYGRUPPEINDEKS

FYLKE : 20 Finnmark SELSKAP : 1 FSF FINMARK FYLKESREDERI
 SAMBAND : 8 FRA : AKKARFJORD TIL : KJERRINGHOLM
 STREKNING : VEGTYPE :

BEREGNINGSÅR : 1994
 BASISÅR : 1993

Mnd	PERSONBIL		VAREB.	LASTEBIL		BUSS	Sum BILER	PERS	REST	TURER	PBE
	U.TIL	M.TIL		U.TIL	M.TIL						
JAN	-20.7	311.1	45.2	-60.3	-90.0		-6.3	-9.0		-4.1	-10.4
FEB	-11.5	20.7	24.0	-23.9			-1.9	-5.3		5.6	-2.7
MAR	3.6	233.3	10.8	-14.6			11.4	11.5		-1.6	20.7
APR	-13.9	28.3	12.9	6.3	400.0		-3.7	-4.6			1.2
MAI	4.1	-15.9	15.4	-15.2	275.0		6.2	7.0		3.5	6.0
JUN	-4.6	4.5	14.9	-35.7	8.3	50.0	-1.1	4.5		1.7	-3.2
JUL	4.0	178.1	-18.9	-65.8	-81.8	100.0	-1.7	15.7			-2.3
AUG	-3.5	81.1	1.1	-48.0	-46.7		-4.2	-2.7		-1.6	-7.7
SEP	-15.2	26.8	5.3	-40.7	-89.7		-14.9	-13.0		-11.4	-26.5
OKT	5.4	117.6	-1.7	-28.0	-80.0		1.6	3.8		-3.1	-3.7
NOV	2.7	37.5	-4.5	-50.8	16.7		-3.0	-13.3		4.1	-6.2
DES	18.9	19.0	7.8	-42.9			13.3	11.2			9.7
1994	-2.8	62.8	7.5	-39.5	-47.1	83.3	-0.9	0.4		-0.8	-3.5

VARIASJONSKURVER KJØRETØYGRUPPER

ÅRSVARIASJON

FYLKE : 20 Finnmark SELSKAP : 1 FSF FINMARK FYLKESREDERI
 SAMBAND : 9 FRA : ØKSFJORD TIL : TVERRFJORD
 STREKNING : VEGTYPE :

År:1994

Mnd	PERSONBIL		VAREB.	LASTEBIL		BUSS	MOTOR SYKL	PERS	REST	TURER	PBE
	U.TIL	M.TIL		U.TIL	M.TIL						
JAN	281	4	18	24				1014		175	383
FEB	270	3	8	14				1124		159	329
MAR	373	22	33	20			3	1321		176	532
APR	333	23	60	2		1	1	1457		168	472
MAI	493	23	24	24	7		5	1640		175	693
JUN	546	32	31	38	8	8	2	1881		175	859
JUL	833	40	9	38	8	6	7	2616		180	1140
AUG	689	38	58	18	6	1	5	2187		178	949
SEP	542	36	42	36	6	5	2	1723		178	850
OKT	494	6	41	34	4	1	2	1434		179	679
NOV	427	11	28	27	4			1316		169	589
DES	421	7	26	25	4			1266		168	563
1994	5702	245	378	300	47	22	27	18979		2080	8038

TRAFIKKVERDIER

KJØRETØYGRUPPE

FYLKE : 20 Finnmark SELSKAP : 1 FSF FINMARK FYLKESREDERI
 SAMBAND : 9 FRA : ØKSFJORD TIL : TVERRFJORD
 STREKNING :

År:1994

	ÅDT	YDT	HDT
Personbiler uten tilhenger	16		
Personbiler med tilhenger	1		
Varebiler	1		
Lastebiler uten henger	1		
Lastebiler med tilhenger	0		
Buss	0		
Motorsykkel - moped	0		
Person inkl. fører av kjøret	52		
Rest på land			
Turer	6		
Sum PBE	22		

BEGRENSET KJØRETØYGRUPPEINDEKS

FYLKE : 20 Finnmark SELSKAP : 1 FSF FINMARK FYLKESREDERI
 SAMBAND : 9 FRA : ØKSFJORD TIL : TVERRFJORD
 STREKNING : VEGTYPE :

BEREGNINGÅR : 1994

BASISÅR : 1993

Mnd	PERSONBIL		VAREB.	LASTEBIL		BUSS	Sum BILER	PERS	REST	TURER	PBE
	U.TIL	M.TIL		U.TIL	M.TIL						
JAN	-18.3		-35.7	4.3			-18.0	-16.1		-5.9	-15.5
FEB	-16.1	-40.0	-83.0	-44.0			-26.8	-14.0		48.6	-31.3
MAR	-6.0	175.0	17.9	17.6			-0.4	-12.1		-5.4	6.4
APR	-27.1	-4.2	185.7	-71.4			-17.7	-7.9		-1.2	-17.3
MAI	4.4	64.3	-20.0	140.0	250.0		7.9	10.1		1.7	17.9
JUN	-8.4	18.5	63.2	52.0		100.0	-1.2	2.0		-1.7	9.1
JUL	5.4	-2.4	-43.8	35.7			6.7	7.0		-0.6	12.5
AUG	9.4	22.6	*		500.0	-75.0	17.6	12.8		-0.6	18.2
SEP	21.0	20.0	75.0	44.0		400.0	26.3	11.6		3.5	32.6
OKT	46.6	-57.1	51.9	70.0		-50.0	45.0	11.8		5.9	43.2
NOV	43.3	37.5	-9.7	58.8	100.0		39.6	15.6		2.4	42.3
DES	15.3	40.0	-36.6	316.7			15.3	-8.7		-1.8	26.0
1994	4.5	16.1	19.2	35.7	240.0	36.4	7.5	1.7		2.2	12.1

VARIASJONSKURVER KJØRETØYGRUPPER

ÅRSVARIASJON

FYLKE : 20 Finnmark SELSKAP : 1 FSF FINMARK FYLKESREDERI
 SAMBAND : 10 FRA : ØKSFJORD TIL : SØRTVERFJORD
 STREKNING : VEGTYPE :

År:1994

Mnd	PERSONBIL		VAREB.	LASTEBIL		BUSS MOTOR SYKL	PERS	REST	TURER	PBE
	U.TIL	M.TIL		U.TIL	M.TIL					
JAN	100	5	5	6	2	1	425		68	148
FEB	101	1	9	10	2		375		64	153
MAR	146	6	21	10		1	559		72	215
APR	155	9	7	8	2	2	523		66	223
MAI	212	14	12	11	6	2	807		76	329
JUN	255	26	14	18		4	859		66	401
JUL	436	14	10	21	2	3	1350		68	561
AUG	325	22	24	11	5	3	1078		70	473
SEP	223	20	15	19	5		760		70	380
OKT	156	8	19	25	6	1	546		70	304
NOV	168	8	9	8	2	1	511		68	235
DES	210	1	23	19		1	705		70	293
1994	2487	134	168	166	32	19	8498		828	3715

TRAFIKKVERDIER

KJØRETØYGRUPPE

FYLKE : 20 Finnmark SELSKAP : 1 FSF FINMARK FYLKESREDERI
 SAMBAND : 10 FRA : ØKSFJORD TIL : SØRTVERFJORD
 STREKNING :

År:1994

	ÅDT	YDT	HDT
Personbiler uten tilhenger	7		
Personbiler med tilhenger	0		
Varebiler	0		
Lastebiler uten henger	0		
Lastebiler med tilhenger	0		
Buss			
Motorsykel - moped	0		
Person inkl. fører av kjøret	23		
Rest på land			
Turer	2		
Sum PBE	10		

BEGRENSET KJØRETØYGRUPPEINDEKS

FYLKE : 20 Finnmark SELSKAP : 1 FSF FINMARK FYLKESREDERI
 SAMBAND : 10 FRA : ØKSFJORD TIL : SØRTVERFJORD
 STREKNING : VEGTYPE :

BEREGNINGSÅR : 1994

BASISÅR : 1993

Mnd	PERSONBIL		VAREB.	LASTEBIL		BUSS	Sum BILER	PERS	REST	TURER	PBE
	U.TIL	M.TIL		U.TIL	M.TIL						
JAN	-8.3		25.0				-2.5	2.2		6.3	5.0
FEB	8.6	-75.0	-10.0	-28.6	100.0		0.8	-20.2		6.7	-5.6
MAR	47.5	200.0	50.0	-41.2			33.6	16.2		4.3	10.3
APR	-7.2	-10.0	-61.1	-11.1			-12.1	-14.7		-2.9	-11.5
MAI	12.2	100.0	-25.0	-38.9	200.0		9.9	30.6		22.6	13.4
JUN	1.2	44.4	-36.4				0.3	-5.5		-2.9	2.3
JUL	4.6	-60.0	25.0	-4.5	-50.0		-0.8	2.4		-5.6	-9.5
AUG	-3.6	22.2	200.0		150.0		2.9	6.0		-2.8	7.0
SEP	3.2	233.3	36.4	90.0			13.7	11.8		6.1	26.7
OKT	23.8	-27.3	58.3	*			41.7	23.3		14.8	71.8
NOV	20.0		-67.9	14.3	-50.0		8.9	-23.6		4.6	12.4
DES	37.3	-75.0	-23.3	171.4			30.4	33.8		12.9	35.6
1994	8.2	5.2	-7.2	17.7	18.2		8.0	4.1		4.9	9.4

4.7 Rangering av samband etter størrelse

Sortert på antall PBE (20 største)

Vtype	SAMBAND	LETTE BILER	TUNGE BILER	SUM KJ.	PBE	PERS.	PBE/ KJ.	PERS/ KJ.
RS	122 1 STEINEST -KNARVIK	4289	474	4763	5809	9624	1.22	2.02
SS	72 1 MOSS -HORTEN	1436	523	1959	3148	4362	1.61	2.23
RS	161 9 FLAKK -RØRVIK	1444	147	1591	2086	2992	1.31	1.88
RS	151 5 AURSNES -MAGERHOL	1161	173	1334	1973	2681	1.48	2.01
RS	15121 MOLDE -VESTNES	990	181	1171	1948	2650	1.66	2.26
RS	116 1 MORTEVIK -ARSVÅGEN	1138	220	1358	1935	3223	1.43	2.37
RS	15118 HAREID -SULESUND	1085	167	1252	1875	2342	1.50	1.87
RS	12116 SKJERSHO -VALEVÅG	1132	169	1301	1762	2855	1.35	2.19
RS	151 1 FESTØY -SOLEVÅGE	901	167	1068	1759	2129	1.65	1.99
RS	121 9 HALHJEM -SANDVIKV	1039	175	1214	1705	2644	1.40	2.18
RS	141 1 BALESTRA -BALESTRA	937	162	1098	1480	2724	1.35	2.48
RS	141 6 INDRE SO -INDRE SO	835	167	1001	1442	2856	1.44	2.85
RS	122 8 BREISTEI -VALESTRA	898	100	999	1213	2365	1.21	2.37
RS	12115 BRURAVIK -BRIMNES	679	155	835	1212	1987	1.45	2.38
RS	113 5 STAVANGE -TAU	743	190	932	1190	3607	1.28	3.87
RS	151 9 SØLSNES -ÅFARNES	467	108	575	1057	1332	1.84	2.32
RS	141 3 BREKKE -LAVIK	597	123	720	1045	1872	1.45	2.60
RS	141 5 LOTE -ANDA	587	102	688	969	1629	1.41	2.37
RS	151 2 VOLDA -FOLKESTA	483	82	565	905	1311	1.60	2.32
RS	11310 LAUVVIK -OANES	680	75	755	858	1720	1.14	2.28

Sortert på antall personer (20 største).

Vtype	SAMBAND	LETTE BILER	TUNGE BILER	SUM KJ.	PBE	PERS.	PBE/ KJ.	PERS/ KJ.
RS	122 1 STEINEST -KNARVIK	4289	474	4763	5809	9624	1.22	2.02
SS	72 1 MOSS -HORTEN	1436	523	1959	3148	4362	1.61	2.23
RS	113 5 STAVANGE -TAU	743	190	932	1190	3607	1.28	3.87
RS	116 1 MORTEVIK -ARSVÅGEN	1138	220	1358	1935	3223	1.43	2.37
RS	161 9 FLAKK -RØRVIK	1444	147	1591	2086	2992	1.31	1.88
RS	141 6 INDRE SO -INDRE SO	835	167	1001	1442	2856	1.44	2.85
RS	12116 SKJERSHO -VALEVÅG	1132	169	1301	1762	2855	1.35	2.19
RS	141 1 BALESTRA -BALESTRA	937	162	1098	1480	2724	1.35	2.48
RS	151 5 AURSNES -MAGERHOL	1161	173	1334	1973	2681	1.48	2.01
RS	15121 MOLDE -VESTNES	990	181	1171	1948	2650	1.66	2.26
RS	121 9 HALHJEM -SANDVIKV	1039	175	1214	1705	2644	1.40	2.18
RS	122 8 BREISTEI -VALESTRA	898	100	999	1213	2365	1.21	2.37
RS	15118 HAREID -SULESUND	1085	167	1252	1875	2342	1.50	1.87
RS	151 1 FESTØY -SOLEVÅGE	901	167	1068	1759	2129	1.65	1.99
RS	12115 BRURAVIK -BRIMNES	679	155	835	1212	1987	1.45	2.38
RS	141 3 BREKKE -LAVIK	597	123	720	1045	1872	1.45	2.60
RS	11310 LAUVVIK -OANES	680	75	755	858	1720	1.14	2.28
RS	141 5 LOTE -ANDA	587	102	688	969	1629	1.41	2.37
RS	151 9 SØLSNES -ÅFARNES	467	108	575	1057	1332	1.84	2.32
RS	151 2 VOLDA -FOLKESTA	483	82	565	905	1311	1.60	2.32

4.8. Sambandsoversikt for 1994

Følgende samband er det rapportert trafikk på for året 1994

VEGTYPE	SAMBAND ID	NAVN FRA-TIL
		Akershus
RS	21 1	DRØBAK -STORSAND
		Buskerud
RS	61 1	SVELVIK -VERKET
		Vestfold
SS	72 1	MOSS -HORTEN
		Aust-agder
FS	91 1	RISØR -ØYSANG
		Vest-agder
RS	101 1	LAUNES -KVELLAND
FV	101 3	ANDABELØ -ABELNES
		Rogaland
RS	113 2	SAND -ROPEID
RS	113 5	STAVANGE -TAU
FS	113 7	STAVANGE -NEDSTRAN
RS	113 9	RANDABER -KVITSØY
RS	11310	LAUVVIK -OANES
RS	11311	HJELMELA -NESVIK.
RS	116 1	MORTEVIK -ARSVÅGEN
RS	116 2	MORTEVIK -SKUDENES
RS	116 3	RANDABER -SKUDENES
		Hordaland
RS	121 1	KINSARVI -KVANDAL
RS	121 2	GJERMUND -LØFALLST
RS	121 3	SKÅNEVIK -UTÅKER
RS	121 4	JEKTEVIK -FLATRÅKE
RS	121 5	HALHJEM -VÅGE
RS	121 7	BUAVÅG -LANGEVÅG
RS	121 8	SIGGJARV -SAGVÅG
RS	121 9	HALHJEM -SANDVIKV
RS	12110	KROKEIDE -AUSTEVOL
RS	12111	HATVIK -VENGJANE
RS	12113	JONDAL -TØRVIKBY
RS	12115	BRURAVIK -BRIMNES
RS	12116	SKJERSHO -VALEVÅG
RS	12117	SKJERSHO -UTBJOA
RS	12118	LEIRVIK- -SUNDE
RS	12119	HUSAVIK -SANDVIKV
FS	12120	FJELBERG -LEIRVIK
RS	122 1	STEINEST -KNARVIK
RS	122 2	SÆVRÅSVÅ -DUESUND
RS	122 4	FEDJE -SÆVERØY
RS	122 5	HAUS -GARNES
RS	122 6	TYSSEBOT -VIKANES
RS	122 7	STAMNES -VIKANES
RS	122 8	BREISTEI -VALESTRA
RS	122 9	LEIRVÅG -SLØVÅG
RS	124 1	BERGEN -KLEPPEST
KS	125 1	BJORØY -ALVØEN
RS	127 2	KLOKKARV -HJELLEST

VEGTYPE	SAMBAND ID	NAVN FRA-TIL
FS	129 1	KVALØY-B -AUSTEFJO
FS	129 2	MØLNA -SALTHELL
		Sogn og Fjordane
RS	141 1	BALESTRA -BALESTRA
RS	141 3	BREKKE -LAVIK
RS	141 5	LOTE -ANDA
RS	141 6	INDRE SO -INDRE SO
RS	141 7	KRAKHELL -RYSJEDAL
RS	141 8	DALE -EIKENES
RS	14110	ISANE -STÅRHEIM
RS	14111	MÅLØY -OLDEIDE
RS	14113	ASKVOLL -GJERVIK
RS	14114	FJÆRLAND -FJÆRLAND
FS	14115	SMØRHAMN -KJELKENE
FS	14116	NÅRA -DALØY
		Møre-og Romsdal
RS	151 1	FESTØY -SOLEVÅGE
RS	151 2	VOLDA -FOLKESTA
RS	151 4	EIDSDAL -LINGE
RS	151 5	AURSNES -MAGERHOL
RS	151 6	GEIRANGE -HELLESYL
RS	151 7	ÅRVIK -KOPARNES
RS	151 9	SØLSNES -ÅFARNES
RS	15111	HALSA -KANESTRA
RS	15114	KRISTIAN -BREMSNES
RS	15115	VOLDA -LAUVSTAD
RS	15116	EIKSUND -RJÅNES
RS	15117	LEKNES -SÆBØ
RS	15118	HAREID -SULESUND
RS	15120	BRATTVÅG -NORDØYAN
RS	15121	MOLDE -VESTNES
RS	15122	AUKRA -HOLLINGS
RS	15124	KRISTIAN -STRAUMEN
RS	15125	KVANNE -RØKKUM
	15126	AUKAN -VINSTERN
RS	15127	AURE -ÅNES
RS	15128	SEIVIKA -TØMMERVÅ
RS	15129	SKJELTEN -NORDØYAN
FS	15131	LARSNES -ÅRAM
FS	15132	MOLDE -SEKKEN
FS	15134	ARESVIK -HENDSET
RS	15140	SOLHOLM -MORDALVÅ
RS	15141	STRANDA -LIABYGDA
RS	15142	AUKAN -EDÅY
FS	15145	SMÅGE -FINNØY
		Sør-Trøndelag
RS	161 1	SUNDE -JØSTENØY
RS	161 2	KJERRING -FLATVAL
RS	161 4	REVSNES -STOKKØY
RS	161 7	BREKSTAD -VALSET
FS	161 8	STORFOSN -GARTEN
RS	161 9	FLAKK -RØRVIK

VEGTYPE	SAMBAND ID	NAVN FRA-TIL
		Nord-Trøndelag
RS	171 2	LEVANGER -HOKSTAD
RS	173 1	HOFLES -GEISNES
RS	173 2	ØLHAMMER -SEIERSTA
FS	173 3	HÅRNES -KILAN
KS	173 4	EIDSHAUG -GJERDING
KS	173 5	BORGANN -RAMSTADL
RS	175 1	SKEI -GUTVIK
		Nordland
RS	181 2	VENNESUN -HOLM
RS	181 3	HORN -ANNDALSV
RS	181 4	HORN -IGERØY
RS	181 5	IGERØY -TJØTTA
RS	182 1	TJØTTA -FORVIK
RS	182 3	NESNA -NESNAOMR
RS	182 4	SANDNESS -DØNNA
RS	182 5	SANDNESS -AUSTBØ
RS	182 6	HEMNESBE -LEIRVIKA
FS	182 7	STOKKVÅG -TRÆNA
FS	182 8	DAGSVIK -MOSJØEN
RS	183 3	MELBU -FISKEBØL
FS	183 4	KONGSELV -KALJORD
	184 4	DIGERMUL -SVOLVØR
RS	185 1	FESTVÅG -MISTEN
FS	185 3	KILBOGHA -VÅGAHOLM
RS	185 4	FORØY -ÅGSKARDE
FS	185 5	HORSDAL -SUND
FS	185 8	ØRNES -MELØYSUN
	185 9	NORDNESØ -KILBOGHA
RS	186 2	SVOLVØR -SKUTVIK
RS	186 3	BODØ-VØR -RØST
RS	186 5	BOGNES -SKARBERG
RS	186 6	BOGNES -LØDINGEN
RS	186 7	KJØRSVIK -SKARBERG
RS	186 9	BODØ -MOSKENES
		Troms
FS	191 1	HANSNES -STAKKVIK
RS	191 2	HAMNVIK -MYRLANDS
RS	191 3	HARSTAD -SØRRØLLS
RS	191 4	REFSNES -FLESNES
RS	191 8	HANSNES -SKÅNINGS
FS	19111	LANGHAMN -BRØSTADB
RS	19112	STORNES -BJØRNERÅ
RS	19114	VIKRAN -LARSENG
FS	19115	ROTSUND -HAMNES
RS	19116	FENES -AUSTNES
FS	19117	MIKKELVI -BROMNES
FS	19118	BORKENES -KVEØY
FS	19119	BELLVIK -VENGSØY
	19120	STORSTEI -LAUKSUND
RS	192 1	SVENSBY -BREIVIKE
RS	192 2	LYNGSE -OLDERDAL

VEGTYPE	SAMBAND ID	NAVN FRA-TIL
		Finnmark
RS	201 2	KÅFJORD -HONNINGS
RS	201 4	ØKSFJORD -HASVIK
RS	201 5	KIFJORD -KALAK
RS	201 7	NYVOLL -EIDET
FS	201 8	AKKARFJO -KJERRING
FS	201 9	ØKSFJORD -TVERRFJO
FS	20110	ØKSFJORD -SØRTVERF

4.9. Antall samband

Antall fergesamband som er med i fergestatistikken for 1994.

Fylke	RS	FS	KS	SUM
Akershus	1			1
Buskerud	1			1
Vestfold	1			1
Aust-Agder		1		1
Vest-Agder	1	1		2
Rogaland	9	1		10
Hordaland	26	3	1	30
Sogn og Fjordane	11	2		13
Møre og Romsdal	23	3	1	27
Sør-Trøndelag	5	1		6
Nord-Trøndelag	4	1	2	7
Nordland	19	6		25
Troms	10	5		15
Finnmark	4	3		7
SUM	115	27	4	146



Statens vegvesen

**Vegdirektoratet
Håndboksekretariatet
Boks 8142 Dep.,
0033 Oslo
Tlf. 22 07 35 00
Fax 22 07 37 68**

ISBN 82-7207-406-0

En håndbok fra vegvesenet