



# Fergestatistikk

## 1992

**LAND  
FYLKE  
SONE  
VEGTYPE  
SAMBAND  
STREKNING**

**SUM TRAFIKK  
SNITT TRAFIKK  
TRAFIKKUTVIKLING  
PRODUKSJON  
RANGERING  
ANTALL SAMBAND**



# **Fergestatistikk**

## **1992**

**LAND  
FYLKE  
SONE  
VEGTYPE  
SAMBAND  
STREKNING**

**SUM TRAFIKK  
SNITT TRAFIKK  
TRAFIKKUTVIKLING  
PRODUKSJON  
RANGERING  
ANTALL SAMBAND**

## HÅNDBØKENE I STATENS VEGVESEN

Dette er en håndbok i vegvesenets håndbokserie - en samling fortløpende nummerte publikasjoner som først og fremst er beregnet for bruk innen etaten.

Håndbøkene kan kjøpes av interesserte utenfor Statens vegvesen til de priser som er oppgitt i håndbokoversikten - håndbok - 022.

Det er den enkelte fagavdeling innen Vegdirektoratet som har hovedansvaret for utarbeidelse og ajourføring av håndbøkene.

De daglige fellesfunksjoner som utgivelse av håndbøker fører med seg, blir ivare tatt av det sentrale håndboksekretariatet.

Vegvesenets håndbøker utgis på 2 nivåer:

- Nivå 1        - *Røde striper på omslaget* - omfatter Forskrifter, Normaler og Retningslinjer godkjent av overordnet myndighet eller av Vegdirektoratet etter fullmakt.
  
- Nivå 2        - *Blå striper på omslaget* - omfatter Veiledninger, Lærebøker og Vegdata godkjent av den enkelte avdeling i Vegdirektoratet.

## FERGESTATISTIKK

Nr. 157 i Vegvesenets håndbokserie  
Opplag: 500  
Trykk: G.C.S A/S

ISBN 82-7207-333-1

# FORORD

Fergestatistikkens produksjonssystem er for 1992 basert på beregninger ved hjelp av dataprogrammet FDB. Det er et system på pc for registrering, bearbeiding og presentasjon av fergestatistikk i fergeselskap, på vegkontor og i Vegdirektoratet. En viser forøvrig til brukerhåndboken for FDB.

Interesserte som ønsker mer detaljerte opplysninger kan få dette ved henvendelse til Vegdirektoratets statistikkontor eller direkte til vegkontoret v/fergesaksbehandler.

Fergestatistikken for 1992 er utarbeidet på grunnlag av de trafikkoppgavene som fergeselskapene hver måned sender Vegdirektoratet via vegkontorene.

Publikasjonen er utarbeidet ved Vegdirektoratets statistikkontor av siviløkonom Martin O. Nygård og sosialøkonom Solveig Wettergreen.

Vegdirektoratet  
Statistikkontoret  
Oslo, mai 1993



# INNHOILDSFORTEGNELSE

	s.
1. BAKGRUNN OG GJENNOMFØRING . . . . .	9
1.1. TELLEOPPLEGG . . . . .	9
1.2. ENDRINGER GRUNNET ELEKTRONISK BILLETTERING . . . . .	9
2. ENDRINGER I 1992 . . . . .	10
2.1. ENDRINGER PÅ VEGSIDEN . . . . .	10
3. BEGREPER OG DEFINISJONER . . . . .	11
3.1. TRAFIKKBEGREPER . . . . .	11
3.2. FORKORTELSER . . . . .	12
4. TABELLER OG OVERSIKTER . . . . .	13
4.1. TOTALTRAFIKK FOR 1992 . . . . .	14
4.1.1. Totaltrafikk fordelt på vegtype . . . . .	15
4.1.2. Totaltrafikk fordelt på fylker . . . . .	16
4.2. INDEKSER, TRAFIKKUTVIKLINGEN I % . . . . .	20
4.2.1. Indeks, hele landet . . . . .	20
4.2.3. Kjøretøygruppeindeks, pr fylke . . . . .	22
4.3. SONESTATISTIKK . . . . .	26
4.4. PRODUKSJON . . . . .	31
4.5. SNITT TRAFIKK PR DØGN . . . . .	32
4.5.1. ÅDT pr samband, sum kjøretøyer . . . . .	32
4.5.2. ÅDT pr strekning, sum kjøretøyer . . . . .	35
4.5.3. ÅDT pr samband, kjøretøygrupper . . . . .	41
4.5.4. ÅDT pr strekning, kjøretøygrupper . . . . .	43
4.6. TOTALTRAFIKK FORDELT PÅ SAMBAND ÅRSVARIASJONSKURVE + ÅDT + UTVIKLING . . . . .	48
4.7. RANGERING AV SAMBAND ETTER STØRRELSE . . . . .	207
4.8. ANTALL SAMBAND . . . . .	208



Statens vegvesen har ansvaret for alle bilferger som drives på riks- og fylkesvegnettet.

Denne sektoren er av en betydelig størrelse og trafikkstatistikken for ferger er av stor interesse for planleggere, forskere, næringslivet og en rekke andre både i og utenfor Statens Vegvesen. Fergestatistikken kan f.eks. danne grunnlaget for analyser om produksjon og drift av ferger.

## 1.1. TELLEOPPLEGG

Fergetellingene er foretatt enten manuelt eller elektronisk av det enkelte selskap. På hver eneste ferge foretas det telling av trafikken fordelt på de enkelte fergestrekninger.

Fergetellingen gjennomføres ved at det blir ført statistikk for hver tur den enkelte ferge gjør. Denne statistikken er det kapteinen på ferga sitt ansvar å gjennomføre. Som regel blir den praktiske delen av arbeidet foretatt av billettøren ombord. Data for hver dag blir samlet og ført over på skjemaet "Månedsrapport".

Månedrapportene fylles ut for hver ferge og fergestrekning, og blir så lagt inn på edb. Ved utgangen av hver måned sendes dataene på diskett til vegkontoret som i sin tur viderebefordrer dem til Vegdirektoratet.

## 1.2. ENDRINGER GRUNNET ELEKTRONISK BILLETTERING

Den gradvise overgangen til elektronisk billettering har fra i år ført til en del endringer på rapportsidene. Dataene for Sør-Trøndelag i annet halvår 92 er på takstgrupper. Dette medfører at landsoversikter kun kan gis for de grupper som er felles for kjøretøygrupper og takstgrupper. Trafikkdata for Sør-Trøndelag vil i år kun bli presentert på sum begge grupper.



## 2. ENDRINGER I 1992

Diverse oversikter over endringer i hovedfaktorene som relaterer seg til 1992.

### 2.1. ENDRINGER PÅ VEGSIDEN

I forbindelse med vegutløsningsprosjekter i form av tunneller, bruer og veger, er det lagt ned en del riksvegfergestrekninger. Nedenforstående tabell viser endringer i riksvegfergesamband i 1992:

Nedlagte samband/strekninger:

ROGALAND			
Sambandet	Stavanger	- Vikevåg	utgått november 1992
Strekningen	Randaberg	- Skudeneshavn	utgått november 1992
Strekningen	Randaberg	- Bokn	utgått november 1992

HORDALAND			
Strekningen	Krokeide	- Torangsvåg	utgått april 1992
Strekningen	Hufthamar	- Torangsvåg	utgått april 1992
Strekningen	Halhjen	- Vengjaneset	utgått april 1992
Strekningen	Barmen	- Hufthamar	utgått april 1992
Strekningen	Kvaløy	- Hufthamar	utgått april 1992

MØRE OG ROMSDAL			
Sambandet	Kvitnes	- Høgset	utgått juni 1992
Strekningen	Kvalvåg	- Kvisvik	utgått juni 1992
Strekningen	Angvik	- Tingvoll	utgått juni 1992

SØR TRØNDELAG			
Strekningen	Fillan	- Brøttingsvåg	utgått juli 1992

NORDLAND			
Strekningen	Kilboghavn	- Vågaholmen	utgått oktober 1992
Strekningen	Jektvik	- Vågaholmen	utgått oktober 1992
Strekningen	Sørfjorden	- Vågaholmen	utgått oktober 1992
Strekningen	Kjøpsvik	- Skarberget	utgått august 1992

Nye samband/strekninger:

ROGALAND			
Strekningen	Mortevika	- Arsvågen	tilkommet november 1992
Strekningen	Mortevika	- Skudeneshavn	tilkommet november 1992

SOGN OG FJORDANE			
Strekningen	Måløy	- Husevågøy	tilkommet august 1992

SØR TRØNDELAG			
Strekningen	Stokkøy	- Linesøy	tilkommet september 1992

NORDLAND			
Strekningen	Meløysund	- Bolga	tilkommet mai 1992
Strekningen	Vassdalsvik	- Bolga	tilkommet mai 1992

### 3. BEGREPER OG DEFINISJONER

De viktigste begrepene og kjennemerkene som inngår i statistikken og disses definisjoner.

#### 3.1. TRAFIKKBEGREPER

ÅDT

ÅDT årsdøgntrafikk er den gjennomsnittlige døgntrafikk i løpet av et år.

ÅDT kan gis for :

- personbiler
- personbiler med tilhenger
- varebiler
- lastebiler uten tilhenger
- lastebiler med tilhenger/semitrailer
- busser
- motorsykler/mopeder
- personer
- sum biler
- sum PBE

ÅDT kan aggregeres opp for hver av gruppene ovenfor for:

ÅDT pr. :

- strekning
- samband
- selskap
- fylke
- landet totalt
- vegtype

PBE

PBE-nøkkelen som er brukt for omregning av kjøretøygruppene er som følger:

KODE	DATO	TEKST	ANTALL PBE
1	06/07/90	PERSONBIL U/HENGER	1
2	06/07/90	PERSONBIL M/HENGER	3
3	07/07/90	VAREBIL	1
4	07/07/90	LASTEBIL U/HENGER	3
5	07/07/90	LASTEBIL M/HENGER	5
6	07/07/90	BUSS	4
7	01/01/92	MOPED	0

KODE	LENGDE FOM	LENGDE TOM	TEKST	PBE	DATO
A01	0,00	0,00	VOKSNE	0,000	06/11/90
A02	0,00	0,00	HONNØR. BARN	0,000	06/11/90
B01	0,00	5,00	KJØRETØY	1,000	06/11/90
B02	5,01	6,00	KJØRETØY	1,754	06/11/90
B03	6,01	7,00	KJØRETØY	2,269	06/11/90
B04	7,01	8,00	KJØRETØY	2,680	06/11/90
B05	8,01	10,00	KJØRETØY	3,565	06/11/90
B06	10,01	12,00	KJØRETØY	4,278	06/11/90
B07	12,01	14,00	KJØRETØY	4,991	06/11/90
B08	14,01	16,00	KJØRETØY	5,704	06/11/90
B09	16,01	19,00	KJØRETØY	6,417	06/11/90
B10	19,01	22,00	KJØRETØY	7,843	06/11/90
C01	0,00	0,00	MOTORSYKKEL, MOPED	0,000	06/11/90

### 3.2. FORKORTELSER

#### Fylkeskoder

I statistikken er alle fylker angitt med fylkeskoder.

Følgende kodenøkkel gjelder:

01 - Østfold	02 - Akershus	03 - Oslo
04 - Hedmark	05 - Oppland	06 - Buskerud
07 - Vestfold	08 - Telemark	09 - Aust-Agder
10 - Vest-Agder	11 - Rogaland	12 - Hordaland
14 - Sogn og Fjordane	15 - Møre og Romsdal	16 - Sør-Trøndelag
17 - Nord-Trøndelag	18 - Nordland	19 - Troms
20 - Finmark		

#### Kode for strekningstyper

ES - Europaveg
RS - Riksveg
FS - Fylkesveg
KS - Kommunalveg
LS - Lokalveg

## 4. TABELLER OG OVERSIKTER

Samband og strekninger er i noen av tabellene identifisert med navn, og i enkelte tilfeller med et løpenummer.

## 4.1. TOTALTRAFIKK FOR 1992

Total fergetrafikk fordelt på måneder og sum hele året for 1992.

	PBE	KJØRE TØY	MOTOR SYKKEL	PERSONER	TURER	REST PÅ LAND
JAN	1488721	1112491	1668	2715950	172449	5201
FEB	1463950	1106608	1417	2760319	161967	8005
MAR	1685790	1270368	2698	3154666	175326	10661
APR	1614809	1270668	5944	3289529	149045	24337
MAI	1940833	1501651	10819	3838849	163499	36162
JUN	2309863	1772052	18493	4816672	160259	57584
JUL	2690811	2151348	25871	5873184	179610	133899
AUG	2302756	1817263	18236	4774811	178483	46236
SEP	1916510	1453715	8142	3601255	166504	28568
OKT	1844003	1393004	4639	3371212	177113	18262
NOV	1595849	1194740	2387	2885986	164614	6838
DES	1487412	1142636	1214	2646143	156484	6786
SUM	22341307	17186544	101528	43728576	2005353	382539

Oversikt over fergetrafikken 1974-92 med trafikkutvikling i %.

År	TOTALE TALL				VEKST I %			
	person- og vare- biler	andre kjøre- tøyer	sum kjøre-tøyer	personer	person- og varebiler	andre kjøre- tøyer	sum kjøre- tøyer	pers- oner
1974	8.329.715	1.321.051	9.650.766	33.462.506				
1975	9.457.485	1.394.789	10.852.274	35.871.860	13,5	5,6	12,4	7,2
1976	10.462.691	1.490.880	11.953.571	37.964.461	10,6	6,9	10,1	5,8
1977	11.622.239	1.568.496	13.190.735	40.384.018	11,1	5,2	10,3	6,4
1978	12.235.582	1.704.056	13.939.638	41.241.053	5,3	2,3	4,9	2,1
1979	12.619.454	1.668.589	14.288.043	42.064.850	3,1	4,0	3,2	2,0
1980	12.895.756	1.712.092	14.607.848	43.006.141	2,2	2,6	2,2	2,2
1981	12.806.967	1.717.696	14.524.663	42.659.861	-0,7	0,3	-0,6	-0,8
1982	13.117.151	1.714.191	14.831.342	42.253.965	2,4	-0,2	2,1	-1,0
1983	13.320.718	1.704.942	15.025.660	42.354.049	1,6	-0,5	1,3	0,2
1984	13.831.586	1.746.547	15.578.133	43.400.909	3,8	2,4	3,7	2,5
1985	14.606.775	1.827.351	16.434.126	44.821.228	5,6	4,6	5,5	3,3
1986	15.405.867	1.875.685	17.281.552	46.061.292	5,5	2,6	5,2	2,8
1987	16.019.252	1.892.056	17.911.308	46.697.965	4,0	0,9	3,6	1,4
1988	16.458.534	1.856.302	18.314.836	46.052.980	2,7	-1,9	2,3	-1,4
1989	16.698.657	1.760.105	18.458.762	46.431.466	1,5	-5,2	0,8	0,6
1990	16.670.456	1.932.141	18.602.597	47.291.356	-0,2	9,8	0,8	-1,8
1991	16.300.780	1.942.956	18.243.736	46.291.356	-2,2	0,6	-1,9	-1,5
1992			17.186.544	43.728.576			-5,8	-6,0

Indekstallene er ikke justert for strekninger som har gått ut.

F.o.m. 1992 teller ikke Sør-Trøndelag på kjøretøygrupper men på takstgrup-  
per, derved kan ikke totalt antall fordelt på kjøretøytype beregnes.

## 4.1.1. Totaltrafikk fordelt på vegtype

15

Totaltrafikken i forrige avsnitt, fordelt på vegtype (hovedsaklig etter vegnr, men også etter finansiering). Det gjøres oppmerksom på at kolonnen for rest på land er mangelfullt utfyllt.

## VARIASJONSKURVER BEGGE GRUPPER STAMVEGSTREKNINGER

	PBE	KJØRE TØY	MOTOR SYKKEL	PERSONER	TURER	REST PÅ LAND
JAN	526780	387153	523	952770	18690	2690
FEB	516960	383306	616	950319	17725	5018
MAR	583048	430972	909	1050352	19212	4455
APR	543002	421163	1963	1123018	15961	12458
MAI	642149	490850	4068	1243203	18698	17054
JUN	733892	555758	5403	1468856	17611	20693
JUL	816946	645268	6496	1701542	19765	24722
AUG	746099	580337	4985	1484399	19616	21527
SEP	646295	485723	3390	1209206	18712	12296
OKT	646436	484747	2290	1194307	30086	9689
NOV	570174	420077	1208	1016462	18941	3983
DES	494499	367539	463	764008	17040	4117
SUM	7466280	5652893	32314	14158442	232057	138702

## VARIASJONSKURVER BEGGE GRUPPER RIKSVEGSTREKNINGER

	PBE	KJØRE TØY	MOTOR SYKKEL	PERSONER	TURER	REST PÅ LAND
JAN	898836	677209	985	1581934	111875	2458
FEB	885967	676259	618	1631758	105202	2894
MAR	1030162	784035	1558	1896544	113716	6088
APR	999270	792567	3745	1963784	97021	11661
MAI	1210773	943640	6315	2355426	105965	18862
JUN	1483525	1144201	12647	3083503	104225	36544
JUL	1769708	1421452	18830	3899412	115619	108717
AUG	1465687	1164793	12789	3047629	116717	24527
SEP	1187033	905308	4424	2167312	106368	16021
OKT	1117467	848039	2178	1962906	106191	8352
NOV	957789	723252	1046	1680737	105299	2773
DES	931809	726841	659	1712215	102453	2556
SUM	13938027	10807596	65794	26983160	1290651	241453

## VARIASJONSKURVER BEGGE GRUPPER FYLKESVEGSTREKNINGER

	PBE	KJØRE TØY	MOTOR SYKKEL	PERSONER	TURER	REST PÅ LAND
JAN	57908	43442	156	127834	36965	48
FEB	56053	42545	172	126639	34593	93
MAR	67094	50405	192	150423	37552	115
APR	67278	52203	196	153018	31978	207
MAI	81289	61129	347	181032	34355	244
JUN	85897	66107	356	208228	34343	347
JUL	96714	77820	482	222076	38937	456
AUG	84225	66177	389	186510	37094	181
SEP	76838	57063	309	160125	36506	246
OKT	74043	54770	166	152245	36021	221
NOV	62504	46618	131	131063	35617	82
DES	55834	43491	88	116507	32460	104
SUM	865678	661770	2984	1915700	426421	2344

## VARIASJONSKURVER BEGGE GRUPPER KOMMUNALVEGSTREKNINGER

	PBE	KJØRE TØY	MOTOR SYKKEL	PERSONER	TURER	REST PÅ LAND
JAN	5173	4667	4	14970	4238	5
FEB	4946	4474	11	14464	3825	0
MAR	5444	4926	39	15516	4145	3
APR	5221	4713	40	15349	3622	11
MAI	6591	6009	89	18031	4045	2
JUN	6549	5986	87	19524	4080	0
JUL	7420	6785	63	17962	4562	4
AUG	6719	5931	73	16888	4352	1
SEP	6318	5600	19	17074	4231	5
OKT	6029	5420	5	16409	4109	0
NOV	5365	4780	2	13950	4068	0
DES	5255	4751	4	13587	3855	9
SUM	71031	64042	436	193724	49132	40

## VARIASJONSKURVER BEGGE GRUPPER LOKALVEGSTREKNINGER

	PBE	KJØRE TØY	MOTOR SYKKEL	PERSONER	TURER	REST PÅ LAND
JAN	24	20	0	38442	681	0
FEB	24	24	0	37139	622	0
MAR	42	30	0	41831	701	0
APR	38	22	0	34360	463	0
MAI	31	23	0	41157	436	0
JUN	0	0	0	36561	0	0
JUL	23	23	0	32192	727	0
AUG	25	25	0	38833	704	0
SEP	25	21	0	47538	687	0
OKT	28	28	0	45345	706	0
NOV	17	13	0	43774	689	0
DES	14	14	0	39826	676	0
SUM	291	243	0	476998	7092	0

## 4.1.2. Totaltrafikk fordelt på fylker

Trafikken i to foregående avsnitt fordelt på de enkelte fylker.

## VARIASJONSKURVER KJØRETØYGRUPPER

FYLKE : 2 Akershus

	PERSONBIL		VAREB.	LASTEBIL		BUSS	MOTOR SYKKEL	PERS	REST	TURER	PBE
	U.TIL	M.TIL		U.TIL	M.TIL						
JAN	9904	76	1305	314	873	3	11	19080	31	1362	16756
FEB	10102	75	1494	289	728	1	10	21196	47	1270	16332
MAR	11879	153	1968	315	1049	53	32	23961	712	1387	20708
APR	11922	161	1507	314	972	8	86	26567	611	1182	19746
MAI	16630	316	2196	404	702	20	374	39457	509	1404	24576
JUN	20796	459	2610	431	936	45	444	49380	1139	1464	30936
JUL	24445	715	2428	315	821	31	470	73861	1389	1555	34192
AUG	20008	539	2537	388	1018	24	349	50060	533	1510	30512
SEP	15838	338	2050	395	1023	25	226	34608	428	1398	25302
OKT	13866	229	1962	402	774	19	81	28728	262	1376	21667
NOV	11248	136	1641	405	608	7	7	23135	65	1316	17580
DES	11083	112	1565	303	698	4	4	25527	97	1332	17399
SUM	177721	3309	23263	4275	10202	240	2094	415560	5823	16556	275706

## VARIASJONSKURVER KJØRETØYGRUPPER

FYLKE : 6 Buskerud

	PERSONBIL		VAREB.	LASTEBIL		BUSS	MOTOR SYKKEL	PERS	REST	TURER	PBE
	U.TIL	M.TIL		U.TIL	M.TIL						
JAN	2936	50	608	368	112	0	55	6950	28	1452	5358
FEB	2968	45	578	229	60	2	57	6735	32	1360	4676
MAR	3596	73	618	263	76	0	95	8244	4	1446	5602
APR	3470	91	549	203	60	0	87	8309	7	1214	5201
MAI	5007	120	599	289	98	3	168	12783	11	1466	7335
JUN	6522	170	717	339	139	16	210	15797	24	1487	9525
JUL	8063	256	876	288	80	10	165	19576	30	1532	11011
AUG	6044	174	605	273	72	13	198	17169	55	1550	8402
SEP	4382	126	816	363	58	3	161	10323	14	1486	6967
OKT	3952	92	646	330	54	3	114	9304	11	1410	6146
NOV	3302	63	597	278	74	2	78	7646	16	1402	5300
DES	3562	53	547	288	62	4	77	8226	39	1414	5458
SUM	53804	1313	7756	3511	945	56	1465	131062	271	17219	80981

VARIASJONSKURVER KJØRETØYGRUPPER

FYLKE : 7 Vestfold

	PERSONBIL		VAREB.	LASTEBIL		BUSS	MOTOR SYKL	PERS	REST	TURER	PBE
	U.TIL	M.TIL		U.TIL	M.TIL						
JAN	33981	572	3608	3371	6321	83	0	92536	1017	1000	81355
FEB	34994	540	3483	3107	6064	122	0	102124	1253	919	80226
MAR	40048	692	4181	3659	6664	139	0	107142	1439	1013	91158
APR	37418	803	3456	2402	4310	169	0	115881	4423	811	72715
MAI	44495	1399	4716	3209	5992	322	0	133193	2155	1010	94283
JUN	56585	2088	6079	3532	6658	451	1	176297	4399	1029	114618
JUL	79450	5041	7082	2952	4803	238	0	258199	6552	1072	135478
AUG	58265	2212	5992	3732	6301	358	6	177655	3658	1065	115026
SEP	43252	1135	4489	3743	6343	251	0	126843	1501	1040	95094
OKT	41592	996	4407	3622	6281	216	0	117665	1095	985	92122
NOV	34491	670	3686	3250	6195	202	0	102535	768	951	81720
DES	36313	553	3558	2828	5243	107	0	109217	621	961	76657
SUM	540884	16701	54737	39407	71175	2658	7	1619287	28881	11856	1130452

VARIASJONSKURVER KJØRETØYGRUPPER

FYLKE : 9 Aust-Agder

	PERSONBIL		VAREB.	LASTEBIL		BUSS	MOTOR SYKL	PERS	REST	TURER	PBE
	U.TIL	M.TIL		U.TIL	M.TIL						
JAN	73	0	11	0	0	0	0	1904	0	0	84
FEB	53	0	6	0	0	0	0	1427	0	0	59
MAR	69	0	13	0	0	0	0	2086	0	0	82
APR	87	0	8	0	0	0	0	1581	0	0	95
MAI	85	0	13	0	0	0	1	1925	0	0	98
JUN	101	0	4	8	0	0	2	2205	0	0	129
JUL	267	0	38	0	3	0	7	4361	0	0	320
AUG	83	0	19	2	0	0	2	1387	0	0	108
SEP	93	0	7	4	0	0	0	2032	0	0	112
OKT	109	0	13	0	0	0	2	1713	0	0	122
NOV	122	0	4	0	0	0	0	2036	0	0	126
DES	94	0	10	0	0	0	0	1372	0	0	104
SUM	1236	0	146	14	3	0	14	24029	0	0	1439

VARIASJONSKURVER KJØRETØYGRUPPER

FYLKE : 10 Vest-Agder

	PERSONBIL		VAREB.	LASTEBIL		BUSS	MOTOR SYKL	PERS	REST	TURER	PBE
	U.TIL	M.TIL		U.TIL	M.TIL						
JAN	4687	80	577	267	4	104	12	14092	0	2144	6741
FEB	4461	80	551	223	5	103	19	13459	0	2004	6358
MAR	5203	90	596	290	16	108	21	15304	0	2154	7451
APR	5385	137	575	305	18	82	41	16194	43	1834	7704
MAI	6487	143	791	388	24	56	168	19035	213	2177	9215
JUN	7240	192	781	476	22	126	111	22458	137	2122	10639
JUL	8811	248	832	327	14	64	74	25354	5	2216	11694
AUG	7114	159	670	290	33	96	57	21678	57	2159	9680
SEP	5525	135	674	346	14	130	33	17572	0	2000	8232
OKT	5548	117	634	298	13	115	37	16745	8	2158	7952
NOV	4845	75	600	244	16	100	8	14771	2	2064	6882
DES	5531	84	528	232	13	102	17	15653	5	2051	7480
SUM	70837	1540	7809	3686	192	1186	598	212315	470	25083	100028

VARIASJONSKURVER KJØRETØYGRUPPER

FYLKE : 11 Rogaland

	PERSONBIL		VAREB.	LASTEBIL		BUSS	MOTOR SYKL	PERS	REST	TURER	PBE
	U.TIL	M.TIL		U.TIL	M.TIL						
JAN	73253	655	4977	8332	4153	313	199	262164	201	16102	127208
FEB	78418	830	5162	7941	3976	364	171	281766	527	15135	131229
MAR	91879	909	5724	9057	4633	641	243	324917	1545	16579	153230
APR	101718	1312	4555	7286	4189	441	709	335242	3682	14562	154776
MAI	108680	1621	5368	9048	4798	617	1428	377212	2211	16486	172513
JUN	127530	2570	7028	9841	4773	1015	2373	447982	4927	17226	199716
JUL	162192	4428	6220	8685	3949	760	2765	539510	1916	18030	230536
AUG	141538	2692	5995	9104	4537	737	2314	468672	5250	17172	208554
SEP	105048	1855	5067	9791	4677	616	1161	361051	1717	16777	170902
OKT	106021	1905	5267	9850	4677	495	823	347517	2323	16746	171918
NOV	86287	1062	5142	8655	4399	367	379	291090	52	15753	144043
DES	84391	823	4099	6874	3669	249	180	262981	34	13611	130922
SUM	1266955	20662	64604	104464	52430	6615	12745	4300104	24385	194179	1995547



## VARIASJONSKURVER KJØRETØYGRUPPER

FYLKE : 12 Hordaland

	PERSONBIL		VAREB.	LASTEBIL		BUSS MOTOR		PERS	REST	TURER	PBE
	U.TIL	M.TIL		U.TIL	M.TIL		SYKL				
JAN	350495	1753	16559	23113	10438	3730	984	1020799	1063	42378	508762
FEB	335068	1931	16230	21118	9898	3598	1013	989836	2958	39061	484327
MAR	379815	2098	16982	23560	11568	4153	1512	1110282	2549	42215	548223
APR	386546	2923	14337	19976	9524	3617	2496	1173305	5047	36450	531668
MAI	457496	3978	18708	24958	11489	4023	5987	1330373	15005	41965	636549
JUN	509525	6730	20683	28325	12381	7203	7276	1558275	18097	42069	726090
JUL	588768	14336	20689	25993	10330	5902	8954	1719881	29711	44019	805702
AUG	535297	7337	21085	26324	11705	6079	6926	1532393	16380	43663	740206
SEP	447710	4150	19433	26806	12275	5573	4186	1283455	10306	42067	643678
OKT	442878	3727	18730	26977	12610	4546	3037	1259440	6683	42936	634954
NOV	385043	2191	17388	24377	11667	4168	1563	1081334	3337	41404	557142
DES	363630	2104	9187	20912	10615	3648	802	880703	3521	39236	509532
SUM	5182271	532582	10011	292439	134500	56240	44736	14940076	114657	497463	7326833

## VARIASJONSKURVER KJØRETØYGRUPPER

FYLKE : 14 Sogn og Fjordane

	PERSONBIL		VAREB.	LASTEBIL		BUSS MOTOR		PERS	REST	TURER	PBE
	U.TIL	M.TIL		U.TIL	M.TIL		SYKL				
JAN	65820	442	751	5898	5176	1870	25	182362	175	16228	118951
FEB	66945	484	839	5599	4858	1808	36	190720	461	15483	117555
MAR	79029	628	798	6400	5743	2057	54	219438	418	16840	137854
APR	89499	926	753	5425	4325	1771	188	254944	944	14166	138014
MAI	105474	1391	987	6848	5540	2108	866	306578	2690	16106	167310
JUN	132354	3578	2036	7764	6107	4187	2105	430003	1661	16130	215699
JUL	205791	9289	2663	8244	4996	4349	4103	688193	10289	17279	303429
AUG	155801	4033	2145	7550	4947	4036	2357	524808	1737	16981	233574
SEP	100519	1437	1061	7463	5603	2744	761	306667	528	16689	167271
OKT	94053	1433	1058	7203	5892	2242	179	269703	743	27622	159447
NOV	74270	771	977	6354	5878	2022	68	212835	221	16417	134100
DES	73139	517	782	6017	5047	1864	16	208907	231	15967	126214
SUM	1242694	24929	14850	80765	64112	31058	10758	3795158	20098	205908	2019418

## VARIASJONSKURVER KJØRETØYGRUPPER

FYLKE : 15 Møre og Romsdal

	PERSONBIL		VAREB.	LASTEBIL		BUSS MOTOR		PERS	REST	TURER	PBE
	U.TIL	M.TIL		U.TIL	M.TIL		SYKL				
JAN	266653	1722	8093	22213	10331	5081	0	787601	2124	50459	418530
FEB	267774	1686	8285	20686	9665	4877	0	800010	2213	47777	411008
MAR	299394	2086	8991	23485	11573	5685	0	910509	2819	51866	465703
APR	297482	2728	7476	17731	9535	4498	0	904599	5346	41665	432002
MAI	345972	4080	9098	23698	12411	5154	0	1089258	5914	41332	521075
JUN	378285	6244	11978	24915	12804	7951	0	1267505	10668	34450	579564
JUL	424106	11961	13303	19274	9283	6687	0	1360305	27701	47107	604277
AUG	376168	6601	11667	20182	10335	6570	3	1199607	9902	47743	546139
SEP	310604	3862	8487	21840	12457	5083	0	964716	5187	44340	478814
OKT	296156	3574	8228	22336	12372	4794	0	894191	4000	43821	463150
NOV	259559	2118	7263	20038	11296	4515	0	785923	1345	45068	407830
DES	260317	1530	5979	18102	9305	3932	0	772424	1593	43038	387445
SUM	3782470	48192	108848	254500	131367	64827	3	11736648	78812	538666	5715537

## VARIASJONSKURVER BEGGE GRUPPER

FYLKE : 16 Sør-Trøndelag

	PBE	KJØRE TØY	MOTOR SYKKEL	PERSONER	TURER	REST
						PÅ LAND
JAN	74421	57720	11	109850	7801	57
FEB	74858	59247	15	117116	7477	170
MAR	89798	71011	45	145357	8045	334
APR	91237	74701	144	158904	6969	2503
MAI	112141	89119	629	186862	7895	4821
JUN	126311	100421	799	212807	7860	8842
JUL	132501	109123	959	189613	7425	2264
AUG	111858	88462	454	140313	6952	2033
SEP	105470	81743	596	128750	6455	4226
OKT	101085	76855	143	119399	6094	1936
NOV	85501	64306	220	104011	7191	644
DES	79746	62986	35	104093	7221	169
SUM	1184927	935694	4050	1717075	87385	27999

VARIASJONSKURVER KJØRETØYGRUPPER

FYLKE : 17 Nord-Trøndelag

	PERSONBIL		VAREB.	LASTEBIL		BUSS	MOTOR SYKL	PERS	REST	TURER	PBE
	U.TIL	M.TIL		U.TIL	M.TIL						
JAN	8597	137	287	965	143	69	2	23260	23	4403	13181
FEB	9031	170	278	937	149	90	1	25245	26	4124	13735
MAR	11125	195	334	1023	204	85	5	29653	20	4451	16473
APR	11268	267	332	938	234	83	15	30171	73	3971	16717
MAI	12544	356	357	1250	294	137	67	36322	66	4406	19737
JUN	14106	513	400	1250	287	166	114	41646	105	4277	21894
JUL	17652	722	383	1165	210	92	138	47201	184	4566	25114
AUG	15610	571	393	1086	230	163	73	42912	88	4530	22776
SEP	13872	447	284	1232	240	142	68	36488	67	4488	20961
OKT	12713	381	330	1235	233	115	27	32880	38	4336	19516
NOV	10719	200	306	939	185	95	5	27724	41	4336	15747
DES	11020	187	280	894	146	99	2	28188	10	4338	15669
SUM	148257	4146	3964	12914	2555	1336	517	401690	741	52226	221520

VARIASJONSKURVER KJØRETØYGRUPPER

FYLKE : 18 Nordland

	PERSONBIL		VAREB.	LASTEBIL		BUSS	MOTOR SYKL	PERS	REST	TURER	PBE
	U.TIL	M.TIL		U.TIL	M.TIL						
JAN	38592	522	1200	4753	2616	1283	347	114962	376	17278	73829
FEB	41128	618	1331	4583	2776	1270	62	121133	210	16517	77022
MAR	51717	935	1558	5228	3329	1459	626	151130	690	17463	94245
APR	55552	1272	1335	4259	2618	1165	2091	157199	1105	15807	91230
MAI	64623	2116	1997	5869	3398	1123	781	182174	2009	17447	112057
JUN	100515	6468	5183	7434	3524	2701	3127	337332	6424	19712	175828
JUL	162611	16335	10563	6453	2977	3220	4811	580252	51800	21573	269303
AUG	110037	6545	6673	5931	3066	2321	3263	363072	5307	22645	178752
SEP	67639	2570	2336	5887	3784	1656	575	196734	3578	17790	120890
OKT	56196	1732	1945	5742	3474	1583	117	165192	691	17676	104265
NOV	45965	903	1533	5065	3088	1457	28	136473	178	17170	86670
DES	45433	653	1154	4397	2550	1324	48	132520	164	16199	79783
SUM	840008	40669	36808	65601	37200	20562	15876	2638173	725322	17277	1463874

VARIASJONSKURVER KJØRETØYGRUPPER  
ÅRSVARIASJON

FYLKE : 19 Troms

	PERSONBIL		VAREB.	LASTEBIL		BUSS	MOTOR SYKL	PERS	REST	TURER	PBE
	U.TIL	M.TIL		U.TIL	M.TIL						
JAN	25366	323	699	2178	337	679	7	70038	106	10513	37969
FEB	27572	351	803	2167	313	636	15	76839	108	9563	40038
MAR	32479	499	999	2436	356	731	37	90672	131	10553	46987
APR	32406	589	795	1949	303	530	68	87618	553	9106	44450
MAI	36299	1027	917	2580	399	691	277	100840	558	10516	52796
JUN	44297	1592	1915	2803	483	1375	722	146583	1161	10769	67312
JUL	53068	2430	1941	2498	464	1582	914	180218	2058	11450	78441
AUG	46449	1662	1514	2636	576	1122	645	141282	1236	11028	68225
SEP	39461	1296	908	2792	628	812	293	106794	1016	10567	59021
OKT	34233	850	959	2769	573	694	58	91914	472	10536	51690
NOV	30941	494	788	2441	474	622	23	82717	169	10194	45392
DES	32356	376	698	2125	298	601	20	84051	302	9849	44451
SUM	434927	11489	12936	29374	5204	10075	3079	1259566	78701	24644	636772

VARIASJONSKURVER KJØRETØYGRUPPER  
ÅRSVARIASJON

FYLKE : 20 Finnmark

	PERSONBIL		VAREB.	LASTEBIL		BUSS	MOTOR SYKL	PERS	REST	TURER	PBE
	U.TIL	M.TIL		U.TIL	M.TIL						
JAN	2817	80	429	346	76	168	15	10352	0	1329	5576
FEB	3642	183	379	305	58	188	18	12713	0	1277	6527
MAR	4541	215	497	381	122	210	28	15971	0	1314	8276
APR	5779	321	401	308	75	203	19	19015	0	1308	9254
MAI	6613	357	816	354	122	244	73	22837	0	1289	11148
JUN	14736	973	5352	538	221	1469	1209	108402	0	1664	31602
JUL	25594	1625	7020	568	196	2160	2511	186660	0	1786	48813
AUG	15938	620	4416	517	223	1016	1589	93803	0	1485	28944
SEP	7806	416	1002	610	178	255	82	25222	0	1407	13796
OKT	5321	251	586	558	187	175	21	16821	0	1417	9969
NOV	4156	151	457	503	105	179	8	13756	0	1348	7816
DES	3589	80	579	356	92	154	13	12281	0	1267	6552
SUM	100532	5272	21934	5344	1655	6421	5586	537833	0	16891	188273

## 4.2. INDEKSER, TRAFIKKUTVIKLINGEN I %

## 4.2.1. Indeks, hele landet

Begrenset betyr at strekninger som ikke er med i begge år i den enkelte måned, er luket ut.

## BEGRENSET SUM KJØRETØYINDEKS

	PBE	KJØRE TØY	PERSONER	TURER	REST PÅ LAND
JAN	1.0	2.0	0.9	-1.0	445.8
FEB	1.4	1.9	2.8	2.6	722.6
MAR	-1.0	-5.4	-7.6	2.9	184.0
APR	-9.2	-4.8	-0.3	-15.2	452.2
MAI	-2.6	-2.9	-3.3	-6.0	257.6
JUN	3.1	2.9	3.3	-8.7	117.1
JUL	2.3	2.4	2.2	-2.3	32.0
AUG	-0.4	-0.9	-1.6	0.6	40.6
SEP	2.7	1.9	1.0	-0.1	31.1
OKT	-0.1	0.4	0.5	3.8	56.9
NOV	1.2	0.7	-1.3	1.2	-11.4
DES	0.2	-1.1	-7.9	-0.1	33.0
SUM:	0.0	-0.1	-0.8	-2.0	68.3

## 4.2.2. Indeks etter vegtype

Ved beregningene er strekninger som ikke har vært trafikkert i begge år skilt ut.

## BEGRENSET SUM KJØRETØYINDEKS STAMVEGSTREKNINGER

	PBE	KJØRE TØY	PERSONER	TURER	REST PÅ LAND
JAN	3.4	4.4	4.5	-1.6	***.*
FEB	4.5	4.6	8.1	3.5	***.*
MAR	1.4	-2.7	-9.3	3.0	748.6
APR	-10.2	-5.7	3.1	-13.8	***.*
MAI	-1.7	-2.0	-0.2	0.3	***.*
JUN	5.3	5.1	7.1	-4.9	241.8
JUL	4.7	4.4	7.9	1.4	287.1
AUG	0.8	0.8	2.8	0.5	98.7
SEP	1.6	1.1	2.5	0.9	105.1
OKT	0.0	0.6	3.8	58.7	136.3
NOV	1.2	0.8	0.5	3.2	36.1
DES	-8.6	-11.1	-29.3	-7.8	126.8
SUM:	0.4	0.3	0.6	3.8	245.2

## BEGRENSET SUM KJØRETØYINDEKS RIKSVEGSTREKNINGER

	PBE	KJØRE TØY	PERSONER	TURER	REST PÅ LAND
JAN	-0.3	0.6	-0.8	-1.4	190.8
FEB	-0.2	0.4	0.3	2.4	238.2
MAR	-2.2	-6.8	-6.8	2.6	91.8
APR	-8.8	-4.6	-1.3	-16.2	210.4
MAI	-3.2	-3.6	-4.2	-6.3	101.8
JUN	2.1	1.9	2.2	-9.9	80.7
JUL	1.4	1.5	0.7	-3.3	15.6
AUG	-0.9	-1.7	-2.5	1.5	12.5
SEP	3.2	2.3	0.6	-1.1	3.3
OKT	-0.3	0.1	-1.7	-3.2	13.0
NOV	1.1	0.7	-2.0	1.0	-41.5
DES	4.7	4.1	1.8	0.3	-20.8
SUM:	-0.3	-0.4	-1.1	-3.0	30.6

## BEGRENSET SUM KJØRETØYINDEKS FYLKESVEGSTREKNINGER

21

	PBE	KJØRE TØY	PERSONER	TURER	REST PÅ LAND
JAN	-1.3	2.6	-0.1	0.1	287.5
FEB	-3.0	0.6	-0.3	3.5	837.5
MAR	-3.1	-5.5	-4.6	3.5	104.1
APR	-6.4	-1.7	-3.1	-13.2	***.*
MAI	-1.1	-1.5	-2.8	-8.2	321.4
JUN	1.5	2.7	6.1	-4.6	39.8
JUL	0.3	1.4	0.4	-1.1	-55.5
AUG	-1.0	-0.6	-3.9	-2.0	-29.6
SEP	4.9	2.4	-1.3	2.2	-11.2
OKT	0.9	0.8	-1.4	-3.0	50.3
NOV	2.1	1.0	-3.5	1.3	54.7
DES	4.4	3.5	0.8	2.6	92.6
SUM:	-0.1	0.4	-1.1	-1.7	4.0

## BEGRENSET SUM KJØRETØYINDEKS KOMMUNALVEGSTREKNINGER

	PBE	KJØRE TØY	PERSONER	TURER	REST PÅ LAND
JAN	6.9	5.5	-2.9	4.1	0.0
FEB	15.0	12.9	6.1	-2.4	
MAR	3.2	2.5	-3.9	7.5	0.0
APR	-2.3	-0.3	-4.1	-10.7	0.0
MAI	26.8	33.5	-6.0	-3.2	0.0
JUN	5.6	9.4	4.9	5.8	
JUL	4.5	6.9	-4.8	-1.1	-55.6
AUG	2.1	0.4	-1.4	-1.0	0.0
SEP	9.1	6.6	-2.8	2.2	0.0
OKT	8.4	8.4	-4.8	-4.7	
NOV	1.2	-2.4	-9.9	-2.5	
DES	4.1	0.7	-9.3	-2.3	50.0
SUM:	6.8	6.7	-3.3	-0.8	-10.0

## BEGRENSET SUM KJØRETØYINDEKS LOKALVEGSTREKNINGER

	PBE	KJØRE TØY	PERSONER	TURER	REST PÅ LAND
JAN	-25.0	-28.6	-11.9	-2.9	
FEB	-11.1	4.3	-4.8	-2.8	
MAR	44.8	42.9	7.0	9.5	
APR	22.6	-29.0	-21.1	-30.9	
MAI	-20.5	-34.3	-2.6	-31.6	
JUN			-13.0		
JUL	-39.5	-32.4	-13.2	2.0	
AUG	-52.8	-44.4	-2.4	-1.3	
SEP	-32.4	-32.3	10.6	1.6	
OKT	86.7	86.7	-2.6	8.3	
NOV	-41.4	-48.0	1.5	0.7	
DES	-44.0	-44.0	1.1	7.6	
SUM:	-18.0	-22.4	-4.3	-3.6	

## 4.2.3. Kjøretøygruppeindeks, pr fylke

For Sør-Trøndelag er det kun indeks for sum begge grupper.

## BEGRENSET KJØRETØYGRUPPEINDEKS

FYLKE : 2 Akershus

Mnd	PERSONBIL		VAREB.LASTEBIL		BUSS	Sum BILER	PERS	REST	TURER	PBE	
	U.TIL	M.TIL	U.TIL	M.TIL							
JAN	5.6	10.1	2.0	-25.8	19.1	50.0	5.0	-1.0		0.0	6.0
FEB	6.8	-15.7	21.1	-26.5	15.2	0.0	7.5	12.4		3.1	6.7
MAR	6.8	28.6	38.7	-6.5	46.1	783.3	12.3	-2.3		2.5	18.1
APR	-12.6	-37.6	-19.5	-34.7	109.5	-55.6	-11.0	-3.5		-10.0	-1.8
MAI	-3.3	-2.5	8.8	-17.2	-7.8	-23.1	-2.6	-2.9		0.7	-3.9
JUN	9.0	5.5	10.9	-8.9	17.7	-33.8	8.9	2.4		6.1	8.9
JUL	7.4	21.8	4.2	-22.4	1.2	47.6	6.8	9.2		3.4	6.2
AUG	-3.0	37.5	1.4	-22.7	2.5	-40.0	-2.2	-6.7	-35.8	0.4	-1.4
SEP	-1.6	4.0	-2.6	-19.6	43.3	19.0	-0.4	-5.0	59.7	-2.2	4.1
OKT	-5.8	6.0	-3.8	-24.2	-3.4	46.2	-5.9	-10.4	39.4	-2.1	-6.0
NOV	-9.6	-22.3	-7.7	-8.4	-28.0	-41.7	-10.5	-13.0	-70.5	-10.4	-13.6
DES	19.9	2.8	29.2	16.5	-7.2		18.9	25.2	5.4	14.0	13.5
1992	1.1	6.8	5.1	-18.2	13.1	3.5	1.6	-0.1	-13.3	0.2	2.5

## BEGRENSET KJØRETØYGRUPPEINDEKS

FYLKE : 6 Buskerud

Mnd	PERSONBIL		VAREB.LASTEBIL		BUSS	Sum BILER	PERS	REST	TURER	PBE	
	U.TIL	M.TIL	U.TIL	M.TIL							
JAN	-19.4	28.2	-39.3	-24.0	67.2		-22.2	-14.4		0.8	-18.2
FEB	-7.8	36.4	-39.8	-45.0	-23.1		-17.5	-9.5		6.4	-21.0
MAR	-6.8	78.0	-26.2	-9.6	-5.0		-9.4	-7.8		5.7	-8.1
APR	-26.0	-26.0	-43.9	-52.0	-47.4		-30.9	-19.1		-11.8	-34.0
MAI	29.5	22.4	-9.8	-0.3	-27.4	-25.0	20.9	36.2		40.3	14.9
JUN	10.2	5.6	-27.4	-16.1	-14.7	-23.8	3.3	6.0		2.0	0.3
JUL	-7.1	-1.2	2.2	-26.2	-23.8	150.0	-7.0	-4.6		0.7	-8.4
AUG	-5.9	0.6	-34.2	-28.9	-28.0	-13.3	-10.4	10.1	96.4	5.0	-12.3
SEP	-2.9	-8.0	-9.8	-21.3	-47.3	50.0	-6.2	-3.8	-86.4	2.9	-10.3
OKT	0.7	-8.0	-28.6	-35.0	-53.4	-50.0	-8.7	-2.6	-92.3	-1.5	-15.3
NOV	-0.8	40.0	-11.2	-28.0	42.3		-3.7	-4.1	33.3	3.7	-4.5
DES	15.1	0.0	-22.6	-8.6	-21.5		6.3	10.5		6.2	3.0
1992	-2.5	4.0	-25.4	-26.1	-21.2	-7.7	-7.5	0.1	-66.3	4.2	-9.8

## BEGRENSET KJØRETØYGRUPPEINDEKS

FYLKE : 7 Vestfold

Mnd	PERSONBIL		VAREB.LASTEBIL		BUSS	Sum BILER	PERS	REST	TURER	PBE	
	U.TIL	M.TIL	U.TIL	M.TIL							
JAN	1.0	10.0	-3.1	-7.2	-4.7	22.1	-0.6	5.3		-17.1	-2.3
FEB	-0.8	-7.1	-1.1	-6.6	0.2	-0.8	-1.1	7.5		-16.5	-1.3
MAR	-8.2	-23.6	-6.9	11.5	15.6	-14.2	-4.9	-13.6		-16.4	1.2
APR	-11.6	-24.9	-27.9	-39.0	-41.5	-48.0	-18.8	-0.9		-31.2	-27.5
MAI	-12.8	-13.1	-0.2	-11.1	-5.6	6.3	-11.1	-11.9		-10.1	-9.6
JUN	-2.6	-7.3	22.3	-9.1	3.4	-10.7	-1.0	-2.3	-15.7	-3.1	-0.9
JUL	-2.0	-4.9	7.5	-10.2	0.1	-9.9	-1.7	0.4	7.9	-3.7	-2.2
AUG	-8.2	-8.1	-3.7	-5.3	-1.0	16.2	-7.1	-11.5	-46.5	-3.5	-5.6
SEP	-10.7	-18.6	-6.2	-0.6	-0.7	-2.0	-8.9	-4.3	-31.9	-2.6	-6.4
OKT	-11.2	-8.6	-0.1	-10.7	-12.0	16.1	-10.4	-13.3	-59.1	-1.9	-10.7
NOV	-12.0	-24.6	-3.7	-9.6	-4.3	25.5	-10.4	-2.8	-47.9	-0.4	-8.7
DES	-6.9	-7.4	3.3	6.6	1.8	-9.3	-4.6	-2.7	-29.4	2.0	-2.2
1992	-7.1	-10.3	-1.4	-8.3	-5.0	-4.4	-6.6	-4.7	-26.7	-9.3	-6.4

## BEGRENSET KJØRETØYGRUPPEINDEKS

23

FYLKE : 9 Aust-Agder

Mnd	PERSONBIL		VAREB.LASTEBIL		BUSS	Sum BILER	PERS	REST	TURER	PBE
	U.TIL	M.TIL	U.TIL	M.TIL						
JAN	82.5		-15.4			58.5	-8.5			58.5
FEB	26.2		-50.0			9.3	-12.2			9.3
MAR	40.8		-43.5			13.9	34.5			13.9
APR	0.0		-20.0			-2.1	-23.7			-2.1
MAI	-12.4		0.0			-10.9	-2.6			-10.9
JUN	9.8		-50.0			13.0	23.9			29.0
JUL	11.7		100.0			18.9	26.2			22.6
AUG	-22.4		850.0	-50.0		-8.0	-16.4			-10.7
SEP	14.8		75.0	-33.3		14.3	2.1			8.7
OKT	94.6		0.0			76.8	0.1			76.8
NOV	190.5		0.0			173.9	0.2			173.9
DES	118.6		42.9			103.9	-5.8			96.2
1992	26.8		14.1	-40.0		25.5	2.7			26.3

## BEGRENSET KJØRETØYGRUPPEINDEKS

FYLKE : 10 Vest-Agder

Mnd	PERSONBIL		VAREB.LASTEBIL		BUSS	Sum BILER	PERS	REST	TURER	PBE	
	U.TIL	M.TIL	U.TIL	M.TIL							
JAN	9.6	77.8	19.5	-5.3	-60.0	2.0	10.0	2.4	7.8	8.7	
FEB	11.2	-9.1	28.1	-18.9	-16.7	17.0	10.7	5.2	8.6	7.5	
MAR	-2.5	-3.2	26.8	17.4	33.3	22.7	0.9	-5.2	12.5	2.9	
APR	6.1	12.3	18.1	-4.1	100.0	-18.0	6.4	2.5	-4.1	5.1	
MAI	6.0	17.2	30.1	-7.8	50.0	-50.4	6.6	-5.4	11.6	3.7	
JUN	11.0	23.9	27.0	10.2	15.8	2.4	12.4	4.8	6.8	12.2	
JUL	4.5	30.5	10.8	-26.5	-17.6	6.7	4.0	2.0	5.6	2.4	
AUG	10.9	6.0	-12.5	-27.1	65.0	5.5	6.7	5.6	54.1	6.8	4.2
SEP	2.6	-9.4	0.6	-9.4	-6.7	18.2	1.7	-1.5		3.5	0.9
OKT	0.1	-2.5	-14.9	-17.0	8.3	4.5	-2.4	-2.9		-0.5	-3.3
NOV	-0.9	-3.8	-23.0	-40.8	-48.4	8.7	-6.4	-2.2	-50.0	-0.6	-10.2
DES	7.9	61.5	-29.7	-22.1	18.2	21.4	2.6	3.6		3.4	2.2
1992	5.5	12.9	3.4	-13.7	7.9	2.2	4.4	0.8	43.9	5.1	3.0

## BEGRENSET KJØRETØYGRUPPEINDEKS

FYLKE : 11 Rogaland

Mnd	PERSONBIL		VAREB.LASTEBIL		BUSS	Sum BILER	PERS	REST	TURER	PBE	
	U.TIL	M.TIL	U.TIL	M.TIL							
JAN	11.1	5.3	4.2	-0.9	7.9	72.1	9.6	5.6		6.2	8.3
FEB	9.5	14.9	12.1	4.9	13.3	31.7	9.5	11.8		6.4	9.7
MAR	-7.8	-22.6	-0.9	10.1	26.4	92.4	-5.0	-6.2		4.2	0.0
APR	15.6	11.0	-22.0	-23.5	-10.3	19.6	9.0	5.4		-9.7	2.6
MAI	0.5	4.7	-11.3	-0.9	14.6	-7.9	0.3	-3.0		0.4	1.6
JUN	11.2	18.0	3.9	4.1	21.1	7.9	10.8	6.8		4.5	11.1
JUL	8.7	-0.1	4.5	-0.7	11.5	0.7	7.9	10.7		0.5	7.0
AUG	4.5	7.7	-16.8	-2.1	7.8	7.6	3.3	4.2	-17.5	-3.1	3.3
SEP	2.6	18.8	-24.5	8.5	13.3	0.5	2.1	1.8	-67.8	2.4	4.3
OKT	6.9	11.6	-21.1	-5.1	-2.4	6.5	4.0	0.3	175.9	-2.0	2.3
NOV	7.4	2.9	-11.5	0.7	-1.7	37.1	5.3	1.1	-92.1	1.9	4.0
DES	1.3	-8.8	-5.3	3.2	-10.7	16.3	0.7	0.0	-19.0	-0.4	0.1
1992	5.8	5.8	-8.8	-0.7	7.8	14.5	4.7	3.3	-29.1	0.6	4.6

## BEGRENSET KJØRETØYGRUPPEINDEKS

FYLKE : 12 Hordaland

Mnd	PERSONBIL		VAREB.LASTEBIL		BUSS	Sum BILER	PERS	REST	TURER	PBE	
	U.TIL	M.TIL	U.TIL	M.TIL							
JAN	2.0	19.8	1.2	-6.1	-3.8	2.1	1.4	1.1	18.1	-2.3	0.3
FEB	-0.3	30.4	5.1	-7.2	-3.5	-0.9	-0.4	3.2	234.6	0.0	-1.1
MAR	-8.8	-12.7	9.7	2.7	7.7	6.2	-7.2	-10.8	-26.2	0.9	-5.1
APR	-6.3	6.9	-17.7	-24.7	-27.7	-15.0	-8.3	-2.2	23.5	-22.7	-11.4
MAI	-4.2	6.3	7.7	-2.5	-2.5	-25.4	-3.9	-3.2	83.3	0.1	-4.1
JUN	2.2	5.7	6.3	5.5	1.1	-6.6	2.3	4.9	95.5	1.2	2.3
JUL	-1.4	11.9	16.3	0.4	0.5	-7.5	-0.6	1.9	-10.1	0.7	-0.3
AUG	-3.0	3.7	8.8	-3.9	-1.0	1.6	-2.5	-3.6	35.6	0.4	-2.3
SEP	-0.7	-4.8	4.9	1.1	-0.6	8.4	-0.4	-0.9	120.8	1.9	-0.1
OKT	0.5	3.0	0.1	-3.4	-4.0	-0.9	0.2	0.8	139.0	0.3	-0.5
NOV	0.7	-13.1	-0.8	1.1	-0.4	0.7	0.5	-1.4	191.4	1.0	0.4
DES	-7.3	-25.5	-17.3	-3.8	1.9	3.1	-7.2	-21.3	176.4	-3.1	-6.2
1992	-2.2	3.6	2.7	-3.4	-3.0	-3.6	-2.1	-2.4	40.2	-2.0	-2.2

## BEGRENSET KJØRETØYGRUPPEINDEKS

FYLKE : 14 Sogn og Fjordane

Mnd	PERSONBIL		VAREB.LASTEBIL		BUSS	Sum BILER	PERS	REST	TURER	PBE	
	U.TIL	M.TIL	U.TIL	M.TIL							
JAN	7.6	41.2	23.7	2.8	14.4	5.8	7.8	4.6	-3.7	8.5	
FEB	3.1	19.2	28.1	8.0	17.1	11.9	4.6	2.8	1.9	7.3	
MAR	-11.2	-8.1	0.1	20.0	28.7	15.1	-7.3	-13.2	2.1	0.4	
APR	6.7	10.4	-14.9	-14.1	-15.4	-9.6	3.7	9.1	-14.3	-1.2	
MAI	-4.6	-0.9	-12.8	5.6	14.9	-23.1	-3.8	-8.7	-2.8	-1.8	
JUN	2.8	8.2	26.1	8.8	22.7	4.4	4.1	1.7	-0.9	6.4	
JUL	4.4	11.6	12.5	18.6	9.8	13.2	5.5	3.9	-6.2	7.1	
AUG	0.9	2.5	-18.0	7.2	4.5	6.0	1.1	5.9	-1.5	2.0	
SEP	0.9	3.0	3.3	14.5	5.7	5.2	2.0	4.6	-68.0	1.5	3.7
OKT	0.8	12.8	0.3	0.2	1.0	3.7	1.0	3.4	-31.5	67.0	1.2
NOV	-0.3	3.0	11.3	1.7	12.8	6.2	0.9	2.5	-58.5	1.3	3.1
DES	0.0	-4.6	-3.5	10.6	12.0	8.7	1.4	3.3	-50.2	0.1	4.1
1992	1.0	7.6	2.8	6.9	10.2	3.8	1.9	1.8	-53.7	3.6	3.5

## BEGRENSET KJØRETØYGRUPPEINDEKS

FYLKE : 15 Møre og Romsdal

Mnd	PERSONBIL		VAREB.LASTEBIL		BUSS	Sum BILER	PERS	REST	TURER	PBE	
	U.TIL	M.TIL	U.TIL	M.TIL							
JAN	4.1	27.7	-4.2	-0.6	-11.6	-2.9	2.9	-0.2	-1.6	0.8	
FEB	3.8	23.1	5.7	-0.8	-6.2	3.0	3.3	0.6	3.4	2.0	
MAR	-4.9	1.9	10.5	17.7	10.9	11.4	-2.6	-4.8	3.3	0.9	
APR	-3.3	-3.1	-14.9	-25.2	-26.1	-21.0	-6.1	-2.5	-16.5	-10.6	
MAI	-1.2	17.4	-5.8	4.1	5.4	-17.6	-0.9	-0.5	-19.5	-0.3	
JUN	0.3	17.9	-4.9	1.2	3.8	-8.0	0.4	0.4	***.*	-31.6	0.7
JUL	8.2	10.0	6.5	1.5	6.1	-6.2	7.7	4.6	***.*	-2.5	6.7
AUG	4.9	11.8	2.2	-2.1	-1.0	10.2	4.5	3.8	***.*	0.1	3.9
SEP	6.7	19.5	-5.0	7.2	14.6	-0.9	6.6	5.6		-3.3	7.4
OKT	2.5	26.0	-11.9	-0.9	3.2	1.9	2.1	1.6	***.*	-6.5	2.2
NOV	2.4	3.8	-15.6	0.8	17.5	3.9	2.3	-0.3	-34.7	0.5	3.7
DES	4.7	11.4	-17.5	8.1	18.7	0.9	4.7	3.2	-10.7	0.8	6.2
1992	2.3	13.1	-4.1	0.4	1.9	-3.0	2.1	1.1	***.*	-6.4	1.9

## BEGRENSET SUM KJØRETØYINDEKS

FYLKE : 16 Sør-Trøndelag

	PBE	KJØRE TØY	PERSONER	TURER	REST PÅ LAND
JAN	-5.4	-5.6	-3.7	-0.9	0.0
FEB	-5.1	-4.1	-3.5	4.1	***.*
MAR	-6.7	-20.3	-3.9	12.0	0.0
APR	-9.4	-6.2	-1.0	-10.5	0.0
MAI	-4.8	-6.8	-8.4	-3.6	0.0
JUN	1.8	1.9	-4.8	-0.1	0.0
JUL	-6.1	-5.9	-29.2	-8.9	0.0
AUG	-9.2	-12.1	-35.3	-2.5	0.0
SEP	0.6	-1.2	-22.0	-11.8	1.0
OKT	-0.6	-3.2	-23.0	-19.2	-27.8
NOV	4.9	0.8	-17.3	0.3	-35.3
DES	2.7	0.1	-17.4	1.5	-6.1
SUM:	-3.4	-5.6	-15.5	-3.4	-11.1

## BEGRENSET KJØRETØYGRUPPEINDEKS

FYLKE : 17 Nord-Trøndelag

Mnd	PERSONBIL		VAREB.LASTEBIL		BUSS	Sum BILER	PERS	REST	TURER	PBE	
	U.TIL	M.TIL	U.TIL	M.TIL							
JAN	-2.4	21.2	-9.7	-11.5	-15.9	-26.6	-3.8	6.0	1.6	-5.6	
FEB	6.3	3.7	-9.4	-0.8	7.2	-9.1	5.0	10.2	0.6	3.9	
MAR	11.2	-6.7	5.4	3.1	29.9	-17.5	10.0	6.3	7.1	8.9	
APR	4.2	-26.8	-31.0	-30.6	-28.0	-42.0	-2.7	-2.7	-8.3	-10.3	
MAI	1.7	2.0	-20.1	-7.1	-16.0	-23.9	-0.4	1.6	0.2	-2.9	
JUN	5.8	7.8	-6.3	-1.1	1.4	-23.9	4.5	7.0	-1.7	3.0	
JUL	5.3	-10.5	-34.3	-0.3	-5.8	22.7	3.1	-0.4	1.5	1.7	
AUG	4.1	-5.5	13.9	-10.5	2.7	37.0	3.2	2.9	1.8	1.8	
SEP	20.3	25.9	-27.6	-0.5	15.4	19.3	17.2	11.7	-59.6	3.4	15.1
OKT	5.9	18.7	-29.0	-5.4	5.0	1.8	4.0	4.5	-35.6	-3.8	3.2
NOV	3.7	-15.3	-26.4	-27.7	-4.6	18.8	-0.9	1.9	17.1	1.0	-5.4
DES	2.5	29.0	-11.4	-13.0	-18.4	41.4	1.1	0.5	-78.7	3.2	-0.6
1992	5.8	0.0	-17.7	-9.3	-4.5	-5.4	3.4	3.8	-49.2	0.5	1.1

## BEGRENSET KJØRETØYGRUPPEINDEKS

25

FYLKE : 18 Nordland

Mnd	PERSONBIL		VAREB.LASTEBIL		BUSS	Sum BILER	PERS	REST	TURER	PBE	
	U.TIL	M.TIL	U.TIL	M.TIL							
JAN	-2.3	6.7	-12.9	0.6	-0.8	-4.0	-2.2	-1.9	667.3	-1.4	-1.6
FEB	0.3	-2.5	4.5	3.4	1.9	-10.1	0.4	-2.1	150.0	3.2	0.4
MAR	-1.6	-8.2	5.9	13.5	20.5	6.0	0.7	-3.6	136.3	-1.1	4.5
APR	4.0	0.5	-8.2	-14.7	-17.9	-17.7	0.7	0.1	242.1	-9.2	-4.2
MAI	-4.2	-10.5	1.2	3.7	1.6	-50.5	-4.8	-7.3	4.4	-3.9	-6.1
JUN	3.6	4.6	9.6	4.4	-3.8	3.6	3.7	7.8	-46.0	-4.7	3.2
JUL	-2.4	-3.0	57.6	-9.1	-5.0	9.8	-0.5	1.1	-16.1	-7.8	-1.2
AUG	-3.5	-4.6	56.1	-8.8	-1.4	1.8	-1.8	-3.1	-16.8	9.4	-2.3
SEP	3.8	16.6	10.6	0.7	9.5	11.5	4.5	7.1	54.5	1.1	5.4
OKT	1.3	12.6	0.0	-6.5	-9.2	8.0	0.4	3.1	-15.8	0.7	-1.1
NOV	0.6	-0.3	-5.4	-2.1	-4.6	8.9	0.1	1.4	-49.9	3.5	-0.5
DES	2.5	1.4	-0.5	9.4	3.7	7.2	3.1	3.4	30.2	0.0	4.0
1992	-0.3	-0.7	22.3	-1.1	-0.9	-2.8	0.2	0.7	-15.9	-1.0	-0.2

## BEGRENSET KJØRETØYGRUPPEINDEKS

FYLKE : 19 Troms

Mnd	PERSONBIL		VAREB.LASTEBIL		BUSS	Sum BILER	PERS	REST	TURER	PBE	
	U.TIL	M.TIL	U.TIL	M.TIL							
JAN	-3.6	-0.6	-11.9	0.1	-18.0	12.8	-3.4	-5.6		3.8	-2.8
FEB	5.8	-8.6	2.8	7.8	5.7	3.4	5.6	1.6		4.6	5.4
MAR	3.1	13.4	15.5	17.3	25.8	24.7	4.9	4.4		7.9	7.6
APR	5.5	13.3	-1.2	-17.3	-16.8	-19.7	3.3	2.4		-5.2	-0.3
MAI	2.2	32.7	-0.7	0.5	-3.2	-3.6	2.5	7.2		5.6	2.8
JUN	3.4	9.1	7.8	3.4	-9.9	18.0	3.9	8.4	***.*	4.8	4.4
JUL	2.0	15.1	11.7	-2.5	-7.0	14.9	2.8	5.4	***.*	1.6	3.5
AUG	-1.2	0.4	29.2	-3.0	-0.9	5.8	-0.5	0.2	449.3	-3.0	-0.4
SEP	2.9	1.5	-0.9	1.3	-1.7	-0.7	2.6	2.9	10.8	3.5	2.1
OKT	1.5	-16.3	11.7	-4.1	0.0	0.4	0.8	-0.4	47.0	1.9	-0.4
NOV	1.4	-12.9	12.1	-5.2	27.4	-2.4	1.1	-2.0	-27.8	3.0	0.8
DES	5.8	-0.8	2.5	6.9	-6.6	4.5	5.6	1.8	41.1	2.1	5.2
1992	2.3	5.4	7.7	0.0	-1.5	6.0	2.4	2.7	231.3	2.5	2.3

## BEGRENSET KJØRETØYGRUPPEINDEKS

FYLKE : 20 Finnmark

Mnd	PERSONBIL		VAREB.LASTEBIL		BUSS	Sum BILER	PERS	REST	TURER	PBE	
	U.TIL	M.TIL	U.TIL	M.TIL							
JAN	-3.0	-23.1	78.8	-2.5	192.3	-13.0	2.5	0.0		0.4	2.8
FEB	5.7	39.7	2.4	-9.0	38.1	13.3	5.9	8.7		7.0	7.2
MAR	-1.0	-12.2	78.8	16.5	121.8	18.0	5.2	7.1		3.3	9.4
APR	17.5	42.0	-9.5	-25.4	-5.1	14.0	13.3	22.9		1.4	10.4
MAI	-0.6	-23.3	-6.4	-10.9	40.5	-4.8	-2.6	-2.6		-7.5	-3.8
JUN	-1.5	12.7	15.9	-0.9	-8.3	28.7	4.2	13.7		-0.5	6.9
JUL	-5.4	12.0	-0.9	-1.0	0.5	33.5	-2.2	8.4		-2.4	2.4
AUG	-6.9	6.9	16.6	-11.3	41.1	9.6	-1.8	-0.5		-7.8	0.2
SEP	8.9	15.9	0.0	13.2	-7.3	-5.6	7.7	1.1		3.9	6.9
OKT	-1.4	18.4	-7.6	5.3	16.1	-6.4	-0.6	-0.4		2.2	1.6
NOV	2.8	34.8	-22.0	19.5	144.2	2.3	3.2	-1.3		4.0	9.5
DES	1.6	0.0	65.4	24.0	124.4	-15.8	8.4	5.4		0.9	10.7
1992	-1.2	9.2	8.2	0.8	25.3	17.4	1.6	6.5		0.1	4.1



## 4.3. SONESTATISTIKK

Totaltrafikken i hver takstzone.

SONE	PBE	KJØRE TØY	MOTOR SYKKEL	PERSONER	TURER	REST PÅ LAND
1	183566	149331	1782	290593	53703	342
2	748139	592055	3610	1471371	142373	5469
3	4808033	3812767	19520	8757570	322276	118473
4	2848553	2223489	4376	5334518	298206	25133
5	1992915	1519668	5351	3797668	204023	21537
6	3368465	2710356	22424	7485406	250660	31142
7	816227	638669	4049	1595344	144090	11654
8	1461689	1161543	3042	2524110	85554	34030
9	570981	395156	4723	1166544	65911	15641
10	334770	253778	5313	721661	74565	29945
11	1174309	758443	824	1828060	27854	30027
12	683328	508712	380	1427763	53786	2838
13	226755	171170	2256	470252	39447	4448
14	297761	246152	1207	616135	29492	3159
15	646476	495162	3611	1768750	44502	6653
16	111267	77216	245	481385	20969	292
17	197290	148604	5815	541838	20684	356
18	40839	31478	209	96295	8305	204
19	7414	4990	8	14197	3043	20
20	567939	413785	3850	1039611	16964	16095
21	7483	5328	4	11584	3926	5
22	653	577	0	2017	1136	0
23	540062	398021	3110	887499	19289	790
24	3419	3010	3	7092	504	2
25	244911	162759	1807	463693	19306	15390
26	128298	93641	1088	228723	4942	501
27	8415	6404	53	45620	5280	0
28	51887	40176	261	116598	4179	85
29	14798	10225	28	22490	2074	0
30	25316	19887	187	65035	7702	13
31	17454	13864	424	33046	3143	19
32	838	592	1	1067	673	0
33	8164	6113	16	21359	3372	24
34	2426	1857	9	8278	1866	1
36	10408	6978	29	21334	4373	18
39	4344	1743	8	4597	1330	6
40	6068	3888	29	11278	2123	0
43	75841	50280	1145	178331	5447	6929
45	36318	21412	456	88523	4726	1298
68	5483	2165	19	6221	1536	0
70	62004	25100	256	75120	2019	0
SUM	89365229	68746176	406112	131185728	6021412	1530156

Trafikk pr takstzone for det enkelte fylke.

## SONEFORDELING

FYLKE : 2 Akershus

SONE	PERSONBIL U.TIL	VAREB. M.TIL	LASTEBIL U.TIL	MOTOR M.TIL	BUSS SYKL	PERS	REST	TURER	PBE		
3	177721	3309	23263	4275	10202	240	2094	415560	5823	16556	275706
SUM	177721	3309	23263	4275	10202	240	2094	415560	5823	16556	275706

## SONEFORDELING

FYLKE : 6 Buskerud

SONE	PERSONBIL U.TIL	VAREB. M.TIL	LASTEBIL U.TIL	MOTOR M.TIL	BUSS SYKL	PERS	REST	TURER	PBE		
1	53804	1313	7756	3511	945	56	1465	131062	271	17219	80981
SUM	53804	1313	7756	3511	945	56	1465	131062	271	17219	80981

## SONEFORDELING

FYLKE : 7 Vestfold

SONE	PERSONBIL U.TIL	VAREB. M.TIL	LASTEBIL U.TIL	MOTOR M.TIL	BUSS SYKL	PERS	REST	TURER	PBE		
11	540884	16701	54737	39407	71175	2658	7	1619287	28881	11856	1130452
SUM	540884	16701	54737	39407	71175	2658	7	1619287	28881	11856	1130452

## SONEFORDELING

27

FYLKE : 9 Aust-Agder

SONE	PERSONBIL		VAREB.	LASTEBIL		BUSS	MOTOR SYKL	PERS	REST	TURER	PBE
	U.TIL	M.TIL		U.TIL	M.TIL						
4	1236		0 146	14	3	0	14	24029	0	0	1439
SUM	1236		0 146	14	3	0	14	24029	0	0	1439

## SONEFORDELING

FYLKE : 10 Vest-Agder

SONE	PERSONBIL		VAREB.	LASTEBIL		BUSS	MOTOR SYKL	PERS	REST	TURER	PBE
	U.TIL	M.TIL		U.TIL	M.TIL						
2	70837		1540 7809	3686	192	1186	598	212315	470	25083	100028
SUM	70837		1540 7809	3686	192	1186	598	212315	470	25083	100028

## SONEFORDELING

FYLKE : 11 Rogaland

SONE	PERSONBIL		VAREB.	LASTEBIL		BUSS	MOTOR SYKL	PERS	REST	TURER	PBE
	U.TIL	M.TIL		U.TIL	M.TIL						
1	16939		244 286	1233	69	35	48	41546	2	8831	22141
2	495		32 143	677	28	1	3	2808	0	1568	2909
3	264362		5178 9600	16510	4650	1141	1913	694513	1035	44895	366840
4	106019		2764 863	5452	1961	1488	1647	295215	2056	19066	147287
5	8639		405 1312	3329	117	44	83	51084	8	10398	21914
6	1672		38 392	759	69	21	10	10367	0	3355	4884
7	3758		147 622	1119	96	32	112	21049	12	6089	8786
8	1624		57 410	739	87	23	7	10884	6	2679	4949
9	42884		486 1823	3432	2656	85	151	117113	92	8894	70081
10	11010		250 1367	1647	143	9	56	50609	42	7617	18819
11	2206		57 235	506	120	1	14	8278	0	2222	4734
12	32837		442 3339	4023	213	99	155	156015	107	10385	51032
13	167		7 23	95	6	0	0	755	0	313	526
15	292866		3012 27605	26837	10069	852	3183	1411480	5958	15764	463771
16	28180		431 2735	7759	956	32	142	116513	192	6059	60393
17	306		14 21	34	6	0	0	1069	0	340	501
18	3159		72 353	1024	103	5	45	20627	40	4410	7335
19	15		0 10	78	0	0	0	172	0	109	259
20	329502		4946 7367	16172	24415	2106	3826	860631	14138	11653	530722
23	6730		127 731	1315	108	4	53	38923	20	4891	12343
25	19670		313 1572	3239	1498	47	110	91728	110	6236	39576
26	78609		1337 2543	5684	4692	567	1087	227615	500	3844	127943
27	132		2 9	11	0	0	1	529	0	154	180
30	2241		43 176	648	37	0	16	13162	13	3001	4675
33	4672		64 529	727	106	15	16	21359	24	3372	8164
34	709		24 50	92	6	0	2	3881	1	1436	1137
36	5091		122 367	1202	194	2	29	21334	18	4373	10408
45	2461		48 121	121	25	6	36	10845	11	2225	3238
SUM	1266955		20662 64604	104464	52430	6615	12745	4300104	243851	194179	1995547

## SONEFORDELING

FYLKE : 12 Hordaland

SONE	PERSONBIL		VAREB.	LASTEBIL		BUSS	MOTOR SYKL	PERS	REST	TURER	PBE
	U.TIL	M.TIL		U.TIL	M.TIL						
2	217444		2161 2229	12611	777	3603	1434	598371	1891	54517	282286
3	1975026		23826 32590	105133	53583	33964	14023	5053604	822791	100122	2798264
4	399590		1982 310	21367	4984	5272	1597	1026873	2550	54858	515955
5	115906		1168 273	5652	539	144	596	309085	383	30050	139910
6	1517040		14449166248	84365	33378	7032	18642	5405277	177551	113996	2174748
7	83424		515 878	4939	541	657	869	188664	436	19887	105997
8	127937		1919 2252	8538	1764	1757	1140	332058	1562	25702	177408
9	20392		117 65	1490	177	65	143	68563	158	8866	26423
10	14060		223 259	1061	83	157	76	40302	7	15453	19214
11	9891		217 40	795	70	24	88	26861	233	2408	13413
12	36656		462 61	2594	486	56	198	114358	258	13129	48539
13	94111		1722 721	5132	4901	799	1413	272191	3557	17200	143095
14	169114		1154 740	9299	2618	171	1045	429243	2705	13551	214987
15	48119		239 87	7444	1825	441	163	157591	144	7684	82144
16	9123		52 54	721	87	10	64	23819	22	4751	11971
17	0		0 0	10	0	0	7	3665	0	1829	30
23	332557		2788 2716	18484	21775	1989	2996	826268	717	12784	515920
70	11881		264 488	2804	6912	99	242	63283	0	676	56529
SUM	5182271		53258210011	292439134500	56240	447361	1494007611	14657497463	7326833		

## SONEFORDELING

FYLKE : 14 Sogn og Fjordane

SONE	PERSONBIL		VAREB.	LASTEBIL		BUSS	MOTOR SYKL	PERS	REST	TURER	PBE
	U.TIL	M.TIL		U.TIL	M.TIL						
2	148529	3738	382	9648	7247	5655	1333	443827	3003	19245	247924
3	225824	3114	588	17383	9021	5447	783	635467	295	26226	354796
4	93526	1133	2019	7820	5093	629	347	237259	313	21706	150385
5	306894	8387	2122	18660	16077	10123	3411	943999	8017	31998	511034
6	217577	3106	2995	12569	15219	3434	1839	642870	1267	34157	357428
7	70410	2588	1356	2778	975	1732	1365	219421	3434	20154	99667
8	23096	494	2724	2892	2167	68	115	78452	370	10360	47085
11	89	1	0	8	1	0	0	392	0	100	121
13	23383	228	468	1376	274	111	109	57388	164	8213	30477
15	227	4	3	28	7	0	0	748	0	966	361
16	8323	203	497	601	84	14	27	20186	11	3387	11708
19	386	6	3	4	1	7	1	2280	0	752	452
20	1177	17	54	94	1	0	2	3188	13	1330	1569
23	3099	29	18	655	74	15	47	11855	22	918	5599
25	42247	673	497	1451	2361	589	346	141069	931	5308	63277
27	5511	52	34	159	81	413	52	45091	0	5126	8235
28	35076	289	449	3022	1069	271	261	116598	85	4179	51887
30	15189	314	113	513	406	207	171	51873	0	4701	20641
31	48	3	0	4	3	0	0	193	0	92	84
32	473	11	17	70	21	0	1	1067	0	673	838
43	6514	150	134	240	895	1253	112	58291	886	2361	17305
45	13870	369	363	636	2318	1056	417	77423	1287	2420	33062
68	1226	20	14	154	717	34	19	6221	0	1536	5483
SUM	1242694	24929	14850	80765	64112	31058	10758	3795158	20098205908	2019418	

## SONEFORDELING

FYLKE : 15 Møre og Romsdal

SONE	PERSONBIL		VAREB.	LASTEBIL		BUSS	MOTOR SYKL	PERS	REST	TURER	PBE
	U.TIL	M.TIL		U.TIL	M.TIL						
1	636	8	14	20	6	0	0	4103	0	0	764
2	6187	95	150	652	148	194	0	18116	0	4360	10094
3	581733	10743	17391	30779	15332	11451	0	1651181	27130	91482	846154
4	1196301	15992	26473	77597	41969	26110	3	3366439	17120156168	1817826	
5	632797	5649	23710	44280	21093	10318	0	2027024	10315	86364	953031
6	305938	3755	6300	22606	10503	5142	0	860605	8691	51191	464404
7	217957	2416	7997	15100	4701	3812	0	666315	3043	48249	317255
8	384654	3569	10816	29291	12766	1708	0	1039195	7639	24089	564712
9	38558	575	1062	5009	1784	163	0	235212	273	16276	65944
10	2222	70	55	173	171	11	0	72940	8	7429	3905
11	562	22	7	59	46	0	0	97769	0	5414	1042
12	358624	4383	11850	26466	20438	3746	0	1147103	2473	27894	580195
13	1160	43	21	55	12	0	0	4439	0	2174	1535
14	17906	244	718	1395	456	59	0	49801	221	4865	26057
15	5592	78	109	249	66	2	0	17731	5	5110	7020
16	6939	123	142	557	1254	54	0	298491	0	3251	15607
20	20353	344	1910	34	5	2040	0	167018	1894	1978	31582
22	544	6	3	16	8	0	0	2017	0	1136	653
25	3766	75	119	155	608	17	0	11036	0	1236	7683
26	41	2	1	7	1	0	0	113	0	0	74
SUM	3782470	48192108848	254500131367	64827			311736648	78812538666	5715537		

## SONEFORDELING

FYLKE : 16 Sør-Trøndelag

SONE	PBE	KJØRE TØY	MOTOR SYKKEL	PERSONER	TURER	REST PÅ LAND
1	9672	7153	53	10908	5230	0
3	51963	43250	152	90838	15216	73
4	176	128	0	123	1663	0
5	316128	241581	1169	377755	26811	2307
6	127789	94546	833	159652	11318	1108
7	9516	7494	84	12156	4948	35
8	665439	538499	1754	1058834	20154	24453
10	4243	3043	5	6809	2045	23
SUM	4739709	3742776	16200	6868300	349540	111996

## SONEFORDELING

29

FYLKE : 17 Nord-Trøndelag

SONE	PERSONBIL		VAREB.	LASTEBIL		BUSS	MOTOR SYKL	PERS	REST	TURER	PBE
	U.TIL	M.TIL		U.TIL	M.TIL						
1	34706	564	804	2433	718	117	150	71579	56	14666	48559
2	16543	312	301	1043	44	433	83	39551	56	6642	22861
3	1409	12	33	76	0	0	2	8018	0	3332	1706
6	21011	762	0	2652	228	140	51	52246	127	7144	32953
7	9949	537	711	1021	40	114	21	30966	281	6385	15990
9	28039	1294	1750	4306	1251	75	110	111813	167	6546	53144
10	36600	665	365	1383	274	457	100	87517	54	7511	46307
SUM	148257	4146	3964	12914	2555	1336	517	401690	741	52226	221520

## SONEFORDELING

FYLKE : 18 Nordland

SONE	PERSONBIL		VAREB.	LASTEBIL		BUSS	MOTOR SYKL	PERS	REST	TURER	PBE
	U.TIL	M.TIL		U.TIL	M.TIL						
1	13253	535	216	1549	96	312	66	31395	13	7757	21449
2	31109	973	740	2423	322	443	25	69275	49	11420	45419
3	3948	51	98	252	4	8	20	9906	1	2470	5007
4	81674	2382	2479	5651	939	1406	569	210216	2566	26779	118571
5	8345	312	129	831	163	153	17	22190	86	6328	13330
6	45234	1355	2324	3487	468	2066	527	130953	963	13863	72688
7	81411	3764	1340	5262	4090	2398	843	207645	1694	18444	139871
8	1406	44	99	128	15	0	26	4687	0	2570	2096
9	186365	13108	7552	13149	12925	4519	4319	633843	14951	25329	355389
10	136398	6034	9302	10346	4075	4070	5069	439643	29811	31121	231495
11	13831	402	1664	1075	813	139	715	75473	913	5854	24547
12	1335	21	42	284	250	5	27	10287	0	2378	3562
13	1374	69	45	149	24	5	2	3950	0	1658	2213
14	35220	1337	757	3603	989	171	162	133689	233	10477	56426
15	23325	577	686	3169	1139	57	149	76648	299	6449	41172
16	6748	255	110	802	79	291	12	21760	67	3195	11588
17	42644	1320	817	3519	932	1152	426	108818	356	13435	67246
18	59	0	0	0	0	0	3	391	4	204	59
19	3380	133	50	837	43	37	7	11745	20	2182	6703
20	2793	100	79	243	33	0	22	8774	50	2003	4066
21	4461	159	71	349	275	13	4	11584	5	3926	7483
23	4104	89	146	328	139	1	14	10453	31	696	6200
24	2789	106	39	50	19	7	3	7092	2	504	3419
25	62941	4306	3059	4883	6116	2557	1351	219860	14349	6526	134375
26	84	0	11	62	0	0	1	995	1	1098	281
31	11934	677	432	377	298	88	424	32853	19	3051	17370
34	812	20	37	77	29	1	7	4397	0	430	1289
39	881	41	54	197	509	9	8	4511	6	1324	4230
40	419	10	35	190	247	3	8	3008	0	1296	2301
43	30064	2451	4344	1880	1715	640	1033	120040	6043	3086	58536
45	16	0	2	0	0	0	3	255	0	81	18
70	1651	38	49	449	454	11	14	11837	0	1343	5475
SUM	840008	40669	36808	65601	37200	20562	15876	2638173	725322	17277	1463874

## SONEFORDELING

FYLKE : 19 Troms

SONE	PERSONBIL		VAREB.	LASTEBIL		BUSS	MOTOR SYKL	PERS	REST	TURER	PBE
	U.TIL	M.TIL		U.TIL	M.TIL						
2	25439	698	457	2188	20	491	134	87108	0	19538	36618
3	70973	1870	533	2480	182	647	424	167714	1837	18033	88054
4	63789	1132	1392	4147	296	639	178	147112	528	15286	85054
5	26576	1049	800	1664	345	82	75	66531	421	12074	37568
6	80723	2016	1349	5613	1570	3021	497	202756	1231	13356	124893
7	76877	2159	3922	5442	1191	2397	755	249128	2719	19934	119145
10	6169	67	402	666	53	438	7	23841	0	3389	10787
13	27570	1034	1754	1550	709	2072	732	131529	727	9889	48909
14	130	8	31	27	5	0	0	3402	0	599	291
15	34165	1013	1122	3445	535	168	116	104552	247	8529	52008
16	0	0	0	0	0	0	0	616	0	326	0
18	22516	443	1174	2152	298	120	161	75277	160	3691	33445
SUM	434927	11489	12936	29374	5204	10075	3079	1259566	7870	124644	636772

## SONEFORDELING

FYLKE : 20 Finnmark

SONE	PERSONBIL		VAREB.	LASTEBIL		BUSS	MOTOR SYKL	PERS	REST	TURER	PBE
	U.TIL	M.TIL		U.TIL	M.TIL						
3	9553	946	1442	893	119	609	109	30769	0	3944	19543
4	6435	352	1781	585	157	12	21	27252	0	2680	11860
6	6235	188	309	333	95	24	25	20680	0	2280	8678
17	67947	3251	17715	2377	811	5728	5382	428286	0	5080	129513
29	7864	383	519	995	425	39	28	22490	0	2074	14798
39	27	1	7	2	11	4	0	86	0	6	114
40	2471	151	161	159	37	5	21	8270	0	827	3767
SUM	100532	5272	21934	5344	1655	6421	5586	537833	0	16891	188273

Transportproduksjon totalt oppgitt i enheter pr. kilometer.

PRODUKSJON					
	PASSASJER KILOMETER	TRANSPORTERT	TOTALKAPASITET		
JAN	17838637.2 Pas Km	10755259.4 PBE Km	63601708.4 PBE Km	16.9	%
FEB	18522543.4 Pas Km	10682903.4 PBE Km	59920005.9 PBE Km	17.8	%
MAR	21205958.6 Pas Km	12306573.2 PBE Km	65370583.6 PBE Km	18.8	%
APR	22162139.5 Pas Km	11590941.6 PBE Km	55300004.0 PBE Km	21.0	%
MAI	25758294.4 Pas Km	13727377.5 PBE Km	61614348.7 PBE Km	22.3	%
JUN	35021560.9 Pas Km	17126935.1 PBE Km	65433509.5 PBE Km	26.2	%
JUL	46166676.4 Pas Km	20904486.5 PBE Km	71960672.1 PBE Km	29.0	%
AUG	36133169.9 Pas Km	17332048.1 PBE Km	71933458.6 PBE Km	24.1	%
SEP	24485814.7 Pas Km	13693030.1 PBE Km	63909811.1 PBE Km	21.4	%
OKT	22938251.3 Pas Km	13276036.7 PBE Km	72057603.7 PBE Km	18.4	%
NOV	19550784.4 Pas Km	11609639.2 PBE Km	63763425.1 PBE Km	18.2	%
DES	17362571.3 Pas Km	10306786.5 PBE Km	58287869.7 PBE Km	17.7	%
SUM:	307146402.2 Pas Km	163312017.2 PBE Km	773153000.4 PBE Km	21.1	%

## 4.5. SNITT TRAFIKK PR DØGN

## 4.5.1. ÅDT pr samband, sum kjøretøyer

Gjennomsnittlig døgntrafikk i det enkelte samband.

Vtype	Samband	TRAFIKKTALL ALLE KJØRETØY							PBE/ KJ.	PERS/ KJ.
		LETTE BILER	TUNGE BILER	SUM KJ.	PBE	PERS.	PBE/ KJ.	PERS/ KJ.		
2 Akershus										
RS	21 1	DRØBAK	-STORSAND	491	113	604	753	1135	1.25	1.88
6 Buskerud										
RS	61 1	SVELVIK	-VERKET	151	37	188	221	358	1.18	1.90
7 Vestfold										
SS	72 1	MOSS	-HORTEN	1478	505	1982	3089	4436	1.56	2.23
9 Aust-Agder										
FS	91 1	RISØR	-ØYSANG	3	0	4	4	66	1.02	17.01
10 Vest-Agder										
RS	101 1	LAUNES	-KVELLAND	172	34	207	242	489	1.17	2.36
FV	101 3	ANDABELØ	-ABELNES	23	5	28	32	91	1.14	3.29
11 Rogaland										
RS	113 2	SAND	-ROPEID	278	61	340	438	804	1.29	2.37
RS	113 5	STAVANGE	-TAU	806	186	992	1261	3846	1.27	3.88
RS	113 9	RANDABER	-KVITSØY	46	12	57	69	183	1.21	3.19
RS	11311	HJELMELA	-NESVIK.	305	33	338	409	829	1.21	2.45
SS	115 2	RANDABER	-BOKN	976	160	1136	1554	2512	1.37	2.21
SS	116 1	MORTEVIK	-ARSVÅGEN	502	75	577	781	929	1.35	1.61
RS	116 2	MORTEVIK	-SKUDENES	51	12	63	86	135	1.37	2.14
12 Hordaland										
RS	121 1	KINSARVI	-KVANDAL	466	75	541	736	1399	1.36	2.59
RS	121 2	GJERMUND	-LØFALLST	316	40	356	432	816	1.21	2.29
RS	121 3	SKÅNEVIK	-UTÅKER	215	26	241	298	559	1.24	2.32
RS	121 4	JEKTEVIK	-FLATRÅKE	188	14	203	228	402	1.13	1.98
RS	121 5	HALHJEM	-VÅGE	215	16	231	269	565	1.16	2.45
RS	121 7	BUAVÅG	-LANGEVÅG	170	15	185	217	405	1.17	2.19
RS	121 8	SIGGJARV	-SAGVÅG	534	40	573	669	1301	1.17	2.27
SS	121 9	HALHJEM	-SANDVIKV	917	130	1047	1410	2258	1.35	2.16
RS	12110	KROKEIDE	-AUSTEVOL	321	29	350	409	831	1.17	2.37
RS	12111	HATVIK	-VENGJANE	435	43	477	583	1166	1.22	2.44
RS	12113	JONDAL	-TØRVIKBY	185	13	198	225	486	1.14	2.45
RS	12115	BRURAVIK	-BRIMNES	636	147	783	1114	1831	1.42	2.34
RS	12116	SKJERSHO	-VALEVÅG	1004	119	1123	1426	2281	1.27	2.03
RS	12117	SKJERSHO	-UTBJOA	195	27	221	294	501	1.33	2.26
RS	12118	LEIRVIK-	-SUNDE	286	40	326	417	872	1.28	2.68
RS	12119	HUSAVIK	-SANDVIKV	57	8	65	80	128	1.23	1.97
FS	12120	FJELBERG	-LEIRVIK	47	8	55	69	148	1.26	2.72
SS	122 1	STEINEST	-KNARVIK	3924	437	4361	5357	9421	1.23	2.16
RS	122 2	SÆVRÅSVÅ	-DUESUND	72	6	79	93	191	1.18	2.42
RS	122 4	FEDJE	-SÆVERØY	56	5	61	71	186	1.18	3.06
RS	122 5	HAUS	-GARNES	472	46	518	610	1296	1.18	2.50
RS	122 6	TYSSEBOT	-VIKANES	12	1	12	13	31	1.10	2.56
RS	122 7	STAMNES	-VIKANES	20	2	22	25	54	1.15	2.47
RS	122 8	BREISTEI	-VALESTRA	833	92	925	1122	2430	1.21	2.63
RS	122 9	LEIRVÅG	-SLØVÅG	248	38	286	379	691	1.32	2.41
SS	124 1	BERGEN	-KLEPPEST	2233	613	2845	3218	9921	1.13	3.49
KS	125 1	BJORØY	-ALVØEN	113	2	115	119	309	1.03	2.68
RS	127 2	KLOKKARV	-HJELLEST	33	1	35	37	128	1.07	3.69
FS	129 1	KVALØY-B	-AUSTEFJO	42	4	46	55	115	1.18	2.49
FS	129 2	MØLNA	-SALTHELL	38	3	42	45	99	1.09	2.39
14 Sogn og Fjordane										
SS	141 1	BALESTRA	-BALESTRA	911	145	1056	1413	2623	1.34	2.48
RS	141 3	BREKKE	-LAVIK	553	93	646	901	1535	1.39	2.37
SS	141 5	LOTE	-ANDA	572	90	662	904	1517	1.37	2.29
RS	141 6	INDRE SO	-INDRE SO	709	143	852	1243	2501	1.46	2.94
RS	141 7	KRAKHELL	-RYSJEDAL	70	12	82	104	190	1.27	2.32
RS	141 8	DALE	-EIKENES	36	7	43	60	180	1.40	4.18

			TRAFIKKTALL ALLE KJØRETØY					PBE/	PERS/	
Vtype Samband			LETTE	TUNGE	SUM	PBE	PERS.	KJ.	KJ.	
			BILER	BILER	KJ.					
RS	14110	ISANE	-STÅRHEIM	206	35	242	333	498	1.38	2.06
RS	14111	MÅLØY	-OLDEIDE	60	23	83	124	210	1.51	2.55
RS	14113	ASKVOLL	-GJERVIK	70	10	80	97	293	1.22	3.67
RS	14114	FJÆRLAND	-FJÆRLAND	169	21	190	245	622	1.29	3.28
FS	14115	SMØRHAMN	-KJELKENE	57	6	63	76	155	1.21	2.46
FS	14116	NÅRA	-DALØY	13	3	16	18	46	1.12	2.82
15 Møre og Romsdal										
SS	151 1	FESTØY	-SOLEVÅGE	844	164	1008	1381	2400	1.37	2.38
SS	151 2	VOLDA	-FOLKESTA	450	73	523	709	1321	1.35	2.53
RS	151 3	KVALVÅG	-KVISVIK	548	97	644	824	1573	1.28	2.44
RS	151 4	EIDSDAL	-LINGE	381	56	437	508	1284	1.16	2.94
RS	151 5	AURSNESE	-MAGERHOL	1083	175	1259	1618	2855	1.29	2.27
RS	151 6	GEIRANGE	-HELLESYL	133	28	161	206	1092	1.28	6.77
RS	151 7	ÅRVIK	-KOPARNES	317	42	359	457	733	1.27	2.04
RS	151 9	SØLSNES	-ÅFARNES	444	114	559	846	1363	1.51	2.44
RS	15111	HALSA	-KANESTRA	322	51	373	491	899	1.31	2.41
RS	15112	KVITNES	-HØGSET	624	107	730	992	1794	1.36	2.46
RS	15114	KRISTIAN	-BREMSNES	526	65	590	698	2053	1.18	3.48
RS	15115	VOLDA	-LAUVSTAD	180	34	214	265	647	1.24	3.02
RS	15116	EIKSUND	-RJÅNES	526	45	571	662	1369	1.16	2.40
RS	15117	LEKNES	-SÆBØ	72	9	82	102	236	1.24	2.89
RS	15118	HAREID	-SULESUND	1023	157	1180	1509	2737	1.28	2.32
RS	15120	BRATTVÅG	-NORDØYAN	142	27	170	221	406	1.30	2.40
RS	15122	AUKRA	-HOLLINGS	431	37	468	564	1105	1.21	2.36
RS	15123	ANGVIK	-TINGVOLL	98	13	111	137	274	1.24	2.48
RS	15124	KRISTIAN	-STRAUMEN	10	3	13	21	30	1.62	2.33
RS	15125	KVANNE	-RØKKUM	374	66	440	600	1067	1.36	2.43
RS	15126	AUKAN	-VINSTERN	98	22	120	171	243	1.42	2.03
RS	15127	AURE	-ÅNES	145	29	174	245	426	1.41	2.45
RS	15128	SEIVIKA	-TØMMERVÅ	294	44	337	431	806	1.28	2.39
FS	15131	LARSNES	-ÅRAM	114	12	127	152	366	1.20	2.89
FS	15132	MOLDE	-SEKKEN	24	6	30	42	103	1.40	3.45
FS	15134	ARESVIK	-HENDSET	55	14	69	102	135	1.48	1.95
RS	15140	SOLHOLM	-MORDALVÅ	297	27	324	388	706	1.20	2.18
RS	15141	STRANDA	-LIABYGDA	234	43	277	371	742	1.34	2.68
RS	15142	AUKAN	-EDØY	110	25	135	189	472	1.40	3.50
FS	15145	SMÅGE	-FINNØY	27	3	30	35	106	1.17	3.59
LB	15150	HAREID	-ÅLESUND	0	0	0	0	747	0.00	0.00
LB	15151	LANDEVÅG	-ÅLESUND	0	0	0	0	284	0.00	0.00
LB	15152	ÅLESUND	-?	0	0	0	0	272	0.00	0.00
16 Sør-Trøndelag										
RS	161 1	SUNDE	-JØSTENØY	373	52	425	540	651	1.27	1.53
RS	161 2	KJERRING	-FLATVAL	185	38	224	304	344	1.36	1.54
RS	161 4	REVSNES	-STOKKØY	78	8	86	101	146	1.17	1.70
RS	161 5	FILLAN	-BRØTTING	77	15	92	116	233	1.26	2.53
RS	161 7	BREKSTAD	-VALSET	219	42	261	349	436	1.34	1.67
FS	161 8	STORFOSN	-GARTEN	35	8	43	58	86	1.37	2.01
RS	161 9	FLAKK	-RØRVIK	1260	216	1476	1818	2893	1.23	1.96
17 Nord-Trøndelag										
RS	171 2	LEVANGER	-HOKSTAD	77	24	101	145	306	1.44	3.04
RS	173 1	HOFLES	-GEISNES	146	14	160	189	347	1.18	2.17
FS	173 3	HÅRNES	-KILAN	25	6	30	39	70	1.28	2.29
KS	173 4	EIDSHAUG	-GJERDING	4	0	4	5	22	1.11	5.23
KS	173 5	BORGANN	-RAMSTADL	2	1	3	5	15	1.34	4.32
RS	175 1	SKEI	-GUTVIK	58	10	68	90	143	1.33	2.10
18 Nordland										
RS	181 2	VENNESUN	-HOLM	165	34	199	284	406	1.43	2.05
RS	181 3	HORN	-ANNDALSV	104	21	125	162	274	1.30	2.19
RS	182 1	TJØTTA	-FORVIK	108	17	125	159	302	1.27	2.42
RS	182 3	LÅVONG	-NESNA	134	24	158	198	440	1.26	2.79
RS	182 4	SANDNESS	-BJØRN	117	22	139	182	422	1.30	3.03
RS	182 5	SANDNESS	-ENGAN	83	14	96	123	325	1.28	3.38
RS	182 6	HEMNESBE	-LEIRVIK	60	13	72	98	161	1.35	2.23
FS	182 7	ONØY	-STOKKVÅG	29	8	36	53	95	1.46	2.59
FS	182 8	HUNDÅLA	-MOSJØEN	41	9	51	71	116	1.39	2.28
RS	183 3	MELBU	-FISKEBØL	319	81	400	535	957	1.34	2.39
FS	183 4	KONGSELV	-KALJORD	12	4	15	23	30	1.54	1.97
RS	185 1	FESTVÅG	-MISTEN	109	13	121	143	245	1.18	2.02
FS	185 3	KILBOGH.	-VÅGAH.	55	9	64	82	147	1.28	2.31
FS	185 5	HORSDAL	-SUND	25	4	29	35	76	1.21	2.63
RS	185 6	LJØNES	-SKJERSTA	85	13	98	124	189	1.26	1.92
FS	185 8	ØRNES	-MELØYSUN	43	8	51	65	150	1.28	2.96
RS	186 2	SVOLVÆR	-SKUTVIK	94	35	129	184	410	1.43	3.19
RS	186 3	BODØ-VÆR	-RØST	24	8	32	48	113	1.53	3.57



		TRAFIKKTALL ALLE KJØRETØY								
Vtype Samband		LETTE TUNGE		SUM				PBE/	PERS/	
		BILER BILER		KJ.		PBE	PERS.	KJ.	KJ.	
RS	186 5	BOGNES	-SKARBERG	328	110	438	696	1116	1.59	2.55
RS	186 6	BOGNES	-LØDINGEN	175	57	232	365	596	1.58	2.57
RS	186 7	KJØRSVIK	-SKARBERG	59	14	73	103	193	1.42	2.65
RS	186 8	BODØ	-VÆRØY	2	1	2	4	15	1.59	6.67
RS	186 9	BODØ	-MOSKENES	47	10	57	62	215	1.09	3.77
RS	18610	MOSKENES	-VÆRØY	4	0	4	4	27	1.09	6.99
19 Troms										
FS	191 1	HANSNES	-STAKKVIK	4	0	4	5	16	1.16	4.02
RS	191 2	HAMNVIK	-MYRLANDS	122	20	142	175	314	1.23	2.21
RS	191 3	HARSTAD	-SØRROLLS	62	11	73	91	206	1.24	2.80
RS	191 4	REFSNES	-FLESNES	191	33	224	297	488	1.33	2.18
RS	191 8	HANSNES	-SKÅNING	79	12	91	115	251	1.26	2.74
RS	19110	SKJERVØY	-LAUKSUND	26	8	33	45	97	1.35	2.91
FS	19111	LANGHAMN	-BRØSTAD	41	10	51	64	116	1.25	2.28
RS	19112	STORNES	-BJØRNERÅ	140	13	152	178	308	1.17	2.02
RS	19114	VIKRAN	-LARSEN	160	10	170	189	348	1.11	2.04
FS	19115	ROTSUND	-HAMNES	18	2	20	23	61	1.17	3.07
RS	19116	FENES	-AUSTNES	44	8	52	69	102	1.33	1.96
FS	19117	MIKKELVI	-BROMNES	14	3	16	21	45	1.31	2.76
FS	19118	BORKENES	-KVEØY	38	6	44	56	135	1.25	3.04
FS	19119	BELLVIK	-VENGSØY	17	4	21	29	65	1.38	3.06
RS	192 1	SVENSBY	-BREIVIKE	169	30	199	256	555	1.28	2.78
RS	192 2	LYNGSE	-OLDERDAL	75	19	93	129	347	1.38	3.71
20 Finnmark										
RS	201 2	KÅFJORD	-HONNINGS	200	82	282	354	1170	1.25	4.15
RS	201 5	KIFJORD	-KALAK	1	1	2	4	3	2.19	1.65
RS	201 7	NYVOLL	-EIDET	26	11	37	53	84	1.43	2.25
FS	201 8	AKKARFJO	-KJERRING	18	8	26	32	74	1.27	2.92
FS	201 9	ØKSFJORD	-TVERRFJO	17	3	20	24	57	1.20	2.87
FS	20110	ØKSFJORD	-SØRTVERF	7	1	8	10	23	1.25	2.75

Gjennomsnittlig døgntrafikk på den enkelte strekning.

Vtype	Vnr	Hp	STREKNING	TRAFIKKTALL ALLE KJØRETØY		SUM KJ.	PBE	PERS.	PBE/ KJ.	PERS/ KJ.
				LETTE BILER	TUNGE BILER					
2 Akershus										
RS	153	1	DRØBAK -STORSAND	491	113	604	753	1135	1.25	1.88
6 Buskerud										
RS	165	1	SVELVIK -VERKET	151	37	188	221	358	1.18	1.90
7 Vestfold										
SS	120	1	MOSS -HORTEN	1478	505	1982	3089	4436	1.56	2.23
9 Aust-Agder										
FS	0	0	RISØR -ØYSANG	3	0	4	4	66	1.02	17.01
10 Vest-Agder										
RS	469	4	LAUNES -KVELLAND	172	34	207	242	489	1.17	2.36
FV	0	0	ANDABELØ -ABELNES	23	5	28	32	91	1.14	3.29
11 Rogaland										
RS	46	5	SAND -ROPEID	278	61	340	438	804	1.29	2.37
RS	517	3	JELSA -NEDSTRAN	5	1	6	8	16	1.19	2.60
FS	0	0	JELSA -HEBNES	1	1	2	4	6	1.63	2.59
FS	0	0	NEDSTR. -HEBNES	7	2	8	10	21	1.23	2.51
KS	0	0	JELSA -FOLDØY	1	0	2	2	5	1.32	3.30
KS	0	0	FOLDØY -HEBNES	1	1	2	5	4	2.29	2.00
KS	0	0	FOLDØY -NEDSTRAN	2	0	2	2	8	1.15	3.78
RS	13	52	STAVANGE -TAU	806	186	992	1261	3846	1.27	3.88
RS	1903	1	STAVANGE -VIKEVÅG	85	35	120	180	348	1.50	2.90
FS	0	0	STAVANGE -BRU	36	10	46	63	159	1.36	3.43
FS	0	0	STAVANGE -V.ÅMØY	27	9	36	48	133	1.32	3.66
FS	0	0	STAVANGE -ASKJE	48	11	60	76	265	1.28	4.44
FS	0	0	BRU -V.ÅMØY	1	1	2	4	4	1.91	2.07
FS	0	0	BRU -ASKJE	0	1	1	2	3	2.46	4.49
FS	0	0	V.ÅMØY -ASKJE	1	2	3	6	7	1.78	2.07
FS	0	0	VIKEVÅG -ASKJE	8	8	17	29	77	1.74	4.66
FS	0	0	VIKEVÅG -V.ÅMØY	1	2	3	6	18	1.99	6.24
FS	0	0	VIKEVÅG -BRU	1	1	2	2	19	1.47	11.38
FS	0	0	STAVANGE -S.TALGJE	9	4	13	20	56	1.54	4.33
FS	0	0	STAVANGE -FOGN	19	6	25	34	106	1.36	4.29
RS	1900	4	STAVANGE -JUDABERG	53	18	71	107	248	1.50	3.48
FS	0	0	STAVANGE -HALSNE	6	2	9	13	36	1.48	4.16
FS	0	0	STAVANGE -OMBO	13	4	17	22	58	1.33	3.48
FS	0	0	STAVANGE -HELGØY	3	1	4	6	12	1.58	3.31
RS	0	0	STAVANGE -NEDSTRAN	7	1	8	9	30	1.15	3.85
FS	0	0	S.TALGJE -FOGN	1	1	2	4	3	2.26	2.01
FS	0	0	S.TALGJE -JUDAB.	1	1	2	4	9	2.16	4.73
FS	0	0	S.TALGJE -HALSNE	0	0	0	0	0	2.31	4.62
FS	0	0	S.TALGJE -OMBO	0	0	0	0	0	2.06	3.47
FS	0	0	S.TALGJE -BJERGØY	0	0	0	1	0	2.51	1.67
FS	0	0	S.TALGJE -NEDSTRAN	0	0	0	0	1	1.16	3.41
FS	0	0	FOGN -JUDABERG	2	4	6	12	28	1.95	4.54
FS	0	0	FOGN -HALSNE	0	0	0	1	1	1.99	2.79
FS	0	0	FOGN -OMBO	0	0	0	1	1	1.60	2.79
FS	0	0	FOGN -BJERGØY	0	0	0	1	1	1.86	1.84
FS	0	0	FOGN -NEDSTRAN	1	0	1	1	3	1.18	2.75
FS	0	0	JUDABERG -HALSNE	2	2	4	7	19	1.63	4.14
FS	0	0	JUDABERG -OMBO	4	3	7	11	27	1.61	3.82
FS	0	0	JUDABERG -BJERGØY	2	2	4	7	9	2.02	2.52
RS	0	0	JUDABERG -NEDSTRAN	9	2	11	14	30	1.27	2.79
FS	0	0	HALSNE -OMBO	0	0	1	2	2	2.15	2.43
FS	0	0	HALSNE -BJERGØY	0	0	1	1	1	2.09	2.31
FS	0	0	HALSNE -NEDSTRAN	1	0	1	1	3	1.31	2.81
FS	0	0	OMBO -BJERGØY	1	0	1	2	4	1.64	3.19
FS	0	0	OMBO -NEDSTRAN	2	1	3	3	7	1.22	2.74
FS	0	0	BJERGØY -NEDSTRAN	5	0	5	6	14	1.15	2.72
FS	0	0	N.HIDLE -STAVANGE	2	0	2	2	9	1.27	4.62
FS	0	0	N.HIDLE -JUDABERG	0	0	0	1	1	2.20	3.28
FS	0	0	N.HIDLE -NEDSTRAN	0	0	1	1	1	1.24	2.84
FS	0	0	N.HIDLE -FOGN	0	0	0	1	0	2.92	1.16
FS	0	0	N.HIDLE -HALSNE	0	0	0	0	0	2.08	1.31
FS	0	0	N.HIDLE -OMBO	0	0	0	0	1	2.22	2.85
FS	0	0	N.HIDLE -BJERGØY	0	0	1	1	2	2.27	3.75

				TRAFIKKTALL ALLE KJØRETØY						PBE/	PERS/
Vtype	Vnr	Hp	STREKNING	LETTE	TUNGE	SUM				KJ.	KJ.
				BILER	BILER	KJ.	PBE	PERS.			
FS	0	0	N.HIDLE -S.TALGJE	0	0	0	0	0	0	2.78	1.44
FS	0	0	HELGØY -BJERGØY	0	1	1	3	3	3	2.48	2.27
FS	0	0	HELGØY -STAVANGE	2	0	2	3	8	8	1.36	3.61
FS	0	0	HELGØY -S.TALGJE	0	0	0	0	0	0	3.00	2.40
FS	0	0	HELGØY -FOGN	0	0	0	0	0	0	1.71	1.79
FS	0	0	HELGØY -JUDABERG	0	1	1	2	3	3	2.22	2.74
FS	0	0	HELGØY -HALSNE	0	0	0	0	0	0	2.31	1.44
FS	0	0	HELGØY -OMBO	0	0	0	0	1	1	1.29	3.32
FS	0	0	HELGØY -NEDSTRAN	1	0	1	2	3	3	1.58	2.31
FS	0	0	HELGØY -N.HIDLE	0	0	1	1	1	1	2.49	1.30
FS	0	0	STAVANGE -NESHEIM	11	4	15	23	46	46	1.46	2.98
RS	1904	2	RANDABER -KVITSØY	46	12	57	69	183	183	1.21	3.19
RS	13	4	LAUVVIK -OANES	277	18	295	324	672	672	1.10	2.28
RS	13	55	LAUVVIK -FORSAND	171	19	190	233	412	412	1.23	2.17
RS	13	53	OANES -FORSAND	46	5	52	60	114	114	1.17	2.20
RS	13	13	HJELMELA -NESVIK	285	31	317	385	776	776	1.22	2.45
FS	0	0	NESVIK -OMBO	8	1	8	10	23	23	1.14	2.67
FS	0	0	OMBO -HJELMELA	12	1	13	15	31	31	1.14	2.38
SS	14	3	RANDAB. -SKUDENES	238	44	282	382	679	679	1.35	2.41
SS	0	0	RANDABER -BOKN	976	160	1136	1554	2512	2512	1.37	2.21
SS	0	0	MORTEVIK -ARSVÅGEN	502	75	577	781	929	929	1.35	1.61
RS	0	0	MORTEVIK -SKUDENES	51	12	63	86	135	135	1.37	2.14

## 12 Hordaland

RS	47	54	KINSARVI -KVANDAL	44	8	52	71	176	176	1.36	3.37
RS	47	53	KINSARVI -UTNE	29	3	33	39	108	108	1.20	3.30
RS	550	52	KVANDAL -UTNE	392	63	456	625	1114	1114	1.37	2.45
RS	13	20	GJERM.H. -LØFALLST	270	34	304	370	664	664	1.22	2.18
FS	126	2	GJERM.H. -VARALDSØ	25	4	29	36	89	89	1.22	3.07
FS	126	4	LØFALLST -VARALDSØ	20	2	23	27	62	62	1.16	2.73
RS	13	26	SKÅNEVIK -UTÅKER	184	21	206	254	479	479	1.24	2.33
FS	0	0	SKÅNEVIK -MATRE	27	4	31	40	70	70	1.27	2.21
FS	0	0	UTÅKER -MATRE	3	0	4	4	11	11	1.12	3.06
RS	547	7	JEKTEV. -FL.RÅKER	150	11	161	181	317	317	1.12	1.97
FS	56	1	JEKTEV. -N.HUGLO	38	3	41	47	83	83	1.15	2.04
FS	0	0	FL.RÅKER -N.HUGLO	0	0	0	1	1	1	1.08	2.57
RS	547	52	HALHJ. -VÅGE	194	15	210	246	506	506	1.17	2.42
FS	0	0	HALHJ. -BRUNTVEI	18	1	19	21	49	49	1.09	2.52
FS	0	0	VÅGE -BRUNTVEI	2	0	2	2	10	10	1.06	5.66
RS	0	0	BUAVÅG -LANGEVÅG	170	15	185	217	405	405	1.17	2.19
RS	542	52	SIGGJARV -SAGVÅG	534	40	573	669	1301	1301	1.17	2.27
SS	14	13	HALHJEM -SANDVIKV	917	130	1047	1410	2258	2258	1.35	2.16
RS	153	11	KROKEIDE -AUSTEV.	33	3	36	43	84	84	1.18	2.32
RS	546	3	KROKEIDE -HUFTH.	270	23	293	341	664	664	1.16	2.27
RS	0	0	AUSTEV. -HUFTARØY	34	5	39	47	98	98	1.19	2.50
RS	0	0	KROKEIDE -TORANGSV	0	0	0	0	30	30	1.76	215.59
RS	0	0	HUFTHAMA -TORANGSV	0	0	0	0	58	58	1.60	235.10
RS	552	4	HATVIK -VENJANES	417	38	455	549	1121	1121	1.21	2.46
RS	0	0	HALHJEN -VENJANES	54	13	68	104	137	137	1.54	2.03
RS	550	11	JONDAL -TØRVIKBY	185	13	198	225	486	486	1.14	2.45
RS	7	6	BRURAVIK -BRIMNES	636	147	783	1114	1831	1831	1.42	2.34
RS	14	5	SKJERSH. -VALEVÅG	838	100	939	1206	1870	1870	1.28	1.99
RS	541	10	MOSTERHA -VALEVÅG	166	18	184	220	411	411	1.20	2.23
RS	543	3	SKJERSHO -UTBJOA	195	27	221	294	501	501	1.33	2.26
RS	0	0	LEIRVIK -RANAVIK	75	7	83	99	242	242	1.20	2.93
RS	544	3	LEIRVIK -SUNDE	114	23	137	190	385	385	1.39	2.81
RS	544	52	RANAVIK -SUNDE	97	9	106	127	245	245	1.20	2.31
RS	0	0	HUSAVIK -SANDVIKV	57	8	65	80	128	128	1.23	1.97
FS	0	0	LEIRVIK -FJELBERG	4	0	4	5	17	17	1.14	4.12
FS	0	0	LEIRVIK -FJELBERG	1	0	1	1	3	3	1.63	3.88
FS	0	0	LEIRVIK -SYDNES	0	0	0	0	2	2	1.36	6.14
FS	0	0	FJELBERG -FJELBERG	1	1	2	4	10	10	1.81	4.41
FS	0	0	FJELBERG -SYDNES	8	2	10	13	26	26	1.31	2.53
FS	0	0	FJELBERG -UTBJOA	5	1	6	7	15	15	1.28	2.63
FS	0	0	FJELBERG -UTBJOA	0	0	1	1	2	2	1.34	3.23
FS	0	0	SYDNES -UTBJOA	27	3	30	37	73	73	1.21	2.41
SS	0	0	STEINEST -KNARVIK	3924	437	4361	5357	9421	9421	1.23	2.16
RS	0	0	DUESUND -MASFJORD	72	6	79	93	191	191	1.18	2.42
RS	0	0	FEDJE -SÆVERØY	56	5	61	71	186	186	1.18	3.06
RS	566	3	HAUS -GARNES	472	46	518	610	1296	1296	1.18	2.50
RS	567	10	TYSSEBOT -VIKANES	12	1	13	13	31	31	1.10	2.56
RS	569	3	STAMNES -VIKANES	20	2	22	25	54	54	1.15	2.47
RS	0	0	BREISTEI -VALESTR.	833	92	925	1122	2430	2430	1.21	2.63
RS	0	0	LEIRVÅG -SLØVÅG	193	31	223	299	555	555	1.34	2.48
RS	0	0	LEIRVÅG -SKIPARVI	16	2	18	22	41	41	1.23	2.26
RS	0	0	LEIRVÅG -GRÅVIKA	26	3	29	35	65	65	1.23	2.28
RS	0	0	SLØVÅG -SKIPARVI	8	1	9	12	16	16	1.32	1.72
RS	0	0	SLØVÅG -GRÅVIKA	5	2	7	10	14	14	1.50	2.05
RS	0	0	SKIPARVI -GRÅVIKA	0	0	0	0	1	1	1.26	3.22
SS	0	0	BERGEN -KLEPPEST	2200	584	2783	3063	9748	9748	1.10	3.50
SS	0	0	BERGEN -STAVANGE	33	29	62	154	173	173	2.49	2.79
KS	0	0	ALVØY -BJORØY	113	2	115	119	309	309	1.03	2.68

TRAFIKKTALL ALLE KJØRETØY

Vtype	Vnr	Hp	STREKNING	LETTE TUNGE		SUM	PBE	PERS.	PBE/ KJ.	PERS/ KJ.
				BILER	BILER					
RS	555	13	KLOKKARV -HJ.STAD	8	0	8	8	26	1.03	3.23
KS	0	0	KLOKKARV -LERØY	6	0	6	7	23	1.13	3.49
KS	0	0	KLOKKARV -BJ.ØY	1	0	2	2	15	1.34	9.39
KS	0	0	HJELLEST -LERØY	10	0	10	11	41	1.03	3.97
KS	0	0	HJELLEST -BJ.ØY	8	0	8	9	23	1.05	2.83
FS	153	4	KVALØY -BARMEN	8	1	8	9	28	1.14	3.45
FS	153	8	BARMEN -AUSTEFJO	13	2	15	19	34	1.26	2.30
FS	153	7	KVALØY -AUSTEFJO	20	1	21	24	50	1.13	2.32
RS	0	0	BARMEN -HUFTHAMA	3	1	4	6	5	1.50	1.33
RS	0	0	KVALØY -HUFTHAMA	1	0	2	2	4	1.31	2.27
FS	0	0	MØLNA -SALTHELL	38	3	42	45	99	1.09	2.39

14 Sogn og Fjordane

SS	5	9	HELLA -DRAGSVIK	409	73	482	677	1213	1.40	2.51
RS	5	50	HELLA -VANGSNES	301	46	347	456	815	1.31	2.35
RS	5	51	HELLA -BALESTRA	34	6	40	55	89	1.37	2.22
RS	13	11	VANGSNES -DRAGSVIK	166	20	186	224	505	1.20	2.71
SS	0	0	LAVIK -OPPEDAL	553	93	646	901	1535	1.39	2.37
SS	14	27	LOTE -ANDA	572	90	662	904	1517	1.37	2.29
RS	53	6	KAUPANGE -ÅRDAL	97	14	110	142	319	1.28	2.88
SS	68	53	KAUPANGE -REVSNES	547	105	652	940	1764	1.44	2.71
RS	68	10	KAUPANGE -GUDVANGE	39	13	52	90	212	1.74	4.07
RS	53	51	REVSNES -ÅRDAL	4	1	5	7	28	1.36	5.67
RS	68	10	REVSNES -GUDVANGE	18	7	25	47	159	1.86	6.27
RS	53	50	ÅRDAL -GUDVANGE	3	3	6	15	17	2.51	2.85
KS	0	0	FRØNNING -KAUPANGE	1	0	1	1	2	1.38	2.59
KS	0	0	FRØNNING -REVSNES	0	0	0	0	2	1.22	3.96
KS	0	0	FRØNNING -GUDVANGE	0	0	0	0	1	1.45	3.33
RS	0	0	KRAKHELL -RYSJEDAL	23	4	27	32	55	1.20	2.07
RS	57	4	RYSJEDAL -RUTLEDAL	30	6	35	48	94	1.35	2.66
RS	0	0	RUTLEDAL -KRAKHELL	17	3	20	24	41	1.19	2.04
RS	609	1	DALE -EIKENES	36	7	43	60	180	1.40	4.18
RS	614	13	ISANE -STÅRHEIM	206	35	242	333	498	1.38	2.06
RS	617	51	MÅLØY -OLDEIDE	57	22	78	119	195	1.52	2.48
R	0	0	MÅLØY -HUSEVÅGØ	8	2	10	12	37	1.23	3.80
R	0	0	HUSEVÅGØ -ODEIDE	0	0	0	0	0	1.75	1.88
RS	0	0	ASKVOLL -GJERVIK	48	7	54	65	219	1.20	4.04
FS	0	0	ASKVOLL -FURE	10	2	12	15	42	1.28	3.45
FS	0	0	GJERVIK -FURE	7	1	8	9	20	1.20	2.53
FS	0	0	ASKVOLL -VÆRLANDE	3	0	3	4	8	1.15	2.42
FS	0	0	ASKVOLL -BULANDET	1	0	2	2	3	1.41	1.80
FS	0	0	FURE -VÆRLANDE	0	0	1	1	1	1.26	2.07
FS	0	0	FURE -BULANDET	0	0	0	0	1	1.53	1.75
FS	0	0	VÆRLANDE -BULANDET	0	0	0	0	0	1.14	3.83
RS	0	0	FJÆRLAND -HELLA	116	15	131	172	384	1.31	2.93
RS	0	0	FJÆRLAND -BALESTRA	11	1	12	16	95	1.28	7.76
RS	0	0	FJÆRLAND -DRAGSVIK	1	0	1	1	2	1.32	2.07
RS	0	0	FJÆRLAND -VANGSNES	42	4	46	56	141	1.22	3.08
FS	577	4	FLORØ -SMØRHAMN	9	2	11	15	32	1.42	3.01
KS	0	0	FLORØ -BOTNANE	1	0	1	1	6	1.11	5.59
RS	616	0	SMØRHAMN -KJELKENE	46	4	50	59	115	1.17	2.27
KS	0	0	KJELKENE -BOTNANE	0	0	1	1	1	1.18	2.61
FS	0	0	NÅRA -DALØY	13	3	16	18	46	1.12	2.82

15 Møre og Romsdal

SS	14	6	FESTØY -SOLEVÅGE	781	156	937	1294	2236	1.38	2.39
FS	0	0	SOLEVÅG -HUNDEIDV	4	0	4	5	11	1.19	2.49
FS	14	0	FESTØY -HUNDEIDV	59	8	67	82	153	1.22	2.29
SS	14	14	VOLDA -FOLKESTA	450	73	523	709	1321	1.35	2.53
RS	16	11	KVALVÅG -KVISVIK	548	97	644	824	1573	1.28	2.44
RS	58	6	EIDSDAL -LINGE	381	56	437	508	1284	1.16	2.94
RS	60	5	AURSNES -MAGERHOL	1083	175	1259	1618	2855	1.29	2.27
RS	60	52	GEIRANGE -HELLESYL	133	28	161	206	1092	1.28	6.77
RS	61	9	ÅRVIK -KOPARNES	287	40	326	419	664	1.28	2.03
RS	61	0	ÅRVIK -SYVDSNES	30	3	32	38	67	1.18	2.08
RS	0	0	KOPARNES -SYVDSNES	0	0	0	0	1	1.05	4.22
RS	64	5	SØLSNES -ÅFARNES	444	114	559	846	1363	1.51	2.44
RS	65	10	HALSA -KANESTRA	322	51	373	491	899	1.31	2.41
RS	66	5	KVITNES -HØGSET	574	98	672	915	1633	1.36	2.43
FS	285	4	KVITNES -BERGSØY	16	2	18	21	64	1.19	3.55
FS	285	3	HØGSET -BERGSØY	33	7	40	55	97	1.36	2.41
RS	67	12	BREMSNES -KR.SUND	526	65	590	698	2053	1.18	3.48
RS	652	6	VOLDA -LAUVSTAD	180	34	214	265	647	1.24	3.02
RS	653	3	EIKSUND -RJÅNES	526	45	571	662	1369	1.16	2.40
FS	65	3	STANDAL -LEKNES	1	0	1	1	3	1.17	3.06
FS	0	0	TRANDAL -LEKNES	65	8	73	91	203	1.24	2.77
KS	0	0	DIV TIL -	1	0	1	2	5	1.53	3.49
FS	65	4	STANDAL -SÆBØ	0	0	0	0	6	1.32	16.25
FS	0	0	TRANDAL -SÆBØ	3	1	3	5	14	1.31	4.01
FS	65	5	STANDAL -TRANDAL	2	0	2	3	7	1.17	2.79
RS	61	3	HAREID -SULESUND	1023	157	1180	1509	2737	1.28	2.32

## TRAFIKKTALL ALLE KJØRETØY

Vtype	Vnr	Hp	STREKNING	LETTE TUNGE		SUM	PBE	PERS.	PBE/ KJ.	PERS/ KJ.
				BILER	BILER	KJ.				
RS	659	52	BRATTVÅG -DRYNA	53	11	63	83	146	1.31	2.30
RS	152	3	BRATTVÅG -FJØRTOFT	29	6	35	48	85	1.36	2.43
RS	659	54	BRATTVÅG -MYKLEBUS	49	8	57	71	136	1.25	2.40
RS	0	0	DRYNA -FJØRTOFT	1	0	1	2	3	1.66	2.16
RS	0	0	DRYNA -MYKLEBUS	9	1	10	12	22	1.24	2.26
FS	152	4	MYKLEBUS -FJØRTOFT	3	1	4	5	15	1.46	4.14
RS	69	52	MOLDE -VIKEBUKT	19	6	25	43	68	1.72	2.75
RS	62	56	MOLDE -VESTNES	919	169	1088	1484	2924	1.36	2.69
R	0	0	MOLDE -VESTNES-	0	0	0	0	348	0.00	0.00
RS	662	4	AUKRA -HOLLINGS	431	37	467	563	1103	1.21	2.36
FS	0	0	HOLLINGS -ØYENE	6	0	7	7	20	1.04	2.91
RS	665	4	ANGVIK -TINGVOLL	98	13	111	137	274	1.24	2.48
RS	0	0	AUKAN -FORSNES	10	3	13	21	30	1.62	2.33
RS	669	52	KVANNE -RØKKUM	374	66	440	600	1067	1.36	2.43
RS	680	9	AUKAN -VINSTERN	98	22	120	171	243	1.42	2.03
RS	680	13	AURE -ÅNES	145	29	174	245	426	1.41	2.45
RS	680	3	SEIVIKA -TØMMERVÅ	294	44	337	431	806	1.28	2.39
RS	659	4	SKJELTEN -KJERSTAD	56	7	63	74	181	1.18	2.88
RS	659	8	SKJELTEN -AUSTNES	125	17	141	174	342	1.23	2.41
RS	0	0	KJERSTAD -AUSTNES	4	1	5	7	22	1.29	4.42
KS	0	0	SKJELTEN -STOREKAL	0	0	0	0	1	1.63	1.96
FS	2	6	LARSNES -ÅRAM	20	1	21	23	76	1.08	3.56
FS	6	52	LARSNES -VOKSA	43	4	47	55	121	1.18	2.59
FS	0	0	LARSNES -KVAMSØY	28	2	30	34	102	1.15	3.45
FS	0	0	ÅRAM -VOKSA	14	2	16	21	33	1.30	2.00
FS	0	0	ÅRAM -KVAMSØY	7	2	8	12	23	1.41	2.73
FS	7	4	VOKSA -KVAMSØY	3	1	4	7	11	1.65	2.61
FS	413	3	MOLDE -SEKKEN	24	6	30	42	103	1.40	3.45
FS	362	3	ARESVIK -HENDSET	55	14	69	102	135	1.48	1.95
RS	662	52	SOLHOLM -MORDALVÅ	297	27	324	388	706	1.20	2.18
RS	0	0	STRANDA -LIABYGDA	234	43	277	371	742	1.34	2.68
RS	0	0	AUKAN -EDØY	104	23	127	178	278	1.40	2.19
RS	0	0	VINSTERN -EDØY	5	1	6	9	188	1.48	30.85
RS	0	0	EDØY -FORSNES	1	0	2	2	6	1.13	3.50
RS	0	0	VINSTERN -FORSNES	0	0	0	0	0	1.42	2.17
FS	0	0	SMÅGE -FINNØY	13	1	15	17	40	1.17	2.70
FS	0	0	SMÅGE -SANDØY	3	0	4	5	13	1.19	3.44
FS	0	0	SMÅGE -ONA	3	0	4	4	13	1.08	3.77
KS	0	0	SMÅGE -ORTEN	1	0	2	2	4	1.29	2.54
FS	0	0	FINNØY -SANDØY	4	1	4	5	21	1.26	4.79
FS	0	0	FINNØY -ONA	2	0	2	2	13	1.05	7.80
L	0	0	ORTEN -ØYENE	1	0	1	1	2	1.20	2.43
FS	0	0	ELEKTRON -	21	2	23	25	118	1.12	5.19
LB	0	0	HAREID -ÅLESUND	0	0	0	0	662	0.00	0.00
LB	0	0	HAREID -VALDERØY	0	0	0	0	85	0.00	0.00
LB	0	0	LANGEVÅG -ÅLESUND	0	0	0	0	284	0.00	0.00
LB	0	0	ÅLESUND -NORDØYAN	0	0	0	0	263	0.00	0.00
LB	0	0	ÅLESUND -HAMNSUND	0	0	0	0	17	0.00	0.00
LB	0	0	ÅLESUND -ST. KALV	0	0	0	0	18	0.00	0.00

## 16 Sør-Trøndelag

RS	0	0	SUNDE -HEMNSKJE	16	4	20	26	30	1.34	1.51
RS	714	8	SUNDE -JØSTENØY	357	48	405	513	621	1.27	1.53
RS	0	0	JØSTENØY -HEMNSKJE	1	0	1	1	1	1.38	0.96
RS	714	12	KJERRING -FLATVAL	185	38	224	304	344	1.36	1.54
RS	723	3	REVSNES -STOKKØY	60	5	65	75	113	1.15	1.73
FS	0	0	REVSNES -LINESØY	18	3	20	25	33	1.25	1.61
FS	0	0	STOKKØY -LINESØY	0	0	1	2	1	2.07	1.35
RS	726	3	FILLAN -BRØTTING	77	15	92	116	233	1.26	2.53
RS	710	5	BREKSTAD -VALSET	219	42	261	349	436	1.34	1.67
FS	0	0	STORFOSN -GARTEN	28	6	34	47	67	1.36	1.96
KS	0	0	GARTEN -KRÅKVÅG	7	2	8	12	19	1.39	2.24
FS	0	0	STORFOSN -KRÅKVÅG	0	0	0	0	0	1.24	1.26
RS	715	5	FLAKK -RØRVIK	1260	216	1476	1818	2893	1.23	1.96

## 17 Nord-Trøndelag

RS	774	3	LEVANGER -HOKSTAD	77	24	101	145	306	1.44	3.04
RS	769	9	HOFLES -GEISNES	45	6	51	62	108	1.22	2.11
RS	769	0	HOFLES -HARANES	100	9	109	127	239	1.16	2.20
RS	0	0	ØLHAMMER -SEIERSTA	95	13	108	133	196	1.23	1.81
FS	0	0	HÅRNES -KILAN	25	6	30	39	70	1.28	2.29
KS	341	0	EIDSHAUG -GJERDING	4	0	4	5	22	1.11	5.23
KS	351	0	BORGANN -RAMSTADL	2	1	3	5	15	1.34	4.32
RS	771	5	SKEI -GUTVIK	58	10	68	90	143	1.33	2.10

## 18 Nordland

RS	17	9	VENNESUN -HOLM	165	34	199	284	406	1.43	2.05
RS	17	17	HORN -ANNDALSV	104	21	125	162	274	1.30	2.19
RS	0	0	HORN -IGERØY	54	13	67	94	120	1.41	1.80
RS	0	0	IGERØY -TJØTTA	8	1	8	9	19	1.13	2.35

TRAFIKKTALL ALLE KJØRETØY

Vtype	Vnr	Hp	STREKNING	LETTE BILER	TUNGE BILER	SUM KJ.	PBE	PERS.	PBE/ KJ.	PERS/ KJ.
RS	17	21	TJØTTA -FORVIK	62	8	70	86	171	1.24	2.45
FS	0	0	TJØTTA -VÅGSODDE	2	0	2	2	5	1.20	2.49
FS	0	0	TJØTTA -MINDTG.	18	4	21	30	46	1.38	2.13
FS	0	0	FORVIK -VÅGSODDE	13	1	15	17	28	1.18	1.92
FS	0	0	TJØTTA -STOKKASJ	4	1	5	8	13	1.60	2.43
FS	0	0	FORVIK -STOKKASJ	4	1	5	6	13	1.22	2.73
KS	0	0	TJØTTA -TRO	6	1	7	9	25	1.30	3.80
KS	0	0	FORVIK -TRO	0	0	0	0	1	1.20	4.69
RS	805	7	LÅVONG -NESNA	90	13	103	123	246	1.20	2.40
FS	385	1	NESNA -VIKHOLME	11	3	15	21	67	1.44	4.58
FS	383	1	NESNA -HANDNES	16	4	20	27	59	1.39	2.98
FS	0	0	NESNA -TOMMA	17	3	21	26	67	1.27	3.26
RS	809	1	SANDNESS -BJØRN	103	17	120	152	370	1.26	3.08
FS	0	0	SANDNESS -KOPARDAL	12	5	16	26	43	1.62	2.62
FS	0	0	BJØRN -KOPARDAL	2	0	3	4	10	1.30	3.41
RS	828	1	SANDNESS -ENGAN	73	11	84	104	293	1.24	3.49
FS	0	0	SANDNESS -AUSTBØ	9	3	12	18	32	1.49	2.62
RS	808	3	HEMNESBE -LEIRVIK	60	13	72	98	161	1.35	2.23
FS	0	0	ONØY -STOKKVÅG	16	3	20	26	45	1.32	2.27
FS	0	0	ONØY -SLENESET	1	0	1	2	9	1.16	6.46
RS	0	0	STOKKVÅG -SLENESET	8	1	9	11	24	1.24	2.68
FS	0	0	STOKKVÅG -LOVUND	2	2	5	12	12	2.49	2.66
FS	0	0	ONØY -LOVUND	0	0	0	1	3	1.78	6.30
RS	0	0	STOKKVÅG -TRÆNA	1	1	1	2	1	1.76	1.45
FS	0	0	STOKKVÅG -SELVÆR	0	0	0	1	0	2.11	0.81
FS	146	2	HUNDÅLA -MOSJØEN	14	3	17	23	47	1.35	2.76
FS	2203	0	SUNDØY -DAGSVIK	23	6	29	41	58	1.42	1.98
FS	0	0	HUNDÅLA -DAGSVIK	4	1	5	6	11	1.33	2.37
RS	19	26	MELBU -FISKEBØL	319	81	400	535	957	1.34	2.39
FS	0	0	KONGSELV -KALJORD	12	4	15	23	30	1.54	1.97
RS	834	4	FESTVÅG -MISTEN	109	13	121	143	245	1.18	2.02
FS	0	0	KILBOGH. -JEKTVIK	12	2	14	20	29	1.38	2.07
RS	0	0	KILBOGH. -VÅGAH.	40	5	45	54	104	1.20	2.31
FS	0	0	JEKTVIK -VÅGAH.	5	2	7	10	15	1.53	2.20
FS	0	0	SØRFJORD -KILBOGH.	5	1	6	7	15	1.19	2.59
FS	0	0	SØRFJORD -VÅGAH.	0	0	0	1	2	1.71	3.88
FS	0	0	SØRFJORD -JEKTVIK	0	0	0	1	2	2.19	6.71
RS	17	0	FORØY -ÅGSKARDE	96	17	113	144	236	1.28	2.09
FS	0	0	HORSDAL -SUND	11	1	12	14	27	1.14	2.26
FS	0	0	HORSDAL -SØRARNØY	5	1	6	8	14	1.40	2.35
FS	0	0	SUND -SØRARNØY	10	1	11	13	35	1.17	3.18
RS	0	0	LJØNES -SKJERSTA	85	13	98	124	189	1.26	1.92
FS	0	0	ØRNES -MELØYSUN	16	3	20	26	56	1.34	2.89
FS	0	0	MELØYS. -VASSD.VI	4	1	5	8	12	1.46	2.38
FS	0	0	ØRNES -VASSDALS	22	2	24	28	74	1.18	3.08
FS	0	0	ØRNES -BOLGA	1	0	1	2	5	1.63	3.86
FS	0	0	ØRNES -STØTT	0	0	0	0	1	0.95	6.31
FS	0	0	MELØYSUN -BOLGA	0	0	0	0	0	2.64	1.98
FS	0	0	VASSDALS -BOLGA	0	0	0	1	1	1.64	3.55
RS	81	50	SVOLVÆR -SKUTVIK	85	30	115	159	326	1.39	2.85
RS	0	0	SVOLVÆR -SKROVA	8	4	12	18	76	1.57	6.58
RS	0	0	SKROVA -SKUTVIK	1	1	2	6	8	2.52	3.30
RS	0	0	BODØ -VÆRØY	3	2	5	12	19	2.32	3.66
RS	0	0	BODØ -RØST	3	1	4	8	19	2.04	4.82
RS	0	0	VÆRØY -RØST	0	0	0	1	2	1.47	3.92
RS	0	0	VÆRØY -MOSKENES	1	0	2	2	7	1.28	4.29
RS	0	0	RØST -MOSKENES	0	0	1	1	2	1.21	4.10
RS	0	0	MOSKENES -BODØ	16	4	20	25	64	1.25	3.22
RS	0	0	BOGNES -SKARBERG	328	110	438	696	1116	1.59	2.55
RS	0	0	BOGNES -LØDINGEN	175	57	232	365	596	1.58	2.57
RS	0	0	KJØRSVIK -DRAG	48	12	60	86	164	1.45	2.75
RS	0	0	KJØRSVIK -SKARBERG	17	3	20	25	43	1.29	2.17
RS	0	0	BODØ -VÆRØY	2	1	2	4	15	1.59	6.67
RS	0	0	BODØ -MOSKENES	47	10	57	62	215	1.09	3.77
RS	0	0	MOSKENES -VÆRØY	3	0	3	3	18	1.12	6.10
RS	0	0	MOSKENES -RØST	1	0	1	1	6	1.02	9.00
RS	0	0	VÆRØY -RØST	0	0	0	0	3	0.86	12.14

19 Troms

FS	0	0	HANSNES -STAKKVIK	4	0	4	5	16	1.16	4.02
RS	848	3	HAMNVIK -MYRLANDS	41	6	47	59	106	1.25	2.26
RS	848	53	HAMNVIK -SØRVIK	49	9	59	72	134	1.23	2.28
RS	848	50	SØRVIK -MYRLANDS	32	5	37	44	75	1.20	2.04
RS	848	7	HARSTAD -SØRRØLLS	62	11	73	91	206	1.24	2.80
RS	850	5	REFSNES -FLESNES	191	33	224	297	488	1.33	2.18
RS	863	8	HANSNES -SKÅNINGS	57	9	66	84	166	1.28	2.52
FS	863	0	HANSNES -STAKKVIK	30	4	33	41	101	1.22	3.02
FS	0	0	HANSNES -KARLSØY	0	0	1	1	9	1.45	16.93
RS	866	52	SKJERVØY -LAUKSUND	23	7	30	41	82	1.35	2.72
FS	0	0	SKJERVØY -NIKKEBY	2	1	3	3	11	1.23	3.90
FS	0	0	LAUKSUND -NIKKEBY	0	0	0	1	4	1.66	9.57
FS	214	3	LANGHAMN -BRØSTADB	41	10	51	64	116	1.25	2.28

TRAFIKKTALL ALLE KJØRETØY											
Vtype	Vnr	Hp	STREKNING	LETTE TUNGE		SUM	PBE	PERS.	PBE/	PERS/	
				BILER	BILER	KJ.			KJ.	KJ.	
RS	867	3	STORNES -BJØRNERÅ	126	11	137	160	268	1.17	1.96	
FS	0	0	STORNES -ALVESTAD	14	1	15	17	38	1.16	2.57	
FS	0	0	BJØRNERÅ -ALVESTAD	0	0	1	1	2	1.80	3.41	
RS	858	7	VIKRAN -LARSENG	160	10	170	189	348	1.11	2.04	
FS	357	3	ROTSUND -HAMNES	18	2	20	23	61	1.17	3.07	
RS	867	8	FENES -AUSTNES	31	4	35	44	66	1.27	1.88	
FS	0	0	FENES -ALTEVIK	12	2	14	19	26	1.36	1.89	
FS	0	0	ALTEVIK -AUSTNES	2	1	3	6	10	1.93	3.16	
FS	302	3	MIKKELVI -BROMNES	14	3	16	21	42	1.31	2.60	
FS	0	0	MIKKELVI -HELGØY	0	0	0	0	2	0.00	0.00	
FS	0	0	MIKKELVI -GRUNNFJO	0	0	0	0	1	0.00	0.00	
FS	105	3	BORKENES -KVEØY	38	6	44	56	135	1.25	3.04	
FS	58	3	BELLVIK -VENGSØY	17	4	21	29	65	1.38	3.06	
RS	91	3	SVENSBY -BREIVIKE	169	30	199	256	555	1.28	2.78	
RS	91	7	LYNGSEID -OLDERDAL	75	19	93	129	347	1.38	3.71	
20 Finnmark											
RS	95	6	KÅFJORD -HONNINGS	200	82	282	354	1170	1.25	4.15	
RS	884	1	ØKSFJORD -HASVIK	22	6	28	40	61	1.44	2.19	
RS	888	4	KIFJORD -KALAK	1	1	2	4	3	2.19	1.65	
RS	883	0	NYVOLL -EIDET	26	11	37	53	84	1.43	2.25	
FS	114	3	AKKARFJO -KJERRING	18	8	26	32	74	1.27	2.92	
FS	77	1	ØKSFJORD -TVERRFJO	17	3	20	24	57	1.20	2.87	
FS	0	0	ØKSFJORD -SØRTVERF	7	1	8	10	23	1.25	2.75	

Gjennomsnittlig døgntrafikk i det enkelte samband, fordelt på kjøretøygrupper. Strekninger i Sør-Trøndelag er ikke med.

## ÅDT KJØRETØYGRUPPER PR SAMBAND

SAMBAND	PERSONBIL			LASTEBIL			MOTOR			TUR	PBE	
	U	HEN	M H.	VARE	U	H. M H.	BUSS	SYKL	PERS			REST
SKIBSTAD -KORSH.	486		9	64	12	28	1	6	1135	16	45	753
GJØVIK -MENSSHOL	147		4	21	10	3	0	4	358	1	47	221
MOSS -HORTEN	1478	46	150	108	194	7	0	4436	79	32	3089	
RISØR -ØYSANG	3		0	0	0	0	0	66	0	0	4	
LAUNES -KVELLAND	171	4	18	9	0	3	1	489	1	40	242	
FLEKKERØ -MØVIG	22		0	3	1	0	0	91	0	28	32	
STAVANGE -SKUDENES	275	6	20	26	8	2	3	804	0	53	438	
STAVANGE -TAU	797	8	75	73	27	2	9	3846	16	40	1261	
RANDABER -KVITØY	46	1	6	5	0	0	0	183	0	12	69	
HJELMELA -NESVIK.	301	8	2	14	5	4	5	829	6	56	409	
RANDABER -BOKN	965	15	21	46	72	6	11	2512	42	28	1554	
MORTEVIK -ARSVÅGEN	501	4	9	25	36	1	0	929	0	26	781	
MORTEVIK -SKUDENES	51	0	3	5	3	0	0	135	0	8	86	
KINSARVI -KVANDAL	458	15	0	29	23	8	8	1399	39	84	736	
GJERMUND -LØFALLST	314	4	7	20	4	5	2	816	3	48	432	
SKÅNEVIK -UTÅKER	212	4	0	16	4	1	3	559	5	54	298	
JEKTEVIK -FLÅTRÅKE	186	1	2	9	0	2	2	402	1	53	228	
HALHJEM -VÅGE	213	2	0	10	4	0	2	565	5	27	269	
BUAVÅG -LANGEVÅG	169	2	0	11	1	0	0	405	1	31	217	
SIGGJARV -SAGVÅG	533	1	0	26	6	6	0	1301	0	47	669	
HALHJEM -SANDVIKV	909	8	7	51	59	5	8	2258	2	35	1410	
KROEIDE -AUSTEVOL	319	2	3	20	4	0	2	831	3	51	409	
HATVIK -VENGJANE	432	3	0	22	8	9	3	1166	6	47	583	
JONDAL -TØRVIKBY	183	3	0	8	1	0	2	486	7	30	225	
BRURAVIK -BRIMNES	625	30	28	30	46	14	11	1831	21	60	1114	
SKJERSHO -VALEVÅG	996	9	13	45	47	5	8	2281	4	60	1426	
SKJERSHO -UTBJOA	192	3	2	9	12	1	3	501	2	22	294	
LEIRVIK -SUNDE	285	1	0	31	6	1	1	872	2	55	417	
HUSAVIK -SANDVIKV	57	1	1	5	1	0	0	128	0	12	80	
FJELBERG -LEIRVIK	46	1	0	6	0	0	1	148	1	39	69	
STEINEST -KNARVIK	3904	28	51	210	95	53	21	9421	204	120	5357	
SÆVRÅSVÅ -DUESUND	72	1	0	5	0	1	0	191	1	36	93	
SALHUS -FREKHAUG	55	0	0	4	0	0	0	186	0	18	71	
HAUS -GARNES	470	5	5	26	2	9	3	1296	5	61	610	
TYSSEBOT -VIKANES	11	0	0	0	0	0	0	31	0	6	13	
STAMNES -VIKANES	20	1	0	1	0	0	0	54	0	6	25	
BREISTEI -VALESTRA	827	7	10	44	6	26	6	2430	0	59	1122	
LEIRVÅG -SLØVÅG	246	3	2	19	9	5	2	691	1	83	379	
BJORØY -ALVØEN	112	1	0	2	0	0	1	309	0	28	119	
SOLSVIK -RONGØY	33	0	0	1	0	0	0	128	0	58	37	
BERGEN -STAVANGE	42	0	0	4	0	0	0	115	0	26	55	
MØLNA -SALTHELL	37	0	1	2	0	0	1	99	0	22	45	
BALESTRA -BALESTRA	899	25	5	58	31	26	12	2623	28	143	1413	
LOTE -ANDA	570	8	0	44	24	14	2	1517	1	52	904	
INDRE SO -INDRE SO	702	17	8	40	50	28	7	2501	17	81	1243	
KRAKHELL -RYSJEDAL	69	1	3	4	1	2	0	190	0	34	104	
DALE -EIKENES	36	0	0	4	2	0	0	180	0	17	60	
MÅLØY -OLDEIDE	60	1	8	8	6	0	0	210	1	23	124	
ASKVOLL -GJERVIK	69	1	2	6	0	1	0	293	0	51	97	
FJÆRLAND -FJÆRLAND	167	3	2	6	8	3	1	622	3	34	245	
SMØRHAMN -KJELKENE	56	0	0	5	1	0	0	155	0	18	76	
NÅRA -DALØY	13	0	2	1	0	0	0	46	0	12	18	
FESTØY -SOLEVÅGE	844	8	27	70	42	17	0	2400	21	98	1381	
VOLDA -FOLKESTA	450	5	4	35	19	10	0	1321	10	43	709	
KVALVÅG -KVISVIK	548	5	31	28	17	16	0	1573	8	41	824	
EIDSDAL -LINGE	381	8	26	12	2	7	0	1284	63	41	508	
AURSNES -MAGERHOL	1083	11	37	78	32	18	0	2855	21	95	1618	
GEIRANGE -HELLESYL	133	2	12	0	0	13	0	1092	12	13	206	
ÅRVIK -KOPARNES	317	3	5	20	9	5	0	733	3	67	457	
SØLSNES -ÅFARNES	444	15	16	29	37	17	0	1363	9	61	846	
LØNSET -GRØNNES	322	6	7	18	11	9	0	899	17	49	491	
KVITNES -HØGSET	624	3	9	58	27	10	0	1794	9	72	992	
ØRJAVIK -TØVIK	526	4	19	32	7	2	0	2053	2	38	698	
VOLDA -LAUVSTAD	180	2	12	15	3	2	0	647	3	28	265	
EIKSUND -RJÅNES	526	4	8	21	6	5	0	1369	3	40	662	
LEKNES -SÆBØ	72	1	0	6	1	1	0	236	0	66	102	
HAREID -SULESUND	1023	9	29	79	35	5	0	2737	21	49	1509	
AUKRA -HOLLINGS	431	4	1	16	7	10	0	1105	2	48	564	
ANGVIK -TINGVOLL	98	2	2	6	2	1	0	274	0	28	137	
KRISTIAN -STRAUMEN	10	0	0	0	2	0	0	30	0	3	21	
KVANNE -RØKKUM	374	10	6	24	15	11	0	1067	4	55	600	
AUKAN -VINSTERN	98	1	3	9	4	5	0	243	1	13	171	
AURE -ÅNES	145	3	2	15	6	4	0	426	1	43	245	
SEIVIKA -TØMMERVÅ	294	3	8	17	8	8	0	806	5	30	431	



## ÅDT KJØRETØYGRUPPER PR SAMBAND

SAMBAND		PERSONBIL		LASTEBIL			MOTOR		PERS	REST	TUR	PBE
		U	HEN M H.	VARE	U	H.	M H.	BUSS				
ÅLESUND	-GODØY	114	1	1	9	1	0	0	366	1	103	152
MOLDE	-SEKKEN	24	0	1	2	1	0	0	103	0	12	42
ØVERÅS	-EIKESDAL	55	2	2	7	4	0	0	135	0	33	102
STRANDA	-LIABYGDA	234	5	9	14	13	1	0	742	3	42	371
AUKAN	-EDØY	110	2	3	14	5	0	0	472	1	37	189
INNFJORD	-ÅNDALSNE	27	1	1	1	0	0	0	106	0	47	35
HAREID	-ÅLESUND	0	0	0	0	0	0	0	747	0	0	0
LANGEVÅG	-ÅLESUND	0	0	0	0	0	0	0	284	0	14	0
ÅLESUND	-?	0	0	0	0	0	0	0	272	0	0	0
KJERRING	-VANGSHYL	77	4	5	12	3	0	0	306	0	18	145
HOFLES	-GEISNES	145	3	2	7	1	2	1	347	0	39	189
HÅRNES	-KILAN	25	1	2	3	0	0	0	70	1	11	39
EIDSHAUG	-GJERDING	4	0	0	0	0	0	0	22	0	9	5
BORGANN	-RAMSTADL	2	0	0	0	0	0	0	15	0	7	5
SKEI	-GUTVIK	57	2	0	7	1	0	0	143	0	20	90
HORN	-ANNDALSV	103	3	5	7	1	5	1	274	3	19	162
TJØTTA	-FORVIK	107	3	2	6	2	3	1	302	1	78	159
SANDNESS	-LEINESOD	133	5	6	10	2	1	1	440	0	56	198
SANDNESS	-BJØRN	116	4	4	11	3	1	1	422	0	34	182
SANDNESS	-ENGAN	82	3	2	8	1	0	0	325	1	21	123
HEMNESBE	-LEIRVIK	59	2	2	6	2	0	0	161	0	22	98
ONØY	-STOKKVÅG	28	1	1	4	2	0	0	95	0	26	53
HUNDÅLA	-MOSJØEN	41	2	1	5	0	2	0	116	0	19	71
KONGSELV	-KALJORD	11	1	0	2	1	0	0	30	0	5	23
LILLEID	-NAPP	108	3	3	4	0	2	0	245	7	22	143
BOGØY	-SKUTVIK	54	3	1	3	2	0	1	147	0	27	82
HORSDAL	-SUND	25	1	1	2	0	0	0	76	0	20	35
LJØNES	-SKJERSTA	85	3	2	7	1	1	0	189	0	31	124
RØSVIK	-NORDFOLD	43	1	1	5	0	1	0	150	0	36	65
SVOLVÆR	-SKUTVIK	91	7	13	7	6	2	3	410	17	17	184
BODØ-VÆR	-RØST	23	1	2	2	3	0	1	113	0	7	48
SVOLVÆR	-DIGERMUL	319	30	13	24	32	11	10	1116	40	31	696
BOGNES	-LØDINGEN	171	12	8	13	17	7	4	596	39	16	365
KJØRSVIK	-SKARBERG	59	1	2	7	3	0	0	193	1	12	103
BODØ	-VÆRØY	2	0	0	0	0	0	0	15	0	2	4
BODØ	-MOSKENES	43	2	7	0	1	1	4	215	10	3	62
MOSKENES	-VÆRØY	3	0	0	0	0	0	0	27	0	3	4
BOGNES	-LØDINGEN	4	0	0	0	0	0	0	16	0	2	5
HAMNVIK	-MYRLANDS	122	4	5	10	1	0	0	314	1	52	175
HARSTAD	-SØRROLLS	62	1	3	6	1	0	0	206	0	10	91
REFSNES	-FLESNES	190	5	4	13	4	7	1	488	3	23	297
HAMNE	-FLÅTEN	25	1	2	4	0	0	0	97	1	22	45
LANGHAMN	-BRØSTADB	41	2	4	4	0	0	0	116	0	19	64
STORNES	-BJØRNERÅ	139	3	1	7	1	2	0	308	1	29	178
VIKRAN	-LARSENG	159	4	1	3	0	2	1	348	5	28	189
ROTSUND	-HAMNES	18	1	0	1	0	0	0	61	0	23	23
FENES	-AUSTNES	44	1	0	5	0	1	0	102	0	37	69
MIKKELVI	-BROMNES	13	0	0	2	0	0	0	45	0	14	21
BORKENES	-KVEØY	38	1	1	3	0	1	0	135	0	20	56
BELLVIK	-VENGSØY	17	0	1	2	0	1	0	65	0	9	29
SVENSBY	-BREIVIKE	168	4	7	10	3	6	2	555	7	22	256
LYNGSE	-OLDERDAL	73	3	4	4	2	6	2	347	2	14	129
KÅFJORD	-HONNINGS	186	9	48	6	2	16	15	1170	0	14	354
KIFJORD	-KALAK	1	0	0	0	0	0	0	3	0	0	4
SNØFJORD	-HAVØYSUN	26	3	4	2	0	2	0	84	0	11	53
AKKARFJO	-KJERRING	18	1	5	2	0	0	0	74	0	7	32
ØKSFJORD	-TVERRFJO	17	1	1	1	0	0	0	57	0	6	24
ØKSFJORD	-SØRTVERF	7	0	0	0	0	0	0	23	0	2	10

Gjennomsnittlig døgntrafikk på den enkelte strekning, fordelt på kjøretøygrupper. Strekninger i Sør-Trøndelag er ikke med.

## ÅDT KJØRETØYGRUPPER PR STREKNING

STREKN.	PERSONBIL			LASTEBIL			MOTOR		PERS	REST	TUR	PBE
	U	HEN	M H.	VARE	U	H.	M H.	BUSS				
SKIBSTAD -KORSH.	486		9	64	12	28	1	6	1135	16	45	753
GJØVIK -MENGS HOL	147		4	21	10	3	0	4	358	1	47	221
MOSS -HORTEN	1478	46	150	108	194	7	0	4436	79	32	3089	
RISØR -ØYSANG	3	0	0	0	0	0	0	66	0	0	4	
LAUNES -KVELLAND	171	4	18	9	0	3	1	489	1	40	242	
FLEKKERØ -MØVIG	22	0	3	1	0	0	0	91	0	28	32	
STAVANGE -SKUDENES	275	6	20	26	8	2	3	804	0	53	438	
JELSA -HEBNES	1	0	0	1	0	0	0	6	0	2	4	
NEDSTR. -HEBNES	6	0	1	1	0	0	0	21	0	6	10	
JELSA -FOLDØY	1	0	0	0	0	0	0	5	0	2	2	
FOLDØY -HEBNES	1	0	0	1	0	0	0	4	0	2	5	
FOLDØY -NEDSTRAN	2	0	0	0	0	0	0	8	0	3	2	
STAVANGE -TAU	797	8	75	73	27	2	9	3846	16	40	1261	
STAVANGE -BRU	36	1	3	5	1	0	0	159	0	17	63	
STAVANGE -V. ÅMØY	27	1	3	4	0	0	0	133	0	17	48	
STAVANGE -ASKJE	48	0	4	7	1	0	0	265	0	17	76	
BRU -V. ÅMØY	1	0	0	1	0	0	0	4	0	2	4	
BRU -ASKJE	0	0	0	0	0	0	0	3	0	1	2	
V. ÅMØY -ASKJE	1	0	1	1	0	0	0	7	0	3	6	
VIKEVÅG -ASKJE	8	1	2	5	0	0	0	77	0	10	29	
VIKEVÅG -V. ÅMØY	1	0	0	1	0	0	0	18	0	4	6	
VIKEVÅG -BRU	1	0	0	0	0	0	0	19	0	4	2	
STAVANGE -FOGN	18	0	2	4	0	0	0	106	0	13	34	
STAVANGE -JUDABERG	53	1	4	9	4	0	0	248	0	16	107	
STAVANGE -HALSNE	6	0	0	2	0	0	0	36	0	8	13	
STAVANGE -OMBO	13	0	1	2	0	0	0	58	0	9	22	
STAVANGE -HELGØY	3	0	0	1	0	0	0	12	0	4	6	
STAVANGE -NEDSTRAN	7	0	0	0	0	0	0	30	0	6	9	
S. TALGJE -FOGN	1	0	0	1	0	0	0	3	0	2	4	
S. TALGJE -JUDAB.	1	0	0	1	0	0	0	9	0	3	4	
S. TALGJE -HALSNE	0	0	0	0	0	0	0	0	0	0	0	
S. TALGJE -OMBO	0	0	0	0	0	0	0	0	0	0	0	
S. TALGJE -BJERGØY	0	0	0	0	0	0	0	0	0	0	1	
S. TALGJE -NEDSTRAN	0	0	0	0	0	0	0	1	0	0	0	
FOGN -JUDABERG	2	0	1	3	0	0	0	28	0	7	12	
FOGN -HALSNE	0	0	0	0	0	0	0	1	0	0	1	
FOGN -OMBO	0	0	0	0	0	0	0	1	0	0	1	
FOGN -BJERGØY	0	0	0	0	0	0	0	1	0	0	1	
FOGN -NEDSTRAN	1	0	0	0	0	0	0	3	0	1	1	
JUDABERG -HALSNE	2	0	1	1	0	0	0	19	0	5	7	
JUDABERG -OMBO	4	0	1	2	0	0	0	27	0	6	11	
JUDABERG -BJERGØY	2	0	0	1	0	0	0	9	0	3	7	
JUDABERG -NEDSTRAN	9	0	1	1	0	0	0	30	0	5	14	
HALSNE -OMBO	0	0	0	0	0	0	0	2	0	1	2	
HALSNE -BJERGØY	0	0	0	0	0	0	0	1	0	1	1	
HALSNE -NEDSTRAN	1	0	0	0	0	0	0	3	0	1	1	
OMBO -BJERGØY	1	0	0	0	0	0	0	4	0	1	2	
OMBO -NEDSTRAN	2	0	0	0	0	0	0	7	0	2	3	
BJERGØY -NEDSTRAN	5	0	0	0	0	0	0	14	0	3	6	
N. HIDL E -STAVANGE	1	0	0	0	0	0	0	9	0	3	2	
N. HIDL E -JUDABERG	0	0	0	0	0	0	0	1	0	0	1	
N. HIDL E -NEDSTRAN	0	0	0	0	0	0	0	1	0	0	1	
N. HIDL E -FOGN	0	0	0	0	0	0	0	0	0	0	1	
N. HIDL E -HALSNE	0	0	0	0	0	0	0	0	0	0	0	
N. HIDL E -OMBO	0	0	0	0	0	0	0	1	0	0	0	
N. HIDL E -BJERGØY	0	0	0	0	0	0	0	2	0	1	1	
N. HIDL E -S. TALGJE	0	0	0	0	0	0	0	0	0	0	0	
HELGØY -BJERGØY	0	0	0	1	0	0	0	3	0	1	3	
HELGØY -STAVANGE	2	0	0	0	0	0	0	8	0	2	3	
HELGØY -S. TALGJE	0	0	0	0	0	0	0	0	0	0	0	
HELGØY -FOGN	0	0	0	0	0	0	0	0	0	0	0	
HELGØY -JUDABERG	0	0	0	0	0	0	0	3	0	1	2	
HELGØY -HALSNE	0	0	0	0	0	0	0	0	0	0	0	
HELGØY -OMBO	0	0	0	0	0	0	0	1	0	0	0	
HELGØY -NEDSTRAN	1	0	0	0	0	0	0	3	0	1	2	
HELGØY -N. HIDL E	0	0	0	0	0	0	0	1	0	0	1	
STAVANGE -NESHEIM	11	0	1	3	0	0	0	46	0	8	23	
RANDABER -KVITSØY	46	1	6	5	0	0	0	183	0	12	69	
LAUVVIK -FORSAND	171	2	2	11	4	1	0	412	0	33	233	
OANES -FORSAND	46	1	1	3	0	0	0	114	0	24	60	
HJELMELA -NESVIK	281	7	2	13	5	4	4	776	6	42	385	
NESVIK -OMBO	8	0	0	0	0	0	0	23	0	6	10	
OMBO -HJELMELA	12	0	0	1	0	0	0	31	0	7	15	

## ÅDT KJØRETØYGRUPPER PR STREKNING

STREKN.		PERSONBIL		LASTEBIL			MOTOR		PERS	REST	TUR	PBE
		U	HEN M H.	VARE	U	H.	M H.	BUSS				
RANDBER	-BOKN	965	15	21	46	72	6	11	2512	42	28	1554
MORTEVIK	-ARSVÅGEN	501	4	9	25	36	1	0	929	0	26	781
MORTEVIK	-SKUDENES	51	0	3	5	3	0	0	135	0	8	86
KINSARVI	-KVANDAL	43	2	0	4	1	1	1	176	8	17	71
KINSARVI	-UTNE	29	1	0	2	0	0	1	108	1	17	39
KVANDAL	-UTNE	387	12	0	23	21	6	6	1114	31	50	625
GJERM.H.	-LØFALLST	268	3	6	16	4	4	2	664	3	24	370
GJERM.H.	-VARALDSØ	25	0	1	3	0	0	0	89	0	12	36
LØFALLST	-VARALDSØ	20	0	1	1	0	0	0	62	0	12	27
SKÅNEVIK	-UTÅKER	182	4	0	13	4	1	2	479	5	28	254
SKÅNEVIK	-MATRE	27	1	0	3	0	0	0	70	0	17	40
UTÅKER	-MATRE	3	0	0	0	0	0	0	11	0	9	4
JEKTEV.	-FL.RÅKER	149	1	1	7	0	2	2	317	1	21	181
JEKTEV.	-N.HUGLO	37	0	0	3	0	0	0	83	0	16	47
FL.RÅKER	-N.HUGLO	0	0	0	0	0	0	0	1	0	16	1
HALHJ.	-VÅGE	193	2	0	9	4	0	2	506	5	18	246
HALHJ.	-BRUNTVEI	18	0	0	1	0	0	0	49	0	6	21
VÅGE	-BRUNTVEI	2	0	0	0	0	0	0	10	0	3	2
BUAVÅG	-LANGEVÅG	169	2	0	11	1	0	0	405	1	31	217
SIGGJARV	-SAGVÅG	533	1	0	26	6	6	0	1301	0	47	669
KROKEIDE	-AUSTEV.	33	0	0	3	0	0	0	84	0	15	43
KROKEIDE	-HUFTH.	269	1	2	16	3	0	1	664	3	18	341
AUSTEV.	-HUFTARØY	34	0	1	3	0	0	0	98	0	15	47
KROKEIDE	-TORANGSV	0	0	0	0	0	0	0	30	0	15	0
HUFTHAMA	-TORANGSV	0	0	0	0	0	0	0	58	0	15	0
HATVIK	-VENJANES	414	3	0	20	6	8	3	1121	6	44	549
HALHJEN	-VENJANES	54	0	0	6	4	3	0	137	0	12	104
JONDAL	-TØRVIKBY	183	3	0	8	1	0	2	486	7	30	225
BRURAVIK	-BRIMNES	625	30	28	30	46	14	11	1831	21	60	1114
SKJERSH.	-VALEVÅG	830	6	10	35	45	4	8	1870	3	37	1206
SKJERSH.	-MOSTERHA	165	3	2	11	2	1	1	411	2	23	220
SKJERSHO	-UTBJOA	192	3	2	9	12	1	3	501	2	22	294
LEIRVIK	-RANAVIK	75	0	0	6	1	0	0	242	1	17	99
LEIRVIK	-SUNDE	114	1	0	18	4	0	0	385	0	17	190
RANAVIK	-SUNDE	96	0	0	7	1	0	0	245	1	20	127
BE.VIK	-SANDV.VÅ	57	1	1	5	1	0	0	128	0	12	80
LEIRVIK	-FJELBERG	4	0	0	0	0	0	0	17	0	1	5
LEIRVIK	-FJELBERG	1	0	0	0	0	0	0	3	0	1	1
LEIRVIK	-SYDNES	0	0	0	0	0	0	0	2	0	1	0
FJELBERG	-FJELBERG	1	0	0	1	0	0	0	10	0	7	4
FJELBERG	-SYDNES	8	0	0	2	0	0	0	26	0	8	13
FJELBERG	-UTBJOA	5	0	0	1	0	0	0	15	0	7	7
FJELBERG	-UTBJOA	0	0	0	0	0	0	0	2	0	7	1
SYDNES	-UTBJOA	27	1	0	2	0	0	0	73	1	7	37
FJELBERG	-SYDNES	3904	28	51	210	95	53	21	9421	204	120	5357
SÆVRÅSV.	-DUESUND	72	1	0	5	0	1	0	191	1	36	93
SALHUS	-FREKHAUG	55	0	0	4	0	0	0	186	0	18	71
HAUS	-GARNES	470	5	5	26	2	9	3	1296	5	61	610
TYSSEBOT	-VIKANES	11	0	0	0	0	0	0	31	0	6	13
STAMNES	-VIKANES	20	1	0	1	0	0	0	54	0	6	25
BREISTEI	-VALESTR.	827	7	10	44	6	26	6	2430	0	59	1122
LEIRVÅG	-SLØVÅG	191	2	2	14	8	4	2	555	1	32	299
LEIRVÅG	-SKIPARVI	16	0	0	2	0	0	0	41	0	13	22
LEIRVÅG	-GRÅVIKA	26	0	0	2	1	0	0	65	0	11	35
SLØVÅG	-SKIPARVI	8	0	0	1	0	0	0	16	0	12	12
SLØVÅG	-GRÅVIKA	5	0	0	1	0	0	0	14	0	8	10
SKIPARVI	-GRÅVIKA	0	0	0	0	0	0	0	1	0	6	0
BERGEN	-STAVANGE	32	1	1	8	19	0	1	173	0	2	154
ALVØY	-BJORØY	112	1	0	2	0	0	1	309	0	28	119
SOLSVIK	-RONGØY	8	0	0	0	0	0	0	26	0	11	8
KLOKKARV	-LERØY	6	0	0	0	0	0	0	23	0	12	7
KLOKKARV	-BJ.ØY	1	0	0	0	0	0	0	15	0	11	2
HJELLEST	-LERØY	10	0	0	0	0	0	0	41	0	11	11
HJELLEST	-BJ.ØY	8	0	0	0	0	0	0	23	0	13	9
BERGEN	-STAVANGE	8	0	0	1	0	0	0	28	0	10	9
BARMEN	-AUSTEFJO	13	0	0	2	0	0	0	34	0	8	19
KVALØY	-AUSTEFJO	20	0	0	1	0	0	0	50	0	8	24
BARMEN	-HUFTHAMA	3	0	0	1	0	0	0	5	0	1	6
KVALØY	-HUFTHAMA	1	0	0	0	0	0	0	4	0	1	2
MØLNA	-SALTHELL	37	0	1	2	0	0	1	99	0	22	45
HELLA	-DRAGSVIK	406	10	1	26	20	15	4	1213	8	53	677
HELLA	-VANGSNES	297	8	1	23	8	7	4	815	11	42	456
HELLA	-BALESTRA	34	0	0	3	2	0	0	89	0	8	55
VANGSNES	-BALESTRA	163	7	3	6	2	3	3	505	9	40	224
LOTE	-ANDA	570	8	0	44	24	14	2	1517	1	52	904
LOTE	-HYEN	96	1	1	8	3	1	1	319	0	11	142
KAUPANGE	-AURLAND	542	15	5	28	36	20	5	1764	11	45	940
KAUPANGE	-GUDVANGE	38	1	1	2	6	3	1	212	4	7	90
KAUPANGE	-FLÅM	4	0	0	0	0	0	0	28	0	6	7
REVSNES	-GUDVANGE	18	0	0	1	2	3	0	159	2	6	47
REVSNES	-AURLAND	3	0	0	0	2	0	0	17	0	4	15
ÅRDAL	-AURLAND	1	0	0	0	0	0	0	2	0	1	1

ÅDT KJØRETØYGRUPPER PR STREKNING

STREKN.		PERSONBIL		LASTEBIL			MOTOR		PERS	REST	TUR	PBE
		U	HEN M H.	VARE	U	H.	M H.	BUSS				
FRØNNING	-REVSNES	0	0	0	0	0	0	0	2	0	0	0
FRØNNING	-GUDVANGE	0	0	0	0	0	0	0	1	0	0	0
FRØNNING	-AURLAND	23	1	1	2	0	0	0	55	0	9	32
RYSJEDAL	-RUTLEDAL	29	1	1	1	1	2	0	94	0	15	48
RUTLEDAL	-KRAKHELL	17	0	1	1	0	0	0	41	0	9	24
DALE	-EIKENES	36	0	0	4	2	0	0	180	0	17	60
DALE	-STANDNES	205	2	2	17	12	1	1	498	1	35	333
MÅLØY	-OLDEIDE	56	1	7	7	6	0	0	195	1	18	119
MÅLØY	-HUSEVÅGØ	8	0	1	1	0	0	0	37	0	12	12
HUSEVÅGØ	-ODEIDE	0	0	0	0	0	0	0	0	0	0	0
ASKVOLL	-GJERVIK	47	1	1	4	0	0	0	219	0	20	65
ASKVOLL	-FURE	10	0	0	1	0	0	0	42	0	11	15
GJERVIK	-FURE	7	0	0	1	0	0	0	20	0	11	9
ASKVOLL	-VÆRLANDE	3	0	0	0	0	0	0	8	0	2	4
ASKVOLL	-BULANDET	1	0	0	0	0	0	0	3	0	2	2
FURE	-VÆRLANDE	0	0	0	0	0	0	0	1	0	2	1
FURE	-BULANDET	0	0	0	0	0	0	0	1	0	2	0
VÆRLANDE	-BULANDET	0	0	0	0	0	0	0	0	0	2	0
FJÆRLAND	-HELLA	115	2	1	4	6	2	1	384	3	12	172
FJÆRLAND	-BALESTRA	11	0	0	0	0	1	0	95	0	8	16
FJÆRLAND	-DRAGSVIK	1	0	0	0	0	0	0	2	0	2	1
FJÆRLAND	-VANGSNES	41	1	0	1	1	1	0	141	0	11	56
FLORØ	-SMØRHAMN	8	0	0	2	0	0	0	32	0	3	15
SMØRHAMN	-KJELKENE	46	0	0	3	1	0	0	115	0	11	59
NÅRA	-DALØY	13	0	2	1	0	0	0	46	0	12	18
FESTØY	-SOLEVÅGE	781	8	26	65	41	17	0	2236	21	67	1294
SOLEVÅG	-HUNDEIDV	4	0	0	0	0	0	0	11	0	15	5
FESTØY	-HUNDEIDV	59	1	1	5	1	0	0	153	0	16	82
VOLDA	-FOLKESTA	450	5	4	35	19	10	0	1321	10	43	709
KVALVÅG	-KVISVIK	548	5	31	28	17	16	0	1573	8	41	824
EIDSDAL	-LINGE	381	8	26	12	2	7	0	1284	63	41	508
AURSNES	-MAGERHOL	1083	11	37	78	32	18	0	2855	21	95	1618
ÅRVIK	-KOPARNES	287	3	4	19	9	4	0	664	3	48	419
ÅRVIK	-SYVDSNES	30	0	0	1	0	1	0	67	0	13	38
KOPARNES	-SYVDSNES	0	0	0	0	0	0	0	1	0	6	0
SØLSNES	-ÅFARNES	444	15	16	29	37	17	0	1363	9	61	846
LØNSET	-GRØNNES	322	6	7	18	11	9	0	899	17	49	491
KVITNES	-HØGSET	574	2	8	53	27	8	0	1633	9	46	915
KVITNES	-BERGSØY	16	0	0	1	0	0	0	64	0	13	21
HØGSET	-BERGSØY	33	1	1	4	1	1	0	97	0	13	55
ØRJAVIK	-TØVIK	526	4	19	32	7	2	0	2053	2	38	698
VOLDA	-LAUVSTAD	180	2	12	15	3	2	0	647	3	28	265
EIKSUND	-RJÅNES	526	4	8	21	6	5	0	1369	3	40	662
LEKNES	-SÆBØ	1	0	0	0	0	0	0	3	0	7	1
TRANDAL	-LEKNES	65	1	0	5	1	1	0	203	0	32	91
DIV TIL	-	1	0	0	0	0	0	0	5	0	5	2
STANDAL	-SÆBØ	0	0	0	0	0	0	0	6	0	7	0
TRANDAL	-SÆBØ	3	0	0	0	0	0	0	14	0	8	5
SÆBØ	-VIDDAL	2	0	0	0	0	0	0	7	0	7	3
HAREID	-SULESUND	1023	9	29	79	35	5	0	2737	21	49	1509
BRATTVÅG	-FJØRTOFT	29	0	1	2	1	2	0	85	0	13	48
BRATTVÅG	-MYKLEBUS	49	1	2	4	1	0	0	136	1	13	71
DRYNA	-FJØRTOFT	1	0	0	0	0	0	0	3	0	10	2
DRYNA	-MYKLEBUS	9	0	0	1	0	0	0	22	0	9	12
MYKLEBUS	-FJØRTOFT	3	0	0	1	0	0	0	15	0	7	5
VESTNES	-VIKEBUKT	0	0	0	0	0	0	0	348	0	6	0
AUKRA	-HOLLINGS	431	4	1	16	7	10	0	1103	2	48	563
HOLLINGS	-ØYENE	6	0	0	0	0	0	0	20	0	2	7
ANGVIK	-TINGVOLL	98	2	2	6	2	1	0	274	0	28	137
KRISTIAN	-STRAUMEN	10	0	0	0	2	0	0	30	0	3	21
KVANNE	-RØKKUM	374	10	6	24	15	11	0	1067	4	55	600
STRAUMEN	-VINSTERN	98	1	3	9	4	5	0	243	1	13	171
STRAUMEN	-AUKAN	145	3	2	15	6	4	0	426	1	43	245
SEIVIKA	-TØMMERVÅ	294	3	8	17	8	8	0	806	5	30	431
SKJELTEN	-AUSTNES	125	1	4	8	3	0	0	342	1	25	174
KJERSTAD	-AUSTNES	4	0	0	1	0	0	0	22	0	23	7
SKJELTEN	-STOREKAL	0	0	0	0	0	0	0	1	0	0	0
?	-?	20	0	0	0	0	0	0	76	0	17	23
LARSNES	-VOKSA	43	0	0	3	0	0	0	121	0	17	55
LARSNES	-KVAMSØY	28	0	0	1	0	0	0	102	0	17	34
ÅRAM	-VOKSA	14	0	0	2	0	0	0	33	0	17	21
ÅRAM	-KVAMSØY	7	0	0	1	0	0	0	23	0	17	12
VOKSA	-KVAMSØY	3	0	0	1	0	0	0	11	0	17	7
MOLDE	-BOLSØYA	24	0	1	2	1	0	0	103	0	12	42
ØVERÅS	-EIKESDAL	55	2	2	7	4	0	0	135	0	33	102
ERVIK	-RENDAL	297	3	2	13	2	8	0	706	1	38	388
STRANDA	-LIABYGDA	234	5	9	14	13	1	0	742	3	42	371
AUKAN	-EDØY	104	2	3	14	5	0	0	278	1	21	178
VINSTERN	-EDØY	5	0	0	0	0	0	0	188	0	13	9
EDØY	-FORSNES	1	0	0	0	0	0	0	6	0	3	2
VINSTERN	-FORSNES	0	0	0	0	0	0	0	0	0	0	0
INNFJORD	-ÅNDALSNE	13	0	0	1	0	0	0	40	0	7	17

## ÅDT KJØRETØYGRUPPER PR STREKNING

STREKN.		PERSONBIL		LASTEBIL			MOTOR		PERS	REST	TUR	PBE
		U	HEN M H.	VARE	U	H.	M H.	BUSS				
SMÅGE	-SANDØY	3	0	0	0	0	0	0	13	0	6	5
SMÅGE	-ONA	3	0	0	0	0	0	0	13	0	9	4
SMÅGE	-ORTEN	1	0	0	0	0	0	0	4	0	6	2
FINNØY	-SANDØY	4	0	0	0	0	0	0	21	0	6	5
FINNØY	-ONA	2	0	0	0	0	0	0	13	0	11	2
ORTEN	-ØYENE	1	0	0	0	0	0	0	2	0	6	1
ELEKTRON	-	21	0	0	1	0	0	0	118	0	0	25
HAREID	-ÅLESUND	0	0	0	0	0	0	0	662	0	0	0
HAREID	-VALDERØY	0	0	0	0	0	0	0	85	0	0	0
LANGEVÅG	-ÅLESUND	0	0	0	0	0	0	0	284	0	14	0
ÅLESUND	-NORDØYAN	0	0	0	0	0	0	0	263	0	0	0
ÅLESUND	-HAMNSUND	0	0	0	0	0	0	0	17	0	0	0
ÅLESUND	-ST. KALV	0	0	0	0	0	0	0	18	0	0	0
KJERRING	-VANGSHYL	77	4	5	12	3	0	0	306	0	18	145
HOFLES	-GEISNES	45	1	1	3	0	1	0	108	0	18	62
HOFLES	-HARANES	100	2	1	4	1	1	0	239	0	21	127
HÅRNES	-KILAN	25	1	2	3	0	0	0	70	1	11	39
EIDSHAUG	-GJERDING	4	0	0	0	0	0	0	22	0	9	5
BORGANN	-RAMSTADL	2	0	0	0	0	0	0	15	0	7	5
SKEI	-GUTVIK	57	2	0	7	1	0	0	143	0	20	90
HORN	-ANNDALSV	103	3	5	7	1	5	1	274	3	19	162
TJØTTA	-FORVIK	61	2	1	1	1	3	1	171	0	14	86
TJØTTA	-VÅGSODDE	2	0	0	0	0	0	0	5	0	10	2
TJØTTA	-MINDTG.	18	1	0	2	0	0	0	46	0	13	30
FORVIK	-VÅGSODDE	13	0	0	1	0	0	0	28	0	11	17
FORVIK	-MINDTG.	4	0	0	0	1	0	0	13	0	7	8
FORVIK	-STOKKASJ	4	0	0	0	0	0	0	13	0	7	6
TJØTTA	-TRO	6	0	0	1	0	0	0	25	0	8	9
FORVIK	-TRO	0	0	0	0	0	0	0	1	0	8	0
SANDNESS	-LEINESOD	89	3	4	4	1	1	1	246	0	21	123
LÅVONG	-STOKKVÅG	11	0	1	2	0	0	0	67	0	12	21
NESNA	-HANDNES	16	1	1	2	0	0	0	59	0	11	27
NESNA	-TOMMA	17	1	1	2	0	0	0	67	0	11	26
NESNA	-STOKKVÅG	102	3	4	8	2	1	1	370	0	17	152
SANDNESS	-KOPARDAL	12	1	0	3	1	0	0	43	0	9	26
BJØRN	-KOPARDAL	2	0	0	0	0	0	0	10	0	8	4
SANDNESS	-ENGAN	73	2	2	5	1	0	0	293	1	15	104
SANDNESS	-AUSTBØ	9	0	0	2	0	0	0	32	0	6	18
ONØY	-STOKKVÅG	16	0	0	2	0	0	0	45	0	8	26
ONØY	-NESNA	1	0	0	0	0	0	0	9	0	5	2
STOKKVÅG	-SLENESET	8	0	0	1	0	0	0	24	0	5	11
NESNA	-SLENESET	2	0	0	1	1	0	0	12	0	4	12
SLENESET	-LOVUND	0	0	0	0	0	0	0	3	0	3	1
STOKKVÅG	-TRÆNA	1	0	0	0	0	0	0	1	0	1	2
STOKKVÅG	-SELVÆR	0	0	0	0	0	0	0	0	0	0	1
HUNDÅLA	-MOSJØEN	14	1	0	1	0	1	0	47	0	4	23
SUNDØY	-DAGSVIK	23	1	0	3	0	1	0	58	0	10	41
HUNDÅLA	-DAGSVIK	4	0	0	0	0	0	0	11	0	5	6
KONGSELV	-KALJORD	11	1	0	2	1	0	0	30	0	5	23
LILLEID	-NAPP	108	3	3	4	0	2	0	245	7	22	143
BOGØY	-SKUTVIK	12	0	0	1	1	0	0	29	0	6	20
KILBOGH.	-VÅGAH.	38	2	1	1	1	0	1	104	0	5	54
JEKTVIK	-VÅGAH.	5	0	0	1	0	0	0	15	0	5	10
SØRFJORD	-KILBOGH.	5	0	0	0	0	0	0	15	0	4	7
SØRFJORD	-VÅGAH.	0	0	0	0	0	0	0	2	0	4	1
SØRFJORD	-JEKTVIK	0	0	0	0	0	0	0	2	0	4	1
HORSDAL	-SUND	11	0	0	1	0	0	0	27	0	7	14
HORSDAL	-SØRARNØY	5	0	0	1	0	0	0	14	0	7	8
SUND	-SØRARNØY	9	0	0	1	0	0	0	35	0	7	13
LJØNES	-SKJERSTA	85	3	2	7	1	1	0	189	0	31	124
RØSVIK	-NORDFOLD	16	0	0	2	0	0	0	56	0	10	26
MELØYS.	-VASSD.VI	4	0	0	1	0	0	0	12	0	11	8
ØRNES	-VASSDALS	22	0	0	2	0	0	0	74	0	10	28
ØRNES	-BOLGA	1	0	0	0	0	0	0	5	0	2	2
ØRNES	-STØTT	0	0	0	0	0	0	0	1	0	1	0
MELØYSUN	-BOLGA	0	0	0	0	0	0	0	0	0	2	0
VASSDALS	-BOLGA	0	0	0	0	0	0	0	1	0	2	1
SVOLVÆR	-SKUTVIK	82	7	12	5	5	2	3	326	17	8	159
SVOLVÆR	-SKROVA	8	0	1	2	1	0	0	76	0	6	18
SKROVA	-SKUTVIK	1	0	0	1	1	0	0	8	0	4	6
BODØ	-VÆRØY	3	0	0	1	1	0	0	19	0	2	12
BODØ	-RØST	2	0	0	1	1	0	0	19	0	2	8
VÆRØY	-RØST	0	0	0	0	0	0	0	2	0	1	1
VÆRØY	-MOSKENES	1	0	0	0	0	0	0	7	0	1	2
RØST	-MOSKENES	0	0	0	0	0	0	0	2	0	1	1
MOSKENES	-BODØ	15	1	2	1	1	0	1	64	0	2	25
VÆRØY	-REINE	319	30	13	24	32	11	10	1116	40	31	696
BOGNES	-LØDINGEN	171	12	8	13	17	7	4	596	39	16	365
KJØRSVIK	-DRAG	47	1	2	6	3	0	0	164	1	10	86
KJØRSVIK	-SKARBERG	17	0	1	1	1	0	0	43	0	3	25
BODØ	-VÆRØY	2	0	0	0	0	0	0	15	0	2	4
BODØ	-MOSKENES	43	2	7	0	1	1	4	215	10	3	62

ÅDT KJØRETØYGRUPPER PR STREKNING

47

STREKN.		PERSONBIL		LASTEBIL			MOTOR		PERS	REST	TUR	PBE
		U	HEN M H.	VARE	U	H.	M H.	BUSS				
MOSKENES	-VÆRØY	3	0	0	0	0	0	0	18	0	1	3
MOSKENES	-RØST	1	0	0	0	0	0	0	6	0	1	1
VÆRØY	-RØST	0	0	0	0	0	0	0	3	0	1	0
BOGNES	-LØDINGEN	4	0	0	0	0	0	0	16	0	2	5
HANSNES	-KARLSØY	40	2	1	3	1	0	0	106	0	16	59
HAMNVIK	-SØRVIK	49	1	3	5	0	0	0	134	0	22	72
SØRVIK	-MYRLANDS	32	1	1	2	0	0	0	75	1	15	44
HARSTAD	-SØRROLLS	62	1	3	6	1	0	0	206	0	10	91
REFSNES	-FLESNES	190	5	4	13	4	7	1	488	3	23	297
HANSNES	-STAKKVIK	30	1	0	2	0	0	0	101	0	7	41
HANSNES	-KARLSØY	0	0	0	0	0	0	0	9	0	2	1
HAMNEIDE	-FLÅTEN	23	1	2	4	0	0	0	82	1	8	41
SKJERVØY	-NIKKEBY	2	0	0	0	0	0	0	11	0	8	3
LAUKSUND	-NIKKEBY	0	0	0	0	0	0	0	4	0	6	1
LANGHAMN	-BRØSTADB	41	2	4	4	0	0	0	116	0	19	64
STORNES	-BJØRNERÅ	125	2	1	6	1	2	0	268	1	20	160
STORNES	-ALVESTAD	14	0	0	1	0	0	0	38	0	5	17
BJØRNERÅ	-ALVESTAD	0	0	0	0	0	0	0	2	0	4	1
VIKRAN	-LARSENG	159	4	1	3	0	2	1	348	5	28	189
ROTSUND	-HAMNES	18	1	0	1	0	0	0	61	0	23	23
FENES	-AUSTNES	31	1	0	2	0	1	0	66	0	13	44
FENES	-ALTEVIK	12	1	0	2	0	0	0	26	0	10	19
ALTEVIK	-AUSTNES	2	0	0	1	0	0	0	10	0	13	6
MIKKELVI	-BROMNES	13	0	0	2	0	0	0	42	0	11	21
MIKKELVI	-LAUKVIKV	0	0	0	0	0	0	0	2	0	1	0
MIKKELVI	-GRUNNFJO	0	0	0	0	0	0	0	1	0	3	0
BORKENES	-KVEØY	38	1	1	3	0	1	0	135	0	20	56
BELLVIK	-VENGSØY	17	0	1	2	0	1	0	65	0	9	29
SVENSBY	-BREIVIKE	168	4	7	10	3	6	2	555	7	22	256
LYNGSEID	-OLDERDAL	73	3	4	4	2	6	2	347	2	14	129
REPVÅG	-HONNINGS	186	9	48	6	2	16	15	1170	0	14	354
SNØFJORD	-HAVØYSUN	26	3	4	2	0	2	0	84	0	11	53
AKKARFJO	-KJERRING	18	1	5	2	0	0	0	74	0	7	32
ØKSFJORD	-TVERRFJO	17	1	1	1	0	0	0	57	0	6	24

#### 4.6. TOTALTRAFIKK FORDELT PÅ SAMBAND ÅRSVARIASJONSKURVE + ÅDT + UTVIKLING

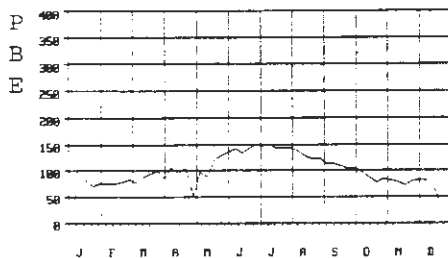
En sammenstilling av totaltrafikk pr måned for de enkelte kjøretøygrupper, årvariasjonskurve for PBE, og ÅDT (årsdøgntrafikk), samt eventuelt YDT (yrkesdøgntrafikk, mandagfredag) og HDT (helgedøgntrafikk, lørdag og søndag).

Det gjøres oppmerksom på at tallene for gjenstående biler er mangelfullt utfylte.

VARIASJONSKURVER KJØRETØYGRUPPER  
ÅRSVARIASJON

FYLKE : 2 Akershus SELSKAP : 1 BILFERGEN DRØBAK-HURUM A/S  
SAMBAND : 1 FRA : DRØBAK TIL : STORSAND  
STREKNING :  
FERGE : RETNING : 3 REG.PERIODE : 1992

	PERSONBIL		VAREB.	LASTEBIL		BUSS MOTOR		PERS	REST	TURER	PBE
	U.TIL	M.TIL		U.TIL	M.TIL	SYKL	SYKL				
JAN	9904	76	1305	314	873	3	11	19080	31	1362	16756
FEB	10102	75	1494	289	728	1	10	21196	47	1270	16332
MAR	11879	153	1968	315	1049	53	32	23961	712	1387	20708
APR	11922	161	1507	314	972	8	86	26567	611	1182	19746
MAI	16630	316	2196	404	702	20	374	39457	509	1404	24576
JUN	20796	459	2610	431	936	45	444	49380	1139	1464	30936
JUL	24445	715	2428	315	821	31	470	73861	1389	1555	34192
AUG	20008	539	2537	388	1018	24	349	50060	533	1510	30512
SEP	15838	338	2050	395	1023	25	226	34608	428	1398	25302
OKT	13866	229	1962	402	774	19	81	28728	262	1376	21667
NOV	11248	136	1641	405	608	7	7	23135	65	1316	17580
DES	11083	112	1565	303	698	4	4	25527	97	1332	17399
SUM	177721	3309	23263	4275	10202	240	2094	415560	5823	16556	275706

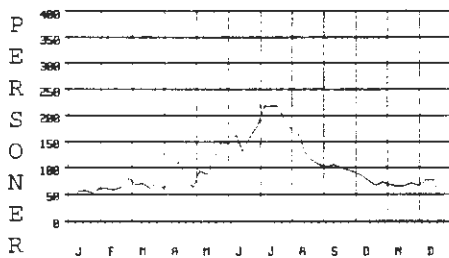


## DØGNTRAFIKK

FYLKE : 2 Akershus  
SAMBAND : 1 FRA : DRØBAK  
STREKNING :  
FERGE :

SE : 1 BF DRØBAK-HURUM  
TIL : STORSAND

RETNING : 3 REG.PERIODE : 1992



	ÅDT	YDT	HDT
Personbiler uten tilhenger	486	483	491
Personbiler med tilhenger	9	9	10
Varebiler	64	70	50
Lastebiler uten tilhenger	12	16	4
Lastebiler med tilhenger	28	37	10
Buss	1	1	0
Motorsykkel - Moped	6	5	7
Personer inkl. fører av kjøretøy	1135	1041	1325
Turer	16	19	10
Rest på land	45	47	42
Sum PBE	753	813	634

## KJØRETØYGRUPPEINDEKS

FYLKE : 2 Akershus SELSKAP : 1 BILFERGEN DRØBAK-HURUM A/S  
SAMBAND : 1 FRA : DRØBAK TIL : STORSAND  
STREKNING :

BEREGNINGSÅR : 1992

BASISÅR : 1991

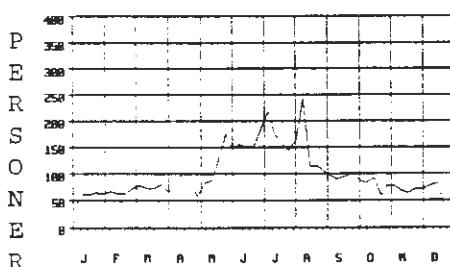
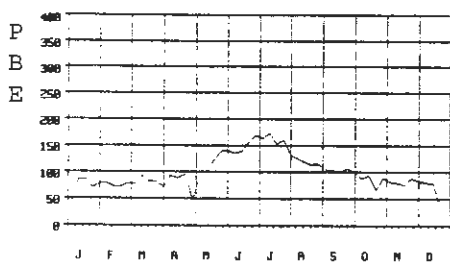
Mnd	PERSONBIL		VAREB.LASTEBIL		BUSS	Sum	PERS	REST	TURER	PBE	
	U.TIL	M.TIL	U.TIL	M.TIL							BILER
JAN	5.6	10.1	2.0	-25.8	19.1	50.0	5.0	-1.0	0.0	6.0	
FEB	6.8	-15.7	21.1	-26.5	15.2	0.0	7.5	12.4	3.1	6.7	
MAR	6.8	28.6	38.7	-6.5	46.1	783.3	12.3	-2.3	2.5	18.1	
APR	-12.6	-37.6	-19.5	-34.7	109.5	-55.6	-11.0	-3.5	-10.0	-1.8	
MAI	-3.3	-2.5	8.8	-17.2	-7.8	-23.1	-2.6	-2.9	0.7	-3.9	
JUN	9.0	5.5	10.9	-8.9	17.7	-33.8	8.9	2.4	6.1	8.9	
JUL	7.4	21.8	4.2	-22.4	1.2	47.6	6.8	9.2	3.4	6.2	
AUG	-3.0	37.5	1.4	-22.7	2.5	-40.0	-2.2	-6.7	-35.8	0.4	-1.4
SEP	-1.6	4.0	-2.6	-19.6	43.3	19.0	-0.4	-5.0	59.7	-2.2	4.1
OKT	-5.8	6.0	-3.8	-24.2	-3.4	46.2	-5.9	-10.4	39.4	-2.1	-6.0
NOV	-9.6	-22.3	-7.7	-8.4	-28.0	-41.7	-10.5	-13.0	-70.5	-10.4	-13.6
DES	19.9	2.8	29.2	16.5	-7.2		18.9	25.2	5.4	14.0	13.5
1992	1.1	6.8	5.1	-18.2	13.1	3.5	1.6	-0.1	-13.3	0.2	2.5



VARIASJONSKURVER KJØRETØYGRUPPER  
ÅRSVARIASJON

FYLKE : 6 Buskerud SELSKAP : 1 BILFERGEN DRØBAK-HURUM A/S  
SAMBAND : 1 FRA : SVELVIK TIL : VERKET  
STREKNING :  
FERGE : RETNING : 3 REG.PERIODE : 1992

	PERSONBIL		VAREB.	LASTEBIL		BUSS MOTOR		PERS	REST TURER		PBE
	U.TIL	M.TIL		U.TIL	M.TIL		SYKL				
JAN	2936	50	608	368	112	0	55	6950	28	1452	5358
FEB	2968	45	578	229	60	2	57	6735	32	1360	4676
MAR	3596	73	618	263	76	0	95	8244	4	1446	5602
APR	3470	91	549	203	60	0	87	8309	7	1214	5201
MAI	5007	120	599	289	98	3	168	12783	11	1466	7335
JUN	6522	170	717	339	139	16	210	15797	24	1487	9525
JUL	8063	256	876	288	80	10	165	19576	30	1532	11011
AUG	6044	174	605	273	72	13	198	17169	55	1550	8402
SEP	4382	126	816	363	58	3	161	10323	14	1486	6967
OKT	3952	92	646	330	54	3	114	9304	11	1410	6146
NOV	3302	63	597	278	74	2	78	7646	16	1402	5300
DES	3562	53	547	288	62	4	77	8226	39	1414	5458
SUM	53804	1313	7756	3511	945	56	1465	131062	271	17219	80981



FYLKE : 6 Buskerud  
SAMBAND : 1 FRA : SVELVIK  
STREKNING :  
FERGE :

## DØGNTRAFIKK

SE : 1 BF DRØBAK-HURUM  
TIL : VERKET

RETNING : 3 REG.PERIODE : 1992

	ÅDT	YDT	HDT
Personbiler uten tilhenger	147	146	148
Personbiler med tilhenger	4	3	5
Varebiler	21	26	12
Lastebiler uten tilhenger	10	13	2
Lastebiler med tilhenger	3	4	1
Buss	0	0	0
Motorsykkel - Moped	4	4	3
Personer inkl. fører av kjøretøy	358	334	407
Turer	1	1	0
Rest på land	47	50	40
Sum PBE	221	240	183

## KJØRETØYGRUPPEINDEKS

FYLKE : 6 Buskerud SELSKAP : 1 BILFERGEN DRØBAK-HURUM A/S  
SAMBAND : 1 FRA : SVELVIK TIL : VERKET  
STREKNING :

BEREGNINGSÅR : 1992

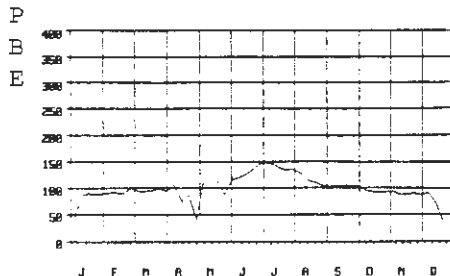
BASISÅR : 1991

Mnd	PERSONBIL		VAREB.LASTEBIL		BUSS	Sum BILER	PERS	REST	TURER	PBE	
	U.TIL	M.TIL	U.TIL	M.TIL							
JAN	-19.4	28.2	-39.3	-24.0	67.2	-22.2	-14.4		0.8	-18.2	
FEB	-7.8	36.4	-39.8	-45.0	-23.1	-17.5	-9.5		6.4	-21.0	
MAR	-6.8	78.0	-26.2	-9.6	-5.0	-9.4	-7.8		5.7	-8.1	
APR	-26.0	-26.0	-43.9	-52.0	-47.4	-30.9	-19.1		-11.8	-34.0	
MAI	29.5	22.4	-9.8	-0.3	-27.4	-25.0	20.9	36.2	40.3	14.9	
JUN	10.2	5.6	-27.4	-16.1	-14.7	-23.8	3.3	6.0	2.0	0.3	
JUL	-7.1	-1.2	2.2	-26.2	-23.8	150.0	-7.0	-4.6	0.7	-8.4	
AUG	-5.9	0.6	-34.2	-28.9	-28.0	-13.3	-10.4	10.1	96.4	5.0	-12.3
SEP	-2.9	-8.0	-9.8	-21.3	-47.3	50.0	-6.2	-3.8	-86.4	2.9	-10.3
OKT	0.7	-8.0	-28.6	-35.0	-53.4	-50.0	-8.7	-2.6	-92.3	-1.5	-15.3
NOV	-0.8	40.0	-11.2	-28.0	42.3		-3.7	-4.1	33.3	3.7	-4.5
DES	15.1	0.0	-22.6	-8.6	-21.5		6.3	10.5		6.2	3.0
1992	-2.5	4.0	-25.4	-26.1	-21.2	-7.7	-7.5	0.1	-66.3	4.2	-9.8

VARIASJONSKURVER KJØRETØYGRUPPER  
ÅRSVARIASJON

FYLKE : 7 Vestfold SELSKAP : 2 GOKSTAD A/S  
SAMBAND : 1 FRA : MOSS TIL : HORTEN  
STREKNING :  
FERGE : RETNING : 3 REG.PERIODE : 1992

	PERSONBIL		VAREB.	LASTEBIL		BUSS MOTOR		PERS	REST	TURER	PBE
	U.TIL	M.TIL		U.TIL	M.TIL	SYKL					
JAN	33981	572	3608	3371	6321	83	0	92536	1017	1000	81355
FEB	34994	540	3483	3107	6064	122	0	102124	1253	919	80226
MAR	40048	692	4181	3659	6664	139	0	107142	1439	1013	91158
APR	37418	803	3456	2402	4310	169	0	115881	4423	811	72715
MAI	44495	1399	4716	3209	5992	322	0	133193	2155	1010	94283
JUN	56585	2088	6079	3532	6658	451	1	176297	4399	1029	114618
JUL	79450	5041	7082	2952	4803	238	0	258199	6552	1072	135478
AUG	58265	2212	5992	3732	6301	358	6	177655	3658	1065	115026
SEP	43252	1135	4489	3743	6343	251	0	126843	1501	1040	95094
OKT	41592	996	4407	3622	6281	216	0	117665	1095	985	92122
NOV	34491	670	3686	3250	6195	202	0	102535	768	951	81720
DES	36313	553	3558	2828	5243	107	0	109217	621	961	76657
SUM	540884	16701	54737	39407	71175	2658	7	1619287	28881	11856	1130452

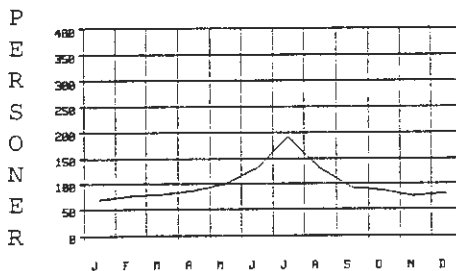


FYLKE : 7 Vestfold  
SAMBAND : 1 FRA : MOSS  
STREKNING :  
FERGE :

## DØGNTRAFIKK

SE : 2 GOKSTAD  
TIL : HORTEN  
RETNING : 3 REG.PERIODE : 1992

	ÅDT	YDT	HDT
Personbiler uten tilhenger	1478	1407	1619
Personbiler med tilhenger	46	44	49
Varebiler	150	158	133
Lastebiler uten tilhenger	108	146	30
Lastebiler med tilhenger	194	266	51
Buss	7	7	8
Motorsykkel - Moped	0	0	0
Personer inkl. fører av kjøretøy	4436	0	0
Turer	79	100	37
Rest på land	32	35	27
Sum PBE	3089	3495	2275



## KJØRETØYGRUPPEINDEKS

FYLKE : 7 Vestfold SELSKAP : 2 GOKSTAD A/S  
SAMBAND : 1 FRA : MOSS TIL : HORTEN  
STREKNING :

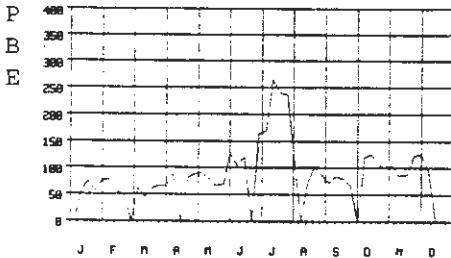
BEREGNINGÅR : 1992  
BASISÅR : 1991

Mnd	PERSONBIL		VAREB.LASTEBIL		BUSS	Sum	PERS	REST	TURER	PBE
	U.TIL	M.TIL	U.TIL	M.TIL						
JAN	1.0	10.0	-3.1	-7.2	-4.7	22.1	-0.6	5.3	-17.1	-2.3
FEB	-0.8	-7.1	-1.1	-6.6	0.2	-0.8	-1.1	7.5	-16.5	-1.3
MAR	-8.2	-23.6	-6.9	11.5	15.6	-14.2	-4.9	-13.6	-16.4	1.2
APR	-11.6	-24.9	-27.9	-39.0	-41.5	-48.0	-18.8	-0.9	-31.2	-27.5
MAI	-12.8	-13.1	-0.2	-11.1	-5.6	6.3	-11.1	-11.9	-10.1	-9.6
JUN	-2.6	-7.3	22.3	-9.1	3.4	-10.7	-1.0	-2.3	-15.7	-3.1
JUL	-2.0	-4.9	7.5	-10.2	0.1	-9.9	-1.7	0.4	7.9	-3.7
AUG	-8.2	-8.1	-3.7	-5.3	-1.0	16.2	-7.1	-11.5	-46.5	-3.5
SEP	-10.7	-18.6	-6.2	-0.6	-0.7	-2.0	-8.9	-4.3	-31.9	-2.6
OKT	-11.2	-8.6	-0.1	-10.7	-12.0	16.1	-10.4	-13.3	-59.1	-1.9
NOV	-12.0	-24.6	-3.7	-9.6	-4.3	25.5	-10.4	-2.8	-47.9	-0.4
DES	-6.9	-7.4	3.3	6.6	1.8	-9.3	-4.6	-2.7	-29.4	2.0
1992	-7.1	-10.3	-1.4	-8.3	-5.0	-4.4	-6.6	-4.7	-26.7	-9.3

VARIASJONSKURVER KJØRETØYGRUPPER  
ÅRSVARIASJON

FYLKE : 9 Aust-Agder SELSKAP : 1 RISØR FJORDR.  
SAMBAND : 1 FRA : RISØR TIL : ØYSANG  
STREKNING :  
FERGE : RETNING : 3 REG.PERIODE : 1992

	PERSONBIL		VAREB.	LASTEBIL		BUSS MOTOR		PERS	REST	TURER	PBE
	U.TIL	M.TIL		U.TIL	M.TIL		SYKL				
JAN	73	0	11	0	0	0	0	1904	0	0	84
FEB	53	0	6	0	0	0	0	1427	0	0	59
MAR	69	0	13	0	0	0	0	2086	0	0	82
APR	87	0	8	0	0	0	0	1581	0	0	95
MAI	85	0	13	0	0	0	1	1925	0	0	98
JUN	101	0	4	8	0	0	2	2205	0	0	129
JUL	267	0	38	0	3	0	7	4361	0	0	320
AUG	83	0	19	2	0	0	2	1387	0	0	108
SEP	93	0	7	4	0	0	0	2032	0	0	112
OKT	109	0	13	0	0	0	2	1713	0	0	122
NOV	122	0	4	0	0	0	0	2036	0	0	126
DES	94	0	10	0	0	0	0	1372	0	0	104
SUM	1236	0	146	14	3	0	14	24029	0	0	1439



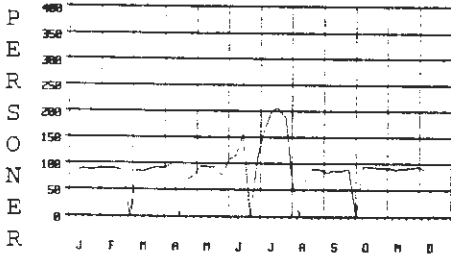
FYLKE : 9 Aust-Agder  
SAMBAND : 1 FRA : RISØR  
STREKNING :  
FERGE :

## DØGNTRAFIKK

SE : 1 RISØR FJORDR.  
TIL : ØYSANG

RETNING : 3 REG.PERIODE : 1992

	ÅDT	YDT	HDT
Personbiler uten tilhenger	3	5	0
Personbiler med tilhenger	0	0	0
Varebiler	0	1	0
Lastebiler uten tilhenger	0	0	0
Lastebiler med tilhenger	0	0	0
Buss	0	0	0
Motorsykkel - Moped	0	0	0
Personer inkl. fører av kjøretøy	66	95	6
Turer	0	0	0
Rest på land	0	0	0
Sum PBE	4	6	0



## KJØRETØYGRUPPEINDEKS

FYLKE : 9 Aust-Agder SELSKAP : 1 RISØR FJORDR.  
SAMBAND : 1 FRA : RISØR TIL : ØYSANG  
STREKNING :

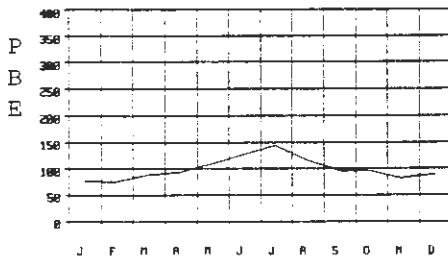
BEREGNINGSÅR : 1992  
BASISÅR : 1991

Mnd	PERSONBIL		VAREB.	LASTEBIL		BUSS	Sum	PERS	REST	TURER	PBE
	U.TIL	M.TIL		U.TIL	M.TIL		BILER				
JAN	82.5		-15.4				58.5	-8.5			58.5
FEB	26.2		-50.0				9.3	-12.2			9.3
MAR	40.8		-43.5				13.9	34.5			13.9
APR	0.0		-20.0				-2.1	-23.7			-2.1
MAI	-12.4		0.0				-10.9	-2.6			-10.9
JUN	9.8		-50.0				13.0	23.9			29.0
JUL	11.7		100.0				18.9	26.2			22.6
AUG	-22.4		850.0	-50.0			-8.0	-16.4			-10.7
SEP	14.8		75.0	-33.3			14.3	2.1			8.7
OKT	94.6		0.0				76.8	0.1			76.8
NOV	190.5		0.0				173.9	0.2			173.9
DES	118.6		42.9				103.9	-5.8			96.2
1992	26.8		14.1	-40.0			25.5	2.7			26.3

VARIASJONSKURVER KJØRETØYGRUPPER  
ÅRSVARIASJON

FYLKE : 10 Vest-Agder SELSKAP : 1 FLEKKEFJORD DAMPSKIPSEL. A/S  
SAMBAND : 1 FRA : LAUNES TIL : KVELLANDSTRAND  
STREKNING :  
FERGE : RETNING : 3 REG.PERIODE : 1992

	PERSONBIL		VAREB.	LASTEBIL		BUSS MOTOR		PERS	REST TURER		PBE
	U.TIL	M.TIL		U.TIL	M.TIL	SYKL					
JAN	4083	74	485	224	4	102	3	11297	0	1234	5890
FEB	3862	72	479	201	5	103	17	11054	0	1162	5597
MAR	4502	86	504	271	14	106	6	12441	0	1242	6571
APR	4811	117	501	293	18	82	29	13814	43	1088	6960
MAI	5832	118	632	286	20	54	155	15997	213	1313	7992
JUN	6581	171	653	309	18	126	95	19530	137	1246	9268
JUL	8042	217	729	288	6	64	61	22340	5	1290	10572
AUG	6363	145	591	251	15	96	46	18620	57	1264	8601
SEP	4765	133	599	315	12	124	33	14583	0	1206	7264
OKT	4850	106	569	287	13	113	31	14162	8	1248	7115
NOV	4132	74	526	229	16	98	8	12207	2	1198	6039
DES	4796	72	473	210	13	102	17	13007	5	1200	6588
SUM	62619	1385	6741	3164	154	1170	501	179052	470	14691	88457

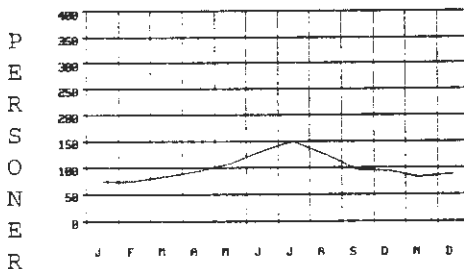


## DØGNTRAFIKK

FYLKE : 10 Vest-Agder  
SAMBAND : 1 FRA : LAUNES  
STREKNING :  
FERGE :

SE : 1 FLEKKEFJORD DS  
TIL : KVELLANDSTRAND

RETNING : 3 REG.PERIODE : 1992



	ÅDT	YDT	HDT
Personbiler uten tilhenger	171	0	0
Personbiler med tilhenger	4	0	0
Varebiler	18	0	0
Lastebiler uten tilhenger	9	0	0
Lastebiler med tilhenger	0	0	0
Buss	3	0	0
Motorsykkel - Moped	1	0	0
Personer inkl. fører av kjøretøy	489	0	0
Turer	1	0	0
Rest på land	40	0	0
Sum PBE	242	0	0

## KJØRETØYGRUPPEINDEKS

FYLKE : 10 Vest-Agder SELSKAP : 1 FLEKKEFJORD DAMPSKIPSEL. A/S  
SAMBAND : 1 FRA : LAUNES TIL : KVELLANDSTRAND  
STREKNING :

BEREGNINGÅR : 1992

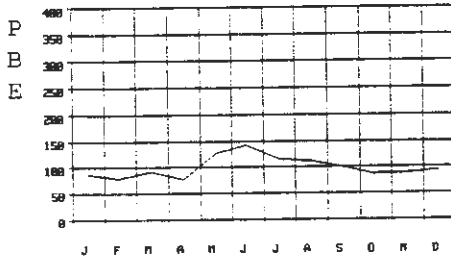
BASISÅR : 1991

Mnd	PERSONBIL		VAREB.LASTEBIL		BUSS	Sum	PERS	REST	TURER	PBE	
	U.TIL	M.TIL	U.TIL	M.TIL							BILER
JAN	7.2	64.4	11.5	-7.1	-60.0	2.0	7.2	-0.8	-4.2	6.1	
FEB	8.9	-13.3	30.2	-15.9	-16.7	17.0	9.0	3.8	-1.2	6.3	
MAR	-5.1	6.2	15.1	14.3	40.0	23.3	-2.0	-9.8	-2.4	0.6	
APR	7.6	5.4	10.4	-1.0	100.0	-16.3	7.1	2.9	-13.1	5.7	
MAI	4.4	-0.8	13.5	-28.1	33.3	-51.4	2.3	-10.1	0.4	-2.7	
JUN	10.2	17.9	14.4	-23.1	-5.3	2.4	8.7	2.7	-7.2	5.7	
JUL	2.6	26.2	4.0	-27.1	-60.0	6.7	1.8	0.1	-4.3	0.1	
AUG	7.5	0.7	-17.7	-33.2	-16.7	7.9	2.7	4.2	54.1	-3.7	-0.5
SEP	-1.8	9.9	4.4	-7.9	-20.0	12.7	-1.1	-3.7	-4.0	-0.9	
OKT	-2.3	1.9	-12.5	-14.8	18.2	8.7	-3.8	-2.1	0.2	-4.0	
NOV	-3.6	10.4	-21.1	-39.9	-48.4	6.5	-8.1	-0.3	-50.0	-0.2	-11.4
DES	7.2	63.6	-25.9	-16.3	62.5	21.4	3.1	6.0	1.5	3.4	
1992	3.6	12.1	-0.4	-18.8	-7.8	2.2	2.1	-0.7	43.9	-3.2	0.5

VARIASJONSKURVER KJØRETØYGRUPPER  
ÅRSVARIASJON

FYLKE : 10 Vest-Agder SELSKAP : 1 FLEKKEFJORD DAMPSKIPSSSEL. A/S  
SAMBAND : 3 FRA : ANDABELØY TIL : ABELNES  
STREKNING :  
FERGE : RETNING : 3 REG.PERIODE : 1992

	PERSONBIL		VAREB.	LASTEBIL		BUSS MOTOR		PERS	REST	TURER	PBE
	U.TIL	M.TIL		U.TIL	M.TIL		SYKL				
JAN	604	6	92	43	0	2	9	2795	0	910	851
FEB	599	8	72	22	0	0	2	2405	0	842	761
MAR	701	4	92	19	2	2	15	2863	0	912	880
APR	574	20	74	12	0	0	12	2380	0	746	744
MAI	655	25	159	102	4	2	13	3038	0	864	1223
JUN	659	21	128	167	4	0	16	2928	0	876	1371
JUL	769	31	103	39	8	0	13	3014	0	926	1122
AUG	751	14	79	39	18	0	11	3058	0	895	1079
SEP	760	2	75	31	2	6	0	2989	0	794	968
OKT	698	11	65	11	0	2	6	2583	0	910	837
NOV	713	1	74	15	0	2	0	2564	0	866	843
DES	735	12	55	22	0	0	0	2646	0	851	892
SUM	8218	155	1068	522	38	16	97	33263	0	10392	11571

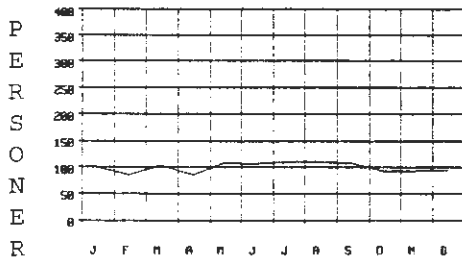


FYLKE : 10 Vest-Agder  
SAMBAND : 3 FRA : ANDABELØY  
STREKNING :  
FERGE :

## DØGNTRAFIKK

SE : 1 FLEKKEFJORD DS  
TIL : ABELNES

RETNING : 3 REG.PERIODE : 1992



Personbiler uten tilhenger 22  
Personbiler med tilhenger 0  
Varebiler 3  
Lastebiler uten tilhenger 1  
Lastebiler med tilhenger 0  
Buss 0  
Motersykkel - Moped 0  
Personer inkl. fører av kjøretøy 91  
Turer 0  
Rest på land 28  
Sum PBE 32

	ÅDT	YDT	HDT
Personbiler uten tilhenger	22	0	0
Personbiler med tilhenger	0	0	0
Varebiler	3	0	0
Lastebiler uten tilhenger	1	0	0
Lastebiler med tilhenger	0	0	0
Buss	0	0	0
Motersykkel - Moped	0	0	0
Personer inkl. fører av kjøretøy	91	0	0
Turer	0	0	0
Rest på land	28	0	0
Sum PBE	32	0	0

## KJØRETØYGRUPPEINDEKS

FYLKE : 10 Vest-Agder SELSKAP : 1 FLEKKEFJORD DAMPSKIPSSSEL. A/S  
SAMBAND : 3 FRA : ANDABELØY TIL : ABELNES  
STREKNING :

BEREGNINGÅR : 1992

BASISÅR : 1991

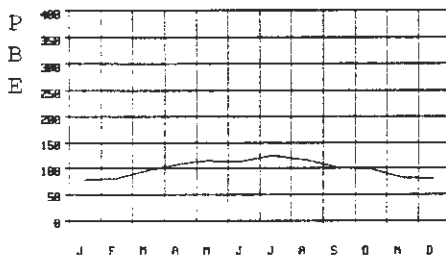
Mnd	PERSONBIL		VAREB.LASTEBIL		BUSS	Sum	PERS	REST	TURER	PBE
	U.TIL	M.TIL	U.TIL	M.TIL						
JAN	28.2		91.7	4.9	0.0	32.9	17.9		30.0	30.9
FEB	28.8	60.0	16.1	-38.9		23.4	11.9		25.9	17.1
MAR	18.6	-66.7	187.5	90.0	0.0	26.3	21.7		42.1	24.5
APR	-5.4	81.8	124.2	-45.5		0.7	0.1		12.9	-0.4
MAI	23.4	733.3	211.8	343.5	300.0	0.0	55.0	31.2	34.4	81.7
JUN	19.8	110.0	190.9	456.7		54.4	21.6		36.0	92.0
JUL	29.7	72.2	106.0	-22.0	300.0	33.2	18.6		23.5	30.9
AUG	52.0	133.3	64.6	77.3	800.0	57.0	15.3		26.2	67.5
SEP	42.3	-92.9	-21.9	-22.5		25.5	11.2		17.5	16.1
OKT	20.8	-31.3	-31.6	-50.0	-66.7	9.6	-7.1		-1.4	2.6
NOV	17.9	-90.9	-33.9	-51.6		6.1	-10.3		-1.1	0.0
DES	12.4	50.0	-51.3	-53.2		-0.1	-6.6		6.2	-5.8
1992	23.2	16.4	36.2	39.6	357.1	-33.3	25.4	9.7	19.5	27.4

VARIASJONSKURVER KJØRETØYGRUPPER  
ÅRSVARIASJON

FYLKE : 11 Rogaland SELSKAP : 3 ROGALAND TRAFIKKSELSKAP A/S  
SAMBAND : 2 FRA : SAND TIL : ROPEID  
STREKNING :  
FERGE :

RETNING : 3 REG.PERIODE : 1992

	PERSONBIL		VAREB.	LASTEBIL		BUSS MOTOR		PERS	REST	TURER	PBE
	U.TIL	M.TIL		U.TIL	M.TIL		SYKL				
JAN	5844	55	537	740	267	49	17	17790	0	1622	10297
FEB	6397	89	606	689	249	49	9	19182	12	1531	10778
MAR	7976	109	727	754	257	89	20	24737	103	1639	12933
APR	9358	137	606	696	334	63	41	28455	1	1519	14385
MAI	9318	221	787	808	377	76	133	27514	4	1654	15381
JUN	9357	285	718	910	261	84	228	27739	0	1617	15301
JUL	11685	380	722	718	188	33	342	33569	0	1658	16773
AUG	10963	221	661	722	201	47	213	31082	4	1618	15646
SEP	8815	214	423	869	200	56	57	25336	0	1610	13711
OKT	7805	258	490	1009	210	37	18	21638	0	1642	13294
NOV	6445	138	599	744	283	32	8	19194	0	1580	11233
DES	6824	94	385	734	185	22	6	18210	0	1549	10706
SUM	100787	2201	7261	9393	3012	637	1092	294446	124	19239	160438



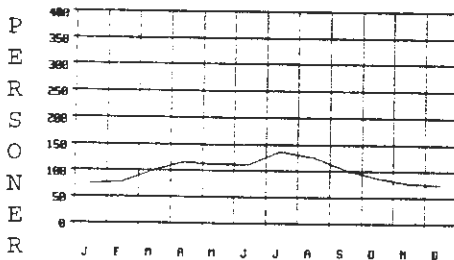
FYLKE : 11 Rogaland  
SAMBAND : 2 FRA : SAND  
STREKNING :  
FERGE :

## DØGNTRAFIKK

SE : 3 ROGALAND TR.S.  
TIL : ROPEID

RETNING : 3 REG.PERIODE : 1992

	ADT	YDT	HDT
Personbiler uten tilhenger	275	0	0
Personbiler med tilhenger	6	0	0
Varebiler	20	0	0
Lastebiler uten tilhenger	26	0	0
Lastebiler med tilhenger	8	0	0
Buss	2	0	0
Motorsykkkel - Moped	3	0	0
Personer inkl. fører av kjøretøy	804	0	0
Turer	0	0	0
Rest på land	53	0	0
Sum PBE	438	0	0



## KJØRETØYGRUPPEINDEKS

FYLKE : 11 Rogaland SELSKAP : 3 ROGALAND TRAFIKKSELSKAP A/S  
SAMBAND : 2 FRA : SAND TIL : ROPEID  
STREKNING :

BEREGNINGÅR : 1992

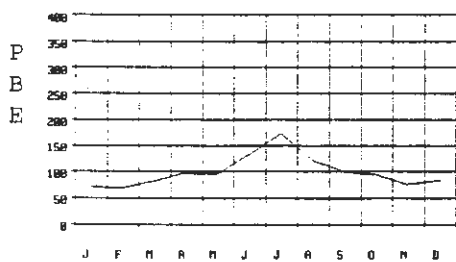
BASISÅR : 1991

Mnd	PERSONBIL		VAREB.	LASTEBIL		BUSS	Sum	PERS	REST	TURER	PBE
	U.TIL	M.TIL		U.TIL	M.TIL						
JAN	-0.2	-38.9	2.7	-5.1	20.8	44.1	-0.2	4.0		2.5	0.6
FEB	0.5	1.1	5.2	6.7	-3.5	4.3	1.2	-1.6		6.2	1.5
MAR	-20.7	-25.3	33.6	3.7	55.8	71.2	-15.2	-18.7		2.7	-9.2
APR	25.1	-34.1	-0.8	-22.2	14.4	26.0	17.4	29.0		-3.4	10.1
MAI	13.9	-2.2	6.2	-4.7	32.7	-14.6	11.7	9.5		0.2	10.5
JUN	3.4	7.5	-14.4	6.6	36.6	-4.5	2.9	1.2		0.4	5.1
JUL	6.1	22.2	-11.4	-13.2	-17.2	-19.5	3.7	0.0		-1.7	1.4
AUG	0.1	3.3	-7.9	-5.9	-40.5	11.9	-1.7	-1.7	-84.0	-4.7	-5.0
SEP	1.7	10.9	-49.1	-2.8	-10.7	5.7	-2.6	-2.2		0.5	-2.7
OKT	-0.4	16.7	-29.6	5.9	-16.7	32.1	-1.7	-2.9		-0.4	-1.0
NOV	-4.8	13.1	-5.7	-5.0	0.4	-11.1	-4.5	1.3		-1.3	-3.8
DES	4.0	-6.0	-15.8	9.6	-35.1	46.7	2.0	-0.4		-0.4	-1.0
1992	2.0	0.8	-9.1	-2.6	-0.2	10.8	0.9	0.8	-84.0	0.0	0.5

VARIASJONSKURVER KJØRETØYGRUPPER  
ÅRSVARIASJON

FYLKE : 11 Rogaland SELSKAP : 3 ROGALAND TRAFIKKSELSKAP A/S  
SAMBAND : 4 FRA : JELSA TIL : NEDSTRAND  
STREKNING :  
FERGE : RETNING : 3 REG.PERIODE : 1992

	PERSONBIL		VAREB.	LASTEBIL		BUSS	MOTOR	PERS	REST	TURER	PBE
	U.TIL	M.TIL		U.TIL	M.TIL		SYKL				
JAN	203	6	39	132	5	3	11	880	0	548	693
FEB	251	9	56	95	4	1	5	1041	0	507	643
MAR	332	6	59	106	7	2	8	1215	3	579	770
APR	535	22	46	76	7	1	23	1969	0	586	914
MAI	458	12	61	103	4	6	17	2012	0	625	908
JUN	720	13	85	107	10	8	11	2831	0	749	1247
JUL	1133	24	53	110	3	3	16	4189	0	915	1615
AUG	725	17	41	95	6	2	17	2386	4	731	1140
SEP	515	11	60	103	4	3	22	1839	0	619	949
OKT	479	11	50	100	7	0	2	1590	5	635	897
NOV	328	10	44	97	5	0	4	1047	0	519	718
DES	397	13	66	87	4	0	6	1302	0	567	783
SUM	6076	154	660	1211	66	29	142	22301	12	7580	11277

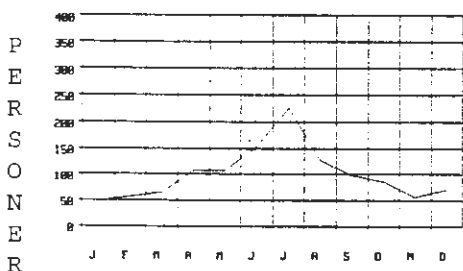


FYLKE : 11 Rogaland  
SAMBAND : 4 FRA : JELSA  
STREKNING :  
FERGE :

## DØGNTRAFIKK

SE : 3 ROGALAND TR.S.  
TIL : NEDSTRAND

RETNING : 3 REG.PERIODE : 1992



	ÅDT	YDT	HDT
Personbiler uten tilhenger	17	0	0
Personbiler med tilhenger	0	0	0
Varebiler	2	0	0
Lastebiler uten tilhenger	3	0	0
Lastebiler med tilhenger	0	0	0
Buss	0	0	0
Motorsykkel - Moped	0	0	0
Personer inkl. fører av kjøretøy	61	0	0
Turer	0	0	0
Rest på land	21	0	0
Sum PBE	31	0	0

## KJØRETØYGRUPPEINDEKS

FYLKE : 11 Rogaland SELSKAP : 3 ROGALAND TRAFIKKSELSKAP A/S  
SAMBAND : 4 FRA : JELSA TIL : NEDSTRAND  
STREKNING :

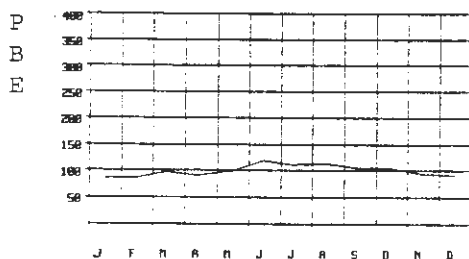
BEREGNINGÅR : 1992  
BASISÅR : 1991

Mnd	PERSONBIL		VAREB.	LASTEBIL		BUSS	Sum	PERS	REST	TURER	PBE
	U.TIL	M.TIL		U.TIL	M.TIL		BILER				
JAN	-46.0	-62.5	-51.3	-39.4	25.0	50.0	-44.3	-43.3		-8.5	-41.6
FEB	-49.9	-57.1	-35.6	-66.3	100.0	-50.0	-53.5	-55.7		-15.1	-57.6
MAR	-43.1	-60.0	-1.7	-19.7	600.0		-35.3	-43.6		-16.0	-29.3
APR	36.8	83.3	53.3	-58.9	-12.5	-50.0	9.4	36.2		-9.4	-13.8
MAI	-25.0	-7.7	-11.6	-37.2	-69.2	0.0	-26.5	-27.1		-18.2	-30.2
JUN	22.0	-45.8	-6.6	-24.6	66.7	-50.0	8.5	-9.5		-4.1	-2.0
JUL	-4.7	-17.2	32.5	-29.0	0.0		-6.4	-4.4		-6.7	-10.1
AUG	-11.3	13.3	-30.5	-30.1	-14.3	0.0	-14.5	-23.6		-7.7	-16.9
SEP	-10.3	-42.1	27.7	-34.4	-50.0	0.0	-13.9	-5.8		-6.9	-21.0
OKT	9.4	120.0	-20.6	-34.2	40.0		-2.7	-0.7		-2.3	-10.7
NOV	-5.5	-16.7	-20.0	-27.1	150.0		-11.8	-29.4		-14.9	-15.2
DES	32.3	8.3	-4.3	-26.3	-42.9		11.6	6.3		-0.9	-2.4
1992	-9.5	-20.2	-12.0	-38.7	0.0	-27.3	-15.8	-17.9		-9.2	-21.9

VARIASJONSKURVER KJØRETØYGRUPPER  
ÅRSVARIASJON

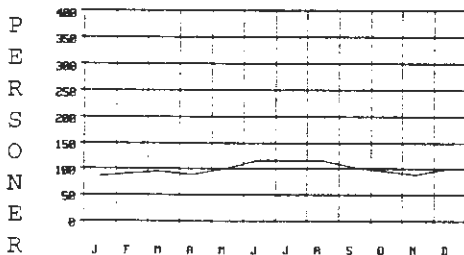
FYLKE : 11 Rogaland SELSKAP : 3 ROGALAND TRAFIKKSELSKAP A/S  
SAMBAND : 5 FRA : STAVANGER TIL : TAU  
STREKNING :  
FERGE : RETNING : 3 REG.PERIODE : 1992

	PERSONBIL		VAREB.	LASTEBIL		BUSS	MOTOR	PERS	REST	TURER	PBE
	U.TIL	M.TIL		U.TIL	M.TIL		SYKL				
JAN	19337	145	2148	2307	713	47	83	99099	68	1212	32594
FEB	20139	156	2474	2214	695	45	52	106506	21	1138	33378
MAR	22460	178	2587	2453	867	96	80	112280	333	1241	37659
APR	22525	241	1942	1872	774	52	143	103988	594	1058	34884
MAI	24243	230	2238	2123	923	60	285	118843	382	1180	38395
JUN	29390	373	2918	2389	1008	132	471	136545	1784	1292	46162
JUL	28126	405	2463	2245	747	79	480	137388	179	1291	42590
AUG	28854	367	2284	2259	884	89	476	135930	1370	1257	43792
SEP	25623	292	2110	2206	904	85	465	121772	623	1228	40087
OKT	25173	322	2237	2279	937	68	358	113323	553	1254	40170
NOV	23017	143	2100	2233	825	42	171	104406	33	1240	36538
DES	22818	143	1957	2137	738	30	113	117498	18	1155	35425
SUM	291705	2995	27458	26717	10015	825	3177	1407578	5958	14546	461674



## DØGNTRAFIKK

FYLKE : 11 Rogaland SE : 3 ROGALAND TR.S.  
SAMBAND : 5 FRA : STAVANGER TIL : TAU  
STREKNING :  
FERGE : RETNING : 3 REG.PERIODE : 1992



	ÅDT	YDT	HDT
Personbiler uten tilhenger	797	0	0
Personbiler med tilhenger	8	0	0
Varebiler	75	0	0
Lastebiler uten tilhenger	73	0	0
Lastebiler med tilhenger	27	0	0
Buss	2	0	0
Motorsykkel - Moped	9	0	0
Personer inkl. fører av kjøretøy	3846	0	0
Turer	16	0	0
Rest på land	40	0	0
Sum PBE	1261	0	0

## KJØRETØYGRUPPEINDEKS

FYLKE : 11 Rogaland SELSKAP : 3 ROGALAND TRAFIKKSELSKAP A/S  
SAMBAND : 5 FRA : STAVANGER TIL : TAU  
STREKNING :

BEREGNINGÅR : 1992  
BASISÅR : 1991

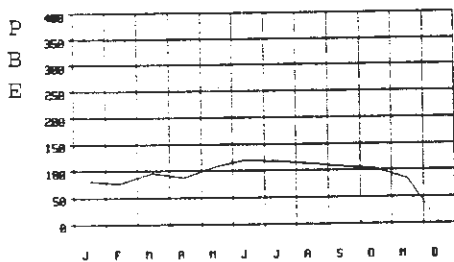
Mnd	PERSONBIL		VAREB.LASTEBIL		BUSS	Sum	PERS	REST	TURER	PBE	
	U.TIL	M.TIL	U.TIL	M.TIL							BILER
JAN	-1.0	57.6	14.6	7.5	-1.9	193.8	1.2	-7.2	2.7	2.4	
FEB	2.8	40.5	35.7	7.5	15.3	87.5	6.2	10.1	4.4	7.5	
MAR	-6.9	11.3	26.4	23.3	10.9	104.3	-1.8	-3.4	7.7	2.5	
APR	-1.6	97.5	-15.6	-19.8	-13.5	4.0	-4.2	-10.2	-9.0	-6.3	
MAI	-8.2	19.2	8.5	-2.7	7.5	-34.1	-6.3	-2.9	-2.3	-4.7	
JUN	9.4	71.9	22.1	6.6	40.4	14.8	11.3	5.2	8.7	13.5	
JUL	4.5	-10.6	18.9	5.3	8.3	19.7	5.4	16.0	3.7	5.3	
AUG	5.4	28.8	-26.3	0.9	17.9	-18.3	2.6	4.5	7.5	2.5	3.7
SEP	8.3	32.1	-23.6	2.3	28.2	-10.5	5.5	5.9	-67.4	8.6	7.0
OKT	0.7	13.4	-18.9	-15.5	3.2	15.3	-2.1	-10.6	-15.8	0.8	-3.1
NOV	5.3	-32.2	-15.0	-7.2	-0.1	-20.8	1.9	-8.9	-29.8	5.0	0.1
DES	0.6	-30.2	-6.1	-0.9	-5.3	-16.7	-0.4	1.2	-14.3	-2.1	-1.3
1992	1.7	17.3	-1.0	-0.1	8.4	8.4	1.6	-0.1	-33.6	2.5	2.2



VARIASJONSKURVER KJØRETØYGRUPPER  
ÅRSVARIASJON

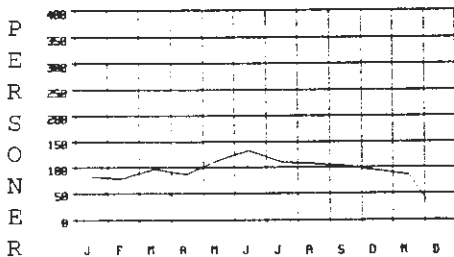
FYLKE : 11 Rogaland SELSKAP : 3 ROGALAND TRAFIKKSELSKAP A/S  
SAMBAND : 6 FRA : STAVANGER TIL : VIKEVÅG  
STREKNING :  
FERGE : RETNING : 3 REG.PERIODE : 1992

	PERSONBIL		VAREB.	LASTEBIL		BUSS MOTOR		PERS	REST TURER		PBE
	U.TIL	M.TIL		U.TIL	M.TIL		SYKL				
JAN	4696	49	863	1277	150	8	20	26080	2	2960	10319
FEB	4669	78	673	1182	132	10	16	25005	18	2659	9822
MAR	5785	78	780	1473	187	13	31	31013	47	3000	12205
APR	5688	84	523	1253	150	19	51	27670	26	2369	11048
MAI	7150	98	643	1533	150	28	64	36001	54	2845	13548
JUN	7599	179	1015	1693	194	29	32	41508	85	3059	15316
JUL	8541	176	671	1423	175	13	48	34961	0	2946	14936
AUG	7558	172	559	1536	207	11	89	33821	53	2851	14320
SEP	6184	171	712	1680	238	4	34	32602	88	3024	13655
OKT	6206	139	656	1709	136	12	33	30121	3	2949	13134
NOV	5234	91	645	1329	122	15	59	27184	13	2842	10809
DES	0	0	0	0	0	0	0	0	0	0	0
SUM	69310	1315	7740	16088	1841	162	477	345966	389	31504	139112



DØGNTRAFIKK

FYLKE : 11 Rogaland SE : 3 ROGALAND TR.S.  
SAMBAND : 6 FRA : STAVANGER TIL : VIKEVÅG  
STREKNING :  
FERGE : RETNING : 3 REG.PERIODE : 1992



	ÅDT	YDT	HDT
Personbiler uten tilhenger	207	0	0
Personbiler med tilhenger	4	0	0
Varebiler	23	0	0
Lastebiler uten tilhenger	48	0	0
Lastebiler med tilhenger	5	0	0
Buss	0	0	0
Motorsykkel - Moped	1	0	0
Personer inkl. fører av kjøretøy	1033	0	0
Turer	1	0	0
Rest på land	94	0	0
Sum PBE	415	0	0

KJØRETØYGRUPPEINDEKS

FYLKE : 11 Rogaland SELSKAP : 3 ROGALAND TRAFIKKSELSKAP A/S  
SAMBAND : 6 FRA : STAVANGER TIL : VIKEVÅG  
STREKNING :

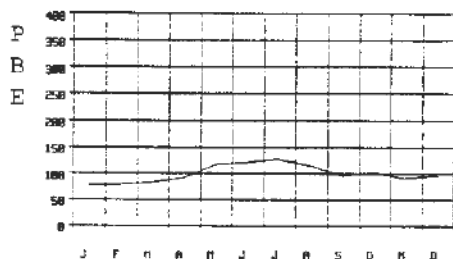
BEREGNINGSÅR : 1992  
BASISÅR : 1991

Mnd	PERSONBIL		VAREB.LASTEBIL		BUSS	Sum	PERS	REST	TURER	PBE	
	U.TIL	M.TIL	U.TIL	M.TIL		BILER					
JAN	-11.6	-33.8	-12.4	-27.7	19.0	-33.3	-14.9	-19.8	106.0	-17.4	
FEB	-9.3	-2.5	-23.5	-23.5	-13.7	-23.1	-13.7	-16.6	94.7	-16.2	
MAR	-6.5	18.2	-14.9	-7.4	58.5	30.0	-6.4	-5.1	2.7	-3.9	
APR	0.2	5.0	-31.6	-24.6	-24.6	137.5	-8.0	-8.0	-22.9	-12.9	
MAI	1.3	8.9	4.9	-1.9	-19.4	3.7	0.6	-3.5	-5.3	-0.9	
JUN	9.3	98.9	19.7	7.6	3.2	26.1	10.7	11.8	-0.3	10.8	
JUL	9.3	23.1	12.6	-3.4	16.7	-43.5	7.8	-2.9	-3.5	5.9	
AUG	5.7	42.1	-26.9	-4.2	21.8	-35.3	2.2	-3.2	23.3	2.2	
SEP	4.7	134.2	-3.8	14.6	71.2	-77.8	7.8	2.7	166.7	0.4	13.5
OKT	-1.7	44.8	-14.9	-0.3	-30.3	-25.0	-2.8	-5.4	-90.6	-3.3	-3.1
NOV	-3.1	56.9	-22.4	2.7	-11.6	-6.3	-3.9	-2.9	-13.3	2.5	-2.1
DES											
1992	0.6	35.4	-11.1	-6.7	4.5	-11.5	-1.4	-4.5	27.6	5.5	-1.9

VARIASJONSKURVER KJØRETØYGRUPPER  
ÅRSVARIASJON

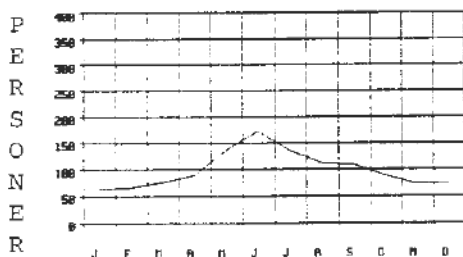
FYLKE : 11 Rogaland SELSKAP : 3 ROGALAND TRAFIKKSELSKAP A/S  
SAMBAND : 9 FRA : RANDABERG TIL : KVITSØY  
STREKNING :  
FERGE : RETNING : 3 REG.PERIODE : 1992

	PERSONBIL		VAREB.	LASTEBIL		BUSS MOTOR		PERS	REST	TURER	PBE
	U.TIL	M.TIL		U.TIL	M.TIL		SYKL				
JAN	1010	20	154	143	0	0	3	3569	0	364	1653
FEB	988	21	202	131	2	2	12	3729	0	328	1664
MAR	1187	11	109	145	1	0	2	4217	0	352	1769
APR	1343	23	127	129	1	2	1	4967	1	315	1939
MAI	1531	38	262	170	8	0	5	7634	24	376	2457
JUN	1758	33	174	165	2	2	0	9600	0	375	2544
JUL	1940	46	133	154	6	0	0	7580	0	391	2703
AUG	1718	24	192	147	0	0	1	6304	0	384	2423
SEP	1344	25	167	149	0	4	2	6102	9	384	2049
OKT	1377	32	181	167	2	0	5	4989	4	381	2165
NOV	1217	14	189	156	0	4	3	4107	3	364	1932
DES	1357	8	173	155	4	0	0	4177	3	365	2039
SUM	16770	295	2063	1811	26	14	34	66975	44	4379	25337



## DØGNTRAFIKK

FYLKE : 11 Rogaland SE : 3 ROGALAND TR.S.  
SAMBAND : 9 FRA : RANDABERG TIL : KVITSØY  
STREKNING :  
FERGE : RETNING : 3 REG.PERIODE : 1992



	ÅDT	YDT	HDT
Personbiler uten tilhenger	46	0	0
Personbiler med tilhenger	1	0	0
Varebiler	6	0	0
Lastebiler uten tilhenger	5	0	0
Lastebiler med tilhenger	0	0	0
Buss	0	0	0
Motorsykel - Moped	0	0	0
Personer inkl. fører av kjøretøy	183	0	0
Turer	0	0	0
Rest på land	12	0	0
Sum PBE	69	0	0

## KJØRETØYGRUPPEINDEKS

FYLKE : 11 Rogaland SELSKAP : 3 ROGALAND TRAFIKKSELSKAP A/S  
SAMBAND : 9 FRA : RANDABERG TIL : KVITSØY  
STREKNING :

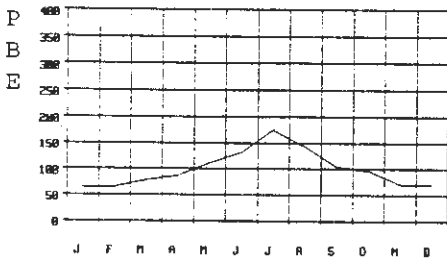
BEREGNINGSÅR : 1992  
BASISÅR : 1991

Mnd	PERSONBIL		VAREB.LASTEBIL		BUSS	Sum	PERS	REST	TURER	PBE	
	U.TIL	M.TIL	U.TIL	M.TIL	BILER						
JAN	-7.4	-9.1	41.3	-3.4		-3.1	-10.7		3.4	-3.3	
FEB	-8.9	110.0	53.0	-5.1		-1.3	-2.3		-1.2	0.2	
MAR	-8.1	-31.3	-25.3	16.0	-50.0	-8.2	-11.1		3.8	-5.8	
APR	9.8	76.9	-40.1	-21.3	-50.0	0.7	4.9		-7.4	-1.9	
MAI	-5.4	65.2	35.8	0.0	-20.0	-0.4	-4.3		1.1	0.2	
JUN	8.6	32.0	-25.6	-15.4	-50.0	-60.0	2.5	9.1	5.3	-0.4	
JUL	0.5	17.9	-27.7	-18.1		-2.7	12.1		4.5	-3.3	
AUG	-1.9	-42.9	-20.3	-19.2		-6.4	-16.8		3.8	-10.3	
SEP	5.7	25.0	-34.0	-11.8		-1.4	-3.3	-10.0	3.8	-2.0	
OKT	4.8	-17.9	-5.7	2.5		3.0	4.7	300.0	4.1	2.5	
NOV	17.9	-12.5	-10.4	-1.9	100.0	11.2	0.8		4.0	8.5	
DES	14.4	-42.9	-2.8	2.6	100.0	10.8	-0.2	-78.6	8.6	9.1	
1992	2.2	5.7	-9.7	-7.2	-20.0	-14.3	0.1	-1.1	-36.0	2.9	-0.9

VARIASJONSKURVER KJØRETØYGRUPPER  
ÅRSVARIASJON

FYLKE : 11 Rogaland SELSKAP : 3 ROGALAND TRAFIKKSELSKAP A/S  
SAMBAND : 10 FRA : LAUVVIK TIL : OANES  
STREKNING :  
FERGE : RETNING : 3 REG.PERIODE : 1992

	PERSONBIL		VAREB.	LASTEBIL		BUSS MOTOR		PERS	REST	TURER	PBE
	U.TIL	M.TIL		U.TIL	M.TIL		SYKL				
JAN	9660	56	14	588	109	8	4	22651	0	2647	12183
FEB	9930	100	2	478	101	10	0	24113	0	2566	12211
MAR	11524	98	118	648	131	34	6	27734	0	2813	14671
APR	13164	198	72	502	159	31	5	31618	52	2431	16255
MAI	16677	276	71	722	185	81	67	42220	69	2821	20991
JUN	19775	416	282	740	139	91	221	51298	141	2833	24584
JUL	27775	666	418	672	153	43	198	71654	262	3016	33144
AUG	21762	419	477	748	173	63	269	53472	233	2874	26857
SEP	14724	318	304	895	170	65	43	33959	65	2860	19777
OKT	14282	339	223	722	136	42	31	32091	88	2864	18536
NOV	10256	156	217	610	133	26	12	23015	3	2609	13540
DES	10469	152	150	557	88	25	3	24631	0	2633	13286
SUM	179998	3194	2348	7882	1677	519	859	438456	913	32967	226035



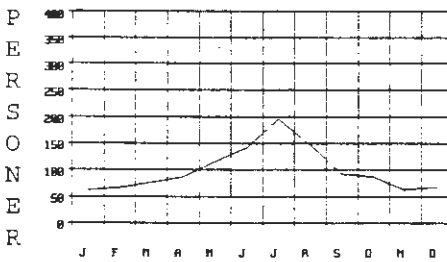
FYLKE : 11 Rogaland  
SAMBAND : 10 FRA : LAUVVIK  
STREKNING :  
FERGE :

## DØGNTRAFIKK

SE : 3 ROGALAND TR.S.  
TIL : OANES

RETNING : 3 REG.PERIODE : 1992

	ÅDT	YDT	HDT
Personbiler uten tilhenger	492	0	0
Personbiler med tilhenger	9	0	0
Varebiler	6	0	0
Lastebiler uten tilhenger	22	0	0
Lastebiler med tilhenger	5	0	0
Buss	1	0	0
Motorsykkel - Moped	2	0	0
Personer inkl. fører av kjøretøy	1198	0	0
Turer	2	0	0
Rest på land	90	0	0
Sum PBE	618	0	0



## KJØRETØYGRUPPEINDEKS

FYLKE : 11 Rogaland SELSKAP : 3 ROGALAND TRAFIKKSELSKAP A/S  
SAMBAND : 10 FRA : LAUVVIK TIL : OANES  
STREKNING :

BEREGNINGSÅR : 1992

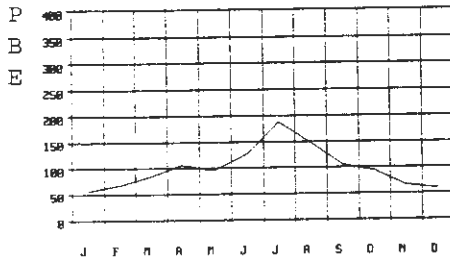
BASISÅR : 1991

Mnd	PERSONBIL		VAREB.	LASTEBIL		BUSS	Sum	PERS	REST	TURER	PBE
	U.TIL	M.TIL		U.TIL	M.TIL						
JAN	12.5	-49.5	-92.6	2.6	49.3	-27.3	9.4	13.1		-1.4	8.4
FEB	12.4	-25.9	-98.6	-2.4	110.4	-44.4	9.9	13.3		4.1	9.4
MAR	-13.8	-54.2	-59.9	18.2	59.8	30.8	-13.7	-20.5		0.7	-10.9
APR	10.5	-6.6	-58.9	-23.6	26.2	10.7	7.7	4.0		-11.6	5.3
MAI	-0.1	0.4	-73.3	1.0	94.7	11.0	-0.6	-8.4		-2.6	1.4
JUN	9.6	9.2	19.0	-4.0	44.8	35.8	9.4	6.6		0.1	9.3
JUL	13.3	-27.1	8.3	7.7	64.5	-14.0	11.8	10.1		3.8	9.8
AUG	1.0	2.4	63.4	4.5	127.6	14.5	2.4	-5.9	-71.7	-1.9	4.1
SEP	-5.2	13.2	-3.8	14.2	68.3	51.2	-3.4	-9.1	-60.1	2.7	0.3
OKT	6.0	14.1	-41.9	-1.9	13.3	0.0	4.6	1.9	319.0	-1.7	4.6
NOV	-4.3	11.4	43.7	-1.9	-36.7	333.3	-3.7	-5.8		-3.1	-4.8
DES	0.1	2.7	37.6	7.9	-13.7	400.0	0.9	2.7		1.9	1.5
1992	3.6	-9.2	-20.0	1.7	37.2	22.4	3.2	-0.3	-61.7	-0.8	3.6

VARIASJONSKURVER KJØRETØYGRUPPER  
ÅRSVARIASJON

FYLKE : 11 Rogaland SELSKAP : 3 ROGALAND TRAFIKKSELSKAP A/S  
SAMBAND : 11 FRA : HJELMELAND TIL : NESVIK.  
STREKNING :  
FERGE : RETNING : 3 REG.PERIODE : 1992

	PERSONBIL		VAREB.	LASTEBIL		BUSS MOTOR		PERS	REST TURER		PBE
	U.TIL	M.TIL		U.TIL	M.TIL		SYKL				
JAN	4740	75	113	303	110	103	2	11987	15	1619	6949
FEB	5849	92	81	358	121	123	1	16247	96	1527	8377
MAR	7593	109	60	372	161	179	6	21740	670	1658	10617
APR	10446	148	45	303	183	113	32	30122	656	1683	13211
MAI	8670	175	83	455	192	105	107	22858	168	1739	12023
JUN	11598	371	49	488	192	153	331	32113	416	1741	15796
JUL	18782	768	20	427	152	110	607	56973	43	1886	23587
AUG	14604	401	89	395	175	130	458	41687	0	1869	18476
SEP	9150	282	95	532	167	169	71	24200	0	1758	13198
OKT	8037	211	67	556	184	124	35	20142	0	1758	11821
NOV	5493	118	83	394	166	104	11	13032	0	1598	8358
DES	5073	81	87	378	116	81	8	12462	0	1614	7441
SUM	110035	2831	872	4961	1919	1494	1669	303563	2064	20450	149854



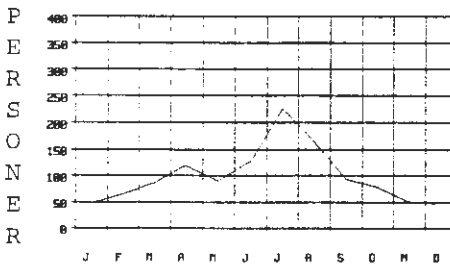
FYLKE : 11 Rogaland  
SAMBAND : 11 FRA : HJELMELAND  
STREKNING :  
FERGE :

## DØGNTRAFIKK

SE : 3 ROGALAND TR.S.  
TIL : NESVIK.

RETNING : 3 REG.PERIODE : 1992

	ADT	YDT	HDT
Personbiler uten tilhenger	301	0	0
Personbiler med tilhenger	8	0	0
Varebiler	2	0	0
Lastebiler uten tilhenger	14	0	0
Lastebiler med tilhenger	5	0	0
Buss	4	0	0
Motorsykkel - Moped	5	0	0
Personer inkl. fører av kjøretøy	829	0	0
Turer	6	0	0
Rest på land	56	0	0
Sum PBE	409	0	0



## KJØRETØYGRUPPEINDEKS

FYLKE : 11 Rogaland SELSKAP : 3 ROGALAND TRAFIKKSELSKAP A/S  
SAMBAND : 11 FRA : HJELMELAND TIL : NESVIK.  
STREKNING :

BEREGNINGÅR : 1992

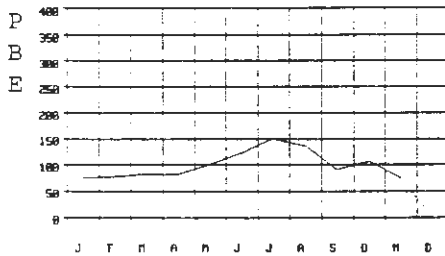
BASISÅR : 1991

Mnd	PERSONBIL		VAREB.LASTEBIL		BUSS	Sum	PERS	REST	TURER	PBE
	U.TIL	M.TIL	U.TIL	M.TIL						
JAN	6.9	134.4	264.5	-21.9	-0.9	51.5	7.5	11.0	34.9	6.0
FEB	0.4	53.3	326.3	24.7	36.0	61.8	4.2	8.0	38.3	9.7
MAR	-24.4	-30.6	-55.9	16.3	57.8	84.5	-21.9	-21.5	23.2	-15.1
APR	53.6	29.8	-56.3	-20.7	-4.7	21.5	46.2	64.8	35.5	35.8
MAI	-5.2	-11.6	76.6	14.6	36.2	5.0	-3.5	-8.8	36.5	-0.5
JUN	9.4	27.9	-23.4	0.4	27.2	15.9	9.6	7.1	40.6	10.7
JUL	14.7	-2.0	-51.2	3.6	-7.9	11.1	13.3	18.0	39.5	11.1
AUG	5.0	10.8	56.1	-10.4	23.2	3.2	5.0	10.1	43.5	5.0
SEP	3.3	8.9	-22.1	46.6	-3.5	24.3	4.9	4.2	41.1	7.7
OKT	10.5	0.0	45.7	31.8	-10.7	3.3	10.9	7.8	40.0	10.2
NOV	113.3	122.6	277.3	120.1	151.5	166.7	116.7	111.5	144.3	121.2
DES	-3.3	-11.0	222.2	50.6	-8.7	-2.4	-0.2	-4.5	5.1	2.4
1992	8.8	8.4	22.0	14.6	15.3	27.8	9.4	10.7	38.7	10.5

VARIASJONSKURVER KJØRETØYGRUPPER  
ÅRSVARIASJON

FYLKE : 11 Rogaland SELSKAP : 5 ROGAL. KYSTFERGER  
SAMBAND : 1 FRA : RANDAB. TIL : SKUDENESHAVN  
STREKNING :  
FERGE : RETNING : 3 REG.PERIODE : 1992

	PERSONBIL		VAREB.	LASTEBIL		BUSS MOTOR		PERS	REST	TURER	PBE
	U.TIL	M.TIL		U.TIL	M.TIL		SYKL				
JAN	4957	31	65	422	445	17	17	12237	54	353	8674
FEB	5250	36	77	461	406	22	13	13081	51	330	8936
MAR	5559	40	90	527	401	44	13	14709	62	348	9531
APR	6085	87	56	405	376	16	63	14613	35	309	9561
MAI	7076	114	224	512	469	41	144	18383	44	341	11687
JUN	8665	179	476	581	471	105	248	25094	10	348	14196
JUL	11770	438	657	511	364	128	248	40287	0	364	17606
AUG	10095	213	549	613	496	86	191	32605	17	362	15946
SEP	6323	88	164	561	389	50	71	19412	90	353	10579
OKT	7315	75	123	610	537	42	58	21665	137	392	12346
NOV	5514	36	62	481	338	16	21	15529	0	344	8881
DES	0	0	0	0	0	0	0	0	0	0	0
SUM	78609	1337	2543	5684	4692	567	1087	227615	500	3844	127943



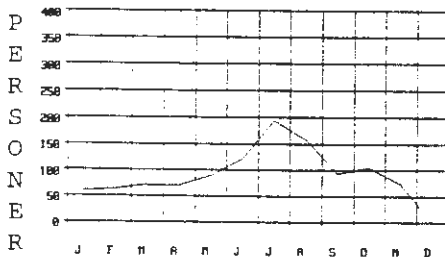
FYLKE : 11 Rogaland  
SAMBAND : 1 FRA : RANDAB.  
STREKNING :  
FERGE :

## DØGNTRAFIKK

SE : 5 ROGAL. KYSTFERGER  
TIL : SKUDENESHAVN

RETNING : 3 REG.PERIODE : 1992

	ÅDT	YDF	HDT
Personbiler uten tilhenger	235	0	0
Personbiler med tilhenger	4	0	0
Varebiler	8	0	0
Lastebiler uten tilhenger	17	0	0
Lastebiler med tilhenger	14	0	0
Buss	2	0	0
Motorsykkel - Moped	3	0	0
Personer inkl. fører av kjøretøy	679	0	0
Turer	1	0	0
Rest på land	11	0	0
Sum PBE	382	0	0



## KJØRETØYGRUPPEINDEKS

FYLKE : 11 Rogaland SELSKAP : 5 ROGAL. KYSTFERGER  
SAMBAND : 1 FRA : RANDAB. TIL : SKUDENESHAVN  
STREKNING :

BEREGNINGÅR : 1992

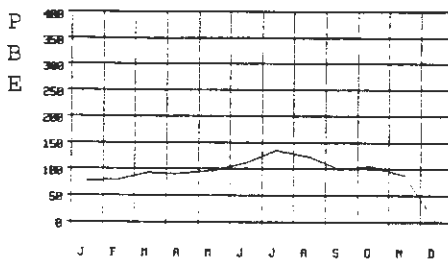
BASISÅR : 1991

Mnd	PERSONBIL		VAREB.LASTEBIL		BUSS	Sum	PERS	REST	TURER	PBE	
	U.TIL	M.TIL	U.TIL	M.TIL							BILER
JAN	-73.7	-78.0	-91.5	-75.6	-81.5	-57.5	-75.2	-73.2	-56.4	-76.8	
FEB	-76.1	-79.1	-90.9	-71.3	-82.1	-75.8	-76.8	-75.7	-55.3	-77.6	
MAR	-80.5	-88.2	-92.3	-67.1	-82.1	-50.6	-80.4	-79.7	-53.9	-79.8	
APR	-77.2	-74.9	-95.4	-79.7	-85.9	-87.2	-78.7	-79.4	-60.8	-80.4	
MAI	-77.9	-73.7	-85.4	-72.0	-80.1	-84.7	-78.1	-80.0	-56.8	-78.1	
JUN	-70.2	-69.8	-67.8	-66.0	-78.1	-75.4	-70.4	-71.7	-51.3	-71.6	
JUL	-9.5	-2.9	-14.9	7.8	-27.8	-37.9	-10.0	-6.9	2.2	-11.5	
AUG	-9.2	-22.3	-20.3	12.7	-9.2	-9.5	-9.1	11.7	-74.2	0.0	-8.2
SEP	-17.9	7.3	-54.3	-0.9	-40.1	-15.3	-19.6	-13.3	-85.8	3.8	-21.5
OKT	-4.0	-9.6	-61.4	3.7	-15.8	-8.7	-6.3	8.0	10.1	-7.3	
NOV	8.2	-43.8	-45.6	22.1	-17.2	6.7	5.9	23.9	12.1	2.3	
DES											
1992	-61.0	-55.1	-72.5	-56.4	-72.1	-61.2	-61.9	-58.7	-84.8	-39.1	-63.3

VARIASJONSKURVER KJØRETØYGRUPPER  
ÅRSVARIASJON

FYLKE : 11 Rogaland SELSKAP : 5 ROGAL. KYSTFERGER  
SAMBAND : 2 FRA : RANDABERG TIL : BOKN  
STREKNING :  
FERGE : RETNING : 3 REG.PERIODE : 1992

	PERSONBIL		VAREB.	LASTEBIL		BUSS MOTOR		PERS	REST	TURER	PBE
	U.TIL	M.TIL		U.TIL	M.TIL		SYKL				
JAN	19668	158	606	1355	2150	76	16	49715	43	834	35867
FEB	21751	187	580	1257	2117	96	34	54769	313	789	37632
MAR	25577	211	762	1439	2426	168	64	66666	314	899	44091
APR	27833	277	746	1083	1951	127	325	69211	2307	722	42922
MAI	28135	352	506	1370	2224	201	572	73334	1461	816	45731
JUN	32948	590	627	1506	2253	358	750	90796	2451	885	52560
JUL	44729	1353	625	1307	1912	337	778	117891	1423	885	64242
AUG	38849	736	591	1530	2181	292	559	102469	3527	915	58311
SEP	28021	356	547	1607	2380	164	366	73334	792	869	47013
OKT	30947	409	695	1554	2330	161	260	79694	1498	856	49825
NOV	24740	247	647	1463	2264	110	77	63532	0	843	42277
DES	0	0	0	0	0	0	0	0	0	0	0
SUM	323198	4876	6932	15471	24188	2090	3801	841411	14129	9313	520471



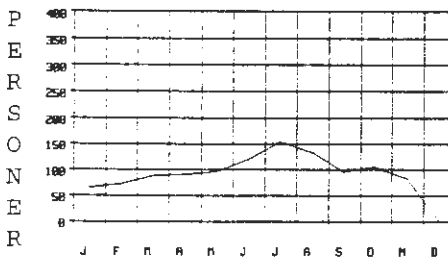
## DØGNTRAFIKK

FYLKE : 11 Rogaland  
SAMBAND : 2 FRA : RANDABERG  
STREKNING :  
FERGE :

SE : 5 ROGAL. KYSTFERGER  
TIL : BOKN

RETNING : 3 REG.PERIODE : 1992

	ÅDT	YDT	HDT
Personbiler uten tilhenger	965	0	0
Personbiler med tilhenger	15	0	0
Varebiler	21	0	0
Lastebiler uten tilhenger	46	0	0
Lastebiler med tilhenger	72	0	0
Buss	6	0	0
Motorsykkel - Moped	11	0	0
Personer inkl. fører av kjøretøy	2512	0	0
Turer	42	0	0
Rest på land	28	0	0
Sum PBE	1554	0	0



## KJØRETØYGRUPPEINDEKS

FYLKE : 11 Rogaland SELSKAP : 5 ROGAL. KYSTFERGER  
SAMBAND : 2 FRA : RANDABERG TIL : BOKN  
STREKNING :

BEREGNINGÅR : 1992

BASISÅR : 1991


Mnd	PERSONBIL		VAREB.LASTEBIL		BUSS		Sum	PERS	REST	TURER	PBE
	U.TIL	M.TIL	U.TIL	M.TIL			BILER				
JAN											
FEB											
MAR											
APR											
MAI											
JUN	524.8	293.3	674.1	641.9	924.1	867.6	541.9	558.7		650.0	586.1
JUL	19.2	18.3	17.7	9.0	30.7	36.4	19.4	23.6		2.8	20.4
AUG	17.2	14.5	-22.4	8.2	11.7	40.4	15.9	20.8	-2.5	8.3	15.1
SEP	13.7	29.5	-26.8	27.3	24.1	-11.4	13.9	12.9	-56.5	7.3	16.6
OKT	24.4	36.8	-7.6	-1.3	4.5	18.4	20.9	24.3		3.1	16.0
NOV	13.2	-3.9	-3.1	10.4	-1.4	31.0	11.3	15.3		11.4	8.2
DES											
1992	35.9	33.3	5.4	28.5	32.2	58.5	34.9	39.5	-20.6	24.4	34.3

## VARIASJONSKURVER KJØRETØYGRUPPER

## ÅRSVARIASJON

FYLKE : 11 Rogaland SELSKAP : 6 BOKNAFJORDEN FERJESEL. RTS+BNR  
 SAMBAND : 1 FRA : MORTEVIKA TIL : ARSVÅGEN  
 STREKNING :  
 FERGE : RETNING : 3 REG.PERIODE : 1992

	PERSONBIL		VAREB.	LASTEBIL		BUSS	MOTOR	PERS	REST	TURER	PBE
	U.TIL	M.TIL		U.TIL	M.TIL		SYKL				
JAN	0	0	0	0	0	0	0	0	0	0	0
FEB	0	0	0	0	0	0	0	0	0	0	0
MAR	0	0	0	0	0	0	0	0	0	0	0
APR	0	0	0	0	0	0	0	0	0	0	0
MAI	0	0	0	0	0	0	0	0	0	0	0
JUN	0	0	0	0	0	0	0	0	0	0	0
JUL	0	0	0	0	0	0	0	0	0	0	0
AUG	0	0	0	0	0	0	0	0	0	0	0
SEP	0	0	0	0	0	0	0	0	0	0	0
OKT	0	0	0	0	0	0	0	0	0	0	0
NOV	503	4	11	39	78	4	1	1001	0	30	1049
DES	30070	234	563	1477	2113	72	21	55673	0	1537	46619
SUM	30573	238	574	1516	2191	76	22	56674	0	1567	47668

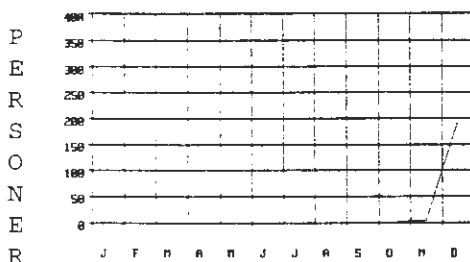


FYLKE : 11 Rogaland  
 SAMBAND : 1 FRA : MORTEVIKA  
 STREKNING :  
 FERGE :

## DØGNTRAFIKK

SE : 6 BOKNAFJ. RTS+BNR  
 TIL : ARSVÅGEN

RETNING : 3 REG.PERIODE : 1992



Personbiler uten tilhenger 501  
 Personbiler med tilhenger 4  
 Varebiler 9  
 Lastebiler uten tilhenger 25  
 Lastebiler med tilhenger 36  
 Buss 1  
 Motorsykkel - Moped 0  
 Personer inkl. fører av kjøretøy 929  
 Turer 0  
 Rest på land 26  
 Sum PBE 781

	ÅDT	YDT	HDT
Personbiler uten tilhenger	501	0	0
Personbiler med tilhenger	4	0	0
Varebiler	9	0	0
Lastebiler uten tilhenger	25	0	0
Lastebiler med tilhenger	36	0	0
Buss	1	0	0
Motorsykkel - Moped	0	0	0
Personer inkl. fører av kjøretøy	929	0	0
Turer	0	0	0
Rest på land	26	0	0
Sum PBE	781	0	0

## KJØRETØYGRUPPEINDEKS

FYLKE : 11 Rogaland SELSKAP : 6 BOKNAFJORDEN FERJESEL. RTS+BNR  
 SAMBAND : 1 FRA : MORTEVIKA TIL : ARSVÅGEN  
 STREKNING :

BEREGNINGÅR : 1992

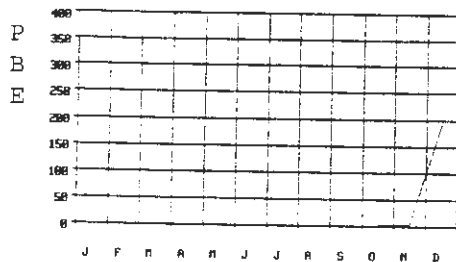
BASISÅR : 1991

Mnd	PERSONBIL	VAREB.	LASTEBIL	BUSS	Sum	PERS	REST	TURER	PBE
	U.TIL	M.TIL	U.TIL	M.TIL	BILER				
JAN									
FEB									
MAR									
APR									
MAI									
JUN									
JUL									
AUG									
SEP									
OKT									
NOV	-93.9	-97.4	450.0	-95.4	-89.1	-97.2	-93.7	-95.5	-98.8 -93.2
DES	251.7	136.4		114.1	244.1	-13.3	244.0	155.5	-38.0 225.6
1992	82.0	-6.3	450.0	-1.5	65.1	-66.4	74.6	28.7	-68.7 60.4

VARIASJONSKURVER KJØRETØYGRUPPER  
ÅRSVARIASJON


FYLKE : 11 Rogaland SELSKAP : 6 BOKNAFJORDEN FERJESEL. RTS+BNR  
SAMBAND : 2 FRA : MORTEVIKA TIL : SKUDENESHAVN  
STREKNING :  
FERGE : RETNING : 3 REG.PERIODE : 1992

	PERSONBIL		VAREB.	LASTEBIL		BUSS MOTOR		PERS	REST	TURER	PBE
	U.TIL	M.TIL		U.TIL	M.TIL		SYKL				
JAN	0	0	0	0	0	0	0	0	0	0	0
FEB	0	0	0	0	0	0	0	0	0	0	0
MAR	0	0	0	0	0	0	0	0	0	0	0
APR	0	0	0	0	0	0	0	0	0	0	0
MAI	0	0	0	0	0	0	0	0	0	0	0
JUN	0	0	0	0	0	0	0	0	0	0	0
JUL	0	0	0	0	0	0	0	0	0	0	0
AUG	0	0	0	0	0	0	0	0	0	0	0
SEP	0	0	0	0	0	0	0	0	0	0	0
OKT	0	0	0	0	0	0	0	0	0	0	0
NOV	32	0	0	7	5	0	0	0	0	9	78
DES	3079	18	209	277	196	6	7	8226	0	451	5177
SUM	3111	18	209	284	201	6	7	8226	0	460	5255



## DØGNTRAFIKK

FYLKE : 11 Rogaland SE : 6 BOKNAFJ. RTS+BNR  
SAMBAND : 2 FRA : MORTEVIKA TIL : SKUDENESHAVN  
STREKNING :  
FERGE : RETNING : 3 REG.PERIODE : 1992



	ÅDT	YDT	HDT
Personbiler uten tilhenger	51	0	0
Personbiler med tilhenger	0	0	0
Varebiler	3	0	0
Lastebiler uten tilhenger	5	0	0
Lastebiler med tilhenger	3	0	0
Buss	0	0	0
Motorsykkel - Moped	0	0	0
Personer inkl. fører av kjøretøy	135	0	0
Turer	0	0	0
Rest på land	8	0	0
Sum PBE	86	0	0

## KJØRETØYGRUPPEINDEKS

FYLKE : 11 Rogaland SELSKAP : 6 BOKNAFJORDEN FERJESEL. RTS+BNR  
SAMBAND : 2 FRA : MORTEVIKA TIL : SKUDENESHAVN  
STREKNING :

BEREGNINGÅR : 1992  
BASISÅR : 1991

Mnd	PERSONBIL		VAREB.LASTEBIL		BUSS	Sum	PERS	REST	TURER	PBE
	U.TIL	M.TIL	U.TIL	M.TIL		BILER				
JAN										
FEB										
MAR										
APR										
MAI										
JUN										
JUL										
AUG										
SEP										
OKT										
NOV	-99.6		-99.2	-99.3		-99.6			-99.6	-99.5
DES	-64.0	-81.8	-59.9	-68.1	-92.8	-62.3	-62.2		-81.8	-63.8
1992	-81.5	-81.8	-81.5	-84.9	-92.8	-81.0	-62.2		-90.8	-82.3

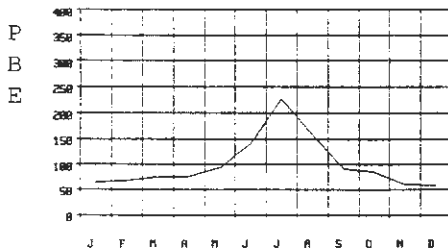


## VARIASJONSKURVER KJØRETØYGRUPPER

## ÅRSVARIASJON

FYLKE : 12 Hordaland SELSKAP : 1 HSD HARDANGER SUNNHORDLANDSKE  
 SAMBAND : 1 FRA : KINSARVIK TIL : KVANDAL  
 STREKNING :  
 FERGE : RETNING : 3 REG.PERIODE : 1992

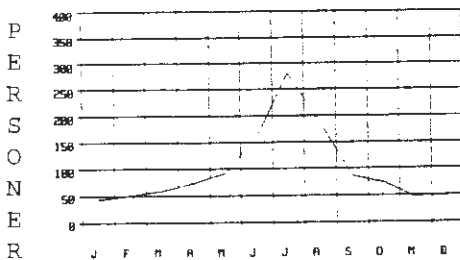
	PERSONBIL		VAREB.	LASTEBIL		BUSS MOTOR		PERS	REST	TURER	PBE
	U.TIL	M.TIL		U.TIL	M.TIL		SYKL				
JAN	7121	83	0	711	867	83	23	18360	131	2656	14170
FEB	8086	134	2	678	823	112	15	21428	66	2456	15087
MAR	9346	114	3	799	790	143	27	24926	38	2644	16610
APR	11334	216	1	564	550	133	48	31439	77	2225	16957
MAI	13914	310	0	754	668	156	203	39415	175	2472	21070
JUN	19445	817	0	1107	741	559	472	67492	844	2526	31158
JUL	34736	2198	3	1559	603	539	930	119861	11036	2686	51181
AUG	23741	886	0	1321	648	477	815	79172	1757	2634	35510
SEP	12578	310	31	958	721	253	139	37099	28	2570	21030
OKT	11658	285	4	880	702	171	62	31501	220	2637	19351
NOV	7787	106	1	756	643	108	23	20483	0	2593	14021
DES	8001	83	10	669	511	85	18	20893	5	2491	13162
SUM	167747	5542	55	10756	8267	2819	2775	512069	14377	30590	269307



FYLKE : 12 Hordaland  
 SAMBAND : 1 FRA : KINSARVIK  
 STREKNING :  
 FERGE :

## DØGNTRAFIKK

SE : 1 HSD  
 TIL : KVANDAL  
 RETNING : 3 REG.PERIODE : 1992



	ÅDT	YDT	HDT
Personbiler uten tilhenger	458	0	0
Personbiler med tilhenger	15	0	0
Varebiler	0	0	0
Lastebiler uten tilhenger	29	0	0
Lastebiler med tilhenger	23	0	0
Buss	8	0	0
Motorsykkel - Moped	8	0	0
Personer inkl. fører av kjøretøy	1399	0	0
Turer	39	0	0
Rest på land	84	0	0
Sum PBE	736	0	0

## KJØRETØYGRUPPEINDEKS

FYLKE : 12 Hordaland SELSKAP : 1 HSD HARDANGER SUNNHORDLANDSKE  
 SAMBAND : 1 FRA : KINSARVIK TIL : KVANDAL  
 STREKNING :

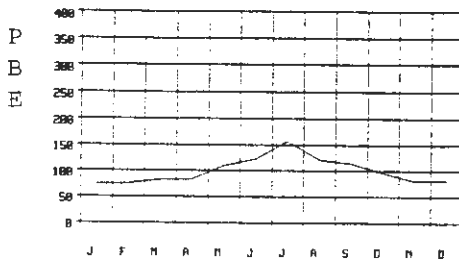
BEREGNINGSÅR : 1992  
 BASISÅR : 1991

Mnd	PERSONBIL		VAREB.LASTEBIL		BUSS	Sum	PERS	REST	TURER	PBE	
	U.TIL	M.TIL	U.TIL	M.TIL	BILER						
JAN	-4.8	-4.6	-6.7	-15.8	36.1	-6.0	-8.0	-74.7	-3.3	-8.1	
FEB	2.5	65.4	-71.4	-1.2	1.1	107.4	3.2	-1.7	-75.0	4.2	
MAR	-21.8	-37.0	-50.0	10.4	-11.4	70.2	-19.1	-23.0	-89.5	1.7	-14.7
APR	-2.0	2.9	-80.0	-38.8	-56.5	11.8	-9.1	0.9	-95.2	-16.7	-22.1
MAI	-19.6	-11.9		-3.7	-37.7	-49.0	-20.3	-24.1	-94.4	-5.5	-22.8
JUN	-5.3	-4.8		12.6	-4.3	-4.8	-4.6	-3.8	-81.0	0.9	-3.5
JUL	-6.7	-1.7	-93.9	15.8	-16.4	-17.2	-6.1	-8.1	-52.1	-1.4	-5.6
AUG	-5.4	-8.6		1.2	-26.4	-4.4	-5.8	-4.6	-74.7	-0.4	-7.3
SEP	-11.9	-4.3	106.7	15.8	-20.6	-8.7	-10.7	-7.2	-98.2	0.2	-10.1
OKT	-2.2	20.8	-33.3	-13.6	-24.9	-23.0	-4.5	-2.8	115.7	-1.1	-9.0
NOV	-5.5	-31.6	-50.0	-11.0	-9.8	-24.5	-7.0	-7.9		2.3	-8.9
DES	-6.4	-16.2		-3.0	-16.8	2.4	-6.8	-4.1	-91.1	0.5	-8.1
1992	-7.9	-4.2	-50.0	-1.3	-22.1	-8.7	-8.2	-8.1	-65.8	-2.0	-9.5

VARIASJONSKURVER KJØRETØYGRUPPER  
ÅRSVARIASJON

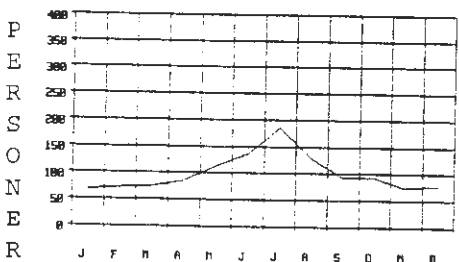
FYLKE : 12 Hordaland SELSKAP : 1 HSD HARDANGER SUNNHORDLANDSKE  
SAMBAND : 2 FRA : GJERMUNDSHAVN TIL : LØFALLSTRAND  
STREKNING :  
FERGE : RETNING : 3 REG.PERIODE : 1992

	PERSONBIL		VAREB.	LASTEBIL		BUSS MOTOR		PERS	REST TURER		PBE
	U.TIL	M.TIL		U.TIL	M.TIL		SYKL				
JAN	6703	53	241	581	124	69	2	16871	0	1484	9742
FEB	6873	28	196	572	120	76	1	17691	18	1404	9773
MAR	7701	35	166	615	151	74	8	18669	43	1476	10868
APR	8295	70	171	480	121	75	29	21219	59	1266	11021
MAI	10490	118	248	715	133	96	89	27945	103	1476	14286
JUN	11913	191	231	707	131	155	133	33453	333	1456	16113
JUL	16558	341	281	651	85	111	235	46239	472	1521	20684
AUG	12283	196	225	606	147	117	159	32051	61	1512	16117
SEP	9280	121	239	698	144	610	66	23230	145	1472	15136
OKT	9203	133	233	643	131	102	28	23091	23	1504	12827
NOV	7696	82	183	584	113	88	6	18621	0	1450	10794
DES	7909	85	142	560	121	76	5	19408	0	1446	10895
SUM	114904	1453	2556	7412	1521	1649	761	298488	1257	17467	158256



## DØGNTRAFIKK

FYLKE : 12 Hordaland SE : 1 HSD  
SAMBAND : 2 FRA : GJERMUNDSHAVN TIL : LØFALLSTRAND  
STREKNING :  
FERGE : RETNING : 3 REG.PERIODE : 1992



	ADT	YDT	HDT
Personbiler uten tilhenger	314	0	0
Personbiler med tilhenger	4	0	0
Varebiler	7	0	0
Lastebiler uten tilhenger	20	0	0
Lastebiler med tilhenger	4	0	0
Buss	5	0	0
Motorsykkel - Moped	2	0	0
Personer inkl. fører av kjøretøy	816	0	0
Turer	3	0	0
Rest på land	48	0	0
Sum PBE	432	0	0

## KJØRETØYGRUPPEINDEKS

FYLKE : 12 Hordaland SELSKAP : 1 HSD HARDANGER SUNNHORDLANDSKE  
SAMBAND : 2 FRA : GJERMUNDSHAVN TIL : LØFALLSTRAND  
STREKNING :

BEREGNINGÅR : 1992  
BASISÅR : 1991

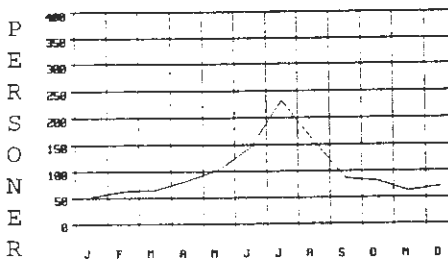
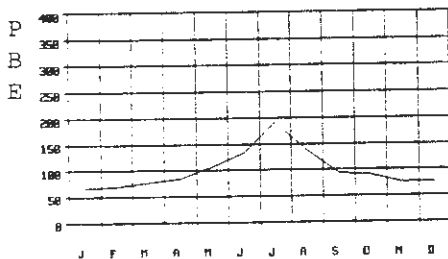
Mnd	PERSONBIL		VAREB.LASTEBIL		BUSS	Sum	PERS	REST	TURER	PBE
	U.TIL	M.TIL	U.TIL	M.TIL						
JAN	8.2	1.9	33.1	-4.9	14.8	-13.8	7.5	6.4	-1.4	5.6
FEB	3.6	-49.1	-7.5	-4.7	-4.0	5.6	2.1	2.2	2.7	0.5
MAR	-12.9	-55.7	-33.3	-13.1	3.4	-5.1	-13.4	-17.4	59.3	1.7
APR	0.2	-4.1	3.6	-27.9	-39.2	-7.4	-2.6	-0.5	883.3	-12.6
MAI	2.8	7.3	21.6	9.2	-16.4	-20.7	3.0	-0.1	164.1	-0.1
JUN	9.5	44.7	-2.5	-2.9	8.3	2.0	8.8	9.6	306.1	0.9
JUL	-1.8	21.4	32.5	5.9	-25.4	-4.3	-0.9	-1.6	-42.4	-0.9
AUG	-3.3	16.7	10.3	-10.6	15.7	0.0	-3.1	-3.9	-34.4	0.4
SEP	-0.3	-7.6	15.5	1.7	0.0	626.2	5.1	0.5	***.*	0.8
OKT	2.8	10.8	11.0	-10.9	-14.9	14.6	2.0	4.5	53.3	-0.7
NOV	-0.4	2.5	-15.7	-8.5	-36.9	2.3	-2.0	-2.5		0.1
DES	-2.4	51.8	-9.6	5.5	-6.2	2.7	-1.8	-4.3		2.6
1992	0.2	8.7	4.1	-5.4	-10.8	43.4	0.3	-0.7	13.2	-0.6

## VARIASJONSKURVER KJØRETØYGRUPPER

## ÅRSVARIASJON

FYLKE : 12 Hordaland SELSKAP : 1 HSD HARDANGER SUNNHORDLANDSKE  
 SAMBAND : 3 FRA : SKÅNEVIK TIL : UTÅKER  
 STREKNING :  
 FERGE : RETNING : 3 REG.PERIODE : 1992

	PERSONBIL		VAREB.	LASTEBIL		BUSS MOTOR		PERS	REST	TURER	PBE
	U.TIL	M.TIL		U.TIL	M.TIL	SYKL					
JAN	3732	50	0	446	149	9	20	8897	0	1747	6001
FEB	4302	42	0	431	104	18	14	10428	4	1622	6313
MAR	4620	66	0	471	126	23	12	11144	0	1738	6953
APR	5543	64	0	382	108	30	28	14006	44	1479	7541
MAI	6642	120	0	497	158	87	164	17666	63	1679	9631
JUN	8472	227	0	549	158	109	219	24571	574	1647	12026
JUL	13796	443	1	521	88	65	277	39600	1009	1710	17389
AUG	9686	227	0	477	99	71	178	26809	129	1695	12577
SEP	5827	108	0	566	134	44	65	14865	1	1666	8695
OKT	5614	107	31	538	105	32	59	14053	0	1705	8233
NOV	4478	68	0	549	98	29	22	10646	0	1630	6935
DES	4846	58	0	460	86	13	18	11945	0	1620	6882
SUM	77558	1580	32	5887	1413	530	1076	204630	1824	19938	109176



FYLKE : 12 Hordaland  
 SAMBAND : 3 FRA : SKÅNEVIK  
 STREKNING :  
 FERGE :

## DØGNTRAFIKK

SE : 1 HSD  
 TIL : UTÅKER  
 RETNING : 3 REG.PERIODE : 1992

	ÅDT	YDT	HDT
Personbiler uten tilhenger	212	0	0
Personbiler med tilhenger	4	0	0
Varebiler	0	0	0
Lastebiler uten tilhenger	16	0	0
Lastebiler med tilhenger	4	0	0
Buss	1	0	0
Motorsykkel - Moped	3	0	0
Personer inkl. fører av kjøretøy	559	0	0
Turer	5	0	0
Rest på land	54	0	0
Sum PBE	298	0	0

## KJØRETØYGRUPPEINDEKS

FYLKE : 12 Hordaland SELSKAP : 1 HSD HARDANGER SUNNHORDLANDSKE  
 SAMBAND : 3 FRA : SKÅNEVIK TIL : UTÅKER  
 STREKNING :

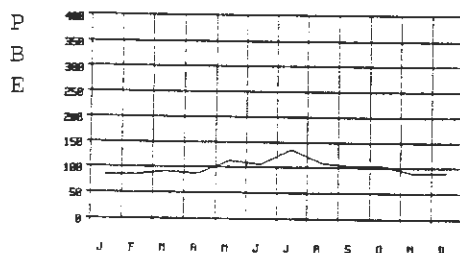
BEREGNINGSÅR : 1992  
 BASISÅR : 1991

Mnd	PERSONBIL		VAREB.LASTEBIL		BUSS	Sum	PERS	REST	TURER	PBE
	U.TIL	M.TIL	U.TIL	M.TIL						
JAN	2.1	31.6	-5.9	33.0	0.0	2.3	-0.6		0.8	3.7
FEB	13.6	75.0	-8.5	-1.9	-18.2	11.1	2.5	-20.0	3.2	7.2
MAR	-18.0	-10.8	-7.6	2.4	76.9	-16.5	-22.4		4.8	-13.6
APR	9.0	8.5	-35.6	-41.6	-41.2	2.6	6.3		-13.9	-7.7
MAI	-10.0	11.1	-10.3	9.7	-19.4	-9.6	-14.9	-73.5	-2.4	-8.5
JUN	7.4	33.5	-13.5	-0.6	17.2	6.4	6.6	144.3	-2.3	4.9
JUL	0.2	-6.3	-3.7	-32.8	20.4	-0.4	0.6	-47.7	-2.8	-1.7
AUG	-0.7	9.7	-9.5	-25.0	-4.1	-1.2	0.6	-75.7	-3.5	-2.6
SEP	-6.9	-19.4	-4.2	-14.1	-43.6	-7.5	-14.3	-98.8	-1.2	-8.8
OKT	-2.6	16.3	-10.6	-34.4	23.1	-3.3	0.6		-3.1	-5.9
NOV	-4.8	-11.7	-3.0	-11.7	70.6	-4.6	-2.5		-3.6	-4.4
DES	-2.2	114.8	5.0	-19.6	-18.8	-1.5	-3.6		-1.0	-1.0
1992	-1.4	6.5	-9.5	-13.1	-5.5	-2.0	-3.1	-41.1	-2.2	-3.4

VARIASJONSKURVER KJØRETØYGRUPPER  
ÅRSVARIASJON

FYLKE : 12 Hordaland SELSKAP : 1 HSD HARDANGER SUNNHORDLANDSKE  
SAMBAND : 4 FRA : JEKTEVIK TIL : FLATRÅKER  
STREKNING :  
FERGE : RETNING : 3 REG.PERIODE : 1992

	PERSONBIL		VAREB.	LASTEBIL		BUSS MOTOR		PERS	REST TURER		PBE
	U.TIL	M.TIL		U.TIL	M.TIL		SYKL				
JAN	4624	19	55	286	11	59	33	9653	4	1658	5885
FEB	4834	20	47	228	15	51	27	9807	8	1550	5904
MAR	5264	23	64	242	12	54	28	10610	17	1646	6399
APR	5083	26	45	216	13	43	35	11277	76	1427	6091
MAI	6420	47	33	384	24	21	88	13991	36	1632	7950
JUN	6018	53	62	297	13	54	92	13774	56	1599	7411
JUL	7853	98	23	339	5	53	79	18541	13	1657	9424
AUG	6275	45	72	255	14	56	79	13827	11	1651	7541
SEP	5885	28	44	289	16	55	94	12732	21	1607	7180
OKT	5796	49	60	304	15	55	80	11957	33	1653	7210
NOV	5091	31	26	242	20	48	50	10216	19	1605	6228
DES	5098	21	50	270	13	45	43	10714	0	1567	6266
SUM	68241	460	581	3352	171	594	728	147099	294	19252	83489



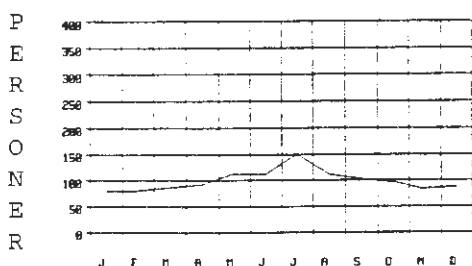
FYLKE : 12 Hordaland  
SAMBAND : 4 FRA : JEKTEVIK  
STREKNING :  
FERGE :

## DØGNTRAFIKK

SE : 1 HSD  
TIL : FLATRÅKER

RETNING : 3 REG.PERIODE : 1992

	ÅDT	YDT	HDT
Personbiler uten tilhenger	186	0	0
Personbiler med tilhenger	1	0	0
Varebiler	2	0	0
Lastebiler uten tilhenger	9	0	0
Lastebiler med tilhenger	0	0	0
Buss	2	0	0
Motorsykkel - Moped	2	0	0
Personer inkl. fører av kjøretøy	402	0	0
Turer	1	0	0
Rest på land	53	0	0
Sum PBE	228	0	0



## KJØRETØYGRUPPEINDEKS

FYLKE : 12 Hordaland SELSKAP : 1 HSD HARDANGER SUNNHORDLANDSKE  
SAMBAND : 4 FRA : JEKTEVIK TIL : FLATRÅKER  
STREKNING :

BEREGNINGSÅR : 1992  
BASISÅR : 1991

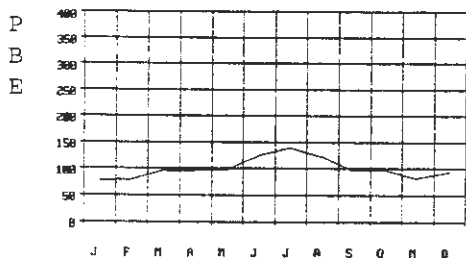
Mnd	PERSONBIL		VAREB.LASTEBIL		BUSS		Sum BILER	PERS	REST	TURER	PBE
	U.TIL	M.TIL	U.TIL	M.TIL							
JAN	6.7	171.4	12.2	-5.0	-26.7	28.3	6.4	5.3	-78.9	0.4	5.8
FEB	10.0	150.0	-39.0	-22.2	-42.3	18.6	7.3	5.4	60.0	4.2	4.0
MAR	-5.3	-17.9	56.1	-8.0	33.3	0.0	-4.9	-12.7	-73.8	3.8	-4.9
APR	-7.9	-23.5	-69.0	-25.0	-38.1	-30.6	-10.6	-11.0	117.1	-10.8	-12.7
MAI	4.3	20.5	-52.2	33.8	14.3	-63.2	4.6	-0.8	-64.7	3.1	5.5
JUN	-9.4	76.7	-37.4	-5.4	62.5	-37.9	-9.5	-14.3	-57.6	-0.4	-9.2
JUL	5.5	60.7	-72.0	3.0	-44.4	-15.9	4.8	0.2	-94.7	1.0	4.8
AUG	-14.4	18.4	12.5	-15.0	7.7	-16.4	-14.0	-18.7	-63.3	-0.2	-13.7
SEP	6.3	-40.4	-50.0	17.0	-36.0	-14.1	5.2	2.7	-4.5	0.3	4.3
OKT	-3.0	14.0	-26.8	-15.8	-11.8	-5.2	-3.9	-5.9	37.5	-0.8	-5.0
NOV	0.9	-32.6	-70.8	-8.0	-33.3	-17.2	-1.3	-0.7	-13.6	-0.1	-3.3
DES	-2.9	31.3	16.3	13.9	-18.8	0.0	-1.9	-2.3		-1.9	-0.7
1992	-1.3	15.9	-37.4	-3.8	-18.6	-15.6	-2.0	-5.3	-58.0	-0.1	-2.5

## VARIASJONSKURVER KJØRETØYGRUPPER

## ÅRSVARIASJON

FYLKE : 12 Hordaland SELSKAP : 1 HSD HARDANGER SUNNHORDLANDSKE  
 SAMBAND : 5 FRA : HALHJEM TIL : VÅGE  
 STREKNING :  
 FERGE : RETNING : 3 REG.PERIODE : 1992

	PERSONBIL		VAREB.	LASTEBIL		BUSS MOTOR		PERS	REST	TURER	PBE
	U.TIL	M.TIL		U.TIL	M.TIL		SYKL				
JAN	4532	35	6	275	139	0	13	11799	9	835	6163
FEB	4701	26	3	287	176	2	18	12298	14	788	6531
MAR	5723	37	4	404	169	4	19	14939	39	861	7911
APR	6442	55	3	248	108	3	55	16940	180	688	7906
MAI	6583	57	7	260	95	14	94	17297	286	800	8072
JUN	8230	103	24	337	101	21	105	22767	480	844	10163
JUL	9710	110	2	336	58	5	85	26577	182	883	11360
AUG	8048	103	0	332	110	10	63	21752	328	873	9943
SEP	6273	45	4	319	91	11	82	16779	135	844	7868
OKT	6269	42	2	354	105	0	35	16629	84	867	7984
NOV	5262	34	4	283	106	0	31	13207	0	820	6747
DES	6126	35	2	299	98	5	13	15771	0	797	7640
SUM	77899	682	61	3734	1356	75	613	206755	1737	9900	98288

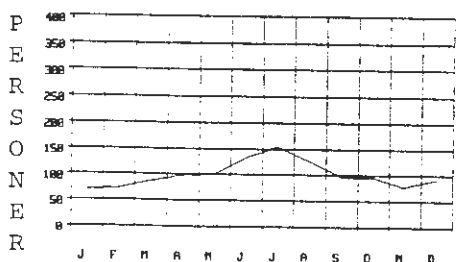


FYLKE : 12 Hordaland  
 SAMBAND : 5 FRA : HALHJEM  
 STREKNING :  
 FERGE :

## DØGNTRAFIKK

SE : 1 HSD  
 TIL : VÅGE

RETNING : 3 REG.PERIODE : 1992



Personbiler uten tilhenger  
 Personbiler med tilhenger  
 Varebiler  
 Lastebiler uten tilhenger  
 Lastebiler med tilhenger  
 Buss  
 Motorsykkel - Moped  
 Personer inkl. fører av kjøretøy  
 Turer  
 Rest på land  
 Sum PBE

	ÅDT	YDT	HDT
Personbiler uten tilhenger	213	0	0
Personbiler med tilhenger	2	0	0
Varebiler	0	0	0
Lastebiler uten tilhenger	10	0	0
Lastebiler med tilhenger	4	0	0
Buss	0	0	0
Motorsykkel - Moped	2	0	0
Personer inkl. fører av kjøretøy	565	0	0
Turer	5	0	0
Rest på land	27	0	0
Sum PBE	269	0	0

## KJØRETØYGRUPPEINDEKS

FYLKE : 12 Hordaland SELSKAP : 1 HSD HARDANGER SUNNHORDLANDSKE  
 SAMBAND : 5 FRA : HALHJEM TIL : VÅGE  
 STREKNING :

BEREGNINGÅR : 1992

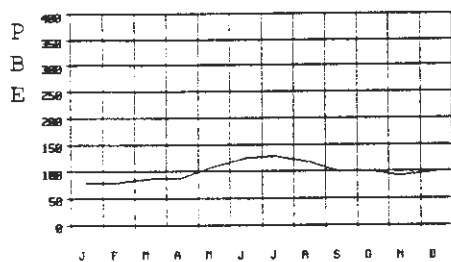
BASISÅR : 1991

Mnd	PERSONBIL		VAREB.	LASTEBIL		BUSS	Sum	PERS	REST	TURER	PBE
	U.TIL	M.TIL		U.TIL	M.TIL						
JAN	9.1	34.6	-13.0	65.5			8.8	7.8		5.3	9.9
FEB	8.0	23.8	32.3	93.4	-60.0		10.9	8.8	-12.5	9.1	17.9
MAR	-4.4	-9.8	-42.9	40.3	87.8	33.3	-1.2	-6.0	-56.2	12.1	6.3
APR	17.2	89.7	200.0	-15.9	-2.7	0.0	15.5	14.2	122.2	-10.1	12.3
MAI	-8.1	58.3	-69.6	-19.3	8.0	-39.1	-8.4	-12.8	-26.3	-1.1	-8.2
JUN	12.1	47.1	140.0	28.1	24.7	23.5	13.3	13.4	69.0	1.3	15.2
JUL	6.0	14.6	-71.4	7.3	-9.4	-54.5	5.9	6.0	4.6	0.0	5.6
AUG	2.5	41.1		5.1	44.7	233.3	3.3	1.5	2.8	0.1	5.5
SEP	-1.3	-8.2	100.0	8.9	8.3	83.3	-0.6	-0.7	-6.3	3.2	0.5
OKT	5.4	-6.7	-33.3	10.3	-0.9		5.4	5.3	6.3	0.7	5.1
NOV	4.1	36.0	-55.6	13.2	-15.2		4.0	0.2		4.5	3.3
DES	10.2	40.0	100.0	22.5	4.3	-16.7	10.7	7.6		0.3	11.4
1992	4.7	27.2	-17.5	8.6	23.9	-2.6	5.2	3.4	9.8	2.0	6.6

VARIASJONSKURVER KJØRETØYGRUPPER  
ÅRSVARIASJON

FYLKE : 12 Hordaland SELSKAP : 1 HSD HARDANGER SUNNHORDLANDSKE  
SAMBAND : 7 FRA : BUAVÅG TIL : LANGEVÅG  
STREKNING :  
FERGE : RETNING : 3 REG.PERIODE : 1992

	PERSONBIL		VAREB.	LASTEBIL		BUSS MOTOR		PERS	REST	TURER	PBE
	U.TIL	M.TIL		U.TIL	M.TIL		SYKL				
JAN	3977	26	0	316	35	12	0	9277	0	984	5226
FEB	4021	22	0	303	40	11	3	9597	14	918	5240
MAR	4344	34	8	308	48	20	2	10205	0	988	5698
APR	4632	62	4	265	25	9	15	11704	19	818	5778
MAI	5421	70	0	394	52	8	30	12263	25	956	7105
JUN	6223	85	0	468	45	22	20	15294	112	954	8195
JUL	6996	106	0	335	20	10	34	17868	52	992	8459
AUG	6167	124	0	346	37	11	19	15112	18	974	7806
SEP	5076	81	0	345	39	16	20	12074	8	956	6613
OKT	5155	71	0	353	47	7	16	11795	14	984	6690
NOV	4654	54	0	347	37	6	0	10768	10	952	6066
DES	5353	50	0	316	32	2	0	12420	49	938	6619
SUM	62019	785	12	4096	457	134	159	148377	321	11414	79495

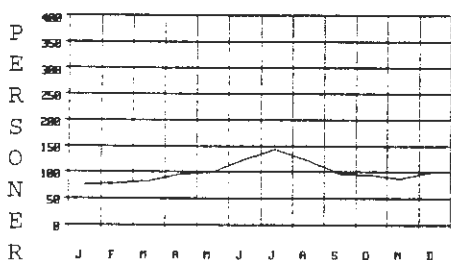


## DØGNTRAFIKK

FYLKE : 12 Hordaland  
SAMBAND : 7 FRA : BUAVÅG  
STREKNING :  
FERGE :

SE : 1 HSD  
TIL : LANGEVÅG

RETNING : 3 REG.PERIODE : 1992



	ÅDT	YDT	HDT
Personbiler uten tilhenger	169	0	0
Personbiler med tilhenger	2	0	0
Varebiler	0	0	0
Lastebiler uten tilhenger	11	0	0
Lastebiler med tilhenger	1	0	0
Buss	0	0	0
Motorsykkel - Moped	0	0	0
Personer inkl. fører av kjøretøy	405	0	0
Turer	1	0	0
Rest på land	31	0	0
Sum PBE	217	0	0

## KJØRETØYGRUPPEINDEKS

FYLKE : 12 Hordaland SELSKAP : 1 HSD HARDANGER SUNNHORDLANDSKE  
SAMBAND : 7 FRA : BUAVÅG TIL : LANGEVÅG  
STREKNING :

BEREGNINGSÅR : 1992

BASISÅR : 1991

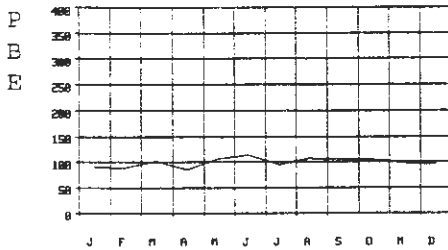
Mnd	PERSONBIL		VAREB.LASTEBIL		BUSS	Sum	PERS	REST	TURER	PBE	
	U.TIL	M.TIL	U.TIL	M.TIL							BILER
JAN	6.9	4.0	-8.7	6.1	71.4	5.7	10.2		0.0	4.0	
FEB	6.5	15.8	-3.5	5.3	-56.0	5.4	7.0	-6.7	3.4	3.5	
MAR	-9.5	-15.0	-84.0	6.9	29.7	185.7	-8.8	-10.8	5.8	-5.8	
APR	-0.9	31.9	-22.1	-34.2	0.0	-2.2	12.8	111.1	-15.0	-4.7	
MAI	-2.7	52.2	19.0	79.3	33.3	-0.6	-7.1	-49.0	-0.4	3.4	
JUN	5.7	21.4	38.5	-29.7	-12.0	7.2	4.6	49.3	1.3	8.8	
JUL	-3.1	-14.5	-5.1	-52.4	-33.3	-3.7	-4.8	13.0	0.0	-5.2	
AUG	4.6	53.1	15.7	-31.5	83.3	5.5	6.4	-45.5	-0.6	6.5	
SEP	6.8	15.7	-5.0	-31.6	-20.0	5.6	9.4	-94.4	0.2	3.0	
OKT	4.4	0.0	-6.4	11.9	-69.6	3.4	-4.3		-0.6	1.6	
NOV	7.4	35.0	5.8	-11.9	0.0	7.3	6.4	233.3	0.8	6.9	
DES	8.1	56.3	21.5	-17.9	-75.0	8.7	5.2	-10.9	1.7	9.3	
1992	2.5	18.0	-84.0	4.0	-11.3	-14.6	2.5	2.1	-28.4	-0.3	2.5

## VARIASJONSKURVER KJØRETØYGRUPPER

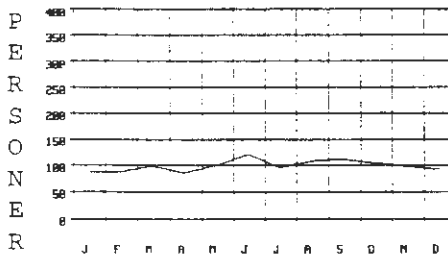
## ÅRSVARIASJON

FYLKE : 12 Hordaland SELSKAP : 1 HSD HARDANGER SUNNHORDLANDSKE  
 SAMBAND : 8 FRA : SIGGJARVÅG TIL : SAGVÅG  
 STREKNING :  
 FERGE : RETNING : 3 REG.PERIODE : 1992

	PERSONBIL		VAREB.	LASTEBIL		BUSS MOTOR		PERS	REST	TURER	PBE
	U.TIL	M.TIL		U.TIL	M.TIL	SYKL					
JAN	14955	25	0	780	143	181	3	35534	0	1464	18809
FEB	14457	33	1	680	162	193	6	34731	0	1370	18179
MAR	16631	29	0	850	176	201	2	39539	0	1470	20952
APR	14419	34	3	647	140	139	1	34455	0	1278	17721
MAI	17698	43	2	841	191	71	17	40213	0	1462	21591
JUN	18398	43	0	889	191	271	6	47753	0	1450	23233
JUL	15432	42	9	827	163	126	12	38516	0	1491	19367
AUG	17485	77	1	773	206	198	21	42650	0	1504	21858
SEP	17360	37	0	868	167	209	3	44496	75	1468	21746
OKT	16947	59	3	835	217	192	12	41776	0	1500	21485
NOV	15918	40	34	794	210	175	13	39181	0	1460	20204
DES	15466	20	41	849	165	174	6	37179	0	1454	19635
SUM	195166	482	94	9633	2131	2130	102	476023	75	17371	244780



DØGNTRAFIKK  
 FYLKE : 12 Hordaland SE : 1 HSD  
 SAMBAND : 8 FRA : SIGGJARVÅG TIL : SAGVÅG  
 STREKNING :  
 FERGE : RETNING : 3 REG.PERIODE : 1992



	ADT	YDT	HDT
Personbiler uten tilhenger	533	0	0
Personbiler med tilhenger	1	0	0
Varebiler	0	0	0
Lastebiler uten tilhenger	26	0	0
Lastebiler med tilhenger	6	0	0
Buss	6	0	0
Motorsykkel - Moped	0	0	0
Personer inkl. fører av kjøretøy	1301	0	0
Turer	0	0	0
Rest på land	47	0	0
Sum PBE	669	0	0

## KJØRETØYGRUPPEINDEKS

FYLKE : 12 Hordaland SELSKAP : 1 HSD HARDANGER SUNNHORDLANDSKE  
 SAMBAND : 8 FRA : SIGGJARVÅG TIL : SAGVÅG  
 STREKNING :

BEREGNINGÅR : 1992

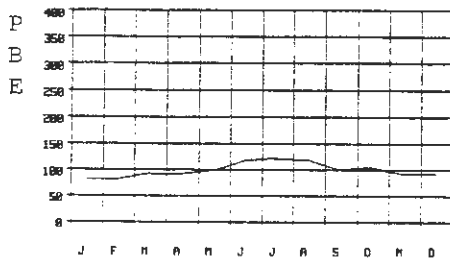
BASISÅR : 1991

Mnd	PERSONBIL		VAREB.LASTEBIL		BUSS	Sum	PERS	REST	TURER	PBE
	U.TIL	M.TIL	U.TIL	M.TIL						
JAN	3.5	-21.9	1.2	12.6	4.6	3.4	-13.3		0.0	3.4
FEB	7.7	22.2	4.0	16.5	6.6	7.7	-11.3		3.8	7.7
MAR	6.0	-17.1	28.0	10.7	21.8	7.0	-7.8		2.8	8.9
APR	-14.5	-10.5	-19.0	-24.7	-22.8	-14.9	-25.2		-9.7	-15.7
MAI	5.8	-23.2	3.4	0.5	-60.6	4.9	-13.5		2.0	2.8
JUN	-1.2	-28.3	8.9	-20.4	20.4	-0.9	-7.7		2.1	-0.5
JUL	-13.7	-38.2	-11.2	27.3	-30.4	-13.5	-19.8		2.5	-12.9
AUG	-4.6	92.5	-16.5	44.1	-5.3	-4.6	-14.9		3.0	-4.0
SEP	-1.3	-9.8	-6.4	-7.2	8.9	-1.6	-1.6		3.2	-1.9
OKT	-0.2	103.4	-10.9	24.0	-5.0	-0.4	-2.4		2.5	-0.4
NOV	2.1	100.0	-7.9	17.3	-3.8	2.0	7.9		4.0	1.7
DES	7.4	-35.5	485.7	12.5	0.0	7.6	8.2		4.0	7.5
1992	-0.7	1.0	485.7	-2.3	6.0	-4.9	-9.2		1.7	-0.7

VARIASJONSKURVER KJØRETØYGRUPPER  
ÅRSVARIASJON

FYLKE : 12 Hordaland SELSKAP : 1 HSD HARDANGER SUNNHORDLANDSKE  
SAMBAND : 9 FRA : HALHJEM TIL : SANDVIKVÅG  
STREKNING :  
FERGE : RETNING : 3 REG.PERIODE : 1992

	PERSONBIL		VAREB.	LASTEBIL		BUSS MOTOR		PERS	REST	TURER	PBE
	U.TIL	M.TIL		U.TIL	M.TIL		SYKL				
JAN	21394	99	123	1454	1735	60	29	47689	10	1060	35091
FEB	21927	107	151	1406	1677	91	33	51940	5	991	35366
MAR	24899	114	171	1593	1897	86	57	56457	17	1065	40020
APR	26018	192	191	1306	1605	136	200	65793	18	920	39272
MAI	27636	230	183	1438	1854	206	711	68832	38	1039	42917
JUN	32892	337	367	1801	1922	390	492	89691	392	1086	50843
JUL	36032	666	315	1552	1661	253	530	101889	38	1131	52318
AUG	35104	370	355	1643	1800	248	420	90475	45	1117	51490
SEP	27196	186	254	1588	1920	186	263	65503	154	1092	43116
OKT	28741	225	191	1683	1986	167	181	69980	0	1121	45254
NOV	24676	126	216	1514	1920	93	66	56934	0	1083	39784
DES	26042	136	199	1506	1798	73	14	61085	0	1079	40449
SUM	332557	2788	2716	18484	21775	1989	2996	826268	717	12784	515920



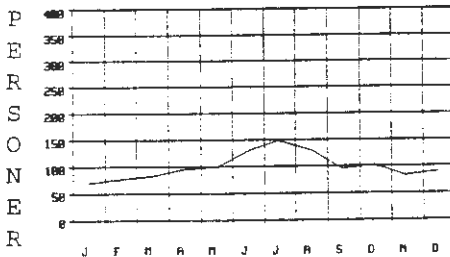
## DØGNTRAFIKK

FYLKE : 12 Hordaland  
SAMBAND : 9 FRA : HALHJEM  
STREKNING :  
FERGE :

SE : 1 HSD  
TIL : SANDVIKVÅG

RETNING : 3 REG.PERIODE : 1992

	ÅDT	YDT	HDT
Personbiler uten tilhenger	909	0	0
Personbiler med tilhenger	8	0	0
Varebiler	7	0	0
Lastebiler uten tilhenger	51	0	0
Lastebiler med tilhenger	59	0	0
Buss	5	0	0
Motorsykkel - Moped	8	0	0
Personer inkl. fører av kjøretøy	2258	0	0
Turer	2	0	0
Rest på land	35	0	0
Sum PBE	1410	0	0



## KJØRETØYGRUPPEINDEKS

FYLKE : 12 Hordaland SELSKAP : 1 HSD HARDANGER SUNNHORDLANDSKE  
SAMBAND : 9 FRA : HALHJEM TIL : SANDVIKVÅG  
STREKNING :

BEREGNINGSÅR : 1992

BASISÅR : 1991

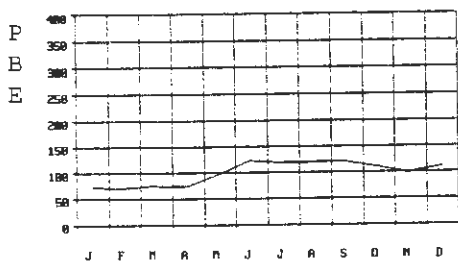
Mnd	PERSONBIL		VAREB.LASTEBIL		BUSS	Sum	PERS	REST	TURER	PBE	
	U.TIL	M.TIL	U.TIL	M.TIL							BILER
JAN	5.3	8.8	16.0	-7.6	9.4	46.3	4.8	8.7	-0.2	4.7	
FEB	7.4	32.1	37.3	-0.3	10.9	16.7	7.4	9.0	3.8	7.6	
MAR	-3.3	-8.1	6.9	9.6	22.7	-28.9	-1.4	-9.4	2.1	3.0	
APR	1.4	12.9	21.7	-23.9	-22.6	-9.3	-1.6	9.1	-10.0	-10.1	-7.5
MAI	-8.3	69.1	-12.0	-7.9	4.2	14.4	-7.2	-10.7	26.7	0.4	-4.7
JUN	5.9	24.4	35.9	5.8	8.5	-0.3	6.3	7.0	-1.5	6.4	6.6
JUL	7.8	47.7	50.7	0.9	11.6	7.7	8.3	10.7	375.0	5.8	9.0
AUG	2.2	18.2	9.2	-1.8	2.4	21.0	2.3	6.5	-62.2	5.5	2.5
SEP	-0.4	-15.8	41.1	3.5	8.9	-4.6	0.4	1.2	***.*	6.0	1.8
OKT	1.7	20.3	-12.0	3.4	6.6	45.2	2.3	4.5		4.7	3.6
NOV	2.3	-19.7	10.8	-6.5	11.0	-21.2	2.1	1.4		5.6	2.6
DES	10.2	4.6	68.6	11.6	7.8	30.4	10.4	8.0		7.3	10.1
1992	2.5	19.6	20.4	-1.5	6.0	5.5	2.7	3.7	16.9	3.1	3.1



VARIASJONSKURVER KJØRETØYGRUPPER  
ÅRSVARIASJON

FYLKE : 12 Hordaland SELSKAP : 1 HSD HARDANGER SUNNHORDLANDSKE  
SAMBAND : 10 FRA : KROKEIDE TIL : AUSTEVOLLSELLA  
STREKNING :  
FERGE : RETNING : 3 REG.PERIODE : 1992

	PERSONBIL		VAREB.	LASTEBIL		BUSS MOTOR		PERS	REST	TURER	PBE
	U.TIL	M.TIL		U.TIL	M.TIL		SYKL				
JAN	7131	29	68	541	62	3	14	18847	0	1594	9231
FEB	6846	24	48	450	91	12	14	18589	0	1494	8819
MAR	7626	16	53	435	84	4	15	21598	0	1591	9468
APR	7489	50	57	384	95	9	34	21938	0	1350	9359
MAI	9644	72	91	535	127	15	90	26389	320	1566	12251
JUN	11717	83	123	840	150	20	118	31330	318	1548	15439
JUL	11662	93	96	732	119	7	64	30558	55	1606	14856
AUG	11458	102	129	773	141	5	69	29418	189	1596	14937
SEP	11546	54	129	771	178	8	56	28303	123	1554	15072
OKT	10942	66	106	703	106	4	63	26400	0	1601	13901
NOV	9826	29	92	623	74	14	24	23497	0	1564	12300
DES	10954	32	89	645	160	8	21	27106	0	1538	13906
SUM	116841	650	1081	7432	1387	109	582	303973	1005	18602	149539

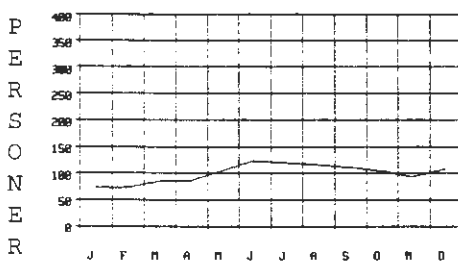


FYLKE : 12 Hordaland  
SAMBAND : 10 FRA : KROKEIDE  
STREKNING :  
FERGE :

## DØGNTRAFIKK

SE : 1 HSD  
TIL : AUSTEVOLLSELLA

RETNING : 3 REG.PERIODE : 1992



	ÅDT	YDT	HDT
Personbiler uten tilhenger	319	0	0
Personbiler med tilhenger	2	0	0
Varebiler	3	0	0
Lastebiler uten tilhenger	20	0	0
Lastebiler med tilhenger	4	0	0
Buss	0	0	0
Motorsykkkel - Moped	2	0	0
Personer inkl. fører av kjøretøy	831	0	0
Turer	3	0	0
Rest på land	51	0	0
Sum PBE	409	0	0

## KJØRETØYGRUPPEINDEKS

FYLKE : 12 Hordaland SELSKAP : 1 HSD HARDANGER SUNNHORDLANDSKE  
SAMBAND : 10 FRA : KROKEIDE TIL : AUSTEVOLLSELLA  
STREKNING :

BEREGNINGÅR : 1992

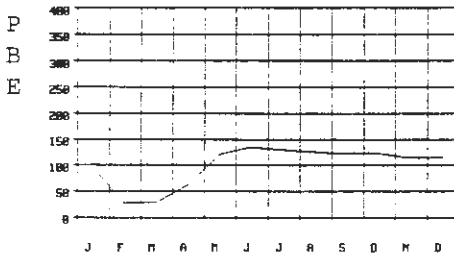
BASISÅR : 1991

Mnd	PERSONBIL		VAREB.	LASTEBIL		BUSS	Sum	PERS	REST	TURER	PBE
	U.TIL	M.TIL		U.TIL	M.TIL						
JAN	-13.1	11.5	-32.7	-15.9	-69.8	50.0	-14.7	-2.0		0.8	-18.6
FEB	-17.9	-35.1	-50.5	-20.5	-35.5	200.0	-18.6	-4.8		3.8	-19.6
MAR	-22.7	-57.9	-32.9	-26.4	-3.4	0.0	-23.0	-10.7		2.2	-22.9
APR	-26.2	8.7	-40.0	-43.9	10.5	-43.8	-27.0	-10.3		-12.8	-27.6
MAI	-13.6	46.9	9.6	-11.3	53.0	-6.3	-12.6	-8.3	123.8	-0.3	-10.4
JUN	3.1	50.9	-6.1	31.0	63.0	-16.7	5.1	2.0	139.1	0.7	9.2
JUL	-1.1	6.9	-21.3	5.3	58.7	40.0	-0.5	-2.3	-12.7	-0.7	1.4
AUG	-2.1	41.7	-1.5	20.4	45.4	-70.6	-0.5	-1.9	18.9	-0.4	2.8
SEP	7.7	-25.0	14.2	11.6	10.6	0.0	7.8	4.5	68.5	-0.5	8.0
OKT	-0.4	8.2	-0.9	-8.6	-17.8	0.0	-1.0	-0.1		-0.6	-2.4
NOV	-1.7	-21.6	12.2	-6.9	-33.3	75.0	-2.2	-2.0		0.6	-3.7
DES	5.0	-17.9	122.5	45.6	58.4		7.5	5.1		1.3	11.9
1992	-6.3	5.0	-8.5	-2.7	1.4	-6.5	-6.0	-2.4	76.0	-0.5	-5.3

VARIASJONSKURVER KJØRETØYGRUPPER  
ÅRSVARIASJON

FYLKE : 12 Hordaland SELSKAP : 1 HSD HARDANGER SUNNHORDLANDSKE  
SAMBAND : 11 FRA : HATVIK TIL : VENGJANESET  
STREKNING :  
FERGE : RETNING : 3 REG.PERIODE : 1992

	PERSONBIL		VAREB.	LASTEBIL		BUSS MOTOR		PERS	REST	TURER	PBE
	U.TIL	M.TIL		U.TIL	M.TIL		SYKL				
JAN	11842	45	1	706	309	305	60	31369	1	1573	16861
FEB	2385	18	1	276	165	134	13	16301	0	1069	4629
MAR	2696	20	0	292	188	143	10	18051	0	1166	5144
APR	7957	50	3	379	191	205	69	25100	80	1132	11022
MAI	17079	122	0	762	243	132	208	41766	885	1570	21474
JUN	18371	159	3	869	228	374	162	47979	956	1552	24094
JUL	18201	191	41	786	148	324	150	46572	111	1612	23209
AUG	17207	130	16	798	200	343	155	43986	0	1571	22379
SEP	16071	116	6	833	269	369	104	40703	0	1555	21745
OKT	16080	124	8	846	281	367	95	40460	118	1582	21871
NOV	14901	107	0	815	284	349	45	36816	65	1542	20483
DES	15244	104	0	783	276	319	47	37704	12	1451	20561
SUM	158034	1186	79	8145	2782	3364	1118	426807	2228	17375	213472



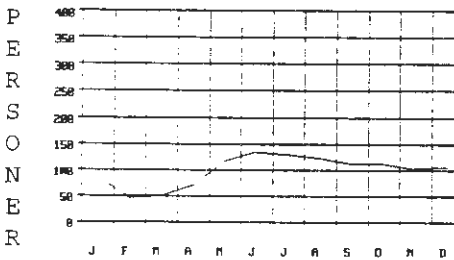
FYLKE : 12 Hordaland  
SAMBAND : 11 FRA : HATVIK  
STREKNING :  
FERGE :

## DØGNTRAFIKK

SE : 1 HSD  
TIL : VENGJANESET

RETNING : 3 REG.PERIODE : 1992

	ÅDT	YDT	HDT
Personbiler uten tilhenger	432	0	0
Personbiler med tilhenger	3	0	0
Varebiler	0	0	0
Lastebiler uten tilhenger	22	0	0
Lastebiler med tilhenger	8	0	0
Buss	9	0	0
Motorsykkel - Moped	3	0	0
Personer inkl. fører av kjøretøy	1166	0	0
Turer	6	0	0
Rest på land	47	0	0
Sum PBE	583	0	0



## KJØRETØYGRUPPEINDEKS

FYLKE : 12 Hordaland SELSKAP : 1 HSD HARDANGER SUNNHORDLANDSKE  
SAMBAND : 11 FRA : HATVIK TIL : VENGJANESET  
STREKNING :

BEREGNINGSÅR : 1992

BASISÅR : 1991

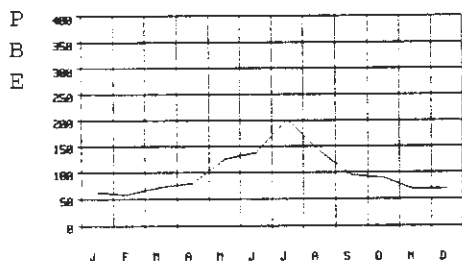
Mnd	PERSONBIL		VAREB.LASTEBIL		BUSS	Sum	PERS	REST	TURER	PBE
	U.TIL	M.TIL	U.TIL	M.TIL						
JAN	-18.0	-13.5	-95.5	-19.1	34.3	2.0	-17.1	-6.7	3.1	-13.9
FEB	-82.6	-59.1	-75.0	-68.6	-50.9	-51.4	-80.5	-49.9	-24.1	-76.0
MAR	-83.1	-75.9		-67.9	-46.9	-50.3	-81.1	-53.2	-21.5	-76.5
APR	-51.4	-38.3	-89.3	-64.6	-46.9	-35.1	-51.8	-36.7	-54.3	-24.5
MAI	-6.7	-3.9		-20.1	-25.0	-64.7	-8.7	-10.5	49.7	-1.3
JUN	-1.7	25.2	-72.7	-17.6	-24.5	-4.8	-2.8	-0.1	95.9	1.0
JUL	-5.0	2.1	***.*	-13.0	-32.7	-6.4	-5.4	-7.7	-57.5	0.1
AUG	-9.5	8.3	100.0	-15.1	-17.0	1.2	-9.5	-7.4		-2.7
SEP	-4.3	4.5	100.0	-11.3	-6.3	3.4	-4.5	-3.2		0.2
OKT	-3.8	11.7	700.0	-10.9	-18.8	0.5	-4.2	-1.3	-67.2	-1.1
NOV	0.5	0.9		-1.3	-5.6	-3.1	0.2	-1.0	-25.3	-0.3
DES	0.0	4.0		6.1	-9.2	-3.0	0.1	-1.0	-83.3	-5.3
1992	-20.7	-5.0	-1.3	-26.2	-22.8	-16.8	-20.8	-13.8	9.5	-6.1

## VARIASJONSKURVER KJØRETØYGRUPPER

## ÅRSVARIASJON

FYLKE : 12 Hordaland SELSKAP : 1 HSD HARDANGER SUNNHORDLANDSKE  
 SAMBAND : 13 FRA : JONDAL TIL : TØRVIKBYGD  
 STREKNING :  
 FERGE : RETNING : 3 REG.PERIODE : 1992

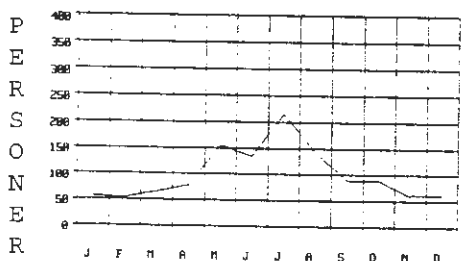
	PERSONBIL		VAREB.	LASTEBIL		BUSS MOTOR		PERS	REST	TURER	PBE
	U.TIL	M.TIL		U.TIL	M.TIL		SYKKL				
JAN	3367	63	0	205	41	2	10	8405	0	950	4384
FEB	3245	34	4	158	35	3	6	7846	7	892	4012
MAR	3867	47	23	200	48	6	13	9528	0	958	4895
APR	4459	69	5	192	34	1	23	11371	14	790	5421
MAI	7072	107	13	245	56	43	81	23020	1173	987	8593
JUN	7496	149	0	362	35	33	164	20047	453	928	9336
JUL	11764	273	14	343	21	37	312	32025	806	985	13879
AUG	7930	122	0	380	22	30	158	21114	95	952	9666
SEP	5402	86	0	246	42	8	42	13351	33	928	6640
OKT	4911	80	0	249	49	14	14	13103	11	956	6199
NOV	3585	42	6	229	48	1	0	8879	17	920	4648
DES	3818	46	0	190	51	1	2	9260	0	910	4785
SUM	66916	1118	65	2999	482	179	825	177949	2609	11156	82458



FYLKE : 12 Hordaland  
 SAMBAND : 13 FRA : JONDAL  
 STREKNING :  
 FERGE :

## DØGNTRAFIKK

SE : 1 HSD  
 TIL : TØRVIKBYGD  
 RETNING : 3 REG.PERIODE : 1992



Personbiler uten tilhenger  
 Personbiler med tilhenger  
 Varebiler  
 Lastebiler uten tilhenger  
 Lastebiler med tilhenger  
 Buss  
 Motorsykkel - Moped  
 Personer inkl. fører av kjøretøy  
 Turer  
 Rest på land  
 Sum PBE

	ÅDT	YDT	HDT
Personbiler uten tilhenger	183	0	0
Personbiler med tilhenger	3	0	0
Varebiler	0	0	0
Lastebiler uten tilhenger	8	0	0
Lastebiler med tilhenger	1	0	0
Buss	0	0	0
Motorsykkel - Moped	2	0	0
Personer inkl. fører av kjøretøy	486	0	0
Turer	7	0	0
Rest på land	30	0	0
Sum PBE	225	0	0

## KJØRETØYGRUPPEINDEKS

FYLKE : 12 Hordaland SELSKAP : 1 HSD HARDANGER SUNNHORDLANDSKE  
 SAMBAND : 13 FRA : JONDAL TIL : TØRVIKBYGD  
 STREKNING :

BEREGNINGÅR : 1992

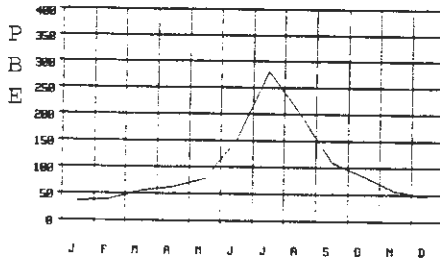
BASISÅR : 1991

Mnd	PERSONBIL		VAREB.LASTEBIL		BUSS	Sum	PERS	REST	TURER	PBE
	U.TIL	M.TIL	U.TIL	M.TIL						
JAN	15.7	142.3		12.0	-2.4	100.0	16.3	19.2	-0.6	16.8
FEB	9.1	-5.6	-33.3	-3.1	0.0	50.0	8.2	7.6	4.4	6.7
MAR	-12.7	-16.1	***.*	-6.1	45.5	-25.0	-11.6	-17.8	6.0	-10.0
APR	7.9	35.3		0.5	0.0	-92.9	7.6	6.4	40.0	6.6
MAI	15.1	9.2		3.8	3.7	26.5	14.8	41.7	***.*	6.8
JUN	8.8	20.2		39.8	75.0	-45.0	9.9	10.6	311.8	0.9
JUL	-2.5	23.0		38.9	90.9	5.7	-1.0	-0.2	-26.5	2.3
AUG	-7.3	35.6		28.8	57.1	100.0	-5.4	-6.3	-78.5	-0.4
SEP	-0.2	-4.4		-1.6	-4.5	-46.7	-0.6	-1.3	-78.8	-0.9
OKT	-0.2	-7.0		4.2	8.9	600.0	0.2	11.8	-62.1	-1.4
NOV	-9.6	-34.4		7.0	4.3	-50.0	-8.9	-2.6	-1.1	-7.7
DES	-4.0	2.2		24.2	0.0		-2.8	1.5	0.7	-0.8
1992	0.8	13.2	237.5	13.5	12.4	-5.3	1.6	5.2	32.7	0.1

VARIASJONSKURVER KJØRETØYGRUPPER  
ÅRSVARIASJON


FYLKE : 12 Hordaland SELSKAP : 1 HSD HARDANGER SUNNHORDLANDSKE  
SAMBAND : 15 FRA : BRURAVIK TIL : BRIMNES  
STREKNING :  
FERGE : RETNING : 3 REG.PERIODE : 1992

	PERSONBIL		VAREB.	LASTEBIL		BUSS MOTOR		PERS	REST TURER		PBE
	U.TIL	M.TIL		U.TIL	M.TIL		SYKL				
JAN	5146	158	134	581	756	150	2	15885	58	1652	11877
FEB	6138	284	146	596	776	136	0	18500	35	1484	13348
MAR	9257	231	186	693	1129	168	12	26936	171	1688	18532
APR	12567	234	188	628	1020	170	42	33815	190	1464	21121
MAI	14407	357	556	810	1344	356	237	41707	191	1641	26608
JUN	28444	1459	1485	1250	1817	927	880	84679	444	2067	50849
JUL	61533	5018	3596	1304	1466	1136	1795	180544	4399	2524	95969
AUG	42997	1959	1820	1333	1833	982	1003	123328	511	2434	67786
SEP	19894	577	1002	1184	1904	419	157	58479	965	1816	37375
OKT	13580	363	647	1095	1873	236	22	40778	502	1785	28910
NOV	7591	169	300	839	1544	154	2	24127	139	1674	19251
DES	7083	101	173	579	1235	140	0	21486	15	1643	16031
SUM	228637	10910	10233	10892	16697	4974	4152	670264	7620	21872	407657



## DØGNTRAFIKK

FYLKE : 12 Hordaland SE : 1 HSD  
SAMBAND : 15 FRA : BRURAVIK TIL : BRIMNES  
STREKNING :  
FERGE : RETNING : 3 REG.PERIODE : 1992



	ÅDT	YDT	HDT
Personbiler uten tilhenger	625	0	0
Personbiler med tilhenger	30	0	0
Varebiler	28	0	0
Lastebiler uten tilhenger	30	0	0
Lastebiler med tilhenger	46	0	0
Buss	14	0	0
Motorsykkel - Moped	11	0	0
Personer inkl. fører av kjøretøy	1831	0	0
Turer	21	0	0
Rest på land	60	0	0
Sum PBE	1114	0	0

## KJØRETØYGRUPPEINDEKS

FYLKE : 12 Hordaland SELSKAP : 1 HSD HARDANGER SUNNHORDLANDSKE  
SAMBAND : 15 FRA : BRURAVIK TIL : BRIMNES  
STREKNING :

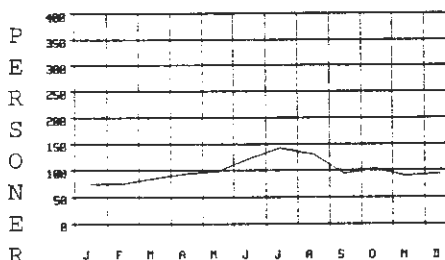
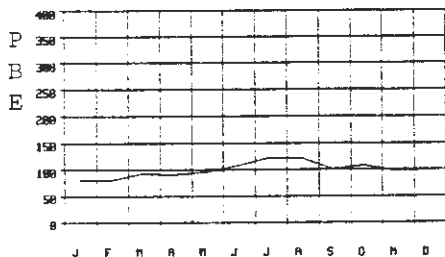
BEREGNINGÅR : 1992  
BASISÅR : 1991

Mnd	PERSONBIL		VAREB.LASTEBIL		BUSS		Sum	PERS	REST	TURER	PBE
	U.TIL	M.TIL	U.TIL	M.TIL		BILER					
JAN	0.9	79.5	21.8	-21.6	-36.6	-17.1	-6.6	-7.3	-75.0	-1.0	-17.4
FEB	-21.9	136.7	13.2	-29.6	-45.0	-5.6	-23.1	-23.1	-89.2	-1.5	-27.9
MAR	-32.6	17.3	-24.1	-12.7	-21.3	-2.9	-29.6	-29.5	-90.6	5.0	-25.3
APR	10.9	-12.4	-11.3	-27.3	-34.9	-22.7	2.4	1.5	-82.5	-5.9	-10.7
MAI	-40.1	-38.6	15.4	-19.6	-13.7	-34.4	-36.8	-36.4	-90.2	-2.2	-32.2
JUN	-17.8	-17.9	8.6	-4.0	-13.8	-21.2	-16.4	-15.7	-49.5	5.9	-15.9
JUL	-18.0	6.1	39.3	-10.1	-8.8	-4.2	-14.5	-12.4	-3.0	1.7	-11.9
AUG	-20.2	-10.8	4.3	-4.3	-7.2	-1.2	-18.1	-15.7	-58.1	4.9	-15.6
SEP	-18.1	-15.4	160.3	-6.8	-7.7	-2.8	-14.2	-13.0	-33.3	3.1	-12.2
OKT	-7.1	-12.7	42.8	-8.4	-8.9	9.8	-6.2	-6.1	-29.1	4.3	-6.9
NOV	-7.0	-31.3	4.2	-19.2	-11.1	-14.0	-9.0	-9.4	-75.2	4.9	-11.3
DES	7.5	-20.5	21.8	-22.9	11.2	-12.5	4.9	3.9		4.8	3.0
1992	-18.1	-4.5	25.7	-13.9	-15.8	-11.2	-16.2	-15.1	-48.5	2.2	-15.3

VARIASJONSKURVER KJØRETØYGRUPPER  
ÅRSVARIASJON

FYLKE : 12 Hordaland SELSKAP : 1 HSD HARDANGER SUNNHORDLANDSKE  
SAMBAND : 16 FRA : SKJERSHOLMANE TIL : VALEVÅG  
STREKNING :  
FERGE : RETNING : 3 REG.PERIODE : 1992

	PERSONBIL		VAREB.	LASTEBIL		BUSS MOTOR		PERS	REST TURER		PBE
	U.TIL	M.TIL		U.TIL	M.TIL		SYKL				
JAN	24002	115	213	1351	1382	42	50	51610	0	1856	35691
FEB	23850	105	276	1247	1324	79	58	51561	4	1720	35118
MAR	27303	155	310	1326	1564	94	77	58800	0	1866	40252
APR	27990	202	245	1061	1279	150	192	64819	149	1607	39019
MAI	29135	277	371	1226	1456	175	674	68198	91	1800	41995
JUN	32505	375	575	1444	1370	333	515	85178	326	1835	46719
JUL	39549	763	536	1410	1251	218	497	99216	147	1909	53731
AUG	38515	446	741	1441	1483	214	431	91219	581	1914	53188
SEP	29882	230	362	1493	1510	160	255	65114	97	1844	43603
OKT	32671	252	341	1568	1615	104	217	72046	168	1906	46963
NOV	28667	174	394	1535	1581	107	75	61737	0	1840	42521
DES	30330	155	261	1449	1481	60	52	65326	17	1790	43048
SUM	364399	3249	4625	16551	17296	1736	3093	834824	1580	21887	521848



## DØGNTRAFIKK

FYLKE : 12 Hordaland SE : 1 HSD  
SAMBAND : 16 FRA : SKJERSHOLMANE TIL : VALEVÅG  
STREKNING :  
FERGE : RETNING : 3 REG.PERIODE : 1992

	ÅDT	YDT	HDT
Personbiler uten tilhenger	996	0	0
Personbiler med tilhenger	9	0	0
Varebiler	13	0	0
Lastebiler uten tilhenger	45	0	0
Lastebiler med tilhenger	47	0	0
Buss	5	0	0
Motorsykkel - Moped	8	0	0
Personer inkl. fører av kjøretøy	2281	0	0
Turer	4	0	0
Rest på land	60	0	0
Sum PBE	1426	0	0

## KJØRETØYGRUPPEINDEKS

FYLKE : 12 Hordaland SELSKAP : 1 HSD HARDANGER SUNNHORDLANDSKE  
SAMBAND : 16 FRA : SKJERSHOLMANE TIL : VALEVÅG  
STREKNING :

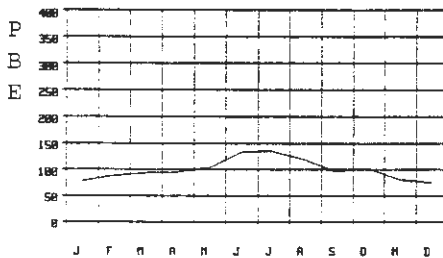
BEREGNINGSÅR : 1992  
BASISÅR : 1991

Mnd	PERSONBIL		VAREB.	LASTEBIL		BUSS	Sum	PERS	REST	TURER	PBE
	U.TIL	M.TIL		U.TIL	M.TIL						
JAN	7.0	32.2	-3.2	1.2	10.0	13.5	6.8	11.0		0.7	7.0
FEB	5.8	-11.0	11.7	-0.9	10.7	41.1	5.8	4.7		2.4	6.0
MAR	-3.9	-1.3	30.3	3.5	31.1	10.6	-1.9	-8.4		4.6	2.5
APR	-4.4	0.5	-34.5	-37.0	-22.3	41.5	-7.1	-4.4	31.9	-10.6	-11.3
MAI	-12.2	-3.5	-7.9	-25.1	4.1	28.7	-11.9	-14.4	-67.0	-1.5	-10.4
JUN	-1.3	6.5	31.3	-9.4	3.6	-3.5	-1.0	-0.5	2.2	3.2	-1.0
JUL	1.7	25.1	10.7	2.7	10.5	2.8	2.4	2.9	14.0	1.9	3.7
AUG	3.1	14.7	55.7	-4.6	13.2	16.9	3.9	1.1	128.7	2.7	4.7
SEP	1.1	-16.4	22.3	12.3	9.7	-4.8	2.0	-0.5	79.6	2.6	3.3
OKT	3.4	18.3	20.5	3.6	8.7	-18.1	3.8	1.7	300.0	2.1	4.4
NOV	2.9	28.9	31.8	4.4	11.7	57.4	3.9	1.5		2.4	5.5
DES	10.1	24.0	23.7	15.4	9.4	53.8	10.5	7.6	-91.0	1.6	10.8
1992	0.8	10.2	16.5	-4.0	7.5	11.1	1.1	-0.3	14.6	1.0	1.8

VARIASJONSKURVER KJØRETØYGRUPPER  
ÅRSVARIASJON

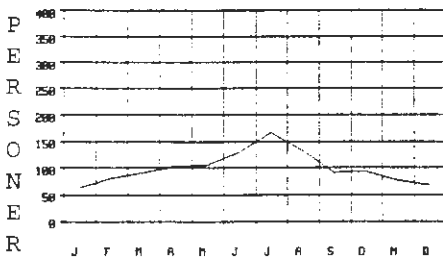
FYLKE : 12 Hordaland SELSKAP : 1 HSD HARDANGER SUNNHORDLANDSKE  
SAMBAND : 17 FRA : SKJERSHOLMANE TIL : UTBJOA  
STREKNING :  
FERGE : RETNING : 3 REG.PERIODE : 1992

	PERSONBIL		VAREB.	LASTEBIL		BUSS MOTOR		PERS	REST	TURER	PBE
	U.TIL	M.TIL		U.TIL	M.TIL		SYKL				
JAN	3982	33	26	278	382	8	43	9726	0	703	6883
FEB	4871	42	42	283	380	25	18	12234	0	657	7888
MAR	5216	35	35	311	397	43	41	13820	0	709	8446
APR	5867	74	34	215	328	32	68	15563	14	598	8536
MAI	6156	48	62	302	372	34	148	16037	0	689	9264
JUN	7404	132	139	373	512	58	139	19862	228	696	11850
JUL	8778	284	130	217	324	23	132	25442	87	716	12123
AUG	7532	135	123	250	344	26	135	20145	402	708	10634
SEP	5541	66	39	285	387	20	114	13712	21	688	8648
OKT	5771	71	35	306	415	18	51	14393	0	694	9084
NOV	4719	18	20	233	359	21	32	11852	15	685	7371
DES	4420	46	27	213	303	10	14	10524	0	677	6779
SUM	70257	984	712	3266	4503	318	935	183310	767	8220	107506



## DØGNTRAFIKK

FYLKE : 12 Hordaland SE : 1 HSD  
SAMBAND : 17 FRA : SKJERSHOLMANE TIL : UTBJOA  
STREKNING :  
FERGE : RETNING : 3 REG.PERIODE : 1992



	ÅDT	YDT	HDT
Personbiler uten tilhenger	192	0	0
Personbiler med tilhenger	3	0	0
Varebiler	2	0	0
Lastebiler uten tilhenger	9	0	0
Lastebiler med tilhenger	12	0	0
Buss	1	0	0
Motorsykkel - Moped	3	0	0
Personer inkl. fører av kjøretøy	501	0	0
Turer	2	0	0
Rest på land	22	0	0
Sum PBE	294	0	0

## KJØRETØYGRUPPEINDEKS

FYLKE : 12 Hordaland SELSKAP : 1 HSD HARDANGER SUNNHORDLANDSKE  
SAMBAND : 17 FRA : SKJERSHOLMANE TIL : UTBJOA  
STREKNING :

BEREGNINGÅR : 1992  
BASISÅR : 1991

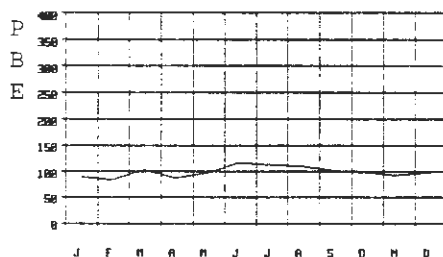
Mnd	PERSONBIL		VAREB.LASTEBIL		BUSS	Sum	PERS	REST	TURER	PBE
	U.TIL	M.TIL	U.TIL	M.TIL		BILER				
JAN	-6.1	10.0	8.3	-12.9	-2.1	-27.3	-6.1	-12.1	-0.7	-5.8
FEB	-1.5	50.0	180.0	3.7	3.5	-30.6	-0.4	-9.5	2.7	0.6
MAR	-20.1	-18.6	6.1	-1.0	12.5	65.4	-17.3	-22.9	2.5	-11.1
APR	-4.6	76.2	6.3	-37.0	-36.4	-11.1	-7.9	-2.4	-85.3	-12.8
MAI	-17.3	-31.4	0.0	4.1	-4.6	-22.7	-16.0	-15.7	-1.3	-13.5
JUN	-3.0	25.7	131.7	38.1	15.8	-13.4	0.5	0.2	-42.9	1.3
JUL	-7.8	29.1	160.0	-16.2	-21.5	-8.0	-7.0	2.8	-63.0	0.6
AUG	-12.7	25.0	151.0	-10.4	-25.2	-13.3	-11.9	-8.7	-50.1	-1.0
SEP	-15.0	-38.3	-35.0	-17.6	-8.1	-20.0	-15.2	-14.4	-60.4	0.3
OKT	-2.7	4.4	-31.4	-12.6	-8.8	20.0	-3.7	-3.3	-2.5	-5.1
NOV	-0.8	-62.5	-47.4	-34.6	-6.8	75.0	-4.1	-3.0	0.3	-7.7
DES	-4.3	43.8	-50.0	-19.6	-13.4	11.1	-5.8	-6.2	0.3	-7.8
1992	-8.7	9.2	34.8	-10.8	-8.9	-5.4	-8.3	-7.6	-52.6	-0.9

## VARIASJONSKURVER KJØRETØYGRUPPER

## ÅRSVARIASJON

FYLKE : 12 Hordaland SELSKAP : 1 HSD HARDANGER SUNNHORDLANDSKE  
 SAMBAND : 18 FRA : LEIRVIK-RANAVIK TIL : SUNDE  
 STREKNING :  
 FERGE : RETNING : 3 REG.PERIODE : 1992

	PERSONBIL		VAREB.	LASTEBIL		BUSS MOTOR		PERS	REST TURER		PBE
	U.TIL	M.TIL		U.TIL	M.TIL	SYKL					
JAN	7712	11	0	828	227	13	21	22352	56	1721	11416
FEB	7368	19	0	820	176	9	10	23369	31	1612	10801
MAR	8807	47	68	964	228	20	35	26981	39	1768	13128
APR	7869	26	16	742	184	13	8	24447	47	1456	11161
MAI	8462	58	11	872	226	34	36	27798	109	1721	12529
JUN	10134	65	10	1123	222	33	52	30573	83	1649	14950
JUL	10156	65	8	1062	177	11	68	30906	33	1712	14474
AUG	9597	64	7	1040	196	28	29	28725	65	1719	14008
SEP	8765	46	3	1060	160	20	14	27032	15	1679	12966
OKT	8558	22	5	991	190	24	3	25897	33	1722	12648
NOV	8140	26	7	973	157	15	5	24151	24	1663	11989
DES	8713	25	11	956	162	11	8	26785	52	1650	12521
SUM	104281	474	146	11431	2305	231	289	319016	587	20072	152591

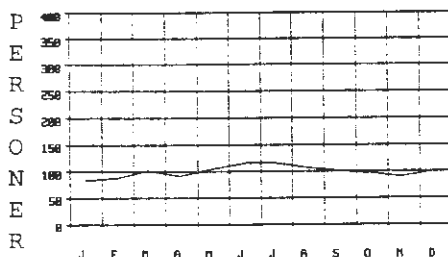


J F M A M J J A S O N D

## DØGNTRAFIKK

FYLKE : 12 Hordaland SE : 1 HSD  
 SAMBAND : 18 FRA : LEIRVIK-RANAVIK TIL : SUNDE  
 STREKNING :  
 FERGE : RETNING : 3 REG.PERIODE : 1992

	ÅDT	YDT	HDT
Personbiler uten tilhenger	285	0	0
Personbiler med tilhenger	1	0	0
Varebiler	0	0	0
Lastebiler uten tilhenger	31	0	0
Lastebiler med tilhenger	6	0	0
Buss	1	0	0
Motorsykkel - Moped	1	0	0
Personer inkl. fører av kjøretøy	872	0	0
Turer	2	0	0
Rest på land	55	0	0
Sum PBE	417	0	0



J F M A M J J A S O N D

## KJØRETØYGRUPPEINDEKS

FYLKE : 12 Hordaland SELSKAP : 1 HSD HARDANGER SUNNHORDLANDSKE  
 SAMBAND : 18 FRA : LEIRVIK-RANAVIK TIL : SUNDE  
 STREKNING :

BEREGNINGSÅR : 1992

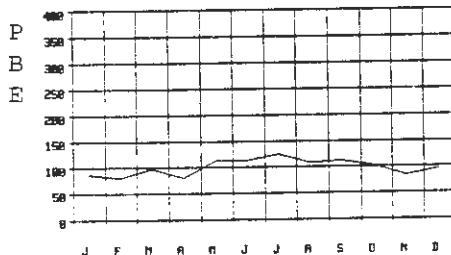
BASISÅR : 1991

Mnd	PERSONBIL		VAREB.	LASTEBIL		BUSS	Sum	PERS	REST	TURER	PBE
	U.TIL	M.TIL		U.TIL	M.TIL						
JAN	-3.5	-35.3		-7.3	-18.9	18.2	-4.4	-3.8		-0.4	-6.2
FEB	-2.4	171.4		2.0	-13.3	-25.0	-2.1	3.3	93.8	3.3	-2.2
MAR	6.0	113.6	***.*	23.6	6.0	42.9	8.5	5.4	34.5	5.5	10.8
APR	-5.3	-16.1	-23.8	-20.8	-35.7	-23.5	-7.8	-2.9	17.5	-11.6	-12.3
MAI	-11.0	7.4	83.3	0.3	-20.1	47.8	-10.0	-4.9	-12.1	1.2	-9.1
JUN	5.9	97.0	-94.9	27.8	-7.1	175.0	6.0	70.2	-27.2	-0.7	8.8
JUL	-0.2	109.7	-46.7	2.6	-21.7	-54.2	-0.2	4.5	0.0	-1.5	-1.0
AUG	1.9	357.1	-22.2	8.0	-4.9	55.6	2.8	-2.0	983.3	-0.1	4.1
SEP	-3.0	64.3	-62.5	15.2	-19.2	11.1	-1.5	0.4	15.4	1.8	0.1
OKT	-2.8	-43.6	-37.5	0.8	-21.2	60.0	-3.0	1.4	-63.3	-0.7	-3.8
NOV	1.9	13.0		9.1	-27.6	0.0	2.0	-1.5	-44.2	-0.3	0.9
DES	-1.7	-3.8	***.*	8.6	-21.7	266.7	-1.0	1.6	-40.9	-0.2	-0.9
1992	-1.2	45.8	-47.5	5.5	-17.7	26.9	-0.9	4.2	-10.9	-0.3	-0.9

VARIASJONSKURVER KJØRETØYGRUPPER  
ÅRSVARIASJON

FYLKE : 12 Hordaland SELSKAP : 1 HSD HARDANGER SUNNHORDLANDSKE  
SAMBAND : 19 FRA : HUSAVIK TIL : SANDVIKVÅG  
STREKNING :  
FERGE : RETNING : 3 REG.PERIODE : 1992

	PERSONBIL		VAREB.	LASTEBIL		BUSS	MOTOR	PERS	REST	TURER	PBE
	U.TIL	M.TIL		U.TIL	M.TIL		SYKL				
JAN	1706	8	16	92	19	5	18	3559	22	376	2137
FEB	1442	6	17	115	29	1	10	3011	11	350	1971
MAR	1759	9	6	144	33	3	8	3815	20	376	2401
APR	1423	17	27	118	16	11	10	3251	7	306	1979
MAI	1965	21	52	183	22	10	41	4203	26	376	2779
JUN	1939	25	32	157	33	22	21	4974	51	367	2770
JUL	2178	26	29	220	17	7	21	5887	5	376	3058
AUG	1774	19	42	188	36	8	10	4221	0	372	2649
SEP	1739	14	43	212	59	0	10	3698	0	378	2755
OKT	1748	18	46	164	31	4	6	3866	0	372	2511
NOV	1483	10	37	133	17	0	6	2984	0	360	2034
DES	1628	17	39	161	25	0	4	3527	0	352	2326
SUM	20784	190	386	1887	337	71	165	46996	142	4361	29370

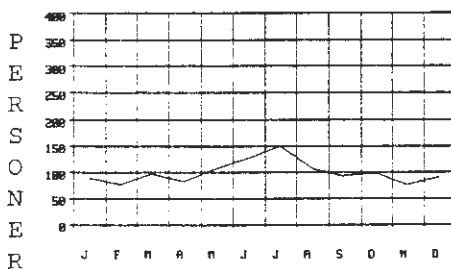


FYLKE : 12 Hordaland  
SAMBAND : 19 FRA : HUSAVIK  
STREKNING :  
FERGE :

## DØGNTRAFIKK

SE : 1 HSD  
TIL : SANDVIKVÅG

RETNING : 3 REG.PERIODE : 1992



	ÅDT	YDT	HDT
Personbiler uten tilhenger	57	0	0
Personbiler med tilhenger	1	0	0
Varebiler	1	0	0
Lastebiler uten tilhenger	5	0	0
Lastebiler med tilhenger	1	0	0
Buss	0	0	0
Motorsykkel - Moped	0	0	0
Personer inkl. fører av kjøretøy	128	0	0
Turer	0	0	0
Rest på land	12	0	0
Sum PBE	80	0	0

## KJØRETØYGRUPPEINDEKS

FYLKE : 12 Hordaland SELSKAP : 1 HSD HARDANGER SUNNHORDLANDSKE  
SAMBAND : 19 FRA : HUSAVIK TIL : SANDVIKVÅG  
STREKNING :

BEREGNINGSÅR : 1992

BASISÅR : 1991

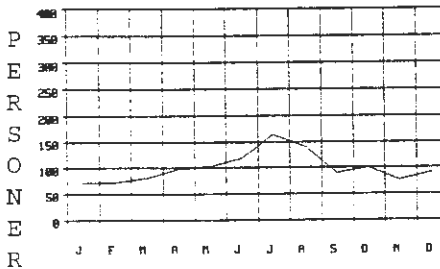
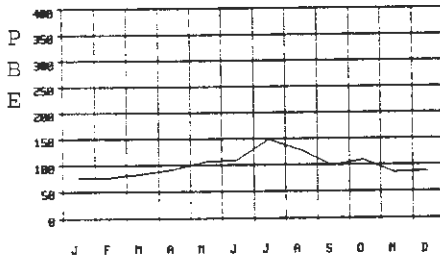
Mnd	PERSONBIL		VAREB.	LASTEBIL		BUSS	Sum	PERS	REST	TURER	PBE
	U.TIL	M.TIL		U.TIL	M.TIL		BILER				
JAN	30.2	-11.1	-61.0	-23.3	-5.0	-54.5	22.2	19.9		4.2	13.5
FEB	19.4	-50.0	-66.0	12.7	93.3		16.1	7.8		9.4	17.7
MAR	22.3	80.0	-78.6	60.0	73.7	50.0	23.5	20.7	566.7	16.4	29.5
APR	-11.2	41.7	50.0	18.0	33.3	120.0	-7.8	-8.6		-10.5	-2.8
MAI	3.2	40.0	67.7	27.1	-21.4	-33.3	5.4	-6.2	-16.1	1.1	6.4
JUN	2.5	4.2	-30.4	46.7	-10.8	-8.3	3.7	11.4	0.0	-1.3	6.1
JUL	-1.1	62.5	26.1	136.6	21.4	-12.5	5.1	10.1		-1.6	15.2
AUG	-4.7	11.8	90.9	48.0	24.1	60.0	0.2	-5.6		-2.4	6.8
SEP	3.3	-39.1	65.4	44.2	156.5		8.4	-7.4		4.4	17.0
OKT	0.7	28.6	130.0	21.5	14.8	-20.0	3.8	-3.5		-0.5	6.5
NOV	-1.9	0.0	131.3	27.9	21.4		1.3	-6.0		-0.6	4.4
DES	-2.6	142.9	85.7	80.9	47.1		3.4	-3.8		0.0	12.0
1992	3.8	15.9	12.9	39.0	32.2	-6.7	6.4	2.0	14.1	1.3	10.7



VARIASJONSKURVER KJØRETØYGRUPPER  
ÅRSVARIASJON

FYLKE : 12 Hordaland SELSKAP : 1 HSD HARDANGER SUNNHORDLANDSKE  
SAMBAND : 20 FRA : FJELBERG-UTBJOA TIL : LEIRVIK  
STREKNING :  
FERGE : RETNING : 3 REG.PERIODE : 1992

	PERSONBIL		VAREB.	LASTEBIL		BUSS MOTOR		PERS	REST TURER		PBE
	U.TIL	M.TIL		U.TIL	M.TIL		SYKL				
JAN	986	11	11	175	9	0	25	3186	0	1145	1600
FEB	970	21	6	163	12	0	30	3246	18	1042	1588
MAR	1142	24	20	163	5	0	35	3649	11	1137	1748
APR	1363	32	9	147	4	2	20	4408	15	974	1937
MAI	1440	39	3	204	10	2	58	4618	12	1290	2230
JUN	1568	46	2	171	8	3	47	5344	28	1251	2273
JUL	2227	76	3	199	6	8	42	7404	94	1303	3117
AUG	1918	43	9	193	5	6	29	6346	62	1283	2684
SEP	1367	35	1	188	11	1	24	4007	3	1213	2096
OKT	1402	38	3	244	3	8	8	4546	5	1243	2298
NOV	1173	13	5	182	3	0	11	3455	8	1224	1778
DES	1326	16	3	145	2	1	6	4110	8	1169	1826
SUM	16882	394	75	2174	78	31	335	54319	264	14274	25175



## DØGNTRAFIKK

FYLKE : 12 Hordaland SE : 1 HSD  
SAMBAND : 20 FRA : FJELBERG-UTBJOA TIL : LEIRVIK  
STREKNING :  
FERGE : RETNING : 3 REG.PERIODE : 1992

	ÅDT	YDT	HDT
Personbiler uten tilhenger	46	0	0
Personbiler med tilhenger	1	0	0
Varebiler	0	0	0
Lastebiler uten tilhenger	6	0	0
Lastebiler med tilhenger	0	0	0
Buss	0	0	0
Motorsykkel - Moped	1	0	0
Personer inkl. fører av kjøretøy	148	0	0
Turer	1	0	0
Rest på land	39	0	0
Sum PBE	69	0	0

## KJØRETØYGRUPPEINDEKS

FYLKE : 12 Hordaland SELSKAP : 1 HSD HARDANGER SUNNHORDLANDSKE  
SAMBAND : 20 FRA : FJELBERG-UTBJOA TIL : LEIRVIK  
STREKNING :

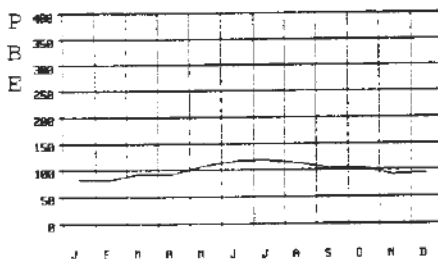
BEREGNINGSÅR : 1992  
BASISÅR : 1991

Mnd	PERSONBIL		VAREB.LASTEBIL		BUSS	Sum	PERS	REST	TURER	PBE	
	U.TIL	M.TIL	U.TIL	M.TIL							BILER
JAN	21.0	22.2	-15.4	27.7	125.0	21.8	12.4		1.1	24.0	
FEB	10.2	200.0	20.0	5.8	-20.0	10.5	10.4	125.0	2.3	10.0	
MAR	-8.0	166.7	-16.7	-5.2	-44.4	-6.9	-14.0	-63.3	2.4	-5.7	
APR	18.5	39.1	12.5	-15.0	-81.8	0.0	13.0	9.5	-11.8	-11.4	3.9
MAI	-3.1	5.4	-87.5	26.7	150.0	-50.0	-1.0	-14.2	-53.8	4.2	4.2
JUN	5.6	31.4	-60.0	24.8	0.0	-25.0	7.4	8.7	180.0	7.7	10.2
JUL	5.6	46.2	-75.0	1.5	-33.3	166.7	5.8	7.1	59.3	8.9	6.7
AUG	6.2	-8.5	0.0	-8.1	-50.0	100.0	4.3	12.1	121.4	6.5	1.4
SEP	13.9	2.9	-92.3	-14.9	22.2		8.5	-0.8		5.9	3.6
OKT	18.9	26.7	-82.4	14.0	-62.5	300.0	17.1	9.7	-16.7	10.6	16.3
NOV	0.9	-48.0	-64.3	-15.3	-72.7		-3.6	-7.7	166.7	12.4	-9.1
DES	10.1	-11.1	-87.0	-20.3	-71.4	0.0	4.0	1.0	0.0	8.7	-2.1
1992	7.4	20.9	-55.1	0.1	-32.8	57.9	6.0	2.7	33.8	5.0	4.7

VARIASJONSKURVER KJØRETØYGRUPPER  
ÅRSVARIASJON

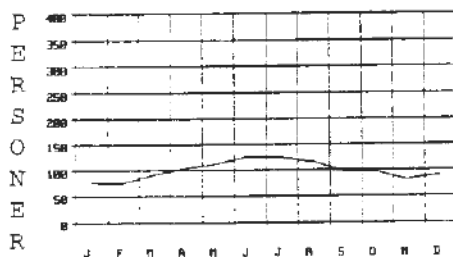
FYLKE : 12 Hordaland SELSKAP : 2 BNR BERGEN NORDHORDLAND RUTELA  
SAMBAND : 1 FRA : STEINESTØ TIL : KNARVIK  
STREKNING :  
FERGE : RETNING : 3 REG.PERIODE : 1992

	PERSONBIL		VAREB.	LASTEBIL		BUSS MOTOR		PERS	REST	TURER	PBE
	U.TIL	M.TIL		U.TIL	M.TIL	SYKL	SYKL				
JAN	98685	429	1106	6220	2642	1459	98	229840	645	3694	138784
FEB	94830	470	1186	5810	2499	1455	115	219261	2685	3449	133171
MAR	107180	510	1401	6500	2991	1699	192	261597	2015	3693	151362
APR	111058	698	1203	5481	2501	1384	469	296682	3815	3370	148839
MAI	130688	941	1510	6766	3044	1127	1011	323201	10865	3765	175047
JUN	137950	1217	2025	7294	3251	2187	1339	363029	11975	3764	190511
JUL	145822	2027	2456	6461	2850	1626	1579	359876	11053	3796	194496
AUG	138645	1286	2194	6496	2941	1871	1152	333625	11870	3813	186374
SEP	122700	976	1589	6686	3093	1754	786	282728	8200	3690	169756
OKT	123021	852	1340	6947	3172	1724	504	280422	5260	3774	170514
NOV	105395	509	1149	6335	2885	1672	177	236824	2956	3579	148189
DES	112707	472	1380	5989	2835	1465	86	260890	3232	3533	153505
SUM	1428681	10387	18539	76985	34704	19423	7508	3447975	74571	43920	1960548



## DØGNTRAFIKK

FYLKE : 12 Hordaland SE : 2 BNR  
SAMBAND : 1 FRA : STEINESTØ TIL : KNARVIK  
STREKNING :  
FERGE : RETNING : 3 REG.PERIODE : 1992



	ÅDT	YDT	HDT
Personbiler uten tilhenger	3904	0	0
Personbiler med tilhenger	28	0	0
Varebiler	51	0	0
Lastebiler uten tilhenger	210	0	0
Lastebiler med tilhenger	95	0	0
Buss	53	0	0
Motorsykkel - Moped	21	0	0
Personer inkl. fører av kjøretøy	9421	0	0
Turer	204	0	0
Rest på land	120	0	0
Sum PBE	5357	0	0

## KJØRETØYGRUPPEINDEKS

FYLKE : 12 Hordaland SELSKAP : 2 BNR BERGEN NORDHORDLAND RUTELA  
SAMBAND : 1 FRA : STEINESTØ TIL : KNARVIK  
STREKNING :

BEREGNINGÅR : 1992  
BASISÅR : 1991

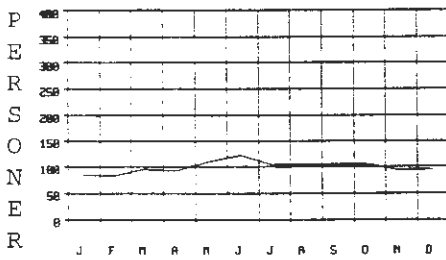
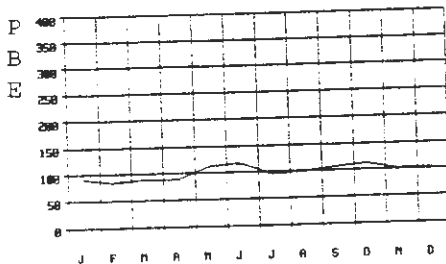
Mnd	PERSONBIL		VAREB.LASTEBIL		BUSS	Sum	PERS	REST	TURER	PBE	
	U.TIL	M.TIL	U.TIL	M.TIL	BILER						
JAN	4.7	23.6	14.0	-5.2	-2.0	3.3	4.1	3.4	564.9	0.2	2.8
FEB	4.0	29.8	10.5	-4.3	9.1	12.5	3.9	26.4	***.*	4.3	3.9
MAR	-7.2	-13.1	13.0	10.2	17.0	18.5	-5.4	-14.7	283.8	-0.1	-2.1
APR	-2.8	8.4	-5.4	-20.1	-16.6	-6.9	-4.1	14.1	521.3	-7.6	-6.4
MAI	0.4	14.2	-5.2	5.5	10.5	-38.3	0.4	18.3	***.*	0.7	0.3
JUN	6.6	12.9	14.0	7.7	14.9	-7.4	6.7	19.9	***.*	1.7	6.8
JUL	4.4	32.7	18.4	3.1	11.9	-9.9	4.8	17.8	***.*	-0.6	5.1
AUG	1.1	15.9	8.0	-5.0	3.8	8.2	1.1	-2.2	***.*	0.3	1.2
SEP	0.9	-5.2	-4.3	-3.0	7.1	-0.2	0.7	1.7	***.*	0.4	0.8
OKT	0.5	3.0	-18.4	-2.5	-1.9	4.9	0.1	6.5	733.6	0.2	-0.1
NOV	1.2	-20.0	-13.9	-0.7	0.8	7.2	0.8	0.6	***.*	0.3	0.7
DES	4.7	29.0	11.1	3.8	6.1	5.7	4.9	3.3	977.3	-1.6	5.0
1992	1.5	11.2	3.5	-1.1	4.6	-1.4	1.5	7.3	***.*	-0.2	1.5

## VARIASJONSKURVER KJØRETØYGRUPPER

## ÅRSVARIASJON

FYLKE : 12 Hordaland SELSKAP : 2 BNR BERGEN NORDHORDLAND RUTELA  
 SAMBAND : 2 FRA : SÆVRÅSVÅG TIL : DUESUND  
 STREKNING :  
 FERGE : RETNING : 3 REG.PERIODE : 1992

		PERSONBIL		VAREB.		LASTEBIL		BUSS MOTOR		PERS	REST TURER		PBE
		U.TIL	M.TIL	U.TIL	M.TIL	U.TIL	M.TIL	SYKL					
JAN	1999		6		2	121	12	39	2	5016	4	1084	2598
FEB	1873		15		1	112	6	29	2	4826	4	1050	2401
MAR	1953		7		3	129	9	26	3	5634	3	1124	2513
APR	1964		16		0	122	6	26	2	5473	1	1010	2512
MAI	2516		21		0	158	11	17	3	6478	28	1123	3176
JUN	2460		53		1	172	12	27	24	7147	52	1102	3304
JUL	2115		33		2	140	9	15	32	6005	9	1136	2741
AUG	2160		10		2	141	12	29	21	6124	15	1113	2791
SEP	2326		28		2	142	13	24	12	6105	24	1098	2999
OKT	2468		16		9	158	14	26	0	6067	9	1132	3173
NOV	2258		12		7	138	11	22	2	5454	25	1095	2858
DES	2257		18		3	129	12	30	0	5548	19	1098	2881
SUM	26349		235		32	1662	127	310	103	69877	193	13165	33947



FYLKE : 12 Hordaland  
 SAMBAND : 2 FRA : SÆVRÅSVÅG  
 STREKNING :  
 FERGE :

## DØGNTRAFIKK

SE : 2 BNR  
 TIL : DUESUND  
 RETNING : 3 REG.PERIODE : 1992

	ADT	YDT	HDT
Personbiler uten tilhenger	72	0	0
Personbiler med tilhenger	1	0	0
Varebiler	0	0	0
Lastebiler uten tilhenger	5	0	0
Lastebiler med tilhenger	0	0	0
Buss	1	0	0
Motorsykkel - Moped	0	0	0
Personer inkl. fører av kjøretøy	191	0	0
Turer	1	0	0
Rest på land	36	0	0
Sum PBE	93	0	0

## KJØRETØYGRUPPEINDEKS

FYLKE : 12 Hordaland SELSKAP : 2 BNR BERGEN NORDHORDLAND RUTELA  
 SAMBAND : 2 FRA : SÆVRÅSVÅG TIL : DUESUND  
 STREKNING :

BEREGNINGÅR : 1992

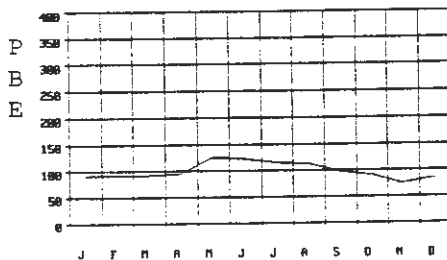
BASISÅR : 1991

Mnd	PERSONBIL		VAREB.LASTEBIL		BUSS	Sum	PERS	REST	TURER	PBE	
	U.TIL	M.TIL	U.TIL	M.TIL							BILER
JAN	-2.6	-33.3	-77.8	-5.5	300.0	-11.4	-3.0	-7.5	-4.2	-2.5	
FEB	11.8	0.0	-87.5	4.7	200.0	-27.5	10.2	11.6	2.8	8.2	
MAR	-3.2	-53.3	-62.5	-13.4	0.0	-42.2	-5.2	-0.9	2.0	-8.4	
APR	-13.8	-15.8		-29.5	0.0	-40.9	-15.5	-9.3	-7.4	-18.0	
MAI	0.5	23.5		30.6	266.7	-60.5	0.9	1.6	115.4	1.4	1.9
JUN	9.1	165.0	-92.9	9.6	-20.0	-44.9	8.6	10.4	2.0	7.6	
JUL	19.5	22.2	-50.0	7.7	-30.8	-28.6	17.8	8.7	2.7	14.5	
AUG	-6.9	-66.7	-60.0	-6.0	-20.0	-12.1	-7.8	-4.6	-1.2	-9.1	
SEP	-2.0	55.6	-85.7	-2.7	-18.8	-52.9	-3.2	-3.2	0.5	-5.2	
OKT	2.7	-5.9	0.0	3.9	16.7	-42.2	2.0	-0.9	0.0	0.4	0.4
NOV	6.5	71.4	250.0	-4.2	-8.3	-54.2	4.9	-1.6	92.3	-0.5	1.1
DES	17.1	125.0	0.0	8.4	0.0	-40.0	15.5	13.8	850.0	1.5	12.0
1992	2.5	16.3	-57.9	-0.8	7.6	-39.6	1.5	1.1	118.9	0.0	-0.3

VARIASJONSKURVER KJØRETØYGRUPPER  
ÅRSVARIASJON

FYLKE : 12 Hordaland SELSKAP : 2 BNR BERGEN NORDHORDLAND RUTELA  
SAMBAND : 4 FRA : FEDJE TIL : SÆVERØY  
STREKNING :  
FERGE : RETNING : 3 REG.PERIODE : 1992

	PERSONBIL		VAREB.	LASTEBIL		BUSS MOTOR		PERS	REST	TURER	PBE
	U.TIL	M.TIL		U.TIL	M.TIL		SYKL				
JAN	1401	11	2	159	8	0	3	4162	0	560	1953
FEB	1444	7	6	147	19	1	12	4274	0	518	2011
MAR	1531	7	4	117	19	0	12	4634	0	556	2002
APR	1620	10	0	124	8	2	13	4892	0	472	2070
MAI	1996	40	17	157	16	17	29	7111	143	566	2752
JUN	2077	3	6	145	21	16	27	8008	2	552	2696
JUL	2120	10	6	105	6	10	14	7580	8	574	2541
AUG	1943	11	15	127	14	6	6	6666	5	565	2466
SEP	1718	7	2	118	9	4	13	5995	0	552	2156
OKT	1611	6	3	83	23	0	11	5325	0	568	1996
NOV	1282	3	2	83	16	2	0	4671	0	547	1630
DES	1445	2	2	98	18	2	3	4619	0	536	1845
SUM	20188	117	65	1463	177	60	143	67937	158	6566	26118



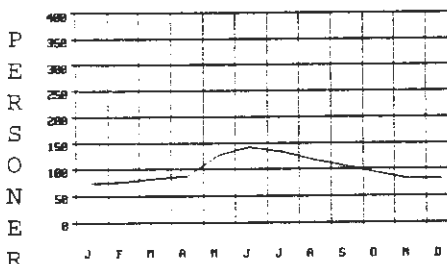
## DØGNTRAFIKK

FYLKE : 12 Hordaland  
SAMBAND : 4 FRA : FEDJE  
STREKNING :  
FERGE :

SE : 2 BNR

TIL : SÆVERØY

RETNING : 3 REG.PERIODE : 1992



	ÅDT	YDT	HDT
Personbiler uten tilhenger	55	0	0
Personbiler med tilhenger	0	0	0
Varebiler	0	0	0
Lastebiler uten tilhenger	4	0	0
Lastebiler med tilhenger	0	0	0
Buss	0	0	0
Motorsykkel - Moped	0	0	0
Personer inkl. fører av kjøretøy	186	0	0
Turer	0	0	0
Rest på land	18	0	0
Sum PBE	71	0	0

## KJØRETØYGRUPPEINDEKS

FYLKE : 12 Hordaland SELSKAP : 2 BNR BERGEN NORDHORDLAND RUTELA  
SAMBAND : 4 FRA : FEDJE TIL : SÆVERØY  
STREKNING :

BEREGNINGSÅR : 1992


BASISÅR : 1991

Mnd	PERSONBIL		VAREB.	LASTEBIL		BUSS	Sum	PERS	REST	TURER	PBE
	U.TIL	M.TIL		U.TIL	M.TIL						
JAN	41.2	175.0	-33.3	67.4	-27.3		43.1	36.8		0.5	45.0
FEB	23.4	40.0	50.0	41.3	72.7		25.5	17.1		2.8	29.2
MAR	11.3	133.3	100.0	4.5	216.7		11.9	7.4		4.1	14.2
APR	13.9	11.1		18.1	60.0	0.0	14.2	9.5		-10.1	15.1
MAI	34.7	700.0	325.0	36.5	60.0	183.3	38.3	33.3	***.*	4.4	43.3
JUN	18.3	-72.7	20.0	14.2	31.3	0.0	17.5	23.5	-66.7	3.4	16.3
JUL	4.1	-33.3	-25.0	5.0	-60.0	400.0	3.7	13.2	300.0	2.0	2.8
AUG	8.7	37.5	36.4	-26.6	-44.0	-57.1	4.9	3.0		1.3	-2.2
SEP	4.1	-30.0	-91.3	-39.2	-62.5	-50.0	-2.7	3.1		2.2	-11.5
OKT	3.2	-53.8	-70.0	-67.1	15.0		-7.1	1.9		1.1	-19.3
NOV	-11.3	-66.7	-50.0	-48.8	14.3		-15.1	5.4		1.7	-19.8
DES	-8.2	-50.0	-66.7	-26.3	20.0		-9.5	-0.3		3.1	-10.7
1992	10.6	21.9	-18.8	-12.5	2.9	14.6	8.6	12.2	***.*	1.4	5.8

VARIASJONSKURVER KJØRETØYGRUPPER  
ÅRSVARIASJON

FYLKE : 12 Hordaland SELSKAP : 2 BNR BERGEN NORDHORDLAND RUTELA  
SAMBAND : 5 FRA : HAUS TIL : GARNES  
STREKNING :  
FERGE : RETNING : 3 REG.PERIODE : 1992

	PERSONBIL		VAREB.	LASTEBIL		BUSS MOTOR		PERS	REST TURER		PBE
	U.TIL	M.TIL		U.TIL	M.TIL		SYKL				
JAN	12524	78	166	844	32	277	35	35466	123	1890	16724
FEB	12076	66	188	702	45	245	38	35561	34	1774	15773
MAR	13662	79	196	767	55	278	73	39015	79	1892	17783
APR	13869	144	144	724	46	205	71	38702	173	1676	17667
MAI	16103	155	129	812	62	289	195	44174	327	1896	20599
JUN	15697	203	152	885	56	317	178	43178	282	1835	20661
JUL	15548	290	130	833	35	256	208	40895	72	1918	20246
AUG	15780	174	96	871	45	289	68	43312	192	1898	20392
SEP	15207	226	110	949	51	277	91	43336	115	1854	20205
OKT	14625	185	138	834	50	277	60	39793	150	1910	19178
NOV	12933	88	118	693	49	257	16	35224	56	1829	16667
DES	13839	142	109	573	53	240	13	35805	92	1826	17318
SUM	171863	1830	1676	9487	579	3207	1046	474461	1695	22198	223213

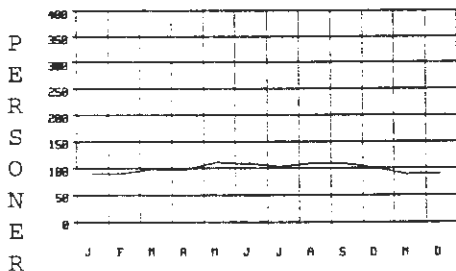


FYLKE : 12 Hordaland  
SAMBAND : 5 FRA : HAUS  
STREKNING :  
FERGE :

## DØGNTRAFIKK

SE : 2 BNR  
TIL : GARNES

RETNING : 3 REG.PERIODE : 1992



Personbiler uten tilhenger 470  
Personbiler med tilhenger 5  
Varebiler 5  
Lastebiler uten tilhenger 26  
Lastebiler med tilhenger 2  
Buss 9  
Motorsykkel - Moped 3  
Personer inkl. fører av kjøretøy 1296  
Turere 5  
Rest på land 61  
Sum PBE 610

	ÅDT	YDT	HDT
Personbiler uten tilhenger	470	0	0
Personbiler med tilhenger	5	0	0
Varebiler	5	0	0
Lastebiler uten tilhenger	26	0	0
Lastebiler med tilhenger	2	0	0
Buss	9	0	0
Motorsykkel - Moped	3	0	0
Personer inkl. fører av kjøretøy	1296	0	0
Turere	5	0	0
Rest på land	61	0	0
Sum PBE	610	0	0

## KJØRETØYGRUPPEINDEKS

FYLKE : 12 Hordaland SELSKAP : 2 BNR BERGEN NORDHORDLAND RUTELA  
SAMBAND : 5 FRA : HAUS TIL : GARNES  
STREKNING :

BEREGNINGÅR : 1992

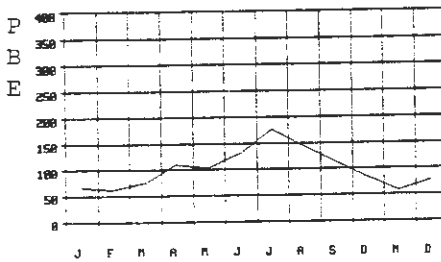
BASISÅR : 1991

Mnd	PERSONBIL		VAREB.LASTEBIL		BUSS	Sum	PERS	REST	TURER	PBE	
	U.TIL	M.TIL	U.TIL	M.TIL							BILER
JAN	-1.5	23.8	9.2	6.8	-11.1	1.8	-0.8	-6.1	***.*	-0.5	0.2
FEB	-2.0	40.4	44.6	-3.6	2.3	-6.1	-1.6	-2.5	-12.8	3.6	-1.7
MAR	-7.9	-25.5	38.0	8.5	37.5	13.9	-6.5	-6.9	-9.2	0.9	-4.4
APR	0.7	51.6	-0.7	-14.6	-4.2	-21.5	-0.3	-4.9	53.1	-8.4	-2.0
MAI	7.7	42.2	26.5	-9.2	0.0	1.8	7.0	-5.3	***.*	2.3	5.6
JUN	2.8	38.1	36.9	4.2	3.7	-4.5	3.3	-3.4	***.*	-0.8	3.5
JUL	5.5	25.0	19.3	-4.6	-16.7	-5.2	5.1	4.6	620.0	0.2	4.1
AUG	-1.0	17.6	-28.9	-4.5	0.0	1.0	-1.2	-2.7	405.3	-0.4	-1.2
SEP	2.1	27.7	-36.8	0.7	-3.8	-0.7	1.9	1.6	***.*	1.1	2.0
OKT	-0.2	6.3	-13.2	-16.0	-9.1	-4.5	-1.3	-7.9	219.1	0.8	-2.9
NOV	0.0	-22.8	-33.7	-17.9	6.5	-0.4	-1.7	-7.0	-68.5	-1.6	-3.4
DES	2.2	-10.7	-7.6	-10.7	-7.0	1.7	1.3	-6.1	8.2	-0.1	0.1
1992	0.8	16.5	1.3	-5.3	-0.5	-2.0	0.5	-3.9	158.8	-0.2	0.1

VARIASJONSKURVER KJØRETØYGRUPPER  
ÅRSVARIASJON

FYLKE : 12 Hordaland SELSKAP : 2 BNR BERGEN NORDHORDLAND RUTELA  
SAMBAND : 6 FRA : TYSSEBOTN TIL : VIKANES  
STREKNING :  
FERGE : RETNING : 3 REG.PERIODE : 1992

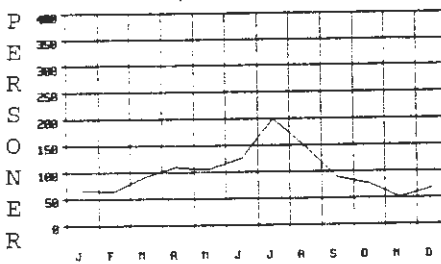
	PERSONBIL		VAREB.	LASTEBIL		BUSS	MOTOR	PERS	REST	TURER	PBE
	U.TIL	M.TIL		U.TIL	M.TIL		SYKL				
JAN	245	2	1	5	0	2	0	645	0	203	275
FEB	209	5	4	9	0	0	0	623	0	191	255
MAR	236	3	7	6	1	7	1	873	0	202	303
APR	390	10	1	6	1	1	1	1053	1	177	448
MAI	369	8	2	4	0	4	2	1016	0	202	423
JUN	463	4	2	6	2	8	13	1190	0	192	537
JUL	636	14	5	9	0	3	18	1908	0	197	722
AUG	478	19	3	6	3	4	5	1392	0	195	587
SEP	384	7	1	11	4	2	4	856	0	188	467
OKT	296	5	0	7	0	2	7	737	0	196	340
NOV	207	2	6	4	1	0	0	478	0	188	236
DES	245	10	0	6	2	1	0	646	0	177	307
SUM	4158	89	32	79	14	34	51	11417	1	2308	4900



## DØGNTRAFIKK

FYLKE : 12 Hordaland  
SAMBAND : 6 FRA : TYSSEBOTN  
STREKNING :  
FERGE :

SE : 2 BNR  
TIL : VIKANES  
RETNING : 3 REG.PERIODE : 1992



	ÅDT	YDT	HDT
Personbiler uten tilhenger	11	0	0
Personbiler med tilhenger	0	0	0
Varebiler	0	0	0
Lastebiler uten tilhenger	0	0	0
Lastebiler med tilhenger	0	0	0
Buss	0	0	0
Motorsykkel - Moped	0	0	0
Personer inkl. fører av kjøretøy	31	0	0
Turer	0	0	0
Rest på land	6	0	0
Sum PBE	13	0	0

## KJØRETØYGRUPPEINDEKS

FYLKE : 12 Hordaland SELSKAP : 2 BNR BERGEN NORDHORDLAND RUTELA  
SAMBAND : 6 FRA : TYSSEBOTN TIL : VIKANES  
STREKNING :

BEREGNINGSÅR : 1992  
BASISÅR : 1991

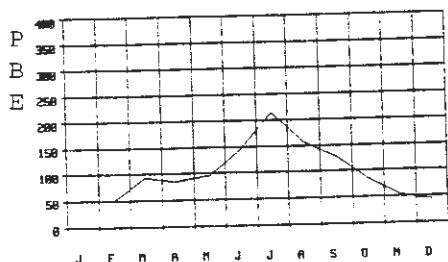
Mnd	PERSONBIL		VAREB.LASTEBIL		BUSS	Sum	PERS	REST	TURER	PBE
	U.TIL	M.TIL	U.TIL	M.TIL						
JAN	33.2	-50.0	-50.0	66.7	-33.3	29.4	18.3		2.0	22.8
FEB	-2.8	0.0	100.0	800.0		-0.4	-4.4		3.8	-0.4
MAR	-51.6	-62.5	250.0	20.0	0.0	-48.4	-38.3		0.0	-43.3
APR	54.2	-50.0	-66.7	-40.0		-50.0	42.0	69.8	-9.7	26.6
MAI	3.4	-20.0	-60.0	-73.3		33.3	-0.8	0.3	0.0	-5.8
JUN	23.5	-75.0		-40.0	100.0	-11.1	18.0	0.8	-2.5	8.7
JUL	-0.3	7.7	400.0	80.0		0.0	0.9	2.6	-1.0	1.7
AUG	-10.7	72.7	50.0	-25.0	50.0	0.0	-8.7	0.0	-5.3	-5.3
SEP	20.8	40.0	-66.7	-21.4	300.0	-50.0	18.6	-5.6	-4.1	17.0
OKT	-3.0	-50.0		-46.2	100.0		-5.8	-6.8	-3.0	-10.1
NOV	-10.0	-81.8		100.0			-9.5	-19.9	-4.1	-12.3
DES	25.6	42.9		500.0			30.0	29.2	-6.8	40.2
1992	1.6	-25.8	20.0	-9.2	100.0	-10.3	1.0	-0.5	-2.6	-0.1

## VARIASJONSKURVER KJØRETØYGRUPPER

## ÅRSVARIASJON

FYLKE : 12 Hordaland SELSKAP : 2 BNR BERGEN NORDHORDLAND RUTELA  
 SAMBAND : 7 FRA : STAMNES TIL : VIKANES  
 STREKNING :  
 FERGE : RETNING : 3 REG.PERIODE : 1992

	PERSONBIL		VAREB.	LASTEBIL		BUSS MOTOR		PERS	REST	TURER	PBE
	U.TIL	M.TIL		U.TIL	M.TIL		SYKL				
JAN	343	4	1	9	0	0	3	776	0	162	383
FEB	357	5	2	4	0	1	3	807	0	148	390
MAR	507	12	4	27	17	1	8	1305	0	160	717
APR	515	15	2	22	1	3	6	1385	2	146	645
MAI	582	14	0	16	9	2	7	1454	0	164	725
JUN	824	25	7	51	1	7	19	2492	20	168	1092
JUL	1335	53	6	36	3	3	29	4203	7	202	1635
AUG	965	32	1	35	3	3	16	2670	0	204	1194
SEP	622	41	0	70	7	1	10	1660	5	196	994
OKT	482	29	1	19	2	2	7	1323	0	164	645
NOV	366	8	0	10	0	0	8	823	0	156	420
DES	318	2	1	3	0	0	5	774	0	148	334
SUM	7216	240	25	302	43	23	121	19672	34	2018	9174



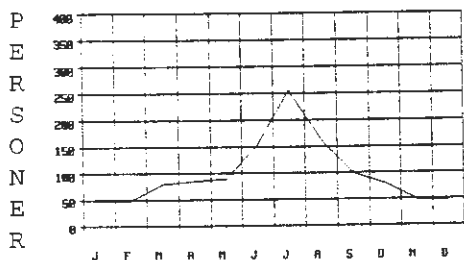
FYLKE : 12 Hordaland  
 SAMBAND : 7 FRA : STAMNES  
 STREKNING :  
 FERGE :

## DØGNTRAFIKK

SE : 2 BNR  
 TIL : VIKANES

RETNING : 3 REG.PERIODE : 1992

	ÅDT	YDT	HDT
Personbiler uten tilhenger	20	0	0
Personbiler med tilhenger	1	0	0
Varebiler	0	0	0
Lastebiler uten tilhenger	1	0	0
Lastebiler med tilhenger	0	0	0
Buss	0	0	0
Motorsykkel - Moped	0	0	0
Personer inkl. fører av kjøretøy	54	0	0
Turer	0	0	0
Rest på land	6	0	0
Sum PBE	25	0	0



## KJØRETØYGRUPPEINDEKS

FYLKE : 12 Hordaland SELSKAP : 2 BNR BERGEN NORDHORDLAND RUTELA  
 SAMBAND : 7 FRA : STAMNES TIL : VIKANES  
 STREKNING :

BEREGNINGSÅR : 1992

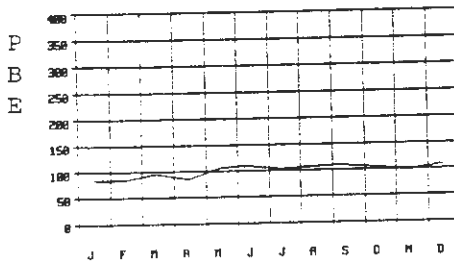
BASISÅR : 1991

Mnd	PERSONBIL		VAREB.	LASTEBIL		BUSS	Sum	PERS	REST	TURER	PBE
	U.TIL	M.TIL		U.TIL	M.TIL						
JAN	18.7			80.0			21.4	26.8		2.5	26.0
FEB	12.3	25.0	-60.0	-33.3		0.0	9.8	11.2		2.8	6.3
MAR	1.0	50.0	-42.9	-12.9	112.5	0.0	2.0	-0.6		-1.2	7.0
APR	26.2	150.0	-50.0	-24.1	-88.9	200.0	22.1	31.2		-6.4	14.0
MAI	-1.9	40.0		-52.9	200.0	-66.7	-4.0	-10.5		0.0	-5.5
JUN	23.7	56.3	40.0	-17.7	-90.9	0.0	19.3	29.0		7.7	10.5
JUL	31.9	112.0	50.0	16.1	50.0	50.0	33.5	46.5	-46.2	24.7	36.0
AUG	16.7	52.4	-90.0	105.9		200.0	18.6	17.8		27.5	25.0
SEP	2.6	0.0		45.8	40.0		5.9	-4.7	-37.5	27.3	10.7
OKT	3.0	31.8	0.0	216.7		0.0	7.2	19.7		5.1	15.0
NOV	17.3	60.0		100.0			18.9	7.2		0.0	21.0
DES	-1.9	-50.0	-50.0	50.0			-3.3	0.8		-5.1	-6.7
1992	14.1	45.7	-36.8	9.4	0.0	4.8	14.3	17.2	-42.9	7.1	14.9

VARIASJONSKURVER KJØRETØYGRUPPER  
ÅRSVARIASJON

FYLKE : 12 Hordaland SELSKAP : 2 BNR BERGEN NORDHORDLAND RUTELA  
SAMBAND : 8 FRA : BREISTEIN TIL : VALESTRANDSFOSSEN  
STREKNING :  
FERGE : RETNING : 3 REG.PERIODE : 1992

	PERSONBIL		VAREB.	LASTEBIL		BUSS	MOTOR	PERS	REST	TURER	PBE
	U.TIL	M.TIL		U.TIL	M.TIL		SYKL				
JAN	22777	130	268	1272	186	780	53	63737	0	1860	31301
FEB	21702	117	242	1173	184	718	55	62380	0	1738	29606
MAR	24171	156	223	1279	187	821	124	71919	35	1862	32918
APR	22066	206	196	1126	131	634	118	64267	0	1610	29449
MAI	26514	215	216	1361	190	894	327	78582	0	1855	35984
JUN	27246	254	336	1478	173	923	446	81207	2	1798	37335
JUL	26080	232	284	1250	121	825	299	76997	5	1872	34715
AUG	26946	225	309	1423	242	821	241	79170	6	1860	36693
SEP	26836	237	332	1558	213	847	273	80364	17	1812	37006
OKT	26704	235	366	1477	206	796	216	77666	0	1864	36420
NOV	23852	171	309	1383	165	783	92	73569	3	1804	32780
DES	27645	287	397	1252	157	721	69	79424	20	1818	36328
SUM	302539	2465	3478	16032	2155	9563	2313	889282	88	21753	410535

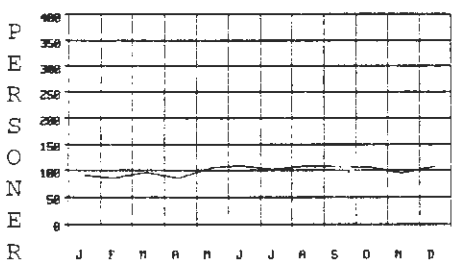


## DØGNTRAFIKK

FYLKE : 12 Hordaland  
SAMBAND : 8 FRA : BREISTEIN  
STREKNING :  
FERGE :

SE : 2 BNR  
TIL : VALESTRANDSFOSSEN

RETNING : 3 REG.PERIODE : 1992



	ÅDT	YDT	HDT
Personbiler uten tilhenger	827	0	0
Personbiler med tilhenger	7	0	0
Varebiler	10	0	0
Lastebiler uten tilhenger	44	0	0
Lastebiler med tilhenger	6	0	0
Buss	26	0	0
Motorsykkel - Moped	6	0	0
Personer inkl. fører av kjøretøy	2430	0	0
Turer	0	0	0
Rest på land	59	0	0
Sum PBE	1122	0	0

## KJØRETØYGRUPPEINDEKS

FYLKE : 12 Hordaland SELSKAP : 2 BNR BERGEN NORDHORDLAND RUTELA  
SAMBAND : 8 FRA : BREISTEIN TIL : VALESTRANDSFOSSEN  
STREKNING :

BEREGNINGÅR : 1992

BASISÅR : 1991

Mnd	PERSONBIL		VAREB.LASTEBIL		BUSS	Sum	PERS	REST	TURER	PBE	
	U.TIL	M.TIL	U.TIL	M.TIL							BILER
JAN	3.4	-8.5	10.3	-10.7	37.8	1.2	2.7	5.5	0.1	1.8	
FEB	5.6	3.5	2.5	-4.4	31.4	3.5	5.1	14.8	3.3	4.7	
MAR	3.7	15.6	-10.1	4.5	42.7	16.8	4.2	15.4	***.*	1.3	5.9
APR	-9.1	15.7	-39.3	-19.2	-27.2	-19.8	-10.3	-5.8	-10.7	-11.8	
MAI	4.3	32.7	-10.4	0.2	2.2	13.0	4.3	8.1	1.3	4.8	
JUN	6.0	14.9	32.3	13.9	-3.4	9.1	6.7	8.4	-99.4	0.4	7.3
JUL	5.2	5.5	73.2	17.4	-0.8	6.3	6.1	8.5	150.0	0.2	6.7
AUG	-0.2	8.2	41.7	0.5	42.4	2.8	0.5	0.9	-60.0	-0.5	1.6
SEP	5.5	3.5	60.4	12.9	-0.9	2.7	6.2	5.4	1.1	6.2	
OKT	0.8	-3.7	6.1	-8.5	6.7	-8.3	0.1	0.4	-0.6	-1.2	
NOV	-0.3	4.3	25.1	-2.0	-7.8	-0.5	-0.1	7.9	-85.7	0.6	-0.5
DES	6.2	-3.0	72.6	0.4	-10.8	4.0	6.2	8.9	150.0	1.8	5.2
1992	2.6	6.6	17.7	-0.2	7.4	2.3	2.6	6.2	-82.1	-0.2	2.5

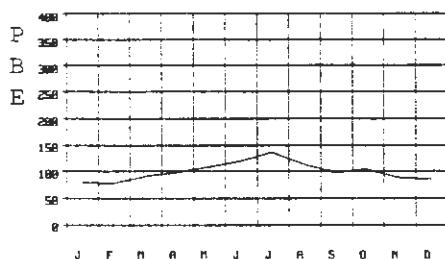


## VARIASJONSKURVER KJØRETØYGRUPPER

## ÅRSVARIASJON

FYLKE : 12 Hordaland SELSKAP : 2 BNR BERGEN NORDHORDLAND RUTELA  
 SAMBAND : 9 FRA : LEIRVÅG TIL : SLØVÅG  
 STREKNING :  
 FERGE : RETNING : 3 REG.PERIODE : 1992

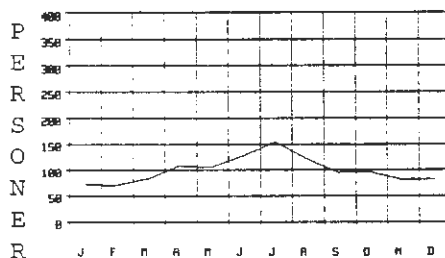
	PERSONBIL		VAREB.	LASTEBIL		BUSS MOTOR		PERS	REST TURER		PBE
	U.TIL	M.TIL		U.TIL	M.TIL		SYKL				
JAN	5751	35	33	565	249	142	30	15430	0	2588	9397
FEB	5484	61	41	502	234	130	55	14905	0	2273	8904
MAR	6404	63	57	546	323	139	71	17563	22	2574	10459
APR	7812	80	51	470	268	137	85	22975	66	2322	11401
MAI	8271	86	62	634	301	128	110	22254	109	2579	12510
JUN	9102	135	118	624	309	187	77	27052	86	2552	13790
JUL	11381	160	97	567	285	162	172	32552	18	2621	15732
AUG	8980	101	115	623	268	147	101	25346	38	2651	13195
SEP	7050	125	59	644	248	150	55	20092	121	2515	11256
OKT	7223	79	74	713	322	153	67	20280	53	2594	11895
NOV	6180	66	64	606	271	151	23	17267	0	2504	10219
DES	6290	38	56	554	281	131	10	17337	0	2477	10051
SUM	89928	1029	827	7048	3359	1757	856	253053	513	30250	138809



FYLKE : 12 Hordaland  
 SAMBAND : 9 FRA : LEIRVÅG  
 STREKNING :  
 FERGE :

## DØGNTRAFIKK

SE : 2 BNR  
 TIL : SLØVÅG  
 RETNING : 3 REG.PERIODE : 1992



	ÅDT	YDT	HDT
Personbiler uten tilhenger	246	0	0
Personbiler med tilhenger	3	0	0
Varebiler	2	0	0
Lastebiler uten tilhenger	19	0	0
Lastebiler med tilhenger	9	0	0
Buss	5	0	0
Motorsykkel - Moped	2	0	0
Personer inkl. fører av kjøretøy	691	0	0
Turer	1	0	0
Rest på land	83	0	0
Sum PBE	379	0	0

## KJØRETØYGRUPPEINDEKS

FYLKE : 12 Hordaland SELSKAP : 2 BNR BERGEN NORDHORDLAND RUTELA  
 SAMBAND : 9 FRA : LEIRVÅG TIL : SLØVÅG  
 STREKNING :

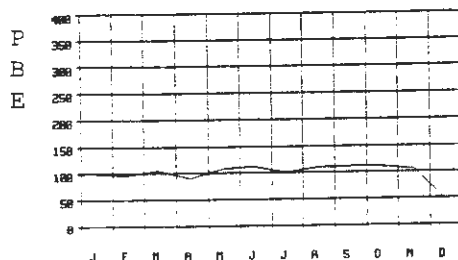
BEREGNINGSÅR : 1992  
 BASISÅR : 1991

Mnd	PERSONBIL		VAREB.LASTEBIL		BUSS	Sum	PERS	REST	TURER	PBE	
	U.TIL	M.TIL	U.TIL	M.TIL							BILER
JAN	4.3	2.9	-52.9	-11.9	-26.8	6.0	0.6	-0.5	-4.1	-4.6	
FEB	-8.2	74.3	-4.7	-8.1	-2.5	4.0	-7.3	-9.5	-6.7	-5.9	
MAR	-23.4	-7.4	5.6	10.8	14.1	7.8	-19.7	-26.5	-2.2	-13.0	
APR	6.9	17.6	0.0	-21.4	-16.3	3.8	4.1	11.6	120.0	-71.5	-0.7
MAI	-7.4	34.4	59.0	-4.9	7.9	-7.2	-6.3	-12.7	-33.1	1.8	-4.6
JUN	2.0	27.4	25.5	-19.0	-21.0	14.0	0.3	1.3	-31.7	-2.8	-3.3
JUL	-5.7	-3.6	-3.0	-22.4	-8.9	-3.0	-6.6	-4.9	-58.1	-0.3	-7.9
AUG	-13.9	-17.2	-21.2	-3.7	-19.0	-2.0	-13.5	-16.9	-77.8	2.4	-12.8
SEP	-15.1	42.0	0.0	13.6	-32.2	9.5	-13.1	-5.7	157.4	2.3	-11.4
OKT	-3.7	-17.7	-11.9	11.2	-19.3	7.7	-3.4	2.7	-90.3	-2.3	-3.8
NOV	0.0	-7.0	-7.2	7.1	-18.9	11.9	-0.2	2.4	0.9	0.9	-1.4
DES	-4.4	58.3	93.1	7.6	3.7	-0.8	-2.6	-2.7	-4.1	-0.5	-0.5
1992	-6.4	9.2	-1.3	-4.5	-13.1	4.3	-6.2	-6.0	-56.4	-17.1	-6.2

VARIASJONSKURVER KJØRETØYGRUPPER  
ÅRSVARIASJON

FYLKE : 12 Hordaland SELSKAP : 4 ASKØY-BERGEN  
SAMBAND : 1 FRA : BERGEN TIL : KLEPPESTØ  
STREKNING :  
FERGE : RETNING : 3 REG.PERIODE : 1992

	PERSONBIL		VAREB.		LASTEBIL		BUSS MOTOR		PERS	REST	TURER	PBE
	U.TIL	M.TIL	U.TIL	M.TIL	U.TIL	M.TIL	SYKL	SYKL				
JAN	67697	189	14008	4062	905	30	350	324563	0	2670	99103	
FEB	64832	208	13561	3675	769	66	405	306784	0	2497	94151	
MAR	71397	205	13930	4038	903	96	560	318509	0	2672	102955	
APR	61911	241	11700	3620	720	63	797	306725	0	2270	89046	
MAI	72674	372	15095	4299	807	81	1202	332735	0	2617	106141	
JUN	75002	447	14921	4710	868	142	1425	357259	0	2598	110302	
JUL	68232	647	12558	4004	809	63	1276	300169	0	2595	99040	
AUG	74143	395	14756	4206	851	71	1457	322465	0	2668	107241	
SEP	74151	344	15116	4470	883	124	1389	340459	0	2649	108620	
OKT	74729	298	15040	4765	947	61	1191	346073	0	2673	109937	
NOV	70918	196	14381	4328	1048	72	828	312434	0	2596	104399	
DES	30253	87	6174	2063	736	35	338	62778	0	1048	46697	
SUM	805939	3629	161240	48240	10246	904	11218	3630953	0	29553	1177632	

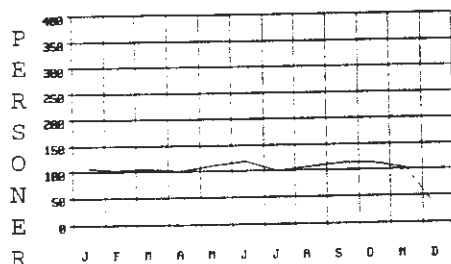


FYLKE : 12 Hordaland  
SAMBAND : 1 FRA : BERGEN  
STREKNING :  
FERGE :

## DØGNTRAFIKK

SE : 4 ASKØY-BERGEN  
TIL : KLEPPESTØ

RETNING : 3 REG.PERIODE : 1992



	ÅDT	YDT	HDT
Personbiler uten tilhenger	2202	0	0
Personbiler med tilhenger	10	0	0
Varebiler	441	0	0
Lastebiler uten tilhenger	132	0	0
Lastebiler med tilhenger	28	0	0
Buss	2	0	0
Motorsykkel - Moped	31	0	0
Personer inkl. fører av kjøretøy	9921	0	0
Turer	0	0	0
Rest på land	81	0	0
Sum PBE	3218	0	0

## KJØRETØYGRUPPEINDEKS

FYLKE : 12 Hordaland SELSKAP : 4 ASKØY-BERGEN  
SAMBAND : 1 FRA : BERGEN TIL : KLEPPESTØ  
STREKNING :

BEREGNINGÅR : 1992

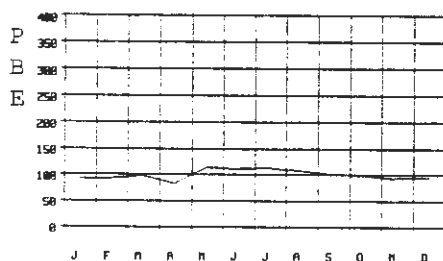
BASISÅR : 1991

Mnd	PERSONBIL		VAREB.		LASTEBIL		BUSS	Sum	PERS	REST	TURER	PBE
	U.TIL	M.TIL	U.TIL	M.TIL	U.TIL	M.TIL						
JAN	-0.2	26.8	0.2	-3.7	3.7	50.0	-0.2	1.1		-0.6	-0.2	
FEB	3.7	26.1	4.6	-7.4	-2.7	0.0	3.3	-0.6		3.1	2.3	
MAR	3.3	-8.9	10.6	3.2	8.7	0.0	4.3	-3.6		3.2	4.3	
APR	-13.5	-13.0	-18.4	-21.9	-18.7	-22.2	-14.8	-10.7		-12.2	-15.5	
MAI	-0.9	16.3	10.4	-5.6	-7.8	-34.7	0.5	-5.6		0.0	-0.4	
JUN	2.1	2.5	4.6	3.9	-9.1	-39.8	2.4	-0.2		0.4	1.8	
JUL	-0.6	9.3	9.8	-5.1	0.0	-61.1	0.5	0.9		0.7	-0.2	
AUG	-0.9	-9.0	7.5	-7.9	-0.8	-61.6	-0.2	-1.7		-0.7	-1.3	
SEP	2.1	10.3	1.5	-1.6	1.4	-6.1	1.9	-1.0		2.4	1.6	
OKT	2.2	-9.1	0.8	4.1	-2.0	-39.0	1.9	-1.2		1.8	1.8	
NOV	1.5	3.7	-0.1	34.2	14.8	-21.7	2.5	-5.2		-0.4	5.0	
DES	-58.3	-91.4	-28.0	-46.5	-14.4	-14.6	-54.7	-80.8		-59.1	-53.4	
1992	-5.1	-18.2	0.9	-5.1	-2.3	-32.3	-4.3	-9.0		-5.1	-4.5	

VARIASJONSKURVER KJØRETØYGRUPPER  
ÅRSVARIASJON

FYLKE : 12 Hordaland SELSKAP : 5 BERGEN VEST A/S  
SAMBAND : 1 FRA : BJØRØY TIL : ALVØEN  
STREKNING :  
FERGE : RETNING : 3 REG.PERIODE : 1992

	PERSONBIL		VAREB.	LASTEBIL		BUSS MOTOR		PERS	REST	TURER	PBE
	U.TIL	M.TIL		U.TIL	M.TIL	SYKL					
JAN	3111	6	32	45	0	0	3	9476	0	886	3296
FEB	3088	12	11	59	0	0	10	9119	0	800	3312
MAR	3310	20	8	52	0	0	36	9724	0	880	3534
APR	2792	28	2	43	0	0	38	8565	0	732	3007
MAI	3945	25	5	46	0	2	66	10106	0	842	4171
JUN	3790	27	0	38	0	2	66	11360	0	850	3993
JUL	3895	33	3	45	0	0	48	9074	0	898	4132
AUG	3560	24	0	80	3	2	43	9602	0	876	3895
SEP	3506	15	0	55	0	0	14	9696	0	870	3716
OKT	3461	17	2	31	2	0	4	9325	0	886	3617
NOV	3238	7	9	30	6	0	0	8465	0	868	3388
DES	3272	16	2	39	2	0	3	8448	0	862	3449
SUM	40968	230	74	563	13	6	331	112960	0	10250	43510

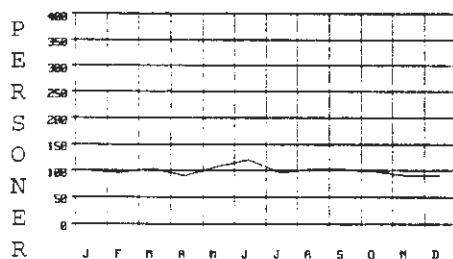


FYLKE : 12 Hordaland  
SAMBAND : 1 FRA : BJØRØY  
STREKNING :  
FERGE :

## DØGNTRAFIKK

SE : 5 BERGEN VEST  
TIL : ALVØEN

RETNING : 3 REG.PERIODE : 1992



Personbiler uten tilhenger  
Personbiler med tilhenger  
Varebiler  
Lastebiler uten tilhenger  
Lastebiler med tilhenger  
Buss  
Motorsykkel - Moped  
Personer inkl. fører av kjøretøy  
Turer  
Rest på land  
Sum PBE

	ÅDT	YDT	HDT
Personbiler uten tilhenger	112	118	100
Personbiler med tilhenger	1	1	0
Varebiler	0	0	0
Lastebiler uten tilhenger	2	2	1
Lastebiler med tilhenger	0	0	0
Buss	0	0	0
Motorsykkel - Moped	1	0	2
Personer inkl. fører av kjøretøy	309	335	257
Turer	0	0	0
Rest på land	28	30	25
Sum PBE	119	126	105

## KJØRETØYGRUPPEINDEKS

FYLKE : 12 Hordaland SELSKAP : 5 BERGEN VEST A/S  
SAMBAND : 1 FRA : BJØRØY TIL : ALVØEN  
STREKNING :

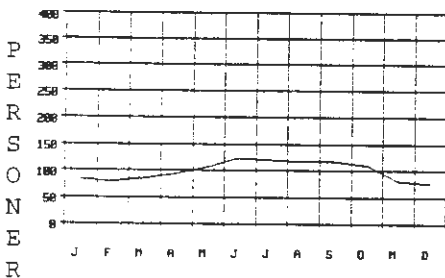
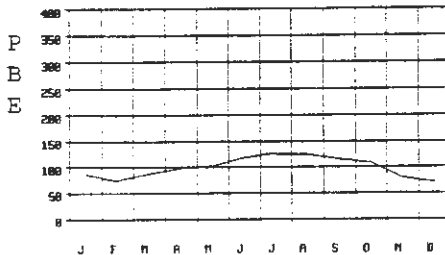
BEREGNINGSÅR : 1992  
BASISÅR : 1991

Mnd	PERSONBIL		VAREB.LASTEBIL		BUSS	Sum	PERS	REST	TURER	PBE
	U.TIL	M.TIL	U.TIL	M.TIL						
JAN	6.1	0.0	28.0	-32.8		5.3	-5.2		0.5	3.5
FEB	16.3	20.0	-42.1	90.3		16.7	4.7		0.0	18.4
MAR	8.7	42.9	-60.0	-11.9		8.0	-2.2		4.8	7.6
APR	-8.3	100.0	-90.0	-27.1		-8.7	-13.9		-12.9	-8.4
MAI	66.4	19.0	-88.6	-4.2		61.7	-10.2		-3.7	57.9
JUN	14.2	12.5		-45.7		12.4	5.6		1.2	10.2
JUL	11.2	-19.5	-25.0	18.4		10.9	-3.0		0.7	10.4
AUG	-1.7	-7.7		27.0	50.0	-2.2	0.9		-1.6	-1.1
SEP	4.6	36.4		103.7		4.1	-5.2		2.6	5.8
OKT	11.4	-39.3	-89.5	-16.2	-60.0	9.9	-11.6		-1.1	8.1
NOV	0.6	-61.1	-59.1	25.0		0.2	-11.4		1.5	0.7
DES	1.0	60.0	-94.6	21.9		0.4	-11.4		-2.0	1.4
1992	9.5	3.1	-64.8	1.4	-28.6	8.7	-5.4		-0.8	8.4

VARIASJONSKURVER KJØRETØYGRUPPER  
ÅRSVARIASJON

FYLKE : 12 Hordaland SELSKAP : 7 ØYG.-SOTRA R.LAG  
SAMBAND : 2 FRA : KLOKKARVIK TIL : HJELLESTAD  
STREKNING :  
FERGE : RETNING : 3 REG.PERIODE : 1992

	PERSONBIL		VAREB.	LASTEBIL		BUSS MOTOR		PERS	REST	TURER	PBE
	U.TIL	M.TIL		U.TIL	M.TIL		SYKL				
JAN	891	0	0	34	0	0	1	3293	0	1826	993
FEB	763	0	0	28	0	0	2	3121	0	1702	847
MAR	842	0	2	50	0	0	1	3336	0	1824	994
APR	957	0	0	49	0	1	1	3664	0	1491	1108
MAI	1032	0	0	39	0	1	26	4163	0	1749	1153
JUN	1228	0	0	34	0	1	15	4834	0	1807	1334
JUL	1333	0	0	33	0	0	9	4702	0	1921	1432
AUG	1272	0	0	42	2	2	26	4631	0	1858	1416
SEP	1196	0	0	39	0	0	1	4613	0	1788	1313
OKT	1064	0	0	55	1	0	0	4330	0	1862	1234
NOV	851	0	0	22	0	0	0	3194	0	1758	917
DES	747	0	0	23	0	0	0	3016	0	1756	816
SUM	12176	0	2	448	3	5	82	46897	0	21342	13557



## DØGNTRAFIKK

FYLKE : 12 Hordaland SE : 7 ØYG.-SOTRA R.LAG  
SAMBAND : 2 FRA : KLOKKARVIK TIL : HJELLESTAD  
STREKNING :  
FERGE : RETNING : 3 REG.PERIODE : 1992

	ÅDT	YDT	HDT
Personbiler uten tilhenger	33	36	27
Personbiler med tilhenger	0	0	0
Varebiler	0	0	0
Lastebiler uten tilhenger	1	1	1
Lastebiler med tilhenger	0	0	0
Buss	0	0	0
Motorsykkel - Moped	0	0	0
Personer inkl. fører av kjøretøy	128	138	108
Turer	0	0	0
Rest på land	58	62	51
Sum PBE	37	41	29

## KJØRETØYGRUPPEINDEKS

FYLKE : 12 Hordaland SELSKAP : 7 ØYG.-SOTRA R.LAG  
SAMBAND : 2 FRA : KLOKKARVIK TIL : HJELLESTAD  
STREKNING :

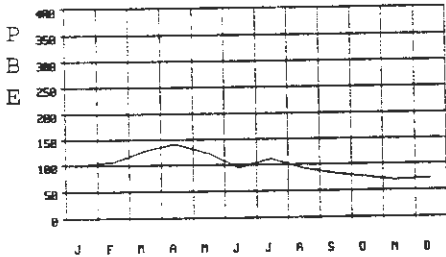
BEREGNINGSÅR : 1992  
BASISÅR : 1991

Mnd	PERSONBIL		VAREB.LASTEBIL		BUSS	Sum	PERS	REST	TURER	PBE
	U.TIL	M.TIL	U.TIL	M.TIL						
JAN	1.0			9.7		1.3	3.2		-0.6	1.8
FEB	-7.3			3.7		-6.9	-4.3		2.4	-6.3
MAR	-14.7			47.1		-12.4	-10.4		6.4	-8.7
APR	-2.2			63.3	-50.0	-0.5	-5.5		-15.6	2.4
MAI	-9.7			18.2	0.0	-8.9	-9.4		-1.6	-7.5
JUN	-4.8			-8.1	-80.0	-5.2	0.7		2.7	-6.1
JUL	0.2			10.0		0.4	0.7		2.9	0.8
AUG	3.7			-8.7		3.5	-0.3		-1.3	3.7
SEP	20.1			-32.8		17.0	9.5		2.6	11.5
OKT	7.4			12.2		7.7	16.5		-0.4	8.4
NOV	-6.6			-52.2		-8.8	-1.8		-0.3	-12.6
DES	-7.4			-4.2		-7.3	-2.0		3.5	-7.2
1992	-1.5			0.7	-62.5	-1.5	-0.3		0.0	-1.4

VARIASJONSKURVER KJØRETØYGRUPPER  
ÅRSVARIASJON

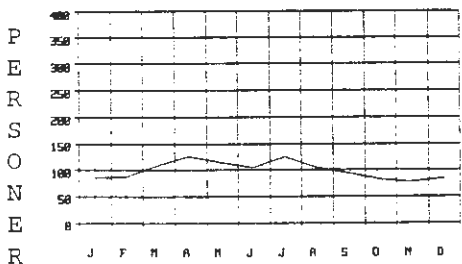
FYLKE : 12 Hordaland SELSKAP : 9 AUSTEVOLL  
SAMBAND : 1 FRA : KVALØY-BARMEN TIL : AUSTEFJORD  
STREKNING :  
FERGE : RETNING : 3 REG.PERIODE : 1992

	PERSONBIL		VAREB.	LASTEBIL		BUSS MOTOR		PERS	REST	TURER	PBE
	U.TIL	M.TIL		U.TIL	M.TIL	SYKL	SYKL				
JAN	1190	0	0	149	10	0	0	2947	0	817	1687
FEB	1191	0	0	167	15	0	0	3089	0	866	1767
MAR	1436	0	0	209	14	0	0	3840	0	957	2133
APR	1700	0	0	186	19	0	0	4439	0	796	2353
MAI	1430	0	0	180	18	1	0	4038	0	805	2064
JUN	1286	0	0	92	3	0	0	3651	0	740	1577
JUL	1654	0	0	71	0	0	0	4384	0	777	1867
AUG	1375	0	0	60	0	0	0	3684	0	773	1555
SEP	1151	0	0	81	0	1	0	3357	0	865	1398
OKT	1063	0	0	71	0	0	0	2927	0	793	1276
NOV	936	0	0	66	1	1	0	2734	0	755	1143
DES	1008	0	0	61	0	0	0	2936	0	737	1191
SUM	15420	0	0	1393	80	3	0	42026	0	9681	20011



DØGNTRAFIKK

FYLKE : 12 Hordaland SE : 9 AUSTEVOLL  
SAMBAND : 1 FRA : KVALØY-BARMEN TIL : AUSTEFJORD  
STREKNING :  
FERGE : RETNING : 3 REG.PERIODE : 1992



	ÅDT	YDT	HDT
Personbiler uten tilhenger	42	0	0
Personbiler med tilhenger	0	0	0
Varebiler	0	0	0
Lastebiler uten tilhenger	4	0	0
Lastebiler med tilhenger	0	0	0
Buss	0	0	0
Motorsykkel - Moped	0	0	0
Personer inkl. fører av kjøretøy	115	0	0
Turer	0	0	0
Rest på land	26	0	0
Sum PBE	55	0	0

KJØRETØYGRUPPEINDEKS

FYLKE : 12 Hordaland SELSKAP : 9 AUSTEVOLL  
SAMBAND : 1 FRA : KVALØY-BARMEN TIL : AUSTEFJORD  
STREKNING :

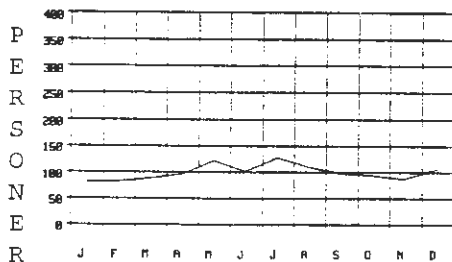
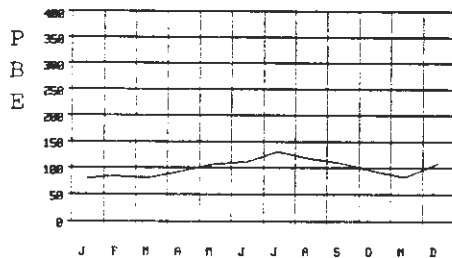
BEREGNINGSÅR : 1992  
BASISÅR : 1991

Mnd	PERSONBIL	VAREB.	LASTEBIL	BUSS	Sum	PERS	REST	TURER	PBE
	U.TIL	M.TIL	U.TIL	M.TIL	BILER				
JAN	49.1		122.4		56.0	29.0		4.2	68.9
FEB	46.5		103.7	***.*	53.2	32.9		22.3	66.1
MAR	34.7		248.3		47.3	28.9		29.7	71.2
APR	48.2		91.8	375.0	52.6	51.5		8.6	61.4
MAI	11.0		69.8	***.*	16.8	12.9		1.4	28.1
JUN	-0.1		-2.1	200.0	-0.1	-8.0		-0.7	-0.1
JUL	3.4		-42.7		-0.3	0.0		-4.4	-7.2
AUG	-2.0		-32.6		-3.9	-2.3		-2.6	-7.4
SEP	-2.7		-16.5		-3.7	-3.1		20.3	-5.2
OKT	-8.0		-29.7		-9.9	-10.2		0.5	-13.0
NOV	-13.7		-39.4	0.0	-15.9	-4.8		-0.9	-19.3
DES	-11.7		-47.0		-15.0	-0.8		5.1	-19.9
1992	10.4		22.1	600.0	11.7	8.4		6.6	14.4

VARIASJONSKURVER KJØRETØYGRUPPER  
ÅRSVARIASJON

FYLKE : 12 Hordaland SELSKAP : 9 AUSTEVOLL  
SAMBAND : 2 FRA : MØLNA TIL : SALTHELLA  
STREKNING :  
FERGE : RETNING : 3 REG.PERIODE : 1992

	PERSONBIL		VAREB.	LASTEBIL		BUSS MOTOR		PERS	REST	TURER	PBE
	U.TIL	M.TIL		U.TIL	M.TIL		SYKL				
JAN	969	0	46	22	4	0	40	2429	0	680	1101
FEB	903	0	48	37	22	0	40	2509	0	636	1172
MAR	985	0	30	30	4	0	30	2666	0	672	1125
APR	1142	2	36	29	2	0	18	2938	0	600	1281
MAI	1212	5	40	64	0	0	40	3703	0	646	1459
JUN	1231	13	62	52	8	2	10	3107	0	656	1536
JUL	1456	44	55	46	0	6	7	3891	0	698	1805
AUG	1333	12	54	65	0	4	17	3356	0	680	1634
SEP	1181	4	65	80	2	0	30	3017	0	660	1508
OKT	1085	0	42	61	0	0	18	2901	0	688	1310
NOV	980	0	18	48	0	0	6	2643	0	660	1142
DES	1247	0	16	72	0	0	4	3239	0	648	1479
SUM	13724	80	512	606	42	12	260	36399	0	7924	16552



FYLKE : 12 Hordaland  
SAMBAND : 2 FRA : MØLNA  
STREKNING :  
FERGE :

## DØGNTRAFIKK

SE : 9 AUSTEVOLL  
TIL : SALTHELLA  
RETNING : 3 REG.PERIODE : 1992

	ÅDT	YDT	HDT
Personbiler uten tilhenger	37	0	0
Personbiler med tilhenger	0	0	0
Varebiler	1	0	0
Lastebiler uten tilhenger	2	0	0
Lastebiler med tilhenger	0	0	0
Buss	0	0	0
Motorsykel - Moped	1	0	0
Personer inkl. fører av kjøretøy	99	0	0
Turer	0	0	0
Rest på land	22	0	0
Sum PBE	45	0	0

## KJØRETØYGRUPPEINDEKS

FYLKE : 12 Hordaland SELSKAP : 9 AUSTEVOLL  
SAMBAND : 2 FRA : MØLNA TIL : SALTHELLA  
STREKNING :

BEREGNINGÅR : 1992  
BASISÅR : 1991

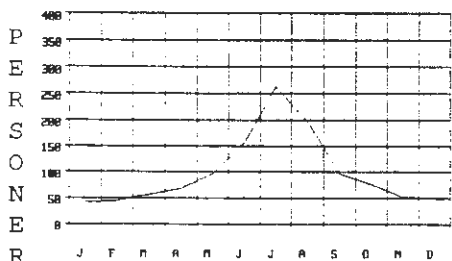
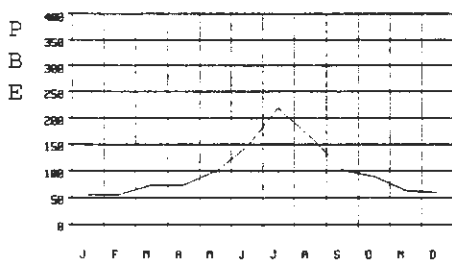
Mnd	PERSONBIL		VAREB.LASTEBIL		BUSS	Sum	PERS	REST	TURER	PBE
	U.TIL	M.TIL	U.TIL	M.TIL						
JAN	-10.9		4.5	-76.1	0.0	-15.4	-15.7		2.1	-23.3
FEB	19.3		26.3	23.3		22.4	18.8		5.6	32.4
MAR	-2.4		-21.1	-38.8	100.0	-4.5	-3.2		8.7	-6.8
APR	2.7		28.6	-14.7		3.0	0.5		-6.5	2.5
MAI	-6.0		-20.0	36.2		-4.9	11.2		-2.1	-2.1
JUN	2.0		55.0	30.0	700.0	6.2	3.9		-0.6	12.0
JUL	7.2	633.3	111.5	-32.4	500.0	10.1	9.6		0.3	12.1
AUG	13.5	-14.3	***.*	-25.3		13.9	5.9		-1.4	6.7
SEP	11.0		25.0	166.7	-75.0	15.4	-1.5		0.0	21.0
OKT	-8.5		-36.4	17.3		-9.0	-9.7		-0.6	-7.6
NOV	3.4		-50.0	17.1		1.9	3.5		-0.6	2.6
DES	18.1		-61.9	200.0		17.7	16.3		1.9	20.2
1992	3.6	180.0	10.3	2.0	20.0	500.0	4.2	3.0	0.5	4.8

## VARIASJONSKURVER KJØRETØYGRUPPER

## ÅRSVARIASJON

FYLKE : 14 Sogn og Fjordane SELSKAP : 1 FSF FYLKESBÅTANE SOGN OG FJORD  
 SAMBAND : 1 FRA : BALESTRAND SEKTOR TIL : BALESTRAND SEKTOR  
 STREKNING :  
 FERGE : RETNING : 3 REG.PERIODE : 1992

	PERSONBIL		VAREB.	LASTEBIL		BUSS MOTOR		PERS	REST TURER		PBE
	U.TIL	M.TIL		U.TIL	M.TIL		SYKL				
JAN	13626	91	22	1341	702	537	4	33582	10	4435	23602
FEB	14267	121	10	1313	702	524	0	36016	34	4208	24185
MAR	18869	188	17	1669	924	576	11	45106	76	4770	31381
APR	20858	259	17	1404	725	486	33	54067	61	3984	31433
MAI	28355	413	82	1740	1050	640	336	77479	1989	4401	42706
JUN	38134	1564	334	2307	1331	1355	836	123348	600	4301	62156
JUL	62893	3807	638	2709	1085	1412	1765	210571	6248	4577	94152
AUG	47632	1618	381	2333	1081	1304	934	157279	555	4512	70487
SEP	27973	443	133	1909	1158	834	247	77885	402	4371	44288
OKT	24113	438	57	1795	1049	648	29	62560	339	4474	38706
NOV	16743	192	41	1427	846	589	15	42231	40	4051	28227
DES	15709	122	52	1369	676	523	3	39721	0	4229	25706
SUM	329172	9256	1784	21316	11329	9428	4213	959845	10354	52313	517029



## DØGNTRAFIKK

FYLKE : 14 Sogn og Fjordane SE : 1 FSF  
 SAMBAND : 1 FRA : BALESTRAND SEKTOR TIL : BALESTRAND SEKTOR  
 STREKNING :  
 FERGE : RETNING : 3 REG.PERIODE : 1992

	ÅDT	YDT	HDT
Personbiler uten tilhenger	899	0	0
Personbiler med tilhenger	25	0	0
Varebiler	5	0	0
Lastebiler uten tilhenger	58	0	0
Lastebiler med tilhenger	31	0	0
Buss	26	0	0
Motorsykkel - Moped	12	0	0
Personer inkl. fører av kjøretøy	2623	0	0
Turer	28	0	0
Rest på land	143	0	0
Sum PBE	1413	0	0

## KJØRETØYGRUPPEINDEKS

FYLKE : 14 Sogn og Fjordane SELSKAP : 1 FSF FYLKESBÅTANE SOGN OG FJORD  
 SAMBAND : 1 FRA : BALESTRAND SEKTOR TIL : BALESTRAND SEKTOR  
 STREKNING :

BEREGNINGSÅR : 1992

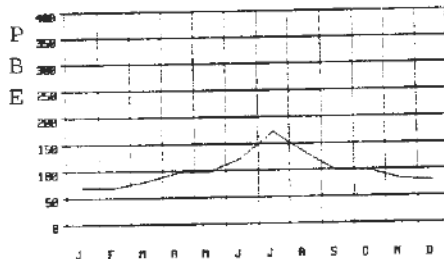
BASISÅR : 1991

Mnd	PERSONBIL		VAREB.LASTEBIL		BUSS	Sum	PERS	REST	TURER	PBE	
	U.TIL	M.TIL	U.TIL	M.TIL							BILER
JAN	2.3	28.2	120.0	1.7	2.2	9.1	2.7	0.6	-1.3	3.1	
FEB	-2.4	15.2	-54.5	14.4	9.5	15.4	-0.3	-0.2	3.9	3.3	
MAR	0.0	20.5	-15.0	35.7	25.7	12.3	3.3	-7.0	7.8	9.0	
APR	4.9	12.1	-10.5	-11.5	-21.3	-15.5	2.3	8.6	-8.4	-2.6	
MAI	-5.4	-2.1	70.8	5.1	4.1	-20.3	-4.8	-9.5	-3.8	-4.1	
JUN	-1.1	14.8	322.8	13.0	20.0	2.0	1.2	3.3	-4.4	4.1	
JUL	-0.8	2.6	212.7	32.0	4.5	6.2	1.1	1.8	-8.5	3.0	
AUG	-2.3	3.7	-18.6	12.3	-1.9	2.0	-1.6	3.0	-5.1	-0.4	
SEP	-2.8	-7.7	432.0	13.4	1.3	6.9	-1.4	0.3	-60.4	-1.6	0.3
OKT	3.6	27.3	119.2	2.3	-5.1	3.2	3.5	5.3	-32.1	-0.6	2.8
NOV	-2.9	7.9	156.3	-6.2	-5.1	4.2	-2.8	0.6	-75.3	-6.0	-2.9
DES	2.3	-21.8	550.0	3.7	1.8	3.0	2.5	5.9	-0.7	2.3	
1992	-0.9	5.5	88.8	9.9	2.6	1.9	0.2	1.2	-53.4	-2.5	1.4

VARIASJONSKURVER KJØRETØYGRUPPER  
ÅRSVARIASJON

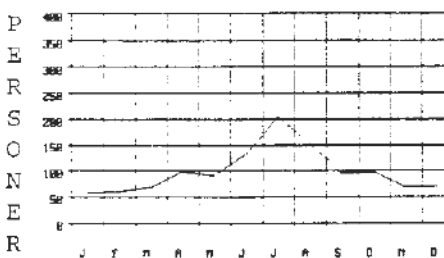
FYLKE : 14 Sogn og Fjordane SELSKAP : 1 FSF FYLKESBÅTANE SOGN OG FJORD  
SAMBAND : 3 FRA : BREKKE TIL : LAVIK  
STREKNING :  
FERGE : RETNING : 3 REG.PERIODE : 1992

	PERSONBIL		VAREB.	LASTEBIL		BUSS MOTOR		PERS	REST TURER		PBE
	U.TIL	M.TIL		U.TIL	M.TIL		SYKL				
JAN	10577	67	101	741	1072	229	9	26656	0	1070	19378
FEB	10087	79	130	763	1021	246	13	28267	0	1009	18832
MAR	11874	87	124	774	1313	249	8	32256	0	1082	22142
APR	17924	129	151	652	1002	255	51	46384	559	1004	26448
MAI	16715	188	153	882	1210	189	128	42807	312	1095	26884
JUN	20695	341	424	955	1342	412	368	62156	78	1142	33365
JUL	32694	1009	560	1180	1214	353	607	96156	118	1192	47303
AUG	24194	451	412	990	1237	319	367	71056	118	1077	36390
SEP	15800	186	148	1006	1253	284	163	44761	33	1166	26925
OKT	16180	198	211	929	1297	299	33	45581	104	11870	27453
NOV	12084	106	147	904	1314	242	27	32500	0	1142	22799
DES	11837	77	176	883	1197	230	0	33077	0	1134	21798
SUM	200661	2918	2737	10659	14472	3307	1774	561657	1219	23983	329717



## DØGNTRAFIKK

FYLKE : 14 Sogn og Fjordane SE : 1 FSF  
SAMBAND : 3 FRA : BREKKE TIL : LAVIK  
STREKNING :  
FERGE : RETNING : 3 REG.PERIODE : 1992



	ÅDT	YDT	HDT
Personbiler uten tilhenger	548	0	0
Personbiler med tilhenger	8	0	0
Varebiler	7	0	0
Lastebiler uten tilhenger	29	0	0
Lastebiler med tilhenger	40	0	0
Buss	9	0	0
Motorsykkel - Moped	5	0	0
Personer inkl. fører av kjøretøy	1535	0	0
Turer	3	0	0
Rest på land	66	0	0
Sum PBE	901	0	0

## KJØRETØYGRUPPEINDEKS

FYLKE : 14 Sogn og Fjordane SELSKAP : 1 FSF FYLKESBÅTANE SOGN OG FJORD  
SAMBAND : 3 FRA : BREKKE TIL : LAVIK  
STREKNING :

BEREGNINGÅR : 1992  
BASISÅR : 1991

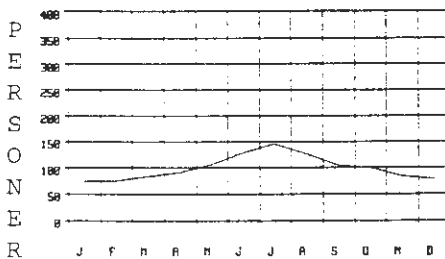
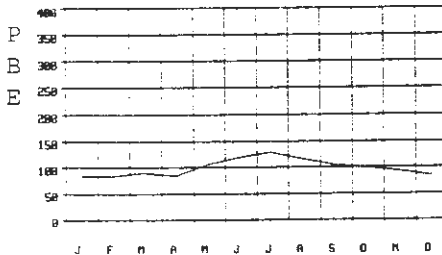
Mnd	PERSONBIL		VAREB.LASTEBIL		BUSS	Sum	PERS	REST	TURER	PBE
	U.TIL	M.TIL	U.TIL	M.TIL						
JAN	20.0	76.3	27.8	10.1	18.8	-0.4	19.1	21.4	-0.9	17.7
FEB	1.6	25.4	85.7	16.7	16.7	18.8	4.5	2.4	4.7	8.5
MAR	-31.0	-16.3	-19.0	18.3	25.8	5.5	-25.7	-30.3	-0.3	-14.2
APR	29.2	-8.5	-22.2	-6.3	-14.5	-6.6	23.0	25.5	-8.5	12.4
MAI	-10.1	10.6	-19.0	23.9	19.7	-51.9	-8.2	-17.9	3.3	-4.2
JUN	5.9	1.8	38.6	11.7	33.7	-2.8	7.6	10.0	9.8	10.8
JUL	10.6	41.9	9.8	29.1	25.5	2.6	12.2	7.3	10.0	15.0
AUG	3.2	13.0	-15.1	15.0	15.9	-13.3	3.6	10.6	-0.2	5.4
SEP	4.5	-8.8	-20.9	38.6	8.3	-11.3	5.4	9.1	-41.1	11.9
OKT	3.3	9.4	25.6	17.9	-3.3	5.3	3.8	6.1	-51.9	995.0
NOV	8.2	6.0	-16.9	11.3	3.7	8.5	7.6	9.1	9.4	7.0
DES	1.5	0.0	51.7	16.0	6.9	3.1	3.1	10.9	10.3	4.9
1992	3.1	15.7	3.9	17.1	12.0	-6.2	4.2	4.2	-49.6	89.0



VARIASJONSKURVER KJØRETØYGRUPPER  
ÅRSVARIASJON

FYLKE : 14 Sogn og Fjordane SELSKAP : 1 FSF FYLKESBÅTANE SOGN OG FJORD  
SAMBAND : 5 FRA : LOTE TIL : ANDA  
STREKNING :  
FERGE : RETNING : 3 REG.PERIODE : 1992

	PERSONBIL		VAREB.	LASTEBIL		BUSS MOTOR		PERS	REST	TURER	PBE
	U.TIL	M.TIL		U.TIL	M.TIL		SYKL				
JAN	13909	101	0	1317	722	446	0	34551	0	1546	23557
FEB	13723	86	0	1279	727	421	1	34633	0	1465	23137
MAR	15095	93	11	1293	763	465	5	38519	60	1589	24939
APR	15066	185	6	1142	564	391	20	41953	79	1399	23437
MAI	19216	253	10	1383	729	359	108	49286	60	1596	29215
JUN	21462	362	1	1408	813	514	138	59167	12	1558	32894
JUL	24438	640	0	1354	669	462	213	67394	0	1618	35613
AUG	21498	417	0	1383	643	506	138	58922	0	1610	32137
SEP	18008	236	6	1493	783	484	83	48386	0	1580	29052
OKT	17152	200	0	1419	840	435	33	46321	0	1615	27949
NOV	15077	167	22	1286	911	423	0	39459	43	1832	25705
DES	13809	114	0	1181	790	398	1	36709	0	1539	23236
SUM	208453	2854	56	15938	8954	5304	740	555300	254	18947	330871



DØGNTRAFIKK  
FYLKE : 14 Sogn og Fjordane SE : 1 FSF  
SAMBAND : 5 FRA : LOTE TIL : ANDA  
STREKNING :  
FERGE : RETNING : 3 REG.PERIODE : 1992

	ÅDT	YDT	HDT
Personbiler uten tilhenger	570	0	0
Personbiler med tilhenger	8	0	0
Varebiler	0	0	0
Lastebiler uten tilhenger	44	0	0
Lastebiler med tilhenger	24	0	0
Buss	14	0	0
Motorsykkel - Moped	2	0	0
Personer inkl. fører av kjøretøy	1517	0	0
Turer	1	0	0
Rest på land	52	0	0
Sum PBE	904	0	0

## KJØRETØYGRUPPEINDEKS

FYLKE : 14 Sogn og Fjordane SELSKAP : 1 FSF FYLKESBÅTANE SOGN OG FJORD  
SAMBAND : 5 FRA : LOTE TIL : ANDA  
STREKNING :

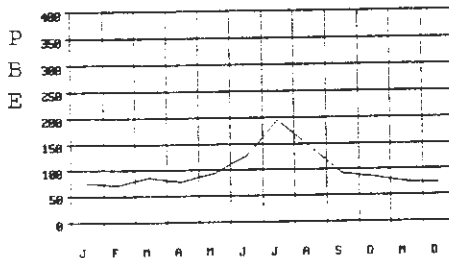
BEREGNINGÅR : 1992  
BASISÅR : 1991

Mnd	PERSONBIL		VAREB.LASTEBIL		BUSS	Sum	PERS	REST	TURER	PBE	
	U.TIL	M.TIL	U.TIL	M.TIL							BILER
JAN	11.4	87.0	3.6	8.1	4.4	10.7	10.9	-10.0	9.5		
FEB	5.6	48.3	2.8	13.2	4.0	5.8	7.0	-5.7	6.5		
MAR	-2.4	17.7	8.6	24.1	14.5	-0.2	-3.5	-4.7	4.0		
APR	-4.7	48.0	-19.4	-23.1	-9.1	-6.3	4.9	-15.7	-9.2		
MAI	4.8	11.5	3.9	28.1	-24.9	4.8	-2.2	2.2	5.2		
JUN	10.4	7.4	-50.0	8.2	26.2	-6.9	10.3	6.1	3.9	10.5	
JUL	5.3	28.0	9.1	25.3	0.9	6.3	-7.5	3.0	8.1		
AUG	1.5	8.9	7.8	17.6	-1.4	2.2	-1.7	3.1	3.8		
SEP	7.9	28.3	18.9	22.3	-2.0	9.1	12.8	5.0	10.9		
OKT	-3.3	0.5	-5.8	14.8	-5.2	-2.8	7.2	3.3	-1.4		
NOV	-1.4	20.1	1.7	20.2	-2.5	0.0	4.1	-69.1	21.2	2.7	
DES	-2.0	50.0	8.3	23.4	3.4	0.1	3.6	3.4	4.1		
1992	2.8	20.9	-50.0	3.5	16.0	-2.5	3.4	2.5	-69.1	0.5	4.6

VARIASJONSKURVER KJØRETØYGRUPPER  
ÅRSVARIASJON

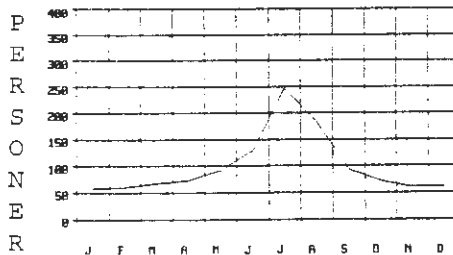
FYLKE : 14 Sogn og Fjordane SELSKAP : 1 FSF FYLKESBÅTANE SOGN OG FJORD  
SAMBAND : 6 FRA : INDRE SOGNEFJORD TIL : INDRE SOGNEFJORD  
STREKNING :  
FERGE : RETNING : 3 REG.PERIODE : 1992

	PERSONBIL		VAREB.	LASTEBIL		BUSS MOTOR		PERS	REST TURER		PBE
	U.TIL	M.TIL		U.TIL	M.TIL		SYKL				
JAN	13820	66	163	1079	1835	515	3	43941	125	2585	28653
FEB	14204	87	170	936	1591	481	8	46225	379	2400	27322
MAR	16627	127	98	1233	1839	614	11	51499	230	2705	32456
APR	17444	155	101	1000	1253	495	33	55658	183	2142	29255
MAI	20345	283	141	1233	1569	667	179	69604	163	2421	35547
JUN	27004	855	481	1364	1578	1490	551	98125	604	2435	47992
JUL	47945	2870	546	1375	1257	1712	1063	188454	3221	2633	74359
AUG	33769	1051	708	1306	1344	1501	584	139408	1016	2557	54272
SEP	19517	309	134	1415	1472	880	174	72224	57	2518	35703
OKT	17589	274	98	1341	1510	661	38	55784	138	2448	32726
NOV	13956	110	129	1141	1674	599	10	46775	69	2478	28604
DES	14687	82	56	1140	1467	552	3	47846	159	2398	27952
SUM	256907	6269	2825	14563	18389	10167	2657	915543	6344	29720	454841



## DØGNTRAFIKK

FYLKE : 14 Sogn og Fjordane SE : 1 FSF  
SAMBAND : 6 FRA : INDRE SOGNEFJORD TIL : INDRE SOGNEFJORD  
STREKNING :  
FERGE : RETNING : 3 REG.PERIODE : 1992



	ÅDT	YDT	HDT
Personbiler uten tilhenger	702	0	0
Personbiler med tilhenger	17	0	0
Varebiler	8	0	0
Lastebiler uten tilhenger	40	0	0
Lastebiler med tilhenger	50	0	0
Buss	28	0	0
Motorsykkel - Moped	7	0	0
Personer inkl. fører av kjøretøy	2501	0	0
Turer	17	0	0
Rest på land	81	0	0
Sum PBE	1243	0	0

## KJØRETØYGRUPPEINDEKS

FYLKE : 14 Sogn og Fjordane SELSKAP : 1 FSF FYLKESBÅTANE SOGN OG FJORD  
SAMBAND : 6 FRA : INDRE SOGNEFJORD TIL : INDRE SOGNEFJORD  
STREKNING :

BEREGNINGÅR : 1992  
BASISÅR : 1991

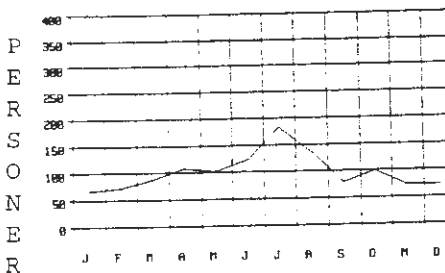
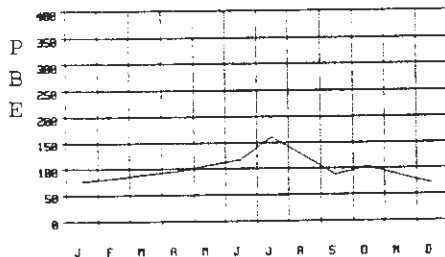
Mnd	PERSONBIL		VAREB.	LASTEBIL		BUSS	Sum	PERS	REST	TURER	PBE
	U.TIL	M.TIL		U.TIL	M.TIL						
JAN	0.5	-16.5	136.2	-13.1	20.4	8.2	2.0	-3.2		-20.8	5.0
FEB	-0.6	-9.4	26.9	-7.9	23.0	12.6	1.2	-3.4		-18.7	5.3
MAR	-18.6	-18.6	-13.3	14.1	34.5	29.0	-13.1	-22.2		-16.2	-1.6
APR	-3.7	-10.4	-24.6	-21.8	-20.7	-3.9	-6.2	-3.6		-34.3	-10.2
MAI	-14.2	-7.5	-31.6	-7.2	8.8	-18.5	-12.9	-21.6		-23.1	-9.6
JUN	-7.2	-4.4	-14.0	-1.4	10.0	4.5	-5.8	-21.5		-19.6	-2.8
JUL	-4.8	8.0	-51.4	6.0	-5.3	14.3	-4.4	-9.8		-16.2	-2.2
AUG	-9.3	-13.4	-30.3	0.2	0.4	4.4	-8.9	-11.1		-19.5	-6.8
SEP	-5.2	-6.9	-33.7	2.7	9.7	5.6	-3.8	-7.8	-57.5	-8.2	-0.7
OKT	-2.1	-3.2	-47.9	-7.7	-1.0	9.4	-2.5	-7.2		-9.6	-2.0
NOV	-5.0	-30.4	-3.7	-6.9	16.0	15.0	-3.1	-1.1	38.0	-2.6	1.2
DES	-3.6	-26.8	-53.3	11.0	5.7	17.2	-2.0	-1.0	-50.6	-8.3	1.3
1992	-6.8	-3.0	-29.3	-3.0	8.1	7.0	-5.6	-11.2	-43.7	-17.0	-2.6

## VARIASJONSKURVER KJØRETØYGRUPPER

## ÅRSVARIASJON

FYLKE : 14 Sogn og Fjordane SELSKAP : 1 FSF FYLKESBÅTANE SOGN OG FJORD  
 SAMBAND : 7 FRA : KRAKHELLA TIL : RYSJEDALSVIKA  
 STREKNING :  
 FERGE : RETNING : 3 REG.PERIODE : 1992

	PERSONBIL		VAREB.		LASTEBIL		BUSS MOTOR		PERS	REST TURER		PBE
	U.TIL	M.TIL	U.TIL	M.TIL	U.TIL	M.TIL	SYKL					
JAN	1398	30	81	98	50	68	2	3832	0	1043	2385	
FEB	1646	23	103	114	44	57	3	4189	11	982	2608	
MAR	1801	29	89	118	47	62	6	5046	20	1058	2814	
APR	2172	32	56	87	40	59	11	6227	0	886	3021	
MAI	2311	41	103	120	45	55	3	5927	5	1048	3342	
JUN	2592	62	78	134	32	70	36	7050	9	1044	3698	
JUL	3803	96	137	136	42	66	66	10609	4	1074	5110	
AUG	2807	51	105	128	39	67	29	7851	0	1036	3912	
SEP	1767	44	117	125	24	60	9	4583	0	1032	2751	
OKT	1924	51	123	178	38	86	1	5713	0	1078	3268	
NOV	1644	32	136	157	35	63	0	4267	0	1019	2774	
DES	1540	15	76	92	14	64	0	4196	0	993	2263	
SUM	25405	506	1204	1487	450	777	166	69490	49	12293	37946	



## DØGNTRAFIKK

FYLKE : 14 Sogn og Fjordane SE : 1 FSF  
 SAMBAND : 7 FRA : KRAKHELLA TIL : RYSJEDALSVIKA  
 STREKNING :  
 FERGE : RETNING : 3 REG.PERIODE : 1992

	ÅDT	YDT	HDT
Personbiler uten tilhenger	69	0	0
Personbiler med tilhenger	1	0	0
Varebiler	3	0	0
Lastebiler uten tilhenger	4	0	0
Lastebiler med tilhenger	1	0	0
Buss	2	0	0
Motorsykkkel - Moped	0	0	0
Personer inkl. fører av kjøretøy	190	0	0
Turer	0	0	0
Rest på land	34	0	0
Sum PBE	104	0	0

## KJØRETØYGRUPPEINDEKS

FYLKE : 14 Sogn og Fjordane SELSKAP : 1 FSF FYLKESBÅTANE SOGN OG FJORD  
 SAMBAND : 7 FRA : KRAKHELLA TIL : RYSJEDALSVIKA  
 STREKNING :

BEREGNINGÅR : 1992

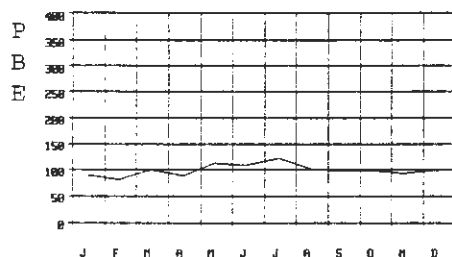
BASISÅR : 1991

Mnd	PERSONBIL		VAREB.LASTEBIL		BUSS	Sum	PERS	REST	TURER	PBE
	U.TIL	M.TIL	U.TIL	M.TIL						
JAN	-12.4	233.3	55.8	-4.9	-21.9	0.0	-8.8	-14.3	-2.3	-7.4
FEB	-0.9	91.7	98.1	-3.4	-17.0	-13.6	1.3	-13.7	1.4	-0.9
MAR	-19.3	3.6	30.9	2.6	-9.6	-1.6	-16.1	-22.9	-0.4	-13.2
APR	1.1	52.4	-37.8	-30.4	-40.3	-21.3	-3.2	5.4	-15.0	-8.8
MAI	-13.5	32.3	90.7	-21.1	-2.2	-21.4	-11.6	-18.6	-2.1	-11.7
JUN	2.5	59.0	-30.4	-15.7	-28.9	-5.4	0.3	3.3	5.8	-1.5
JUL	-7.7	18.5	15.1	-16.6	-19.2	1.5	-7.0	-10.1	3.7	-7.0
AUG	-9.9	-10.5	-7.9	-21.0	-23.5	8.1	-10.2	-9.9	-1.4	-10.9
SEP	-14.5	46.7	72.1	-16.7	-51.0	-1.6	-11.9	-15.5	0.3	-13.1
OKT	-8.3	4.1	46.4	-11.4	-48.6	32.3	-6.7	1.3	1.3	-8.3
NOV	-8.1	14.3	97.1	-9.2	-48.5	0.0	-5.6	-9.4	-1.1	-9.1
DES	-8.7	-34.8	8.6	-5.2	-68.9	1.6	-9.3	-7.9	2.4	-12.8
1992	-8.3	24.0	26.5	-13.4	-32.4	-2.3	-7.5	-9.4	-0.7	-8.7

VARIASJONSKURVER KJØRETØYGRUPPER  
ÅRSVARIASJON

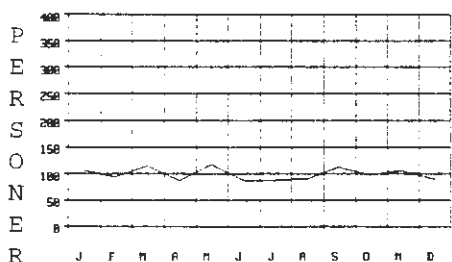
FYLKE : 14 Sogn og Fjordane SELSKAP : 1 FSF FYLKESBÅTANE SOGN OG FJORD  
SAMBAND : 8 FRA : DALE TIL : EIKENES  
STREKNING :  
FERGE : RETNING : 3 REG.PERIODE : 1992

	PERSONBIL		VAREB.	LASTEBIL		BUSS MOTOR		PERS	REST	TURER	PBE
	U.TIL	M.TIL		U.TIL	M.TIL		SYKL				
JAN	899	3	4	143	64	0	0	5943	0	522	1661
FEB	897	0	13	107	57	0	0	5261	3	486	1516
MAR	1032	8	14	145	71	0	1	6347	8	526	1860
APR	971	10	16	103	60	1	2	4813	0	420	1630
MAI	1241	8	16	130	80	5	3	6453	8	512	2091
JUN	1129	21	30	163	53	6	5	4859	0	512	2000
JUL	1524	25	19	137	39	6	17	4791	0	536	2248
AUG	1350	7	5	130	21	0	9	4997	0	524	1871
SEP	1096	13	10	142	47	6	6	6248	0	518	1830
OKT	1007	19	8	146	62	0	8	5397	13	526	1820
NOV	1017	4	4	117	64	2	0	5875	16	508	1712
DES	988	15	6	128	81	0	0	4983	0	494	1828
SUM	13151	133	145	1591	699	26	51	65967	48	6084	22067



## DØGNTRAFIKK

FYLKE : 14 Sogn og Fjordane SE : 1 FSF  
SAMBAND : 8 FRA : DALE TIL : EIKENES  
STREKNING :  
FERGE : RETNING : 3 REG.PERIODE : 1992



	ÅDT	YDT	HDT
Personbiler uten tilhenger	36	0	0
Personbiler med tilhenger	0	0	0
Varebiler	0	0	0
Lastebiler uten tilhenger	4	0	0
Lastebiler med tilhenger	2	0	0
Buss	0	0	0
Motorsykkell - Moped	0	0	0
Personer inkl. fører av kjøretøy	180	0	0
Turer	0	0	0
Rest på land	17	0	0
Sum PBE	60	0	0

## KJØRETØYGRUPPEINDEKS

FYLKE : 14 Sogn og Fjordane SELSKAP : 1 FSF FYLKESBÅTANE SOGN OG FJORD  
SAMBAND : 8 FRA : DALE TIL : EIKENES  
STREKNING :

BEREGNINGÅR : 1992

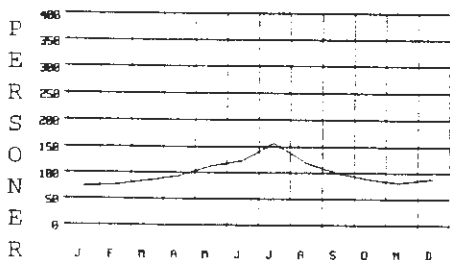
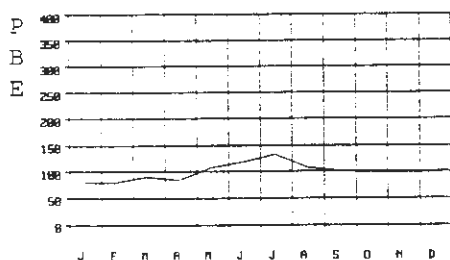
BASISÅR : 1991

Mnd	PERSONBIL		VAREB.LASTEBIL		BUSS	Sum	PERS	REST	TURER	PBE	
	U.TIL	M.TIL	U.TIL	M.TIL							BILER
JAN	11.8	0.0	-63.6	12.6	14.3	11.0	1.6		-1.9	11.3	
FEB	20.1		-7.1	7.0	7.5	16.7	3.8		0.4	12.7	
MAR	16.9	-38.5	-36.4	39.4	14.5	17.2	23.4		6.0	18.8	
APR	-0.8	0.0	-48.4	-8.8	-9.1	-3.2	-15.5		-18.0	-4.6	
MAI	10.4	-42.9	-27.3	-9.7	9.6	7.5	23.3		0.0	5.3	
JUN	-9.9	-4.5	150.0	44.2	-32.1	-5.1	-9.4		1.2	-2.9	
JUL	0.9	66.7	90.0	2.2	44.4	200.0	3.0	7.3	0.0	6.5	
AUG	5.1	-58.8	-73.7	-20.2	31.3	0.9	1.1		-1.9	-2.9	
SEP	-14.8	225.0	100.0	11.8	20.5	500.0	-10.1	-2.2	1.2	-2.8	
OKT	-14.2	46.2	-27.3	-6.4	-10.1	-12.8	-11.7	44.4	-0.4	-10.8	
NOV	-2.1	-20.0	-60.0	-18.8	-3.0	-4.4	-5.2	-23.8	0.8	-6.2	
DES	1.8	200.0	0.0	-1.5	20.9	3.3	-6.0		1.6	6.5	
1992	0.7	9.9	-16.2	2.3	4.0	300.0	1.0	0.3	-3.3	-0.9	1.9

VARIASJONSKURVER KJØRETØYGRUPPER  
ÅRSVARIASJON

FYLKE : 14 Sogn og Fjordane SELSKAP : 1 FSF FYLKESBÅTANE SOGN OG FJORD  
SAMBAND : 10 FRA : ISANE TIL : STÅRHEIM  
STREKNING :  
FERGE : RETNING : 3 REG.PERIODE : 1992

	PERSONBIL		VAREB.	LASTEBIL		BUSS MOTOR		PERS	REST TURER		PBE
	U.TIL	M.TIL		U.TIL	M.TIL		SYKL				
JAN	4828	25	55	491	306	41	2	11148	0	1043	8125
FEB	4813	39	70	451	340	27	4	11608	0	995	8161
MAR	5574	33	73	458	371	33	0	12908	0	1085	9107
APR	5729	52	71	419	264	33	10	14221	0	934	8665
MAI	6924	70	75	548	383	34	49	16991	106	1086	10904
JUN	7454	121	91	587	410	58	66	18469	26	1053	11951
JUL	9392	222	79	536	295	42	54	23722	49	1090	13388
AUG	7415	122	74	545	255	43	65	18195	4	1086	10937
SEP	6343	53	77	556	373	51	15	15308	7	1059	10316
OKT	5673	77	76	548	462	44	12	13610	0	1112	10110
NOV	5280	67	70	598	511	34	0	12527	41	1059	10036
DES	5748	30	47	518	501	32	2	13482	66	1038	10072
SUM	75173	911	858	6255	4471	472	279	182189	299	12640	121772



DØGNTRAFIKK  
FYLKE : 14 Sogn og Fjordane SE : 1 FSF  
SAMBAND : 10 FRA : ISANE TIL : STÅRHEIM  
STREKNING :  
FERGE : RETNING : 3 REG.PERIODE : 1992

	ÅDT	YDT	HDT
Personbiler uten tilhenger	205	0	0
Personbiler med tilhenger	2	0	0
Varebiler	2	0	0
Lastebiler uten tilhenger	17	0	0
Lastebiler med tilhenger	12	0	0
Buss	1	0	0
Motorsykkel - Moped	1	0	0
Personer inkl. fører av kjøretøy	498	0	0
Turer	1	0	0
Rest på land	35	0	0
Sum PBE	333	0	0

KJØRETØYGRUPPEINDEKS

FYLKE : 14 Sogn og Fjordane SELSKAP : 1 FSF FYLKESBÅTANE SOGN OG FJORD  
SAMBAND : 10 FRA : ISANE TIL : STÅRHEIM  
STREKNING :

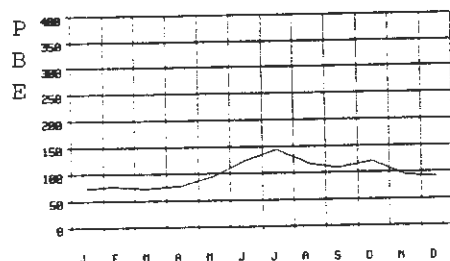
BEREGNINGSÅR : 1992  
BASISÅR : 1991

Mnd	PERSONBIL		VAREB.LASTEBIL		BUSS	Sum	PERS	REST	TURER	PBE	
	U.TIL	M.TIL	U.TIL	M.TIL							BILER
JAN	13.5	38.9	5.8	7.4	11.7	36.7	13.0	9.3	-4.3	12.5	
FEB	10.4	85.7	22.8	15.3	37.7	17.4	12.5	15.7	1.3	16.9	
MAR	-3.2	-34.0	25.9	19.3	43.8	-15.4	-0.1	-8.1	2.3	6.3	
APR	5.3	-14.8	-7.8	-6.1	-16.7	-29.8	2.8	10.8	-11.9	-1.7	
MAI	3.1	-11.4	-17.6	23.1	26.0	-46.0	4.3	1.9	0.1	7.4	
JUN	2.9	10.0	-10.8	18.1	67.3	-21.6	5.4	1.3	-0.5	11.8	
JUL	13.1	-5.5	-2.5	11.2	19.0	-14.3	12.4	13.6	-0.4	11.8	
AUG	2.9	-4.7	8.8	27.6	-6.9	-12.2	3.7	6.3	-3.5	4.1	
SEP	-0.2	15.2	-21.4	23.3	17.3	10.9	1.9	2.0	0.6	6.1	
OKT	-8.5	10.0	-19.1	6.0	21.6	4.8	-5.8	-3.6	1.8	-0.1	
NOV	1.8	9.8	-18.6	33.5	22.0	30.8	5.4	5.6	-24.1	0.3	11.5
DES	-1.4	15.4	-14.5	25.4	48.7	39.1	2.9	-1.0	725.0	2.5	12.2
1992	3.2	0.7	-6.6	16.7	23.5	-7.6	4.7	4.3	72.6	-1.0	8.0

VARIASJONSKURVER KJØRETØYGRUPPER  
ÅRSVARIASJON

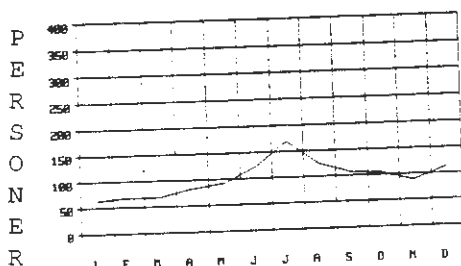
FYLKE : 14 Sogn og Fjordane SELSKAP : 1 FSF FYLKESBÅTANE SOGN OG FJORD  
SAMBAND : 11 FRA : MÅLØY TIL : OLDEIDE  
STREKNING :  
FERGE : RETNING : 3 REG.PERIODE : 1992

	PERSONBIL		VAREB.	LASTEBIL		BUSS MOTOR		PERS	REST	TURER	PBE
	U.TIL	M.TIL		U.TIL	M.TIL		SYKL				
JAN	1125	14	183	203	161	0	0	3978	29	536	2764
FEB	1265	16	184	209	162	2	0	4312	9	498	2942
MAR	1241	15	156	210	134	2	1	4297	8	540	2750
APR	1525	28	184	167	124	2	3	5236	13	456	2922
MAI	1707	27	181	262	164	6	5	5914	5	546	3599
JUN	2004	56	328	291	260	8	21	7855	51	548	4705
JUL	2984	123	306	260	199	10	13	10756	90	565	5474
AUG	2468	55	199	279	153	5	25	8037	35	692	4454
SEP	1958	32	278	258	197	14	14	6919	29	988	4147
OKT	1954	42	304	232	293	9	6	6722	85	993	4581
NOV	1575	32	247	221	214	9	9	5701	10	952	3687
DES	1999	21	252	202	96	19	1	7184	6	926	3476
SUM	21805	461	2802	2794	2157	86	98	76911	370	8240	45501



## DØGNTRAFIKK

FYLKE : 14 Sogn og Fjordane SE : 1 FSF  
SAMBAND : 11 FRA : MÅLØY TIL : OLDEIDE  
STREKNING :  
FERGE : RETNING : 3 REG.PERIODE : 1992



	ADT	YDT	HDT
Personbiler uten tilhenger	60	0	0
Personbiler med tilhenger	1	0	0
Varebiler	8	0	0
Lastebiler uten tilhenger	8	0	0
Lastebiler med tilhenger	6	0	0
Buss	0	0	0
Motorsykkel - Moped	0	0	0
Personer inkl. fører av kjøretøy	210	0	0
Turer	1	0	0
Rest på land	23	0	0
Sum PBE	124	0	0

## KJØRETØYGRUPPEINDEKS

FYLKE : 14 Sogn og Fjordane SELSKAP : 1 FSF FYLKESBÅTANE SOGN OG FJORD  
SAMBAND : 11 FRA : MÅLØY TIL : OLDEIDE  
STREKNING :

BEREGNINGÅR : 1992  
BASISÅR : 1991

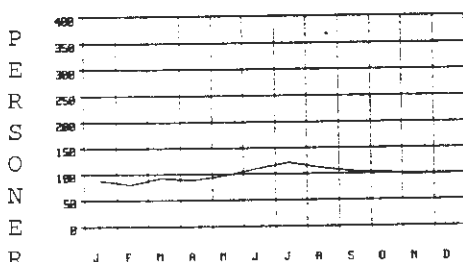
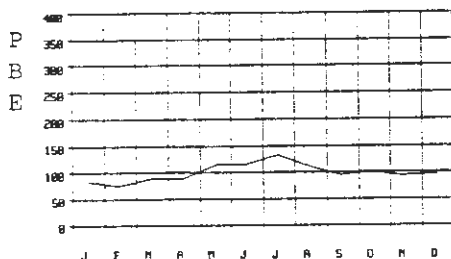
Mnd	PERSONBIL		VAREB.LASTEBIL		BUSS	Sum	PERS	REST	TURER	PBE
	U.TIL	M.TIL	U.TIL	M.TIL						
JAN	-4.5	40.0	10.9	9.1	18.4	0.7	-3.7		-0.7	5.9
FEB	11.3	-11.1	8.9	15.5	1.9	100.0	10.4	7.2	1.6	8.9
MAR	-20.5	-25.0	-10.9	10.5	-3.6	0.0	-15.8	-15.0	3.4	-10.4
APR	-1.7	-20.0	5.7	-9.2	20.4	-50.0	-1.0	4.4	-12.6	0.3
MAI	6.0	-28.9	-44.8	48.0	15.5	-53.8	1.7	-1.3	-0.7	7.6
JUN	7.2	36.6	76.3	17.3	18.7	-55.6	14.1	13.8	2.6	15.0
JUL	-2.0	13.9	175.7	52.0	10.6	11.1	7.1	11.1	0.2	11.1
AUG	24.3	71.9	8.7	36.8	7.0	-68.8	23.3	19.2	24.5	21.9
SEP	28.1	18.5	26.9	25.9	-45.3	-6.7	16.3	22.6	-74.3	81.0
OKT	26.1	16.7	-0.7	-20.5	-9.8	800.0	12.9	24.5	84.8	79.9
NOV	12.4	68.4	27.3	-3.9	74.0	80.0	16.5	22.4	-16.7	83.1
DES	22.9	23.5	-5.6	18.8	113.3	850.0	21.7	24.8	82.3	29.3
1992	8.8	15.0	13.1	14.6	4.0	0.0	9.4	11.5	-27.5	28.7

## VARIASJONSKURVER KJØRETØYGRUPPER

## ÅRSVARIASJON

FYLKE : 14 Sogn og Fjordane SELSKAP : 1 FSF FYLKESBÅTANE SOGN OG FJORD  
 SAMBAND : 13 FRA : ASKVOLL TIL : GJERVIK  
 STREKNING :  
 FERGE : RETNING : 3 REG.PERIODE : 1992

	PERSONBIL		VAREB.		LASTEBIL		BUSS MOTOR		PERS	REST TURER		PBE
	U.TIL	M.TIL	U.TIL	M.TIL	U.TIL	M.TIL	SYKL					
JAN	1778	15	44	180	12	17	0	8008	0	1584	2535	
FEB	1603	9	40	153	10	22	3	7162	0	1489	2267	
MAR	1764	13	57	199	11	28	7	8386	11	1611	2624	
APR	1853	25	74	175	15	14	7	7966	10	1335	2658	
MAI	2284	31	96	223	29	23	2	8764	16	1554	3379	
JUN	2372	32	91	217	20	27	6	9897	16	1529	3418	
JUL	2939	87	105	176	7	16	24	10910	4	1615	3932	
AUG	2487	58	72	141	5	26	13	10021	0	1635	3285	
SEP	1972	39	65	178	7	26	6	9307	0	1558	2827	
OKT	2114	48	51	200	10	17	6	9190	9	1613	3027	
NOV	1947	27	57	179	18	22	0	8775	2	1560	2800	
DES	2262	15	45	132	9	19	4	8824	0	1492	2869	
SUM	25375	399	797	2153	153	257	78	107210	68	18575	35621	



DØGNTRAFIKK  
 FYLKE : 14 Sogn og Fjordane SE : 1 FSF  
 SAMBAND : 13 FRA : ASKVOLL TIL : GJERVIK  
 STREKNING :  
 FERGE : RETNING : 3 REG.PERIODE : 1992

	ÅDT	YDT	HDT
Personbiler uten tilhenger	69	0	0
Personbiler med tilhenger	1	0	0
Varebiler	2	0	0
Lastebiler uten tilhenger	6	0	0
Lastebiler med tilhenger	0	0	0
Buss	1	0	0
Motorsykkel - Moped	0	0	0
Personer inkl. fører av kjøretøy	293	0	0
Turer	0	0	0
Rest på land	51	0	0
Sum PBE	97	0	0

## KJØRETØYGRUPPEINDEKS

FYLKE : 14 Sogn og Fjordane SELSKAP : 1 FSF FYLKESBÅTANE SOGN OG FJORD  
 SAMBAND : 13 FRA : ASKVOLL TIL : GJERVIK  
 STREKNING :

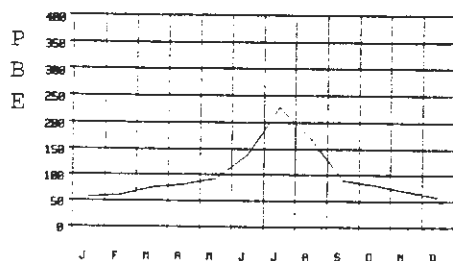
BEREGNINGÅR : 1992  
 BASISÅR : 1991

Mnd	PERSONBIL		VAREB.LASTEBIL		BUSS	Sum	PERS	REST	TURER	PBE
	U.TIL	M.TIL	U.TIL	M.TIL						
JAN	5.6	-28.6	-20.0	5.9	20.0	-5.6	4.5	-1.1	-12.0	4.1
FEB	1.1	12.5	-11.1	0.7	-9.1	10.0	0.8	0.3	-6.9	0.9
MAR	-17.4	-51.9	-26.9	-2.0	-8.3	40.0	-16.3	-2.2	-5.1	-13.8
APR	-6.6	25.0	10.4	-24.6	25.0	-39.1	-7.7	-5.4	-23.6	-10.1
MAI	5.0	-31.1	6.7	2.3	222.2	-30.3	4.5	-1.0	-0.1	4.6
JUN	2.2	-25.6	16.7	6.9	11.1	-12.9	2.5	15.0	-2.3	2.0
JUL	-1.0	85.1	47.9	-3.8	-30.0	-56.8	0.4	-0.9	-39.6	0.1
AUG	2.2	26.1	46.9	-35.0	-50.0	-13.3	0.1	-0.5	0.3	-4.6
SEP	6.6	95.0	16.1	-15.6	-12.5	18.2	5.5	8.2	-1.5	3.7
OKT	1.7	37.1	-1.9	-3.4	66.7	-26.1	1.6	4.7	-57.1	0.2
NOV	4.2	-20.6	3.6	-16.4	100.0	10.0	2.2	1.8	-80.0	0.7
DES	7.7	-42.3	-25.0	-28.6	-55.0	0.0	3.0	3.2	0.7	-3.4
1992	0.8	7.3	5.4	-10.1	13.3	-13.2	0.0	1.8	-64.5	-9.3

VARIASJONSKURVER KJØRETØYGRUPPER  
ÅRSVARIASJON

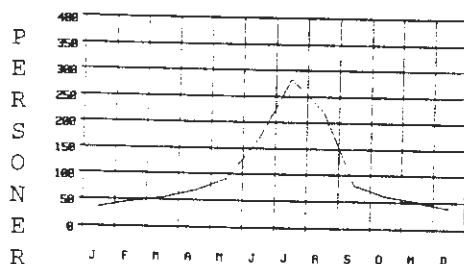
FYLKE : 14 Sogn og Fjordane SELSKAP : 1 FSF FYLKESBÅTANE SOGN OG FJORD  
SAMBAND : 14 FRA : FJÆRLANDSFJORDEN TIL : FJÆRLANDSFJORDEN  
STREKNING :  
FERGE : RETNING : 3 REG.PERIODE : 1992

	PERSONBIL		VAREB.	LASTEBIL		BUSS	MOTOR	PERS	REST	TURER	PBE
	U.TIL	M.TIL		U.TIL	M.TIL		SYKL				
JAN	2414	20	26	155	233	12	2	6454	5	960	4178
FEB	2959	15	42	135	197	20	0	8706	22	907	4516
MAR	3560	23	41	150	265	18	0	10151	5	987	5517
APR	3993	37	13	144	271	31	11	12926	15	862	6028
MAI	4314	53	31	174	258	119	33	17085	12	939	6792
JUN	7043	146	111	171	245	230	52	31720	219	1114	10250
JUL	13297	388	178	190	163	261	233	53800	602	1424	17068
AUG	9646	175	117	176	153	254	174	41978	9	1315	12597
SEP	4122	65	14	221	261	101	38	15668	0	992	6703
OKT	3856	67	17	183	279	33	1	11696	42	975	6150
NOV	3315	24	31	153	259	26	2	9782	0	952	5276
DES	2782	14	10	188	193	14	2	7552	0	902	4419
SUM	61301	1027	631	2040	2777	1119	548	227518	931	12329	89494



## DØGNTRAFIKK

FYLKE : 14 Sogn og Fjordane SE : 1 FSF  
SAMBAND : 14 FRA : FJÆRLANDSFJORDEN TIL : FJÆRLANDSFJORDEN  
STREKNING :  
FERGE : RETNING : 3 REG.PERIODE : 1992



	ÅDT	YDT	HDT
Personbiler uten tilhenger	167	0	0
Personbiler med tilhenger	3	0	0
Varebiler	2	0	0
Lastebiler uten tilhenger	6	0	0
Lastebiler med tilhenger	8	0	0
Buss	3	0	0
Motorsykkel - Moped	1	0	0
Personer inkl. fører av kjøretøy	622	0	0
Turer	3	0	0
Rest på land	34	0	0
Sum PBE	245	0	0

## KJØRETØYGRUPPEINDEKS

FYLKE : 14 Sogn og Fjordane SELSKAP : 1 FSF FYLKESBÅTANE SOGN OG FJORD  
SAMBAND : 14 FRA : FJÆRLANDSFJORDEN TIL : FJÆRLANDSFJORDEN  
STREKNING :

BEREGNINGÅR : 1992  
BASISÅR : 1991

Mnd	PERSONBIL		VAREB.	LASTEBIL		BUSS	Sum	PERS	REST	TURER	PBE
	U.TIL	M.TIL		U.TIL	M.TIL	BILER					
JAN	1.8	53.8	85.7	2.6	5.9	-47.8	2.4	-8.3		2.6	2.7
FEB	3.0	7.1	90.9	-6.3	4.2	100.0	3.5	4.0		5.7	3.7
MAR	-2.2	-34.3	115.8	26.1	21.0	-37.9	-0.1	-4.3		3.6	3.5
APR	17.9	85.0	-59.4	-2.7	34.2	121.4	18.1	35.3		-11.0	20.9
MAI	-3.7	-13.1	34.8	-14.7	18.3	36.8	-2.5	-0.6		-9.0	0.8
JUN	15.0	17.7	27.6	-18.6	31.0	11.1	14.5	6.0		5.0	14.2
JUL	25.9	20.5	134.2	5.6	10.1	49.1	26.3	19.3		21.2	25.6
AUG	29.3	33.6	-14.6	-0.6	-6.1	43.5	27.6	34.2		16.9	25.4
SEP	6.6	25.0	-58.8	13.9	6.1	-1.0	6.4	4.9		-4.4	6.8
OKT	2.1	55.8	-32.0	-15.7	-5.1	-25.0	0.8	2.9	180.0	-7.4	-1.3
NOV	4.7	26.3	-32.6	-0.6	37.8	-13.3	5.7	6.3		-0.2	10.1
DES	8.4	0.0	-66.7	29.7	6.6	250.0	8.8	9.8		-0.2	10.6
1992	12.9	21.1	15.8	-0.1	13.1	24.1	12.8	12.9	180.0	2.2	12.7

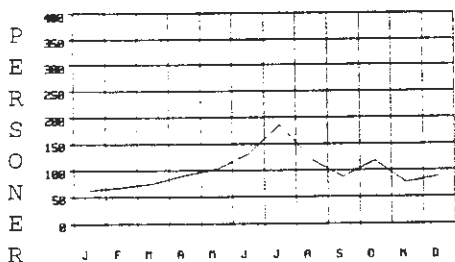
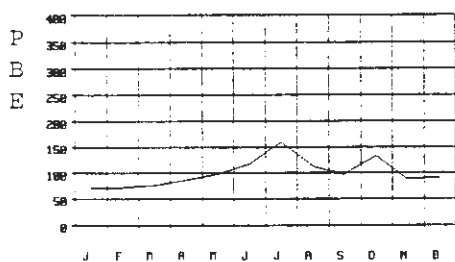


## VARIASJONSKURVER KJØRETØYGRUPPER

## ÅRSVARIASJON

FYLKE : 14 Sogn og Fjordane SELSKAP : 1 FSF FYLKESBÅTANE SOGN OG FJORD  
 SAMBAND : 15 FRA : SMØRHAMN TIL : KJELKENES  
 STREKNING :  
 FERGE : RETNING : 3 REG.PERIODE : 1992

	PERSONBIL		VAREB.	LASTEBIL		BUSS MOTOR		PERS	REST	TURER	PBE
	U.TIL	M.TIL		U.TIL	M.TIL		SYKL				
JAN	1091	10	6	140	19	3	3	2917	6	542	1654
FEB	1166	8	6	139	7	2	4	3219	3	511	1656
MAR	1236	11	13	136	5	8	3	3496	0	535	1747
APR	1590	9	5	112	7	2	7	4243	24	463	2001
MAI	1678	20	13	128	23	7	20	4809	14	570	2278
JUN	2053	13	25	136	23	13	22	6094	46	554	2692
JUL	3076	18	8	137	24	8	46	8744	56	586	3701
AUG	2115	27	5	113	16	8	17	5717	0	579	2652
SEP	1623	13	7	144	28	4	5	4129	0	561	2257
OKT	2143	16	24	197	52	5	11	5540	13	559	3086
NOV	1329	9	12	152	32	8	5	3589	0	524	2016
DES	1447	9	12	156	23	5	0	4147	0	499	2089
SUM	20547	163	136	1690	259	73	143	56644	162	6483	27829



## DØGNTRAFIKK

FYLKE : 14 Sogn og Fjordane SE : 1 FSF  
 SAMBAND : 15 FRA : SMØRHAMN TIL : KJELKENES  
 STREKNING :  
 FERGE : RETNING : 3 REG.PERIODE : 1992

	ÅDT	YDT	HDT
Personbiler uten tilhenger	56	0	0
Personbiler med tilhenger	0	0	0
Varebiler	0	0	0
Lastebiler uten tilhenger	5	0	0
Lastebiler med tilhenger	1	0	0
Buss	0	0	0
Motorsykkkel - Moped	0	0	0
Personer inkl. fører av kjøretøy	155	0	0
Turer	0	0	0
Rest på land	18	0	0
Sum PBE	76	0	0

## KJØRETØYGRUPPEINDEKS

FYLKE : 14 Sogn og Fjordane SELSKAP : 1 FSF FYLKESBÅTANE SOGN OG FJORD  
 SAMBAND : 15 FRA : SMØRHAMN TIL : KJELKENES  
 STREKNING :

BEREGNINGÅR : 1992

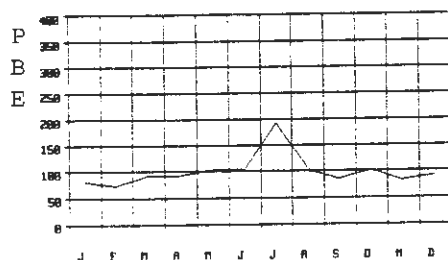
BASISÅR : 1991

Mnd	PERSONBIL		VAREB.	LASTEBIL		BUSS	Sum	PERS	REST	TURER	PBE
	U.TIL	M.TIL		U.TIL	M.TIL		BILER				
JAN	-0.9	150.0	-78.6	6.9	26.7		-0.8	-4.8		-1.5	2.8
FEB	17.0	-11.1	-78.6	26.4	-66.7	100.0	13.9	13.2		1.6	11.1
MAR	-19.9	-38.9	-40.9	7.9	-72.2		-18.5	-16.4		0.6	-16.3
APR	14.8	-35.7	0.0	-35.3	-56.3	-66.7	7.9	4.3		-11.6	-2.6
MAI	-6.0	-25.9	-27.8	-16.9	-28.1	40.0	-7.5	-6.5		1.1	-9.8
JUN	3.6	-60.6	38.9	-2.9	-14.8	-38.1	1.9	3.3		-1.8	-1.7
JUL	4.3	-69.0	33.3	-17.0	-4.0	-33.3	1.8	2.4		0.2	-2.5
AUG	-4.1	17.4	-80.8	-26.6	-48.4	0.0	-6.7	-7.8		-0.5	-10.1
SEP	5.1	-7.1	133.3	-14.8	33.3	-50.0	3.4	-1.8		0.4	1.1
OKT	40.9	-27.3	242.9	31.3	108.0	-16.7	40.8	43.4	-27.8	1.6	40.7
NOV	5.9	28.6	0.0	21.6	77.8	33.3	8.4	7.7		-2.8	13.4
DES	-1.8	-25.0	0.0	30.0	53.3	66.7	1.0	5.8		-3.1	6.1
1992	4.1	-32.4	-26.5	-1.6	-1.9	-18.4	2.9	2.5	-27.8	-1.3	1.5

VARIASJONSKURVER KJØRETØYGRUPPER  
ÅRSVARIASJON

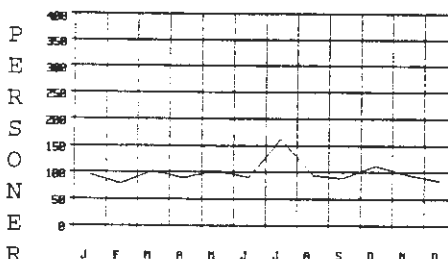
FYLKE : 14 Sogn og Fjordane SELSKAP : 1 FSF FYLKESBÅTANE SOGN OG FJORD  
SAMBAND : 16 FRA : NÅRA TIL : DALØY  
STREKNING :  
FERGE : RETNING : 3 REG.PERIODE : 1992

	PERSONBIL		VAREB.	LASTEBIL		BUSS MOTOR		PERS	REST	TURER	PBE
	U.TIL	M.TIL		U.TIL	M.TIL		SYKL				
JAN	355	0	66	10	0	2	0	1352	0	362	459
FEB	315	1	71	0	0	6	0	1122	0	533	413
MAR	356	1	105	15	0	2	1	1427	0	352	517
APR	374	5	59	20	0	2	0	1250	0	281	516
MAI	384	4	86	25	0	4	0	1459	0	338	573
JUN	412	5	42	31	0	4	4	1263	0	340	578
JUL	806	4	87	54	2	1	2	2286	0	369	1081
AUG	420	1	67	26	0	3	2	1347	0	358	580
SEP	340	4	72	16	0	0	1	1249	0	346	472
OKT	348	3	89	35	0	5	1	1589	0	359	571
NOV	303	1	81	19	0	5	0	1354	0	340	464
DES	331	3	50	28	0	8	0	1186	0	323	506
SUM	4744	32	875	279	2	42	11	16884	0	4301	6730



## DØGNTRAFIKK

FYLKE : 14 Sogn og Fjordane SE : 1 FSF  
SAMBAND : 16 FRA : NÅRA TIL : DALØY  
STREKNING :  
FERGE : RETNING : 3 REG.PERIODE : 1992



	ÅDT	YDT	HDT
Personbiler uten tilhenger	13	0	0
Personbiler med tilhenger	0	0	0
Varebiler	2	0	0
Lastebiler uten tilhenger	1	0	0
Lastebiler med tilhenger	0	0	0
Buss	0	0	0
Motorsykkel - Moped	0	0	0
Personer inkl. fører av kjøretøy	46	0	0
Turer	0	0	0
Rest på land	12	0	0
Sum PBE	18	0	0

## KJØRETØYGRUPPEINDEKS

FYLKE : 14 Sogn og Fjordane SELSKAP : 1 FSF FYLKESBÅTANE SOGN OG FJORD  
SAMBAND : 16 FRA : NÅRA TIL : DALØY  
STREKNING :

BEREGNINGÅR : 1992  
BASISÅR : 1991

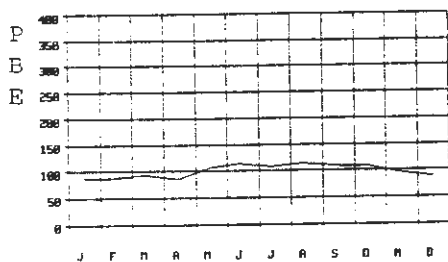
Mnd	PERSONBIL		VAREB.LASTEBIL		BUSS	Sum	PERS	REST	TURER	PBE
	U.TIL	M.TIL	U.TIL	M.TIL						
JAN	20.7		-10.8	-44.4	0.0	11.6	4.1		-1.6	6.7
FEB	5.7	0.0	39.2		50.0	5.4	-8.6		59.6	-2.8
MAR	-0.8	-50.0	34.6	-46.4	-66.7	1.3	-10.3		0.6	-6.2
APR	7.8	400.0	-15.7	11.1	-50.0	4.5	-8.8		-21.5	5.3
MAI	3.8	300.0	34.4	66.7	100.0	11.3	0.6		-0.6	16.9
JUN	18.7	0.0	-51.2	29.2	-20.0	5.3	-7.2		-2.9	5.1
JUL	15.8	-42.9	16.0	145.5	-50.0	19.0	5.7		-1.9	24.8
AUG	-16.3	0.0	6.3	-21.2	200.0	-13.8	-15.0		-2.2	-13.6
SEP	-8.8	300.0	-16.3	-55.6		-13.6	-15.2		1.8	-19.7
OKT	-21.8		53.4	-14.6	150.0	-12.1	4.1		-0.8	-9.9
NOV	-30.3	0.0	22.7	0.0	-16.7	-22.4	-12.2		-4.0	-20.7
DES	-15.6		47.1	250.0	100.0	-4.1	-14.9		-2.7	8.6
1992	-2.3	30.0	8.7	6.5	10.5	-0.6	-6.1		1.7	-0.2

## VARIASJONSKURVER KJØRETØYGRUPPER

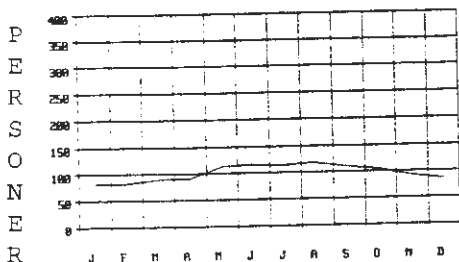
## ÅRSVARIASJON

FYLKE : 15 Møre og Romsdal SELSKAP : 1 MRF MØRE OG ROMSDAL FYLKESBÅT  
 SAMBAND : 1 FRA : FESTØY TIL : SOLEVÅGEN  
 STREKNING :  
 FERGE : RETNING : 3 REG.PERIODE : 1992

	PERSONBIL		VAREB.		LASTEBIL		BUSS MOTOR		PERS	REST TURER		PBE
	U.TIL	M.TIL	U.TIL	M.TIL	U.TIL	M.TIL	SYKL					
JAN	21465	122	1055	2202	1107	493	0	58996	740	2875	36999	
FEB	22234	132	828	2020	1043	480	0	60553	423	2859	36653	
MAR	23673	124	827	2276	1158	550	0	65441	219	3070	39690	
APR	23289	174	398	1647	1022	468	0	66206	823	2736	36132	
MAI	28074	247	622	2287	1454	296	0	82674	1221	3088	44752	
JUN	27997	379	1206	2429	1563	600	0	85155	521	3038	47842	
JUL	27645	675	1027	2111	1218	565	0	83023	700	3254	45380	
AUG	30519	385	1257	2150	1264	583	0	85968	671	3158	48033	
SEP	29371	253	531	2051	1422	524	0	81004	1082	2758	46020	
OKT	27558	227	648	2271	1496	557	0	76921	1174	3149	45408	
NOV	24375	159	884	2132	1320	512	0	69112	133	3043	40780	
DES	22848	139	763	1995	1158	482	0	63365	118	2966	37731	
SUM	309048	3016	10046	25571	15225	6110	0	878418	7825	35994	505420	



DØGNTRAFIKK  
 FYLKE : 15 Møre og Romsdal SE : 1 MRF  
 SAMBAND : 1 FRA : FESTØY TIL : SOLEVÅGEN  
 STREKNING :  
 FERGE : RETNING : 3 REG.PERIODE : 1992



	ÅDT	YDT	HDT
Personbiler uten tilhenger	844	0	0
Personbiler med tilhenger	8	0	0
Varebiler	27	0	0
Lastebiler uten tilhenger	70	0	0
Lastebiler med tilhenger	42	0	0
Buss	17	0	0
Motorsykkel - Moped	0	0	0
Personer inkl. fører av kjøretøy	2400	0	0
Turer	21	0	0
Rest på land	98	0	0
Sum PBE	1381	0	0

## KJØRETØYGRUPPEINDEKS

FYLKE : 15 Møre og Romsdal SELSKAP : 1 MRF MØRE OG ROMSDAL FYLKESBÅT  
 SAMBAND : 1 FRA : FESTØY TIL : SOLEVÅGEN  
 STREKNING :

BEREGNINGÅR : 1992


BASISÅR : 1991

Mnd	PERSONBIL		VAREB.LASTEBIL		BUSS	Sum	PERS	REST	TURER	PBE	
	U.TIL	M.TIL	U.TIL	M.TIL							BILER
JAN	0.8	27.1	34.7	1.6	-7.6	-4.6	1.5	-9.8	-4.4	0.2	
FEB	1.1	21.1	16.1	1.4	-1.2	4.6	1.6	-5.1	5.5	1.5	
MAR	-6.9	-19.0	28.8	15.7	4.5	10.9	-4.0	-15.5	4.9	-0.7	
APR	-8.8	-3.9	-46.6	-24.6	-27.3	-10.0	-11.7	-7.7	-6.5	-14.9	
MAI	3.7	19.3	-33.8	7.4	3.6	-48.1	2.0	1.1	0.8	1.0	
JUN	2.9	28.5	17.3	15.7	7.0	2.6	4.6	2.7	2.6	6.2	
JUL	4.7	31.6	-58.7	10.6	6.0	9.3	0.8	4.9	4.2	3.2	
AUG	5.3	2.7	6.5	-6.8	-12.4	7.0	3.8	1.0	1.9	0.9	
SEP	11.9	14.0	-50.5	2.1	-0.2	-1.1	8.4	7.2	-0.4	6.4	
OKT	2.5	6.6	-28.2	1.4	-1.9	2.0	1.4	3.0	0.9	1.0	
NOV	3.4	-3.6	-1.2	-3.3	0.7	0.4	2.5	5.5	-67.4	1.9	1.5
DES	1.2	29.9	-19.9	9.7	7.1	1.5	1.4	0.6	-67.7	11.4	3.1
1992	1.9	14.4	-18.6	2.2	-2.2	-2.6	1.1	-0.9	-67.5	1.8	0.8

VARIASJONSKURVER KJØRETØYGRUPPER  
ÅRSVARIASJON

FYLKE : 15 Møre og Romsdal SELSKAP : 1 MRF MØRE OG ROMSDAL FYLKESBÅT  
SAMBAND : 2 FRA : VOLDA TIL : FOLKESTAD  
STREKNING :  
FERGE : RETNING : 3 REG.PERIODE : 1992


	PERSONBIL		VAREB.	LASTEBIL		BUSS MOTOR	PERS	REST	TURER	PBE	
	U.TIL	M.TIL		U.TIL	M.TIL	SYKL					
JAN	11266	69	72	1122	491	293	0	33295	88	1522	18538
FEB	11783	61	63	1002	495	287	0	32949	43	1466	18658
MAR	12304	50	90	1019	563	340	0	35723	110	1564	19776
APR	12615	81	35	902	426	293	0	37607	218	675	18901
MAI	13167	134	93	1286	589	242	0	40432	300	1342	21433
JUN	15147	193	76	1276	683	342	0	46064	601	0	24413
JUL	19344	487	109	1020	568	332	0	54596	1098	1594	28142
AUG	16858	273	123	1118	534	356	0	50994	804	1598	25248
SEP	14368	121	233	1225	592	345	0	42585	71	1544	22979
OKT	14383	184	316	1045	709	353	0	41767	159	1622	23343
NOV	12486	60	194	1056	748	321	0	35869	18	1562	21052
DES	10958	62	136	766	466	257	0	31567	7	1325	16936
SUM	164679	1775	1540	12837	6864	3761	0	483448	3517	15814	259419



J F M A M J J A S O N D

## DØGNTRAFIKK

FYLKE : 15 Møre og Romsdal SE : 1 MRF  
SAMBAND : 2 FRA : VOLDA TIL : FOLKESTAD  
STREKNING :  
FERGE : RETNING : 3 REG.PERIODE : 1992



J F M A M J J A S O N D

	ÅDT	YDT	HDT
Personbiler uten tilhenger	450	0	0
Personbiler med tilhenger	5	0	0
Varebiler	4	0	0
Lastebiler uten tilhenger	35	0	0
Lastebiler med tilhenger	19	0	0
Buss	10	0	0
Motorsykkel - Moped	0	0	0
Personer inkl. fører av kjøretøy	1321	0	0
Turer	10	0	0
Rest på land	43	0	0
Sum PBE	709	0	0

## KJØRETØYGRUPPEINDEKS

FYLKE : 15 Møre og Romsdal SELSKAP : 1 MRF MØRE OG ROMSDAL FYLKESBÅT  
SAMBAND : 2 FRA : VOLDA TIL : FOLKESTAD  
STREKNING :

BEREGNINGÅR : 1992

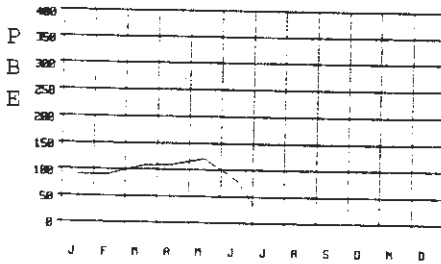
BASISÅR : 1991

Mnd	PERSONBIL		VAREB.	LASTEBIL		BUSS	Sum	PERS	REST	TURER	PBE
	U.TIL	M.TIL		U.TIL	M.TIL		BILER				
JAN	8.1	46.8	-34.5	10.9	3.2	-1.3	7.7	11.1		-2.4	7.3
FEB	10.7	32.6	-50.0	6.9	10.5	1.8	9.6	7.2		3.1	9.2
MAR	-10.0	-21.9	-35.3	7.8	30.3	13.7	-7.6	-9.0		-0.7	-2.1
APR	4.1	-19.0	-70.6	-19.0	-20.4	-8.7	0.3	6.0		-55.3	-4.7
MAI	-5.7	16.5	-46.2	15.8	11.6	-27.3	-4.4	-3.8		-13.9	-1.6
JUN	-2.5	14.2	18.8	8.3	18.2	-9.3	-1.0	-1.4			1.6
JUL	0.3	28.5	6.9	-4.0	2.7	12.5	0.8	-5.3		-0.3	1.7
AUG	1.0	33.2	9.8	-4.4	-7.9	11.6	1.0	7.7		0.3	0.6
SEP	0.5	0.0	301.7	13.0	-2.0	9.5	2.5	-0.1		0.1	3.3
OKT	-2.4	111.5	290.1	-17.7	13.1	13.9	-0.7	-5.5		3.2	0.3
NOV	2.6	-22.1	86.5	0.0	31.9	4.9	4.1	0.8	-89.0	-1.1	6.7
DES	-9.3	34.8	81.3	-26.6	10.4	-3.7	-9.2	-9.9	-90.7	-9.8	-8.9
1992	-0.6	21.9	21.9	-1.1	8.1	1.1	0.0	-0.7	-89.5	-6.9	1.0

VARIASJONSKURVER KJØRETØYGRUPPER  
ÅRSVARIASJON

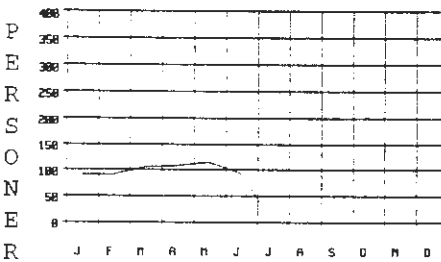
FYLKE : 15 Møre og Romsdal SELSKAP : 1 MRF MØRE OG ROMSDAL FYLKESBÅT  
SAMBAND : 3 FRA : KVALVÅG TIL : KVISVIK  
STREKNING :  
FERGE : RETNING : 3 REG.PERIODE : 1992

	PERSONBIL		VAREB.	LASTEBIL		BUSS	MOTOR	PERS	REST	TURER	PBE
	U.TIL	M.TIL		U.TIL	M.TIL		SYKL				
JAN	14360	90	995	846	501	520	0	42227	4	1334	22748
FEB	14740	64	1019	832	469	482	0	43202	4	1256	22720
MAR	17289	101	747	1042	535	562	0	50172	360	1538	26388
APR	19379	209	966	768	456	444	0	51113	218	1205	27332
MAI	20226	210	1193	1057	624	448	0	54643	423	1319	30132
JUN	13655	154	805	622	447	388	0	44999	483	797	20575
JUL	0	0	0	0	0	0	0	0	0	0	0
AUG	0	0	0	0	0	0	0	0	0	0	0
SEP	0	0	0	0	0	0	0	0	0	0	0
OKT	0	0	0	0	0	0	0	0	0	0	0
NOV	0	0	0	0	0	0	0	0	0	0	0
DES	0	0	0	0	0	0	0	0	0	0	0
SUM	99649	828	5725	5167	3032	2844	0	286356	1492	7449	149895



DØGNTRAFIKK

FYLKE : 15 Møre og Romsdal SE : 1 MRF  
SAMBAND : 3 FRA : KVALVÅG TIL : KVISVIK  
STREKNING :  
FERGE : RETNING : 3 REG.PERIODE : 1992



	ÅDT	YDT	HDT
Personbiler uten tilhenger	548	0	0
Personbiler med tilhenger	5	0	0
Varebiler	31	0	0
Lastebiler uten tilhenger	28	0	0
Lastebiler med tilhenger	17	0	0
Buss	16	0	0
Motorsykkel - Moped	0	0	0
Personer inkl. fører av kjøretøy	1573	0	0
Turer	8	0	0
Rest på land	41	0	0
Sum PBE	824	0	0

KJØRETØYGRUPPEINDEKS

FYLKE : 15 Møre og Romsdal SELSKAP : 1 MRF MØRE OG ROMSDAL FYLKESBÅT  
SAMBAND : 3 FRA : KVALVÅG TIL : KVISVIK  
STREKNING :

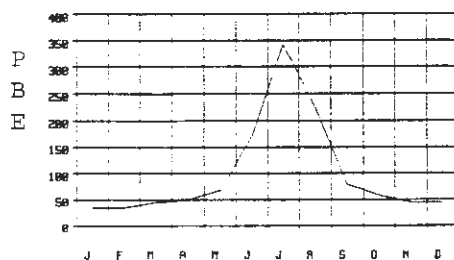
BEREGNINGSÅR : 1992  
BASISÅR : 1991

Mnd	PERSONBIL		VAREB.	LASTEBIL		BUSS	Sum	PERS	REST	TURER	PBE
	U.TIL	M.TIL		U.TIL	M.TIL		BILER				
JAN	6.4	4.7	20.2	1.0	-7.1	-1.3	6.1	12.6		-4.7	3.9
FEB	8.3	4.9	13.5	-25.3	5.2	-2.8	5.9	5.7		-3.8	2.1
MAR	-12.9	-33.6	-10.9	21.4	17.3	10.8	-10.5	-14.6		10.5	-5.8
APR	8.8	45.1	6.9	-34.6	-60.9	-20.1	2.1	1.1		-8.3	-11.1
MAI	-2.6	-5.8	14.2	-0.4	5.4	-25.7	-2.2	-12.0		-2.9	-2.9
JUN	-41.9	-50.3	-26.4	-49.2	-32.4	-46.2	-41.6	-41.8		-38.9	-41.8
JUL											
AUG											
SEP											
OKT											
NOV											
DES											
1992	-8.6	-15.2	2.1	-17.6	-21.5	-16.6	-9.2	-12.4		-7.8	-11.5

VARIASJONSKURVER KJØRETØYGRUPPER  
ÅRSVARIASJON

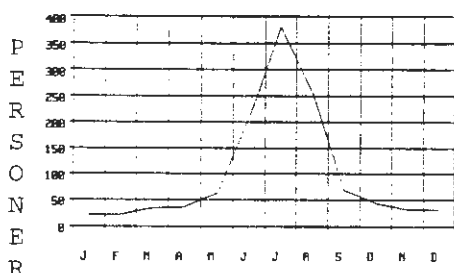
FYLKE : 15 Møre og Romsdal SELSKAP : 1 MRF MØRE OG ROMSDAL FYLKESBÅT  
SAMBAND : 4 FRA : EIDSDAL TIL : LINGE  
STREKNING :  
FERGE : RETNING : 3 REG.PERIODE : 1992

	PERSONBIL		VAREB.	LASTEBIL		BUSS MOTOR		PERS	REST TURER		PBE
	U.TIL	M.TIL		U.TIL	M.TIL		SYKL				
JAN	3870	18	220	276	56	49	0	8927	0	1520	5448
FEB	3647	34	296	264	65	47	0	8448	0	1300	5350
MAR	5312	48	85	290	60	83	0	12852	31	1398	7043
APR	5759	48	182	267	62	116	0	14274	83	1000	7660
MAI	7189	142	399	433	87	156	0	24378	0	160	10372
JUN	19126	455	1525	568	102	566	0	81656	3194	742	26494
JUL	41675	1292	3128	423	64	688	0	148727	16754	884	53020
AUG	27016	614	2196	459	48	545	0	100929	2110	2512	34851
SEP	9195	129	637	426	57	167	0	27711	591	1396	12450
OKT	6502	91	309	429	65	79	0	17115	111	1416	9012
NOV	5124	55	225	339	73	87	0	12834	12	1359	7244
DES	5020	29	253	315	66	57	0	12210	9	1322	6863
SUM	139435	2955	9455	4489	805	2640	0	470061	22895	15009	185807



## DØGNTRAFIKK

FYLKE : 15 Møre og Romsdal SE : 1 MRF  
SAMBAND : 4 FRA : EIDSDAL TIL : LINGE  
STREKNING :  
FERGE : RETNING : 3 REG.PERIODE : 1992



	ÅDT	YDT	HDT
Personbiler uten tilhenger	381	0	0
Personbiler med tilhenger	8	0	0
Varebiler	26	0	0
Lastebiler uten tilhenger	12	0	0
Lastebiler med tilhenger	2	0	0
Buss	7	0	0
Motorsykkel - Moped	0	0	0
Personer inkl. fører av kjøretøy	1284	0	0
Turer	63	0	0
Rest på land	41	0	0
Sum PBE	508	0	0

## KJØRETØYGRUPPEINDEKS

FYLKE : 15 Møre og Romsdal SELSKAP : 1 MRF MØRE OG ROMSDAL FYLKESBÅT  
SAMBAND : 4 FRA : EIDSDAL TIL : LINGE  
STREKNING :

BEREGNINGÅR : 1992  
BASISÅR : 1991

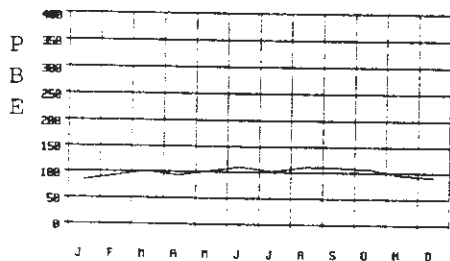
Mnd	PERSONBIL		VAREB.LASTEBIL		BUSS	Sum	PERS	REST	TURER	PBE	
	U.TIL	M.TIL	U.TIL	M.TIL							BILER
JAN	-0.1	28.6	33.3	12.2	16.7	-5.8	2.0	-9.1	20.1	3.4	
FEB	-3.7	78.9	35.2	30.0	1.6	-9.6	0.2	-13.2	13.6	2.8	
MAR	-7.3	54.8	-70.6	18.4	-9.1	69.4	-8.3	-18.8	10.8	-4.5	
APR	0.2	-2.0	2.8	11.7	-12.7	54.7	1.2	-1.8	-28.7	2.9	
MAI	-14.0	51.1	-10.7	35.3	6.1	-8.2	-11.3	-12.4	-89.4	-6.9	
JUN	12.4	14.6	7.9	51.5	88.9	6.8	12.9	17.4	-64.4	14.5	
JUL	5.8	-19.8	83.7	-20.6	178.3	9.4	7.7	-0.4	-62.8	5.7	
AUG	13.7	12.0	48.2	16.8	140.0	21.7	15.9	11.9	12.4	16.3	
SEP	5.8	-10.4	93.6	25.3	78.1	9.9	9.5	3.4	-1.5	10.7	
OKT	1.2	24.7	-11.7	14.7	16.1	-17.7	1.3	-7.3	0.3	2.6	
NOV	3.5	52.8	-31.6	-0.6	30.4	31.8	2.2	0.4	1.3	4.2	
DES	5.1	16.0	-1.2	28.0	10.0	-20.8	5.6	-0.3	-60.9	6.7	
1992	5.2	-2.8	32.1	16.4	27.4	10.4	6.8	2.8	-41.7	-20.0	7.4

## VARIASJONSKURVER KJØRETØYGRUPPER

## ÅRSVARIASJON


FYLKE : 15 Møre og Romsdal SELSKAP : 1 MRF MØRE OG ROMSDAL FYLKESBÅT  
 SAMBAND : 5 FRA : AURSNES TIL : MAGERHOLM  
 STREKNING :  
 FERGE : RETNING : 3 REG.PERIODE : 1992

	PERSONBIL		VAREB.	LASTEBIL		BUSS MOTOR	PERS	REST	TURER	PBE	
	U.TIL	M.TIL		U.TIL	M.TIL	SYKL					
JAN	26209	132	1078	2294	876	479	0	69895	372	2725	40861
FEB	30068	124	1231	2339	873	524	0	86052	718	2790	45149
MAR	33313	157	1406	2572	998	653	0	92384	954	2936	50508
APR	33018	237	1046	1944	713	458	0	91161	1339	2706	46004
MAI	34627	307	1100	2387	944	459	0	95578	476	2933	50365
JUN	36007	484	985	2594	1040	686	0	100310	1436	2828	54170
JUL	34461	888	984	1993	761	539	0	87076	419	3052	50049
AUG	37277	566	1168	2403	996	628	0	94199	571	3042	54844
SEP	35188	361	1244	2601	1371	584	0	89458	485	2971	54509
OKT	34784	358	1203	2631	1205	539	0	84867	493	3057	53135
NOV	30543	233	1041	2612	1024	525	0	75493	136	2995	47339
DES	31025	156	973	2160	876	458	0	78569	334	2824	45158
SUM	396520	4003	13459	28530	11677	6532	0	1045042	7733	34859	592091



## DØGNTRAFIKK

FYLKE : 15 Møre og Romsdal SE : 1 MRF  
 SAMBAND : 5 FRA : AURSNES TIL : MAGERHOLM  
 STREKNING :  
 FERGE : RETNING : 3 REG.PERIODE : 1992



	ÅDT	YDT	HDT
Personbiler uten tilhenger	1083	0	0
Personbiler med tilhenger	11	0	0
Varebiler	37	0	0
Lastebiler uten tilhenger	78	0	0
Lastebiler med tilhenger	32	0	0
Buss	18	0	0
Motorsykkel - Moped	0	0	0
Personer inkl. fører av kjøretøy	2855	0	0
Turer	21	0	0
Rest på land	95	0	0
Sum PBE	1618	0	0

## KJØRETØYGRUPPEINDEKS

FYLKE : 15 Møre og Romsdal SELSKAP : 1 MRF MØRE OG ROMSDAL FYLKESBÅT  
 SAMBAND : 5 FRA : AURSNES TIL : MAGERHOLM  
 STREKNING :

BEREGNINGÅR : 1992

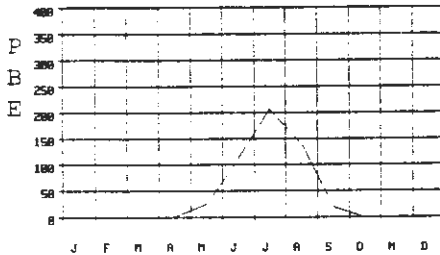
BASISÅR : 1991

Mnd	PERSONBIL		VAREB.	LASTEBIL		BUSS	Sum	PERS	REST	TURER	PBE
	U.TIL	M.TIL		U.TIL	M.TIL		BILER				
JAN	-5.4	10.9	-6.3	3.4	-7.0	-11.9	-4.9	-2.8		-6.6	-4.4
FEB	5.5	-10.1	5.8	10.5	5.1	1.0	5.7	13.7		3.8	5.8
MAR	-3.0	3.3	6.3	29.9	12.1	27.8	-0.3	-2.7		0.0	4.0
APR	5.5	-14.7	-26.0	-19.8	-22.7	-19.8	1.4	8.0		-6.6	-3.6
MAI	2.8	23.8	2.4	5.3	4.7	-21.3	2.7	2.1		0.6	2.5
JUN	3.9	14.2	-36.4	1.2	5.9	-5.9	2.2	1.2		-1.7	2.2
JUL	4.2	30.0	-15.2	6.0	9.8	3.5	4.2	-7.6		1.9	5.4
AUG	2.9	16.9	-23.8	-0.9	-13.9	1.5	1.4	-3.7		1.7	0.2
SEP	5.8	30.8	-15.5	1.6	22.0	2.8	5.4	3.2		2.3	6.6
OKT	7.5	37.7	-28.7	-7.4	-2.0	-4.3	4.5	0.9		1.5	2.7
NOV	0.9	5.0	-33.9	4.5	-10.3	3.8	-0.6	-6.3	-75.8	3.8	-0.8
DES	6.3	-9.8	-19.7	1.1	2.8	5.3	4.9	4.8	-13.7	4.4	4.2
1992	3.1	15.8	-17.5	2.2	0.1	-2.1	2.2	0.7	-50.4	0.4	2.1

VARIASJONSKURVER KJØRETØYGRUPPER  
ÅRSVARIASJON

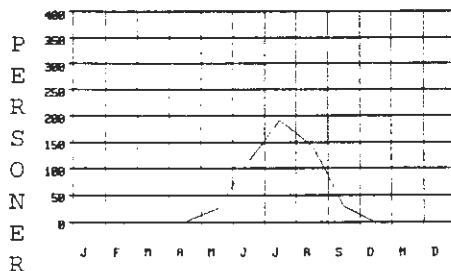
FYLKE : 15 Møre og Romsdal SELSKAP : 1 MRF MØRE OG ROMSDAL FYLKESBÅT  
SAMBAND : 6 FRA : GEIRANGER TIL : HELLESYLT  
STREKNING :  
FERGE : RETNING : 3 REG.PERIODE : 1992

	PERSONBIL		VAREB.	LASTEBIL		BUSS MOTOR		PERS	REST	TURER	PBE
	U.TIL	M.TIL		U.TIL	M.TIL		SYKL				
JAN	0	0	0	0	0	0	0	0	0	0	0
FEB	0	0	0	0	0	0	0	0	0	0	0
MAR	0	0	0	0	0	0	0	0	0	0	0
APR	0	0	0	0	0	0	0	0	0	0	0
MAI	910	11	91	9	1	104	0	7882	10	250	1482
JUN	3958	77	526	9	2	558	0	37450	91	464	6984
JUL	8795	174	765	4	2	734	0	63724	1375	552	13040
AUG	5897	69	411	7	0	563	0	47702	407	556	8788
SEP	793	13	117	5	0	81	0	10260	11	156	1288
OKT	0	0	0	0	0	0	0	0	0	0	0
NOV	0	0	0	0	0	0	0	0	0	0	0
DES	0	0	0	0	0	0	0	0	0	0	0
SUM	20353	344	1910	34	5	2040	0	167018	1894	1978	31582



## DØGNTRAFIKK

FYLKE : 15 Møre og Romsdal SE : 1 MRF  
SAMBAND : 6 FRA : GEIRANGER TIL : HELLESYLT  
STREKNING :  
FERGE : RETNING : 3 REG.PERIODE : 1992



	ÅDT	YDT	HDT
Personbiler uten tilhenger	133	0	0
Personbiler med tilhenger	2	0	0
Varebiler	12	0	0
Lastebiler uten tilhenger	0	0	0
Lastebiler med tilhenger	0	0	0
Buss	13	0	0
Motorsykkel - Moped	0	0	0
Personer inkl. fører av kjøretøy	1092	0	0
Turer	12	0	0
Rest på land	13	0	0
Sum PBE	206	0	0

## KJØRETØYGRUPPEINDEKS

FYLKE : 15 Møre og Romsdal SELSKAP : 1 MRF MØRE OG ROMSDAL FYLKESBÅT  
SAMBAND : 6 FRA : GEIRANGER TIL : HELLESYLT  
STREKNING :

BEREGNINGÅR : 1992  
BASISÅR : 1991

Mnd	PERSONBIL		VAREB.LASTEBIL		BUSS	Sum	PERS	REST	TURER	PBE
	U.TIL	M.TIL	U.TIL	M.TIL		BILER				
JAN										
FEB										
MAR										
APR										
MAI	-7.0	57.1	152.8	0.0	7.2	-0.1	-0.1		0.8	2.2
JUN	13.7	54.0	46.5	-66.7	-60.0	9.8	15.8	16.4	-3.3	14.0
JUL	9.2	8.8	19.0	0.0	0.0	10.7	10.0	1.2	-4.2	10.0
AUG	2.7	-9.2	0.0	16.7		10.6	3.0	7.8	-1.4	4.2
SEP	3.5	8.3	134.0	-37.5		-1.2	9.7	59.6	-16.1	6.1
OKT										
NOV										
DES										
1992	7.0	12.8	27.4	-37.0	-42.9	9.7	8.5	8.7	-3.7	8.6

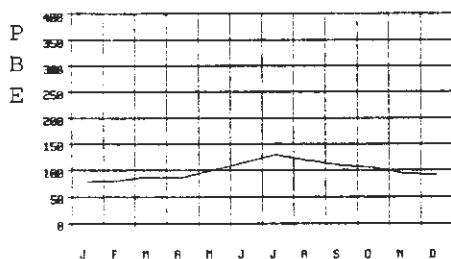


## VARIASJONSKURVER KJØRETØYGRUPPER

## ÅRSVARIASJON

FYLKE : 15 Møre og Romsdal SELSKAP : 1 MRF MØRE OG ROMSDAL FYLKESBÅT  
 SAMBAND : 7 FRA : ÅRVIK TIL : KOPARNES  
 STREKNING :  
 FERGE : RETNING : 3 REG.PERIODE : 1992

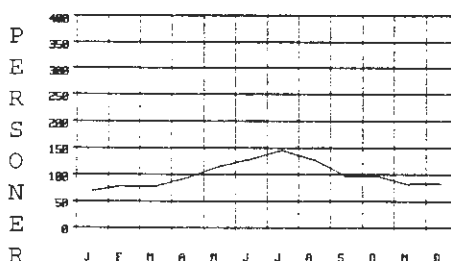
	PERSONBIL		VAREB.	LASTEBIL		BUSS	MOTOR	PERS	REST	TURER	PBE
	U.TIL	M.TIL		U.TIL	M.TIL		SYKL				
JAN	7383	41	177	537	200	142	0	15542	49	2179	10862
FEB	7659	61	216	519	190	149	0	17755	109	1847	11161
MAR	8194	50	122	630	244	157	0	17286	20	2223	12204
APR	8617	60	130	485	217	127	0	21048	103	1899	11975
MAI	10107	102	122	606	300	57	0	25877	333	1906	14081
JUN	11040	141	167	723	307	198	0	28821	165	2130	16126
JUL	13061	273	130	662	282	170	0	32499	98	2098	18086
AUG	12189	145	147	660	244	187	3	28714	88	2180	16719
SEP	10335	105	169	695	377	131	0	22032	133	2020	15313
OKT	9681	83	106	722	415	158	0	21740	107	2124	14909
NOV	8864	57	143	586	347	145	0	18351	40	2056	13251
DES	8864	50	120	519	299	132	0	18583	30	2030	12714
SUM	115994	1168	1749	7344	3422	1753	3	268248	1275	24692	167401



FYLKE : 15 Møre og Romsdal  
 SAMBAND : 7 FRA : ÅRVIK  
 STREKNING :  
 FERGE :

## DØGNTRAFIKK

SE : 1 MRF  
 TIL : KOPARNES  
 RETNING : 3 REG.PERIODE : 1992



Personbiler uten tilhenger  
 Personbiler med tilhenger  
 Varebiler  
 Lastebiler uten tilhenger  
 Lastebiler med tilhenger  
 Buss  
 Motorsykkel - Moped  
 Personer inkl. fører av kjøretøy  
 Turer  
 Rest på land  
 Sum PBE

	ÅDT	YDT	HDT
Personbiler uten tilhenger	317	0	0
Personbiler med tilhenger	3	0	0
Varebiler	5	0	0
Lastebiler uten tilhenger	20	0	0
Lastebiler med tilhenger	9	0	0
Buss	5	0	0
Motorsykkel - Moped	0	0	0
Personer inkl. fører av kjøretøy	733	0	0
Turer	3	0	0
Rest på land	67	0	0
Sum PBE	457	0	0

## KJØRETØYGRUPPEINDEKS

FYLKE : 15 Møre og Romsdal SELSKAP : 1 MRF MØRE OG ROMSDAL FYLKESBÅT  
 SAMBAND : 7 FRA : ÅRVIK TIL : KOPARNES  
 STREKNING :

BEREGNINGÅR : 1992  
 BASISÅR : 1991

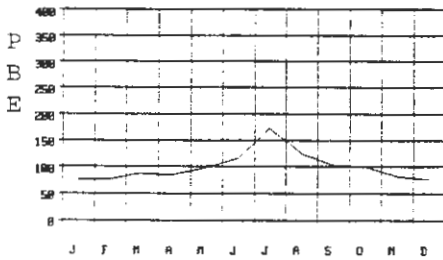
Mnd	PERSONBIL		VAREB.	LASTEBIL		BUSS	Sum	PERS	REST	TURER	PBE
	U.TIL	M.TIL		U.TIL	M.TIL		BILER				
JAN	5.0	51.9	98.9	17.2	18.3	-2.7	7.1	-0.6		-5.5	8.6
FEB	2.9	60.5	151.2	31.7	3.3	8.8	6.2	9.9		-9.2	8.4
MAR	-7.9	-35.1	-3.9	34.3	33.3	15.4	-5.0	-13.5		-3.8	0.7
APR	-0.4	-26.8	20.4	-13.4	-18.4	-24.9	-2.0	4.2		-14.4	-5.6
MAI	-4.0	24.4	-3.2	10.0	23.5	-71.1	-3.7	-2.3		-16.7	-3.3
JUN	1.8	19.5	-26.8	19.9	22.3	-16.8	2.4	2.4		-2.1	4.5
JUL	4.5	-5.2	-29.0	33.5	18.5	-6.1	5.0	-3.1		-9.9	6.7
AUG	8.2	-17.1	-13.5	22.7	2.1	-12.2	7.7	0.6		-5.4	7.0
SEP	14.5	7.1	30.0	30.4	26.9	-29.2	15.0	6.0		-4.9	15.3
OKT	0.1	-21.7	-52.7	10.4	53.7	-1.3	0.7	0.8		-2.3	5.2
NOV	10.1	-26.9	-23.5	19.6	68.4	0.7	10.8	1.8	-51.8	1.1	14.7
DES	7.5	56.3	-5.5	16.4	133.6	6.5	9.7	-0.5	500.0	2.5	16.2
1992	3.4	-2.7	-2.0	18.6	28.0	-13.6	4.3	0.2	-20.5	-6.0	6.2

## VARIASJONSKURVER KJØRETØYGRUPPER

## ÅRSVARIASJON

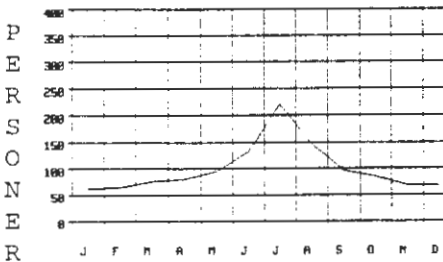
FYLKE : 15 Møre og Romsdal SELSKAP : 1 MRF MØRE OG ROMSDAL FYLKESBÅT  
 SAMBAND : 9 FRA : SØLSNES TIL : ÅFARNES  
 STREKNING :  
 FERGE : RETNING : 3 REG.PERIODE : 1992

	PERSONBIL		VAREB.	LASTEBIL		BUSS MOTOR	PERS	REST	TURER	PBE	
	U.TIL	M.TIL		U.TIL	M.TIL	SYKL					
JAN	8490	117	302	926	1114	518	0	25565	25	1862	19563
FEB	9155	146	368	896	1024	458	0	27222	35	1778	19601
MAR	10607	197	454	1024	1173	522	0	31386	71	1906	22677
APR	12263	261	348	658	980	406	0	33646	95	1670	21892
MAI	13160	337	416	933	1174	540	0	39744	56	1478	25416
JUN	16069	605	656	949	1163	630	0	54195	167	1838	29722
JUL	28372	1936	899	907	861	618	0	91597	2009	2380	44577
AUG	19044	701	701	925	1050	587	0	60991	255	1982	32221
SEP	13404	390	436	976	1277	580	0	40744	226	1882	26643
OKT	12171	350	527	1029	1372	541	0	35857	170	1918	25859
NOV	9856	151	459	773	1276	502	0	29308	66	1808	21475
DES	10051	118	318	702	1077	441	0	28519	73	1774	19978
SUM	162642	5309	5884	10698	13541	6343	0	498774	3248	22276	309624



## DØGNTRAFIKK

FYLKE : 15 Møre og Romsdal SE : 1 MRF  
 SAMBAND : 9 FRA : SØLSNES TIL : ÅFARNES  
 STREKNING :  
 FERGE : RETNING : 3 REG.PERIODE : 1992



	ADT	YDT	HDT
Personbiler uten tilhenger	444	0	0
Personbiler med tilhenger	15	0	0
Varebiler	16	0	0
Lastebiler uten tilhenger	29	0	0
Lastebiler med tilhenger	37	0	0
Buss	17	0	0
Motorsykkel - Moped	0	0	0
Personer inkl. fører av kjøretøy	1363	0	0
Turer	9	0	0
Rest på land	61	0	0
Sum PBE	846	0	0

## KJØRETØYGRUPPEINDEKS

FYLKE : 15 Møre og Romsdal SELSKAP : 1 MRF MØRE OG ROMSDAL FYLKESBÅT  
 SAMBAND : 9 FRA : SØLSNES TIL : ÅFARNES  
 STREKNING :

BEREGNINGSÅR : 1992

BASISÅR : 1991

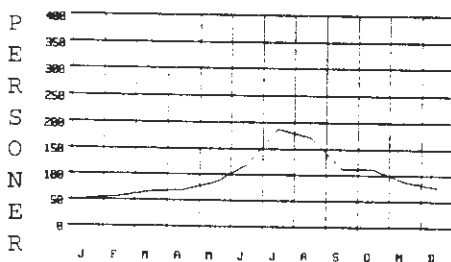
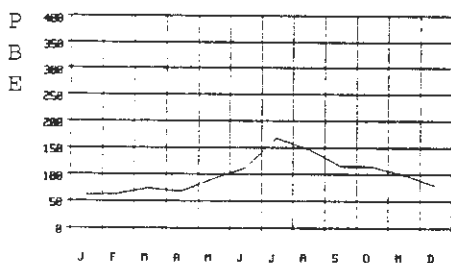
Mnd	PERSONBIL		VAREB.LASTEBIL		BUSS	Sum	PERS	REST	TURER	PBE	
	U.TIL	M.TIL	U.TIL	M.TIL							BILER
JAN	14.5	125.0	20.8	40.9	-16.9	7.9	12.5	15.1	2.2	6.2	
FEB	13.0	121.2	72.8	56.1	-11.5	94.1	16.4	13.6	7.8	15.6	
MAR	0.8	44.9	79.4	60.8	2.7	14.0	6.3	2.2	7.9	9.9	
APR	30.9	23.1	50.6	-15.6	-25.1	-15.8	20.5	23.2	-4.7	4.0	
MAI	5.8	71.1	104.9	17.7	-2.5	2.9	7.8	9.3	-17.6	7.1	
JUN	10.5	57.6	141.2	-12.5	-0.9	-8.7	10.6	11.0	2.3	6.7	
JUL	18.5	18.7	143.6	3.2	6.6	4.4	19.1	16.3	23.8	16.6	
AUG	7.1	2.2	92.1	3.0	-5.9	107.4	8.9	10.4	5.6	8.8	
SEP	8.0	34.5	30.1	4.7	2.0	3.9	8.1	11.3	4.2	7.0	
OKT	5.6	59.8	110.8	-2.7	-17.4	1.7	4.8	4.8	0.6	-0.7	
NOV	9.5	17.1	47.6	1.6	12.7	4.6	10.1	3.4	100.0	-1.6	9.8
DES	3.8	20.4	-2.2	5.6	31.8	-4.8	5.4	0.1	284.2	1.0	9.6
1992	10.8	29.5	74.2	10.1	-4.0	9.8	11.2	10.6	167.3	2.7	8.5

## VARIASJONSKURVER KJØRETØYGRUPPER

## ÅRSVARIASJON

FYLKE : 15 Møre og Romsdal SELSKAP : 1 MRF MØRE OG ROMSDAL FYLKESBÅT  
 SAMBAND : 11 FRA : HALSA TIL : KANESTRAUM  
 STREKNING :  
 FERGE : RETNING : 3 REG.PERIODE : 1992

	PERSONBIL		VAREB.	LASTEBIL		BUSS MOTOR	PERS	REST TURER		PBE	
	U.TIL	M.TIL		U.TIL	M.TIL	SYKL					
JAN	4939	50	293	482	254	229	0	14344	28	1125	9014
FEB	5864	44	207	424	212	223	0	15396	33	1125	9427
MAR	6716	65	209	501	293	284	0	18129	19	1199	11224
APR	6711	91	189	407	248	194	0	18957	44	1035	10410
MAI	8641	139	197	571	339	280	0	23384	121	1219	13783
JUN	10714	261	316	576	375	325	0	32372	507	1264	16716
JUL	18798	655	184	555	286	280	0	51586	2413	1911	25162
AUG	15760	388	316	566	352	348	0	47212	2650	1870	22090
SEP	11436	234	209	602	376	329	0	31251	233	1747	17349
OKT	11077	203	240	635	444	313	0	30805	222	1802	17303
NOV	9303	86	182	623	448	287	0	24506	75	1754	15000
DES	8050	57	129	471	282	248	0	21235	38	1701	12165
SUM	118009	2273	2671	6413	3909	3340	0	329177	6383	17752	179643



## DØGNTRAFIKK

FYLKE : 15 Møre og Romsdal SE : 1 MRF  
 SAMBAND : 11 FRA : HALSA TIL : KANESTRAUM  
 STREKNING :  
 FERGE : RETNING : 3 REG.PERIODE : 1992

	ÅDT	YDT	HDT
Personbiler uten tilhenger	322	0	0
Personbiler med tilhenger	6	0	0
Varebiler	7	0	0
Lastebiler uten tilhenger	18	0	0
Lastebiler med tilhenger	11	0	0
Buss	9	0	0
Motorsykkel - Moped	0	0	0
Personer inkl. fører av kjøretøy	899	0	0
Turer	17	0	0
Rest på land	49	0	0
Sum PBE	491	0	0

## KJØRETØYGRUPPEINDEKS

FYLKE : 15 Møre og Romsdal SELSKAP : 1 MRF MØRE OG ROMSDAL FYLKESBÅT  
 SAMBAND : 11 FRA : HALSA TIL : KANESTRAUM  
 STREKNING :

BEREGNINGÅR : 1992

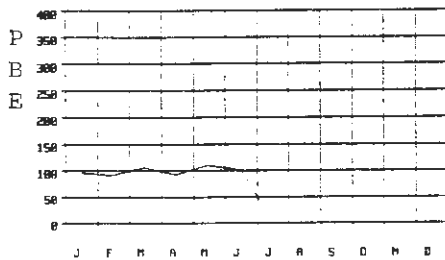
BASISÅR : 1991

Mnd	PERSONBIL		VAREB.	LASTEBIL		BUSS	Sum BILER	PERS	REST	TURER	PBE
	U.TIL	M.TIL		U.TIL	M.TIL						
JAN	-8.0	51.5	42.9	0.0	-12.1	-0.4	-5.4	5.4		-2.4	-4.9
FEB	5.4	46.7	-11.2	-39.8	-3.2	4.7	0.2	3.0		8.2	-5.2
MAR	-7.0	22.6	-5.0	21.9	24.7	11.8	-3.9	-10.6		5.4	1.8
APR	-0.4	46.8	-23.8	-14.3	-24.6	-24.8	-3.3	6.6		-11.1	-7.6
MAI	1.5	3.0	-22.4	6.3	6.3	3.3	1.4	-0.3		1.7	2.4
JUN	11.1	50.0	43.6	-1.5	8.7	-7.9	11.0	9.0		9.2	9.4
JUL	48.4	74.2	-39.5	6.7	28.8	4.5	44.5	37.6		57.7	41.0
AUG	41.4	77.2	42.3	5.4	9.3	24.7	39.4	46.0		50.8	35.0
SEP	38.3	116.7	-8.7	17.3	35.7	22.8	36.5	41.5		49.1	35.4
OKT	38.1	105.1	25.0	15.0	52.6	30.4	37.4	44.3		49.2	37.5
NOV	40.5	43.3	10.3	17.5	94.8	21.1	39.4	44.3	***.*	50.3	40.8
DES	33.3	18.8	-50.2	12.1	16.5	14.3	27.8	28.1	111.1	51.3	24.4
1992	23.2	62.7	-2.9	2.3	17.7	8.2	21.3	23.5	494.7	27.0	19.4

VARIASJONSKURVER KJØRETØYGRUPPER  
ÅRSVARIASJON

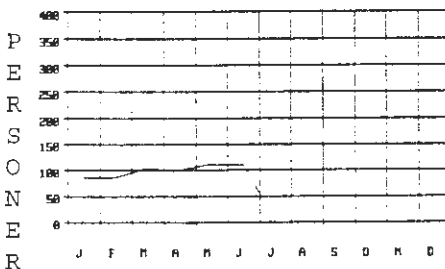
FYLKE : 15 Møre og Romsdal SELSKAP : 1 MRF MØRE OG ROMSDAL FYLKESBÅT  
SAMBAND : 12 FRA : KVITNES TIL : HØGSET  
STREKNING :  
FERGE : RETNING : 3 REG.PERIODE : 1992

	PERSONBIL		VAREB.	LASTEBIL		BUSS	MOTOR	PERS	REST	TURER	PBE
	U.TIL	M.TIL		U.TIL	M.TIL		SYKL				
JAN	17694	73	208	1818	842	368	0	47427	133	2984	29257
FEB	17119	56	213	1759	749	294	0	46851	363	2584	27698
MAR	20135	85	227	2092	860	174	0	56523	200	3001	31889
APR	18541	80	215	1378	743	247	0	54241	496	2191	27833
MAI	21039	138	306	1837	872	351	0	61196	212	2308	33034
JUN	18990	122	380	1685	938	316	0	60215	261	65	30745
JUL	0	0	0	0	0	0	0	0	0	0	0
AUG	0	0	0	0	0	0	0	0	0	0	0
SEP	0	0	0	0	0	0	0	0	0	0	0
OKT	0	0	0	0	0	0	0	0	0	0	0
NOV	0	0	0	0	0	0	0	0	0	0	0
DES	0	0	0	0	0	0	0	0	0	0	0
SUM	113518	554	1549	10569	5004	1750	0	326453	1665	13133	180456



DØGNTRAFIKK

FYLKE : 15 Møre og Romsdal SE : 1 MRF  
SAMBAND : 12 FRA : KVITNES TIL : HØGSET  
STREKNING :  
FERGE : RETNING : 3 REG.PERIODE : 1992



	ÅDT	YDT	HDT
Personbiler uten tilhenger	624	0	0
Personbiler med tilhenger	3	0	0
Varebiler	9	0	0
Lastebiler uten tilhenger	58	0	0
Lastebiler med tilhenger	27	0	0
Buss	10	0	0
Motorsykkel - Moped	0	0	0
Personer inkl. fører av kjøretøy	1794	0	0
Turer	9	0	0
Rest på land	72	0	0
Sum PBE	992	0	0

KJØRETØYGRUPPEINDEKS

FYLKE : 15 Møre og Romsdal SELSKAP : 1 MRF MØRE OG ROMSDAL FYLKESBÅT  
SAMBAND : 12 FRA : KVITNES TIL : HØGSET  
STREKNING :

BEREGNINGÅR : 1992  
BASISÅR : 1991

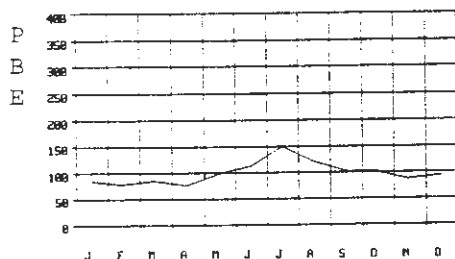
Mnd	PERSONBIL		VAREB.LASTEBIL		BUSS	Sum	PERS	REST	TURER	PBE
	U.TIL	M.TIL	U.TIL	M.TIL		BILER				
JAN	2.9	82.5	13.0	-10.1	-22.7	2.5	0.5	-4.5	-0.3	-3.9
FEB	-1.7	30.2	42.0	-10.3	-16.6	-2.3	-2.8	-6.5	-2.1	-5.4
MAR	-1.1	-2.3	-13.7	19.3	7.9	-44.9	0.0	-1.2	6.6	1.6
APR	-9.6	-32.2	-4.9	-28.2	-16.0	-26.7	-11.6	-6.6	-24.3	-14.7
MAI	-0.2	45.3	112.5	2.8	10.4	-12.9	1.0	1.1	-22.3	1.9
JUN	-11.6	0.8	131.7	-9.4	18.6	-28.2	-9.8	-3.7	-97.7	-7.7
JUL										
AUG										
SEP										
OKT										
NOV										
DES										
1992	-3.8	9.9	37.0	-6.5	-4.7	-18.8	-3.9	-3.4	-23.5	-4.8

## VARIASJONSKURVER KJØRETØYGRUPPER

## ÅRSVARIASJON

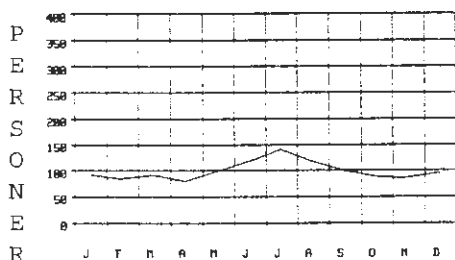
FYLKE : 15 Møre og Romsdal SELSKAP : 1 MRF MØRE OG ROMSDAL FYLKESBÅT  
 SAMBAND : 14 FRA : KRISTIANSUND TIL : BREMSNES  
 STREKNING :  
 FERGE : RETNING : 3 REG.PERIODE : 1992

	PERSONBIL		VAREB.	LASTEBIL		BUSS MOTOR	PERS	REST	TURER	PBE	
	U.TIL	M.TIL		U.TIL	M.TIL	SYKL					
JAN	14124	63	157	964	216	13	0	58912	139	1134	18494
FEB	12915	42	467	862	176	12	0	53339	37	1084	17022
MAR	13810	55	492	974	170	10	0	57855	45	1156	18279
APR	12892	55	389	764	162	27	0	50789	74	1041	16656
MAI	16514	92	436	845	213	70	0	62182	75	1248	21106
JUN	17282	148	816	1127	227	223	0	73844	110	1121	23950
JUL	23984	512	1337	967	267	164	0	88414	35	1216	31749
AUG	19295	240	950	937	231	170	0	73891	0	1335	25611
SEP	16400	62	564	1102	295	34	0	63237	0	1175	22067
OKT	15477	100	608	1242	297	46	0	55869	0	1218	21780
NOV	13507	46	456	1103	238	22	0	53821	167	1174	18688
DES	16204	35	400	836	160	12	0	59396	87	1126	20065
SUM	192404	1450	7072	11723	2652	803	0	751549	769	14028	255467



## DØGNTRAFIKK

FYLKE : 15 Møre og Romsdal SE : 1 MRF  
 SAMBAND : 14 FRA : KRISTIANSUND TIL : BREMSNES  
 STREKNING :  
 FERGE : RETNING : 3 REG.PERIODE : 1992



	ÅDT	YDT	HDT
Personbiler uten tilhenger	526	0	0
Personbiler med tilhenger	4	0	0
Varebiler	19	0	0
Lastebiler uten tilhenger	32	0	0
Lastebiler med tilhenger	7	0	0
Buss	2	0	0
Motorsykkel - Moped	0	0	0
Personer inkl. fører av kjøretøy	2053	0	0
Turer	2	0	0
Rest på land	38	0	0
Sum PBE	698	0	0

## KJØRETØYGRUPPEINDEKS

FYLKE : 15 Møre og Romsdal SELSKAP : 1 MRF MØRE OG ROMSDAL FYLKESBÅT  
 SAMBAND : 14 FRA : KRISTIANSUND TIL : BREMSNES  
 STREKNING :

BEREGNINGSÅR : 1992

BASISÅR : 1991

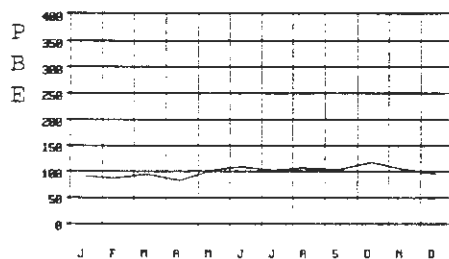
Mnd	PERSONBIL		VAREB.	LASTEBIL		BUSS	Sum	PERS	REST	TURER	PBE
	U.TIL	M.TIL		U.TIL	M.TIL		BILER				
JAN	0.3	80.0	-77.0	-43.1	-23.7	550.0	-7.4	-0.3		-0.7	-13.4
FEB	-2.0	7.7	-28.5	-1.0	-33.6	-20.0	-3.6	-4.6		4.2	-5.1
MAR	-8.3	44.7	-33.8	6.9	-28.6	-41.2	-8.8	-4.6		1.4	-8.2
APR	-12.9	-3.5	-15.6	-21.6	-28.0	3.8	-13.6	-10.4		-6.6	-14.9
MAI	2.4	33.3	-32.1	-5.3	-9.7	2.9	0.7	-2.5		11.6	0.0
JUN	-7.2	57.4	4.7	14.9	-12.7	8.8	-5.4	-4.5		0.8	-3.2
JUL	23.8	59.0	94.3	7.7	26.5	45.1	26.0	21.3		5.2	25.8
AUG	6.3	67.8	51.0	3.3	1.3	71.7	8.2	7.5		14.9	9.1
SEP	0.2	26.5	-12.0	8.3	3.5	-52.1	0.1	-10.0		4.7	0.7
OKT	-9.9	92.3	-18.7	18.6	-7.5	70.4	-8.3	-19.2		6.0	-5.0
NOV	1.0	-4.2	-4.2	23.1	26.6	-24.1	2.4	-9.2	77.7	8.8	5.4
DES	12.1	-2.8	-19.5	7.7	12.7	-14.3	10.8	-3.7	-22.3	4.2	10.5
1992	0.9	47.7	-7.4	-1.2	-8.0	17.1	0.6	-3.1	23.3	4.6	0.5

## VARIASJONSKURVER KJØRETØYGRUPPER

## ÅRSVARIASJON

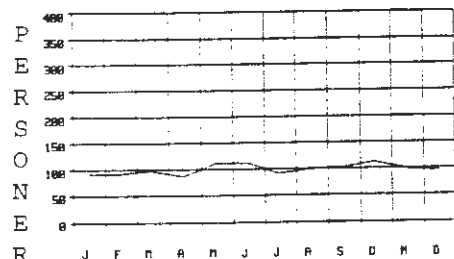
FYLKE : 15 Møre og Romsdal SELSKAP : 1 MRF MØRE OG ROMSDAL FYLKESBÅT  
 SAMBAND : 15 FRA : VOLDA TIL : LAUVSTAD  
 STREKNING :  
 FERGE : RETNING : 3 REG.PERIODE : 1992

	PERSONBIL		VAREB.	LASTEBIL		BUSS	MOTOR	PERS	REST	TURER	PBE
	U.TIL	M.TIL		U.TIL	M.TIL		SYKL				
JAN	5125	33	562	401	43	45	0	18560	12	885	7384
FEB	4837	44	461	343	88	43	0	18046	8	912	7071
MAR	5186	30	557	385	95	58	0	19297	42	968	7695
APR	4880	23	299	321	88	38	0	17189	62	842	6803
MAI	5648	47	406	486	84	50	0	22230	72	887	8273
JUN	5782	69	396	500	130	60	0	22198	932	0	8775
JUL	5309	61	368	499	130	51	0	18215	33	942	8211
AUG	5759	75	393	540	89	46	0	19702	46	967	8626
SEP	5702	55	194	473	141	59	0	20239	25	930	8421
OKT	6343	91	362	563	134	50	0	22105	28	962	9537
NOV	5723	42	288	490	136	50	0	19877	6	930	8487
DES	5718	16	156	391	110	49	0	19142	9	885	7841
SUM	66012	586	4442	5392	1268	599	0	236800	1275	10110	97124



## DØGNTRAFIKK

FYLKE : 15 Møre og Romsdal SE : 1 MRF  
 SAMBAND : 15 FRA : VOLDA TIL : LAUVSTAD  
 STREKNING :  
 FERGE : RETNING : 3 REG.PERIODE : 1992



	ÅDT	YDT	HDT
Personbiler uten tilhenger	180	0	0
Personbiler med tilhenger	2	0	0
Varebiler	12	0	0
Lastebiler uten tilhenger	15	0	0
Lastebiler med tilhenger	3	0	0
Buss	2	0	0
Motorsykkel - Moped	0	0	0
Personer inkl. fører av kjøretøy	647	0	0
Turer	3	0	0
Rest på land	28	0	0
Sum PBE	265	0	0

## KJØRETØYGRUPPEINDEKS

FYLKE : 15 Møre og Romsdal SELSKAP : 1 MRF MØRE OG ROMSDAL FYLKESBÅT  
 SAMBAND : 15 FRA : VOLDA TIL : LAUVSTAD  
 STREKNING :

BEREGNINGÅR : 1992

BASISÅR : 1991

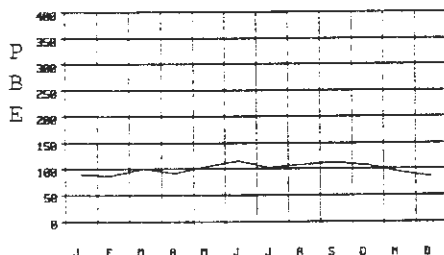
Mnd	PERSONBIL		VAREB.	LASTEBIL		BUSS	Sum	PERS	REST	TURER	PBE
	U.TIL	M.TIL		U.TIL	M.TIL	BILER					
JAN	7.8	153.8	56.5	9.6	-34.8	-4.3	10.8	-2.0		-7.8	9.1
FEB	10.3	100.0	43.6	10.6	44.3	0.0	13.1	0.4		3.6	14.4
MAR	2.7	42.9	59.1	24.6	-6.9	31.8	7.4	-4.2		1.9	8.7
APR	-9.4	-25.8	-32.4	-28.8	25.7	-32.1	-12.3	-17.2		-9.1	-13.3
MAI	1.0	9.3	-11.5	-2.2	12.0	-5.7	0.0	6.7		-6.4	0.2
JUN	4.3	30.2	-10.4	26.6	66.7	-10.4	5.5	5.5			9.9
JUL	2.4	-3.2	26.0	11.9	85.7	-1.9	5.1	0.2		-3.3	8.6
AUG	4.9	23.0	7.1	17.6	18.7	-29.2	5.9	-4.7		-0.7	7.1
SEP	8.3	31.0	-58.8	10.5	107.4	5.4	4.6	2.6		-0.4	9.2
OKT	18.6	133.3	-13.8	27.1	63.4	-5.7	18.1	11.1	3.7	0.0	21.7
NOV	7.6	40.0	-35.7	12.4	147.3	16.3	6.3	1.1	-75.0	2.0	11.5
DES	-4.5	-42.9	-63.7	8.0	57.1	14.0	-7.0	-8.7	-66.7	-4.2	-3.3
1992	4.3	31.4	-7.5	10.0	45.4	-3.7	4.5	-0.8	-44.9	-2.3	6.7

## VARIASJONSKURVER KJØRETØYGRUPPER

## ÅRSVARIASJON

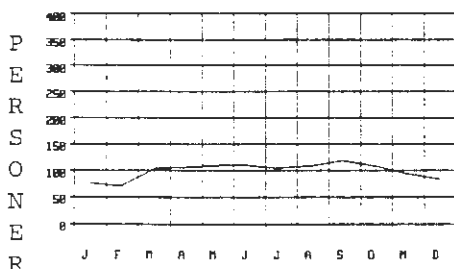
FYLKE : 15 Møre og Romsdal SELSKAP : 1 MRF MØRE OG ROMSDAL FYLKESBÅT  
 SAMBAND : 16 FRA : EIKSUND TIL : RJÅNES  
 STREKNING :  
 FERGE : RETNING : 3 REG.PERIODE : 1992

	PERSONBIL		VAREB.	LASTEBIL		BUSS MOTOR	PERS	REST TURER		PBE	
	U.TIL	M.TIL		U.TIL	M.TIL	SYKL					
JAN	14462	66	101	660	212	119	0	32241	148	1457	18277
FEB	14055	73	98	626	191	108	0	30072	90	1430	17627
MAR	15840	63	422	659	208	185	0	43483	66	1490	20208
APR	14666	106	304	551	186	132	0	44286	186	1341	18399
MAI	16632	135	238	680	216	186	0	45218	100	178	21139
JUN	18485	175	220	684	202	235	0	46002	106	0	23232
JUL	17176	199	156	479	99	158	0	43782	152	1510	20493
AUG	17259	151	208	649	215	176	0	45309	72	1456	21646
SEP	18195	121	231	726	213	186	0	50094	72	1461	22776
OKT	17130	134	283	725	219	188	0	45541	69	1479	21837
NOV	14858	85	349	701	215	166	0	39720	32	1450	19304
DES	13933	37	325	558	179	141	0	35328	13	1434	17502
SUM	192691	1345	2925	7698	2355	1980	0	501076	1106	14686	242440



## DØGNTRAFIKK

FYLKE : 15 Møre og Romsdal SE : 1 MRF  
 SAMBAND : 16 FRA : EIKSUND TIL : RJÅNES  
 STREKNING :  
 FERGE : RETNING : 3 REG.PERIODE : 1992



	ÅDT	YDT	HDT
Personbiler uten tilhenger	526	0	0
Personbiler med tilhenger	4	0	0
Varebiler	8	0	0
Lastebiler uten tilhenger	21	0	0
Lastebiler med tilhenger	6	0	0
Buss	5	0	0
Motorsykkel - Moped	0	0	0
Personer inkl. fører av kjøretøy	1369	0	0
Turer	3	0	0
Rest på land	40	0	0
Sum PBE	662	0	0

## KJØRETØYGRUPPEINDEKS

FYLKE : 15 Møre og Romsdal SELSKAP : 1 MRF MØRE OG ROMSDAL FYLKESBÅT  
 SAMBAND : 16 FRA : EIKSUND TIL : RJÅNES  
 STREKNING :

BEREGNINGSÅR : 1992

BASISÅR : 1991

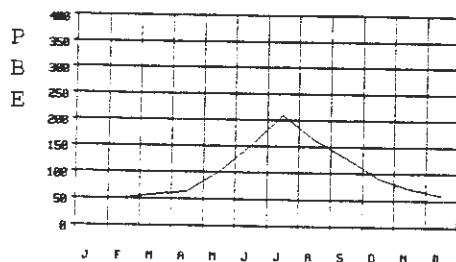
Mnd	PERSONBIL		VAREB.LASTEBIL		BUSS	Sum BILER	PERS	REST	TURER	PBE	
	U.TIL	M.TIL	U.TIL	M.TIL							
JAN	3.4	34.7	14.8	16.0	-1.4	0.0	3.9	-2.9	-0.3	4.5	
FEB	5.4	69.8	-34.8	24.0	-12.0	-6.1	5.5	-12.8	9.8	5.8	
MAR	5.1	-10.0	137.1	19.4	18.9	38.1	7.4	15.2	4.8	9.0	
APR	-4.3	14.0	289.7	-11.1	-17.3	-5.0	-3.3	23.9	-6.0	-4.3	
MAI	-3.2	-6.3	83.1	-2.7	29.3	18.5	-2.2	-1.6	-87.9	-0.8	
JUN	6.4	8.7	117.8	-12.8	-12.9	14.1	6.1	4.7		4.2	
JUL	2.2	-35.6	-0.6	-18.3	-46.2	15.3	0.5	-1.5	0.1	-2.9	
AUG	2.3	-16.6	16.2	6.6	-7.3	13.5	2.4	1.8	-2.5	2.1	
SEP	5.1	-17.1	32.0	-6.6	-0.9	23.2	4.8	6.8	-26.6	3.8	
OKT	4.3	-0.7	-36.4	-12.0	-2.7	49.2	2.8	4.5	-1.6	2.2	
NOV	-0.1	14.9	-8.4	3.5	5.4	27.7	0.2	5.3	128.6	0.6	1.4
DES	9.7	-39.3	27.5	-9.0	-3.8	36.9	9.0	5.8	225.0	3.5	7.2
1992	2.9	-8.3	27.1	-1.5	-4.9	18.4	2.9	4.0	150.0	-10.5	2.5

## VARIASJONSKURVER KJØRETØYGRUPPER

## ÅRSVARIASJON

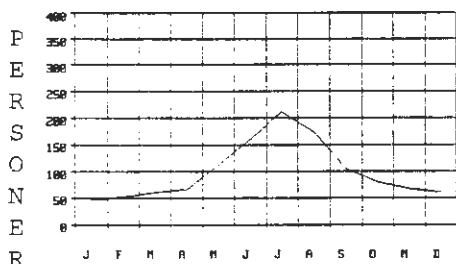
FYLKE : 15 Møre og Romsdal SELSKAP : 1 MRF MØRE OG ROMSDAL FYLKESBÅT  
 SAMBAND : 17 FRA : LEKNES TIL : SÆBØ  
 STREKNING :  
 FERGE : RETNING : 3 REG.PERIODE : 1992

	PERSONBIL		VAREB.	LASTEBIL		BUSS MOTOR		PERS	REST	TURER	PBE
	U.TIL	M.TIL		U.TIL	M.TIL		SYKL				
JAN	1073	13	8	142	6	0	0	3363	0	2052	1576
FEB	1039	18	6	127	17	0	0	3716	0	2128	1565
MAR	1170	33	7	132	19	0	0	4327	0	1940	1767
APR	1455	29	7	108	16	3	0	4734	0	1816	1965
MAI	2178	69	11	198	12	17	0	8097	0	2096	3118
JUN	3291	73	18	238	38	65	0	11449	0	2132	4692
JUL	4933	117	19	263	38	47	0	15290	0	2160	6470
AUG	3697	59	30	263	37	44	0	12536	0	2146	5054
SEP	2866	50	1	234	49	12	0	7672	0	2054	4012
OKT	1843	31	14	258	20	5	0	5867	0	1840	2844
NOV	1522	32	22	180	15	2	0	5008	0	2017	2263
DES	1390	18	2	116	11	0	0	4401	0	1943	1849
SUM	26457	542	145	2259	278	195	0	86460	0	24324	37175



## DØGNTRAFIKK

FYLKE : 15 Møre og Romsdal SE : 1 MRF  
 SAMBAND : 17 FRA : LEKNES TIL : SÆBØ  
 STREKNING :  
 FERGE : RETNING : 3 REG.PERIODE : 1992



	ADT	YDT	HDT
Personbiler uten tilhenger	72	0	0
Personbiler med tilhenger	1	0	0
Varebiler	0	0	0
Lastebiler uten tilhenger	6	0	0
Lastebiler med tilhenger	1	0	0
Buss	1	0	0
Motorsykkel - Moped	0	0	0
Personer inkl. fører av kjøretøy	236	0	0
Turer	0	0	0
Rest på land	66	0	0
Sum PBE	102	0	0

## KJØRETØYGRUPPEINDEKS

FYLKE : 15 Møre og Romsdal SELSKAP : 1 MRF MØRE OG ROMSDAL FYLKESBÅT  
 SAMBAND : 17 FRA : LEKNES TIL : SÆBØ  
 STREKNING :

BEREGNINGÅR : 1992

BASISÅR : 1991

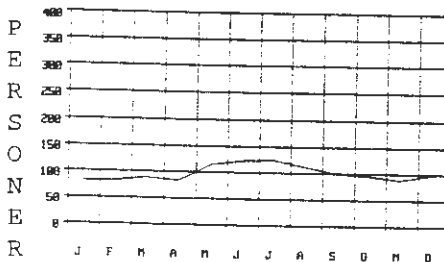
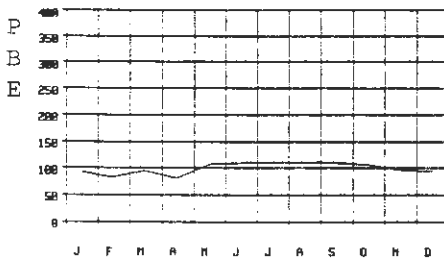
Mnd	PERSONBIL		VAREB.LASTEBIL		BUSS	Sum	PERS	REST	TURER	PBE	
	U.TIL	M.TIL	U.TIL	M.TIL							BILER
JAN	-7.3	-40.9	33.3	-7.2	-45.5	-7.9	-17.6		0.6	-9.6	
FEB	-11.6	-18.2	-33.3	-3.8	30.8	-10.9	-4.4		31.0	-9.2	
MAR	-16.9	57.1	-56.3	-2.2	-5.0	-15.0	-14.7		-5.2	-11.7	
APR	-6.7	-14.7	-61.1	-15.6	-30.4	-40.0	-8.4	-13.6		-8.9	-10.6
MAI	-4.3	-6.8	-69.4	25.3	-42.9	-5.6	-3.8	-3.1		3.4	-2.1
JUN	7.0	-7.6	-56.1	30.8	171.4	20.4	8.0	6.9		1.6	12.1
JUL	-0.9	-7.1	-72.9	26.4	-20.8	80.8	-0.8	-2.4		-3.7	1.2
AUG	2.4	-3.3	-37.5	14.8	-15.9	29.4	2.6	5.8		-0.4	3.5
SEP	44.2	-7.4	-97.1	27.9	32.4	50.0	39.5	22.6		2.6	36.0
OKT	-0.2	-8.8	600.0	25.9	-4.8	150.0	2.9	-0.1		-10.7	6.2
NOV	-3.3	10.3	22.2	18.4	-11.8	-33.3	-1.1	6.9		1.5	1.4
DES	2.2	-47.1	-83.3	-5.7	22.2		-0.2	3.2		3.1	-2.5
1992	1.7	-8.1	-53.2	13.6	0.0	30.0	1.9	0.3		0.7	3.1



VARIASJONSKURVER KJØRETØYGRUPPER  
ÅRSVARIASJON

FYLKE : 15 Møre og Romsdal SELSKAP : 1 MRF MØRE OG ROMSDAL FYLKESBÅT  
SAMBAND : 18 FRA : HAREID TIL : SULESUND  
STREKNING :  
FERGE : RETNING : 3 REG.PERIODE : 1992

	PERSONBIL		VAREB.	LASTEBIL		BUSS MOTOR		PERS	REST TURER		PBE
	U.TIL	M.TIL		U.TIL	M.TIL		SYKL				
JAN	30066	121	660	2440	816	84	0	68242	249	1765	42825
FEB	26698	122	743	2279	739	80	0	68890	176	1664	38659
MAR	29274	146	729	2491	995	148	0	74441	402	1783	43481
APR	25816	231	1027	1846	817	114	0	71164	669	1443	37615
MAI	33511	295	1207	2308	1115	151	0	96468	1163	1391	48706
JUN	34163	399	715	2564	1102	285	0	101993	738	0	50417
JUL	35633	817	1126	2229	801	156	0	103867	588	958	50526
AUG	35489	517	1006	2436	1039	188	0	93553	1149	1820	51301
SEP	32049	284	1293	2792	1538	158	0	84312	862	1783	50892
OKT	31067	249	920	2861	1395	140	0	80848	669	1761	48852
NOV	29942	156	769	2434	1217	117	0	74843	449	1774	45034
DES	30848	118	572	2113	1102	75	0	83157	488	1667	43923
SUM	374556	3455	10767	28793	12676	1696	0	1001778	7602	17809	552231



## DØGNTRAFIKK

FYLKE : 15 Møre og Romsdal SE : 1 MRF  
SAMBAND : 18 FRA : HAREID TIL : SULESUND  
STREKNING :  
FERGE : RETNING : 3 REG.PERIODE : 1992

	ÅDT	YDT	HDT
Personbiler uten tilhenger	1023	0	0
Personbiler med tilhenger	9	0	0
Varebiler	29	0	0
Lastebiler uten tilhenger	79	0	0
Lastebiler med tilhenger	35	0	0
Buss	5	0	0
Motorsykkel - Moped	0	0	0
Personer inkl. fører av kjøretøy	2737	0	0
Turer	21	0	0
Rest på land	49	0	0
Sum PBE	1509	0	0

## KJØRETØYGRUPPEINDEKS

FYLKE : 15 Møre og Romsdal SELSKAP : 1 MRF MØRE OG ROMSDAL FYLKESBÅT  
SAMBAND : 18 FRA : HAREID TIL : SULESUND  
STREKNING :

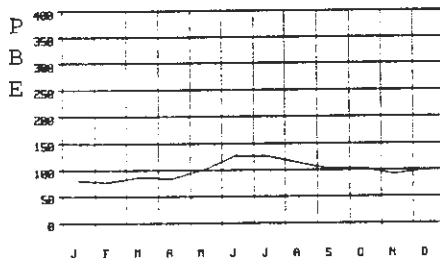
BEREGNINGÅR : 1992  
BASISÅR : 1991

Mnd	PERSONBIL		VAREB.	LASTEBIL		BUSS	Sum BILER	PERS	REST	TURER	PBE
	U.TIL	M.TIL		U.TIL	M.TIL						
JAN	15.1	-23.4	-47.5	-6.1	-21.8	-22.2	9.3	4.8		-0.7	3.7
FEB	3.8	-9.6	-3.3	-3.3	-22.4	-45.9	1.9	3.3		2.3	-1.7
MAR	-2.2	-2.0	10.6	5.1	6.3	34.5	-1.1	-1.2		2.8	0.5
APR	-11.8	4.5	11.3	-31.6	-15.4	-21.4	-12.8	-7.1		-15.7	-15.2
MAI	0.4	37.9	35.6	-2.3	20.7	-11.7	1.7	2.8		-19.3	3.0
JUN	4.6	27.9	-48.4	-5.1	7.0	-1.7	2.2	2.2			2.0
JUL	8.3	38.0	8.2	0.0	-1.7	15.6	8.1	5.0		-46.7	7.5
AUG	3.5	40.5	-10.7	-0.8	8.7	-4.1	3.2	-4.6		1.3	3.7
SEP	2.6	18.8	25.8	10.3	44.4	-8.1	5.1	-3.0		3.1	9.3
OKT	-5.8	20.3	16.6	-4.5	18.9	27.3	-4.2	-8.8		-5.0	-1.7
NOV	0.8	8.3	-3.9	-5.5	33.9	37.6	1.2	-5.2	45.8	3.3	3.4
DES	5.8	18.0	-20.0	2.0	44.2	-9.6	5.9	11.8	13.0	4.7	8.4
1992	2.0	21.7	-5.4	-3.9	9.9	-3.3	1.7	-0.1	26.6	-6.5	1.9

VARIASJONSKURVER KJØRETØYGRUPPER  
ÅRSVARIASJON

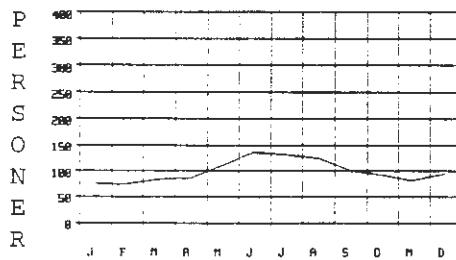
FYLKE : 15 Møre og Romsdal SELSKAP : 1 MRF MØRE OG ROMSDAL FYLKESBÅT  
SAMBAND : 20 FRA : BRATTVÅG-DRYNA TIL : NORDØYANE  
STREKNING :  
FERGE : RETNING : 3 REG.PERIODE : 1992

	PERSONBIL		VAREB.	LASTEBIL		BUSS	MOTOR	PERS	REST	TURER	PBE
	U.TIL	M.TIL		U.TIL	M.TIL		SYKL				
JAN	3330	29	197	415	82	63	0	9562	19	2226	5521
FEB	3337	24	148	334	94	58	0	9257	26	2062	5261
MAR	3637	48	211	390	95	68	0	10325	27	2259	5909
APR	3814	47	171	328	88	46	0	10716	13	1877	5734
MAI	4729	75	132	393	93	32	0	13721	41	2092	6858
JUN	5330	85	173	560	167	101	0	16941	108	2202	8677
JUL	5748	101	156	471	119	74	0	16412	53	2309	8511
AUG	5217	90	211	443	88	54	0	15398	78	2221	7683
SEP	4486	78	148	407	115	58	0	12654	99	2164	6896
OKT	4365	76	196	459	119	49	0	11648	40	2249	6957
NOV	3730	74	206	431	109	51	0	10253	26	2865	6200
DES	4397	60	147	455	90	61	0	11819	50	2047	6783
SUM	52120	787	2096	5086	1259	715	0	148706	580	26573	80990



## DØGNTRAFIKK

FYLKE : 15 Møre og Romsdal SE : 1 MRF  
SAMBAND : 20 FRA : BRATTVÅG-DRYNA TIL : NORDØYANE  
STREKNING :  
FERGE : RETNING : 3 REG.PERIODE : 1992



	ÅDT	YDT	HDT
Personbiler uten tilhenger	142	0	0
Personbiler med tilhenger	2	0	0
Varebiler	6	0	0
Lastebiler uten tilhenger	14	0	0
Lastebiler med tilhenger	3	0	0
Buss	2	0	0
Motorsykkkel - Moped	0	0	0
Personer inkl. fører av kjøretøy	406	0	0
Turer	2	0	0
Rest på land	73	0	0
Sum PBE	221	0	0

## KJØRETØYGRUPPEINDEKS

FYLKE : 15 Møre og Romsdal SELSKAP : 1 MRF MØRE OG ROMSDAL FYLKESBÅT  
SAMBAND : 20 FRA : BRATTVÅG-DRYNA TIL : NORDØYANE  
STREKNING :

BEREGNINGÅR : 1992

BASISÅR : 1991

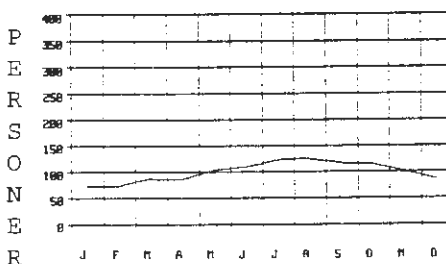
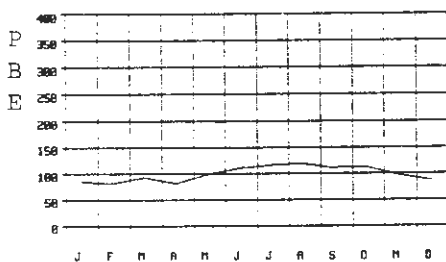
Mnd	PERSONBIL		VAREB.LASTEBIL		BUSS	Sum	PERS	REST	TURER	PBE
	U.TIL	M.TIL	U.TIL	M.TIL						
JAN	3.5	38.1	3.7	26.5	-29.9	10.5	4.7	2.9	-1.1	4.8
FEB	5.7	-48.9	46.5	16.4	-29.3	7.4	5.7	-0.1	6.0	2.3
MAR	-9.2	77.8	441.0	23.4	0.0	13.3	-2.1	-8.8	6.8	2.1
APR	-13.4	-14.5	185.0	-27.1	-27.3	-36.1	-12.9	-7.1	-14.5	-16.6
MAI	4.9	-3.8	1.5	-9.9	-8.8	-54.9	2.4	1.3	-6.1	-1.7
JUN	25.4	18.1	18.5	14.8	87.6	20.2	25.0	29.8	1.3	26.5
JUL	10.6	13.5	-4.3	2.4	108.8	17.5	10.7	8.3	2.2	12.8
AUG	5.4	12.5	-20.7	23.1	-6.4	-10.0	5.1	4.8	-1.8	6.0
SEP	10.0	11.4	-36.8	-4.7	2.7	41.5	6.6	4.6	0.2	5.6
OKT	7.1	8.6	12.6	4.3	-19.6	2.1	6.3	1.6	-4.2	3.7
NOV	1.1	34.5	4.0	12.5	47.3	-20.3	3.1	-1.7	44.4	31.3
DES	6.7	66.7	-29.3	23.6	15.4	8.9	7.0	4.4	4.2	-1.1
1992	5.0	12.4	9.8	7.2	3.2	-2.1	5.3	3.9	15.2	1.5

## VARIASJONSKURVER KJØRETØYGRUPPER

## ÅRSVARIASJON

FYLKE : 15 Møre og Romsdal SELSKAP : 1 MRF MØRE OG ROMSDAL FYLKESBÅT  
 SAMBAND : 21 FRA : MOLDE TIL : VESTNES  
 STREKNING :  
 FERGE : RETNING : 3 REG.PERIODE : 1992

	PERSONBIL		VAREB.	LASTEBIL		BUSS MOTOR	PERS	REST	TURER	PBE	
	U.TIL	M.TIL		U.TIL	M.TIL	SYKL					
JAN	22942	180	798	2107	1677	211	0	74674	15	1851	39830
FEB	23080	167	845	1888	1495	223	0	74396	34	1780	38457
MAR	25776	199	838	2183	1728	268	0	88793	8	1910	43472
APR	24239	189	560	1645	1386	185	0	87474	129	1550	37971
MAI	28781	306	841	1932	1775	255	0	105334	206	1755	46231
JUN	31097	559	1135	2243	1932	428	0	110456	201	1910	52010
JUL	34510	867	1162	2142	1714	316	0	124329	77	921	54533
AUG	35382	620	950	2118	1850	359	0	127388	259	1920	55232
SEP	31711	386	1008	2194	2032	272	0	120076	851	1804	51707
OKT	32060	339	1111	2376	2000	270	0	117718	494	1556	52396
NOV	28213	212	874	2098	1776	219	0	103915	69	1672	45773
DES	25384	161	777	1962	1553	192	0	87989	10	1799	41063
SUM	343175	4185	10899	24888	20918	3198	0	1222542	2353	20428	558675



## DØGNTRAFIKK

FYLKE : 15 Møre og Romsdal SE : 1 MRF  
 SAMBAND : 21 FRA : MOLDE TIL : VESTNES  
 STREKNING :  
 FERGE : RETNING : 3 REG.PERIODE : 1992

	ÅDT	YDT	HDT
Personbiler uten tilhenger	938	0	0
Personbiler med tilhenger	11	0	0
Varebiler	30	0	0
Lastebiler uten tilhenger	68	0	0
Lastebiler med tilhenger	57	0	0
Buss	9	0	0
Motorsykkel - Moped	0	0	0
Personer inkl. fører av kjøretøy	3340	0	0
Turer	6	0	0
Rest på land	56	0	0
Sum PBE	1526	0	0

## KJØRETØYGRUPPEINDEKS

FYLKE : 15 Møre og Romsdal SELSKAP : 1 MRF MØRE OG ROMSDAL FYLKESBÅT  
 SAMBAND : 21 FRA : MOLDE TIL : VESTNES  
 STREKNING :

BEREGNINGÅR : 1992

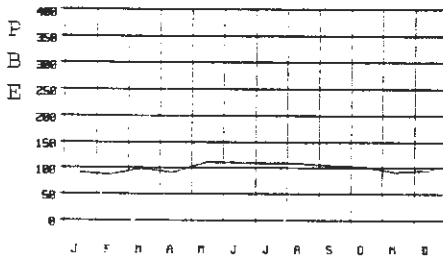
BASISÅR : 1991

Mnd	PERSONBIL		VAREB.	LASTEBIL		BUSS	Sum	PERS	REST	TURER	PBE
	U.TIL	M.TIL		U.TIL	M.TIL	BILER					
JAN	2.5	11.8	-4.1	-0.4	-4.6	0.5	1.7	-1.7		-12.2	0.4
FEB	0.6	22.8	3.3	1.3	-6.9	-9.0	0.3	-3.5		-7.7	-0.8
MAR	-4.1	-5.2	4.8	12.9	-2.0	4.3	-2.6	1.4		-8.0	-1.1
APR	-13.6	-25.6	-49.6	-26.4	-33.7	-32.0	-17.1	-4.4		-17.0	-21.2
MAI	-12.5	-14.0	-32.3	-4.2	-6.0	-19.8	-12.5	-0.5		-7.5	-11.1
JUN	-1.0	6.7	-5.3	5.5	-2.4	-13.5	-0.9	-2.2		21.1	-0.8
JUL	6.4	-1.8	-4.5	3.1	7.9	-73.7	3.3	11.4		-40.5	-1.4
AUG	6.5	6.2	-39.1	-4.2	-3.9	-1.1	3.5	15.3		14.6	1.8
SEP	3.7	28.7	-17.3	2.4	-0.4	-18.3	2.7	14.3		-13.0	2.1
OKT	9.3	11.1	-34.3	4.1	-5.9	-2.2	5.9	27.0		-18.7	3.7
NOV	8.1	9.3	-32.1	-3.7	1.5	-19.8	5.1	12.2	97.1	-9.0	3.2
DES	6.8	36.4	0.6	4.4	5.4	-10.7	6.4	20.1	0.0	1.9	6.0
1992	0.9	4.0	-20.7	-0.7	-4.9	-28.3	-0.5	7.6	75.6	-8.3	-1.8

VARIASJONSKURVER KJØRETØYGRUPPER  
ÅRSVARIASJON

FYLKE : 15 Møre og Romsdal SELSKAP : 1 MRF MØRE OG ROMSDAL FYLKESBÅT  
SAMBAND : 22 FRA : AUKRA TIL : HOLLINGSHOLM  
STREKNING :  
FERGE : RETNING : 3 REG.PERIODE : 1992

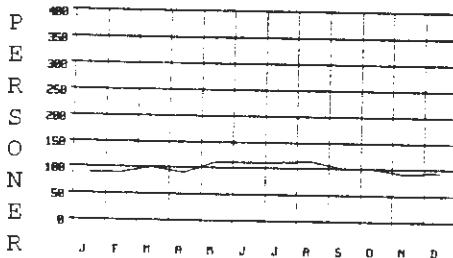
	PERSONBIL		VAREB.	LASTEBIL		BUSS MOTOR	PERS	REST	TURER	PBE	
	U.TIL	M.TIL		U.TIL	M.TIL						SYKL
JAN	12025	73	0	461	188	313	0	30333	17	1453	15819
FEB	11377	80	6	392	186	308	0	29940	25	1487	14961
MAR	12822	66	0	496	233	326	0	33928	75	1514	16977
APR	12319	80	3	411	177	247	0	30500	105	1270	15668
MAI	14157	126	113	615	263	267	0	37299	143	1494	18876
JUN	14396	122	0	611	210	312	0	37562	61	1474	18893
JUL	14464	214	0	477	177	340	0	37194	99	1486	18782
AUG	14481	164	0	510	197	331	0	38337	116	1520	18812
SEP	13685	161	47	464	208	343	0	33774	96	1478	18019
OKT	13358	116	33	523	192	316	0	33710	33	1524	17532
NOV	11835	77	7	411	242	307	0	30553	20	1464	15744
DES	12833	52	14	400	210	277	0	31192	108	1414	16361
SUM	157752	1331	223	5771	2483	3687	0	404322	898	17578	206444



## DØGNTRAFIKK

FYLKE : 15 Møre og Romsdal SE : 1 MRF  
SAMBAND : 22 FRA : AUKRA TIL : HOLLINGSHOLM  
STREKNING :  
FERGE : RETNING : 3 REG.PERIODE : 1992

	ÅDT	YDT	HDT
Personbiler uten tilhenger	431	0	0
Personbiler med tilhenger	4	0	0
Varebiler	1	0	0
Lastebiler uten tilhenger	16	0	0
Lastebiler med tilhenger	7	0	0
Buss	10	0	0
Motorsykkel - Moped	0	0	0
Personer inkl. fører av kjøretøy	1105	0	0
Turer	2	0	0
Rest på land	48	0	0
Sum PBE	564	0	0



## KJØRETØYGRUPPEINDEKS

FYLKE : 15 Møre og Romsdal SELSKAP : 1 MRF MØRE OG ROMSDAL FYLKESBÅT  
SAMBAND : 22 FRA : AUKRA TIL : HOLLINGSHOLM  
STREKNING :

BEREGNINGÅR : 1992  
BASISÅR : 1991

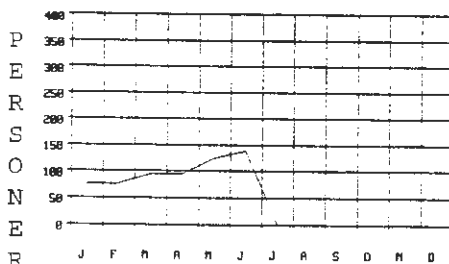
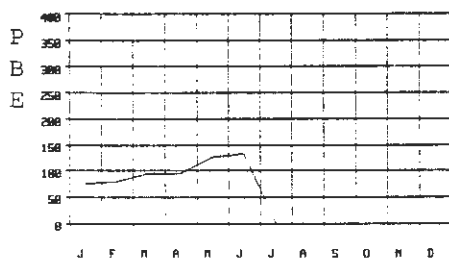
Mnd	PERSONBIL		VAREB.	LASTEBIL		BUSS	Sum	PERS	REST	TURER	PBE
	U.TIL	M.TIL		U.TIL	M.TIL						
JAN	5.5	9.0		16.4	5.0	-11.1	5.0	5.1		-7.5	4.5
FEB	0.8	63.3	200.0	-10.3	24.8	-5.2	0.8	0.4		7.3	1.2
MAR	3.7	-27.5		28.5	25.9	1.2	4.5	2.2		3.4	6.1
APR	-4.2	6.7		-27.4	-23.0	-28.8	-5.9	-8.3		-13.8	-9.5
MAI	1.2	15.6		11.6	14.3	-19.1	2.1	2.2		-0.3	2.3
JUN	-2.1	0.0		8.3	-8.3	-14.3	-2.1	-4.1		0.5	-2.5
JUL	1.0	32.9		-12.5	-1.1	7.3	0.9	6.4		-3.2	0.9
AUG	-4.3	-7.3		-12.1	6.5	-7.5	-4.5	-3.8		-0.5	-4.8
SEP	2.3	-10.1		-16.5	20.9	-7.3	1.7	-6.1		-0.7	0.5
OKT	-2.6	19.6		-9.5	-7.7	-11.5	-2.8	-7.5		-0.9	-3.7
NOV	-12.8	-6.1		-22.6	32.2	-14.5	-12.5	-16.7		-1.0	-11.3
DES	-4.9	-17.5	366.7	0.5	32.9	-4.5	-4.3	-9.2		-14.3	-0.6
1992	-1.5	4.6	300.0	-5.2	8.6	-9.9	-1.6	-3.5		-32.3	-1.5

## VARIASJONSKURVER KJØRETØYGRUPPER

## ÅRSVARIASJON

FYLKE : 15 Møre og Romsdal SELSKAP : 1 MRF MØRE OG ROMSDAL FYLKESBÅT  
 SAMBAND : 23 FRA : ANGVIK TIL : TINGVOLL  
 STREKNING :  
 FERGE : RETNING : 3 REG.PERIODE : 1992

	PERSONBIL		VAREB.	LASTEBIL		BUSS MOTOR		PERS	REST	TURER	PBE
	U.TIL	M.TIL		U.TIL	M.TIL		SYKL				
JAN	2233	33	58	129	34	30	0	6230	0	878	3067
FEB	2471	27	58	146	33	25	0	6286	0	902	3313
MAR	2725	35	60	212	55	39	0	7772	3	874	3957
APR	2891	27	74	154	60	31	0	7895	14	778	3932
MAI	3579	83	107	214	78	50	0	10277	8	890	5167
JUN	3854	109	90	248	50	56	0	11459	0	720	5489
JUL	0	0	0	0	0	0	0	0	0	0	0
AUG	0	0	0	0	0	0	0	0	0	0	0
SEP	0	0	0	0	0	0	0	0	0	0	0
OKT	0	0	0	0	0	0	0	0	0	0	0
NOV	0	0	0	0	0	0	0	0	0	0	0
DES	0	0	0	0	0	0	0	0	0	0	0
SUM	17753	314	447	1103	310	231	0	49919	25	5042	24925



## DØGNTRAFIKK

FYLKE : 15 Møre og Romsdal SE : 1 MRF  
 SAMBAND : 23 FRA : ANGVIK TIL : TINGVOLL  
 STREKNING :  
 FERGE : RETNING : 3 REG.PERIODE : 1992

	ÅDT	YDT	HDT
Personbiler uten tilhenger	98	0	0
Personbiler med tilhenger	2	0	0
Varebiler	2	0	0
Lastebiler uten tilhenger	6	0	0
Lastebiler med tilhenger	2	0	0
Buss	1	0	0
Motorsykkel - Moped	0	0	0
Personer inkl. fører av kjøretøy	274	0	0
Turer	0	0	0
Rest på land	28	0	0
Sum PBE	137	0	0

## KJØRETØYGRUPPEINDEKS

FYLKE : 15 Møre og Romsdal SELSKAP : 1 MRF MØRE OG ROMSDAL FYLKESBÅT  
 SAMBAND : 23 FRA : ANGVIK TIL : TINGVOLL  
 STREKNING :

BEREGNINGSÅR : 1992

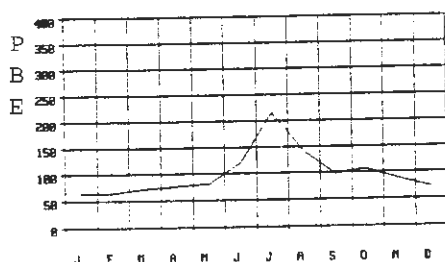
BASISÅR : 1991

Mnd	PERSONBIL		VAREB.	LASTEBIL		BUSS	Sum BILER	PERS	REST	TURER	PBE
	U.TIL	M.TIL		U.TIL	M.TIL						
JAN	-7.7	50.0	-29.3	0.8	-45.2	3.4	-8.2	-7.3		-2.4	-9.2
FEB	1.3	28.6	-28.4	33.9	-8.3	-21.9	1.5	-7.2		10.5	3.0
MAR	-17.8	25.0	0.0	89.3	48.6	8.3	-12.9	-17.5		-2.0	-4.1
APR	-4.1	-12.9	-38.8	-14.4	-3.2	-6.1	-5.9	-12.5		-10.8	-6.6
MAI	-6.1	45.6	3.9	-0.9	50.0	19.0	-4.0	-7.0		0.0	0.1
JUN	-6.2	19.8	-20.4	14.3	-19.4	-1.8	-5.2	-4.7		-17.2	-3.4
JUL											
AUG											
SEP											
OKT											
NOV											
DES											
1992	-7.1	25.6	-20.2	14.7	-0.3	0.9	-5.9	-9.2		-3.8	-3.3

VARIASJONSKURVER KJØRETØYGRUPPER  
ÅRSVARIASJON

FYLKE : 15 Møre og Romsdal SELSKAP : 1 MRF MØRE OG ROMSDAL FYLKESBÅT  
SAMBAND : 24 FRA : KRISTIANSUND TIL : STRAUMEN  
STREKNING :  
FERGE : RETNING : 3 REG.PERIODE : 1992

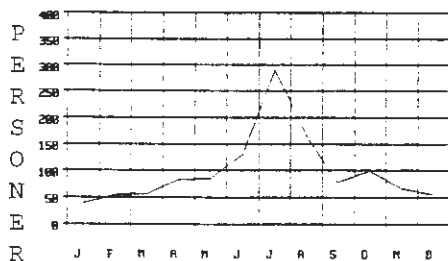
	PERSONBIL		VAREB.	LASTEBIL		BUSS	MOTOR	PERS	REST	TURER	PBE
	U.TIL	M.TIL		U.TIL	M.TIL		SYKL				
JAN	156	2	5	5	46	0	0	361	0	100	412
FEB	175	5	2	18	34	0	0	490	0	114	416
MAR	190	3	14	6	41	5	0	511	0	104	456
APR	273	4	5	13	31	0	0	761	0	93	484
MAI	294	4	5	25	27	0	0	781	0	96	521
JUN	407	9	15	6	56	5	0	1195	0	104	767
JUL	822	26	38	20	76	1	0	2670	0	110	1382
AUG	494	7	13	13	64	4	0	1506	0	104	903
SEP	261	6	5	13	60	0	0	719	0	103	623
OKT	291	3	7	13	66	2	0	907	0	118	684
NOV	230	3	7	15	56	0	0	625	0	98	571
DES	173	3	3	8	51	0	0	510	0	92	464
SUM	3766	75	119	155	608	17	0	11036	0	1236	7683



## DØGNTRAFIKK

FYLKE : 15 Møre og Romsdal SE : 1 MRF  
SAMBAND : 24 FRA : KRISTIANSUND TIL : STRAUMEN  
STREKNING :  
FERGE : RETNING : 3 REG.PERIODE : 1992

	ÅDT	YDT	HDT
Personbiler uten tilhenger	10	0	0
Personbiler med tilhenger	0	0	0
Varebiler	0	0	0
Lastebiler uten tilhenger	0	0	0
Lastebiler med tilhenger	2	0	0
Buss	0	0	0
Motorsykkel - Moped	0	0	0
Personer inkl. fører av kjøretøy	30	0	0
Turer	0	0	0
Rest på land	3	0	0
Sum PBE	21	0	0



## KJØRETØYGRUPPEINDEKS

FYLKE : 15 Møre og Romsdal SELSKAP : 1 MRF MØRE OG ROMSDAL FYLKESBÅT  
SAMBAND : 24 FRA : KRISTIANSUND TIL : STRAUMEN  
STREKNING :

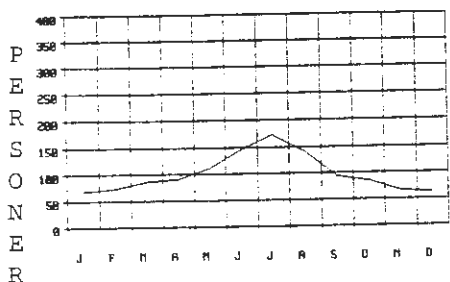
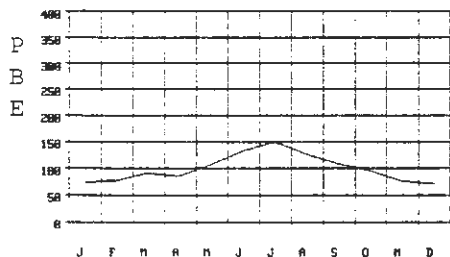
BEREGNINGSÅR : 1992  
BASISÅR : 1991

Mnd	PERSONBIL		VAREB.	LASTEBIL		BUSS	Sum	PERS	REST	TURER	PBE
	U.TIL	M.TIL		U.TIL	M.TIL	BILER					
JAN	26.8	100.0	-28.6	-68.8	-9.8		8.1	3.7		-6.5	-5.5
FEB	8.0	400.0	0.0	38.5	-24.4		4.9	12.9		18.8	-3.5
MAR	-18.1		250.0	-33.3	32.3		-6.2	-20.3		5.1	9.1
APR	30.6	300.0	-16.7	-38.1	-8.8		20.3	27.9		-9.7	7.3
MAI	6.9		0.0	-26.5	0.0		3.5	2.6		-4.0	-0.8
JUN	33.4	50.0	25.0	-76.9	55.6	66.7	28.4	30.2		4.0	26.8
JUL	11.7	23.8	660.0	81.8	81.0	-50.0	20.3	28.2		0.9	31.0
AUG	23.8	16.7	333.3	-63.9	77.8	100.0	23.4	18.6		-1.9	26.1
SEP	16.0	100.0	0.0	-7.1	15.4		15.4	25.3		4.0	15.2
OKT	24.9	200.0	40.0	-55.2	4.8		15.4	31.1		9.3	6.4
NOV	12.7	200.0	-12.5	-37.5	0.0		6.1	5.9		-3.9	0.7
DES	-13.5	50.0	-25.0	-57.9	75.9		-6.7	-15.7		-2.1	11.5
1992	14.0	58.1	80.3	-38.5	21.1	42.9	13.5	16.0		1.1	12.9

VARIASJONSKURVER KJØRETØYGRUPPER  
ÅRSVARIASJON

FYLKE : 15 Møre og Romsdal SELSKAP : 1 MRF MØRE OG ROMSDAL FYLKESBÅT  
SAMBAND : 25 FRA : KVANNE TIL : RØKKUM  
STREKNING :  
FERGE : RETNING : 3 REG.PERIODE : 1992

	PERSONBIL		VAREB.	LASTEBIL		BUSS	MOTOR	PERS	REST	TURER	PBE
	U.TIL	M.TIL		U.TIL	M.TIL		SYKL				
JAN	8053	111	109	642	353	300	0	21905	17	1748	13386
FEB	8498	77	83	680	434	304	0	23889	18	1652	14238
MAR	10057	113	131	691	560	353	0	28269	43	1770	16812
APR	10359	187	99	547	392	283	0	29613	52	1524	15752
MAI	12297	317	159	735	550	314	0	35930	183	1742	19618
JUN	15374	606	329	854	456	458	0	47532	471	1712	24195
JUL	18344	944	434	734	389	378	0	56001	533	1738	27269
AUG	15145	519	266	750	493	385	0	45631	0	1740	23223
SEP	11232	300	228	1007	642	329	0	31084	50	1666	19907
OKT	10733	261	137	747	475	332	0	28205	66	1716	17597
NOV	8458	189	123	647	405	309	0	21820	8	1662	14350
DES	8298	126	103	582	320	279	0	20723	13	1606	13241
SUM	136848	3750	2201	8616	5469	4024	0	390602	1454	20276	219588



## DØGNTRAFIKK

FYLKE : 15 Møre og Romsdal  
SAMBAND : 25 FRA : KVANNE  
STREKNING :  
FERGE :

SE : 1 MRF  
TIL : RØKKUM

RETNING : 3 REG.PERIODE : 1992

	ÅDT	YDT	HDT
Personbiler uten tilhenger	374	0	0
Personbiler med tilhenger	10	0	0
Varebiler	6	0	0
Lastebiler uten tilhenger	24	0	0
Lastebiler med tilhenger	15	0	0
Buss	11	0	0
Motorsykkel - Moped	0	0	0
Personer inkl. fører av kjøretøy	1067	0	0
Turer	4	0	0
Rest på land	55	0	0
Sum PBE	600	0	0

## KJØRETØYGRUPPEINDEKS

FYLKE : 15 Møre og Romsdal SELSKAP : 1 MRF MØRE OG ROMSDAL FYLKESBÅT  
SAMBAND : 25 FRA : KVANNE TIL : RØKKUM  
STREKNING :

BEREGNINGSÅR : 1992

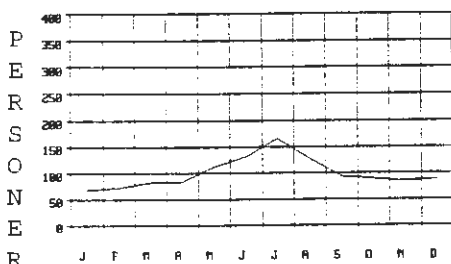
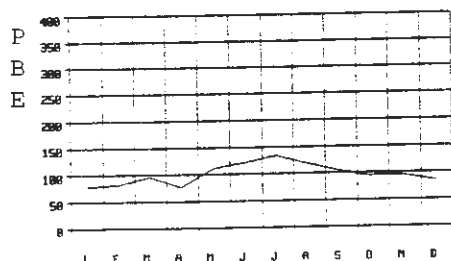
BASISÅR : 1991

Mnd	PERSONBIL		VAREB.LASTEBIL		BUSS	Sum	PERS	REST	TURER	PBE
	U.TIL	M.TIL	U.TIL	M.TIL		BILER				
JAN	-7.1	26.1	-44.9	-4.5	-0.8	-7.0	-8.2		2.8	-5.5
FEB	0.4	-4.9	-54.1	5.3	33.5	1.7	0.8	0.0	4.2	4.3
MAR	-8.5	-10.3	-35.5	15.2	62.3	14.2	-5.4	-5.9	1.5	2.9
APR	-4.9	-18.3	-52.6	-37.5	-18.3	-18.9	-8.9	-0.4	-11.0	-13.5
MAI	-5.4	-1.9	15.2	-10.0	19.0	-12.0	-4.8	-4.8	-0.6	-3.3
JUN	3.7	26.8	-30.6	-3.8	-5.2	0.2	2.7	0.9	1.8	2.4
JUL	-7.4	-10.9	48.1	-7.9	10.5	-1.0	-6.4	-4.8	-3.0	-5.8
AUG	-9.4	-7.7	6.8	-14.1	20.0	1.9	-8.5	-7.1	-1.9	-6.5
SEP	-6.9	2.7	11.2	16.0	77.3	-7.3	-2.9	-6.1	-2.6	4.9
OKT	-7.2	11.5	-4.9	-2.9	17.3	6.1	-5.6	-8.0	-3.0	-2.2
NOV	-8.3	-4.5	-51.8	-4.3	18.1	2.3	-7.9	-10.5	-72.4	-4.5
DES	-5.6	34.0	-24.8	4.7	1.6	-5.4	-4.7	-12.9	44.4	-1.6
1992	-5.6	-0.4	-18.1	-4.7	17.9	-1.9	-4.9	-5.3	-44.7	-1.4

VARIASJONSKURVER KJØRETØYGRUPPER  
ÅRSVARIASJON

FYLKE : 15 Møre og Romsdal SELSKAP : 1 MRF MØRE OG ROMSDAL FYLKESBÅT  
SAMBAND : 26 FRA : AUKAN TIL : VINSTERN.  
STREKNING :  
FERGE : RETNING : 3 REG.PERIODE : 1992

	PERSONBIL		VAREB.	LASTEBIL		BUSS MOTOR	PERS	REST TURER		PBE
	U.TIL	M.TIL		U.TIL	M.TIL	SYKL				
JAN	1970	24	73	313	89	138	0	4979	4 1214	4051
FEB	2330	18	25	289	90	140	0	5267	9 1219	4286
MAR	2535	18	108	337	144	151	0	6095	18 1278	5032
APR	2697	29	60	54	113	106	0	6201	14 620	3995
MAI	3236	55	72	320	169	122	0	8345	67 134	5766
JUN	3612	83	115	316	137	170	0	9752	47 21	6289
JUL	4605	93	83	244	107	175	0	12222	56 31	6934
AUG	3657	84	107	265	141	162	0	9504	87 38	6164
SEP	3043	52	126	300	136	144	0	7103	18 31	5481
OKT	2867	35	94	286	104	128	0	6732	0 22	4956
NOV	2645	27	104	273	103	220	0	6264	0 23	5044
DES	2613	20	53	252	88	133	0	6510	0 10	4454
SUM	35810	538	1020	3249	1421	1789	0	88974	320 4641	62452



## DØGNTRAFIKK

FYLKE : 15 Møre og Romsdal SE : 1 MRF  
SAMBAND : 26 FRA : AUKAN TIL : VINSTERN.  
STREKNING :  
FERGE : RETNING : 3 REG.PERIODE : 1992

	ÅDT	YDT	HDT
Personbiler uten tilhenger	98	0	0
Personbiler med tilhenger	1	0	0
Varebiler	3	0	0
Lastebiler uten tilhenger	9	0	0
Lastebiler med tilhenger	4	0	0
Buss	5	0	0
Motorsykkel - Moped	0	0	0
Personer inkl. fører av kjøretøy	243	0	0
Turer	1	0	0
Rest på land	13	0	0
Sum PBE	171	0	0

## KJØRETØYGRUPPEINDEKS

FYLKE : 15 Møre og Romsdal SELSKAP : 1 MRF MØRE OG ROMSDAL FYLKESBÅT  
SAMBAND : 26 FRA : AUKAN TIL : VINSTERN.  
STREKNING :

BEREGNINGÅR : 1992  
BASISÅR : 1991

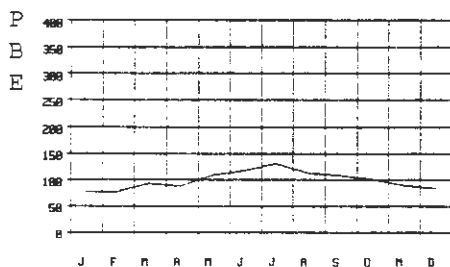
Mnd	PERSONBIL		VAREB.	LASTEBIL		BUSS	Sum BILER	PERS	REST	TURER	PBE
	U.TIL	M.TIL		U.TIL	M.TIL						
JAN	-1.7	100.0	49.0	20.4	2.3	-9.2	1.6	5.0		2.3	3.5
FEB	3.6	63.6	-45.7	2.5	2.3	10.2	3.1	-1.2		13.1	4.0
MAR	-8.9	-40.0	145.5	24.4	35.8	8.6	-2.4	-10.0		9.4	4.5
APR	-4.1	-37.0	-4.8	-82.5	3.7	-25.4	-12.1	-7.5		-49.1	-20.9
MAI	2.3	37.5	-41.0	-2.4	50.9	-16.4	1.6	2.2		-89.0	4.2
JUN	8.6	43.1	-15.4	-7.1	24.5	-6.6	6.8	6.3		-98.3	6.0
JUL	5.4	9.4	-4.6	-18.4	-7.8	7.4	3.7	-2.9		-97.4	1.4
AUG	0.5	16.7	17.6	-11.1	15.6	-3.0	0.6	-4.5		-97.0	0.8
SEP	2.2	23.8	21.2	-6.3	3.0	-6.5	1.9	-5.9		-97.4	0.7
OKT	-6.6	-20.5	-3.1	-0.7	-21.2	-15.2	-7.0	-9.9		-98.3	-8.6
NOV	7.9	-6.9	9.5	-16.5	13.2	74.6	8.1	6.3		-98.1	10.3
DES	13.5	5.3	-20.9	-5.6	31.3	-0.7	10.6	14.2		-99.1	8.7
1992	1.9	10.2	1.9	-9.5	11.7	0.3	1.3	-1.2		-67.8	0.9



VARIASJONSKURVER KJØRETØYGRUPPER  
ÅRSVARIASJON

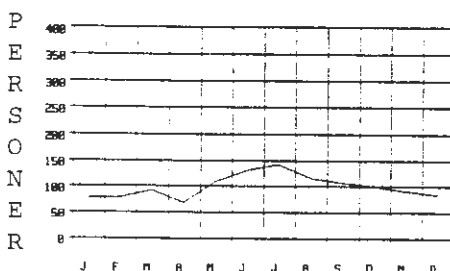
FYLKE : 15 Møre og Romsdal SELSKAP : 1 MRF MØRE OG ROMSDAL FYLKESBÅT  
SAMBAND : 27 FRA : AURE TIL : ÅNES  
STREKNING :  
FERGE : RETNING : 3 REG.PERIODE : 1992

	PERSONBIL		VAREB.	LASTEBIL		BUSS MOTOR		PERS	REST		TURER	PBE
	U.TIL	M.TIL		U.TIL	M.TIL		SYKL					
JAN	3353	35	14	450	119	135	0	10263	5	1402	5957	
FEB	3544	41	19	400	97	121	0	10200	12	1335	5855	
MAR	3933	41	38	455	177	143	0	11883	30	1434	6916	
APR	4117	58	55	374	151	109	0	8976	70	1198	6659	
MAI	4679	105	26	532	217	116	0	14188	70	1426	8165	
JUN	5221	129	101	504	184	166	0	17024	40	1392	8805	
JUL	6304	161	68	430	209	154	0	18419	9	1454	9806	
AUG	5161	122	25	433	207	156	0	15088	9	1430	8510	
SEP	4565	103	101	532	218	125	0	13901	2	1407	8161	
OKT	4427	67	62	487	171	153	0	13019	3	421	7618	
NOV	3883	38	35	479	155	133	0	11849	3	1384	6776	
DES	3774	27	18	426	140	124	0	11045	1	1364	6347	
SUM	52961	927	562	5502	2045	1635	0	155855	254	15647	89575	



## DØGNTRAFIKK

FYLKE : 15 Møre og Romsdal SE : 1 MRF  
SAMBAND : 27 FRA : AURE TIL : ÅNES  
STREKNING :  
FERGE : RETNING : 3 REG.PERIODE : 1992



	ÅDT	YDT	HDT
Personbiler uten tilhenger	145	0	0
Personbiler med tilhenger	3	0	0
Varebiler	2	0	0
Lastebiler uten tilhenger	15	0	0
Lastebiler med tilhenger	6	0	0
Buss	4	0	0
Motorsykkkel - Moped	0	0	0
Personer inkl. fører av kjøretøy	426	0	0
Turer	1	0	0
Rest på land	43	0	0
Sum PBE	245	0	0

## KJØRETØYGRUPPEINDEKS

FYLKE : 15 Møre og Romsdal SELSKAP : 1 MRF MØRE OG ROMSDAL FYLKESBÅT  
SAMBAND : 27 FRA : AURE TIL : ÅNES  
STREKNING :

BEREGNINGÅR : 1992

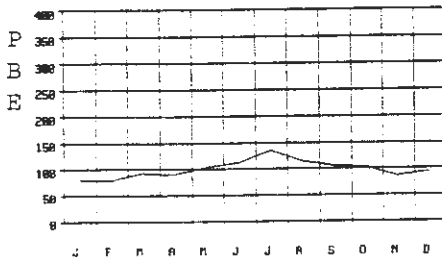
BASISÅR : 1991

Mnd	PERSONBIL		VAREB.LASTEBIL		BUSS	Sum	PERS	REST	TURER	PBE
	U.TIL	M.TIL	U.TIL	M.TIL						
JAN	2.2	218.2	-12.5	2.0	-19.6	-3.6	1.7	-1.0	-1.3	0.1
FEB	9.6	141.2	-52.5	3.6	-23.0	-6.2	7.4	4.0	2.7	4.0
MAR	-0.3	-19.6	90.0	14.0	34.1	15.3	2.5	-0.7	4.9	6.9
APR	-3.0	-26.6	400.0	-22.4	-0.7	-22.1	-4.8	-28.8	-13.6	-8.2
MAI	-4.2	36.4	73.3	8.1	14.2	-20.0	-2.2	-2.7	1.4	0.4
JUN	2.8	29.0	339.1	11.5	-1.6	-6.2	4.8	5.3	1.2	4.8
JUL	-2.2	1.9	423.1	3.6	3.0	6.9	-0.7	-0.5	-0.1	0.4
AUG	-11.3	23.2	56.3	-14.9	48.9	-4.3	-9.5	-3.2	-1.2	-5.5
SEP	4.4	6.2	405.0	15.4	43.4	-10.1	7.7	5.2	1.4	10.5
OKT	-2.1	-17.3	313.3	-7.8	-5.5	7.7	-1.9	-6.0	-71.0	-2.8
NOV	-1.9	-11.6	94.4	5.3	82.4	0.8	0.6	-1.0	-70.0	-2.0
DES	10.2	12.5	20.0	5.2	66.7	4.2	10.8	0.6	-87.5	1.8
1992	-0.5	10.8	153.2	1.4	15.0	-3.5	0.7	-2.4	-77.8	-6.6

VARIASJONSKURVER KJØRETØYGRUPPER  
ÅRSVARIASJON

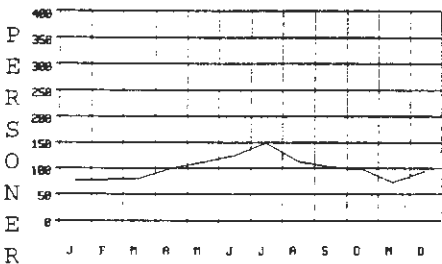
FYLKE : 15 Møre og Romsdal SELSKAP : 1 MRF MØRE OG ROMSDAL FYLKESBÅT  
SAMBAND : 28 FRA : SEIVIKA TIL : TØMMERVÅG  
STREKNING :  
FERGE : RETNING : 3 REG.PERIODE : 1992

	PERSONBIL		VAREB.	LASTEBIL		BUSS	MOTOR	PERS	REST	TURER	PBE
	U.TIL	M.TIL		U.TIL	M.TIL		SYKL				
JAN	6859	48	376	517	192	235	0	18683	3	954	10830
FEB	6780	34	311	467	169	233	0	18967	15	868	10371
MAR	7937	62	363	612	215	239	0	19716	30	943	12353
APR	8495	56	325	432	173	171	0	24338	297	814	11833
MAI	9540	107	183	538	218	236	0	27055	318	1242	13692
JUN	10195	107	302	575	248	268	0	30407	0	294	14855
JUL	13302	182	149	501	239	256	0	36361	477	1019	17719
AUG	10658	101	272	536	259	238	0	28120	294	996	15088
SEP	9014	110	239	635	300	245	0	25391	87	974	13968
OKT	8839	105	191	638	272	237	0	24514	102	980	13567
NOV	7194	50	82	486	316	215	0	18125	45	966	11324
DES	8640	48	156	456	216	211	0	23478	74	952	12232
SUM	107453	1010	2949	6393	2817	2784	0	295155	1742	11002	157832



## DØGNTRAFIKK

FYLKE : 15 Møre og Romsdal SE : 1 MRF  
SAMBAND : 28 FRA : SEIVIKA TIL : TØMMERVÅG  
STREKNING :  
FERGE : RETNING : 3 REG.PERIODE : 1992



	ÅDT	YDT	HDT
Personbiler uten tilhenger	294	0	0
Personbiler med tilhenger	3	0	0
Varebiler	8	0	0
Lastebiler uten tilhenger	17	0	0
Lastebiler med tilhenger	8	0	0
Buss	8	0	0
Motorsykkel - Moped	0	0	0
Personer inkl. fører av kjøretøy	806	0	0
Turer	5	0	0
Rest på land	30	0	0
Sum PBE	431	0	0

## KJØRETØYGRUPPEINDEKS

FYLKE : 15 Møre og Romsdal SELSKAP : 1 MRF MØRE OG ROMSDAL FYLKESBÅT  
SAMBAND : 28 FRA : SEIVIKA TIL : TØMMERVÅG  
STREKNING :

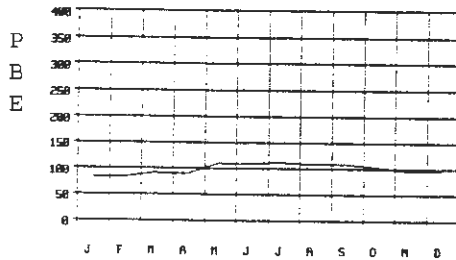
BEREGNINGSÅR : 1992  
BASISÅR : 1991

Mnd	PERSONBIL		VAREB.LASTEBIL		BUSS	Sum	PERS	REST	TURER	PBE	
	U.TIL	M.TIL	U.TIL	M.TIL							BILER
JAN	15.3	71.4	-6.2	-11.5	-12.3	-4.5	10.8	9.7	0.8	5.5	
FEB	10.0	0.0	-30.3	-51.0	4.3	1.7	0.1	9.1	1.4	-8.2	
MAR	-0.7	47.6	-25.8	22.9	21.5	7.7	0.0	-14.2	0.5	4.0	
APR	7.0	-13.8	-39.8	-30.1	-37.8	-51.1	-1.4	5.7	-11.4	-11.1	
MAI	13.3	42.7	-71.3	-3.4	1.9	1.7	6.8	6.0	50.5	5.7	
JUN	13.3	-7.0	-46.0	0.3	-0.4	-2.5	8.6	10.3	-69.8	6.4	
JUL	21.1	10.3	-72.8	-20.7	-37.8	-6.2	12.7	11.0	5.9	4.6	
AUG	7.1	-15.8	-52.9	-19.3	8.4	-10.9	2.1	-5.4	4.0	-0.3	
SEP	16.0	57.1	-55.9	6.5	0.7	-5.0	10.6	7.1	6.6	8.9	
OKT	7.8	52.2	-58.2	-5.5	-9.9	-20.5	2.9	4.2	2.5	-0.1	
NOV	0.4	13.6	-78.6	-8.3	57.2	-8.1	-2.5	-10.7	-46.4	8.5	1.0
DES	8.7	26.3	-51.6	-0.7	33.3	-7.0	6.2	1.9	-10.8	6.6	
1992	10.2	16.8	-50.0	-12.9	-2.4	-10.5	5.0	3.0	-46.4	-1.8	1.9

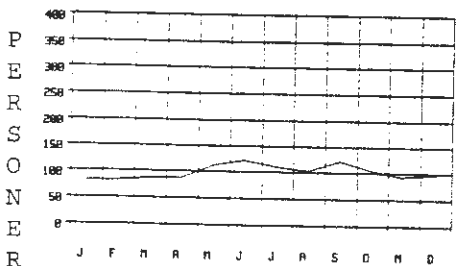
VARIASJONSKURVER KJØRETØYGRUPPER  
ÅRSVARIASJON

FYLKE : 15 Møre og Romsdal SELSKAP : 1 MRF MØRE OG ROMSDAL FYLKESBÅT  
SAMBAND : 29 FRA : SKJELTEN TIL : NORDØYANE  
STREKNING :  
FERGE : RETNING : 3 REG.PERIODE : 1992

	PERSONBIL		VAREB.	LASTEBIL		BUSS	MOTOR	PERS	REST	TURER	PBE
	U.TIL	M.TIL		U.TIL	M.TIL		SYKL				
JAN	4722	27	165	333	98	47	0	13369	9	2226	6645
FEB	4770	28	169	316	80	43	0	13552	20	2138	6543
MAR	5027	32	292	320	82	76	0	14407	2	2267	7089
APR	5315	55	193	289	69	36	0	14501	18	2010	7029
MAI	6224	72	122	456	107	22	0	18771	26	2334	8553
JUN	6400	67	86	380	88	64	0	20201	20	2242	8523
JUL	6458	159	91	354	90	56	0	18285	40	2606	8762
AUG	6560	84	96	312	68	68	0	17182	65	2300	8456
SEP	6262	59	136	383	108	56	0	20190	112	2020	8488
OKT	5472	56	245	358	164	70	0	17324	33	2362	8059
NOV	4975	61	283	377	163	62	0	15404	11	2274	7635
DES	5581	23	246	285	132	62	0	16357	65	2126	7659
SUM	67766	723	2124	4163	1249	662	0	199543	421	26905	93441



DØGNTRAFIKK  
FYLKE : 15 Møre og Romsdal SE : 1 MRF  
SAMBAND : 29 FRA : SKJELTEN TIL : NORDØYANE  
STREKNING :  
FERGE : RETNING : 3 REG.PERIODE : 1992



	ÅDT	YDT	HDT
Personbiler uten tilhenger	185	0	0
Personbiler med tilhenger	2	0	0
Varebiler	6	0	0
Lastebiler uten tilhenger	11	0	0
Lastebiler med tilhenger	3	0	0
Buss	2	0	0
Motorsykkel - Moped	0	0	0
Personer inkl. fører av kjøretøy	545	0	0
Turer	1	0	0
Rest på land	74	0	0
Sum PBE	255	0	0

KJØRETØYGRUPPEINDEKS

FYLKE : 15 Møre og Romsdal SELSKAP : 1 MRF MØRE OG ROMSDAL FYLKESBÅT  
SAMBAND : 29 FRA : SKJELTEN TIL : NORDØYANE  
STREKNING :

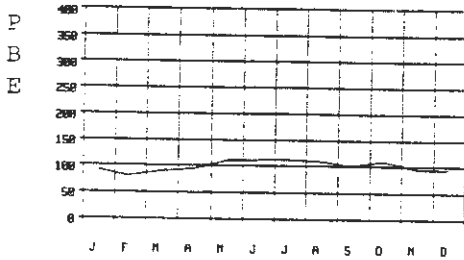
BEREGNINGÅR : 1992  
BASISÅR : 1991

Mnd	PERSONBIL		VAREB.	LASTEBIL		BUSS	Sum	PERS	REST	TURER	PBE
	U.TIL	M.TIL		U.TIL	M.TIL		BILER				
JAN	4.6	8.0	200.0	-1.5	-30.5	-13.0	5.1	-1.7		0.8	1.0
FEB	1.5	211.1	207.3	32.8	0.0	-6.5	5.4	-2.3		3.3	7.6
MAR	-12.8	-11.1	648.7	3.9	60.8	68.9	-6.6	-10.5		1.3	-2.5
APR	0.2	34.1	138.3	-20.8	3.0	-34.5	0.7	-10.4		-6.5	-1.8
MAI	3.6	41.2	52.5	42.1	94.5	-52.2	6.7	6.9		9.7	11.6
JUN	2.2	-9.5	109.8	-1.0	10.0	-8.6	2.5	17.6		4.8	2.0
JUL	18.6	55.9	-32.6	17.2	8.4	9.8	17.8	27.6		17.2	18.2
AUG	3.1	23.5	-16.5	-17.5	-21.8	21.4	1.7	-10.3		5.6	-0.2
SEP	5.4	20.4	63.9	23.9	2.9	3.7	7.1	27.6		-4.4	8.3
OKT	-6.2	-17.6	71.3	-3.8	-9.4	20.7	-4.3	4.6		4.4	-4.4
NOV	-4.8	52.5	162.0	4.1	22.6	14.8	0.0	4.4	-60.7	8.1	2.9
DES	-3.6	-20.7	50.9	12.2	71.4	47.6	-0.4	4.0	54.8	3.0	4.1
1992	0.9	22.1	93.4	5.9	9.6	4.9	2.9	4.6	8.6	4.0	3.8

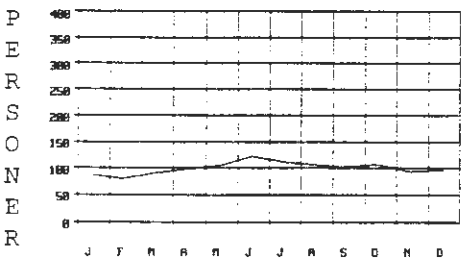
VARIASJONSKURVER KJØRETØYGRUPPER  
ÅRSVARIASJON

FYLKE : 15 Møre og Romsdal SELSKAP : 1 MRF MØRE OG ROMSDAL FYLKESBÅT  
SAMBAND : 31 FRA : LARSNES TIL : ÅRAM  
STREKNING :  
FERGE : RETNING : 3 REG.PERIODE : 1992

	PERSONBIL		VAREB.	LASTEBIL		BUSS MOTOR		PERS	REST TURER		PBE
	U.TIL	M.TIL		U.TIL	M.TIL		SYKL				
JAN	3123	26	20	289	30	9	0	9842	14	3217	4274
FEB	2832	23	39	215	28	2	0	8955	2	3018	3733
MAR	3083	25	29	232	34	13	0	10017	11	3246	4105
APR	3226	39	17	262	43	7	0	10995	32	2814	4389
MAI	3585	44	39	329	56	10	0	11664	31	3216	5063
JUN	3863	49	34	279	40	19	0	13682	55	3138	5157
JUL	4122	82	16	251	16	6	0	12480	34	3252	5241
AUG	4041	61	17	245	22	1	0	11804	21	3228	5090
SEP	3512	49	42	276	24	11	0	11393	13	3144	4693
OKT	3646	57	41	324	40	9	0	11821	14	3234	5066
NOV	3243	42	28	277	48	9	0	10487	17	3138	4504
DES	3526	32	20	205	29	10	0	10705	40	3042	4442
SUM	41802	529	342	3184	410	106	0	133845	284	37687	55757



DØGNTRAFIKK  
YLKE : 15 Møre og Romsdal SE : 1 MRF  
AMBAND : 31 FRA : LARSNES TIL : ÅRAM  
TREKNING :  
ERGE : RETNING : 3 REG.PERIODE : 1992



	ÅDT	YDT	HDT
Personbiler uten tilhenger	114	0	0
Personbiler med tilhenger	1	0	0
Varebiler	1	0	0
Lastebiler uten tilhenger	9	0	0
Lastebiler med tilhenger	1	0	0
Buss	0	0	0
Motorsykkel - Moped	0	0	0
Personer inkl. fører av kjøretøy	366	0	0
Turer	1	0	0
Rest på land	103	0	0
Sum PBE	152	0	0

KJØRETØYGRUPPEINDEKS

FYLKE : 15 Møre og Romsdal SELSKAP : 1 MRF MØRE OG ROMSDAL FYLKESBÅT  
SAMBAND : 31 FRA : LARSNES TIL : ÅRAM  
STREKNING :

BEREGNINGÅR : 1992  
BASISÅR : 1991

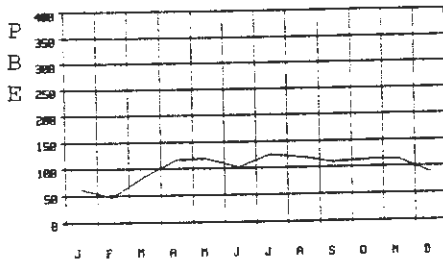
Mnd	PERSONBIL		VAREB.LASTEBIL		BUSS	Sum	PERS	REST	TURER	PBE	
	U.TIL	M.TIL	U.TIL	M.TIL							BILER
JAN	14.9	116.7	-4.8	39.6	-25.0	800.0	16.6	9.4	-0.2	18.7	
FEB	5.2	15.0	-9.3	19.4	55.6	100.0	6.3	-3.1	5.2	8.9	
MAR	-1.9	-24.2	-9.4	19.6	-15.0	116.7	-0.9	-5.2	0.9	0.6	
APR	0.2	5.4	-46.9	31.7	-44.9	-36.4	0.5	-6.4	-10.3	-0.1	
MAI	-8.3	10.0	-13.3	21.9	16.7	-9.1	-6.0	-5.8	2.5	-2.1	
JUN	4.4	-14.0	9.7	-10.0	66.7	90.0	3.7	3.0	0.2	3.3	
JUL	5.5	-1.2	23.1	-11.6	-42.9	500.0	4.1	3.3	-0.4	1.5	
AUG	12.3	79.4	-43.3	-14.6	22.2	-87.5	10.3	0.8	-0.2	8.0	
SEP	6.0	25.6	100.0	11.3	60.0	175.0	7.5	3.8	-1.8	9.5	
OKT	3.6	11.8	2.5	-7.7	29.0	-18.2	2.8	-1.0	-0.6	2.0	
NOV	-2.7	2.4	-66.7	4.5	17.1	125.0	-3.2	-1.0	750.0	0.4	-1.1
DES	-2.8	52.4	-41.2	-4.7	-32.6	100.0	-3.1	4.6	90.5	2.2	-3.5
1992	2.7	13.0	-19.7	5.8	-3.3	45.2	2.9	0.1	147.8	-0.2	3.3

## VARIASJONSKURVER KJØRETØYGRUPPER

## ÅRSVARIASJON

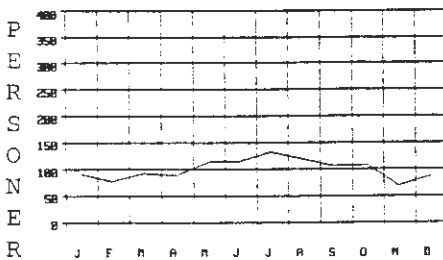
FYLKE : 15 Møre og Romsdal SELSKAP : 1 MRF MØRE OG ROMSDAL FYLKESBÅT  
 SAMBAND : 32 FRA : MOLDE TIL : SEKKEN  
 STREKNING :  
 FERGE : RETNING : 3 REG.PERIODE : 1992

	PERSONBIL		VAREB.	LASTEBIL		BUSS MOTOR		PERS	REST	TURER	PBE
	U.TIL	M.TIL		U.TIL	M.TIL		SYKL				
JAN	597	6	26	53	0	0	0	2849	0	386	800
FEB	405	2	59	46	0	0	0	2397	0	397	608
MAR	605	3	48	72	43	0	0	2893	0	420	1093
APR	629	12	43	77	104	2	0	2772	0	367	1467
MAI	843	15	18	73	69	5	0	3568	0	404	1490
JUN	824	25	23	69	33	0	0	3604	0	393	1294
JUL	1164	13	5	83	25	0	0	4154	0	414	1582
AUG	993	22	6	71	49	0	0	3743	5	423	1523
SEP	760	19	44	121	29	4	0	3321	0	410	1385
OKT	732	23	112	74	57	0	0	3367	0	5	1420
NOV	604	12	59	94	92	0	0	2171	0	423	1441
DES	638	11	36	77	38	0	0	2709	0	399	1128
SUM	8794	163	479	910	539	11	0	37548	5	4441	15231



## DØGNTRAFIKK

FYLKE : 15 Møre og Romsdal SE : 1 MRF  
 SAMBAND : 32 FRA : MOLDE TIL : SEKKEN  
 STREKNING :  
 FERGE : RETNING : 3 REG.PERIODE : 1992



	ÅDT	YDT	HDT
Personbiler uten tilhenger	24	0	0
Personbiler med tilhenger	0	0	0
Varebiler	1	0	0
Lastebiler uten tilhenger	2	0	0
Lastebiler med tilhenger	1	0	0
Buss	0	0	0
Motorsykel - Moped	0	0	0
Personer inkl. fører av kjøretøy	103	0	0
Turer	0	0	0
Rest på land	12	0	0
Sum PBE	42	0	0

## KJØRETØYGRUPPEINDEKS

FYLKE : 15 Møre og Romsdal SELSKAP : 1 MRF MØRE OG ROMSDAL FYLKESBÅT  
 SAMBAND : 32 FRA : MOLDE TIL : SEKKEN  
 STREKNING :

BEREGNINGSÅR : 1992

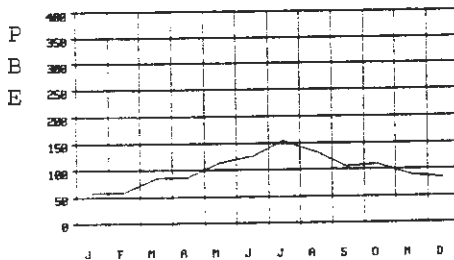
BASISÅR : 1991

Mnd	PERSONBIL		VAREB.LASTEBIL		BUSS	Sum	PERS	REST	TURER	PBE
	U.TIL	M.TIL	U.TIL	M.TIL						
JAN	4.4	20.0	-25.7	-30.3		-0.9	18.0		-0.5	-5.9
FEB	-16.0	-33.3	268.8	-6.1		-7.6	14.1		10.3	-9.5
MAR	-16.1	-70.0	585.7	-11.1	***.*	-6.0	19.8		-0.9	8.6
APR	10.4	-20.0	230.8	-20.6	766.7	22.6	7.9		-15.0	49.8
MAI	9.8	0.0	38.5	-22.3	176.0	11.6	19.1		-0.2	20.1
JUN	4.2	8.7	91.7	-5.5	266.7	6.6	7.0		-7.3	11.6
JUL	18.5	-40.9	-70.6	16.9	400.0	17.4	20.5		-7.6	20.7
AUG	26.2	37.5	100.0	7.6		30.8	27.3		-7.2	47.0
SEP	6.1	137.5	***.*	83.3	***.*	23.2	21.5		22.0	46.6
OKT	5.2	35.3	72.3	-31.5	533.3	11.5	19.7		-98.9	20.2
NOV	-3.7	-36.8	51.3	1.1	***.*	10.1	-11.7		-0.2	41.0
DES	4.4	120.0	20.0	57.1	533.3	14.1	16.7		5.6	35.4
1992	5.7	3.2	90.1	-1.4	580.6	11.8	15.3		-9.8	24.5

VARIASJONSKURVER KJØRETØYGRUPPER  
ÅRSVARIASJON

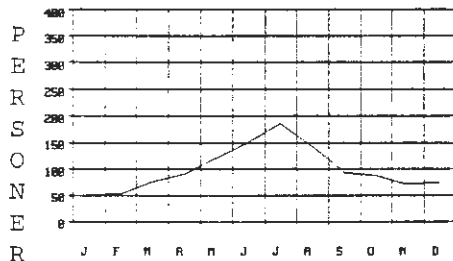
FYLKE : 15 Møre og Romsdal SELSKAP : 1 MRF MØRE OG ROMSDAL FYLKESBÅT  
SAMBAND : 34 FRA : ARESVIK TIL : HENDSET  
STREKNING :  
FERGE : RETNING : 3 REG.PERIODE : 1992

	PERSONBIL		VAREB.	LASTEBIL		BUSS MOTOR		PERS	REST	TURER	PBE
	U.TIL	M.TIL		U.TIL	M.TIL		SYKL				
JAN	1072	15	41	116	57	0	0	2099	0	1243	1791
FEB	1092	16	37	156	39	0	0	2212	0	1139	1840
MAR	1365	28	66	183	116	5	0	3111	0	1295	2664
APR	1491	38	62	155	105	9	0	3718	10	1085	2692
MAI	1834	67	50	284	113	9	0	4950	1	0	3538
JUN	2191	71	60	235	130	16	0	6217	0	0	3883
JUL	2833	123	56	215	168	12	0	7641	6	1240	4791
AUG	2408	92	76	189	155	14	0	5847	0	1264	4158
SEP	1678	47	48	198	156	4	0	3917	1	1284	3257
OKT	1524	53	68	278	160	5	0	3631	0	1276	3405
NOV	1231	32	84	221	145	7	0	2966	0	1230	2827
DES	1371	15	25	187	125	3	0	3046	2	1166	2639
SUM	20090	597	673	2417	1469	84	0	49355	20	12222	37486



## DØGNTRAFIKK

FYLKE : 15 Møre og Romsdal SE : 1 MRF  
SAMBAND : 34 FRA : ARESVIK TIL : HENDSET  
STREKNING :  
FERGE : RETNING : 3 REG.PERIODE : 1992



	ÅDT	YDT	HDT
Personbiler uten tilhenger	55	0	0
Personbiler med tilhenger	2	0	0
Varebiler	2	0	0
Lastebiler uten tilhenger	7	0	0
Lastebiler med tilhenger	4	0	0
Buss	0	0	0
Motorsykkel - Moped	0	0	0
Personer inkl. fører av kjøretøy	135	0	0
Turer	0	0	0
Rest på land	33	0	0
Sum PBE	102	0	0

## KJØRETØYGRUPPEINDEKS

FYLKE : 15 Møre og Romsdal SELSKAP : 1 MRF MØRE OG ROMSDAL FYLKESBÅT  
SAMBAND : 34 FRA : ARESVIK TIL : HENDSET  
STREKNING :

BEREGNINGÅR : 1992  
BASISÅR : 1991

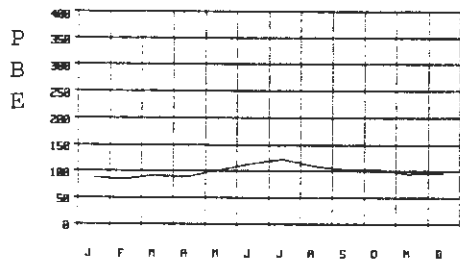
Mnd	PERSONBIL		VAREB.LASTEBIL		BUSS	Sum	PERS	REST	TURER	PBE
	U.TIL	M.TIL	U.TIL	M.TIL						
JAN	2.4	0.0	-58.2	-34.5	-45.2	-9.7	-7.1		2.0	-20.1
FEB	3.6	0.0	-63.0	-22.4	-56.7	-8.3	-11.9		3.2	-18.5
MAR	-17.2	27.3	-8.3	-4.2	75.8	25.0	-12.0	-21.9	9.4	-1.5
APR	2.5	11.8	-53.4	-30.8	-28.6	125.0	-6.8	9.2	-11.1	-13.5
MAI	-0.9	34.0	-65.8	14.5	-33.5	-59.1	-5.2	-7.1		-7.6
JUN	15.2	26.8	-27.7	5.9	-23.5	-59.0	9.3	9.6		1.5
JUL	10.1	10.8	-59.4	0.0	9.8	20.0	6.5	3.1	-2.8	6.6
AUG	1.4	24.3	-44.5	-7.8	121.4	-17.6	2.0	-10.2	-0.3	10.4
SEP	7.6	6.8	-53.4	-11.6	160.0	-69.2	6.4	-1.3	5.2	15.6
OKT	2.0	26.2	-32.0	16.8	128.6	-50.0	6.9	4.7	-0.2	20.6
NOV	4.8	23.1	-9.7	8.3	215.2	16.7	11.0	10.8	0.5	27.8
DES	21.9	-28.6	-65.3	20.6	155.1	-62.5	20.7	15.1	1.4	31.8
1992	4.3	16.8	-47.2	-3.5	22.9	-36.8	1.8	-1.0	0.7	3.9

## VARIASJONSKURVER KJØRETØYGRUPPER

## ÅRSVARIASJON

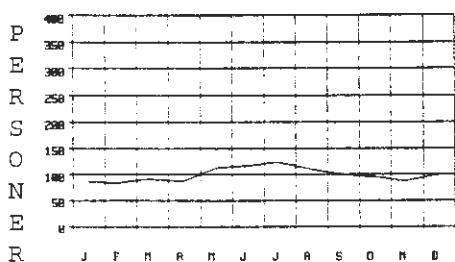
FYLKE : 15 Møre og Romsdal SELSKAP : 1 MRF MØRE OG ROMSDAL FYLKESBÅT  
 SAMBAND : 40 FRA : SOLHOLM TIL : MORDALVÅG  
 STREKNING :  
 FERGE : RETNING : 3 REG.PERIODE : 1992

	PERSONBIL		VAREB.	LASTEBIL		BUSS	MOTOR	PERS	REST	TURER	PBE
	U.TIL	M.TIL		U.TIL	M.TIL		SYKL				
JAN	8128	38	8	360	41	243	0	19015	0	1500	10507
FEB	7777	53	20	328	35	224	0	18376	3	1404	10011
MAR	8240	72	55	364	39	260	0	19774	3	1514	10838
APR	8240	93	17	336	52	183	0	18775	22	684	10536
MAI	9155	108	31	468	52	237	0	24122	40	0	12122
JUN	9850	102	89	511	138	252	0	25167	0	50	13476
JUL	10949	178	45	452	87	266	0	26628	72	1524	14383
AUG	9970	111	92	404	56	234	0	24007	51	1500	12823
SEP	9219	110	102	409	66	242	0	21642	34	1466	12176
OKT	9356	86	70	381	91	247	0	20772	11	1518	12270
NOV	8528	62	58	398	73	237	0	18786	11	1462	11279
DES	9260	39	28	327	52	213	0	21432	22	1421	11498
SUM	108672	1052	615	4738	782	2838	0	258496	269	14043	141919



## DØGNTRAFIKK

FYLKE : 15 Møre og Romsdal SE : 1 MRF  
 SAMBAND : 40 FRA : SOLHOLM TIL : MORDALVÅG  
 STREKNING :  
 FERGE : RETNING : 3 REG.PERIODE : 1992



	ÅDT	YDT	HDT
Personbiler uten tilhenger	297	0	0
Personbiler med tilhenger	3	0	0
Varebiler	2	0	0
Lastebiler uten tilhenger	13	0	0
Lastebiler med tilhenger	2	0	0
Buss	8	0	0
Motorsykkel - Moped	0	0	0
Personer inkl. fører av kjøretøy	706	0	0
Turer	1	0	0
Rest på land	38	0	0
Sum PBE	388	0	0

## KJØRETØYGRUPPEINDEKS

FYLKE : 15 Møre og Romsdal SELSKAP : 1 MRF MØRE OG ROMSDAL FYLKESBÅT  
 SAMBAND : 40 FRA : SOLHOLM TIL : MORDALVÅG  
 STREKNING :

BEREGNINGÅR : 1992

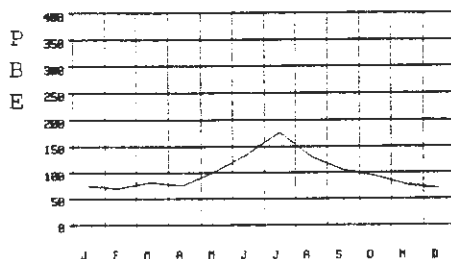
BASISÅR : 1991

Mnd	PERSONBIL		VAREB.LASTEBIL		BUSS	Sum	PERS	REST	TURER	PBE	
	U.TIL	M.TIL	U.TIL	M.TIL		BILER					
JAN	12.2	-11.6	-89.3	7.5	-52.9	3.4	9.9	2.8	6.4	6.9	
FEB	13.7	35.9	17.6	2.8	-30.0	4.2	12.8	8.8	13.2	10.8	
MAR	-5.4	50.0	57.1	-8.1	-22.0	17.6	-4.5	-8.6	5.4	-3.3	
APR	-3.4	86.0	-19.0	-27.3	20.9	-20.1	-4.4	-13.0	-53.0	-6.1	
MAI	-2.4	50.0	6.9	13.3	-24.6	2.6	-1.4	-0.1		-0.1	
JUN	4.2	10.9	117.1	22.5	53.3	2.0	5.8	6.8	-96.6	8.2	
JUL	6.9	-14.0	-2.2	-0.2	19.2	6.0	6.3	2.6	0.1	5.5	
AUG	4.3	-5.9	300.0	-1.5	-50.9	-6.0	3.8	-1.8	-0.7	0.7	
SEP	4.9	12.2	343.5	25.8	11.9	0.4	6.4	1.4	1.1	7.4	
OKT	2.0	6.2	311.8	0.8	19.7	-3.5	2.5	-3.3	0.0	2.5	
NOV	-2.0	-7.5	107.1	11.8	114.7	0.0	-0.7	-10.1	-8.3	0.3	1.5
DES	6.8	5.4	3.7	23.4	79.3	9.8	7.6	3.5	-18.5	1.5	9.3
1992	3.2	10.5	61.0	4.6	1.0	1.1	3.5	-1.0	-15.4	-11.4	3.4

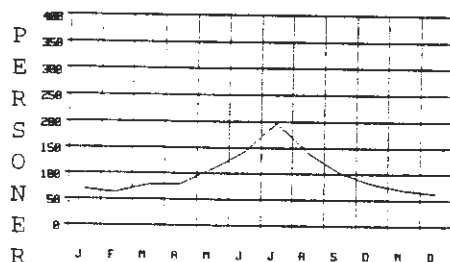
VARIASJONSKURVER KJØRETØYGRUPPER  
ÅRSVARIASJON

FYLKE : 15 Møre og Romsdal SELSKAP : 1 MRF MØRE OG ROMSDAL FYLKESBÅT  
SAMBAND : 41 FRA : STRANDA TIL : LIABYGDA  
STREKNING :  
FERGE : RETNING : 3 REG.PERIODE : 1992

	PERSONBIL		VAREB.	LASTEBIL		BUSS MOTOR		PERS	REST TURER		PBE
	U.TIL	M.TIL		U.TIL	M.TIL		SYKL				
JAN	4703	39	191	452	447	4	0	15909	29	1289	8618
FEB	4595	25	157	369	394	6	0	14233	10	1206	7928
MAR	5199	58	219	418	473	8	0	17720	22	1300	9243
APR	5820	65	170	278	316	9	0	17901	98	1137	8635
MAI	7387	117	284	460	417	47	0	24652	215	1296	11675
JUN	9526	312	513	562	438	121	0	32121	329	1410	15335
JUL	14443	580	622	378	319	120	0	44682	424	1391	20014
AUG	10209	243	504	384	375	102	0	31928	79	1360	14877
SEP	7518	116	257	531	441	43	0	23441	11	1264	12093
OKT	6107	120	199	551	473	6	0	18629	0	1290	10708
NOV	5141	48	203	424	380	5	0	16007	0	1242	8680
DES	4922	41	131	367	335	12	0	14280	2	1226	8000
SUM	85570	1764	3450	5174	4808	483	0	271503	1219	15411	135806



DØGNTRAFIKK  
FYLKE : 15 Møre og Romsdal SE : 1 MRF  
SAMBAND : 41 FRA : STRANDA TIL : LIABYGDA  
STREKNING :  
FERGE : RETNING : 3 REG.PERIODE : 1992



	ÅDT	YDT	HDT
Personbiler uten tilhenger	234	0	0
Personbiler med tilhenger	5	0	0
Varebiler	9	0	0
Lastebiler uten tilhenger	14	0	0
Lastebiler med tilhenger	13	0	0
Buss	1	0	0
Motorsykkel - Moped	0	0	0
Personer inkl. fører av kjøretøy	742	0	0
Turer	3	0	0
Rest på land	42	0	0
Sum PBE	371	0	0

KJØRETØYGRUPPEINDEKS

FYLKE : 15 Møre og Romsdal SELSKAP : 1 MRF MØRE OG ROMSDAL FYLKESBÅT  
SAMBAND : 41 FRA : STRANDA TIL : LIABYGDA  
STREKNING :

BEREGNINGSÅR : 1992  
BASISÅR : 1991

Mnd	PERSONBIL		VAREB.LASTEBIL		BUSS	Sum	PERS	REST	TURER	PBE	
	U.TIL	M.TIL	U.TIL	M.TIL							BILER
JAN	20.9	34.5	25.7	20.2	-5.5	-33.3	18.4	8.8	5.0	12.7	
FEB	13.9	-24.2	3.3	7.3	-12.2	-14.3	10.5	4.6	8.1	4.4	
MAR	-8.8	18.4	34.4	29.4	14.5	-46.7	-4.3	-5.7	6.2	1.5	
APR	2.3	-12.2	-23.1	-30.5	-29.3	-50.0	-2.8	-5.6	-9.6	-10.4	
MAI	9.2	4.5	10.9	11.9	-11.1	-11.3	8.0	8.0	-1.1	4.7	
JUN	13.9	39.3	10.8	15.9	4.0	-7.6	13.7	12.2	8.2	12.9	
JUL	9.5	5.1	21.0	9.2	6.0	2.6	9.6	0.1	-1.5	8.9	
AUG	-3.0	9.5	21.7	-11.9	-8.8	20.0	-2.3	-5.0	0.1	-2.8	
SEP	20.1	39.8	1.6	13.2	-0.7	13.2	18.0	12.4	0.3	14.7	
OKT	2.1	29.0	-5.2	5.8	23.2	-53.8	3.5	-1.3	-1.2	7.0	
NOV	3.9	-26.2	-1.0	-4.7	-8.7	-54.5	1.8	-6.5	-1.4	-1.5	
DES	8.2	0.0	-22.0	1.1	-4.8	0.0	5.9	-7.7	-66.7	2.0	3.4
1992	7.1	11.9	8.8	5.2	-3.5	-4.5	6.5	1.3	-66.7	1.1	4.9

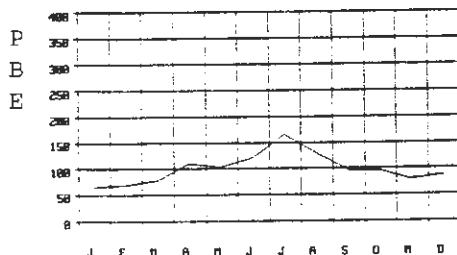


## VARIASJONSKURVER KJØRETØYGRUPPER

## ÅRSVARIASJON

FYLKE : 15 Møre og Romsdal SELSKAP : 1 MRF MØRE OG ROMSDAL FYLKESBÅT  
 SAMBAND : 42 FRA : AUKAN TIL : EDØY  
 STREKNING :  
 FERGE : RETNING : 3 REG.PERIODE : 1992

	PERSONBIL		VAREB.	LASTEBIL		BUSS MOTOR		PERS	REST TURER		PBE
	U.TIL	M.TIL		U.TIL	M.TIL		SYKL				
JAN	2293	9	99	408	138	1	0	9313	5	1225	4337
FEB	2404	24	74	328	119	3	0	10020	0	1219	4141
MAR	2656	41	98	369	158	5	0	11177	8	1276	4794
APR	3113	49	73	309	131	7	0	15854	62	969	4943
MAI	3430	65	73	358	168	25	0	14882	3	972	5712
JUN	3803	66	92	398	172	38	0	17350	24	969	6299
JUL	5652	130	129	369	164	30	0	23801	142	2008	8218
AUG	4490	78	114	353	205	41	0	18648	14	1006	7086
SEP	3325	67	80	402	205	16	0	14022	20	951	5901
OKT	3322	49	117	389	201	1	0	13867	2	1018	5762
NOV	2696	15	91	345	170	5	0	11351	1	921	4737
DES	3146	25	71	1123	129	2	0	12410	0	887	7314
SUM	40330	618	1111	5151	1960	174	0	172695	281	13421	69244

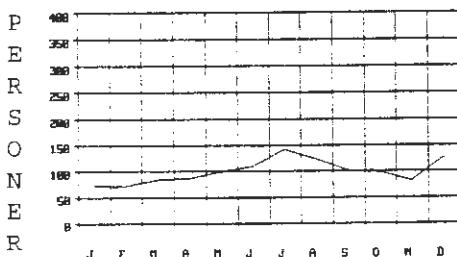


## DØGNTRAFIKK

FYLKE : 15 Møre og Romsdal  
 SAMBAND : 42 FRA : AUKAN  
 STREKNING :  
 FERGE :

SE : 1 MRF  
 TIL : EDØY

RETNING : 3 REG.PERIODE : 1992



	ÅDT	YDT	HDT
Personbiler uten tilhenger	110	0	0
Personbiler med tilhenger	2	0	0
Varebiler	3	0	0
Lastebiler uten tilhenger	14	0	0
Lastebiler med tilhenger	5	0	0
Buss	0	0	0
Motorsykkel - Moped	0	0	0
Personer inkl. fører av kjøretøy	472	0	0
Turer	1	0	0
Rest på land	37	0	0
Sum PBE	189	0	0

## KJØRETØYGRUPPEINDEKS

FYLKE : 15 Møre og Romsdal SELSKAP : 1 MRF MØRE OG ROMSDAL FYLKESBÅT  
 SAMBAND : 42 FRA : AUKAN TIL : EDØY  
 STREKNING :

BEREGNINGSÅR : 1992

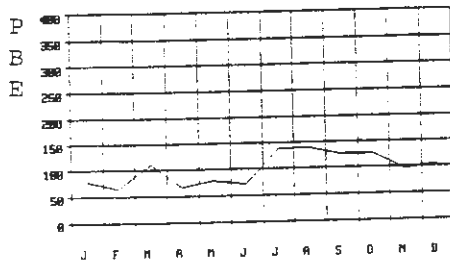
BASISÅR : 1991

Mnd	PERSONBIL		VAREB.LASTEBIL		BUSS	Sum	PERS	REST	TURER	PBE	
	U.TIL	M.TIL	U.TIL	M.TIL							BILER
JAN	8.4	50.0	280.8	15.6	-3.5	-92.3	11.0	0.5	-5.5	8.8	
FEB	8.4	26.3	131.3	3.1	0.8	50.0	9.1	2.2	3.7	7.3	
MAR	-16.9	41.4	96.0	13.9	9.0	-37.5	-11.4	-15.9	2.4	-5.3	
APR	-10.7	40.0	97.3	-24.8	-13.2	-50.0	-11.0	22.5	-7.4	-12.9	
MAI	-2.0	54.8	1.4	5.6	3.1	4.2	-0.5	1.5	-31.2	1.5	
JUN	1.7	13.8	-10.7	4.7	-11.8	-25.5	0.9	3.7	-23.9	-0.6	
JUL	6.4	47.7	84.3	-1.3	1.2	57.9	7.4	8.6	46.8	7.4	
AUG	3.1	9.9	93.2	8.3	22.0	78.3	5.6	6.9	-7.5	8.4	
SEP	8.0	103.0	23.1	7.5	22.8	33.3	9.8	12.8	-25.5	12.5	
OKT	5.8	16.7	91.8	-9.5	10.4	-80.0	5.7	6.4	-23.2	3.9	
NOV	-3.6	-53.1	5.8	-12.9	28.8	25.0	-3.6	-4.6	-94.1	-19.3	-2.2
DES	4.8	47.1	-16.5	216.3	4.9		25.5	0.2	-26.8	51.8	
1992	1.0	30.9	48.9	17.6	6.0	-1.7	3.7	4.2	-94.1	-9.7	6.2

VARIASJONSKURVER KJØRETØYGRUPPER  
ÅRSVARIASJON

FYLKE : 15 Møre og Romsdal SELSKAP : 1 MRF MØRE OG ROMSDAL FYLKESBÅT  
SAMBAND : 45 FRA : SMÅGE TIL : FINNØY  
STREKNING :  
FERGE : RETNING : 3 REG.PERIODE : 1992

	PERSONBIL		VAREB.	LASTEBIL		BUSS MOTOR		PERS	REST	TURER	PBE
	U.TIL	M.TIL		U.TIL	M.TIL		SYKL				
JAN	568	19	25	53	6	0	0	2258	0	1638	839
FEB	494	21	27	22	7	0	0	1974	0	1156	685
MAR	784	38	47	58	9	0	0	3025	0	1802	1164
APR	543	15	14	21	8	0	0	2939	0	917	705
MAI	599	9	6	43	15	0	0	2625	0	0	836
JUN	636	8	14	20	6	0	0	3551	0	0	764
JUL	1200	22	17	41	7	1	0	4464	5	2585	1445
AUG	1243	20	12	43	7	0	0	4450	1	1582	1479
SEP	1031	21	17	60	9	1	0	4033	2	1807	1340
OKT	1041	27	9	41	16	0	0	3744	0	1684	1334
NOV	850	14	7	33	6	0	0	2902	0	1854	1028
DES	852	12	4	48	11	1	0	2969	0	1998	1095
SUM	9841	226	199	483	107	3	0	38934	8	17023	12714



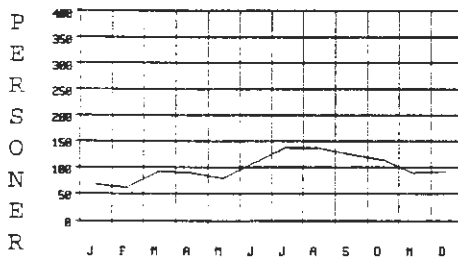
## DØGNTRAFIKK

FYLKE : 15 Møre og Romsdal  
SAMBAND : 45 FRA : SMÅGE  
STREKNING :  
FERGE :

SE : 1 MRF  
TIL : FINNØY

RETNING : 3 REG.PERIODE : 1992

	ADT	YDT	HDT
Personbiler uten tilhenger	27	0	0
Personbiler med tilhenger	1	0	0
Varebiler	1	0	0
Lastebiler uten tilhenger	1	0	0
Lastebiler med tilhenger	0	0	0
Buss	0	0	0
Motorsykkel - Moped	0	0	0
Personer inkl. fører av kjøretøy	106	0	0
Turer	0	0	0
Rest på land	47	0	0
Sum PBE	35	0	0



## KJØRETØYGRUPPEINDEKS

FYLKE : 15 Møre og Romsdal SELSKAP : 1 MRF MØRE OG ROMSDAL FYLKESBÅT  
SAMBAND : 45 FRA : SMÅGE TIL : FINNØY  
STREKNING :

BEREGNINGSÅR : 1992

BASISÅR : 1991

Mnd	PERSONBIL		VAREB.LASTEBIL		BUSS	Sum	PERS	REST	TURER	PBE
	U.TIL	M.TIL	U.TIL	M.TIL						
JAN	-19.7	72.7	31.6	1.9	-68.4	-17.0	-17.9	-9.5	-16.9	
FEB	-30.3	0.0	58.8	-59.3	-50.0	-29.9	-26.8	-29.7	-32.9	
MAR	-6.9	216.7	27.0	-4.9	-30.8	-3.0	-2.5	19.3	0.1	
APR	-33.5	-51.6	-60.0	-67.7	-46.7	-37.6	-5.8	-47.0	-42.0	
MAI	-45.0	-71.9	-79.3	-10.4	87.5	-44.3	-39.0	-40.4	-40.4	
JUN	-38.2	-61.9	-26.3	-54.5	-45.5	-39.4	-13.5	-41.9	-41.9	
JUL	-11.7	-31.3	0.0	-26.8	-22.2	-12.6	-5.6	61.0	-14.2	
AUG	12.2	17.6	-72.7	-17.3	-36.4	7.5	16.5	-1.9	4.6	
SEP	3.0	-4.5	-32.0	11.1	-25.0	0.0	2.2	13.9	0.0	1.7
OKT	12.3	58.8	-73.5	-21.2	45.5	8.9	25.7	-1.2	9.1	
NOV	-0.9	7.7	-77.4	-23.3	-33.3	-4.6	-17.3	0.6	-6.7	
DES	-12.1	-42.9	-81.8	84.6	-38.9	-12.1	-7.3	27.6	-10.4	
1992	-13.8	-9.6	-39.5	-20.4	-28.7	0.0	-14.9	-7.0	1.1	-15.7

## VARIASJONSKURVER KJØRETØYGRUPPER

## ÅRSVARIASJON

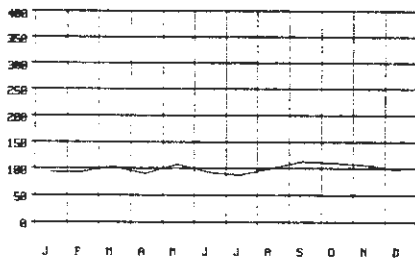
FYLKE : 15 Møre og Romsdal SELSKAP : 1 MRF MØRE OG ROMSDAL FYLKESBÅT  
 SAMBAND : 50 FRA : HAREID TIL : ÅLESUND  
 STREKNING :  
 FERGE : RETNING : 3 REG.PERIODE : 1992

	PERSONBIL		VAREB.	LASTEBIL		BUSS	MOTOR	PERS	REST	TURER	PBE
	U.TIL	M.TIL		U.TIL	M.TIL		SYKL				
JAN	0	0	0	0	0	0	0	21697	0	0	0
FEB	0	0	0	0	0	0	0	21304	0	0	0
MAR	0	0	0	0	0	0	0	23695	0	0	0
APR	0	0	0	0	0	0	0	20607	0	0	0
MAI	0	0	0	0	0	0	0	24509	0	0	0
JUN	0	0	0	0	0	0	0	21481	0	0	0
JUL	0	0	0	0	0	0	0	19931	0	0	0
AUG	0	0	0	0	0	0	0	22901	0	0	0
SEP	0	0	0	0	0	0	0	25911	0	0	0
OKT	0	0	0	0	0	0	0	25134	0	0	0
NOV	0	0	0	0	0	0	0	24183	0	0	0
DES	0	0	0	0	0	0	0	22181	0	0	0
SUM	0	0	0	0	0	0	0	273534	0	0	0

P  
B  
E

## DØGNTRAFIKK

FYLKE : 15 Møre og Romsdal SE : 1 MRF  
 SAMBAND : 50 FRA : HAREID TIL : ÅLESUND  
 STREKNING :  
 FERGE : RETNING : 3 REG.PERIODE : 1992

P  
E  
R  
S  
O  
N  
E  
R

	ADT	YDT	HDT
Personbiler uten tilhenger	0	0	0
Personbiler med tilhenger	0	0	0
Varebiler	0	0	0
Lastebiler uten tilhenger	0	0	0
Lastebiler med tilhenger	0	0	0
Buss	0	0	0
Motorsykkel - Moped	0	0	0
Personer inkl. fører av kjøretøy	747	0	0
Turere	0	0	0
Rest på land	0	0	0
Sum PBE	0	0	0

## KJØRETØYGRUPPEINDEKS

FYLKE : 15 Møre og Romsdal SELSKAP : 1 MRF MØRE OG ROMSDAL FYLKESBÅT  
 SAMBAND : 50 FRA : HAREID TIL : ÅLESUND  
 STREKNING :

BEREGNINGSÅR : 1992

BASISÅR : 1991

Mnd	PERSONBIL	VAREB.	LASTEBIL	BUSS	Sum	PERS	REST	TURER	PBE
	U.TIL	M.TIL	U.TIL	M.TIL	BILER				
JAN						-13.4			
FEB						-6.3			
MAR						2.5			
APR						-20.3			
MAI						-3.8			
JUN						-13.4			
JUL						-12.1			
AUG						-5.8			
SEP						5.4			
OKT						-7.0			
NOV						-2.5			
DES						-3.0			
1992						-6.7			

VARIASJONSKURVER KJØRETØYGRUPPER  
ÅRSVARIASJON

FYLKE : 15 Møre og Romsdal SELSKAP : 1 MRF MØRE OG ROMSDAL FYLKESBÅT  
SAMBAND : 51 FRA : LANGEVÅG TIL : ÅLESUND  
STREKNING :  
FERGE : RETNING : 3 REG.PERIODE : 1992

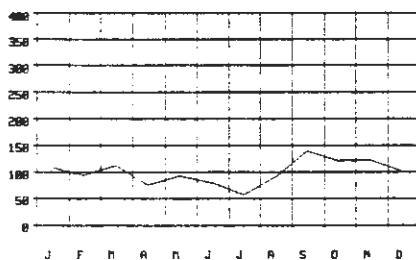
	PERSONBIL		VAREB.	LASTEBIL		BUSS MOTOR		PERS	REST	TURER	PBE
	U.TIL	M.TIL		U.TIL	M.TIL		SYKL				
JAN	0	0	0	0	0	0	0	9462	0	490	0
FEB	0	0	0	0	0	0	0	8258	0	458	0
MAR	0	0	0	0	0	0	0	9766	0	488	0
APR	0	0	0	0	0	0	0	6609	0	358	0
MAI	0	0	0	0	0	0	0	8053	0	436	0
JUN	0	0	0	0	0	0	0	6963	0	0	0
JUL	0	0	0	0	0	0	0	4978	0	508	0
AUG	0	0	0	0	0	0	0	7964	0	489	0
SEP	0	0	0	0	0	0	0	12036	0	490	0
OKT	0	0	0	0	0	0	0	10405	0	500	0
NOV	0	0	0	0	0	0	0	10616	0	468	0
DES	0	0	0	0	0	0	0	8891	0	492	0
SUM	0	0	0	0	0	0	0	104001	0	5177	0

P  
B  
E

## DØGNTRAFIKK

FYLKE : 15 Møre og Romsdal SE : 1 MRF  
SAMBAND : 51 FRA : LANGEVÅG TIL : ÅLESUND  
STREKNING :  
FERGE : RETNING : 3 REG.PERIODE : 1992

P  
E  
R  
S  
O  
N  
E  
R



	ADT	YDT	HDT
Personbiler uten tilhenger	0	0	0
Personbiler med tilhenger	0	0	0
Varebiler	0	0	0
Lastebiler uten tilhenger	0	0	0
Lastebiler med tilhenger	0	0	0
Buss	0	0	0
Motorsykkel - Moped	0	0	0
Personer inkl. fører av kjøretøy	284	0	0
Turer	0	0	0
Rest på land	14	0	0
Sum PBE	0	0	0

## KJØRETØYGRUPPEINDEKS

FYLKE : 15 Møre og Romsdal SELSKAP : 1 MRF MØRE OG ROMSDAL FYLKESBÅT  
SAMBAND : 51 FRA : LANGEVÅG TIL : ÅLESUND  
STREKNING :

BEREGNINGÅR : 1992  
BASISÅR : 1991

Mnd	PERSONBIL	VAREB.	LASTEBIL	BUSS	Sum	PERS	REST	TURER	PBE
	U.TIL	M.TIL	U.TIL	M.TIL	BILER				
JAN						-8.3		0.0	
FEB						-5.4		2.2	
MAR						18.0		11.9	
APR						-30.4		-23.5	
MAI						-3.0		1.9	
JUN						-20.2			
JUL						-9.7		0.0	
AUG						6.1		-2.2	
SEP						28.7		7.0	
OKT						3.2		-0.4	
NOV						6.4		-2.1	
DES						5.5		11.3	
1992						-0.7		0.4	

## VARIASJONSKURVER KJØRETØYGRUPPER

## ÅRSVARIASJON

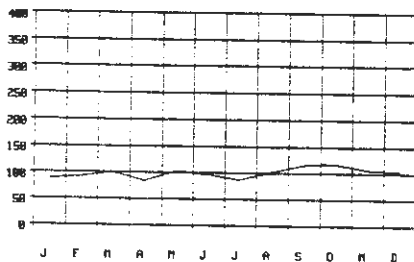
FYLKE : 15 Møre og Romsdal SELSKAP : 1 MRF MØRE OG ROMSDAL FYLKESBÅT  
 SAMBAND : 52 FRA : ÅLESUND TIL : ?  
 STREKNING :  
 FERGE : RETNING : 3 REG.PERIODE : 1992

	PERSONBIL		VAREB.	LASTEBIL		BUSS MOTOR		PERS	REST	TURER	PBE
	U.TIL	M.TIL		U.TIL	M.TIL		SYKL				
JAN	0	0	0	0	0	0	0	7262	0	0	0
FEB	0	0	0	0	0	0	0	7546	0	0	0
MAR	0	0	0	0	0	0	0	8333	0	0	0
APR	0	0	0	0	0	0	0	7039	0	0	0
MAI	0	0	0	0	0	0	0	8549	0	0	0
JUN	0	0	0	0	0	0	0	8117	0	0	0
JUL	0	0	0	0	0	0	0	7257	0	0	0
AUG	0	0	0	0	0	0	0	8461	0	0	0
SEP	0	0	0	0	0	0	0	9509	0	0	0
OKT	0	0	0	0	0	0	0	9742	0	0	0
NOV	0	0	0	0	0	0	0	8904	0	0	0
DES	0	0	0	0	0	0	0	8706	0	0	0
SUM	0	0	0	0	0	0	0	99425	0	0	0

P  
B  
E

## DØGNTRAFIKK

FYLKE : 15 Møre og Romsdal SE : 1 MRF  
 SAMBAND : 52 FRA : ÅLESUND TIL : ?  
 STREKNING :  
 FERGE : RETNING : 3 REG.PERIODE : 1992

P  
E  
R  
S  
O  
N  
E  
R

	ÅDT	YDT	HDT
Personbiler uten tilhenger	0	0	0
Personbiler med tilhenger	0	0	0
Varebiler	0	0	0
Lastebiler uten tilhenger	0	0	0
Lastebiler med tilhenger	0	0	0
Buss	0	0	0
Motersykkel - Moped	0	0	0
Personer inkl. fører av kjøretøy	272	0	0
Turer	0	0	0
Rest på land	0	0	0
Sum PBE	0	0	0

## KJØRETØYGRUPPEINDEKS

FYLKE : 15 Møre og Romsdal SELSKAP : 1 MRF MØRE OG ROMSDAL FYLKESBÅT  
 SAMBAND : 52 FRA : ÅLESUND TIL : ?  
 STREKNING :

BEREGNINGSÅR : 1992

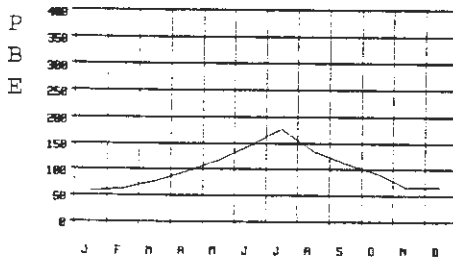
BASISÅR : 1991

Mnd	PERSONBIL		VAREB.	LASTEBIL		BUSS	Sum	PERS	REST	TURER	PBE
	U.TIL	M.TIL		U.TIL	M.TIL						
JAN								-11.2			
FEB								0.7			
MAR								8.6			
APR								-14.0			
MAI								7.9			
JUN								-4.2			
JUL								-12.9			
AUG								6.7			
SEP								12.5			
OKT								10.4			
NOV								7.2			
DES								8.3			
1992								1.7			

VARIASJONSKURVER BEGGE GRUPPER  
ÅRSVARIASJON

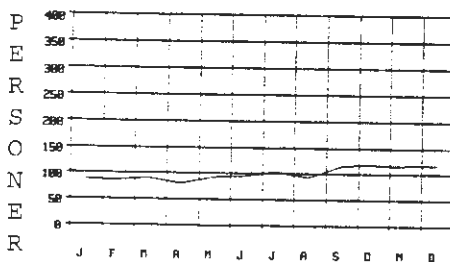
FYLKE : 16 Sør-Trøndelag SELSKAP : 1 FTL FOSEN TRAFIKKLAG A/S  
SAMBAND : 1 FRA : SUNDE TIL : JØSTENØYA  
STREKNING :  
FERGE : RETNING : 3 REG.PERIODE : 1992

	PBE	KJØRE TØY	MOTOR SYKKEL	PERSONER	TURER	REST PÅ LAND
JAN	10022	7357	1	14031	1356	0
FEB	10238	7887	3	15203	1307	0
MAR	12823	9834	11	20905	1379	0
APR	15195	12358	15	26620	1233	566
MAI	19456	15005	60	30968	1403	355
JUN	23678	18782	93	36411	1443	786
JUL	26774	22896	177	29445	1571	65
AUG	21110	17454	120	20951	1438	0
SEP	18982	14516	141	15346	1762	0
OKT	16393	12048	22	12196	1822	0
NOV	11593	8413	0	8021	1774	0
DES	11420	8467	0	8242	1795	0
SUM	197684	155017	643	238339	18283	1772



HOVEDMENY  
FYLKE : 16 Sør-Trøndelag  
SAMBAND : 1 FRA : SUNDE  
STREKNING :  
FERGE :

SELSKAP : 1 FTL  
TIL : JØSTENØYA  
RETNING : 3 REG.PERIODE : 1992



Sum biler  
Motorsykler  
Passasjerer  
Turere  
Gjennstående biler  
Sum PBE

	ÅDT	YDT	HDT
Sum biler	424	0	0
Motorsykler	2	0	0
Passasjerer	651	0	0
Turere	50	0	0
Gjennstående biler	5	0	0
Sum PBE	540	0	0

SUM KJØRETØYINDEKS

FYLKE : 16 Sør-Trøndelag SELSKAP : 1 FTL FOSEN TRAFIKKLAG A/S  
SAMBAND : 1 FRA : SUNDE TIL : JØSTENØYA  
STREKNING :

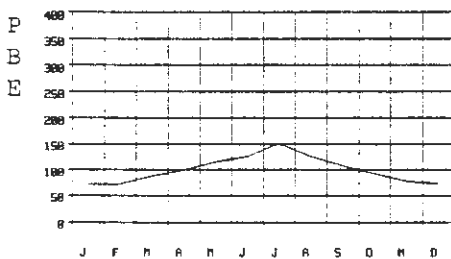
BEREGNINGSÅR : 1992  
BASISÅR : 1991

	PBE	KJØRE TØY	PERSONER	TURER	REST PÅ LAND
JAN	-5.3	-5.6	-5.2	-1.2	
FEB	-7.1	-5.6	-1.1	5.6	
MAR	-19.1	-23.3	-17.2	2.2	
APR	-2.7	0.7	10.7	-10.7	0.0
MAI	-6.7	-9.7	-15.5	-3.8	0.0
JUN	7.1	9.9	-12.4	3.0	0.0
JUL	-6.5	-2.3	-46.8	13.5	0.0
AUG	-8.5	-6.3	-48.4	0.7	
SEP	5.9	5.7	-41.8	28.1	
OKT	-2.5	-3.5	-50.5	30.9	
NOV	-5.3	-8.4	-55.7	30.3	
DES	8.0	1.2	-49.3	38.6	
SUM:	-3.7	-3.6	-29.7	11.3	

VARIASJONSKURVER BEGGE GRUPPER  
ÅRSVARIASJON

FYLKE : 16 Sør-Trøndelag SELSKAP : 1 FTL FOSEN TRAFIKKLAG A/S  
SAMBAND : 2 FRA : KJERRINGVÅG TIL : FLATVAL  
STREKNING :  
FERGE : RETNING : 3 REG.PERIODE : 1992

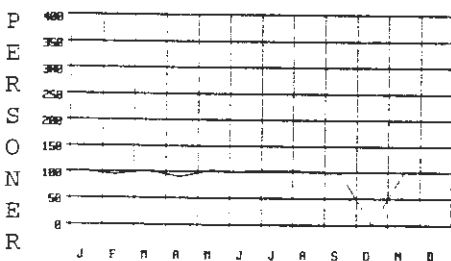
	PBE	KJØRE TØY	MOTOR SYKKEL	PERSONER	TURER	REST PÅ LAND
JAN	6565	4749	2	9049	999	0
FEB	6624	4883	0	9696	936	0
MAR	8153	5927	6	11748	1010	0
APR	8719	6728	7	14450	894	0
MAI	10613	7849	61	17221	1015	76
JUN	11272	8449	43	19012	994	69
JUL	13132	10211	76	12036	1014	114
AUG	11359	8558	103	9746	1004	7
SEP	10342	7395	110	7132	980	20
OKT	9241	6336	32	6168	0	0
NOV	7968	5359	26	4979	984	0
DES	7223	4922	24	4572	998	0
SUM	111211	81366	490	125809	10828	286



HOVEDMENY  
FYLKE : 16 Sør-Trøndelag  
SAMBAND : 2 FRA : KJERRINGVÅG  
STREKNING :  
FERGE :

SELSKAP : 1 FTL  
TIL : FLATVAL

RETNING : 3 REG.PERIODE : 1992



Sum biler  
Motorsykler  
Passasjerer  
Turer  
Gjennstående biler  
Sum PBE

	ÅDT	YDT	HDT
Sum biler	222	0	0
Motorsykler	1	0	0
Passasjerer	344	0	0
Turer	30	0	0
Gjennstående biler	1	0	0
Sum PBE	304	0	0

SUM KJØRETØYINDEKS

FYLKE : 16 Sør-Trøndelag SELSKAP : 1 FTL FOSEN TRAFIKKLAG A/S  
SAMBAND : 2 FRA : KJERRINGVÅG TIL : FLATVAL  
STREKNING :


BEREGNINGÅR : 1992  
BASISÅR : 1991

	PBE	KJØRE TØY	PERSONER	TURER	REST PÅ LAND
JAN	-1.6	-0.2	-2.6	3.4	
FEB	-4.9	-5.2	-1.2	6.8	
MAR	-7.7	-12.4	-14.9	5.2	
APR	-4.6	-0.2	8.6	-6.3	
MAI	-0.4	-2.0	1.7	-0.5	0.0
JUN	-2.4	-3.1	-7.6	0.4	0.0
JUL	-6.6	-8.9	-53.8	-1.2	0.0
AUG	1.7	-0.4	-49.2	-1.8	0.0
SEP	3.6	3.5	-52.4	-0.4	100.0
OKT	-10.1	-11.5	-56.4		
NOV	-1.9	-6.6	-54.4	0.8	
DES	4.2	-2.3	-54.4	1.2	
SUM:	-2.7	-4.3	-29.7	0.6	100.0

VARIASJONSKURVER BEGGE GRUPPER  
ÅRSVARIASJON

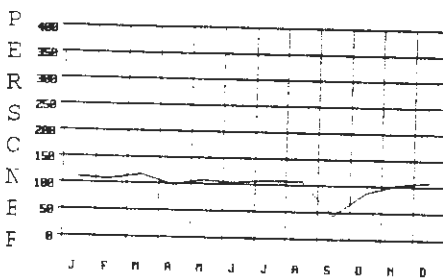
FYLKE : 16 Sør-Trøndelag SELSKAP : 1 FTL FOSEN TRAFIKKLAG A/S  
SAMBAND : 4 FRA : REVSNES TIL : STOKKØY  
STREKNING :  
FERGE : RETNING : 3 REG.PERIODE : 1992

	PBE	KJØRE TØY	MOTOR SYKKEL	PERSONER	TURER	REST PÅ LAND
JAN	2480	2091	0	4361	1315	0
FEB	2416	2013	0	4195	1245	0
MAR	3083	2585	5	5439	1352	5
APR	2907	2486	16	5700	1140	0
MAI	3535	2958	31	6565	1246	0
JUN	4118	3499	36	8427	1204	44
JUL	4433	3913	53	4500	1257	26
AUG	3771	3276	8	3895	1250	0
SEP	1545	1248	7	1631	504	0
OKT	2775	2349	0	2759	1008	0
NOV	2852	2424	0	2992	1188	0
DES	2958	2413	2	2955	1252	21
SUM	36874	31255	158	53419	13961	96



HOVEDMENY  
FYLKE : 16 Sør-Trøndelag  
SAMBAND : 4 FRA : REVSNES  
STREKNING :  
FERGE :

SELSKAP : 1 FTL  
TIL : STOKKØY  
RETNING : 3 REG.PERIODE : 1992



Sum biler  
Motorsykler  
Passasjerer  
Turur  
Gjennstående biler  
Sum PBE

	ÅDT	YDT	HDT
Sum biler	85	0	0
Motorsykler	0	0	0
Passasjerer	146	0	0
Turur	38	0	0
Gjennstående biler	0	0	0
Sum PBE	101	0	0

## SUM KJØRETØYINDEKS

FYLKE : 16 Sør-Trøndelag SELSKAP : 1 FTL FOSEN TRAFIKKLAG A/S  
SAMBAND : 4 FRA : REVSNES TIL : STOKKØY  
STREKNING :

BEREGNINGSÅR : 1992  
BASISÅR : 1991

	PBE	KJØRE TØY	PERSONER	TURER	REST PÅ LAND
JAN	-4.1	2.7	-8.7	-5.9	
FEB	2.5	5.3	-10.7	-1.1	
MAR	-4.1	-3.1	-14.4	-1.9	0.0
APR	-6.4	2.4	-5.8	-15.7	
MAI	1.7	4.0	-16.0	-12.9	
JUN	16.2	17.2	7.9	-10.7	0.0
JUL	-7.4	-3.7	-54.2	-9.9	0.0
AUG	-3.2	-2.3	-52.3	-8.3	
SEP	-57.6	-58.6	-78.8	-61.2	
OKT	-20.5	-16.2	-59.4	-24.8	
NOV	1.2	5.9	-46.1	-8.2	
DES	7.4	5.0	-40.5	-2.6	950.0
SUM:	-7.1	-4.4	-33.6	-13.5	950.0

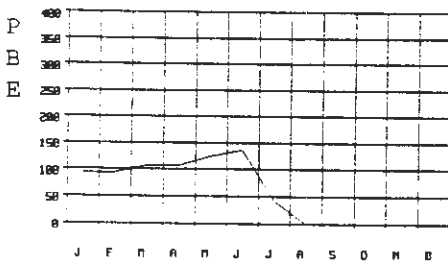


VARIASJONSKURVER BEGGE GRUPPER

ÅRSVARIASJON

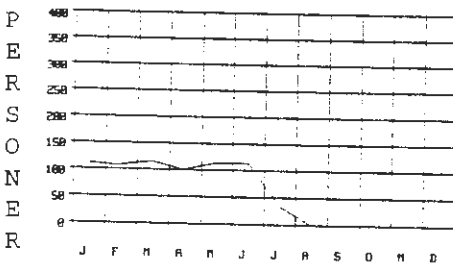
FYLKE : 16 Sør-Trøndelag SELSKAP : 1 FTL FOSEN TRAFIKKLAG A/S  
 SAMBAND : 5 FRA : FILLAN TIL : BRØTTINGSVÅG  
 STREKNING :  
 FERGE : RETNING : 3 REG.PERIODE : 1992

	PBE	KJØRE TØY	MOTOR SYKKEL	PERSONER	TURER	REST PÅ LAND
JAN	3343	2587	3	7143	1002	1
FEB	3180	2584	3	6976	956	0
MAR	3753	2970	5	7654	1024	0
APR	3579	2946	3	7685	888	7
MAI	4362	3442	16	9380	1009	0
JUN	4934	3768	39	9189	1014	4
JUL	1455	1192	9	1548	310	0
AUG	0	0	0	0	0	0
SEP	0	0	0	0	0	0
OKT	0	0	0	0	0	0
NOV	0	0	0	0	0	0
DES	0	0	0	0	0	0
SUM	24606	19489	78	49575	6203	12



HOVEDMENY  
 FYLKE : 16 Sør-Trøndelag  
 SAMBAND : 5 FRA : FILLAN  
 STREKNING :  
 FERGE :

SELSKAP : 1 FTL  
 TIL : BRØTTINGSVÅG  
 RETNING : 3 REG.PERIODE : 1992



Sum biler  
 Motorsykler  
 Passasjerer  
 Turer  
 Gjennstående biler  
 Sum PBE

	ADT	YDT	HDT
Sum biler	91	0	0
Motorsykler	0	0	0
Passasjerer	233	0	0
Turer	29	0	0
Gjennstående biler	0	0	0
Sum PBE	116	0	0

SUM KJØRETØYINDEKS

FYLKE : 16 Sør-Trøndelag SELSKAP : 1 FTL FOSEN TRAFIKKLAG A/S  
 SAMBAND : 5 FRA : FILLAN TIL : BRØTTINGSVÅG  
 STREKNING :

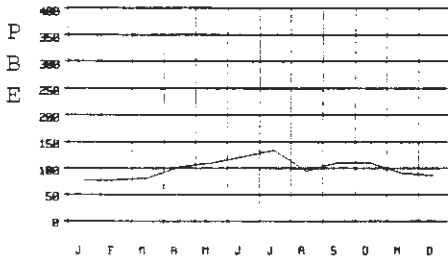
BEREGNINGÅR : 1992  
 BASISÅR : 1991

	PBE	KJØRE TØY	PERSONER	TURER	REST PÅ LAND
JAN	4.5	5.2	11.2	-1.4	0.0
FEB	-6.5	-0.9	5.6	3.6	
MAR	-3.3	-4.2	-2.2	2.5	
APR	-9.7	-3.0	-0.2	-10.8	0.0
MAI	-4.6	-3.5	3.2	-2.3	
JUN	10.4	6.6	1.7	2.2	0.0
JUL	-72.0	-72.6	-85.4	-70.4	
AUG					
SEP					
OKT					
NOV					
DES					
SUM:	-14.2	-14.0	-13.5	-11.5	

VARIASJONSKURVER BEGGE GRUPPER  
ÅRSVARIASJON

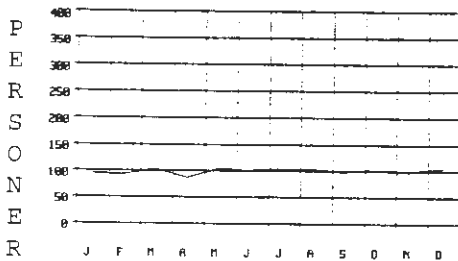
FYLKE : 16 Sør-Trøndelag SELSKAP : 1 FTL FOSEN TRAFIKKLAG A/S  
SAMBAND : 8 FRA : STORFOSNA TIL : GARTEN  
STREKNING :  
FERGE : RETNING : 0 REG.PERIODE : 1992

	PBE	KJØRE TØY	MOTOR SYKKEL	PERSONER	TURER	REST PÅ LAND
JAN	1458	1028	3	2548	533	8
FEB	1373	999	2	2541	519	5
MAR	1551	1061	5	2630	573	13
APR	1780	1314	0	3396	483	81
MAI	2030	1418	5	3748	578	56
JUN	2060	1562	20	4016	558	21
JUL	2036	1727	23	2693	575	12
AUG	1576	1227	7	2403	574	0
SEP	2057	1425	12	2010	551	18
OKT	2057	1432	8	2057	563	47
NOV	1751	1192	5	1624	553	0
DES	1594	1137	4	1781	578	11
SUM	21325	15522	94	31447	6638	272



HOVEDMENY  
FYLKE : 16 Sør-Trøndelag  
SAMBAND : 8 FRA : STORFOSNA  
STREKNING :  
FERGE :

SELSKAP : 1 FTL  
TIL : GARTEN  
RETNING : 0 REG.PERIODE : 1992



Sum biler  
Motorsykler  
Passasjerer  
Turere  
Gjennstående biler  
Sum PBE

	ADP	YDT	HDT
	42	0	0
	0	0	0
	86	0	0
	18	0	0
	1	0	0
	58	0	0

SUM KJØRETØYINDEKS

FYLKE : 16 Sør-Trøndelag SELSKAP : 1 FTL FOSEN TRAFIKKLAG A/S  
SAMBAND : 8 FRA : STORFOSNA TIL : GARTEN  
STREKNING :

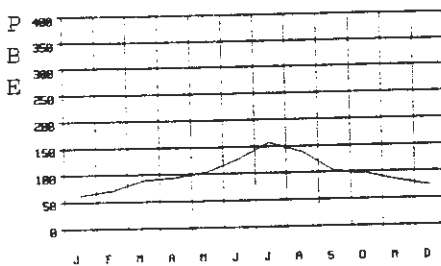
BEREGNINGSÅR : 1992  
BASISÅR : 1991

	PBE	KJØRE TØY	PERSONER	TURER	REST PÅ LAND
JAN	20.5	14.3	2.3	2.5	0.0
FEB	14.1	21.8	10.4	10.0	0.0
MAR	7.6	-3.9	-10.4	14.1	0.0
APR	8.0	13.0	11.3	-6.2	0.0
MAI	31.9	20.9	11.5	9.9	0.0
JUN	13.5	11.8	-5.6	5.5	0.0
JUL	5.1	11.9	-33.3	2.9	0.0
AUG	1.2	-1.5	-34.8	3.6	
SEP	39.5	26.9	-38.0	1.7	125.0
OKT	23.6	12.3	-43.0	-1.9	161.1
NOV	39.4	29.1	-39.8	3.9	
DES	34.4	23.8	-29.4	8.2	***.*
SUM:	18.9	14.3	-17.6	4.4	181.5

VARIASJONSKURVER BEGGE GRUPPER  
ÅRSVARIASJON

FYLKE : 16 Sør-Trøndelag SELSKAP : 1 FTL FOSEN TRAFIKKLAG A/S  
SAMBAND : 7 FRA : BREKSTAD TIL : VALSET  
STREKNING :  
FERGE : RETNING : 3 REG.PERIODE : 1992

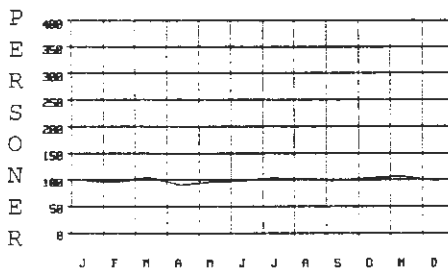
	PBE	KJØRE TØY	MOTOR SYKKEL	PERSONER	TURER	REST PÅ LAND
JAN	6988	4894	1	10051	935	10
FEB	7638	5545	1	12218	914	0
MAR	9470	7061	3	15073	992	0
APR	9649	7413	28	16464	850	43
MAI	11609	8192	165	18667	912	64
JUN	13705	9936	150	24336	934	63
JUL	14904	12313	239	16826	970	364
AUG	14033	10935	151	15051	960	155
SEP	11416	8128	77	8820	936	4
OKT	10611	7678	16	7952	975	18
NOV	9472	6632	1	8000	998	360
DES	8294	5819	1	6194	942	27
SUM	127789	94546	833	159652	11318	1108



HOVEDMENY  
FYLKE : 16 Sør-Trøndelag  
SAMBAND : 7 FRA : BREKSTAD  
STREKNING :  
FERGE :

SELSKAP : 1 FTL  
TIL : VALSET

RETNING : 3 REG.PERIODE : 1992



	ÅDT	YDT	HDT
Sum biler	258	0	0
Motorsykler	2	0	0
Passasjerer	436	0	0
Turer	31	0	0
Gjennstående biler	3	0	0
Sum PBE	349	0	0

SUM KJØRETØYINDEKS

FYLKE : 16 Sør-Trøndelag SELSKAP : 1 FTL FOSEN TRAFIKKLAG A/S  
SAMBAND : 7 FRA : BREKSTAD TIL : VALSET  
STREKNING :

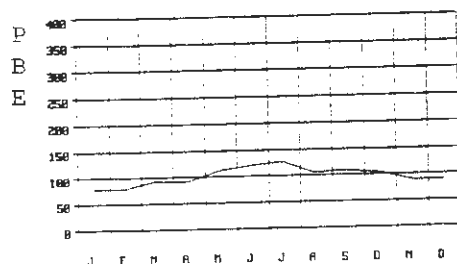
BEREGNINGÅR : 1992  
BASISÅR : 1991

	PBE	KJØRE TØY	PERSONER	TURER	REST PÅ LAND
JAN	-5.7	-8.7	-14.0	-5.2	0.0
FEB	-5.2	-5.1	-2.1	2.9	
MAR	8.5	-58.0	95.8	192.6	
APR	-8.5	-3.2	-4.4	-10.9	0.0
MAI	1.8	-4.2	-8.9	-7.9	0.0
JUN	5.8	1.9	2.1	-0.6	0.0
JUL	-5.0	1.4	-43.0	-1.4	0.0
AUG	-0.8	0.7	-41.4	-2.6	0.0
SEP	9.2	4.2	-48.1	-1.5	-55.6
OKT	1.8	-1.6	-52.5	-1.1	-10.0
NOV	11.9	5.6	-40.9	5.1	***.*
DES	5.3	-0.5	-51.1	0.2	575.0
SUM:	1.3	-9.6	-23.4	3.9	718.0

VARIASJONSKURVER KJØRETØYGRUPPER  
ÅRSVARIASJON

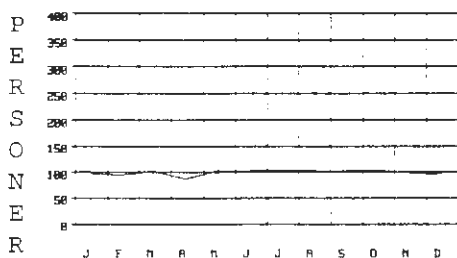
FYLKE : 16 Sør-Trøndelag SELSKAP : 1 FTL FOSEN TRAFIKKLAG A/S  
SAMBAND : 9 FRA : FLAKK TIL : RØRVIK  
STREKNING :  
FERGE : RETNING : 3 REG.PERIODE : 1992

	PERSONBIL		VAREB.	LASTEBIL		BUSS MOTOR		PERS	REST TURER		PBE
	U.TIL	M.TIL		U.TIL	M.TIL		SYKL				
JAN	29574	208	2082	2071	756	323	1	62667	38	1661	43565
FEB	30319	223	1835	1956	686	317	6	66287	165	1600	43389
MAR	35794	326	2073	2217	817	346	10	81908	316	1715	50965
APR	36268	482	2035	1703	678	290	75	84589	1806	1481	49408
MAI	43769	706	2332	2247	772	429	291	100313	4270	1732	60536
JUN	46799	1028	2792	2324	969	513	418	111416	7855	1713	66544
JUL	48734	1952	2878	1920	991	396	382	122565	1683	1728	69767
AUG	39159	916	2769	2530	1190	448	65	88267	1871	1726	60008
SEP	41699	712	2624	2419	1105	472	249	93811	4184	1722	61129
OKT	39159	916	2769	2530	1190	448	65	88267	1871	1726	60008
NOV	33201	516	2643	2371	1139	416	188	78395	284	1694	51864
DES	34853	308	2231	1784	688	364	4	80349	110	1656	48256
SUM	459328	8293	29063	26072	10981	4762	1754	1058834	24453	20154	665439



## DØGNTRAFIKK

FYLKE : 16 Sør-Trøndelag SE : 1 FTL  
SAMBAND : 9 FRA : FLAKK TIL : RØRVIK  
STREKNING :  
FERGE : RETNING : 3 REG.PERIODE : 1992



	ADT	YDT	HDT
Personbiler uten tilhenger	1255	0	0
Personbiler med tilhenger	23	0	0
Varebiler	79	0	0
Lastebiler uten tilhenger	71	0	0
Lastebiler med tilhenger	30	0	0
Buss	13	0	0
Motorsykkel - Moped	5	0	0
Personer inkl. fører av kjøretøy	2893	0	0
Turer	67	0	0
Rest på land	55	0	0
Sum PBE	1818	0	0

## KJØRETØYGRUPPEINDEKS

FYLKE : 16 Sør-Trøndelag SELSKAP : 1 FTL FOSEN TRAFIKKLAG A/S  
SAMBAND : 9 FRA : FLAKK TIL : RØRVIK  
STREKNING :

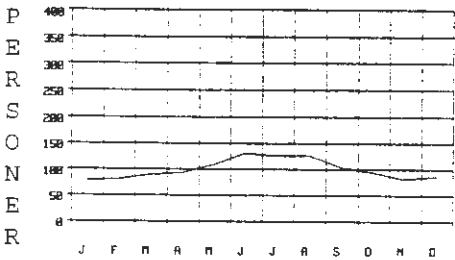
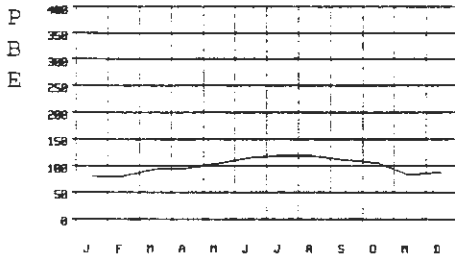
BEREGNINGÅR : 1992  
BASISÅR : 1991

Mnd	PERSONBIL		VAREB.LASTEBIL		BUSS	Sum	PERS	REST	TURER	PBE
	U.TIL	M.TIL	U.TIL	M.TIL		BILER				
JAN	-8.2	-17.8	7.5	-12.9	-7.1	39.8	-7.4	-3.1	2.8	-7.4
FEB	-4.5	-5.1	-2.7	-11.9	-10.1	21.9	-4.8	-5.4	4.9	-5.4
MAR	-10.9	-20.1	-5.0	6.9	17.0	37.3	-9.2	-6.3	3.4	-6.1
APR	-9.1	3.2	-10.9	-30.1	-24.2	-11.0	-10.4	-5.1	-9.6	-12.8
MAI	-8.8	12.2	-13.9	-4.1	-9.3	28.8	-8.4	-8.5	0.0	-7.2
JUN	-0.7	-3.7	-4.7	-8.8	6.6	-3.6	-1.3	-4.3	2.8	-1.5
JUL	-5.1	20.7	8.1	-15.0	21.1	42.4	-3.6	-7.4	-1.7	-1.5
AUG	-21.4	-6.2	-9.5	4.0	26.7	19.8	-18.4	-26.2	-3.0	-13.4
SEP	-2.0	14.3	-10.8	-3.9	13.6	24.5	-1.9	-2.0	11.5	0.8
OKT	-3.9	80.3	6.7	0.2	16.7	26.9	-1.6	-0.9	-27.0	0.6
NOV	-1.0	61.3	9.8	16.3	37.2	23.4	2.1	4.6	-69.0	4.3
DES	-1.2	26.2	9.6	-6.7	4.7	31.9	-0.5	1.1	-35.3	-0.8
1992	-6.7	12.9	-1.9	-5.8	8.0	21.1	-5.7	-6.2	-12.9	0.3

VARIASJONSKURVER KJØRETØYGRUPPER  
ÅRSVARIASJON

FYLKE : 17 Nord-Trøndelag SELSKAP : 1 INNHERREDSFERJA A/S  
SAMBAND : 2 FRA : LEVANGER TIL : HOKSTAD  
STREKNING :  
FERGE : RETNING : 3 REG.PERIODE : 1992

	PERSONBIL		VAREB.	LASTEBIL		BUSS MOTOR		PERS	REST	TURER	PBE
	U.TIL	M.TIL		U.TIL	M.TIL		SYKL				
JAN	1743	70	122	359	81	9	2	7174	4	556	3593
FEB	1698	81	152	362	72	4	1	7567	1	520	3555
MAR	2085	98	147	357	111	4	2	8264	3	556	4168
APR	2243	77	130	306	140	4	8	8652	33	498	4238
MAI	2588	116	142	323	118	4	13	10175	21	552	4653
JUN	2744	118	154	373	137	16	21	12249	24	545	5120
JUL	3158	144	134	370	82	14	20	11710	17	575	5300
AUG	2839	198	204	324	124	12	15	11699	50	560	5277
SEP	2501	139	158	442	107	6	12	9831	6	548	4961
OKT	2260	140	142	450	100	2	13	8842	2	562	4680
NOV	1962	68	143	310	93	0	3	7672	0	546	3704
DES	2218	45	122	330	86	0	0	7978	6	528	3895
SUM	28039	1294	1750	4306	1251	75	110	111813	167	6546	53144



FYLKE : 17 Nord-Trøndelag  
SAMBAND : 2 FRA : LEVANGER  
STREKNING :  
FERGE :

DØGNTRAFIKK

SE : 1 INNHERREDSFERJA  
TIL : HOKSTAD

RETNING : 3 REG.PERIODE : 1992

	ADT	YDT	HDT
Personbiler uten tilhenger	77	0	0
Personbiler med tilhenger	4	0	0
Varebiler	5	0	0
Lastebiler uten tilhenger	12	0	0
Lastebiler med tilhenger	3	0	0
Buss	0	0	0
Motorsykkel - Moped	0	0	0
Personer inkl. fører av kjøretøy	306	0	0
Turer	0	0	0
Rest på land	18	0	0
Sum PBE	145	0	0

KJØRETØYGRUPPEINDEKS

FYLKE : 17 Nord-Trøndelag SELSKAP : 1 INNHERREDSFERJA A/S  
SAMBAND : 2 FRA : LEVANGER TIL : HOKSTAD  
STREKNING :

BEREGNINGSÅR : 1992

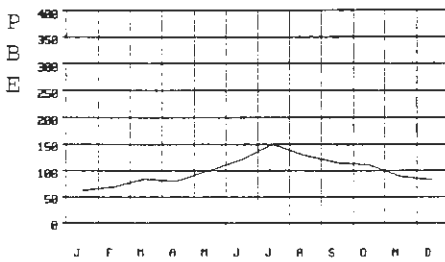
BASISÅR : 1991

Mnd	PERSONBIL		VAREB.LASTEBIL		BUSS	Sum	PERS	REST	TURER	PBE	
	U.TIL	M.TIL	U.TIL	M.TIL							BILER
JAN	-8.7	112.1	-35.4	-4.3	-18.2	200.0	-8.6	-0.3	0.0	-6.2	
FEB	-5.3	1.3	2.7	13.1	-7.7	-20.0	-2.3	4.0	2.4	0.1	
MAR	-3.6	8.9	-3.9	-8.0	27.6	-78.9	-3.3	-6.0	-0.7	-2.2	
APR	7.7	-39.8	-49.2	-35.0	-22.2	-75.0	-7.4	-6.0	-10.1	-16.9	
MAI	5.2	-4.1	-29.7	-26.1	-25.3	-78.9	-3.1	0.7	-0.7	-10.6	
JUN	10.2	-17.5	-2.5	-7.9	12.3	-20.0	6.1	9.5	1.7	2.8	
JUL	5.5	-10.0	-37.4	-9.3	-11.8	16.7	0.5	1.3	-0.2	-2.3	
AUG	4.6	85.0	83.8	-28.2	2.5	-20.0	5.1	9.9	-0.4	2.2	
SEP	18.9	43.3	25.4	-9.6	-15.1	-50.0	13.5	9.1	-86.7	0.0	6.3
OKT	5.0	52.2	-6.0	1.4	-2.0	-88.2	4.6	3.0	-66.7	-0.4	4.3
NOV	0.3	-9.3	-25.5	-39.3	-26.8		-10.3	0.9		0.4	-19.2
DES	3.0	-25.0	-31.1	-13.8	-33.3		-3.7	-1.1	-14.3	1.9	-10.1
1992	4.0	9.1	-15.7	-15.3	-12.0	-45.7	-0.5	2.4	-75.9	-0.5	-4.4

VARIASJONSKURVER KJØRETØYGRUPPER  
ÅRSVARIASJON

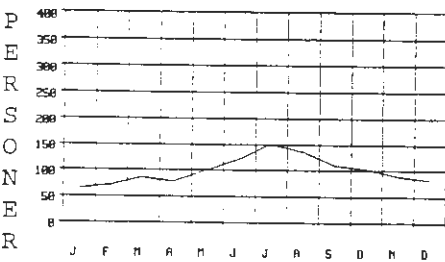
FYLKE : 17 Nord-Trøndelag SELSKAP : 3 NT NAMSOS TRAFIKKSELSKAP A/S  
SAMBAND : 1 FRA : HOFLES TIL : GEISNES  
STREKNING :  
FERGE : RETNING : 3 REG.PERIODE : 1992

	PERSONBIL		VAREB.	LASTEBIL		BUSS MOTOR		PERS	REST TURER		PBE
	U.TIL	M.TIL		U.TIL	M.TIL		SYKL				
JAN	2775	19	40	155	9	55	0	6826	17	1137	3602
FEB	3056	34	42	153	9	62	0	7666	5	1062	3952
MAR	3929	29	44	168	19	50	0	9135	0	1183	4859
APR	3605	56	51	180	22	46	3	8463	0	1029	4658
MAI	4229	66	55	290	30	78	21	10684	9	1227	5814
JUN	5051	147	55	275	54	87	37	12742	41	1228	6990
JUL	6720	221	103	248	33	51	46	15991	25	1224	8599
AUG	5838	142	83	213	26	98	39	14526	7	1243	7508
SEP	5054	103	48	230	43	101	29	11687	5	1239	6720
OKT	4956	74	51	204	54	90	8	10975	0	1216	6471
NOV	4126	38	58	160	13	87	0	9535	1	1171	5191
DES	3804	48	36	150	6	85	0	8838	0	1194	4804
SUM	53143	977	666	2426	318	890	183	127068	110	14153	69168



DØGNTRAFIKK

FYLKE : 17 Nord-Trøndelag SE : 3 NT NAMSOS TR.S.  
SAMBAND : 1 FRA : HOFLES TIL : GEISNES  
STREKNING :  
FERGE : RETNING : 3 REG.PERIODE : 1992



	ÅDT	YDT	HDT
Personbiler uten tilhenger	145	0	0
Personbiler med tilhenger	3	0	0
Varebiler	2	0	0
Lastebiler uten tilhenger	7	0	0
Lastebiler med tilhenger	1	0	0
Buss	2	0	0
Motorsykkel - Moped	1	0	0
Personer inkl. fører av kjøretøy	347	0	0
Turer	0	0	0
Rest på land	39	0	0
Sum PBE	189	0	0

KJØRETØYGRUPPEINDEKS

FYLKE : 17 Nord-Trøndelag SELSKAP : 3 NT NAMSOS TRAFIKKSELSKAP A/S  
SAMBAND : 1 FRA : HOFLES TIL : GEISNES  
STREKNING :

BEREGNINGSÅR : 1992  
BASISÅR : 1991

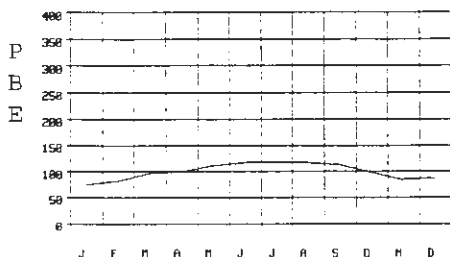
Mnd	PERSONBIL		VAREB.LASTEBIL		BUSS	Sum	PERS	REST	TURER	PBE	
	U.TIL	M.TIL	U.TIL	M.TIL							BILER
JAN	0.6	-48.6	11.1	-10.4	50.0	-26.7	-1.1	55.3	-3.8	-4.1	
FEB	18.4	-5.6	16.7	-2.5	-30.8	-6.1	16.2	25.0	-4.8	12.1	
MAR	55.9	-25.6	-6.4	19.1	171.4	-13.8	50.7	47.4	1.7	44.0	
APR	8.6	-50.4	-53.2	-28.6	-24.1	-38.7	1.6	1.0	-10.2	-6.3	
MAI	9.2	-8.3	-48.1	-1.0	-9.1	-22.0	6.1	9.7	2.5	3.1	
JUN	19.0	16.7	-57.4	5.4	17.4	-13.9	15.5	16.2	5.0	13.3	
JUL	20.9	-10.5	-44.0	6.0	153.8	15.9	17.5	2.7	1.9	15.8	
AUG	13.2	-23.2	-6.7	0.9	116.7	113.0	12.3	7.4	4.4	12.4	
SEP	36.6	6.2	-48.9	27.8	115.0	106.1	34.8	28.1	-68.8	10.1	36.6
OKT	22.8	-29.5	-54.1	-16.0	63.6	47.5	18.3	16.1	1.5	15.5	
NOV	17.6	-29.6	-23.7	-33.6	-31.6	70.6	13.5	15.7	0.0	5.6	8.9
DES	9.1	166.7	-21.7	-19.8	-40.0	77.1	8.7	6.5	8.7	9.4	
1992	18.8	-13.5	-37.3	-5.7	32.0	15.0	15.6	15.5	-64.7	1.8	13.0

## VARIASJONSKURVER KJØRETØYGRUPPER

## ÅRSVARIASJON

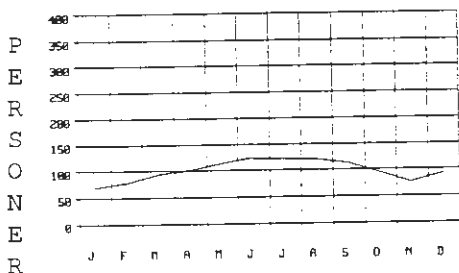
FYLKE : 17 Nord-Trøndelag SELSKAP : 3 NT NAMSOS TRAFIKKSELSKAP A/S  
 SAMBAND : 2 FRA : BREKKSILLAN TIL : SEIERSTAD  
 STREKNING :  
 FERGE : RETNING : 3 REG.PERIODE : 1992

	PERSONBIL		VAREB.	LASTEBIL		BUSS MOTOR		PERS	REST TURER		PBE
	U.TIL	M.TIL		U.TIL	M.TIL		SYKL				
JAN	2213	19	76	159	41	3	0	4149	2	1262	3040
FEB	2342	25	42	182	57	10	0	4639	18	1184	3330
MAR	2809	18	81	204	61	8	1	5621	11	1260	3893
APR	2898	38	78	209	55	11	3	6041	4	1190	4036
MAI	2870	46	97	247	119	14	25	6820	0	1240	4497
JUN	3180	80	104	259	67	25	42	7328	0	1054	4736
JUL	3274	99	60	245	70	10	43	7309	2	1274	4756
AUG	3442	84	67	204	63	19	11	7238	0	1258	4764
SEP	3415	52	29	213	63	8	21	6774	19	1230	4586
OKT	2960	53	66	183	49	3	4	5656	0	1270	3991
NOV	2531	24	36	187	40	2	0	4540	0	1218	3408
DES	2772	26	68	141	33	4	0	5464	0	1226	3522
SUM	34706	564	804	2433	718	117	150	71579	56	14666	48559



## DØGNTRAFIKK

FYLKE : 17 Nord-Trøndelag SE : 3 NT NAMSOS TR.S.  
 SAMBAND : 2 FRA : BREKKSILLAN TIL : SEIERSTAD  
 STREKNING :  
 FERGE : RETNING : 3 REG.PERIODE : 1992



	ÅDT	YDT	HDT
Personbiler uten tilhenger	95	0	0
Personbiler med tilhenger	2	0	0
Varebiler	2	0	0
Lastebiler uten tilhenger	7	0	0
Lastebiler med tilhenger	2	0	0
Buss	0	0	0
Motorsykkel - Moped	0	0	0
Personer inkl. fører av kjøretøy	196	0	0
Turer	0	0	0
Rest på land	40	0	0
Sum PBE	133	0	0

## KJØRETØYGRUPPEINDEKS

FYLKE : 17 Nord-Trøndelag SELSKAP : 3 NT NAMSOS TRAFIKKSELSKAP A/S  
 SAMBAND : 2 FRA : BREKKSILLAN TIL : SEIERSTAD  
 STREKNING :

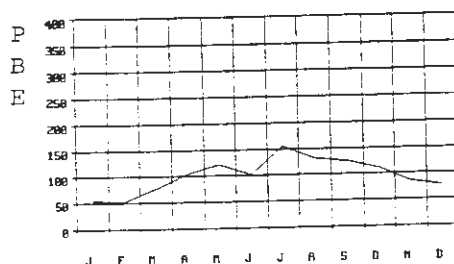
BEREGNINGÅR : 1992  
 BASISÅR : 1991

Mnd	PERSONBIL		VAREB.	LASTEBIL		BUSS	Sum	PERS	REST	TURER	PBE
	U.TIL	M.TIL		U.TIL	M.TIL						
JAN	-1.6	5.6	43.4	-20.5	412.5	-50.0	-0.9	-10.8		4.0	0.7
FEB	7.1	212.5	-46.8	9.0	533.3	-23.1	7.9	5.5		6.5	15.3
MAR	1.5	-35.7	32.8	3.6	369.2	-20.0	3.4	-1.7		11.2	7.9
APR	2.9	-17.4	14.7	-16.4	5.8	-26.7	1.3	5.1		-0.8	-1.3
MAI	-2.2	4.5	10.2	3.3	52.6	0.0	-0.1	5.7		3.5	4.1
JUN	-1.0	23.1	11.8	13.1	17.5	-46.8	0.3	3.9		-13.3	1.6
JUL	-7.1	16.5	-54.9	16.7	22.8	66.7	-6.4	-4.5		1.4	-1.9
AUG	-2.1	9.1	-41.2	3.0	-7.4	-13.6	-2.9	-6.8		-0.9	-2.5
SEP	12.9	-17.5	-76.8	-7.4	133.3	-27.3	8.6	3.7	-55.8	1.0	9.0
OKT	-2.9	51.4	-56.3	-24.4	11.4	-72.7	-6.2	-4.3		0.0	-7.1
NOV	-3.4	-51.0	-60.4	-25.5	53.8	-77.8	-7.4	-13.0		-0.8	-9.7
DES	-2.8	-16.1	21.4	-37.9	106.3	-42.9	-4.5	-2.2		0.8	-7.0
1992	-0.1	2.7	-27.7	-7.8	57.8	-31.6	-0.8	-1.5	-55.8	0.9	0.4

VARIASJONSKURVER KJØRETØYGRUPPER  
ÅRSVARIASJON

FYLKE : 17 Nord-Trøndelag SELSKAP : 3 NT NAMSOS TRAFIKKSELSKAP A/S  
SAMBAND : 3 FRA : HÅRNES TIL : KILAN  
STREKNING :  
FERGE : RETNING : 3 REG.PERIODE : 1992

	PERSONBIL		VAREB.	LASTEBIL		BUSS MOTOR		PERS	REST	TURER	PBE
	U.TIL	M.TIL		U.TIL	M.TIL		SYKL				
JAN	441	4	19	63	0	0	0	1181	0	323	661
FEB	429	3	30	48	0	0	0	1085	0	294	612
MAR	636	5	37	52	0	15	2	1940	0	326	904
APR	795	41	55	63	0	17	0	2348	35	314	1230
MAI	810	50	49	100	8	26	5	2473	29	329	1453
JUN	804	37	59	66	2	8	4	2246	8	340	1214
JUL	1316	77	79	72	0	2	2	3489	96	367	1850
AUG	1015	49	39	99	2	18	0	2994	19	358	1580
SEP	873	81	46	91	4	14	3	2454	27	352	1511
OKT	694	38	46	124	12	12	2	2157	29	372	1334
NOV	612	31	51	76	7	1	2	1586	37	314	1023
DES	634	12	42	68	2	0	0	1558	0	314	926
SUM	9059	428	552	922	37	113	20	25511	280	4003	14298

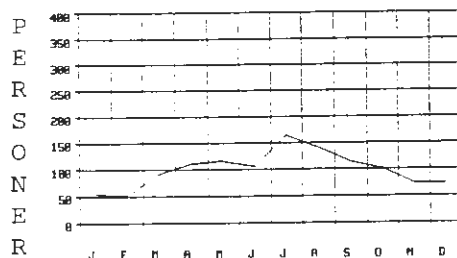


FYLKE : 17 Nord-Trøndelag  
SAMBAND : 3 FRA : HÅRNES  
STREKNING :  
FERGE :

## DØGNTRAFIKK

SE : 3 NT NAMSOS TR.S.  
TIL : KILAN

RETNING : 3 REG.PERIODE : 1992



	ÅDT	YDT	HDT
Personbiler uten tilhenger	25	0	0
Personbiler med tilhenger	1	0	0
Varebiler	2	0	0
Lastebiler uten tilhenger	3	0	0
Lastebiler med tilhenger	0	0	0
Buss	0	0	0
Motorsykkel - Moped	0	0	0
Personer inkl. fører av kjøretøy	70	0	0
Turer	1	0	0
Rest på land	11	0	0
Sum PBE	39	0	0

## KJØRETØYGRUPPEINDEKS

FYLKE : 17 Nord-Trøndelag SELSKAP : 3 NT NAMSOS TRAFIKKSELSKAP A/S  
SAMBAND : 3 FRA : HÅRNES TIL : KILAN  
STREKNING :

BEREGNINGSÅR : 1992  
BASISÅR : 1991

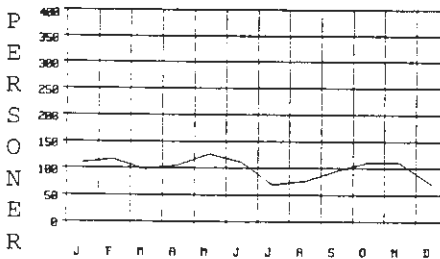
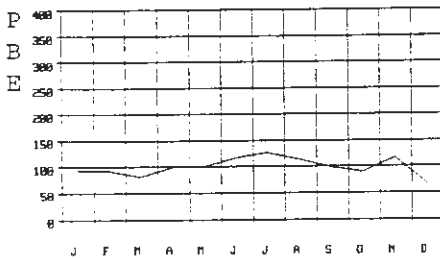
Mnd	PERSONBIL		VAREB.LASTEBIL		BUSS	Sum	PERS	REST	TURER	PBE		
	U.TIL	M.TIL	U.TIL	M.TIL							BILER	
JAN	-1.3	-55.6	-24.0	-11.3		-6.1	-4.7		-5.0	-11.9		
FEB	-21.0	-75.0	-11.8	-18.6		-22.4	-25.7		-5.2	-26.1		
MAR	-11.5	-50.0	-7.5	-13.3	50.0	-11.2	-10.4		-3.0	-10.4		
APR	9.4	241.7	120.0	-30.0	-34.6	10.2	5.6		-6.3	5.4		
MAI	-14.1	72.4	75.0	4.2	0.0	-13.3	-8.0		-8.6	-3.5		
JUN	-19.3	27.6	68.6	-16.5	-80.0	-68.0	-16.9		0.9	-19.3		
JUL	2.8	0.0	125.7	-16.3	100.0	4.3	5.0		4.3	1.5		
AUG	-1.3	-18.3	200.0	22.2	0.0	38.5	2.1		5.3	3.5		
SEP	6.2	268.2	84.0	12.3	-33.3	-46.2	12.9		-20.6	1.7	17.1	
OKT	-20.0	52.0	24.3	57.0	-14.3	-9.5	-13.1		-19.4	7.5	4.8	
NOV	0.7	47.6	34.2	22.6	250.0	-66.7	6.0		-3.2	131.3	-1.3	11.6
DES	1.4	***.*	90.9	13.3	-50.0	6.3	2.9		-1.9	8.4		
1992	-5.7	39.4	54.6	2.0	-21.9	-23.6	-2.3		-8.1	8.1	-0.9	-1.0



VARIASJONSKURVER KJØRETØYGRUPPER  
ÅRSVARIASJON

FYLKE : 17 Nord-Trøndelag SELSKAP : 3 NT NAMSOS TRAFIKKSELSKAP A/S  
SAMBAND : 4 FRA : EIDSHAUG TIL : GJERDINGA  
STREKNING :  
FERGE : RETNING : 3 REG.PERIODE : 1992

	PERSONBIL		VAREB.	LASTEBIL		BUSS MOTOR		PERS	REST	TURER	PBE
	U.TIL	M.TIL		U.TIL	M.TIL		SYKL				
JAN	114	0	16	2	0	0	0	724	0	293	136
FEB	118	0	0	5	0	0	0	782	0	294	133
MAR	98	0	1	6	0	0	0	657	0	288	117
APR	123	2	0	4	0	0	0	702	0	262	141
MAI	131	0	0	4	0	0	0	850	0	270	143
JUN	124	2	5	10	0	0	2	748	0	262	165
JUL	159	4	2	2	0	0	0	458	0	254	179
AUG	132	0	0	10	0	0	0	506	0	261	162
SEP	120	0	3	6	0	0	0	636	0	291	141
OKT	114	2	2	2	0	0	0	739	0	290	128
NOV	95	2	4	20	0	0	0	734	0	293	165
DES	81	0	0	5	0	0	0	482	0	274	96
SUM	1409	12	33	76	0	0	2	8018	0	3332	1706



FYLKE : 17 Nord-Trøndelag  
SAMBAND : 4 FRA : EIDSHAUG  
STREKNING :  
FERGE :

## DØGNTRAFIKK

SE : 3 NT NAMSOS TR.S.  
TIL : GJERDINGA

RETNING : 3 REG.PERIODE : 1992

	ÅDT	YDT	HDT
Personbiler uten tilhenger	4	0	0
Personbiler med tilhenger	0	0	0
Varebiler	0	0	0
Lastebiler uten tilhenger	0	0	0
Lastebiler med tilhenger	0	0	0
Buss	0	0	0
Motorsykkel - Moped	0	0	0
Personer inkl. fører av kjøretøy	22	0	0
Turer	0	0	0
Rest på land	9	0	0
Sum PBE	5	0	0

## KJØRETØYGRUPPEINDEKS

FYLKE : 17 Nord-Trøndelag SELSKAP : 3 NT NAMSOS TRAFIKKSELSKAP A/S  
SAMBAND : 4 FRA : EIDSHAUG TIL : GJERDINGA  
STREKNING :

BEREGNINGÅR : 1992

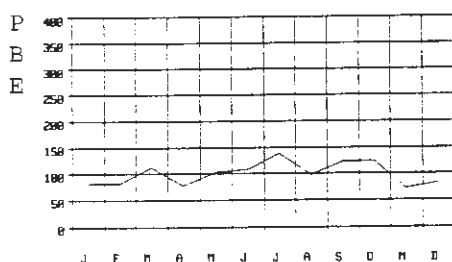
BASISÅR : 1991

Mnd	PERSONBIL		VAREB.LASTEBIL		BUSS	Sum	PERS	REST	TURER	PBE
	U.TIL	M.TIL	U.TIL	M.TIL		BILER				
JAN	67.6					83.3	29.7		2.4	70.0
FEB	110.7					86.4	488.0		-22.8	54.7
MAR	12.6		-75.0	50.0		8.2	36.3		10.3	7.3
APR	39.8	-50.0				17.3	20.8		-8.7	6.8
MAI	48.9					23.9	30.0		-2.9	2.9
JUN	-1.6	-75.0	25.0	25.0		-3.4	25.7		3.6	-7.3
JUL	5.3	-55.6	-33.3	-75.0		-4.6	18.3		17.6	-20.4
AUG	7.3			25.0		3.6	-3.6		5.2	0.6
SEP	1.7		-25.0	100.0		3.2	-9.9		-1.0	7.6
OKT	-28.3		-66.7	-66.7		-30.6	-11.9		1.0	-33.7
NOV	-21.5		100.0	900.0		-4.7	-6.9		2.4	18.7
DES	-30.2			-16.7		-29.5	-29.6		4.2	-28.4
1992	8.3	-61.9	-26.1	5.6		4.9	15.6		-0.2	-0.1

VARIASJONSKURVER KJØRETØYGRUPPER  
ÅRSVARIASJON

FYLKE : 17 Nord-Trøndelag SELSKAP : 3 NT NAMSOS TRAFIKKSELSKAP A/S  
SAMBAND : 5 FRA : BORGANN TIL : RAMSTADLANDET  
STREKNING :  
FERGE : RETNING : 3 REG.PERIODE : 1992

	PERSONBIL		VAREB.	LASTEBIL		BUSS MOTOR		PERS	REST	TURER	PBE
	U.TIL	M.TIL		U.TIL	M.TIL		SYKL				
JAN	65	8	14	4	0	0	0	345	0	220	115
FEB	55	6	12	10	0	0	0	341	0	198	115
MAR	83	8	24	9	0	0	0	452	0	230	158
APR	50	9	18	5	0	0	1	393	0	176	110
MAI	61	7	14	16	0	0	0	469	0	208	144
JUN	67	13	23	6	0	1	0	462	0	224	151
JUL	151	13	5	0	0	0	0	796	0	244	195
AUG	100	13	0	0	0	0	0	393	0	222	139
SEP	84	9	0	19	1	0	0	503	0	230	173
OKT	58	7	23	24	0	0	0	507	0	0	174
NOV	54	6	14	2	2	0	0	411	0	212	102
DES	62	10	12	4	0	0	0	383	1	218	116
SUM	890	109	159	99	3	1	1	5455	1	2382	1692



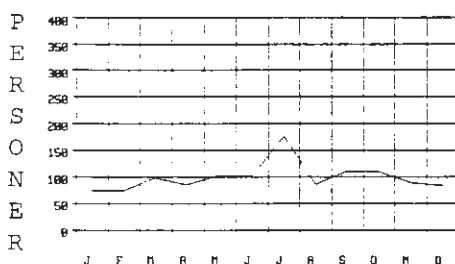
FYLKE : 17 Nord-Trøndelag  
SAMBAND : 5 FRA : BORGANN  
STREKNING :  
FERGE :

## DØGNTRAFIKK

SE : 3 NT NAMSOS TR.S.  
TIL : RAMSTADLANDET

RETNING : 3 REG.PERIODE : 1992

	ÅDT	YDT	HDT
Personbiler uten tilhenger	2	0	0
Personbiler med tilhenger	0	0	0
Varebiler	0	0	0
Lastebiler uten tilhenger	0	0	0
Lastebiler med tilhenger	0	0	0
Buss	0	0	0
Motorsykkel - Moped	0	0	0
Personer inkl. fører av kjøretøy	15	0	0
Turer	0	0	0
Rest på land	7	0	0
Sum PBE	5	0	0



## KJØRETØYGRUPPEINDEKS

FYLKE : 17 Nord-Trøndelag SELSKAP : 3 NT NAMSOS TRAFIKKSELSKAP A/S  
SAMBAND : 5 FRA : BORGANN TIL : RAMSTADLANDET  
STREKNING :

BEREGNINGSÅR : 1992

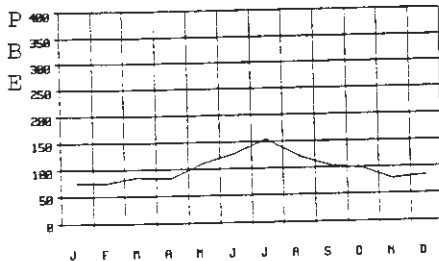
BASISÅR : 1991

Mnd	PERSONBIL		VAREB.	LASTEBIL		BUSS	Sum	PERS	REST	TURER	PBE
	U.TIL	M.TIL		U.TIL	M.TIL						
JAN	54.8	-20.0	-6.7	100.0			30.0	-12.7		2.8	18.6
FEB	37.5	50.0	20.0				53.7	11.8		0.0	85.5
MAR	36.1	14.3	100.0	200.0			47.6	18.6		19.8	46.3
APR	-12.3	-18.2	50.0	66.7			-1.2	-15.3		-11.1	-0.9
MAI	-15.3	-46.2	-6.7	300.0			-14.0	-8.0		0.0	-23.4
JUN	-2.9	30.0	187.5	-25.0			13.4	-10.1		10.9	7.1
JUL	51.0	-23.5	-64.3				15.0	-8.1		10.9	-8.5
AUG	28.2	0.0					1.8	-13.1		9.9	-4.1
SEP	16.7	28.6		90.0	0.0		4.6	2.9		6.5	18.5
OKT	-20.5	-12.5	155.6	20.0			0.9	23.7			1.8
NOV	-31.6	-25.0	-17.6	0.0			-26.4	10.2		5.0	-19.0
DES	-19.5	150.0	-20.0				-8.3	-5.0		0.9	11.5
1992	8.5	-2.7	25.2	63.5	0.0		6.8	-1.9		5.0	5.0

VARIASJONSKURVER KJØRETØYGRUPPER  
ÅRSVARIASJON

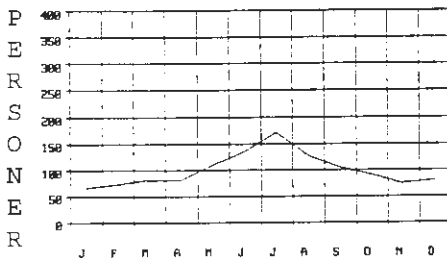
FYLKE : 17 Nord-Trøndelag SELSKAP : 5 ROLF ØSTBY  
SAMBAND : 1 FRA : SKEI TIL : GUTVIK  
STREKNING :  
FERGE : RETNING : 3 REG.PERIODE : 1992

	PERSONBIL		VAREB.	LASTEBIL		BUSS MOTOR		PERS	REST	TURER	PBE
	U.TIL	M.TIL		U.TIL	M.TIL		SYKL				
JAN	1246	17	0	223	12	2	0	2861	0	612	2034
FEB	1333	21	0	177	11	14	0	3165	2	572	2038
MAR	1485	37	0	227	13	8	0	3584	6	608	2374
APR	1554	44	0	171	17	5	0	3572	1	502	2304
MAI	1855	71	0	270	19	15	3	4851	7	580	3033
JUN	2136	116	0	261	27	29	8	5871	32	624	3518
JUL	2874	164	0	228	25	15	27	7448	44	628	4235
AUG	2244	85	0	236	15	16	8	5556	12	628	3346
SEP	1825	63	0	231	22	13	3	4603	10	598	2869
OKT	1671	67	0	248	18	8	0	4004	7	626	2738
NOV	1339	31	0	184	30	5	0	3246	3	582	2154
DES	1449	46	0	196	19	10	2	3485	3	584	2310
SUM	21011	762	0	2652	228	140	51	52246	127	7144	32953



DØGNTRAFIKK  
FYLKE : 17 Nord-Trøndelag SE : 5 ROLF ØSTBY  
SAMBAND : 1 FRA : SKEI TIL : GUTVIK  
STREKNING :  
FERGE : RETNING : 3 REG.PERIODE : 1992

	ADT	YDT	HDT
Personbiler uten tilhenger	57	0	0
Personbiler med tilhenger	2	0	0
Varebiler	0	0	0
Lastebiler uten tilhenger	7	0	0
Lastebiler med tilhenger	1	0	0
Buss	0	0	0
Motorsykkkel - Moped	0	0	0
Personer inkl. fører av kjøretøy	143	0	0
Turer	0	0	0
Rest på land	20	0	0
Sum PBE	90	0	0



KJØRETØYGRUPPEINDEKS

FYLKE : 17 Nord-Trøndelag SELSKAP : 5 ROLF ØSTBY  
SAMBAND : 1 FRA : SKEI TIL : GUTVIK  
STREKNING :

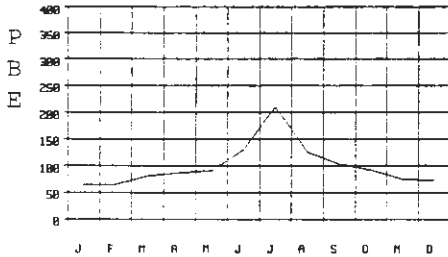
BEREGNINGSÅR : 1992  
BASISÅR : 1991

Mnd	PERSONBIL		VAREB.	LASTEBIL		BUSS	Sum BILER	PERS	REST	TURER	PBE
	U.TIL	M.TIL		U.TIL	M.TIL						
JAN	-6.7	183.3		-16.2	-78.2	0.0	-9.9	-18.4		12.9	-16.5
FEB	2.8	-12.5		-23.7	-70.3	75.0	-2.6	-1.0		20.2	-10.7
MAR	-12.0	12.1		14.1	-73.5	33.3	-10.4	-13.9		19.2	-10.5
APR	-10.1	-13.7		-38.5	-73.0	-54.5	-16.0	-19.0		-17.7	-25.1
MAI	-5.4	9.2		-0.4	-68.9	-11.8	-6.1	-4.7		-3.7	-9.2
JUN	-2.6	22.1		-4.7	-41.3	16.0	-2.4	4.8		-2.2	-3.1
JUL	-9.1	-22.6		10.1	-52.8	25.0	-9.3	-7.1		-7.4	-10.5
AUG	-5.5	-46.2		-9.2	-28.6	-30.4	-8.5	-3.4		-1.6	-12.5
SEP	8.0	-8.7		-5.7	-21.4	-38.1	4.9	7.4	-64.3	0.7	0.5
OKT	0.5	19.6		-8.8	-55.0	-20.0	-1.4	6.0	75.0	0.3	-5.1
NOV	-7.4	6.9		-20.0	66.7	-16.7	-8.1	-2.4	50.0	-3.6	-7.8
DES	0.3	48.4		19.5	-5.0	42.9	3.2	-0.3		1.7	7.1
1992	-4.4	-8.1		-8.5	-53.6	-5.4	-5.9	-4.3	-41.2	0.8	-9.0

VARIASJONSKURVER KJØRETØYGRUPPER  
ÅRSVARIASJON

FYLKE : 18 Nordland SELSKAP : 1 TT TORGHATTEN TRAFIKKSELSKAP  
SAMBAND : 2 FRA : VENNESUND TIL : HOLM  
STREKNING :  
FERGE : RETNING : 3 REG.PERIODE : 1992

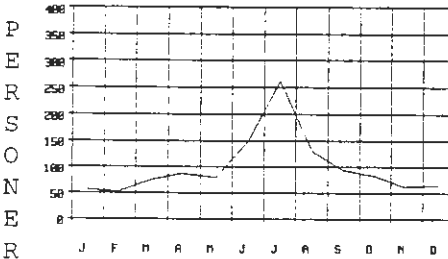
	PERSONBIL		VAREB.	LASTEBIL		BUSS MOTOR		PERS	REST	TURER	PBE
	U.TIL	M.TIL		U.TIL	M.TIL		SYKL				
JAN	2877	49	17	222	235	185	6	7159	0	866	5622
FEB	2894	65	30	186	258	170	0	6504	0	830	5647
MAR	3623	76	69	270	286	200	1	9281	0	892	6960
APR	4233	158	88	194	281	169	4	10936	0	778	7458
MAI	4597	190	71	226	299	101	24	10060	1	888	7815
JUN	6793	441	28	286	276	230	169	18397	138	872	11302
JUL	11988	1106	80	205	261	232	352	32425	1451	923	18234
AUG	6855	430	24	228	260	193	106	16256	37	876	10925
SEP	4998	217	34	283	353	198	40	11720	0	876	9089
OKT	4255	164	84	340	310	197	6	10300	0	896	8189
NOV	3172	83	86	271	290	190	0	7677	0	836	6530
DES	3391	73	56	231	268	164	0	8022	0	836	6355
SUM	59676	3052	667	2942	3377	2229	708	148737	1627	10369	104126



DØGNTRAFIKK

FYLKE : 18 Nordland SE : 1 TT  
SAMBAND : 2 FRA : VENNESUND TIL : HOLM  
STREKNING :  
FERGE : RETNING : 3 REG.PERIODE : 1992

	ÅDT	YDT	HDT
Personbiler uten tilhenger	163	164	160
Personbiler med tilhenger	8	8	9
Varebiler	2	2	1
Lastebiler uten tilhenger	8	11	3
Lastebiler med tilhenger	9	12	4
Buss	6	7	5
Motorsykkel - Moped	2	1	3
Personer inkl. fører av kjøretøy	406	400	418
Turer	4	2	9
Rest på land	28	29	27
Sum PBE	284	308	238



KJØRETØYGRUPPEINDEKS

FYLKE : 18 Nordland SELSKAP : 1 TT TORGHATTEN TRAFIKKSELSKAP  
SAMBAND : 2 FRA : VENNESUND TIL : HOLM  
STREKNING :

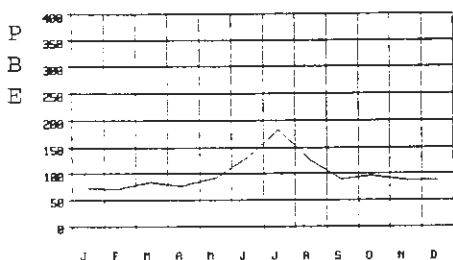
BEREGNINGSÅR : 1992  
BASISÅR : 1991

Mnd	PERSONBIL		VAREB.LASTEBIL		BUSS	Sum	PERS	REST	TURER	PBE
	U.TIL	M.TIL	U.TIL	M.TIL						
JAN	-0.4	-10.9	-89.9	-20.7	7.3	2.2	-5.5	-0.7	-2.9	-4.4
FEB	-4.4	-9.7	-18.9	-21.2	15.7	4.3	-4.1	-15.4	3.0	-1.9
MAR	-8.5	-35.6	-34.9	18.9	11.3	9.9	-6.7	-5.7	-12.7	-2.2
APR	13.2	51.9	340.0	-27.3	-8.8	-9.6	10.8	23.1	-11.0	4.2
MAI	-2.5	5.0	446.2	-3.4	12.8	-43.3	-1.8	-8.9	3.5	-2.4
JUN	9.4	0.9	-69.9	-11.2	-3.5	-5.7	6.1	6.0	-0.2	2.9
JUL	3.2	9.2	196.3	6.2	4.4	3.1	4.1	-1.2	100.7	2.3
AUG	-10.1	-10.0	9.1	0.0	-3.3	-6.3	-9.5	-10.7	-33.9	-3.3
SEP	10.3	-1.4	-46.9	-6.6	9.3	11.2	8.2	17.1	1.3	7.0
OKT	3.4	0.6	-17.6	-0.6	-2.2	-1.5	2.1	4.2	-0.4	0.9
NOV	-4.5	-10.8	17.8	-11.7	7.0	3.3	-3.7	-0.1	-4.1	-2.3
DES	3.9	9.0	366.7	6.0	12.1	-6.8	5.2	5.8	0.2	5.4
1992	1.1	1.7	-9.5	-6.8	4.6	-3.3	0.7	0.4	91.0	-2.2

VARIASJONSKURVER KJØRETØYGRUPPER  
ÅRSVARIASJON

FYLKE : 18 Nordland SELSKAP : 1 TT TORGHATTEN TRAFIKKSELSKAP  
SAMBAND : 3 FRA : HORN TIL : ANNDALSVÅG  
STREKNING :  
FERGE : RETNING : 3 REG.PERIODE : 1992

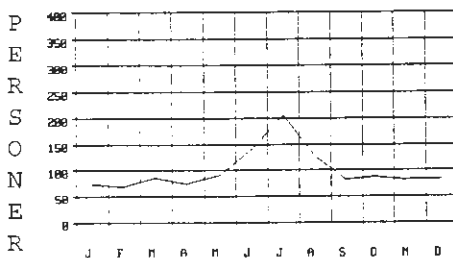
	PERSONBIL		VAREB.	LASTEBIL		BUSS MOTOR		PERS	REST	TURER	PBE
	U.TIL	M.TIL		U.TIL	M.TIL		SYKL				
JAN	2213	30	151	179	11	160	1	6183	0	531	3686
FEB	2143	19	125	165	18	158	1	5739	25	516	3542
MAR	2617	39	171	187	17	169	11	7222	0	546	4227
APR	2282	40	164	205	34	136	3	6250	36	516	3895
MAI	3042	57	193	219	29	90	55	7482	48	592	4568
JUN	3907	156	237	272	46	186	109	11645	186	636	6402
JUL	5948	358	320	263	33	186	194	17096	476	718	9040
AUG	4084	119	199	217	35	179	83	10592	139	621	6182
SEP	2639	62	150	209	43	140	23	6849	0	458	4377
OKT	3040	54	112	236	21	165	8	7268	0	562	4787
NOV	2756	41	110	205	22	170	0	6829	7	552	4394
DES	2846	31	58	217	26	145	0	6950	8	524	4358
SUM	37517	1006	1990	2574	335	1884	488	100105	925	6772	59458



FYLKE : 18 Nordland  
SAMBAND : 3 FRA : HORN  
STREKNING :  
FERGE :

DØGNTRAFIKK

SE : 1 TT  
TIL : ANNDALSVÅG  
RETNING : 3 REG.PERIODE : 1992



Personbiler uten tilhenger	103	113	81
Personbiler med tilhenger	3	3	2
Varebiler	5	7	3
Lastebiler uten tilhenger	7	10	2
Lastebiler med tilhenger	1	1	0
Buss	5	6	3
Motorsykkel - Moped	1	1	2
Personer inkl. fører av kjøretøy	274	296	228
Turer	3	3	1
Rest på land	19	20	15
Sum PBE	162	188	112

	ÅDT	YDT	HDT
Personbiler uten tilhenger	103	113	81
Personbiler med tilhenger	3	3	2
Varebiler	5	7	3
Lastebiler uten tilhenger	7	10	2
Lastebiler med tilhenger	1	1	0
Buss	5	6	3
Motorsykkel - Moped	1	1	2
Personer inkl. fører av kjøretøy	274	296	228
Turer	3	3	1
Rest på land	19	20	15
Sum PBE	162	188	112

KJØRETØYGRUPPEINDEKS

FYLKE : 18 Nordland SELSKAP : 1 TT TORGHATTEN TRAFIKKSELSKAP  
SAMBAND : 3 FRA : HORN TIL : ANNDALSVÅG  
STREKNING :

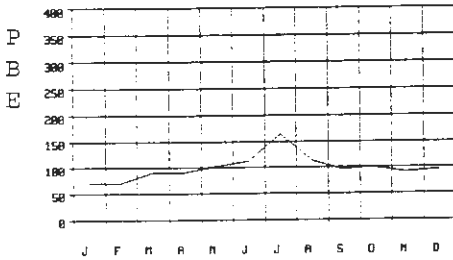
BEREGNINGSÅR : 1992  
BASISÅR : 1991

Mnd	PERSONBIL		VAREB.	LASTEBIL		BUSS	Sum BILER	PERS	REST	TURER	PBE
	U.TIL	M.TIL		U.TIL	M.TIL						
JAN	12.7	20.0	-13.2	1.1	57.1	1.3	9.6	6.8		-0.6	8.1
FEB	11.8	-29.6	-30.2	5.1	5.9	0.0	7.1	-2.1		8.4	5.3
MAR	15.0	30.0	-18.2	5.1	41.7	6.3	11.8	7.3		6.6	11.1
APR	-6.9	0.0	-4.1	13.9	142.9	-17.1	-5.3	-11.2		-3.7	-2.8
MAI	16.4	-3.4	-14.6	-0.5	93.3	-44.1	10.2	0.5		15.2	3.9
JUN	12.5	25.8	-25.9	48.6	15.0	1.6	11.2	15.3		22.8	13.4
JUL	3.6	11.2	44.1	3.5	153.8	0.0	5.5	13.8	428.9	21.3	6.4
AUG	3.1	-8.5	-4.8	-3.1	59.1	-1.6	2.2	-3.1	***.*	16.7	1.8
SEP	3.0	12.7	-21.5	4.0	53.6	-13.6	1.4	-6.0		-10.9	1.6
OKT	13.1	-5.3	-53.1	-15.4	-40.0	-4.1	4.6	-4.3		4.1	-0.2
NOV	25.2	-4.7	-51.8	-3.8	-18.5	-2.9	14.4	2.5		7.0	9.0
DES	24.2	55.0	-62.1	29.2	-3.7	-4.0	18.2	16.1		5.9	16.3
1992	9.9	7.9	-21.1	5.8	30.4	-6.3	7.1	3.8	534.0	7.9	6.0

VARIASJONSKURVER KJØRETØYGRUPPER  
ÅRSVARIASJON

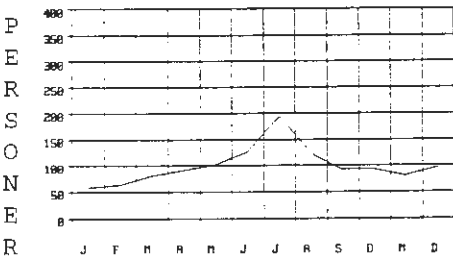
FYLKE : 18 Nordland SELSKAP : 1 TT TORGHATTEN TRAFIKKSELSKAP  
SAMBAND : 4 FRA : HORN TIL : IGERØY  
STREKNING :  
FERGE : RETNING : 3 REG.PERIODE : 1992

	PERSONBIL		VAREB.	LASTEBIL		BUSS MOTOR		PERS	REST	TURER	PBE
	U.TIL	M.TIL		U.TIL	M.TIL		SYKL				
JAN	994	11	37	216	62	6	0	2113	0	304	2046
FEB	1080	21	24	201	50	4	0	2307	0	290	2036
MAR	1383	28	29	233	71	8	1	2955	0	308	2582
APR	1450	47	29	225	62	3	3	3331	8	276	2617
MAI	1656	58	39	266	54	1	3	3751	48	320	2941
JUN	1874	109	35	251	42	12	6	4665	9	298	3247
JUL	2915	209	42	293	43	8	21	7160	98	321	4710
AUG	2051	78	23	237	47	7	6	4513	54	323	3282
SEP	1617	40	23	253	50	6	12	3389	2	300	2793
OKT	1702	34	8	261	56	9	2	3413	1	310	2911
NOV	1417	39	13	245	58	11	0	2951	0	300	2616
DES	1614	22	31	229	65	1	0	3539	11	296	2727
SUM	19753	696	333	2910	660	76	54	44087	231	3646	34508



DØGNTRAFIKK

FYLKE : 18 Nordland SE : 1 TT  
SAMBAND : 4 FRA : HORN TIL : IGERØY  
STREKNING :  
FERGE : RETNING : 3 REG.PERIODE : 1992



	ÅDT	YDT	HDT
Personbiler uten tilhenger	54	59	43
Personbiler med tilhenger	2	2	2
Varebiler	1	1	0
Lastebiler uten tilhenger	8	10	3
Lastebiler med tilhenger	2	2	1
Buss	0	0	0
Motorsykkel - Moped	0	0	0
Personer inkl. fører av kjøretøy	120	125	111
Turer	1	1	0
Rest på land	10	10	9
Sum PBE	94	111	62

KJØRETØYGRUPPEINDEKS

FYLKE : 18 Nordland SELSKAP : 1 TT TORGHATTEN TRAFIKKSELSKAP  
SAMBAND : 4 FRA : HORN TIL : IGERØY  
STREKNING :

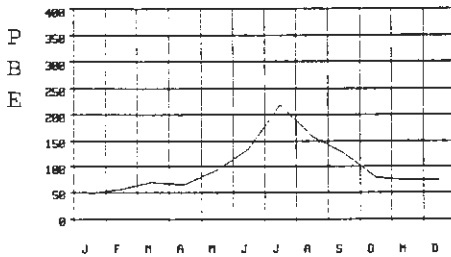
BEREGNINGSÅR : 1992  
BASISÅR : 1991

Mnd	PERSONBIL		VAREB.LASTEBIL		BUSS	Sum	PERS	REST	TURER	PBE	
	U.TIL	M.TIL	U.TIL	M.TIL							BILER
JAN	-4.5	37.5	94.7	11.3	14.8	0.8	-1.8		-2.6	5.7	
FEB	6.5	-12.5	26.3	1.5	6.4	-20.0	5.6	9.3	2.8	4.2	
MAR	1.0	-24.3	16.0	10.4	14.5	300.0	2.7	-3.2	4.4	5.1	
APR	9.8	-11.3	-17.1	6.6	-30.3	-66.7	5.7	9.1	-7.1	-0.5	
MAI	-0.7	-9.4	-25.0	18.2	14.9	-88.9	0.5	-7.3	4.2	2.9	
JUN	8.1	49.3	-30.0	23.0	-4.5	50.0	10.0	19.5	2.1	13.3	
JUL	-1.0	29.0	-35.4	24.2	26.5	100.0	1.9	-9.4	790.9	2.9	7.3
AUG	-3.9	-7.1	-51.1	22.8	2.2	-56.3	-3.1	-18.1	***.*	5.6	-0.7
SEP	19.5	37.9	-41.0	-5.6	-30.6	100.0	12.8	6.9	-83.3	-0.3	5.2
OKT	28.4	-24.4	-81.4	-1.9	-16.4	12.5	17.9	13.7		0.0	9.1
NOV	17.5	77.3	-61.8	23.1	-4.9	22.2	16.5	12.6		0.3	16.6
DES	12.9	0.0	-24.4	27.2	1.6		13.0	5.9		2.8	13.8
1992	6.6	11.7	-29.0	12.6	-3.9	-5.5	6.3	0.5	492.3	1.2	6.6

VARIASJONSKURVER KJØRETØYGRUPPER  
ÅRSVARIASJON

FYLKE : 18 Nordland SELSKAP : 1 TT TORGHATTEN TRAFIKKSELSKAP  
SAMBAND : 5 FRA : IGERØY TIL : TJØTTA  
STREKNING :  
FERGE : RETNING : 3 REG.PERIODE : 1992

	PERSONBIL		VAREB.	LASTEBIL		BUSS MOTOR		PERS	REST	TURER	PBE
	U.TIL	M.TIL		U.TIL	M.TIL		SYKL				
JAN	117	2	1	4	0	0	0	281	0	42	136
FEB	138	3	1	2	1	0	0	351	0	40	159
MAR	183	1	3	2	1	0	0	458	0	46	200
APR	152	2	5	3	3	0	0	400	0	32	187
MAI	195	14	1	3	3	1	0	500	0	40	266
JUN	300	16	9	6	1	0	1	736	0	46	380
JUL	506	33	1	1	1	2	2	1404	0	46	622
AUG	346	20	9	7	1	3	0	828	2	42	453
SEP	293	8	2	7	4	0	0	608	0	44	360
OKT	203	3	0	4	1	0	0	530	0	44	229
NOV	188	3	1	4	0	1	0	538	0	42	214
DES	168	1	6	7	3	0	0	458	0	40	213
SUM	2789	106	39	50	19	7	3	7092	2	504	3419

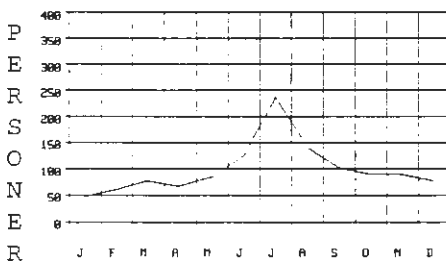


FYLKE : 18 Nordland  
SAMBAND : 5 FRA : IGERØY  
STREKNING :  
FERGE :

## DØGNTRAFIKK

SE : 1 TT  
TIL : TJØTTA

RETNING : 3 REG.PERIODE : 1992



	ÅDT	YDT	HDT
Personbiler uten tilhenger	8	8	7
Personbiler med tilhenger	0	0	0
Varebiler	0	0	0
Lastebiler uten tilhenger	0	0	0
Lastebiler med tilhenger	0	0	0
Buss	0	0	0
Motorsykkel - Moped	0	0	0
Personer inkl. fører av kjøretøy	19	19	19
Turer	0	0	0
Rest på land	1	2	1
Sum PBE	9	10	8

## KJØRETØYGRUPPEINDEKS

FYLKE : 18 Nordland SELSKAP : 1 TT TORGHATTEN TRAFIKKSELSKAP  
SAMBAND : 5 FRA : IGERØY TIL : TJØTTA  
STREKNING :

BEREGNINGÅR : 1992

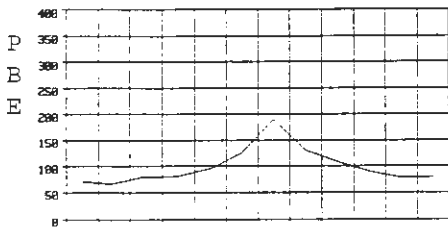
BASISÅR : 1991

Mnd	PERSONBIL	VAREB.	LASTEBIL	BUSS	Sum	PERS	REST	TURER	PBE
	U.TIL	M.TIL	U.TIL	M.TIL	BILER				
JAN	-9.3		-50.0	100.0		-7.5	-15.1	10.5	-3.5
FEB	20.0	0.0	-85.7	-33.3		13.3	-0.8	0.0	13.6
MAR	-2.1	-50.0		100.0		0.0	0.0	0.0	2.0
APR	-25.5	-50.0	0.0	0.0		-23.6	-24.2	-27.3	-18.7
MAI	-2.0	180.0	0.0	0.0	50.0	0.0	2.8	-11.2	11.8
JUN	24.5	100.0	350.0	50.0		28.2	-1.7	4.5	28.8
JUL	11.5	135.7	0.0	0.0		-50.0	14.8	11.2	4.5
AUG	-17.2	42.9	800.0			200.0	-11.1	-27.9	-4.5
SEP	33.8	14.3	100.0	600.0	100.0		35.9	9.7	15.8
OKT	-10.6	-72.7		-42.9			-16.9	-7.7	0.0
NOV	5.0	-25.0	-50.0	100.0			4.8	32.8	-4.5
DES	31.3		100.0	133.3			38.1	52.2	11.1
1992	3.3	43.1	44.0	43.3	75.0	0.0	5.5	-1.9	-0.8

VARIASJONSKURVER KJØRETØYGRUPPER  
ÅRSVARIASJON

FYLKE : 18 Nordland SELSKAP : 2 HT HELGELAND TRAFIKKSELSKAP  
SAMBAND : 1 FRA : TJØTTA TIL : FORVIK  
STREKNING :  
FERGE : RETNING : 3 REG.PERIODE : 1992

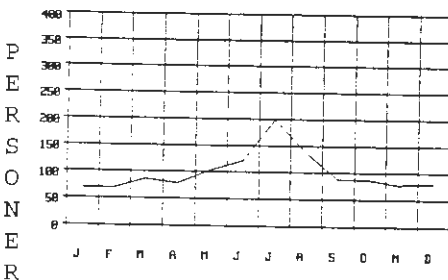
	PERSONBIL		VAREB.	LASTEBIL		BUSS	MOTOR	PERS	REST	TURER	PBE
	U.TIL	M.TIL		U.TIL	M.TIL		SYKL				
JAN	2236	36	65	153	43	105	5	6532	3	2259	3503
FEB	2162	22	86	116	51	96	13	6374	0	2210	3301
MAR	2622	49	77	144	45	105	14	7904	0	2044	3923
APR	2441	58	114	188	67	77	19	7293	4	2156	3936
MAI	3243	73	70	187	60	47	74	9471	15	2385	4581
JUN	4122	157	75	202	52	129	78	11137	33	2765	6050
JUL	6888	310	71	175	43	136	169	18285	99	2852	9173
AUG	4455	137	43	233	59	118	80	12563	6	2604	6375
SEP	3085	83	47	254	138	107	22	8186	2	2356	5261
OKT	2741	77	92	174	62	112	4	8068	14	2462	4344
NOV	2509	47	59	169	34	108	0	7237	2	2308	3818
DES	2564	23	73	169	41	101	5	7445	14	2187	3822
SUM	39068	1072	872	2164	695	1241	483	110495	192	28588	58087



FYLKE : 18 Nordland  
SAMBAND : 1 FRA : TJØTTA  
STREKNING :  
FERGE :

DØGNTRAFIKK

SE : 2 HT  
TIL : FORVIK  
RETNING : 3 REG.PERIODE : 1992



Personbiler uten tilhenger	107	115	90
Personbiler med tilhenger	3	3	3
Varebiler	2	3	2
Lastebiler uten tilhenger	6	8	2
Lastebiler med tilhenger	2	3	1
Buss	3	5	1
Motorsykkel - Moped	1	1	2
Personer inkl. fører av kjøretøy	302	316	274
Turer	1	1	0
Rest på land	78	81	73
Sum PBE	159	182	111

	ÅDT	YDT	HDT
Personbiler uten tilhenger	107	115	90
Personbiler med tilhenger	3	3	3
Varebiler	2	3	2
Lastebiler uten tilhenger	6	8	2
Lastebiler med tilhenger	2	3	1
Buss	3	5	1
Motorsykkel - Moped	1	1	2
Personer inkl. fører av kjøretøy	302	316	274
Turer	1	1	0
Rest på land	78	81	73
Sum PBE	159	182	111

KJØRETØYGRUPPEINDEKS

FYLKE : 18 Nordland SELSKAP : 2 HT HELGELAND TRAFIKKSELSKAP  
SAMBAND : 1 FRA : TJØTTA TIL : FORVIK  
STREKNING :

BEREGNINGSÅR : 1992  
BASISÅR : 1991

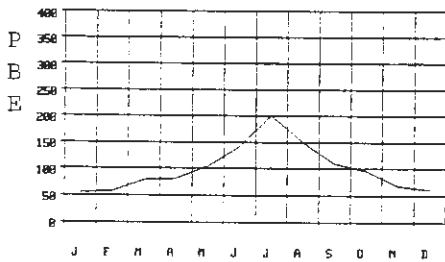
Mnd	PERSONBIL		VAREB.LASTEBIL		BUSS	Sum	PERS	REST	TURER	PBE	
	U.TIL	M.TIL	U.TIL	M.TIL	BILER						
JAN	1.1	12.5	-33.7	-7.8	4.9	-2.8	-0.7	10.3	9.6	-1.1	
FEB	-0.8	100.0	14.7	-30.5	-17.7	-7.7	-2.5	2.7	13.9	-6.1	
MAR	2.2	36.1	-14.4	-3.4	-8.2	7.1	1.8	5.6	-7.8	1.9	
APR	-10.6	-21.6	0.0	-2.6	39.6	-23.0	-9.6	-8.6	-0.5	-8.1	
MAI	9.6	12.3	-43.1	-28.4	13.2	-51.0	3.5	6.3	6.0	-2.7	
JUN	8.0	17.2	-45.3	-11.0	-7.1	-7.2	5.1	-10.2	31.4	3.0	
JUL	11.6	-8.8	-71.6	-3.8	10.3	3.0	7.2	-1.6	-30.3	8.0	5.3
AUG	0.7	-11.6	-77.0	18.3	73.5	5.4	-1.2	-8.4	-40.0	7.7	1.5
SEP	7.9	-7.8	-63.3	28.3	160.4	1.9	8.2	-5.0	-92.0	7.4	16.0
OKT	6.4	-7.2	-39.5	-18.7	40.9	-0.9	2.4	0.2	12.3	1.3	
NOV	-1.5	-19.0	7.3	9.0	47.8	5.9	-0.5	-2.5	2.6	1.4	
DES	2.4	-30.3	46.0	27.1	86.4	14.8	4.9	8.7	600.0	-12.6	8.7
1992	4.1	-3.5	-40.2	-3.5	32.6	-4.3	2.1	-1.5	-32.4	6.1	2.1



VARIASJONSKURVER KJØRETØYGRUPPER  
ÅRSVARIASJON

FYLKE : 18 Nordland SELSKAP : 2 HT HELGELAND TRAFIKKSELSKAP  
SAMBAND : 3 FRA : LÅVONG TIL : NESNA  
STREKNING :  
FERGE : RETNING : 3 REG.PERIODE : 1992

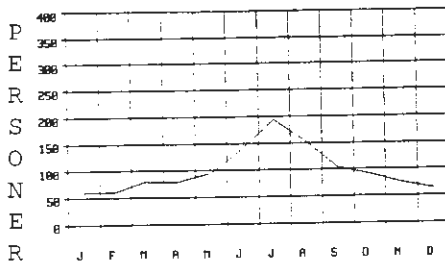
	PERSONBIL		VAREB.	LASTEBIL		BUSS MOTOR		PERS	REST TURER		PBE
	U.TIL	M.TIL		U.TIL	M.TIL		SYKL				
JAN	1962	28	142	272	39	24	0	7915	0	1669	3295
FEB	2249	30	123	233	37	20	2	8108	0	1562	3426
MAR	3062	44	195	313	44	31	0	10742	4	1689	4672
APR	3394	79	102	228	66	24	3	10671	0	1451	4843
MAI	3865	129	204	371	83	57	61	12855	5	1588	6212
JUN	5709	268	279	310	105	57	104	18607	31	1681	8475
JUL	8755	551	269	252	59	77	163	26174	58	1743	12036
AUG	6514	288	179	317	66	48	122	20499	13	1765	9030
SEP	4373	151	130	351	92	47	55	14011	5	2085	6657
OKT	3631	125	142	375	73	45	7	12362	34	1750	5818
NOV	2539	55	153	299	65	29	5	10234	0	1737	4195
DES	2470	22	127	240	51	36	1	8751	0	1595	3782
SUM	48523	1770	2045	3561	780	495	523	160929	150	20315	72441



FYLKE : 18 Nordland  
SAMBAND : 3 FRA : LÅVONG  
STREKNING :  
FERGE :

DØGNTRAFIKK

SE : 2 HT  
TIL : NESNA  
RETNING : 3 REG.PERIODE : 1992



Personbiler uten tilhenger	133	133	131
Personbiler med tilhenger	5	5	4
Varebiler	6	7	3
Lastebiler uten tilhenger	10	12	5
Lastebiler med tilhenger	2	3	1
Buss	1	2	1
Motorsykkel - Moped	1	1	2
Personer inkl. fører av kjøretøy	440	458	403
Turer	0	0	1
Rest på land	56	59	48
Sum PBE	198	213	167

	ÅDT	YDT	HDT
Personbiler uten tilhenger	133	133	131
Personbiler med tilhenger	5	5	4
Varebiler	6	7	3
Lastebiler uten tilhenger	10	12	5
Lastebiler med tilhenger	2	3	1
Buss	1	2	1
Motorsykkel - Moped	1	1	2
Personer inkl. fører av kjøretøy	440	458	403
Turer	0	0	1
Rest på land	56	59	48
Sum PBE	198	213	167

KJØRETØYGRUPPEINDEKS

FYLKE : 18 Nordland SELSKAP : 2 HT HELGELAND TRAFIKKSELSKAP  
SAMBAND : 3 FRA : LÅVONG TIL : NESNA  
STREKNING :

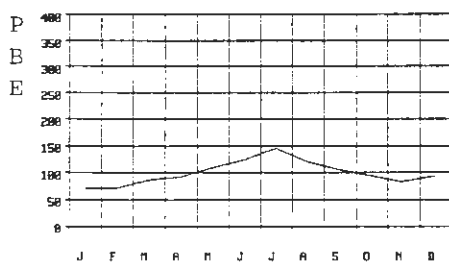
BEREGNINGÅR : 1992  
BASISÅR : 1991

Mnd	PERSONBIL		VAREB.	LASTEBIL		BUSS	Sum	PERS	REST	TURER	PBE
	U.TIL	M.TIL		U.TIL	M.TIL		BILER				
JAN	2.9	75.0	89.3	15.7	2.6	-40.0	6.8	3.6		-5.1	6.8
FEB	11.1	-6.3	43.0	-9.7	-39.3	-74.0	6.1	1.1		-3.8	-4.6
MAR	12.2	-24.1	61.2	17.2	-24.1	0.0	13.0	11.2		-2.9	10.2
APR	19.9	8.2	-35.0	-12.6	-17.5	71.4	14.0	13.0		-10.0	9.0
MAI	4.1	-4.4	-7.7	24.1	-36.2	-6.6	3.3	4.3		-6.6	1.4
JUN	-5.4	-3.2	26.8	9.9	12.9	-26.9	-3.7	-0.6		-7.5	-2.7
JUL	-11.8	-3.0	-18.7	-23.2	-35.2	1.3	-12.0	-12.2	-93.6	-9.1	-12.2
AUG	6.9	-1.7	1.7	3.9	29.4	-15.8	6.3	13.9	-90.4	1.5	5.7
SEP	8.1	16.2	-20.2	11.8	64.3	42.4	8.5	15.9	-44.4	23.2	11.8
OKT	8.7	23.8	10.1	-10.1	-25.5	15.4	6.5	9.1	***.*	-0.7	2.6
NOV	-10.4	0.0	2.7	-25.8	-16.7	-6.5	-11.6	3.5		3.6	-13.9
DES	-0.9	-52.2	44.3	-8.4	21.4	5.9	-0.6	1.2		0.6	-1.8
1992	1.2	-0.8	6.7	-1.9	-11.0	-13.3	0.8	3.4	-89.6	-1.5	-0.5

VARIASJONSKURVER KJØRETØYGRUPPER  
ÅRSVARIASJON

FYLKE : 18 Nordland SELSKAP : 2 HT HELGELAND TRAFIKKSELSKAP  
SAMBAND : 4 FRA : SANDNESSJØEN TIL : BJØRN  
STREKNING :  
FERGE : RETNING : 3 REG.PERIODE : 1992

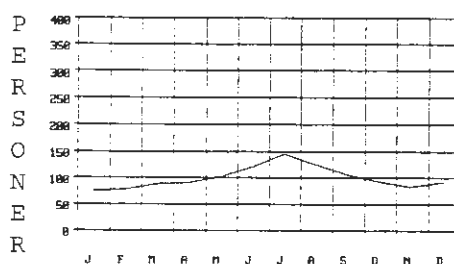
	PERSONBIL		VAREB.	LASTEBIL		BUSS	MOTOR	PERS	REST	TURER	PBE
	U.TIL	M.TIL		U.TIL	M.TIL		SYKL				
JAN	2372	50	103	289	92	13	1	9652	0	1078	4004
FEB	2464	62	129	255	73	20	5	9974	0	1034	3989
MAR	2921	70	114	328	87	19	1	11298	0	1105	4740
APR	3498	93	71	249	82	22	13	11718	0	886	5093
MAI	3867	151	157	355	83	20	48	13145	0	1026	6037
JUN	4258	260	128	377	86	29	56	15612	5	1022	6843
JUL	5587	274	228	338	62	29	54	18664	20	1074	8077
AUG	4596	165	115	349	65	28	57	16038	0	1065	6690
SEP	3828	120	68	344	85	52	44	13698	0	1042	5921
OKT	3068	99	146	342	104	51	18	11978	0	1071	5261
NOV	2682	48	118	340	101	32	4	10826	0	1037	4597
DES	3327	62	87	336	94	36	7	11873	7	1010	5222
SUM	42468	1454	1464	3902	1014	351	308	154476	32	12450	66474



FYLKE : 18 Nordland  
SAMBAND : 4 FRA : SANDNESSJØEN  
STREKNING :  
FERGE :

## DØGNTRAFIKK

SE : 2 HT  
TIL : BJØRN  
RETNING : 3 REG.PERIODE : 1992



	ÅDT	YDT	HDT
Personbiler uten tilhenger	116	119	111
Personbiler med tilhenger	4	4	3
Varebiler	4	5	2
Lastebiler uten tilhenger	11	14	3
Lastebiler med tilhenger	3	4	1
Buss	1	1	1
Motorsykkel - Moped	1	1	1
Personer inkl. fører av kjøretøy	422	447	373
Turer	0	0	0
Rest på land	34	37	29
Sum PBE	182	202	141

## KJØRETØYGRUPPEINDEKS

FYLKE : 18 Nordland SELSKAP : 2 HT HELGELAND TRAFIKKSELSKAP  
SAMBAND : 4 FRA : SANDNESSJØEN TIL : BJØRN  
STREKNING :

BEREGNINGSÅR : 1992  
BASISÅR : 1991

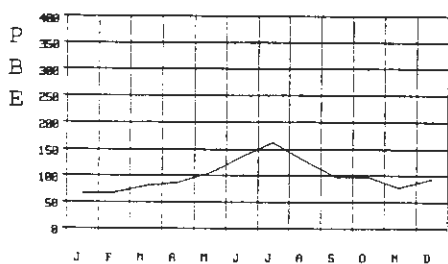
Mnd	PERSONBIL		VAREB.LASTEBIL		BUSS	Sum	PERS	REST	TURER	PBE
	U.TIL	M.TIL	U.TIL	M.TIL						
JAN	1.1	108.3	-1.0	14.2	-1.1	-59.4	2.3	21.6	-15.0	3.4
FEB	2.3	63.2	-5.8	2.8	-1.4	-31.0	2.4	9.0	-8.9	2.6
MAR	-11.5	29.6	-9.5	30.7	1.2	5.6	-7.7	-4.5	-13.9	-2.1
APR	10.8	14.8	-19.3	-31.8	-15.5	-12.0	5.3	6.2	-41.0	-1.5
MAI	-3.1	3.4	28.7	10.2	3.8	0.0	-1.0	-9.1	-20.0	0.7
JUN	3.0	52.9	-15.2	18.6	10.3	163.6	5.7	16.0	-18.4	10.7
JUL	1.0	35.6	52.0	4.0	-3.1	45.0	3.6	8.4	-16.6	5.4
AUG	-4.5	17.9	12.7	9.4	30.0	100.0	-2.2	-1.0	-17.2	1.4
SEP	3.3	3.4	-65.7	15.4	34.9	57.6	1.9	8.3	-13.1	5.9
OKT	-2.5	32.0	15.9	0.3	13.0	88.9	0.1	0.9	-0.7	3.4
NOV	-2.0	6.7	28.3	29.8	21.7	28.0	2.3	5.6	-4.3	7.8
DES	0.5	6.9	-39.2	24.9	25.3	50.0	1.6	1.5	-5.4	6.4
1992	-0.3	26.5	-4.9	9.3	8.4	26.3	1.2	4.6	-15.5	3.8

## VARIASJONSKURVER KJØRETØYGRUPPER

## ÅRSVARIASJON

FYLKE : 18 Nordland SELSKAP : 2 HT HELGELAND TRAFIKKSELSKAP  
 SAMBAND : 5 FRA : SANDNESSJØEN TIL : ENGAN  
 STREKNING :  
 FERGE : RETNING : 3 REG.PERIODE : 1992

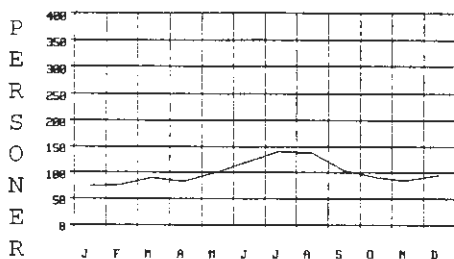
	PERSONBIL		VAREB.	LASTEBIL		BUSS MOTOR		PERS	REST	TURER	PBE
	U.TIL	M.TIL		U.TIL	M.TIL		SYKL				
JAN	1492	21	49	229	48	14	2	7242	0	651	2587
FEB	1537	26	29	233	34	8	1	7482	0	592	2545
MAR	1958	53	51	225	32	10	7	8922	0	661	3043
APR	2292	52	42	196	26	2	2	8296	0	557	3216
MAI	2612	102	90	233	25	17	46	10039	131	669	3900
JUN	3464	142	75	242	57	20	19	12012	83	645	5056
JUL	4383	215	64	250	39	11	45	13886	20	668	6081
AUG	3327	126	39	252	53	10	9	13704	0	662	4805
SEP	2519	78	42	203	39	14	8	10323	6	640	3655
OKT	2336	61	46	272	52	12	3	9115	0	660	3689
NOV	1766	24	36	243	42	15	1	8397	0	624	2873
DES	2436	27	37	228	41	8	1	9482	0	617	3475
SUM	30122	927	600	2806	488	141	144	118900	240	7646	44925



## DØGNTRAFIKK

FYLKE : 18 Nordland SE : 2 HT  
 SAMBAND : 5 FRA : SANDNESSJØEN TIL : ENGAN  
 STREKNING :  
 FERGE : RETNING : 3 REG.PERIODE : 1992

	ÅDT	YDT	HDT
Personbiler uten tilhenger	82	80	87
Personbiler med tilhenger	3	2	3
Varebiler	2	2	1
Lastebiler uten tilhenger	8	10	3
Lastebiler med tilhenger	1	2	0
Buss	0	0	0
Motorsykkel - Moped	0	0	1
Personer inkl. fører av kjøretøy	325	339	296
Turer	1	0	1
Rest på land	21	22	20
Sum PBE	123	130	108



## KJØRETØYGRUPPEINDEKS

FYLKE : 18 Nordland SELSKAP : 2 HT HELGELAND TRAFIKKSELSKAP  
 SAMBAND : 5 FRA : SANDNESSJØEN TIL : ENGAN  
 STREKNING :

BEREGNINGÅR : 1992

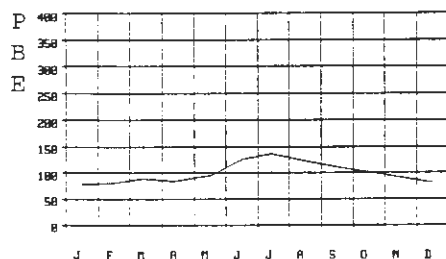
BASISÅR : 1991

Mnd	PERSONBIL		VAREB.	LASTEBIL		BUSS	Sum	PERS	REST	TURER	PBE
	U.TIL	M.TIL		U.TIL	M.TIL						
JAN	0.7	-27.6	-63.2	-7.7	33.3	75.0	-4.2	-5.5		0.3	-2.6
FEB	2.5	36.8	-71.6	-7.2	-38.2	-33.3	-3.7	5.0		0.2	-6.9
MAR	-4.1	-10.2	-54.5	-11.8	-3.0	0.0	-7.2	-4.8		1.8	-7.8
APR	5.1	40.5	-41.7	-33.8	-44.7	-81.8	-1.2	-15.7		-10.6	-8.9
MAI	-3.7	20.0	11.1	-14.7	-65.3	88.9	-4.8	-1.5		-1.0	-8.5
JUN	9.4	11.8	-18.5	-33.0	-24.0	42.9	4.3	5.0		-0.2	-1.9
JUL	-1.1	44.3	-26.4	-17.2	-48.7	57.1	-1.8	-2.3	66.7	0.5	-3.2
AUG	-1.6	-10.0	-17.0	-16.8	60.6	-47.4	-3.0	12.1		-0.2	-3.9
SEP	-4.5	6.8	-52.8	-27.8	-25.0	55.6	-7.9	5.0	-33.3	-0.3	-10.5
OKT	14.2	5.2	-54.5	-9.0	-20.0	0.0	7.7	6.0		3.1	2.8
NOV	-12.8	-31.4	-47.1	3.0	-17.6	0.0	-12.5	-1.2		-1.4	-10.8
DES	6.1	35.0	-61.5	31.0	-36.9	0.0	4.4	19.2		0.5	4.3
1992	0.7	11.6	-44.4	-14.4	-26.1	5.2	-2.2	1.7	23.8	-0.6	-4.7

VARIASJONSKURVER KJØRETØYGRUPPER  
ÅRSVARIASJON

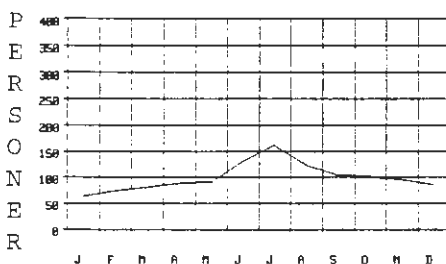
FYLKE : 18 Nordland SELSKAP : 2 HT HELGELAND TRAFIKKSELSKAP  
SAMBAND : 6 FRA : HEMNESBERGET TIL : LEIRVIK  
STREKNING :  
FERGE : RETNING : 3 REG.PERIODE : 1992

	PERSONBIL		VAREB.	LASTEBIL		BUSS MOTOR		PERS	REST	TURER	PBE
	U.TIL	M.TIL		U.TIL	M.TIL	SYKL	SYKL				
JAN	1188	20	57	248	42	12	0	3085	0	671	2307
FEB	1417	23	43	188	57	11	8	3580	3	689	2422
MAR	1480	27	67	219	59	14	2	3943	0	698	2636
APR	1597	80	46	128	42	8	4	4291	0	596	2509
MAI	1658	45	53	192	72	16	11	4447	21	646	2846
JUN	2230	81	59	200	92	30	27	6457	43	684	3712
JUL	2672	153	41	187	57	17	35	7923	0	706	4086
AUG	2308	87	74	209	74	5	28	6082	0	690	3660
SEP	2003	79	57	210	72	15	15	5115	0	680	3347
OKT	1883	60	57	191	61	14	4	5038	0	696	3054
NOV	1697	34	63	183	45	21	0	4714	0	673	2720
DES	1602	23	56	165	40	6	1	4233	0	646	2446
SUM	21735	712	673	2320	713	169	135	58908	67	8075	35745



## DØGNTRAFIKK

FYLKE : 18 Nordland SE : 2 HT  
SAMBAND : 6 FRA : HEMNESBERGET TIL : LEIRVIK  
STREKNING :  
FERGE : RETNING : 3 REG.PERIODE : 1992



	ÅDT	YDT	HDT
Personbiler uten tilhenger	59	57	64
Personbiler med tilhenger	2	2	2
Varebiler	2	2	1
Lastebiler uten tilhenger	6	8	2
Lastebiler med tilhenger	2	3	1
Buss	0	0	1
Motorsykkel - Moped	0	0	1
Personer inkl. fører av kjøretøy	161	151	180
Turer	0	0	0
Rest på land	22	24	19
Sum PBE	98	105	82

## KJØRETØYGRUPPEINDEKS

FYLKE : 18 Nordland SELSKAP : 2 HT HELGELAND TRAFIKKSELSKAP  
SAMBAND : 6 FRA : HEMNESBERGET TIL : LEIRVIK  
STREKNING :

BEREGNINGSÅR : 1992

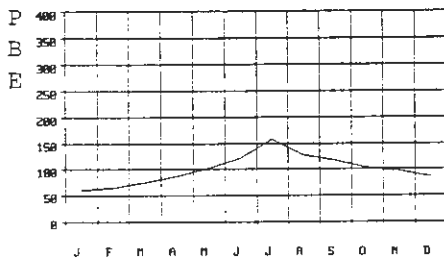
BASISÅR : 1991

Mnd	PERSONBIL		VAREB.LASTEBIL		BUSS	Sum	PERS	REST	TURER	PBE
	U.TIL	M.TIL	U.TIL	M.TIL	BILER	BILER				
JAN	-12.6	33.3	18.8	0.8	-16.0	0.0	-9.5	-21.6	-2.2	-7.3
FEB	0.5	-4.2	-6.5	-12.1	11.8	57.1	-0.7	-9.5	9.0	-1.3
MAR	-21.8	22.7	81.1	-1.4	34.1	100.0	-16.1	-25.5	1.7	-9.4
APR	-10.5	185.7	-24.6	-44.3	-32.3	14.3	-12.5	-5.8	-11.8	-15.2
MAI	-22.7	-23.7	10.4	-8.6	-41.9	60.0	-21.5	-21.8	-6.4	-22.2
JUN	-4.7	-14.7	-9.2	-29.6	5.7	150.0	-6.6	-0.2	1.5	-7.8
JUL	-13.7	4.1	-45.3	-9.7	-12.3	30.8	-13.2	-8.7	0.3	-11.4
AUG	-5.8	31.8	21.3	32.3	25.4	-37.5	-1.6	-3.5	-1.1	4.3
SEP	-1.3	16.2	-17.4	7.1	-2.7	15.4	-0.6	0.3	0.6	1.0
OKT	-5.3	15.4	-18.6	-20.7	-7.6	-33.3	-7.1	-0.9	-1.1	-8.9
NOV	12.9	21.4	8.6	-18.7	-44.4	950.0	7.7	21.6	-0.1	-0.5
DES	16.7	9.5	100.0	5.8	-25.9	50.0	15.6	25.2	3.2	10.3
1992	-7.0	13.9	1.1	-10.4	-12.7	45.7	-6.6	-5.5	-0.6	-6.5

VARIASJONSKURVER KJØRETØYGRUPPER  
ÅRSVARIASJON

FYLKE : 18 Nordland SELSKAP : 2 HT HELGELAND TRAFIKKSELSKAP  
SAMBAND : 7 FRA : ONØY TIL : STOKKVÅGEN  
STREKNING :  
FERGE : RETNING : 3 REG.PERIODE : 1992

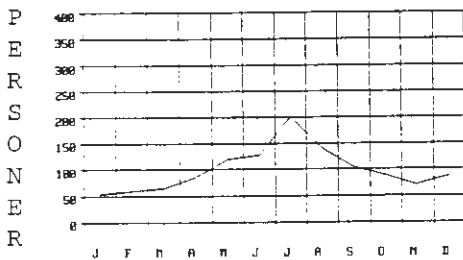
	PERSONBIL		VAREB.	LASTEBIL		BUSS MOTOR		PERS	REST	TURER	PBE
	U.TIL	M.TIL		U.TIL	M.TIL		SYKL				
JAN	471	0	18	104	34	2	4	1518	0	787	979
FEB	474	5	26	112	39	1	4	1698	5	723	1050
MAR	566	9	16	111	53	2	1	1869	7	809	1215
APR	845	19	3	93	45	0	10	2452	14	710	1409
MAI	982	20	24	134	36	6	27	3454	11	826	1672
JUN	1128	57	30	167	20	8	12	3677	10	822	1962
JUL	1665	77	43	147	30	9	11	5774	12	815	2566
AUG	1242	43	45	156	39	1	10	4049	4	810	2083
SEP	906	26	74	157	75	6	2	3041	65	832	1928
OKT	707	34	23	148	77	9	1	2570	2	682	1697
NOV	686	22	12	147	77	2	0	2050	14	799	1598
DES	721	13	22	122	52	0	0	2500	6	775	1408
SUM	10393	325	336	1598	577	46	82	34652	150	9390	19567



FYLKE : 18 Nordland  
SAMBAND : 7 FRA : ONØY  
STREKNING :  
FERGE :

## DØGNTRAFIKK

SE : 2 HT  
TIL : STOKKVÅGEN  
RETNING : 3 REG.PERIODE : 1992



Personbiler uten tilhenger  
Personbiler med tilhenger  
Varebiler  
Lastebiler uten tilhenger  
Lastebiler med tilhenger  
Buss  
Motorsykkel - Moped  
Personer inkl. fører av kjøretøy  
Turer  
Rest på land  
Sum PBE

	ÅDT	YDT	HDT
Personbiler uten tilhenger	28	28	28
Personbiler med tilhenger	1	1	1
Varebiler	1	1	1
Lastebiler uten tilhenger	4	6	2
Lastebiler med tilhenger	2	2	0
Buss	0	0	0
Motorsykkel - Moped	0	0	0
Personer inkl. fører av kjøretøy	95	93	98
Turer	0	0	0
Rest på land	26	28	22
Sum PBE	53	60	40

## KJØRETØYGRUPPEINDEKS

FYLKE : 18 Nordland SELSKAP : 2 HT HELGELAND TRAFIKKSELSKAP  
SAMBAND : 7 FRA : ONØY TIL : STOKKVÅGEN  
STREKNING :

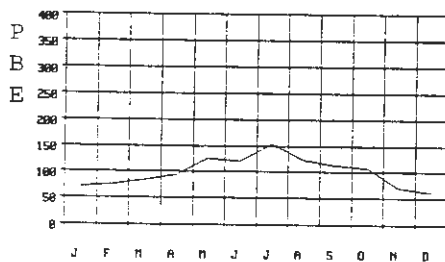
BEREGNINGSÅR : 1992  
BASISÅR : 1991

Mnd	PERSONBIL		VAREB.LASTEBIL		BUSS	Sum	PERS	REST	TURER	PBE
	U.TIL	M.TIL	U.TIL	M.TIL						
JAN	-15.7		63.6	-4.6	-27.7	0.0	-14.2	-2.3	0.8	-15.2
FEB	-14.0	-54.5	136.4	-9.7	160.0	-66.7	-8.1	5.5	2.8	-0.4
MAR	-24.0	-52.6	-38.5	0.0	55.9		-19.0	-20.3	-4.4	-8.7
APR	8.6	-29.6	-84.2	-38.0	9.8		-1.0	1.0	-10.1	-8.1
MAI	-0.2	-48.7	84.6	1.5	-32.1	20.0	-2.0	13.5	-3.7	-6.9
JUN	0.1	29.5	76.5	50.5	-68.8	300.0	3.3	-1.5	5.5	1.3
JUL	-1.1	11.6	79.2	1.4	-47.4	80.0	-0.7	7.5	-88.0	-3.4
AUG	-0.6	-18.9	60.7	47.2	0.0	-75.0	3.1	5.1	-88.9	-1.3
SEP	14.8	0.0	111.4	29.8	102.7	500.0	23.3	11.7	***.*	12.7
OKT	1.7	54.5	27.8	-5.7	83.3	125.0	6.4	8.7	-86.7	-16.2
NOV	7.5	4.8	-45.5	28.9	156.7	100.0	14.5	-4.8	0.9	31.1
DES	3.0	-23.5	57.1	18.4	26.8		5.9	12.8	50.0	0.4
1992	-1.0	-6.6	41.2	7.8	15.4	63.0	1.3	3.8	-43.7	-1.9

VARIASJONSKURVER KJØRETØYGRUPPER  
ÅRSVARIASJON

FYLKE : 18 Nordland SELSKAP : 2 HT HELGELAND TRAFIKKSELSKAP  
SAMBAND : 8 FRA : HUNDÅLA TIL : MOSJØEN  
STREKNING :  
FERGE : RETNING : 3 REG.PERIODE : 1992

	PERSONBIL		VAREB.	LASTEBIL		BUSS	MOTOR	PERS	REST	TURER	PBE
	U.TIL	M.TIL		U.TIL	M.TIL		SYKL				
JAN	871	24	6	106	8	53	0	2291	0	595	1519
FEB	902	31	29	112	13	48	0	2465	0	562	1617
MAR	1086	20	9	135	5	53	0	2874	0	778	1797
APR	1267	33	10	113	32	38	0	3340	0	504	2027
MAI	1452	87	13	225	17	54	0	4121	9	603	2702
JUN	1501	102	30	164	13	48	6	4723	14	597	2586
JUL	1925	136	84	178	19	66	7	6388	21	610	3310
AUG	1673	117	44	121	5	51	9	4796	16	607	2660
SEP	1434	91	18	145	17	54	4	3955	11	589	2461
OKT	1310	61	14	171	17	51	0	3351	9	612	2309
NOV	829	36	11	117	2	48	0	2189	0	586	1501
DES	845	13	16	94	0	38	0	1813	0	430	1334
SUM	15095	751	284	1681	148	602	26	42306	80	7073	25823



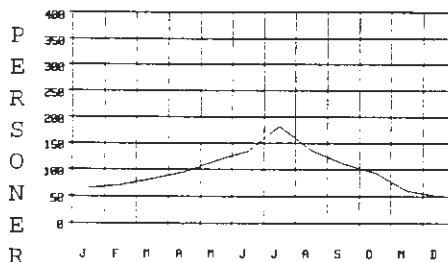
FYLKE : 18 Nordland  
SAMBAND : 8 FRA : HUNDÅLA  
STREKNING :  
FERGE :

## DØGNTRAFIKK

SE : 2 HT  
TIL : MOSJØEN

RETNING : 3 REG.PERIODE : 1992

	ÅDT	YDT	HDT
Personbiler uten tilhenger	41	42	40
Personbiler med tilhenger	2	2	2
Varebiler	1	1	1
Lastebiler uten tilhenger	5	6	2
Lastebiler med tilhenger	0	1	0
Buss	2	2	0
Motorsykkel - Moped	0	0	0
Personer inkl. fører av kjøretøy	116	113	121
Turer	0	0	0
Rest på land	19	20	18
Sum PBE	71	79	54



## KJØRETØYGRUPPEINDEKS

FYLKE : 18 Nordland SELSKAP : 2 HT HELGELAND TRAFIKKSELSKAP  
SAMBAND : 8 FRA : HUNDÅLA TIL : MOSJØEN  
STREKNING :

BEREGNINGSÅR : 1992

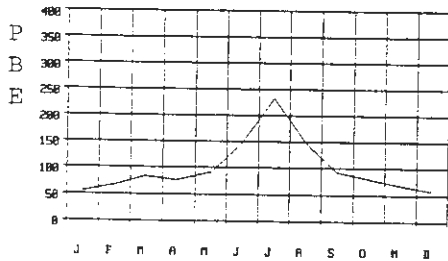
BASISÅR : 1991

Mnd	PERSONBIL		VAREB.	LASTEBIL		BUSS	Sum	PERS	REST	TURER	PBE
	U.TIL	M.TIL		U.TIL	M.TIL	BILER					
JAN	-9.6	33.3	50.0	-4.5	60.0	8.2	-7.2	-5.9		2.1	-3.6
FEB	-13.4	-3.1	107.1	9.8	30.0	2.1	-8.9	-6.8		4.5	-4.6
MAR	-13.9	-48.7	12.5	2.3	0.0	1.9	-12.6	-20.0		31.6	-10.8
APR	9.8	-49.2	100.0	0.9	128.6	-32.1	6.2	1.6		-11.0	2.2
MAI	8.0	67.3	-18.8	1.4	-15.0	20.0	8.7	8.0		-1.0	9.7
JUN	-9.2	104.0	100.0	-0.6	-58.1	-7.7	-5.5	-4.5		-1.2	-3.4
JUL	-8.0	58.1	663.6	29.9	58.3	15.8	0.5	16.5	200.0	1.0	8.1
AUG	-2.7	27.2	214.3	-6.9	-78.3	6.3	-0.7	4.9	77.8	-0.7	-1.7
SEP	-15.9	30.0	-10.0	-16.7	0.0	8.0	-13.6	0.8	-64.5	-7.8	-10.2
OKT	-1.5	-16.4	-22.2	14.0	70.0	-10.5	-0.9	-6.5	12.5	-1.0	0.6
NOV	-23.7	33.3	-47.6	-3.3	-71.4	-15.8	-21.0	-21.4		1.0	-17.3
DES	-24.4	-13.3	-23.8	-16.8		-32.1	-24.4	-37.5		-23.4	-25.3
1992	-8.3	21.3	70.1	0.7	-3.9	-3.8	-5.8	-3.8	3.6	-0.4	-3.7

VARIASJONSKURVER KJØRETØYGRUPPER  
ÅRSVARIASJON

FYLKE : 18 Nordland SELSKAP : 3 NORD-TRAFIKK  
SAMBAND : 3 FRA : MELBU TIL : FISKEBØL  
STREKNING :  
FERGE : RETNING : 3 REG.PERIODE : 1992

	PERSONBIL		VAREB.	LASTEBIL		BUSS MOTOR		PERS	REST	TURER	PBE
	U.TIL	M.TIL		U.TIL	M.TIL		SYKL				
JAN	5023	41	128	561	273	161	305	11127	170	630	8966
FEB	5931	46	162	625	354	213	0	12992	41	622	10728
MAR	7742	81	220	700	502	221	564	17057	375	636	13699
APR	7464	114	163	577	387	171	1992	15334	495	1177	12319
MAI	8984	251	341	724	302	242	67	23342	699	632	14728
JUN	13842	843	1653	674	366	540	540	49639	2147	1106	24036
JUL	21050	2538	2775	663	359	713	715	87522	22714	1195	38075
AUG	14142	935	1774	676	287	486	525	51503	1244	2836	24128
SEP	8882	246	478	721	319	310	60	27329	1451	621	15096
OKT	7154	175	498	743	325	283	6	22046	275	666	13163
NOV	6342	77	323	618	304	250	0	17461	64	644	11270
DES	5430	59	218	534	224	227	1	14856	30	624	9455
SUM	111986	5406	8733	7816	4002	3817	4775	350208	29705	11389	195663

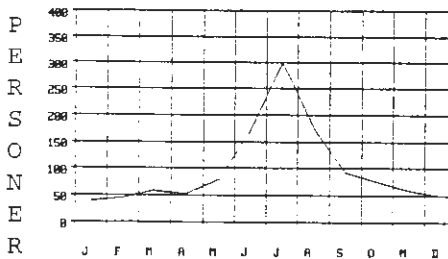


FYLKE : 18 Nordland  
SAMBAND : 3 FRA : MELBU  
STREKNING :  
FERGE :

## DØGNTRAFIKK

SE : 3 NORD-TRAFIKK  
TIL : FISKEBØL

RETNING : 3 REG.PERIODE : 1992



	ÅDT	YDT	HDT
Personbiler uten tilhenger	306	304	311
Personbiler med tilhenger	15	15	15
Varebiler	24	25	21
Lastebiler uten tilhenger	21	29	6
Lastebiler med tilhenger	11	14	5
Buss	10	11	9
Motorsykkel - Moped	13	15	10
Personer inkl. fører av kjøretøy	957	963	945
Turer	81	94	56
Rest på land	31	26	41
Sum PBE	535	574	455

## KJØRETØYGRUPPEINDEKS

FYLKE : 18 Nordland SELSKAP : 3 NORD-TRAFIKK  
SAMBAND : 3 FRA : MELBU TIL : FISKEBØL  
STREKNING :

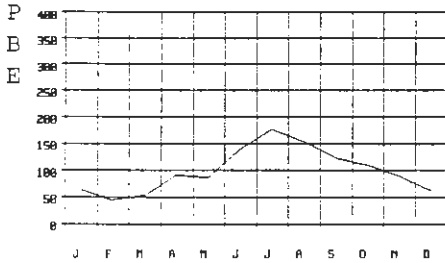
BEREGNINGÅR : 1992  
BASISÅR : 1991

Mnd	PERSONBIL		VAREB.	LASTEBIL		BUSS	Sum	PERS	REST	TURER	PBE
	U.TIL	M.TIL		U.TIL	M.TIL		BILER				
JAN	-6.0	-28.1	-12.3	-3.4	-5.5	-8.0	-6.2	-16.1		-3.5	-6.1
FEB	1.9	-46.5	1.3	6.1	-13.0	-19.3	0.1	-9.3	-4.7	5.1	-3.3
MAR	6.4	-30.8	49.7	34.4	25.5	16.9	9.5	-4.8	220.5	-1.9	13.3
APR	2.3	-16.8	-5.2	9.9	-20.0	-18.2	0.6	-15.5	176.5	91.7	-3.1
MAI	-1.0	-23.5	17.2	30.5	-13.5	-75.1	-6.3	-2.9	5.6	-10.9	-16.5
JUN	8.2	0.6	29.3	7.7	-0.5	7.1	9.2	24.4	-73.4	9.7	7.7
JUL	-1.5	-16.2	28.1	31.3	-0.6	31.5	0.4	13.0	-7.1	-52.7	-0.1
AUG	-10.8	-20.6	31.0	-2.2	-10.0	16.0	-7.7	-3.6	-54.0	180.2	-7.5
SEP	-0.3	16.6	32.0	13.7	-8.3	27.6	2.3	20.6	21.3	-3.9	4.0
OKT	-0.9	15.1	132.7	21.8	-14.0	38.0	4.5	35.9	-4.5	12.1	5.9
NOV	-1.5	-36.4	53.8	1.6	-20.4	22.0	-0.6	13.6	-60.2	1.3	-2.6
DES	1.3	-9.2	58.0	40.2	-16.1	43.7	5.1	20.7	-34.8	6.3	7.4
1992	-0.7	-14.5	31.5	14.5	-8.0	-6.5	0.5	7.7	-22.1	11.4	-0.6

VARIASJONSKURVER KJØRETØYGRUPPER  
ÅRSVARIASJON

FYLKE : 18 Nordland SELSKAP : 3 NORD-TRAFIKK  
SAMBAND : 4 FRA : KONGSELV TIL : KALJORD  
STREKNING :  
FERGE : RETNING : 3 REG.PERIODE : 1992

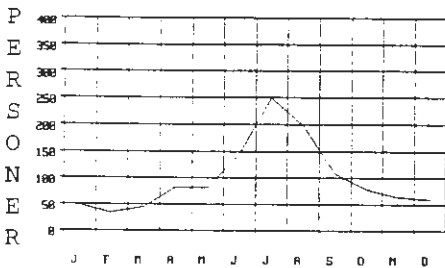
	PERSONBIL		VAREB.	LASTEBIL		BUSS	MOTOR	PERS	REST	TURER	PBE
	U.TIL	M.TIL		U.TIL	M.TIL		SYKL				
JAN	172	3	0	50	24	2	0	457	0	151	459
FEB	140	0	3	36	11	2	0	320	2	141	314
MAR	201	2	0	38	9	4	1	413	0	154	382
APR	317	23	7	35	28	4	0	751	4	133	654
MAI	326	7	5	56	20	2	2	742	3	155	628
JUN	486	50	19	60	25	7	6	1320	0	186	988
JUL	808	69	21	46	15	4	13	2281	0	178	1265
AUG	669	43	42	40	26	1	1	1792	0	181	1094
SEP	386	31	8	65	37	2	1	990	2	150	875
OKT	265	14	7	78	45	4	0	717	2	164	789
NOV	216	13	4	70	33	2	0	594	0	152	642
DES	214	8	1	47	13	2	0	542	0	142	453
SUM	4200	263	117	621	286	36	24	10919	13	1887	8543



DØGNTRAFIKK

FYLKE : 18 Nordland SE : 3 NORD-TRAFIKK  
SAMBAND : 4 FRA : KONGSELV TIL : KALJORD  
STREKNING :  
FERGE : RETNING : 3 REG.PERIODE : 1992

	ADT	YDT	HDT
Personbiler uten tilhenger	11	11	12
Personbiler med tilhenger	1	1	1
Varebiler	0	0	0
Lastebiler uten tilhenger	2	2	0
Lastebiler med tilhenger	1	1	0
Buss	0	0	0
Motorsykkel - Moped	0	0	0
Personer inkl. fører av kjøretøy	30	31	28
Turer	0	0	0
Rest på land	5	6	4
Sum PBE	23	27	16



KJØRETØYGRUPPEINDEKS

FYLKE : 18 Nordland SELSKAP : 3 NORD-TRAFIKK  
SAMBAND : 4 FRA : KONGSELV TIL : KALJORD  
STREKNING :  
BEREGNINGSÅR : 1992  
BASISÅR : 1991

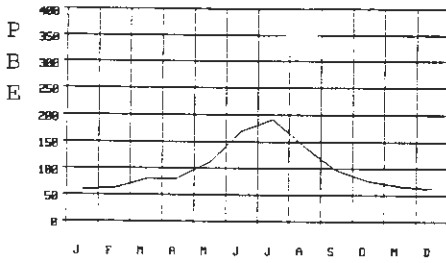
Mnd	PERSONBIL		VAREB.	LASTEBIL		BUSS	Sum	PERS	REST	TURER	PBE
	U.TIL	M.TIL		U.TIL	M.TIL		BILER				
JAN	-36.8	-25.0		-58.7	-62.5	-80.0	-47.6	-45.8		-51.3	-54.8
FEB	-60.2		-70.0	-58.1	-78.0	-75.0	-62.8	-64.0		-48.9	-66.3
MAR	-62.2	-75.0		-67.2	-89.3	-50.0	-66.4	-71.8		-51.0	-72.0
APR	-34.5	64.3	-12.5	-61.1	-33.3	0.0	-35.5	-42.3		-55.7	-36.5
MAI	-46.2	-70.8	-77.3	-51.7	-58.3	-75.0	-49.5	-53.6		-53.6	-52.4
JUN	20.9	11.1	216.7	7.1	92.3	-30.0	21.6	2.0		0.5	21.1
JUL	-4.4	-17.9	10.5	-20.7	-42.3	-60.0	-7.6	-2.5		-11.9	-13.4
AUG	15.9	-20.4	121.1	-25.9	271.4	0.0	15.3	16.6		4.0	14.1
SEP	0.8	63.2	60.0	18.2	76.2	-33.3	8.8	7.0	-71.4	3.4	20.4
OKT	-18.5	133.3	-36.4	1.3	73.1	0.0	-8.0	-6.6		6.5	7.9
NOV	6.9	116.7	-55.6	4.5	0.0	-77.8	3.7	9.0		3.4	1.7
DES	-7.0			-2.1	-48.0		-5.9	10.2		-1.4	-9.2
1992	-19.4	-3.4	6.4	-34.2	-34.9	-54.7	-21.8	-22.0	-71.4	-29.7	-25.6



VARIASJONSKURVER KJØRETØYGRUPPER  
ÅRSVARIASJON

FYLKE : 18 Nordland SELSKAP : 5 SDS SALTENS DAMPSKIPSSKAP  
SAMBAND : 1 FRA : FESTVÅG TIL : MISTEN  
STREKNING :  
FERGE : RETNING : 3 REG.PERIODE : 1992

	PERSONBIL		VAREB.		LASTEBIL		BUSS MOTOR		PERS	REST	TURER	PBE
	U.TIL	M.TIL	U.TIL	M.TIL	U.TIL	M.TIL	U.TIL	M.TIL				
JAN	1937	22	71	78	4	62	0	3918	0	632	2576	
FEB	1996	28	155	67	10	58	0	4226	0	589	2718	
MAR	2525	53	119	96	16	65	0	5358	121	646	3431	
APR	2724	64	105	96	6	52	2	6043	104	556	3547	
MAI	3636	88	126	157	30	63	2	7949	260	692	4899	
JUN	5472	185	227	200	21	89	26	13250	751	794	7315	
JUL	6660	236	111	121	9	111	20	16701	419	848	8331	
AUG	4963	137	45	97	8	100	27	10852	469	834	6150	
SEP	3227	84	67	111	9	90	13	7718	293	698	4284	
OKT	2450	68	77	127	5	68	3	5095	116	665	3409	
NOV	1989	44	99	143	6	62	0	4440	0	626	2927	
DES	2066	32	51	95	3	62	0	4238	0	620	2761	
SUM	39645	1041	1253	1388	127	882	93	89788	2533	8200	52348	



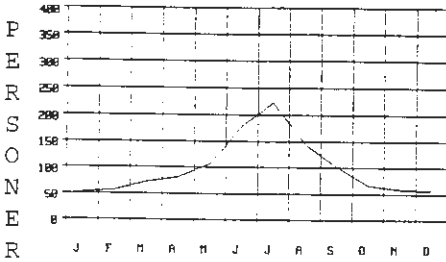
FYLKE : 18 Nordland  
SAMBAND : 1 FRA : FESTVÅG  
STREKNING :  
FERGE :

DØGNTRAFIKK

SE : 5 SDS SALTENS DAMPSKIPSSSE  
TIL : MISTEN  
RETNING : 3 REG.PERIODE : 1992

Personbiler uten tilhenger	108	98	128
Personbiler med tilhenger	3	3	3
Varebiler	3	4	2
Lastebiler uten tilhenger	4	5	2
Lastebiler med tilhenger	0	0	0
Buss	2	2	2
Motorsykkkel - Moped	0	0	0
Personer inkl. fører av kjøretøy	245	220	297
Turer	7	4	14
Rest på land	22	22	23
Sum PBE	143	137	155

	ADT	YDT	HDT
Personbiler uten tilhenger	108	98	128
Personbiler med tilhenger	3	3	3
Varebiler	3	4	2
Lastebiler uten tilhenger	4	5	2
Lastebiler med tilhenger	0	0	0
Buss	2	2	2
Motorsykkkel - Moped	0	0	0
Personer inkl. fører av kjøretøy	245	220	297
Turer	7	4	14
Rest på land	22	22	23
Sum PBE	143	137	155



KJØRETØYGRUPPEINDEKS

FYLKE : 18 Nordland SELSKAP : 5 SDS SALTENS DAMPSKIPSSKAP  
SAMBAND : 1 FRA : FESTVÅG TIL : MISTEN  
STREKNING :

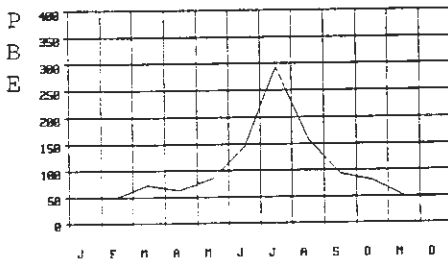
BEREGNINGSÅR : 1992  
BASISÅR : 1991

Mnd	PERSONBIL		VAREB.		LASTEBIL		BUSS	Sum BILER	PERS	REST	TURER	PBE
	U.TIL	M.TIL	U.TIL	M.TIL	U.TIL	M.TIL						
JAN	5.1	10.0	7.6	-7.1	100.0	-7.5	4.4	6.1		0.0	3.1	
FEB	-0.2	27.3	222.9	-21.2	150.0	7.4	4.6	3.7		2.3	4.4	
MAR	-1.9	-17.2	95.1	-5.0	433.3	4.8	0.3	12.5		1.6	1.1	
APR	3.7	-1.5	-27.6	-15.8	100.0	-25.7	0.8	5.4		-13.7	-1.6	
MAI	-0.3	-18.5	1.6	-3.1	400.0	-33.0	-1.0	-0.4		-1.1	-1.8	
JUN	4.2	39.1	4.1	-0.5	250.0	-22.6	4.5	12.6		-9.5	5.1	
JUL	-11.3	16.8	5.7	-14.2	80.0	12.1	-10.1	5.7		-12.7	-8.1	
AUG	-6.9	-8.1	-62.5	-27.6	14.3	-5.7	-8.5	-16.0		28.1	2.3	
SEP	-3.5	6.3	-31.6	-31.5	0.0	13.9	-4.9	3.6		0.7	8.4	
OKT	-21.0	1.5	-36.4	-32.1	-73.7	-2.9	-21.6	-19.2		36.5	2.9	
NOV	-18.1	51.7	33.8	28.8	100.0	3.3	-13.4	-13.5			2.6	
DES	-10.0	45.5	0.0	14.5	50.0	6.9	-8.1	-13.3			5.1	
1992	-5.5	8.4	1.8	-11.3	84.1	-5.6	-5.1	-0.8		-0.2	-0.1	

VARIASJONSKURVER KJØRETØYGRUPPER  
ÅRSVARIASJON

FYLKE : 18 Nordland SELSKAP : 5 SDS SALTENS DAMPSKIPSSELSKAP  
SAMBAND : 3 FRA : KILBOGH. TIL : VÅGAH.  
STREKNING :  
FERGE : RETNING : 3 REG.PERIODE : 1992

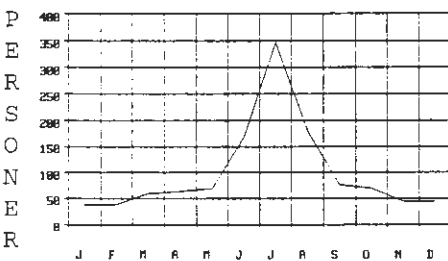
	PERSONBIL		VAREB.	LASTEBIL		BUSS MOTOR		PERS	REST	TURER	PBE
	U.TIL	M.TIL		U.TIL	M.TIL		SYKL				
JAN	655	11	10	103	56	0	1	1712	5	871	1287
FEB	669	2	26	88	55	4	2	1759	0	816	1256
MAR	969	21	10	145	60	6	2	2616	0	906	1801
APR	1048	27	12	78	42	1	7	2829	0	768	1589
MAI	1164	35	11	136	75	9	29	3125	0	811	2099
JUN	2533	128	90	91	37	32	102	7462	0	882	3593
JUL	5201	463	197	93	34	20	170	15574	56	966	7316
AUG	2991	149	70	92	29	14	95	8090	0	974	3985
SEP	1421	62	12	98	86	2	16	3472	0	931	2351
OKT	1265	54	19	95	61	5	9	3145	0	745	2056
NOV	868	14	19	41	43	4	0	2103	0	650	1283
DES	846	6	11	48	38	2	0	1977	0	581	1217
SUM	19630	972	487	1108	616	99	433	53864	61	9901	29833



FYLKE : 18 Nordland  
SAMBAND : 3 FRA : KILBOGH.  
STREKNING :  
FERGE :

DØGNTRAFIKK

SE : 5 SDS SALTENS DAMPSKIPSSSE  
TIL : VÅGAH.  
RETNING : 3 REG.PERIODE : 1992



Personbiler uten tilhenger  
Personbiler med tilhenger  
Varebiler  
Lastebiler uten tilhenger  
Lastebiler med tilhenger  
Buss  
Motersykkel - Moped  
Personer inkl. fører av kjøretøy  
Turer  
Rest på land  
Sum PBE

	ÅDT	YDT	HDT
Personbiler uten tilhenger	54	55	50
Personbiler med tilhenger	3	3	2
Varebiler	1	1	1
Lastebiler uten tilhenger	3	4	1
Lastebiler med tilhenger	2	2	1
Buss	0	0	0
Motersykkel - Moped	1	1	1
Personer inkl. fører av kjøretøy	147	151	139
Turer	0	0	0
Rest på land	27	30	22
Sum PBE	82	89	66

KJØRETØYGRUPPEINDEKS

FYLKE : 18 Nordland SELSKAP : 5 SDS SALTENS DAMPSKIPSSELSKAP  
SAMBAND : 3 FRA : KILBOGH. TIL : VÅGAH.  
STREKNING :

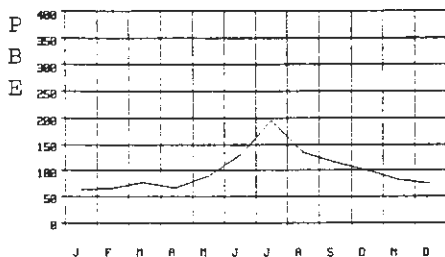
BEREGNINGÅR : 1992  
BASISÅR : 1991

Mnd	PERSONBIL		VAREB.	LASTEBIL		BUSS	Sum	PERS	REST	TURER	PBE
	U.TIL	M.TIL		U.TIL	M.TIL						
JAN	9.0	10.0	-23.1	35.5	93.1		14.2	8.8		-4.7	25.6
FEB	-9.1	-50.0	136.4	35.4	243.8	0.0	1.0	4.8		-2.6	19.6
MAR	18.3	90.9	-41.2	93.3	114.3		27.5	25.7		1.6	45.9
APR	21.2	-12.9	9.1	-29.1	-22.2	0.0	12.7	27.7		-13.0	1.0
MAI	1.1	-53.9	-8.3	36.0	19.0	12.5	1.4	3.0		-24.4	3.0
JUN	4.3	-9.9	21.6	-41.3	-56.0	14.3	0.0	2.1		-34.9	-8.5
JUL	10.1	10.2	177.5	-31.6	-46.0	-13.0	10.5	11.2	-93.6	-34.4	6.5
AUG	8.4	4.9	250.0	-24.0	-31.0	-48.1	7.5	16.6		-27.5	2.5
SEP	12.6	29.2	-62.5	-34.7	-7.5	-60.0	5.7	8.6		-27.4	-0.9
OKT	18.8	10.2	-36.7	-39.9	-44.0	-37.5	5.6	6.3		-28.2	-10.3
NOV	-12.1	-22.2	-29.6	-63.1	-36.8		-18.3	-21.1		-24.5	-26.3
DES	11.3	-14.3	0.0	-38.5	-13.6		5.7	-1.4		-29.8	-2.3
1992	8.1	1.5	48.0	-17.0	-11.1	-16.3	6.2	8.5	-93.6	-22.5	2.0

VARIASJONSKURVER KJØRETØYGRUPPER  
ÅRSVARIASJON

FYLKE : 18 Nordland SELSKAP : 5 SDS SALTENS DAMPSKIPSSLSKAP  
SAMBAND : 4 FRA : FORØY TIL : ÅGSKARDET  
STREKNING :  
FERGE : RETNING : 3 REG.PERIODE : 1992

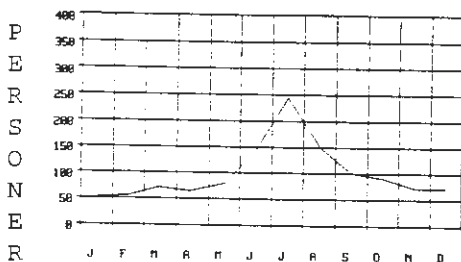
	PERSONBIL		VAREB.	LASTEBIL		BUSS MOTOR		PERS	REST	TURER	PBE
	U.TIL	M.TIL		U.TIL	M.TIL		SYKL				
JAN	1646	20	43	212	55	26	0	3636	0	602	2764
FEB	1822	15	63	232	39	22	0	3959	0	561	2909
MAR	2135	20	49	268	50	32	0	5135	0	598	3426
APR	1987	42	30	193	29	26	6	4691	0	501	2971
MAI	2550	58	46	233	64	30	28	5694	0	578	3909
JUN	3848	125	133	265	40	72	118	10398	0	610	5639
JUL	6023	443	247	230	29	39	170	17600	0	775	8590
AUG	4168	158	120	263	58	30	96	10871	0	646	5961
SEP	3035	83	66	338	129	23	21	7298	0	621	5101
OKT	2912	81	61	265	64	24	7	6595	0	681	4427
NOV	2445	23	48	258	54	20	0	5237	0	674	3686
DES	2186	18	36	235	52	18	2	5140	0	658	3313
SUM	34757	1086	942	2992	663	362	448	86254	0	7505	52696



FYLKE : 18 Nordland  
SAMBAND : 4 FRA : FORØY  
STREKNING :  
FERGE :

## DØGNTRAFIKK

SE : 5 SDS SALTENS DAMPSKIPSSSE  
TIL : ÅGSKARDET  
RETNING : 3 REG.PERIODE : 1992



Personbiler uten tilhenger 95  
Personbiler med tilhenger 3  
Varebiler 3  
Lastebiler uten tilhenger 8  
Lastebiler med tilhenger 2  
Buss 1  
Motersykkel - Moped 1  
Personer inkl. fører av kjøretøy 236  
Turer 0  
Rest på land 21  
Sum PBE 144

	ÅDT	YDT	HDT
Personbiler uten tilhenger	95	101	83
Personbiler med tilhenger	3	3	3
Varebiler	3	3	2
Lastebiler uten tilhenger	8	11	3
Lastebiler med tilhenger	2	2	1
Buss	1	1	1
Motersykkel - Moped	1	1	1
Personer inkl. fører av kjøretøy	236	248	211
Turer	0	0	0
Rest på land	21	22	17
Sum PBE	144	163	106

## KJØRETØYGRUPPEINDEKS

FYLKE : 18 Nordland SELSKAP : 5 SDS SALTENS DAMPSKIPSSLSKAP  
SAMBAND : 4 FRA : FORØY TIL : ÅGSKARDET  
STREKNING :

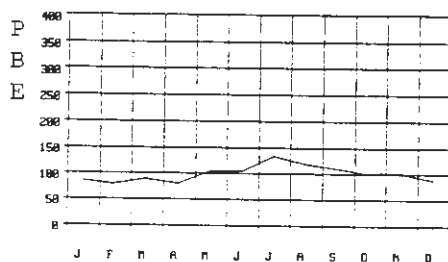
BEREGNINGÅR : 1992  
BASISÅR : 1991

Mnd	PERSONBIL		VAREB.	LASTEBIL		BUSS	Sum BILER	PERS	REST	TURER	PBE
	U.TIL	M.TIL		U.TIL	M.TIL						
JAN	-4.9	122.2	16.2	11.6	61.8	36.8	-0.9	-3.4		1.7	5.9
FEB	-3.2	-11.8	90.9	21.5	8.3	22.2	0.7	-7.2		4.7	4.2
MAR	7.2	-28.6	-9.3	53.1	56.3	23.1	10.8	9.6		3.8	17.4
APR	-12.7	61.5	-26.8	6.6	-21.6	23.8	-10.7	-9.5		-13.3	-7.4
MAI	0.3	-18.3	-2.1	-6.4	-3.0	30.4	-0.6	-6.7		-5.2	-1.6
JUN	7.4	-2.3	6.4	-8.6	-47.4	67.4	5.6	10.8		-2.9	2.2
JUL	-1.6	5.5	91.5	6.5	-46.3	-2.5	0.4	3.2		20.9	0.0
AUG	3.4	12.1	46.3	19.0	28.9	-38.8	5.0	5.8		0.2	6.1
SEP	21.0	29.7	-25.8	69.8	65.4	-20.7	23.8	17.8		0.5	31.0
OKT	33.9	58.8	7.0	2.3	-36.0	-14.3	27.7	37.6		11.1	17.3
NOV	30.5	-30.3	-40.0	6.2	-6.9	-31.0	22.9	16.2		17.0	15.6
DES	24.3	5.9	2.9	45.1	18.2	12.5	25.2	27.1		21.0	26.7
1992	7.0	8.1	16.4	16.1	0.5	6.2	7.7	7.5		4.9	8.2

VARIASJONSKURVER KJØRETØYGRUPPER  
ÅRSVARIASJON

FYLKE : 18 Nordland SELSKAP : 5 SDS SALTENS DAMPSKIPSSKAP  
SAMBAND : 5 FRA : HORSDAL TIL : SUND  
STREKNING :  
FERGE : RETNING : 3 REG.PERIODE : 1992

	PERSONBIL		VAREB.	LASTEBIL		BUSS MOTOR		PERS	REST	TURER	PBE
	U.TIL	M.TIL		U.TIL	M.TIL		SYKL				
JAN	674	6	9	72	1	0	11	1912	0	624	922
FEB	617	8	14	61	0	1	11	1838	6	640	842
MAR	665	8	12	77	0	4	5	2246	0	641	948
APR	662	6	12	55	0	0	8	2161	0	510	857
MAI	778	22	39	74	0	3	24	2385	1	642	1117
JUN	779	28	11	68	4	3	18	2782	0	622	1110
JUL	988	52	31	80	2	0	15	2949	0	666	1425
AUG	876	35	41	81	2	0	7	2716	0	666	1275
SEP	825	30	18	70	5	0	25	2375	0	606	1168
OKT	735	17	28	78	4	2	20	2274	0	641	1076
NOV	741	8	16	100	0	2	7	2197	0	621	1089
DES	690	17	10	63	0	0	15	2039	0	580	940
SUM	9030	237	241	879	18	15	166	27874	7	7459	12769

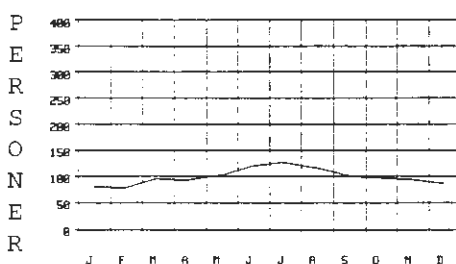


FYLKE : 18 Nordland  
SAMBAND : 5 FRA : HORSDAL  
STREKNING :  
FERGE :

## DØGNTRAFIKK

SE : 5 SDS SALTENS DAMPSKIPSSSE  
TIL : SUND

RETNING : 3 REG.PERIODE : 1992



	ÅDT	YDT	HDT
Personbiler uten tilhenger	25	27	20
Personbiler med tilhenger	1	1	1
Varebiler	1	1	0
Lastebiler uten tilhenger	2	3	1
Lastebiler med tilhenger	0	0	0
Buss	0	0	0
Motorsykkel - Moped	0	0	0
Personer inkl. fører av kjøretøy	76	83	63
Turer	0	0	0
Rest på land	20	21	18
Sum PBE	35	39	26

## KJØRETØYGRUPPEINDEKS

FYLKE : 18 Nordland SELSKAP : 5 SDS SALTENS DAMPSKIPSSKAP  
SAMBAND : 5 FRA : HORSDAL TIL : SUND  
STREKNING :

BEREGNINGSÅR : 1992

BASISÅR : 1991

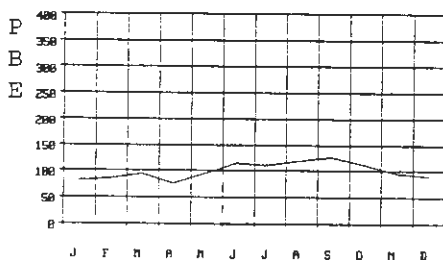
Mnd	PERSONBIL		VAREB.LASTEBIL		BUSS	Sum	PERS	REST	TURER	PBE
	U.TIL	M.TIL	U.TIL	M.TIL						
JAN	26.9	50.0	-43.8	28.6	-50.0	25.1	17.5	-0.5	25.1	
FEB	0.7	-27.3	-48.1	3.4		-1.3	0.5	11.1	-0.9	
MAR	-7.8	0.0	-58.6	18.5		-7.2	-6.6	6.0	-3.2	
APR	-4.7	-45.5	-47.8	-31.3		-10.0	-4.2	-17.1	-16.6	
MAI	-8.9	-21.4	200.0	-1.3	0.0	-5.9	-11.3	0.0	-6.0	
JUN	-13.2	-3.4	-62.1	-11.7	-55.6	-66.7	-15.0	-7.3	0.6	-16.2
JUL	1.9	20.9	82.4	-2.4		3.4	-0.6	0.9	3.7	
AUG	2.1	94.4	86.4	-1.2	0.0	5.2	11.8	-0.4	6.4	
SEP	4.8	0.0	-5.3	18.6		5.8	-1.7	-2.4	8.4	
OKT	-8.8	30.8	3.7	-12.4	300.0	-7.7	-4.2	1.4	-5.9	
NOV	-0.4	0.0	23.1	23.5	-33.3	1.8	-0.6	0.0	3.6	
DES	2.7	142.9	-33.3	-25.9		-0.1	6.6	-4.3	-3.4	
1992	-1.3	12.9	-3.6	-1.2	-21.4	-46.7	-1.2	-0.9	-0.4	-1.2

## VARIASJONSKURVER KJØRETØYGRUPPER

## ÅRSVARIASJON

FYLKE : 18 Nordland SELSKAP : 5 SDS SALTENS DAMPSKIPSSKAP  
 SAMBAND : 6 FRA : LJØNES TIL : SKJERSTAD  
 STREKNING :  
 FERGE : RETNING : 3 REG.PERIODE : 1992

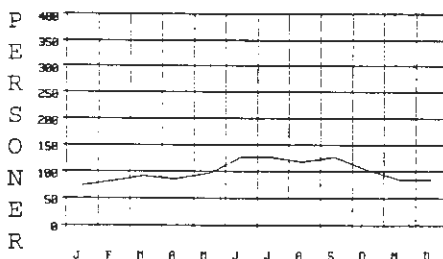
	PERSONBIL		VAREB.	LASTEBIL		BUSS MOTOR		PERS	REST	TURER	PBE
	U.TIL	M.TIL		U.TIL	M.TIL		SYKL				
JAN	2011	51	92	183	24	34	1	4214	32	1092	3061
FEB	2222	63	48	173	25	30	0	4699	0	924	3223
MAR	2305	58	38	195	53	41	0	5331	6	960	3531
APR	2076	40	39	135	28	26	0	5005	11	824	2884
MAI	2482	64	30	229	37	9	4	5601	0	960	3612
JUN	2964	101	31	236	29	46	2	7182	0	924	4335
JUL	2997	138	51	189	12	27	2	7358	0	960	4197
AUG	3076	110	42	245	32	40	8	6787	0	952	4503
SEP	3100	130	105	281	31	51	8	7257	0	986	4797
OKT	2876	95	120	243	10	48	0	5966	0	960	4252
NOV	2550	81	88	131	31	50	0	4939	0	956	3629
DES	2450	42	56	183	10	41	0	4936	0	922	3395
SUM	31109	973	740	2423	322	443	25	69275	49	11420	45419



FYLKE : 18 Nordland  
 SAMBAND : 6 FRA : LJØNES  
 STREKNING :  
 FERGE :

## DØGNTRAFIKK

SE : 5 SDS SALTENS DAMPSKIPSSSE  
 TIL : SKJERSTAD  
 RETNING : 3 REG.PERIODE : 1992



Personbiler uten tilhenger  
 Personbiler med tilhenger  
 Varebiler  
 Lastebiler uten tilhenger  
 Lastebiler med tilhenger  
 Buss  
 Motorsykkel - Moped  
 Personer inkl. fører av kjøretøy  
 Turer  
 Rest på land  
 Sum PBE

	ÅDT	YDT	HDT
Personbiler uten tilhenger	85	93	69
Personbiler med tilhenger	3	3	2
Varebiler	2	3	1
Lastebiler uten tilhenger	7	9	2
Lastebiler med tilhenger	1	1	0
Buss	1	2	0
Motorsykkel - Moped	0	0	0
Personer inkl. fører av kjøretøy	189	203	162
Turer	0	0	0
Rest på land	31	33	28
Sum PBE	124	144	83

## KJØRETØYGRUPPEINDEKS

FYLKE : 18 Nordland SELSKAP : 5 SDS SALTENS DAMPSKIPSSKAP  
 SAMBAND : 6 FRA : LJØNES TIL : SKJERSTAD  
 STREKNING :

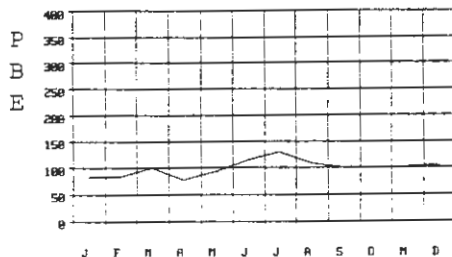
BEREGNINGÅR : 1992  
 BASISÅR : 1991

Mnd	PERSONBIL		VAREB.	LASTEBIL		BUSS	Sum	PERS	REST	TURER	PBE
	U.TIL	M.TIL		U.TIL	M.TIL		BILER				
JAN	-0.6	64.5	104.4	46.4	380.0	3.0	5.8	-7.9		11.7	13.6
FEB	14.7	85.3	11.6	46.6		57.9	19.1	6.7		5.2	28.3
MAR	16.2	31.8	-30.9	103.1		57.7	22.0	7.0		3.2	37.8
APR	-7.1	-35.5	-40.0	11.6	250.0	-35.0	-7.4	2.6		-10.8	-5.4
MAI	4.8	-22.9	-73.0	49.7	516.7	-71.9	3.5	-3.3		0.8	7.9
JUN	6.5	1.0	-42.6	34.9	163.6	-25.8	7.0	8.7		-0.4	9.3
JUL	6.5	5.3	-34.6	-4.5	300.0	-35.7	4.5	14.5		0.0	3.3
AUG	11.9	26.4	-53.8	50.3	166.7	100.0	13.6	4.2		-1.4	20.8
SEP	20.1	23.8	7.1	19.6	121.4	18.6	20.2	18.4		6.7	21.7
OKT	7.3	2.2	39.5	8.5	-78.3	20.0	7.0	1.5		-0.4	3.5
NOV	18.1	14.1	-40.1	-21.1	138.5	42.9	13.1	-1.1		3.4	12.6
DES	14.5	-23.6	1.8	48.8	-54.5	64.0	15.0	8.2		0.2	15.6
1992	9.3	8.6	-20.3	27.7	74.3	6.2	10.0	5.4		1.5	13.2

VARIASJONSKURVER KJØRETØYGRUPPER  
ÅRSVARIASJON

FYLKE : 18 Nordland SELSKAP : 5 SDS SALTENS DAMPSKIPSSKAP  
SAMBAND : 8 FRA : ØRNES TIL : MELØYSUND  
STREKNING :  
FERGE : RETNING : 3 REG.PERIODE : 1992

	PERSONBIL		VAREB.	LASTEBIL		BUSS MOTOR		PERS	REST TURER		PBE
	U.TIL	M.TIL		U.TIL	M.TIL	SYKL					
JAN	1064	1	7	161	3	12	4	3752	3	1019	1620
FEB	1047	9	15	148	0	32	8	3821	4	953	1661
MAR	1282	16	16	163	0	41	10	4658	9	1032	1999
APR	1042	15	11	120	2	21	2	3734	4	900	1552
MAI	1254	17	27	149	5	18	7	4287	0	1208	1876
JUN	1406	64	41	170	7	28	7	4911	15	1167	2296
JUL	1791	51	21	161	4	25	29	6080	13	1220	2568
AUG	1416	42	20	162	2	29	16	4979	11	1216	2174
SEP	1293	28	20	156	3	32	31	5041	34	1159	2008
OKT	1296	27	36	151	6	27	5	4511	2	1207	2004
NOV	1351	11	12	172	1	22	9	4459	0	1171	2005
DES	1422	8	13	149	4	35	13	4742	23	1090	2066
SUM	15664	289	239	1862	37	322	141	54975	118	13342	23829

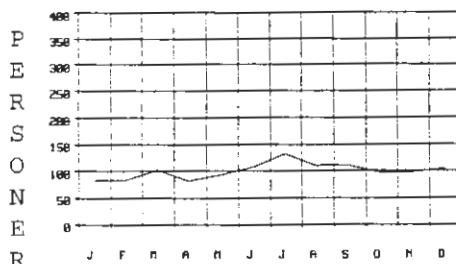


FYLKE : 18 Nordland  
SAMBAND : 8 FRA : ØRNES  
STREKNING :  
FERGE :

## DØGNTRAFIKK

SE : 5 SDS SALTENS DAMPSKIPSSSE  
TIL : MELØYSUND

RETNING : 3 REG.PERIODE : 1992



	ÅDT	YDT	HDT
Personbiler uten tilhenger	43	45	38
Personbiler med tilhenger	1	1	1
Varebiler	1	1	0
Lastebiler uten tilhenger	5	7	1
Lastebiler med tilhenger	0	0	0
Buss	1	1	0
Motorsykkel - Moped	0	0	1
Personer inkl. fører av kjøretøy	150	156	138
Turer	0	0	0
Rest på land	36	36	38
Sum PBE	65	75	46

## KJØRETØYGRUPPEINDEKS

FYLKE : 18 Nordland SELSKAP : 5 SDS SALTENS DAMPSKIPSSKAP  
SAMBAND : 8 FRA : ØRNES TIL : MELØYSUND  
STREKNING :

BEREGNINGSÅR : 1992

BASISÅR : 1991

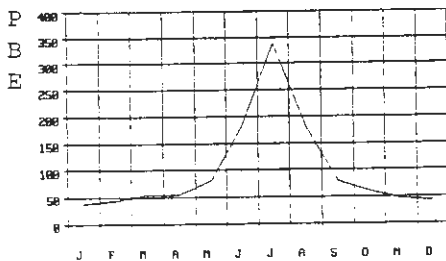
Mnd	PERSONBIL		VAREB.LASTEBIL		BUSS	Sum	PERS	REST	TURER	PBE	
	U.TIL	M.TIL	U.TIL	M.TIL							BILER
JAN	13.1	-90.9	-56.3	-5.3	0.0	-55.6	6.8	2.0	-2.2	-0.2	
FEB	7.9	-35.7	-21.1	9.6		-3.0	6.8	4.0	1.8	5.9	
MAR	11.1	128.6	45.5	7.9		57.7	12.5	13.1	3.9	14.7	
APR	-18.3	-21.1	-35.3	-24.1	-84.6	-27.6	-19.9	-17.0	-9.8	-22.6	
MAI	0.2	-22.7	35.0	5.7	-16.7	-5.3	0.8	13.4	29.9	0.5	
JUN	-3.9	255.6	355.6	2.4	133.3	7.7	1.8	7.7	-44.4	14.7	7.1
JUL	2.9	-12.1	-19.2	-8.5	100.0	-41.9	0.3	-3.0	-78.3	15.5	-3.1
AUG	2.6	10.5	25.0	3.2		16.0	3.4	3.3		14.2	4.5
SEP	-0.3	21.7	185.7	-11.9	-25.0	18.5	-0.2	16.7	209.1	14.0	-1.2
OKT	-0.5	107.7	56.5	-12.7	-71.4	-20.6	-1.5	7.3		17.0	-5.6
NOV	13.8	120.0	-42.9	10.3	-83.3	-24.1	11.8	15.0		17.0	9.1
DES	4.1	-33.3	-51.9	6.4	33.3	59.1	3.9	4.0	64.3	12.7	5.8
1992	2.2	20.4	12.7	-2.0	-42.6	-5.3	1.8	5.0	-24.1	10.7	0.9

## VARIASJONSKURVER KJØRETØYGRUPPER

## ÅRSVARIASJON

FYLKE : 18 Nordland SELSKAP : 6 OVDS OFOTEN OG VESTERAALEN DS  
 SAMBAND : 2 FRA : SVOLVÆR TIL : SKUTVIK  
 STREKNING :  
 FERGE : RETNING : 3 REG.PERIODE : 1992

	PERSONBIL		VAREB.	LASTEBIL		BUSS MOTOR		PERS	REST	TURER	PBE
	U.TIL	M.TIL		U.TIL	M.TIL	SYKL	SYKL				
JAN	649	7	39	170	163	4	1	3140	0	382	2050
FEB	836	14	60	184	171	4	4	3986	0	400	2361
MAR	1225	33	98	183	209	10	5	5691	0	438	3056
APR	1619	39	65	149	154	8	2	6322	0	365	3050
MAI	1936	73	160	249	265	35	19	8464	0	427	4527
JUN	4713	481	1113	347	220	164	251	23563	647	669	10066
JUL	10946	1242	1714	230	145	279	414	50664	4732	805	18917
AUG	5972	434	1161	229	133	100	349	26090	636	1200	10187
SEP	2133	89	167	286	205	16	19	7862	33	413	4514
OKT	1375	36	77	288	201	6	6	5859	0	428	3453
NOV	945	22	59	241	161	10	1	4420	0	412	2638
DES	834	23	44	176	178	7	1	4056	0	366	2393
SUM	33183	2493	4757	2732	2205	643	1072	150117	6048	6305	67212

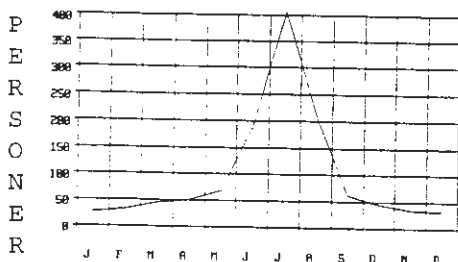


FYLKE : 18 Nordland  
 SAMBAND : 2 FRA : SVOLVÆR  
 STREKNING :  
 FERGE :

## DØGNTRAFIKK

SE : 6 OVDS  
 TIL : SKUTVIK

RETNING : 3 REG.PERIODE : 1992



Personbiler uten tilhenger 91  
 Personbiler med tilhenger 7  
 Varebiler 13  
 Lastebiler uten tilhenger 7  
 Lastebiler med tilhenger 6  
 Buss 2  
 Motorsykkel - Moped 3  
 Personer inkl. fører av kjøretøy 410  
 Turer 17  
 Rest på land 17  
 Sum PBE 184

	ÅDT	YDT	HDT
Personbiler uten tilhenger	91	0	0
Personbiler med tilhenger	7	0	0
Varebiler	13	0	0
Lastebiler uten tilhenger	7	0	0
Lastebiler med tilhenger	6	0	0
Buss	2	0	0
Motorsykkel - Moped	3	0	0
Personer inkl. fører av kjøretøy	410	0	0
Turer	17	0	0
Rest på land	17	0	0
Sum PBE	184	0	0

## KJØRETØYGRUPPEINDEKS

FYLKE : 18 Nordland SELSKAP : 6 OVDS OFOTEN OG VESTERAALEN DS  
 SAMBAND : 2 FRA : SVOLVÆR TIL : SKUTVIK  
 STREKNING :

BEREGNINGÅR : 1992

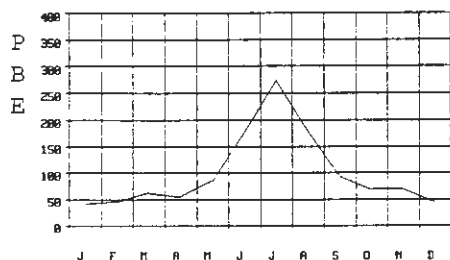
BASISÅR : 1991

Mnd	PERSONBIL		VAREB.LASTEBIL		BUSS	Sum	PERS	REST	TURER	PBE	
	U.TIL	M.TIL	U.TIL	M.TIL							BILER
JAN	-24.8	-36.4	-55.2	-19.8	-19.7	-25.0	-29.8		-9.9	-22.2	
FEB	-22.7	-6.7	15.4	0.0	-11.4	-55.6	-17.3	-17.3	1.8	-13.5	
MAR	-13.9	13.8	8.9	7.0	-0.9	-9.1	-9.1	-8.7	8.7	-4.9	
APR	4.1	-4.9	4.8	-17.7	-23.4	-11.1	-0.7	-2.7	-16.1	-8.2	
MAI	-9.7	-11.0	56.9	22.1	12.8	84.2	-2.5	0.2	-1.4	3.9	
JUN	7.9	5.5	5.3	8.1	-19.7	36.7	6.7	11.5	238.7	-1.8	4.8
JUL	4.7	-4.3	-1.7	7.5	-27.1	24.6	3.0	4.4	-40.2	-9.1	1.6
AUG	-1.8	8.2	10.4	-3.4	-32.8	5.3	-0.4	-6.2	-17.8	77.0	-2.2
SEP	10.9	61.8	39.2	17.7	0.0	0.0	13.0	14.8	230.0	5.4	12.1
OKT	1.6	24.1	-17.2	27.4	-25.6	-14.3	0.3	-0.2		5.2	-3.8
NOV	-2.4	15.8	-27.2	23.6	-43.1	66.7	-7.3	-7.2		-0.2	-15.7
DES	-13.7	-32.4	-25.4	-21.8	-4.8	16.7	-14.6	-16.8		8.9	-13.3
1992	0.0	0.9	3.4	4.6	-17.1	22.4	-0.1	-0.1	-31.9	7.2	-1.8

VARIASJONSKURVER KJØRETØYGRUPPER  
ÅRSVARIASJON

FYLKE : 18 Nordland SELSKAP : 6 OVDS OFOTEN OG VESTERAALEN DS  
SAMBAND : 3 FRA : BODØ-VÆRØY TIL : RØST  
STREKNING :  
FERGE : RETNING : 3 REG.PERIODE : 1992

	PERSONBIL		VAREB.	LASTEBIL		BUSS MOTOR		PERS	REST	TURER	PBE
	U.TIL	M.TIL		U.TIL	M.TIL		SYKL				
JAN	141	1	2	61	56	1	1	823	0	163	613
FEB	184	0	1	62	61	0	0	844	0	236	676
MAR	251	3	9	58	97	0	0	1547	0	201	928
APR	317	7	9	43	68	3	0	1896	0	160	828
MAI	488	8	15	88	92	4	1	2701	0	208	1267
JUN	1530	55	100	84	93	24	121	5923	0	294	2608
JUL	2673	119	298	75	70	31	148	12891	0	343	4027
AUG	1498	34	220	79	89	26	84	8317	0	320	2606
SEP	467	13	24	109	103	1	8	2341	0	197	1376
OKT	307	5	18	71	92	0	1	1690	0	194	1013
NOV	218	9	9	90	101	0	1	1158	0	234	1029
DES	200	0	6	52	64	1	1	1172	0	166	686
SUM	8274	254	711	872	986	91	366	41303	0	2716	17657

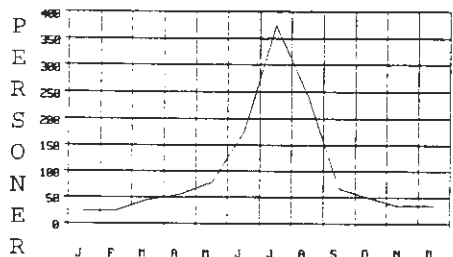


## DØGNTRAFIKK

FYLKE : 18 Nordland  
SAMBAND : 3 FRA : BODØ-VÆRØY  
STREKNING :  
FERGE :

SE : 6 OVDS  
TIL : RØST

RETNING : 3 REG.PERIODE : 1992



	ÅDT	YDT	HDT
Personbiler uten tilhenger	23	0	0
Personbiler med tilhenger	1	0	0
Varebiler	2	0	0
Lastebiler uten tilhenger	2	0	0
Lastebiler med tilhenger	3	0	0
Buss	0	0	0
Motorsykkel - Moped	1	0	0
Personer inkl. fører av kjøretøy	113	0	0
Turer	0	0	0
Rest på land	7	0	0
Sum PBE	48	0	0

## KJØRETØYGRUPPEINDEKS

FYLKE : 18 Nordland SELSKAP : 6 OVDS OFOTEN OG VESTERAALEN DS  
SAMBAND : 3 FRA : BODØ-VÆRØY TIL : RØST  
STREKNING :

BEREGNINGÅR : 1992  
BASISÅR : 1991

Mnd	PERSONBIL		VAREB.LASTEBIL		BUSS	Sum	PERS	REST	TURER	PBE
	U.TIL	M.TIL	U.TIL	M.TIL						
JAN	74.1	-50.0	0.0	335.7	***.*	162.0	8.0	12.4	350.7	
FEB	78.6			106.7	***.*	124.8	2.4	85.8	223.4	
MAR	191.9	-50.0	350.0	132.0		251.3	81.6	64.8	412.7	
APR	109.9		800.0	79.2	***.*	152.5	54.8	16.8	261.6	
MAI	12.7	-11.1	15.4	238.5	8.2	22.8	14.0	-2.8	29.8	
JUN	11.3	22.2	-34.6	342.1	-6.1	20.0	10.2	-16.3	13.6	
JUL	-1.8	2.6	35.5	158.6	42.9	14.8	3.3	-2.8	8.0	
AUG	-7.1	-40.4	78.9	16.2	12.7	73.3	-0.5	-11.3	1.6	
SEP	32.3	-27.8	118.2	194.6	-7.2	0.0	35.0	27.9	26.5	
OKT	36.4	0.0	125.0	44.9	-14.8	24.5	28.1	13.5	7.9	
NOV	9.5	-10.0	80.0	21.6	7.4	11.8	-2.6	29.3	11.1	
DES	11.7		100.0	57.6	77.8	0.0	23.8	27.8	39.4	
1992	10.0	-7.8	31.2	103.7	33.9	29.7	17.8	0.7	28.3	

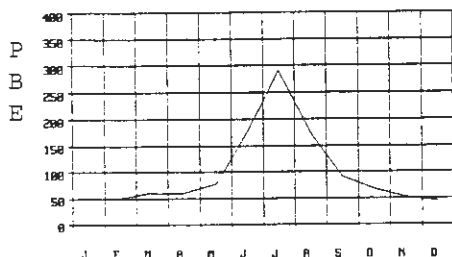


## VARIASJONSKURVER KJØRETØYGRUPPER

## ÅRSVARIASJON

FYLKE : 18 Nordland SELSKAP : 6 OVDS OFOTEN OG VESTERAALEN DS  
 SAMBAND : 5 FRA : BOGNES TIL : SKARBERGET  
 STREKNING :  
 FERGE : RETNING : 3 REG.PERIODE : 1992

	PERSONBIL		VAREB.	LASTEBIL		BUSS MOTOR	PERS	REST	TURER	PBE	
	U.TIL	M.TIL		U.TIL	M.TIL	SYKL					
JAN	3752	55	0	477	846	229	4	11379	70	805	10494
FEB	3711	66	1	498	880	218	2	12184	102	775	10676
MAR	5473	108	0	532	955	255	1	15605	106	799	13188
APR	6570	126	1	461	695	200	9	18365	140	700	12607
MAI	7315	341	4	773	1101	116	120	18390	402	767	16630
JUN	16809	1880	43	2027	1168	625	787	63668	1535	1248	36913
JUL	30895	5338	2720	1250	1015	851	1495	131038	11195	1558	61858
AUG	19441	1988	1569	853	1053	558	1039	74387	464	1512	37030
SEP	8708	535	395	667	1162	273	91	23706	632	780	19611
OKT	5870	232	84	530	1120	237	6	16794	112	802	14788
NOV	4311	93	55	491	898	204	0	11972	21	772	11424
DES	3757	68	16	360	764	204	0	10905	41	756	9693
SUM	116612	10830	4888	8919	11657	3970	3554	408393	14820	11274	254912

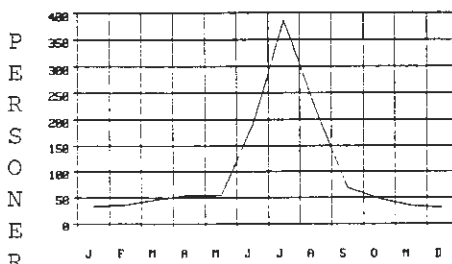


FYLKE : 18 Nordland  
 SAMBAND : 5 FRA : BOGNES  
 STREKNING :  
 FERGE :

## DØGNTRAFIKK

SE : 6 OVDS  
 TIL : SKARBERGET

RETNING : 3 REG.PERIODE : 1992



	ÅDT	YDT	HDT
Personbiler uten tilhenger	319	0	0
Personbiler med tilhenger	30	0	0
Varebiler	13	0	0
Lastebiler uten tilhenger	24	0	0
Lastebiler med tilhenger	32	0	0
Buss	11	0	0
Motorsykkel - Moped	10	0	0
Personer inkl. fører av kjøretøy	1116	0	0
Turer	40	0	0
Rest på land	31	0	0
Sum PBE	696	0	0

## KJØRETØYGRUPPEINDEKS

FYLKE : 18 Nordland SELSKAP : 6 OVDS OFOTEN OG VESTERAALEN DS  
 SAMBAND : 5 FRA : BOGNES TIL : SKARBERGET  
 STREKNING :

BEREGNINGSÅR : 1992

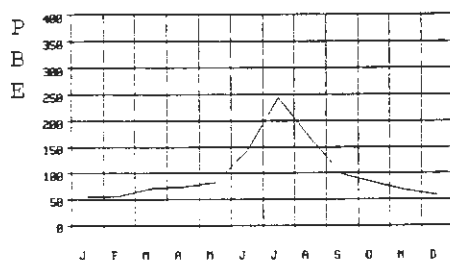
BASISÅR : 1991

Mnd	PERSONBIL		VAREB.LASTEBIL		BUSS	Sum	PERS	REST	TURER	PBE	
	U.TIL	M.TIL	U.TIL	M.TIL	BILER						
JAN	-8.4	31.0	-3.0	-5.9	11.2	-6.5	0.7	600.0	1.1	-4.7	
FEB	-5.4	-8.3	8.5	-0.8	7.9	-3.0	-3.4	251.7	7.0	-0.8	
MAR	-7.7	-23.4	-2.0	11.0	1.6	-5.2	-11.8	39.5	0.8	-0.7	
APR	13.4	-23.2	-22.0	-30.0	-27.0	3.0	4.8	164.2	-9.6	-10.7	
MAI	-14.5	-20.0	-55.6	-2.5	2.2	-59.6	-13.4	-27.6	-39.9	-4.4	-11.3
JUN	0.1	-5.4	9.7	0.3	5.2	0.8	7.4	68.9	-46.0	1.2	
JUL	-6.2	-10.2	-45.4	-4.2	0.7	-2.3	-3.6	-47.3	-0.1	-6.7	
AUG	-4.7	-1.3	-49.8	-8.2	0.7	-1.3	-5.7	-41.8	-0.5	-6.2	
SEP	2.4	19.4	***.*	-26.5	-0.9	5.8	4.0	-3.9	103.2	-1.9	0.7
OKT	-4.3	13.7	-23.5	-9.3	-3.3	-5.1	-10.6	-50.7	0.3	-7.4	
NOV	-1.1	-10.6	-11.4	-15.4	-2.9	-3.8	-10.5	-76.4	-0.9	-8.5	
DES	-6.5	17.2	-12.8	-5.0	-1.4	-6.1	-13.2	127.8	-0.9	-5.7	
1992	-4.0	-6.7	***.*	-20.9	-5.7	-3.9	-2.5	-4.6	-39.3	-9.2	-5.0

VARIASJONSKURVER KJØRETØYGRUPPER  
ÅRSVARIASJON

FYLKE : 18 Nordland SELSKAP : 6 OVDS OFOTEN OG VESTERAALEN DS  
SAMBAND : 6 FRA : BOGNES TIL : LØDINGEN  
STREKNING :  
FERGE : RETNING : 3 REG.PERIODE : 1992

	PERSONBIL		VAREB.	LASTEBIL		BUSS	MOTOR	PERS	REST	TURER	PBE
	U.TIL	M.TIL		U.TIL	M.TIL		SYKL				
JAN	2249	15	98	351	382	175	0	8647	39	406	6055
FEB	2425	39	91	347	403	150	1	9121	12	376	6289
MAR	3253	75	138	312	515	169	0	11241	34	408	7803
APR	4307	96	133	292	378	174	0	14448	271	354	8190
MAI	4198	174	170	279	535	182	103	13267	277	380	9130
JUN	7802	660	565	460	581	306	472	28334	732	675	15856
JUL	14460	2016	761	723	499	320	362	53628	9595	872	27213
AUG	10176	770	482	571	554	268	369	33686	2138	757	18523
SEP	4947	244	264	389	628	212	43	15108	1040	396	11098
OKT	3626	119	163	396	624	210	0	11800	120	408	9294
NOV	2766	47	95	340	578	203	0	9640	64	392	7724
DES	2427	43	87	294	435	188	0	9166	24	388	6452
SUM	62636	4298	3047	4754	6112	2557	1350	218086	14346	5812	133627

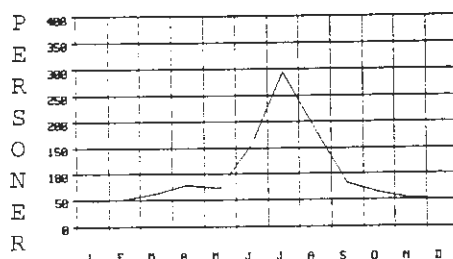


## DØGNTRAFIKK

FYLKE : 18 Nordland  
SAMBAND : 6 FRA : BOGNES  
STREKNING :  
FERGE :

SE : 6 OVDS  
TIL : LØDINGEN

RETNING : 3 REG.PERIODE : 1992



	ÅDT	YDT	HDT
Personbiler uten tilhenger	171	0	0
Personbiler med tilhenger	12	0	0
Varebiler	8	0	0
Lastebiler uten tilhenger	13	0	0
Lastebiler med tilhenger	17	0	0
Buss	7	0	0
Motorsykkel - Moped	4	0	0
Personer inkl. fører av kjøretøy	596	0	0
Turer	39	0	0
Rest på land	16	0	0
Sum PBE	365	0	0

## KJØRETØYGRUPPEINDEKS

FYLKE : 18 Nordland SELSKAP : 6 OVDS OFOTEN OG VESTERAALEN DS  
SAMBAND : 6 FRA : BOGNES TIL : LØDINGEN  
STREKNING :

BEREGNINGSÅR : 1992

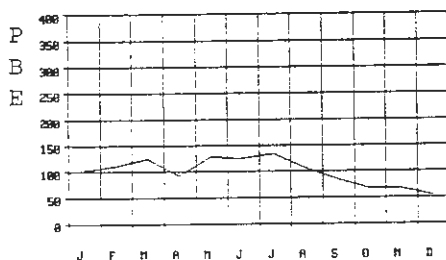
BASISÅR : 1991

Mnd	PERSONBIL		VAREB.	LASTEBIL		BUSS	Sum	PERS	REST	TURER	PBE
	U.TIL	M.TIL		U.TIL	M.TIL		BILER				
JAN	-10.3	-65.1	11.4	4.2	-6.4	-15.0	-8.9	-3.6	39.3	-0.7	-8.3
FEB	-7.7	-13.3	-16.5	25.7	-5.4	-22.7	-6.0	-2.8	0.0	2.2	-4.8
MAR	-13.1	10.3	30.2	-5.7	31.0	-21.8	-8.1	-16.4	-64.2	4.6	-0.9
APR	16.5	33.3	8.1	3.9	-18.4	-1.1	11.8	20.5	234.6	-10.2	3.7
MAI	-22.3	-4.4	-29.2	-24.8	17.6	-12.5	-19.2	-21.6	-51.0	-8.7	-12.3
JUN	2.7	5.3	18.0	10.0	-1.4	-3.2	3.5	5.2	-47.8	7.3	2.8
JUL	-4.3	12.1	-6.4	65.4	5.1	10.0	-0.7	-6.2	105.0	1.4	4.0
AUG	0.6	-8.9	19.3	44.9	11.0	-7.3	2.2	-4.5	56.5	-6.2	3.6
SEP	-6.3	32.6	32.0	-0.5	26.1	11.6	-0.9	-0.3	386.0	-1.0	6.2
OKT	-4.1	36.8	-23.5	1.0	12.4	25.7	-1.1	-4.4	14.3	0.0	4.7
NOV	-4.2	6.8	-24.6	-17.9	20.9	35.3	-1.7	-2.7	236.8	0.0	4.7
DES	-10.6	22.9	6.1	-7.5	18.5	-5.1	-6.5	-7.3	-38.5	1.6	-0.5
1992	-4.3	6.7	2.1	9.0	9.0	-1.7	-1.9	-4.1	66.7	-0.7	1.2

VARIASJONSKURVER KJØRETØYGRUPPER  
ÅRSVARIASJON

FYLKE : 18 Nordland SELSKAP : 6 OVDS OFOTEN OG VESTERAALEN DS  
SAMBAND : 7 FRA : KJØRSVIK TIL : SKARBERGET - DRAG  
STREKNING :  
FERGE : RETNING : 3 REG.PERIODE : 1992

	PERSONBIL		VAREB.	LASTEBIL		BUSS MOTOR		PERS	REST	TURER	PBE
	U.TIL	M.TIL		U.TIL	M.TIL		SYKL				
JAN	1794	18	55	248	111	3	0	5913	54	402	3214
FEB	2024	21	46	255	121	0	0	6366	10	380	3503
MAR	2124	40	46	291	157	0	0	6158	28	406	3948
APR	1881	12	73	201	56	0	0	6060	14	351	2873
MAI	2343	52	108	311	111	0	26	6902	78	404	4095
JUN	2263	59	69	261	126	0	19	7648	21	400	3922
JUL	2515	99	73	279	101	1	32	8641	0	420	4231
AUG	2055	77	65	206	69	11	42	6593	20	356	3358
SEP	1479	39	67	172	97	4	14	5051	2	300	2680
OKT	1141	36	30	145	82	3	1	4248	4	308	2136
NOV	924	29	39	131	136	0	0	3731	6	312	2123
DES	890	18	36	112	80	2	0	3278	0	302	1724
SUM	21433	500	707	2612	1247	24	134	70589	237	4341	37807

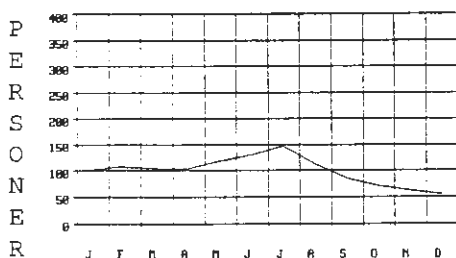


FYLKE : 18 Nordland  
SAMBAND : 7 FRA : KJØRSVIK  
STREKNING :  
FERGE :

## DØGNTRAFIKK

SE : 6 OVDS  
TIL : SKARBERGET - DRAG  
RETNING : 3 REG.PERIODE : 1992

	ÅDT	YDT	HDT
Personbiler uten tilhenger	59	0	0
Personbiler med tilhenger	1	0	0
Varebiler	2	0	0
Lastebiler uten tilhenger	7	0	0
Lastebiler med tilhenger	3	0	0
Buss	0	0	0
Motorsykkel - Moped	0	0	0
Personer inkl. fører av kjøretøy	193	0	0
Turer	1	0	0
Rest på land	12	0	0
Sum PBE	103	0	0



## KJØRETØYGRUPPEINDEKS

FYLKE : 18 Nordland SELSKAP : 6 OVDS OFOTEN OG VESTERAALEN DS  
SAMBAND : 7 FRA : KJØRSVIK TIL : SKARBERGET - DRAG  
STREKNING :


BEREGNINGÅR : 1992  
BASISÅR : 1991

Mnd	PERSONBIL		VAREB.LASTEBIL		BUSS	Sum	PERS	REST	TURER	PBE	
	U.TIL	M.TIL	U.TIL	M.TIL							BILER
JAN	0.5	0.0	205.6	3.8	6.7	3.0	0.6	390.9	1.0	3.9	
FEB	17.3	110.0	-6.1	33.5	49.4	20.0	9.1		5.6	25.9	
MAR	9.5	207.7	58.6	36.0	65.3	16.0	4.1	600.0	2.5	26.1	
APR	-9.3	-68.4	82.5	-23.6	-11.1	-10.4	-13.6	40.0	-8.4	-14.1	
MAI	-2.1	48.6	107.7	1.6	27.6	1.7	1.6	178.6	-0.5	4.6	
JUN	-15.6	-7.8	-16.9	-7.1	28.6	-13.5	-10.0	-95.2	-1.5	-9.0	
JUL	-13.6	12.5	14.1	8.6	1.0	-10.3	-3.7		1.4	-6.2	
AUG	-25.1	37.5	-14.5	-23.4	-32.4	83.3	-23.7	-16.1	-68.3	-14.4	-22.4
SEP	-32.1	-9.3	-27.2	-37.5	-30.7	-31.9	-29.1	-98.3	-23.9	-31.7	
OKT	-51.6	-23.4	-64.7	-53.7	-34.9	-51.0	-42.6	-95.3	-25.6	-48.6	
NOV	-57.7	70.6	-39.1	-50.8	22.5	-52.3	-41.5	-80.6	-23.7	-42.0	
DES	-52.6	50.0	-43.8	-48.1	33.3	-48.9	-48.4		-22.4	-41.1	
1992	-20.2	13.4	-1.3	-15.5	6.9	83.3	-17.9	-16.0	-71.4	-9.3	-14.2

VARIASJONSKURVER KJØRETØYGRUPPER  
ÅRSVARIASJON

FYLKE : 18 Nordland SELSKAP : 6 OVDS OFOTEN OG VESTERAALEN DS  
SAMBAND : 8 FRA : BODØ TIL : VÆRØY  
STREKNING :  
FERGE : RETNING : 3 REG.PERIODE : 1992

	PERSONBIL		VAREB.	LASTEBIL		BUSS MOTOR		PERS	REST	TURER	PBE
	U.TIL	M.TIL		U.TIL	M.TIL		SYKL				
JAN	32	0	0	4	4	0	0	361	0	46	64
FEB	44	0	1	4	15	0	0	436	0	56	132
MAR	66	1	2	3	6	0	0	606	0	62	110
APR	87	0	1	2	5	0	2	582	0	46	119
MAI	0	0	0	0	0	0	0	0	0	0	0
JUN	0	0	0	0	0	0	0	0	0	0	0
JUL	0	0	0	0	0	0	0	0	0	0	0
AUG	0	0	0	0	0	0	0	0	0	0	0
SEP	41	1	0	8	2	1	0	291	0	30	82
OKT	48	1	3	18	1	1	0	459	0	62	117
NOV	58	0	5	16	6	1	0	480	0	60	145
DES	37	1	0	11	4	0	0	407	0	48	93
SUM	413	4	12	66	43	3	2	3622	0	410	862




FYLKE : 18 Nordland  
SAMBAND : 8 FRA : BODØ  
STREKNING :  
FERGE :

DØGNTRAFIKK

SE : 6 OVDS  
TIL : VÆRØY

RETNING : 3 REG.PERIODE : 1992

	ÅDT	YDT	HDT
Personbiler uten tilhenger	2	0	0
Personbiler med tilhenger	0	0	0
Varebiler	0	0	0
Lastebiler uten tilhenger	0	0	0
Lastebiler med tilhenger	0	0	0
Buss	0	0	0
Motorsykkel - Moped	0	0	0
Personer inkl. fører av kjøretøy	15	0	0
Turer	0	0	0
Rest på land	2	0	0
Sum PBE	4	0	0



KJØRETØYGRUPPEINDEKS

FYLKE : 18 Nordland SELSKAP : 6 OVDS OFOTEN OG VESTERAALEN DS  
SAMBAND : 8 FRA : BODØ TIL : VÆRØY  
STREKNING :

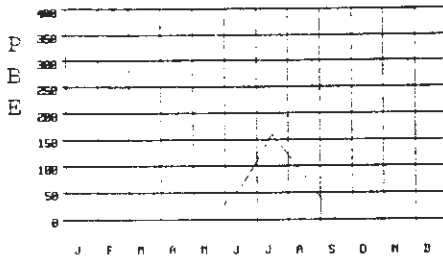
BEREGNINGÅR : 1992  
BASISÅR : 1991

Mnd	PERSONBIL		VAREB.LASTEBIL		BUSS	Sum	PERS	REST	TURER	PBE
	U.TIL	M.TIL	U.TIL	M.TIL		BILER				
JAN	-3.0			-50.0	0.0	-11.1	73.6		-4.2	-16.9
FEB	-20.0			-33.3	114.3	-5.9	-2.0		3.7	22.2
MAR	-17.5	0.0	0.0	-76.9	-57.1	-29.1	6.7		3.3	-43.3
APR	29.9			-60.0	-77.3	-1.0	3.9		-20.7	-40.5
MAI										
JUN										
JUL										
AUG										
SEP	17.1	0.0		300.0	-33.3	-50.0	20.5	7.4	0.0	20.6
OKT	-23.8	-50.0		5.9	-90.9	0.0	-23.4	-13.2	3.3	-34.6
NOV	28.9			100.0	50.0	50.9	9.1		11.1	62.9
DES	-59.8	-66.7		0.0	-20.0	-52.3	-33.8		-4.0	-41.5
1992	-12.1	-42.9	0.0	-5.7	-38.6	-33.3	-13.4	-0.4	-1.0	-19.7

VARIASJONSKURVER KJØRETØYGRUPPER  
ÅRSVARIASJON

FYLKE : 18 Nordland SELSKAP : 6 OVDS OFOTEN OG VESTERAALEN DS  
SAMBAND : 9 FRA : BODØ TIL : MOSKENES  
STREKNING :  
FERGE : RETNING : 3 REG.PERIODE : 1992

	PERSONBIL		VAREB.	LASTEBIL		BUSS	MOTOR	PERS	REST	TURER	PBE
	U.TIL	M.TIL		U.TIL	M.TIL		SYKL				
JAN	0	0	0	0	0	0	0	0	0	0	0
FEB	0	0	0	0	0	0	0	0	0	0	0
MAR	0	0	0	0	0	0	0	0	0	0	0
APR	0	0	0	0	0	0	0	0	0	0	0
MAI	0	0	0	0	0	0	0	0	0	0	0
JUN	779	19	103	14	17	16	71	3542	24	64	1130
JUL	2114	100	293	17	36	26	166	10181	821	105	3042
AUG	1086	21	225	11	20	15	95	6022	54	76	1567
SEP	0	0	0	0	0	0	0	0	0	0	0
OKT	0	0	0	0	0	0	0	0	0	0	0
NOV	0	0	0	0	0	0	0	0	0	0	0
DES	0	0	0	0	0	0	0	0	0	0	0
SUM	3979	140	621	42	73	57	332	19745	899	245	5739

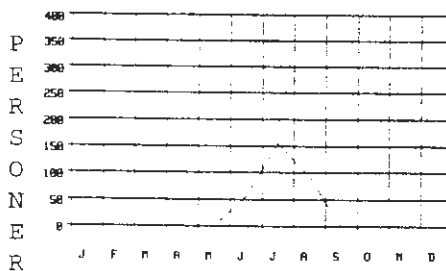


FYLKE : 18 Nordland  
SAMBAND : 9 FRA : BODØ  
STREKNING :  
FERGE :

## DØGNTRAFIKK

SE : 6 OVDS  
TIL : MOSKENES

RETNING : 3 REG.PERIODE : 1992



	ÅDT	YDT	HDT
Personbiler uten tilhenger	43	0	0
Personbiler med tilhenger	2	0	0
Varebiler	7	0	0
Lastebiler uten tilhenger	0	0	0
Lastebiler med tilhenger	1	0	0
Buss	1	0	0
Motorsykkel - Moped	4	0	0
Personer inkl. fører av kjøretøy	215	0	0
Turer	10	0	0
Rest på land	3	0	0
Sum PBE	62	0	0

## KJØRETØYGRUPPEINDEKS

FYLKE : 18 Nordland SELSKAP : 6 OVDS OFOTEN OG VESTERAALEN DS  
SAMBAND : 9 FRA : BODØ TIL : MOSKENES  
STREKNING :

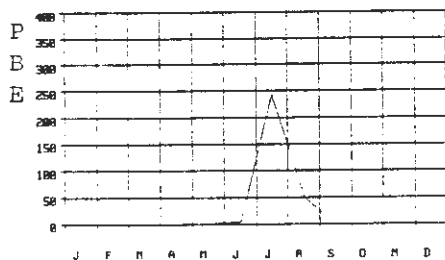
BEREGNINGSÅR : 1992  
BASISÅR : 1991

Mnd	PERSONBIL	VAREB.	LASTEBIL	BUSS	Sum	PERS	REST	TURER	PBE
	U.TIL	M.TIL	U.TIL	M.TIL	BILER				
JAN									
FEB									
MAR									
APR									
MAI									
JUN	8.3	-34.5	-12.5	13.3	100.0	20.5	24.4	14.3	17.6
JUL	-10.6	-15.3	-51.4	-5.3	73.3	0.6	8.3	-2.8	-1.0
AUG	-7.0	-41.7	-70.3	-13.0	150.0	8.5	12.6	-9.5	2.7
SEP									
OKT									
NOV									
DES									
1992	-6.4	-23.5	-52.3	-3.9	96.6	6.1	12.2	-1.2	3.2

VARIASJONSKURVER KJØRETØYGRUPPER  
ÅRSVARIASJON

FYLKE : 18 Nordland SELSKAP : 6 OVDS OFOTEN OG VESTERAALEN DS  
SAMBAND : 10 FRA : MOSKENES TIL : VÆRØY  
STREKNING :  
FERGE : RETNING : 3 REG.PERIODE : 1992

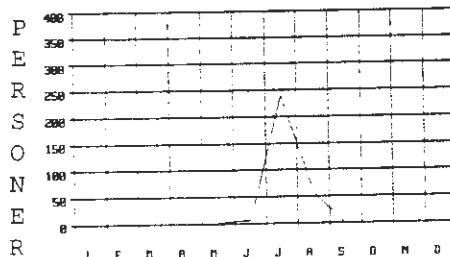
	PERSONBIL		VAREB.	LASTEBIL		BUSS MOTOR		PERS	REST	TURER	PBE
	U.TIL	M.TIL		U.TIL	M.TIL		SYKL				
JAN	0	0	0	0	0	0	0	0	0	0	0
FEB	0	0	0	0	0	0	0	0	0	0	0
MAR	0	0	0	0	0	0	0	0	0	0	0
APR	0	0	0	0	0	0	0	0	0	0	0
MAI	0	0	0	0	0	0	0	0	0	0	0
JUN	3	1	0	0	0	0	0	42	0	3	6
JUL	258	9	7	7	0	0	7	1965	0	186	313
AUG	57	2	3	0	0	0	0	467	0	54	66
SEP	0	0	0	0	0	0	0	0	0	0	0
OKT	0	0	0	0	0	0	0	0	0	0	0
NOV	0	0	0	0	0	0	0	0	0	0	0
DES	0	0	0	0	0	0	0	0	0	0	0
SUM	318	12	10	7	0	0	7	2474	0	243	385



## DØGNTRAFIKK

FYLKE : 18 Nordland SE : 6 OVDS  
SAMBAND : 10 FRA : MOSKENES TIL : VÆRØY  
STREKNING :  
FERGE : RETNING : 3 REG.PERIODE : 1992

	ADT	YDT	HDT
Personbiler uten tilhenger	3	0	0
Personbiler med tilhenger	0	0	0
Varebiler	0	0	0
Lastebiler uten tilhenger	0	0	0
Lastebiler med tilhenger	0	0	0
Buss	0	0	0
Motorsykkel - Moped	0	0	0
Personer inkl. fører av kjøretøy	27	0	0
Turer	0	0	0
Rest på land	3	0	0
Sum PBE	4	0	0



## KJØRETØYGRUPPEINDEKS

FYLKE : 18 Nordland SELSKAP : 6 OVDS OFOTEN OG VESTERAALEN DS  
SAMBAND : 10 FRA : MOSKENES TIL : VÆRØY  
STREKNING :

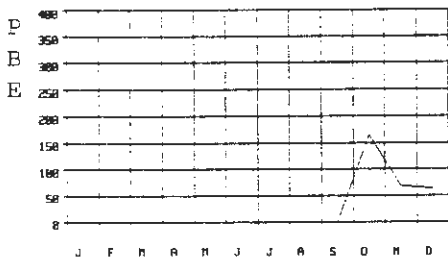
BEREGNINGÅR : 1992  
BASISÅR : 1991

Mnd	PERSONBIL	VAREB.	LASTEBIL	BUSS	Sum	PERS	REST	TURER	PBE
	U.TIL	M.TIL	U.TIL	M.TIL	BILER				
JAN									
FEB									
MAR									
APR									
MAI									
JUN	-99.9	-99.5			-99.9	-99.6		-99.8	-99.9
JUL	-94.8	-96.8	-94.7	-97.6	-95.1	-85.3		-88.7	-95.5
AUG	-98.8	-99.2	-95.4		-98.8	-96.2		-96.7	-99.0
SEP									
OKT									
NOV									
DES									
1992	-97.7	-98.3	-94.9	-97.6	-97.8	-93.3		-95.0	-98.1

VARIASJONSKURVER KJØRETØYGRUPPER  
ÅRSVARIASJON

FYLKE : 19 Troms SELSKAP : 1 TFDS TROMS FYLKES DAMPSKIBSSEL  
SAMBAND : 1 FRA : HANSNES TIL : STAKKVIK  
STREKNING :  
FERGE : RETNING : 3 REG.PERIODE : 1992

	PERSONBIL		VAREB.	LASTEBIL		BUSS MOTOR		PERS	REST	TURER	PBE
	U.TIL	M.TIL		U.TIL	M.TIL		SYKL				
JAN	0	0	0	0	0	0	0	0	0	0	0
FEB	0	0	0	0	0	0	0	0	0	0	0
MAR	0	0	0	0	0	0	0	0	0	0	0
APR	0	0	0	0	0	0	0	0	0	0	0
MAI	0	0	0	0	0	0	0	0	0	0	0
JUN	0	0	0	0	0	0	0	0	0	0	0
JUL	0	0	0	0	0	0	0	0	0	0	0
AUG	0	0	0	0	0	0	0	0	0	0	0
SEP	0	0	0	0	0	0	0	0	0	0	0
OKT	190	8	1	4	1	0	0	529	0	62	232
NOV	72	6	2	2	0	0	0	484	0	60	98
DES	68	1	3	6	0	0	0	452	0	56	92
SUM	330	15	6	12	1	0	0	1465	0	178	422

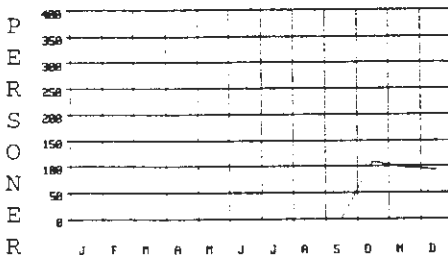


FYLKE : 19 Troms  
SAMBAND : 1 FRA : HANSNES  
STREKNING :  
FERGE :

DØGNTRAFIKK

SE : 1 TFDS  
TIL : STAKKVIK

RETNING : 3 REG.PERIODE : 1992



	ÅDT	YDT	HDT
Personbiler uten tilhenger	4	0	0
Personbiler med tilhenger	0	0	0
Varebiler	0	0	0
Lastebiler uten tilhenger	0	0	0
Lastebiler med tilhenger	0	0	0
Buss	0	0	0
Motorsykkel - Moped	0	0	0
Personer inkl. fører av kjøretøy	16	0	0
Turer	0	0	0
Rest på land	2	0	0
Sum PBE	5	0	0

KJØRETØYGRUPPEINDEKS

FYLKE : 19 Troms SELSKAP : 1 TFDS TROMS FYLKES DAMPSKIBSSEL  
SAMBAND : 1 FRA : HANSNES TIL : STAKKVIK  
STREKNING :

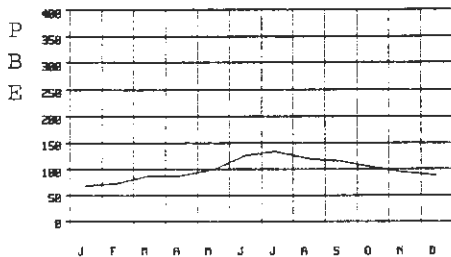
BEREGNINGSÅR : 1992  
BASISÅR : 1991

Mnd	PERSONBIL	VAREB.	LASTEBIL	BUSS	Sum	PERS	REST	TURER	PBE
	U.TIL	M.TIL	U.TIL	M.TIL	BILER				
JAN									
FEB									
MAR									
APR									
MAI									
JUN									
JUL									
AUG									
SEP									
OKT	-94.9	-94.9	-99.4	-98.7	-96.6	-95.4	-94.6	-96.2	-95.8
NOV	-97.8	-92.1	-98.7	-99.3		-97.9	-94.4	-96.2	-97.9
DES	-98.0	-98.0	-98.0	-97.3		-98.0	-94.6	-96.3	-97.9
1992	-96.8	-94.7	-98.7	-98.5	-96.6	-97.0	-94.5	-96.3	-97.1

VARIASJONSKURVER KJØRETØYGRUPPER  
ÅRSVARIASJON

FYLKE : 19 Troms SELSKAP : 1 TFDS TROMS FYLKES DAMPSKIBSSEL  
SAMBAND : 2 FRA : HAMNVIK TIL : MYRLANDSHAUG  
STREKNING :  
FERGE : RETNING : 3 REG.PERIODE : 1992

	PERSONBIL		VAREB.	LASTEBIL		BUSS MOTOR		PERS	REST TURER		PBE
	U.TIL	M.TIL		U.TIL	M.TIL		SYKL				
JAN	2494	42	115	234	24	9	0	6465	0	1646	3593
FEB	2748	46	152	240	23	7	2	7188	0	1516	3901
MAR	3286	52	183	280	31	5	6	8163	0	1648	4640
APR	3513	64	172	246	17	2	3	8737	11	1447	4708
MAI	3889	127	104	258	22	13	11	9848	21	1603	5310
JUN	4590	209	180	305	41	44	38	12949	126	1589	6693
JUL	5052	251	127	302	41	15	13	12994	36	1647	7103
AUG	4543	170	154	329	37	12	15	11577	79	1628	6427
SEP	3990	220	88	390	52	15	15	10514	126	1598	6228
OKT	3676	124	169	375	35	17	6	9812	20	1631	5585
NOV	3267	61	161	388	50	8	0	8418	5	1576	5057
DES	3498	56	172	251	32	6	4	8425	0	1545	4775
SUM	44546	1422	1777	3598	405	153	113	115090	424	19074	64020

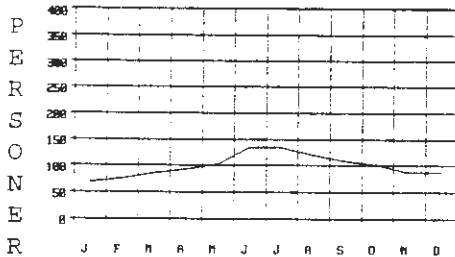


## DØGNTRAFIKK

FYLKE : 19 Troms  
SAMBAND : 2 FRA : HAMNVIK  
STREKNING :  
FERGE :

SE : 1 TFDS  
TIL : MYRLANDSHAUG

RETNING : 3 REG.PERIODE : 1992



	ÅDT	YDT	HDT
Personbiler uten tilhenger	122	0	0
Personbiler med tilhenger	4	0	0
Varebiler	5	0	0
Lastebiler uten tilhenger	10	0	0
Lastebiler med tilhenger	1	0	0
Buss	0	0	0
Motorsykkel - Moped	0	0	0
Personer inkl. fører av kjøretøy	314	0	0
Turer	1	0	0
Rest på land	52	0	0
Sum PBE	175	0	0

## KJØRETØYGRUPPEINDEKS

FYLKE : 19 Troms SELSKAP : 1 TFDS TROMS FYLKES DAMPSKIBSSEL  
SAMBAND : 2 FRA : HAMNVIK TIL : MYRLANDSHAUG  
STREKNING :

BEREGNINGÅR : 1992  
BASISÅR : 1991

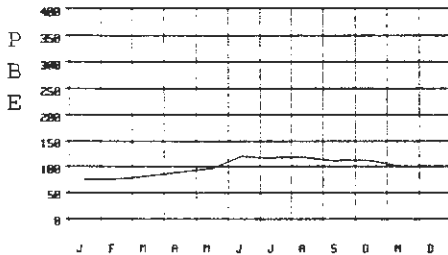
Mnd	PERSONBIL		VAREB.LASTEBIL		BUSS	Sum	PERS	REST	TURER	PBE	
	U.TIL	M.TIL	U.TIL	M.TIL							BILER
JAN	-4.7	-37.3	15.0	-17.0	-40.0	350.0	-6.1	-12.5	0.6	-9.5	
FEB	3.2	-37.0	21.6	-6.3	-4.2	-30.0	2.1	-3.6	2.7	-0.8	
MAR	3.4	-40.2	-14.1	2.6	82.4	25.0	1.7	-9.0	2.8	1.5	
APR	8.4	8.5	-11.8	-12.5	-15.0	-81.8	5.5	-3.0	-8.4	2.4	
MAI	5.8	3.3	-31.1	-11.0	-15.4	-7.1	3.1	-1.9	0.3	1.1	
JUN	6.5	11.8	-15.1	9.3	-33.9	450.0	6.1	13.4	1.6	6.9	
JUL	0.9	-10.7	-3.1	5.2	192.9	87.5	1.0	-2.6	-0.3	2.3	
AUG	-0.7	-29.2	136.9	-3.8	-9.8	-7.7	-0.5	-4.8	-0.3	-3.2	
SEP	1.4	7.8	-10.2	11.7	4.0	7.1	2.2	44.8	117.2	2.8	3.8
OKT	-1.6	-20.5	7.6	17.6	20.7	142.9	-0.2	0.2	-1.2	1.7	
NOV	0.0	-19.7	3.9	39.1	47.1	100.0	3.1	-2.1	66.7	-1.1	8.2
DES	4.1	9.8	17.0	14.6	45.5	-25.0	5.4	0.0	1.9	7.1	
1992	2.2	-11.3	1.6	4.1	6.9	48.5	2.1	1.1	114.8	0.1	1.9



VARIASJONSKURVER KJØRETØYGRUPPER  
ÅRSVARIASJON

FYLKE : 19 Troms SELSKAP : 1 TFDS TROMS FYLKES DAMPSKIBSSEL  
SAMBAND : 3 FRA : HARSTAD TIL : SØRROLLSNES  
STREKNING :  
FERGE : RETNING : 3 REG.PERIODE : 1992

	PERSONBIL		VAREB.	LASTEBIL		BUSS MOTOR		PERS	REST	TURER	PBE
	U.TIL	M.TIL		U.TIL	M.TIL		SYKL				
JAN	1385	15	64	167	22	4	0	4840	0	318	2121
FEB	1491	6	76	142	16	5	0	5084	0	296	2111
MAR	1611	19	97	149	16	1	7	5451	0	318	2296
APR	1696	29	86	155	24	9	17	5317	17	263	2490
MAI	1842	31	106	172	22	8	14	6494	1	312	2699
JUN	2214	57	108	225	26	18	35	7429	27	310	3370
JUL	2162	88	121	187	17	12	14	7457	0	323	3241
AUG	2238	62	100	181	31	17	21	7489	45	320	3290
SEP	1972	57	107	190	41	16	30	6673	34	310	3089
OKT	1970	34	144	228	36	15	8	6497	4	320	3140
NOV	1844	36	94	194	29	8	10	6039	22	305	2805
DES	2091	9	71	162	18	7	5	6507	10	296	2793
SUM	22516	443	1174	2152	298	120	161	75277	160	3691	33445

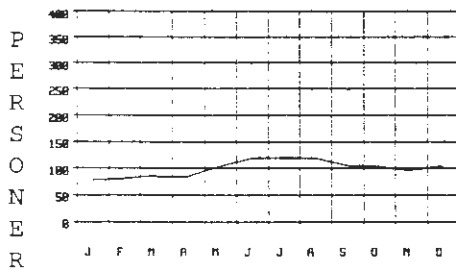


FYLKE : 19 Troms  
SAMBAND : 3 FRA : HARSTAD  
STREKNING :  
FERGE :

## DØGNTRAFIKK

SE : 1 TFDS  
TIL : SØRROLLSNES

RETNING : 3 REG.PERIODE : 1992



	ÅDT	YDT	HDT
Personbiler uten tilhenger	62	0	0
Personbiler med tilhenger	1	0	0
Varebiler	3	0	0
Lastebiler uten tilhenger	6	0	0
Lastebiler med tilhenger	1	0	0
Buss	0	0	0
Motorsykkel - Moped	0	0	0
Personer inkl. fører av kjøretøy	206	0	0
Turer	0	0	0
Rest på land	10	0	0
Sum PBE	91	0	0

## KJØRETØYGRUPPEINDEKS

FYLKE : 19 Troms SELSKAP : 1 TFDS TROMS FYLKES DAMPSKIBSSEL  
SAMBAND : 3 FRA : HARSTAD TIL : SØRROLLSNES  
STREKNING :

BEREGNINGÅR : 1992

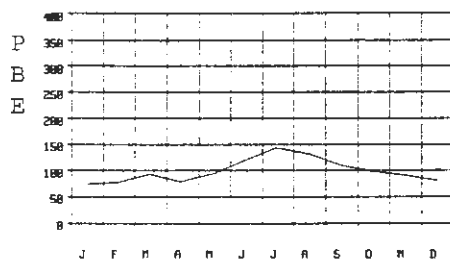
BASISÅR : 1991

Mnd	PERSONBIL		VAREB.LASTEBIL		BUSS	Sum	PERS	REST	TURER	PBE	
	U.TIL	M.TIL	U.TIL	M.TIL							BILER
JAN	-5.3	-6.3	-31.9	-15.7	0.0	300.0	-7.6	-6.2	-1.2	-8.3	
FEB	4.9	-53.8	-26.9	-16.5	0.0	-54.5	0.0	-1.9	2.1	-4.0	
MAR	-9.7	58.3	-4.0	-12.9	14.3	-90.9	-9.6	-2.5	3.2	-9.9	
APR	4.2	141.7	-15.7	-13.9	84.6	-18.2	2.8	-3.1	-14.1	3.1	
MAI	-2.1	34.8	16.5	-16.9	46.7	-38.5	-2.2	5.0	0.6	-3.2	
JUN	6.8	-8.1	1.9	23.6	188.9	100.0	8.4	5.8	2.0	12.6	
JUL	-4.5	54.4	30.1	-7.9	466.7	71.4	-1.6	-0.6	0.0	1.9	
AUG	4.4	-12.7	26.6	22.3	106.7	54.5	6.6	9.9	-0.6	9.7	
SEP	7.2	-10.9	23.0	-3.6	2.5	77.8	6.5	6.2	112.5	0.6	4.9
OKT	9.1	-10.5	58.2	29.5	24.1	50.0	12.9	8.8	0.0	0.0	15.3
NOV	10.1	9.1	20.5	2.1	38.1	-11.1	9.9	0.7	450.0	-2.9	9.4
DES	7.6	-52.6	-33.0	-3.0	200.0	250.0	5.1	3.0	0.0	0.0	5.6
1992	2.7	5.5	3.7	-1.7	46.8	15.4	2.8	2.4	150.0	-0.9	3.5

VARIASJONSKURVER KJØRETØYGRUPPER  
ÅRSVARIASJON

FYLKE : 19 Troms SELSKAP : 1 TFDS TROMS FYLKES DAMPSKIBSSEL  
SAMBAND : 4 FRA : REFSNES TIL : FLESNES  
STREKNING :  
FERGE : RETNING : 3 REG.PERIODE : 1992

	PERSONBIL		VAREB.	LASTEBIL		BUSS	MOTOR	PERS	REST	TURER	PBE
	U.TIL	M.TIL		U.TIL	M.TIL		SYKL				
JAN	4140	47	68	363	112	170	0	9529	11	728	6678
FEB	4465	54	85	382	111	174	0	10697	25	676	7109
MAR	5442	64	76	412	128	201	3	13328	34	733	8390
APR	4847	89	76	301	83	154	10	11922	100	618	7124
MAI	5567	134	110	366	137	202	49	13592	42	682	8670
JUN	6778	222	167	441	142	308	173	19530	81	705	10876
JUL	8350	459	178	470	96	319	109	25169	337	755	13071
AUG	7584	321	134	450	158	291	92	21858	339	732	11985
SEP	6217	177	127	436	161	264	34	15652	130	715	10044
OKT	5554	111	125	473	157	191	10	13454	67	705	8980
NOV	5489	50	103	394	137	167	0	12558	39	703	8277
DES	5022	50	79	376	95	157	0	11478	26	675	7482
SUM	69455	1778	1328	4864	1517	2598	480	178767	1231	8427	108686



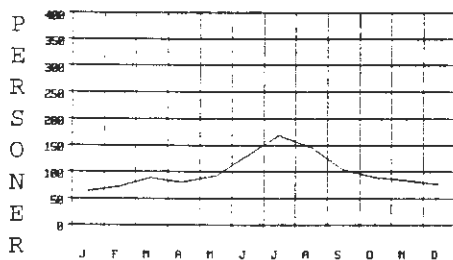
## DØGNTRAFIKK

FYLKE : 19 Troms  
SAMBAND : 4 FRA : REFSNES  
STREKNING :  
FERGE :

SE : 1 TFDS  
TIL : FLESNES

RETNING : 3 REG.PERIODE : 1992

	ÅDT	YDT	HDT
Personbiler uten tilhenger	190	0	0
Personbiler med tilhenger	5	0	0
Varebiler	4	0	0
Lastebiler uten tilhenger	13	0	0
Lastebiler med tilhenger	4	0	0
Buss	7	0	0
Motorsykkel - Moped	1	0	0
Personer inkl. fører av kjøretøy	488	0	0
Turer	3	0	0
Rest på land	23	0	0
Sum PBE	297	0	0



## KJØRETØYGRUPPEINDEKS

FYLKE : 19 Troms SELSKAP : 1 TFDS TROMS FYLKES DAMPSKIBSSEL  
SAMBAND : 4 FRA : REFSNES TIL : FLESNES  
STREKNING :

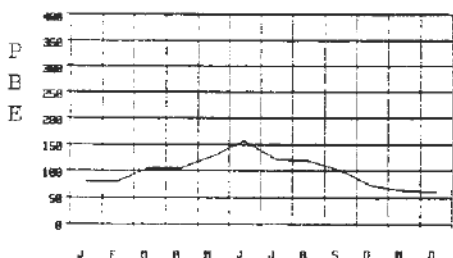
BEREGNINGÅR : 1992  
BASISÅR : 1991

Mnd	PERSONBIL		VAREB.	LASTEBIL		BUSS	Sum	PERS	REST	TURER	PBE
	U.TIL	M.TIL		U.TIL	M.TIL	BILER					
JAN	-6.9	-11.3	-38.7	-1.1	-30.9	25.9	-7.1	-5.4		0.3	-6.8
FEB	-3.6	58.8	-24.8	2.7	22.0	20.0	-2.2	2.5		3.0	1.6
MAR	6.9	0.0	11.8	12.9	32.0	41.5	8.5	16.6		4.6	11.9
APR	-6.3	32.8	0.0	-24.6	-26.5	-6.1	-7.4	-0.9		-11.7	-9.5
MAI	-4.6	26.4	71.9	4.9	22.3	-4.7	-2.4	-10.0		-3.8	0.0
JUN	0.5	19.4	42.7	28.6	-6.0	8.1	2.9	4.2		-0.7	5.1
JUL	4.9	54.5	201.7	26.3	-26.2	-0.6	8.0	5.5		4.4	9.3
AUG	4.9	30.5	47.3	23.3	13.7	4.3	7.0	8.3		0.5	9.3
SEP	4.4	33.1	67.1	5.3	2.5	3.1	5.6	2.0	62.5	0.6	5.9
OKT	-2.4	-2.6	45.3	-12.4	-25.9	2.7	-3.2	0.3	71.8	-4.0	-5.9
NOV	-1.5	-44.4	58.5	-7.7	6.2	0.0	-1.7	-4.6	-22.0	0.3	-2.6
DES	3.2	19.0	36.2	16.4	-18.1	-1.3	3.8	2.6	30.0	0.9	3.4
1992	0.4	24.2	35.0	4.9	-5.7	6.0	1.5	2.2	38.6	-0.5	2.3

VARIASJONSKURVER KJØRETØYGRUPPER  
ÅRSVARIASJON

FYLKE : 19 Troms SELSKAP : 1 TFDS TROMS FYLKES DAMPSKIBSSEL  
SAMBAND : 8 FRA : HANSNES TIL : SKÅNINGSBUKT  
STREKNING :  
FERGE : RETNING : 3 REG.PERIODE : 1992

	PERSONBIL		VAREB.		LASTEBIL		BUSS MOTOR		PERS	REST TURER		PBE
	U.TIL	M.TIL	U.TIL	M.TIL	U.TIL	M.TIL	SYKL					
JAN	1867	27	20	226	22	35	0	6147	0	635	2896	
FEB	1919	23	40	202	18	29	2	7311	0	595	2840	
MAR	2569	31	22	241	33	27	1	8960	0	637	3680	
APR	2806	31	34	173	29	27	4	8614	5	529	3705	
MAI	3093	104	60	238	37	36	4	10662	11	629	4508	
JUN	3708	156	59	325	32	30	1	12096	9	608	5490	
JUL	3042	168	71	188	23	4	4	9505	0	547	4312	
AUG	2728	96	80	218	84	10	20	7732	0	455	4210	
SEP	2492	65	30	185	56	8	9	6806	3	492	3584	
OKT	1679	37	22	192	35	3	2	4740	6	453	2575	
NOV	1427	30	45	169	40	0	0	4324	0	419	2269	
DES	1680	20	38	115	7	1	0	4793	0	420	2162	
SUM	29010	788	521	2472	416	210	47	91690	34	6419	42231	

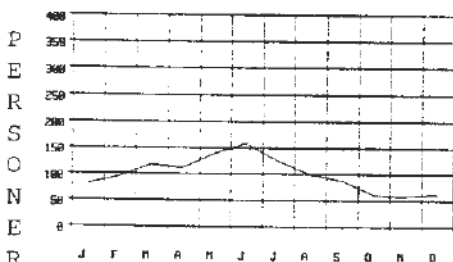


FYLKE : 19 Troms  
SAMBAND : 8 FRA : HANSNES  
STREKNING :  
FERGE :

## DØGNTRAFIKK

SE : 1 TFDS  
TIL : SKÅNINGSBUKT

RETNING : 3 REG.PERIODE : 1992



	ÅDT	YDT	HDT
Personbiler uten tilhenger	79	0	0
Personbiler med tilhenger	2	0	0
Varebiler	1	0	0
Lastebiler uten tilhenger	7	0	0
Lastebiler med tilhenger	1	0	0
Buss	1	0	0
Motorsykkel - Moped	0	0	0
Personer inkl. fører av kjøretøy	251	0	0
Turer	0	0	0
Rest på land	18	0	0
Sum PBE	115	0	0

## KJØRETØYGRUPPEINDEKS

FYLKE : 19 Troms SELSKAP : 1 TFDS TROMS FYLKES DAMPSKIBSSEL  
SAMBAND : 8 FRA : HANSNES TIL : SKÅNINGSBUKT  
STREKNING :

BEREGNINGSÅR : 1992

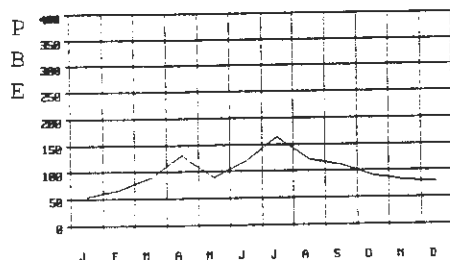
BASISÅR : 1991

Mnd	PERSONBIL		VAREB.LASTEBIL		BUSS	Sum	PERS	REST	TURER	PBE	
	U.TIL	M.TIL	U.TIL	M.TIL							BILER
JAN	-8.9	-18.2	-16.7	0.4	4.8	150.0	-7.1	-13.7	-0.3	-3.7	
FEB	-6.5	-39.5	122.2	-1.5	-33.3	70.6	-5.3	-0.8	7.0	-5.4	
MAR	-10.3	24.0	120.0	12.1	175.0	0.0	-7.3	-3.5	4.4	-2.2	
APR	5.2	-29.5	325.0	-34.7	38.1	-10.0	2.1	-1.5	-13.7	-3.2	
MAI	-6.7	55.2	200.0	-17.9	5.7	5.9	-5.2	3.1	2.3	-4.5	
JUN	1.6	32.2	-24.4	-0.9	-15.8	-16.7	1.5	1.9	-1.6	1.7	
JUL	-24.7	52.7	6.0	-15.3	-54.0	-86.2	-22.6	-24.8	-14.5	-21.1	
AUG	-31.8	-27.3	50.9	-30.4	6.3	-65.5	-30.2	-42.5	-28.6	-28.7	
SEP	-33.2	-41.4	-3.2	-33.9	-16.4	-77.1	-33.3	-39.9	-94.9	-2.8	-33.7
OKT	-42.8	-61.5	175.0	-39.4	-10.3	-89.3	-42.5	-50.7	50.0	-29.2	-42.6
NOV	-39.5	-33.3	50.0	-27.8	60.0		-37.2	-48.6		-32.0	-34.7
DES	-32.2	-45.9	216.7	-37.8	-46.2	-94.4	-32.2	-43.5		-28.0	-34.4
1992	-19.7	-7.9	45.1	-19.7	-2.6	-29.3	-18.9	-22.7	-85.7	-11.7	-18.4

VARIASJONSKURVER KJØRETØYGRUPPER  
ÅRSVARIASJON

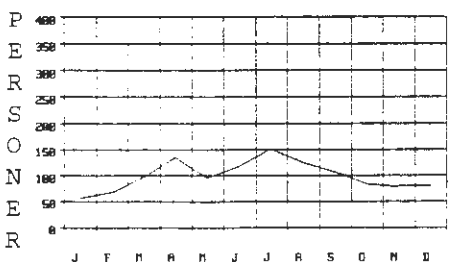
FYLKE : 19 Troms SELSKAP : 1 TFDS TROMS FYLKES DAMPSKIBSSEL  
SAMBAND : 10 FRA : SKJERVØY TIL : LAUKSUNDSKARET  
STREKNING :  
FERGE : RETNING : 3 REG.PERIODE : 1992

	PERSONBIL		VAREB.	LASTEBIL		BUSS MOTOR		PERS	REST	TURER	PBE
	U.TIL	M.TIL		U.TIL	M.TIL		SYKL				
JAN	353	4	54	90	7	0	1	1663	0	652	724
FEB	487	3	77	109	2	0	2	2010	0	615	910
MAR	617	17	152	128	5	0	1	2915	2	640	1229
APR	1146	33	72	129	16	3	7	4030	82	836	1796
MAI	701	30	65	109	7	3	15	2879	2	685	1230
JUN	934	36	74	121	19	12	6	3501	50	658	1622
JUL	1466	81	43	124	25	0	14	4491	33	697	2249
AUG	1056	49	30	131	5	8	19	3713	18	673	1683
SEP	847	40	79	130	22	2	23	3182	34	630	1554
OKT	560	41	97	132	18	0	3	2523	8	650	1266
NOV	517	32	75	137	11	0	3	2340	3	653	1154
DES	578	23	51	117	5	4	0	2387	0	632	1090
SUM	9262	389	869	1457	142	32	94	35634	232	8021	16507



## DØGNTRAFIKK

FYLKE : 19 Troms SE : 1 TFDS  
SAMBAND : 10 FRA : SKJERVØY TIL : LAUKSUNDSKARET  
STREKNING :  
FERGE : RETNING : 3 REG.PERIODE : 1992



	ÅDT	YDT	HDT
Personbiler uten tilhenger	25	0	0
Personbiler med tilhenger	1	0	0
Varebiler	2	0	0
Lastebiler uten tilhenger	4	0	0
Lastebiler med tilhenger	0	0	0
Buss	0	0	0
Motorsykkel - Moped	0	0	0
Personer inkl. fører av kjøretøy	97	0	0
Turer	1	0	0
Rest på land	22	0	0
Sum PBE	45	0	0

## KJØRETØYGRUPPEINDEKS

FYLKE : 19 Troms SELSKAP : 1 TFDS TROMS FYLKES DAMPSKIBSSEL  
SAMBAND : 10 FRA : SKJERVØY TIL : LAUKSUNDSKARET  
STREKNING :

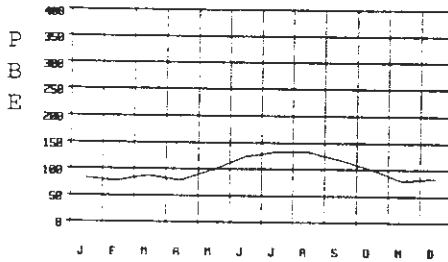
BEREGNINGÅR : 1992  
BASISÅR : 1991

Mnd	PERSONBIL		VAREB.LASTEBIL		BUSS	Sum	PERS	REST	TURER	PBE	
	U.TIL	M.TIL	U.TIL	M.TIL							BILER
JAN	-16.4	-50.0	-27.0	8.4	16.7	-14.3	-14.5		-1.2	-9.4	
FEB	10.2	-85.7	35.1	55.7	-33.3	14.3	0.0		3.7	15.6	
MAR	-8.6	-26.1	162.1	7.6	-68.8	3.1	5.0		-0.5	-0.8	
APR	161.6	175.0	140.0	16.2	100.0	50.0	132.8	109.2	82.9	102.9	
MAI	-2.0	-14.3	16.1	6.9	-58.8	50.0	-1.3	1.2	5.4	-3.5	
JUN	12.5	-7.7	-24.5	-17.7	137.5	140.0	6.1	1.8	0.6	4.9	
JUL	11.9	6.6	-56.6	6.0	0.0		6.8	-3.2	0.9	6.0	
AUG	-7.6	-5.8	-52.4	-7.7	-72.2	-20.0	-10.4	-4.9	-1.6	-12.3	
SEP	-6.0	-24.5	-21.8	-38.4	-59.3	0.0	-15.3	-8.1	-51.4	-3.8	-25.0
OKT	-25.1	-6.8	-19.2	-45.2	-30.8		-28.1	-13.4	-46.7	-1.7	-31.7
NOV	-5.7	39.1	650.0	21.2	-21.4		8.3	1.7	1.1	9.3	
DES	-3.0	27.8	-10.5	41.0	-37.5		2.1	-0.3	3.6	9.4	
1992	5.6	-3.7	5.6	-5.3	-30.0	33.3	3.3	3.1	-50.6	5.5	-0.2

VARIASJONSKURVER KJØRETØYGRUPPER  
ÅRSVARIASJON

FYLKE : 19 Troms SELSKAP : 1 TFDS TROMS FYLKES DAMPSKIBSSEL  
SAMBAND : 11 FRA : LANGHAMN TIL : BRØSTADBOTN  
STREKNING :  
FERGE : RETNING : 3 REG.PERIODE : 1992

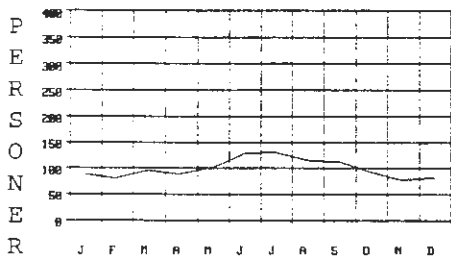
	PERSONBIL		VAREB.	LASTEBIL		BUSS MOTOR		PERS	REST	TURER	PBE
	U.TIL	M.TIL		U.TIL	M.TIL		SYKL				
JAN	958	21	170	123	7	4	2	3131	0	596	1611
FEB	945	26	103	104	14	4	2	2873	5	554	1524
MAR	1080	41	120	111	6	7	2	3388	1	596	1714
APR	1073	44	99	77	0	0	2	3134	0	492	1535
MAI	1221	63	116	121	2	10	4	3599	1	540	1939
JUN	1425	82	222	146	4	12	15	4519	10	580	2399
JUL	1783	112	69	117	4	0	13	4645	0	620	2559
AUG	1589	89	102	186	9	6	23	4133	5	584	2585
SEP	1536	83	67	128	10	10	17	4027	13	576	2326
OKT	1185	73	105	127	2	15	0	3330	3	596	1960
NOV	992	38	88	100	3	8	0	2711	0	578	1541
DES	1148	24	60	92	2	11	0	2916	0	586	1610
SUM	14935	696	1321	1432	63	87	80	42406	38	6898	23303



## DØGNTRAFIKK

FYLKE : 19 Troms  
SAMBAND : 11 FRA : LANGHAMN  
STREKNING :  
FERGE :

SE : 1 TFDS  
TIL : BRØSTADBOTN  
RETNING : 3 REG.PERIODE : 1992



	ÅDT	YDT	HDT
Personbiler uten tilhenger	41	0	0
Personbiler med tilhenger	2	0	0
Varebiler	4	0	0
Lastebiler uten tilhenger	4	0	0
Lastebiler med tilhenger	0	0	0
Buss	0	0	0
Motorsykkel - Moped	0	0	0
Personer inkl. fører av kjøretøy	116	0	0
Turer	0	0	0
Rest på land	19	0	0
Sum PBE	64	0	0

## KJØRETØYGRUPPEINDEKS

FYLKE : 19 Troms SELSKAP : 1 TFDS TROMS FYLKES DAMPSKIBSSEL  
SAMBAND : 11 FRA : LANGHAMN TIL : BRØSTADBOTN  
STREKNING :

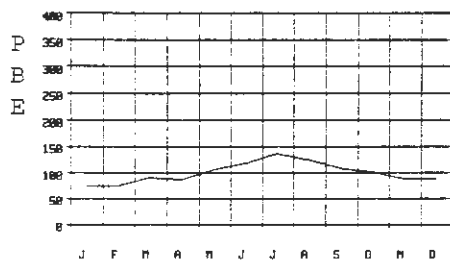
BEREGNINGSÅR : 1992  
BASISÅR : 1991

Mnd	PERSONBIL		VAREB.LASTEBIL		BUSS	Sum	PERS	REST	TURER	PBE	
	U.TIL	M.TIL	U.TIL	M.TIL							BILER
JAN	11.9	-22.2	53.2	25.5	100.0	17.3	14.4	-0.3	19.3		
FEB	26.2	-16.1	-8.0	18.2		22.0	14.1	3.4	25.1		
MAR	8.2	20.6	-20.5	18.1	133.3	6.6	12.5	5.7	10.9		
APR	6.1	-10.2	23.8	-19.8		4.2	1.6	-18.0	-0.7		
MAI	13.1	14.5	-28.4	5.2	0.0	66.7	8.0	-3.9	8.6		
JUN	8.3	-12.8	15.6	13.2	100.0	-42.9	7.8	5.5	-0.3	5.6	
JUL	0.5	28.7	27.8	-20.4		1.1	-1.7	1.1	1.1		
AUG	25.3	74.5	-21.5	35.8	350.0	24.7	13.4	-2.3	31.1		
SEP	25.0	-6.7	-52.8	9.4	900.0	66.7	15.8	3.2	-18.8	-0.2	15.3
OKT	-2.8	12.3	-34.0	-0.8	-50.0	50.0	-4.9	-13.9	-78.6	-4.5	-2.8
NOV	0.1	31.0	-35.3	-32.0	-50.0	300.0	-6.3	-14.3	1.0	-9.0	
DES	5.3	-40.0	-42.3	-14.0		450.0	-0.4	-4.2	8.9	-2.0	
1992	10.0	6.9	-13.8	2.1	76.5	48.1	7.5	1.6	-46.7	-1.0	7.9

VARIASJONSKURVER KJØRETØYGRUPPER  
ÅRSVARIASJON

FYLKE : 19 Troms SELSKAP : 1 TFDS TROMS FYLKES DAMPSKIBSSEL  
SAMBAND : 12 FRA : STORNES TIL : BJØRNERÅ  
STREKNING :  
FERGE : RETNING : 3 REG.PERIODE : 1992

	PERSONBIL		VAREB.	LASTEBIL		BUSS MOTOR		PERS	REST	TURER	PBE
	U.TIL	M.TIL		U.TIL	M.TIL		SYKL				
JAN	3114	42	10	148	15	48	3	6790	0	899	3961
FEB	3211	34	15	157	18	44	3	6904	0	851	4065
MAR	3899	58	32	187	21	50	4	8307	0	918	4971
APR	3780	59	22	200	11	25	12	8280	48	761	4734
MAI	4260	115	42	243	37	50	21	9381	45	889	5761
JUN	4896	95	62	245	27	67	29	12260	65	897	6381
JUL	5857	192	60	217	13	51	18	14384	246	946	7413
AUG	5309	128	63	228	25	57	26	12001	53	910	6793
SEP	4593	91	30	228	25	46	10	9694	37	900	5889
OKT	4252	63	36	253	31	46	8	8660	23	921	5575
NOV	3835	23	22	205	17	46	7	8095	3	887	4810
DES	3911	17	31	218	13	38	2	8011	12	817	4864
SUM	50917	917	425	2529	253	568	143	112767	532	10596	65217

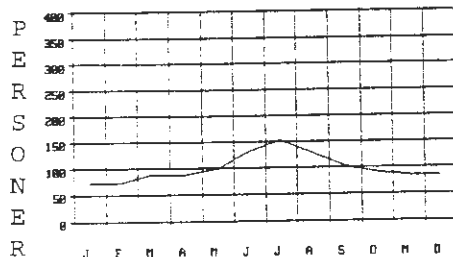


## DØGNTRAFIKK

FYLKE : 19 Troms  
SAMBAND : 12 FRA : STORNES  
STREKNING :  
FERGE :

SE : 1 TFDS  
TIL : BJØRNERÅ  
RETNING : 3 REG.PERIODE : 1992

	ÅDT	YDT	HDT
Personbiler uten tilhenger	139	0	0
Personbiler med tilhenger	3	0	0
Varebiler	1	0	0
Lastebiler uten tilhenger	7	0	0
Lastebiler med tilhenger	1	0	0
Buss	2	0	0
Motorsykkel - Moped	0	0	0
Personer inkl. fører av kjøretøy	308	0	0
Turer	1	0	0
Rest på land	29	0	0
Sum PBE	178	0	0



## KJØRETØYGRUPPEINDEKS

FYLKE : 19 Troms SELSKAP : 1 TFDS TROMS FYLKES DAMPSKIBSSEL  
SAMBAND : 12 FRA : STORNES TIL : BJØRNERÅ  
STREKNING :

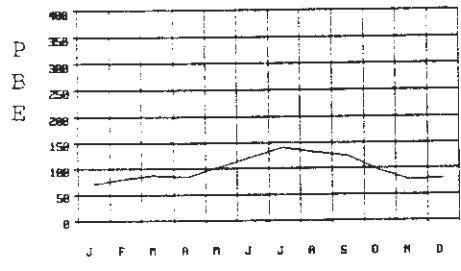
BEREGNINGÅR : 1992  
BASISÅR : 1991

Mnd	PERSONBIL		VAREB.	LASTEBIL		BUSS	Sum	PERS	REST	TURER	PBE
	U.TIL	M.TIL		U.TIL	M.TIL						
JAN	-5.6	110.0	-71.4	8.8	-53.1	6.7	-5.3	-3.2		-2.0	-4.3
FEB	-5.1	6.3	-61.5	30.8	-43.8	-4.3	-4.8	-8.5		2.2	-3.7
MAR	2.5	56.8	-23.8	27.2	-38.2	31.6	3.5	-1.6		1.9	5.3
APR	-5.4	0.0	-56.0	9.9	-64.5	-44.4	-6.1	-1.2		-13.0	-7.2
MAI	0.8	35.3	-27.6	-5.1	15.6	13.6	0.9	122.7		1.0	2.1
JUN	-3.1	-13.6	-26.2	-7.2	-28.9	8.1	-3.9	-1.2	490.9	2.5	-4.7
JUL	3.8	1.6	53.8	-8.8	-58.1	-1.9	3.2	-0.9		0.4	1.2
AUG	2.8	-47.1	186.4	1.8	-13.8	-1.7	1.3	0.4		-50.0	-2.4
SEP	1.5	-28.3	-28.6	47.1	-10.7	-11.5	1.7	-0.2	-47.1	1.1	2.2
OKT	1.5	-42.2	-7.7	0.0	55.0	-8.0	0.5	-8.4	43.8	-1.0	-0.7
NOV	2.2	-30.3	-15.4	-19.0	142.9	9.5	0.8	-2.2		-0.3	-0.6
DES	5.8	6.3	138.5	4.3	550.0	-9.5	6.3	-4.8	***.*	-3.2	6.6
1992	0.4	-13.4	-13.1	3.8	-19.9	-1.4	0.0	2.2	39.8	-8.6	-0.6

VARIASJONSKURVER KJØRETØYGRUPPER  
ÅRSVARIASJON

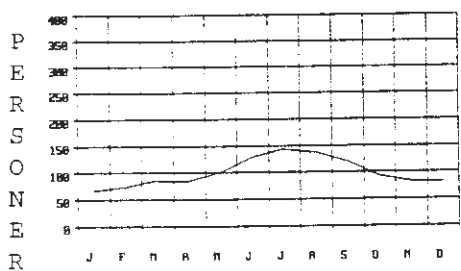
FYLKE : 19 Troms SELSKAP : 1 TFDS TROMS FYLKES DAMPSKIBSSEL  
SAMBAND : 14 FRA : VIKRAN TIL : LARSEN  
STREKNING :  
FERGE : RETNING : 3 REG.PERIODE : 1992

	PERSONBIL		VAREB.	LASTEBIL		BUSS	MOTOR	PERS	REST	TURER	PBE
	U.TIL	M.TIL		U.TIL	M.TIL		SYKL				
JAN	3478	31	22	81	5	49	0	7084	8	820	4057
FEB	4019	53	27	78	9	40	0	7816	22	758	4644
MAR	4364	45	16	101	3	51	1	9102	62	816	5037
APR	4261	62	34	74	4	34	2	8971	102	684	4859
MAI	4864	124	17	158	8	42	53	10607	194	841	5935
JUN	5720	201	45	113	13	62	102	13593	274	923	7020
JUL	6647	256	112	99	10	51	96	15290	491	938	8078
AUG	6406	209	49	97	14	42	105	14686	225	988	7611
SEP	5745	205	30	174	23	53	52	12763	210	930	7239
OKT	4649	113	13	93	16	43	2	9813	136	836	5532
NOV	3918	43	9	73	7	53	1	8777	40	810	4522
DES	4149	21	10	78	9	44	1	8763	61	770	4677
SUM	58220	1363	384	1219	121	564	415	127265	1825	10114	69211



DØGNTRAFIKK

FYLKE : 19 Troms SE : 1 TFDS  
SAMBAND : 14 FRA : VIKRAN TIL : LARSEN  
STREKNING :  
FERGE : RETNING : 3 REG.PERIODE : 1992



	ÅDT	YDT	HDT
Personbiler uten tilhenger	159	0	0
Personbiler med tilhenger	4	0	0
Varebiler	1	0	0
Lastebiler uten tilhenger	3	0	0
Lastebiler med tilhenger	0	0	0
Buss	2	0	0
Motorsykkel - Moped	1	0	0
Personer inkl. fører av kjøretøy	348	0	0
Turer	5	0	0
Rest på land	28	0	0
Sum PBE	189	0	0

KJØRETØYGRUPPEINDEKS

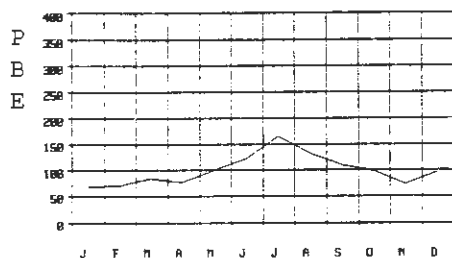
FYLKE : 19 Troms SELSKAP : 1 TFDS TROMS FYLKES DAMPSKIBSSEL  
SAMBAND : 14 FRA : VIKRAN TIL : LARSEN  
STREKNING :  
BEREGNINGSÅR : 1992  
BASISÅR : 1991

Mnd	PERSONBIL		VAREB.	LASTEBIL		BUSS	Sum	PERS	REST	TURER	PBE
	U.TIL	M.TIL		U.TIL	M.TIL		BILER				
JAN	-4.3	40.9	-38.9	14.1	66.7	0.0	-3.9	-6.7		14.2	-2.5
FEB	22.2	23.3	-43.8	36.8	80.0	-7.0	21.3	6.3		18.1	21.1
MAR	5.1	12.5	-61.9	180.6	-57.1	41.7	6.1	1.9		13.3	9.4
APR	6.3	34.8	-34.6	-3.9	-50.0	-19.0	5.6	6.8		-1.4	4.8
MAI	10.3	31.9	-59.5	68.1	-20.0	0.0	11.1	14.1		14.9	13.4
JUN	6.9	14.2	-18.2	-6.6	-7.1	8.8	6.6	2.5		19.6	6.4
JUL	7.7	-2.7	60.0	-4.8	-16.7	-10.5	7.5	4.5	***.*	10.2	5.9
AUG	8.2	16.1	32.4	-34.9	-12.5	-14.3	7.3	8.4	0.0	194.0	5.4
SEP	14.2	12.6	-6.3	-7.9	76.9	17.8	13.5	17.6	-17.3	17.7	12.8
OKT	4.3	-10.3	-48.0	-19.8	-5.9	-6.5	2.9	4.6	38.8	13.7	1.0
NOV	-4.1	-28.3	-59.1	-35.4	75.0	1.9	-5.4	0.9	-44.4	7.1	-6.9
DES	-3.9	-56.3	-54.5	-17.9	-18.2	18.9	-4.9	-2.9	15.1	-0.8	-5.9
1992	6.2	6.5	-20.5	-0.2	0.8	1.6	5.8	5.2	62.4	18.7	5.4

VARIASJONSKURVER KJØRETØYGRUPPER  
ÅRSVARIASJON

FYLKE : 19 Troms SELSKAP : 1 TFDS TROMS FYLKES DAMPSKIBSSEL  
SAMBAND : 15 FRA : ROTUND TIL : HAMNES  
STREKNING :  
FERGE : RETNING : 3 REG.PERIODE : 1992

	PERSONBIL		VAREB.	LASTEBIL		BUSS	MOTOR	PERS	REST	TURER	PBE
	U.TIL	M.TIL		U.TIL	M.TIL		SYKL				
JAN	354	10	5	31	0	0	0	1427	0	723	482
FEB	384	7	9	29	0	0	3	1461	0	675	501
MAR	437	8	2	46	0	0	0	1698	0	731	601
APR	491	3	6	18	0	0	1	1554	0	598	560
MAI	494	22	4	48	2	0	6	2132	0	692	718
JUN	639	24	10	46	2	0	3	2202	0	698	869
JUL	974	38	6	28	0	0	10	2664	0	733	1178
AUG	761	29	9	25	2	0	11	2593	0	750	942
SEP	590	26	13	33	1	2	1	1876	0	694	793
OKT	492	16	14	50	0	0	7	1676	0	718	704
NOV	400	14	8	24	0	0	0	1473	0	690	522
DES	508	27	12	29	0	0	0	1665	0	653	688
SUM	6524	224	98	407	7	2	42	22421	0	8355	8558

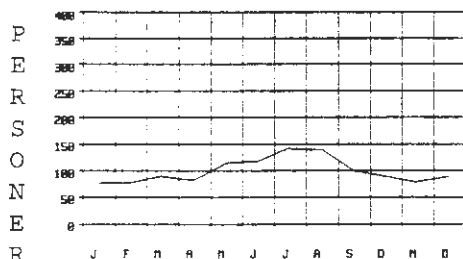


## DØGNTRAFIKK

FYLKE : 19 Troms  
SAMBAND : 15 FRA : ROTUND  
STREKNING :  
FERGE :

SE : 1 TFDS  
TIL : HAMNES  
RETNING : 3 REG.PERIODE : 1992

	ADT	YDT	HDT
Personbiler uten tilhenger	18	0	0
Personbiler med tilhenger	1	0	0
Varebiler	0	0	0
Lastebiler uten tilhenger	1	0	0
Lastebiler med tilhenger	0	0	0
Buss	0	0	0
Motorsykkel - Moped	0	0	0
Personer inkl. fører av kjøretøy	61	0	0
Turer	0	0	0
Rest på land	23	0	0
Sum PBE	23	0	0



## KJØRETØYGRUPPEINDEKS

FYLKE : 19 Troms SELSKAP : 1 TFDS TROMS FYLKES DAMPSKIBSSEL  
SAMBAND : 15 FRA : ROTUND TIL : HAMNES  
STREKNING :

BEREGNINGÅR : 1992  
BASISÅR : 1991

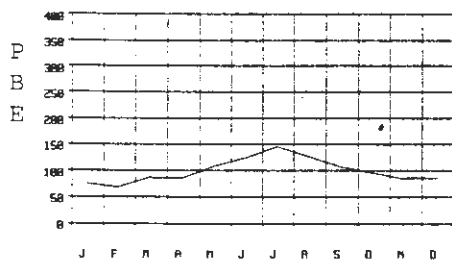
Mnd	PERSONBIL		VAREB.	LASTEBIL		BUSS	Sum	PERS	REST	TURER	PBE
	U.TIL	M.TIL		U.TIL	M.TIL	BILER					
JAN	-0.6	11.1	-66.7	47.6			-0.5	2.3		46.4	3.4
FEB	15.3	-46.2	12.5	-12.1			10.3	7.1		46.1	2.5
MAR	-2.2	-70.4	0.0	187.5			0.2	8.1		52.6	4.0
APR	17.5	-86.4	50.0	-51.4			7.7	-10.7		25.6	-6.5
MAI	5.8	29.4	33.3	108.7			11.8	13.9		46.0	21.7
JUN	22.6	-38.5	-16.7	43.8			19.4	32.8		47.3	16.5
JUL	14.2	8.6	50.0	3.7			13.8	-4.7		4.4	12.9
AUG	4.2	-38.3		-60.3	-85.7		-3.3	0.3		0.5	-16.6
SEP	-9.0				-50.0		2.3	-17.8		0.4	20.5
OKT	-15.8	77.8	133.3	-45.7			-17.2	-29.8		-4.9	-21.2
NOV	-19.2	75.0	100.0	-63.6			-22.6	-29.1		-1.8	-29.1
DES	3.0	58.8		0.0			6.9	-5.6		-2.4	9.0
1992	2.8	-18.5	10.3	-14.8	-81.3		2.2	-4.6		17.3	0.0



VARIASJONSKURVER KJØRETØYGRUPPER  
ÅRSVARIASJON

FYLKE : 19 Troms SELSKAP : 1 TFDS TROMS FYLKES DAMPSKIBSSEL  
SAMBAND : 16 FRA : FENES TIL : AUSTNES  
STREKNING :  
FERGE : RETNING : 3 REG.PERIODE : 1992

	PERSONBIL		VAREB.	LASTEBIL		BUSS	MOTOR	PERS	REST	TURER	PBE
	U.TIL	M.TIL		U.TIL	M.TIL		SYKL				
JAN	949	17	4	146	3	36	0	2139	0	1074	1601
FEB	895	8	0	134	4	32	0	2119	0	990	1469
MAR	1202	28	0	138	2	36	0	2728	0	1105	1854
APR	1257	26	0	133	0	24	0	2884	0	926	1830
MAI	1471	57	0	171	5	34	2	3343	0	1203	2316
JUN	1630	55	9	183	9	50	3	4280	0	1140	2598
JUL	2172	76	5	156	9	41	7	5109	0	1223	3082
AUG	1667	68	13	166	21	48	6	3877	0	1249	2679
SEP	1393	53	2	165	15	36	0	3123	0	1274	2268
OKT	1207	34	1	166	17	36	0	2590	0	1171	2037
NOV	1068	25	0	166	3	34	0	2460	0	1130	1792
DES	1183	20	4	142	10	28	1	2568	0	1065	1835
SUM	16094	467	38	1866	98	435	19	37220	0	13550	25361

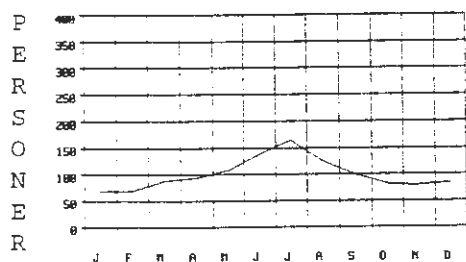


FYLKE : 19 Troms  
SAMBAND : 16 FRA : FENES  
STREKNING :  
FERGE :

## DØGNTRAFIKK

SE : 1 TFDS  
TIL : AUSTNES

RETNING : 3 REG.PERIODE : 1992



	ÅDT	YDT	HDT
Personbiler uten tilhenger	44	0	0
Personbiler med tilhenger	1	0	0
Varebiler	0	0	0
Lastebiler uten tilhenger	5	0	0
Lastebiler med tilhenger	0	0	0
Buss	1	0	0
Motorsykkel - Moped	0	0	0
Personer inkl. fører av kjøretøy	102	0	0
Turer	0	0	0
Rest på land	37	0	0
Sum PBE	69	0	0

## KJØRETØYGRUPPEINDEKS

FYLKE : 19 Troms SELSKAP : 1 TFDS TROMS FYLKES DAMPSKIBSSEL  
SAMBAND : 16 FRA : FENES TIL : AUSTNES  
STREKNING :

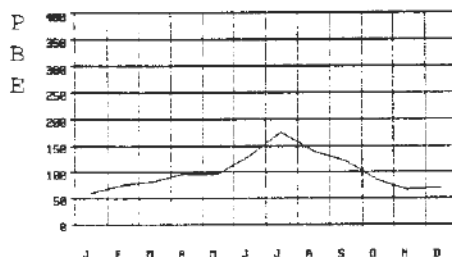
BEREGNINGÅR : 1992  
BASISÅR : 1991

Mnd	PERSONBIL		VAREB.	LASTEBIL		BUSS	Sum	PERS	REST	TURER	PBE
	U.TIL	M.TIL		U.TIL	M.TIL		BILER				
JAN	-6.1	41.7		-16.1	-25.0	5.9	-6.5	-1.3		5.6	-7.2
FEB	-4.7	-38.5		0.0	-50.0	-11.1	-5.0	-8.1		6.2	-6.1
MAR	4.0	75.0		-10.4	-60.0	12.5	3.2	-2.5		9.0	1.9
APR	11.6	-38.1		-11.9		-25.0	6.3	6.1		-10.4	-1.2
MAI	0.0	54.1		-11.4	-66.7	6.3	-1.0	6.5		8.1	-2.3
JUN	-11.4	-11.3	-10.0	-2.7	-66.7	19.0	-10.7	-8.2		-2.1	-10.5
JUL	-1.7	-28.3	-58.3	-21.6	-73.5	-10.9	-5.6	-11.3		3.5	-11.7
AUG	-29.9	1.5	62.5	0.6	-8.7	4.3	-26.2	-9.8		5.5	-20.7
SEP	0.7	8.2	-33.3	4.4	-37.5	-10.0	0.4	-4.6		11.8	-0.8
OKT	-9.4	-24.4		64.4	183.3	0.0	-3.9	-11.8		6.5	4.8
NOV	-4.7	66.7		12.2	-25.0	0.0	-2.1	2.5		11.2	1.4
DES	3.4	185.7		5.2		-20.0	5.0	-1.6		-4.2	7.3
1992	-5.9	-0.8	-12.1	-1.8	-41.3	-2.2	-5.6	-4.7		4.2	-5.4

VARIASJONSKURVER KJØRETØYGRUPPER  
ÅRSVARIASJON

FYLKE : 19 Troms SELSKAP : 1 TFDS TROMS FYLKES DAMPSKIBSSEL  
SAMBAND : 17 FRA : MIKKELVIK TIL : BROMNES  
STREKNING :  
FERGE : RETNING : 3 REG.PERIODE : 1992

	PERSONBIL		VAREB.	LASTEBIL		BUSS MOTOR		PERS	REST	TURER	PBE
	U.TIL	M.TIL		U.TIL	M.TIL		SYKL				
JAN	264	7	1	62	2	4	0	793	0	473	498
FEB	323	6	4	76	0	1	0	1006	0	234	577
MAR	357	8	6	93	0	5	0	1119	0	468	686
APR	427	6	2	58	0	2	0	1335	0	378	629
MAI	390	11	7	64	0	2	2	1315	0	454	630
JUN	490	30	2	51	0	4	4	1793	0	448	751
JUL	639	25	18	37	1	10	2	2403	0	474	888
AUG	577	22	15	50	0	6	2	1925	0	476	832
SEP	468	14	4	55	5	8	6	1664	0	451	736
OKT	385	6	11	52	0	4	0	1163	0	468	586
NOV	310	3	3	42	0	0	0	894	0	454	448
DES	295	0	8	52	2	4	2	938	0	434	485
SUM	4925	138	81	692	10	50	18	16348	0	5212	7746

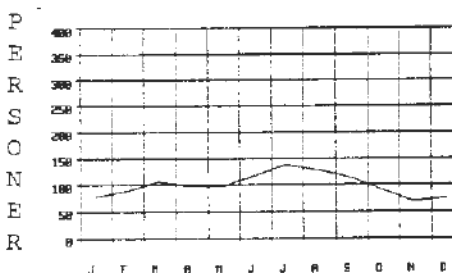


## DØGNTRAFIKK

FYLKE : 19 Troms  
SAMBAND : 17 FRA : MIKKELVIK  
STREKNING :  
FERGE :

SE : 1 TFDS  
TIL : BROMNES  
RETNING : 3 REG.PERIODE : 1992

	ÅDT	YDT	HDT
Personbiler uten tilhenger	13	0	0
Personbiler med tilhenger	0	0	0
Varebiler	0	0	0
Lastebiler uten tilhenger	2	0	0
Lastebiler med tilhenger	0	0	0
Buss	0	0	0
Motorsykkel - Moped	0	0	0
Personer inkl. fører av kjøretøy	45	0	0
Turer	0	0	0
Rest på land	14	0	0
Sum PBE	21	0	0



## KJØRETØYGRUPPEINDEKS

FYLKE : 19 Troms SELSKAP : 1 TFDS TROMS FYLKES DAMPSKIBSSEL  
SAMBAND : 17 FRA : MIKKELVIK TIL : BROMNES  
STREKNING :

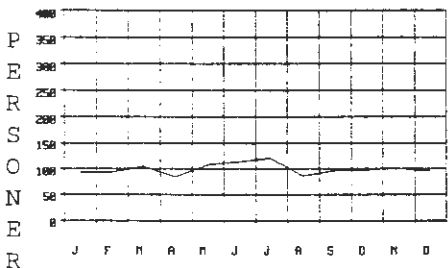
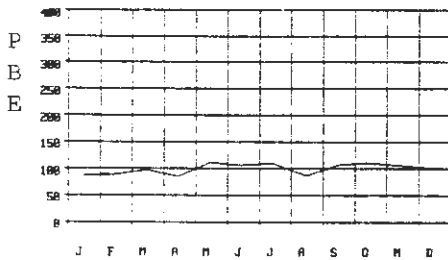
BEREGNINGÅR : 1992  
BASISÅR : 1991

Mnd	PERSONBIL		VAREB.LASTEBIL		BUSS	Sum	PERS	REST	TURER	PBE
	U.TIL	M.TIL	U.TIL	M.TIL						
JAN	-2.6		-66.7	10.7	0.0	100.0	1.8	-8.7	4.2	8.3
FEB	1.9		0.0	76.7		-50.0	12.0	-11.5	-44.0	26.0
MAR	-20.5	700.0	0.0	158.3		-16.7	-6.2	-14.8	6.8	14.3
APR	31.4	20.0	-66.7	-22.7		0.0	19.9	17.7	-12.1	8.6
MAI	-13.1	450.0	-56.3	36.2			-7.8	-7.8	5.1	2.9
JUN	-5.2	275.0		4.1		-33.3	-0.5	-8.1	0.0	5.5
JUL	10.0	92.3		-11.9	-83.3	0.0	12.0	20.0	1.7	8.8
AUG	0.9	266.7	200.0	2.0		100.0	5.2	17.0	4.4	8.9
SEP	-10.0	-30.0	-73.3	10.0	400.0	100.0	-9.2	-9.7	0.7	-3.9
OKT	5.2	-57.1	120.0	-1.9		0.0	3.2	-8.3	8.1	-2.0
NOV	-8.3	-76.9		-23.6			-12.7	-14.6	2.7	-20.0
DES	-10.6		0.0	18.2		100.0	-6.2	-2.0	4.3	0.8
1992	-2.2	52.4	-14.7	15.5	-11.1	17.1	0.9	-1.5	-1.3	4.6

VARIASJONSKURVER KJØRETØYGRUPPER  
ÅRSVARIASJON

FYLKE : 19 Troms SELSKAP : 1 TFDS TROMS FYLKES DAMPSKIBSSEL  
SAMBAND : 18 FRA : BORKENES TIL : KVEØY  
STREKNING :  
FERGE : RETNING : 3 REG.PERIODE : 1992

	PERSONBIL		VAREB.	LASTEBIL		BUSS MOTOR		PERS	REST	TURER	PBE
	U.TIL	M.TIL		U.TIL	M.TIL		SYKL				
JAN	1039	12	13	67	0	45	0	3929	0	625	1469
FEB	1060	20	10	66	0	44	0	3813	0	585	1504
MAR	1142	19	42	81	0	45	0	4306	0	628	1664
APR	1027	25	36	67	0	29	4	3467	0	516	1455
MAI	1182	20	31	156	1	38	9	4444	0	600	1898
JUN	1251	39	2	95	0	38	4	4678	0	586	1807
JUL	1302	68	14	86	0	16	21	4947	0	645	1842
AUG	1090	21	18	83	0	14	12	3513	0	618	1476
SEP	1188	22	33	109	0	46	16	3961	0	593	1798
OKT	1201	26	30	122	2	44	2	4047	0	642	1861
NOV	1254	31	33	86	0	42	2	4213	0	607	1806
DES	1254	33	16	71	0	38	4	3977	0	593	1734
SUM	13990	336	278	1089	3	439	74	49295	0	7238	20314



## DØGNTRAFIKK

FYLKE : 19 Troms  
SAMBAND : 18 FRA : BORKENES  
STREKNING :  
FERGE :

SE : 1 TFDS  
TIL : KVEØY  
RETNING : 3 REG.PERIODE : 1992

	ÅDT	YDT	HDT
Personbiler uten tilhenger	38	0	0
Personbiler med tilhenger	1	0	0
Varebiler	1	0	0
Lastebiler uten tilhenger	3	0	0
Lastebiler med tilhenger	0	0	0
Buss	1	0	0
Motorsykkel - Moped	0	0	0
Personer inkl. fører av kjøretøy	135	0	0
Turer	0	0	0
Rest på land	20	0	0
Sum PBE	56	0	0

## KJØRETØYGRUPPEINDEKS

FYLKE : 19 Troms SELSKAP : 1 TFDS TROMS FYLKES DAMPSKIBSSEL  
SAMBAND : 18 FRA : BORKENES TIL : KVEØY  
STREKNING :

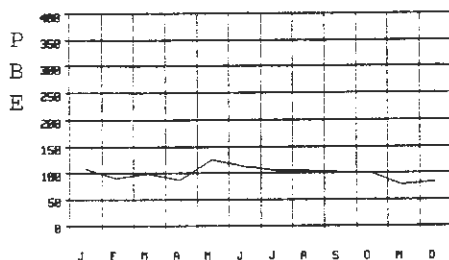
BEREGNINGÅR : 1992  
BASISÅR : 1991

Mnd	PERSONBIL		VAREB.LASTEBIL		BUSS	Sum	PERS	REST	TURER	PBE
	U.TIL	M.TIL	U.TIL	M.TIL						
JAN	-11.0	300.0	-79.7	-17.3	-4.3	-13.7	-6.3		-7.5	-12.1
FEB	14.7	42.9	-44.4	-15.4	4.8	11.5	-1.1		2.8	8.5
MAR	1.1	216.7	82.6	-13.8	12.5	2.8	4.3		9.4	3.2
APR	-2.7	316.7	16.1	-27.2	-31.0	-3.4	-20.0		-14.9	-6.0
MAI	5.3	-33.3	-26.2	23.8	0.0	5.1	0.2		1.2	6.3
JUN	9.2	-20.4	-93.3	2.2	-5.0	4.9	5.7		-1.5	2.6
JUL	25.1	88.9	-54.8	1.2	-51.5	21.2	41.7		0.8	17.5
AUG	-11.9	5.0	100.0	-4.6	-22.2	-10.7	-18.2		-1.6	-10.5
SEP	-1.2	10.0	37.5	-0.9	9.5	0.0	-3.3		-1.7	0.8
OKT	-2.3	-3.7	150.0	19.6	-33.3	-4.3	0.4		1.1	1.9
NOV	12.7	40.9	230.0	13.2	0.0	14.5	5.6		0.0	13.9
DES	2.7	83.3	700.0	10.9	5.6	5.3	1.5		1.2	7.5
1992	3.0	33.9	-6.1	0.1	-33.3	-5.8	2.8		-1.0	2.6

VARIASJONSKURVER KJØRETØYGRUPPER  
ÅRSVARIASJON

FYLKE : 19 Troms SELSKAP : 1 TFDS TROMS FYLKES DAMPSKIBSSEL  
SAMBAND : 19 FRA : BELLVIK TIL : VENGSOY  
STREKNING :  
FERGE : RETNING : 3 REG.PERIODE : 1992

	PERSONBIL		VAREB.	LASTEBIL		BUSS MOTOR		PERS	REST	TURER	PBE
	U.TIL	M.TIL		U.TIL	M.TIL		SYKL				
JAN	456	0	33	100	3	44	0	1712	0	306	980
FEB	403	5	55	56	1	40	0	1557	0	274	806
MAR	466	0	47	68	0	44	0	1745	0	292	893
APR	499	4	28	39	0	32	0	1790	0	245	784
MAI	641	8	68	66	11	38	1	2492	0	288	1138
JUN	600	18	44	43	14	32	2	2461	0	279	1025
JUL	571	8	33	49	7	37	2	2498	0	292	958
AUG	574	4	24	63	2	32	0	2585	0	289	937
SEP	518	8	33	55	5	39	2	2064	0	282	921
OKT	516	4	15	58	10	34	0	1804	0	296	903
NOV	450	4	0	33	0	34	0	1460	0	280	697
DES	475	4	22	36	0	32	0	1673	0	266	745
SUM	6169	67	402	666	53	438	7	23841	0	3389	10787

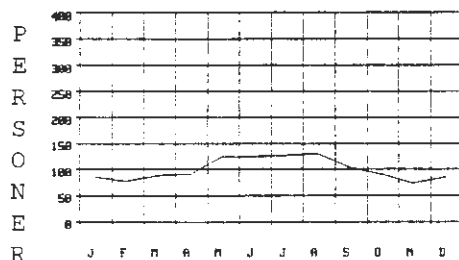


FYLKE : 19 Troms  
SAMBAND : 19 FRA : BELLVIK  
STREKNING :  
FERGE :

## DØGNTRAFIKK

SE : 1 TFDS  
TIL : VENGSOY

RETNING : 3 REG.PERIODE : 1992



	ÅDT	YDT	HDT
Personbiler uten tilhenger	17	0	0
Personbiler med tilhenger	0	0	0
Varebiler	1	0	0
Lastebiler uten tilhenger	2	0	0
Lastebiler med tilhenger	0	0	0
Buss	1	0	0
Motorsykkel - Moped	0	0	0
Personer inkl. fører av kjøretøy	65	0	0
Turer	0	0	0
Rest på land	9	0	0
Sum PBE	29	0	0

## KJØRETØYGRUPPEINDEKS

FYLKE : 19 Troms SELSKAP : 1 TFDS TROMS FYLKES DAMPSKIBSSEL  
SAMBAND : 19 FRA : BELLVIK TIL : VENGSOY  
STREKNING :

BEREGNINGÅR : 1992

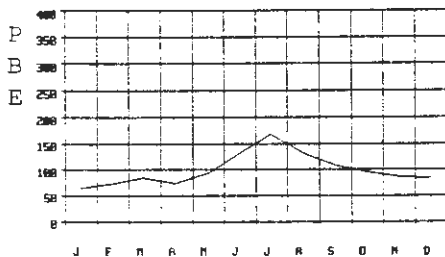
BASISÅR : 1991

Mnd	PERSONBIL		VAREB.LASTEBIL		BUSS	Sum	PERS	REST	TURER	PBE
	U.TIL	M.TIL	U.TIL	M.TIL						
JAN	15.4		-2.9	112.8	0.0	22.3	14.7		6.3	31.4
FEB	-10.0	400.0	96.4	36.6	0.0	0.4	-2.3		1.9	5.8
MAR	2.0		0.0	25.9	15.8	3.1	-3.5		3.5	5.1
APR	-0.2	-60.0	7.7	14.7	-23.8	-2.0	-9.8		-12.5	-6.2
MAI	7.0	60.0	78.9	20.0	0.0	13.2	9.3		0.0	17.4
JUN	4.5	63.6	57.1	-36.8	133.3	-20.0	3.3	-1.7	0.4	-0.4
JUL	-3.4	0.0	230.0	22.5	0.0	-19.6	0.4	-1.2	-3.3	-0.6
AUG	2.3	-73.3	33.3	43.2	-33.3	-27.3	2.0	9.8	-2.4	-1.1
SEP	-2.1	0.0	43.5	17.0	-37.5	-11.4	-0.2	5.4	0.4	-1.3
OKT	-12.5	-73.3	-11.8	-1.7	11.1	-10.5	-12.5	-18.5	-19.1	-12.0
NOV	-0.9	-50.0		-70.8		-22.7	-22.7	-16.3	-6.4	-34.7
DES	19.6		-58.5	-26.5		-5.9	6.8	5.7	0.4	1.6
1992	1.2	-22.2	24.8	2.3	15.2	-11.0	0.7	-0.9	-3.0	-0.7

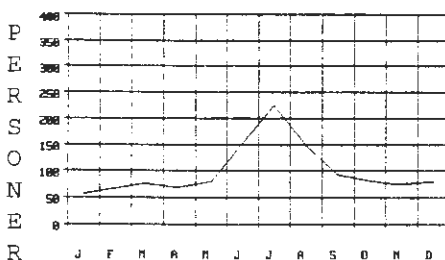
VARIASJONSKURVER KJØRETØYGRUPPER  
ÅRSVARIASJON

FYLKE : 19 Troms SELSKAP : 2 BF BJØRKLID FERJEREDERI  
SAMBAND : 1 FRA : SVENSBY TIL : BREIVIKEIDET  
STREKNING :  
FERGE : RETNING : 3 REG.PERIODE : 1992

	PERSONBIL		VAREB.	LASTEBIL		BUSS	MOTOR	PERS	REST	TURER	PBE
	U.TIL	M.TIL		U.TIL	M.TIL		SYKL				
JAN	3328	31	86	247	69	124	0	9473	85	635	5089
FEB	3845	39	116	286	58	121	0	11273	56	586	5710
MAR	4457	63	140	299	69	146	0	12892	32	642	6612
APR	4140	68	98	202	70	105	0	11773	188	516	5818
MAI	4976	124	123	306	73	119	44	13480	187	692	7230
JUN	6108	237	554	335	88	361	163	25617	350	778	10262
JUL	7894	328	670	300	132	517	259	38027	679	854	13176
AUG	6737	193	377	296	109	292	145	25161	295	792	10294
SEP	5585	148	155	352	141	138	57	15729	402	702	8497
OKT	4934	101	105	332	128	131	6	13931	188	674	7502
NOV	4509	63	97	305	125	121	0	12517	57	662	6819
DES	4823	47	79	269	58	132	1	13315	162	664	6668
SUM	61336	1442	2600	3529	1120	2307	675	203188	2681	8197	93677



J F M A M J J A S O N D



J F M A M J J A S O N D

## DØGNTRAFIKK

FYLKE : 19 Troms SE : 2 BF BJØRKLID FERJEREDERI  
SAMBAND : 1 FRA : SVENSBY TIL : BREIVIKEIDET  
STREKNING :  
FERGE : RETNING : 3 REG.PERIODE : 1992

	ÅDT	YDT	HDT
Personbiler uten tilhenger	168	0	0
Personbiler med tilhenger	4	0	0
Varebiler	7	0	0
Lastebiler uten tilhenger	10	0	0
Lastebiler med tilhenger	3	0	0
Buss	6	0	0
Motorsykkel - Moped	2	0	0
Personer inkl. fører av kjøretøy	555	0	0
Turer	7	0	0
Rest på land	22	0	0
Sum PBE	256	0	0

## KJØRETØYGRUPPEINDEKS

FYLKE : 19 Troms SELSKAP : 2 BF BJØRKLID FERJEREDERI  
SAMBAND : 1 FRA : SVENSBY TIL : BREIVIKEIDET  
STREKNING :

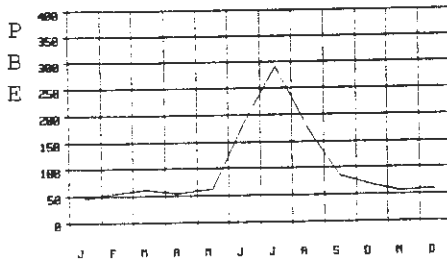
BEREGNINGÅR : 1992  
BASISÅR : 1991

Mnd	PERSONBIL		VAREB.LASTEBIL		BUSS	Sum	PERS	REST	TURER	PBE	
	U.TIL	M.TIL	U.TIL	M.TIL							BILER
JAN	1.4	-27.9	48.3	-0.4	-12.7	1.6	1.4	-6.0	3.6	-0.2	
FEB	14.9	30.0	93.3	5.5	-9.4	-2.4	14.7	10.9	4.3	11.4	
MAR	11.3	53.7	75.0	25.6	15.0	24.8	14.0	13.7	9.9	16.2	
APR	8.0	4.6	15.3	-31.3	-27.1	-15.3	4.1	7.1	-13.1	-2.6	
MAI	5.3	67.6	15.0	-4.7	-33.6	-9.2	4.6	3.1	11.1	1.9	
JUN	1.0	21.5	17.4	-0.9	-19.3	27.6	3.2	15.7	9.1	4.8	
JUL	2.7	5.1	13.9	-8.3	26.9	42.0	4.9	16.4	0.9	8.3	
AUG	0.8	27.8	28.2	-13.7	-12.8	17.7	2.1	7.3	1.8	2.2	
SEP	10.2	-3.3	-9.4	3.2	19.5	-8.6	8.6	7.3	47.3	6.7	7.3
OKT	13.0	-32.7	10.5	-8.0	11.3	3.1	9.9	13.3	50.4	10.0	6.0
NOV	6.8	-30.8	36.6	-12.6	71.2	7.1	6.1	4.8	-42.4	10.7	6.0
DES	15.5	-9.6	8.2	7.6	-43.1	17.9	13.5	11.2	26.6	8.7	9.1
1992	6.8	6.3	20.7	-4.1	-3.0	14.4	6.7	10.0	29.4	5.2	5.8

VARIASJONSKURVER KJØRETØYGRUPPER  
ÅRSVARIASJON

FYLKE : 19 Troms SELSKAP : 2 BF BJØRKLID FERJEREDERI  
SAMBAND : 2 FRA : LYGSE TIL : OLDERDALEN  
STREKNING :  
FERGE : RETNING : 3 REG.PERIODE : 1992

	PERSONBIL		VAREB.	LASTEBIL		BUSS MOTOR		PERS	REST	TURER	PBE
	U.TIL	M.TIL		U.TIL	M.TIL		SYKL				
JAN	1187	17	34	93	46	107	1	4916	2	383	2209
FEB	1377	21	34	106	39	95	1	5727	0	358	2367
MAR	1550	46	64	102	42	113	12	6570	0	381	2720
APR	1443	46	30	77	49	84	6	5810	0	297	2423
MAI	1708	57	64	104	35	96	42	6572	54	406	2814
JUN	3314	131	377	129	66	337	144	19675	169	570	6149
JUL	5157	280	414	138	86	509	332	30635	236	756	9291
AUG	3590	201	346	133	79	287	148	18439	177	564	6481
SEP	2327	87	110	162	71	129	21	9066	27	420	4055
OKT	1783	59	71	112	85	115	4	7345	17	393	3252
NOV	1589	35	48	123	52	101	0	5954	0	380	2775
DES	1673	24	42	111	47	99	0	6183	31	377	2751
SUM	26698	1004	1634	1390	697	2072	711	126892	713	5285	47287

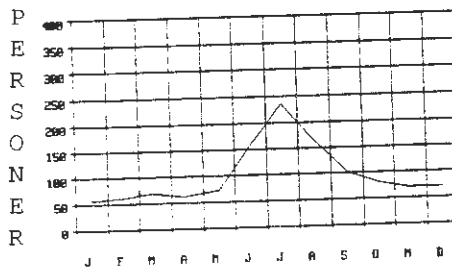


FYLKE : 19 Troms  
SAMBAND : 2 FRA : LYGSE  
STREKNING :  
FERGE :

## DØGNTRAFIKK

SE : 2 BF BJØRKLID FERJEREDERI  
TIL : OLDERDALEN

RETNING : 3 REG.PERIODE : 1992



	ÅDT	YDT	HDT
Personbiler uten tilhenger	73	0	0
Personbiler med tilhenger	3	0	0
Varebiler	4	0	0
Lastebiler uten tilhenger	4	0	0
Lastebiler med tilhenger	2	0	0
Buss	6	0	0
Motorsykkel - Moped	2	0	0
Personer inkl. fører av kjøretøy	347	0	0
Turer	2	0	0
Rest på land	14	0	0
Sum PBE	129	0	0

## KJØRETØYGRUPPEINDEKS

FYLKE : 19 Troms SELSKAP : 2 BF BJØRKLID FERJEREDERI  
SAMBAND : 2 FRA : LYGSE TIL : OLDERDALEN  
STREKNING :

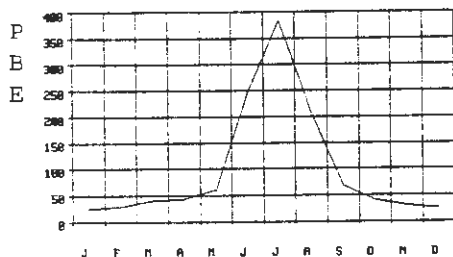
BEREGNINGÅR : 1992  
BASISÅR : 1991

Mnd	PERSONBIL		VAREB.LASTEBIL		BUSS	Sum	PERS	REST	TURER	PBE	
	U.TIL	M.TIL	U.TIL	M.TIL							BILER
JAN	13.5	41.7	0.0	4.5	17.9	1.9	12.0	-1.4	3.0	10.6	
FEB	21.8	-25.0	-27.7	47.2	62.5	-4.0	19.3	7.2	3.8	18.7	
MAR	18.1	155.6	190.9	59.4	133.3	22.8	25.6	21.3	5.8	33.5	
APR	12.1	109.1	-50.0	-8.3	2.1	-22.2	7.5	4.1	-18.6	3.7	
MAI	11.7	171.4	-3.0	6.1	-7.9	-13.5	10.8	7.9	10.0	8.8	
JUN	14.9	6.5	33.2	-13.4	-8.3	24.4	15.2	27.5	9.2	13.3	
JUL	5.2	16.2	-13.9	-8.6	3.6	26.6	5.2	18.0	8.3	8.3	
AUG	4.7	48.9	16.1	-9.5	8.2	13.9	6.9	10.4	8.7	9.0	
SEP	26.9	35.9	54.9	17.4	-6.6	9.3	25.4	20.5	28.6	5.0	20.6
OKT	16.4	7.3	61.4	-26.3	16.4	1.8	13.0	17.4	750.0	3.1	7.9
NOV	13.5	-16.7	-12.7	19.4	6.1	0.0	11.3	1.7	3.5	9.3	
DES	21.4	-14.3	68.0	29.1	9.3	3.1	20.5	10.8	287.5	4.7	17.4
1992	12.8	27.2	10.0	4.3	9.6	10.9	12.5	14.6	141.9	4.5	12.1

VARIASJONSKURVER KJØRETØYGRUPPER  
ÅRSVARIASJON

FYLKE : 20 Finnmark SELSKAP : 1 FSF FINMARK FYLKESREDERI  
SAMBAND : 2 FRA : KÅFJORD TIL : HONNINGSVÅG  
STREKNING :  
FERGE : RETNING : 3 REG.PERIODE : 1992

	PERSONBIL		VAREB.	LASTEBIL		BUSS MOTOR		PERS	REST	TURER	PBE
	U.TIL	M.TIL		U.TIL	M.TIL	SYKL	SYKL				
JAN	1264	36	212	152	25	105	12	4685	0	366	2585
FEB	1807	82	105	140	11	130	14	5926	0	350	3153
MAR	2362	90	242	191	72	142	15	8145	0	376	4375
APR	3043	112	139	148	38	124	3	9526	0	342	4648
MAI	3975	167	492	154	66	191	53	14071	0	298	6524
JUN	11721	757	4994	275	154	1413	1169	98038	0	656	26233
JUL	21168	1308	6623	279	111	2099	2484	172526	0	730	41503
AUG	12207	392	3881	230	115	962	1559	81858	0	534	22377
SEP	4613	153	545	246	71	196	60	14814	0	360	7494
OKT	2497	101	213	225	56	130	4	7630	0	372	4488
NOV	1921	43	76	197	37	125	5	6222	0	360	3402
DES	1369	10	193	140	55	111	4	4845	0	336	2731
SUM	67947	3251	17715	2377	811	5728	5382	428286	0	5080	129513

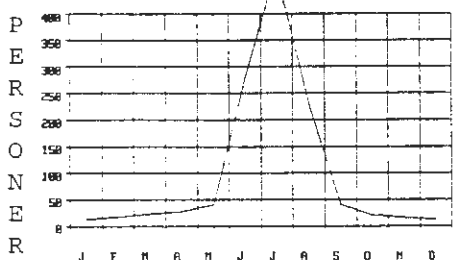


FYLKE : 20 Finnmark  
SAMBAND : 2 FRA : KÅFJORD  
STREKNING :  
FERGE :

## DØGNTRAFIKK

SE : 1 FSF  
TIL : HONNINGSVÅG

RETNING : 3 REG.PERIODE : 1992



	ÅDT	YDT	HDT
Personbiler uten tilhenger	186	0	0
Personbiler med tilhenger	9	0	0
Varebiler	48	0	0
Lastebiler uten tilhenger	6	0	0
Lastebiler med tilhenger	2	0	0
Buss	16	0	0
Motorsykkel - Moped	15	0	0
Personer inkl. fører av kjøretøy	1170	0	0
Turer	0	0	0
Rest på land	14	0	0
Sum PBE	354	0	0

## KJØRETØYGRUPPEINDEKS

FYLKE : 20 Finnmark SELSKAP : 1 FSF FINMARK FYLKESREDERI  
SAMBAND : 2 FRA : KÅFJORD TIL : HONNINGSVÅG  
STREKNING :

BEREGNINGSÅR : 1992

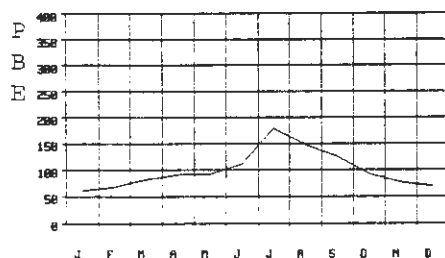
BASISÅR : 1991

Mnd	PERSONBIL		VAREB.LASTEBIL		BUSS	Sum	PERS	REST	TURER	PBE
	U.TIL	M.TIL	U.TIL	M.TIL						
JAN	-7.6	-26.5	76.7	7.8	150.0	-19.8	-1.4	-8.5	-7.6	-1.8
FEB	8.1	67.3	-52.5	1.4	120.0	14.0	3.5	-1.0	4.2	7.4
MAR	1.9	-25.0	128.3	73.6	260.0	12.7	10.6	6.2	7.4	17.6
APR	11.2	16.7	-47.7	13.0	0.0	1.6	6.3	13.5	-4.5	6.6
MAI	7.2	3.1	-19.5	-15.8	153.8	4.4	3.5	-0.2	-20.5	4.9
JUN	2.1	15.9	15.0	7.8	0.7	31.7	7.6	16.1	3.1	11.2
JUL	-5.8	9.4	-1.5	-6.4	19.4	35.2	-2.3	9.3	-1.1	2.9
AUG	-7.7	2.3	13.2	-22.3	62.0	10.7	-2.6	-0.7	-2.6	-0.6
SEP	11.5	-7.3	-8.6	4.7	-19.3	-5.3	7.3	-1.4	0.0	4.1
OKT	-7.7	44.3	-10.9	-2.2	-20.0	-3.7	-6.6	-6.9	1.6	-5.2
NOV	-4.0	16.2	-62.4	11.3	85.0	-0.8	-6.4	-4.3	0.0	-1.4
DES	-8.6	-58.3	138.3	12.0	***.*	5.7	2.2	1.8	-1.8	10.6
1992	-2.0	8.2	4.6	2.5	35.4	20.7	0.9	7.0	-1.6	4.3

VARIASJONSKURVER KJØRETØYGRUPPER  
ÅRSVARIASJON

FYLKE : 20 Finnmark SELSKAP : 1 FSF FINMARK FYLKESREDERI  
SAMBAND : 4 FRA : ØKSFJORD TIL : HASVIK  
STREKNING :  
FERGE : RETNING : 3 REG.PERIODE : 1992

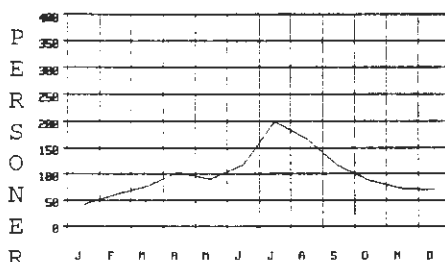
	PERSONBIL		VAREB.	LASTEBIL		BUSS MOTOR		PERS	REST	TURER	PBE
	U.TIL	M.TIL		U.TIL	M.TIL		SYKL				
JAN	245	6	28	80	41	0	0	763	0	157	736
FEB	352	15	40	64	40	0	1	1131	0	168	829
MAR	479	9	53	81	42	2	4	1431	0	176	1020
APR	659	19	31	66	28	7	1	1928	0	170	1113
MAI	640	20	16	80	35	2	0	1699	0	168	1139
JUN	766	38	58	78	35	2	6	2178	0	180	1355
JUL	1306	100	47	96	51	7	8	3747	0	178	2224
AUG	1080	65	63	91	37	7	5	3117	0	184	1824
SEP	818	60	27	104	40	6	0	2191	0	176	1561
OKT	610	23	49	90	32	0	2	1630	0	178	1158
NOV	479	21	52	87	17	6	1	1360	0	170	964
DES	430	7	55	78	27	0	0	1315	0	169	875
SUM	7864	383	519	995	425	39	28	22490	0	2074	14798



## DØGNTRAFIKK

FYLKE : 20 Finnmark  
SAMBAND : 4 FRA : ØKSFJORD  
STREKNING :  
FERGE :

SE : 1 FSF  
TIL : HASVIK  
RETNING : 3 REG.PERIODE : 1992



	ÅDT	YDT	HDT
Personbiler uten tilhenger	21	0	0
Personbiler med tilhenger	1	0	0
Varebiler	1	0	0
Lastebiler uten tilhenger	3	0	0
Lastebiler med tilhenger	1	0	0
Buss	0	0	0
Motorsykkel - Moped	0	0	0
Personer inkl. fører av kjøretøy	61	0	0
Turer	0	0	0
Rest på land	6	0	0
Sum PBE	40	0	0

## KJØRETØYGRUPPEINDEKS

FYLKE : 20 Finnmark SELSKAP : 1 FSF FINMARK FYLKESREDERI  
SAMBAND : 4 FRA : ØKSFJORD TIL : HASVIK  
STREKNING :

BEREGNINGÅR : 1992  
BASISÅR : 1991

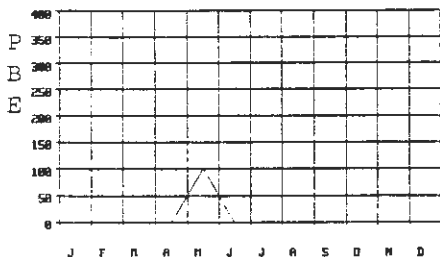
Mnd	PERSONBIL		VAREB.LASTEBIL		BUSS	Sum	PERS	REST	TURER	PBE
	U.TIL	M.TIL	U.TIL	M.TIL						
JAN	-17.5	0.0	27.3	-17.5	192.9	-8.3	-20.1		-7.6	5.4
FEB	-10.2	15.4	135.3	-5.9	29.0	-1.9	0.6		5.0	2.7
MAR	-4.4	-25.0	65.6	-3.6	35.5	0.0	0.6		1.1	3.7
APR	33.9	-5.0	29.2	-40.0	-15.2		19.3		4.9	3.9
MAI	-12.4	33.3	-57.9	-4.8	-12.5	-33.3	-13.0		-2.3	-10.9
JUN	-9.9	0.0	65.7	-29.1	-49.3		-11.3		5.9	-19.1
JUL	-8.2	16.3	-26.6	7.9	-26.1	-22.2	-7.6		-3.3	-7.0
AUG	-4.5	20.4	152.0	-18.0	-44.8	600.0	-3.3		2.8	-8.3
SEP	19.1	87.5	-35.7	14.3	-37.5	0.0	14.4		6.0	8.3
OKT	-14.4	-17.9	28.9	-25.6	-39.6		-15.6		2.3	-20.8
NOV	2.6	320.0	-18.8	-8.4	-26.1		1.2		-1.2	1.9
DES	-0.9	0.0	96.4	20.0	-3.6		6.2		7.0	7.0
1992	-3.1	21.2	21.0	-11.6	-18.6	14.3	-2.9		1.6	-4.9



VARIASJONSKURVER KJØRETØYGRUPPER  
ÅRSVARIASJON

FYLKE : 20 Finnmark SELSKAP : 1 FSF FINMARK FYLKESREDERI  
SAMBAND : 5 FRA : KIFJORD TIL : KALAK  
STREKNING :  
FERGE : RETNING : 3 REG.PERIODE : 1992

	PERSONBIL		VAREB.	LASTEBIL		BUSS MOTOR		PERS	REST	TURER	PBE
	U.TIL	M.TIL		U.TIL	M.TIL		SYKL				
JAN	0	0	0	0	0	0	0	0	0	0	0
FEB	0	0	0	0	0	0	0	0	0	0	0
MAR	0	0	0	0	0	0	0	0	0	0	0
APR	0	0	0	0	0	0	0	0	0	0	0
MAI	27	1	7	2	11	4	0	86	0	6	114
JUN	0	0	0	0	0	0	0	0	0	0	0
JUL	0	0	0	0	0	0	0	0	0	0	0
AUG	0	0	0	0	0	0	0	0	0	0	0
SEP	0	0	0	0	0	0	0	0	0	0	0
OKT	0	0	0	0	0	0	0	0	0	0	0
NOV	0	0	0	0	0	0	0	0	0	0	0
DES	0	0	0	0	0	0	0	0	0	0	0
SUM	27	1	7	2	11	4	0	86	0	6	114

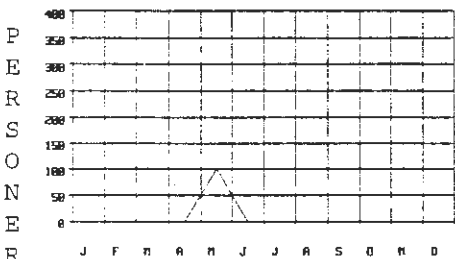


FYLKE : 20 Finnmark  
SAMBAND : 5 FRA : KIFJORD  
STREKNING :  
FERGE :

DØGNTRAFIKK

SE : 1 FSF  
TIL : KALAK

RETNING : 3 REG.PERIODE : 1992



	ÅDT	YDT	HDT
Personbiler uten tilhenger	1	0	0
Personbiler med tilhenger	0	0	0
Varebiler	0	0	0
Lastebiler uten tilhenger	0	0	0
Lastebiler med tilhenger	0	0	0
Buss	0	0	0
Motorsykkel - Moped	0	0	0
Personer inkl. fører av kjøretøy	3	0	0
Turer	0	0	0
Rest på land	0	0	0
Sum PBE	4	0	0

KJØRETØYGRUPPEINDEKS

FYLKE : 20 Finnmark SELSKAP : 1 FSF FINMARK FYLKESREDERI  
SAMBAND : 5 FRA : KIFJORD TIL : KALAK  
STREKNING :

BEREGNINGSÅR : 1992  
BASISÅR : 1991

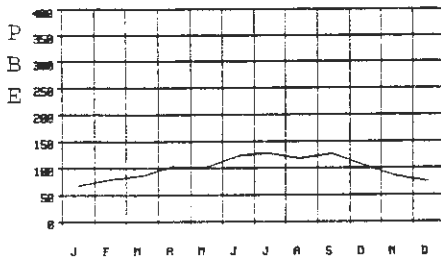
Mnd PERSONBIL VAREB.LASTEBIL BUSS Sum PERS REST TURER PBE  
U.TIL M.TIL U.TIL M.TIL BILER

JAN  
FEB  
MAR  
APR  
MAI  
JUN  
JUL  
AUG  
SEP  
OKT  
NOV  
DES  
1992

VARIASJONSKURVER KJØRETØYGRUPPER  
ÅRSVARIASJON

FYLKE : 20 Finnmark SELSKAP : 1 FSF FINMARK FYLKESREDERI  
SAMBAND : 7 FRA : NYVOLL TIL : EIDET  
STREKNING :  
FERGE : RETNING : 3 REG.PERIODE : 1992

	PERSONBIL		VAREB.	LASTEBIL		BUSS MOTOR		PERS	REST	TURER	PBE
	U.TIL	M.TIL		U.TIL	M.TIL		SYKL				
JAN	468	35	120	59	0	59	0	1795	0	304	1106
FEB	631	47	105	54	4	57	1	2069	0	288	1287
MAR	683	68	89	59	2	61	1	2342	0	318	1407
APR	834	104	90	58	1	66	13	2688	0	324	1679
MAI	888	88	149	59	2	45	16	2783	0	340	1668
JUN	934	123	128	97	12	49	16	2951	0	346	1978
JUL	1139	123	116	83	8	45	12	3480	0	356	2093
AUG	1020	103	163	70	6	46	20	3061	0	358	1916
SEP	925	116	148	112	22	49	21	3038	0	346	2063
OKT	766	68	133	92	32	43	4	2636	0	346	1711
NOV	604	42	100	88	24	47	0	1986	0	314	1402
DES	661	29	101	62	6	42	5	1940	0	304	1233
SUM	9553	946	1442	893	119	609	109	30769	0	3944	19543



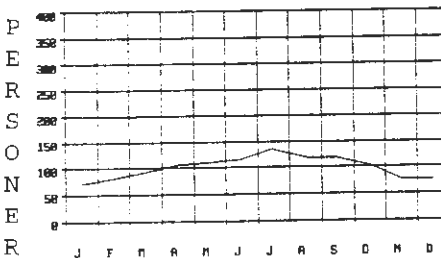
FYLKE : 20 Finnmark  
SAMBAND : 7 FRA : NYVOLL  
STREKNING :  
FERGE :

## DØGNTRAFIKK

SE : 1 FSF  
TIL : EIDET

RETNING : 3 REG.PERIODE : 1992

	ADT	YDT	HDT
Personbiler uten tilhenger	26	0	0
Personbiler med tilhenger	3	0	0
Varebiler	4	0	0
Lastebiler uten tilhenger	2	0	0
Lastebiler med tilhenger	0	0	0
Buss	2	0	0
Motorsykkkel - Moped	0	0	0
Personer inkl. fører av kjøretøy	84	0	0
Turer	0	0	0
Rest på land	11	0	0
Sum PBE	53	0	0



## KJØRETØYGRUPPEINDEKS

FYLKE : 20 Finnmark SELSKAP : 1 FSF FINMARK FYLKESREDERI  
SAMBAND : 7 FRA : NYVOLL TIL : EIDET  
STREKNING :

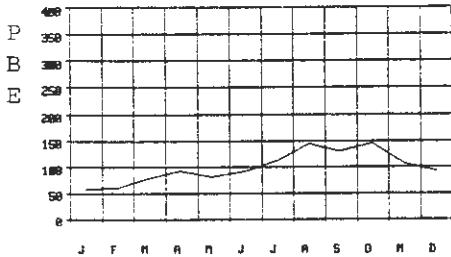
BEREGNINGÅR : 1992  
BASISÅR : 1991

Mnd	PERSONBIL		VAREB.	LASTEBIL		BUSS	Sum	PERS	REST	TURER	PBE
	U.TIL	M.TIL		U.TIL	M.TIL						
JAN	-15.1	9.4	155.3	-4.8		-4.8	-2.0	11.2		-3.2	-2.8
FEB	14.5	-4.1	61.5	1.9	-33.3	9.6	15.7	26.6		-2.0	10.9
MAR	-0.4	-12.8	15.6	-9.2	-50.0	24.5	0.3	7.6		0.6	-0.1
APR	26.7	25.3	4.7	-33.3	-75.0	17.9	18.4	23.5		-1.8	12.1
MAI	3.4	15.8	41.9	11.3	-66.7	-23.7	6.3	7.3		-1.2	3.2
JUN	-17.8	8.8	-1.5	21.3	20.0	-12.5	-11.9	-14.1		-7.5	-6.7
JUL	-9.4	15.0	-30.5	0.0	-57.9	-13.5	-10.1	-5.1		-7.8	-8.9
AUG	-1.1	7.3	-15.1	0.0	-14.3	-6.1	-2.6	0.7		-1.6	-1.8
SEP	-7.2	3.6	-14.0	30.2	144.4	-3.9	-3.9	-5.5		6.1	2.5
OKT	-1.7	-23.6	4.7	9.5	300.0	-12.2	-0.2	-1.2		3.0	3.0
NOV	-7.1	7.7	-35.5	37.5		0.0	-5.2	-9.1		5.4	7.7
DES	5.3	7.4	14.8	19.2	0.0	-46.2	2.5	-5.5		3.4	-4.8
1992	-2.4	5.0	2.2	6.4	20.3	-7.7	-0.8	1.0		-0.8	0.4

VARIASJONSKURVER KJØRETØYGRUPPER  
ÅRSVARIASJON

FYLKE : 20 Finnmark SELSKAP : 1 FSF FINMARK FYLKESREDERI  
SAMBAND : 8 FRA : AKKARFJORD TIL : KJERRINGHOLM  
STREKNING :  
FERGE : RETNING : 3 REG.PERIODE : 1992

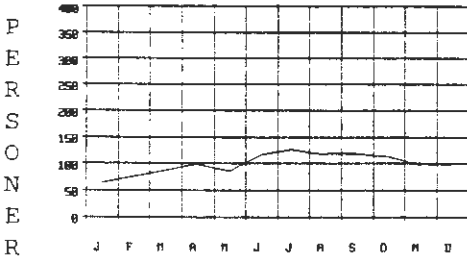
	PERSONBIL		VAREB.	LASTEBIL		BUSS	MOTOR	PERS	REST	TURER	PBE
	U.TIL	M.TIL		U.TIL	M.TIL		SYKL				
JAN	352	3	56	31	8	4	2	1431	0	232	566
FEB	361	14	91	28	2	0	1	1684	0	212	588
MAR	490	38	59	30	6	1	5	1951	0	228	787
APR	531	61	112	28	4	0	2	2250	0	218	930
MAI	414	40	116	45	6	0	0	1949	0	224	815
JUN	533	16	135	39	11	3	0	2652	0	228	900
JUL	670	20	185	51	6	4	0	2855	0	242	1114
AUG	645	34	275	57	50	0	0	2666	0	142	1443
SEP	673	46	242	66	9	0	0	2720	0	242	1296
OKT	677	35	155	100	40	0	6	2593	0	248	1437
NOV	536	27	176	74	11	0	2	2231	0	242	1070
DES	553	18	179	36	4	0	3	2270	0	222	914
SUM	6435	352	1781	585	157	12	21	27252	0	2680	11860



FYLKE : 20 Finnmark  
SAMBAND : 8 FRA : AKKARFJORD  
STREKNING :  
FERGE :

DØGNTRAFIKK

SE : 1 FSF  
TIL : KJERRINGHOLM  
RETNING : 3 REG.PERIODE : 1992



	ADT	YDT	HDT
Personbiler uten tilhenger	18	0	0
Personbiler med tilhenger	1	0	0
Varebiler	5	0	0
Lastebiler uten tilhenger	2	0	0
Lastebiler med tilhenger	0	0	0
Buss	0	0	0
Motorsykkel - Moped	0	0	0
Personer inkl. fører av kjøretøy	74	0	0
Turer	0	0	0
Rest på land	7	0	0
Sum PBE	32	0	0

KJØRETØYGRUPPEINDEKS

FYLKE : 20 Finnmark SELSKAP : 1 FSF FINMARK FYLKESREDERI  
SAMBAND : 8 FRA : AKKARFJORD TIL : KJERRINGHOLM  
STREKNING :

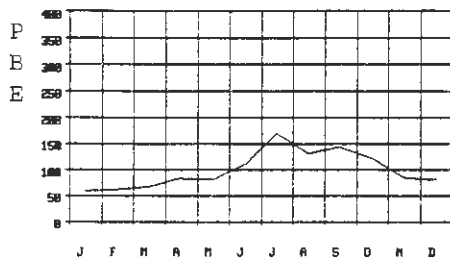
BEREGNINGÅR : 1992  
BASISÅR : 1991

Mnd	PERSONBIL		VAREB.LASTEBIL		BUSS	Sum	PERS	REST	TURER	PBE
	U.TIL	M.TIL	U.TIL	M.TIL		BILER				
JAN	-10.2	-78.6	19.1	34.8		-4.6	8.2		1.8	2.9
FEB	-21.7	133.3	54.2	0.0		-10.5	10.5		1.9	-5.5
MAR	-11.1	111.1	11.3	-6.3		-4.6	14.0		4.6	4.4
APR	-6.7	221.1	96.5	-15.2	100.0	8.2	24.0		-1.8	17.4
MAI	-36.2	81.8	123.1	15.4		-18.9	-10.6		0.0	-9.4
JUN	-20.2	-38.5	275.0	-7.1	120.0	-50.0	-5.9	29.6	2.7	-6.0
JUL	-9.1	-9.1	203.3	6.3	-45.5	6.5	20.2		5.2	4.8
AUG	-6.7	61.9	111.5	29.5	614.3	18.8	11.8		-39.8	37.3
SEP	9.3	155.6	87.6	43.5	-43.8	25.3	19.2		5.2	26.4
OKT	32.2	337.5	14.8	132.6	66.7	39.1	28.7		6.0	54.8
NOV	29.8	92.9	95.6	76.2		47.4	17.6		8.0	59.5
DES	40.0	63.6	105.7	33.3	100.0	51.3	31.8		5.7	50.8
1992	-3.3	76.9	90.3	30.9	85.1	-50.0	12.1	17.1	-0.2	19.6

VARIASJONSKURVER KJØRETØYGRUPPER  
ÅRSVARIASJON

FYLKE : 20 Finnmark SELSKAP : 1 FSF FINMARK FYLKESREDERI  
SAMBAND : 9 FRA : ØKSFJORD TIL : TVERRFJORD  
STREKNING :  
FERGE : RETNING : 3 REG.PERIODE : 1992

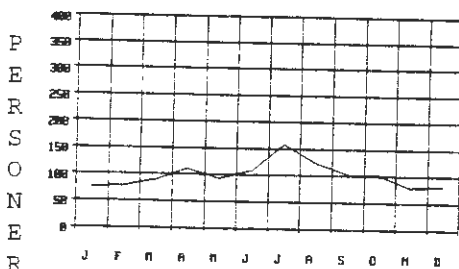
	PERSONBIL		VAREB.	LASTEBIL		BUSS MOTOR		PERS	REST	TURER	PBE
	U.TIL	M.TIL		U.TIL	M.TIL		SYKL				
JAN	369	0	9	14	0	0	0	1276	0	198	420
FEB	358	7	24	13	0	1	0	1337	0	191	446
MAR	390	6	36	9	0	4	1	1539	0	146	487
APR	513	15	23	6	2	2	0	1910	0	190	617
MAI	473	19	24	9	0	2	1	1595	0	184	589
JUN	550	20	21	39	8	2	16	1852	0	188	796
JUL	853	45	34	46	11	4	4	2719	0	208	1231
AUG	660	17	24	50	12	1	1	2136	0	199	949
SEP	569	27	20	59	36	4	1	1774	0	213	1043
OKT	587	12	19	39	23	2	1	1751	0	203	882
NOV	469	10	38	22	3	1	0	1370	0	186	622
DES	444	10	37	27	0	1	0	1421	0	174	596
SUM	6235	188	309	333	95	24	25	20680	0	2280	8678



## DØGNTRAFIKK

FYLKE : 20 Finnmark SE : 1 FSF  
SAMBAND : 9 FRA : ØKSFJORD TIL : TVERRFJORD  
STREKNING :  
FERGE : RETNING : 3 REG.PERIODE : 1992

	ÅDT	YDT	HDT
Personbiler uten tilhenger	17	0	0
Personbiler med tilhenger	1	0	0
Varebiler	1	0	0
Lastebiler uten tilhenger	1	0	0
Lastebiler med tilhenger	0	0	0
Buss	0	0	0
Motorsykkel - Moped	0	0	0
Personer inkl. fører av kjøretøy	57	0	0
Turer	0	0	0
Rest på land	6	0	0
Sum PBE	24	0	0



## KJØRETØYGRUPPEINDEKS

FYLKE : 20 Finnmark SELSKAP : 1 FSF FINMARK FYLKESREDERI  
SAMBAND : 9 FRA : ØKSFJORD TIL : TVERRFJORD  
STREKNING :

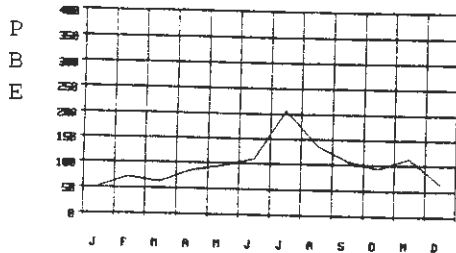
BEREGNINGÅR : 1992  
BASISÅR : 1991

Mnd	PERSONBIL		VAREB.LASTEBIL		BUSS	Sum	PERS	REST	TURER	PBE
	U.TIL	M.TIL	U.TIL	M.TIL						
JAN	55.0		125.0	-39.1		46.8	15.4		13.1	32.5
FEB	10.8	-30.0	200.0	-66.7		6.1	11.0		19.4	-6.7
MAR	-12.2	-53.8	414.3	-71.9		-10.3	-5.8		-16.1	-16.9
APR	35.0	150.0	666.7	-87.0		29.0	46.1		11.1	14.5
MAI	1.3	-89.0	-7.7	-64.0	-33.3	-24.1	-3.5		8.2	-46.5
JUN	5.8	5.3	-47.5	-9.3	700.0	0.0	2.4	-3.3	10.6	4.9
JUL	17.3	40.6	-27.7	4.5	266.7	100.0	16.1	12.9	13.0	20.1
AUG	-2.8	0.0	300.0	47.1	500.0	-83.3	2.7	5.7	11.8	8.8
SEP	14.9	12.5	-51.2	31.1	***.*	100.0	17.2	9.3	25.3	36.2
OKT	21.0	50.0	-66.7	25.8	***.*	100.0	16.8	13.8	15.3	31.1
NOV	27.8	0.0	-34.5	-18.5	-50.0	17.0	-7.2		5.7	14.3
DES	2.5	400.0	-24.5	92.9		4.2	2.6		-5.4	12.5
1992	12.2	-39.9	-10.7	-17.4	718.2	-11.1	8.0	7.3	9.2	6.0

VARIASJONSKURVER KJØRETØYGRUPPER  
ÅRSVARIASJON

FYLKE : 20 Finnmark SELSKAP : 1 FSF FINMARK FYLKESREDERI  
SAMBAND : 10 FRA : ØKSFJORD TIL : SØRTVERFJORD  
STREKNING :  
FERGE : RETNING : 0 REG.PERIODE : 1992

	PERSONBIL		VAREB.	LASTEBIL		BUSS MOTOR		PERS	REST	TURER	PBE
	U.TIL	M.TIL		U.TIL	M.TIL		SYKL				
JAN	119	0	4	10	2	0	1	402	0	72	163
FEB	133	18	14	6	1	0	1	566	0	68	224
MAR	137	4	18	11	0	0	2	563	0	70	200
APR	199	10	6	2	2	4	0	713	0	64	267
MAI	196	22	12	5	2	0	3	654	0	69	299
JUN	232	19	16	10	1	0	2	731	0	66	340
JUL	458	29	15	13	9	1	3	1333	0	72	648
AUG	326	9	10	19	3	0	4	965	0	68	435
SEP	208	14	20	23	0	0	0	685	0	70	339
OKT	184	12	17	12	4	0	4	581	0	70	293
NOV	147	8	15	35	13	0	0	587	0	76	356
DES	132	6	14	13	0	0	1	490	0	62	203
SUM	2471	151	161	159	37	5	21	8270	0	827	3767



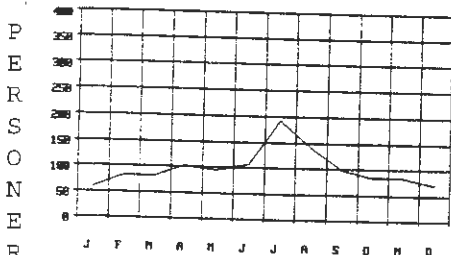
FYLKE : 20 Finnmark  
SAMBAND : 10 FRA : ØKSFJORD  
STREKNING :  
FERGE :

## DØGNTRAFIKK

SE : 1 FSF  
TIL : SØRTVERFJORD

RETNING : 0 REG.PERIODE : 1992

	ÅDT	YDT	HDT
Personbiler uten tilhenger	7	0	0
Personbiler med tilhenger	0	0	0
Varebiler	0	0	0
Lastebiler uten tilhenger	0	0	0
Lastebiler med tilhenger	0	0	0
Buss	0	0	0
Motorsykkel - Moped	0	0	0
Personer inkl. fører av kjøretøy	23	0	0
Turer	0	0	0
Rest på land	2	0	0
Sum PBE	10	0	0



## KJØRETØYGRUPPEINDEKS

FYLKE : 20 Finnmark SELSKAP : 1 FSF FINMARK FYLKESREDERI  
SAMBAND : 10 FRA : ØKSFJORD TIL : SØRTVERFJORD  
STREKNING :

BEREGNINGÅR : 1992

BASISÅR : 1991

Mnd	PERSONBIL		VAREB.LASTEBIL		BUSS	Sum	PERS	REST	TURER	PBE
	U.TIL	M.TIL	U.TIL	M.TIL		BILER				
JAN	108.8				11.1	101.5	74.8		75.6	87.4
FEB	195.6	350.0			-33.3	196.6	156.1		88.9	166.7
MAR	61.2	0.0	500.0	175.0		75.3	94.1		75.0	72.4
APR	145.7	400.0	-14.3	-66.7	0.0	127.6	125.6		36.2	118.9
MAI	-6.2	29.4	-62.5	-54.5	-66.7	-13.8	-10.0		-32.4	-15.8
JUN	-23.7	35.7	-48.4	-23.1	-66.7	-24.7	-27.8		-34.0	-23.9
JUL	-1.5	262.5	-25.0	8.3		-50.0	3.6	-8.3	-33.3	17.2
AUG	-9.4	0.0	42.9	-32.1	-25.0	-10.5	-3.5		-35.8	-14.0
SEP	-11.9	75.0	-9.1	-36.1		-16.1	-9.0		-31.4	-26.0
OKT	-9.4	33.3	-55.3	-42.9	0.0	-16.7	-12.4		-30.0	-16.5
NOV	3.5	14.3	-11.8	118.8		19.8	13.5		15.2	56.1
DES	-9.6	-33.3	-17.6	225.0		-6.3	-14.2		-8.8	0.5
1992	5.9	65.9	-26.3	-5.9	-36.8	-50.0	5.4	6.7	-9.7	7.4

Det gjøres oppmerksom på at Bastøyfergen i 1991 ikke har registrert antall passasjerer.

## SORTERT PÅ ANTALL PBE

Vtype Samband			LETTE	TUNGE	SUM	PBE	PERS.	PBE/	PERS/
			BILER	BILER	KJ.			KJ.	KJ.
RS	15114	KRISTIAN -BREMSNES	526	65	590	698	2053	1.18	3.48
SS	151 2	VOLDA -FOLKESTA	450	73	523	709	1321	1.35	2.53
RS	121 1	KINSARVI -KVANDAL	466	75	541	736	1399	1.36	2.59
RS	21 1	DRØBAK -STORSAND	491	113	604	753	1135	1.25	1.88
SS	116 1	MORTEVIK -ARSVÅGEN	502	75	577	781	929	1.35	1.61
RS	151 3	KVALVÅG -KVISVIK	548	97	644	824	1573	1.28	2.44
RS	151 9	SØLSNES -ÅFARNES	444	114	559	846	1363	1.51	2.44
RS	141 3	BREKKE -LAVIK	553	93	646	901	1535	1.39	2.37
SS	141 5	LOTE -ANDA	572	90	662	904	1517	1.37	2.29
RS	15112	KVITNES -HØGSET	624	107	730	992	1794	1.36	2.46
RS	12115	BRURAVIK -BRIMNES	636	147	783	1114	1831	1.42	2.34
RS	122 8	BREISTEI -VALESTRA	833	92	925	1122	2430	1.21	2.63
RS	141 6	INDRE SO -INDRE SO	709	143	852	1243	2501	1.46	2.94
RS	113 5	STAVANGE -TAU	806	186	992	1261	3846	1.27	3.88
SS	151 1	FESTØY -SOLEVÅGE	844	164	1008	1381	2400	1.37	2.38
SS	121 9	HALHJEM -SANDVIKV	917	130	1047	1410	2258	1.35	2.16
SS	141 1	BALESTRA -BALESTRA	911	145	1056	1413	2623	1.34	2.48
RS	12116	SKJERSHO -VALEVÅG	1004	119	1123	1426	2281	1.27	2.03
RS	15118	HAREID -SULESUND	1023	157	1180	1509	2737	1.28	2.32
SS	115 2	RANDABER -BOKN	976	160	1136	1554	2512	1.37	2.21
RS	151 5	AURSNEES -MAGERHOL	1083	175	1259	1618	2855	1.29	2.27
RS	161 9	FLAKK -RØRVIK	1260	216	1476	1818	2893	1.23	1.96
SS	72 1	MOSS -HORTEN	1478	505	1982	3089	4436	1.56	2.23
SS	124 1	BERGEN -KLEPPEST	2233	613	2845	3218	9921	1.13	3.49
SS	122 1	STEINEST -KNARVIK	3924	437	4361	5357	9421	1.23	2.16

## SORTERT PÅ ANTALL PERSONER

Vtype Samband			LETTE	TUNGE	SUM	PBE	PERS.	PBE/	PERS/
			BILER	BILER	KJ.			KJ.	KJ.
RS	121 8	SIGGJARV -SAGVÅG	534	40	573	669	1301	1.17	2.27
SS	151 2	VOLDA -FOLKESTA	450	73	523	709	1321	1.35	2.53
RS	151 9	SØLSNES -ÅFARNES	444	114	559	846	1363	1.51	2.44
RS	15116	EIKSUND -RJÅNES	526	45	571	662	1369	1.16	2.40
RS	121 1	KINSARVI -KVANDAL	466	75	541	736	1399	1.36	2.59
SS	141 5	LOTE -ANDA	572	90	662	904	1517	1.37	2.29
RS	141 3	BREKKE -LAVIK	553	93	646	901	1535	1.39	2.37
RS	151 3	KVALVÅG -KVISVIK	548	97	644	824	1573	1.28	2.44
RS	15112	KVITNES -HØGSET	624	107	730	992	1794	1.36	2.46
RS	12115	BRURAVIK -BRIMNES	636	147	783	1114	1831	1.42	2.34
RS	15114	KRISTIAN -BREMSNES	526	65	590	698	2053	1.18	3.48
SS	121 9	HALHJEM -SANDVIKV	917	130	1047	1410	2258	1.35	2.16
RS	12116	SKJERSHO -VALEVÅG	1004	119	1123	1426	2281	1.27	2.03
SS	151 1	FESTØY -SOLEVÅGE	844	164	1008	1381	2400	1.37	2.38
RS	122 8	BREISTEI -VALESTRA	833	92	925	1122	2430	1.21	2.63
RS	141 6	INDRE SO -INDRE SO	709	143	852	1243	2501	1.46	2.94
SS	115 2	RANDABER -BOKN	976	160	1136	1554	2512	1.37	2.21
SS	141 1	BALESTRA -BALESTRA	911	145	1056	1413	2623	1.34	2.48
RS	15118	HAREID -SULESUND	1023	157	1180	1509	2737	1.28	2.32
RS	151 5	AURSNEES -MAGERHOL	1083	175	1259	1618	2855	1.29	2.27
RS	161 9	FLAKK -RØRVIK	1260	216	1476	1818	2893	1.23	1.96
RS	113 5	STAVANGE -TAU	806	186	992	1261	3846	1.27	3.88
SS	72 1	MOSS -HORTEN	1478	505	1982	3089	4436	1.56	2.23
SS	122 1	STEINEST -KNARVIK	3924	437	4361	5357	9421	1.23	2.16
SS	124 1	BERGEN -KLEPPEST	2233	613	2845	3218	9921	1.13	3.49

## 4.8. ANTALL SAMBAND

Antall fergesamband med i fergestatistikken for 1992.

Fylke	RS	FS	KS	LS	Sum
Akershus	1				1
Buskerud	1				1
Vestfold	1				1
Aust-Agder		1			1
Vest-Agder	1	1			2
Rogaland	7				7
Hordaland	26	3	1		30
Sogn og Fjordane	10	2			12
Møre og Romsdal	26	4		3	33
Sør-Trøndelag	6	1			7
Nord-Trøndelag	3	1	2		6
Nordland	18	6			24
Troms	10	5			15
Finmark	3	3			6
Sum	113	27	3	3	146



**Statens vegvesen**

Vegdirektoratet  
Håndboksekretariatet  
Boks 8142 Dep.,  
0033 Oslo  
Tlf. 22 63 95 00  
Fax 22 63 96 79

ISBN 82-7207-333-1

*En håndbok fra vegvesenet*