



# Ferjestatistikk 2012

VEILEDNING

Håndbok 157



## FORORD

Ferjestatistikken har i 2012 blitt lagt inn i den nye ferjedatabanken nFDB. Den er ikke ferdig utviklet og man har måttet benytte den gamle ferjedatabanken FDB ved produsering av denne boken.

Ferjestatistikkenes produksjonssystem for år 2012 er basert på beregninger ved hjelp av dataprogrammet FDB. Det er et system på pc for registrering, bearbeiding og presentasjon av ferjestatistikk i ferjeselskap, på vegkontor og i vegdirektoratet. En viser forøvrig til brukerhåndboken for FDB. Siden alle trafikkdata er for året 2012 så har vi også valgt å bruke 2012 vegnett.

Interesserte som ønsker mer detaljerte opplysninger kan få dette ved henvendelse til Vegdirektoratet, eller direkte til vegkontoret v/ferjesaksbehandler.

Forsidebildet er fotografert av Knut Opeide og viser ferja Mastrafjord på vei over Boknafjorden på E39 i Rogaland. Sambandet Mortavika-Arsvågen.

Publikasjonen er utarbeidet av Region vest for Vegdirektoratet, Trafikksikkerhet, miljø og teknologiavdelingen Trondheim, seksjon for ITS, på oppdrag for Seksjon for vegforvaltning og utvikling, Vegdirektoratet

Tor Harald Eliassen (torhel@vegvesen.no).

# INNHOLDSFORTEGNELSE

<b>FIGURLISTE .....</b>	<b>4</b>
<b>1. TELLEOPPLEGG OG DEFINISJONER.....</b>	<b>5</b>
1.1 Bakgrunn .....	5
1.2 Telleopplegg .....	5
1.3 Endringer grunnet innføring av elektronisk billettering.....	5
1.4 Antall samband og endringer i ferjestrekninger og samband 2011/2012.....	6
1.4.1 Antall samband.....	6
1.4.2 Endringer i ferjestrekninger og samband 2011/2012 .....	7
1.5 Trafikkbegreper .....	8
1.6 Feil og mangler i statistikken .....	10
<b>2. FERJETRAFIKKEN I 2012 .....</b>	<b>11</b>
Historisk utvikling i fergetrafikken for perioden 1974-2012* .....	12
2.1 Totaltrafikk fordelt på kjøretøygrupper.....	13
2.2 Totaltrafikk fordelt på lengdegrupper .....	14
2.3 Totaltrafikk fordelt på vegtype.....	15
2.4 Totaltrafikk fordelt på fylker.....	16
2.5 Totaltrafikk fordelt på selskaper .....	20
<b>3. FERJETRAFIKKUTVIKLINGEN FRA 2011 TIL 2012.....</b>	<b>29</b>
3.1. Ferjetrafikkindeks (begrenset indeks), hele landet.....	29
3.2. Ferjetrafikkindeks(begrenset) etter vegtype .....	29
3.3. Ferjetrafikkindeks (begrenset indeks) etter fylke 2012 .....	30
<b>4. SONESTATISTIKK 2012 .....</b>	<b>32</b>
<b>5. PRODUKSJON .....</b>	<b>33</b>
<b>6. ÅDT ETTER FYLKE, SAMBAND OG STREKNING I 2012 .....</b>	<b>34</b>
6.1 ÅDT på samband etter hovedgrupper, lette (inkl. motorsykkel) og tunge biler .....	34
6.2 ÅDT på strekninger, lette (inkl. motorsykler) og tunge biler i 2012. ....	38
<b>7. FERJETRAFIKKEN FORDELT PÅ DE MEST TRAFIKKERTE STREKNINGENE OG ENKELTSAMBAND.....</b>	<b>40</b>
7.1. Variasjonskurver og fordeling på kjøretøy-/lengdegrupper for de mest trafikkerte strekningene. ....	40
Østfold: Moss-Horten.....	41
Buskerud: Svelvik-Verket. ....	42
Vest-Agder: Launes-Kvellingstrand.....	43
Rogaland: Mortavika-Arsvågen. ....	44
Hordaland: Halhjem-Sandvikvåg. ....	45
Sogn og Fjordane: Manheller-Fodnes. ....	46
Møre og Romsdal: Sykkulven-Magerholm.....	47
Sør-Trøndelag: Flakk-Rørvik.....	48
Nord-Trøndelag: Hofles-Lund (beregnet fra sambandet). ....	49
Nordland : Bognes-Lødingen.....	50
Troms: Svensby-Breivikeidet.....	51

Finnmark: Nyvoll-Korsfjord.....	52
7.2 Trafikkverdier og trafikktvikling for enkeltsamband.....	53
ØSTFOLD.....	53
BUSKERUD.....	55
VEST-AGDER.....	57
ROGALAND.....	60
HORDALAND.....	70
SOGN OG FJORDANE.....	90
MØRE OG ROMSDAL.....	102
SØR-TRØNDELAGE.....	127
NORD-TRØNDELAGE.....	132
NORDLAND.....	139
TROMS.....	168
FINNMARK.....	180
<b>8. RANGERING AV STREKNINGER.....</b>	<b>187</b>
8.1 De mest trafikkerte strekningene målt ved ÅDT sum kjøretøy (inkl. motorsykel)....	187
8.2 De mest trafikkerte strekningene målt ved antall ÅDT personer.....	187
8.3 Strekninger med ÅDT-verdier og høyest totalt trafikkarbeid (kjtøykm) i 2012.....	188
8.4 Strekninger med ÅDT>100 (sum kj.tøy) og høyest tungtrafikkandel.....	188
8.5 De lengste strekningene i 2012 (minimum 3 md. med trafikk).....	189
<b>9. SAMBANDS-OG STREKNINGSOVERSIKT FOR 2012.....</b>	<b>190</b>
9.1 Sambandsoversikt for 2012.....	190
9.2 Strekningsoversikt for 2012.....	193

**FIGURLISTE**

<b>FIGUR 1: TOTALTRAFIKK 2012 I FORHOLD TIL 2011 .....</b>	<b>11</b>
<b>FIGUR 2: PROSENTVIS FORDELING PÅ KJØRETØYGRUPPER.....</b>	<b>13</b>
<b>FIGUR 3: FORDELING MELLOM KJØRETØYGRUPPER (EKSKL. PERSONBIL U/TILHENGER) .....</b>	<b>13</b>
<b>FIGUR 4: PROSENTVIS FORDELING PÅ LENGDEGRUPPER .....</b>	<b>14</b>
<b>FIGUR 5: FORDELING MELLOM LENGDEGRUPPER (EKSKL.PERSONBIL UNDER 6M).....</b>	<b>14</b>
<b>FIGUR 6: FYLKENES TOTALTRAFIKK MÅLT I SUM KJØRETØY I 2012.....</b>	<b>16</b>
<b>FIGUR 7: FYLKENES TOTALTRAFIKK MÅLT I ANTALL PERSONER I 2012.....</b>	<b>16</b>
<b>FIGUR 8: FERJETRAFIKKUTVIKLING 2011 OG 2012 MÅLT I BEGRENSET INDEKS KJØRETØY – FYLKESVIS FORDELING .....</b>	<b>31</b>
<b>FIGUR 9: FERJETRAFIKKUTVIKLING 2011 OG 2012 MÅLT I BEGRENSET INDEKS PERSONER – FYLKESVIS FORDELING .....</b>	<b>31</b>
<b>FIGUR 10: BEREGNET TRANSPORTPRODUKSJON MÅLT I PERSONKM. OG PBEKM. ....</b>	<b>33</b>

# 1. TELLEOPPLEGG OG DEFINISJONER

## 1.1 Bakgrunn

Statens vegvesen har ansvaret for planlegging, bygging, vedlikehold og forvaltning av europa- riks- og fylkesvegnettet. Som en del av vegen regnes også bilferjer som betjener riks- og fylkesvegsamband. Statens vegvesen gir tilskudd til selskaper som driver bilferjedrift i riksvegsamband. Den del av ferjenæringen som driver bilferjedrift i riksvegsamband betegnes ofte som riksvegferjedriften. I Norge er riksvegferjedriften av betydelig størrelse og ferjestatistikken er et viktig verktøy som beslutningsgrunnlag ved vurdering av statlige tilskudd til ferjeselskapene. I 2012 ble det gitt statlige tilskudd på 492 millioner kroner til riksvegferjedriften. Ferjestatistikken benyttes også i andre sammenhenger som f.eks. prosjektplanlegging og trafikkanalysen. Eksterne brukere av ferjestatistikken er bl.a. planleggere, forskere/konsulenter og andre offentlige institusjoner (SSB).

## 1.2 Telleopplegg

Ferjestatistikken er et samarbeidsprosjekt mellom ferjeselskapene, vegkontorene og Vegdirektoratet. Det viktigste hjelpemiddelet for produksjon av ferjestatistikken er EDB-systemet ferjedatabanken (FDB). FDB brukes til registrering, bearbeiding og presentasjon av ferjestatistikken. Dessuten inneholder FDB en del basisregistre som er nødvendige for driften av statistikken. FDB er et PC-system som kan distribueres fritt til vegkontorer og ferjeselskaper.

Det enkelte vegkontor har ansvaret for innsamling og registrering av ferjedata i FDB. Vegkontorene innhenter statistikken fra ferjeselskapene. De selskapene som ikke har innført elektronisk billettering teller alle biler og passasjerer. Resultatet av tellingen føres på et skjema som senere blir punchet inn ved hjelp av FDBs registreringsmodul. Ferjedataene blir deretter oversendt Vegdirektoratet i et spesielt format. Dataene som kommer inn fra alle vegkontor som administrerer riksvegferjedrift blir lest inn i Vegdirektoratets sentrale database. Statistikken kan tas ut sentralt eller lokalt. Alle som har FDB lokalt kan samtidig ta ut den statistikk som de ønsker fra systemet. Statistikk kan tas ut på år, måned, dag og på den enkelte tur. Hvilken statistikk som kan tas ut fra FDB avhenger av hvor detaljert registreringen har vært. Dette varierer fra selskap til selskap. Noen registrerer på måned, mens de som har tatt i bruk elektronisk billettering registrerer pr. tur. Grunnlaget for denne publikasjonen er statistikkrapporter som blir kjørt direkte ut fra FDB. For mer informasjon om FDB vises til FDB brukermanual.

## 1.3 Endringer grunnet innføring av elektronisk billettering

Elektronisk billettering er for tiden under innføring i riksvegferjedriften. Ved utgangen av 2012 var elektronisk billettering forsøkt innført i nesten alle ferjeselskaper. Ved overgangen til elektronisk billettering skjer det en radikal forandring ved innhenting av statistikkdataene. Alle data blir automatisk overført fra det elektroniske billetteringssystemet til en FDB-fil. FDB-filen blir sendt pr.e-post til vegkontoret for innlegging i den lokale FDB-databasen. Deretter sender vegkontoret filen til Vegdirektoratet for innlegging i den sentrale databasen, ellers sendes også filer direkte til Vegdirektoratet for innlegging. Etter planen skulle alle Ferjeselskapene ha innført eller være i ferd med å innføre elektronisk billettering i løpet av 2012. Noen selskaper har imidlertid hatt problemer med å utgi korrekt statistikk på denne måten, disse presenterer statistikken på kjøretøygruppe. For å bevare kontinuitet og sammenlignbarhet i statistikken har det vært nødvendig med en todeling av FDB i en registrerings- og en statistikkmodul. Dette skyldes at man i det elektroniske billetteringssystemet har valgt å hente inn takstgrupper istedenfor å fortsette å registrere på den gamle kjøretøygrupperingen man brukte i den manuelle statistikken. Man får derfor et brudd i statistikken ved overgangen til elektronisk billettering.

Statistikk på landsbasis presenteres derfor kun for sum kjøretøy. Det er også viktig å merke seg at omregningsfaktoren for PBE (personbilenhet) nå er noe forskjellig for takstgrupper og kjøretøygrupper. En direkte sammenligning av PBE faktorer for kjøretøy og PBE faktor for takstgrupper vil derfor ikke bli riktig.

## 1.4 Antall samband og endringer i ferjestrekninger og samband 2011/2012

### 1.4.1 Antall samband

I 2012 er det blitt rapportert trafikk på 121 samband med trafikk i minimum 3 måneder. Det er to færre samband enn det var i 2011. Tabellen nedenfor viser sambandene fylkesvis fordelt og etter vegkategori.

Fylke	RS	FS	Antall Samband
Østfold	1		1
Buskerud		1	1
Vest-Agder		2	2
Rogaland	3	6	9
Hordaland	2	17	19
Sogn og Fjordane	4	7	11
Møre og Romsdal	4	20	24
Sør-Trøndelag		4	4
Nord-Trøndelag		6	6
Nordland	5	23	28
Troms		11	11
Finnmark		5	5
<b>SUM</b>	<b>19</b>	<b>102</b>	<b>121</b>

I Mekjarvik-Kvitsøy-Skudeneshavn er Mekjarvik-Kvitsøy og Kvitsøy-Skudeneshavn egne samband i denne bok.

I Riksvegsambandet Bodø-Værøy-Røst-Moskenes er Bodø-Moskenes et eget samband i denne bok.

Øksfjord-Tverrfjord trafikkeres av to selskap.

## **1.4.2 Endringer i ferjestrekninger og samband 2011/2012**

Tide Sjø AS endret navn til Norled AS i slutten av 2011.

Veolia Transport Norge AS endret navn til Boreal Transport Norge AS i mai 2011, dette medførte at Veolia Transport Nord AS endret navn til Boreal Transport Nord AS.

I Møre og Romsdal har sambandet Ørsneset – Magerholm skiftet navn til Sykkulven – Magerholm.



## 1.5 Trafikkbegreper

**ÅDT:** Årsdøgntrafikk er den gjennomsnittlige døgntrafikk i året. Summen av trafikken som passerer en fergestrekning i løpet av et år dividert med antall dager i året. Tall gis for den enkelte kjøretøygruppe/takstgruppe/sum i alt eller sum antall personer.

**YDT:** Yrkesdøgntrafikk.

**HDT:** Helgedøgntrafikk.

### Vegtype/Ferjestrestrekningskategorier

**RS:** Riksvegferjestrekning

**ES:** Europavegferjestrekning

**FS:** Fylkesvegferjestrekning

**KS:** Kommunalvegferjestrekning

**U:** Ikke oppgitt strekningskategori

### Variasjonskurve

En variasjonskurve viser totaltrafikken over året og på lengde-/kjøretøygrupper.

### Begrenset trafikkindeks

I denne indeksen inngår kun de strekninger som har data i begge år. Det er denne indeksen som gir de beste tallene for den generelle trafikktviklingen i ferjetrafikken.

### Transportproduksjon

Ved beskrivelse av produksjon i transportsektoren brukes gjerne begrepene trafikkarbeid og transportarbeid. Trafikkarbeidet gjenspeiler det arbeidet som transportenhetene/produksjonsenhetene utfører (kjøretøy/vogner osv.). Når en angir trafikkarbeidet på veg brukes enheten vognkilometer. Med transportarbeidet forstås hvilket arbeid som gjøres av transportenhetene ved å transportere personer eller gods. Måleenhetene som brukes ved beskrivelse av transportarbeidet er enten personkilometer eller tonnkilometer. Produksjon beregnes som:

$$\text{Transportert enhet} * \text{Antall kilometer fraktet.}$$

FDB beregner transportproduksjonen for personer og personbilkilometer (PBE).

### Sonestatistikk

En sone angir lengden av en reisestrekning, eller m.a.o. hvor langt og hvor mange som har reist i henhold til i sonestatistikken. Soneinndelingen er den samme som i det offisielle riksregulativet for ferjetakster.

**Personer:** Passasjer eksklusive førere på bil.

## PBE (personbilenheter)

Hensikten med denne målenheten er at det skal være en størrelse som sier noe om hvor stor plass og hvor stor belastning det enkelte kjøretøy utgjør for fergen/fergedekket. PBE - begrepet gir mulighet for lettere å beregne produksjon i ferjenæringen. Dette kan i sin tur gi grunnlag for å foreta produktivitets- og effektivitetsstudier av næringen. Ved beregningen av omregningsfaktoren for PBE har en tatt hensyn til forhold som lengde, bredde og vekt på de ulike kjøretøy-/takstgruppene. Fra og med 1994 er det tatt i bruk en ny omregningsfaktor for takstgrupper. Denne endringen skyldes:

- økt bredde på tunge kjøretøy (2,55m)
- justering i forhold til vekt
- andre forhold (div. merkostnader)

Fra 1999 har kjøretøyer i takstgruppe B01 og B02 fått samme antall PBE. Dette er kjøretøy som er mindre enn 6m.

### Tabellen viser kjøretøygruppering med tilhørende PBE nøkkel:

KODE	DATO	TEKST	ANTALL PBE
1	6.7.1990	Personbil u/henger	1
2	6.7.1990	Personbil m/henger	3
3	6.7.1990	Varebil	1
4	6.7.1990	Lastebil u/henger	3
5	6.7.1990	Lastebil m/henger	5
6	6.7.1990	Buss	4
7	1.1.1992	Moped	0

### Tabellen viser takstgruppeinndelingen med tilhørende PBE-nøkkel:

KODE	DATO	TEKST	ANTALL PBE
A01	1.1.1994	Voksne	0,000
A02	1.1.1994	Honnør, barn	0,000
B01	1.6.2010	Kjøretøy < 5 m	1,025
B02	1.1.1999	Kjøretøy 5-6 m	1,025
B03	1.1.1994	Kjøretøy 6-7 m	2,435
B04	1.1.1994	Kjøretøy 7-8 m	2,899
B05	1.1.1994	Kjøretøy 8-10 m	4,009
B06	1.1.1994	Kjøretøy 10-12 m	5,040
B07	1.1.1994	Kjøretøy 12-14 m	6,125
B08	1.1.1994	Kjøretøy 14-17 m	7,315
B09	1.1.1994	Kjøretøy 17-19 m	8,954
B10	1.1.1994	Kjøretøy 19-22 m	10,682
C01	1.1.1994	Motorsykkkel, moped	0,000

I kode B01 registreres elbiler fra 1.6.2010.

## Fylkeskoder

I statistikken er alle fylker angitt med en numerisk fylkeskode.

Fylkeskode	Fylkesnavn	Fylkeskode	Fylkesnavn
01	Østfold	12	Hordaland
02	Akershus	14	Sogn og Fjordane
03	Oslo	15	Møre og Romsdal
04	Hedmark	16	Sør-Trøndelag
05	Oppland	17	Nord-Trøndelag
06	Buskerud	18	Nordland
07	Vestfold	19	Troms
08	Telemark	20	Finnmark
09	Aust-Agder		
10	Vest-Agder		
11	Rogaland		

## 1.6 Feil og mangler i statistikken

Ferjeselskapenes rapportering av statistikk tall er i all hovedsak tilfredsstillende. Enkelte feil og mangler kan imidlertid forekomme. Når det gjelder selskaper som har innført elektronisk billettering knytter feilen seg hovedsakelig til systemfeil eller registreringsproblemer. For selskaper som registrerer passasjerer og kjøretøy manuelt, kan feil oppstå som følge av unøyaktigheter i registreringen. Statistikk tallene som presenteres for gjenstående biler kan være noe upresise p.g.a. unøyaktigheter i selve tellingene samt ulik praksis mellom ferjeselskapene med hensyn til hva som defineres som gjenstående kjøretøy. Ved manglende ”turer” vil man sette inn tidligere års data.

I Nord-Trøndelag:

Sambandet Hofles-Geisnes: Fordelingen av data på strekningene Hofles-Lund og Hofles-Geisnes er beregnet.

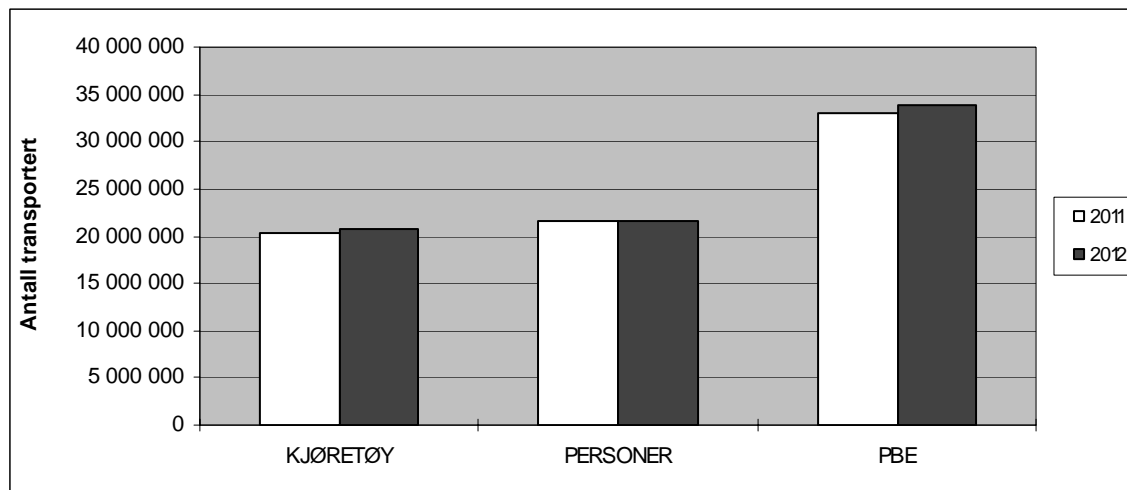
## 2. FERJETRAFIKKEN I 2012

Total ferjetrafikk fordelt på måneder og sum hele året for 2012. Kolonnene for antall turer og rest på land kan være mangelfullt utfyllt. Personer presenteres eksklusive fører.

Mnd	PBE	KJØRETØY	MOTOR SYKKEL	PERSONER	TURER	REST PÅ LAND	KJ. TØY PR. TUR
JAN	2 314 115	1 348 173	1 113	1 141 257	121 453	8 955	11
FEB	2 326 941	1 368 042	1 305	1 244 621	116 116	10 949	12
MAR	2 674 892	1 577 774	4 249	1 399 133	125 011	50 113	13
APR	2 615 221	1 627 439	8 233	1 714 072	124 175	46 115	13
MAI	3 039 903	1 845 233	28 236	1 927 707	127 107	60 115	15
JUN	3 346 347	2 045 620	47 434	2 334 366	130 661	57 871	16
JUL	3 641 476	2 395 691	55 535	3 428 069	137 272	95 151	17
AUG	3 418 568	2 165 453	42 547	2 544 654	135 310	40 507	16
SEP	2 848 610	1 737 234	12 845	1 671 612	123 698	21 681	14
OKT	2 891 162	1 709 672	5 027	1 549 062	127 466	31 227	13
NOV	2 632 999	1 542 230	2 111	1 309 252	122 708	23 073	13
DES	2 215 680	1 389 885	782	1 357 130	114 880	13 241	12
<b>2012</b>	<b>33 965 913</b>	<b>20 752 446</b>	<b>209 417</b>	<b>21 620 935</b>	<b>1 505 857</b>	<b>458 998</b>	<b>13</b>

Totaltrafikken viser en økning på ca. 1,9 % for sum kjøretøy, mens for personer gikk trafikken opp med ca. 0,6 %. Hvis en ser på trafikkutviklingen for de ferjestrekninger som har vært åpne for trafikk i begge år (begrenset indeks), viser den en trafikkvekst for sum kjøretøy på ca. 2,3 %. Dette er litt høyere enn den generelle trafikkutviklingen på vegnettet som var målt til 1,7 %.

FIGUR 1: TOTALTRAFIKK 2012 I FORHOLD TIL 2011



## Historisk utvikling i ferjetrafikken for perioden 1974-2012\*

År	Totale tall				Totalindeks		Begrenset indeks		
	Person- og varebiler	andre kjøretøyer	sum kjøretøy	personer	sum kjøretøy	pers- oner	sum kjøretøy	pers- oner	Vegtraf. Indeks
1974	8 329 715	1 321 051	9 650 766	23 811 740					
1975	9 457 485	1 394 789	10 852 274	25 019 586	12,4	7,2			
1976	10 462 691	1 490 880	11 953 571	26 010 890	10,1	5,8			
1977	11 622 239	1 568 496	13 190 735	27 193 283	10,3	6,4			
1978	12 235 582	1 604 056	13 839 638	27 401 415	4,9	2,1			
1979	12 619 454	1 668 589	14 288 043	27 776 807	3,2	2			0,8
1980	12 895 756	1 712 092	14 607 848	28 398 293	2,2	2,2			-1,1
1981	12 806 967	1 717 696	14 524 663	28 135 198	-0,6	-0,8	4	4	0,8
1982	13 117 151	1 714 191	14 831 342	27 422 623	2,1	-1	-0,8	-4,4	4,7
1983	13 320 718	1 704 942	15 025 660	27 328 389	1,3	0,2	3,4	-0,4	4,6
1984	13 831 586	1 746 547	15 578 133	27 822 776	3,7	2,5			2,6
1985	14 606 775	1 827 351	16 434 126	28 387 102	5,5	3,3			6,0
1986	15 405 867	1 875 685	17 281 552	28 779 740	5,2	2,8	-1,9	-6,2	7,8
1987	16 019 252	1 892 056	17 911 308	28 786 657	3,6	1,4	5,8	2,5	3,2
1988	16 323 974	1 841 125	18 165 099	28 314 665	2,3	-1,4	5,1	1,4	3,0
1989	16 714 830	1 761 810	18 476 640	29 195 206	0,8	0,6	2,1	1,3	0,8
1990	16 651 206	1 929 910	18 581 116	29 716 627	0,8	-1,8	1,4	2,7	-0,3
1991	16 300 670	1 942 943	18 243 613	29 375 740	-1,9	-1,5	-1	-0,3	-1,2
1992			17 283 701	27 473 314	-5,8	-6	-0,1	-1,3	0,4
1993			16 258 459	23 690 513	-6,2	-11	2,2	-1,9	0,9
1994			16 348 093	23 039 842	2,3	-1,4	2,1	-4,2	2,1
1995			15 187 247	20 505 090	-7,2	-11	2,1	0,1	2,3
1996			15 480 809	20 505 930	1,9	-0,3	3,3	1,7	2,8
1997			16 187 567	21 030 559	5,7	2,5	5,7	3,2	3,6
1998			16 402 703	20 730 593	1,3	-1,4	4,5	3,9	3,2
1999			16 747 860	20 673 188	2,1	-0,3	2,6	-0,2	2,0
2000			16 565 560	20 877 323	-1,1	1	0,7	2,6	1,7
2001			16 105 578	19 959 932	-2,8	-4,4	3,5	1,9	2,4
2002			16 490 364	19 986 149	2,4	0,1	3,1	0,5	3,0
2003			16 823 232	20 040 067	2,0	0,3	2,1	1,1	1,8
2004			17 330 828	20 256 917	3,0	1,4	3,0	1,2	2,0
2005			17 826 945	20 486 156	2,9	1,1	2,9		2,6
2006			18 552 002	21 112 841	4,1	3,1	3,9	3,4	1,7
2007			19 620 406	21 435 021	5,8	1,5	4,3	1,7	3,1
2008			19 810 183	21 179 664	1,0	-1,2	3,5	1,1	1,3
2009			20 088 462	21 100 935	1,4	-0,4	1,9	-0,1	0,5
2010			19 792 403	20 755 499	-1,5	-1,6	0,6	0,7	1,1
2011			20 360 888	21 498 585	2,9	3,6	3,6	3,8	1,5
2012			20 752 446	21 620 935	1,9	0,6	2,3	0,9	1,7

Totalindeksen viser prosentvis endring i totaltrafikken i forhold til foregående år.

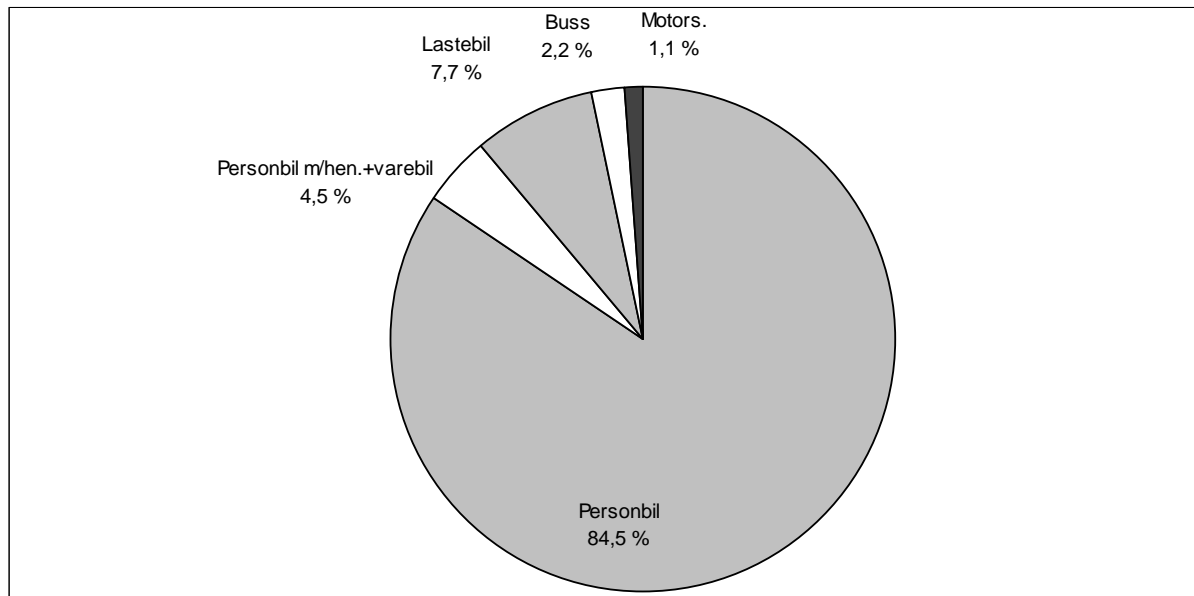
Begrenset indeks viser prosentvis endring i trafikken for alle strekninger som også hadde trafikk foregående år. Dette betyr at nedleggelse eller opprettelse av strekninger / samband ikke har innvirkning på denne indeksen.

\* Antall personer presenteres eksklusive fører.

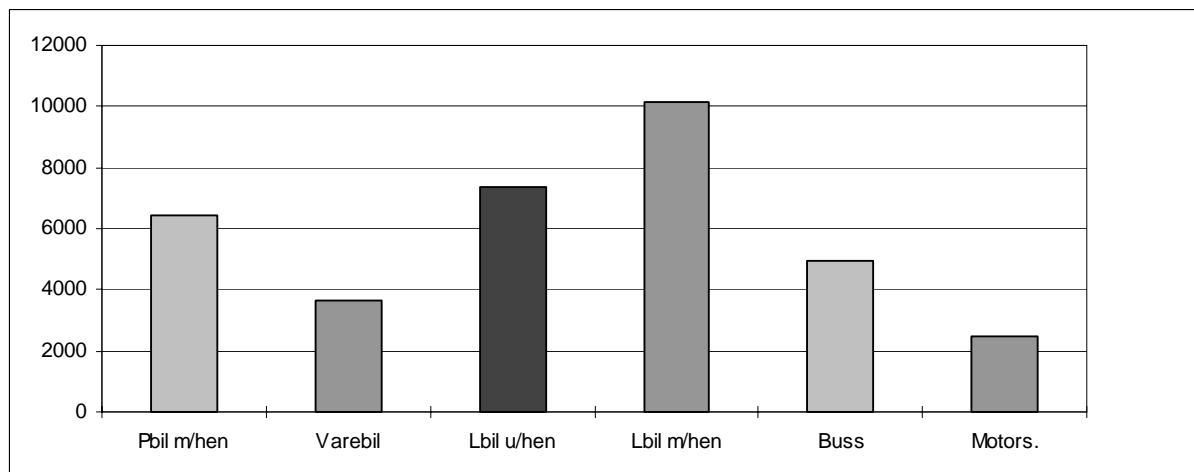
## 2.1 Totaltrafikk fordelt på kjøretøygrupper

Figuren viser den prosentvise fordelingen på kjøretøygrupper. Personbiler u/henger (lette biler) utgjør ca. 0,19 mill. kjøretøy og har en andel på ca. 85 % av trafikken på kjøretøygrupper. Lastebilene utgjør ca. 8 % av totaltrafikken.

**FIGUR 2: PROSENTVIS FORDELING PÅ KJØRETØYGRUPPER**



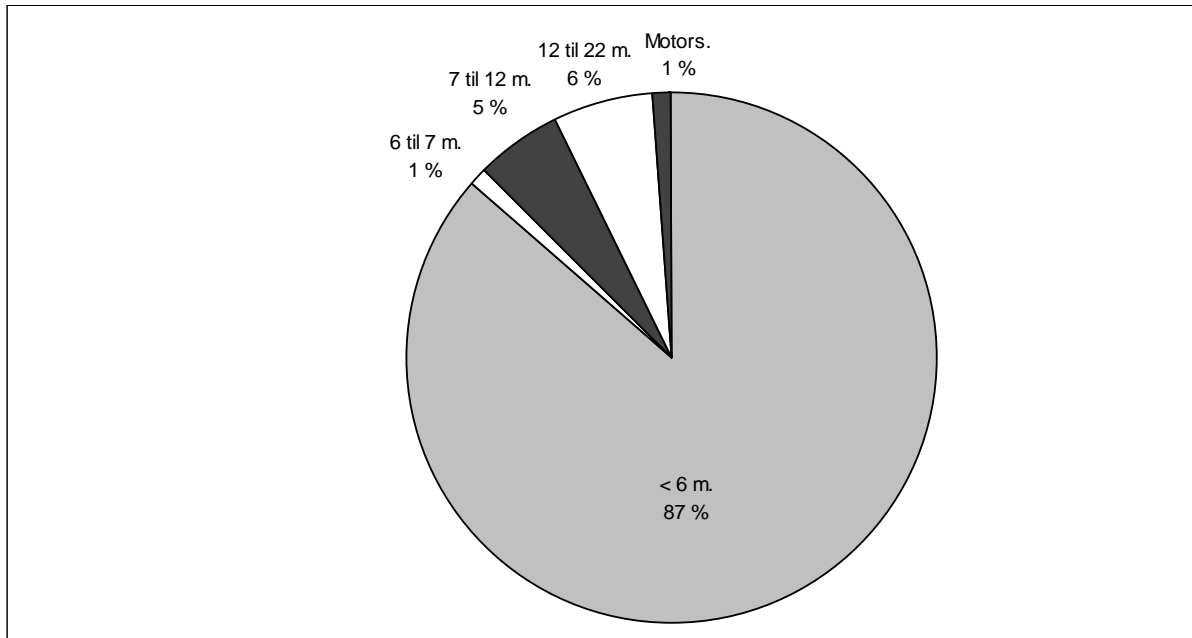
**FIGUR 3: FORDELING MELLOM KJØRETØYGRUPPER (EKSKL. PERSONBIL U/TILHENGER)**



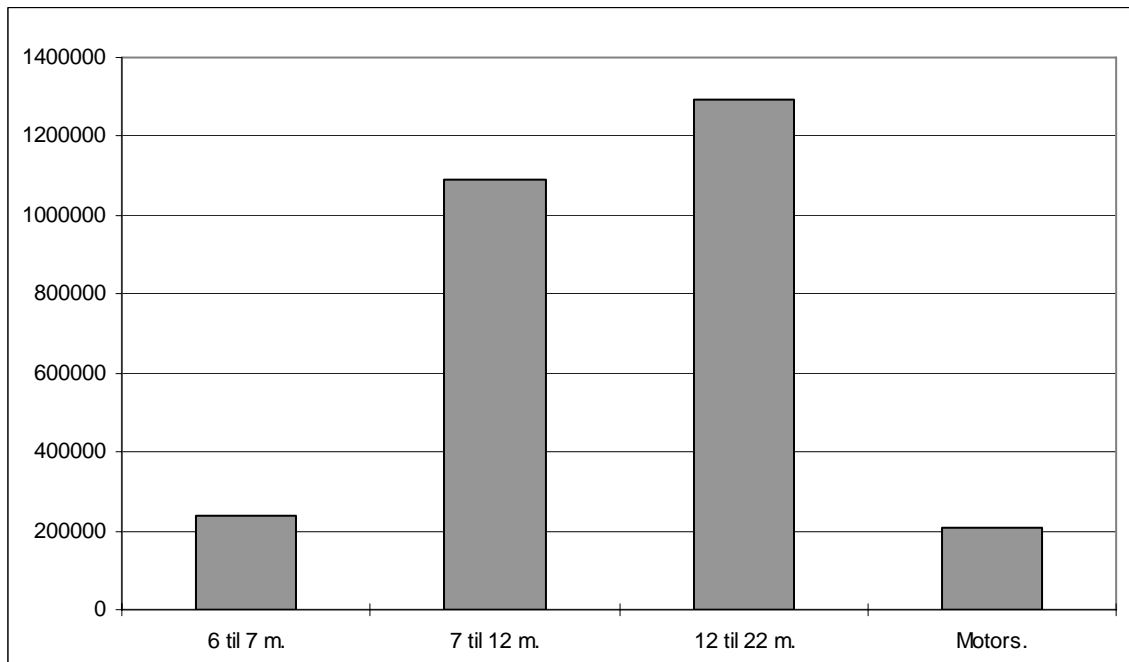
## 2.2 Totaltrafikk fordelt på lengdegrupper

Figuren viser den prosentvise fordelingen på lengdegrupper. Personbiler under 6 meter (lette biler) utgjør ca. 17,9 mill. kjøretøy og har en andel på ca. 86 % av trafikken på lengdegrupper.

**FIGUR 4: PROSENTVIS FORDELING PÅ LENGDEGRUPPER**



**FIGUR 5: FORDELING MELLOM LENGDEGRUPPER (EKSKL.PERSONBIL UNDER 6M)**



## 2.3 Totaltrafikk fordelt på vegtype

Variasjonskurver begge grupper vil si at det er generert totaltall for hovedgruppene på grunnlag av data som er lagt inn enten under kjøretøygrupper eller takstgrupper. Ca. 52,1 % av registrert trafikkmengde (PBE) er på riksvegstreknings, mens ca. 47,9 % er på fylkesvegstreknings.

### VARIASJONSKURVER BEGGE GRUPPER RIKSVEGSTREKNINGER (inkl Europaveg.)

Mnd	PBE	KJØRE TØY	MOTOR SYKKEL	PERSONER	TURER	GJENST BILER
JAN	1193623	594257	238	507234	32405	5843
FEB	1216745	619245	334	590176	30755	8853
MAR	1393667	717001	1671	651646	33147	47224
APR	1359495	751633	3447	821794	32216	41532
MAI	1585076	855125	13842	910962	33408	44775
JUN	1745267	956158	22276	1107689	34319	44384
JUL	1924591	1169491	25898	1739378	36022	85297
AUG	1789480	1031662	20686	1259648	35742	30024
SEP	1474695	800245	5965	782933	33406	15506
OKT	1500628	784166	1647	745788	33958	27310
NOV	1365395	697295	413	609970	32869	20466
DES	1139154	623976	118	631561	31444	12018
<b>2012</b>	<b>17687816</b>	<b>9600254</b>	<b>96535</b>	<b>10358779</b>	<b>399691</b>	<b>383232</b>

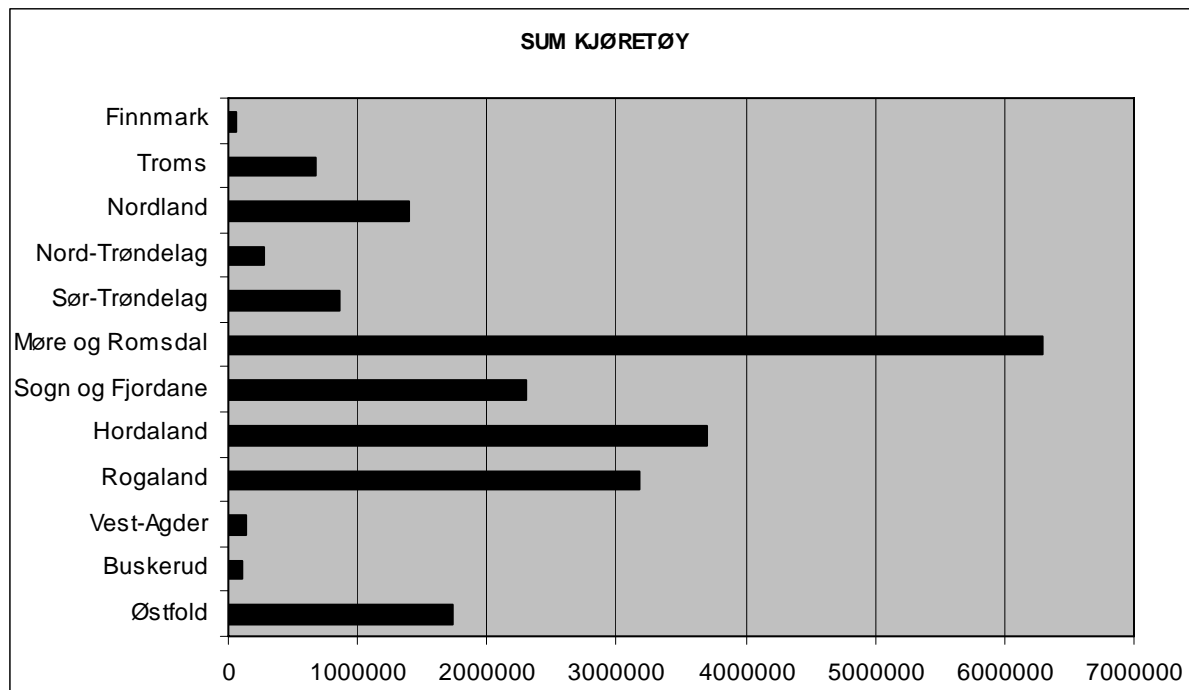
### VARIASJONSKURVER BEGGE GRUPPER FYLKESVEGSTREKNINGER

Mnd	PBE	KJØRE TØY	MOTOR SYKKEL	PERSONER	TURER	GJENST BILER
JAN	1120492	753918	875	634020	89047	3121
FEB	1110196	748799	971	654445	85361	2120
MAR	1281224	860773	2578	747487	91864	2904
APR	1255722	875804	4786	892278	91957	4560
MAI	1454825	990108	14394	1016745	93699	15350
JUN	1601079	1089463	25158	1226680	96343	13481
JUL	1716889	1226200	29637	1688699	101251	9837
AUG	1628779	1133549	21860	1284802	99526	10103
SEP	1373821	936897	6880	888576	90288	6026
OKT	1390533	925506	3380	803274	93508	3719
NOV	1267602	844935	1698	699282	89839	2529
DES	1076524	765909	664	725569	83436	1243
<b>2012</b>	<b>16277685</b>	<b>11151861</b>	<b>112881</b>	<b>11261857</b>	<b>1106119</b>	<b>74718</b>

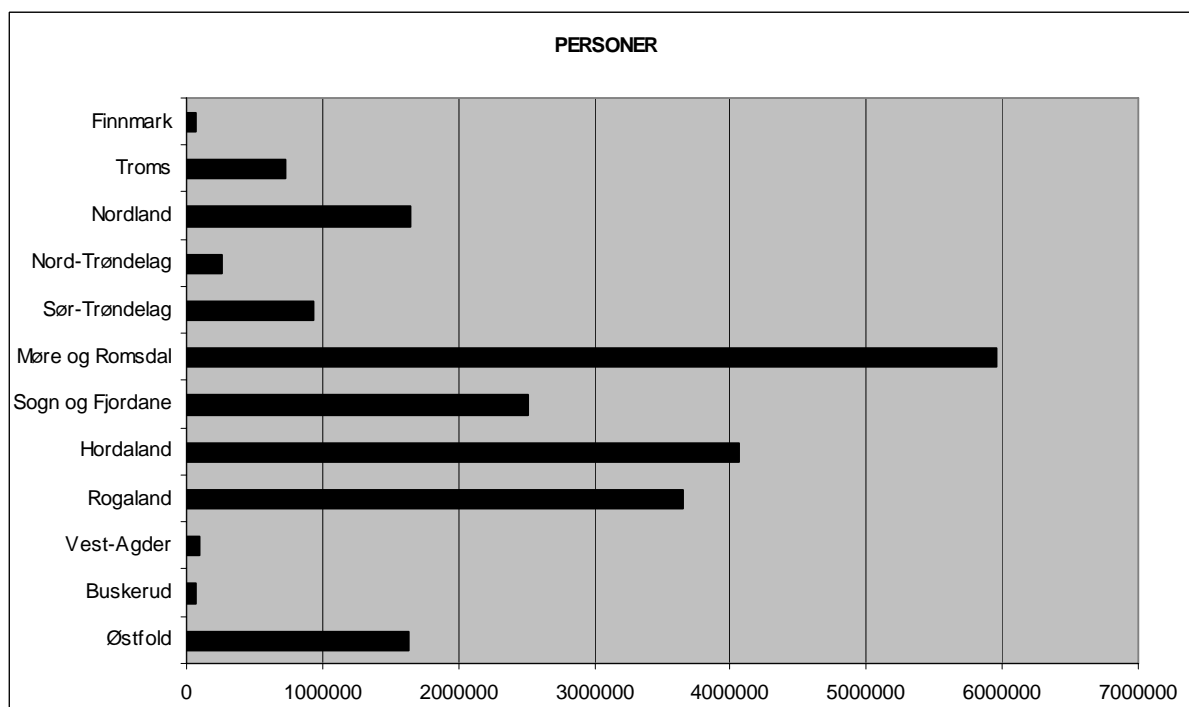


## 2.4 Totaltrafikk fordelt på fylker

FIGUR 6: FYLKENES TOTALTRAFIKK MÅLT I SUM KJØRETØY I 2012



FIGUR 7: FYLKENES TOTALTRAFIKK MÅLT I ANTALL PERSONER I 2012



Tabellene viser fylkesvis månedsvariasjon i ferjetrafikken i 2012 for de forskjellige kjøretøygruppene.

**FYLKE : 1 Østfold**

Mnd	LENGDE < 5.0m	LENGDE 5-6m	LENGDE 6-7m	LENGDE 7-8m	LENGDE 8-10m	LENGDE 10-12m	LENGDE 12-14m	LENGDE 14-17m	LENGDE 17-19m	LENGDE 19-22m	MOTOR SYKKEL	VOKSNE	HONNØR /BARN	TURER	GJENST BILER	PBE
JAN	133	86823	976	331	1236	1616	157	13280	5231	1207	115	53829	25868	3515	4432	263402
FEB	128	91952	1025	353	1278	1654	174	13128	5084	873	126	59358	35462	3309	6993	263305
MAR	141	106452	1372	596	1352	1612	277	14886	5468	1071	694	69059	38497	3541	45643	298860
APR	147	117363	1994	823	1269	1523	363	12873	4512	753	947	87332	53079	3437	38256	285286
MAI	153	122588	1955	937	1540	1971	483	15019	5076	1063	2715	84308	53106	3563	34408	319022
JUN	164	137719	2263	971	1486	2173	583	15223	5117	1252	2753	101020	67476	3450	36415	340683
JUL	139	180979	3365	1574	1880	3545	817	11332	3618	822	3141	154096	120435	3815	70574	352880
AUG	166	144044	2332	1053	1568	2202	414	12738	4648	1010	3084	104004	71368	3910	20497	322052
SEP	212	117700	1796	894	1354	1825	328	12420	4213	1196	1755	77898	43577	3724	11631	285811
OKT	249	117476	1622	761	1445	1813	254	13952	4897	1377	531	74438	46841	3518	22212	303926
NOV	226	108390	1341	593	1311	1740	271	13942	4613	1433	130	67748	37994	3396	18673	290599
DES	119	102466	1006	303	934	1331	137	10385	3246	1138	27	71381	40977	3362	11035	236956
<b>2012</b>	<b>19771433952</b>	<b>21047</b>	<b>9189</b>	<b>16653</b>	<b>23005</b>	<b>4258</b>	<b>159178</b>	<b>55723</b>	<b>13195</b>	<b>16018</b>	<b>1004471</b>	<b>634680</b>	<b>42540</b>	<b>320769</b>	<b>3562783</b>	

**FYLKE : 6 Buskerud**

Mnd	LENGDE < 5.0m	LENGDE 5-6m	LENGDE 6-7m	LENGDE 7-8m	LENGDE 8-10m	LENGDE 10-12m	LENGDE 12-14m	LENGDE 14-17m	LENGDE 17-19m	LENGDE 19-22m	MOTOR SYKKEL	VOKSNE	HONNØR /BARN	TURER	GJENST BILER	PBE
JAN	6	6681	77	76	99	19		207	23	4	4	1909	1307	698	18	9518
FEB	6	6482	51	87	95	12		138	15	6	5	2007	1463	932	13	8676
MAR	6	8124	72	159	119	18		181	32	2	82	2839	1993	874	52	11169
APR	6	8552	93	140	143	23	1	114	32	2	161	3618	2767	901	26	11241
MAI	6	9998	134	193	181	24	1	103	54	3	419	4350	3312	910	10	13262
JUN	6	8362	101	191	137	22	3	49	23	3	227	3561	2737	691	21	10652
JUL	6	11821	120	207	115	29	3	77	40	2	399	7414	5670	969	13	14583
AUG	6	11009	117	278	176	14	9	140	60	1	350	4993	4050	911	14784	
SEP	6	9846	100	392	204	13	4	132	61	2	285	3366	2420	888	1	13919
OKT	6	8200	89	238	211	180	2	165	28	2	60	2992	2131	686	38	12562
NOV	6	7733	90	317	220	54	18	105	19	2	6	2166	1577	919	28	11295
DES	6	6810	80	110	127	14	7	215	15	2		2251	1760	847	42	9851
<b>2012</b>	<b>72</b>	<b>103618</b>	<b>1124</b>	<b>2388</b>	<b>1827</b>	<b>422</b>	<b>48</b>	<b>1626</b>	<b>402</b>	<b>31</b>	<b>1998</b>	<b>41466</b>	<b>31187</b>	<b>10226</b>	<b>262</b>	<b>141512</b>

**FYLKE : 10 Vest-Agder**

Mnd	LENGDE < 5.0m	LENGDE 5-6m	LENGDE 6-7m	LENGDE 7-8m	LENGDE 8-10m	LENGDE 10-12m	LENGDE 12-14m	LENGDE 14-17m	LENGDE 17-19m	LENGDE 19-22m	MOTOR SYKKEL	VOKSNE	HONNØR /BARN	TURER	GJENST BILER	PBE
JAN		10186	18	93	222	8		26	12			2707	2079	1067		11982
FEB		9522	2	106	161	16	4	12			6	2724	2064	1009		10911
MAR		11119	12	117	246	2		20			23	3227	2479	1082		12908
APR		12315	16	118	232	6		10	8		44	4926	4175	1231		14109
MAI		12146	16	123	212	8	5	20	10		72	4487	4092	1112		14002
JUN		13205	22	116	219	8	9	4	3		85	5591	4361	1186		14955
JUL		15275	25	112	220	12		4			80	8686	7312	1000		17014
AUG		14032	16	138	212	24		14	6		141	6285	5064	1128		15949
SEP		10929	14	108	168	18		4		2	54	3674	2962	946		12364
OKT		12002	10	130	129	36		14			26	3158	3227	950		13504
NOV		10489	16	66	127	25		30		2	4	2657	2129	918		11857
DES		9250	11	26	77	20		8	2			2975	2246	851		10069
<b>2012</b>	<b>140470</b>	<b>178</b>	<b>1253</b>	<b>2225</b>	<b>183</b>	<b>18</b>	<b>166</b>	<b>41</b>	<b>4</b>	<b>535</b>	<b>51097</b>	<b>42190</b>	<b>12480</b>	<b>159624</b>		

**FYLKE : 11 Rogaland**

Mnd	LENGDE < 5.0m	LENGDE 5-6m	LENGDE 6-7m	LENGDE 7-8m	LENGDE 8-10m	LENGDE 10-12m	LENGDE 12-14m	LENGDE 14-17m	LENGDE 17-19m	LENGDE 19-22m	MOTOR SYKKEL	VOKSNE	HONNØR /BARN	TURER	GJENST BILER	PBE
JAN	64	182748	1060	1082	7372	1435	799	10086	4425	163	368	137577	67780	10827	503	349922
FEB	88	184571	1099	1047	7512	1574	824	9794	4356	252	412	137528	84536	10558	1174	351421
MAR	127	216748	1658	1583	10054	1999	1014	10743	3836	1533	1368	163528	87748	11440	902	416824
APR	144	227823	1974	1756	10114	2109	817	9376	3055	1428	1983	185181	115162	11357	1359	410938
MAI	197	250041	2775	1863	11396	2826	1040	10680	3295	1843	5196	212281	125821	11276	3393	462266
JUN	288	263960	4686	2229	12438	3392	1191	10368	3255	1759	7094	233838	131515	11107	4416	486758
JUL	257	307065	5755	2302	12977	4389	993	9410	2516	1494	6685	308822	204302	12198	732	523241
AUG	369	293732	4888	2298	12038	3490	1088	10221	2941	1745	6557	280556	151968	12151	3441	512272
SEP	355	234740	2214	1659	10519	2722	989	9547	3011	1684	2676	191716	97233	11165	3310	427905
OKT	353	229507	2001	1834	10604	2628	963	11122	3114	2073	1487	168637	101865	11654	2925	438835
NOV	330	207413	1571	1593	8658	2323	889	11066	3153	2010	753	150693	76697	11415	581	403894
DES	270	189502	1135	962	6250	1629	777	8896	2416	1545	211	149284	86394	10959	439	341305
<b>2012</b>	<b>28422787850</b>	<b>30816</b>	<b>20208</b>	<b>119932</b>	<b>30516</b>	<b>11384</b>	<b>121309</b>	<b>39373</b>	<b>17529</b>	<b>34790</b>	<b>2319641</b>	<b>1331021</b>	<b>136107</b>	<b>23175</b>	<b>5125580</b>	

**FYLKE : 12 Hordaland**

Mnd	LENGDE < 5.0m	LENGDE 5-6m	LENGDE 6-7m	LENGDE 7-8m	LENGDE 8-10m	LENGDE 10-12m	LENGDE 12-14m	LENGDE 14-17m	LENGDE 17-19m	LENGDE 19-22m	MOTOR SYKKEL	VOKSNE	HONNØR /BARN	TURER	GJENST BILER	PBE
JAN	410	208389	1053	1386	6616	2703	1426	7877	3897	270	280	145221	61658	23385	569	364880
FEB	415	209775	1058	1389	6197	2566	1394	8136	3755	400	296	152534	72440	22120	20	365772
MAR	468	248681	1739	1912	8396	3070	1533	9242	4030	805	1012	181027	85037	24475	742	435966
APR	559	264340	2271	2193	8708	3041	1455	8375	3615	902	1946	220205	104951	25996	1046	445825
MAI	687	298180	3563	2773	10321	4288	1910	10194	4184	1171	5496	260543	122926	24892	2674	522282
JUN	706	318355	5201	3320	11775	5605	2229	10117	4277	1126	7671	300923	132511	24926	2189	562764
JUL	678	381182	6391	3333	12490	6987	1945	8897	3571	921	7590	410682	217450	25977	1637	620725
AUG	846	347811	5282	3385	12056	5905	1838	10050	3930	1230	7085	334262	150551	25894	2032	591243
SEP	900	272890	2839	2337	9871	3766	1511	9158	3594	1201	2524	220114	95166	24131	631	474132
OKT	995	267176	2170	2136	9728	3441	1279	9879	3872	1551	1206	198026	97960	25081	536	474030
NOV	1091	239745	1717	1799	7786	2811	1131	9410	3545	1465	605	169493	72762	23545	211	424787
DES	803	225640	1019	1107	5944	2044	1068	7652	2746	1096	321	177656	79235	22168	116	370737
<b>2012</b>	<b>85583282164</b>	<b>34303</b>	<b>27070</b>	<b>109888</b>	<b>46227</b>	<b>18719</b>	<b>108987</b>	<b>45016</b>	<b>12138</b>	<b>36032</b>	<b>2770686</b>	<b>1292647</b>	<b>292590</b>	<b>12403</b>	<b>5653144</b>	

**FYLKE : 14 Sogn og Fjordane**

Mnd	LENGDE < 5.0m	LENGDE 5-6m	LENGDE 6-7m	LENGDE 7-8m	LENGDE 8-10m	LENGDE 10-12m	LENGDE 12-14m	LENGDE 14-17m	LENGDE 17-19m	LENGDE 19-22m	MOTOR SYKKEL	VOKSNE	HONNØR /BARN	TURER	GJENST BILER	PBE
JAN	17	119283	1283	1051	4494	1966	1230	7042	4148	479	68	82252	40727	17147	60	257682
FEB	13	122572	1183	985	4413	1922	1228	6874	3435	1256	88	86177	51501	16118	247	260743
MAR	8	142263	1670	1204	5915	2326	1344	7159	3161	2120	172	97731	53920	17728	394	300370
APR	23	156109	1881	1367	6460	2274	1257	6572	2758	1774	489	120067	79558	17185	1300	305356
MAI	27	178518	3073	1884	8179	3267	1449	7495	3151	2139	3303	142461	87015	18049	1304	359972
JUN	34	190518	4917	2157	9748	4307	1818	7411	2969	2036	5544	171536	92873	17573	1089	388009
JUL	34	253807	5804	2320	11637	5633	1751	6530	2678	1650	6022	265155	170502	17768	7016	456184
AUG	59	217821	4424	2108	9850	4370	1777	7231	2793	2038	4594	202651	111410	17915	4154	412281
SEP	63	164150	2368	1612	7645	3248	1593	7598	2685	2062	941	123368	66969	17380	1098	337181
OKT	46	160737	1858	1811	7748	2849	1561	8434	3160	2414	222	110570	71220	17763	1282	345334
NOV	43	139275	1530	1397	6016	2401	1446	8108	3061	2180	72	92548	47451	17194	407	305657
DES	45	129263	1132	903	3978	1746	1214	6358	2303	1637	39	90937	54488	16470	415	254715
<b>2012</b>	<b>4121974316</b>	<b>31123</b>	<b>18799</b>	<b>86083</b>	<b>36309</b>	<b>17668</b>	<b>86812</b>	<b>36302</b>	<b>21785</b>	<b>21554</b>	<b>1585453</b>	<b>927634</b>	<b>208290</b>	<b>18766</b>	<b>3983485</b>	

**FYLKE : 15 Møre og Romsdal**

Mnd	LENGDE < 5.0m	LENGDE 5-6m	LENGDE 6-7m	LENGDE 7-8m	LENGDE 8-10m	LENGDE 10-12m	LENGDE 12-14m	LENGDE 14-17m	LENGDE 17-19m	LENGDE 19-22m	MOTOR SYKKEL	VOKSNE	HONNØR /BARN	TURER	GJENST BILER	PBE
JAN	160	384005	3717	2643	12761	8199	2789	15011	6706	3560	146	215556	120771	35762	3188	727925
FEB	213	393826	3881	2622	13020	8113	2615	15717	6128	3851	204	223871	143499	34076	2250	741021
MAR	258	435061	4761	3222	15826	8705	2923	17037	6683	4375	681	244117	144995	36443	1740	823558
APR	266	428724	4561	3186	14573	7838	2697	14119	5786	3548	1876	280100	183184	34926	2299	767491
MAI	465	485329	6861	4615	18897	10185	3225	17043	6759	4172	7734	323435	196674	37081	8908	904623
JUN	494	525629	11358	5664	21796	12674	4007	16756	6606	4347	13198	422218	220904	38358	6292	987308
JUL	412	570196	12738	5258	20743	13664	3834	13971	5042	3624	15770	564713	329976	39639	7258	992697
AUG	722	549451	10280	5196	21476	12260	3920	15775	6399	4417	12046	444043	246218	39613	5640	995793
SEP	760	464109	6182	4121	18240	9128	3192	15807	6337	4222	3042	298398	170072	35563	3214	859640
OKT	785	458345	5296	3752	18500	9042	2945	18440	6898	4531	998	258361	170247	37147	2621	877211
NOV	831	424106	4396	3155	15697	8179	2943	17220	6079	4486	363	245955	133032	35616	2554	805903
DES	555	385336	3248	2180	11054	6062	2366	13163	4424	3254	75	238759	144367	32758	902	669786
<b>2012</b>	<b>59215504117</b>	<b>77279</b>	<b>45614</b>	<b>202583</b>	<b>114049</b>	<b>37456</b>	<b>190059</b>	<b>73847</b>	<b>48387</b>	<b>56133</b>	<b>3759526</b>	<b>2203939</b>	<b>436982</b>	<b>46866</b>	<b>10152956</b>	

**FYLKE : 16 Sør-Trøndelag**

Mnd	LENGDE < 5.0m	LENGDE 5-6m	LENGDE 6-7m	LENGDE 7-8m	LENGDE 8-10m	LENGDE 10-12m	LENGDE 12-14m	LENGDE 14-17m	LENGDE 17-19m	LENGDE 19-22m	MOTOR SYKKEL	VOKSNE	HONNØR /BARN	TURER	GJENST BILER	PBE
JAN	77	49551	90	56	3619	206	7	534	1777	318	4	48898	3526	3381	54	90054
FEB	86	49514	91	50	3645	179	9	440	1491	317	3	49123	3993	3324	15	86732
MAR	97	59110	138	79	4371	192	11	498	2093	6	27	58064	4603	3561	324	102258
APR	83	61934	140	82	4438	194	21	417	1524	17	377	75217	5726	3366	1299	99922
MAI	87	68134	202	154	5008	291	19	569	2140	20	1868	84452	6815	3586	8068	116062
JUN	106	77358	309	143	5719	404	30	487	2332	27	2126	92013	8272	3484	4818	130447
JUL	73	78440	335	189	7074	526	20	469	2507	26	1816	110904	11079	3627	999	139129
AUG	107	76687	244	157	6455	362	17	486	2262	22	1722	84111	8726	3633	2668	131614
SEP	159	64100	166	112	5016	231	11	503	2106	17	652	75597	5605	3407	598	110653
OKT	165	64852	126	112	5056	263	14	676	2346	24	171	65781	4952	3556	647	115162
NOV	148	56810	132	108	4418	178	11	760	2102	34	10	56834	3879	3519	350	102437
DES	107	55138	105	56	2940	166	2	407	1371	11	7	63152	4280	3379	56	80500
<b>2012</b>	<b>1295</b>	<b>761628</b>	<b>2078</b>	<b>1298</b>	<b>57759</b>	<b>3192</b>	<b>172</b>	<b>6246</b>	<b>24051</b>	<b>839</b>	<b>8783</b>	<b>864146</b>	<b>71456</b>	<b>41823</b>	<b>19896</b>	<b>1309520</b>

**FYLKE : 17 Nord-Trøndelag**

Mnd	LENGDE < 5.0m	LENGDE 5-6m	LENGDE 6-7m	LENGDE 7-8m	LENGDE 8-10m	LENGDE 10-12m	LENGDE 12-14m	LENGDE 14-17m	LENGDE 17-19m	LENGDE 19-22m	MOTOR SYKKEL	VOKSNE	HONNØR /BARN	TURER	GJENST BILER	PBE
JAN		17168	135	107	628	157	8	243	155	5		12205	3204	2730	3	24813
FEB		16830	120	131	554	141	17	204	166	2	4	12161	3118	2545	1	23958
MAR	2	19813	178	176	652	177	36	210	209	5	3	13870	3769	2643	6	28441
APR		20527	162	143	657	158	29	189	215	1	62	16100	4719	2454	4	28775
MAI		22849	172	201	831	155	34	249	260	32	148	18517	5381	2544	35	33234
JUN	2	25561	389	202	812	179	56	266	238	35	349	22157	7472	2599	54	36686
JUL		28395	450	222	860	217	44	204	233	76	492	27391	8230	2780	18	40045
AUG	34	25709	303	127	790	219	45	218	243	141	349	21270	6059	2778	67	37316
SEP	42	21196	140	183	843	197	39	221	258	12	92	15027	4763	2560	4	31307
OKT	40	21369	181	159	863	187	27	248	281	4	54	14659	4439	2746		31786
NOV	38	20397	128	146	740	200	37	197	266	1	33	14119	3572	2677		29716
DES	26	18592	136	74	491	139	22	170	162	1	12	14160	3615	2457		25138
<b>2012</b>	<b>184</b>	<b>258406</b>	<b>2494</b>	<b>1871</b>	<b>8721</b>	<b>2126</b>	<b>394</b>	<b>2619</b>	<b>2686</b>	<b>315</b>	<b>1598</b>	<b>201636</b>	<b>58341</b>	<b>31513</b>	<b>192</b>	<b>371216</b>

**FYLKE : 18 Nordland**

Mnd	LENGDE < 5.0m	LENGDE 5-6m	LENGDE 6-7m	LENGDE 7-8m	LENGDE 8-10m	LENGDE 10-12m	LENGDE 12-14m	LENGDE 14-17m	LENGDE 17-19m	LENGDE 19-22m	MOTOR SYKKEL	VOKSNE	HONNØR /BARN	TURER	GJENST BILER	PBE
JAN		60559	646	635	3102	809	914	4617	3025	127	92	43275	27196	16592	93	149814
FEB		60642	725	571	3061	779	897	4467	2992	133	122	43475	30373	15872	233	148158
MAR		72493	820	731	3584	751	1014	5050	3157	121	118	51619	35370	16902	297	169286
APR		82183	850	773	3402	560	1089	4385	2650	109	216	62198	44515	17113	378	168648
MAI		100454	2023	1167	4168	734	1413	5317	3300	153	978	74224	51574	17541	1160	210414
JUN		136600	7204	2376	5309	1124	2727	5693	3508	146	6853	139394	81214	20200	1972	282711
JUL		204399	10050	3190	6762	1141	4634	5074	2856	134	11871	234869	138374	22445	6514	368592
AUG		144167	4939	1793	5495	1001	2292	5530	3301	151	5564	135367	83479	20435	1705	277731
SEP		92549	1734	1136	4029	1013	1239	5363	3405	172	551	65517	44919	17484	842	202781
OKT		83099	1056	1022	3721	1127	1139	5625	3368	162	213	56168	39351	17813	820	191319
NOV		71338	793	776	3463	855	1077	5394	3283	176	111	48991	31089	17230	256	172824
DES		67381	640	508	2696	628	894	4092	2612	119	66	49144	32293	15904	225	146138
<b>2012</b>	<b>1175864</b>	<b>31480</b>	<b>14678</b>	<b>48792</b>	<b>10522</b>	<b>19329</b>	<b>60607</b>	<b>37457</b>	<b>1703</b>	<b>26755</b>	<b>1004241</b>	<b>639747</b>	<b>215531</b>	<b>14495</b>	<b>2488416</b>	

**FYLKE : 19 Troms**

Mnd	PBE	KJØRE TØY	MOTOR SYKKEL	PERSONER	TURER	GJENST BILER
JAN	59159	42970	35	40738	5587	35
FEB	60705	43807	33	44039	5419	3
MAR	68122	49051	40	51324	5478	8
APR	68970	51857	89	55178	5384	133
MAI	76332	55882	297	56030	5723	130
JUN	95620	69159	1519	86073	6148	596
JUL	104675	77928	1635	111733	6328	359
AUG	95959	70845	1015	80044	6265	244
SEP	83309	60504	253	57610	5435	342
OKT	80081	56758	54	50191	5566	139
NOV	67738	48939	18	44600	5381	12
DES	61280	46168	24	44597	4897	11
<b>2012</b>	<b>921950</b>	<b>673868</b>	<b>5012</b>	<b>722157</b>	<b>67611</b>	<b>2012</b>

**FYLKE : 20 Finnmark**

Mnd	LENGDE < 5.0m	LENGDE 5-6m	LENGDE 6-7m	LENGDE 7-8m	LENGDE 8-10m	LENGDE 10-12m	LENGDE 12-14m	LENGDE 14-17m	LENGDE 17-19m	LENGDE 19-22m	MOTOR SYKKEL	VOKSNE	HONNØR /BARN	TURER	GJENST BILER	PBE
JAN		2986	20	39	170	47	32	66	16		1	1456	1518	762		4963
FEB		3076	11	39	213	56	35	98	20		6	1574	1601	834		5539
MAR		3600	9	41	390	73	35	113	36		29	2137	2168	843	5	7126
APR		4561	29	35	529	46	41	86	62	2	43	3275	2843	825	15	8656
MAI	1	4426	54	41	455	59	37	102	61	1	10	3343	2568	831	25	8439
JUN		5272	47	87	428	89	55	101	82	1	15	3519	3188	939	9	9755
JUL		7120	90	197	489	79	67	43	60		34	5326	4948	726	31	11709
AUG		6279	71	92	608	64	69	121	68	2	40	4156	4019	677	59	11574
SEP		5043	54	80	490	53	51	142	55		20	2888	2753	1015	10	9608
OKT		4063	41	91	309	49	43	73	67		5	1866	1982	986	7	7411
NOV		3519	18	56	234	50	45	91	34	4	6	1521	1745	898	1	6292
DES		3165	21	23	144	39	28	28	16			1523	1656	828		4655
<b>2012</b>	<b>1</b>	<b>53110</b>	<b>465</b>	<b>821</b>	<b>4459</b>	<b>704</b>	<b>538</b>	<b>1064</b>	<b>577</b>	<b>10</b>	<b>209</b>	<b>32584</b>	<b>30989</b>	<b>10164</b>	<b>162</b>	<b>95727</b>

## 2.5 Totaltrafikk fordelt på selskaper

VARIASJONSKURVER BEGGE GRUPPER						
ÅRSVARIASJON						
FYLKE	: 1 Østfold		SELSKAP : 2 BASTØ FOSEN A/S			
Mnd	PBE	KJØRE TØY	MOTOR SYKKEL	PERSONER	TURER	GJENST BILER
JAN	263402	110990	115	79697	3515	4432
FEB	263305	115649	126	94820	3309	6993
MAR	298860	133227	694	107556	3541	45643
APR	285286	141620	947	140411	3437	38256
MAI	319022	150785	2715	137414	3563	34408
JUN	340683	166951	2753	168496	3450	36415
JUL	352880	208071	3141	274531	3815	70574
AUG	322052	170175	3084	175372	3910	20497
SEP	285811	141938	1755	121475	3724	11631
OKT	303926	143846	531	121279	3518	22212
NOV	290599	133860	130	105742	3396	18673
DES	236956	121065	27	112358	3362	11035
<b>2012</b>	<b>3562783</b>	<b>1738177</b>	<b>16018</b>	<b>1639151</b>	<b>42540</b>	<b>320769</b>

VARIASJONSKURVER BEGGE GRUPPER						
ÅRSVARIASJON						
FYLKE	: 6 Buskerud		SELSKAP : 1 BILFERGEN DRØBAK-HURUM A/S			
Mnd	PBE	KJØRE TØY	MOTOR SYKKEL	PERSONER	TURER	GJENST BILER
JAN	9518	7192	4	3216	698	18
FEB	8676	6892	5	3470	932	13
MAR	11169	8713	82	4832	874	52
APR	11241	9106	161	6385	901	26
MAI	13262	10697	419	7662	910	10
JUN	10652	8897	227	6298	691	21
JUL	14583	12420	399	13084	969	13
AUG	14784	11810	350	9043	911	
SEP	13919	10760	285	5786	888	1
OKT	12562	9121	60	5123	686	38
NOV	11295	8564	6	3743	919	28
DES	9851	7386		4011	847	42
<b>2012</b>	<b>141512</b>	<b>111558</b>	<b>1998</b>	<b>72653</b>	<b>10226</b>	<b>262</b>

VARIASJONSKURVER BEGGE GRUPPER						
ÅRSVARIASJON						
FYLKE	: 10 Vest-Agder		SELSKAP : 1 FLEKKEFJORD DAMPSKIPSEL. A/S			
Mnd	PBE	KJØRE TØY	MOTOR SYKKEL	PERSONER	TURER	GJENST BILER
JAN	11982	10565		4786	1067	
FEB	10911	9823	6	4788	1009	
MAR	12908	11516	23	5706	1082	
APR	14109	12705	44	9101	1231	
MAI	14002	12540	72	8579	1112	
JUN	14955	13586	85	9952	1186	
JUL	17014	15648	80	15998	1000	
AUG	15949	14442	141	11349	1128	
SEP	12364	11243	54	6636	946	
OKT	13504	12321	26	6385	950	
NOV	11857	10755	4	4786	918	
DES	10069	9394		5221	851	
<b>2012</b>	<b>159624</b>	<b>144538</b>	<b>535</b>	<b>93287</b>	<b>12480</b>	

VARIASJONSKURVER BEGGE GRUPPER  
ÅRSVARIASJON

FYLKE : 11 Rogaland

SELSKAP : 3 NORLED AS

Mnd	PBE	KJØRE TØY	MOTOR SYKKEL	PERSONER	TURER	GJENST BILER
JAN	170347	119799	356	119743	8598	402
FEB	166744	117527	390	120541	8434	158
MAR	207727	142388	1083	140801	9157	783
APR	209245	147756	1365	168830	9205	1315
MAI	238161	165951	3349	197059	9022	3350
JUN	253084	176467	4843	207497	8621	4359
JUL	275722	200397	4378	282402	9324	617
AUG	271386	196210	4569	258799	9294	3346
SEP	219712	155400	1959	170273	8606	2419
OKT	220680	150553	1209	152966	9183	1150
NOV	196803	134323	688	128338	8798	433
DES	163906	119071	198	129808	8373	61
<b>2012</b>	<b>2593518</b>	<b>1825842</b>	<b>24387</b>	<b>2077057</b>	<b>106615</b>	<b>18393</b>

VARIASJONSKURVER BEGGE GRUPPER  
ÅRSVARIASJON

FYLKE : 11 Rogaland

SELSKAP : 4 FJORDI FYLKESBAATANE

Mnd	PBE	KJØRE TØY	MOTOR SYKKEL	PERSONER	TURER	GJENST BILER
JAN	179575	89435	12	85614	2229	101
FEB	184676	93590	22	101523	2124	1016
MAR	209097	106907	285	110475	2283	119
APR	201693	110840	618	131513	2152	44
MAI	224105	120005	1847	141043	2254	43
JUN	233673	127099	2251	157856	2486	57
JUL	247518	146761	2307	230722	2874	115
AUG	240886	136600	1988	173725	2857	95
SEP	208193	112040	717	118676	2559	891
OKT	218154	113646	278	117536	2471	1775
NOV	207091	104683	65	99052	2617	148
DES	177399	94311	13	105870	2586	378
<b>2012</b>	<b>2532062</b>	<b>1355917</b>	<b>10403</b>	<b>1573605</b>	<b>29492</b>	<b>4782</b>

VARIASJONSKURVER BEGGE GRUPPER  
ÅRSVARIASJON

FYLKE : 12 Hordaland

SELSKAP : 1 NORLED AS

Mnd	PBE	KJØRE TØY	MOTOR SYKKEL	PERSONER	TURER	GJENST BILER
JAN	118652	78903	93	59342	12738	10
FEB	119385	79831	100	64411	12131	10
MAR	146677	96356	389	78322	13202	85
APR	156161	105926	703	103130	12718	226
MAI	181988	120117	2210	119159	13559	509
JUN	192419	127504	3064	133472	13485	208
JUL	223732	159412	3201	211786	14076	1085
AUG	202756	137861	2575	150437	13864	617
SEP	163358	107970	1001	95321	13107	207
OKT	164207	106201	421	86918	13553	120
NOV	145490	94633	176	69262	12968	130
DES	120156	83901	53	72560	12142	58
<b>2012</b>	<b>1934981</b>	<b>1298615</b>	<b>13986</b>	<b>1244120</b>	<b>157543</b>	<b>3265</b>

## VARIASJONSKURVER BEGGE GRUPPER

## ÅRSVARIASJON

FYLKE : 12 Hordaland

SELSKAP : 2 BNR BERGEN-NORDHORDLAND RUTELAG

Mnd	PBE	KJØRE TØY	MOTOR SYKKEL	PERSONER	TURER	GJENST BILER
JAN	1402	1300	4	969	737	
FEB	1613	1505	2	1153	935	1
MAR	1966	1806	6	1625	1071	
APR	1895	1730	8	1765	999	
MAI	2071	1930	21	1887	1050	3
JUN	1914	1809	22	1967	1033	4
JUL	1730	1643	16	1921	981	
AUG	2005	1916	23	2011	1032	2
SEP	1683	1601	3	1375	875	
OKT	1546	1484	1	1300	887	
NOV	1524	1448	3	889	772	
DES	1382	1305		1107	740	6
<b>2012</b>	<b>20731</b>	<b>19477</b>	<b>109</b>	<b>17969</b>	<b>11112</b>	<b>16</b>

## VARIASJONSKURVER BEGGE GRUPPER

## ÅRSVARIASJON

FYLKE : 12 Hordaland

SELSKAP : 3 WERGELAND HALSVIK

Mnd	PBE	KJØRE TØY	MOTOR SYKKEL	PERSONER	TURER	GJENST BILER
JAN	4984	4476	1	2118	847	
FEB	4581	4092	2	1863	717	
MAR	5732	4944	8	2535	875	
APR	5117	4448	26	2702	700	
MAI	5818	5119	58	3151	871	
JUN	6151	5392	142	3357	857	
JUL	4665	3946	65	3231	815	
AUG	5542	4814	103	3202	923	
SEP	4302	3807	8	2219	705	
OKT	5541	4814	8	2568	888	
NOV	5239	4615		2280	830	
DES	3936	3564		2049	746	
<b>2012</b>	<b>61607</b>	<b>54031</b>	<b>421</b>	<b>31275</b>	<b>9774</b>	

## VARIASJONSKURVER BEGGE GRUPPER

## ÅRSVARIASJON

FYLKE : 12 Hordaland

SELSKAP : 5 FOSENNAMSOS SJØ AS

JAN	82217	62509	45	46924	3885	
FEB	80112	59988	34	48155	3470	
MAR	94104	70773	226	59111	3998	13
APR	93517	72338	468	72785	6410	20
MAI	105367	80822	877	82393	3911	142
JUN	108033	83013	1072	82988	3739	140
JUL	103876	82956	938	101124	3949	187
AUG	104017	82161	1121	82915	3868	292
SEP	92283	72696	553	66029	4096	75
OKT	94102	72074	259	62778	4326	239
NOV	86437	66541	110	54375	3879	16
DES	80338	63423	46	60295	3673	1
<b>2012</b>	<b>1124402</b>	<b>869294</b>	<b>5749</b>	<b>819872</b>	<b>49204</b>	<b>1125</b>

VARIASJONSKURVER BEGGE GRUPPER  
ÅRSVARIASJON

FYLKE	: 12 Hordaland					
	SELSKAP : 6 OSTERØY FERJESELSKAP					
Mnd	PBE	KJØRE TØY	MOTOR SYKKEL	PERSONER	TURER	GJENST BILER
JAN	19345	14968	83	17142	1665	
FEB	18907	14648	92	16635	1581	
MAR	21094	16288	170	18587	1653	
APR	18074	14388	173	15983	1527	
MAI	19943	15791	309	18681	1595	
JUN	20916	16755	313	18844	1616	
JUL	17451	13763	258	15449	1650	
AUG	22837	17336	342	19639	1726	
SEP	20459	16103	250	18852	1561	
OKT	21926	17256	283	19248	1700	
NOV	21465	17044	268	18573	1522	
DES	17701	14486	208	16312	1401	
<b>2012</b>	<b>240118</b>	<b>188826</b>	<b>2749</b>	<b>213945</b>	<b>19197</b>	

VARIASJONSKURVER BEGGE GRUPPER  
ÅRSVARIASJON

FYLKE	: 12 Hordaland					
	SELSKAP : 8 FJORDI FYLKESBAATANE					
Mnd	PBE	KJØRE TØY	MOTOR SYKKEL	PERSONER	TURER	GJENST BILER
JAN	138281	71871	54	80384	3513	559
FEB	141175	75021	66	92757	3286	9
MAR	166392	89709	213	105884	3676	644
APR	171061	96629	568	128791	3642	800
MAI	207095	113492	2021	158198	3906	2020
JUN	233332	128238	3058	192806	4196	1837
JUL	269271	164675	3112	294621	4506	365
AUG	254086	148245	2921	226609	4481	1121
SEP	192048	105890	709	131484	3787	349
OKT	186709	100398	234	123174	3727	177
NOV	164631	86219	48	96876	3574	65
DES	147225	82440	14	104568	3466	51
<b>2012</b>	<b>2271305</b>	<b>1262827</b>	<b>13018</b>	<b>1736152</b>	<b>45760</b>	<b>7997</b>

VARIASJONSKURVER BEGGE GRUPPER  
ÅRSVARIASJON

FYLKE	: 14 Sogn og Fjordane					
	SELSKAP : 1 FJORDI FYLKESBAATANE					
Mnd	PBE	KJØRE TØY	MOTOR SYKKEL	PERSONER	TURER	GJENST BILER
JAN	257682	140993	68	122979	17147	60
FEB	260743	143881	88	137678	16118	247
MAR	300370	167170	172	151651	17728	394
APR	305356	180475	489	199625	17185	1300
MAI	359972	209182	3303	229476	18049	1304
JUN	388009	225915	5544	264409	17573	1089
JUL	456184	291844	6022	435657	17768	7016
AUG	412281	252471	4594	314061	17915	4154
SEP	337181	193024	941	190337	17380	1098
OKT	345334	190618	222	181790	17763	1282
NOV	305657	165457	72	139999	17194	407
DES	254715	148579	39	145425	16470	415
<b>2012</b>	<b>3983485</b>	<b>2309609</b>	<b>21554</b>	<b>2513087</b>	<b>208290</b>	<b>18766</b>



**VARIASJONSKURVER BEGGE GRUPPER**  
**ÅRSVARIASJON**

**FYLKE : 15 Møre og Romsdal**

**SELSKAP : 1 FJORD1 MRF AS**

Mnd	PBE	KJØRE TØY	MOTOR SYKKEL	PERSONER	TURER	GJENST BILER
JAN	540146	318671	108	254436	26238	2545
FEB	541324	322594	159	274915	25227	1623
MAR	604674	360065	440	293340	26990	1144
APR	566620	352203	1350	348526	25887	1631
MAI	669766	405125	5892	397682	27395	6911
JUN	731939	442876	11207	501907	28576	4095
JUL	761150	492713	13762	722845	29803	6305
AUG	755574	471340	10326	550542	29732	4693
SEP	643864	390794	2451	364414	26408	2392
OKT	660510	390412	802	331978	27415	1937
NOV	603675	356109	264	293221	26454	1703
DES	501520	316023	70	293513	24056	445
<b>2012</b>	<b>7580760</b>	<b>4618925</b>	<b>46831</b>	<b>4627319</b>	<b>324181</b>	<b>35424</b>

**VARIASJONSKURVER BEGGE GRUPPER**  
**ÅRSVARIASJON**

**FYLKE : 15 Møre og Romsdal**

**SELSKAP : 3 NORLED AS**

Mnd	PBE	KJØRE TØY	MOTOR SYKKEL	PERSONER	TURER	GJENST BILER
JAN	187779	120880	38	81891	9524	643
FEB	199697	127392	45	92455	8849	627
MAR	218888	138790	241	95784	9454	596
APR	200874	133095	526	114754	9039	668
MAI	234850	152422	1842	122419	9685	1997
JUN	255369	166455	1991	141215	9782	2197
JUL	231547	156769	2008	171844	9836	953
AUG	240219	158556	1720	139719	9881	947
SEP	215776	141304	591	104056	9155	822
OKT	216701	138122	196	96630	9732	684
NOV	202228	130983	99	85766	9162	851
DES	168266	115619	5	89613	8702	457
<b>2012</b>	<b>2572196</b>	<b>1680387</b>	<b>9302</b>	<b>1336146</b>	<b>112801</b>	<b>11442</b>

**VARIASJONSKURVER BEGGE GRUPPER**  
**ÅRSVARIASJON**

**FYLKE : 16 Sør-Trøndelag**

**SELSKAP : 1 FOSENNAMSOS SJØ AS**

Mnd	PBE	KJØRE TØY	MOTOR SYKKEL	PERSONER	TURER	GJENST BILER
JAN	1026	876		1584	227	
FEB	931	808		1559	221	2
MAR	1117	1013		1885	244	4
APR	1413	1220	1	3020	194	10
MAI	1892	1610	10	3144	245	30
JUN	1130	964	6	3355	185	21
JUL	2779	2340	11	5805	268	17
AUG	1955	1708	9	3413	256	2
SEP	1409	1205	2	2564	196	5
OKT	1632	1295	6	2399	298	10
NOV	1173	994	4	1760	232	
DES	904	797	1	1535	208	
<b>2012</b>	<b>17361</b>	<b>14830</b>	<b>50</b>	<b>32023</b>	<b>2774</b>	<b>101</b>

**VARIASJONSKURVER BEGGE GRUPPER**  
**ÅRSVARIASJON**

<b>FYLKE : 16 Sør-Trøndelag</b>		<b>SELSKAP : 2 FJORD1 MRF AS</b>				
Mnd	PBE	KJØRE TØY	MOTOR SYKKEL	PERSONER	TURER	GJENST BILER
JAN	70848	45364	3	42166	2306	54
FEB	68376	44890	2	42227	2263	6
MAR	79956	53297	20	49991	2408	285
APR	76932	54550	287	64074	2304	1073
MAI	86545	58983	1301	71731	2436	7276
JUN	100506	68755	1432	76009	2405	2312
JUL	104720	67762	1305	92299	2434	192
AUG	100642	67506	1192	69866	2470	1372
SEP	83918	56558	474	65290	2316	396
OKT	87415	58293	123	56132	2347	447
NOV	77532	51125	4	48698	2393	156
DES	65462	48057	4	54896	2325	10
<b>2012</b>	<b>1002852</b>	<b>675140</b>	<b>6147</b>	<b>733379</b>	<b>28407</b>	<b>13579</b>

**VARIASJONSKURVER BEGGE GRUPPER**  
**ÅRSVARIASJON**

<b>FYLKE : 16 Sør-Trøndelag</b>		<b>SELSKAP : 3 NORLED AS</b>				
Mnd	PBE	KJØRE TØY	MOTOR SYKKEL	PERSONER	TURER	GJENST BILER
JAN	18179	9995	1	8674	848	
FEB	17424	10124	1	9330	840	7
MAR	21186	12285	7	10791	909	35
APR	21577	13080	89	13849	868	216
MAI	27625	16031	557	16392	905	762
JUN	28810	17196	688	20921	894	2485
JUL	31630	19557	500	23879	925	790
AUG	29017	17585	521	19558	907	1294
SEP	25326	14658	176	13348	895	197
OKT	26116	14046	42	12202	911	190
NOV	23732	12582	2	10255	894	194
DES	18684	11449	2	11001	846	46
<b>2012</b>	<b>289307</b>	<b>168588</b>	<b>2586</b>	<b>170200</b>	<b>10642</b>	<b>6216</b>

**VARIASJONSKURVER BEGGE GRUPPER**  
**ÅRSVARIASJON**

<b>FYLKE : 17 Nord-Trøndelag</b>		<b>SELSKAP : 3 FOSENNAMSOS SJØ AS</b>				
Mnd	PBE	KJØRE TØY	MOTOR SYKKEL	PERSONER	TURER	GJENST BILER
JAN	16309	12736		8686	1745	3
FEB	15568	12472	2	8750	1685	1
MAR	18493	14786	3	9833	1736	4
APR	18110	14799	58	11401	1549	4
MAI	20594	16504	120	12929	1582	35
JUN	23396	18467	276	15306	1648	54
JUL	24253	19737	420	19774	1747	5
AUG	22955	18798	260	15825	1799	65
SEP	19889	15703	73	11001	1594	
OKT	19886	15603	42	10579	1761	
NOV	19439	15342	33	10311	1697	
DES	16164	13200	12	10385	1567	
<b>2012</b>	<b>235056</b>	<b>188147</b>	<b>1299</b>	<b>144780</b>	<b>20110</b>	<b>171</b>

**VARIASJONSKURVER BEGGE GRUPPER**  
**ÅRSVARIASJON**

<b>FYLKE : 17 Nord-Trøndelag</b>		<b>SELSKAP : 5 LEKA FERJA A/S</b>				
Mnd	PBE	KJØRE TØY	MOTOR SYKKEL	PERSONER	TURER	GJENST BILER
JAN	2773	1916		1327	660	
FEB	2495	1769		1367	554	
MAR	3049	2170		1636	578	
APR	3305	2434		2504	600	
MAI	4311	3063	18	3101	639	
JUN	4555	3591	45	4215	629	
JUL	5636	4538	32	6027	704	13
AUG	4610	3347	57	3758	660	
SEP	3771	2698	7	2547	662	
OKT	3745	2640		2341	651	
NOV	3331	2292		1830	655	
DES	2816	2111		2176	594	
<b>2012</b>	<b>44397</b>	<b>32569</b>	<b>159</b>	<b>32829</b>	<b>7586</b>	<b>13</b>

**VARIASJONSKURVER BEGGE GRUPPER**  
**ÅRSVARIASJON**

<b>FYLKE : 17 Nord-Trøndelag</b>		<b>SELSKAP : 6 NORLED AS</b>				
Mnd	PBE	KJØRE TØY	MOTOR SYKKEL	PERSONER	TURER	GJENST BILER
JAN	5731	3954		5396	325	
FEB	5896	3924	2	5162	306	
MAR	6900	4502		6170	329	2
APR	7360	4848	4	6914	305	
MAI	8329	5216	10	7868	323	
JUN	8735	5682	28	10108	322	
JUL	10157	6426	40	9820	329	
AUG	9751	5684	32	7746	319	2
SEP	7646	4730	12	6242	304	4
OKT	8155	5116	12	6178	334	
NOV	6945	4516		5550	325	
DES	6158	4502		5214	296	
<b>2012</b>	<b>91763</b>	<b>59100</b>	<b>140</b>	<b>82368</b>	<b>3817</b>	<b>8</b>

**VARIASJONSKURVER BEGGE GRUPPER**  
**ÅRSVARIASJON**

<b>FYLKE : 18 Nordland</b>		<b>SELSKAP : 1 TTS TORGHATTEN TRAFIKKSELSKAP</b>				
Mnd	PBE	KJØRE TØY	MOTOR SYKKEL	PERSONER	TURER	GJENST BILER
JAN	21888	11755	1	10517	2226	
FEB	22140	12115	4	11202	2038	3
MAR	25795	14404	4	13481	2290	10
APR	25252	14876	30	15633	2247	11
MAI	31590	18950	273	19340	2409	159
JUN	37663	24116	1245	29958	2461	45
JUL	50922	37168	2130	54839	2995	161
AUG	36842	24550	920	29659	2678	20
SEP	27144	16260	89	15068	2264	60
OKT	27733	16042	22	14323	2276	40
NOV	25456	14228	20	12418	2195	6
DES	22492	13113	4	12674	2200	8
<b>2012</b>	<b>354917</b>	<b>217577</b>	<b>4742</b>	<b>239112</b>	<b>28279</b>	<b>523</b>

VARIASJONSKURVER BEGGE GRUPPER  
ÅRSVARIASJON

FYLKE	: 18 Nordland		SELSKAP : 2 BOREAL TRANSPORT NORD AS			
JAN	58302	32806	60	34915	8136	67
FEB	56118	31893	68	35487	7755	173
MAR	61921	36350	78	38096	8032	215
APR	62828	40553	107	47894	8370	301
MAI	73537	46429	259	51862	8163	555
JUN	90499	59287	1790	76095	9404	690
JUL	111561	79565	2822	115118	10187	1815
AUG	88972	59648	1362	74415	9648	526
SEP	71529	44323	201	47765	8680	373
OKT	70856	41140	115	42526	8776	295
NOV	66811	38047	57	38848	8652	161
DES	56363	34139	36	37130	7710	169
<b>2012</b>	<b>869297</b>	<b>544180</b>	<b>6955</b>	<b>640151</b>	<b>103513</b>	<b>5340</b>

VARIASJONSKURVER BEGGE GRUPPER  
ÅRSVARIASJON

FYLKE	: 18 Nordland		SELSKAP : 6 TORGHATTEN NORD AS			
Mnd	PBE	KJØRE TØY	MOTOR SYKKEL	PERSONER	TURER	GJENST BILER
JAN	69624	29873	31	25039	6230	26
FEB	69901	30259	50	27159	6079	57
MAR	81570	36967	36	35412	6580	72
APR	80569	40572	79	43186	6496	66
MAI	105287	53350	446	54596	6969	446
JUN	154549	81284	3818	114555	8335	1237
JUL	206109	121507	6919	203286	9263	4538
AUG	151916	84471	3282	114772	8109	1159
SEP	104108	50057	261	47603	6540	409
OKT	92730	43137	76	38670	6761	485
NOV	80557	34880	34	28814	6383	89
DES	67282	32318	26	31633	5994	48
<b>2012</b>	<b>1264201</b>	<b>638675</b>	<b>15058</b>	<b>764725</b>	<b>83739</b>	<b>8632</b>

VARIASJONSKURVER BEGGE GRUPPER  
ÅRSVARIASJON

FYLKE	: 19 Troms		SELSKAP : 1 TORGHATTEN NORD AS			
Mnd	PBE	KJØRE TØY	MOTOR SYKKEL	PERSONER	TURER	GJENST BILER
JAN	40341	29247	32	24157	4184	20
FEB	41839	30048	33	26928	4081	3
MAR	47046	33861	37	30682	4071	
APR	47308	35257	82	34605	4074	40
MAI	52445	38167	217	35856	4324	61
JUN	59922	43747	753	44311	4376	307
JUL	65111	49611	678	58043	4439	235
AUG	62728	46624	480	48871	4651	108
SEP	56099	40814	168	37079	4049	252
OKT	55188	39206	45	33377	4174	87
NOV	46943	33386	17	27733	4026	12
DES	41313	31049	20	28125	3669	8
<b>2012</b>	<b>616283</b>	<b>451017</b>	<b>2562</b>	<b>429767</b>	<b>50118</b>	<b>1133</b>

**VARIASJONSKURVER BEGGE GRUPPER**  
**ÅRSVARIASJON**

<b>FYLKE : 19 Troms</b>		<b>SELSKAP : 2 BF BJØRKLIDS FERJEREDERI</b>				
Mnd	PBE	KJØRE TØY	MOTOR SYKKEL	PERSONER	TURER	GJENST BILER
JAN	18818	13723	3	16581	1403	15
FEB	18866	13759		17111	1338	
MAR	21076	15190	3	20642	1407	8
APR	21662	16600	7	20573	1310	93
MAI	23887	17715	80	20174	1399	69
JUN	35698	25412	766	41762	1772	289
JUL	39564	28317	957	53690	1889	124
AUG	33231	24221	535	31173	1614	136
SEP	27210	19690	85	20531	1386	90
OKT	24893	17552	9	16814	1392	52
NOV	20795	15553	1	16867	1355	
DES	19967	15119	4	16472	1228	3
<b>2012</b>	<b>305667</b>	<b>222851</b>	<b>2450</b>	<b>292390</b>	<b>17493</b>	<b>879</b>

**VARIASJONSKURVER BEGGE GRUPPER**  
**ÅRSVARIASJON**

<b>FYLKE : 20 Finnmark</b>		<b>SELSKAP : 1 FFR FINMARK FYLKESREDERI</b>				
Mnd	PBE	KJØRE TØY	MOTOR SYKKEL	PERSONER	TURER	GJENST BILER
JAN	2908	2331	1	1964	493	
FEB	3080	2362	6	2140	585	
MAR	3844	2759	29	2628	582	
APR	4998	3549	42	3734	569	
MAI	4450	3161	8	3232	566	20
JUN	5125	3949	6	3973	659	5
JUL	6602	5116	14	5948	441	10
AUG	6539	4629	18	4762	382	27
SEP	5624	3913	9	3501	754	
OKT	3778	2937	4	2312	718	2
NOV	3206	2557	3	2039	639	
DES	2495	2133		1815	589	
<b>2012</b>	<b>52648</b>	<b>39396</b>	<b>140</b>	<b>38048</b>	<b>6977</b>	<b>64</b>

**VARIASJONSKURVER BEGGE GRUPPER**  
**ÅRSVARIASJON**

<b>FYLKE : 20 Finnmark</b>		<b>SELSKAP : 2 FJORD1 MRF AS</b>				
Mnd	PBE	KJØRE TØY	MOTOR SYKKEL	PERSONER	TURER	GJENST BILER
JAN	2055	1045		1010	269	
FEB	2459	1186		1035	249	
MAR	3282	1538		1677	261	5
APR	3658	1842	1	2384	256	15
MAI	3990	2076	2	2679	265	5
JUN	4630	2213	9	2734	280	4
JUL	5107	3029	20	4326	285	21
AUG	5035	2745	22	3413	295	32
SEP	3984	2055	11	2140	261	10
OKT	3633	1799	1	1536	268	5
NOV	3086	1494	3	1227	259	1
DES	2161	1331		1364	239	
<b>2012</b>	<b>43079</b>	<b>22353</b>	<b>69</b>	<b>25525</b>	<b>3187</b>	<b>98</b>

### 3. FERJETRAFIKKUTVIKLINGEN FRA 2011 TIL 2012

#### 3.1. Ferjetrafikkindeks (begrenset indeks), hele landet

Begrenset indeks betyr at strekninger som ikke er med i begge år for den enkelte måned, er tatt ut av statistikken. Passasjerer er uten førere.

Mnd	PBE	Kjøretøy MC, moped	Passasjerer	Turer	Gjenstående biler
JAN	11,4	9,8	29,6	6,4	28,7
FEB	9,9	7,8	-2,0	8,0	-9,7
MAR	8,2	8,0	114,1	4,1	390,8
APR	2,3	0,1	-28,1	5,4	4,9
MAI	5,5	5,5	36,6	9,9	54,4
JUN	3,0	0,2	-4,2	1,8	-48,8
JUL	3,0	1,1	-3,8	1,8	-16,7
AUG	2,9	2,4	8,6	1,9	17,6
SEP	-1,6	-0,7	-10,8	0,2	-16,7
OKT	3,0	0,5	-23,1	1,5	59,4
NOV	1,4	1,7	-32,6	4,1	70,9
DES	-5,5	-4,3	-16,5	-1,3	-14,5
<b>2012</b>	<b>3,4</b>	<b>2,3</b>	<b>0,8</b>	<b>0,9</b>	<b>2,3</b>

#### 3.2. Fergetrafikkindeks(begrenset) etter vegtype

BEGRENSET SUM KJØRETØYINDEKS EUROPAVEGSTREKNINGER						
Mnd	PBE	Kjøretøy MC, moped	Passasjerer	Turer	Gjenstående biler	
Jan	10,2	8,4	64,3	4,0	-16,9	
Feb	10,3	7,8	29,1	10,5	0,1	
Mar	5,6	5,2	182,7	2,4	-52,5	
Apr	2,7	-0,3	-27,3	0,8	-33,5	
Mai	7,1	6,9	39,7	11,2	197,0	
Jun	3,7	0,8	-1,8	3,1	-72,0	
Jul	5,4	2,8	-3,3	0,4	15,4	
Aug	4,1	2,9	6,8	0,8	51,5	
Sep	1,7	1,8	-19,0	5,4	-15,3	
Okt	4,6	-0,4	-33,4	2,3	19,0	
Nov	4,2	2,1	-65,3	6,2	88,1	
Des	-2,8	-2,4	-11,4	1,0	4,8	
<b>2012</b>	<b>4,6</b>	<b>2,8</b>	<b>0,7</b>	<b>1,8</b>	<b>-8,2</b>	

BEGRENSET SUM KJØRETØYINDEKS RIKSVEGSTREKNINGER						
Mnd	PBE	Kjøretøy MC, moped	Passasjerer	Turer	Gjenstående biler	
Jan	13,8	8,6	22,5	5,3	69,5	
Feb	14,0	9,0	19,3	7,5	3,0	
Mar	13,4	10,8	198,7	11,6	651,6	
Apr	6,3	1,2	-41,0	-2,7	25,3	
Mai	7,3	6,5	55,6	13,6	45,1	
Jun	4,6	-1,3	-10,2	-6,3	-38,7	
Jul	2,7	1,4	-4,3	-2,2	-13,6	
Aug	1,5	1,7	8,6	-1,2	96,4	
Sep	-3,0	-0,5	-1,4	0,8	26,1	
Okt	0,2	-0,7	-39,9	-4,9	110,6	
Nov	-1,0	2,1	-48,7	2,4	83,4	
Des	-8,1	-5,0	-67,8	-3,7	-13,0	
<b>2012</b>	<b>3,8</b>	<b>2,3</b>	<b>0,3</b>	<b>0,2</b>	<b>20,6</b>	

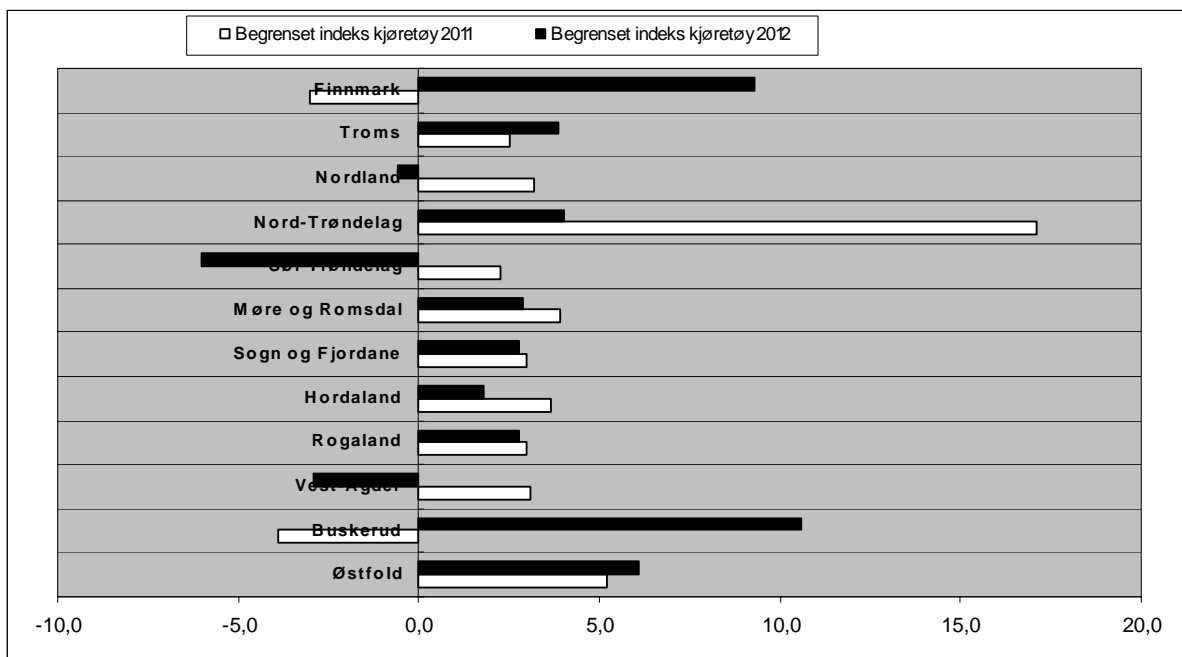
**BEGRENSET SUM KJØRETØYINDEKS FYLKESVEGSTREKNINGER**

Mnd	PBE	Kjøretøy	MC, moped	Passasjerer	Turer	Gjenstående biler
Jan	11,3	10,8	28,9	7,9	9,6	3,8
Feb	8,0	7,4	-8,3	6,9	10,3	-39,7
Mar	7,7	8,5	82,6	7,2	5,6	26,5
Apr	0,3	-0,1	-23,4	-2,4	7,3	-49,6
Mai	3,7	4,5	28,0	7,9	3,2	35,9
Jun	1,9	0,5	-2,2	-3,8	2,9	-57,1
Jul	1,6	0,2	-3,8	-1,8	2,7	-46,4
Aug	2,8	2,4	9,5	-1,6	2,7	-43,6
Sep	-2,9	-1,9	-10,9	0,0	0,4	-51,0
Okt	3,2	1,3	-14,1	-2,9	2,2	-23,5
Nov	0,8	1,4	-21,1	3,5	3,4	9,2
Des	-6,0	-4,9	-4,2	-1,8	-1,2	-34,0
<b>2012</b>	<b>2,4</b>	<b>2,2</b>	<b>1,1</b>	<b>0,7</b>	<b>4,0</b>	<b>-36,8</b>

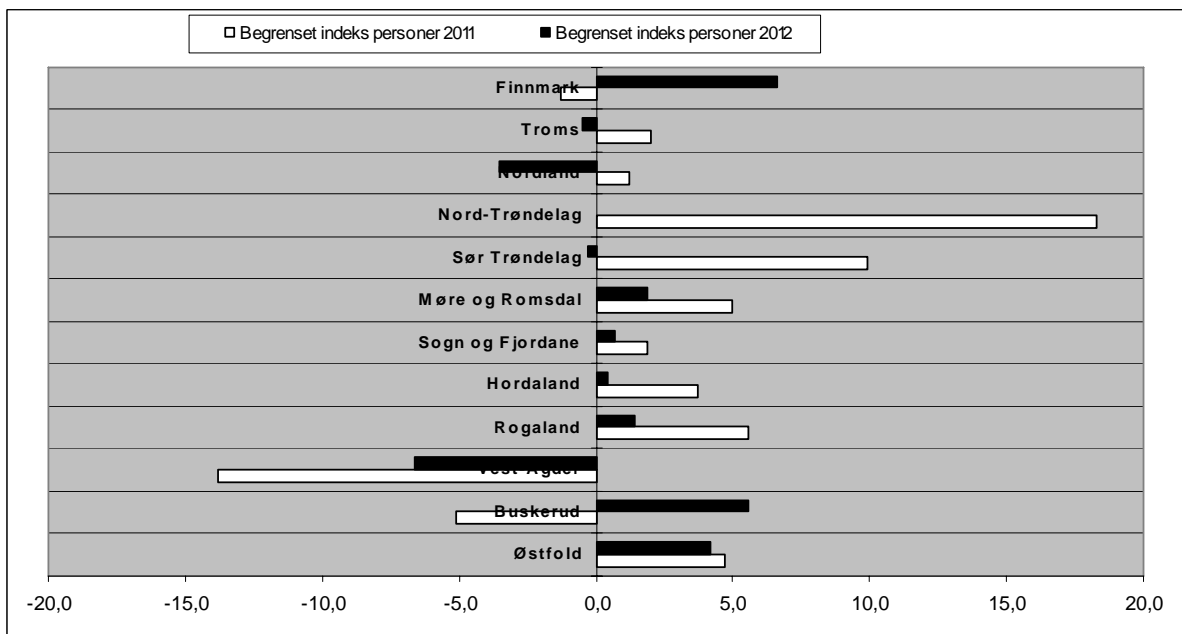
**3.3. Fergetrafikkindeks (begrenset indeks) etter fylke 2012**

	PBE	Kjøretøy	MC, moped	Passasjerer	Turer	Gjenst. biler
Østfold	7,4	6,1	0,2	4,2	14,0	21,0
Buskerud	6,4	10,6	-0,5	5,6	327,0	10,8
Vest-Agder	-4,9	-2,9	-36,9	-6,6	-14,5	
Rogaland	4,1	2,8	3,6	1,4	2,4	-7,0
Hordaland	1,9	1,8	2,4	0,4	2,7	0,2
Sogn og Fjordane	5,2	2,8	-3,6	0,7	0,6	22,3
Møre og Romsdal	3,5	2,9	0,0	1,9	0,9	-4,8
Sør-Trøndelag	-3,5	-6,0	13,3	-0,3	46,4	-68,4
Nord-Trøndelag	3,1	4,0	10,9	0,0	3,4	64,8
Nordland	0,9	-0,6	1,1	-3,5	1,7	-1,1
Troms	3,6	3,9	-11,1	-0,5	-3,8	-55,3
Finnmark	10,6	9,3	-36,3	6,6	1,4	89,7

**FIGUR 8: FERJETRAFIKKUTVIKLING 2011 OG 2012 MÅLT I BEGRENSET INDEKS KJØRETØY – FYLKESVIS FORDELING**



**FIGUR 9: FERJETRAFIKKUTVIKLING 2011 OG 2012 MÅLT I BEGRENSET INDEKS PERSONER – FYLKESVIS FORDELING**





## 4. SONESTATISTIKK 2012

Tabellen viser ferjestatistikken i hver takstsone fordelt på hovedgruppene (PBE, kjøretøy, motorsykkel, personer (\*), turer og gjenstående biler).

SONE	PBE	i %	KJØRE TØY	i %	MOTOR SYKKEL	i %	PERSONER	i %	TURER	i %	GJENST BILER	i %
1	277 680	0,8 %	230 909	1,1 %	2 676	1,3 %	143 389	0,7 %	28 531	1,9 %	394	0,1 %
2	420 149	1,2 %	323 172	1,6 %	2 958	1,4 %	277 814	1,3 %	46 979	3,1 %	278	0,1 %
3	5 267 937	15,5 %	3 640 644	17,5 %	45 403	21,7 %	3 544 004	16,4 %	272 288	18,1 %	15 296	3,3 %
4	5 005 886	14,7 %	3 137 060	15,1 %	23 754	11,3 %	3 043 330	14,1 %	222 489	14,8 %	9 301	2,0 %
5	1 679 037	4,9 %	993 269	4,8 %	9 741	4,7 %	989 996	4,6 %	124 581	8,3 %	909	0,2 %
6	3 537 376	10,4 %	2 091 385	10,1 %	23 553	11,2 %	2 179 503	10,1 %	182 420	12,1 %	25 038	5,5 %
7	933 433	2,7 %	660 236	3,2 %	5 335	2,5 %	633 017	2,9 %	81 215	5,4 %	2 926	0,6 %
8	3 173 276	9,3 %	2 076 006	10,0 %	17 140	8,2 %	1 908 909	8,8 %	127 176	8,4 %	21 037	4,6 %
9	613 566	1,8 %	411 134	2,0 %	4 970	2,4 %	501 448	2,3 %	53 357	3,5 %	1 856	0,4 %
10	2 839 951	8,4 %	1 562 822	7,5 %	11 662	5,6 %	1 797 140	8,3 %	54 263	3,6 %	5 059	1,1 %
11	3 624 671	10,7 %	1 780 538	8,6 %	16 234	7,8 %	1 713 546	7,9 %	55 279	3,7 %	321 000	69,9 %
12	1 530 261	4,5 %	811 457	3,9 %	7 139	3,4 %	886 761	4,1 %	38 559	2,6 %	3 837	0,8 %
13	411 650	1,2 %	314 776	1,5 %	2 908	1,4 %	388 545	1,8 %	35 694	2,4 %	1 292	0,3 %
14	982 841	2,9 %	636 316	3,1 %	4 639	2,2 %	637 046	2,9 %	56 767	3,8 %	1 741	0,4 %
15	1 064 764	3,1 %	725 751	3,5 %	11 178	5,3 %	1 046 106	4,8 %	40 154	2,7 %	13 460	2,9 %
16	22 415	0,1 %	15 368	0,1 %	43	0,0 %	12 860	0,1 %	5 841	0,4 %	3	0,0 %
17	14 375	0,0 %	10 883	0,1 %	45	0,0 %	10 349	0,0 %	3 715	0,2 %	40	0,0 %
18	62 975	0,2 %	37 282	0,2 %	1 646	0,8 %	44 831	0,2 %	7 578	0,5 %	1 417	0,3 %
19	55 302	0,2 %	33 468	0,2 %	2 269	1,1 %	44 126	0,2 %	4 306	0,3 %	659	0,1 %
20	59 862	0,2 %	39 823	0,2 %	1 551	0,7 %	161 431	0,7 %	7 882	0,5 %	63	0,0 %
21	1 770	0,0 %	1 367	0,0 %	4	0,0 %	1 585	0,0 %	744	0,0 %	10	0,0 %
22	1 758 933	5,2 %	925 868	4,5 %	7 379	3,5 %	1 231 074	5,7 %	26 398	1,8 %	2 962	0,6 %
23	1 950	0,0 %	1 392	0,0 %	8	0,0 %	2 422	0,0 %	1 362	0,1 %	2	0,0 %
24	324 209	1,0 %	145 069	0,7 %	2 804	1,3 %	180 554	0,8 %	8 632	0,6 %	5 222	1,1 %
25	3 443	0,0 %	1 952	0,0 %	11	0,0 %	2 564	0,0 %	1 129	0,1 %	0	0,0 %
26	73 911	0,2 %	50 844	0,2 %	692	0,3 %	68 177	0,3 %	3 575	0,2 %	514	0,1 %
29	37 125	0,1 %	17 953	0,1 %	63	0,0 %	20 225	0,1 %	2 011	0,1 %	46	0,0 %
33	638	0,0 %	333	0,0 %	0	0,0 %	645	0,0 %	414	0,0 %	0	0,0 %
34	3 807	0,0 %	2 100	0,0 %	11	0,0 %	3 098	0,0 %	991	0,1 %	20	0,0 %
35	5 200	0,0 %	2 705	0,0 %	11	0,0 %	4 568	0,0 %	1 242	0,1 %	808	0,2 %
39	51 891	0,2 %	11 979	0,1 %	88	0,0 %	10 634	0,0 %	3 325	0,2 %	12	0,0 %
40	3 891	0,0 %	2 448	0,0 %	6	0,0 %	3 444	0,0 %	730	0,0 %	18	0,0 %
43	629	0,0 %	316	0,0 %	2	0,0 %	637	0,0 %	285	0,0 %	1	0,0 %
44	22 295	0,1 %	12 329	0,1 %	653	0,3 %	24 095	0,1 %	1 313	0,1 %	59	0,0 %
46	9 493	0,0 %	4 461	0,0 %	5	0,0 %	4 501	0,0 %	986	0,1 %	5	0,0 %
73	1 471	0,0 %	651	0,0 %	1	0,0 %	1 467	0,0 %	330	0,0 %	0	0,0 %
87	12 375	0,0 %	4 318	0,0 %	33	0,0 %	7 010	0,0 %	1 063	0,1 %	421	0,1 %
95	62 445	0,2 %	30 019	0,1 %	2 760	1,3 %	82 277	0,4 %	1 461	0,1 %	0	0,0 %
109	12 887	0,0 %	4 045	0,0 %	42	0,0 %	7 815	0,0 %	792	0,1 %	5	0,0 %
Ukjent											23 287	5,1 %
Sum	33 965 770	100 %	20 752 448	100 %	209 417	100 %	21 620 943	100 %	1 505 857	100 %	458 998	100 %

(\*) Personer er eksklusive førere.

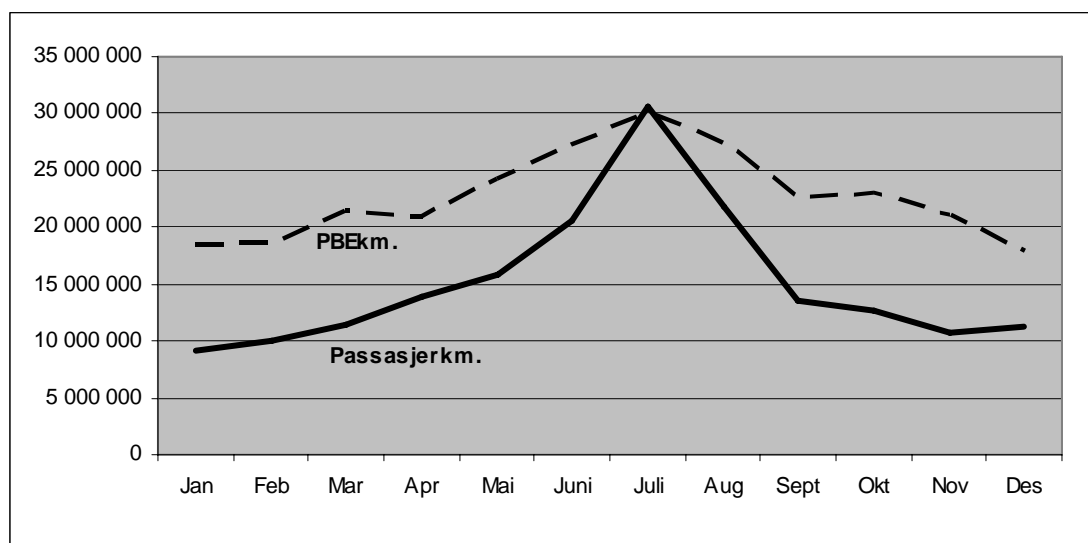
## 5. PRODUKSJON

Beregnet transportproduksjon totalt er oppgitt i hvor mange kilometer enhetene (passasjerer/PBE) er transportert totalt. Det er registrert strekningslengde for alle ferjestrekningene.

Passasjererkm er eksklusive førere.

	<b>Passasjerkm.</b>	<b>PBEkm.</b>
Jan	9 181 991	18 502 670
Feb	10 059 493	18 620 897
Mar	11 406 737	21 472 340
Apr	13 881 348	20 944 708
Mai	15 826 474	24 211 136
Juni	20 499 712	27 219 566
Juli	30 551 458	30 050 169
Aug	21 858 436	27 433 600
Sept	13 608 144	22 604 612
Okt	12 731 720	23 089 338
Nov	10 767 604	21 125 434
Des	11 259 357	17 911 504
<b>2012</b>	<b>181 632 475</b>	<b>273 185 974</b>

**FIGUR 10: BEREGNET TRANSPORTPRODUKSJON MÅLT I PERSONKM. OG PBEKM.**



Strekningen Halhjem-Sandvikvåg i Hordaland er den strekningen som har størst transportarbeid målt i PBE-kilometer (37 795 281 PBEkm.). Strekningen trafikkeres i gjennomsnitt av 4759 PBE hver dag (ÅDT). Hvis vi ser på strekningslengde alene er ferjestrekningen Bodø-Røst i Nordland lengst med 109 km, mens den korteste ferjestrekningen er Svelvik-Verket i Buskerud med 184 meter.

## 6. ÅDT ETTER FYLKE, SAMBAND OG STREKNING I 2012

### 6.1 ÅDT på samband etter hovedgrupper, lette (inkl. motorsykkel) og tunge biler

Vegtype		Samband		LETTE BILER	TUNGE BILER	SUM KJ.	PBE	PERS.	PBE/ KJ.	PERS/ KJ.		
<b>1 Østfold</b>												
RS	1	2	1	MOSS	HORTEN	3967	826	4793	9734	4479	2,0	0,9
<b>6 Buskerud</b>												
FS	6	1	1	SVELVIK	VERKET	289	21	310	387	199	1,3	0,6
<b>10 Vest-Agder</b>												
FS	10	1	1	LAUNES	KVELLANDSTRAND	338	9	347	380	214	1,1	0,6
FS	10	1	3	ANDABELØY	ABELSNES	48	2	50	56	41	1,1	0,8
<b>11 Rogaland</b>												
FS	11	3	1	MEKJARVIK	SKUDENESHAVN	126	12	138	196	184	1,4	1,3
FS	11	3	2	SAND	ROPEID	467	64	530	784	510	1,5	1,0
FS	11	3	5	STAVANGER	TAU	1468	145	1613	2304	2515	1,4	1,6
FS	11	3	7	FOGN-JUDABERG	NEDSTRAND-JELSA	292	60	352	599	343	1,7	1,0
FS	11	3	8	KVITSØY	SKUDENESHAVN	7	1	8	10	11	1,2	1,4
FS	11	3	9	MEKJARVIK	KVITSØY	128	9	137	168	176	1,2	1,3
RS	11	3	10	LAUVVIK	OANES	1583	129	1711	2215	1388	1,3	0,8
RS	11	3	11	HJELMELAND	NESVIK	500	65	565	810	547	1,4	1,0
ES	11	4	1	MORTAVIKA	ARSVÅGEN	3150	583	3733	6918	4299	1,9	1,2
<b>12 Hordaland</b>												
FS	12	1	1	KINSARVIK	KVANNDAL	469	95	564	999	713	1,8	1,3
FS	12	1	2	GJERMUNDSHAVN	VARALDSØY	634	77	711	1028	687	1,5	1,0
FS	12	1	3	SKÅNEVIK	UTÅKER	204	31	235	358	222	1,5	0,9
FS	12	1	4	JEKTEVIK	HODNANES	431	35	466	607	339	1,3	0,7
FS	12	1	7	BUAVÅG	LANGEVÅG	203	14	217	281	162	1,3	0,8
FS	12	1	13	JONDAL	TØRVIKBYGD	279	30	309	438	334	1,4	1,1
FS	12	1	18	RANAVIK	SKJERSHOLMANE	324	39	363	549	292	1,5	0,8
FS	12	1	20	BORGUNDØY	FJELLBERGØY	76	9	85	117	84	1,4	1,0
FS	12	1	22	LEIRVÅG	SLØVÅG	457	57	513	761	416	1,5	0,8
FS	12	1	23	FEDJE	SÆVRØY	115	8	123	150	150	1,2	1,2
FS	12	2	21	KLOKKARVIK	HJELLESTAD	53	1	54	57	49	1,1	0,9
FS	12	3	1	MASFJORDNES	DUESUND	143	6	149	168	85	1,1	0,6
FS	12	5	5	HALHJEM	VÅGE	444	20	465	556	466	1,2	1,0
FS	12	5	10	HUFTHAMAR	KROKEIDE	728	54	781	1049	736	1,3	0,9
FS	12	5	11	HATVIK	VENJANESET	937	54	990	1249	895	1,3	0,9
FS	12	5	19	HUSAVIK	SANDVIKVÅG	141	13	154	218	142	1,4	0,9
FS	12	6	1	BREISTEIN	VALESTRANDFOSS.	494	30	523	656	585	1,3	1,1
ES	12	8	2	HALHJEM	SANDVIKVÅG	2103	410	2513	4759	3315	1,9	1,3
RS	12	8	15	BRURAVIK	BRIMNES	855	118	973	1447	1428	1,5	1,5

Vegtype		Samband		LETTE BILER	TUNGE BILER	SUM KJ.	PBE	PERS.	PBE/ KJ.	PERS/ KJ.		
<b>14 Sogn og Fjordane</b>												
RS	14	1	1	HELLA	DRAGSVIK	651	97	748	1150	835	1,5	1,1
ES	14	1	3	LAVIK	OPPEDAL	1229	237	1466	2770	1695	1,9	1,2
ES	14	1	5	LOTE	ANDA	1129	202	1331	2352	1199	1,8	0,9
FS	14	1	7	KRAKHELLA	RYSJEDALSVIKA	100	11	111	149	103	1,3	0,9
FS	14	1	8	DALE	EIKENES	64	9	73	110	119	1,5	1,6
RS	14	1	9	MANHELLER	FODNES	1505	271	1776	3135	2039	1,8	1,2
FS	14	1	10	ISANE	STÅRHEIM	295	41	335	517	280	1,5	0,8
FS	14	1	11	MÅLØY	OLDEIDE	133	21	153	229	165	1,5	1,1
FS	14	1	13	ASKVOLL	GJERVIK/FURE/VÆRL	181	15	196	246	268	1,3	1,4
FS	14	1	15	SMØRHAMN	KJELKENES	114	9	123	158	111	1,3	0,9
FS	14	1	16	HALDORSNESET	DALØY	53	3	56	67	52	1,2	0,9
<b>15 Møre og Romsdal</b>												
ES	15	1	1	FESTØYA	SOLAVÅGEN	1401	266	1667	3032	1565	1,8	0,9
FS	15	1	4	EIDSDAL	LINGE	485	54	539	691	837	1,3	1,6
FS	15	1	5	SYKKULVEN	MAGERHOLM	2071	220	2292	3349	1949	1,5	0,9
FS	15	1	6	GEIRANGER	HELLESYLT	130	24	154	233	841	1,5	5,5
FS	15	1	9	SØLSNES	ÅFARNES	943	215	1158	2264	1226	2,0	1,1
ES	15	1	11	HALSA	KANESTRAUM	799	147	946	1661	941	1,8	1,0
FS	15	1	17	LEKNESET	SÆBØ	95	10	104	134	134	1,3	1,3
FS	15	1	20	BRATTVÅG	DRYNA	285	30	315	447	273	1,4	0,9
ES	15	1	21	MOLDE	VESTNES	1767	358	2125	4033	2295	1,9	1,1
FS	15	1	22	AUKRA	HOLLINGSHOLMEN	934	80	1013	1370	758	1,4	0,8
FS	15	1	25	KVANNE	RYKKJEM	393	62	455	719	383	1,6	0,8
FS	15	1	28	SEIVIKA	TØMMERVÅGEN	590	56	646	887	568	1,4	0,9
FS	15	1	32	MOLDE	SEKKEN	46	4	51	64	73	1,3	1,4
FS	15	1	34	ARASVIKA	HENNSET	87	10	97	135	81	1,4	0,8
FS	15	1	40	SOLHOLMEN	MORDALSVÅGEN	474	34	508	647	406	1,3	0,8
FS	15	1	41	STRANDA	LIABYGDA	394	62	455	747	475	1,6	1,0
FS	15	1	42	SANDVIKA	EDØY	239	26	265	372	244	1,4	0,9
FS	15	1	45	FINNØYA	SANDØYA	44	5	48	63	85	1,3	1,8
ES	15	3	2	VOLDA	FOLKESTAD	959	167	1126	1974	1006	1,8	0,9
FS	15	3	7	ÅRVIKA	KOPARNES	456	50	507	724	386	1,4	0,8
FS	15	3	15	VOLDA	LAUVSTAD	298	20	318	396	314	1,2	1,0
FS	15	3	18	HAREID	SULESUND	1929	239	2167	3306	1521	1,5	0,7
FS	15	3	29	SKJELTENE	HARAMSØYA	305	23	328	419	246	1,3	0,8
FS	15	3	31	LARSNES	ÅRAM	160	10	170	208	178	1,2	1,1
<b>16 Sør-Trøndelag</b>												
FS	16	1	6	FRØYA-SAMBANDET		29	2	31	37	78	1,2	2,5
FS	16	1	10	DJUPFEST	TARVA	10	0	10	11	9	1,1	0,9
FS	16	2	9	FLAKK	RØRVIK	1672	190	1861	2740	2004	1,5	1,1
FS	16	3	7	BREKSTAD	VALSET	398	70	468	790	465	1,7	1,0

Vegtype		Samband		LETTE BILER	TUNGE BILER	SUM KJ.	PBE	PERS.	PBE/ KJ.	PERS/ KJ.		
<b>17 Nord-Trøndelag</b>												
FS	17	3	1	HOFLES	GEISNES	305	23	328	427	269	1,3	0,8
FS	17	3	2	ØLHAMMEREN	SEIERSTAD	173	6	179	204	108	1,1	0,6
FS	17	3	4	EIDSHAUG	GJERDINGA	6	0	6	7	9	1,1	1,4
FS	17	3	5	BORGANN	RAMSTADLANDET	4	0	4	5	10	1,2	2,4
FS	17	5	1	SKEI	GUTVIK	81	8	89	121	90	1,4	1,0
FS	17	6	2	LEVANGER	HOKSTAD	142	20	162	251	225	1,6	1,4
<b>18 Nordland</b>												
FS	18	1	2	VENNESUND	HOLM	257	40	296	503	329	1,7	1,1
FS	18	1	3	HORN	ANDDALSVÅG	154	23	176	274	182	1,6	1,0
FS	18	1	4	HORN	IGERØY	107	12	119	174	122	1,5	1,0
FS	18	1	5	IGERØY	TJØTTA	15	1	16	19	20	1,2	1,3
FS	18	2	1	TJØTTA	FORVIK	144	19	162	240	181	1,5	1,1
FS	18	2	3	LEVANG	NESNA	192	29	221	345	242	1,6	1,1
FS	18	2	4	SANDNESSJØEN	BJØRN	278	20	299	389	376	1,3	1,3
FS	18	2	6	HEMNESBERGET	LEIRVIKA	90	23	113	233	96	2,1	0,9
FS	18	2	7	ONØYA	STOKKVÅGEN	78	25	103	238	124	2,3	1,2
FS	18	2	8	DAGSVIK	MOSJØEN	29	2	31	38	31	1,2	1,0
FS	18	2	9	SOLFJELLSJØEN	VANDVE	6	0	7	8	17	1,2	2,5
FS	18	2	10	NESNA	NESNAØYENE	90	7	97	120	129	1,2	1,3
FS	18	2	11	SØVIK	HERØY	209	27	237	376	262	1,6	1,1
FS	18	2	12	MELBU	FISKEBØL	188	32	221	366	276	1,7	1,3
FS	18	2	13	DIGERMULEN	FINNVIK	11	1	12	17	11	1,5	0,9
FS	18	2	14	HANØY	KALJORD	6	0	6	7	6	1,1	1,0
FS	18	6	2	SVOLVÆR	SKUTVIK	49	14	63	128	129	2,0	2,0
RS	18	6	3	BODØ	VÆRØY	20	11	31	85	57	2,7	1,8
ES	18	6	5	BOGNES	SKARBERGET	259	74	333	656	362	2,0	1,1
RS	18	6	6	BOGNES	LØDINGEN	307	96	403	885	493	2,2	1,2
RS	18	6	7	DRAG	KJØPSVIK	101	63	164	541	136	3,3	0,8
RS	18	6	9	BODØ	MOSKENES	69	20	90	171	225	1,9	2,5
FS	18	6	11	FESTVÅG	MISTEN	224	11	236	277	195	1,2	0,8
FS	18	6	12	KILBOGHAMN	JEKTVIK	90	18	107	164	132	1,5	1,2
FS	18	6	13	FORØY	ÅGSKARET	175	19	194	259	186	1,3	1,0
FS	18	6	14	HORSDAL	SUND	38	11	49	110	34	2,2	0,7
FS	18	6	15	ØRNES	MELØYSUND	81	11	92	135	110	1,5	1,2
FS	18	6	16	NORDNESØY	KILBOGHAMN	18	5	24	44	32	1,8	1,3
<b>19 Troms</b>												
FS	19	1	1	HANSNES	STAKKVIK	92	4	96	108	84	1,1	0,9
FS	19	1	4	REFSNES	FLESNES	297	44	341	545	369	1,6	1,1
FS	19	1	5	STANGNES	SØRROLLNES	170	15	185	244	193	1,3	1,1
FS	19	1	8	HANSNES	SKÅNINGSBUKT	117	13	130	182	136	1,4	1,1
FS	19	1	12	STORNES	BJØRNERÅ	287	15	303	359	238	1,2	0,8
FS	19	1	15	ROTSUND	HAVNNES	26	3	30	40	30	1,4	1,0
FS	19	1	17	MIKKELVIK	BROMNES	31	3	34	44	26	1,3	0,8
FS	19	1	19	BELLVIK	VENGSØY	20	3	22	30	28	1,3	1,2
FS	19	1	20	STORSTEIN	LAUKSUNDSKARET	92	7	99	131	71	1,3	0,7
FS	19	2	1	SVENSBY	BREIVIKEIDET	374	49	423	544	476	1,3	1,1
FS	19	2	2	LYNGSEIDET	OLDERDALEN	152	40	192	291	323	1,5	1,7

Vegtype		Samband		LETTE BILER	TUNGE BILER	SUM KJ.	PBE	PERS.	PBE/ KJ.	PERS/ KJ.		
<b>20 Finnmark</b>												
FS	20	1	7	NYVOLL	KORSFJORD	45	5	50	69	46	1,4	0,9
FS	20	1	8	AKKARFJORD	KJERRINGHOLMEN	34	2	36	43	27	1,2	0,8
FS	20	1	9	ØKSFJORD	TVERRRFJORD	9	1	10	13	13	1,3	1,3
FS	20	1	10	ØKSFJORD	BERGSFJORD	9	2	12	19	18	1,7	1,5
FS	20	2	4	ØKSFJORD	HASVIK	37	12	49	101	55	2,1	1,1
FS	20	2	9	ØKSFJORD	TVERRRFJORD	11	1	12	16	14	1,4	1,2

## 6.2 ÅDT på strekninger, lette (inkl. motorsykler) og tunge biler i 2012.

Tabellen viser gjennomsnitt døgntrafikk for strekninger med ÅDT > 100 målt i sum kjøretøy.

Nr.	STREKNING		Vegident	Lengde	LETTE BILER	TUNGE BILER	SUM KJ.TØY	PBE	PERS.			
1	2	1	MOSS	HORTEN	RS	19	10500	3967	826	4793	9734	4479
6	1	1	SVELVIK	VERKET	FS	289	184	289	21	310	387	199
10	1	1	LAUNES	KVELLANDSTRAND	FS	469	1300	338	9	347	380	214
11	3	1	MEKJARVIK	SKUDENESHAVN	FS	521	25470	126	12	138	196	184
11	3	2	SAND	ROPEID	FS	46	2040	467	64	530	784	510
11	3	5	STAVANGER	TAU	FS	13	14450	1468	145	1613	2304	2515
11	3	7	49 HELGØY	JUDABERG	FS	519	7000	83	22	105	212	94
11	3	9	2 MEKJARVIK	KVITSØY	FS	521	13000	128	9	137	168	176
11	3	10	1 LAUVVIK	OANES	RS	13	2090	1583	129	1711	2215	1388
11	3	11	1 HJELMELAND	NESVIK	RS	13	2960	468	60	528	756	519
11	4	1	1 MORTAVIKA	ARSVÅGEN	ES	39	9240	3150	583	3733	6918	4299
12	1	1	3 KVANNDAL	UTNE	FS	550	5600	398	86	484	890	536
12	1	2	1 GJERMUNDSHAVN	LØFALLSTRAND	FS	48	7060	558	69	626	917	609
12	1	3	1 SKÅNEVIK	UTÅKER	FS	48	5930	165	26	191	297	189
12	1	4	3 JEKTEVIK	HODNANES	FS	49	2400	370	30	400	523	283
12	1	7	1 BUAVÅG	LANGEVÅG	FS	541	5820	203	14	217	281	162
12	1	13	1 JONDAL	TØRVIKBYGD	FS	550	5150	279	30	309	438	334
12	1	18	4 SKJERSHOLMANE	RANAVIK	FS	544	14290	323	39	361	547	290
12	1	22	1 LEIRVÅG	SLØVÅG	FS	57	5740	457	57	513	761	416
12	1	23	1 FEDJE	SÆVRØY	FS	568	8080	115	8	123	150	150
12	3	1	1 MASFJORDNES	DUESUND	FS	570	750	143	6	149	168	85
12	5	5	1 HALHJEM	VÅGE	FS	49	12460	444	20	465	556	466
12	5	10	4 HUFTAMAR	KROKEIDE	FS	546	13040	728	54	781	1049	736
12	5	11	1 HATVIK	VENJANESET	FS	552	3260	937	54	990	1249	895
12	5	19	2 HUSAVIK	SANDVIKVÅG	FS	546	6920	141	13	154	218	142
12	6	1	1 BREISTEIN	VALESTRAND	FS	567	2500	494	30	523	656	585
12	8	2	1 HALHJEM	SANDVIKVÅG	ES	39	21700	2103	410	2513	4759	3315
12	1	15	1 BRURAVIK	BRIMNES	RS	7	2620	855	118	973	1447	1428
14	1	1	1 HELLA	DRAGSVIK	RS	55	1800	259	39	298	465	329
14	1	1	2 HELLA	VANGSNES	RS	13	4300	278	40	318	490	350
14	1	1	5 VANGSNES	DRAGSVIK	RS	13	4850	114	18	132	195	157
14	1	3	3 LAVIK	OPPEDAL	ES	39	5100	1229	237	1466	2770	1695
14	1	5	1 LOTE	ANDA	ES	39	2100	1129	202	1331	2352	1199
14	1	9	1 MANHELLER	FODNES	RS	5	3280	1505	271	1776	3135	2039
14	1	10	1 ISANE	STÅRHEIM	FS	614	4400	295	41	335	517	280
14	1	11	1 MÅLØY	OLDEIDE	FS	616	7900	113	17	130	198	131
14	1	13	1 ASKVOLL	GJERVIK	FS	608	3240	116	8	124	151	153
14	1	15	6 SMØRHAMN	KJELKENES	FS	616	12500	114	9	123	158	111

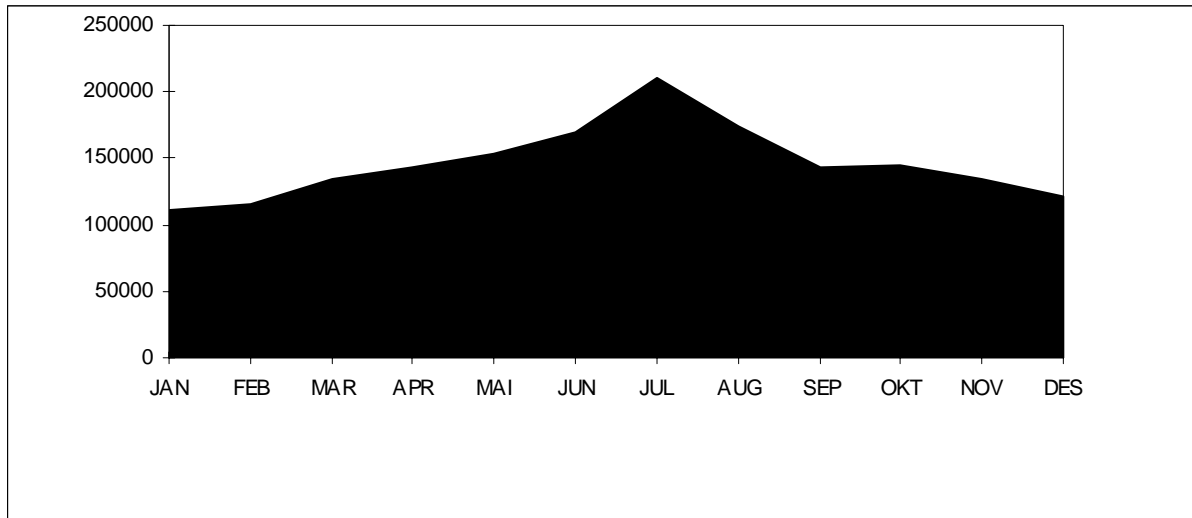
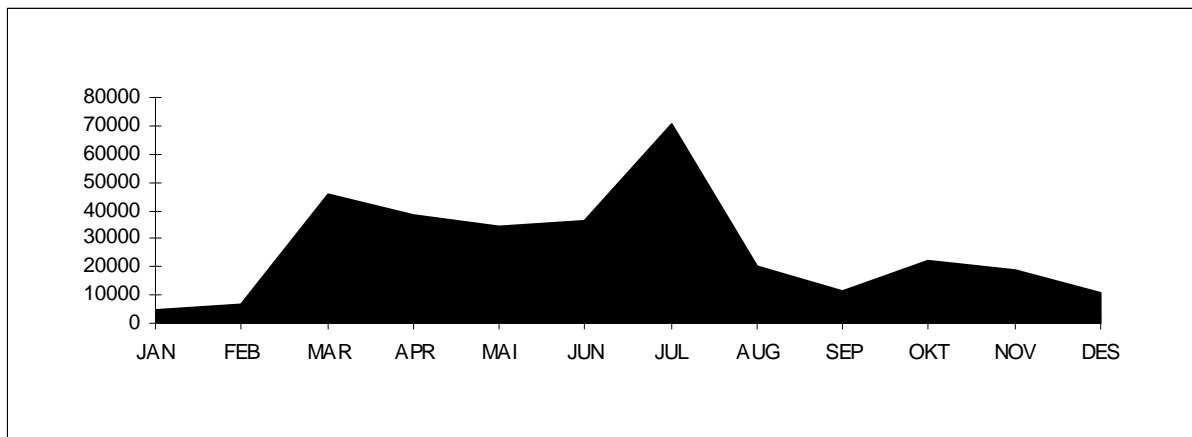
Nr.	STREKNING		Vegident	Lengde	LETTE	TUNGE	SUM	PBE PERS.					
					BILER	BILER		KJ.TØY					
15	1	1	1	FESTØYA	SOLAVÅGEN	ES	39	4440	1328	253	1581	2872	1501
15	1	4	2	EIDSDAL	LINGE	FS	63	2700	485	54	539	691	837
15	1	5	1	SYKKULVEN	MAGERHOLM	FS	60	3710	2071	220	2292	3349	1949
15	1	6	1	GEIRANGER	HELLESYLT	FS	60	19900	130	24	154	233	841
15	1	9	1	SØLSNES	ÅFARNES	FS	64	3400	943	215	1158	2264	1226
15	1	11	1	HALSA	KANESTRAUM	ES	39	5430	799	147	946	1661	941
15	1	20	1	BRATTVÅG	DRYNA	FS	659	6250	97	12	110	166	80
15	1	20	4	BRATTVÅG	HARØYA	FS	659	13260	124	11	135	185	133
15	1	21	4	MOLDE	VESTNES	ES	39	11520	1767	358	2125	4033	2295
15	1	22	1	AUKRA	HOLLINGSHOLMEN	FS	662	2960	934	80	1013	1370	758
15	1	25	1	KVANNE	RYKKJEM	FS	670	2450	393	62	455	719	383
15	1	28	1	SEIVIKA	TØMMERVÅG	FS	680	6830	590	56	646	887	568
15	1	40	1	SOLHOLMEN	MORDALSVÅGEN	FS	668	2770	474	34	508	647	406
15	1	41	1	STRANDA	LIABYGDA	FS	650	2800	394	62	455	747	475
15	1	42	1	SANDVIKA	EDØYA	FS	669	6070	239	26	265	372	244
15	3	2	1	VOLDA	FOLKESTAD	ES	39	3310	959	167	1126	1974	1006
15	3	7	1	ÅRVIKA	KOPARNES	FS	61	2500	456	50	507	724	386
15	3	15	1	VOLDA	LAUVSTAD	FS	652	7510	298	20	318	396	314
15	3	18	1	HAREID	SULASUNDET	FS	61	7740	1929	239	2167	3306	1521
15	3	29	10	SKJELTENE	HARAMSØYA	FS	659	5000	211	16	227	297	163
16	1	9	1	FLAKK	RØRVIK	FS	715	7420	1672	190	1861	2740	2004
16	3	7	1	BREKSTAD	VALSET	FS	710	5700	398	70	468	790	465
17	3	1	2	HOFLES	LUND	FS	769	8500	235	18	253	329	207
17	3	2	7	ØLHAMMEREN	SEIERSTAD	FS	777	1000	173	6	179	204	108
17	6	2	1	LEVANGER	HOKSTAD	FS	774	9080	142	20	162	251	225
18	1	2	1	VENNESUND	HOLM	FS	17	5500	257	40	296	503	329
18	1	3	1	HORN	ANNDALSVÅG	FS	17	5000	154	23	176	274	182
18	1	4	3	HORN	IGERØY	FS	839	13500	92	12	103	157	104
18	2	3	1	LEVANG	NESNA	FS	17	8500	192	29	221	345	242
18	2	4	1	SANDNESSJØEN	DØNNA	FS	809	8400	252	17	270	347	345
18	2	6	1	HEMNESBERGET	LEIRVIKA	FS	808	6300	88	23	112	232	91
18	2	11	2	SØVIK	HERØY	FS	828	8200	143	24	167	295	179
18	2	12	1	MELBU	FISKEBØL	FS	82	8300	188	32	221	366	276
18	6	5	1	BOGNES	SKARBERGET	ES	6	7960	259	74	333	656	362
18	6	6	1	BOGNES	LØDINGEN	RS	85	23700	307	96	403	885	493
18	6	7	1	KJØPSVIK	DRAG	RS	827	13600	101	63	164	541	136
18	6	11	1	FESTVÅG	MISTEN	FS	834	2040	224	11	236	277	195
18	6	13	1	FORØY	ÅGSKARET	FS	17	3000	175	19	194	259	186
19	1	4	1	REFSNES	FLESNES	FS	83	5500	297	44	341	545	369
19	1	5	1	SØRROLLNES	STANGNES	FS	848	13500	170	15	185	244	193
19	1	8	1	HANSNES	SKÅNINGSBUKT	FS	863	13500	109	13	122	173	120
19	1	12	1	STORNES	BJØRNERÅ	FS	867	3000	287	15	303	359	238
19	2	1	1	SVENSBY	BREIVIKEIDET	FS	91	6200	374	49	423	544	476
19	2	2	1	LYNGSEIDET	OLDERDALEN	FS	91	12600	152	40	192	291	323



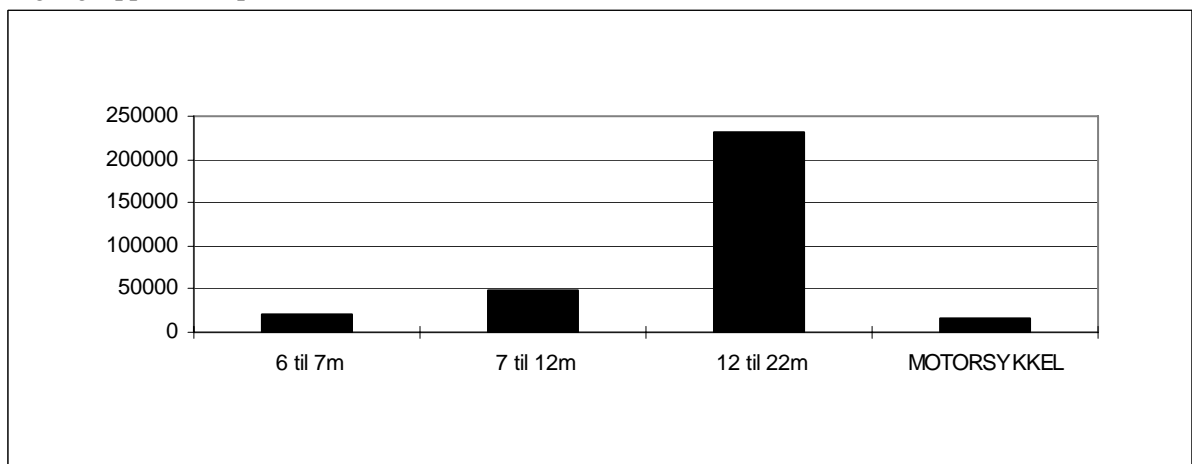
## **7. FERJETRAFIKKEN FORDELT PÅ DE MEST TRAFIKKERTE STREKNINGENE OG ENKELTSAMBAND**

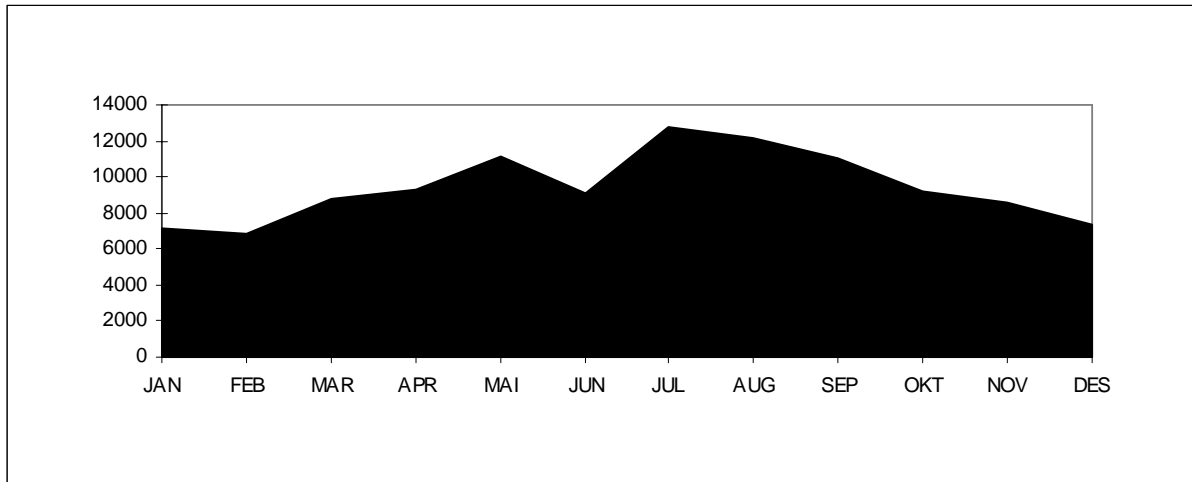
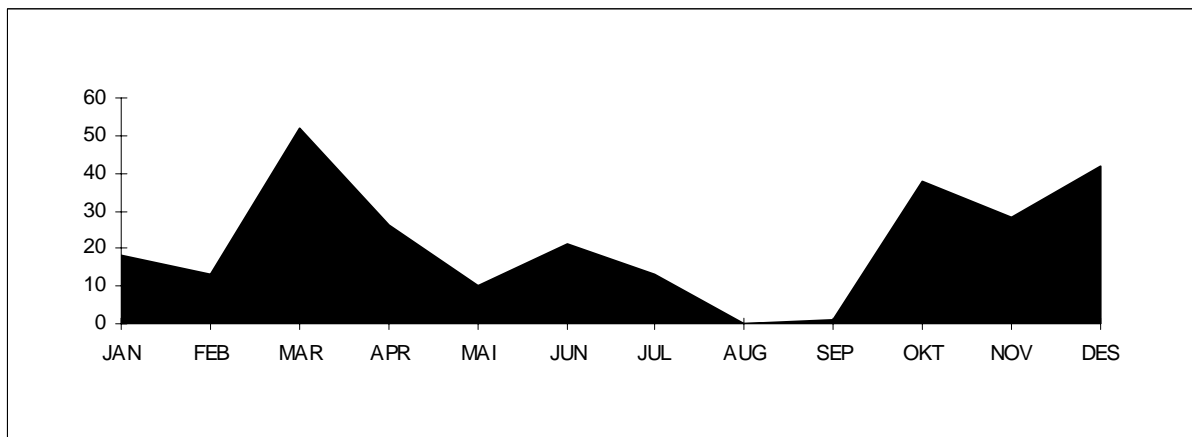
### **7.1. Variasjonskurver og fordeling på kjøretøy-/lengdegrupper for de mest trafikkerte strekningene.**

I dette kapitlet gir vi en mer detaljert oversikt over ferjetrafikken på den mest trafikkerte strekningen i hvert fylke. Trafikktallene presenterer grafisk i form av årsvariasjonskurver og stolpediagram som viser trafikkenes fordeling på kjøretøy-/lengdegrupper.

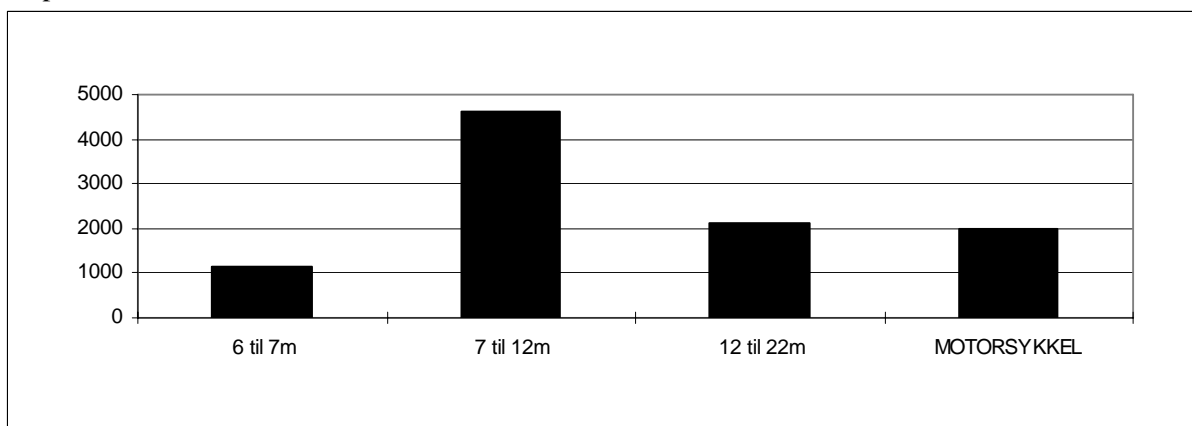
**Østfold: Moss-Horten.****Variasjonskurver (måned) - Sum kjøretøy****Variasjonskurver (måned) - Gjenstående biler**

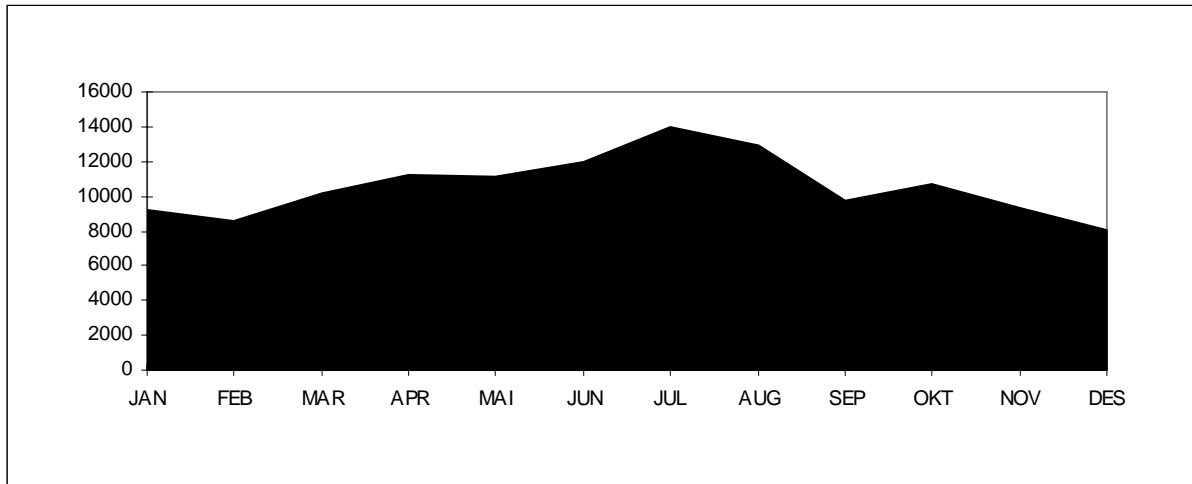
Tall for 2012 viser at strekningen hadde en total årstrafikk på 1754195 kjøretøy. ÅDT på strekningen var på 4793 kjøretøy. Personbil under 6 meter står for ca. 82 % av trafikken på strekningen. Antall gjenstående biler var 320769. Stolpediagrammet viser oversikt over fordelingen mellom lengdegruppene når personbil under 6 meter er trukket ut.



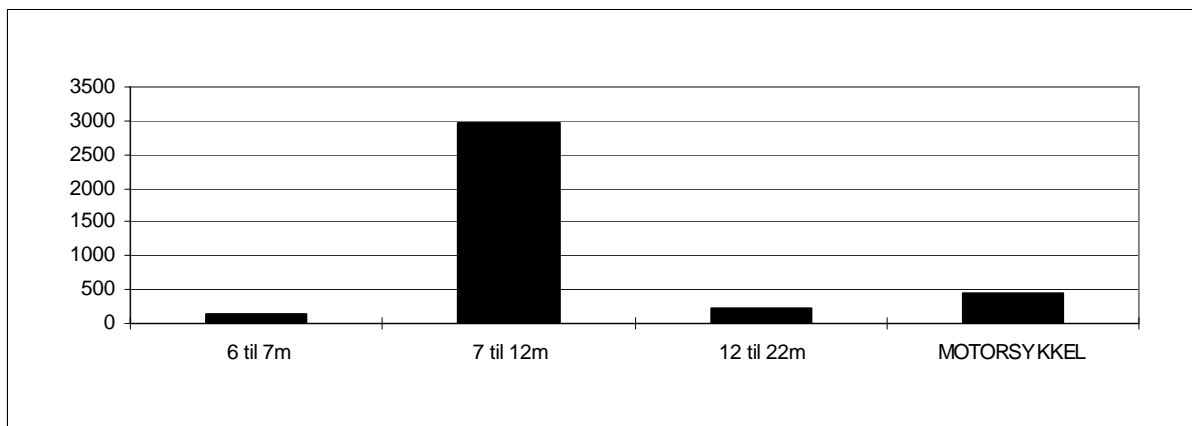
**Buskerud: Svelvik-Verket.****Variasjonskurver (måned) - Sum kjøretøy****Variasjonskurver (måned) - Gjenstående biler**

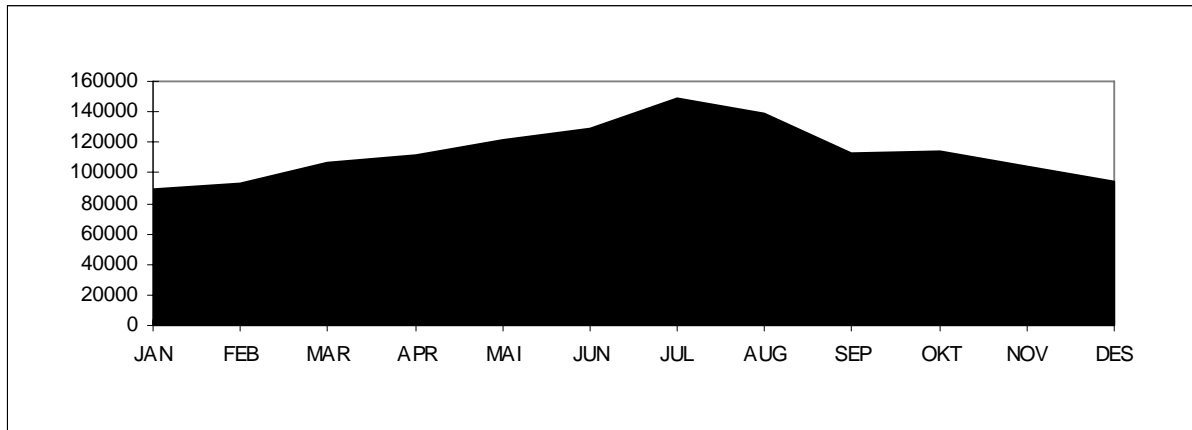
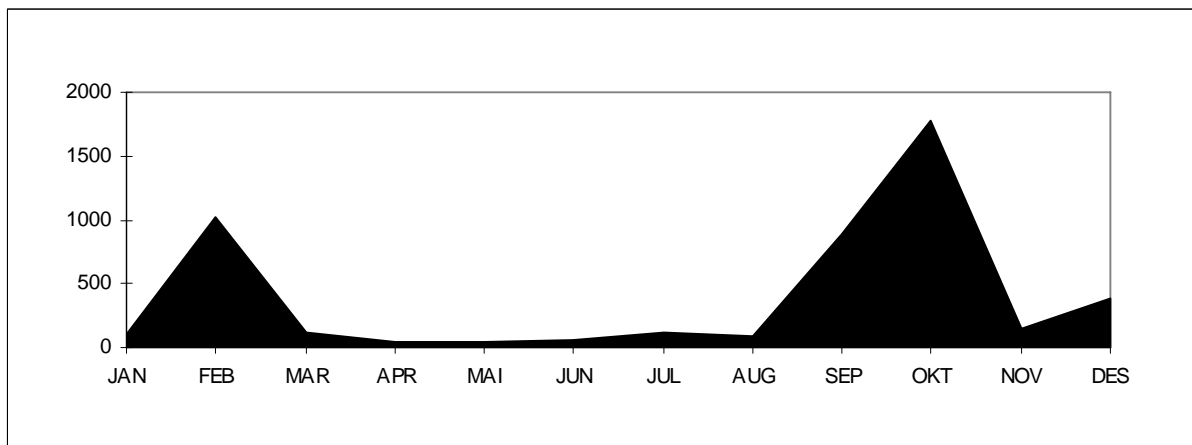
Tall for 2012 viser at strekningen hadde en total årstrafikk på 113556 kjøretøy. ÅDT på strekningen var på 310 kjøretøy. Personbil under 6 meter står for ca. 91 % av trafikken på strekningen. Antall gjenstående biler var 262. Stolpediagrammet viser oversikt over fordelingen mellom lengdegrupper når personbil under 6 meter er trukket ut.



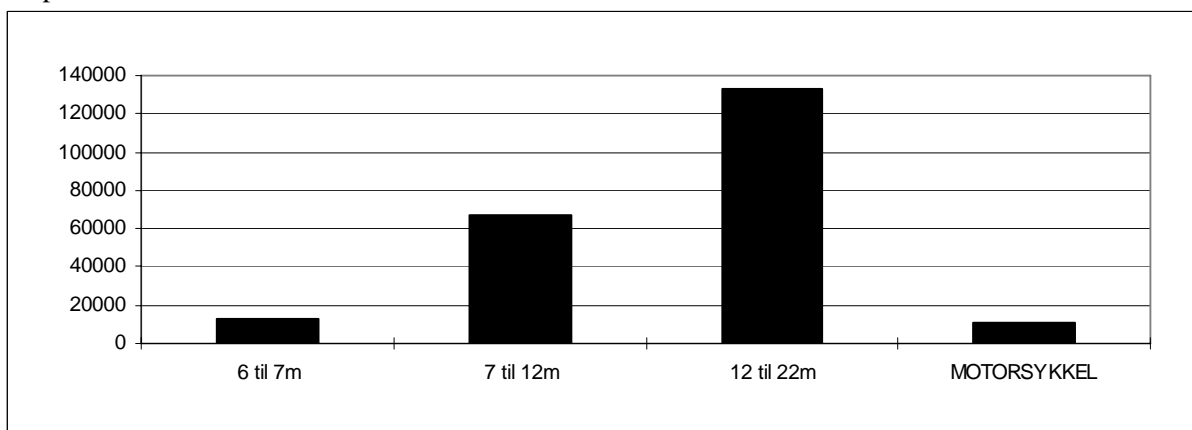
**Vest-Agder: Launes-Kvellingstrand.****Variasjonskurver (måned) - Sum kjøretøy**

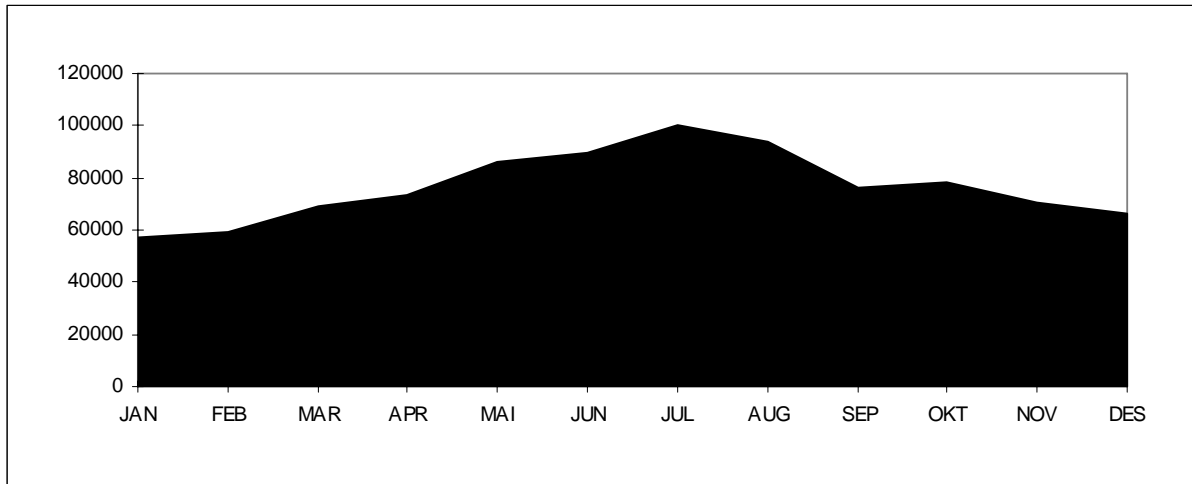
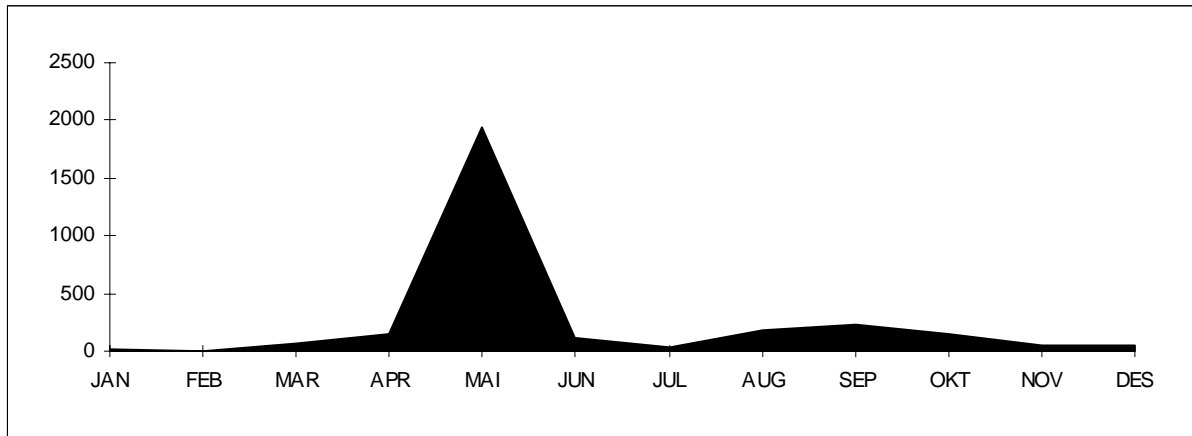
Tall for 2012 viser at strekningen hadde en total årstrafikk på 126880 kjøretøy. ÅDT på strekningen var på 347 kjøretøy. Personbil uten tilhenger står for ca. 97 % av trafikken på strekningen. Antall gjenstående biler var 0. Stolpediagrammet viser oversikt over fordelingen mellom lengdegrupper når personbil under 6 meter er trukket ut.



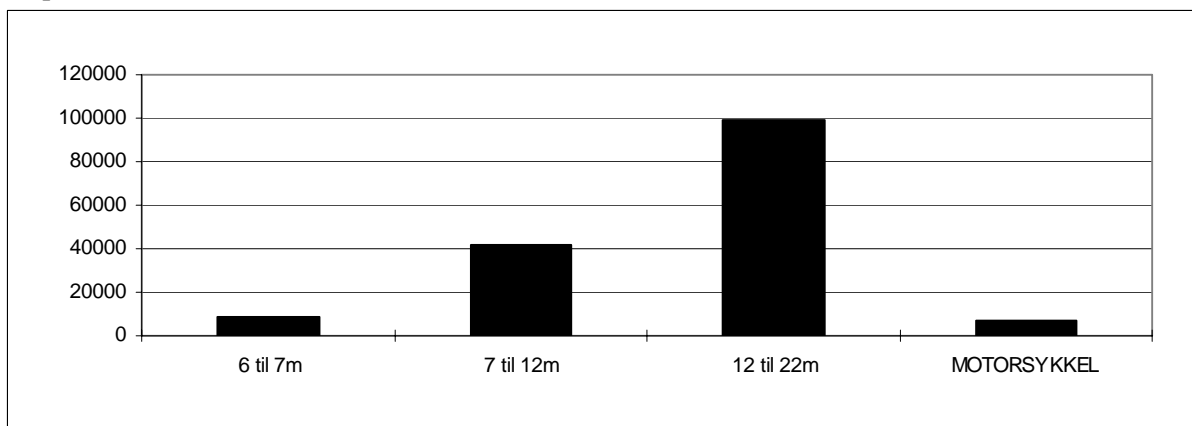
**Rogaland: Mortavika-Arsvågen.****Variasjonskurver (måned) - Sum kjøretøy****Variasjonskurver (måned) - Gjenstående biler**

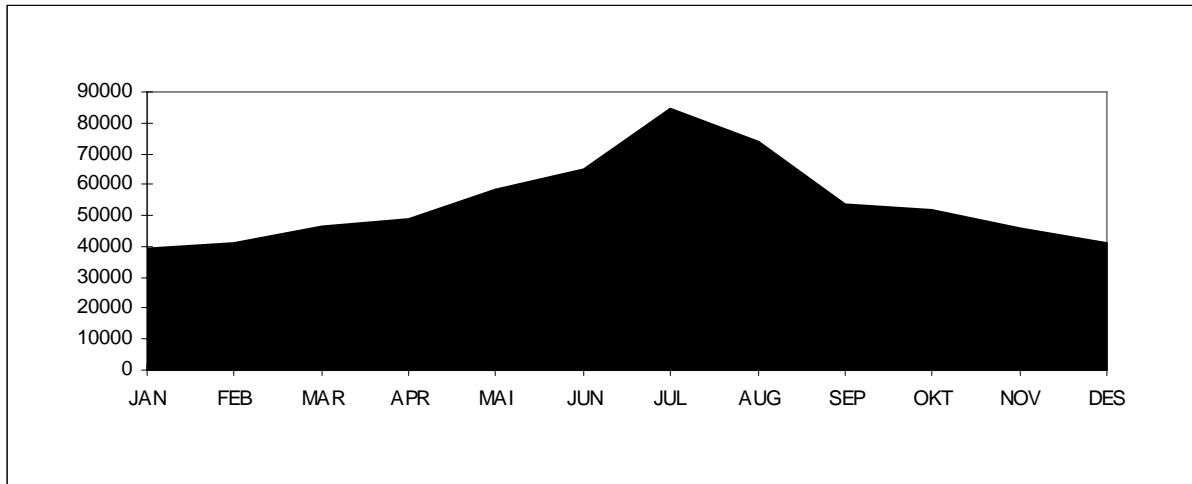
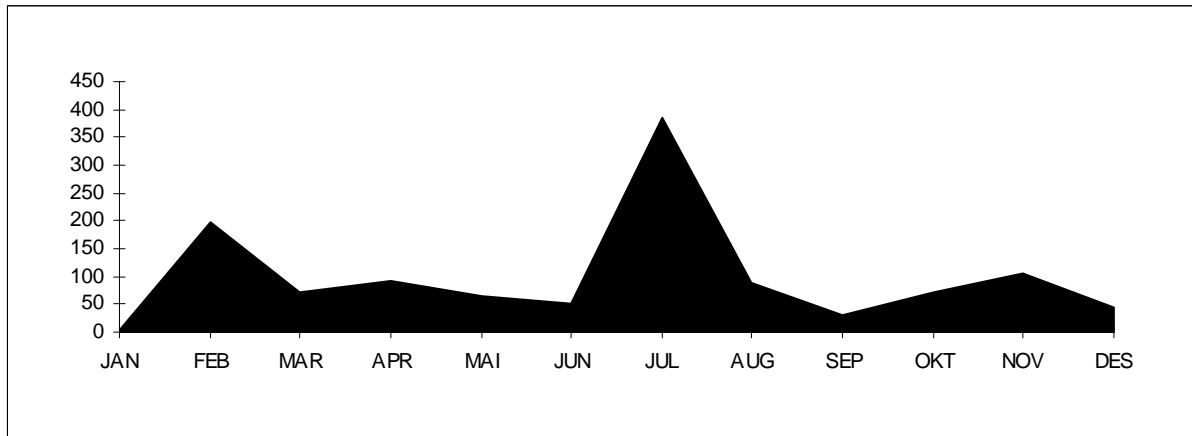
Tall for 2012 viser at strekningen hadde en total årstrafikk på 1366320 kjøretøy. ÅDT på strekningen var på 3733 kjøretøy. Personbil uten tilhenger står for ca. 84 % av trafikken på strekningen. Antall gjenstående biler var 4782. Stolpediagrammet viser oversikt over fordelingen mellom lengdegrupper når personbil under 6 meter er trukket ut.



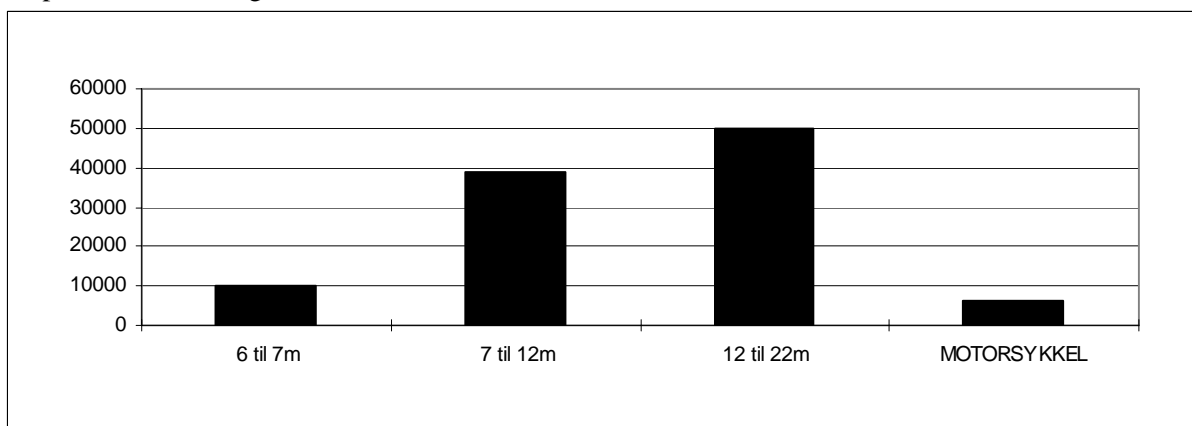
**Hordaland: Halhjem-Sandvikvåg.****Variasjonskurver (måned) - Sum kjøretøy****Variasjonskurver (måned) - Gjenstående biler**

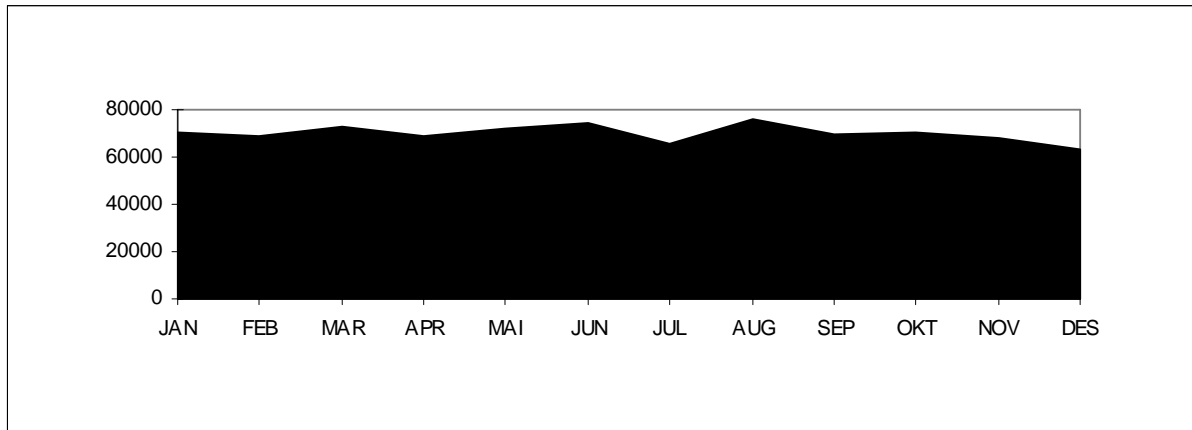
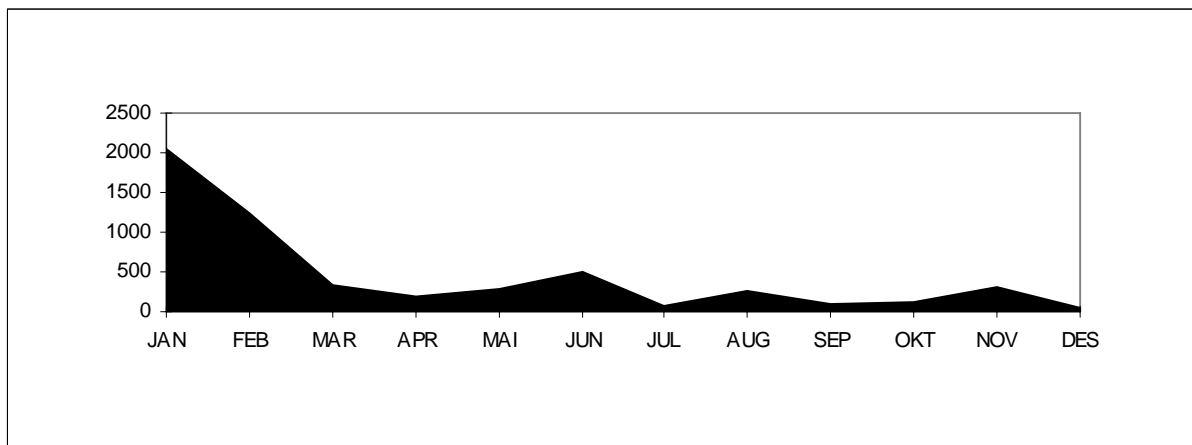
Tall for 2013 viser at strekningen hadde en total årstrafikk på 919668 kjøretøy. ÅDT på strekningen var på 2513 kjøretøy. Personbil uten tilhenger står for ca. 83 % av trafikken på strekningen. Antall gjenstående biler var 2962. Stolpediagrammet viser oversikt over fordelingen mellom lengdegrupper når personbil under 6 meter er trukket ut.



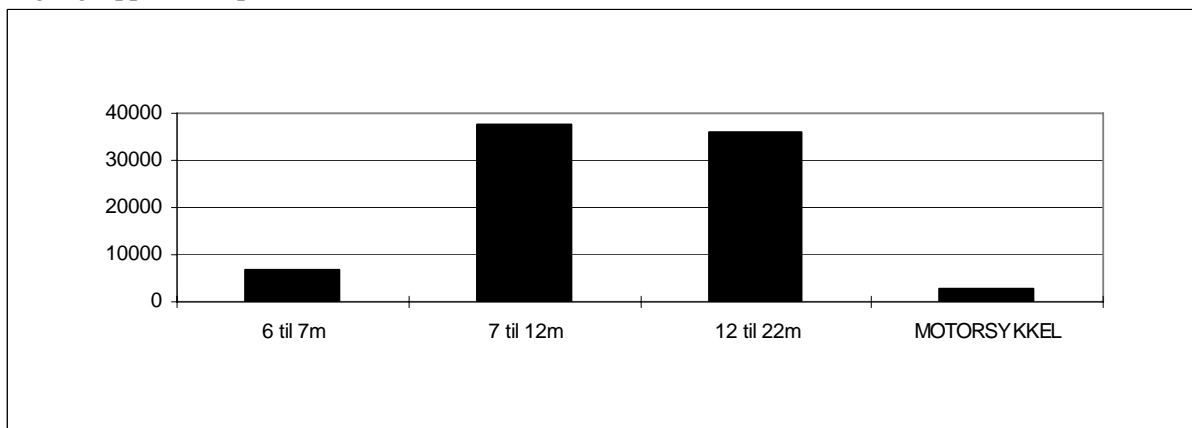
**Sogn og Fjordane: Manheller-Fodnes.****Variasjonskurver (måned) - Sum kjøretøy****Variasjonskurver (måned) - Gjenstående biler**

Tall for 2012 viser at strekningen hadde en total årstrafikk på 650055 kjøretøy. ÅDT på strekningen var på 1776 kjøretøy. Personbil uten tilhenger står for ca. 84 % av trafikken på strekningen. Antall gjenstående biler var 1203. Stolpediagrammet viser oversikt over fordelingen mellom kjøretøygrupper når personbil u/tilhenger er trukket ut.

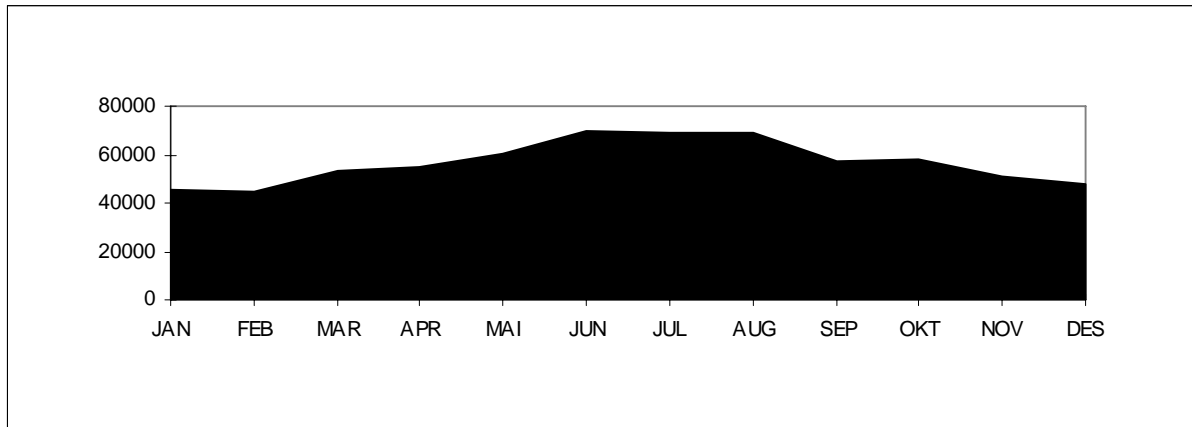
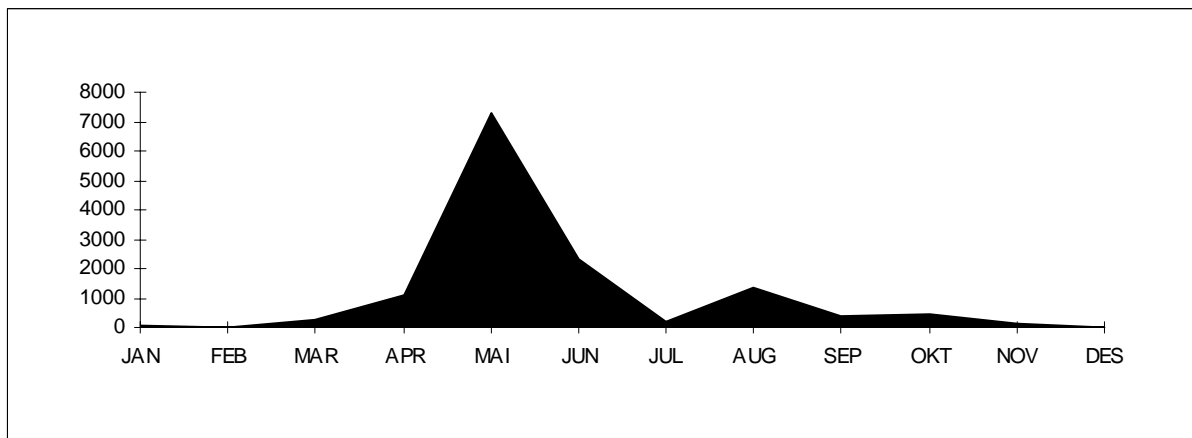


**Møre og Romsdal: Sykkulven-Magerholm.****Variasjonskurver (måned) - Sum kjøretøy****Variasjonskurver (måned) - Gjenstående biler**

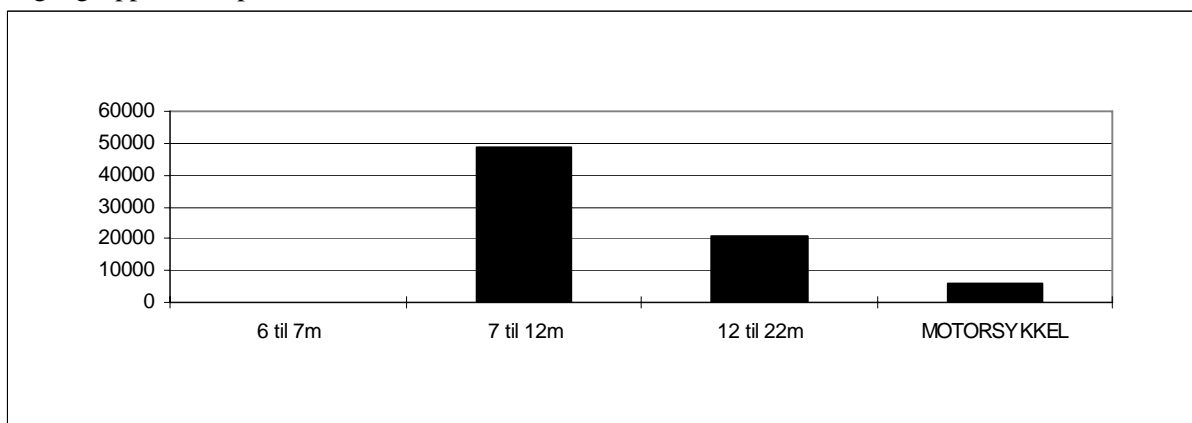
Tall for 2012 viser at strekningen hadde en total årstrafikk på 838753 kjøretøy. ÅDT på strekningen var på 2292 kjøretøy. Personbil under 6 meter står for ca. 90 % av trafikken på strekningen. Antall gjenstående biler var 5484. Stolpediagrammet viser oversikt over fordelingen mellom lengdegruppene når personbil under 6 meter er trukket ut.

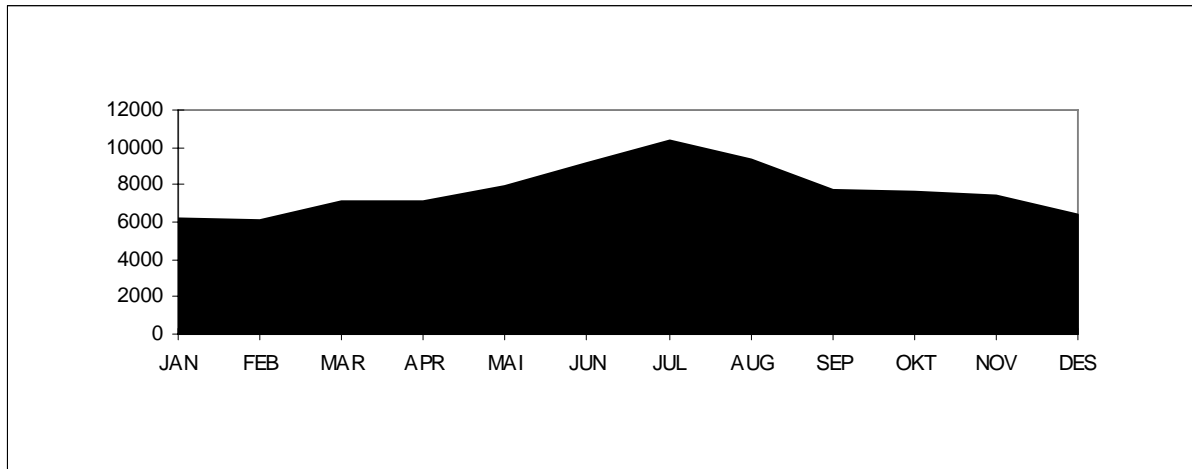
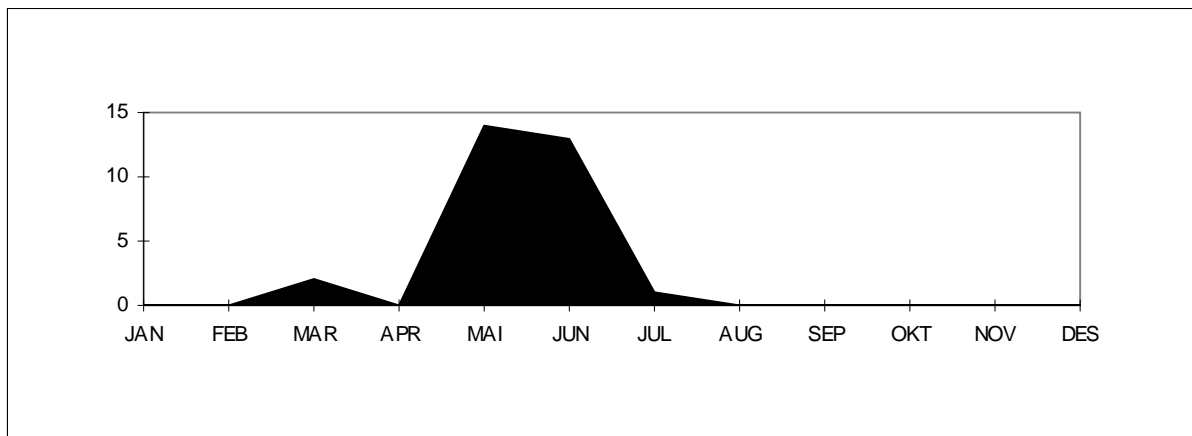




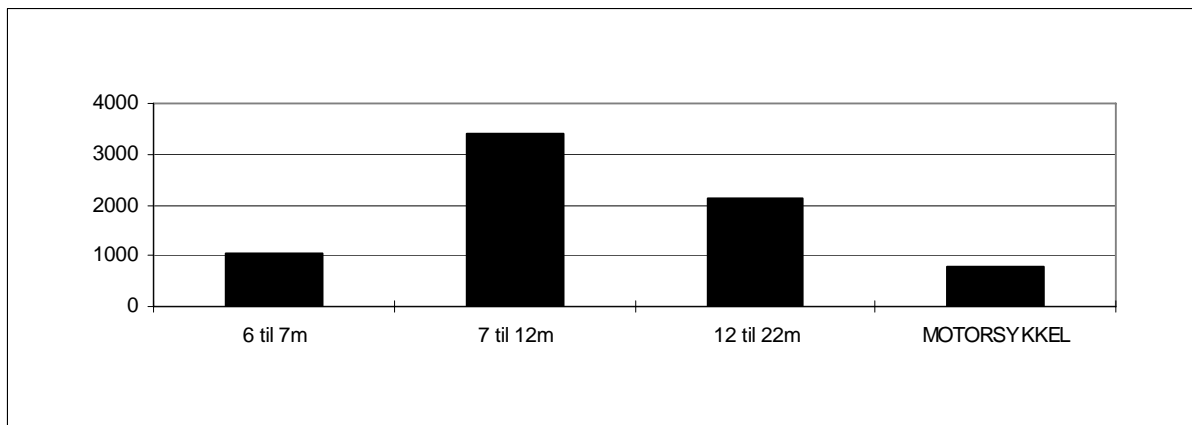
**Sør-Trøndelag: Flakk-Rørvik.****Variasjonskurver (måned) - Sum kjøretøy****Variasjonskurver (måned) - Gjenstående biler**

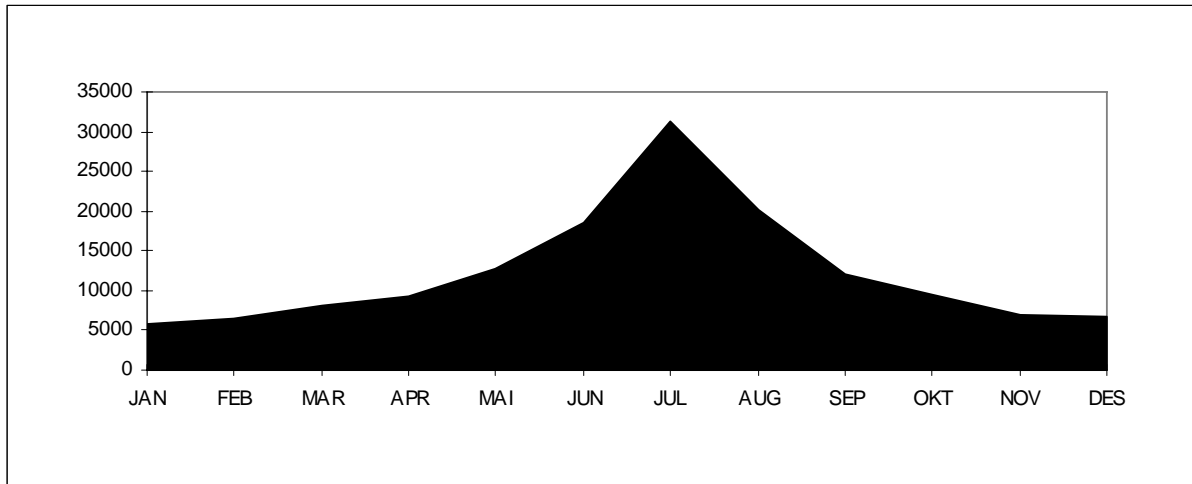
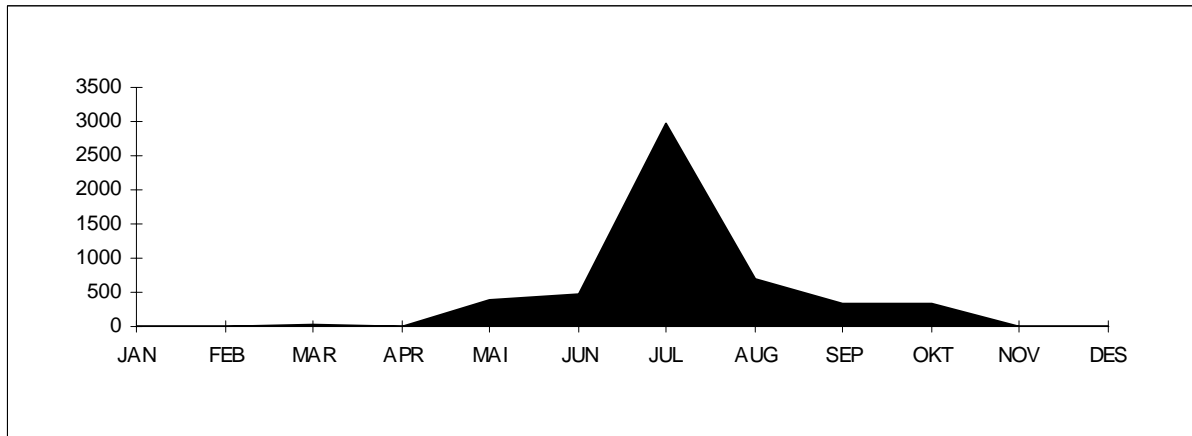
Tall for 2012 viser at strekningen hadde en total årstrafikk på 681287 kjøretøy. ÅDT på strekningen var på 1861 kjøretøy. Personbil under 6 meter står for ca. 89 % av trafikken på strekningen. Antall gjenstående biler (PBE) var 13579. Stolpediagrammet viser oversikt over fordelingen mellom lengdegruppene når personbil under 6 meter er trukket ut.



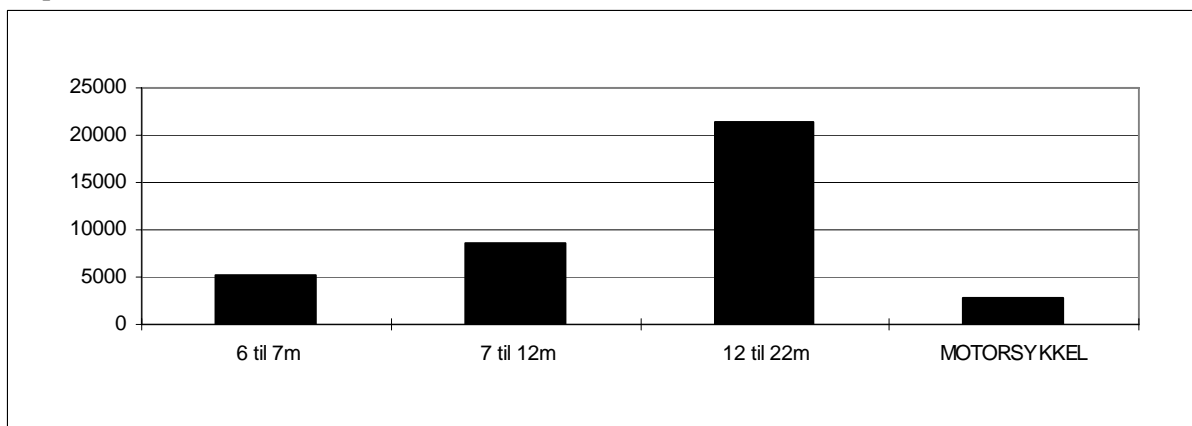
**Nord-Trøndelag: Hofles-Lund (beregnet fra sambandet).****Variasjonskurver (måned) - Sum kjøretøy****Variasjonskurver (måned) - Gjenstående biler**

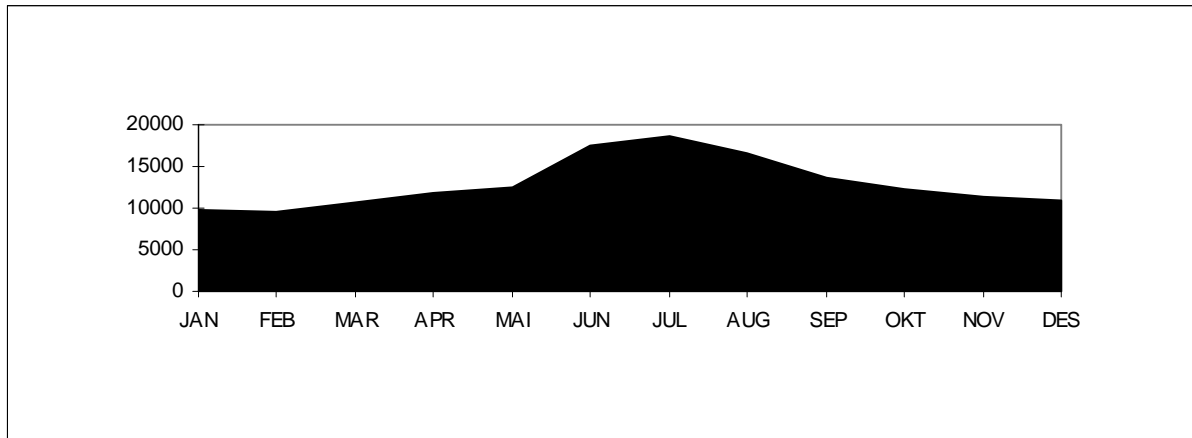
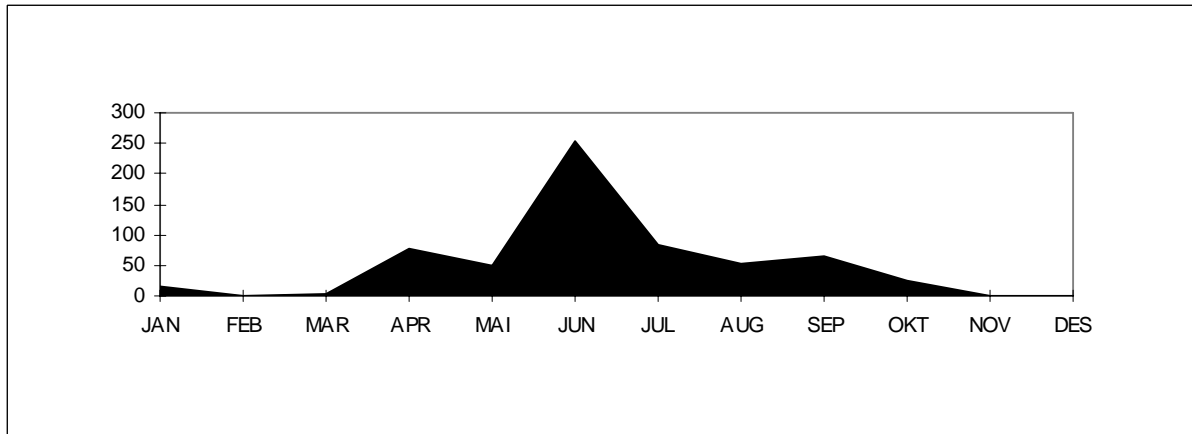
Tall for 2012 viser at strekningen hadde en total årstrafikk på 92424 kjøretøy (beregnet). ÅDT på strekningen var på 253 kjøretøy. Personbil under 6 meter står for ca. 92 % av trafikken på strekningen. Antall gjenstående biler var 30. Stolpediagrammet viser oversikt over fordelingen mellom lengdegruppene når personbil under 6 meter er trukket ut.



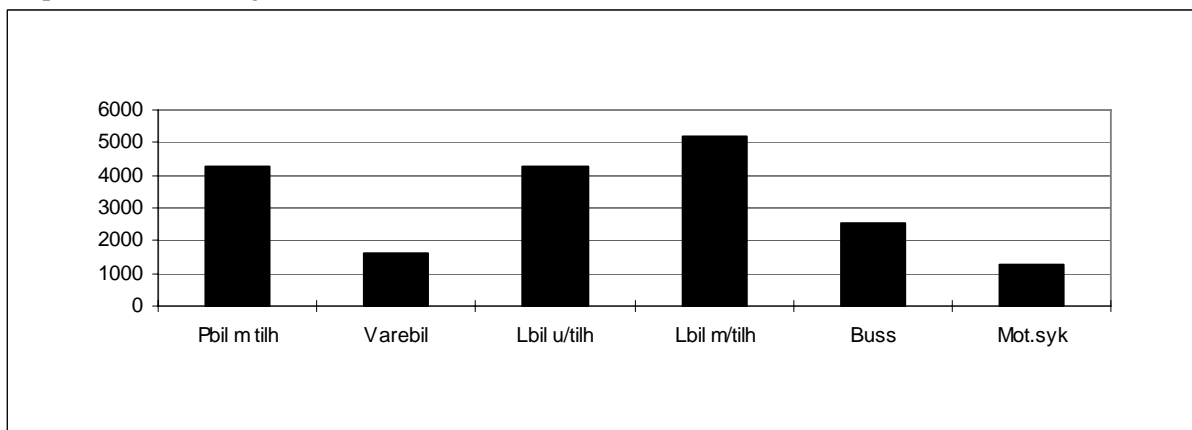
**Nordland : Bognes-Lødingen.****Variasjonskurver (måned) - Sum kjøretøy****Variasjonskurver (måned) - Gjenstående biler**

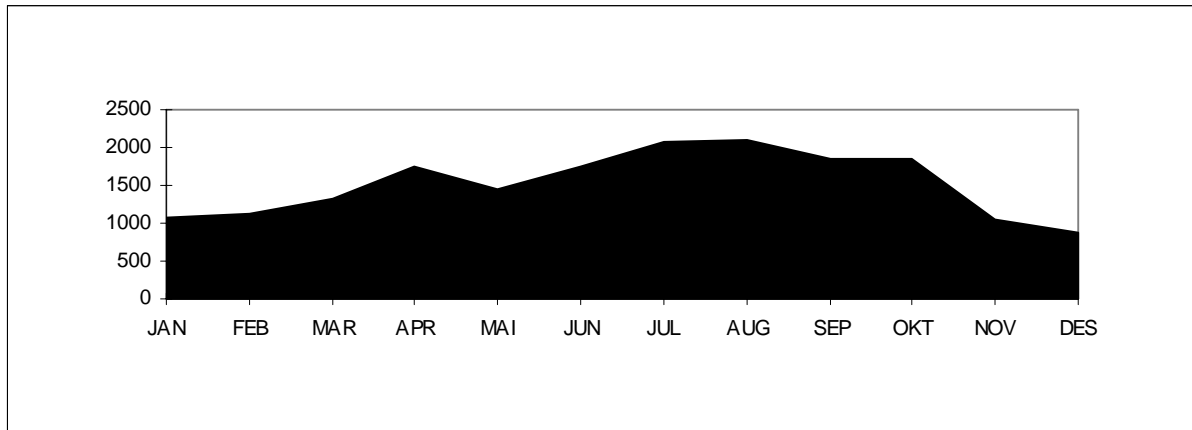
Tall for 2012 viser at strekningen hadde en total årstrafikk på 147642 kjøretøy. ÅDT på strekningen var på 403 kjøretøy. Personbil under 6 meter står for ca. 74 % av trafikken på strekningen. Antall gjenstående biler var 5222. Stolpediagrammet viser oversikt over fordelingen mellom lengdegruppene når personbil under 6 meter er trukket ut.



**Troms: Svensby-Breivikeidet.****Variasjonskurver (måned) - Sum kjøretøy****Variasjonskurver (måned) - Gjenstående biler**

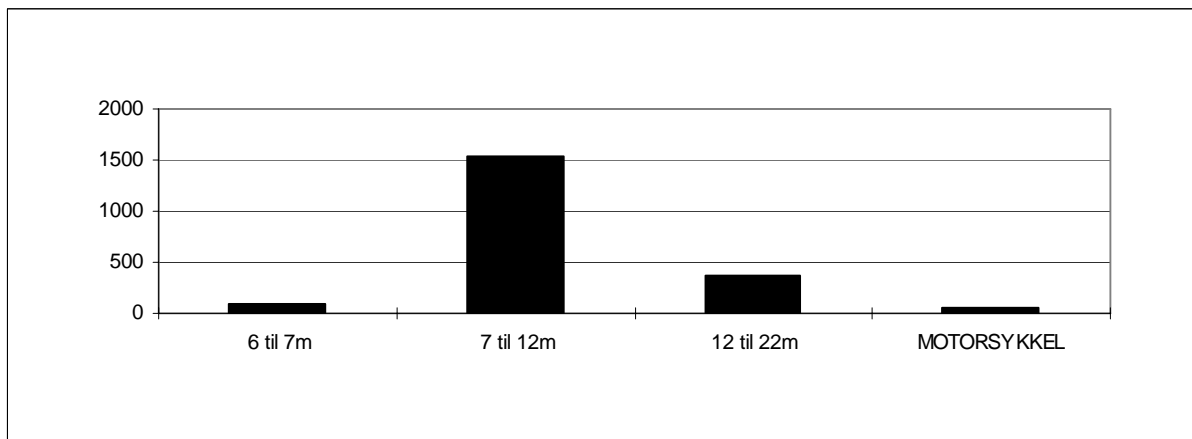
Tall for 2012 viser at strekningen hadde en total årstrafikk på 154948 kjøretøy. ÅDT på strekningen var på 423 kjøretøy. Personbil uten tilhenger står for ca. 88 % av trafikken på strekningen. Antall gjenstående biler var 626. Stolpediagrammet viser oversikt over fordelingen mellom kjøretøygrupper når personbil u/tilhenger er trukket ut.



**Finnmark: Nyvoll-Korsfjord.****Variasjonskurver (måned) - Sum kjøretøy**

Tall for 2012 viser at strekningen hadde en trafikk på 18292 kjøretøy.

ÅDT på strekningen var på 50 kjøretøy. Personbil under 6 meter står for ca. 89 % av trafikken på strekningen. Stolpediagrammet viser oversikt over fordelingen mellom lengdegruppene når personbil under 6 meter er trukket ut.



## 7.2 Trafikkverdier og trafikkutvikling for enkeltsamband

Tabellene viser trafikkenes variasjon over året, ÅDT og trafikkutvikling fordelt på kjøretøy-/lengdegrupper. Antall personer er eksklusive fører.

# ØSTFOLD

Moss - Horten

## VARIASJONSKURVER TAKSTGRUPPER

## ÅRSVARIASJON

FYLKE : 1 Østfold SELSKAP : 2 BASTØ FOSEN A/S  
 SAMBAND : 1 FRA : MOSS TIL : HORTEN  
 STREKNING :

VEGTYPE :

År:2012

Mnd	LENGDE < 5.0m	LENGDE 5-6m	LENGDE 6-7m	LENGDE 7-8m	LENGDE 8-10m	LENGDE 10-12m	LENGDE 12-14m	LENGDE 14-17m	LENGDE 17-19m	LENGDE 19-22m	MOTOR SYKKEL	VOKSNE	HONNØR /BARN	TURER	GJENST BILER	PBE
JAN	133	86823	976	331	1236	1616	157	13280	5231	1207	115	53829	25868	3515	4432	263402
FEB	128	91952	1025	353	1278	1654	174	13128	5084	873	126	59358	35462	3309	6993	263305
MAR	141	106452	1372	596	1352	1612	277	14886	5468	1071	694	69059	38497	3541	45643	298860
APR	147	117363	1994	823	1269	1523	363	12873	4512	753	947	87332	53079	3437	38256	285286
MAI	153	122588	1955	937	1540	1971	483	15019	5076	1063	2715	84308	53106	3563	34408	319022
JUN	164	137719	2263	971	1486	2173	583	15223	5117	1252	2753	101020	67476	3450	36415	340683
JUL	139	180979	3365	1574	1880	3545	817	11332	3618	822	3141	154096	120435	3815	70574	352880
AUG	166	144044	2332	1053	1568	2202	414	12738	4648	1010	3084	104004	71368	3910	20497	322052
SEP	212	117700	1796	894	1354	1825	328	12420	4213	1196	1755	77898	43577	3724	11631	285811
OKT	249	117476	1622	761	1445	1813	254	13952	4897	1377	531	74438	46841	3518	22212	303926
NOV	226	108390	1341	593	1311	1740	271	13942	4613	1433	130	67748	37994	3396	18673	290599
DES	119	102466	1006	303	934	1331	137	10385	3246	1138	27	71381	40977	3362	11035	236956
2012	19771433952	21047	9189	16653	23005	4258	159178	55723	13195	16018	1004471	634680	42540	320769	3562783	

## TRAFIKKVERDIER

## TAKSTGRUPPE

FYLKE : 1 Østfold SELSKAP : 2 BASTØ FOSEN A/S  
 SAMBAND : 1 FRA : MOSS TIL : HORTEN  
 STREKNING :

År:2012

	ÅDT	YDT	HDT
Lengde < 5.0m	5	7	3
Lengde 5.01 - 6.0m	3918	3780	4197
Lengde 6.01 - 7.0m	58	63	46
Lengde 7.01 - 8.0m	25	26	22
Lengde 8.01 - 10.0m	46	59	17
Lengde 10.01 - 12.0m	63	80	29
Lengde 12.01 - 14.0m	12	13	10
Lengde 14.01 - 17.0m	435	580	142
Lengde 17.01 - 19.0m	152	210	36
Lengde 19.01 - 22.0m	36	50	7
Motorsykkkel	44	40	51
Voksne	2744	2300	3645
Honnør/barn	1734	1396	2418
Turer	116	119	110
Gjenstående biler	876	659	1317
Sum PBE	9734	11486	6188

## BEGRENSET TAKSTGRUPPEINDEKS

FYLKE : 1 Østfold SELSKAP : 2 BASTØ FOSEN A/S  
 SAMBAND : 1 FRA : MOSS TIL : HORTEN  
 STREKNING :

VEGTYPE :

BEREGNINGÅR : 2012

BASISÅR : 2011

	LENGDE < 5.0m	LENGDE 5-6m	LENGDE 6-7m	LENGDE 7-8m	LENGDE 8-10m	LENGDE 10-12m	LENGDE 12-14m	LENGDE 14-17m	LENGDE 17-19m	LENGDE 19-22m	MOTOR SYKKEL	VOKSNE	HONNØR /BARN	TURER	GJENST BILER	PBE
JAN	358.6	5.2	-0.9	2.8	26.8	24.4	-8.2	27.9	18.4	328.0	26.4	0.1	3.4	22.2	51.9	20.8
FEB	116.9	10.9	4.5	-1.7	33.7	10.9	6.1	30.0	19.1	202.1	77.5	7.5	8.9	24.2	-0.3	21.9
MAR	67.9	12.6	1.4	36.7	26.4	-0.1	-7.0	23.0	8.9	244.4	247.0	13.8	21.9	20.5	684.1	18.3
APR	153.4	5.4	-7.8	1.4	19.7	-6.4	19.0	30.7	3.3	142.1	-36.9	3.7	-0.7	20.3	26.6	13.8
MAI	101.3	8.0	-20.6	20.7	-1.3	4.9	46.8	22.8	-5.8	115.6	29.2	11.3	19.8	18.0	44.2	11.8
JUN	118.7	1.9	-23.7	-1.7	0.1	3.2	18.0	36.3	4.8	174.6	-10.3	1.1	-4.5	20.7	-39.9	14.1
JUL	396.4	8.6	-15.2	19.8	9.9	2.3	0.2	8.2	-5.0	122.2	-7.0	4.0	6.9	18.3	-15.1	7.5
AUG	84.4	6.2	10.8	6.5	-9.3	-8.7	-10.0	-0.3	-13.2	124.4	11.6	5.3	2.0	16.8	105.7	2.2
SEP	125.5	6.8	4.5	5.4	-13.6	-15.2	-3.0	-6.8	-24.3	41.5	8.8	8.9	10.6	13.6	31.5	-3.2
OKT	130.6	2.2	4.2	12.6	1.0	-4.2	-7.6	1.2	-15.5	65.9	-36.5	-3.0	-6.3	0.3	121.1	0.6
NOV	69.9	6.5	3.5	18.6	-8.5	-14.7	-6.9	-1.5	-25.2	83.7	-49.2	2.4	7.3	0.3	85.9	-1.2
DES	46.9	-2.1	15.5	-5.6	-26.5	-15.9	-24.3	-10.8	-32.6	57.4	-74.0	-3.7	-4.9	-0.1	-12.5	-9.1
2012	116.1	5.9	-6.1	10.2	2.5	-2.4	3.3	12.1	-6.9	114.9	0.2	4.1	4.4	14.0	21.0	7.4

# BUSKERUD

Svelvik - Verket



## VARIASJONSKURVER TAKSTGRUPPER

## ÅRSVARIASJON

FYLKE : 6 Buskerud SELSKAP : 1 BILFERGEN DRØBAK-HURUM A/S  
 SAMBAND : 1 FRA : SVELVIK TIL : VERKET  
 STREKNING :

VEGTYPE :

År:2012

Mnd	LENGDE < 5.0m	LENGDE 5-6m	LENGDE 6-7m	LENGDE 7-8m	LENGDE 8-10m	LENGDE 10-12m	LENGDE 12-14m	LENGDE 14-17m	LENGDE 17-19m	LENGDE 19-22m	MOTOR SYKKEL	VOKSNE	HONNØR /BARN	TURER	GJENST BILER	PBE
JAN	6	6681	77	76	99	19		207	23	4	4	1909	1307	698	18	9518
FEB	6	6482	51	87	95	12		138	15	6	5	2007	1463	932	13	8676
MAR	6	8124	72	159	119	18		181	32	2	82	2839	1993	874	52	11169
APR	6	8552	93	140	143	23	1	114	32	2	161	3618	2767	901	26	11241
MAI	6	9998	134	193	181	24	1	103	54	3	419	4350	3312	910	10	13262
JUN	6	8362	101	191	137	22	3	49	23	3	227	3561	2737	691	21	10652
JUL	6	11821	120	207	115	29	3	77	40	2	399	7414	5670	969	13	14583
AUG	6	11009	117	278	176	14	9	140	60	1	350	4993	4050	911		14784
SEP	6	9846	100	392	204	13	4	132	61	2	285	3366	2420	888	1	13919
OKT	6	8200	89	238	211	180	2	165	28	2	60	2992	2131	686	38	12562
NOV	6	7733	90	317	220	54	18	105	19	2	6	2166	1577	919	28	11295
DES	6	6810	80	110	127	14	7	215	15	2		2251	1760	847	42	9851
<b>2012</b>	<b>72</b>	<b>103618</b>	<b>1124</b>	<b>2388</b>	<b>1827</b>	<b>422</b>	<b>48</b>	<b>1626</b>	<b>402</b>	<b>31</b>	<b>1998</b>	<b>41466</b>	<b>31187</b>	<b>10226</b>	<b>262</b>	<b>141512</b>

## TRAFIKKVERDIER

## TAKSTGRUPPE

FYLKE : 6 Buskerud SELSKAP : 1 BILFERGEN DRØBAK-HURUM A/S  
 SAMBAND : 1 FRA : SVELVIK TIL : VERKET  
 STREKNING :

År:2012

	ÅDT	YDT	HDT
Lengde < 5.0m	0	0	0
Lengde 5.01 - 6.0m	283	204	444
Lengde 6.01 - 7.0m	3	2	5
Lengde 7.01 - 8.0m	7	5	9
Lengde 8.01 - 10.0m	5	4	7
Lengde 10.01 - 12.0m	1	1	1
Lengde 12.01 - 14.0m	0	0	0
Lengde 14.01 - 17.0m	4	3	7
Lengde 17.01 - 19.0m	1	1	2
Lengde 19.01 - 22.0m	0	0	0
Motorsykkkel	5	3	10
Voksne	113	76	189
Honnør/barn	85	57	142
Turer	28	20	43
Gjenstående biler	1	1	1
<b>Sum PBE</b>	<b>387</b>	<b>282</b>	<b>598</b>

## BEGRENSET TAKSTGRUPPEINDEKS

FYLKE : 6 Buskerud SELSKAP : 1 BILFERGEN DRØBAK-HURUM A/S  
 SAMBAND : 1 FRA : SVELVIK TIL : VERKET  
 STREKNING :

VEGTYPE :

BEREGNINGÅR : 2012

BASISÅR : 2011

	LENGDE < 5.0m	LENGDE 5-6m	LENGDE 6-7m	LENGDE 7-8m	LENGDE 8-10m	LENGDE 10-12m	LENGDE 12-14m	LENGDE 14-17m	LENGDE 17-19m	LENGDE 19-22m	MOTOR SYKKEL	VOKSNE	HONNØR /BARN	TURER	GJENST BILER	PBE
JAN	17.9	28.3	68.9	5.3	58.3			105.0	-50.0			12.4	6.8	1838.9	260.0	23.8
FEB	11.7	-1.9	-4.4	31.9	33.3			34.0	-73.2		400.0	18.4	2.4	3228.6	-13.3	9.4
MAR	47.3	9.1	-12.2	6.3	350.0			82.8	-52.9		925.0	72.4	58.7	3137.0	766.7	37.1
APR	12.9	55.0	2.9	2.1	130.0	-50.0	-12.3	-57.9			-36.4	10.0	3.1	2903.3		6.2
MAI	9.9	24.1	-36.3	-12.1	71.4	-50.0	-61.0				12.6	18.3	10.0	2835.5	66.7	-4.1
JUN	-8.6	-1.9	-8.6	-34.1	144.4	200.0	-82.6	-36.1	-25.0		-36.8	-20.2	-23.9	2203.3	-4.5	-21.4
JUL	27.5	14.3	125.0	6.5	70.6	200.0	-42.1	207.7			-8.3	17.8	13.6	1325.0	333.3	25.2
AUG	12.4	14.7	4.1	27.5	100.0		-18.1	140.0			13.6	4.3	10.7	685.3		12.6
SEP	9.4	17.6	75.0	16.6	18.2	33.3	-51.5	38.6			35.7	2.6	-4.6	91.4	-98.4	4.9
OKT	-2.1	2.3	16.1	68.8	1100.0		-39.6	-9.7			39.5	7.2	-9.3	17.7	5.6	2.4
NOV	8.4	18.4	49.5	26.4	170.0	800.0	-69.7				-60.0	-7.2	-7.3	101.5	-34.9	-2.9
DES	2.5	50.9	-25.2	-0.8	27.3	600.0	36.9	-21.1				-7.5	-9.3	61.0	162.5	6.4
<b>2012</b>	<b>11.4</b>	<b>17.5</b>	<b>13.1</b>	<b>8.8</b>	<b>203.6</b>	<b>208.3</b>	<b>-30.3</b>	<b>-17.5</b>	<b>-7.7</b>	<b>-0.5</b>	<b>8.0</b>	<b>2.7</b>	<b>327.0</b>	<b>10.8</b>	<b>6.4</b>	

# VEST-AGDER

Launes - Kvellandstrand  
Andabeløy - Abelsnes

## VARIASJONSKURVER TAKSTGRUPPER

## ÅRSVARIASJON

FYLKE : 10 Vest-Agder SELSKAP : 1 FLEKKEFJORD DAMPSKIPSEL. A/S  
 SAMBAND : 1 FRA : LAUNES TIL : KVELLANDSTRAND  
 STREKNING :

VEGTYPE :

År: 2012

Mnd	LENGDE < 5.0m	LENGDE 5-6m	LENGDE 6-7m	LENGDE 7-8m	LENGDE 8-10m	LENGDE 10-12m	LENGDE 12-14m	LENGDE 14-17m	LENGDE 17-19m	LENGDE 19-22m	MOTOR SYKKEL	VOKSNE	HONNØR /BARN	TURER	GJENST BILER	PBE
JAN		8830	14	91	194	4		26	12			2205	1722	398		10444
FEB		8248	2	102	154	8	4	12			6	2127	1665	386		9525
MAR		9793	8	103	198			20			22	2698	2059	436		11296
APR		10891	14	110	194			10	4		38	4235	3630	542		12403
MAI		10728	12	121	150	6	5	20	10		51	3782	3542	445		12274
JUN		11650	19	102	149	4	9	4	3		66	4824	3844	501		13012
JUL		13627	23	100	159	5		4			73	7343	6143	440		15005
AUG		12426	12	132	166	14		14	6		126	5495	4463	428		14041
SEP		9473	10	102	124	10		4		2	40	3011	2490	316		10628
OKT		10473	8	94	88	24		14			22	2537	2674	229		11603
NOV		9071	8	38	107	20		30		2	4	2042	1712	258		10198
DES		7886	10	20	62	16		8	2			2352	1823	211		8571
<b>2012</b>	<b>123096</b>	<b>140</b>	<b>1115</b>	<b>1745</b>	<b>111</b>	<b>18</b>	<b>166</b>	<b>37</b>	<b>4</b>	<b>448</b>	<b>42651</b>	<b>35767</b>	<b>4590</b>	<b>139000</b>		

## TRAFIKKVERDIER

## TAKSTGRUPPE

FYLKE : 10 Vest-Agder SELSKAP : 1 FLEKKEFJORD DAMPSKIPSEL. A/S  
 SAMBAND : 1 FRA : LAUNES TIL : KVELLANDSTRAND  
 STREKNING :

År: 2012

	ÅDT	YDT	HDT
Lengde < 5.0m			
Lengde 5.01 - 6.0m	336	350	308
Lengde 6.01 - 7.0m	0	0	0
Lengde 7.01 - 8.0m	3	4	1
Lengde 8.01 - 10.0m	5	6	1
Lengde 10.01 - 12.0m	0	0	0
Lengde 12.01 - 14.0m	0	0	0
Lengde 14.01 - 17.0m	0	1	0
Lengde 17.01 - 19.0m	0	0	0
Lengde 19.01 - 22.0m	0	0	0
Motorsykkkel	1	1	2
Voksne	117	88	174
Honnør/barn	98	77	139
Turer	13	13	11
Gjenstående biler			
Sum PBE	380	406	327

## BEGRENSET SUM KJØRETØYINDEKS

FYLKE : 10 Vest-Agder SELSKAP : 1 FLEKKEFJORD DAMPSKIPSEL. A/S  
 SAMBAND : 1 FRA : LAUNES TIL : KVELLANDSTRAND  
 STREKNING :

VEGTYPE :

BEREGNINGÅR : 2012

BASISÅR : 2011

	LENGDE < 5.0m	LENGDE 5-6m	LENGDE 6-7m	LENGDE 7-8m	LENGDE 8-10m	LENGDE 10-12m	LENGDE 12-14m	LENGDE 14-17m	LENGDE 17-19m	LENGDE 19-22m	MOTOR SYKKEL	VOKSNE	HONNØR /BARN	TURER	GJENST BILER	PBE
JAN	15.4	16.7	-15.7	32.9				333.3				10.4	3.0	-31.0		18.3
FEB	9.5	-83.3	-7.3	28.3	300.0	100.0		-40.0			-82.4	14.5	14.0	-30.6		9.3
MAR	2.3	-55.6	-26.4	-12.4				-23.1				13.4	1.7	-31.3		-0.8
APR	-3.9	-33.3	-33.3	-29.2				-28.6	100.0		-54.8	-6.9	1.8	-10.0		-7.3
MAI	-4.6	-81.0	-43.5	-59.5	50.0	25.0		-84.8	150.0		-39.3	-10.9	10.2	-27.4		-17.3
JUN	-7.0	-54.8	-7.3	-50.7	-86.7	-10.0		-71.4	-78.6		-56.0	-15.5	-30.6	-19.6		-12.7
JUL	-2.1		7.5	-13.6							-48.6	-1.9	-5.3	0.2		-2.5
AUG	0.2	-53.8	41.9	-34.1	-17.6			40.0	200.0		28.6	-0.2	-9.4	-13.7		-1.5
SEP	-2.8	-37.5	8.5	-31.5				-75.0			8.1	2.8	3.8	-24.6		-4.7
OKT	2.2	-42.9	-7.8	-54.2	242.9			-30.0			-52.2	-18.1	-5.3	-55.8		-1.9
NOV	-1.6	-60.0	-68.3	-59.3	233.3			200.0			-81.8	-13.6	-11.4	-53.6		-7.3
DES	-13.3		-51.2	-54.4	33.3			60.0	-66.7			-23.7	-10.3	-51.7		-15.7
<b>2012</b>	<b>-1.1</b>	<b>-49.5</b>	<b>-19.8</b>	<b>-34.1</b>	<b>17.9</b>	<b>12.5</b>	<b>-40.1</b>	<b>-10.7</b>	<b>-37.7</b>	<b>-5.6</b>	<b>-6.1</b>	<b>-29.1</b>	<b>-4.7</b>			

## VARIASJONSKURVER TAKSTGRUPPER

## ÅRSVARIASJON

FYLKE : 10 Vest-Agder SELSKAP : 1 FLEKKEFJORD DAMPSKIPSEL. A/S  
 SAMBAND : 3 FRA : ANDABELØY TIL : ABELSNES  
 STREKNING :

VEGTYPE :

År: 2012

Mnd	LENGDE < 5.0m	LENGDE 5-6m	LENGDE 6-7m	LENGDE 7-8m	LENGDE 8-10m	LENGDE 10-12m	LENGDE 12-14m	LENGDE 14-17m	LENGDE 17-19m	LENGDE 19-22m	MOTOR SYKKEL	VOKSNE	HONNØR /BARN	TURER	GJENST BILER	PBE
JAN		1356	4	2	28	4						502	357	669		1538
FEB		1274		4	7	8						597	399	623		1386
MAR		1326	4	14	48	2					1	529	420	646		1612
APR		1424	2	8	38	6		4			6	691	545	689		1706
MAI		1418	4	2	62	2					21	705	550	667		1728
JUN		1555	3	14	70	4					19	767	517	685		1943
JUL		1648	2	12	61	7					7	1343	1169	560		2009
AUG		1606	4	6	46	10					15	790	601	700		1908
SEP		1456	4	6	44	8					14	663	472	630		1736
OKT		1529	2	36	41	12					4	621	553	721		1901
NOV		1418	8	28	20	5						615	417	660		1659
DES		1364	1	6	15	4						623	423	640		1498
<b>2012</b>		<b>17374</b>	<b>38</b>	<b>138</b>	<b>480</b>	<b>72</b>		<b>4</b>			<b>87</b>	<b>8446</b>	<b>6423</b>	<b>7890</b>		<b>20624</b>

## TRAFIKKVERDIER

## TAKSTGRUPPE

FYLKE : 10 Vest-Agder SELSKAP : 1 FLEKKEFJORD DAMPSKIPSEL. A/S  
 SAMBAND : 3 FRA : ANDABELØY TIL : ABELSNES  
 STREKNING :

År: 2012

	ÅDT	YDT	HDT
Lengde < 5.0m			
Lengde 5.01 - 6.0m	47	53	37
Lengde 6.01 - 7.0m	0	0	0
Lengde 7.01 - 8.0m	0	1	0
Lengde 8.01 - 10.0m	1	1	1
Lengde 10.01 - 12.0m	0	0	0
Lengde 12.01 - 14.0m			
Lengde 14.01 - 17.0m			
Lengde 17.01 - 19.0m	0	0	
Lengde 19.01 - 22.0m			
Motorsykkkel	0	0	0
Voksne	23	20	29
Honnør/barn	18	16	21
Turer	22	24	17
Gjenstående biler			
Sum PBE	56	63	43

## BEGRENSET SUM KJØRETØYINDEKS

FYLKE : 10 Vest-Agder SELSKAP : 1 FLEKKEFJORD DAMPSKIPSEL. A/S  
 SAMBAND : 3 FRA : ANDABELØY TIL : ABELSNES  
 STREKNING :

VEGTYPE :

BEREGNINGÅR : 2012

BASISÅR : 2011

	LENGDE < 5.0m	LENGDE 5-6m	LENGDE 6-7m	LENGDE 7-8m	LENGDE 8-10m	LENGDE 10-12m	LENGDE 12-14m	LENGDE 14-17m	LENGDE 17-19m	LENGDE 19-22m	MOTOR SYKKEL	VOKSNE	HONNØR /BARN	TURER	GJENST BILER	PBE
JAN	-5.5		-60.0	86.7	-77.8							-23.7	3.8	-2.9		-6.0
FEB	-15.4		100.0	-70.8	33.3							-16.0	5.3	-10.1		-17.3
MAR	-20.9	100.0	-33.3	84.6	-75.0						-88.9	-18.7	-5.2	-16.4		-16.4
APR	-12.2	-60.0	-20.0	-24.0	-40.0						-75.0	-29.7	-14.6	-4.3		-12.7
MAI	-21.6	-50.0	-91.7	31.9	-80.0						75.0	-13.2	-2.3	-2.5		-20.8
JUN	-2.7	-50.0	7.7	16.7	100.0						26.7	-15.6	-14.5	3.6		0.1
JUL	-5.9	-80.0	-29.4	125.9	16.7						-53.3	-12.6	2.0	-12.6		0.0
AUG	-5.9	-71.4	-50.0	-6.1	233.3						114.3	-5.5	-18.3	4.6		-6.0
SEP	-3.4		-40.0	-6.4	33.3						-12.5	-1.5	2.2	-3.5		-3.7
OKT	3.1		176.9	64.0	500.0						-75.0	-13.6	-2.8	9.6		13.7
NOV	6.1	300.0	600.0	-39.4	150.0							-0.6	13.0	12.8		8.5
DES	-9.2	-50.0		-48.3								-10.9	-23.1	-9.2		-10.8
<b>2012</b>	<b>-8.2</b>	<b>-38.2</b>	<b>0.7</b>	<b>11.1</b>	<b>-6.8</b>						<b>-23.7</b>	<b>-13.9</b>	<b>-5.6</b>	<b>-3.0</b>		<b>-6.4</b>

# ROGALAND

Mekjarvik	-	Skudeneshavn
Sand	-	Ropeid
Stavanger	-	Tau
Fogn-Judaberg	-	Nedstrand-Jelsa
Kvitsøy	-	Skudeneshavn
Mekjarvik	-	Kvitsøy
Lauvik	-	Oanes
Hjelmeland	-	Nesvik
Mortavika	-	Arsvågen

## VARIASJONSKURVER TAKSTGRUPPER

## ÅRSVARIASJON

FYLKE : 11 Rogaland SELSKAP : 3 NORLED AS  
 SAMBAND : 1 FRA : MEKJARVIK TIL : SKUDENESHAVN  
 STREKNING :

VEGTYPE :

År:2012

Mnd	LENGDE < 5.0m	LENGDE 5-6m	LENGDE 6-7m	LENGDE 7-8m	LENGDE 8-10m	LENGDE 10-12m	LENGDE 12-14m	LENGDE 14-17m	LENGDE 17-19m	LENGDE 19-22m	MOTOR SYKKEL	VOKSNE	HONNØR /BARN	TURER	GJENST BILER	PBE
JAN	3	2827	5	16	89	10	1	108	66	9	6	2070	1578	260	14	4850
FEB	11	3138	8	18	93	12	1	90	72	3	3	2234	2874	237	17	5074
MAR	6	3555	14	28	128	20		107	82	13	26	2811	2785	256	86	6035
APR	7	3573	28	20	130	14	1	92	72	7	85	3223	2343	253	10	5786
MAI	8	4153	51	35	154	42	3	111	56	16	98	3648	2447	269	55	6822
JUN	19	4720	68	29	186	43	2	89	53	15	110	4732	3275	265	65	7368
JUL	11	5350	127	47	208	79	4	90	45	14	140	5901	4363	264	107	8408
AUG	11	5261	70	38	148	51	3	87	53	15	95	4708	3067	256	105	7824
SEP	14	3527	18	29	120	30	2	80	46	8	50	2830	1487	227	7	5484
OKT	10	2728	13	13	82	17	2	68	34	14	25	2161	1317	219	26	4254
NOV	25	3105	13	18	66	22	3	101	43	15	33	2101	1232	243	16	4970
DES	19	3322	1	5	65	10	5	82	41	11	21	2666	1619	251	3	4868
2012	144	45259	416	296	1469	350	27	1105	663	140	692	39085	28387	3000	511	71743

## TRAFIKKVERDIER

## TAKSTGRUPPE

FYLKE : 11 Rogaland SELSKAP : 3 NORLED AS  
 SAMBAND : 1 FRA : MEKJARVIK TIL : SKUDENESHAVN  
 STREKNING :

År:2012

	ÅDT	YDT	HDT
Lengde < 5.0m	0	0	0
Lengde 5.01 - 6.0m	124	118	135
Lengde 6.01 - 7.0m	1	1	1
Lengde 7.01 - 8.0m	1	1	1
Lengde 8.01 - 10.0m	4	4	4
Lengde 10.01 - 12.0m	1	1	1
Lengde 12.01 - 14.0m	0	0	0
Lengde 14.01 - 17.0m	3	4	1
Lengde 17.01 - 19.0m	2	2	1
Lengde 19.01 - 22.0m	0	0	0
Motorsykkkel	2	2	2
Voksne	107	87	147
Honnør/barn	78	60	113
Turer	8	8	9
Gjenstående biler	1	2	1
Sum PBE	196	205	178

## BEGRENSET TAKSTGRUPPEINDEKS

FYLKE : 11 Rogaland SELSKAP : 3 NORLED AS  
 SAMBAND : 1 FRA : MEKJARVIK TIL : SKUDENESHAVN  
 STREKNING :

VEGTYPE :

BEREGNINGÅR : 2012

BASISÅR : 2011

	LENGDE < 5.0m	LENGDE 5-6m	LENGDE 6-7m	LENGDE 7-8m	LENGDE 8-10m	LENGDE 10-12m	LENGDE 12-14m	LENGDE 14-17m	LENGDE 17-19m	LENGDE 19-22m	MOTOR SYKKEL	VOKSNE	HONNØR /BARN	TURER	GJENST BILER	PBE
JAN		-20.9	-16.7	-11.1	-7.3	-9.1		-18.2	40.4		-14.3	-21.3	23.8	1.2	-44.0	-14.3
FEB	1000.0	119.4	100.0	350.0	60.3	200.0		45.2	227.3	200.0		52.2	326.4	26.7		111.2
MAR		22.5	75.0	47.4	17.4	66.7		-30.1	51.9	116.7	-10.3	18.3	113.4	2.0		15.8
APR	250.0	-4.0	7.7	5.3		-6.7		-14.8	26.3		32.8	-5.2	6.4	-3.1	66.7	-2.0
MAI	100.0	1.5	96.2	45.8	9.2	55.6	-70.0	-21.3	-8.2	300.0	-11.7	14.0	10.3	3.1	25.0	1.6
JUN	1800.0	-2.7	-12.8	-47.3	-5.6	13.2	-33.3	-27.6	-35.4	15.4	-36.4	-6.0	-14.7	-2.6	-74.2	-9.0
JUL	1000.0	-8.1	11.4	34.3	-5.5	75.6	-20.0	-6.3	12.5	100.0	-24.7	-15.3	-14.4	-9.3	-41.8	-2.5
AUG	450.0	0.5	-17.6	22.6	-31.2	121.7	-57.1	-20.2	-5.4	114.3	-18.1	-17.5	-12.6	-9.9	4.0	-2.9
SEP	1300.0	-7.4	-28.0	93.3	-16.7	87.5	-33.3	-19.2	-16.4		-39.8	-14.6	-24.5	-12.0	-78.8	-8.4
OKT	233.3	-19.3	-7.1	-7.1	-33.3	13.3		-36.4	-42.4	250.0	-65.8	-39.3	-29.5	-16.1	-44.7	-22.1
NOV	1150.0	-3.0	44.4		-19.5	57.1		-22.3	-14.0	400.0	-50.7	-34.5	-26.4	3.0	166.7	-4.2
DES	533.3	26.0	-91.7	-66.7	-7.1	233.3		-11.8	-21.2	450.0	40.0	4.6	39.4	14.6		14.8
2012	575.0	1.3	2.2	10.9	-7.3	57.0	-48.3	-18.3	4.4	97.2	-25.4	-10.0	5.9	-1.3	-42.0	0.3

## VARIASJONSKURVER TAKSTGRUPPER

## ÅRSVARIASJON

FYLKE : 11 Rogaland SELSKAP : 3 NORLED AS  
 SAMBAND : 2 FRA : SAND TIL : ROPEID  
 STREKNING :

VEGTYPE :

År: 2012

Mnd	LENGDE < 5.0m	LENGDE 5-6m	LENGDE 6-7m	LENGDE 7-8m	LENGDE 8-10m	LENGDE 10-12m	LENGDE 12-14m	LENGDE 14-17m	LENGDE 17-19m	LENGDE 19-22m	MOTOR SYKKEL	VOKSNE	HONNØR /BARN	TURER	GJENST BILER	PBE
JAN		11726	99	180	565	119	2	214	227	2	21	7870	4242	1705		19278
FEB		12058	105	143	623	153	8	177	217	5	2	7918	5510	1572		19639
MAR		13274	127	181	876	195	19	223	280	10	8	8897	5759	1698	71	23296
APR		13651	150	176	687	164	9	255	251	13	27	9149	6752	1643		22755
MAI		14822	236	203	789	220	11	229	286	14	334	9842	6657	1733	13	25081
JUN	1	15517	366	199	959	215	15	218	259	18	522	10683	6716	1295	43	26500
JUL	1	16587	395	230	923	226	10	201	229	15	445	12087	8956	1563	25	27213
AUG		17904	486	273	986	219	30	226	222	15	500	13552	8257	1448	168	29368
SEP		14086	200	225	945	277	9	279	236	15	108	9265	5361	1411	2	25131
OKT		13874	212	233	1120	263	18	285	241	29	20	8635	5707	1506		25891
NOV		13220	160	228	854	219	20	249	272	10	6	7651	4306	1410	2	23615
DES		12055	137	124	601	170	9	144	191	15	1	8176	4867	1320		19295
2012	2	168774	2673	2395	9928	2440	160	2700	2911	161	1994	113725	73090	18304	324	287062

## TRAFIKKVERDIER

## TAKSTGRUPPE

FYLKE : 11 Rogaland SELSKAP : 3 NORLED AS  
 SAMBAND : 2 FRA : SAND TIL : ROPEID  
 STREKNING :

År: 2012

	ÅDT	YDT	HDT
Lengde < 5.0m	0		0
Lengde 5.01 - 6.0m	461	499	385
Lengde 6.01 - 7.0m	7	8	5
Lengde 7.01 - 8.0m	7	8	3
Lengde 8.01 - 10.0m	27	32	17
Lengde 10.01 - 12.0m	7	8	3
Lengde 12.01 - 14.0m	0	1	0
Lengde 14.01 - 17.0m	7	10	2
Lengde 17.01 - 19.0m	8	11	2
Lengde 19.01 - 22.0m	0	1	0
Motorsykkkel	5	5	6
Voksne	311	323	285
Honnør/barn	200	183	233
Turer	50	52	46
Gjenstående biler	1	1	1
Sum PBE	784	906	537

## BEGRENSET TAKSTGRUPPEINDEKS

FYLKE : 11 Rogaland SELSKAP : 3 NORLED AS  
 SAMBAND : 2 FRA : SAND TIL : ROPEID  
 STREKNING :

VEGTYPE :

BEREGNINGÅR : 2012

BASISÅR : 2011

	LENGDE < 5.0m	LENGDE 5-6m	LENGDE 6-7m	LENGDE 7-8m	LENGDE 8-10m	LENGDE 10-12m	LENGDE 12-14m	LENGDE 14-17m	LENGDE 17-19m	LENGDE 19-22m	MOTOR SYKKEL	VOKSNE	HONNØR /BARN	TURER	GJENST BILER	PBE
JAN	15.3	8.8	34.3	6.6	-25.2	-86.7	20.9	21.4	100.0	162.5	9.2	16.9	57.1		13.2	
FEB	8.8	19.3		12.9	-8.9	-33.3	6.0	22.6		-83.3	-2.5	31.2	19.0		9.2	
MAR	0.4	24.5	7.1	11.5	12.7	5.6	-26.2	25.0		-27.3	1.9	-9.3	2.4	7000.0	2.4	
APR	-1.0	7.1	-10.7	-12.6	4.5	-10.0	8.1	8.2	-7.1	-71.3	1.4	0.7	-0.9		-1.1	
MAI	10.9	-2.5	-2.9	-12.1	11.7		-16.4	1.1	75.0	145.6	7.3	29.2	8.2	30.0	3.7	
JUN	-4.6	-8.3	-15.0	-25.3	-19.5	-31.8	-13.5	2.0	80.0	-25.6	-8.8	-3.6	-23.9	22.9	-9.2	
JUL	4.0	3.9	18.6	-12.2	37.8	25.0	-8.2	26.5	400.0	-29.6	1.2	12.1	-11.3	-56.1	4.0	
AUG	12.6	36.5	23.0	-0.9	40.4	130.8	-12.1	-7.9	200.0	47.9	20.8	17.5	-19.2	5500.0	9.8	
SEP	-2.4	-7.0	-9.3	-12.3	18.4	-40.0	11.2	-14.2	-16.7	18.7	-3.2	5.4	-16.5	-89.5	-3.8	
OKT	5.6	37.7	16.5	7.1	80.1	63.6	0.7	-6.9	262.5	-45.9	0.2	5.5	-14.3		8.4	
NOV	7.3	32.2	6.0	11.3	51.0	150.0	-6.4	-1.1		-33.3	-3.3	25.4	-15.8		7.8	
DES	-3.3	19.1	-12.1	-4.1	58.9	80.0	-23.4	-18.7	275.0	-50.0	5.0	4.2	-20.9		-3.9	
2012	4.1	11.2	3.9	-4.5	17.7	8.1	-6.0	3.1	67.7	-3.8	2.4	9.7	-5.5	157.6	2.9	

## VARIASJONSKURVER TAKSTGRUPPER

## ÅRSVARIASJON

FYLKE : 11 Rogaland SELSKAP : 3 NORLED AS  
 SAMBAND : 5 FRA : STAVANGER TIL : TAU  
 STREKNING :

VEGTYPE :

År: 2012

Mnd	LENGDE < 5.0m	LENGDE 5-6m	LENGDE 6-7m	LENGDE 7-8m	LENGDE 8-10m	LENGDE 10-12m	LENGDE 12-14m	LENGDE 14-17m	LENGDE 17-19m	LENGDE 19-22m	MOTOR SYKKEL	VOKSNE	HONNØR /BARN	TURER	GJENST BILER	PBE
JAN	17	41080	169	189	1452	257	13	1509	518	17	247	46631	17541	1797	378	66138
FEB	7	37854	169	143	1378	239	7	1456	529	6	284	39871	17674	1675	83	61857
MAR	11	43083	233	154	1756	243	22	1563	563	27	734	47939	19412	1753	602	70347
APR	16	42461	182	197	1674	302	25	1365	539	13	780	49667	23334	1689	1055	67890
MAI	19	47149	252	178	1825	373	55	1524	597	33	1241	59983	27859	1731	2372	75856
JUN	53	44810	279	208	1774	358	81	1351	559	20	1298	57042	26075	1615	3342	71781
JUL	26	46871	309	167	1850	374	93	1213	470	16	974	67368	30515	1759	95	72430
AUG	40	50320	343	138	1830	403	86	1384	613	27	1268	72151	29952	1878	1595	78650
SEP	53	46661	290	151	1629	410	31	1312	569	26	1010	56426	24233	1749	2322	72783
OKT	112	46258	221	173	1745	469	25	1641	629	32	837	49774	24199	1808	998	76059
NOV	66	40413	184	185	1481	401	35	1519	549	25	492	47380	19874	1794	399	66942
DES	78	40375	163	124	1363	289	13	1229	474	20	135	44793	20893	1791	57	62669
2012	498	527335	2794	2007	19757	4118	486	17066	6609	262	9300	639025	281561	21039	13298	843401

## TRAFIKKVERDIER

## TAKSTGRUPPE

FYLKE : 11 Rogaland SELSKAP : 3 NORLED AS  
 SAMBAND : 5 FRA : STAVANGER TIL : TAU  
 STREKNING :

År: 2012

	ÅDT	YDT	HDT
Lengde < 5.0m	1	2	1
Lengde 5.01 - 6.0m	1441	1519	1282
Lengde 6.01 - 7.0m	8	9	5
Lengde 7.01 - 8.0m	5	7	2
Lengde 8.01 - 10.0m	54	64	35
Lengde 10.01 - 12.0m	11	15	4
Lengde 12.01 - 14.0m	1	2	1
Lengde 14.01 - 17.0m	47	63	13
Lengde 17.01 - 19.0m	18	25	5
Lengde 19.01 - 22.0m	1	1	0
Motorsykkkel	25	32	12
Voksne	1746	1708	1824
Honnør/barn	769	693	923
Turer	57	62	48
Gjenstående biler	36	37	35
Sum PBE	2304	2635	1635

## BEGRENSET TAKSTGRUPPEINDEKS

FYLKE : 11 Rogaland SELSKAP : 3 NORLED AS  
 SAMBAND : 5 FRA : STAVANGER TIL : TAU  
 STREKNING :

VEGTYPE :

BEREGNINGÅR : 2012

BASISÅR : 2011

	LENGDE < 5.0m	LENGDE 5-6m	LENGDE 6-7m	LENGDE 7-8m	LENGDE 8-10m	LENGDE 10-12m	LENGDE 12-14m	LENGDE 14-17m	LENGDE 17-19m	LENGDE 19-22m	MOTOR SYKKEL	VOKSNE	HONNØR /BARN	TURER	GJENST BILER	PBE
JAN		7.6	-2.3	23.5	-12.3	38.2	-55.2	3.1	3.8	142.9	-11.2	21.3	5.4	6.4	234.5	5.0
FEB	250.0	0.4	-24.9	13.5	-11.0	15.5	-66.7	2.1	-4.2	20.0	-36.0	3.2	-0.2	4.1	-76.1	-0.8
MAR	175.0	2.5	4.0	0.7	-4.8	3.0	-15.4	-8.7	-8.2	125.0	17.8	5.9	-1.4	0.3	64.5	-0.9
APR		0.0	-8.5	36.8	-8.1	36.7	-39.0	2.6	11.8		-7.4	-4.7	-2.2	-0.5	-36.1	0.9
MAI	850.0	3.5	-11.0	17.1	-10.2	21.5	48.6	11.2	1.7	120.0	14.7	8.6	14.0	-3.7	288.9	3.7
JUN	960.0	-6.3	-4.8	-13.7	-13.1	13.3	50.0	-7.0	2.6	300.0	4.1	-8.5	-6.6	-7.9	70.3	-5.7
JUL	136.4	-0.7	-4.0	-20.9	-4.8	21.0	52.5	8.0	1.7	77.8	1.6	-3.2	-7.2	-1.3	43.9	0.6
AUG	81.8	2.3	-3.9	-28.1	-6.4	19.2	34.4	12.6	14.6	68.8	13.7	5.1	1.9	9.7	125.6	3.8
SEP	430.0	2.3	16.9	-21.4	-15.0	28.9	6.9	6.0	3.1	44.4	13.0	-5.1	0.1	5.1	15.5	1.7
OKT	1766.7	4.8	-13.7	-4.9	-10.1	80.4	31.6	33.4	8.6	128.6	8.7	-10.7	-2.2	6.1	305.7	8.7
NOV	1220.0	-0.6	-8.0	10.1	-14.3	37.3	45.8	4.6	-6.0	92.3	-11.5	-0.3	4.0	4.1	-15.3	-0.4
DES	420.0	-1.6	-20.1	-12.7	-15.1	41.0	-18.8	-18.3		81.8	-40.3	-4.3	1.0	1.6	-20.8	-5.0
2012	467.1	1.1	-6.4	-2.4	-10.3	28.9	15.4	3.2	2.2	89.9	2.9	-0.1	0.1	1.9	54.2	1.0



## VARIASJONSKURVER TAKSTGRUPPER

## ÅRSVARIASJON

FYLKE : 11 Rogaland SELSKAP : 3 NORLED AS  
 SAMBAND : 7 FRA : FRA : FOGN/JUDABERG TIL : NEDSTRAND/JELSA  
 STREKNING : VEGTYPE :

År: 2012

Mnd	LENGDE < 5.0m	LENGDE 5-6m	LENGDE 6-7m	LENGDE 7-8m	LENGDE 8-10m	LENGDE 10-12m	LENGDE 12-14m	LENGDE 14-17m	LENGDE 17-19m	LENGDE 19-22m	MOTOR SYKKEL	VOKSNE	HONNØR /BARN	TURER	GJENST BILER	PBE
JAN		6481	21	171	655	99	15	273	106	14	54	4146	2143	2987		13502
FEB		6943	33	164	792	121	6	144	83	3	73	4871	2962	3140	21	13323
MAR	3	8733	50	189	1125	154	11	419	208	5	104	5695	3171	3523	5	19959
APR	3	9456	60	192	1049	115	10	372	166	13	147	6899	4883	3550	250	19591
MAI	3	10218	83	175	1135	166	30	430	183	4	157	7514	6174	3500	120	21583
JUN	1	9899	100	168	1094	162	20	419	211	12	141	7417	5626	3487	86	21285
JUL	15	11475	99	111	1032	147	10	372	154	7	148	8404	7128	3788	11	21454
AUG	6	10489	89	146	922	177	23	411	139	13	165	7761	6305	3707	14	20517
SEP	7	8759	77	109	1022	181	19	245	109	13	109	6165	3449	3225	2	17521
OKT	8	8368	109	181	1031	162	13	364	148	15	123	5571	3729	3415	48	18553
NOV	8	7502	56	135	890	160	18	397	170	18	68	4920	2574	3213	16	17329
DES	10	7182	64	94	624	97	11	323	145	14	21	5082	2989	3219		14669
2012	64	105505	841	1835	11371	1741	186	4169	1822	131	1310	74445	51133	40754	573	219286

## TRAFIKKVERDIER

## TAKSTGRUPPE

FYLKE : 11 Rogaland SELSKAP : 3 NORLED AS  
 SAMBAND : 7 FRA : FOGN/JUDABERG TIL : NEDSTRAND/JELSA  
 STREKNING :

År: 2012

	ÅDT	YDT	HDT
Lengde < 5.0m	0	0	0
Lengde 5.01 - 6.0m	288	279	306
Lengde 6.01 - 7.0m	2	3	1
Lengde 7.01 - 8.0m	5	6	3
Lengde 8.01 - 10.0m	31	36	22
Lengde 10.01 - 12.0m	5	6	2
Lengde 12.01 - 14.0m	1	1	0
Lengde 14.01 - 17.0m	11	15	5
Lengde 17.01 - 19.0m	5	7	1
Lengde 19.01 - 22.0m	0	0	0
Motorsykkkel	4	3	4
Voksne	203	175	261
Honnør/barn	140	115	190
Turer	111	114	105
Gjenstående biler	2	1	2
Sum PBE	599	664	468

## BEGRENSET TAKSTGRUPPEINDEKS

FYLKE : 11 Rogaland SELSKAP : 3 NORLED AS  
 SAMBAND : 7 FRA : FOGN/JUDABERG TIL : NEDSTRAND/JELSA  
 STREKNING :

VEGTYPE :  
 BEREGNINGÅR : 2012  
 BASISÅR : 2011

	LENGDE < 5.0m	LENGDE 5-6m	LENGDE 6-7m	LENGDE 7-8m	LENGDE 8-10m	LENGDE 10-12m	LENGDE 12-14m	LENGDE 14-17m	LENGDE 17-19m	LENGDE 19-22m	MOTOR SYKKEL	VOKSNE	HONNØR /BARN	TURER	GJENST BILER	PBE
JAN		25.7	31.3	27.6	1.6	11.2	200.0	45.2	-5.4	180.0	74.2	6.1	-3.2	12.3		20.5
FEB		19.2	-21.4	-16.3	13.6	51.3	20.0	73.5	80.4	-50.0	160.7	11.8	26.5	20.5		21.6
MAR		23.1		-11.3	28.3	63.8	120.0	54.6	35.1	25.0	131.1	11.2	0.8	9.7	-87.2	29.3
APR		4.3	-40.6	6.1	10.7	-4.2	-9.1	22.0	28.7	8.3	-5.2	-1.4	0.4	10.3	257.1	8.6
MAI		16.8	29.7	-14.2	19.0	13.7	57.9	33.5	30.7	-33.3	26.6	8.6	37.4	-0.3	106.9	19.5
JUN		3.4	51.5	-37.8	4.3	-24.3	5.3	36.0	36.1	200.0	-1.4	2.9	-2.8	-3.4	-68.6	7.3
JUL		1.1	54.7	-48.1	-9.4		-60.0	14.1	2.7	133.3	-24.9	-5.0	-3.0	-5.0	-77.1	-0.8
AUG		3.1	43.5	-43.4	-8.6	-22.0	9.5	21.6	7.8		18.7	-0.7	1.2	-0.4	-84.1	1.2
SEP	600.0	6.8	18.5	-51.6	5.0	7.1	35.7	-25.8	-36.6	333.3	6.9	7.3	-8.9	-5.7	-97.0	-2.9
OKT		0.5	91.2	-38.9	3.2	-18.6	-55.2	38.9	1.4	200.0	35.2	0.5	-2.7	-0.4	26.3	3.1
NOV		-1.1	60.0	-49.1	-4.0	8.8	63.6	41.3	0.6	200.0	1.5	3.6	-6.6	-8.3	300.0	3.3
DES	233.3	-2.9	255.6	-48.6	-13.6	14.1	22.2	8.8	-2.0	100.0	-40.0	1.9	-2.3	4.1		-2.9
2012	325.0	7.1	31.4	-30.5	4.0	1.4	7.5	25.9	10.4	93.4	13.2	3.1	2.5	2.0	-19.4	7.8

## VARIASJONSKURVER TAKSTGRUPPER

## ÅRSVARIASJON

FYLKE : 11 Rogaland

SELSKAP : 3 NORLED AS

SAMBAND : 8 FRA : KVITSØY

TIL : SKUDENESHAVN

STREKNING :

VEGTYPE :

År: 2012

Mnd	LENGDE < 5.0m	LENGDE 5-6m	LENGDE 6-7m	LENGDE 7-8m	LENGDE 8-10m	LENGDE 10-12m	LENGDE 12-14m	LENGDE 14-17m	LENGDE 17-19m	LENGDE 19-22m	MOTOR SYKKEL	VOKSNE	HONNØR /BARN	TURER	GJENST BILER	PBE
JAN		155	3		7			1				80	55	118		202
FEB		180	1	1	10			1			1	86	103	122		237
MAR		272	7	2	10	2		3	1			134	174	163		383
APR		203	5		3			1				161	161	122		240
MAI		258	4		10	1		2			2	195	132	148		334
JUN	3	274	6		12	3		1	2			223	245	165		387
JUL		332	3		16	1					2	310	353	166		417
AUG	1	287	7	2	24				1	2	18	222	255	161		439
SEP		165	6	6	11					1		129	90	118		254
OKT	1	168	1		9						4	150	301	96		212
NOV		146	2	1	3	1						81	45	105		174
DES		186	4		7		1	4				150	80	123		264
<b>2012</b>	<b>5</b>	<b>2626</b>	<b>49</b>	<b>12</b>	<b>122</b>	<b>8</b>	<b>1</b>	<b>14</b>	<b>6</b>		<b>27</b>	<b>1921</b>	<b>1994</b>	<b>1607</b>		<b>3543</b>

## TRAFIKKVERDIER

## TAKSTGRUPPE

FYLKE : 11 Rogaland

SELSKAP : 3 NORLED AS

SAMBAND : 8 FRA : KVITSØY

TIL : SKUDENESHAVN

STREKNING :

År: 2012

	ÅDT	YDT	HDT
Lengde < 5.0m	0	0	0
Lengde 5.01 - 6.0m	7	7	7
Lengde 6.01 - 7.0m	0	0	0
Lengde 7.01 - 8.0m	0	0	0
Lengde 8.01 - 10.0m	0	0	0
Lengde 10.01 - 12.0m	0	0	0
Lengde 12.01 - 14.0m	0	0	0
Lengde 14.01 - 17.0m	0	0	0
Lengde 17.01 - 19.0m	0	0	0
Lengde 19.01 - 22.0m	0	0	0
Motorsykkkel	0	0	0
Voksne	5	4	7
Honnør/barn	5	5	6
Turer	4	4	4
Gjenstående biler			
Sum PBE	10	10	9

## BEGRENSET TAKSTGRUPPEINDEKS

FYLKE : 11 Rogaland

SELSKAP : 3 NORLED AS

SAMBAND : 8 FRA : KVITSØY

TIL : SKUDENESHAVN

STREKNING :

VEGTYPE :

BEREGNINGSÅR : 2012

BASISÅR : 2011

	LENGDE < 5.0m	LENGDE 5-6m	LENGDE 6-7m	LENGDE 7-8m	LENGDE 8-10m	LENGDE 10-12m	LENGDE 12-14m	LENGDE 14-17m	LENGDE 17-19m	LENGDE 19-22m	MOTOR SYKKEL	VOKSNE	HONNØR /BARN	TURER	GJENST BILER	PBE
JAN		-20.9			600.0							3.9	3.8	-7.8		-4.3
FEB		185.7			400.0							230.8	312.0	125.9		226.8
MAR		27.1		100.0	100.0			200.0				-7.6	70.6	16.4		53.3
APR		-9.0	66.7		-76.9			-66.7				-17.0	-14.4	-4.7		-25.5
MAI		33.0	-42.9		100.0							48.9	9.1	20.3		30.6
JUN		-8.7			9.1							-18.3	-34.0	5.8		5.7
JUL		-4.6			45.5							-29.1	-7.6	-2.9		-1.1
AUG		4.0	40.0		200.0						350.0	-30.0	25.0			29.9
SEP		-23.6	-60.0	200.0	450.0							-16.2	-1.1	-14.5		-13.5
OKT		-18.4	-75.0								100.0	5.6	107.6	-27.8		-23.8
NOV		-3.3	-50.0		-62.5							-33.6	-53.1			-23.1
DES		37.8	33.3		16.7							70.5	19.4	30.9		55.4
<b>2012</b>		<b>4.1</b>	<b>-24.0</b>	<b>166.7</b>	<b>50.6</b>						<b>160.0</b>	<b>-8.8</b>	<b>8.1</b>	<b>5.0</b>		<b>10.6</b>

## VARIASJONSKURVER TAKSTGRUPPER

## ÅRSVARIASJON

FYLKE : 11 Rogaland SELSKAP : 3 NORLED AS  
 SAMBAND : 9 FRA : MEKJARVIK TIL : KVITSØY  
 STREKNING :

VEGTYPE :

År: 2012

Mnd	LENGDE < 5.0m	LENGDE 5-6m	LENGDE 6-7m	LENGDE 7-8m	LENGDE 8-10m	LENGDE 10-12m	LENGDE 12-14m	LENGDE 14-17m	LENGDE 17-19m	LENGDE 19-22m	MOTOR SYKKEL	VOKSNE	HONNØR /BARN	TURER	GJENST BILER	PBE
JAN	5	3473	20	11	148	13		10	9		4	2882	1303	447		4458
FEB	16	3129	32	10	133	5		6	7		2	2494	1245	403		3996
MAR	10	3760	35	16	201	11		8	7	1	35	3074	1484	434	2	4989
APR	13	3919	28	18	193	7		4	16		33	3675	2101	419		5132
MAI	17	3958	36	15	229	4		8	13		52	3982	2159	442	87	5319
JUN	10	4308	45	30	239	18	7	21	8	2	51	4138	2354	430	4	5961
JUL	24	4312	24	20	264	19		3	16	1	33	4247	2777	391	29	5891
AUG	15	4287	25	33	232	21	3	4	17		89	4244	2493	408	12	5802
SEP	21	3568	26	26	223	28	2	9	12		41	3370	1628	362	2	5038
OKT	8	4151	26	30	213	14	2		8	4	12	3682	1817	422	5	5464
NOV	23	3869	31	30	175	7		2	11		12	3203	1302	417		5002
DES	22	3621	14	12	128	8	1	7	2		3	3169	1698	414	1	4432
<b>2012</b>	<b>184</b>	<b>46355</b>	<b>342</b>	<b>251</b>	<b>2378</b>	<b>155</b>	<b>15</b>	<b>82</b>	<b>126</b>	<b>8</b>	<b>367</b>	<b>42160</b>	<b>22361</b>	<b>4989</b>	<b>142</b>	<b>61483</b>

## TRAFIKKVERDIER

## TAKSTGRUPPE

FYLKE : 11 Rogaland SELSKAP : 3 NORLED AS  
 SAMBAND : 9 FRA : MEKJARVIK TIL : KVITSØY  
 STREKNING :

År: 2012

	ÅDT	YDT	HDT
Lengde < 5.0m	1	1	0
Lengde 5.01 - 6.0m	127	136	108
Lengde 6.01 - 7.0m	1	1	0
Lengde 7.01 - 8.0m	1	1	0
Lengde 8.01 - 10.0m	6	8	4
Lengde 10.01 - 12.0m	0	1	0
Lengde 12.01 - 14.0m	0	0	0
Lengde 14.01 - 17.0m	0	0	0
Lengde 17.01 - 19.0m	0	0	0
Lengde 19.01 - 22.0m	0	0	0
Motorsykkel	1	1	1
Voksne	115	115	115
Honnør/barn	61	53	78
Turer	14	15	12
Gjenstående biler	0	0	0
Sum PBE	168	187	129

## BEGRENSET TAKSTGRUPEINDEKS

FYLKE : 11 Rogaland SELSKAP : 3 NORLED AS  
 SAMBAND : 9 FRA : MEKJARVIK TIL : KVITSØY  
 STREKNING :

VEGTYPE :

BEREGNINGSÅR : 2012

BASISÅR : 2011

	LENGDE < 5.0m	LENGDE 5-6m	LENGDE 6-7m	LENGDE 7-8m	LENGDE 8-10m	LENGDE 10-12m	LENGDE 12-14m	LENGDE 14-17m	LENGDE 17-19m	LENGDE 19-22m	MOTOR SYKKEL	VOKSNE	HONNØR /BARN	TURER	GJENST BILER	PBE
JAN		6.9	100.0	-77.6	28.7	116.7		900.0	200.0		100.0	6.9	3.9	4.0		10.8
FEB		18.1	966.7	-73.0	40.0	66.7		20.0	-12.5		-50.0	-11.3	7.1	4.9		19.8
MAR		22.5	250.0	-60.0	71.8	266.7		166.7	-46.2		1650.0	-6.4	-4.5			27.3
APR		4.6	75.0	-64.7	12.9	40.0			77.8		-5.7	3.0	-7.5	1.0		5.9
MAI		-5.0	50.0	-75.4	12.3	-66.7		-11.1	225.0		-29.7	-1.6	-22.8	0.2	2075.0	-4.4
JUN	900.0	3.7	40.6	-41.2	28.5			425.0	-20.0	100.0	-41.4	-15.7	-20.0	0.9	-92.5	9.4
JUL		-0.3	-7.7	-63.0	34.0	90.0		-75.0	166.7		-40.0	-4.5	-8.4	-10.1	-9.4	4.1
AUG	650.0	2.9	19.0	-49.2	8.4	75.0		-42.9	13.3		45.9	-4.7	3.7	-9.9		3.3
SEP	320.0	-2.1	-7.1	-61.2	26.0	154.5		12.5	9.1		7.9	-8.6	-6.3	-17.7		1.8
OKT	14.3	7.2		87.5	6.0	55.6			-20.0		-47.8	12.8	-9.2	-3.7		7.5
NOV	360.0	10.4	10.7	20.0	12.9	-46.2			83.3		-47.8	4.5	-13.9	-1.9		11.3
DES	175.0	-2.1	-26.3	-20.0	-12.9	166.7		75.0	-66.7			0.0	-4.5	-1.9		-3.2
<b>2012</b>	<b>253.6</b>	<b>4.8</b>	<b>40.7</b>	<b>-52.7</b>	<b>20.2</b>	<b>47.6</b>		<b>39.0</b>	<b>24.8</b>	<b>33.3</b>	<b>-9.9</b>	<b>-2.8</b>	<b>-8.5</b>	<b>-3.0</b>	<b>30.7</b>	<b>6.9</b>

## VARIASJONSKURVER TAKSTGRUPPER

## ÅRSVARIASJON

FYLKE : 11 Rogaland SELSKAP : 3 NORLED AS  
 SAMBAND : 10 FRA : LAUVVIK TIL : OANES  
 STREKNING :

VEGTYPE :

År:2012

Mnd	LENGDE < 5.0m	LENGDE 5-6m	LENGDE 6-7m	LENGDE 7-8m	LENGDE 8-10m	LENGDE 10-12m	LENGDE 12-14m	LENGDE 14-17m	LENGDE 17-19m	LENGDE 19-22m	MOTOR SYKKEL	VOKSNE	HONNØR /BARN	TURER	GJENST BILER	PBE
JAN	17	33075	102	95	1112	204	13	524	260	4	14	11382	8397	144		46213
FEB	16	33074	136	108	1134	210	21	569	238	11	14	11708	9730	94		46706
MAR	43	42416	253	181	1710	219	22	725	345	30	155	15523	11717	164	1	61468
APR	41	45758	301	235	1846	233	27	590	277	26	250	22411	17501	309		64172
MAI	49	53610	586	285	2176	357	35	767	336	46	999	29633	20421	182	610	77101
JUN	66	59795	1307	437	2462	584	73	629	414	24	1614	36359	22098	197	808	87632
JUL	37	69533	1605	472	2535	651	57	593	261	13	1567	56610	35015	175	222	97192
AUG	93	66337	1354	420	2210	487	65	635	347	18	1467	47776	27884	139	1443	92262
SEP	57	48542	463	233	1879	320	43	523	326	14	437	25105	15878	146	44	67920
OKT	40	45822	310	205	2011	327	37	725	350	42	135	19088	14493	112	15	67176
NOV	47	41395	199	189	1639	298	11	694	313	35	60	14346	10389	135		59904
DES	35	32646	107	82	1001	184	5	349	135	13	13	13628	10764	66		42868
<b>2012</b>	<b>541</b>	<b>572003</b>	<b>6723</b>	<b>2942</b>	<b>21714</b>	<b>4074</b>	<b>409</b>	<b>7323</b>	<b>3602</b>	<b>276</b>	<b>6725</b>	<b>303569</b>	<b>204287</b>	<b>1863</b>	<b>3143</b>	<b>810615</b>

## TRAFIKKVERDIER

## TAKSTGRUPPE

FYLKE : 11 Rogaland SELSKAP : 3 NORLED AS  
 SAMBAND : 10 FRA : LAUVVIK TIL : OANES  
 STREKNING :

År:2012

	ÅDT	YDT	HDT
Lengde < 5.0m	1	2	1
Lengde 5.01 - 6.0m	1563	1573	1542
Lengde 6.01 - 7.0m	18	20	15
Lengde 7.01 - 8.0m	8	9	6
Lengde 8.01 - 10.0m	59	66	46
Lengde 10.01 - 12.0m	11	14	5
Lengde 12.01 - 14.0m	1	1	1
Lengde 14.01 - 17.0m	20	28	4
Lengde 17.01 - 19.0m	10	14	2
Lengde 19.01 - 22.0m	1	1	0
Motorsykkkel	18	17	20
Voksne	829	677	1137
Honnør/barn	558	433	811
Turer	5	5	4
Gjenstående biler	9	6	13
Sum PBE	2215	2371	1899

## BEGRENSET TAKSTGRUPPEINDEKS

FYLKE : 11 Rogaland SELSKAP : 3 NORLED AS  
 SAMBAND : 10 FRA : LAUVVIK TIL : OANES  
 STREKNING :

VEGTYPE :

BEREGNINGSÅR : 2012

BASISÅR : 2011

	LENGDE < 5.0m	LENGDE 5-6m	LENGDE 6-7m	LENGDE 7-8m	LENGDE 8-10m	LENGDE 10-12m	LENGDE 12-14m	LENGDE 14-17m	LENGDE 17-19m	LENGDE 19-22m	MOTOR SYKKEL	VOKSNE	HONNØR /BARN	TURER	GJENST BILER	PBE
JAN		9.3	-38.2	63.8	30.8	5.2	-69.8	62.7	67.7	300.0	16.7	7.5	13.5	161.8		15.6
FEB	45.5	4.2	-33.0	5.9	13.2	5.5	-52.3	78.9	23.3	1000.0	133.3	4.4	15.5	80.8		9.4
MAR	72.0	10.3	-12.5	28.4	27.8	-21.2	214.3	22.5	-3.4	400.0	187.0	13.0	10.7	192.9	-90.0	11.8
APR	51.9	-2.4	-15.2	9.8	-2.4	17.1	-12.9	11.3	-25.7	766.7	-43.2	-9.1	-3.9	415.0		-2.2
MAI	96.0	9.7	-9.3	39.0	6.1	35.2	-38.6	15.3	-28.1	666.7	100.2	22.8	20.6	102.2	25.3	8.2
JUN	407.7	0.4	-14.0	11.2	3.2	0.2	23.7	16.5	1.2	140.0	-8.2	-5.7	-4.6	126.4	1779.1	1.4
JUL	184.6	5.3	5.0	16.3	4.3	2.4	9.6	30.6	14.0	333.3	-0.9	5.0	4.1	90.2	105.6	6.5
AUG	190.6	4.8	-0.3	2.4	11.6	-16.2	27.5	23.3	-9.9	125.0	28.6	8.2	3.7	-40.1	477.2	5.0
SEP	338.5	1.0	2.0	-3.7	0.2	-9.3		-7.1	-14.0	250.0	52.8	8.8	-0.6	-30.8	266.7	-0.4
OKT	566.7	-1.1	-17.1	-12.8	10.1	15.5	5.7	38.1	2.3	500.0	-47.3	-4.3	-9.1	-42.3	114.3	3.3
NOV	161.1	5.7	-1.5	-2.6	6.0	47.5	-15.4	22.0	-10.6	250.0	-46.4	4.4	6.7	-29.7		7.1
DES	191.7	-13.1	2.9	-11.8	-14.7	2.8	-66.7	-23.3	-45.1	1200.0	18.2	-9.3	-13.5	8.2		-14.8
<b>2012</b>	<b>168.7</b>	<b>2.8</b>	<b>-6.6</b>	<b>9.2</b>	<b>6.7</b>	<b>3.1</b>	<b>-9.1</b>	<b>21.1</b>	<b>-7.3</b>	<b>360.0</b>	<b>9.2</b>	<b>3.7</b>	<b>2.5</b>	<b>34.8</b>	<b>242.7</b>	<b>4.0</b>

## VARIASJONSKURVER TAKSTGRUPPER

## ÅRSVARIASJON

FYLKE : 11 Rogaland SELSKAP : 3 NORLED AS  
 SAMBAND : 11 FRA : HJELMELAND TIL : NESVIK  
 STREKNING :

VEGTYPE :

År: 2012

Mnd	LENGDE < 5.0m	LENGDE 5-6m	LENGDE 6-7m	LENGDE 7-8m	LENGDE 8-10m	LENGDE 10-12m	LENGDE 12-14m	LENGDE 14-17m	LENGDE 17-19m	LENGDE 19-22m	MOTOR SYKKEL	VOKSNE	HONNØR /BARN	TURER	GJENST BILER	PBE
JAN		10177	43	71	547	69	2	195	110		10	5340	4083	1140	10	15706
FEB		10448	39	81	533	55	6	187	118		11	5597	5664	1191	37	15914
MAR		12783	75	151	817	97	22	319	141	3	21	7012	5214	1166	16	21250
APR	1	14774	117	154	873	103	16	290	170	4	43	9049	7521	1220		23679
MAI	1	15128	286	177	914	143	26	372	223	8	466	9273	7140	1017	93	26064
JUN	1	17957	851	237	1190	228	27	427	191	8	1107	13039	7475	1167	11	32171
JUL		26114	1178	331	1529	226	18	429	165	12	1069	23877	14491	1218	128	42718
AUG	3	22473	816	305	1146	220	17	393	198	15	967	18886	11286	1297	9	36524
SEP	2	15033	166	154	983	157	14	371	184	13	204	9274	5583	1368	40	25580
OKT	1	13266	88	134	863	129	5	423	173	8	53	6923	5419	1605	58	23071
NOV	1	10888	50	114	682	102	12	331	158	9	17	5131	3803	1481		18867
DES	1	9959	29	45	361	70	7	204	119	3	4	5200	4034	1189		14843
2012	11	179000	3738	1954	10438	1599	172	3941	1950	83	3972	118601	81713	15059	402	296387

## TRAFIKKVERDIER

## TAKSTGRUPPE

FYLKE : 11 Rogaland SELSKAP : 3 NORLED AS  
 SAMBAND : 11 FRA : HJELMELAND TIL : NESVIK  
 STREKNING :

År: 2012

	ÅDT	YDT	HDT
Lengde < 5.0m	0	0	0
Lengde 5.01 - 6.0m	489	460	547
Lengde 6.01 - 7.0m	10	11	9
Lengde 7.01 - 8.0m	5	6	3
Lengde 8.01 - 10.0m	29	31	24
Lengde 10.01 - 12.0m	4	5	3
Lengde 12.01 - 14.0m	0	1	0
Lengde 14.01 - 17.0m	11	14	3
Lengde 17.01 - 19.0m	5	7	1
Lengde 19.01 - 22.0m	0	0	0
Motorsykkkel	11	11	11
Voksne	324	276	422
Honnør/barn	223	184	302
Turer	41	42	40
Gjenstående biler	1	0	3
Sum PBE	810	845	739

## BEGRENSET TAKSTGRUPEINDEKS

FYLKE : 11 Rogaland SELSKAP : 3 NORLED AS  
 SAMBAND : 11 FRA : HJELMELAND TIL : NESVIK  
 STREKNING :

VEGTYPE :

BEREGNINGSÅR : 2012

BASISÅR : 2011

	LENGDE < 5.0m	LENGDE 5-6m	LENGDE 6-7m	LENGDE 7-8m	LENGDE 8-10m	LENGDE 10-12m	LENGDE 12-14m	LENGDE 14-17m	LENGDE 17-19m	LENGDE 19-22m	MOTOR SYKKEL	VOKSNE	HONNØR /BARN	TURER	GJENST BILER	PBE
JAN	18.6	152.9	16.4	58.6	53.3	-80.0	36.4	20.9			66.7	24.0	17.5	6.1		25.1
FEB	12.1	-11.4	-17.3	50.1	-16.7	-76.9	2.7	16.8			120.0	13.5	36.5	24.2		12.9
MAR	6.0	2.7	147.5	62.7	22.8	4.8	22.2	17.5	-25.0		250.0	8.0	-16.3	2.3		16.2
APR	-4.6	67.1	54.0	22.4	77.6	-23.8	4.3	14.1	300.0		-61.3	-5.7	-5.6	-11.3		3.0
MAI	11.4	16.3	7.3	12.7	52.1	100.0	2.2	15.5	100.0		94.2	23.0	38.7	-35.2		12.2
JUN	-6.7	-12.6	5.3	-0.3	-10.9	50.0	16.7	12.4	60.0		-14.2	-10.3	-18.8	-30.6	-98.0	-3.0
JUL	1.9	6.1	35.1	9.9	-22.3		26.2	35.2	500.0		-10.6	0.5	0.0	-35.8	-51.1	5.6
AUG	-0.1	-8.8	31.5	-2.6	2.3		17.0	23.8	400.0		26.4	-1.3	0.0	2.2	-98.7	2.2
SEP	100.0	-0.8	-18.2	-13.5	-5.6	33.1	-6.7	16.3	13.6	550.0	75.9	2.7	-11.8	14.8	-68.0	1.5
OKT		0.1	-21.4	-14.6	-19.6	29.0	-61.5	43.9	13.8	100.0	-18.5	-1.3	-8.7	57.7	-83.4	1.4
NOV		-1.0	-2.0	46.2	-11.0	43.7		0.3	2.6	800.0	13.3	3.9	-2.3	36.1		-0.3
DES		-11.7	-42.0	-45.8	-32.5	-12.5		9.7	-4.0		-60.0	-11.5	-12.5	6.9		-12.6
2012	100.0	1.1	-2.8	16.1	5.4	8.6	-9.9	15.9	14.8	207.7	3.8	1.2	-1.2	-2.0	-87.5	4.2

## VARIASJONSKURVER TAKSTGRUPPER

## ÅRSVARIASJON

FYLKE : 11 Rogaland

SELSKAP : 4 FJORD1 FYLKESBAATANE

SAMBAND : 1 FRA : MORTAVIKA

TIL : ARSVÅGEN

STREKNING :

VEGTYPE :

År: 2012

Mnd	LENGDE < 5.0m	LENGDE 5-6m	LENGDE 6-7m	LENGDE 7-8m	LENGDE 8-10m	LENGDE 10-12m	LENGDE 12-14m	LENGDE 14-17m	LENGDE 17-19m	LENGDE 19-22m	MOTOR SYKKEL	VOKSNE	HONNØR /BARN	TURER	GJENST BILER	PBE
JAN	22	73754	598	349	2797	664	753	7252	3129	117	12	57176	28438	2229	101	179575
FEB	38	77747	576	379	2816	779	775	7164	3092	224	22	62749	38774	2124	1016	184676
MAR	54	88872	864	681	3431	1058	918	7376	2209	1444	285	72443	38032	2283	119	209097
APR	63	94028	1103	764	3659	1171	729	6407	1564	1352	618	80947	50566	2152	44	201693
MAI	100	100745	1241	795	4164	1520	880	7237	1601	1722	1847	88211	52832	2254	43	224105
JUN	134	106680	1664	921	4522	1781	966	7213	1558	1660	2251	100205	57651	2486	57	233673
JUL	143	126491	2015	924	4620	2666	801	6509	1176	1416	2307	130018	100704	2874	115	247518
AUG	200	116374	1698	943	4540	1912	861	7080	1350	1642	1988	111256	62469	2857	95	240886
SEP	201	94399	968	726	3707	1319	869	6728	1528	1595	717	79152	39524	2559	891	208193
OKT	173	94872	1021	865	3531	1247	861	7616	1531	1929	278	72653	44883	2471	1775	218154
NOV	160	86875	876	693	2868	1113	790	7773	1637	1898	65	65880	33172	2617	148	207091
DES	105	80156	616	476	2100	801	725	6554	1309	1469	13	66420	39450	2586	378	177399
<b>2012</b>	<b>13931140993</b>	<b>13240</b>	<b>8516</b>	<b>42755</b>	<b>16031</b>	<b>9928</b>	<b>84909</b>	<b>21684</b>	<b>16468</b>	<b>10403</b>	<b>987110</b>	<b>586495</b>	<b>29492</b>	<b>4782</b>	<b>2532062</b>	

## TRAFIKKVERDIER

## TAKSTGRUPPE

FYLKE : 11 Rogaland

SELSKAP : 4 FJORD1 FYLKESBAATANE

SAMBAND : 1 FRA : MORTAVIKA

TIL : ARSVÅGEN

STREKNING :

År: 2012

	ÅDT	YDT	HDT
Lengde < 5.0m	4	4	4
Lengde 5.01 - 6.0m	3117	2966	3424
Lengde 6.01 - 7.0m	36	37	35
Lengde 7.01 - 8.0m	23	25	20
Lengde 8.01 - 10.0m	117	120	111
Lengde 10.01 - 12.0m	44	49	34
Lengde 12.01 - 14.0m	27	28	25
Lengde 14.01 - 17.0m	232	301	92
Lengde 17.01 - 19.0m	59	78	20
Lengde 19.01 - 22.0m	45	60	15
Motorsykkkel	28	26	33
Voksne	2697	2280	3541
Honnør/barn	1602	1188	2442
Turer	81	86	70
Gjenstående biler	13	8	23
Sum PBE	6918	7648	5440

## BEGRENSET TAKSTGRUPPEINDEKS

FYLKE : 11 Rogaland

SELSKAP : 4 FJORD1 FYLKESBAATANE

SAMBAND : 1 FRA : MORTAVIKA

TIL : ARSVÅGEN

STREKNING :

VEGTYPE :

BEREGNINGÅR : 2012

BASISÅR : 2011

	LENGDE < 5.0m	LENGDE 5-6m	LENGDE 6-7m	LENGDE 7-8m	LENGDE 8-10m	LENGDE 10-12m	LENGDE 12-14m	LENGDE 14-17m	LENGDE 17-19m	LENGDE 19-22m	MOTOR SYKKEL	VOKSNE	HONNØR /BARN	TURER	GJENST BILER	PBE
JAN	214.3	6.6	8.5	12.2	11.1	17.5	1.3	19.0	2.0	112.7	-36.8	4.5	4.6	-0.8	-59.6	10.0
FEB	280.0	4.9	6.7	20.7	5.0	17.5	20.2	16.8	-0.8	176.5	29.4	3.9	29.3	4.7	247.9	8.7
MAR	184.2	1.2	27.2	64.5	5.2	27.3	47.1	1.3	-37.5	2055.2	120.9	6.1	-11.9	-0.6	-16.8	4.7
APR	320.0	0.1	-5.6	48.9	-6.0	31.3	9.6	8.6	-47.0	1777.8	-32.1	-2.0	-3.1	-0.7	-32.3	3.3
MAI	316.7	5.2	1.2	34.1	-6.2	28.6	12.4	8.6	-52.8	1266.7	42.2	7.0	14.3	-0.7	-95.0	5.8
JUN	396.3	-0.2	-12.7	15.1	-9.5	16.2	16.2	10.7	-51.4	1527.5	-1.1	-1.2	-9.6	13.6	-99.2	3.0
JUL	521.7	-1.1	-6.6	21.3	-14.0	19.3	5.7	18.3	-55.0	2260.0	1.5	-4.1	-1.7	26.2	-81.7	3.0
AUG	525.0	3.6	-8.5	29.9	-10.0	32.4	9.8	9.8	-55.7	2149.3	10.7	3.6	-0.2	23.7	-82.1	5.0
SEP	415.4	5.2	-13.7	12.9	-11.2	15.9	29.1	1.2	-54.5	1919.0	2.3	9.4	9.2	15.6	88.0	2.7
OKT	686.4	0.5	6.0	32.1	-13.0	37.8	27.2	15.2	-51.6	2143.0	-25.3	-2.3	-7.2	8.9	859.5	7.1
NOV	400.0	8.8	4.3	40.3	-16.3	34.4	23.4	12.1	-50.6	2008.9	-62.6	7.7	11.4	22.8	150.8	9.8
DES	356.5	1.4	0.3	22.7	-21.8	14.6	-5.7	-2.4	-55.6	1299.0	-31.6	4.4	2.7	27.5	153.7	-1.1
<b>2012</b>	<b>410.3</b>	<b>2.7</b>	<b>-2.8</b>	<b>28.8</b>	<b>-8.2</b>	<b>24.1</b>	<b>15.5</b>	<b>9.6</b>	<b>-42.5</b>	<b>1553.4</b>	<b>4.2</b>	<b>2.4</b>	<b>1.1</b>	<b>11.6</b>	<b>-56.8</b>	<b>5.0</b>

# HORDALAND

Kinsarvik	- Kvanndal
Gjermundshavn	- Varaldsøy
Skånevik	- Utåker
Jektevik	- Hodanes
Buavåg	- Langevåg
Jondal	- Tørvikbygd
Ranavik	- Skjersholmane
Borgundøy	- Fjellbergøy
Leirvåg	- Sløvåg
Fedje	- Sævrøy
Klokkarvik	- Hjellestad
Masfjordnes	- Duesund
Halhjem	- Våge
Hufthamar	- Krokeide
Hatvik	- Venjaneset
Husavik	- Sandvikvåg
Breistein	- Valestrandfoss
Halhjem	- Sandvikvåg
Bruravik	- Brimnes

## VARIASJONSKURVER TAKSTGRUPPER

## ÅRSVARIASJON

FYLKE : 12 Hordaland SELSKAP : 1 NORLED AS  
 SAMBAND : 1 FRA : KINSARVIK TIL : KVANNDAL  
 STREKNING :

VEGTYPE :

År: 2012

Mnd	LENGDE < 5.0m	LENGDE 5-6m	LENGDE 6-7m	LENGDE 7-8m	LENGDE 8-10m	LENGDE 10-12m	LENGDE 12-14m	LENGDE 14-17m	LENGDE 17-19m	LENGDE 19-22m	MOTOR SYKKEL	VOKSNE	HONNØR /BARN	TURER	GJENST BILER	PBE
JAN		7882	49	66	555	156	220	419	280	114	1	6585	3095	1916		19538
FEB	2	8541	69	79	525	142	219	401	274	115		7309	3993	1794		19931
MAR	3	10476	117	85	739	147	248	562	355	173	29	8755	4871	2001	41	25633
APR	3	12804	160	115	753	147	255	499	347	156	43	11424	7298	1975	9	27595
MAI	4	15714	381	182	915	316	290	614	403	229	403	14852	8779	2108	79	35149
JUN		19151	745	295	1140	513	318	659	374	203	811	20813	11762	2124	36	41740
JUL	1	30347	991	384	1299	982	323	518	292	120	955	35286	25321	2264	578	54454
AUG		23593	714	299	1226	766	367	619	245	208	633	24977	14848	2194	275	46755
SEP	5	12641	306	167	877	332	261	559	191	195	163	11801	6007	2054	3	28861
OKT	6	11088	170	127	890	243	256	569	288	227	22	8551	5328	2089	6	27680
NOV	10	8622	111	83	597	113	225	433	248	141	4	6498	2823	1964		20594
DES	9	7709	62	58	519	112	215	409	168	92		6397	3443	1821	48	17671
2012	43	168568	3875	1940	10035	3969	3197	6261	3465	1973	3064	163248	97568	24304	1075	365602

## TRAFIKKVERDIER

## TAKSTGRUPPE

FYLKE : 12 Hordaland SELSKAP : 1 NORLED AS  
 SAMBAND : 1 FRA : KINSARVIK TIL : KVANNDAL  
 STREKNING :

År: 2012

	ÅDT	YDT	HDT
Lengde < 5.0m	0	0	0
Lengde 5.01 - 6.0m	461	457	468
Lengde 6.01 - 7.0m	11	11	9
Lengde 7.01 - 8.0m	5	6	4
Lengde 8.01 - 10.0m	27	32	19
Lengde 10.01 - 12.0m	11	12	9
Lengde 12.01 - 14.0m	9	9	8
Lengde 14.01 - 17.0m	17	22	6
Lengde 17.01 - 19.0m	9	12	4
Lengde 19.01 - 22.0m	5	7	3
Motorsykkkel	8	8	10
Voksne	446	424	490
Honnør/barn	267	242	316
Turer	66	69	61
Gjenstående biler	3	1	7
Sum PBE	999	1105	785

## BEGRENSET TAKSTGRUPPEINDEKS

FYLKE : 12 Hordaland SELSKAP : 1 NORLED AS  
 SAMBAND : 1 FRA : KINSARVIK TIL : KVANNDAL  
 STREKNING :

VEGTYPE :

BEREGNINGÅR : 2012

BASISÅR : 2011

	LENGDE < 5.0m	LENGDE 5-6m	LENGDE 6-7m	LENGDE 7-8m	LENGDE 8-10m	LENGDE 10-12m	LENGDE 12-14m	LENGDE 14-17m	LENGDE 17-19m	LENGDE 19-22m	MOTOR SYKKEL	VOKSNE	HONNØR /BARN	TURER	GJENST BILER	PBE
JAN		6.7	-10.9	78.4	12.3	-0.6	5.3	-3.0	-32.9	2750.0		1.7	19.4	4.1		3.9
FEB		0.5	-4.2	68.1	4.2	-0.7	17.1	-1.2	-42.6	1337.5		4.5	25.8	0.6		-1.5
MAR		-7.3	8.3	18.1	4.4	-9.8	15.3	-6.6	-37.1	1341.7	1350.0	-2.4	-4.1	-2.1	2.5	-3.7
APR		-14.7	-42.0	-10.9	-8.3	-22.6	10.9	-11.5	-29.5	817.6	-63.6	-13.0	-4.1	-1.7	-72.7	-10.4
MAI		-1.4	5.5	18.2	-7.6	11.3	9.8	-18.5	-28.8	288.1	16.8	0.8	1.7	-0.8	14.5	-2.0
JUN		-16.2	-9.1	0.3	-4.7	-26.1	1.0	-6.1	-21.8	21.6	-27.9	-16.5	-16.3	-0.2	-91.0	-12.5
JUL		-9.8	-5.4	10.3	-11.2	-10.3	15.4	-6.3	-6.7	50.0	-0.6	-11.4	-10.0	1.3	-25.4	-7.5
AUG		-4.8	5.5	19.6	-5.8	26.4	28.3	-8.3	-31.6	46.5	-9.7	-8.3	-6.5	-2.0	-42.1	-1.5
SEP		-15.0	12.9	-2.9	-16.4	-13.8	3.6	-18.3	-52.5	27.5	7.2	-13.4	-9.2	2.5	-62.5	-15.9
OKT		-18.6	-4.0	-10.6	-7.1	-11.6	0.8	-10.5	-14.5	52.3	-35.3	-22.0	-17.4	1.5	-75.0	-10.3
NOV		-7.4	35.4	-29.7	-13.1	-8.9	5.6	-18.0	-18.7	-9.6	33.3	-2.7	-6.6	4.6		-10.6
DES		-8.4		-4.9	-4.2	-8.2	2.9	6.8	-26.0	-11.5		-1.4	-6.8	-1.0		-6.8
2012		-9.2	-3.3	6.4	-6.3	-6.3	9.7	-9.5	-29.8	87.7	-11.0	-9.3	-7.0	0.5	-43.7	-7.1



## VARIASJONSKURVER TAKSTGRUPPER

## ÅRSVARIASJON

FYLKE : 12 Hordaland SELSKAP : 1 NORLED AS  
 SAMBAND : 2 FRA : GJERMUNDSHAVN TIL : VARALDSØY  
 STREKNING :

VEGTYPE :

År: 2012

Mnd	LENGDE < 5.0m	LENGDE 5-6m	LENGDE 6-7m	LENGDE 7-8m	LENGDE 8-10m	LENGDE 10-12m	LENGDE 12-14m	LENGDE 14-17m	LENGDE 17-19m	LENGDE 19-22m	MOTOR SYKKEL	VOKSNE	HONNØR /BARN	TURER	GJENST BILER	PBE
JAN		13107	54	228	627	161	60	237	251	11		6431	4935	2421		22018
FEB	2	13773	92	216	538	164	54	214	216	25	1	7054	5689	2364		22050
MAR	2	17417	136	330	749	201	84	292	253	35	28	9085	7244	2533	35	28448
APR	4	18963	220	314	833	194	73	304	232	40	98	11537	8918	2402	112	30380
MAI	3	20980	331	381	958	297	90	340	287	52	531	12836	10094	2559	374	34919
JUN	3	22218	394	373	1121	352	78	375	326	51	553	14263	10847	2550	11	37770
JUL	27	31818	546	366	1204	545	87	278	239	69	587	25902	21356	2555	406	48049
AUG	12	25663	491	427	1124	365	93	397	279	68	590	18707	13650	2626	281	41794
SEP	15	18963	268	303	963	316	63	331	280	45	156	11042	7853	2500	34	32232
OKT	2	17374	178	251	868	260	58	325	254	69	31	9266	7856	2579	33	29506
NOV	10	15505	150	191	723	232	63	311	283	91	8	7469	5948	2483	6	27057
DES	7	13605	62	112	543	152	66	174	239	68	3	7621	5968	2261		21914
<b>2012</b>	<b>87</b>	<b>229386</b>	<b>2922</b>	<b>3492</b>	<b>10251</b>	<b>3239</b>	<b>869</b>	<b>3578</b>	<b>3139</b>	<b>624</b>	<b>2586</b>	<b>141213</b>	<b>110358</b>	<b>29833</b>	<b>1292</b>	<b>376137</b>

## TRAFIKKVERDIER

## TAKSTGRUPPE

FYLKE : 12 Hordaland SELSKAP : 1 NORLED AS  
 SAMBAND : 2 FRA : GJERMUNDSHAVN TIL : VARALDSØY  
 STREKNING :

År: 2012

	ÅDT	YDT	HDT
Lengde < 5.0m	0	0	0
Lengde 5.01 - 6.0m	627	631	617
Lengde 6.01 - 7.0m	8	8	8
Lengde 7.01 - 8.0m	10	12	5
Lengde 8.01 - 10.0m	28	31	22
Lengde 10.01 - 12.0m	9	10	6
Lengde 12.01 - 14.0m	2	2	2
Lengde 14.01 - 17.0m	10	13	3
Lengde 17.01 - 19.0m	9	11	3
Lengde 19.01 - 22.0m	2	2	0
Motorsykkel	7	6	9
Voksne	386	332	494
Honnør/barn	302	261	384
Turer	82	86	72
Gjenstående biler	4	2	6
<b>Sum PBE</b>	<b>1028</b>	<b>1113</b>	<b>855</b>

## BEGRENSET TAKSTGRUPPEINDEKS

FYLKE : 12 Hordaland SELSKAP : 1 NORLED AS  
 SAMBAND : 2 FRA : GJERMUNDSHAVN TIL : VARALDSØY  
 STREKNING :

VEGTYPE :

BEREGNINGÅR : 2012

BASISÅR : 2011

	LENGDE < 5.0m	LENGDE 5-6m	LENGDE 6-7m	LENGDE 7-8m	LENGDE 8-10m	LENGDE 10-12m	LENGDE 12-14m	LENGDE 14-17m	LENGDE 17-19m	LENGDE 19-22m	MOTOR SYKKEL	VOKSNE	HONNØR /BARN	TURER	GJENST BILER	PBE
JAN		31.3	-40.7	16.3	14.6	49.1	-1.6	51.0	45.9	120.0		23.1	15.1	4.8		30.5
FEB		21.3	4.5	17.4	-4.9	53.3	-6.9	8.1	5.4	212.5	-50.0	12.8	7.4	6.0		16.5
MAR	100.0	25.0	19.3	42.9	4.9	34.0	40.0	2.8	-10.0	400.0	833.3	21.8	5.1	1.5	75.0	19.1
APR	300.0	10.7	-1.8	27.1	-4.8	26.0	19.7	43.4	-7.2	566.7	-29.5	11.0	-11.8	-0.7	64.7	11.2
MAI		13.7	22.1	15.8	4.4	56.3	11.1	10.4	-13.6	1200.0	110.7	19.4	11.1	-1.6	426.8	12.9
JUN	50.0	-0.9	-15.5	19.9	5.4	15.4	-4.9	21.0	8.3	628.6	-22.3	-8.3	-14.2	-0.5	-98.3	3.9
JUL	285.7	9.2	11.4	10.6	-5.8	23.6	45.0	11.6	-4.4	6800.0	-6.4	11.4	5.4	-3.3	-39.0	9.7
AUG	500.0	8.3	21.8	23.4	0.5	10.6	25.7	29.7	-2.4	1033.3	32.9	12.7	5.7	0.6	-8.5	10.8
SEP		4.4	-14.9	-14.4	-7.3	15.8	-20.3	6.1	-12.8	350.0	23.8	6.6	-0.2	-2.3	-70.2	1.7
OKT		-2.7	1.7	-26.8	-2.1	23.2	-15.9	20.8	-14.8	885.7	-58.7	-7.3	-9.7	3.0	-79.5	0.1
NOV	900.0	0.6	59.6	-35.5	-7.3	30.3	1.6	-1.6	-13.5	2933.3	-38.5	1.6	-0.2	1.5	-76.9	1.9
DES	600.0	-8.7	8.8	-48.6	-5.9	-3.2	-7.0	-21.6	-7.7	385.7	200.0	-10.2	-17.8	-2.9		-7.5
<b>2012</b>	<b>333.3</b>	<b>8.0</b>	<b>4.8</b>	<b>3.1</b>	<b>-1.1</b>	<b>24.4</b>	<b>6.2</b>	<b>13.8</b>	<b>-4.4</b>	<b>700.0</b>	<b>8.0</b>	<b>7.2</b>	<b>-0.8</b>	<b>0.4</b>	<b>-37.8</b>	<b>8.3</b>

## VARIASJONSKURVER TAKSTGRUPPER

## ÅRSVARIASJON

FYLKE : 12 Hordaland SELSKAP : 1 NORLED AS  
 SAMBAND : 3 FRA : SKÅNEVIK TIL : UTÅKER  
 STREKNING :

VEGTYPE :

År: 2012

Mnd	LENGDE < 5.0m	LENGDE 5-6m	LENGDE 6-7m	LENGDE 7-8m	LENGDE 8-10m	LENGDE 10-12m	LENGDE 12-14m	LENGDE 14-17m	LENGDE 17-19m	LENGDE 19-22m	MOTOR SYKKEL	VOKSNE	HONNØR /BARN	TURER	GJENST BILER	PBE
JAN		4472	52	58	307	72	3	108	86	3	17	2244	1617	1356	1	8083
FEB		4753	43	69	329	48	1	111	94		16	2190	1998	1320	3	8397
MAR		5639	95	88	431	73	2	171	114	8	40	2703	2271	1422		10732
APR		6004	96	95	400	55	4	183	73	8	47	3540	2944	1307	2	10646
MAI	3	6782	149	125	452	95	7	200	83	8	199	4257	3675	1458	7	12305
JUN	1	7021	150	138	471	91	13	187	104	16	301	4905	4145	1473	28	12859
JUL	7	9238	215	106	490	145	11	197	70	7	315	8370	7091	1555	64	15212
AUG		8072	177	162	510	143	3	241	82	12	268	5137	4738	1522	35	14583
SEP	2	5975	107	123	437	105	12	258	98	11	69	3357	2596	1435	12	11980
OKT	1	5375	79	91	370	80	5	124	67	2	21	2549	2319	1449	18	9412
NOV	1	5424	50	103	349	58	7	172	63	3	2	2412	1706	1413		9570
DES		4665	28	43	251	33	3	68	42	12		2552	2064	1276	1	7167
2012	15	73420	1241	1201	4797	998	71	2020	976	90	1295	44216	37164	16986	171	130947

## TRAFIKKVERDIER

## TAKSTGRUPPE

FYLKE : 12 Hordaland SELSKAP : 1 NORLED AS  
 SAMBAND : 3 FRA : SKÅNEVIK TIL : UTÅKER  
 STREKNING :

År: 2012

	ÅDT	YDT	HDT
Lengde < 5.0m	0	0	0
Lengde 5.01 - 6.0m	201	205	193
Lengde 6.01 - 7.0m	3	4	3
Lengde 7.01 - 8.0m	3	4	2
Lengde 8.01 - 10.0m	13	16	8
Lengde 10.01 - 12.0m	3	3	2
Lengde 12.01 - 14.0m	0	0	0
Lengde 14.01 - 17.0m	6	8	1
Lengde 17.01 - 19.0m	3	4	1
Lengde 19.01 - 22.0m	0	0	0
Motorsykkel	4	3	4
Voksne	121	108	147
Honnr/barn	102	85	135
Turer	46	50	39
Gjenstående biler	0	0	0
Sum PBE	358	404	263

## BEGRENSET TAKSTGRUPPEINDEKS

FYLKE : 12 Hordaland SELSKAP : 1 NORLED AS  
 SAMBAND : 3 FRA : SKÅNEVIK TIL : UTÅKER  
 STREKNING :

VEGTYPE :

BEREGNINGÅR : 2012

BASISÅR : 2011

	LENGDE < 5.0m	LENGDE 5-6m	LENGDE 6-7m	LENGDE 7-8m	LENGDE 8-10m	LENGDE 10-12m	LENGDE 12-14m	LENGDE 14-17m	LENGDE 17-19m	LENGDE 19-22m	MOTOR SYKKEL	VOKSNE	HONNØR /BARN	TURER	GJENST BILER	PBE
JAN		4.6	173.7	26.1	7.7	10.8	200.0	66.2	72.0	200.0		4.6	-2.3			15.9
FEB		3.0	19.4	-2.8	3.8	-43.5		-13.3	64.9		433.3	3.0	5.3	3.2		2.4
MAR		7.1	53.2	-11.1	8.8	-24.7		21.3	62.9	60.0	566.7	8.0	-5.5	-2.9		11.5
APR		2.0	-6.8	-4.0	20.1	-44.4	-50.0	59.1	-9.9	300.0	-48.9	4.0	-3.9	-5.7	-66.7	6.0
MAI		11.1	7.2	5.9		17.3	250.0	16.3	-14.4	166.7	131.4	24.9	19.9	1.7	-22.2	8.6
JUN		-2.7	-24.2	20.0	-0.6	-24.8	62.5	17.6	23.8	433.3	-15.7	2.9	-7.2	1.5	64.7	1.1
JUL	250.0	0.2	28.0	3.9	0.4	16.0	83.3	18.7	-20.5		11.3	10.1	7.4	0.4	220.0	2.9
AUG		0.9	-5.3	-1.8	15.4	13.5	-40.0	36.9	-9.9	200.0	18.1	-3.2	3.3	0.5	12.9	6.3
SEP		-2.5	7.0	10.8	0.2	-24.5	140.0	41.0	-8.4	-21.4	-9.2	5.7	7.2	0.3		1.8
OKT		-15.0	2.6	11.0	-9.8	-14.0	-50.0	-40.1	-51.8	-60.0	-57.1	-10.6	-16.2	-2.0	5.9	-20.8
NOV		-2.3	-30.6	-25.9	-0.6	-19.4	75.0	-21.1	-49.6	-50.0	-90.5	-0.2	-13.9	-0.8		-11.7
DES		-14.6	-46.2	-53.8	-11.3	-47.6	200.0	-47.7	-35.4			-14.5	-11.2	-9.4		-20.2
2012	166.7	-0.8	2.3	-3.1	2.8	-14.4	35.3	8.6	-7.4	65.1	6.5	3.6	-0.2	-1.1	47.8	0.1

## VARIASJONSKURVER TAKSTGRUPPER

## ÅRSVARIASJON

FYLKE : 12 Hordaland SELSKAP : 1 NORLED AS  
 SAMBAND : 4 FRA : JEKTEVIK TIL : HODNANES  
 STREKNING :

VEGTYPE :

År:2012

Mnd	LENGDE < 5.0m	LENGDE 5-6m	LENGDE 6-7m	LENGDE 7-8m	LENGDE 8-10m	LENGDE 10-12m	LENGDE 12-14m	LENGDE 14-17m	LENGDE 17-19m	LENGDE 19-22m	MOTOR SYKKEL	VOKSNE	HONNØR /BARN	TURER	GJENST BILER	PBE
JAN		10799	40	49	290	96	22	100	82	8	40	3552	2768	1845		14641
FEB		10556	43	40	289	63	23	113	57	5	34	3300	3304	1862		14048
MAR		11785	86	73	444	90	27	136	70	6	84	3872	3987	1980		16585
APR	3	12819	97	83	533	102	17	109	94	5	101	5725	5452	1936		18067
MAI	4	14421	162	78	583	114	39	117	145	19	257	6358	5876	2118		20914
JUN	6	14621	217	135	578	127	56	127	95	13	383	6988	6053	2075	3	21131
JUL	9	17174	219	91	714	195	26	119	90	30	287	10613	9122	2156		24411
AUG	1	14899	205	87	639	136	26	141	88	35	212	6818	5992	2126		21624
SEP	9	12797	104	68	507	122	36	124	74	30	78	4837	4147	2043		18335
OKT	13	12765	90	89	557	127	34	133	150	28	87	4449	4311	2084		19271
NOV	30	12301	50	75	451	83	26	136	217	19	61	4300	3581	1985	53	18505
DES	22	11100	31	33	314	46	22	104	56	11	16	4759	3761	1927		14576
<b>2012</b>	<b>97</b>	<b>156037</b>	<b>1344</b>	<b>901</b>	<b>5899</b>	<b>1301</b>	<b>354</b>	<b>1459</b>	<b>1218</b>	<b>209</b>	<b>1640</b>	<b>65571</b>	<b>58354</b>	<b>24137</b>	<b>56</b>	<b>222107</b>

## TRAFIKKVERDIER

## TAKSTGRUPPE

FYLKE : 12 Hordaland SELSKAP : 1 NORLED AS  
 SAMBAND : 4 FRA : JEKTEVIK TIL : HODNANES  
 STREKNING :

År:2012

	ÅDT	YDT	HDT
Lengde < 5.0m	0	0	0
Lengde 5.01 - 6.0m	426	462	354
Lengde 6.01 - 7.0m	4	4	3
Lengde 7.01 - 8.0m	2	3	1
Lengde 8.01 - 10.0m	16	18	12
Lengde 10.01 - 12.0m	4	4	2
Lengde 12.01 - 14.0m	1	1	0
Lengde 14.01 - 17.0m	4	5	1
Lengde 17.01 - 19.0m	3	4	1
Lengde 19.01 - 22.0m	1	1	0
Motorsykkel	4	5	4
Voksne	179	159	220
Honnør/barn	159	145	189
Turer	66	68	62
Gjenstående biler	0	0	
Sum PBE	607	683	453

## BEGRENSET TAKSTGRUPEINDEKS

FYLKE : 12 Hordaland SELSKAP : 1 NORLED AS  
 SAMBAND : 4 FRA : JEKTEVIK TIL : HODNANES  
 STREKNING :

VEGTYPE :

BEREGNINGÅR : 2012

BASISÅR : 2011

	LENGDE < 5.0m	LENGDE 5-6m	LENGDE 6-7m	LENGDE 7-8m	LENGDE 8-10m	LENGDE 10-12m	LENGDE 12-14m	LENGDE 14-17m	LENGDE 17-19m	LENGDE 19-22m	MOTOR SYKKEL	VOKSNE	HONNØR /BARN	TURER	GJENST BILER	PBE
JAN		15.2	-25.9		-10.2	54.8	29.4	11.1	51.9	-33.3	122.2	10.3	2.3	18.6		13.8
FEB		7.2	13.2	-18.4	-13.0	-14.9	53.3	28.4	7.5	-37.5	6.3	0.5	8.8	21.1		5.4
MAR		-0.9	38.7	-9.9	8.3	15.4	35.0	29.5	45.8	50.0	27.3	-3.1	-0.7	12.1		3.8
APR	50.0	-2.7	-11.0	36.1	-13.5	9.7	41.7	21.1	11.9	-58.3	-37.7	3.4	-0.1	8.7		-2.4
MAI		8.9	42.1	-1.3	1.2	-10.9	160.0	-12.7	31.8	137.5	43.6	13.8	20.8	13.3		9.1
JUN		0.8	0.5	19.5	0.7	-23.5	133.3	-0.8	-29.6	-10.9	0.7	-8.5	7.9	-0.1		-0.1
JUL	800.0	2.9	-6.8	-6.2	2.6	16.8	4.0	33.7	-21.1	114.3	-10.9	2.8	-3.2	8.4		3.6
AUG		3.7	-2.8	26.1	0.9	-4.2	225.0	25.9	-45.7	84.2	-29.8	-1.0	-2.3	8.7		1.9
SEP		-1.5	-16.8	-24.4	-7.8	5.2	140.0	11.7	-43.5	650.0	-48.3	-3.1	4.0	8.4		-2.4
OKT	1200.0	-3.6	-26.8	18.7	5.5	22.1	30.8	18.8	-4.5	211.1	-31.0	-8.9	-8.2	13.4		0.3
NOV		1.7	-46.8	27.1	0.7	-19.4	8.3	-2.2	32.3	-40.8	3.9	7.2	7.6	5200.0		4.3
DES		-8.2	-48.3	-58.2	-1.9	-37.8	37.5	18.2	-6.7	1000.0	-48.4	0.0	-5.4	9.6		-7.3
<b>2012</b>	<b>420.0</b>	<b>1.6</b>	<b>-6.7</b>		<b>-1.8</b>	<b>-0.5</b>	<b>63.1</b>	<b>13.5</b>	<b>-4.2</b>	<b>94.5</b>	<b>-14.7</b>	<b>1.6</b>	<b>0.2</b>	<b>11.2</b>	<b>5200.0</b>	<b>2.2</b>

## VARIASJONSKURVER TAKSTGRUPPER

## ÅRSVARIASJON

FYLKE : 12 Hordaland  
 SAMBAND : 7 FRA : BUAVÅG  
 STREKNING :

SELSKAP : 1 NORLED AS  
 TIL : LANGEVÅG

VEGTYPE :

År: 2012

Mnd	LENGDE < 5.0m	LENGDE 5-6m	LENGDE 6-7m	LENGDE 7-8m	LENGDE 8-10m	LENGDE 10-12m	LENGDE 12-14m	LENGDE 14-17m	LENGDE 17-19m	LENGDE 19-22m	MOTOR SYKKEL	VOKSNE	HONNØR /BARN	TURER	GJENST BILER	PBE
JAN	7	5289	4	15	136	28		44	29	5		2029	1413	931	9	6803
FEB	3	5158	16	21	145	22	3	113	29		2	2126	1617	832	4	7187
MAR	4	5807	29	12	178	29	1	87	17		10	2311	1795	897	4	7716
APR	1	6173	39	11	201	24	4	137	17	3	35	2756	2494	883		8593
MAI	5	6328	38	21	230	34	11	166	19	4	58	3178	2446	927	7	9233
JUN	8	6881	31	38	232	31	1	179	32	4	85	3376	2402	910	11	9978
JUL	4	7053	39	20	249	39	2	160	31	8	79	4131	3741	930	5	10127
AUG	4	6773	32	34	252	31	2	100	17	11	64	3430	2879	895	10	9303
SEP	1	6197	28	24	209	30	1	86	14	13	55	2588	1963	876		8379
OKT	2	6489	28	48	230	34	4	122	22	10	16	2440	2054	896		9175
NOV	1	5831	38	30	184	27	5	133	14	10	20	2158	1567	869		8267
DES		5709	22	1	136	13	1	173	25	12	2	2579	1853	823		8143
<b>2012</b>	<b>40</b>	<b>73688</b>	<b>344</b>	<b>275</b>	<b>2382</b>	<b>342</b>	<b>35</b>	<b>1500</b>	<b>266</b>	<b>80</b>	<b>426</b>	<b>33102</b>	<b>26224</b>	<b>10669</b>	<b>50</b>	<b>102902</b>

## TRAFIKKVERDIER

## TAKSTGRUPPE

FYLKE : 12 Hordaland  
 SAMBAND : 7 FRA : BUAVÅG  
 STREKNING :

SELSKAP : 1 NORLED AS  
 TIL : LANGEVÅG

År: 2012

	ÅDT	YDT	HDT
Lengde < 5.0m	0	0	0
Lengde 5.01 - 6.0m	201	218	168
Lengde 6.01 - 7.0m	1	1	1
Lengde 7.01 - 8.0m	1	1	0
Lengde 8.01 - 10.0m	7	8	4
Lengde 10.01 - 12.0m	1	1	0
Lengde 12.01 - 14.0m	0	0	0
Lengde 14.01 - 17.0m	4	6	1
Lengde 17.01 - 19.0m	1	1	0
Lengde 19.01 - 22.0m	0	0	0
Motorsykkel	1	1	1
Voksne	90	80	112
Honnør/barn	72	62	91
Turer	29	31	25
Gjenstående biler	0	0	0
Sum PBE	281	321	200

## BEGRENSET TAKSTGRUPPEINDEKS

FYLKE : 12 Hordaland  
 SAMBAND : 7 FRA : BUAVÅG  
 STREKNING :

SELSKAP : 1 NORLED AS  
 TIL : LANGEVÅG

VEGTYPE :

BEREGNINGSÅR : 2012

BASISÅR : 2011

	LENGDE < 5.0m	LENGDE 5-6m	LENGDE 6-7m	LENGDE 7-8m	LENGDE 8-10m	LENGDE 10-12m	LENGDE 12-14m	LENGDE 14-17m	LENGDE 17-19m	LENGDE 19-22m	MOTOR SYKKEL	VOKSNE	HONNØR /BARN	TURER	GJENST BILER	PBE
JAN		14.0	-76.5	-11.8	17.2	7.7		69.2	190.0			0.2	15.3	27.0		18.5
FEB		8.5	33.3	40.0	6.6	-43.6		370.8	70.6		-71.4	9.7	11.0	37.1		19.4
MAR		7.4	262.5	-53.8	0.6	-17.1	-66.7	47.5	21.4		11.1	4.4	-15.0	25.1	-73.3	8.5
APR	-83.3	2.5	5.4	-42.1	32.2	-7.7		69.1	-22.7	50.0	16.7	-5.6	8.4	4.7		9.1
MAI	-28.6	2.5	111.1	-47.5		-5.6	120.0	140.6	-5.0		13.7	9.7	16.4	1.4	-89.4	11.1
JUN	60.0	0.4	-22.5	-7.3	37.3	6.9		42.1	60.0		26.9	-13.2	-17.1	0.7	-93.8	8.8
JUL	-55.6	0.3	8.3	-55.6	-2.4	-7.1	-50.0	14.3	121.4		-22.5	-8.0	0.6	-1.3	-93.8	2.9
AUG	300.0	-2.5	18.5	-29.2	37.7	24.0	100.0	-29.1	-32.0		-9.9	-8.3	-6.1	-5.0	-50.0	-1.5
SEP	-83.3	0.7	-17.6	-38.5	5.6	3.4		32.3	-57.6		89.7	3.6	7.1	-1.6		2.0
OKT	-33.3	6.6	12.0	11.6	-1.7	70.0	300.0	19.6	-12.0		-55.6	-2.9	-7.1	-1.8		8.7
NOV		3.1	171.4	36.4	50.8	145.5		24.3	-53.3		11.1	11.8	2.8	-1.6		10.3
DES		-3.8	144.4	-95.5	19.3	-18.8		19.3	31.6	500.0		-6.5	-3.3	-6.2		2.2
<b>2012</b>	<b>-31.6</b>	<b>2.8</b>	<b>24.2</b>	<b>-27.1</b>	<b>14.2</b>	<b>2.4</b>	<b>40.0</b>	<b>38.2</b>	<b>6.8</b>	<b>275.0</b>	<b>0.9</b>	<b>-2.1</b>	<b>-0.5</b>	<b>5.0</b>	<b>-89.7</b>	<b>7.6</b>

## VARIASJONSKURVER TAKSTGRUPPER

## ÅRSVARIASJON

FYLKE : 12 Hordaland SELSKAP : 1 NORLED AS  
 SAMBAND : 13 FRA : JONDAL TIL : TØRVIKBYGD  
 STREKNING :

VEGTYPE :

År: 2012

Mnd	LENGDE < 5.0m	LENGDE 5-6m	LENGDE 6-7m	LENGDE 7-8m	LENGDE 8-10m	LENGDE 10-12m	LENGDE 12-14m	LENGDE 14-17m	LENGDE 17-19m	LENGDE 19-22m	MOTOR SYKKEL	VOKSNE	HONNØR /BARN	TURER	GJENST BILER	PBE
JAN	6	5159	11	33	201	29		138	67	4	5	2530	3032	890		8021
FEB	11	4984	24	27	200	28	10	105	72		7	2459	3045	858	3	7674
MAR	14	6035	41	44	279	20	2	171	102	9	7	2971	3451	895		9919
APR	16	6831	49	74	321	23	1	91	88	2	24	4145	3865	898	4	10236
MAI	15	8832	126	66	371	41	9	211	92	7	208	5707	5538	915	24	13757
JUN	19	9485	215	116	461	52	5	202	115	3	286	8166	6415	923	107	15282
JUL	6	10404	208	51	424	76		66	83	9	363	8946	6402	959		14730
AUG	24	9942	170	58	468	71	2	180	85	10	216	7736	6007	949	3	15228
SEP	36	10654	172	111	482	140	6	230	157	35	175	6396	6070	928	98	17835
OKT	35	10614	82	96	533	91	6	319	183	59	42	5683	5628	977	56	18628
NOV	24	9037	26	76	376	59	5	267	158	79	12	4797	4189	938		15618
DES	26	8654	32	56	273	68	5	163	113	46	2	4791	4185	893	8	13301
<b>2012</b>	<b>232</b>	<b>100631</b>	<b>1156</b>	<b>808</b>	<b>4389</b>	<b>698</b>	<b>51</b>	<b>2143</b>	<b>1315</b>	<b>263</b>	<b>1347</b>	<b>64327</b>	<b>57827</b>	<b>11023</b>	<b>303</b>	<b>160228</b>

## TRAFIKKVERDIER

## TAKSTGRUPPE

FYLKE : 12 Hordaland SELSKAP : 1 NORLED AS  
 SAMBAND : 13 FRA : JONDAL TIL : TØRVIKBYGD  
 STREKNING :

År: 2012

	ÅDT	YDT	HDT
Lengde < 5.0m	1	1	0
Lengde 5.01 - 6.0m	275	279	267
Lengde 6.01 - 7.0m	3	3	3
Lengde 7.01 - 8.0m	2	3	1
Lengde 8.01 - 10.0m	12	14	8
Lengde 10.01 - 12.0m	2	2	1
Lengde 12.01 - 14.0m	0	0	0
Lengde 14.01 - 17.0m	6	8	1
Lengde 17.01 - 19.0m	4	5	1
Lengde 19.01 - 22.0m	1	1	0
Motorsykkkel	4	3	4
Voksne	176	155	217
Honnør/barn	158	152	169
Turer	30	31	27
Gjenstående biler	1	1	1
Sum PBE	438	486	340

## BEGRENSET TAKSTGRUPPEINDEKS

FYLKE : 12 Hordaland SELSKAP : 1 NORLED AS  
 SAMBAND : 13 FRA : JONDAL TIL : TØRVIKBYGD  
 STREKNING :

VEGTYPE :

BEREGNINGÅR : 2012

BASISÅR : 2011

	LENGDE < 5.0m	LENGDE 5-6m	LENGDE 6-7m	LENGDE 7-8m	LENGDE 8-10m	LENGDE 10-12m	LENGDE 12-14m	LENGDE 14-17m	LENGDE 17-19m	LENGDE 19-22m	MOTOR SYKKEL	VOKSNE	HONNØR /BARN	TURER	GJENST BILER	PBE
JAN	16.9	-71.1	57.1	12.9	70.6				59.5			-2.6	25.3	4.7		16.4
FEB	5.3	-47.8	-38.6	-5.2	133.3	400.0	-34.4					-8.6	-4.9	8.1		-2.2
MAR	7.9	-16.3	41.9	13.4	17.6	-33.3	1.8	12.1	800.0	16.7		-2.5	-0.1	0.2		9.2
APR	-1.2	-2.0	124.2	7.0	9.5	-50.0	-44.5	-8.3	100.0	-53.8		-5.0	-12.6	6.7		-4.3
MAI	14.8	27.3	-22.4	-4.4	41.4	-10.0	-12.4	-24.6	75.0	160.0	14.8	13.8		4.1		5.5
JUN	-2.5	16.8	18.4	9.2	-7.1	-50.0	-29.9	-5.7	-50.0	-14.9	10.0	8.1	6.2	613.3		-4.5
JUL	-3.5	-10.7	-27.1	-5.4	58.3		-52.5	9.2	125.0	14.5	-9.4	-10.0	1.2			-5.6
AUG	6.9	-9.1	7.4	8.6	31.5		-15.9	-25.4	150.0	7.5	7.7	2.6	-0.1	-72.7		3.1
SEP	58.4	156.7	40.5	32.1	185.7	-33.3	-9.8	23.6	250.0	316.7	58.6	44.9	3.8			46.6
OKT	62.5	41.4	95.9	48.5	193.5	200.0	71.5	83.0	353.8	16.7	53.8	37.1	8.3	600.0		69.6
NOV	57.5	-23.5	204.0	21.3	156.5	150.0	8.5	37.4	2533.3	200.0	64.6	23.9	8.7			52.1
DES	2500.0	61.0	255.6	154.5	54.2	161.5		7.9	71.2	2200.0		55.6	30.4	9.7		63.1
<b>2012</b>	<b>2500.0</b>	<b>20.5</b>	<b>9.7</b>	<b>32.2</b>	<b>14.4</b>	<b>82.2</b>	<b>10.0</b>	<b>-8.8</b>	<b>15.0</b>	<b>439.6</b>	<b>24.1</b>	<b>15.1</b>	<b>10.9</b>	<b>5.0</b>	<b>388.2</b>	<b>18.3</b>

## VARIASJONSKURVER TAKSTGRUPPER

## ÅRSVARIASJON

FYLKE : 12 Hordaland  
SAMBAND : 18 FRA : RANAUVIK  
STREKNING :

SELSKAP : 1 NORLED AS  
TIL : SKJERSHOLMANE

VEGTYPE :

År: 2012

Mnd	LENGDE < 5.0m	LENGDE 5-6m	LENGDE 6-7m	LENGDE 7-8m	LENGDE 8-10m	LENGDE 10-12m	LENGDE 12-14m	LENGDE 14-17m	LENGDE 17-19m	LENGDE 19-22m	MOTOR SYKKEL	VOKSNE	HONNØR /BARN	TURER	GJENST BILER	PBE
JAN	6	8289	35	55	402	76	2	275	272	5	14	3379	2907	1144		15254
FEB	16	8427	39	61	357	62	3	266	227	29	35	3567	2881	1069		14976
MAR	11	9525	60	50	458	74		240	220	26	83	4108	3365	1171		16278
APR	25	9786	74	69	461	88	2	218	233	11	203	5323	4680	1081	28	16539
MAI	13	10797	96	70	489	99	7	247	240	14	267	5433	5863	1115		18124
JUN	22	10390	68	90	510	111	11	224	221	23	326	5053	4484	1112	12	17633
JUL	33	11045	111	63	496	128	11	187	202	12	277	7026	6750	1197	7	17814
AUG	39	10510	111	55	493	88	8	216	238	13	250	5683	4871	1190		17561
SEP	23	9258	78	60	425	89	8	195	239	17	154	4190	3761	1128		15826
OKT	23	10010	92	67	550	88	12	319	291	20	120	4350	3850	1162	7	18577
NOV	18	9349	63	34	429	77	9	329	278	14	48	3980	2962	1090	71	17062
DES	28	9288	56	50	349	43	11	305	161	15	16	4866	3469	1114	1	15346
<b>2012</b>	<b>257</b>	<b>116674</b>	<b>883</b>	<b>724</b>	<b>5419</b>	<b>1023</b>	<b>84</b>	<b>3021</b>	<b>2822</b>	<b>199</b>	<b>1793</b>	<b>56958</b>	<b>49843</b>	<b>13573</b>	<b>126</b>	<b>200991</b>

## TRAFIKKVERDIER

## TAKSTGRUPPE

FYLKE : 12 Hordaland  
SAMBAND : 18 FRA : RANAUVIK  
STREKNING :

SELSKAP : 1 NORLED AS  
TIL : SKJERSHOLMANE

År: 2012

	ÅDT	YDT	HDT
Lengde < 5.0m	1	1	1
Lengde 5.01 - 6.0m	319	338	280
Lengde 6.01 - 7.0m	2	3	2
Lengde 7.01 - 8.0m	2	2	1
Lengde 8.01 - 10.0m	15	19	7
Lengde 10.01 - 12.0m	3	3	2
Lengde 12.01 - 14.0m	0	0	0
Lengde 14.01 - 17.0m	8	11	2
Lengde 17.01 - 19.0m	8	11	2
Lengde 19.01 - 22.0m	1	1	0
Motorsykkkel	5	5	5
Voksne	156	136	196
Honnør/barn	136	114	182
Turer	37	40	32
Gjenstående biler	0	0	0
Sum PBE	549	642	361

## BEGRENSET TAKSTGRUPPEINDEKS

FYLKE : 12 Hordaland  
SAMBAND : 18 FRA : RANAUVIK  
STREKNING :

SELSKAP : 1 NORLED AS  
TIL : SKJERSHOLMANE

VEGTYPE :

BEREGNINGÅR : 2012

BASISÅR : 2011

	LENGDE < 5.0m	LENGDE 5-6m	LENGDE 6-7m	LENGDE 7-8m	LENGDE 8-10m	LENGDE 10-12m	LENGDE 12-14m	LENGDE 14-17m	LENGDE 17-19m	LENGDE 19-22m	MOTOR SYKKEL	VOKSNE	HONNØR /BARN	TURER	GJENST BILER	PBE
JAN	20.0	-2.2	-28.6	-25.7	-11.1	5.6	-75.0	-16.9	4.6		-44.0	-9.8	0.9	9.0		-4.6
FEB	1500.0	-4.1	-27.8	-16.4	-20.0	-17.3	-50.0	-12.8	-5.4		-7.9	-16.1	-3.9	4.1		-6.0
MAR	37.5	-3.6	-23.1	-47.9	-22.2	-5.1		-18.9	-15.7	225.0	10.7	0.5	-7.5	2.5		-9.3
APR	108.3	-3.4	-22.1	-38.9	-10.3	4.8	-50.0	8.5	-2.5	57.1	23.8	0.3	-8.9	1.9	64.7	-3.6
MAI		2.4	9.1	-47.8	-16.1	1.0	-30.0	4.7	4.3	133.3	39.8	7.4	16.2	5.0		-0.2
JUN	57.1	-4.6	-28.4	-37.5	-20.2	16.8	175.0	13.1	-1.3	360.0	29.4	-9.7	-18.8	-3.3	20.0	-4.2
JUL	371.4	4.3	35.4	-51.5	-14.5	166.7	120.0	-6.5	-13.3	1100.0	8.6	6.4	11.4	-0.4		1.2
AUG	550.0	-1.8	-2.6	-59.9	-15.6	15.8	33.3	20.7	13.3		16.8	5.9	-9.9	-3.1		-0.2
SEP	475.0	-3.5	-20.4	-40.6	-16.0	25.4	100.0	-8.9	-14.3	183.3	-0.6	-2.3	2.8	-4.3		-6.4
OKT	666.7	2.2	15.0	-33.7	14.1	11.4	500.0	39.3	15.5		-16.1	4.5	-7.3	-3.2		10.5
NOV	1700.0	7.6	65.8	-65.7	-7.1	35.1	80.0	36.5	4.9	55.6	-37.7	15.2	17.8	-2.2		8.7
DES	460.0	-3.3	115.4	-43.8	-16.7	-36.8	1000.0	13.4	-43.5	66.7	-20.0	4.8	-13.1	-1.0	-94.4	-8.7
<b>2012</b>	<b>225.3</b>	<b>-0.9</b>	<b>-1.6</b>	<b>-43.9</b>	<b>-13.4</b>	<b>13.5</b>	<b>52.7</b>	<b>4.2</b>	<b>-5.2</b>	<b>158.8</b>	<b>11.4</b>	<b>0.7</b>	<b>-2.3</b>	<b>0.2</b>	<b>-8.9</b>	<b>-2.0</b>

## VARIASJONSKURVER TAKSTGRUPPER

## ÅRSVARIASJON

FYLKE : 12 Hordaland SELSKAP : 1 NORLED AS  
 SAMBAND : 20 FRA : BORGUNDØY TIL : FJELLBERGØY  
 STREKNING :

VEGTYPE :

År: 2012

Mnd	LENGDE < 5.0m	LENGDE 5-6m	LENGDE 6-7m	LENGDE 7-8m	LENGDE 8-10m	LENGDE 10-12m	LENGDE 12-14m	LENGDE 14-17m	LENGDE 17-19m	LENGDE 19-22m	MOTOR SYKKEL	VOKSNE	HONNØR /BARN	TURER	GJENST BILER	PBE
JAN	33	1908	8	12	125	39	1	9	13		3	813	1181	932		2930
FEB	36	1774	5	20	96	36	2	21	18		2	781	1081	812		2819
MAR	40	2287	15	37	187	64	3	17	11	1	23	1085	1332	987	5	3853
APR	38	2391	26	36	221	58	6	15	9		16	1446	1675	968	21	4063
MAI	39	2523	41	51	206	66	6	14	17	2	31	1406	1573	1020	4	4345
JUN	42	2521	25	39	215	54	1	12	7		29	1268	1617	1043		4092
JUL	48	2965	39	18	209	55		7	10		30	1932	2111	1124	5	4491
AUG	33	2602	31	53	158	61		10	11		45	1542	1731	1034		4043
SEP	41	1998	16	24	137	41	4	13	8		30	1008	1074	882		3146
OKT	48	2188	18	21	145	49	3	19	12		21	1032	1278	967		3490
NOV	59	2075	15	17	93	48	1	17	8	1	4	895	1111	931		3101
DES	22	1797	13	11	67	22		6	2		14	801	1070	780		2369
<b>2012</b>	<b>479</b>	<b>27029</b>	<b>252</b>	<b>339</b>	<b>1859</b>	<b>593</b>	<b>27</b>	<b>160</b>	<b>126</b>	<b>4</b>	<b>248</b>	<b>14009</b>	<b>16834</b>	<b>11480</b>	<b>35</b>	<b>42740</b>

## TRAFIKKVERDIER

## TAKSTGRUPPE

FYLKE : 12 Hordaland SELSKAP : 1 NORLED AS  
 SAMBAND : 20 FRA : BORGUNDØY TIL : FJELLBERGØY  
 STREKNING :

År: 2012

	ÅDT	YDT	HDT
Lengde < 5.0m	1	2	0
Lengde 5.01 - 6.0m	74	79	64
Lengde 6.01 - 7.0m	1	1	1
Lengde 7.01 - 8.0m	1	1	1
Lengde 8.01 - 10.0m	5	6	4
Lengde 10.01 - 12.0m	2	2	1
Lengde 12.01 - 14.0m	0	0	0
Lengde 14.01 - 17.0m	0	1	0
Lengde 17.01 - 19.0m	0	0	0
Lengde 19.01 - 22.0m	0	0	0
Motorsykkel	1	1	1
Voksne	38	35	45
Honnør/barn	46	44	50
Turer	31	34	25
Gjenstående biler	0	0	0
Sum PBE	117	130	90

## BEGRENSET TAKSTGRUPPEINDEKS

FYLKE : 12 Hordaland SELSKAP : 1 NORLED AS  
 SAMBAND : 20 FRA : BORGUNDØY TIL : FJELLBERGØY  
 STREKNING :

VEGTYPE :

BEREGNINGÅR : 2012

BASISÅR : 2011

	LENGDE < 5.0m	LENGDE 5-6m	LENGDE 6-7m	LENGDE 7-8m	LENGDE 8-10m	LENGDE 10-12m	LENGDE 12-14m	LENGDE 14-17m	LENGDE 17-19m	LENGDE 19-22m	MOTOR SYKKEL	VOKSNE	HONNØR /BARN	TURER	GJENST BILER	PBE
JAN	153.8	39.5	-20.0	-42.9	10.6	254.5		-25.0	30.0		-25.0	51.4	10.9	32.0		33.3
FEB	38.5	15.7	-44.4	-45.9	-33.8	140.0		23.5	1700.0			28.8	24.5	2.1		12.0
MAR	-7.0	18.2		-42.2	26.4	190.9		-29.2			64.3	24.9	-1.6	2.8		19.4
APR	15.2	9.4	13.0	-21.7	-4.7	87.1	500.0	36.4	-25.0		6.7	14.7	12.7	3.0		8.5
MAI	11.4	12.1	70.8	6.3	9.6	69.2	50.0	-17.6	70.0		181.8	21.8	9.0	3.4		16.5
JUN	55.6	2.9	-16.7	-17.0	-8.9	1.9	-80.0	-20.0	-22.2		7.4	-13.1	-6.9	-0.1		-2.2
JUL	20.0	-2.9	2.6	-72.3	-17.7	19.6		-46.2	150.0		-58.3	-14.8	-13.8	0.1	-72.2	-7.2
AUG	3.1	3.8	3.3	23.3	-22.5	41.9		42.9	37.5		-33.8	5.8	12.9	-0.1		2.2
SEP	95.2	-8.8	-60.0	-44.2	-31.5	2.5	300.0		33.3		15.4	9.0	-16.7	-8.3		-13.8
OKT	37.1	-7.0	-18.2	-40.0	-12.1	-2.0	50.0	137.5	500.0		-38.2	-8.9	-13.2	-0.2		-3.2
NOV	63.9	-5.3	36.4	-58.5	-40.8	37.1		142.9	-38.5		-85.2	-10.5	-0.4	-0.1		-9.0
DES	-18.5	-5.9	-13.3	-52.2	-20.2	-21.4		-62.5	-71.4		40.0	-0.6	-7.8	-9.2		-13.7
<b>2012</b>	<b>30.2</b>	<b>4.3</b>	<b>-5.6</b>	<b>-33.9</b>	<b>-12.6</b>	<b>43.6</b>	<b>50.0</b>		<b>35.5</b>		<b>-20.0</b>	<b>3.9</b>	<b>-0.8</b>	<b>1.5</b>	<b>-72.2</b>	<b>2.3</b>

## VARIASJONSKURVER TAKSTGRUPPER

## ÅRSVARIASJON

FYLKE : 12 Hordaland SELSKAP : 1 NORLED AS  
 SAMBAND : 22 FRA : LEIRVÅG TIL : SLØVÅG  
 STREKNING :

VEGTYPE :

År: 2012

Mnd	LENGDE < 5.0m	LENGDE 5-6m	LENGDE 6-7m	LENGDE 7-8m	LENGDE 8-10m	LENGDE 10-12m	LENGDE 12-14m	LENGDE 14-17m	LENGDE 17-19m	LENGDE 19-22m	MOTOR SYKKEL	VOKSNE	HONNØR /BARN	TURER	GJENST BILER	PBE
JAN		10794	61	58	555	115	7	287	168	3	3	4969	2914	981		17864
FEB		10593	77	61	564	121	7	418	157	2	1	5087	3534	910		18621
MAR		12916	102	94	776	125	7	484	209	5	36	5884	4855	988		23009
APR	2	15191	159	199	817	102	2	455	200	5	86	8071	7047	962	43	25511
MAI	4	15498	171	150	1049	169	15	551	233	4	190	8381	7421	1005	7	28049
JUN	4	15650	160	104	946	151	17	414	219	7	224	8327	7360	954		26458
JUL	13	18819	182	116	1046	155	11	251	198	18	248	11415	9417	1000	20	28925
AUG	7	16086	146	161	894	139	5	412	198	19	225	8630	7272	990		26622
SEP	4	13276	121	112	757	130	12	361	150	32	63	6291	5565	958	38	22320
OKT	5	13793	99	89	924	143	12	296	204	42	35	6127	5528	1018		23581
NOV	2	12383	79	77	749	135	9	359	192	19	7	5107	4091	970		21397
DES	1	10926	43	42	516	98	5	120	137	8		4976	3953	950		16210
2012	42	165925	1400	1263	9593	1583	109	4408	2265	164	1118	83265	68957	11686	108	278568

## TRAFIKKVERDIER

## TAKSTGRUPPE

FYLKE : 12 Hordaland SELSKAP : 1 NORLED AS  
 SAMBAND : 22 FRA : LEIRVÅG TIL : SLØVÅG  
 STREKNING :

År: 2012

	ÅDT	YDT	HDT
Lengde < 5.0m	0	0	0
Lengde 5.01 - 6.0m	453	465	430
Lengde 6.01 - 7.0m	4	4	3
Lengde 7.01 - 8.0m	3	4	2
Lengde 8.01 - 10.0m	26	29	20
Lengde 10.01 - 12.0m	4	6	1
Lengde 12.01 - 14.0m	0	0	0
Lengde 14.01 - 17.0m	12	16	3
Lengde 17.01 - 19.0m	6	9	1
Lengde 19.01 - 22.0m	0	1	0
Motorsykkkel	3	2	4
Voksne	228	203	278
Honnør/barn	188	165	236
Turer	32	33	30
Gjenstående biler	0	0	1
Sum PBE	761	850	581

## BEGRENSET TAKSTGRUPPEINDEKS

FYLKE : 12 Hordaland SELSKAP : 1 NORLED AS  
 SAMBAND : 22 FRA : LEIRVÅG TIL : SLØVÅG  
 STREKNING :

VEGTYPE :

BEREGNINGÅR : 2012

BASISÅR : 2011

	LENGDE < 5.0m	LENGDE 5-6m	LENGDE 6-7m	LENGDE 7-8m	LENGDE 8-10m	LENGDE 10-12m	LENGDE 12-14m	LENGDE 14-17m	LENGDE 17-19m	LENGDE 19-22m	MOTOR SYKKEL	VOKSNE	HONNØR /BARN	TURER	GJENST BILER	PBE
JAN		12.9	-1.6	-35.6	28.8	26.4	-58.8	-4.3	9.8	-50.0	50.0	16.5	12.5	0.9		10.7
FEB		7.8	57.1	-6.2	13.0	86.2	-12.5	21.2	12.1	-83.3		27.7	23.6	-0.1		11.8
MAR		9.9	50.0	-6.0	21.6	22.5	-65.0	45.8	4.0	25.0		12.1	40.7	-2.9		15.3
APR		6.3	40.7	111.7	-4.8	14.6	-89.5	4.8	22.7		-27.1	10.9	11.2	-0.3	290.9	6.8
MAI		15.7	13.2	32.7	20.9	38.5	-25.0	22.7	13.1	33.3	38.7	29.8	35.9	4.9		17.9
JUN		0.5	-20.0	-13.3	6.5	51.0	-15.0	24.0	28.1	40.0	-14.8	-0.8	-2.6	1.2		5.8
JUL	1200.0	3.8	-4.7	0.9	16.1	22.0		-25.1	14.5	800.0	-9.8	6.7	2.0	-0.8	-64.3	4.3
AUG		2.5	-16.6	33.1	-7.8	26.4	-78.3	-26.0	26.1	1800.0	38.9	4.8	3.5	-0.5		-1.2
SEP		0.4	-13.6	5.7	4.0	15.0	20.0	-16.0	-24.6	540.0		0.1	16.4	-0.1		-1.8
OKT		2.0	-22.0	-29.9	-0.2	40.2	-25.0	-28.3	13.3		-28.6	-1.2	5.7	2.8		0.4
NOV		9.1	17.9	-6.1	1.9	14.4	28.6	-17.7	-18.3	850.0	-50.0	-2.6	16.9	0.7		2.2
DES		-1.8	-24.6	-36.4	-1.3	2.1	-50.0	-68.5	-11.0			-1.5	8.0	5.4		-12.6
2012	1200.0	5.4		5.3	7.0	28.2	-39.8	-7.1	6.2	153.3	-0.2	7.7	11.8	0.9	-6.0	4.8



## VARIASJONSKURVER TAKSTGRUPPER

## ÅRSVARIASJON

FYLKE : 12 Hordaland SELSKAP : 1 NORLED AS  
 SAMBAND : 23 FRA : FEDJE TIL : SÆVRØY  
 STREKNING :

VEGTYPE :

År: 2012

Mnd	LENGDE < 5.0m	LENGDE 5-6m	LENGDE 6-7m	LENGDE 7-8m	LENGDE 8-10m	LENGDE 10-12m	LENGDE 12-14m	LENGDE 14-17m	LENGDE 17-19m	LENGDE 19-22m	MOTOR SYKKEL	VOKSNE	HONNØR /BARN	TURER	GJENST BILER	PBE
JAN		2828	10	12	58	34		19			10	1579	1369	322		3501
FEB		2895	6	18	112	28		8			2	1832	1564	310		3683
MAR		3460	26	2	152	34	1	14			49	2158	2219	328		4505
APR		3485	30	14	160	26		10			50	2487	2303	306	7	4531
MAI		3985	24	20	186	28	2	10	2		66	2851	2635	334	7	5191
JUN		3932	24	28	234	36	4	22			66	2713	2514	320		5475
JUL		4111	44	14	234	30	4	6			60	3708	3146	336		5519
AUG		3875	40	24	182	34	2	26			72	3050	2738	337	13	5242
SEP		3404	20	15	156	26		12	2		58	2846	1929	303	22	4443
OKT		3635	20	40	194	32		8			26	2334	1985	332		4888
NOV		3340	12	20	135	36		12			10	2087	1581	325		4321
DES		2830	14	14	76	26		4	2			1854	1598	297		3458
<b>2012</b>		<b>41780</b>	<b>270</b>	<b>221</b>	<b>1879</b>	<b>370</b>	<b>13</b>	<b>151</b>	<b>6</b>		<b>469</b>	<b>29499</b>	<b>25581</b>	<b>3850</b>	<b>49</b>	<b>54758</b>

## TRAFIKKVERDIER

## TAKSTGRUPPE

FYLKE : 12 Hordaland SELSKAP : 1 NORLED AS  
 SAMBAND : 23 FRA : FEDJE TIL : SÆVRØY  
 STREKNING :

År: 2012

	ÅDT	YDT	HDT
Lengde < 5.0m			
Lengde 5.01 - 6.0m	114	129	85
Lengde 6.01 - 7.0m	1	1	1
Lengde 7.01 - 8.0m	1	1	0
Lengde 8.01 - 10.0m	5	6	3
Lengde 10.01 - 12.0m	1	1	0
Lengde 12.01 - 14.0m	0	0	0
Lengde 14.01 - 17.0m	0	1	0
Lengde 17.01 - 19.0m	0	0	0
Lengde 19.01 - 22.0m			
Motorsykkkel	1	1	1
Voksne	81	84	74
Honnør/barn	70	70	69
Turer	11	12	8
Gjenstående biler	0	0	0
Sum PBE	150	173	103

## BEGRENSET TAKSTGRUPPEINDEKS

FYLKE : 12 Hordaland SELSKAP : 1 NORLED AS  
 SAMBAND : 23 FRA : FEDJE TIL : SÆVRØY  
 STREKNING :

VEGTYPE :

BEREGNINGSÅR : 2012

BASISÅR : 2011

	LENGDE < 5.0m	LENGDE 5-6m	LENGDE 6-7m	LENGDE 7-8m	LENGDE 8-10m	LENGDE 10-12m	LENGDE 12-14m	LENGDE 14-17m	LENGDE 17-19m	LENGDE 19-22m	MOTOR SYKKEL	VOKSNE	HONNØR /BARN	TURER	GJENST BILER	PBE
JAN	16.1	-47.4	500.0	-32.6	47.8			137.5				18.2	-7.2	-45.6		13.8
FEB	11.0	-14.3		-0.9	7.7			-42.9			100.0	14.7	23.0	-44.1		4.6
MAR	9.1	8.3	-90.9	10.9				-33.3				9.3	36.3	-48.8		5.0
APR	4.5	3.4	-22.2	-3.0	-16.1			-58.3			22.0	0.4	-1.0	-49.6	40.0	-0.4
MAI	14.8	-14.3	-28.6	3.3	-33.3			-41.2			65.0	24.7	21.8	-47.6		8.3
JUN	-1.7	-33.3	3.7	2.2	-18.2	100.0		-43.6			43.5	-15.2	-21.8	-50.2		-4.9
JUL	2.1	57.1	-41.7	17.6	-21.1	100.0		-72.7			42.9	4.5	1.9	-47.8		1.3
AUG	-0.5	53.8	140.0	2.2	-20.9			116.7			18.0	-0.7	9.9	-49.6		2.8
SEP	-5.7	-35.5	66.7	-3.1	-21.2			-50.0			20.8	9.0	-2.0	-51.3		-7.5
OKT	4.5	33.3	166.7	12.1				-63.6			62.5	-6.9		-48.6		4.1
NOV	5.4	9.1	-20.0	13.4	2.9			-65.7			-47.4	3.5	-3.2	-48.4		0.7
DES	-9.0	366.7	-63.2	-18.3	-31.6			-83.3	-77.8			-4.7	1.8	-47.9		-16.2
<b>2012</b>	<b>3.6</b>	<b>5.1</b>	<b>-6.4</b>	<b>2.5</b>	<b>-11.7</b>	<b>57.1</b>	<b>-42.4</b>	<b>-53.8</b>			<b>30.6</b>	<b>3.3</b>	<b>3.1</b>	<b>-48.4</b>	<b>40.0</b>	<b>0.6</b>

## VARIASJONSKURVER TAKSTGRUPPER

## ÅRSVARIASJON

FYLKE : 12 Hordaland

SELSKAP : 2 BNR BERGEN-NORDHORDLAND RUTELAG

SAMBAND : 21 FRA : KLOKKARVIK

TIL : HJELLESTAD

STREKNING :

VEGTYPE :

År: 2012

Mnd	LENGDE < 5.0m	LENGDE 5-6m	LENGDE 6-7m	LENGDE 7-8m	LENGDE 8-10m	LENGDE 10-12m	LENGDE 12-14m	LENGDE 14-17m	LENGDE 17-19m	LENGDE 19-22m	MOTOR SYKKE	VOKSNE	HONNØR /BARN	TURER	GJENST BILER	PBE
JAN		1269	12	5	13	1					4	632	337	737		1402
FEB		1474	2	17	12						2	708	445	935	1	1613
MAR		1755	8	22	21						6	947	678	1071		1966
APR		1679	1	28	20	2					8	1002	763	999		1895
MAI		1886	6	30	4	4					21	1020	867	1050	3	2071
JUN		1779	6	18	6						22	1059	908	1033	4	1914
JUL		1620	3	16	4						16	1008	913	981		1730
AUG		1894	5	15	2						23	1151	860	1032	2	2005
SEP	2	1576	8	13	2						3	894	481	875		1683
OKT		1470	3	11							1	777	523	887		1546
NOV	1	1426	8	9	4						3	581	308	772		1524
DES		1284	6	10	3	2						679	428	740	6	1382
2012	3	19112	68	194	91	9					109	10458	7511	11112	16	20731

## TRAFIKKVERDIER

## TAKSTGRUPPE

FYLKE : 12 Hordaland

SELSKAP : 2 BNR BERGEN-NORDHORDLAND RUTELAG

SAMBAND : 21 FRA : KLOKKARVIK

TIL : HJELLESTAD

STREKNING :

År: 2012

	ÅDT	YDT	HDT
Lengde < 5.0m	0		
Lengde 5.01 - 6.0m	52		
Lengde 6.01 - 7.0m	0		
Lengde 7.01 - 8.0m	1		
Lengde 8.01 - 10.0m	0		
Lengde 10.01 - 12.0m	0		
Lengde 12.01 - 14.0m			
Lengde 14.01 - 17.0m			
Lengde 17.01 - 19.0m			
Lengde 19.01 - 22.0m			
Motorsykkkel	0		
Voksne	29		
Honnør/barn	21		
Turer	30		
Gjenstående biler	0		
Sum PBE	57		

## VARIASJONSKURVER TAKSTGRUPPER

## ÅRSVARIASJON

FYLKE : 12 Hordaland SELSKAP : 3 WERGELAND HALSVIK  
 SAMBAND : 1 FRA : MASFJORDNES TIL : DUESUND  
 STREKNING :

VEGTYPE :

År: 2012

Mnd	LENGDE < 5.0m	LENGDE 5-6m	LENGDE 6-7m	LENGDE 7-8m	LENGDE 8-10m	LENGDE 10-12m	LENGDE 12-14m	LENGDE 14-17m	LENGDE 17-19m	LENGDE 19-22m	MOTOR SYKKEL	VOKSNE	HONNØR /BARN	TURER	GJENST BILER	PBE
JAN	4332	23	26	72	20	1	1	1			1	1233	885	847		4984
FEB	3955	23	22	67	21			2	2		2	1112	751	717		4581
MAR	4719	32	44	105	29			8	6		8	1378	1157	875		5732
APR	4250	37	37	96	16			7	4	1	26	1405	1297	700		5117
MAI	4927	40	14	102	22	3	4	7			58	1632	1519	871		5818
JUN	5169	43	39	106	22	1	9	3			142	1727	1630	857		6151
JUL	3726	40	36	115	18			6	3	2	65	1784	1447	815		4665
AUG	4622	24	18	107	26			11	6		103	1843	1359	923		5542
SEP	3672	19	19	72	19			2	3	1	8	1176	1043	705		4302
OKT	4624	23	31	91	23	1	12	9			8	1312	1256	888		5541
NOV	4453	20	18	88	23			8	4	1		1148	1132	830		5239
DES	3466	11	24	45	14			1	2	1		1164	885	746		3936
<b>2012</b>	<b>51915</b>	<b>335</b>	<b>328</b>	<b>1066</b>	<b>253</b>	<b>6</b>	<b>71</b>	<b>50</b>	<b>7</b>	<b>421</b>	<b>16914</b>	<b>14361</b>	<b>9774</b>	<b>61607</b>		<b>61607</b>

## TRAFIKKVERDIER

## TAKSTGRUPPE

FYLKE : 12 Hordaland SELSKAP : 3 WERGELAND HALSVIK  
 SAMBAND : 1 FRA : MASFJORDNES TIL : DUESUND  
 STREKNING :

År: 2012

	ÅDT	YDT	HDT
Lengde < 5.0m			
Lengde 5.01 - 6.0m	142	170	84
Lengde 6.01 - 7.0m	1	1	1
Lengde 7.01 - 8.0m	1	1	0
Lengde 8.01 - 10.0m	3	4	1
Lengde 10.01 - 12.0m	1	1	0
Lengde 12.01 - 14.0m	0	0	0
Lengde 14.01 - 17.0m	0	0	0
Lengde 17.01 - 19.0m	0	0	0
Lengde 19.01 - 22.0m	0	0	0
Motorsykkkel	1	1	1
Voksne	46	45	48
Honnør/barn	39	42	34
Turer	27	32	16
Gjenstående biler			
Sum PBE	168	204	96

## BEGRENSET TAKSTGRUPPEINDEKS

FYLKE : 12 Hordaland SELSKAP : 3 WERGELAND HALSVIK  
 SAMBAND : 1 FRA : MASFJORDNES TIL : DUESUND  
 STREKNING :

VEGTYPE :

BEREGNINGÅR : 2012

BASISÅR : 2011

	LENGDE < 5.0m	LENGDE 5-6m	LENGDE 6-7m	LENGDE 7-8m	LENGDE 8-10m	LENGDE 10-12m	LENGDE 12-14m	LENGDE 14-17m	LENGDE 17-19m	LENGDE 19-22m	MOTOR SYKKEL	VOKSNE	HONNØR /BARN	TURER	GJENST BILER	PBE
JAN	18.3	130.0	18.2	80.0	81.8					-66.7		-2.4	41.6	13.4		22.0
FEB	8.7	228.6	57.1	52.3	31.3			-33.3				-4.8	0.9	-17.4		12.2
MAR	14.9	166.7	51.7	101.9	70.6			100.0	100.0			10.1	22.0	0.7		22.6
APR	2.1	270.0	19.4	2.1	-15.8					-50.0	-56.7	-6.6	-7.5	-19.2		3.8
MAI	4.5	2.6	-71.4	27.5	37.5	-62.5	-50.0				123.1	-1.3	-11.3	6.0		3.2
JUN	9.7	53.6	25.8	29.3	83.3			125.0	-70.0		118.5	-2.9	1.6	-10.4		11.8
JUL	-2.8	33.3	12.5	74.2	63.6			200.0	-66.7		-40.4	-9.7	-7.6	-3.3		3.4
AUG	-1.8	9.1	-41.9	18.9	36.8			175.0			74.6	-7.9	-6.0	-1.0		0.5
SEP	-26.2	11.8	-56.8	-12.2	58.3			-66.7	-57.1		-46.7	-22.7	-19.0	-24.1		-25.5
OKT	-4.7	9.5	-22.5	-4.2	21.1			140.0	200.0		-20.0	3.6	13.7	-8.5		-2.6
NOV	-7.4	-4.8	-55.0	17.3	9.5			166.7	-55.6			-5.6	2.1	-10.8		-6.7
DES	-12.5	-21.4	50.0	-31.8	7.7							1.0	-1.1	-2.4		-12.4
<b>2012</b>	<b>-0.4</b>	<b>45.0</b>	<b>-13.5</b>	<b>23.1</b>	<b>36.0</b>	<b>-50.0</b>	<b>57.5</b>	<b>-27.5</b>			<b>19.2</b>	<b>-4.7</b>	<b>-0.6</b>	<b>-6.9</b>		<b>1.8</b>

## VARIASJONSKURVER TAKSTGRUPPER

## ÅRSVARIASJON

FYLKE : 12 Hordaland SELSKAP : 5 FOSENNAMSOS SJØ AS  
 SAMBAND : 5 FRA : HALHJEM TIL : VÅGE  
 STREKNING :

VEGTYPE :

År:2012

Mnd	LENGDE < 5.0m	LENGDE 5-6m	LENGDE 6-7m	LENGDE 7-8m	LENGDE 8-10m	LENGDE 10-12m	LENGDE 12-14m	LENGDE 14-17m	LENGDE 17-19m	LENGDE 19-22m	MOTOR SYKKEL	VOKSNE	HONNØR /BARN	TURER	GJENST BILER	PBE
JAN	76	9939	40	34	115	155	4	107	37		10	8839		846		12842
FEB	58	10096	39	38	137	133	3	126	52	1	7	9118		799		13249
MAR	72	12225	53	52	172	156		144	48	3	63	11628		849		15875
APR	96	13593	58	36	183	131	6	101	44	5	83	15401		824	5	16894
MAI	106	15166	86	75	184	149	8	133	47	6	177	16893		794	81	19076
JUN	67	15534	84	60	163	179	10	127	41	3	183	17445		736	22	19315
JUL	56	19292	129	86	177	178	1	142	73	12	218	26521		794	186	23829
AUG	52	16093	109	68	156	167	3	139	48	7	166	17620		798	53	20018
SEP	77	13285	73	73	126	127	3	141	41	11	87	13117		770		16765
OKT	84	12924	68	56	130	122		157	60	8	44	12391		798	1	16568
NOV	63	11546	38	79	116	134		157	65	16	18	10067		772		15263
DES	51	11075	41	49	102	107		108	48	11	1	11517		759		13932
2012	858	160768	818	706	1761	1738	38	1582	604	83	1057	170557		9539	348	203624

## TRAFIKKVERDIER

## TAKSTGRUPPE

FYLKE : 12 Hordaland SELSKAP : 5 FOSENNAMSOS SJØ AS  
 SAMBAND : 5 FRA : HALHJEM TIL : VÅGE  
 STREKNING :

År:2012

	ÅDT	YDT	HDT
Lengde < 5.0m	2		
Lengde 5.01 - 6.0m	439		
Lengde 6.01 - 7.0m	2		
Lengde 7.01 - 8.0m	2		
Lengde 8.01 - 10.0m	5		
Lengde 10.01 - 12.0m	5		
Lengde 12.01 - 14.0m	0		
Lengde 14.01 - 17.0m	4		
Lengde 17.01 - 19.0m	2		
Lengde 19.01 - 22.0m	0		
Motorsykkkel	3		
Voksne	466		
Honnør/barn			
Turer	26		
Gjenstående biler	1		
Sum PBE	556		

## BEGRENSET TAKSTGRUPPEINDEKS

FYLKE : 12 Hordaland SELSKAP : 5 FOSENNAMSOS SJØ AS  
 SAMBAND : 5 FRA : HALHJEM TIL : VÅGE  
 STREKNING :

VEGTYPE :

BEREGNINGÅR : 2012

BASISÅR : 2011

	LENGDE < 5.0m	LENGDE 5-6m	LENGDE 6-7m	LENGDE 7-8m	LENGDE 8-10m	LENGDE 10-12m	LENGDE 12-14m	LENGDE 14-17m	LENGDE 17-19m	LENGDE 19-22m	MOTOR SYKKEL	VOKSNE	HONNØR /BARN	TURER	GJENST BILER	PBE
JAN	7500.0	15.5	-4.8	-35.8	-51.5	-4.9	-87.1	7.0	-28.8		233.3	19.8		5.8		4.9
FEB	866.7	11.2	56.0	-29.6	-50.4	-15.8	-90.3	16.7	13.0	-66.7	-12.5	9.6		26.0		3.1
MAR	1100.0	13.2	3.9	-35.0	-56.8	-24.6		32.1	-32.4	50.0	687.5	12.2		3.4		0.8
APR	585.7	2.9	52.6	-55.6	-61.6	-23.4	-80.0	11.0	-42.9	25.0	-33.6	2.5		4.4	400.0	-7.3
MAI	1414.3	12.1	8.9	-12.8	28.7	-13.9	-76.5	58.3	-17.5	100.0	10.6	22.2		-0.5		11.4
JUN	458.3	-2.0	-16.8	-21.1	11.6	9.8	-73.7	42.7	-29.3	-25.0	-20.4	-6.8		-8.1	-85.6	-1.4
JUL	366.7	2.8	13.2	-4.4	-5.3	1.1	-97.7	51.1	21.7	140.0	-15.5	-1.5		1.4	-59.9	3.8
AUG	225.0	2.9	11.2		-2.5	-8.7	-81.3	43.3	-35.1		8.5	0.9		-6.3		2.1
SEP	148.4	0.4	4.3	-32.4	-29.2	-17.0	50.0	11.9	-47.4	120.0	11.5	6.0		-3.9		-2.8
OKT	236.0	-2.4	6.3	-30.0	-17.7	-19.7		23.6	-14.3	300.0	-40.5	-6.4		-4.9		-2.5
NOV	96.9	5.5	-30.9	14.5	-23.2	-6.9		8.3	-7.1	1500.0	-30.8	11.5		-4.1		4.0
DES	-27.1	-2.8	20.6	-5.8	-26.6	-29.1		-2.7	4.3	450.0	-85.7	3.9		-4.9		-4.3
2012	269.8	4.2	6.1	-21.3	-33.5	-12.8	-83.1	23.5	-20.4	118.4	-6.5	4.2		0.2	-65.5	0.9

## VARIASJONSKURVER TAKSTGRUPPER

## ÅRSVARIASJON

FYLKE : 12 Hordaland

SELSKAP : 5 FOSENNAMSOS SJØ AS

SAMBAND : 10 FRA : HUFTHAMAR

TIL : KROKEIDE

STREKNING :

VEGTYPE :

År:2012

Mnd	LENGDE < 5.0m	LENGDE 5-6m	LENGDE 6-7m	LENGDE 7-8m	LENGDE 8-10m	LENGDE 10-12m	LENGDE 12-14m	LENGDE 14-17m	LENGDE 17-19m	LENGDE 19-22m	MOTOR SYKKEL	VOKSNE	HONNØR /BARN	TURER	GJENST BILER	PBE
JAN	132	18994	85	90	390	309	6	297	263	2	23	15378		579		27778
FEB	141	17815	77	71	340	283	15	376	277	5	12	15397		377		26964
MAR	121	21404	98	152	432	300	21	435	370	2	84	20350		703	7	32631
APR	116	22283	108	135	353	263	8	405	317	7	187	24221		3243	15	32279
MAI	186	24469	141	205	485	321	16	433	345	17	265	26846		678		36307
JUN	175	24841	165	162	433	337	15	468	307	8	294	26085		606	111	36297
JUL	148	24286	120	114	521	163	6	488	333	12	232	30324		693		35294
AUG	213	24087	114	159	467	188	3	357	256	19	337	27074		776	237	33591
SEP	194	22572	117	129	566	165	13	380	206	17	213	24075		1050	74	31980
OKT	237	22260	125	145	588	193	8	468	312	20	126	21329		1074	235	33594
NOV	362	19222	86	104	535	194	6	353	212	31	62	17718		714	16	28555
DES	205	19961	33	87	369	156	3	344	279	21	34	20741		606		28526
<b>2012</b>	<b>2230</b>	<b>262194</b>	<b>1269</b>	<b>1553</b>	<b>5479</b>	<b>2872</b>	<b>120</b>	<b>4804</b>	<b>3477</b>	<b>161</b>	<b>1869</b>	<b>269538</b>		<b>11099</b>	<b>695</b>	<b>383796</b>

## TRAFIKKVERDIER

## TAKSTGRUPPE

FYLKE : 12 Hordaland

SELSKAP : 5 FOSENNAMSOS SJØ AS

SAMBAND : 10 FRA : HUFTHAMAR

TIL : KROKEIDE

STREKNING :

År:2012

	ÅDT	YDT	HDT
Lengde < 5.0m	6		
Lengde 5.01 - 6.0m	716		
Lengde 6.01 - 7.0m	3		
Lengde 7.01 - 8.0m	4		
Lengde 8.01 - 10.0m	15		
Lengde 10.01 - 12.0m	8		
Lengde 12.01 - 14.0m	0		
Lengde 14.01 - 17.0m	13		
Lengde 17.01 - 19.0m	10		
Lengde 19.01 - 22.0m	0		
Motorsykkkel	5		
Voksne	736		
Honnør/barn			
Turer	30		
Gjenstående biler	2		
Sum PBE	1049		

## BEGRENSET TAKSTGRUPPEINDEKS

FYLKE : 12 Hordaland

SELSKAP : 5 FOSENNAMSOS SJØ AS

SAMBAND : 10 FRA : HUFTHAMAR

TIL : KROKEIDE

STREKNING :

VEGTYPE :

BEREGNINGSÅR : 2012

BASISÅR : 2011

	LENGDE < 5.0m	LENGDE 5-6m	LENGDE 6-7m	LENGDE 7-8m	LENGDE 8-10m	LENGDE 10-12m	LENGDE 12-14m	LENGDE 14-17m	LENGDE 17-19m	LENGDE 19-22m	MOTOR SYKKEL	VOKSNE	HONNØR /BARN	TURER	GJENST BILER	PBE
JAN	112.9	12.8	-8.6	18.4	12.4	-35.9	-25.0	-13.9	17.9		109.1	3.7		48.8		6.2
FEB	95.8	7.6	6.9	-33.0	-42.4	5.6	150.0	42.4	51.4		-71.4	1.4		-8.7		8.5
MAR	68.1	9.8	-11.7	17.8	-42.4	4.5	250.0	38.5	33.6		-1.2	9.5		75.3		8.8
APR	81.3	8.2	-8.5	-4.3	-56.0	13.9	14.3	30.2	32.1		-27.2	5.0		845.5	-65.9	4.8
MAI	106.7	5.0	9.3	43.4	-0.2	14.6	-15.8	51.9	15.8	1600.0	-15.1	11.4		73.4		10.2
JUN	127.3	0.5	10.0	-17.3	-7.7	12.3	114.3	35.3	3.4	700.0	-5.2	-7.4		41.6	217.1	3.8
JUL	469.2	3.0	7.1	-37.0	13.8	-41.8	-50.0	28.1	12.5	500.0	2.2	3.9		61.9		4.5
AUG	113.0	-3.5	-0.9	-1.9	-6.2	-37.7	-40.0	23.5	21.3	1800.0	-7.7	-2.4		80.5	243.5	-1.2
SEP	181.2	1.6	7.3	-33.2	17.4	-45.7	8.3	-29.8	-29.5	1600.0	-6.6	13.4		152.4		-5.4
OKT	169.3	2.5	19.0	16.9	28.4	-33.9	33.3	-10.7	20.5		-20.3	0.2		154.5	183.1	3.5
NOV	254.9	-4.7	-15.7	-40.2	26.5	-36.4	50.0	-21.6	-35.8		-23.5	-0.3		73.7		-8.0
DES	115.8	-7.2	-67.0	-18.7	3.7	-46.8	-50.0	-22.0	-10.9	2000.0	-10.5	-3.1		44.6		-10.0
<b>2012</b>	<b>143.2</b>	<b>2.5</b>	<b>-3.6</b>	<b>-10.3</b>	<b>-10.5</b>	<b>-20.8</b>	<b>22.4</b>	<b>7.0</b>	<b>8.0</b>	<b>543.8</b>	<b>-11.6</b>	<b>2.7</b>		<b>126.9</b>	<b>158.9</b>	<b>1.9</b>

## VARIASJONSKURVER TAKSTGRUPPER

## ÅRSVARIASJON

FYLKE : 12 Hordaland

SELSKAP : 5 FOSENNAMSOS SJØ AS

SAMBAND : 11 FRA : HATVIK

TIL : VENJANESET

STREKNING :

VEGTYPE :

År:2012

Mnd	LENGDE < 5.0m	LENGDE 5-6m	LENGDE 6-7m	LENGDE 7-8m	LENGDE 8-10m	LENGDE 10-12m	LENGDE 12-14m	LENGDE 14-17m	LENGDE 17-19m	LENGDE 19-22m	MOTOR SYKKEL	VOKSNE	HONNØR /BARN	TURER	GJENST BILER	PBE
JAN	74	25471	97	208	422	253	247	244	262	8	8	19797		1772		35719
FEB	71	24120	89	160	368	207	231	223	276	5	11	20491		1659		33566
MAR	96	27769	118	219	397	257	242	267	325	12	61	23504		1762	6	38844
APR	105	27224	149	167	366	255	246	222	282	17	173	28203		1697		37449
MAI	131	31077	185	181	377	289	278	262	331	17	364	33516		1756	59	42696
JUN	143	32398	215	246	452	290	277	246	362	21	555	33909		1719	5	44827
JUL	128	29717	196	185	354	160	51	147	199	12	426	37152		1780	1	37128
AUG	170	32216	196	210	445	239	42	283	363	29	564	32805		1788		43158
SEP	176	28187	147	186	448	211	23	237	268	23	230	25186		1616	1	37349
OKT	169	27845	142	190	465	234	13	208	303	43	79	25271		1766	2	37428
NOV	157	27374	134	169	409	194	8	225	285	56	18	23613		1729		36498
DES	140	25316	66	105	354	143	6	202	225	38	3	24275		1662	1	32632
<b>2012</b>	<b>1560</b>	<b>338714</b>	<b>1734</b>	<b>2226</b>	<b>4857</b>	<b>2732</b>	<b>1664</b>	<b>2766</b>	<b>3481</b>	<b>281</b>	<b>2492</b>	<b>327722</b>		<b>20706</b>	<b>75</b>	<b>457293</b>

## TRAFIKKVERDIER

## TAKSTGRUPPE

FYLKE : 12 Hordaland

SELSKAP : 5 FOSENNAMSOS SJØ AS

SAMBAND : 11 FRA : HATVIK

TIL : VENJANESET

STREKNING :

År:2012

	ÅDT	YDT	HDT
Lengde < 5.0m	4		
Lengde 5.01 - 6.0m	925		
Lengde 6.01 - 7.0m	5		
Lengde 7.01 - 8.0m	6		
Lengde 8.01 - 10.0m	13		
Lengde 10.01 - 12.0m	7		
Lengde 12.01 - 14.0m	5		
Lengde 14.01 - 17.0m	8		
Lengde 17.01 - 19.0m	10		
Lengde 19.01 - 22.0m	1		
Motorsykkel	7		
Voksne	895		
Honnør/barn			
Turer	57		
Gjenstående biler	0		
Sum PBE	1249		

## BEGRENSET TAKSTGRUPPEINDEKS

FYLKE : 12 Hordaland

SELSKAP : 5 FOSENNAMSOS SJØ AS

SAMBAND : 11 FRA : HATVIK

TIL : VENJANESET

STREKNING :

VEGTYPE :

BEREGNINGSÅR : 2012

BASISÅR : 2011

	LENGDE < 5.0m	LENGDE 5-6m	LENGDE 6-7m	LENGDE 7-8m	LENGDE 8-10m	LENGDE 10-12m	LENGDE 12-14m	LENGDE 14-17m	LENGDE 17-19m	LENGDE 19-22m	MOTOR SYKKEL	VOKSNE	HONNØR /BARN	TURER	GJENST BILER	PBE
JAN	1133.3	6.5	6.6	47.5	-36.4	46.2	-9.5	-3.9	21.9	166.7	300.0	-16.3		25.0		4.5
FEB	787.5	0.6	-3.3	21.2	-42.0	31.0	-4.1	-5.5	3.4	-44.4	83.3	-6.8		2.7		-1.9
MAR	1500.0	3.0	-6.3	18.4	-56.6	8.0	-9.0	4.3	11.7	100.0	258.8	-6.9		-2.4	500.0	-1.7
APR	775.0	0.2	-14.9	-8.7	-63.9	15.4	6.5	45.1	10.6	240.0	-23.8	-4.2		-0.4		-3.7
MAI	2083.3	1.9	8.2	-18.5	-11.1	51.3	1.8	4.0	2.8	466.7	3.4	11.7		-0.1	5800.0	3.1
JUN	1091.7	-2.1	-14.7	10.8	10.2	-25.3	-14.5	0.8	30.7	600.0	-3.5	-13.8		0.4	-88.6	-0.6
JUL	481.8	-1.7	-9.3	-17.8	5.0	-11.6	-82.8	-23.4	-1.0	500.0	-1.8	-4.9		0.2		-6.0
AUG	794.7	1.7	-5.3	-27.1	3.5	20.7	-86.1	32.9	33.0	866.7	34.6	-8.5				1.7
SEP	877.8	-5.1	-18.3	-30.9	-6.5	-10.2	-91.3	-1.3	-10.1	91.7	10.6	-15.3		-6.4	-99.1	-8.8
OKT	956.3	-1.9	-4.7	-21.2	18.6	10.9	-94.7	11.2	17.0	2050.0	-36.8	-10.1		2.6		-1.6
NOV	248.9	-0.3	19.6	-30.5	3.3	4.9	-96.9	-13.8	-11.5	700.0	-71.4	-3.1		5.9		-4.3
DES	191.7	-6.8	-41.1	-55.3	-1.9	-34.7	-97.4	-11.8	-15.1	533.3	-66.7	-9.3		-1.8		-11.6
<b>2012</b>	<b>615.6</b>	<b>-0.5</b>	<b>-7.9</b>	<b>-13.9</b>	<b>-24.8</b>	<b>5.2</b>	<b>-48.0</b>	<b>1.8</b>	<b>7.3</b>	<b>360.7</b>	<b>2.3</b>	<b>-7.3</b>		<b>1.7</b>	<b>-55.1</b>	<b>-2.6</b>

## VARIASJONSKURVER TAKSTGRUPPER

## ÅRSVARIASJON

FYLKE : 12 Hordaland  
SAMBAND : 19 FRA : HUSAVIK  
STREKNING :

SELSKAP : 5 FOSENNAMSOS SJØ AS  
TIL : SANDVIKVÅG

VEGTYPE :

År: 2012

Mnd	LENGDE < 5.0m	LENGDE 5-6m	LENGDE 6-7m	LENGDE 7-8m	LENGDE 8-10m	LENGDE 10-12m	LENGDE 12-14m	LENGDE 14-17m	LENGDE 17-19m	LENGDE 19-22m	MOTOR SYKKEL	VOKSNE	HONNØR /BARN	TURER	GJENST BILER	PBE
JAN	33	3762	22	13	132	32	1	104	49		4	2910		688		5877
FEB	25	3709	9	15	148	31	4	153	60	1	4	3149		635		6334
MAR	32	4393	28	25	123	27	1	115	67		18	3629		684		6753
APR	25	4656	30	32	122	30	2	100	54	6	25	4960		646		6895
MAI	27	4635	49	36	140	29	13	117	61	9	71	5138		683	2	7287
JUN	18	4688	42	28	132	40	16	132	85	3	40	5549		678	2	7595
JUL	9	5043	39	20	120	35		121	78	5	62	7127		682		7626
AUG	34	4803	44	26	153	42	5	91	61	4	54	5416		506	2	7251
SEP	60	4056	28	16	151	24	4	71	57	7	23	3651		660		6189
OKT	68	4029	14	10	154	40	7	113	59	3	10	3787		688	1	6511
NOV	73	3769	18	14	119	30	3	131	48	6	12	2977		664		6121
DES	44	3448	8	12	104	24	1	97	38	2	8	3762		646		5249
<b>2012</b>	<b>448</b>	<b>50991</b>	<b>331</b>	<b>247</b>	<b>1598</b>	<b>384</b>	<b>57</b>	<b>1345</b>	<b>717</b>	<b>46</b>	<b>331</b>	<b>52055</b>		<b>7860</b>	<b>7</b>	<b>79688</b>

## TRAFIKKVERDIER

## TAKSTGRUPPE

FYLKE : 12 Hordaland  
SAMBAND : 19 FRA : HUSAVIK  
STREKNING :

SELSKAP : 5 FOSENNAMSOS SJØ AS  
TIL : SANDVIKVÅG

År: 2012

	ÅDT	YDT	HDT
Lengde < 5.0m	1		
Lengde 5.01 - 6.0m	139		
Lengde 6.01 - 7.0m	1		
Lengde 7.01 - 8.0m	1		
Lengde 8.01 - 10.0m	4		
Lengde 10.01 - 12.0m	1		
Lengde 12.01 - 14.0m	0		
Lengde 14.01 - 17.0m	4		
Lengde 17.01 - 19.0m	2		
Lengde 19.01 - 22.0m	0		
Motorsykkel	1		
Voksne	142		
Honnør/barn			
Turer	21		
Gjenstående biler	0		
Sum PBE	218		

## BEGRENSET TAKSTGRUPPEINDEKS

FYLKE : 12 Hordaland  
SAMBAND : 19 FRA : HUSAVIK  
STREKNING :

SELSKAP : 5 FOSENNAMSOS SJØ AS  
TIL : SANDVIKVÅG

VEGTYPE :

BEREGNINGÅR : 2012

BASISÅR : 2011

	LENGDE < 5.0m	LENGDE 5-6m	LENGDE 6-7m	LENGDE 7-8m	LENGDE 8-10m	LENGDE 10-12m	LENGDE 12-14m	LENGDE 14-17m	LENGDE 17-19m	LENGDE 19-22m	MOTOR SYKKEL	VOKSNE	HONNØR /BARN	TURER	GJENST BILER	PBE
JAN	-34.0	24.0	46.7	85.7	-29.0	-3.0		92.6	28.9		-20.0	21.9		0.6		20.8
FEB	-54.5	23.9	-59.1	-25.0	-11.9			135.4	13.2		-20.0	28.4		3.1		26.3
MAR	-11.1	23.0	100.0	177.8	-38.2	-25.0	-50.0	18.6	11.7		200.0	27.3		-0.6		12.6
APR	8.7	18.4	-28.6	-23.8	-52.9	-31.8		4.2	-6.9	500.0	-47.9	14.7		0.6		1.7
MAI	-27.0	1.8	19.5	5.9	0.7	-9.4	225.0	30.0	-37.1	800.0	29.1	19.0		-0.7	-71.4	1.5
JUN	-40.0	26.0	20.0	-22.2	-1.5	21.2	166.7	37.5	28.8		-38.5	17.6		-4.0	-60.0	25.1
JUL	12.5	3.0	44.4	-25.9	-17.2	34.6		14.2	18.2	400.0	19.2	1.0		0.6		4.8
AUG	-38.2	1.0		4.0	-22.3	-2.3	-37.5	23.0	-25.6		-14.3	0.4		-25.6		-2.6
SEP	130.8	-7.8	-9.7	-42.9	-3.2	-31.4	-33.3	-40.8	-6.6		-28.1	5.0		10.0		-11.0
OKT	36.0	-7.7	-61.1	25.0	-4.9		16.7	18.9	-4.8		-33.3	-9.9		15.1	-80.0	-3.9
NOV	14.1	-10.0	-28.0	-36.4	-28.3	-30.2	-40.0	7.4	-37.7		33.3	-17.6		20.9		-12.3
DES		-11.7	-20.0	-42.9	-23.0			-18.5	-32.1		60.0	-1.6		-2.7		-15.0
<b>2012</b>	<b>-6.3</b>	<b>5.5</b>	<b>-3.2</b>	<b>-11.5</b>	<b>-21.9</b>	<b>-8.6</b>	<b>30.0</b>	<b>18.6</b>	<b>-7.6</b>	<b>566.7</b>	<b>-8.1</b>	<b>7.1</b>		<b>0.9</b>	<b>-70.6</b>	<b>2.8</b>

## VARIASJONSKURVER TAKSTGRUPPER

## ÅRSVARIASJON

FYLKE : 12 Hordaland

SELSKAP : 6 OSTERØY FERJESELSKAP

SAMBAND : 1 FRA : BREISTEIN

TIL : VALESTRANDFOSSEN

STREKNING :

VEGTYPE :

År:2012

Mnd	LENGDE < 5.0m	LENGDE 5-6m	LENGDE 6-7m	LENGDE 7-8m	LENGDE 8-10m	LENGDE 10-12m	LENGDE 12-14m	LENGDE 14-17m	LENGDE 17-19m	LENGDE 19-22m	MOTOR SYKKEL	VOKSNE	HONNØR /BARN	TURER	GJENST BILER	PBE
JAN		14013	35	75	146	478	1	179	40	1	83	7079	10063	1665		19345
FEB		13737	30	75	123	462	3	156	62		92	6103	10532	1581		18907
MAR		15266	69	57	125	477		259	35		170	6797	11790	1653		21094
APR		13601	41	52	104	391		175	24		173	6369	9614	1527		18074
MAI		14889	60	65	99	454	9	196	17	2	309	6494	12187	1595		19943
JUN		15866	47	84	94	458	3	161	20	22	313	6382	12462	1616		20916
JUL		12997	22	52	70	416		181	25		258	5778	9671	1650		17451
AUG		16236	44	73	61	482	51	362	27		342	7656	11983	1726		22837
SEP		15173	41	66	139	451	1	182	50		250	7154	11698	1561		20459
OKT		16236	40	109	103	532	2	202	32		283	7440	11808	1700		21926
NOV		16080	44	109	82	500		210	16	3	268	7125	11448	1522		21465
DES		13823	23	31	69	379	1	147	12	1	208	6622	9690	1401		17701
<b>2012</b>		<b>177917</b>	<b>496</b>	<b>848</b>	<b>1215</b>	<b>5480</b>	<b>71</b>	<b>2410</b>	<b>360</b>	<b>29</b>	<b>2749</b>	<b>80999</b>	<b>132946</b>	<b>19197</b>		<b>240118</b>

## TRAFIKKVERDIER

## TAKSTGRUPPE

FYLKE : 12 Hordaland

SELSKAP : 6 OSTERØY FERJESELSKAP

SAMBAND : 1 FRA : BREISTEIN

TIL : VALESTRANDFOSSEN

STREKNING :

År:2012

	ÅDT	YDT	HDT
Lengde < 5.0m			
Lengde 5.01 - 6.0m	486	582	292
Lengde 6.01 - 7.0m	1	2	0
Lengde 7.01 - 8.0m	2	3	1
Lengde 8.01 - 10.0m	3	5	1
Lengde 10.01 - 12.0m	15	22	2
Lengde 12.01 - 14.0m	0	0	
Lengde 14.01 - 17.0m	7	9	1
Lengde 17.01 - 19.0m	1	1	0
Lengde 19.01 - 22.0m	0	0	0
Motorsykkel	8	9	4
Voksne	221	246	172
Honnør/barn	363	439	209
Turer	52	60	38
Gjenstående biler			
Sum PBE	656	822	320

## BEGRENSET TAKSTGRUPPEINDEKS

FYLKE : 12 Hordaland

SELSKAP : 6 OSTERØY FERJESELSKAP

SAMBAND : 1 FRA : BREISTEIN

TIL : VALESTRANDFOSSEN

STREKNING :

VEGTYPE :

BEREGNINGÅR : 2012

BASISÅR : 2011

	LENGDE < 5.0m	LENGDE 5-6m	LENGDE 6-7m	LENGDE 7-8m	LENGDE 8-10m	LENGDE 10-12m	LENGDE 12-14m	LENGDE 14-17m	LENGDE 17-19m	LENGDE 19-22m	MOTOR SYKKEL	VOKSNE	HONNØR /BARN	TURER	GJENST BILER	PBE
JAN		5.7	66.7	108.3	28.1	14.9	-92.3	21.8	-9.1		130.6	2.7	-2.8	-0.8		8.4
FEB		3.9	66.7	212.5	12.8	12.4	-97.8	-53.8	-16.2		100.0	-3.0	3.3	3.2		-6.2
MAR		4.8	115.6	7.5	-34.6	-6.5		-73.6	-32.7		107.3	9.1	6.2	1.0		-29.1
APR		2.4	46.4	116.7	40.5	-1.8		-30.3	-66.2		-28.8	5.7	-10.0	-3.4		-3.1
MAI		4.1	15.4	16.1	-32.2	1.6	-80.4	-42.0	-77.6		59.3	0.2	9.3	4.7		-6.0
JUN		5.9	-27.7	115.4	-37.3	5.8	-97.4	-58.2	-75.9		50.5	-12.4	11.3	-1.0		-7.7
JUL		6.3	-45.0	44.4	-28.6	6.9		-13.8	-49.0		13.7	9.9	5.6	0.5		2.0
AUG		3.5	51.7	108.6	-66.8	6.6	50.0	23.5	-62.5		36.8	8.4	1.8	9.5		2.6
SEP		-3.6	-34.9	65.0	-24.9	-12.1	-90.0	-13.3	-7.4		63.4	8.0	-6.4	-6.0		-6.2
OKT		7.4	-38.5	34.6	-34.4	12.2	-92.0	25.5	-13.5		65.5	7.8	4.0	0.2		6.6
NOV		12.4	-24.1	127.1	-42.3	5.5		50.0	-48.4		70.7	19.8	7.2	-2.9		11.7
DES		-5.1	-42.5	-34.0	-44.4	-17.4		-13.5	-70.0		160.0	-7.5	-5.2	-11.0		-9.6
<b>2012</b>		<b>3.9</b>	<b>-2.9</b>	<b>63.4</b>	<b>-27.4</b>	<b>1.9</b>	<b>-81.5</b>	<b>-33.5</b>	<b>-47.3</b>		<b>48.8</b>	<b>3.6</b>	<b>2.0</b>	<b>-0.5</b>		<b>-4.3</b>



## VARIASJONSKURVER TAKSTGRUPPER

## ÅRSVARIASJON

FYLKE : 12 Hordaland  
SAMBAND : 2 FRA : HALHJEM  
STREKNING :

SELSKAP : 8 FJORDI FYLKESBAATANE  
TIL : SANDVIKVÅG

VEGTYPE :

År: 2012

Mnd	LENGDE < 5.0m	LENGDE 5-6m	LENGDE 6-7m	LENGDE 7-8m	LENGDE 8-10m	LENGDE 10-12m	LENGDE 12-14m	LENGDE 14-17m	LENGDE 17-19m	LENGDE 19-22m	MOTOR SYKKEL	VOKSNE	HONNØR /BARN	TURER	GJENST BILER	PBE
JAN	41	46464	357	258	1495	592	841	5001	1782	104	45	46306	18922	2043	19	117062
FEB	43	48877	333	299	1359	660	809	5026	1672	211	51	51309	24405	1866		119541
MAR	53	57137	545	418	1820	897	874	5485	1547	518	185	56600	26548	2024	59	137837
APR	88	60974	744	526	1867	950	780	4916	1317	628	520	63760	35269	1962	147	137437
MAI	130	71124	855	701	2294	1075	889	5850	1325	762	1260	73018	41480	2038	1942	160006
JUN	160	73218	1110	645	2846	1384	916	5714	1381	694	1459	80108	40559	1981	115	165357
JUL	167	84086	1317	634	2723	1606	790	5327	1210	556	1566	98066	65594	2061	35	170994
AUG	238	77507	1165	736	2730	1340	824	5618	1321	708	1357	85634	41893	2051	181	167891
SEP	218	62819	805	553	2059	972	947	5324	1286	718	484	64708	29421	1949	225	145260
OKT	239	64669	727	527	1950	969	830	6006	1295	996	224	64854	34337	2008	150	153782
NOV	255	57668	673	450	1635	793	745	5897	1234	961	41	57259	25070	1993	47	141880
DES	203	56153	422	272	1294	551	716	4924	981	743	13	58003	30277	1941	42	124671
<b>2012</b>	<b>1835</b>	<b>760696</b>	<b>9053</b>	<b>6019</b>	<b>24072</b>	<b>11789</b>	<b>9961</b>	<b>65088</b>	<b>16351</b>	<b>7599</b>	<b>7205</b>	<b>799625</b>	<b>413775</b>	<b>23917</b>	<b>2962</b>	<b>1741718</b>

## TRAFIKKVERDIER

## TAKSTGRUPPE

FYLKE : 12 Hordaland  
SAMBAND : 2 FRA : HALHJEM  
STREKNING :

SELSKAP : 8 FJORDI FYLKESBAATANE  
TIL : SANDVIKVÅG

År: 2012

	ÅDT	YDT	HDT
Lengde < 5.0m	5	5	5
Lengde 5.01 - 6.0m	2078	1999	2238
Lengde 6.01 - 7.0m	25	25	23
Lengde 7.01 - 8.0m	16	18	13
Lengde 8.01 - 10.0m	66	71	56
Lengde 10.01 - 12.0m	32	36	25
Lengde 12.01 - 14.0m	27	28	25
Lengde 14.01 - 17.0m	178	227	77
Lengde 17.01 - 19.0m	45	60	13
Lengde 19.01 - 22.0m	21	28	6
Motorsykkkel	20	19	22
Voksne	2185	1954	2651
Honnør/barn	1131	880	1638
Turer	65	69	58
Gjenstående biler	8	3	18
Sum PBE	4759	5307	3648

## BEGRENSET TAKSTGRUPPEINDEKS

FYLKE : 12 Hordaland  
SAMBAND : 2 FRA : HALHJEM  
STREKNING :

SELSKAP : 8 FJORDI FYLKESBAATANE  
TIL : SANDVIKVÅG

VEGTYPE :

BEREGNINGÅR : 2012

BASISÅR : 2011

	LENGDE < 5.0m	LENGDE 5-6m	LENGDE 6-7m	LENGDE 7-8m	LENGDE 8-10m	LENGDE 10-12m	LENGDE 12-14m	LENGDE 14-17m	LENGDE 17-19m	LENGDE 19-22m	MOTOR SYKKEL	VOKSNE	HONNØR /BARN	TURER	GJENST BILER	PBE
JAN	583.3	3.5	5.6	13.2	9.4	2.4	21.7	13.3	-4.0	19.5	309.1	-0.7	4.2	7.4	35.7	6.4
FEB	79.2	1.6	-3.2	2.0	-5.6	9.6	9.9	20.2	-8.4	131.9	121.7	1.3	14.3	0.9		6.5
MAR	89.3	2.2	18.2	4.5	-10.6	22.0	26.3	2.1	-22.8	418.0	184.6	0.8	-2.2	-0.2	-46.4	2.8
APR	193.3	-2.4	3.3	12.6	-10.8	11.1	-1.3	15.0	-24.3	436.8	-23.5	-4.7	-1.8	4.4	-47.1	3.5
MAI	400.0	8.8	4.8	32.8	-9.2	10.9	4.2	13.6	-37.7	348.2	37.6	7.5	22.3	-0.1	838.2	7.2
JUN	321.1	-2.3	-10.3	0.3	0.3	2.9	10.2	14.9	-34.3	756.8	-1.0	-1.4	-13.3	4.9	-86.0	2.7
JUL	542.3	3.1	8.8	1.8	1.5	5.6	3.0	19.0	-29.4	782.5	-1.5	2.4	0.6	0.0	-51.4	6.7
AUG	317.5	0.7	-1.5	26.5	-7.1	8.3	0.5	11.7	-35.1	704.5	4.8	-2.5	-1.9	-1.2	8950.0	3.3
SEP	384.4	2.1	18.9	17.9	-4.4	-0.8	32.4	4.2	-33.5	857.3	-21.8	5.2	8.2	6.6	-29.9	4.1
OKT	497.5	2.6	18.0	-5.4	-10.9	24.4	17.1	19.3	-37.9	1100.0	-34.3	4.5	0.7	8.3	-56.6	8.9
NOV	355.4	4.5	47.9	-4.1	-11.5	23.9	4.2	12.2	-41.7	1148.1	-79.7	6.9	3.7	10.5	-86.0	7.2
DES	306.0	-0.3	31.1	-20.5	-9.5	-0.9	-15.8	3.0	-44.5	877.6	-59.4	0.2	4.0	4.4	-87.0	-0.2
<b>2012</b>	<b>330.8</b>	<b>1.9</b>	<b>8.0</b>	<b>7.5</b>	<b>-5.8</b>	<b>9.2</b>	<b>8.6</b>	<b>12.1</b>	<b>-29.9</b>	<b>585.8</b>	<b>-0.6</b>	<b>1.5</b>	<b>2.0</b>	<b>3.7</b>	<b>4.6</b>	<b>4.9</b>

## VARIASJONSKURVER TAKSTGRUPPER

## ÅRSVARIASJON

FYLKE : 12 Hordaland

SELSKAP : 8 FJORD1 FYLKESBAATANE

SAMBAND : 15 FRA : BRURAVIK

TIL : BRIMNES

STREKNING :

VEGTYPE :

År:2012

Mnd	LENGDE < 5.0m	LENGDE 5-6m	LENGDE 6-7m	LENGDE 7-8m	LENGDE 8-10m	LENGDE 10-12m	LENGDE 12-14m	LENGDE 14-17m	LENGDE 17-19m	LENGDE 19-22m	MOTOR SYKKEL	VOKSNE	HONNØR /BARN	TURER	GJENST BILER	PBE
JAN	2	13618	58	91	575	57	10	308	215	2	9	8936	6220	1470	540	21219
FEB	7	14538	42	80	488	55	7	304	210	1	15	9442	7601	1420	9	21634
MAR	20	18666	81	108	808	70	20	355	281	6	28	13262	9474	1652	585	28555
APR	37	21633	153	170	897	184	49	428	280	8	48	18430	11332	1680	653	33624
MAI	17	24147	622	322	1197	686	218	729	530	19	761	30727	12973	1868	78	47089
JUN	38	32992	1460	682	1635	1377	487	859	585	55	1599	52787	19352	2215	1722	67975
JUL	22	57441	1931	961	2041	2061	622	696	435	49	1546	85593	45368	2445	330	98277
AUG	19	48338	1464	720	1989	1587	402	847	605	87	1564	69353	29729	2430	940	86195
SEP	37	26387	381	275	1358	466	117	652	470	46	225	25797	11558	1838	124	46788
OKT	63	19788	172	138	986	181	28	479	331	24	10	14084	9899	1719	27	32927
NOV	25	14340	102	141	712	75	19	260	220	14	7	9302	5245	1581	18	22751
DES	45	14831	46	97	560	55	13	303	216	15	1	9697	6591	1525	9	22554
2012	332	306719	6512	3785	13246	6854	1992	6220	4378	326	5813	347410	175342	21843	5035	529587

## TRAFIKKVERDIER

## TAKSTGRUPPE

FYLKE : 12 Hordaland

SELSKAP : 8 FJORD1 FYLKESBAATANE

SAMBAND : 15 FRA : BRURAVIK

TIL : BRIMNES

STREKNING :

År:2012

	ÅDT	YDT	HDT
Lengde < 5.0m	1	1	1
Lengde 5.01 - 6.0m	838	804	906
Lengde 6.01 - 7.0m	18	18	17
Lengde 7.01 - 8.0m	10	12	8
Lengde 8.01 - 10.0m	36	39	30
Lengde 10.01 - 12.0m	19	19	17
Lengde 12.01 - 14.0m	5	6	4
Lengde 14.01 - 17.0m	17	22	6
Lengde 17.01 - 19.0m	12	16	3
Lengde 19.01 - 22.0m	1	1	0
Motorsykkkel	16	16	16
Voksne	949	899	1050
Honnør/barn	479	417	604
Turer	60	61	57
Gjenstående biler	14	6	29
Sum PBE	1447	1519	1301

## BEGRENSET TAKSTGRUPPEINDEKS

FYLKE : 12 Hordaland

SELSKAP : 8 FJORD1 FYLKESBAATANE

SAMBAND : 15 FRA : BRURAVIK

TIL : BRIMNES

STREKNING :

VEGTYPE :

BEREGNINGÅR : 2012

BASISÅR : 2011

	LENGDE < 5.0m	LENGDE 5-6m	LENGDE 6-7m	LENGDE 7-8m	LENGDE 8-10m	LENGDE 10-12m	LENGDE 12-14m	LENGDE 14-17m	LENGDE 17-19m	LENGDE 19-22m	MOTOR SYKKEL	VOKSNE	HONNØR /BARN	TURER	GJENST BILER	PBE
JAN		8.7	7.4	-32.1	4.5	-27.8	-28.6	-25.2	-2.7	-80.0	-18.2	15.2	31.9	-8.8		0.3
FEB		2.4	-12.5	-44.4	-17.8		-58.8	-23.8	4.0	-87.5	-40.0	3.3	2.0	-1.2	-81.3	-4.5
MAR	566.7	15.1	14.1	-14.3	25.1	42.9	100.0	-2.7	46.4	100.0	-6.7	28.4	12.7	2.5	99.0	16.6
APR	1750.0	-9.2	-10.0	22.3	-10.0	7.6	-10.9	10.3	8.5	-11.1	-50.5	-4.8	-17.9	6.1	1878.8	-5.7
MAI	1600.0	0.4	33.2	23.4	-4.2	14.5	6.9	-11.7	-26.2	111.1	141.6	9.2	7.8	14.4		-2.7
JUN	660.0	-6.1	-11.0	41.5	-8.5	-5.4	49.8	10.1	-17.1	243.8	-0.4	-2.4	-10.4	-1.3	-10.9	-3.1
JUL	633.3	-4.2	-10.7	31.1	-11.0	-4.1	39.5	0.4	-20.5	88.5	-22.8	-9.9	-6.2	1.1	22.2	-3.5
AUG		2.9	-11.6	30.4	1.7	15.4	3.3	4.1	4.5	262.5	13.3	-1.4	0.8	5.2	466.3	4.7
SEP	3600.0	-7.0	-3.3	-15.6	-12.1	3.8	-36.1	-18.4	-12.5	228.6	-4.3	-10.6	-11.5	2.4	-78.9	-8.9
OKT	1475.0	-11.0	12.4	-35.8	-14.8	17.5	3.7	-12.9	-5.7	700.0	-83.1	-9.7	-14.4	-2.2	-75.7	-9.9
NOV	2400.0	-9.0	24.4	-29.5	-20.9	-9.6	-34.5	-54.1	-51.1	133.3	-68.2	-2.2	4.3	3.3	-85.0	-22.5
DES		12.2	-9.8	29.3	2.9	52.8	116.7	20.2	5.4	1400.0	-92.3	20.6	23.8	9.0	-47.1	12.9
2012	1195.0	-1.8	-6.3	11.8	-6.8	3.0	16.8	-9.1	-11.8	152.7	0.3	-2.4	-3.0	2.4	23.3	-2.6

# SOGN OG FJORDANE

Hella	- Dragsvik
Lavik	- Oppedal
Lote	- Anda
Krakhella	- Rysjedalsvika
Dale	- Eikenes
Manheller	- Fodnes
Isane	- Stårheim
Måløy	- Oldeide
Askvoll	- Gjervik
Smørhamn	- Kjelkenes
Haldorsneset	- Daløy

## VARIASJONSKURVER TAKSTGRUPPER

## ÅRSVARIASJON

FYLKE : 14 Sogn og Fjordane SELSKAP : 1 FJORD1 FYLKESBAATANE  
 SAMBAND : 1 FRA : HELLA TIL : DRAGSVIK/VANGSNES  
 STREKNING : VEGTYPE :

År: 2012

Mnd	LENGDE < 5.0m	LENGDE 5-6m	LENGDE 6-7m	LENGDE 7-8m	LENGDE 8-10m	LENGDE 10-12m	LENGDE 12-14m	LENGDE 14-17m	LENGDE 17-19m	LENGDE 19-22m	MOTOR SYKKEL	VOKSNE	HONNØR /BARN	TURER	GJENST BILER	PBE
JAN		12144	107	155	599	246	302	232	279	28		7863	3290	3472		23143
FEB		12129	129	132	595	243	282	220	202	119		7623	4427	3250	1	23155
MAR		14342	141	140	782	287	315	222	212	143	17	9046	4191	3641	18	27010
APR		15895	160	180	862	299	308	266	255	139	36	11014	7356	3628		29767
MAI	3	21274	365	237	1030	401	323	327	268	147	686	17910	9816	3863	16	37875
JUN	5	26189	885	390	1285	538	459	367	290	152	1545	28804	12371	3348	108	47714
JUL	4	35282	1067	423	1522	755	447	303	248	114	1572	42570	22471	2949	74	58292
AUG	1	31629	802	382	1270	698	431	379	282	182	1273	34586	15898	3258	86	53972
SEP	7	19134	255	234	949	428	339	345	246	146	155	15045	7819	3692	15	35243
OKT	1	17050	162	310	1028	371	296	349	247	172	11	10753	6606	3762		33176
NOV	4	14440	134	238	760	331	265	339	262	156	1	8679	4271	3535	6	28652
DES	10	13320	112	168	514	249	231	215	178	67	2	8301	4915	3404	12	23036
2012	35	232828	4319	2989	11196	4846	3998	3564	2969	1565	5298	202194	103431	41802	336	421035

## TRAFIKKVERDIER

## TAKSTGRUPPE

FYLKE : 14 Sogn og Fjordane SELSKAP : 1 FJORD1 FYLKESBAATANE  
 SAMBAND : 1 FRA : HELLA TIL : DRAGSVIK/VANGSNES  
 STREKNING :

År: 2012

	ÅDT	YDT	HDT
Lengde < 5.0m	0	0	0
Lengde 5.01 - 6.0m	636	671	565
Lengde 6.01 - 7.0m	12	13	9
Lengde 7.01 - 8.0m	8	10	4
Lengde 8.01 - 10.0m	31	37	18
Lengde 10.01 - 12.0m	13	16	8
Lengde 12.01 - 14.0m	11	13	7
Lengde 14.01 - 17.0m	10	13	3
Lengde 17.01 - 19.0m	8	11	2
Lengde 19.01 - 22.0m	4	6	1
Motorsykkkel	14	15	14
Voksne	552	554	550
Honnør/barn	283	248	352
Turer	114	118	106
Gjenstående biler	1	1	1
Sum PBE	1150	1317	814

## BEGRENSET TAKSTGRUPPEINDEKS

FYLKE : 14 Sogn og Fjordane SELSKAP : 1 FJORD1 FYLKESBAATANE  
 SAMBAND : 1 FRA : HELLA TIL : DRAGSVIK/VANGSNES  
 STREKNING :

VEGTYPE :  
 BEREGNINGÅR : 2012  
 BASISÅR : 2011

	LENGDE < 5.0m	LENGDE 5-6m	LENGDE 6-7m	LENGDE 7-8m	LENGDE 8-10m	LENGDE 10-12m	LENGDE 12-14m	LENGDE 14-17m	LENGDE 17-19m	LENGDE 19-22m	MOTOR SYKKEL	VOKSNE	HONNØR /BARN	TURER	GJENST BILER	PBE
JAN		14.7	17.6	24.0	1.9	4.2	3.1	0.9	6.9	180.0		4.6	16.1	6.5		10.7
FEB		2.3	55.4	20.0	10.2	2.1	12.8	-11.6	-25.5	1883.3		1.6	-5.0	1.7		5.8
MAR		7.0	42.4	-14.6	24.7	13.0	9.8	-25.5	-24.8	1000.0		2.6	7.2	3.3		8.7
APR		2.7	19.4	16.9	12.7	18.7	33.9	14.2	-9.9	456.0	-50.0	8.0	7.0	1.7		10.7
MAI	-25.0	3.1	8.3	-10.9	6.0	25.7	-13.6	-1.2	-32.2	206.3	83.4	11.7	5.6	-2.3	14.3	2.3
JUN	150.0	-6.9	9.4	37.8	0.4	-3.2	-6.1	24.0	-20.5	375.0	-10.4	-2.5	-12.7	-5.7	68.8	-1.3
JUL	100.0	-5.4	-8.9	8.5	-9.1	-13.9	-1.8	15.2	-18.2	714.3	-23.1	-8.5	-2.5	-2.1	-16.9	-4.3
AUG	-50.0	-3.1	-7.8	2.7	-14.5	11.7	-3.8	18.4	-15.1	628.0	-3.6	-9.1	-5.1	-7.2	48.3	-0.2
SEP	250.0	-5.6	9.4	-8.6	-8.6	8.6	-9.6	1.8	-24.5	403.4	-42.2	-5.9	-7.2	-4.0	1400.0	-2.8
OKT		0.6	2.5	18.3	10.9	47.2	-3.0	-7.7	-32.5	319.5	-57.7	1.8	4.9	-0.4		4.2
NOV	-60.0	-1.2	14.5	10.7	-10.2	51.1	-18.0	-7.9	-22.0	205.9	-87.5	-4.7	9.7	-1.3		0.1
DES	900.0	-0.6	28.7	7.7	-25.2	9.2	-18.7	-0.9	-29.9	378.6		-6.3	7.8	0.7		-4.2
2012	45.8	-1.0	3.1	8.6	-2.0	8.9	-2.8	1.2	-21.3	408.1	-9.6	-3.1	-1.2	-0.8	32.3	1.3

## VARIASJONSKURVER TAKSTGRUPPER

## ÅRSVARIASJON

FYLKE : 14 Sogn og Fjordane SELSKAP : 1 FJORD1 FYLKESBAATANE  
 SAMBAND : 3 FRA : LAVIK TIL : OPPEDAL  
 STREKNING :

VEGTYPE :

År: 2012

Mnd	LENGDE < 5.0m	LENGDE 5-6m	LENGDE 6-7m	LENGDE 7-8m	LENGDE 8-10m	LENGDE 10-12m	LENGDE 12-14m	LENGDE 14-17m	LENGDE 17-19m	LENGDE 19-22m	MOTOR SYKKEL	VOKSNE	HONNØR /BARN	TURER	GJENST BILER	PBE
JAN	13	23848	162	89	711	290	224	2766	1030	239	2	20243	7746	2064	41	62803
FEB	12	25455	181	109	704	291	247	2811	790	565	1	23089	11366	1969	46	66334
MAR	7	30598	292	152	1100	336	282	2888	799	772	31	25847	12773	2080	266	76879
APR	16	37429	438	242	1277	427	299	2724	683	598	177	34165	20935	2024	1109	81682
MAI	14	41046	707	345	1715	598	309	3151	863	678	756	36167	21157	2102	1060	94609
JUN	17	42191	1029	413	1996	756	345	2846	736	677	1144	40584	19889	2078	809	95532
JUL	15	61154	1223	449	2332	1031	346	2678	648	574	1221	63989	41323	2144	5648	115166
AUG	21	49024	923	392	1955	653	367	2776	722	646	854	47239	24577	2128	3840	100703
SEP	20	36772	483	269	1387	490	334	2873	696	600	281	30674	13791	2007	989	83401
OKT	17	37756	391	297	1495	459	340	3110	715	810	43	30727	19065	2086	1142	88724
NOV	9	30260	268	181	1096	396	330	3120	728	751	4	25152	10746	2030	264	77977
DES	15	29715	230	107	686	281	318	2665	632	679		25678	13470	1996	340	69864
2012	176	445248	6327	3045	16454	6008	3741	34408	9042	7589	4514	403554	216838	24708	15554	1013674

## TRAFIKKVERDIER

## TAKSTGRUPPE

FYLKE : 14 Sogn og Fjordane SELSKAP : 1 FJORD1 FYLKESBAATANE  
 SAMBAND : 3 FRA : LAVIK TIL : OPPEDAL  
 STREKNING :

År: 2012

	ÅDT	YDT	HDT
Lengde < 5.0m	0	1	0
Lengde 5.01 - 6.0m	1217	1150	1351
Lengde 6.01 - 7.0m	17	17	18
Lengde 7.01 - 8.0m	8	9	7
Lengde 8.01 - 10.0m	45	45	45
Lengde 10.01 - 12.0m	16	18	13
Lengde 12.01 - 14.0m	10	10	10
Lengde 14.01 - 17.0m	94	117	48
Lengde 17.01 - 19.0m	25	32	10
Lengde 19.01 - 22.0m	21	27	7
Motorsykkkel	12	11	14
Voksne	1103	968	1375
Honnør/barn	592	490	800
Turer	68	70	63
Gjenstående biler	42	27	75
Sum PBE	2770	3012	2279

## BEGRENSET TAKSTGRUPPEINDEKS

FYLKE : 14 Sogn og Fjordane SELSKAP : 1 FJORD1 FYLKESBAATANE  
 SAMBAND : 3 FRA : LAVIK TIL : OPPEDAL  
 STREKNING :

VEGTYPE :

BEREGNINGÅR : 2012

BASISÅR : 2011

	LENGDE < 5.0m	LENGDE 5-6m	LENGDE 6-7m	LENGDE 7-8m	LENGDE 8-10m	LENGDE 10-12m	LENGDE 12-14m	LENGDE 14-17m	LENGDE 17-19m	LENGDE 19-22m	MOTOR SYKKEL	VOKSNE	HONNØR /BARN	TURER	GJENST BILER	PBE
JAN	-55.2	14.6	5.9	15.6	4.1	-4.6	-12.2	12.8	-21.4	1038.1	100.0	4.2	15.7	0.7	32.3	8.9
FEB	-60.0	4.2	56.0	29.8	-2.1	-8.8	2.5	19.1	-40.0	2254.2	-80.0	5.3	13.8	6.5	-72.1	9.0
MAR	-75.9	12.3	37.7	12.6	27.8	-0.9	9.7	4.4	-46.2	2759.3	675.0	11.6	21.8	1.8	144.0	10.7
APR	-30.4	-3.9	30.7	43.2	-9.5	1.7	3.5	8.1	-45.7	1473.7	-18.8	-5.3	-6.2	0.5	-33.9	1.0
MAI	-62.2	13.3	37.8	39.1	12.5	37.8	13.2	18.9	-42.0	1837.1	63.3	15.4	31.4	0.6	105.8	15.1
JUN	30.8	-9.3	-4.5	5.9	-4.0	5.0	-0.3	10.1	-46.3	1729.7	-3.6	-13.0	-18.6	1.3	-53.5	-1.6
JUL	-44.4	4.7	1.7	26.5	-2.0	5.2	16.9	13.3	-45.0	2107.7	-14.7	2.9	3.4	1.0	128.7	6.4
AUG	-44.7	0.8	-8.0	30.2	-8.6	0.5	39.5	1.4	-50.1	2053.3	-5.4	-3.0	-1.4	1.1	90.7	0.7
SEP	-25.9	1.4	4.8	21.2	-11.3	7.7	36.3	3.6	-51.0	1176.6	-21.3	1.7	-0.3	-1.3	-40.8	1.0
OKT	-56.4	0.1	7.7	19.3	-3.5	15.3	21.9	14.3	-51.0	1272.9	-57.8	-5.9	-3.1	-0.3	12.4	5.8
NOV	-62.5	2.4	30.7	-6.7	-4.1	45.6	59.4	14.1	-49.2	1825.6	-87.1	5.0	8.5	2.8	118.2	8.5
DES	275.0	3.0	56.5	-7.0	-9.1	18.1	25.2	6.9	-47.9	614.7		-1.3	8.3	0.3	16.4	5.6
2012	-45.0	2.7	9.3	19.9	-2.1	8.7	16.7	10.4	-44.8	1487.7	-4.0	0.3	2.9	1.2	31.6	5.5

## VARIASJONSKURVER TAKSTGRUPPER

## ÅRSVARIASJON

FYLKE : 14 Sogn og Fjordane SELSKAP : 1 FJORD1 FYLKESBAATANE  
 SAMBAND : 5 FRA : LOTE TIL : ANDA  
 STREKNING :

VEGTYPE :

År: 2012

Mnd	LENGDE < 5.0m	LENGDE 5-6m	LENGDE 6-7m	LENGDE 7-8m	LENGDE 8-10m	LENGDE 10-12m	LENGDE 12-14m	LENGDE 14-17m	LENGDE 17-19m	LENGDE 19-22m	MOTOR SYKKEL	VOKSNE	HONNØR /BARN	TURER	GJENST BILER	PBE
JAN		26848	307	301	928	748	277	1833	1252	96		15679	7172	2123	12	63971
FEB		27806	281	206	889	763	281	1699	1169	164	2	16490	9364	1994	1	63560
MAR		31728	435	280	1110	872	247	1633	982	332	20	18730	10235	2135		69035
APR	5	33234	480	267	1151	737	252	1364	775	310	78	23327	14907	2026	26	66114
MAI	3	37088	706	394	1538	960	256	1523	838	351	485	24690	15238	2097	2	75845
JUN		37749	828	374	1712	1169	298	1541	853	301	708	25553	15918	2080	55	78499
JUL	1	47720	960	348	1977	1300	264	1331	756	229	848	43332	28937	2124	667	87307
AUG	27	41407	766	376	1860	1109	243	1383	822	285	666	29400	18631	2155	39	80481
SEP	32	35402	565	328	1571	1039	303	1574	778	305	136	22352	12508	2075	11	73775
OKT	25	34410	461	354	1530	981	290	1876	1039	417	22	21165	12727	2106	38	77779
NOV	24	30378	352	291	1137	794	277	1727	986	385	8	17557	8409	2072		68694
DES	15	26464	213	201	761	560	216	1398	766	320	4	16686	9763	2038		55942
2012	132	410234	6354	3720	16164	11032	3204	18882	11016	3495	2977	274961	163809	25025	851	861001

## TRAFIKKVERDIER

## TAKSTGRUPPE

FYLKE : 14 Sogn og Fjordane SELSKAP : 1 FJORD1 FYLKESBAATANE  
 SAMBAND : 5 FRA : LOTE TIL : ANDA  
 STREKNING :

År: 2012

	ÅDT	YDT	HDT
Lengde < 5.0m	0	1	0
Lengde 5.01 - 6.0m	1121	1207	947
Lengde 6.01 - 7.0m	17	20	12
Lengde 7.01 - 8.0m	10	13	5
Lengde 8.01 - 10.0m	44	50	32
Lengde 10.01 - 12.0m	30	37	16
Lengde 12.01 - 14.0m	9	10	5
Lengde 14.01 - 17.0m	52	65	24
Lengde 17.01 - 19.0m	30	39	12
Lengde 19.01 - 22.0m	10	12	4
Motorsykkkel	8	8	8
Voksne	751	735	784
Honnør/barn	448	383	579
Turer	68	72	61
Gjenstående biler	2	3	0
Sum PBE	2352	2733	1582

## BEGRENSET TAKSTGRUPPEINDEKS

FYLKE : 14 Sogn og Fjordane SELSKAP : 1 FJORD1 FYLKESBAATANE  
 SAMBAND : 5 FRA : LOTE TIL : ANDA  
 STREKNING :

VEGTYPE :

BEREGNINGSÅR : 2012

BASISÅR : 2011

	LENGDE < 5.0m	LENGDE 5-6m	LENGDE 6-7m	LENGDE 7-8m	LENGDE 8-10m	LENGDE 10-12m	LENGDE 12-14m	LENGDE 14-17m	LENGDE 17-19m	LENGDE 19-22m	MOTOR SYKKEL	VOKSNE	HONNØR /BARN	TURER	GJENST BILER	PBE
JAN	7.4	44.8	36.8	3.8	18.7	-14.8	18.0	14.7	140.0			-8.4	6.3	0.4		12.0
FEB	12.8	26.0	-4.6	4.6	34.3	2.9	19.2	10.1	556.0	-60.0	7.2	18.2	8.5	-97.9		16.5
MAR	3.7	73.3	4.1	7.8	14.1	-38.4	-1.8	-17.5	672.1	400.0	-3.9	17.1	-0.1		3.8	
APR	-1.9	38.7	-0.4	-17.1	1.4	-24.3	6.1	-8.5	785.7	-36.1	-3.4	-5.4	-0.1		-87.6	1.7
MAI	6.7	46.2	11.9	-6.2	13.2	-22.2	5.2	-19.3	361.8	66.7	8.1	15.8	-1.9		-98.1	6.3
JUN	-4.9	1.2	-4.1	-13.6	10.6	-5.4	8.3	-4.0	227.2	-0.3	-12.8	-12.2			17.0	0.2
JUL	8.3	9.0	-20.9	-6.7	27.1	7.8	19.4	1.7	593.9	0.6	10.5	10.1	0.1		480.0	10.6
AUG	4.2	18.2	-15.3	0.1	14.3	-22.6	3.3	-14.8	331.8	8.5	0.0	4.1	0.4		-29.1	4.5
SEP	5.5	14.6	-2.4	8.8	21.8	-11.4	9.8	-11.7	228.0	-27.7	7.1	17.7	1.1		-31.3	8.3
OKT	-3.9	4.3	7.9	-0.9	4.3	-2.7	25.2	2.3	434.6	-46.3	-5.8	-13.3	-0.2		52.0	7.4
NOV	3.0	0.6	-18.5	-2.1	1.0	-1.8	14.4	-11.8	406.6	60.0	3.1	5.8	0.7			6.8
DES	-5.2	-30.6	-28.5	-17.2	-11.0	-9.6	-5.2	-35.2	481.8	100.0	-3.2	-3.1	-1.3			-7.5
2012	2.8	16.5	-4.6	-3.9	12.6	-13.3	10.0	-8.4	390.9	5.4	0.2	3.7	0.6		34.9	5.8

## VARIASJONSKURVER TAKSTGRUPPER

## ÅRSVARIASJON

FYLKE : 14 Sogn og Fjordane SELSKAP : 1 FJORD1 FYLKESBAATANE  
 SAMBAND : 7 FRA : KRAKHELLA TIL : RYSJEDALSVIKA/RUTLED  
 STREKNING : VEGTYPE :

År: 2012

Mnd	LENGDE < 5.0m	LENGDE 5-6m	LENGDE 6-7m	LENGDE 7-8m	LENGDE 8-10m	LENGDE 10-12m	LENGDE 12-14m	LENGDE 14-17m	LENGDE 17-19m	LENGDE 19-22m	MOTOR SYKKEL	VOKSNE	HONNØR /BARN	TURER	GJENST BILER	PBE
JAN		1992	38	37	119	21		12	10		1	815	686	939		3002
FEB		1950	30	25	119	18	2	6	14		2	784	892	907		2894
MAR		2660	27	26	178	29	2	17	30	1	6	1187	1201	1087		4143
APR		3326	43	54	207	26		19	18		17	1734	2013	1166		4931
MAI		3649	39	60	208	22	5	21	26		37	1875	1993	1222	57	5371
JUN	1	3618	68	50	208	33	1	28	28		90	1975	1803	1260		5482
JUL		5269	83	64	269	26	1	11	17	1	71	3697	3947	1377		7247
AUG		3990	55	20	231	22	1	12	32	1	89	2284	2106	1274		5710
SEP		2883	36	38	238	33	1	26	18	1	8	1226	1207	1105		4642
OKT		2526	18	56	168	43	1	13	25		15	1291	1266	980		4011
NOV		2368	31	86	126	33		54	23		4	948	927	1032		4024
DES		2128	17	16	94	18		9	18		1	927	994	936		2964
<b>2012</b>	<b>1</b>	<b>36359</b>	<b>485</b>	<b>532</b>	<b>2165</b>	<b>324</b>	<b>14</b>	<b>228</b>	<b>259</b>	<b>4</b>	<b>341</b>	<b>18743</b>	<b>19035</b>	<b>13285</b>	<b>57</b>	<b>54420</b>

## TRAFIKKVERDIER

## TAKSTGRUPPE

FYLKE : 14 Sogn og Fjordane SELSKAP : 1 FJORD1 FYLKESBAATANE  
 SAMBAND : 7 FRA : KRAKHELLA TIL : RYSJEDALSVIKA/RUTLED  
 STREKNING :

År: 2012

	ÅDT	YDT	HDT
Lengde < 5.0m	0	0	
Lengde 5.01 - 6.0m	99	101	97
Lengde 6.01 - 7.0m	1	2	1
Lengde 7.01 - 8.0m	1	2	1
Lengde 8.01 - 10.0m	6	7	4
Lengde 10.01 - 12.0m	1	1	0
Lengde 12.01 - 14.0m	0	0	0
Lengde 14.01 - 17.0m	1	1	0
Lengde 17.01 - 19.0m	1	1	0
Lengde 19.01 - 22.0m	0	0	
Motorsykkkel	1	1	1
Voksne	51	45	64
Honnør/barn	52	42	71
Turer	36	38	33
Gjenstående biler	0	0	0
Sum PBE	149	161	124

## BEGRENSET TAKSTGRUPPEINDEKS

FYLKE : 14 Sogn og Fjordane SELSKAP : 1 FJORD1 FYLKESBAATANE  
 SAMBAND : 7 FRA : KRAKHELLA TIL : RYSJEDALSVIKA/RUTLED  
 STREKNING : VEGTYPE :  
 BEREGNINGSÅR : 2012  
 BASISÅR : 2011

	LENGDE < 5.0m	LENGDE 5-6m	LENGDE 6-7m	LENGDE 7-8m	LENGDE 8-10m	LENGDE 10-12m	LENGDE 12-14m	LENGDE 14-17m	LENGDE 17-19m	LENGDE 19-22m	MOTOR SYKKEL	VOKSNE	HONNØR /BARN	TURER	GJENST BILER	PBE
JAN	4.5	153.3	68.2	46.9	40.0		100.0	-23.1			-50.0	30.8	21.6	2.1		14.8
FEB	1.8	42.9	4.2	25.3	50.0		-25.0	40.0				11.5	43.6	6.7		8.2
MAR	11.9	17.4	-16.1	36.9	141.7	100.0	30.8	42.9			100.0	57.2	72.1	7.2		20.0
APR	0.8	-8.5	38.5	8.4	100.0		46.2	-40.0			88.9	0.4	11.6	7.3		2.2
MAI	22.0	-18.8	-38.1	8.9	83.3		-27.6	-25.7			76.2	38.8	84.7	7.8		10.6
JUN	-7.8	30.8	150.0	-5.5	-5.7	-83.3	180.0	33.3			-5.3	-14.1	-31.3	5.1		-1.4
JUL	0.8	10.7	60.0	2.7	85.7		22.2	-39.3			-45.0	3.1	13.1	2.6		2.1
AUG	-6.1	7.8	-66.1	-2.9	-31.3		-36.8	77.8			-6.3	-4.6	-4.7	-0.4		-5.9
SEP	-3.3	-14.3	-35.6	21.4	26.9		160.0	-21.7			-83.3	-15.2	7.2	-2.0		2.5
OKT	-17.4	-70.0	43.6		186.7	-50.0	-45.8	13.6			15.4	1.7	-10.5	-12.6		-11.4
NOV	-3.4	-36.7	75.5	-23.2	57.1		80.0				-66.7	-16.4	18.5	-1.8		1.4
DES	-8.2	-67.9	-30.4	-18.3			-35.7	157.1			-66.7	-9.6	9.4	-2.1		-10.1
<b>2012</b>	<b>-0.9</b>	<b>-9.5</b>	<b>6.0</b>	<b>5.6</b>	<b>44.0</b>	<b>-31.3</b>	<b>23.2</b>	<b>3.2</b>			<b>-21.2</b>	<b>2.3</b>	<b>9.9</b>	<b>1.6</b>		<b>1.8</b>

## VARIASJONSKURVER TAKSTGRUPPER

## ÅRSVARIASJON

FYLKE : 14 Sogn og Fjordane SELSKAP : 1 FJORD1 FYLKESBAATANE  
 SAMBAND : 8 FRA : DALE TIL : EIKENES  
 STREKNING :

VEGTYPE :

År: 2012

Mnd	LENGDE < 5.0m	LENGDE 5-6m	LENGDE 6-7m	LENGDE 7-8m	LENGDE 8-10m	LENGDE 10-12m	LENGDE 12-14m	LENGDE 14-17m	LENGDE 17-19m	LENGDE 19-22m	MOTOR SYKKEL	VOKSNE	HONNØR /BARN	TURER	GJENST BILER	PBE
JAN		1687	9	6	113	34		17	46	4	7	2723	645	466		2972
FEB		1543	11	8	89	37		20	23	8		2205	690	433		2613
MAR		1877	16	8	105	32	1	14	31	6	1	2665	922	469		3019
APR		1628	24	20	123	30		10	29	2	5	2345	813	452		2784
MAI		2335	22	20	160	26	1	15	26	5	16	2869	1316	483		3679
JUN	1	2331	38	22	199	49	2	27	27	5	46	2689	1267	484	1	4096
JUL	1	2454	32	21	149	39	1	20	17		21	2184	1762	470	4	3754
AUG		2265	15	17	174	37	11	38	23	12	34	2648	1378	489	8	3971
SEP		1806	16	55	130	86	2	38	23	3	8	3057	900	466	1	3532
OKT		1899	16	34	154	37	7	31	23	9	5	2818	951	457		3460
NOV		1749	25	29	163	40	8	54	34	3	2	2865	601	469	1	3573
DES		1714	13	8	106	31	5	21	28	12	1	2417	797	429		2956
<b>2012</b>	<b>2</b>	<b>23288</b>	<b>237</b>	<b>248</b>	<b>1665</b>	<b>478</b>	<b>38</b>	<b>305</b>	<b>330</b>	<b>69</b>	<b>146</b>	<b>31485</b>	<b>12042</b>	<b>5567</b>	<b>15</b>	<b>40408</b>

## TRAFIKKVERDIER

## TAKSTGRUPPE

FYLKE : 14 Sogn og Fjordane SELSKAP : 1 FJORD1 FYLKESBAATANE  
 SAMBAND : 8 FRA : DALE TIL : EIKENES  
 STREKNING :

År: 2012

	ÅDT	YDT	HDT
Lengde < 5.0m	0		0
Lengde 5.01 - 6.0m	64	70	50
Lengde 6.01 - 7.0m	1	1	0
Lengde 7.01 - 8.0m	1	1	0
Lengde 8.01 - 10.0m	5	6	2
Lengde 10.01 - 12.0m	1	2	0
Lengde 12.01 - 14.0m	0	0	0
Lengde 14.01 - 17.0m	1	1	0
Lengde 17.01 - 19.0m	1	1	0
Lengde 19.01 - 22.0m	0	0	0
Motorsykkkel	0	0	0
Voksne	86	109	39
Honnør/barn	33	28	42
Turer	15	17	12
Gjenstående biler	0	0	0
Sum PBE	110	130	71

## BEGRENSET TAKSTGRUPPEINDEKS

FYLKE : 14 Sogn og Fjordane SELSKAP : 1 FJORD1 FYLKESBAATANE  
 SAMBAND : 8 FRA : DALE TIL : EIKENES  
 STREKNING :

VEGTYPE :

BEREGNINGÅR : 2012

BASISÅR : 2011

	LENGDE < 5.0m	LENGDE 5-6m	LENGDE 6-7m	LENGDE 7-8m	LENGDE 8-10m	LENGDE 10-12m	LENGDE 12-14m	LENGDE 14-17m	LENGDE 17-19m	LENGDE 19-22m	MOTOR SYKKEL	VOKSNE	HONNØR /BARN	TURER	GJENST BILER	PBE
JAN	10.9	-69.0	-77.8	0.9	-2.9		13.3	27.8	100.0			-7.4	29.0	-0.4		5.9
FEB	1.4	-42.1	-11.1	-18.3	54.2		53.8	-23.3	300.0			-10.2	7.3			1.0
MAR	4.8	-30.4	-27.3	-16.7	-17.9		27.3					-12.3	43.2			1.0
APR	-10.5	-25.0	81.8	-8.2	11.1		-41.2	3.6				-1.3	-3.9	3.0		-9.8
MAI	24.9	-4.3	11.1	14.3	-16.1	-66.7	-21.1	-13.3	25.0	-11.1	-3.4	32.9	0.8			14.6
JUN	18.6	137.5	-12.0	35.4	81.5		22.7	3.8	25.0	187.5	23.1	17.8	9.8			24.1
JUL	13.2	10.3	110.0	23.1	-2.5		100.0	-45.2		-19.2	7.3	10.7	-5.2			11.0
AUG	6.7	-44.4	30.8	5.5	37.0	120.0	192.3	35.3		36.0	4.8	5.0	-3.2	100.0		18.4
SEP	-3.7	-44.8	150.0	-2.3	91.1	-92.6	2.7	-23.3		14.3	5.4	30.4	2.0			-0.6
OKT	-3.0	-23.8	36.0	35.1	42.3	250.0	14.8	-32.4		-16.7	12.2	-14.7	-2.1			7.0
NOV	0.1	38.9	81.3	33.6	60.0	300.0	170.0	6.3	200.0	-89.5	-1.8	-16.5	-0.6			21.1
DES	-37.9	-23.5	-63.6	-26.9			133.3	-52.5			-20.0	-42.7	-6.7			-30.7
<b>2012</b>	<b>0.7</b>	<b>-16.3</b>	<b>18.7</b>	<b>6.2</b>	<b>26.8</b>	<b>-23.8</b>	<b>43.2</b>	<b>-14.1</b>	<b>75.0</b>	<b>12.8</b>	<b>-1.2</b>	<b>4.5</b>	<b>-0.3</b>	<b>100.0</b>		<b>4.4</b>



## VARIASJONSKURVER TAKSTGRUPPER

## ÅRSVARIASJON

FYLKE : 14 Sogn og Fjordane SELSKAP : 1 FJORD1 FYLKESBAATANE  
 SAMBAND : 9 FRA : MANNHELLER TIL : FODNES  
 STREKNING :

VEGTYPE :

År: 2012

Mnd	LENGDE < 5.0m	LENGDE 5-6m	LENGDE 6-7m	LENGDE 7-8m	LENGDE 8-10m	LENGDE 10-12m	LENGDE 12-14m	LENGDE 14-17m	LENGDE 17-19m	LENGDE 19-22m	MOTOR SYKKEL	VOKSNE	HONNØR /BARN	TURER	GJENST BILER	PBE
JAN	4	33305	409	267	1220	392	399	1860	1321	85	3	26326	9802	3183	4	71564
FEB	1	35316	361	292	1225	381	396	1767	1070	358	31	27617	13973	2950	197	73513
MAR	1	39322	492	336	1535	495	484	2074	797	796	31	30470	12580	3205	71	84902
APR	2	42188	487	348	1692	509	382	1919	768	674	87	35389	19061	3042	91	85242
MAI	7	48430	862	476	2132	957	541	2186	827	887	975	45351	21523	3136	64	102681
JUN	9	52116	1640	580	2809	1396	644	2203	816	843	1616	56796	24924	3153	50	113771
JUL	8	70367	2041	688	3646	2061	650	1934	811	687	1870	85534	49124	3283	384	136832
AUG	8	61546	1493	643	2886	1499	688	2260	678	851	1386	69469	31700	3278	90	123624
SEP	2	44604	753	428	2104	831	590	2314	693	950	240	39349	17507	3119	29	98312
OKT	3	43240	523	444	1941	634	617	2610	832	959	25	32888	17592	3205	72	98427
NOV	1	38515	467	326	1603	555	555	2427	770	830	3	27855	11564	3090	107	87698
DES	1	35728	330	257	1106	396	439	1829	503	539	3	26643	13363	3028	44	70930
2012	47	544677	9858	5085	23899	10106	6385	25383	9886	8459	6270	503687	242713	37672	1203	1147496

## TRAFIKKVERDIER

## TAKSTGRUPPE

FYLKE : 14 Sogn og Fjordane SELSKAP : 1 FJORD1 FYLKESBAATANE  
 SAMBAND : 9 FRA : MANNHELLER TIL : FODNES  
 STREKNING :

År: 2012

	ÅDT	YDT	HDT
Lengde < 5.0m	0	0	0
Lengde 5.01 - 6.0m	1488	1538	1388
Lengde 6.01 - 7.0m	27	29	22
Lengde 7.01 - 8.0m	14	16	9
Lengde 8.01 - 10.0m	65	72	53
Lengde 10.01 - 12.0m	28	31	20
Lengde 12.01 - 14.0m	17	21	10
Lengde 14.01 - 17.0m	69	88	31
Lengde 17.01 - 19.0m	27	35	11
Lengde 19.01 - 22.0m	23	29	10
Motorsykkkel	17	16	20
Voksne	1376	1308	1514
Honnør/barn	663	584	824
Turer	103	104	101
Gjenstående biler	3	3	3
Sum PBE	3135	3544	2308

## BEGRENSET TAKSTGRUPPEINDEKS

FYLKE : 14 Sogn og Fjordane SELSKAP : 1 FJORD1 FYLKESBAATANE  
 SAMBAND : 9 FRA : MANNHELLER TIL : FODNES  
 STREKNING :

VEGTYPE :

BEREGNINGÅR : 2012

BASISÅR : 2011

	LENGDE < 5.0m	LENGDE 5-6m	LENGDE 6-7m	LENGDE 7-8m	LENGDE 8-10m	LENGDE 10-12m	LENGDE 12-14m	LENGDE 14-17m	LENGDE 17-19m	LENGDE 19-22m	MOTOR SYKKEL	VOKSNE	HONNØR /BARN	TURER	GJENST BILER	PBE
JAN	300.0	12.3	89.4	3.9	7.4	32.0	-30.0	12.7	19.9	431.3		10.1	13.1	0.8	33.3	13.0
FEB	-75.0	9.7	42.1	11.0	4.5	24.1	-16.5	3.6	-2.9	2457.1	-49.2	11.7	9.6	2.4	2714.3	11.4
MAR	-50.0	7.3	65.7	-1.8	8.9	57.1	-13.9	-2.7	-41.9	2961.5	520.0	10.4	10.8	1.4	273.7	8.7
APR		0.9	28.5	-2.0	-6.0	26.9	-21.6	4.0	-35.1	2396.3	-33.6	1.4	-0.5	-1.0	1720.0	4.7
MAI	133.3	8.8	50.7	8.7	-0.1	33.7	-4.4	-2.3	-43.7	1828.3	102.3	17.8	20.6	-2.3	-19.0	9.3
JUN	80.0	-7.1	15.1	11.3	-9.7	6.8	3.2	7.1	-39.9	3142.3	-9.9	-9.0	-19.0	-0.2	-92.3	0.8
JUL	166.7	-1.4	19.1	13.9	-6.3	9.6	5.9	10.1	-35.3	5184.6	-4.6	-3.6	-3.6	0.9	-34.8	3.6
AUG	166.7	-0.3	7.6	28.9	-8.5	27.9	12.4	-0.4	-52.3	6446.2	4.4	-1.7	-1.2	0.4	-69.2	3.1
SEP		-1.3	29.8	-2.1	-11.9	29.6	20.7	1.5	-51.3	1800.0	-35.8	-1.4	4.4	2.2	-21.6	3.7
OKT		0.7	23.9	3.3	-12.4	58.5	36.2	16.1	-44.7	2640.0	-24.2	-4.5	2.1	0.0	2.9	9.0
NOV		8.5	30.8	-4.7	1.5	66.2	50.0	14.8	-49.2	1666.0	-57.1	5.2	8.9	2.3	39.0	12.4
DES		1.4	3.1	-11.7	-7.4	34.2	11.7	3.9	-59.4	2595.0		-1.4	8.1	1.5	120.0	0.5
2012	81.0	2.2	24.4	6.4	-5.1	25.3	2.8	5.5	-38.0	2440.2	1.5	0.9	0.9	0.7	-34.8	6.1

## VARIASJONSKURVER TAKSTGRUPPER

## ÅRSVARIASJON

FYLKE : 14 Sogn og Fjordane SELSKAP : 1 FJORD1 FYLKESBAATANE  
 SAMBAND : 10 FRA : ISANE TIL : STÅRHEIM  
 STREKNING :

VEGTYPE :

År: 2012

Mnd	LENGDE < 5.0m	LENGDE 5-6m	LENGDE 6-7m	LENGDE 7-8m	LENGDE 8-10m	LENGDE 10-12m	LENGDE 12-14m	LENGDE 14-17m	LENGDE 17-19m	LENGDE 19-22m	MOTOR SYKKEL	VOKSNE	HONNØR /BARN	TURER	GJENST BILER	PBE
JAN		7519	69	90	332	75	17	190	132	5		2725	3859	1144		12574
FEB		7062	61	97	354	53	16	188	133	20		2888	3255	1071		12232
MAR		8312	99	95	428	125	4	212	245	46	5	3245	3584	1160	6	15643
APR		8438	109	96	398	98	11	187	188	34	20	4106	4520	1105	5	14764
MAI		9551	148	122	507	139	8	203	244	43	143	4670	4594	1140	31	17415
JUN		10434	172	118	607	160	41	274	176	35	179	5309	5607	1129	23	18901
JUL	2	11344	162	149	652	174	21	198	141	25	194	7729	7381	1171	66	19053
AUG	1	10652	136	126	614	130	7	217	195	32	105	5849	5428	1179	28	18451
SEP		9139	99	102	566	118	9	195	188	33	26	3767	3969	1124	16	16285
OKT		9249	98	116	644	107	4	230	205	25	6	3267	4107	1156	6	16986
NOV	3	8117	83	113	510	96	8	201	208	31	2	2789	3046	1130	24	15094
DES	3	7315	84	60	252	61	2	153	162	14		3234	3520	1102	1	11929
<b>2012</b>	<b>9</b>	<b>107132</b>	<b>1320</b>	<b>1284</b>	<b>5864</b>	<b>1336</b>	<b>148</b>	<b>2448</b>	<b>2217</b>	<b>343</b>	<b>680</b>	<b>49578</b>	<b>52870</b>	<b>13611</b>	<b>206</b>	<b>189327</b>

## TRAFIKKVERDIER

## TAKSTGRUPPE

FYLKE : 14 Sogn og Fjordane SELSKAP : 1 FJORD1 FYLKESBAATANE  
 SAMBAND : 10 FRA : ISANE TIL : STÅRHEIM  
 STREKNING :

År: 2012

	ÅDT	YDT	HDT
Lengde < 5.0m	0	0	0
Lengde 5.01 - 6.0m	293	311	255
Lengde 6.01 - 7.0m	4	4	2
Lengde 7.01 - 8.0m	4	5	1
Lengde 8.01 - 10.0m	16	20	8
Lengde 10.01 - 12.0m	4	5	2
Lengde 12.01 - 14.0m	0	1	0
Lengde 14.01 - 17.0m	7	9	2
Lengde 17.01 - 19.0m	6	8	2
Lengde 19.01 - 22.0m	1	1	0
Motorsykkel	2	1	3
Voksne	135	122	163
Honnør/barn	144	119	196
Turer	37	39	34
Gjenstående biler	1	1	1
Sum PBE	517	604	341

## BEGRENSET TAKSTGRUPPEINDEKS

FYLKE : 14 Sogn og Fjordane SELSKAP : 1 FJORD1 FYLKESBAATANE  
 SAMBAND : 10 FRA : ISANE TIL : STÅRHEIM  
 STREKNING :

VEGTYPE :

BEREGNINGÅR : 2012

BASISÅR : 2011

	LENGDE < 5.0m	LENGDE 5-6m	LENGDE 6-7m	LENGDE 7-8m	LENGDE 8-10m	LENGDE 10-12m	LENGDE 12-14m	LENGDE 14-17m	LENGDE 17-19m	LENGDE 19-22m	MOTOR SYKKEL	VOKSNE	HONNØR /BARN	TURER	GJENST BILER	PBE
JAN	19.1	27.8	76.5	25.8	33.9		34.8	-2.9	-28.6		19.1	36.9	1.5		19.5	
FEB	5.5	-34.4	98.0	22.5	-23.2	77.8	35.3	-33.5	900.0		2.8	-7.7	3.3		5.3	
MAR	13.0	30.3	25.0	27.8	54.3	-73.3	43.2	0.4	1433.3	-58.3	20.8	17.4	-0.3		19.5	
APR	-2.3	19.8	-4.0	-2.9	-6.7	-45.0	1.1	-22.3	240.0	-70.1	-6.4	-1.6	-1.3		-3.4	
MAI	2.5	46.5	-9.0	6.5	36.3	-65.2	-23.7	-7.6	377.8	45.9	11.6	0.4	-2.0	342.9	1.5	
JUN	4.1	2.4	-14.5	6.3	33.3	86.4	21.8	-10.7	483.3	12.6	-5.4	4.6	0.6	187.5	7.5	
JUL	0.7	-16.1	13.7	15.4	-2.8	61.5	36.6	-20.8	316.7	-3.5	-1.9	-1.2	1.8	46.7	3.8	
AUG	3.7	-19.5	-6.7	7.0	-7.1	-36.4	3.8	-10.1	255.6	-2.8	6.2	-1.7	1.0	300.0	2.6	
SEP	1.8	-23.8	2.0	16.7	-0.8	-55.0	-27.0	-11.3	94.1	36.8	9.3	0.7	-0.7	45.5	-1.4	
OKT	3.8	-13.3	7.4	57.8	20.2	-73.3	-10.2	15.2	525.0	-70.0	-10.6	-0.7	0.1		10.3	
NOV	4.8	-15.3	-1.7	30.1	10.3	-42.9	-30.9	-5.9	416.7	-80.0	3.1	-0.1	1.4		2.1	
DES	-0.2	9.1	17.6	2.9	32.6	-80.0	-0.6	30.6	1300.0		2.2	-2.2	-0.8		4.9	
<b>2012</b>	<b>4.2</b>	<b>-3.2</b>	<b>8.1</b>	<b>17.0</b>	<b>12.0</b>	<b>-21.7</b>	<b>0.9</b>	<b>-8.1</b>	<b>328.8</b>	<b>-2.0</b>	<b>2.6</b>	<b>2.4</b>	<b>0.4</b>	<b>110.3</b>	<b>5.4</b>	

## VARIASJONSKURVER TAKSTGRUPPER

## ÅRSVARIASJON

FYLKE : 14 Sogn og Fjordane SELSKAP : 1 FJORD1 FYLKESBAATANE  
 SAMBAND : 11 FRA : MÅLØY TIL : OLDEIDE  
 STREKNING :

VEGTYPE :

År: 2012

Mnd	LENGDE < 5.0m	LENGDE 5-6m	LENGDE 6-7m	LENGDE 7-8m	LENGDE 8-10m	LENGDE 10-12m	LENGDE 12-14m	LENGDE 14-17m	LENGDE 17-19m	LENGDE 19-22m	MOTOR SYKKEL	VOKSNE	HONNØR /BARN	TURER	GJENST BILER	PBE
JAN		3178	127	27	181	74	11	81	60	19	15	1497	1809	963		6144
FEB		2955	86	21	186	46	4	105	10	18	20	1477	1935	902		5351
MAR		3353	108	33	289	52	5	65	32	9	9	1656	2045	990	7	6105
APR		3584	87	41	298	36	2	40	18	5	12	2092	2571	959		5900
MAI		3984	120	77	366	46	3	23	25	19	76	2431	3305	1020	2	6912
JUN	1	4255	106	101	409	76	20	56	27	15	53	2965	3271	1023		7870
JUL		6087	71	66	410	100	19	19	16	9	78	4700	4717	1101	17	9246
AUG		4939	124	44	279	85	26	117	16	24	74	3355	3306	1051		8454
SEP		4217	103	53	238	83	5	141	15	12	33	2311	2469	1006	3	7424
OKT		3982	113	72	305	76	4	154	43	12	36	2079	2234	1036	2	7835
NOV		3729	97	36	220	43		127	31	15	3	1831	1925	969		6628
DES		3862	91	24	218	51	3	45	6			2198	2238	928	9	5782
<b>2012</b>	<b>1</b>	<b>48125</b>	<b>1233</b>	<b>595</b>	<b>3399</b>	<b>768</b>	<b>102</b>	<b>973</b>	<b>299</b>	<b>157</b>	<b>409</b>	<b>28592</b>	<b>31825</b>	<b>11948</b>	<b>40</b>	<b>83650</b>

## TRAFIKKVERDIER

## TAKSTGRUPPE

FYLKE : 14 Sogn og Fjordane SELSKAP : 1 FJORD1 FYLKESBAATANE  
 SAMBAND : 11 FRA : MÅLØY TIL : OLDEIDE  
 STREKNING :

År: 2012

	ÅDT	YDT	HDT
Lengde < 5.0m	0	0	
Lengde 5.01 - 6.0m	131	146	102
Lengde 6.01 - 7.0m	3	5	1
Lengde 7.01 - 8.0m	2	2	1
Lengde 8.01 - 10.0m	9	12	4
Lengde 10.01 - 12.0m	2	2	1
Lengde 12.01 - 14.0m	0	0	0
Lengde 14.01 - 17.0m	3	4	1
Lengde 17.01 - 19.0m	1	1	0
Lengde 19.01 - 22.0m	0	1	0
Motorsykkkel	1	1	1
Voksne	78	78	78
Honnør/barn	87	84	93
Turer	33	35	28
Gjenstående biler	0	0	0
Sum PBE	229	272	141

## BEGRENSET TAKSTGRUPPEINDEKS

FYLKE : 14 Sogn og Fjordane SELSKAP : 1 FJORD1 FYLKESBAATANE  
 SAMBAND : 11 FRA : MÅLØY TIL : OLDEIDE  
 STREKNING :

VEGTYPE :

BEREGNINGÅR : 2012

BASISÅR : 2011

	LENGDE < 5.0m	LENGDE 5-6m	LENGDE 6-7m	LENGDE 7-8m	LENGDE 8-10m	LENGDE 10-12m	LENGDE 12-14m	LENGDE 14-17m	LENGDE 17-19m	LENGDE 19-22m	MOTOR SYKKEL	VOKSNE	HONNØR /BARN	TURER	GJENST BILER	PBE
JAN		5.7	30.9	-3.6	-33.0	-3.9	175.0	-33.1	5.3	375.0	-6.3	-13.0	1.0	-0.3		-3.0
FEB		2.2	8.9	-53.3	-17.3	-37.8	-55.6	-12.5	-69.7	350.0		-6.2	6.7	5.1		-8.3
MAR		3.3	5.9	26.9	1.0	-44.7	25.0	-36.3	18.5	50.0	125.0	-1.1	7.1	4.0		-3.8
APR		-3.1	-5.4	17.1	70.3	-55.6	100.0	90.5	-21.7	400.0	-33.3	-6.1	8.8	-0.6		5.3
MAI		0.8	14.3	87.8	159.6	-41.8	50.0	-25.8	-59.0	533.3	26.7	-5.0	18.2	3.8	-89.5	11.3
JUN		-1.6	68.3	87.0	85.9	-5.0	300.0	-5.1	-38.6	150.0	-32.9	-3.0	-10.8	3.3		13.2
JUL		9.4	-19.3	120.0	62.7	8.7	850.0	137.5	128.6	350.0	-16.1	0.4	0.7	5.6	-10.5	21.1
AUG		9.7	15.9	-4.3	21.3	-9.6	766.7	98.3	60.0	2300.0	-40.8	1.7	3.5	3.8		21.5
SEP		9.9	-18.3	-14.5	11.2	3.8	-28.6	50.0	-28.6	300.0	-31.3	8.2	-5.0	1.4		11.9
OKT		12.0	54.8	148.3	60.5	4.1	300.0	71.1	95.5		-34.5	12.1	-6.1	7.5	100.0	32.9
NOV		15.6	-12.6	-10.0	-0.5	-44.9		22.1	-35.4	650.0	-70.0	26.9	-3.9	4.0		6.1
DES		-6.6	2.2	-29.4	52.4	-32.9		21.6	-68.4			-3.2	-9.3	2.4		-2.8
<b>2012</b>		<b>4.8</b>	<b>8.9</b>	<b>26.6</b>	<b>32.4</b>	<b>-21.5</b>	<b>160.5</b>	<b>15.0</b>	<b>-19.6</b>	<b>353.1</b>	<b>-22.5</b>	<b>0.3</b>	<b>0.5</b>	<b>3.3</b>	<b>-46.2</b>	<b>9.2</b>

## VARIASJONSKURVER TAKSTGRUPPER

## ÅRSVARIASJON

FYLKE : 14 Sogn og Fjordane SELSKAP : 1 FJORD1 FYLKESBAATANE  
 SAMBAND : 13 FRA : ASKVOLL TIL : GJERVIK/FURE/VÆRL/BU  
 STREKNING : VEGTYPE :

År: 2012

Mnd	LENGDE < 5.0m	LENGDE 5-6m	LENGDE 6-7m	LENGDE 7-8m	LENGDE 8-10m	LENGDE 10-12m	LENGDE 12-14m	LENGDE 14-17m	LENGDE 17-19m	LENGDE 19-22m	MOTOR SYKKEL	VOKSNE	HONNØR /BARN	TURER	GJENST BILER	PBE
JAN		4648	26	52	149	35		26	3	1	40	2608	4041	1650		5980
FEB		4541	28	68	134	31		16	8	2	32	2549	3851	1586		5823
MAR		5467	42	102	202	36	2	10	21	12	49	3012	4561	1774		7395
APR		5231	33	91	219	48	3	19	14	9	37	3239	4802	1689		7205
MAI		5890	51	105	307	46		32	16	8	66	3659	5559	1826	6	8391
JUN		5978	69	56	295	46	4	45	7	8	81	3716	5157	1839		8374
JUL	3	6816	108	74	326	60		25	13	6	68	6025	6201	1948	7	9440
AUG	1	6128	42	68	288	51	1	30	6	3	70	4237	5091	1862		8305
SEP	1	5430	34	79	267	65	6	74	18	9	45	3312	4816	1656	2	8112
OKT		5585	53	65	270	58		43	14	5	44	3256	4516	1768		7910
NOV		5136	40	63	226	53	3	30	9	7	41	3065	4251	1712		7111
DES	1	4874	24	40	132	37		14		4	28	2857	3678	1568		6032
<b>2012</b>	<b>6</b>	<b>65724</b>	<b>550</b>	<b>863</b>	<b>2815</b>	<b>566</b>	<b>19</b>	<b>364</b>	<b>129</b>	<b>74</b>	<b>601</b>	<b>41535</b>	<b>56524</b>	<b>20878</b>	<b>15</b>	<b>90077</b>

## TRAFIKKVERDIER

## TAKSTGRUPPE

FYLKE : 14 Sogn og Fjordane SELSKAP : 1 FJORD1 FYLKESBAATANE  
 SAMBAND : 13 FRA : ASKVOLL TIL : GJERVIK/FURE/VÆRL/BU  
 STREKNING :

År: 2012

	ÅDT	YDT	HDT
Lengde < 5.0m	0	0	0
Lengde 5.01 - 6.0m	180	202	134
Lengde 6.01 - 7.0m	2	2	1
Lengde 7.01 - 8.0m	2	3	1
Lengde 8.01 - 10.0m	8	9	5
Lengde 10.01 - 12.0m	2	2	0
Lengde 12.01 - 14.0m	0	0	0
Lengde 14.01 - 17.0m	1	1	0
Lengde 17.01 - 19.0m	0	0	0
Lengde 19.01 - 22.0m	0	0	0
Motorsykkkel	2	2	1
Voksne	113	119	102
Honnør/barn	154	168	126
Turer	57	61	48
Gjenstående biler	0	0	0
Sum PBE	246	285	168

## BEGRENSET TAKSTGRUPPEINDEKS

FYLKE : 14 Sogn og Fjordane SELSKAP : 1 FJORD1 FYLKESBAATANE  
 SAMBAND : 13 FRA : ASKVOLL TIL : GJERVIK/FURE/VÆRL/BU  
 STREKNING : VEGTYPE :  
 BEREGNINGÅR : 2012  
 BASISÅR : 2011

	LENGDE < 5.0m	LENGDE 5-6m	LENGDE 6-7m	LENGDE 7-8m	LENGDE 8-10m	LENGDE 10-12m	LENGDE 12-14m	LENGDE 14-17m	LENGDE 17-19m	LENGDE 19-22m	MOTOR SYKKEL	VOKSNE	HONNØR /BARN	TURER	GJENST BILER	PBE
JAN	16.5	-16.1	-8.8	14.6	94.4		188.9				90.5	2.6	19.1	2.2		18.8
FEB	13.6	-15.2	30.8	-5.6	82.4		166.7	14.3			18.5	13.6	7.7	4.1		14.1
MAR	15.8	82.6	72.9	21.7	20.0		100.0	200.0			36.1	8.8	11.2	4.2		23.6
APR	-5.2	-13.2	11.0	-20.1	41.2		-44.1	-36.4			-24.5	-12.8	-13.3	-5.8		-6.5
MAI	3.2	-7.3	-18.6	5.5	-23.3		6.7	-36.0			26.9	3.7	4.6	0.8		1.3
JUN	3.7	-5.5	-42.9	-14.7	27.8	100.0	55.2	-53.3			12.5	-7.0	2.9	2.7		0.9
JUL	-5.3	80.0	-29.5	-21.8	25.0		78.6	-13.3			-13.9	-12.5	-7.0	1.5	600.0	-5.5
AUG	4.4	-38.2	-34.0	-3.4			-50.0	30.4	-60.0		4.5	2.9	7.9	4.2		0.7
SEP	-0.7	-32.0	-25.5	27.8	54.8		111.4				-11.8	-9.1	-2.2	-3.9		8.1
OKT	5.3	3.9	-30.1	37.1	3.6		-4.4	-26.3			4.8	-1.1	2.6	0.9		6.6
NOV	2.6	66.7	-1.6	-0.4	23.3		15.4	-40.0	75.0		-8.9	9.7	-1.9	3.3		3.5
DES	-3.4	-29.4	-41.2	-7.7	48.0						33.3	-9.6	-8.3	-6.0		-5.2
<b>2012</b>	<b>3.4</b>	<b>1.9</b>	<b>-15.1</b>	<b>-0.9</b>	<b>23.0</b>	<b>25.0</b>	<b>34.8</b>	<b>-19.9</b>	<b>75.0</b>	<b>6.9</b>	<b>-2.7</b>	<b>1.0</b>	<b>0.6</b>	<b>600.0</b>	<b>3.8</b>	

## VARIASJONSKURVER TAKSTGRUPPER

## ÅRSVARIASJON

FYLKE : 14 Sogn og Fjordane SELSKAP : 1 FJORD1 FYLKESBAATANE  
 SAMBAND : 15 FRA : SMØRHAMN TIL : KJELKENES  
 STREKNING :

VEGTYPE :

År: 2012

Mnd	LENGDE < 5.0m	LENGDE 5-6m	LENGDE 6-7m	LENGDE 7-8m	LENGDE 8-10m	LENGDE 10-12m	LENGDE 12-14m	LENGDE 14-17m	LENGDE 17-19m	LENGDE 19-22m	MOTOR SYKKEL	VOKSNE	HONNØR /BARN	TURER	GJENST BILER	PBE
JAN		2797	24	19	112	43		23	15	2		1249	987	512	2	3970
FEB		2589	15	19	91	49		42	14	2		968	1152	474	2	3811
MAR		3135	16	20	141	45	2	22	6	3	3	1329	1247	513	14	4361
APR		3511	17	20	162	54		24	10	3	7	1820	1889	489	60	4917
MAI		3565	41	36	162	59	2	14	18	1	53	1872	1814	505	54	5092
JUN		3865	57	46	162	70	4	24	7		66	2047	1986	503	40	5499
JUL		5044	36	23	235	65	2	6	7	5	46	3464	3404	501	136	6766
AUG		4242	52	24	219	74	2	18	9	2	38	2395	2439	529	43	6041
SEP	1	3198	16	13	124	57	4	18	10	3	7	1501	1294	482	30	4418
OKT		3505	18	26	149	65	2	18	15	5	8	1579	1517	511	13	4968
NOV	2	3131	13	19	147	46		29	8	2	4	1215	993	499		4424
DES		2828	14	8	80	50		9	2	2		1414	1182	459	9	3634
2012	3	41410	319	273	1784	677	18	247	121	30	232	20853	19904	5977	403	57902

## TRAFIKKVERDIER

## TAKSTGRUPPE

FYLKE : 14 Sogn og Fjordane SELSKAP : 1 FJORD1 FYLKESBAATANE  
 SAMBAND : 15 FRA : SMØRHAMN TIL : KJELKENES  
 STREKNING :

År: 2012

	ÅDT	YDT	HDT
Lengde < 5.0m	0	0	0
Lengde 5.01 - 6.0m	113	122	95
Lengde 6.01 - 7.0m	1	1	1
Lengde 7.01 - 8.0m	1	1	0
Lengde 8.01 - 10.0m	5	6	3
Lengde 10.01 - 12.0m	2	3	0
Lengde 12.01 - 14.0m	0	0	0
Lengde 14.01 - 17.0m	1	1	0
Lengde 17.01 - 19.0m	0	0	0
Lengde 19.01 - 22.0m	0	0	0
Motorsykkkel	1	1	1
Voksne	57	52	67
Honnør/barn	54	48	67
Turer	16	17	14
Gjenstående biler	1	1	1
Sum PBE	158	178	117

## BEGRENSET TAKSTGRUPPEINDEKS

FYLKE : 14 Sogn og Fjordane SELSKAP : 1 FJORD1 FYLKESBAATANE  
 SAMBAND : 15 FRA : SMØRHAMN TIL : KJELKENES  
 STREKNING :

VEGTYPE :

BEREGNINGÅR : 2012

BASISÅR : 2011

	LENGDE < 5.0m	LENGDE 5-6m	LENGDE 6-7m	LENGDE 7-8m	LENGDE 8-10m	LENGDE 10-12m	LENGDE 12-14m	LENGDE 14-17m	LENGDE 17-19m	LENGDE 19-22m	MOTOR SYKKEL	VOKSNE	HONNØR /BARN	TURER	GJENST BILER	PBE
JAN		24.3	118.2	5.6	13.1	7.5		-25.8	15.4			8.2	20.8	7.3	-71.4	19.3
FEB		7.5	7.1	11.8	4.6	25.6		-14.3	-17.6			-8.9	6.8	3.7	-86.7	5.6
MAR		22.4	-55.6	33.3	-0.7	12.5		29.4	-33.3		-25.0	21.8	26.2	5.8	100.0	16.9
APR		7.4	6.3	42.9	-4.1	116.0		380.0	-54.5		-56.3	-0.3	2.9	2.9	-11.8	9.9
MAI		7.0	141.2	44.0	-4.7	59.5	100.0	133.3	20.0		65.6	12.9	12.5	-2.1	260.0	11.1
JUN		4.5	29.5	76.9	-23.2	48.9		41.2	-65.0		29.4	-9.4	-15.1	-0.4	-45.2	2.6
JUL		-0.6	-34.5	21.1	10.8	16.1		-14.3		400.0	-27.0	-4.5	-6.8	-4.6	60.0	1.8
AUG		4.8	-16.1	-40.0	-3.5	80.5	-33.3	50.0	-40.0		-44.1	-6.0	3.6	0.8	-36.8	4.7
SEP		-3.4	-51.5	-45.8	-21.0	62.9	300.0	-28.0	-47.4		16.7	10.1	-2.6	-2.4	-9.1	-6.1
OKT		6.4	28.6	18.2	-3.9	62.5		-33.3	-16.7		166.7	6.6	-2.7	-0.6	-38.1	6.7
NOV	100.0	6.5	-48.0	-26.9	8.1	58.6		-12.1	-42.9			-1.5	1.5			5.1
DES		-1.3		14.3	-2.4	56.3		-30.8	-75.0			15.8	-7.4	-1.1	80.0	-0.4
2012	100.0	6.0	-6.5	7.9	-3.4	46.9	60.0	2.1	-31.6	400.0	-6.2	1.6	0.4	0.7	1.5	5.8

## VARIASJONSKURVER TAKSTGRUPPER

## ÅRSVARIASJON

FYLKE : 14 Sogn og Fjordane SELSKAP : 1 FJORD1 FYLKESBAATANE  
 SAMBAND : 16 FRA : HALDORSNESET TIL : DALØY  
 STREKNING :

VEGTYPE :

År: 2012

Mnd	LENGDE < 5.0m	LENGDE 5-6m	LENGDE 6-7m	LENGDE 7-8m	LENGDE 8-10m	LENGDE 10-12m	LENGDE 12-14m	LENGDE 14-17m	LENGDE 17-19m	LENGDE 19-22m	MOTOR SYKKEL	VOKSNE	HONNØR /BARN	TURER	GJENST BILER	PBE
JAN		1317	5	8	30	8		2				524	690	631	1	1561
FEB		1226		8	27	10			2			487	596	582		1456
MAR		1469	2	12	45	17			2	6		544	581	674	12	1880
APR		1645	3	8	71	10					13	836	691	605	9	2052
MAI		1706	12	12	54	13	1				10	967	700	655	12	2101
JUN		1792	25	7	66	14			2		16	1098	680	676	3	2271
JUL		2270	21	15	119	22		5	4		33	1931	1235	700	13	3082
AUG		1999	16	16	74	12		1	8		5	1189	856	712	20	2570
SEP		1565	8	13	71	18					2	774	689	648	2	2037
OKT		1535	5	37	64	18			2		7	747	639	696	9	2058
NOV		1452	20	15	28	14			2			592	718	656	5	1781
DES		1315	4	14	29	12			8			582	568	582		1647
<b>2012</b>		<b>19291</b>	<b>121</b>	<b>165</b>	<b>678</b>	<b>168</b>	<b>1</b>	<b>10</b>	<b>34</b>		<b>86</b>	<b>10271</b>	<b>8643</b>	<b>7817</b>	<b>86</b>	<b>24495</b>

## TRAFIKKVERDIER

## TAKSTGRUPPE

FYLKE : 14 Sogn og Fjordane SELSKAP : 1 FJORD1 FYLKESBAATANE  
 SAMBAND : 16 FRA : HALDORSNESET TIL : DALØY  
 STREKNING :

År: 2012

	ÅDT	YDT	HDT
Lengde < 5.0m			
Lengde 5.01 - 6.0m	53	59	40
Lengde 6.01 - 7.0m	0	0	0
Lengde 7.01 - 8.0m	0	1	0
Lengde 8.01 - 10.0m	2	2	1
Lengde 10.01 - 12.0m	0	1	0
Lengde 12.01 - 14.0m	0		0
Lengde 14.01 - 17.0m	0	0	0
Lengde 17.01 - 19.0m	0	0	
Lengde 19.01 - 22.0m			
Motorsykkkel	0	0	0
Voksne	28	28	28
Honnør/barn	24	25	20
Turer	21	25	15
Gjenstående biler	0	0	0
Sum PBE	67	76	48

## BEGRENSET TAKSTGRUPPEINDEKS

FYLKE : 14 Sogn og Fjordane SELSKAP : 1 FJORD1 FYLKESBAATANE  
 SAMBAND : 16 FRA : HALDORSNESET TIL : DALØY  
 STREKNING :

VEGTYPE :

BEREGNINGÅR : 2012

BASISÅR : 2011

	LENGDE < 5.0m	LENGDE 5-6m	LENGDE 6-7m	LENGDE 7-8m	LENGDE 8-10m	LENGDE 10-12m	LENGDE 12-14m	LENGDE 14-17m	LENGDE 17-19m	LENGDE 19-22m	MOTOR SYKKEL	VOKSNE	HONNØR /BARN	TURER	GJENST BILER	PBE
JAN	18.9	25.0	-55.6	50.0	-20.0							19.9	29.7	8.6	-50.0	17.5
FEB	17.2		100.0	-3.6	25.0							11.4	-8.7	8.2		16.1
MAR	17.7	-50.0	-42.9	15.4	88.9		-77.8	200.0				20.9	-21.9	4.0	100.0	14.5
APR	3.9	-72.7	-38.5	12.7	42.9						44.4	4.4	-24.1	0.3	-75.0	2.3
MAI	1.9	71.4	71.4	-15.6	85.7						-37.5	49.5	1.0	-3.8	9.1	0.4
JUN	2.4	-32.4	-41.7	-2.9	133.3						-33.3	2.8	-16.2	4.5	-88.5	-0.2
JUL	-0.2	-16.0	50.0	43.4	120.0							12.1	-0.5	-4.5	-71.1	9.9
AUG	2.3	-38.5	23.1	17.5	33.3		-75.0				-87.5	4.8	4.8	-1.8		5.7
SEP	6.0	-42.9	62.5	24.6	125.0						-90.0	17.3	22.2	2.9	-33.3	9.4
OKT	-5.2	-54.5	208.3	33.3	100.0						16.7	7.0	-10.1	1.8	-62.5	3.3
NOV	4.5	400.0	25.0	-41.7	133.3			-50.0				21.8	20.9	3.6	400.0	-0.6
DES	-7.0	-50.0	250.0	-14.7	50.0							-6.9	-7.3	-6.4		-0.6
<b>2012</b>	<b>4.1</b>	<b>-19.9</b>	<b>23.1</b>	<b>10.2</b>	<b>73.2</b>		<b>-76.9</b>	<b>20.0</b>			<b>-41.9</b>	<b>12.1</b>	<b>-2.7</b>	<b>1.2</b>	<b>-50.6</b>	<b>5.9</b>

# MØRE OG ROMSDAL

Festøya	- Solavågen
Eidsdal	- Linge
Sykkulven	- Magerholm
Geiranger	- Hellesylt
Sølsnes	- Åfarnes
Halsa	- Kanestraum
Lekneset	- Sæbø
Brattvåg	- Dryna
Molde	- Vestnes
Aukra	- Hollingsholmen
Kvanne	- Rykkjem
Seivika	- Tømmervågen
Molde	- Sekken
Arasvika	- Hennset
Solholmen	- Mordalsvågen
Stranda	- Liabygda
Aukan	- Edøy
Finnøya	- Sandøya
Volda	- Folkestad
Årvika	- Koparnes
Halsa	- Kanestraum
Volda	- Lauvstad
Hareid	- Sulesund
Seivika	- Tømmervågen
Skjeltene	- Haramsøya
Larsnes	- Åram

## VARIASJONSKURVER TAKSTGRUPPER

## ÅRSVARIASJON

FYLKE : 15 Møre og Romsdal SELSKAP : 1 FJORD1 MRF  
 SAMBAND : 1 FRA : FESTØYA TIL : SOLAVÅGEN  
 STREKNING :

VEGTYPE :

År: 2012

Mnd	LENGDE < 5.0m	LENGDE 5-6m	LENGDE 6-7m	LENGDE 7-8m	LENGDE 8-10m	LENGDE 10-12m	LENGDE 12-14m	LENGDE 14-17m	LENGDE 17-19m	LENGDE 19-22m	MOTOR SYKKEL	VOKSNE	HONNØR /BARN	TURER	GJENST BILER	PBE
JAN		36846	353	212	1431	1629	226	1948	1222	483	1	26664	10189	3096	26	84923
FEB	3	38462	421	247	1423	1596	237	1999	1108	481	12	27521	12948	2914	0	86050
MAR	1	41512	468	293	1667	1645	254	2093	1115	581	51	29128	11777	3148	11	92570
APR	8	39920	491	252	1446	1445	222	1611	1035	523	167	30244	15131	2840	7	83930
MAI	14	44281	638	433	1771	1665	267	1879	1145	566	626	32486	16453	2967	3	95381
JUN	2	44221	892	443	2121	1706	242	1836	1155	479	653	33236	16404	2966	35	96257
JUL	9	44394	835	352	1856	1740	273	1617	883	487	741	37969	24392	3023	2	91386
AUG	18	48194	756	441	2082	1755	280	1841	1180	604	667	38282	19744	3114	35	101928
SEP	8	44780	737	343	1865	1537	284	1923	1135	580	232	35039	15179	2942	147	96085
OKT	4	46159	659	387	2022	1630	272	2394	1358	667	52	33146	16790	3088	20	104828
NOV	19	42150	574	273	1697	1607	319	2189	1180	660	8	33569	12854	3001	25	95897
DES	9	38654	398	201	1196	1279	221	1817	944	451	9	29422	14224	2780	35	80337
2012	95	509573	7222	3877	20577	19234	3097	23147	13460	6562	3219	386706	186085	35879	316	1109573

## TRAFIKKVERDIER

## TAKSTGRUPPE

FYLKE : 15 Møre og Romsdal SELSKAP : 1 FJORD1 MRF  
 SAMBAND : 1 FRA : FESTØYA TIL : SOLAVÅGEN  
 STREKNING :

År: 2012

	ÅDT	YDT	HDT
Lengde < 5.0m	0	0	0
Lengde 5.01 - 6.0m	1392	1487	1200
Lengde 6.01 - 7.0m	20	23	14
Lengde 7.01 - 8.0m	11	13	5
Lengde 8.01 - 10.0m	56	71	26
Lengde 10.01 - 12.0m	53	65	27
Lengde 12.01 - 14.0m	8	10	6
Lengde 14.01 - 17.0m	63	83	23
Lengde 17.01 - 19.0m	37	50	10
Lengde 19.01 - 22.0m	18	25	4
Motorsykkkel	9	8	10
Voksne	1057	1060	1049
Honnr/barn	508	402	724
Turer	98	105	84
Gjenstående biler	1	1	0
Sum PBE	3032	3611	1858

## BEGRENSET TAKSTGRUPPEINDEKS

FYLKE : 15 Møre og Romsdal SELSKAP : 1 FJORD1 MRF  
 SAMBAND : 1 FRA : FESTØYA TIL : SOLAVÅGEN  
 STREKNING :

VEGTYPE :

BEREGNINGSÅR : 2012

BASISÅR : 2011

	LENGDE < 5.0m	LENGDE 5-6m	LENGDE 6-7m	LENGDE 7-8m	LENGDE 8-10m	LENGDE 10-12m	LENGDE 12-14m	LENGDE 14-17m	LENGDE 17-19m	LENGDE 19-22m	MOTOR SYKKEL	VOKSNE	HONNØR /BARN	TURER	GJENST BILER	PBE
JAN	8.7	-17.5	-6.6	9.4	1.7	-0.4	14.2	9.6	33.8	-80.0	2.9	11.6	-0.3	-93.6	9.6	
FEB	11.1	12.9	6.0	4.9	11.2	13.9	20.9	14.7	38.6	-14.3	7.8	27.4	4.0	-100.0	14.0	
MAR	-50.0	4.7	-8.4	8.9	5.8	0.3	-8.0	-2.7	-11.4	8.6	363.6	-0.4	-1.6	-0.5	-94.8	1.0
APR	-1.7	10.3	5.4	-5.6	3.8	-13.3	-1.3	-3.0	35.1	-30.7	-0.9	-5.0	-2.7	-92.7	0.2	
MAI	1.4	-0.2	40.1	-6.2	0.1	7.7	2.6	-7.0	19.7	57.7	5.4	8.0	-4.0	-100.0	1.3	
JUN	100.0	-0.4	3.4	13.6	6.5	1.3	-5.8	2.4	7.0	19.5	-7.2	-1.6	-11.1	-0.9	-18.2	2.6
JUL	800.0	2.9	-10.6	-9.0	4.1	-0.7	1.1	15.3	1.0	68.5	-16.6	1.9	3.6	1.3	-71.4	5.8
AUG	350.0	2.3	0.5	12.8	8.9	2.2	27.3	11.3	-0.5	35.7	-5.9	4.0	1.1	-0.1	-48.3	5.8
SEP	300.0	2.8	24.1	-9.7	8.1	-6.6	31.5	3.4	-6.5	30.9	-29.9	8.8	6.9	-0.1	1236.4	3.4
OKT	-33.3	3.0	11.3	9.6	6.3	0.4	16.7	28.7	5.8	39.2	-54.0	2.3	0.8	-1.1	25.0	9.4
NOV	1.6	24.8	-18.5	-1.9	5.2	28.6	9.4	-8.6	27.9	-86.0	16.2	8.5	-1.0	108.3	3.7	
DES	200.0	1.2	3.9	-11.5	-9.6	-14.3	22.1	5.9	-13.4	3.0	200.0	5.1	4.2	-0.6	775.0	-1.6
2012	168.4	2.9	3.6	3.7	2.8	0.3	9.0	8.9	-1.4	28.3	-7.3	4.1	3.2	-0.5	-67.4	4.5



## VARIASJONSKURVER TAKSTGRUPPER

## ÅRSVARIASJON

FYLKE : 15 Møre og Romsdal SELSKAP : 1 FJORD1 MRF  
 SAMBAND : 4 FRA : EIDSDAL TIL : LINGE  
 STREKNING :

VEGTYPE :

År: 2012

Mnd	LENGDE < 5.0m	LENGDE 5-6m	LENGDE 6-7m	LENGDE 7-8m	LENGDE 8-10m	LENGDE 10-12m	LENGDE 12-14m	LENGDE 14-17m	LENGDE 17-19m	LENGDE 19-22m	MOTOR SYKKEL	VOKSNE	HONNØR /BARN	TURER	GJENST BILER	PBE
JAN		7159	59	59	156	66	49	2	28		1	3005	2550	1363	8	9176
FEB		6757	68	51	150	51	43	10	20			2832	2747	1356	6	8613
MAR		8039	78	94	205	103	46	7	34		14	3981	3236	1554	14	10681
APR	2	9305	85	66	275	100	98	7	36	1	48	7010	4080	1482	64	12529
MAI		12160	276	233	466	485	342	15	37	5	340	19380	6081	1571	313	20713
JUN	3	21707	1473	537	659	858	499	4	11	11	2663	41482	10277	2091	311	37664
JUL	4	36558	1928	648	736	1088	593	25	16	27	3216	68409	23850	2213	744	56730
AUG	1	27557	1354	444	572	793	513	13	21	18	2312	47945	15411	2321	1735	42738
SEP	1	13337	207	172	418	260	169	10	54	8	205	13701	5151	1498	305	19338
OKT		10189	65	95	369	143	62	16	30	1	17	6149	4667	1515	100	13854
NOV	1	8468	28	63	278	74	61	13	30			4296	2865	1472	25	11156
DES		7560	35	40	206	49	43	7	22			4312	2851	1385	8	9535
2012	12	168796	5656	2502	4490	4070	2518	129	339	71	8816	222502	83766	19821	3633	252727

## TRAFIKKVERDIER

## TAKSTGRUPPE

FYLKE : 15 Møre og Romsdal SELSKAP : 1 FJORD1 MRF  
 SAMBAND : 4 FRA : EIDSDAL TIL : LINGE  
 STREKNING :

År: 2012

	ÅDT	YDT	HDT
Lengde < 5.0m	0	0	0
Lengde 5.01 - 6.0m	461	478	428
Lengde 6.01 - 7.0m	15	16	13
Lengde 7.01 - 8.0m	7	8	4
Lengde 8.01 - 10.0m	12	15	7
Lengde 10.01 - 12.0m	11	13	8
Lengde 12.01 - 14.0m	7	8	5
Lengde 14.01 - 17.0m	0	0	0
Lengde 17.01 - 19.0m	1	1	0
Lengde 19.01 - 22.0m	0	0	0
Motorsykkkel	24	24	25
Voksne	608	600	624
Honnør/barn	229	215	256
Turer	54	56	50
Gjenstående biler	10		
Sum PBE	691	742	586

## BEGRENSET TAKSTGRUPPEINDEKS

FYLKE : 15 Møre og Romsdal SELSKAP : 1 FJORD1 MRF  
 SAMBAND : 4 FRA : EIDSDAL TIL : LINGE  
 STREKNING :

VEGTYPE :

BEREGNINGÅR : 2012

BASISÅR : 2011

	LENGDE < 5.0m	LENGDE 5-6m	LENGDE 6-7m	LENGDE 7-8m	LENGDE 8-10m	LENGDE 10-12m	LENGDE 12-14m	LENGDE 14-17m	LENGDE 17-19m	LENGDE 19-22m	MOTOR SYKKEL	VOKSNE	HONNØR /BARN	TURER	GJENST BILER	PBE
JAN		17.7	96.7	-22.4	6.1	24.5	22.5	-75.0	21.7			21.9	8.9	32.3	-33.3	16.0
FEB		6.8	47.8	8.5	-12.8	-7.3		900.0	-9.1			3.3	16.5	24.2		5.5
MAR		14.9	1.3	88.0	-4.2	18.4	-4.2		30.8			26.7	23.9	31.9		14.5
APR		0.6	-21.3	-8.3	-10.1	-35.5	145.0	250.0			41.2	-4.0	-6.8	27.4	64.1	-0.1
MAI		0.7	-27.2	49.4	7.6	-3.0	54.1	25.0	-21.3	-37.5	13.3	13.4	15.1	10.2	133.6	3.8
JUN		-5.1	-8.3	24.0	-4.4	-12.5	28.3	-77.8	-26.7	-54.2	-9.8	-4.5	-9.4	7.5	-52.6	-4.0
JUL	-91.8	-1.4	-3.4	12.3	-13.6	-19.1	40.2	4.2	-50.0	8.0	-9.2	-2.1	-1.2	6.8	-76.9	-2.4
AUG	-94.4	3.7	-4.0	1.1	-11.9	-11.7	24.2	18.2	5.0	-25.0	10.8	-4.0	1.4	30.5	102.0	1.4
SEP		6.7	-31.5	53.6	-7.7	-8.5	23.4	-71.4	260.0		-40.2	3.9	6.3	9.7	56.4	5.4
OKT		8.2	-42.0	15.9	3.4	19.2	10.7	-33.3	87.5	-85.7	-37.0	10.5	8.4	8.1	1566.7	7.1
NOV		8.0	-69.2	-42.7	7.8	23.3	19.6	-7.1	36.4			22.1	-7.8	5.5	92.3	5.9
DES		1.7	-38.6	-35.5	14.4	22.5	-12.2	-12.5	-8.3			13.7	-3.6	8.8	100.0	0.9
2012	-88.6	2.6	-9.0	12.9	-4.7	-11.1	31.8	-22.3	13.8	-29.5	-5.2	0.2	1.1	15.8	-29.3	1.6

## VARIASJONSKURVER TAKSTGRUPPER

## ÅRSVARIASJON

FYLKE : 15 Møre og Romsdal SELSKAP : 1 FJORD1 MRF  
 SAMBAND : 5 FRA : SYKKULVEN TIL : MAGERHOLM  
 STREKNING :

VEGTYPE :

År: 2012

Mnd	LENGDE < 5.0m	LENGDE 5-6m	LENGDE 6-7m	LENGDE 7-8m	LENGDE 8-10m	LENGDE 10-12m	LENGDE 12-14m	LENGDE 14-17m	LENGDE 17-19m	LENGDE 19-22m	MOTOR SYKKEL	VOKSNE	HONNØR /BARN	TURER	GJENST BILER	PBE
JAN	55	63835	491	370	1228	1073	560	1825	332	391	9	33197	22149	2872	2053	102016
FEB	101	62112	611	410	1317	1093	513	1771	281	383	24	33239	22494	2800	1248	99938
MAR	143	65392	605	413	1482	1241	608	1937	302	431	64	33520	24088	2892	327	107241
APR	126	62800	492	384	1242	866	507	1533	288	287	164	37521	26571	2841	182	96118
MAI	229	63632	696	517	1884	1148	579	2000	358	398	398	35626	23436	2905	284	107623
JUN	271	65427	756	492	1986	1325	642	2038	312	416	645	42107	23730	2786	494	111325
JUL	170	58297	674	379	1818	1069	498	1352	224	294	652	45396	28496	2905	61	93431
AUG	398	67064	699	501	2035	1282	620	1888	368	409	525	41903	25816	2932	272	112195
SEP	380	61686	575	409	1734	1168	587	1861	271	358	221	34884	21267	2870	94	102501
OKT	414	62767	531	462	1853	1207	600	1832	328	314	101	31301	20287	2904	110	104272
NOV	420	61010	498	360	1534	1141	613	2119	224	321	61	32970	17754	2923	320	101812
DES	303	58209	364	275	1085	780	476	1433	171	232	8	34392	21355	2646	39	87347
<b>2012</b>	<b>3010</b>	<b>752231</b>	<b>6992</b>	<b>4972</b>	<b>19198</b>	<b>13393</b>	<b>6803</b>	<b>21589</b>	<b>3459</b>	<b>4234</b>	<b>2872</b>	<b>436056</b>	<b>277443</b>	<b>34276</b>	<b>5484</b>	<b>1225818</b>

## TRAFIKKVERDIER

## TAKSTGRUPPE

FYLKE : 15 Møre og Romsdal SELSKAP : 1 FJORD1 MRF  
 SAMBAND : 5 FRA : SYKKULVEN TIL : MAGERHOLM  
 STREKNING :

År: 2012

	ÅDT	YDT	HDT
Lengde < 5.0m	8	11	2
Lengde 5.01 - 6.0m	2055	2226	1710
Lengde 6.01 - 7.0m	19	23	11
Lengde 7.01 - 8.0m	14	17	6
Lengde 8.01 - 10.0m	52	64	28
Lengde 10.01 - 12.0m	37	51	8
Lengde 12.01 - 14.0m	19	24	9
Lengde 14.01 - 17.0m	59	82	13
Lengde 17.01 - 19.0m	9	13	3
Lengde 19.01 - 22.0m	12	16	3
Motorsykkkel	8	8	8
Voksne	1191	1155	1264
Honnør/barn	758	609	1060
Turer	94	98	85
Gjenstående biler	15		
Sum PBE	3349	3942	2148

## BEGRENSET TAKSTGRUPPEINDEKS

FYLKE : 15 Møre og Romsdal SELSKAP : 1 FJORD1 MRF  
 SAMBAND : 5 FRA : SYKKULVEN TIL : MAGERHOLM  
 STREKNING :

VEGTYPE :

BEREGNINGÅR : 2012

BASISÅR : 2011

	LENGDE < 5.0m	LENGDE 5-6m	LENGDE 6-7m	LENGDE 7-8m	LENGDE 8-10m	LENGDE 10-12m	LENGDE 12-14m	LENGDE 14-17m	LENGDE 17-19m	LENGDE 19-22m	MOTOR SYKKEL	VOKSNE	HONNØR /BARN	TURER	GJENST BILER	PBE
JAN	19.6	13.1	37.2	0.3	7.2	6.3	19.4	7.6	-10.3	51.0	800.0	11.4	22.7	-2.0	141.0	12.2
FEB	77.2	6.9	27.8	9.3	8.4	1.1	7.3	6.6	-27.0	45.6	300.0	2.6	4.1	9.3	173.1	6.8
MAR	297.2	2.1	23.5	-21.2	7.0	-3.5	37.2	8.0	-25.2	28.3	178.3	-3.3	-4.1	-2.3	34.0	3.7
APR	404.0	3.0	10.8	-4.5	-15.7	0.3	10.2	9.3	-18.9	8.7	-17.2	6.9	6.0	5.0	109.2	2.1
MAI	397.8	1.7	6.6	-9.3	-3.9	-1.4	0.3	3.2	-41.3	15.0	44.7	4.3	5.1	-4.4	-27.0	-0.4
JUN	515.9	0.6	-1.8	-12.6	5.8	-2.2	14.2	8.5	-37.1	13.4	19.2	3.1	-2.1	-7.9	-35.7	1.1
JUL	553.8	0.1	6.3	-7.1	-0.2	-1.7	18.0	15.4	-41.8	56.4	-0.9	2.8	1.3	-2.7	-70.0	1.8
AUG	650.9	1.7	-11.3	-12.6	4.6	2.4	17.2	6.5	-22.7	19.6	-12.8	-0.9	1.9	-6.0	126.7	2.5
SEP	544.1	-4.6	-16.9	-23.0	-14.6	4.4	-7.4	-5.2	-35.5	-14.4	-26.8	1.7	-1.0	1.1	-88.9	-6.7
OKT	652.7	-2.6	-15.3	-11.8	-6.1	16.6	11.1	5.2	-29.3	-19.5	-38.0	-5.4	-9.9	-5.7	-42.1	-2.2
NOV	723.5	-1.6	-18.5	-29.8	-9.0	3.7	9.5	9.6	-51.4	-29.1	-12.9	4.3	5.7	3.1	-35.9	-3.4
DES	657.5	-3.8	-23.0	-23.2	-14.8	-16.7	7.0	-12.8	-37.1	-37.6		3.0	2.8	-5.0	-78.1	-8.3
<b>2012</b>	<b>459.5</b>	<b>1.3</b>	<b>-0.4</b>	<b>-12.9</b>	<b>-3.0</b>	<b>0.8</b>	<b>11.2</b>	<b>4.8</b>	<b>-32.1</b>	<b>5.9</b>	<b>0.9</b>	<b>2.4</b>	<b>2.2</b>	<b>-1.7</b>	<b>13.4</b>	<b>0.6</b>

## VARIASJONSKURVER TAKSTGRUPPER

## ÅRSVARIASJON

FYLKE : 15 Møre og Romsdal SELSKAP : 1 FJORD1 MRF  
 SAMBAND : 6 FRA : GEIRANGER TIL : HELLESYLT  
 STREKNING :

VEGTYPE :

År: 2012

Mnd	LENGDE < 5.0m	LENGDE 5-6m	LENGDE 6-7m	LENGDE 7-8m	LENGDE 8-10m	LENGDE 10-12m	LENGDE 12-14m	LENGDE 14-17m	LENGDE 17-19m	LENGDE 19-22m	MOTOR SYKKEL	VOKSNE	HONNØR /BARN	TURER	GJENST BILER	PBE
JAN																
FEB																
MAR																
APR																
MAI		1772	57	3	4	195	7	1		2	153	11131	243	241	77	3034
JUN		3535	206	34	18	733	97	1			426	31244	1203	469	3	8591
JUL	1	7040	260	39	30	826	74	1			534	41313	2818	491	172	12707
AUG		5139	193	24	26	630	43				280	31911	1949	485	54	9350
SEP		965	21	3	7	147	15				24	6709	141	227		1910
OKT																
NOV																
DES																
2012	1	18451	737	103	85	2531	236	3		2	1417	122308	6354	1913	306	35592

## TRAFIKKVERDIER

## TAKSTGRUPPE

FYLKE : 15 Møre og Romsdal SELSKAP : 1 FJORD1 MRF  
 SAMBAND : 6 FRA : GEIRANGER TIL : HELLESYLT  
 STREKNING :

År: 2012

	ÅDT	YDT	HDT
Lengde < 5.0m	0	0	
Lengde 5.01 - 6.0m	121	122	118
Lengde 6.01 - 7.0m	5	5	4
Lengde 7.01 - 8.0m	1	1	0
Lengde 8.01 - 10.0m	1	1	0
Lengde 10.01 - 12.0m	17	18	14
Lengde 12.01 - 14.0m	2	2	1
Lengde 14.01 - 17.0m	0	0	
Lengde 17.01 - 19.0m			
Lengde 19.01 - 22.0m	0	0	
Motorsykkel	9	9	10
Voksne	799	835	725
Honnør/barn	42	43	39
Turer	13	13	12
Gjenstående biler	2		
Sum PBE	233	242	212

## BEGRENSET TAKSTGRUPPEINDEKS

FYLKE : 15 Møre og Romsdal SELSKAP : 1 FJORD1 MRF  
 SAMBAND : 6 FRA : GEIRANGER TIL : HELLESYLT  
 STREKNING :

VEGTYPE :

BEREGNINGÅR : 2012

BASISÅR : 2011

	LENGDE < 5.0m	LENGDE 5-6m	LENGDE 6-7m	LENGDE 7-8m	LENGDE 8-10m	LENGDE 10-12m	LENGDE 12-14m	LENGDE 14-17m	LENGDE 17-19m	LENGDE 19-22m	MOTOR SYKKEL	VOKSNE	HONNØR /BARN	TURER	GJENST BILER	PBE
JAN																
FEB																
MAR																
APR																
MAI		71.9	32.6			10.8	16.7				410.0	43.8	-4.7	2.6		42.7
JUN		-12.2	17.7	54.5		-5.1	76.4				-13.9	-9.5	10.7	0.6		-4.0
JUL		-11.4	7.4	77.3	15.4	-13.7	48.0				-5.5	-13.6	-35.3	-0.2	-59.7	-9.5
AUG		-11.4	6.0	33.3	160.0	-9.1	-8.5				-10.3	-6.8	-41.2	0.2	-39.3	-9.0
SEP		-10.4	10.5	-57.1	75.0	-5.8	200.0				-14.3	-8.8	-3.4	0.4		-4.7
OKT																
NOV																
DES																
2012		-7.2	11.5	43.1	37.1	-8.1	44.8				-0.9	-7.1	-30.6	0.5	-40.7	-4.8

## VARIASJONSKURVER TAKSTGRUPPER

## ÅRSVARIASJON

FYLKE : 15 Møre og Romsdal SELSKAP : 1 FJORD1 MRF  
 SAMBAND : 9 FRA : SØLSNES TIL : ÅFARNES  
 STREKNING :

VEGTYPE :

År: 2012

Mnd	LENGDE < 5.0m	LENGDE 5-6m	LENGDE 6-7m	LENGDE 7-8m	LENGDE 8-10m	LENGDE 10-12m	LENGDE 12-14m	LENGDE 14-17m	LENGDE 17-19m	LENGDE 19-22m	MOTOR SYKKEL	VOKSNE	HONNØR /BARN	TURER	GJENST BILER	PBE
JAN	21	20696	233	129	1194	432	296	1671	494	895	1	15439	6591	1982	12	57160
FEB	22	20640	212	90	1206	456	282	1681	409	891	12	14965	7881	1841	42	56292
MAR	25	24225	327	131	1417	516	291	1765	488	941	20	17352	8882	1978	37	63428
APR	25	25993	381	214	1318	595	317	1505	419	809	106	20806	11454	1913	32	61843
MAI	30	28218	638	279	1738	849	260	1759	500	866	639	21969	12721	1968	103	70750
JUN	16	32743	1359	397	1930	1121	457	1830	497	907	1485	35591	15409	1952	374	81750
JUL	29	48405	1762	468	2211	1596	506	1413	481	742	1926	59369	30589	2044	1991	97868
AUG	30	38200	1198	418	2092	1059	450	1572	453	901	1399	39963	19032	2069	751	84975
SEP	32	28365	602	315	1726	764	307	1459	495	928	225	22558	11563	1891	524	69154
OKT	29	26793	430	265	1769	687	236	1824	523	1036	40	18505	10881	1997	101	70400
NOV	33	22716	372	231	1455	560	289	1765	437	978	11	15617	7088	1860	55	62590
DES	15	22009	235	190	929	442	226	1305	399	768	3	16341	8319	1654	110	52356
2012	307	339003	7749	3127	18985	9077	3917	19549	5595	10662	5867	298475	150410	23149	4132	828567

## TRAFIKKVERDIER

## TAKSTGRUPPE

FYLKE : 15 Møre og Romsdal SELSKAP : 1 FJORD1 MRF  
 SAMBAND : 9 FRA : SØLSNES TIL : ÅFARNES  
 STREKNING :

År: 2012

	ÅDT	YDT	HDT
Lengde < 5.0m	1	1	0
Lengde 5.01 - 6.0m	926	959	859
Lengde 6.01 - 7.0m	21	23	17
Lengde 7.01 - 8.0m	9	10	5
Lengde 8.01 - 10.0m	52	64	27
Lengde 10.01 - 12.0m	25	28	18
Lengde 12.01 - 14.0m	11	12	8
Lengde 14.01 - 17.0m	53	69	22
Lengde 17.01 - 19.0m	15	20	6
Lengde 19.01 - 22.0m	29	40	8
Motorsykkkel	16	16	17
Voksne	816	800	847
Honnør/barn	411	361	513
Turer	63	67	55
Gjenstående biler	11		
Sum PBE	2264	2651	1481

## BEGRENSET TAKSTGRUPPEINDEKS

FYLKE : 15 Møre og Romsdal SELSKAP : 1 FJORD1 MRF  
 SAMBAND : 9 FRA : SØLSNES TIL : ÅFARNES  
 STREKNING :

VEGTYPE :

BEREGNINGÅR : 2012

BASISÅR : 2011

	LENGDE < 5.0m	LENGDE 5-6m	LENGDE 6-7m	LENGDE 7-8m	LENGDE 8-10m	LENGDE 10-12m	LENGDE 12-14m	LENGDE 14-17m	LENGDE 17-19m	LENGDE 19-22m	MOTOR SYKKEL	VOKSNE	HONNØR /BARN	TURER	GJENST BILER	PBE
JAN	23.5	10.5	-2.1	-3.7	-2.4	-25.0	26.5	7.7	26.0	15.9	-88.9	2.4	7.9	-0.1	-47.8	8.8
FEB	-31.3	9.9	11.0	-26.2	2.0	-10.2	25.9	17.6	-6.6	25.3	-33.3	7.2	25.6	1.6	-58.8	10.9
MAR	-16.7	8.5	-7.9	-18.1	-0.6	-13.0	32.3	-2.5	-13.0	12.2	185.7	6.1	9.5	0.1	-56.0	3.1
APR	8.7	-4.4	-15.3	-16.7	-13.3	-12.8	43.4	-2.3	-2.6	7.0	-36.9	-1.1	-6.6	0.1	-82.4	-3.1
MAI	11.1	4.4	-4.5	-11.7	-4.2	19.2	-1.9	-5.3	-13.5	-3.2	26.0	3.0	14.6	-1.2	-34.4	-0.5
JUN	23.1	1.5	1.9	-21.5	-1.0	14.0	41.0	10.0	-6.9	9.3	-9.4	1.4	-0.6	-1.9	58.5	4.3
JUL	163.6	-0.2	1.3	-5.1	-3.8	0.6	57.6	-8.6	11.9	-7.9	-2.2	1.1	-2.4	-7.2	-32.6	-0.5
AUG	57.9	3.0	-1.7	8.0	-8.1	-4.9	17.8	-4.7	-3.8	1.1	9.6	-1.9	2.3	-2.5	-3.6	0.0
SEP	14.3	-0.9	0.7	-3.1	-13.6	-2.8	-6.4	-11.4	7.6	-0.4	-33.0	-2.9	4.2	-4.9	44.0	-3.8
OKT	16.0	3.7	7.2	-0.4	-6.2	20.5	-17.8	3.2	7.6	11.4	-16.7	0.9	3.8	-0.5	114.9	4.1
NOV	106.3	0.9	8.5	-16.9	-5.6	18.6	9.9	4.9	-13.1	3.7		4.8	8.6	-3.6	44.7	1.3
DES	-25.0	2.9	35.1	3.3	-23.2	12.8	-18.7	-11.7	-1.7	-8.1		2.3	9.8	-9.7	-60.4	-4.5
2012	17.6	2.6	0.5	-8.8	-6.6	1.1	17.0	-0.4	-1.7	5.1	-2.1	1.3	3.7	-2.5	-21.2	1.3

## VARIASJONSKURVER TAKSTGRUPPER

## ÅRSVARIASJON

FYLKE : 15 Møre og Romsdal SELSKAP : 1 FJORD1 MRF  
 SAMBAND : 11 FRA : HALSA TIL : KANESTRAUM  
 STREKNING :

VEGTYPE :

År: 2012

Mnd	LENGDE < 5.0m	LENGDE 5-6m	LENGDE 6-7m	LENGDE 7-8m	LENGDE 8-10m	LENGDE 10-12m	LENGDE 12-14m	LENGDE 14-17m	LENGDE 17-19m	LENGDE 19-22m	MOTOR SYKKEL	VOKSNE	HONNØR /BARN	TURER	GJENST BILER	PBE
JAN	2	16385	336	110	617	253	102	1069	515	166	3	11525	4183	1811	131	36511
FEB	3	18112	330	95	642	243	85	1214	505	177	1	13483	6397	1867		39259
MAR		20559	385	123	895	212	87	1452	635	233	13	14021	5618	1985	13	46353
APR	4	21292	376	117	894	294	97	1156	507	182	82	16917	10069	1937	498	43683
MAI	6	26120	614	225	1258	358	97	1524	603	274	506	19361	10209	1984	4032	55842
JUN	2	29087	1245	322	1523	545	151	1385	634	312	1303	26376	11137	1944	641	62700
JUL	12	36552	1593	347	1539	770	129	1281	390	242	1795	38843	20987	2105	760	68651
AUG	11	31642	1049	237	1551	538	127	1334	591	264	1283	28032	13100	2076	557	63263
SEP	5	23960	485	203	1220	308	117	1332	614	290	296	17752	7883	1953	271	51833
OKT	4	24693	497	184	1149	248	107	1528	649	314	37	17423	9365	2047	218	53912
NOV	10	20229	441	171	943	235	105	1441	623	301	5	15373	5707	1976	102	47257
DES	3	18296	328	131	694	175	90	1118	448	203	3	14352	6186	1872	5	38508
2012	62	286927	7679	2265	12925	4179	1294	15834	6714	2958	5327	233458	110841	23557	7228	607773

## TRAFIKKVERDIER

## TAKSTGRUPPE

FYLKE : 15 Møre og Romsdal SELSKAP : 1 FJORD1 MRF  
 SAMBAND : 11 FRA : HALSA TIL : KANESTRAUM  
 STREKNING :

År: 2012

	ÅDT	YDT	HDT
Lengde < 5.0m	0	0	0
Lengde 5.01 - 6.0m	784	811	729
Lengde 6.01 - 7.0m	21	23	16
Lengde 7.01 - 8.0m	6	7	4
Lengde 8.01 - 10.0m	35	40	26
Lengde 10.01 - 12.0m	11	13	8
Lengde 12.01 - 14.0m	4	4	3
Lengde 14.01 - 17.0m	43	56	17
Lengde 17.01 - 19.0m	18	25	5
Lengde 19.01 - 22.0m	8	11	2
Motorsykkkel	15	14	15
Voksne	638	600	714
Honnør/barn	303	263	384
Turer	64	69	55
Gjenstående biler	20		
Sum PBE	1661	1907	1162

## BEGRENSET TAKSTGRUPPEINDEKS

FYLKE : 15 Møre og Romsdal SELSKAP : 1 FJORD1 MRF  
 SAMBAND : 11 FRA : HALSA TIL : KANESTRAUM  
 STREKNING :

VEGTYPE :

BEREGNINGÅR : 2012

BASISÅR : 2011

	LENGDE < 5.0m	LENGDE 5-6m	LENGDE 6-7m	LENGDE 7-8m	LENGDE 8-10m	LENGDE 10-12m	LENGDE 12-14m	LENGDE 14-17m	LENGDE 17-19m	LENGDE 19-22m	MOTOR SYKKEL	VOKSNE	HONNØR /BARN	TURER	GJENST BILER	PBE
JAN		10.1	35.5	-17.3	-4.5	14.5	-23.3	32.3	18.4	56.6	50.0	7.1	9.2	-1.4	-43.3	15.2
FEB		9.8	32.5	-34.0	-8.8	17.4	-21.3	37.5	3.9	15.7	-75.0	14.5	26.0	8.2	-100.0	12.5
MAR		11.8	26.6	-20.1	7.3	-13.8	-16.3	27.6	-1.4	91.0	62.5	10.5	6.0	3.5	-64.9	14.0
APR		-1.0	24.5	-22.0	-3.9	11.4	-8.5	31.1	-5.8	15.2	-27.4	0.8	2.4	10.6	-18.0	4.3
MAI	200.0	8.9	21.8	-1.7	9.9	2.0	-4.9	33.7	-7.7	52.2	0.6	13.7	12.9	4.1	3500.0	12.6
JUN	-33.3	-4.0	11.1	15.8	-1.6	-10.2	11.9	21.9	0.3	100.0	-15.4	-1.7	-15.3	4.0	-64.4	4.0
JUL		-1.5	15.4	39.4	-6.3	5.8	-11.6	24.4	-22.5	165.9	1.8	4.5	-2.9	9.6	-59.0	3.6
AUG	450.0	1.3	10.2	-9.2	-1.1	3.3	-13.6	23.4	-13.0	88.6	15.1	0.2	-3.1	8.9	85.0	4.7
SEP	-37.5	-0.5	4.3	6.3	2.3	-9.7	9.3	8.9	-19.2	92.1	-23.1	4.6	6.5	2.0	-15.6	1.8
OKT	100.0	1.2	24.3	1.7	-0.4	-11.1	3.9	18.4	-5.7	46.0	-21.3	1.5	0.6	12.8	-83.2	5.6
NOV	900.0	0.2	9.4	22.1	0.2	-11.7	-5.4	12.5	-3.6	43.3	66.7	15.1	5.5	10.6	78.9	4.4
DES	50.0	1.9	-7.9	37.9	-0.6	-28.9	-7.2	11.2	21.7	32.7		7.4	5.5	2.1	-66.7	5.6
2012	105.0	2.3	14.9	2.7	-0.6	-2.3	-7.5	22.8	-4.5	61.2	-2.9	5.2	1.4	6.2	7.0	6.7

## VARIASJONSKURVER TAKSTGRUPPER

## ÅRSVARIASJON

FYLKE : 15 Møre og Romsdal SELSKAP : 1 FJORD1 MRF  
 SAMBAND : 17 FRA : LEKNESET TIL : SÆBØ  
 STREKNING :

VEGTYPE :

År:2012

Mnd	LENGDE < 5.0m	LENGDE 5-6m	LENGDE 6-7m	LENGDE 7-8m	LENGDE 8-10m	LENGDE 10-12m	LENGDE 12-14m	LENGDE 14-17m	LENGDE 17-19m	LENGDE 19-22m	MOTOR SYKKEL	VOKSNE	HONNØR /BARN	TURER	GJENST BILER	PBE
JAN		1529	21	14	122	10		4	3			597	1081	476		2255
FEB		1455	12	44	94	7		6	5			705	1020	403		2149
MAR		1676	14	46	129	11		11	6			703	1195	465		2592
APR		2390	16	46	153	17	4	11	13	1	7	2128	1645	485		3553
MAI		3507	61	58	217	27	5	13	17	1	99	2587	2506	613		5206
JUN		4225	93	85	240	71	25	13	7	4	146	3736	2750	986		6477
JUL		6095	92	48	197	78	9	9	18	4	691	6404	4056	962		8118
AUG		5235	62	46	198	71	20	5	26	2	77	4481	3322	817	24	7215
SEP		3009	58	36	181	52	34	7	18	7	10	2303	2290	671	2	4813
OKT		1686	27	16	144	17	3	2	17		5	789	1335	505		2688
NOV		1496	12	13	115	2	1	7	9			698	1054	479		2209
DES		1293	20	8	100	5	1	5	1			665	937	519		1875
2012		33596	488	460	1890	368	102	93	140	19	1035	25796	23191	7381	26	49151

## TRAFIKKVERDIER

## TAKSTGRUPPE

FYLKE : 15 Møre og Romsdal SELSKAP : 1 FJORD1 MRF  
 SAMBAND : 17 FRA : LEKNESET TIL : SÆBØ  
 STREKNING :

År:2012

	ÅDT	YDT	HDT
Lengde < 5.0m			
Lengde 5.01 - 6.0m	92	91	94
Lengde 6.01 - 7.0m	1	1	1
Lengde 7.01 - 8.0m	1	2	1
Lengde 8.01 - 10.0m	5	6	4
Lengde 10.01 - 12.0m	1	1	1
Lengde 12.01 - 14.0m	0	0	0
Lengde 14.01 - 17.0m	0	0	0
Lengde 17.01 - 19.0m	0	1	0
Lengde 19.01 - 22.0m	0	0	0
Motorsykkkel	3	3	2
Voksne	70	63	85
Honnør/barn	63	62	67
Turer	20	21	18
Gjenstående biler	0	0	0
Sum PBE	134	141	121

## BEGRENSET TAKSTGRUPPEINDEKS

FYLKE : 15 Møre og Romsdal SELSKAP : 1 FJORD1 MRF  
 SAMBAND : 17 FRA : LEKNESET TIL : SÆBØ  
 STREKNING :

VEGTYPE :

BEREGNINGÅR : 2012

BASISÅR : 2011

	LENGDE < 5.0m	LENGDE 5-6m	LENGDE 6-7m	LENGDE 7-8m	LENGDE 8-10m	LENGDE 10-12m	LENGDE 12-14m	LENGDE 14-17m	LENGDE 17-19m	LENGDE 19-22m	MOTOR SYKKEL	VOKSNE	HONNØR /BARN	TURER	GJENST BILER	PBE
JAN	35.8	5.0	-36.4	40.2	11.1							3.8	30.6	-5.8		32.9
FEB	19.5	-25.0	266.7	14.6	16.7				150.0			20.5	-2.2	0.2		26.5
MAR	27.9	-12.5	43.8	69.7	-8.3				200.0			-6.0	14.6	-6.1		39.5
APR	3.5	6.7	-11.5	5.5	-19.0	300.0	266.7	116.7			-63.2	21.1	4.2	-28.1		6.9
MAI	15.2	96.8	16.0	-2.7	-40.0		8.3	-19.0			73.7	16.8	18.5	-21.5		9.2
JUN	0.3	16.3	73.5	12.1	10.9		78.6	44.4	-93.3	-60.0	-25.5	-3.6	-16.3	12.9		-7.8
JUL	-1.5	-7.1	-4.0	-22.1	-20.4			-47.1	-72.3	-66.7	383.2	-3.6	-6.5	-2.4		-11.0
AUG	5.0	-13.9	15.0	-10.0	4.4	566.7	-64.3	52.9			-28.7	-1.3	4.3	-12.3		4.6
SEP	-11.0	9.4	33.3	-16.6	-5.5	466.7	-41.7	-21.7	133.3	-77.3	-12.4	-6.6	-11.1			-7.1
OKT	-33.5	8.0	-20.0	-21.7	-52.8	200.0	-81.8	-19.0			-28.6	-42.1	-15.5	-33.4		-31.6
NOV	-32.0	-20.0	-75.0	-30.3	-93.5	-50.0	-56.3	-40.0				-16.5	-24.1	-24.0		-37.3
DES	-24.6	66.7	-60.0	-9.1	-58.3			25.0				-12.7	-6.9	1.0		-21.7
2012		-1.8	7.5	8.0	-4.4	-19.5	146.3	-25.5	-50.5	-40.0	80.3	-2.8	-2.7	-11.1	-18.8	-4.4

## VARIASJONSKURVER TAKSTGRUPPER

## ÅRSVARIASJON

FYLKE : 15 Møre og Romsdal SELSKAP : 1 FJORD1 MRF  
 SAMBAND : 20 FRA : BRATTVÅG TIL : DRYNA  
 STREKNING :

VEGTYPE :

År: 2012

Mnd	LENGDE < 5.0m	LENGDE 5-6m	LENGDE 6-7m	LENGDE 7-8m	LENGDE 8-10m	LENGDE 10-12m	LENGDE 12-14m	LENGDE 14-17m	LENGDE 17-19m	LENGDE 19-22m	MOTOR SYKKEL	VOKSNE	HONNØR /BARN	TURER	GJENST BILER	PBE
JAN		7526	78	43	327	116	4	153	98	12	46	3480	3280	2230	3	12074
FEB		7328	89	27	305	98	8	159	96	7	44	3115	3366	2226	2	11669
MAR		8327	123	32	316	130	15	182	77	13	88	3810	3281	2272	22	13101
APR		8353	89	34	354	105	15	188	81	6	90	4550	4148	2162	14	13082
MAI		9422	98	39	330	115	13	239	68	11	225	4237	4846	2335	54	14466
JUN		9071	130	40	413	137	11	243	61	13	188	4410	4742	2320	19	14606
JUL		9527	126	38	379	152	3	260	71	17	136	5938	5943	2448	45	15205
AUG		9406	110	42	374	138	4	203	62	24	200	4864	4993	2496	4	14547
SEP	1	8448	101	44	375	121	7	256	61	15	145	4191	3802	2269	7	13769
OKT	1	8882	108	38	402	146	1	312	66	29	104	4173	4145	2442	31	15015
NOV		8838	87	25	316	109	4	277	84	27	37	3819	3125	2386	9	14251
DES		7770	58	24	230	81		210	59	15	14	4194	3349	2050	41	11730
<b>2012</b>	<b>2</b>	<b>102898</b>	<b>1197</b>	<b>426</b>	<b>4121</b>	<b>1448</b>	<b>85</b>	<b>2682</b>	<b>884</b>	<b>189</b>	<b>1317</b>	<b>50781</b>	<b>49020</b>	<b>27636</b>	<b>251</b>	<b>163515</b>

## TRAFIKKVERDIER

## TAKSTGRUPPE

FYLKE : 15 Møre og Romsdal SELSKAP : 1 FJORD1 MRF  
 SAMBAND : 20 FRA : BRATTVÅG TIL : DRYNA  
 STREKNING :

År: 2012

	ÅDT	YDT	HDT
Lengde < 5.0m	0	0	0
Lengde 5.01 - 6.0m	281	308	227
Lengde 6.01 - 7.0m	3	4	2
Lengde 7.01 - 8.0m	1	1	1
Lengde 8.01 - 10.0m	11	14	6
Lengde 10.01 - 12.0m	4	5	1
Lengde 12.01 - 14.0m	0	0	0
Lengde 14.01 - 17.0m	7	10	2
Lengde 17.01 - 19.0m	2	3	0
Lengde 19.01 - 22.0m	1	1	0
Motorsykkkel	4	4	3
Voksne	139	132	153
Honnør/barn	134	121	159
Turer	76	87	52
Gjenstående biler	1		
Sum PBE	447	526	287

## BEGRENSET TAKSTGRUPPEINDEKS

FYLKE : 15 Møre og Romsdal SELSKAP : 1 FJORD1 MRF  
 SAMBAND : 20 FRA : BRATTVÅG TIL : DRYNA  
 STREKNING :

VEGTYPE :

BEREGNINGÅR : 2012

BASISÅR : 2011

	LENGDE < 5.0m	LENGDE 5-6m	LENGDE 6-7m	LENGDE 7-8m	LENGDE 8-10m	LENGDE 10-12m	LENGDE 12-14m	LENGDE 14-17m	LENGDE 17-19m	LENGDE 19-22m	MOTOR SYKKEL	VOKSNE	HONNØR /BARN	TURER	GJENST BILER	PBE
JAN	11.0	-3.7	-31.7	72.1	16.0	-77.8	15.9	11.4	50.0	820.0	14.4	16.8	2.2	-50.0	14.5	
FEB	10.1	-5.3	-38.6	38.0	3.2	-60.0	0.6	2.1	250.0	266.7	5.2	12.7	6.6		9.2	
MAR	13.3	50.0	-37.3	27.4	15.0		6.4	-8.3	62.5	780.0	21.8	3.6	-2.0		12.7	
APR	-0.3	4.7	-33.3	73.5	-11.8	-48.3	35.3	-11.0	200.0	60.7	4.9	-11.5	-1.7	-61.1	5.6	
MAI	8.9	2.1	-39.1	-1.5	27.8	160.0	81.1	-20.0	450.0	100.9	6.8	3.8	-0.8	350.0	12.5	
JUN	-1.9	12.1	-36.5	51.3	24.5	-45.0	58.8	-24.7	333.3	25.3	-10.0	-14.8	-0.5	-73.6	7.5	
JUL	-1.2	-3.1	-26.9	6.2	12.6	-40.0	106.3	4.4	750.0	3.0	-4.3	-4.5	-0.9		8.3	
AUG	3.3	2.8	-47.5	35.5	0.7	-75.0	81.3	-4.6	300.0	34.2	-8.5	-6.2	2.7	-84.0	10.3	
SEP	0.0	-9.0	-30.2	10.6	15.2	16.7	95.4	3.4	400.0	40.8	7.2	-18.4	-3.2	-68.2	9.7	
OKT	4.5	11.3	-35.6	22.2	31.5	-83.3	67.7	-12.0	480.0	8.3	-4.2	-0.4	1.0	121.4	14.4	
NOV	9.2	-9.4	-60.3	-9.5	-8.4	-50.0	42.1	9.1	92.9	-50.7	12.1	-6.1	3.0	-10.0	9.4	
DES	-6.9	-18.3	-20.0	-6.9	-2.4		22.8	1.7	114.3	-36.4	-2.6	-12.8	-7.7	241.7	-3.0	
<b>2012</b>	<b>3.7</b>	<b>2.7</b>	<b>-37.6</b>	<b>22.4</b>	<b>9.9</b>	<b>-42.6</b>	<b>48.5</b>	<b>-4.4</b>	<b>204.8</b>	<b>42.8</b>	<b>1.9</b>	<b>-4.7</b>	<b>-0.1</b>	<b>20.1</b>	<b>9.2</b>	

## VARIASJONSKURVER TAKSTGRUPPER

## ÅRSVARIASJON

FYLKE : 15 Møre og Romsdal SELSKAP : 1 FJORD1 MRF  
 SAMBAND : 21 FRA : MOLDE TIL : VESTNES  
 STREKNING :

VEGTYPE :

År: 2012

Mnd	LENGDE < 5.0m	LENGDE 5-6m	LENGDE 6-7m	LENGDE 7-8m	LENGDE 8-10m	LENGDE 10-12m	LENGDE 12-14m	LENGDE 14-17m	LENGDE 17-19m	LENGDE 19-22m	MOTOR SYKKEL	VOKSNE	HONNØR /BARN	TURER	GJENST BILER	PBE
JAN		42423	535	399	1650	876	743	3152	1506	911	6	33425	13169	2057	122	107797
FEB		45776	463	404	1626	899	674	3297	1349	936	16	36457	17738	1936	75	110592
MAR		51657	664	527	2060	978	724	3524	1421	1112	85	41701	16840	2027	323	124095
APR	3	48669	619	461	1911	926	638	3066	1171	890	274	43951	22151	1918	539	111388
MAI	4	56658	913	632	2368	1133	665	3657	1287	1013	1069	49138	22616	2057	1310	130506
JUN	16	59586	1359	850	2623	1423	805	3440	1301	1061	1555	55755	26234	2021	1739	137630
JUL	3	63771	1474	771	2286	1516	792	3090	1132	879	1637	73961	42371	2106	1606	134978
AUG	16	62783	1383	789	2657	1240	864	3244	1368	1062	1539	59719	29651	2090	847	139541
SEP	29	55648	880	613	2321	1002	737	3294	1327	1002	501	47792	20246	1996	659	126539
OKT	39	55999	798	531	2280	1082	764	3943	1449	1041	160	45641	22201	2096	1131	133132
NOV	53	51668	647	428	1845	982	680	3467	1297	1088	37	45728	16117	2009	1017	120938
DES	31	44998	530	330	1558	717	603	2818	911	779	19	39056	18138	1881	111	99047
2012	194	639636	10265	6735	25185	12774	8689	39992	15519	11774	6898	572324	267472	24194	9479	1476182

## TRAFIKKVERDIER

## TAKSTGRUPPE

FYLKE : 15 Møre og Romsdal SELSKAP : 1 FJORD1 MRF  
 SAMBAND : 21 FRA : MOLDE TIL : VESTNES  
 STREKNING :

År: 2012

	ÅDT	YDT	HDT
Lengde < 5.0m	1	1	0
Lengde 5.01 - 6.0m	1748	1885	1469
Lengde 6.01 - 7.0m	28	31	22
Lengde 7.01 - 8.0m	18	22	11
Lengde 8.01 - 10.0m	69	83	41
Lengde 10.01 - 12.0m	35	44	17
Lengde 12.01 - 14.0m	24	28	15
Lengde 14.01 - 17.0m	109	143	42
Lengde 17.01 - 19.0m	42	58	11
Lengde 19.01 - 22.0m	32	43	11
Motorsykkkel	19	18	21
Voksne	1564	1557	1577
Honnør/barn	731	617	962
Turer	66	72	53
Gjenstående biler	26		
Sum PBE	4033	4817	2447

## BEGRENSET TAKSTGRUPPEINDEKS

FYLKE : 15 Møre og Romsdal SELSKAP : 1 FJORD1 MRF  
 SAMBAND : 21 FRA : MOLDE TIL : VESTNES  
 STREKNING :

VEGTYPE :

BEREGNINGÅR : 2012

BASISÅR : 2011

	LENGDE < 5.0m	LENGDE 5-6m	LENGDE 6-7m	LENGDE 7-8m	LENGDE 8-10m	LENGDE 10-12m	LENGDE 12-14m	LENGDE 14-17m	LENGDE 17-19m	LENGDE 19-22m	MOTOR SYKKEL	VOKSNE	HONNØR /BARN	TURER	GJENST BILER	PBE
JAN		11.9	26.8	3.6	2.9	4.0	2.3	21.4	10.9	21.5	50.0	7.8	18.7	2.3	-14.7	13.1
FEB		10.1	10.5	7.7	-6.8	9.6	-0.6	13.3	9.1	13.7	166.7	6.2	23.6	3.5	-85.5	9.3
MAR		9.4	11.2	32.7	8.1	-4.1	-1.1	10.4	-7.6	6.4	183.3	6.8	-1.8	-1.4	-66.7	6.5
APR	200.0	3.1	-1.0	11.4	-2.1	18.6	-2.7	13.2	-10.3	24.1	-18.0	2.7	-2.4	1.2	-12.2	5.0
MAI	300.0	7.1	2.6	7.7	1.2	6.7	-3.9	10.7	-18.8	12.3	54.9	12.1	2.8	-0.1	13.7	4.4
JUN	433.3	4.4	2.3	24.3	1.5	13.0	-0.4	9.1	-16.3	23.8	1.2	5.3	-7.0	2.1	-51.4	4.6
JUL	-25.0	2.8	-9.6	21.4	-5.3	-4.5	-2.8	14.0	-9.2	35.9	-6.0	-4.9	-3.9	1.2	49.1	3.8
AUG	220.0	7.3	11.5	21.2	2.0	-1.6	-0.8	6.6	-4.8	15.4	13.8	8.7	4.7	0.3	118.3	5.7
SEP	383.3	3.2	-3.4	8.5	-3.4	4.0	-9.5	-8.8	-9.5	-3.4	-16.2	6.6	2.2	-0.2	-18.8	-2.1
OKT	1850.0	3.1	2.2	9.3	-0.6	28.7	2.6	17.8	-9.0	11.6	-14.0	1.1	-0.7	1.7	137.6	5.9
NOV	1666.7	5.8	5.2	-9.9	-8.9	21.1	-3.0	9.0	-11.8	3.9	-19.6	16.6	4.4	0.2	344.1	3.3
DES	933.3	0.9	12.8	-20.1	-6.1	5.1	-12.4	-1.2	-28.3	-6.9	111.1	8.8	8.6	-5.0	35.4	-4.4
2012	592.9	5.5	3.4	11.0	-1.4	7.1	-2.7	9.2	-9.0	12.0	5.6	5.6	2.0	0.5	-5.5	4.5



## VARIASJONSKURVER TAKSTGRUPPER

## ÅRSVARIASJON

FYLKE : 15 Møre og Romsdal SELSKAP : 1 FJORD1 MRF  
 SAMBAND : 22 FRA : AUKRA TIL : HOLLINGSHOLMEN  
 STREKNING :

VEGTYPE :

År:2012

Mnd	LENGDE < 5.0m	LENGDE 5-6m	LENGDE 6-7m	LENGDE 7-8m	LENGDE 8-10m	LENGDE 10-12m	LENGDE 12-14m	LENGDE 14-17m	LENGDE 17-19m	LENGDE 19-22m	MOTOR SYKKEL	VOKSNE	HONNØR /BARN	TURER	GJENST BILER	PBE
JAN	24	27630	160	187	752	494	129	363	151	119	31	13330	6642	1887	61	40850
FEB	24	26747	175	155	639	433	133	373	150	120	34	11541	7335	1777	49	39228
MAR	23	28853	182	179	830	494	130	301	160	91	39	13083	7300	1915	48	41780
APR	15	26407	156	170	672	415	131	254	127	82	111	13285	8715	1809	35	37414
MAI	47	29213	184	256	888	526	119	311	181	99	210	14085	9759	1906	72	43075
JUN	55	29845	163	192	995	491	178	327	168	117	263	16879	9647	1883	2	44301
JUL	35	27040	159	177	908	438	162	316	146	119	309	16550	12453	1915	6	40382
AUG	55	29933	177	214	1105	555	133	408	195	98	292	15442	10158	1959	6	45608
SEP	47	28899	135	186	990	472	137	320	172	96	148	14558	8813	1846	24	42631
OKT	56	30623	188	194	946	578	143	451	218	119	109	14486	9046	1907	32	46570
NOV	47	29066	161	217	876	482	165	394	237	119	35	13969	8571	1792	85	44089
DES	40	25410	108	120	527	283	175	306	147	73	7	13075	8610	1760	10	35642
2012	468	339666	1948	2247	10128	5661	1735	4124	2052	1252	1588	170283	107049	22356	430	501571

## TRAFIKKVERDIER

## TAKSTGRUPPE

FYLKE : 15 Møre og Romsdal SELSKAP : 1 FJORD1 MRF  
 SAMBAND : 22 FRA : AUKRA TIL : HOLLINGSHOLMEN  
 STREKNING :

År:2012

	ÅDT	YDT	HDT
Lengde < 5.0m	1	1	1
Lengde 5.01 - 6.0m	928	1082	616
Lengde 6.01 - 7.0m	5	6	3
Lengde 7.01 - 8.0m	6	8	2
Lengde 8.01 - 10.0m	28	35	12
Lengde 10.01 - 12.0m	15	20	6
Lengde 12.01 - 14.0m	5	7	1
Lengde 14.01 - 17.0m	11	15	3
Lengde 17.01 - 19.0m	6	8	1
Lengde 19.01 - 22.0m	3	5	1
Motorsykkkel	4	4	4
Voksne	465	500	395
Honnør/barn	292	269	341
Turer	61	65	54
Gjenstående biler	1	1	0
Sum PBE	1370	1670	764

## BEGRENSET TAKSTGRUPPEINDEKS

FYLKE : 15 Møre og Romsdal SELSKAP : 1 FJORD1 MRF  
 SAMBAND : 22 FRA : AUKRA TIL : HOLLINGSHOLMEN  
 STREKNING :

VEGTYPE :

BEREGNINGÅR : 2012

BASISÅR : 2011

	LENGDE < 5.0m	LENGDE 5-6m	LENGDE 6-7m	LENGDE 7-8m	LENGDE 8-10m	LENGDE 10-12m	LENGDE 12-14m	LENGDE 14-17m	LENGDE 17-19m	LENGDE 19-22m	MOTOR SYKKEL	VOKSNE	HONNØR /BARN	TURER	GJENST BILER	PBE
JAN		12.7	7.4	19.9	37.0	12.0	-17.8	48.2	37.3	56.6	287.5	16.7	0.5	2.2		17.0
FEB	1100.0	12.4	3.6	-10.4	21.0	3.8	1.5	65.0	33.9	50.0	325.0	6.6	19.4	5.8	44.1	15.9
MAR		7.3	11.7	-7.7	41.2	5.6	-30.1	6.4	19.4	5.8	160.0	0.3	-6.8	2.0		8.4
APR		1.2	-17.0	-12.4	2.8	7.5	6.5	-3.4	22.1	28.1	-0.9	-1.1	-11.6	11.2	105.9	2.2
MAI	104.3	2.6	7.6	0.8	11.7	16.9	-28.7	7.2	21.5	62.3	34.6	6.0	13.4	8.7	-75.0	5.2
JUN	129.2	6.1	-31.8	-33.8	24.8	9.8	11.3	29.2	15.9	74.6	15.4	22.5	-8.7	0.8	100.0	9.2
JUL	250.0	6.6	-11.2	-12.4	17.2	-10.2	128.2	48.4	52.1	32.2	26.1	4.7	10.3	-0.4	-86.7	10.9
AUG	685.7	11.0	-3.3	-7.8	27.9	4.1	25.5	64.5	38.3	8.9	28.6	10.5	1.0	-0.2	-68.4	15.2
SEP	291.7	2.3	-4.9	-23.5	13.5	-9.6	-12.7	16.8	-6.0	-15.8	22.3	7.1	-3.8	-1.8	33.3	1.6
OKT	700.0	10.4	62.1	-30.2	12.0	10.3	-5.9	57.1	45.3	17.8	98.2	6.7	6.5	0.2	52.4	13.6
NOV	235.7	4.2	1.3	8.0	15.4	-10.7	27.9	25.5	5.3	9.2	40.0	4.2	11.0	0.7	-63.4	6.0
DES	100.0	-4.3	-22.9	-34.4	-17.0	-37.3	84.2	-8.7	21.5	-24.7	-30.0	-5.2	-1.3	-3.5	-50.0	-6.4
2012	241.2	5.9	-2.5	-13.6	16.9	-0.1	6.2	27.6	22.9	21.0	31.2	6.5	1.9	2.0	-38.1	8.1

## VARIASJONSKURVER TAKSTGRUPPER

## ÅRSVARIASJON

FYLKE : 15 Møre og Romsdal SELSKAP : 1 FJORD1 MRF  
 SAMBAND : 25 FRA : KVANNE TIL : RYKKJEM  
 STREKNING :

VEGTYPE :

År: 2012

Mnd	LENGDE < 5.0m	LENGDE 5-6m	LENGDE 6-7m	LENGDE 7-8m	LENGDE 8-10m	LENGDE 10-12m	LENGDE 12-14m	LENGDE 14-17m	LENGDE 17-19m	LENGDE 19-22m	MOTOR SYKKEL	VOKSNE	HONNØR /BARN	TURER	GJENST BILER	PBE
JAN		9203	235	83	485	138	253	161	185	158	1	5098	2348	1715	104	18957
FEB		9044	203	64	536	130	233	175	177	118	5	5501	2645	1591	146	18307
MAR		10935	217	86	554	139	254	215	226	84	5	6116	2891	1766	125	20957
APR	3	11123	195	69	625	143	209	236	187	69	48	7116	3758	1630	137	20723
MAI		13252	264	131	793	174	249	193	207	70	515	8499	5030	1737	68	24200
JUN	1	14663	402	168	800	221	237	196	221	102	320	10068	5954	1716	174	26771
JUL	1	14990	346	123	730	278	237	154	123	58	416	12415	7965	1844	39	25192
AUG		14537	340	130	768	262	278	212	177	85	345	9480	6531	1827	86	26251
SEP	8	12150	263	159	766	168	241	193	187	87	82	7387	4268	1730	51	22973
OKT	4	12248	233	108	768	161	278	206	164	75	16	6743	3792	1792	21	22808
NOV	8	10599	193	106	687	177	256	187	157	62	3	5976	2360	1758	17	20300
DES	1	9169	152	54	423	126	215	128	61	73	1	5619	2656	1335	1	15836
2012	26	141913	3043	1281	7935	2117	2940	2256	2072	1041	1757	90018	50198	20441	969	263275

## TRAFIKKVERDIER

## TAKSTGRUPPE

FYLKE : 15 Møre og Romsdal SELSKAP : 1 FJORD1 MRF  
 SAMBAND : 25 FRA : KVANNE TIL : RYKKJEM  
 STREKNING :

År: 2012

	ÅDT	YDT	HDT
Lengde < 5.0m	0	0	0
Lengde 5.01 - 6.0m	388	419	325
Lengde 6.01 - 7.0m	8	10	5
Lengde 7.01 - 8.0m	4	4	2
Lengde 8.01 - 10.0m	22	26	13
Lengde 10.01 - 12.0m	6	7	3
Lengde 12.01 - 14.0m	8	10	4
Lengde 14.01 - 17.0m	6	8	2
Lengde 17.01 - 19.0m	6	8	2
Lengde 19.01 - 22.0m	3	4	1
Motorsykkkel	5	4	6
Voksne	246	242	254
Honnør/barn	137	118	175
Turer	56	60	48
Gjenstående biler	3		
Sum PBE	719	834	488

## BEGRENSET TAKSTGRUPPEINDEKS

FYLKE : 15 Møre og Romsdal SELSKAP : 1 FJORD1 MRF  
 SAMBAND : 25 FRA : KVANNE TIL : RYKKJEM  
 STREKNING :

VEGTYPE :

BEREGNINGÅR : 2012

BASISÅR : 2011

	LENGDE < 5.0m	LENGDE 5-6m	LENGDE 6-7m	LENGDE 7-8m	LENGDE 8-10m	LENGDE 10-12m	LENGDE 12-14m	LENGDE 14-17m	LENGDE 17-19m	LENGDE 19-22m	MOTOR SYKKEL	VOKSNE	HONNØR /BARN	TURER	GJENST BILER	PBE
JAN		10.1	45.1	6.4	10.7	-12.1	30.4	13.4	31.2	12.9		3.7	17.7	11.3	126.1	13.4
FEB		7.2	17.3		20.2	0.8	21.4	25.9	13.5	-14.5		12.2	17.7	8.7	217.4	9.3
MAR		21.4	20.6	3.6	25.9	-26.5	5.8	46.3	8.1	-7.7		14.5	20.5	8.0	495.2	16.3
APR		4.2	-11.8	-15.9	12.6	2.1	-8.3	57.3	-5.6	-5.5	-40.0	0.3	-11.8	3.9	260.5	5.2
MAI		7.8	-7.0	8.3	2.1	-17.1	2.5	-16.5	2.0	-15.7	20.6	15.6	1.2	1.3	-54.4	2.1
JUN		10.0	13.6	34.4	6.1	-11.6	4.4	26.5	24.2	85.5	-18.6	11.4	0.2	5.6	-31.0	12.1
JUL	-75.0	-4.0	-6.7	4.2	-20.0	-8.6	15.0	22.2	-31.3	114.8	-13.9	3.4	-5.3	3.9	-87.5	-5.0
AUG		2.0	11.5	-14.5	5.6	1.2	15.8	36.8	-16.1	112.5	-6.5	5.5	3.2	3.5	-58.5	5.3
SEP		-4.1	-6.7	7.4	-1.7	-16.8	2.1	-9.8	-19.0	112.2	-46.4	2.1	1.3	1.9	-61.9	-3.3
OKT		1.5	5.0	21.3	-4.5	-6.9	19.8	13.2	-24.4	-30.6	-38.5	2.4	9.2	2.3	-81.3	-1.3
NOV	166.7	-2.3	-3.0	-0.9	-0.4	-2.7	6.2	0.5	-21.5	-61.7	50.0	8.8	-10.1	4.9	-88.2	-7.5
DES		-5.2	-28.6	-11.5	-19.3	-6.0	-10.0		-72.1	-18.9		-3.1	-10.4	-18.6	-98.5	-15.4
2012	28.6	3.4	2.6	4.3	1.1	-9.1	8.2	15.4	-11.5	-0.7	-9.7	6.2	0.7	3.0	-36.5	2.1

## VARIASJONSKURVER TAKSTGRUPPER

## ÅRSVARIASJON

FYLKE : 15 Møre og Romsdal SELSKAP : 1 FJORD1 MRF  
 SAMBAND : 28 FRA : SEIVIKA TIL : TØMMERVÅGEN  
 STREKNING :

VEGTYPE :

År:2012

Mnd	LENGDE < 5.0m	LENGDE 5-6m	LENGDE 6-7m	LENGDE 7-8m	LENGDE 8-10m	LENGDE 10-12m	LENGDE 12-14m	LENGDE 14-17m	LENGDE 17-19m	LENGDE 19-22m	MOTOR SYKKEL	VOKSNE	HONNØR /BARN	TURER	GJENST BILER	PBE
JAN	1	13801	34	57	558	345	5	150	175	19	1	7231	4225	1571	15	21269
FEB		14100	31	62	496	305	30	132	158	50	6	7455	5245	1520	12	21332
MAR	8	15771	88	58	651	346	23	160	148	77	30	7906	4849	1532	188	24369
APR	4	16411	74	83	667	312	10	163	154	48	94	9252	7170	1431	39	24638
MAI	32	19325	103	94	856	321	56	187	176	49	317	10675	8058	1479	310	29224
JUN	56	20245	208	163	981	365	66	178	184	50	487	12222	8500	1496	21	31448
JUL	66	24136	195	119	967	459	9	157	139	53	490	16856	13797	1513	90	34831
AUG	47	21170	150	132	960	390	20	208	157	55	476	12529	9814	1528	85	31947
SEP	85	17972	106	95	764	365	24	189	231	50	115	10027	7375	1502	132	28076
OKT	72	18020	59	108	886	400	5	237	238	57	64	9123	7026	1541	19	29073
NOV	72	16810	43	69	755	386	19	172	193	50	17	8321	5492	1518	4	26218
DES	36	15589	40	32	472	290	3	135	156	29		8902	5779	1342	42	22272
2012	479	213350	1131	1072	9013	4284	270	2068	2109	587	2097	120499	87330	17973	957	324696

## TRAFIKKVERDIER

## TAKSTGRUPPE

FYLKE : 15 Møre og Romsdal SELSKAP : 1 FJORD1 MRF  
 SAMBAND : 28 FRA : SEIVIKA TIL : TØMMERVÅGEN  
 STREKNING :

År:2012

	ÅDT	YDT	HDT
Lengde < 5.0m	1	2	1
Lengde 5.01 - 6.0m	583	639	470
Lengde 6.01 - 7.0m	3	3	2
Lengde 7.01 - 8.0m	3	4	1
Lengde 8.01 - 10.0m	25	30	14
Lengde 10.01 - 12.0m	12	15	5
Lengde 12.01 - 14.0m	1	1	0
Lengde 14.01 - 17.0m	6	8	2
Lengde 17.01 - 19.0m	6	7	3
Lengde 19.01 - 22.0m	2	2	0
Motorsykkkel	6	5	7
Voksne	329	329	330
Honnør/barn	239	223	270
Turer	49	56	34
Gjenstående biler	3		
Sum PBE	887	1022	614

## BEGRENSET TAKSTGRUPPEINDEKS

FYLKE : 15 Møre og Romsdal SELSKAP : 1 FJORD1 MRF  
 SAMBAND : 28 FRA : SEIVIKA TIL : TØMMERVÅGEN  
 STREKNING :

VEGTYPE :

BEREGNINGÅR : 2012

BASISÅR : 2011

	LENGDE < 5.0m	LENGDE 5-6m	LENGDE 6-7m	LENGDE 7-8m	LENGDE 8-10m	LENGDE 10-12m	LENGDE 12-14m	LENGDE 14-17m	LENGDE 17-19m	LENGDE 19-22m	MOTOR SYKKEL	VOKSNE	HONNØR /BARN	TURER	GJENST BILER	PBE
JAN	-75.0	18.0	-38.2	18.8	4.3	-4.7		-2.6	18.2	-5.0	-75.0	22.4	20.0	62.1	-90.1	12.4
FEB		10.3	-69.3	14.8	-5.2	-14.1	650.0	-9.6	-9.7	35.1	-14.3	19.6	24.6	28.1	300.0	4.3
MAR	14.3	16.2	2.3	-34.1	6.9	-14.4	76.9	-4.2	-23.7	102.6	275.0	23.1	7.2	8.7	506.5	9.2
APR	-71.4	-3.4	-22.1	-9.8	-13.9	-8.8	42.9	16.4	-6.7	108.7	-33.3	-4.3	-7.5	20.4	-54.1	-3.5
MAI	255.6	7.1	-22.6	-26.6	6.1	-28.8	460.0	5.6	-15.4	-7.5	2.9	6.5	0.1	-3.0	839.4	2.6
JUN	700.0	5.3	-4.1	44.2	13.0	-13.5	153.8	-3.3	3.4	38.9	-20.4	5.8	-10.3	2.5	-77.4	6.0
JUL	144.4	4.9	-29.6	-10.5	2.4	5.0	-25.0	-29.3	-15.8	29.3	-13.4	2.6	-0.4	7.0	-62.3	1.6
AUG	123.8	4.0	-23.1	17.9	6.7	-3.5	-4.8	0.5	-17.8	5.8	18.1	-3.0	-2.9	6.4	-14.1	2.3
SEP	269.6	-0.1	-7.0	-30.7	-8.4	-8.5	200.0	9.2	-7.2	4.2	-45.2	2.9	3.2	-1.2	15.8	-1.6
OKT	1700.0	4.2	-21.3	-3.6	10.1	16.3	-44.4	1.3	24.0	-6.6	-25.6	4.1	3.1	-0.8	-66.7	6.3
NOV	7100.0	6.9	-32.8	-43.9		13.2	171.4	-23.9	8.4	8.7	-43.3	11.4	11.1	-2.0	-94.3	4.2
DES	1700.0	-1.3	73.9	-51.5	-14.5	-14.2	-25.0	-10.6	27.9	-25.6		5.0	-5.2	-11.9	-75.0	-3.1
2012	302.5	5.4	-21.2	-11.1	1.2	-6.8	114.3	-5.2	-2.6	18.8	-11.7	6.1	1.0	7.4	-4.2	3.1

## VARIASJONSKURVER TAKSTGRUPPER

## ÅRSVARIASJON

FYLKE : 15 Møre og Romsdal SELSKAP : 1 FJORD1 MRF  
 SAMBAND : 32 FRA : MOLDE TIL : SEKKEN  
 STREKNING :

VEGTYPE :

År: 2012

Mnd	LENGDE < 5.0m	LENGDE 5-6m	LENGDE 6-7m	LENGDE 7-8m	LENGDE 8-10m	LENGDE 10-12m	LENGDE 12-14m	LENGDE 14-17m	LENGDE 17-19m	LENGDE 19-22m	MOTOR SYKKEL	VOKSNE	HONNØR /BARN	TURER	GJENST BILER	PBE
JAN		1150	21	16	42	4		2	3			856	703	361		1506
FEB		1150	11	13	50	3		4				952	902	300		1488
MAR		1369	19	41	65	2		3	5			1100	929	346		1906
APR		1475	2	37	77	1		4	8		2	1158	1176	383		2039
MAI		1524	12	17	80	5	11	7	12		8	1273	921	373		2213
JUN		1529	6	21	108	4			4		8	1287	1605	396		2132
JUL		1629	23	12	103	4			6	2	19	1672	1513	408		2269
AUG		1664	9	13	94	3		1			15	1342	1413	400		2164
SEP		1410	30	29	118	7	3	7	5			1235	908	367		2225
OKT		1405	12	20	119	2			2		3	1064	1027	372		2032
NOV		1329	11	24	115	7	1	1	2		1	869	892	365		1986
DES		1253		10	69	3						927	877	334		1605
<b>2012</b>		<b>16887</b>	<b>156</b>	<b>253</b>	<b>1040</b>	<b>45</b>	<b>15</b>	<b>29</b>	<b>47</b>	<b>2</b>	<b>56</b>	<b>13735</b>	<b>12866</b>	<b>4405</b>		<b>23565</b>

## TRAFIKKVERDIER

## TAKSTGRUPPE

FYLKE : 15 Møre og Romsdal SELSKAP : 1 FJORD1 MRF  
 SAMBAND : 32 FRA : MOLDE TIL : SEKKEN  
 STREKNING :

År: 2012

	ÅDT	YDT	HDT
Lengde < 5.0m			
Lengde 5.01 - 6.0m	46	50	39
Lengde 6.01 - 7.0m	0	1	0
Lengde 7.01 - 8.0m	1	1	0
Lengde 8.01 - 10.0m	3	3	2
Lengde 10.01 - 12.0m	0	0	0
Lengde 12.01 - 14.0m	0	0	0
Lengde 14.01 - 17.0m	0	0	0
Lengde 17.01 - 19.0m	0	0	0
Lengde 19.01 - 22.0m	0	0	0
Motorsykkel	0	0	0
Voksne	38	39	34
Honnør/barn	35	37	32
Turer	12	14	9
Gjenstående biler			
Sum PBE	64	71	50

## BEGRENSET TAKSTGRUPPEINDEKS

FYLKE : 15 Møre og Romsdal SELSKAP : 1 FJORD1 MRF  
 SAMBAND : 32 FRA : MOLDE TIL : SEKKEN  
 STREKNING :

VEGTYPE :

BEREGNINGÅR : 2012

BASISÅR : 2011

	LENGDE < 5.0m	LENGDE 5-6m	LENGDE 6-7m	LENGDE 7-8m	LENGDE 8-10m	LENGDE 10-12m	LENGDE 12-14m	LENGDE 14-17m	LENGDE 17-19m	LENGDE 19-22m	MOTOR SYKKEL	VOKSNE	HONNØR /BARN	TURER	GJENST BILER	PBE
JAN		21.6			44.8							-21.5	-2.2	-7.9		33.0
FEB		23.3	450.0	30.0	51.5	200.0						10.1	10.4	8.3		32.0
MAR		38.3	533.3	272.7	58.5	100.0						31.1	35.0	-8.0		55.8
APR		4.5	-75.0	68.2	-30.0	-90.0		-33.3	700.0		-71.4	-20.4	4.2	-0.8		-2.6
MAI		-2.9	71.4	41.7	45.5		450.0	600.0	1100.0		-11.1	-5.5	-17.1	-8.4		11.9
JUN		-7.6	-53.8	10.5	3.8	-20.0					-20.0	-19.1	5.0	7.0		-4.8
JUL		-10.3	360.0	-25.0	-14.9	-63.6			200.0	100.0	-9.5	-8.5	-11.7	27.5		-10.1
AUG		5.8	-55.0	-23.5	28.8	-25.0		-80.0			50.0		17.9	25.0		3.1
SEP		10.9	114.3	93.3	107.0	133.3		133.3				37.8	4.4	27.9		35.2
OKT		4.5	20.0	17.6	29.3	-66.7			100.0		-25.0	8.5	-3.9	-8.1		7.2
NOV		4.0	-35.3		19.8	40.0		-75.0			-75.0	-3.3	3.2			6.8
DES		-3.6			13.1							5.8	-8.5	-8.7		-1.0
<b>2012</b>		<b>5.0</b>	<b>36.4</b>	<b>33.9</b>	<b>19.3</b>	<b>-25.5</b>	<b>450.0</b>	<b>5.3</b>	<b>460.0</b>	<b>100.0</b>	<b>-13.8</b>	<b>-1.9</b>	<b>1.6</b>	<b>3.1</b>		<b>9.9</b>

## VARIASJONSKURVER TAKSTGRUPPER

## ÅRSVARIASJON

FYLKE : 15 Møre og Romsdal SELSKAP : 1 FJORD1 MRF  
 SAMBAND : 34 FRA : ARASVIKA TIL : HENNSSET  
 STREKNING :

VEGTYPE :

År: 2012

Mnd	LENGDE < 5.0m	LENGDE 5-6m	LENGDE 6-7m	LENGDE 7-8m	LENGDE 8-10m	LENGDE 10-12m	LENGDE 12-14m	LENGDE 14-17m	LENGDE 17-19m	LENGDE 19-22m	MOTOR SYKKEL	VOKSNE	HONNØR /BARN	TURER	GJENST BILER	PBE
JAN		1804	9	25	65	25	1	10	14	9		610	594	829		2631
FEB		1805	12	6	81	24		24	16	41	1	781	732	793		3099
MAR	1	2315	22	22	140	39	3	27	27	21	3	896	737	934		3931
APR	1	2533	18	17	134	29		18	24	9	18	1245	1207	853		3817
MAI	2	2742	38	26	221	45	2	35	31	9	64	1405	1457	757	2	4735
JUN	1	3159	53	44	225	32	3	24	32	5	88	1752	1738	879	1	5093
JUL	4	4085	52	32	251	36	7	26	19	2	77	2581	2729	894		6023
AUG	5	3465	42	24	248	28	5	22	17	8	86	1915	1818	884		5293
SEP	1	2716	16	24	198	35		27	23	8	19	1154	1193	574		4353
OKT		2620	26	18	193	26	3	24	25	3	3	904	1138	751		4156
NOV		2217	15	11	162	19		24	15	6		808	692	749		3460
DES		1847	18	14	96	14	3	29	13	2		847	569	585		2801
2012	15	31308	321	263	2014	352	27	290	256	123	359	14898	14604	9482	3	49391

## TRAFIKKVERDIER

## TAKSTGRUPPE

FYLKE : 15 Møre og Romsdal SELSKAP : 1 FJORD1 MRF  
 SAMBAND : 34 FRA : ARASVIKA TIL : HENNSSET  
 STREKNING :

År: 2012

	ÅDT	YDT	HDT
Lengde < 5.0m	0	0	0
Lengde 5.01 - 6.0m	86	87	83
Lengde 6.01 - 7.0m	1	1	1
Lengde 7.01 - 8.0m	1	1	0
Lengde 8.01 - 10.0m	6	6	4
Lengde 10.01 - 12.0m	1	1	1
Lengde 12.01 - 14.0m	0	0	0
Lengde 14.01 - 17.0m	1	1	0
Lengde 17.01 - 19.0m	1	1	0
Lengde 19.01 - 22.0m	0	0	0
Motorsykkel	1	1	2
Voksne	41	33	56
Honnør/barn	40	34	51
Turer	26	28	22
Gjenstående biler	0	0	
Sum PBE	135	145	114

## BEGRENSET TAKSTGRUPPEINDEKS

FYLKE : 15 Møre og Romsdal SELSKAP : 1 FJORD1 MRF  
 SAMBAND : 34 FRA : ARASVIKA TIL : HENNSSET  
 STREKNING :

VEGTYPE :

BEREGNINGÅR : 2012

BASISÅR : 2011

	LENGDE < 5.0m	LENGDE 5-6m	LENGDE 6-7m	LENGDE 7-8m	LENGDE 8-10m	LENGDE 10-12m	LENGDE 12-14m	LENGDE 14-17m	LENGDE 17-19m	LENGDE 19-22m	MOTOR SYKKEL	VOKSNE	HONNØR /BARN	TURER	GJENST BILER	PBE
JAN		-2.1	-57.1	38.9	-18.8	19.0	-80.0	-68.8	7.7			4.5	6.3	3.4		-6.0
FEB		-3.9	-52.0	-70.0	-21.4	20.0		-33.3	-38.5	925.0		28.2	26.4	1.7		0.1
MAR		10.4	46.7	15.8	23.9	69.6	200.0	-35.7	-22.9	250.0	-57.1	18.8	-1.1	8.7		12.3
APR		-10.2	-28.0	-19.0	9.8	31.8		-33.3	41.2	50.0	-59.1	-4.1	-8.5	0.1		-5.4
MAI		-4.7	52.0	-13.3	16.9	18.4	-77.8	-32.7	40.9	125.0	14.3	10.6	26.1	-20.1		0.3
JUN		-11.8	12.8	12.8	15.4	-5.9	-66.7	-51.0	-11.1	150.0	-37.6	-7.6	-9.3	-12.1		-9.2
JUL		-8.9	52.9	52.4	-7.7	-10.0		-44.7	11.8	100.0	-41.7	-14.1	-4.5	-15.1		-8.5
AUG		1.8	-10.6	14.3	-6.4	16.7	66.7	37.5	30.8	300.0	14.7	2.4	-9.4	-11.2		3.3
SEP		-1.7	14.3	-31.4	14.5	16.7		-32.5	21.1	-66.7	-67.8	7.0	7.9	-40.6		-3.9
OKT		-4.9	116.7	-35.7	-2.0			-35.1	-19.4	-90.9	-57.1	-11.1	16.7	-23.0		-13.0
NOV		-4.9	-11.8	-47.6	8.0	-45.7		-11.1	-60.5	-88.5		9.0	-13.5	-21.6		-21.1
DES		-6.4	-18.2	27.3	2.1	-46.2	-40.0	123.1	-7.1	-90.9		6.9	-9.8	-31.1		-9.7
2012		-4.6	5.6	-7.4	3.1	3.8	-35.7	-30.6	-8.9	-26.9	-31.2	-0.1	-0.3	-14.1		-5.5

## VARIASJONSKURVER TAKSTGRUPPER

## ÅRSVARIASJON

FYLKE : 15 Møre og Romsdal SELSKAP : 1 FJORD1 MRF  
 SAMBAND : 40 FRA : SOLHOLMEN TIL : MORDALSVÅGEN  
 STREKNING :

VEGTYPE :

År: 2012

Mnd	LENGDE < 5.0m	LENGDE 5-6m	LENGDE 6-7m	LENGDE 7-8m	LENGDE 8-10m	LENGDE 10-12m	LENGDE 12-14m	LENGDE 14-17m	LENGDE 17-19m	LENGDE 19-22m	MOTOR SYKKEL	VOKSNE	HONNØR /BARN	TURER	GJENST BILER	PBE
JAN		13109	70	49	334	247	26	109	32	9	8	5837	3800	1542	10	17672
FEB	2	12854	92	56	357	236	19	117	31	1	2	5616	4340	1404	8	17445
MAR		14513	86	39	392	256	19	116	46	8	8	6272	4578	1493		19522
APR		13162	63	58	442	249	7	124	44	1	76	6570	5299	1396	6	18194
MAI		15269	66	70	490	264	16	123	42	18	218	7415	6106	1446	2	20875
JUN	2	15166	93	81	455	279	3	174	57	12	329	7639	6024	1490	15	21168
JUL	1	15379	132	94	504	290	9	147	38	24	341	10548	7833	1541	31	21568
AUG		15392	124	99	564	308	6	126	41	10	246	7782	6193	1581	24	21612
SEP	5	15039	87	58	423	258	9	164	65	10	97	7572	5541	1406	151	20740
OKT		15199	68	46	454	285	9	197	60	19	52	6672	4889	1516	16	21371
NOV		14268	52	42	372	251	14	193	52	19	32	6571	4154	1423	2	19796
DES		12812	39	31	268	197	3	148	11	8	3	6629	4657	1385		16669
2012	10	172162	972	723	5055	3120	140	1738	519	139	1412	85123	63414	17623	265	236632

## TRAFIKKVERDIER

## TAKSTGRUPPE

FYLKE : 15 Møre og Romsdal SELSKAP : 1 FJORD1 MRF  
 SAMBAND : 40 FRA : SOLHOLMEN TIL : MORDALSVÅGEN  
 STREKNING :

År: 2012

	ÅDT	YDT	HDT
Lengde < 5.0m	0	0	0
Lengde 5.01 - 6.0m	470	534	342
Lengde 6.01 - 7.0m	3	3	2
Lengde 7.01 - 8.0m	2	3	1
Lengde 8.01 - 10.0m	14	17	7
Lengde 10.01 - 12.0m	9	11	3
Lengde 12.01 - 14.0m	0	1	0
Lengde 14.01 - 17.0m	5	6	2
Lengde 17.01 - 19.0m	1	2	0
Lengde 19.01 - 22.0m	0	1	0
Motorsykkel	4	4	5
Voksne	233	244	209
Honnør/barn	173	150	220
Turer	48	52	40
Gjenstående biler	1	1	0
Sum PBE	647	757	423

## BEGRENSET TAKSTGRUPPEINDEKS

FYLKE : 15 Møre og Romsdal SELSKAP : 1 FJORD1 MRF  
 SAMBAND : 40 FRA : SOLHOLMEN TIL : MORDALSVÅGEN  
 STREKNING :

VEGTYPE :

BEREGNINGÅR : 2012

BASISÅR : 2011

	LENGDE < 5.0m	LENGDE 5-6m	LENGDE 6-7m	LENGDE 7-8m	LENGDE 8-10m	LENGDE 10-12m	LENGDE 12-14m	LENGDE 14-17m	LENGDE 17-19m	LENGDE 19-22m	MOTOR SYKKEL	VOKSNE	HONNØR /BARN	TURER	GJENST BILER	PBE
JAN		8.5	6.1	25.6	27.5	-9.5	420.0	-27.8	-5.9	-57.1	300.0	6.3	6.4	2.4		5.5
FEB		4.8	22.7	1.8	3.8	-12.9	216.7	-14.6	181.8	-83.3	100.0	-0.7	17.6	1.5	33.3	3.4
MAR		7.8	1.2	-20.4	10.1	-18.5	11.8	-14.1	43.8	300.0	33.3	16.3	13.2	3.9		5.2
APR		-6.7	-13.7	-42.6	17.6	-5.3	-41.7	40.9	25.7		-46.9	-1.8	-2.5	-2.1	-40.0	-3.2
MAI		1.8	-32.7	-12.5	13.4	3.1	-33.3	-10.2	-26.3	260.0	91.2	11.2	17.8	1.8	-99.1	1.4
JUN		6.5	-37.2	-3.6	4.6	6.9	-82.4	24.3	7.5	-7.7	38.2	13.1	0.0	10.0	36.4	5.8
JUL	-50.0	0.5	-19.0		13.5	-12.4	-50.0	13.1	-28.3	84.6	28.7	14.4	-0.8	-3.4	-26.2	0.4
AUG		4.9		1.0	25.6	4.8	-68.4	13.5	-48.1	233.3	-8.6	4.8	5.2	0.6	20.0	5.1
SEP		0.7	-13.9	-43.7	-13.5	-11.3	-47.1	34.4	38.3	233.3	-37.4	13.5	6.6	-0.8	15000.0	0.1
OKT		1.7	-12.8	-37.8	10.5	2.9	-43.8	40.7	25.0	375.0	-21.2	1.2	-0.4	-1.2	23.1	5.0
NOV		0.9	-35.0	-33.3	-3.1	-2.7	-36.4	16.3	-3.7	46.2	3.2	7.5	-6.7	1.1	-91.3	0.6
DES		-6.6	-29.1	-31.1	-12.1	-11.7	-88.9	7.2	-59.3	-20.0	-25.0	2.7	-5.9	0.7		-8.4
2012	-50.0	2.0	-15.2	-18.3	7.9	-5.8	-30.0	9.0	-2.1	47.9	9.1	7.6	3.6	1.1	-23.0	1.7

## VARIASJONSKURVER TAKSTGRUPPER

## ÅRSVARIASJON

FYLKE : 15 Møre og Romsdal SELSKAP : 1 FJORD1 MRF  
 SAMBAND : 41 FRA : STRANDA TIL : LIABYGDA  
 STREKNING :

VEGTYPE :

År:2012

Mnd	LENGDE < 5.0m	LENGDE 5-6m	LENGDE 6-7m	LENGDE 7-8m	LENGDE 8-10m	LENGDE 10-12m	LENGDE 12-14m	LENGDE 14-17m	LENGDE 17-19m	LENGDE 19-22m	MOTOR SYKKEL	VOKSNE	HONNØR /BARN	TURER	GJENST BILER	PBE
JAN		7941	101	74	256	287	6	434	107	81		4252	3398	1151		16108
FEB		8562	86	63	215	240	6	421	84	101		5214	4163	1175	35	16187
MAR	1	10451	130	83	347	330	12	478	155	133	11	6001	5377	1263	31	20703
APR	2	11604	130	91	327	271	64	471	116	94	34	8072	6637	1282	63	21033
MAI	2	13461	277	189	451	399	37	665	166	116	400	9318	6759	1302	244	26658
JUN	1	14485	373	205	525	534	87	558	130	117	468	12163	7229	1338	262	28175
JUL		19192	426	209	513	548	71	486	115	108	588	19148	12285	1428	683	32307
AUG		16429	347	197	505	551	77	557	146	124	419	13069	8600	1330	156	30235
SEP		11605	203	138	453	345	75	575	136	113	94	7120	5187	1174	16	23435
OKT		10584	132	113	499	422	24	626	156	119	16	5326	5671	1325	66	23019
NOV		9255	98	71	363	312	21	574	128	122	2	5084	4194	1263	41	19735
DES		8503	80	52	236	240	3	401	58	106		5200	4514	1180	42	15820
2012	6	142072	2383	1485	4690	4479	483	6246	1497	1334	2032	99967	74014	15211	1639	273416

## TRAFIKKVERDIER

## TAKSTGRUPPE

FYLKE : 15 Møre og Romsdal SELSKAP : 1 FJORD1 MRF  
 SAMBAND : 41 FRA : STRANDA TIL : LIABYGDA  
 STREKNING :

År:2012

	ÅDT	YDT	HDT
Lengde < 5.0m	0	0	0
Lengde 5.01 - 6.0m	388	398	369
Lengde 6.01 - 7.0m	7	7	5
Lengde 7.01 - 8.0m	4	5	3
Lengde 8.01 - 10.0m	13	16	7
Lengde 10.01 - 12.0m	12	16	5
Lengde 12.01 - 14.0m	1	1	1
Lengde 14.01 - 17.0m	17	23	6
Lengde 17.01 - 19.0m	4	6	1
Lengde 19.01 - 22.0m	4	5	1
Motorsykkkel	6	5	7
Voksne	273	255	309
Honnør/barn	202	186	234
Turer	42	44	36
Gjenstående biler	4		
Sum PBE	747	859	520

## BEGRENSET TAKSTGRUPPEINDEKS

FYLKE : 15 Møre og Romsdal SELSKAP : 1 FJORD1 MRF  
 SAMBAND : 41 FRA : STRANDA TIL : LIABYGDA  
 STREKNING :

VEGTYPE :

BEREGNINGÅR : 2012

BASISÅR : 2011

	LENGDE < 5.0m	LENGDE 5-6m	LENGDE 6-7m	LENGDE 7-8m	LENGDE 8-10m	LENGDE 10-12m	LENGDE 12-14m	LENGDE 14-17m	LENGDE 17-19m	LENGDE 19-22m	MOTOR SYKKEL	VOKSNE	HONNØR /BARN	TURER	GJENST BILER	PBE
JAN	23.1	3.1	45.1	34.0	27.6	200.0	7.2	23.0	97.6			15.7	14.6	-2.0	-100.0	23.1
FEB	14.2	38.7	-11.3	-8.5	6.7	-25.0	-7.1	-24.3	98.0			18.0	14.3	2.4	337.5	7.8
MAR	22.2	8.3	3.8	41.1	10.7	-36.8		-13.9	101.5	1000.0		15.2	28.1	1.6	181.8	16.9
APR	1.3	-21.2	5.8	12.8	5.0	276.5	26.3	-16.5	64.9	-33.3		1.8	5.6	6.4	-24.1	7.7
MAI	13.8	31.3	51.2	3.4	23.1	42.3	30.9	-27.2	9.4	220.0		15.2	1.4	1.2	212.8	13.8
JUN	-0.4	-5.6	5.7	4.8	-1.8	107.1	0.9	-37.5		-31.9		0.3	-8.9	-4.4	-57.7	-1.5
JUL	0.9	-2.5	16.8	8.0	-1.3	22.4	12.5	-16.1	111.8	-20.5		-2.1	-1.7	12.0	22.6	4.0
AUG	9.1	5.8	19.4	8.8	6.2	71.1	-5.1	-16.6	110.2	-8.3		-3.5	4.4	-7.8	-20.4	8.1
SEP	4.1	12.2	6.2	1.6	-1.7	134.4	-3.7	-14.5	41.3	-22.3		12.2	-1.8	-16.9	-44.8	3.5
OKT	-0.7	-17.0	5.6	5.7	13.4	4.3	19.7	-10.9	54.5	-46.7		-12.5	4.0	-6.4	266.7	5.9
NOV	1.5	-8.4	-36.0	6.8	12.2	133.3	8.3	-26.4	24.5	-77.8		10.7	16.6	2.6	-4.7	2.6
DES	-6.9	-12.1	2.0	-1.7	-0.4	-50.0	7.8	-51.3	49.3			-4.2	8.1	-8.3	-88.2	-4.1
2012	5.7	1.2	10.0	8.2	6.9	68.3	7.5	-20.9	52.6	-8.5		3.0	4.4	-2.0	-18.1	6.6

## VARIASJONSKURVER TAKSTGRUPPER

## ÅRSVARIASJON

FYLKE : 15 Møre og Romsdal SELSKAP : 1 FJORD1 MRF  
 SAMBAND : 42 FRA : SANDVIKA TIL : EDØY  
 STREKNING :

VEGTYPE :

År: 2012

Mnd	LENGDE < 5.0m	LENGDE 5-6m	LENGDE 6-7m	LENGDE 7-8m	LENGDE 8-10m	LENGDE 10-12m	LENGDE 12-14m	LENGDE 14-17m	LENGDE 17-19m	LENGDE 19-22m	MOTOR SYKKEL	VOKSNE	HONNØR /BARN	TURER	GJENST BILER	PBE
JAN	6	4798	10	46	322	44	6	87	112	2		1979	1860	784		8292
FEB	2	5139	10	20	280	44	2	82	103	15	2	2109	2249	721		8391
MAR	4	5999	37	32	408	43	5	106	97	21	5	2316	2438	791		10087
APR	5	6898	54	42	394	28	3	104	86	19	27	3482	3586	722		10802
MAI	7	8239	50	27	510	56	6	105	98	14	90	4789	4130	796	32	12811
JUN	12	8436	63	57	597	80	8	77	84	17	158	5043	4565	827		13320
JUL	17	11593	64	45	633	67	9	95	66	21	172	8560	8647	817	54	16627
AUG	5	9264	62	61	628	47	10	80	79	21	153	5446	5184	713	25	14161
SEP	8	7291	36	56	500	59	10	65	82	17	30	4087	3457	648		11486
OKT	16	7123	25	42	544	50	1	82	82	16	21	2677	3254	742	67	11444
NOV	11	6222	15	31	449	60	4	86	77	16	12	2310	2271	645		10132
DES	7	5729	20	15	311	41	1	68	65	14	1	2500	2351	584	1	8660
<b>2012</b>	<b>100</b>	<b>86731</b>	<b>446</b>	<b>474</b>	<b>5576</b>	<b>619</b>	<b>65</b>	<b>1037</b>	<b>1031</b>	<b>193</b>	<b>671</b>	<b>45298</b>	<b>43992</b>	<b>8790</b>	<b>179</b>	<b>136213</b>

## TRAFIKKVERDIER

## TAKSTGRUPPE

FYLKE : 15 Møre og Romsdal SELSKAP : 1 FJORD1 MRF  
 SAMBAND : 42 FRA : SANDVIKA TIL : EDØY  
 STREKNING :

År: 2012

	ÅDT	YDT	HDT
Lengde < 5.0m	0	0	0
Lengde 5.01 - 6.0m	237	244	223
Lengde 6.01 - 7.0m	1	1	1
Lengde 7.01 - 8.0m	1	2	0
Lengde 8.01 - 10.0m	15	18	9
Lengde 10.01 - 12.0m	2	2	1
Lengde 12.01 - 14.0m	0	0	0
Lengde 14.01 - 17.0m	3	4	1
Lengde 17.01 - 19.0m	3	4	1
Lengde 19.01 - 22.0m	1	1	0
Motorsykkkel	2	1	3
Voksne	124	112	148
Honnør/barn	120	108	145
Turer	24	25	22
Gjenstående biler	0	0	1
<b>Sum PBE</b>	<b>372</b>	<b>412</b>	<b>291</b>

## BEGRENSET TAKSTGRUPPEINDEKS

FYLKE : 15 Møre og Romsdal SELSKAP : 1 FJORD1 MRF  
 SAMBAND : 42 FRA : SANDVIKA TIL : EDØY  
 STREKNING :

VEGTYPE :

BEREGNINGÅR : 2012

BASISÅR : 2011

	LENGDE < 5.0m	LENGDE 5-6m	LENGDE 6-7m	LENGDE 7-8m	LENGDE 8-10m	LENGDE 10-12m	LENGDE 12-14m	LENGDE 14-17m	LENGDE 17-19m	LENGDE 19-22m	MOTOR SYKKEL	VOKSNE	HONNØR /BARN	TURER	GJENST BILER	PBE
JAN		15.5	-58.3	17.9	3.5	-34.3	-33.3	58.2	96.5	100.0		17.7	16.0	0.4	-100.0	18.6
FEB	-71.4	10.0	-58.3	-28.6	-14.6	-32.3	-60.0	6.5	8.4	50.0	-66.7	9.7	26.7	3.4	-100.0	3.2
MAR	-20.0	19.7	76.2	-44.8	20.0	-24.6		32.5	-27.6	61.5	66.7	20.3	13.0	-9.0	-100.0	12.5
APR	-37.5	-2.7	20.0	-2.3	-9.8	-42.9	-50.0	50.7	6.2	18.8	-34.1	-9.1	-11.0	-17.1	-100.0	-1.3
MAI	75.0	14.4	-21.9	-68.6	9.0	-40.4	-72.7	-5.4	-25.2	7.7	5.9	19.5	9.8	-19.4	-68.6	3.3
JUN	1100.0	1.5	-7.4	54.1	7.4	-16.7	-52.9	-9.4	-25.7	112.5	9.7	-0.1	-17.3	-12.4	-100.0	-0.1
JUL	240.0	2.2	-28.9	-4.3	4.6	26.4		-23.4	-21.4	16.7	-1.7	-2.7	2.8	-14.4	-85.4	0.2
AUG	66.7	3.9	-7.5	45.2	12.3	56.7	-9.1	12.7	-21.8	23.5	43.0	8.0	-2.9	-18.2	-91.7	4.9
SEP	33.3	0.1	-23.4	16.7	1.6	-6.3	-9.1	-22.6	-16.3	30.8	-50.8	4.6	-0.7	-8.7	-100.0	-2.0
OKT	700.0	8.2	-16.7	2.4	10.6	6.4	-75.0	-45.7	-21.9		5.0	-3.5	7.5	-13.3	-61.7	0.4
NOV		9.4	15.4	-49.2	10.6	46.3		-26.5	-14.4	77.8	300.0	13.6	9.9	-18.1		4.9
DES	-36.4	-4.6	-13.0	-59.5	-0.3	24.2	-66.7	-12.8	4.8			2.0	-13.1	-18.2		-4.2
<b>2012</b>	<b>59.6</b>	<b>5.4</b>	<b>-13.6</b>	<b>-16.4</b>	<b>5.1</b>	<b>-10.9</b>	<b>-38.7</b>	<b>-5.9</b>	<b>-10.4</b>	<b>30.4</b>	<b>3.9</b>	<b>4.3</b>	<b>0.3</b>	<b>-12.5</b>	<b>-91.1</b>	<b>2.7</b>



## VARIASJONSKURVER TAKSTGRUPPER

## ÅRSVARIASJON

FYLKE : 15 Møre og Romsdal SELSKAP : 1 FJORD1 MRF  
 SAMBAND : 45 FRA : FINNØYA TIL : SANDØYA  
 STREKNING :

VEGTYPE :

År:2012

Mnd	LENGDE < 5.0m	LENGDE 5-6m	LENGDE 6-7m	LENGDE 7-8m	LENGDE 8-10m	LENGDE 10-12m	LENGDE 12-14m	LENGDE 14-17m	LENGDE 17-19m	LENGDE 19-22m	MOTOR SYKKEL	VOKSNE	HONNØR /BARN	TURER	GJENST BILER	PBE	
JAN		693	7	11	21	18		2				630	519	511		949	
FEB		833	17	13	60	16		2	2			637	590	603		1287	
MAR		943	15	9	45	23		1	3		4	693	713	628		1354	
APR		1367	10	11	49	31		2	1		2	1296	1130	803		1830	
MAI	2	1558	28	26	113	40		1	1	3	2	1671	1314	959	12	2459	
JUN		1655	14	34	105	53		2			22	2041	1728	1016	30	2529	
JUL		2069	18	35	106	34		2			22	3241	2948	1146		2877	
AUG		1793	17	21	109	33		1			12	2023	1685	1110	4	2551	
SEP		1302	18	26	76	44		2			7	1175	906	844	7	2006	
OKT		1316	18	27	60	29		7	3		2	1241	1101	875	3	1936	
NOV		1243	11	16	54	31		2	6	7	1	1062	991	835	1	1849	
DES		1117	7	9	26	28		1	4	1	2	932	776	764		1478	
2012	2	15889	180	238	824	380		9	31	16	4	91	16642	14401	10094	57	23103

## TRAFIKKVERDIER

## TAKSTGRUPPE

FYLKE : 15 Møre og Romsdal SELSKAP : 1 FJORD1 MRF  
 SAMBAND : 45 FRA : FINNØYA TIL : SANDØYA  
 STREKNING :

År:2012

	ÅDT	YDT	HDT
Lengde < 5.0m	0		0
Lengde 5.01 - 6.0m	43	44	43
Lengde 6.01 - 7.0m	0	1	0
Lengde 7.01 - 8.0m	1	1	0
Lengde 8.01 - 10.0m	2	2	2
Lengde 10.01 - 12.0m	1	1	0
Lengde 12.01 - 14.0m	0	0	0
Lengde 14.01 - 17.0m	0	0	0
Lengde 17.01 - 19.0m	0	0	
Lengde 19.01 - 22.0m	0	0	
Motorsykkel	0	0	0
Voksne	45	39	58
Honnør/barn	39	37	44
Turer	28	29	25
Gjenstående biler	0	0	0
Sum PBE	63	67	56

## BEGRENSET TAKSTGRUPPEINDEKS

FYLKE : 15 Møre og Romsdal SELSKAP : 1 FJORD1 MRF  
 SAMBAND : 45 FRA : FINNØYA TIL : SANDØYA  
 STREKNING :

VEGTYPE :

BEREGNINGÅR : 2012

BASISÅR : 2011

	LENGDE < 5.0m	LENGDE 5-6m	LENGDE 6-7m	LENGDE 7-8m	LENGDE 8-10m	LENGDE 10-12m	LENGDE 12-14m	LENGDE 14-17m	LENGDE 17-19m	LENGDE 19-22m	MOTOR SYKKEL	VOKSNE	HONNØR /BARN	TURER	GJENST BILER	PBE
JAN	-24.6	400.0	-28.6	125.0	-23.8							4.3	-6.9	-23.5		-17.4
FEB	-23.7	200.0	-84.2	105.9	-33.3		-50.0	100.0				-28.7	-17.3	-13.2		-18.9
MAR	-22.2	-16.7	-65.4	32.4	-25.8			50.0				-28.2	-4.2	-21.2		-19.4
APR	-8.9	-63.0	-60.7	2.1	19.2	-50.0	-50.0				-77.8	-16.2	-15.7	-14.0		-10.7
MAI	37.1	27.3	-7.1	117.3	66.7	-66.7					200.0	40.7	44.4	12.6	9.1	48.6
JUN	4.6	-26.3	70.0	25.0	120.8	100.0					46.7	7.5	-7.4	4.5	200.0	15.5
JUL	1.6	-41.9	29.6	12.8	21.4			100.0			-33.3	-10.6	-2.5	1.0		3.3
AUG	12.1	21.4	-16.0	70.3	32.0						-53.8	-1.7	0.4	7.7		19.4
SEP	-4.0	12.5	188.9	33.3	76.0		-33.3				-12.5	-17.1	-12.2	-3.7	-41.7	9.5
OKT	-7.3	500.0	-43.8	9.1	7.4		133.3				-33.3	-1.3	-4.8	-5.6	-75.0	-3.3
NOV	6.4	-31.3	-42.9	1.9	-34.0	100.0	50.0					12.4	45.1	-1.3	-75.0	2.6
DES	-2.4	-72.0	-50.0	-52.7	-34.9	-50.0	100.0	-50.0				-8.1	1.8	3.8		-17.0
2012	-1.2	-12.8	-21.6	28.2	10.3	-27.3	26.1				-17.2	-4.1	-0.1	-2.8	7.5	2.6

## VARIASJONSKURVER TAKSTGRUPPER

## ÅRSVARIASJON

FYLKE : 15 Møre og Romsdal SELSKAP : 3 NORLED AS  
 SAMBAND : 2 FRA : VOLDA TIL : FOLKESTAD  
 STREKNING :

VEGTYPE :

År: 2012

Mnd	LENGDE < 5.0m	LENGDE 5-6m	LENGDE 6-7m	LENGDE 7-8m	LENGDE 8-10m	LENGDE 10-12m	LENGDE 12-14m	LENGDE 14-17m	LENGDE 17-19m	LENGDE 19-22m	MOTOR SYKKEL	HONNØR /BARN	GJENST TURER	BILER	PBE	
JAN		24079	268	246	733	547	223	1494	951	98		13325	8515	1903	384	53599
FEB	5	25083	331	254	694	576	211	1492	860	209	2	14386	10961	1817	425	55082
MAR	2	26806	407	324	936	588	258	1476	939	274	48	14893	9881	1821	36	59836
APR		29405	440	282	877	607	216	1265	783	235	98	19841	14543	1783	115	58702
MAI	3	32478	609	407	1242	817	286	1482	959	319	453	19407	14358	1910	708	69640
JUN	2	42530	936	522	1715	1062	282	1478	846	287	757	26355	19209	1921	998	82795
JUL		43174	987	477	1541	1133	284	1236	654	261	797	35607	26619	1950	575	79352
AUG		36981	748	483	1300	921	279	1409	795	343	624	25149	18382	1881	324	73779
SEP		27251	441	301	997	573	243	1249	724	309	128	14636	9843	1766	44	57172
OKT	1	22028	295	330	829	483	200	1218	678	272	39	10791	8709	1857	7	49123
NOV	2	19653	227	236	735	430	189	1157	631	313	20	9120	6353	1759	5	45112
DES		18410	176	179	465	318	154	989	513	219	1	9855	7434	1702		38395
<b>2012</b>	<b>15</b>	<b>347878</b>	<b>5865</b>	<b>4041</b>	<b>12064</b>	<b>8055</b>	<b>2825</b>	<b>15945</b>	<b>9333</b>	<b>3139</b>	<b>2967</b>	<b>213365</b>	<b>154807</b>	<b>22070</b>	<b>3621</b>	<b>722588</b>

## TRAFIKKVERDIER

## TAKSTGRUPPE

FYLKE : 15 Møre og Romsdal SELSKAP : 3 NORLED AS  
 SAMBAND : 2 FRA : VOLDA TIL : FOLKESTAD  
 STREKNING :

År: 2012

	ÅDT	YDT	HDT
Lengde < 5.0m	0	0	0
Lengde 5.01 - 6.0m	950	996	858
Lengde 6.01 - 7.0m	16	18	12
Lengde 7.01 - 8.0m	11	13	6
Lengde 8.01 - 10.0m	33	38	23
Lengde 10.01 - 12.0m	22	26	13
Lengde 12.01 - 14.0m	8	8	6
Lengde 14.01 - 17.0m	44	55	20
Lengde 17.01 - 19.0m	26	33	10
Lengde 19.01 - 22.0m	9	11	3
Motorsykkkel	8	8	9
Voksne	583	526	699
Honnør/barn	423	384	502
Turer	60	63	55
Gjenstående biler	10	10	10
Sum PBE	1974	2263	1390

## BEGRENSET TAKSTGRUPPEINDEKS

FYLKE : 15 Møre og Romsdal SELSKAP : 3 NORLED AS  
 SAMBAND : 2 FRA : VOLDA TIL : FOLKESTAD  
 STREKNING :

VEGTYPE :

BEREGNINGÅR : 2012

BASISÅR : 2011

	LENGDE < 5.0m	LENGDE 5-6m	LENGDE 6-7m	LENGDE 7-8m	LENGDE 8-10m	LENGDE 10-12m	LENGDE 12-14m	LENGDE 14-17m	LENGDE 17-19m	LENGDE 19-22m	MOTOR SYKKEL	HONNØR /BARN	GJENST TURER	BILER	PBE
JAN	4.6	-8.8	8.4	-1.9	-2.1	13.8	14.2	31.9	53.1		0.6	4.3	2.1	38300.0	10.1
FEB	8.9	15.7	-9.9	-2.9	17.8	15.9	21.0	6.2	254.2	-66.7	10.0	15.5	3.9	62.8	13.6
MAR	3.3	38.4	-0.6	14.0	3.9	5.3	2.8	-7.4	222.4	1500.0	4.3	-3.1	-7.3	-61.3	6.1
APR	-1.7	4.5	-13.2	-9.4	8.4	-4.8	11.4	0.6	209.2	-35.1	-2.1	-3.4	-4.1	-39.5	3.3
MAI	9.2	25.3	-4.2	2.5	24.7	22.7	15.1	8.1	215.8	41.1	12.2	12.0	-1.8	2112.5	14.3
JUN	23.9	18.8	9.2	12.2	37.7	13.3	13.5	2.1	137.2	34.0	14.8	9.2	0.4	86.2	21.3
JUL	8.2	18.5	6.5	-10.3	26.5	7.2	18.5	5.3	262.5	11.9	7.0	5.1	-3.5	159.0	11.4
AUG	1.1	16.1	3.2	-15.4	20.1	8.6	12.2	-4.1	253.6	18.6	0.2	1.9	-5.9	25.1	5.9
SEP	-10.3	-8.1	-33.4	-20.3	-8.9	-5.4	1.2	-14.4	173.5	-43.6	-11.7	-16.2	-7.9	-77.2	-6.6
OKT	-34.0	-38.8	-26.3	-41.9	-26.5	-17.0	-8.6	-20.6	98.5	-55.2	-43.1	-40.7	-6.7	-98.3	-25.6
NOV	-31.2	-31.2	-38.4	-43.0	-23.2	-15.6	-9.4	-28.2	133.6	-16.7	-36.4	-29.5	-9.5	-83.9	-23.8
DES	-29.7	-35.5	-44.1	-42.4	-29.2	-15.8	-14.4	-39.4	116.8	-75.0	-35.7	-31.8	-7.4		-26.4
<b>2012</b>	<b>-3.6</b>	<b>4.5</b>	<b>-11.8</b>	<b>-14.0</b>	<b>6.6</b>	<b>2.4</b>	<b>6.3</b>	<b>-5.9</b>	<b>170.6</b>	<b>13.0</b>	<b>-5.0</b>	<b>-5.0</b>	<b>-4.0</b>	<b>63.3</b>	<b>0.5</b>

## VARIASJONSKURVER TAKSTGRUPPER

## ÅRSVARIASJON

FYLKE : 15 Møre og Romsdal SELSKAP : 3 NORLED AS  
 SAMBAND : 7 FRA : ÅRVIKA TIL : KOPARNES  
 STREKNING :

VEGTYPE :

År:2012

Mnd	LENGDE < 5.0m	LENGDE 5-6m	LENGDE 6-7m	LENGDE 7-8m	LENGDE 8-10m	LENGDE 10-12m	LENGDE 12-14m	LENGDE 14-17m	LENGDE 17-19m	LENGDE 19-22m	MOTOR SYKKEL	HONNØR /BARN	TURER	GJENST BILER	PBE	
JAN	1	11672	57	76	439	270	85	299	125	32		4745	3222	1436	28	19614
FEB		11757	80	98	425	237	66	233	86	55		4841	3717	1366	22	18894
MAR		12749	103	127	551	183	107	242	93	42	20	5028	3573	1417	55	20525
APR	1	12795	130	130	463	166	94	199	81	34	52	6107	4939	1377	99	19622
MAI	3	15439	220	173	591	171	114	292	110	51	296	7095	6417	1474	563	24460
JUN	3	15655	290	169	624	214	106	260	113	81	212	7967	7164	1462	509	25254
JUL	4	16472	297	176	622	210	104	263	64	50	241	10234	9437	1564	348	25341
AUG		15914	257	148	658	233	118	311	127	50	226	7984	7482	1490	153	25848
SEP	4	14435	192	145	594	208	115	331	134	52	80	6328	5460	1494	281	23998
OKT		13873	143	114	507	154	115	381	110	56	33	5521	4966	1485	100	22782
NOV	2	13277	114	126	449	146	99	347	85	49	1	4958	4311	1470	41	21219
DES		11842	83	57	354	117	81	227	58	39	2	5374	4230	1373	52	17607
<b>2012</b>	<b>18</b>	<b>165880</b>	<b>1966</b>	<b>1539</b>	<b>6277</b>	<b>2309</b>	<b>1204</b>	<b>3385</b>	<b>1186</b>	<b>591</b>	<b>1163</b>	<b>76182</b>	<b>64918</b>	<b>17408</b>	<b>2251</b>	<b>265164</b>

## TRAFIKKVERDIER

## TAKSTGRUPPE

FYLKE : 15 Møre og Romsdal SELSKAP : 3 NORLED AS  
 SAMBAND : 7 FRA : ÅRVIKA TIL : KOPARNES  
 STREKNING :

År:2012

	ÅDT	YDT	HDT
Lengde < 5.0m	0	0	0
Lengde 5.01 - 6.0m	453	483	392
Lengde 6.01 - 7.0m	5	6	4
Lengde 7.01 - 8.0m	4	5	2
Lengde 8.01 - 10.0m	17	22	8
Lengde 10.01 - 12.0m	6	8	2
Lengde 12.01 - 14.0m	3	4	1
Lengde 14.01 - 17.0m	9	13	2
Lengde 17.01 - 19.0m	3	5	1
Lengde 19.01 - 22.0m	2	2	0
Motorsykkkel	3	3	5
Voksne	208	193	238
Honnør/barn	177	153	227
Turer	48	51	41
Gjenstående biler	6	6	7
<b>Sum PBE</b>	<b>724</b>	<b>839</b>	<b>493</b>

## BEGRENSET TAKSTGRUPPEINDEKS

FYLKE : 15 Møre og Romsdal SELSKAP : 3 NORLED AS  
 SAMBAND : 7 FRA : ÅRVIKA TIL : KOPARNES  
 STREKNING :

VEGTYPE :

BEREGNINGÅR : 2012

BASISÅR : 2011

	LENGDE < 5.0m	LENGDE 5-6m	LENGDE 6-7m	LENGDE 7-8m	LENGDE 8-10m	LENGDE 10-12m	LENGDE 12-14m	LENGDE 14-17m	LENGDE 17-19m	LENGDE 19-22m	MOTOR SYKKEL	HONNØR /BARN	TURER	GJENST BILER	PBE	
JAN		15.1	-12.3	-16.5	67.6	1.1	214.8	61.6	52.4	88.2		2.0	9.6	4.1	1300.0	25.4
FEB		8.2	42.9	36.1	56.8	-0.8	94.1	49.4	-18.9	161.9		2.7	17.1	8.9	450.0	15.9
MAR		3.6	13.2	41.1	68.0	-39.8	127.7	19.2	-25.0	27.3	566.7	-3.9	-4.4	1.7	450.0	7.0
APR		-5.9	-19.8	31.3	15.5	-31.4	161.1	-1.0	-33.1	-33.3	-52.3	-8.8	-10.1	2.7	-16.1	-5.5
MAI		5.9	49.7	29.1	19.4	-43.2	147.8	12.3	-11.3	45.7	108.5	7.4	2.1	0.5	1003.9	7.0
JUN		-2.6	1.4	17.4	26.3	-30.1	116.3	14.5	-35.1	42.1	-41.6	-5.9	-6.7	4.8	-18.7	0.1
JUL	33.3	3.4	-15.1	85.3	19.4	-30.2	147.6	27.1	-70.0	100.0	-25.8	-2.4	9.3	2.8	152.2	1.4
AUG		1.4	-6.9	42.3	7.5	-24.8	47.5	34.6	-26.6	72.4	1.8	-6.0	0.8	-0.6	125.0	2.9
SEP	33.3	-0.2	-5.9	62.9	4.0	-26.8	82.5	26.8	-23.0	6.1	-13.0	3.2	-2.2	3.0	260.3	1.3
OKT		0.5	2.1	15.2		-48.5	325.9	47.7	-22.0	14.3	-31.3	-12.0	-5.9	2.8	63.9	2.8
NOV		2.2	21.3	50.0	-3.9	-45.7	86.8	17.6	-40.1	-10.9	-88.9	-1.2	8.7	2.2	-6.8	-0.6
DES		-4.4	36.1	58.3	1.7	-48.0	22.7	6.6	-4.9	21.9		-6.2	-9.4	2.0	67.7	-4.0
<b>2012</b>	<b>33.3</b>	<b>1.9</b>	<b>1.8</b>	<b>35.4</b>	<b>19.0</b>	<b>-31.0</b>	<b>111.2</b>	<b>25.5</b>	<b>-27.5</b>	<b>30.5</b>	<b>-11.6</b>	<b>-2.9</b>	<b>0.1</b>	<b>2.8</b>	<b>81.7</b>	<b>3.7</b>

## VARIASJONSKURVER TAKSTGRUPPER

## ÅRSVARIASJON

FYLKE : 15 Møre og Romsdal SELSKAP : 3 NORLED AS  
 SAMBAND : 15 FRA : VOLDA TIL : LAUVSTAD  
 STREKNING :

VEGTYPE :

År: 2012

Mnd	LENGDE < 5.0m	LENGDE 5-6m	LENGDE 6-7m	LENGDE 7-8m	LENGDE 8-10m	LENGDE 10-12m	LENGDE 12-14m	LENGDE 14-17m	LENGDE 17-19m	LENGDE 19-22m	MOTOR SYKKEL	VOKSNE	HONNØR /BARN	TURER	GJENST BILER	PBE
JAN		8480	47	46	191	74	7	90	82	2	3	4840	4175	878	2	11535
FEB	4	8335	46	32	215	74	3	60	33	14	11	4359	4069	836	23	10889
MAR	2	9226	63	59	288	90	2	55	42	10	51	5011	4504	910	2	12289
APR	9	8416	71	85	206	81	2	32	44	12	65	4915	4504	842	6	11058
MAI	3	9716	107	112	232	77	9	24	83	21	98	5437	4974	902	3	13064
JUN	4	9620	68	99	307	91	1	26	47	19	96	5064	4859	863	39	12827
JUL		7261	53	64	226	41		26	29	13	77	4405	4200	764		9459
AUG		8975	101	89	242	73		46	29	11	86	4789	4943	852	31	11755
SEP		9610	102	113	218	89	5	45	47	5	50	4843	4930	859	44	12583
OKT	5	9923	120	121	330	94	25	71	68	10	26	5354	4882	910	39	14004
NOV	2	9645	62	132	305	95	10	76	51	20	24	5024	4363	874	12	13411
DES	3	9395	48	67	231	77	2	69	34	5	2	5464	4974	849	12	12133
2012	32	108602	888	1019	2991	956	66	620	589	142	589	59505	55377	10339	213	145006

## TRAFIKKVERDIER

## TAKSTGRUPPE

FYLKE : 15 Møre og Romsdal SELSKAP : 3 NORLED AS  
 SAMBAND : 15 FRA : VOLDA TIL : LAUVSTAD  
 STREKNING :

År: 2012

	ÅDT	YDT	HDT
Lengde < 5.0m	0	0	0
Lengde 5.01 - 6.0m	297	346	197
Lengde 6.01 - 7.0m	2	3	1
Lengde 7.01 - 8.0m	3	4	1
Lengde 8.01 - 10.0m	8	11	3
Lengde 10.01 - 12.0m	3	4	0
Lengde 12.01 - 14.0m	0	0	0
Lengde 14.01 - 17.0m	2	2	0
Lengde 17.01 - 19.0m	2	2	1
Lengde 19.01 - 22.0m	0	1	0
Motorsykkkel	2	2	2
Voksne	163	173	141
Honnør/barn	151	159	135
Turer	28	29	26
Gjenstående biler	1	1	0
Sum PBE	396	477	232

## BEGRENSET TAKSTGRUPPEINDEKS

FYLKE : 15 Møre og Romsdal SELSKAP : 3 NORLED AS  
 SAMBAND : 15 FRA : VOLDA TIL : LAUVSTAD  
 STREKNING :

VEGTYPE :

BEREGNINGÅR : 2012

BASISÅR : 2011

	LENGDE < 5.0m	LENGDE 5-6m	LENGDE 6-7m	LENGDE 7-8m	LENGDE 8-10m	LENGDE 10-12m	LENGDE 12-14m	LENGDE 14-17m	LENGDE 17-19m	LENGDE 19-22m	MOTOR SYKKEL	VOKSNE	HONNØR /BARN	TURER	GJENST BILER	PBE
JAN		8.0	-9.6	-54.9	-13.6	-8.6	250.0	45.2	82.2	-77.8		-1.2	-11.1	-0.9		7.5
FEB		9.5	-25.8	-62.4	5.9	-24.5	-50.0	-33.3	-21.4	40.0		-1.7	-15.1	5.3	228.6	1.9
MAR		5.7	5.0	-51.2	8.3	-1.1	-50.0	-51.3	-25.0	-23.1	750.0	0.0	-10.0	-0.9		-1.4
APR		-1.5	-7.8	-30.9	-23.4	20.9		-20.0	-25.4	33.3	8.3	-4.7	-13.4	-1.4	-76.9	-5.1
MAI		6.1	5.9	-18.8	-2.5	-18.9	125.0	-63.1	31.7	133.3	24.1	-2.1	-14.8	-0.1	50.0	3.5
JUN	100.0	3.7	-34.0	19.3	14.6	13.8		-70.8	-14.5	280.0	-4.0	-10.2	-16.9	-0.7	680.0	1.1
JUL		-6.8	-27.4	-15.8	0.4	-24.1		-39.5	-58.6	-31.6	-34.7	-10.3	-19.7	-13.4		-11.6
AUG		-0.5	27.8	3.5	-2.8	12.3		-20.7	-64.2	10.0	-9.5	-17.9	-15.3	-5.5		-5.0
SEP		6.3	-8.9	-19.9	-10.3	-19.1	-78.3	-47.1	-29.9	-28.6	-37.5	-10.2	-13.3		109.5	-2.6
OKT		4.4	44.6	-4.7	36.9	25.3	257.1	-4.1	54.5	-16.7	-66.2	1.2	-14.5	1.9	56.0	9.7
NOV		2.6	3.3	29.4	29.8	8.0	25.0	33.3	-27.1	100.0	-47.8	5.6	-22.0	0.1	140.0	5.9
DES		2.7	4.3	55.8	49.0	-8.3	-33.3	68.3	-12.8	-54.5	-71.4	7.3	7.3	-0.8	-50.0	6.0
2012	100.0	3.4	-2.2	-17.0	6.3	-3.2	10.0	-24.1	-14.8	14.5	-13.9	-4.0	-13.6	-1.4	53.8	0.9

## VARIASJONSKURVER TAKSTGRUPPER

## ÅRSVARIASJON

FYLKE : 15 Møre og Romsdal SELSKAP : 3 NORLED AS  
 SAMBAND : 18 FRA : HAREID TIL : SULESUND  
 STREKNING :

VEGTYPE :

År: 2012

Mnd	LENGDE < 5.0m	LENGDE 5-6m	LENGDE 6-7m	LENGDE 7-8m	LENGDE 8-10m	LENGDE 10-12m	LENGDE 12-14m	LENGDE 14-17m	LENGDE 17-19m	LENGDE 19-22m	MOTOR SYKKEL	VOKSNE	HONNØR /BARN	TURER	GJENST BILER	PBE
JAN	50	50951	498	310	1427	1094	61	1911	457	168	8	20756	12830	1673	175	85861
FEB	47	55261	519	347	1744	1174	69	2382	534	244	4	23208	16188	1615	120	97104
MAR	48	59783	624	413	1944	1164	81	2745	551	298	84	24968	15759	1654	464	106396
APR	58	54491	599	467	1632	1005	56	2096	468	239	261	28044	18439	1500	409	92752
MAI	81	61746	763	543	1916	1157	82	2457	568	260	857	29396	20352	1668	595	106656
JUN	47	63591	1041	614	2297	1202	103	2611	643	327	717	32479	22233	1700	510	113791
JUL	56	57878	1087	532	2081	1163	64	1964	361	215	767	36703	27590	1851	21	98063
AUG	136	63109	962	546	2170	1207	67	2243	489	318	659	32290	23280	1859	289	108128
SEP	144	60384	738	585	1830	1030	69	2413	481	277	267	27508	18724	1641	405	103401
OKT	140	61645	664	450	1837	1078	89	2973	580	375	68	25528	18975	1768	482	110540
NOV	151	60103	619	443	1737	964	84	2633	478	324	23	24541	16596	1638	768	103890
DES	105	52207	445	286	1304	705	56	1868	294	232		24220	16165	1567	378	83432
<b>2012</b>	<b>1063</b>	<b>701149</b>	<b>8559</b>	<b>5536</b>	<b>21919</b>	<b>12943</b>	<b>881</b>	<b>28296</b>	<b>5904</b>	<b>3277</b>	<b>3715</b>	<b>329641</b>	<b>227131</b>	<b>20134</b>	<b>4616</b>	<b>1210014</b>

## TRAFIKKVERDIER

## TAKSTGRUPPE

FYLKE : 15 Møre og Romsdal SELSKAP : 3 NORLED AS  
 SAMBAND : 18 FRA : HAREID TIL : SULESUND  
 STREKNING :

År: 2012

	ÅDT	YDT	HDT
Lengde < 5.0m	3	4	1
Lengde 5.01 - 6.0m	1916	2101	1541
Lengde 6.01 - 7.0m	23	28	14
Lengde 7.01 - 8.0m	15	19	7
Lengde 8.01 - 10.0m	60	77	26
Lengde 10.01 - 12.0m	35	48	11
Lengde 12.01 - 14.0m	2	3	1
Lengde 14.01 - 17.0m	77	106	19
Lengde 17.01 - 19.0m	16	23	3
Lengde 19.01 - 22.0m	9	13	1
Motorsykkkel	10	9	12
Voksne	901	814	1077
Honnør/barn	621	521	823
Turer	55	58	50
Gjenstående biler	13	15	7
Sum PBE	3306	3962	1977

## BEGRENSET TAKSTGRUPPEINDEKS

FYLKE : 15 Møre og Romsdal SELSKAP : 3 NORLED AS  
 SAMBAND : 18 FRA : HAREID TIL : SULESUND  
 STREKNING :

VEGTYPE :

BEREGNINGÅR : 2012

BASISÅR : 2011

	LENGDE < 5.0m	LENGDE 5-6m	LENGDE 6-7m	LENGDE 7-8m	LENGDE 8-10m	LENGDE 10-12m	LENGDE 12-14m	LENGDE 14-17m	LENGDE 17-19m	LENGDE 19-22m	MOTOR SYKKEL	VOKSNE	HONNØR /BARN	TURER	GJENST BILER	PBE
JAN		5.2	-9.5	49.0	9.9	15.2	-18.7	-8.9	-0.7	58.5	14.3	4.2	3.8	-7.3	280.4	3.9
FEB		12.2	-1.9	64.5	15.2	23.6	-16.9	27.6	-5.7	90.6	-33.3	15.6	17.8	-2.4	-54.7	15.8
MAR		8.0	-6.4	65.2	17.6	11.9	-3.6	26.8	-5.2	31.9	1300.0	12.4	1.4	-7.8	562.9	12.1
APR	2800.0	0.0	-12.7	54.6	6.0	5.9	-8.2	6.7	-2.3	35.8	-28.1	1.4	-5.7	-14.3	149.4	2.7
MAI		6.1	-11.8	31.2	2.0	5.3	-8.9	19.1	-11.4	49.4	19.4	11.2	9.6	-8.5	90.7	7.4
JUN		4.9	1.1	38.9	28.0	11.0	2.0	22.0	5.9	101.9	-10.9	5.8	-4.2	-2.7	54.5	11.5
JUL	1300.0	2.6	-2.5	51.6	18.9	10.9	-24.7	51.5	-23.8	65.4	-6.3	1.7	2.7	5.5	-27.6	9.5
AUG		4.7	1.4	37.9	6.5	3.4	-33.7	4.3	-17.5	76.7	11.1	7.0	4.9	3.1	191.9	5.1
SEP	620.0	-0.8	-6.2	21.6	-8.5	-10.3	-31.0	-6.9	-20.8	10.8	-18.6	8.8	2.4	9.4	183.2	-3.5
OKT	250.0	4.0	8.7	11.7	-3.8	2.8	23.6	17.3	-10.4	96.3	-57.5	-1.5	-2.6	16.1	1317.6	7.1
NOV	297.4	3.5	16.6	25.5	-13.0	-3.2	16.7	8.0	-26.6	69.6	-64.1	4.9	6.1	0.6	1271.4	2.8
DES	208.8	-9.2	-1.5		-11.4	-21.4	-5.1	-6.2	-27.2	45.9		-11.9	-9.5	-0.8	89.9	-8.9
<b>2012</b>	<b>373.9</b>	<b>3.3</b>	<b>-2.4</b>	<b>35.1</b>	<b>5.2</b>	<b>4.6</b>	<b>-10.4</b>	<b>11.8</b>	<b>-12.0</b>	<b>58.1</b>	<b>-4.0</b>	<b>4.5</b>	<b>1.7</b>	<b>-1.1</b>	<b>164.2</b>	<b>5.4</b>

## VARIASJONSKURVER TAKSTGRUPPER

## ÅRSVARIASJON

FYLKE : 15 Møre og Romsdal SELSKAP : 3 NORLED AS  
 SAMBAND : 29 FRA : SKJELTENE TIL : HARAMSØYA  
 STREKNING :

VEGTYPE :

År: 2012

Mnd	LENGDE < 5.0m	LENGDE 5-6m	LENGDE 6-7m	LENGDE 7-8m	LENGDE 8-10m	LENGDE 10-12m	LENGDE 12-14m	LENGDE 14-17m	LENGDE 17-19m	LENGDE 19-22m	MOTOR SYKKEL	VOKSNE	HONNØR /BARN	TURER	GJENST BILER	PBE
JAN		8242	66	34	276	114	2	45	80	4	16	2555	2975	1785	53	11489
FEB		8547	46	23	278	133		23	83	6	21	2868	3829	1707	33	11700
MAR		9394	62	27	325	127	2	40	66	4	35	2896	4399	1816	28	12740
APR		8922	45	23	314	125	5	48	84	7	32	3544	4296	1765	36	12419
MAI		10112	98	53	351	118		58	82	8	112	3895	4827	1876	97	14003
JUN		10179	84	41	410	88		39	85	7	154	4005	5049	1924	133	13965
JUL		8742	122	31	393	108		39	55	6	106	4347	4196	1836	9	12309
AUG		9985	97	39	423	108	6	34	68	10	84	4160	4435	1863	84	13825
SEP	2	9300	109	24	365	89	2	55	61	8	51	3135	3656	1699	27	12828
OKT		9687	139	26	401	90	8	93	74	8	29	3337	3728	1925	50	13882
NOV		9295	82	30	337	87	7	74	66	10	29	2911	3485	1825	19	12885
DES		8736	50	21	199	63	9	68	56	6		3983	3398	1644	9	11370
<b>2012</b>	<b>2</b>	<b>111141</b>	<b>1000</b>	<b>372</b>	<b>4072</b>	<b>1250</b>	<b>41</b>	<b>616</b>	<b>860</b>	<b>84</b>	<b>669</b>	<b>41636</b>	<b>48273</b>	<b>21665</b>	<b>578</b>	<b>153415</b>

## TRAFIKKVERDIER

## TAKSTGRUPPE

FYLKE : 15 Møre og Romsdal SELSKAP : 3 NORLED AS  
 SAMBAND : 29 FRA : SKJELTENE TIL : HARAMSØYA  
 STREKNING :

År: 2012

	ÅDT	YDT	HDT
Lengde < 5.0m	0	0	0
Lengde 5.01 - 6.0m	304	334	242
Lengde 6.01 - 7.0m	3	3	1
Lengde 7.01 - 8.0m	1	1	1
Lengde 8.01 - 10.0m	11	14	6
Lengde 10.01 - 12.0m	3	5	1
Lengde 12.01 - 14.0m	0	0	0
Lengde 14.01 - 17.0m	2	2	0
Lengde 17.01 - 19.0m	2	3	1
Lengde 19.01 - 22.0m	0	0	0
Motorsykkkel	2	2	1
Voksne	114	104	134
Honnør/barn	132	129	139
Turer	59	65	47
Gjenstående biler	2	2	1
Sum PBE	419	483	290

## BEGRENSET TAKSTGRUPPEINDEKS

FYLKE : 15 Møre og Romsdal SELSKAP : 3 NORLED AS  
 SAMBAND : 29 FRA : SKJELTENE TIL : HARAMSØYA  
 STREKNING :

VEGTYPE :

BEREGNINGÅR : 2012

BASISÅR : 2011

	LENGDE < 5.0m	LENGDE 5-6m	LENGDE 6-7m	LENGDE 7-8m	LENGDE 8-10m	LENGDE 10-12m	LENGDE 12-14m	LENGDE 14-17m	LENGDE 17-19m	LENGDE 19-22m	MOTOR SYKKEL	VOKSNE	HONNØR /BARN	TURER	GJENST BILER	PBE
JAN	8.4	22.2	-22.7	40.1	56.2	-96.7	-26.2	9.6			1500.0	-6.8	-7.9	4.9	152.4	7.1
FEB	9.6	31.4	-52.1	26.4	44.6		-61.0	-4.6	200.0		320.0	5.1	41.7	12.8	22.2	5.9
MAR	13.4	67.6	-25.0	31.0	51.2	-96.2	-23.1	-13.2			400.0	-4.8	37.6	4.1	211.1	11.0
APR	7.5	-21.1	-65.2	13.8	45.3	-86.1		15.1	600.0		-28.9	-3.1	11.4	14.6	-29.4	7.0
MAI	-5.1	-22.2	-43.6	-1.7	55.3		-3.3	26.2	700.0		69.7	-24.4	-0.2	-6.4	-55.7	-4.4
JUN	1.9	9.1	5.1	11.4	-20.7		18.2	46.6			144.4	-9.7	16.0	4.5	92.8	3.2
JUL	-5.1	82.1	-36.7	-0.8	-4.4		-13.3	12.2			60.6	-3.8	1.1	2.0	-66.7	-3.0
AUG	-1.7	-2.0	-40.0	10.7	-11.5	-75.0	-50.0	-9.3	100.0		7.7	-20.3	3.1	-1.6		-3.7
SEP	-10.7	70.3	-45.5	15.5	6.0	-95.7	25.0	-30.7			-10.5	-11.5	-0.3	-9.1	-75.5	-8.6
OKT	2.4	98.6	-10.3	25.7	5.9	-82.6	29.2	5.7	300.0		-44.2	5.4	12.2	4.1	-3.8	5.8
NOV	24.0	121.6		26.7	29.9	-12.5	60.9	-17.5	100.0		-19.4	28.9	45.8	22.6	-54.8	23.7
DES	-13.4	-19.4	-27.6	-26.3	12.5	350.0	78.9	-20.0				3.6	-6.3	-4.9	-75.0	-11.6
<b>2012</b>	<b>1.6</b>	<b>27.4</b>	<b>-35.1</b>	<b>12.6</b>	<b>19.2</b>	<b>-85.1</b>	<b>-1.6</b>	<b>-0.5</b>	<b>165.0</b>	<b>40.5</b>	<b>-6.0</b>	<b>10.6</b>	<b>3.3</b>	<b>-22.6</b>	<b>1.9</b>	

## VARIASJONSKURVER TAKSTGRUPPER

## ÅRSVARIASJON

FYLKE : 15 Møre og Romsdal SELSKAP : 3 NORLED AS  
 SAMBAND : 31 FRA : LARSNES TIL : ÅRAM  
 STREKNING :

VEGTYPE :

År:2012

Mnd	LENGDE < 5.0m	LENGDE 5-6m	LENGDE 6-7m	LENGDE 7-8m	LENGDE 8-10m	LENGDE 10-12m	LENGDE 12-14m	LENGDE 14-17m	LENGDE 17-19m	LENGDE 19-22m	MOTOR SYKKEL	VOKSNE	HONNØR /BARN	TURER	GJENST BILER	PBE
JAN		4053	28	47	135	43	5	30	34	1	11	2180	1773	1849	1	5682
FEB		3967	16	48	187	45	1	60	38	2	7	2086	1943	1508	4	6027
MAR		4567	42	64	179	45	1	99	50	1	3	2722	2150	1836	11	7102
APR		4993	25	47	101	27		27	30		18	3046	2536	1772	3	6322
MAI		5485	51	72	127	40	2	16	26		26	3160	3101	1855	31	7028
JUN		5269	51	54	139	39	2	18	14	3	55	3317	3514	1912	8	6737
JUL		5917	33	42	113	20	1	12	12		20	4244	4262	1871		7022
AUG		5620	43	58	115	35		17	10		41	3543	3282	1936	66	6885
SEP		4547	40	44	101	27	2	30	14	1	15	2704	2289	1696	21	5794
OKT		4883	59	57	139	30		23	20		1	2467	2372	1787	6	6370
NOV		4549	34	37	118	22		18	16		2	2361	1743	1596	6	5712
DES	2	4528	14	34	75	32		10	2			2498	2018	1567	6	5329
2012	2	58378	436	604	1529	405	14	360	266	8	199	34328	30983	21185	163	76009

## TRAFIKKVERDIER

## TAKSTGRUPPE

FYLKE : 15 Møre og Romsdal SELSKAP : 3 NORLED AS  
 SAMBAND : 31 FRA : LARSNES TIL : ÅRAM  
 STREKNING :

År:2012

	ÅDT	YDT	HDT
Lengde < 5.0m	0	0	0
Lengde 5.01 - 6.0m	160	167	143
Lengde 6.01 - 7.0m	1	1	1
Lengde 7.01 - 8.0m	2	2	1
Lengde 8.01 - 10.0m	4	6	1
Lengde 10.01 - 12.0m	1	1	0
Lengde 12.01 - 14.0m	0	0	0
Lengde 14.01 - 17.0m	1	1	0
Lengde 17.01 - 19.0m	1	1	0
Lengde 19.01 - 22.0m	0	0	0
Motorsykkkel	1	0	1
Voksne	94	87	108
Honnør/barn	85	80	94
Turer	58	61	53
Gjenstående biler	0	0	1
Sum PBE	208	229	164

## BEGRENSET TAKSTGRUPPEINDEKS

FYLKE : 15 Møre og Romsdal SELSKAP : 3 NORLED AS  
 SAMBAND : 31 FRA : LARSNES TIL : ÅRAM  
 STREKNING :

VEGTYPE :

BEREGNINGSÅR : 2012

BASISÅR : 2011

	LENGDE < 5.0m	LENGDE 5-6m	LENGDE 6-7m	LENGDE 7-8m	LENGDE 8-10m	LENGDE 10-12m	LENGDE 12-14m	LENGDE 14-17m	LENGDE 17-19m	LENGDE 19-22m	MOTOR SYKKEL	VOKSNE	HONNØR /BARN	TURER	GJENST BILER	PBE
JAN		37.1	86.7	42.4	40.6	26.5		150.0	30.8	-66.7	450.0	21.5	33.8	55.6		39.6
FEB		12.8	6.7	33.3	74.8	-11.8	-50.0	130.8	-50.6	100.0	75.0	8.6	11.7	21.5		13.0
MAR		17.4	5.0	36.2	29.7	-6.3		253.6	-35.9			25.8	12.0	25.6		20.0
APR		-2.0	19.0	9.3	-29.4	-12.9		12.5	-43.4		-37.9	-6.5	-13.4	3.1		-6.8
MAI		7.9	45.7	50.0	28.3	-2.4		-54.3	-40.9		-39.5	5.2	8.8	17.0		4.6
JUN		2.0	-5.6	50.0	27.5	21.9	-50.0	-47.1	-58.8		48.6	-3.2	10.3	18.4		0.4
JUL		5.7	43.5	23.5	-0.9	-23.1	-75.0	-47.8	9.1		25.0	10.0	12.5	24.4		3.7
AUG		3.3		75.8	-20.1	16.7		-54.1	-23.1		-22.6	-6.4	-6.3	14.6		-0.6
SEP		1.3	2.6	41.9	-27.3	-22.9	100.0	57.9	-56.3		-42.3	-3.3	-0.1	22.4	2000.0	-2.7
OKT		5.1	90.3	67.6	-27.6	-33.3		-46.5	-31.0		-90.0	-2.6	3.6	12.5		-2.4
NOV		-2.7	25.9	-33.9	-30.6	-33.3		-37.9	-68.0			-6.8	-19.2	-4.7		-13.2
DES	-33.3	-3.0	-30.0	-32.0	-41.9	10.3		-50.0	-92.9			0.3	-4.6	-10.5	-53.8	-12.1
2012	-33.3	5.7	20.1	25.6	-3.2	-6.9	-45.5	9.1	-44.0	-25.0	-11.7	2.3	3.0	15.1	92.9	2.2

# SØR-TRØNDELAG

**Frøyasambandet**

Djupfest - Tarva  
Flakk - Rørvik  
Brekstad - Valset



## VARIASJONSKURVER TAKSTGRUPPER

## ÅRSVARIASJON

FYLKE : 16 Sør-Trøndelag SELSKAP : 1 FOSENNAMSOS SJØ /S  
 SAMBAND : 6 FRA : FRØYA SAMBANDET TIL :  
 STREKNING :

VEGTYPE :

År:2012

Mnd	LENGDE < 5.0m	LENGDE 5-6m	LENGDE 6-7m	LENGDE 7-8m	LENGDE 8-10m	LENGDE 10-12m	LENGDE 12-14m	LENGDE 14-17m	LENGDE 17-19m	LENGDE 19-22m	MOTOR SYKKEL	VOKSNE	HONNØR /BARN	TURER	GJENST BILER	PBE
JAN		598	20	1	29							1408		111		781
FEB		545	6	4	25			2				1396		105	2	700
MAR		663	8	4	20							1623		120	3	791
APR		838	15	8	21	6		2			1	2658		94	5	1048
MAI		1104	15	18	37	7		6			10	2817		119	21	1448
JUN		547	15	4	23	3					3	2921		51	15	716
JUL		1733	24	14	63	8	2		8		11	5193		138	17	2252
AUG		1230	16	9	34	4		2	4		8	2949		130		1533
SEP		982	2	2	39	4			2	2	2	2411		106	5	1233
OKT		874	10	2	57	12		2	2		6	2133		182	5	1248
NOV		749	2	4	26			2	2		4	1633		110		921
DES		651	2		23				2		1	1466		100		782
<b>2012</b>		<b>10514</b>	<b>135</b>	<b>70</b>	<b>397</b>	<b>44</b>	<b>2</b>	<b>16</b>	<b>20</b>	<b>2</b>	<b>46</b>	<b>28608</b>		<b>1366</b>	<b>73</b>	<b>13452</b>

## TRAFIKKVERDIER

## TAKSTGRUPPE

FYLKE : 16 Sør-Trøndelag SELSKAP : 1 FOSENNAMSOS SJØ /S  
 SAMBAND : 6 FRA : FRØYA SAMBANDET TIL :  
 STREKNING :

År:2012

	ÅDT	YDT	HDT
Lengde < 5.0m			
Lengde 5.01 - 6.0m	29	19	49
Lengde 6.01 - 7.0m	0	0	1
Lengde 7.01 - 8.0m	0	0	0
Lengde 8.01 - 10.0m	1	1	2
Lengde 10.01 - 12.0m	0	0	0
Lengde 12.01 - 14.0m	0	0	0
Lengde 14.01 - 17.0m	0	0	0
Lengde 17.01 - 19.0m	0	0	0
Lengde 19.01 - 22.0m	0	0	0
Motorsykkkel	0	0	0
Voksne	78	52	132
Honnør/barn			
Turer	4	3	6
Gjenstående biler	0	0	0
Sum PBE	37	24	62

## BEGRENSET TAKSTGRUPPEINDEKS

FYLKE : 16 Sør-Trøndelag SELSKAP : 1 FOSENNAMSOS SJØ /S  
 SAMBAND : 6 FRA : FRØYA SAMBANDET TIL :  
 STREKNING :

VEGTYPE :

BEREGNINGÅR : 2012

BASISÅR : 2011

	LENGDE < 5.0m	LENGDE 5-6m	LENGDE 6-7m	LENGDE 7-8m	LENGDE 8-10m	LENGDE 10-12m	LENGDE 12-14m	LENGDE 14-17m	LENGDE 17-19m	LENGDE 19-22m	MOTOR SYKKEL	VOKSNE	HONNØR /BARN	TURER	GJENST BILER	PBE
JAN		29.7	53.8	-50.0	-6.5							8.0		11.0		23.1
FEB		0.2	100.0	-55.6	13.6							5.3		5.0		3.0
MAR		21.9	-27.3	-33.3	-20.0							25.0		7.1		11.1
APR		-4.3	-34.8	-57.9	-27.6	50.0						-6.4		-9.6		-9.7
MAI		35.5	-64.3	-47.1	48.0	250.0						22.6		16.7		26.3
JUN		-54.1	-76.6	-80.0	-47.7						-87.5	-19.4		-61.1		-56.5
JUL		23.6		-39.1	-12.5						-8.3	0.3		8.7		17.3
AUG		7.7	45.5	-70.0	-37.0	100.0					60.0	0.1		0.8		1.4
SEP		15.5	-93.5	-75.0	-18.8	100.0						1.2		-2.8		5.2
OKT		0.3	-33.3		58.3	100.0						1.3		55.6		11.2
NOV		11.5	-90.0	-50.0	-29.7			-75.0				7.0		0.9		-5.3
DES		2.7	-77.8		27.8							3.5		-3.8		3.5
<b>2012</b>		<b>5.1</b>	<b>-49.2</b>	<b>-56.5</b>	<b>-10.0</b>	<b>70.8</b>		<b>-60.0</b>			<b>-44.2</b>	<b>1.7</b>		<b>1.6</b>		<b>0.1</b>

## VARIASJONSKURVER TAKSTGRUPPER

## ÅRSVARIASJON

FYLKE : 16 Sør-Trøndelag SELSKAP : 1 FOSENNAMSOS SJØ /S  
 SAMBAND : 10 FRA : DJUPFEST TIL : TARVA  
 STREKNING :

VEGTYPE :

År:2012

Mnd	LENGDE < 5.0m	LENGDE 5-6m	LENGDE 6-7m	LENGDE 7-8m	LENGDE 8-10m	LENGDE 10-12m	LENGDE 12-14m	LENGDE 14-17m	LENGDE 17-19m	LENGDE 19-22m	MOTOR SYKKEL	VOKSNE	HONNØR /BARN	TURER	GJENST BILER	PBE
JAN		224				4						176		116		246
FEB		226										163		116		232
MAR		318										262		124	1	326
APR		320	2	2	4	2						362		100	5	365
MAI		418	2	2		1						327		126	9	444
JUN		360	6			6					3	434		134	6	414
JUL		480		2	2	3	1					612		130		527
AUG		408			1						1	464		126	2	422
SEP		172										153		90		176
OKT		330				2				4		266		116	5	384
NOV		196	2	2	6	2	1					127		122		252
DES		119										69		108		122
2012		3571	12	8	17	16	2		4		4	3415		1408	28	3910

## TRAFIKKVERDIER

## TAKSTGRUPPE

FYLKE : 16 Sør-Trøndelag SELSKAP : 1 FOSENNAMSOS SJØ /S  
 SAMBAND : 10 FRA : DJUPFEST TIL : TARVA  
 STREKNING :

År:2012

	ÅDT	YDT	HDT
Lengde < 5.0m			
Lengde 5.01 - 6.0m	10	8	14
Lengde 6.01 - 7.0m	0	0	0
Lengde 7.01 - 8.0m	0	0	0
Lengde 8.01 - 10.0m	0	0	0
Lengde 10.01 - 12.0m	0	0	0
Lengde 12.01 - 14.0m	0	0	0
Lengde 14.01 - 17.0m			
Lengde 17.01 - 19.0m	0	0	
Lengde 19.01 - 22.0m			
Motorsykkel	0	0	
Voksne	9	7	14
Honnør/barn			
Turer	4	3	6
Gjenstående biler	0	0	0
Sum PBE	11	8	16

## BEGRENSET TAKSTGRUPPEINDEKS

FYLKE : 16 Sør-Trøndelag SELSKAP : 1 FOSENNAMSOS SJØ /S  
 SAMBAND : 10 FRA : DJUPFEST TIL : TARVA  
 STREKNING :

VEGTYPE :

BEREGNINGSÅR : 2012

BASISÅR : 2011

	LENGDE < 5.0m	LENGDE 5-6m	LENGDE 6-7m	LENGDE 7-8m	LENGDE 8-10m	LENGDE 10-12m	LENGDE 12-14m	LENGDE 14-17m	LENGDE 17-19m	LENGDE 19-22m	MOTOR SYKKEL	VOKSNE	HONNØR /BARN	TURER	GJENST BILER	PBE
JAN		34.1			300.0							15.0		-4.9		32.6
FEB		27.7										3.8		5.5		27.7
MAR		107.8										122.0		49.4		92.1
APR		-6.4										-17.0		-16.7		-1.8
MAI		-5.9				-50.0						-42.7		6.8		-13.1
JUN		-8.6				50.0					50.0	-13.7		-2.9		-4.2
JUL		-24.3		-33.3	-75.0	-25.0						-31.2		-9.7		-28.1
AUG		7.9										37.3				3.4
SEP		-33.6										-63.4		-50.3		-34.2
OKT		11.9										-11.0		-7.9		20.6
NOV		-21.0				-75.0						-58.9		-1.6		-14.5
DES		-20.1										-52.7		-11.5		-29.8
2012		-1.9		-20.0	-23.1	-33.3					50.0	-21.3		-7.0		-3.4

## VARIASJONSKURVER TAKSTGRUPPER

## ÅRSVARIASJON

FYLKE : 16 Sør-Trøndelag SELSKAP : 2 FJORD1 MRF  
 SAMBAND : 9 FRA : FLAKK TIL : RØRVIK  
 STREKNING :

VEGTYPE :

År: 2012

Mnd	LENGDE < 5.0m	LENGDE 5-6m	LENGDE 6-7m	LENGDE 7-8m	LENGDE 8-10m	LENGDE 10-12m	LENGDE 12-14m	LENGDE 14-17m	LENGDE 17-19m	LENGDE 19-22m	MOTOR SYKKEL	VOKSNE	HONNØR /BARN	TURER	GJENST BILER	PBE
JAN		40385			3169				1496	314	3	42166		2306	54	70848
FEB		40137			3208				1232	313	2	42227		2263	6	68376
MAR		47749	1		3773				1774		20	49991		2408	285	79956
APR		49576			3725				1249		287	64074		2304	1073	76932
MAI		53177			4034				1772		1301	71731		2436	7276	86545
JUN		61990			4774				1991		1432	76009		2405	2312	100506
JUL		59620			5924				2218		1305	92299		2434	192	104720
AUG		60109			5501				1896		1192	69866		2470	1372	100642
SEP		50672			4191				1695		474	65290		2316	396	83918
OKT		52189			4193				1911		123	56132		2347	447	87415
NOV		45680			3649				1796		4	48698		2393	156	77532
DES		44453			2502				1102		4	54896		2325	10	65462
<b>2012</b>		<b>605737</b>	<b>1</b>		<b>48643</b>				<b>20132</b>	<b>627</b>	<b>6147</b>	<b>733379</b>		<b>28407</b>	<b>13579</b>	<b>1002852</b>

## TRAFIKKVERDIER

## TAKSTGRUPPE

FYLKE : 16 Sør-Trøndelag SELSKAP : 2 FJORD1 MRF  
 SAMBAND : 9 FRA : FLAKK TIL : RØRVIK  
 STREKNING :

År: 2012

	ÅDT	YDT	HDT
Lengde < 5.0m			
Lengde 5.01 - 6.0m	1655		
Lengde 6.01 - 7.0m	0		
Lengde 7.01 - 8.0m			
Lengde 8.01 - 10.0m	133		
Lengde 10.01 - 12.0m			
Lengde 12.01 - 14.0m			
Lengde 14.01 - 17.0m			
Lengde 17.01 - 19.0m	55		
Lengde 19.01 - 22.0m	2		
Motorsykkkel	17		
Voksne	2004		
Honnør/barn			
Turer	78		
Gjenstående biler	37		
Sum PBE	2740		

## BEGRENSET TAKSTGRUPPEINDEKS

FYLKE : 16 Sør-Trøndelag SELSKAP : 2 FJORD1 MRF  
 SAMBAND : 9 FRA : FLAKK TIL : RØRVIK  
 STREKNING :

VEGTYPE :

BEREGNINGÅR : 2012

BASISÅR : 2011

	LENGDE < 5.0m	LENGDE 5-6m	LENGDE 6-7m	LENGDE 7-8m	LENGDE 8-10m	LENGDE 10-12m	LENGDE 12-14m	LENGDE 14-17m	LENGDE 17-19m	LENGDE 19-22m	MOTOR SYKKEL	VOKSNE	HONNØR /BARN	TURER	GJENST BILER	PBE
JAN		3.4			7.6				42.6		50.0	-0.1		69.3	-96.2	12.4
FEB		-4.4			11.4				32.5			-1.9		65.8	-99.6	5.5
MAR		2.1			3.6				60.0		400.0	7.9		106.9	-64.1	8.1
APR		-5.5			0.1				12.6		-14.6	-9.8		97.3	-74.7	-5.3
MAI		-3.8			2.3				45.5		31.9	-2.8		168.9	-0.3	-1.0
JUN		-3.2			6.9				51.8		57.5	-8.8		102.4	-88.6	2.1
JUL		-13.2			10.1				58.9		2.2	5.0		106.4	-94.8	-2.5
AUG		-7.6			4.8				13.1		30.6	-13.8		34.0	-87.3	-4.9
SEP		-16.1			-15.6				-13.1		-19.8	8.0		92.7	-93.8	-18.2
OKT		-15.0			-12.7				16.7		-30.1	-4.0		64.7	-82.6	-12.6
NOV		-15.0			-18.1				3.0		-81.8	1.8		107.4	105.3	-15.4
DES		-16.9			-18.7				-20.4		33.3	3.7		102.0	-69.7	-20.7
<b>2012</b>		<b>-8.5</b>			<b>-1.8</b>				<b>21.9</b>		<b>17.7</b>	<b>-2.0</b>		<b>88.0</b>	<b>-77.1</b>	<b>-5.3</b>

## VARIASJONSKURVER TAKSTGRUPPER

## ÅRSVARIASJON

FYLKE : 16 Sør-Trøndelag SELSKAP : 3 NORLED AS  
 SAMBAND : 7 FRA : BREKSTAD TIL : VALSET  
 STREKNING :

VEGTYPE :

År: 2012

Mnd	LENGDE < 5.0m	LENGDE 5-6m	LENGDE 6-7m	LENGDE 7-8m	LENGDE 8-10m	LENGDE 10-12m	LENGDE 12-14m	LENGDE 14-17m	LENGDE 17-19m	LENGDE 19-22m	MOTOR SYKKEL	VOKSNE	HONNØR /BARN	TURER	GJENST BILER	PBE
JAN	77	8344	70	55	417	206	7	534	281	4	1	5148	3526	848		18179
FEB	86	8606	85	46	412	179	9	438	259	4	1	5337	3993	840	7	17424
MAR	97	10380	129	75	578	192	11	498	319	6	7	6188	4603	909	35	21186
APR	83	11200	123	72	688	186	21	415	275	17	89	8123	5726	868	216	21577
MAI	87	13435	185	134	937	283	19	563	368	20	557	9577	6815	905	762	27625
JUN	106	14461	288	139	922	395	30	487	341	27	688	12649	8272	894	2485	28810
JUL	73	16607	311	173	1085	515	17	469	281	26	500	12800	11079	925	790	31630
AUG	107	14940	228	148	919	358	17	484	362	22	521	10832	8726	907	1294	29017
SEP	159	12274	164	110	786	227	11	503	409	15	176	7743	5605	895	197	25326
OKT	165	11459	116	110	806	249	14	674	429	24	42	7250	4952	911	190	26116
NOV	148	10185	128	102	737	176	10	758	304	34	2	6376	3879	894	194	23732
DES	107	9915	103	56	415	166	2	407	267	11	2	6721	4280	846	46	18684
2012	1295	141806	1930	1220	8702	3132	168	6230	3895	210	2586	98744	71456	10642	6216	289307

## TRAFIKKVERDIER

## TAKSTGRUPPE

FYLKE : 16 Sør-Trøndelag SELSKAP : 3 NORLED AS  
 SAMBAND : 7 FRA : BREKSTAD TIL : VALSET  
 STREKNING :

År: 2012

	ÅDT	YDT	HDT
Lengde < 5.0m	4		
Lengde 5.01 - 6.0m	387		
Lengde 6.01 - 7.0m	5		
Lengde 7.01 - 8.0m	3		
Lengde 8.01 - 10.0m	24		
Lengde 10.01 - 12.0m	9		
Lengde 12.01 - 14.0m	0		
Lengde 14.01 - 17.0m	17		
Lengde 17.01 - 19.0m	11		
Lengde 19.01 - 22.0m	1		
Motorsykkkel	7		
Voksne	270		
Honnør/barn	195		
Turer	29		
Gjenstående biler	17		
Sum PBE	790		

## BEGRENSET TAKSTGRUPPEINDEKS

FYLKE : 16 Sør-Trøndelag SELSKAP : 3 NORLED AS  
 SAMBAND : 7 FRA : BREKSTAD TIL : VALSET  
 STREKNING :

VEGTYPE :

BEREGNINGÅR : 2012

BASISÅR : 2011

	LENGDE < 5.0m	LENGDE 5-6m	LENGDE 6-7m	LENGDE 7-8m	LENGDE 8-10m	LENGDE 10-12m	LENGDE 12-14m	LENGDE 14-17m	LENGDE 17-19m	LENGDE 19-22m	MOTOR SYKKEL	VOKSNE	HONNØR /BARN	TURER	GJENST BILER	PBE
JAN	862.5	-1.2	-12.5	31.0	-12.4	28.8	-30.0	21.9	2.2	100.0		10.3	15.9	-4.0		4.2
FEB	975.0	-4.8	11.8	2.2	-18.6			48.5	-0.4	-50.0		3.5	4.6	5.3	-66.7	1.6
MAR	9600.0	5.7	18.3	8.7	8.6	-4.5	175.0	46.0	-18.2	200.0		3.7	23.0	-0.2	105.9	7.5
APR	1975.0	-10.7	-10.2	-25.8	-2.7	-7.5	200.0	34.7	-22.8	1600.0	-46.1	0.5	-9.4	6.1	28.6	-5.4
MAI	866.7	7.9	1.6	38.1	18.2	12.3	137.5	43.6	-10.0	185.7	12.1	20.6	23.7	4.5	408.0	12.3
JUN	863.6	2.9	29.1	-13.7	-11.8	17.6	-9.1	22.4	0.6	237.5	43.6	28.1	8.0	-1.0	283.5	4.6
JUL	265.0	-1.7	2.0	9.5	-1.9	18.7	-5.6	-0.4	6.0		-29.5	2.8	3.9	3.8	9.4	1.7
AUG	256.7	-1.0	10.7	-14.0	-13.1	7.2	21.4	-2.0	-19.0	2100.0	56.5	12.2	2.2	-5.5	20.9	-3.7
SEP	189.1	1.7	5.8	6.8	-2.2	-6.2	37.5	7.5	-6.6	114.3	-19.6	13.0	8.0	-4.9	18.0	1.3
OKT	184.5	-2.2	17.2	0.9	6.3	9.2	180.0	20.1	23.3	140.0	-44.7	10.2	-9.8	0.3	-40.6	8.0
NOV	142.6	-0.7	15.3	13.3	-0.5	-25.1	-71.4	29.8	1.3	325.0	-75.0	10.0	-4.2	3.1	10.9	5.4
DES	127.7	-0.7	35.5	14.3	-1.4	-8.8	-66.7	4.1	9.0	450.0		9.4	-4.3	-2.0	119.0	2.0
2012	315.1	-0.4	9.7	2.3	-2.7	5.0	7.0	21.2	-4.3	228.6	3.6	10.7	4.3	0.3	78.7	3.1

# NORD- TRØNDELAG

Hofles	- Geisnes
Ølhammeren	- Seierstad
Eidshaug	- Gjerdinga
Borgann	- Ramstadlandet
Skei	- Gutvik
Levanger	- Hokstad

## VARIASJONSKURVER TAKSTGRUPPER

## ÅRSVARIASJON

FYLKE : 17 Nord-Trøndelag SELSKAP : 3 FOSENNAMSOS SJØ AS  
 SAMBAND : 1 FRA : HOFLES TIL : GEISNES  
 STREKNING :

VEGTYPE :

År:2012

Mnd	LENGDE < 5.0m	LENGDE 5-6m	LENGDE 6-7m	LENGDE 7-8m	LENGDE 8-10m	LENGDE 10-12m	LENGDE 12-14m	LENGDE 14-17m	LENGDE 17-19m	LENGDE 19-22m	MOTOR SYKKEL	VOKSNE	HONNØR /BARN	TURER	GJENST BILER	PBE
JAN		7326	71	60	257	89	2	143	55	1		6194		358		10896
FEB		7322	52	71	220	67		94	59			6055		328		10273
MAR		8612	48	83	226	76	11	128	74	1		6784		348	3	12151
APR		8653	64	67	177	62	5	109	77	1	41	7614		327		11770
MAI		9550	82	76	217	52	7	151	102	2	97	8306		243	18	13424
JUN		10731	218	104	194	79	19	161	120	5	224	9831		309	17	15429
JUL		12115	277	107	220	77	10	144	92	6	372	13903		349	1	16675
AUG		11105	192	63	168	124	8	147	82	4	206	10805		351		15233
SEP		9187	69	84	218	105	10	160	93	2	52	7607		324		13317
OKT		9153	106	92	221	93	2	152	117	2	22	7281		352		13454
NOV		8888	89	58	213	103	6	133	112	1	21	7118		338		12891
DES		7799	88	28	165	80	1	121	55	1	7	7091		305		10749
<b>2012</b>	<b>110441</b>	<b>1356</b>	<b>893</b>	<b>2496</b>	<b>1007</b>	<b>81</b>	<b>1643</b>	<b>1038</b>	<b>26</b>	<b>1042</b>	<b>98589</b>		<b>3932</b>	<b>39</b>	<b>156261</b>	

## TRAFIKKVERDIER

## TAKSTGRUPPE

FYLKE : 17 Nord-Trøndelag SELSKAP : 3 FOSENNAMSOS SJØ AS  
 SAMBAND : 1 FRA : HOFLES TIL : GEISNES  
 STREKNING :

År:2012

	ÅDT	YDT	HDT
Lengde < 5.0m			
Lengde 5.01 - 6.0m	302	228	451
Lengde 6.01 - 7.0m	4	3	5
Lengde 7.01 - 8.0m	2	2	3
Lengde 8.01 - 10.0m	7	5	10
Lengde 10.01 - 12.0m	3	2	4
Lengde 12.01 - 14.0m	0	0	0
Lengde 14.01 - 17.0m	4	3	7
Lengde 17.01 - 19.0m	3	2	4
Lengde 19.01 - 22.0m	0	0	0
Motorsykkkel	3	2	5
Voksne	269	195	419
Honnør/barn			
Turer	11	8	16
Gjenstående biler	0	0	0
Sum PBE	427	324	635

## BEGRENSET TAKSTGRUPPEINDEKS

FYLKE : 17 Nord-Trøndelag SELSKAP : 3 FOSENNAMSOS SJØ AS  
 SAMBAND : 1 FRA : HOFLES TIL : GEISNES  
 STREKNING :

VEGTYPE :

BEREGNINGÅR : 2012

BASISÅR : 2011

	LENGDE < 5.0m	LENGDE 5-6m	LENGDE 6-7m	LENGDE 7-8m	LENGDE 8-10m	LENGDE 10-12m	LENGDE 12-14m	LENGDE 14-17m	LENGDE 17-19m	LENGDE 19-22m	MOTOR SYKKEL	VOKSNE	HONNØR /BARN	TURER	GJENST BILER	PBE
JAN		5.7	16.4	-31.0	36.7	107.0	-80.0	-32.2	22.2	-66.7		-2.1		4.4		3.6
FEB		10.2	-28.8	-29.0	13.4	415.4		-45.7	-3.3			1.0		5.1		3.2
MAR		16.5	-58.6	5.1	15.9	24.6		-15.8	-29.5	-66.7		6.8		8.1		7.2
APR		12.8	-45.8	-4.3	12.0	-19.5	-28.6	-39.8	-43.8	-50.0	46.4	4.4		-4.7		-1.8
MAI		2.0	-44.6	-11.6	-32.4	-35.0	-46.2	-23.4	-29.2	-77.8	115.6	-3.5		-35.2		-9.3
JUN		8.0	-5.6	10.6	-31.9	-21.8	58.3	-23.7	-13.0	400.0	25.1	-1.4		-7.5		-0.7
JUL		5.1	25.9	109.8	20.2	11.6	42.9	45.5	187.5	500.0	21.6	-1.5		1.7		13.9
AUG		17.5	90.1	21.2	-13.4	90.8	-42.9	-3.9	-16.3	300.0	-15.6	10.9		116.7		14.7
SEP		9.1	-8.0	-24.3	53.5	36.4	-16.7	9.6	-6.1		10.6	10.7		72.3		9.9
OKT		8.3	71.0	3.4	17.6	20.8	-50.0	-14.6	30.0	100.0		7.1		1.4		8.9
NOV		11.4	34.8	-39.6	10.4	25.6	50.0	-29.6	34.9			17.4		-1.2		7.8
DES		3.5	63.0	-67.4	0.6	8.1	-75.0	-4.0	1.9			7.1		-2.6		1.7
<b>2012</b>	<b>9.0</b>	<b>2.3</b>	<b>-10.8</b>	<b>3.8</b>	<b>23.0</b>	<b>-17.3</b>	<b>-18.5</b>	<b>-4.4</b>	<b>4.5</b>	<b>16.8</b>	<b>4.0</b>		<b>5.6</b>		<b>4.8</b>	

## VARIASJONSKURVER TAKSTGRUPPER

## ÅRSVARIASJON

FYLKE : 17 Nord-Trøndelag SELSKAP : 3 FOSENNAMSOS SJØ AS  
 SAMBAND : 2 FRA : ØLHAMMEREN TIL : SEIERSTAD  
 STREKNING :

VEGTYPE :

År:2012

Mnd	LENGDE < 5.0m	LENGDE 5-6m	LENGDE 6-7m	LENGDE 7-8m	LENGDE 8-10m	LENGDE 10-12m	LENGDE 12-14m	LENGDE 14-17m	LENGDE 17-19m	LENGDE 19-22m	MOTOR SYKKEL	VOKSNE	HONNØR /BARN	TURER	GJENST BILER	PBE
JAN		4350	18	22	67	8	4	18	11	2		2028		719	3	5151
FEB		4192	16	27	53	13	17	24	8		2	2180		719	1	5043
MAR		5034	14	42	60	24	19	7	19		3	2489		718	1	6015
APR		5126	19	36	52	17	22	4	19		17	3091		690	4	6033
MAI		5807	16	52	74	18	16	2	28		23	4105		699	17	6893
JUN		6159	45	47	101	21	21	22	13	2	52	4834		693	37	7497
JUL		5880	15	54	78	18	21	2	16		48	4877		730	4	6910
AUG		6382	13	20	78	5	24		19		54	4622		756	65	7286
SEP		5266	8	30	75	2	19	14	16		21	2949		680		6177
OKT		5147	14	31	81	9	13	1	24		20	2780		719		6072
NOV		5302	7	48	78	7	19	4	22		12	2677		697		6281
DES		4541	4	16	39	6	17	2	19		5	2811		697		5186
<b>2012</b>		<b>63186</b>	<b>189</b>	<b>425</b>	<b>836</b>	<b>148</b>	<b>212</b>	<b>100</b>	<b>214</b>	<b>4</b>	<b>257</b>	<b>39443</b>		<b>8517</b>	<b>132</b>	<b>74544</b>

## TRAFIKKVERDIER

## TAKSTGRUPPE

FYLKE : 17 Nord-Trøndelag SELSKAP : 3 FOSENNAMSOS SJØ AS  
 SAMBAND : 2 FRA : ØLHAMMEREN TIL : SEIERSTAD  
 STREKNING :

År:2012

	ÅDT	YDT	HDT
Lengde < 5.0m			
Lengde 5.01 - 6.0m	173	131	256
Lengde 6.01 - 7.0m	1	0	1
Lengde 7.01 - 8.0m	1	1	2
Lengde 8.01 - 10.0m	2	2	3
Lengde 10.01 - 12.0m	0	0	1
Lengde 12.01 - 14.0m	1	0	1
Lengde 14.01 - 17.0m	0	0	0
Lengde 17.01 - 19.0m	1	0	1
Lengde 19.01 - 22.0m	0	0	0
Motorsykkkel	1	1	1
Voksne	108	80	164
Honnør/barn			
Turer	23	18	35
Gjenstående biler	0	0	0
Sum PBE	204	156	300

## BEGRENSET TAKSTGRUPPEINDEKS

FYLKE : 17 Nord-Trøndelag SELSKAP : 3 FOSENNAMSOS SJØ AS  
 SAMBAND : 2 FRA : ØLHAMMEREN TIL : SEIERSTAD  
 STREKNING :

VEGTYPE :

BEREGNINGÅR : 2012

BASISÅR : 2011

	LENGDE < 5.0m	LENGDE 5-6m	LENGDE 6-7m	LENGDE 7-8m	LENGDE 8-10m	LENGDE 10-12m	LENGDE 12-14m	LENGDE 14-17m	LENGDE 17-19m	LENGDE 19-22m	MOTOR SYKKEL	VOKSNE	HONNØR /BARN	TURER	GJENST BILER	PBE
JAN	13.4	157.1	-4.3	4.7	-73.3	-77.8	800.0	-31.3				-3.6		6.0		9.8
FEB	-2.9	6.7	-35.7	-5.4	225.0	750.0	-7.7	-71.4				-7.4		18.3		-4.5
MAR	1.6		-25.0	-36.8	200.0	280.0	-81.1	-34.5				-1.2		21.1		-3.9
APR	1.5	-32.1	9.1	-44.1	54.5	450.0	-88.6	-17.4			-5.6	-14.1		12.0		-3.5
MAI	3.1	-42.9	20.9	-37.3	5.9	300.0	-94.9	33.3			-30.3	12.2		2.9		-1.9
JUN	-2.7	-13.5	-11.3	-24.1	-30.0	320.0	-52.2	-48.0			15.6	-9.5		12.5		-7.0
JUL	4.1	15.4	68.8	59.2	63.6		-88.2	77.8			-32.4	-5.1		18.5		8.1
AUG	-2.8	-18.8	-63.0	-1.3	-83.9	1100.0		58.3			14.9	-2.1		9.1		-6.6
SEP	-6.9	-27.3			-92.3	1800.0	-30.0	-27.3			-32.3	4.3		10.4		-7.7
OKT	-9.4	16.7		17.4	-65.4	550.0	-95.5	-35.1				1.4		6.0		-12.0
NOV	-3.1	40.0	17.1	8.3	-63.2	280.0	-85.2	-12.0				3.9		5.3		-4.5
DES	-11.8	-33.3	-59.0	-45.8	-45.5		-90.9	18.8				-10.2		1.9		-14.3
<b>2012</b>	<b>-1.7</b>	<b>-8.7</b>	<b>-10.9</b>	<b>-14.3</b>	<b>-33.9</b>	<b>262.5</b>	<b>-65.9</b>	<b>-18.6</b>			<b>-12.2</b>	<b>-3.1</b>		<b>10.1</b>		<b>-4.4</b>

## VARIASJONSKURVER TAKSTGRUPPER

## ÅRSVARIASJON

FYLKE : 17 Nord-Trøndelag SELSKAP : 3 FOSENNAMSOS SJØ AS  
 SAMBAND : 4 FRA : EIDSHAUG TIL : GJERDINGA  
 STREKNING :

VEGTYPE :

År: 2012

Mnd	LENGDE < 5.0m	LENGDE 5-6m	LENGDE 6-7m	LENGDE 7-8m	LENGDE 8-10m	LENGDE 10-12m	LENGDE 12-14m	LENGDE 14-17m	LENGDE 17-19m	LENGDE 19-22m	MOTOR SYKKEL	VOKSNE	HONNØR /BARN	TURER	GJENST BILER	PBE
JAN		158	2	2								212		386		173
FEB		172										234		370		176
MAR		185										258		388		190
APR		163										356		278		167
MAI		167										250		372		171
JUN		234	4	8				2				275		374		285
JUL		337	2			2		4				561		386		383
AUG		202	4				4	2				202		402		249
SEP		183	4			2						200		326		205
OKT		229										266		400		235
NOV		166										227		384		170
DES		129										208		324		132
<b>2012</b>		<b>2325</b>	<b>16</b>	<b>10</b>	<b>4</b>	<b>4</b>	<b>8</b>					<b>3249</b>		<b>4390</b>		<b>2536</b>

## TRAFIKKVERDIER

## TAKSTGRUPPE

FYLKE : 17 Nord-Trøndelag SELSKAP : 3 FOSENNAMSOS SJØ AS  
 SAMBAND : 4 FRA : EIDSHAUG TIL : GJERDINGA  
 STREKNING :

År: 2012

	ÅDT	YDT	HDT
Lengde < 5.0m			
Lengde 5.01 - 6.0m	6	5	9
Lengde 6.01 - 7.0m	0	0	0
Lengde 7.01 - 8.0m	0	0	0
Lengde 8.01 - 10.0m	0		0
Lengde 10.01 - 12.0m	0	0	
Lengde 12.01 - 14.0m	0	0	0
Lengde 14.01 - 17.0m			
Lengde 17.01 - 19.0m			
Lengde 19.01 - 22.0m			
Motorsykkkel			
Voksne	9	6	15
Honnør/barn			
Turer	12	9	17
Gjenstående biler			
Sum PBE	7	5	10

## BEGRENSET TAKSTGRUPPEINDEKS

FYLKE : 17 Nord-Trøndelag SELSKAP : 3 FOSENNAMSOS SJØ AS  
 SAMBAND : 4 FRA : EIDSHAUG TIL : GJERDINGA  
 STREKNING :

VEGTYPE :

BEREGNINGSÅR : 2012

BASISÅR : 2011

	LENGDE < 5.0m	LENGDE 5-6m	LENGDE 6-7m	LENGDE 7-8m	LENGDE 8-10m	LENGDE 10-12m	LENGDE 12-14m	LENGDE 14-17m	LENGDE 17-19m	LENGDE 19-22m	MOTOR SYKKEL	VOKSNE	HONNØR /BARN	TURER	GJENST BILER	PBE
JAN		13.7										198.6		11.6		21.2
FEB		14.7										325.5		8.2		14.7
MAR		8.2										207.1		0.5		5.3
APR		73.4										92.4		-31.0		73.4
MAI		-46.0										53.4		-3.6		-47.2
JUN		-7.9										-15.4		-7.2		9.5
JUL		-16.0										2.2		2.1		-6.9
AUG		-27.3										-29.1		0.5		-14.3
SEP		-15.7	100.0									-34.4		-15.1		-9.7
OKT		-5.8										9.5		6.4		-5.8
NOV		-24.5										-3.8				-28.6
DES		-35.8										8.9		-12.9		-37.6
<b>2012</b>		<b>-13.1</b>	<b>100.0</b>									<b>20.7</b>		<b>-3.7</b>		<b>-8.9</b>



## VARIASJONSKURVER TAKSTGRUPPER

## ÅRSVARIASJON

FYLKE : 17 Nord-Trøndelag  
 SAMBAND : 5 FRA : BORGANN  
 STREKNING :

SELSKAP : 3 FOSENNAMSOS SJØ AS  
 TIL : RAMSTADLANDET

VEGTYPE :

År: 2012

Mnd	LENGDE < 5.0m	LENGDE 5-6m	LENGDE 6-7m	LENGDE 7-8m	LENGDE 8-10m	LENGDE 10-12m	LENGDE 12-14m	LENGDE 14-17m	LENGDE 17-19m	LENGDE 19-22m	MOTOR SYKKEL	VOKSNE	HONNØR /BARN	TURER	GJENST BILER	PBE
JAN		60	8			2						252		282		89
FEB		59	6									281		268		75
MAR		115	8									302		282		137
APR		118	8									340		254		140
MAI		74	6			4						268		268		106
JUN		140	17									366		272		185
JUL		247	13									433		282		285
AUG		130	22									196		290		187
SEP		136	16	4								245		264		190
OKT		114				2						252		290		125
NOV		84					2					289		278		96
DES		87				2						275		241		97
<b>2012</b>		<b>1364</b>	<b>104</b>	<b>4</b>	<b>10</b>	<b>2</b>						<b>3499</b>		<b>3271</b>		<b>1713</b>

## TRAFIKKVERDIER

## TAKSTGRUPPE

FYLKE : 17 Nord-Trøndelag  
 SAMBAND : 5 FRA : BORGANN  
 STREKNING :

SELSKAP : 3 FOSENNAMSOS SJØ AS  
 TIL : RAMSTADLANDET

År: 2012

	ÅDT	YDT	HDT
Lengde < 5.0m			
Lengde 5.01 - 6.0m	4	3	6
Lengde 6.01 - 7.0m	0	0	0
Lengde 7.01 - 8.0m	0	0	0
Lengde 8.01 - 10.0m	0	0	0
Lengde 10.01 - 12.0m	0	0	0
Lengde 12.01 - 14.0m			
Lengde 14.01 - 17.0m			
Lengde 17.01 - 19.0m			
Lengde 19.01 - 22.0m			
Motorsykkkel			
Voksne	10	7	15
Honnør/barn			
Turer	9	7	13
Gjenstående biler			
Sum PBE	5	3	8

## BEGRENSET TAKSTGRUPPEINDEKS

FYLKE : 17 Nord-Trøndelag  
 SAMBAND : 5 FRA : BORGANN  
 STREKNING :

SELSKAP : 3 FOSENNAMSOS SJØ AS  
 TIL : RAMSTADLANDET

VEGTYPE :

BEREGNINGÅR : 2012

BASISÅR : 2011

	LENGDE < 5.0m	LENGDE 5-6m	LENGDE 6-7m	LENGDE 7-8m	LENGDE 8-10m	LENGDE 10-12m	LENGDE 12-14m	LENGDE 14-17m	LENGDE 17-19m	LENGDE 19-22m	MOTOR SYKKEL	VOKSNE	HONNØR /BARN	TURER	GJENST BILER	PBE
JAN		-23.1	-27.3									12.5		4.4		-16.6
FEB		-38.5	-14.3									17.6		4.7		-39.2
MAR		36.9	-11.1									29.1		-0.7		20.7
APR		5.4	-11.1									-13.9		3.3		2.7
MAI		111.4	20.0									43.3		318.8		121.6
JUN		-13.0	30.8									50.6		3.0		-13.9
JUL		-11.5	-13.3									24.8				-33.9
AUG		-35.0	69.2									-19.3				-22.0
SEP		2.3	33.3									-16.4		-3.3		14.7
OKT		-17.4				-60.0						-5.3		3.6		-38.4
NOV		5.0										18.0		3.7		-35.5
DES		-32.6										13.6		-10.7		-33.8
<b>2012</b>		<b>-10.6</b>	<b>10.6</b>			<b>-60.0</b>						<b>10.8</b>		<b>7.4</b>		<b>-17.6</b>

## VARIASJONSKURVER TAKSTGRUPPER

## ÅRSVARIASJON

FYLKE : 17 Nord-Trøndelag SELSKAP : 5 LEKA FERJA A/S  
 SAMBAND : 1 FRA : SKEI TIL : GUTVIK  
 STREKNING :

VEGTYPE :

År: 2012

Mnd	LENGDE < 5.0m	LENGDE 5-6m	LENGDE 6-7m	LENGDE 7-8m	LENGDE 8-10m	LENGDE 10-12m	LENGDE 12-14m	LENGDE 14-17m	LENGDE 17-19m	LENGDE 19-22m	MOTOR SYKKEL	VOKSNE	HONNØR /BARN	TURER	GJENST BILER	PBE
JAN		1716	22	9	90	30		10	39			535	792	660		2773
FEB		1581	18	25	83	29		10	23			477	890	554		2495
MAR		1937	56	15	86	31		2	9	34		629	1007	578		3049
APR		2221	25	28	84	27		2	12	35		919	1585	600		3305
MAI		2758	38	51	100	39		5	18	54	18	1240	1861	639		4311
JUN		3325	65	25	105	29		2	13	27	45	1635	2580	629		4555
JUL		4218	111	25	94	48		3	10	29	32	2447	3580	704	13	5636
AUG		3034	44	36	124	36		5	21	44	3	57	1439	2319	660	4610
SEP		2410	31	51	122	34		2	15	33	7	1032	1515	662		3771
OKT		2368	29	28	119	27		6	29	34		814	1527	651		3745
NOV		2033	20	24	119	42		6	16	32		672	1158	655		3331
DES		1940	14	18	85	15		15	24			861	1315	594		2816
2012		29541	473	335	1211	387	33	178	408	3	159	12700	20129	7586	13	44397

## TRAFIKKVERDIER

## TAKSTGRUPPE

FYLKE : 17 Nord-Trøndelag SELSKAP : 5 LEKA FERJA A/S  
 SAMBAND : 1 FRA : SKEI TIL : GUTVIK  
 STREKNING :

År: 2012

	ÅDT	YDT	HDT
Lengde < 5.0m			
Lengde 5.01 - 6.0m	81	58	126
Lengde 6.01 - 7.0m	1	1	2
Lengde 7.01 - 8.0m	1	1	2
Lengde 8.01 - 10.0m	3	3	5
Lengde 10.01 - 12.0m	1	1	2
Lengde 12.01 - 14.0m	0	0	0
Lengde 14.01 - 17.0m	0	0	1
Lengde 17.01 - 19.0m	1	1	2
Lengde 19.01 - 22.0m	0	0	0
Motorsykkel	0	0	0
Voksne	35	23	58
Honnør/barn	55	39	88
Turer	21	15	32
Gjenstående biler	0		0
Sum PBE	121	89	187

## BEGRENSET TAKSTGRUPPEINDEKS

FYLKE : 17 Nord-Trøndelag SELSKAP : 5 LEKA FERJA A/S  
 SAMBAND : 1 FRA : SKEI TIL : GUTVIK  
 STREKNING :

VEGTYPE :

BEREGNINGÅR : 2012

BASISÅR : 2011

	LENGDE < 5.0m	LENGDE 5-6m	LENGDE 6-7m	LENGDE 7-8m	LENGDE 8-10m	LENGDE 10-12m	LENGDE 12-14m	LENGDE 14-17m	LENGDE 17-19m	LENGDE 19-22m	MOTOR SYKKEL	VOKSNE	HONNØR /BARN	TURER	GJENST BILER	PBE
JAN		1.0	-47.6	-59.1	32.4	50.0		-9.1	30.0			-11.1	0.5			5.4
FEB		-4.3	-14.3	47.1	31.7	70.6		-47.4	15.0			-11.7	-9.6			-0.2
MAR		21.3	124.0	-11.8	36.5	-13.9		-30.8	-8.1			9.4	30.6			16.9
APR		-0.9		40.0	9.1	28.6	100.0	71.4	2.9			4.6	-20.8			3.5
MAI		7.3	-13.6	88.9	9.9	-20.4		-48.6	25.6		800.0	12.9	10.8			5.0
JUN		13.4	27.5	56.3	-2.8	-38.3	-71.4		-3.6		18.4	7.1	2.5			7.6
JUL		-6.3	38.8	-3.8	-8.7	-9.4	-57.1	-28.6	-23.7		-68.3	-16.6	0.2		-27.8	-6.9
AUG		-6.4	-12.0	56.5	39.3	5.9		950.0	41.9		137.5	-14.1	13.1			6.4
SEP		-1.2	-38.0	131.8	74.3	-26.1	100.0	36.4			75.0	4.5	5.2			5.3
OKT		8.4	31.8	47.4	72.5	-6.9	20.0	38.1	30.8			25.2	0.9			17.5
NOV		1.5	-56.5	26.3	50.6	-2.3	100.0	-33.3	-13.5			20.6	16.0			0.0
DES		-5.5	27.3	12.5	-1.2	-42.3		15.4	-14.3			29.5	1.9			-6.5
2012		1.5	1.3	37.3	25.4	-8.1	-10.3	-2.7	6.0		-5.9	0.1	2.7		-27.8	3.8

## VARIASJONSKURVER TAKSTGRUPPER

## ÅRSVARIASJON

FYLKE : 17 Nord-Trøndelag SELSKAP : 6 NORLED AS  
 SAMBAND : 2 FRA : LEVANGER TIL : HOKSTAD  
 STREKNING :

VEGTYPE :

År: 2012

Mnd	LENGDE < 5.0m	LENGDE 5-6m	LENGDE 6-7m	LENGDE 7-8m	LENGDE 8-10m	LENGDE 10-12m	LENGDE 12-14m	LENGDE 14-17m	LENGDE 17-19m	LENGDE 19-22m	MOTOR SYKKEL	VOKSNE	HONNØR /BARN	TURER	GJENST BILER	PBE
JAN		3558	14	14	212	30	2	72	50	2		2984	2412	325		5731
FEB		3504	28	8	198	32		76	76	2	2	2934	2228	306		5896
MAR	2	3930	52	36	280	46	4	66	82	4		3408	2762	329	2	6900
APR		4246	46	12	344	52		64	84		4	3780	3134	305		7360
MAI		4492	30	22	436	46	6	78	76	30	10	4348	3520	323		8329
JUN	2	4972	40	18	412	50	12	70	78	28	28	5216	4892	322		8735
JUL		5598	32	36	466	74	6	48	96	70	40	5170	4650	329		10157
AUG	34	4856	28	8	420	50	6	50	98	134	32	4006	3740	319	2	9751
SEP	42	4014	12	14	426	56	8	32	116	10	12	2994	3248	304	4	7646
OKT	40	4358	32	8	440	58	6	66	106	2	12	3266	2912	334		8155
NOV	38	3924	12	16	330	46	6	44	100			3136	2414	325		6945
DES	26	4096	30	12	200	38	4	32	64			2914	2300	296		6158
<b>2012</b>	<b>184</b>	<b>51548</b>	<b>356</b>	<b>204</b>	<b>4164</b>	<b>578</b>	<b>60</b>	<b>698</b>	<b>1026</b>	<b>282</b>	<b>140</b>	<b>44156</b>	<b>38212</b>	<b>3817</b>	<b>8</b>	<b>91763</b>

## TRAFIKKVERDIER

## TAKSTGRUPPE

FYLKE : 17 Nord-Trøndelag SELSKAP : 6 NORLED AS  
 SAMBAND : 2 FRA : LEVANGER TIL : HOKSTAD  
 STREKNING :

År: 2012

	ÅDT	YDT	HDT
Lengde < 5.0m	1	1	0
Lengde 5.01 - 6.0m	141	159	104
Lengde 6.01 - 7.0m	1	1	1
Lengde 7.01 - 8.0m	1	1	0
Lengde 8.01 - 10.0m	11	15	5
Lengde 10.01 - 12.0m	2	2	1
Lengde 12.01 - 14.0m	0	0	0
Lengde 14.01 - 17.0m	2	2	1
Lengde 17.01 - 19.0m	3	4	1
Lengde 19.01 - 22.0m	1	1	0
Motorsykkkel	0	0	0
Voksne	121	128	105
Honnør/barn	104	107	98
Turer	10	12	8
Gjenstående biler	0	0	
<b>Sum PBE</b>	<b>251</b>	<b>301</b>	<b>148</b>

## BEGRENSET TAKSTGRUPPEINDEKS

FYLKE : 17 Nord-Trøndelag SELSKAP : 6 NORLED AS  
 SAMBAND : 2 FRA : LEVANGER TIL : HOKSTAD  
 STREKNING :

VEGTYPE :

BEREGNINGÅR : 2012

BASISÅR : 2011

	LENGDE < 5.0m	LENGDE 5-6m	LENGDE 6-7m	LENGDE 7-8m	LENGDE 8-10m	LENGDE 10-12m	LENGDE 12-14m	LENGDE 14-17m	LENGDE 17-19m	LENGDE 19-22m	MOTOR SYKKEL	VOKSNE	HONNØR /BARN	TURER	GJENST BILER	PBE
JAN		22.9	-68.2	-36.4	35.9	-31.8	-75.0	100.0		-50.0		8.5	-1.6	-4.7		19.7
FEB		19.0	-6.7	-42.9	23.8	-11.1		46.2	5.6			9.0	-17.6	4.8		17.0
MAR		20.8	116.7	80.0	53.8	35.3	100.0	94.1	28.1			21.1	-1.5	-0.3		33.1
APR		-2.3	21.1	-57.1	7.5	8.3		60.0	31.3		-80.0	-2.1	-16.0	0.7		2.5
MAI		7.0	-21.1	22.2	16.0	-17.9	-40.0	105.3	-7.3	650.0		5.9	-12.8	-0.6		13.2
JUN		5.8	25.0	28.6	0.5	-32.4		45.8	-20.4			13.4	3.4	3.9		5.8
JUL		4.6	-23.8	100.0	-3.7	60.9	-40.0		9.1		53.8	-12.3	-7.5	2.2		12.7
AUG		2.1	7.7	-73.3	-10.6	-3.8	-66.7	-40.5	25.6	6600.0		-11.6	-14.8	-5.1	-66.7	13.1
SEP		-9.5	-53.8	-30.0	21.0	27.3	100.0	-63.6	52.6	150.0	50.0	-11.4	-8.5	-5.6		-0.6
OKT		7.6	-20.0	-42.9	16.4	-19.4		15.2			-25.0	-4.3	-11.2	5.0		8.6
NOV		-0.5	-53.8	60.0	26.9	-25.8	200.0	-52.2	25.0			6.2	-17.8	1.6		-2.8
DES		-1.3	15.4	-25.0	-26.5	-9.5	100.0	-38.5	-5.9			-8.0	-12.8	-6.3		-18.1
<b>2012</b>		<b>5.2</b>	<b>-9.2</b>	<b>-8.9</b>	<b>9.0</b>	<b>-5.2</b>	<b>-18.9</b>	<b>2.9</b>	<b>12.5</b>	<b>1157.1</b>	<b>-1.4</b>	<b>0.0</b>	<b>-9.6</b>	<b>-0.5</b>	<b>-66.7</b>	<b>7.6</b>

# NORDLAND

Vennesund	- Holm
Horn	- Anddalsvåg
Horn	- Igerøy
Igerøy	- Tjøtta
Tjøtta	- Forvik
Levang	- Nesna
Sandnessjøen	- Bjørn
Hemnesberget	- Leirvika
Onøya	- Stokkvågen
Dagsvik	- Mosjøen
Solfjellsjøen	- Vandve
Nesna	- Nesnaøyene
Søvik	- Herøy
Melbu	- Fiskebøl
Digermulen	- Finnvik
Hanøy	- Kaljord
Svolvær	- Skutvik
Bodø	- Værøy
Bognes	- Skarberget
Bognes	- Lødingen
Drag	- Kjøpsvik
Bodø	- Moskenes
Festvåg	- Misten
Kilboghamn	- Jektvik
Forøy	- Ågskaret
Horsdal	- Sund
Ørnes	- Meløysund
Nordnesøy	- Kilboghamn

## VARIASJONSKURVER TAKSTGRUPPER

## ÅRSVARIASJON

FYLKE : 18 Nordland SELSKAP : 1 TTS TORGHATTEN TRAFIKKSELSKAP  
 SAMBAND : 2 FRA : VENNESUND TIL : HOLM  
 STREKNING :

VEGTYPE :

År: 2012

Mnd	LENGDE < 5.0m	LENGDE 5-6m	LENGDE 6-7m	LENGDE 7-8m	LENGDE 8-10m	LENGDE 10-12m	LENGDE 12-14m	LENGDE 14-17m	LENGDE 17-19m	LENGDE 19-22m	MOTOR SYKKEL	HONNØR /BARN	TURER	GJENST BILER	PBE	
JAN		4441	62	22	124	36	118	338	268	3		1906	3352	886	11072	
FEB		4586	69	31	122	41	109	321	275	1		2123	3137	808	11143	
MAR		5705	73	40	111	37	124	422	280	3		2799	4128	898	13158	
APR		6444	70	36	115	35	111	399	262	8	19	3621	4475	848	13547	
MAI		8009	150	35	140	44	130	492	305	16	195	4449	5187	892	142	16756
JUN		10293	418	87	146	62	116	466	295	6	678	7693	7015	920	45	19543
JUL		17169	741	154	121	51	128	416	214	8	1192	14689	13673	1114	111	26420
AUG		10998	337	92	99	56	138	427	242	13	481	7503	7789	950	18	19314
SEP		6698	110	60	114	45	105	334	292	11	47	2940	4215	868	59	13809
OKT		6506	73	65	132	57	128	435	287	7	14	2802	4467	890	40	14462
NOV		5408	66	49	93	44	125	494	275	7	1	2458	3884	868	6	13357
DES		5077	43	33	98	24	114	324	279	5		2537	3625	872	8	11538
<b>2012</b>		<b>91334</b>	<b>2212</b>	<b>704</b>	<b>1415</b>	<b>532</b>	<b>1446</b>	<b>4868</b>	<b>3274</b>	<b>88</b>	<b>2627</b>	<b>55520</b>	<b>64947</b>	<b>10814</b>	<b>453</b>	<b>184120</b>

## TRAFIKKVERDIER

## TAKSTGRUPPE

FYLKE : 18 Nordland SELSKAP : 1 TTS TORGHATTEN TRAFIKKSELSKAP  
 SAMBAND : 2 FRA : VENNESUND TIL : HOLM  
 STREKNING :

År: 2012

	ÅDT	YDT	HDT
Lengde < 5.0m			
Lengde 5.01 - 6.0m	250	178	395
Lengde 6.01 - 7.0m	6	4	10
Lengde 7.01 - 8.0m	2	1	3
Lengde 8.01 - 10.0m	4	3	6
Lengde 10.01 - 12.0m	1	1	2
Lengde 12.01 - 14.0m	4	3	6
Lengde 14.01 - 17.0m	13	10	19
Lengde 17.01 - 19.0m	9	7	13
Lengde 19.01 - 22.0m	0	0	0
Motorsykkkel	7	5	12
Voksne	152	104	249
Honnør/barn	177	124	285
Turer	30	22	45
Gjenstående biler	1	0	3
Sum PBE	503	371	770

## BEGRENSET TAKSTGRUPPEINDEKS

FYLKE : 18 Nordland SELSKAP : 1 TTS TORGHATTEN TRAFIKKSELSKAP  
 SAMBAND : 2 FRA : VENNESUND TIL : HOLM  
 STREKNING :

VEGTYPE :

BEREGNINGÅR : 2012

BASISÅR : 2011

	LENGDE < 5.0m	LENGDE 5-6m	LENGDE 6-7m	LENGDE 7-8m	LENGDE 8-10m	LENGDE 10-12m	LENGDE 12-14m	LENGDE 14-17m	LENGDE 17-19m	LENGDE 19-22m	MOTOR SYKKEL	HONNØR /BARN	TURER	GJENST BILER	PBE	
JAN		6.9	82.4	-12.0	-26.6	-7.7	7.3	-26.0	14.0			3.2	12.8	4.4	-2.9	
FEB		6.9	4.5	-22.5	8.9	-16.3	11.2	-33.7	19.6	-50.0		11.9	-3.1	4.1	50.0	-3.9
MAR		15.0	25.9	53.8	6.7	-40.3	33.3	-20.8	13.4	-25.0		22.8	-3.3	2.5	25.0	3.2
APR		-4.9	7.7	44.0	18.6	-5.4	-0.9	-16.2	-6.8	33.3	-17.4	-0.7	-14.6	1.6	-35.3	-6.5
MAI		7.7	7.9	-2.8	6.9	-4.3	10.2	-16.2	-19.7	166.7	153.2	16.7	3.2	2.8	294.4	-3.2
JUN		-7.0	25.1	89.1	-9.3	-13.9	-11.5	-10.7	-4.2		6.1	-9.6	-11.6	9.0	-35.7	-5.5
JUL		-7.2	59.0	46.7	5.2	-1.9	48.8	-5.9	-27.9	300.0	-0.7	-8.1	-8.9	22.6	56.3	-4.2
AUG		-2.5	30.6	48.4	-8.3	30.2	5.3	2.4	-8.7	85.7	10.8	-2.1	-9.2	7.2	-84.6	0.0
SEP		-7.1	6.8	66.7	29.5	-29.7	16.7	-28.3	27.5	1000.0	-23.0	-7.8	-16.2	0.8	28.3	-4.4
OKT		-3.6	28.1	195.5	38.9	23.9	33.3	-1.6	10.4	250.0		-6.8	-4.6	-0.2	90.5	4.0
NOV		-2.7	6.5	69.0	12.0	-48.8	14.7	9.5	20.1		-90.9	-9.4	1.1	3.8	200.0	5.1
DES		-4.4	-17.3	13.8	18.1	-33.3	-0.9	-3.6	18.7	400.0		-3.7	-6.0	9.3	166.7	0.8
<b>2012</b>		<b>-2.1</b>	<b>30.6</b>	<b>46.4</b>	<b>5.1</b>	<b>-15.8</b>	<b>12.2</b>	<b>-13.3</b>	<b>2.4</b>	<b>132.3</b>	<b>6.8</b>	<b>-2.9</b>	<b>-6.8</b>	<b>5.7</b>	<b>15.3</b>	<b>-1.9</b>

## VARIASJONSKURVER TAKSTGRUPPER

## ÅRSVARIASJON

FYLKE : 18 Nordland

SELSKAP : 1 TTS TORGHATTEN TRAFIKKSELSKAP

SAMBAND : 3 FRA : HORN

TIL : ANDDALSVÅG

STREKNING :

VEGTYPE :

År: 2012

Mnd	LENGDE < 5.0m	LENGDE 5-6m	LENGDE 6-7m	LENGDE 7-8m	LENGDE 8-10m	LENGDE 10-12m	LENGDE 12-14m	LENGDE 14-17m	LENGDE 17-19m	LENGDE 19-22m	MOTOR SYKKEL	VOKSNE	HONNØR /BARN	TURER	GJENST BILER	PBE
JAN		3238	26	24	115	69	107	27	174			893	2550	726		6672
FEB		3287	28	28	109	88	97	36	158		2	846	2611	664		6671
MAR		3891	44	34	127	32	169	38	181	1		1074	2928	742		7809
APR		3481	38	25	136	15	144	41	121		3	1094	2677	732		6619
MAI		4544	89	52	167	30	161	49	179	2	57	1501	3576	806		8814
JUN		6153	396	111	151	41	162	39	159	2	499	4188	4577	784		11127
JUL		8758	518	96	159	58	165	51	130	1	792	7517	6471	798		14005
AUG		6005	198	74	186	69	131	26	137		346	3703	4399	812		10164
SEP		4054	59	49	176	74	101	44	124	4	36	1174	3346	716		7613
OKT		3932	52	37	179	83	119	37	127		7	978	3245	726		7537
NOV		3706	26	27	145	35	127	31	121		8	815	2738	716		6786
DES		3495	21	14	139	32	123	24	115		4	1041	2510	716		6351
<b>2012</b>		<b>54544</b>	<b>1495</b>	<b>571</b>	<b>1789</b>	<b>626</b>	<b>1606</b>	<b>443</b>	<b>1726</b>	<b>10</b>	<b>1754</b>	<b>24824</b>	<b>41628</b>	<b>8938</b>		<b>100169</b>

## TRAFIKKVERDIER

## TAKSTGRUPPE

FYLKE : 18 Nordland

SELSKAP : 1 TTS TORGHATTEN TRAFIKKSELSKAP

SAMBAND : 3 FRA : HORN

TIL : ANDDALSVÅG

STREKNING :

År: 2012

	ÅDT	YDT	HDT
Lengde < 5.0m			
Lengde 5.01 - 6.0m	149	110	228
Lengde 6.01 - 7.0m	4	3	6
Lengde 7.01 - 8.0m	2	1	2
Lengde 8.01 - 10.0m	5	4	7
Lengde 10.01 - 12.0m	2	1	2
Lengde 12.01 - 14.0m	4	3	7
Lengde 14.01 - 17.0m	1	1	2
Lengde 17.01 - 19.0m	5	4	7
Lengde 19.01 - 22.0m	0	0	0
Motorsykkel	5	4	7
Voksne	68	47	109
Honnør/barn	114	84	175
Turer	24	18	37
Gjenstående biler			
Sum PBE	274	204	414

## BEGRENSET TAKSTGRUPPEINDEKS

FYLKE : 18 Nordland

SELSKAP : 1 TTS TORGHATTEN TRAFIKKSELSKAP

SAMBAND : 3 FRA : HORN

TIL : ANDDALSVÅG

STREKNING :

VEGTYPE :

BEREGNINGÅR : 2012

BASISÅR : 2011

	LENGDE < 5.0m	LENGDE 5-6m	LENGDE 6-7m	LENGDE 7-8m	LENGDE 8-10m	LENGDE 10-12m	LENGDE 12-14m	LENGDE 14-17m	LENGDE 17-19m	LENGDE 19-22m	MOTOR SYKKEL	VOKSNE	HONNØR /BARN	TURER	GJENST BILER	PBE
JAN		10.5	23.8		-4.2	102.9	-28.7	22.7	10.1			11.3	3.9	39.9		6.2
FEB		0.6		27.3	-9.2	203.4	-31.7	12.5	10.5		100.0	-10.8	-6.1	39.8		2.8
MAR		13.0	33.3	41.7	-21.6		1.2	-5.0	77.5			9.1	5.1	40.8		16.2
APR		-8.3	26.7	-30.6	-12.3	-28.6	5.1	41.4	22.2			-7.7	-7.8	49.1		-2.0
MAI		-3.6	81.6	6.1	-13.0	-16.7	-1.8	14.0	68.9	-33.3	46.2	-5.5	-9.1	54.7		5.6
JUN		-4.8	35.6	6.7	-24.1	-30.5	8.7	-65.2	13.6	100.0	27.6	5.6	4.4	38.8		-5.1
JUL		-10.6	9.7	-17.9	1.3	5.5	-1.8	45.7	-1.5		0.5	-10.1	-5.8	19.8		-6.0
AUG		-3.5	2.1	13.8	6.3	97.1	-18.6	-35.0	30.5		37.8	-2.2	-4.0	20.1		0.3
SEP		-8.2	51.3	25.6	14.3	184.6	-40.2	18.9	49.4		33.3	-6.4	3.0	35.9		1.1
OKT		-0.5	4.0	32.1	32.6	102.4	-30.8	-22.9	13.4		250.0	-16.6	9.1	35.2		1.7
NOV		3.1	-44.7	-57.8	2.8	52.2	-20.6	-51.6	-21.9			-11.5	4.1	40.9		-9.8
DES		-0.7	-30.0	-56.3	8.6	-22.0	-6.8	-17.2	-3.4		300.0	2.7	-11.7	47.0		-3.6
<b>2012</b>		<b>-2.8</b>	<b>16.3</b>	<b>-5.5</b>	<b>-2.7</b>	<b>44.9</b>	<b>-14.2</b>	<b>-16.6</b>	<b>18.7</b>		<b>16.2</b>	<b>-4.5</b>	<b>-1.8</b>	<b>37.5</b>		<b>-0.3</b>

## VARIASJONSKURVER TAKSTGRUPPER

## ÅRSVARIASJON

FYLKE : 18 Nordland

SELSKAP : 1 TTS TORGHATTEN TRAFIKKSELSKAP

SAMBAND : 4 FRA : HORN

TIL : IGERØY

STREKNING :

VEGTYPE :

År:2012

Mnd	LENGDE < 5.0m	LENGDE 5-6m	LENGDE 6-7m	LENGDE 7-8m	LENGDE 8-10m	LENGDE 10-12m	LENGDE 12-14m	LENGDE 14-17m	LENGDE 17-19m	LENGDE 19-22m	MOTOR SYKKEL	VOKSNE	HONNØR /BARN	TURER	GJENST BILER	PBE
JAN		2012	8	21	157	19		84	42	1	1	643	973	578		3869
FEB		2127	18	21	119	25	5	80	47		2	743	1292	534		3925
MAR		2429	9	31	144	23		90	47		4	882	1324	616		4374
APR		2689	15	21	132	22	2	95	40	2	7	1196	1979	629		4580
MAI		3515	16	15	120	20		112	38		14	1736	2295	675	17	5427
JUN		3927	41	36	140	27	6	113	47	2	50	2426	3246	711		6232
JUL		6362	74	42	172	20	3	81	81		98	5090	5252	989	50	8950
AUG		4277	30	20	221	30	1	82	60		87	2413	3050	868	2	6695
SEP		3020	10	19	166	32	2	98	55	2	6	1064	1818	632	1	5245
OKT		3038	20	30	180	32		88	57		1	879	1545	626		5287
NOV		2726	23	24	193	26	7	75	54		11	947	1268	577		4900
DES		2624	14	21	146	15		63	47			1023	1631	581		4327
<b>2012</b>		<b>38746</b>	<b>278</b>	<b>301</b>	<b>1890</b>	<b>291</b>	<b>26</b>	<b>1061</b>	<b>615</b>	<b>7</b>	<b>281</b>	<b>19042</b>	<b>25673</b>	<b>8016</b>	<b>70</b>	<b>63810</b>

## TRAFIKKVERDIER

## TAKSTGRUPPE

FYLKE : 18 Nordland

SELSKAP : 1 TTS TORGHATTEN TRAFIKKSELSKAP

SAMBAND : 4 FRA : HORN

TIL : IGERØY

STREKNING :

År:2012

	ÅDT	YDT	HDT
Lengde < 5.0m			
Lengde 5.01 - 6.0m	106	76	167
Lengde 6.01 - 7.0m	1	1	1
Lengde 7.01 - 8.0m	1	1	1
Lengde 8.01 - 10.0m	5	4	7
Lengde 10.01 - 12.0m	1	1	1
Lengde 12.01 - 14.0m	0	0	0
Lengde 14.01 - 17.0m	3	2	4
Lengde 17.01 - 19.0m	2	1	3
Lengde 19.01 - 22.0m	0	0	0
Motorsykkkel	1	1	1
Voksne	52	34	89
Honnør/barn	70	48	115
Turer	22	16	34
Gjenstående biler	0	0	1
Sum PBE	174	128	268

## BEGRENSET TAKSTGRUPPEINDEKS

FYLKE : 18 Nordland

SELSKAP : 1 TTS TORGHATTEN TRAFIKKSELSKAP

SAMBAND : 4 FRA : HORN

TIL : IGERØY

STREKNING :

VEGTYPE :

BEREGNINGÅR : 2012

BASISÅR : 2011

	LENGDE < 5.0m	LENGDE 5-6m	LENGDE 6-7m	LENGDE 7-8m	LENGDE 8-10m	LENGDE 10-12m	LENGDE 12-14m	LENGDE 14-17m	LENGDE 17-19m	LENGDE 19-22m	MOTOR SYKKEL	VOKSNE	HONNØR /BARN	TURER	GJENST BILER	PBE
JAN	0.9	-11.1	10.5	3.3	-24.0			-2.3	27.3		-50.0	-19.4	8.7	0.9		2.3
FEB	-0.5	-5.3	-30.0	-9.8	-10.7	400.0	15.9	-7.8			-33.3	-0.7	-7.1	-0.2		-0.9
MAR	19.2	-10.0	-6.1	-10.6	27.8			-11.8	17.5		300.0	16.5	24.1	0.5		8.0
APR	-2.6	-34.8	-12.5	-8.3	15.8			-5.0	81.8		75.0	-4.7	-2.4	-0.2		0.3
MAI	17.8	-69.2	-44.4	-23.1	-35.5			2.8	-7.3		75.0	24.9	12.4			4.0
JUN	-6.1	-25.5	-36.8	-18.6	22.7			20.2	-16.1		-28.6	-4.2	-1.9	1.4		-5.2
JUL	-5.9	-3.9	35.5	9.6	5.3	-57.1	-24.3	65.3			-32.4	-13.6	-9.7	0.3	150.0	-2.8
AUG	1.5	-33.3	5.3	51.4	-6.3	-66.7	-4.7	57.9			2.4	-7.0	-8.5	12.6		7.7
SEP	-0.2	-67.7	35.7		6.7			1.0	129.2		-71.4	-4.3	-9.6	-0.9		5.8
OKT	13.1	-28.6	275.0	29.5	-27.3			-1.1	62.9		-80.0	1.3	2.5	-0.3		15.3
NOV	17.6	64.3	100.0	28.7	18.2	250.0	-29.2	74.2			1000.0	22.8	16.8	-0.2		16.0
DES	-0.9	-6.7	-22.2	-12.0	15.4			-10.0	51.6			16.6	-3.8	2.1		-0.5
<b>2012</b>	<b>2.6</b>	<b>-26.5</b>		<b>2.7</b>	<b>-4.0</b>	<b>20.0</b>	<b>-4.8</b>	<b>36.4</b>			<b>-18.6</b>	<b>-2.8</b>	<b>-1.9</b>	<b>1.5</b>	<b>150.0</b>	<b>3.4</b>

## VARIASJONSKURVER TAKSTGRUPPER

## ÅRSVARIASJON

FYLKE : 18 Nordland

SELSKAP : 1 TTS TORGHATTEN TRAFIKKSELSKAP

SAMBAND : 5 FRA : IGERØY

TIL : TJØTTA

STREKNING :

VEGTYPE :

År: 2012

Mnd	LENGDE < 5.0m	LENGDE 5-6m	LENGDE 6-7m	LENGDE 7-8m	LENGDE 8-10m	LENGDE 10-12m	LENGDE 12-14m	LENGDE 14-17m	LENGDE 17-19m	LENGDE 19-22m	MOTOR SYKKEL	VOKSNE	HONNØR /BARN	TURER	GJENST BILER	PBE
JAN		209			4	1		3	2			81	119	36		275
FEB		266	1		7	4		2	7			113	337	32		401
MAR		296	2		6	2		3	10			100	246	34		454
APR		352	2	2	5	6		4	6		1	122	469	38		505
MAI		505		2	8	1		2	2		7	189	407	36		593
JUN		654	6		9	1		1	3		18	333	480	46		760
JUL		1342	35	3	8	3		3	1		48	1151	996	94		1548
AUG		584	4	4	5	1		2	1		6	320	482	48		669
SEP		388		1	6	1		4	2			153	358	48		477
OKT		323	1		4	3		4	6			138	269	34		448
NOV		307			4			4	6			126	182	34		414
DES		211	2	1	4	1		3	1			100	207	31		276
2012		5437	53	13	70	24		35	47		80	2926	4552	511		6818

## TRAFIKKVERDIER

## TAKSTGRUPPE

FYLKE : 18 Nordland

SELSKAP : 1 TTS TORGHATTEN TRAFIKKSELSKAP

SAMBAND : 5 FRA : IGERØY

TIL : TJØTTA

STREKNING :

År: 2012

	ÅDT	YDT	HDT
Lengde < 5.0m			
Lengde 5.01 - 6.0m	15	10	25
Lengde 6.01 - 7.0m	0	0	0
Lengde 7.01 - 8.0m	0	0	0
Lengde 8.01 - 10.0m	0	0	0
Lengde 10.01 - 12.0m	0	0	0
Lengde 12.01 - 14.0m			
Lengde 14.01 - 17.0m	0	0	0
Lengde 17.01 - 19.0m	0	0	0
Lengde 19.01 - 22.0m			
Motorsykkel	0	0	0
Voksne	8	5	15
Honnør/barn	12	8	21
Turer	1	1	2
Gjenstående biler			
Sum PBE	19	13	30

## BEGRENSET TAKSTGRUPPEINDEKS

FYLKE : 18 Nordland

SELSKAP : 1 TTS TORGHATTEN TRAFIKKSELSKAP

SAMBAND : 5 FRA : IGERØY

TIL : TJØTTA

STREKNING :

VEGTYPE :

BEREGNINGSÅR : 2012

BASISÅR : 2011

	LENGDE < 5.0m	LENGDE 5-6m	LENGDE 6-7m	LENGDE 7-8m	LENGDE 8-10m	LENGDE 10-12m	LENGDE 12-14m	LENGDE 14-17m	LENGDE 17-19m	LENGDE 19-22m	MOTOR SYKKEL	VOKSNE	HONNØR /BARN	TURER	GJENST BILER	PBE
JAN		-5.4			-42.9			-50.0	-77.8			-5.8	-23.7	20.0		-28.8
FEB		34.3	-50.0		-12.5	-20.0			-30.0			-11.7	-13.4	33.3		5.2
MAR		37.7			-14.3			200.0	42.9			1.0	18.8	21.4		41.3
APR		1.7	100.0	-33.3	-37.5	100.0		-42.9	100.0			-10.9	18.7	46.2		2.8
MAI		19.7		-33.3				-33.3	100.0		75.0	21.2	15.6	12.5		15.9
JUN		1.7	-50.0		200.0	-50.0		-66.7	200.0		28.6	-17.4	-25.3	-11.5		0.9
JUL		-16.5	52.2					-25.0	-75.0		2.1	-12.8	-28.1	40.3		-15.4
AUG		-16.3	-33.3	33.3	25.0	-83.3		-33.3	-50.0		-60.0	-32.8	-25.2	-23.8		-19.5
SEP		1.0			-14.3	-50.0		100.0	100.0			-14.0	-4.5	84.6		4.2
OKT		-4.2				50.0		100.0	20.0			21.1	0.4	21.4		3.3
NOV		27.4						-20.0	100.0			1.6	9.0	41.7		17.7
DES		-5.0			100.0				-50.0			51.5	12.5	29.2		6.8
2012		-1.8	8.5	-8.3		-16.7		-15.8	-2.1		-1.3	-11.0	-11.9	20.5		-2.7



## VARIASJONSKURVER TAKSTGRUPPER

## ÅRSVARIASJON

FYLKE : 18 Nordland

SELSKAP : 2 BOREAL TRANSPORT NORD AS

SAMBAND : 1 FRA : TJØTTA

TIL : FORVIK

STREKNING :

VEGTYPE :

År:2012

Mnd	LENGDE < 5.0m	LENGDE 5-6m	LENGDE 6-7m	LENGDE 7-8m	LENGDE 8-10m	LENGDE 10-12m	LENGDE 12-14m	LENGDE 14-17m	LENGDE 17-19m	LENGDE 19-22m	MOTOR SYKKEL	VOKSNE	HONNØR /BARN	TURER	GJENST BILER	PBE
JAN	2715	20	26	148	25	41	29	154	9	1	1905	1252	1293	11	5565	
FEB	2904	23	34	135	37	42	22	135	13	1	1958	1332	1338	13	5625	
MAR	3444	30	29	155	40	41	26	159	10		2579	1490	1421	54	6482	
APR	3384	25	21	155	29	33	26	108	6	3	2483	1675	1478	35	5781	
MAI	4296	76	47	167	38	51	54	166	9	62	3192	2053	1734	44	7876	
JUN	5800	379	87	148	42	61	22	142	14	476	5328	3301	1749	194	9881	
JUL	8836	529	145	163	72	64	52	122	3	757	8898	5312	1946	938	13679	
AUG	5898	181	64	168	45	64	18	121	10	344	5096	3025	1866	110	9286	
SEP	3868	46	34	183	36	51	26	116	8	31	2534	1768	1463	37	6717	
OKT	3466	33	26	151	54	54	34	107	27	27	2059	1483	1410	90	6123	
NOV	3370	21	18	153	32	50	25	118	2	3	2508	1606	1400	24	5899	
DES	2856	10	7	136	27	35	23	101	1		2196	1239	1218	10	4940	
2012	50837	1373	538	1862	477	587	357	1549	84	1706	40736	25536	18316	1560	87854	

## TRAFIKKVERDIER

## TAKSTGRUPPE

FYLKE : 18 Nordland

SELSKAP : 2 BOREAL TRANSPORT NORD AS

SAMBAND : 1 FRA : TJØTTA

TIL : FORVIK

STREKNING :

År:2012

	ÅDT	YDT	HDT
Lengde < 5.0m			
Lengde 5.01 - 6.0m	139	156	105
Lengde 6.01 - 7.0m	4	4	3
Lengde 7.01 - 8.0m	1	2	1
Lengde 8.01 - 10.0m	5	6	3
Lengde 10.01 - 12.0m	1	2	0
Lengde 12.01 - 14.0m	2	2	0
Lengde 14.01 - 17.0m	1	1	0
Lengde 17.01 - 19.0m	4	5	3
Lengde 19.01 - 22.0m	0	0	0
Motorsykkel	5	5	4
Voksne	111	118	97
Honnør/barn	70	69	70
Turer	50	55	39
Gjenstående biler	4	5	2
Sum PBE	240	279	162

## BEGRENSET TAKSTGRUPPEINDEKS

FYLKE : 18 Nordland

SELSKAP : 2 BOREAL TRANSPORT NORD AS

SAMBAND : 1 FRA : TJØTTA

TIL : FORVIK

STREKNING :

VEGTYPE :

BEREGNINGÅR : 2012

BASISÅR : 2011

	LENGDE < 5.0m	LENGDE 5-6m	LENGDE 6-7m	LENGDE 7-8m	LENGDE 8-10m	LENGDE 10-12m	LENGDE 12-14m	LENGDE 14-17m	LENGDE 17-19m	LENGDE 19-22m	MOTOR SYKKEL	VOKSNE	HONNØR /BARN	TURER	GJENST BILER	PBE
JAN	2.3	-37.5	-23.5	-2.6	-34.2	-2.4	61.1	19.4	-25.0			4.0	-0.3	-1.1	-38.9	3.6
FEB	1.0	-28.1	30.8	-2.2	76.2	-6.7	-26.7	6.3	44.4	-50.0	9.6	-10.1	11.6	-56.7	2.5	
MAR	2.0	15.4	-34.1	-20.1	11.1	-16.3	-18.8	72.8	100.0		22.1	-4.2	-3.2	134.8	7.7	
APR	-6.4	-32.4	-30.0	-7.2	-25.6	-5.7	30.0	28.6	-14.3	-57.1	-3.7	-9.2	-1.8	6.1	-2.6	
MAI	-2.1	7.0	-19.0	-35.8	-2.6	2.0	-19.4	118.4	28.6		8.6	1.5	-4.7	15.8	3.2	
JUN	-6.2	43.0	-17.9	-33.0	-34.4	-1.6	-82.1	0.7	133.3	18.7	2.8	7.5	-3.9	10.9	-11.0	
JUL	-11.7	18.6	49.5	3.2	1.4	33.3	33.3	-1.6	-40.0	-3.9	-11.9	-11.6	-6.1	34.2	-4.7	
AUG	0.3	11.7	20.8	-13.0	2.3	3.2	-41.9	36.0	150.0	40.4	4.9	-4.2	5.5	-25.7	3.0	
SEP	-1.4	-28.1	-27.7	-1.1	-37.9	2.0	-29.7	58.9	-46.7	10.7	-8.8	2.9	-5.0	-35.1	-0.3	
OKT	-8.1	-31.3	-36.6	-7.9	-8.5	20.0	-22.7	0.9		2600.0	-7.8	-11.9	-8.9	500.0	-8.6	
NOV	3.7	-32.3	-71.9	-11.0	-37.3	22.0	-44.4	-15.7	-86.7	200.0	19.7	33.1	-1.1	-11.1	-9.7	
DES	-7.9	-61.5	-76.7	-15.0	35.0	-14.6	9.5	-5.6		-50.0	-5.7	-1.4	-9.2	-80.4	-11.2	
2012	-4.1	10.7	-14.6	-14.0	-11.7	3.0	-29.6	20.3	-1.2	10.9	-0.2	-2.8	-2.6	18.7	-2.9	

## VARIASJONSKURVER TAKSTGRUPPER

## ÅRSVARIASJON

FYLKE : 18 Nordland SELSKAP : 2 BOREAL TRANSPORT NORD AS  
 SAMBAND : 3 FRA : LEVANG TIL : NESNA  
 STREKNING :

VEGTYPE :

År:2012

Mnd	LENGDE < 5.0m	LENGDE 5-6m	LENGDE 6-7m	LENGDE 7-8m	LENGDE 8-10m	LENGDE 10-12m	LENGDE 12-14m	LENGDE 14-17m	LENGDE 17-19m	LENGDE 19-22m	MOTOR SYKKEL	VOKSNE	HONNØR /BARN	TURER	GJENST BILER	PBE
JAN		3700	64	31	178	85	5	203	118	24		3112	1036	837		8009
FEB		3484	71	30	183	73		182	125	25	2	2896	1305	768	6	7650
MAR		3096	35	26	149	54	1	144	74	2		2311	1025	642	3	5947
APR		4564	57	30	172	54	8	197	102	4	7	3701	2055	790	1	8312
MAI		6030	126	47	178	63	17	257	135	17	59	4849	2663	847	5	11029
JUN		8532	484	95	227	68	46	280	108	5	606	7655	4299	852	7	14802
JUL		12500	714	180	238	72	54	190	78	9	965	12758	7065	903	136	18905
AUG		7970	292	58	220	42	25	274	97	9	429	7392	3780	843	24	13264
SEP		5553	98	40	214	69	16	295	94	26	26	4208	2286	852	12	10627
OKT		4970	72	33	242	86	20	330	117	32	8	3802	1787	862		10695
NOV		4063	60	24	222	61	13	297	132	6	1	2996	1176	823		9076
DES		3649	39	22	218	67	15	230	129	7	1	2917	1332	759		8115
2012		68111	2112	616	2441	794	220	2879	1309	166	2104	58597	29809	9778	194	126431

## TRAFIKKVERDIER

## TAKSTGRUPPE

FYLKE : 18 Nordland SELSKAP : 2 BOREAL TRANSPORT NORD AS  
 SAMBAND : 3 FRA : LEVANG TIL : NESNA  
 STREKNING :

År:2012

	ÅDT	YDT	HDT
Lengde < 5.0m			
Lengde 5.01 - 6.0m	186	199	161
Lengde 6.01 - 7.0m	6	6	5
Lengde 7.01 - 8.0m	2	2	1
Lengde 8.01 - 10.0m	7	8	3
Lengde 10.01 - 12.0m	2	3	1
Lengde 12.01 - 14.0m	1	1	0
Lengde 14.01 - 17.0m	8	11	2
Lengde 17.01 - 19.0m	4	4	2
Lengde 19.01 - 22.0m	0	1	0
Motorsykkel	6	6	5
Voksne	160	164	152
Honnør/barn	81	74	96
Turer	27	28	23
Gjenstående biler	1	1	0
Sum PBE	345	401	233

## BEGRENSET TAKSTGRUPPEINDEKS

FYLKE : 18 Nordland SELSKAP : 2 BOREAL TRANSPORT NORD AS  
 SAMBAND : 3 FRA : LEVANG TIL : NESNA  
 STREKNING :

VEGTYPE :

BEREGNINGÅR : 2012

BASISÅR : 2011

	LENGDE < 5.0m	LENGDE 5-6m	LENGDE 6-7m	LENGDE 7-8m	LENGDE 8-10m	LENGDE 10-12m	LENGDE 12-14m	LENGDE 14-17m	LENGDE 17-19m	LENGDE 19-22m	MOTOR SYKKEL	VOKSNE	HONNØR /BARN	TURER	GJENST BILER	PBE
JAN	17.5	-4.5	19.2	-6.3	54.5	150.0	75.0	-7.1	-20.0			13.9	-4.0	7.4		17.4
FEB	4.0	14.5	42.9	-1.6	40.4		38.9	9.6				-8.1	4.7	-0.8	200.0	15.4
MAR	-12.5	-39.7	23.8	-34.1	63.6		14.3	-37.3	100.0			-17.3	-21.1	-20.3	-25.0	-13.7
APR	-8.9	-32.1	20.0	1.2	31.7	166.7	13.9	-29.7				-11.5	-9.8	-4.6		-6.4
MAI	-0.8	-18.7	-17.5	-25.2	14.5	30.8	-32.4	-47.5	750.0	-1.7	-0.5	-19.6	-4.5	-61.5	-16.3	
JUN	-1.4	10.0	18.8		-6.8	91.7	-2.8	-40.0	25.0	22.2	-3.2	-1.4	-0.5	-70.8	-3.6	
JUL	-5.4	-1.0	57.9	0.4	-11.1	50.0	9.8	-40.5	800.0	-0.4	-5.5	-6.0	-0.1	-46.9	-3.8	
AUG	-8.5	-2.0	-18.3	-8.7	-34.4	8.7	3.0	-52.7	50.0	20.8	-7.6	-17.9	-7.4	1100.0	-12.4	
SEP	-4.4	-36.8	-23.1	-9.7	-5.5	60.0	-11.1	-39.0	136.4	-49.0	-12.3	-16.4	-3.7		-9.8	
OKT	5.0	-4.0	-44.1	7.1	36.5	185.7	1.5	-15.8	357.1	60.0	2.1	-3.8	-2.4		5.2	
NOV	1.9	-33.3	-42.9	12.7	8.9	225.0	0.3	-6.4	-88.0			-8.4	-0.6	0.5		-4.3
DES	20.5	-9.3	4.8	44.4	86.1	650.0	42.0	41.8	-50.0	-50.0	26.7	24.0	13.3		30.5	
2012	-1.6	-6.0	4.6	-3.4	16.4	76.6	4.0	-27.4	8.7	8.0	-4.3	-8.4	-2.2	-39.9	-2.9	

## VARIASJONSKURVER TAKSTGRUPPER

## ÅRSVARIASJON

FYLKE : 18 Nordland SELSKAP : 2 BOREAL TRANSPORT NORD AS  
 SAMBAND : 4 FRA : SANDNESSJØEN TIL : BJØRN  
 STREKNING :

VEGTYPE :

År:2012

Mnd	LENGDE < 5.0m	LENGDE 5-6m	LENGDE 6-7m	LENGDE 7-8m	LENGDE 8-10m	LENGDE 10-12m	LENGDE 12-14m	LENGDE 14-17m	LENGDE 17-19m	LENGDE 19-22m	MOTOR SYKKEL	VOKSNE	HONNØR /BARN	TURER	GJENST BILER	PBE
JAN		5817	22	27	191	35		141	43		3	5686	2489	1021		8453
FEB		5132	28	29	169	31		91	34		3	4831	2568	851		7216
MAR		6562	19	42	195	55	2	155	40	1	4	5387	2869	923		9468
APR		8629	43	72	216	32	1	191	50	2	11	6904	4272	997	26	12058
MAI		9943	48	109	289	46	11	213	66		21	8326	5090	1053	43	14231
JUN		10333	88	82	237	40	7	280	26	3	65	8316	5897	1070	48	14551
JUL		13729	150	105	289	34		211	22	1	145	12251	8724	1085	130	17823
AUG		10699	87	90	244	38	4	156	38	4	80	9063	5732	1047	5	14158
SEP		8430	75	77	193	40		159	53	8	44	6592	4377	1006	3	11745
OKT		7991	49	67	214	40		281	50		11	6651	3589	1012	5	12067
NOV		7047	20	70	210	55	2	192	49		7	5827	2829	971	33	10449
DES		7182	45	54	200	37	1	166	43	3	7	5958	3233	952		10253
<b>2012</b>	<b>101494</b>	<b>674</b>	<b>824</b>	<b>2647</b>	<b>483</b>	<b>28</b>	<b>2236</b>	<b>514</b>	<b>22</b>	<b>401</b>	<b>85792</b>	<b>51669</b>	<b>11988</b>	<b>293</b>	<b>142473</b>	

## TRAFIKKVERDIER

## TAKSTGRUPPE

FYLKE : 18 Nordland SELSKAP : 2 BOREAL TRANSPORT NORD AS  
 SAMBAND : 4 FRA : SANDNESSJØEN TIL : BJØRN  
 STREKNING :

År:2012

	ÅDT	YDT	HDT
Lengde < 5.0m			
Lengde 5.01 - 6.0m	277	299	233
Lengde 6.01 - 7.0m	2	2	1
Lengde 7.01 - 8.0m	2	3	1
Lengde 8.01 - 10.0m	7	10	3
Lengde 10.01 - 12.0m	1	2	0
Lengde 12.01 - 14.0m	0	0	0
Lengde 14.01 - 17.0m	6	8	2
Lengde 17.01 - 19.0m	1	2	1
Lengde 19.01 - 22.0m	0	0	0
Motorsykkel	1	1	1
Voksne	234	252	199
Honnør/barn	141	143	138
Turer	33	36	25
Gjenstående biler	1	1	1
Sum PBE	389	446	275

## BEGRENSET TAKSTGRUPPEINDEKS

FYLKE : 18 Nordland SELSKAP : 2 BOREAL TRANSPORT NORD AS  
 SAMBAND : 4 FRA : SANDNESSJØEN TIL : BJØRN  
 STREKNING :

VEGTYPE :

BEREGNINGÅR : 2012

BASISÅR : 2011

	LENGDE < 5.0m	LENGDE 5-6m	LENGDE 6-7m	LENGDE 7-8m	LENGDE 8-10m	LENGDE 10-12m	LENGDE 12-14m	LENGDE 14-17m	LENGDE 17-19m	LENGDE 19-22m	MOTOR SYKKEL	VOKSNE	HONNØR /BARN	TURER	GJENST BILER	PBE
JAN	10.0	69.2	-32.5	-0.5	-36.4			127.4	43.3		200.0	20.9	-3.0	11.0		14.9
FEB	10.7	47.4	31.8	5.6	10.7			56.9	6.3		200.0	19.8	10.5	0.9		12.8
MAR	7.5	-44.1	55.6	-14.1	7.8			49.0	-32.2	-75.0		-2.3	-11.2	-8.8		6.1
APR	0.7	22.9	22.0	2.9	-28.9	-50.0		75.2	-20.6		-21.4	3.9	-9.7	4.0	-52.7	4.8
MAI	36.8	9.1	55.7	36.3	15.0	1000.0		45.9	10.0		-12.5	36.6	28.9	9.9		35.7
JUN	11.5	11.4	49.1	-1.7	-24.5	600.0		59.1	-27.8	-25.0	18.2	9.8	5.5	7.9	-29.4	14.2
JUL	1.4	38.9	64.1	35.0	-12.8			-1.4	-21.4		39.4	-1.9	-4.5	0.8	2500.0	3.5
AUG	2.9	19.2	80.0	4.3	-26.9	-20.0		-4.9	-17.4	-20.0	11.1	5.6	-5.2	-3.8		2.0
SEP	-3.3	23.0	-10.5	-17.5	-21.6			-20.1	29.3	33.3	633.3	-10.2	-5.6	-5.3	-66.7	-5.5
OKT	-3.0	-26.9	-16.3	-4.9	-16.7			63.4	-5.7		120.0	-1.5	-3.3	-5.4		2.4
NOV	-2.1	-57.4	-21.3		-8.3	100.0		-0.5	16.7		250.0	-2.6	-8.5	-5.8		-2.2
DES	-1.7	136.8	107.7	3.1	32.1	-66.7		7.1	4.9	-57.1	600.0	-8.2	-5.6	-2.8		1.3
<b>2012</b>	<b>5.1</b>	<b>12.5</b>	<b>23.4</b>	<b>3.7</b>	<b>-12.2</b>	<b>100.0</b>	<b>27.6</b>	<b>-3.2</b>	<b>-25.0</b>	<b>39.3</b>	<b>4.4</b>	<b>-1.5</b>	<b>0.0</b>	<b>51.1</b>	<b>6.7</b>	

## VARIASJONSKURVER TAKSTGRUPPER

## ÅRSVARIASJON

FYLKE : 18 Nordland SELSKAP : 2 BOREAL TRANSPORT NORD AS  
 SAMBAND : 6 FRA : HEMNESBERGET TIL : LEIRVIKA  
 STREKNING :

VEGTYPE :

År:2012

Mnd	LENGDE < 5.0m	LENGDE 5-6m	LENGDE 6-7m	LENGDE 7-8m	LENGDE 8-10m	LENGDE 10-12m	LENGDE 12-14m	LENGDE 14-17m	LENGDE 17-19m	LENGDE 19-22m	MOTOR SYKKEL	VOKSNE	HONNØR /BARN	TURER	GJENST BILER	PBE
JAN		1814	22	17	163	114	30	185	194	4	35	1036	787	638	12	6507
FEB		1917	28	13	152	103	35	176	130		24	1220	1223	627	26	5865
MAR		2277	24	17	188	125	8	159	133		37	1345	1241	686	33	6228
APR		2548	23	17	140	75	6	118	150	1	20	1750	1484	662	14	5910
MAI		3248	38	78	162	76	22	167	183	1	31	1783	1484	649	83	7686
JUN		3419	39	102	154	78	33	144	181		92	2000	1754	657	65	7782
JUL		3895	83	87	155	78	22	116	166	1	105	2574	2168	636	96	7942
AUG		3624	52	61	196	95	23	198	155	3	63	1961	1911	687	121	8292
SEP		2591	33	86	156	93	16	193	184		25	1187	1051	644	52	7237
OKT		2618	41	76	178	151	25	238	206	2	18	1292	1271	621	75	8238
NOV		2432	23	38	157	148	23	241	197	1	11	1479	1092	660	63	7713
DES		1934	18	17	116	107	11	143	168	1	12	1256	895	575	47	5708
<b>2012</b>		<b>32317</b>	<b>424</b>	<b>609</b>	<b>1917</b>	<b>1243</b>	<b>254</b>	<b>2078</b>	<b>2047</b>	<b>14</b>	<b>473</b>	<b>18883</b>	<b>16361</b>	<b>7742</b>	<b>687</b>	<b>85108</b>

## TRAFIKKVERDIER

## TAKSTGRUPPE

FYLKE : 18 Nordland SELSKAP : 2 BOREAL TRANSPORT NORD AS  
 SAMBAND : 6 FRA : HEMNESBERGET TIL : LEIRVIKA  
 STREKNING :

År:2012

	ÅDT	YDT	HDT
Lengde < 5.0m			
Lengde 5.01 - 6.0m	88	91	82
Lengde 6.01 - 7.0m	1	1	1
Lengde 7.01 - 8.0m	2	2	0
Lengde 8.01 - 10.0m	5	7	1
Lengde 10.01 - 12.0m	3	5	1
Lengde 12.01 - 14.0m	1	1	0
Lengde 14.01 - 17.0m	6	8	1
Lengde 17.01 - 19.0m	6	7	3
Lengde 19.01 - 22.0m	0	0	
Motorsykkel	1	1	1
Voksne	52	46	62
Honnør/barn	45	39	56
Turer	21	23	17
Gjenstående biler	2	2	1
Sum PBE	233	283	130

## BEGRENSET TAKSTGRUPPEINDEKS

FYLKE : 18 Nordland SELSKAP : 2 BOREAL TRANSPORT NORD AS  
 SAMBAND : 6 FRA : HEMNESBERGET TIL : LEIRVIKA  
 STREKNING :

VEGTYPE :

BEREGNINGÅR : 2012

BASISÅR : 2011

	LENGDE < 5.0m	LENGDE 5-6m	LENGDE 6-7m	LENGDE 7-8m	LENGDE 8-10m	LENGDE 10-12m	LENGDE 12-14m	LENGDE 14-17m	LENGDE 17-19m	LENGDE 19-22m	MOTOR SYKKEL	VOKSNE	HONNØR /BARN	TURER	GJENST BILER	PBE
JAN	10.1	175.0	142.9	-8.4	37.3	130.8	-18.5	33.8			600.0	6.5	-7.4	0.6		10.3
FEB	11.1	211.1	-35.0	-13.1		775.0	-9.7	6.6			60.0	8.5	13.5	1.5	420.0	4.3
MAR	9.7	380.0	13.3	-30.1	-11.3	60.0	-42.0	-2.9			169.2	-7.2	7.5	-2.8	6.5	-13.9
APR	2.3	666.7	-10.5	12.9	5.6	-25.0	-44.6	1.4			66.7	18.2	-1.5	5.1	-36.4	-7.8
MAI	15.8	81.0	116.7	12.5	-19.1		-23.4	5.8			-11.4	38.0	18.0	-1.2	151.5	4.4
JUN	20.2	8.3	30.8	5.5	16.4	57.1	-22.6	20.7			48.4	29.9	13.1	5.1	97.0	11.4
JUL	4.1	295.2	67.3	4.7	50.0	-24.1	-35.2	53.7	-50.0		-9.5	-5.0	-8.6	-8.3	146.2	7.8
AUG	13.6	188.9	-4.7	2.6	28.4	27.8	7.0	10.7			-27.6	12.0	5.3	-0.7	2320.0	12.8
SEP	-9.4	106.3	-12.2	-8.2	-22.5	-52.9	-1.0	5.1			-13.8	-23.6	-24.5	-4.3	246.7	-6.5
OKT	-5.2	36.7	38.2	-1.1	18.0	8.7	19.0	21.9	-33.3		-26.1	-3.9	-1.9	8.8	23.0	8.7
NOV	0.8	-14.8	2.7	-7.6	13.8	-28.1	33.9	1.5	-50.0		-45.0	6.6	17.9	0.9	950.0	6.3
DES	-13.9	5.9	-46.9	-26.1	25.9	-59.3	-21.9	16.7			50.0	6.2	-4.2	-5.6	113.6	-9.2
<b>2012</b>	<b>4.9</b>	<b>100.9</b>	<b>18.7</b>	<b>-6.6</b>	<b>8.3</b>	<b>7.6</b>	<b>-14.7</b>	<b>13.4</b>	<b>-37.5</b>	<b>10.6</b>	<b>6.2</b>	<b>1.4</b>	<b>-0.3</b>	<b>148.2</b>	<b>2.4</b>	

## VARIASJONSKURVER TAKSTGRUPPER

## ÅRSVARIASJON

FYLKE : 18 Nordland

SELSKAP : 2 BOREAL TRANSPORT NORD AS

SAMBAND : 7 FRA : ONØYA

TIL : STOKKVÅGEN

STREKNING :

VEGTYPE :

År:2012

Mnd	LENGDE < 5.0m	LENGDE 5-6m	LENGDE 6-7m	LENGDE 7-8m	LENGDE 8-10m	LENGDE 10-12m	LENGDE 12-14m	LENGDE 14-17m	LENGDE 17-19m	LENGDE 19-22m	MOTOR SYKKEL	HONNØR /BARN	VOKSNE	TURER	GJENST BILER	PBE
JAN		1458	1	17	148	46	6	352	68		2	1453	671	855	3	5592
FEB		1446	1	18	159	27	12	241	55	2	3	1379	749	834	3	4661
MAR		1968	9	25	153	31	3	537	61	15	15	1913	984	950	25	7374
APR		2247	5	25	122	18	5	378	54	2	12	2437	1381	861	47	6268
MAI		2576	23	30	143	25	8	381	89	28	28	2699	1459	893	75	7116
JUN		3139	43	28	174	33	14	488	114	2	58	3412	2200	1005	42	8965
JUL		4201	66	26	148	47	2	479	100	69	5097	3054	1048	109	9784	
AUG		3109	36	16	162	34	1	414	80	1	65	3203	1856	987	26	7903
SEP		2382	34	14	125	46	8	510	107	15	2162	998	951	26	8036	
OKT		2180	7	42	124	46	9	504	110	5	2075	971	987	20	7829	
NOV		1788	9	47	150	44	3	494	104	1	8	1749	696	957	11	7388
DES		1879	15	35	120	25	8	364	79	1	8	1862	902	829	20	6101
<b>2012</b>		<b>28373</b>	<b>249</b>	<b>323</b>	<b>1728</b>	<b>422</b>	<b>79</b>	<b>5142</b>	<b>1021</b>	<b>9</b>	<b>288</b>	<b>29441</b>	<b>15921</b>	<b>11157</b>	<b>407</b>	<b>87015</b>

## TRAFIKKVERDIER

## TAKSTGRUPPE

FYLKE : 18 Nordland

SELSKAP : 2 BOREAL TRANSPORT NORD AS

SAMBAND : 7 FRA : ONØYA

TIL : STOKKVÅGEN

STREKNING :

År:2012

	ÅDT	YDT	HDT
Lengde < 5.0m			
Lengde 5.01 - 6.0m	78	82	68
Lengde 6.01 - 7.0m	1	1	1
Lengde 7.01 - 8.0m	1	1	0
Lengde 8.01 - 10.0m	5	6	2
Lengde 10.01 - 12.0m	1	2	0
Lengde 12.01 - 14.0m	0	0	0
Lengde 14.01 - 17.0m	14	20	3
Lengde 17.01 - 19.0m	3	4	1
Lengde 19.01 - 22.0m	0	0	0
Motorsykkkel	1	1	1
Voksne	80	83	76
Honnør/barn	44	41	48
Turer	30	36	20
Gjenstående biler	1	1	1
Sum PBE	238	303	105

## BEGRENSET TAKSTGRUPPEINDEKS

FYLKE : 18 Nordland

SELSKAP : 2 BOREAL TRANSPORT NORD AS

SAMBAND : 7 FRA : ONØYA

TIL : STOKKVÅGEN

STREKNING :

VEGTYPE :

BEREGNINGÅR : 2012

BASISÅR : 2011

	LENGDE < 5.0m	LENGDE 5-6m	LENGDE 6-7m	LENGDE 7-8m	LENGDE 8-10m	LENGDE 10-12m	LENGDE 12-14m	LENGDE 14-17m	LENGDE 17-19m	LENGDE 19-22m	MOTOR SYKKEL	HONNØR /BARN	VOKSNE	TURER	GJENST BILER	PBE
JAN	24.1	-90.9	-37.0	32.1	475.0	200.0	23.1	65.9			100.0	14.3	37.2	5.2	200.0	30.9
FEB	4.6	-87.5	-21.7	22.3	17.4	100.0	-3.6	1.9				-12.3	14.0	-3.3	200.0	3.7
MAR	20.1	-30.8	-19.4	7.7	138.5	-62.5	133.5	15.1			-6.3	8.0	15.8	9.8		58.5
APR	-5.7	-50.0	-10.7	-6.9	63.6	25.0	372.5	92.9			-62.5	12.9	12.6	7.8	1466.7	56.3
MAI	-5.1		-45.5	-21.9	8.7	-11.1	15.1	30.9			-41.7	-4.0	-11.5	-7.9	368.8	2.0
JUN	2.6	48.3	16.7	-3.3	26.9	75.0	3.6	78.1			-18.3	5.1	-4.6	7.5	-61.1	9.4
JUL	0.6	53.5	4.0	-22.9	135.0	-71.4	280.2	270.4			13.1	-2.2	1.0	9.1	14.7	49.7
AUG	5.4	80.0	6.7	3.8	112.5	-83.3	28.2	175.9			10.2	8.3	1.5	5.0	30.0	21.9
SEP	-4.6	142.9	7.7	-30.9	58.6	166.7	9.4	35.4			-57.1	0.6	-14.6	3.7	18.2	4.9
OKT	-0.7	-75.0	50.0	-14.0	21.6	-18.2	1.2	44.7			-68.8	-0.9	-15.0	2.1	-44.4	3.3
NOV	-1.8	-47.1	161.1	11.9			5.6	25.3			-11.1	-6.0	3.4	9.3	120.0	7.0
DES	-6.8	15.4	84.2	-36.2	-13.8	100.0	3.4	-6.0			-46.7	-8.5	-4.2	-10.0	25.0	-4.7
<b>2012</b>	<b>1.3</b>	<b>8.7</b>	<b>5.6</b>	<b>-7.7</b>	<b>50.9</b>	<b>10.0</b>	<b>32.5</b>	<b>49.0</b>			<b>-21.3</b>	<b>1.0</b>	<b>-0.2</b>	<b>3.1</b>	<b>18.3</b>	<b>17.3</b>

## VARIASJONSKURVER TAKSTGRUPPER

## ÅRSVARIASJON

FYLKE : 18 Nordland SELSKAP : 2 BOREAL TRANSPORT NORD AS  
 SAMBAND : 8 FRA : DAGSVIK TIL : MOSJØEN  
 STREKNING :

VEGTYPE :

År: 2012

Mnd	LENGDE < 5.0m	LENGDE 5-6m	LENGDE 6-7m	LENGDE 7-8m	LENGDE 8-10m	LENGDE 10-12m	LENGDE 12-14m	LENGDE 14-17m	LENGDE 17-19m	LENGDE 19-22m	MOTOR SYKKEL	VOKSNE	HONNØR /BARN	TURER	GJENST BILER	PBE
JAN		470	2	3	25	4				1	2	219	190	234		625
FEB		510		4	24	3	2	1		1	3	210	289	235		676
MAR		732		4	30		4	2	4	4	5	299	327	288		1000
APR		878	4	6	28	4		2	4		7	556	528	295		1110
MAI		1073	8	10	35	4			4		5	446	468	314		1345
JUN		1169	19	21	35	5	1	1		1	5	568	735	330		1495
JUL		1550	6	6	25				2		11	1091	1220	420	3	1739
AUG		1219	9	20	29	5	7	12	6		5	688	802	353	16	1655
SEP		995	3	37	32	6	4	8	3		2	510	494	306	19	1403
OKT		961	6	19	24	14		1	3		3	409	485	327	1	1256
NOV		618	7	13	35	8		2				256	262	271		883
DES		486	7	3	24	4		1			1	195	234	235		648
2012		10661	71	146	346	57	18	30	27	6	49	5447	6034	3608	39	13834

## TRAFIKKVERDIER

## TAKSTGRUPPE

FYLKE : 18 Nordland SELSKAP : 2 BOREAL TRANSPORT NORD AS  
 SAMBAND : 8 FRA : DAGSVIK TIL : MOSJØEN  
 STREKNING :

År: 2012

	ÅDT	YDT	HDT
Lengde < 5.0m			
Lengde 5.01 - 6.0m	29	30	27
Lengde 6.01 - 7.0m	0	0	0
Lengde 7.01 - 8.0m	0	1	0
Lengde 8.01 - 10.0m	1	1	1
Lengde 10.01 - 12.0m	0	0	0
Lengde 12.01 - 14.0m	0	0	0
Lengde 14.01 - 17.0m	0	0	0
Lengde 17.01 - 19.0m	0	0	0
Lengde 19.01 - 22.0m	0	0	0
Motorsykkkel	0	0	0
Voksne	15	13	19
Honnør/barn	16	16	18
Turer	10	10	9
Gjenstående biler	0	0	0
Sum PBE	38	41	31

## BEGRENSET TAKSTGRUPPEINDEKS

FYLKE : 18 Nordland SELSKAP : 2 BOREAL TRANSPORT NORD AS  
 SAMBAND : 8 FRA : DAGSVIK TIL : MOSJØEN  
 STREKNING :

VEGTYPE :

BEREGNINGSÅR : 2012

BASISÅR : 2011

	LENGDE < 5.0m	LENGDE 5-6m	LENGDE 6-7m	LENGDE 7-8m	LENGDE 8-10m	LENGDE 10-12m	LENGDE 12-14m	LENGDE 14-17m	LENGDE 17-19m	LENGDE 19-22m	MOTOR SYKKEL	VOKSNE	HONNØR /BARN	TURER	GJENST BILER	PBE
JAN		3.3	100.0	-62.5	-16.7						-81.8	2.8	-12.0	-4.9		-0.4
FEB		1.0		-20.0	-25.0	50.0	100.0				-62.5	-28.1	5.1	-2.9		-2.6
MAR		37.3		-50.0	-6.3						150.0	-12.1	12.4	12.9		41.3
APR		15.1	300.0	50.0	-34.9	300.0			300.0		600.0	2.8	3.3	5.0		10.6
MAI		10.7	33.3	-23.1	-10.3						66.7		-8.9	1.3		2.7
JUN		-1.8	280.0	90.9	-7.9			-75.0			-16.7	-0.5	1.4	2.5		1.2
JUL		0.4	100.0	-14.3	-24.2				-60.0		22.2	-7.1	11.5	3.7		-12.4
AUG		-10.9	800.0	150.0	3.6	-16.7	133.3	200.0	500.0		-28.6	-24.8	-8.7	-1.4		1.7
SEP		-10.4	-70.0	236.4	-25.6	200.0	33.3	100.0			-60.0	-24.0	-13.7	-11.4		-1.5
OKT		-5.3		58.3	-27.3	16.7		-85.7	200.0		-50.0	-17.4	-2.4	0.3		-8.2
NOV		-17.1		116.7	-5.4	-27.3		-75.0				-20.9	-11.5			-21.0
DES		-15.7		200.0	4.3	33.3						-25.7	-1.7	-3.4		-7.6
2012		-1.1	60.0	55.3	-15.8	15.2	75.0	-10.0	58.3		-17.2	-12.8	-1.2	0.1		-1.5

## VARIASJONSKURVER TAKSTGRUPPER

## ÅRSVARIASJON

FYLKE : 18 Nordland SELSKAP : 2 BOREAL TRANSPORT NORD AS  
 SAMBAND : 9 FRA : SOLFJELLSJØEN TIL : VANDVE  
 STREKNING :

VEGTYPE :

År: 2012

Mnd	LENGDE < 5.0m	LENGDE 5-6m	LENGDE 6-7m	LENGDE 7-8m	LENGDE 8-10m	LENGDE 10-12m	LENGDE 12-14m	LENGDE 14-17m	LENGDE 17-19m	LENGDE 19-22m	MOTOR SYKKEL	VOKSNE	HONNØR /BARN	TURER	GJENST BILER	PBE
JAN		129	1	17								177	107	143		184
FEB		130		10								191	123	139		162
MAR		190		5								206	169	155		209
APR		174		15							3	296	208	171		222
MAI		251		6								320	231	178		275
JUN		239		18							3	296	332	181		297
JUL		279	4	10	2						1	561	533	216		333
AUG		241		14							2	391	337	171		288
SEP		187	1	14							2	290	189	163		235
OKT		190		6	2						2	252	174	182		220
NOV		136		14					1			223	179	158		187
DES		121		24								210	134	134		194
<b>2012</b>		<b>2267</b>	<b>6</b>	<b>153</b>	<b>4</b>			<b>1</b>			<b>13</b>	<b>3413</b>	<b>2716</b>	<b>1991</b>		<b>2805</b>

## TRAFIKKVERDIER

## TAKSTGRUPPE

FYLKE : 18 Nordland SELSKAP : 2 BOREAL TRANSPORT NORD AS  
 SAMBAND : 9 FRA : SOLFJELLSJØEN TIL : VANDVE  
 STREKNING :

År: 2012

	ÅDT	YDT	HDT
Lengde < 5.0m			
Lengde 5.01 - 6.0m	6	7	4
Lengde 6.01 - 7.0m	0	0	0
Lengde 7.01 - 8.0m	0	1	0
Lengde 8.01 - 10.0m	0	0	0
Lengde 10.01 - 12.0m			
Lengde 12.01 - 14.0m			
Lengde 14.01 - 17.0m	0	0	
Lengde 17.01 - 19.0m			
Lengde 19.01 - 22.0m			
Motorsykkkel	0	0	0
Voksne	9	11	6
Honnør/barn	7	8	6
Turer	5	6	3
Gjenstående biler			
Sum PBE	8	9	4

## BEGRENSET TAKSTGRUPPEINDEKS

FYLKE : 18 Nordland SELSKAP : 2 BOREAL TRANSPORT NORD AS  
 SAMBAND : 9 FRA : SOLFJELLSJØEN TIL : VANDVE  
 STREKNING :

VEGTYPE :

BEREGNINGSÅR : 2012

BASISÅR : 2011

	LENGDE < 5.0m	LENGDE 5-6m	LENGDE 6-7m	LENGDE 7-8m	LENGDE 8-10m	LENGDE 10-12m	LENGDE 12-14m	LENGDE 14-17m	LENGDE 17-19m	LENGDE 19-22m	MOTOR SYKKEL	VOKSNE	HONNØR /BARN	TURER	GJENST BILER	PBE
JAN	24.0	-50.0	70.0									-8.4	-5.5	14.9		31.0
FEB	12.1		-9.1									2.7	39.8	9.4		7.6
MAR	38.7		-70.6									16.4	62.5	17.4		7.5
APR	-3.3		66.7										-15.4	5.6		5.3
MAI	50.3		-64.7									-4.2	35.1	12.7		15.0
JUN	-3.2		12.5								200.0	-8.6	17.3	10.4		-0.8
JUL	-20.1	33.3	-28.6								-50.0	3.7	-5.7	-5.3		-21.5
AUG	8.1		-12.5									-7.8	-0.6	-18.7		-0.7
SEP	-3.1		-12.5									19.3	3.3	3.8		-3.9
OKT	-3.6		-62.5									-4.5	-13.4	5.8		-13.0
NOV	-20.5		133.3									0.5	0.6	1.9		-2.8
DES	-6.2		60.0									11.1	-15.2	-4.3		4.9
<b>2012</b>	<b>2.4</b>		<b>-6.1</b>								<b>20.0</b>	<b>0.6</b>	<b>3.3</b>	<b>3.2</b>		<b>-0.6</b>

## VARIASJONSKURVER TAKSTGRUPPER

## ÅRSVARIASJON

FYLKE : 18 Nordland

SELSKAP : 2 BOREAL TRANSPORT NORD AS

SAMBAND : 10 FRA : NESNA

TIL : NESNAØYENE

STREKNING :

VEGTYPE :

År:2012

Mnd	LENGDE < 5.0m	LENGDE 5-6m	LENGDE 6-7m	LENGDE 7-8m	LENGDE 8-10m	LENGDE 10-12m	LENGDE 12-14m	LENGDE 14-17m	LENGDE 17-19m	LENGDE 19-22m	MOTOR SYKKEL	VOKSNE	HONNØR /BARN	TURER	GJENST BILER	PBE
JAN		1918	10	32	105	14	2	9	6	2	10	2059	1035	1131		2728
FEB		1958	6	29	139	23		5	18		24	2183	1013	1110	4	2977
MAR		2310	21	30	121	35	1	6	30		10	2097	1179	1154		3486
APR		3192	24	47	107	16		3	30		23	2839	1769	1188	24	4267
MAI		919	7	11	38	11		5	4		5	711	480	354	1	1271
JUN		4305	62	34	139	25		9	6	2	30	3519	2434	1390	38	5486
JUL		4162	34	31	110	21	2	4	6		46	3462	2613	1296	23	5081
AUG		3939	35	31	113	28	2	12	4		43	3280	2491	1312	7	4943
SEP		2935	24	23	107	30	2		12		18	2547	1490	1196	1	3833
OKT		2963	11	29	122	29		8	7		21	2413	1410	1291	7	3904
NOV		2301	23	24	118	26	3	16	7		15	2417	1047	1201		3286
DES		1900	7	19	112	17			4	1	3	1944	811	1045		2601
<b>2012</b>		<b>32802</b>	<b>264</b>	<b>340</b>	<b>1331</b>	<b>275</b>	<b>12</b>	<b>77</b>	<b>134</b>	<b>5</b>	<b>248</b>	<b>29471</b>	<b>17772</b>	<b>13668</b>	<b>105</b>	<b>43863</b>

## TRAFIKKVERDIER

## TAKSTGRUPPE

FYLKE : 18 Nordland

SELSKAP : 2 BOREAL TRANSPORT NORD AS

SAMBAND : 10 FRA : NESNA

TIL : NESNAØYENE

STREKNING :

År:2012

	ÅDT	YDT	HDT
Lengde < 5.0m			
Lengde 5.01 - 6.0m	90	97	74
Lengde 6.01 - 7.0m	1	1	1
Lengde 7.01 - 8.0m	1	1	0
Lengde 8.01 - 10.0m	4	4	2
Lengde 10.01 - 12.0m	1	1	0
Lengde 12.01 - 14.0m	0	0	0
Lengde 14.01 - 17.0m	0	0	0
Lengde 17.01 - 19.0m	0	0	0
Lengde 19.01 - 22.0m	0	0	0
Motorsykkel	1	1	0
Voksne	81	87	67
Honnør/barn	49	51	44
Turer	37	42	28
Gjenstående biler	0	0	0
<b>Sum PBE</b>	<b>120</b>	<b>134</b>	<b>90</b>

## BEGRENSET TAKSTGRUPPEINDEKS

FYLKE : 18 Nordland

SELSKAP : 2 BOREAL TRANSPORT NORD AS

SAMBAND : 10 FRA : NESNA

TIL : NESNAØYENE

STREKNING :

VEGTYPE :

BEREGNINGÅR : 2012

BASISÅR : 2011

	LENGDE < 5.0m	LENGDE 5-6m	LENGDE 6-7m	LENGDE 7-8m	LENGDE 8-10m	LENGDE 10-12m	LENGDE 12-14m	LENGDE 14-17m	LENGDE 17-19m	LENGDE 19-22m	MOTOR SYKKEL	VOKSNE	HONNØR /BARN	TURER	GJENST BILER	PBE
JAN		22.6	400.0	10.3	25.0	40.0		200.0	50.0		-16.7	14.9	2.2	3.6		26.4
FEB		20.3		-21.6	82.9	43.8		200.0			140.0	13.2	7.1	3.4		32.3
MAR		21.8	50.0	-11.8	27.4	150.0			500.0		-23.1	-1.5	8.5	-1.5		34.9
APR		10.4	-14.3	2.2	23.0	-23.8		-25.0	900.0		-8.0	6.7	-4.9	0.9	-11.1	13.8
MAI		-70.5	-78.1	-76.6	-69.6	-50.0		25.0	-63.6		-86.5	-73.9	-75.7	-70.0		-69.8
JUN		9.8	67.6	-35.8	2.2	-13.8		-18.2	50.0	-66.7	-50.0	5.2	-6.3	-0.1	18.8	6.8
JUL		-18.7	-30.6	29.2	-22.5	10.5		-33.3	-25.0		-19.3	-20.8	-24.1	-19.7	-30.3	-18.8
AUG		0.5	-10.3	-34.0	-29.8	75.0		-7.7	-55.6		-37.7	2.8	3.2	-4.9	-74.1	-4.8
SEP		-10.8		-47.7	-22.5	-3.2			20.0		-47.1	2.1	-22.4	-7.9	-90.9	-15.6
OKT		5.4	-52.2	-37.0	-0.8	-25.6		60.0	-53.3		-16.0	3.0	1.0	2.0	75.0	-1.0
NOV		-7.6	-4.2	-48.9	5.4	-27.8		166.7			-31.8	25.9	-8.7	3.3		-5.7
DES		8.1	16.7	-20.8	38.3	21.4			-55.6		-78.6	35.8	-5.3	16.0		8.3
<b>2012</b>		<b>-4.6</b>	<b>-7.2</b>	<b>-28.9</b>	<b>-2.1</b>	<b>3.0</b>		<b>24.6</b>	<b>47.3</b>	<b>-44.4</b>	<b>-34.4</b>	<b>-2.8</b>	<b>-14.0</b>	<b>-7.1</b>	<b>-25.4</b>	<b>-4.5</b>



## VARIASJONSKURVER TAKSTGRUPPER

## ÅRSVARIASJON

FYLKE : 18 Nordland

SELSKAP : 2 BOREAL TRANSPORT NORD AS

SAMBAND : 11 FRA : SØVIK

TIL : HERØY

STREKNING :

VEGTYPE :

År:2012

Mnd	LENGDE < 5.0m	LENGDE 5-6m	LENGDE 6-7m	LENGDE 7-8m	LENGDE 8-10m	LENGDE 10-12m	LENGDE 12-14m	LENGDE 14-17m	LENGDE 17-19m	LENGDE 19-22m	MOTOR SYKKEL	VOKSNE	HONNØR /BARN	TURER	GJENST BILER	PBE
JAN		5058	24	33	252	15	3	560	62		5	4225	1504	1277	41	11094
FEB		5087	21	33	243	14		607	62		7	4157	1701	1212	121	11401
MAR		5803	19	52	257	17		466	41		4	4525	2063	1228	97	11037
APR		5396	16	53	193	10	2	336	44		15	4651	2306	1175	151	9412
MAI		7159	34	61	303	15	4	437	42	2	20	6017	3057	1440	303	12507
JUN		6417	27	51	228	17	1	338	67	1	39	5069	2971	1249	188	10880
JUL		12055	83	74	294	20	1	467	59		133	9795	6785	1621	288	18003
AUG		8257	45	36	295	19	5	436	39	3	88	6526	3962	1409	99	13557
SEP		5859	34	41	238	26	2	327	26	3	21	5119	2640	1276	38	9961
OKT		4475	19	71	194	24	4	397	30	1	10	4132	1714	1228	92	8946
NOV		5543	26	54	213	13	1	571	50	2	7	4754	1908	1433	30	11473
DES		5192	14	28	176	8	3	420	21	6	2	4381	1994	1262	92	9526
2012		76301	362	587	2886	198	26	5362	543	18	351	63351	32605	15810	1540	137796

## TRAFIKKVERDIER

## TAKSTGRUPPE

FYLKE : 18 Nordland

SELSKAP : 2 BOREAL TRANSPORT NORD AS

SAMBAND : 11 FRA : SØVIK

TIL : HERØY

STREKNING :

År:2012

	ÅDT	YDT	HDT
Lengde < 5.0m			
Lengde 5.01 - 6.0m	208	225	174
Lengde 6.01 - 7.0m	1	1	1
Lengde 7.01 - 8.0m	2	2	1
Lengde 8.01 - 10.0m	8	11	2
Lengde 10.01 - 12.0m	1	1	0
Lengde 12.01 - 14.0m	0	0	0
Lengde 14.01 - 17.0m	15	19	6
Lengde 17.01 - 19.0m	1	2	0
Lengde 19.01 - 22.0m	0	0	0
Motorsykkel	1	1	1
Voksne	173	179	162
Honnr/barn	89	85	98
Turer	43	47	35
Gjenstående biler	4	4	4
Sum PBE	376	446	237

## BEGRENSET TAKSTGRUPPEINDEKS

FYLKE : 18 Nordland

SELSKAP : 2 BOREAL TRANSPORT NORD AS

SAMBAND : 11 FRA : SØVIK

TIL : HERØY

STREKNING :

VEGTYPE :

BEREGNINGSÅR : 2012

BASISÅR : 2011

	LENGDE < 5.0m	LENGDE 5-6m	LENGDE 6-7m	LENGDE 7-8m	LENGDE 8-10m	LENGDE 10-12m	LENGDE 12-14m	LENGDE 14-17m	LENGDE 17-19m	LENGDE 19-22m	MOTOR SYKKEL	VOKSNE	HONNØR /BARN	TURER	GJENST BILER	PBE
JAN	6.5	4.3	57.1	8.6	-11.8			77.2	158.3		150.0	10.5	-1.6	16.9	192.9	29.8
FEB	-11.2	-38.2	13.8		-33.3			93.9	87.9		75.0	2.3	-15.9	17.1	112.3	17.4
MAR	-3.8	18.8	73.3		6.3			31.6	-12.8		-20.0	-0.6	-2.4	-0.3	120.5	5.8
APR	-21.7	-48.4	20.5	-20.2	-33.3			8.4	4.8		-37.5	-17.9	-13.8	-7.0	-43.9	-14.1
MAI	-15.0	-30.6	-14.1	-18.5	-58.3			-8.0	-40.0		-50.0	1.0	-12.6	9.3	70.2	-15.4
JUN	-31.5	-50.0	-46.9	-30.7	-10.5	-66.7	-22.8	4.7			-60.2	-31.1	-33.0	-7.3	-58.7	-28.5
JUL	8.8	124.3	-18.7	6.9	81.8	-50.0	8.4	90.3				2.6	5.7	6.5	-12.7	10.3
AUG	-7.6	2.3	-56.6	4.2	26.7	25.0	-1.6				39.7	-4.0	-7.4	-0.6	52.3	-5.4
SEP	-23.3	-17.1	-59.0	-18.5	-35.0	-33.3	-34.2	-36.6	200.0		-60.4	-19.3	-12.4	-1.2	-64.8	-26.9
OKT	-33.6	-17.4	26.8	-31.4	-45.5	-20.0	-13.7				-78.7	-24.5	-34.2	-7.0	33.3	-26.4
NOV	-7.8	-3.7	-6.9	-18.7	-59.4	-66.7	5.9	25.0			-72.0	2.9	-6.2	10.8	-67.0	-3.8
DES	-11.8	-39.1	-47.2	-28.2	-55.6			-22.2	-54.3	500.0	-60.0	-12.5	-4.0	-12.4	-45.6	-18.6
2012	-12.8	-10.0	-19.8	-12.9	-30.3	-20.0	4.8	7.1	175.0	-29.7	-8.4	-11.2	1.5	-16.7	-8.0	

## VARIASJONSKURVER TAKSTGRUPPER

## ÅRSVARIASJON

FYLKE : 18 Nordland SELSKAP : 2 BOREAL TRANSPORT NORD AS  
 SAMBAND : 12 FRA : MELBU TIL : FISKEBØL  
 STREKNING :

VEGTYPE :

År:2012

Mnd	LENGDE < 5.0m	LENGDE 5-6m	LENGDE 6-7m	LENGDE 7-8m	LENGDE 8-10m	LENGDE 10-12m	LENGDE 12-14m	LENGDE 14-17m	LENGDE 17-19m	LENGDE 19-22m	MOTOR SYKKEL	VOKSNE	HONNØR /BARN	TURER	GJENST BILER	PBE
JAN		4484	35	26	205	62	157	170	103	4	2	3844	1927	555		9061
FEB		4462	42	25	230	72	128	209	155		1	3914	2164	585		9734
MAR		4925	44	49	233	47	148	250	166		3	4043	2044	585	3	10690
APR		4560	68	44	140	34	123	183	120		6	3821	2192	525	3	8866
MAI		5145	135	45	126	63	132	188	118	1	28	4038	2260	573	1	9806
JUN		7945	534	133	139	96	300	146	161		409	10979	4431	645	108	15218
JUL		9037	613	153	132	108	319	179	123		572	13758	5652	671	92	16637
AUG		7467	294	111	176	72	201	172	248	2	240	7710	4330	663	118	14491
SEP		5452	98	65	173	76	172	169	168		17	4559	2346	619	185	10886
OKT		4962	87	65	199	73	161	201	189		10	4065	2108	640	5	10801
NOV		4849	45	40	206	53	157	176	158		5	3673	1946	610		9953
DES		4375	39	29	117	40	139	104	112		1	3315	1940	580		7949
2012		67663	2034	785	2076	796	2137	2147	1821	7	1294	67719	33340	7251	515	134092

## TRAFIKKVERDIER

## TAKSTGRUPPE

FYLKE : 18 Nordland SELSKAP : 2 BOREAL TRANSPORT NORD AS  
 SAMBAND : 12 FRA : MELBU TIL : FISKEBØL  
 STREKNING :

År:2012

	ÅDT	YDT	HDT
Lengde < 5.0m			
Lengde 5.01 - 6.0m	185	195	165
Lengde 6.01 - 7.0m	6	6	5
Lengde 7.01 - 8.0m	2	3	1
Lengde 8.01 - 10.0m	6	7	2
Lengde 10.01 - 12.0m	2	3	1
Lengde 12.01 - 14.0m	6	7	4
Lengde 14.01 - 17.0m	6	8	2
Lengde 17.01 - 19.0m	5	7	1
Lengde 19.01 - 22.0m	0	0	
Motorsykkkel	4	4	3
Voksne	185	192	171
Honner/barn	91	86	102
Turer	20	21	18
Gjenstående biler	1	2	1
Sum PBE	366	425	248

## BEGRENSET TAKSTGRUPPEINDEKS

FYLKE : 18 Nordland SELSKAP : 2 BOREAL TRANSPORT NORD AS  
 SAMBAND : 12 FRA : MELBU TIL : FISKEBØL  
 STREKNING :

VEGTYPE :

BEREGNINGÅR : 2012

BASISÅR : 2011

	LENGDE < 5.0m	LENGDE 5-6m	LENGDE 6-7m	LENGDE 7-8m	LENGDE 8-10m	LENGDE 10-12m	LENGDE 12-14m	LENGDE 14-17m	LENGDE 17-19m	LENGDE 19-22m	MOTOR SYKKEL	VOKSNE	HONNØR /BARN	TURER	GJENST BILER	PBE
JAN	19.1	66.7	-25.7	20.6	-6.1	16.3	19.7	32.1			100.0	34.9	35.0	-0.9		19.4
FEB	7.3	68.0	-41.9	-4.6		-3.8	18.1	59.8			-50.0	17.7	15.9	4.7		11.2
MAR	20.1	41.9	-2.0	13.1	-39.0	-0.7	26.9	49.5			50.0	17.8	19.5	0.9		19.0
APR	-8.3	83.8	15.8	-24.3	-17.1	2.5	29.8	12.1			-81.3	-1.4	-18.2	-12.2		-1.2
MAI	-6.4	1.5	-49.4	-26.7	28.6	-15.9	22.1	-9.9			-68.5	-18.6	-15.6	-8.3	-88.9	-5.9
JUN	2.3	2.9	9.0	-10.3	-15.0	33.3	-9.3	3.9			18.9	5.4	18.7	-15.0	-28.0	3.4
JUL	-8.7	3.0	28.6	-20.5	-4.4	2.9	26.1	-6.1			4.4	-13.0	1.8	-6.5	-60.3	-3.7
AUG	-4.6	-1.7	52.1	20.5	-19.1	0.5	24.6	82.4			-26.6	-19.5	-10.9	-23.8	81.5	7.7
SEP	-5.7	-28.5	-19.8	-1.7	22.6	8.9	-4.0	11.3			-63.8	-6.2	-16.2	-3.4	413.9	-2.1
OKT	5.3	40.3	18.2	31.8	35.2	23.8	19.6	58.8			-9.1	7.1	-14.1	13.5	-16.7	18.6
NOV	13.7	12.5	-9.1	7.3	-11.7	6.8	1.1	49.1			25.0	3.0	8.7	12.5		12.3
DES	-1.9	18.2	26.1	-4.9	-18.4	-2.1	-31.1	31.8				-12.9	0.4	7.8		-3.3
2012	0.7	5.3	1.7	-0.3	-5.8	6.5	11.8	29.4			-8.1	-3.6	-0.4	-4.0	2.2	5.2

## VARIASJONSKURVER TAKSTGRUPPER

## ÅRSVARIASJON

FYLKE : 18 Nordland SELSKAP : 2 BOREAL TRANSPORT NORD AS  
 SAMBAND : 13 FRA : DIGERMULEN TIL : FINNVIK  
 STREKNING :

VEGTYPE :

År: 2012

Mnd	LENGDE < 5.0m	LENGDE 5-6m	LENGDE 6-7m	LENGDE 7-8m	LENGDE 8-10m	LENGDE 10-12m	LENGDE 12-14m	LENGDE 14-17m	LENGDE 17-19m	LENGDE 19-22m	MOTOR SYKKEL	VOKSNE	HONNØR /BARN	TURER	GJENST BILER	PBE
JAN		197	6	1	3	1		6	13			86	47	96		397
FEB		40		1				1	6			26	9	33		105
MAR																
APR		342		2					6			246	147	111		410
MAI		209	1	8	3	2		5	5			136	59	88		343
JUN		457	3	8	13	4	1	2	32			226	148	144		878
JUL		856	10	14	6	2	1		15		4	606	506	152		1117
AUG		487	2	11	11			1	20		2	310	235	131		766
SEP		337	4	2	7	3		1	23			144	124	103		617
OKT		304		9	6	2		5	21			145	111	128		596
NOV		164	2	3	3	4			14			79	66	81		339
DES		124		5	3				6			47	50	57		207
<b>2012</b>		<b>3517</b>	<b>28</b>	<b>64</b>	<b>55</b>	<b>18</b>	<b>2</b>	<b>21</b>	<b>161</b>		<b>6</b>	<b>2051</b>	<b>1502</b>	<b>1124</b>		<b>5777</b>

## TRAFIKKVERDIER

## TAKSTGRUPPE

FYLKE : 18 Nordland SELSKAP : 2 BOREAL TRANSPORT NORD AS  
 SAMBAND : 13 FRA : DIGERMULEN TIL : FINNVIK  
 STREKNING :

År: 2012

	ÅDT	YDT	HDT
Lengde < 5.0m			
Lengde 5.01 - 6.0m	10	11	9
Lengde 6.01 - 7.0m	0	0	0
Lengde 7.01 - 8.0m	0	0	0
Lengde 8.01 - 10.0m	0	0	0
Lengde 10.01 - 12.0m	0	0	0
Lengde 12.01 - 14.0m	0	0	0
Lengde 14.01 - 17.0m	0	0	0
Lengde 17.01 - 19.0m	0	1	0
Lengde 19.01 - 22.0m			
Motorsykkkel	0	0	0
Voksne	6	6	6
Honnør/barn	4	5	4
Turer	3	4	2
Gjenstående biler			
Sum PBE	17	21	10

## BEGRENSET TAKSTGRUPPEINDEKS

FYLKE : 18 Nordland SELSKAP : 2 BOREAL TRANSPORT NORD AS  
 SAMBAND : 13 FRA : DIGERMULEN TIL : FINNVIK  
 STREKNING :

VEGTYPE :

BEREGNINGÅR : 2012

BASISÅR : 2011

	LENGDE < 5.0m	LENGDE 5-6m	LENGDE 6-7m	LENGDE 7-8m	LENGDE 8-10m	LENGDE 10-12m	LENGDE 12-14m	LENGDE 14-17m	LENGDE 17-19m	LENGDE 19-22m	MOTOR SYKKEL	VOKSNE	HONNØR /BARN	TURER	GJENST BILER	PBE
JAN	48.1								8.3				-21.7	21.5		58.8
FEB		-57.4							20.0			-72.0	-80.0	-47.6		-30.6
MAR																
APR		8.2		-60.0					100.0			13.9	-25.4	11.0		3.2
MAI		-22.3		300.0	-57.1	-50.0			-54.5			-20.0	-57.2	-20.0		-19.8
JUN		13.1		60.0	333.3	100.0			68.4			-0.4	-33.9	15.2		41.5
JUL		56.8	150.0	250.0	200.0				87.5		300.0	42.6	31.8	35.7		69.1
AUG		27.2		120.0	-31.3				-50.0	185.7		74.2	23.0	12.9		35.7
SEP		-15.5			-12.5				76.9			9.1	-20.5	-20.2		7.5
OKT		-32.0		80.0	200.0	-33.3			25.0	-22.2		16.9	-20.7	16.4		-24.1
NOV		-41.0	-33.3	-50.0	50.0	100.0				-41.7		-28.8	-18.5	-39.6		-40.7
DES		-17.9		-16.7	-50.0					-64.7		-23.0	-12.3	-36.0		-42.2
<b>2012</b>		<b>2.8</b>	<b>45.5</b>	<b>57.9</b>	<b>13.0</b>	<b>9.1</b>			<b>10.3</b>		<b>300.0</b>	<b>12.5</b>	<b>-10.2</b>	<b>-3.7</b>		<b>7.7</b>

## VARIASJONSKURVER TAKSTGRUPPER

## ÅRSVARIASJON

FYLKE : 18 Nordland

SELSKAP : 2 BOREAL TRANSPORT NORD AS

SAMBAND : 14 FRA : HANØY

TIL : KALJORD

STREKNING :

VEGTYPE :

År: 2012

Mnd	LENGDE < 5.0m	LENGDE 5-6m	LENGDE 6-7m	LENGDE 7-8m	LENGDE 8-10m	LENGDE 10-12m	LENGDE 12-14m	LENGDE 14-17m	LENGDE 17-19m	LENGDE 19-22m	MOTOR SYKKEL	VOKSNE	HONNØR /BARN	TURER	GJENST BILER	PBE
JAN		86										30	38	56		88
FEB		45										14	32	23		46
MAR																
APR		199	1	2								78	115	117		212
MAI		51										13	28	40		52
JUN		252	1	1							7	92	133	132		264
JUL		438	9	1	2	4			2		14	321	314	193		520
AUG		328	1	2		5					1	163	171	179		370
SEP		200	2	4		2						63	87	101		232
OKT		169							1			41	87	88		181
NOV		126	1	3	6							49	31	87		164
DES		101			2	2						54	31	64		122
2012		1995	15	13	10	13		1	2		22	918	1067	1080		2250

## TRAFIKKVERDIER

## TAKSTGRUPPE

FYLKE : 18 Nordland

SELSKAP : 2 BOREAL TRANSPORT NORD AS

SAMBAND : 14 FRA : HANØY

TIL : KALJORD

STREKNING :

År: 2012

	ÅDT	YDT	HDT
Lengde < 5.0m			
Lengde 5.01 - 6.0m	6	5	8
Lengde 6.01 - 7.0m	0	0	0
Lengde 7.01 - 8.0m	0	0	0
Lengde 8.01 - 10.0m	0	0	0
Lengde 10.01 - 12.0m	0	0	
Lengde 12.01 - 14.0m			
Lengde 14.01 - 17.0m	0	0	
Lengde 17.01 - 19.0m	0	0	
Lengde 19.01 - 22.0m			
Motorsykkkel	0	0	0
Voksne	3	2	4
Honnør/barn	3	3	4
Turer	3	3	4
Gjenstående biler			
Sum PBE	7	6	8

## BEGRENSET TAKSTGRUPPEINDEKS

FYLKE : 18 Nordland

SELSKAP : 2 BOREAL TRANSPORT NORD AS

SAMBAND : 14 FRA : HANØY

TIL : KALJORD

STREKNING :

VEGTYPE :

BEREGNINGÅR : 2012

BASISÅR : 2011

	LENGDE < 5.0m	LENGDE 5-6m	LENGDE 6-7m	LENGDE 7-8m	LENGDE 8-10m	LENGDE 10-12m	LENGDE 12-14m	LENGDE 14-17m	LENGDE 17-19m	LENGDE 19-22m	MOTOR SYKKEL	VOKSNE	HONNØR /BARN	TURER	GJENST BILER	PBE
JAN	14.7											57.9	11.8	-12.5		11.1
FEB	-33.8											-18.8	6.7	-61.4		-33.8
MAR																
APR	-3.9											-17.9	-2.5	-0.9		0.0
MAI	-68.9											-71.7	-42.9	-59.2		-70.2
JUN	11.5										600.0	41.5	-26.1	5.6		4.6
JUL	-14.8			-66.7	100.0						180.0	-0.9	-0.3	-27.4		-3.7
AUG	18.0			100.0		400.0					-80.0	-23.1	-3.4	7.2		26.2
SEP	4.2			100.0								-20.3	-20.9	-7.3		14.3
OKT	-15.1											-35.9	22.5	-24.8		-15.7
NOV	10.5											11.4	-22.5	7.4		40.6
DES	-17.2											20.0	-47.5	-11.1		-7.1
2012	-7.6			16.7	100.0	400.0					100.0	-9.1	-9.8	-15.3		-1.6

## VARIASJONSKURVER TAKSTGRUPPER

## ÅRSVARIASJON

FYLKE : 18 Nordland

SELSKAP : 6 TORGHATTEN NORD AS

SAMBAND : 2 FRA : SVOLVÆR

TIL : SKUTVIK

STREKNING :

VEGTYPE :

År: 2012

Mnd	LENGDE < 5.0m	LENGDE 5-6m	LENGDE 6-7m	LENGDE 7-8m	LENGDE 8-10m	LENGDE 10-12m	LENGDE 12-14m	LENGDE 14-17m	LENGDE 17-19m	LENGDE 19-22m	MOTOR SYKKEL	VOKSNE	HONNØR /BARN	TURER	GJENST BILER	PBE
JAN		594	8	9	35	11	3	118	82	4	3	969	580	348		2509
FEB		606	4	4	19	4	2	119	106	6	6	945	524	339		2635
MAR		770	8	14	37	5	7	156	109	5	1	1216	642	348		3236
APR		900	5	16	37	5	1	101	69	5	3	1367	810	320		2571
MAI		1106	46	38	50	7	21	111	76	1	24	1765	883	340	10	3223
JUN		2389	275	93	150	26	161	121	77	3	128	5520	2216	450	105	6713
JUL		4960	289	116	167	60	129	44	16	2	400	9670	4644	518		8373
AUG		2602	125	51	86	24	70	130	80	4	97	4518	2476	455		5724
SEP		1100	30	43	46	4	6	123	82	2	7	1838	1073	360	3	3222
OKT		955	22	12	60	6	4	148	93	3	3	1378	919	387		3310
NOV		742	14	8	30	5	1	161	96	8	7	930	606	345	4	3092
DES		696	6	2	35	6	2	108	70	3	2	1011	665	300	2	2365
2012		17420	832	406	752	163	407	1440	956	46	681	31127	16038	4510	124	46973

## TRAFIKKVERDIER

## TAKSTGRUPPE

FYLKE : 18 Nordland

SELSKAP : 6 TORGHATTEN NORD AS

SAMBAND : 2 FRA : SVOLVÆR

TIL : SKUTVIK

STREKNING :

År: 2012

	ÅDT	YDT	HDT
Lengde < 5.0m			
Lengde 5.01 - 6.0m	48	52	39
Lengde 6.01 - 7.0m	2	2	2
Lengde 7.01 - 8.0m	1	1	1
Lengde 8.01 - 10.0m	2	3	1
Lengde 10.01 - 12.0m	0	1	0
Lengde 12.01 - 14.0m	1	1	1
Lengde 14.01 - 17.0m	4	5	1
Lengde 17.01 - 19.0m	3	4	0
Lengde 19.01 - 22.0m	0	0	0
Motorsykkkel	2	2	2
Voksne	85	91	72
Honnør/barn	44	47	38
Turer	12	14	9
Gjenstående biler	0	0	0
Sum PBE	128	158	69

## BEGRENSET TAKSTGRUPPEINDEKS

FYLKE : 18 Nordland

SELSKAP : 6 TORGHATTEN NORD AS

SAMBAND : 2 FRA : SVOLVÆR

TIL : SKUTVIK

STREKNING :

VEGTYPE :

BEREGNINGÅR : 2012

BASISÅR : 2011

	LENGDE < 5.0m	LENGDE 5-6m	LENGDE 6-7m	LENGDE 7-8m	LENGDE 8-10m	LENGDE 10-12m	LENGDE 12-14m	LENGDE 14-17m	LENGDE 17-19m	LENGDE 19-22m	MOTOR SYKKEL	VOKSNE	HONNØR /BARN	TURER	GJENST BILER	PBE
JAN		8.4	60.0	80.0	94.4	22.2		210.5	74.5	300.0		6.5	1.9	12.6		75.0
FEB		3.9	33.3	100.0	-24.0		-33.3	16.7	9.3		200.0	0.2	-22.9	6.6		9.4
MAR		30.1	166.7	133.3	60.9		600.0	43.1	23.9	25.0		27.1	9.9	19.6		37.3
APR		3.6	25.0	14.3	-5.1			71.2	11.3	66.7		12.2	8.6	-1.2		19.7
MAI		-9.1	-13.2	31.0	-30.6	-46.2	5.0	-12.6	-32.7	-66.7	-31.4	-10.7	-29.4	-11.0		-17.6
JUN		9.6	80.9	220.7	41.5		78.9	40.7	20.3	200.0	48.8	12.4	17.0	16.3	38.2	34.0
JUL		-6.3	14.7	52.6	-21.2	30.4	-45.1	-43.6	-69.2		51.5	-13.4	-16.6			-14.9
AUG		-11.7	-5.3	18.6	-18.1	-4.0	-38.6	282.4	175.9	300.0	-50.3	-32.2	-36.2	9.4		9.4
SEP		-5.9	57.9	152.9	-14.8	-78.9	-57.1	70.8	17.1	-50.0	-65.0	-9.9	-21.5	2.9		11.6
OKT		30.3	46.7	-52.0	25.0	50.0	-20.0	22.3	1.1	50.0		13.4	33.0	15.2		16.8
NOV		19.1	180.0	-38.5	30.4	150.0		24.8	10.3	33.3	133.3	-1.5	5.8	15.8		19.7
DES		2.8	200.0	-87.5	133.3			8.0	2.9		-60.0	24.2	-9.3	-0.7		9.6
2012		-0.1	29.0	47.6	1.6	-0.7	-16.8	36.5	10.0	30.3	9.9	-7.8	-13.5	6.6	38.2	9.8

## VARIASJONSKURVER TAKSTGRUPPER

## ÅRSVARIASJON

FYLKE : 18 Nordland

SELSKAP : 6 TORGHATTEN NORD AS

SAMBAND : 3 FRA : BODØ

TIL : VÆRØY

STREKNING :

VEGTYPE :

År:2012

Mnd	LENGDE < 5.0m	LENGDE 5-6m	LENGDE 6-7m	LENGDE 7-8m	LENGDE 8-10m	LENGDE 10-12m	LENGDE 12-14m	LENGDE 14-17m	LENGDE 17-19m	LENGDE 19-22m	MOTOR SYKKEL	VOKSNE	HONNØR /BARN	TURER	GJENST BILER	PBE
JAN		315	7	18	114	3	64	38	65	7	2	443	122	190	23	2191
FEB		288	2	11	94	1	77	34	76	14	1	432	152	177	26	2264
MAR		339	4	20	112		73	64	99	27	2	648	212	208	34	2954
APR		511	7	12	130	1	87	21	75	24	3	921	341	229	43	2716
MAI		718	18	25	103		70	39	65	11	9	1150	403	232	21	2679
JUN		944	17	26	108		79	35	66	9	22	2331	970	432	75	2944
JUL		1341	40	39	125	1	74	40	61	13	25	3703	1521	475	770	3522
AUG		921	29	14	151		33	27	62	6	10	2784	996	426	138	2679
SEP		531	16	15	95	4	74	20	80	10	3	839	350	211	38	2450
OKT		490	4	28	112	2	62	28	91	10	5	664	272	223	31	2558
NOV		440	14	15	114	1	63	13	96	8	4	527	185	190	26	2417
DES		484	10	11	76		33	15	53	7	3	578	225	163		1718
2012		7322	168	234	1334	13	789	374	889	146	89	15020	5749	3156	1225	31094

## TRAFIKKVERDIER

## TAKSTGRUPPE

FYLKE : 18 Nordland

SELSKAP : 6 TORGHATTEN NORD AS

SAMBAND : 3 FRA : BODØ

TIL : VÆRØY

STREKNING :

År:2012

	ÅDT	YDT	HDT
Lengde < 5.0m			
Lengde 5.01 - 6.0m	20	22	16
Lengde 6.01 - 7.0m	0	1	0
Lengde 7.01 - 8.0m	1	1	0
Lengde 8.01 - 10.0m	4	4	2
Lengde 10.01 - 12.0m	0	0	0
Lengde 12.01 - 14.0m	2	2	2
Lengde 14.01 - 17.0m	1	1	1
Lengde 17.01 - 19.0m	2	3	1
Lengde 19.01 - 22.0m	0	0	0
Motorsykkel	0	0	0
Voksne	41	44	35
Honnør/barn	16	18	12
Turer	9	10	7
Gjenstående biler	3	3	3
Sum PBE	85	100	54

## BEGRENSET TAKSTGRUPPEINDEKS

FYLKE : 18 Nordland

SELSKAP : 6 TORGHATTEN NORD AS

SAMBAND : 3 FRA : BODØ

TIL : VÆRØY

STREKNING :

VEGTYPE :

BEREGNINGÅR : 2012

BASISÅR : 2011

	LENGDE < 5.0m	LENGDE 5-6m	LENGDE 6-7m	LENGDE 7-8m	LENGDE 8-10m	LENGDE 10-12m	LENGDE 12-14m	LENGDE 14-17m	LENGDE 17-19m	LENGDE 19-22m	MOTOR SYKKEL	VOKSNE	HONNØR /BARN	TURER	GJENST BILER	PBE
JAN	-4.8	40.0	28.6	-1.7	200.0	-30.4	35.7	3.2				-0.9	-17.6	-8.2	-8.0	-3.5
FEB	2.5	-50.0	-50.0	-9.6		-13.5	-44.3	11.8	55.6			6.9	24.6	3.5	1200.0	-8.7
MAR	8.0		53.8	-20.0		-14.1	-12.3	22.2	35.0	100.0		44.6	-17.2	4.0	126.7	0.9
APR	0.2	-22.2	-47.8	14.0		38.1	-70.8	-5.1	33.3	-57.1		0.7	-11.9	0.4	-28.3	-5.7
MAI	6.2	125.0	-3.8	-19.5		-41.2	5.4	1.6	-21.4	-18.2		-13.1	-19.6	0.9	-75.3	-11.5
JUN	-0.1	-19.0	44.4	-10.7		27.4	191.7	32.0	28.6	144.4		-13.0	19.9	14.3	-26.5	15.1
JUL	-0.5	-4.8	69.6	-4.6	-75.0	-28.8	110.5	-11.6	116.7			-8.2	-7.3	8.4	156.7	-0.9
AUG	-10.1	70.6	-33.3	11.0		-41.1	-57.8	31.9	-53.8			8.6	-2.0	13.3	-54.9	-13.2
SEP	-12.1	128.6	7.1	-18.8		-5.1	-42.9	6.7	-37.5			-8.5	-38.2	-6.2	-13.6	-10.6
OKT	11.6	-55.6	7.7	-14.5	-77.8	-13.9	180.0	26.4	11.1	66.7		17.1	2.6	13.8	19.2	7.8
NOV	14.6	366.7	87.5	31.0	-75.0	5.0	-27.8	37.1	-33.3	300.0		24.0	-0.5	11.1	18.2	18.0
DES	-9.4	150.0	-47.6	-27.6		-36.5	-37.5	-22.1	-41.7	-40.0		-13.2	-13.1	-9.4		-24.6
2012	-0.9	26.3	2.2	-6.7	-47.8	-15.3	-17.4	10.3	2.1	14.5		-2.4	-6.6	5.2	24.1	-3.5

## VARIASJONSKURVER TAKSTGRUPPER

## ÅRSVARIASJON

FYLKE : 18 Nordland

SELSKAP : 6 TORGHATTEN NORD AS

SAMBAND : 5 FRA : BOGNES

TIL : SKARBERGET

STREKNING :

VEGTYPE :

År: 2012

Mnd	LENGDE < 5.0m	LENGDE 5-6m	LENGDE 6-7m	LENGDE 7-8m	LENGDE 8-10m	LENGDE 10-12m	LENGDE 12-14m	LENGDE 14-17m	LENGDE 17-19m	LENGDE 19-22m	MOTOR SYKKEL	VOKSNE	HONNØR /BARN	TURER	GJENST BILER	PBE
JAN		3220	111	33	207	29	150	322	295	5		2659	1367	789		10611
FEB		3239	88	35	185	31	141	307	276	3	4	2702	1406	761		10146
MAR		4443	141	64	385	37	170	307	323	6		4215	2171	857	3	13056
APR		5492	159	80	304	35	172	245	258	5	8	4968	2910	823		12853
MAI		7525	301	117	439	50	262	402	359	27	111	6050	3342	875		18845
JUN		12098	1064	377	918	83	633	599	439	24	754	13103	5790	1236	283	32629
JUL		20972	1752	660	1220	103	1384	426	381	38	1234	23785	12908	1293	421	48496
AUG		14253	1018	272	894	92	615	545	433	16	734	13473	7139	1016	175	33726
SEP		7191	367	150	556	59	267	521	449	24	88	5551	2754	846		20949
OKT		5379	152	73	315	50	145	517	405	6	7	3894	2188	823		15970
NOV		4078	114	50	195	48	168	323	361	4		3115	1584	819		12293
DES		3923	131	32	174	28	134	266	257	5		3358	1942	782	2	10393
2012		91813	5398	1943	5792	645	4241	4780	4236	163	2940	86873	45501	10920	884	239968

## TRAFIKKVERDIER

## TAKSTGRUPPE

FYLKE : 18 Nordland

SELSKAP : 6 TORGHATTEN NORD AS

SAMBAND : 5 FRA : BOGNES

TIL : SKARBERGET

STREKNING :

År: 2012

	ÅDT	YDT	HDT
Lengde < 5.0m			
Lengde 5.01 - 6.0m	251	253	247
Lengde 6.01 - 7.0m	15	16	12
Lengde 7.01 - 8.0m	5	6	4
Lengde 8.01 - 10.0m	16	17	14
Lengde 10.01 - 12.0m	2	2	1
Lengde 12.01 - 14.0m	12	12	11
Lengde 14.01 - 17.0m	13	16	7
Lengde 17.01 - 19.0m	12	15	5
Lengde 19.01 - 22.0m	0	0	0
Motorsykkkel	8	8	7
Voksne	237	228	256
Honnør/barn	124	121	131
Turer	30	30	29
Gjenstående biler	2	3	2
Sum PBE	656	720	525

## BEGRENSET TAKSTGRUPPEINDEKS

FYLKE : 18 Nordland

SELSKAP : 6 TORGHATTEN NORD AS

SAMBAND : 5 FRA : BOGNES

TIL : SKARBERGET

STREKNING :

VEGTYPE :

BEREGNINGÅR : 2012

BASISÅR : 2011

	LENGDE < 5.0m	LENGDE 5-6m	LENGDE 6-7m	LENGDE 7-8m	LENGDE 8-10m	LENGDE 10-12m	LENGDE 12-14m	LENGDE 14-17m	LENGDE 17-19m	LENGDE 19-22m	MOTOR SYKKEL	VOKSNE	HONNØR /BARN	TURER	GJENST BILER	PBE
JAN		5.8	50.0	-5.7	3.5	-37.0	14.5	48.4		400.0		-2.2	-6.6	-3.9		12.0
FEB		7.0	-12.9	2.9	-14.7	-58.1	67.9	81.7	7.8	-25.0	-33.3	-2.0	11.2	1.9		15.6
MAR		27.5	16.5	113.3	23.0	-26.0	17.2	39.5	23.8	500.0		24.4	11.2	10.6		26.7
APR		-7.9	13.6	60.0	-24.6	-45.3	10.3	-14.0	-12.8	-28.6	-42.9	-3.0	-5.1	0.7		-10.1
MAI		2.7	-5.6	20.6	-2.2	-42.5	15.9	-3.1	-10.9	42.1	-47.6	3.5	0.8	1.0		-1.0
JUN		-8.8	-2.9	37.1	-1.6	-22.4	5.1	14.3	4.5	26.3	-3.8	-4.3	-14.9	4.8	-66.7	-0.6
JUL		-5.6	-1.1	96.4	-15.1	-22.6	30.1	-15.6	-4.8	65.2	-6.4	-3.8	-9.8	2.5	-79.7	-0.1
AUG		-4.8	22.4	27.7	-9.3	-20.0	-0.8	0.6	-14.6	-42.9	-6.3	-8.4	-11.5	-4.3	-57.3	-4.0
SEP		-3.1	6.1	21.0	-13.1	-42.7	27.1	-18.7	23.0	4.3	-32.3	2.9	-8.0	0.6		-2.0
OKT		5.2	-13.1	10.6	-15.1	-25.4	-12.7	-5.7	-4.7	-66.7	40.0	-3.4	0.0	-3.2		-4.4
NOV		-2.9	-10.2	-19.4	-23.5	-15.8	33.3	-20.6	-9.1	-33.3		-0.8	1.1	1.0		-8.7
DES		1.3	72.4	-25.6	-17.1	7.7	4.7	15.2	-3.7			1.9	-0.1	-0.4		2.2
2012		-2.2	4.2	42.3	-9.7	-30.6	15.9	1.6	-1.3	5.8	-9.6	-2.2	-7.0	1.0	-73.7	-0.1

## VARIASJONSKURVER TAKSTGRUPPER

## ÅRSVARIASJON

FYLKE : 18 Nordland

SELSKAP : 6 TORGHATTEN NORD AS

SAMBAND : 6 FRA : BOGNES

TIL : LØDINGEN

STREKNING :

VEGTYPE :

År: 2012

Mnd	LENGDE < 5.0m	LENGDE 5-6m	LENGDE 6-7m	LENGDE 7-8m	LENGDE 8-10m	LENGDE 10-12m	LENGDE 12-14m	LENGDE 14-17m	LENGDE 17-19m	LENGDE 19-22m	MOTOR SYKKEL	VOKSNE	HONNØR /BARN	TURER	GJENST BILER	PBE
JAN		4111	78	49	161	66	32	851	524	15	1	3275	1940	619		16797
FEB		4460	118	61	197	73	36	875	531	16	12	3712	2362	580	10	17740
MAR		6019	140	77	264	71	42	880	591	15	2	5337	3216	619	22	20296
APR		7331	126	70	313	66	112	758	491	9	3	6678	4185	623	2	20335
MAI		9875	412	117	519	94	144	948	588	11	61	8225	5458	652	376	27218
JUN		13228	1167	344	778	191	524	1001	668	22	611	16722	8109	902	476	38227
JUL		23219	1635	515	1259	159	1406	959	581	13	1516	31361	17983	1213	2978	56090
AUG		15141	774	266	811	158	562	1094	680	30	534	16209	10472	868	691	40077
SEP		9090	318	136	424	168	139	1034	666	21	55	7719	4388	615	336	27635
OKT		7126	177	86	309	120	72	977	658	32	9	5741	3508	611	331	23649
NOV		5016	104	48	243	96	47	838	629	11		4374	2140	618		19159
DES		5112	66	49	180	60	34	732	485	13		4710	2515	575		16611
<b>2012</b>	<b>109728</b>	<b>5115</b>	<b>1818</b>	<b>5458</b>	<b>1322</b>	<b>3150</b>	<b>10947</b>	<b>7092</b>	<b>208</b>	<b>2804</b>	<b>114063</b>	<b>66276</b>	<b>8495</b>	<b>5222</b>	<b>323835</b>	

## TRAFIKKVERDIER

## TAKSTGRUPPE

FYLKE : 18 Nordland

SELSKAP : 6 TORGHATTEN NORD AS

SAMBAND : 6 FRA : BOGNES

TIL : LØDINGEN

STREKNING :

År: 2012

	ÅDT	YDT	HDT
Lengde < 5.0m			
Lengde 5.01 - 6.0m	300	298	303
Lengde 6.01 - 7.0m	14	15	12
Lengde 7.01 - 8.0m	5	5	4
Lengde 8.01 - 10.0m	15	16	13
Lengde 10.01 - 12.0m	4	4	2
Lengde 12.01 - 14.0m	9	9	8
Lengde 14.01 - 17.0m	30	36	18
Lengde 17.01 - 19.0m	19	24	10
Lengde 19.01 - 22.0m	1	1	0
Motorsykkkel	8	7	8
Voksne	312	295	344
Honnør/barn	181	175	194
Turer	23	24	21
Gjenstående biler	14	15	13
<b>Sum PBE</b>	<b>885</b>	<b>985</b>	<b>683</b>

## BEGRENSET TAKSTGRUPPEINDEKS

FYLKE : 18 Nordland

SELSKAP : 6 TORGHATTEN NORD AS

SAMBAND : 6 FRA : BOGNES

TIL : LØDINGEN

STREKNING :

VEGTYPE :

BEREGNINGÅR : 2012

BASISÅR : 2011

	LENGDE < 5.0m	LENGDE 5-6m	LENGDE 6-7m	LENGDE 7-8m	LENGDE 8-10m	LENGDE 10-12m	LENGDE 12-14m	LENGDE 14-17m	LENGDE 17-19m	LENGDE 19-22m	MOTOR SYKKEL	VOKSNE	HONNØR /BARN	TURER	GJENST BILER	PBE
JAN		2.9	2.6	-5.8	-26.5	22.2	-78.4	43.5	-9.2	87.5		4.9	18.6	-1.1		4.5
FEB		8.1	47.5	8.9	1.0	40.4	-72.9	57.4	-7.2	77.8	1100.0	16.7	9.1	0.7		12.8
MAR		20.7	112.1	57.1	-17.0	34.0	-75.0	53.0	2.6	7.1	100.0	24.8	7.4	2.3		16.0
APR		-10.3	-14.9	4.5	-6.0	-10.8	-31.7	17.9	-2.2	-25.0	-62.5	-10.6	-10.0	1.8	-98.5	-3.0
MAI		8.5	26.8	-3.3	16.4	-11.3	-43.8	22.0	-7.1	-8.3	-54.5	18.6	16.7	1.1	774.4	5.3
JUN		-4.9	2.0	27.4	-23.0	14.4	-29.2	16.4	15.8	-21.4	-21.6	-2.9	-2.0	0.8	-38.7	-2.0
JUL		-4.8	-3.4	25.3	0.2	-0.6	0.6	15.5	4.9	225.0	110.8	1.7	0.6	-1.3	20.3	0.5
AUG		-7.2	-0.6	40.0	2.0	8.2	-23.4	18.5	-0.4	30.4	-12.7	-16.3	-9.5	-5.3	53.9	-1.5
SEP		1.1	-3.3	-7.5	3.9	64.7	-41.4	4.7	-3.3	-19.2	-53.8	6.3	-2.9	-0.2	646.7	-0.3
OKT		-4.8	6.0	-9.5	-12.7	37.9	-26.5	-0.3	-6.3	-13.5	350.0	8.2	-1.8	-3.8	248.4	-4.1
NOV		-9.9	4.0	-28.4	-13.8	62.7	-57.3	-7.8	-5.0	-26.7		-0.3	-5.6	3.0		-8.7
DES		-1.6	13.8	2.1	-4.3	46.3	-46.0	7.0	-2.6	18.2		4.6	-6.4	6.5		0.5
<b>2012</b>	<b>-2.2</b>	<b>3.0</b>	<b>15.6</b>	<b>-6.0</b>	<b>20.1</b>	<b>-25.8</b>	<b>17.5</b>	<b>-1.8</b>	<b>4.5</b>	<b>18.0</b>	<b>0.2</b>	<b>-0.9</b>	<b>0.0</b>	<b>29.3</b>	<b>0.7</b>	



## VARIASJONSKURVER TAKSTGRUPPER

## ÅRSVARIASJON

FYLKE : 18 Nordland

SELSKAP : 6 TORGHATTEN NORD AS

SAMBAND : 7 FRA : DRAG

TIL : KJØPSVIK

STREKNING :

VEGTYPE :

År: 2012

Mnd	LENGDE < 5.0m	LENGDE 5-6m	LENGDE 6-7m	LENGDE 7-8m	LENGDE 8-10m	LENGDE 10-12m	LENGDE 12-14m	LENGDE 14-17m	LENGDE 17-19m	LENGDE 19-22m	MOTOR SYKKEL	VOKSNE	HONNØR /BARN	TURER	GJENST BILER	PBE
JAN		2174	67	42	130	30	23	741	570	19	11	1695	914	470	3	14054
FEB		2294	70	19	161	28	12	809	602	20	11	1789	1212	468	17	14959
MAR		2685	92	28	292	38	25	918	609	16	2	2398	1284	514	4	16912
APR		2804	45	34	200	20	14	750	446	13	6	2278	1433	497	2	13689
MAI		3195	124	56	237	23	42	924	575	16	18	2575	1649	514	12	17141
JUN		3728	155	94	220	38	85	954	570	25	61	3199	2183	504	4	18415
JUL		4569	246	85	292	19	196	899	468	22	109	4379	2953	531	8	18997
AUG		4093	170	70	262	28	101	1023	537	20	98	3212	2131	529	42	19127
SEP		3189	151	52	265	38	54	1048	587	15	8	2512	1533	517	12	18454
OKT		3142	97	38	210	47	41	963	549	34	6	2622	1599	522	83	17220
NOV		2326	97	46	198	32	22	906	553	33	3	1989	844	488	28	15775
DES		2504	102	21	121	22	18	731	461	20	3	2195	1119	484	5	13271
2012		36703	1416	585	2588	363	633	10666	6527	253	336	30843	18854	6038	220	198013

## TRAFIKKVERDIER

## TAKSTGRUPPE

FYLKE : 18 Nordland

SELSKAP : 6 TORGHATTEN NORD AS

SAMBAND : 7 FRA : DRAG

TIL : KJØPSVIK

STREKNING :

År: 2012

	ÅDT	YDT	HDT
Lengde < 5.0m			
Lengde 5.01 - 6.0m	100	104	92
Lengde 6.01 - 7.0m	4	4	3
Lengde 7.01 - 8.0m	2	2	1
Lengde 8.01 - 10.0m	7	8	5
Lengde 10.01 - 12.0m	1	1	1
Lengde 12.01 - 14.0m	2	2	2
Lengde 14.01 - 17.0m	29	37	14
Lengde 17.01 - 19.0m	18	22	9
Lengde 19.01 - 22.0m	1	1	0
Motorsykkel	1	1	1
Voksne	84	83	87
Honnør/barn	52	47	60
Turer	16	17	15
Gjenstående biler	1	1	0
Sum PBE	541	649	322

## BEGRENSET TAKSTGRUPPEINDEKS

FYLKE : 18 Nordland

SELSKAP : 6 TORGHATTEN NORD AS

SAMBAND : 7 FRA : DRAG

TIL : KJØPSVIK

STREKNING :

VEGTYPE :

BEREGNINGÅR : 2012

BASISÅR : 2011

	LENGDE < 5.0m	LENGDE 5-6m	LENGDE 6-7m	LENGDE 7-8m	LENGDE 8-10m	LENGDE 10-12m	LENGDE 12-14m	LENGDE 14-17m	LENGDE 17-19m	LENGDE 19-22m	MOTOR SYKKEL	VOKSNE	HONNØR /BARN	TURER	GJENST BILER	PBE
JAN	5.2	19.6	82.6	-20.2			4.5	3.6	-7.6	72.7	22.2	-6.1	-8.0	-6.9	-50.0	-0.6
FEB	10.0	-7.9	-20.8	27.8			20.0	8.4	12.7	11.1		4.1	23.7	2.6	54.5	10.6
MAR	-2.0	-1.1	3.7	34.6	-19.1	-13.8	1.3	-17.7	60.0	-66.7	1.6	-14.3	-3.4	-71.4	-4.8	
APR	-8.5	-48.3	-22.7	22.0	-4.8	-66.7	21.8	-15.2	18.2	-60.0	-14.9	-22.5	-2.4	-1.0	-1.0	
MAI	7.3	33.3	51.4	10.2	-14.8	-40.0	11.7	-5.3	-30.4	-67.3	-0.4	-6.6	-1.9	500.0	3.6	
JUN	5.3	9.2	77.4	-13.7	-13.6	-3.4	29.4		-24.2	-29.9	7.2	0.2	1.2	9.9	9.9	
JUL	-11.4	2.5	37.1	2.8	-20.8	184.1	29.4	-18.9	37.5	-18.7	-4.2	-8.7	3.7	166.7	4.7	
AUG	-1.3	-4.5	2.9	2.3	-41.7	-9.0	23.0	-19.2	17.6	28.9	-7.8	-13.5	-1.5	2000.0	0.4	
SEP	-2.1	26.9	-1.9	19.4	18.8	-1.8	13.1	0.5	-53.1	-84.6	7.4	-1.2	1.2	5.3	5.3	
OKT	-2.1	-14.2	-46.5	-14.3	30.6	-21.2	11.1	-17.6	41.7	-14.3	7.5	3.7	-0.9	-19.4	-3.3	
NOV	-11.8	18.3	24.3	5.3	-15.8	15.8	8.4	-16.0	94.1	-62.5	-5.7	-15.3	-2.4	833.3	-3.0	
DES	-6.0		-25.0	-11.0	-24.1	20.0	6.7	-9.6	11.1	-75.0	0.8	0.1	1.7	150.0	-2.5	
2012	-2.2	2.5	11.0	4.7	-10.1	8.8	13.6	-10.0	10.0	-28.8	-1.3	-6.5	-0.8	35.4	1.6	

## VARIASJONSKURVER TAKSTGRUPPER

## ÅRSVARIASJON

FYLKE : 18 Nordland

SELSKAP : 6 TORGHATTEN NORD AS

SAMBAND : 9 FRA : BODØ

TIL : MOSKENES

STREKNING :

VEGTYPE :

År: 2012

Mnd	LENGDE < 5.0m	LENGDE 5-6m	LENGDE 6-7m	LENGDE 7-8m	LENGDE 8-10m	LENGDE 10-12m	LENGDE 12-14m	LENGDE 14-17m	LENGDE 17-19m	LENGDE 19-22m	MOTOR SYKKEL	VOKSNE	HONNØR /BARN	TURER	GJENST BILER	PBE
JAN		297		24	33	6	11	112	110	7	4	566	240	87		2483
FEB		275	5	19	16	5	15	119	89	11	2	522	248	68		2315
MAR		421	6	25	19	3	23	154	84	7	1	773	280	77		2704
APR		706	6	38	42	4	30	179	91	15	2	1403	479	86		3505
MAI		1071	48	33	66	6	28	105	90	7	39	2360	748	97		3425
JUN		4307	634	171	135	78	188	155	101	8	764	14529	3079	238		10664
JUL		7968	789	238	233	88	321	106	100	14	1337	26278	6611	238		15942
AUG		5167	437	144	164	46	109	146	142	9	591	14644	3491	239		10770
SEP		851	26	42	61	14	30	106	97	9	20	1933	464	83		3296
OKT		660	18	30	39	22	20	138	87	10		1214	585	99		3092
NOV		356	6	27	28	7	15	121	81	12		588	231	79		2436
DES		455	5	19	11	7	12	78	50	10		697	314	70		1812
2012		22534	1980	810	847	286	802	1519	1122	119	2760	65507	16770	1461		62445

## TRAFIKKVERDIER

## TAKSTGRUPPE

FYLKE : 18 Nordland

SELSKAP : 6 TORGHATTEN NORD AS

SAMBAND : 9 FRA : BODØ

TIL : MOSKENES

STREKNING :

År: 2012

	ÅDT	YDT	HDT
Lengde < 5.0m			
Lengde 5.01 - 6.0m	62	64	58
Lengde 6.01 - 7.0m	5	6	4
Lengde 7.01 - 8.0m	2	3	1
Lengde 8.01 - 10.0m	2	3	2
Lengde 10.01 - 12.0m	1	1	0
Lengde 12.01 - 14.0m	2	2	2
Lengde 14.01 - 17.0m	4	5	3
Lengde 17.01 - 19.0m	3	4	2
Lengde 19.01 - 22.0m	0	0	0
Motorsykkkel	8	8	7
Voksne	179	186	165
Honnør/barn	46	48	41
Turer	4	4	4
Gjenstående biler			
Sum PBE	171	187	137

## BEGRENSET TAKSTGRUPPEINDEKS

FYLKE : 18 Nordland

SELSKAP : 6 TORGHATTEN NORD AS

SAMBAND : 9 FRA : BODØ

TIL : MOSKENES

STREKNING :

VEGTYPE :

BEREGNINGÅR : 2012

BASISÅR : 2011

	LENGDE < 5.0m	LENGDE 5-6m	LENGDE 6-7m	LENGDE 7-8m	LENGDE 8-10m	LENGDE 10-12m	LENGDE 12-14m	LENGDE 14-17m	LENGDE 17-19m	LENGDE 19-22m	MOTOR SYKKEL	VOKSNE	HONNØR /BARN	TURER	GJENST BILER	PBE
JAN	8.8		-7.7	-25.0			-26.7	53.4	-2.7	250.0		14.6	1.3	-5.4		11.6
FEB	22.2	400.0	-13.6	-52.9	-16.7	-42.3	5.3	-36.4	22.2	100.0	34.2	30.5	-15.0		-17.3	
MAR	37.1	50.0		-61.2	-57.1	155.6	105.3	-18.4	600.0		31.7	-15.9	14.9		24.9	
APR	2.0	-45.5	31.0	-20.8		66.7	2.9	-30.5	87.5	-50.0	-12.2	-18.4	8.9		-5.1	
MAI	-5.5	-37.7	-31.3	-23.3		64.7	31.3	-33.3	-41.7	-40.0	-2.0	-14.5	5.4		-11.9	
JUN	-8.1	11.0	28.6	-21.5	-12.4	25.3	106.7	-20.5	-68.0	-8.0	-5.7	2.3	1.3		0.7	
JUL	-14.5	-10.1	15.5	-29.4	-40.9	-0.9	10.4	-32.0		5.3	-15.9	-17.5	-23.2		-13.9	
AUG	-1.7	-1.8	24.1	2.5	-14.8	-6.0	23.7	-11.8	-40.0	-9.5	-8.4	-16.1	3.9		-1.2	
SEP	-14.4	-36.6	2.4	-22.8	27.3	-21.1	8.2	-36.6	28.6	-55.6	-15.6	-15.8	-7.8		-17.7	
OKT	54.9	-14.3	-25.0	-29.1	83.3	-9.1	66.3	-27.5	66.7		39.9	66.2	17.9		11.8	
NOV	12.3	100.0	8.0	-6.7		7.1	39.1	-33.6	9.1		6.3	-7.6	23.4		-2.3	
DES	25.0		-13.6	-60.7	-22.2	-25.0	20.0	-53.7	42.9		10.1	27.1	2.9		-18.5	
2012	-6.1	-3.7	10.5	-24.4	-20.6	4.8	33.6	-28.1	1.7	-3.9	-9.6	-10.8	-2.0		-5.8	

## VARIASJONSKURVER TAKSTGRUPPER

## ÅRSVARIASJON

FYLKE : 18 Nordland

SELSKAP : 6 TORGHATTEN NORD AS

SAMBAND : 11 FRA : FESTVÅG

TIL : MISTEN

STREKNING :

VEGTYPE :

År: 2012

Mnd	LENGDE < 5.0m	LENGDE 5-6m	LENGDE 6-7m	LENGDE 7-8m	LENGDE 8-10m	LENGDE 10-12m	LENGDE 12-14m	LENGDE 14-17m	LENGDE 17-19m	LENGDE 19-22m	MOTOR SYKKEL	VOKSNE	HONNØR /BARN	TURER	GJENST BILER	PBE
JAN		4444	21	37	110	29	56	11	4	1		1767	1064	897		5771
FEB		4048	29	38	70	9	59	1	5	4		1470	994	890		5112
MAR		4851	34	27	75	12	56	10	13	3		1810	1398	932		6059
APR		5638	23	46	77	5	56	6	4		13	2458	1832	895		6725
MAI		7170	69	83	106	24	80	14	9	2	45	3629	2280	969		8998
JUN		9862	140	109	168	56	125	13	3	1	122	6830	5168	1041		12619
JUL		11871	182	88	282	20	89	19	1	1	128	8998	6135	1247		14801
AUG		10107	118	85	201	34	81	4	5	1	225	6000	3769	1048		12451
SEP		7252	48	46	102	17	67	30	4	4	5	3291	1998	906		8887
OKT		6372	26	57	126	31	63	2	4	2	8	2639	1588	1008		7879
NOV		5052	19	44	99	17	64	8	8		3	1947	1139	942		6357
DES		4867	12	18	78	7	58				12	1996	1317	879		5773
2012		81534	721	678	1494	261	854	118	60	19	561	42835	28682	11654		101433

## TRAFIKKVERDIER

## TAKSTGRUPPE

FYLKE : 18 Nordland

SELSKAP : 6 TORGHATTEN NORD AS

SAMBAND : 11 FRA : FESTVÅG

TIL : MISTEN

STREKNING :

År: 2012

	ÅDT	YDT	HDT
Lengde < 5.0m			
Lengde 5.01 - 6.0m	223	227	214
Lengde 6.01 - 7.0m	2	2	1
Lengde 7.01 - 8.0m	2	2	1
Lengde 8.01 - 10.0m	4	5	2
Lengde 10.01 - 12.0m	1	1	0
Lengde 12.01 - 14.0m	2	3	2
Lengde 14.01 - 17.0m	0	0	0
Lengde 17.01 - 19.0m	0	0	0
Lengde 19.01 - 22.0m	0	0	0
Motorsykkkel	2	1	3
Voksne	117	101	149
Honnør/barn	78	70	95
Turer	32	34	28
Gjenstående biler			
Sum PBE	277	292	246

## BEGRENSET TAKSTGRUPPEINDEKS

FYLKE : 18 Nordland

SELSKAP : 6 TORGHATTEN NORD AS

SAMBAND : 11 FRA : FESTVÅG

TIL : MISTEN

STREKNING :

VEGTYPE :

BEREGNINGÅR : 2012

BASISÅR : 2011

	LENGDE < 5.0m	LENGDE 5-6m	LENGDE 6-7m	LENGDE 7-8m	LENGDE 8-10m	LENGDE 10-12m	LENGDE 12-14m	LENGDE 14-17m	LENGDE 17-19m	LENGDE 19-22m	MOTOR SYKKEL	VOKSNE	HONNØR /BARN	TURER	GJENST BILER	PBE
JAN	9.2	10.5	23.3	4.8	262.5	-11.1	450.0	100.0				18.1	-1.8	23.0		11.1
FEB	-0.8	38.1	137.5	-30.0	12.5	-1.7		150.0				-6.1	-10.1	24.5		0.1
MAR	1.3	385.7	170.0	-43.6	200.0	-11.1	400.0	116.7				1.2	2.9	15.9		1.6
APR	-4.5	-28.1	4.5	-56.7	-37.5	7.7	500.0	100.0			18.2	-14.9	-7.3	16.1		-8.7
MAI	2.8	64.3	69.4	-64.9	-22.6	27.0	-30.0	-35.7			25.0	-8.8	-17.2	15.8		-4.5
JUN	10.0	77.2	113.7	-32.8	14.3	81.2	-7.1	-57.1			0.8	9.7	19.9	19.9		10.9
JUL	1.9	7.1	17.3	65.9	-50.0	15.6	58.3				-42.1	-8.4	-2.5	40.6		5.6
AUG	14.1	12.4	304.8	-19.9	-5.6	6.6	-88.2	-54.5			129.6	-5.0	-14.7	21.2		9.2
SEP	8.6	6.7	12.2	-48.2	-26.1	-16.3	25.0		100.0		-83.3	-20.9	-7.8	10.4		2.6
OKT	12.4	-27.8	62.9	-41.1	10.7	-6.0		100.0			60.0	27.5	-1.5	14.3		5.8
NOV	14.6	-24.0	15.8	-17.5	6.3		-11.1	100.0			200.0	25.2	23.9	17.3		10.6
DES	11.3	-69.2	-52.6	-40.0	-53.3	-24.7					1100.0	5.8	-1.9	23.5		-2.7
2012	6.7	16.3	51.3	-30.5	-1.9	5.3	-2.5	10.0	50.0	7.1	-2.1	-2.2	20.2			3.9

## VARIASJONSKURVER TAKSTGRUPPER

## ÅRSVARIASJON

FYLKE : 18 Nordland

SELSKAP : 6 TORGHATTEN NORD AS

SAMBAND : 12 FRA : KILBOGHAMN

TIL : JEKTVIK

STREKNING :

VEGTYPE :

År: 2012

Mnd	LENGDE < 5.0m	LENGDE 5-6m	LENGDE 6-7m	LENGDE 7-8m	LENGDE 8-10m	LENGDE 10-12m	LENGDE 12-14m	LENGDE 14-17m	LENGDE 17-19m	LENGDE 19-22m	MOTOR SYKKEL	VOKSNE	HONNØR /BARN	TURER	GJENST BILER	PBE
JAN		978	6	5	97	17	1	96	35	4		646	332	407		2571
FEB		1038	18	6	106	11	5	65	25	2		875	595	414		2357
MAR		1406	24	16	110	11	4	80	29	5	1	1002	787	456		2965
APR		1764	21	8	154	9	12	100	30		4	1265	987	474		3619
MAI		2387	94	27	190	10	14	101	58	6	45	1803	1291	509	4	4974
JUN		4800	617	87	341	28	55	110	62	2	669	5581	2966	604	246	9901
JUL		7920	776	154	513	22	116	55	26	1	1041	10352	5330	756	329	13978
AUG		4599	318	58	244	14	28	96	40	1	478	5163	2653	650	88	7948
SEP		1835	45	15	136	27	10	67	39		27	1282	916	491		3616
OKT		1591	20	16	67	39	2	70	36		5	987	676	427		3038
NOV		1153	16	8	124	18	9	79	28		1	786	562	434		2716
DES		1098	2		84	10	2	54	29	4		871	505	387		2227
2012		30569	1957	400	2166	216	258	973	437	25	2271	30613	17600	6009	667	59908

## TRAFIKKVERDIER

## TAKSTGRUPPE

FYLKE : 18 Nordland

SELSKAP : 6 TORGHATTEN NORD AS

SAMBAND : 12 FRA : KILBOGHAMN

TIL : JEKTVIK

STREKNING :

År: 2012

	ÅDT	YDT	HDT
Lengde < 5.0m			
Lengde 5.01 - 6.0m	84	89	73
Lengde 6.01 - 7.0m	5	6	5
Lengde 7.01 - 8.0m	1	1	1
Lengde 8.01 - 10.0m	6	7	4
Lengde 10.01 - 12.0m	1	1	0
Lengde 12.01 - 14.0m	1	1	1
Lengde 14.01 - 17.0m	3	4	1
Lengde 17.01 - 19.0m	1	2	0
Lengde 19.01 - 22.0m	0	0	0
Motorsykkel	6	7	5
Voksne	84	87	77
Honnør/barn	48	48	48
Turer	16	18	13
Gjenstående biler	2	2	1
Sum PBE	164	186	119

## BEGRENSET TAKSTGRUPPEINDEKS

FYLKE : 18 Nordland

SELSKAP : 6 TORGHATTEN NORD AS

SAMBAND : 12 FRA : KILBOGHAMN

TIL : JEKTVIK

STREKNING :

VEGTYPE :

BEREGNINGÅR : 2012

BASISÅR : 2011

	LENGDE < 5.0m	LENGDE 5-6m	LENGDE 6-7m	LENGDE 7-8m	LENGDE 8-10m	LENGDE 10-12m	LENGDE 12-14m	LENGDE 14-17m	LENGDE 17-19m	LENGDE 19-22m	MOTOR SYKKEL	VOKSNE	HONNØR /BARN	TURER	GJENST BILER	PBE
JAN		15.1	20.0		47.0	112.5	-85.7	74.5	-16.7			-2.7	12.9			27.0
FEB		5.5	800.0	-25.0	53.6	-15.4	-68.8	44.4	-35.9			19.9	67.6	7.0		8.3
MAR		1.5	200.0	45.5	23.6	-8.3	100.0	21.2	-25.6			6.7	1.9	8.3		8.5
APR		-1.2		-27.3	33.9	80.0	140.0	16.3	-48.3		33.3	-4.4	5.7	0.6		1.1
MAI		18.7	17.5	35.0	-5.0	-9.1	16.7	12.2	-21.6	500.0	40.6	11.2	30.3			8.7
JUN		-0.8	28.5	22.5	27.2	27.3	-23.6	31.0	-3.1	-33.3	10.0	-2.6	22.7	-3.7	143.6	7.8
JUL		-16.9	17.0	14.1	-15.3	-33.3	4.5	-23.6	-51.9	-50.0	-7.5	-14.3	-15.7	-2.3	-4.6	-13.1
AUG		-11.7	-10.4	1.8	-15.0	-48.1	-58.8	12.9	-28.6		14.9	-4.7	-21.4	0.3	450.0	-13.7
SEP		-8.6	7.1	-31.8	-8.1	-12.9	-28.6	-18.3	-18.8		-12.9	-12.1	13.8	2.1		-12.9
OKT		0.5	-13.0	-20.0	-38.5	5.4	-66.7	-30.7	-28.0		150.0	-1.9	-13.9	-14.6		-15.5
NOV		-0.4	14.3	33.3	27.8	-14.3	350.0	-4.8	-28.2		-75.0	-12.0	17.1	4.6		-0.3
DES		-11.4	-80.0		-11.6	42.9		1.9	20.8	33.3		2.8	1.8	-7.9		-6.8
2012		-6.2	14.9	9.3	0.8	-4.8	-18.6	7.9	-25.6	33.3	2.2	-6.4	-2.4	-0.8	43.5	-4.0

## VARIASJONSKURVER TAKSTGRUPPER

## ÅRSVARIASJON

FYLKE : 18 Nordland

SELSKAP : 6 TORGHATTEN NORD AS

SAMBAND : 13 FRA : FORØY

TIL : ÅGSKARET

STREKNING :

VEGTYPE :

År: 2012

Mnd	LENGDE < 5.0m	LENGDE 5-6m	LENGDE 6-7m	LENGDE 7-8m	LENGDE 8-10m	LENGDE 10-12m	LENGDE 12-14m	LENGDE 14-17m	LENGDE 17-19m	LENGDE 19-22m	MOTOR SYKKEL	VOKSNE	HONNØR /BARN	TURER	GJENST BILER	PBE
JAN		3240	14	80	119	56	13	77	14	1	6	1364	832	803		5125
FEB		3525	21	37	148	48	24	74	20	3	2	1824	1056	791		5506
MAR		4027	19	32	127	51	17	88	17		13	2017	1442	855		5933
APR		3983	38	23	134	40	76	92	12	2	19	2243	1419	802		6248
MAI		5378	113	48	179	51	92	116	39	1	71	2894	2030	889		8673
JUN		7461	526	133	150	59	50	111	41	2	629	5908	3799	987		11719
JUL		10648	618	113	275	60	40	62	14		1045	11547	6276	1043		14975
AUG		7386	285	62	186	44	43	100	23	4	465	6091	3432	1006	5	10655
SEP		4775	50	29	121	65	42	70	26	2	30	2688	1751	828		6936
OKT		4238	24	50	148	70	101	66	23	1	9	2089	1330	862		6812
NOV		3553	18	27	125	52	75	87	18	70	8	1722	1039	810		6532
DES		3569	10	16	91	50	68	76	18	27	3	2085	1150	780		5768
<b>2012</b>		<b>61783</b>	<b>1736</b>	<b>650</b>	<b>1803</b>	<b>646</b>	<b>641</b>	<b>1019</b>	<b>265</b>	<b>113</b>	<b>2300</b>	<b>42472</b>	<b>25556</b>	<b>10456</b>	<b>5</b>	<b>94883</b>

## TRAFIKKVERDIER

## TAKSTGRUPPE

FYLKE : 18 Nordland

SELSKAP : 6 TORGHATTEN NORD AS

SAMBAND : 13 FRA : FORØY

TIL : ÅGSKARET

STREKNING :

År: 2012

	ÅDT	YDT	HDT
Lengde < 5.0m			
Lengde 5.01 - 6.0m	169	184	137
Lengde 6.01 - 7.0m	5	5	4
Lengde 7.01 - 8.0m	2	2	1
Lengde 8.01 - 10.0m	5	6	2
Lengde 10.01 - 12.0m	2	2	1
Lengde 12.01 - 14.0m	2	2	2
Lengde 14.01 - 17.0m	3	4	1
Lengde 17.01 - 19.0m	1	1	0
Lengde 19.01 - 22.0m	0	0	0
Motorsykkel	6	7	6
Voksne	116	115	118
Honnør/barn	70	67	75
Turer	29	31	24
Gjenstående biler	0		0
<b>Sum PBE</b>	<b>259</b>	<b>292</b>	<b>192</b>

## BEGRENSET TAKSTGRUPPEINDEKS

FYLKE : 18 Nordland

SELSKAP : 6 TORGHATTEN NORD AS

SAMBAND : 13 FRA : FORØY

TIL : ÅGSKARET

STREKNING :

VEGTYPE :

BEREGNINGÅR : 2012

BASISÅR : 2011

	LENGDE < 5.0m	LENGDE 5-6m	LENGDE 6-7m	LENGDE 7-8m	LENGDE 8-10m	LENGDE 10-12m	LENGDE 12-14m	LENGDE 14-17m	LENGDE 17-19m	LENGDE 19-22m	MOTOR SYKKEL	VOKSNE	HONNØR /BARN	TURER	GJENST BILER	PBE
JAN	0.9	-6.7	207.7	48.8	24.4	-43.5	30.5	-60.0			-50.0	-26.0	-4.3	-1.8		6.0
FEB	9.2	40.0	12.1	66.3	-12.7	-51.0	13.8	-16.7			-83.3	14.9	37.0	3.0		8.7
MAR	3.8	-29.6	-15.8	7.6	4.1	-59.5	8.6	-43.3			225.0	6.5	7.1	-2.4		-1.2
APR	-4.7	65.2	-37.8	30.1	-16.7	171.4	3.4	-70.0			-29.6	-4.3	-16.8	-4.8		-0.9
MAI	13.4	18.9	-22.6	24.3	-1.9	114.0	12.6	-27.8	-75.0		34.0	0.9	12.4	3.7		13.3
JUN	-3.6	18.7	75.0	-40.2	31.1	-24.2	18.1	2.5	-33.3		-1.6	-9.9	6.2	-2.5		-1.9
JUL	-13.9	-6.2	-8.1	-8.3	1.7	-54.5	-30.3	-65.0			-7.7	-11.0	-12.7	-6.1		-15.8
AUG	-9.1	-1.0	-26.2	-3.6	-27.9	-8.5	7.5	-39.5	-20.0		5.0	-9.2	-20.9	-4.4		-9.0
SEP	0.2	16.3	-38.3	11.0	3.2	500.0	-12.5	-13.3	-71.4		-52.4	-2.0	11.9	-4.4		1.2
OKT	9.6	166.7	-3.8	-14.0	20.7	288.5	-38.9	-20.7			350.0	-0.4	-1.3	2.3		7.5
NOV	1.1	-14.3	-32.5	-24.2	-3.7	476.9	-3.3	-37.9			166.7	-5.0	-1.0	-0.2		14.6
DES	-1.6	-23.1	-69.8	-15.7	19.0	142.9	35.7	-14.3				5.8	-9.1	-2.6		8.5
<b>2012</b>	<b>-2.3</b>	<b>5.1</b>	<b>-3.1</b>	<b>-1.6</b>	<b>2.4</b>	<b>39.3</b>	<b>1.2</b>	<b>-35.4</b>	<b>-45.5</b>	<b>-3.9</b>	<b>-6.5</b>	<b>-4.7</b>	<b>-1.9</b>			<b>-0.6</b>

## VARIASJONSKURVER TAKSTGRUPPER

## ÅRSVARIASJON

FYLKE : 18 Nordland

SELSKAP : 6 TORGHATTEN NORD AS

SAMBAND : 14 FRA : HORSDAL

TIL : SUND

STREKNING :

VEGTYPE :

År: 2012

Mnd	LENGDE < 5.0m	LENGDE 5-6m	LENGDE 6-7m	LENGDE 7-8m	LENGDE 8-10m	LENGDE 10-12m	LENGDE 12-14m	LENGDE 14-17m	LENGDE 17-19m	LENGDE 19-22m	MOTOR SYKKEL	VOKSNE	HONNØR /BARN	TURER	GJENST BILER	PBE
JAN		947	10	3	56	5	1	133	61		2	520	224	424		2779
FEB		996	6		62		2	74	41	1	8	431	304	417		2215
MAR		1156	3	2	71		1	88	44		6	492	301	454		2526
APR		1135	5	3	66	3	4	144	55		6	662	500	469		3034
MAI		1190	7	16	82	3	6	184	78	1	5	774	379	498		3719
JUN		1219	14	6	90	1	6	244	100		7	712	525	525		4384
JUL		1440	16	10	84	2	3	206	71		21	1041	692	427		4052
AUG		1425	14	5	99		2	125	29	1	8	785	487	495		3103
SEP		1120	16	9	84	8	1	166	81	12	11	636	352	465	1	3664
OKT		1286	12	9	132	6	3	144	77		10	622	399	505	13	3694
NOV		1096	6	6	99	2	4	223	100			574	342	495	27	4114
DES		922	3	6	62	2	6	155	62		2	428	294	431	22	2954
<b>2012</b>		<b>13932</b>	<b>112</b>	<b>75</b>	<b>987</b>	<b>32</b>	<b>39</b>	<b>1886</b>	<b>799</b>	<b>15</b>	<b>86</b>	<b>7677</b>	<b>4799</b>	<b>5605</b>	<b>63</b>	<b>40238</b>

## TRAFIKKVERDIER

## TAKSTGRUPPE

FYLKE : 18 Nordland

SELSKAP : 6 TORGHATTEN NORD AS

SAMBAND : 14 FRA : HORSDAL

TIL : SUND

STREKNING :

År: 2012

	ÅDT	YDT	HDT
Lengde < 5.0m			
Lengde 5.01 - 6.0m	38	43	28
Lengde 6.01 - 7.0m	0	0	0
Lengde 7.01 - 8.0m	0	0	0
Lengde 8.01 - 10.0m	3	3	2
Lengde 10.01 - 12.0m	0	0	0
Lengde 12.01 - 14.0m	0	0	0
Lengde 14.01 - 17.0m	5	7	1
Lengde 17.01 - 19.0m	2	3	0
Lengde 19.01 - 22.0m	0	0	0
Motorsykkel	0	0	0
Voksne	21	22	19
Honør/barn	13	13	14
Turer	15	17	12
Gjenstående biler	0	0	
Sum PBE	110	140	49

## BEGRENSET TAKSTGRUPPEINDEKS

FYLKE : 18 Nordland

SELSKAP : 6 TORGHATTEN NORD AS

SAMBAND : 14 FRA : HORSDAL

TIL : SUND

STREKNING :

VEGTYPE :

BEREGNINGSÅR : 2012

BASISÅR : 2011

	LENGDE < 5.0m	LENGDE 5-6m	LENGDE 6-7m	LENGDE 7-8m	LENGDE 8-10m	LENGDE 10-12m	LENGDE 12-14m	LENGDE 14-17m	LENGDE 17-19m	LENGDE 19-22m	MOTOR SYKKEL	VOKSNE	HONNØR /BARN	TURER	GJENST BILER	PBE
JAN		10.1	25.0	-50.0	5.7	-16.7	-66.7	375.0	916.7			13.5	-5.5	12.8		93.2
FEB		12.7	100.0		26.5		-71.4	-32.7	241.7			-12.9	29.4	10.0		6.3
MAR		16.8	-57.1	-66.7	7.6		-80.0	-12.9	266.7		50.0	-20.4	-32.4	9.1		13.8
APR		-27.1	-70.6		-12.0	-57.1	-20.0	22.0	358.3		-14.3	-26.2	-29.4			1.7
MAI		-0.9	-75.9	45.5	15.5	-25.0	-60.0	26.0	110.8		-28.6	-6.1	-31.2	6.0		18.8
JUN		-9.3	-12.5	500.0	45.2	-83.3	20.0	69.4	122.2		-30.0	-14.3	-12.6	8.2		37.6
JUL		-1.6	166.7	-16.7	-4.5			80.7	208.7		40.0	3.6	-5.5	-17.1		36.9
AUG		5.9	-46.2	150.0	2.1		100.0	-2.3	-14.7				2.7	-5.2		0.0
SEP		-2.1	77.8	-10.0	9.1	60.0	-80.0	7.8	125.0			16.5	-31.3	-4.5		20.7
OKT		6.0	-7.7	800.0	69.2		50.0	11.6	87.8		150.0	11.9	-3.9	0.6		25.5
NOV		7.2	50.0	200.0	20.7	-71.4	33.3	16.1	40.8			17.4	-23.0	9.0		18.0
DES		2.0	-40.0		63.2	100.0		8.4	24.0			8.6	-10.4	2.1		14.1
<b>2012</b>		<b>0.0</b>	<b>-21.7</b>	<b>27.8</b>	<b>18.1</b>	<b>-28.6</b>	<b>-38.9</b>	<b>25.1</b>	<b>110.8</b>		<b>11.8</b>	<b>-2.8</b>	<b>-15.5</b>	<b>2.0</b>		<b>21.3</b>

## VARIASJONSKURVER TAKSTGRUPPER

## ÅRSVARIASJON

FYLKE : 18 Nordland

SELSKAP : 6 TORGHATTEN NORD AS

SAMBAND : 15 FRA : ØRNES

TIL : MELØYSUND

STREKNING :

VEGTYPE :

År:2012

Mnd	LENGDE < 5.0m	LENGDE 5-6m	LENGDE 6-7m	LENGDE 7-8m	LENGDE 8-10m	LENGDE 10-12m	LENGDE 12-14m	LENGDE 14-17m	LENGDE 17-19m	LENGDE 19-22m	MOTOR SYKKEL	VOKSNE	HONNØR /BARN	TURER	GJENST BILER	PBE
JAN		2171	19	34	128	27	85	5	10	4	2	1611	1107	758		3709
FEB		2108	28	33	100	24	92	10	8	9	3	1568	1084	674	4	3651
MAR		2324	17	42	114	21	90	5	9	10	8	1709	1238	761	9	3883
APR		2312	21	24	137	20	81	16	12	7	12	1738	1418	745	19	3936
MAI		2718	35	38	187	22	111	9	11	15	18	2060	1701	803	23	4846
JUN		2801	46	28	164	21	56	5	16	9	44	2251	1877	812	48	4447
JUL		3226	35	37	146	13	99	8	12	6	58	3210	2098	861	32	4986
AUG		2745	37	49	137	20	43	8	13	11	38	2286	1625	827	20	4252
SEP		2214	27	20	153	22	66	8	23	4	6	1651	1430	733	19	3829
OKT		2343	20	24	154	28	101	3	22	18	14	1759	1215	758	27	4308
NOV		2282	25	36	115	22	94	11	24	9	6	1764	1085	752	4	4043
DES		2137	18	18	97	27	69	5	18	5	1	1739	1055	722	17	3485
<b>2012</b>		<b>29381</b>	<b>328</b>	<b>383</b>	<b>1632</b>	<b>267</b>	<b>987</b>	<b>93</b>	<b>178</b>	<b>107</b>	<b>210</b>	<b>23346</b>	<b>16933</b>	<b>9206</b>	<b>222</b>	<b>49375</b>

## TRAFIKKVERDIER

## TAKSTGRUPPE

FYLKE : 18 Nordland

SELSKAP : 6 TORGHATTEN NORD AS

SAMBAND : 15 FRA : ØRNES

TIL : MELØYSUND

STREKNING :

År:2012

	ÅDT	YDT	HDT
Lengde < 5.0m			
Lengde 5.01 - 6.0m	80	90	60
Lengde 6.01 - 7.0m	1	1	0
Lengde 7.01 - 8.0m	1	1	0
Lengde 8.01 - 10.0m	4	5	2
Lengde 10.01 - 12.0m	1	1	0
Lengde 12.01 - 14.0m	3	3	2
Lengde 14.01 - 17.0m	0	0	0
Lengde 17.01 - 19.0m	0	0	1
Lengde 19.01 - 22.0m	0	0	0
Motorsykkel	1	1	0
Voksne	64	68	55
Honnør/barn	46	46	46
Turer	25	27	22
Gjenstående biler	1	1	0
<b>Sum PBE</b>	<b>135</b>	<b>153</b>	<b>98</b>

## BEGRENSET TAKSTGRUPPEINDEKS

FYLKE : 18 Nordland

SELSKAP : 6 TORGHATTEN NORD AS

SAMBAND : 15 FRA : ØRNES

TIL : MELØYSUND

STREKNING :

VEGTYPE :

BEREGNINGÅR : 2012

BASISÅR : 2011

	LENGDE < 5.0m	LENGDE 5-6m	LENGDE 6-7m	LENGDE 7-8m	LENGDE 8-10m	LENGDE 10-12m	LENGDE 12-14m	LENGDE 14-17m	LENGDE 17-19m	LENGDE 19-22m	MOTOR SYKKEL	VOKSNE	HONNØR /BARN	TURER	GJENST BILER	PBE
JAN	13.6	-32.1	78.9	28.0	-6.9	39.3	25.0	-33.3	-73.3			0.6	8.7	2.9		11.5
FEB	18.0	-20.0	230.0	-2.9	26.3	41.5	100.0	-20.0	-25.0	-50.0			6.5	-0.4	-78.9	17.5
MAR	17.7	-58.5	20.0	5.6	-8.7	20.0	150.0	-35.7		33.3	11.0	0.5	0.7	350.0		11.6
APR	0.1	-25.0	100.0	11.7	-23.1	-31.4		-33.3	-12.5	-29.4	-2.1	5.4	-1.7	111.1		-5.9
MAI	14.0	29.6	-5.0	1.6	-26.7	-41.0	-57.1	-47.6	114.3	-21.7	2.4	8.9	-0.7	155.6		-4.7
JUN	8.7	9.5	-6.7	15.5	90.9	-33.3	-28.6		125.0		6.2	3.8	1.4	433.3		5.7
JUL	8.3	16.7	54.2			167.6	166.7	-20.0	-50.0	61.1	-0.3	-8.3	-0.3	300.0		14.4
AUG	14.2	54.2	276.9	3.8	-9.1	-32.8		-43.5	-31.3	58.3	9.6	-3.7	4.0	150.0		5.6
SEP	-2.8		-20.0	-5.0	-8.3	-50.7	-57.9	64.3	-33.3	-83.3	-4.0	12.6	-5.0	-9.5		-12.7
OKT	-0.8	-13.0	-7.7	7.7	75.0	40.3	-76.9		100.0	-44.0	-5.4	-6.0	-2.6			6.7
NOV	4.5	47.1	44.0	-7.3	10.0	54.1	-38.9	71.4		-66.7	6.9	-2.3	1.1	-63.6		10.0
DES	-7.6	-10.0		-16.4	28.6	-17.9	-70.6	125.0	-28.6	-66.7	5.9	-7.2	-2.8	-37.0		-8.9
<b>2012</b>	<b>7.0</b>	<b>-4.1</b>	<b>38.3</b>	<b>3.2</b>	<b>5.1</b>	<b>-5.4</b>	<b>-30.1</b>	<b>-6.3</b>	<b>-7.0</b>	<b>-12.6</b>	<b>2.4</b>	<b>0.9</b>	<b>-0.3</b>	<b>58.5</b>		<b>3.5</b>

## VARIASJONSKURVER TAKSTGRUPPER

## ÅRSVARIASJON

FYLKE : 18 Nordland

SELSKAP : 6 TORGHATTEN NORD AS

SAMBAND : 16 FRA : NORDNESØY

TIL : KILBOGHAMN

STREKNING :

VEGTYPE :

År: 2012

Mnd	LENGDE < 5.0m	LENGDE 5-6m	LENGDE 6-7m	LENGDE 7-8m	LENGDE 8-10m	LENGDE 10-12m	LENGDE 12-14m	LENGDE 14-17m	LENGDE 17-19m	LENGDE 19-22m	MOTOR SYKKEL	VOKSNE	HONNØR /BARN	TURER	GJENST BILER	PBE
JAN		322	2	4	94	4	6	6	7	13		405	397	438		1026
FEB		384		2	112	4	2	6	6	2	1	401	551	500		1000
MAR		424	3		109	4	5	2	4	6		442	382	499		1044
APR		528	3	1	147	2	9		10	4		422	469	533		1338
MAI		648	5	13	131	6	7	2	16	7		534	613	591		1545
JUN		729	9	14	147	4	17	16	24	3	7	608	579	604		1887
JUL		1096	3	8	142	4	16	1	4	1	5	926	885	661		1895
AUG		626	11	13	135	2	3	2	9	3	4	480	456	550		1403
SEP		452	9	13	96	8	4	2	12	7	1	331	323	485		1169
OKT		469	13	24	98	12	5	5	6	4		426	356	536		1199
NOV		660	8	13	185	6	4	5	4	2	2	319	422	411		1624
DES		408	1	4	76	3	9	7	4	1		440	424	421		905
<b>2012</b>		<b>6746</b>	<b>67</b>	<b>109</b>	<b>1472</b>	<b>59</b>	<b>87</b>	<b>54</b>	<b>106</b>	<b>53</b>	<b>20</b>	<b>5734</b>	<b>5857</b>	<b>6229</b>		<b>16036</b>

## TRAFIKKVERDIER

## TAKSTGRUPPE

FYLKE : 18 Nordland

SELSKAP : 6 TORGHATTEN NORD AS

SAMBAND : 16 FRA : NORDNESØY

TIL : KILBOGHAMN

STREKNING :

År: 2012

	ÅDT	YDT	HDT
Lengde < 5.0m			
Lengde 5.01 - 6.0m	18	22	12
Lengde 6.01 - 7.0m	0	0	0
Lengde 7.01 - 8.0m	0	0	0
Lengde 8.01 - 10.0m	4	5	1
Lengde 10.01 - 12.0m	0	0	0
Lengde 12.01 - 14.0m	0	0	0
Lengde 14.01 - 17.0m	0	0	0
Lengde 17.01 - 19.0m	0	0	0
Lengde 19.01 - 22.0m	0	0	0
Motorsykkkel	0	0	0
Voksne	16	18	10
Honnør/barn	16	19	10
Turer	17	20	10
Gjenstående biler			
Sum PBE	44	55	20

## BEGRENSET TAKSTGRUPPEINDEKS

FYLKE : 18 Nordland

SELSKAP : 6 TORGHATTEN NORD AS

SAMBAND : 16 FRA : NORDNESØY

TIL : KILBOGHAMN

STREKNING :

VEGTYPE :

BEREGNINGÅR : 2012

BASISÅR : 2011

	LENGDE < 5.0m	LENGDE 5-6m	LENGDE 6-7m	LENGDE 7-8m	LENGDE 8-10m	LENGDE 10-12m	LENGDE 12-14m	LENGDE 14-17m	LENGDE 17-19m	LENGDE 19-22m	MOTOR SYKKEL	VOKSNE	HONNØR /BARN	TURER	GJENST BILER	PBE
JAN	43.1	-50.0				100.0	-14.3		75.0	333.3		29.0	19.2	8.1		39.0
FEB	32.9			-33.3	17.9	-50.0	-81.8		-14.3	-77.8	-50.0	14.9	25.5	15.5		4.5
MAR	4.2	50.0			0.9	-33.3	-16.7		-20.0	-40.0		11.6	-17.3	-3.7		-4.0
APR	-5.4	-50.0	-66.7	44.1	-71.4	12.5			-20.0			-8.5	2.9	4.5		8.0
MAI	18.2	25.0	-23.5	-5.1	500.0	-12.5			-11.1	-22.2		21.6	17.0	2.8		3.0
JUN	4.4	50.0	100.0	51.5		466.7	220.0	84.6	-40.0	600.0	-11.2	-0.3	-1.8			38.4
JUL	8.5	-81.3	-42.9	12.7	-33.3	-33.3	-50.0	-71.4	-50.0	25.0		3.6	-3.6	-5.7		-3.2
AUG	-7.4	1000.0	225.0	10.7		-76.9		-18.2	-50.0	100.0		-1.8	-8.1	-0.5		-3.1
SEP	-13.6	200.0	18.2	-17.9	33.3	33.3	-50.0	-40.0				-22.7	-21.4	-14.2		-15.0
OKT	2.4	44.4	33.3	-1.0	-14.3		-16.7	-60.0	100.0			12.1	-16.2	2.7		-3.4
NOV	62.6	166.7	550.0	85.0	20.0	-33.3		-42.9	-71.4	-50.0		3.2	6.0	-18.3		57.7
DES	-19.5		-77.8	-20.8		50.0		-20.0	-87.5			2.6	-11.5	-19.8		-20.5
<b>2012</b>		<b>7.0</b>	<b>22.2</b>	<b>8.2</b>	<b>13.8</b>	<b>-8.3</b>	<b>-13.0</b>	<b>36.8</b>	<b>-17.8</b>	<b>-27.4</b>	<b>42.9</b>	<b>2.9</b>	<b>-1.1</b>	<b>-3.1</b>		<b>6.3</b>



# TROMS

Hansnes	-	Stakkvik
Refsnes	-	Flesnes
Stangnes	-	Sørrollnes
Hansnes	-	Skåningsbukta
Stornes	-	Bjørnerå
Rotsund	-	Havnes
Mikkelvika	-	Bromnes
Bellvik	-	Vengsøy
Storstein	-	Lauksundskaret
Svensby	-	Breivikeidet
Lyngseidet	-	Olderdalen

## VARIASJONSKURVER TAKSTGRUPPER

## ÅRSVARIASJON

FYLKE : 19 Troms SELSKAP : 1 TORGHATTEN NORD AS  
 SAMBAND : 1 FRA : HANSNES TIL : STAKKVIK  
 STREKNING :

VEGTYPE :

År: 2012

Mnd	LENGDE < 5.0m	LENGDE 5-6m	LENGDE 6-7m	LENGDE 7-8m	LENGDE 8-10m	LENGDE 10-12m	LENGDE 12-14m	LENGDE 14-17m	LENGDE 17-19m	LENGDE 19-22m	MOTOR SYKKEL	VOKSNE	HONNØR /BARN	TURER	GJENST BILER	PBE
JAN		1951	28	28	46	6	2					976	739	464		2376
FEB		2153	30	18	59	5		2				1270	929	437		2608
MAR		2459	19	23	48	4	2				2	1201	1052	328		2858
APR		2811	23	16	46		2				1	1444	1298	386		3180
MAI		2607	23	24	44	2	2				7	1200	1214	408		2996
JUN		3070	27	23	51	4	5				18	1307	1425	366		3534
JUL		3634	40	45	66	9	3	2	4		17	1972	1833	397		4331
AUG		3627	32	30	61	3		4			16	1662	1763	512	51	4171
SEP		3566	37	19	68	13					1	1649	1286	116		4138
OKT		3080	32	27	67	13		4	9			1356	1154	180		3757
NOV		2351	22	37	66	10	1		4		3	1034	962	263		2928
DES		2200	16	14	43	6	3					1061	926	207		2556
<b>2012</b>		<b>33509</b>	<b>329</b>	<b>304</b>	<b>665</b>	<b>75</b>	<b>20</b>	<b>12</b>	<b>17</b>		<b>65</b>	<b>16132</b>	<b>14581</b>	<b>4064</b>	<b>51</b>	<b>39436</b>

## TRAFIKKVERDIER

## TAKSTGRUPPE

FYLKE : 19 Troms SELSKAP : 1 TORGHATTEN NORD AS  
 SAMBAND : 1 FRA : HANSNES TIL : STAKKVIK  
 STREKNING :

År: 2012

	ÅDT	YDT	HDT
Lengde < 5.0m			
Lengde 5.01 - 6.0m	92	96	82
Lengde 6.01 - 7.0m	1	1	0
Lengde 7.01 - 8.0m	1	1	0
Lengde 8.01 - 10.0m	2	3	0
Lengde 10.01 - 12.0m	0	0	0
Lengde 12.01 - 14.0m	0	0	0
Lengde 14.01 - 17.0m	0	0	0
Lengde 17.01 - 19.0m	0	0	0
Lengde 19.01 - 22.0m			
Motorsykkkel	0	0	0
Voksne	44	43	47
Honnør/barn	40	38	43
Turer	11	12	9
Gjenstående biler	0	0	
Sum PBE	108	117	88

## BEGRENSET TAKSTGRUPPEINDEKS

FYLKE : 19 Troms SELSKAP : 1 TORGHATTEN NORD AS  
 SAMBAND : 1 FRA : HANSNES TIL : STAKKVIK  
 STREKNING :

VEGTYPE :

BEREGNINGÅR : 2012

BASISÅR : 2011

	LENGDE < 5.0m	LENGDE 5-6m	LENGDE 6-7m	LENGDE 7-8m	LENGDE 8-10m	LENGDE 10-12m	LENGDE 12-14m	LENGDE 14-17m	LENGDE 17-19m	LENGDE 19-22m	MOTOR SYKKEL	VOKSNE	HONNØR /BARN	TURER	GJENST BILER	PBE
JAN	1.4	180.0	21.7	-11.5								9.9	6.6	13.2		3.8
FEB	16.3	30.4	-30.8	40.5								31.7	15.8	14.1		18.7
MAR	7.2	-34.5	-28.1	-21.3	-33.3							-3.1	7.0	-32.5		2.5
APR	0.2	-20.7	-36.0	-31.3		100.0					-66.7	-14.9	-1.7	-11.5		-3.7
MAI	-7.4	-17.9	-20.0	-34.3							-53.3	-11.6	12.4	-17.7		-9.8
JUN	-10.4	-18.2	-61.0	-25.0		400.0					5.9	-22.7	-7.5	-28.1		-12.9
JUL	4.8	-23.1	80.0	-28.3	50.0		-66.7				-26.1	12.8	3.0	-9.8		3.2
AUG	3.2	-27.3	-23.1	-16.4	200.0						60.0	1.0	3.2	5.3		1.2
SEP	4.1	-22.9		1.5	-7.1						-85.7	-6.1	-5.6	-77.5		2.2
OKT	-0.6	-3.0	92.9	-13.0	-7.1		-33.3					-4.5	-1.2	-64.4		1.0
NOV	-1.0	-12.0	184.6	3.1	66.7						50.0	-6.9	2.1	-33.4		3.9
DES	-1.4	-11.1	-6.7	-15.7	50.0	50.0						-22.8	-14.1	-57.5		-2.7
<b>2012</b>	<b>0.8</b>	<b>-11.6</b>	<b>-5.0</b>	<b>-14.9</b>	<b>13.7</b>	<b>150.0</b>	<b>-50.0</b>				<b>-18.2</b>	<b>-4.5</b>	<b>0.9</b>	<b>-26.8</b>		<b>-0.2</b>

## VARIASJONSKURVER TAKSTGRUPPER

## ÅRSVARIASJON

FYLKE : 19 Troms SELSKAP : 1 TORGHATTEN NORD AS  
 SAMBAND : 4 FRA : REFSNES TIL : FLESNES  
 STREKNING : VEGTYPE :

År: 2012

Mnd	LENGDE < 5.0m	LENGDE 5-6m	LENGDE 6-7m	LENGDE 7-8m	LENGDE 8-10m	LENGDE 10-12m	LENGDE 12-14m	LENGDE 14-17m	LENGDE 17-19m	LENGDE 19-22m	MOTOR SYKKEL	VOKSNE	HONNØR /BARN	TURER	GJENST BILER	PBE
JAN		7308	60	62	241	180	114	150	250	1		4927	2571	877		13735
FEB		7663	85	61	279	212	153	144	241			6039	3367	827		14574
MAR		8512	69	63	295	169	234	139	248	2		7103	3963	891		15802
APR		8495	89	42	257	132	189	101	211	1	6	6592	4186	827		14538
MAI		9275	149	60	409	159	229	126	214	2	61	6918	4146	888		16747
JUN		10044	346	111	442	147	331	98	287	2	369	8379	5221	866		19308
JUL		11630	352	79	516	146	373	106	266	1	321	11196	7392	913		21264
AUG		10764	260	103	467	156	344	130	310		171	8028	5663	912		20457
SEP		9050	117	78	392	151	313	123	311	3	31	6656	3809	858	32	17753
OKT		8876	92	86	419	178	242	147	269	1	3	6459	4208	879	1	17125
NOV		8132	62	78	303	156	184	119	203			5878	3305	864		14529
DES		8060	59	53	277	97	147	124	199			5490	3438	812		13747
2012		107809	1740	876	4297	1883	2853	1507	3009	13	962	83665	51269	10414	33	199577

## TRAFIKKVERDIER

## TAKSTGRUPPE

FYLKE : 19 Troms SELSKAP : 1 TORGHATTEN NORD AS  
 SAMBAND : 4 FRA : REFSNES TIL : FLESNES  
 STREKNING :

År: 2012

	ÅDT	YDT	HDT
Lengde < 5.0m			
Lengde 5.01 - 6.0m	295	305	273
Lengde 6.01 - 7.0m	5	5	4
Lengde 7.01 - 8.0m	2	3	2
Lengde 8.01 - 10.0m	12	13	9
Lengde 10.01 - 12.0m	5	7	1
Lengde 12.01 - 14.0m	8	8	6
Lengde 14.01 - 17.0m	4	5	1
Lengde 17.01 - 19.0m	8	11	2
Lengde 19.01 - 22.0m	0	0	0
Motorsykkkel	3	2	3
Voksne	229	216	255
Honnør/barn	140	121	179
Turer	28	31	24
Gjenstående biler	0	0	0
Sum PBE	545	614	406

## BEGRENSET TAKSTGRUPPEINDEKS

FYLKE : 19 Troms SELSKAP : 1 TORGHATTEN NORD AS  
 SAMBAND : 4 FRA : REFSNES TIL : FLESNES  
 STREKNING : VEGTYPE :  
 BEREGNINGÅR : 2012  
 BASISÅR : 2011

	LENGDE < 5.0m	LENGDE 5-6m	LENGDE 6-7m	LENGDE 7-8m	LENGDE 8-10m	LENGDE 10-12m	LENGDE 12-14m	LENGDE 14-17m	LENGDE 17-19m	LENGDE 19-22m	MOTOR SYKKEL	VOKSNE	HONNØR /BARN	TURER	GJENST BILER	PBE
JAN	12.6	5.3	-7.5	-8.7	20.0	-12.3	24.0	7.3	-50.0			17.6	-9.2	0.7		9.1
FEB	21.3	97.7		21.3	21.8	29.7	15.2	4.8				23.5	30.6	11.3		18.8
MAR	9.8	16.9	28.6	3.9	-19.5	69.6	24.1	-13.3				4.5	5.8	0.6		7.7
APR	5.4		-26.3	-20.4	-32.3	42.1		-12.4	-50.0	20.0		-6.7	-5.5	0.9		-0.8
MAI	4.7	-15.3	-18.9	-12.4	-21.3	28.7	20.0	-29.8			-64.7	0.6	-7.1	-0.9		-2.6
JUN	-2.8	-5.2	29.1	-3.7	-35.5	40.3	-46.7	0.7			-24.4	-8.2	-6.5	-1.1		-3.8
JUL	-0.1	-8.6	-11.2	14.4	-30.1	49.8	-24.8	23.7			-0.6	1.2	6.8	-5.0		3.9
AUG	0.9	23.8	-42.5	-14.2	-33.3	32.3	-17.2	27.0			-28.2	-9.2	-5.6	0.7		1.0
SEP	-1.1	-32.4	-22.0	-27.3	-41.9	51.2	-25.0	41.4			-42.6	-8.4	-9.1	-0.8	220.0	-1.4
OKT	-3.0	-3.2	-1.1	-17.2	-31.8	62.4	2.8	25.1			-50.0	-13.2	-4.0	-0.7	-50.0	0.2
NOV	-3.9	-34.0	-20.4	-19.8	-8.2	49.6	-16.8	-6.0				8.6	-8.4	-1.5		-5.1
DES	-1.9	-6.3	-18.5	0.4	-39.8	51.5	27.8	-2.0				-2.2	-0.2	-3.1		-0.4
2012	2.6	-3.8	-13.4	-9.0	-23.3	41.4	-5.4	4.0	-25.0	-25.3	-1.1	-1.7	-0.1	175.0		1.6

## VARIASJONSKURVER TAKSTGRUPPER

## ÅRSVARIASJON

FYLKE : 19 Troms SELSKAP : 1 TORGHATTEN NORD AS  
 SAMBAND : 5 FRA : STANGNES TIL : SØRROLLNES  
 STREKNING :

VEGTYPE :

År: 2012

Mnd	LENGDE < 5.0m	LENGDE 5-6m	LENGDE 6-7m	LENGDE 7-8m	LENGDE 8-10m	LENGDE 10-12m	LENGDE 12-14m	LENGDE 14-17m	LENGDE 17-19m	LENGDE 19-22m	MOTOR SYKKEL	VOKSNE	HONNØR /BARN	TURER	GJENST BILER	PBE
JAN		3919	3	11	109	8	2	75	18		21	2424	1921	419	20	5256
FEB		3727	16	10	139	6	29	45	12		16	2213	1909	385		5090
MAR		4506	13	21	200	11	50	20	7		19	2522	2286	412		6084
APR		4688	8	11	193	10	47	36	10		55	2958	2378	387		6321
MAI		5056	22	21	249	13	65	29	6		92	2850	2743	396	14	7025
JUN		5816	50	32	294	7	50	47	21		190	3360	3521	391	30	8228
JUL		7040	99	53	377	8	55	44	15	1	157	5481	4313	432	69	9966
AUG		6242	48	23	300	23	43	44	24	1	97	4265	4108	433	20	8711
SEP		5647	33	16	253	11	149	46	14	4	40	3344	3287	406		8402
OKT		5386	38	23	222	12	249	63	35		18	2704	2580	429		8930
NOV		4549	28	19	178	9	320	76	17	1	6	2269	2049	416		8224
DES		4883	31	13	123		150	52	16		11	2909	2271	378		7054
2012		61459	389	253	2637	118	1209	577	195	7	722	37299	33366	4884	153	89289

## TRAFIKKVERDIER

## TAKSTGRUPPE

FYLKE : 19 Troms SELSKAP : 1 TORGHATTEN NORD AS  
 SAMBAND : 5 FRA : STANGNES TIL : SØRROLLNES  
 STREKNING :

År: 2012

	ÅDT	YDT	HDT
Lengde < 5.0m			
Lengde 5.01 - 6.0m	168	188	127
Lengde 6.01 - 7.0m	1	1	0
Lengde 7.01 - 8.0m	1	1	0
Lengde 8.01 - 10.0m	7	9	4
Lengde 10.01 - 12.0m	0	0	0
Lengde 12.01 - 14.0m	3	4	2
Lengde 14.01 - 17.0m	2	2	0
Lengde 17.01 - 19.0m	1	1	0
Lengde 19.01 - 22.0m	0	0	0
Motorsykkkel	2	2	2
Voksne	102	106	94
Honnør/barn	91	96	82
Turer	13	15	9
Gjenstående biler	0	1	0
Sum PBE	244	282	167

## BEGRENSET TAKSTGRUPPEINDEKS

FYLKE : 19 Troms SELSKAP : 1 TORGHATTEN NORD AS  
 SAMBAND : 5 FRA : STANGNES TIL : SØRROLLNES  
 STREKNING :

VEGTYPE :

BEREGNINGSÅR : 2012

BASISÅR : 2011

	LENGDE < 5.0m	LENGDE 5-6m	LENGDE 6-7m	LENGDE 7-8m	LENGDE 8-10m	LENGDE 10-12m	LENGDE 12-14m	LENGDE 14-17m	LENGDE 17-19m	LENGDE 19-22m	MOTOR SYKKEL	VOKSNE	HONNØR /BARN	TURER	GJENST BILER	PBE
JAN	10.6	50.0	-15.4	-9.2	166.7	-33.3	29.3	-47.1				13.3	6.7	1.2		6.9
FEB	2.4	433.3	-63.0	41.8	20.0		-8.2	-63.6			-30.4	8.4	7.5	0.3		4.1
MAR	28.7	116.7		33.3	175.0	4900.0	17.6	-75.0			35.7	24.1	13.2	-3.3		30.4
APR	3.5	14.3	-50.0	38.8			414.3	-44.4			243.8	5.2	-8.6	-0.5		13.6
MAI	4.2	15.8	-8.7	28.4	-18.8	6400.0	93.3	-85.0			1.1	3.6	-8.0	-5.7	-36.4	9.4
JUN	-1.0	61.3	-23.8	6.1	-12.5	354.5	30.6	-56.3			13.8	-18.2	-4.5	-2.7		1.2
JUL	-0.1	59.7	51.4	30.4	100.0	816.7	120.0	-73.2	-83.3		9.8	-1.5	-3.8	4.1	-66.2	6.0
AUG	6.9	92.0	-30.3	12.4	187.5	514.3	109.5	-61.3			-14.9	1.7	14.7	-0.9	-71.8	8.9
SEP	2.8	26.9	-56.8	-9.0	37.5	2880.0	-29.2	-68.9	300.0		-49.4	1.1	8.5	-2.9		6.7
OKT	14.6	375.0	-20.7	-4.3		24800.0	31.3	-23.9			-50.0	-3.4	7.3	3.6		33.7
NOV	4.4	180.0	11.8	-5.8		15900.0	24.6	-41.4			-79.3	-8.4	-8.7	-0.5		35.5
DES	14.2	675.0					-5.5	33.3			-50.0	7.6	-8.6	-4.5		29.1
2012	6.6	91.6	-18.9	11.9	35.6	2556.8	27.7	-56.8	-25.0	-4.4	1.0	0.8	-1.0	-65.3	14.4	

## VARIASJONSKURVER TAKSTGRUPPER

## ÅRSVARIASJON

FYLKE : 19 Troms SELSKAP : 1 TORGHATTEN NORD AS  
 SAMBAND : 8 FRA : HANSNES TIL : SKÅNINGSBUKT  
 STREKNING : VEGTYPE :

År: 2012

Mnd	LENGDE < 5.0m	LENGDE 5-6m	LENGDE 6-7m	LENGDE 7-8m	LENGDE 8-10m	LENGDE 10-12m	LENGDE 12-14m	LENGDE 14-17m	LENGDE 17-19m	LENGDE 19-22m	MOTOR SYKKEL	VOKSNE	HONNØR /BARN	TURER	GJENST BILER	PBE
JAN		2715	58	62	125	24	3	80	23	1	5	1691	1182	354		4546
FEB		2834	57	56	220	16	5	69	40		4	1876	1331	459		5062
MAR		3233	54	92	164	28	1	131	46			1935	1494	363		5887
APR		3539	53	46	224	31	6	103	43	6	6	2225	1738	393	2	6183
MAI		4045	69	72	211	11	11	86	33	3	19	2730	1743	408	5	6448
JUN		4395	64	46	235	11	11	83	25	3	47	2997	2166	540		6722
JUL		4324	62	49	163	3	6	61	10	3	51	3218	2560	405		5998
AUG		4584	62	63	188	11	5	58	54	1	41	3730	2719	492		6790
SEP		3845	45	46	183	12	2	35	18		26	2447	1991	550		5408
OKT		3322	75	67	155	10	7	65	29	2	5	1858	1652	567	1	5253
NOV		2846	30	56	146	9	10	47	34		3	1849	1453	516		4493
DES		2760	34	27	74	13	11	23	24	3	4	1718	1509	373		3835
<b>2012</b>		<b>42442</b>	<b>663</b>	<b>682</b>	<b>2088</b>	<b>179</b>	<b>78</b>	<b>841</b>	<b>379</b>	<b>22</b>	<b>211</b>	<b>28274</b>	<b>21538</b>	<b>5420</b>	<b>8</b>	<b>66626</b>

## TRAFIKKVERDIER

## TAKSTGRUPPE

FYLKE : 19 Troms SELSKAP : 1 TORGHATTEN NORD AS  
 SAMBAND : 8 FRA : HANSNES TIL : SKÅNINGSBUKT  
 STREKNING :

År: 2012

	ÅDT	YDT	HDT
Lengde < 5.0m			
Lengde 5.01 - 6.0m	116	125	98
Lengde 6.01 - 7.0m	2	2	1
Lengde 7.01 - 8.0m	2	3	0
Lengde 8.01 - 10.0m	6	7	2
Lengde 10.01 - 12.0m	0	1	0
Lengde 12.01 - 14.0m	0	0	0
Lengde 14.01 - 17.0m	2	3	1
Lengde 17.01 - 19.0m	1	1	0
Lengde 19.01 - 22.0m	0	0	0
Motorsykkkel	1	1	1
Voksne	77	81	70
Honnør/barn	59	60	56
Turer	15	17	10
Gjenstående biler	0	0	
Sum PBE	182	212	122

## BEGRENSET TAKSTGRUPPEINDEKS

FYLKE : 19 Troms SELSKAP : 1 TORGHATTEN NORD AS  
 SAMBAND : 8 FRA : HANSNES TIL : SKÅNINGSBUKT  
 STREKNING : VEGTYPE :  
 BEREGNINGSÅR : 2012  
 BASISÅR : 2011

	LENGDE < 5.0m	LENGDE 5-6m	LENGDE 6-7m	LENGDE 7-8m	LENGDE 8-10m	LENGDE 10-12m	LENGDE 12-14m	LENGDE 14-17m	LENGDE 17-19m	LENGDE 19-22m	MOTOR SYKKEL	VOKSNE	HONNØR /BARN	TURER	GJENST BILER	PBE
JAN	23.7	123.1	47.6	-4.6	300.0	-25.0	105.1	35.3			400.0	31.9	3.0	-30.6		31.7
FEB	21.7	-26.9	21.7	39.2	220.0	-16.7	-5.5	-24.5			300.0	14.6	-0.2	-9.8		12.3
MAR	20.5	14.9	50.8	-18.8	366.7	-88.9	133.9	-17.9				18.4	22.1	-31.4		21.1
APR	6.9	76.7	76.9	31.0	675.0	50.0	139.5	19.4			50.0	0.0	-8.2	-21.2		26.0
MAI	9.2	-9.2	44.0	-26.0	175.0	266.7	-32.8	-5.7			-17.4	7.7	-12.9	-24.3		-1.7
JUN	0.1	-22.9	-8.0	-2.5	-31.3	175.0	-4.6	-24.2			30.6	-1.7	-16.7	30.8		-1.9
JUL	-2.0	14.8	6.5	-21.6	-75.0		45.2	-69.7			8.5	-6.5	-5.5	-20.0		-5.1
AUG	5.2	-32.6	6.8	13.3		-61.5	-49.6	86.2			32.3	5.4	11.1	10.8		0.4
SEP	-11.1	-56.3	-43.2	2.8	-52.0	-80.0	-65.7	-52.6			30.0	-0.9	5.2	31.0		-21.7
OKT	-15.3	-23.5	19.6	29.2	-67.7	-56.3	-33.7	-23.7			-28.6	-15.9	-2.2	51.2		-15.4
NOV	-9.1	-36.2	-32.5	20.7	-57.1	-61.5	-56.1	-46.9			-25.0	4.2	5.3	38.7		-20.9
DES	-11.8	-42.4	-55.0	-40.3	-7.1	450.0	-54.0	14.3			-33.3	-16.0	-7.1	-8.8		-17.7
<b>2012</b>		<b>1.3</b>	<b>-16.4</b>	<b>3.3</b>	<b>-0.8</b>	<b>15.5</b>	<b>-24.3</b>	<b>-10.5</b>	<b>-16.3</b>		<b>17.2</b>	<b>1.6</b>	<b>-1.8</b>	<b>-1.9</b>		<b>-1.6</b>

## VARIASJONSKURVER TAKSTGRUPPER

## ÅRSVARIASJON

FYLKE : 19 Troms SELSKAP : 1 TORGHATTEN NORD AS  
 SAMBAND : 12 FRA : STORNES TIL : BJØRNERÅ  
 STREKNING :

VEGTYPE :

År: 2012

Mnd	LENGDE < 5.0m	LENGDE 5-6m	LENGDE 6-7m	LENGDE 7-8m	LENGDE 8-10m	LENGDE 10-12m	LENGDE 12-14m	LENGDE 14-17m	LENGDE 17-19m	LENGDE 19-22m	MOTOR SYKKEL	VOKSNE	HONNØR /BARN	TURER	GJENST BILER	PBE
JAN		7126	12	31	232	14	13	4	15	2		2633	2361	816		8688
FEB		7121	6	49	225	9	10	6	16	2	5	2604	2362	763	3	8673
MAR		8100	25	30	230	17	13	6	20	2	16	2836	2778	827		9782
APR		7942	23	34	215	9	22	10	4	4	9	3785	3100	756	38	9489
MAI		8800	33	94	304	18	46	17	29		26	3941	3992	805	42	11348
JUN		10027	52	115	401	37	59	24	35	4	79	4589	5131	827	277	13425
JUL		11354	62	100	293	33	20	19	32	3	77	5847	5740	832	166	14000
AUG		10492	50	96	319	30	20	11	24	8	79	4516	4808	829	15	13088
SEP		8970	36	84	342	41	38	25	25	6	46	3236	4014	778	191	11807
OKT		9462	23	87	300	51	29	30	22	4	10	3451	3827	837	84	12103
NOV		8212	10	102	257	42	40	27	4	2	5	2916	2885	798	12	10479
DES		7132	10	78	183	29	12	2	8		1	2867	2946	754	8	8600
<b>2012</b>		<b>104738</b>	<b>342</b>	<b>900</b>	<b>3301</b>	<b>330</b>	<b>322</b>	<b>181</b>	<b>234</b>	<b>37</b>	<b>353</b>	<b>43221</b>	<b>43944</b>	<b>9622</b>	<b>836</b>	<b>131482</b>

## TRAFIKKVERDIER

## TAKSTGRUPPE

FYLKE : 19 Troms SELSKAP : 1 TORGHATTEN NORD AS  
 SAMBAND : 12 FRA : STORNES TIL : BJØRNERÅ  
 STREKNING :

År: 2012

	ÅDT	YDT	HDT
Lengde < 5.0m			
Lengde 5.01 - 6.0m	286	331	196
Lengde 6.01 - 7.0m	1	1	1
Lengde 7.01 - 8.0m	2	3	1
Lengde 8.01 - 10.0m	9	11	4
Lengde 10.01 - 12.0m	1	1	0
Lengde 12.01 - 14.0m	1	1	1
Lengde 14.01 - 17.0m	0	1	0
Lengde 17.01 - 19.0m	1	1	0
Lengde 19.01 - 22.0m	0	0	0
Motorsykkkel	1	1	1
Voksne	118	119	116
Honnør/barn	120	128	105
Turer	26	29	21
Gjenstående biler	2	3	2
Sum PBE	359	424	227

## BEGRENSET TAKSTGRUPPEINDEKS

FYLKE : 19 Troms SELSKAP : 1 TORGHATTEN NORD AS  
 SAMBAND : 12 FRA : STORNES TIL : BJØRNERÅ  
 STREKNING :

VEGTYPE :

BEREGNINGSÅR : 2012

BASISÅR : 2011

	LENGDE < 5.0m	LENGDE 5-6m	LENGDE 6-7m	LENGDE 7-8m	LENGDE 8-10m	LENGDE 10-12m	LENGDE 12-14m	LENGDE 14-17m	LENGDE 17-19m	LENGDE 19-22m	MOTOR SYKKEL	VOKSNE	HONNØR /BARN	TURER	GJENST BILER	PBE
JAN	14.4	-64.7	-8.8	46.8	-48.1	-74.0	-50.0	36.4				2.7	5.9	2.9		11.1
FEB	17.7	-78.6	133.3	44.2	-30.8	-75.0	-33.3	220.0				2.0	-6.0	6.9		17.5
MAR	21.6	-40.5	-6.3	29.9	30.8	-69.8	-66.7	-16.7				9.1	9.2	6.7		16.4
APR	2.3	-34.3	-26.1	-10.8	-25.0	-56.9	-58.3	-81.0			-80.0	7.6	-10.5	-1.8	-42.4	-4.0
MAI	2.1	-59.8	-8.7	-17.6		-25.8	-50.0	20.8			-78.5	-5.1	0.3	-4.4	425.0	-3.7
JUN	7.2	-50.0	85.5	11.1	117.6	51.3	-4.0	169.2			-44.8	-4.0	0.7	0.7	422.6	10.7
JUL	10.4	-23.5	81.8	-25.6	175.0	-71.4	-29.6	68.4	50.0		-51.0	-12.5	4.7	0.7	1744.4	4.8
AUG	1.8	-50.5	77.8	-21.2	76.5	-66.7	-54.2	84.6	166.7		-29.5	-15.3	3.8	-3.4	-61.5	-2.1
SEP	0.2	-45.5	15.1	11.8	46.4	-15.6	66.7	108.3	500.0		15.0	-17.3	2.2	-2.1	354.8	3.4
OKT	10.3	-59.6	11.5	-0.7	37.8	-48.2	66.7	4.8	33.3		11.1	-2.1	9.0	3.5	265.2	7.6
NOV	4.2	-72.2	15.9	5.8	68.0	53.8	440.0	-60.0			150.0		14.3		300.0	6.9
DES	-3.3	-50.0	41.8	-12.4	383.3	33.3	-71.4	-20.0				-13.9	6.9	-2.3	14.3	-2.7
<b>2012</b>	<b>6.8</b>	<b>-50.1</b>	<b>28.4</b>	<b>-0.6</b>	<b>46.7</b>	<b>-41.6</b>	<b>-15.4</b>	<b>27.9</b>	<b>80.0</b>	<b>-47.4</b>	<b>-6.3</b>	<b>3.0</b>	<b>0.5</b>	<b>233.2</b>	<b>4.8</b>	

## VARIASJONSKURVER TAKSTGRUPPER

## ÅRSVARIASJON

FYLKE : 19 Troms

SELSKAP : 1 TORGHATTEN NORD AS

SAMBAND : 15 FRA : ROTSUND

TIL : HAVNNES

STREKNING :

VEGTYPE :

År: 2012

Mnd	LENGDE < 5.0m	LENGDE 5-6m	LENGDE 6-7m	LENGDE 7-8m	LENGDE 8-10m	LENGDE 10-12m	LENGDE 12-14m	LENGDE 14-17m	LENGDE 17-19m	LENGDE 19-22m	MOTOR SYKKEL	VOKSNE	HONNØR /BARN	TURER	GJENST BILER	PBE
JAN		357	7	35	20	4	2	5	3			151	144	91		660
FEB		441		40	14	1		10	1		1	126	189	94		711
MAR		624		26	51	1		12	4			450	309	101		1048
APR		692	1	18	13	1		12	2			356	380	106		927
MAI		653	7	22	45	10		24	3	6		381	251	112		1247
JUN		966	18	30	39	2	2	8	7		2	676	454	112		1421
JUL		1344	18	63	46	5	5	20	3		12	1038	792	123		2017
AUG		1449	6	73	45	15	3	24	10	2	41	1813	697	151	4	2272
SEP		1057	19	23	30	3	4	19	13		4	675	408	100		1612
OKT		934	15	29	38	2	2	7				538	253	95		1304
NOV		584	10	39	21			2				181	212	92		835
DES		530		13	7	10	1	6				162	229	88		709
<b>2012</b>		<b>9631</b>	<b>101</b>	<b>411</b>	<b>369</b>	<b>54</b>	<b>19</b>	<b>149</b>	<b>46</b>	<b>8</b>	<b>60</b>	<b>6547</b>	<b>4318</b>	<b>1265</b>	<b>4</b>	<b>14764</b>

## TRAFIKKVERDIER

## TAKSTGRUPPE

FYLKE : 19 Troms

SELSKAP : 1 TORGHATTEN NORD AS

SAMBAND : 15 FRA : ROTSUND

TIL : HAVNNES

STREKNING :

År: 2012

	ÅDT	YDT	HDT
Lengde < 5.0m			
Lengde 5.01 - 6.0m	26	30	18
Lengde 6.01 - 7.0m	0	0	0
Lengde 7.01 - 8.0m	1	2	0
Lengde 8.01 - 10.0m	1	1	0
Lengde 10.01 - 12.0m	0	0	0
Lengde 12.01 - 14.0m	0	0	0
Lengde 14.01 - 17.0m	0	1	0
Lengde 17.01 - 19.0m	0	0	0
Lengde 19.01 - 22.0m	0	0	0
Motorsykkel	0	0	0
Voksne	18	19	16
Honnør/barn	12	13	10
Turer	3	4	3
Gjenstående biler	0	0	
Sum PBE	40	49	22

## BEGRENSET TAKSTGRUPPEINDEKS

FYLKE : 19 Troms

SELSKAP : 1 TORGHATTEN NORD AS

SAMBAND : 15 FRA : ROTSUND

TIL : HAVNNES

STREKNING :

VEGTYPE :

BEREGNINGÅR : 2012

BASISÅR : 2011

	LENGDE < 5.0m	LENGDE 5-6m	LENGDE 6-7m	LENGDE 7-8m	LENGDE 8-10m	LENGDE 10-12m	LENGDE 12-14m	LENGDE 14-17m	LENGDE 17-19m	LENGDE 19-22m	MOTOR SYKKEL	VOKSNE	HONNØR /BARN	TURER	GJENST BILER	PBE
JAN		-14.2		250.0		100.0						26.9	-33.6	1.1		41.9
FEB		-9.1		344.4	366.7	-50.0						-13.1	-16.7	6.8		24.9
MAR		-0.2		23.8	240.0							41.1	-1.0	-10.6		37.6
APR		0.7		80.0				-50.0				5.0	5.3	-0.9		20.5
MAI		-14.5	40.0	37.5	200.0	900.0			50.0			-15.9	-37.1	-1.8		34.0
JUN		20.6	350.0	42.9	143.8							31.5	2.3	1.8		43.6
JUL		25.0	157.1	142.3	109.1	400.0	1900.0	200.0			71.4	35.2	9.4	23.0		54.0
AUG		42.1	-60.0	151.7	87.5	1400.0	-66.7	500.0	900.0		485.7	144.3	20.6	21.8		67.0
SEP		8.5	5.6	-37.8	-3.2	50.0		850.0	225.0		33.3	25.0	-2.2	-10.7		16.8
OKT		21.8	-42.3	7.4	153.3			-12.5				33.5	-25.1	-14.4		18.4
NOV		25.6	11.1	160.0	250.0			-75.0				11.7	-11.7	5.7		25.8
DES		46.0		-13.3	-56.3	400.0		50.0				-51.1	-11.9	4.8		35.4
<b>2012</b>		<b>14.1</b>	<b>10.7</b>	<b>74.2</b>	<b>106.1</b>	<b>284.6</b>	<b>-12.5</b>	<b>188.9</b>	<b>158.3</b>		<b>235.3</b>	<b>35.4</b>	<b>-4.4</b>	<b>2.0</b>		<b>36.4</b>

## VARIASJONSKURVER TAKSTGRUPPER

## ÅRSVARIASJON

FYLKE : 19 Troms SELSKAP : 1 TORGHATTEN NORD AS  
 SAMBAND : 17 FRA : MIKKELVIK TIL : BROMNES  
 STREKNING :

VEGTYPE :

År: 2012

Mnd	LENGDE < 5.0m	LENGDE 5-6m	LENGDE 6-7m	LENGDE 7-8m	LENGDE 8-10m	LENGDE 10-12m	LENGDE 12-14m	LENGDE 14-17m	LENGDE 17-19m	LENGDE 19-22m	MOTOR SYKKEL	VOKSNE	HONNØR /BARN	TURER	GJENST BILER	PBE
JAN		738	17	8	25			12	8			262	276	237		1081
FEB		765	7	14	27	2		22	4			332	310	232		1157
MAR		830	8	9	43	4	1	50	4			310	309	247		1497
APR		957	4	4	33	4		36	1	2	1	483	421	258		1448
MAI		850	14	4	62	2	4	7	3		1	374	303	262		1278
JUN		1163	19	23	50	10		23	8		1	537	620	291		1806
JUL		1279	13	14	20		1	5			6	640	714	290		1506
AUG		1215	18	12	80	6	3	15	3	1	12	571	551	312	15	1841
SEP		1176	14	14	15	1	1	2	2		7	456	471	273		1384
OKT		949	11	14	34	2		6	2		4	285	337	274	1	1248
NOV		816	5	21	25			8	3			231	229	261		1095
DES		658	2	6	15			8	2		1	227	234	232		833
<b>2012</b>		<b>11396</b>	<b>132</b>	<b>143</b>	<b>429</b>	<b>31</b>	<b>10</b>	<b>194</b>	<b>40</b>	<b>4</b>	<b>37</b>	<b>4708</b>	<b>4775</b>	<b>3169</b>	<b>16</b>	<b>16174</b>

## TRAFIKKVERDIER

## TAKSTGRUPPE

FYLKE : 19 Troms SELSKAP : 1 TORGHATTEN NORD AS  
 SAMBAND : 17 FRA : MIKKELVIK TIL : BROMNES  
 STREKNING :

År: 2012

	ÅDT	YDT	HDT
Lengde < 5.0m			
Lengde 5.01 - 6.0m	31	32	30
Lengde 6.01 - 7.0m	0	0	0
Lengde 7.01 - 8.0m	0	1	0
Lengde 8.01 - 10.0m	1	1	1
Lengde 10.01 - 12.0m	0	0	0
Lengde 12.01 - 14.0m	0	0	0
Lengde 14.01 - 17.0m	1	1	0
Lengde 17.01 - 19.0m	0	0	0
Lengde 19.01 - 22.0m	0	0	0
Motorsykkel	0	0	0
Voksne	13	11	17
Honnør/barn	13	12	15
Turer	9	9	8
Gjenstående biler	0	0	0
Sum PBE	44	48	36

## BEGRENSET TAKSTGRUPPEINDEKS

FYLKE : 19 Troms SELSKAP : 1 TORGHATTEN NORD AS  
 SAMBAND : 17 FRA : MIKKELVIK TIL : BROMNES  
 STREKNING :

VEGTYPE :

BEREGNINGÅR : 2012

BASISÅR : 2011

	LENGDE < 5.0m	LENGDE 5-6m	LENGDE 6-7m	LENGDE 7-8m	LENGDE 8-10m	LENGDE 10-12m	LENGDE 12-14m	LENGDE 14-17m	LENGDE 17-19m	LENGDE 19-22m	MOTOR SYKKEL	VOKSNE	HONNØR /BARN	TURER	GJENST BILER	PBE
JAN		-6.9	-26.1	-50.0	-59.7			100.0	-38.5			-14.9	-5.2	-8.1		-21.4
FEB		-3.4	-22.2	16.7	-64.5	100.0		-15.4	-83.3			-20.2	2.0	-2.1		-28.0
MAR		14.6		-57.1	22.9			177.8	33.3			-3.4	10.8	1.6		33.5
APR		-0.5	-20.0		-17.5	100.0		100.0	-91.7			5.0	-17.5	-0.8		2.0
MAI		-16.8	100.0	-77.8	-20.5	100.0	100.0	16.7	-40.0		-80.0	-13.8	-32.2	-8.4		-16.8
JUN		9.8	171.4	35.3	28.2	66.7		27.8	300.0		-68.8	1.7	-21.7	6.6		20.4
JUL		1.8	8.3	-30.0	-69.2			25.0			20.0	-15.1	-7.3	0.3		-10.5
AUG		12.1	-10.0	-33.3	21.2	200.0		-16.7	-50.0		140.0	-4.2	-11.8	3.3		10.1
SEP		12.5	-48.1	27.3	-70.6	-50.0		-83.3			-41.7	-3.2	-10.8	-0.7		-8.4
OKT		20.4	37.5	7.7	-33.3			20.0				-14.7	-2.6	14.6		9.9
NOV		15.7	-61.5	162.5	-21.9				-25.0			5.0	-9.5	8.3		7.6
DES		-6.4	-66.7	-62.5	-64.3			-20.0	-66.7			-11.3	-24.5	4.0		-24.1
<b>2012</b>		<b>4.2</b>	<b>-9.0</b>	<b>-18.2</b>	<b>-32.7</b>	<b>78.6</b>	<b>100.0</b>	<b>30.2</b>	<b>-49.4</b>		<b>-27.9</b>	<b>-7.7</b>	<b>-12.5</b>	<b>1.4</b>		<b>-3.0</b>



## VARIASJONSKURVER TAKSTGRUPPER

## ÅRSVARIASJON

FYLKE : 19 Troms SELSKAP : 1 TORGHATTEN NORD AS  
 SAMBAND : 19 FRA : BELLVIK TIL : VENGSSØY  
 STREKNING :

VEGTYPE :

År: 2012

Mnd	LENGDE < 5.0m	LENGDE 5-6m	LENGDE 6-7m	LENGDE 7-8m	LENGDE 8-10m	LENGDE 10-12m	LENGDE 12-14m	LENGDE 14-17m	LENGDE 17-19m	LENGDE 19-22m	MOTOR SYKKEL	VOKSNE	HONNØR /BARN	TURER	GJENST BILER	PBE
JAN		451	36	6	39			6	6			316	213	223		821
FEB		500	26	2	43	1	1	4				387	251	228		794
MAR		502	31	2	50			10	4			371	259	242		905
APR		661	29	2	40			8	6	1	1	589	307	255		1037
MAI		638	43	2	10	4	1	8	8			430	411	258		961
JUN		816	35	1	19			10	4		3	682	578	266		1110
JUL		747	33	12	8		1		2	6	1	627	513	261		1001
AUG		711	45	31	36	4	1	1			5	652	422	286		1106
SEP		688	20	9	24			6	2		3	662	441	260		938
OKT		599	34	15	24	2	1	2	2		3	365	397	256		885
NOV		476	37	9	19			4				309	316	234		710
DES		474	24	6	23			4	2		1	367	310	229		701
<b>2012</b>		<b>7263</b>	<b>393</b>	<b>97</b>	<b>335</b>	<b>11</b>	<b>5</b>	<b>63</b>	<b>36</b>	<b>7</b>	<b>17</b>	<b>5757</b>	<b>4418</b>	<b>2998</b>		<b>10970</b>

## TRAFIKKVERDIER

## TAKSTGRUPPE

FYLKE : 19 Troms SELSKAP : 1 TORGHATTEN NORD AS  
 SAMBAND : 19 FRA : BELLVIK TIL : VENGSSØY  
 STREKNING :

År: 2012

	ÅDT	YDT	HDT
Lengde < 5.0m			
Lengde 5.01 - 6.0m	20	20	20
Lengde 6.01 - 7.0m	1	2	0
Lengde 7.01 - 8.0m	0	0	0
Lengde 8.01 - 10.0m	1	1	0
Lengde 10.01 - 12.0m	0	0	0
Lengde 12.01 - 14.0m	0	0	0
Lengde 14.01 - 17.0m	0	0	0
Lengde 17.01 - 19.0m	0	0	0
Lengde 19.01 - 22.0m	0	0	0
Motorsykkel	0	0	0
Voksne	16	14	19
Honnør/barn	12	12	13
Turer	8	9	7
Gjenstående biler			
Sum PBE	30	34	22

## BEGRENSET TAKSTGRUPPEINDEKS

FYLKE : 19 Troms SELSKAP : 1 TORGHATTEN NORD AS  
 SAMBAND : 19 FRA : BELLVIK TIL : VENGSSØY  
 STREKNING :

VEGTYPE :

BEREGNINGSÅR : 2012

BASISÅR : 2011

	LENGDE < 5.0m	LENGDE 5-6m	LENGDE 6-7m	LENGDE 7-8m	LENGDE 8-10m	LENGDE 10-12m	LENGDE 12-14m	LENGDE 14-17m	LENGDE 17-19m	LENGDE 19-22m	MOTOR SYKKEL	VOKSNE	HONNØR /BARN	TURER	GJENST BILER	PBE
JAN	0.9	-16.3	200.0	-37.1				50.0				-24.9	34.0	-6.7		-10.3
FEB	18.5	-35.0		-25.9	-50.0							8.1	30.7	5.1		-14.3
MAR	15.9	-34.0		-3.8				900.0	-55.6				36.3	2.5		5.2
APR	11.8	-19.4		2.6				-33.3	-25.0		-75.0	5.4	-9.2	2.8		2.8
MAI	-8.1	2.4	-33.3	-23.1			-50.0	100.0	100.0			-32.2	12.3	-2.3		1.0
JUN	7.8	-20.5		280.0				-28.6	100.0		-62.5	-10.3	19.9	4.7		8.4
JUL	1.8	-38.9	1100.0	-66.7					-33.3			-6.0	-8.9	-1.1		-1.6
AUG	-4.2	7.1	675.0	9.1				-75.0			-54.5	-9.4	11.3			5.7
SEP	8.3	-55.6	12.5	-17.2				-60.0	100.0		200.0	33.2	36.1	-3.0		-9.8
OKT	0.5	-19.0	650.0	-22.6				-50.0			200.0	6.4	39.3	0.8		-1.7
NOV	-2.7	-7.5	125.0	-24.0				-50.0				-4.3	33.9	3.5		-8.3
DES	-4.2	-38.5		15.0				-33.3				1.7	-4.6	1.3		-6.4
<b>2012</b>	<b>3.2</b>	<b>-23.5</b>	<b>230.8</b>	<b>-14.3</b>	<b>-25.0</b>	<b>-50.0</b>	<b>-17.1</b>	<b>-2.9</b>			<b>-40.0</b>	<b>-3.2</b>	<b>12.5</b>	<b>1.5</b>		<b>-2.2</b>

## VARIASJONSKURVER TAKSTGRUPPER

## ÅRSVARIASJON

FYLKE : 19 Troms SELSKAP : 1 TORGHATTEN NORD AS  
 SAMBAND : 20 FRA : STORSTEIN TIL : LAUKSUNDSKARET  
 STREKNING :

VEGTYPE :

År:2012

Mnd	LENGDE < 5.0m	LENGDE 5-6m	LENGDE 6-7m	LENGDE 7-8m	LENGDE 8-10m	LENGDE 10-12m	LENGDE 12-14m	LENGDE 14-17m	LENGDE 17-19m	LENGDE 19-22m	MOTOR SYKKEL	VOKSNE	HONNØR /BARN	TURER	GJENST BILER	PBE
JAN		2174	43	22	16	7		65	23		6	674	696	703		3178
FEB		2092	64	32	9	10		49	37		7	649	784	656		3169
MAR		2071	51	53	21	1	13	57	22			658	846	660		3183
APR		2751	36	55	15	14		92	35		3	1158	1207	706		4184
MAI		2793	58	25	17	44		94	38		11	1049	1180	787		4394
JUN		3331	70	42	34	11	1	38	19		40	1103	1549	716		4352
JUL		4210	65	42	56	14	1	13	4		36	1967	2200	786		5027
AUG		3523	70	44	29	1		21	12		18	1310	1593	724	3	4291
SEP		3251	54	32	50	8		76	34		10	1112	1135	708	29	4658
OKT		2854	70	39	49	12	2	124	22		2	943	1010	657		4582
NOV		2259	55	33	33	6		90	32			737	918	582		3652
DES		2067	40	18	26	2		88	28		2	689	772	596		3277
<b>2012</b>		<b>33376</b>	<b>676</b>	<b>437</b>	<b>355</b>	<b>130</b>	<b>17</b>	<b>807</b>	<b>306</b>		<b>135</b>	<b>12049</b>	<b>13890</b>	<b>8281</b>	<b>32</b>	<b>47949</b>

## TRAFIKKVERDIER

## TAKSTGRUPPE

FYLKE : 19 Troms SELSKAP : 1 TORGHATTEN NORD AS  
 SAMBAND : 20 FRA : STORSTEIN TIL : LAUKSUNDSKARET  
 STREKNING :

År:2012

	ÅDT	YDT	HDT
Lengde < 5.0m			
Lengde 5.01 - 6.0m	91	102	68
Lengde 6.01 - 7.0m	2	3	0
Lengde 7.01 - 8.0m	1	1	1
Lengde 8.01 - 10.0m	1	1	0
Lengde 10.01 - 12.0m	0	0	0
Lengde 12.01 - 14.0m	0	0	0
Lengde 14.01 - 17.0m	2	3	1
Lengde 17.01 - 19.0m	1	1	0
Lengde 19.01 - 22.0m			
Motorsykkkel	0	0	0
Voksne	33	31	37
Honnør/barn	38	39	36
Turer	23	25	18
Gjenstående biler	0	0	0
Sum PBE	131	156	81

## BEGRENSET TAKSTGRUPPEINDEKS

FYLKE : 19 Troms SELSKAP : 1 TORGHATTEN NORD AS  
 SAMBAND : 20 FRA : STORSTEIN TIL : LAUKSUNDSKARET  
 STREKNING :

VEGTYPE :

BEREGNINGSÅR : 2012

BASISÅR : 2011

	LENGDE < 5.0m	LENGDE 5-6m	LENGDE 6-7m	LENGDE 7-8m	LENGDE 8-10m	LENGDE 10-12m	LENGDE 12-14m	LENGDE 14-17m	LENGDE 17-19m	LENGDE 19-22m	MOTOR SYKKEL	VOKSNE	HONNØR /BARN	TURER	GJENST BILER	PBE
JAN	40.2	79.2	214.3	-61.9	-73.1			30.0	-32.4		200.0	20.6	42.9	26.7		18.0
FEB	24.3	73.0	433.3	-87.1	-9.1			-30.0	32.1		75.0	9.1	33.8	13.5		7.0
MAR	21.5	50.0	231.3	-27.6	-50.0	550.0	62.9	-12.0				20.1	36.5	18.9		27.6
APR	8.3	-23.4	66.7	-55.9	600.0			288.9			-62.5	9.1	8.8	-6.7		36.7
MAI	0.6	52.6	-49.0	-43.3			683.3	533.3			450.0	15.3	5.8	-11.1		31.0
JUN	-6.6	12.9	-35.4	-12.8	175.0	-75.0	280.0	18.8			37.9	-24.1	-4.9	-23.3		-1.4
JUL	-3.4	-14.5	-2.3	40.0			333.3				2.9	-8.4	-17.2	-26.0		1.2
AUG	-12.1	9.4	-24.1	-9.4	-66.7		162.5	71.4			-50.0	-18.3	-20.4	-26.0		-9.3
SEP	-9.7	5.9	-45.8	47.1			1800.0	750.0			-60.0	-18.4	-12.0	-20.5		10.2
OKT	-11.0	62.8	56.0	81.5	500.0		853.8	214.3			-50.0	-6.4	-7.3	-23.4		22.5
NOV	-7.8	3.8	26.9	10.0	-25.0		91.5	100.0				5.9	1.4	-19.4		8.0
DES	-9.1	-7.0	5.9	-3.7	-80.0		120.0	64.7				-22.0	-13.6	-14.5		6.1
<b>2012</b>	<b>-1.0</b>	<b>18.2</b>	<b>8.2</b>	<b>-18.2</b>	<b>-5.3</b>	<b>114.3</b>	<b>144.9</b>	<b>78.7</b>			<b>-8.3</b>	<b>-6.1</b>	<b>-3.4</b>	<b>-12.6</b>		<b>11.2</b>

## VARIASJONSKURVER KJØRETØYGRUPPER

## ÅRSVARIASJON

FYLKE : 19 Troms SELSKAP : 2 BF BJØRKLIDS FERJEREDERI  
 SAMBAND : 1 FRA : SVENSBY TIL : BREIVIKEIDET  
 STREKNING :

VEGTYPE :

År:2012

Mnd	PERSONBIL U.TIL M.TIL	VAREB. M.TIL	LASTEBIL U.TIL M.TIL	BUSS	MOTOR SYKL	PERS (* )	GJENST	TURER	PBE		
JAN	8696	189	76	302	334	152	2	10303	15	888	12523
FEB	8573	146	96	310	335	171		10463		848	12396
MAR	9448	219	78	330	392	172		12867	3	885	13821
APR	10662	271	90	270	298	149	4	12736	78	820	14461
MAI	11130	288	119	314	394	154	40	12307	50	887	15641
JUN	14761	661	221	450	591	414	398	23715	254	992	22926
JUL	15640	691	281	423	605	470	473	29690	82	1071	24168
AUG	14177	595	201	390	588	250	278	18205	53	1044	21273
SEP	12016	463	121	378	492	161	51	12741	66	882	17764
OKT	10642	375	157	443	510	151	6	10217	25	878	16407
NOV	10110	209	115	381	339	158	1	10722		876	14322
DES	9947	168	55	268	328	139	2	10381		760	13506
<b>2012</b>	<b>135802</b>	<b>4275</b>	<b>1610</b>	<b>4259</b>	<b>5206</b>	<b>2541</b>	<b>1255</b>	<b>174347</b>	<b>626</b>	<b>10831</b>	<b>199208</b>

## TRAFIKKVERDIER

## KJØRETØYGRUPPE

FYLKE : 19 Troms SELSKAP : 2 BF BJØRKLIDS FERJEREDERI  
 SAMBAND : 1 FRA : SVENSBY TIL : BREIVIKEIDET  
 STREKNING :

År:2012

	ÅDT	YDT	HDT
Personbiler uten tilhenger	371	286	542
Personbiler med tilhenger	12	9	17
Varebiler	4	4	6
Lastebiler uten henger	12	10	15
Lastebiler med tilhenger	14	12	19
Buss	7	6	10
Motorsykkel - moped	3	3	5
Person ekskl fører av kjøret	491	363	710
Rest på land	2	1	2
Turer	30	23	42
Sum PBE	544	427	781

## BEGRENSET KJØRETØYGRUPPEINDEKS

FYLKE : 19 Troms SELSKAP : 2 BF BJØRKLIDS FERJEREDERI  
 SAMBAND : 1 FRA : SVENSBY TIL : BREIVIKEIDET  
 STREKNING :

VEGTYPE :

BEREGNINGÅR : 2012

BASISÅR : 2011

	PERSONBIL U.TIL M.TIL	VAREB. M.TIL	LASTEBIL U.TIL M.TIL	BUSS	Sum BILER	PERS	GJENST	TURER	PBE		
JAN	8.4	-3.6	8.6	3.1	-23.2	2.0	6.4	13.1	150.0	4.2	1.6
FEB	6.8	-17.5	-22.6	-4.0	-11.1	17.9	5.0	8.0		6.5	2.3
MAR	49.2	36.0	-22.8	38.7	6.5	38.7	45.2	64.1		33.9	38.7
APR	1.3	-2.5	50.0	-2.9	-29.4	-9.1	0.1	2.4	-3.7	-1.4	-3.7
MAI	4.2	-26.2	-28.7	-7.9	-6.2	-8.9	1.9	6.4	-21.9	-1.7	-1.1
JUN	6.4	13.4	7.8	32.4	21.4	-3.0	7.5	-0.9	370.4	0.4	9.3
JUL	3.0	4.4	14.7	23.0	14.8	-15.8	3.4	-5.2	121.6	0.5	3.7
AUG	3.2	2.1	-13.7	-6.7	-12.5	-9.7	1.7	-8.2	96.3	1.6	-0.8
SEP	4.2	6.2	-26.7	-8.0	-18.5	-11.5	2.3	-2.5	37.5	-2.9	-1.2
OKT	6.6	13.0	6.1	27.3	7.1		7.4	-8.9	92.3	0.7	8.3
NOV	9.0	-15.0	11.7	14.1	-31.4	0.6	6.6	8.9			0.7
DES	0.0	2.4	-43.7		-6.3	-10.3	-0.7	-9.2		-2.6	-1.5
<b>2012</b>	<b>6.8</b>	<b>1.6</b>	<b>-6.3</b>	<b>8.2</b>	<b>-7.6</b>	<b>-4.4</b>	<b>5.8</b>	<b>1.8</b>	<b>88.8</b>	<b>2.6</b>	<b>3.7</b>

## VARIASJONSKURVER KJØRETØYGRUPPER

## ÅRSVARIASJON

FYLKE : 19 Troms SELSKAP : 2 BF BJØRKLIDS FERJEREDERI  
 SAMBAND : 2 FRA : LYGSEIDET TIL : OLDERDALEN  
 STREKNING :

VEGTYPE :

År:2012

Mnd	PERSONBIL		VAREB.	LASTEBIL		BUSS	MOTOR	PERS	GJENST	TURER	PBE
	U.TIL	M.TIL		U.TIL	M.TIL						
JAN	3175	83	44	190	329	153	1	6278		515	6295
FEB	3314	56	61	198	337	162		6648		490	6470
MAR	3601	118	64	224	388	156	3	7775	5	522	7255
APR	3989	161	68	204	297	141	3	7837	15	490	7201
MAI	4217	150	131	243	419	156	40	7867	19	512	8246
JUN	6418	306	397	269	536	388	368	18047	35	780	12772
JUL	7818	414	603	338	583	451	484	24000	42	818	15396
AUG	6313	319	335	341	482	230	257	12968	83	570	11958
SEP	4773	225	137	303	468	153	34	7790	24	504	9446
OKT	4118	156	72	336	452	140	3	6597	27	514	8486
NOV	3432	75	64	231	303	136		6145		479	6473
DES	3425	86	50	202	318	133	2	6091	3	468	6461
<b>2012</b>	<b>54593</b>	<b>2149</b>	<b>2026</b>	<b>3079</b>	<b>4912</b>	<b>2399</b>	<b>1195</b>	<b>118043</b>	<b>253</b>	<b>6662</b>	<b>106459</b>

## TRAFIKKVERDIER

## KJØRETØYGRUPPE

FYLKE : 19 Troms SELSKAP : 2 BF BJØRKLIDS FERJEREDERI  
 SAMBAND : 2 FRA : LYGSEIDET TIL : OLDERDALEN  
 STREKNING :

År:2012

	ÅDT	YDT	HDT
Personbiler uten tilhenger	149	111	226
Personbiler med tilhenger	6	4	9
Varebiler	6	4	9
Lastebiler uten henger	8	7	12
Lastebiler med tilhenger	13	10	20
Buss	7	5	10
Motorsykkkel - moped	3	3	5
Person ekskl fører av kjøret	323	237	495
Rest på land	1	1	1
Turer	18	14	27
Sum PBE	291	218	438

## BEGRENSET KJØRETØYGRUPPEINDEKS

FYLKE : 19 Troms SELSKAP : 2 BF BJØRKLIDS FERJEREDERI  
 SAMBAND : 2 FRA : LYGSEIDET TIL : OLDERDALEN  
 STREKNING :

VEGTYPE :

BEREGNINGSÅR : 2012

BASISÅR : 2011

Mnd	PERSONBIL		VAREB.	LASTEBIL		BUSS	Sum	PERS	GJENST	TURER	PBE
	U.TIL	M.TIL		U.TIL	M.TIL						
JAN	0.8	-20.2	-20.0	3.8	-15.4	3.4	-1.3	4.7			-4.7
FEB	4.2	-32.5	45.2	16.5	8.0	10.2	5.0	9.8		4.3	5.6
MAR	-2.6	-10.6	-9.9	7.2	13.5	-1.9	-1.3	4.3	-98.5	-2.2	1.7
APR	-3.4		11.5	7.9	-28.4	-2.8	-4.7	0.8	-95.8	-0.8	-8.8
MAI	8.0	-9.1	31.0	-0.8	-0.2	-6.0	6.3	13.2	-90.7	-0.4	3.1
JUN	-5.8	-12.1	-1.7	-4.6	7.6	6.3	-4.6	-4.0	-95.5	-3.9	-2.2
JUL	-4.6	-6.5	34.6	40.2	11.3	-13.3	-1.6	-6.5	-83.1	-12.4	0.0
AUG	-1.6	-10.1	15.5	35.9	-14.4	-10.5	-1.3	-13.0	-82.6	-15.7	-3.3
SEP	3.0	2.7	2.2	17.4	-13.7	-10.5	1.7	-6.3	-88.8	-0.8	-1.5
OKT	4.1	6.1	-11.1	46.7	-21.8	-4.8	2.6	0.5	-80.4	-0.2	-1.8
NOV	3.5	-23.5		19.7	-34.0	-4.2	-0.7	2.7		-4.8	-9.0
DES	-2.3	1.2	-27.5	18.8	-8.1	-4.3	-2.3	-5.3	-95.5	-0.4	-2.5
<b>2012</b>	<b>-0.6</b>	<b>-8.2</b>	<b>11.4</b>	<b>17.5</b>	<b>-8.8</b>	<b>-4.3</b>	<b>-0.6</b>	<b>-2.3</b>	<b>-91.0</b>	<b>-4.1</b>	<b>-1.9</b>

# FINNMARK

Nyvoll	- Korsfjord
Akkarfjord	- Kjerringholmen
Øksfjord	- Tverrfjord
Øksfjord	- Bergsfjord
Øksfjord	- Hasvik

## VARIASJONSKURVER TAKSTGRUPPER

## ÅRSVARIASJON

FYLKE : 20 Finnmark SELSKAP : 1 FFR FINMARK FYLKESREDERI  
 SAMBAND : 7 FRA : NYVOLL TIL : KORSFJORD  
 STREKNING :

VEGTYPE :

År:2012

Mnd	LENGDE < 5.0m	LENGDE 5-6m	LENGDE 6-7m	LENGDE 7-8m	LENGDE 8-10m	LENGDE 10-12m	LENGDE 12-14m	LENGDE 14-17m	LENGDE 17-19m	LENGDE 19-22m	MOTOR SYKKEL	VOKSNE	HONNØR /BARN	TURER	GJENST BILER	PBE
JAN		980	5	10	45		29				1	448	532	190		1404
FEB		989	3	21	87		23		2		5	531	564	274		1589
MAR		1124	2	6	155	4	30				14	551	762	230		2000
APR		1497	6	1	222		21		2		8	840	1034	283		2588
MAI		1245	19	7	140		23	4	6		1	573	746	275		2128
JUN		1632	4	7	85	6	21		2		5	664	1003	246		2220
JUL		1901	11	14	104	6	28				4	959	1191	57		2635
AUG		1760	15	35	213	4	30	26			6	821	1167	117		3190
SEP		1590	5	49	131	7	29	22	8		2	723	937	298		2755
OKT		1703	9	58	44	4	29		2		3	557	790	314		2328
NOV		986		29	25		17	3			2	361	494	278		1321
DES		840	5		18	2	14					266	388	243		1041
<b>2012</b>		<b>16247</b>	<b>84</b>	<b>237</b>	<b>1269</b>	<b>33</b>	<b>294</b>	<b>55</b>	<b>22</b>		<b>51</b>	<b>7294</b>	<b>9608</b>	<b>2805</b>		<b>25199</b>

## TRAFIKKVERDIER

## TAKSTGRUPPE

FYLKE : 20 Finnmark SELSKAP : 1 FFR FINMARK FYLKESREDERI  
 SAMBAND : 7 FRA : NYVOLL TIL : KORSFJORD  
 STREKNING :

År:2012

	ÅDT	YDT	HDT
Lengde < 5.0m			
Lengde 5.01 - 6.0m	44	33	67
Lengde 6.01 - 7.0m	0	0	0
Lengde 7.01 - 8.0m	1	1	1
Lengde 8.01 - 10.0m	3	2	5
Lengde 10.01 - 12.0m	0	0	0
Lengde 12.01 - 14.0m	1	1	1
Lengde 14.01 - 17.0m	0	0	0
Lengde 17.01 - 19.0m	0	0	0
Lengde 19.01 - 22.0m			
Motorsykkkel	0	0	0
Voksne	20	14	31
Honnør/barn	26	20	40
Turer	8	6	11
Gjenstående biler			
Sum PBE	69	52	104

## BEGRENSET TAKSTGRUPPEINDEKS

FYLKE : 20 Finnmark SELSKAP : 1 FFR FINMARK FYLKESREDERI  
 SAMBAND : 7 FRA : NYVOLL TIL : KORSFJORD  
 STREKNING :

VEGTYPE :

BEREGNINGSÅR : 2012

BASISÅR : 2011

	LENGDE < 5.0m	LENGDE 5-6m	LENGDE 6-7m	LENGDE 7-8m	LENGDE 8-10m	LENGDE 10-12m	LENGDE 12-14m	LENGDE 14-17m	LENGDE 17-19m	LENGDE 19-22m	MOTOR SYKKEL	VOKSNE	HONNØR /BARN	TURER	GJENST BILER	PBE
JAN	-3.5	400.0		150.0							-91.7	-12.8	16.9			18.7
FEB	-2.7	200.0	75.0	521.4			4.5				-76.2	18.8	14.6			23.8
MAR	1.1	-50.0	-64.7	124.6	100.0	15.4					55.6	14.3	26.4			20.5
APR	-16.8	200.0	-93.8	161.2							166.7	-2.0	-6.7			8.7
MAI	7.7	35.7	-58.8	75.0			27.8	100.0			-66.7	17.7	23.5			19.0
JUN	-4.0	-55.6	-89.7	347.4	200.0	10.5					-64.3	-5.1	12.7			1.6
JUL	9.4	83.3	-30.0	-26.8	50.0	-22.2					-66.7	12.3	12.8			-1.6
AUG	34.4	200.0	20.7	106.8		-37.5					20.0	51.8	35.2			48.7
SEP	4.8	-37.5	206.3	74.7	16.7	-53.2	2100.0	60.0			-60.0	13.9	20.1			9.7
OKT	21.1	50.0	87.1		33.3	-6.5					200.0	5.9	5.2			20.8
NOV	22.6		-9.4	-37.5		-32.0					100.0	-3.7	22.9			7.4
DES	35.7	-61.5				-6.7						-3.6	22.4			6.7
<b>2012</b>	<b>6.9</b>	<b>21.7</b>	<b>-11.6</b>	<b>79.5</b>	<b>58.8</b>	<b>-18.0</b>	<b>766.7</b>	<b>27.3</b>			<b>-40.7</b>	<b>9.0</b>	<b>15.5</b>			<b>14.8</b>

## VARIASJONSKURVER TAKSTGRUPPER

## ÅRSVARIASJON

FYLKE : 20 Finnmark SELSKAP : 1 FFR FINMARK FYLKESREDERI  
 SAMBAND : 8 FRA : AKKARFJORD TIL : KJERRINGHOLMEN  
 STREKNING :

VEGTYPE :

År: 2012

Mnd	LENGDE < 5.0m	LENGDE 5-6m	LENGDE 6-7m	LENGDE 7-8m	LENGDE 8-10m	LENGDE 10-12m	LENGDE 12-14m	LENGDE 14-17m	LENGDE 17-19m	LENGDE 19-22m	MOTOR SYKKEL	VOKSNE	HONNØR /BARN	TURER	GJENST BILER	PBE
JAN		830	2	8	12							212	305	97		927
FEB		844	6	8	17		2				1	255	345	105		983
MAR		910	2	10	33						15	263	443	111		1099
APR		1111	5	4	24		2	2	6		33	440	467	83		1339
MAI	1	943	8		44			2			2	359	410	116		1178
JUN		1273	8	35	38		2					541	523	160		1590
JUL		1639	3	143	9	4	2					882	903	73		2170
AUG		1433	9	20	61		4				1	579	689	46		1818
SEP		1223	20	19	72	2	2	5	4		2	453	498	207		1741
OKT		478	3		28			1				123	175	150		617
NOV		977	8	8	30			2	2	4		230	391	150		1240
DES		730	7	5	14				2			204	302	155		854
2012	1	12391	81	260	382	6	14	12	14	4	54	4541	5451	1453		15556

## TRAFIKKVERDIER

## TAKSTGRUPPE

FYLKE : 20 Finnmark SELSKAP : 1 FFR FINMARK FYLKESREDERI  
 SAMBAND : 8 FRA : AKKARFJORD TIL : KJERRINGHOLMEN  
 STREKNING :

År: 2012

	ÅDT	YDT	HDT
Lengde < 5.0m	0		0
Lengde 5.01 - 6.0m	34	24	54
Lengde 6.01 - 7.0m	0	0	0
Lengde 7.01 - 8.0m	1	0	1
Lengde 8.01 - 10.0m	1	1	1
Lengde 10.01 - 12.0m	0		0
Lengde 12.01 - 14.0m	0	0	0
Lengde 14.01 - 17.0m	0	0	0
Lengde 17.01 - 19.0m	0	0	0
Lengde 19.01 - 22.0m	0	0	0
Motorsykkel	0	0	0
Voksne	12	8	21
Honnør/barn	15	10	24
Turer	4	3	6
Gjenstående biler			
Sum PBE	43	30	68

## BEGRENSET TAKSTGRUPPEINDEKS

FYLKE : 20 Finnmark SELSKAP : 1 FFR FINMARK FYLKESREDERI  
 SAMBAND : 8 FRA : AKKARFJORD TIL : KJERRINGHOLMEN  
 STREKNING :

VEGTYPE :

BEREGNINGÅR : 2012

BASISÅR : 2011

	LENGDE < 5.0m	LENGDE 5-6m	LENGDE 6-7m	LENGDE 7-8m	LENGDE 8-10m	LENGDE 10-12m	LENGDE 12-14m	LENGDE 14-17m	LENGDE 17-19m	LENGDE 19-22m	MOTOR SYKKEL	VOKSNE	HONNØR /BARN	TURER	GJENST BILER	PBE
JAN	37.6	-77.8	100.0	20.0								-21.8	12.1			30.6
FEB	45.5		14.3	-55.3							-97.4	2.0	26.4			25.8
MAR	17.9	-80.0	25.0	-26.7							-31.8	-28.7	22.0			6.0
APR	19.5	25.0	-50.0	-71.8					200.0		135.7	-4.1	-13.2			-0.4
MAI	9.4	33.3		63.0				-50.0			100.0	-12.2	-8.7			11.9
JUN	32.7	-61.9	250.0	-22.4		100.0						-1.3	-1.3			24.3
JUL	15.6	-82.4	1200.0	-65.4								-2.0	7.8			33.1
AUG	77.8	80.0	11.1	48.8							-83.3	47.3	61.4			55.7
SEP	43.2	33.3	72.7	46.9				-16.7			-50.0	30.9	0.4			41.3
OKT	-52.9	-57.1		-28.2				-92.3				-65.6	-51.0			-54.4
NOV	14.1	-52.9	-27.3									-20.1	49.8	689.5		15.8
DES	8.8	16.7	25.0	180.0								1.5	19.8			16.3
2012	20.0	-35.9	182.6	-14.0			33.3	-65.2	66.7		-36.5	-5.2	7.8	9.9		16.1

## VARIASJONSKURVER TAKSTGRUPPER

## ÅRSVARIASJON

FYLKE : 20 Finnmark

SELSKAP : 1 FFR FINMARK FYLKESREDERI

SAMBAND : 9 FRA : ØKSFJORD

TIL : TVERRFJORD

STREKNING :

VEGTYPE :

År: 2012

Mnd	LENGDE < 5.0m	LENGDE 5-6m	LENGDE 6-7m	LENGDE 7-8m	LENGDE 8-10m	LENGDE 10-12m	LENGDE 12-14m	LENGDE 14-17m	LENGDE 17-19m	LENGDE 19-22m	MOTOR SYKKEL	VOKSNE	HONNØR /BARN	TURER	GJENST BILER	PBE
JAN		216		5	8							132	100	104		268
FEB		186			15							134	89	92		251
MAR		251		4	32							158	177	112		397
APR		240	3	6	29		1	1				232	171	82		400
MAI		316	3	1	23		4				2	254	200	72	8	451
JUN		359	7	4	21	2						284	251	110	3	491
JUL		462	5	1	51		4				8	418	368	122		718
AUG		396	4	2	30		2	2				329	285	88	15	569
SEP		238	3		20		1	1			2	164	126	109		345
OKT		272	2	1	18							148	156	107		359
NOV		233	2	3	9				1			133	133	106		297
DES		257	1	1	6							184	111	78		293
<b>2012</b>		<b>3426</b>	<b>30</b>	<b>28</b>	<b>262</b>	<b>2</b>	<b>12</b>	<b>4</b>	<b>1</b>		<b>12</b>	<b>2570</b>	<b>2167</b>	<b>1182</b>	<b>26</b>	<b>4838</b>

## TRAFIKKVERDIER

## TAKSTGRUPPE

FYLKE : 20 Finnmark

SELSKAP : 1 FFR FINMARK FYLKESREDERI

SAMBAND : 9 FRA : ØKSFJORD

TIL : TVERRFJORD

STREKNING :

År: 2012

	ÅDT	YDT	HDT
Lengde < 5.0m			
Lengde 5.01 - 6.0m	9	7	14
Lengde 6.01 - 7.0m	0	0	0
Lengde 7.01 - 8.0m	0	0	0
Lengde 8.01 - 10.0m	1	1	1
Lengde 10.01 - 12.0m	0	0	0
Lengde 12.01 - 14.0m	0	0	0
Lengde 14.01 - 17.0m	0	0	0
Lengde 17.01 - 19.0m	0	0	0
Lengde 19.01 - 22.0m			
Motorsykkkel	0		0
Voksne	7	5	11
Honnør/barn	6	4	9
Turer	3	3	5
Gjenstående biler	0	0	0
Sum PBE	13	10	20

## BEGRENSET TAKSTGRUPPEINDEKS

FYLKE : 20 Finnmark

SELSKAP : 1 FFR FINMARK FYLKESREDERI

SAMBAND : 9 FRA : ØKSFJORD

TIL : TVERRFJORD

STREKNING :

VEGTYPE :

BEREGNINGÅR : 2012

BASISÅR : 2011

	LENGDE < 5.0m	LENGDE 5-6m	LENGDE 6-7m	LENGDE 7-8m	LENGDE 8-10m	LENGDE 10-12m	LENGDE 12-14m	LENGDE 14-17m	LENGDE 17-19m	LENGDE 19-22m	MOTOR SYKKEL	VOKSNE	HONNØR /BARN	TURER	GJENST BILER	PBE
JAN	-8.5			150.0	-42.9							-14.3	-20.6			-16.5
FEB	3.3				-31.8							-13.5	-27.0			-20.8
MAR	5.0			300.0	-5.9							-22.5	35.1			0.2
APR	-13.7	200.0		200.0	-6.5							2.7	-11.4			-5.7
MAI	10.1	200.0		-50.0	-11.5							8.5	17.0			8.5
JUN	22.5	75.0		300.0	40.0							19.3	-19.6	200.0		20.7
JUL	0.9	66.7		-75.0	34.2						166.7	12.1	-0.3			7.9
AUG	13.1	-63.6		100.0	-3.2							4.8	21.8			6.2
SEP	-17.1	-75.0			17.6		-50.0	-88.9				-26.8	-28.8			-40.9
OKT	0.4	-60.0		-50.0	-28.0							-11.9	14.7			-26.6
NOV	2.2			50.0	-57.1							-14.2	31.7			-8.1
DES	-2.3											4.0	12.1			-0.3
<b>2012</b>	<b>1.7</b>	<b>-27.0</b>	<b>58.8</b>	<b>-6.4</b>		<b>-12.5</b>	<b>-80.0</b>				<b>166.7</b>	<b>-2.0</b>	<b>-0.2</b>		<b>22.2</b>	<b>-6.5</b>



## VARIASJONSKURVER TAKSTGRUPPER

## ÅRSVARIASJON

FYLKE : 20 Finnmark

SELSKAP : 1 FFR FINMARK FYLKESREDERI

SAMBAND : 10 FRA : ØKSFJORD

TIL : BERGSFJORD

STREKNING :

VEGTYPE :

År: 2012

Mnd	LENGDE < 5.0m	LENGDE 5-6m	LENGDE 6-7m	LENGDE 7-8m	LENGDE 8-10m	LENGDE 10-12m	LENGDE 12-14m	LENGDE 14-17m	LENGDE 17-19m	LENGDE 19-22m	MOTOR SYKKEL	VOKSNE	HONNØR /BARN	TURER	GJENST BILER	PBE
JAN		148	9		13			3	4	4			118	117	102	309
FEB		132	2	2	17			4		2			94	128	114	257
MAR		150			44					2			134	140	129	348
APR		273	8	2	70			9	4		1		359	191	121	670
MAI		295	5	3	43			8	9		3		467	223	103	693
JUN		332	9	13	62	4		18		5	1		448	259	143	824
JUL		630	12	10	50	1		20	4	2	2		676	551	189	1079
AUG		480	3	7	65	2		21	3		2	11	500	392	131	962
SEP		378	9	4	44			12	13	2	3		328	272	140	784
OKT		234	7	3	27			5	6	3	1		167	196	147	475
NOV		180	3		27	2		5	1		1		140	157	105	348
DES		211	3		11			4	2				172	188	113	307
<b>2012</b>		<b>3443</b>	<b>70</b>	<b>44</b>	<b>473</b>	<b>9</b>	<b>109</b>	<b>46</b>	<b>28</b>	<b>3</b>	<b>23</b>	<b>3603</b>	<b>2814</b>	<b>1537</b>	<b>38</b>	<b>7056</b>

## TRAFIKKVERDIER

## TAKSTGRUPPE

FYLKE : 20 Finnmark

SELSKAP : 1 FFR FINMARK FYLKESREDERI

SAMBAND : 10 FRA : ØKSFJORD

TIL : BERGSFJORD

STREKNING :

År: 2012

	ÅDT	YDT	HDT
Lengde < 5.0m			
Lengde 5.01 - 6.0m	9	6	16
Lengde 6.01 - 7.0m	0	0	0
Lengde 7.01 - 8.0m	0	0	0
Lengde 8.01 - 10.0m	1	1	2
Lengde 10.01 - 12.0m	0	0	0
Lengde 12.01 - 14.0m	0	0	0
Lengde 14.01 - 17.0m	0	0	0
Lengde 17.01 - 19.0m	0	0	0
Lengde 19.01 - 22.0m	0	0	0
Motorsykkkel	0	0	0
Voksne	10	6	18
Honnør/barn	8	5	13
Turer	4	3	6
Gjenstående biler	0	0	0
Sum PBE	19	13	32

## BEGRENSET TAKSTGRUPPEINDEKS

FYLKE : 20 Finnmark

SELSKAP : 1 FFR FINMARK FYLKESREDERI

SAMBAND : 10 FRA : ØKSFJORD

TIL : BERGSFJORD

STREKNING :

VEGTYPE :

BEREGNINGÅR : 2012

BASISÅR : 2011

	LENGDE < 5.0m	LENGDE 5-6m	LENGDE 6-7m	LENGDE 7-8m	LENGDE 8-10m	LENGDE 10-12m	LENGDE 12-14m	LENGDE 14-17m	LENGDE 17-19m	LENGDE 19-22m	MOTOR SYKKEL	VOKSNE	HONNØR /BARN	TURER	GJENST BILER	PBE
JAN		27.6	350.0		-50.0		50.0	300.0	100.0			26.9	101.7			14.0
FEB		17.9	100.0	-66.7	-29.2							2.2	93.9			3.1
MAR		-6.8			25.7							-0.7	2.2			5.1
APR		15.2	33.3		55.6		350.0				-80.0	32.5	-12.4			39.9
MAI		6.9	-37.5	-40.0	-23.2		60.0	350.0	-20.0	-50.0	-25.0	44.6	25.3		50.0	-1.4
JUN		-13.5	50.0	225.0	72.2		260.0				-50.0	12.3	4.9		-50.0	29.0
JUL		18.9	20.0	900.0	4.2		900.0				-33.3	12.1	4.0		150.0	39.2
AUG		37.5	-57.1	75.0	35.4			50.0			120.0	43.7	31.1			52.9
SEP		42.6	12.5	100.0			500.0	550.0	-66.7		50.0	43.9	12.9			40.2
OKT		0.4		-25.0	12.5		400.0	500.0	50.0			29.5	12.0			20.3
NOV		19.2	-57.1		28.6		400.0	-50.0			-66.7	23.9	25.6			8.7
DES		6.0	-50.0		22.2			-50.0				15.4	28.8			4.8
<b>2012</b>		<b>14.3</b>	<b>2.9</b>	<b>57.1</b>	<b>13.7</b>		<b>300.0</b>	<b>171.4</b>	<b>-13.6</b>	<b>-50.0</b>	<b>-8.0</b>	<b>25.0</b>	<b>16.3</b>		<b>50.0</b>	<b>25.0</b>

## VARIASJONSKURVER TAKSTGRUPPER

## ÅRSVARIASJON

FYLKE : 20 Finnmark

SELSKAP : 2 FJORD1 MRF AS

SAMBAND : 4 FRA : ØKSFJORD

TIL : HASVIK

STREKNING :

VEGTYPE :

År:2012

Mnd	LENGDE < 5.0m	LENGDE 5-6m	LENGDE 6-7m	LENGDE 7-8m	LENGDE 8-10m	LENGDE 10-12m	LENGDE 12-14m	LENGDE 14-17m	LENGDE 17-19m	LENGDE 19-22m	MOTOR SYKKEL	VOKSNE	HONNØR /BARN	TURER	GJENST BILER	PBE
JAN		571	4	11	80	47		62	12			373	347	168		1745
FEB		688		7	59	56	6	97	16			411	380	151		2134
MAR		888	5	20	105	68	5	113	34			812	460	165	5	2906
APR		1058	6	19	148	46	8	79	54	2	1	1087	696	155	15	3111
MAI		1278	17	27	163	58	2	87	41			1406	770	162	5	3391
JUN		1366	16	25	191	75	14	101	73	1	9	1387	976	188	4	4144
JUL		2042	53	22	235	57	11	36	58		17	1974	1557	189	21	4365
AUG		1757	39	27	199	58	12	90	67		21	1512	1187	193	32	4396
SEP		1271	16	7	182	44	7	99	39		11	917	752	163	9	3430
OKT		1046	13	25	168	43	9	64	56		1	671	499	166	5	3091
NOV		842	4	16	120	48	19	79	31		3	511	478	161	1	2614
DES		849	5	15	77	37	10	26	14			529	533	150		1798
2012		13656	178	221	1727	637	103	933	495	3	63	11590	8635	2012	97	37126

## TRAFIKKVERDIER

## TAKSTGRUPPE

FYLKE : 20 Finnmark

SELSKAP : 2 FJORD1 MRF AS

SAMBAND : 4 FRA : ØKSFJORD

TIL : HASVIK

STREKNING :

År:2012

	ÅDT	YDT	HDT
Lengde < 5.0m			
Lengde 5.01 - 6.0m	37	41	31
Lengde 6.01 - 7.0m	0	1	0
Lengde 7.01 - 8.0m	1	1	0
Lengde 8.01 - 10.0m	5	6	3
Lengde 10.01 - 12.0m	2	2	0
Lengde 12.01 - 14.0m	0	0	0
Lengde 14.01 - 17.0m	3	3	2
Lengde 17.01 - 19.0m	1	2	1
Lengde 19.01 - 22.0m	0	0	0
Motorsykkkel	0	0	0
Voksne	32	33	29
Honnør/barn	24	23	25
Turer	5	6	4
Gjenstående biler	0	0	0
Sum PBE	101	120	63

## BEGRENSET TAKSTGRUPPEINDEKS

FYLKE : 20 Finnmark

SELSKAP : 2 FJORD1 MRF AS

SAMBAND : 4 FRA : ØKSFJORD

TIL : HASVIK

STREKNING :

VEGTYPE :

BEREGNINGSÅR : 2012

BASISÅR : 2011

	LENGDE < 5.0m	LENGDE 5-6m	LENGDE 6-7m	LENGDE 7-8m	LENGDE 8-10m	LENGDE 10-12m	LENGDE 12-14m	LENGDE 14-17m	LENGDE 17-19m	LENGDE 19-22m	MOTOR SYKKEL	VOKSNE	HONNØR /BARN	TURER	GJENST BILER	PBE
JAN	11.3	100.0	-50.0	-21.6	123.8		67.6	-40.0				22.3	21.8	5.7	-100.0	10.7
FEB	29.6		-41.7	-41.6	55.6	100.0	34.7	-42.9				18.4	29.3	7.1		8.7
MAR	36.8		11.1	-11.8	100.0	25.0	-18.7					38.6	54.9	4.4		7.2
APR	7.4	100.0	5.6	5.0	70.4	300.0	-3.7	145.5				16.8	14.9		400.0	19.6
MAI	11.2		22.7	-1.8	93.3	-85.7	-17.9	-14.6				24.1	6.9		-70.6	-1.5
JUN	-9.1	-64.4	-26.5	-11.6	102.7	27.3	7.4	55.3			28.6	-7.3	-16.7	2.2	-88.6	3.9
JUL	7.9	29.3	-24.1	6.3	-8.1	83.3	-10.0	100.0			-15.0	14.2	4.6	-2.1	320.0	11.0
AUG	2.1	30.0		-2.5	28.9	-14.3	7.1	71.8			200.0	4.6	-8.2	2.7	700.0	9.6
SEP	-4.4	45.5	-80.6	-1.1	109.5	-58.8	52.3	18.2			-45.0	2.8	-18.3	-1.8	50.0	6.0
OKT	0.6	116.7	-34.2	28.2	48.3	200.0	-7.2	69.7				0.4	-14.6	0.6	66.7	15.3
NOV	8.2		-63.6	9.1	77.8	111.1	58.0	-3.1				-0.4	13.3	3.2		17.8
DES	2.0	400.0	-40.0	-8.3		400.0	-23.5	27.3				-7.8	4.5	-3.2		-0.7
2012	5.7	8.1	-32.0	-2.9	56.9	21.2	7.0	31.6			7.3	9.1	0.5	1.5	22.8	8.6

## VARIASJONSKURVER TAKSTGRUPPER

## ÅRSVARIASJON

FYLKE : 20 Finnmark

SELSKAP : 2 FJORD1 MRF AS

SAMBAND : 9 FRA : ØKSFJORD

TIL : TVERRFJORD

STREKNING :

VEGTYPE :

År:2012

Mnd	LENGDE < 5.0m	LENGDE 5-6m	LENGDE 6-7m	LENGDE 7-8m	LENGDE 8-10m	LENGDE 10-12m	LENGDE 12-14m	LENGDE 14-17m	LENGDE 17-19m	LENGDE 19-22m	MOTOR SYKKEL	VOKSNE	HONNØR /BARN	TURER	GJENST BILER	PBE
JAN		241		5	12							173	117	101		310
FEB		237		1	18			1				149	95	98		325
MAR		277		1	21	1						219	186	96		376
APR		382	1	3	36							317	284	101		547
MAI		349	2	3	42	1				6	2	284	219	103		598
JUN		310	3	3	31	2				2		195	176	92		486
JUL		446	6	7	40	11	2	3			3	417	378	96		742
AUG		453	1	1	40				1		1	415	299	102		639
SEP		343	1	1	41				2	2		303	168	98	1	554
OKT		330	7	4	24	2			2	6		200	166	102		542
NOV		301	1		23		4	6				146	92	98		472
DES		278		2	18							168	134	89		363
<b>2012</b>		<b>3947</b>	<b>22</b>	<b>31</b>	<b>346</b>	<b>17</b>	<b>6</b>	<b>14</b>	<b>17</b>		<b>6</b>	<b>2986</b>	<b>2314</b>	<b>1176</b>	<b>1</b>	<b>5953</b>

## TRAFIKKVERDIER

## TAKSTGRUPPE

FYLKE : 20 Finnmark

SELSKAP : 2 FJORD1 MRF AS

SAMBAND : 9 FRA : ØKSFJORD

TIL : TVERRFJORD

STREKNING :

År:2012

	ÅDT	YDT	HDT
Lengde < 5.0m			
Lengde 5.01 - 6.0m	11	13	6
Lengde 6.01 - 7.0m	0	0	0
Lengde 7.01 - 8.0m	0	0	
Lengde 8.01 - 10.0m	1	1	0
Lengde 10.01 - 12.0m	0	0	
Lengde 12.01 - 14.0m	0	0	
Lengde 14.01 - 17.0m	0	0	
Lengde 17.01 - 19.0m	0	0	
Lengde 19.01 - 22.0m			
Motorsykkel	0	0	0
Voksne	8	9	6
Honnør/barn	6	7	5
Turer	3	4	1
Gjenstående biler	0	0	
Sum PBE	16	20	8

## BEGRENSET TAKSTGRUPPEINDEKS

FYLKE : 20 Finnmark

SELSKAP : 2 FJORD1 MRF AS

SAMBAND : 9 FRA : ØKSFJORD

TIL : TVERRFJORD

STREKNING :

VEGTYPE :

BEREGNINGSÅR : 2012

BASISÅR : 2011

	LENGDE < 5.0m	LENGDE 5-6m	LENGDE 6-7m	LENGDE 7-8m	LENGDE 8-10m	LENGDE 10-12m	LENGDE 12-14m	LENGDE 14-17m	LENGDE 17-19m	LENGDE 19-22m	MOTOR SYKKEL	VOKSNE	HONNØR /BARN	TURER	GJENST BILER	PBE
JAN		-3.2		66.7								-1.7	-4.9	6.3		-8.5
FEB		8.7			-41.9			-50.0				-17.7	-23.4	15.3		-15.6
MAR		7.8		-83.3	-30.0	-50.0						-13.1	34.8	-5.0		-9.6
APR		16.8	-50.0		-29.4							1.3	6.8	3.1		-6.0
MAI		2.9	-33.3	-25.0	20.0				50.0			-2.7	31.9	-5.5		5.1
JUN		-21.7	-62.5		3.3	-50.0			-33.3			-27.2	-39.9	-6.1		-23.7
JUL			100.0	133.3	14.3	266.7	100.0	200.0				21.2	-1.8	-3.0		15.6
AUG		22.8	-85.7	-50.0	21.2				-66.7			54.9	17.7	-4.7		12.0
SEP		-7.5	-85.7	-87.5	51.9			-71.4				40.3	-34.1	-3.9		-11.0
OKT		0.9			-44.2	-33.3		-71.4	-14.3			-4.3	-24.5	2.0		-18.6
NOV		9.1			-14.8							-17.5	-35.2	-2.0		19.7
DES		-14.2			80.0							-28.5	-20.7	-16.0		-4.4
<b>2012</b>		<b>1.2</b>	<b>-43.2</b>	<b>-21.6</b>	<b>-4.9</b>	<b>30.8</b>	<b>100.0</b>	<b>-52.9</b>	<b>-10.5</b>			<b>1.9</b>	<b>-8.7</b>	<b>-2.0</b>		<b>-4.0</b>

## 8. RANGERING AV STREKNINGER

I dette kapittelet rangerer vi de 20 største strekningene i 2012 målt etter forskjellige kriterier.

### 8.1 De mest trafikkerte strekningene målt ved ÅDT sum kjøretøy (inkl. motorsykel).

Nr	Fra navn	Til navn	Vegident	Lengde (meter)	LETTE BILER	TUNGE BILER	SUM KJ.	PBE	PERS.	PBE/ KJ.				
1	2	1	1	MOSS	HORTEN	RS	19	10500	3967	826	<b>4793</b>	9734	4479	2,0
11	4	1	1	MORTAVIKA	ARSVÅGEN	ES	39	9240	3150	583	<b>3733</b>	6918	4299	1,9
12	8	2	1	HALHJEM	SANDVIKVÅG	ES	39	21700	2103	410	<b>2513</b>	4759	3315	1,9
15	1	5	1	SYKKULVEN	MAGERHOLM	FS	60	3710	2071	220	<b>2292</b>	3349	1949	1,5
15	3	18	1	HAREID	SULESUND	FS	61	7740	1929	239	<b>2167</b>	3306	1521	1,5
15	1	21	4	MOLDE	VESTNES	ES	39	11520	1767	358	<b>2125</b>	4033	2295	1,9
16	2	9	1	FLAKK	RØRVIK	FS	715	7420	1672	190	<b>1861</b>	2740	2004	1,5
14	1	9	1	MANNHELLER	FODNES	RS	5	3280	1505	271	<b>1776</b>	3135	2039	1,8
11	3	10	1	LAUVVIK	OANES	RS	13	2090	1583	129	<b>1711</b>	2215	1388	1,3
11	3	5	1	STAVANGER	TAU	FS	13	14450	1468	145	<b>1613</b>	2304	2515	1,4
15	1	1	1	FESTØYA	SOLAVÅGEN	ES	39	4440	1328	253	<b>1581</b>	2872	1501	1,8
14	1	3	3	LAVIK	OPPEDAL	ES	39	5100	1229	237	<b>1466</b>	2770	1695	1,9
14	1	5	1	LOTE	ANDA	ES	39	2100	1129	202	<b>1331</b>	2352	1199	1,8
15	1	9	1	SØLSNES	ÅFARNES	FS	64	3400	943	215	<b>1158</b>	2264	1226	2,0
15	3	2	1	VOLDA	FOLKESTAD	ES	39	3310	959	167	<b>1126</b>	1974	1006	1,8
15	1	22	1	AUKRA	HOLLINGSHOLMEN	FS	662	2960	934	80	<b>1013</b>	1370	758	1,4
12	5	11	1	HATVIK	VENJANESET	FS	552	3260	937	54	<b>990</b>	1249	895	1,3
12	8	15	1	BRURAVIK	BRIMNES	RS	7	2620	855	118	<b>973</b>	1447	1428	1,5
15	1	11	1	HALSA	KANESTRAUM	ES	39	5430	799	147	<b>946</b>	1661	941	1,8
12	5	10	4	HUFTHAMAR	KROKEIDE	FS	546	13040	728	54	<b>781</b>	1049	736	1,3

### 8.2 De mest trafikkerte strekningene målt ved antall ÅDT personer.

Nr	Fra navn	Til navn	Vegident	Lengde (meter)	LETTE BILER	TUNGE BILER	SUM KJ.	PBE	PERS.	PERS/ KJ.				
1	2	1	1	MOSS	HORTEN	RS	19	10500	3967	826	4793	9734	<b>4479</b>	0,9
11	4	1	1	MORTAVIKA	ARSVÅGEN	ES	39	9240	3150	583	3733	6918	<b>4299</b>	1,2
12	8	2	1	HALHJEM	SANDVIKVÅG	ES	39	21700	2103	410	2513	4759	<b>3315</b>	1,3
11	3	5	1	STAVANGER	TAU	FS	13	14450	1468	145	1613	2304	<b>2515</b>	1,6
15	1	21	4	MOLDE	VESTNES	ES	39	11520	1767	358	2125	4033	<b>2295</b>	1,1
14	1	9	1	MANNHELLER	FODNES	RS	5	3280	1505	271	1776	3135	<b>2039</b>	1,2
16	2	9	1	FLAKK	RØRVIK	FS	715	7420	1672	190	1861	2740	<b>2004</b>	1,1
15	1	5	1	SYKKULVEN	MAGERHOLM	FS	60	3710	2071	220	2292	3349	<b>1949</b>	0,9
14	1	3	3	LAVIK	OPPEDAL	ES	39	5100	1229	237	1466	2770	<b>1695</b>	1,2
15	3	18	1	HAREID	SULESUND	FS	61	7740	1929	239	2167	3306	<b>1521</b>	0,7
15	1	1	1	FESTØYA	SOLAVÅGEN	ES	39	4440	1328	253	1581	2872	<b>1501</b>	1,0
12	8	15	1	BRURAVIK	BRIMNES	RS	7	2620	855	118	973	1447	<b>1428</b>	1,5
11	3	10	1	LAUVVIK	OANES	RS	13	2090	1583	129	1711	2215	<b>1388</b>	0,8
15	1	9	1	SØLSNES	ÅFARNES	FS	64	3400	943	215	1158	2264	<b>1226</b>	1,1
14	1	5	1	LOTE	ANDA	ES	39	2100	1129	202	1331	2352	<b>1199</b>	0,9
15	3	2	1	VOLDA	FOLKESTAD	ES	39	3310	959	167	1126	1974	<b>1006</b>	0,9
15	1	11	1	HALSA	KANESTRAUM	ES	39	5430	799	147	946	1661	<b>941</b>	1,0
12	5	11	1	HATVIK	VENJANESET	FS	552	3260	937	54	990	1249	<b>895</b>	0,9
15	1	6	1	GEIRANGER	HELLESYLT	FS	60	19900	130	24	154	233	<b>841</b>	5,5
15	1	4	2	EIDSDAL	LINGE	FS	63	2700	485	54	539	691	<b>837</b>	1,6

### 8.3 Streknings med ÅDT-verdier og høyest totalt trafikkarbeid (kjtøykm) i 2012.

Nr	Fra navn	Til navn	Vegident	Lengde (meter)	LETTE BILER	TUNGE BILER	SUM KJ.	PBE	PERS.	TRAFARB. KJTKM.
12 8 2 1	HALHJEM	SANDVIKVÅG	ES 39	21700	2103	410	2513	4759	3315	<b>19 958 749</b>
1 2 1 1	MOSS	HORTEN	RS 19	10500	3967	826	4793	9734	4479	<b>18 419 499</b>
11 4 1 1	MORTAVIKA	ARSVÅGEN	ES 39	9240	3150	583	3733	6918	4299	<b>12 624 409</b>
15 1 21 4	MOLDE	VESTNES	ES 39	11520	1767	358	2125	4033	2295	<b>8 959 680</b>
11 3 5 1	STAVANGER	TAU	FS 13	14450	1468	145	1613	2304	2515	<b>8 530 673</b>
15 3 18 1	HAREID	SULESUND	FS 61	7740	1929	239	2167	3306	1521	<b>6 138 764</b>
16 2 9 1	FLAKK	RØRVIK	FS 715	7420	1672	190	1861	2740	2004	<b>5 053 955</b>
12 5 10 4	HUFTHAMER	KROKEIDE	FS 546	13040	728	54	781	1049	736	<b>3 727 432</b>
18 6 6 1	BOGNES	LØDINGEN	RS 85	23300	307	96	403	885	493	<b>3 436 703</b>
15 1 5 1	SYKKULVEN	MAGERHOLM	FS 60	3710	2071	220	2292	3349	1949	<b>3 112 215</b>
18 6 9 1	BODØ	MØSKENES	RS 80	94300	69	20	90	171	225	<b>3 106 242</b>
14 1 3 3	LAVIK	OPPEDAL	ES 39	5100	1229	237	1466	2770	1695	<b>2 736 436</b>
15 1 1 1	FESTØYA	SOLAVÅGEN	ES 39	4440	1328	253	1581	2872	1501	<b>2 569 188</b>
14 1 9 1	MANNHELLER	FODNES	RS 5	3280	1505	271	1776	3135	2039	<b>2 132 052</b>
12 5 1 1	HALHJEM	VÅGE	FS 49	12460	444	20	465	556	466	<b>2 120 567</b>
12 1 18 4	SKJERSHOLMANE	RANAVIK	RS 544	14290	323	39	361	547	290	<b>1 888 081</b>
15 1 11 1	HALSA	KANESTRAUM	ES 39	5430	799	147	946	1661	941	<b>1 880 061</b>
12 1 2 1	GJERMUNDSHAMN	LØFALLSTRAND	FS 48	7060	558	69	626	917	609	<b>1 617 559</b>
15 1 28 1	SEIVIKA	TØMMERVÅG	FS 680	6830	590	56	646	887	568	<b>1 614 858</b>
15 1 9 1	SØLSNES	ÅFARNES	FS 64	3400	943	215	1158	2264	1226	<b>1 441 015</b>

### 8.4 Streknings med ÅDT>100 (sum kj.tøy) og høyest tungtrafikkandel.

Nr	Fra navn	Til navn	Vegident	Lengde (meter)	LETTE BILER	TUNGE BILER	SUM KJ.	PBE	PERS.	TUNGTR. ANDEL i %
18 6 7 1	KJØPSVIK	DRAG	RS 827	13600	101	63	164	541	136	<b>38,4</b>
18 6 6 1	BOGNES	LØDINGEN	RS 85	23300	307	96	403	885	493	<b>23,8</b>
18 6 5 1	BOGNES	SKARBERGET	ES 6	7960	259	74	333	656	362	<b>22,2</b>
11 3 7 49	HELGØY	JUDABERG	FS 519	7000	83	22	105	212	94	<b>21,0</b>
19 2 2 1	LYNGSEIDET	OLDERDALEN	FS 91	12600	152	40	192	291	323	<b>20,8</b>
18 2 6 1	HEMNESBERGET	LEIRVIKA	FS 808	6300	88	23	112	232	91	<b>20,5</b>
15 1 9 1	SØLSNES	ÅFARNES	FS 64	3400	943	215	1158	2264	1226	<b>18,6</b>
12 1 1 3	KVANNDAL	UTNE	FS 550	5600	398	86	484	890	536	<b>17,8</b>
1 2 1 1	MOSS	HORTEN	RS 19	10500	3967	826	4793	9734	4479	<b>17,2</b>
15 1 21 4	MOLDE	VESTNES	ES 39	11520	1767	358	2125	4033	2295	<b>16,8</b>
12 8 2 1	HALHJEM	SANDVIKVÅG	ES 39	21700	2103	410	2513	4759	3315	<b>16,3</b>
14 1 3 3	LAVIK	OPPEDAL	ES 39	5100	1229	237	1466	2770	1695	<b>16,2</b>
15 1 1 1	FESTØYA	SOLAVÅGEN	ES 39	4440	1328	253	1581	2872	1501	<b>16,0</b>
11 4 1 1	MORTAVIKA	ARSVÅGEN	ES 39	9240	3150	583	3733	6918	4299	<b>15,6</b>
15 1 6 1	GEIRANGER	HELLESYLT	FS 60	19940	130	24	154	233	841	<b>15,6</b>
15 1 11 1	HALSA	KANESTRAUM	ES 39	5430	799	147	946	1661	941	<b>15,5</b>
14 1 9 1	MANNHELLER	FODNES	RS 5	3280	1505	271	1776	3135	2039	<b>15,3</b>
14 1 5 1	LOTE	ANDA	ES 39	2100	1129	202	1331	2352	1199	<b>15,2</b>
16 3 7 1	BREKSTAD	VALSET	FS 710	5700	398	70	468	790	465	<b>15,0</b>
15 3 2 1	VOLDA	FOLKESTAD	ES 39	3310	959	167	1126	1974	1006	<b>14,8</b>

### 8.5 De lengste strekningene i 2012 (minimum 3 md. med trafikk).

Nr	Fra navn	Til navn	Vegident	Lengde (meter)	LETTE BILER	TUNGE BILER	SUM KJ.	PBE	PERS.	PBE/ KJ.
18 6 3 2	BODØ	RØST	RS 80	<b>109 000</b>	6	5	11	35	21	3,2
18 6 9 1	BODØ	MOSKENES	RS 80	<b>94 300</b>	69	20	90	171	225	1,9
18 6 3 1	BODØ	VÆRØY	RS 80	<b>86 300</b>	7	4	12	34	19	2,8
18 6 3 5	RØST	MOSKENES	RS 80	<b>73 000</b>	1	0	2	4	4	2,3
18 2 7 12	STOKKVÅGEN	TRÆNA	FS 836	<b>45 260</b>	9	3	12	26	12	2,1
18 6 2 1	OSAN	SKUTVIK	FS 81	<b>44 000</b>	29	7	35	61	66	1,7
18 6 3 3	VÆRØY	RØST	RS 80	<b>43 000</b>	1	0	1	2	2	2,0
20 1 10 1	ØKSFJORD	SØR-TVERRFJORD	FS 71	<b>39 000</b>	6	1	7	11	9	1,6
18 2 7 9	STOKKVÅGEN	LOVUND	FS 836	<b>38 900</b>	14	15	29	124	26	4,2
18 6 2 3	SKROVA	SKUTVIK	FS 81	<b>38 500</b>	2	2	4	18	3	4,8
18 6 16 20	NORDNESØY	JEKTVIK	FS 405	<b>35 000</b>	2	0	2	4	2	1,8
18 2 7 3	ONØYA	TRÆNA	FS 836	<b>34 600</b>	0	0	0	0	0	3,5
18 6 3 4	VÆRØY	MOSKENES	RS 80	<b>34 400</b>	4	1	5	10	10	1,9
20 1 10 10	ØKSFJORD	BERGSFJORD	FS 71	<b>33 500</b>	4	1	5	8	8	1,8
18 2 7 13	STOKKVÅGEN	SELVÆR	FS 836	<b>33 000</b>	1	0	1	2	1	2,0
18 6 16 18	RØDØY	NORDNESØY	FS 405	<b>33 000</b>	0	0	0	1	1	1,9
18 6 16 19	NORDNESØY	KILBOGHAMN	FS 405	<b>33 000</b>	0	0	1	1	1	1,9
20 2 4 2	ØKSFJORD	HASVIK	FS 882	<b>28 000</b>	37	12	49	101	55	2,1
18 6 16 17	STORSÆLSØY	JEKTVIK	FS 405	<b>26 000</b>	2	1	3	6	2	2,2
18 2 8 9	DAGSVIK	MOSJØEN	FS 146	<b>25 900</b>	0	0	0	0	0	2,9

## 9. SAMBANDS-OG STREKNINGSOVERSIKT FOR 2012

### 9.1 Sambandsoversikt for 2012

Følgende samband er det rapportert trafikk på for året 2012 i minst 3 md. med aktive strekninger.

Nr.		Fra navn	Til navn	Samb. kategori	Antall Strekninger	Antall md. med trafikk
<b>Østfold</b>						
1	2	1 MOSS	HORTEN	RS	1	12
<b>Buskerud</b>						
6	1	1 SVELVIK	VERKET	FS	1	12
<b>Vest-Agder</b>						
10	1	1 LAUNES	KVELLANDSTRAND	FS	1	12
10	1	3 ANDABELØY	ABELSNES	FS	1	12
<b>Rogaland</b>						
11	3	1 MEKJARVIK	SKUDENESHAVN	FS	1	12
11	3	2 SAND	ROPEID	FS	1	12
11	3	5 STAVANGER	TAU	FS	1	12
11	3	7 FOGN-JUDABERG	NEDSTRAND-JELSA	FS	41	12
11	3	8 KVITSØY	SKUDENESHAVN	FS	1	12
11	3	9 MEKJARVIK	KVITSØY	FS	1	12
11	3	10 LAUVVIK	OANES	RS	1	12
11	3	11 HJELMELAND	NESVIK	RS	3	12
11	4	1 MORTAVIKA	ARSVÅGEN	ES	1	12
<b>Hordaland</b>						
12	1	1 KINSARVIK	KVANNDAL	FS	3	12
12	1	2 GJERMUNDSHAVN	VARALDSØY	FS	3	12
12	1	3 SKÅNEVIK	UTÅKER	FS	3	12
12	1	4 JEKTEVIK	HODNANES	FS	3	12
12	1	7 BUAVÅG	LANGEVÅG	FS	1	12
12	1	13 JONDAL	TØRVIKBYGD	FS	1	12
12	1	18 RANAVIK	SKJERSHOLMANE	FS	3	12
12	1	20 BORGUNDØY	FJELLBERGØY	FS	10	12
12	1	22 LEIRVÅG	SLØVÅGEN	FS	1	12
12	1	23 FEDJE	SÆVRØY	FS	1	12
12	2	21 KLOKKARVIK	HJELLESTAD	FS	6	12
12	3	1 MASFJORDNES	DUESUND	FS	1	12
12	5	5 HALHJEM	VÅGE	FS	1	12
12	5	10 HUFTHAMAR	KROKEIDE	FS	1	12
12	5	11 HATVIK	VENJANESET	FS	1	12
12	5	19 HUSAVIK	SANDVIKVÅG	FS	1	12
12	6	1 BREISTEIN	VALESTRANDFOSS	FS	1	12
12	8	2 HALHJEM	SANDVIKVÅG	ES	1	12
12	8	15 BRURAVIK	BRIMNES	RS	1	12

Nr.		Fra navn	Til navn	Samb. kategori	Antall Strekninger	Antall md. med trafikk
<b>Sogn og Fjordane</b>						
14	1	1 HELLA	DRAGSVIK/VANGSNESET	RS	3	12
14	1	3 LAVIK	OPPEDAL	ES	1	12
14	1	5 LOTE	ANDA	ES	1	12
14	1	7 KRAKHELLA	RYSJEDALSVIKA/RUTING	FS	6	12
14	1	8 DALE	EIKENES	FS	1	12
14	1	9 MANNHELLER	FODNES	RS	1	12
14	1	10 ISANE	STÅRHEIM	FS	1	12
14	1	11 MÅLØY	OLDEIDE	FS	3	12
14	1	13 ASKVOLL	GJERVIK/FURE/VÆRLAND	FS	5	12
14	1	15 SMØRHAMN	KJELKENES	FS	1	12
14	1	16 HALDORSNESET	DALØY	FS	1	12
<b>Møre og Romsdal</b>						
15	1	1 FESTØYA	SOLAVÅGEN	ES	2	12
15	1	4 EIDSDAL	LINGE	FS	1	12
15	1	5 SYKKULVEN	MAGERHOLM	FS	1	12
15	1	6 GEIRANGER	HELLESYLT	FS	1	5
15	1	9 SØLSNES	ÅFARNES	FS	1	12
15	1	11 HALSA	KANESTRAUM	ES	1	12
15	1	17 LEKNESET	SÆBØ	FS	7	12
15	1	20 BRATTVÅG	DRYNA	FS	6	12
15	1	21 MOLDE	VESTNES	ES	1	12
15	1	22 AUKRA	HOLLINGSHOLMEN	FS	1	12
15	1	25 KVANNE	RYKKJEM	FS	1	12
15	1	28 SEIVIKA	TØMMERVÅGEN	FS	1	12
15	1	32 MOLDE	SEKKEN	FS	1	12
15	1	34 ARASVIKA	HENNSET	FS	1	12
15	1	40 SOLHOLMEN	MORDALSVÅGEN	FS	1	12
15	1	41 STRANDA	LIABYGDA	FS	1	12
15	1	42 SANDVIKA	EDØY	FS	1	12
15	1	45 FINNØYA	SANDØYA	FS	10	12
15	3	2 VOLDA	FOLKESTAD	ES	1	12
15	3	7 ÅRVIKA	KOPARNES	FS	1	12
15	3	15 VOLDA	LAUVSTAD	FS	1	12
15	3	18 HAREID	SULESUND	FS	1	12
15	3	29 SKJELTENE	HARAMSØYA	FS	4	12
15	3	31 LARSNES	ÅRAM	FS	6	12
<b>Sør-Trøndelag</b>						
16	1	6 FRØYA-SAMBANDET		FS	?	12
16	1	10 DJUPFEST	TARVA	FS	1	12
16	2	9 FLAKK	RØRVIK	FS	1	12
16	3	7 BREKSTAD	VALSET	FS	1	12



Nr.		Fra navn	Til navn	Samb. kategori	Antall Strekninger	Antall md. med trafikk
<b>Nord-Trøndelag</b>						
17	3	1 HOFLES	GEISNES	FS	2	12
17	3	2 ØLHAMMEREN	SEIERSTAD	FS	1	12
17	3	4 EIDSHAUG	GJERDINGA	FS	1	12
17	3	5 BORGANN	RAMSTADLANDET	FS	1	12
17	5	1 SKEI	GUTVIK	FS	1	12
17	6	2 LEVANGER	HOKSTAD	FS	1	12
<b>Nordland</b>						
18	1	2 VENNESUND	HOLM	FS	1	12
18	1	3 HORN	ANDDALSVÅG	FS	1	12
18	1	4 HORN	IGERØY	FS	3	12
18	1	5 IGERØY	TJØTTA	FS	1	12
18	2	1 TJØTTA	FORVIK	FS	15	12
18	2	3 LEVANG	NESNA	FS	1	12
18	2	4 SANDNESSJØEN	BJØRN	FS	3	12
18	2	6 HEMNESBERGET	LEIRVIKA	FS	5	12
18	2	7 ONØYA	STOKKVÅGEN	FS	11	12
18	2	8 DAGSVIK	MOSJØEN	FS	8	12
18	2	9 SOLFJELLSJØEN	VANDVE	FS	3	12
18	2	10 NESNA	NESNAØYENE	FS	6	12
18	2	11 SØVIK	HERØY	FS	6	12
18	2	12 MELBU	FISKEBØL	FS	1	12
18	2	13 DIGERMULEN	FINNVIK	FS	2	11
18	2	14 HANØY	KALJORD	FS	5	11
18	6	2 SVOLVÆR	SKUTVIK	FS	3	12
18	6	3 BODØ	VÆRØY	RS	6	12
18	6	5 BOGNES	SKARBERGET	ES	1	12
18	6	6 BOGNES	LØDINGEN	RS	1	12
18	6	7 DRAG	KJØPSVIK	RS	1	12
18	6	9 BODØ	MOSKENES	RS	1	12
18	6	11 FESTVÅG	MISTEN	FS	1	12
18	6	12 KILBOGHAMN	JEKTVIK	FS	3	12
18	6	13 FORØY	ÅGSKARET	FS	1	12
18	6	14 HORSDAL	SUND	FS	3	12
18	6	15 ØRNES	MELØYSUND	FS	9	12
18	6	16 NORDNESØY	KILBOGHAMN	FS	20	12
<b>Troms</b>						
19	1	1 HANSNES	STAKKVIK	FS	1	12
19	1	4 REFSNES	FLESNES	FS	1	12
19	1	5 STANGNES	SØRROLLNES	FS	1	12
19	1	8 HANSNES	SKÅNINGSBUKT	FS	3	12
19	1	12 STORNES	BJØRNERÅ	FS	1	12
19	1	15 ROTSUND	HAVNNES	FS	3	12
19	1	17 MIKKELVIK	BROMNES	FS	1	12
19	1	19 BELLVIK	VENGSØY	FS	1	12
19	1	20 STORSTEIN	LAUKSUNDSKARET	FS	3	12
19	2	1 SVENSBY	BREIVIKEIDET	FS	1	12
19	2	2 LYGSEIDET	OLDERDALEN	FS	1	12
<b>Finnmark</b>						
20	1	7 NYVOLL	KORSFJORD	FS	1	12
20	1	8 AKKARFJORD	KJERRINGHOLMEN	FS	1	12
20	1	9 ØKSFJORD	TVERRFJORD	FS	1	12
20	1	10 ØKSFJORD	BERGSFJORD	FS	3	12
20	2	4 ØKSFJORD	HASVIK	FS	1	12
20	2	9 ØKSFJORD	TVERRFJORD	FS	1	12

## 9.2 Strekningsoversikt for 2012

Nr.	Fra navn	Til navn	Vegident	Lengde (m)	Antall måneder med trafikk				
1	2	1	1	MOSS	HORTEN	RS	19	10500	12
6	1	1	1	SVELVIK	VERKET	FS	289	184	12
10	1	1	1	LAUNES	KVELLANDSTRAND	FS	469	1300	12
10	1	3	1	ANDABELØY	ABELSNES	FS	919	1250	12
11	3	1	1	MEKJARVIK	SKUDENESHAVN	FS	521	25470	12
11	3	2	1	SAND	ROPEID	FS	46	2040	12
11	3	5	1	STAVANGER	TAU	FS	13	14450	12
11	3	7	16	FOGN	JUDABERG	FS	519	4070	12
11	3	7	17	FOGN	HALSNØY	FS	519	8500	12
11	3	7	18	FOGN	EIDSSUND	FS	519	11700	12
11	3	7	21	FOGN	NEDSTRAND	FS	519	24000	12
11	3	7	22	JUDABERG	HALSNØY	FS	519	5000	12
11	3	7	23	JUDABERG	EIDSSUND	FS	519	7500	12
11	3	7	26	JUDABERG	NEDSTRAND	FS	519	19800	12
11	3	7	27	HALSNØY	EIDSSUND	FS	519	3420	12
11	3	7	30	HALSNØY	NEDSTRAND	FS	519	16100	12
11	3	7	33	EIDSSUND	NEDSTRAND	FS	519	14500	12
11	3	7	38	NORD-HIDLE	JUDABERG	FS	519	2040	12
11	3	7	39	NORD-HIDLE	NEDSTRAND	FS	519	12100	12
11	3	7	40	NORD-HIDLE	FOGN	FS	519	12500	6
11	3	7	41	NORD-HIDLE	HALSNE	FS	519	5500	9
11	3	7	42	NORD-HIDLE	EIDSSUND	FS	519	4500	12
11	3	7	48	HELGØY	FOGN	FS	519	12000	12
11	3	7	49	HELGØY	JUDABERG	FS	519	7000	12
11	3	7	50	HELGØY	HALSNØY	FS	519	5000	12
11	3	7	51	HELGØY	EIDSSUND	FS	519	5190	12
11	3	7	52	HELGØY	NEDSTRAND	FS	519	14000	12
11	3	7	53	HELGØY	NORD-HIDLE	FS	519	2220	12
11	3	7	65	JELSA	FOLDØY	FS	519	5370	12
11	3	7	66	JELSA	HEBNES	FS	519	5900	12
11	3	7	67	JELSA	NEDSTRAND	FS	519	9900	12
11	3	7	69	N.HIDLE	JELSA	FS	519	13520	8
11	3	7	70	HALSNØY	JELSA	FS	519	16850	12
11	3	7	71	JUDABERG	JELSA	FS	519	20740	12
11	3	7	72	FOLDØY	HEBNES	FS	519	1670	12
11	3	7	73	FOLDØY	NEDSTRAND	FS	519	6850	12
11	3	7	75	JUDABERG	FOLDØY	FS	519	19450	12
11	3	7	77	HEBNES	NEDSTRAND	FS	519	7040	12
11	3	7	79	FOGN	HEBNES	FS	519	24080	12
11	3	7	81	JUDABERG	HEBNES	FS	519	11110	12
11	3	7	82	HELGØY	JELSA	FS	519	15930	12
11	3	7	83	EIDSSUND	JELSA	FS	519	15190	4
11	3	7	84	FOGN	JELSA	FS	519	24260	11
11	3	7	86	EIDSSUND	HEBNES	FS	519	15000	10
11	3	7	87	HALSNØY	HEBNES	FS	519	16670	9
11	3	7	90	HELGØY	HEBNES	FS	519	15740	12
11	3	7	91	HEBNES	NORD-HIDLE	FS	519	13520	9
11	3	7	97	HELGØY	FOLDØY	FS	519	14600	4

Nr.		Fra navn	Til navn	Vegident	Lengde (m)	Antall måneder med trafikk			
11	3	8	2	KVITSØY	SKUDENESHAVN	FS	521	17830	12
11	3	9	2	MEKJARVIK	KVITSØY	FS	521	13000	12
11	3	10	1	LAUVVIK	OANES	RS	13	2090	12
11	3	11	1	HJELMELAND	NESVIK	RS	13	2960	12
11	3	11	2	NESVIK	SKIPAVIK	FS	622	3890	12
11	3	11	3	SKIPAVIK	HJELMELAND	FS	622	4450	12
11	4	1	1	MORTAVIKA	ARSVÅGEN	ES	39	9240	12
12	1	1	1	KINSARVIK	KVANNDAL	FS	13	12220	12
12	1	1	2	KINSARVIK	UTNE	FS	13	8060	12
12	1	1	3	KVANNDAL	UTNE	FS	550	5600	12
12	1	2	1	GJERMUNDSHAMN	LØFALLSTRAND	FS	48	7060	12
12	1	2	2	GJERMUNDSHAMN	VARALDSØY	FS	126	4000	12
12	1	2	3	LØFALLSTRAND	VARALDSØY	FS	126	8150	12
12	1	3	1	SKÅNEVIK	UTÅKER	FS	48	5930	12
12	1	3	2	SKÅNEVIK	SUNDE I MATRE	FS	40	7590	12
12	1	3	3	UTÅKER	SUNDE I MATRE	FS	40	3430	12
12	1	4	2	JEKTEVIK	NORDHUGLO	FS	56	3900	12
12	1	4	3	JEKTEVIK	HODNANES	FS	49	2400	12
12	1	4	6	HODNANES	NORDHUGLO	FS	56	2600	12
12	1	7	1	BUAVÅG	LANGEVÅG	FS	541	5820	12
12	1	13	1	JONDAL	TØRVIKBYGD	FS	550	5150	12
12	1	18	4	SKJERSHOLMANE	RANAVIK	FS	544	14290	12
12	1	18	7	RANAVIK	HODNANES	FS	49	11200	12
12	1	18	9	RANAVIK	JEKTEVIK	FS	49	13200	12
12	1	20	1	SKJERSHOLMANE	BORGUNDØY	FS	62	12800	12
12	1	20	2	SKJERSHOLMANE	FJELLBERGØY	FS	62	13000	12
12	1	20	3	SKJERSHOLMANE	SYDNES	FS	62	15000	11
12	1	20	4	BORGUNDØY	FJELLBERGØY	FS	62	1100	12
12	1	20	5	BORGUNDØY	SYDNES	FS	62	3000	12
12	1	20	6	BORGUNDØY	UTBJOA	FS	62	11300	12
12	1	20	7	FJELLBERGØY	UTBJOA	FS	62	11100	12
12	1	20	8	SYDNES	UTBJOA	FS	62	10000	12
12	1	20	9	FJELLBERGØY	SYDNES	FS	62	2400	12
12	1	20	10	SKJERSHOLMANE	UTBJOA	FS	62	12200	6
12	1	22	1	LEIRVÅG	SLØVÅG	FS	57	5740	12
12	1	23	1	FEDJE	SÆVRØY	FS	568	8080	12
12	2	21	1	KLOKKARVIK	HJELLESTAD	FS	555	6600	12
12	2	21	2	KLOKKARVIK	LERØY	FS	555	1250	12
12	2	21	3	KLOKKARVIK	BJELKARØY	FS	555	4770	12
12	2	21	4	HJELLESTAD	LERØY	FS	555	6260	12
12	2	21	5	HJELLESTAD	BJELKARØY	FS	555	1940	12
12	2	21	6	LERØY	BJELKARØY	FS	555	4430	12
12	3	1	1	MASFJORDNES	DUESUND	FS	570	750	12
12	5	5	1	HALHJEM	VÅGE	FS	49	12460	12
12	5	10	4	KROKEIDE	HUFTHAMAR	FS	546	13040	12
12	5	11	1	HATVIK	VENJANESET	FS	552	3260	12
12	5	19	2	HUSAVIK	SANDVIKVÅG	FS	546	6920	12
12	6	1	1	BREISTEIN	VALESTRANDFOSSEN	FS	567	2500	12
12	8	2	1	HALHJEM	SANDVIKVÅG	ES	39	21700	12
12	8	15	1	BRURAVIK	BRIMNES	RS	7	2620	12
14	1	1	1	HELLA	DRAGSVIK	RS	55	1800	12
14	1	1	2	HELLA	VANGSNES	RS	13	4300	12
14	1	1	5	VANGSNES	DRAGSVIK	RS	13	4850	12
14	1	3	3	LAVIK	OPPEDAL	ES	39	5100	12

Nr.		Fra navn	Til navn	Vegident	Lengde (m)	Antall måneder med trafikk			
14	1	5	1	LOTE	ANDA	ES	39	2100	12
14	1	7	1	KRAKHELLA	RYSJEDALSVIKA	FS	606	15500	12
14	1	7	2	RYSJEDALSVIKA	RUTLEDAL	FS	57	7000	12
14	1	7	3	RUTLEDAL	KRAKHELLA	FS	606	13150	12
14	1	7	4	KRAKHELLA	LOSNA	FS	606	5400	12
14	1	7	5	RYSJEDALSVIKA	LOSNA	FS	606	11000	12
14	1	7	6	RUTLEDAL	LOSNA	FS	606	8000	12
14	1	8	1	DALE	EIKENES	FS	609	5700	12
14	1	9	1	MANNHELLER	FODNES	RS	5	3280	12
14	1	10	1	ISANE	STÅRHEIM	FS	614	4400	12
14	1	11	1	MÅLØY	OLDEIDE	FS	616	7900	12
14	1	11	2	MÅLØY	HUSEVÅGØY	FS	616	3500	12
14	1	11	3	HUSEVÅGØY	OLDEIDE	FS	616	4400	12
14	1	13	1	ASKVOLL	GJERVIK	FS	608	3240	12
14	1	13	3	ASKVOLL	FURE	FS	65	5600	12
14	1	13	4	GJERVIK	FURE	FS	65	7600	12
14	1	13	5	ASKVOLL	VÆRLANDET	FS	365	19630	12
14	1	13	7	FURE	VÆRLANDET	FS	65	19000	12
14	1	15	6	SMØRHAMN	KJELKENES	FS	616	12500	12
14	1	16	2	DALØY	HALDORSNESET	FS	31	1220	12
15	1	1	1	FESTØYA	SOLAVÅGEN	ES	39	4440	12
15	1	1	3	FESTØYA	HUNDEIDVIKA	FS	71	4780	12
15	1	4	2	EIDSDAL	LINGE	FS	63	2700	12
15	1	5	1	SYKKULVEN	MAGERHOLM	FS	60	3710	12
15	1	6	1	GEIRANGER	HELLESYLT	FS	60	19940	5
15	1	9	1	SØLSNES	ÅFARNES	FS	64	3400	12
15	1	11	1	HALSA	KANESTRAUM	ES	39	5430	12
15	1	17	1	LEKNESET	SÆBØ	FS	655	3220	12
15	1	17	3	STANDAL	LEKNESET	FS	66	9300	12
15	1	17	5	TRANDAL	LEKNESET	FS	655	6860	12
15	1	17	6	SKÅR	SÆBØ	KS	0	4420	12
15	1	17	7	STANDAL	SÆBØ	FS	66	8290	12
15	1	17	8	TRANDAL	SÆBØ	FS	66	6200	12
15	1	17	14	STANDAL	TRANDAL	FS	66	4040	12
15	1	20	1	BRATTVÅG	DRYNA	FS	659	6250	12
15	1	20	3	BRATTVÅG	FJØRTOFTA	FS	152	11960	12
15	1	20	4	BRATTVÅG	HARØYA	FS	659	13260	12
15	1	20	6	DRYNA	FJØRTOFTA	FS	668	10980	12
15	1	20	7	DRYNA	HARØYA	FS	668	12150	12
15	1	20	10	HARØYA	FJØRTOFTA	FS	152	2630	12
15	1	21	4	MOLDE	VESTNES	ES	39	11520	12
15	1	22	1	AUKRA	HOLLINGSHOLMEN	FS	662	2960	12
15	1	25	1	KVANNE	RYKKJEM	FS	670	2450	12
15	1	28	1	SEIVIKA	TØMMERVÅG	FS	680	6830	12
15	1	32	2	MOLDE	SEKKEN	FS	413	11500	12
15	1	34	1	ARASVIKA	HENNSET	FS	682	3170	12
15	1	40	1	SOLHOLMEN	MORDALSVÅGEN	FS	668	2770	12
15	1	41	1	STRANDA	LIABYGDA	FS	650	2800	12
15	1	42	1	SANDVIKA	EDØYA	FS	669	6070	12
15	1	45	1	SMÅGE	FINNØYA	FS	207	14500	12
15	1	45	2	SMÅGE	SANDØYA	FS	211	13500	12
15	1	45	3	SMÅGE	ONA	FS	212	14500	12
15	1	45	4	SMÅGE	ORTA	FS	212	6500	12
15	1	45	5	FINNØYA	SANDØYA	FS	211	4500	12

Nr.	Fra navn	Til navn	Vegident	Lengde (m)	Antall måneder med trafikk	
15 1 45 6	FINNØYA	ONA	FS	212	9500	12
15 1 45 7	FINNØYA	ORTA	FS	207	7500	12
15 1 45 8	SANDØYA	ONA	FS	212	6500	10
15 1 45 9	SANDØYA	ORTA	FS	212	6500	12
15 1 45 10	ONA	ORTA	FS	212	11920	10
15 3 2 1	VOLDA	FOLKESTAD	ES	39	3310	12
15 3 7 1	ÅRVIK	KOPARNES	FS	61	2500	12
15 3 15 1	VOLDA	LAUVSTAD	FS	652	7510	12
15 3 18 1	HAREID	SULESUND	FS	61	7740	12
15 3 29 9	SKJELTENE	LØVSØYA	FS	659	4260	12
15 3 29 10	SKJELTENE	HARAMSØYA	FS	659	5004	12
15 3 29 12	LEPSØYA	HARAMSØYA	FS	659	4440	12
15 3 29 13	SKJELTENE	STORE KALVØYA	FS	659	9540	12
15 3 31 1	LARSNES	ÅRAM	FS	6	4070	12
15 3 31 3	LARSNES	VOKSA	FS	6	5500	12
15 3 31 4	LARSNES	KVAMSØYA	FS	7	7500	12
15 3 31 8	ÅRAM	VOKSA	FS	6	2590	12
15 3 31 9	ÅRAM	KVAMSØYA	FS	7	4400	12
15 3 31 16	VOKSA	KVAMSØYA	FS	7	3980	12
16 1 6 1	FRØYA-SAMBANDET	FRØYA-SAMBANDET	FS	716	10000	12
16 1 10 1	DJUPFEST	TARVA	FS	111	7700	12
16 2 9 1	FLAKK	RØRVIK	FS	715	7420	12
16 3 7 1	BREKSTAD	VALSET	FS	710	5700	12
17 3 1 1	HOFLES	GEISNES	FS	776	1500	12
17 3 1 2	HOFLES	LUND	FS	769	9500	12
17 3 2 7	ØLHAMMEREN	SEIERSTAD	FS	777	680	12
17 3 4 1	EIDSHAUG	GJERDINGA	FS	543	2800	12
17 3 5 1	BORGANN	RAMSTADLANDET	FS	509	6000	12
17 5 1 1	SKEI	GUTVIK	FS	771	4620	12
17 6 2 1	LEVANGER	HOKSTAD	FS	774	9080	12
18 1 2 1	VENNESUND	HOLM	FS	17	5500	12
18 1 3 1	HORN	ANDDALSVÅG	FS	17	5000	12
18 1 4 1	YLVINGEN	HORN	FS	839	10200	12
18 1 4 2	IGERØY	YLVINGEN	FS	839	4300	12
18 1 4 3	HORN	IGERØY	FS	839	13500	12
18 1 5 2	IGERØY	TJØTTA	FS	839	21760	12
18 2 1 1	TJØTTA	FORVIK	FS	17	17400	12
18 2 1 2	TJØTTA	VÅGSODDEN	FS	17	16500	12
18 2 1 3	TJØTTA	MINDLAND	FS	17	3920	12
18 2 1 4	FORVIK	VÅGSODDEN	FS	17	1200	12
18 2 1 5	FORVIK	MINDLAND	FS	17	13000	12
18 2 1 6	VÅGSODDEN	MINDLAND	FS	17	12000	12
18 2 1 7	TJØTTA	STOKKASJØEN	FS	17	10500	12
18 2 1 8	FORVIK	STOKKASJØEN	FS	17	7600	12
18 2 1 9	TJØTTA	TRO	FS	17	5900	12
18 2 1 10	FORVIK	TRO	FS	17	9800	12
18 2 1 11	MINDLAND	TRO	FS	17	1970	11
18 2 1 12	MINDLAND	STOKKASJØEN	FS	17	6600	12
18 2 1 13	TRO	STOKKASJØEN	FS	114	5100	5
18 2 1 14	TRO	VÅGSODDEN	FS	17	9500	4
18 2 1 15	STOKKASJØEN	VÅGSODDEN	FS	17	7070	10
18 2 3 1	LEVANG	NESNA	FS	17	8500	12
18 2 4 1	SANDNESSJØEN	DØNNA	FS	809	8400	12
18 2 4 2	SANDNESSJØEN	LØKTA	FS	809	13900	12

Nr.	Fra navn	Til navn	Vegident	Lengde (m)	Antall måneder med trafikk
18 2 4 3	DØNNA	LØKTA	FS	192 9300	12
18 2 6 1	HEMNESBERGET	LEIRVIKA	FS	808 6300	12
18 2 6 2	HEMNESBERGET	HESTNESET	FS	808 1300	12
18 2 6 3	HEMNESBERGET	BRENNEVIK	FS	808 2200	11
18 2 6 5	HESTNESET	LEIRVIKA	FS	808 7100	3
18 2 6 6	BRENNEVIK	LEIRVIKA	FS	808 4100	8
18 2 7 1	ONØYA	STOKKVÅGEN	FS	836 13240	12
18 2 7 3	ONØYA	TRÆNA	FS	836 34600	11
18 2 7 4	ONØYA	SLENESET	FS	836 12300	12
18 2 7 5	STOKKVÅGEN	SLENESET	FS	836 21590	12
18 2 7 9	STOKKVÅGEN	LOVUND	FS	836 38900	12
18 2 7 10	SLENESET	LOVUND	FS	836 17600	12
18 2 7 11	ONØY	LOVUND	FS	836 22200	12
18 2 7 12	STOKKVÅGEN	TRÆNA	FS	836 45260	12
18 2 7 13	STOKKVÅGEN	SELVÆR	FS	836 33000	12
18 2 7 19	STOKKVÅGEN	INDRE-KVARØY	FS	403 17000	11
18 2 7 34	TRÆNA	SELVÆR	FS	836 11670	12
18 2 8 1	HUNDÅLA	MOSJØEN	FS	146 16000	12
18 2 8 2	DAGSVIK	SØRNES	FS	146 7000	12
18 2 8 4	DAGSVIK	HUNDÅLA	FS	146 12200	12
18 2 8 9	DAGSVIK	MOSJØEN	FS	146 25900	10
18 2 8 19	SØRNES	HUNDÅLA	FS	146 8000	6
18 2 8 22	SØRNES	MOSJØEN	FS	146 22000	12
18 2 8 33	HUNDÅLA	VIKDAL	FS	146 9100	9
18 2 8 36	VIKDAL	MOSJØEN	FS	146 7100	12
18 2 9 1	SOLFJELLSJØEN	SLAPØY	FS	190 6000	12
18 2 9 2	SOLFJELLSJØEN	HAVSTEIN	FS	190 9000	10
18 2 9 3	SOLFJELLSJØEN	VANDVE	FS	190 13000	12
18 2 10 1	NESNA	VIKHOLMEN	FS	385 3000	12
18 2 10 2	NESNA	HANDNESØY	FS	385 5200	12
18 2 10 3	NESNA	TOMMA	FS	385 8000	12
18 2 10 4	VIKHOLMEN	HADNESØY	FS	385 4200	12
18 2 10 5	VIKHOLMEN	TOMMA	FS	385 6900	12
18 2 10 6	HANDNESØY	TOMMA	FS	384 3000	12
18 2 11 1	SØVIK	AUSTBØ	FS	144 6200	12
18 2 11 2	SØVIK	HERØY	FS	828 8200	12
18 2 11 3	SØVIK	BRASØY	FS	144 12100	12
18 2 11 4	AUSTBØ	HERØY	FS	144 4900	12
18 2 11 5	AUSTBØ	BRASØY	FS	144 7600	11
18 2 11 6	HERØY	BRASØY	FS	144 8700	12
18 2 12 1	MELBU	FISKEBØL	FS	82 8300	12
18 2 13 1	DIGERMULEN	FINNVIK	FS	868 2300	11
18 2 13 2	DIGERMULEN	HANØY	FS	889 20000	3
18 2 14 1	HANØY	KALJORD	FS	18 8500	11
18 2 14 2	HANØY	BROTTØY	FS	18 3500	11
18 2 14 3	HANØY	LONKAN	FS	18 6900	11
18 2 14 4	BROTTØY	LONKAN	FS	18 7000	4
18 2 14 5	BROTTØY	KALJORD	FS	18 9000	11
18 2 14 6	LONKAN	KALJORD	FS	889 3000	11
18 6 2 1	OSAN	SKUTVIK	FS	81 44000	12
18 6 2 2	OSAN	SKROVA	FS	81 10700	12
18 6 2 3	SKROVA	SKUTVIK	FS	81 38500	12
18 6 3 1	BODØ	VÆRØY	RS	80 86300	12
18 6 3 2	BODØ	RØST	RS	80 109000	12

Nr.	Fra navn	Til navn	Vegident	Lengde (m)	Antall måneder med trafikk	
18 6 3 3	VÆRØY	RØST	RS	80	43000	12
18 6 3 4	VÆRØY	MOSKENES	RS	80	34400	12
18 6 3 5	RØST	MOSKENES	RS	80	73000	12
18 6 3 99	Rundtur B-V-R-M-B	Rundtur B-V-R-M-B	RS	80	296600	3
18 6 5 1	BOGNES	SKARBERGET	ES	6	7960	12
18 6 6 1	BOGNES	LØDINGEN	RS	85	23300	12
18 6 7 1	KJØPSVIK	DRAG	RS	827	13600	12
18 6 9 1	BODØ	MOSKENES	RS	80	94300	12
18 6 11 1	FESTVÅG	MISTEN	FS	834	2040	12
18 6 12 1	KILBOGHAMN	JEKTVIK	FS	17	18500	12
18 6 12 4	SØRFJORDEN	KILBOGHAMN	FS	431	3700	12
18 6 12 6	SØRFJORDEN	JEKTVIK	FS	17	18500	12
18 6 13 1	FORØY	ÅGSKARET	FS	17	2590	12
18 6 14 1	HORSDAL	SUND	FS	838	2200	12
18 6 14 2	HORSDAL	SØRARNØY	FS	476	8780	12
18 6 14 3	SUND	SØRARNØY	FS	476	9850	12
18 6 15 1	ØRNES	MELØYSUND	FS	466	9260	12
18 6 15 2	MELØYSUND	VASSDALSVIK	FS	452	3330	12
18 6 15 3	ØRNES	VASSDALSVIK	FS	452	8890	12
18 6 15 4	ØRNES	BOLGA	FS	452	25900	12
18 6 15 5	ØRNES	STØTT	FS	461	16100	12
18 6 15 6	MELØYSUND	BOLGA	FS	452	14900	12
18 6 15 7	VASSDALSVIK	BOLGA	FS	452	15900	12
18 6 15 8	MELØYSUND	STØTT	FS	452	15000	7
18 6 15 9	VASSDALSVIK	STØTT	FS	461	18300	6
18 6 16 1	GJERØY	SELSØYVIK	FS	405	4700	12
18 6 16 2	GJERØY	RØDØY	FS	405	6660	12
18 6 16 3	STORSELSØY	SELSØYVIK	FS	405	8780	12
18 6 16 4	NORDNESØY	STORSELSØY	FS	405	9200	12
18 6 16 5	JEKTVIK	RØDØY	FS	405	10300	12
18 6 16 6	GJERØY	STORSELSØY	FS	405	11000	12
18 6 16 7	RØDØY	SELSØYVIK	FS	405	13000	12
18 6 16 8	JEKTVIK	GJERØY	FS	405	16000	12
18 6 16 9	JEKTVIK	SELSØYVIK	FS	405	16000	12
18 6 16 10	SELSØYVIK	NORDNESØY	FS	405	18000	12
18 6 16 11	NORDNESØY	GJERØY	FS	405	20000	12
18 6 16 12	SELSØYVIK	KILBOGHAMN	FS	405	20000	12
18 6 16 13	GJERØY	KILBOGHAMN	FS	405	20000	12
18 6 16 14	RØDØY	KILBOGHAMN	FS	405	20800	12
18 6 16 15	STORSELSØY	KILBOGHAMN	FS	405	24000	12
18 6 16 16	STORSELSØY	RØDØY	FS	405	13000	12
18 6 16 17	STORSELSØY	JEKTVIK	FS	405	26000	12
18 6 16 18	RØDØY	NORDNESØY	FS	405	33000	12
18 6 16 19	NORDNESØY	KILBOGHAMN	FS	405	33000	12
18 6 16 20	NORDNESØY	JEKTVIK	FS	405	35000	12
19 1 1 1	HANSNES	STAKKVIK	FS	863	2100	12
19 1 4 1	REFSNES	FLESNES	FS	83	5500	12
19 1 5 1	SØRROLLNES	STANGNES	FS	848	13900	12
19 1 8 1	HANSNES	SKÅNINGSBUKT	FS	863	13500	12
19 1 8 2	KARLSØY	SKÅNINGSBUKT	FS	863	7220	12
19 1 8 3	KARLSØY	HANSNES	FS	301	12600	12
19 1 12 1	STORNES	BJØRNERÅ	FS	867	3370	12
19 1 15 1	ROTSUND	HAVNNES	FS	357	1945	12
19 1 15 2	ROTSUND	KLAUVNES	FS	342	15600	12

Nr.		Fra navn	Til navn	Vegident	Lengde (m)	Antall måneder med trafikk
19	1	15	3	HAVNES	KLAUVNES	FS 342 15700 10
19	1	17	1	MIKKELVIK	BROMNES	FS 302 2960 12
19	1	19	1	BELLVIK	VENGSØY	FS 58 9300 12
19	1	20	1	STORSTEINEN	LAUKSUNDSKARET	FS 869 5930 12
19	1	20	2	STORSTEINEN	NIKKEBY	FS 349 4820 12
19	1	20	3	LAUKSUNDSKARET	NIKKEBY	FS 869 1540 12
19	2	1	1	SVENSBY	BREIVIKEIDET	FS 91 6200 12
19	2	2	1	LYNGSEIDET	OLDERDALEN	FS 91 12600 12
20	1	7	1	NYVOLL	KORSFJORD	FS 19 2600 12
20	1	8	1	AKKARFJORD	KJERRINGHOLMEN	FS 114 3600 12
20	1	9	1	ØKSFJORD	TVERRFJORD	FS 77 3000 12
20	1	10	1	ØKSFJORD	SØR-TVERRFJORD	FS 71 39000 12
20	1	10	2	BERGSFJORD	SØRTVERRFJORD	FS 71 5600 12
20	1	10	10	ØKSFJORD	BERGSFJORD	FS 71 33500 12
20	2	4	2	ØKSFJORD	HASVIK	FS 882 28000 12
20	2	9	1	ØKSFJORD	TVERRFJORD	FS 77 3000 12





Håndbøker bestilles fra:  
Statens vegvesen Vegdirektoratet  
Publikasjonsekspedisjonen  
Bok 8142 dep., 0033 Oslo

Telefon: 02030, faks: 22 07 37 68  
[publvd@vegvesen.no](mailto:publvd@vegvesen.no)