



Ferjestatistikk 2014

VEILEDNING

Håndbok V620



Håndbøker i Statens vegvesen

Dette er en håndbok i Statens vegvesens håndbokserie. Vegdirektoratet har ansvaret for utarbeidelse og ajourføring av håndbøkene.

Denne håndboka finnes kun digitalt (PDF) på Statens vegvesens nettsider, www.vegvesen.no.

Statens vegvesens håndbøker utgis på to nivåer:

Nivå 1: • Oransje eller • grønn fargekode på omslaget – omfatter *normal* (oransje farge) og *retningslinje* (grønn farge) godkjent av overordnet myndighet eller av Vegdirektoratet etter fullmakt.

Nivå 2: • Blå fargekode på omslaget – omfatter *veiledning* godkjent av den avdeling som har fått fullmakt til dette i Vegdirektoratet.

Ferjestatikk 2014

V620 i Statens vegvesens håndbokserie

Forsidefoto: Knut Opeide

ISBN: 978-82-7207-730-2

FORORD

Ferjestatistikken har for 2014 blitt produsert ved å benytte ferjedatabanken (FDB). FDB er åpen for publikum og man kan ta ut diverse rapporter selv. Linken nedenfor gir adressen til FDB og tidligere ferjestatistikkbøker.

Link:<http://www.vegvesen.no/Fag/Trafikk/Trafikkdata/Ferjestatistikk>

Ferjestatistikkens produksjonssystem for år 2014 er basert på beregninger ved hjelp av dataprogrammet/databasen FDB. Det er et system for registrering, bearbeiding og presentasjon av ferjestatistikk. Siden alle trafikkdata er for året 2014 så har vi også valgt å bruke 2014 vegnett.

Interesserte som ønsker mer detaljerte opplysninger kan få dette ved henvendelse til Vegdirektoratet, eller direkte til vegkontoret v/ferjesaksbehandler.

Man kan også sende mail til Ferjedata@vegvesen.no

Forsidebildet er fotografert av Knut Opeide.

Publikasjonen er utarbeidet av Region vest for Vegdirektoratet, Transportavdelingen, Seksjon for Transportteknologi ved

Tor Harald Eliassen (torhel@vegvesen.no).

INNHOLDSFORTEGNELSE

FIGURLISTE	4
1. TELLEOPPLEGG OG DEFINISJONER	5
1.1 Bakgrunn	5
1.2 Telleopplegg	5
1.3 Endringer grunnet innføring av elektronisk billettering	5
1.4 Antall samband og endringer i ferjestrekninger og samband 2013/2014.....	6
1.4.1 Antall samband.....	6
1.4.2 Endringer i ferjestrekninger og samband 2013/2014	7
1.5 Trafikkbegreper	8
1.6 Feil og mangler i statistikken	10
2. FERJETRAFIKKEN I 2014	11
Historisk utvikling i fergetrafikken for perioden 1974-2014*	12
2.1 Totaltrafikk fordelt på kjøretøygrupper.....	13
2.2 Totaltrafikk fordelt på lengdegrupper	14
2.3 Totaltrafikk fordelt på vegtype.....	15
2.4 Totaltrafikk fordelt på fylker	16
2.5 Totaltrafikk (variasjonskurver) fordelt på selskaper	20
3. FERJETRAFIKKUTVIKLINGEN FRA 2013 TIL 2014.....	30
3.1. Ferjetrafikkindeks (begrenset indeks (b.i.)), hele landet	30
3.2. Ferjetrafikkindeks (begrenset indeks) etter vegtype	30
3.3. Ferjetrafikkindeks (begrenset indeks) etter fylke 2014.....	31
4. SONESTATISTIKK 2014.....	33
5. PRODUKSJON	34
6. ÅDT ETTER FYLKE, SAMBAND OG STREKNING I 2014	35
6.1 ÅDT på samband etter hovedgrupper, lette og tunge biler	35
6.2 ÅDT på strekninger, lette og tunge biler i 2014.....	38
7. FERJETRAFIKKEN FORDELT PÅ DE MEST TRAFIKKERTE STREKNINGENE OG ENKELTSAMBAND.....	40
7.1. Variasjonskurver og fordeling på kjøretøy-/lengdegrupper for de mest trafikkerte strekningene.	40
Østfold: Moss-Horten.....	41
Buskerud: Svelvik-Verket.	42
Vest-Agder: Launes-Kvellandstrand.....	43
Rogaland: Mortavika-Arsvågen.	44
Hordaland: Halhjem-Sandvikvåg.....	45

Sogn og Fjordane: Manheller-Fodnes.....	46
Møre og Romsdal: Hareid - Sulesund.....	47
Sør-Trøndelag: Flakk-Rørvik.....	48
Nord-Trøndelag: Hofles-Lund (beregnet fra sambandet).....	49
Nordland: Bognes-Lødingen.....	50
Troms: Svensby-Breivikeidet.....	51
Finmark: Øksfjord - Hasvik.....	52
7.2 Trafikkverdier og trafikkutvikling for enkeltsamband.....	53
ØSTFOLD.....	53
BUSKERUD.....	55
VEST-AGDER.....	57
ROGALAND.....	60
HORDALAND.....	68
SOGN OG FJORDANE.....	86
MØRE OG ROMSDAL.....	97
SØR-TRØNDELAG.....	123
NORD-TRØNDELAG.....	128
NORDLAND.....	135
TROMS.....	164
FINNMARK.....	177
8. RANGERING AV STREKNINGER.....	184
8.1 De mest trafikkerte strekningene målt ved ÅDT sum kjøretøy.....	184
8.2 De mest trafikkerte strekningene målt ved antall ÅDT passasjerer.....	184
8.3 Strekninger med ÅDT og høyest totalt trafikkarbeid (kj.tøykm) i 2014.....	185
8.4 Strekninger med ÅDT > 100 (sum kj.tøy) og høyest tungtrafikkandel.....	185
8.5 De lengste strekningene i 2014 (minimum 3 md. med trafikk).....	186
9. SAMBANDS- OG STREKNINGSOVERSIKT FOR 2014.....	187
9.1 Sambandsoversikt for 2014.....	187
9.2 Strekningsoversikt for 2014.....	190

FIGURLISTE

Figur 1: Totaltrafikk 2014 i forhold til 2013.....	11
Figur 2: Prosentvis fordeling på kjøretøygrupper.	13
Figur 3: Fordeling mellom kjøretøygrupper (ekskl. personbil u/tilhenger).	13
Figur 4: Prosentvis fordeling på lengdegrupper.	14
Figur 5: Fordeling mellom lengdegrupper (ekskl. personbil under 6 m).	14
Figur 6: Fylkenes totaltrafikk målt i sum kjøretøy i 2014.....	16
Figur 7: Fylkenes totaltrafikk målt i antall passasjerer i 2014.	16
Figur 8: Ferjetrafikkutvikling 2013 og 2014 målt i begrenset indeks kjøretøy - fylkesvis fordeling.	32
Figur 9: Ferjetrafikkutvikling 2013 og 2014 målt i begrenset indeks personer - fylkesvis fordeling.	32
Figur 10: Beregnet transportproduksjon målt i passasjerkm og pbekm.....	34

1. TELLEOPPLEGG OG DEFINISJONER

1.1 Bakgrunn

Statens vegvesen har ansvaret for drift og forvaltning av riksvegferjene. Private operatører driver sambandene i henhold til kontrakt med Statens vegvesen.

Statens vegvesen har ansvaret for planlegging, bygging, vedlikehold og forvaltning av europa- og riksvegnettet. Som en del av vegen regnes også bilferjer som betjener riksvegsamband. Statens vegvesen gir tilskudd til selskaper som driver bilferjedrift i riksvegsamband. Den del av ferjenæringen som driver bilferjedrift i riksvegsamband betegnes ofte som riksvegferjedriften. I Norge er riksvegferjedriften av betydelig størrelse og ferjestatistikken er et viktig verktøy som beslutningsgrunnlag ved vurdering av statlige tilskudd til ferjeselskapene. Også de fleste fylkesvegsambandene er med i ferjestatistikken. Ferjestatistikken benyttes også i andre sammenhenger som f.eks. prosjektplanlegging og trafikkanalyser. Eksterne brukere av ferjestatistikken er bl.a. planleggere, forskere/konsulenter og andre offentlige institusjoner.

1.2 Telleopplegg

Ferjestatistikken er et samarbeidsprosjekt mellom ferjeselskapene, vegkontorene og Vegdirektoratet. Det viktigste hjelpemiddelet for produksjon av ferjestatistikken er EDB-systemet ferjedatabanken (FDB). FDB brukes til registrering, bearbeiding og presentasjon av ferjestatistikken. Dessuten inneholder FDB en del basisregistre som er nødvendige for driften av statistikken.

Ferjeselskapene sender inn ferjedata til Statens vegvesen som legger dataene (filene) inn i ferjedatabanken.

De selskapene som ikke har innført elektronisk billettering teller alle biler og passasjerer. Resultatet av tellingen føres på et skjema (Excel/PDF e.l.) som senere blir punchet inn i databasen ved hjelp av FDBs manuelle registreringsmodul.

Brukere kan ta ut den statistikk som de ønsker fra systemet. Statistikk kan tas ut på år, måned, uker, dag og på den enkelte time. Hvilken statistikk som kan tas ut fra FDB avhenger av hvor detaljert registreringen har vært. Dette varierer fra selskap til selskap. Noen selskap registrerer data per måned, mens de som har tatt i bruk elektronisk billettering registrerer pr. tur.

Grunnlaget for denne publikasjonen er statistikkrapporter som blir kjørt direkte ut fra FDB.

1.3 Endringer grunnet innføring av elektronisk billettering

Elektronisk billettering er for tiden under innføring i riksvegferjedriften. Ved utgangen av 2014 var elektronisk billettering forsøkt innført i nesten alle ferjeselskaper. Ved overgangen til elektronisk billettering skjer det en radikal forandring ved innhenting av statistikkdataene. Alle data blir automatisk overført fra det elektroniske billetteringssystemet til en FDB-fil. FDB-filen blir sendt pr. e-post til Statens vegvesen for innlegging i den FDB-databasen. Etter planen skulle alle Ferjeselskapene ha innført eller være i ferd med å innføre elektronisk billettering i løpet av 2014. Noen selskap har imidlertid hatt problemer med å utgi korrekt statistikk på denne måten, disse presenterer statistikken på kjøretøygruppe. For å bevare kontinuitet og sammenlignbarhet i statistikken har det vært nødvendig med en todeling

av FDB i en registrerings- og en statistikkmodul. Dette skyldes at man i det elektroniske billetteringssystemet har valgt å hente inn takstgrupper istedenfor å fortsette å registrere på den gamle kjøretøygrupperingen man brukte i den manuelle statistikken. Man får derfor et brudd i statistikken ved overgangen til elektronisk billettering.

Statistikk på landsbasis presenteres derfor kun for sum kjøretøy. Det er også viktig å merke seg at omregningsfaktoren for PBE (personbilenhet) nå er noe forskjellig for takstgrupper og kjøretøygrupper. En direkte sammenligning av PBE faktorer for kjøretøy og PBE faktor for takstgrupper vil derfor ikke bli riktig.

1.4 Antall samband og endringer i ferjestrekninger og samband 2013/2014

1.4.1 Antall samband

I 2014 er det blitt rapportert trafikk på 118 samband med trafikk i minimum 3 måneder. Det er fem færre samband enn det var i 2013. Tabellen nedenfor viser sambandene fylkesvis fordelt og etter vegkategori.

Fylke	RVFS	FS	Antall Samband
Østfold	1		1
Buskerud		1	1
Vest-Agder		2	2
Rogaland	3	4	7
Hordaland	1	16	17
Sogn og Fjordane	4	6	10
Møre og Romsdal	4	21	25
Sør-Trøndelag		4	4
Nord-Trøndelag		6	6
Nordland	5	23	28
Troms		12	12
Finnmark		5	5
SUM	18	100	118

I Riksvegsambandet Bodø-Værøy-Røst-Moskenes er Bodø-Moskenes et eget samband i denne bok.

Sambandet Øksfjord-Tverrfjord i Finnmark trafikkeres av to selskap.

1.4.2 Endringer i ferjestrekninger og samband 2013/2014

Samband:

Hordaland: Klokkarvik – Hjellestad, problemer med å få inn data store deler av året.

Sogn og Fjordane: Mjånes – Hisarøy startet opp i oktober 2013.

Nordland: Hemnesberget – Leirvika nedlagt lørdag 22. nov 2014.

Nordland: Tjøtta – Forvik problemer med å få inn data siste halvdel av 2014.

1.5 Trafikkbegreper

ÅDT: Årsdøgntrafikk er den gjennomsnittlige døgntrafikk i året. Summen av trafikken som passerer en fergestrekning i løpet av et år dividert med antall dager i året. Tall gis for den enkelte kjøretøygruppe/takstgruppe/sum i alt eller sum antall personer.

YDT: Yrkesdøgntrafikk.

HDT: Helgedøgntrafikk.

Vegtype/Ferjestrestrekningskategorier

RVFS: Riksvegferjesamband (RS + ES)

RS: Riksvegferjestrekning

ES: Europavegferjestrekning

FS: Fylkesvegferjestrekning

KS: Kommunalvegferjestrekning

U: Ikke oppgitt strekningskategori

Variasjonskurve

En variasjonskurve viser totaltrafikken over året og på lengde-/kjøretøygrupper.

Begrenset trafikkindeks

I denne indeksen inngår kun de strekninger som har data i begge år. Det er denne indeksen som gir de beste tallene for den generelle trafikktviklingen i ferjetrafikken.

Transportproduksjon

Ved beskrivelse av produksjon i transportsektoren brukes gjerne begrepene trafikkarbeid og transportarbeid. Trafikkarbeidet gjenspeiler det arbeidet som transportenhetene/produksjonshetene utfører (kjøretøy/vogner osv.). Når en angir trafikkarbeidet på veg brukes enheten vognkilometer.

Med transportarbeidet forstås hvilket arbeid som gjøres av transportenhetene ved å transportere personer eller gods. Måleenhetene som brukes ved beskrivelse av transportarbeidet er enten personkilometer eller tonnkilometer. Produksjon beregnes som:

Transportert enhet * Antall kilometer fraktet.

FDB beregner transportproduksjonen for personer og personbilkilometer (PBE).

Sonestatistikk

En sone angir lengden av en reisestrekning, eller m.a.o. hvor langt og hvor mange som har reist i henhold til i sonestatistikken. Soneinndelingen er den samme som i det offisielle riksregulativet for ferjetakster.

Personer: Passasjer eksklusive førere på bil.

PBE (personbilenheter)

Hensikten med denne målenheten er at det skal være en størrelse som sier noe om hvor stor plass og hvor stor belastning det enkelte kjøretøy utgjør for fergen/fergedekket. PBE - begrepet gir mulighet for lettere å beregne produksjon i ferjenæringen. Dette kan i sin tur gi grunnlag for å foreta produktivitets- og effektivitetsstudier av næringen. Ved beregningen av omregningsfaktoren for PBE har en tatt hensyn til forhold som lengde, bredde og vekt på de ulike kjøretøy-/takstgruppene. Fra og med 1994 er det tatt i bruk en ny omregningsfaktor for takstgrupper. Denne endringen skyldes:

- økt bredde på tunge kjøretøy (2,55m)
- justering i forhold til vekt
- andre forhold (div. merkostnader)

Fra 1999 har kjøretøyer i takstgruppe B01 og B02 fått samme antall PBE. Dette er kjøretøy som er mindre enn 6m.

Tabellen viser kjøretøygruppering med tilhørende PBE nøkkel:

KODE	DATO	TEKST	ANTALL PBE
1	6.7.1990	Personbil u/henger	1
2	6.7.1990	Personbil m/henger	3
3	6.7.1990	Varebil	1
4	6.7.1990	Lastebil u/henger	3
5	6.7.1990	Lastebil m/henger	5
6	6.7.1990	Buss	4
7	1.1.1992	Moped	0

Tabellen viser takstgruppeinndelingen med tilhørende PBE-nøkkel:

KODE	DATO	TEKST	ANTALL PBE
A01	1.1.1994	Voksne	0,000
A02	1.1.1994	Honnør, barn	0,000
B01	1.6.2010	Kjøretøy < 5 m	1,025
B02	1.1.1999	Kjøretøy 5-6 m	1,025
B03	1.1.1994	Kjøretøy 6-7 m	2,435
B04	1.1.1994	Kjøretøy 7-8 m	2,899
B05	1.1.1994	Kjøretøy 8-10 m	4,009
B06	1.1.1994	Kjøretøy 10-12 m	5,040
B07	1.1.1994	Kjøretøy 12-14 m	6,125
B08	1.1.1994	Kjøretøy 14-17 m	7,315
B09	1.1.1994	Kjøretøy 17-19 m	8,954
B10	1.1.1994	Kjøretøy 19-22 m	10,682
C01	1.1.1994	Motorsykkkel, moped	0,000

I kode B01 registreres elbiler fra 1.6.2010.

Fylkeskoder

I statistikken er alle fylker angitt med en numerisk fylkeskode.

Fylkeskode	Fylkesnavn	Fylkeskode	Fylkesnavn
01	Østfold	12	Hordaland
02	Akershus	14	Sogn og Fjordane
03	Oslo	15	Møre og Romsdal
04	Hedmark	16	Sør-Trøndelag
05	Oppland	17	Nord-Trøndelag
06	Buskerud	18	Nordland
07	Vestfold	19	Troms
08	Telemark	20	Finnmark
09	Aust-Agder		
10	Vest-Agder		
11	Rogaland		

1.6 Feil og mangler i statistikken

Ferjeselskapenes rapportering av statistikk tall er i all hovedsak tilfredsstillende. Enkelte feil og mangler kan imidlertid forekomme. Når det gjelder selskaper som har innført elektronisk billettering knytter feilen seg hovedsakelig til systemfeil eller registreringsproblemer. For selskaper som registrerer passasjerer og kjøretøy manuelt, kan feil oppstå som følge av unøyaktigheter i registreringen. Statistikk tallene som presenteres for gjenstående biler kan være noe upresise pga. unøyaktigheter i selve tellingene samt ulik praksis mellom ferjeselskapene med hensyn til hva som defineres som gjenstående kjøretøy. Ved manglende ”turer” vil man sette inn tidligere års data.

I Nord-Trøndelag:

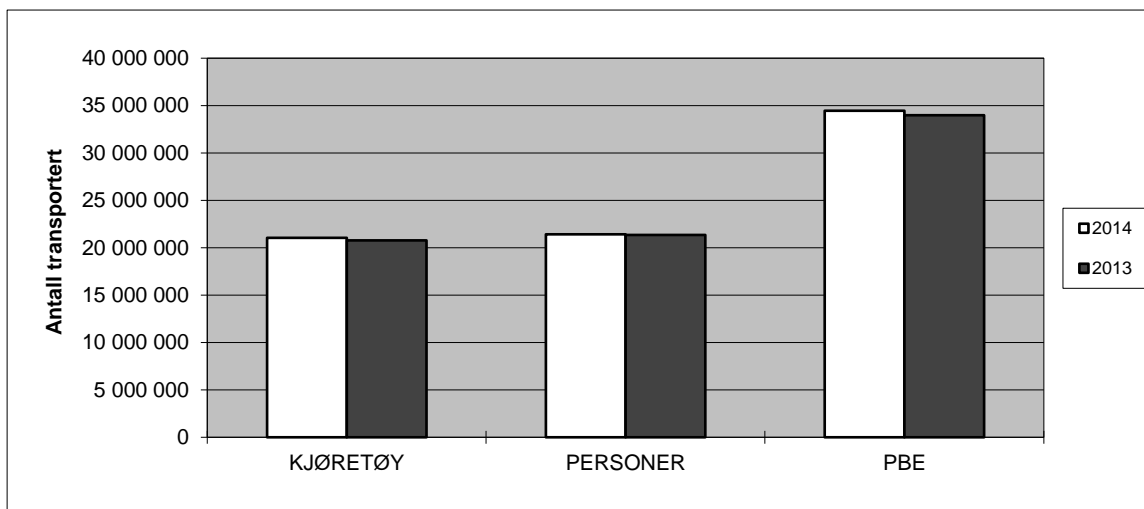
Sambandet Hofles-Geisnes: Fordelingen av data på strekningene Hofles-Lund og Hofles-Geisnes er beregnet.

2. FERJETRAFIKKEN I 2014

Total ferjetrafikk fordelt på måneder og sum hele året for 2014. Kolonnene for antall turer og rest på land kan være mangelfullt utfylt. Personer presenteres eksklusive fører.

2014	PBE	Kjøretøy	MC, Moped	Passasjerer	Turer	Gjenst. Biler	Kj. Tøy pr. tur
Jan	2 383 042	1 384 036	1 551	1 129 561	125 687	14 171	11
Feb	2 351 190	1 383 487	1 970	1 222 681	112 124	11 940	12
Mar	2 640 705	1 557 175	4 497	1 373 069	127 810	45 037	12
Apr	2 805 253	1 732 411	12 678	1 765 318	127 763	56 145	14
Mai	3 004 818	1 831 949	27 371	1 837 766	127 078	37 872	14
Jun	3 387 760	2 101 220	52 095	2 414 660	130 964	83 495	16
Jul	3 592 784	2 328 437	65 771	3 203 170	136 410	92 139	17
Aug	3 360 194	2 142 377	41 803	2 514 371	130 888	63 025	16
Sep	2 974 137	1 775 203	19 435	1 624 707	122 197	35 228	15
Okt	2 968 587	1 765 674	6 652	1 593 619	125 843	36 158	14
Nov	2 611 316	1 554 744	3 175	1 330 888	118 772	21 081	13
Des	2 390 869	1 481 968	1 526	1 390 970	115 363	24 882	13
Total	34 470 655	21 038 681	238 524	21 400 780	1 500 899	521 173	14

Totaltrafikken viser en økning på ca. 1,4 % for sum kjøretøy, mens for personer gikk trafikken opp med ca. 0,3 %. Hvis en ser på trafikktviklingen for de ferjestrekninger som har vært åpne for trafikk i begge år (begrenset indeks), viser den en trafikkvekst for sum kjøretøy på ca. 3,3 %. Dette er litt mer enn den generelle trafikktviklingen på vegnettet som var målt til 1,7 %.



Figur 1: Totaltrafikk 2014 i forhold til 2013.

Historisk utvikling i fergetrafikken for perioden 1974-2014*

År	Totale tall				Totalindeks		Begrenset indeks		
	Person- og varebiler	andre kjøretøyer	sum kjøretøy	personer	sum kjøretøy	pers- oner	sum kjøretøy	pers- oner	Vegtraf. Indeks
1974	8 329 715	1 321 051	9 650 766	23 811 740					
1975	9 457 485	1 394 789	10 852 274	25 019 586	12,4	7,2			
1976	10 462 691	1 490 880	11 953 571	26 010 890	10,1	5,8			
1977	11 622 239	1 568 496	13 190 735	27 193 283	10,3	6,4			
1978	12 235 582	1 604 056	13 839 638	27 401 415	4,9	2,1			
1979	12 619 454	1 668 589	14 288 043	27 776 807	3,2	2,0			0,8
1980	12 895 756	1 712 092	14 607 848	28 398 293	2,2	2,2			-1,1
1981	12 806 967	1 717 696	14 524 663	28 135 198	-0,6	-0,8	4,0	4,0	0,8
1982	13 117 151	1 714 191	14 831 342	27 422 623	2,1	-1,0	-0,8	-4,4	4,7
1983	13 320 718	1 704 942	15 025 660	27 328 389	1,3	0,2	3,4	-0,4	4,6
1984	13 831 586	1 746 547	15 578 133	27 822 776	3,7	2,5			2,6
1985	14 606 775	1 827 351	16 434 126	28 387 102	5,5	3,3			6,0
1986	15 405 867	1 875 685	17 281 552	28 779 740	5,2	2,8	-1,9	-6,2	7,8
1987	16 019 252	1 892 056	17 911 308	28 786 657	3,6	1,4	5,8	2,5	3,2
1988	16 323 974	1 841 125	18 165 099	28 314 665	2,3	-1,4	5,1	1,4	3,0
1989	16 714 830	1 761 810	18 476 640	29 195 206	0,8	0,6	2,1	1,3	0,8
1990	16 651 206	1 929 910	18 581 116	29 716 627	0,8	-1,8	1,4	2,7	-0,3
1991	16 300 670	1 942 943	18 243 613	29 375 740	-1,9	-1,5	-1,0	-0,3	-1,2
1992			17 283 701	27 473 314	-5,8	-6,0	-0,1	-1,3	0,4
1993			16 258 459	23 690 513	-6,2	-11,0	2,2	-1,9	0,9
1994			16 348 093	23 039 842	2,3	-1,4	2,1	-4,2	2,1
1995			15 187 247	20 505 090	-7,2	-11,0	2,1	0,1	2,3
1996			15 480 809	20 505 930	1,9	-0,3	3,3	1,7	2,8
1997			16 187 567	21 030 559	5,7	2,5	5,7	3,2	3,6
1998			16 402 703	20 730 593	1,3	-1,4	4,5	3,9	3,2
1999			16 747 860	20 673 188	2,1	-0,3	2,6	-0,2	2,0
2000			16 565 560	20 877 323	-1,1	1,0	0,7	2,6	1,7
2001			16 105 578	19 959 932	-2,8	-4,4	3,5	1,9	2,4
2002			16 490 364	19 986 149	2,4	0,1	3,1	0,5	3,0
2003			16 823 232	20 040 067	2,0	0,3	2,1	1,1	1,8
2004			17 330 828	20 256 917	3,0	1,4	3,0	1,2	2,0
2005			17 826 945	20 486 156	2,9	1,1	2,9		2,6
2006			18 552 002	21 112 841	4,1	3,1	3,9	3,4	1,7
2007			19 620 406	21 435 021	5,8	1,5	4,3	1,7	3,1
2008			19 810 183	21 179 664	1,0	-1,2	3,5	1,1	1,3
2009			20 088 462	21 100 935	1,4	-0,4	1,9	-0,1	0,5
2010			19 792 403	20 755 499	-1,5	-1,6	0,6	0,7	1,1
2011			20 360 888	21 498 585	2,9	3,6	3,6	3,8	1,5
2012			20 752 446	21 620 935	1,9	0,6	2,3	0,9	1,7
2013			20 758 118	21 341 686	0,0	-1,3	0,6	-0,7	1,2
2014			21 038 681	21 400 780	1,4	0,3	3,3	3,0	1,7

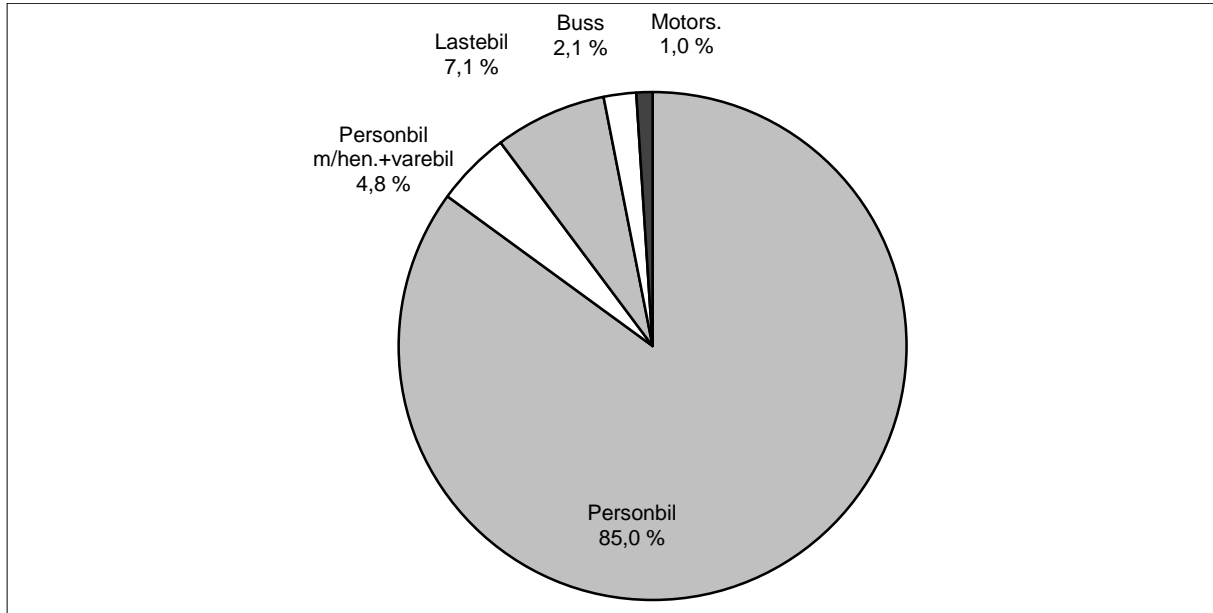
Totalindeksen viser prosentvis endring i totaltrafikken i forhold til foregående år.

Begrenset indeks viser prosentvis endring i trafikken for alle strekninger som også hadde trafikk foregående år. Dette betyr at nedleggelse eller opprettelse av strekninger / samband ikke har innvirkning på denne indeksen.

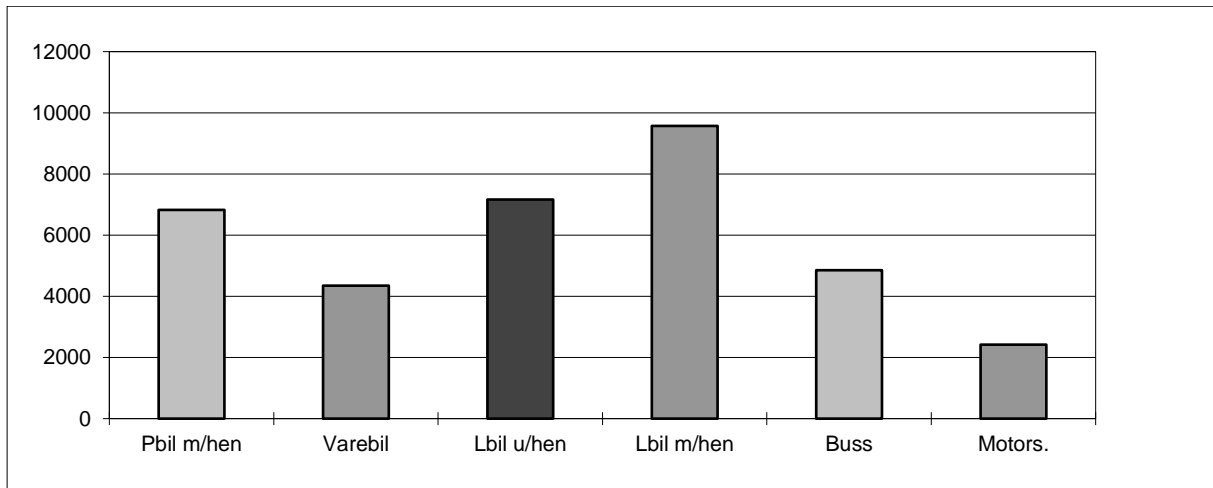
* Antall personer presenteres eksklusive fører.

2.1 Totaltrafikk fordelt på kjøretøygrupper

Figuren viser den prosentvise fordelingen på kjøretøygrupper. Personbiler u/henger (lette biler) utgjør ca. 0,2 mill. kjøretøy og har en andel på ca. 85 % av trafikken på kjøretøygrupper. Lastebilene utgjør ca. 7,1 % av totaltrafikken.



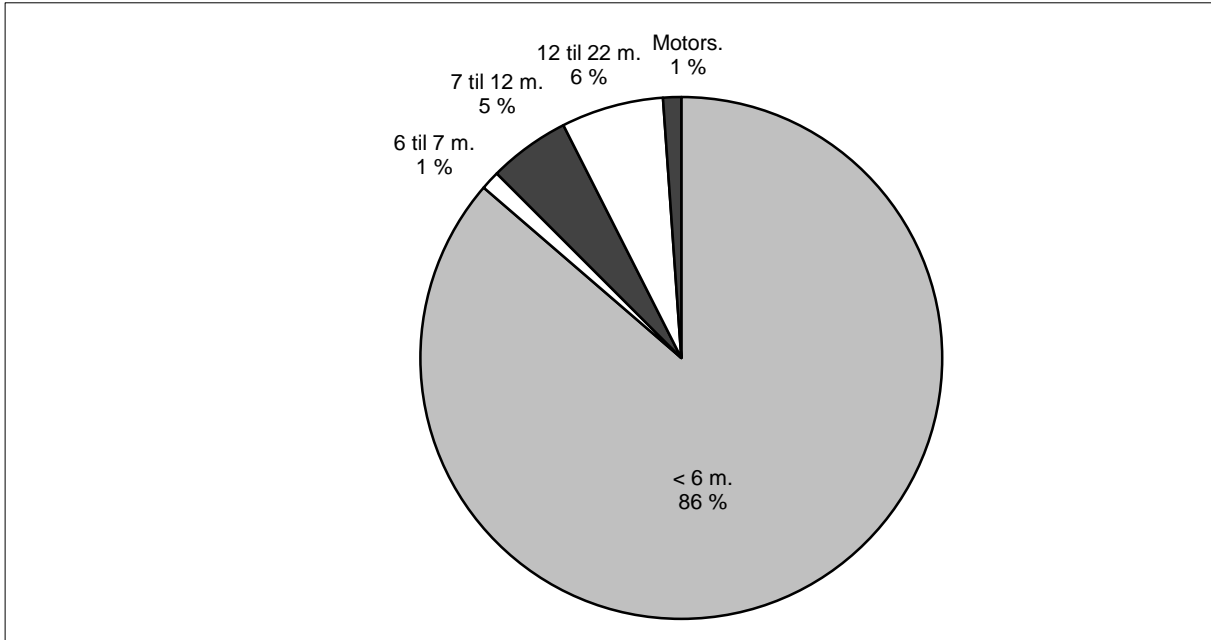
Figur 2: Prosentvis fordeling på kjøretøygrupper.



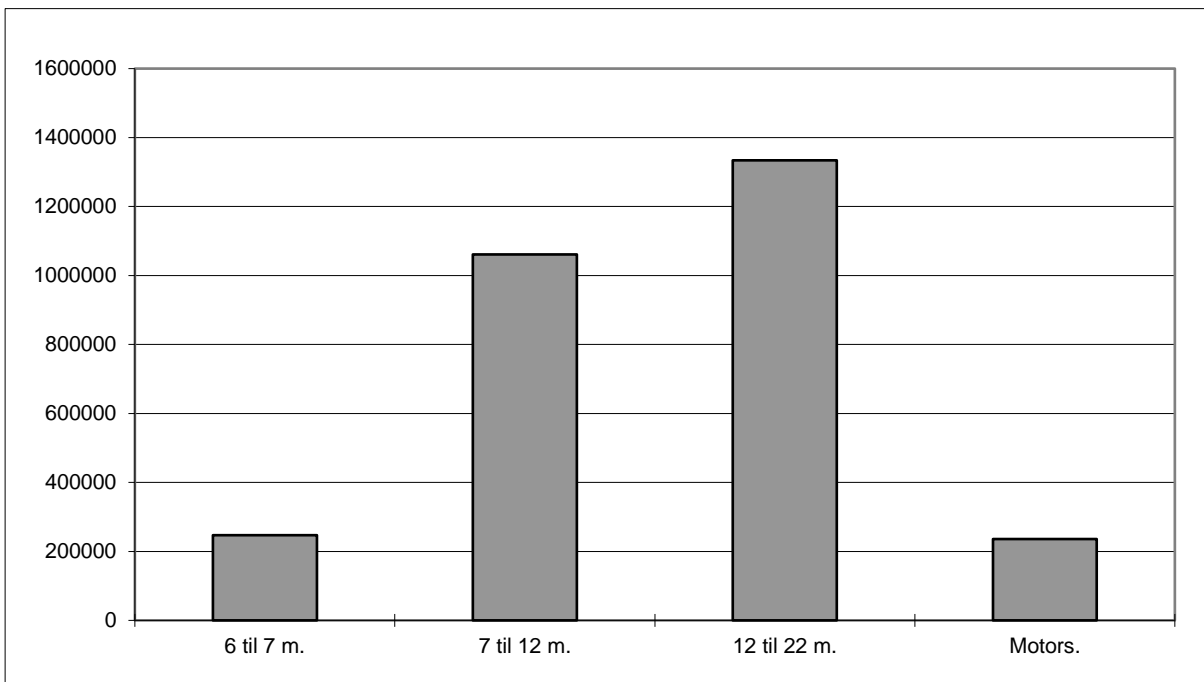
Figur 3: Fordeling mellom kjøretøygrupper (ekskl. personbil u/tilhenger).

2.2 Totaltrafikk fordelt på lengdegrupper

Figuren viser den prosentvise fordelingen på lengdegrupper. Personbiler under 6 meter (lette biler) utgjør ca. 18,2 mill. kjøretøy og har en andel på ca. 86 % av trafikken på lengdegrupper.



Figur 4: Prosentvis fordeling på lengdegrupper.



Figur 5: Fordeling mellom lengdegrupper (ekskl. personbil under 6 m).

2.3 Totaltrafikk fordelt på vegtype

Variasjonskurver begge grupper vil si at det er generert totaltall for hovedgruppene på grunnlag av data som er lagt inn enten under kjøretøygrupper eller takstgrupper. Ca. 51,8 % av registrert trafikkmengde (PBE) er på riksvegstreknings, mens ca. 48,2 % er på fylkesvegstreknings.

VARIASJONSKURVER BEGGE GRUPPER RIKSVEGSTREKNINGER (inkl. Europaveg.)

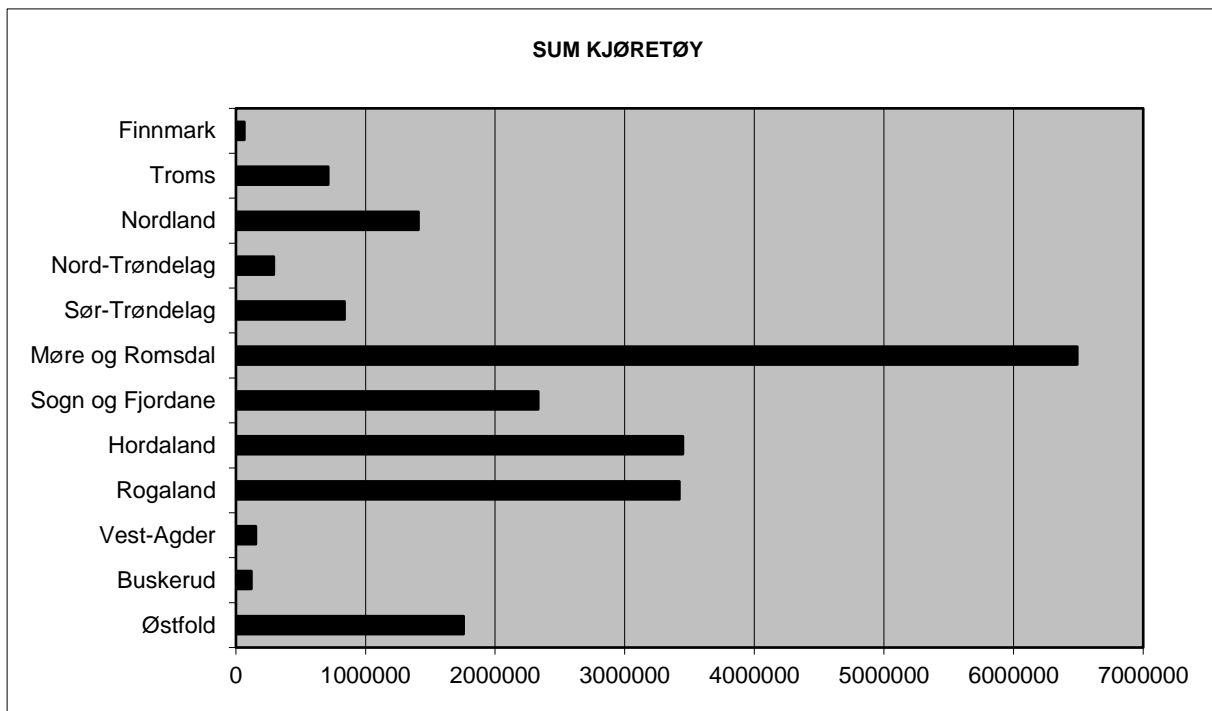
2014	Turer	Passasjerer	Kjøretøy	MC,moped	Gjenstående biler	PBE benyttet
Jan	31 589	500 023	600 078	201	11 369	1 226 741
Feb	28 002	578 941	624 313	344	9 876	1 228 100
Mar	31 475	636 828	706 668	1 496	41 439	1 382 593
Apr	31 883	851 029	791 314	5 700	48 867	1 451 394
Mai	31 994	854 280	831 919	12 630	30 040	1 546 062
Jun	32 309	1 130 912	970 710	24 990	62 504	1 751 373
Jul	33 848	1 561 426	1 100 291	29 907	78 218	1 871 332
Aug	33 079	1 219 735	1 008 222	18 910	51 163	1 744 796
Sep	31 249	750 002	804 953	8 867	26 713	1 533 478
Okt	32 080	770 490	806 591	2 134	30 217	1 538 965
Nov	29 845	626 167	707 107	794	17 418	1 362 288
Des	29 219	660 235	668 428	196	22 442	1 235 858
Total	376 572	10 140 068	9 620 594	106 169	430 266	17 872 980

VARIASJONSKURVER BEGGE GRUPPER FYLKESVEGSTREKNINGER

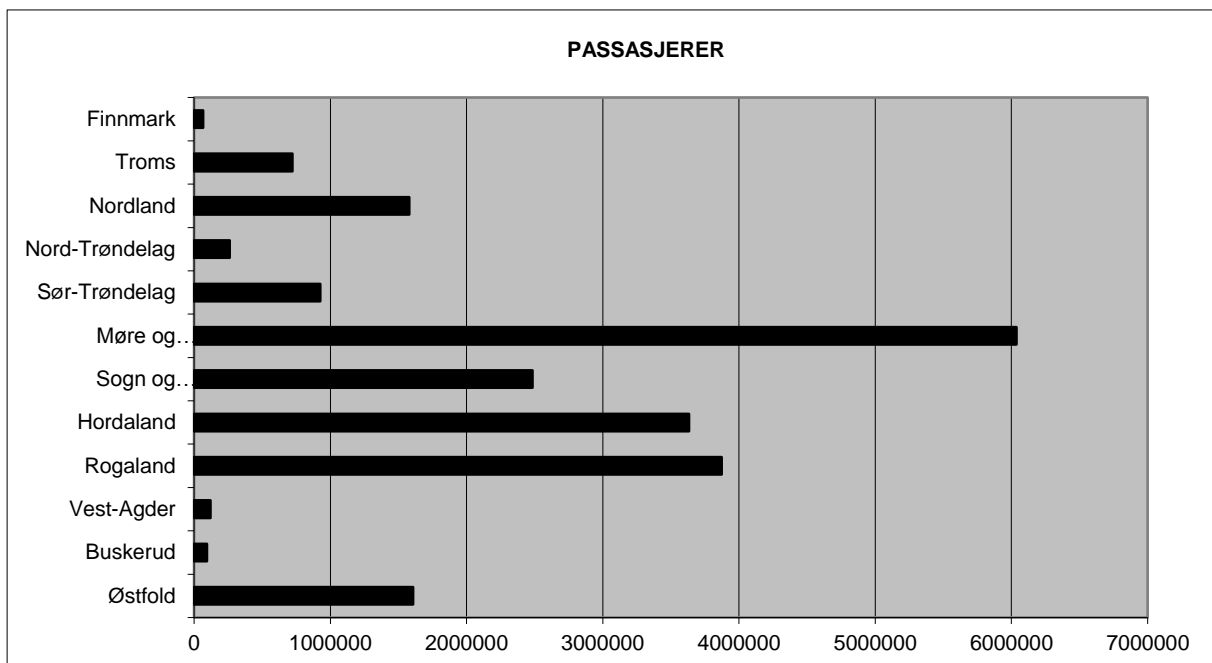
2014	Turer	Passasjerer	Kjøretøy	MC,moped	Gjenstående biler	PBE benyttet
Jan	94 098	629 538	783 958	1 350	2 802	1 156 300
Feb	84 122	643 740	759 174	1 626	2 064	1 123 090
Mar	96 335	736 241	850 507	3 001	3 598	1 258 111
Apr	95 880	914 289	941 097	6 978	7 278	1 353 858
Mai	95 084	983 486	1 000 030	14 741	7 832	1 458 755
Jun	98 655	1 283 748	1 130 510	27 105	20 991	1 636 386
Jul	102 562	1 641 744	1 228 146	35 864	13 921	1 721 452
Aug	97 809	1 294 636	1 134 155	22 893	11 862	1 615 397
Sep	90 948	874 705	970 250	10 568	8 515	1 440 658
Okt	93 763	823 129	959 083	4 518	5 941	1 429 620
Nov	88 927	704 721	847 637	2 381	3 663	1 249 026
Des	86 144	730 735	813 540	1 330	2 440	1 155 010
Total	1 124 327	11 260 712	11 418 087	132 355	90 907	16 597 663

Passasjerer presenteres eksklusive fører.

2.4 Totaltrafikk fordelt på fylker



Figur 6: Fylkenes totaltrafikk målt i sum kjøretøy i 2014.



Figur 7: Fylkenes totaltrafikk målt i antall passasjerer i 2014.

Passasjerer presenteres eksklusive fører.

Tabellene viser fylkesvis månedsvariasjon i ferjetrafikken i 2014 for de ulike takst/kjøretøygruppene.

Variasjonskurver Fylke: Østfold

2014	Elektrisk	Kjøretøy	Kjøretøy	Kjøretøy	Kjøretøy	Kjøretøy	Kjøretøy	Kjøretøy	Kjøretøy	Kjøretøy	Voksne	Honnør,	Motor	Gjenst.	PBE	Kjøretøy	Turer
	bil	5 - 6 m	6 - 7 m	7 - 8 m	8 - 10 m	10 - 12 m	12 - 14 m	14 - 17 m	17 - 19 m	19 - 22 m							
Jan	586	87411	926	379	1056	1701	143	13896	3472	1811	53696	24442	26	10176	259315	111381	2791
Feb	634	90825	936	420	1053	1634	151	12808	3403	1463	57509	33383	18	8441	250412	113327	2535
Mar	911	106262	1272	626	1233	1748	190	14056	3740	1739	67201	34843	471	37661	284564	131777	2607
Apr	927	121211	1989	1266	1340	1799	305	13482	3554	1584	87052	55481	1604	41499	297375	147457	2621
Mai	1078	125005	1925	1101	1377	2103	304	13598	3710	1528	85150	51985	2819	26141	304106	151729	2770
Jun	1371	143546	2426	1275	1628	2440	575	13736	3735	1513	100778	69421	3918	47872	330573	172245	2769
Jul	1388	171383	2722	1605	1881	3341	793	12121	3005	1245	141472	107533	3857	69690	346478	199484	2881
Aug	1436	145155	2149	1087	1480	2285	404	12537	3481	1747	101603	70536	2644	41545	320102	171761	2822
Sep	1360	117826	1838	946	1461	2020	418	13821	3938	1922	75617	42455	2092	21287	304874	145550	2764
Okt	1559	118468	1566	777	1429	2070	330	14181	4247	1643	75445	45247	520	22993	306588	146270	2848
Nov	1432	109907	1107	482	1223	1771	236	12981	3898	1568	69757	39738	197	15036	280097	134605	2713
Des	1309	107997	973	371	1115	1485	166	11949	3484	1179	73468	43442	41	20276	259651	130028	2647
Total	13991	1444996	19829	10335	16276	24397	4015	159166	43667	18942	988748	618506	18207	362617	3544135	1755614	32768

Variasjonskurver Fylke: Buskerud

2014	Elektrisk	Kjøretøy	Kjøretøy	Kjøretøy	Kjøretøy	Kjøretøy	Kjøretøy	Kjøretøy	Kjøretøy	Kjøretøy	Voksne	Honnør,	Motor	Gjenst.	PBE	Kjøretøy	Turer
	bil	5 - 6 m	6 - 7 m	7 - 8 m	8 - 10 m	10 - 12 m	12 - 14 m	14 - 17 m	17 - 19 m	19 - 22 m							
Jan	81	6346	82	88	165	27	4	80	15	2	1967	1643	1	0	8605	6890	1856
Feb	85	6299	57	209	147	24	3	76	14	4	2212	1834	0	0	8740	6918	1773
Mar	144	7847	85	280	217	56	4	62	18	10	3098	2444	28	0	11107	8723	1878
Apr	160	8754	77	270	339	86	2	73	31	4	4342	3685	316	0	12766	9796	1501
Mai	237	10188	109	322	378	127	2	121	30	8	5398	4288	393	0	15291	11522	1878
Jun	262	11540	119	384	379	125	6	118	29	12	6622	5198	440	0	16937	12974	1934
Jul	211	11909	143	236	460	164	3	83	14	8	8737	7693	439	0	16962	13231	2004
Aug	252	11079	125	305	342	105	3	121	28	3	6521	4979	313	0	15889	12363	1926
Sep	258	9294	104	149	365	104	3	148	30	10	4429	3128	285	0	13939	10465	1673
Okt	245	8694	112	414	321	86	4	85	24	16	3470	2643	56	0	13387	10001	1483
Nov	201	7655	77	231	203	78	1	95	28	4	2900	2270	3	0	11111	8573	1324
Des	202	7098	61	80	158	60	0	52	17	3	2785	2419	3	0	9363	7731	1380
Total	2338	106703	1151	2968	3474	1042	35	1114	278	84	52481	42224	2277	0	154097	119187	20610

Variasjonskurver Fylke: Vest-Agder

2014	Elektrisk	Kjøretøy	Kjøretøy	Kjøretøy	Kjøretøy	Kjøretøy	Kjøretøy	Kjøretøy	Kjøretøy	Kjøretøy	Voksne	Honnør,	Motor	Gjenst.	PBE	Kjøretøy	Turer
	bil	5 - 6 m	6 - 7 m	7 - 8 m	8 - 10 m	10 - 12 m	12 - 14 m	14 - 17 m	17 - 19 m	19 - 22 m							
Jan	0	9602	18	86	85	194	0	18	2	0	4758	2480	6	0	11603	10005	955
Feb	0	8934	16	108	96	170	0	16	10	0	4201	2187	33	0	10957	9350	838
Mar	0	10963	16	198	225	212	0	18	10	4	4988	3007	41	0	14084	11646	1019
Apr	0	13177	12	144	191	158	0	28	6	0	6261	4651	88	0	15773	13716	972
Mai	0	12901	57	196	195	190	6	40	8	0	6330	4189	112	0	16070	13593	1024
Jun	0	15183	98	326	248	185	10	39	2	6	8455	5981	154	0	19101	16097	1097
Jul	14	16370	67	155	267	118	2	4	2	0	8964	7662	139	0	19130	16999	937
Aug	6	13740	68	138	266	164	8	22	8	0	7010	5801	103	0	16829	14420	1043
Sep	14	11665	68	143	414	184	2	16	7	4	5026	3721	106	0	15372	12517	1229
Okt	8	12127	38	90	345	136	1	40	7	1	5035	4049	34	0	15232	12793	2455
Nov	23	10533	19	59	332	138	2	65	12	1	4183	3382	24	0	13669	11184	2231
Des	38	10752	34	80	290	111	0	6	7	2	4517	3449	13	0	13224	11320	2318
Total	103	145947	511	1723	2954	1960	31	312	81	18	69728	50559	853	0	181044	153640	16118

Variasjonskurver Fylke: Rogaland

2014	Elektrisk	Kjøretøy	Kjøretøy	Kjøretøy	Kjøretøy	Kjøretøy	Kjøretøy	Kjøretøy	Kjøretøy	Kjøretøy	Voksne	Honnør,	Motor	Gjenst.	PBE	Kjøretøy	Turer
	bil	5 - 6 m	6 - 7 m	7 - 8 m	8 - 10 m	10 - 12 m	12 - 14 m	14 - 17 m	17 - 19 m	19 - 22 m							
Jan	1792	188141	1299	1041	6987	2001	698	11690	2760	2316	129663	65576	484	1759	378198	218725	12981
Feb	1802	191585	1299	1094	6967	1993	712	11190	2508	2128	135381	82401	517	850	373935	221278	10726
Mar	3187	226537	1795	1609	8927	2454	850	12463	3020	2447	170030	95769	1282	2857	442211	263289	13096
Apr	4377	250926	2321	2127	10753	2631	859	11653	2741	2332	207827	127412	2774	4282	469828	290720	13874
Mai	4617	259749	3385	2340	10884	3255	1012	11660	2970	2512	228802	123687	4934	1711	490958	302384	12211
Jun	5202	294402	5767	3155	12158	4276	1270	11694	2829	2500	284892	155400	8856	6399	545931	343253	13430
Jul	3368	313706	6420	3410	12008	5392	1138	10755	2294	2232	332394	199074	8465	1271	555860	360723	12508
Aug	5082	307833	5707	3058	11594	4050	1248	10829	2454	2330	305532	154024	5850	4653	544112	354185	12381
Sep	4399	247279	2900	2220	10066	3164	984	11843	2828	2543	198249	99459	4087	4901	472913	288226	11555
Okt	4910	241851	1983	1909	9934	3079	901	12053	3014	2687	177948	106371	1557	2553	468012	282321	12061
Nov	4759	216083	1590	1728	8291	2382	780	11371	2824	2362	153406	83338	1013	831	418961	252170	10991
Des	4244	212682	1228	1255	6374	1933	640	10799	2530	2174	159604	95441	318	1224	393064	243859	11221
Total	47739	2950774	35694	24946	114943	36610	11092	138000	32772	28563	2483728	1387952	40137	33291	5553983	3421133	147035

Variasjonskurver Fylke: Hordaland

2014	Elektrisk bil	Kjøretøy 5 - 6 m	Kjøretøy 6 - 7 m	Kjøretøy 7 - 8 m	Kjøretøy 8 - 10 m	Kjøretøy 10 - 12 m	Kjøretøy 12 - 14 m	Kjøretøy 14 - 17 m	Kjøretøy 17 - 19 m	Kjøretøy 19 - 22 m	Voksne	Honnør, barn	Motor sykkel	Gjenst. biler	PBE benyttet	Kjøretøy	Turer
Jan	2525	201886	1063	1311	5969	2798	718	9304	2513	1715	144022	57185	607	156	367219	229802	21734
Feb	2529	197541	1191	1304	5913	2808	691	9443	2255	1719	145363	64443	649	184	361471	225394	19059
Mar	3055	231820	1543	1759	7282	3254	856	10716	2713	1871	170523	72807	1419	147	423105	264869	22712
Apr	4113	257179	2214	2236	8380	3363	936	9826	2655	1774	213097	99457	3093	556	450575	292676	22540
Mai	4978	265489	2584	2485	9058	3846	1033	10279	2983	1815	224789	97872	4878	1000	474037	304550	21742
Jun	5298	299907	3887	3036	9997	4442	1310	10415	2859	1963	275354	124887	6767	1318	524344	343114	21333
Jul	5282	307626	4229	3035	9745	5449	1100	9495	2711	1747	315364	151374	6131	500	525486	350419	22609
Aug	5758	298955	3831	2837	9935	4333	1222	9534	2632	1823	285288	116063	5336	741	511817	340860	22171
Sep	6563	252779	2459	2564	8618	4162	974	10391	2784	2052	206637	81660	3316	528	463595	293346	21554
Okt	6750	252468	1941	2206	8342	3537	872	10531	3103	2092	199477	89270	1602	830	460595	291842	21935
Nov	6388	224704	1529	1681	7080	2977	802	9360	2849	1918	172333	70744	1021	223	408232	259288	20329
Des	5649	222133	1150	1248	5425	2607	810	8572	2529	1631	179791	74756	797	308	382515	251754	20171
Total	58888	3012487	27621	25702	95744	43576	11324	117866	32586	22120	2532038	1100518	35616	6491	5352991	3447914	257889

Variasjonskurver Fylke: Sogn og Fjordane

2014	Elektrisk bil	Kjøretøy 5 - 6 m	Kjøretøy 6 - 7 m	Kjøretøy 7 - 8 m	Kjøretøy 8 - 10 m	Kjøretøy 10 - 12 m	Kjøretøy 12 - 14 m	Kjøretøy 14 - 17 m	Kjøretøy 17 - 19 m	Kjøretøy 19 - 22 m	Voksne	Honnør, barn	Motor sykkel	Gjenst. biler	PBE benyttet	Kjøretøy	Turer
Jan	146	121880	1208	1032	4327	2477	1456	7876	2495	1935	79667	42124	57	320	270381	144832	16324
Feb	201	127537	1247	1060	4276	2285	1327	7349	2464	1856	83245	55442	126	192	269473	149602	15098
Mar	240	139666	1576	1250	5153	2532	1526	8463	2644	2279	89922	52668	172	328	303556	165329	16656
Apr	384	165371	1762	1642	6562	2559	1438	7553	2440	1783	119625	85252	912	2194	323105	191494	16483
Mai	424	170020	2881	2316	7622	3181	1545	7993	2533	2024	127459	77279	2704	533	347256	200539	17386
Jun	574	201757	5096	2791	9174	4410	1962	7990	2547	2191	183091	104917	6975	3107	403568	238492	17203
Jul	860	241127	6303	3281	10599	5903	1843	7692	2473	1817	255014	156713	7687	3482	454246	281898	17192
Aug	807	217437	4927	2743	9352	4257	1891	7503	2333	1983	209047	112093	5035	1395	411135	253233	17058
Sep	624	164297	2704	1844	7558	3315	1548	8176	2481	2386	119242	64135	2046	1149	344972	194933	16621
Okt	729	162991	1924	1810	7181	2993	1555	8539	2614	2373	110678	71901	354	704	342359	192709	17066
Nov	539	137162	1598	1263	5506	2424	1349	8450	2409	2201	88460	47941	170	412	298142	162901	16070
Des	633	134899	1260	1009	3990	2044	1276	7431	2080	1767	92814	55693	68	250	270883	156389	15867
Total	6161	1984144	32486	22041	81300	38380	18716	95015	29513	24595	1558264	926158	26306	14066	4039076	2332351	199024

Variasjonskurver Fylke: Møre og Romsdal

2014	Elektrisk bil	Kjøretøy 5 - 6 m	Kjøretøy 6 - 7 m	Kjøretøy 7 - 8 m	Kjøretøy 8 - 10 m	Kjøretøy 10 - 12 m	Kjøretøy 12 - 14 m	Kjøretøy 14 - 17 m	Kjøretøy 17 - 19 m	Kjøretøy 19 - 22 m	Voksne	Honnør, barn	Motor sykkel	Gjenst. biler	PBE benyttet	Kjøretøy	Turer
Jan	1806	399461	3852	2509	12095	7839	3375	16372	5310	4050	214687	122903	255	1630	747190	456669	39277
Feb	1802	393661	3845	2561	12943	7235	3003	15657	4698	4168	218463	142929	478	1231	730002	449573	33260
Mar	2173	429985	4450	2966	13590	8032	3332	17425	4893	4485	241704	142844	871	2336	796952	491331	39322
Apr	2507	459057	5255	3534	15207	7662	3104	15988	5086	4278	283815	195515	2886	4421	822927	521678	38655
Mai	3061	485355	7254	4900	17474	9320	3772	17844	5194	4610	314106	196746	7522	6473	898904	558784	37420
Jun	3130	531310	11669	6702	19794	11988	4777	17875	5538	4623	427338	233212	15277	14940	994402	617406	38989
Jul	2892	568293	14292	7273	19990	13223	4850	14954	4795	3992	550350	314449	19890	11931	1012795	654544	42417
Aug	3858	555655	11225	6230	19143	11586	4609	16223	5155	4542	469304	249415	13418	9585	995609	638226	40893
Sep	4028	484883	7046	4968	17004	9861	4014	18327	6007	4964	299371	171280	5278	5934	916021	561102	38103
Okt	4212	489820	5793	4521	18015	9399	3651	18921	5971	5312	278664	180533	1680	7667	924164	565615	38294
Nov	3929	438227	4545	3249	14541	7658	3366	17384	4937	4740	245757	142191	528	4248	813206	502576	36195
Des	3338	420120	4033	2570	11154	6664	3154	14570	4311	3834	247980	153811	201	2591	735071	473748	34839
Total	36736	5655817	83259	51983	190950	110467	45007	201540	61895	53598	3791539	2245828	68284	72987	10387243	6491252	457664

Variasjonskurver Fylke: Sør-Trøndelag

2014	Elektrisk bil	Kjøretøy 5 - 6 m	Kjøretøy 6 - 7 m	Kjøretøy 7 - 8 m	Kjøretøy 8 - 10 m	Kjøretøy 10 - 12 m	Kjøretøy 12 - 14 m	Kjøretøy 14 - 17 m	Kjøretøy 17 - 19 m	Kjøretøy 19 - 22 m	Voksne	Honnør, barn	Motor sykkel	Gjenst. biler	PBE benyttet	Kjøretøy	Turer
Jan	3471	48025	124	50	3311	167	10	562	2330	35	52177	3358	9	4	92754	58085	3655
Feb	3307	47450	110	62	3255	197	20	463	2248	23	51948	4491	35	905	90399	57135	3386
Mar	3325	46061	127	61	3302	168	13	551	2160	27	66007	4343	84	1260	88930	55795	3388
Apr	3733	62729	168	89	4103	219	16	428	2363	42	74190	6214	644	2174	111179	73890	3766
Mai	4352	64621	253	179	4418	294	26	609	2598	107	76001	5906	1565	1394	120045	77457	3527
Jun	3583	70894	361	201	4531	285	23	564	2557	103	87536	7758	1964	7738	125663	83102	3526
Jul	5001	69854	471	191	5152	523	8	481	2185	81	101930	10438	2838	993	125714	83947	3564
Aug	5264	71446	299	168	4786	328	40	634	2974	104	85350	8534	2093	3651	133305	86043	3513
Sep	3504	59350	203	103	4712	217	21	592	2610	98	70686	4749	1026	978	114078	71410	3472
Okt	3270	58638	134	106	4407	242	21	651	2608	109	71917	5321	344	631	112383	70186	3465
Nov	2995	50280	136	91	3405	205	10	732	2155	144	58310	4248	62	229	96135	60153	3399
Des	2967	50446	91	53	3271	134	5	575	2132	112	60623	4369	8	113	93435	59786	3413
Total	44772	699794	2477	1354	48653	2979	213	6842	28920	985	856675	69729	10672	20070	1304020	836989	42074

Variasjonskurver Fylke: Nord-Trøndelag

2014	Elektrisk bil	Kjøretøy 5 - 6 m	Kjøretøy 6 - 7 m	Kjøretøy 7 - 8 m	Kjøretøy 8 - 10 m	Kjøretøy 10 - 12 m	Kjøretøy 12 - 14 m	Kjøretøy 14 - 17 m	Kjøretøy 17 - 19 m	Kjøretøy 19 - 22 m	Voksne	Honnør, barn	Motor sykkel	Gjenst. biler	PBE benyttet	Kjøretøy	Turer
Jan	47	18645	169	102	544	253	26	176	315	0	11824	3032	15	0	27589	20277	2802
Feb	53	17898	118	93	442	253	24	241	217	0	11928	3145	3	16	25856	19339	2491
Mar	61	18874	118	86	477	198	18	261	198	0	13178	3499	18	16	26647	20291	2745
Apr	70	22684	144	128	607	215	23	303	230	5	16637	5458	34	5	32031	24409	2593
Mai	65	24171	196	141	717	233	39	349	276	20	18159	5194	207	0	35253	26207	2642
Jun	91	26103	332	220	782	247	49	357	254	10	21045	7553	338	86	37967	28445	2810
Jul	94	29875	547	296	878	273	44	295	218	41	28466	7992	741	66	42621	32561	2752
Aug	86	26040	333	197	754	260	38	353	205	68	21333	6900	364	6	37871	28334	2687
Sep	89	22800	192	162	668	268	28	435	200	100	15252	4592	216	24	34639	24942	2661
Okt	57	23322	140	186	752	251	17	452	194	104	15400	4566	81	0	35381	25475	2748
Nov	58	20386	128	109	606	216	23	348	207	4	13739	3595	10	1	29683	22085	2574
Des	43	19677	90	85	540	181	23	301	180	6	14338	3772	0	0	27774	21126	2599
Total	814	270475	2507	1805	7767	2848	352	3871	2694	358	201299	59298	2027	220	393312	293491	32104

Variasjonskurver Fylke: Nordland

2014	Elektrisk bil	Kjøretøy 5 - 6 m	Kjøretøy 6 - 7 m	Kjøretøy 7 - 8 m	Kjøretøy 8 - 10 m	Kjøretøy 10 - 12 m	Kjøretøy 12 - 14 m	Kjøretøy 14 - 17 m	Kjøretøy 17 - 19 m	Kjøretøy 19 - 22 m	Voksne	Honnør, barn	Motor sykkel	Gjenst. biler	PBE benyttet	Kjøretøy	Turer
Jan	0	63027	723	501	2876	752	1012	4393	2834	67	37554	29994	50	78	147560	76185	16671
Feb	0	66092	698	537	2832	764	987	5104	2884	94	39976	34751	82	103	156413	79992	16032
Mar	0	71210	974	618	3155	694	1060	5549	3013	167	44035	35009	63	133	169145	86440	16755
Apr	11	88981	1161	743	3503	626	1139	5472	2732	161	56774	49291	220	237	186582	104529	17270
Mai	5	100033	2211	1124	4137	744	1457	5943	3108	166	66132	56054	1667	510	213515	118928	18621
Jun	20	140464	7714	2326	5135	944	2751	5808	3264	169	125227	87869	6098	1496	285233	168595	19847
Jul	71	208423	12801	4629	6127	929	4445	4911	2838	116	228622	148365	13679	3875	377341	245290	21026
Aug	25	139429	5267	2006	5097	862	2228	5725	2919	207	123148	87803	5469	734	270232	163765	18177
Sep	7	85988	1844	1097	3997	868	1284	6387	3074	282	52486	41959	634	274	201336	104828	15064
Okt	5	83639	1365	918	3751	956	1146	6786	3229	373	48236	41833	268	586	201131	102168	15879
Nov	2	69258	884	688	2992	637	993	5680	2825	297	40714	33544	101	64	166442	84256	15722
Des	5	61516	691	499	2305	436	794	4176	2167	356	38173	31282	57	97	136243	72945	13902
Total	151	1178060	36333	15686	45907	9212	19296	65934	34887	2455	901077	677754	28388	8187	2511173	1407921	204966

Variasjonskurver Fylke: Troms

2014	Turer	Passasjerer	Kjøretøy	MC,moped	Gjenstående biler	PBE benyttet
Jan	5 579	43 465	47 159	40	43	66 954
Feb	5 985	43 735	47 257	29	10	66 981
Mar	6 581	50 787	52 672	48	267	72 313
Apr	6 482	57 198	56 297	100	687	74 198
Mai	6 773	56 136	60 446	544	72	80 414
Jun	6 913	84 791	70 931	1 280	501	94 395
Jul	7 349	109 431	80 459	1 815	151	104 512
Aug	7 118	76 414	72 369	1 136	687	93 843
Sep	6 433	55 089	61 988	320	132	83 851
Okt	6 583	51 103	60 902	147	157	81 073
Nov	6 296	47 213	53 132	44	34	69 516
Des	6 092	45 250	49 586	19	15	64 450
Total	78 184	720 612	713 198	5 522	2 756	952 500

Variasjonskurver Fylke: Finnmark

2014	Elektrisk bil	Kjøretøy 5 - 6 m	Kjøretøy 6 - 7 m	Kjøretøy 7 - 8 m	Kjøretøy 8 - 10 m	Kjøretøy 10 - 12 m	Kjøretøy 12 - 14 m	Kjøretøy 14 - 17 m	Kjøretøy 17 - 19 m	Kjøretøy 19 - 22 m	Voksne	Honnør, barn	Motor sykkel	Gjenst. biler	PBE benyttet	Kjøretøy	Turer
Jan	0	3643	18	49	131	82	9	53	40	1	1628	1716	1	5	5670	4026	1062
Feb	0	3846	14	31	169	80	12	120	50	0	1915	1799	0	8	6545	4322	940
Mar	0	4383	33	55	159	88	14	202	79	0	2283	2080	0	32	8084	5013	1051
Apr	0	5074	54	51	207	76	9	217	45	16	3370	2714	7	90	8909	5749	998
Mai	0	5129	33	59	216	118	15	153	84	3	3739	2365	26	38	8964	5810	1084
Jun	0	5823	63	68	288	118	31	115	58	2	3922	3413	28	38	9640	6566	1113
Jul	1	8100	116	74	350	158	16	39	28	0	5811	5322	90	180	11633	8882	1171
Aug	0	6153	61	74	293	102	5	73	50	7	3940	3733	42	28	9445	6818	1098
Sep	0	5233	59	64	264	113	20	112	30	1	2930	2555	29	21	8542	5896	1068
Okt	0	4768	41	48	195	107	15	133	84	1	2249	2263	9	37	8274	5392	1026
Nov	0	3309	35	37	157	111	40	63	57	12	1560	1565	2	3	6117	3821	928
Des	0	3328	34	36	130	74	9	71	14	0	1542	1651	1	8	5192	3696	913
Total	1	58789	561	646	2559	1227	195	1351	619	43	34889	31176	235	488	97015	65991	12452

Passasjerer presenteres eksklusive fører.

2.5 Totaltrafikk (variasjonskurver) fordelt på selskaper

Fylke: 1 Østfold: Bastø Fosen AS

2014	Turer	Passasjerer	Kjøretøy	MC,moped	Gjenstående biler	PBE benyttet
Jan	2 791	78 138	111 381	26	10 176	259 315
Feb	2 535	90 892	113 327	18	8 441	250 412
Mar	2 607	102 044	131 777	471	37 661	284 564
Apr	2 621	142 533	147 457	1 604	41 499	297 375
Mai	2 770	137 135	151 729	2 819	26 141	304 106
Jun	2 769	170 199	172 245	3 918	47 872	330 573
Jul	2 881	249 005	199 484	3 857	69 690	346 478
Aug	2 822	172 139	171 761	2 644	41 545	320 102
Sep	2 764	118 072	145 550	2 092	21 287	304 874
Okt	2 848	120 692	146 270	520	22 993	306 588
Nov	2 713	109 495	134 605	197	15 036	280 097
Des	2 647	116 910	130 028	41	20 276	259 651
Total	32 768	1 607 254	1 755 614	18 207	362 617	3 544 135

Fylke: 6 Buskerud: Fjord1 Fylkesbaatane AS

2014	Turer	Passasjerer	Kjøretøy	MC,moped	Gjenstående biler	PBE benyttet
Jan	1 856	3 610	6 890	1	0	8 605
Feb	1 773	4 046	6 918	0	0	8 740
Mar	1 878	5 542	8 723	28	0	11 107
Apr	1 501	8 027	9 796	316	0	12 766
Mai	1 878	9 686	11 522	393	0	15 291
Jun	1 934	11 820	12 974	440	0	16 937
Jul	2 004	16 430	13 231	439	0	16 962
Aug	1 926	11 500	12 363	313	0	15 889
Sep	1 673	7 557	10 465	285	0	13 939
Okt	1 483	6 113	10 001	56	0	13 387
Nov	1 324	5 170	8 573	3	0	11 111
Des	1 380	5 204	7 731	3	0	9 363
Total	20 610	94 705	119 187	2 277	0	154 097

Fylke: 10 Vest-Agder: Flekkefjord Dampskipsselskap AS

2014	Turer	Passasjerer	Kjøretøy	MC,moped	Gjenstående biler	PBE benyttet
Jan	955	7 238	10 005	6	0	11 603
Feb	838	6 388	9 350	33	0	10 957
Mar	1 019	7 995	11 646	41	0	14 084
Apr	972	10 912	13 716	88	0	15 773
Mai	1 024	10 519	13 593	112	0	16 070
Jun	1 097	14 436	16 097	154	0	19 101
Jul	937	16 626	16 999	139	0	19 130
Aug	1 043	12 811	14 420	103	0	16 829
Sep	1 229	8 747	12 517	106	0	15 372
Okt	2 455	9 084	12 793	34	0	15 232
Nov	2 231	7 565	11 184	24	0	13 669
Des	2 318	7 966	11 320	13	0	13 224
Total	16 118	120 287	153 640	853	0	181 044

Fylke: 11 Rogaland: Norled AS

2014	Turer	Passasjerer	Kjøretøy	MC,moped	Gjenstående biler	PBE benyttet
Jan	10 455	107 860	124 198	445	1 726	178 094
Feb	8 183	111 661	119 649	458	213	171 470
Mar	10 331	139 405	142 797	975	1 453	205 325
Apr	11 188	178 730	160 769	1 846	3 081	227 779
Mai	9 419	197 535	170 440	3 088	1 136	241 067
Jun	10 727	248 860	195 950	6 104	4 988	276 811
Jul	9 631	287 003	202 728	5 979	983	279 705
Aug	9 661	258 168	201 387	3 970	3 442	275 569
Sep	8 992	166 516	162 759	2 821	3 055	229 880
Okt	9 295	146 223	154 841	1 175	1 443	221 890
Nov	8 526	121 720	136 875	831	210	195 539
Des	8 565	128 244	131 494	284	81	182 205
Total	114 973	2 091 925	1 903 887	27 976	21 811	2 685 334

Fylke: 11 Rogaland: Fjord1 Fylkesbaatane AS

2014	Turer	Passasjerer	Kjøretøy	MC,moped	Gjenstående biler	PBE benyttet
Jan	2 526	87 379	94 527	39	33	200 103
Feb	2 543	106 121	101 629	59	637	202 464
Mar	2 765	126 394	120 492	307	1 404	236 886
Apr	2 686	156 509	129 951	928	1 201	242 049
Mai	2 792	154 954	131 944	1 846	575	249 891
Jun	2 703	191 432	147 303	2 752	1 411	269 120
Jul	2 877	244 465	157 995	2 486	288	276 154
Aug	2 720	201 388	152 798	1 880	1 211	268 543
Sep	2 563	131 192	125 467	1 266	1 846	243 032
Okt	2 766	138 096	127 480	382	1 110	246 121
Nov	2 465	115 024	115 295	182	621	223 421
Des	2 656	126 801	112 365	34	1 143	210 858
Total	32 062	1 779 755	1 517 246	12 161	11 480	2 868 642

Fylke: 12 Hordaland: Norled AS

2014	Turer	Passasjerer	Kjøretøy	MC,moped	Gjenstående biler	PBE benyttet
Jan	13 438	57 606	80 675	189	79	122 872
Feb	11 727	61 758	80 852	207	32	125 031
Mar	14 144	71 759	95 173	478	67	148 803
Apr	14 322	103 797	110 520	1 236	173	165 373
Mai	13 645	109 223	115 299	2 393	118	175 740
Jun	13 525	141 014	132 845	3 592	560	198 369
Jul	14 488	187 325	150 497	3 161	327	216 224
Aug	13 907	145 750	135 444	2 632	262	197 644
Sep	13 286	91 512	111 384	1 381	345	173 065
Okt	13 418	87 235	107 717	456	523	166 137
Nov	12 483	70 000	93 187	244	99	142 817
Des	12 322	72 421	87 639	118	64	128 319
Total	160 705	1 199 400	1 301 232	16 087	2 649	1 960 394

Fylke: 12 Hordaland: Wergeland Halsvik AS

2014	Turer	Passasjerer	Kjøretøy	MC,moped	Gjenstående biler	PBE benyttet
Jan	947	2 234	4 571	11	0	5 214
Feb	765	2 019	4 134	6	0	4 730
Mar	938	2 580	4 856	32	0	5 513
Apr	809	2 891	4 739	47	0	5 464
Mai	900	2 792	4 711	111	0	5 537
Jun	783	3 278	4 629	104	0	5 377
Jul	882	3 361	4 095	141	0	4 731
Aug	904	3 096	4 751	82	0	5 424
Sep	842	2 737	4 984	33	0	5 769
Okt	926	2 924	5 316	4	0	6 372
Nov	763	2 482	4 558	3	0	5 407
Des	884	2 136	4 262	0	0	4 926
Total	10 343	32 530	55 606	574	0	64 464

Fylke: 12 Hordaland: FosenNamsos Sjø AS

2014	Turer	Passasjerer	Kjøretøy	MC,moped	Gjenstående biler	PBE benyttet
Jan	3 588	53 909	65 530	95	64	85 001
Feb	3 465	52 800	62 128	98	69	80 811
Mar	3 890	63 085	74 340	303	42	96 552
Apr	3 764	79 102	80 441	734	245	101 877
Mai	3 882	86 543	86 133	998	533	109 814
Jun	3 669	98 643	91 170	1 209	304	115 951
Jul	3 641	105 299	86 642	1 098	118	110 278
Aug	3 674	94 698	87 313	984	135	110 767
Sep	3 778	77 991	80 592	740	20	104 389
Okt	3 807	73 381	77 356	304	59	100 663
Nov	3 709	67 330	72 131	162	21	92 962
Des	3 718	70 013	71 638	46	31	91 079
Total	44 585	922 794	935 414	6 771	1 641	1 200 144

Fylke: 12 Hordaland: Osterøy Ferjeselskap AS

2014	Turer	Passasjerer	Kjøretøy	MC,moped	Gjenstående biler	PBE benyttet
Jan	1 728	17 801	16 479	295	0	20 432
Feb	1 248	15 942	14 703	310	0	18 544
Mar	1 703	18 188	16 555	414	0	20 834
Apr	1 680	17 113	15 675	398	0	19 419
Mai	1 283	14 786	14 085	327	0	17 354
Jun	1 365	16 362	16 007	252	0	19 542
Jul	1 505	13 386	13 448	147	0	16 562
Aug	1 610	17 266	16 289	426	0	19 873
Sep	1 645	19 164	16 831	534	0	20 742
Okt	1 714	19 110	17 898	614	0	22 064
Nov	1 392	15 044	14 336	488	0	17 830
Des	1 265	17 267	16 391	608	0	20 649
Total	18 138	201 429	188 697	4 813	0	233 845

Fylke: 12 Hordaland: Fjord1 Fylkesbaatane AS

2014	Turer	Passasjerer	Kjøretøy	MC,moped	Gjenstående biler	PBE benyttet
Jan	2 033	69 657	62 547	17	13	133 697
Feb	1 854	77 287	63 577	28	83	132 352
Mar	2 037	87 718	73 945	192	38	151 402
Apr	1 973	109 651	81 301	678	138	158 441
Mai	2 032	109 317	84 322	1 049	349	165 589
Jun	1 991	140 944	98 463	1 610	454	185 103
Jul	2 093	157 367	95 737	1 584	55	177 689
Aug	2 076	140 541	97 063	1 212	344	178 107
Sep	2 003	96 893	79 555	628	163	159 627
Okt	2 070	106 097	83 555	224	248	165 358
Nov	1 982	88 221	75 076	124	103	149 214
Des	1 982	92 710	71 824	25	213	137 540
Total	24 126	1 276 403	966 965	7 371	2 201	1 894 119

Fylke: 14 Sogn og Fjordane: Fjord1 Fylkesbaatane AS

2014	Turer	Passasjerer	Kjøretøy	MC,moped	Gjenstående biler	PBE benyttet
Jan	16 109	121 509	144 445	57	320	269 936
Feb	14 937	138 451	149 209	126	192	268 995
Mar	16 424	142 307	164 927	172	328	303 082
Apr	16 315	204 501	191 042	912	2 194	322 512
Mai	17 266	204 481	200 125	2 704	533	346 774
Jun	17 123	287 691	237 978	6 969	3 107	402 960
Jul	17 103	411 251	281 353	7 684	3 482	453 557
Aug	16 976	320 832	252 770	5 035	1 395	410 588
Sep	16 560	183 192	194 483	2 046	1 149	344 383
Okt	16 890	182 295	192 188	354	704	341 730
Nov	15 892	136 196	162 478	170	412	297 613
Des	15 714	148 369	156 074	68	250	270 525
Total	197 309	2 481 075	2 327 072	26 297	14 066	4 032 655

Fylke: 14 Sogn og Fjordane: Wergeland Halsvik AS

2014	Turer	Passasjerer	Kjøretøy	MC,moped	Gjenstående biler	PBE benyttet
Jan	215	282	387	0	0	445
Feb	161	236	393	0	0	478
Mar	232	283	402	0	0	474
Apr	168	376	452	0	0	593
Mai	120	257	414	0	0	481
Jun	80	317	514	6	0	607
Jul	89	476	545	3	0	689
Aug	82	308	463	0	0	547
Sep	61	185	450	0	0	589
Okt	176	284	521	0	0	629
Nov	178	205	423	0	0	528
Des	153	138	315	0	0	358
Total	1 715	3 347	5 279	9	0	6 418

Fylke: 15 Møre og Romsdal: Fjord1 MRF AS

2014	Turer	Passasjerer	Kjøretøy	MC,moped	Gjenstående biler	PBE benyttet
Jan	26 898	259 262	335 715	211	1 074	561 451
Feb	24 747	280 003	332 169	415	760	553 464
Mar	27 187	300 553	362 846	685	1 662	598 814
Apr	26 579	373 742	389 197	2 316	2 653	624 873
Mai	27 796	403 973	418 188	6 388	5 158	688 530
Jun	29 492	538 985	469 544	13 512	13 606	771 653
Jul	32 553	731 454	517 822	17 782	11 558	809 988
Aug	30 814	593 678	491 380	12 080	8 119	778 640
Sep	28 418	371 631	419 580	4 516	3 722	697 861
Okt	28 875	358 980	420 749	1 379	5 145	699 606
Nov	27 005	298 084	368 588	419	2 470	610 188
Des	25 841	303 626	346 753	154	1 113	550 394
Total	336 205	4 813 971	4 872 531	59 857	57 040	7 945 462

Fylke: 15 Møre og Romsdal: Norled AS

2014	Turer	Passasjerer	Kjøretøy	MC,moped	Gjenstående biler	PBE benyttet
Jan	12 379	78 328	120 954	44	556	185 739
Feb	8 513	81 389	117 404	63	471	176 537
Mar	12 135	83 995	128 485	186	674	198 138
Apr	12 076	105 588	132 481	570	1 768	198 053
Mai	9 624	106 879	140 596	1 134	1 315	210 374
Jun	9 497	121 565	147 862	1 765	1 334	222 748
Jul	9 864	133 345	136 722	2 108	373	202 806
Aug	10 079	125 041	146 846	1 338	1 466	216 968
Sep	9 685	99 020	141 522	762	2 212	218 160
Okt	9 419	100 217	144 866	301	2 522	224 557
Nov	9 190	89 864	133 988	109	1 778	203 017
Des	8 998	98 165	126 995	47	1 478	184 676
Total	121 459	1 223 396	1 618 721	8 427	15 947	2 441 773

Fylke: 16 Sør-Trøndelag: FosenNamsos Sjø AS

2014	Turer	Passasjerer	Kjøretøy	MC,moped	Gjenstående biler	PBE benyttet
Jan	227	993	720	0	0	845
Feb	211	2 339	977	0	16	1 224
Mar	158	2 470	923	0	0	1 056
Apr	208	4 257	1 470	14	15	1 656
Mai	271	4 035	1 653	12	3	2 015
Jun	262	6 611	1 855	4	3	2 174
Jul	252	9 066	2 269	15	9	2 657
Aug	264	5 093	1 767	12	0	2 141
Sep	248	3 706	1 319	6	5	1 553
Okt	222	3 281	1 393	0	0	1 731
Nov	173	2 324	867	0	0	1 085
Des	228	2 623	974	0	0	1 105
Total	2 724	46 798	16 187	63	51	19 242

Fylke: 16 Sør-Trøndelag: Fjord1 MRF AS

2014	Turer	Passasjerer	Kjøretøy	MC,moped	Gjenstående biler	PBE benyttet
Jan	2 350	45 642	46 619	5	0	72 545
Feb	2 350	43 789	45 294	23	841	70 122
Mar	2 350	57 632	43 207	64	1 213	67 083
Apr	2 350	61 753	58 431	490	2 094	86 251
Mai	2 350	62 671	60 183	1 098	1 150	90 028
Jun	2 350	71 501	64 595	1 396	7 143	94 715
Jul	2 350	81 187	63 153	1 944	213	92 354
Aug	2 350	70 344	66 443	1 498	2 619	100 555
Sep	2 350	60 058	55 909	740	771	86 383
Okt	2 350	62 508	54 389	259	508	84 349
Nov	2 350	50 341	46 619	51	156	70 776
Des	2 350	51 797	46 562	7	0	70 524
Total	28 200	719 223	651 404	7 575	16 708	985 685

Fylke: 16 Sør-Trøndelag: Norled AS

2014	Turer	Passasjerer	Kjøretøy	MC,moped	Gjenstående biler	PBE benyttet
Jan	1 078	8 900	10 746	4	4	19 364
Feb	826	10 311	10 864	12	48	19 051
Mar	880	10 248	11 665	20	47	20 790
Apr	1 208	14 394	13 989	140	65	23 271
Mai	906	15 201	15 621	455	241	28 001
Jun	914	17 182	16 652	564	592	28 774
Jul	962	22 115	18 525	879	771	30 703
Aug	899	18 447	17 833	583	1 032	30 608
Sep	874	11 671	14 182	280	202	26 140
Okt	893	11 449	14 404	85	123	26 302
Nov	876	9 893	12 667	11	73	24 273
Des	835	10 572	12 250	1	113	21 804
Total	11 151	160 383	169 398	3 034	3 311	299 081

Fylke: 17 Nord-Trøndelag: FosenNamsos Sjø AS

2014	Turer	Passasjerer	Kjøretøy	MC,moped	Gjenstående biler	PBE benyttet
Jan	1 813	9 454	13 634	15	0	17 182
Feb	1 547	9 321	13 152	3	12	16 606
Mar	1 773	9 970	13 439	15	16	16 214
Apr	1 630	12 519	16 233	24	5	19 805
Mai	1 669	13 959	17 142	171	0	21 481
Jun	1 838	15 472	18 389	292	4	23 160
Jul	1 764	20 904	20 906	559	24	25 752
Aug	1 710	15 890	18 205	306	0	22 343
Sep	1 688	11 654	16 575	191	6	20 885
Okt	1 760	12 009	17 169	66	0	21 724
Nov	1 611	10 897	14 955	5	1	18 687
Des	1 635	11 203	14 243	0	0	17 680
Total	20 438	153 252	194 042	1 647	68	241 519

Fylke: 17 Nord-Trøndelag: Lekaferja AS (TTS)

2014	Turer	Passasjerer	Kjøretøy	MC,moped	Gjenstående biler	PBE benyttet
Jan	650	1 278	1 961	0	0	2 857
Feb	650	1 476	1 803	0	4	2 509
Mar	650	1 469	1 918	1	0	2 559
Apr	650	2 758	2 640	0	0	3 556
Mai	650	2 680	3 229	6	0	4 247
Jun	650	4 758	3 748	26	0	4 817
Jul	650	5 792	4 797	126	22	6 084
Aug	650	4 245	3 681	30	0	4 656
Sep	650	2 358	2 517	13	0	3 448
Okt	650	2 281	2 492	5	0	3 310
Nov	650	1 941	2 294	1	0	3 048
Des	650	1 991	2 037	0	0	2 805
Total	7 800	33 027	33 117	208	26	43 896

Fylke: 17 Nord-Trøndelag: Norled AS

2014	Turer	Passasjerer	Kjøretøy	MC,moped	Gjenstående biler	PBE benyttet
Jan	339	4 124	4 682	0	0	7 550
Feb	294	4 276	4 384	0	0	6 741
Mar	322	5 238	4 934	2	0	7 873
Apr	312	6 818	5 536	10	0	8 669
Mai	323	6 714	5 836	30	0	9 525
Jun	322	8 368	6 308	20	82	9 989
Jul	338	9 762	6 858	56	20	10 784
Aug	328	8 098	6 448	28	6	10 870
Sep	323	5 832	5 850	12	18	10 305
Okt	338	5 676	5 814	10	0	10 347
Nov	313	4 496	4 836	4	0	7 947
Des	315	4 916	4 846	0	0	7 287
Total	3 867	74 318	66 332	172	126	107 887

Fylke: 18 Nordland: TTS Torghatten Trafikkselskap ASA

2014	Turer	Passasjerer	Kjøretøy	MC,moped	Gjenstående biler	PBE benyttet
Jan	2 360	10 120	12 755	3	0	24 056
Feb	2 360	12 394	13 201	4	0	24 022
Mar	2 360	11 766	13 934	4	9	25 553
Apr	2 360	16 012	16 838	40	17	28 188
Mai	2 360	17 848	18 763	421	90	31 433
Jun	2 360	29 066	25 588	1 117	535	39 010
Jul	2 360	55 553	41 064	2 749	1 698	56 716
Aug	2 360	29 178	25 351	953	378	37 772
Sep	2 360	14 526	17 164	132	58	28 755
Okt	2 360	14 585	16 612	28	176	28 924
Nov	2 361	12 049	13 964	2	2	24 657
Des	2 360	12 434	13 364	2	3	23 669
Total	28 321	235 531	228 598	5 455	2 966	372 755

Fylke: 18 Nordland: Boreal Transport Nord AS

2014	Turer	Passasjerer	Kjøretøy	MC,moped	Gjenstående biler	PBE benyttet
Jan	8 527	32 704	34 600	36	55	55 410
Feb	7 951	34 293	34 790	51	54	57 759
Mar	8 295	35 874	36 715	46	102	60 863
Apr	8 445	44 698	42 975	102	168	67 634
Mai	9 316	51 662	47 163	462	282	72 530
Jun	9 485	71 608	59 046	1 435	631	86 281
Jul	9 088	105 433	69 433	2 576	1 225	93 670
Aug	7 721	65 442	53 224	1 053	216	77 806
Sep	6 294	36 067	37 606	187	91	62 816
Okt	6 914	37 567	39 081	136	79	66 859
Nov	7 230	32 710	34 246	47	26	56 691
Des	6 089	29 020	28 412	32	58	43 749
Total	95 355	577 078	517 291	6 163	2 987	802 068

Fylke: 18 Nordland: Torghatten Nord AS

2014	Turer	Passasjerer	Kjøretøy	MC,moped	Gjenstående biler	PBE benyttet
Jan	5 784	24 724	28 830	11	23	68 093
Feb	5 721	28 040	32 001	27	49	74 630
Mar	6 100	31 404	35 791	13	22	82 727
Apr	6 465	45 355	44 716	78	52	90 759
Mai	6 945	52 676	53 002	784	138	109 551
Jun	8 002	112 422	83 961	3 546	330	159 941
Jul	9 578	216 001	134 793	8 354	952	226 954
Aug	8 096	116 331	85 190	3 463	140	154 653
Sep	6 410	43 852	50 058	315	125	109 764
Okt	6 605	37 917	46 475	104	331	105 348
Nov	6 131	29 499	36 046	52	36	85 093
Des	5 453	28 001	31 169	23	36	68 824
Total	81 290	766 222	662 032	16 770	2 234	1 336 337

Fylke: 19 Troms: Torghatten Nord AS

2014	Turer	Passasjerer	Kjøretøy	MC,moped	Gjenstående biler	PBE benyttet
Jan	4 161	24 943	31 349	39	5	45 159
Feb	2 456	17 092	18 637	6	0	29 263
Mar	2 779	19 068	20 327	10	7	30 418
Apr	2 713	20 488	20 783	19	0	29 668
Mai	2 929	21 589	22 413	206	0	32 005
Jun	2 952	27 505	26 328	360	41	37 800
Jul	3 087	35 228	29 259	499	0	39 507
Aug	3 034	29 129	27 933	303	11	38 496
Sep	2 854	22 207	24 433	93	0	35 802
Okt	2 864	20 765	24 000	41	86	33 462
Nov	2 635	18 857	20 096	1	0	27 567
Des	2 546	16 952	18 118	7	0	25 330
Total	35 010	273 823	283 676	1 584	150	404 477

Fylke: 19 Troms: Bjørklids Ferjerederi AS

2014	Turer	Passasjerer	Kjøretøy	MC,moped	Gjenstående biler	PBE benyttet
Jan	1 418	18 522	15 810	1	38	21 795
Feb	1 288	18 095	14 948	2	10	20 642
Mar	1 388	21 115	16 950	2	260	23 447
Apr	1 363	23 087	18 355	2	639	24 238
Mai	1 376	19 908	18 769	128	56	25 434
Jun	1 675	40 905	25 002	607	422	33 896
Jul	2 019	52 179	28 441	946	92	38 583
Aug	1 886	31 934	25 074	628	206	32 726
Sep	1 424	20 225	19 251	85	119	25 994
Okt	1 429	18 162	18 254	10	71	24 761
Nov	1 342	17 302	16 033	5	34	21 329
Des	1 233	17 095	15 713	3	14	20 576
Total	17 841	298 529	232 600	2 419	1 961	313 421

Fylke: 19 Troms: Norled AS

2014	Turer	Passasjerer	Kjøretøy	MC,moped	Gjenstående biler	PBE benyttet
Jan	0	0	0	0	0	0
Feb	2 241	8 548	13 672	21	0	17 076
Mar	2 414	10 604	15 395	36	0	18 447
Apr	2 406	13 623	17 159	79	48	20 292
Mai	2 468	14 639	19 264	210	16	22 974
Jun	2 286	16 381	19 601	313	38	22 699
Jul	2 243	22 024	22 759	370	59	26 421
Aug	2 198	15 351	19 362	205	470	22 621
Sep	2 155	12 657	18 304	142	13	22 055
Okt	2 290	12 176	18 648	96	0	22 849
Nov	2 319	11 054	17 003	38	0	20 620
Des	2 313	11 203	15 755	9	1	18 543
Total	25 333	148 260	196 922	1 519	645	234 597

Fylke: 20 Finnmark: Boreal Transport Nord AS

2014	Turer	Passasjerer	Kjøretøy	MC,moped	Gjenstående biler	PBE benyttet
Jan	796	2 281	2 788	1	0	3 169
Feb	686	2 423	2 812	0	0	3 286
Mar	790	2 855	3 300	0	0	3 664
Apr	748	3 920	3 805	6	15	4 283
Mai	819	3 553	3 672	19	0	4 215
Jun	829	4 329	4 052	21	1	4 727
Jul	866	6 531	5 483	64	3	6 104
Aug	805	4 500	4 172	27	23	4 678
Sep	800	3 355	3 814	26	0	4 392
Okt	752	2 749	3 369	9	9	3 772
Nov	667	1 941	2 326	2	0	2 791
Des	710	2 130	2 498	0	0	2 870
Total	9 268	40 567	42 091	175	51	47 951

Fylke: 20 Finnmark: Fjord1 MRF AS

2014	Turer	Passasjerer	Kjøretøy	MC,moped	Gjenstående biler	PBE benyttet
Jan	266	1 063	1 238	0	5	2 500
Feb	254	1 291	1 510	0	8	3 259
Mar	261	1 508	1 713	0	32	4 419
Apr	250	2 164	1 944	1	75	4 625
Mai	265	2 551	2 138	7	38	4 749
Jun	284	3 006	2 514	7	37	4 912
Jul	305	4 602	3 399	26	177	5 529
Aug	293	3 173	2 646	15	5	4 767
Sep	268	2 130	2 082	3	21	4 149
Okt	274	1 763	2 023	0	28	4 502
Nov	261	1 184	1 495	0	3	3 325
Des	203	1 063	1 198	1	8	2 321
Total	3 184	25 498	23 900	60	437	49 057

Passasjerer presenteres eksklusive fører.

3. FERJETRAFIKKUTVIKLINGEN FRA 2013 TIL 2014

3.1 Ferjetrafikkindeks (begrenset indeks (b.i.)), hele landet

Begrenset indeks betyr at strekninger som ikke er med i begge år for den enkelte måned, er tatt ut av statistikken. Passasjerer er eksklusive førere.

2014	Turer	Passasjerer	Kjøretøy	MC,moped	Gjenstående biler	PBE benyttet
Jan	6,4	1,3	3,2	22,7	16,5	2,9
Feb	2,0	-0,7	3,5	72,4	-8,6	4,7
Mar	5,6	-13,9	-0,4	124,3	4,8	5,4
Apr	6,2	29,1	10,3	126,0	214,0	5,4
Mai	1,7	-3,3	-0,1	7,8	-35,3	0,9
Jun	2,5	7,4	5,4	10,5	39,7	4,6
Jul	0,6	3,9	3,1	21,1	30,0	2,9
Aug	0,3	2,8	1,9	1,8	39,2	1,2
Sep	2,0	-0,3	1,5	22,9	9,7	2,1
Okt	0,7	2,8	1,8	3,5	66,0	0,7
Nov	2,0	5,0	4,4	64,6	-12,9	3,1
Des	3,2	3,6	5,9	42,4	108,2	6,6
Total	2,7	3,0	3,3	17,4	26,9	3,2

3.2 Fergetrafikkindeks (begrenset indeks) etter vegtype

Europavegstrekninger:

2014	Turer	Passasjerer	Kjøretøy	MC,moped	Gjenstående biler	PBE benyttet
Jan	4,7	2,1	3,1	40,4	94,3	3,3
Feb	1,7	2,0	4,5	225,0	18,8	4,8
Mar	5,8	-12,0	1,1	245,6	-31,5	7,9
Apr	4,4	30,5	10,0	157,4	20,2	4,0
Mai	1,4	-5,4	-1,4	7,8	-33,6	0,7
Jun	1,2	10,6	6,5	5,2	34,3	4,7
Jul	3,2	3,9	3,5	22,9	51,3	3,3
Aug	2,3	8,3	4,4	3,8	43,3	2,4
Sep	3,9	2,8	2,1	20,7	-15,9	3,0
Okt	3,1	5,6	4,2	-2,2	61,9	2,7
Nov	-1,3	6,9	5,1	75,0	145,4	4,0
Des	1,7	4,8	5,7	12,6	113,6	5,8
Total	2,7	4,8	4,0	16,9	21,9	3,8

Riksvegstrekninger:

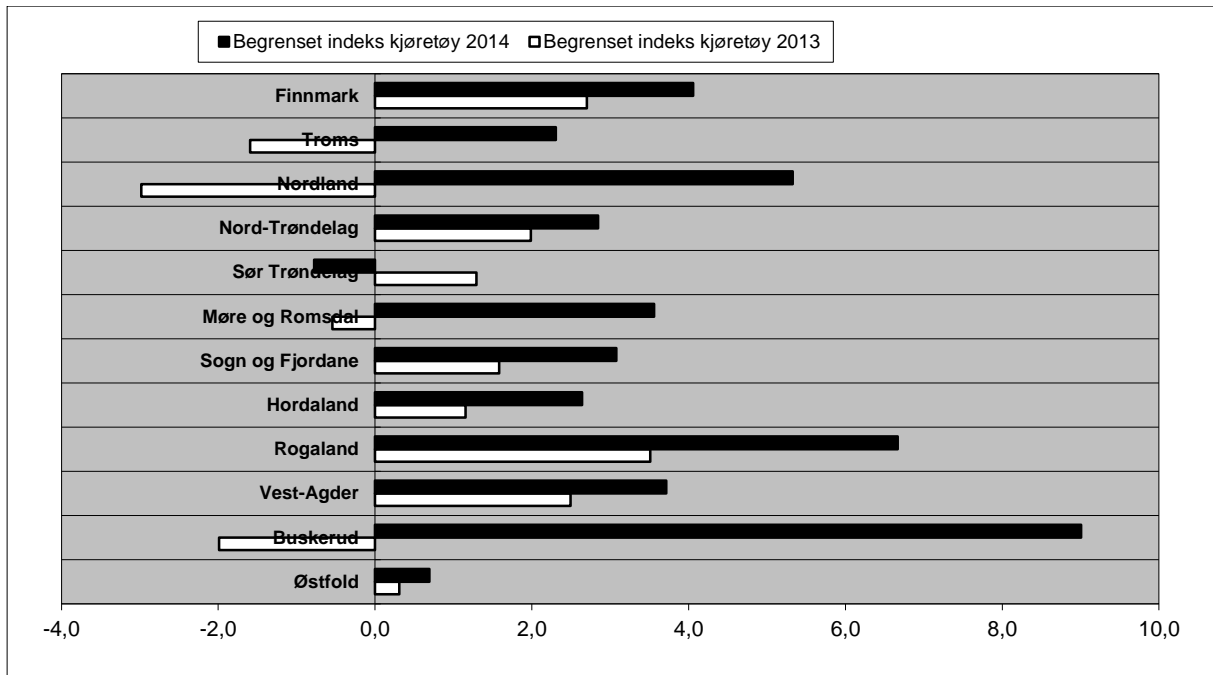
2014	Turer	Passasjerer	Kjøretøy	MC,moped	Gjenstående biler	PBE benyttet
Jan	-1,0	-1,2	-1,7	-2,8	-3,4	-0,9
Feb	-7,9	-3,0	2,0	30,7	-12,4	4,7
Mar	-10,9	-19,6	-3,4	242,1	14,1	5,0
Apr	-3,3	42,0	13,8	130,8	339,4	6,0
Mai	-6,9	-2,6	0,1	21,5	-33,8	0,8
Jun	-4,7	6,7	5,5	19,2	31,0	4,2
Jul	-4,5	2,4	2,5	14,4	28,6	2,2
Aug	-2,0	-2,7	-1,7	-8,2	51,3	-2,5
Sep	4,2	-2,0	0,8	36,7	31,5	1,6
Okt	0,8	0,1	0,8	-23,2	99,2	-0,7
Nov	6,6	3,2	3,1	65,0	-26,0	1,0
Des	3,7	1,0	2,6	-3,3	122,0	3,8
Total	-2,4	1,5	2,0	16,1	31,2	2,0

Fylkesvegstrekninger:

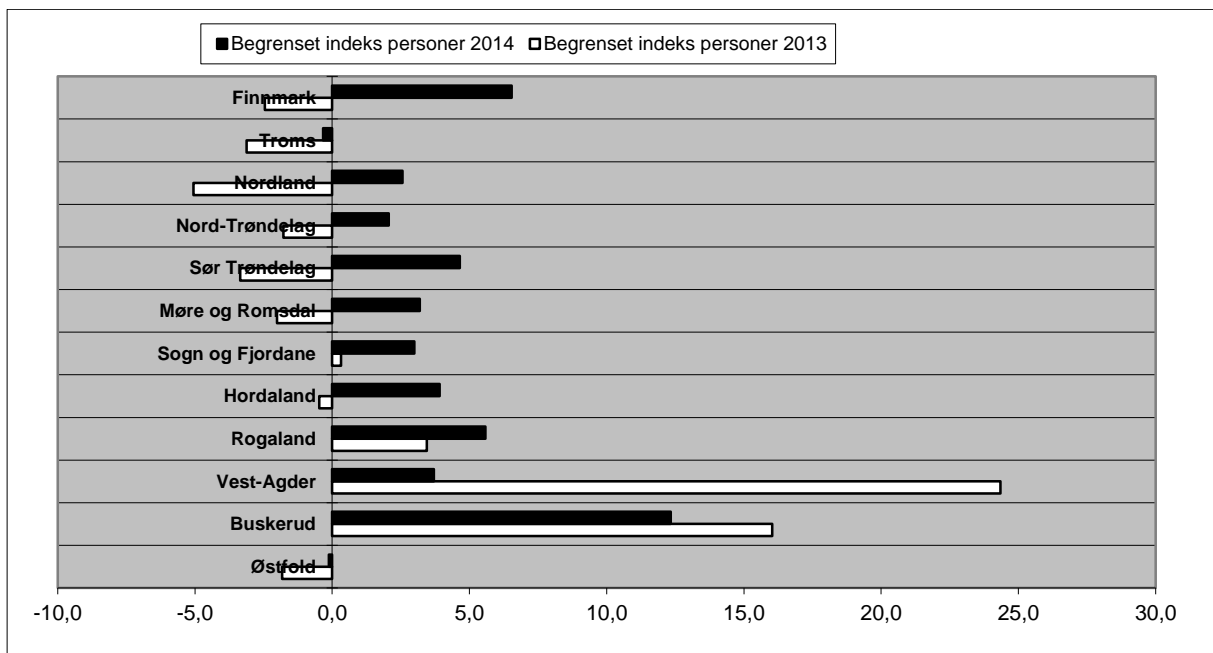
2014	Turer	Passasjerer	Kjøretøy	MC,moped	Gjenstående biler	PBE benyttet
Jan	7,9	1,6	4,8	22,8	183,0	4,2
Feb	3,7	-1,6	3,5	67,8	-5,7	4,6
Mar	8,2	-13,1	-0,1	91,0	-27,5	3,8
Apr	8,0	24,6	9,4	112,7	94,9	6,1
Mai	3,1	-2,3	0,5	3,0	-40,7	1,1
Jun	3,9	6,0	4,7	8,9	71,4	4,7
Jul	0,9	4,6	3,2	23,5	30,0	3,0
Aug	0,2	2,2	2,0	5,6	6,0	2,2
Sep	1,3	-1,4	1,4	18,8	-14,6	1,8
Okt	0,2	2,0	0,9	12,9	1,3	0,0
Nov	2,0	4,5	4,4	62,8	29,3	3,4
Des	3,4	3,7	7,2	50,3	35,1	8,2
Total	3,5	2,5	3,3	18,1	14,1	3,4

3.3 Fergetrafikkindeks (begrenset indeks) etter fylke 2014

2014	Turer	Passasjerer	Kjøretøy	MC, moped	Gjenst. biler	PBE benyttet
Østfold	-17,4	-0,1	0,7	9,1	30,0	0,4
Buskerud	665,9	12,3	9,0	13,0		7,6
Vest-Agder	41,3	3,7	3,7	11,8		5,7
Rogaland	5,4	5,6	6,7	18,7	8,0	6,6
Hordaland	0,6	3,9	2,6	16,1	10,9	2,8
Sogn og Fjordane	0,9	3,0	3,1	18,7	-9,1	2,2
Møre og Romsdal	5,5	3,2	3,6	18,6	38,0	3,7
Sør-Trøndelag	0,5	4,6	-0,8	14,9	30,4	1,8
Nord-Trøndelag	-22,3	2,1	2,8	1,7	233,3	4,4
Nordland	0,0	2,6	5,3	28,2	20,9	5,3
Troms	5,5	-0,3	2,3	7,6	-27,4	0,0
Finmark	-10,6	6,5	4,1	5,9	88,4	2,1



Figur 8: Ferjetrafikkutvikling 2013 og 2014 målt i begrenset indeks kjøretøy – fylkesvis fordeling.



Figur 9: Ferjetrafikkutvikling 2013 og 2014 målt i begrenset indeks personer – fylkesvis fordeling.

4. SONESTATISTIKK 2014

Tabellen viser fergestatistikken i hver takstsone fordelt på hovedgruppene (PBE, kjøretøy, motorsyssel, passasjerer (eksklusive førere), turer og gjenstående biler).

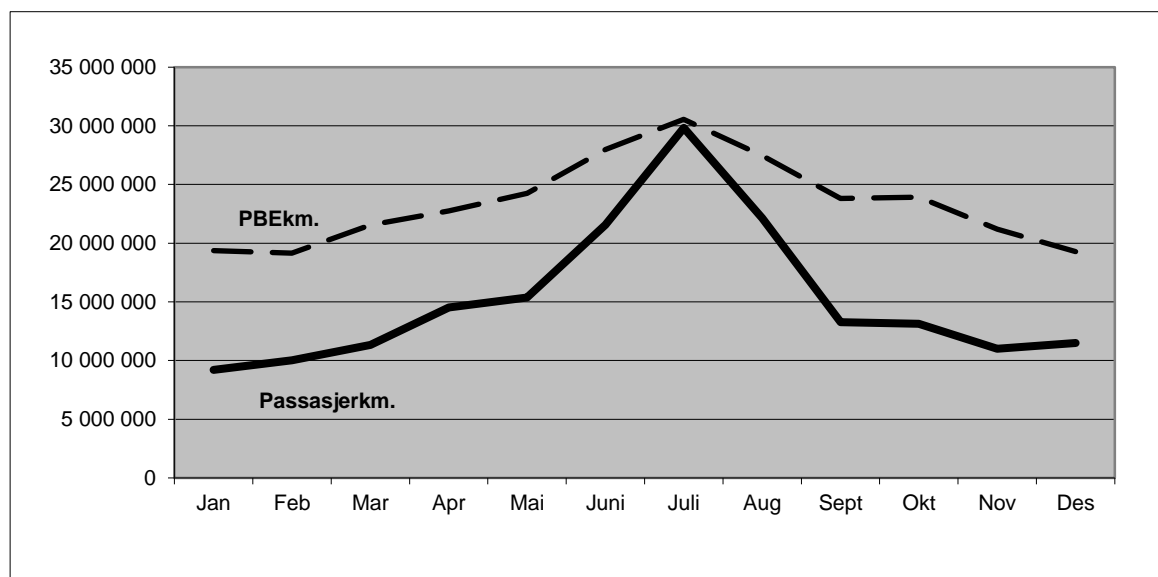
Sone	PBE		Kjøretøy		MC, Moped		Passasjerer		Turer		Gjenst. biler	
		i %		i %		i %		i %		i %		i %
1	299 976	0,9 %	245 482	1,2 %	3 189	1,3 %	167 788	0,8 %	41 406	2,8 %	25	0,0 %
2	431 056	1,3 %	322 082	1,5 %	3 784	1,6 %	294 120	1,4 %	44 204	2,9 %	215	0,0 %
3	4 845 125	14,1 %	3 380 839	16,1 %	50 712	21,3 %	3 092 300	14,4 %	260 116	17,3 %	32 203	6,2 %
4	4 887 713	14,2 %	3 116 059	14,8 %	28 319	11,9 %	2 960 171	13,8 %	226 428	15,1 %	12 742	2,4 %
5	1 752 697	5,1 %	1 055 190	5,0 %	11 652	4,9 %	1 044 867	4,9 %	126 586	8,4 %	1 892	0,4 %
6	4 148 530	12,0 %	2 438 952	11,6 %	31 776	13,3 %	2 410 479	11,3 %	220 358	14,7 %	26 954	5,2 %
7	956 518	2,8 %	688 175	3,3 %	6 197	2,6 %	649 972	3,0 %	77 384	5,2 %	4 373	0,8 %
8	2 894 404	8,4 %	1 880 543	8,9 %	17 028	7,1 %	1 688 177	7,9 %	110 946	7,4 %	29 924	5,7 %
9	595 227	1,7 %	403 635	1,9 %	5 212	2,2 %	468 616	2,2 %	49 765	3,3 %	1 907	0,4 %
10	3 191 854	9,3 %	1 733 266	8,2 %	13 560	5,7 %	2 003 821	9,4 %	56 915	3,8 %	11 776	2,3 %
11	3 602 139	10,4 %	1 794 339	8,5 %	18 476	7,7 %	1 691 568	7,9 %	44 689	3,0 %	363 010	69,7 %
12	1 605 634	4,7 %	861 125	4,1 %	9 040	3,8 %	930 064	4,3 %	38 711	2,6 %	18 684	3,6 %
13	360 446	1,0 %	279 093	1,3 %	2 670	1,1 %	342 979	1,6 %	27 325	1,8 %	1 419	0,3 %
14	1 025 531	3,0 %	671 676	3,2 %	5 084	2,1 %	659 255	3,1 %	53 101	3,5 %	1 292	0,2 %
15	1 177 804	3,4 %	805 631	3,8 %	11 913	5,0 %	1 073 075	5,0 %	42 609	2,8 %	10 126	1,9 %
16	25 026	0,1 %	16 588	0,1 %	57	0,0 %	13 045	0,1 %	5 890	0,4 %	-	0,0 %
17	12 724	0,0 %	9 925	0,0 %	50	0,0 %	9 506	0,0 %	3 033	0,2 %	115	0,0 %
18	27 154	0,1 %	14 756	0,1 %	484	0,2 %	14 770	0,1 %	3 481	0,2 %	304	0,1 %
19	59 398	0,2 %	35 824	0,2 %	2 562	1,1 %	47 458	0,2 %	4 266	0,3 %	212	0,0 %
20	65 243	0,2 %	42 208	0,2 %	1 955	0,8 %	173 850	0,8 %	7 360	0,5 %	298	0,1 %
21	1 914	0,0 %	1 388	0,0 %	5	0,0 %	1 857	0,0 %	929	0,1 %	54	0,0 %
22	1 912 074	5,5 %	980 844	4,7 %	7 642	3,2 %	1 293 221	6,0 %	26 937	1,8 %	2 215	0,4 %
23	2 160	0,0 %	1 426	0,0 %	15	0,0 %	2 597	0,0 %	1 363	0,1 %	13	0,0 %
24	359 151	1,0 %	152 890	0,7 %	2 847	1,2 %	175 938	0,8 %	9 614	0,6 %	462	0,1 %
25	2 873	0,0 %	1 758	0,0 %	23	0,0 %	2 410	0,0 %	1 032	0,1 %	-	0,0 %
26	5 287	0,0 %	3 945	0,0 %	181	0,1 %	9 174	0,0 %	836	0,1 %	203	0,0 %
29	43 127	0,1 %	19 569	0,1 %	52	0,0 %	20 647	0,1 %	2 004	0,1 %	424	0,1 %
33	377	0,0 %	262	0,0 %	2	0,0 %	441	0,0 %	320	0,0 %	-	0,0 %
34	2 386	0,0 %	1 845	0,0 %	11	0,0 %	2 767	0,0 %	948	0,1 %	1	0,0 %
35	4 413	0,0 %	2 803	0,0 %	11	0,0 %	4 448	0,0 %	1 031	0,1 %	-	0,0 %
39	47 915	0,1 %	12 911	0,1 %	97	0,0 %	11 971	0,1 %	3 794	0,3 %	111	0,0 %
40	2 707	0,0 %	2 187	0,0 %	7	0,0 %	3 225	0,0 %	658	0,0 %	-	0,0 %
43	908	0,0 %	426	0,0 %	8	0,0 %	790	0,0 %	346	0,0 %	-	0,0 %
44	15 581	0,0 %	9 436	0,0 %	573	0,2 %	19 012	0,1 %	877	0,1 %	109	0,0 %
46	10 140	0,0 %	4 760	0,0 %	28	0,0 %	6 687	0,0 %	1 094	0,1 %	1	0,0 %
73	1 201	0,0 %	561	0,0 %	9	0,0 %	1 602	0,0 %	218	0,0 %	-	0,0 %
87	13 172	0,0 %	5 386	0,0 %	34	0,0 %	10 832	0,1 %	1 265	0,1 %	-	0,0 %
95	69 154	0,2 %	36 498	0,2 %	3 244	1,4 %	87 685	0,4 %	2 067	0,1 %	109	0,0 %
109	11 753	0,0 %	4 396	0,0 %	15	0,0 %	9 595	0,0 %	992	0,1 %	-	0,0 %
Total	34 470 495	100,0 %	21 038 681	100,0 %	238 524	100,0 %	21 400 780	100,0 %	1 500 899	100,0 %	521 173	100,0 %

5. PRODUKSJON

Beregnet transportproduksjon totalt er oppgitt i hvor mange kilometer enhetene (passasjerer/PBE) er transportert totalt. Det er registrert strekningslengde for alle ferjestrekningene.

Passasjerkm. er eksklusive førere.

	Passasjerkm.	PBEkm.
Jan	9 204 372	19 377 136
Feb	10 018 127	19 151 656
Mar	11 327 370	21 554 473
Apr	14 535 397	22 758 616
Mai	15 356 682	24 253 616
Juni	21 574 386	27 974 249
Juli	29 818 618	30 550 789
Aug	22 134 260	27 467 734
Sept	13 279 227	23 805 068
Okt	13 137 971	23 926 175
Nov	11 015 328	21 181 198
Des	11 495 835	19 277 714
2014	182 897 573	281 278 424



Figur 10: Beregnet transportproduksjon målt i passasjerkm. og pbekm.

Strekningen Halhjem-Sandvikvåg i Hordaland er den strekningen som har størst transportarbeid målt i PBE-kilometer (41 102 382 PBE km.). Strekningen trafikkeres i gjennomsnitt av 5189 PBE hver dag (ÅDT). Hvis vi ser på strekningslengde alene er ferjestrekningen Bodø-Røst i Nordland lengst med 109 km, mens den korteste ferjestrekningen er Svelvik-Verket i Buskerud med 184 meter.

6. ÅDT ETTER FYLKE, SAMBAND OG STREKNING I 2014

6.1 ÅDT på samband etter hovedgrupper, lette og tunge biler

Samband	Lette biler	Tunge biler	Sum biler	Passasjerer	MC, moped	PBE
Østfold						
Moss – Horten	3997	813	4810	4403	50	9710
Buskerud						
Svelvik – Verket	299	28	327	259	6	422
Vest-Agder						
Launes – Kvellandstrand	345	18	363	268	2	429
Andabeløy – Abelsnes	56	3	58	61	0	67
Rogaland						
Ropeid – Sand	499	75	574	544	8	877
Tau – Stavanger	1606	153	1759	2542	27	2536
Fogn–Judaberg–Nedstrand–Jelsa	313	57	370	367	4	598
Mekjarvik – Kvitsøy	153	10	162	188	1	197
Lauvvik – Oanes	1615	133	1748	1495	23	2273
Hjelmeland – Nesvik – Skipavik	532	71	602	595	14	876
Mortavika – Arsvågen	3497	660	4157	4876	33	7859
Hordaland						
Sandvikvåg – Halhjem	2205	445	2649	3497	20	5189
Våge – Halhjem	483	20	503	503	3	602
Krokeide – Hufthamar	768	55	823	818	6	1104
Hatvik – Venjaneset	1015	56	1072	1060	8	1345
Husavik – Sandvikvåg	151	14	165	147	1	237
Breistein – Valestrandfossen	489	28	517	552	13	641
Utne – Kinsarvik – Kvanndal	261	52	313	382	5	552
Løfallstrand – Gjermundshavn – Varaldsøy	594	75	669	620	8	987
Skånevik – Utåker	191	33	224	199	4	361
Jektevik – Hodnanes – Nordhuglo	466	39	506	369	5	674
Buavåg – Langevåg	197	15	213	161	2	282
Jondal – Tørvikbygd	430	61	492	568	7	787
Skjersholmane – Ranavik	362	46	408	340	5	636
Skjersholmane – Borgundøy – Fjellbergøy –	67	9	76	72	1	106
Leirvåg – Sløvåg – Skipavik	473	67	540	422	5	834
Sævrøy – Fedje	116	8	124	153	1	152
Masfjordnes – Duesund	145	7	152	89	2	177

Samband	Lette biler	Tunge biler	Sum biler	Passasjerer	MC, moped	PBE
Sogn og Fjordane						
Hella – Dragsvik/Vangsnes	675	102	777	861	19	1201
Oppedal – Lavik	1302	265	1567	1777	15	3044
Anda – Lote	1053	192	1245	1090	9	2227
Krakhella – Rysjedalsvika/Rutledal/Losna	107	12	120	100	1	163
Fodnes – Mannheller	1588	281	1869	2153	22	3267
Isane – Stårheim	297	44	341	280	2	539
Oldeide – Måløy	177	20	198	207	2	279
Askvoll – Gjervik/Fure/Værlandet	192	15	207	282	2	263
Haldorsneset – Daløy	47	5	52	47	0	65
Mjånes–Hisarøy	14	1	14	9	0	18
Møre og Romsdal						
Solevåg – Festøya	1439	262	1701	1620	10	3039
Eidsdal – Linge	501	59	560	886	33	748
Sykkylven – Magerholm	2045	198	2243	1853	10	3192
Geiranger – Hellesylt	123	26	150	910	11	249
Sølsnes – Åfarnes	993	229	1222	1249	22	2414
Halsa – Kanestraum	926	184	1110	1084	20	2042
Leknes – Sæbø – Standal – Trandal	81	8	89	110	2	115
Molde – Vestnes	1870	375	2245	2417	23	4250
Hollingsholm – Aukra	988	88	1076	829	5	1494
Kvanne – Røkkum	389	56	445	371	5	683
Seivika – Tømmervåg	632	59	690	596	8	953
Bratvåg – Dryna – Nordøyane	310	31	342	308	5	482
Arasvika – Hennset	88	11	98	80	1	141
Solholmen – Mordalsvågen	481	34	515	424	4	659
Liabygda – Stranda	398	60	458	475	8	741
Festøya – Hundeidvik	74	11	86	56	1	153
Geiranger – Vallidal	46	4	49	139	3	56
Småge – Orta – Finnøya – Sandøya – Ona	49	4	53	94	0	68
Molde – Sekken	47	4	51	68	1	64
Sandvika – Edøy	264	30	294	264	2	417
Volda – Folkestad	698	119	817	636	6	1437
Årvik – Koparnes	459	53	512	381	4	743
Volda – Lauvstad	307	23	329	296	1	421
Hareid – Sulesund	2028	246	2274	1580	11	3455
Skjeltene – Haramsøya – Løvsøya	313	21	334	286	1	426
Larsnes – Åram – Voksa – Kvamsøy	158	11	168	173	1	209
Sør-Trøndelag						
Flakk – Rørvik	1607	178	1785	1970	21	2701
Dyrøy (Frøya) – Lomsøya (Sula)	30	2	32	117	0	38
Djupfest – Tarva	12	1	13	11	0	15
Brekstad – Valset	391	73	464	439	8	819
Nord-Trøndelag						
Skei – Gutvik	83	7	91	90	1	120
Ølhammeren – Seierstad	173	6	179	102	1	205
Hofles – Geisnes–Lund	319	23	342	299	4	445
Eidshaug – Gjerdinga	7	0	7	9	0	7
Borgan – Ramstadlandet	4	0	4	10	0	4
Levanger – Hokstad	157	25	182	204	0	296

Samband	Lette biler	Tunge biler	Sum biler	Passasjerer	MC, moped	PBE
Nordland						
Svolvær – Skutvik	42	11	54	117	2	109
Bodø – Værøy	26	10	35	73	0	83
Bognes – Skarberget	251	82	333	350	9	707
Bognes – Lødingen	306	112	418	482	8	983
Drag – Kjøpsvik	104	69	173	131	1	591
Bodø – Moskenes	78	22	100	240	9	189
Festvåg – Misten	235	11	246	212	2	288
Kilboghavn – Jektvik	89	20	109	142	7	177
Forøy – Ågskardet	176	21	197	191	7	272
Horsdal – Sund	35	10	45	35	0	103
Ørnes – Meløysund	71	10	81	96	0	121
Nordnesøy – Kilboghavn	17	5	22	29	0	39
Vennesund – Holm	261	43	305	317	8	532
Horn – Anddalsvåg	154	24	178	181	6	286
Horn – Igerøy	116	12	128	128	1	184
Igerøy – Tjøtta	15	1	16	19	0	20
Levang – Nesna	197	25	222	240	7	324
Sandnessjøen – Bjørn	272	22	294	349	1	390
Hemnesberget – Leirvika	96	18	114	107	2	203
Onøy – Stokkvågen	86	23	109	133	1	236
Dagsvik – Mosjøen	28	1	29	31	0	34
Solfjellsjøen – Vandve	6	0	6	13	0	6
Nesna – Nesnaøyene	73	5	78	102	0	94
Søvik – Herøy	236	29	265	252	1	413
Digermulen – Finnvik	15	2	17	17	0	28
Melbu – Fiskebøl	187	34	221	274	4	375
Kaljord – Hanøy	5	0	5	6	0	6
Troms						
Svensby – Breivikeidet	385	49	434	488	3	554
Lyngseidet – Olderdalen	163	40	203	329	3	304
Hansnes – Stakkvik	97	3	101	87	0	113
Refsnes – Flesnes	297	47	344	357	3	560
Hansnes – Skåningsbukta	116	9	125	123	1	164
Rotsund – Havnes	18	1	18	19	0	21
Mikkelvik – Bromnes	31	2	33	26	0	41
Bellvik – Vengsøy	21	2	23	39	0	31
Storstein – Lauksundskaret	90	7	97	72	0	132
Stangnes – Sørrollnes	161	8	169	155	1	208
Stornes – Bjørnerå	298	12	310	210	2	357
Fenes – Austnes	88	8	96	67	1	124
Finnmark						
Øksfjord – Hasvik, Fjord 1 MRF	40	14	54	57	0	118
Øksfjord – Tverrfjord, Fjord 1 MRF	11	1	12	13	0	16
Nyvoll – Korsfjord (Eidet)	49	2	51	49	0	61
Akkarfjord – Kjerringholmen	44	1	45	35	0	48
Øksfjord – Bergsfjord	9	1	10	16	0	13
Øksfjord – Tverrfjord, Finnmark	9	0	9	11	0	10

Tjøtta – Forvik mangler data fra 1. juli og ut året, ÅDT ikke beregnet.

6.2 ÅDT på strekninger, lette og tunge biler i 2014.

Tabellen viser gjennomsnitt døgntrafikk for strekninger med ÅDT > 100 målt i sum biler.

Strekning fra:	Strekning til:	Vegid.	Lengde (m)	Lette biler	Tunge biler	Sum biler	MC, Moped	Passasjerer	PBE
Østfold									
Moss	Horten	RS19	10500 m	3997	813	4810	50	4403	9710
Buskerud									
Svelvik	Verket	FS289	184 m	299	28	327	6	259	422
Vest-Agder									
Launes	Kvellingstrand	FS469	1300 m	345	18	363	2	268	429
Rogaland									
Mortavika	Arsvågen	ES39	9240 m	3497	660	4157	33	4876	7859
Tau	Stavanger	FS13	14450 m	1606	153	1759	27	2542	2536
Lauwik	Oanes	RS13	2090 m	1615	133	1748	23	1495	2273
Ropeid	Sand	FS46	2040 m	499	75	574	8	544	877
Hjelmeland	Nesvik	RS13	2960 m	503	67	570	13	564	830
Mekjarvik	Kvitsøy	FS521	13300 m	153	10	162	1	188	197
Fogn	Judaberg	FS519	4070 m	90	13	103	1	101	155
Hordaland									
Sandvikvåg	Halhjem	ES39	21700 m	2205	445	2649	20	3497	5189
Hatvik	Venjanaset	FS552	3260 m	1015	56	1072	8	1060	1345
Krokeide	Hufthamargavl	FS546	13040 m	768	55	823	6	818	1104
Årsnes	Gjermundshamn	FS48	5860 m	513	67	580	7	539	870
Leirvåg	Sløvåg	FS430	5740 m	473	67	540	5	422	834
Breistein	Valestrandfossen	FS567	2500 m	489	28	517	13	552	641
Våge	Halhjem	FS49	12460 m	483	20	503	3	503	602
Jondal	Tørvikbygd	FS550	5150 m	430	61	492	7	568	787
Jektevik	Hodnanes	FS49	2400 m	397	33	430	5	305	576
Ranavik	Skjersholmane	FS544	14290 m	361	46	407	5	338	633
Utne	Kvanndal	FS550	5600 m	217	46	263	4	259	482
Buavåg	Langevåg	FS541	5820 m	197	15	213	2	161	282
Skånevik	Utåker	FS48	5930 m	155	28	183	3	169	301
Husavik	Sandvikvåg	FS546	6920 m	151	14	165	1	147	237
Masfjordnes	Duesund	FS570	750 m	145	7	152	2	89	177
Sævrøy	Fedje	FS568	8080 m	116	8	124	1	153	152
Sogn og Fjordane									
Fodnes	Mannheller	RS5	3280 m	1588	281	1869	22	2153	3267
Oppedal	Lavik	ES39	5100 m	1302	265	1567	15	1777	3044
Lote	Anda	ES39	2100 m	1053	192	1245	9	1090	2227
Isane	Stårheim	FS614	4400 m	297	44	341	2	280	539
Vangsnes	Hella	RS13	4300 m	296	43	339	7	366	518
Hella	Dragsvik	RS55	1800 m	263	40	303	6	333	481
Oldeide	Måløy	FS616	7900 m	153	18	171	2	169	246
Askvoll	Gjervik	FS608	3240 m	135	9	144	1	179	178
Vangsnes	Dragsvik	RS13	4850 m	116	19	134	5	162	202

Strekning fra:	Strekning til:	Vegid.	Lengde (m)	Lette biler	Tunge biler	Sum biler	MC, Moped	Passa- sjerer	PBE
Møre og Romsdal									
Hareid	Sulesund	FS61	7740 m	2028	246	2274	11	1580	3455
Molde	Vestnes	ES39	11520 m	1870	375	2245	23	2417	4250
Sykkylven	Magerholm	FS60	3710 m	2045	198	2243	10	1853	3192
Festøya	Solvågen	ES39	4440 m	1439	262	1701	10	1620	3039
Sølsnes	Åfarnes	FS64	3400 m	993	229	1222	22	1249	2414
Halsa	Kanestraum	ES39	5430 m	926	184	1110	20	1084	2042
Aukra	Hollingsholmen	FS662	2961 m	988	88	1076	5	829	1494
Volda	Folkestad	ES39	3310 m	698	119	817	6	636	1437
Seivika	Tømmervåg	FS680	6830 m	632	59	690	8	596	953
Eidsdal	Linge	FS63	2700 m	501	59	560	33	886	748
Solholmen	Mørdalsvågen	FS668	2770 m	481	34	515	4	424	659
Årvik	Koparneset	FS61	2500 m	459	53	512	4	381	743
Stranda	Liabygda	FS650	2800 m	398	60	458	8	475	741
Kvanne	Rykkjem	FS670	2450 m	389	56	445	5	371	683
Volda	Lauvstad	FS652	7510 m	307	23	329	1	296	421
Sandvika	Edøya	FS669	6070 m	264	30	294	2	264	417
Haramsøya	Skjeltene	FS659	5004 m	221	15	235	1	180	304
Brattvåg	Harøya	FS659	13260 m	139	12	151	3	149	210
Geiranger	Hellesylt 153 dg	FS60	19940 m	123	26	150	11	910	249
Brattvåg	Dryna	FS659	6250 m	106	13	118	1	95	176
Sør-Trøndelag									
Flakk	Rørvik	FS715	7420 m	1607	178	1785	21	1970	2701
Brekstad	Valset	FS710	5700 m	391	73	464	8	439	819
Nord-Trøndelag									
Hofles	Lund	FS769	9500 m	246	18	263	3	230	342
Levanger	Hokstad	FS774	9080 m	157	25	182	0	204	296
Seierstad	Ølhammeren	FS777	680 m	173	6	179	1	102	205
Nordland									
Bognes	Lødingen	RS85	23300 m	306	112	418	8	482	983
Bognes	Skarberget	ES6	7960 m	251	82	333	9	350	707
Vennesund	Holm	FS17	5500 m	261	43	305	8	317	532
Sandnessjøen	Dønna	FS809	8400 m	247	18	265	1	319	346
Festvåg	Misten	FS834	2300 m	235	11	246	2	212	288
Levang	Nesna	FS17	8500 m	197	25	222	7	240	324
Melbu	Fiskebøl	FS82	8300 m	187	34	221	4	274	375
Forøy	Ågskardet	FS17	2590 m	176	21	197	7	191	272
Søvik	Herøy	FS828	8200 m	166	26	192	1	167	331
Horn (N)	Anddalsvågen	FS17	5000 m	154	24	178	6	181	286
Kjøpsvik	Drag	RS827	13600 m	104	69	173	1	131	591
Horn (N)	Igerøy	FS839	13500 m	102	12	114	1	111	168
Hemnesberget	Leirvik	FS808	6300 m	95	18	113	1	102	201
Bodø	Moskenes	RS80	94300 m	78	22	100	9	240	189
Troms									
Svensby	Breivikeidet	FS91	6200 m	385	49	439	3	488	554
Refsnes	Flesnes	FS83	5500 m	297	47	344	3	357	560
Størnes	Bjørnerå	FS867	3370 m	298	12	310	2	210	357
Sørrollnes	Stangnes	FS848	13900 m	161	8	169	1	155	208
Lyngseidet	Olderdalen	FS91	12600 m	163	39	202	3	329	304
Hansnes	Skåningsbukkt	FS863	13500 m	114	9	123	1	120	161
Hansnes	Reinskard	FS301	2100 m	97	3	101	0	87	113

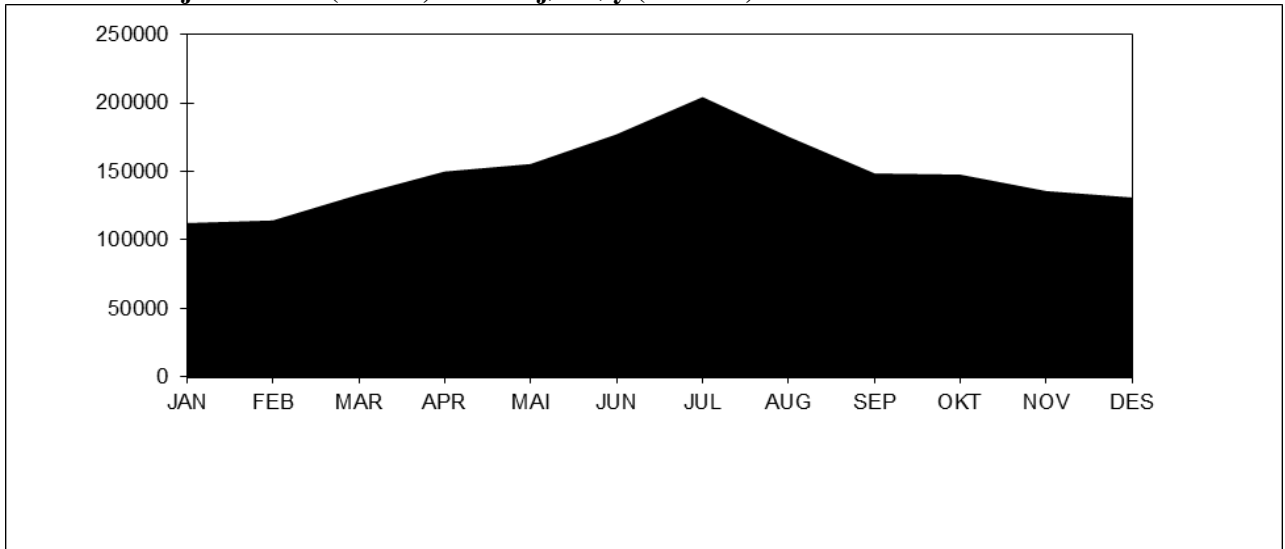
7. FERJETRAFIKKEN FORDELT PÅ DE MEST TRAFIKKERTE STREKNINGENE OG ENKELTSAMBAND

7.1 Variasjonskurver og fordeling på kjøretøy-/lengdegrupper for de mest trafikkerte strekningene.

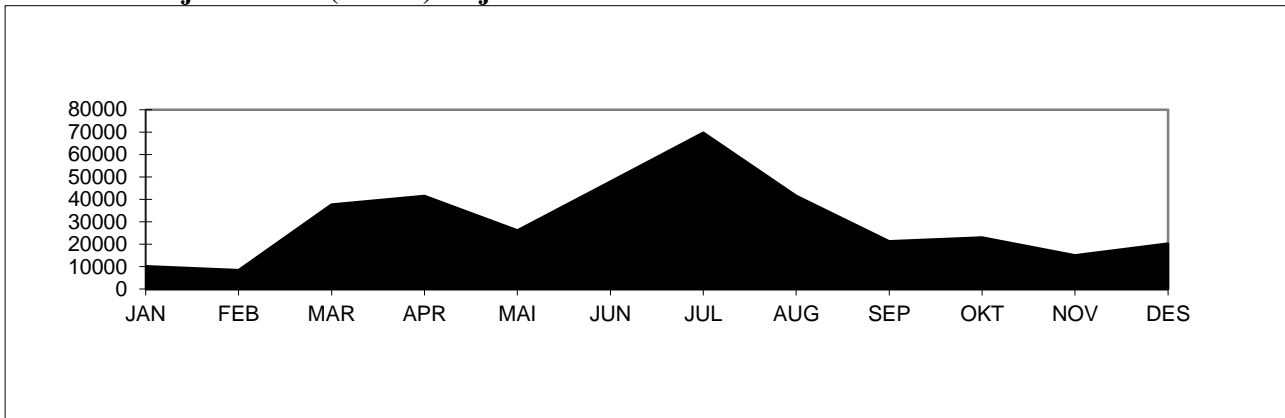
I dette kapitlet gir vi en mer detaljert oversikt over ferjetrafikken på den mest trafikkerte strekningen i hvert fylke. Trafikktallene presenterer grafisk i form av årsvariasjonskurver og stolpediagram som viser trafikkenes fordeling på kjøretøy-/lengdegrupper.

Østfold: Moss-Horten

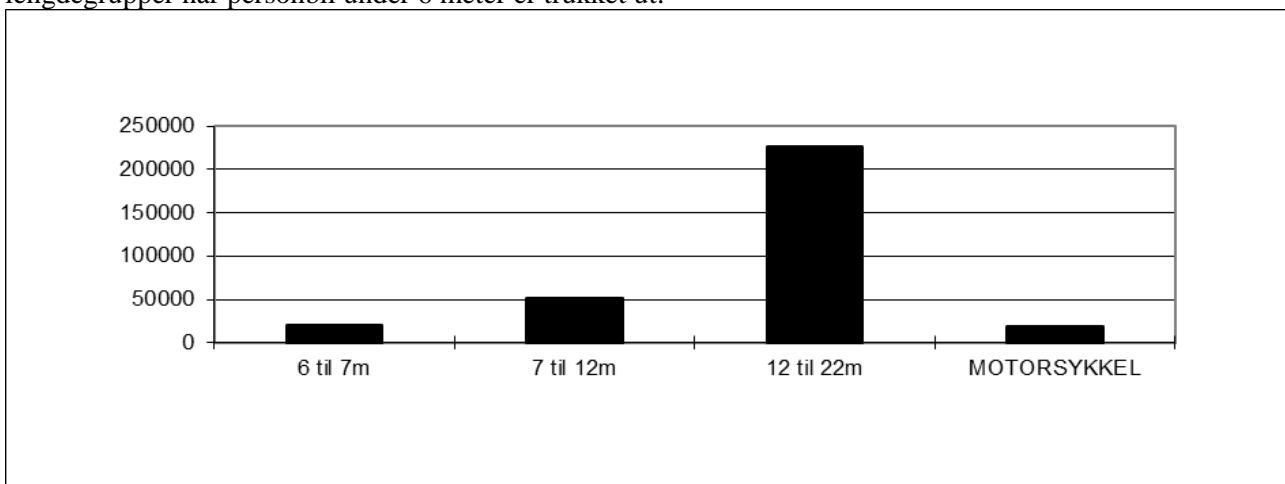
Variasjonskurver (måned) - Sum kjøretøy (inkl. mc)

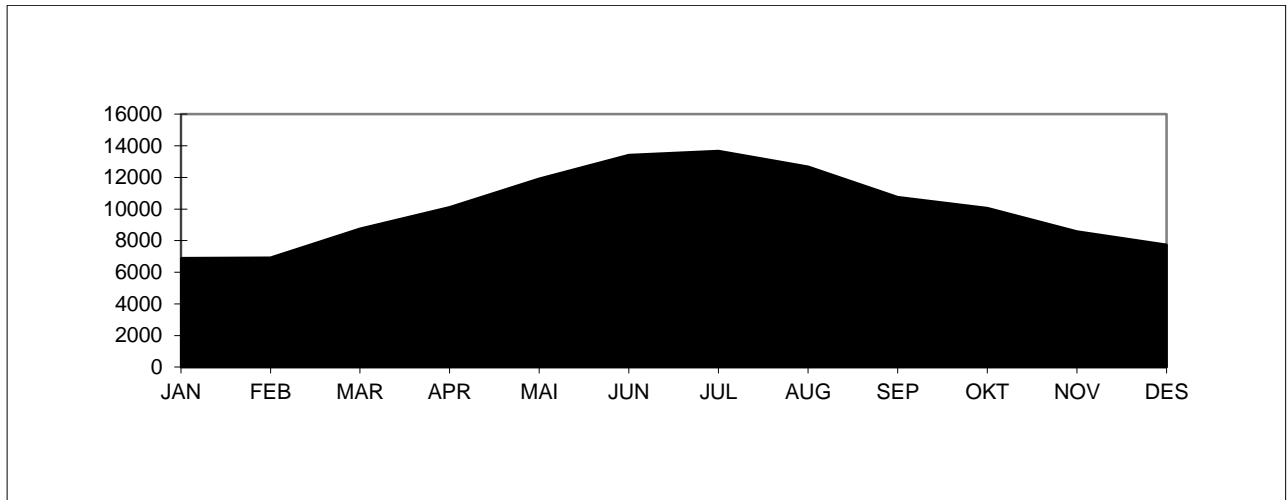


Variasjonskurver (måned) - Gjenstående biler

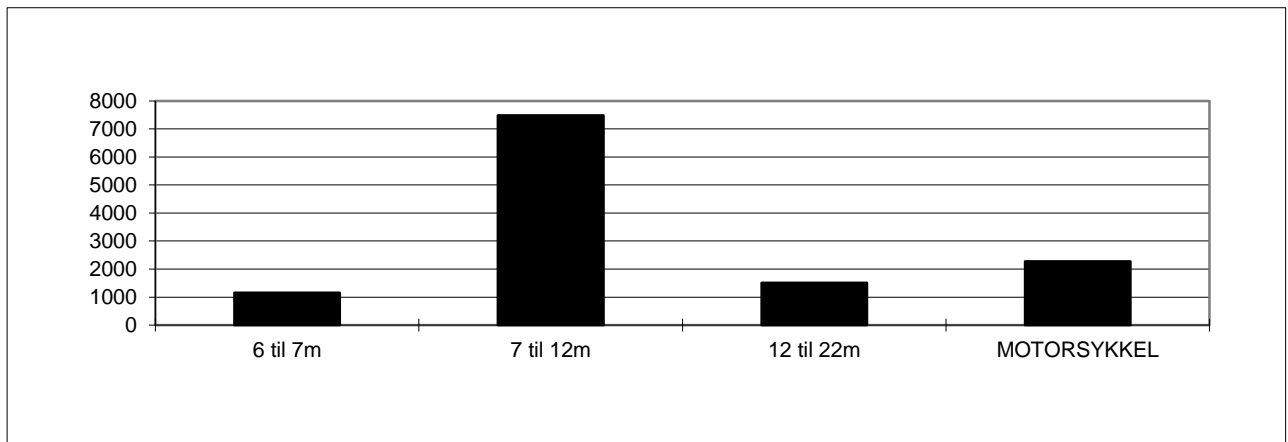


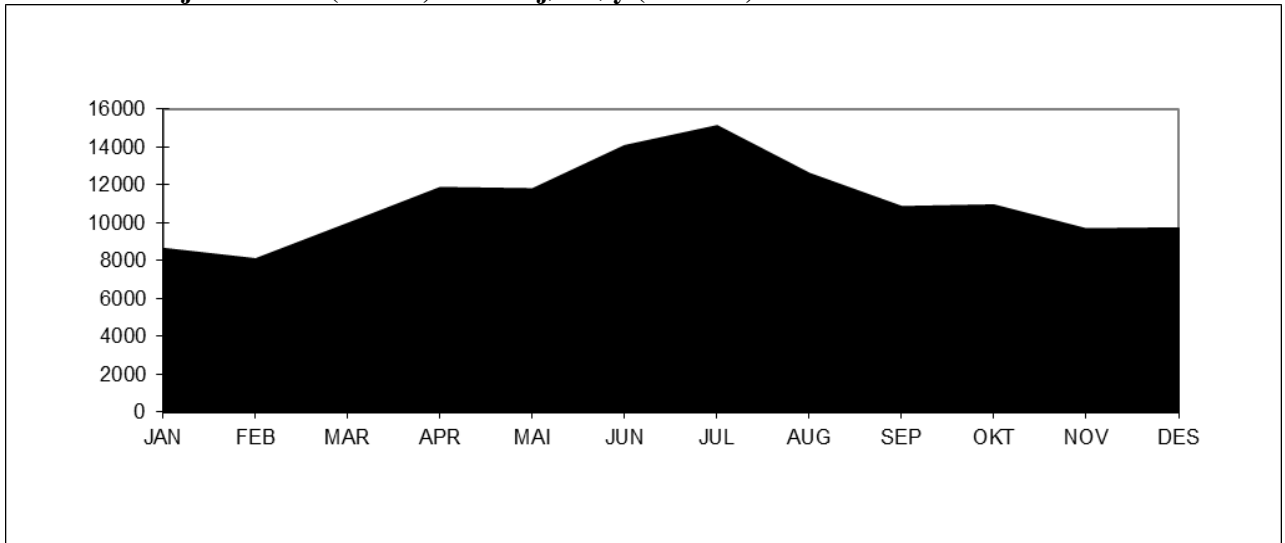
Tall for 2014 viser at strekningen hadde en total årstrafikk på 1773821 kjøretøy. ÅDT på strekningen var på 4860 kjøretøy. Personbil under 6 meter står for ca. 82 % av trafikken på strekningen. Antall gjenstående biler var 362617. Stolpediagrammet viser oversikt over fordelingen mellom lengdegrupper når personbil under 6 meter er trukket ut.



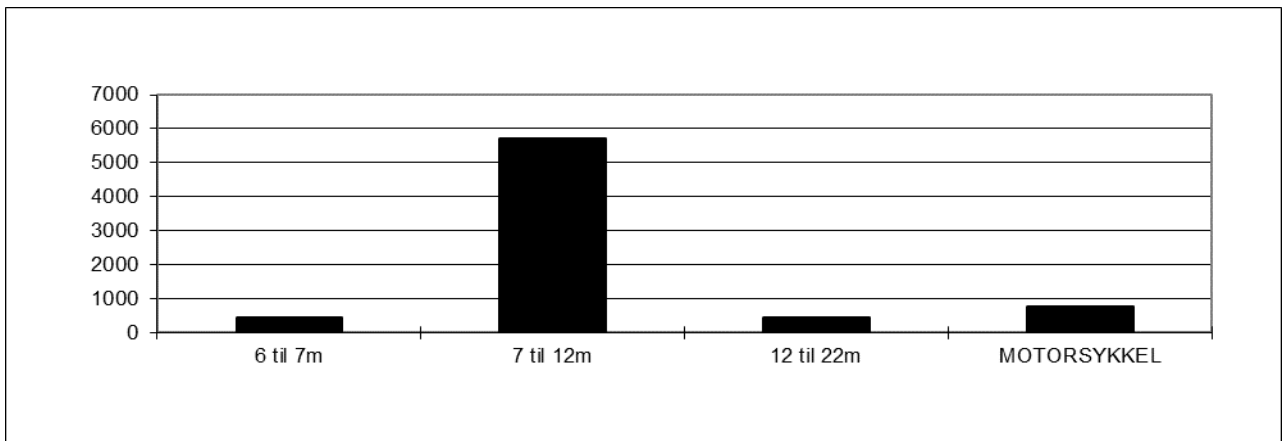
Buskerud: Svelvik-Verket**Variasjonskurver (måned) - Sum kjøretøy (inkl. mc)**

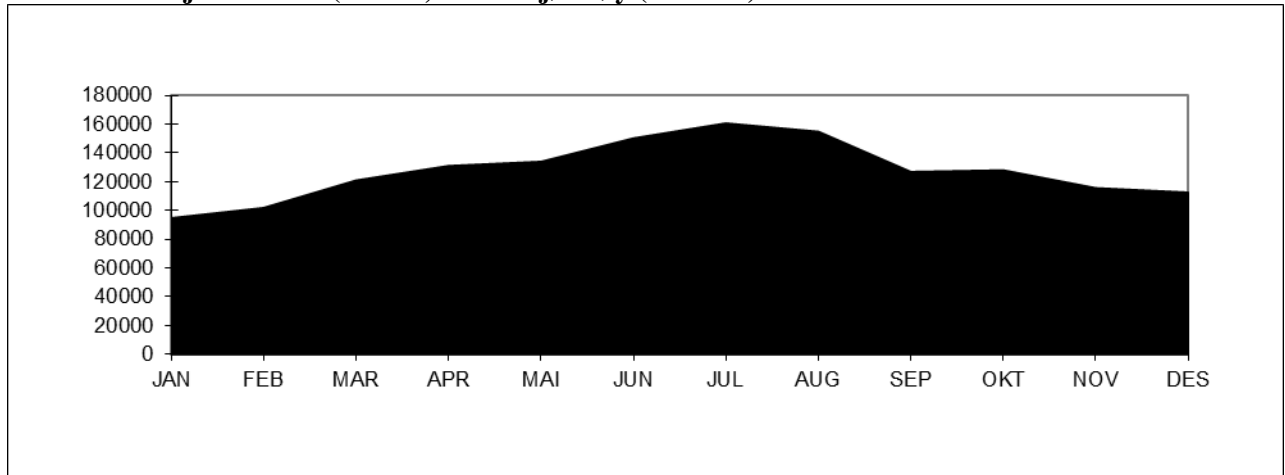
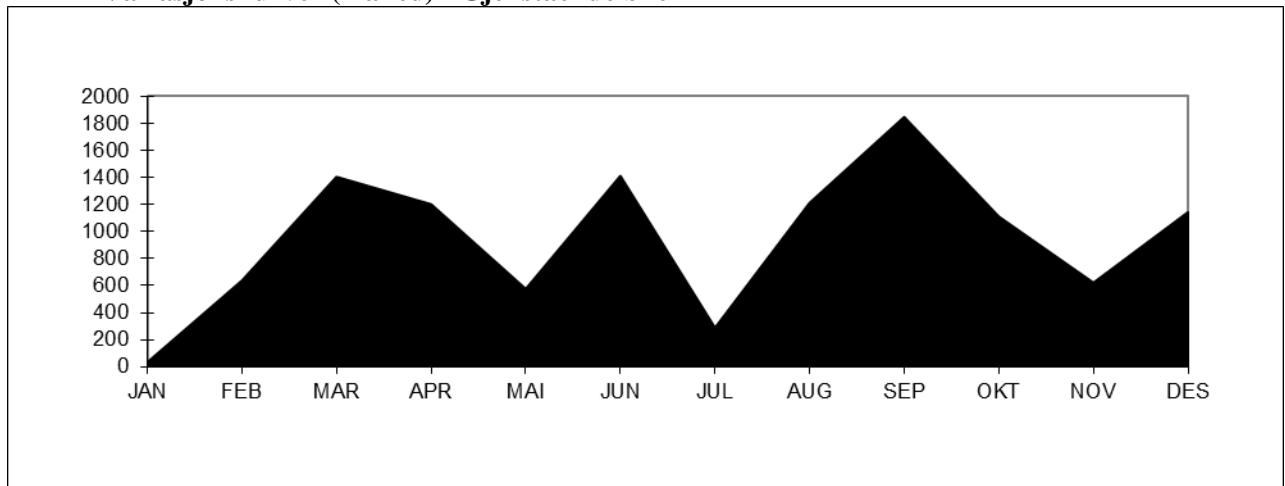
Tall for 2014 viser at strekningen hadde en total årstrafikk på 121464 kjøretøy. ÅDT på strekningen var på 333 kjøretøy. Personbil under 6 meter står for ca. 90 % av trafikken på strekningen. Stolpediagrammet viser oversikt over fordelingen mellom lengdegrupper når personbil under 6 meter er trukket ut.



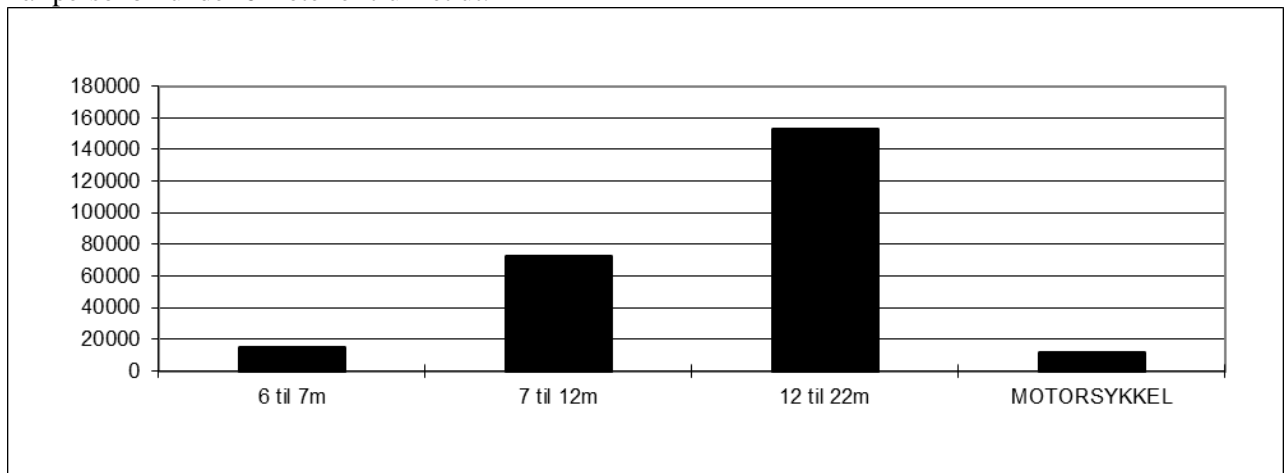
Vest-Agder: Launes-Kvellingstrand**Variasjonskurver (måned) - Sum kjøretøy (inkl. mc)**

Tall for 2014 viser at strekningen hadde en total årstrafikk på 133113 kjøretøy. ÅDT på strekningen var på 365 kjøretøy. Personbil uten tilhenger står for ca. 94 % av trafikken på strekningen. Antall gjenstående biler var 0. Stolpediagrammet viser oversikt over fordelingen mellom lengdegrupper når personbil under 6 meter er trukket ut.



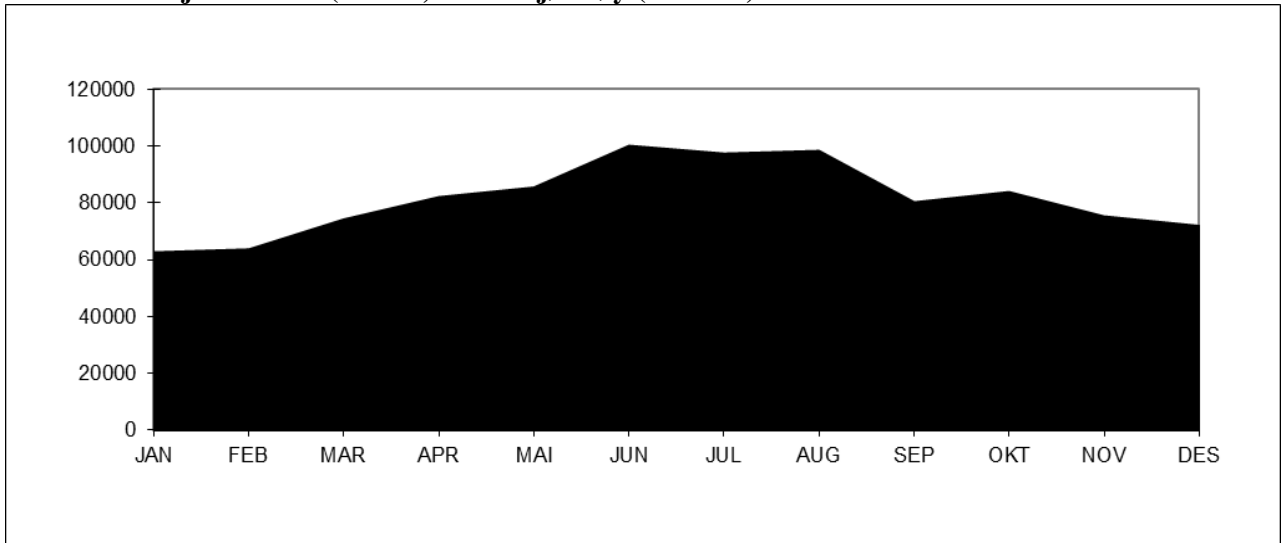
Rogaland: Mortavika-Arsvågen**Variasjonskurver (måned) - Sum kjøretøy (inkl. mc)****Variasjonskurver (måned) - Gjenstående biler**

Tall for 2014 viser at strekningen hadde en total årstrafikk på 1529407 kjøretøy. ÅDT på strekningen var på 4190 kjøretøy. Personbil uten tilhenger står for ca. 83 % av trafikken på strekningen. Antall gjenstående biler var 11480. Stolpediagrammet viser oversikt over fordelingen mellom lengdegrupper når personbil under 6 meter er trukket ut.

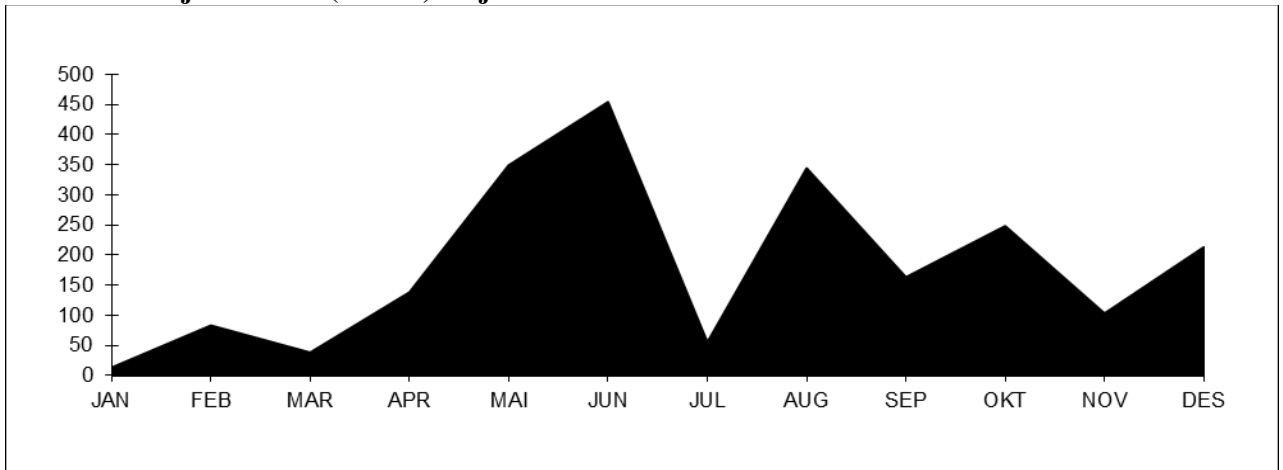


Hordaland: Halhjem-Sandvikvåg

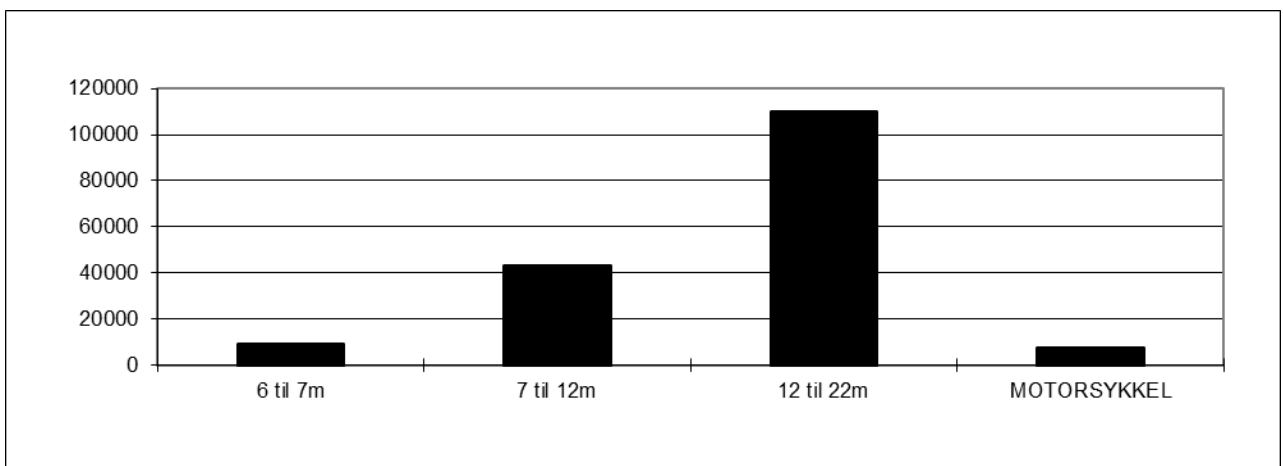
Variasjonskurver (måned) - Sum kjøretøy (inkl. mc)

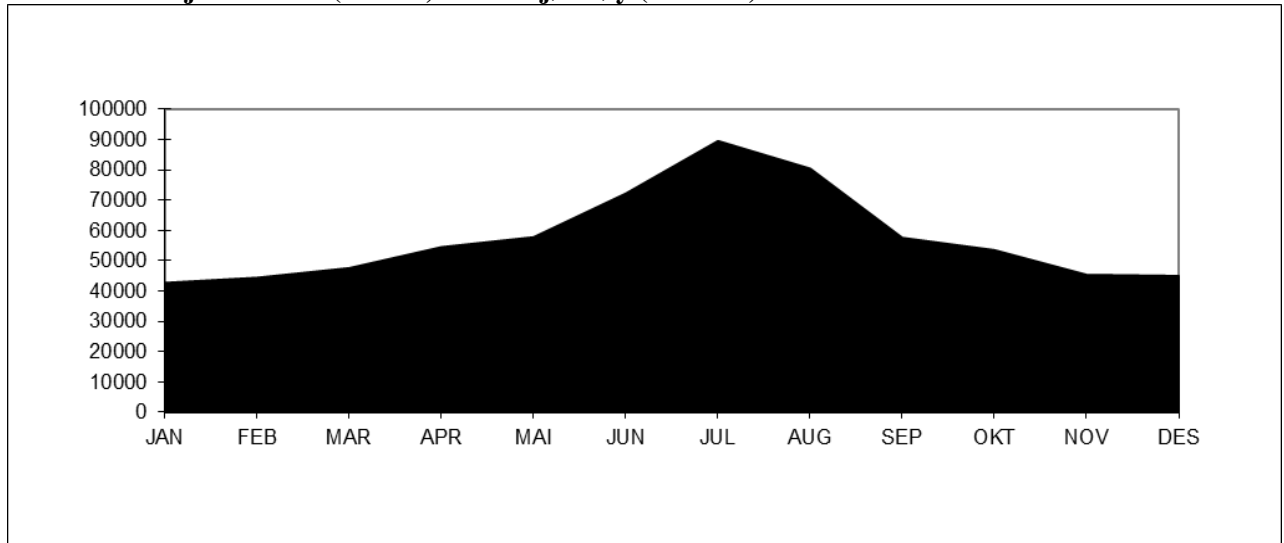
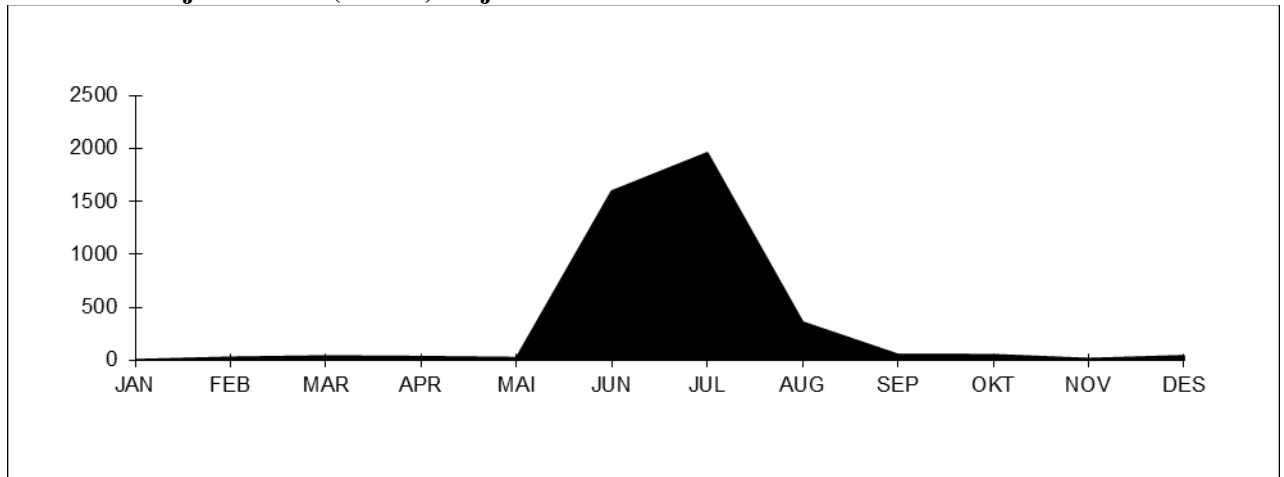


Variasjonskurver (måned) - Gjenstående biler

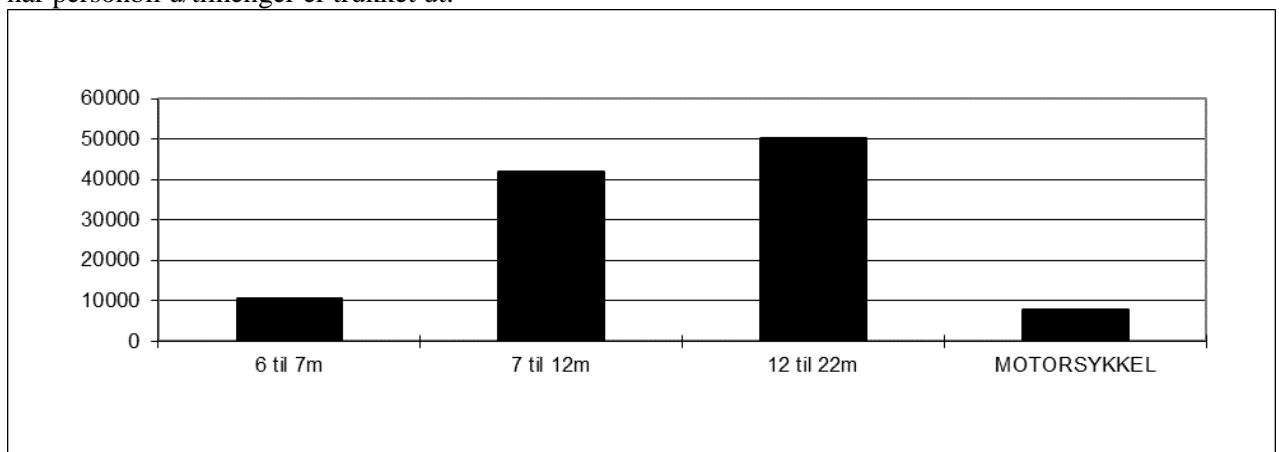


Tall for 2014 viser at strekningen hadde en total årstrafikk på 974336 kjøretøy. ÅDT på strekningen var på 2669 kjøretøy. Personbil uten tilhenger står for ca. 83 % av trafikken på strekningen. Antall gjenstående biler var 2201. Stolpediagrammet viser oversikt over fordelingen mellom lengdegrupper når personbil under 6 meter er trukket ut.



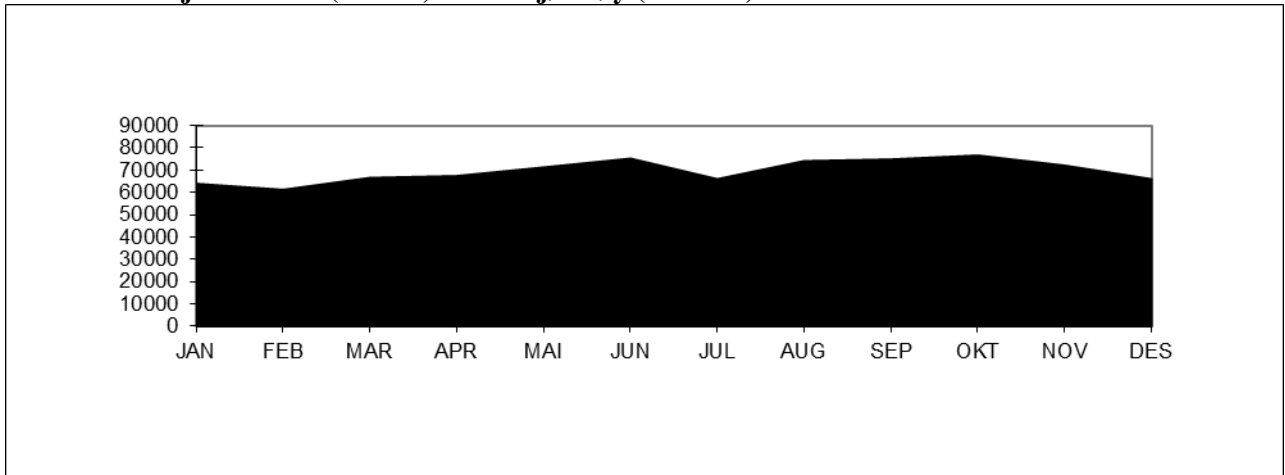
Sogn og Fjordane: Manheller-Fodnes**Variasjonskurver (måned) - Sum kjøretøy (inkl. mc)****Variasjonskurver (måned) - Gjenstående biler**

Tall for 2014 viser at strekningen hadde en total årstrafikk på 690087 kjøretøy. ÅDT på strekningen var på 1891 kjøretøy. Personbil uten tilhenger står for ca. 84 % av trafikken på strekningen. Antall gjenstående biler var 4165. Stolpediagrammet viser oversikt over fordelingen mellom lengdegrupper når personbil u/tilhenger er trukket ut.

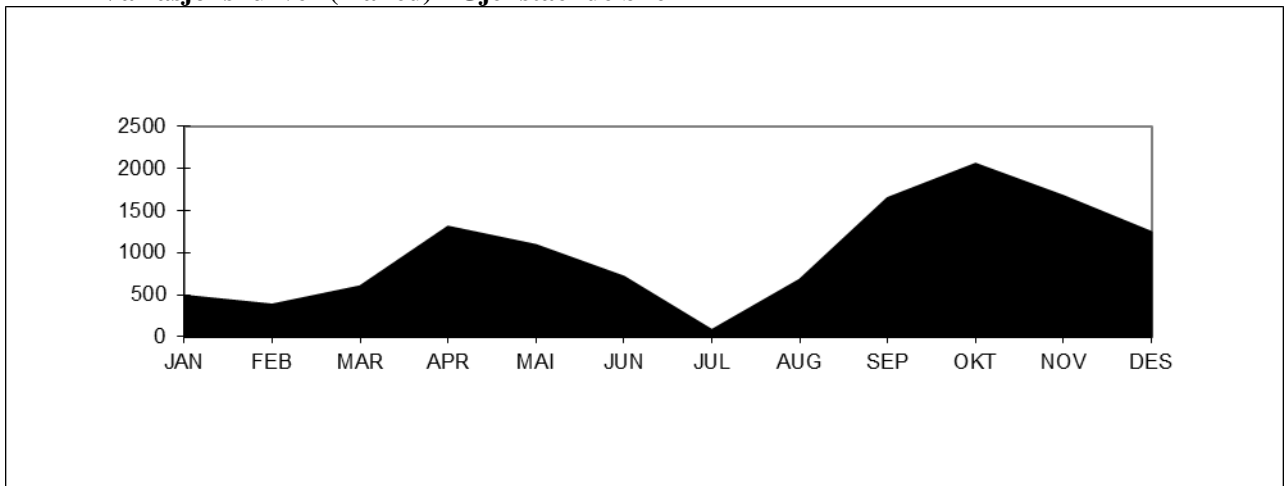


Møre og Romsdal: Hareid - Sulesund

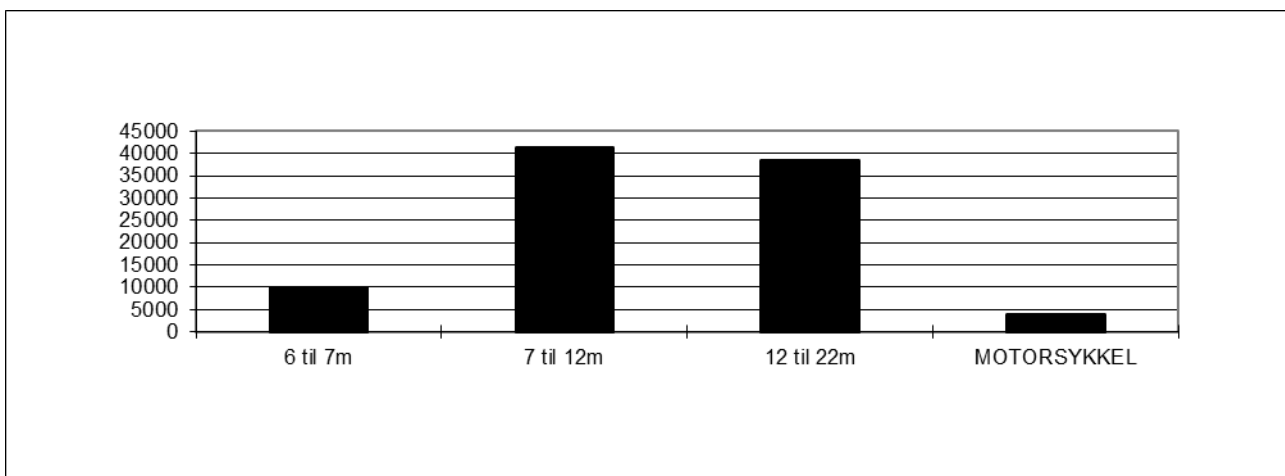
Variasjonskurver (måned) - Sum kjøretøy (inkl. mc)

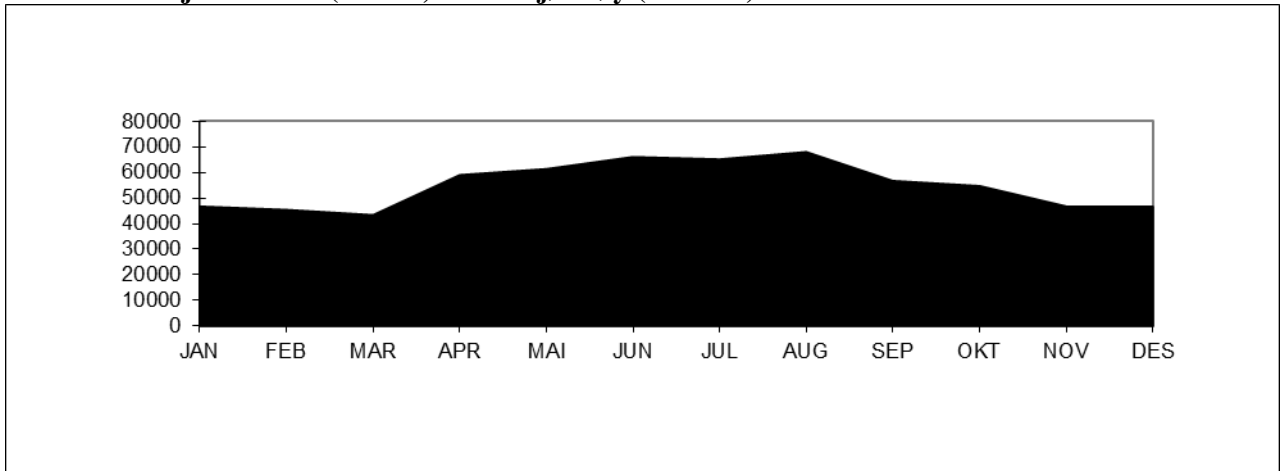
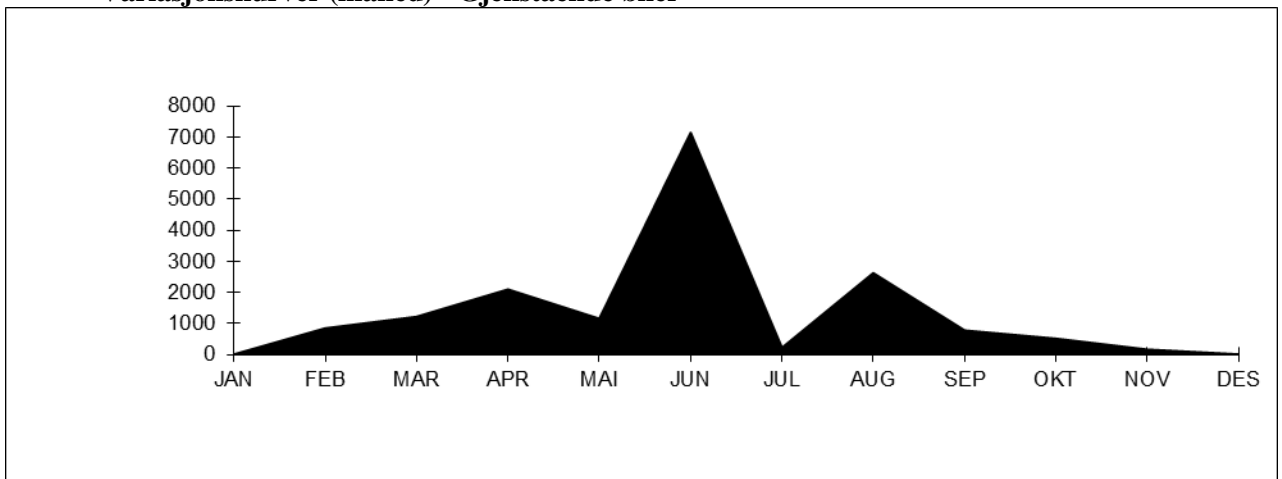


Variasjonskurver (måned) - Gjenstående biler

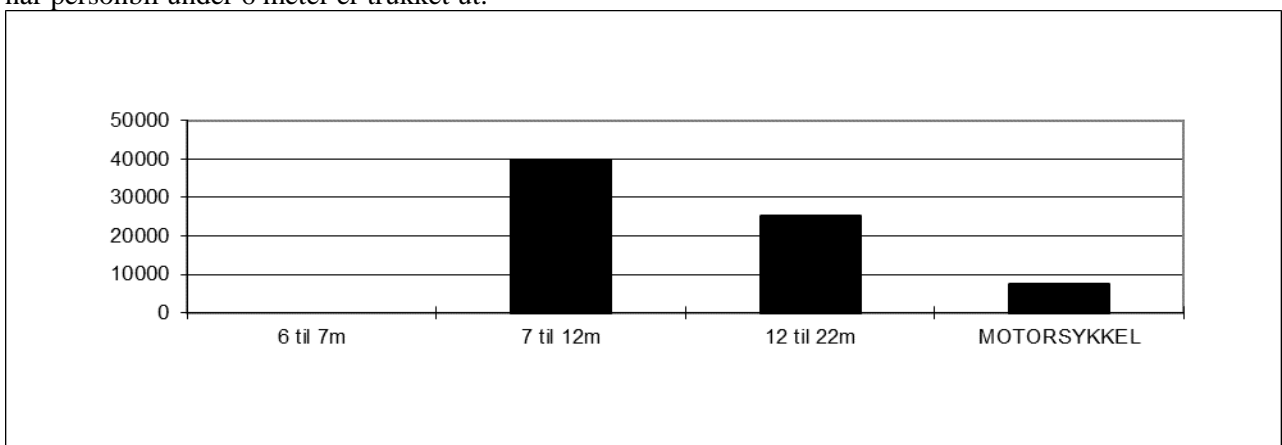


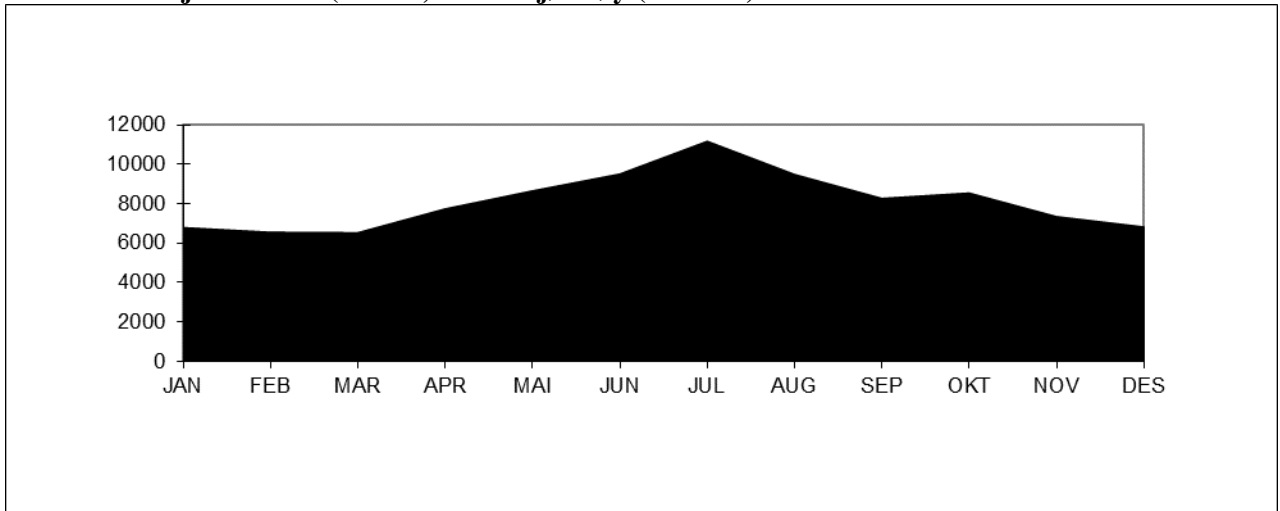
Tall for 2014 viser at strekningen hadde en total årstrafikk på 833989 kjøretøy. ÅDT på strekningen var på 2285 kjøretøy. Personbil under 6 meter står for ca. 89 % av trafikken på strekningen. Antall gjenstående biler var 11931. Stolpediagrammet viser oversikt over fordelingen mellom lengdegrupper når personbil under 6 meter er trukket ut.



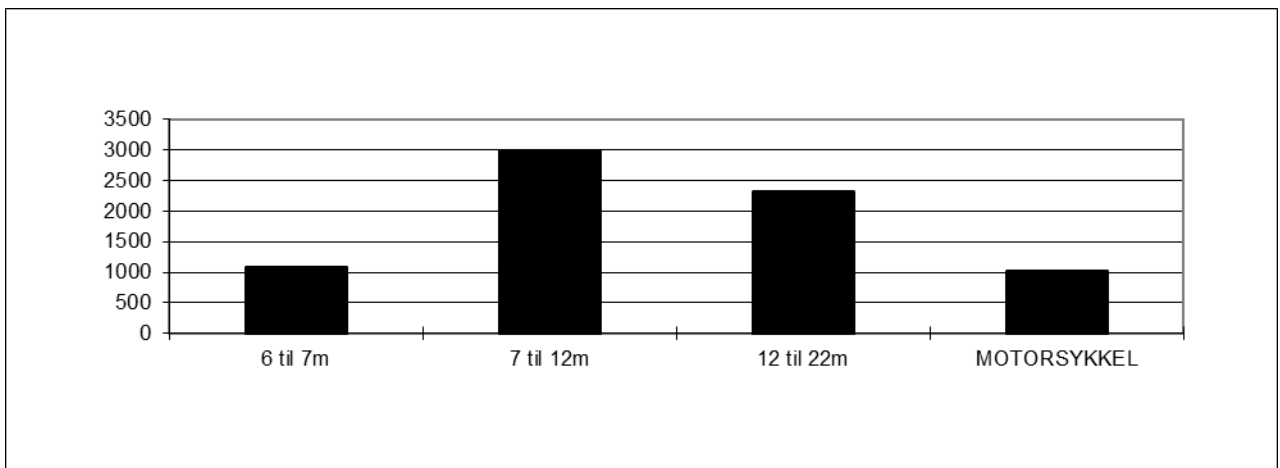
Sør-Trøndelag: Flakk-Rørvik.**Variasjonskurver (måned) - Sum kjøretøy (inkl. mc)****Variasjonskurver (måned) - Gjenstående biler**

Tall for 2014 viser at strekningen hadde en total årstrafikk på 658979 kjøretøy. ÅDT på strekningen var på 1805 kjøretøy. Personbil under 6 meter står for ca. 89 % av trafikken på strekningen. Antall gjenstående biler var 16708. Stolpediagrammet viser oversikt over fordelingen mellom lengdegrupper når personbil under 6 meter er trukket ut.



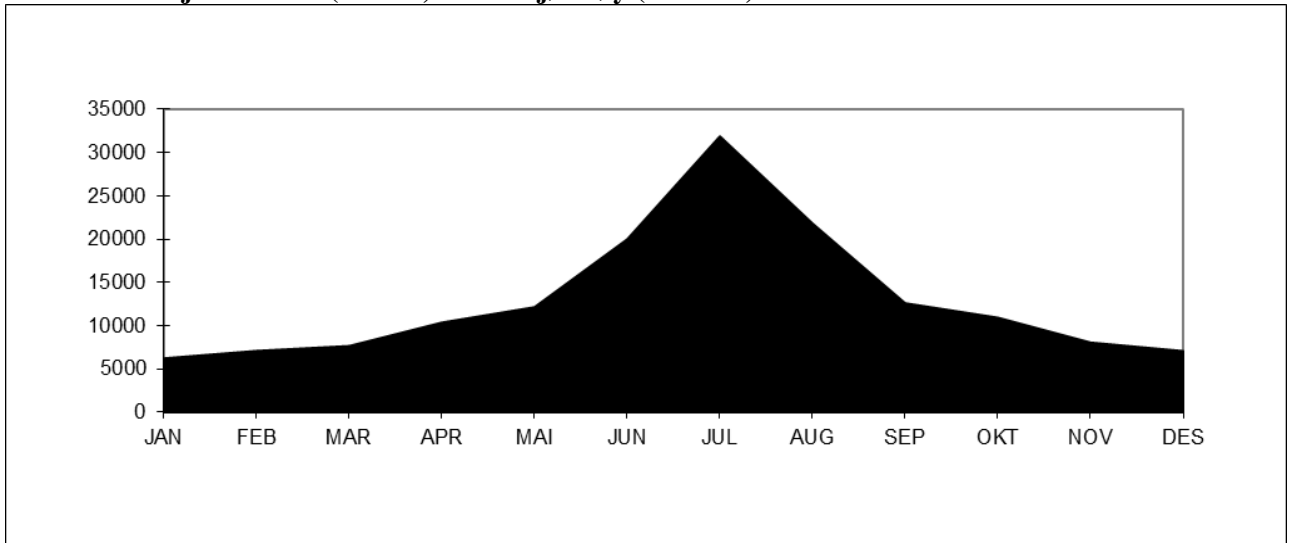
Nord-Trøndelag: Hofles-Lund (beregnet fra sambandet).**Variasjonskurver (måned) - Sum kjøretøy (inkl. mc)**

Tall for 2014 viser at strekningen hadde en total årstrafikk på 97030 kjøretøy (beregnet). ÅDT på strekningen var på 266 kjøretøy. Personbil under 6 meter står for ca. 92 % av trafikken på strekningen. Stolpediagrammet viser oversikt over fordelingen mellom lengdegrupper når personbil under 6 meter er trukket ut.

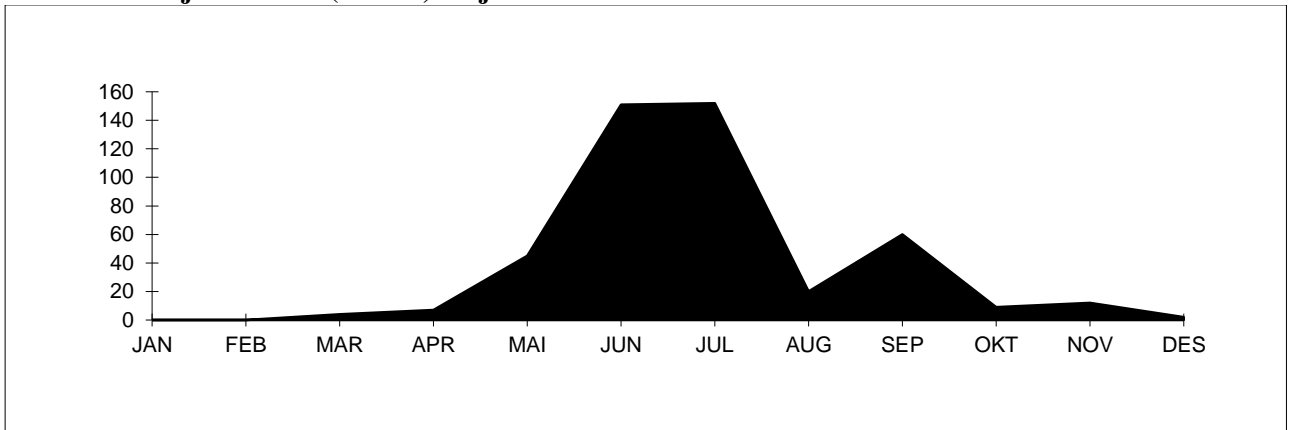


Nordland: Bognes-Lødingen.

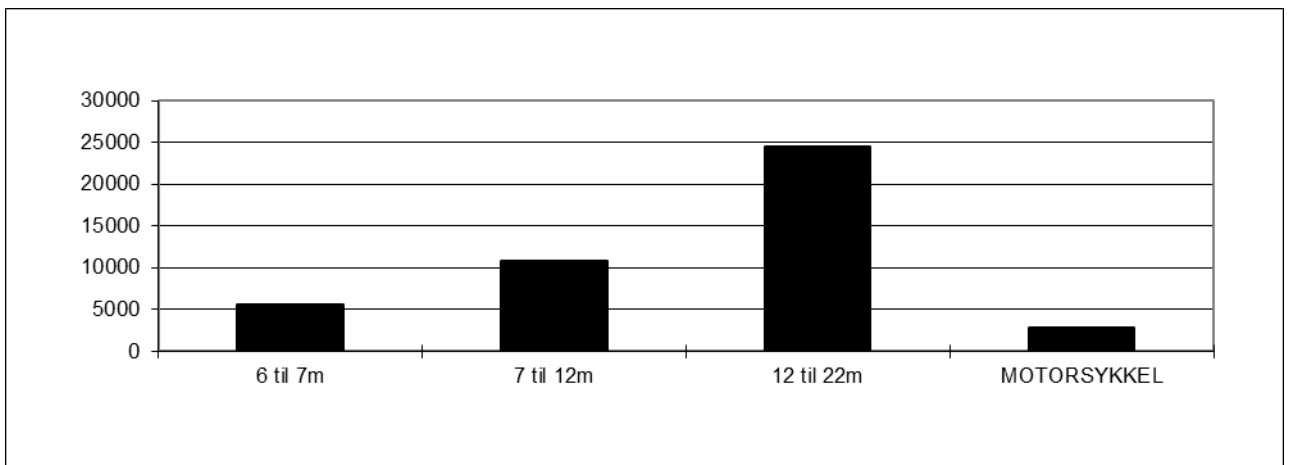
Variasjonskurver (måned) - Sum kjøretøy (inkl. mc)

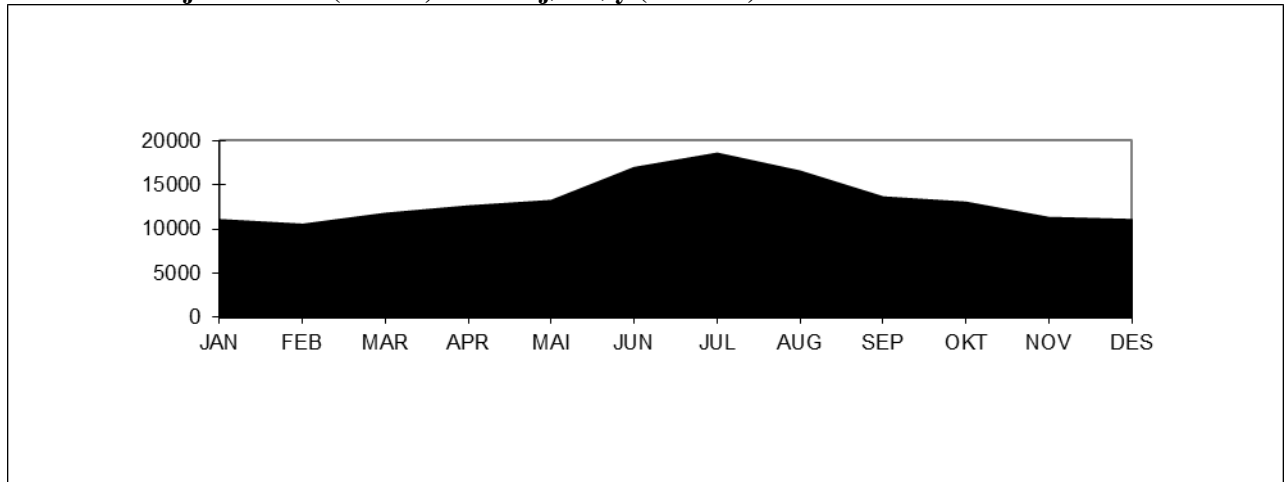
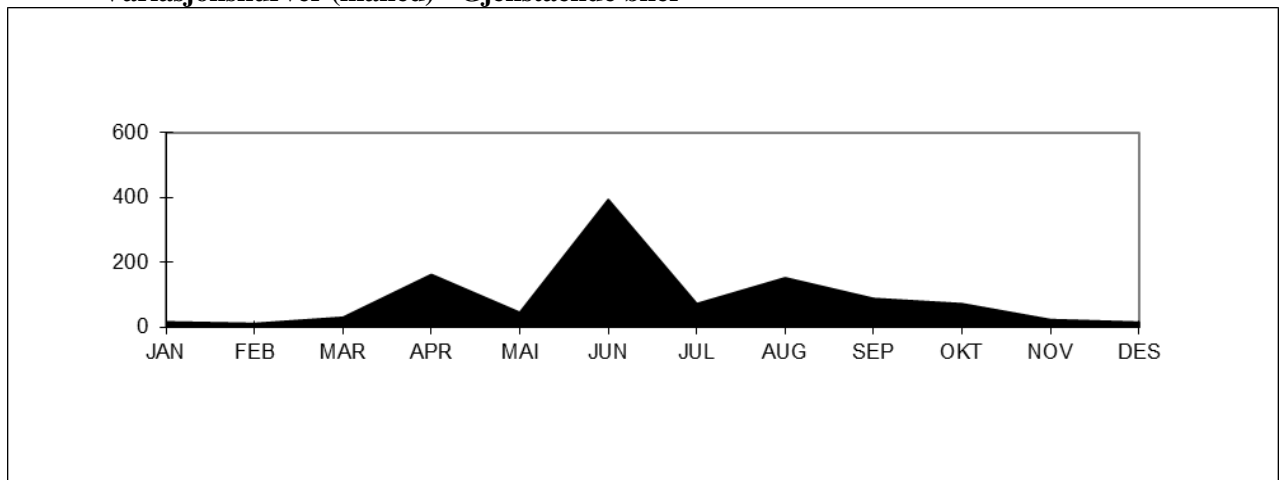


Variasjonskurver (måned) - Gjenstående biler

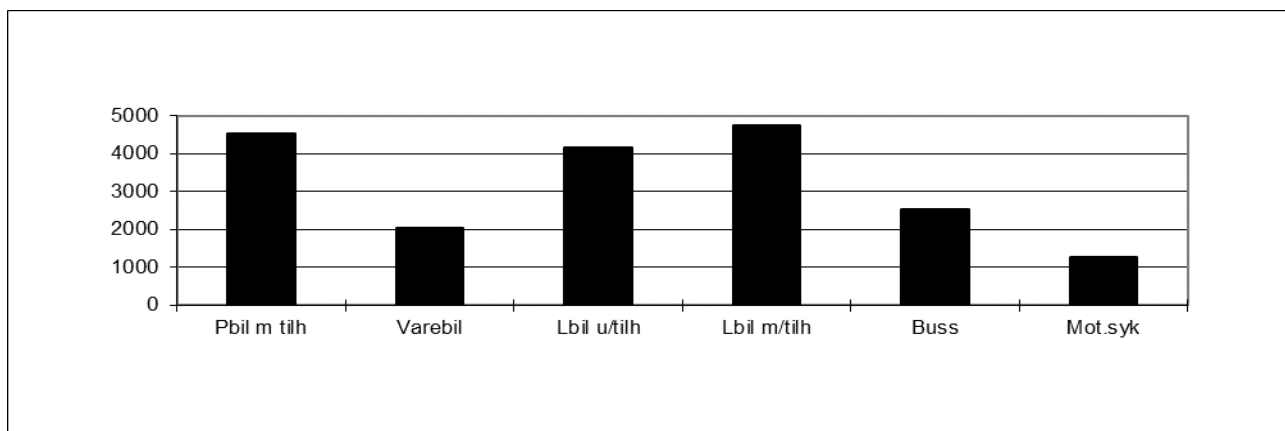


Tall for 2014 viser at strekningen hadde en total årstrafikk på 155582 kjøretøy. ÅDT på strekningen var på 426 kjøretøy. Personbil under 6 meter står for ca. 72 % av trafikken på strekningen. Antall gjenstående biler var 462. Stolpediagrammet viser oversikt over fordelingen mellom lengdegrupper når personbil under 6 meter er trukket ut.



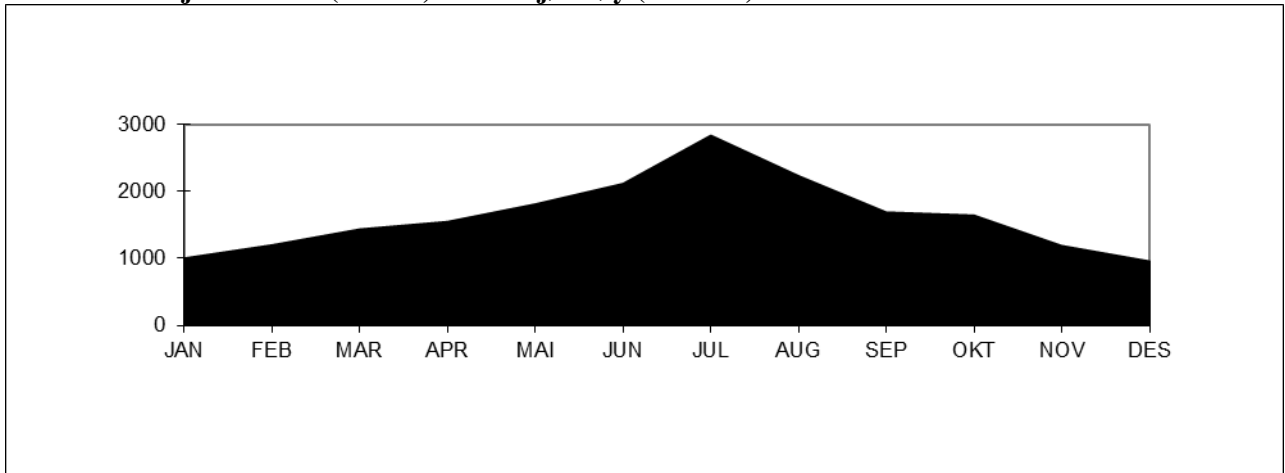
Troms: Svensby-Breivikeidet.**Variasjonskurver (måned) - Sum kjøretøy (inkl. mc)****Variasjonskurver (måned) - Gjenstående biler**

Tall for 2014 viser at strekningen hadde en total årstrafikk på 159746 kjøretøy. ÅDT på strekningen var på 438 kjøretøy. Personbil uten tilhenger står for ca. 88 % av trafikken på strekningen. Antall gjenstående biler var 1067. Stolpediagrammet viser oversikt over fordelingen mellom kjøretøygrupper når personbil u/tilhenger er trukket ut.

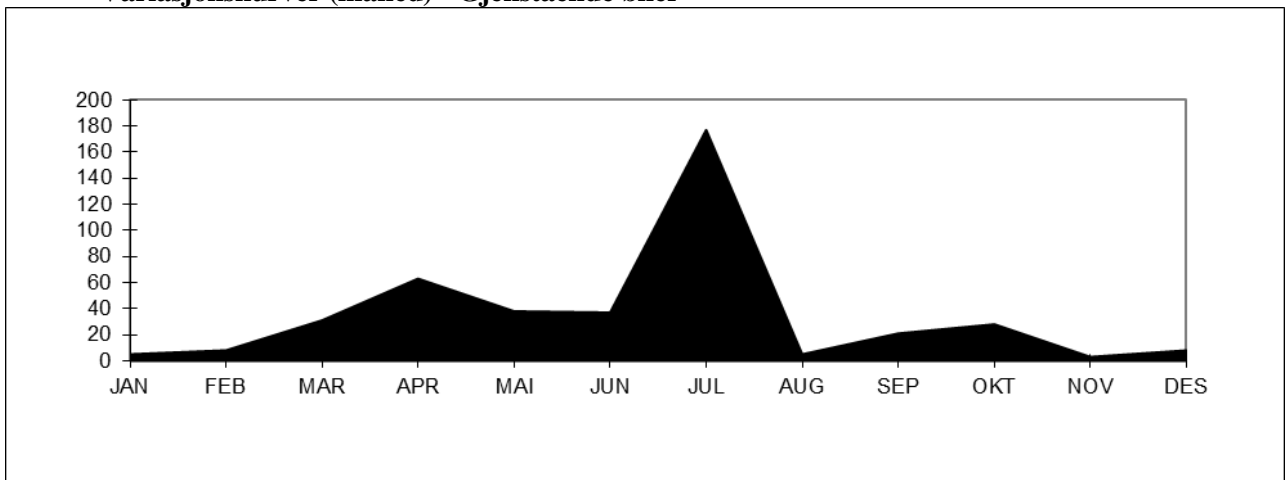


Finnmark: Øksfjord - Hasvik.

Variasjonskurver (måned) - Sum kjøretøy (inkl. mc)

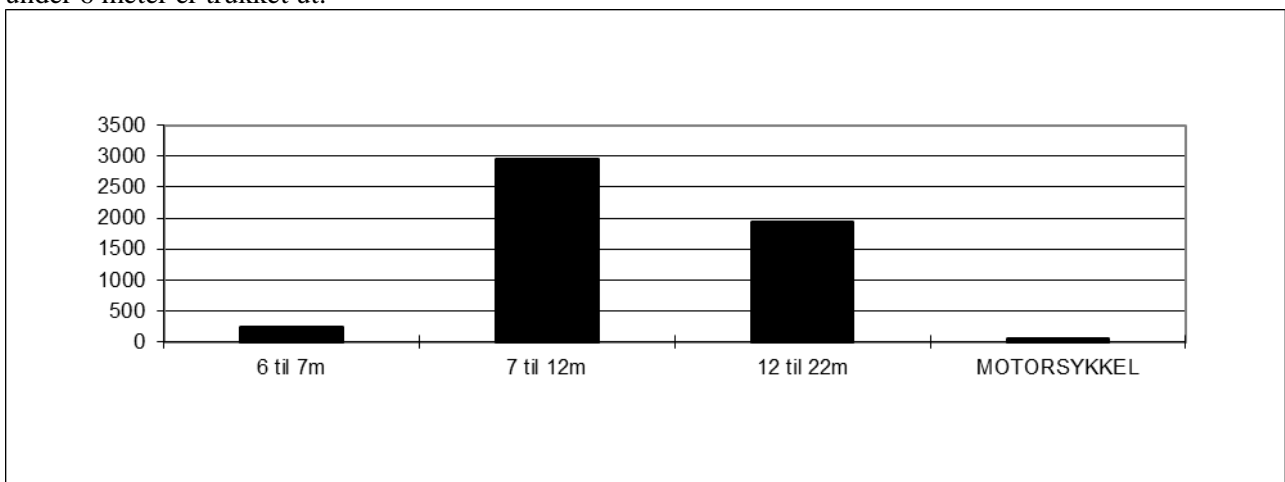


Variasjonskurver (måned) - Gjenstående biler



Tall for 2014 viser at strekningen hadde en trafikk på 19621 kjøretøy.

ÅDT på strekningen var på 54 kjøretøy. Personbil under 6 meter står for ca. 74 % av trafikken på strekningen. Stolpediagrammet viser oversikt over fordelingen mellom lengdegrupper når personbil under 6 meter er trukket ut.



7.2 Trafikkverdier og trafikkutvikling for enkeltsamband

Tabellene viser trafikkenes variasjon over året, ÅDT og trafikkutvikling fordelt på kjøretøygrupper/lengdegrupper. Antall personer er eksklusive fører.

ØSTFOLD

Moss - Horten

Fylke: Østfold
Selskap: Bastø Fosen AS

Variasjonskurver Samband: Moss - Horten

2014	Elektrisk bil	Kjøretøy 5 - 6 m	Kjøretøy 6 - 7 m	Kjøretøy 7 - 8 m	Kjøretøy 8 - 10 m	Kjøretøy 10 - 12 m	Kjøretøy 12 - 14 m	Kjøretøy 14 - 17 m	Kjøretøy 17 - 19 m	Kjøretøy 19 - 22 m	Voksne	Honnør, barn	Motor- sykkel	Gjenst. biler	PBE benyttet	Kjøretøy	Turer
Jan	586	87411	926	379	1056	1701	143	13896	3472	1811	53696	24442	26	10176	259315	111381	2791
Feb	634	90825	936	420	1053	1634	151	12808	3403	1463	57509	33383	18	8441	250412	113327	2535
Mar	911	106262	1272	626	1233	1748	190	14056	3740	1739	67201	34843	471	37661	284564	131777	2607
Apr	927	121211	1989	1266	1340	1799	305	13482	3554	1584	87052	55481	1604	41499	297375	147457	2621
Mai	1078	125005	1925	1101	1377	2103	304	13598	3710	1528	85150	51985	2819	26141	304106	151729	2770
Jun	1371	143546	2426	1275	1628	2440	575	13736	3735	1513	100778	69421	3918	47872	330573	172245	2769
Jul	1388	171383	2722	1605	1881	3341	793	12121	3005	1245	141472	107533	3857	69690	346478	199484	2881
Aug	1436	145155	2149	1087	1480	2285	404	12537	3481	1747	101603	70536	2644	41545	320102	171761	2822
Sep	1360	117826	1838	946	1461	2020	418	13821	3938	1922	75617	42455	2092	21287	304874	145550	2764
Okt	1559	118468	1566	777	1429	2070	330	14181	4247	1643	75445	45247	520	22993	306588	146270	2848
Nov	1432	109907	1107	482	1223	1771	236	12981	3898	1568	69757	39738	197	15036	280097	134605	2713
Des	1309	107997	973	371	1115	1485	166	11949	3484	1179	73468	43442	41	20276	259651	130028	2647
Total	13991	1444996	19829	10335	16276	24397	4015	159166	43667	18942	988748	618506	18207	362617	3544135	1755614	32768

Trafikkverdier

2014	ÅDT	YDT	HDT
Elektrisk bil	38	42	31
Kjøretøy 5 - 6 m	3 959	3 806	4 299
Kjøretøy 6 - 7 m	54	59	43
Kjøretøy 7 - 8 m	28	30	25
Kjøretøy 8 - 10 m	45	58	14
Kjøretøy 10 - 12 m	67	86	24
Kjøretøy 12 - 14 m	11	12	8
Kjøretøy 14 - 17 m	436	576	124
Kjøretøy 17 - 19 m	120	164	21
Kjøretøy 19 - 22 m	52	70	11
Voksne	2 709	2 265	3 699
Honnør, barn	1 695	1 368	2 423
Antall turer	90	98	72
Passasjerer	4 403	3 633	6 122
Antall kjøretøy	4 810	4 904	4 601
MC,moped	50	43	64
Gjenstående biler	993	862	1 286
PBE benyttet	9 710	11 346	6 060

Begrenset indeks

2013 / 2014	Elektrisk bil	Kjøretøy 5 - 6 m	Kjøretøy 6 - 7 m	Kjøretøy 7 - 8 m	Kjøretøy 8 - 10 m	Kjøretøy 10 - 12 m	Kjøretøy 12 - 14 m	Kjøretøy 14 - 17 m	Kjøretøy 17 - 19 m	Kjøretøy 19 - 22 m	Voksne	Honnør, barn	Motor- sykkel	Gjenst. biler	PBE benyttet	Kjøretøy	Turer
Jan	188,7	-1,6	-0,9	13,8	-8,5	8,6	-4,7	2,7	-22,2	27,1	-0,7	-1,8	-23,5	-3,6	-1,0	-1,0	-20,6
Feb	203,3	-2,9	1,1	16,7	3,9	9,1	15,3	2,9	-7,5	8,2	-3,0	-9,3	-62,5	-12,5	0,1	-1,6	-28,8
Mar	333,8	-4,3	5,2	10,0	13,6	19,2	10,5	16,3	7,7	33,6	-14,0	-26,2	324,3	14,2	7,5	-0,6	-29,3
Apr	213,2	12,0	37,4	82,9	6,9	1,2	29,8	-2,9	-18,2	-8,9	30,1	51,2	91,9	329,4	2,1	10,1	-31,4
Mai	233,7	-0,8	-11,5	-9,2	-12,6	5,7	-25,7	2,4	-3,6	0,1	0,2	-5,8	19,3	-33,3	-0,3	-0,4	-25,9
Jun	354,0	0,9	17,6	19,6	7,6	20,2	13,6	0,8	-8,9	4,1	-1,3	1,6	19,3	23,0	1,6	2,0	-28,2
Jul	287,7	-1,5	-16,2	-16,3	7,0	-5,2	-9,8	-1,2	-6,4	3,5	-1,6	-2,9	-5,5	27,6	-2,0	-1,4	-20,9
Aug	292,3	0,1	-6,4	-14,1	-0,9	10,2	-7,3	-4,5	-8,2	16,2	-0,2	-1,7	-18,5	54,7	-1,0	0,2	-1,6
Sep	161,0	-1,4	-5,3	-9,4	0,6	6,4	16,8	0,5	-1,9	9,6	-1,7	-5,0	21,1	30,5	0,4	-0,4	-0,4
Okt	175,4	0,4	-2,6	-11,0	4,8	4,2	27,4	-4,3	-2,1	-12,0	2,4	-0,1	-28,3	113,0	-1,8	0,4	-0,7
Nov	157,1	-0,4	-8,2	-12,7	2,6	-1,7	1,7	-6,4	-0,1	-7,7	-0,7	1,1	15,2	-26,1	-2,8	-0,6	-0,8
Des	157,2	1,0	6,9	-12,1	15,8	-1,7	21,2	5,1	12,4	-16,3	-0,4	2,0	-39,7	123,8	3,1	2,2	2,5
Total	216,5	0,1	-0,7	0,3	2,9	5,5	2,8	0,7	-5,6	3,9	0,3	-0,8	9,1	30,0	0,4	0,7	-17,4

Passasjerer er eksklusive fører.

BUSKERUD

Svelvik - Verket

Fylke: Buskerud
Selskap: Fjord1 Fylkesbaatane AS

Variasjonskurver Samband: Svelvik - Verket

2014	Elektrisk bil	Kjøretøy 5 - 6 m	Kjøretøy 6 - 7 m	Kjøretøy 7 - 8 m	Kjøretøy 8 - 10 m	Kjøretøy 10 - 12 m	Kjøretøy 12 - 14 m	Kjøretøy 14 - 17 m	Kjøretøy 17 - 19 m	Kjøretøy 19 - 22 m	Voksne	Honnør, barn	Motor- sykkel	Gjenst. biler	PBE benyttet	Kjøretøy	Turer
Jan	81	6346	82	88	165	27	4	80	15	2	1967	1643	1	0	8605	6890	1856
Feb	85	6299	57	209	147	24	3	76	14	4	2212	1834	0	0	8740	6918	1773
Mar	144	7847	85	280	217	56	4	62	18	10	3098	2444	28	0	11107	8723	1878
Apr	160	8754	77	270	339	86	2	73	31	4	4342	3685	316	0	12766	9796	1501
Mai	237	10188	109	322	378	127	2	121	30	8	5398	4288	393	0	15291	11522	1878
Jun	262	11540	119	384	379	125	6	118	29	12	6622	5198	440	0	16937	12974	1934
Jul	211	11909	143	236	460	164	3	83	14	8	8737	7693	439	0	16962	13231	2004
Aug	252	11079	125	305	342	105	3	121	28	3	6521	4979	313	0	15889	12363	1926
Sep	258	9294	104	149	365	104	3	148	30	10	4429	3128	285	0	13939	10465	1673
Okt	245	8694	112	414	321	86	4	85	24	16	3470	2643	56	0	13387	10001	1483
Nov	201	7655	77	231	203	78	1	95	28	4	2900	2270	3	0	11111	8573	1324
Des	202	7098	61	80	158	60	0	52	17	3	2785	2419	3	0	9363	7731	1380
Total	2338	106703	1151	2968	3474	1042	35	1114	278	84	52481	42224	2277	0	154097	119187	20610

Trafikkverdier

2014	ÅDT	YDT	HDT
Elektrisk bil	6	7	5
Kjøretøy 5 - 6 m	292	312	249
Kjøretøy 6 - 7 m	3	4	1
Kjøretøy 7 - 8 m	8	11	1
Kjøretøy 8 - 10 m	10	12	5
Kjøretøy 10 - 12 m	3	4	1
Kjøretøy 12 - 14 m	0	0	0
Kjøretøy 14 - 17 m	3	4	0
Kjøretøy 17 - 19 m	1	1	0
Kjøretøy 19 - 22 m	0	0	0
Voksne	144	121	195
Honnør, barn	116	97	158
Antall turer	56	62	43
Passasjerer	259	218	353
Antall kjøretøy	327	355	262
MC,moped	6	4	11
Gjenstående biler	0	0	0
PBE benyttet	422	480	294

Begrenset indeks

2013/2014	Elektrisk bil	Kjøretøy 5 - 6 m	Kjøretøy 6 - 7 m	Kjøretøy 7 - 8 m	Kjøretøy 8 - 10 m	Kjøretøy 10 - 12 m	Kjøretøy 12 - 14 m	Kjøretøy 14 - 17 m	Kjøretøy 17 - 19 m	Kjøretøy 19 - 22 m	Voksne	Honnør, barn	Motor- sykkel	Gjenst. biler	PBE benyttet	Kjøretøy	Turer
Jan	406,2	-1,1	7,9	51,7	7,8	3,8	300,0	-50,9	-6,2	-33,3	-7,9	8,8	0,0	0,0	-5,1	-0,6	1854
Feb	608,3	2,8	11,8	12,4	0,7	33,3	0,0	0,0	-30,0	100,0	-6,5	18,9	0,0	0,0	4,2	4,2	1621
Mar	1340,0	11,4	60,4	127,6	58,4	75,0	100,0	-29,5	-5,3	900,0	6,2	-4,9	366,7	0,0	19,9	16,2	2438
Apr	1677,8	12,3	-14,4	31,1	34,5	95,5	-50,0	-33,6	6,9	-42,9	36,5	50,2	247,3	0,0	13,8	14,6	1824
Mai	1216,7	11,7	2,8	78,9	-5,5	86,8	-66,7	-30,5	20,0	300,0	21,0	18,3	20,2	0,0	12,0	14,1	2308
Jun	1441,2	8,3	0,8	140,0	-0,3	64,5	20,0	-38,2	7,4	1100,0	18,8	10,7	10,6	0,0	10,9	11,6	2514
Jul	744,0	6,0	-14,9	67,4	47,4	113,0	-40,0	-27,8	-33,3	300,0	15,7	18,2	-12,9	0,0	12,5	9,3	2572
Aug	769,0	6,1	0,0	114,8	10,3	94,4	200,0	-28,8	-3,4	50,0	12,8	10,9	-18,7	0,0	9,6	9,4	2064
Sep	1021,7	6,9	3,0	9,6	6,4	73,3	50,0	-37,0	-16,7	25,0	16,2	3,1	31,9	0,0	4,1	8,6	2192
Okt	380,4	6,2	4,7	167,1	5,9	83,0	-33,3	-57,9	-20,0	128,6	14,0	12,9	-30,0	0,0	7,4	10,0	1960
Nov	191,3	2,0	14,9	41,7	-21,6	77,3	-83,3	-51,8	-15,2	33,3	1,6	-3,4	-57,1	0,0	-3,1	2,7	738
Des	201,5	3,3	-9,0	-58,8	-3,7	130,8	0,0	-45,8	0,0	0,0	-1,9	-9,3	200,0	0,0	-1,6	3,0	-20
Total	575,7	6,6	1,9	61,0	10,0	82,2	-7,9	-38,7	-7,9	104,9	12,8	11,7	13,0	0,0	7,6	9,0	666

Passasjerer er eksklusive fører.

VEST-AGDER

Launes - Kvellandstrand

Andabeløy - Abelsnes

Fylke: Vest-Agder
Selskap: Flekkefjord Dampskipsselskap AS

Variasjonskurver Samband: Launes - Kvellandstrand

	Elektrisk bil	Kjøretøy 5 - 6 m	Kjøretøy 6 - 7 m	Kjøretøy 7 - 8 m	Kjøretøy 8 - 10 m	Kjøretøy 10 - 12 m	Kjøretøy 12 - 14 m	Kjøretøy 14 - 17 m	Kjøretøy 17 - 19 m	Kjøretøy 19 - 22 m	Voksne	Honnør, barn	Motor-sykkel	Gjenst. biler	PBE benyttet	Kjøretøy	Turer
2014																	
Jan	0	8240	14	80	73	194	0	18	2	0	4148	1638	4	0	10132	8621	247
Feb	0	7655	16	102	72	170	0	16	10	0	3610	1488	32	0	9533	8041	205
Mar	0	9338	6	171	151	208	0	18	10	4	4125	2188	38	0	11999	9906	258
Apr	0	11325	8	103	134	158	0	28	2	0	5097	3635	84	0	13482	11758	276
Mai	0	11099	50	157	117	188	6	40	8	0	5367	3232	105	0	13770	11665	267
Jun	0	13206	88	243	140	179	10	39	2	6	7314	5050	142	0	16346	13913	279
Jul	14	14473	54	106	208	118	2	4	2	0	7548	6498	124	0	16775	14981	324
Aug	6	11861	66	120	236	164	8	22	8	0	5958	4745	94	0	14726	12491	356
Sep	14	9955	56	128	377	182	2	16	7	4	4186	2721	92	0	13389	10741	554
Okt	8	10274	33	82	315	136	1	40	7	1	4139	2855	22	0	13177	10897	1680
Nov	22	9057	11	46	292	134	2	65	12	1	3478	2487	14	0	11917	9642	1577
Des	34	9172	34	71	259	109	0	6	7	2	3804	2534	12	0	11440	9694	1606
Total	98	125655	436	1409	2374	1940	31	312	77	18	58774	39071	763	0	156686	132350	7629

Trafikkverdier

2014	ÅDT	YDT	HDT
Elektrisk bil	0	0	0
Kjøretøy 5 - 6 m	344	363	303
Kjøretøy 6 - 7 m	1	1	1
Kjøretøy 7 - 8 m	4	5	2
Kjøretøy 8 - 10 m	7	8	3
Kjøretøy 10 - 12 m	5	7	3
Kjøretøy 12 - 14 m	0	0	0
Kjøretøy 14 - 17 m	1	1	0
Kjøretøy 17 - 19 m	0	0	0
Kjøretøy 19 - 22 m	0	0	0
Voksne	161	149	187
Honnør, barn	107	90	146
Antall turer	21	23	17
Passasjerer	268	239	333
Antall kjøretøy	363	385	312
MC,moped	2	2	3
Gjenstående biler	0	0	0
PBE benyttet	429	467	346

Begrenset indeks

2013 / 2014	Elektrisk bil	Kjøretøy 5 - 6 m	Kjøretøy 6 - 7 m	Kjøretøy 7 - 8 m	Kjøretøy 8 - 10 m	Kjøretøy 10 - 12 m	Kjøretøy 12 - 14 m	Kjøretøy 14 - 17 m	Kjøretøy 17 - 19 m	Kjøretøy 19 - 22 m	Voksne	Honnør, barn	Motor-sykkel	Gjenst. biler	PBE benyttet	Kjøretøy	Turer
Jan	0,0	3,6	40,0	81,8	-15,1	921,1	-100,0	80,0	0,0	-100,0	123,0	14,7	0,0	0,0	14,2	6,0	21,1
Feb	0,0	-1,9	0,0	218,8	-14,3	750,0	0,0	166,7	150,0	0,0	94,4	-16,6	1500,0	0,0	10,7	1,2	-25,5
Mar	0,0	-2,5	50,0	111,1	73,6	131,1	0,0	50,0	0,0	0,0	-14,3	-30,6	533,3	0,0	9,5	0,5	3,2
Apr	0,0	17,3	-55,6	25,6	8,1	2,6	-100,0	55,6	-50,0	-100,0	14,6	58,9	200,0	0,0	15,7	16,9	7,4
Mai	0,0	0,5	733,3	24,6	-18,8	6,8	0,0	53,8	0,0	0,0	1,7	-8,2	-0,9	0,0	2,3	1,1	7,2
Jun	0,0	8,2	486,7	28,6	-6,0	-32,2	42,9	50,0	0,0	0,0	19,6	3,7	71,1	0,0	7,0	8,2	14,8
Jul	0,0	0,0	50,0	-15,9	-29,3	-50,0	0,0	-50,0	-75,0	-100,0	-4,8	-3,0	-21,5	0,0	-5,8	-1,3	3,2
Aug	0,0	-3,7	200,0	15,4	-4,8	-16,3	-57,9	22,2	100,0	-100,0	-7,8	-10,9	-7,8	0,0	-3,5	-3,4	11,6
Sep	0,0	-0,4	300,0	-7,2	100,5	2,2	-66,7	-78,7	0,0	0,0	-11,9	-6,3	109,1	0,0	3,7	1,4	91,7
Okt	0,0	-4,4	3,1	-22,6	115,8	-32,0	0,0	66,7	0,0	0,0	-13,0	3,3	-50,0	0,0	0,1	-3,2	477,3
Nov	0,0	3,7	-38,9	-72,6	87,2	-30,2	0,0	132,1	200,0	0,0	-19,0	45,6	16,7	0,0	5,3	3,7	506,5
Des	0,0	5,1	142,9	-46,2	270,0	-35,9	0,0	0,0	0,0	0,0	-2,5	17,2	-60,0	0,0	8,5	6,3	768,1
Total	0,0	2,0	130,7	6,1	33,7	2,4	-26,2	21,4	113,9	125,0	4,1	1,2	24,1	0,0	4,6	2,8	143,3

Passasjerer er eksklusive fører.

Fylke: Vest-Agder
Selskap: Flekkefjord Dampskipsselskap AS

Variasjonskurver Samband: Andabeløy - Abelsnes

	Elektrisk bil	Kjøretøy 5 - 6 m	Kjøretøy 6 - 7 m	Kjøretøy 7 - 8 m	Kjøretøy 8 - 10 m	Kjøretøy 10 - 12 m	Kjøretøy 12 - 14 m	Kjøretøy 14 - 17 m	Kjøretøy 17 - 19 m	Kjøretøy 19 - 22 m	Voksne	Honnør, barn	Motor- sykkel	Gjenst. biler	PBE benyttet	Kjøretøy	Turer
2014																	
Jan	0	1362	4	6	12	0	0	0	0	0	610	842	2	0	1471	1384	708
Feb	0	1279	0	6	24	0	0	0	0	0	591	699	1	0	1424	1309	633
Mar	0	1625	10	27	74	4	0	0	0	0	863	819	3	0	2085	1740	761
Apr	0	1852	4	41	57	0	0	0	4	0	1164	1016	4	0	2291	1958	696
Mai	0	1802	7	39	78	2	0	0	0	0	963	957	7	0	2299	1928	757
Jun	0	1977	10	83	108	6	0	0	0	0	1141	931	12	0	2754	2184	818
Jul	0	1897	13	49	59	0	0	0	0	0	1416	1164	15	0	2354	2018	613
Aug	0	1879	2	18	30	0	0	0	0	0	1052	1056	9	0	2103	1929	687
Sep	0	1710	12	15	37	2	0	0	0	0	840	1000	14	0	1983	1776	675
Okt	0	1853	5	8	30	0	0	0	0	0	896	1194	12	0	2054	1896	775
Nov	1	1476	8	13	40	4	0	0	0	0	705	895	10	0	1751	1542	654
Des	4	1580	0	9	31	2	0	0	0	0	713	915	1	0	1784	1626	712
Total	5	20292	75	314	580	20	0	0	4	0	10954	11488	90	0	24353	21290	8489

Trafikkverdier

2014	ÅDT	YDT	HDT
Elektrisk bil	0	0	0
Kjøretøy 5 - 6 m	56	63	40
Kjøretøy 6 - 7 m	0	0	0
Kjøretøy 7 - 8 m	1	1	0
Kjøretøy 8 - 10 m	2	2	1
Kjøretøy 10 - 12 m	0	0	0
Kjøretøy 12 - 14 m	0	0	0
Kjøretøy 14 - 17 m	0	0	0
Kjøretøy 17 - 19 m	0	0	0
Kjøretøy 19 - 22 m	0	0	0
Voksne	30	29	32
Honnør, barn	31	36	22
Antall turer	23	26	17
Passasjerer	61	65	54
Antall kjøretøy	58	66	41
MC, moped	0	0	0
Gjenstående biler	0	0	0
PBE benyttet	67	77	45

Begrenset indeks

2013 / 2014	Elektrisk bil	Kjøretøy 5 - 6 m	Kjøretøy 6 - 7 m	Kjøretøy 7 - 8 m	Kjøretøy 8 - 10 m	Kjøretøy 10 - 12 m	Kjøretøy 12 - 14 m	Kjøretøy 14 - 17 m	Kjøretøy 17 - 19 m	Kjøretøy 19 - 22 m	Voksne	Honnør, barn	Motor- sykkel	Gjenst. biler	PBE benyttet	Kjøretøy	Turer
Jan	0,0	5,3	100,0	-33,3	-20,0	0,0	0,0	0,0	0,0	0,0	8,9	181,6	0,0	0,0	3,8	4,8	11,3
Feb	0,0	4,0	-100,0	50,0	500,0	-100,0	0,0	0,0	0,0	0,0	5,5	45,3	0,0	0,0	8,5	5,1	11,2
Mar	0,0	8,2	400,0	92,9	393,3	0,0	0,0	0,0	0,0	0,0	11,1	-16,9	0,0	0,0	26,7	13,5	13,8
Apr	0,0	32,0	-50,0	412,5	16,3	0,0	0,0	0,0	0,0	0,0	59,5	2,4	-20,0	0,0	36,6	33,4	4,5
Mai	0,0	10,3	16,7	680,0	52,9	0,0	0,0	0,0	0,0	0,0	-1,9	-8,7	16,7	0,0	20,6	13,7	4,8
Jun	0,0	12,3	42,9	822,2	71,4	0,0	0,0	0,0	0,0	0,0	5,6	-5,2	0,0	0,0	31,2	18,8	9,1
Jul	0,0	-4,9	85,7	512,5	7,3	-100,0	0,0	0,0	0,0	0,0	-20,7	-12,0	-59,5	0,0	1,3	-2,4	-23,4
Aug	0,0	5,2	-77,8	20,0	-50,8	0,0	0,0	0,0	0,0	0,0	0,1	6,8	-57,1	0,0	-1,7	3,1	-8,9
Sep	0,0	7,2	500,0	-25,0	-15,9	0,0	0,0	0,0	0,0	0,0	9,7	16,7	-30,0	0,0	5,8	6,9	-1,5
Okt	0,0	15,3	0,0	-33,3	-14,3	-100,0	0,0	0,0	0,0	0,0	14,7	39,2	-58,6	0,0	11,5	14,4	15,2
Nov	0,0	-0,7	-42,9	8,3	344,4	0,0	0,0	0,0	0,0	0,0	9,8	1,5	11,1	0,0	7,5	1,3	-3,1
Des	0,0	7,6	-100,0	-10,0	158,3	0,0	0,0	0,0	0,0	0,0	-3,9	18,8	-83,3	0,0	12,1	8,8	5,6
Total	0,0	8,2	11,9	149,2	40,4	100,0	0,0	0,0	0,0	0,0	4,7	9,8	-39,2	0,0	13,5	9,9	2,6

Passasjerer er eksklusive fører.

ROGALAND

Ropeid - Sand
Tau - Stavanger
Fogn-Judaberg- Nedstrand-Jelsa
Mekjarvik - Kvitsøy
Lauvik - Oanes
Hjelmeland - Nesvik - Skipavik
Mortavika - Arsvågen

Fylke: Rogaland
Selskap: Norled AS

Variasjonskurver Samband: Ropeid - Sand

2014	Elektrisk bil	Kjøretøy 5 - 6 m	Kjøretøy 6 - 7 m	Kjøretøy 7 - 8 m	Kjøretøy 8 - 10 m	Kjøretøy 10 - 12 m	Kjøretøy 12 - 14 m	Kjøretøy 14 - 17 m	Kjøretøy 17 - 19 m	Kjøretøy 19 - 22 m	Voksne	Honnør, barn	Motor- sykkel	Gjenst. biler	PBE benyttet	Kjøretøy	Turer
Jan	0	13144	162	123	695	176	33	347	184	42	8689	4880	19	11	22733	14906	1859
Feb	0	12500	149	141	655	133	30	349	168	45	7982	5510	4	4	21601	14170	1609
Mar	3	14286	227	169	983	199	39	384	217	59	9287	6150	30	0	26253	16566	1919
Apr	11	15512	245	201	1071	210	33	390	201	67	10510	7737	138	45	28012	17941	1999
Mai	3	15887	370	185	1221	206	31	374	170	89	10965	6654	357	44	29056	18536	1822
Jun	4	17446	633	324	1067	281	38	350	170	107	12880	7781	797	69	31518	20420	1838
Jul	10	17353	658	290	928	225	21	277	152	55	13611	8738	717	170	29197	19969	1892
Aug	10	18094	597	314	915	205	25	267	187	93	12927	8101	460	89	30396	20707	1886
Sep	8	15622	344	263	920	254	31	333	166	84	9861	5573	273	8	27598	18025	1779
Okt	15	16024	260	216	960	298	24	375	179	91	9656	6191	41	21	28514	18442	1848
Nov	9	13116	177	240	756	185	27	335	189	86	8003	4196	31	2	23769	15120	1598
Des	9	13153	135	201	610	114	18	259	141	70	8144	4570	5	0	21437	14710	1662
Total	82	182137	3957	2667	10781	2486	350	4040	2124	888	122515	76081	2872	463	320084	209512	21711

Trafikkverdier

2014	ÅDT	YDT	HDT
Elektrisk bil	0	0	0
Kjøretøy 5 - 6 m	499	545	396
Kjøretøy 6 - 7 m	11	13	7
Kjøretøy 7 - 8 m	7	9	3
Kjøretøy 8 - 10 m	30	35	16
Kjøretøy 10 - 12 m	7	9	3
Kjøretøy 12 - 14 m	1	1	0
Kjøretøy 14 - 17 m	11	15	2
Kjøretøy 17 - 19 m	6	7	2
Kjøretøy 19 - 22 m	2	3	1
Voksne	336	349	305
Honnør, barn	208	195	239
Antall turer	59	62	54
Passasjerer	544	544	545
Antall kjøretøy	574	638	432
MC, moped	8	7	10
Gjenstående biler	1	2	1
PBE benyttet	877	1 018	562

Begrenset indeks

2013 / 2014	Elektrisk bil	Kjøretøy 5 - 6 m	Kjøretøy 6 - 7 m	Kjøretøy 7 - 8 m	Kjøretøy 8 - 10 m	Kjøretøy 10 - 12 m	Kjøretøy 12 - 14 m	Kjøretøy 14 - 17 m	Kjøretøy 17 - 19 m	Kjøretøy 19 - 22 m	Voksne	Honnør, barn	Motor- sykkel	Gjenst. biler	PBE benyttet	Kjøretøy	Turer
Jan	0,0	4,8	6,6	-30,9	6,9	-15,0	135,7	54,2	-20,7	90,9	9,3	17,6	280,0	10,0	6,0	4,8	38,3
Feb	0,0	0,5	-2,6	-0,7	12,9	-24,0	275,0	43,0	-5,1	87,5	-1,0	-2,0	0,0	0,0	5,8	1,6	9,5
Mar	0,0	-6,3	28,2	5,6	58,5	0,5	77,3	78,6	19,9	181,0	-12,9	-25,5	2 900,0	0,0	11,4	-1,7	10,4
Apr	0,0	18,0	38,4	-2,9	25,6	4,0	65,0	48,3	-8,2	157,7	24,5	60,4	245,0	1 400,0	20,6	18,7	21,7
Mai	0,0	10,0	42,3	-15,1	28,0	-20,5	24,0	14,7	-24,8	187,1	12,2	1,9	110,0	144,4	11,4	10,7	10,9
Jun	0,0	9,1	25,8	26,1	14,2	-3,8	35,7	34,6	-17,9	50,7	20,4	3,3	24,0	263,2	11,5	10,1	4,7
Jul	900,0	8,7	25,1	14,6	-0,7	18,4	50,0	34,5	-0,7	120,0	14,8	1,2	-0,6	2 025,0	11,0	9,4	1,9
Aug	0,0	9,4	29,8	13,8	-0,7	4,6	47,1	-19,6	20,6	210,0	13,3	4,2	-8,9	8 800,0	9,4	9,4	3,8
Sep	100,0	8,5	22,0	-11,1	-4,1	5,0	-6,1	0,0	-11,7	180,0	8,2	2,4	99,3	100,0	6,1	7,5	3,9
Okt	0,0	13,0	11,1	-4,8	-1,9	30,7	50,0	5,3	-19,0	62,5	15,5	7,8	-42,3	-38,2	9,2	11,8	4,2
Nov	800,0	0,7	10,6	54,8	9,7	29,4	-15,6	10,9	9,9	258,3	0,9	-2,8	82,4	100,0	8,7	2,8	-8,3
Des	0,0	5,6	-6,2	29,7	12,5	26,7	20,0	13,1	-7,8	112,1	3,3	-5,8	150,0	-100,0	8,9	6,4	0,9
Total	1 266,7	6,9	22,6	5,7	12,1	2,6	43,4	22,8	-7,0	126,0	9,3	3,3	24,0	341,0	10,1	7,8	7,8

Passasjerer er eksklusive fører.

Fylke: Rogaland
Selskap: Norled AS

Variasjonskurver Samband: Tau - Stavanger

	Elektrisk bil	Kjøretøy 5 - 6 m	Kjøretøy 6 - 7 m	Kjøretøy 7 - 8 m	Kjøretøy 8 - 10 m	Kjøretøy 10 - 12 m	Kjøretøy 12 - 14 m	Kjøretøy 14 - 17 m	Kjøretøy 17 - 19 m	Kjøretøy 19 - 22 m	Voksne	Honnør, barn	Motor-sykkel	Gjenst. biler	PBE benyttet	Kjøretøy	Turer
2014																	
Jan	958	46404	168	160	1589	408	16	1725	653	63	37972	18158	365	1686	77081	52144	2615
Feb	767	37970	113	123	1335	337	18	1511	572	67	35328	17667	358	159	64388	42813	1397
Mar	1649	47179	172	198	1612	425	22	1785	619	86	46490	21331	656	615	79299	53747	2441
Apr	2352	46553	164	164	1718	345	36	1609	550	51	52741	24758	842	519	77088	53542	2475
Mai	2400	49701	305	184	1678	416	66	1400	592	70	65047	27427	1062	704	80197	56812	1601
Jun	2667	52461	296	213	1731	459	125	1494	627	55	76740	31619	1304	1317	84993	60128	2789
Jul	1091	49316	323	214	1544	456	146	1410	542	55	74797	30744	1301	127	78211	55097	1661
Aug	2143	53434	343	245	1746	448	157	1407	561	84	73644	28504	1140	1490	84943	60568	1668
Sep	1214	48263	267	165	1564	422	64	1416	601	33	52325	22908	1246	1956	76723	54009	1628
Okt	1784	47361	216	213	1679	475	47	1678	633	68	43489	23282	797	910	79598	54154	1580
Nov	1554	43014	189	179	1405	386	33	1504	580	60	39957	19526	595	156	71277	48904	1500
Des	1751	44065	178	159	1258	371	33	1602	534	43	41175	22238	212	81	71930	49994	1575
Total	20330	565721	2734	2217	18859	4948	763	18541	7064	735	639705	288162	9878	9720	925728	641912	22930

Trafikkverdier

2014	ÅDT	YDT	HDT
Elektrisk bil	56	66	34
Kjøretøy 5 - 6 m	1 550	1 624	1 384
Kjøretøy 6 - 7 m	7	9	5
Kjøretøy 7 - 8 m	6	7	3
Kjøretøy 8 - 10 m	52	60	32
Kjøretøy 10 - 12 m	14	18	4
Kjøretøy 12 - 14 m	2	2	1
Kjøretøy 14 - 17 m	51	70	9
Kjøretøy 17 - 19 m	19	26	4
Kjøretøy 19 - 22 m	2	3	0
Voksne	1 753	1 652	1 977
Honnør, barn	789	701	986
Antall turer	63	68	51
Passasjerer	2 542	2 354	2 962
Antall kjøretøy	1 759	1 886	1 476
MC,moped	27	33	13
Gjenstående biler	27	24	32
PBE benyttet	2 536	2 897	1 732

Begrenset indeks

2013 / 2014	Elektrisk bil	Kjøretøy 5 - 6 m	Kjøretøy 6 - 7 m	Kjøretøy 7 - 8 m	Kjøretøy 8 - 10 m	Kjøretøy 10 - 12 m	Kjøretøy 12 - 14 m	Kjøretøy 14 - 17 m	Kjøretøy 17 - 19 m	Kjøretøy 19 - 22 m	Voksne	Honnør, barn	Motor-sykkel	Gjenst. biler	PBE benyttet	Kjøretøy	Turer
Jan	1 445,2	15,8	8,4	2,6	15,9	22,5	60,0	18,6	18,1	231,6	-13,7	8,7	40,9	387,3	18,6	18,0	36,0
Feb	299,5	-2,4	-21,0	-23,6	-1,8	16,2	125,0	10,7	26,0	109,4	-17,0	-4,4	39,3	-78,8	3,5	-0,2	-15,5
Mar	724,5	10,2	15,4	20,0	8,8	51,8	57,1	24,1	23,1	273,9	2,7	1,8	41,1	-45,3	17,2	14,2	34,6
Apr	913,8	7,4	-9,4	-3,0	5,0	3,0	176,9	3,9	-6,0	24,4	18,2	26,0	-3,3	-47,3	8,7	11,4	47,1
Mai	697,3	3,7	51,7	-1,1	-4,7	11,5	0,0	-8,4	-0,2	180,0	11,3	-0,3	1,0	-74,1	4,7	7,2	-12,3
Jun	393,0	4,5	12,5	-0,9	-7,5	5,3	54,3	-6,4	26,9	48,6	14,3	9,2	7,8	-61,5	6,3	7,9	57,1
Jul	118,6	-1,0	12,5	7,0	-18,4	10,1	62,2	3,1	-3,7	-34,5	-8,3	-10,1	11,2	-88,4	-1,0	-0,2	-9,1
Aug	103,9	2,3	35,0	18,4	-9,4	10,9	27,6	0,2	7,1	95,3	-9,1	-11,1	-10,4	-46,9	3,9	4,2	-7,0
Sep	-36,8	0,8	3,9	-10,3	-9,0	-0,7	77,8	-9,2	2,9	-10,8	-20,9	-15,9	25,9	-40,8	-2,2	-1,1	-8,3
Okt	81,3	-3,3	-18,8	7,0	-8,1	13,1	135,0	2,9	-3,2	28,3	-14,6	-5,9	1,4	-54,0	-0,9	-1,6	-13,9
Nov	2,7	3,0	19,6	-17,5	-1,7	7,8	22,2	-15,4	2,7	-6,2	-21,0	-6,4	48,4	-57,7	-0,7	2,2	-18,0
Des	42,5	11,3	43,5	9,7	5,8	31,1	200,0	12,1	9,4	-10,4	-15,4	4,6	-9,8	-84,4	12,1	12,2	-12,5
Total	133,0	4,1	12,1	0,6	-3,1	13,7	52,9	2,4	7,7	45,3	-6,0	-1,5	10,1	-49,9	5,5	5,9	6,5

Passasjerer er eksklusive fører.

Fylke: Rogaland
Selskap: Norled AS

Variasjonskurver Samband: Fogn-Judaberg-Nedstrand-Jelsa

2014	Elektrisk bil	Kjøretøy 5 - 6 m	Kjøretøy 6 - 7 m	Kjøretøy 7 - 8 m	Kjøretøy 8 - 10 m	Kjøretøy 10 - 12 m	Kjøretøy 12 - 14 m	Kjøretøy 14 - 17 m	Kjøretøy 17 - 19 m	Kjøretøy 19 - 22 m	Voksne	Honnør, barn	Motor- sykkel	Gjenst. biler	PBE benyttet	Kjøretøy	Turer
Jan	125	7293	50	86	776	178	8	102	63	8	4887	2662	28	29	13427	8689	3363
Feb	145	7313	43	100	720	159	10	108	43	20	4667	2976	30	3	13176	8661	3297
Mar	143	8841	72	109	930	211	17	168	101	12	5796	3697	68	25	16857	10604	3679
Apr	194	10031	72	150	1044	154	19	268	134	8	7294	5331	140	194	19414	12074	3756
Mai	165	10130	88	179	1101	185	28	384	170	22	7525	5103	177	41	21369	12452	3782
Jun	239	10886	126	148	1181	244	16	491	197	10	8777	6513	229	192	23663	13538	3985
Jul	208	11533	86	152	1079	222	13	371	210	13	9093	7024	201	16	22941	13887	4164
Aug	263	11286	96	169	1015	236	25	157	70	14	9024	6252	186	155	19897	13331	3913
Sep	244	9062	92	147	975	220	48	95	59	14	6233	4006	138	40	16873	10956	3410
Okt	264	9278	67	151	1020	226	16	210	120	17	6258	3880	125	59	18499	11369	3589
Nov	298	8092	52	153	867	172	24	218	146	21	5274	3053	103	17	16785	10043	3081
Des	246	8055	31	91	605	168	17	242	150	1	5369	3339	47	0	15348	9606	3272
Total	2534	111800	875	1635	11313	2375	241	2814	1463	160	80197	53836	1472	771	218249	135210	43291

Trafikkverdier

2014	ÅDT	YDT	HDT
Elektrisk bil	7	7	6
Kjøretøy 5 - 6 m	306	302	316
Kjøretøy 6 - 7 m	2	3	2
Kjøretøy 7 - 8 m	4	6	2
Kjøretøy 8 - 10 m	31	36	20
Kjøretøy 10 - 12 m	7	8	2
Kjøretøy 12 - 14 m	1	1	0
Kjøretøy 14 - 17 m	8	10	2
Kjøretøy 17 - 19 m	4	6	1
Kjøretøy 19 - 22 m	0	1	0
Voksne	220	193	279
Honnør, barn	147	123	203
Antall turer	119	123	109
Passasjerer	367	316	482
Antall kjøretøy	370	379	352
MC, moped	4	4	5
Gjenstående biler	2	1	4
PBE benyttet	598	660	459

Begrenset indeks

2013 / 2014	Elektrisk bil	Kjøretøy 5 - 6 m	Kjøretøy 6 - 7 m	Kjøretøy 7 - 8 m	Kjøretøy 8 - 10 m	Kjøretøy 10 - 12 m	Kjøretøy 12 - 14 m	Kjøretøy 14 - 17 m	Kjøretøy 17 - 19 m	Kjøretøy 19 - 22 m	Voksne	Honnør, barn	Motor- sykkel	Gjenst. biler	PBE benyttet	Kjøretøy	Turer
Jan	941,7	3,3	-27,5	-30,1	8,1	5,3	-70,4	-72,9	-63,8	-68,0	3,9	7,4	-49,1	190,0	-17,4	-0,7	5,3
Feb	1350,0	10,4	10,3	53,8	1,1	37,1	233,3	-62,6	-66,4	42,9	4,5	5,2	42,9	-80,0	-5,5	8,3	13,3
Mar	266,7	-4,3	33,3	-19,3	-2,6	68,8	30,8	-35,1	6,3	33,3	-14,7	-21,2	-10,5	-41,9	-3,2	-2,9	6,1
Apr	361,9	19,6	38,5	-21,1	1,1	-17,2	35,7	-20,0	-5,0	-33,3	26,6	46,1	102,9	212,9	6,0	16,2	14,8
Mai	275,0	-4,0	0,0	12,6	-5,0	22,5	86,7	-4,2	-11,0	-4,3	-0,1	-16,3	-2,2	-82,1	-2,5	-2,6	2,0
Jun	191,5	2,4	29,9	0,0	1,0	27,1	-44,8	6,3	-8,8	42,9	14,5	13,4	20,5	90,1	3,5	3,9	7,3
Jul	477,8	-2,9	-39,0	39,4	-3,3	42,3	0,0	-31,9	-10,3	-38,1	5,1	-6,4	-1,0	-33,3	-6,4	-2,5	2,4
Aug	136,9	3,1	-16,5	25,2	-4,0	2,2	25,0	-29,6	11,1	-22,2	7,0	-1,9	-1,1	43,5	-0,1	3,2	4,8
Sep	287,3	-2,1	22,7	-25,4	-2,4	8,9	152,6	-45,1	-14,5	-30,0	-4,7	-7,9	-6,8	135,3	-3,8	-1,1	-4,7
Okt	187,0	2,0	-15,2	0,0	-2,6	32,2	166,7	-28,3	-20,0	6,2	2,1	-9,5	-13,2	227,8	-1,6	2,4	-0,8
Nov	156,9	0,6	8,3	61,1	-1,3	20,3	500,0	-24,3	10,6	40,0	0,4	6,6	56,1	1600,0	1,9	2,9	-5,8
Des	108,5	7,1	-35,4	-15,0	-19,9	22,6	1600,0	55,1	111,3	-92,9	2,3	5,1	20,5	0,0	10,4	7,6	5,2
Total	231,2	2,4	-3,3	1,3	-2,5	20,0	47,0	-26,0	-12,1	-17,5	3,9	-0,4	6,7	22,8	-1,6	2,5	4,0

Passasjerer er eksklusive fører.

Fylke: Rogaland
Selskap: Norled AS

Variasjonskurver Samband: Mekjarvik - Kvitsøy

2014	Elektrisk bil	Kjøretøy 5 - 6 m	Kjøretøy 6 - 7 m	Kjøretøy 7 - 8 m	Kjøretøy 8 - 10 m	Kjøretøy 10 - 12 m	Kjøretøy 12 - 14 m	Kjøretøy 14 - 17 m	Kjøretøy 17 - 19 m	Kjøretøy 19 - 22 m	Voksne	Honnør, barn	Motor-sykkel	Gjenst. biler	PBE benyttet	Kjøretøy	Turer
Jan	63	3784	21	6	177	18	0	4	14	0	2712	1261	1	0	4966	4087	441
Feb	96	3578	7	13	176	10	2	10	13	0	2592	1461	4	0	4778	3905	402
Mar	75	4247	22	9	199	9	0	10	23	0	3235	1650	8	0	5631	4594	449
Apr	161	4787	19	18	279	13	0	2	26	2	3784	2477	29	6	6622	5307	434
Mai	95	4671	38	14	219	24	2	6	10	0	3751	2390	47	0	6162	5079	416
Jun	120	4874	31	15	275	20	2	5	13	0	4469	2719	48	0	6606	5355	408
Jul	191	5134	16	19	308	13	0	11	8	0	4586	3182	51	0	7004	5700	448
Aug	225	4941	31	8	214	24	0	0	13	0	4148	2506	49	0	6489	5456	456
Sep	181	4608	15	18	201	32	1	6	4	0	3885	2204	58	0	6050	5066	423
Okt	155	4674	12	28	202	15	0	5	10	2	3733	1949	21	0	6093	5103	415
Nov	168	4176	15	11	191	20	0	10	18	0	2979	1667	25	0	5621	4609	427
Des	164	4589	30	25	145	12	0	6	8	0	3236	1945	6	0	5774	4979	398
Total	1694	54063	257	184	2586	210	7	75	160	4	43110	25411	347	6	71796	59240	5117

Trafikkverdier

2014	ÅDT	YDT	HDT
Elektrisk bil	5	6	2
Kjøretøy 5 - 6 m	148	161	119
Kjøretøy 6 - 7 m	1	1	0
Kjøretøy 7 - 8 m	1	1	0
Kjøretøy 8 - 10 m	7	9	4
Kjøretøy 10 - 12 m	1	1	0
Kjøretøy 12 - 14 m	0	0	0
Kjøretøy 14 - 17 m	0	0	0
Kjøretøy 17 - 19 m	0	1	0
Kjøretøy 19 - 22 m	0	0	0
Voksne	118	116	123
Honnør, barn	70	62	87
Antall turer	14	15	12
Passasjerer	188	178	210
Antall kjøretøy	162	179	125
MC,moped	1	1	1
Gjenstående biler	0	0	0
PBE benyttet	197	221	142

Begrenset indeks

2013/2014	Elektrisk bil	Kjøretøy 5 - 6 m	Kjøretøy 6 - 7 m	Kjøretøy 7 - 8 m	Kjøretøy 8 - 10 m	Kjøretøy 10 - 12 m	Kjøretøy 12 - 14 m	Kjøretøy 14 - 17 m	Kjøretøy 17 - 19 m	Kjøretøy 19 - 22 m	Voksne	Honnør, barn	Motor-sykkel	Gjenst. biler	PBE benyttet	Kjøretøy	Turer
Jan	472,7	6,7	31,2	-72,7	2,9	5,9	0,0	300,0	366,7	-100,0	-9,1	0,2	-75,0	-100,0	7,7	7,7	-1,1
Feb	540,0	8,8	-63,2	-56,7	35,4	-47,4	0,0	0,0	550,0	0,0	-10,8	6,5	0,0	-100,0	15,0	11,4	-1,2
Mar	294,7	7,8	69,2	-30,8	8,2	-10,0	0,0	0,0	64,3	0,0	-6,0	-11,3	-27,3	-100,0	11,7	9,6	3,5
Apr	1138,5	23,9	-24,0	-43,8	25,1	18,2	-100,0	-33,3	271,4	0,0	14,2	60,0	70,6	-62,5	27,6	26,9	0,9
Mai	578,6	13,0	72,7	16,7	2,8	9,1	0,0	100,0	11,1	0,0	2,3	11,9	34,3	0,0	14,0	14,7	-5,0
Jun	1400,0	13,6	10,7	0,0	-8,0	-25,9	-50,0	150,0	116,7	0,0	8,2	8,0	4,3	-100,0	11,1	14,4	-6,8
Jul	1491,7	17,8	-33,3	26,7	9,6	85,7	0,0	120,0	-11,1	-100,0	14,7	18,9	4,1	-100,0	19,1	20,9	-2,8
Aug	1306,2	15,1	82,4	-50,0	-18,6	41,2	-100,0	-100,0	116,7	0,0	2,4	9,4	40,0	-100,0	10,9	17,4	2,2
Sep	352,5	16,7	-53,1	5,9	1,5	88,2	0,0	-25,0	-55,6	0,0	14,5	24,7	262,5	0,0	15,4	18,6	2,2
Okt	342,9	3,6	-66,7	3,7	-12,6	-25,0	-100,0	25,0	150,0	0,0	3,5	3,1	0,0	-100,0	2,8	4,8	-4,8
Nov	425,0	-3,9	-31,8	-56,0	-5,9	150,0	0,0	900,0	125,0	0,0	-9,9	-4,7	0,0	0,0	1,4	-0,8	2,2
Des	234,7	19,3	150,0	177,8	-9,4	50,0	0,0	200,0	-33,3	0,0	11,9	13,8	0,0	0,0	19,0	21,5	-1,2
Total	541,7	11,8	-3,4	-21,0	1,1	14,8	-12,5	53,1	79,8	-55,6	3,4	11,6	45,8	-91,3	12,8	13,9	-1,0

Passasjerer er eksklusive fører.

Fylke: Rogaland
Selskap: Norled AS

Variasjonskurver Samband: Lauvvik - Oanes

	Elektrisk bil	Kjøretøy 5 - 6 m	Kjøretøy 6 - 7 m	Kjøretøy 7 - 8 m	Kjøretøy 8 - 10 m	Kjøretøy 10 - 12 m	Kjøretøy 12 - 14 m	Kjøretøy 14 - 17 m	Kjøretøy 17 - 19 m	Kjøretøy 19 - 22 m	Voksne	Honnør, barn	Motor- sykkel	Gjenst. biler	PBE benyttet	Kjøretøy	Turer
2014																	
Jan	37	29779	198	150	1002	228	26	413	203	23	9635	6564	8	0	41888	32059	425
Feb	71	34915	268	192	1131	269	23	592	231	36	12189	10174	56	13	49884	37728	257
Mar	203	39471	277	250	1405	232	37	456	319	38	16162	12433	189	10	55691	42688	229
Apr	323	49561	406	315	2029	328	34	532	317	52	26601	19035	557	1785	70313	53897	326
Mai	437	55167	716	460	1941	429	42	593	314	44	32365	20437	1007	317	77891	60143	162
Jun	420	64703	1520	661	2254	570	129	618	332	39	45230	25641	2182	3046	92977	71246	151
Jul	264	70194	1724	706	2380	630	132	505	223	26	61382	34071	2109	232	97957	76784	235
Aug	349	67104	1522	569	2105	515	109	659	306	27	51223	28355	1267	1257	94046	73265	214
Sep	626	51226	601	388	1904	415	93	773	374	53	26847	16773	803	784	75600	56453	260
Okt	553	45298	342	269	1711	355	71	662	285	50	19566	15257	163	20	65621	49596	258
Nov	609	41015	264	228	1416	241	64	603	207	50	16018	11665	59	0	58050	44697	251
Des	377	36895	198	144	1003	204	45	477	192	25	16077	11869	11	0	49903	39560	196
Total	4269	585328	8036	4332	20281	4416	805	6883	3303	463	333295	212274	8411	7464	829821	638116	2964

Trafikkverdier

2014	ÅDT	YDT	HDT
Elektrisk bil	12	14	7
Kjøretøy 5 - 6 m	1 604	1 614	1 580
Kjøretøy 6 - 7 m	22	24	17
Kjøretøy 7 - 8 m	12	13	10
Kjøretøy 8 - 10 m	56	61	42
Kjøretøy 10 - 12 m	12	15	6
Kjøretøy 12 - 14 m	2	3	1
Kjøretøy 14 - 17 m	19	26	3
Kjøretøy 17 - 19 m	9	13	1
Kjøretøy 19 - 22 m	1	2	0
Voksne	913	758	1 260
Honnør, barn	582	458	857
Antall turer	8	8	9
Passasjerer	1 495	1 216	2 117
Antall kjøretøy	1 748	1 785	1 667
MC,moped	23	21	27
Gjenstående biler	20	17	28
PBE benyttet	2 273	2 425	1 935

Begrenset indeks

2013/2014	Elektrisk bil	Kjøretøy 5 - 6 m	Kjøretøy 6 - 7 m	Kjøretøy 7 - 8 m	Kjøretøy 8 - 10 m	Kjøretøy 10 - 12 m	Kjøretøy 12 - 14 m	Kjøretøy 14 - 17 m	Kjøretøy 17 - 19 m	Kjøretøy 19 - 22 m	Voksne	Honnør, barn	Motor- sykkel	Gjenst. biler	PBE benyttet	Kjøretøy	Turer
Jan	32,1	-20,2	32,9	6,4	-21,3	-15,9	271,4	-40,6	-0,5	-20,7	-23,9	-21,9	-42,9	0,0	-20,6	-20,1	534,3
Feb	86,8	0,2	39,6	62,7	1,1	-4,9	76,9	7,1	11,6	111,8	-2,1	-1,4	409,1	-18,8	2,6	0,9	22,4
Mar	306,0	-11,5	-2,1	33,0	-9,9	-15,9	60,9	-23,7	34,6	171,4	-19,4	-17,2	182,1	-9,1	-9,3	-10,7	-54,7
Apr	342,5	15,5	31,4	34,6	16,9	-9,4	-2,9	-9,1	8,9	108,0	60,0	55,4	271,3	8 400,0	14,1	15,8	14,0
Mai	593,7	2,7	5,0	24,7	-8,7	5,4	-2,3	-0,2	1,0	46,7	9,3	-4,2	25,6	-49,3	2,3	3,1	-51,6
Jun	566,7	6,9	14,0	19,7	-8,8	4,4	84,3	4,6	-16,6	-18,8	20,5	15,9	27,5	408,5	5,1	7,0	-26,7
Jul	751,6	1,7	-2,0	7,8	-3,8	-14,2	164,0	24,4	-7,9	-27,8	7,4	-0,3	11,3	-77,3	1,6	1,8	-4,9
Aug	675,6	0,7	6,5	3,5	-6,4	-5,3	13,5	1,1	12,5	-30,8	1,2	1,6	-22,2	-3,2	0,7	1,1	-8,2
Sep	1 017,9	1,0	8,5	12,1	-11,6	-11,9	27,4	12,4	25,5	26,2	1,2	-1,5	58,7	101,5	2,1	1,9	44,4
Okt	963,5	-1,3	-12,3	-1,1	-6,8	-8,3	47,9	-4,3	-20,2	-16,7	0,9	-1,2	-34,0	-96,7	-2,6	-0,8	9,8
Nov	1 284,1	2,7	-2,2	-10,6	-4,4	-13,6	33,3	2,2	-21,6	35,1	10,4	13,2	96,7	-100,0	1,7	3,4	33,5
Des	737,8	-3,0	1,5	-21,3	2,7	-3,8	55,2	28,6	-4,0	-35,9	2,5	-6,2	-8,3	0,0	-0,4	-1,8	106,3
Total	626,0	0,2	6,5	12,1	-5,5	-7,5	50,5	-1,9	0,7	11,3	6,5	2,6	18,9	62,2	0,3	0,7	6,4

Passasjerer er eksklusive fører.

Fylke: Rogaland
Selskap: Norled AS

Variasjonskurver Samband: Hjelmeland - Nesvik - Skipavik

	Elektrisk bil	Kjøretøy 5 - 6 m	Kjøretøy 6 - 7 m	Kjøretøy 7 - 8 m	Kjøretøy 8 - 10 m	Kjøretøy 10 - 12 m	Kjøretøy 12 - 14 m	Kjøretøy 14 - 17 m	Kjøretøy 17 - 19 m	Kjøretøy 19 - 22 m	Voksne	Honnør, barn	Motor-sykkel	Gjenst. biler	PBE benyttet	Kjøretøy	Turer
2014																	
Jan	11	11118	49	39	539	79	15	290	152	21	5973	4467	24	0	17997	12313	1752
Feb	8	11310	38	33	430	82	29	286	128	28	5657	5458	6	34	17641	12372	1221
Mar	34	13089	54	78	660	94	28	354	179	28	7198	5976	24	803	21591	14598	1613
Apr	19	16092	122	98	947	120	16	382	189	23	10065	8397	140	532	26326	18008	2198
Mai	45	15066	400	202	940	133	24	443	143	22	9406	6465	438	30	26390	17418	1636
Jun	21	21679	1120	337	1182	296	39	418	144	27	16825	9666	1544	364	37051	25263	1556
Jul	21	27129	1280	483	1435	364	20	414	139	6	25814	13961	1600	438	44392	31291	1231
Aug	39	24469	1129	316	1216	280	37	417	133	24	21851	11633	868	451	39796	28060	1524
Sep	39	15952	325	174	1056	149	25	354	150	26	9932	5969	303	267	27034	18250	1492
Okt	51	14390	154	96	841	118	21	347	130	29	6875	6087	28	433	23562	16177	1605
Nov	32	11941	129	116	703	102	15	302	146	16	5151	4231	18	35	20034	13502	1669
Des	24	11518	80	37	475	98	11	259	121	22	5568	4714	3	0	17811	12645	1462
Total	344	193753	4880	2009	10424	1915	280	4266	1754	272	130315	87024	4996	3387	319625	219897	18959

Trafikkverdier

2014	ÅDT	YDT	HDT
Elektrisk bil	1	1	2
Kjøretøy 5 - 6 m	531	503	592
Kjøretøy 6 - 7 m	13	14	12
Kjøretøy 7 - 8 m	6	6	4
Kjøretøy 8 - 10 m	29	30	24
Kjøretøy 10 - 12 m	5	6	3
Kjøretøy 12 - 14 m	1	1	0
Kjøretøy 14 - 17 m	12	16	3
Kjøretøy 17 - 19 m	5	7	1
Kjøretøy 19 - 22 m	1	1	0
Voksne	357	306	472
Honnør, barn	238	202	320
Antall turer	52	52	51
Passasjerer	595	507	792
Antall kjøretøy	602	585	642
MC,moped	14	13	16
Gjenstående biler	9	7	14
PBE benyttet	876	912	796

Begrenset indeks

2013 / 2014	Elektrisk bil	Kjøretøy 5 - 6 m	Kjøretøy 6 - 7 m	Kjøretøy 7 - 8 m	Kjøretøy 8 - 10 m	Kjøretøy 10 - 12 m	Kjøretøy 12 - 14 m	Kjøretøy 14 - 17 m	Kjøretøy 17 - 19 m	Kjøretøy 19 - 22 m	Voksne	Honnør, barn	Motor-sykkel	Gjenst. biler	PBE benyttet	Kjøretøy	Turer
Jan	0,0	4,4	36,1	-17,0	29,6	-28,2	-25,0	4,7	4,8	200,0	9,0	8,6	166,7	0,0	6,6	5,2	13,3
Feb	0,0	-4,9	40,7	-26,7	-0,7	1,2	70,6	34,3	14,3	366,7	-19,3	-18,5	0,0	-10,5	2,2	-3,5	-8,1
Mar	3 300,0	-20,6	-19,4	20,0	3,3	16,0	55,6	33,6	10,5	1 300,0	-32,5	-33,0	60,0	17,9	-9,1	-17,9	3,7
Apr	0,0	36,2	100,0	24,1	48,7	-5,5	23,1	19,4	-16,4	130,0	65,4	80,5	311,8	190,7	30,1	35,6	46,0
Mai	1 025,0	-1,2	50,9	27,8	-1,3	26,7	-11,1	25,9	-27,8	633,3	-3,0	-9,2	50,5	-46,4	3,0	0,6	5,8
Jun	0,0	19,1	26,1	23,4	5,9	32,7	105,3	13,6	-19,1	107,7	23,6	21,9	29,2	691,3	16,7	18,7	10,3
Jul	950,0	5,2	6,8	24,2	-2,6	52,9	-4,8	25,1	-20,6	-14,3	5,8	-1,6	15,7	100,9	6,2	5,6	-24,2
Aug	1 850,0	5,8	28,3	6,0	4,8	72,8	27,6	50,5	-16,9	166,7	10,1	5,3	-4,5	-10,0	10,8	7,5	5,1
Sep	875,0	2,0	71,1	16,8	3,5	27,4	-10,7	-0,6	-15,7	30,0	3,7	1,8	85,9	-11,6	3,2	3,1	15,7
Okt	1 600,0	2,5	52,5	-5,9	-2,3	32,6	0,0	0,0	-28,2	26,1	-2,4	-1,9	-53,3	13,4	0,8	2,6	-4,2
Nov	357,1	40,6	158,0	84,1	52,8	72,9	15,4	24,8	32,7	77,8	2,4	23,7	1 700,0	0,0	42,2	42,1	46,3
Des	300,0	4,6	122,2	-51,3	5,8	75,0	-35,3	26,3	-5,5	214,3	-1,3	5,3	0,0	0,0	7,9	5,4	3,5
Total	1 086,2	6,2	28,5	15,2	8,4	32,3	15,2	20,1	-10,2	134,5	5,0	2,8	23,0	40,7	9,0	7,3	8,4

Passasjerer er eksklusive fører.

Fylke: Rogaland
Selskap: Fjord1 Fylkesbaatane AS

Variasjonskurver Samband: Mortavika - Arsvågen

Elektrisk bil

2014	Elektrisk bil	Kjøretøy 5 - 6 m	Kjøretøy 6 - 7 m	Kjøretøy 7 - 8 m	Kjøretøy 8 - 10 m	Kjøretøy 10 - 12 m	Kjøretøy 12 - 14 m	Kjøretøy 14 - 17 m	Kjøretøy 17 - 19 m	Kjøretøy 19 - 22 m	Voksne	Honnør, barn	Motor-sykkel	Gjenst. biler	PBE benyttet	Kjøretøy	Turer
Jan	598	76619	651	477	2209	914	600	8809	1491	2159	59795	27584	39	33	200103	94527	2526
Feb	715	83999	681	492	2520	1003	600	8334	1353	1932	66966	39155	59	637	202464	101629	2543
Mar	1080	99424	971	796	3138	1284	707	9306	1562	2224	81862	44532	307	1404	236886	120492	2765
Apr	1317	108390	1293	1181	3665	1461	721	8470	1324	2129	96832	59677	928	1201	242049	129951	2686
Mai	1472	109127	1468	1116	3784	1862	819	8460	1571	2265	99743	55211	1846	575	249891	131944	2792
Jun	1731	122353	2041	1457	4468	2406	921	8318	1346	2262	119971	71461	2752	1411	269120	147303	2703
Jul	1583	133047	2333	1546	4334	3482	806	7767	1020	2077	143111	101354	2486	288	276154	157995	2877
Aug	2053	128505	1989	1437	4383	2342	895	7922	1184	2088	132715	68673	1880	1211	268543	152798	2720
Sep	2087	102546	1256	1065	3446	1672	722	8866	1474	2333	89166	42026	1266	1846	243032	125467	2563
Okt	2088	104826	932	936	3521	1592	722	8776	1657	2430	88371	49725	382	1110	246121	127480	2766
Nov	2089	94729	764	801	2953	1276	617	8399	1538	2129	76024	39000	182	621	223421	115295	2465
Des	1673	94407	576	598	2278	966	516	7954	1384	2013	80035	46766	34	1143	210858	112365	2656
Total	18486	1257972	14955	11902	40699	20260	8646	101381	16904	26041	1134591	645164	12161	11480	2868642	1517246	32062

Trafikkverdier

2014	ÅDT	YDT	HDT
Elektrisk bil	51	54	44
Kjøretøy 5 - 6 m	3 446	3 294	3 787
Kjøretøy 6 - 7 m	41	43	37
Kjøretøy 7 - 8 m	33	35	28
Kjøretøy 8 - 10 m	112	114	105
Kjøretøy 10 - 12 m	56	61	43
Kjøretøy 12 - 14 m	24	24	22
Kjøretøy 14 - 17 m	278	359	97
Kjøretøy 17 - 19 m	46	60	17
Kjøretøy 19 - 22 m	71	96	17
Voksne	3 108	2 691	4 039
Honnør, barn	1 768	1 343	2 714
Antall turer	88	93	76
Passasjerer	4 876	4 034	6 753
Antall kjøretøy	4 157	4 139	4 198
MC,moped	33	30	42
Gjenstående biler	31	39	15
PBE benyttet	7 859	8 729	5 920

Begrenset indeks

2013/2014	Elektrisk bil	Kjøretøy 5 - 6 m	Kjøretøy 6 - 7 m	Kjøretøy 7 - 8 m	Kjøretøy 8 - 10 m	Kjøretøy 10 - 12 m	Kjøretøy 12 - 14 m	Kjøretøy 14 - 17 m	Kjøretøy 17 - 19 m	Kjøretøy 19 - 22 m	Voksne	Honnør, barn	Motor-sykkel	Gjenst. biler	PBE benyttet	Kjøretøy	Turer
Jan	370,9	1,8	-0,8	-5,9	-5,2	-3,8	-20,9	11,9	0,1	20,6	1,4	-1,6	14,7	-80,9	5,8	3,0	2,9
Feb	418,1	3,1	3,8	0,6	8,9	6,8	-18,6	15,2	0,6	14,5	2,8	1,0	195,0	339,3	7,6	4,8	8,7
Mar	474,5	1,8	5,9	19,3	0,8	15,8	-19,2	27,9	1,7	28,0	0,4	-13,9	174,1	336,0	11,0	4,7	0,5
Apr	631,7	18,4	9,0	40,3	8,8	5,0	-23,5	4,7	-14,4	-1,1	32,1	60,3	98,3	646,0	9,2	16,8	-3,6
Mai	475,0	1,7	-5,2	3,9	-5,8	-0,3	-23,3	10,7	3,5	7,6	3,3	-5,8	35,1	-22,2	3,6	2,8	-1,1
Jun	463,8	10,6	16,2	25,4	0,9	10,6	-15,4	5,1	-2,0	8,7	14,1	16,9	3,4	178,9	8,0	10,8	3,3
Jul	499,6	6,1	11,9	27,8	-1,9	8,3	-16,6	10,4	-13,6	14,6	9,5	3,3	1,9	323,5	6,8	7,1	-0,7
Aug	456,4	10,0	16,3	40,3	5,7	4,0	-1,0	7,6	-1,5	2,0	17,8	9,8	5,7	2 532,6	8,6	10,9	-2,5
Sep	361,7	0,5	8,3	15,0	-6,4	2,5	-19,8	13,6	17,4	12,1	7,8	-1,1	30,5	80,1	5,9	2,9	1,4
Okt	315,1	3,7	-7,1	12,0	-1,0	10,8	-12,8	3,9	19,3	0,0	15,1	5,0	-16,4	144,5	4,4	4,9	3,0
Nov	305,6	3,6	6,3	21,7	3,2	12,8	-5,5	0,9	26,4	-1,3	10,6	11,1	111,6	533,7	4,4	5,1	-5,9
Des	203,6	7,9	20,8	23,3	3,7	17,9	4,7	4,5	6,1	11,3	14,1	7,8	61,9	716,4	7,9	8,9	8,9
Total	380,2	5,9	7,8	20,5	0,7	7,1	-15,4	9,5	3,3	9,0	11,0	6,7	16,8	196,1	6,9	7,0	1,0

Passasjerer er eksklusive fører.

HORDALAND

Utne	- Kinsarvik - Kvanndal
Årsnes	- Gjermundshavn - Varaldsøy
Skånevik	- Utåker
Jektevik	- Hodanes - Nord-Huglo
Buavåg	- Langevåg
Jondal	- Tørvikbygd
Skjersholmane	- Ranavik
Skjersholmane	- Borgundøy - Fjellbergøy - Utbjoa
Leirvåg	- Sløvåg
Sævrøy	- Fedje
Masfjordnes	- Duesund
Våge	- Halhjem
Krokeide	- Hufthamar
Hatvik	- Venjanaset
Husavik	- Sandvikvåg
Breistein	- Valestrand
Sandvikvåg	- Halhjem

Fylke: Hordaland
Selskap: Norled AS

Variasjonskurver Samband: Utne - Kinsarvik - Kvanndal

	Elektrisk bil	Kjøretøy 5 - 6 m	Kjøretøy 6 - 7 m	Kjøretøy 7 - 8 m	Kjøretøy 8 - 10 m	Kjøretøy 10 - 12 m	Kjøretøy 12 - 14 m	Kjøretøy 14 - 17 m	Kjøretøy 17 - 19 m	Kjøretøy 19 - 22 m	Voksne	Honnør, barn	Motor- sykkel	Gjenst. biler	PBE benyttet	Kjøretøy	Turer
2014																	
Jan	10	4535	53	32	305	45	1	383	161	77	2753	1463	3	0	11401	5602	1728
Feb	5	4565	54	46	338	49	0	373	128	66	2723	1881	4	0	11130	5624	1481
Mar	10	5766	56	48	406	63	11	451	223	79	3545	2132	22	0	14348	7113	1858
Apr	18	7123	103	62	495	71	6	321	140	69	4969	3711	62	0	14467	8408	1897
Mai	25	8422	202	141	519	111	32	358	164	58	7142	4799	314	0	17101	10032	1891
Jun	49	11356	440	227	668	261	66	356	169	81	12702	6804	581	6	22799	13673	1964
Jul	49	15289	566	304	646	416	51	386	177	55	19023	11711	488	2	27975	17939	2329
Aug	73	12829	433	273	643	311	55	447	140	68	14517	7933	400	7	24802	15272	2043
Sep	63	7845	178	133	651	230	38	522	121	111	6729	3516	97	8	19014	9892	1850
Okt	77	6634	115	91	470	111	10	441	130	77	4435	4467	12	7	15139	8156	1725
Nov	53	5313	67	92	384	67	16	279	161	68	3151	3866	12	0	12113	6500	1618
Des	31	5099	60	65	317	43	4	270	171	55	3132	2261	0	0	11198	6115	1537
Total	463	94776	2327	1514	5842	1778	290	4587	1885	864	84821	54544	1995	30	201487	114326	21921

Trafikkverdier

2014	ÅDT	YDT	HDT
Elektrisk bil	1	1	1
Kjøretøy 5 - 6 m	260	261	256
Kjøretøy 6 - 7 m	6	7	6
Kjøretøy 7 - 8 m	4	4	4
Kjøretøy 8 - 10 m	16	19	10
Kjøretøy 10 - 12 m	5	5	4
Kjøretøy 12 - 14 m	1	1	0
Kjøretøy 14 - 17 m	13	16	5
Kjøretøy 17 - 19 m	5	6	2
Kjøretøy 19 - 22 m	2	3	1
Voksne	232	228	242
Honnør, barn	149	137	178
Antall turer	60	62	55
Passasjerer	382	365	420
Antall kjøretøy	313	324	289
MC,moped	5	5	7
Gjenstående biler	0	0	0
PBE benyttet	552	614	414

Begrenset indeks

2013/2014	Elektrisk bil	Kjøretøy 5 - 6 m	Kjøretøy 6 - 7 m	Kjøretøy 7 - 8 m	Kjøretøy 8 - 10 m	Kjøretøy 10 - 12 m	Kjøretøy 12 - 14 m	Kjøretøy 14 - 17 m	Kjøretøy 17 - 19 m	Kjøretøy 19 - 22 m	Voksne	Honnør, barn	Motor- sykkel	Gjenst. biler	PBE benyttet	Kjøretøy	Turer
Jan	150,0	-35,7	-15,9	-47,5	-38,9	-44,4	-99,6	5,5	-11,0	-37,9	-49,7	-37,2	50,0	0,0	-33,2	-35,4	-9,2
Feb	150,0	-42,1	-39,3	7,0	-27,6	-44,3	-100,0	-3,1	-1,5	-37,7	-56,3	-46,8	100,0	-100,0	-35,3	-40,3	-17,8
Mar	150,0	-46,7	-49,5	-28,4	-24,8	-27,6	-95,7	18,4	-11,2	-22,5	-62,9	-60,8	266,7	0,0	-34,3	-43,6	-7,3
Apr	260,0	-28,2	-28,0	-38,0	-24,4	-44,5	-97,6	-25,0	-53,9	-37,3	-35,6	-0,8	287,5	0,0	-36,1	-30,2	-4,4
Mai	257,1	-40,9	-46,4	-42,2	-35,7	-60,1	-88,5	-22,0	-39,7	-61,1	-45,4	-42,7	-25,8	-100,0	-42,9	-41,4	-8,8
Jun	880,0	-30,7	-29,1	-24,1	-30,2	-40,0	-80,1	-26,3	-42,7	-43,0	-31,8	-30,9	-24,9	-76,0	-34,7	-31,5	-5,3
Jul	880,0	-36,0	-31,7	-12,9	-40,7	-41,8	-82,5	-4,0	-17,7	-31,2	-33,5	-41,3	-50,6	-99,3	-34,9	-35,6	10,2
Aug	1 725,0	-24,2	-19,8	5,4	-21,0	-15,3	-73,8	14,0	-11,9	-35,8	-27,5	-25,6	-18,0	-97,5	-20,6	-22,8	-0,6
Sep	687,5	-1,1	-4,8	-1,5	2,5	12,2	0,0	7,9	-12,3	-4,3	3,2	9,7	-3,0	100,0	1,1	0,1	2,2
Okt	1 440,0	-3,1	-8,7	-30,0	-23,9	-25,0	-37,5	-24,2	-12,8	-38,9	2,3	57,8	-20,0	600,0	-15,7	-6,7	-0,9
Nov	657,1	0,5	-28,7	178,8	-13,9	-8,2	300,0	-27,2	-0,6	-17,1	5,7	122,8	140,0	0,0	-7,2	-1,0	3,7
Des	287,5	2,9	17,6	91,2	-16,1	-6,5	33,3	0,0	16,3	-3,5	2,2	9,3	-100,0	-100,0	2,0	2,8	10,9
Total	623,4	-28,3	-28,0	-13,7	-26,1	-32,9	-86,5	-8,5	-21,6	-33,5	-32,8	-26,0	-29,2	-96,5	-27,7	-27,9	-2,6

Passasjerer er eksklusive fører.

Fylke: Hordaland
Selskap: Norled AS

Variasjonskurver Samband: Årsnes-Gjermundshavn-Varaldsøy

	Elektrisk bil	Kjøretøy 5 - 6 m	Kjøretøy 6 - 7 m	Kjøretøy 7 - 8 m	Kjøretøy 8 - 10 m	Kjøretøy 10 - 12 m	Kjøretøy 12 - 14 m	Kjøretøy 14 - 17 m	Kjøretøy 17 - 19 m	Kjøretøy 19 - 22 m	Voksne	Honnør, barn	Motor-sykkel	Gjenst. biler	PBE benyttet	Kjøretøy	Turer
2014																	
Jan	17	13500	72	197	611	186	56	232	159	98	6083	5135	5	14	22498	15128	2606
Feb	56	13527	104	168	574	244	41	302	126	99	6668	5884	6	0	22839	15241	2330
Mar	78	15364	145	203	759	295	44	316	158	140	7350	6291	39	10	26790	17502	2738
Apr	114	17863	269	304	852	299	62	270	157	128	9865	9075	243	58	30013	20318	2764
Mai	144	18651	331	360	1022	353	51	268	206	138	10842	9343	476	20	32582	21524	2661
Jun	173	21838	412	403	1058	393	84	296	175	129	13936	11634	642	212	36579	24961	2638
Jul	219	25934	472	329	1075	532	85	220	153	129	19511	15774	562	109	40778	29148	2730
Aug	265	22981	368	313	1062	388	65	261	177	128	16381	11557	515	54	37103	26008	2597
Sep	228	18287	270	340	929	387	53	280	169	146	10352	7558	203	111	31741	21089	2600
Okt	226	17860	179	276	947	311	64	296	199	134	8897	7944	37	176	30908	20492	2675
Nov	156	14850	96	182	804	221	47	252	202	120	6791	6106	12	62	25701	16930	2452
Des	147	14190	71	119	574	197	45	195	164	112	7046	6330	5	3	22874	15814	2413
Total	1823	214845	2789	3194	10267	3806	697	3188	2045	1501	123722	102631	2745	829	360406	244155	31204

Trafikkverdier

2014	ÅDT	YDT	HDT
Elektrisk bil	5	6	4
Kjøretøy 5 - 6 m	589	602	559
Kjøretøy 6 - 7 m	8	8	7
Kjøretøy 7 - 8 m	9	10	6
Kjøretøy 8 - 10 m	28	31	21
Kjøretøy 10 - 12 m	10	13	6
Kjøretøy 12 - 14 m	2	2	2
Kjøretøy 14 - 17 m	9	12	2
Kjøretøy 17 - 19 m	6	7	2
Kjøretøy 19 - 22 m	4	6	1
Voksne	339	298	431
Honnør, barn	281	251	348
Antall turer	85	91	74
Passasjerer	620	549	779
Antall kjøretøy	669	696	609
MC,moped	8	6	11
Gjenstående biler	2	1	4
PBE benyttet	987	1 082	777

Begrenset indeks

2013/2014	Elektrisk bil	Kjøretøy 5 - 6 m	Kjøretøy 6 - 7 m	Kjøretøy 7 - 8 m	Kjøretøy 8 - 10 m	Kjøretøy 10 - 12 m	Kjøretøy 12 - 14 m	Kjøretøy 14 - 17 m	Kjøretøy 17 - 19 m	Kjøretøy 19 - 22 m	Voksne	Honnør, barn	Motor-sykkel	Gjenst. biler	PBE benyttet	Kjøretøy	Turer
Jan	466,7	8,0	-22,6	31,3	-1,5	-15,1	21,7	-5,3	-32,9	12,6	5,3	9,3	150,0	0,0	1,4	6,5	6,8
Feb	600,0	7,2	11,8	20,9	-2,7	29,1	-24,1	24,8	-25,9	2,1	3,7	3,4	500,0	0,0	6,0	7,3	3,2
Mar	1 460,0	-8,7	-4,6	0,5	-1,8	50,5	-20,0	27,4	-8,1	60,9	-23,1	-28,5	254,5	-66,7	-0,5	-6,5	8,1
Apr	5 600,0	9,0	48,6	16,5	3,1	29,4	0,0	-24,6	-33,5	15,3	19,5	35,2	440,0	28,9	4,3	8,9	13,2
Mai	1 340,0	-6,2	11,1	9,4	-1,6	13,9	-22,7	-11,0	-10,8	32,7	-11,4	-3,4	26,3	-20,0	-3,0	-4,7	2,4
Jun	1 341,7	3,9	16,1	15,5	-3,8	5,1	25,4	-7,8	-36,4	15,2	4,5	15,3	32,1	307,7	1,2	4,1	0,6
Jul	942,9	-3,9	1,1	1,9	-7,6	22,6	-12,4	-4,3	-30,8	3,2	-6,2	-9,5	-14,7	7,9	-3,4	-3,1	-1,2
Aug	2 844,4	-2,0	-23,7	-9,0	-1,3	4,9	-13,3	1,2	-15,7	4,1	0,7	-1,0	4,7	-58,5	-2,2	-1,5	-3,1
Sep	1 100,0	-4,8	4,2	41,7	-3,8	15,2	-25,4	-23,1	-22,8	24,8	-5,3	-10,2	-6,0	101,8	-3,6	-3,3	1,1
Okt	927,3	-11,1	-22,2	10,0	-8,3	-11,4	-25,6	-34,2	-9,1	0,0	-18,3	-20,4	-54,3	27,5	-11,7	-10,4	0,9
Nov	1 014,3	-5,8	-18,6	-1,1	13,9	-19,0	-47,8	-27,6	-7,3	-3,2	-8,5	3,4	100,0	-26,2	-6,8	-5,1	-1,6
Des	1 125,0	-3,8	14,5	-20,1	0,2	-4,4	-19,6	-7,6	5,8	2,8	-4,6	4,4	400,0	200,0	-2,6	-2,9	2,2
Total	1 230,7	-2,1	0,0	9,3	-1,9	9,1	-15,5	-10,9	-20,2	12,9	-4,3	-2,4	15,5	25,4	-2,1	-1,4	2,6

Passasjerer er eksklusive fører.

Fylke: Hordaland
Selskap: Norled AS

Variasjonskurver Samband: Skånevik - Utåker

	Elektrisk bil	Kjøretøy 5 - 6 m	Kjøretøy 6 - 7 m	Kjøretøy 7 - 8 m	Kjøretøy 8 - 10 m	Kjøretøy 10 - 12 m	Kjøretøy 12 - 14 m	Kjøretøy 14 - 17 m	Kjøretøy 17 - 19 m	Kjøretøy 19 - 22 m	Voksne	Honnør, barn	Motor-sykkel	Gjenst. biler	PBE benyttet	Kjøretøy	Turer
2014																	
Jan	2	4403	39	44	312	103	0	126	35	17	1862	1626	1	0	7924	5081	1395
Feb	7	4236	22	68	248	97	0	163	31	18	1810	1778	4	3	7745	4890	1231
Mar	6	5024	71	73	355	137	4	223	42	32	2260	2100	38	1	10027	5967	1400
Apr	18	5500	113	135	384	143	5	232	68	17	3413	3000	122	18	11100	6615	1372
Mai	37	6204	141	159	413	129	10	239	79	29	3481	3228	208	19	12333	7440	1452
Jun	53	7007	196	165	460	158	14	231	67	38	4226	3854	397	35	13613	8389	1446
Jul	80	8535	177	178	438	193	9	168	37	22	6730	5955	277	15	14356	9837	1545
Aug	85	7136	180	162	435	136	7	155	81	21	4549	4071	240	9	12865	8398	1469
Sep	100	5366	83	123	406	171	5	212	77	19	2450	2198	102	5	11124	6562	1415
Okt	134	5994	69	142	445	141	9	232	101	41	2964	2516	48	257	12450	7308	1436
Nov	73	4902	44	83	360	109	2	176	56	24	2324	1807	15	4	9497	5829	1329
Des	100	4820	28	47	260	97	0	145	57	21	2371	2096	8	4	8574	5575	1348
Total	695	69127	1163	1379	4516	1614	65	2302	731	299	38440	34229	1460	370	131608	81891	16838

Trafikkverdier

2014	ÅDT	YDT	HDT
Elektrisk bil	2	2	1
Kjøretøy 5 - 6 m	189	194	180
Kjøretøy 6 - 7 m	3	3	3
Kjøretøy 7 - 8 m	4	4	3
Kjøretøy 8 - 10 m	12	15	7
Kjøretøy 10 - 12 m	4	5	2
Kjøretøy 12 - 14 m	0	0	0
Kjøretøy 14 - 17 m	6	9	1
Kjøretøy 17 - 19 m	2	3	0
Kjøretøy 19 - 22 m	1	1	0
Voksne	105	94	130
Honnør, barn	94	80	124
Antall turer	46	50	38
Passasjerer	199	174	254
Antall kjøretøy	224	236	198
MC,moped	4	3	6
Gjenstående biler	1	1	0
PBE benyttet	361	409	253

Begrenset indeks

2013 / 2014	Elektrisk bil	Kjøretøy 5 - 6 m	Kjøretøy 6 - 7 m	Kjøretøy 7 - 8 m	Kjøretøy 8 - 10 m	Kjøretøy 10 - 12 m	Kjøretøy 12 - 14 m	Kjøretøy 14 - 17 m	Kjøretøy 17 - 19 m	Kjøretøy 19 - 22 m	Voksne	Honnør, barn	Motor-sykkel	Gjenst. biler	PBE benyttet	Kjøretøy	Turer
Jan	-50,0	-9,0	25,8	-41,3	-16,4	119,1	0,0	-11,3	-49,3	142,9	-17,7	9,6	-50,0	0,0	-9,1	-9,0	2,7
Feb	600,0	-11,2	-31,2	-5,6	-30,3	148,7	-100,0	50,9	-40,4	500,0	-15,7	-10,0	-42,9	200,0	-4,6	-10,1	-1,8
Mar	200,0	-14,3	14,5	-30,5	-9,0	114,1	100,0	38,5	-23,6	255,6	-26,6	-24,2	171,4	-66,7	-1,0	-11,1	-1,1
Apr	200,0	5,1	52,7	-1,5	-5,2	53,8	400,0	38,9	21,4	88,9	34,8	41,3	713,3	0,0	12,5	7,0	-2,3
Mai	0,0	-0,7	-10,2	9,7	-5,7	74,3	42,9	31,3	16,2	3,6	3,2	-7,1	13,7	58,3	6,2	1,3	-0,7
Jun	657,1	6,5	11,4	34,1	3,6	58,0	-6,7	22,9	11,7	15,2	6,3	12,5	53,3	52,2	11,8	8,6	1,0
Jul	400,0	0,4	-13,2	22,8	-13,4	17,7	28,6	3,7	-35,1	10,0	-1,0	3,0	-27,7	-85,4	-0,7	0,5	-0,3
Aug	4 150,0	-9,0	-3,7	-10,5	6,1	-11,7	-30,0	-23,6	5,2	16,7	-7,0	-7,2	-15,5	-64,0	-7,2	-7,6	-3,7
Sep	0,0	-7,4	-24,5	3,4	-0,2	18,8	-68,8	30,1	51,0	-32,1	-19,9	-13,8	47,8	-54,5	1,5	-4,0	1,5
Okt	688,2	4,5	-5,5	46,4	5,7	21,6	28,6	-8,7	62,9	51,9	12,0	0,4	29,7	0,0	9,5	7,3	-0,6
Nov	3 550,0	-0,9	-2,2	-8,8	23,7	3,8	-33,3	12,8	3,7	50,0	11,9	18,6	25,0	0,0	6,0	2,0	-3,5
Des	0,0	5,5	-20,0	-44,7	9,2	11,5	-100,0	34,3	58,3	40,0	4,3	4,0	300,0	300,0	11,6	7,8	8,4
Total	1 119,3	-2,5	-1,9	0,3	-3,5	36,0	-12,2	15,4	4,9	40,4	-1,7	0,6	15,2	106,7	2,9	-0,6	-0,1

Passasjerer er eksklusive fører.

Fylke: Hordaland
Selskap: Norled AS

Variasjonskurver Samband: Jektevik - Hodnanes - Nordhuglo

2014	Elektrisk bil	Kjøretøy 5 - 6 m	Kjøretøy 6 - 7 m	Kjøretøy 7 - 8 m	Kjøretøy 8 - 10 m	Kjøretøy 10 - 12 m	Kjøretøy 12 - 14 m	Kjøretøy 14 - 17 m	Kjøretøy 17 - 19 m	Kjøretøy 19 - 22 m	Voksne	Honnør, barn	Motor-sykkel	Gjenst. biler	PBE benyttet	Kjøretøy	Turer
Jan	37	11221	32	51	314	92	20	175	59	40	3539	3111	67	31	15845	12041	2141
Feb	32	11195	37	87	347	87	10	150	54	47	3566	3479	82	0	15823	12046	1843
Mar	65	13089	27	100	527	106	20	186	69	50	4732	4291	107	0	19120	14239	2317
Apr	80	14541	69	63	681	122	25	161	88	36	5874	5954	163	0	21185	15866	2278
Mai	89	15083	101	104	653	153	41	198	72	28	6599	6541	299	0	22131	16522	2195
Jun	130	16009	149	116	736	167	56	152	56	62	7880	7512	316	0	23652	17633	2116
Jul	106	17178	163	119	814	215	29	124	81	56	10042	8513	353	0	25213	18885	2204
Aug	196	15747	157	131	708	164	41	141	70	53	7931	6561	247	0	23244	17408	2218
Sep	177	14515	65	124	624	164	24	180	67	46	5664	4680	174	0	21460	15986	2088
Okt	149	14502	69	98	563	140	18	221	91	49	5281	4988	71	0	21497	15900	2156
Nov	191	13010	53	84	551	98	33	184	69	34	4539	3713	72	0	19135	14307	2011
Des	189	12718	36	63	388	84	28	146	59	26	5302	4235	31	47	17524	13737	1950
Total	1441	168808	958	1140	6906	1592	345	2018	835	527	70949	63578	1982	78	245829	184570	25517

Trafikkverdier

2014	ÅDT	YDT	HDT
Elektrisk bil	4	4	3
Kjøretøy 5 - 6 m	462	504	370
Kjøretøy 6 - 7 m	3	3	2
Kjøretøy 7 - 8 m	3	4	1
Kjøretøy 8 - 10 m	19	22	13
Kjøretøy 10 - 12 m	4	6	2
Kjøretøy 12 - 14 m	1	1	0
Kjøretøy 14 - 17 m	6	7	1
Kjøretøy 17 - 19 m	2	3	1
Kjøretøy 19 - 22 m	1	2	0
Voksne	194	178	231
Honnør, barn	174	160	205
Antall turer	70	73	63
Passasjerer	369	338	437
Antall kjøretøy	506	556	393
MC,moped	5	6	5
Gjenstående biler	0	0	0
PBE benyttet	674	765	469

Begrenset indeks

2013 / 2014	Elektrisk bil	Kjøretøy 5 - 6 m	Kjøretøy 6 - 7 m	Kjøretøy 7 - 8 m	Kjøretøy 8 - 10 m	Kjøretøy 10 - 12 m	Kjøretøy 12 - 14 m	Kjøretøy 14 - 17 m	Kjøretøy 17 - 19 m	Kjøretøy 19 - 22 m	Voksne	Honnør, barn	Motor-sykkel	Gjenst. biler	PBE benyttet	Kjøretøy	Turer
Jan	94,7	-0,2	-23,8	34,2	-16,5	39,4	-16,7	33,6	-42,7	150,0	-4,2	-3,4	31,4	0,0	0,3	-0,2	7,4
Feb	146,2	6,9	19,4	64,2	10,2	14,5	-52,4	29,3	-21,7	74,1	2,5	7,6	28,1	0,0	9,1	7,6	1,0
Mar	225,0	0,8	-53,4	6,4	23,7	24,7	5,3	47,6	-6,8	400,0	-12,7	-21,7	52,9	0,0	8,1	2,5	13,6
Apr	321,1	16,2	56,8	0,0	33,8	27,1	-10,7	11,8	29,4	16,1	35,3	55,1	46,8	0,0	18,8	17,4	10,7
Mai	161,8	6,9	-19,8	-5,5	4,3	15,0	105,0	50,0	-17,2	115,4	7,0	13,5	15,4	0,0	9,0	7,3	3,7
Jun	293,9	10,1	-2,6	-3,3	21,5	40,3	55,6	-14,6	-21,1	63,2	22,6	30,8	-2,8	-100,0	11,3	10,9	4,3
Jul	381,8	2,1	-4,7	30,8	0,9	25,7	-3,3	-6,8	-10,0	33,3	3,3	-3,3	13,1	-100,0	3,1	2,8	3,0
Aug	460,0	5,2	3,3	36,5	0,0	49,1	64,0	-11,9	-9,1	12,8	6,7	2,6	-12,4	0,0	6,0	6,3	1,0
Sep	532,1	8,5	-27,0	21,6	5,6	33,3	0,0	17,6	-23,9	17,9	25,7	17,3	-12,1	0,0	8,9	9,4	1,6
Okt	313,9	4,7	-5,5	32,4	0,5	2,2	12,5	22,1	7,1	0,0	13,0	12,3	-50,3	0,0	6,1	5,6	1,8
Nov	634,6	8,5	51,4	7,7	32,5	14,0	17,9	35,3	11,3	-27,7	5,4	11,3	2,9	0,0	12,9	10,9	2,3
Des	845,0	10,3	9,1	1,6	22,4	3,7	33,3	33,9	3,5	44,4	19,2	9,1	-27,9	0,0	13,8	12,2	4,3
Total	372,5	6,6	-4,9	16,2	10,4	24,1	18,2	18,8	-10,3	39,8	9,8	9,4	2,8	-54,9	8,7	7,6	4,6

Passasjerer er eksklusive fører.

Fylke: Hordaland
Selskap: Norled AS

Variasjonskurver Samband: Buavåg - Langevåg

	Elektrisk bil	Kjøretøy 5 - 6 m	Kjøretøy 6 - 7 m	Kjøretøy 7 - 8 m	Kjøretøy 8 - 10 m	Kjøretøy 10 - 12 m	Kjøretøy 12 - 14 m	Kjøretøy 14 - 17 m	Kjøretøy 17 - 19 m	Kjøretøy 19 - 22 m	Voksne	Honnør, barn	Motor- sykkel	Gjenst. biler	PBE benyttet	Kjøretøy	Turer
2014																	
Jan	15	5023	14	21	140	37	1	110	6	14	1839	1739	8	0	7020	5381	849
Feb	21	5041	6	8	143	40	1	137	9	12	1844	1554	15	1	7218	5418	812
Mar	24	5838	25	20	185	31	4	124	9	14	2181	1695	38	24	8187	6274	865
Apr	20	6092	47	21	232	42	1	134	17	9	2812	2300	62	10	8816	6615	891
Mai	64	6333	37	16	321	33	5	156	21	14	2906	2464	105	8	9655	7000	883
Jun	55	6451	44	16	339	42	12	223	27	9	3185	2875	127	26	10435	7218	869
Jul	58	6600	62	24	263	42	3	201	31	16	3791	3487	163	6	10248	7300	914
Aug	29	6653	54	31	247	34	4	70	27	12	3495	2664	90	14	9138	7161	876
Sep	55	6028	39	15	240	42	1	57	12	19	2566	2030	76	0	8280	6508	873
Okt	40	6017	47	15	216	36	5	70	27	19	2491	2084	42	1	8401	6492	875
Nov	54	5608	48	9	171	24	4	65	5	17	2387	1750	17	10	7479	6005	850
Des	35	5822	20	9	167	20	1	138	18	9	2546	1993	1	1	8121	6239	847
Total	470	71506	443	205	2664	423	42	1485	209	164	32043	26635	744	101	102998	77611	10404

Trafikkverdier

2014	ÅDT	YDT	HDT
Elektrisk bil	1	1	1
Kjøretøy 5 - 6 m	196	212	159
Kjøretøy 6 - 7 m	1	1	1
Kjøretøy 7 - 8 m	1	1	0
Kjøretøy 8 - 10 m	7	9	4
Kjøretøy 10 - 12 m	1	2	0
Kjøretøy 12 - 14 m	0	0	0
Kjøretøy 14 - 17 m	4	6	0
Kjøretøy 17 - 19 m	1	1	0
Kjøretøy 19 - 22 m	0	1	0
Voksne	88	79	108
Honnør, barn	73	64	94
Antall turer	29	30	25
Passasjerer	161	142	202
Antall kjøretøy	213	233	166
MC, moped	2	2	2
Gjenstående biler	0	0	0
PBE benyttet	282	324	188

Begrenset indeks

2013/2014	Elektrisk bil	Kjøretøy 5 - 6 m	Kjøretøy 6 - 7 m	Kjøretøy 7 - 8 m	Kjøretøy 8 - 10 m	Kjøretøy 10 - 12 m	Kjøretøy 12 - 14 m	Kjøretøy 14 - 17 m	Kjøretøy 17 - 19 m	Kjøretøy 19 - 22 m	Voksne	Honnør, barn	Motor- sykkel	Gjenst. biler	PBE benyttet	Kjøretøy	Turer
Jan	0,0	-7,2	40,0	23,5	-13,0	37,0	0,0	1,9	-40,0	55,6	-12,1	21,2	-33,3	-100,0	-4,9	-6,5	0,8
Feb	0,0	-1,8	-50,0	-50,0	5,1	48,1	-66,7	98,6	12,5	-14,3	-7,0	-17,6	400,0	0,0	6,8	0,0	7,7
Mar	140,0	-0,6	25,0	-33,3	-8,0	10,7	300,0	-6,8	-35,7	100,0	-16,4	-18,2	216,7	0,0	-1,3	-0,7	2,7
Apr	233,3	-3,1	235,7	-8,7	-17,1	16,7	-66,7	50,6	30,8	80,0	20,3	20,3	226,3	0,0	1,4	-2,1	7,6
Mai	611,1	5,1	48,0	-51,5	13,8	-8,3	150,0	-5,5	40,0	55,6	8,2	6,6	90,9	-33,3	6,0	6,0	3,6
Jun	205,6	-1,6	63,0	-51,5	0,6	35,5	9,1	64,0	8,0	12,5	-10,8	-12,7	24,5	550,0	6,7	0,5	4,3
Jul	1833,3	1,4	82,4	50,0	-15,4	0,0	50,0	59,5	138,5	-5,9	1,4	3,7	85,2	0,0	7,9	3,2	1,8
Aug	81,2	2,3	68,8	14,8	8,3	-15,0	-50,0	55,6	200,0	100,0	1,1	-7,0	0,0	-73,1	7,8	3,5	2,2
Sep	31,0	3,1	18,2	-28,6	7,1	13,5	-66,7	-1,7	-53,8	26,7	10,1	3,6	46,2	-100,0	2,2	3,2	4,2
Okt	11,1	-0,6	80,8	-31,8	-6,1	-14,3	-16,7	-33,3	8,0	-17,4	1,9	2,7	-14,3	-95,5	-4,3	-1,2	-2,5
Nov	260,0	6,5	220,0	0,0	2,4	-22,6	0,0	-41,4	-77,3	88,9	23,0	6,3	-22,7	900,0	1,0	6,3	4,4
Des	75,0	0,8	-4,8	0,0	20,1	-31,0	-66,7	-13,8	12,5	50,0	-2,9	-1,9	-83,3	0,0	0,1	1,0	1,1
Total	168,6	0,4	64,7	-19,9	-1,2	4,2	-2,3	13,8	6,6	28,1	0,7	-0,6	45,9	-7,3	2,6	1,2	3,1

Passasjerer er eksklusive fører.

Fylke: Hordaland
Selskap: Norled AS

Variasjonskurver Samband: Jondal - Tørvikbygd

2014	Elektrisk bil	Kjøretøy 5 - 6 m	Kjøretøy 6 - 7 m	Kjøretøy 7 - 8 m	Kjøretøy 8 - 10 m	Kjøretøy 10 - 12 m	Kjøretøy 12 - 14 m	Kjøretøy 14 - 17 m	Kjøretøy 17 - 19 m	Kjøretøy 19 - 22 m	Voksne	Honnør, barn	Motor-sykkel	Gjenst. biler	PBE benyttet	Kjøretøy	Turer
Jan	68	7682	43	55	295	97	159	364	136	53	4485	3660	6	7	15299	8952	1111
Feb	42	8175	38	45	281	99	143	484	117	69	5372	4239	8	13	16471	9493	950
Mar	50	9852	81	87	407	134	169	589	176	95	6225	5020	31	27	20840	11640	1163
Apr	71	13063	115	101	549	142	193	440	163	95	10042	7626	115	42	23826	14932	1265
Mai	100	13619	172	174	577	183	188	485	212	87	9941	7740	377	43	25747	15797	1073
Jun	163	17753	360	208	612	267	178	537	186	110	16242	11224	690	175	31501	20374	1069
Jul	173	21617	454	309	648	505	171	338	143	80	21435	14709	638	165	35133	24438	1106
Aug	151	18419	362	204	704	257	185	492	118	97	17609	9957	558	81	31449	20989	1094
Sep	132	13139	216	187	520	251	185	502	150	122	9670	6001	255	170	25472	15404	1062
Okt	115	12086	92	114	541	166	165	494	148	129	7691	6448	45	36	23393	14050	1095
Nov	149	10654	79	69	403	147	157	491	131	143	6179	4661	8	0	21075	12423	1046
Des	114	9636	62	54	261	118	159	334	105	83	6481	4654	2	8	17186	10926	1056
Total	1328	155695	2074	1607	5798	2366	2052	5550	1785	1163	121372	85939	2733	767	287392	179418	13090

Trafikkverdier

2014	ÅDT	YDT	HDT
Elektrisk bil	4	3	4
Kjøretøy 5 - 6 m	427	420	441
Kjøretøy 6 - 7 m	6	6	5
Kjøretøy 7 - 8 m	4	5	4
Kjøretøy 8 - 10 m	16	17	13
Kjøretøy 10 - 12 m	6	7	5
Kjøretøy 12 - 14 m	6	6	4
Kjøretøy 14 - 17 m	15	21	3
Kjøretøy 17 - 19 m	5	6	2
Kjøretøy 19 - 22 m	3	4	2
Voksne	333	289	429
Honnør, barn	235	213	285
Antall turer	36	37	34
Passasjerer	568	503	713
Antall kjøretøy	492	495	483
MC,moped	7	6	11
Gjenstående biler	2	1	3
PBE benyttet	787	854	639

Begrenset indeks

2013/2014	Elektrisk bil	Kjøretøy 5 - 6 m	Kjøretøy 6 - 7 m	Kjøretøy 7 - 8 m	Kjøretøy 8 - 10 m	Kjøretøy 10 - 12 m	Kjøretøy 12 - 14 m	Kjøretøy 14 - 17 m	Kjøretøy 17 - 19 m	Kjøretøy 19 - 22 m	Voksne	Honnør, barn	Motor-sykkel	Gjenst. biler	PBE benyttet	Kjøretøy	Turer
Jan	142,9	-6,7	65,4	7,8	0,3	59,0	1 887,5	62,5	-19,0	-27,4	6,5	1,1	200,0	0,0	8,2	-2,3	17,9
Feb	100,0	-5,0	100,0	0,0	-3,1	33,8	1 942,9	59,2	-23,0	3,0	18,4	3,3	0,0	85,7	10,6	-1,0	12,4
Mar	284,6	-9,5	50,0	2,4	4,9	100,0	1 590,0	119,8	20,5	33,8	-7,7	-18,8	675,0	58,8	18,9	-2,9	23,7
Apr	173,1	29,1	101,8	1,0	27,4	54,3	1 384,6	-12,9	-35,8	20,3	61,6	47,3	360,0	-53,8	19,7	27,9	40,9
Mai	300,0	6,4	-2,8	14,5	12,7	6,4	1 005,9	14,7	-8,2	74,0	16,0	-4,7	50,8	152,9	13,3	8,5	18,0
Jun	409,4	16,0	20,4	21,6	-9,2	16,6	439,4	-11,1	-2,1	20,9	46,4	21,6	27,3	143,1	12,1	15,6	5,4
Jul	440,6	2,6	10,2	50,0	-10,1	33,2	612,5	10,8	-17,3	-13,0	16,0	6,4	-0,6	79,3	6,7	4,4	-0,2
Aug	403,3	2,2	11,0	9,1	-7,2	3,2	105,6	-21,4	-31,0	-12,6	15,0	9,2	7,3	80,0	-1,7	2,0	-1,5
Sep	325,8	28,3	39,4	47,2	7,2	37,2	27,6	-10,4	9,5	43,5	31,3	12,3	88,9	507,1	19,8	26,8	2,7
Okt	219,4	58,3	95,7	9,6	31,6	118,4	81,3	40,3	21,3	122,4	101,0	53,1	-31,8	0,0	54,4	57,3	4,9
Nov	473,1	61,8	139,4	-11,5	16,5	107,0	41,4	99,6	81,9	297,2	91,1	45,9	-20,0	0,0	70,9	63,4	5,8
Des	200,0	30,8	181,8	20,0	15,0	78,8	11,2	45,2	16,7	76,6	36,3	18,3	100,0	0,0	33,4	32,0	8,3
Total	292,9	13,8	27,5	18,9	4,7	37,6	196,5	19,4	-6,3	35,2	28,6	13,0	24,4	107,9	17,9	15,3	10,8

Passasjerer er eksklusive fører.

Fylke: Hordaland
Selskap: Norled AS

Variasjonskurver Samband: Skjersholmane - Ranavik

2014	Elektrisk bil	Kjøretøy 5 - 6 m	Kjøretøy 6 - 7 m	Kjøretøy 7 - 8 m	Kjøretøy 8 - 10 m	Kjøretøy 10 - 12 m	Kjøretøy 12 - 14 m	Kjøretøy 14 - 17 m	Kjøretøy 17 - 19 m	Kjøretøy 19 - 22 m	Voksne	Honnør, barn	Motor-sykkel	Gjenst. biler	PBE benyttet	Kjøretøy	Turer
Jan	123	9231	55	47	443	117	11	377	230	32	3918	3283	32	27	17450	10666	1185
Feb	99	9169	66	49	431	125	5	353	210	42	4084	3469	35	14	17102	10549	1076
Mar	123	9971	88	67	443	130	8	304	177	47	4235	3536	100	5	17545	11358	1189
Apr	221	11029	135	96	484	168	4	326	255	41	5824	5448	198	31	20055	12759	1137
Mai	298	11129	157	83	509	175	24	364	249	37	6123	6218	291	24	20692	13025	1167
Jun	243	11912	142	81	486	164	15	323	234	44	6339	6676	348	60	20834	13644	1154
Jul	315	11997	120	74	509	168	7	244	210	25	7680	7007	265	29	19988	13669	1214
Aug	288	12184	151	68	565	186	6	267	194	25	6808	6242	252	70	20545	13934	1190
Sep	309	10568	136	88	499	184	22	345	246	63	5111	4093	196	14	20197	12460	1149
Okt	346	11069	136	78	426	155	11	362	269	48	5236	4456	84	46	20383	12900	1164
Nov	311	10384	91	57	364	155	6	338	208	78	4769	3735	43	23	18794	11992	1111
Des	312	10585	95	47	333	126	7	359	213	38	5404	4340	10	1	18489	12115	1112
Total	2988	129228	1372	835	5492	1853	126	3962	2695	520	65531	58503	1854	344	232074	149071	13848

Trafikkverdier

2014	ÅDT	YDT	HDT
Elektrisk bil	8	9	7
Kjøretøy 5 - 6 m	354	374	309
Kjøretøy 6 - 7 m	4	4	3
Kjøretøy 7 - 8 m	2	3	1
Kjøretøy 8 - 10 m	15	19	7
Kjøretøy 10 - 12 m	5	6	2
Kjøretøy 12 - 14 m	0	0	0
Kjøretøy 14 - 17 m	11	15	1
Kjøretøy 17 - 19 m	7	10	1
Kjøretøy 19 - 22 m	1	2	0
Voksne	180	159	224
Honnør, barn	160	138	211
Antall turer	38	41	32
Passasjerer	340	297	435
Antall kjøretøy	408	442	333
MC,moped	5	5	5
Gjenstående biler	1	1	1
PBE benyttet	636	743	398

Begrenset indeks

2013 / 2014	Elektrisk bil	Kjøretøy 5 - 6 m	Kjøretøy 6 - 7 m	Kjøretøy 7 - 8 m	Kjøretøy 8 - 10 m	Kjøretøy 10 - 12 m	Kjøretøy 12 - 14 m	Kjøretøy 14 - 17 m	Kjøretøy 17 - 19 m	Kjøretøy 19 - 22 m	Voksne	Honnør, barn	Motor-sykkel	Gjenst. biler	PBE benyttet	Kjøretøy	Turer
Jan	373,1	7,2	-11,3	-7,8	8,8	69,6	57,1	9,9	8,0	128,6	10,1	22,2	33,3	200,0	10,9	8,8	2,9
Feb	890,0	11,8	-9,6	0,0	19,4	92,3	66,7	44,7	14,8	31,2	11,5	18,8	6,1	180,0	19,7	14,4	1,9
Mar	173,3	-0,6	-13,7	-9,5	-8,3	25,0	0,0	39,4	0,6	113,6	-18,6	-21,9	42,9	-50,0	5,0	0,9	6,0
Apr	590,6	11,1	10,7	47,7	-1,2	95,3	-50,0	23,5	22,0	-4,7	26,8	47,3	72,2	-48,3	15,3	13,5	0,8
Mai	1 003,7	-0,7	-3,1	-40,3	-8,6	36,7	140,0	45,0	16,4	15,6	7,2	17,1	7,4	-47,8	7,0	2,4	3,2
Jun	367,3	8,4	-1,4	26,6	0,6	50,5	25,0	40,4	10,9	10,0	12,1	32,0	11,2	215,8	13,1	10,6	4,6
Jul	298,7	7,3	13,2	48,0	-2,1	19,1	-56,2	-11,9	14,1	-40,5	13,8	7,6	-9,2	16,0	5,4	8,5	11,9
Aug	216,5	8,5	-6,8	-20,0	9,1	17,0	-60,0	-9,2	-5,8	-40,5	10,4	11,8	-0,8	-52,4	4,5	8,9	0,0
Sep	247,2	3,1	16,2	29,4	2,9	40,5	-4,3	-9,9	4,7	50,0	6,8	-7,7	28,1	-22,2	5,3	5,4	0,4
Okt	253,1	6,0	18,3	13,0	-18,1	13,1	83,3	-6,0	5,9	-37,7	13,6	1,8	-25,7	318,2	1,9	6,6	-4,3
Nov	122,1	9,0	51,7	32,6	-13,5	12,3	-50,0	-10,8	-16,5	62,5	11,0	11,0	43,3	53,3	3,5	8,8	-0,3
Des	86,8	6,3	63,8	-13,0	-14,2	32,6	-12,5	-0,3	-7,0	-9,5	2,6	-1,1	-64,3	-96,0	3,4	6,7	-1,3
Total	249,1	6,3	6,9	3,0	-2,5	36,0	-1,6	9,2	5,2	9,2	8,7	10,7	9,3	-11,8	7,6	7,8	2,1

Passasjerer er eksklusive fører.

Fylke: Hordaland
Selskap: Norled AS

Variasjonskurver Samband: Skjersholmane - Fjellberg - Fjellbergøy

2014	Elektrisk bil	Kjøretøy 5 - 6 m	Kjøretøy 6 - 7 m	Kjøretøy 7 - 8 m	Kjøretøy 8 - 10 m	Kjøretøy 10 - 12 m	Kjøretøy 12 - 14 m	Kjøretøy 14 - 17 m	Kjøretøy 17 - 19 m	Kjøretøy 19 - 22 m	Voksne	Honnør, barn	Motor-sykkel	Gjenst. biler	PBE benyttet	Kjøretøy	Turer
Jan	87	1697	7	24	104	37	1	1	4	0	716	763	32	0	2567	1962	906
Feb	66	1625	19	14	106	45	0	10	8	1	662	922	18	0	2627	1894	833
Mar	61	1934	21	32	143	33	1	12	13	6	895	1096	18	0	3202	2256	977
Apr	65	2291	38	26	173	43	0	8	7	3	1268	1369	51	11	3646	2654	1063
Mai	75	1962	24	33	145	44	3	14	12	1	1022	1304	60	1	3284	2313	973
Jun	35	2214	32	32	172	53	6	13	7	3	1212	1526	99	2	3659	2567	978
Jul	34	2543	21	40	226	42	6	9	6	3	1714	1745	62	0	4114	2930	1135
Aug	22	2381	27	50	211	65	6	12	12	1	1385	1503	73	1	4089	2787	1082
Sep	43	1947	25	19	150	62	5	11	8	0	908	1107	60	0	3252	2270	951
Okt	51	1938	13	37	136	46	3	7	6	3	881	1104	14	0	3110	2240	1001
Nov	45	1708	13	30	109	31	2	18	7	3	711	915	23	0	2747	1966	854
Des	23	1602	5	18	68	36	0	12	1	0	810	905	9	0	2280	1765	842
Total	607	23842	245	355	1743	537	33	127	91	24	12184	14259	519	15	38577	27604	11595

Trafikkverdier

2014	ÅDT	YDT	HDT
Elektrisk bil	2	2	0
Kjøretøy 5 - 6 m	65	70	54
Kjøretøy 6 - 7 m	1	1	1
Kjøretøy 7 - 8 m	1	1	0
Kjøretøy 8 - 10 m	5	5	3
Kjøretøy 10 - 12 m	1	2	1
Kjøretøy 12 - 14 m	0	0	0
Kjøretøy 14 - 17 m	0	0	0
Kjøretøy 17 - 19 m	0	0	0
Kjøretøy 19 - 22 m	0	0	0
Voksne	33	30	41
Honnør, barn	39	39	39
Antall turer	32	35	25
Passasjerer	72	69	81
Antall kjøretøy	76	83	60
MC,moped	1	1	1
Gjenstående biler	0	0	0
PBE benyttet	106	118	79

Begrenset indeks

2013 / 2014	Elektrisk bil	Kjøretøy 5 - 6 m	Kjøretøy 6 - 7 m	Kjøretøy 7 - 8 m	Kjøretøy 8 - 10 m	Kjøretøy 10 - 12 m	Kjøretøy 12 - 14 m	Kjøretøy 14 - 17 m	Kjøretøy 17 - 19 m	Kjøretøy 19 - 22 m	Voksne	Honnør, barn	Motor-sykkel	Gjenst. biler	PBE benyttet	Kjøretøy	Turer
Jan	135,1	-4,1	-50,0	14,3	23,8	8,8	0,0	-95,2	-42,9	-100,0	8,3	-6,4	77,8	0,0	-4,3	-1,4	4,1
Feb	144,4	-12,0	35,7	-51,7	45,2	73,1	-100,0	-33,3	14,3	-66,7	-15,1	1,5	157,1	0,0	-2,2	-7,3	-2,1
Mar	177,3	-9,1	-16,0	18,5	40,2	-19,5	-66,7	-33,3	225,0	500,0	-19,5	-12,1	-48,6	0,0	1,5	-4,9	4,4
Apr	75,7	16,1	-7,3	18,2	0,0	-18,9	-100,0	-27,3	-36,4	0,0	30,5	35,4	218,8	22,2	8,2	14,3	20,1
Mai	167,9	-7,6	-17,2	-2,9	-27,9	10,0	0,0	55,6	140,0	0,0	-7,0	-6,7	53,8	0,0	-6,8	-6,5	-3,0
Jun	-27,1	2,0	45,5	0,0	-27,7	-3,6	50,0	18,2	0,0	200,0	12,4	24,6	106,2	0,0	-4,5	-0,8	-3,1
Jul	-43,3	-4,5	23,5	17,6	7,1	-28,8	0,0	28,6	100,0	0,0	2,6	-3,1	-7,5	0,0	-0,9	-4,0	0,1
Aug	-61,4	0,4	8,0	56,2	27,9	12,1	0,0	-7,7	71,4	-80,0	4,2	4,5	43,1	0,0	7,4	2,0	2,2
Sep	-8,5	-10,2	-7,4	-58,7	7,1	51,2	0,0	-42,1	60,0	0,0	-17,1	-11,9	20,0	0,0	-5,7	-9,1	0,8
Okt	-25,0	-5,5	-35,0	8,8	-20,9	9,5	0,0	-50,0	50,0	0,0	-12,0	-5,4	-70,2	-100,0	-8,2	-6,9	4,8
Nov	-33,8	-11,2	30,0	42,9	2,8	-24,4	0,0	20,0	250,0	0,0	-10,5	-8,8	-42,5	0,0	-5,9	-10,2	-7,0
Des	-50,0	-1,5	400,0	-41,9	-2,9	28,6	0,0	50,0	-50,0	0,0	4,0	5,7	-55,0	0,0	-1,0	-2,6	12,0
Total	11,4	-3,9	0,0	-2,2	0,5	3,7	73,7	-21,1	42,2	33,3	-1,5	1,0	18,5	15,4	-1,7	-3,1	2,5

Passasjerer er eksklusive fører.

Fylke: Hordaland
Selskap: Norled AS

Variasjonskurver Samband: Leirvåg - Sløvåg

2014	Elektrisk bil	Kjøretøy 5 - 6 m	Kjøretøy 6 - 7 m	Kjøretøy 7 - 8 m	Kjøretøy 8 - 10 m	Kjøretøy 10 - 12 m	Kjøretøy 12 - 14 m	Kjøretøy 14 - 17 m	Kjøretøy 17 - 19 m	Kjøretøy 19 - 22 m	Voksne	Honnør, barn	Motor-sykkel	Gjenst. biler	PBE benyttet	Kjøretøy	Turer
Jan	6	11066	73	97	651	171	6	246	178	16	4932	3171	35	0	18880	12510	1145
Feb	4	11005	108	76	659	155	3	477	171	27	4898	3397	31	1	20517	12685	889
Mar	5	13289	98	100	873	167	10	535	161	43	5894	4515	61	0	24372	15281	1249
Apr	25	15971	170	138	1006	201	23	392	161	34	8540	7591	156	0	27069	18121	1271
Mai	31	15243	159	182	1053	209	14	376	226	34	7263	6958	223	3	27068	17527	1030
Jun	64	17659	247	187	1140	214	14	452	158	33	9588	8114	316	30	30117	20168	986
Jul	108	19074	224	155	1277	239	12	578	134	38	11736	10056	303	0	32887	21839	986
Aug	81	17039	168	139	1109	221	12	481	150	33	9009	7458	197	0	29207	19433	1017
Sep	52	14919	143	176	940	238	13	632	133	30	6876	5307	155	37	27385	17276	987
Okt	51	14064	108	135	919	216	8	627	144	30	6096	4868	89	0	26140	16302	971
Nov	48	12159	84	143	684	211	4	451	193	38	4987	4007	40	0	22394	14015	930
Des	40	10767	57	75	485	137	7	391	128	21	4821	4049	48	0	18341	12108	921
Total	515	172255	1639	1603	10796	2379	126	5638	1937	377	84640	69491	1654	71	304377	197265	12382

Trafikkverdier

2014	ÅDT	YDT	HDT
Elektrisk bil	1	1	2
Kjøretøy 5 - 6 m	472	492	427
Kjøretøy 6 - 7 m	4	5	3
Kjøretøy 7 - 8 m	4	5	3
Kjøretøy 8 - 10 m	30	35	18
Kjøretøy 10 - 12 m	7	9	2
Kjøretøy 12 - 14 m	0	0	0
Kjøretøy 14 - 17 m	15	21	2
Kjøretøy 17 - 19 m	5	7	1
Kjøretøy 19 - 22 m	1	1	0
Voksne	232	210	280
Honnør, barn	190	163	251
Antall turer	34	35	32
Passasjerer	422	374	531
Antall kjøretøy	540	577	459
MC,moped	5	4	6
Gjenstående biler	0	0	0
PBE benyttet	834	954	567

Begrenset indeks

2013/2014	Elektrisk bil	Kjøretøy 5 - 6 m	Kjøretøy 6 - 7 m	Kjøretøy 7 - 8 m	Kjøretøy 8 - 10 m	Kjøretøy 10 - 12 m	Kjøretøy 12 - 14 m	Kjøretøy 14 - 17 m	Kjøretøy 17 - 19 m	Kjøretøy 19 - 22 m	Voksne	Honnør, barn	Motor-sykkel	Gjenst. biler	PBE benyttet	Kjøretøy	Turer
Jan	50,0	4,5	114,7	59,0	-1,7	36,8	-25,0	13,9	11,2	14,3	7,4	-10,2	1066,7	0,0	7,2	5,4	17,0
Feb	100,0	1,8	107,7	15,2	12,3	40,9	-50,0	106,5	8,2	50,0	12,4	-5,6	0,0	0,0	16,3	5,3	-2,6
Mar	0,0	-4,4	-9,3	-7,4	5,4	30,5	25,0	28,3	-0,6	59,3	-13,3	-26,3	165,2	0,0	3,1	-2,6	23,2
Apr	1 150,0	23,7	117,9	17,9	9,8	35,8	228,6	-19,3	-13,9	9,7	53,6	55,1	524,0	0,0	13,8	21,7	27,5
Mai	3 000,0	-1,0	-5,9	16,7	9,0	31,4	-53,3	4,7	24,2	-27,7	-9,3	-3,3	32,7	-87,5	3,1	0,3	1,0
Jun	6 300,0	14,8	44,4	29,0	11,0	9,7	-39,1	22,5	7,5	73,7	28,2	7,5	56,4	87,5	15,6	15,4	1,9
Jul	575,0	10,1	26,6	0,0	17,8	11,2	71,4	105,0	13,6	-5,0	15,9	11,9	20,2	-100,0	18,8	12,4	-1,7
Aug	1 057,1	19,0	-4,5	2,2	17,1	31,5	100,0	27,2	-8,5	32,0	20,0	5,3	0,0	0,0	18,3	19,0	2,5
Sep	550,0	13,0	36,2	81,4	17,4	16,1	8,3	33,9	-19,9	-14,3	11,2	-4,6	86,7	0,0	15,5	14,4	1,3
Okt	363,6	0,3	-1,8	20,5	-1,8	2,9	14,3	21,7	-12,7	-11,8	-2,0	-15,2	14,1	0,0	2,8	1,1	-3,9
Nov	1 100,0	0,8	7,7	47,4	-7,7	34,4	-60,0	-12,8	-8,5	26,7	-10,2	5,6	48,1	-100,0	-1,2	0,8	-2,8
Des	700,0	6,8	-14,9	0,0	3,9	12,3	-36,4	14,3	0,0	50,0	-5,5	8,1	100,0	0,0	7,4	7,0	9,9
Total	744,3	7,6	23,7	21,0	8,4	22,5	-6,7	23,0	-0,6	12,9	9,2	2,5	52,9	54,3	10,2	8,6	6,1

Passasjerer er eksklusive fører.

Fylke: Hordaland
Selskap: Norled AS

Variasjonskurver Samband: Sævrøy - Fedje

2014	Elektrisk bil	Kjøretøy 5 - 6 m	Kjøretøy 6 - 7 m	Kjøretøy 7 - 8 m	Kjøretøy 8 - 10 m	Kjøretøy 10 - 12 m	Kjøretøy 12 - 14 m	Kjøretøy 14 - 17 m	Kjøretøy 17 - 19 m	Kjøretøy 19 - 22 m	Voksne	Honnør, barn	Motor-sykkel	Gjenst. biler	PBE benyttet	Kjøretøy	Turer
Jan	2	3190	10	8	92	34	0	12	4	0	1898	1630	0	0	3983	3352	372
Feb	6	2866	4	14	82	28	0	10	2	0	1784	1744	4	0	3555	3012	282
Mar	2	3333	18	16	106	36	0	20	12	0	2046	1720	24	0	4368	3543	388
Apr	12	3948	22	12	182	42	0	14	0	0	2636	2480	64	3	5191	4232	384
Mai	8	3821	28	20	176	40	4	22	0	0	2528	2781	40	0	5143	4119	320
Jun	8	3943	20	38	142	38	14	11	2	2	2787	2698	76	14	5174	4218	305
Jul	32	4168	62	20	176	40	0	12	2	0	3618	3088	50	1	5526	4512	325
Aug	26	3672	79	38	149	56	24	6	4	0	3015	3105	60	26	5199	4054	321
Sep	14	3595	34	38	156	58	8	18	14	2	2480	2216	63	0	5137	3937	311
Okt	30	3599	16	42	142	40	0	6	2	0	2273	2115	14	0	4713	3877	320
Nov	12	3034	10	14	98	42	0	2	8	0	2008	1594	2	0	3877	3220	282
Des	14	3101	6	22	72	22	0	8	0	0	2026	1619	4	0	3729	3245	296
Total	166	42270	309	282	1573	476	50	141	50	4	29099	26790	401	44	55595	45321	3906

Trafikkverdier

2014	ÅDT	YDT	HDT
Elektrisk bil	0	0	0
Kjøretøy 5 - 6 m	116	131	81
Kjøretøy 6 - 7 m	1	1	1
Kjøretøy 7 - 8 m	1	1	0
Kjøretøy 8 - 10 m	4	5	2
Kjøretøy 10 - 12 m	1	2	0
Kjøretøy 12 - 14 m	0	0	0
Kjøretøy 14 - 17 m	0	1	0
Kjøretøy 17 - 19 m	0	0	0
Kjøretøy 19 - 22 m	0	0	0
Voksne	80	81	76
Honnør, barn	73	75	71
Antall turer	11	12	8
Passasjerer	153	156	147
Antall kjøretøy	124	142	85
MC,moped	1	1	1
Gjenstående biler	0	0	0
PBE benyttet	152	178	95

Begrenset indeks

2013 / 2014	Elektrisk bil	Kjøretøy 5 - 6 m	Kjøretøy 6 - 7 m	Kjøretøy 7 - 8 m	Kjøretøy 8 - 10 m	Kjøretøy 10 - 12 m	Kjøretøy 12 - 14 m	Kjøretøy 14 - 17 m	Kjøretøy 17 - 19 m	Kjøretøy 19 - 22 m	Voksne	Honnør, barn	Motor-sykkel	Gjenst. biler	PBE benyttet	Kjøretøy	Turer
Jan	0,0	17,8	25,0	-66,7	-9,8	-5,6	0,0	20,0	0,0	0,0	5,6	19,6	-100,0	0,0	12,9	16,0	14,8
Feb	0,0	0,5	-71,4	40,0	-2,4	-17,6	0,0	0,0	0,0	0,0	12,4	-3,8	0,0	0,0	-0,8	0,2	-4,4
Mar	0,0	-5,2	-35,7	-20,0	-39,8	-5,3	0,0	400,0	0,0	0,0	-22,0	-31,9	33,3	-100,0	-6,1	-6,3	22,8
Apr	0,0	21,0	266,7	-25,0	31,9	35,5	0,0	133,3	-100,0	0,0	30,8	33,8	1 500,0	0,0	23,3	22,1	21,9
Mai	0,0	4,2	27,3	150,0	12,8	5,3	0,0	450,0	-100,0	0,0	1,6	9,4	-4,8	0,0	8,2	5,5	-1,2
Jun	0,0	-1,2	42,9	90,0	-26,8	5,6	0,0	-65,6	-87,5	0,0	1,4	-16,9	13,4	0,0	-8,1	-2,4	0,3
Jul	0,0	-2,5	-6,1	-41,2	-9,3	-41,2	-100,0	50,0	-50,0	0,0	4,2	-11,7	-28,6	-83,3	-5,8	-3,0	-4,4
Aug	0,0	-10,4	203,8	216,7	-21,6	40,0	0,0	-40,0	0,0	0,0	0,7	9,9	-3,2	0,0	-3,2	-7,5	2,6
Sep	600,0	2,9	88,9	216,7	2,6	38,1	0,0	28,6	250,0	0,0	28,1	6,2	65,8	0,0	11,2	5,4	0,6
Okt	1 400,0	0,2	33,3	90,9	-15,5	5,3	-100,0	-57,1	-50,0	0,0	4,4	-4,8	-46,2	0,0	-1,7	0,6	-0,6
Nov	0,0	-8,4	-16,7	0,0	-22,2	31,2	0,0	-87,5	0,0	0,0	0,5	-21,2	-50,0	0,0	-8,8	-8,4	-11,3
Des	0,0	5,7	-50,0	83,3	-12,2	-31,2	0,0	-33,3	-100,0	0,0	15,0	-4,5	100,0	0,0	1,2	5,1	2,8
Total	4 050,0	1,4	29,8	38,2	-10,7	2,4	177,8	0,7	-3,8	100,0	5,4	-3,3	19,0	266,7	1,2	1,6	3,7

Passasjerer er eksklusive fører.

Fylke: Hordaland
Selskap: Wergeland Halsvik AS

Variasjonskurver Samband: Masfjordnes - Duesund

2014	Elektrisk bil	Kjøretøy 5 - 6 m	Kjøretøy 6 - 7 m	Kjøretøy 7 - 8 m	Kjøretøy 8 - 10 m	Kjøretøy 10 - 12 m	Kjøretøy 12 - 14 m	Kjøretøy 14 - 17 m	Kjøretøy 17 - 19 m	Kjøretøy 19 - 22 m	Voksne	Honnør, barn	Motor-sykkel	Gjenst. biler	PBE benyttet	Kjøretøy	Turer
Jan	0	4403	18	24	93	19	0	8	2	4	1134	1100	11	0	5214	4571	947
Feb	0	3971	16	23	97	19	0	4	1	3	1041	978	6	0	4730	4134	765
Mar	0	4676	23	32	103	12	0	2	1	7	1252	1328	32	0	5513	4856	938
Apr	1	4531	28	38	110	21	1	1	3	5	1330	1561	47	0	5464	4739	809
Mai	3	4479	27	25	144	15	2	8	2	6	1467	1325	111	0	5537	4711	900
Jun	2	4419	36	29	104	19	1	13	2	4	1694	1584	104	0	5377	4629	783
Jul	4	3901	45	26	95	15	0	2	1	6	1873	1488	141	0	4731	4095	882
Aug	1	4556	45	21	102	16	0	3	2	5	1738	1358	82	0	5424	4751	904
Sep	3	4757	31	39	119	22	1	5	2	5	1347	1390	33	0	5769	4984	842
Okt	1	4986	65	82	127	25	0	24	6	0	1541	1383	4	0	6372	5316	926
Nov	8	4307	59	41	96	20	1	6	16	4	1242	1240	3	0	5407	4558	763
Des	15	4059	47	20	83	20	0	12	4	2	1225	911	0	0	4926	4262	884
Total	38	53045	440	400	1273	223	6	88	42	51	16884	15646	574	0	64464	55606	10343

Trafikkverdier

2014	ÅDT	YDT	HDT
Elektrisk bil	0	0	0
Kjøretøy 5 - 6 m	145	175	80
Kjøretøy 6 - 7 m	1	1	1
Kjøretøy 7 - 8 m	1	1	0
Kjøretøy 8 - 10 m	3	5	1
Kjøretøy 10 - 12 m	1	1	0
Kjøretøy 12 - 14 m	0	0	0
Kjøretøy 14 - 17 m	0	0	0
Kjøretøy 17 - 19 m	0	0	0
Kjøretøy 19 - 22 m	0	0	0
Voksne	46	47	45
Honnør, barn	43	46	36
Antall turer	28	34	15
Passasjerer	89	92	82
Antall kjøretøy	152	184	83
MC,moped	2	1	2
Gjenstående biler	0	0	0
PBE benyttet	177	215	91

Begrenset indeks

2013/2014	Elektrisk bil	Kjøretøy 5 - 6 m	Kjøretøy 6 - 7 m	Kjøretøy 7 - 8 m	Kjøretøy 8 - 10 m	Kjøretøy 10 - 12 m	Kjøretøy 12 - 14 m	Kjøretøy 14 - 17 m	Kjøretøy 17 - 19 m	Kjøretøy 19 - 22 m	Voksne	Honnør, barn	Motor-sykkel	Gjenst. biler	PBE benyttet	Kjøretøy	Turer
Jan	0,0	7,2	12,5	71,4	24,0	-13,6	0,0	14,3	-33,3	0,0	12,6	40,7	0,0	0,0	9,1	7,7	21,6
Feb	0,0	10,0	23,1	53,3	49,2	26,7	0,0	-42,9	-83,3	50,0	11,3	32,9	0,0	0,0	11,6	10,7	-10,3
Mar	0,0	8,7	-17,9	28,0	24,1	-29,4	0,0	-66,7	-75,0	250,0	1,4	2,0	166,7	0,0	8,8	8,7	27,3
Apr	0,0	1,2	75,0	52,0	11,1	-4,5	0,0	-80,0	-62,5	-16,7	21,0	38,0	327,3	0,0	1,4	1,7	-11,5
Mai	0,0	-2,3	-25,0	-21,9	19,0	-31,8	0,0	60,0	-75,0	100,0	-10,7	-14,7	236,4	0,0	-1,4	-2,1	13,9
Jun	0,0	-2,8	24,1	31,8	-28,8	0,0	-50,0	225,0	-33,3	0,0	14,1	2,7	-11,1	0,0	-3,7	-3,1	-15,6
Jul	0,0	1,6	25,0	-21,2	-10,4	25,0	0,0	-50,0	-80,0	0,0	10,0	-11,4	60,2	0,0	-0,2	1,4	-4,6
Aug	0,0	2,2	9,8	-36,4	-23,3	-11,1	0,0	-57,1	-33,3	0,0	3,0	0,7	15,5	0,0	-1,7	1,2	1,3
Sep	0,0	9,8	-27,9	44,4	-9,8	10,0	0,0	0,0	100,0	0,0	-9,2	-7,6	-5,7	0,0	7,8	9,2	-0,9
Okt	0,0	8,2	160,0	203,7	-19,6	19,0	0,0	380,0	50,0	-100,0	28,5	13,3	-60,0	0,0	11,5	9,5	1,8
Nov	0,0	0,4	168,2	70,8	7,9	-16,7	-50,0	50,0	220,0	0,0	23,3	11,1	-50,0	0,0	5,5	2,2	-8,5
Des	0,0	-4,6	113,6	66,7	-16,2	42,9	0,0	-20,0	-78,9	-75,0	-17,2	-20,6	0,0	0,0	-6,7	-4,1	18,7
Total	3 700,0	3,2	34,6	38,4	-2,5	-1,3	20,0	18,9	-39,1	4,1	5,8	3,9	49,9	0,0	3,3	3,4	1,8

Passasjerer er eksklusive fører.

Fylke: Hordaland
Selskap: FosenNamsos Sjø AS

Variasjonskurver Samband: Våge - Halhjem

2014	Elektrisk bil	Kjøretøy 5 - 6 m	Kjøretøy 6 - 7 m	Kjøretøy 7 - 8 m	Kjøretøy 8 - 10 m	Kjøretøy 10 - 12 m	Kjøretøy 12 - 14 m	Kjøretøy 14 - 17 m	Kjøretøy 17 - 19 m	Kjøretøy 19 - 22 m	Voksne	Honnør, barn	Motor-sykkel	Gjenst. biler	PBE benyttet	Kjøretøy	Turer
Jan	142	10685	34	43	64	143	1	140	41	17	9125	0	4	0	13861	11310	770
Feb	182	10261	30	39	95	134	0	129	30	19	9436	0	11	0	13361	10919	725
Mar	235	12978	53	43	92	158	5	147	39	25	11983	0	44	6	16684	13775	796
Apr	359	15191	52	62	110	139	6	112	37	27	16608	0	108	21	18862	16095	766
Mai	432	15984	52	74	104	165	17	127	60	15	17856	0	216	117	20146	17030	792
Jun	368	17485	86	82	144	132	23	162	42	23	21314	0	248	144	21936	18547	754
Jul	413	19613	95	99	163	146	9	158	68	64	27059	0	293	118	24937	20828	798
Aug	419	16841	62	88	156	128	11	141	26	24	18886	0	132	75	20956	17896	796
Sep	471	14557	74	150	106	160	7	173	59	19	14020	0	123	11	19289	15776	772
Okt	408	13761	48	88	113	123	4	168	43	24	12896	0	60	0	17862	14780	798
Nov	453	12322	49	69	114	117	1	129	53	18	11722	0	29	0	16077	13325	756
Des	419	12360	21	44	73	145	1	124	30	29	12744	0	2	0	15792	13246	766
Total	4301	172038	656	881	1334	1690	85	1710	528	304	183649	0	1270	492	219763	183527	9289

Trafikkverdier

2014	ÅDT	YDT	HDT
Elektrisk bil	12		
Kjøretøy 5 - 6 m	471		
Kjøretøy 6 - 7 m	2		
Kjøretøy 7 - 8 m	2		
Kjøretøy 8 - 10 m	4		
Kjøretøy 10 - 12 m	5		
Kjøretøy 12 - 14 m	0		
Kjøretøy 14 - 17 m	5		
Kjøretøy 17 - 19 m	1		
Kjøretøy 19 - 22 m	1		
Voksne	503		
Honnør, barn	0		
Antall turer	25		
Passasjerer	503		
Antall kjøretøy	503		
MC,moped	3		
Gjenstående biler	1		
PBE benyttet	602		

Begrenset indeks

2013 / 2014	Elektrisk bil	Kjøretøy 5 - 6 m	Kjøretøy 6 - 7 m	Kjøretøy 7 - 8 m	Kjøretøy 8 - 10 m	Kjøretøy 10 - 12 m	Kjøretøy 12 - 14 m	Kjøretøy 14 - 17 m	Kjøretøy 17 - 19 m	Kjøretøy 19 - 22 m	Voksne	Honnør, barn	Motor-sykkel	Gjenst. biler	PBE benyttet	Kjøretøy	Turer
Jan	184,0	4,5	-12,8	-32,8	-58,4	13,5	0,0	38,6	-24,1	183,3	6,4	0,0	0,0	0,0	3,8	4,5	-9,0
Feb	295,7	0,7	-6,2	-9,3	-25,8	12,6	0,0	17,3	-37,5	137,5	2,8	0,0	266,7	0,0	1,8	1,9	-9,3
Mar	226,4	-4,8	3,9	-6,5	-14,8	7,5	0,0	34,9	-4,9	150,0	-17,0	0,0	300,0	0,0	-0,6	-3,1	-6,2
Apr	343,2	22,8	-3,7	-1,6	-14,7	-20,6	-14,3	-16,4	-22,9	125,0	47,0	0,0	151,2	600,0	17,5	23,1	-4,2
Mai	266,1	4,3	-18,8	-9,8	-23,5	4,4	30,8	-3,1	3,4	-21,1	5,3	0,0	80,0	5,4	4,3	5,8	-1,0
Jun	260,8	11,4	62,3	-5,7	9,1	-7,7	35,3	-6,9	20,0	-8,0	21,8	0,0	51,2	94,6	10,9	12,6	-5,8
Jul	253,0	1,1	-34,0	8,8	55,2	-4,6	-25,0	-4,8	1,5	100,0	3,0	0,0	19,6	-72,1	3,8	2,7	-0,2
Aug	131,5	3,7	-32,6	25,7	40,5	-24,7	266,7	-13,0	-13,3	-7,7	8,6	0,0	-36,2	78,6	3,2	4,7	-0,5
Sep	328,2	4,5	25,4	111,3	-10,2	3,9	250,0	3,0	31,1	72,7	4,3	0,0	55,7	-75,6	8,7	7,6	-3,5
Okt	261,1	-3,1	-15,8	57,1	-11,7	-28,9	33,3	-1,8	7,5	50,0	-2,4	0,0	13,2	-100,0	-1,6	-1,2	-0,2
Nov	439,3	0,5	28,9	6,2	4,6	-23,5	0,0	-23,2	35,9	38,5	10,1	0,0	163,6	0,0	1,3	3,0	-5,5
Des	235,2	3,2	-36,4	-6,4	-22,3	11,5	0,0	13,8	-26,8	52,6	8,4	0,0	-33,3	-100,0	5,2	5,4	-4,2
Total	258,7	4,0	-8,4	12,2	-8,1	-6,2	34,9	0,4	-3,3	54,3	7,6	0,0	35,3	-32,6	4,9	5,5	-4,2

Passasjerer er eksklusive fører.

Fylke: Hordaland
Selskap: FosenNamsos Sjø AS

Variasjonskurver Samband: Krokeide - Hufthamar

2014	Elektrisk bil	Kjøretøy 5 - 6 m	Kjøretøy 6 - 7 m	Kjøretøy 7 - 8 m	Kjøretøy 8 - 10 m	Kjøretøy 10 - 12 m	Kjøretøy 12 - 14 m	Kjøretøy 14 - 17 m	Kjøretøy 17 - 19 m	Kjøretøy 19 - 22 m	Voksne	Honnør, barn	Motor- sykkel	Gjenst. biler	PBE benyttet	Kjøretøy	Turer
Jan	922	19574	65	104	424	245	21	296	204	19	18326	0	74	61	28726	21874	397
Feb	1010	18284	55	91	422	250	4	311	207	27	18042	0	68	68	27567	20661	569
Mar	1054	21120	71	108	388	260	13	395	303	21	20520	0	145	29	31986	23733	748
Apr	1320	22044	99	147	375	217	16	384	259	51	25768	0	250	146	32983	24912	645
Mai	1709	24407	122	188	586	268	27	391	277	36	28609	0	310	9	37201	28011	685
Jun	1611	25088	140	227	498	265	26	445	317	41	30971	0	272	60	38388	28658	549
Jul	1596	22886	88	192	411	258	15	445	316	86	30296	0	262	0	35908	26293	397
Aug	1749	24199	102	128	502	223	15	491	309	52	30268	0	267	57	37358	27770	622
Sep	2295	21270	60	109	513	288	23	413	204	70	24744	0	234	0	33860	25245	632
Okt	2377	21391	85	139	617	302	23	412	236	54	24555	0	135	59	34812	25636	683
Nov	2278	19804	64	122	544	285	18	372	201	53	22401	0	74	0	31958	23741	625
Des	2051	20399	48	110	486	229	24	386	214	67	24210	0	32	0	32151	24014	619
Total	19972	260466	999	1665	5766	3090	225	4741	3047	577	298710	0	2123	489	402898	300548	7171

Trafikkverdier

2014	ÅDT	YDT	HDT
Elektrisk bil	55		
Kjøretøy 5 - 6 m	714		
Kjøretøy 6 - 7 m	3		
Kjøretøy 7 - 8 m	5		
Kjøretøy 8 - 10 m	16		
Kjøretøy 10 - 12 m	8		
Kjøretøy 12 - 14 m	1		
Kjøretøy 14 - 17 m	13		
Kjøretøy 17 - 19 m	8		
Kjøretøy 19 - 22 m	2		
Voksne	818		
Honnør, barn	0		
Antall turer	20		
Passasjerer	818		
Antall kjøretøy	823		
MC,moped	6		
Gjenstående biler	1		
PBE benyttet	1 104		

Begrenset indeks

2013 / 2014	Elektrisk bil	Kjøretøy 5 - 6 m	Kjøretøy 6 - 7 m	Kjøretøy 7 - 8 m	Kjøretøy 8 - 10 m	Kjøretøy 10 - 12 m	Kjøretøy 12 - 14 m	Kjøretøy 14 - 17 m	Kjøretøy 17 - 19 m	Kjøretøy 19 - 22 m	Voksne	Honnør, barn	Motor- sykkel	Gjenst. biler	PBE benyttet	Kjøretøy	Turer
Jan	267,3	2,3	35,4	8,3	-10,5	16,7	133,3	-14,5	-18,4	-5,0	14,2	0,0	8,8	0,0	1,7	5,0	-31,4
Feb	199,7	-0,8	-5,2	-3,2	-9,4	22,5	-66,7	-12,9	-16,5	107,7	4,5	0,0	70,0	0,0	-0,1	2,2	50,9
Mar	194,4	0,6	42,0	13,7	-22,6	53,8	85,7	-8,8	-4,1	-16,0	-8,5	0,0	93,3	2 800,0	1,7	3,4	6,4
Apr	246,5	1,1	8,8	27,8	-8,1	-4,0	-59,0	-9,6	-15,1	24,4	26,1	0,0	76,1	1 522,2	1,2	4,5	-7,9
Mai	284,9	2,5	9,9	51,6	2,6	1,1	12,5	-0,8	-8,3	-25,0	8,7	0,0	17,9	-97,0	5,2	7,3	-2,1
Jun	154,5	3,7	0,0	70,7	-10,3	6,4	4,0	16,8	26,3	-8,9	13,2	0,0	1,9	-23,1	8,7	7,7	-21,6
Jul	209,3	-3,9	18,9	56,1	-11,0	6,6	150,0	19,3	28,5	72,0	2,1	0,0	21,9	0,0	5,4	1,4	-43,3
Aug	233,1	-0,7	-7,3	-7,2	17,3	-17,1	0,0	69,9	53,0	30,0	13,3	0,0	6,0	0,0	10,8	5,2	-11,1
Sep	266,6	-1,7	-45,5	7,9	15,0	30,9	-42,5	37,2	-7,7	94,4	11,7	0,0	-2,9	-100,0	8,9	6,3	-9,7
Okt	160,4	-4,3	-9,6	10,3	8,8	9,8	-39,5	6,2	-16,3	28,6	11,3	0,0	-27,8	5 800,0	2,0	2,3	-2,4
Nov	194,3	-1,0	14,3	-3,9	19,0	19,7	-40,0	21,2	-8,2	32,5	15,8	0,0	51,0	0,0	7,8	6,7	-10,7
Des	186,9	-1,8	-4,0	22,2	47,7	10,6	26,3	46,2	-7,8	148,1	11,1	0,0	0,0	-100,0	10,2	5,8	-11,6
Total	208,5	-0,3	0,7	22,2	1,8	11,4	-14,8	11,3	-0,9	35,1	10,0	0,0	15,9	23,2	5,4	4,9	-9,9

Passasjerer er eksklusive fører.

Fylke: Hordaland
Selskap: FosenNamsos Sjø AS

Variasjonskurver Samband: Hatvik - Venjanaset

2014	Elektrisk bil	Kjøretøy 5 - 6 m	Kjøretøy 6 - 7 m	Kjøretøy 7 - 8 m	Kjøretøy 8 - 10 m	Kjøretøy 10 - 12 m	Kjøretøy 12 - 14 m	Kjøretøy 14 - 17 m	Kjøretøy 17 - 19 m	Kjøretøy 19 - 22 m	Voksne	Honnør, barn	Motor- sykkel	Gjenst. biler	PBE benyttet	Kjøretøy	Turer
Jan	392	25944	158	183	435	213	7	317	197	108	23467	0	14	2	36006	27954	1733
Feb	349	24655	133	212	411	225	9	273	137	110	22393	0	15	0	33803	26514	1553
Mar	485	29762	151	278	407	297	29	355	176	124	27301	0	100	7	40980	32064	1662
Apr	576	31904	178	266	415	245	21	329	148	121	31999	0	343	52	42548	34203	1677
Mai	660	33220	181	282	453	254	48	347	177	130	35094	0	406	406	44887	35752	1723
Jun	757	35523	257	321	509	217	122	317	173	120	40688	0	631	94	47774	38316	1682
Jul	750	31677	227	239	359	232	91	249	161	74	41332	0	495	0	41702	34059	1758
Aug	781	33367	201	280	421	244	79	258	176	93	39984	0	556	0	44160	35900	1738
Sep	860	31584	181	329	444	257	21	296	201	144	34698	0	358	6	43356	34317	1688
Okt	917	28943	146	293	403	239	11	316	225	124	31397	0	96	0	40349	31617	1637
Nov	968	28023	137	242	373	227	20	284	186	117	29584	0	49	21	38505	30577	1680
Des	748	27738	110	186	412	191	3	230	176	98	28825	0	5	30	36943	29892	1669
Total	8243	362340	2060	3111	5042	2841	461	3571	2133	1363	386762	0	3068	618	491013	391165	20200

Trafikkverdier

2014	ÅDT	YDT	HDT
Elektrisk bil	23		
Kjøretøy 5 - 6 m	993		
Kjøretøy 6 - 7 m	6		
Kjøretøy 7 - 8 m	9		
Kjøretøy 8 - 10 m	14		
Kjøretøy 10 - 12 m	8		
Kjøretøy 12 - 14 m	1		
Kjøretøy 14 - 17 m	10		
Kjøretøy 17 - 19 m	6		
Kjøretøy 19 - 22 m	4		
Voksne	1 060		
Honnør, barn	0		
Antall turer	55		
Passasjerer	1 060		
Antall kjøretøy	1 072		
MC,moped	8		
Gjenstående biler	2		
PBE benyttet	1 345		

Begrenset indeks

2013 / 2014	Elektrisk bil	Kjøretøy 5 - 6 m	Kjøretøy 6 - 7 m	Kjøretøy 7 - 8 m	Kjøretøy 8 - 10 m	Kjøretøy 10 - 12 m	Kjøretøy 12 - 14 m	Kjøretøy 14 - 17 m	Kjøretøy 17 - 19 m	Kjøretøy 19 - 22 m	Voksne	Honnør , barn	Motor- sykkel	Gjenst. biler	PBE benyttet	Kjøretøy	Turer
Jan	122,7	4,8	129,0	10,2	10,1	30,7	-12,5	69,5	-21,5	103,8	11,8	0,0	100,0	0,0	9,7	6,6	-2,2
Feb	128,1	0,0	44,6	26,2	16,4	43,3	28,6	32,5	-46,7	34,1	1,8	0,0	36,4	0,0	2,2	1,5	-6,4
Mar	232,2	7,3	30,2	51,9	20,8	110,6	314,3	66,7	-22,5	113,8	1,3	0,0	58,7	0,0	14,8	9,9	-5,7
Apr	206,4	7,9	45,9	17,7	0,0	11,4	250,0	13,4	-43,1	49,4	21,6	0,0	188,2	2 500,0	7,5	9,0	-1,4
Mai	268,7	8,3	13,8	16,5	19,5	18,7	-2,0	62,1	-9,2	136,4	5,7	0,0	2,5	728,6	13,6	10,4	1,4
Jun	204,0	9,7	-6,2	27,4	26,9	0,0	62,7	16,5	-15,6	87,5	19,2	0,0	32,8	0,0	12,4	11,4	-1,1
Jul	323,7	2,7	-13,7	9,1	-5,3	40,6	37,9	11,7	3,9	42,3	10,2	0,0	11,2	-100,0	5,8	4,6	3,4
Aug	168,4	4,9	-20,9	-2,8	-2,3	28,4	58,0	6,6	-4,3	60,3	15,1	0,0	15,8	-100,0	6,7	6,2	2,2
Sep	137,6	-1,0	11,7	29,0	-2,2	-6,9	-53,3	-10,3	-19,0	28,6	3,8	0,0	9,5	-76,9	-0,4	0,5	-0,7
Okt	143,9	-17,7	-31,5	-44,4	-38,9	-33,6	-47,6	-29,6	-37,2	-26,2	-3,2	0,0	-17,9	-100,0	-21,5	-17,5	-3,7
Nov	180,6	-4,3	-12,7	11,0	-23,9	1,3	0,0	-21,5	-13,5	-16,4	14,4	0,0	63,3	2 000,0	-5,3	-2,8	-1,2
Des	151,9	4,6	7,8	9,4	9,0	-1,0	-62,5	-14,8	1,7	7,7	13,1	0,0	-54,5	1 400,0	4,8	6,0	-1,8
Total	180,5	2,0	3,9	6,8	-0,6	12,7	27,3	9,6	-21,8	34,4	9,6	0,0	23,7	89,6	3,4	3,5	-1,4

Passasjerer er eksklusive fører.

Fylke: Hordaland
Selskap: FosenNamsos Sjø AS

Variasjonskurver Samband: Husavik - Sandvikvåg

2014	Elektrisk bil	Kjøretøy 5 - 6 m	Kjøretøy 6 - 7 m	Kjøretøy 7 - 8 m	Kjøretøy 8 - 10 m	Kjøretøy 10 - 12 m	Kjøretøy 12 - 14 m	Kjøretøy 14 - 17 m	Kjøretøy 17 - 19 m	Kjøretøy 19 - 22 m	Voksne	Honnør, barn	Motor- sykkel	Gjenst. biler	PBE benyttet	Kjøretøy	Turer
Jan	112	3893	16	25	97	50	2	143	49	5	2991	0	3	1	6407	4392	688
Feb	93	3534	28	12	130	38	0	149	45	5	2929	0	4	1	6079	4034	618
Mar	150	4208	26	22	99	42	3	168	48	2	3281	0	14	0	6901	4768	684
Apr	212	4572	26	42	129	41	2	131	64	12	4727	0	33	26	7484	5231	668
Mai	272	4640	34	27	94	50	6	146	63	8	4984	0	66	1	7579	5340	682
Jun	251	4957	40	36	111	48	3	134	64	5	5670	0	58	6	7851	5649	684
Jul	187	4840	39	27	94	48	3	150	70	4	6612	0	48	0	7729	5462	688
Aug	194	5059	64	20	112	43	2	170	66	17	5560	0	29	3	8292	5747	518
Sep	354	4365	35	42	174	51	6	135	71	21	4529	0	25	3	7882	5254	686
Okt	367	4493	17	18	176	50	2	130	61	9	4533	0	13	0	7638	5323	689
Nov	306	3792	26	16	134	45	2	109	47	11	3623	0	10	0	6422	4488	648
Des	281	3869	23	16	108	34	0	104	43	8	4234	0	7	1	6191	4486	664
Total	2779	52222	374	303	1458	540	31	1669	691	107	53673	0	310	42	86455	60174	7917

Trafikkverdier

2014	ÅDT	YDT	HDT
Elektrisk bil	8		
Kjøretøy 5 - 6 m	143		
Kjøretøy 6 - 7 m	1		
Kjøretøy 7 - 8 m	1		
Kjøretøy 8 - 10 m	4		
Kjøretøy 10 - 12 m	1		
Kjøretøy 12 - 14 m	0		
Kjøretøy 14 - 17 m	5		
Kjøretøy 17 - 19 m	2		
Kjøretøy 19 - 22 m	0		
Voksne	147		
Honnør, barn	0		
Antall turer	22		
Passasjerer	147		
Antall kjøretøy	165		
MC, moped	1		
Gjenstående biler	0		
PBE benyttet	237		

Begrenset indeks

2013/2014	Elektrisk bil	Kjøretøy 5 - 6 m	Kjøretøy 6 - 7 m	Kjøretøy 7 - 8 m	Kjøretøy 8 - 10 m	Kjøretøy 10 - 12 m	Kjøretøy 12 - 14 m	Kjøretøy 14 - 17 m	Kjøretøy 17 - 19 m	Kjøretøy 19 - 22 m	Voksne	Honnør, barn	Motor- sykkel	Gjenst. biler	PBE benyttet	Kjøretøy	Turer
Jan	33,3	13,5	23,1	78,6	-39,8	61,3	0,0	-5,3	-15,5	-28,6	14,6	0,0	-66,7	0,0	3,8	11,2	0,0
Feb	36,8	11,8	75,0	-7,7	0,8	8,6	0,0	-2,0	21,6	0,0	10,6	0,0	-42,9	0,0	10,1	11,7	-2,7
Mar	150,0	7,4	-3,7	-18,5	-40,4	40,0	0,0	19,1	-14,3	-50,0	-14,4	0,0	75,0	0,0	4,3	7,6	0,0
Apr	87,6	7,7	18,2	82,6	-26,7	28,1	-90,9	-18,1	-21,0	300,0	0,0	0,0	65,0	1 200,0	-0,5	7,2	-0,3
Mai	394,5	4,8	-26,1	-22,9	-26,6	51,5	50,0	22,7	-6,0	60,0	4,5	0,0	61,0	0,0	7,7	8,5	1,8
Jun	243,8	12,4	-2,4	-18,2	19,4	14,3	0,0	8,9	1,6	150,0	17,8	0,0	5,5	500,0	13,6	15,4	2,1
Jul	334,9	-3,4	-4,9	-22,9	-19,7	33,3	50,0	23,0	-1,4	-60,0	-2,5	0,0	-17,2	0,0	0,6	-0,5	2,7
Aug	145,6	2,4	56,1	-41,2	21,7	7,5	-81,8	45,3	20,0	1 600,0	2,0	0,0	-39,6	0,0	13,0	6,2	-22,7
Sep	230,8	-1,6	-2,8	100,0	61,1	-12,1	-14,3	-18,7	26,8	50,0	9,1	0,0	19,0	200,0	6,0	4,9	2,4
Okt	286,3	3,0	-52,8	5,9	21,4	13,6	-60,0	6,6	8,9	-25,0	16,4	0,0	-27,8	-100,0	8,2	8,8	2,8
Nov	243,8	-3,2	52,9	77,8	54,0	-16,7	-60,0	-21,6	-16,1	10,0	13,3	0,0	900,0	-100,0	-0,4	2,4	-3,3
Des	301,4	4,3	-11,5	14,3	17,4	-8,1	0,0	-18,8	-12,2	100,0	17,8	0,0	75,0	0,0	4,0	8,6	-0,9
Total	196,9	4,5	3,3	5,9	-2,4	14,4	-47,5	1,8	-2,0	48,6	6,3	0,0	6,9	250,0	5,8	7,5	-1,5

Passasjerer er eksklusive fører.

Fylke: Hordaland
Selskap: Osterøy Ferjeselskap AS

Variasjonskurver Samband: Breistein - Valestrand

	Elektrisk bil	Kjøretøy 5 - 6 m	Kjøretøy 6 - 7 m	Kjøretøy 7 - 8 m	Kjøretøy 8 - 10 m	Kjøretøy 10 - 12 m	Kjøretøy 12 - 14 m	Kjøretøy 14 - 17 m	Kjøretøy 17 - 19 m	Kjøretøy 19 - 22 m	Voksne	Honnør, barn	Motor-sykkel	Gjenst. biler	PBE benyttet	Kjøretøy	Turer
2014																	
Jan	0	15589	48	100	85	483	2	171	1	0	7060	10741	295	0	20432	16479	1728
Feb	0	13859	55	70	79	440	0	197	3	0	5976	9966	310	0	18544	14703	1248
Mar	0	15598	57	106	104	474	2	206	6	2	6625	11563	414	0	20834	16555	1703
Apr	0	14834	51	93	97	427	2	161	10	0	6535	10578	398	0	19419	15675	1680
Mai	0	13369	25	65	87	391	7	137	3	1	5722	9064	327	0	17354	14085	1283
Jun	0	15221	30	104	88	410	6	135	9	4	6462	9900	252	0	19542	16007	1365
Jul	0	12728	42	78	74	426	0	92	8	0	5790	7596	147	0	16562	13448	1505
Aug	0	15451	74	101	92	434	4	128	4	1	7373	9893	426	0	19873	16289	1610
Sep	0	15920	79	94	94	501	0	137	5	1	7111	12053	534	0	20742	16831	1645
Okt	0	16924	58	102	152	515	11	128	8	0	7496	11614	614	0	22064	17898	1714
Nov	0	13508	61	85	159	386	6	126	3	2	5998	9046	488	0	17830	14336	1392
Des	0	15439	40	83	145	436	102	137	9	0	6821	10446	608	0	20649	16391	1265
Total	0	178440	620	1081	1256	5323	142	1755	69	11	78969	122460	4813	0	233845	188697	18138

Trafikkverdier

2014	ÅDT	YDT	HDT
Elektrisk bil	0	0	0
Kjøretøy 5 - 6 m	489	583	278
Kjøretøy 6 - 7 m	2	2	0
Kjøretøy 7 - 8 m	3	4	1
Kjøretøy 8 - 10 m	3	5	0
Kjøretøy 10 - 12 m	15	21	1
Kjøretøy 12 - 14 m	0	1	0
Kjøretøy 14 - 17 m	5	7	0
Kjøretøy 17 - 19 m	0	0	0
Kjøretøy 19 - 22 m	0	0	0
Voksne	216	238	167
Honnør, barn	336	404	182
Antall turer	50	56	35
Passasjerer	552	643	349
Antall kjøretøy	517	623	280
MC, moped	13	16	7
Gjenstående biler	0	0	0
PBE benyttet	641	795	296

Begrenset indeks

2013 / 2014	Elektrisk bil	Kjøretøy 5 - 6 m	Kjøretøy 6 - 7 m	Kjøretøy 7 - 8 m	Kjøretøy 8 - 10 m	Kjøretøy 10 - 12 m	Kjøretøy 12 - 14 m	Kjøretøy 14 - 17 m	Kjøretøy 17 - 19 m	Kjøretøy 19 - 22 m	Voksne	Honnør, barn	Motor-sykkel	Gjenst. biler	PBE benyttet	Kjøretøy	Turer
Jan	0,0	5,7	182,4	58,7	6,2	-0,4	0,0	17,1	-92,3	-100,0	10,8	1,8	-1,0	0,0	5,8	6,0	11,4
Feb	0,0	1,2	243,8	-13,6	-9,2	-2,2	-100,0	74,3	-66,7	-100,0	0,3	2,2	44,9	0,0	3,7	1,7	-15,6
Mar	0,0	8,0	147,8	140,9	9,5	12,1	0,0	110,2	-53,8	100,0	6,2	10,9	107,0	0,0	13,6	9,4	7,2
Apr	0,0	-6,2	155,0	132,5	-23,0	-8,4	100,0	27,8	-23,1	0,0	-2,1	-2,9	80,9	0,0	-4,2	-5,6	3,6
Mai	0,0	-15,8	-24,2	-24,4	-34,6	-6,9	0,0	-9,3	-62,5	0,0	-17,9	-20,7	0,6	0,0	-15,1	-15,7	-20,4
Jun	0,0	-2,7	-6,2	-10,3	-32,8	-8,7	20,0	19,5	125,0	0,0	-15,4	-6,6	-18,2	0,0	-3,0	-3,0	-13,9
Jul	0,0	-1,1	50,0	-27,8	10,4	-1,4	0,0	29,6	0,0	0,0	0,7	-12,8	-29,3	0,0	0,1	-1,0	-7,7
Aug	0,0	-2,3	23,3	173,0	-11,5	-3,8	33,3	13,3	-55,6	0,0	-10,3	-8,4	39,7	0,0	-1,0	-1,8	-5,3
Sep	0,0	-2,3	79,5	34,3	-26,6	3,7	-100,0	35,6	-73,7	0,0	-8,2	0,5	75,7	0,0	-0,6	-1,8	2,7
Okt	0,0	0,3	18,4	-1,9	23,6	-1,5	1000,0	-30,4	-50,0	0,0	6,6	-5,7	111,7	0,0	-1,3	0,1	0,1
Nov	0,0	-14,7	125,9	30,8	59,0	-18,7	500,0	-16,0	-50,0	100,0	-13,1	-19,4	99,2	0,0	-12,8	-14,0	-9,5
Des	0,0	9,2	11,1	40,7	42,2	10,9	0,0	24,5	200,0	0,0	6,2	8,5	251,4	0,0	14,9	10,5	-5,0
Total	0,0	-2,0	61,0	23,8	-1,6	-2,3	992,3	18,9	-38,9	22,2	-3,6	-4,6	55,8	0,0	-0,3	-1,5	-4,3

Passasjerer er eksklusive fører.

Fylke: Hordaland
Selskap: Fjord1 Fylkesbaatane AS

Variasjonskurver Samband: Sandvikvåg - Halhjem

2014	Elektrisk bil	Kjøretøy 5 - 6 m	Kjøretøy 6 - 7 m	Kjøretøy 7 - 8 m	Kjøretøy 8 - 10 m	Kjøretøy 10 - 12 m	Kjøretøy 12 - 14 m	Kjøretøy 14 - 17 m	Kjøretøy 17 - 19 m	Kjøretøy 19 - 22 m	Voksne	Honnør, barn	Motor- sykkel	Gjenst. biler	PBE benyttet	Kjøretøy	Turer
Jan	590	50250	326	256	1504	726	430	6203	1047	1215	49894	19763	17	13	133697	62547	2033
Feb	557	51573	416	282	1470	733	475	5921	976	1174	52135	25152	28	83	132352	63577	1854
Mar	707	60018	532	424	1885	879	533	6683	1100	1184	60198	27520	192	38	151402	73945	2037
Apr	1001	66682	699	630	2106	1000	569	6410	1078	1126	70887	38764	678	138	158441	81301	1973
Mai	1031	68923	791	552	2202	1273	554	6643	1160	1193	73210	36107	1049	349	165589	84322	2032
Jun	1336	81072	1256	764	2730	1594	670	6615	1171	1255	90458	50486	1610	454	185103	98463	1991
Jul	1158	79046	1372	822	2477	1932	609	6119	1113	1089	97122	60245	1584	55	177689	95737	2093
Aug	1398	80441	1304	790	2717	1427	706	6011	1076	1193	96780	43761	1212	344	178107	97063	2076
Sep	1407	64117	810	558	2053	1096	562	6473	1245	1234	67382	29511	628	163	159627	79555	2003
Okt	1461	68207	678	456	1949	921	528	6597	1407	1351	70814	35283	224	248	165358	83555	2070
Nov	1283	61326	548	343	1732	792	483	6078	1303	1188	59917	28304	124	103	149214	75076	1982
Des	1130	59929	421	270	1193	672	429	5581	1137	1062	61793	30917	25	213	137540	71824	1982
Total	13059	791584	9153	6147	24018	13045	6548	75334	13813	14264	850590	425813	7371	2201	1894119	966965	24126

Trafikkverdier

2014	ÅDT	YDT	HDT
Elektrisk bil	36	34	40
Kjøretøy 5 - 6 m	2 169	2 073	2 382
Kjøretøy 6 - 7 m	25	26	24
Kjøretøy 7 - 8 m	17	17	15
Kjøretøy 8 - 10 m	66	70	56
Kjøretøy 10 - 12 m	36	39	28
Kjøretøy 12 - 14 m	18	18	18
Kjøretøy 14 - 17 m	206	262	83
Kjøretøy 17 - 19 m	38	50	10
Kjøretøy 19 - 22 m	39	53	8
Voksne	2 330	2 086	2 875
Honnør, barn	1 167	909	1 740
Antall turer	66	70	58
Passasjerer	3 497	2 995	4 616
Antall kjøretøy	2 649	2 642	2 664
MC,moped	20	18	25
Gjenstående biler	6	6	7
PBE benyttet	5 189	5 791	3 848

Begrenset indeks

2013 / 2014	Elektrisk bil	Kjøretøy 5 - 6 m	Kjøretøy 6 - 7 m	Kjøretøy 7 - 8 m	Kjøretøy 8 - 10 m	Kjøretøy 10 - 12 m	Kjøretøy 12 - 14 m	Kjøretøy 14 - 17 m	Kjøretøy 17 - 19 m	Kjøretøy 19 - 22 m	Voksne	Honnør, barn	Motor- sykkel	Gjenst. biler	PBE benyttet	Kjøretøy	Turer
Jan	239,1	4,4	-28,8	-23,4	10,3	11,0	-41,3	6,3	-14,5	25,1	9,2	6,3	-5,6	333,3	3,7	4,4	0,3
Feb	202,7	2,8	-13,9	-6,9	12,6	2,2	-31,9	9,4	-7,0	29,9	2,9	0,8	40,0	38,3	5,5	3,8	0,1
Mar	168,8	-1,7	-11,5	12,2	7,5	8,5	-32,5	23,4	10,0	30,1	-1,6	-20,4	143,0	153,3	8,4	1,3	0,5
Apr	251,2	12,6	-2,4	21,6	5,7	2,9	-34,1	7,0	2,2	-2,8	22,3	47,3	116,6	711,8	7,0	11,7	-1,0
Mai	182,5	-6,4	-22,2	-20,9	1,3	0,1	-39,3	12,5	5,0	9,9	-3,0	-15,2	4,1	-34,8	-0,1	-4,4	-0,7
Jun	243,4	7,3	8,7	-12,4	4,4	11,7	-27,2	6,2	2,3	6,2	11,5	19,6	-9,9	74,6	5,8	7,6	1,2
Jul	205,5	-1,7	17,1	12,6	-4,6	1,1	-15,8	1,8	-3,0	17,3	3,1	-2,9	2,2	-21,4	0,7	-0,3	0,6
Aug	263,1	4,3	20,4	-4,0	6,8	-7,0	-5,4	-1,9	-11,3	13,7	12,1	7,2	-0,8	-9,5	2,4	4,8	0,5
Sep	227,2	0,6	6,4	-5,1	3,5	-1,9	-19,0	4,6	12,2	1,7	4,9	2,0	3,6	12,4	2,8	2,2	0,6
Okt	204,4	4,2	-5,0	-15,1	-4,4	-10,1	-20,6	-0,8	21,4	-2,1	9,1	1,3	-28,2	1 027,3	2,0	4,3	-0,1
Nov	164,0	7,8	7,7	-6,3	6,8	-3,9	-18,3	-1,0	23,4	-1,4	6,5	14,1	158,3	543,8	4,6	7,7	0,1
Des	104,7	3,9	34,5	-10,0	-10,6	-6,5	-5,9	0,3	24,0	11,3	4,2	1,4	31,6	565,6	4,0	4,4	1,0
Total	198,7	2,9	1,9	-4,7	3,0	0,5	-25,5	5,4	4,8	10,2	6,7	3,6	5,6	41,5	3,8	3,8	0,3

Passasjerer er eksklusive fører.

SOGN OG FJORDANE

Hella - Dragsvik - Vangsnes
Oppedal - Lavik
Anda - Lote
Krakhella - Rysjedalsvika - Rutledal - Losna
Fodnes - Mannheller
Isane - Stårheim
Oldeide - Måløy
Askvoll - Gjervik - Fure - Værlandet
Haldorsneset - Daløy
Mjånes - Hisarøy

Fylke: Sogn og Fjordane
Selskap: Fjord1 Fylkesbaatane AS

Variasjonskurver Samband: Hella - Dragsvik/Vangsnes

	Elektrisk bil	Kjøretøy 5 - 6 m	Kjøretøy 6 - 7 m	Kjøretøy 7 - 8 m	Kjøretøy 8 - 10 m	Kjøretøy 10 - 12 m	Kjøretøy 12 - 14 m	Kjøretøy 14 - 17 m	Kjøretøy 17 - 19 m	Kjøretøy 19 - 22 m	Voksne	Honnør, barn	Motor-sykkel	Gjenst. biler	PBE benyttet	Kjøretøy	Turer
2014																	
Jan	12	13067	144	197	635	468	235	262	227	96	7676	3769	7	22	25646	15343	3637
Feb	24	13710	142	156	543	448	197	284	245	76	7543	4923	7	0	25599	15825	3318
Mar	31	14864	215	196	638	458	266	315	238	63	8610	4890	15	0	27962	17284	3634
Apr	40	17239	168	207	859	483	236	326	191	72	10899	7708	142	0	30907	19821	3671
Mai	53	21230	377	385	982	556	299	358	278	110	16648	9443	734	4	38702	24628	3926
Jun	76	28619	956	469	1190	727	427	354	241	141	31422	13748	2128	108	50403	33200	3688
Jul	73	36220	1237	606	1363	974	476	409	212	86	45354	20857	2025	78	61066	41656	3025
Aug	83	32196	875	526	1148	645	446	380	223	89	35508	16235	1268	23	53053	36611	3303
Sep	42	20903	393	258	972	541	314	351	227	127	16981	7927	481	1	37676	24128	3891
Okt	43	18452	235	277	830	430	320	362	252	116	11039	6802	31	0	33930	21317	3842
Nov	31	15067	227	196	698	365	244	348	206	118	8267	4505	13	0	28379	17500	3543
Des	52	14150	161	156	522	302	251	273	192	80	8411	5016	2	2	25124	16139	3452
Total	560	245717	5130	3629	10380	6397	3711	4022	2732	1174	208358	105823	6853	238	438447	283452	42930

Trafikkverdier

2014	ÅDT	YDT	HDT
Elektrisk bil	2	2	1
Kjøretøy 5 - 6 m	673	704	604
Kjøretøy 6 - 7 m	14	15	11
Kjøretøy 7 - 8 m	10	12	5
Kjøretøy 8 - 10 m	28	34	17
Kjøretøy 10 - 12 m	18	22	8
Kjøretøy 12 - 14 m	10	11	8
Kjøretøy 14 - 17 m	11	15	3
Kjøretøy 17 - 19 m	7	10	1
Kjøretøy 19 - 22 m	3	4	1
Voksne	571	563	589
Honnør, barn	290	251	377
Antall turer	118	121	109
Passasjerer	861	814	966
Antall kjøretøy	777	829	659
MC,moped	19	17	23
Gjenstående biler	1	1	1
PBE benyttet	1 201	1 356	857

Begrenset indeks

2013 / 2014	Elektrisk bil	Kjøretøy 5 - 6 m	Kjøretøy 6 - 7 m	Kjøretøy 7 - 8 m	Kjøretøy 8 - 10 m	Kjøretøy 10 - 12 m	Kjøretøy 12 - 14	Kjøretøy 14 - 17 m	Kjøretøy 17 - 19 m	Kjøretøy 19 - 22 m	Voksne	Honnør, barn	Motor-sykkel	Gjenst. biler	PBE benyttet	Kjøretøy	Turer
Jan	71,4	3,3	22,0	31,3	11,2	40,1	-17,3	-14,1	15,2	5,5	-0,8	-1,0	133,3	0,0	5,2	4,4	3,1
Feb	0,0	3,5	15,4	-9,3	20,1	28,4	-19,9	17,4	58,1	10,1	-6,3	3,9	250,0	-100,0	9,7	5,1	0,6
Mar	0,0	-3,7	76,2	3,7	28,1	28,3	3,9	50,7	40,0	-19,2	-10,7	-21,0	200,0	0,0	7,9	-0,1	-1,7
Apr	471,4	8,5	9,1	18,3	41,5	3,4	-9,9	2,5	-14,0	-35,1	22,6	50,5	222,7	-100,0	6,3	8,9	2,3
Mai	1 666,7	3,2	7,4	65,9	8,1	7,3	-2,9	14,7	20,9	-15,4	2,9	-4,2	29,7	-89,5	6,1	4,6	0,7
Jun	985,7	8,2	13,4	32,9	0,8	2,8	-0,9	0,3	-1,2	-6,0	10,5	5,3	35,4	-41,3	6,1	8,1	3,2
Jul	942,9	6,6	15,1	37,7	-8,6	14,9	32,2	33,2	-13,8	16,2	12,2	4,6	7,5	116,7	8,3	7,3	2,2
Aug	538,5	-29,4	-19,4	1,7	-41,7	-42,1	-35,3	-60,0	-45,3	-55,3	-34,3	-24,4	-12,3	-80,8	-34,8	-30,3	-12,0
Sep	4 100,0	-5,3	50,6	-2,6	-6,7	-8,1	-14,7	-9,5	-18,3	0,0	-0,5	-8,8	75,5	0,0	-6,0	-4,9	2,1
Okt	4 200,0	0,1	16,3	14,0	-24,1	-10,0	13,5	-11,9	-9,7	-34,1	-0,7	-21,4	-34,0	0,0	-5,7	-1,3	-0,5
Nov	0,0	9,4	24,7	-3,4	1,7	-10,5	-6,2	-3,1	-2,8	-6,3	3,2	9,6	116,7	0,0	3,5	8,0	0,8
Des	420,0	3,6	27,8	-5,5	-8,3	-18,2	13,1	3,8	6,7	-15,8	0,2	-2,3	100,0	0,0	1,1	3,0	-0,4
Total	900,0	-2,4	10,5	16,9	-6,2	-2,2	-6,5	-8,9	-3,2	-17,7	-4,4	-4,5	17,1	-37,4	-3,2	-2,2	-0,1

Passasjerer er eksklusive fører.

Fylke: Sogn og Fjordane
Selskap: Fjord1 Fylkesbaatane AS

Variasjonskurver Samband: Oppedal - Lavik

2014	Elektrisk bil	Kjøretøy 5 - 6 m	Kjøretøy 6 - 7 m	Kjøretøy 7 - 8 m	Kjøretøy 8 - 10 m	Kjøretøy 10 - 12 m	Kjøretøy 12 - 14 m	Kjøretøy 14 - 17 m	Kjøretøy 17 - 19 m	Kjøretøy 19 - 22 m	Voksne	Honnør, barn	Motor-sykkel	Gjenst. biler	PBE benyttet	Kjøretøy	Turer
Jan	46	26009	212	152	825	382	372	3447	652	768	21533	8757	2	283	74431	32865	2072
Feb	67	29102	243	139	862	366	348	3240	687	714	24541	13519	10	127	75803	35768	1914
Mar	86	31626	351	180	1164	429	337	3776	713	883	25470	11664	37	215	86211	39545	2098
Apr	112	42673	423	335	1452	467	359	3380	647	693	37410	24240	333	2082	94149	50541	2164
Mai	150	39686	677	435	1649	505	335	3330	624	720	33609	18971	596	413	92586	48111	2538
Jun	232	49229	1100	599	2006	852	355	3500	680	780	46007	26174	1373	1154	109646	59333	2548
Jul	305	58764	1249	644	2123	1149	299	3282	646	734	60459	39885	1594	628	119220	69195	2669
Aug	269	52559	1046	581	2114	784	335	3155	613	736	51201	26777	1086	927	109287	62192	2591
Sep	191	37156	555	308	1545	522	250	3410	738	860	30408	13179	507	986	91619	45535	2053
Okt	223	40913	413	323	1577	491	255	3754	677	903	33344	20228	68	606	97633	49529	2157
Nov	148	33204	331	193	1179	376	195	3665	619	865	27173	12290	15	355	84959	40775	2024
Des	160	32401	230	158	733	317	176	3169	563	680	27436	14478	0	188	75493	38587	2047
Total	1989	473322	6830	4047	17229	6640	3616	41108	7859	9336	418591	230162	5621	7964	1111037	571976	26875

Trafikkverdier

2014	ÅDT	YDT	HDT
Elektrisk bil	5	6	5
Kjøretøy 5 - 6 m	1 297	1 222	1 464
Kjøretøy 6 - 7 m	19	19	18
Kjøretøy 7 - 8 m	11	11	11
Kjøretøy 8 - 10 m	47	48	46
Kjøretøy 10 - 12 m	18	20	15
Kjøretøy 12 - 14 m	10	10	9
Kjøretøy 14 - 17 m	113	140	52
Kjøretøy 17 - 19 m	22	28	8
Kjøretøy 19 - 22 m	26	33	10
Voksne	1 147	1 005	1 464
Honnør, barn	631	524	868
Antall turer	74	76	69
Passasjerer	1 777	1 529	2 332
Antall kjøretøy	1 567	1 535	1 638
MC,moped	15	13	20
Gjenstående biler	22	19	29
PBE benyttet	3 044	3 310	2 451

Begrenset indeks

2013 / 2014	Elektrisk bil	Kjøretøy 5 - 6 m	Kjøretøy 6 - 7 m	Kjøretøy 7 - 8 m	Kjøretøy 8 - 10 m	Kjøretøy 10 - 12 m	Kjøretøy 12 - 14 m	Kjøretøy 14 - 17 m	Kjøretøy 17 - 19 m	Kjøretøy 19 - 22 m	Voksne	Honnør, barn	Motor-sykkel	Gjenst. biler	PBE benyttet	Kjøretøy	Turer
Jan	228,6	5,1	13,4	29,9	0,1	17,2	15,9	16,0	4,5	-1,8	6,6	10,2	100,0	371,7	8,3	6,3	-1,3
Feb	1 016,7	11,0	33,5	17,8	18,7	8,3	30,8	16,3	34,2	-1,0	13,1	16,1	0,0	-56,1	13,9	12,2	1,9
Mar	760,0	-15,5	36,0	-5,3	6,0	0,0	-1,2	28,0	23,4	19,5	-22,4	-43,5	825,0	-93,8	4,1	-10,1	1,4
Apr	1 300,0	27,1	1,9	26,9	19,2	-14,6	-7,0	5,4	-6,2	-30,5	36,2	86,8	825,0	14,0	8,9	22,4	6,7
Mai	782,4	-9,0	-6,6	-1,1	3,3	-21,9	-5,9	5,7	-4,9	-14,0	-12,3	-15,6	9,0	-43,0	-5,0	-7,6	15,5
Jun	465,9	11,2	9,6	22,2	6,1	13,3	-13,8	8,9	12,4	-17,6	11,8	22,7	16,2	-10,5	7,3	10,7	4,8
Jul	702,6	0,9	1,1	29,6	-3,6	13,1	-16,9	7,7	9,3	-11,2	3,0	1,3	14,3	39,9	2,1	1,7	-3,0
Aug	484,8	0,4	4,4	4,5	-1,0	-4,5	-19,5	-5,9	-20,4	-18,3	2,2	2,6	6,4	36,7	-4,2	-0,3	-1,6
Sep	247,3	-1,0	7,4	-0,6	1,2	-9,7	-27,5	5,2	3,8	-6,3	0,6	-6,5	47,8	-49,0	-0,1	-0,4	2,8
Okt	232,8	5,3	13,8	19,2	5,2	-8,6	-26,5	8,2	-17,5	-1,2	2,6	-0,1	1,5	-64,3	2,9	5,0	2,1
Nov	214,9	9,6	43,9	33,1	8,6	10,6	-40,9	11,4	-14,5	7,5	8,1	13,9	275,0	200,8	7,1	9,3	2,4
Des	272,1	4,6	35,3	33,9	8,0	-1,6	-45,2	15,2	-9,2	2,7	1,9	2,0	-100,0	-56,6	5,4	5,3	2,7
Total	407,4	3,3	8,6	15,1	4,5	-0,2	-13,9	9,8	-0,5	-7,1	3,3	3,7	22,2	-38,7	3,6	3,8	2,7

Passasjerer er eksklusive fører.

Fylke: Sogn og Fjordane
Selskap: Fjord1 Fylkesbaatane AS

Variasjonskurver Samband: Anda - Lote

2014	Elektrisk bil	Kjøretøy 5 - 6 m	Kjøretøy 6 - 7 m	Kjøretøy 7 - 8 m	Kjøretøy 8 - 10 m	Kjøretøy 10 - 12 m	Kjøretøy 12 - 14 m	Kjøretøy 14 - 17 m	Kjøretøy 17 - 19 m	Kjøretøy 19 - 22 m	Voksne	Honnør, barn	Motor-sykkel	Gjenst. biler	PBE benyttet	Kjøretøy	Turer
Jan	31	26049	265	158	802	799	281	1884	835	318	14857	7576	2	0	61453	31422	2114
Feb	38	26633	277	188	789	718	224	1644	644	345	15498	10273	2	0	58188	31500	1934
Mar	35	29775	370	224	901	806	289	1859	736	428	17255	10088	21	29	66310	35423	2128
Apr	88	32422	399	304	1111	772	240	1520	644	284	20979	14982	127	14	64909	37784	2009
Mai	77	34631	576	375	1319	933	285	1699	673	340	21733	13233	342	0	71887	40908	2068
Jun	79	36014	813	424	1662	1004	345	1511	623	374	23871	15852	793	80	74666	42849	2046
Jul	169	38809	1035	487	1760	1114	301	1338	558	233	32989	22062	948	498	75671	45804	2131
Aug	187	36733	751	426	1611	944	335	1404	529	364	26862	16337	599	23	73069	43284	2109
Sep	156	32270	494	309	1331	999	340	1485	551	480	18955	10546	230	28	68712	38415	2044
Okt	173	33217	390	309	1334	1007	326	1635	714	465	19508	12494	44	17	71810	39570	2138
Nov	165	28466	328	213	1103	798	294	1789	632	429	15821	8422	14	4	64335	34217	2019
Des	162	28027	286	216	846	686	297	1777	687	346	17369	10200	2	7	61730	33330	2025
Total	1360	383046	5984	3633	14569	10580	3557	19545	7826	4406	245697	152065	3124	700	812740	454506	24765

Trafikkverdier

2014	ÅDT	YDT	HDT
Elektrisk bil	4	4	2
Kjøretøy 5 - 6 m	1 049	1 124	883
Kjøretøy 6 - 7 m	16	18	12
Kjøretøy 7 - 8 m	10	11	7
Kjøretøy 8 - 10 m	40	47	25
Kjøretøy 10 - 12 m	29	35	15
Kjøretøy 12 - 14 m	10	12	5
Kjøretøy 14 - 17 m	54	67	23
Kjøretøy 17 - 19 m	21	28	7
Kjøretøy 19 - 22 m	12	15	5
Voksne	673	652	720
Honnør, barn	417	347	572
Antall turer	68	71	60
Passasjerer	1 090	999	1 291
Antall kjøretøy	1 245	1 362	984
MC,moped	9	8	11
Gjenstående biler	2	1	5
PBE benyttet	2 227	2 574	1 452

Begrenset indeks

2013 / 2014	Elektrisk bil	Kjøretøy 5 - 6 m	Kjøretøy 6 - 7 m	Kjøretøy 7 - 8 m	Kjøretøy 8 - 10 m	Kjøretøy 10 - 12 m	Kjøretøy 12 - 14 m	Kjøretøy 14 - 17 m	Kjøretøy 17 - 19 m	Kjøretøy 19 - 22 m	Voksne	Honnør, barn	Motor-sykkel	Gjenst. biler	PBE benyttet	Kjøretøy	Turer
Jan	342,9	-3,5	12,3	-24,4	-18,4	1,4	0,4	9,9	-11,3	-21,7	-2,3	-3,7	-50,0	-100,0	-3,7	-3,5	0,8
Feb	660,0	-2,3	-1,1	-6,5	-15,3	-5,5	-7,1	-2,5	-14,9	-21,2	-2,1	7,6	0,0	0,0	-6,2	-3,3	0,7
Mar	1 650,0	-6,6	21,7	-13,2	-1,9	18,0	18,0	23,2	-5,5	17,9	-17,9	-30,0	425,0	383,3	2,5	-4,1	4,2
Apr	166,7	4,0	-5,2	-2,9	-13,1	-7,8	-17,2	-7,3	-25,2	-40,5	11,5	38,1	388,5	600,0	-7,1	1,2	-2,9
Mai	175,0	-0,2	-2,7	2,5	-8,4	-6,9	8,4	3,0	-15,7	-9,6	-8,9	-13,6	-0,3	-100,0	-2,5	-0,8	0,9
Jun	132,4	2,3	4,0	-10,7	2,3	-11,0	21,5	-9,9	-17,0	-0,3	1,2	2,9	6,2	0,0	-2,2	1,2	-0,3
Jul	445,2	-5,6	23,2	3,6	-8,8	-3,2	22,9	-10,4	-30,2	-7,9	-3,1	-9,2	21,9	805,5	-7,0	-5,2	-1,7
Aug	713,0	-0,9	6,8	12,1	2,7	-6,6	38,4	-17,5	-21,0	23,0	4,3	-1,7	9,7	91,7	-3,0	-0,9	-1,1
Sep	254,5	1,9	5,8	-4,3	-1,2	-2,1	32,3	-16,2	-17,4	33,3	-1,1	1,4	23,7	180,0	-1,1	1,3	-0,2
Okt	311,9	-0,5	-0,5	1,0	-4,9	1,2	5,5	-17,3	-9,2	23,0	-2,4	-6,2	-32,3	0,0	-3,2	-1,0	0,0
Nov	450,0	0,2	0,3	-11,2	15,0	10,2	-3,6	-2,0	-17,8	11,1	-6,0	-3,0	40,0	-42,9	0,0	0,8	-0,7
Des	268,2	5,3	22,2	20,0	4,1	15,3	20,2	24,3	-5,5	15,7	3,4	2,6	0,0	0,0	9,5	6,8	-0,6
Total	321,1	-0,6	7,3	-2,4	-4,1	-1,1	10,9	-2,6	-15,9	0,0	-2,1	-2,9	15,2	469,1	-2,3	-0,8	-0,1

Passasjerer er eksklusive fører.

Fylke: Sogn og Fjordane
Selskap: Fjord1 Fylkesbaatane AS

Variasjonskurver Samband: Krakhella - Rysjedalsvika/Rutledal/Losna

2014	Elektrisk bil	Kjøretøy 5 - 6 m	Kjøretøy 6 - 7 m	Kjøretøy 7 - 8 m	Kjøretøy 8 - 10 m	Kjøretøy 10 - 12 m	Kjøretøy 12 - 14 m	Kjøretøy 14 - 17 m	Kjøretøy 17 - 19 m	Kjøretøy 19 - 22 m	Voksne	Honnør, barn	Motor-sykkel	Gjenst. biler	PBE benyttet	Kjøretøy	Turer
Jan	1	2223	12	20	105	44	1	4	6	1	829	654	0	0	3109	2417	956
Feb	0	2265	34	35	136	34	1	10	17	2	872	805	2	0	3475	2534	957
Mar	0	2746	35	21	165	59	0	13	10	2	1090	1130	2	0	4125	3051	1076
Apr	2	3514	29	29	212	40	2	17	19	8	1702	1756	18	0	5202	3872	1122
Mai	1	3214	51	51	186	55	2	13	12	4	1474	1305	32	0	4847	3589	1154
Jun	2	4154	77	34	219	58	0	31	23	9	2057	2230	112	36	6245	4607	1242
Jul	7	5185	110	64	307	85	2	11	17	8	3619	3183	108	0	7764	5796	1375
Aug	4	4206	73	48	234	61	5	25	21	2	2619	2062	70	0	6300	4679	1247
Sep	2	3173	32	49	262	66	2	33	15	1	1471	1012	23	0	5255	3635	1127
Okt	2	3177	61	78	199	81	2	38	16	0	1319	1259	2	0	5272	3654	1142
Nov	1	2943	34	25	162	52	3	26	31	5	1111	878	0	0	4623	3282	1088
Des	2	2336	17	19	100	52	3	12	11	3	1026	926	0	0	3392	2555	1000
Total	24	39136	565	473	2287	687	23	233	198	45	19189	17200	369	36	59609	43671	13486

Trafikkverdier

2014	ÅDT	YDT	HDT
Elektrisk bil	0	0	0
Kjøretøy 5 - 6 m	107	111	99
Kjøretøy 6 - 7 m	2	2	1
Kjøretøy 7 - 8 m	1	2	1
Kjøretøy 8 - 10 m	6	7	5
Kjøretøy 10 - 12 m	2	3	0
Kjøretøy 12 - 14 m	0	0	0
Kjøretøy 14 - 17 m	1	1	0
Kjøretøy 17 - 19 m	1	1	0
Kjøretøy 19 - 22 m	0	0	0
Voksne	53	46	68
Honnør, barn	47	39	65
Antall turer	37	39	33
Passasjerer	100	85	133
Antall kjøretøy	120	125	107
MC,moped	1	1	1
Gjenstående biler	0	0	0
PBE benyttet	163	178	131

Begrenset indeks

2013 / 2014	Elektrisk bil	Kjøretøy 5 - 6 m	Kjøretøy 6 - 7 m	Kjøretøy 7 - 8 m	Kjøretøy 8 - 10 m	Kjøretøy 10 - 12 m	Kjøretøy 12 - 14 m	Kjøretøy 14 - 17 m	Kjøretøy 17 - 19 m	Kjøretøy 19 - 22 m	Voksne	Honnør, barn	Motor-sykkel	Gjenst. biler	PBE benyttet	Kjøretøy	Turer
Jan	0,0	0,8	100,0	-4,8	-12,5	25,7	0,0	0,0	-62,5	0,0	-1,8	-18,9	-100,0	0,0	-1,8	0,4	-2,0
Feb	0,0	14,7	142,9	118,8	18,3	240,0	0,0	100,0	-39,3	0,0	11,5	-20,2	0,0	0,0	19,7	17,2	9,0
Mar	-100,0	-10,4	-2,8	-40,0	1,2	168,2	-100,0	62,5	-28,6	100,0	-28,5	-30,6	-33,3	0,0	-4,0	-8,8	-1,6
Apr	0,0	24,3	20,8	-25,6	-0,9	-9,1	100,0	-19,0	35,7	700,0	47,7	62,7	1700,0	0,0	17,1	21,6	4,5
Mai	0,0	-3,5	-20,3	18,6	-16,6	12,2	0,0	-75,5	-20,0	33,3	-15,3	-23,1	68,4	0,0	-10,3	-5,1	-0,7
Jun	0,0	12,2	42,6	-40,4	-25,0	1,8	-100,0	29,2	-11,5	800,0	9,9	28,2	17,9	0,0	4,1	9,2	0,6
Jul	0,0	5,1	77,4	42,2	32,9	93,2	0,0	-65,6	0,0	33,3	14,0	-1,8	21,3	0,0	11,9	7,9	6,0
Aug	0,0	8,9	12,3	-11,1	4,5	52,5	150,0	25,0	-16,0	0,0	24,8	-5,2	2,9	0,0	9,5	9,0	-1,5
Sep	0,0	2,6	-8,6	-5,8	0,4	11,9	-50,0	26,9	-42,3	-75,0	1,9	-12,2	155,6	0,0	0,3	2,1	0,4
Okt	0,0	5,3	52,5	129,4	7,0	68,8	0,0	72,7	-20,0	-100,0	7,7	-10,1	-33,3	0,0	14,0	8,5	2,2
Nov	0,0	15,9	142,9	-61,5	-1,8	0,0	50,0	36,8	10,7	0,0	-10,8	1,7	-100,0	0,0	11,4	13,8	1,7
Des	0,0	4,4	70,0	-36,7	-16,7	30,0	0,0	500,0	175,0	0,0	-2,1	-8,5	-100,0	0,0	8,1	4,6	5,7
Total	2 300,0	6,4	33,3	-3,7	-1,2	37,4	35,3	-1,3	-15,0	164,7	5,7	-3,4	26,8	0,0	6,3	6,5	1,9

Passasjerer er eksklusive fører.

Fylke: Sogn og Fjordane
Selskap: Fjord1 Fylkesbaatane AS

Variasjonskurver Samband: Fodnes - Mannheller

2014	Elektrisk bil	Kjøretøy 5 - 6 m	Kjøretøy 6 - 7 m	Kjøretøy 7 - 8 m	Kjøretøy 8 - 10 m	Kjøretøy 10 - 12 m	Kjøretøy 12 - 14 m	Kjøretøy 14 - 17 m	Kjøretøy 17 - 19 m	Kjøretøy 19 - 22 m	Voksne	Honnør, barn	Motor-sykkel	Gjenst. biler	PBE benyttet	Kjøretøy	Turer
Jan	52	36285	367	341	1365	499	528	1944	549	719	26535	11106	1	1	77165	42649	3148
Feb	67	37971	387	360	1328	477	521	1931	616	665	26851	16214	46	24	78638	44323	2904
Mar	80	40340	428	401	1531	499	545	2217	651	841	28667	13392	14	36	86656	47533	3188
Apr	115	46923	502	443	1840	538	588	2031	666	693	36973	22663	125	30	92632	54339	3118
Mai	124	47932	872	631	2272	820	612	2236	677	810	42325	20322	756	21	101270	56986	3267
Jun	155	58441	1783	811	2927	1412	780	2174	731	848	64831	30526	2098	1594	121888	70062	3178
Jul	234	73361	2185	1023	3705	2057	744	2263	728	712	90413	50159	2495	1954	144176	87012	3259
Aug	202	67099	1753	808	3055	1435	734	2215	667	749	77511	34988	1656	356	129745	78717	3232
Sep	165	47760	862	567	2305	821	618	2353	652	868	40137	18146	562	51	102351	56971	3139
Okt	187	44842	544	458	2156	625	648	2354	730	846	34279	18279	86	48	97362	53390	3234
Nov	116	38161	442	350	1452	532	588	2202	683	741	26543	11677	51	12	83567	45267	3109
Des	160	38922	350	247	1243	471	529	1930	448	623	28773	14485	25	38	77008	44923	3069
Total	1657	578037	10475	6440	25179	10186	7435	25850	7798	9115	523838	261957	7915	4165	1192458	682172	37845

Trafikkverdier

2014	ÅDT	YDT	HDT
Elektrisk bil	5	5	4
Kjøretøy 5 - 6 m	1 584	1 636	1 467
Kjøretøy 6 - 7 m	29	31	24
Kjøretøy 7 - 8 m	18	20	11
Kjøretøy 8 - 10 m	69	76	54
Kjøretøy 10 - 12 m	28	31	21
Kjøretøy 12 - 14 m	20	25	10
Kjøretøy 14 - 17 m	71	89	30
Kjøretøy 17 - 19 m	21	27	9
Kjøretøy 19 - 22 m	25	32	10
Voksne	1 435	1 384	1 548
Honnør, barn	718	633	906
Antall turer	104	105	101
Passasjerer	2 153	2 018	2 454
Antall kjøretøy	1 869	1 972	1 640
MC,moped	22	20	25
Gjenstående biler	11	11	12
PBE benyttet	3 267	3 663	2 384

Begrenset indeks

2013 / 2014	Elektrisk bil	Kjøretøy 5 - 6 m	Kjøretøy 6 - 7 m	Kjøretøy 7 - 8 m	Kjøretøy 8 - 10 m	Kjøretøy 10 - 12 m	Kjøretøy 12 - 14 m	Kjøretøy 14 - 17 m	Kjøretøy 17 - 19 m	Kjøretøy 19 - 22 m	Voksne	Honnør, barn	Motor-sykkel	Gjenst. biler	PBE benyttet	Kjøretøy	Turer
Jan	0,0	9,5	3,1	27,2	17,8	3,3	6,2	-9,0	-8,5	4,7	7,6	9,3	-80,0	-94,4	4,2	8,5	-0,6
Feb	6 600,0	7,9	16,9	36,9	17,2	14,9	12,3	-1,4	12,2	-3,9	2,8	14,1	17,9	242,9	6,6	8,1	1,1
Mar	0,0	-2,4	15,1	47,4	10,7	9,2	5,4	19,7	20,6	30,4	-12,1	-26,9	180,0	-59,6	7,8	0,3	0,7
Apr	11 400,0	19,3	8,4	35,5	10,3	-9,3	9,5	-17,7	7,6	-14,0	28,7	66,0	177,8	-55,2	5,8	16,1	0,6
Mai	1 671,4	-3,2	16,3	29,8	3,1	-4,5	-1,0	-6,0	-6,9	11,6	-4,1	-6,2	12,5	-88,6	-1,3	-2,2	1,5
Jun	1 837,5	9,1	2,8	13,1	4,6	1,3	-3,3	-3,6	-9,1	21,3	7,9	15,2	19,6	104,6	5,5	8,1	3,5
Jul	766,7	4,2	-4,0	20,5	-0,8	-1,6	-5,6	2,9	-4,0	11,4	4,8	-1,9	7,0	113,7	2,8	3,9	-0,9
Aug	445,9	5,0	10,0	27,0	3,9	-7,1	6,7	-10,4	10,1	28,3	5,4	9,8	10,1	1 012,5	4,0	4,9	-1,6
Sep	94,1	4,6	26,4	17,6	-1,8	3,8	3,3	-3,2	-11,8	20,4	0,6	2,0	50,3	59,4	3,3	4,5	2,3
Okt	211,7	0,6	-11,7	4,6	-10,1	13,4	17,4	-7,1	-13,2	8,2	1,0	-4,8	145,7	-32,4	-1,4	0,1	4,1
Nov	146,8	0,9	28,9	-17,3	-8,9	14,9	18,1	-4,8	1,2	-3,4	3,6	1,7	920,0	33,3	-0,3	0,7	1,6
Des	72,0	5,3	12,9	-10,5	-3,7	24,3	17,0	4,3	-19,3	12,9	5,9	0,2	400,0	52,0	4,3	5,1	4,6
Total	352,7	4,8	6,6	18,4	2,1	1,7	6,0	-3,7	-2,7	9,8	4,2	4,6	16,8	182,6	3,3	4,6	1,4

Passasjerer er eksklusive fører.

Fylke: Sogn og Fjordane
Selskap: Fjord1 Fylkesbaatane AS

Variasjonskurver Samband: Isane - Stårheim

2014	Elektrisk bil	Kjøretøy 5 - 6 m	Kjøretøy 6 - 7 m	Kjøretøy 7 - 8 m	Kjøretøy 8 - 10 m	Kjøretøy 10 - 12 m	Kjøretøy 12 - 14 m	Kjøretøy 14 - 17 m	Kjøretøy 17 - 19 m	Kjøretøy 19 - 22 m	Voksne	Honnør, barn	Motor-sykkel	Gjenst. biler	PBE benyttet	Kjøretøy	Turer
Jan	4	7313	98	61	263	125	38	242	200	12	2793	3120	0	9	13521	8356	1123
Feb	2	7435	87	82	266	104	35	115	214	23	2894	3085	4	41	12880	8363	1034
Mar	0	8492	94	88	322	142	86	177	268	44	2935	3618	10	45	15886	9713	1151
Apr	7	9139	136	133	470	131	12	187	245	28	3974	4557	49	49	16570	10488	1111
Mai	2	9718	168	207	511	142	8	226	243	35	4088	4603	77	85	17988	11260	1136
Jun	9	10511	169	207	490	165	39	197	200	32	5327	5521	201	75	18403	12019	1081
Jul	28	11161	240	249	511	238	8	245	272	40	7630	6993	187	271	20727	12992	1168
Aug	39	10099	201	163	612	149	25	185	255	37	5708	5372	159	53	18742	11765	1141
Sep	25	9596	158	185	522	141	9	267	259	33	4190	4307	94	60	18265	11195	1125
Okt	56	9540	107	161	528	135	1	192	178	35	4388	3879	32	21	16738	10933	1161
Nov	44	8030	87	133	462	125	12	167	212	31	3597	2896	6	41	14879	9303	1102
Des	44	7281	84	94	287	81	7	123	159	28	3331	3333	3	6	12209	8188	1097
Total	260	108315	1629	1763	5244	1678	280	2323	2705	378	50855	51284	822	756	196808	124575	13430

Trafikkverdier

2014	ÅDT	YDT	HDT
Elektrisk bil	1	1	0
Kjøretøy 5 - 6 m	297	318	250
Kjøretøy 6 - 7 m	4	5	3
Kjøretøy 7 - 8 m	5	6	2
Kjøretøy 8 - 10 m	14	18	7
Kjøretøy 10 - 12 m	5	6	2
Kjøretøy 12 - 14 m	1	1	0
Kjøretøy 14 - 17 m	6	9	1
Kjøretøy 17 - 19 m	7	10	2
Kjøretøy 19 - 22 m	1	1	0
Voksne	139	129	162
Honnør, barn	141	116	195
Antall turer	37	38	34
Passasjerer	280	245	357
Antall kjøretøy	341	374	268
MC,moped	2	2	3
Gjenstående biler	2	2	2
PBE benyttet	539	630	337

Begrenset indeks

2013 / 2014	Elektrisk bil	Kjøretøy 5 - 6 m	Kjøretøy 6 - 7 m	Kjøretøy 7 - 8 m	Kjøretøy 8 - 10 m	Kjøretøy 10 - 12 m	Kjøretøy 12 - 14 m	Kjøretøy 14 - 17 m	Kjøretøy 17 - 19 m	Kjøretøy 19 - 22 m	Voksne	Honnør, barn	Motor-sykkel	Gjenst. biler	PBE benyttet	Kjøretøy	Turer
Jan	0,0	-4,5	36,1	-27,4	-25,1	35,9	660,0	-0,4	15,6	-7,7	2,0	-2,1	-100,0	200,0	-0,9	-3,9	-2,8
Feb	0,0	-0,4	10,1	41,4	-14,2	26,8	1 066,7	-52,9	71,2	21,1	4,0	-14,3	0,0	1 950,0	0,7	-0,3	-0,3
Mar	-100,0	-3,3	-1,1	49,2	-20,7	43,4	1 128,6	-1,1	58,6	238,5	-27,0	-25,5	0,0	125,0	9,3	-1,0	1,0
Apr	0,0	4,6	23,6	37,1	7,8	-0,8	100,0	-29,7	28,9	-20,0	24,4	43,5	145,0	75,0	3,7	4,8	-0,5
Mai	100,0	-2,2	27,3	35,3	-9,4	-4,1	-55,6	-11,7	17,4	-22,2	-9,5	-8,5	-28,7	-19,0	-1,6	-1,7	-1,1
Jun	0,0	4,5	6,3	63,0	-15,8	19,6	69,6	-31,4	26,6	45,5	5,0	12,4	10,4	150,0	2,3	4,0	-3,6
Jul	2 700,0	-0,4	42,0	34,6	-6,8	30,8	-20,0	14,0	48,6	110,5	3,8	-4,6	-5,6	746,9	9,0	2,2	-0,3
Aug	1 850,0	-4,1	38,6	29,4	0,2	5,7	127,3	-20,3	60,4	85,0	-0,1	2,0	60,6	55,9	3,7	-1,8	-2,7
Sep	733,3	2,0	19,7	29,4	-4,9	-4,1	-47,1	-8,6	32,8	-32,7	1,1	1,2	193,8	130,8	2,4	2,4	0,2
Okt	1 766,7	-0,3	-26,7	62,6	-22,0	-23,3	-94,7	-37,7	0,6	-12,5	14,6	-11,9	113,3	-74,4	-9,2	-2,5	-0,6
Nov	0,0	1,1	-18,7	17,7	3,4	-15,0	-20,0	-29,8	58,2	55,0	15,4	1,1	-25,0	7,9	2,5	1,5	0,5
Des	0,0	2,7	-3,4	135,0	-11,7	-11,0	-63,2	-51,4	9,7	154,5	11,7	-2,2	50,0	0,0	-4,2	1,6	5,9
Total	1 757,1	-0,1	13,7	37,3	-9,7	6,5	83,0	-22,9	34,2	23,5	2,8	-1,9	23,6	86,2	1,5	0,5	-0,4

Passasjerer er eksklusive fører.

Fylke: Sogn og Fjordane
Selskap: Fjord1 Fylkesbaatane AS

Variasjonskurver Samband: Oldeide - Måløy

	Elektrisk bil	Kjøretøy 5 - 6 m	Kjøretøy 6 - 7 m	Kjøretøy 7 - 8 m	Kjøretøy 8 - 10 m	Kjøretøy 10 - 12 m	Kjøretøy 12 - 14 m	Kjøretøy 14 - 17 m	Kjøretøy 17 - 19 m	Kjøretøy 19 - 22 m	Voksne	Honnør, barn	Motor- sykkel	Gjenst. biler	PBE benyttet	Kjøretøy	Turer
2014																	
Jan	0	4451	72	19	163	66	1	81	26	19	2119	2295	11	4	6813	4898	1076
Feb	1	4046	39	23	144	57	1	111	35	30	1828	2058	9	0	6626	4487	981
Mar	0	4402	49	31	166	73	3	80	22	18	2123	2293	24	0	6747	4844	1102
Apr	2	5426	68	63	263	55	1	55	17	5	3054	3291	48	2	7857	5955	1084
Mai	0	5601	82	91	336	76	4	79	18	5	3181	3359	77	4	8751	6292	1133
Jun	7	6565	125	111	324	82	14	171	31	6	4569	4477	174	38	10752	7436	1123
Jul	19	7817	134	105	397	140	5	84	25	1	6170	5582	179	11	11839	8727	1225
Aug	8	6232	117	47	270	112	7	60	6	5	4169	3695	117	0	9052	6864	1158
Sep	31	5710	94	56	275	89	7	231	30	10	3038	3211	51	10	9934	6533	1141
Okt	34	5076	100	57	213	98	3	145	31	6	2632	2795	47	0	8415	5763	1110
Nov	27	4443	104	37	214	67	12	193	17	12	2243	2313	33	0	7903	5126	1067
Des	25	4859	77	23	129	42	11	101	14	7	2530	2638	16	8	6995	5288	1060
Total	154	64628	1061	663	2894	957	69	1391	272	124	37656	38007	786	77	101684	72213	13260

Trafikkverdier

2014	ÅDT	YDT	HDT
Elektrisk bil	0	0	0
Kjøretøy 5 - 6 m	177	195	137
Kjøretøy 6 - 7 m	3	4	1
Kjøretøy 7 - 8 m	2	2	1
Kjøretøy 8 - 10 m	8	10	3
Kjøretøy 10 - 12 m	3	4	1
Kjøretøy 12 - 14 m	0	0	0
Kjøretøy 14 - 17 m	4	5	1
Kjøretøy 17 - 19 m	1	1	0
Kjøretøy 19 - 22 m	0	0	0
Voksne	103	102	106
Honnør, barn	104	99	116
Antall turer	36	39	30
Passasjerer	207	201	222
Antall kjøretøy	198	222	145
MC,moped	2	2	3
Gjenstående biler	0	0	0
PBE benyttet	279	326	173

Begrenset indeks

2013/2014	Elektrisk bil	Kjøretøy 5 - 6 m	Kjøretøy 6 - 7 m	Kjøretøy 7 - 8 m	Kjøretøy 8 - 10 m	Kjøretøy 10 - 12 m	Kjøretøy 12 - 14 m	Kjøretøy 14 - 17 m	Kjøretøy 17 - 19 m	Kjøretøy 19 - 22 m	Voksne	Honnør, barn	Motor- sykkel	Gjenst. biler	PBE benyttet	Kjøretøy	Turer
Jan	0,0	30,3	-32,1	-51,3	-32,9	13,8	0,0	-44,1	30,0	-54,8	17,9	17,6	175,0	0,0	-0,2	20,3	10,7
Feb	0,0	31,6	-44,3	-47,7	-49,3	5,6	-50,0	88,1	-2,8	87,5	9,5	5,4	200,0	0,0	14,3	23,3	9,5
Mar	0,0	12,6	-40,2	-50,0	-40,5	30,4	0,0	185,7	46,7	200,0	-10,3	-9,7	380,0	0,0	9,0	9,2	8,5
Apr	0,0	39,5	-46,5	1,6	-9,0	-11,3	-66,7	96,4	-15,0	-66,7	51,1	69,8	700,0	0,0	20,7	32,5	9,6
Mai	0,0	14,4	24,2	89,6	21,3	35,7	300,0	49,1	20,0	-78,3	8,6	7,0	-10,5	0,0	16,9	15,8	8,3
Jun	0,0	10,7	64,5	38,8	3,8	57,7	75,0	8,9	158,3	-53,8	16,3	8,2	26,1	0,0	13,7	12,0	3,3
Jul	0,0	12,5	38,1	11,7	7,9	13,8	0,0	3,7	-10,7	-91,7	15,3	10,8	23,4	450,0	10,3	12,5	9,4
Aug	700,0	2,3	-12,7	-50,5	-10,9	-8,2	16,7	-4,8	-50,0	-61,5	0,0	-2,5	7,3	-100,0	-3,9	0,3	2,8
Sep	3000,0	6,4	-34,3	-17,6	22,8	-16,0	-46,2	75,0	20,0	-52,4	-3,5	12,6	-8,9	900,0	10,7	7,1	6,8
Okt	0,0	1,7	-9,9	-17,4	-14,5	-5,8	50,0	6,6	6,9	-64,7	-4,6	-3,3	6,8	-100,0	-1,6	1,0	4,1
Nov	0,0	3,4	-5,5	19,4	28,1	-23,0	0,0	32,2	-22,7	-20,0	6,1	9,6	312,5	-100,0	8,3	5,1	7,9
Des	0,0	8,3	32,8	-8,0	6,6	-27,6	0,0	11,0	40,0	40,0	2,5	11,7	166,7	0,0	9,3	8,9	9,5
Total	7 600,0	12,8	-10,1	-7,5	-7,1	2,0	72,5	24,3	11,5	-37,4	8,4	9,5	28,9	196,2	8,6	11,3	7,4

Passasjerer er eksklusive fører.

Fylke: Sogn og Fjordane
Selskap: Fjord1 Fylkesbaatane AS

Variasjonskurver Samband: Askvoll - Gjervik/Fure/Værlandet

2014	Elektrisk bil	Kjøretøy 5 - 6 m	Kjøretøy 6 - 7 m	Kjøretøy 7 - 8 m	Kjøretøy 8 - 10 m	Kjøretøy 10 - 12 m	Kjøretøy 12 - 14 m	Kjøretøy 14 - 17 m	Kjøretøy 17 - 19 m	Kjøretøy 19 - 22 m	Voksne	Honnør, barn	Motor-sykkel	Gjenst. biler	PBE benyttet	Kjøretøy	Turer
Jan	0	4869	9	40	132	67	0	12	0	0	2757	4040	34	0	6083	5129	1366
Feb	2	4805	11	43	160	66	0	12	6	1	2630	3838	46	0	6204	5106	1329
Mar	8	5575	16	46	207	54	0	25	4	0	3167	4710	49	0	7215	5935	1417
Apr	12	6084	14	83	266	57	0	36	7	0	3742	5000	68	0	8202	6559	1451
Mai	17	6087	25	78	284	79	0	51	8	0	3655	5067	88	0	8525	6629	1406
Jun	12	6075	59	77	291	91	2	52	18	1	4129	5170	81	0	8795	6678	1563
Jul	21	7400	90	92	319	126	8	60	11	3	7037	6554	134	19	10624	8130	1555
Aug	15	6302	79	74	241	106	4	79	12	1	4526	5573	73	0	9102	6913	1542
Sep	7	5919	57	58	244	112	8	46	4	7	3429	4880	57	0	8419	6462	1385
Okt	9	5913	47	75	271	104	0	59	8	2	3496	5197	33	0	8537	6488	1435
Nov	7	5239	34	42	178	93	1	60	7	0	3097	4116	34	0	7271	5661	1345
Des	28	5503	39	55	100	78	2	46	2	0	3347	3917	20	0	7084	5853	1405
Total	138	69771	480	763	2693	1033	25	538	87	15	45012	58062	717	19	96061	75543	17199

Trafikkverdier

2014	ÅDT	YDT	HDT
Elektrisk bil	0	0	0
Kjøretøy 5 - 6 m	191	216	137
Kjøretøy 6 - 7 m	1	2	0
Kjøretøy 7 - 8 m	2	3	1
Kjøretøy 8 - 10 m	7	9	5
Kjøretøy 10 - 12 m	3	4	0
Kjøretøy 12 - 14 m	0	0	0
Kjøretøy 14 - 17 m	1	2	0
Kjøretøy 17 - 19 m	0	0	0
Kjøretøy 19 - 22 m	0	0	0
Voksne	123	130	107
Honnør, barn	159	173	128
Antall turer	47	51	39
Passasjerer	282	304	235
Antall kjøretøy	207	235	144
MC,moped	2	2	1
Gjenstående biler	0	0	0
PBE benyttet	263	306	168

Begrenset indeks

2013 / 2014	Elektrisk bil	Kjøretøy 5 - 6 m	Kjøretøy 6 - 7 m	Kjøretøy 7 - 8 m	Kjøretøy 8 - 10 m	Kjøretøy 10 - 12 m	Kjøretøy 12 - 14 m	Kjøretøy 14 - 17 m	Kjøretøy 17 - 19 m	Kjøretøy 19 - 22 m	Voksne	Honnør, barn	Motor-sykkel	Gjenst. biler	PBE benyttet	Kjøretøy	Turer
Jan	0,0	1,6	-67,9	-18,4	-18,0	97,1	0,0	33,3	-100,0	-100,0	2,3	4,9	-26,1	0,0	-0,7	0,8	-18,5
Feb	0,0	10,1	-73,2	-8,5	3,9	88,6	0,0	20,0	0,0	-91,7	8,7	0,1	15,0	0,0	7,7	9,3	-12,8
Mar	700,0	4,1	-57,9	-8,0	6,7	74,2	0,0	212,5	-60,0	-100,0	-4,6	2,7	75,0	0,0	4,9	4,2	-20,2
Apr	0,0	13,0	-71,4	59,6	17,2	-20,8	-100,0	28,6	-53,3	0,0	19,4	15,0	172,0	0,0	10,6	12,5	-14,3
Mai	1 600,0	4,5	-34,2	-13,3	-5,6	-2,5	-100,0	142,9	-52,9	-100,0	5,0	-0,8	91,3	0,0	1,4	3,7	-23,3
Jun	0,0	2,5	31,1	-9,4	-2,0	7,1	-33,3	73,3	350,0	-80,0	5,6	-3,6	8,0	0,0	5,0	3,1	-14,0
Jul	600,0	4,0	16,9	1,1	-12,6	53,7	100,0	36,4	22,2	200,0	8,0	5,2	20,7	533,3	5,6	4,4	-19,4
Aug	0,0	6,2	68,1	4,2	-9,1	19,1	-33,3	88,1	100,0	0,0	12,3	9,8	-25,5	0,0	9,4	7,0	-17,0
Sep	0,0	1,3	83,9	18,4	-10,0	60,0	33,3	-9,8	-20,0	0,0	-5,4	-2,3	-9,5	-100,0	4,0	2,2	-18,0
Okt	0,0	2,7	46,9	-5,1	-4,9	35,1	-100,0	37,2	60,0	0,0	8,1	9,4	-35,3	0,0	5,0	3,2	-21,6
Nov	0,0	-3,4	17,2	-38,2	-20,5	12,0	-50,0	233,3	-30,0	0,0	4,2	-10,2	-12,8	0,0	-1,4	-3,4	-17,9
Des	1 300,0	7,6	69,6	34,1	-25,9	34,5	0,0	142,1	-33,3	0,0	6,0	-0,4	-13,0	0,0	10,4	8,5	-4,7
Total	1 871,4	4,4	0,4	-1,2	-6,5	29,6	-10,7	66,6	-7,4	-68,8	5,9	2,5	11,2	35,7	5,1	4,5	-17,1

Passasjerer er eksklusive fører.

Fylke: Sogn og Fjordane
Selskap: Fjord1 Fylkesbaatane AS

Variasjonskurver Samband: Haldorsneset - Daløy

	Elektrisk bil	Kjøretøy 5 - 6 m	Kjøretøy 6 - 7 m	Kjøretøy 7 - 8 m	Kjøretøy 8 - 10 m	Kjøretøy 10 - 12 m	Kjøretøy 12 - 14 m	Kjøretøy 14 - 17 m	Kjøretøy 17 - 19 m	Kjøretøy 19 - 22 m	Voksne	Honnør, barn	Motor-sykkel	Gjenst. biler	PBE benyttet	Kjøretøy	Turer
2014																	
Jan	0	1243	29	43	24	25	0	0	0	2	473	620	0	1	1712	1366	617
Feb	0	1202	27	33	26	13	0	2	0	0	483	596	0	0	1577	1303	566
Mar	0	1465	18	63	38	12	0	1	2	0	528	677	0	3	1966	1599	630
Apr	6	1543	21	44	51	13	0	1	4	0	709	862	2	17	2079	1683	585
Mai	0	1526	53	63	64	15	0	1	0	0	661	804	2	6	2215	1722	638
Jun	2	1662	14	59	38	19	0	0	0	0	734	1046	9	22	2158	1794	654
Jul	3	1911	20	11	73	19	0	0	4	0	1084	1221	14	23	2466	2041	696
Aug	0	1575	29	67	46	21	0	0	7	0	796	893	7	13	2232	1745	653
Sep	5	1406	53	54	62	24	0	0	5	0	520	855	41	13	2146	1609	655
Okt	2	1375	27	64	46	22	0	0	8	0	538	819	11	12	2029	1544	671
Nov	0	1219	10	72	28	16	0	0	2	0	501	746	4	0	1693	1347	595
Des	0	1117	16	41	18	15	0	0	4	0	501	652	0	1	1486	1211	559
Total	18	17244	317	614	514	214	0	5	36	2	7528	9791	90	111	23759	18964	7519

Trafikkverdier

2014	ÅDT	YDT	HDT
Elektrisk bil	0	0	0
Kjøretøy 5 - 6 m	47	53	33
Kjøretøy 6 - 7 m	1	1	0
Kjøretøy 7 - 8 m	2	2	0
Kjøretøy 8 - 10 m	1	2	1
Kjøretøy 10 - 12 m	1	1	0
Kjøretøy 12 - 14 m	0	0	0
Kjøretøy 14 - 17 m	0	0	0
Kjøretøy 17 - 19 m	0	0	0
Kjøretøy 19 - 22 m	0	0	0
Voksne	21	21	19
Honnør, barn	27	29	21
Antall turer	21	24	14
Passasjerer	47	51	41
Antall kjøretøy	52	60	35
MC,moped	0	0	0
Gjenstående biler	0	0	0
PBE benyttet	65	77	39

Begrenset indeks

2013 / 2014	Elektrisk bil	Kjøretøy 5 - 6 m	Kjøretøy 6 - 7 m	Kjøretøy 7 - 8 m	Kjøretøy 8 - 10 m	Kjøretøy 10 - 12 m	Kjøretøy 12 - 14 m	Kjøretøy 14 - 17 m	Kjøretøy 17 - 19 m	Kjøretøy 19 - 22 m	Voksne	Honnør, barn	Motor-sykkel	Gjenst. biler	PBE benyttet	Kjøretøy	Turer
Jan	0,0	-5,2	383,3	104,8	-25,0	177,8	-100,0	0,0	0,0	0,0	1,5	11,9	0,0	0,0	7,1	-1,0	-4,0
Feb	0,0	-10,7	92,9	560,0	4,0	85,7	0,0	0,0	-100,0	0,0	-14,2	32,7	-100,0	0,0	-2,3	-7,1	-8,1
Mar	0,0	-4,6	0,0	472,7	-13,6	71,4	-100,0	0,0	0,0	-100,0	-32,6	-10,6	0,0	-66,7	3,7	-1,3	-0,9
Apr	0,0	5,7	2 000,0	340,0	-21,5	0,0	0,0	0,0	0,0	0,0	34,0	27,7	0,0	142,9	12,1	8,7	-10,0
Mai	0,0	-8,0	231,2	600,0	1,6	7,1	0,0	0,0	-100,0	0,0	-17,0	0,1	100,0	-81,2	5,2	-2,3	-1,1
Jun	100,0	14,2	75,0	353,8	-30,9	5,6	0,0	-100,0	-100,0	0,0	16,9	54,5	-72,7	120,0	13,0	15,3	5,8
Jul	0,0	-2,3	185,7	10,0	12,3	26,7	-100,0	-100,0	100,0	-100,0	-6,1	3,6	-65,0	-17,9	0,5	-1,0	-0,1
Aug	0,0	-2,5	480,0	204,5	-36,1	-43,2	0,0	0,0	75,0	0,0	12,7	7,1	40,0	-55,2	-0,5	-0,6	-0,2
Sep	0,0	3,0	253,3	-15,6	-6,1	-33,3	0,0	0,0	25,0	0,0	-12,9	18,8	925,0	333,3	2,0	3,8	5,0
Okt	0,0	-8,6	68,8	-3,0	7,0	4,8	-100,0	-100,0	300,0	0,0	-10,5	4,5	175,0	200,0	-2,5	-6,7	1,4
Nov	0,0	-4,3	-16,7	-6,5	0,0	-23,8	0,0	-100,0	-75,0	0,0	-3,3	7,0	0,0	-100,0	-9,1	-5,3	-2,5
Des	0,0	-5,2	6,7	-2,4	-35,7	7,1	0,0	0,0	0,0	0,0	5,7	3,0	0,0	0,0	-4,0	-5,2	2,0
Total	1 700,0	-2,4	138,3	75,4	-12,3	0,9	-100,0	-54,5	24,1	-50,0	-3,7	11,7	-5,3	-9,8	2,1	-0,1	-1,1

Passasjerer er eksklusive fører.

Fylke: Sogn og Fjordane
Selskap: Wergeland Halsvik AS

Variasjonskurver Samband: Mjånes - Hisarøy

2014	Elektrisk bil	Kjøretøy 5 - 6 m	Kjøretøy 6 - 7 m	Kjøretøy 7 - 8 m	Kjøretøy 8 - 10 m	Kjøretøy 10 - 12 m	Kjøretøy 12 - 14 m	Kjøretøy 14 - 17 m	Kjøretøy 17 - 19 m	Kjøretøy 19 - 22 m	Voksne	Honnør, barn	Motor-sykkel	Gjenst. biler	PBE benyttet	Kjøretøy	Turer
Jan	0	371	0	1	13	2	0	0	0	0	95	187	0	0	445	387	215
Feb	0	368	0	1	22	2	0	0	0	0	105	131	0	0	478	393	161
Mar	0	381	0	0	21	0	0	0	0	0	77	206	0	0	474	402	232
Apr	0	408	2	1	38	3	0	0	0	0	183	193	0	0	593	452	168
Mai	0	395	0	0	19	0	0	0	0	0	85	172	0	0	481	414	120
Jun	0	487	0	0	27	0	0	0	0	0	144	173	6	0	607	514	80
Jul	1	499	3	0	41	1	0	0	0	0	259	217	3	0	689	545	89
Aug	0	436	3	3	21	0	0	0	0	0	147	161	0	0	547	463	82
Sep	0	404	6	0	40	0	0	0	0	0	113	72	0	0	589	450	61
Okt	0	486	0	8	27	0	0	0	0	0	135	149	0	0	629	521	176
Nov	0	390	1	2	30	0	0	0	0	0	107	98	0	0	528	423	178
Des	0	303	0	0	12	0	0	0	0	0	90	48	0	0	358	315	153
Total	1	4928	15	16	311	8	0	0	0	0	1540	1807	9	0	6418	5279	1715

Trafikkverdier

2014	ÅDT	YDT	HDT
Elektrisk bil	0	0	0
Kjøretøy 5 - 6 m	14	16	8
Kjøretøy 6 - 7 m	0	0	0
Kjøretøy 7 - 8 m	0	0	0
Kjøretøy 8 - 10 m	1	1	1
Kjøretøy 10 - 12 m	0	0	0
Kjøretøy 12 - 14 m	0	0	0
Kjøretøy 14 - 17 m	0	0	0
Kjøretøy 17 - 19 m	0	0	0
Kjøretøy 19 - 22 m	0	0	0
Voksne	4	4	4
Honnør, barn	5	6	3
Antall turer	5	6	3
Passasjerer	9	10	7
Antall kjøretøy	14	17	8
MC,moped	0	0	0
Gjenstående biler	0	0	0
PBE benyttet	18	21	10

Begrenset indeks

2013 / 2014	Elektrisk bil	Kjøretøy 5 - 6 m	Kjøretøy 6 - 7 m	Kjøretøy 7 - 8 m	Kjøretøy 8 - 10 m	Kjøretøy 10 - 12 m	Kjøretøy 12 - 14 m	Kjøretøy 14 - 17 m	Kjøretøy 17 - 19 m	Kjøretøy 19 - 22 m	Voksne	Honnør, barn	Motor-sykkel	Gjenst. biler	PBE benyttet	Kjøretøy	Turer
Jan	0,0	0,0	0,0	0,0	0,0	0,0	0,0	0,0	0,0	0,0	0,0	0,0	0,0	0,0	0,0	0,0	0,0
Feb	0,0	0,0	0,0	0,0	0,0	0,0	0,0	0,0	0,0	0,0	0,0	0,0	0,0	0,0	0,0	0,0	0,0
Mar	0,0	0,0	0,0	0,0	0,0	0,0	0,0	0,0	0,0	0,0	0,0	0,0	0,0	0,0	0,0	0,0	0,0
Apr	0,0	0,0	0,0	0,0	0,0	0,0	0,0	0,0	0,0	0,0	0,0	0,0	0,0	0,0	0,0	0,0	0,0
Mai	0,0	0,0	0,0	0,0	0,0	0,0	0,0	0,0	0,0	0,0	0,0	0,0	0,0	0,0	0,0	0,0	0,0
Jun	0,0	0,0	0,0	0,0	0,0	0,0	0,0	0,0	0,0	0,0	0,0	0,0	0,0	0,0	0,0	0,0	0,0
Jul	0,0	0,0	0,0	0,0	0,0	0,0	0,0	0,0	0,0	0,0	0,0	0,0	0,0	0,0	0,0	0,0	0,0
Aug	0,0	0,0	0,0	0,0	0,0	0,0	0,0	0,0	0,0	0,0	0,0	0,0	0,0	0,0	0,0	0,0	0,0
Sep	0,0	0,0	0,0	0,0	0,0	0,0	0,0	0,0	0,0	0,0	0,0	0,0	0,0	0,0	0,0	0,0	0,0
Okt	0,0	24,3	-100,0	166,7	-18,2	-100,0	0,0	0,0	0,0	0,0	-25,4	-18,1	-100,0	0,0	12,5	20,9	-15,0
Nov	0,0	-1,8	0,0	-50,0	20,0	0,0	0,0	0,0	0,0	0,0	-33,5	-38,4	-100,0	0,0	1,3	-0,9	-25,8
Des	0,0	-11,1	0,0	0,0	-29,4	-100,0	0,0	0,0	0,0	0,0	-14,3	-66,4	-100,0	0,0	-15,2	-12,3	-13,6
Total	0,0	4,4	-50,0	42,9	-8,0	-100,0	0,0	0,0	0,0	0,0	-25,7	-39,0	-100,0	0,0	0,9	3,5	-18,8

Passasjerer er eksklusive fører.

MØRE OG ROMSDAL

Solavågen	- Festøya
Festøya	- Hundeidvik
Eidsdal	- Linge
Sykkylven	- Magerholm
Geiranger	- Hellesylt
Sølsnes	- Åfarnes
Halsa	- Kanestraum
Leknes	- Sæbø - Standal - Trandal
Brattvåg	- Dryna - Nordøyene
Molde	- Vestnes
Hollingsholmen	- Aukra
Kvanne	- Rykkjem
Seivika	- Tømmervåg
Molde	- Sekken
Arasvika	- Hennset
Solholmen	- Mordalsvågen
Liabygda	- Stranda
Sandvika	- Edøy
Småge	- Orta - Finnøya - Sandøya - Ona
Volda	- Folkestad
Årvika	- Koparnes
Volda	- Lauvstad
Hareid	- Sulesund
Skjeltene	- Haramsøya - Løvsøya
Larsnes	- Åram - Voksa - Kvamsøy

Fylke: Møre og Romsdal
Selskap: Fjord1 MRF AS

Variasjonskurver Samband: Solavågen - Festøya

2014	Elektrisk bil	Kjøretøy 5 - 6 m	Kjøretøy 6 - 7 m	Kjøretøy 7 - 8 m	Kjøretøy 8 - 10 m	Kjøretøy 10 - 12 m	Kjøretøy 12 - 14 m	Kjøretøy 14 - 17 m	Kjøretøy 17 - 19 m	Kjøretøy 19 - 22 m	Voksne	Honnør, barn	Motor-sykkel	Gjenst. biler	PBE benyttet	Kjøretøy	Turer
Jan	40	37348	438	210	1161	1420	297	1957	987	530	26469	11287	16	202	82442	44388	2338
Feb	100	37208	548	213	1332	1269	296	1941	770	553	25964	12998	14	80	80741	44230	2134
Mar	136	40397	597	273	1365	1444	297	2102	811	613	28022	12931	52	11	87546	48035	2326
Apr	128	43293	592	318	1527	1379	275	1899	765	565	31809	18285	221	69	88402	50741	2284
Mai	162	45363	826	478	1771	1549	317	2177	814	639	32774	17451	475	45	96947	54096	2427
Jun	187	47192	1071	656	1955	1667	325	2077	937	654	35523	19992	789	166	101872	56721	2309
Jul	236	47366	1102	588	1880	1847	300	1812	750	563	40446	25920	1019	10	97847	56444	2428
Aug	251	50360	995	501	1930	1729	303	1849	831	644	40466	21408	696	23	101904	59393	2384
Sep	269	45674	694	474	1766	1651	362	2012	923	693	34308	15321	312	56	98158	54518	2301
Okt	255	47446	671	407	1857	1647	317	2128	888	786	33728	17644	114	334	101308	56402	2416
Nov	235	41788	487	265	1429	1430	311	2120	789	731	30336	13683	22	19	90249	49585	2308
Des	199	39654	414	275	1232	1217	377	1889	678	556	29479	14901	7	16	81864	46491	2197
Total	2198	523089	8435	4658	19205	18249	3777	23963	9943	7527	389324	201821	3737	1031	1109280	621044	27852

Trafikkverdier

2014	ÅDT	YDT	HDT
Elektrisk bil	6	7	5
Kjøretøy 5 - 6 m	1 433	1 495	1 295
Kjøretøy 6 - 7 m	23	26	16
Kjøretøy 7 - 8 m	13	15	8
Kjøretøy 8 - 10 m	53	65	26
Kjøretøy 10 - 12 m	50	61	27
Kjøretøy 12 - 14 m	10	11	8
Kjøretøy 14 - 17 m	66	85	23
Kjøretøy 17 - 19 m	27	37	5
Kjøretøy 19 - 22 m	21	28	4
Voksne	1 067	1 034	1 139
Honnør, barn	553	437	812
Antall turer	76	80	67
Passasjerer	1 620	1 471	1 951
Antall kjøretøy	1 701	1 829	1 416
MC,moped	10	9	12
Gjenstående biler	3	4	1
PBE benyttet	3 039	3 533	1 939

Begrenset indeks

2013 / 2014	Elektrisk bil	Kjøretøy 5 - 6 m	Kjøretøy 6 - 7 m	Kjøretøy 7 - 8 m	Kjøretøy 8 - 10 m	Kjøretøy 10 - 12 m	Kjøretøy 12 - 14 m	Kjøretøy 14 - 17 m	Kjøretøy 17 - 19 m	Kjøretøy 19 - 22 m	Voksne	Honnør, barn	Motor-sykkel	Gjenst. biler	PBE benyttet	Kjøretøy	Turer
Jan	400,0	2,0	-6,4	1,0	-12,6	-1,2	-14,7	4,5	8,6	1,0	-5,5	7,6	700,0	39,3	1,3	1,6	1,9
Feb	733,3	4,8	29,9	2,9	12,4	-7,3	8,4	7,4	5,5	-14,7	-6,9	0,1	366,7	-13,0	3,5	4,9	2,5
Mar	385,7	-1,8	18,2	9,2	4,0	6,6	16,0	21,3	6,7	-3,2	-10,7	-21,0	642,9	-15,4	4,2	0,1	0,3
Apr	540,0	2,9	-8,2	0,0	-3,8	-8,9	5,4	-2,1	-18,9	-13,2	5,7	36,2	225,0	53,3	-2,7	1,6	0,2
Mai	422,6	-2,5	-6,9	1,9	4,1	-0,4	-2,5	6,1	-16,4	0,5	-4,5	-4,8	-6,9	-56,3	-1,5	-1,9	2,4
Jun	648,0	2,5	16,4	39,9	2,0	-0,7	6,6	5,1	-6,2	2,2	5,8	4,8	18,3	435,5	2,8	3,2	0,1
Jul	1 288,2	4,4	11,9	32,7	2,8	4,4	15,8	3,2	-4,0	15,8	7,0	1,8	37,0	-56,5	5,1	5,1	2,1
Aug	660,6	2,6	8,6	-5,1	3,0	5,5	0,3	-2,1	-7,0	15,4	4,2	1,3	-7,0	-67,6	2,4	2,9	0,3
Sep	389,1	3,0	-3,6	12,3	5,7	5,4	12,1	10,0	-3,6	10,2	2,4	2,6	41,8	250,0	4,8	3,8	-0,3
Okt	431,2	4,4	-2,9	-10,2	12,8	6,9	-9,7	4,0	-20,3	21,3	2,4	0,3	62,9	406,1	3,4	4,4	1,3
Nov	502,6	7,0	-14,6	-2,6	2,0	5,7	-16,8	7,0	-22,3	25,6	2,4	11,3	29,4	46,2	4,0	6,3	0,2
Des	410,3	4,9	0,5	27,9	13,3	-8,2	37,6	10,7	-12,7	28,7	2,6	0,5	250,0	-30,4	6,1	5,5	0,0
Total	519,2	2,8	3,6	9,5	3,6	0,8	3,5	6,1	-8,4	6,5	0,7	2,5	22,2	60,8	2,7	3,1	0,9

Passasjerer er eksklusive fører.

Fylke: Møre og Romsdal
Selskap: Fjord1 MRF AS

Variasjonskurver Samband: Festøya - Hundeidvika

	Elektrisk bil	Kjøretøy 5 - 6 m	Kjøretøy 6 - 7 m	Kjøretøy 7 - 8 m	Kjøretøy 8 - 10 m	Kjøretøy 10 - 12 m	Kjøretøy 12 - 14 m	Kjøretøy 14 - 17 m	Kjøretøy 17 - 19 m	Kjøretøy 19 - 22 m	Voksne	Honnør, barn	Motor-sykkel	Gjenst. biler	PBE benyttet	Kjøretøy	Turer
2014																	
Jan	3	2062	6	8	59	54	28	59	117	25	702	647	1	0	4580	2421	688
Feb	0	1768	6	9	54	47	0	57	66	57	557	545	2	0	3923	2064	588
Mar	0	2008	17	25	38	40	8	69	80	60	718	616	9	2	4436	2345	631
Apr	5	2238	23	4	47	33	10	91	79	36	873	724	14	5	4540	2566	647
Mai	13	2411	14	12	61	48	2	90	70	54	1085	723	24	1	4914	2775	719
Jun	5	2504	18	16	74	74	4	70	97	53	1273	870	47	1	5302	2915	706
Jul	11	2170	15	26	100	36	1	67	60	17	1516	932	45	0	4144	2503	734
Aug	24	2507	17	24	71	48	5	79	100	41	1172	804	42	3	5173	2916	730
Sep	47	2599	12	32	78	45	8	81	101	27	1263	777	38	3	5207	3030	745
Okt	63	2442	15	46	103	42	3	68	95	51	957	652	10	0	5273	2928	741
Nov	46	2275	13	13	75	33	0	70	80	41	959	531	4	0	4581	2646	704
Des	14	1926	7	17	44	23	2	49	75	27	829	703	0	0	3677	2184	636
Total	231	26910	163	232	804	523	71	850	1020	489	11904	8524	236	15	55750	31293	8269

Trafikkverdier

2014	ÅDT	YDT	HDT
Elektrisk bil	1	1	1
Kjøretøy 5 - 6 m	74	82	54
Kjøretøy 6 - 7 m	0	1	0
Kjøretøy 7 - 8 m	1	1	0
Kjøretøy 8 - 10 m	2	3	1
Kjøretøy 10 - 12 m	1	2	0
Kjøretøy 12 - 14 m	0	0	0
Kjøretøy 14 - 17 m	2	3	0
Kjøretøy 17 - 19 m	3	4	0
Kjøretøy 19 - 22 m	1	2	0
Voksne	33	32	34
Honnør, barn	23	17	37
Antall turer	23	26	16
Passasjerer	56	49	71
Antall kjøretøy	86	99	57
MC,moped	1	1	1
Gjenstående biler	0	0	0
PBE benyttet	153	192	66

Begrenset indeks

2013 / 2014	Elektrisk bil	Kjøretøy 5 - 6 m	Kjøretøy 6 - 7 m	Kjøretøy 7 - 8 m	Kjøretøy 8 - 10 m	Kjøretøy 10 - 12 m	Kjøretøy 12 - 14 m	Kjøretøy 14 - 17 m	Kjøretøy 17 - 19 m	Kjøretøy 19 - 22 m	Voksne	Honnør, barn	Motor-sykkel	Gjenst. biler	PBE benyttet	Kjøretøy	Turer
Jan	0,0	18,5	-68,4	-50,0	-27,2	1,9	1 300,0	3,5	6,4	-52,8	14,9	60,9	0,0	-100,0	3,0	13,6	3,5
Feb	0,0	2,3	-45,5	-25,0	8,0	9,3	-100,0	-13,6	-29,0	62,9	-22,0	-0,7	0,0	0,0	-1,2	1,0	-4,9
Mar	-100,0	7,0	750,0	212,5	-15,6	-9,1	100,0	30,2	12,7	42,9	-19,7	-20,6	0,0	100,0	15,2	9,2	-0,2
Apr	0,0	15,1	4,5	-69,2	-42,7	-48,4	25,0	13,8	-6,0	-39,0	9,4	52,4	180,0	400,0	-4,4	8,9	-3,4
Mai	0,0	13,9	0,0	-68,4	-26,5	4,3	-33,3	-4,3	-20,5	38,5	13,6	-13,7	-14,3	0,0	2,6	10,1	16,3
Jun	150,0	6,1	-14,3	-61,9	-7,5	54,2	100,0	7,7	4,3	1,9	25,0	-2,2	80,8	-50,0	5,3	5,4	-0,8
Jul	450,0	4,6	7,1	36,8	33,3	9,1	0,0	17,5	-1,6	-37,0	33,2	5,2	7,1	0,0	5,3	5,9	1,0
Aug	0,0	0,1	-5,6	-14,3	-22,8	4,3	400,0	8,2	-6,5	0,0	15,7	-10,4	75,0	0,0	-1,1	0,2	1,4
Sep	0,0	9,3	-14,3	39,1	-17,9	0,0	700,0	12,5	14,8	-37,2	40,2	-10,0	153,3	50,0	5,7	9,8	4,6
Okt	2 000,0	3,4	0,0	100,0	14,4	-4,5	50,0	-6,8	4,4	-8,9	5,3	-18,8	400,0	0,0	4,0	6,2	-0,4
Nov	2 200,0	8,5	0,0	-35,0	33,9	-41,1	-100,0	7,7	-25,9	32,3	26,0	-17,9	300,0	-100,0	1,2	8,0	-0,4
Des	600,0	5,4	-12,5	13,3	-13,7	-14,8	0,0	-7,5	36,4	-20,6	17,4	-1,4	-100,0	0,0	4,4	5,4	0,6
Total	1 825,0	7,6	-4,7	-9,7	-8,6	-4,7	144,8	5,2	-2,8	-4,5	14,3	-2,5	62,8	87,5	3,2	6,9	1,4

Passasjerer er eksklusive fører.

Fylke: Møre og Romsdal
Selskap: Fjord1 MRF AS

Variasjonskurver Samband: Eidsdal - Linge

2014	Elektrisk bil	Kjøretøy 5 - 6 m	Kjøretøy 6 - 7 m	Kjøretøy 7 - 8 m	Kjøretøy 8 - 10 m	Kjøretøy 10 - 12 m	Kjøretøy 12 - 14 m	Kjøretøy 14 - 17 m	Kjøretøy 17 - 19 m	Kjøretøy 19 - 22 m	Voksne	Honnør, barn	Motor-sykkel	Gjenst. biler	PBE benyttet	Kjøretøy	Turer
Jan	17	7494	46	75	192	59	58	10	21	4	3021	2660	2	0	9754	7976	1500
Feb	6	7922	31	47	178	61	47	10	24	2	3751	3735	4	67	9956	8328	1411
Mar	6	8801	43	65	231	93	66	8	27	5	4662	3177	15	74	11473	9345	1562
Apr	18	11007	87	99	343	122	62	12	31	2	7721	5166	59	118	14555	11783	1510
Mai	31	14847	401	297	462	233	255	20	36	8	16239	6886	922	1892	22229	16590	1568
Jun	57	24950	1496	701	624	744	692	22	41	0	46699	12424	3449	5215	42325	29327	2098
Jul	87	37978	1911	968	830	873	802	19	36	6	69160	23850	4394	4289	59641	43510	2127
Aug	80	28498	1390	611	632	643	738	17	29	4	52186	16099	2461	1466	45169	32642	2219
Sep	80	14109	431	246	470	277	225	27	23	3	14943	5935	553	979	21400	15891	1556
Okt	49	10591	169	102	449	129	87	23	9	1	6742	4391	24	143	14855	11609	1550
Nov	19	8718	117	116	282	79	90	19	19	2	4566	3067	1	20	11987	9461	1475
Des	11	7310	77	66	199	55	65	13	27	2	3549	2850	8	5	9714	7825	1425
Total	461	182225	6199	3393	4892	3368	3187	200	323	39	233239	90240	11892	14268	273058	204287	20001

Trafikkverdier

2014	ÅDT	YDT	HDT
Elektrisk bil	1	1	2
Kjøretøy 5 - 6 m	499	500	497
Kjøretøy 6 - 7 m	17	18	15
Kjøretøy 7 - 8 m	9	10	8
Kjøretøy 8 - 10 m	13	16	8
Kjøretøy 10 - 12 m	9	10	7
Kjøretøy 12 - 14 m	9	10	6
Kjøretøy 14 - 17 m	1	1	0
Kjøretøy 17 - 19 m	1	1	0
Kjøretøy 19 - 22 m	0	0	0
Voksne	639	594	740
Honnør, barn	247	227	293
Antall turer	55	56	51
Passasjerer	886	820	1 033
Antall kjøretøy	560	567	543
MC,moped	33	29	40
Gjenstående biler	39	23	74
PBE benyttet	748	780	677

Begrenset indeks

2013 / 2014	Elektrisk bil	Kjøretøy 5 - 6 m	Kjøretøy 6 - 7 m	Kjøretøy 7 - 8 m	Kjøretøy 8 - 10 m	Kjøretøy 10 - 12 m	Kjøretøy 12 - 14 m	Kjøretøy 14 - 17 m	Kjøretøy 17 - 19 m	Kjøretøy 19 - 22 m	Voksne	Honnør, barn	Motor-sykkel	Gjenst. biler	PBE benyttet	Kjøretøy	Turer
Jan	0,0	5,2	53,3	66,7	10,3	9,3	11,5	-52,4	-12,5	0,0	-16,4	7,6	0,0	-100,0	6,5	6,0	2,1
Feb	0,0	15,4	106,7	80,8	22,8	-27,4	11,9	-33,3	20,0	-33,3	0,9	19,6	0,0	318,8	14,1	15,5	4,5
Mar	0,0	0,4	53,6	116,7	35,1	102,2	40,4	-11,1	-3,6	25,0	-2,3	-23,4	0,0	138,7	7,2	2,3	3,8
Apr	0,0	20,9	135,1	86,8	35,6	31,2	-48,3	0,0	-13,9	-77,8	27,5	76,5	555,6	2 260,0	18,3	21,2	1,1
Mai	933,3	10,3	24,1	44,9	19,1	-21,3	-37,8	-64,3	-20,0	14,3	-14,6	13,4	59,0	61,7	2,8	9,2	2,1
Jun	0,0	14,3	7,7	14,4	2,3	2,9	-6,7	-77,1	32,3	-100,0	10,6	17,5	13,3	1 945,1	7,8	12,6	5,5
Jul	987,5	6,0	-0,2	21,2	11,1	-15,5	14,4	-55,8	-25,0	50,0	2,7	5,8	9,8	145,6	4,7	5,8	-4,4
Aug	1 042,9	2,9	10,2	12,1	2,9	-14,4	18,6	-67,9	-29,3	300,0	4,7	1,7	-8,3	28,3	3,0	3,4	-4,5
Sep	2 566,7	2,2	55,0	28,1	-1,7	18,4	32,4	-18,2	0,0	200,0	8,4	-0,7	55,8	109,6	7,1	4,4	2,0
Okt	716,7	-3,8	87,8	-23,9	6,9	4,0	22,5	-25,8	-25,0	-80,0	-4,4	-13,6	60,0	40,2	-1,1	-2,4	-4,1
Nov	0,0	3,1	129,4	63,4	-8,7	-14,1	63,6	11,8	18,8	0,0	2,6	10,2	-50,0	33,3	5,8	4,3	-0,5
Des	175,0	-3,4	165,5	8,2	4,7	37,5	62,5	116,7	12,5	100,0	-6,3	-5,0	100,0	-87,2	2,4	-1,8	0,9
Total	1 387,1	6,2	13,8	22,3	8,7	-5,7	3,7	-49,0	-7,2	-18,8	3,4	6,8	11,1	185,9	5,6	6,6	0,4

Passasjerer er eksklusive fører.

Variasjonskurver Samband: Sykkylven - Magerholm

2014	Elektrisk bil	Kjøretøy 5 - 6 m	Kjøretøy 6 - 7 m	Kjøretøy 7 - 8 m	Kjøretøy 8 - 10 m	Kjøretøy 10 - 12 m	Kjøretøy 12 - 14 m	Kjøretøy 14 - 17 m	Kjøretøy 17 - 19 m	Kjøretøy 19 - 22 m	Voksne	Honnør, barn	Motor-sykkel	Gjenst. biler	PBE benyttet	Kjøretøy	Turer
Jan	793	59193	482	393	1430	1038	629	1690	207	302	29666	17851	36	24	96057	66157	2800
Feb	763	57663	462	341	1305	1011	520	1628	213	308	29315	20710	51	55	92618	64214	2674
Mar	909	62662	474	396	1323	1048	631	1642	260	275	33446	23233	115	98	99189	69620	2814
Apr	950	61603	460	351	1407	865	503	1394	293	280	34475	24249	323	280	95147	68106	2587
Mai	1026	62066	505	471	1519	1038	627	1620	292	320	34234	23890	393	159	100309	69484	2708
Jun	986	63972	635	494	1778	1084	700	1693	277	347	39563	24288	700	146	105010	71966	2851
Jul	571	55265	536	414	1591	883	520	960	181	194	38822	26412	621	0	84466	61115	2811
Aug	1091	64500	558	429	1731	1113	602	1458	226	282	40819	25349	611	74	101770	71990	2534
Sep	1141	62655	566	458	1596	1065	594	1711	260	320	33270	19675	408	137	101763	70366	2758
Okt	1348	63733	529	431	1766	1142	556	1609	258	296	32085	20146	189	9	102728	71668	2855
Nov	1298	59181	391	331	1448	866	536	1597	227	356	29603	18400	54	134	94872	66231	2808
Des	1228	61815	328	347	1060	716	468	1274	236	230	34136	22602	27	129	91037	67702	2542
Total	12104	734308	5926	4856	17954	11869	6886	18276	2930	3510	409434	266805	3528	1245	1164966	818619	32742

Trafikkverdier

2014	ÅDT	YDT	HDT
Elektrisk bil	33	41	15
Kjøretøy 5 - 6 m	2 012	2 194	1 605
Kjøretøy 6 - 7 m	16	20	9
Kjøretøy 7 - 8 m	13	17	5
Kjøretøy 8 - 10 m	49	60	25
Kjøretøy 10 - 12 m	33	44	6
Kjøretøy 12 - 14 m	19	24	8
Kjøretøy 14 - 17 m	50	69	9
Kjøretøy 17 - 19 m	8	11	2
Kjøretøy 19 - 22 m	10	13	2
Voksne	1 122	1 097	1 177
Honnør, barn	731	596	1 033
Antall turer	90	93	82
Passasjerer	1 853	1 693	2 209
Antall kjøretøy	2 243	2 493	1 685
MC,moped	10	9	11
Gjenstående biler	3	4	1
PBE benyttet	3 192	3 737	1 977

Begrenset indeks

2013/2014	Elektrisk bil	Kjøretøy 5 - 6 m	Kjøretøy 6 - 7 m	Kjøretøy 7 - 8 m	Kjøretøy 8 - 10 m	Kjøretøy 10 - 12 m	Kjøretøy 12 - 14	Kjøretøy 14 - 17 m	Kjøretøy 17 - 19 m	Kjøretøy 19 - 22 m	Voksne	Honnør, barn	Motor-sykkel	Gjenst. biler	PBE benyttet	Kjøretøy	Turer
Jan	91,5	1,3	-12,2	9,8	10,2	0,9	0,3	-10,4	-6,8	-13,2	-5,6	3,7	176,9	-86,2	-0,4	1,5	-6,6
Feb	143,0	-8,0	6,0	1,8	19,7	2,2	-10,3	-6,4	-3,2	6,2	-18,8	-17,9	121,7	-90,9	-4,8	-6,5	3,8
Mar	167,4	-11,0	-4,8	7,3	14,2	10,4	2,8	6,1	5,7	-2,8	-22,7	-35,3	325,9	-92,6	-5,1	-8,9	-6,3
Apr	100,0	1,4	-14,3	-8,4	-1,5	-18,9	-16,4	-23,9	26,3	-9,7	14,4	35,0	293,9	60,9	-3,6	0,7	-6,9
Mai	132,1	0,5	-21,7	17,2	-19,0	13,1	2,5	-4,0	21,7	4,6	-1,2	3,4	-11,9	-74,3	0,2	0,9	-4,8
Jun	123,1	2,2	-15,0	7,9	-3,6	-16,3	9,0	6,5	33,2	13,4	2,6	7,1	47,4	-42,5	2,6	2,6	5,7
Jul	70,4	-2,6	-26,7	9,2	-5,6	-13,1	7,9	-16,6	-21,3	-8,1	-1,1	3,9	11,5	-100,0	-5,0	-2,9	-3,2
Aug	97,6	0,6	-12,9	-16,2	-4,6	-9,7	9,1	0,4	-0,4	-5,7	4,7	8,0	14,6	29,8	-0,2	0,9	-10,5
Sep	57,8	-2,1	-10,4	-20,2	-16,5	-6,6	-1,3	5,9	2,4	-4,5	-2,2	-2,0	28,3	-25,5	-2,4	-1,9	0,7
Okt	100,9	-3,4	-6,4	-5,3	-4,2	-4,4	-6,2	-4,3	-25,0	-18,9	-0,5	-4,2	67,3	-97,8	-4,3	-2,8	-3,4
Nov	71,5	-1,7	-11,5	-17,7	0,6	-17,2	-7,1	-6,6	-3,4	13,7	-1,5	11,4	58,8	106,2	-2,5	-1,4	-1,5
Des	95,5	8,6	-12,8	9,5	-3,8	-11,6	-1,1	-1,1	10,8	0,0	11,0	15,9	145,5	7,5	5,8	8,5	-7,8
Total	98,7	-1,4	-12,8	-1,8	-2,9	-6,4	-1,0	-4,7	2,1	-2,4	-2,4	-0,5	34,0	-69,0	-1,7	-0,9	-3,5

Passasjerer er eksklusive fører.

Fylke: Møre og Romsdal
Selskap: Fjord1 MRF AS

Variasjonskurver Samband: Geiranger - Hellesylt

2014	Elektrisk bil	Kjøretøy 5 - 6 m	Kjøretøy 6 - 7 m	Kjøretøy 7 - 8 m	Kjøretøy 8 - 10 m	Kjøretøy 10 - 12 m	Kjøretøy 12 - 14 m	Kjøretøy 14 - 17 m	Kjøretøy 17 - 19 m	Kjøretøy 19 - 22 m	Voksne	Honnør, barn	Motor-sykkel	Gjenst. biler	PBE benyttet	Kjøretøy	Turer
Jan	0	0	0	0	0	0	0	0	0	0	0	0	0	0	0	0	0
Feb	0	0	0	0	0	0	0	0	0	0	0	0	0	0	0	0	0
Mar	0	0	0	0	0	0	0	0	0	0	0	0	0	0	0	0	0
Apr	0	0	0	0	0	0	0	0	0	0	0	0	0	0	0	0	0
Mai	0	1546	56	7	7	105	86	5	0	1	9028	308	116	21	2872	1813	245
Jun	1	3780	204	46	26	608	205	6	0	0	33900	903	459	22	8973	4876	461
Jul	4	7046	317	77	16	556	395	3	0	0	44597	2276	622	218	13529	8414	493
Aug	1	5329	244	59	18	540	197	2	0	1	37784	1845	464	16	10254	6391	491
Sep	0	1133	32	13	5	177	34	2	0	0	8388	162	62	0	2411	1396	241
Okt	0	0	0	0	0	0	0	0	0	0	0	0	0	0	0	0	0
Nov	0	0	0	0	0	0	0	0	0	0	0	0	0	0	0	0	0
Des	0	0	0	0	0	0	0	0	0	0	0	0	0	0	0	0	0
Total	6	18834	853	202	72	1986	917	18	0	2	133697	5494	1723	277	38039	22890	1931

Trafikkverdier

2014	ÅDT	YDT	HDT
Elektrisk bil	0		
Kjøretøy 5 - 6 m	123		
Kjøretøy 6 - 7 m	6		
Kjøretøy 7 - 8 m	1		
Kjøretøy 8 - 10 m	0		
Kjøretøy 10 - 12 m	13		
Kjøretøy 12 - 14 m	6		
Kjøretøy 14 - 17 m	0		
Kjøretøy 17 - 19 m	0		
Kjøretøy 19 - 22 m	0		
Voksne	874		
Honnør, barn	36		
Antall turer	13		
Passasjerer	910		
Antall kjøretøy	150		
MC,moped	11		
Gjenstående biler	2		
PBE benyttet	13		

Begrenset indeks

2013 / 2014	Elektrisk bil	Kjøretøy 5 - 6 m	Kjøretøy 6 - 7 m	Kjøretøy 7 - 8 m	Kjøretøy 8 - 10 m	Kjøretøy 10 - 12 m	Kjøretøy 12 - 14 m	Kjøretøy 14 - 17 m	Kjøretøy 17 - 19 m	Kjøretøy 19 - 22 m	Voksne	Honnør, barn	Motor-sykkel	Gjenst. biler	PBE benyttet	Kjøretøy	Turer
Jan	0,0	0,0	0,0	0,0	0,0	0,0	0,0	0,0	0,0	0,0	0,0	0,0	0,0	0,0	0,0	0,0	0,0
Feb	0,0	0,0	0,0	0,0	0,0	0,0	0,0	0,0	0,0	0,0	0,0	0,0	0,0	0,0	0,0	0,0	0,0
Mar	0,0	0,0	0,0	0,0	0,0	0,0	0,0	0,0	0,0	0,0	0,0	0,0	0,0	0,0	0,0	0,0	0,0
Apr	0,0	0,0	0,0	0,0	0,0	0,0	0,0	0,0	0,0	0,0	0,0	0,0	0,0	0,0	0,0	0,0	0,0
Mai	0,0	7,2	7,7	-41,7	600,0	-21,6	145,7	66,7	0,0	0,0	5,5	20,3	12,6	0,0	12,4	8,0	4,3
Jun	0,0	15,1	17,9	84,0	44,4	-14,0	79,8	50,0	0,0	-100,0	8,3	18,3	0,7	633,3	9,0	12,7	1,3
Jul	0,0	7,1	10,1	140,6	-46,7	-28,0	246,5	200,0	0,0	0,0	7,2	12,4	10,1	384,4	10,4	7,6	1,2
Aug	0,0	7,6	44,4	51,3	-40,0	-9,7	61,5	0,0	-100,0	0,0	14,4	25,9	39,3	-51,5	7,7	8,0	0,8
Sep	-100,0	9,3	-13,5	160,0	150,0	15,7	9,7	100,0	0,0	0,0	12,5	-13,4	264,7	0,0	12,4	10,1	7,1
Okt	0,0	0,0	0,0	0,0	0,0	0,0	0,0	0,0	0,0	0,0	0,0	0,0	0,0	0,0	0,0	0,0	0,0
Nov	0,0	0,0	0,0	0,0	0,0	0,0	0,0	0,0	0,0	0,0	0,0	0,0	0,0	0,0	0,0	0,0	0,0
Des	0,0	0,0	0,0	0,0	0,0	0,0	0,0	0,0	0,0	0,0	0,0	0,0	0,0	0,0	0,0	0,0	0,0
Total	200,0	8,9	18,6	78,8	-11,1	-16,0	120,4	63,6	-100,0	0,0	9,6	17,0	16,9	242,0	9,6	9,0	2,2

Passasjerer er eksklusive fører.

Fylke: Møre og Romsdal
Selskap: Fjord1 MRF AS

Variasjonskurver Samband: Sølsnes - Åfarnes

2014	Elektrisk bil	Kjøretøy 5 - 6 m	Kjøretøy 6 - 7 m	Kjøretøy 7 - 8 m	Kjøretøy 8 - 10 m	Kjøretøy 10 - 12 m	Kjøretøy 12 - 14 m	Kjøretøy 14 - 17 m	Kjøretøy 17 - 19 m	Kjøretøy 19 - 22 m	Voksne	Honnør, barn	Motor-sykkel	Gjenst. biler	PBE benyttet	Kjøretøy	Turer
Jan	29	22345	262	108	1119	531	371	1642	458	796	14550	7197	9	40	57934	27661	2082
Feb	44	21634	216	155	1159	492	317	1570	383	870	14090	8393	28	82	56470	26840	1850
Mar	60	24925	275	162	1232	494	396	1771	394	986	16474	8310	23	121	63618	30695	2014
Apr	88	28753	505	270	1383	601	367	1682	397	925	20026	12958	197	196	68135	34971	1967
Mai	94	30111	677	378	1629	706	411	1922	397	1024	23326	12639	858	504	74863	37349	2097
Jun	128	36529	1407	608	1907	1126	571	1838	384	983	37985	17371	1959	313	86963	45481	2500
Jul	169	50449	1924	917	2020	1726	592	1694	465	958	57334	31063	2543	1084	106438	60914	2948
Aug	118	40841	1330	646	2004	1150	587	1728	563	1030	42710	20759	1855	607	93203	49997	2691
Sep	125	30438	622	472	1791	804	434	1828	542	1053	21635	12158	473	914	77573	38109	2095
Okt	113	28049	392	353	1810	632	411	1886	540	1121	17670	11002	101	158	74408	35307	2138
Nov	83	24087	293	230	1475	523	370	1723	403	899	15703	8333	5	865	62785	30086	2002
Des	73	23302	275	165	1131	440	344	1658	346	893	15646	8695	1	276	58731	28627	1936
Total	1124	361463	8178	4464	18660	9225	5171	20942	5272	11538	297149	158878	8052	5160	881121	446037	26320

Trafikkverdier

2014	ÅDT	YDT	HDT
Elektrisk bil	3	3	3
Kjøretøy 5 - 6 m	990	1 020	924
Kjøretøy 6 - 7 m	22	23	20
Kjøretøy 7 - 8 m	12	14	9
Kjøretøy 8 - 10 m	51	62	26
Kjøretøy 10 - 12 m	25	29	16
Kjøretøy 12 - 14 m	14	16	10
Kjøretøy 14 - 17 m	57	74	21
Kjøretøy 17 - 19 m	14	19	4
Kjøretøy 19 - 22 m	32	43	6
Voksne	814	772	909
Honnør, barn	435	375	570
Antall turer	72	76	64
Passasjerer	1 249	1 147	1 479
Antall kjøretøy	1 222	1 304	1 040
MC,moped	22	20	26
Gjenstående biler	14	14	14
PBE benyttet	2 414	2 811	1 529

Begrenset indeks

2013 / 2014	Elektrisk bil	Kjøretøy 5 - 6 m	Kjøretøy 6 - 7 m	Kjøretøy 7 - 8 m	Kjøretøy 8 - 10 m	Kjøretøy 10 - 12 m	Kjøretøy 12 - 14 m	Kjøretøy 14 - 17 m	Kjøretøy 17 - 19 m	Kjøretøy 19 - 22 m	Voksne	Honnør, barn	Motor-sykkel	Gjenst. biler	PBE benyttet	Kjøretøy	Turer
Jan	-31,0	6,4	7,8	-28,5	-5,8	-3,6	52,0	3,9	-7,3	-18,3	-6,6	8,1	0,0	53,8	-0,2	4,5	10,5
Feb	83,3	-0,5	-10,0	18,3	11,4	-7,5	33,8	2,5	-16,9	-6,1	-13,3	0,0	600,0	-1,2	-0,6	-0,1	4,6
Mar	122,2	-6,8	3,8	2,5	6,1	-14,1	71,4	16,7	-9,4	16,5	-18,0	-29,4	1 050,0	-61,1	3,4	-4,0	4,5
Apr	252,0	16,9	55,4	-9,7	2,8	-12,5	52,9	-3,4	-23,4	1,8	20,1	48,8	278,8	164,9	6,0	14,0	5,1
Mai	308,7	3,0	0,7	6,2	-1,4	-19,0	72,7	22,8	-16,8	24,0	1,7	-3,1	41,6	260,0	7,4	4,0	6,4
Jun	966,7	8,2	19,6	22,3	8,5	7,2	11,3	12,9	-16,5	22,6	5,7	6,9	9,6	46,3	10,1	9,2	27,5
Jul	525,9	4,7	14,5	45,8	-8,5	9,7	17,2	10,7	31,4	33,1	5,2	3,4	8,7	10,4	9,5	6,1	17,4
Aug	237,1	1,8	3,7	13,9	1,4	-3,8	20,0	5,2	43,6	32,1	4,1	6,5	10,8	116,0	7,5	3,1	2,7
Sep	220,5	1,7	-1,7	21,3	2,8	-7,2	31,1	1,6	22,6	27,2	-0,9	2,1	24,8	19,0	6,6	3,0	4,2
Okt	276,7	2,9	1,6	39,0	-2,7	2,1	20,2	-5,7	1,3	23,9	1,0	5,8	68,3	-51,1	4,2	3,2	2,6
Nov	124,3	2,0	5,4	11,7	14,7	4,6	5,4	-6,8	-4,0	13,5	1,9	11,3	-16,7	12,9	2,8	2,5	-0,2
Des	135,5	-1,1	5,0	13,0	17,3	10,8	3,9	24,5	1,5	34,1	1,0	-4,9	0,0	3 350,0	10,7	2,1	4,4
Total	219,3	3,3	9,9	18,0	2,6	-2,1	27,6	6,2	-1,0	15,7	1,3	3,6	16,5	29,8	6,0	4,2	7,6

Passasjerer er eksklusive fører.

Fylke: Møre og Romsdal
Selskap: Fjord1 MRF AS

Variasjonskurver Samband: Halså - Kanestraum

2014	Elektrisk bil	Kjøretøy 5 - 6 m	Kjøretøy 6 - 7 m	Kjøretøy 7 - 8 m	Kjøretøy 8 - 10 m	Kjøretøy 10 - 12 m	Kjøretøy 12 - 14 m	Kjøretøy 14 - 17 m	Kjøretøy 17 - 19 m	Kjøretøy 19 - 22 m	Voksne	Honnør, barn	Motor-sykkel	Gjenst. biler	PBE benyttet	Kjøretøy	Turer
Jan	26	19956	349	130	723	318	89	1755	463	404	12861	5406	2	75	48053	24213	2051
Feb	43	21141	359	130	835	329	100	1799	436	375	14570	7863	9	93	49652	25547	1873
Mar	48	23155	447	112	880	379	103	1823	462	386	15106	6868	17	71	52860	27795	2022
Apr	66	26930	493	181	1047	339	118	1728	476	406	20080	13122	222	569	57264	31784	2009
Mai	71	28872	723	284	1303	491	115	2035	512	473	20966	12030	768	814	65176	34879	2068
Jun	82	33585	1448	489	1556	734	134	2034	516	442	28984	14340	1565	3726	74430	41020	2055
Jul	116	41157	1917	711	1730	1024	146	1812	411	379	41233	23995	2549	1330	83008	49403	2599
Aug	222	37621	1219	437	1569	709	143	1880	421	426	33263	16682	1505	1169	75835	44647	2608
Sep	148	28474	694	273	1229	490	118	2148	593	472	19510	9161	467	152	66002	34639	2560
Okt	157	30006	566	270	1336	489	148	2275	610	538	21254	11744	70	323	69655	36395	2613
Nov	101	24571	489	148	997	381	109	1945	498	492	17079	7265	3	620	57435	29731	1897
Des	107	21282	429	117	674	344	99	1435	397	327	15090	7329	1	103	45894	25211	1914
Total	1187	336750	9133	3282	13879	6027	1422	22669	5795	5120	259966	135805	7178	9045	745264	405264	26269

Trafikkverdier

2014	ÅDT	YDT	HDT
Elektrisk bil	3	3	3
Kjøretøy 5 - 6 m	923	942	880
Kjøretøy 6 - 7 m	25	28	19
Kjøretøy 7 - 8 m	9	10	7
Kjøretøy 8 - 10 m	38	42	29
Kjøretøy 10 - 12 m	17	19	11
Kjøretøy 12 - 14 m	4	4	4
Kjøretøy 14 - 17 m	62	81	21
Kjøretøy 17 - 19 m	16	21	4
Kjøretøy 19 - 22 m	14	19	4
Voksne	712	651	849
Honnør, barn	372	324	479
Antall turer	72	78	59
Passasjerer	1 084	976	1 327
Antall kjøretøy	1 110	1 168	983
MC,moped	20	18	24
Gjenstående biler	25	28	18
PBE benyttet	2 042	2 329	1 402

Begrenset indeks

2013 / 2014	Elektrisk bil	Kjøretøy 5 - 6 m	Kjøretøy 6 - 7 m	Kjøretøy 7 - 8 m	Kjøretøy 8 - 10 m	Kjøretøy 10 - 12 m	Kjøretøy 12 - 14 m	Kjøretøy 14 - 17 m	Kjøretøy 17 - 19 m	Kjøretøy 19 - 22 m	Voksne	Honnør, barn	Motor-sykkel	Gjenst. biler	PBE benyttet	Kjøretøy	Turer
Jan	2 500,0	11,0	-9,8	35,4	-11,5	34,7	-3,3	26,3	-7,6	24,3	3,3	15,6	-50,0	476,9	12,3	11,0	1,5
Feb	975,0	13,1	13,2	30,0	15,3	112,3	11,1	36,3	4,1	28,9	1,9	15,3	350,0	97,9	21,2	15,5	1,2
Mar	500,0	5,1	38,8	9,8	3,2	124,3	8,4	41,5	11,9	19,9	-7,3	-19,3	466,7	73,2	17,2	8,5	-0,3
Apr	725,0	12,9	25,4	29,3	4,9	-2,0	-26,2	5,1	-12,8	0,0	24,1	35,3	133,7	-56,7	6,4	11,5	0,0
Mai	446,2	-0,9	8,9	21,4	-4,8	16,6	-10,2	17,8	-16,6	23,2	-2,5	-3,9	2,4	-34,2	3,8	0,5	-1,9
Jun	645,5	7,3	12,9	21,6	-12,0	11,0	-17,3	8,9	-19,5	-13,5	8,2	13,3	10,8	28,2	2,5	6,3	1,9
Jul	792,3	10,6	31,0	72,2	4,6	24,7	2,1	12,3	-27,5	9,5	13,7	13,3	45,5	-27,2	10,5	11,7	23,4
Aug	2 120,0	9,4	10,8	27,4	-6,0	27,5	17,2	-1,6	-31,3	15,1	16,4	13,8	11,9	-48,8	4,5	8,7	22,6
Sep	1 380,0	4,9	18,4	15,7	-6,5	18,1	16,8	6,2	-13,7	24,9	5,0	4,6	3,5	-77,7	4,9	5,3	24,2
Okt	582,6	11,0	25,2	33,7	7,7	38,5	37,0	13,0	-7,2	28,7	13,7	13,9	48,9	-46,4	12,5	12,0	23,3
Nov	461,1	10,1	27,3	-5,7	10,4	24,5	3,8	16,2	-16,0	30,2	11,8	23,3	0,0	206,9	11,1	10,8	-5,0
Des	409,5	4,5	44,4	18,2	12,0	25,1	-9,2	2,9	-1,2	27,2	1,2	0,7	-66,7	-36,4	6,9	5,8	1,2
Total	747,9	8,1	19,4	30,0	-0,2	27,9	0,5	14,1	-12,9	16,7	8,4	10,5	22,4	-20,1	8,8	8,7	8,0

Passasjerer er eksklusive fører.

Fylke: Møre og Romsdal
Selskap: Fjord1 MRF AS

Variasjonskurver Samband: Leknes - Sæbø - Standal - Trandal

	Elektrisk bil	Kjøretøy 5 - 6 m	Kjøretøy 6 - 7 m	Kjøretøy 7 - 8 m	Kjøretøy 8 - 10 m	Kjøretøy 10 - 12 m	Kjøretøy 12 - 14 m	Kjøretøy 14 - 17 m	Kjøretøy 17 - 19 m	Kjøretøy 19 - 22 m	Voksne	Honnør, barn	Motor-sykkel	Gjenst. biler	PBE benyttet	Kjøretøy	Turer
2014																	
Jan	0	1355	26	11	71	3	0	9	10	0	536	975	1	0	1939	1485	769
Feb	0	1232	21	22	91	7	0	6	3	0	575	958	4	0	1848	1382	686
Mar	0	1633	19	26	104	5	0	5	3	0	823	1011	7	0	2301	1795	791
Apr	2	2352	18	27	97	11	0	6	3	0	1554	1361	23	0	3050	2516	912
Mai	3	2705	38	44	155	25	4	11	14	1	1908	1955	49	0	3984	3000	832
Jun	5	3731	91	96	159	32	15	14	8	4	3345	2544	148	0	5436	4155	957
Jul	18	4672	97	74	176	46	18	7	13	2	5252	2722	159	1	6494	5123	1243
Aug	8	3716	66	56	140	51	6	12	21	0	3560	2212	109	0	5271	4076	1023
Sep	3	2589	37	24	113	34	20	4	16	0	1832	1595	68	0	3735	2840	819
Okt	0	2173	13	11	137	18	11	9	15	3	1050	1222	16	0	3230	2390	791
Nov	1	1763	22	21	89	14	4	9	9	0	517	982	3	0	2520	1932	765
Des	0	1693	15	23	72	29	0	0	5	2	664	939	3	0	2339	1839	696
Total	40	29614	463	435	1404	275	78	92	120	12	21616	18476	590	1	42147	32533	10284

Trafikkverdier

2014	ÅDT	YDT	HDT
Elektrisk bil	0	0	0
Kjøretøy 5 - 6 m	81	83	77
Kjøretøy 6 - 7 m	1	1	1
Kjøretøy 7 - 8 m	1	1	1
Kjøretøy 8 - 10 m	4	4	3
Kjøretøy 10 - 12 m	1	1	1
Kjøretøy 12 - 14 m	0	0	0
Kjøretøy 14 - 17 m	0	0	0
Kjøretøy 17 - 19 m	0	0	0
Kjøretøy 19 - 22 m	0	0	0
Voksne	59	51	77
Honnør, barn	51	51	50
Antall turer	28	30	24
Passasjerer	110	102	127
Antall kjøretøy	89	92	82
MC,moped	2	1	3
Gjenstående biler	0	0	0
PBE benyttet	115	123	99

Begrenset indeks

2013 / 2014	Elektrisk bil	Kjøretøy 5 - 6 m	Kjøretøy 6 - 7 m	Kjøretøy 7 - 8 m	Kjøretøy 8 - 10 m	Kjøretøy 10 - 12 m	Kjøretøy 12 - 14 m	Kjøretøy 14 - 17 m	Kjøretøy 17 - 19 m	Kjøretøy 19 - 22 m	Voksne	Honnør, barn	Motor-sykkel	Gjenst. biler	PBE benyttet	Kjøretøy	Turer
Jan	0,0	4,6	116,7	-8,3	-33,0	-57,1	0,0	0,0	66,7	0,0	-2,5	2,5	0,0	0,0	-1,7	2,6	48,5
Feb	0,0	11,1	75,0	175,0	5,8	0,0	-100,0	-50,0	-40,0	0,0	5,1	-2,9	0,0	0,0	7,0	11,3	59,5
Mar	0,0	-6,0	-9,5	30,0	3,0	0,0	-100,0	25,0	200,0	0,0	-27,1	-16,4	250,0	0,0	-2,6	-5,0	24,8
Apr	0,0	26,7	-50,0	-15,6	-31,2	120,0	0,0	-40,0	-72,7	0,0	37,3	13,5	0,0	0,0	7,2	20,3	57,5
Mai	0,0	9,0	-7,3	-52,7	-6,1	31,6	33,3	37,5	27,3	0,0	13,2	14,2	-33,8	0,0	3,6	6,3	15,6
Jun	0,0	24,4	42,2	14,3	-8,1	-11,1	15,4	-12,5	14,3	100,0	10,8	21,1	5,7	-100,0	17,4	22,4	31,8
Jul	0,0	2,7	24,4	76,2	-6,4	-11,5	100,0	-65,0	-18,8	0,0	15,2	0,5	-4,8	0,0	2,2	3,4	6,0
Aug	0,0	-2,5	0,0	1,8	-19,5	45,7	100,0	50,0	10,5	-100,0	0,7	-6,4	12,4	-100,0	-1,6	-2,3	-8,4
Sep	0,0	9,0	-5,1	-57,9	-16,3	-56,4	17,6	-42,9	6,7	-100,0	-0,8	-1,2	61,9	0,0	-6,7	4,0	-3,4
Okt	0,0	3,9	-35,0	-82,8	-8,7	-18,2	83,3	0,0	15,4	-88,9	-7,6	-9,0	23,1	0,0	-10,2	-0,5	-0,6
Nov	0,0	12,2	-21,4	-53,3	-19,1	100,0	0,0	-25,0	80,0	0,0	-15,5	-13,3	200,0	0,0	4,2	8,6	12,5
Des	0,0	13,4	-51,6	91,7	16,1	262,5	0,0	-100,0	25,0	0,0	-7,4	-9,0	0,0	0,0	16,4	13,8	-3,7
Total	3 900,0	8,2	3,3	-17,0	-11,8	0,4	25,8	-24,0	6,2	-70,0	5,6	0,7	9,5	-85,7	2,5	6,5	15,0

Passasjerer er eksklusive fører.

Fylke: Møre og Romsdal
Selskap: Fjord1 MRF AS

Variasjonskurver Samband: Brattvåg - Dryna - Nordøyane

2014	Elektrisk bil	Kjøretøy 5 - 6 m	Kjøretøy 6 - 7 m	Kjøretøy 7 - 8 m	Kjøretøy 8 - 10 m	Kjøretøy 10 - 12 m	Kjøretøy 12 - 14 m	Kjøretøy 14 - 17 m	Kjøretøy 17 - 19 m	Kjøretøy 19 - 22 m	Voksne	Honnør, barn	Motor-sykkel	Gjenst. biler	PBE benyttet	Kjøretøy	Turer
Jan	0	8323	99	43	296	120	4	149	50	19	3483	3690	30	2	12453	9103	2374
Feb	2	7973	89	32	316	86	3	185	41	24	3543	3721	59	4	12179	8751	2246
Mar	2	8846	75	16	238	127	4	199	49	26	3945	3666	105	14	13089	9582	2420
Apr	19	9508	83	40	335	141	2	228	54	17	5033	5117	121	44	14482	10427	2400
Mai	19	9687	100	36	319	194	2	302	64	19	4896	4874	200	8	15550	10742	2458
Jun	22	10200	97	58	405	193	7	266	76	19	5356	5102	255	28	16350	11343	2544
Jul	38	10421	153	85	373	188	13	255	66	12	7137	6245	177	25	16446	11604	2721
Aug	35	10107	153	97	311	155	2	256	61	10	6028	5310	233	10	15615	11187	2566
Sep	28	9500	124	62	333	167	8	298	72	19	4457	4082	253	33	15501	10611	2437
Okt	28	10304	102	56	459	219	5	273	64	18	4811	4731	189	32	16737	11528	2641
Nov	14	9178	79	37	355	151	7	213	67	21	4470	3771	135	32	14330	10122	2391
Des	30	9027	70	35	198	125	8	232	53	14	4925	3896	65	19	13349	9792	2297
Total	237	113074	1224	597	3938	1866	65	2856	717	218	58084	54205	1822	251	176081	124792	29495

Trafikkverdier

2014	ÅDT	YDT	HDT
Elektrisk bil	1	1	1
Kjøretøy 5 - 6 m	310	338	247
Kjøretøy 6 - 7 m	3	4	2
Kjøretøy 7 - 8 m	2	2	1
Kjøretøy 8 - 10 m	11	13	5
Kjøretøy 10 - 12 m	5	7	1
Kjøretøy 12 - 14 m	0	0	0
Kjøretøy 14 - 17 m	8	11	2
Kjøretøy 17 - 19 m	2	3	0
Kjøretøy 19 - 22 m	1	1	0
Voksne	159	150	180
Honnør, barn	149	138	172
Antall turer	81	90	61
Passasjerer	308	288	352
Antall kjøretøy	342	379	259
MC,moped	5	5	5
Gjenstående biler	1	0	1
PBE benyttet	482	563	302

Begrenset indeks

2013 / 2014	Elektrisk bil	Kjøretøy 5 - 6 m	Kjøretøy 6 - 7 m	Kjøretøy 7 - 8 m	Kjøretøy 8 - 10 m	Kjøretøy 10 - 12 m	Kjøretøy 12 - 14 m	Kjøretøy 14 - 17 m	Kjøretøy 17 - 19 m	Kjøretøy 19 - 22 m	Voksne	Honnør, barn	Motor-sykkel	Gjenst. biler	PBE benyttet	Kjøretøy	Turer
Jan	0,0	5,4	19,3	79,2	10,0	16,5	100,0	-25,5	-16,7	-26,9	-9,6	23,1	-11,8	100,0	1,6	5,0	4,6
Feb	0,0	3,6	0,0	3,2	23,4	-7,5	0,0	-8,9	-39,7	-7,7	0,0	9,0	490,0	-76,5	0,8	3,4	7,4
Mar	0,0	2,7	-3,8	-64,4	-19,9	13,4	-42,9	13,1	-12,5	-10,3	-9,1	-16,2	275,0	75,0	0,4	1,8	9,1
Apr	0,0	4,5	-17,8	-35,5	-2,6	0,7	-81,8	-2,6	-39,3	0,0	27,1	40,4	89,1	91,3	-0,8	3,2	3,2
Mai	0,0	-1,4	-2,0	-28,0	-14,7	74,8	-50,0	32,5	8,5	-40,6	1,5	-0,2	27,4	-88,9	3,1	-0,4	3,6
Jun	1 000,0	3,4	-19,8	-34,8	-2,4	35,0	16,7	1,5	13,4	-48,6	4,8	-2,5	62,4	-36,4	2,2	3,0	9,4
Jul	3 700,0	7,2	9,3	88,9	0,5	41,4	44,4	18,1	-13,2	-47,8	11,6	7,1	25,5	92,3	8,5	8,1	5,7
Aug	1 650,0	-2,3	18,6	136,6	-24,0	14,0	-50,0	30,6	13,0	-60,0	3,7	-10,7	97,5	-92,2	0,3	-1,4	4,6
Sep	1 300,0	-1,8	29,2	47,6	3,7	44,0	0,0	-9,1	-4,0	-20,8	-4,4	-16,1	78,2	65,0	-0,1	-0,7	3,7
Okt	600,0	5,6	-1,0	51,4	45,3	65,9	-50,0	-17,3	-22,0	-30,8	13,0	-7,4	158,9	540,0	6,0	6,7	5,7
Nov	0,0	9,3	0,0	19,4	12,7	26,9	-22,2	-33,0	26,4	-16,0	29,4	-0,4	264,9	0,0	3,3	8,3	4,5
Des	500,0	6,7	-20,5	-2,8	-10,4	19,0	-11,1	26,1	103,8	-12,5	19,7	-1,1	170,8	-29,6	9,2	7,0	3,4
Total	1 381,2	3,4	1,2	12,0	0,8	29,3	-20,7	-0,7	-6,3	-28,8	6,9	0,3	85,0	-29,9	2,9	3,6	5,4

Passasjerer er eksklusive fører.

Fylke: Møre og Romsdal
Selskap: Fjord1 MRF AS

Variasjonskurver Samband: Molde - Vestnes

2014	Elektrisk bil	Kjøretøy 5 - 6 m	Kjøretøy 6 - 7 m	Kjøretøy 7 - 8 m	Kjøretøy 8 - 10 m	Kjøretøy 10 - 12 m	Kjøretøy 12 - 14 m	Kjøretøy 14 - 17 m	Kjøretøy 17 - 19 m	Kjøretøy 19 - 22 m	Voksne	Honnør, barn	Motor-sykkel	Gjenst. biler	PBE benyttet	Kjøretøy	Turer
Jan	232	48224	518	298	1536	929	718	3802	1089	975	36962	14965	38	542	115007	58321	2049
Feb	156	49390	559	352	1686	886	672	3715	979	965	40146	19550	64	298	114756	59360	1878
Mar	228	53014	661	472	1819	991	697	3877	1038	1018	44285	18333	118	1136	122635	63815	2051
Apr	257	55081	836	492	2091	986	669	3647	1084	1000	47680	24884	482	929	124699	66143	2025
Mai	327	58222	1102	716	2191	1179	747	4037	1102	1036	50667	24119	1096	1251	134537	70659	2092
Jun	340	62219	1592	882	2497	1504	904	4004	1247	965	58499	28859	1678	2254	144447	76154	2041
Jul	364	65467	1924	977	2388	1625	945	3589	1162	851	75917	40826	2273	2716	144294	79292	2153
Aug	423	65580	1568	900	2440	1382	831	3654	1104	1006	63819	30150	1625	3746	143277	78888	2088
Sep	474	57748	1002	628	2160	1174	790	3922	1360	1100	47785	18984	828	966	135970	70358	2052
Okt	494	61760	944	649	2196	1116	774	3984	1335	1173	51127	25057	272	3751	140786	74425	2091
Nov	444	53209	698	361	1894	923	686	3720	1098	1057	44230	17648	51	579	122521	64090	1980
Des	382	48451	602	288	1486	816	655	3224	1011	849	39435	18400	24	422	108141	57764	1929
Total	4121	678365	12006	7015	24384	13511	9088	45175	13609	11995	600552	281775	8549	18590	1551070	819269	24429

Trafikkverdier

2014	ÅDT	YDT	HDT
Elektrisk bil	11	13	7
Kjøretøy 5 - 6 m	1 859	1 970	1 610
Kjøretøy 6 - 7 m	33	36	25
Kjøretøy 7 - 8 m	19	22	14
Kjøretøy 8 - 10 m	67	78	42
Kjøretøy 10 - 12 m	37	46	17
Kjøretøy 12 - 14 m	25	29	15
Kjøretøy 14 - 17 m	124	162	39
Kjøretøy 17 - 19 m	37	51	6
Kjøretøy 19 - 22 m	33	43	10
Voksne	1 645	1 599	1 749
Honnør, barn	772	640	1 066
Antall turer	67	73	53
Passasjerer	2 417	2 239	2 816
Antall kjøretøy	2 245	2 450	1 786
MC,moped	23	20	30
Gjenstående biler	51	63	23
PBE benyttet	4 250	5 009	2 557

Begrenset indeks

2013 / 2014	Elektrisk bil	Kjøretøy 5 - 6 m	Kjøretøy 6 - 7 m	Kjøretøy 7 - 8 m	Kjøretøy 8 - 10 m	Kjøretøy 10 - 12 m	Kjøretøy 12 - 14 m	Kjøretøy 14 - 17 m	Kjøretøy 17 - 19 m	Kjøretøy 19 - 22 m	Voksne	Honnør, barn	Motor-sykkel	Gjenst. biler	PBE benyttet	Kjøretøy	Turer
Jan	452,4	5,3	-9,1	-6,9	-10,5	6,5	6,8	7,4	-1,2	-5,8	-0,8	2,0	40,7	182,3	3,1	4,7	1,6
Feb	345,7	5,6	-0,7	1,1	8,3	10,2	1,5	13,2	-0,4	-2,2	-1,7	10,9	481,8	-36,6	6,2	6,0	1,8
Mar	280,0	2,3	5,4	33,3	2,9	19,4	1,6	24,5	16,1	1,4	1,1	-16,6	883,3	214,7	8,8	4,4	5,2
Apr	225,3	1,3	7,7	8,4	1,1	1,4	-13,3	4,9	-6,0	-6,1	9,3	31,0	215,0	75,0	0,5	1,4	2,9
Mai	347,9	-2,8	-3,8	7,2	-1,3	6,3	-4,2	20,1	-5,2	3,5	-2,6	-4,2	-2,1	-12,8	2,6	-1,1	0,7
Jun	341,6	2,3	13,4	7,4	-3,3	4,8	-3,6	13,7	0,5	-7,9	6,0	3,4	17,3	60,5	3,4	3,0	2,7
Jul	691,3	2,7	20,2	32,2	-2,9	0,7	9,1	6,1	4,1	-3,1	8,1	2,2	43,3	150,6	3,9	3,7	1,7
Aug	202,1	1,4	10,3	8,3	-4,4	5,7	-10,6	3,8	-7,4	3,8	8,8	-0,8	2,7	113,1	1,2	1,7	0,1
Sep	288,5	0,3	-0,7	-8,1	-1,5	8,9	2,6	7,9	-0,1	7,5	5,2	-5,1	28,2	-21,2	2,8	1,3	1,2
Okt	180,7	3,5	14,8	10,2	-3,7	2,0	1,8	0,2	-4,8	10,5	5,6	2,0	27,7	222,0	2,5	3,6	-0,4
Nov	141,3	1,1	12,2	4,3	9,3	3,5	-4,7	6,7	-5,4	6,4	0,9	3,1	-20,3	21,4	2,9	2,1	0,6
Des	81,9	2,7	32,0	-5,3	1,6	10,9	1,9	5,4	10,7	11,9	2,0	-1,8	-25,0	129,3	5,3	3,7	3,7
Total	231,3	2,0	9,0	8,6	-0,8	6,0	-1,2	9,2	-0,5	1,4	3,9	1,7	24,3	80,7	3,5	2,8	1,8

Passasjerer er eksklusive fører.

Fylke: Møre og Romsdal
Selskap: Fjord1 MRF AS

Variasjonskurver Samband: Hollingsholmen - Aukra

2014	Elektrisk bil	Kjøretøy 5 - 6 m	Kjøretøy 6 - 7 m	Kjøretøy 7 - 8 m	Kjøretøy 8 - 10 m	Kjøretøy 10 - 12 m	Kjøretøy 12 - 14 m	Kjøretøy 14 - 17 m	Kjøretøy 17 - 19 m	Kjøretøy 19 - 22 m	Voksne	Honnør, barn	Motor-sykkel	Gjenst. biler	PBE benyttet	Kjøretøy	Turer
Jan	66	28126	158	159	649	352	327	431	241	39	13422	7460	16	107	41848	30548	1886
Feb	52	25987	128	145	708	344	257	433	215	52	12209	7153	42	6	39216	28321	1673
Mar	51	28387	171	132	678	374	257	459	169	52	14344	7466	44	5	41551	30730	1927
Apr	98	28482	176	143	769	301	263	496	155	72	15117	9419	174	52	42133	30955	1798
Mai	132	30770	236	162	825	391	327	678	198	74	17188	9901	269	29	47522	33793	1913
Jun	182	30344	265	161	980	382	249	642	225	69	16565	10874	303	38	47228	33499	1858
Jul	127	28134	277	135	850	345	292	536	253	157	17085	12162	294	0	44831	31106	1956
Aug	220	30013	235	121	913	372	315	518	207	82	16706	10389	315	75	45894	32996	1933
Sep	242	32631	237	229	792	426	366	594	241	137	16966	9916	146	147	50466	35895	1853
Okt	253	33759	248	218	852	425	351	588	261	101	17711	9635	119	153	51522	37056	1968
Nov	253	31802	229	180	797	389	346	549	247	85	16806	8638	30	54	48346	34877	1873
Des	243	30394	174	126	677	297	327	523	198	63	16287	9128	1	89	44677	33022	1715
Total	1919	358829	2534	1911	9490	4398	3677	6447	2610	983	190406	112141	1753	755	545234	392798	22353

Trafikkverdier

2014	ÅDT	YDT	HDT
Elektrisk bil	5	7	2
Kjøretøy 5 - 6 m	983	1 137	639
Kjøretøy 6 - 7 m	7	8	4
Kjøretøy 7 - 8 m	5	7	2
Kjøretøy 8 - 10 m	26	32	12
Kjøretøy 10 - 12 m	12	15	5
Kjøretøy 12 - 14 m	10	14	1
Kjøretøy 14 - 17 m	18	24	3
Kjøretøy 17 - 19 m	7	10	1
Kjøretøy 19 - 22 m	3	4	0
Voksne	522	564	427
Honnør, barn	307	288	350
Antall turer	61	65	53
Passasjerer	829	852	777
Antall kjøretøy	1 076	1 259	669
MC,moped	5	4	6
Gjenstående biler	2	3	0
PBE benyttet	1 494	1 813	781

Begrenset indeks

2013 / 2014	Elektrisk bil	Kjøretøy 5 - 6 m	Kjøretøy 6 - 7 m	Kjøretøy 7 - 8 m	Kjøretøy 8 - 10 m	Kjøretøy 10 - 12 m	Kjøretøy 12 - 14 m	Kjøretøy 14 - 17 m	Kjøretøy 17 - 19 m	Kjøretøy 19 - 22 m	Voksne	Honnør, barn	Motor-sykkel	Gjenst. biler	PBE benyttet	Kjøretøy	Turer
Jan	88,6	8,7	7,5	37,1	-2,3	-5,1	27,2	43,2	72,1	-7,1	7,6	5,8	-50,0	435,0	12,3	9,3	-0,4
Feb	52,9	4,9	-8,6	12,4	41,3	2,4	27,2	23,4	53,6	15,6	-1,2	15,8	27,3	-45,5	10,8	6,2	-2,7
Mar	142,9	2,6	52,7	10,9	-0,1	1,6	30,5	16,5	35,2	26,8	0,4	-19,1	-17,0	-81,5	5,9	3,4	2,8
Apr	127,9	-4,7	-6,4	-30,6	-3,4	-31,9	34,2	12,0	-19,3	38,5	6,4	4,8	31,8	173,7	-3,9	-4,6	-2,7
Mai	164,0	-0,2	19,2	-19,8	3,9	-14,6	52,1	48,7	-7,5	39,6	14,8	-3,8	-18,7	-23,7	4,8	0,9	0,5
Jun	193,5	2,5	33,8	-2,4	7,9	-9,9	-8,8	43,6	48,0	81,6	9,7	6,8	2,7	442,9	7,7	3,8	-0,5
Jul	202,4	4,4	40,6	-19,2	-11,1	-6,2	1,7	55,8	88,8	361,8	7,0	5,8	-1,7	0,0	11,7	5,5	0,3
Aug	249,2	2,7	10,8	-18,8	-5,2	-13,3	18,0	50,1	27,8	95,2	10,3	1,6	12,1	0,0	6,6	3,6	0,5
Sep	222,7	12,2	19,7	64,7	-14,3	6,8	28,4	41,1	21,1	291,4	20,0	-2,8	-27,4	1 030,8	16,1	13,0	-0,9
Okt	181,1	11,2	67,6	43,4	-8,7	-8,2	12,9	26,2	12,5	60,3	26,7	1,4	-17,4	1 430,0	11,6	11,5	0,9
Nov	396,1	13,3	118,1	15,4	15,7	4,6	24,5	31,3	22,9	240,0	27,1	-2,5	57,9	145,5	17,9	14,8	1,0
Des	262,7	16,2	46,2	6,8	27,3	-5,4	66,8	56,6	47,8	133,3	19,2	1,2	-90,9	64,8	22,9	17,9	-5,5
Total	203,2	6,0	29,2	5,1	1,6	-7,3	24,1	36,6	28,9	97,8	12,3	0,8	-4,3	241,6	10,1	7,0	-0,5

Passasjerer er eksklusive fører.

Fylke: Møre og Romsdal
Selskap: Fjord1 MRF AS

Variasjonskurver Samband: Kvanne - Rykkjem

2014	Elektrisk bil	Kjøretøy 5 - 6 m	Kjøretøy 6 - 7 m	Kjøretøy 7 - 8 m	Kjøretøy 8 - 10 m	Kjøretøy 10 - 12 m	Kjøretøy 12 - 14 m	Kjøretøy 14 - 17 m	Kjøretøy 17 - 19 m	Kjøretøy 19 - 22 m	Voksne	Honnør, barn	Motor sykkel	Gjenst. ående biler	PBE benyttet	Kjøretøy	Turer
Jan	2	9393	170	94	385	143	264	144	80	92	4922	2218	4	1	16949	10767	1692
Feb	9	9144	173	69	427	130	240	124	114	140	5021	2908	5	1	17263	10570	1606
Mar	18	10443	188	87	415	145	250	144	96	112	5498	2787	7	2	18467	11898	1745
Apr	39	11734	242	139	562	164	240	142	131	69	7044	4440	125	10	20557	13462	1630
Mai	40	12433	261	163	582	222	250	152	98	80	7211	5054	236	17	21720	14281	1712
Jun	38	14694	334	240	699	290	252	153	109	87	9026	6447	401	99	25441	16896	1710
Jul	40	14853	363	175	726	245	254	114	96	54	10717	7411	576	2	24627	16920	1823
Aug	64	14843	325	176	732	287	253	151	110	91	9763	7157	426	94	25573	17032	1770
Sep	45	12693	253	123	614	239	281	165	132	93	7187	4536	132	6	22798	14638	1522
Okt	56	11769	208	91	638	230	275	139	109	113	6597	3519	36	5	21492	13628	1598
Nov	38	10156	169	63	447	182	240	153	80	88	5265	2705	3	16	17997	11616	1643
Des	43	9289	159	53	337	170	222	132	113	64	5450	2624	3	14	16334	10582	1607
Total	432	141444	2845	1473	6564	2447	3021	1713	1268	1083	83701	51806	1954	267	249218	162290	20058

Trafikkverdier

2014	ÅDT	YDT	HDT
Elektrisk bil	1	1	1
Kjøretøy 5 - 6 m	388	417	322
Kjøretøy 6 - 7 m	8	9	4
Kjøretøy 7 - 8 m	4	5	3
Kjøretøy 8 - 10 m	18	21	12
Kjøretøy 10 - 12 m	7	8	3
Kjøretøy 12 - 14 m	8	10	4
Kjøretøy 14 - 17 m	5	6	1
Kjøretøy 17 - 19 m	3	5	1
Kjøretøy 19 - 22 m	3	4	1
Voksne	229	223	244
Honnør, barn	142	122	187
Antall turer	55	58	48
Passasjerer	371	344	432
Antall kjøretøy	445	487	350
MC,moped	5	4	8
Gjenstående biler	1	1	1
PBE benyttet	683	785	455

Begrenset indeks

2013 / 2014	Elektrisk bil	Kjøretøy 5 - 6 m	Kjøretøy 6 - 7 m	Kjøretøy 7 - 8 m	Kjøretøy 8 - 10 m	Kjøretøy 10 - 12 m	Kjøretøy 12 - 14 m	Kjøretøy 14 - 17 m	Kjøretøy 17 - 19 m	Kjøretøy 19 - 22 m	Voksne	Honnør, barn	Motor- sykkel	Gjenst. biler	PBE benyttet	Kjøretøy	Turer
Jan	100,0	3,0	-19,0	14,6	-20,6	7,5	3,1	1,4	5,3	35,3	-10,0	13,4	0,0	-92,9	1,3	1,9	-4,7
Feb	0,0	3,7	-3,9	-9,2	2,9	0,0	-2,0	-2,4	56,2	70,7	-11,0	15,2	0,0	-75,0	8,1	4,2	-0,7
Mar	0,0	0,6	5,6	20,8	3,5	38,1	12,1	-20,0	43,3	31,8	-18,6	-17,3	600,0	-33,3	4,9	1,8	0,3
Apr	0,0	5,2	15,8	104,4	2,9	-9,9	2,6	-29,0	32,3	-27,4	9,5	44,1	400,0	-68,8	2,6	5,3	-5,4
Mai	0,0	3,5	7,0	28,3	-13,4	7,2	55,3	-22,4	-16,2	1,3	-3,3	7,3	-26,9	-75,4	1,9	3,4	5,2
Jun	850,0	4,1	-13,5	50,9	6,6	48,0	129,1	125,0	98,2	61,1	5,2	15,7	19,3	15,1	17,1	6,9	-0,1
Jul	3900,0	4,7	7,4	4,2	6,3	-12,2	-5,2	-6,6	-3,0	-5,3	5,8	5,3	21,5	-92,0	2,5	4,5	2,5
Aug	6300,0	9,5	-0,9	11,4	1,0	8,7	-3,1	0,0	-24,1	24,7	8,7	18,2	10,4	347,6	5,8	8,7	-1,8
Sep	2150,0	5,2	2,8	-31,3	-11,0	7,7	8,9	16,2	-3,6	9,4	6,8	4,9	-24,1	-72,7	3,0	4,3	-9,7
Okt	1766,7	0,2	-9,6	-44,8	-9,0	50,3	0,0	-7,3	-24,8	29,9	2,9	-0,8	9,1	-58,3	-0,8	-0,2	-10,5
Nov	533,3	-0,6	-5,1	-50,4	-13,2	15,2	-7,3	-11,0	-38,9	29,4	-6,5	18,3	-62,5	14,3	-4,7	-1,9	-2,1
Des	514,3	1,3	6,0	-18,5	2,1	44,1	0,0	53,5	56,9	1,6	0,1	3,3	-25,0	0,0	7,6	2,9	0,9
Total	1628,0	3,6	-1,1	1,9	-3,7	14,0	9,0	-1,3	4,3	20,9	0,0	10,2	10,8	-11,6	4,1	3,7	-2,2

Passasjerer er eksklusive fører.

Fylke: Møre og Romsdal
Selskap: Fjord1 MRF AS

Variasjonskurver Samband: Seivika - Tømmervåg

2014	Elektrisk bil	Kjøretøy 5 - 6 m	Kjøretøy 6 - 7 m	Kjøretøy 7 - 8 m	Kjøretøy 8 - 10 m	Kjøretøy 10 - 12 m	Kjøretøy 12 - 14 m	Kjøretøy 14 - 17 m	Kjøretøy 17 - 19 m	Kjøretøy 19 - 22 m	Voksne	Honnør, barn	Motor-sykkel	Gjenst. biler	PBE benyttet	Kjøretøy	Turer
Jan	94	16297	51	49	562	187	166	153	161	39	7260	5395	7	72	24256	17759	1490
Feb	63	15752	59	66	598	110	201	160	158	54	7504	5768	46	47	23890	17221	1300
Mar	92	16946	110	72	640	161	208	189	159	59	8183	5845	49	105	26028	18636	1386
Apr	87	19181	84	87	683	158	189	228	163	67	9990	8789	140	250	28741	20927	1392
Mai	92	19669	164	100	820	211	219	178	152	61	10506	8454	332	193	29951	21666	1295
Jun	107	20596	208	145	917	258	209	181	160	68	11871	9497	449	486	31887	22849	1363
Jul	151	24878	351	163	924	303	173	152	168	70	16581	14221	725	529	36636	27333	1532
Aug	145	22423	247	152	878	254	167	189	186	63	14071	10760	592	369	33718	24704	1382
Sep	150	19517	135	161	755	195	245	194	248	81	9943	7204	236	175	30969	21681	1484
Okt	153	19714	110	151	865	214	244	208	233	80	9665	7601	115	151	31572	21972	1531
Nov	142	17245	56	75	652	169	222	123	141	58	7979	5553	42	50	25782	18883	1429
Des	105	16921	82	87	514	132	207	127	134	51	8853	6010	8	23	24570	18360	1477
Total	1381	229139	1657	1308	8808	2352	2450	2082	2063	751	122406	95097	2741	2450	348000	251991	17061

Trafikkverdier

2014	ÅDT	YDT	HDT
Elektrisk bil	4	4	3
Kjøretøy 5 - 6 m	628	684	502
Kjøretøy 6 - 7 m	5	5	3
Kjøretøy 7 - 8 m	4	4	2
Kjøretøy 8 - 10 m	24	29	13
Kjøretøy 10 - 12 m	6	7	4
Kjøretøy 12 - 14 m	7	9	1
Kjøretøy 14 - 17 m	6	8	1
Kjøretøy 17 - 19 m	6	7	2
Kjøretøy 19 - 22 m	2	3	0
Voksne	335	333	340
Honnør, barn	261	243	299
Antall turer	47	53	32
Passasjerer	596	576	639
Antall kjøretøy	690	761	532
MC,moped	8	7	9
Gjenstående biler	7	8	5
PBE benyttet	953	1 094	641

Begrenset indeks

2013 / 2014	Elektrisk bil	Kjøretøy 5 - 6 m	Kjøretøy 6 - 7 m	Kjøretøy 7 - 8 m	Kjøretøy 8 - 10 m	Kjøretøy 10 - 12 m	Kjøretøy 12 - 14 m	Kjøretøy 14 - 17 m	Kjøretøy 17 - 19 m	Kjøretøy 19 - 22 m	Voksne	Honnør, barn	Motor-sykkel	Gjenst. biler	PBE benyttet	Kjøretøy	Turer
Jan	70,9	10,8	-13,6	36,1	-4,6	-46,0	1 560,0	15,9	-14,8	-18,8	-12,1	17,9	75,0	620,0	6,8	9,8	-0,4
Feb	61,5	14,7	11,3	127,6	0,5	-60,4	1 082,4	-11,6	-1,2	1,9	1,4	14,6	1 050,0	487,5	10,9	13,8	-7,3
Mar	53,3	1,6	44,7	30,9	0,0	-40,8	2 871,4	35,0	1,9	11,3	-10,5	-11,1	276,9	162,5	6,4	2,8	-5,9
Apr	52,6	8,9	9,1	14,5	-9,3	-53,9	2 600,0	45,2	-4,7	34,0	13,1	39,2	218,2	861,5	8,3	8,4	-11,4
Mai	41,5	-2,4	14,7	2,0	-8,6	-43,4	2 090,0	17,1	-13,6	8,9	-7,9	-9,0	4,4	93,0	-0,8	-2,1	-17,1
Jun	2,9	0,0	-27,5	39,4	2,6	-39,9	1 206,2	39,2	-17,9	-5,6	-2,9	2,7	1,6	31,0	1,1	0,1	-7,2
Jul	81,9	4,7	21,5	61,4	-2,5	-36,7	652,2	46,2	-9,7	6,1	8,6	2,9	40,2	689,6	4,9	4,9	-2,0
Aug	104,2	2,3	16,5	18,8	-0,3	-38,2	659,1	42,1	1,6	-14,9	10,5	7,0	26,0	1 657,1	3,5	2,8	-10,2
Sep	37,6	1,4	-4,9	46,4	-9,9	-48,4	497,6	5,4	42,5	32,8	-5,0	0,5	23,6	191,7	4,7	1,9	-0,7
Okt	62,8	1,1	19,6	15,3	6,3	-44,8	306,7	3,5	18,3	37,9	2,5	0,8	117,0	1 158,3	4,8	2,0	-6,1
Nov	54,3	5,0	-27,3	-18,5	8,8	-51,3	788,0	-25,9	-18,0	13,7	-3,7	2,2	281,8	150,0	3,2	4,6	-0,8
Des	23,5	2,4	74,5	33,8	19,8	-57,6	3 350,0	23,3	-2,9	41,7	4,1	-5,3	-11,1	-25,8	6,7	3,5	7,1
Total	51,1	3,7	6,6	27,6	-0,8	-46,0	904,1	16,8	-1,6	10,8	0,4	4,1	32,0	219,8	4,8	4,0	-5,3

Passasjerer er eksklusive fører.

Fylke: Møre og Romsdal
Selskap: Fjord1 MRF AS

Variasjonskurver Samband: Molde - Sekken

2014	Elektrisk bil	Kjøretøy 5 - 6 m	Kjøretøy 6 - 7 m	Kjøretøy 7 - 8 m	Kjøretøy 8 - 10 m	Kjøretøy 10 - 12 m	Kjøretøy 12 - 14 m	Kjøretøy 14 - 17 m	Kjøretøy 17 - 19 m	Kjøretøy 19 - 22 m	Voksne	Honnør, barn	Motor- sykkel	Gjenst. biler	PBE benyttet	Kjøretøy	Turer
Jan	18	1149	17	21	42	1	2	0	2	0	759	649	31	0	1502	1252	219
Feb	27	1063	17	17	53	6	0	0	1	0	671	621	15	0	1459	1184	235
Mar	13	1229	10	16	66	0	1	6	0	0	907	762	1	0	1658	1341	280
Apr	17	1358	19	34	115	4	0	4	3	0	955	988	2	0	2091	1554	326
Mai	40	1472	24	19	87	8	0	0	0	0	1176	1205	8	0	2052	1650	301
Jun	30	1601	21	22	125	4	1	3	2	1	1425	1482	34	0	2364	1810	341
Jul	21	1697	16	20	89	2	0	0	0	0	1489	1518	23	0	2224	1845	358
Aug	32	1479	19	24	123	7	0	6	2	0	1306	1335	27	2	2254	1692	329
Sep	63	1402	18	8	92	2	0	2	0	0	1052	940	24	0	1962	1587	354
Okt	40	1506	28	9	106	1	0	4	0	0	1048	991	4	0	2138	1694	363
Nov	42	1290	15	39	68	1	0	0	0	0	1030	827	18	0	1792	1455	350
Des	36	1372	13	18	44	0	0	0	2	0	934	876	0	1	1721	1485	320
Total	379	16618	217	247	1010	36	4	25	12	1	12752	12194	187	3	23217	18549	3776

Trafikkverdier

2014	ÅDT	YDT	HDT
Elektrisk bil	1	1	1
Kjøretøy 5 - 6 m	46	50	36
Kjøretøy 6 - 7 m	1	1	1
Kjøretøy 7 - 8 m	1	1	0
Kjøretøy 8 - 10 m	3	3	2
Kjøretøy 10 - 12 m	0	0	0
Kjøretøy 12 - 14 m	0	0	0
Kjøretøy 14 - 17 m	0	0	0
Kjøretøy 17 - 19 m	0	0	0
Kjøretøy 19 - 22 m	0	0	0
Voksne	35	36	33
Honnør, barn	33	34	32
Antall turer	10	12	7
Passasjerer	68	70	64
Antall kjøretøy	51	56	39
MC,moped	1	1	0
Gjenstående biler	0	0	0
PBE benyttet	64	71	47

Begrenset indeks

2013 / 2014	Elektrisk bil	Kjøretøy 5 - 6 m	Kjøretøy 6 - 7 m	Kjøretøy 7 - 8 m	Kjøretøy 8 - 10 m	Kjøretøy 10 - 12 m	Kjøretøy 12 - 14 m	Kjøretøy 14 - 17 m	Kjøretøy 17 - 19 m	Kjøretøy 19 - 22 m	Voksne	Honnør, barn	Motor- sykkel	Gjenst. biler	PBE benyttet	Kjøretøy	Turer
Jan	800,0	-4,9	1600,0	50,0	-50,6	-66,7	0,0	0,0	-66,7	0,0	-16,4	-11,7	0,0	0,0	-11,2	-5,1	-38,3
Feb	0,0	-8,4	466,7	6,2	-38,4	200,0	-100,0	-100,0	-90,9	0,0	-21,9	-27,9	0,0	0,0	-14,7	-7,6	-27,2
Mar	0,0	-6,0	66,7	45,5	-7,0	-100,0	0,0	500,0	-100,0	-100,0	8,4	-20,8	0,0	0,0	-8,2	-5,0	-15,4
Apr	750,0	-5,5	90,0	466,7	17,3	0,0	-100,0	100,0	-88,9	-100,0	3,1	-6,5	0,0	0,0	-6,0	-2,3	-12,6
Mai	0,0	-9,2	0,0	-20,8	-32,0	300,0	0,0	-100,0	-100,0	0,0	5,1	-10,9	-38,5	0,0	-19,2	-9,6	-17,8
Jun	650,0	1,3	61,5	144,4	28,9	300,0	0,0	-66,7	-71,4	0,0	11,2	-0,5	209,1	0,0	7,3	5,2	-6,6
Jul	320,0	-8,9	220,0	11,1	-8,2	-50,0	-100,0	-100,0	-100,0	0,0	-6,6	-5,4	35,3	0,0	-12,1	-8,2	-10,3
Aug	0,0	2,3	26,7	33,3	9,8	75,0	0,0	200,0	-50,0	0,0	-0,2	12,5	50,0	0,0	7,8	5,7	-1,5
Sep	0,0	2,9	20,0	-38,5	-28,7	100,0	0,0	0,0	-100,0	0,0	11,8	-3,4	-35,1	0,0	-3,2	4,1	27,3
Okt	0,0	-0,9	115,4	-67,9	2,9	-50,0	-100,0	0,0	-100,0	0,0	23,9	7,3	-77,8	0,0	-1,2	1,1	3,1
Nov	500,0	9,3	36,4	69,6	19,3	-83,3	0,0	0,0	0,0	0,0	51,5	-2,0	800,0	0,0	14,3	13,3	35,7
Des	24,1	5,8	333,3	-25,0	12,8	-100,0	-100,0	-100,0	0,0	0,0	1,4	-6,1	-100,0	0,0	5,7	6,2	0,6
Total	673,5	-2,2	82,4	21,1	-8,3	2,9	-50,0	-32,4	-87,6	-83,3	4,3	-5,6	41,7	0,0	-4,0	-0,5	-6,8

Passasjerer er eksklusive fører.

Fylke: Møre og Romsdal
Selskap: Fjord1 MRF AS

Variasjonskurver Samband: Arasvika - Hennset

2014	Elektrisk bil	Kjøretøy 5 - 6 m	Kjøretøy 6 - 7 m	Kjøretøy 7 - 8 m	Kjøretøy 8 - 10 m	Kjøretøy 10 - 12 m	Kjøretøy 12 - 14 m	Kjøretøy 14 - 17 m	Kjøretøy 17 - 19 m	Kjøretøy 19 - 22 m	Voksne	Honnør, barn	Motor-sykkel	Gjenst. biler	PBE benyttet	Kjøretøy	Turer
Jan	0	2035	13	11	106	25	1	21	10	6	598	666	0	0	3013	2228	576
Feb	2	1961	27	11	136	21	3	17	15	10	650	768	0	0	3144	2203	513
Mar	4	2302	28	8	114	22	4	25	30	15	870	781	2	0	3659	2552	562
Apr	4	2665	29	36	134	32	6	44	24	14	1193	1342	31	0	4332	2988	543
Mai	8	2937	32	36	216	50	3	53	33	10	1534	1725	87	0	5127	3378	536
Jun	22	3034	59	28	188	40	3	28	36	7	1567	1740	78	0	4932	3445	793
Jul	20	3859	68	47	252	50	0	21	22	10	2477	2410	146	0	5997	4349	1016
Aug	18	3508	46	42	240	42	2	34	20	6	1963	1939	131	0	5525	3958	1018
Sep	9	2693	36	40	215	42	2	31	21	4	1058	1163	33	0	4516	3093	864
Okt	17	2662	31	33	220	30	3	39	66	34	817	1122	8	0	5208	3135	897
Nov	8	2257	16	14	110	18	1	24	14	11	647	738	4	0	3357	2473	782
Des	4	1964	22	7	75	20	6	22	6	3	638	667	0	0	2775	2129	592
Total	116	31877	407	313	2006	392	34	359	297	130	14012	15061	520	0	51585	35931	8692

Trafikkverdier

2014	ÅDT	YDT	HDT
Elektrisk bil	0	0	0
Kjøretøy 5 - 6 m	87	88	85
Kjøretøy 6 - 7 m	1	1	1
Kjøretøy 7 - 8 m	1	1	0
Kjøretøy 8 - 10 m	5	6	5
Kjøretøy 10 - 12 m	1	1	1
Kjøretøy 12 - 14 m	0	0	0
Kjøretøy 14 - 17 m	1	1	0
Kjøretøy 17 - 19 m	1	1	0
Kjøretøy 19 - 22 m	0	0	0
Voksne	38	32	52
Honnør, barn	41	35	56
Antall turer	24	26	19
Passasjerer	80	67	108
Antall kjøretøy	98	101	93
MC, moped	1	1	2
Gjenstående biler	0	0	0
PBE benyttet	141	152	118

Begrenset indeks

2013 / 2014	Elektrisk bil	Kjøretøy 5 - 6 m	Kjøretøy 6 - 7 m	Kjøretøy 7 - 8 m	Kjøretøy 8 - 10 m	Kjøretøy 10 - 12 m	Kjøretøy 12 - 14 m	Kjøretøy 14 - 17 m	Kjøretøy 17 - 19 m	Kjøretøy 19 - 22 m	Voksne	Honnør, barn	Motor-sykkel	Gjenst. biler	PBE benyttet	Kjøretøy	Turer
Jan	-100,0	8,0	62,5	-8,3	0,0	78,6	0,0	0,0	-9,1	-81,8	-7,4	13,1	0,0	0,0	-2,4	6,6	0,0
Feb	0,0	8,9	92,9	83,3	38,8	162,5	200,0	-46,9	66,7	100,0	-9,0	17,3	0,0	0,0	16,3	11,7	-14,2
Mar	0,0	-6,3	47,4	-38,5	-24,0	450,0	300,0	31,6	400,0	15,4	-18,1	-27,9	0,0	-100,0	2,7	-4,9	-20,6
Apr	300,0	9,9	45,0	50,0	-33,7	220,0	0,0	41,9	41,2	0,0	21,7	37,8	287,5	0,0	8,5	8,9	-15,4
Mai	0,0	-4,6	0,0	24,1	-11,1	212,5	-57,1	26,2	37,5	42,9	-1,4	8,6	-31,5	0,0	2,3	-2,9	-20,2
Jun	175,0	-1,7	59,5	-45,1	-25,4	60,0	-66,7	-45,1	200,0	16,7	-0,9	31,5	-21,2	0,0	-4,2	-2,6	36,3
Jul	53,8	2,0	30,8	34,3	-4,5	56,2	-100,0	-25,0	10,0	-33,3	11,1	5,2	39,0	0,0	1,7	2,4	25,4
Aug	125,0	3,9	-6,1	-48,1	17,1	-12,5	-50,0	25,9	25,0	50,0	4,4	5,6	26,0	0,0	4,4	3,7	39,6
Sep	0,0	-7,0	16,1	-36,5	-13,3	82,6	-75,0	-18,4	-4,5	-69,2	-9,8	-12,7	94,1	0,0	-9,7	-7,5	19,3
Okt	183,3	-3,2	72,2	-36,5	8,4	42,9	0,0	-11,4	127,6	161,5	-8,6	-1,5	100,0	0,0	11,4	-0,1	28,3
Nov	700,0	-2,0	-15,8	40,0	-28,6	-40,0	-50,0	20,0	-46,2	1 000,0	-21,7	-7,6	33,3	0,0	-6,9	-3,6	24,9
Des	33,3	7,0	57,1	-65,0	-22,7	11,1	200,0	37,5	-50,0	0,0	-1,7	0,2	0,0	0,0	3,0	5,5	4,0
Total	182,9	0,6	30,0	-21,0	-9,7	57,4	-12,8	-2,7	45,6	4,8	-1,3	5,5	11,3	-100,0	1,8	0,8	9,5

Passasjerer er eksklusive fører.

Fylke: Møre og Romsdal
Selskap: Fjord1 MRF AS

Variasjonskurver Samband: Solholmen - Mordalsvågen

	Elektrisk bil	Kjøretøy 5 - 6 m	Kjøretøy 6 - 7 m	Kjøretøy 7 - 8 m	Kjøretøy 8 - 10 m	Kjøretøy 10 - 12 m	Kjøretøy 12 - 14 m	Kjøretøy 14 - 17 m	Kjøretøy 17 - 19 m	Kjøretøy 19 - 22 m	Voksne	Honnør, barn	Motor- sykkel	Gjenst. biler	PBE benyttet	Kjøretøy	Turer
2014																	
Jan	24	12691	60	35	271	242	34	122	29	15	5835	3518	8	3	17107	13523	1332
Feb	29	12724	57	58	287	268	10	132	26	3	5688	4393	22	0	17171	13594	1376
Mar	40	14207	71	71	304	258	23	161	22	11	6839	4512	76	0	19134	15168	1538
Apr	57	14072	99	33	399	262	21	166	21	10	7147	5431	59	0	19376	15140	1457
Mai	56	15465	149	40	462	284	30	153	44	10	8125	6260	180	38	21475	16693	1535
Jun	57	15091	120	107	463	305	30	255	27	5	7558	6487	262	10	21866	16460	1457
Jul	69	15949	144	84	526	337	14	175	34	12	9666	8121	270	28	22618	17344	1583
Aug	49	14896	106	84	409	259	18	194	35	11	8119	6102	224	2	20725	16061	1404
Sep	49	15353	103	75	392	288	26	168	15	9	8129	5636	198	71	20896	16478	1533
Okt	60	15933	104	52	434	307	22	152	44	15	7773	5597	44	43	21884	17123	1526
Nov	52	14113	87	67	379	253	24	158	54	24	6827	4534	29	64	19762	15211	1436
Des	9	14412	79	34	286	223	31	92	28	9	6998	5326	2	5	18552	15203	1461
Total	551	174906	1179	740	4612	3286	283	1928	379	134	88704	65917	1374	264	240566	187998	17638

Trafikkverdier

2014	ÅDT	YDT	HDT
Elektrisk bil	2	2	1
Kjøretøy 5 - 6 m	479	542	340
Kjøretøy 6 - 7 m	3	4	2
Kjøretøy 7 - 8 m	2	3	1
Kjøretøy 8 - 10 m	13	15	7
Kjøretøy 10 - 12 m	9	12	3
Kjøretøy 12 - 14 m	1	1	0
Kjøretøy 14 - 17 m	5	7	1
Kjøretøy 17 - 19 m	1	1	0
Kjøretøy 19 - 22 m	0	1	0
Voksne	243	253	221
Honnør, barn	181	161	223
Antall turer	48	53	39
Passasjerer	424	414	444
Antall kjøretøy	515	587	356
MC,moped	4	3	5
Gjenstående biler	1	1	1
PBE benyttet	659	769	413

Begrenset indeks

2013 / 2014	Elektrisk bil	Kjøretøy 5 - 6 m	Kjøretøy 6 - 7 m	Kjøretøy 7 - 8 m	Kjøretøy 8 - 10 m	Kjøretøy 10 - 12 m	Kjøretøy 12 - 14 m	Kjøretøy 14 - 17 m	Kjøretøy 17 - 19 m	Kjøretøy 19 - 22 m	Voksne	Honnør, barn	Motor- sykkel	Gjenst. biler	PBE benyttet	Kjøretøy	Turer
Jan	0,0	-2,0	22,4	-34,0	-22,3	-3,2	580,0	-6,9	-6,5	66,7	-14,4	-6,0	700,0	0,0	-2,6	-2,2	-10,3
Feb	1350,0	1,8	-17,4	3,6	-4,0	10,7	900,0	10,0	52,9	0,0	-4,5	5,6	57,1	-100,0	3,3	2,1	4,7
Mar	0,0	8,2	39,2	34,0	-4,1	18,9	1050,0	62,6	-8,3	-26,7	7,4	-10,3	985,7	0,0	11,2	9,1	17,0
Apr	1325,0	3,1	86,8	-56,6	5,3	7,4	133,3	39,5	-44,7	66,7	13,5	24,1	1,7	-100,0	5,2	3,9	11,6
Mai	2700,0	3,1	62,0	-45,9	-16,8	10,9	650,0	9,3	-20,0	-47,4	11,5	5,9	4,0	2,7	1,9	3,1	15,5
Jun	1800,0	1,0	50,0	62,1	-4,3	6,6	500,0	121,7	-12,9	-50,0	7,8	-0,5	38,6	-28,6	7,5	2,7	5,0
Jul	1280,0	5,8	21,0	18,3	1,2	5,3	600,0	88,2	-22,7	50,0	9,4	11,1	6,7	180,0	8,6	6,6	-0,9
Aug	880,0	0,5	1,9	40,0	-18,5	-11,0	500,0	79,6	-2,8	10,0	11,2	-2,3	39,1	-85,7	1,9	0,8	-8,7
Sep	172,2	5,1	27,2	13,6	-12,5	16,6	-10,3	9,1	-70,6	-35,7	16,8	6,3	96,0	-40,8	2,8	4,8	19,4
Okt	66,7	4,3	-1,9	-20,0	-4,4	12,9	-29,0	-23,6	7,3	-16,7	12,8	7,1	25,7	4200,0	1,6	3,8	4,7
Nov	36,8	4,2	-20,2	8,1	-11,2	-15,9	20,0	-12,7	54,3	26,3	7,3	9,1	314,3	1500,0	1,1	3,3	-0,6
Des	-76,3	8,5	3,9	-20,9	5,5	12,6	34,8	19,5	33,3	125,0	4,2	7,1	-75,0	0,0	9,3	8,4	4,3
Total	264,9	3,6	19,2	-0,7	-7,9	5,2	111,2	25,5	-10,6	-0,7	7,1	4,7	36,4	21,7	4,2	3,9	4,6

Passasjerer er eksklusive fører.

Fylke: Møre og Romsdal
Selskap: Fjord1 MRF AS

Variasjonskurver Samband: Liabygda - Stranda

2014	Elektrisk bil	Kjøretøy 5 - 6 m	Kjøretøy 6 - 7 m	Kjøretøy 7 - 8 m	Kjøretøy 8 - 10 m	Kjøretøy 10 - 12 m	Kjøretøy 12 - 14 m	Kjøretøy 14 - 17 m	Kjøretøy 17 - 19 m	Kjøretøy 19 - 22 m	Voksne	Honnør, barn	Motor-sykkel	Gjenst. biler	PBE benyttet	Kjøretøy	Turer
Jan	7	8128	144	77	255	317	10	432	143	124	4160	3675	2	6	17358	9637	1376
Feb	4	8742	85	83	246	267	5	488	120	93	4409	4257	29	25	17412	10133	1121
Mar	7	9218	107	100	306	352	21	535	84	101	5024	4523	29	17	18880	10831	1493
Apr	16	12533	145	144	365	326	11	483	83	115	8412	7050	63	86	22311	14221	1309
Mai	16	12611	241	225	425	364	41	555	113	116	7905	6713	264	181	24282	14707	1385
Jun	12	15455	368	326	495	523	99	553	104	105	12584	8474	735	989	29019	18040	1425
Jul	41	19998	469	241	535	532	94	465	80	95	19574	12605	953	1000	32915	22550	1662
Aug	50	16325	338	256	431	413	71	498	99	125	14044	8859	543	315	28458	18606	1490
Sep	29	11959	198	156	398	392	21	554	117	102	6748	6055	158	75	23111	13926	1377
Okt	17	11527	147	133	444	363	23	547	104	97	5821	5761	41	37	22295	13402	1363
Nov	10	9545	68	86	369	242	26	515	76	113	4507	3974	4	16	18721	11050	1312
Des	13	8840	78	62	203	195	20	370	58	88	4531	3851	2	10	15529	9927	1357
Total	222	144881	2388	1889	4472	4286	442	5995	1181	1274	97719	75797	2823	2757	270291	167030	16670

Trafikkverdier

2014	ÅDT	YDT	HDT
Elektrisk bil	1	1	1
Kjøretøy 5 - 6 m	397	397	398
Kjøretøy 6 - 7 m	7	7	6
Kjøretøy 7 - 8 m	5	6	4
Kjøretøy 8 - 10 m	12	14	8
Kjøretøy 10 - 12 m	12	15	5
Kjøretøy 12 - 14 m	1	1	1
Kjøretøy 14 - 17 m	16	21	6
Kjøretøy 17 - 19 m	3	4	1
Kjøretøy 19 - 22 m	3	5	1
Voksne	268	238	335
Honnør, barn	208	187	254
Antall turer	46	48	40
Passasjerer	475	425	588
Antall kjøretøy	458	470	430
MC,moped	8	7	10
Gjenstående biler	8	5	14
PBE benyttet	741	822	560

Begrenset indeks

2013 / 2014	Elektrisk bil	Kjøretøy 5 - 6 m	Kjøretøy 6 - 7 m	Kjøretøy 7 - 8 m	Kjøretøy 8 - 10 m	Kjøretøy 10 - 12 m	Kjøretøy 12 - 14 m	Kjøretøy 14 - 17 m	Kjøretøy 17 - 19 m	Kjøretøy 19 - 22 m	Voksne	Honnør, barn	Motor-sykkel	Gjenst. biler	PBE benyttet	Kjøretøy	Turer
Jan	0,0	-4,5	32,1	2,7	-4,1	15,3	-28,6	-15,5	52,1	4,2	-12,4	-5,5	0,0	-33,3	-1,3	-3,4	8,5
Feb	0,0	1,3	2,4	66,0	-8,2	0,0	-80,0	12,2	110,5	-6,1	-14,1	-10,9	1350,0	-47,9	5,4	2,2	-8,6
Mar	0,0	-20,0	15,1	75,4	20,0	41,9	-8,7	29,9	10,5	-13,7	-31,4	-31,7	0,0	-79,5	-3,4	-15,4	-5,4
Apr	1500,0	19,7	0,7	60,0	7,4	7,6	-66,7	-8,0	-25,2	-13,5	34,6	25,1	90,9	244,0	7,8	17,0	4,3
Mai	0,0	-3,7	0,8	47,1	-3,8	18,2	2,5	13,0	28,4	-3,3	-8,4	-6,8	-14,3	-41,0	2,5	-1,8	8,2
Jun	1100,0	4,7	10,5	63,8	2,9	21,6	30,3	9,9	2,0	-23,4	10,2	7,8	24,6	101,8	6,9	5,9	8,1
Jul	1950,0	8,5	25,1	11,6	10,3	15,9	42,4	-10,2	-14,9	0,0	15,1	8,5	12,9	35,3	7,0	8,7	11,8
Aug	4900,0	-1,4	16,2	11,8	-8,5	-2,6	-10,1	-14,1	12,5	-8,8	7,1	2,2	8,4	-23,7	-3,0	-1,3	9,6
Sep	1350,0	0,2	7,6	-3,1	0,0	-3,0	-66,1	-2,8	67,1	-26,6	-1,6	-7,5	-4,2	-52,5	-1,4	0,0	3,8
Okt	750,0	-0,4	4,3	15,7	-0,7	-10,4	-62,9	0,7	-16,1	-26,5	0,2	-3,6	-26,8	-40,3	-4,1	-1,0	4,8
Nov	0,0	8,1	-15,0	-10,4	26,4	-24,1	23,8	6,2	-39,7	-18,1	9,8	-6,3	-50,0	100,0	0,7	6,4	-3,8
Des	550,0	0,0	-6,0	-26,2	-17,8	-7,6	100,0	2,2	-18,3	10,0	-5,8	-18,4	0,0	-86,5	-1,5	-0,6	5,1
Total	1918,2	1,2	10,8	23,9	1,8	5,7	-13,5	1,0	7,3	-11,9	2,6	-2,5	12,6	14,1	1,5	1,7	3,8

Passasjerer er eksklusive fører.

Fylke: Møre og Romsdal
Selskap: Fjord1 MRF AS

Variasjonskurver Samband: Sandvika - Edøy

2014	Elektrisk bil	Kjøretøy 5 - 6 m	Kjøretøy 6 - 7 m	Kjøretøy 7 - 8 m	Kjøretøy 8 - 10 m	Kjøretøy 10 - 12 m	Kjøretøy 12 - 14 m	Kjøretøy 14 - 17 m	Kjøretøy 17 - 19 m	Kjøretøy 19 - 22 m	Voksne	Honnør, barn	Motor-sykkel	Gjenst. biler	PBE benyttet	Kjøretøy	Turer
Jan	33	6255	12	33	364	72	2	57	71	14	2232	2084	5	0	9606	6913	847
Feb	33	6138	17	26	401	70	4	102	66	28	2353	2871	16	2	10063	6885	772
Mar	18	6625	23	33	417	68	7	103	77	29	2625	2459	13	6	10770	7400	862
Apr	26	8291	33	51	513	68	5	116	69	26	3959	4499	44	34	12927	9198	869
Mai	16	8016	90	47	580	113	16	113	49	22	4284	4343	85	5	13081	9062	913
Jun	24	9055	64	66	599	129	11	121	81	23	5011	5422	151	83	14628	10173	880
Jul	56	12618	134	90	723	113	9	73	80	35	8941	8739	236	154	18725	13931	958
Aug	40	9995	109	66	591	125	14	78	69	19	5802	5768	154	94	15219	11106	950
Sep	26	7845	60	84	486	112	17	128	108	33	3879	3839	102	5	13330	8899	919
Okt	30	8184	55	62	516	118	9	95	91	31	3295	3681	23	6	13292	9191	927
Nov	7	6667	17	56	469	96	2	93	66	27	2602	2464	5	0	10980	7500	926
Des	17	6496	22	45	334	73	0	67	52	16	2691	2630	2	0	9693	7122	886
Total	326	96185	636	659	5993	1157	96	1146	879	303	47674	48799	836	389	152314	107380	10709

Trafikkverdier

2014	ÅDT	YDT	HDT
Elektrisk bil	1	1	1
Kjøretøy 5 - 6 m	264	273	243
Kjøretøy 6 - 7 m	2	2	2
Kjøretøy 7 - 8 m	2	2	1
Kjøretøy 8 - 10 m	16	19	10
Kjøretøy 10 - 12 m	3	4	2
Kjøretøy 12 - 14 m	0	0	0
Kjøretøy 14 - 17 m	3	4	1
Kjøretøy 17 - 19 m	2	3	0
Kjøretøy 19 - 22 m	1	1	0
Voksne	131	117	161
Honnør, barn	134	122	160
Antall turer	29	31	26
Passasjerer	264	239	322
Antall kjøretøy	294	310	260
MC,moped	2	2	3
Gjenstående biler	1	1	2
PBE benyttet	417	463	316

Begrenset indeks

2013 / 2014	Elektrisk bil	Kjøretøy 5 - 6 m	Kjøretøy 6 - 7 m	Kjøretøy 7 - 8 m	Kjøretøy 8 - 10 m	Kjøretøy 10 - 12 m	Kjøretøy 12 - 14 m	Kjøretøy 14 - 17 m	Kjøretøy 17 - 19 m	Kjøretøy 19 - 22 m	Voksne	Honnør, barn	Motor-sykkel	Gjenst. biler	PBE benyttet	Kjøretøy	Turer
Jan	94,1	16,4	20,0	175,0	-5,7	28,6	-66,7	-1,7	-19,3	16,7	3,9	5,0	-16,7	0,0	9,2	14,8	38,9
Feb	135,7	8,9	-26,1	23,8	3,6	22,8	100,0	-30,1	-7,0	-6,7	-0,8	12,5	220,0	0,0	2,9	7,8	34,5
Mar	125,0	-5,2	-17,9	17,9	-6,1	94,3	600,0	74,6	108,1	81,2	-19,2	-29,2	333,3	0,0	5,4	-3,2	29,6
Apr	333,3	20,3	-41,1	27,5	-0,8	28,3	66,7	52,6	15,0	-3,7	27,8	58,8	300,0	466,7	16,9	19,0	37,3
Mai	166,7	-8,9	63,6	-7,8	-2,2	32,9	220,0	13,0	-18,3	4,8	-12,8	-13,2	-22,7	-44,4	-4,1	-7,3	24,7
Jun	380,0	3,9	-29,7	40,4	7,3	4,0	-15,4	6,1	-1,2	-39,5	-3,3	9,1	2,0	0,0	3,0	4,0	22,6
Jul	522,2	9,7	15,5	80,0	15,3	-17,5	-30,8	17,7	35,6	-20,5	17,9	2,7	34,1	600,0	10,4	10,4	4,1
Aug	566,7	5,0	7,9	3,1	-3,9	50,6	0,0	81,4	-5,5	-44,1	10,6	8,4	6,9	347,6	5,0	5,3	23,7
Sep	-25,7	-1,7	-17,8	-18,4	-4,9	13,1	41,7	21,9	20,0	17,9	-8,1	7,9	27,5	-86,1	1,1	-1,5	15,9
Okt	-37,5	6,8	139,1	12,7	-8,5	26,9	125,0	11,8	23,0	14,8	9,5	11,2	0,0	500,0	6,8	6,4	16,0
Nov	-84,1	2,5	0,0	47,4	15,2	7,9	0,0	52,5	34,7	58,8	-3,2	8,0	0,0	-100,0	9,6	3,8	34,6
Des	-43,3	0,7	22,2	66,7	21,0	2,8	-100,0	11,7	2,0	33,3	5,8	4,2	100,0	0,0	4,5	1,7	13,4
Total	43,0	4,5	4,1	22,9	1,8	17,8	23,1	18,3	10,7	-1,0	3,1	5,3	17,4	305,2	5,7	4,8	23,4

Passasjerer er eksklusive fører.

Fylke: Møre og Romsdal
Selskap: Fjord1 MRF AS

Variasjonskurver Samband: Småge - Orta - Finnøya - Sandøya - Ona

2014	Elektrisk bil	Kjøretøy 5 - 6 m	Kjøretøy 6 - 7 m	Kjøretøy 7 - 8 m	Kjøretøy 8 - 10 m	Kjøretøy 10 - 12 m	Kjøretøy 12 - 14 m	Kjøretøy 14 - 17 m	Kjøretøy 17 - 19 m	Kjøretøy 19 - 22 m	Voksne	Honnør, barn	Motor-sykkel	Gjenst. biler	PBE benyttet	Kjøretøy	Turer
Jan	0	1302	0	17	21	23	0	0	0	0	685	796	3	0	1583	1363	829
Feb	3	1236	0	12	65	25	1	0	0	0	884	891	5	0	1697	1342	811
Mar	1	1194	2	6	39	20	0	0	1	0	809	693	3	0	1513	1263	763
Apr	7	1579	4	32	81	7	0	5	0	0	1593	1257	16	11	2124	1715	914
Mai	7	1447	15	21	70	7	0	4	0	0	1347	1044	26	0	1932	1571	992
Jun	8	1852	6	14	159	12	0	9	2	0	2193	1976	30	30	2743	2062	1099
Jul	8	2210	16	39	129	34	4	6	1	0	4046	3223	42	9	3191	2447	1285
Aug	13	1887	12	19	105	23	2	4	1	1	2498	1853	21	20	2629	2067	1124
Sep	10	1481	16	17	63	29	3	3	2	1	1077	1062	25	3	2084	1625	948
Okt	0	807	1	10	50	21	1	5	1	0	1329	1004	4	0	1216	896	866
Nov	6	1488	13	12	70	38	2	7	2	1	1075	770	6	1	2161	1639	924
Des	6	1392	5	17	51	16	0	0	1	0	1170	894	0	1	1788	1488	854
Total	69	17875	90	216	903	255	13	43	11	3	18706	15463	181	75	24661	19478	11409

Trafikkverdier

2014	ÅDT	YDT	HDT
Elektrisk bil	0	0	0
Kjøretøy 5 - 6 m	49	51	44
Kjøretøy 6 - 7 m	0	0	0
Kjøretøy 7 - 8 m	1	1	0
Kjøretøy 8 - 10 m	2	3	2
Kjøretøy 10 - 12 m	1	1	0
Kjøretøy 12 - 14 m	0	0	0
Kjøretøy 14 - 17 m	0	0	0
Kjøretøy 17 - 19 m	0	0	0
Kjøretøy 19 - 22 m	0	0	0
Voksne	51	45	64
Honnør, barn	42	40	47
Antall turer	31	33	27
Passasjerer	94	86	111
Antall kjøretøy	53	56	47
MC,moped	0	0	1
Gjenstående biler	0	0	0
PBE benyttet	68	73	56

Begrenset indeks

2013 / 2014	Elektrisk bil	Kjøretøy 5 - 6 m	Kjøretøy 6 - 7 m	Kjøretøy 7 - 8 m	Kjøretøy 8 - 10 m	Kjøretøy 10 - 12 m	Kjøretøy 12 - 14 m	Kjøretøy 14 - 17 m	Kjøretøy 17 - 19 m	Kjøretøy 19 - 22 m	Voksne	Honnør, barn	Motor-sykkel	Gjenst. biler	PBE benyttet	Kjøretøy	Turer
Jan	0,0	13,2	-100,0	41,7	-32,3	-36,1	-100,0	-100,0	-100,0	0,0	-12,8	12,3	50,0	0,0	-0,8	9,2	3,4
Feb	0,0	52,4	-100,0	71,4	124,1	19,0	0,0	-100,0	0,0	0,0	8,2	40,1	0,0	0,0	56,7	54,3	21,8
Mar	0,0	-21,3	-33,3	-81,8	-50,6	-60,8	-100,0	-100,0	0,0	0,0	-36,1	-38,0	50,0	-100,0	-33,4	-25,2	-13,2
Apr	0,0	52,4	-78,9	-17,9	14,1	-79,4	-100,0	0,0	-100,0	-100,0	75,2	108,8	0,0	120,0	18,3	41,4	33,0
Mai	0,0	-13,0	15,4	-52,3	-34,6	-77,4	-100,0	-42,9	-100,0	0,0	-17,3	-19,2	44,4	-100,0	-25,3	-16,3	-3,3
Jun	300,0	8,8	-33,3	-62,2	55,9	-73,3	-100,0	125,0	0,0	-100,0	22,0	9,2	130,8	1400,0	5,6	8,1	11,2
Jul	0,0	7,2	60,0	2,6	16,2	17,2	0,0	-14,3	0,0	-100,0	26,6	14,3	133,3	50,0	10,0	8,4	16,0
Aug	0,0	31,8	20,0	-38,7	19,3	-17,9	0,0	-33,3	-75,0	0,0	19,2	5,5	31,2	400,0	21,3	29,1	17,3
Sep	400,0	5,3	220,0	-22,7	31,2	7,4	50,0	200,0	100,0	-50,0	-4,9	16,6	177,8	-57,1	9,8	7,1	7,6
Okt	-100,0	-48,1	-80,0	-69,7	-59,3	-40,0	0,0	150,0	-80,0	0,0	11,4	-14,8	-63,6	-100,0	-50,0	-49,1	-14,3
Nov	500,0	31,1	550,0	-36,8	12,9	100,0	0,0	75,0	0,0	0,0	35,1	11,8	0,0	0,0	35,3	32,0	23,4
Des	0,0	18,9	-37,5	41,7	292,3	-11,1	0,0	-100,0	0,0	0,0	27,2	29,2	-100,0	0,0	27,4	21,7	15,6
Total	666,7	7,4	-7,2	-33,9	4,5	-31,8	-51,9	4,9	-45,0	-66,7	13,1	8,8	101,1	-11,8	1,4	5,8	8,7

Passasjerer er eksklusive fører.

Fylke: Møre og Romsdal
Selskap: Norled AS

Variasjonskurver Samband: Volda - Folkestad

2014	Elektrisk bil	Kjøretøy 5 - 6 m	Kjøretøy 6 - 7 m	Kjøretøy 7 - 8 m	Kjøretøy 8 - 10 m	Kjøretøy 10 - 12 m	Kjøretøy 12 - 14 m	Kjøretøy 14 - 17 m	Kjøretøy 17 - 19 m	Kjøretøy 19 - 22 m	Voksne	Honnør, barn	Motor-sykkel	Gjenst. biler	PBE benyttet	Kjøretøy	Turer
Jan	50	18462	196	183	535	425	197	1207	533	252	8247	6039	16	4	41769	22040	2522
Feb	63	18008	190	211	514	376	152	1111	428	214	8430	6815	7	4	38729	21267	1567
Mar	63	19947	263	190	619	422	174	1265	510	303	8685	6509	35	3	44432	23756	2601
Apr	61	20870	283	183	674	373	137	1105	445	232	10794	8796	102	4	42640	24363	2537
Mai	127	22220	351	314	866	468	148	1187	438	236	11240	9053	237	10	46533	26355	1754
Jun	139	23073	469	389	924	501	167	1063	511	265	12685	10469	409	3	48496	27501	1742
Jul	184	24149	490	342	998	541	164	938	386	192	17205	12727	560	6	47226	28384	1807
Aug	169	24081	389	303	790	474	187	898	373	245	14041	10617	361	3	45909	27909	1793
Sep	150	21212	271	255	779	437	186	941	397	281	9456	7295	167	7	43199	24909	1741
Okt	163	22355	231	255	792	466	166	1029	439	327	10066	8906	92	5	45874	26223	1710
Nov	117	19689	232	210	608	372	172	1109	403	285	8911	6523	30	2	41605	23197	1617
Des	112	19293	219	201	429	381	196	967	319	205	10575	7942	14	6	37966	22322	1566
Total	1398	253359	3584	3036	8528	5236	2046	12820	5182	3037	130335	101691	2030	57	524378	298226	22957

Trafikkverdier

2014	ÅDT	YDT	HDT
Elektrisk bil	4	4	3
Kjøretøy 5 - 6 m	694	758	552
Kjøretøy 6 - 7 m	10	11	7
Kjøretøy 7 - 8 m	8	10	3
Kjøretøy 8 - 10 m	23	27	14
Kjøretøy 10 - 12 m	14	17	7
Kjøretøy 12 - 14 m	6	6	4
Kjøretøy 14 - 17 m	35	44	15
Kjøretøy 17 - 19 m	14	19	4
Kjøretøy 19 - 22 m	8	11	3
Voksne	357	338	399
Honnør, barn	279	264	312
Antall turer	63	66	56
Passasjerer	636	602	711
Antall kjøretøy	817	909	613
MC,moped	6	5	6
Gjenstående biler	0	0	0
PBE benyttet	1 437	1 681	892

Begrenset indeks

2013 / 2014	Elektrisk bil	Kjøretøy 5 - 6 m	Kjøretøy 6 - 7 m	Kjøretøy 7 - 8 m	Kjøretøy 8 - 10 m	Kjøretøy 10 - 12 m	Kjøretøy 12 - 14 m	Kjøretøy 14 - 17 m	Kjøretøy 17 - 19 m	Kjøretøy 19 - 22 m	Voksne	Honnør, barn	Motor-sykkel	Gjenst. biler	PBE benyttet	Kjøretøy	Turer
Jan	4 900,0	2,4	5,4	-20,8	2,7	3,9	2,1	6,8	-12,2	1,6	-0,2	-0,8	300,0	0,0	1,2	2,2	38,4
Feb	0,0	3,2	6,1	25,6	-1,7	-6,5	7,8	-0,2	-7,0	-28,7	3,4	-0,6	0,0	300,0	-1,4	2,6	-5,0
Mar	1 160,0	-2,9	0,0	1,6	2,1	19,5	-2,8	17,5	-3,6	3,8	-22,0	-23,8	600,0	200,0	2,7	-1,1	43,0
Apr	6 000,0	-0,7	-14,0	-23,8	0,0	-19,6	-31,2	-8,8	-25,5	-29,9	8,5	16,3	104,0	-98,5	-9,4	-2,8	39,5
Mai	0,0	-1,7	1,7	4,0	13,2	4,0	2,8	-1,2	-19,6	-11,9	-7,8	-10,7	-13,8	-97,6	-2,3	-1,0	-4,2
Jun	4 533,3	1,8	-5,8	22,7	1,2	-0,6	7,1	-14,5	12,3	-12,5	0,7	5,9	-23,8	-99,4	-0,9	1,6	0,2
Jul	9 100,0	-2,7	0,2	4,3	8,7	-7,2	-0,6	-7,8	-18,4	2,1	-4,7	-5,6	2,2	-40,0	-3,4	-2,0	6,0
Aug	704,8	-2,0	-10,2	3,1	-11,7	2,4	29,0	-18,1	-25,1	12,4	-3,8	-2,8	-12,6	50,0	-5,8	-2,6	2,9
Sep	581,8	0,0	-16,9	-3,4	-5,6	1,6	24,8	-19,6	-30,4	5,6	3,5	-3,4	-1,2	-61,1	-6,5	-1,3	3,4
Okt	503,7	0,6	-16,3	-3,0	-12,2	-0,6	-22,1	-18,6	-28,2	6,9	-1,6	-1,2	43,8	-44,4	-7,3	-1,2	-0,2
Nov	431,8	-3,2	-1,7	4,5	-10,6	1,1	-14,0	-9,0	-25,8	3,3	-0,5	-1,6	30,4	-75,0	-6,6	-3,7	-3,3
Des	220,0	1,2	4,8	54,6	-13,2	23,3	-10,5	-0,6	-33,0	-9,3	6,5	0,7	-12,5	-45,5	-3,0	0,9	-4,1
Total	905,8	-0,5	-4,9	3,8	-2,2	0,6	-2,7	-6,5	-18,6	-5,7	-2,1	-2,8	-3,5	-95,3	-3,7	-0,8	10,2

Passasjerer er eksklusive fører.

Fylke: Møre og Romsdal
Selskap: Norled AS

Variasjonskurver Samband: Årvika - Koparnes

2014	Elektrisk bil	Kjøretøy 5 - 6 m	Kjøretøy 6 - 7 m	Kjøretøy 7 - 8 m	Kjøretøy 8 - 10 m	Kjøretøy 10 - 12 m	Kjøretøy 12 - 14 m	Kjøretøy 14 - 17 m	Kjøretøy 17 - 19 m	Kjøretøy 19 - 22 m	Voksne	Honnør, barn	Motor-sykkel	Gjenst. biler	PBE benyttet	Kjøretøy	Turer
Jan	8	11577	78	85	344	225	95	256	71	31	4240	3121	3	18	18245	12770	1637
Feb	2	11358	94	85	371	175	95	260	68	36	4374	3617	7	70	17965	12544	1397
Mar	1	12657	112	90	431	202	102	327	60	39	4709	3561	46	31	20224	14021	1644
Apr	15	13883	167	143	331	187	128	333	110	52	6412	5287	96	147	22096	15349	1521
Mai	14	14667	185	154	453	223	74	376	85	55	6526	5817	220	52	23437	16286	1550
Jun	25	16374	353	202	488	265	85	345	87	63	8007	7516	337	488	26042	18287	1539
Jul	30	15916	458	209	486	382	75	320	70	63	9693	8345	386	40	26039	18009	1585
Aug	24	15839	384	194	457	337	87	431	92	58	8113	7091	201	204	26416	17903	1590
Sep	25	14700	329	187	444	299	163	402	95	60	6287	5563	83	358	25153	16704	1535
Okt	42	14448	223	142	446	321	127	375	105	73	6020	4897	26	290	24453	16302	1547
Nov	37	13335	185	122	397	248	105	332	76	65	5261	3908	12	79	21798	14902	1472
Des	41	12459	177	62	306	244	68	261	47	51	5928	4770	0	75	19171	13716	1410
Total	264	167213	2745	1675	4954	3108	1204	4018	966	646	75570	63493	1417	1852	271039	186793	18427

Trafikkverdier

2014	ÅDT	YDT	HDT
Elektrisk bil	1	1	1
Kjøretøy 5 - 6 m	458	482	405
Kjøretøy 6 - 7 m	8	9	5
Kjøretøy 7 - 8 m	5	5	3
Kjøretøy 8 - 10 m	14	17	7
Kjøretøy 10 - 12 m	9	11	3
Kjøretøy 12 - 14 m	3	4	1
Kjøretøy 14 - 17 m	11	15	2
Kjøretøy 17 - 19 m	3	4	0
Kjøretøy 19 - 22 m	2	3	0
Voksne	207	186	254
Honnør, barn	174	151	225
Antall turer	50	54	43
Passasjerer	381	337	479
Antall kjøretøy	512	550	426
MC,moped	4	3	6
Gjenstående biler	5	6	4
PBE benyttet	743	851	500

Begrenset indeks

2013 / 2014	Elektrisk bil	Kjøretøy 5 - 6 m	Kjøretøy 6 - 7 m	Kjøretøy 7 - 8 m	Kjøretøy 8 - 10 m	Kjøretøy 10 - 12 m	Kjøretøy 12 - 14 m	Kjøretøy 14 - 17 m	Kjøretøy 17 - 19 m	Kjøretøy 19 - 22 m	Voksne	Honnør, barn	Motor-sykkel	Gjenst. biler	PBE benyttet	Kjøretøy	Turer
Jan	0,0	-0,3	-14,3	-12,4	-18,3	50,0	-15,9	-4,1	-17,4	-32,6	-4,2	-12,2	-25,0	-60,9	-2,7	-0,9	10,7
Feb	0,0	32,7	64,9	7,6	6,6	57,7	11,8	30,0	119,4	80,0	29,4	28,1	133,3	218,2	32,4	32,2	32,4
Mar	0,0	45,8	60,0	91,5	33,4	82,0	50,0	153,5	33,3	254,5	12,1	-2,5	1050,0	-75,2	56,3	47,8	80,3
Apr	0,0	55,4	39,2	57,1	-8,1	71,6	60,0	68,2	124,5	126,1	81,1	97,2	1500,0	297,3	54,2	54,1	58,9
Mai	0,0	33,0	10,8	9,2	7,1	67,7	-3,9	87,1	73,5	96,4	34,9	24,0	65,4	-76,0	36,5	33,0	49,6
Jun	0,0	11,5	52,8	28,7	-12,1	44,8	-30,3	24,5	-23,7	-1,6	9,4	7,8	26,2	194,0	9,9	11,6	5,6
Jul	2900,0	7,2	56,8	17,4	-11,6	122,1	-42,3	28,5	-12,5	26,0	7,4	7,5	40,4	-67,7	11,4	8,8	11,6
Aug	0,0	4,5	27,6	22,8	-13,6	74,6	-30,4	43,2	10,8	7,4	5,0	4,7	-10,3	28,3	9,6	6,0	11,2
Sep	2400,0	5,9	66,2	-1,6	-9,8	39,7	44,2	20,0	-1,0	25,0	10,4	7,5	-35,2	54,3	10,2	7,3	5,6
Okt	4100,0	-0,5	37,7	18,3	-6,3	68,9	5,8	15,4	-3,7	12,3	0,7	-7,8	-7,1	517,0	5,1	1,3	6,6
Nov	0,0	3,7	60,9	11,9	13,8	24,6	-7,9	17,7	1,3	91,2	2,7	3,0	140,0	3,9	9,1	5,4	7,6
Des	1950,0	3,7	136,0	0,0	8,5	55,4	-29,2	36,6	11,9	27,5	14,2	10,4	-100,0	368,8	10,2	5,8	6,7
Total	5180,0	13,9	46,1	17,2	-3,0	61,7	-3,1	36,0	12,5	33,7	13,7	10,4	31,2	46,2	17,1	14,8	20,1

Passasjerer er eksklusive fører.

Fylke: Møre og Romsdal
Selskap: Norled AS

Variasjonskurver Samband: Volda - Lauvstad

2014	Elektrisk bil	Kjøretøy 5 - 6 m	Kjøretøy 6 - 7 m	Kjøretøy 7 - 8 m	Kjøretøy 8 - 10 m	Kjøretøy 10 - 12 m	Kjøretøy 12 - 14 m	Kjøretøy 14 - 17 m	Kjøretøy 17 - 19 m	Kjøretøy 19 - 22 m	Voksne	Honnør, barn	Motor-sykkel	Gjenst. biler	PBE benyttet	Kjøretøy	Turer
Jan	27	9238	70	98	155	96	12	60	95	24	5091	3434	5	0	12675	9875	895
Feb	60	8694	50	99	241	87	4	88	74	28	4313	3364	2	6	12416	9425	804
Mar	64	9286	67	135	219	92	5	99	49	8	4645	3796	12	0	12758	10024	912
Apr	31	8882	62	126	275	80	7	52	59	18	5101	4231	40	92	12301	9592	882
Mai	50	9910	88	134	259	96	12	49	60	11	5041	4662	76	36	13420	10669	890
Jun	67	9831	98	146	248	96	5	107	52	16	4959	4922	80	0	13735	10666	860
Jul	57	8377	129	103	245	97	4	62	32	10	4986	4875	136	0	11600	9116	875
Aug	72	9576	133	139	226	76	7	130	58	53	5151	4684	64	0	13984	10470	903
Sep	32	9417	135	110	223	103	18	90	45	15	4532	3914	45	0	13077	10188	871
Okt	43	9935	108	192	258	78	31	81	46	23	4872	4191	29	0	13914	10795	921
Nov	45	8940	68	101	201	46	31	89	23	18	4373	3637	11	0	11944	9562	857
Des	48	9255	76	82	169	56	19	65	34	9	4848	4261	4	0	11910	9813	858
Total	596	111341	1084	1465	2719	1003	155	972	627	233	57912	49971	504	134	153734	120195	10528

Trafikkverdier

2014	ÅDT	YDT	HDT
Elektrisk bil	2	2	1
Kjøretøy 5 - 6 m	305	350	206
Kjøretøy 6 - 7 m	3	4	1
Kjøretøy 7 - 8 m	4	5	1
Kjøretøy 8 - 10 m	7	9	4
Kjøretøy 10 - 12 m	3	4	1
Kjøretøy 12 - 14 m	0	1	0
Kjøretøy 14 - 17 m	3	4	1
Kjøretøy 17 - 19 m	2	2	0
Kjøretøy 19 - 22 m	1	1	0
Voksne	159	169	135
Honnør, barn	137	138	135
Antall turer	29	30	26
Passasjerer	296	307	270
Antall kjøretøy	329	381	215
MC,moped	1	1	2
Gjenstående biler	0	1	0
PBE benyttet	421	500	246

Begrenset indeks

2013 / 2014	Elektrisk bil	Kjøretøy 5 - 6 m	Kjøretøy 6 - 7 m	Kjøretøy 7 - 8 m	Kjøretøy 8 - 10 m	Kjøretøy 10 - 12 m	Kjøretøy 12 - 14 m	Kjøretøy 14 - 17 m	Kjøretøy 17 - 19 m	Kjøretøy 19 - 22 m	Voksne	Honnør, barn	Motor-sykkel	Gjenst. biler	PBE benyttet	Kjøretøy	Turer
Jan	800,0	0,7	11,1	-13,3	-18,0	4,3	-7,7	36,4	251,9	700,0	12,9	-10,7	66,7	-100,0	7,6	1,6	0,4
Feb	1900,0	-1,5	-21,9	-1,0	4,8	-12,1	-20,0	-5,4	80,5	64,7	2,5	-15,5	0,0	-53,8	2,0	-0,5	-0,7
Mar	3100,0	-7,8	-4,3	37,8	-13,1	-7,1	0,0	1,0	0,0	-74,2	-11,1	-31,3	140,0	-100,0	-7,6	-7,0	2,2
Apr	933,3	-12,5	-10,1	-26,7	-2,1	-29,8	-50,0	-48,5	-20,3	-14,3	-1,4	3,3	122,2	-28,1	-15,1	-12,8	12,4
Mai	900,0	-5,8	-27,3	-15,7	-14,5	-12,7	300,0	-64,2	-6,2	-59,3	-9,0	-11,5	-29,0	-88,2	-11,7	-6,8	1,3
Jun	1575,0	1,0	-23,4	-12,0	-20,3	-10,3	-58,3	57,4	-8,8	-20,0	-4,2	2,1	-2,4	-100,0	-0,9	0,6	1,3
Jul	418,2	-8,1	21,7	14,4	-4,3	32,9	-33,3	6,9	-50,8	25,0	-6,2	-7,5	74,4	0,0	-6,4	-6,9	-2,6
Aug	1340,0	-1,5	9,0	11,2	-14,7	-17,4	75,0	132,1	-17,1	381,8	-2,8	4,1	-21,0	-100,0	4,9	0,0	-0,2
Sep	146,2	-5,0	18,4	5,8	-15,5	-17,6	157,1	50,0	-48,3	-28,6	-6,5	-15,8	-2,2	-100,0	-6,1	-4,9	1,0
Okt	53,6	-2,1	12,5	58,7	-5,5	-27,8	520,0	6,6	-29,2	15,0	-3,1	-6,0	0,0	-100,0	-0,9	-1,4	1,9
Nov	80,0	-7,1	-31,3	-19,8	-29,0	-60,0	520,0	-1,1	-68,5	-37,9	-9,8	-8,9	266,7	-100,0	-13,8	-8,7	-2,3
Des	71,4	-4,5	33,3	-6,8	1,2	-15,2	137,5	80,6	-34,6	-47,1	-9,6	-5,7	-33,3	-100,0	-3,3	-3,9	-1,3
Total	358,5	-4,6	-2,3	0,2	-11,5	-16,4	78,2	6,0	-13,4	3,6	-4,3	-9,0	10,0	-83,8	-4,6	-4,3	1,0

Passasjerer er eksklusive fører.

Fylke: Møre og Romsdal
Selskap: Norled AS

Variasjonskurver Samband: Hareid - Sulesund

2014	Elektrisk bil	Kjøretøy 5 - 6 m	Kjøretøy 6 - 7 m	Kjøretøy 7 - 8 m	Kjøretøy 8 - 10 m	Kjøretøy 10 - 12 m	Kjøretøy 12 - 14 m	Kjøretøy 14 - 17 m	Kjøretøy 17 - 19 m	Kjøretøy 19 - 22 m	Voksne	Honnør, barn	Motor-sykkel	Gjenst. biler	PBE benyttet	Kjøretøy	Turer
Jan	330	56774	589	309	1492	1140	67	2338	409	356	23260	14615	20	486	97566	63804	3573
Feb	329	54741	605	296	1547	1060	72	1681	393	345	23653	15481	36	380	90264	61069	1428
Mar	395	58735	616	407	1716	1169	70	2494	419	369	25190	15532	83	597	102425	66390	2885
Apr	504	59547	699	533	1580	1088	88	2044	547	353	29276	20705	303	1306	100776	66983	2929
Mai	572	62366	881	680	1899	1192	82	2037	556	344	29051	20623	533	1087	106304	70609	1565
Jun	527	65323	1071	685	2016	1295	101	2305	488	441	33243	22726	859	711	113258	74252	1516
Jul	416	56974	1249	684	1847	1290	34	1815	362	297	33886	24650	944	77	97654	64968	1491
Aug	647	64802	1157	727	1867	1249	65	2076	443	330	34218	23181	632	676	108865	73363	1580
Sep	798	64777	938	727	1781	1261	89	2939	581	454	29156	18656	402	1646	117197	74345	1519
Okt	766	66728	814	751	1849	1235	76	3197	550	421	28674	19346	124	2053	120251	76387	1672
Nov	861	63570	722	618	1528	1069	74	2636	494	358	27452	18079	40	1670	109087	71930	1670
Des	547	59053	668	388	1350	968	32	2120	414	367	28341	17690	6	1242	97463	65907	1578
Total	6692	733390	10009	6805	20472	14016	850	27682	5656	4435	345400	231284	3982	11931	1261110	830007	23406

Trafikkverdier

2014	ÅDT	YDT	HDT
Elektrisk bil	18	22	9
Kjøretøy 5 - 6 m	2 009	2 182	1 624
Kjøretøy 6 - 7 m	27	33	15
Kjøretøy 7 - 8 m	19	23	10
Kjøretøy 8 - 10 m	56	71	23
Kjøretøy 10 - 12 m	38	51	10
Kjøretøy 12 - 14 m	2	3	1
Kjøretøy 14 - 17 m	76	104	13
Kjøretøy 17 - 19 m	15	22	1
Kjøretøy 19 - 22 m	12	17	1
Voksne	946	848	1 165
Honnør, barn	634	520	888
Antall turer	64	68	55
Passasjerer	1 580	1 368	2 053
Antall kjøretøy	2 274	2 529	1 705
MC,moped	11	10	14
Gjenstående biler	33	47	1
PBE benyttet	3 455	4 109	1 997

Begrenset indeks

2013 / 2014	Elektrisk bil	Kjøretøy 5 - 6 m	Kjøretøy 6 - 7 m	Kjøretøy 7 - 8 m	Kjøretøy 8 - 10 m	Kjøretøy 10 - 12 m	Kjøretøy 12 - 14 m	Kjøretøy 14 - 17 m	Kjøretøy 17 - 19 m	Kjøretøy 19 - 22 m	Voksne	Honnør, barn	Motor-sykkel	Gjenst. biler	PBE benyttet	Kjøretøy	Turer
Jan	127,6	5,8	9,5	-15,6	-8,9	25,4	1,5	15,3	-9,1	5,3	12,8	3,0	566,7	358,5	6,6	6,1	118,3
Feb	219,4	8,6	24,7	-13,5	4,7	15,5	-6,5	-21,6	8,6	18,2	12,9	7,1	1 100,0	145,2	3,7	7,9	-7,3
Mar	213,5	7,7	18,9	27,2	15,8	38,0	1,4	17,6	8,5	20,2	-1,8	-11,0	418,8	184,3	12,4	9,3	77,3
Apr	238,3	0,6	8,5	27,8	-13,2	3,5	23,9	-13,0	21,3	16,1	16,2	31,9	240,4	78,9	-0,3	0,8	78,7
Mai	354,0	-0,4	6,4	24,3	-3,3	18,4	-4,7	-0,5	2,2	10,6	-0,7	0,2	-23,0	33,2	1,7	0,8	-7,3
Jun	184,9	5,1	15,5	14,2	-9,6	16,0	-13,7	13,6	3,0	46,5	7,9	3,7	48,4	17,7	7,4	5,9	-2,8
Jul	184,9	1,0	32,9	16,1	-2,5	18,3	-54,1	13,7	-25,8	17,9	4,1	2,0	43,2	-38,4	3,6	2,4	-10,3
Aug	190,1	3,8	31,9	26,7	-2,2	9,0	-19,8	11,6	-15,1	10,0	10,6	2,6	6,9	88,8	5,2	4,9	0,8
Sep	223,1	4,5	33,6	14,3	-14,5	5,9	3,5	14,5	15,5	43,7	10,0	-3,1	2,6	68,8	7,6	5,7	-1,7
Okt	122,0	4,4	26,4	30,4	-9,8	-5,2	-6,2	-6,8	-11,6	15,3	8,4	-4,3	-0,8	96,8	1,1	4,2	4,8
Nov	142,5	7,0	25,8	77,6	-2,7	-6,5	-22,1	6,5	-5,2	5,0	10,0	9,0	66,7	62,5	6,2	7,6	10,1
Des	101,8	13,7	51,8	24,4	7,9	15,5	-20,0	5,6	32,7	36,9	10,1	8,3	-45,5	100,6	14,2	14,3	10,6
Total	176,4	5,0	23,3	20,9	-4,2	11,6	-9,9	3,9	0,4	20,0	8,1	3,5	25,1	76,3	5,6	5,6	23,2

Passasjerer er eksklusive fører.

Fylke: Møre og Romsdal
Selskap: Norled AS

Variasjonskurver Samband: Skjeltene - Haramsøya - Løvsøya

	Elektrisk bil	Kjøretøy 5 - 6 m	Kjøretøy 6 - 7 m	Kjøretøy 7 - 8 m	Kjøretøy 8 - 10 m	Kjøretøy 10 - 12 m	Kjøretøy 12 - 14 m	Kjøretøy 14 - 17 m	Kjøretøy 17 - 19 m	Kjøretøy 19 - 22 m	Voksne	Honnør, barn	Motor-sykkel	Gjenst. biler	PBE benyttet	Kjøretøy	Turer
2014																	
Jan	7	7743	37	14	234	64	1	43	54	3	3720	2788	0	48	10171	8200	1834
Feb	12	8249	31	23	267	52	2	71	78	10	3886	3494	9	8	11279	8795	1645
Mar	17	9307	53	22	264	71	4	62	77	17	3857	3732	10	42	12515	9894	2107
Apr	11	10030	57	26	327	77	0	47	83	19	4553	4493	17	124	13495	10677	2095
Mai	145	10526	60	43	376	71	0	68	56	16	5118	4373	33	116	14243	11361	1931
Jun	79	10467	73	58	384	63	3	73	57	6	5210	4739	55	96	14139	11263	1822
Jul	52	9057	62	42	422	71	0	43	60	15	4313	4671	32	221	12671	9824	2026
Aug	55	10416	63	73	370	81	2	63	83	8	5305	5079	39	497	14291	11214	2114
Sep	84	9779	57	87	313	83	2	69	87	4	4320	5535	49	185	13512	10565	2093
Okt	64	9414	37	49	305	90	4	202	86	10	3278	5404	27	140	14002	10261	1749
Nov	69	8705	40	48	284	68	2	174	55	8	3358	4097	15	25	12574	9453	1668
Des	70	10009	25	32	190	60	0	39	63	5	4571	4664	23	155	12451	10493	1814
Total	665	113702	595	517	3736	851	20	954	839	121	51489	53069	309	1657	155343	122000	22898

Trafikkverdier

2014	ÅDT	YDT	HDT
Elektrisk bil	2	2	1
Kjøretøy 5 - 6 m	312	343	242
Kjøretøy 6 - 7 m	2	2	1
Kjøretøy 7 - 8 m	1	2	1
Kjøretøy 8 - 10 m	10	12	6
Kjøretøy 10 - 12 m	2	3	0
Kjøretøy 12 - 14 m	0	0	0
Kjøretøy 14 - 17 m	3	4	0
Kjøretøy 17 - 19 m	2	3	0
Kjøretøy 19 - 22 m	0	0	0
Voksne	141	141	142
Honnør, barn	145	146	145
Antall turer	63	68	50
Passasjerer	286	286	287
Antall kjøretøy	334	371	251
MC,moped	1	1	1
Gjenstående biler	5	6	1
PBE benyttet	426	490	282

Begrenset indeks

2013 / 2014	Elektrisk bil	Kjøretøy 5 - 6 m	Kjøretøy 6 - 7 m	Kjøretøy 7 - 8 m	Kjøretøy 8 - 10 m	Kjøretøy 10 - 12 m	Kjøretøy 12 - 14 m	Kjøretøy 14 - 17 m	Kjøretøy 17 - 19 m	Kjøretøy 19 - 22 m	Voksne	Honnør, barn	Motor-sykkel	Gjenst. biler	PBE benyttet	Kjøretøy	Turer
Jan	250,0	8,6	-52,6	-39,1	3,5	-1,5	-50,0	4,9	-21,7	-25,0	76,3	-5,7	-100,0	585,7	4,1	7,3	21,0
Feb	500,0	2,2	-59,2	-36,1	32,8	-31,6	100,0	69,0	23,8	150,0	29,5	8,8	0,0	-70,4	5,7	2,6	-4,6
Mar	750,0	1,2	-1,9	-37,1	-1,1	12,7	0,0	31,9	2,7	30,8	-1,7	5,8	100,0	44,8	2,5	1,4	17,9
Apr	0,0	8,2	-52,5	-55,9	14,7	-6,1	0,0	2,2	-14,4	850,0	31,4	35,2	88,9	72,2	5,8	7,1	12,3
Mai	14 400,0	3,0	-31,0	-14,0	2,7	-27,6	0,0	-5,6	-16,4	300,0	15,2	-3,6	-69,2	78,5	2,0	3,6	2,0
Jun	0,0	3,4	4,3	56,8	-10,1	-20,3	0,0	35,2	3,6	50,0	21,5	3,5	-37,5	182,4	3,3	3,8	-3,0
Jul	0,0	-1,2	10,7	50,0	-6,6	-4,1	0,0	2,4	5,3	0,0	8,0	6,9	-80,8	452,5	0,4	-0,5	7,4
Aug	2 650,0	7,2	-29,2	114,7	-17,2	-4,7	0,0	-25,0	16,9	33,3	0,5	13,9	-54,7	89,7	3,4	6,5	20,7
Sep	0,0	0,8	-29,6	74,0	-15,6	23,9	0,0	-19,8	47,5	-20,0	-15,7	26,2	-32,9	-68,9	1,4	1,4	17,1
Okt	966,7	-4,4	-21,3	-31,9	-22,0	1,1	0,0	26,2	-2,3	150,0	-39,2	37,4	-48,1	-68,7	-3,1	-4,2	-4,0
Nov	885,7	-1,8	5,3	29,7	12,3	-8,1	0,0	278,3	-21,4	33,3	-25,7	23,0	7,1	0,0	7,3	0,6	-2,6
Des	536,4	19,5	-13,8	-17,9	43,9	5,3	0,0	-27,8	14,5	25,0	6,4	42,6	1 050,0	369,7	18,3	19,9	22,6
Total	1 915,2	3,7	-27,9	3,4	-2,1	-6,4	185,7	23,3	1,6	116,1	3,3	15,7	-49,3	1,3	3,9	3,9	8,5

Passasjerer er eksklusive fører.

Fylke: Møre og Romsdal
Selskap: Norled AS

Variasjonskurver Samband: Larsnes - Åram - Voksa - Kvamsøy

2014	Elektrisk bil	Kjøretøy 5 - 6 m	Kjøretøy 6 - 7 m	Kjøretøy 7 - 8 m	Kjøretøy 8 - 10 m	Kjøretøy 10 - 12 m	Kjøretøy 12 - 14 m	Kjøretøy 14 - 17 m	Kjøretøy 17 - 19 m	Kjøretøy 19 - 22 m	Voksne	Honnør, barn	Motor-sykkel	Gjenst. biler	PBE benyttet	Kjøretøy	Turer
Jan	0	3991	31	48	93	55	3	35	9	0	2006	1767	0	0	5310	4265	1918
Feb	0	3933	21	59	126	56	2	79	27	1	1907	2055	2	3	5883	4304	1672
Mar	0	4061	21	50	132	55	4	60	16	1	2038	1741	0	1	5782	4400	1986
Apr	1	5185	59	42	122	58	3	36	11	0	3018	2922	12	95	6742	5517	2112
Mai	0	5016	35	39	137	52	4	22	11	0	2731	2644	35	14	6434	5316	1934
Jun	0	5549	66	61	127	59	4	13	14	0	3440	3649	25	36	7076	5893	2018
Jul	5	6072	66	47	133	75	1	15	7	0	3972	4022	50	29	7615	6421	2080
Aug	7	5548	71	85	160	66	5	18	21	6	3966	3595	41	86	7501	5987	2099
Sep	1	4505	46	27	116	69	2	14	28	3	2190	2116	16	16	6019	4811	1926
Okt	1	4575	47	48	127	66	7	5	22	0	2274	2289	3	34	6062	4898	1820
Nov	1	4655	39	36	118	67	6	6	16	0	2201	2064	1	2	6006	4944	1906
Des	0	4511	17	23	93	64	8	11	14	3	2412	2163	0	0	5714	4744	1772
Total	16	57601	519	565	1484	742	49	314	196	14	32155	31027	185	316	76144	61500	23243

Trafikkverdier

2014	ÅDT	YDT	HDT
Elektrisk bil	0	0	0
Kjøretøy 5 - 6 m	158	166	141
Kjøretøy 6 - 7 m	1	2	1
Kjøretøy 7 - 8 m	2	2	0
Kjøretøy 8 - 10 m	4	5	2
Kjøretøy 10 - 12 m	2	3	0
Kjøretøy 12 - 14 m	0	0	0
Kjøretøy 14 - 17 m	1	1	0
Kjøretøy 17 - 19 m	1	1	0
Kjøretøy 19 - 22 m	0	0	0
Voksne	88	79	108
Honnør, barn	85	79	98
Antall turer	64	67	57
Passasjerer	173	158	207
Antall kjøretøy	168	179	145
MC,moped	1	0	1
Gjenstående biler	1	0	2
PBE benyttet	209	230	162

Begrenset indeks

2013 / 2014	Elektrisk bil	Kjøretøy 5 - 6 m	Kjøretøy 6 - 7 m	Kjøretøy 7 - 8 m	Kjøretøy 8 - 10 m	Kjøretøy 10 - 12 m	Kjøretøy 12 - 14 m	Kjøretøy 14 - 17 m	Kjøretøy 17 - 19 m	Kjøretøy 19 - 22 m	Voksne	Honnør, barn	Motor-sykkel	Gjenst. biler	PBE benyttet	Kjøretøy	Turer
Jan	0,0	-7,7	0,0	20,0	-34,0	25,0	200,0	-12,5	0,0	0,0	-7,9	1,1	-100,0	0,0	-8,3	-7,9	24,7
Feb	0,0	-15,5	-8,7	37,2	-18,7	5,7	-93,3	3,9	145,5	0,0	-19,0	-13,3	-33,3	-96,4	-12,0	-14,7	16,9
Mar	0,0	-30,7	-32,3	25,0	-27,1	61,8	-85,7	-20,0	14,3	-66,7	-41,8	-37,0	-100,0	-99,8	-27,5	-29,8	27,8
Apr	0,0	-13,7	7,3	-31,1	-34,1	-1,7	-92,7	-50,0	-50,0	-100,0	-3,8	9,5	100,0	-53,2	-21,0	-15,2	17,9
Mai	0,0	-24,9	52,2	-2,5	-27,1	-18,8	-86,7	-52,2	-8,3	-100,0	-25,6	-32,0	20,7	-95,3	-26,6	-25,0	7,0
Jun	0,0	-1,0	6,5	64,9	-7,3	-6,3	300,0	0,0	27,3	0,0	-8,5	0,3	-37,5	0,0	0,1	-0,6	12,3
Jul	66,7	3,9	175,0	56,7	2,3	70,5	-66,7	36,4	-30,0	0,0	5,3	3,8	66,7	38,1	7,7	5,3	8,2
Aug	0,0	-3,6	61,4	123,7	19,4	13,8	0,0	-30,8	200,0	0,0	3,1	1,3	46,4	-25,9	4,2	-1,2	20,3
Sep	-66,7	-6,5	76,9	-20,6	-12,8	30,2	0,0	-48,1	133,3	0,0	-14,7	-16,8	0,0	-62,8	-3,0	-5,7	13,8
Okt	0,0	-6,3	56,7	2,1	3,3	-1,5	0,0	-83,9	144,4	-100,0	-7,9	-8,3	0,0	21,4	-4,7	-5,6	-4,8
Nov	0,0	12,3	21,9	-2,7	25,5	-2,9	0,0	-82,9	45,5	-100,0	3,7	16,7	0,0	100,0	8,3	11,7	7,6
Des	-100,0	3,8	0,0	-82,3	0,0	36,2	300,0	22,2	600,0	0,0	-0,2	15,0	-100,0	0,0	2,4	2,1	6,2
Total	128,6	-8,4	30,4	-2,1	-12,4	13,3	-64,0	-31,9	50,8	-17,6	-10,2	-6,5	13,5	-76,9	-8,0	-8,2	12,7

Passasjerer er eksklusive fører.

SØR-TRØNDELAG

Dyrøy (Frøya) - Lomsøya (Sula)

Djupfest - Tarva

Flakk - Rørvik

Brekstad - Valset

Fylke: Sør-Trøndelag
Selskap: FosenNamsos Sjø AS

Variasjonskurver Samband: Dyrøy (Frøya) - Lomsøya (Sula)

2014	Elektrisk bil	Kjøretøy 5 - 6 m	Kjøretøy 6 - 7 m	Kjøretøy 7 - 8 m	Kjøretøy 8 - 10 m	Kjøretøy 10 - 12 m	Kjøretøy 12 - 14 m	Kjøretøy 14 - 17 m	Kjøretøy 17 - 19 m	Kjøretøy 19 - 22 m	Voksne	Honnør, barn	Motor-sykkel	Gjenst. biler	PBE benyttet	Kjøretøy	Turer
Jan	0	499	4	0	23	0	0	0	0	0	908	0	0	0	613	526	111
Feb	0	555	2	0	21	0	0	0	0	0	2180	0	0	0	657	578	93
Mar	0	612	1	3	23	2	0	0	0	0	2328	0	0	0	740	641	52
Apr	0	952	16	2	18	0	0	0	4	0	3802	0	10	0	1128	992	78
Mai	0	1094	26	18	42	5	0	0	0	0	3394	0	9	0	1430	1185	129
Jun	0	1350	44	7	36	1	1	0	4	0	6234	0	3	0	1702	1443	128
Jul	0	1679	32	9	67	8	0	1	2	0	8487	0	15	0	2159	1798	126
Aug	0	1111	38	6	57	1	0	0	0	0	4536	0	6	0	1482	1213	128
Sep	0	863	13	1	43	0	0	0	1	0	3304	0	6	0	1100	921	128
Okt	0	934	4	3	54	1	0	4	1	1	2966	0	0	0	1246	1002	102
Nov	0	497	7	1	23	0	0	2	0	0	2103	0	0	0	636	530	45
Des	0	709	3	0	22	2	0	0	0	0	2443	0	0	0	832	736	122
Total	0	10855	190	50	429	20	1	7	12	1	42685	0	49	0	13725	11565	1242

Trafikkverdier

2014	ÅDT	YDT	HDT
Elektrisk bil	0		
Kjøretøy 5 - 6 m	30		
Kjøretøy 6 - 7 m	1		
Kjøretøy 7 - 8 m	0		
Kjøretøy 8 - 10 m	1		
Kjøretøy 10 - 12 m	0		
Kjøretøy 12 - 14 m	0		
Kjøretøy 14 - 17 m	0		
Kjøretøy 17 - 19 m	0		
Kjøretøy 19 - 22 m	0		
Voksne	117		
Honnør, barn	0		
Antall turer	3		
Passasjerer	117		
Antall kjøretøy	32		
MC,moped	0		
Gjenstående biler	0		
PBE benyttet	38		

Begrenset indeks

2013 / 2014	Elektrisk bil	Kjøretøy 5 - 6 m	Kjøretøy 6 - 7 m	Kjøretøy 7 - 8 m	Kjøretøy 8 - 10 m	Kjøretøy 10 - 12 m	Kjøretøy 12 - 14 m	Kjøretøy 14 - 17 m	Kjøretøy 17 - 19 m	Kjøretøy 19 - 22 m	Voksne	Honnør, barn	Motor-sykkel	Gjenst. biler	PBE benyttet	Kjøretøy	Turer
Jan	0,0	-16,4	0,0	-100,0	9,5	-100,0	-100,0	-100,0	0,0	0,0	-29,7	0,0	-100,0	0,0	-18,0	-16,8	0,0
Feb	0,0	-3,6	-50,0	0,0	-27,6	0,0	0,0	0,0	0,0	0,0	55,5	0,0	-100,0	0,0	-8,2	-5,1	-11,4
Mar	0,0	-26,4	-66,7	-57,1	-43,9	0,0	0,0	0,0	0,0	0,0	-9,5	0,0	-100,0	0,0	-29,1	-27,3	-56,7
Apr	0,0	46,9	300,0	-66,7	-59,1	-100,0	0,0	0,0	100,0	0,0	103,2	0,0	0,0	0,0	26,0	40,5	-40,0
Mai	0,0	3,0	766,7	20,0	0,0	0,0	0,0	0,0	0,0	0,0	10,4	0,0	12,5	-100,0	9,4	5,6	-0,8
Jun	0,0	4,2	450,0	-41,7	-12,2	0,0	0,0	-100,0	100,0	0,0	83,4	0,0	-86,4	-100,0	7,8	6,0	-1,5
Jul	0,0	-3,8	77,8	-43,8	9,8	0,0	0,0	-66,7	-50,0	0,0	56,1	0,0	-21,1	-100,0	-1,0	-2,7	-3,1
Aug	0,0	-7,7	171,4	100,0	83,9	0,0	0,0	0,0	0,0	0,0	60,6	0,0	-50,0	0,0	5,8	-3,1	-1,5
Sep	0,0	-13,9	30,0	-66,7	-14,0	0,0	0,0	0,0	0,0	-100,0	26,1	0,0	0,0	0,0	-14,1	-13,7	-1,5
Okt	0,0	-6,2	0,0	-57,1	54,3	0,0	0,0	0,0	0,0	0,0	42,5	0,0	0,0	0,0	3,0	-4,0	-21,5
Nov	0,0	-26,7	250,0	0,0	-20,7	0,0	0,0	0,0	0,0	0,0	82,9	0,0	0,0	0,0	-22,1	-25,2	-65,4
Des	0,0	6,6	-25,0	-100,0	69,2	0,0	0,0	0,0	0,0	0,0	76,6	0,0	0,0	0,0	11,1	7,6	-6,2
Total	0,0	-3,9	156,8	-38,3	-1,8	400,0	0,0	16,7	33,3	-66,7	46,6	0,0	-31,9	-100,0	-1,4	-2,9	-17,5

Passasjerer er eksklusive fører.

Fylke: Sør-Trøndelag
Selskap: FosenNamsos Sjø AS

Variasjonskurver Samband: Djupfest - Tarva

2014	Elektrisk bil	Kjøretøy 5 - 6 m	Kjøretøy 6 - 7 m	Kjøretøy 7 - 8 m	Kjøretøy 8 - 10 m	Kjøretøy 10 - 12 m	Kjøretøy 12 - 14 m	Kjøretøy 14 - 17 m	Kjøretøy 17 - 19 m	Kjøretøy 19 - 22 m	Voksne	Honnør, barn	Motor-sykkel	Gjenst. biler	PBE benyttet	Kjøretøy	Turer
Jan	0	183	1	6	0	2	0	2	0	0	85	0	0	0	232	194	116
Feb	0	337	12	14	32	1	3	0	0	0	159	0	0	16	566	399	118
Mar	0	273	0	4	2	2	1	0	0	0	142	0	0	0	315	282	106
Apr	0	466	0	4	3	4	1	0	0	0	455	0	4	15	527	478	130
Mai	0	435	3	10	13	3	0	0	4	0	641	0	3	3	585	468	142
Jun	0	397	1	2	4	8	0	0	0	0	377	0	1	3	471	412	134
Jul	0	465	1	1	4	0	0	0	0	0	579	0	0	9	497	471	126
Aug	0	528	8	1	5	6	4	0	0	2	557	0	6	0	659	554	136
Sep	0	382	4	0	8	4	0	0	0	0	402	0	0	5	453	398	120
Okt	0	364	8	5	7	4	0	0	1	2	315	0	0	0	485	391	120
Nov	0	294	15	6	16	6	0	0	0	0	221	0	0	0	449	337	128
Des	0	226	4	0	8	0	0	0	0	0	180	0	0	0	273	238	106
Total	0	4350	57	53	102	40	9	2	5	4	4113	0	14	51	5512	4622	1482

Trafikkverdier

2014	ÅDT	YDT	HDT
Elektrisk bil	0		
Kjøretøy 5 - 6 m	12		
Kjøretøy 6 - 7 m	0		
Kjøretøy 7 - 8 m	0		
Kjøretøy 8 - 10 m	0		
Kjøretøy 10 - 12 m	0		
Kjøretøy 12 - 14 m	0		
Kjøretøy 14 - 17 m	0		
Kjøretøy 17 - 19 m	0		
Kjøretøy 19 - 22 m	0		
Voksne	11		
Honnør, barn	0		
Antall turer	4		
Passasjerer	11		
Antall kjøretøy	13		
MC,moped	0		
Gjenstående biler	0		
PBE benyttet	15		

Begrenset indeks

2013 / 2014	Elektrisk bil	Kjøretøy 5 - 6 m	Kjøretøy 6 - 7 m	Kjøretøy 7 - 8 m	Kjøretøy 8 - 10 m	Kjøretøy 10 - 12 m	Kjøretøy 12 - 14 m	Kjøretøy 14 - 17 m	Kjøretøy 17 - 19 m	Kjøretøy 19 - 22 m	Voksne	Honnør, barn	Motor-sykkel	Gjenst. biler	PBE benyttet	Kjøretøy	Turer
Jan	0,0	8,9	0,0	0,0	0,0	0,0	0,0	0,0	0,0	0,0	0,0	0,0	0,0	0,0	34,9	15,5	0,0
Feb	0,0	87,2	0,0	0,0	1 500,0	0,0	0,0	0,0	0,0	0,0	22,3	0,0	0,0	0,0	194,8	119,2	1,7
Mar	0,0	-3,9	0,0	100,0	0,0	0,0	0,0	0,0	0,0	0,0	-46,6	0,0	-100,0	0,0	2,9	-2,1	-14,5
Apr	0,0	24,9	-100,0	100,0	50,0	0,0	0,0	0,0	0,0	0,0	54,8	0,0	33,3	0,0	24,0	22,9	0,0
Mai	0,0	14,5	-78,6	150,0	0,0	0,0	0,0	0,0	0,0	0,0	52,3	0,0	0,0	0,0	34,5	17,6	9,2
Jun	0,0	11,2	0,0	0,0	0,0	0,0	0,0	0,0	0,0	0,0	-5,3	0,0	0,0	0,0	23,6	14,1	3,1
Jul	0,0	19,2	-75,0	0,0	0,0	0,0	0,0	0,0	0,0	0,0	7,2	0,0	0,0	0,0	21,5	19,5	-3,1
Aug	0,0	19,5	-38,5	-93,8	0,0	500,0	100,0	-100,0	-100,0	0,0	11,4	0,0	50,0	0,0	6,8	14,2	4,6
Sep	0,0	-22,5	-60,0	-100,0	-33,3	100,0	-100,0	0,0	0,0	0,0	28,0	0,0	0,0	0,0	-32,0	-26,6	-7,7
Okt	0,0	-4,7	14,3	0,0	75,0	-20,0	-100,0	-100,0	-50,0	0,0	-10,5	0,0	0,0	0,0	-4,9	-4,4	-7,7
Nov	0,0	-9,5	87,5	-40,0	60,0	0,0	0,0	-100,0	0,0	0,0	11,1	0,0	0,0	0,0	-14,3	-8,2	-1,5
Des	0,0	18,9	33,3	-100,0	0,0	0,0	0,0	0,0	0,0	0,0	12,5	0,0	0,0	0,0	-3,5	9,2	-18,5
Total	0,0	9,7	-19,7	-32,9	117,0	300,0	80,0	-90,0	0,0	0,0	12,4	0,0	75,0	0,0	12,0	10,0	-2,9

Passasjerer er eksklusive fører.

Fylke: Sør-Trøndelag
Selskap: Fjord1 MRF AS

Variasjonskurver Samband: Flakk - Rørvik

2014	Elektrisk bil	Kjøretøy 5 - 6 m	Kjøretøy 6 - 7 m	Kjøretøy 7 - 8 m	Kjøretøy 8 - 10 m	Kjøretøy 10 - 12 m	Kjøretøy 12 - 14 m	Kjøretøy 14 - 17 m	Kjøretøy 17 - 19 m	Kjøretøy 19 - 22 m	Voksne	Honnør, barn	Motor-sykkel	Gjenst. biler	PBE benyttet	Kjøretøy	Turer
Jan	3169	38561	0	0	2832	0	0	0	2057	0	45642	0	5	0	72545	46619	2350
Feb	3069	37560	0	0	2688	0	0	0	1977	0	43789	0	23	841	70122	45294	2349
Mar	3047	35578	0	0	2737	0	0	0	1845	0	57632	0	64	1213	67083	43207	2350
Apr	3467	49526	0	0	3389	0	0	0	2049	0	61753	0	490	2094	86251	58431	2350
Mai	4005	50399	0	0	3535	0	0	0	2244	0	62671	0	1098	1150	90028	60183	2350
Jun	3284	55462	0	0	3614	0	0	0	2235	0	71501	0	1396	7143	94715	64595	2350
Jul	4741	52332	0	0	4163	0	0	0	1917	0	81187	0	1944	213	92354	63153	2350
Aug	4850	55106	0	0	3839	0	0	0	2648	0	70344	0	1498	2619	100555	66443	2350
Sep	3095	46747	0	0	3848	0	0	0	2219	0	60058	0	740	771	86383	55909	2350
Okt	2924	45647	0	0	3545	0	0	0	2273	0	62508	0	259	508	84349	54389	2350
Nov	2708	39275	0	0	2784	0	0	0	1852	0	50341	0	51	156	70776	46619	2350
Des	2709	39242	0	0	2783	0	0	0	1828	0	51797	0	7	0	70524	46562	2350
Total	41068	545435	0	0	39757	0	0	0	25144	0	719223	0	7575	16708	985685	651404	28199

Trafikkverdier

2014	ÅDT	YDT	HDT
Elektrisk bil	113		
Kjøretøy 5 - 6 m	1 494		
Kjøretøy 6 - 7 m	0		
Kjøretøy 7 - 8 m	0		
Kjøretøy 8 - 10 m	109		
Kjøretøy 10 - 12 m	0		
Kjøretøy 12 - 14 m	0		
Kjøretøy 14 - 17 m	0		
Kjøretøy 17 - 19 m	69		
Kjøretøy 19 - 22 m	0		
Voksne	1 970		
Honnør, barn	0		
Antall turer	77		
Passasjerer	1 970		
Antall kjøretøy	1 785		
MC,moped	21		
Gjenstående biler	46		
PBE benyttet	2 701		

Begrenset indeks

2013 / 2014	Elektrisk bil	Kjøretøy 5 - 6 m	Kjøretøy 6 - 7 m	Kjøretøy 7 - 8 m	Kjøretøy 8 - 10 m	Kjøretøy 10 - 12 m	Kjøretøy 12 - 14 m	Kjøretøy 14 - 17 m	Kjøretøy 17 - 19 m	Kjøretøy 19 - 22 m	Voksne	Honnør, barn	Motor-sykkel	Gjenst. biler	PBE benyttet	Kjøretøy	Turer
Jan	568,6	-0,8	0,0	0,0	-8,8	0,0	0,0	0,0	76,7	0,0	0,3	0,0	0,0	-100,0	14,8	6,9	0,0
Feb	582,0	1,9	0,0	0,0	2,4	0,0	0,0	0,0	45,6	0,0	6,1	0,0	1050,0	0,0	15,1	9,7	0,0
Mar	728,0	-21,0	0,0	0,0	-2,1	0,0	0,0	0,0	-3,8	0,0	4,7	0,0	1180,0	139,3	-10,5	-13,8	0,0
Apr	568,0	11,2	0,0	0,0	5,1	0,0	0,0	0,0	22,5	0,0	26,7	0,0	178,4	586,6	16,4	16,9	0,0
Mai	638,9	-15,9	0,0	0,0	-16,6	0,0	0,0	0,0	14,2	0,0	-12,9	0,0	-35,6	-67,7	-6,8	-9,8	0,0
Jun	282,3	-6,1	0,0	0,0	-19,2	0,0	0,0	0,0	18,3	0,0	-2,5	0,0	8,6	221,6	-1,6	-2,5	0,0
Jul	1118,8	-13,0	0,0	0,0	-10,7	0,0	0,0	0,0	4,6	0,0	10,7	0,0	33,6	-42,6	-5,0	-5,8	0,0
Aug	630,4	-13,4	0,0	0,0	-13,7	0,0	0,0	0,0	40,6	0,0	-7,7	0,0	5,3	3,3	0,0	-5,9	0,0
Sep	305,1	-10,8	0,0	0,0	-3,3	0,0	0,0	0,0	6,7	0,0	5,3	0,0	-16,0	-57,2	-3,0	-5,6	0,0
Okt	250,6	-12,3	0,0	0,0	-7,8	0,0	0,0	0,0	2,9	0,0	15,1	0,0	103,9	240,9	-5,6	-7,7	0,0
Nov	276,1	0,8	0,0	0,0	-6,9	0,0	0,0	0,0	1,9	0,0	9,0	0,0	537,5	940,0	2,7	4,8	0,0
Des	314,2	-6,8	0,0	0,0	17,3	0,0	0,0	0,0	6,6	0,0	3,6	0,0	0,0	-100,0	2,6	-0,7	0,0
Total	467,5	-8,1	0,0	0,0	-7,0	0,0	0,0	0,0	16,9	0,0	3,8	0,0	7,2	45,3	0,6	-2,1	0,0

Passasjerer er eksklusive fører.

Fylke: Sør-Trøndelag
Selskap: Norled AS

Variasjonskurver Samband: Brekstad - Valset

2014	Elektrisk bil	Kjøretøy 5 - 6 m	Kjøretøy 6 - 7 m	Kjøretøy 7 - 8 m	Kjøretøy 8 - 10 m	Kjøretøy 10 - 12 m	Kjøretøy 12 - 14 m	Kjøretøy 14 - 17 m	Kjøretøy 17 - 19 m	Kjøretøy 19 - 22 m	Voksne	Honnør, barn	Motor- sykkel	Gjenst. biler	PBE benyttet	Kjøretøy	Turer
Jan	302	8782	119	44	456	165	10	560	273	35	5542	3358	4	4	19364	10746	1078
Feb	238	8998	96	48	514	196	17	463	271	23	5820	4491	12	48	19051	10864	826
Mar	278	9598	126	54	540	164	12	551	315	27	5905	4343	20	47	20790	11665	880
Apr	266	11785	152	83	693	215	15	428	310	42	8180	6214	140	65	23271	13989	1208
Mai	347	12693	224	151	828	286	26	609	350	107	9295	5906	455	241	28001	15621	906
Jun	299	13685	316	192	877	276	22	564	318	103	9424	7758	564	592	28774	16652	914
Jul	260	15378	438	181	918	515	8	480	266	81	11677	10438	879	771	30703	18525	962
Aug	414	14701	253	161	885	321	36	634	326	102	9913	8534	583	1032	30608	17833	899
Sep	409	11358	186	102	813	213	21	592	390	98	6922	4749	280	202	26140	14182	874
Okt	346	11693	122	98	801	237	21	647	333	106	6128	5321	85	123	26302	14404	893
Nov	287	10214	114	84	582	199	10	730	303	144	5645	4248	11	73	24273	12667	876
Des	258	10269	84	53	458	132	5	575	304	112	6203	4369	1	113	21804	12250	835
Total	3704	139154	2230	1251	8365	2919	203	6833	3759	980	90654	69729	3034	3311	299081	169398	11151

Trafikkverdier

2014	ÅDT	YDT	HDT
Elektrisk bil	10	12	5
Kjøretøy 5 - 6 m	381	375	396
Kjøretøy 6 - 7 m	6	7	5
Kjøretøy 7 - 8 m	3	4	2
Kjøretøy 8 - 10 m	23	25	18
Kjøretøy 10 - 12 m	8	10	4
Kjøretøy 12 - 14 m	1	1	0
Kjøretøy 14 - 17 m	19	25	4
Kjøretøy 17 - 19 m	10	14	2
Kjøretøy 19 - 22 m	3	4	1
Voksne	248	218	316
Honnør, barn	191	164	252
Antall turer	31	31	29
Passasjerer	439	382	567
Antall kjøretøy	464	476	438
MC,moped	8	7	12
Gjenstående biler	9	10	7
PBE benyttet	819	925	583

Begrenset indeks

2013 / 2014	Elektrisk bil	Kjøretøy 5 - 6 m	Kjøretøy 6 - 7 m	Kjøretøy 7 - 8 m	Kjøretøy 8 - 10 m	Kjøretøy 10 - 12 m	Kjøretøy 12 - 14 m	Kjøretøy 14 - 17 m	Kjøretøy 17 - 19 m	Kjøretøy 19 - 22 m	Voksne	Honnør, barn	Motor- sykkel	Gjenst. biler	PBE benyttet	Kjøretøy	Turer
Jan	91,1	4,3	29,3	-34,3	-6,0	-17,9	100,0	27,6	0,7	66,7	4,0	1,1	100,0	-20,0	7,2	5,7	20,0
Feb	107,0	5,9	-3,0	-14,3	44,4	-7,5	88,9	48,4	20,4	109,1	5,4	18,9	300,0	336,4	17,7	9,9	-0,5
Mar	86,6	-10,7	12,5	-14,3	16,9	-14,1	-42,9	27,5	10,5	-15,6	-21,9	-20,4	400,0	-2,1	0,8	-6,6	-1,1
Apr	44,6	8,2	16,9	-24,5	4,8	-15,4	-6,2	-30,4	-2,2	100,0	14,0	30,4	233,3	12,1	-1,3	5,9	37,1
Mai	177,6	4,6	34,1	11,9	16,0	2,9	85,7	18,0	30,1	311,5	7,1	-1,0	20,4	-5,5	15,9	8,7	-2,4
Jun	98,0	-1,0	3,3	-6,8	-6,6	-26,0	-50,0	-11,6	7,8	267,9	-8,4	2,4	14,4	-65,4	-1,4	-0,9	1,4
Jul	124,1	4,1	24,4	-7,2	2,5	5,5	-50,0	-25,0	6,8	305,0	3,3	-0,3	87,8	83,6	2,5	4,4	5,1
Aug	121,4	2,4	-16,5	-3,0	-2,4	-21,7	100,0	18,3	18,1	59,4	1,3	4,2	33,1	4,7	5,5	3,5	-3,9
Sep	96,6	-4,6	3,9	-31,5	-1,1	-28,5	16,7	-6,8	34,0	117,8	-6,9	-6,8	14,3	47,4	0,8	-2,5	-1,7
Okt	47,2	6,1	-14,1	15,3	10,9	0,0	31,2	-5,1	0,9	71,0	-8,4	4,8	32,8	95,2	5,6	6,5	-1,4
Nov	36,7	18,2	-23,0	1,2	9,6	22,1	11,1	6,1	-1,0	105,7	2,5	24,5	266,7	62,2	14,5	16,8	5,5
Des	17,3	5,3	-17,6	35,9	21,5	6,5	-28,6	8,7	40,7	138,3	-5,3	-6,2	0,0	352,0	14,3	7,3	0,4
Total	80,0	3,1	4,6	-7,6	6,3	-9,6	5,2	2,6	12,9	119,2	-1,3	2,9	41,7	-12,1	6,1	4,4	4,9

Passasjerer er eksklusive fører.

NORD- TRØNDELAG

Hofles	- Geisnes - Lund
Ølhammeren	- Seierstad
Eidshaug	- Gjerdinga
Borgan	- Ramstadlandet
Skei	- Gutvik
Levanger	- Hokstad

Fylke: Nord-Trøndelag
Selskap: FosenNamsos Sjø AS

Variasjonskurver Samband: Hofles - Geisnes - Lund

	Elektrisk bil	Kjøretøy 5 - 6 m	Kjøretøy 6 - 7 m	Kjøretøy 7 - 8 m	Kjøretøy 8 - 10 m	Kjøretøy 10 - 12 m	Kjøretøy 12 - 14 m	Kjøretøy 14 - 17 m	Kjøretøy 17 - 19 m	Kjøretøy 19 - 22 m	Voksne	Honnør, barn	Motor-sykkel	Gjenst. biler	PBE benyttet	Kjøretøy	Turer
2014																	
Jan	1	8180	91	59	103	134	4	85	124	0	6850	0	0	0	11623	8781	428
Feb	0	7886	67	50	119	134	6	108	95	0	6734	0	3	10	11221	8465	292
Mar	5	7964	52	48	116	95	1	90	64	0	7083	0	8	13	10615	8435	413
Apr	2	9413	68	71	121	75	3	156	78	0	8224	0	22	5	12742	9987	332
Mai	1	10350	77	64	157	110	9	178	100	8	9656	0	142	0	14504	11054	345
Jun	15	11132	201	130	164	97	11	198	106	0	10859	0	249	3	15903	12054	345
Jul	7	12915	352	173	163	149	13	152	64	3	15320	0	468	6	17804	13991	353
Aug	15	11236	207	84	116	122	7	175	62	2	11673	0	249	0	15259	12026	346
Sep	17	9821	110	67	136	115	5	233	64	4	8493	0	127	4	14021	10572	328
Okt	8	10251	71	53	176	110	12	267	56	2	8661	0	44	0	14651	11006	351
Nov	2	8897	60	37	149	106	6	175	58	2	7788	0	5	0	12363	9492	335
Des	3	8246	58	26	151	106	1	180	50	0	7813	0	0	0	11581	8821	334
Total	76	116291	1414	862	1671	1353	78	1997	921	21	109154	0	1317	41	162287	124684	4202

Trafikkverdier

2014	ÅDT	YDT	HDT
Elektrisk bil	0		
Kjøretøy 5 - 6 m	319		
Kjøretøy 6 - 7 m	4		
Kjøretøy 7 - 8 m	2		
Kjøretøy 8 - 10 m	5		
Kjøretøy 10 - 12 m	4		
Kjøretøy 12 - 14 m	0		
Kjøretøy 14 - 17 m	5		
Kjøretøy 17 - 19 m	3		
Kjøretøy 19 - 22 m	0		
Voksne	299		
Honnør, barn	0		
Antall turer	12		
Passasjerer	299		
Antall kjøretøy	342		
MC,moped	4		
Gjenstående biler	0		
PBE benyttet	445		

Begrenset indeks

2013 / 2014	Elektrisk bil	Kjøretøy 5 - 6 m	Kjøretøy 6 - 7 m	Kjøretøy 7 - 8 m	Kjøretøy 8 - 10 m	Kjøretøy 10 - 12 m	Kjøretøy 12 - 14 m	Kjøretøy 14 - 17 m	Kjøretøy 17 - 19 m	Kjøretøy 19 - 22 m	Voksne	Honnør, barn	Motor-sykkel	Gjenst. biler	PBE benyttet	Kjøretøy	Turer
Jan	0,0	4,2	24,7	78,8	-28,0	-6,3	100,0	-50,9	175,6	-100,0	1,2	0,0	-100,0	0,0	2,8	3,7	19,6
Feb	0,0	13,8	48,9	47,1	-9,2	19,6	0,0	-5,3	143,6	0,0	10,5	0,0	0,0	0,0	17,1	14,4	-11,0
Mar	0,0	-4,5	-8,8	9,1	-16,5	-22,8	0,0	-9,1	42,2	-100,0	-8,7	0,0	0,0	0,0	-4,7	-4,6	18,7
Apr	0,0	-0,4	-20,0	26,8	-2,4	-48,3	-57,1	4,7	9,9	-100,0	-0,4	0,0	-31,2	0,0	-2,5	-1,0	-76,3
Mai	0,0	3,8	1,3	-17,9	-6,0	-20,9	12,5	43,5	40,8	0,0	3,5	0,0	-16,0	0,0	6,7	3,9	-75,4
Jun	0,0	4,5	12,9	62,5	13,1	-32,2	-26,7	65,0	58,2	0,0	10,3	0,0	-8,1	0,0	10,0	5,7	-75,4
Jul	0,0	4,1	51,7	13,1	32,5	-1,3	62,5	5,6	-13,5	-40,0	10,1	0,0	85,0	0,0	6,0	5,2	-74,8
Aug	0,0	-2,2	20,3	-16,8	-30,1	-6,2	-22,2	49,6	-12,7	0,0	5,6	0,0	27,0	0,0	-0,8	-1,9	-75,3
Sep	0,0	2,6	-6,0	-11,8	0,7	-29,4	400,0	64,1	-26,4	0,0	4,1	0,0	6,7	0,0	3,8	2,7	-76,6
Okt	0,0	4,7	-4,1	-31,2	0,6	-38,2	20,0	85,4	-33,3	0,0	0,8	0,0	41,9	0,0	5,2	4,5	-74,9
Nov	0,0	6,9	0,0	-7,5	16,4	-19,1	-25,0	50,9	-20,5	0,0	9,2	0,0	-79,2	0,0	7,3	6,9	-76,1
Des	0,0	3,1	48,7	-13,3	34,8	-13,8	-50,0	153,5	-13,8	-100,0	10,6	0,0	-100,0	0,0	10,2	4,6	-76,1
Total	0,0	3,1	17,1	7,5	-1,0	-19,5	9,9	32,0	17,3	40,0	5,0	0,0	19,2	0,0	4,8	3,4	-69,2

Passasjerer er eksklusive fører.

Fylke: Nord-Trøndelag
Selskap: FosenNamsos Sjø AS

Variasjonskurver Samband: Ølhammeren - Seierstad

2014	Elektrisk bil	Kjøretøy 5 - 6 m	Kjøretøy 6 - 7 m	Kjøretøy 7 - 8 m	Kjøretøy 8 - 10 m	Kjøretøy 10 - 12 m	Kjøretøy 12 - 14 m	Kjøretøy 14 - 17 m	Kjøretøy 17 - 19 m	Kjøretøy 19 - 22 m	Voksne	Honnør, barn	Motor-sykkel	Gjenst. biler	PBE benyttet	Kjøretøy	Turer
Jan	0	4488	10	18	49	8	16	15	14	0	2101	0	15	0	5246	4618	715
Feb	9	4314	12	22	30	47	15	10	11	0	2140	0	0	2	5144	4470	648
Mar	2	4610	12	16	28	25	15	6	15	0	2230	0	7	3	5311	4729	710
Apr	2	5649	12	30	42	31	13	18	16	1	3699	0	2	0	6598	5814	710
Mai	4	5696	24	24	51	36	16	12	25	0	3704	0	29	0	6766	5888	848
Jun	6	5742	12	43	53	38	18	15	19	2	4028	0	42	0	6861	5948	835
Jul	9	6057	19	61	68	34	18	5	29	2	4745	0	91	18	7312	6302	725
Aug	3	5620	21	63	57	8	18	9	31	0	3669	0	57	0	6719	5830	710
Sep	3	5443	14	64	54	21	15	5	25	2	2578	0	64	2	6497	5646	698
Okt	1	5597	12	65	64	35	2	29	11	0	2715	0	22	0	6711	5816	723
Nov	2	4981	11	38	72	16	6	17	18	2	2650	0	0	0	5957	5163	685
Des	0	5056	3	12	52	11	22	7	20	0	2894	0	0	0	5853	5183	707
Total	41	63253	162	456	620	310	174	148	234	9	37153	0	329	25	74975	65407	8714

Trafikkverdier

2014	ÅDT	YDT	HDT
Elektrisk bil	0		
Kjøretøy 5 - 6 m	173		
Kjøretøy 6 - 7 m	0		
Kjøretøy 7 - 8 m	1		
Kjøretøy 8 - 10 m	2		
Kjøretøy 10 - 12 m	1		
Kjøretøy 12 - 14 m	0		
Kjøretøy 14 - 17 m	0		
Kjøretøy 17 - 19 m	1		
Kjøretøy 19 - 22 m	0		
Voksne	102		
Honnør, barn	0		
Antall turer	24		
Passasjerer	102		
Antall kjøretøy	179		
MC,moped	1		
Gjenstående biler	0		
PBE benyttet	205		

Begrenset indeks

2013 / 2014	Elektrisk bil	Kjøretøy 5 - 6 m	Kjøretøy 6 - 7 m	Kjøretøy 7 - 8 m	Kjøretøy 8 - 10 m	Kjøretøy 10 - 12 m	Kjøretøy 12 - 14 m	Kjøretøy 14 - 17 m	Kjøretøy 17 - 19 m	Kjøretøy 19 - 22 m	Voksne	Honnør, barn	Motor-sykkel	Gjenst. biler	PBE benyttet	Kjøretøy	Turer
Jan	0,0	0,0	66,7	-5,3	-3,9	-55,6	-23,8	150,0	7,7	0,0	-2,9	0,0	87,5	0,0	-0,1	0,0	-0,6
Feb	0,0	7,7	0,0	-8,3	11,1	30,6	-16,7	25,0	10,0	0,0	2,4	0,0	-100,0	0,0	8,9	8,2	-9,9
Mar	0,0	-0,5	33,3	-33,3	-6,7	13,6	-21,1	200,0	-21,1	0,0	-17,7	0,0	0,0	0,0	-1,2	-0,6	-1,1
Apr	0,0	10,1	100,0	66,7	13,5	10,7	-7,1	350,0	-23,8	0,0	41,1	0,0	-77,8	0,0	11,5	10,6	1,4
Mai	0,0	-5,7	100,0	-35,1	-12,1	0,0	-11,1	-7,7	8,7	0,0	-0,9	0,0	-29,3	0,0	-5,4	-5,6	21,1
Jun	0,0	-9,1	-50,0	34,4	3,9	-5,0	-33,3	275,0	-26,9	0,0	-19,3	0,0	-65,6	0,0	-8,0	-8,8	19,3
Jul	0,0	0,1	46,2	84,8	47,8	-2,9	-10,0	400,0	45,0	0,0	-1,7	0,0	-28,9	0,0	4,4	1,3	3,4
Aug	0,0	-12,0	5,0	110,0	-29,6	-73,3	-37,9	12,5	-3,1	0,0	-23,3	0,0	-8,1	0,0	-12,5	-11,9	1,4
Sep	0,0	-1,4	-12,5	128,6	-41,3	-41,7	-25,0	150,0	-21,9	0,0	-13,5	0,0	-11,1	0,0	-4,1	-1,8	-0,3
Okt	0,0	4,1	-50,0	209,5	-28,9	-7,9	-88,9	625,0	-56,0	0,0	4,1	0,0	-12,0	0,0	2,5	3,9	3,3
Nov	0,0	-5,2	-35,3	35,7	9,1	-33,3	-71,4	6,2	-30,8	0,0	-4,1	0,0	-100,0	0,0	-6,8	-5,3	-2,1
Des	0,0	0,8	-75,0	-33,3	2,0	-31,2	10,0	-68,2	33,3	0,0	-3,9	0,0	-100,0	0,0	-1,2	0,3	1,0
Total	0,0	-1,5	1,9	46,2	-8,8	-13,6	-29,0	64,4	-10,7	125,0	-5,4	0,0	-35,2	0,0	-1,6	-1,4	3,0

Passasjerer er eksklusive fører.

Fylke: Nord-Trøndelag
Selskap: FosenNamsos Sjø AS

Variasjonskurver Samband: Eidshaug - Gjerdinga

	Elektrisk bil	Kjøretøy 5 - 6 m	Kjøretøy 6 - 7 m	Kjøretøy 7 - 8 m	Kjøretøy 8 - 10 m	Kjøretøy 10 - 12 m	Kjøretøy 12 - 14 m	Kjøretøy 14 - 17 m	Kjøretøy 17 - 19 m	Kjøretøy 19 - 22 m	Voksne	Honnør, barn	Motor-sykkel	Gjenst. biler	PBE benyttet	Kjøretøy	Turer
2014																	
Jan	0	156	0	0	18	0	2	0	0	0	182	0	0	0	244	176	388
Feb	0	126	0	0	6	0	0	0	0	0	161	0	0	0	153	132	351
Mar	0	189	0	0	2	0	0	0	0	0	295	0	0	0	201	191	378
Apr	0	275	4	0	1	0	0	0	0	0	332	0	0	0	295	280	340
Mai	0	121	4	0	0	0	0	0	0	0	272	0	0	0	133	125	214
Jun	0	271	0	0	0	0	0	0	0	0	302	0	0	0	277	271	386
Jul	0	400	3	0	1	0	0	0	0	0	522	0	0	0	421	404	398
Aug	0	223	4	0	0	0	0	0	0	0	289	0	0	0	238	227	378
Sep	1	263	0	0	0	0	0	0	0	0	301	0	0	0	270	264	384
Okt	0	194	2	0	0	0	0	0	0	0	251	0	0	0	203	196	396
Nov	0	137	2	0	0	0	0	0	0	0	190	0	0	0	145	139	329
Des	0	153	0	0	0	0	0	0	0	0	206	0	0	0	156	153	344
Total	1	2508	19	0	28	0	2	0	0	0	3303	0	0	0	2736	2558	4286

Trafikkverdier

2014	ÅDT	YDT	HDT
Elektrisk bil	0		
Kjøretøy 5 - 6 m	7		
Kjøretøy 6 - 7 m	0		
Kjøretøy 7 - 8 m	0		
Kjøretøy 8 - 10 m	0		
Kjøretøy 10 - 12 m	0		
Kjøretøy 12 - 14 m	0		
Kjøretøy 14 - 17 m	0		
Kjøretøy 17 - 19 m	0		
Kjøretøy 19 - 22 m	0		
Voksne	9		
Honnør, barn	0		
Antall turer	12		
Passasjerer	9		
Antall kjøretøy	7		
MC, moped	0		
Gjenstående biler	0		
PBE benyttet	7		

Begrenset indeks

2013 / 2014	Elektrisk bil	Kjøretøy 5 - 6 m	Kjøretøy 6 - 7 m	Kjøretøy 7 - 8 m	Kjøretøy 8 - 10 m	Kjøretøy 10 - 12 m	Kjøretøy 12 - 14 m	Kjøretøy 14 - 17 m	Kjøretøy 17 - 19 m	Kjøretøy 19 - 22 m	Voksne	Honnør, barn	Motor-sykkel	Gjenst. biler	PBE benyttet	Kjøretøy	Turer
Jan	0,0	38,1	0,0	0,0	0,0	0,0	0,0	0,0	0,0	0,0	-10,3	0,0	0,0	0,0	112,2	55,8	0,5
Feb	0,0	23,5	0,0	0,0	0,0	0,0	0,0	0,0	0,0	0,0	-13,4	0,0	0,0	0,0	47,1	29,4	-5,1
Mar	0,0	32,2	0,0	0,0	0,0	0,0	-100,0	0,0	0,0	0,0	20,4	0,0	0,0	0,0	27,2	31,7	-2,6
Apr	0,0	70,8	0,0	0,0	0,0	-100,0	0,0	0,0	0,0	0,0	15,3	0,0	0,0	0,0	68,6	71,8	-9,3
Mai	0,0	-44,7	0,0	0,0	0,0	0,0	0,0	0,0	0,0	0,0	-27,5	0,0	0,0	0,0	-40,6	-42,9	-42,9
Jun	0,0	29,0	-100,0	-100,0	0,0	0,0	0,0	0,0	0,0	0,0	-10,1	0,0	0,0	0,0	16,9	24,3	2,9
Jul	0,0	23,1	0,0	0,0	-75,0	0,0	-100,0	0,0	0,0	0,0	-22,2	0,0	0,0	0,0	18,6	22,4	6,1
Aug	0,0	-14,2	0,0	-100,0	0,0	0,0	0,0	0,0	0,0	0,0	-8,0	0,0	0,0	0,0	-12,5	-13,4	0,8
Sep	0,0	25,8	0,0	0,0	-100,0	0,0	0,0	0,0	0,0	0,0	24,9	0,0	0,0	0,0	21,6	25,1	2,4
Okt	0,0	-8,5	0,0	-100,0	0,0	0,0	0,0	0,0	0,0	0,0	-11,3	0,0	0,0	0,0	-12,9	-10,1	5,6
Nov	0,0	-12,7	0,0	0,0	0,0	0,0	0,0	0,0	0,0	0,0	5,6	0,0	0,0	0,0	-12,1	-12,6	-12,3
Des	0,0	-6,1	0,0	0,0	0,0	0,0	0,0	0,0	0,0	0,0	11,4	0,0	0,0	0,0	-6,6	-6,1	-8,3
Total	0,0	10,3	216,7	-100,0	366,7	-100,0	-33,3	0,0	0,0	0,0	-5,8	0,0	0,0	0,0	12,7	11,1	-5,2

Passasjerer er eksklusive fører.

Fylke: Nord-Trøndelag
Selskap: FosenNamsos Sjø AS

Variasjonskurver Samband: Borgan - Ramstadlandet

2014	Elektrisk bil	Kjøretøy 5 - 6 m	Kjøretøy 6 - 7 m	Kjøretøy 7 - 8 m	Kjøretøy 8 - 10 m	Kjøretøy 10 - 12 m	Kjøretøy 12 - 14 m	Kjøretøy 14 - 17 m	Kjøretøy 17 - 19 m	Kjøretøy 19 - 22 m	Voksne	Honnør, barn	Motor- sykkel	Gjenst. biler	PBE benyttet	Kjøretøy	Turer
Jan	0	57	0	0	0	2	0	0	0	0	321	0	0	0	68	59	282
Feb	0	85	0	0	0	0	0	0	0	0	286	0	0	0	87	85	256
Mar	0	84	0	0	0	0	0	0	0	0	362	0	0	0	86	84	272
Apr	0	145	5	0	2	0	0	0	0	0	264	0	0	0	168	152	248
Mai	0	75	0	0	0	0	0	0	0	0	327	0	0	0	76	75	262
Jun	0	116	0	0	0	0	0	0	0	0	283	0	1	1	118	116	272
Jul	0	209	0	0	0	0	0	0	0	0	317	0	0	0	214	209	288
Aug	0	121	1	0	0	0	0	0	0	0	259	0	0	0	126	122	276
Sep	0	93	0	0	0	0	0	0	0	0	282	0	0	0	95	93	278
Okt	2	147	2	0	0	0	0	0	0	0	382	0	0	0	157	151	290
Nov	0	146	3	2	0	8	0	0	2	0	269	0	0	1	220	161	262
Des	0	86	0	0	0	0	0	0	0	0	290	0	0	0	88	86	250
Total	2	1364	11	2	2	10	0	0	2	0	3642	0	1	2	1503	1393	3236

Trafikkverdier

2014	ÅDT	YDT	HDT
Elektrisk bil	0		
Kjøretøy 5 - 6 m	4		
Kjøretøy 6 - 7 m	0		
Kjøretøy 7 - 8 m	0		
Kjøretøy 8 - 10 m	0		
Kjøretøy 10 - 12 m	0		
Kjøretøy 12 - 14 m	0		
Kjøretøy 14 - 17 m	0		
Kjøretøy 17 - 19 m	0		
Kjøretøy 19 - 22 m	0		
Voksne	10		
Honnør, barn	0		
Antall turer	9		
Passasjerer	10		
Antall kjøretøy	4		
MC, moped	0		
Gjenstående biler	0		
PBE benyttet	4		

Begrenset indeks

2013 / 2014	Elektrisk bil	Kjøretøy 5 - 6 m	Kjøretøy 6 - 7 m	Kjøretøy 7 - 8 m	Kjøretøy 8 - 10 m	Kjøretøy 10 - 12 m	Kjøretøy 12 - 14 m	Kjøretøy 14 - 17 m	Kjøretøy 17 - 19 m	Kjøretøy 19 - 22 m	Voksne	Honnør, barn	Motor- sykkel	Gjenst. biler	PBE benyttet	Kjøretøy	Turer
Jan	0,0	-30,5	-100,0	0,0	0,0	0,0	0,0	0,0	0,0	0,0	13,4	0,0	0,0	0,0	-34,0	-34,4	0,0
Feb	0,0	-26,7	-100,0	0,0	0,0	0,0	0,0	0,0	0,0	0,0	-4,7	0,0	0,0	0,0	-37,0	-31,5	-4,5
Mar	0,0	18,3	-100,0	0,0	0,0	0,0	0,0	0,0	0,0	0,0	11,0	0,0	0,0	0,0	-3,4	7,7	-3,5
Apr	0,0	46,5	-54,5	0,0	0,0	0,0	0,0	0,0	0,0	0,0	-10,5	0,0	0,0	0,0	23,5	35,7	-11,4
Mai	0,0	-46,0	-100,0	0,0	0,0	0,0	0,0	0,0	0,0	0,0	11,6	0,0	-100,0	0,0	-51,6	-48,3	-6,4
Jun	0,0	-23,7	-100,0	0,0	-100,0	0,0	0,0	0,0	0,0	0,0	2,9	0,0	0,0	0,0	-29,8	-25,6	-2,9
Jul	0,0	-15,0	-100,0	-100,0	-100,0	0,0	0,0	0,0	0,0	0,0	-18,1	0,0	0,0	0,0	-27,7	-20,5	2,9
Aug	0,0	-27,1	-87,5	0,0	0,0	0,0	0,0	0,0	0,0	0,0	-13,7	0,0	0,0	0,0	-33,3	-29,9	-1,4
Sep	0,0	-26,2	-100,0	0,0	0,0	0,0	0,0	0,0	0,0	0,0	-14,0	0,0	0,0	0,0	-42,4	-34,0	-0,7
Okt	0,0	40,0	-71,4	0,0	-100,0	0,0	0,0	0,0	0,0	0,0	20,5	0,0	0,0	0,0	18,9	32,5	3,6
Nov	0,0	128,1	-62,5	0,0	0,0	0,0	0,0	0,0	0,0	0,0	-18,5	0,0	0,0	0,0	158,8	123,6	-6,4
Des	0,0	273,9	0,0	0,0	0,0	0,0	0,0	0,0	0,0	0,0	-5,8	0,0	0,0	0,0	282,6	273,9	-10,7
Total	0,0	-1,8	-88,2	-33,3	-71,4	0,0	0,0	0,0	0,0	0,0	-2,7	0,0	-50,0	0,0	-10,6	-6,6	-3,5

Passasjerer er eksklusive fører.

Fylke: Nord-Trøndelag
Selskap: Lekaferja AS

Variasjonskurver Samband: Skei - Gutvik

2014	Elektrisk bil	Kjøretøy 5 - 6 m	Kjøretøy 6 - 7 m	Kjøretøy 7 - 8 m	Kjøretøy 8 - 10 m	Kjøretøy 10 - 12 m	Kjøretøy 12 - 14 m	Kjøretøy 14 - 17 m	Kjøretøy 17 - 19 m	Kjøretøy 19 - 22 m	Voksne	Honnør, barn	Motor-sykkel	Gjenst. biler	PBE benyttet	Kjøretøy	Turer
Jan	0	1766	18	13	66	37	2	16	43	0	484	794	0	0	2857	1961	650
Feb	0	1645	15	13	63	22	1	9	35	0	515	961	0	4	2509	1803	650
Mar	0	1767	16	8	69	26	0	5	27	0	502	967	1	0	2559	1918	650
Apr	0	2428	15	15	95	37	1	15	34	0	764	1994	0	0	3556	2640	650
Mai	0	2967	35	31	113	35	6	7	35	0	1086	1594	6	0	4247	3229	650
Jun	0	3452	63	35	111	42	8	8	29	0	1641	3117	26	0	4817	3748	650
Jul	0	4420	127	42	124	18	7	22	37	0	2766	3026	126	22	6084	4797	650
Aug	0	3432	50	24	81	50	3	9	32	0	1563	2682	30	0	4656	3681	649
Sep	0	2278	28	11	118	40	2	19	21	0	888	1470	13	0	3448	2517	650
Okt	0	2287	19	16	104	32	1	4	29	0	667	1614	5	0	3310	2492	650
Nov	0	2115	26	6	79	28	1	8	31	0	654	1287	1	0	3048	2294	650
Des	0	1856	11	15	93	20	0	10	32	0	615	1376	0	0	2805	2037	649
Total	0	30413	423	229	1116	387	32	132	385	0	12145	20882	208	26	43896	33117	7798

Trafikkverdier

2014	ÅDT	YDT	HDT
Elektrisk bil	0		
Kjøretøy 5 - 6 m	83		
Kjøretøy 6 - 7 m	1		
Kjøretøy 7 - 8 m	1		
Kjøretøy 8 - 10 m	3		
Kjøretøy 10 - 12 m	1		
Kjøretøy 12 - 14 m	0		
Kjøretøy 14 - 17 m	0		
Kjøretøy 17 - 19 m	1		
Kjøretøy 19 - 22 m	0		
Voksne	33		
Honnør, barn	57		
Antall turer	21		
Passasjerer	90		
Antall kjøretøy	91		
MC,moped	1		
Gjenstående biler	0		
PBE benyttet	120		

Begrenset indeks

2013 / 2014	Elektrisk bil	Kjøretøy 5 - 6 m	Kjøretøy 6 - 7 m	Kjøretøy 7 - 8 m	Kjøretøy 8 - 10 m	Kjøretøy 10 - 12 m	Kjøretøy 12 - 14 m	Kjøretøy 14 - 17 m	Kjøretøy 17 - 19 m	Kjøretøy 19 - 22 m	Voksne	Honnør, barn	Motor-sykkel	Gjenst. biler	PBE benyttet	Kjøretøy	Turer
Jan	0,0	2,4	-14,3	8,3	-23,3	8,8	0,0	6,7	38,7	0,0	5,9	-8,9	0,0	0,0	3,6	1,9	-1,5
Feb	0,0	-0,5	114,3	62,5	3,3	-26,7	0,0	-43,8	84,2	0,0	6,0	12,0	0,0	0,0	3,8	0,5	17,3
Mar	0,0	-6,5	-23,8	-38,5	-16,9	-10,3	1	-61,5	22,7	0,0	-21,4	-28,3	0,0	0,0	-8,9	-7,4	12,5
Apr	0,0	15,6	15,4	-16,7	6,7	-21,3	-50,0	66,7	-15,0	0,0	6,4	44,1	0,0	0,0	8,9	13,9	8,3
Mai	0,0	10,1	-37,5	-8,8	11,9	-18,6	50,0	-53,3	9,4	0,0	-9,3	-1,9	-14,3	0,0	5,2	8,4	1,7
Jun	0,0	8,5	61,5	191,7	23,3	-12,5	0,0	-38,5	-25,6	0,0	1,5	6,4	-3,7	0,0	8,6	9,5	3,3
Jul	0,0	8,5	71,6	44,8	18,1	-71,4	75,0	15,8	15,6	0,0	16,8	-8,3	-1,6	0,0	8,1	9,0	-7,7
Aug	0,0	16,8	-5,7	-11,1	1,2	2,0	0,0	-25,0	33,3	-100,0	1,4	13,2	0,0	0,0	12,8	15,5	-1,7
Sep	0,0	-4,7	40,0	-56,0	12,4	8,1	100,0	-9,5	-41,7	0,0	19,5	-8,8	62,5	0,0	-5,8	-4,5	-1,8
Okt	0,0	21,9	18,8	-5,9	10,6	14,3	0,0	-63,6	0,0	0,0	25,6	21,4	400,0	0,0	15,1	20,3	-0,2
Nov	0,0	4,2	-3,7	-66,7	6,8	-3,4	0,0	-55,6	-16,2	0,0	0,6	36,2	0,0	0,0	-1,8	2,7	-0,8
Des	0,0	-1,0	-26,7	66,7	38,8	-51,2	0,0	150,0	-20,0	0,0	-6,1	9,7	0,0	0,0	-1,4	-0,6	9,3
Total	0,0	7,0	16,9	3,2	7,8	-19,0	88,2	-20,5	1,0	-100,0	4,7	5,3	3,5	0,0	4,6	6,5	2,8

Passasjerer er eksklusive fører.

Fylke: Nord-Trøndelag
Selskap: Norled AS

Variasjonskurver Samband: Levanger - Hokstad

2014	Elektrisk bil	Kjøretøy 5 - 6 m	Kjøretøy 6 - 7 m	Kjøretøy 7 - 8 m	Kjøretøy 8 - 10 m	Kjøretøy 10 - 12 m	Kjøretøy 12 - 14 m	Kjøretøy 14 - 17 m	Kjøretøy 17 - 19 m	Kjøretøy 19 - 22 m	Voksne	Honnør, barn	Motor- sykkel	Gjenst. biler	PBE benyttet	Kjøretøy	Turer
Jan	46	3998	50	12	308	72	2	60	134	0	1886	2238	0	0	7550	4682	339
Feb	44	3842	24	8	224	50	2	114	76	0	2092	2184	0	0	6741	4384	294
Mar	54	4260	38	14	262	52	2	160	92	0	2706	2532	2	0	7873	4934	322
Apr	66	4774	40	12	346	72	6	114	102	4	3354	3464	10	0	8669	5536	312
Mai	60	4962	56	22	396	52	8	152	116	12	3114	3600	30	0	9525	5836	323
Jun	70	5390	56	12	454	70	12	136	100	8	3932	4436	20	82	9989	6308	322
Jul	78	5874	46	20	522	72	6	116	88	36	4796	4966	56	20	10784	6858	338
Aug	68	5408	50	26	500	80	10	160	80	66	3880	4218	28	6	10870	6448	328
Sep	68	4902	40	20	360	92	6	178	90	94	2710	3122	12	18	10305	5850	323
Okt	46	4846	34	52	408	74	2	152	98	102	2724	2952	10	0	10347	5814	338
Nov	54	4110	26	26	306	58	10	148	98	0	2188	2308	4	0	7947	4836	313
Des	40	4280	18	32	244	44	0	104	78	6	2520	2396	0	0	7287	4846	315
Total	694	56646	478	256	4330	788	66	1594	1152	328	35902	38416	172	126	107887	66332	3867

Trafikkverdier

2014	ÅDT	YDT	HDT
Elektrisk bil	2	2	1
Kjøretøy 5 - 6 m	155	176	110
Kjøretøy 6 - 7 m	1	2	1
Kjøretøy 7 - 8 m	1	1	0
Kjøretøy 8 - 10 m	12	15	4
Kjøretøy 10 - 12 m	2	3	1
Kjøretøy 12 - 14 m	0	0	0
Kjøretøy 14 - 17 m	4	6	1
Kjøretøy 17 - 19 m	3	5	0
Kjøretøy 19 - 22 m	1	1	0
Voksne	98	95	105
Honnør, barn	105	107	100
Antall turer	11	12	8
Passasjerer	204	203	206
Antall kjøretøy	182	210	118
MC, moped	0	0	1
Gjenstående biler	0	0	1
PBE benyttet	296	362	147

Begrenset indeks

2013 / 2014	Elektrisk bil	Kjøretøy 5 - 6 m	Kjøretøy 6 - 7 m	Kjøretøy 7 - 8 m	Kjøretøy 8 - 10 m	Kjøretøy 10 - 12 m	Kjøretøy 12 - 14 m	Kjøretøy 14 - 17 m	Kjøretøy 17 - 19 m	Kjøretøy 19 - 22 m	Voksne	Honnør, barn	Motor- sykkel	Gjenst. biler	PBE benyttet	Kjøretøy	Turer
Jan	0,0	7,5	92,3	100,0	26,2	50,0	0,0	50,0	48,9	-100,0	-22,1	0,2	0,0	0,0	20,3	10,9	9,7
Feb	29,4	10,4	20,0	300,0	-9,7	31,6	-50,0	159,1	-7,3	0,0	-0,2	3,0	0,0	0,0	13,8	10,9	-1,3
Mar	80,0	-0,6	35,7	75,0	13,9	-3,7	-80,0	247,8	12,2	-100,0	-7,9	-16,7	-50,0	0,0	14,4	3,3	1,9
Apr	32,0	10,5	42,9	-25,0	6,1	24,1	200,0	90,0	-12,1	0,0	40,8	29,1	-16,7	0,0	12,8	11,3	-2,8
Mai	15,4	-3,9	40,0	10,0	-7,9	8,3	-42,9	94,9	3,6	-66,7	-15,0	-3,2	-11,8	-100,0	0,1	-2,6	4,9
Jun	6,1	2,0	-22,2	-50,0	25,4	12,9	-33,3	58,1	4,2	-71,4	-0,9	-3,5	0,0	4 000,0	6,4	3,4	2,2
Jul	160,0	4,0	-53,1	-16,7	11,1	12,5	-50,0	9,4	-8,3	-47,1	10,6	7,3	154,5	233,3	0,2	3,7	0,6
Aug	30,8	2,9	-30,6	18,2	9,2	14,3	-28,6	45,5	-16,7	0,0	5,3	-0,8	-48,1	200,0	13,0	4,8	0,3
Sep	41,7	10,1	-33,3	-72,2	-19,6	27,8	-40,0	61,8	-11,8	2 250,0	11,3	-5,4	-45,5	0,0	15,1	8,7	4,5
Okt	27,8	4,2	-61,4	-27,8	-13,9	-2,6	-50,0	11,8	-9,3	750,0	4,8	4,3	25,0	-100,0	7,5	2,8	2,1
Nov	12,5	-1,4	-45,8	30,0	-8,9	-17,1	400,0	57,4	2,1	-100,0	-6,6	-2,4	100,0	-100,0	1,9	-1,1	-0,6
Des	-4,8	-1,9	-52,6	166,7	5,2	-15,4	-100,0	52,9	-20,4	0,0	5,9	0,0	0,0	0,0	0,7	-1,3	2,9
Total	30,0	3,4	-22,7	-14,1	1,7	10,7	-29,8	63,0	-1,9	107,6	1,9	0,7	-3,4	90,9	8,2	4,3	2,0

Passasjerer er eksklusive fører.

NORDLAND

Vennesund	- Holm
Horn	- Anddalsvåg
Horn	- Igerøy
Igerøy	- Tjøtta
Tjøtta	- Forvik
Levang	- Nesna
Sandnessjøen	- Bjørn
Hemnesberget	- Leirvika
Onøy	- Stokkvågen
Dagsvik	- Mosjøen
Solfjellsjøen	- Vandve
Nesna	- Nesnaøyene
Søvik	- Herøy
Melbu	- Fiskebøl
Digermulen	- Finnvik
Kaljord	- Hanøy
Svolvær	- Skutvik
Bodø	- Værøy
Bognes	- Skarberget
Bognes	- Lødingen
Drag	- Kjøpsvik
Bodø	- Moskenes
Festvåg	- Misten
Kilboghavn	- Jektvik
Forøy	- Ågskardet
Horsdal	- Sund
Ørnes	- Meløysund
Nordnesøy	- Kilboghavn

Fylke: Nordland
Selskap: Torghatten Trafikkselskap ASA

Variasjonskurver Samband: Vennesund - Holm

2014	Elektrisk bil	Kjøretøy 5 - 6 m	Kjøretøy 6 - 7 m	Kjøretøy 7 - 8 m	Kjøretøy 8 - 10 m	Kjøretøy 10 - 12 m	Kjøretøy 12 - 14 m	Kjøretøy 14 - 17 m	Kjøretøy 17 - 19 m	Kjøretøy 19 - 22 m	Voksne	Honnør, barn	Motor- sykkel	Gjenst. biler	PBE benyttet	Kjøretøy	Turer
Jan	0	4561	52	42	122	40	129	438	297	1	1779	2978	1	0	12278	5682	900
Feb	0	5095	51	30	98	51	111	432	278	5	2122	3903	1	0	12466	6151	900
Mar	0	5218	73	34	109	32	109	504	272	9	2128	3404	1	6	13109	6360	900
Apr	0	7054	102	24	87	39	119	433	309	2	3545	5083	18	17	14778	8169	900
Mai	0	7723	163	54	107	40	129	528	284	9	3646	5157	273	86	16391	9037	900
Jun	0	11223	525	105	147	65	102	478	262	3	6899	7539	618	519	20502	12910	900
Jul	0	18443	1252	186	132	67	116	498	195	1	13992	14166	1474	1580	29468	20890	900
Aug	0	11368	332	108	123	75	82	444	259	11	6666	7825	501	375	19831	12802	900
Sep	0	7110	160	72	109	46	103	453	307	0	2908	3722	86	56	15248	8360	900
Okt	0	6822	96	48	114	64	122	436	309	21	2752	4399	11	162	15072	8032	900
Nov	0	5450	51	33	96	52	106	459	221	13	2145	3344	1	2	12577	6481	900
Des	0	5258	52	19	134	39	97	430	259	4	2420	3194	1	2	12406	6292	900
Total	0	95325	2909	755	1378	610	1325	5533	3252	79	51002	64714	2986	2805	194126	111166	10800

Trafikkverdier

2014	ÅDT	YDT	HDT
Elektrisk bil	0		
Kjøretøy 5 - 6 m	261		
Kjøretøy 6 - 7 m	8		
Kjøretøy 7 - 8 m	2		
Kjøretøy 8 - 10 m	4		
Kjøretøy 10 - 12 m	2		
Kjøretøy 12 - 14 m	4		
Kjøretøy 14 - 17 m	15		
Kjøretøy 17 - 19 m	9		
Kjøretøy 19 - 22 m	0		
Voksne	140		
Honnør, barn	177		
Antall turer	30		
Passasjerer	317		
Antall kjøretøy	305		
MC,moped	8		
Gjenstående biler	8		
PBE benyttet	532		

Begrenset indeks

2013 / 2014	Elektrisk bil	Kjøretøy 5 - 6 m	Kjøretøy 6 - 7 m	Kjøretøy 7 - 8 m	Kjøretøy 8 - 10 m	Kjøretøy 10 - 12 m	Kjøretøy 12 - 14 m	Kjøretøy 14 - 17 m	Kjøretøy 17 - 19 m	Kjøretøy 19 - 22 m	Voksne	Honnør, barn	Motor- sykkel	Gjenst. biler	PBE benyttet	Kjøretøy	Turer
Jan	0,0	6,4	-3,7	23,5	13,0	14,3	31,6	6,6	3,8	-75,0	3,5	3,9	0,0	0,0	7,3	6,9	1,6
Feb	0,0	9,1	-13,6	20,0	-6,7	-8,9	13,3	29,3	-12,0	-16,7	-3,1	10,9	0,0	-100,0	7,1	8,5	11,4
Mar	0,0	-6,9	12,3	-8,1	12,4	0,0	-9,9	39,6	3,8	125,0	-27,7	-23,6	0,0	-45,5	6,3	-3,4	0,2
Apr	0,0	20,4	29,1	-46,7	-12,1	-31,6	4,4	-4,6	27,7	-75,0	35,2	25,7	-30,8	1 600,0	11,3	17,5	6,1
Mai	0,0	-6,3	2,5	-31,6	-13,7	48,1	8,4	19,5	-20,7	-10,0	-21,9	-9,5	27,0	83,0	-3,4	-5,5	0,9
Jun	0,0	6,3	15,1	-19,8	14,8	-4,4	-31,1	2,8	-8,7	-80,0	-9,4	1,5	-10,4	149,5	1,5	5,3	-2,2
Jul	0,0	19,1	91,1	77,1	22,2	28,8	-8,7	2,9	-18,8	-87,5	12,2	16,3	73,6	480,9	17,8	21,0	-19,2
Aug	0,0	5,8	-4,0	22,7	3,4	82,9	-28,7	-9,6	4,4	83,3	-3,0	1,7	17,1	1 530,4	2,4	5,0	-5,3
Sep	0,0	1,6	23,1	67,4	-23,2	-11,5	-14,9	-4,0	18,1	-100,0	-6,8	-21,3	53,6	107,4	1,8	1,7	3,7
Okt	0,0	6,7	-3,0	-17,2	14,0	30,6	10,9	-6,2	6,2	250,0	7,0	-4,2	-15,4	131,4	5,0	6,1	1,1
Nov	0,0	15,1	-17,7	-10,8	-10,3	8,3	-1,9	11,4	-24,3	160,0	5,8	11,1	0,0	-90,0	3,7	11,7	3,7
Des	0,0	2,5	20,9	-51,3	25,2	116,7	-13,4	5,1	1,2	33,3	-0,8	-19,9	0,0	0,0	3,4	2,8	3,2
Total	0,0	7,5	31,8	4,7	2,5	14,0	-4,7	6,4	-2,6	3,9	-0,5	0,8	31,1	312,5	5,7	7,4	-0,1

Passasjerer er eksklusive fører.

Fylke: Nordland
Selskap: Torghatten Trafikkselskap ASA

Variasjonskurver Samband: Horn - Anddalsvåg

2014	Elektrisk bil	Kjøretøy 5 - 6 m	Kjøretøy 6 - 7 m	Kjøretøy 7 - 8 m	Kjøretøy 8 - 10 m	Kjøretøy 10 - 12 m	Kjøretøy 12 - 14 m	Kjøretøy 14 - 17 m	Kjøretøy 17 - 19 m	Kjøretøy 19 - 22 m	Voksne	Honnør, barn	Motor-sykkel	Gjenst. biler	PBE benyttet	Kjøretøy	Turer
Jan	0	3411	10	24	132	30	158	33	160	0	801	2507	1	0	6912	3958	750
Feb	0	3266	21	23	119	28	157	35	165	0	778	2380	0	0	6778	3814	750
Mar	0	3614	32	8	158	18	172	54	167	0	815	2972	3	0	7473	4223	750
Apr	0	4042	42	12	185	23	146	36	142	1	1091	2745	13	0	7577	4629	750
Mai	0	4604	92	31	148	19	157	54	162	0	1514	3246	114	0	8529	5267	750
Jun	0	6237	417	90	136	23	158	43	140	6	2964	5371	417	0	10930	7250	750
Jul	0	9401	775	192	201	25	179	53	148	1	7807	6705	1015	14	15831	10975	750
Aug	0	6273	288	85	120	50	169	37	143	0	3674	4536	418	0	10696	7165	750
Sep	0	4218	61	23	143	48	162	36	122	0	1208	3148	38	0	7701	4813	750
Okt	0	4040	46	46	153	48	161	44	172	0	1040	3187	9	11	8089	4710	750
Nov	0	3559	32	17	128	27	158	32	165	0	869	2938	1	0	7103	4118	751
Des	0	3426	21	7	128	27	148	24	149	0	960	2883	0	0	6648	3930	750
Total	0	56091	1837	558	1751	366	1925	481	1835	8	23521	42618	2029	25	104267	64852	9001

Trafikkverdier

2014	ÅDT	YDT	HDT
Elektrisk bil	0		
Kjøretøy 5 - 6 m	154		
Kjøretøy 6 - 7 m	5		
Kjøretøy 7 - 8 m	2		
Kjøretøy 8 - 10 m	5		
Kjøretøy 10 - 12 m	1		
Kjøretøy 12 - 14 m	5		
Kjøretøy 14 - 17 m	1		
Kjøretøy 17 - 19 m	5		
Kjøretøy 19 - 22 m	0		
Voksne	64		
Honnør, barn	117		
Antall turer	25		
Passasjerer	181		
Antall kjøretøy	178		
MC,moped	6		
Gjenstående biler	0		
PBE benyttet	286		

Begrenset indeks

2013 / 2014	Elektrisk bil	Kjøretøy 5 - 6 m	Kjøretøy 6 - 7 m	Kjøretøy 7 - 8 m	Kjøretøy 8 - 10 m	Kjøretøy 10 - 12 m	Kjøretøy 12 - 14 m	Kjøretøy 14 - 17 m	Kjøretøy 17 - 19 m	Kjøretøy 19 - 22 m	Voksne	Honnør, barn	Motor-sykkel	Gjenst. biler	PBE benyttet	Kjøretøy	Turer
Jan	0,0	4,6	-37,5	14,3	-8,3	-60,0	68,1	-17,5	26,0	0,0	5,8	-8,8	0,0	0,0	8,0	4,8	3,3
Feb	0,0	-4,0	10,5	35,3	-16,8	-50,0	49,5	-22,2	1,2	-100,0	-16,1	-7,3	-100,0	0,0	-1,5	-3,5	13,0
Mar	0,0	-0,9	128,6	-68,0	24,4	-74,6	68,6	8,0	3,7	0,0	-28,3	-6,2	200,0	0,0	4,6	0,7	1,1
Apr	0,0	5,2	44,8	-47,8	14,2	-71,6	36,4	-5,3	-14,5	-75,0	-1,2	-4,9	-7,1	0,0	-0,2	4,0	2,5
Mai	0,0	-1,7	29,6	-11,4	-12,9	-72,1	38,9	-14,3	15,7	-100,0	-6,9	-6,1	0,0	0,0	-0,5	-1,6	-6,9
Jun	0,0	-2,3	27,5	30,4	-6,8	-66,2	10,5	-12,2	-13,6	-14,3	-22,6	26,8	-17,4	0,0	-2,6	-1,4	-4,3
Jul	0,0	15,3	76,1	111,0	62,1	-75,2	54,3	165,0	-4,5	0,0	22,4	9,0	77,4	0,0	22,3	19,3	-6,0
Aug	0,0	9,4	73,5	240,0	-17,8	-30,6	49,6	0,0	4,4	-100,0	14,5	16,3	31,4	0,0	12,6	11,4	-7,6
Sep	0,0	-0,4	48,8	-32,4	-3,4	-45,5	30,6	16,1	8,0	-100,0	1,2	4,7	22,6	0,0	1,5	-0,1	4,7
Okt	0,0	-0,7	64,3	84,0	0,7	-52,5	38,8	25,7	29,3	0,0	3,3	2,8	12,5	0,0	6,6	1,1	3,3
Nov	0,0	-0,7	100,0	41,7	-15,2	-59,7	38,6	-25,6	24,1	0,0	1,5	4,3	0,0	0,0	3,0	-0,1	-13,9
Des	0,0	-7,3	0,0	16,7	-5,2	-59,7	41,0	-4,0	33,0	0,0	-21,1	4,2	0,0	0,0	1,3	-5,7	4,7
Total	0,0	2,6	54,6	45,7	0,2	-60,0	42,4	1,1	7,8	-60,0	1,2	4,5	29,6	0,0	5,4	3,8	-1,0

Passasjerer er eksklusive fører.

Fylke: Nordland
Selskap: Torghatten Trafikkselskap ASA

Variasjonskurver Samband: Horn - Igerøy

	Elektrisk bil	Kjøretøy 5 - 6 m	Kjøretøy 6 - 7 m	Kjøretøy 7 - 8 m	Kjøretøy 8 - 10 m	Kjøretøy 10 - 12 m	Kjøretøy 12 - 14 m	Kjøretøy 14 - 17 m	Kjøretøy 17 - 19 m	Kjøretøy 19 - 22 m	Voksne	Honnør, barn	Motor- sykkel	Gjenst. biler	PBE benyttet	Kjøretøy	Turer
2014																	
Jan	0	2481	17	22	123	39	2	80	55	0	604	1183	1	0	4427	2819	670
Feb	0	2633	12	31	108	36	2	68	42	0	690	2074	2	0	4318	2932	670
Mar	0	2738	24	59	115	10	0	103	34	0	957	1216	0	3	4605	3083	670
Apr	0	3310	28	46	117	17	5	80	59	0	1230	1918	6	0	5293	3662	670
Mai	0	3599	38	42	125	20	4	124	52	0	1679	2125	25	4	5902	4004	670
Jun	0	4515	61	33	140	49	4	98	71	0	2705	2969	65	4	7057	4971	670
Jul	0	7071	165	35	166	20	2	57	58	0	5504	5081	143	104	9465	7574	670
Aug	0	4419	48	15	157	41	6	72	52	3	2435	3335	33	3	6586	4813	670
Sep	0	3272	16	39	163	17	1	78	63	0	1186	1946	7	2	5385	3649	670
Okt	0	3094	29	42	139	30	0	92	60	1	983	1833	8	3	5293	3487	670
Nov	0	2674	15	24	123	16	0	104	36	0	895	1468	0	0	4503	2992	670
Des	0	2540	13	18	94	17	0	96	36	0	888	1729	1	1	4174	2814	670
Total	0	42346	466	406	1570	312	26	1052	618	4	19756	26877	291	124	67008	46800	8040

Trafikkverdier

2014	ÅDT	YDT	HDT
Elektrisk bil	0		
Kjøretøy 5 - 6 m	116		
Kjøretøy 6 - 7 m	1		
Kjøretøy 7 - 8 m	1		
Kjøretøy 8 - 10 m	4		
Kjøretøy 10 - 12 m	1		
Kjøretøy 12 - 14 m	0		
Kjøretøy 14 - 17 m	3		
Kjøretøy 17 - 19 m	2		
Kjøretøy 19 - 22 m	0		
Voksne	54		
Honnør, barn	74		
Antall turer	22		
Passasjerer	128		
Antall kjøretøy	128		
MC, moped	1		
Gjenstående biler	0		
PBE benyttet	184		

Begrenset indeks

2013/2014	Elektrisk bil	Kjøretøy 5 - 6 m	Kjøretøy 6 - 7 m	Kjøretøy 7 - 8 m	Kjøretøy 8 - 10 m	Kjøretøy 10 - 12 m	Kjøretøy 12 - 14 m	Kjøretøy 14 - 17 m	Kjøretøy 17 - 19 m	Kjøretøy 19 - 22 m	Voksne	Honnør, barn	Motor- sykkel	Gjenst. biler	PBE benyttet	Kjøretøy	Turer
Jan	0,0	9,2	-46,9	10,0	-25,0	77,3	0,0	23,1	12,2	0,0	-15,5	5,5	0,0	0,0	6,4	7,3	15,9
Feb	0,0	19,1	-55,6	181,8	-20,0	100,0	0,0	-11,7	2,4	-100,0	-5,1	55,7	0,0	0,0	9,7	16,3	25,5
Mar	0,0	7,5	14,3	391,7	10,6	-64,3	-100,0	66,1	-54,1	0,0	-16,2	-22,6	0,0	0,0	5,2	8,2	8,8
Apr	0,0	22,5	21,7	170,6	-34,6	-54,1	0,0	-3,6	-1,7	0,0	14,3	31,6	200,0	-100,0	7,5	18,1	6,5
Mai	0,0	-2,4	-5,0	10,5	-37,8	-20,0	0,0	13,8	-34,2	-100,0	-15,9	-7,4	-24,2	0,0	-8,8	-4,3	-0,7
Jun	0,0	6,9	7,0	43,5	-36,7	104,2	100,0	12,6	2,9	0,0	12,5	-9,3	-16,7	0,0	3,7	5,6	-5,8
Jul	0,0	13,3	111,5	-5,4	-5,7	17,6	-75,0	3,6	-15,9	0,0	26,4	8,0	78,8	0,0	10,7	13,4	-32,3
Aug	0,0	-0,6	23,1	-54,5	-16,0	-18,0	0,0	12,5	-16,1	200,0	1,3	-0,3	26,9	0,0	-3,4	-1,5	-22,8
Sep	0,0	1,3	-5,9	77,3	10,9	-58,5	0,0	-10,3	28,6	0,0	-0,3	3,2	-53,3	0,0	1,9	1,6	6,0
Okt	0,0	-8,0	16,0	23,5	-23,6	-14,3	-100,0	1,1	17,6	0,0	-5,1	15,6	-11,1	-50,0	-6,8	-7,9	7,0
Nov	0,0	-4,2	-34,8	-11,1	-29,7	-38,5	-100,0	5,1	-12,2	-100,0	16,5	24,7	0,0	-100,0	-8,8	-6,0	2,0
Des	0,0	-10,2	8,3	-40,0	-5,1	-51,4	-100,0	41,2	-36,8	0,0	-6,2	4,7	0,0	0,0	-9,3	-10,2	14,9
Total	0,0	4,5	18,3	33,6	-20,3	-12,8	-18,8	11,1	-11,8	-20,0	5,3	5,8	19,8	853,8	0,7	3,4	-0,7

Passasjerer er eksklusive fører.

Fylke: Nordland
Selskap: Torghatten Trafikkselskap ASA

Variasjonskurver Samband: Igerøy - Tjøtta

2014	Elektrisk bil	Kjøretøy 5 - 6 m	Kjøretøy 6 - 7 m	Kjøretøy 7 - 8 m	Kjøretøy 8 - 10 m	Kjøretøy 10 - 12 m	Kjøretøy 12 - 14 m	Kjøretøy 14 - 17 m	Kjøretøy 17 - 19 m	Kjøretøy 19 - 22 m	Voksne	Honnør, barn	Motor-sykkel	Gjenst. biler	PBE benyttet	Kjøretøy	Turer
Jan	0	274	0	0	4	1	0	10	7	0	83	185	0	0	437	296	40
Feb	0	277	0	1	5	4	1	10	6	0	127	320	1	0	460	304	40
Mar	0	249	0	4	3	1	0	10	1	0	99	175	0	0	365	268	40
Apr	0	351	3	0	5	1	0	8	10	0	150	250	3	0	540	378	40
Mai	0	426	4	3	4	3	0	6	9	0	155	326	9	0	610	455	40
Jun	0	440	4	5	3	3	0	0	2	0	221	398	17	12	520	457	40
Jul	0	1513	74	7	9	4	2	8	8	0	1310	988	117	0	1949	1625	40
Aug	0	548	10	1	7	0	0	3	2	0	283	424	1	0	656	571	40
Sep	0	325	2	3	5	2	0	1	4	0	148	260	1	0	419	342	40
Okt	0	363	2	3	5	6	0	2	2	0	123	268	0	0	468	383	40
Nov	0	354	2	1	7	0	0	4	5	0	134	256	0	0	472	373	40
Des	0	307	0	3	5	3	0	5	5	0	112	248	0	0	439	328	40
Total	0	5427	101	31	62	28	3	67	61	0	2945	4098	149	12	7335	5780	480

Trafikkverdier

2014	ÅDT	YDT	HDT
Elektrisk bil	0		
Kjøretøy 5 - 6 m	15		
Kjøretøy 6 - 7 m	0		
Kjøretøy 7 - 8 m	0		
Kjøretøy 8 - 10 m	0		
Kjøretøy 10 - 12 m	0		
Kjøretøy 12 - 14 m	0		
Kjøretøy 14 - 17 m	0		
Kjøretøy 17 - 19 m	0		
Kjøretøy 19 - 22 m	0		
Voksne	8		
Honnør, barn	11		
Antall turer	1		
Passasjerer	19		
Antall kjøretøy	16		
MC,moped	0		
Gjenstående biler	0		
PBE benyttet	20		

Begrenset indeks

2013 / 2014	Elektrisk bil	Kjøretøy 5 - 6 m	Kjøretøy 6 - 7 m	Kjøretøy 7 - 8 m	Kjøretøy 8 - 10 m	Kjøretøy 10 - 12 m	Kjøretøy 12 - 14 m	Kjøretøy 14 - 17 m	Kjøretøy 17 - 19 m	Kjøretøy 19 - 22 m	Voksne	Honnør, barn	Motor-sykkel	Gjenst. biler	PBE benyttet	Kjøretøy	Turer
Jan	0,0	32,4	0,0	0,0	-42,9	0,0	0,0	66,7	16,7	0,0	6,4	9,5	0,0	0,0	27,8	30,4	11,1
Feb	0,0	30,0	0,0	0,0	-28,6	300,0	0,0	100,0	100,0	0,0	42,7	-8,6	0,0	0,0	46,5	32,8	25,0
Mar	0,0	-26,1	0,0	0,0	-40,0	-66,7	-100,0	0,0	-90,0	0,0	-37,3	-50,3	0,0	0,0	-33,5	-26,8	17,6
Apr	0,0	19,0	0,0	-100,0	0,0	0,0	0,0	60,0	900,0	0,0	4,2	-40,6	200,0	0,0	45,9	23,1	5,3
Mai	0,0	-15,3	100,0	200,0	-42,9	0,0	-100,0	20,0	200,0	0,0	-46,6	-6,3	28,6	0,0	-4,1	-13,3	11,1
Jun	0,0	-31,8	-75,0	0,0	-40,0	0,0	0,0	-100,0	-33,3	0,0	-38,3	-25,6	54,5	0,0	-34,8	-32,7	-13,0
Jul	0,0	16,8	270,0	133,3	80,0	0,0	100,0	60,0	700,0	0,0	25,0	2,9	120,8	0,0	32,0	21,8	-57,4
Aug	0,0	-9,6	400,0	0,0	40,0	0,0	0,0	0,0	-33,3	0,0	-12,1	-11,7	-85,7	0,0	-2,8	-7,5	-16,7
Sep	0,0	-17,1	0,0	50,0	25,0	-60,0	0,0	0,0	0,0	0,0	18,4	-20,7	0,0	0,0	-14,7	-16,2	-16,7
Okt	0,0	13,8	0,0	200,0	25,0	0,0	-100,0	-33,3	-60,0	0,0	-1,6	0,0	0,0	0,0	10,6	14,3	17,6
Nov	0,0	37,7	100,0	0,0	-12,5	-100,0	0,0	-42,9	66,7	0,0	50,6	64,1	0,0	0,0	23,9	34,7	17,6
Des	0,0	5,1	0,0	0,0	25,0	0,0	0,0	66,7	-28,6	0,0	14,3	17,0	0,0	0,0	7,6	6,1	29,0
Total	0,0	1,2	134,9	82,4	-6,1	55,6	-25,0	21,8	24,5	0,0	0,7	-10,5	88,6	0,0	6,9	3,0	-6,1

Passasjerer er eksklusive fører.

Fylke: Nordland
Selskap: Boreal Transport Nord AS/TTS

Variasjonskurver Samband: Tjøtta - Forvik

2014	Elektrisk bil	Kjøretøy 5 - 6 m	Kjøretøy 6 - 7 m	Kjøretøy 7 - 8 m	Kjøretøy 8 - 10 m	Kjøretøy 10 - 12 m	Kjøretøy 12 - 14 m	Kjøretøy 14 - 17 m	Kjøretøy 17 - 19 m	Kjøretøy 19 - 22 m	Voksne	Honnør, barn	Motor- sykkel	Gjenst. biler	PBE benyttet	Kjøretøy	Turer
Jan	0	3041	19	18	147	17	48	19	146	0	1351	1733	7	16	5630	3455	1346
Feb	0	2916	21	25	164	22	43	20	151	0	1312	1536	4	7	5642	3362	1268
Mar	0	3244	37	7	151	41	43	46	158	0	1447	1785	6	39	6262	3727	1344
Apr	0	3339	31	23	156	26	41	38	120	0	1690	1869	12	54	5924	3774	1410
Mai	0	4093	76	31	158	28	50	39	155	1	2128	2128	95	63	7234	4631	1759
Jun	0	5537	369	70	166	35	64	27	130	2	4137	3551	397	193	9393	6400	1718
Jul	0	0	0	0	0	0	0	0	0	0	0	0	0	0	0	0	0
Aug	0	0	0	0	0	0	0	0	0	0	0	0	0	0	0	0	0
Sep	0	0	0	0	0	0	0	0	0	0	0	0	0	0	0	0	0
Okt	0	0	0	0	0	0	0	0	0	0	0	0	0	0	0	0	0
Nov	0	0	0	0	0	0	0	0	0	0	0	0	0	0	0	0	0
Des	0	0	0	0	0	0	0	0	0	0	0	0	0	0	0	0	0
Total	0	22170	553	174	942	169	289	189	860	3	12065	12602	521	372	40085	25349	8845

Passasjerer er eksklusive fører.

Fylke: Nordland
Selskap: Boreal Transport Nord AS

Variasjonskurver Samband: Levang - Nesna

2014	Elektrisk bil	Kjøretøy 5 - 6 m	Kjøretøy 6 - 7 m	Kjøretøy 7 - 8 m	Kjøretøy 8 - 10 m	Kjøretøy 10 - 12 m	Kjøretøy 12 - 14 m	Kjøretøy 14 - 17 m	Kjøretøy 17 - 19 m	Kjøretøy 19 - 22 m	Voksne	Honnør, barn	Motor- sykkel	Gjenst. biler	PBE benyttet	Kjøretøy	Turer
Jan	0	4031	25	14	208	48	14	239	78	1	2293	1219	2	0	7852	4658	835
Feb	0	4075	18	9	184	32	11	176	59	0	2389	1624	2	0	7028	4564	744
Mar	0	3640	30	26	168	35	5	132	58	0	2391	1370	1	0	6244	4094	661
Apr	0	5578	46	27	189	25	23	162	82	2	3204	2564	7	0	8872	6134	783
Mai	0	5539	89	29	169	19	20	148	54	4	3676	3031	99	0	8482	6071	817
Jun	0	9177	588	125	208	54	30	184	91	7	6832	5119	519	78	14725	10464	891
Jul	0	13304	1143	322	259	36	66	136	86	10	14222	8526	1314	691	20849	15362	937
Aug	0	8902	348	94	231	37	15	146	77	5	6913	4683	446	18	13259	9855	886
Sep	0	5501	95	17	246	43	29	240	114	12	3294	2310	41	0	10204	6297	830
Okt	0	5246	53	34	243	51	17	227	65	17	3046	2047	4	2	9364	5953	823
Nov	0	4234	35	27	195	25	14	113	81	9	2457	1558	1	0	7144	4733	817
Des	0	2765	22	1	116	16	3	41	44	11	1781	1017	1	0	4266	3019	709
Total	0	71992	2492	725	2416	421	247	1944	889	78	52498	35068	2437	789	118289	81204	9733

Trafikkverdier

2014	ÅDT	YDT	HDT
Elektrisk bil	0	0	0
Kjøretøy 5 - 6 m	197	207	175
Kjøretøy 6 - 7 m	7	7	6
Kjøretøy 7 - 8 m	2	2	1
Kjøretøy 8 - 10 m	7	8	3
Kjøretøy 10 - 12 m	1	1	0
Kjøretøy 12 - 14 m	1	1	0
Kjøretøy 14 - 17 m	5	7	1
Kjøretøy 17 - 19 m	2	3	1
Kjøretøy 19 - 22 m	0	0	0
Voksne	144	146	139
Honnør, barn	96	87	117
Antall turer	27	28	24
Passasjerer	240	232	257
Antall kjøretøy	222	238	189
MC,moped	7	7	6
Gjenstående biler	2	3	1
PBE benyttet	324	364	235

Begrenset indeks

2013 / 2014	Elektrisk bil	Kjøretøy 5 - 6 m	Kjøretøy 6 - 7 m	Kjøretøy 7 - 8 m	Kjøretøy 8 - 10 m	Kjøretøy 10 - 12 m	Kjøretøy 12 - 14 m	Kjøretøy 14 - 17 m	Kjøretøy 17 - 19 m	Kjøretøy 19 - 22 m	Voksne	Honnør, barn	Motor- sykkel	Gjenst. biler	PBE benyttet	Kjøretøy	Turer
Jan	0,0	7,3	-16,7	-30,0	-2,3	-25,0	100,0	20,1	-29,7	-90,0	-13,2	23,9	0,0	0,0	1,2	5,6	-0,1
Feb	0,0	8,4	-55,0	-55,0	5,7	-38,5	175,0	-1,7	-50,4	-100,0	-14,7	9,8	-60,0	-100,0	-5,0	4,9	0,0
Mar	0,0	-3,1	-14,3	271,4	-10,2	-28,6	66,7	-26,3	-58,0	-100,0	-16,8	-17,3	0,0	-100,0	-17,0	-6,0	-16,8
Apr	0,0	20,6	4,5	0,0	-23,8	-57,6	109,1	-26,4	-50,0	-80,0	-2,5	46,9	-12,5	-100,0	-6,3	13,4	-3,8
Mai	0,0	-13,1	-5,3	-44,2	-28,4	-65,5	0,0	-44,2	-73,3	-20,0	-23,4	2,7	-15,4	0,0	-29,7	-16,9	-4,9
Jun	0,0	23,8	54,3	10,6	-1,9	-33,3	66,7	-6,1	-33,1	16,7	18,7	17,2	14,1	200,0	13,8	22,3	10,7
Jul	0,0	23,9	87,1	49,8	-6,8	-50,7	22,2	-58,3	-35,3	-16,7	46,3	18,2	97,0	271,5	11,9	23,5	8,3
Aug	0,0	7,9	24,7	3,3	-0,9	-43,1	-44,4	-54,9	-29,4	-68,8	14,1	9,5	7,7	-5,3	-7,6	4,9	3,5
Sep	0,0	0,1	21,8	-46,9	-18,3	-43,4	163,6	-25,2	-20,3	1 100,0	-1,3	-6,0	13,9	0,0	-9,0	-2,5	1,8
Okt	0,0	3,1	8,2	54,5	-9,0	-22,7	-32,0	-35,0	-50,8	0,0	10,3	-9,5	-20,0	0,0	-12,4	-0,8	-6,2
Nov	0,0	12,1	-2,8	28,6	-12,2	-37,5	0,0	-51,1	-9,0	800,0	9,7	30,4	-66,7	0,0	-7,1	6,8	4,1
Des	0,0	-26,5	-26,7	-94,1	-35,2	-61,9	-72,7	-75,9	-38,0	450,0	-23,2	-32,7	0,0	0,0	-37,9	-29,5	-7,9
Total	0,0	7,8	46,0	13,8	-12,1	-41,7	20,5	-34,3	-42,5	16,4	8,1	9,3	42,4	184,8	-6,6	4,9	-0,9

Passasjerer er eksklusive fører.

Fylke: Nordland
Selskap: Boreal Transport Nord AS

Variasjonskurver Samband: Sandnessjøen - Bjørn

2014	Elektrisk bil	Kjøretøy 5 - 6 m	Kjøretøy 6 - 7 m	Kjøretøy 7 - 8 m	Kjøretøy 8 - 10 m	Kjøretøy 10 - 12 m	Kjøretøy 12 - 14 m	Kjøretøy 14 - 17 m	Kjøretøy 17 - 19 m	Kjøretøy 19 - 22 m	Voksne	Honnør, barn	Motor-sykkel	Gjenst. biler	PBE benyttet	Kjøretøy	Turer
Jan	0	6716	43	56	224	59	0	97	51	2	4362	3509	4	0	9533	7248	936
Feb	0	6354	36	34	196	61	6	214	36	0	4220	3653	7	0	9716	6937	869
Mar	0	7070	57	36	195	31	1	199	40	2	4861	4102	12	0	10269	7631	944
Apr	0	8555	63	65	240	38	5	282	36	2	5877	4982	9	44	12701	9286	940
Mai	0	8266	99	112	255	55	13	257	44	0	5986	5050	34	27	12691	9101	887
Jun	0	8905	148	85	202	34	9	197	48	2	6542	5536	62	92	12662	9630	794
Jul	0	11739	247	125	228	25	9	73	25	0	10330	8039	130	65	14849	12471	868
Aug	0	10263	78	70	234	31	3	216	49	1	7208	6162	46	24	14054	10945	932
Sep	0	8386	95	73	200	56	3	258	61	2	5025	4695	18	5	12595	9134	915
Okt	0	8472	65	88	254	54	16	250	57	2	5457	4813	25	36	12846	9258	946
Nov	0	7339	41	36	203	32	2	175	54	0	4559	3863	9	5	10477	7882	903
Des	0	7218	33	30	172	26	3	150	46	2	4774	3808	5	0	9935	7680	891
Total	0	99283	1005	810	2603	502	70	2368	547	15	69201	58212	361	298	142328	107203	10825

Trafikkverdier

2014	ÅDT	YDT	HDT
Elektrisk bil	0	0	0
Kjøretøy 5 - 6 m	272	294	222
Kjøretøy 6 - 7 m	3	3	2
Kjøretøy 7 - 8 m	2	3	1
Kjøretøy 8 - 10 m	7	10	2
Kjøretøy 10 - 12 m	1	2	0
Kjøretøy 12 - 14 m	0	0	0
Kjøretøy 14 - 17 m	6	8	3
Kjøretøy 17 - 19 m	1	2	1
Kjøretøy 19 - 22 m	0	0	0
Voksne	190	192	185
Honnør, barn	159	163	151
Antall turer	30	32	24
Passasjerer	349	355	336
Antall kjøretøy	294	322	230
MC,moped	1	1	1
Gjenstående biler	1	1	0
PBE benyttet	390	445	268

Begrenset indeks

2013 / 2014	Elektrisk bil	Kjøretøy 5 - 6 m	Kjøretøy 6 - 7 m	Kjøretøy 7 - 8 m	Kjøretøy 8 - 10 m	Kjøretøy 10 - 12 m	Kjøretøy 12 - 14 m	Kjøretøy 14 - 17 m	Kjøretøy 17 - 19 m	Kjøretøy 19 - 22 m	Voksne	Honnør, barn	Motor-sykkel	Gjenst. biler	PBE benyttet	Kjøretøy	Turer
Jan	0,0	10,8	65,4	115,4	14,9	13,5	0,0	5,4	27,5	0,0	-23,2	40,2	-76,5	-100,0	13,2	11,7	-6,5
Feb	0,0	11,6	56,5	21,4	5,9	19,6	0,0	157,8	-7,7	-100,0	-15,9	25,3	75,0	-100,0	22,4	13,7	0,5
Mar	0,0	1,3	280,0	111,8	17,5	-3,1	-50,0	148,8	14,3	0,0	-22,4	9,3	100,0	-100,0	14,4	4,1	12,2
Apr	0,0	20,5	43,2	16,1	-5,5	-25,5	-16,7	107,4	-14,3	-60,0	-8,5	53,3	-52,6	0,0	23,6	20,7	-7,9
Mai	0,0	-13,5	30,3	40,0	1,2	1,9	18,2	33,9	-18,5	-100,0	-24,5	-2,2	-50,7	-30,8	-5,8	-11,5	-12,2
Jun	0,0	-10,6	46,5	-10,5	-7,3	-50,0	-25,0	-4,8	4,3	0,0	-16,1	-18,0	-36,1	-51,3	-9,2	-10,1	-13,9
Jul	0,0	-12,8	45,3	48,8	-14,3	-63,8	200,0	-73,7	-24,2	-100,0	-7,6	-18,3	13,0	-56,4	-18,5	-13,2	-9,0
Aug	0,0	-2,9	-35,5	-28,6	5,4	-59,2	0,0	-0,5	40,0	0,0	-5,6	-11,2	-6,1	-31,4	-3,8	-3,5	1,9
Sep	0,0	-4,9	14,5	1,4	-18,0	-1,8	-50,0	-18,6	-21,8	-50,0	-8,8	-15,5	-43,8	-76,2	-8,8	-5,6	-1,3
Okt	0,0	0,9	-32,3	6,0	-5,2	-38,6	300,0	-26,9	-20,8	-33,3	1,3	-0,1	127,3	3 500,0	-6,9	-1,0	1,5
Nov	0,0	-4,7	-33,9	-16,3	-17,5	-47,5	-33,3	-18,2	-11,5	-100,0	-5,4	-0,1	350,0	150,0	-9,7	-6,1	1,5
Des	0,0	59,5	-32,7	87,5	21,1	-21,2	200,0	100,0	91,7	100,0	40,8	36,7	66,7	-100,0	57,2	57,8	41,2
Total	0,0	0,5	16,1	16,0	-2,1	-27,5	37,3	6,0	-2,1	-16,7	-10,2	0,1	-14,9	-40,2	0,6	0,6	-0,8

Passasjerer er eksklusive fører.

Fylke: Nordland
Selskap: Boreal Transport Nord AS

Variasjonskurver Samband: Hemnesberget - Leirvika Nedlagt 22. nov 2014

2014	Elektrisk bil	Kjøretøy 5 - 6 m	Kjøretøy 6 - 7 m	Kjøretøy 7 - 8 m	Kjøretøy 8 - 10 m	Kjøretøy 10 - 12 m	Kjøretøy 12 - 14 m	Kjøretøy 14 - 17 m	Kjøretøy 17 - 19 m	Kjøretøy 19 - 22 m	Voksne	Honnør, barn	Motor- sykkel	Gjenst. biler	PBE benyttet	Kjøretøy	Turer
Jan	0	2107	15	12	123	139	13	125	69	1	1108	1020	7	37	5047	2604	630
Feb	0	2248	22	12	117	138	15	176	70	3	1384	1288	21	21	5595	2801	576
Mar	0	2490	31	13	142	140	14	154	71	3	1261	1163	11	39	5820	3058	593
Apr	0	2721	30	10	109	116	17	134	72	2	1488	1550	23	12	5663	3211	672
Mai	0	3373	54	24	120	117	13	194	106	0	1827	1830	59	95	7177	4001	690
Jun	0	3410	55	44	89	124	21	147	102	0	1869	1905	96	28	6855	3992	662
Jul	0	4404	95	62	104	133	16	124	62	0	2964	2919	164	69	7572	5000	716
Aug	0	3667	70	68	87	119	17	157	57	0	2215	2100	95	38	6837	4242	700
Sep	0	2818	37	35	88	151	21	179	87	4	1334	1339	36	20	6453	3420	687
Okt	0	2350	17	25	82	135	12	165	71	2	1246	1275	47	14	5469	2859	605
Nov	0	1563	11	15	64	79	15	85	62	1	877	903	19	5	3606	1895	479
Des	0	0	0	0	0	0	0	0	0	0	0	0	0	0	0	0	0
Total	0	31151	437	320	1125	1391	174	1640	829	16	17573	17292	578	378	66094	37083	7010

Trafikkverdier

2014	ÅDT	YDT	HDT
Elektrisk bil	0	0	0
Kjøretøy 5 - 6 m	85	89	78
Kjøretøy 6 - 7 m	1	1	1
Kjøretøy 7 - 8 m	1	1	0
Kjøretøy 8 - 10 m	3	4	1
Kjøretøy 10 - 12 m	4	5	1
Kjøretøy 12 - 14 m	0	1	0
Kjøretøy 14 - 17 m	4	6	1
Kjøretøy 17 - 19 m	2	3	1
Kjøretøy 19 - 22 m	0	0	0
Voksne	48	45	54
Honnør, barn	47	43	57
Antall turer	19	21	15
Passasjerer	96	88	111
Antall kjøretøy	102	111	82
MC,moped	2	2	2
Gjenstående biler	1	1	0
PBE benyttet	181	217	101

Begrenset indeks

2013 / 2014	Elektrisk bil	Kjøretøy 5 - 6 m	Kjøretøy 6 - 7 m	Kjøretøy 7 - 8 m	Kjøretøy 8 - 10 m	Kjøretøy 10 - 12 m	Kjøretøy 12 - 14 m	Kjøretøy 14 - 17 m	Kjøretøy 17 - 19 m	Kjøretøy 19 - 22 m	Voksne	Honnør, barn	Motor- sykkel	Gjenst. biler	PBE benyttet	Kjøretøy	Turer
Jan	0,0	20,3	-46,4	33,3	-18,5	0,0	62,5	-28,6	-66,7	0,0	4,4	42,5	-53,3	15,6	-20,9	5,5	-4,7
Feb	0,0	15,0	-29,0	-40,0	-10,7	7,8	25,0	50,4	-50,0	200,0	9,4	11,1	-47,5	10,5	1,7	10,5	-6,6
Mar	0,0	8,2	121,4	-23,5	0,7	18,6	-17,6	16,7	-58,0	0,0	-25,5	-18,4	-78,0	178,6	-5,9	5,1	-15,5
Apr	0,0	21,0	15,4	-65,5	-20,4	-9,4	-46,9	-15,7	-52,6	0,0	27,8	45,7	-8,0	-20,0	-11,1	10,3	3,4
Mai	0,0	84,1	45,9	71,4	53,8	77,3	62,5	106,4	15,2	0,0	66,7	97,8	168,2	126,2	70,3	80,1	82,1
Jun	0,0	59,8	10,0	-27,9	4,7	59,0	90,9	63,3	54,5	-100,0	48,1	67,7	74,5	-56,9	50,4	54,9	37,1
Jul	0,0	12,5	33,8	-35,4	-14,0	20,9	-23,8	-36,7	-27,9	-100,0	24,5	28,1	124,7	81,6	-3,5	8,3	8,2
Aug	0,0	20,7	16,7	-34,0	-32,0	8,2	-10,5	-14,7	-36,0	0,0	48,7	43,8	20,3	-9,5	-0,7	13,7	16,3
Sep	0,0	-2,5	-28,8	-59,3	-42,9	-4,4	133,3	-9,1	-36,0	0,0	-3,5	-4,6	-34,5	-59,2	-13,6	-7,1	8,2
Okt	0,0	-6,2	-54,1	-62,1	-54,4	-12,9	-29,4	0,6	-25,3	100,0	8,1	11,4	261,5	-64,1	-16,1	-11,2	-3,2
Nov	0,0	-34,3	-54,2	-62,5	-49,6	-39,7	7,1	-56,6	-16,2	0,0	-30,4	-16,0	533,3	-37,5	-39,5	-36,5	-20,0
Des	0,0	0,0	0,0	0,0	0,0	0,0	0,0	0,0	0,0	0,0	0,0	0,0	0,0	0,0	0,0	0,0	0,0
Total	0,0	15,6	1,6	-40,9	-21,5	5,3	3,6	-3,8	-36,5	220,0	15,6	25,4	34,4	4,1	-2,6	9,5	6,0

Passasjerer er eksklusive fører.

Fylke: Nordland
Selskap: Boreal Transport Nord AS

Variasjonskurver Samband: Onøy - Stokkvågen

2014	Elektrisk bil	Kjøretøy 5 - 6 m	Kjøretøy 6 - 7 m	Kjøretøy 7 - 8 m	Kjøretøy 8 - 10 m	Kjøretøy 10 - 12 m	Kjøretøy 12 - 14 m	Kjøretøy 14 - 17 m	Kjøretøy 17 - 19 m	Kjøretøy 19 - 22 m	Voksne	Honnør, barn	Motor-sykkel	Gjenst. biler	PBE benyttet	Kjøretøy	Turer
Jan	0	1734	17	22	131	68	6	322	45	0	1519	900	7	2	5545	2345	933
Feb	0	1814	14	22	121	71	10	182	42	0	1395	989	3	0	4568	2276	907
Mar	0	1992	7	30	98	74	11	403	56	0	1616	987	3	5	6428	2671	1013
Apr	0	2026	14	10	95	44	8	416	47	0	1576	1279	12	2	6255	2660	858
Mai	0	2942	19	22	123	64	6	354	48	1	2519	2117	49	6	7007	3579	1122
Jun	0	3395	42	36	147	47	4	278	48	2	3168	2725	34	66	7021	3999	1169
Jul	0	4408	76	37	169	64	6	365	51	1	5252	4013	110	21	8984	5177	1290
Aug	0	3406	44	43	128	69	12	479	55	1	2933	2590	60	14	8664	4237	1203
Sep	0	2698	35	48	131	60	13	638	73	2	1925	1663	15	15	9239	3698	1187
Okt	0	2666	16	17	103	75	14	708	92	4	2044	1645	10	1	9743	3695	1239
Nov	0	1968	20	24	113	48	11	572	80	0	1444	1138	5	1	7798	2836	1066
Des	0	2229	17	7	86	49	3	236	19	0	1729	1307	9	0	4852	2646	1007
Total	0	31278	321	318	1445	733	104	4953	656	11	27120	21353	317	133	86104	39819	12994

Trafikkverdier

2014	ÅDT	YDT	HDT
Elektrisk bil	0	0	0
Kjøretøy 5 - 6 m	86	91	75
Kjøretøy 6 - 7 m	1	1	0
Kjøretøy 7 - 8 m	1	1	0
Kjøretøy 8 - 10 m	4	5	1
Kjøretøy 10 - 12 m	2	3	0
Kjøretøy 12 - 14 m	0	0	0
Kjøretøy 14 - 17 m	14	18	3
Kjøretøy 17 - 19 m	2	3	0
Kjøretøy 19 - 22 m	0	0	0
Voksne	74	74	75
Honnør, barn	59	54	68
Antall turer	36	41	23
Passasjerer	133	128	144
Antall kjøretøy	109	122	80
MC,moped	1	1	2
Gjenstående biler	0	0	1
PBE benyttet	236	293	110

Begrenset indeks

2013 / 2014	Elektrisk bil	Kjøretøy 5 - 6 m	Kjøretøy 6 - 7 m	Kjøretøy 7 - 8 m	Kjøretøy 8 - 10 m	Kjøretøy 10 - 12 m	Kjøretøy 12 - 14 m	Kjøretøy 14 - 17 m	Kjøretøy 17 - 19 m	Kjøretøy 19 - 22 m	Voksne	Honnør, barn	Motor-sykkel	Gjenst. biler	PBE benyttet	Kjøretøy	Turer
Jan	0,0	33,1	142,9	-63,3	17,0	209,1	200,0	-16,8	-45,1	0,0	20,5	73,4	250,0	100,0	-2,1	18,7	13,6
Feb	0,0	20,9	27,3	-8,3	7,1	97,2	-28,6	-62,5	-54,8	0,0	-5,1	22,6	50,0	-100,0	-32,2	0,0	10,3
Mar	0,0	6,2	-53,3	114,3	-11,7	131,2	266,7	3,3	-21,1	-100,0	-16,0	0,3	0,0	25,0	4,8	6,3	21,5
Apr	0,0	0,7	16,7	-52,4	-33,1	4,8	-20,0	-2,3	-44,7	-100,0	-12,1	40,7	-29,4	-85,7	-9,3	-3,3	-0,8
Mai	0,0	7,2	-36,7	22,2	11,8	36,2	0,0	84,4	-12,7	0,0	-6,2	51,8	-12,5	-60,0	26,3	11,7	41,0
Jun	0,0	13,6	10,5	24,1	27,8	-14,5	-20,0	137,6	-11,1	0,0	20,5	13,7	-40,4	842,9	31,3	17,6	27,1
Jul	0,0	13,2	105,4	37,0	12,7	-14,7	-33,3	14,1	-13,6	0,0	25,3	21,0	139,1	-83,8	11,4	13,2	27,6
Aug	0,0	7,8	33,3	104,8	-8,6	19,0	-36,8	3,7	-16,7	0,0	9,9	3,9	-10,4	-46,2	4,1	7,0	21,0
Sep	0,0	12,5	59,1	92,0	-3,7	-13,0	30,0	16,2	-29,1	0,0	-6,6	13,7	-44,4	-75,4	9,0	11,6	24,3
Okt	0,0	28,7	-11,1	-10,5	21,2	15,4	133,3	17,8	-7,1	0,0	14,0	33,0	25,0	-98,1	18,7	24,6	39,7
Nov	0,0	7,7	11,1	-7,7	4,6	-18,6	57,1	-9,4	-26,6	-100,0	-9,9	25,6	-16,7	-96,9	-6,9	1,8	15,7
Des	0,0	37,0	240,0	-36,4	-6,5	28,9	50,0	-16,9	-69,8	0,0	24,4	18,3	350,0	-100,0	-1,5	24,7	46,6
Total	0,0	14,1	30,5	7,8	2,2	22,6	11,8	2,3	-30,1	83,3	6,5	21,8	8,2	-64,2	4,1	11,1	23,6

Passasjerer er eksklusive fører.

Fylke: Nordland
Selskap: Boreal Transport Nord AS

Variasjonskurver Samband: Dagsvik - Mosjøen

2014	Elektrisk bil	Kjøretøy 5 - 6 m	Kjøretøy 6 - 7 m	Kjøretøy 7 - 8 m	Kjøretøy 8 - 10 m	Kjøretøy 10 - 12 m	Kjøretøy 12 - 14 m	Kjøretøy 14 - 17 m	Kjøretøy 17 - 19 m	Kjøretøy 19 - 22 m	Voksne	Honnør, barn	Motor-sykkel	Gjenst. biler	PBE benyttet	Kjøretøy	Turer
Jan	0	528	8	3	33	0	0	0	0	0	199	224	1	0	701	572	268
Feb	0	592	2	3	29	0	0	0	0	0	172	312	0	0	736	626	232
Mar	0	640	5	2	28	0	0	0	0	0	243	332	1	0	786	675	273
Apr	0	952	9	2	34	0	0	2	0	0	459	617	5	10	1154	999	307
Mai	0	846	13	0	45	0	0	0	2	0	445	575	1	1	1097	906	299
Jun	0	1139	8	2	35	0	0	0	2	0	535	741	4	20	1350	1186	330
Jul	0	1588	5	5	23	0	0	0	0	0	1172	1205	33	20	1746	1621	433
Aug	0	1131	5	3	27	0	0	2	0	0	589	1006	5	19	1303	1168	328
Sep	0	1034	8	3	39	6	0	0	0	0	428	487	2	5	1274	1090	295
Okt	0	929	10	4	22	14	0	13	0	0	417	420	4	19	1242	992	287
Nov	0	697	6	11	24	7	0	2	2	0	261	292	1	0	924	749	293
Des	0	132	0	0	8	0	0	2	0	0	41	46	0	0	182	142	48
Total	0	10208	79	38	347	27	0	21	6	0	4961	6257	57	94	12495	10726	3393

Trafikkverdier

2014	ÅDT	YDT	HDT
Elektrisk bil	0	0	0
Kjøretøy 5 - 6 m	28	29	26
Kjøretøy 6 - 7 m	0	0	0
Kjøretøy 7 - 8 m	0	0	0
Kjøretøy 8 - 10 m	1	1	1
Kjøretøy 10 - 12 m	0	0	0
Kjøretøy 12 - 14 m	0	0	0
Kjøretøy 14 - 17 m	0	0	0
Kjøretøy 17 - 19 m	0	0	0
Kjøretøy 19 - 22 m	0	0	0
Voksne	14	12	18
Honnør, barn	17	16	19
Antall turer	9	10	9
Passasjerer	31	28	37
Antall kjøretøy	29	31	26
MC,moped	0	0	0
Gjenstående biler	0	0	0
PBE benyttet	34	36	29

Begrenset indeks

2013 / 2014	Elektrisk bil	Kjøretøy 5 - 6 m	Kjøretøy 6 - 7 m	Kjøretøy 7 - 8 m	Kjøretøy 8 - 10 m	Kjøretøy 10 - 12 m	Kjøretøy 12 - 14 m	Kjøretøy 14 - 17 m	Kjøretøy 17 - 19 m	Kjøretøy 19 - 22 m	Voksne	Honnør, barn	Motor-sykkel	Gjenst. biler	PBE benyttet	Kjøretøy	Turer
Jan	0,0	6,7	700,0	-25,0	43,5	-100,0	-100,0	-100,0	0,0	0,0	-6,1	0,9	0,0	0,0	10,0	8,5	6,3
Feb	0,0	13,0	-50,0	0,0	7,4	-100,0	0,0	0,0	0,0	0,0	-30,6	13,5	-100,0	0,0	10,7	12,4	-5,3
Mar	0,0	-6,0	66,7	-60,0	-15,2	-100,0	0,0	-100,0	0,0	0,0	-39,1	-19,0	-80,0	-100,0	-11,8	-7,3	4,2
Apr	0,0	46,0	-18,2	-80,0	9,7	-100,0	0,0	-50,0	-100,0	0,0	66,3	136,4	0,0	0,0	26,1	39,9	18,5
Mai	0,0	20,2	225,0	-100,0	73,1	-100,0	0,0	0,0	0,0	0,0	48,3	70,1	-50,0	0,0	23,8	21,3	47,3
Jun	0,0	-1,4	-27,3	-92,9	25,0	-100,0	-100,0	-100,0	0,0	-100,0	-28,9	8,3	-33,3	0,0	-8,1	-3,7	-9,8
Jul	0,0	19,8	-37,5	-66,7	-36,1	0,0	0,0	0,0	-100,0	0,0	36,0	20,1	230,0	900,0	10,9	17,0	14,6
Aug	0,0	-9,7	-64,3	0,0	-10,0	-100,0	0,0	0,0	0,0	0,0	6,1	22,2	25,0	533,3	-12,1	-10,6	-8,1
Sep	0,0	2,1	100,0	-62,5	-9,3	200,0	0,0	-100,0	-100,0	0,0	27,4	-10,8	100,0	-70,6	-3,3	1,1	-0,7
Okt	0,0	0,0	-47,4	0,0	-53,2	27,3	0,0	550,0	0,0	0,0	59,8	-23,6	0,0	280,0	-2,1	-2,0	-12,2
Nov	0,0	13,1	0,0	-15,4	-27,3	40,0	0,0	0,0	0,0	0,0	56,3	14,1	0,0	0,0	7,6	11,0	13,6
Des	0,0	-73,4	-100,0	-100,0	-70,4	-100,0	0,0	0,0	-100,0	0,0	-80,5	-79,5	-100,0	0,0	-73,3	-73,8	-79,4
Total	0,0	3,7	-14,1	-63,5	-9,6	-35,7	-100,0	5,0	-45,5	-100,0	8,4	11,9	72,7	224,1	-1,2	2,1	-1,3

Passasjerer er eksklusive fører.

Fylke: Nordland
Selskap: Boreal Transport Nord AS

Variasjonskurver Samband: Solfjellsjøen - Vandve

2014	Elektrisk bil	Kjøretøy 5 - 6 m	Kjøretøy 6 - 7 m	Kjøretøy 7 - 8 m	Kjøretøy 8 - 10 m	Kjøretøy 10 - 12 m	Kjøretøy 12 - 14 m	Kjøretøy 14 - 17 m	Kjøretøy 17 - 19 m	Kjøretøy 19 - 22 m	Voksne	Honnør, barn	Motor-sykkel	Gjenst. biler	PBE benyttet	Kjøretøy	Turer
Jan	0	110	0	0	0	0	0	0	0	0	137	105	0	0	112	110	119
Feb	0	135	0	0	0	0	0	0	0	0	148	127	2	0	138	135	126
Mar	0	117	0	0	0	0	0	0	0	0	140	111	0	0	119	117	111
Apr	0	190	2	0	0	0	0	0	0	0	201	233	0	1	199	192	147
Mai	0	156	0	0	0	0	0	0	0	0	168	135	1	2	159	156	123
Jun	0	189	2	0	0	0	0	0	0	0	217	248	1	1	198	191	141
Jul	0	388	5	6	0	0	0	0	0	0	490	452	6	17	427	399	212
Aug	0	202	0	0	0	0	0	0	0	0	284	308	1	4	207	202	164
Sep	0	150	2	0	0	0	0	0	0	0	133	208	1	0	158	152	152
Okt	0	190	0	2	0	0	0	0	0	0	172	186	0	0	200	192	148
Nov	0	113	0	0	0	0	0	0	0	0	154	161	0	0	115	113	123
Des	0	112	0	0	0	0	0	0	0	0	137	113	0	0	114	112	107
Total	0	2052	11	8	0	0	0	0	0	0	2381	2387	12	25	2146	2071	1673

Trafikkverdier

2014	ÅDT	YDT	HDT
Elektrisk bil	0	0	0
Kjøretøy 5 - 6 m	6	7	3
Kjøretøy 6 - 7 m	0	0	0
Kjøretøy 7 - 8 m	0	0	0
Kjøretøy 8 - 10 m	0	0	0
Kjøretøy 10 - 12 m	0	0	0
Kjøretøy 12 - 14 m	0	0	0
Kjøretøy 14 - 17 m	0	0	0
Kjøretøy 17 - 19 m	0	0	0
Kjøretøy 19 - 22 m	0	0	0
Voksne	7	8	4
Honnør, barn	7	8	3
Antall turer	5	5	3
Passasjerer	13	16	7
Antall kjøretøy	6	7	3
MC,moped	0	0	0
Gjenstående biler	0	0	0
PBE benyttet	6	7	4

Begrenset indeks

2013 / 2014	Elektrisk bil	Kjøretøy 5 - 6 m	Kjøretøy 6 - 7 m	Kjøretøy 7 - 8 m	Kjøretøy 8 - 10 m	Kjøretøy 10 - 12 m	Kjøretøy 12 - 14 m	Kjøretøy 14 - 17 m	Kjøretøy 17 - 19 m	Kjøretøy 19 - 22 m	Voksne	Honnør, barn	Motor-sykkel	Gjenst. biler	PBE benyttet	Kjøretøy	Turer
Jan	0,0	-3,5	-100,0	-100,0	0,0	0,0	0,0	0,0	0,0	0,0	-42,2	15,4	0,0	0,0	-34,1	-17,3	-16,2
Feb	0,0	35,0	0,0	-100,0	0,0	0,0	0,0	0,0	0,0	0,0	-31,2	15,5	0,0	0,0	16,0	27,4	-3,1
Mar	0,0	-1,7	0,0	-100,0	0,0	0,0	0,0	0,0	0,0	0,0	-37,2	-41,0	0,0	0,0	-14,4	-6,4	-31,1
Apr	0,0	-3,6	0,0	-100,0	0,0	-100,0	0,0	0,0	0,0	0,0	-32,1	30,9	0,0	0,0	-13,9	-6,8	-16,5
Mai	0,0	-31,3	-100,0	-100,0	0,0	0,0	0,0	0,0	0,0	0,0	-50,0	-48,9	0,0	-33,3	-38,1	-33,9	-27,6
Jun	0,0	-30,8	-50,0	0,0	0,0	0,0	0,0	0,0	0,0	0,0	-17,2	-23,2	-50,0	0,0	-31,5	-31,0	-14,5
Jul	0,0	10,5	-16,7	0,0	0,0	0,0	0,0	0,0	0,0	0,0	4,9	-7,6	0,0	240,0	14,2	11,8	7,1
Aug	0,0	-22,9	0,0	0,0	0,0	0,0	0,0	0,0	0,0	0,0	-1,7	34,5	0,0	0,0	-22,8	-22,9	-3,5
Sep	0,0	-8,0	0,0	0,0	0,0	0,0	0,0	0,0	0,0	0,0	-36,4	41,5	0,0	0,0	-7,6	-7,9	10,1
Okt	0,0	8,6	-100,0	0,0	0,0	0,0	0,0	0,0	0,0	0,0	-6,5	-19,1	0,0	-100,0	5,3	7,3	-2,6
Nov	0,0	8,7	-100,0	0,0	0,0	0,0	0,0	0,0	0,0	0,0	11,6	7,3	0,0	0,0	3,6	6,6	-2,4
Des	0,0	21,7	0,0	0,0	0,0	0,0	0,0	0,0	0,0	0,0	23,4	44,9	0,0	0,0	21,3	21,7	32,1
Total	0,0	-5,7	-52,2	-81,0	0,0	-100,0	0,0	0,0	0,0	0,0	-19,8	-3,6	300,0	150,0	-11,1	-7,7	-7,5

Passasjerer er eksklusive fører.

Fylke: Nordland
Selskap: Boreal Transport Nord AS

Variasjonskurver Samband: Nesna - Nesnaøyene

	Elektrisk bil	Kjøretøy 5 - 6 m	Kjøretøy 6 - 7 m	Kjøretøy 7 - 8 m	Kjøretøy 8 - 10 m	Kjøretøy 10 - 12 m	Kjøretøy 12 - 14 m	Kjøretøy 14 - 17 m	Kjøretøy 17 - 19 m	Kjøretøy 19 - 22 m	Voksne	Honnør, barn	Motor- sykkel	Gjenst. biler	PBE benyttet	Kjøretøy	Turer
2014	0	1944	10	33	125	15	2	2	4	0	1552	961	3	0	2752	2135	1120
Jan	0	1907	6	19	106	17	0	7	12	0	1496	1060	3	0	2693	2074	1063
Feb	0	2131	9	24	86	8	0	4	6	1	1799	1190	2	16	2754	2269	1108
Mar	0	2401	7	26	64	13	1	8	8	0	1852	1386	7	41	3011	2528	868
Apr	0	2642	22	18	102	11	1	6	4	0	2205	1801	7	24	3363	2806	1081
Mai	0	3091	15	20	98	20	0	4	5	0	2085	2277	29	28	3830	3253	1088
Jun	0	4987	44	33	113	18	3	0	9	0	4006	3931	48	98	5957	5207	1665
Jul	0	2143	19	13	57	7	2	3	4	0	1516	1469	22	7	2614	2248	754
Aug	0	109	1	1	0	1	0	0	0	0	80	84	2	0	122	112	15
Sep	0	833	10	3	19	11	1	0	0	0	590	369	2	0	1024	877	342
Okt	0	2367	41	24	124	11	2	10	4	0	1892	1109	3	3	3269	2583	1238
Nov	0	2023	15	48	97	18	0	8	5	2	1489	1048	4	0	2853	2216	1116
Des	0	2023	15	48	97	18	0	8	5	2	1489	1048	4	0	2853	2216	1116
Total	0	26578	199	262	991	150	12	52	61	3	20562	16685	132	217	34242	28308	11458

Trafikkverdier

2014	ÅDT	YDT	HDT
Elektrisk bil	0	0	0
Kjøretøy 5 - 6 m	73	77	63
Kjøretøy 6 - 7 m	1	1	0
Kjøretøy 7 - 8 m	1	1	0
Kjøretøy 8 - 10 m	3	3	2
Kjøretøy 10 - 12 m	0	1	0
Kjøretøy 12 - 14 m	0	0	0
Kjøretøy 14 - 17 m	0	0	0
Kjøretøy 17 - 19 m	0	0	0
Kjøretøy 19 - 22 m	0	0	0
Voksne	56	60	49
Honnør, barn	46	47	44
Antall turer	31	34	25
Passasjerer	102	106	92
Antall kjøretøy	78	83	65
MC,moped	0	0	0
Gjenstående biler	1	1	1
PBE benyttet	94	104	72

Begrenset indeks

2013 / 2014	Elektrisk bil	Kjøretøy 5 - 6 m	Kjøretøy 6 - 7 m	Kjøretøy 7 - 8 m	Kjøretøy 8 - 10 m	Kjøretøy 10 - 12 m	Kjøretøy 12 - 14 m	Kjøretøy 14 - 17 m	Kjøretøy 17 - 19 m	Kjøretøy 19 - 22 m	Voksne	Honnør, barn	Motor- sykkel	Gjenst. biler	PBE benyttet	Kjøretøy	Turer
Jan	0,0	1,2	-9,1	26,9	62,3	-57,1	0,0	0,0	-55,6	0,0	-26,2	26,8	0,0	0,0	4,4	2,7	0,4
Feb	0,0	1,6	-50,0	-13,6	49,3	-22,7	0,0	75,0	100,0	0,0	-24,2	27,7	-57,1	0,0	7,9	3,0	0,7
Mar	0,0	-12,5	-40,0	4,3	4,9	-33,3	0,0	-20,0	-25,0	0,0	-31,9	10,0	-50,0	433,3	-11,0	-12,1	-7,1
Apr	0,0	1,3	-56,2	13,0	-19,0	-51,9	-50,0	-33,3	-20,0	-100,0	-25,6	39,3	75,0	1 950,0	-7,7	-0,7	-28,8
Mai	0,0	-27,6	-35,3	-5,3	-8,9	-68,6	-66,7	-82,4	-50,0	-100,0	-30,4	-0,2	-58,8	-67,6	-31,9	-28,1	-9,4
Jun	0,0	-2,3	-57,1	-63,6	-26,9	-20,0	-100,0	100,0	-66,7	-100,0	-15,2	-0,7	141,7	211,1	-11,4	-5,2	-12,8
Jul	0,0	5,6	-24,1	-28,3	-25,2	5,9	0,0	-100,0	12,5	0,0	8,6	15,9	-25,0	117,8	0,9	4,0	5,4
Aug	0,0	-40,0	-72,9	-65,8	-45,2	-65,0	0,0	-76,9	-63,6	-100,0	-27,7	-40,6	0,0	-50,0	-43,9	-41,3	-43,9
Sep	0,0	-96,3	-97,0	-96,6	-100,0	-95,8	-100,0	-100,0	-100,0	-100,0	-96,4	-95,0	-66,7	-100,0	-96,9	-96,5	-98,8
Okt	0,0	-71,0	-37,5	-90,9	-84,8	-73,2	-83,3	-100,0	-100,0	0,0	-69,2	-72,6	-33,3	0,0	-74,6	-71,9	-73,1
Nov	0,0	10,9	64,0	-35,1	2,5	-52,2	-33,3	42,9	-50,0	0,0	13,0	9,8	-50,0	0,0	5,5	9,5	7,2
Des	0,0	-6,8	150,0	29,7	-10,2	-25,0	0,0	100,0	-16,7	0,0	-12,4	1,3	0,0	-100,0	-5,1	-6,0	-1,2
Total	0,0	-21,5	-39,9	-32,5	-21,6	-50,8	-40,0	-53,2	-43,5	-87,5	-26,9	-10,8	-10,8	14,8	-24,6	-22,3	-22,1

Passasjerer er eksklusive fører.

Fylke: Nordland
Selskap: Boreal Transport Nord AS

Variasjonskurver Samband: Søvik - Herøy

2014	Elektrisk bil	Kjøretøy 5 - 6 m	Kjøretøy 6 - 7 m	Kjøretøy 7 - 8 m	Kjøretøy 8 - 10 m	Kjøretøy 10 - 12 m	Kjøretøy 12 - 14 m	Kjøretøy 14 - 17 m	Kjøretøy 17 - 19 m	Kjøretøy 19 - 22 m	Voksne	Honnør, barn	Motor- sykkel	Gjenst. biler	PBE benyttet	Kjøretøy	Turer
Jan	0	5405	26	20	195	34	0	140	30	0	2545	2372	5	0	7907	5850	1496
Feb	0	5452	41	30	188	21	0	451	34	0	2540	2500	3	25	10238	6217	1392
Mar	0	5790	37	34	213	25	0	435	45	0	2811	2517	9	2	10688	6579	1418
Apr	0	7216	78	55	214	28	8	565	81	3	3868	3793	14	4	13684	8248	1587
Mai	0	7654	75	51	226	26	4	533	54	3	3921	4207	25	5	13651	8626	1613
Jun	0	8965	127	57	215	21	1	459	46	0	4875	5383	42	0	14406	9891	1683
Jul	0	10696	194	40	226	13	1	182	40	0	7973	7302	128	0	14218	11392	1771
Aug	0	9146	91	34	253	23	2	513	74	0	5321	5583	64	16	15252	10136	1736
Sep	0	5913	30	51	216	26	6	424	63	0	2679	2953	18	6	10981	6729	1315
Okt	0	7333	53	48	264	53	2	721	80	0	3310	3499	12	6	15112	8554	1641
Nov	0	6479	41	42	186	37	4	625	34	0	2994	3010	5	8	12695	7448	1488
Des	0	6220	29	37	218	24	2	563	43	0	3136	2899	4	57	12063	7136	1439
Total	0	86269	822	499	2614	331	30	5611	624	6	45973	46018	329	129	150895	96806	18579

Trafikkverdier

2014	ÅDT	YDT	HDT
Elektrisk bil	0	0	0
Kjøretøy 5 - 6 m	236	257	191
Kjøretøy 6 - 7 m	2	2	2
Kjøretøy 7 - 8 m	1	2	1
Kjøretøy 8 - 10 m	7	10	1
Kjøretøy 10 - 12 m	1	1	0
Kjøretøy 12 - 14 m	0	0	0
Kjøretøy 14 - 17 m	15	21	4
Kjøretøy 17 - 19 m	2	2	0
Kjøretøy 19 - 22 m	0	0	0
Voksne	126	119	141
Honnør, barn	126	123	134
Antall turer	51	58	36
Passasjerer	252	242	275
Antall kjøretøy	265	295	199
MC,moped	1	1	1
Gjenstående biler	0	0	0
PBE benyttet	413	493	236

Begrenset indeks

2013 / 2014	Elektrisk bil	Kjøretøy 5 - 6 m	Kjøretøy 6 - 7 m	Kjøretøy 7 - 8 m	Kjøretøy 8 - 10 m	Kjøretøy 10 - 12 m	Kjøretøy 12 - 14 m	Kjøretøy 14 - 17 m	Kjøretøy 17 - 19 m	Kjøretøy 19 - 22 m	Voksne	Honnør, barn	Motor- sykkel	Gjenst. biler	PBE benyttet	Kjøretøy	Turer
Jan	0,0	13,5	8,3	-41,2	-18,1	161,5	0,0	-56,2	25,0	0,0	-39,7	53,3	400,0	-100,0	-8,2	8,0	24,6
Feb	0,0	20,5	86,4	36,4	-12,6	90,9	-100,0	302,7	126,7	-100,0	-35,4	50,2	0,0	-63,8	54,2	26,3	30,8
Mar	0,0	-0,1	94,7	30,8	7,0	92,3	0,0	12,7	136,8	-100,0	-43,2	-1,3	200,0	-96,2	7,5	1,8	11,3
Apr	0,0	16,7	188,9	37,5	-6,6	-24,3	300,0	23,1	92,9	200,0	-23,3	69,4	27,3	-94,9	20,3	17,5	11,5
Mai	0,0	1,0	78,6	27,5	7,1	18,2	-42,9	3,9	-21,7	0,0	-37,2	19,8	-32,4	-97,9	2,2	1,7	25,5
Jun	0,0	17,5	252,8	-9,5	-5,7	-16,0	-66,7	-3,6	4,5	-100,0	-14,1	23,5	-40,8	-100,0	10,4	16,3	6,2
Jul	0,0	22,4	145,6	-31,0	2,3	-45,8	0,0	-58,3	11,1	0,0	12,7	33,4	32,0	-100,0	2,7	18,7	2,3
Aug	0,0	24,1	19,7	17,2	0,0	4,5	100,0	6,0	131,2	0,0	16,7	29,1	39,1	-82,6	19,3	22,6	9,9
Sep	0,0	-6,4	-49,2	2,0	-7,3	0,0	500,0	-19,5	65,8	0,0	-13,5	0,8	-48,6	-90,0	-8,7	-7,2	-11,9
Okt	0,0	24,0	35,9	-5,9	-0,8	35,9	0,0	6,0	77,8	0,0	26,9	40,5	0,0	-70,0	16,7	21,6	10,1
Nov	0,0	45,0	51,9	90,9	8,8	146,7	0,0	44,3	61,9	0,0	47,1	70,2	-37,5	100,0	43,8	44,4	30,0
Des	0,0	79,4	45,0	146,7	83,2	20,0	0,0	79,9	207,1	0,0	63,1	88,2	300,0	418,2	81,7	79,8	67,5
Total	0,0	18,6	74,9	10,9	1,2	24,0	87,5	9,2	56,4	-14,3	-10,5	33,8	1,2	-88,6	16,0	17,9	15,2

Passasjerer er eksklusive fører.

Fylke: Nordland
Selskap: Boreal Transport Nord AS

Variasjonskurver Samband: Melbu - Fiskebøl

2014	Elektrisk bil	Kjøretøy 5 - 6 m	Kjøretøy 6 - 7 m	Kjøretøy 7 - 8 m	Kjøretøy 8 - 10 m	Kjøretøy 10 - 12 m	Kjøretøy 12 - 14 m	Kjøretøy 14 - 17 m	Kjøretøy 17 - 19 m	Kjøretøy 19 - 22 m	Voksne	Honnør, barn	Motor-sykkel	Gjenst. biler	PBE benyttet	Kjøretøy	Turer
Jan	0	4321	84	31	163	50	171	250	125	0	3328	1981	0	0	9624	5195	627
Feb	0	4440	62	18	200	40	143	331	191	0	3383	2462	4	1	10764	5425	569
Mar	0	4357	102	24	259	31	154	330	160	3	3452	1834	1	1	10800	5420	599
Apr	0	4469	68	26	198	21	140	213	135	2	3189	2282	13	0	9367	5272	609
Mai	0	5732	157	63	123	25	166	222	113	1	4241	3015	91	59	10722	6602	638
Jun	0	7584	536	123	121	53	243	222	124	3	8363	4310	249	125	14442	9009	632
Jul	0	9571	685	289	108	47	302	198	108	0	13002	7321	630	244	17251	11308	661
Aug	0	7898	318	113	133	58	206	230	132	0	8443	4955	314	76	14149	9088	658
Sep	0	5366	124	62	151	41	163	230	137	1	4453	2360	54	40	10712	6275	619
Okt	0	5228	126	35	151	46	168	239	142	1	4093	2501	32	1	10663	6136	643
Nov	0	4839	101	51	157	44	159	215	119	0	3720	2049	4	4	9817	5685	622
Des	0	4397	89	38	133	29	139	171	115	1	3361	1972	9	1	8655	5112	586
Total	0	68202	2452	873	1897	485	2154	2851	1601	12	63028	37042	1401	552	136966	80527	7463

Trafikkverdier

2014	ÅDT	YDT	HDT
Elektrisk bil	0	0	0
Kjøretøy 5 - 6 m	187	192	176
Kjøretøy 6 - 7 m	7	7	5
Kjøretøy 7 - 8 m	2	3	2
Kjøretøy 8 - 10 m	5	7	2
Kjøretøy 10 - 12 m	1	2	1
Kjøretøy 12 - 14 m	6	7	3
Kjøretøy 14 - 17 m	8	10	3
Kjøretøy 17 - 19 m	4	6	2
Kjøretøy 19 - 22 m	0	0	0
Voksne	173	175	168
Honnør, barn	101	95	117
Antall turer	20	21	19
Passasjerer	274	269	285
Antall kjøretøy	221	233	193
MC,moped	4	4	4
Gjenstående biler	2	2	2
PBE benyttet	375	425	264

Begrenset indeks

2013 / 2014	Elektrisk bil	Kjøretøy 5 - 6 m	Kjøretøy 6 - 7 m	Kjøretøy 7 - 8 m	Kjøretøy 8 - 10 m	Kjøretøy 10 - 12 m	Kjøretøy 12 - 14 m	Kjøretøy 14 - 17 m	Kjøretøy 17 - 19 m	Kjøretøy 19 - 22 m	Voksne	Honnør, barn	Motor-sykkel	Gjenst. biler	PBE benyttet	Kjøretøy	Turer
Jan	0,0	7,0	394,1	3,3	-28,8	-18,0	-2,8	16,8	-17,8	0,0	-6,2	17,1	0,0	0,0	1,3	5,6	4,7
Feb	0,0	4,5	226,3	-5,3	-24,0	-7,0	-5,9	29,3	12,4	0,0	0,5	23,8	100,0	-87,5	7,1	4,9	0,7
Mar	0,0	-2,9	112,5	-42,9	7,5	-22,5	3,4	52,8	13,5	0,0	-11,4	-8,2	-85,7	-66,7	10,6	1,0	-0,5
Apr	0,0	-0,3	65,9	-36,6	-4,3	-55,3	-16,2	9,8	-12,3	0,0	-13,5	26,4	44,4	0,0	-3,4	-1,2	1,5
Mai	0,0	11,9	4,7	-17,1	3,4	-44,4	6,4	5,2	-26,1	0,0	-4,4	9,6	13,8	43,9	2,9	9,4	7,8
Jun	0,0	2,0	10,1	-30,9	-20,9	-30,3	-10,3	4,7	-20,0	0,0	-7,8	-4,3	-20,2	9,6	-3,2	0,5	-0,2
Jul	0,0	6,4	32,2	73,1	-31,6	-43,4	9,4	25,3	-41,9	0,0	7,7	38,9	40,6	151,5	4,4	7,3	0,9
Aug	0,0	10,5	5,3	15,3	-7,0	-19,4	-0,5	32,2	-12,0	0,0	9,6	17,2	40,2	52,0	7,4	9,5	0,0
Sep	0,0	20,8	-19,5	0,0	-12,2	-33,9	10,9	32,2	8,7	0,0	38,9	0,1	28,6	0,0	13,8	17,5	22,3
Okt	0,0	14,4	6,8	-59,8	-15,6	-36,1	2,4	29,9	-13,4	0,0	29,5	3,8	190,9	0,0	5,3	10,8	3,5
Nov	0,0	25,7	62,9	45,7	10,6	2,3	16,1	22,9	3,5	0,0	27,6	15,8	300,0	0,0	20,7	24,7	15,8
Des	0,0	2,6	34,8	58,3	5,6	-14,7	-6,7	23,0	21,1	0,0	1,1	-8,0	0,0	-88,9	7,1	3,9	0,9
Total	0,0	8,1	23,7	1,6	-11,0	-28,5	0,1	23,6	-9,1	1 100,0	4,4	12,5	23,3	71,4	5,5	7,4	4,4

Passasjerer er eksklusive fører.

Fylke: Nordland
Selskap: Boreal Transport Nord AS

Variasjonskurver Samband: Digermulen - Finnvik

2014	Elektrisk bil	Kjøretøy 5 - 6 m	Kjøretøy 6 - 7 m	Kjøretøy 7 - 8 m	Kjøretøy 8 - 10 m	Kjøretøy 10 - 12 m	Kjøretøy 12 - 14 m	Kjøretøy 14 - 17 m	Kjøretøy 17 - 19 m	Kjøretøy 19 - 22 m	Voksne	Honnør, barn	Motor-sykkel	Gjenst. biler	PBE benyttet	Kjøretøy	Turer
Jan	0	268	21	0	13	0	0	2	23	0	83	113	0	0	598	327	137
Feb	0	230	6	0	14	0	0	2	21	0	86	119	1	0	509	273	134
Mar	0	310	7	0	10	0	0	2	16	0	215	134	0	0	532	345	145
Apr	0	470	11	0	11	0	0	0	8	0	357	212	0	0	624	500	160
Mai	0	445	12	0	18	0	0	2	19	0	267	215	1	0	742	496	169
Jun	0	620	12	0	31	0	0	0	24	0	410	347	0	0	1003	687	165
Jul	0	997	21	0	23	1	0	0	15	0	890	592	5	0	1304	1057	200
Aug	0	760	10	2	22	0	0	0	28	0	470	372	0	0	1148	822	188
Sep	0	461	16	0	16	1	0	0	28	0	240	193	0	0	831	522	159
Okt	0	446	9	0	27	0	0	5	61	0	157	185	0	0	1170	548	186
Nov	0	237	2	2	19	0	0	1	53	0	71	109	0	0	811	314	144
Des	0	273	8	0	10	0	0	1	53	0	120	127	0	0	821	345	142
Total	0	5517	135	4	214	2	0	15	349	0	3366	2718	7	0	10093	6236	1929

Trafikkverdier

2014	ÅDT	YDT	HDT
Elektrisk bil	0	0	0
Kjøretøy 5 - 6 m	15	16	13
Kjøretøy 6 - 7 m	0	1	0
Kjøretøy 7 - 8 m	0	0	0
Kjøretøy 8 - 10 m	1	1	0
Kjøretøy 10 - 12 m	0	0	0
Kjøretøy 12 - 14 m	0	0	0
Kjøretøy 14 - 17 m	0	0	0
Kjøretøy 17 - 19 m	1	1	0
Kjøretøy 19 - 22 m	0	0	0
Voksne	9	9	9
Honnør, barn	7	8	6
Antall turer	5	6	3
Passasjerer	17	17	15
Antall kjøretøy	17	19	14
MC,moped	0	0	0
Gjenstående biler	0	0	0
PBE benyttet	28	33	16

Begrenset indeks

2013 / 2014	Elektrisk bil	Kjøretøy 5 - 6 m	Kjøretøy 6 - 7 m	Kjøretøy 7 - 8 m	Kjøretøy 8 - 10 m	Kjøretøy 10 - 12 m	Kjøretøy 12 - 14 m	Kjøretøy 14 - 17 m	Kjøretøy 17 - 19 m	Kjøretøy 19 - 22 m	Voksne	Honnør, barn	Motor-sykkel	Gjenst. biler	PBE benyttet	Kjøretøy	Turer
Jan	0,0	117,9	0,0	-100,0	0,0	-100,0	0,0	0,0	53,3	0,0	20,3	140,4	0,0	0,0	84,0	112,3	82,7
Feb	0,0	52,3	0,0	-100,0	-6,7	0,0	0,0	0,0	23,5	0,0	-12,2	164,4	0,0	0,0	33,6	45,2	106,2
Mar	0,0	39,0	0,0	0,0	66,7	0,0	0,0	0,0	60,0	0,0	1,4	48,9	0,0	0,0	49,4	43,2	76,8
Apr	0,0	159,7	0,0	-100,0	266,7	-100,0	0,0	0,0	-38,5	0,0	218,8	178,9	0,0	0,0	77,3	142,7	116,2
Mai	0,0	13,2	200,0	-100,0	350,0	-100,0	0,0	0,0	0,0	0,0	1,5	104,8	0,0	0,0	56,2	20,4	61,0
Jun	0,0	137,5	1 100,0	-100,0	933,3	-100,0	0,0	0,0	0,0	0,0	164,5	171,1	-100,0	0,0	220,4	151,6	217,3
Jul	0,0	31,7	110,0	-100,0	76,9	-88,9	0,0	0,0	7,1	0,0	51,1	22,3	150,0	-100,0	24,0	30,0	37,9
Aug	0,0	81,8	233,3	-60,0	633,3	-100,0	0,0	-100,0	600,0	0,0	105,2	67,6	0,0	0,0	117,8	87,7	59,3
Sep	0,0	18,5	220,0	0,0	23,1	0,0	0,0	-100,0	75,0	0,0	67,8	0,5	0,0	0,0	35,6	23,1	12,8
Okt	0,0	32,3	12,5	0,0	68,8	0,0	0,0	400,0	125,9	0,0	14,6	36,0	0,0	0,0	72,6	40,9	23,2
Nov	0,0	11,8	-66,7	0,0	216,7	0,0	0,0	0,0	341,7	0,0	51,1	6,9	0,0	0,0	123,4	33,1	25,2
Des	0,0	38,6	33,3	0,0	-37,5	0,0	0,0	0,0	96,3	0,0	53,8	18,7	0,0	0,0	57,3	40,2	29,1
Total	0,0	51,5	214,0	-88,2	92,8	-92,6	0,0	87,5	125,2	0,0	57,9	56,7	-12,5	-100,0	69,4	55,1	56,4

Passasjerer er eksklusive fører.

Fylke: Nordland
Selskap: Boreal Transport Nord AS

Variasjonskurver Samband: Kaljord - Hanøy

2014	Elektrisk bil	Kjøretøy 5 - 6 m	Kjøretøy 6 - 7 m	Kjøretøy 7 - 8 m	Kjøretøy 8 - 10 m	Kjøretøy 10 - 12 m	Kjøretøy 12 - 14 m	Kjøretøy 14 - 17 m	Kjøretøy 17 - 19 m	Kjøretøy 19 - 22 m	Voksne	Honnør, barn	Motor-sykkel	Gjenst. biler	PBE benyttet	Kjøretøy	Turer
Jan	0	100	1	0	0	0	0	0	0	0	42	48	0	0	104	101	80
Feb	0	91	4	0	4	0	0	1	0	0	64	34	1	0	126	100	71
Mar	0	123	0	0	4	0	0	2	0	0	71	42	0	0	156	129	86
Apr	0	171	0	0	0	0	0	0	0	0	80	90	0	0	175	171	104
Mai	0	185	2	0	1	0	0	0	0	0	91	84	0	0	198	188	118
Jun	0	334	5	0	2	0	0	1	2	0	154	198	2	0	387	344	168
Jul	0	414	11	0	9	3	1	0	0	0	344	353	8	0	508	438	277
Aug	0	268	7	0	6	0	0	0	0	0	148	174	0	0	315	281	172
Sep	0	158	5	0	10	0	0	4	0	0	52	65	0	0	243	177	97
Okt	0	14	0	0	2	0	0	0	0	0	7	6	0	0	22	16	13
Nov	0	2	2	0	2	0	0	2	0	0	0	0	0	0	29	8	4
Des	0	4	0	0	0	0	0	0	0	0	1	1	0	0	4	4	3
Total	0	1864	37	0	40	3	1	10	2	0	1054	1095	11	0	2267	1957	1193

Trafikkverdier

2014	ÅDT	YDT	HDT
Elektrisk bil	0	0	0
Kjøretøy 5 - 6 m	5	4	7
Kjøretøy 6 - 7 m	0	0	0
Kjøretøy 7 - 8 m	0	0	0
Kjøretøy 8 - 10 m	0	0	0
Kjøretøy 10 - 12 m	0	0	0
Kjøretøy 12 - 14 m	0	0	0
Kjøretøy 14 - 17 m	0	0	0
Kjøretøy 17 - 19 m	0	0	0
Kjøretøy 19 - 22 m	0	0	0
Voksne	3	2	5
Honnør, barn	3	2	5
Antall turer	3	3	4
Passasjerer	6	4	9
Antall kjøretøy	5	5	7
MC,moped	0	0	0
Gjenstående biler	0	0	0
PBE benyttet	6	6	8

Begrenset indeks

2013 / 2014	Elektrisk bil	Kjøretøy 5 - 6 m	Kjøretøy 6 - 7 m	Kjøretøy 7 - 8 m	Kjøretøy 8 - 10 m	Kjøretøy 10 - 12 m	Kjøretøy 12 - 14 m	Kjøretøy 14 - 17 m	Kjøretøy 17 - 19 m	Kjøretøy 19 - 22 m	Voksne	Honnør, barn	Motor-sykkel	Gjenst. biler	PBE benyttet	Kjøretøy	Turer
Jan	0,0	8,7	0,0	0,0	-100,0	0,0	0,0	0,0	0,0	0,0	7,7	50,0	0,0	0,0	2,0	7,4	53,8
Feb	0,0	24,7	0,0	0,0	0,0	0,0	-100,0	0,0	0,0	0,0	128,6	17,2	0,0	0,0	27,3	29,9	57,8
Mar	0,0	-26,8	-100,0	0,0	0,0	0,0	0,0	0,0	0,0	0,0	-21,1	-31,1	0,0	0,0	-10,3	-23,7	19,4
Apr	0,0	58,3	-100,0	-100,0	-100,0	0,0	-100,0	0,0	0,0	0,0	66,7	291,3	0,0	0,0	20,7	46,2	92,6
Mai	0,0	-15,9	0,0	0,0	-50,0	0,0	0,0	-100,0	0,0	0,0	-20,2	-6,7	-100,0	0,0	-24,4	-16,8	38,8
Jun	0,0	102,4	0,0	0,0	0,0	-100,0	0,0	-50,0	0,0	0,0	51,0	112,9	-71,4	0,0	92,5	101,2	102,4
Jul	0,0	-11,2	120,0	-100,0	-30,8	200,0	0,0	-100,0	0,0	0,0	9,9	38,4	0,0	0,0	-9,3	-10,2	26,5
Aug	0,0	-11,6	600,0	-100,0	0,0	0,0	-100,0	0,0	0,0	0,0	-30,2	34,9	-100,0	0,0	-2,8	-8,5	1,2
Sep	0,0	-24,4	0,0	0,0	0,0	0,0	0,0	0,0	0,0	0,0	-42,9	-40,9	0,0	0,0	13,6	-15,3	-34,9
Okt	0,0	-91,6	-100,0	0,0	-75,0	0,0	0,0	0,0	0,0	0,0	-88,5	-89,3	0,0	0,0	-89,4	-90,9	-87,5
Nov	0,0	-97,5	0,0	0,0	0,0	0,0	0,0	0,0	0,0	0,0	-100,0	-100,0	0,0	0,0	-63,8	-89,9	-92,9
Des	0,0	-96,2	0,0	0,0	0,0	0,0	0,0	0,0	0,0	0,0	-98,4	-98,6	0,0	0,0	-96,2	-96,2	-96,3
Total	0,0	-13,4	236,4	-100,0	33,3	0,0	-85,7	42,9	0,0	0,0	-10,7	12,2	-35,3	0,0	-8,4	-11,7	2,0

Passasjerer er eksklusive fører.

Fylke: Nordland
Selskap: Torghatten Nord AS

Variasjonskurver Samband: Svolvær - Skutvik

2014	Elektrisk bil	Kjøretøy 5 - 6 m	Kjøretøy 6 - 7 m	Kjøretøy 7 - 8 m	Kjøretøy 8 - 10 m	Kjøretøy 10 - 12 m	Kjøretøy 12 - 14 m	Kjøretøy 14 - 17 m	Kjøretøy 17 - 19 m	Kjøretøy 19 - 22 m	Voksne	Honnør, barn	Motor-sykkel	Gjenst. biler	PBE benyttet	Kjøretøy	Turer
Jan	0	668	5	8	25	4	5	119	59	2	1000	532	3	0	2291	895	337
Feb	0	707	8	6	14	3	2	115	72	7	1177	566	2	0	2405	934	320
Mar	0	790	15	9	30	1	1	145	83	5	1277	728	2	0	2861	1079	331
Apr	0	895	12	15	37	1	3	113	57	1	1218	929	1	0	2509	1134	348
Mai	0	1172	34	25	52	0	9	150	75	4	1895	1142	31	6	3431	1521	359
Jun	0	2301	226	69	105	12	77	131	56	5	4997	2192	120	6	5575	2982	419
Jul	0	3878	306	137	148	22	187	27	6	3	8780	3572	268	449	7250	4714	398
Aug	0	2437	141	34	48	10	46	67	40	1	4380	1803	154	20	4323	2824	331
Sep	0	698	23	30	33	2	3	95	65	0	1106	733	0	0	2296	949	245
Okt	0	713	16	14	37	2	2	122	71	1	1004	647	0	0	2519	978	243
Nov	0	670	6	20	36	2	3	94	77	0	915	648	3	0	2309	908	252
Des	0	581	7	8	19	2	0	79	65	5	908	497	0	7	1935	766	213
Total	0	15510	799	375	584	61	338	1257	726	34	28657	13989	584	488	39704	19684	3796

Trafikkverdier

2014	ÅDT	YDT	HDT
Elektrisk bil	0	0	0
Kjøretøy 5 - 6 m	42	47	33
Kjøretøy 6 - 7 m	2	2	2
Kjøretøy 7 - 8 m	1	1	1
Kjøretøy 8 - 10 m	2	2	1
Kjøretøy 10 - 12 m	0	0	0
Kjøretøy 12 - 14 m	1	1	1
Kjøretøy 14 - 17 m	3	5	1
Kjøretøy 17 - 19 m	2	3	0
Kjøretøy 19 - 22 m	0	0	0
Voksne	79	83	68
Honnør, barn	38	42	31
Antall turer	10	12	8
Passasjerer	117	125	99
Antall kjøretøy	54	61	38
MC,moped	2	2	2
Gjenstående biler	1	1	2
PBE benyttet	109	132	56

Begrenset indeks

2013 / 2014	Elektrisk bil	Kjøretøy 5 - 6 m	Kjøretøy 6 - 7 m	Kjøretøy 7 - 8 m	Kjøretøy 8 - 10 m	Kjøretøy 10 - 12 m	Kjøretøy 12 - 14 m	Kjøretøy 14 - 17 m	Kjøretøy 17 - 19 m	Kjøretøy 19 - 22 m	Voksne	Honnør, barn	Motor-sykkel	Gjenst. biler	PBE benyttet	Kjøretøy	Turer
Jan	0,0	-2,6	-50,0	14,3	-30,6	33,3	66,7	128,8	34,1	-33,3	-9,1	4,9	0,0	0,0	32,3	6,0	7,0
Feb	0,0	3,7	-42,9	100,0	-22,2	-50,0	-33,3	-13,5	-13,3	600,0	11,4	-2,2	-50,0	0,0	-7,1	-1,0	-3,0
Mar	0,0	-17,3	25,0	80,0	-14,3	-83,3	-50,0	16,9	27,7	66,7	-8,0	-1,6	100,0	0,0	5,0	-10,6	-9,6
Apr	0,0	6,8	-20,0	66,7	0,0	-50,0	0,0	-31,1	-37,4	-66,7	6,3	29,2	-75,0	0,0	-20,2	-2,4	-5,4
Mai	0,0	-7,0	-22,7	-10,7	2,0	-100,0	-47,1	17,2	-16,7	33,3	5,2	-2,4	82,4	-57,1	-4,5	-6,5	-3,0
Jun	0,0	11,9	-5,8	-37,8	61,5	-25,0	14,9	98,5	69,7	150,0	5,8	-8,4	10,1	-98,2	22,2	12,3	15,7
Jul	0,0	40,6	47,1	18,1	22,3	-18,5	74,8	-10,0	-60,0	-66,7	37,1	33,2	114,4	-28,6	34,3	39,0	-20,6
Aug	0,0	30,3	17,5	-20,9	-33,3	-37,5	12,2	-40,2	-36,5	-75,0	16,1	16,5	38,7	-79,4	-1,3	20,6	-23,0
Sep	0,0	-41,4	-37,8	57,9	-29,8	-80,0	-83,3	-40,6	-14,5	-100,0	-41,3	-34,6	-100,0	-100,0	-35,8	-39,1	-33,4
Okt	0,0	-26,4	-33,3	-53,3	-27,5	-83,3	-84,6	-25,2	-14,5	-50,0	-32,4	-2,9	-100,0	-100,0	-26,8	-27,4	-33,4
Nov	0,0	-5,4	-33,3	81,8	-10,0	-33,3	-57,1	-35,2	8,5	-100,0	-19,5	22,3	0,0	0,0	-14,6	-8,7	-16,3
Des	0,0	-15,2	133,3	300,0	0,0	100,0	-100,0	-25,5	20,4	400,0	-6,6	-25,9	-100,0	0,0	-6,6	-12,2	-30,6
Total	0,0	5,8	8,6	-2,3	-1,4	-43,5	19,9	-9,1	-5,5	3,0	6,6	5,0	50,5	-55,0	-0,5	3,9	-13,4

Passasjerer er eksklusive fører.

Fylke: Nordland
Selskap: Torghatten Nord AS

Variasjonskurver Samband: Bodø - Værøy

2014	Elektrisk bil	Kjøretøy 5 - 6 m	Kjøretøy 6 - 7 m	Kjøretøy 7 - 8 m	Kjøretøy 8 - 10 m	Kjøretøy 10 - 12 m	Kjøretøy 12 - 14 m	Kjøretøy 14 - 17 m	Kjøretøy 17 - 19 m	Kjøretøy 19 - 22 m	Voksne	Honnør, barn	Motor- sykkel	Gjenst. biler	PBE benyttet	Kjøretøy	Turer
Jan	0	416	7	17	103	6	25	38	69	4	662	183	1	0	2027	685	243
Feb	0	464	1	13	104	8	28	91	64	6	727	310	3	0	2447	779	212
Mar	0	387	3	13	100	10	27	145	90	8	623	311	1	0	3010	783	203
Apr	0	643	6	20	116	3	43	112	50	6	1141	450	0	0	2806	999	228
Mai	1	927	17	19	136	3	38	34	68	3	1457	598	4	0	2730	1246	259
Jun	2	1071	27	28	91	0	17	37	87	1	2318	1194	13	0	2776	1361	361
Jul	9	1952	37	35	158	3	33	32	58	1	5904	2128	28	0	3816	2318	489
Aug	6	1180	25	35	132	1	15	13	52	0	2653	1374	10	0	2564	1459	376
Sep	0	599	3	12	103	1	14	31	84	0	1086	442	4	0	2138	847	253
Okt	2	580	12	25	99	4	4	22	72	0	809	381	6	0	1945	820	254
Nov	1	502	13	15	96	4	11	35	103	2	629	333	2	0	2262	782	250
Des	2	584	7	10	87	1	0	9	67	0	664	307	5	0	1666	767	192
Total	23	9305	158	242	1325	44	255	599	864	31	18673	8011	77	0	30187	12846	3320

Trafikkverdier

2014	ÅDT	YDT	HDT
Elektrisk bil	0	0	0
Kjøretøy 5 - 6 m	25	28	20
Kjøretøy 6 - 7 m	0	0	0
Kjøretøy 7 - 8 m	1	1	0
Kjøretøy 8 - 10 m	4	4	2
Kjøretøy 10 - 12 m	0	0	0
Kjøretøy 12 - 14 m	1	1	1
Kjøretøy 14 - 17 m	2	2	1
Kjøretøy 17 - 19 m	2	3	1
Kjøretøy 19 - 22 m	0	0	0
Voksne	51	56	40
Honnør, barn	22	24	18
Antall turer	9	10	8
Passasjerer	73	80	57
Antall kjøretøy	35	40	25
MC, moped	0	0	0
Gjenstående biler	0	0	0
PBE benyttet	83	97	50

Begrenset indeks

2013 / 2014	Elektrisk bil	Kjøretøy 5 - 6 m	Kjøretøy 6 - 7 m	Kjøretøy 7 - 8 m	Kjøretøy 8 - 10 m	Kjøretøy 10 - 12 m	Kjøretøy 12 - 14 m	Kjøretøy 14 - 17 m	Kjøretøy 17 - 19 m	Kjøretøy 19 - 22 m	Voksne	Honnør, barn	Motor- sykkel	Gjenst. biler	PBE benyttet	Kjøretøy	Turer
Jan	0,0	13,4	40,0	30,8	15,7	100,0	-34,2	137,5	-19,8	-60,0	30,1	24,5	-75,0	-100,0	0,1	9,3	13,6
Feb	0,0	14,6	-87,5	333,3	-6,3	700,0	-61,1	111,6	-29,7	-45,5	2,1	5,8	-25,0	-100,0	-5,2	4,6	-7,0
Mar	0,0	-15,7	-40,0	30,0	-13,0	400,0	-64,0	17,9	-6,2	14,3	-20,0	-22,6	-80,0	0,0	-8,1	-12,2	-30,5
Apr	0,0	23,9	-45,5	11,1	26,1	-25,0	-32,8	-8,9	-46,2	50,0	34,2	55,2	-100,0	0,0	-11,4	7,7	-20,3
Mai	0,0	5,0	-10,5	46,2	61,9	50,0	-49,3	36,0	25,9	-57,1	-7,5	-23,5	-69,2	0,0	7,6	7,2	-12,2
Jun	0,0	7,5	58,8	-17,6	-28,3	-100,0	-72,6	42,3	61,1	-90,0	1,4	9,1	-23,5	-100,0	-2,4	2,4	1,1
Jul	0,0	37,2	-9,8	-10,3	32,8	0,0	-44,1	-5,9	-7,9	-90,9	69,9	27,9	7,7	-100,0	10,9	29,6	14,5
Aug	0,0	20,4	-13,8	66,7	5,6	-80,0	-75,8	-73,5	-26,8	-100,0	18,8	60,0	11,1	0,0	-17,0	8,3	6,2
Sep	0,0	-8,1	-66,7	0,0	-20,2	-66,7	-82,9	138,5	21,7	-100,0	9,4	6,8	-50,0	0,0	-15,3	-13,0	4,5
Okt	0,0	9,8	500,0	108,3	2,1	-33,3	-94,2	46,7	-4,0	-100,0	9,9	3,8	50,0	0,0	-13,0	1,6	17,1
Nov	0,0	33,5	85,7	-11,8	-1,0	100,0	-71,1	288,9	37,3	-60,0	33,5	98,2	0,0	0,0	20,7	24,9	43,7
Des	0,0	12,1	0,0	-41,2	14,5	-50,0	-100,0	125,0	42,6	-100,0	20,5	44,1	66,7	0,0	8,2	10,5	16,4
Total	0,0	14,7	3,3	15,8	5,1	33,3	-64,4	24,8	-1,1	-63,1	23,1	19,7	-21,4	-100,0	-3,0	7,8	2,1

Passasjerer er eksklusive fører.

Fylke: Nordland
Selskap: Torghatten Nord AS

Variasjonskurver Samband: Bognes - Skarberget

	Elektrisk bil	Kjøretøy 5 - 6 m	Kjøretøy 6 - 7 m	Kjøretøy 7 - 8 m	Kjøretøy 8 - 10 m	Kjøretøy 10 - 12 m	Kjøretøy 12 - 14 m	Kjøretøy 14 - 17 m	Kjøretøy 17 - 19 m	Kjøretøy 19 - 22 m	Voksne	Honnør, barn	Motor- sykkel	Gjenst. biler	PBE benyttet	Kjøretøy	Turer
2014	0	3396	118	35	196	41	138	292	323	2	2679	1565	0	0	10756	4541	775
Jan	0	3548	117	51	215	27	136	370	366	2	2551	1478	2	0	11905	4832	759
Feb	0	4089	165	50	299	37	154	416	379	14	3432	1662	2	0	13652	5603	821
Mar	0	5971	191	68	345	30	160	470	336	8	4860	2976	22	0	15828	7579	833
Apr	0	7011	390	136	478	51	243	667	464	21	5485	3161	174	0	21449	9461	906
Mai	0	11897	1206	356	837	95	642	749	537	24	13035	5486	715	5	34473	16343	1117
Jun	0	21797	1882	792	1078	61	1026	751	573	25	23664	12764	1616	121	51025	27985	1291
Jul	0	14118	1048	331	921	61	581	724	528	19	13345	6746	788	51	35767	18331	1031
Aug	0	7248	414	136	531	52	233	759	515	22	5339	2747	85	44	23047	9910	854
Sep	0	5310	206	87	375	30	174	609	462	9	3665	2232	3	111	17604	7262	796
Okt	0	3752	150	30	283	32	150	335	385	7	2979	1546	0	1	12485	5124	797
Nov	0	3608	107	22	160	15	119	244	305	6	2796	1645	0	6	10048	4586	742
Des	0	3608	107	22	160	15	119	244	305	6	2796	1645	0	6	10048	4586	742
Total	0	91745	5994	2094	5718	532	3756	6386	5173	159	83830	44008	3407	339	258039	121557	10722

Trafikkverdier

2014	ÅDT	YDT	HDT
Elektrisk bil	0	0	0
Kjøretøy 5 - 6 m	251	247	262
Kjøretøy 6 - 7 m	16	17	14
Kjøretøy 7 - 8 m	6	6	5
Kjøretøy 8 - 10 m	16	16	14
Kjøretøy 10 - 12 m	1	2	1
Kjøretøy 12 - 14 m	10	10	10
Kjøretøy 14 - 17 m	17	22	9
Kjøretøy 17 - 19 m	14	17	8
Kjøretøy 19 - 22 m	0	1	0
Voksne	230	214	264
Honnør, barn	121	115	133
Antall turer	29	29	29
Passasjerer	350	329	397
Antall kjøretøy	333	337	324
MC, moped	9	9	10
Gjenstående biler	1	1	1
PBE benyttet	707	764	579

Begrenset indeks

2013 / 2014	Elektrisk bil	Kjøretøy 5 - 6 m	Kjøretøy 6 - 7 m	Kjøretøy 7 - 8 m	Kjøretøy 8 - 10 m	Kjøretøy 10 - 12 m	Kjøretøy 12 - 14 m	Kjøretøy 14 - 17 m	Kjøretøy 17 - 19 m	Kjøretøy 19 - 22 m	Voksne	Honnør, barn	Motor- sykkel	Gjenst. biler	PBE benyttet	Kjøretøy	Turer
Jan	0,0	-12,1	-33,7	-7,9	-23,1	32,3	-0,7	-53,2	-37,9	-80,0	-17,6	1,4	0,0	0,0	-32,2	-19,7	-5,7
Feb	0,0	-25,7	-43,5	13,3	-43,1	-64,0	-2,2	-57,8	-43,7	-87,5	-38,7	-30,3	0,0	-100,0	-42,4	-32,5	-1,8
Mar	0,0	-9,9	-1,8	25,0	1,7	-14,0	-6,7	18,9	10,5	600,0	-20,4	-25,1	0,0	0,0	3,2	-5,7	1,2
Apr	0,0	50,3	21,7	44,7	27,8	-31,8	6,0	30,2	18,3	60,0	63,1	75,7	2 100,0	0,0	31,3	43,2	6,5
Mai	0,0	-9,5	-14,3	19,3	-5,7	18,6	5,7	61,9	20,2	31,2	-16,9	-16,8	-7,9	-100,0	9,0	-4,5	-0,4
Jun	0,0	-1,3	10,0	-11,7	-2,0	-9,5	11,5	8,2	19,9	0,0	-1,1	-9,4	4,4	-58,3	4,5	0,6	-8,0
Jul	0,0	6,5	22,3	23,8	2,4	-25,6	-11,5	6,5	13,9	-50,0	4,2	5,6	44,8	-18,8	5,2	6,8	5,6
Aug	0,0	-2,9	14,4	1,8	12,7	-15,3	7,8	7,9	21,9	-40,6	-0,9	-4,8	6,3	1 175,0	4,7	-0,1	1,3
Sep	0,0	-1,9	13,1	-25,3	-10,5	-22,4	2,6	29,1	28,1	69,2	-2,0	0,7	-33,6	0,0	9,1	0,9	0,9
Okt	0,0	2,7	-16,9	29,9	-15,0	-40,0	-4,9	34,1	-5,7	12,5	-13,4	8,9	0,0	0,0	3,4	2,1	-7,8
Nov	0,0	8,1	-2,6	-14,3	23,0	-11,1	6,4	6,3	4,6	40,0	2,2	8,3	0,0	0,0	7,1	7,7	3,2
Des	0,0	4,0	-0,9	-4,3	-6,4	-51,6	-2,5	9,4	3,7	100,0	-8,0	2,3	0,0	0,0	2,8	3,2	-2,6
Total	0,0	0,3	7,2	6,9	-2,5	-21,6	-0,4	1,8	1,0	-13,6	-2,9	-0,9	18,9	92,6	0,5	0,6	-0,7

Passasjerer er eksklusive fører.

Fylke: Nordland
Selskap: Torghatten Nord AS

Variasjonskurver Samband: Bognes - Lødingen

	Elektrisk bil	Kjøretøy 5 - 6 m	Kjøretøy 6 - 7 m	Kjøretøy 7 - 8 m	Kjøretøy 8 - 10 m	Kjøretøy 10 - 12 m	Kjøretøy 12 - 14 m	Kjøretøy 14 - 17 m	Kjøretøy 17 - 19 m	Kjøretøy 19 - 22 m	Voksne	Honnør, barn	Motor- sykkel	Gjenst. biler	PBE benyttet	Kjøretøy	Turer
2014																	
Jan	0	4252	106	41	216	42	44	851	645	7	3441	1955	0	0	18157	6204	546
Feb	0	4861	109	83	252	79	27	976	659	13	3965	2187	13	0	20241	7059	538
Mar	0	5496	142	69	255	66	52	937	596	23	4419	2594	1	4	20289	7636	565
Apr	11	8014	178	94	375	77	54	940	568	36	5758	5021	4	7	23500	10347	615
Mai	4	8753	384	179	555	118	175	1113	663	20	6206	5185	163	45	28613	11964	650
Jun	15	13925	1196	491	991	125	696	1167	730	22	15264	10088	614	151	42798	19358	1205
Jul	23	23052	1832	994	1301	155	1510	1000	705	17	27074	20066	1278	152	60049	30589	1618
Aug	9	16039	824	431	1105	103	691	1159	719	33	17237	12788	670	20	44155	21113	1324
Sep	6	8852	315	200	703	117	185	1341	743	30	5662	4501	84	60	31750	12492	628
Okt	2	7763	225	135	592	87	95	1209	721	66	5060	4095	13	9	28296	10895	638
Nov	1	5632	98	80	324	58	72	1017	707	41	3654	2713	5	12	22484	8030	595
Des	3	5134	92	52	268	55	32	812	566	34	4075	2812	2	2	18558	7048	596
Total	74	111773	5501	2849	6937	1082	3633	12522	8022	342	101815	74005	2847	462	358890	152735	9518

Trafikkverdier

2014	ÅDT	YDT	HDT
Elektrisk bil	0	0	0
Kjøretøy 5 - 6 m	306	299	322
Kjøretøy 6 - 7 m	15	16	13
Kjøretøy 7 - 8 m	8	8	7
Kjøretøy 8 - 10 m	19	19	19
Kjøretøy 10 - 12 m	3	4	1
Kjøretøy 12 - 14 m	10	10	10
Kjøretøy 14 - 17 m	34	41	20
Kjøretøy 17 - 19 m	22	26	12
Kjøretøy 19 - 22 m	1	1	0
Voksne	279	261	320
Honnør, barn	203	192	227
Antall turer	26	27	25
Passasjerer	482	452	547
Antall kjøretøy	418	425	405
MC,moped	8	7	10
Gjenstående biler	1	1	2
PBE benyttet	983	1 073	782

Begrenset indeks

2013 / 2014	Elektrisk bil	Kjøretøy 5 - 6 m	Kjøretøy 6 - 7 m	Kjøretøy 7 - 8 m	Kjøretøy 8 - 10 m	Kjøretøy 10 - 12 m	Kjøretøy 12 - 14 m	Kjøretøy 14 - 17 m	Kjøretøy 17 - 19 m	Kjøretøy 19 - 22 m	Voksne	Honnør, barn	Motor- sykkel	Gjenst. biler	PBE benyttet	Kjøretøy	Turer
Jan	0,0	5,3	30,9	-28,1	23,4	-46,8	18,9	5,2	2,5	-50,0	-7,4	-3,0	-100,0	0,0	3,6	4,8	-14,0
Feb	0,0	4,4	49,3	15,3	61,5	2,6	3,8	19,6	20,9	-18,8	3,1	-17,5	30,0	-100,0	16,6	9,6	4,9
Mar	0,0	-18,2	25,7	30,2	17,5	-12,0	8,3	14,3	21,9	109,1	-32,3	-30,3	0,0	0,0	4,9	-10,6	-8,7
Apr	0,0	28,9	24,5	13,3	27,6	-14,4	-21,7	3,0	5,6	140,0	11,6	62,2	300,0	-81,1	13,7	23,8	-0,5
Mai	0,0	-11,6	-9,4	17,0	7,6	10,3	-2,2	14,0	11,8	17,6	-26,2	-1,7	-1,8	114,3	2,3	-7,0	3,0
Jun	0,0	2,1	4,7	30,9	18,1	-24,7	5,0	6,5	9,8	-31,2	-5,3	15,1	-22,8	109,7	5,9	4,0	-1,8
Jul	0,0	2,0	15,2	68,5	3,1	0,6	22,6	-8,4	14,4	70,0	-3,6	13,0	107,5	-39,4	7,7	4,9	11,3
Aug	0,0	3,0	1,9	57,9	19,2	-22,6	5,7	4,7	7,8	57,1	-5,3	7,1	10,0	33,3	6,6	4,7	5,3
Sep	0,0	-1,6	-28,7	-3,4	43,2	6,4	-8,4	27,1	20,0	-16,7	-24,5	-4,9	-10,6	361,5	12,2	2,8	2,4
Okt	0,0	7,0	0,4	11,6	50,6	1,2	25,0	18,8	-2,7	371,4	-7,0	22,7	333,3	-76,3	13,0	9,8	0,5
Nov	0,0	19,1	-38,0	37,9	27,6	-20,5	44,0	9,8	11,0	355,6	-8,6	35,7	0,0	0,0	14,3	16,5	4,4
Des	0,0	3,1	19,5	15,6	22,4	-15,4	45,5	23,4	16,2	183,3	-9,1	23,7	0,0	0,0	15,5	7,4	8,4
Total	0,0	2,3	4,3	36,5	20,8	-10,9	11,5	11,0	11,0	65,2	-8,7	9,5	24,0	-1,5	8,9	4,9	2,1

Passasjerer er eksklusive fører.

Fylke: Nordland
Selskap: Torghatten Nord AS

Variasjonskurver Samband: Drag - Kjøpsvik

2014	Elektrisk bil	Kjøretøy 5 - 6 m	Kjøretøy 6 - 7 m	Kjøretøy 7 - 8 m	Kjøretøy 8 - 10 m	Kjøretøy 10 - 12 m	Kjøretøy 12 - 14 m	Kjøretøy 14 - 17 m	Kjøretøy 17 - 19 m	Kjøretøy 19 - 22 m	Voksne	Honnør, barn	Motor- sykkel	Gjenst. biler	PBE benyttet	Kjøretøy	Turer
Jan	0	2149	79	17	124	21	18	881	468	38	1728	841	2	18	14198	3795	499
Feb	0	2368	90	21	154	36	26	961	461	41	1874	936	0	42	15260	4158	489
Mar	0	2930	120	43	238	39	37	957	577	87	2312	1396	0	18	17893	5028	515
Apr	0	3073	102	42	193	25	34	880	403	86	2600	1480	11	8	15592	4838	503
Mai	0	3065	111	52	281	30	42	981	516	85	2228	1472	45	25	17801	5163	539
Jun	0	3834	160	62	291	28	97	1049	542	75	3082	1951	80	12	19728	6138	521
Jul	0	4984	248	149	271	26	119	973	505	39	4390	2895	177	17	20146	7314	515
Aug	0	4019	209	83	331	48	83	1050	471	106	3320	2079	103	14	19976	6400	541
Sep	0	3188	124	50	250	53	49	1181	405	195	2244	1363	19	15	19632	5495	520
Okt	0	3520	141	57	265	60	44	1341	525	221	2566	1483	4	209	22621	6174	539
Nov	0	2518	122	48	181	48	23	1208	336	215	1970	924	0	19	18267	4699	511
Des	0	2389	71	34	132	33	25	844	226	255	1821	976	0	20	14490	4009	452
Total	0	38037	1577	658	2711	447	597	12306	5435	1443	30135	17796	441	417	215604	63211	6144

Trafikkverdier

2014	ÅDT	YDT	HDT
Elektrisk bil	0	0	0
Kjøretøy 5 - 6 m	104	107	98
Kjøretøy 6 - 7 m	4	4	4
Kjøretøy 7 - 8 m	2	2	1
Kjøretøy 8 - 10 m	7	8	5
Kjøretøy 10 - 12 m	1	2	1
Kjøretøy 12 - 14 m	2	2	1
Kjøretøy 14 - 17 m	34	41	18
Kjøretøy 17 - 19 m	15	18	8
Kjøretøy 19 - 22 m	4	5	2
Voksne	83	80	88
Honnør, barn	49	43	62
Antall turer	17	17	16
Passasjerer	131	123	150
Antall kjøretøy	173	189	138
MC,moped	1	1	1
Gjenstående biler	1	2	0
PBE benyttet	591	694	361

Begrenset indeks

2013 / 2014	Elektrisk bil	Kjøretøy 5 - 6 m	Kjøretøy 6 - 7 m	Kjøretøy 7 - 8 m	Kjøretøy 8 - 10 m	Kjøretøy 10 - 12 m	Kjøretøy 12 - 14 m	Kjøretøy 14 - 17 m	Kjøretøy 17 - 19 m	Kjøretøy 19 - 22 m	Voksne	Honnør, barn	Motor- sykkel	Gjenst. biler	PBE benyttet	Kjøretøy	Turer
Jan	0,0	5,7	1,3	-5,6	-15,1	-22,2	100,0	39,8	28,9	65,2	2,7	8,0	0,0	500,0	26,7	14,0	2,0
Feb	0,0	30,5	83,7	-16,0	-7,2	33,3	52,9	199,4	207,3	925,0	6,0	16,6	0,0	0,0	128,1	61,5	7,9
Mar	0,0	11,6	93,5	126,3	17,2	-11,4	68,2	24,8	45,7	278,3	-7,1	-3,4	0,0	0,0	32,8	20,8	-2,8
Apr	0,0	17,6	43,7	75,0	11,6	-10,7	36,0	2,1	-4,0	377,8	33,9	17,5	120,0	-11,1	10,1	14,3	-1,4
Mai	0,0	-5,7	18,1	4,0	36,4	30,4	-36,4	6,6	13,7	254,2	-13,3	-5,4	15,4	78,6	10,5	1,5	2,5
Jun	0,0	9,1	6,7	-10,1	11,9	21,7	-8,5	8,7	6,9	108,3	1,3	-8,9	48,1	-58,6	9,9	9,0	-1,9
Jul	0,0	7,5	21,0	41,9	20,4	13,0	21,4	9,4	17,2	69,6	9,4	10,5	62,4	-82,5	13,3	10,2	-2,1
Aug	0,0	7,2	16,1	5,1	38,5	60,0	29,7	6,0	-1,5	211,8	5,2	6,7	58,5	-68,9	11,6	9,5	0,0
Sep	0,0	2,6	29,2	0,0	25,0	17,8	81,5	18,2	-17,2	400,0	-3,0	2,4	-29,6	-55,9	16,4	8,8	6,1
Okt	0,0	22,1	45,4	96,6	25,6	100,0	2,3	16,8	-6,7	391,1	21,3	18,5	33,3	1 206,2	22,6	22,3	0,2
Nov	0,0	3,2	24,5	84,6	0,0	26,3	21,1	22,8	-38,3	411,9	3,1	9,9	0,0	-64,8	11,6	7,5	1,0
Des	0,0	3,4	-13,4	88,9	10,9	13,8	47,1	20,1	-39,4	390,4	-2,7	3,1	0,0	-74,0	17,0	8,2	-1,5
Total	0,0	8,7	25,0	28,5	16,4	21,8	16,4	20,9	5,1	297,5	4,4	5,1	46,0	10,3	20,2	13,5	0,7

Passasjerer er eksklusive fører.

Fylke: Nordland
Selskap: Torghatten Nord AS

Variasjonskurver Samband: Bodø - Moskenes

2014	Elektrisk bil	Kjøretøy 5 - 6 m	Kjøretøy 6 - 7 m	Kjøretøy 7 - 8 m	Kjøretøy 8 - 10 m	Kjøretøy 10 - 12 m	Kjøretøy 12 - 14 m	Kjøretøy 14 - 17 m	Kjøretøy 17 - 19 m	Kjøretøy 19 - 22 m	Voksne	Honnør, barn	Motor-sykkel	Gjenst. biler	PBE benyttet	Kjøretøy	Turer
Jan	0	477	3	20	19	9	26	171	56	4	764	347	0	0	2630	785	68
Feb	0	632	7	27	34	2	42	218	63	7	954	483	0	0	3380	1032	72
Mar	0	576	5	28	22	7	46	196	48	4	1028	351	0	0	2995	932	72
Apr	0	1052	9	28	31	6	39	193	61	2	1829	819	2	0	3554	1421	83
Mai	0	1481	58	47	65	7	42	153	51	3	2800	1025	81	0	3956	1907	108
Jun	3	4656	638	186	183	42	195	187	56	4	12619	4156	729	104	10919	6150	328
Jul	39	11015	1052	467	341	69	420	140	57	4	25537	10492	1709	5	21110	13604	547
Aug	10	5336	396	129	138	24	102	138	54	4	12805	4393	672	0	9652	6331	343
Sep	1	1134	35	39	64	18	4	105	61	0	2127	714	29	0	3047	1461	131
Okt	1	780	28	29	39	22	3	141	65	3	1333	697	14	0	2883	1111	105
Nov	0	568	18	51	36	25	4	146	86	1	828	413	8	0	2917	935	115
Des	0	609	6	31	21	1	1	98	56	6	718	453	0	0	2106	829	95
Total	54	28316	2255	1082	993	232	924	1886	714	42	63342	24343	3244	109	69149	36498	2067

Trafikkverdier

2014	ÅDT	YDT	HDT
Elektrisk bil	0	0	0
Kjøretøy 5 - 6 m	78	77	79
Kjøretøy 6 - 7 m	6	6	6
Kjøretøy 7 - 8 m	3	3	2
Kjøretøy 8 - 10 m	3	3	3
Kjøretøy 10 - 12 m	1	1	0
Kjøretøy 12 - 14 m	3	3	2
Kjøretøy 14 - 17 m	5	6	4
Kjøretøy 17 - 19 m	2	2	1
Kjøretøy 19 - 22 m	0	0	0
Voksne	174	172	178
Honnør, barn	67	67	67
Antall turer	6	6	5
Passasjerer	240	238	245
Antall kjøretøy	100	102	96
MC, moped	9	9	8
Gjenstående biler	0	0	0
PBE benyttet	189	201	163

Begrenset indeks

2013 / 2014	Elektrisk bil	Kjøretøy 5 - 6 m	Kjøretøy 6 - 7 m	Kjøretøy 7 - 8 m	Kjøretøy 8 - 10 m	Kjøretøy 10 - 12 m	Kjøretøy 12 - 14 m	Kjøretøy 14 - 17 m	Kjøretøy 17 - 19 m	Kjøretøy 19 - 22 m	Voksne	Honnør, barn	Motor-sykkel	Gjenst. biler	PBE benyttet	Kjøretøy	Turer
Jan	0,0	6,7	-70,0	-37,5	-32,1	125,0	-35,0	32,6	-9,7	0,0	15,4	11,2	-100,0	0,0	7,3	4,4	-13,9
Feb	0,0	7,8	-41,7	-10,0	41,7	-71,4	20,0	37,1	26,0	-41,7	-14,2	18,4	0,0	0,0	20,7	12,8	-7,7
Mar	0,0	-35,3	-50,0	12,0	4,8	40,0	39,4	1,0	-29,4	0,0	-34,5	-42,0	0,0	0,0	-11,7	-25,4	-38,5
Apr	0,0	43,9	-43,8	-20,0	29,2	0,0	14,7	1,6	5,2	-66,7	31,5	84,0	0,0	0,0	11,2	29,2	-17,0
Mai	0,0	-7,7	-10,8	-13,0	71,1	-22,2	2,4	15,9	-21,5	-50,0	-3,2	-0,6	19,1	0,0	-1,6	-5,3	-1,8
Jun	0,0	2,4	2,9	-14,7	50,0	13,5	19,6	15,4	-5,1	0,0	-3,0	12,9	-6,4	0,0	6,7	3,6	64,8
Jul	0,0	25,6	35,9	61,0	71,4	-2,8	30,8	6,9	-10,9	-20,0	-0,3	35,7	65,3	0,0	28,6	28,1	94,0
Aug	0,0	-0,9	8,5	-3,0	2,2	26,3	-14,3	5,3	-11,5	-42,9	-8,2	17,5	19,1	0,0	-0,9	-0,4	54,5
Sep	0,0	-14,5	-23,9	-4,9	18,5	38,5	-91,7	7,0	-100,0	-14,5	-2,5	0,0	0,0	0,0	-17,5	-15,2	52,3
Okt	0,0	-13,4	100,0	-12,1	-15,2	4,8	-94,4	7,6	-19,8	200,0	3,3	11,2	366,7	0,0	-14,4	-13,3	26,5
Nov	0,0	8,8	100,0	75,9	33,3	316,7	-87,5	32,7	41,0	-87,5	4,5	69,3	700,0	0,0	21,0	16,3	62,0
Des	0,0	24,3	500,0	40,9	23,5	-83,3	-96,2	-7,5	5,7	100,0	3,2	34,4	0,0	0,0	-0,1	14,5	61,0
Total	0,0	8,1	16,1	14,9	35,1	13,7	-2,3	10,5	-3,4	-31,1	-3,2	22,4	30,9	0,0	8,3	9,0	39,1

Passasjerer er eksklusive fører.

Fylke: Nordland
Selskap: Torghatten Nord AS

Variasjonskurver Samband: Festvåg - Misten

2014	Elektrisk bil	Kjøretøy 5 - 6 m	Kjøretøy 6 - 7 m	Kjøretøy 7 - 8 m	Kjøretøy 8 - 10 m	Kjøretøy 10 - 12 m	Kjøretøy 12 - 14 m	Kjøretøy 14 - 17 m	Kjøretøy 17 - 19 m	Kjøretøy 19 - 22 m	Voksne	Honnør, barn	Motor- sykkel	Gjenst. biler	PBE benyttet	Kjøretøy	Turer
Jan	0	3631	6	23	49	8	44	1	4	0	1119	823	0	0	4352	3766	601
Feb	0	4395	13	21	53	12	60	3	6	0	1632	1039	0	0	5313	4563	778
Mar	0	5060	18	34	61	19	61	0	4	0	1777	1288	0	0	6078	5257	832
Apr	0	6424	24	32	112	23	58	8	6	0	2785	1977	7	0	7768	6687	890
Mai	0	8384	46	66	169	39	83	17	15	0	4161	3210	71	0	10538	8819	952
Jun	0	11212	149	77	130	18	137	21	7	6	7345	5232	121	0	13809	11757	697
Jul	0	15250	235	106	153	20	80	13	0	0	12160	7996	434	0	17810	15857	730
Aug	0	8753	91	49	144	14	67	17	5	0	4857	3963	49	0	10562	9140	714
Sep	0	6165	42	48	190	19	97	18	2	4	3437	1727	10	0	8204	6585	794
Okt	0	7064	55	65	101	24	77	11	6	6	2629	1860	11	0	8758	7409	931
Nov	0	5420	24	40	134	12	74	16	6	4	2261	1425	0	0	6994	5730	879
Des	0	4131	19	38	75	13	38	6	4	2	1467	1124	0	0	5090	4326	708
Total	0	85889	722	599	1371	221	876	131	65	22	45630	31664	703	0	105276	89896	9506

Trafikkverdier

2014	ÅDT	YDT	HDT
Elektrisk bil	0	0	0
Kjøretøy 5 - 6 m	235	238	230
Kjøretøy 6 - 7 m	2	2	1
Kjøretøy 7 - 8 m	2	2	1
Kjøretøy 8 - 10 m	4	5	1
Kjøretøy 10 - 12 m	1	1	0
Kjøretøy 12 - 14 m	2	3	2
Kjøretøy 14 - 17 m	0	0	0
Kjøretøy 17 - 19 m	0	0	0
Kjøretøy 19 - 22 m	0	0	0
Voksne	125	106	167
Honnør, barn	87	78	106
Antall turer	26	27	24
Passasjerer	212	184	273
Antall kjøretøy	246	251	236
MC,moped	2	1	3
Gjenstående biler	0	0	0
PBE benyttet	288	301	260

Begrenset indeks

2013 / 2014	Elektrisk bil	Kjøretøy 5 - 6 m	Kjøretøy 6 - 7 m	Kjøretøy 7 - 8 m	Kjøretøy 8 - 10 m	Kjøretøy 10 - 12 m	Kjøretøy 12 - 14 m	Kjøretøy 14 - 17 m	Kjøretøy 17 - 19 m	Kjøretøy 19 - 22 m	Voksne	Honnør, barn	Motor- sykkel	Gjenst. biler	PBE benyttet	Kjøretøy	Turer
Jan	0,0	-17,6	-57,1	-23,3	-21,0	-42,9	-30,2	-50,0	100,0	-100,0	-17,5	-15,2	-100,0	0,0	-19,4	-18,1	-36,1
Feb	0,0	-4,1	-38,1	-36,4	-7,0	-7,7	13,2	0,0	200,0	-100,0	-11,3	-7,6	0,0	0,0	-3,3	-4,2	-12,7
Mar	0,0	1,9	-50,0	30,8	-21,8	216,7	10,9	-100,0	-77,8	0,0	-8,6	-18,1	0,0	0,0	-1,6	1,2	-9,4
Apr	0,0	32,6	-35,1	-30,4	16,7	53,3	-1,7	0,0	0,0	-100,0	40,0	63,5	75,0	0,0	27,7	31,0	6,2
Mai	0,0	8,6	24,3	32,0	27,1	85,7	-23,9	41,7	150,0	-100,0	5,7	-8,4	-1,4	0,0	9,6	9,0	-3,4
Jun	0,0	12,2	63,7	45,3	0,8	-72,3	59,3	61,5	0,0	500,0	3,2	13,6	5,2	0,0	14,2	12,8	-49,0
Jul	0,0	26,6	155,4	49,3	2,7	-35,5	19,4	225,0	-100,0	0,0	52,4	38,0	422,9	0,0	27,2	27,2	-58,1
Aug	0,0	-16,0	24,7	-33,8	19,0	-70,2	-14,1	466,7	0,0	0,0	-20,6	-8,7	-38,8	0,0	-14,1	-15,5	-46,6
Sep	0,0	-20,0	10,5	-38,5	86,3	-24,0	1,0	125,0	-33,3	0,0	2,4	-18,5	-61,5	0,0	-13,0	-18,3	-11,2
Okt	0,0	10,5	111,5	-17,7	-2,9	-4,0	28,3	-59,3	200,0	0,0	4,0	27,2	175,0	0,0	9,8	10,3	-1,9
Nov	0,0	0,7	20,0	-9,1	34,0	-42,9	27,6	-11,1	50,0	0,0	7,2	7,4	-100,0	0,0	4,0	1,5	2,6
Des	0,0	-6,0	-5,0	-2,6	-12,8	44,4	-36,7	0,0	0,0	0,0	-15,8	-5,5	0,0	0,0	-7,6	-6,4	-17,5
Total	0,0	3,7	43,0	-3,9	12,7	-24,3	3,8	24,8	30,0	175,0	8,6	8,4	74,0	0,0	4,5	3,9	-24,4

Passasjerer er eksklusive fører.

Fylke: Nordland
Selskap: Torghatten Nord AS

Variasjonskurver Samband: Kilboghamn - Jektvik

2014	Elektrisk bil	Kjøretøy 5 - 6 m	Kjøretøy 6 - 7 m	Kjøretøy 7 - 8 m	Kjøretøy 8 - 10 m	Kjøretøy 10 - 12 m	Kjøretøy 12 - 14 m	Kjøretøy 14 - 17 m	Kjøretøy 17 - 19 m	Kjøretøy 19 - 22 m	Voksne	Honnør, barn	Motor-sykkel	Gjenst. biler	PBE benyttet	Kjøretøy	Turer
Jan	0	965	5	3	68	13	8	62	32	0	723	464	1	0	2137	1156	403
Feb	0	1198	5	7	72	10	12	78	22	3	964	656	0	0	2472	1407	415
Mar	0	1156	13	9	76	11	9	75	41	1	843	597	1	0	2584	1391	422
Apr	0	1892	27	18	145	2	21	83	42	1	1607	1045	10	0	3771	2231	494
Mai	0	2080	77	31	169	12	13	97	37	2	1675	954	87	0	4289	2518	496
Jun	0	4798	593	132	272	30	58	71	42	2	5340	2720	567	19	9258	5998	602
Jul	0	9359	1144	327	438	18	214	69	39	0	12773	6199	1368	172	17337	11608	738
Aug	0	4953	393	112	274	17	54	61	30	3	5633	2940	507	21	8620	5897	631
Sep	0	2075	72	47	132	21	10	83	37	2	1382	889	26	0	4094	2479	513
Okt	0	1603	19	19	161	38	11	109	52	6	1062	754	5	0	3975	2018	501
Nov	0	1224	6	20	90	20	6	108	46	1	818	501	0	0	3038	1521	441
Des	0	1117	14	7	73	5	12	116	30	14	767	418	3	0	2857	1388	385
Total	0	32420	2368	732	1970	197	428	1012	450	35	33587	18137	2575	212	64432	39612	6041

Trafikkverdier

2014	ÅDT	YDT	HDT
Elektrisk bil	0	0	0
Kjøretøy 5 - 6 m	89	93	79
Kjøretøy 6 - 7 m	6	7	6
Kjøretøy 7 - 8 m	2	2	1
Kjøretøy 8 - 10 m	5	6	3
Kjøretøy 10 - 12 m	1	1	0
Kjøretøy 12 - 14 m	1	1	1
Kjøretøy 14 - 17 m	3	4	1
Kjøretøy 17 - 19 m	1	2	0
Kjøretøy 19 - 22 m	0	0	0
Voksne	92	95	86
Honnør, barn	50	50	48
Antall turer	17	18	14
Passasjerer	142	145	135
Antall kjøretøy	109	116	91
MC,moped	7	7	6
Gjenstående biler	1	1	0
PBE benyttet	177	199	126

Begrenset indeks

2013 / 2014	Elektrisk bil	Kjøretøy 5 - 6 m	Kjøretøy 6 - 7 m	Kjøretøy 7 - 8 m	Kjøretøy 8 - 10 m	Kjøretøy 10 - 12 m	Kjøretøy 12 - 14 m	Kjøretøy 14 - 17 m	Kjøretøy 17 - 19 m	Kjøretøy 19 - 22 m	Voksne	Honnør, barn	Motor-sykkel	Gjenst. biler	PBE benyttet	Kjøretøy	Turer
Jan	0,0	-2,2	-16,7	-25,0	0,0	44,4	700,0	6,9	-15,8	-100,0	6,3	12,3	0,0	0,0	-1,0	-1,5	-7,1
Feb	0,0	6,0	-28,6	40,0	-11,1	11,1	0,0	30,0	-4,3	0,0	13,3	-9,4	-100,0	0,0	8,5	6,0	10,4
Mar	0,0	-13,7	85,7	50,0	8,6	-31,2	-47,1	50,0	36,7	0,0	-11,6	-21,0	0,0	0,0	3,1	-9,4	-4,5
Apr	0,0	61,7	50,0	63,6	61,1	-81,8	-34,4	76,6	27,3	-50,0	84,1	80,8	900,0	0,0	48,1	57,8	21,7
Mai	0,0	-7,0	-18,1	-31,1	9,7	-14,3	-35,0	-11,0	-17,8	0,0	-0,8	-11,4	35,9	0,0	-8,4	-7,4	-4,6
Jun	0,0	0,4	30,3	30,7	0,7	42,9	81,2	-19,3	10,5	100,0	9,9	-16,3	-11,5	-13,6	6,7	3,7	-4,0
Jul	0,0	22,8	74,9	90,1	-4,2	-45,5	60,9	1,5	-4,9	-100,0	32,4	13,4	86,1	132,4	27,4	26,4	-0,9
Aug	0,0	2,9	66,5	62,3	29,9	-22,7	-1,8	-15,3	-33,3	0,0	8,0	3,9	20,1	0,0	8,7	6,8	4,3
Sep	0,0	6,2	22,0	161,1	-15,9	23,5	-16,7	-22,4	12,1	0,0	11,5	9,6	36,8	0,0	0,2	5,1	11,3
Okt	0,0	1,6	26,7	35,7	8,8	5,6	57,1	23,9	23,8	0,0	7,9	3,7	0,0	0,0	12,6	4,7	1,4
Nov	0,0	5,0	-33,3	25,0	-13,5	100,0	-40,0	33,3	35,3	0,0	10,1	32,2	0,0	0,0	13,0	6,4	0,7
Des	0,0	1,4	250,0	75,0	21,7	-72,2	20,0	103,5	20,0	1 300,0	-13,7	-14,7	50,0	0,0	30,2	8,4	2,4
Total	0,0	8,5	51,4	57,4	5,3	-8,8	25,5	14,4	5,4	150,0	17,3	3,6	36,2	120,8	13,3	11,1	2,0

Passasjerer er eksklusive fører.

Fylke: Nordland
Selskap: Torghatten Nord AS

Variasjonskurver Samband: Forøy - Ågskardet

2014	Elektrisk bil	Kjøretøy 5 - 6 m	Kjøretøy 6 - 7 m	Kjøretøy 7 - 8 m	Kjøretøy 8 - 10 m	Kjøretøy 10 - 12 m	Kjøretøy 12 - 14 m	Kjøretøy 14 - 17 m	Kjøretøy 17 - 19 m	Kjøretøy 19 - 22 m	Voksne	Honnør, barn	Motor-sykkel	Gjenst. biler	PBE benyttet	Kjøretøy	Turer
Jan	0	2995	24	19	87	43	50	68	21	1	1270	774	3	0	4751	3308	745
Feb	0	3409	11	9	80	44	63	82	16	0	1708	1143	2	0	5218	3714	743
Mar	0	3697	23	19	78	39	59	77	21	1	1698	1047	4	0	5533	4014	795
Apr	0	4342	37	45	108	44	63	99	22	1	2273	1602	7	0	6643	4761	790
Mai	0	5074	128	46	127	38	115	101	29	4	2818	2180	98	0	8092	5662	891
Jun	0	7743	542	83	126	44	71	75	31	1	5807	3462	538	0	11495	8716	998
Jul	0	12714	1192	216	123	70	48	67	19	4	13643	6900	1409	0	18403	14453	1154
Aug	0	7942	415	102	110	51	23	63	26	15	6542	3653	478	0	11139	8747	1020
Sep	0	4830	95	65	143	54	89	78	31	0	2408	1605	37	0	7609	5385	836
Okt	0	4390	83	42	181	64	161	101	55	4	2095	1279	34	0	8131	5081	832
Nov	0	3821	18	33	143	39	92	82	45	0	1866	1095	23	0	6392	4273	783
Des	0	3385	53	59	80	42	87	107	20	9	1814	1096	7	0	5892	3842	714
Total	0	64342	2621	738	1386	572	921	1000	336	40	43942	25836	2640	0	99298	71956	10301

Trafikkverdier

2014	ÅDT	YDT	HDT
Elektrisk bil	0	0	0
Kjøretøy 5 - 6 m	176	190	146
Kjøretøy 6 - 7 m	7	8	6
Kjøretøy 7 - 8 m	2	2	1
Kjøretøy 8 - 10 m	4	5	1
Kjøretøy 10 - 12 m	2	2	1
Kjøretøy 12 - 14 m	3	3	2
Kjøretøy 14 - 17 m	3	4	1
Kjøretøy 17 - 19 m	1	1	0
Kjøretøy 19 - 22 m	0	0	0
Voksne	120	119	123
Honnør, barn	71	67	79
Antall turer	28	30	25
Passasjerer	191	186	202
Antall kjøretøy	197	215	157
MC,moped	7	7	7
Gjenstående biler	0	0	0
PBE benyttet	272	308	192

Begrenset indeks

2013 / 2014	Elektrisk bil	Kjøretøy 5 - 6 m	Kjøretøy 6 - 7 m	Kjøretøy 7 - 8 m	Kjøretøy 8 - 10 m	Kjøretøy 10 - 12 m	Kjøretøy 12 - 14 m	Kjøretøy 14 - 17 m	Kjøretøy 17 - 19 m	Kjøretøy 19 - 22 m	Voksne	Honnør, barn	Motor-sykkel	Gjenst. biler	PBE benyttet	Kjøretøy	Turer
Jan	0,0	-7,4	166,7	11,8	13,0	-4,4	16,3	13,3	10,5	0,0	-19,2	-5,7	0,0	0,0	-0,9	-5,6	-9,6
Feb	0,0	9,7	10,0	-59,1	63,3	18,9	18,9	60,8	14,3	0,0	18,1	7,8	-33,3	0,0	16,5	11,1	-3,8
Mar	0,0	10,8	155,6	-20,8	44,4	5,4	34,1	51,0	5,0	0,0	-12,6	-10,1	-50,0	0,0	16,6	12,2	-3,4
Apr	0,0	28,3	94,7	55,2	4,9	-13,7	37,0	94,1	15,8	0,0	43,2	75,1	-12,5	0,0	30,4	28,6	1,5
Mai	0,0	5,0	40,7	-48,9	21,0	-17,4	167,4	-9,0	11,5	33,3	5,3	7,8	14,0	0,0	8,9	5,9	4,1
Jun	0,0	9,5	-8,6	-58,5	-46,6	-42,1	-38,3	-3,8	-11,4	-50,0	-4,6	-10,8	-15,5	0,0	-5,8	3,7	3,4
Jul	0,0	28,0	76,1	-7,3	-47,2	7,7	-68,2	13,6	-50,0	300,0	35,3	16,7	93,8	0,0	18,9	26,9	11,6
Aug	0,0	8,7	27,7	-5,6	-12,7	2,0	-58,9	-7,4	-10,3	0,0	7,7	4,9	10,6	0,0	6,6	8,4	2,1
Sep	0,0	7,2	111,1	12,1	8,3	25,6	140,5	-28,4	24,0	-100,0	9,2	4,7	23,3	0,0	8,6	8,5	1,7
Okt	0,0	4,1	822,2	13,5	115,5	39,1	419,4	46,4	161,9	-77,8	29,9	8,5	240,0	0,0	33,4	12,1	-1,5
Nov	0,0	8,9	20,0	26,9	104,3	-11,4	70,4	2,5	95,7	0,0	17,0	2,2	283,3	0,0	19,9	11,9	-1,8
Des	0,0	-3,4	152,4	168,2	42,9	2,4	29,9	84,5	33,3	350,0	-10,1	-10,7	250,0	0,0	14,9	1,5	-7,2
Total	0,0	11,1	43,8	-14,8	4,6	-1,5	24,5	18,3	18,3	5,3	13,0	6,4	35,5	0,0	12,5	11,7	0,2

Passasjerer er eksklusive fører.

Fylke: Nordland
Selskap: Torghatten Nord AS

Variasjonskurver Samband: Horsdal - Sund

	Elektrisk bil	Kjøretøy 5 - 6 m	Kjøretøy 6 - 7 m	Kjøretøy 7 - 8 m	Kjøretøy 8 - 10 m	Kjøretøy 10 - 12 m	Kjøretøy 12 - 14 m	Kjøretøy 14 - 17 m	Kjøretøy 17 - 19 m	Kjøretøy 19 - 22 m	Voksne	Honnør, barn	Motor-sykkel	Gjenst. biler	PBE benyttet	Kjøretøy	Turer
2014																	
Jan	0	896	3	8	70	0	3	144	49	0	471	333	0	4	2740	1173	418
Feb	0	764	3	16	38	2	4	97	29	1	337	304	0	0	2003	954	333
Mar	0	990	4	5	58	1	1	214	64	0	485	307	0	0	3421	1337	437
Apr	0	1099	8	5	67	2	3	189	52	1	727	424	0	0	3316	1426	428
Mai	0	1146	19	10	66	1	6	147	55	0	701	388	7	0	3124	1450	469
Jun	0	976	14	20	66	2	9	167	60	0	619	421	8	0	3181	1314	409
Jul	0	1608	22	36	96	3	17	140	48	0	1251	921	20	5	3764	1970	608
Aug	0	1282	11	10	95	7	3	120	45	0	858	611	3	14	3085	1573	505
Sep	0	1115	8	8	78	6	3	142	55	0	701	330	0	0	3078	1415	414
Okt	0	1163	12	9	63	7	9	209	60	1	738	315	3	2	3667	1533	522
Nov	0	838	7	21	50	4	18	228	94	0	507	373	0	0	3777	1260	402
Des	0	791	5	15	39	2	2	122	37	2	470	334	1	1	2290	1015	379
Total	0	12668	116	163	786	37	78	1919	648	5	7865	5061	42	26	37446	16420	5324

Trafikkverdier

2014	ÅDT	YDT	HDT
Elektrisk bil	0	0	0
Kjøretøy 5 - 6 m	35	38	27
Kjøretøy 6 - 7 m	0	0	0
Kjøretøy 7 - 8 m	0	1	0
Kjøretøy 8 - 10 m	2	3	1
Kjøretøy 10 - 12 m	0	0	0
Kjøretøy 12 - 14 m	0	0	0
Kjøretøy 14 - 17 m	5	7	1
Kjøretøy 17 - 19 m	2	2	0
Kjøretøy 19 - 22 m	0	0	0
Voksne	22	23	18
Honnør, barn	14	13	15
Antall turer	15	16	11
Passasjerer	35	36	33
Antall kjøretøy	45	52	30
MC, moped	0	0	0
Gjenstående biler	0	0	0
PBE benyttet	103	128	46

Begrenset indeks

2013 / 2014	Elektrisk bil	Kjøretøy 5 - 6 m	Kjøretøy 6 - 7 m	Kjøretøy 7 - 8 m	Kjøretøy 8 - 10 m	Kjøretøy 10 - 12 m	Kjøretøy 12 - 14 m	Kjøretøy 14 - 17 m	Kjøretøy 17 - 19 m	Kjøretøy 19 - 22 m	Voksne	Honnør, barn	Motor-sykkel	Gjenst. biler	PBE benyttet	Kjøretøy	Turer
Jan	0,0	-4,5	200,0	0,0	-6,7	-100,0	0,0	89,5	69,0	0,0	-0,6	53,5	-100,0	0,0	28,9	3,7	-1,2
Feb	0,0	-9,5	50,0	60,0	-46,5	-33,3	100,0	-44,6	-34,1	0,0	-31,8	-7,6	-100,0	-100,0	-30,6	-17,1	-14,4
Mar	0,0	7,3	-50,0	-16,7	7,4	-75,0	0,0	37,2	8,5	0,0	-14,9	-24,8	-100,0	-100,0	18,4	10,5	-0,9
Apr	0,0	5,8	-11,1	0,0	-23,0	100,0	200,0	85,3	23,8	0,0	42,3	44,7	0,0	-100,0	27,8	10,8	-6,8
Mai	0,0	-6,4	46,2	-16,7	-46,3	-75,0	-33,3	182,7	41,0	0,0	-0,1	-42,1	0,0	-100,0	19,3	-1,8	-0,2
Jun	0,0	-23,4	75,0	122,2	-49,2	-50,0	800,0	36,9	400,0	0,0	-33,3	-31,9	0,0	0,0	9,8	-15,8	-23,4
Jul	0,0	0,8	69,2	157,1	47,7	0,0	750,0	366,7	200,0	0,0	18,6	10,4	42,9	-37,5	60,7	13,5	5,9
Aug	0,0	-0,2	10,0	-52,4	33,8	-22,2	-86,4	-37,8	-22,4	0,0	7,1	3,2	-72,7	0,0	-18,8	-5,7	-9,2
Sep	0,0	-5,0	14,3	-38,5	-17,9	200,0	-40,0	-20,2	37,5	0,0	14,9	-40,2	-100,0	-100,0	-7,8	-6,5	-21,4
Okt	0,0	5,1	50,0	-59,1	-21,2	-30,0	50,0	-16,7	-27,7	-50,0	34,4	-14,6	-25,0	-75,0	-13,2	-2,3	2,2
Nov	0,0	-17,4	-58,8	-32,3	-60,9	-20,0	125,0	10,7	56,7	0,0	-24,2	-15,8	-100,0	-100,0	-0,7	-14,3	-16,9
Des	0,0	-7,2	-44,4	-54,5	-32,8	-50,0	-81,8	-32,6	-32,7	0,0	-5,1	11,7	-83,3	-90,0	-26,8	-15,6	-9,1
Total	0,0	-4,5	10,5	-11,4	-24,2	-21,3	11,4	11,4	20,7	66,7	0,1	-10,0	-34,4	-79,0	2,2	-3,3	-8,0

Passasjerer er eksklusive fører.

Fylke: Nordland
Selskap: Torghatten Nord AS

Variasjonskurver Samband: Ørnes - Meløysund

2014	Elektrisk bil	Kjøretøy 5 - 6 m	Kjøretøy 6 - 7 m	Kjøretøy 7 - 8 m	Kjøretøy 8 - 10 m	Kjøretøy 10 - 12 m	Kjøretøy 12 - 14 m	Kjøretøy 14 - 17 m	Kjøretøy 17 - 19 m	Kjøretøy 19 - 22 m	Voksne	Honnør, barn	Motor- sykkel	Gjenst. biler	PBE benyttet	Kjøretøy	Turer
Jan	0	1820	19	11	96	22	96	8	15	1	1563	871	1	1	3230	2088	714
Feb	0	1857	18	20	81	16	75	6	14	5	1370	884	1	7	3092	2092	656
Mar	0	1995	14	36	116	16	102	7	13	6	1487	981	2	0	3585	2305	706
Apr	0	2150	19	46	146	19	120	8	12	3	1605	1147	8	37	3997	2523	710
Mai	0	2203	27	27	182	17	117	9	24	4	1760	1212	17	62	4257	2610	796
Jun	0	2550	39	23	183	17	112	6	9	4	2143	1771	41	33	4447	2943	783
Jul	0	2798	41	23	125	20	67	2	12	9	2995	1902	42	31	4264	3097	843
Aug	0	2396	39	37	119	14	32	7	12	5	1936	1494	24	0	3613	2661	776
Sep	0	2103	26	28	146	19	93	8	8	4	1513	1149	19	6	3723	2435	775
Okt	0	2246	31	27	139	21	46	3	18	7	1436	1150	9	0	3658	2538	756
Nov	0	2014	18	19	94	13	61	12	17	2	1422	1085	6	4	3240	2250	694
Des	0	1925	10	10	81	13	74	9	13	3	1353	933	1	0	3084	2138	627
Total	0	26057	301	307	1508	207	995	85	167	53	20583	14579	171	181	44190	29680	8836

Trafikkverdier

2014	ÅDT	YDT	HDT
Elektrisk bil	0	0	0
Kjøretøy 5 - 6 m	71	80	52
Kjøretøy 6 - 7 m	1	1	0
Kjøretøy 7 - 8 m	1	1	0
Kjøretøy 8 - 10 m	4	5	2
Kjøretøy 10 - 12 m	1	1	0
Kjøretøy 12 - 14 m	3	3	2
Kjøretøy 14 - 17 m	0	0	0
Kjøretøy 17 - 19 m	0	0	1
Kjøretøy 19 - 22 m	0	0	0
Voksne	56	59	50
Honnør, barn	40	41	38
Antall turer	24	26	21
Passasjerer	96	100	88
Antall kjøretøy	81	92	58
MC, moped	0	0	0
Gjenstående biler	0	1	0
PBE benyttet	121	137	86

Begrenset indeks

2013 / 2014	Elektrisk bil	Kjøretøy 5 - 6 m	Kjøretøy 6 - 7 m	Kjøretøy 7 - 8 m	Kjøretøy 8 - 10 m	Kjøretøy 10 - 12 m	Kjøretøy 12 - 14 m	Kjøretøy 14 - 17 m	Kjøretøy 17 - 19 m	Kjøretøy 19 - 22 m	Voksne	Honnør, barn	Motor- sykkel	Gjenst. biler	PBE benyttet	Kjøretøy	Turer
Jan	0,0	-10,0	-5,0	-50,0	-5,0	-18,5	9,1	300,0	-28,6	-83,3	0,5	-1,0	0,0	-66,7	-8,5	-9,6	1,4
Feb	0,0	-17,1	12,5	-4,8	-38,6	-23,8	10,3	-14,3	-17,6	0,0	-18,8	-13,3	-50,0	-83,3	-16,5	-17,2	-0,2
Mar	0,0	-29,5	-44,0	33,3	17,2	-46,7	15,9	-36,4	-27,8	100,0	-36,3	-34,5	-50,0	-100,0	-18,5	-26,4	0,7
Apr	0,0	-22,1	-54,8	58,6	2,1	-50,0	-9,1	-72,4	-29,4	-50,0	-38,6	3,3	100,0	146,7	-20,3	-21,1	2,6
Mai	0,0	-5,6	-10,0	8,0	-14,2	-29,2	10,4	-35,7	26,3	-50,0	-1,9	-7,5	-29,2	113,8	-5,7	-5,8	0,9
Jun	0,0	-10,6	11,4	-68,9	10,9	-15,0	72,3	-25,0	-35,7	-86,7	-13,7	9,3	-19,6	-45,0	-9,0	-9,8	-2,6
Jul	0,0	-4,2	10,8	21,1	-30,9	-25,9	52,3	-80,0	20,0	-25,0	1,9	-2,3	-8,7	-24,4	-6,5	-5,1	-1,7
Aug	0,0	1,8	-11,4	-30,2	-37,4	-36,4	-80,4	-46,2	-7,7	-16,7	-3,4	0,8	-20,0	-100,0	-25,0	-6,9	-5,6
Sep	0,0	-12,5	-3,7	-62,2	-14,1	-17,4	-41,5	-11,1	-61,9	-33,3	-26,8	-0,9	58,3	-85,4	-23,0	-15,8	-0,9
Okt	0,0	-3,6	10,7	0,0	-15,8	-19,2	-70,3	-50,0	-30,8	16,7	-14,5	-4,2	-10,0	0,0	-20,8	-8,4	-2,3
Nov	0,0	-0,9	125,0	-5,0	-3,1	-31,6	-30,7	50,0	0,0	-66,7	-20,4	10,6	100,0	-33,3	-6,3	-2,0	1,5
Des	0,0	-7,4	-28,6	42,9	-5,8	0,0	-38,3	80,0	18,2	-50,0	-18,8	-8,3	0,0	-100,0	-12,6	-8,7	-8,1
Total	0,0	-10,6	-7,7	-22,9	-13,4	-28,6	-22,0	-30,3	-18,1	-47,0	-16,4	-4,2	-8,6	-42,4	-14,8	-11,7	-1,3

Passasjerer er eksklusive fører.

Fylke: Nordland
Selskap: Torghatten Nord AS

Variasjonskurver Samband: Nordnesøy - Kilbogramn

2014	Elektrisk bil	Kjøretøy 5 - 6 m	Kjøretøy 6 - 7 m	Kjøretøy 7 - 8 m	Kjøretøy 8 - 10 m	Kjøretøy 10 - 12 m	Kjøretøy 12 - 14 m	Kjøretøy 14 - 17 m	Kjøretøy 17 - 19 m	Kjøretøy 19 - 22 m	Voksne	Honnør, barn	Motor-sykkel	Gjenst. biler	PBE benyttet	Kjøretøy	Turer
Jan	0	330	0	2	80	3	12	1	3	3	348	268	0	0	819	434	435
Feb	0	364	0	6	82	4	13	2	5	1	411	384	4	0	889	477	406
Mar	0	321	1	2	83	2	2	2	13	0	348	413	0	0	823	426	401
Apr	0	581	14	4	124	3	28	0	14	2	514	568	6	0	1471	770	543
Mai	0	512	5	6	133	1	11	7	5	1	478	485	6	0	1266	681	520
Jun	0	740	10	4	120	3	4	10	10	0	635	545	0	0	1477	901	562
Jul	0	1091	18	8	125	6	21	3	11	1	1098	897	5	0	1976	1284	647
Aug	0	580	7	4	95	2	17	4	5	0	484	437	5	0	1192	714	504
Sep	0	462	0	7	107	8	3	5	9	4	369	278	2	0	1141	605	447
Okt	0	480	5	14	121	10	7	7	11	1	350	277	2	0	1283	656	488
Nov	0	424	4	4	84	2	8	0	7	1	339	255	5	0	925	534	412
Des	0	358	1	5	69	6	9	3	4	0	321	232	4	0	803	455	350
Total	0	6243	65	66	1223	50	135	44	97	14	5695	5039	39	0	14065	7937	5715

Trafikkverdier

2014	ÅDT	YDT	HDT
Elektrisk bil	0	0	0
Kjøretøy 5 - 6 m	17	20	12
Kjøretøy 6 - 7 m	0	0	0
Kjøretøy 7 - 8 m	0	0	0
Kjøretøy 8 - 10 m	3	4	1
Kjøretøy 10 - 12 m	0	0	0
Kjøretøy 12 - 14 m	0	0	0
Kjøretøy 14 - 17 m	0	0	0
Kjøretøy 17 - 19 m	0	0	0
Kjøretøy 19 - 22 m	0	0	0
Voksne	16	18	10
Honnør, barn	14	16	9
Antall turer	16	18	10
Passasjerer	29	34	19
Antall kjøretøy	22	26	13
MC,moped	0	0	0
Gjenstående biler	0	0	0
PBE benyttet	39	47	20

Begrenset indeks

2013 / 2014	Elektrisk bil	Kjøretøy 5 - 6 m	Kjøretøy 6 - 7 m	Kjøretøy 7 - 8 m	Kjøretøy 8 - 10 m	Kjøretøy 10 - 12 m	Kjøretøy 12 - 14 m	Kjøretøy 14 - 17 m	Kjøretøy 17 - 19 m	Kjøretøy 19 - 22 m	Voksne	Honnør, barn	Motor-sykkel	Gjenst. biler	PBE benyttet	Kjøretøy	Turer
Jan	0,0	22,7	-100,0	-75,0	33,3	-25,0	200,0	-75,0	-57,1	200,0	7,7	-9,2	0,0	0,0	18,0	20,6	11,0
Feb	0,0	13,0	-100,0	0,0	-7,9	-20,0	44,4	0,0	-50,0	-50,0	27,6	8,8	0,0	0,0	-0,9	8,2	-4,0
Mar	0,0	-24,6	-66,7	0,0	7,8	-33,3	-50,0	0,0	225,0	-100,0	-2,0	-28,8	0,0	0,0	-6,5	-18,7	-19,3
Apr	0,0	79,3	1300,0	-50,0	61,0	-50,0	300,0	0,0	40,0	100,0	79,7	100,7	0,0	0,0	75,3	77,4	32,1
Mai	0,0	-10,0	-58,3	-53,8	5,6	-50,0	-8,3	0,0	-72,2	-85,7	15,7	-13,9	50,0	0,0	-14,1	-10,3	-10,2
Jun	0,0	12,8	25,0	-20,0	5,3	50,0	-84,6	233,3	-16,7	-100,0	14,6	1,9	-100,0	0,0	-0,4	8,8	-1,1
Jul	0,0	14,0	5,9	33,3	-5,3	200,0	-16,0	-40,0	-8,3	-75,0	25,8	4,9	-50,0	0,0	3,0	10,7	-2,7
Aug	0,0	-14,8	-50,0	-60,0	-20,2	0,0	183,3	-33,3	-28,6	-100,0	1,9	-17,1	0,0	0,0	-16,9	-15,9	-13,3
Sep	0,0	-14,6	-100,0	0,0	11,5	100,0	200,0	25,0	-25,0	33,3	-26,1	-35,2	-60,0	0,0	-3,8	-11,2	-14,5
Okt	0,0	-3,4	-44,4	-51,7	10,0	25,0	133,3	75,0	-26,7	0,0	-22,7	-32,6	0,0	0,0	0,4	-2,8	-2,4
Nov	0,0	1,9	0,0	-42,9	3,7	0,0	100,0	-100,0	40,0	0,0	23,7	-5,2	0,0	0,0	5,7	2,7	3,0
Des	0,0	-17,7	-75,0	66,7	-14,8	-57,1	-18,2	0,0	-50,0	-100,0	-12,3	-42,9	0,0	0,0	-26,6	-19,5	-20,8
Total	0,0	2,5	-27,8	-32,7	5,2	-3,8	20,5	37,5	-19,2	-62,2	9,7	-8,5	44,4	0,0	0,1	1,8	-4,4

Passasjerer er eksklusive fører.

TROMS

Hansnes	-	Stakkvik
Refsnes	-	Flesnes
Stangnes	-	Sørrollnes
Hansnes	-	Skåningsbukta
Stornes	-	Bjørnerå
Rotsund	-	Havnnes
Fenes	-	Austnes
Mikkelvika	-	Bromnes
Bellvik	-	Vengsøy
Storstein	-	Lauksundskaret
Svensby	-	Breivikeidet
Lyngseidet	-	Olderdalen

Fylke: Troms
Selskap: Torghatten Nord AS

Variasjonskurver Samband: Hansnes - Stakkvik

2014	Elektrisk bil	Kjøretøy 5 - 6 m	Kjøretøy 6 - 7 m	Kjøretøy 7 - 8 m	Kjøretøy 8 - 10 m	Kjøretøy 10 - 12 m	Kjøretøy 12 - 14 m	Kjøretøy 14 - 17 m	Kjøretøy 17 - 19 m	Kjøretøy 19 - 22 m	Voksne	Honnør, barn	Motor-sykkel	Gjenst. biler	PBE benyttet	Kjøretøy	Turer
Jan	0	2240	49	43	40	4	2	9	0	0	1089	884	8	0	2798	2387	278
Feb	0	2255	20	24	37	8	0	10	0	0	930	825	0	0	2691	2354	248
Mar	0	2659	11	22	37	2	0	2	0	0	1204	1060	0	0	2989	2733	294
Apr	0	2698	14	32	45	5	10	9	2	0	1372	1083	4	0	3242	2815	242
Mai	2	2829	28	17	31	11	0	4	4	0	1185	1444	11	0	3264	2926	300
Jun	13	3463	11	44	32	13	2	0	1	0	1291	1954	16	0	3932	3579	300
Jul	0	3840	39	75	31	19	0	2	1	0	1605	1860	5	0	4492	4007	300
Aug	0	3763	18	18	36	14	2	5	0	0	1561	1896	33	0	4216	3856	300
Sep	0	3571	11	18	38	18	0	6	0	0	1404	1704	8	0	4026	3662	300
Okt	1	3373	23	12	47	32	0	5	1	0	1340	1686	4	0	3944	3494	300
Nov	0	2527	9	7	31	21	0	5	2	2	844	1471	0	0	2938	2604	300
Des	0	2349	13	13	36	8	0	2	0	0	886	1196	0	0	2676	2421	300
Total	16	35567	246	325	441	155	16	59	11	2	14711	17063	89	0	41208	36838	3462

Trafikkverdier

2014	ÅDT	YDT	HDT
Elektrisk bil	0		
Kjøretøy 5 - 6 m	97		
Kjøretøy 6 - 7 m	1		
Kjøretøy 7 - 8 m	1		
Kjøretøy 8 - 10 m	1		
Kjøretøy 10 - 12 m	0		
Kjøretøy 12 - 14 m	0		
Kjøretøy 14 - 17 m	0		
Kjøretøy 17 - 19 m	0		
Kjøretøy 19 - 22 m	0		
Voksne	40		
Honnør, barn	47		
Antall turer	9		
Passasjerer	87		
Antall kjøretøy	101		
MC,moped	0		
Gjenstående biler	0		
PBE benyttet	113		

Begrenset indeks

2013 / 2014	Elektrisk bil	Kjøretøy 5 - 6 m	Kjøretøy 6 - 7 m	Kjøretøy 7 - 8 m	Kjøretøy 8 - 10 m	Kjøretøy 10 - 12 m	Kjøretøy 12 - 14 m	Kjøretøy 14 - 17 m	Kjøretøy 17 - 19 m	Kjøretøy 19 - 22 m	Voksne	Honnør, barn	Motor-sykkel	Gjenst. biler	PBE benyttet	Kjøretøy	Turer
Jan	0,0	13,1	113,0	87,0	-18,4	-55,6	100,0	350,0	-100,0	0,0	28,9	34,3	0,0	0,0	15,0	14,3	17,3
Feb	0,0	5,4	-20,0	100,0	-39,3	-20,0	0,0	150,0	0,0	0,0	-6,8	-11,2	0,0	0,0	3,0	4,6	4,6
Mar	0,0	3,3	-38,9	-4,3	-17,8	-77,8	-100,0	0,0	0,0	0,0	-16,9	-3,9	0,0	-100,0	0,3	2,3	36,7
Apr	0,0	8,8	-54,8	-25,6	-31,8	25,0	66,7	350,0	0,0	0,0	5,7	10,6	300,0	0,0	5,4	7,0	-42,1
Mai	0,0	-9,8	-17,6	-55,3	-51,6	10,0	-100,0	100,0	0,0	0,0	-28,2	1,6	-63,3	-100,0	-12,7	-10,9	4,5
Jun	0,0	-3,7	-73,2	-13,7	-46,7	225,0	0,0	-100,0	-50,0	0,0	-23,4	31,1	45,5	0,0	-7,3	-4,8	15,8
Jul	0,0	0,3	44,4	29,3	-76,5	0,0	-100,0	0,0	-83,3	0,0	-6,1	-0,7	-28,6	-100,0	-7,5	-1,6	-5,1
Aug	0,0	3,2	-28,0	-67,9	-57,6	75,0	0,0	25,0	-100,0	0,0	-5,3	10,7	65,0	-100,0	-4,6	0,7	-39,0
Sep	0,0	-9,7	-65,6	-73,9	-51,3	80,0	0,0	100,0	-100,0	0,0	-25,8	12,3	-42,9	-100,0	-15,0	-11,7	-7,4
Okt	0,0	-0,7	-52,1	-79,3	-48,4	220,0	0,0	150,0	-50,0	0,0	-14,2	40,5	100,0	0,0	-6,4	-3,1	9,5
Nov	0,0	-0,3	-80,9	-83,7	-62,7	250,0	0,0	-61,5	-50,0	0,0	-21,9	42,7	-100,0	0,0	-11,8	-4,7	-15,3
Des	0,0	5,1	-23,5	-66,7	71,4	-50,0	0,0	0,0	0,0	0,0	-21,7	22,8	0,0	0,0	1,9	3,9	23,0
Total	0,0	0,2	-33,2	-36,6	-47,2	34,8	23,1	47,5	-50,0	0,0	-13,2	14,6	3,5	-100,0	-4,7	-1,5	-5,3

Passasjerer er eksklusive fører.

Fylke: Troms
Selskap: Torghatten Nord AS

Variasjonskurver Samband: Refsnes - Flesnes

2014	Elektrisk bil	Kjøretøy 5 - 6 m	Kjøretøy 6 - 7 m	Kjøretøy 7 - 8 m	Kjøretøy 8 - 10 m	Kjøretøy 10 - 12 m	Kjøretøy 12 - 14 m	Kjøretøy 14 - 17 m	Kjøretøy 17 - 19 m	Kjøretøy 19 - 22 m	Voksne	Honnør, barn	Motor-sykkel	Gjenst. biler	PBE benyttet	Kjøretøy	Turer
Jan	0	7694	98	58	314	153	147	195	243	4	5267	2383	0	0	14868	8906	814
Feb	0	7955	82	48	298	120	187	210	320	3	6465	3128	0	0	15871	9223	819
Mar	0	8700	96	45	302	110	209	151	317	5	5571	4671	0	0	16323	9935	910
Apr	0	8464	92	67	316	117	168	127	245	3	5090	4701	7	0	15134	9599	859
Mai	0	9106	188	83	455	122	271	144	278	3	5547	4939	153	0	17705	10650	898
Jun	0	10185	360	145	460	129	417	211	271	6	7074	6675	280	35	20819	12184	878
Jul	0	10959	340	143	524	146	341	111	234	3	8744	8053	358	0	20339	12801	907
Aug	0	10894	230	109	472	177	334	96	225	2	7156	6939	205	11	19610	12539	904
Sep	0	8845	160	99	430	144	285	199	286	0	4731	5734	40	0	17954	10448	874
Okt	0	9494	143	114	419	160	206	139	268	2	4910	4988	24	86	17595	10945	884
Nov	0	8457	88	73	304	134	152	111	216	1	4860	4500	1	0	14676	9536	855
Des	0	7766	63	59	284	120	138	71	233	3	4898	3427	0	0	13510	8737	766
Total	0	108519	1940	1043	4578	1632	2855	1765	3136	35	70313	60138	1068	132	204404	125503	10368

Trafikkverdier

2014	ÅDT	YDT	HDT
Elektrisk bil	0		
Kjøretøy 5 - 6 m	297		
Kjøretøy 6 - 7 m	5		
Kjøretøy 7 - 8 m	3		
Kjøretøy 8 - 10 m	13		
Kjøretøy 10 - 12 m	4		
Kjøretøy 12 - 14 m	8		
Kjøretøy 14 - 17 m	5		
Kjøretøy 17 - 19 m	9		
Kjøretøy 19 - 22 m	0		
Voksne	193		
Honnør, barn	165		
Antall turer	28		
Passasjerer	357		
Antall kjøretøy	344		
MC, moped	3		
Gjenstående biler	0		
PBE benyttet	560		

Begrenset indeks

2013 / 2014	Elektrisk bil	Kjøretøy 5 - 6 m	Kjøretøy 6 - 7 m	Kjøretøy 7 - 8 m	Kjøretøy 8 - 10 m	Kjøretøy 10 - 12 m	Kjøretøy 12 - 14 m	Kjøretøy 14 - 17 m	Kjøretøy 17 - 19 m	Kjøretøy 19 - 22 m	Voksne	Honnør, barn	Motor-sykkel	Gjenst. biler	PBE benyttet	Kjøretøy	Turer
Jan	0,0	9,3	46,3	-10,8	10,2	-2,5	0,0	46,6	-11,6	0,0	12,9	-10,7	0,0	0,0	7,5	9,0	-7,9
Feb	0,0	7,7	41,4	-17,2	23,7	-4,8	3,3	48,9	7,7	-25,0	12,3	-10,7	0,0	0,0	10,8	8,6	1,2
Mar	0,0	9,8	74,5	28,6	34,2	-9,1	6,6	3,4	19,2	400,0	-11,9	26,4	0,0	0,0	12,4	10,8	6,8
Apr	0,0	16,7	55,9	52,3	33,3	-21,5	1,8	33,7	16,7	-40,0	11,5	53,1	600,0	0,0	16,0	16,8	11,7
Mai	0,0	4,9	0,0	5,1	15,8	-30,3	15,3	9,1	0,7	50,0	-13,1	33,5	-1,9	0,0	4,5	4,8	3,1
Jun	0,0	3,2	7,1	33,0	-5,7	-16,2	28,3	122,1	23,7	200,0	-15,2	36,5	-34,7	0,0	11,6	5,1	2,3
Jul	0,0	-3,4	6,9	18,2	11,5	-16,1	2,4	27,6	-7,1	200,0	-12,9	22,8	49,8	0,0	-0,6	-2,3	-1,2
Aug	0,0	5,3	-8,0	-24,3	3,3	10,6	0,9	-24,4	-14,1	-33,3	-13,0	38,5	22,0	0,0	0,0	3,8	-0,4
Sep	0,0	1,7	-19,2	1,0	-17,0	-5,3	-8,1	60,5	18,7	-100,0	-24,3	53,1	-45,2	-100,0	2,4	1,0	3,2
Okt	0,0	1,7	19,2	50,0	1,5	-6,4	-17,3	25,2	8,9	100,0	-24,0	12,3	500,0	0,0	2,6	2,1	-1,1
Nov	0,0	8,8	-15,4	14,1	-10,1	-2,9	-9,5	23,3	2,9	0,0	-1,6	37,1	0,0	0,0	4,5	7,3	0,9
Des	0,0	-2,9	8,6	5,4	2,5	-21,1	2,2	2,9	25,9	200,0	-6,8	6,8	0,0	0,0	1,0	-2,2	-7,9
Total	0,0	4,7	7,1	9,9	5,4	-10,8	2,9	30,7	6,7	40,0	-8,9	25,9	-0,2	1 785,7	5,7	4,9	0,8

Passasjerer er eksklusive fører.

Fylke: Troms
Selskap: Norled AS

Variasjonskurver Samband: Stangnes - Sørrollnes

2014	Elektrisk bil	Kjøretøy 5 - 6 m	Kjøretøy 6 - 7 m	Kjøretøy 7 - 8 m	Kjøretøy 8 - 10 m	Kjøretøy 10 - 12 m	Kjøretøy 12 - 14 m	Kjøretøy 14 - 17 m	Kjøretøy 17 - 19 m	Kjøretøy 19 - 22 m	Voksne	Honnør, barn	Motor-sykkel	Gjenst. biler	PBE benyttet	Kjøretøy	Turer
Jan	0	3556	21	6	85	6	204	59	24	0	1837	1673	1	0	5980	3961	333
Feb	2	4334	37	17	51	10	1	36	46	2	1755	1719	1	0	5541	4536	454
Mar	1	4806	30	15	76	6	0	5	33	0	1876	2368	0	0	5710	4972	473
Apr	2	5377	33	16	73	15	1	6	25	0	2433	2814	0	0	6282	5548	480
Mai	1	5884	49	15	82	19	3	17	47	1	2399	3010	43	0	7193	6118	468
Jun	1	4884	34	28	55	13	0	22	39	1	2369	3217	113	0	5977	5077	364
Jul	7	5847	44	23	100	14	0	20	53	0	3472	3637	114	0	7266	6108	336
Aug	0	4656	44	14	73	9	0	26	39	0	2162	2444	52	32	5797	4861	317
Sep	3	4727	41	28	69	17	3	37	78	2	1973	2320	39	0	6400	5005	314
Okt	0	4829	36	56	71	6	1	42	138	0	2004	1964	27	0	7063	5179	393
Nov	3	4934	34	14	66	7	1	79	63	0	2053	2429	2	0	6631	5201	480
Des	0	4854	22	9	75	10	0	52	37	0	2146	2332	0	0	6117	5059	491
Total	20	58688	425	241	876	132	214	401	622	6	26479	29927	392	32	75957	61625	4903

Trafikkverdier

2014	ÅDT	YDT	HDT
Elektrisk bil	0		
Kjøretøy 5 - 6 m	161		
Kjøretøy 6 - 7 m	1		
Kjøretøy 7 - 8 m	1		
Kjøretøy 8 - 10 m	2		
Kjøretøy 10 - 12 m	0		
Kjøretøy 12 - 14 m	1		
Kjøretøy 14 - 17 m	1		
Kjøretøy 17 - 19 m	2		
Kjøretøy 19 - 22 m	0		
Voksne	73		
Honnør, barn	82		
Antall turer	13		
Passasjerer	155		
Antall kjøretøy	169		
MC, moped	1		
Gjenstående biler	0		
PBE benyttet	208		

Begrenset indeks

2013 / 2014	Elektrisk bil	Kjøretøy 5 - 6 m	Kjøretøy 6 - 7 m	Kjøretøy 7 - 8 m	Kjøretøy 8 - 10 m	Kjøretøy 10 - 12 m	Kjøretøy 12 - 14 m	Kjøretøy 14 - 17 m	Kjøretøy 17 - 19 m	Kjøretøy 19 - 22 m	Voksne	Honnør, barn	Motor-sykkel	Gjenst. biler	PBE benyttet	Kjøretøy	Turer
Jan	0,0	-9,7	-41,7	500,0	-32,5	20,0	-37,2	-11,9	-14,3	0,0	-2,5	8,6	-50,0	-100,0	-19,0	-12,5	-19,0
Feb	0,0	1,6	42,3	-10,5	-59,8	-16,7	-99,6	260,0	4 500,0	0,0	-24,6	-2,0	-50,0	-100,0	-18,3	-4,1	19,8
Mar	0,0	0,3	-30,2	150,0	-55,0	-45,5	-100,0	-37,5	3 200,0	-100,0	-31,9	8,8	-100,0	-100,0	-19,9	-5,2	20,4
Apr	0,0	18,5	10,0	77,8	-53,8	36,4	-99,7	-45,5	316,7	-100,0	4,8	45,1	-100,0	0,0	-15,1	9,7	44,6
Mai	0,0	13,2	4,3	-25,0	-65,3	111,1	-96,8	-15,0	840,0	0,0	-8,5	-6,3	-57,0	-100,0	-0,9	8,7	41,8
Jun	0,0	-12,4	-34,6	0,0	-78,8	-7,1	-100,0	46,7	56,0	0,0	-33,1	-17,0	-15,0	-100,0	-26,7	-16,8	8,0
Jul	0,0	-19,5	-52,2	-50,0	-63,0	180,0	-100,0	-13,0	96,3	-100,0	-24,8	-21,4	3,6	-100,0	-25,2	-21,6	-0,6
Aug	0,0	-25,5	-20,0	-50,0	-77,6	28,6	-100,0	52,9	-31,6	-100,0	-40,8	-33,7	-13,3	0,0	-40,3	-29,8	-8,9
Sep	0,0	-14,8	10,8	86,7	-74,1	54,5	-98,7	-22,9	73,3	0,0	-34,1	-16,0	-13,3	0,0	-29,9	-19,4	-5,7
Okt	0,0	5,5	2,9	460,0	-64,9	-60,0	-99,6	-37,3	170,6	-100,0	-12,5	-5,1	22,7	0,0	-13,8	-0,6	9,8
Nov	0,0	55,9	47,8	7,7	-52,5	133,3	-99,6	46,3	70,3	-100,0	15,7	69,2	0,0	0,0	10,0	42,1	62,2
Des	0,0	21,6	-18,5	50,0	-28,6	66,7	-100,0	4,0	5,7	0,0	-8,1	17,1	0,0	0,0	-3,7	15,2	52,0
Total	0,0	-0,7	-15,5	19,9	-63,2	21,1	-91,2	2,8	95,6	-53,8	-20,0	-3,7	-20,3	-78,5	-18,5	-5,9	17,4

Passasjerer er eksklusive fører.

Fylke: Troms
Selskap: Torghatten Nord AS

Variasjonskurver Samband: Hansnes - Skåningsbukta

2014	Elektrisk bil	Kjøretøy 5 - 6 m	Kjøretøy 6 - 7 m	Kjøretøy 7 - 8 m	Kjøretøy 8 - 10 m	Kjøretøy 10 - 12 m	Kjøretøy 12 - 14 m	Kjøretøy 14 - 17 m	Kjøretøy 17 - 19 m	Kjøretøy 19 - 22 m	Voksne	Honnør, barn	Motor-sykkel	Gjenst. biler	PBE benyttet	Kjøretøy	Turer
Jan	0	2593	15	34	97	6	0	52	23	0	1307	1129	10	0	3798	2820	331
Feb	0	2459	33	35	76	6	2	61	45	0	1378	1080	5	0	3898	2717	287
Mar	0	2843	31	32	91	4	0	48	33	0	1539	1238	4	0	4113	3082	372
Apr	0	3039	23	43	123	6	2	45	12	0	1723	1525	6	0	4267	3293	414
Mai	3	3814	27	53	87	30	7	25	25	3	2486	1899	25	0	5113	4074	350
Jun	10	4446	47	68	86	13	2	69	18	2	2485	2422	39	0	5988	4761	350
Jul	11	4658	49	46	93	34	1	44	27	1	3335	2905	60	0	6163	4964	350
Aug	5	4711	51	47	104	25	1	40	17	4	2702	2500	32	0	6130	5005	350
Sep	2	4103	29	56	115	25	3	78	39	4	1987	1916	30	0	6008	4454	350
Okt	7	3816	37	52	127	30	1	79	33	0	1764	1827	11	0	5699	4182	350
Nov	1	2980	11	37	97	30	0	52	29	1	1367	1474	0	0	4380	3238	350
Des	14	2891	9	31	78	16	0	48	30	2	1465	1597	5	0	4123	3119	350
Total	53	42353	362	534	1174	225	19	641	331	17	23538	21512	227	0	59680	45709	4204

Trafikkverdier

2014	ÅDT	YDT	HDT
Elektrisk bil	0		
Kjøretøy 5 - 6 m	116		
Kjøretøy 6 - 7 m	1		
Kjøretøy 7 - 8 m	1		
Kjøretøy 8 - 10 m	3		
Kjøretøy 10 - 12 m	1		
Kjøretøy 12 - 14 m	0		
Kjøretøy 14 - 17 m	2		
Kjøretøy 17 - 19 m	1		
Kjøretøy 19 - 22 m	0		
Voksne	64		
Honnør, barn	59		
Antall turer	12		
Passasjerer	123		
Antall kjøretøy	125		
MC, moped	1		
Gjenstående biler	0		
PBE benyttet	164		

Begrenset indeks

2013 / 2014	Elektrisk bil	Kjøretøy 5 - 6 m	Kjøretøy 6 - 7 m	Kjøretøy 7 - 8 m	Kjøretøy 8 - 10 m	Kjøretøy 10 - 12 m	Kjøretøy 12 - 14 m	Kjøretøy 14 - 17 m	Kjøretøy 17 - 19 m	Kjøretøy 19 - 22 m	Voksne	Honnør, barn	Motor-sykkel	Gjenst. biler	PBE benyttet	Kjøretøy	Turer
Jan	0,0	14,1	-42,3	-46,9	1,0	-14,3	-100,0	-7,1	-36,1	0,0	-11,4	-6,2	42,9	0,0	-1,6	9,4	-30,0
Feb	0,0	-1,1	6,5	-7,9	-10,6	-50,0	-84,6	-42,5	45,2	0,0	-8,1	-13,7	400,0	0,0	-8,7	-3,1	-10,3
Mar	0,0	-0,2	63,2	-45,8	11,0	-69,2	-100,0	20,0	266,7	0,0	-20,3	-19,0	0,0	0,0	1,3	-0,5	14,5
Apr	0,0	4,2	-57,4	13,2	7,9	50,0	-83,3	-23,7	-20,0	0,0	-7,5	7,6	50,0	0,0	-1,9	2,5	32,7
Mai	0,0	-1,4	-30,8	-8,6	-21,6	76,5	40,0	-55,4	150,0	0,0	-11,5	-8,3	0,0	0,0	-3,3	-2,1	61,3
Jun	0,0	6,1	-11,3	11,5	-40,3	225,0	100,0	91,7	157,1	0,0	-1,6	5,4	30,0	0,0	8,2	5,8	-11,2
Jul	0,0	2,2	19,5	-29,2	-37,6	750,0	0,0	63,0	107,7	0,0	-0,5	-7,7	130,8	0,0	4,6	2,2	3,9
Aug	0,0	12,0	15,9	6,8	-30,2	525,0	-50,0	-69,2	13,3	0,0	10,3	2,9	18,5	0,0	-2,1	8,9	16,3
Sep	0,0	0,4	-51,7	24,4	0,9	47,1	-25,0	59,2	85,7	0,0	-9,9	-6,8	100,0	0,0	7,7	1,3	44,0
Okt	0,0	18,9	-27,5	-10,3	32,3	275,0	-50,0	139,4	32,0	0,0	2,7	25,9	37,5	0,0	27,1	20,1	42,3
Nov	0,0	6,6	-47,6	32,1	-7,6	500,0	-100,0	92,6	81,2	0,0	-4,7	14,4	-100,0	0,0	15,5	8,0	5,7
Des	0,0	4,4	-69,0	287,5	20,0	23,1	0,0	60,0	400,0	0,0	-1,4	17,9	-16,7	0,0	16,7	6,8	32,1
Total	0,0	5,3	-22,6	-5,7	-10,4	108,3	-77,9	-1,2	62,3	0,0	-4,9	0,1	45,5	0,0	4,9	4,8	11,7

Passasjerer er eksklusive fører.

Fylke: Troms
Selskap: Norled AS

Variasjonskurver Samband: Stornes - Bjørnerå

2014	Elektrisk bil	Kjøretøy 5 - 6 m	Kjøretøy 6 - 7 m	Kjøretøy 7 - 8 m	Kjøretøy 8 - 10 m	Kjøretøy 10 - 12 m	Kjøretøy 12 - 14 m	Kjøretøy 14 - 17 m	Kjøretøy 17 - 19 m	Kjøretøy 19 - 22 m	Voksne	Honnør, barn	Motor-sykkel	Gjenst. biler	PBE benyttet	Kjøretøy	Turer
Jan	0	6480	6	57	193	11	34	21	22	0	2394	2287	5	1	8209	6824	740
Feb	15	6764	8	61	103	21	0	26	46	8	1633	2241	10	0	8351	7052	892
Mar	31	7717	28	79	99	16	4	45	30	3	2036	2726	17	0	9370	8052	938
Apr	40	8432	34	54	115	20	2	48	26	2	2854	3342	39	48	10102	8773	953
Mai	42	9547	50	79	155	21	1	34	23	1	2812	4340	121	6	11378	9953	990
Jun	53	10601	61	97	134	29	1	18	20	0	3173	4857	128	11	12350	11014	980
Jul	79	12038	83	60	181	19	2	24	20	0	5042	6249	161	45	13984	12506	1050
Aug	135	10027	74	70	136	18	8	43	19	1	3519	4440	92	363	11979	10531	1021
Sep	166	9697	77	65	181	38	5	30	25	3	2495	3890	54	13	11908	10287	1012
Okt	152	9907	54	85	173	48	4	45	14	4	2554	3707	31	0	12145	10486	1032
Nov	161	8700	34	70	193	39	0	45	7	8	2266	2683	12	0	10815	9257	988
Des	123	8012	42	67	185	25	1	23	4	4	2448	2778	6	0	9755	8486	957
Total	997	107922	551	844	1848	305	62	402	256	34	33226	43540	676	487	130346	113221	11553

Trafikkverdier

2014	ÅDT	YDT	HDT
Elektrisk bil	3		
Kjøretøy 5 - 6 m	296		
Kjøretøy 6 - 7 m	2		
Kjøretøy 7 - 8 m	2		
Kjøretøy 8 - 10 m	5		
Kjøretøy 10 - 12 m	1		
Kjøretøy 12 - 14 m	0		
Kjøretøy 14 - 17 m	1		
Kjøretøy 17 - 19 m	1		
Kjøretøy 19 - 22 m	0		
Voksne	91		
Honnør, barn	119		
Antall turer	32		
Passasjerer	210		
Antall kjøretøy	310		
MC, moped	2		
Gjenstående biler	1		
PBE benyttet	357		

Begrenset indeks

2013 / 2014	Elektrisk bil	Kjøretøy 5 - 6 m	Kjøretøy 6 - 7 m	Kjøretøy 7 - 8 m	Kjøretøy 8 - 10 m	Kjøretøy 10 - 12 m	Kjøretøy 12 - 14 m	Kjøretøy 14 - 17 m	Kjøretøy 17 - 19 m	Kjøretøy 19 - 22 m	Voksne	Honnør, barn	Motor-sykkel	Gjenst. biler	PBE benyttet	Kjøretøy	Turer
Jan	0,0	-11,8	-25,0	0,0	-4,9	-64,5	78,9	600,0	29,4	-100,0	-12,5	-3,9	150,0	0,0	-8,6	-11,2	-8,0
Feb	0,0	-2,4	-52,9	-7,6	-46,9	110,0	-100,0	23,8	119,0	300,0	-38,4	-9,6	900,0	-100,0	-2,9	-3,0	20,4
Mar	0,0	-1,6	460,0	49,1	-43,4	-38,5	-73,3	36,4	20,0	-25,0	-41,7	-12,7	0,0	-100,0	-2,8	-1,5	20,7
Apr	0,0	4,0	209,1	5,9	-56,3	-16,7	-95,5	108,7	-7,1	100,0	-7,1	22,0	160,0	585,7	-2,5	2,6	19,6
Mai	0,0	2,8	25,0	-16,0	-56,7	50,0	-98,6	-27,7	-36,1	-66,7	-31,8	10,9	5,2	-96,2	-9,3	0,0	19,9
Jun	0,0	11,4	13,0	-14,2	-67,2	70,6	-97,8	-48,6	-13,0	-100,0	-24,4	-1,4	32,0	-73,2	-2,7	7,8	21,4
Jul	0,0	9,8	84,4	-31,0	-44,6	-20,8	-92,6	-51,0	-23,1	0,0	-17,5	18,4	67,7	-64,3	1,4	8,3	23,8
Aug	0,0	5,5	68,2	-1,4	-49,8	-10,0	-65,2	19,4	11,8	-75,0	-14,8	8,5	-8,0	1 810,5	1,2	5,4	26,8
Sep	0,0	14,9	75,0	30,0	-41,0	40,7	-82,1	20,0	25,0	200,0	-23,7	3,9	-11,5	-89,6	10,1	15,1	36,2
Okt	0,0	13,5	50,0	-15,8	-50,1	54,8	-93,3	-19,6	-17,6	0,0	-23,3	9,3	47,6	-100,0	2,9	11,8	25,4
Nov	0,0	22,4	13,3	-27,8	-9,4	178,6	-100,0	246,2	-30,0	700,0	-10,5	-4,6	71,4	-100,0	21,2	23,2	27,3
Des	0,0	15,7	281,8	48,9	6,9	127,3	-96,3	666,7	-42,9	100,0	-18,1	-5,0	-57,1	-100,0	17,9	17,8	30,2
Total	0,0	7,2	59,7	-4,6	-43,0	22,5	-84,5	16,9	3,6	70,0	-22,1	4,2	23,8	-20,8	1,6	6,4	21,8

Passasjerer er eksklusive fører.

Fylke: Troms
Selskap: Torghatten Nord AS

Variasjonskurver Samband: Rotsund - Havnes

2014	Elektrisk bil	Kjøretøy 5 - 6 m	Kjøretøy 6 - 7 m	Kjøretøy 7 - 8 m	Kjøretøy 8 - 10 m	Kjøretøy 10 - 12 m	Kjøretøy 12 - 14 m	Kjøretøy 14 - 17 m	Kjøretøy 17 - 19 m	Kjøretøy 19 - 22 m	Voksne	Honnør, barn	Motor-sykkel	Gjenst. biler	PBE benyttet	Kjøretøy	Turer
Jan	0	314	0	12	0	1	0	0	0	0	76	185	0	0	361	327	88
Feb	0	353	0	8	4	0	0	0	0	0	93	226	0	0	401	365	90
Mar	0	674	0	9	16	0	0	4	2	0	524	315	5	0	828	705	109
Apr	0	750	0	9	9	0	0	6	0	0	819	388	2	0	874	774	108
Mai	0	526	2	4	1	6	1	0	0	0	186	201	3	0	595	540	130
Jun	0	484	3	13	5	4	2	1	3	0	210	328	3	0	627	515	130
Jul	0	758	2	14	6	1	0	5	2	0	389	454	6	0	905	788	130
Aug	0	571	5	17	6	2	0	1	3	0	292	347	3	0	715	605	130
Sep	0	500	2	4	9	9	0	0	2	1	196	259	4	0	638	527	130
Okt	1	406	4	2	12	1	2	2	0	0	143	207	0	0	512	430	130
Nov	0	613	2	8	6	4	0	0	0	0	355	332	0	0	700	633	130
Des	0	482	0	4	12	0	0	0	0	0	222	305	2	0	553	498	130
Total	1	6431	20	104	86	28	5	19	12	1	3505	3547	28	0	7709	6707	1435

Trafikkverdier

2014	ÅDT	YDT	HDT
Elektrisk bil	0		
Kjøretøy 5 - 6 m	18		
Kjøretøy 6 - 7 m	0		
Kjøretøy 7 - 8 m	0		
Kjøretøy 8 - 10 m	0		
Kjøretøy 10 - 12 m	0		
Kjøretøy 12 - 14 m	0		
Kjøretøy 14 - 17 m	0		
Kjøretøy 17 - 19 m	0		
Kjøretøy 19 - 22 m	0		
Voksne	10		
Honnør, barn	10		
Antall turer	4		
Passasjerer	19		
Antall kjøretøy	18		
MC, moped	0		
Gjenstående biler	0		
PBE benyttet	21		

Begrenset indeks

2013 / 2014	Elektrisk bil	Kjøretøy 5 - 6 m	Kjøretøy 6 - 7 m	Kjøretøy 7 - 8 m	Kjøretøy 8 - 10 m	Kjøretøy 10 - 12 m	Kjøretøy 12 - 14 m	Kjøretøy 14 - 17 m	Kjøretøy 17 - 19 m	Kjøretøy 19 - 22 m	Voksne	Honnør, barn	Motor-sykkel	Gjenst. biler	PBE benyttet	Kjøretøy	Turer
Jan	0,0	-36,3	-100,0	-33,3	-100,0	0,0	0,0	-100,0	0,0	0,0	-66,4	3,4	0,0	0,0	-44,1	-38,6	-37,6
Feb	0,0	-25,4	-100,0	-20,0	0,0	0,0	0,0	0,0	0,0	0,0	-61,7	-0,4	-100,0	0,0	-25,6	-25,7	-11,8
Mar	0,0	4,5	0,0	12,5	0,0	-100,0	0,0	0,0	0,0	0,0	2,5	-15,8	0,0	0,0	19,3	7,6	-36,3
Apr	0,0	7,1	-100,0	50,0	-62,5	0,0	-100,0	0,0	0,0	0,0	65,1	39,6	0,0	0,0	3,4	5,6	-24,5
Mai	0,0	-39,5	-50,0	-81,0	-92,9	100,0	0,0	-100,0	-100,0	0,0	-61,6	-56,6	50,0	0,0	-44,2	-41,0	15,0
Jun	0,0	-52,0	-25,0	-79,4	-64,3	100,0	0,0	-95,0	0,0	0,0	-56,8	-36,3	200,0	0,0	-56,8	-53,7	4,0
Jul	0,0	-45,2	-83,3	-12,5	200,0	0,0	-100,0	150,0	0,0	0,0	-51,7	-51,8	200,0	0,0	-43,0	-44,8	0,8
Aug	0,0	-47,5	0,0	-32,0	-81,2	0,0	0,0	-83,3	0,0	0,0	-54,9	-42,8	50,0	0,0	-47,8	-47,5	7,4
Sep	0,0	-48,8	-88,2	-83,3	-47,1	12,5	0,0	-100,0	-66,7	0,0	-50,8	-37,6	-33,3	0,0	-50,5	-49,8	6,6
Okt	0,0	-40,6	-66,7	-90,0	50,0	0,0	0,0	0,0	0,0	0,0	-48,2	-36,1	0,0	0,0	-37,5	-40,5	-10,3
Nov	0,0	30,1	0,0	-73,3	0,0	0,0	0,0	0,0	0,0	0,0	51,1	42,5	0,0	0,0	22,0	25,8	27,5
Des	0,0	18,4	0,0	-60,0	140,0	0,0	0,0	0,0	0,0	0,0	15,0	27,1	0,0	0,0	18,7	18,0	28,7
Total	0,0	-30,1	-68,8	-58,6	-33,8	64,7	-68,8	-47,2	50,0	0,0	-29,9	-26,0	100,0	0,0	-32,0	-31,0	-5,3

Passasjerer er eksklusive fører.

Fylke: Troms
Selskap: Norled AS

Variasjonskurver Samband: Fenes - Austnes

2014	Elektrisk bil	Kjøretøy 5 - 6 m	Kjøretøy 6 - 7 m	Kjøretøy 7 - 8 m	Kjøretøy 8 - 10 m	Kjøretøy 10 - 12 m	Kjøretøy 12 - 14 m	Kjøretøy 14 - 17 m	Kjøretøy 17 - 19 m	Kjøretøy 19 - 22 m	Voksne	Honnør, barn	Motor-sykel	Gjenst. biler	PBE benyttet	Kjøretøy	Turer
Jan	0	1966	14	9	140	0	3	23	13	0	612	670	9	0	2939	2168	712
Feb	1	1853	13	31	66	30	5	29	55	1	601	599	10	0	3183	2084	895
Mar	0	2151	5	35	87	17	3	42	25	6	702	896	19	0	3366	2371	1003
Apr	2	2568	12	67	98	22	0	46	21	2	1044	1136	40	0	3907	2838	973
Mai	1	2770	28	231	116	5	4	23	11	4	900	1178	46	10	4402	3193	1010
Jun	0	3275	18	69	96	9	2	26	13	2	1157	1608	72	27	4371	3510	942
Jul	4	3852	35	57	148	7	3	17	22	0	1649	1975	95	14	5171	4145	857
Aug	4	3724	32	43	120	9	6	20	10	2	1266	1520	61	75	4844	3970	860
Sep	10	2770	12	73	120	10	4	10	3	0	974	1005	49	0	3746	3012	829
Okt	19	2751	11	66	119	8	3	4	2	0	934	1013	38	0	3640	2983	865
Nov	4	2351	6	46	114	10	2	10	2	0	871	752	24	0	3172	2545	851
Des	23	2038	8	33	106	0	0	0	2	0	696	803	3	1	2670	2210	865
Total	68	32069	194	760	1330	127	35	250	179	17	11406	13155	466	127	45411	35029	10662

Trafikkverdier

2014	ÅDT	YDT	HDT
Elektrisk bil	0		
Kjøretøy 5 - 6 m	88		
Kjøretøy 6 - 7 m	1		
Kjøretøy 7 - 8 m	2		
Kjøretøy 8 - 10 m	4		
Kjøretøy 10 - 12 m	0		
Kjøretøy 12 - 14 m	0		
Kjøretøy 14 - 17 m	1		
Kjøretøy 17 - 19 m	0		
Kjøretøy 19 - 22 m	0		
Voksne	31		
Honnør, barn	36		
Antall turer	29		
Passasjerer	67		
Antall kjøretøy	96		
MC,moped	1		
Gjenstående biler	0		
PBE benyttet	124		

Begrenset indeks

2013 / 2014	Elektrisk bil	Kjøretøy 5 - 6 m	Kjøretøy 6 - 7 m	Kjøretøy 7 - 8 m	Kjøretøy 8 - 10 m	Kjøretøy 10 - 12 m	Kjøretøy 12 - 14 m	Kjøretøy 14 - 17 m	Kjøretøy 17 - 19 m	Kjøretøy 19 - 22 m	Voksne	Honnør, barn	Motor-sykel	Gjenst. biler	PBE benyttet	Kjøretøy	Turer
Jan	0,0	0,0	0,0	0,0	0,0	0,0	0,0	0,0	0,0	0,0	0,0	0,0	0,0	0,0	0,0	0,0	0,0
Feb	0,0	0,0	0,0	0,0	0,0	0,0	0,0	0,0	0,0	0,0	0,0	0,0	0,0	0,0	0,0	0,0	0,0
Mar	0,0	0,0	0,0	0,0	0,0	0,0	0,0	0,0	0,0	0,0	0,0	0,0	0,0	0,0	0,0	0,0	0,0
Apr	0,0	5,4	33,3	235,0	-28,5	100,0	0,0	187,5	-4,5	0,0	-2,9	48,5	53,8	0,0	11,8	7,0	27,4
Mai	0,0	-10,8	-6,7	168,6	-35,6	66,7	-69,2	-20,7	-52,2	0,0	-32,1	3,4	24,3	-47,4	-7,2	-8,0	27,2
Jun	0,0	11,2	-30,8	56,8	-52,5	0,0	-75,0	62,5	-23,5	0,0	-0,8	32,0	111,8	-40,0	0,8	7,8	22,8
Jul	0,0	10,8	-2,8	-26,0	-21,7	75,0	-66,7	-55,3	-12,0	0,0	-1,5	21,0	120,9	1300,0	-0,7	7,5	-2,2
Aug	0,0	32,1	113,3	-46,9	-35,8	12,5	0,0	-9,1	-16,7	100,0	12,3	26,4	-11,6	0,0	13,5	26,0	30,7
Sep	0,0	6,5	71,4	151,7	-21,6	66,7	0,0	-33,3	50,0	0,0	28,2	0,9	53,1	-100,0	5,2	7,0	7,8
Okt	0,0	13,6	37,5	50,0	-37,4	-20,0	-75,0	-88,2	-77,8	-100,0	16,5	22,9	81,0	-100,0	-5,6	9,3	5,1
Nov	0,0	24,1	100,0	109,1	-13,6	100,0	-60,0	400,0	-75,0	-100,0	66,2	19,7	140,0	0,0	17,7	22,8	24,1
Des	0,0	10,6	14,3	153,8	-10,2	0,0	0,0	-100,0	-60,0	-100,0	26,8	7,1	-57,1	0,0	7,4	11,1	31,1
Total	0,0	10,8	14,9	64,7	-30,3	70,2	-57,9	-10,3	-30,1	150,0	5,4	20,0	53,4	49,4	3,7	9,3	18,5

Passasjerer er eksklusive fører.

Fylke: Troms
Selskap: Torghatten Nord AS

Variasjonskurver Samband: Mikkelvik - Bromnes

2014	Elektrisk bil	Kjøretøy 5 - 6 m	Kjøretøy 6 - 7 m	Kjøretøy 7 - 8 m	Kjøretøy 8 - 10 m	Kjøretøy 10 - 12 m	Kjøretøy 12 - 14 m	Kjøretøy 14 - 17 m	Kjøretøy 17 - 19 m	Kjøretøy 19 - 22 m	Voksne	Honnør, barn	Motor- sykkel	Gjenst. biler	PBE benyttet	Kjøretøy	Turer
Jan	2	789	19	26	6	2	0	0	14	6	312	408	6	0	1155	864	250
Feb	0	808	7	6	5	8	0	9	24	4	269	340	0	0	1246	871	250
Mar	0	779	2	4	4	4	0	24	12	2	312	265	0	0	1155	831	250
Apr	0	959	2	12	12	12	0	17	14	0	378	399	0	0	1380	1028	250
Mai	0	732	6	6	10	6	2	18	0	0	196	464	2	0	996	780	250
Jun	0	1011	2	12	18	6	2	18	2	0	473	456	0	0	1340	1071	300
Jul	0	1309	2	6	20	2	0	2	4	0	553	712	10	0	1504	1345	300
Aug	0	1275	12	6	14	2	2	12	10	0	658	496	3	0	1609	1333	300
Sep	0	1154	10	22	14	2	0	8	4	0	468	415	8	0	1431	1214	250
Okt	0	1014	2	14	20	0	0	0	0	0	349	377	0	0	1164	1050	250
Nov	0	893	4	4	12	0	0	12	2	0	320	338	0	0	1090	927	250
Des	0	616	2	8	12	0	0	12	0	0	214	268	0	0	795	650	250
Total	2	11339	70	126	147	44	6	132	86	12	4502	4938	29	0	14865	11964	3150

Trafikkverdier

2014	ÅDT	YDT	HDT
Elektrisk bil	0		
Kjøretøy 5 - 6 m	31		
Kjøretøy 6 - 7 m	0		
Kjøretøy 7 - 8 m	0		
Kjøretøy 8 - 10 m	0		
Kjøretøy 10 - 12 m	0		
Kjøretøy 12 - 14 m	0		
Kjøretøy 14 - 17 m	0		
Kjøretøy 17 - 19 m	0		
Kjøretøy 19 - 22 m	0		
Voksne	12		
Honnør, barn	14		
Antall turer	9		
Passasjerer	26		
Antall kjøretøy	33		
MC, moped	0		
Gjenstående biler	0		
PBE benyttet	41		

Begrenset indeks

2013 / 2014	Elektrisk bil	Kjøretøy 5 - 6 m	Kjøretøy 6 - 7 m	Kjøretøy 7 - 8 m	Kjøretøy 8 - 10 m	Kjøretøy 10 - 12 m	Kjøretøy 12 - 14 m	Kjøretøy 14 - 17 m	Kjøretøy 17 - 19 m	Kjøretøy 19 - 22 m	Voksne	Honnør, barn	Motor- sykkel	Gjenst. biler	PBE benyttet	Kjøretøy	Turer
Jan	0,0	11,3	216,7	0,0	-50,0	100,0	-100,0	-100,0	0,0	500,0	28,9	85,5	0,0	0,0	12,8	11,5	5,0
Feb	0,0	-11,7	250,0	-75,0	25,0	300,0	0,0	-47,1	0,0	0,0	-28,6	9,3	0,0	0,0	3,4	-10,0	0,0
Mar	0,0	-16,1	-81,8	-87,9	-66,7	300,0	0,0	9,1	500,0	0,0	-31,0	-30,6	-100,0	0,0	-11,5	-17,6	-2,3
Apr	0,0	11,3	-33,3	33,3	50,0	0,0	0,0	70,0	133,3	0,0	13,2	35,7	-100,0	-100,0	28,4	14,5	3,7
Mai	0,0	-27,0	20,0	-53,8	-58,3	0,0	0,0	-30,8	-100,0	0,0	-53,8	-2,3	-60,0	0,0	-28,9	-27,4	-1,6
Jun	0,0	-17,9	-83,3	50,0	-57,1	-14,3	0,0	-21,7	-50,0	0,0	-11,1	-35,4	-100,0	0,0	-22,1	-19,3	6,0
Jul	0,0	-2,0	-87,5	-60,0	-25,9	0,0	0,0	0,0	0,0	0,0	-24,2	-3,0	-9,1	-100,0	-3,6	-3,5	2,0
Aug	0,0	3,7	140,0	-45,5	100,0	0,0	100,0	-40,0	400,0	-100,0	25,8	-27,3	-57,1	0,0	4,9	4,1	1,7
Sep	0,0	4,4	66,7	46,7	-26,3	0,0	-100,0	-46,7	0,0	0,0	-2,1	-22,7	-50,0	0,0	2,8	4,4	-2,3
Okt	0,0	29,7	-66,7	27,3	150,0	-100,0	0,0	0,0	-100,0	0,0	37,4	49,6	0,0	0,0	28,2	29,5	8,2
Nov	0,0	0,0	0,0	0,0	0,0	0,0	0,0	0,0	0,0	0,0	0,0	0,0	0,0	0,0	0,0	0,0	0,0
Des	0,0	0,0	0,0	0,0	0,0	0,0	0,0	0,0	0,0	0,0	0,0	0,0	0,0	0,0	0,0	0,0	0,0
Total	0,0	-2,7	-11,1	-30,9	-24,5	158,8	50,0	-28,5	320,0	71,4	-8,7	-5,7	-42,0	-100,0	-1,1	-2,9	2,0

Passasjerer er eksklusive fører.

Fylke: Troms
Selskap: Torghatten Nord AS

Variasjonskurver Samband: Bellvik - Vengsøy

2014	Elektrisk bil	Kjøretøy 5 - 6 m	Kjøretøy 6 - 7 m	Kjøretøy 7 - 8 m	Kjøretøy 8 - 10 m	Kjøretøy 10 - 12 m	Kjøretøy 12 - 14 m	Kjøretøy 14 - 17 m	Kjøretøy 17 - 19 m	Kjøretøy 19 - 22 m	Voksne	Honnør, barn	Motor-sykkel	Gjenst. biler	PBE benyttet	Kjøretøy	Turer
Jan	0	506	38	0	40	0	0	10	6	0	439	379	0	0	898	600	237
Feb	0	562	26	2	53	0	0	12	2	0	502	344	1	0	963	657	244
Mar	0	552	24	6	38	0	0	22	4	0	445	303	0	7	990	646	247
Apr	0	576	24	6	30	0	0	8	6	0	575	380	0	0	898	650	243
Mai	0	606	10	4	8	0	0	13	2	1	512	412	2	0	812	644	251
Jun	0	715	38	14	11	0	0	23	1	0	840	514	3	6	1087	802	244
Jul	0	857	14	3	18	6	0	8	2	0	1196	1032	1	0	1100	908	250
Aug	0	720	8	14	26	0	0	2	2	0	761	820	0	0	934	772	250
Sep	0	678	8	12	32	0	0	2	2	0	677	488	1	0	910	734	250
Okt	0	679	2	18	34	2	0	6	2	0	730	492	0	0	961	743	250
Nov	0	704	0	6	48	4	0	4	6	2	870	550	0	0	1055	774	250
Des	0	528	2	2	16	4	0	6	2	2	516	354	0	0	719	562	250
Total	0	7683	194	87	354	16	0	116	37	5	8063	6068	8	13	11327	8492	2966

Trafikkverdier

2014	ÅDT	YDT	HDT
Elektrisk bil	0		
Kjøretøy 5 - 6 m	21		
Kjøretøy 6 - 7 m	1		
Kjøretøy 7 - 8 m	0		
Kjøretøy 8 - 10 m	1		
Kjøretøy 10 - 12 m	0		
Kjøretøy 12 - 14 m	0		
Kjøretøy 14 - 17 m	0		
Kjøretøy 17 - 19 m	0		
Kjøretøy 19 - 22 m	0		
Voksne	22		
Honnør, barn	17		
Antall turer	8		
Passasjerer	39		
Antall kjøretøy	23		
MC, moped	0		
Gjenstående biler	0		
PBE benyttet	31		

Begrenset indeks

2013 / 2014	Elektrisk bil	Kjøretøy 5 - 6 m	Kjøretøy 6 - 7 m	Kjøretøy 7 - 8 m	Kjøretøy 8 - 10 m	Kjøretøy 10 - 12 m	Kjøretøy 12 - 14 m	Kjøretøy 14 - 17 m	Kjøretøy 17 - 19 m	Kjøretøy 19 - 22 m	Voksne	Honnør, barn	Motor-sykkel	Gjenst. biler	PBE benyttet	Kjøretøy	Turer
Jan	0,0	15,3	2,7	-100,0	-2,4	-100,0	0,0	66,7	50,0	0,0	52,4	72,3	-100,0	0,0	11,4	12,4	4,4
Feb	0,0	11,7	-18,8	-85,7	76,7	-100,0	0,0	20,0	-50,0	0,0	43,0	6,2	0,0	0,0	10,3	10,4	9,9
Mar	0,0	21,3	-14,3	50,0	58,3	0,0	0,0	83,3	0,0	0,0	21,6	19,8	0,0	0,0	35,6	23,5	11,8
Apr	0,0	4,0	-29,4	-50,0	-21,1	-100,0	0,0	-50,0	50,0	0,0	42,7	50,8	0,0	0,0	-10,2	-1,5	0,8
Mai	0,0	-21,5	-73,0	100,0	-63,6	0,0	-100,0	-38,1	0,0	0,0	-23,9	-16,6	0,0	0,0	-28,5	-24,7	-2,7
Jun	0,0	-10,5	-9,5	180,0	450,0	0,0	0,0	43,8	0,0	0,0	12,4	6,0	0,0	0,0	2,5	-7,2	-4,3
Jul	0,0	29,5	-51,7	-78,6	0,0	200,0	0,0	0,0	0,0	0,0	85,1	107,6	-50,0	0,0	26,3	25,2	-4,9
Aug	0,0	-3,9	-74,2	40,0	-27,8	0,0	0,0	-50,0	0,0	0,0	17,1	66,0	-100,0	0,0	-10,6	-7,0	-10,4
Sep	0,0	-10,7	-65,2	50,0	28,0	0,0	0,0	0,0	-75,0	0,0	5,8	21,7	-50,0	-100,0	-12,8	-11,0	7,3
Okt	0,0	17,1	-92,9	80,0	17,2	0,0	0,0	-40,0	0,0	-100,0	38,5	44,7	0,0	0,0	6,7	12,6	0,0
Nov	0,0	60,7	-100,0	0,0	26,3	0,0	-100,0	100,0	200,0	0,0	132,0	119,1	0,0	0,0	46,5	50,6	8,7
Des	0,0	5,8	-92,6	0,0	-33,3	300,0	0,0	0,0	0,0	0,0	10,3	-14,5	0,0	0,0	-1,2	0,5	5,5
Total	0,0	6,6	-49,1	0,0	8,3	60,0	-100,0	10,5	68,2	400,0	31,4	37,1	-33,3	333,3	3,8	4,3	1,7

Passasjerer er eksklusive fører.

Fylke: Troms
Selskap: Torghatten Nord AS

Variasjonskurver Samband: Storstein - Lauksundskaret

2014	Elektrisk bil	Kjøretøy 5 - 6 m	Kjøretøy 6 - 7 m	Kjøretøy 7 - 8 m	Kjøretøy 8 - 10 m	Kjøretøy 10 - 12 m	Kjøretøy 12 - 14 m	Kjøretøy 14 - 17 m	Kjøretøy 17 - 19 m	Kjøretøy 19 - 22 m	Voksne	Honnør, barn	Motor-sykkel	Gjenst. biler	PBE benyttet	Kjøretøy	Turer
Jan	0	2189	43	25	15	4	17	146	53	0	810	802	0	4	4147	2492	378
Feb	0	2127	52	13	31	10	10	148	59	0	847	665	0	0	4191	2450	518
Mar	0	2098	42	7	44	5	1	144	54	0	907	714	1	0	4017	2395	597
Apr	0	2358	51	13	60	19	3	86	33	1	1145	910	0	0	3868	2624	597
Mai	1	2636	36	24	23	17	3	42	16	1	1133	985	10	0	3517	2799	750
Jun	0	3229	68	49	35	15	1	7	8	4	1330	1453	19	0	4004	3416	750
Jul	3	4260	98	23	27	23	0	4	7	1	2187	2203	59	0	5001	4446	850
Aug	0	3521	74	56	18	29	1	29	72	23	1520	1481	27	0	5278	3823	800
Sep	0	3120	69	24	20	26	2	40	65	28	1078	1150	2	0	4832	3394	700
Okt	0	3034	47	18	27	16	0	4	10	0	853	1099	2	0	3584	3156	700
Nov	1	2273	61	8	15	18	0	2	4	2	719	857	0	0	2725	2384	500
Des	0	1967	43	17	18	6	2	28	42	8	673	931	0	0	2951	2131	500
Total	5	32812	684	277	333	188	40	680	423	68	13202	13250	120	4	48115	35510	7640

Trafikkverdier

2014	ÅDT	YDT	HDT
Elektrisk bil	0		
Kjøretøy 5 - 6 m	90		
Kjøretøy 6 - 7 m	2		
Kjøretøy 7 - 8 m	1		
Kjøretøy 8 - 10 m	1		
Kjøretøy 10 - 12 m	1		
Kjøretøy 12 - 14 m	0		
Kjøretøy 14 - 17 m	2		
Kjøretøy 17 - 19 m	1		
Kjøretøy 19 - 22 m	0		
Voksne	36		
Honnør, barn	36		
Antall turer	21		
Passasjerer	72		
Antall kjøretøy	97		
MC, moped	0		
Gjenstående biler	0		
PBE benyttet	132		

Begrenset indeks

2013 / 2014	Elektrisk bil	Kjøretøy 5 - 6 m	Kjøretøy 6 - 7 m	Kjøretøy 7 - 8 m	Kjøretøy 8 - 10 m	Kjøretøy 10 - 12 m	Kjøretøy 12 - 14 m	Kjøretøy 14 - 17 m	Kjøretøy 17 - 19 m	Kjøretøy 19 - 22 m	Voksne	Honnør, barn	Motor-sykkel	Gjenst. biler	PBE benyttet	Kjøretøy	Turer
Jan	0,0	31,9	0,0	-26,5	-42,3	-33,3	0,0	97,3	231,2	0,0	70,2	47,7	0,0	0,0	52,4	34,1	-30,6
Feb	0,0	0,6	13,0	-51,9	29,2	0,0	900,0	252,4	103,4	0,0	32,6	-13,4	0,0	0,0	38,5	7,3	-8,5
Mar	0,0	-4,5	-17,6	-56,2	69,2	25,0	0,0	46,9	45,9	0,0	-0,2	-12,2	0,0	0,0	11,7	-1,4	-2,8
Apr	0,0	10,1	-12,1	-71,7	57,9	0,0	0,0	-30,6	-28,3	0,0	56,4	31,3	-100,0	0,0	-1,8	7,0	-6,3
Mai	0,0	-9,3	-32,1	-45,5	-54,9	466,7	200,0	23,5	700,0	0,0	-3,1	-9,4	-58,3	0,0	-5,6	-9,5	0,5
Jun	0,0	-3,0	-1,4	16,7	29,6	400,0	0,0	-78,1	-50,0	0,0	-6,1	3,0	-36,7	0,0	-4,7	-2,9	-0,5
Jul	0,0	-5,2	42,0	-66,7	22,7	109,1	-100,0	-93,3	-53,3	0,0	1,9	-7,2	51,3	-100,0	-12,5	-6,2	-0,5
Aug	0,0	-0,2	-14,9	7,7	-62,5	190,0	-66,7	-63,8	118,2	0,0	-0,7	-7,4	-6,9	0,0	3,1	-0,4	0,9
Sep	0,0	-0,7	-6,8	-27,3	-66,1	1200,0	-50,0	-80,7	-37,5	0,0	-17,4	-4,9	-81,8	0,0	-22,2	-6,4	-2,9
Okt	0,0	4,1	-30,9	-61,7	-49,1	166,7	0,0	-97,8	-87,2	0,0	-25,0	31,1	0,0	0,0	-35,4	-5,7	5,4
Nov	0,0	9,5	24,5	-50,0	-34,8	350,0	-100,0	-98,6	-93,1	0,0	-0,6	24,6	0,0	0,0	-31,8	0,5	0,2
Des	0,0	2,7	13,2	-39,3	50,0	50,0	-80,0	-75,4	10,5	0,0	-9,2	41,9	0,0	0,0	-14,2	-1,3	-0,2
Total	0,0	1,2	-3,0	-39,0	-18,6	254,7	60,0	-42,9	-10,4	0,0	2,2	4,5	-12,4	-91,1	-6,1	-0,6	-3,2

Passasjerer er eksklusive fører.

Fylke: Troms
Selskap: Bjørklids Ferjerederi

Variasjonskurver Samband: Svensby - Breivikeidet

2014	Personbil u/henger	Personbil m/henger	Varebil	Lastebil u/henger	Lastebil m/henger	Buss	Personer	Motorsykkkel, moped	Gjenstående biler	PBE benyttet	Kjøretøy	Turer
Jan	9850	174	77	320	427	168	11808	0	15	14216	11016	899
Feb	9359	187	93	285	408	150	11849	0	10	13508	10482	816
Mar	10424	220	114	332	462	168	13017	1	29	15176	11720	870
Apr	11363	278	87	299	362	172	13718	1	161	15679	12561	855
Mai	11619	399	157	325	430	171	12521	78	44	16782	13101	868
Jun	14354	676	357	409	428	362	22381	320	392	21554	16586	965
Jul	15523	743	463	391	470	454	29127	491	71	23554	18044	1074
Aug	14367	585	264	372	388	219	18577	309	151	20318	16195	1040
Sep	11914	498	173	385	386	168	12353	56	87	17338	13524	912
Okt	11563	371	103	396	369	175	11390	7	71	16512	12977	912
Nov	10135	249	69	331	314	154	10822	3	22	14130	11252	844
Des	10048	145	68	309	297	155	10701	0	14	13583	11022	762
Total	140519	4525	2025	4154	4741	2516	178264	1266	1067	202350	158480	10817

Trafikkverdier

2014	ÅDT	YDT	HDT
Personbil u/henger	385		
Personbil m/henger	12		
Varebil	6		
Lastebil u/henger	11		
Lastebil m/henger	13		
Buss	7		
Motorsykkkel, moped	3		
Gjenstående biler	3		
Turer	554		
Passasjerer	488		
Kjøretøy	434		
Gjenstående biler	3		
PBE benyttet	554		
Turer	30		

Begrenset indeks

2013 / 2014	Personbil u/henger	Personbil m/henger	Varebil	Lastebil u/henger	Lastebil m/henger	Buss	Personer	Motorsykkkel, moped	Gjenstående biler	PBE benyttet	Kjøretøy	Turer
Jan	20,2	-13,0	2,7	3,9	83,3	-0,6	22,0	0,0	0,0	22,2	20,0	6,8
Feb	3,2	-14,6	6,9	-6,6	52,8	-6,8	6,4	0,0	-33,3	6,3	3,7	2,0
Mar	11,6	1,9	29,5	9,2	70,5	-1,8	12,2	0,0	7,4	16,5	12,8	12,4
Apr	25,2	28,7	-8,4	-8,6	21,5	14,7	35,4	-66,7	403,1	21,7	23,6	6,3
Mai	-7,7	2,3	41,4	-5,8	8,6	-1,7	-8,5	-31,0	-68,8	-4,5	-6,4	-1,4
Jun	-4,3	9,0	21,4	12,1	-7,8	-5,2	-4,7	-1,2	14,6	-2,5	-3,2	-2,3
Jul	-0,6	3,1	51,3	0,0	-19,1	3,2	7,3	15,3	-93,4	-1,6	-0,1	-0,2
Aug	-2,5	-12,2	1,9	3,3	-21,3	-12,7	-5,7	2,3	-9,6	-5,6	-3,4	1,1
Sep	-7,6	2,3	3,6	11,6	-24,3	-8,7	-11,0	-1,8	-59,7	-8,0	-7,3	5,9
Okt	5,8	12,8	-12,0	9,7	-11,3	10,8	2,7	250,0	238,1	4,3	5,4	1,3
Nov	15,4	32,4	-15,9	6,4	-5,4	-7,8	12,6	0,0	0,0	11,4	14,1	0,1
Des	5,2	13,3	-4,2	22,6	34,4	0,0	-8,8	0,0	0,0	8,8	6,2	4,1
Total	3,5	3,3	15,6	4,5	5,8	-1,8	3,1	3,2	-47,6	3,6	3,6	2,7

Passasjerer er eksklusive fører.

Fylke: Troms
Selskap: Bjørklids Ferjerederi

Variasjonskurver Samband: Lyngseidet - Olderdalen

2014	Personbil u/henger	Personbil m/henger	Varebil	Lastebil u/henger	Lastebil m/henger	Buss	Personer	Motorsykkkel, moped	Gjenstående biler	PBE benyttet	Kjøretøy	Turer
Jan	3830	103	59	238	411	153	6714	1	23	7579	4794	519
Feb	3523	82	87	223	405	146	6246	2	0	7134	4466	472
Mar	4167	109	102	210	477	165	8098	1	231	8271	5230	518
Apr	4779	187	77	230	368	153	9369	1	478	8559	5794	508
Mai	4550	170	143	212	441	152	7387	50	12	8652	5668	508
Jun	6559	341	485	269	420	342	18524	287	30	12342	8416	710
Jul	8067	417	710	297	486	420	23052	455	21	15029	10397	945
Aug	7310	368	327	241	412	221	13357	319	55	12408	8879	846
Sep	4583	204	147	248	390	155	7872	29	32	8656	5727	512
Okt	4187	145	84	302	401	158	6772	3	0	8249	5277	517
Nov	3885	96	64	289	307	140	6480	2	12	7199	4781	498
Des	3880	78	38	251	312	132	6394	3	0	6993	4691	471
Total	59320	2300	2323	3010	4830	2337	120265	1153	894	111071	74120	7024

Trafikkverdier

2014	ÅDT	YDT	HDT
Personbil u/henger	163		
Personbil m/henger	6		
Varebil	6		
Lastebil u/henger	8		
Lastebil m/henger	13		
Buss	6		
Motorsykkkel, moped	3		
Gjenstående biler	2		
Turer	304		
Passasjerer	329		
Kjøretøy	201		
Gjenstående biler	2		
PBE benyttet	304		
Turer	19		

Begrenset indeks

2013 / 2014	Personbil u/henger	Personbil m/henger	Varebil	Lastebil u/henger	Lastebil m/henger	Buss	Personer	Motorsykkkel, moped	Gjenstående biler	PBE benyttet	Kjøretøy	Turer
Jan	18,6	24,1	-23,4	-6,7	58,7	0,0	11,8	-83,3	0,0	21,7	18,2	0,2
Feb	-0,7	-19,6	6,1	-8,6	49,4	2,1	-10,1	0,0	0,0	8,2	1,7	0,4
Mar	2,3	-30,1	2,0	-11,0	75,4	5,1	-4,1	0,0	0,0	12,7	4,7	-0,4
Apr	37,0	55,8	-1,3	-11,9	22,3	-1,3	31,0	0,0	158,4	25,2	31,6	1,2
Mai	-7,8	-5,0	-4,7	-25,4	8,1	-1,9	-12,1	22,0	-81,0	-5,3	-7,2	-1,6
Jun	-6,5	5,6	-10,4	-19,5	-9,3	-0,9	6,5	10,8	7,1	-6,7	-6,7	-9,9
Jul	-2,1	-4,4	44,3	-11,1	-13,4	1,9	1,5	10,7	-67,2	-3,0	-0,8	-0,5
Aug	2,3	1,9	7,9	-19,7	-16,9	-0,5	-4,8	15,6	-78,0	-3,1	0,6	9,9
Sep	-14,9	-20,9	-10,4	-6,1	-26,0	3,3	-11,1	-3,3	33,3	-16,4	-15,1	0,8
Okt	-4,8	-16,2	6,3	8,2	-2,9	8,2	-2,4	0,0	-100,0	-2,7	-3,8	-50,9
Nov	7,7	-10,3	-5,9	14,7	-11,8	-3,4	0,5	0,0	-61,3	1,8	5,6	-0,4
Des	7,5	30,0	-35,6	24,9	32,2	0,0	-5,7	50,0	-100,0	13,5	9,1	0,9
Total	1,1	-2,5	5,9	-7,2	6,0	1,0	0,1	11,9	10,1	1,2	1,1	-7,1

Passasjerer er eksklusive fører.

FINNMARK

Nyvoll - Korsfjord (Eidet)

Akkarfjord - Kjerringholmen

Øksfjord - Tverrfjord

Øksfjord - Bergsfjord

Øksfjord - Hasvik

Fylke: Finnmark
Selskap: Boreal Transport Nord AS

Variasjonskurver Samband: Nyvoll - Korsfjord (Eidet)

2014	Elektrisk bil	Kjøretøy 5 - 6 m	Kjøretøy 6 - 7 m	Kjøretøy 7 - 8 m	Kjøretøy 8 - 10 m	Kjøretøy 10 - 12 m	Kjøretøy 12 - 14 m	Kjøretøy 14 - 17 m	Kjøretøy 17 - 19 m	Kjøretøy 19 - 22 m	Voksne	Honnør, barn	Motor- sykkel	Gjenst. biler	PBE benyttet	Kjøretøy	Turer
Jan	0	1266	4	10	13	22	3	8	0	0	438	675	0	0	1576	1326	307
Feb	0	1260	2	5	38	20	2	13	6	0	611	641	0	0	1725	1346	283
Mar	0	1423	5	7	12	20	6	5	0	0	666	798	0	0	1713	1478	313
Apr	0	1666	10	10	28	12	1	2	3	0	873	988	1	0	1981	1732	288
Mai	0	1520	4	7	31	6	2	4	2	0	640	820	5	0	1801	1576	320
Jun	0	1659	20	18	36	12	10	11	2	0	743	1042	2	0	2165	1768	311
Jul	0	2004	14	9	57	0	6	3	0	0	1095	1187	25	0	2401	2093	273
Aug	0	1874	9	14	43	2	2	3	3	0	899	1130	8	0	2226	1950	339
Sep	0	1577	13	8	64	4	0	8	0	0	631	802	6	0	2006	1674	310
Okt	0	1553	21	7	28	6	7	1	0	0	755	738	6	0	1855	1623	333
Nov	0	1057	11	7	16	14	11	5	0	0	423	478	0	0	1369	1121	292
Des	0	989	22	3	18	11	5	5	0	0	428	471	0	0	1270	1053	284
Total	0	17848	135	105	384	129	55	68	16	0	8202	9770	53	0	22088	18740	3653

Trafikkverdier

2014	ÅDT	YDT	HDT
Elektrisk bil	0	0	0
Kjøretøy 5 - 6 m	49	49	48
Kjøretøy 6 - 7 m	0	0	0
Kjøretøy 7 - 8 m	0	0	0
Kjøretøy 8 - 10 m	1	2	0
Kjøretøy 10 - 12 m	0	1	0
Kjøretøy 12 - 14 m	0	0	0
Kjøretøy 14 - 17 m	0	0	0
Kjøretøy 17 - 19 m	0	0	0
Kjøretøy 19 - 22 m	0	0	0
Voksne	22	20	28
Honnør, barn	27	25	30
Antall turer	10	11	7
Passasjerer	49	46	57
Antall kjøretøy	51	53	48
MC, moped	0	0	0
Gjenstående biler	0	0	0
PBE benyttet	61	65	51

Begrenset indeks

2013 / 2014	Elektrisk bil	Kjøretøy 5 - 6 m	Kjøretøy 6 - 7 m	Kjøretøy 7 - 8 m	Kjøretøy 8 - 10 m	Kjøretøy 10 - 12 m	Kjøretøy 12 - 14 m	Kjøretøy 14 - 17 m	Kjøretøy 17 - 19 m	Kjøretøy 19 - 22 m	Voksne	Honnør, barn	Motor- sykkel	Gjenst. biler	PBE benyttet	Kjøretøy	Turer
Jan	0,0	13,4	0,0	400,0	-68,3	0,0	-89,3	0,0	-100,0	0,0	22,3	6,3	-100,0	0,0	4,9	11,5	-38,6
Feb	0,0	-13,5	-33,3	-28,6	-44,1	566,7	-90,5	0,0	0,0	0,0	11,9	-5,7	-100,0	0,0	-10,9	-13,6	-43,4
Mar	0,0	-17,6	-28,6	600,0	-84,6	900,0	-76,0	400,0	0,0	0,0	-14,4	-17,8	-100,0	0,0	-24,6	-19,7	-37,4
Apr	0,0	10,1	900,0	150,0	-3,4	71,4	-95,0	100,0	0,0	0,0	83,8	5,4	0,0	0,0	7,3	10,0	-42,4
Mai	0,0	-12,8	33,3	-36,4	-46,6	200,0	-93,1	-20,0	0,0	0,0	-3,8	-9,3	-28,6	0,0	-21,1	-14,9	-36,0
Jun	0,0	0,9	150,0	200,0	-73,7	-14,3	-67,7	83,3	0,0	0,0	12,2	15,0	-88,9	0,0	-16,0	-4,3	-37,8
Jul	0,0	16,4	250,0	-18,2	-70,6	-100,0	-81,8	0,0	0,0	0,0	33,2	-2,1	25,0	0,0	-14,1	6,5	-45,4
Aug	0,0	-2,0	-43,8	-17,6	-57,8	0,0	-94,6	-40,0	0,0	0,0	4,1	-2,2	-38,5	0,0	-18,2	-6,7	-32,2
Sep	0,0	-3,0	85,7	-80,5	-57,6	-69,2	-100,0	-20,0	-100,0	0,0	0,5	-17,5	50,0	0,0	-24,0	-10,0	-38,0
Okt	0,0	11,0	250,0	-82,1	-78,5	-62,5	40,0	-85,7	0,0	0,0	54,1	2,6	0,0	0,0	-17,4	1,3	-33,4
Nov	0,0	-17,3	450,0	-76,7	-66,7	-30,0	0,0	400,0	0,0	0,0	-18,7	-1,8	0,0	0,0	-19,6	-18,7	-3,9
Des	0,0	4,3	0,0	-86,4	28,6	-31,2	0,0	0,0	0,0	0,0	20,9	-3,1	0,0	0,0	8,4	5,3	8,0
Total	0,0	-1,3	136,8	-45,0	-63,4	35,8	-76,8	88,9	128,6	0,0	14,5	-2,9	-30,3	0,0	-14,0	-5,1	-34,4

Passasjerer er eksklusive fører.

Fylke: Finnmark
Selskap: Boreal Transport Nord AS

Variasjonskurver Samband: Akkarfjord - Kjerringholmen

2014	Elektrisk bil	Kjøretøy 5 - 6 m	Kjøretøy 6 - 7 m	Kjøretøy 7 - 8 m	Kjøretøy 8 - 10 m	Kjøretøy 10 - 12 m	Kjøretøy 12 - 14 m	Kjøretøy 14 - 17 m	Kjøretøy 17 - 19 m	Kjøretøy 19 - 22 m	Voksne	Honnør, barn	Motor-sykkel	Gjenst. biler	PBE benyttet	Kjøretøy	Turer
Jan	0	1051	7	16	0	0	0	2	0	0	341	382	0	0	1155	1076	272
Feb	0	1128	2	8	0	2	0	2	0	0	297	411	0	0	1208	1142	242
Mar	0	1394	11	12	2	0	0	0	0	0	391	445	0	0	1498	1419	257
Apr	0	1422	12	14	4	0	0	0	0	0	543	594	5	15	1543	1452	250
Mai	0	1329	17	23	0	0	0	0	0	0	582	410	12	0	1470	1369	254
Jun	0	1420	2	22	10	0	6	7	0	0	682	732	16	0	1652	1467	269
Jul	0	2070	14	15	6	2	0	0	0	0	1019	1157	26	3	2233	2107	285
Aug	0	1632	8	12	0	0	0	8	0	0	728	847	11	23	1785	1660	281
Sep	0	1459	6	13	4	0	1	3	0	0	479	586	15	0	1591	1486	252
Okt	0	1341	0	12	4	4	0	2	2	0	357	476	1	9	1478	1365	263
Nov	0	788	9	16	4	0	4	0	0	0	242	352	2	0	916	821	197
Des	0	931	1	7	1	0	0	0	0	0	225	404	0	0	981	940	216
Total	0	15965	89	170	35	8	11	24	2	0	5886	6796	88	50	17510	16304	3038

Trafikkverdier

2014	ÅDT	YDT	HDT
Elektrisk bil	0	0	0
Kjøretøy 5 - 6 m	44	52	26
Kjøretøy 6 - 7 m	0	0	0
Kjøretøy 7 - 8 m	0	1	0
Kjøretøy 8 - 10 m	0	0	0
Kjøretøy 10 - 12 m	0	0	0
Kjøretøy 12 - 14 m	0	0	0
Kjøretøy 14 - 17 m	0	0	0
Kjøretøy 17 - 19 m	0	0	0
Kjøretøy 19 - 22 m	0	0	0
Voksne	16	17	14
Honnør, barn	19	20	16
Antall turer	8	10	4
Passasjerer	35	37	30
Antall kjøretøy	45	53	26
MC,moped	0	0	0
Gjenstående biler	0	0	0
PBE benyttet	48	57	27

Begrenset indeks

2013 / 2014	Elektrisk bil	Kjøretøy 5 - 6 m	Kjøretøy 6 - 7 m	Kjøretøy 7 - 8 m	Kjøretøy 8 - 10 m	Kjøretøy 10 - 12 m	Kjøretøy 12 - 14 m	Kjøretøy 14 - 17 m	Kjøretøy 17 - 19 m	Kjøretøy 19 - 22 m	Voksne	Honnør, barn	Motor-sykkel	Gjenst. biler	PBE benyttet	Kjøretøy	Turer
Jan	0,0	14,5	133,3	60,0	-100,0	0,0	0,0	-50,0	0,0	0,0	66,3	10,4	-100,0	-100,0	-3,3	9,6	55,4
Feb	0,0	20,1	0,0	33,3	-100,0	0,0	-100,0	0,0	0,0	0,0	-4,5	-1,4	-100,0	-100,0	-2,7	13,3	39,1
Mar	0,0	39,7	450,0	200,0	-96,9	-100,0	0,0	-100,0	0,0	0,0	32,1	-0,4	-100,0	-100,0	13,5	32,4	46,9
Apr	0,0	118,8	140,0	250,0	-92,0	0,0	0,0	0,0	0,0	0,0	157,3	109,9	0,0	25,0	73,4	104,8	42,9
Mai	-100,0	17,1	70,0	187,5	-100,0	-100,0	-100,0	-100,0	-100,0	0,0	74,8	-23,4	140,0	-100,0	-5,3	11,2	45,1
Jun	0,0	-0,3	-71,4	4,8	-83,9	0,0	0,0	0,0	0,0	0,0	31,2	14,7	433,3	-100,0	-7,5	-3,1	53,7
Jul	0,0	14,8	-17,6	7,1	-94,1	0,0	0,0	0,0	0,0	0,0	16,5	16,5	420,0	0,0	-4,3	8,9	62,9
Aug	0,0	0,5	0,0	50,0	-100,0	0,0	-100,0	0,0	0,0	0,0	-7,0	11,4	450,0	0,0	-16,9	-5,0	60,6
Sep	0,0	22,1	200,0	30,0	-95,7	0,0	0,0	0,0	-100,0	0,0	-3,4	19,6	0,0	0,0	-3,3	14,2	44,0
Okt	0,0	19,1	-100,0	-14,3	-94,4	33,3	0,0	0,0	0,0	0,0	0,0	-2,3	0,0	0,0	-3,1	11,8	50,3
Nov	0,0	-10,3	125,0	0,0	-33,3	-100,0	0,0	0,0	-100,0	0,0	-16,0	12,8	0,0	0,0	-9,1	-9,6	-54,2
Des	0,0	35,9	-83,3	-56,2	-50,0	0,0	0,0	0,0	-100,0	0,0	1,8	36,5	0,0	0,0	24,3	32,2	-38,6
Total	-100,0	19,4	30,9	29,8	-95,1	-27,3	22,2	100,0	-83,3	0,0	20,2	13,2	125,6	-10,7	0,4	13,7	20,0

Passasjerer er eksklusive fører.

Fylke: Finnmark
Selskap: Boreal Transport Nord AS

Variasjonskurver Samband: Øksfjord - Tverrfjord, Finnmark

2014	Elektrisk bil	Kjøretøy 5 - 6 m	Kjøretøy 6 - 7 m	Kjøretøy 7 - 8 m	Kjøretøy 8 - 10 m	Kjøretøy 10 - 12 m	Kjøretøy 12 - 14 m	Kjøretøy 14 - 17 m	Kjøretøy 17 - 19 m	Kjøretøy 19 - 22 m	Voksne	Honnør, barn	Motor-sykkel	Gjenst. biler	PBE benyttet	Kjøretøy	Turer
Jan	0	192	0	2	3	0	0	0	0	0	128	87	0	0	214	197	102
Feb	0	168	3	0	0	0	0	0	0	0	144	93	0	0	179	171	74
Mar	0	202	2	2	0	0	0	0	0	0	135	118	0	0	217	206	101
Apr	0	242	1	1	2	0	0	0	0	0	209	121	0	0	261	246	88
Mai	0	287	1	1	2	0	0	0	0	0	278	120	1	0	307	291	105
Jun	0	345	5	1	0	0	0	0	0	0	240	182	1	0	368	351	111
Jul	0	567	2	2	2	0	1	0	0	0	444	396	3	0	605	574	127
Aug	0	267	2	2	2	2	0	0	0	0	185	162	2	0	302	275	84
Sep	0	296	3	7	1	0	0	1	0	0	215	139	0	0	342	308	107
Okt	0	166	2	1	0	0	0	0	0	0	81	112	0	0	177	169	72
Nov	0	194	0	0	5	0	4	1	2	0	133	109	0	0	268	206	87
Des	0	291	1	3	10	0	1	4	1	0	200	123	0	0	393	311	102
Total	0	3217	22	22	27	2	6	6	3	0	2392	1762	7	0	3633	3305	1160

Trafikkverdier

2014	ÅDT	YDT	HDT
Elektrisk bil	0	0	0
Kjøretøy 5 - 6 m	9	9	8
Kjøretøy 6 - 7 m	0	0	0
Kjøretøy 7 - 8 m	0	0	0
Kjøretøy 8 - 10 m	0	0	0
Kjøretøy 10 - 12 m	0	0	0
Kjøretøy 12 - 14 m	0	0	0
Kjøretøy 14 - 17 m	0	0	0
Kjøretøy 17 - 19 m	0	0	0
Kjøretøy 19 - 22 m	0	0	0
Voksne	7	7	6
Honnør, barn	5	5	5
Antall turer	3	3	3
Passasjerer	11	12	10
Antall kjøretøy	9	10	8
MC,moped	0	0	0
Gjenstående biler	0	0	0
PBE benyttet	10	11	9

Begrenset indeks

2013 / 2014	Elektrisk bil	Kjøretøy 5 - 6 m	Kjøretøy 6 - 7 m	Kjøretøy 7 - 8 m	Kjøretøy 8 - 10 m	Kjøretøy 10 - 12 m	Kjøretøy 12 - 14 m	Kjøretøy 14 - 17 m	Kjøretøy 17 - 19 m	Kjøretøy 19 - 22 m	Voksne	Honnør, barn	Motor-sykkel	Gjenst. biler	PBE benyttet	Kjøretøy	Turer
Jan	0,0	-7,2	-100,0	0,0	50,0	0,0	0,0	0,0	0,0	0,0	12,3	17,6	0,0	0,0	-3,6	-6,2	2,0
Feb	0,0	-15,2	200,0	-100,0	-100,0	0,0	-100,0	0,0	0,0	0,0	41,2	8,1	0,0	0,0	-24,8	-17,4	-26,0
Mar	0,0	-19,5	0,0	0,0	-100,0	0,0	0,0	0,0	0,0	0,0	-11,8	-21,9	0,0	0,0	-27,2	-21,4	1,0
Apr	0,0	-6,9	-50,0	0,0	-33,3	0,0	0,0	0,0	0,0	0,0	151,8	101,7	0,0	0,0	-8,7	-7,5	-12,0
Mai	0,0	8,7	0,0	0,0	-85,7	0,0	-100,0	0,0	0,0	0,0	30,5	21,2	0,0	0,0	-11,8	3,2	5,0
Jun	0,0	24,5	0,0	-50,0	-100,0	0,0	-100,0	0,0	-100,0	0,0	20,0	80,2	-83,3	0,0	4,5	19,8	11,0
Jul	0,0	33,1	-71,4	0,0	-93,5	0,0	-66,7	0,0	0,0	0,0	34,5	37,0	-25,0	0,0	0,5	22,4	27,0
Aug	0,0	-40,1	0,0	0,0	100,0	0,0	0,0	0,0	0,0	0,0	-45,1	-29,3	-33,3	0,0	-35,9	-39,0	-16,0
Sep	0,0	-8,9	-25,0	250,0	-95,0	0,0	-100,0	0,0	0,0	0,0	39,6	-4,1	0,0	-100,0	-21,2	-12,5	7,0
Okt	0,0	-35,2	-33,3	-80,0	-100,0	0,0	0,0	0,0	0,0	0,0	-36,7	7,7	0,0	0,0	-39,4	-36,5	-28,0
Nov	0,0	4,9	0,0	-100,0	400,0	0,0	0,0	0,0	0,0	0,0	-14,2	16,0	-100,0	0,0	34,7	9,6	-9,4
Des	0,0	43,3	-66,7	0,0	233,3	0,0	0,0	0,0	0,0	0,0	43,9	28,1	0,0	0,0	73,1	48,8	10,9
Total	0,0	-2,5	-12,0	22,2	-74,0	0,0	-33,3	0,0	200,0	0,0	13,5	15,3	-53,3	-100,0	-8,5	-4,3	-2,4

Passasjerer er eksklusive fører.

Fylke: Finnmark
Selskap: Boreal Transport Nord AS

Variasjonskurver Samband: Øksfjord - Bergsfjord

2014	Elektrisk bil	Kjøretøy 5 - 6 m	Kjøretøy 6 - 7 m	Kjøretøy 7 - 8 m	Kjøretøy 8 - 10 m	Kjøretøy 10 - 12 m	Kjøretøy 12 - 14 m	Kjøretøy 14 - 17 m	Kjøretøy 17 - 19 m	Kjøretøy 19 - 22 m	Voksne	Honnør, barn	Motor-sykkel	Gjenst. biler	PBE benyttet	Kjøretøy	Turer
Jan	0	178	2	0	9	0	0	0	0	0	133	97	1	0	223	189	115
Feb	0	147	0	2	4	0	0	0	0	0	119	107	0	0	172	153	87
Mar	0	179	10	4	4	0	0	0	0	0	168	134	0	0	235	197	119
Apr	0	334	12	12	13	0	0	0	2	2	369	223	0	0	497	375	122
Mai	0	394	3	7	11	0	0	17	4	0	472	231	1	0	635	436	140
Jun	0	439	11	3	12	0	0	1	0	0	475	233	2	1	540	466	138
Jul	0	659	3	18	23	1	4	1	0	0	668	565	10	0	864	709	181
Aug	0	267	1	4	9	2	0	4	0	0	346	203	6	0	363	287	101
Sep	0	321	3	4	6	4	2	4	2	0	304	199	5	0	451	346	131
Okt	0	195	4	4	6	3	0	0	0	0	112	118	2	0	260	212	84
Nov	0	164	0	0	10	0	0	4	0	0	106	98	0	0	237	178	91
Des	0	183	0	6	5	0	0	0	0	0	148	131	0	0	225	194	108
Total	0	3460	49	64	112	10	6	31	8	2	3420	2339	27	1	4702	3742	1417

Trafikkverdier

2014	ÅDT	YDT	HDT
Elektrisk bil	0	0	0
Kjøretøy 5 - 6 m	9	10	7
Kjøretøy 6 - 7 m	0	0	0
Kjøretøy 7 - 8 m	0	0	0
Kjøretøy 8 - 10 m	0	0	0
Kjøretøy 10 - 12 m	0	0	0
Kjøretøy 12 - 14 m	0	0	0
Kjøretøy 14 - 17 m	0	0	0
Kjøretøy 17 - 19 m	0	0	0
Kjøretøy 19 - 22 m	0	0	0
Voksne	9	10	8
Honnør, barn	6	6	7
Antall turer	4	4	3
Passasjerer	16	16	14
Antall kjøretøy	10	11	8
MC,moped	0	0	0
Gjenstående biler	0	0	0
PBE benyttet	13	15	8

Begrenset indeks

2013 / 2014	Elektrisk bil	Kjøretøy 5 - 6 m	Kjøretøy 6 - 7 m	Kjøretøy 7 - 8 m	Kjøretøy 8 - 10 m	Kjøretøy 10 - 12 m	Kjøretøy 12 - 14 m	Kjøretøy 14 - 17 m	Kjøretøy 17 - 19 m	Kjøretøy 19 - 22 m	Voksne	Honnør, barn	Motor-sykkel	Gjenst. biler	PBE benyttet	Kjøretøy	Turer
Jan	0,0	17,9	0,0	0,0	-10,0	0,0	-100,0	0,0	-100,0	0,0	-10,7	-30,7	0,0	0,0	-12,5	11,2	-4,2
Feb	0,0	-8,7	-100,0	0,0	-60,0	0,0	0,0	0,0	0,0	0,0	-4,8	-22,5	-100,0	0,0	-21,8	-13,6	-27,5
Mar	0,0	-29,2	400,0	100,0	-85,7	0,0	-100,0	0,0	0,0	0,0	-20,0	-36,2	0,0	0,0	-39,4	-31,1	-0,8
Apr	0,0	227,5	140,0	0,0	-27,8	0,0	-100,0	-100,0	0,0	0,0	261,8	114,4	-100,0	0,0	137,8	193,0	1,7
Mai	0,0	25,1	-50,0	75,0	-50,0	0,0	0,0	466,7	100,0	0,0	34,5	35,1	-50,0	0,0	33,1	23,9	16,7
Jun	0,0	19,3	450,0	0,0	-47,8	0,0	-100,0	0,0	0,0	0,0	73,4	65,2	100,0	-80,0	5,3	16,2	15,0
Jul	0,0	8,9	-66,7	200,0	-69,3	-66,7	300,0	-50,0	0,0	0,0	15,2	6,4	233,3	0,0	-13,2	1,1	50,8
Aug	0,0	-31,7	-80,0	100,0	-80,0	0,0	-100,0	0,0	-100,0	0,0	-23,5	-27,0	-60,0	0,0	-43,1	-35,9	-15,8
Sep	0,0	15,9	50,0	0,0	-90,5	0,0	0,0	-33,3	-60,0	0,0	7,4	-11,2	0,0	0,0	-29,8	-2,5	9,2
Okt	0,0	-1,5	0,0	100,0	-83,8	0,0	-100,0	-100,0	0,0	0,0	-29,6	-38,9	0,0	0,0	-33,5	-12,4	-30,0
Nov	0,0	-11,8	-100,0	0,0	0,0	0,0	0,0	0,0	0,0	0,0	-33,8	-5,8	0,0	0,0	1,7	-9,6	-20,9
Des	0,0	-12,4	0,0	100,0	-54,5	0,0	0,0	0,0	0,0	0,0	-7,5	-3,0	-100,0	0,0	-15,7	-13,0	-4,4
Total	0,0	7,6	36,1	166,7	-68,2	233,3	-71,4	93,8	-33,3	0,0	13,8	-1,3	-10,0	-80,0	-10,1	1,7	-0,8

Passasjerer er eksklusive fører.

Fylke: Finnmark
Selskap: Fjord1 MRF AS

Variasjonskurver Samband: Øksfjord - Tverrfjord, Fjord 1 MRF

2014	Elektrisk bil	Kjøretøy 5 - 6 m	Kjøretøy 6 - 7 m	Kjøretøy 7 - 8 m	Kjøretøy 8 - 10 m	Kjøretøy 10 - 12 m	Kjøretøy 12 - 14 m	Kjøretøy 14 - 17 m	Kjøretøy 17 - 19 m	Kjøretøy 19 - 22 m	Voksne	Honnør, barn	Motor-sykkel	Gjenst. biler	PBE benyttet	Kjøretøy	Turer
Jan	0	208	3	7	17	0	3	1	0	0	146	117	0	0	334	239	101
Feb	0	284	2	1	27	0	0	0	0	0	199	160	0	0	407	314	102
Mar	0	238	1	8	22	4	0	4	4	0	150	108	0	1	443	281	100
Apr	0	353	1	1	41	2	1	0	0	0	308	215	1	12	547	399	94
Mai	0	310	1	1	22	1	0	1	1	0	214	129	1	0	432	337	101
Jun	0	367	3	4	26	6	0	0	0	0	239	207	2	0	529	406	95
Jul	0	522	7	5	49	6	0	0	0	0	395	374	2	0	793	589	104
Aug	0	371	7	11	37	3	0	0	0	0	297	262	2	0	592	429	96
Sep	0	359	3	5	28	3	0	0	1	0	270	176	0	0	526	399	106
Okt	0	342	6	2	21	8	0	1	3	0	218	184	0	0	529	383	107
Nov	0	278	2	0	23	1	0	2	4	0	200	104	0	0	437	310	101
Des	0	214	1	4	18	1	0	7	0	0	95	84	0	0	361	245	73
Total	0	3846	37	49	331	35	4	16	13	0	2731	2120	8	13	5930	4331	1180

Trafikkverdier

2014	ÅDT	YDT	HDT
Elektrisk bil	0	0	0
Kjøretøy 5 - 6 m	11	13	5
Kjøretøy 6 - 7 m	0	0	0
Kjøretøy 7 - 8 m	0	0	0
Kjøretøy 8 - 10 m	1	1	0
Kjøretøy 10 - 12 m	0	0	0
Kjøretøy 12 - 14 m	0	0	0
Kjøretøy 14 - 17 m	0	0	0
Kjøretøy 17 - 19 m	0	0	0
Kjøretøy 19 - 22 m	0	0	0
Voksne	7	9	4
Honnør, barn	6	7	4
Antall turer	3	4	1
Passasjerer	13	16	8
Antall kjøretøy	12	15	5
MC,moped	0	0	0
Gjenstående biler	0	0	0
PBE benyttet	16	21	7

Begrenset indeks

2013 / 2014	Elektrisk bil	Kjøretøy 5 - 6 m	Kjøretøy 6 - 7 m	Kjøretøy 7 - 8 m	Kjøretøy 8 - 10 m	Kjøretøy 10 - 12 m	Kjøretøy 12 - 14 m	Kjøretøy 14 - 17 m	Kjøretøy 17 - 19 m	Kjøretøy 19 - 22 m	Voksne	Honnør, barn	Motor-sykkel	Gjenst. biler	PBE benyttet	Kjøretøy	Turer
Jan	0,0	-27,3	0,0	250,0	-10,5	0,0	200,0	0,0	0,0	0,0	2,8	3,5	0,0	0,0	-13,9	-22,7	-5,6
Feb	0,0	28,5	0,0	0,0	12,5	0,0	-100,0	-100,0	0,0	0,0	40,1	45,5	0,0	0,0	15,3	25,6	7,4
Mar	0,0	-9,5	0,0	0,0	-46,3	0,0	0,0	100,0	0,0	0,0	-29,2	-28,9	0,0	0,0	-1,1	-8,2	7,5
Apr	0,0	22,1	0,0	0,0	51,9	0,0	0,0	0,0	0,0	0,0	111,0	68,0	0,0	0,0	35,4	26,3	-5,1
Mai	0,0	-20,3	-50,0	-66,7	-21,4	0,0	0,0	0,0	-50,0	0,0	-30,3	-17,8	0,0	0,0	-21,0	-20,7	-8,2
Jun	0,0	1,1	200,0	-33,3	-39,5	20,0	-100,0	0,0	-100,0	0,0	-1,2	5,6	100,0	0,0	-12,4	-3,3	-6,9
Jul	0,0	9,7	16,7	-44,4	25,6	20,0	-100,0	-100,0	0,0	0,0	-8,6	11,0	100,0	0,0	8,6	9,5	-1,9
Aug	0,0	-9,5	600,0	83,3	0,0	200,0	0,0	0,0	0,0	0,0	-8,0	33,7	0,0	0,0	-0,2	-5,7	-2,0
Sep	0,0	-6,5	50,0	-54,5	-42,9	0,0	0,0	0,0	-83,3	0,0	7,1	8,6	-100,0	0,0	-22,6	-11,7	2,9
Okt	0,0	-5,3	500,0	-71,4	-38,2	0,0	0,0	-66,7	-25,0	0,0	11,8	6,4	0,0	0,0	-9,7	-6,6	-6,1
Nov	0,0	16,3	100,0	-100,0	76,9	-66,7	-100,0	100,0	100,0	0,0	21,2	-18,1	-100,0	0,0	18,4	16,5	2,0
Des	0,0	10,9	0,0	33,3	125,0	0,0	0,0	0,0	0,0	0,0	-15,2	-8,7	0,0	0,0	46,7	18,9	-6,4
Total	0,0	-0,7	146,7	-5,8	-8,6	118,8	-42,9	33,3	-13,3	0,0	2,3	9,1	60,0	0,0	-0,3	-0,5	-2,0

Passasjerer er eksklusive fører.

Fylke: Finnmark
Selskap: Fjord1 MRF AS

Variasjonskurver Samband: Øksfjord - Hasvik, Fjord 1 MRF

2014	Elektrisk bil	Kjøretøy 5 - 6 m	Kjøretøy 6 - 7 m	Kjøretøy 7 - 8 m	Kjøretøy 8 - 10 m	Kjøretøy 10 - 12 m	Kjøretøy 12 - 14 m	Kjøretøy 14 - 17 m	Kjøretøy 17 - 19 m	Kjøretøy 19 - 22 m	Voksne	Honnør, barn	Motor-sykkel	Gjenst. biler	PBE benyttet	Kjøretøy	Turer
Jan	0	748	2	14	89	60	3	42	40	1	442	358	0	5	2165	999	165
Feb	0	859	5	15	100	58	10	105	44	0	545	387	0	8	2852	1196	152
Mar	0	947	4	22	119	64	8	193	75	0	773	477	0	31	3976	1432	161
Apr	0	1057	18	13	119	62	7	215	40	14	1068	573	0	63	4077	1545	156
Mai	0	1289	7	20	150	111	13	131	77	3	1553	655	6	38	4316	1801	164
Jun	0	1593	22	20	204	100	15	96	56	2	1543	1017	5	37	4383	2108	189
Jul	1	2278	76	25	213	149	5	35	28	0	2190	1643	24	177	4735	2810	201
Aug	0	1742	34	31	202	93	3	58	47	7	1485	1129	13	5	4175	2217	197
Sep	0	1221	31	27	161	102	17	96	27	1	1031	653	3	21	3623	1683	162
Okt	0	1171	8	22	136	86	8	129	79	1	726	635	0	28	3972	1640	167
Nov	0	828	13	14	99	96	21	51	51	12	456	424	0	3	2888	1185	160
Des	0	720	9	13	78	62	3	55	13	0	446	438	1	8	1959	953	130
Total	1	14453	229	236	1670	1043	113	1206	577	41	12258	8389	52	424	43121	19569	2004

Trafikkverdier

2014	ÅDT	YDT	HDT
Elektrisk bil	0	0	0
Kjøretøy 5 - 6 m	40	44	31
Kjøretøy 6 - 7 m	1	1	0
Kjøretøy 7 - 8 m	1	1	0
Kjøretøy 8 - 10 m	5	6	2
Kjøretøy 10 - 12 m	3	4	1
Kjøretøy 12 - 14 m	0	0	0
Kjøretøy 14 - 17 m	3	4	1
Kjøretøy 17 - 19 m	2	2	1
Kjøretøy 19 - 22 m	0	0	0
Voksne	34	35	31
Honnør, barn	23	23	23
Antall turer	5	6	4
Passasjerer	57	58	54
Antall kjøretøy	54	61	37
MC,moped	0	0	0
Gjenstående biler	1	1	1
PBE benyttet	118	143	63

Begrenset indeks

2013 / 2014	Elektrisk bil	Kjøretøy 5 - 6 m	Kjøretøy 6 - 7 m	Kjøretøy 7 - 8 m	Kjøretøy 8 - 10 m	Kjøretøy 10 - 12 m	Kjøretøy 12 - 14 m	Kjøretøy 14 - 17 m	Kjøretøy 17 - 19 m	Kjøretøy 19 - 22 m	Voksne	Honnør, barn	Motor-sykkel	Gjenst. biler	PBE benyttet	Kjøretøy	Turer
Jan	0,0	12,8	100,0	-33,3	1,1	36,4	-76,9	44,8	8,1	0,0	13,3	1,1	-100,0	0,0	11,6	11,5	-1,2
Feb	0,0	33,2	25,0	-40,0	-13,8	20,8	-23,1	176,3	10,0	0,0	10,1	12,2	0,0	0,0	31,7	28,7	1,3
Mar	0,0	8,4	0,0	120,0	-6,3	14,3	-55,6	66,4	27,1	0,0	2,2	-8,1	-100,0	1450,0	24,1	13,7	-1,8
Apr	0,0	18,0	50,0	-50,0	-27,0	26,5	-53,3	34,4	-46,7	0,0	19,9	0,7	0,0	85,3	5,7	10,7	-3,1
Mai	0,0	-9,1	-46,2	5,3	16,3	113,5	-50,0	48,9	63,8	50,0	13,3	-29,3	20,0	22,6	21,1	0,4	0,6
Jun	0,0	13,5	-4,3	17,6	30,8	96,1	-21,1	37,1	7,7	0,0	9,1	2,7	-16,7	236,4	23,8	17,6	2,2
Jul	0,0	6,9	28,8	-35,9	-13,4	86,2	-73,7	25,0	-39,1	0,0	-3,1	4,5	4,3	168,2	3,8	6,1	2,6
Aug	0,0	6,3	183,3	19,2	23,2	43,1	-81,2	132,0	11,9	600,0	3,5	-4,3	-13,3	-84,8	21,5	11,4	2,1
Sep	0,0	-7,2	72,2	170,0	24,8	32,5	240,0	108,7	22,7	-50,0	0,5	-13,4	0,0	0,0	24,4	3,6	3,2
Okt	0,0	12,3	0,0	10,0	-7,5	26,5	-38,5	72,0	58,0	0,0	18,0	28,5	0,0	133,3	25,9	15,2	0,6
Nov	0,0	13,1	550,0	-39,1	-18,9	84,6	23,5	292,3	41,7	0,0	-2,1	4,4	-100,0	200,0	37,9	18,9	1,9
Des	0,0	-11,5	80,0	-7,1	-27,8	14,8	0,0	-15,4	-35,0	0,0	-19,1	-8,9	-50,0	14,3	-13,5	-12,0	-9,7
Total	0,0	6,5	45,9	-5,6	-1,5	49,9	-36,2	60,2	9,7	485,7	5,0	-2,3	-8,8	115,2	17,5	9,7	0,0

Passasjerer er eksklusive fører.

8. RANGERING AV STREKNINGER

I dette kapittelet rangerer vi de 20 største strekningene i 2014 målt etter forskjellige kriterier.

8.1 De mest trafikkerte strekningene målt ved ÅDT sum kjøretøy.

Fylke	Strekning		Vegid.	Lengde (meter)	Lette kjøretøy	Tunge kjøretøy	Kj.tøy	MC	Pass.	PBE
1	Moss	Horten	RS19	10500	3997	813	4810	50	4403	9710
11	Mortavika	Arsvågen	ES39	9240	3497	660	4157	33	4876	7859
12	Sandvikvåg	Halhjem	ES39	21700	2205	445	2649	20	3497	5189
15	Hareid	Sulesund	FS61	7740	2028	246	2274	11	1580	3455
15	Molde	Vestnes	ES39	11520	1870	375	2245	23	2417	4250
15	Sykkylven	Magerholm	FS60	3710	2045	198	2243	10	1853	3192
14	Fodnes	Mannheller	RS5	3280	1588	281	1869	22	2153	3267
16	Flakk	Rørvik	FS715	7420	1607	178	1785	21	1970	2701
11	Tau	Stavanger	FS13	14450	1606	153	1759	27	2542	2536
11	Lauvvik	Oanes	RS13	2090	1615	133	1748	23	1495	2273
15	Festøya	Solavågen	ES39	4440	1439	262	1701	10	1620	3039
14	Oppedal	Lavik	ES39	5100	1302	265	1567	15	1777	3044
14	Lote	Anda	ES39	2100	1053	192	1245	9	1090	2227
15	Sølsnes	Åfarnes	FS64	3400	993	229	1222	22	1249	2414
15	Halsa	Kanestraum	ES39	5430	926	184	1110	20	1084	2042
15	Aukra	Hollingsholmen	FS662	2961	988	88	1076	5	829	1494
12	Hatvik	Venjanaset	FS552	3260	1015	56	1072	8	1060	1345
12	Krokeide	Hufthamargavl	FS546	13040	768	55	823	6	818	1104
15	Volda	Folkestad	ES39	3310	698	119	817	6	636	1437
15	Seivika	Tømmervåg	FS680	6830	632	59	690	8	596	953

8.2 De mest trafikkerte strekningene målt ved antall ÅDT passasjerer.

Fylke	Strekning		Vegid.	Lengde (meter)	Lette kjøretøy	Tunge kjøretøy	Kj.tøy	MC	Pass.	PBE
11	Mortavika	Arsvågen	ES39	9240	3497	660	4157	33	4876	7859
1	Moss	Horten	RS19	10500	3997	813	4810	50	4403	9710
12	Sandvikvåg	Halhjem	ES39	21700	2205	445	2649	20	3497	5189
11	Tau	Stavanger	FS13	14450	1606	153	1759	27	2542	2536
15	Molde	Vestnes	ES39	11520	1870	375	2245	23	2417	4250
14	Fodnes	Mannheller	RS5	3280	1588	281	1869	22	2153	3267
16	Flakk	Rørvik	FS715	7420	1607	178	1785	21	1970	2701
15	Sykkylven	Magerholm	FS60	3710	2045	198	2243	10	1853	3192
14	Oppedal	Lavik	ES39	5100	1302	265	1567	15	1777	3044
15	Festøya	Solavågen	ES39	4440	1439	262	1701	10	1620	3039
15	Hareid	Sulesund	FS61	7740	2028	246	2274	11	1580	3455
11	Lauvvik	Oanes	RS13	2090	1615	133	1748	23	1495	2273
15	Sølsnes	Åfarnes	FS64	3400	993	229	1222	22	1249	2414
14	Lote	Anda	ES39	2100	1053	192	1245	9	1090	2227
15	Halsa	Kanestraum	ES39	5430	926	184	1110	20	1084	2042
12	Hatvik	Venjanaset	FS552	3260	1015	56	1072	8	1060	1345
15	Geiranger	Hellesylt	FS60	19940	123	26	150	11	910	249
15	Eidsdal	Linge	FS63	2700	501	59	560	33	886	748
15	Aukra	Hollingsholmen	FS662	2961	988	88	1076	5	829	1494
12	Krokeide	Hufthamargavl	FS546	13040	768	55	823	6	818	1104

8.3 Streknings med ÅDT og høyest totalt trafikkarbeid (kjtøykm) i 2014.

Fylke	Strekning	Vegid.	Lengde (meter)	Lette kjøretøy	Tunge kjøretøy	Kj.tøy	MC	Pass.	PBE	Trafikkarb. KJTKm	
12	Sandvikvåg	Halhjem	ES39	21700	2205	445	2649	20	3497	5189	20 983 141
1	Moss	Horten	RS19	10500	3997	813	4810	50	4403	9710	18 433 947
11	Mortavika	Arsvågen	ES39	9240	3497	660	4157	33	4876	7859	14 019 353
15	Molde	Vestnes	ES39	11520	1870	375	2245	23	2417	4250	9 437 979
11	Tau	Stavanger	FS13	14450	1606	153	1759	27	2542	2536	9 275 628
15	Hareid	Sulesund	FS61	7740	2028	246	2274	11	1580	3455	6 424 254
16	Flakk	Rørvik	FS715	7420	1607	178	1785	21	1970	2701	4 833 418
12	Krokeide	Hufthamargavl	FS546	13040	768	55	823	6	818	1104	3 919 146
18	Bognes	Lødingen	RS85	23300	306	112	418	8	482	983	3 558 726
18	Bodø	Moskenes	RS80	94300	78	22	100	9	240	189	3 441 761
15	Sykkylven	Magerholm	FS60	3710	2045	198	2243	10	1853	3192	3 037 076
14	Oppedal	Lavik	ES39	5100	1302	265	1567	15	1777	3044	2 917 078
15	Festøya	Solavågen	ES39	4440	1439	262	1701	10	1620	3039	2 757 435
12	Våge	Halhjem	FS49	12460	483	20	503	3	503	602	2 286 746
14	Fodnes	Mannheller	RS5	3280	1588	281	1869	22	2153	3267	2 237 524
15	Halsa	Kanestraum	ES39	5430	926	184	1110	20	1084	2042	2 200 584
12	Ranavik	Skjersholmane	FS544	14290	361	46	407	5	338	633	2 120 850
15	Seivika	Tømmervåg	FS680	6830	632	59	690	8	596	953	1 721 099
15	Sølsnes	Åfarnes	FS64	3400	993	229	1222	22	1249	2414	1 516 526
11	Lauvvik	Oanes	RS13	2090	1615	133	1748	23	1495	2273	1 333 662

8.4 Streknings med ÅDT > 100 (sum kj.tøy) og høyest tungtrafikkandel.

Fylke	Strekning	Vegid.	Lengde (meter)	Lette kjøretøy	Tunge kjøretøy	Kj.tøy	MC	Pass.	PBE	Andel tunge i %	
18	Kjøpsvik	Drag	RS827	13600	104	69	173	1	131	591	40
18	Bognes	Lødingen	RS85	23300	306	112	418	8	482	983	27
18	Bognes	Skarberget	ES6	7960	251	82	333	9	350	707	25
18	Bodø	Moskenes	RS80	94300	78	22	100	9	240	189	22
15	Sølsnes	Åfarnes	FS64	3400	993	229	1222	22	1249	2414	19
15	Geiranger	Hellesylt	FS60	19940	123	26	150	11	910	249	18
12	Utne	Kvanndal	FS550	5600	217	46	263	4	259	482	18
14	Oppedal	Lavik	ES39	5100	1302	265	1567	15	1777	3044	17
1	Moss	Horten	RS19	10500	3997	813	4810	50	4403	9710	17
12	Sandvikvåg	Halhjem	ES39	21700	2205	445	2649	20	3497	5189	17
15	Molde	Vestnes	ES39	11520	1870	375	2245	23	2417	4250	17
15	Halsa	Kanestraum	ES39	5430	926	184	1110	20	1084	2042	17
18	Hemnesberge	Leirvik	FS808	6300	95	18	113	1	102	201	16
11	Mortavika	Arsvågen	ES39	9240	3497	660	4157	33	4876	7859	16
16	Brekstad	Valset	FS710	5700	391	73	464	8	439	819	16
12	Skånevik	Utåker	FS48	5930	155	28	183	3	169	301	15
14	Lote	Anda	ES39	2100	1053	192	1245	9	1090	2227	15
15	Festøya	Solavågen	ES39	4440	1439	262	1701	10	1620	3039	15
18	Melbu	Fiskebøl	FS82	8300	187	34	221	4	274	375	15
14	Fodnes	Mannheller	RS5	3280	1588	281	1869	22	2153	3267	15

8.5 De lengste strekningene i 2014 (minimum 3 md. med trafikk).

Fylke	Strekning		Vegid.	Lengde (meter)	Lette kjøretøy	Tunge kjøretøy	Kj.tøy	MC	Pass.	PBE
18	Bodø	Røst	RS80	109000	8	4	12	0	26	32
18	Bodø	Moskenes	RS80	94300	78	22	100	9	240	189
18	Bodø	Værøy	RS80	86300	10	4	15	0	30	36
18	Røst	Moskenes	RS80	73000	1	0	2	0	4	3
18	Stokkvågen	Træna	FS836	45260	10	3	13	0	18	28
18	Osan	Skutvik	FS81	44000	31	7	39	2	78	64
18	Værøy	Røst	RS80	43000	1	0	1	0	2	2
20	Øksfjord	Sør-Tverrfjord	FS71	39000	6	0	6	0	9	7
18	Stokkvågen	Lovund	FS836	38900	18	14	33	0	31	120
18	Skrova	Skutvik	FS81	38500	2	2	4	0	3	18
18	Nordnesøy	Jektvik	FS405	35000	2	0	2	0	2	3
18	Onøya	Træna	FS836	34600	0	0	0	0	0	0
18	Værøy	Moskenes	RS80	34400	5	1	6	0	10	9
20	Øksfjord	Bergsfjord	FS71	33500	4	0	4	0	6	5
18	Nordnesøy	Kilboghavn	FS405	33000	1	0	1	0	1	1
18	Stokkvågen	Selvær	FS836	33000	1	0	1	0	1	2
18	Rødøy	Nordnesøy	FS405	33000	0	0	0	0	1	0
20	Øksfjord	Hasvik	FS882	28000	40	14	54	0	57	118
18	Storselsøy	Jektvik	FS405	26000	2	1	2	0	1	5
18	Ørnes	Bolga	FS452	25900	3	1	4	0	6	7
18	Dagsvik	Mosjøen	FS146	25900	0	0	0	0	0	0

9. SAMBANDS–OG STREKNINGSOVERSIKT FOR 2014

9.1 Sambandsoversikt for 2014

Følgende samband er det rapportert trafikk på for året 2014 i min. 3 md. med aktive strekninger

Nummer	Fylke Samband	Veg kategori	Ant. Md
Østfold			
13001	Moss – Horten	RS	12
Buskerud			
63001	Svelvik – Verket	FS	12
Vest-Agder			
103001	Launes – Kvellandstrand	FS	12
103002	Andabeløy – Abelsnes	FS	12
Rogaland			
113002	Ropeid – Sand	FS	12
113003	Tau – Stavanger	FS	12
113004	Fogn–Judaberg–Nedstrand–Jelsa	FS	12
113006	Mekjarvik – Kvitsøy	FS	12
113007	Lauvvik – Oanes	RS	12
113008	Hjelmeland – Nesvik – Skipavik	RS	12
113009	Mortavika – Arsvågen	ES	12
Hordaland			
123001	Utne – Kinsarvik – Kvanndal	FS	12
123002	Årsnes – Gjermundshavn – Varaldsøy	FS	12
123003	Skånevik – Utåker	FS	12
123004	Jektevik – Hodnanes – Nordhuglo	FS	12
123005	Våge – Halhjem	FS	12
123006	Buavåg – Langevåg	FS	12
123007	Sandvikvåg – Halhjem	ES	12
123008	Krokeide – Hufthamar	FS	12
123009	Hatvik – Venjaneset	FS	12
123010	Jondal – Tørvikbygd	FS	12
123012	Skjersholmane – Ranavik	FS	12
123013	Husavik – Sandvikvåg	FS	12
123014	Skjersholmane – Borgundøy – Fjellbergøy – Utbjoa	FS	12
123016	Leirvåg – Sløvåg	FS	12
123017	Sævrøy – Fedje	FS	12
123018	Masfjordnes – Duesund	FS	12
123019	Breistein – Valestrand	FS	12

Nummer	Fylke Samband	Veg kategori	Ant. Md
Sogn og Fjordane			
143001	Hella – Dragsvik/Vangsnes	RS	12
143002	Oppedal – Lavik	ES	12
143003	Anda – Lote	ES	12
143004	Krakhella – Rysjedalsvika/Rutledal/Losna	FS	12
143006	Fodnes – Mannheller	RS	12
143007	Isane – Stårheim	FS	12
143008	Oldeide – Måløy	FS	12
143009	Askvoll – Gjervik/Fure/Værlandet	FS	12
143011	Haldorsneset – Daløy	FS	12
143012	Mjånes – Hisarøy	FS	12
Møre og Romsdal			
153001	Solavågen – Festøya	ES	12
153002	Volda – Folkestad	ES	12
153003	Eidsdal – Linge	FS	12
153004	Sykkylven – Magerholm	FS	12
153005	Geiranger – Hellesylt	FS	5
153006	Årvika – Koparnes	FS	12
153007	Sølsnes – Åfarnes	FS	12
153008	Halsa – Kanestraum	ES	12
153010	Volda – Lauvstad	FS	12
153012	Leknes – Sæbø – Standal – Trandal	FS	12
153013	Hareid – Sulesund	FS	12
153014	Molde – Vestnes	ES	12
153015	Hollingsholmen – Aukra	FS	12
153017	Kvanne – Rykkjem	FS	12
153019	Seivika – Tømmervåg	FS	12
153020	Skjeltene – Haramsøya – Løvsøya	FS	12
153021	Brattvåg – Dryna – Nordøyane	FS	12
153022	Arasvika – Hennset	FS	12
153023	Solholmen – Mordalsvågen	FS	12
153024	Liabygda – Stranda	FS	12
153025	Larsnes – Åram – Voksa – Kvamsøy	FS	12
153026	Festøya – Hundeidvik	FS	12
153028	Småge – Orta – Finnøya – Sandøya – Ona	FS	12
153029	Molde – Sekken	FS	12
153030	Sandvika – Edøy	FS	12
Sør-Trøndelag			
163001	Brekstad – Valset	FS	12
163003	Flakk – Rørvik	FS	12
163005	Dyrøy (Frøya) – Lomsøya (Sula)	FS	12
163006	Djupfest – Tarva	FS	12
Nord-Trøndelag			
173001	Levanger – Hokstad	FS	12
173002	Ølhammeren – Seierstad	FS	12
173003	Hofles – Geisnes-Lund	FS	12
173004	Skei – Gutvik	FS	12
173005	Eidshaug – Gjerdinga	FS	12
173006	Borgan – Ramstadlandet	FS	12

Nummer	Fylke Samband	Veg kategori	Ant. Md
Nordland			
183001	Vennesund – Holm	FS	12
183002	Horn – Anddalsvåg	FS	12
183003	Horn – Igerøy	FS	12
183004	Igerøy – Tjøtta	FS	12
183005	Tjøtta – Forvik	FS	6
183006	Levang – Nesna	FS	12
183007	Sandnessjøen – Bjørn	FS	12
183008	Hemnesberget – Leirvika	FS	11
183009	Onøy – Stokkvågen	FS	12
183010	Dagsvik – Møsjoen	FS	12
183011	Solfjellsjøen – Vandve	FS	12
183012	Nesna – Nesnaøyene	FS	12
183013	Søvik – Herøy	FS	12
183014	Digermulen – Finnvik	FS	12
183015	Melbu – Fiskebøl	FS	12
183016	Kaljord – Hanøy	FS	12
183017	Svolvær – Skutvik	FS	12
183018	Bodø – Værøy	RS	12
183019	Bognes – Skarberget	ES	12
183020	Bognes – Lødingen	RS	12
183021	Drag – Kjøpsvik	RS	12
183022	Bodø – Moskenes	RS	12
183023	Festvåg – Misten	FS	12
183024	Kilboghamn – Jektvik	FS	12
183025	Forøy – Ågskardet	FS	12
183026	Horsdal – Sund	FS	12
183027	Ørnes – Meløysund	FS	12
183028	Nordnesøy – Kilboghamn	FS	12
Troms			
193001	Hansnes – Stakkvik	FS	12
193002	Refsnes – Flesnes	FS	12
193003	Stangnes – Sørrollnes	FS	12
193004	Hansnes – Skåningsbukta	FS	12
193006	Stornes – Bjørnerå	FS	12
193008	Rotsund – Havnes	FS	12
193009	Fenes – Austnes	FS	12
193010	Mikkelvika – Brømnes	FS	12
193012	Bellvik – Vengsøy	FS	12
193013	Storstein – Lauksundskaret	FS	12
193014	Svensby – Breivikeidet	FS	12
193015	Lyngseidet – Olderdalen	FS	12
Finnmark			
203002	Øksfjord – Hasvik, Fjord 1 MRF	FS	12
203003	Nyvoll – Korsfjord (Eidet)	FS	12
203004	Akkarfjord – Kjerringholmen	FS	12
203005	Øksfjord – Tverrfjord, Fjord 1 MRF	FS	12
203006	Øksfjord – Bergsfjord	FS	12
203008	Øksfjord – Tverrfjord, Finnmark Fylkesrederi	FS	12

9.2 Strekningsoversikt for 2014

Nr.	Fra	Til	Vegref.	Distanse	Sone
012001	Moss	Horten	RS19	10500 m	11
062001	Svelvik	Verket	FS289	184 m	1
102001	Launes	Kvellingstrand	FS469	1300 m	2
102002	Andabeløy	Abelsnes	FS919	1250 m	2
112002	Ropeid	Sand	FS46	2040 m	3
112003	Tau	Stavanger	FS13	14450 m	15
112010	Fogn	Judaberg	FS519	4070 m	5
112011	Fogn	Halsne	FS519	8500 m	9
112012	Fogn	Eidsund	FS519	11700 m	12
112015	Fogn	Nedstrand	FS519	24000 m	25
112016	Judaberg	Halsne	FS519	5000 m	6
112017	Judaberg	Eidsund	FS519	7500 m	8
112019	Judaberg	Nedstrand	FS519	19800 m	20
112020	Halsne	Eidsund	FS519	3420 m	4
112022	Halsne	Nedstrand	FS519	16100 m	17
112025	Eidsund	Nedstrand	FS519	14500 m	15
112027	Nord-Hidle	Judaberg	FS519	2040 m	3
112028	Nord-Hidle	Nedstrand	FS519	12100 m	13
112029	Nord-Hidle	Fogn	FS519	12500 m	13
112030	Nord-Hidle	Halsne	FS519	5500 m	6
112031	Nord-Hidle	Eidsund	FS519	4500 m	5
112035	Helgøy	Fogn	FS519	12000 m	13
112036	Helgøy	Judaberg	FS519	7000 m	8
112037	Helgøy	Halsne	FS519	5000 m	6
112038	Eidsund	Helgøy	FS519	5190 m	6
112039	Helgøy	Nedstrand	FS519	14000 m	15
112040	Nord-Hidle	Helgøy	FS519	2220 m	3
112051	Foldøy	Jelsa	FS519	5370 m	6
112052	Jelsa	Hebnes	FS519	5900 m	6
112053	Jelsa	Nedstrand	FS519	9900 m	10
112055	Nord-Hidle	Jelsa	FS519	13520 m	14
112056	Halsne	Jelsa	FS519	16850 m	17
112057	Judaberg	Jelsa	FS519	20740 m	21
112058	Hebnes	Foldøy	FS519	1670 m	2
112059	Foldøy	Nedstrand	FS519	6850 m	7
112091	Nord-Hidle	Foldøy	FS519	12220 m	13
112060	Judaberg	Foldøy	FS519	19450 m	20
112062	Nedstrand	Hebnes	FS519	7040 m	8
112064	Fogn	Hebnes	FS519	24080 m	25
112066	Judaberg	Hebnes	FS519	11110 m	12
112067	Helgøy	Jelsa	FS519	15930 m	16
112068	Eidsund	Jelsa	FS519	15190 m	16
112069	Fogn	Jelsa	FS519	24260 m	25
112071	Halsne	Hebnes	FS519	16670 m	17
112073	Eidsund	Foldøy	FS519	13890 m	14
112074	Helgøy	Hebnes	FS519	15740 m	16

Nr.	Fra	Til	Vegref.	Distanse	Sone
112075	Hebnes	Nord-Hidle	FS519	13520 m	14
112078	Fogn	Foldøy	FS519	22960 m	23
112070	Eidsund	Hebnes	FS519	15000 m	16
112088	Helgøy	Foldøy	FS519	14600 m	15
112080	Mekjarvik	Kvitsøy	FS521	13300 m	14
112081	Lauvvik	Oanes	RS13	2090 m	3
112082	Hjelmeland	Nesvik	RS13	2960 m	3
112083	Skipavik (R)	Nesvik	FS622	3890 m	4
112084	Skipavik (R)	Hjelmeland	FS622	4450 m	5
112085	Mortavika	Arsvågen	ES39	9240 m	10
122001	Kinsarvik	Kvanndal	FS13	12220 m	13
122002	Kinsarvik	Utne	FS13	8060 m	9
122003	Utne	Kvanndal	FS550	5600 m	6
122004	Løfallstrand	Gjermundshamn	FS48	5860 m	6
122005	Varaldsøy	Gjermundshamn	FS126	4000 m	5
122006	Varaldsøy	Løfallstrand	FS126	5777 m	6
122007	Skånevik	Utåker	FS48	5930 m	6
122008	Sunde i Matre	Skånevik	FS40	7590 m	8
122009	Sunde i Matre	Utåker	FS40	3430 m	4
122010	Jektevik	Nordhuglo	FS56	3900 m	4
122011	Jektevik	Hodnanes	FS49	2400 m	3
122012	Nordhuglo	Hodnanes	FS56	2600 m	3
122014	Buavåg	Langevåg	FS541	5820 m	6
122020	Jondal	Tørvikbygd	FS550	5150 m	6
122023	Ranavik	Skjersholmane	FS544	14290 m	15
122026	Ranavik	Hodnanes	FS49	11200 m	12
122028	Ranavik	Jektevik	FS49	13200 m	14
122030	Skjersholmane	Borgundøy	FS62	12800 m	13
122031	Skjersholmane	Fjellbergøy	FS62	13000 m	14
122032	Skjersholmane	Sydnes	FS62	15000 m	16
122033	Borgundøy	Fjellbergøy	FS62	1100 m	2
122034	Sydnes	Borgundøy	FS62	3000 m	4
122035	Borgundøy	Utbjoa	FS62	11300 m	12
122036	Fjellbergøy	Utbjoa	FS62	11100 m	12
122037	Sydnes	Utbjoa	FS62	10000 m	11
122038	Fjellbergøy	Sydnes	FS62	2400 m	3
122045	Leirvåg	Sløvåg	FS430	5740 m	6
122048	Sævrøy	Fedje	FS568	8080 m	9
122049	Masfjordnes	Duesund	FS570	750 m	1
122013	Våge	Halhjem	FS49	12460 m	13
122017	Krokeide	Hufthamargavl	FS546	13040 m	14
122019	Hatvik	Venjanaset	FS552	3260 m	4
122029	Husavik	Sandvikvåg	FS546	6920 m	7
122050	Breistein	Valestrandfossen	FS567	2500 m	3
122051	Sandvikvåg	Halhjem	ES39	21700 m	22
142001	Hella	Dragsvik	RS55	1800 m	2
142002	Vangsnes	Hella	RS13	4300 m	5
142003	Vangsnes	Dragsvik	RS13	4850 m	5
142005	Lote	Anda	ES39	2100 m	3

Nr.	Fra	Til	Vegref.	Distanse	Sone
142006	Krakhella	Rysjedalsvika	FS606	15500 m	16
142007	Rutledal	Rysjedalsvika	FS57	7000 m	7
142008	Rutledal	Krakhella	FS606	13150 m	14
142009	Losna	Krakhella	FS606	5400 m	6
142010	Rysjedalsvika	Losna	FS606	11000 m	12
142011	Rutledal	Losna	FS606	8000 m	9
142013	Fodnes	Mannheller	RS5	3280 m	4
142014	Isane	Stårheim	FS614	4400 m	4
142015	Oldeide	Måløy	FS616	7900 m	8
142016	Husevågøy	Måløy	FS616	3500 m	5
142017	Oldeide	Husevågøy	FS616	4400 m	5
142018	Askvoll	Gjervik	FS608	3240 m	4
142019	Fure	Askvoll	FS65	5600 m	6
142020	Fure	Gjervik	FS65	7600 m	8
142021	Askvoll	Værlandet	FS365	19630 m	20
142022	Fure	Værlandet	FS65	19000 m	20
142026	Gjervik	Værlandet	FS65	20400 m	21
142024	Haldorsneset	Daløy	FS31	1220 m	2
142027	Mjånes	Hisarøy	FS7	750 m	1
142004	Oppedal	Lavik	ES39	5100 m	6
152013	Festøya	Solavågen	ES39	4440 m	5
152012	Festøya	Hundeidvika	FS71	4780 m	5
152023	Eidsdal	Linge	FS63	2700 m	3
152021	Sykkylven	Magerholm	FS60	3710 m	4
152025	Geiranger	Hellesylt	FS60	19940 m	20
152052	Sølsnes	Åfarnes	FS64	3400 m	4
152055	Halsa	Kanestraum	ES39	5430 m	6
152014	Sæbø	Lekneset	FS655	3220 m	4
152019	Lekneset	Standal	FS66	9300 m	7
152061	Skår	Lekneset	FS0	2680 m	3
152018	Lekneset	Trandal	FS655	6860 m	7
152015	Sæbø	Skår	FS655	4420 m	5
152017	Sæbø	Standal	FS66	8290 m	9
152016	Sæbø	Trandal	FS66	6200 m	7
152020	Trandal	Standal	FS66	4040 m	5
152030	Brattvåg	Dryna	FS659	6250 m	7
152031	Brattvåg	Fjørtofta	FS152	11960 m	12
152032	Brattvåg	Harøya	FS659	13260 m	14
152033	Dryna	Fjørtofta	FS668	10980 m	11
152034	Dryna	Harøya	FS668	12150 m	13
152035	Fjørtofta	Harøya	FS152	2630 m	3
152050	Molde	Vestnes	ES39	11520 m	12
152039	Aukra	Hollingsholmen	FS662	2961 m	3
152054	Kvanne	Rykkjem	FS670	2450 m	3
152057	Seivika	Tømmervåg	FS680	6830 m	7
152051	Molde	Sekken	FS413	11500 m	12
152056	Arasvika	Hennset	FS682	3170 m	4
152036	Solholmen	Mordalsvågen	FS668	2770 m	3
152022	Stranda	Liabygda	FS650	2800 m	3

Nr.	Fra	Til	Vegref.	Distanse	Sone
152071	Sandvika	Edøya	FS669	6070 m	7
152041	Småge	Finnøya	FS207	14500 m	15
152042	Småge	Sandøya	FS212	13500 m	14
152043	Småge	Ona	FS212	14500 m	15
152040	Småge	Orta	FS212	6500 m	7
152047	Finnøya	Sandøya	FS211	4500 m	5
152048	Finnøya	Ona	FS207	9500 m	10
152044	Orta	Finnøya	FS207	7500 m	8
152049	Sandøya	Ona	FS212	6500 m	7
152045	Orta	Sandøya	FS212	6500 m	7
152046	Orta	Ona	FS212	11920 m	12
152024	Geiranger	Valldal	FS63	25000 m	26
152010	Volda	Folkestad	ES39	3310 m	4
152006	Årvik	Koparneset	FS61	2500 m	3
152011	Volda	Lauvstad	FS652	7510 m	8
152008	Hareid	Sulesund	FS61	7740 m	8
152028	Skjeltene	Løvsøya	FS659	4260 m	5
152027	Haramsøya	Skjeltene	FS659	5004 m	6
152026	Haramsøya	Løvsøya	FS659	4440 m	5
152029	Skjeltene	St. Kalvøy	FS659	9540 m	10
152001	Larsnes	Åram	FS6	4070 m	5
152002	Larsnes	Voksa	FS6	5500 m	6
152003	Larsnes	Kvamsøya	FS7	7500 m	8
152004	Åram	Voksa	FS6	2590 m	3
152005	Åram	Kvamsøya	FS7	4400 m	5
152007	Voksa	Kvamsøya	FS7	3980 m	4
162004	Dyrøy	Sula	FS716	10000 m	11
162005	Dypfest	Tarva	FS111	7700 m	8
162001	Flakk	Rørvik	FS715	7420 m	8
162003	Brekstad	Valset	FS710	5700 m	6
172003	Hofles	Geisnes	FS776	1500 m	2
172002	Hofles	Lund	FS769	9500 m	10
172004	Seierstad	Ølhammeren	FS777	680 m	1
172006	Eidshaug	Gjerdingen	FS543	2800 m	3
172007	Borgan	Ramstadlandet	FS509	6000 m	7
172005	Skei	Gutvik	FS771	4620 m	5
172008	Levanger	Hokstad	FS774	9080 m	10
182001	Vennesund	Holm	FS17	5500 m	6
182002	Horn (N)	Anddalsvågen	FS17	5000 m	5
182003	Ylvingen	Horn (N)	FS839	10200 m	11
182004	Igerøy	Ylvingen	FS839	4300 m	5
182005	Horn (N)	Igerøy	FS839	13500 m	14
182006	Igerøy	Tjøtta	FS839	21760 m	22
182007	Tjøtta	Forvik	FS17	17400 m	18
182008	Tjøtta	Vågsodden	FS17	16500 m	17
182009	Tjøtta	Mindland	FS17	3920 m	4
182010	Forvik	Vågsodden	FS17	1200 m	2
182011	Forvik	Mindland	FS17	13000 m	14
182012	Vågsodden	Mindland	FS17	12000 m	13

Nr.	Fra	Til	Vegref.	Distanse	Sone
182013	Tjøtta	Stokkasjøen	FS17	10500 m	11
182014	Forvik	Stokkasjøen	FS17	7600 m	8
182015	Tjøtta	Tro	FS17	5900 m	6
182016	Forvik	Tro	FS17	9800 m	10
182017	Mindland	Tro	FS17	1970 m	2
182018	Mindland	Stokkasjøen	FS17	6600 m	7
182019	Tro	Stokkasjøen	FS17	5000 m	6
182020	Tro	Vågsodden	FS17	0 m	1
182021	Stokkasjøen	Vågsodden	FS17	7070 m	8
182022	Levang	Nesna	FS17	8500 m	9
182023	Sandnessjøen	Dønna	FS809	8400 m	9
182024	Sandnessjøen	Løkta	FS809	13900 m	14
182025	Dønna	Løkta	FS192	9300 m	10
182151	Sandnessjøen	Austbø	FS809	8400 m	9
182026	Hemnesberget	Leirvik	FS808	6300 m	7
182027	Hemnesberget	Hestneset	FS808	1300 m	2
182028	Hemnesberget	Brennesvik	FS808	2200 m	3
182029	Hestneset	Leirvik	FS808	7100 m	8
182030	Brennesvik	Leirvik	FS808	4100 m	5
182031	Onøya	Stokkvågen	FS836	13240 m	14
182047	Onøya	Træna	FS836	34600 m	35
182032	Onøya	Sleneset	FS836	12300 m	13
182033	Stokkvågen	Sleneset	FS836	21590 m	22
182034	Stokkvågen	Lovund	FS836	38900 m	39
182035	Sleneset	Lovund	FS836	17600 m	18
182036	Onøya	Lovund	FS836	22200 m	23
182037	Stokkvågen	Træna	FS836	45260 m	46
182042	Stokkvågen	Selvær	FS836	33000 m	34
182044	Stokkvågen	Indre Kvarøy	FS403	17000 m	18
182152	Onøya	Selvær	FS0	0 m	1
182055	Sleneset	Træna	FS0	31300 m	32
182043	Træna	Selvær	FS836	11670 m	12
182065	Hundåla	Mosjøen	FS146	16000 m	17
182066	Dagsvik	Sørnes	FS146	7000 m	8
182067	Dagsvik	Hundåla	FS146	12200 m	13
182068	Dagsvik	Vikdal	FS146	19000 m	20
182069	Dagsvik	Mosjøen	FS146	25900 m	26
182070	Sørnes	Hundåla	FS146	8000 m	9
182071	Sørnes	Mosjøen	FS146	22000 m	23
182072	Hundåla	Vikdal	FS146	9000 m	10
182073	Vikdal	Mosjøen	FS146	7000 m	8
182074	Solfjellsjøen	Slapøy	FS190	6000 m	7
182075	Solfjellsjøen	Havstein	FS190	9000 m	10
182076	Solfjellsjøen	Vandve	FS190	13000 m	14
182077	Slapøy	Vandve	FS190	7000 m	8
182078	Nesna	Vikholmen	FS385	3000 m	4
182079	Nesna	Handnesøy	FS383	5000 m	6
182080	Nesna	Tomma	FS384	8000 m	9
182081	Vikholmen	Handnesøy	FS383	4200 m	5

Nr.	Fra	Til	Vegref.	Distanse	Sone
182082	Vikholmen	Tomma	FS384	6900 m	7
182083	Handnesøy	Tomma	FS384	3000 m	4
182084	Søvik	Austbø	FS144	6200 m	7
182085	Søvik	Herøy	FS828	8200 m	9
182086	Søvik	Brasøy	FS144	12100 m	13
182087	Austbø	Herøy	FS144	4900 m	5
182088	Austbø	Brasøy	FS144	7600 m	8
182089	Herøy	Brasøy	FS144	8700 m	9
182091	Melbu	Fiskebøl	FS82	8300 m	9
182090	Digermulen	Finnvik	FS868	2300 m	3
182156	Digermulen	Hanøy	FS868	20000 m	21
182092	Kaljord	Hanøy	FS889	8500 m	9
182093	Hanøy	Brottøy	FS18	3000 m	4
182094	Hanøy	Lonkan	FS18	7000 m	8
182096	Brottøy	Kaljord	FS18	9000 m	10
182097	Lonkan	Kaljord	FS889	3000 m	4
182100	Skrova	Skutvik	FS81	38500 m	39
182101	Bodø	Værøy	RS80	86300 m	87
182102	Bodø	Røst	RS80	109000 m	109
182103	Værøy	Røst	RS80	43000 m	43
182104	Værøy	Moskenes	RS80	34400 m	35
182105	Røst	Moskenes	RS80	73000 m	73
182149	Rundtur	Rundtur	FS0	0 m	1
182106	Bognes	Skarberget	ES6	7960 m	8
182107	Bognes	Lødingen	RS85	23300 m	24
182108	Kjøpsvik	Drag	RS827	13600 m	14
182109	Bodø	Moskenes	RS80	94300 m	95
182098	Osan	Skutvik	FS81	44000 m	44
182099	Osan	Skrova	FS81	10700 m	11
182110	Festvåg	Misten	FS834	2300 m	3
182111	Kilboghavn	Jektvik	FS17	18500 m	19
182112	Sørfjorden	Kilboghavn	FS431	3700 m	4
182113	Sørfjorden	Jektvik	FS17	18500 m	19
182114	Forøy	Ågskardet	FS17	2590 m	3
182115	Horsdal	Sund	FS838	2200 m	3
182116	Horsdal	Sørarnøy	FS476	8780 m	10
182117	Sund	Sørarnøy	FS476	9850 m	10
182118	Ørnes	Meløysund	FS466	9260 m	10
182119	Meløysund	Vassdalsvik	FS452	3330 m	4
182120	Ørnes	Vassdalsvik	FS452	8890 m	10
182121	Ørnes	Bolga	FS452	25900 m	25
182122	Ørnes	Støtt	FS461	16100 m	17
182123	Meløysund	Bolga	FS452	14900 m	17
182124	Vassdalsvik	Bolga	FS452	15900 m	17
182125	Meløysund	Støtt	FS452	15000 m	17
182126	Vassdalsvik	Støtt	FS461	18300 m	17
182159	Støtt	Bolga	FS0	17000 m	18
182127	Gjerøy	Selsøyvik	FS405	4700 m	6
182128	Gjerøy	Rødøy	FS405	6660 m	7

Nr.	Fra	Til	Vegref.	Distanse	Sone
182129	Storselsøy	Selsøyvik	FS405	8780 m	9
182130	Nordnesøy	Storselsøy	FS405	9200 m	9
182131	Jektvik	Rødøy	FS405	10300 m	11
182132	Gjerøy	Storselsøy	FS405	11000 m	11
182133	Rødøy	Selsøyvik	FS405	13000 m	13
182134	Jektvik	Gjerøy	FS405	16000 m	16
182135	Jektvik	Selsøyvik	FS405	16000 m	16
182136	Selsøyvik	Nordnesøy	FS405	18000 m	18
182137	Nordnesøy	Gjerøy	FS405	20000 m	20
182138	Selsøyvik	Kilboghamn	FS405	20000 m	20
182139	Gjerøy	Kilboghamn	FS405	20000 m	20
182140	Rødøy	Kilboghamn	FS405	20800 m	21
182141	Storselsøy	Kilboghamn	FS405	24000 m	24
182142	Storselsøy	Rødøy	FS405	13000 m	14
182143	Storselsøy	Jektvik	FS405	26000 m	26
182144	Rødøy	Nordnesøy	FS405	33000 m	33
182145	Nordnesøy	Kilboghamn	FS405	33000 m	33
182146	Nordnesøy	Jektvik	FS405	35000 m	35
192001	Hansnes	Reinskard	FS301	2100 m	4
192003	Sørrollnes	Stangnes	FS848	13900 m	
192004	Hansnes	Skåningsbukta	FS863	13500 m	14
192005	Karlsøy	Skåningsbukta	FS863	7220 m	8
192006	Karlsøy	Hansnes	FS301	12600 m	13
192007	Stornes	Bjørnerå	FS867	3370 m	
192009	Rotsund	Havnnes	FS357	1945 m	2
192010	Rotsund	Klauvnes	FS342	15600 m	8
192011	Havnnes	Klauvnes	FS342	15700 m	8
192012	Fenes (Grytøy)	Austnes Norled	FS867	5280 m	6
192013	Fenes (Grytøy)	Altevik (Sandsøy)	FS124	2800 m	3
192014	Altevik (Sandsøy)	Austnes	FS124	6800 m	6
192015	Mikkelvik	Bromnes	FS302	2960 m	3
192017	Bellvik	Vengsøy	FS58	9300 m	10
192018	Storsteinen	Lauksundskaret	FS869	5930 m	6
192019	Storsteinen	Nikkeby	FS349	4820 m	5
192020	Lauksundskaret	Nikkeby	FS349	1540 m	2
192021	Svensby	Breivikeidet	FS91	6200 m	7
192022	Lyngseidet	Olderdalen	FS91	12600 m	13
192002	Refsnes	Flesnes	FS83	5500 m	6
202003	Nyvoll	Korsfjord	FS19	2600 m	3
202004	Akkarfjord	Kjerringholmen	FS114	3600 m	4
202010	Øksfjord	Tverrfjord	FS77	3000 m	4
202006	Øksfjord	Sør-Tverrfjord	FS71	39000 m	40
202007	Bergsfjord	Sør-Tverrfjord	FS71	5600 m	6
202008	Øksfjord	Bergsfjord	FS71	33500 m	34
202009	Øksfjord	Hasvik	FS882	28000 m	29
202005	Øksfjord	Tverrfjord	FS77	3000 m	4



www.vegvesen.no/Fag/Publikasjoner/Handboker

ISBN 978-82-7207-730-2

Trygt fram sammen