



Statens vegvesen

Ferjestatistikk 2011

VEILEDNING

Håndbok 157



FORORD

Ferjestatistikken har i 2011 blitt lagt inn i den nye ferjedatabanken nFDB. Den er ikke ferdig utviklet og man har måttet benytte den gamle ferjedatabanken FDB ved produsering av denne boken.

Ferjestatistikkenes produksjonssystem for år 2011 er basert på beregninger ved hjelp av dataprogrammet FDB. Det er et system på pc for registrering, bearbeiding og presentasjon av ferjestatistikk i ferjeselskap, på vegkontor og i vegdirektoratet. En viser forøvrig til brukerhåndboken for FDB. Siden alle trafikkdata er for året 2011 så har vi også valgt å bruke 2011 vegnett.

Interesserte som ønsker mer detaljerte opplysninger kan få dette ved henvendelse til Vegdirektoratet, eller direkte til vegkontoret v/ferjesaksbehandler.

Forsidebildet er fotografert av Tor Harald Eliassen.

Publikasjonen er utarbeidet av Region vest for Vegdirektoratet, Trafikksikkerhet, miljø og teknologiavdelingen Trondheim, seksjon for ITS ved

Tor Harald Eliassen (torhel@vegvesen.no).

INNHALDSFORTEGNELSE

FIGURLISTE	4
1. TELLEOPPLEGG OG DEFINISJONER.....	5
1.1 Bakgrunn	5
1.2 Telleopplegg.....	5
1.3 Endringer grunnet innføring av elektronisk billettering.....	5
1.4 Antall samband og endringer i ferjestrekninger og samband 2010/2011.....	6
1.4.1 Antall samband.....	6
1.4.2 Endringer i ferjestrekninger og samband 2010/2011	7
1.5 Trafikkbegreper	8
1.6 Feil og mangler i statistikken	10
2. FERJETRAFIKKEN I 2011	11
Historisk utvikling i ferjetrafikken for perioden 1974-2011*	12
2.1 Totaltrafikk fordelt på kjøretøygrupper.....	13
2.2 Totaltrafikk fordelt på lengdegrupper	14
2.3 Totaltrafikk fordelt på vegtype.....	15
2.4 Totaltrafikk fordelt på fylker.....	16
2.5 Totaltrafikk fordelt på selskaper	20
3. FERJETRAFIKKUTVIKLINGEN FRA 2010 TIL 2011.....	29
3.1 Ferjetrafikkindeks (begrenset indeks) hele landet.....	29
3.2 Ferjetrafikkindeks (begrenset indeks) etter vegtype	29
3.3 Ferjetrafikkindeks (begrenset indeks) etter fylke 2011	30
4. SONESTATISTIKK 2011	32
5. PRODUKSJON	33
6. ÅDT ETTER FYLKE, SAMBAND OG STREKNING I 2011	34
6.1 ÅDT på samband etter hovedgrupper, lette (inkl. motorsykkel) og tunge biler	34
6.2 ÅDT på strekninger, lette (inkl. motorsykler) og tunge biler i 2011	38
7. FERJETRAFIKKEN FORDELT PÅ DE MEST TRAFIKKERTE STREKNINGENE OG ENKELTSAMBAND.....	40
7.1 Variasjonskurver og fordeling på kjøretøy-/lengdegrupper for de mest trafikkerte strekningene	40
Østfold: Moss-Horten.....	41
Buskerud: Svelvik-Verket.	42
Vest-Agder: Launes-Kvellingstrand.....	43
Rogaland: Mortavika-Arsvågen.	44
Hordaland: Halhjem-Sandvikvåg.	45
Sogn og Fjordane: Manheller-Fodnes.	46
Møre og Romsdal: Ørsneset-Magerholm.....	47
Sør-Trøndelag: Flakk-Rørvik.....	48
Nord-Trøndelag: Hofles-Lund (beregnet fra sambandet).	49
Nordland : Bognes-Lødingen.....	50
Troms: Svensby-Breivikeidet.....	51

Finnmark: Øksfjord-Hasvik	52
7.2 Trafikkverdier og trafikktvikling for enkeltsamband.....	53
ØSTFOLD	53
BUSKERUD	55
VEST-AGDER.....	57
ROGALAND	60
HORDALAND.....	70
SOGN OG FJORDANE.....	90
MØRE OG ROMSDAL	102
SØR-TRØNDELAG	127
NORD-TRØNDELAG.....	133
NORDLAND	140
TROMS	169
FINNMARK.....	182
8. RANGERING AV STREKNINGER.....	189
8.1 De mest trafikkerte strekningene målt ved ÅDT sum kjøretøy (inkl. motorsykkle)....	189
8.2 De mest trafikkerte strekningene målt ved antall ÅDT personer.....	189
8.3 Strekninger med ÅDT-verdier og høyest totalt trafikkarbeid i 2011	190
8.4 Strekninger med ÅDT>100 (sum kj.tøy) og høyest tungtrafikkandel	190
8.5 De lengste strekningene i 2011 (minimum 3 md. med trafikk)	191
9. SAMBANDS-OG STREKNINGSOVERSIKT FOR 2011	192
9.1 Sambandsoversikt for 2011	192
9.2 Strekningsoversikt for 2011	195

FIGURLISTE

FIGUR 1: TOTALTRAFIKK 2011 I FORHOLD TIL 2010	11
FIGUR 2: PROSENTVIS FORDELING PÅ KJØRETØYGRUPPER.....	13
FIGUR 3: FORDELING MELLOM KJØRETØYGRUPPER(ekskl. personbil u/tilhenger).....	13
FIGUR 4: PROSENTVIS FORDELING PÅ LENGDEGRUPPER	14
FIGUR 5: FORDELING MELLOM LENGDEGRUPPER (EKSKL.PERSONBIL UNDER 6M).....	14
FIGUR 6: FYLKENES TOTALTRAFIKK MÅLT I SUM KJØRETØY I 2011	16
FIGUR 7: FYLKENES TOTALTRAFIKK MÅLT I ANTALL PERSONER I 2011.....	16
FIGUR 8: FERJETRAFIKKUTVIKLING 2010 OG 2011 MÅLT I BEGRENSET INDEKS KJØRETØY – FYLKESVIS FORDELING	31
FIGUR 9: FERJETRAFIKKUTVIKLING 2010 OG 2011 MÅLT I BEGRENSET INDEKS PERSONER – FYLKESVIS FORDELING	31
FIGUR 10: BEREGNET TRANSPORTPRODUKSJON MÅLT I PERSONKM. OG PBEKM.	33

1. TELLEOPPLEGG OG DEFINISJONER

1.1 Bakgrunn

Statens vegvesen har ansvaret for planlegging, bygging, vedlikehold og forvaltning av europa- riks- og fylkesvegnettet. Som en del av vegen regnes også bilferjer som betjener riks- og fylkesvegsamband. Statens vegvesen gir tilskudd til selskaper som driver bilferjedrift i riksvegsamband. Den del av ferjenæringen som driver bilferjedrift i riksvegsamband betegnes ofte som riksvegferjedriften. I Norge er riksvegferjedriften av betydelig størrelse og ferjestatistikken er et viktig verktøy som beslutningsgrunnlag ved vurdering av statlige tilskudd til ferjeselskapene. I 2011 ble det gitt statlige tilskudd på 477 millioner kroner til riksvegferjedriften. Ferjestatistikken benyttes også i andre sammenhenger som f.eks. prosjektplanlegging og trafikkanalyser. Eksterne brukere av ferjestatistikken er bl.a. planleggere, forskere/konsulenter og andre offentlige institusjoner (SSB).

1.2 Telleopplegg

Ferjestatistikken er et samarbeidsprosjekt mellom ferjeselskapene, vegkontorene og Vegdirektoratet. Det viktigste hjelpemiddelet for produksjon av ferjestatistikken er EDB-systemet ferjedatabanken (FDB). FDB brukes til registrering, bearbeiding og presentasjon av ferjestatistikken. Dessuten inneholder FDB en del basisregistre som er nødvendige for driften av statistikken. FDB er et PC-system som kan distribueres fritt til vegkontorer og ferjeselskaper.

Det enkelte vegkontor har ansvaret for innsamling og registrering av ferjedata i FDB. Vegkontorene innhenter statistikken fra ferjeselskapene. De selskapene som ikke har innført elektronisk billettering teller alle biler og passasjerer. Resultatet av tellingen føres på et skjema som senere blir punchet inn ved hjelp av FDBs registreringsmodul. Ferjedataene blir deretter oversendt Vegdirektoratet i et spesielt format. Dataene som kommer inn fra alle vegkontor som administrerer riksvegferjedrift blir lest inn i Vegdirektoratets sentrale database. Statistikken kan tas ut sentralt eller lokalt. Alle som har FDB lokalt kan samtidig ta ut den statistikk som de ønsker fra systemet. Statistikk kan tas ut på år, måned, dag og på den enkelte tur. Hvilken statistikk som kan tas ut fra FDB avhenger av hvor detaljert registreringen har vært. Dette varierer fra selskap til selskap. Noen registrerer på måned, mens de som har tatt i bruk elektronisk billettering registrerer pr. tur. Grunnlaget for denne publikasjonen er statistikkrapporter som blir kjørt direkte ut fra FDB. For mer informasjon om FDB vises til FDB brukermanual.

1.3 Endringer grunnet innføring av elektronisk billettering

Elektronisk billettering er for tiden under innføring i riksvegferjedriften. Ved utgangen av 2011 var elektronisk billettering forsøkt innført i nesten alle ferjeselskaper. Ved overgangen til elektronisk billettering skjer det en radikal forandring ved innhenting av statistikkdataene. Alle data blir automatisk overført fra det elektroniske billetteringssystemet til en FDB-fil. FDB-filen blir sendt pr.e-post til vegkontoret for innlegging i den lokale FDB-databasen. Deretter sender vegkontoret filen til Vegdirektoratet for innlegging i den sentrale databasen, ellers sendes også filer direkte til Vegdirektoratet for innlegging. Etter planen skulle alle Ferjeselskapene ha innført eller være i ferd med å innføre elektronisk billettering i løpet av 2011. Noen selskaper har imidlertid hatt problemer med å utgi korrekt statistikk på denne måten, disse presenterer statistikken på kjøretøygruppe. For å bevare kontinuitet og sammenlignbarhet i statistikken har det vært nødvendig med en todeling av FDB i en registrerings- og en statistikkmodul. Dette skyldes at man i det elektroniske billetteringssystemet har valgt å hente inn takstgrupper istedenfor å fortsette å registrere på den gamle kjøretøygrupperingen man brukte i den manuelle statistikken. Man får derfor et brudd i statistikken ved overgangen til elektronisk billettering.

Statistikk på landsbasis presenteres derfor kun for sum kjøretøy. Det er også viktig å merke seg at omregningsfaktoren for PBE (personbilenhet) nå er noe forskjellig for takstgrupper og kjøretøygrupper. En direkte sammenligning av PBE faktorer for kjøretøy og PBE faktor for takstgrupper vil derfor ikke bli riktig.

1.4 Antall samband og endringer i ferjestrekninger og samband 2010/2011

1.4.1 Antall samband

I 2011 er det blitt rapportert trafikk på 123 samband med trafikk i minimum 3 måneder. Det er to færre samband enn det var i 2010. Tabellen nedenfor viser sambandene fylkesvis fordelt og etter vegkategori.

Fylke	RS	FS	Antall Samband
Østfold	1		1
Buskerud		1	1
Vest-Agder		2	2
Rogaland	3	6	9
Hordaland	2	17	19
Sogn og Fjordane	4	7	11
Møre og Romsdal	4	20	24
Sør-Trøndelag		5	5
Nord-Trøndelag		6	6
Nordland	5	23	28
Troms		12	12
Finnmark		5	5
SUM	19	104	123

I Mekjarvik-Kvitsøy-Skudeneshavn er Mekjarvik-Kvitsøy og Kvitsøy-Skudeneshavn egne samband i denne bok.

I Riksvegsambandet Bodø-Værøy-Røst-Moskenes er Bodø-Moskenes et eget samband i denne bok.

Øksfjord-Tverrfjord trafikkeres av to selskap.

1.4.2 Endringer i ferjestrekninger og samband 2010/2011

Etter åpningen av Brandangersundbrua 4. november 2010 har ferjesambandet Leirvåg-Sløvåg-Skipavik mistet stoppet i Skipavik, og trafikkeres nå kun i strekningen Leirvåg-Sløvåg (Hordaland).

Kirkholmen – Linesøy (Sør-Trøndelag) sambandet ble avsluttet i 2011, da Linesøybrua ble åpnet 8. oktober.

Vikran – Larseng sambandet (Troms) ble avsluttet i 2011, da Ryatunnelen ble åpnet 29. september 2011.

Ikke mottatt data fra sambandet Fenes – Austnes (Troms) i 2011.

1.5 Trafikkbegreper

ÅDT: Årsdøgntrafikk er den gjennomsnittlige døgntrafikk i året. Summen av trafikken som passerer en fergestrekning i løpet av et år dividert med antall dager i året. Tall gis for den enkelte kjøretøygruppe/takstgruppe/sum i alt eller sum antall personer.

YDT: Yrkesdøgntrafikk.

HDT: Helgedøgntrafikk.

Vegtype/Ferjestrestrekningskategorier

RS: Riksvegferjestrekning

FS: Fylkesvegferjestrekning

KS: Kommunalvegferjestrekning

U: Ikke oppgitt strekningskategori

Variasjonskurve

En variasjonskurve viser totaltrafikken over året og på lengde-/kjøretøygrupper.

Begrenset trafikkindeks

I denne indeksen inngår kun de strekninger som har data i begge år. Det er denne indeksen som gir de beste tallene for den generelle trafikktviklingen i ferjetrafikken.

Transportproduksjon

Ved beskrivelse av produksjon i transportsektoren brukes gjerne begrepene trafikkarbeid og transportarbeid. Trafikkarbeidet gjenspeiler det arbeidet som transportenhetene/produksjonsenhetene utfører (kjøretøy/vogner osv.). Når en angir trafikkarbeidet på veg brukes enheten vognkilometer. Med transportarbeidet forstås hvilket arbeid som gjøres av transportenhetene ved å transportere personer eller gods. Måleenhetene som brukes ved beskrivelse av transportarbeidet er enten personkilometer eller tonnkilometer. Produksjon beregnes som:

Transportert enhet * Antall kilometer fraktet.

FDB beregner transportproduksjonen for personer og personbilkilometer (PBE).

Sonestatistikk

En sone angir lengden av en reisestrekning, eller m.a.o. hvor langt og hvor mange som har reist i henhold til i sonestatistikken. Soneinndelingen er den samme som i det offisielle riksregulativet for ferjetakster.

PBE (personbilenheter)

Hensikten med denne målenheten er at det skal være en størrelse som sier noe om hvor stor plass og hvor stor belastning det enkelte kjøretøy utgjør for fergen/fergedekket. PBE - begrepet gir mulighet for lettere å beregne produksjon i ferjenæringen. Dette kan i sin tur gi grunnlag for å foreta produktivitets- og effektivitetsstudier av næringen. Ved beregningen av omregningsfaktoren for PBE har en tatt hensyn til forhold som lengde, bredde og vekt på de ulike kjøretøy-/takstgruppene. Fra og med 1994 er det tatt i bruk en ny omregningsfaktor for takstgrupper. Denne endringen skyldes:

- økt bredde på tunge kjøretøy (2,55m)
- justering i forhold til vekt
- andre forhold (div. merkostnader)

Fra 1999 har kjøretøyer i takstgruppe B01 og B02 fått samme antall PBE. Dette er kjøretøy som er mindre enn 6m.

Tabellen viser kjøretøygruppering med tilhørende PBE nøkkel:

KODE	DATO	TEKST	ANTALL PBE
1	6.7.1990	Personbil u/henger	1
2	6.7.1990	Personbil m/henger	3
3	6.7.1990	Varebil	1
4	6.7.1990	Lastebil u/henger	3
5	6.7.1990	Lastebil m/henger	5
6	6.7.1990	Buss	4
7	1.1.1992	Moped	0

Tabellen viser takstgruppeinndelingen med tilhørende PBE-nøkkel:

KODE	DATO	TEKST	ANTALL PBE
A01	1.1.1994	Voksne	0,000
A02	1.1.1994	Honnør, barn	0,000
B01	1.1.1999	Kjøretøy <5 m	1,025
B02	1.1.1999	Kjøretøy 5-6 m	1,025
B03	1.1.1994	Kjøretøy 6-7 m	2,435
B04	1.1.1994	Kjøretøy 7-8 m	2,899
B05	1.1.1994	Kjøretøy 8-10 m	4,009
B06	1.1.1994	Kjøretøy 10-12 m	5,040
B07	1.1.1994	Kjøretøy 12-14 m	6,125
B08	1.1.1994	Kjøretøy 14-17 m	7,315
B09	1.1.1994	Kjøretøy 17-19 m	8,954
B10	1.1.1994	Kjøretøy 19-22 m	10,682
C01	1.1.1994	Motorsykkel, moped	0,000

I kode B01 skal det nå registreres EL-biler fra 1.6.2010.

Fylkeskoder

I statistikken er alle fylker angitt med en numerisk fylkeskode.

Fylkeskode	Fylkesnavn	Fylkeskode	Fylkesnavn
01	Østfold	12	Hordaland
02	Akershus	14	Sogn og Fjordane
03	Oslo	15	Møre og Romsdal
04	Hedmark	16	Sør-Trøndelag
05	Oppland	17	Nord-Trøndelag
06	Buskerud	18	Nordland
07	Vestfold	19	Troms
08	Telemark	20	Finnmark
09	Aust-Agder		
10	Vest-Agder		
11	Rogaland		

1.6 Feil og mangler i statistikken

Ferjeselskapenes rapportering av statistikk tall er i all hovedsak tilfredsstillende. Enkelte feil og mangler kan imidlertid forekomme. Når det gjelder selskaper som har innført elektronisk billettering knytter feilen seg hovedsakelig til systemfeil eller registreringsproblemer. For selskaper som registrerer passasjerer og kjøretøy manuelt, kan feil oppstå som følge av unøyaktigheter i registreringen. Statistikk tallene som presenteres for gjenstående biler kan være noe upresise p.g.a. unøyaktigheter i selve tellingene samt ulik praksis mellom ferjeselskapene med hensyn til hva som defineres som gjenstående kjøretøy. Ved manglende ”turer” vil man sette inn tidligere års data.

I Nord-Trøndelag:

Sambandet Hofles-Geisnes: Fordelingen av data på strekningene Hofles-Lund og Hofles-Geisnes er beregnet.

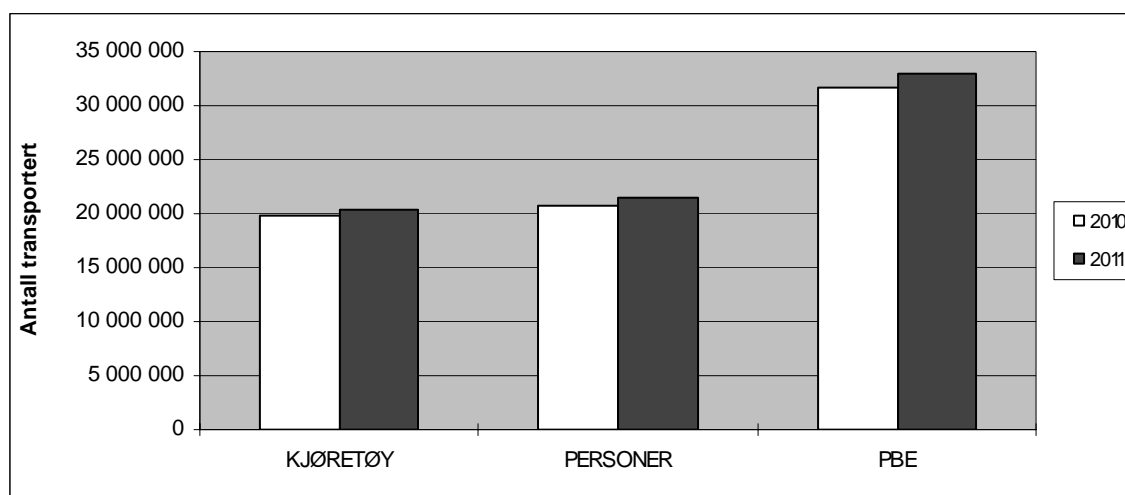
2. FERJETRAFIKKEN I 2011

Total ferjetrafikk fordelt på måneder og sum hele året for 2011. Kolonnene for antall turer og rest på land kan være mangelfullt utfylt. Personer presenteres eksklusive fører.

Mnd	PBE	KJØRETØY	MOTOR SYKKEL	PERSONER	TURER	REST PÅ LAND	KJ. TØY PR. TUR
JAN	2 084 498	1 235 155	871	1 078 514	114 424	6 963	11
FEB	2 124 158	1 275 664	1 338	1 157 127	107 989	12 171	12
MAR	2 480 868	1 468 117	2 002	1 319 946	121 021	10 217	12
APR	2 566 715	1 634 335	11 471	1 765 752	118 786	43 953	14
MAI	2 892 762	1 758 122	20 763	1 762 506	126 240	38 945	14
JUN	3 260 754	2 052 135	49 688	2 458 394	129 116	113 011	16
JUL	3 550 241	2 380 892	57 951	3 485 687	135 607	114 210	18
AUG	3 335 668	2 127 662	39 479	2 576 698	133 883	34 116	16
SEP	2 904 784	1 758 870	14 513	1 653 226	124 450	25 855	14
OKT	2 807 563	1 702 117	6 536	1 608 022	125 644	19 468	14
NOV	2 595 433	1 516 084	3 133	1 257 416	119 413	13 453	13
DES	2 344 040	1 451 735	937	1 375 297	116 076	15 515	13
2011	32 947 483	20 360 888	208 682	21 498 585	1 472 649	447 877	13

Totaltrafikken viser en økning på ca. 2,9 % for sum kjøretøy, mens for personer gikk trafikken opp med ca. 3,6 %. Hvis en ser på trafikkutviklingen for de fergestrekninger som har vært åpne for trafikk i begge år (begrenset indeks), viser den en trafikkvekst for sum kjøretøy på ca. 3,6 %. Dette er litt høyere enn den generelle trafikkutviklingen på vegnettet som var målt til 1,5 %.

FIGUR 1: TOTALTRAFIKK 2011 I FORHOLD TIL 2010



Historisk utvikling i ferjetrafikken for perioden 1974-2011*

År	Totale tall				Totalindeks		Begrenset indeks		
	Person- og varebiler	andre kjøretøye	sum kjøretøy	personer	sum kjøretøy	pers- oner	sum kjøretøy	pers- oner	Vegtraf. Indeks
1974	8 329 715	1 321 051	9 650 766	23 811 740					
1975	9 457 485	1 394 789	10 852 274	25 019 586	12,4	7,2			
1976	10 462 691	1 490 880	11 953 571	26 010 890	10,1	5,8			
1977	11 622 239	1 568 496	13 190 735	27 193 283	10,3	6,4			
1978	12 235 582	1 604 056	13 839 638	27 401 415	4,9	2,1			
1979	12 619 454	1 668 589	14 288 043	27 776 807	3,2	2			0,8
1980	12 895 756	1 712 092	14 607 848	28 398 293	2,2	2,2			-1,1
1981	12 806 967	1 717 696	14 524 663	28 135 198	-0,6	-0,8	4	4	0,8
1982	13 117 151	1 714 191	14 831 342	27 422 623	2,1	-1	-0,8	-4,4	4,7
1983	13 320 718	1 704 942	15 025 660	27 328 389	1,3	0,2	3,4	-0,4	4,6
1984	13 831 586	1 746 547	15 578 133	27 822 776	3,7	2,5			2,6
1985	14 606 775	1 827 351	16 434 126	28 387 102	5,5	3,3			6,0
1986	15 405 867	1 875 685	17 281 552	28 779 740	5,2	2,8	-1,9	-6,2	7,8
1987	16 019 252	1 892 056	17 911 308	28 786 657	3,6	1,4	5,8	2,5	3,2
1988	16 323 974	1 841 125	18 165 099	28 314 665	2,3	-1,4	5,1	1,4	3,0
1989	16 714 830	1 761 810	18 476 640	29 195 206	0,8	0,6	2,1	1,3	0,8
1990	16 651 206	1 929 910	18 581 116	29 716 627	0,8	-1,8	1,4	2,7	-0,3
1991	16 300 670	1 942 943	18 243 613	29 375 740	-1,9	-1,5	-1	-0,3	-1,2
1992			17 283 701	27 473 314	-5,8	-6	-0,1	-1,3	0,4
1993			16 258 459	23 690 513	-6,2	-11	2,2	-1,9	0,9
1994			16 348 093	23 039 842	2,3	-1,4	2,1	-4,2	2,1
1995			15 187 247	20 505 090	-7,2	-11	2,1	0,1	2,3
1996			15 480 809	20 505 930	1,9	-0,3	3,3	1,7	2,8
1997			16 187 567	21 030 559	5,7	2,5	5,7	3,2	3,6
1998			16 402 703	20 730 593	1,3	-1,4	4,5	3,9	3,2
1999			16 747 860	20 673 188	2,1	-0,3	2,6	-0,2	2,0
2000			16 565 560	20 877 323	-1,1	1	0,7	2,6	1,7
2001			16 105 578	19 959 932	-2,8	-4,4	3,5	1,9	2,4
2002			16 490 364	19 986 149	2,4	0,1	3,1	0,5	3,0
2003			16 823 232	20 040 067	2,0	0,3	2,1	1,1	1,8
2004			17 330 828	20 256 917	3,0	1,4	3,0	1,2	2,0
2005			17 826 945	20 486 156	2,9	1,1	2,9		2,6
2006			18 552 002	21 112 841	4,1	3,1	3,9	3,4	1,7
2007			19 620 406	21 435 021	5,8	1,5	4,3	1,7	3,1
2008			19 810 183	21 179 664	1,0	-1,2	3,5	1,1	1,3
2009			20 088 462	21 100 935	1,4	-0,4	1,9	-0,1	0,5
2010			19 792 403	20 755 499	-1,5	-1,6	0,6	0,7	1,1
2011			20 360 888	21 498 585	2,9	3,6	3,6	3,8	1,5

Totalindeksen viser prosentvis endring i totaltrafikken i forhold til foregående år.

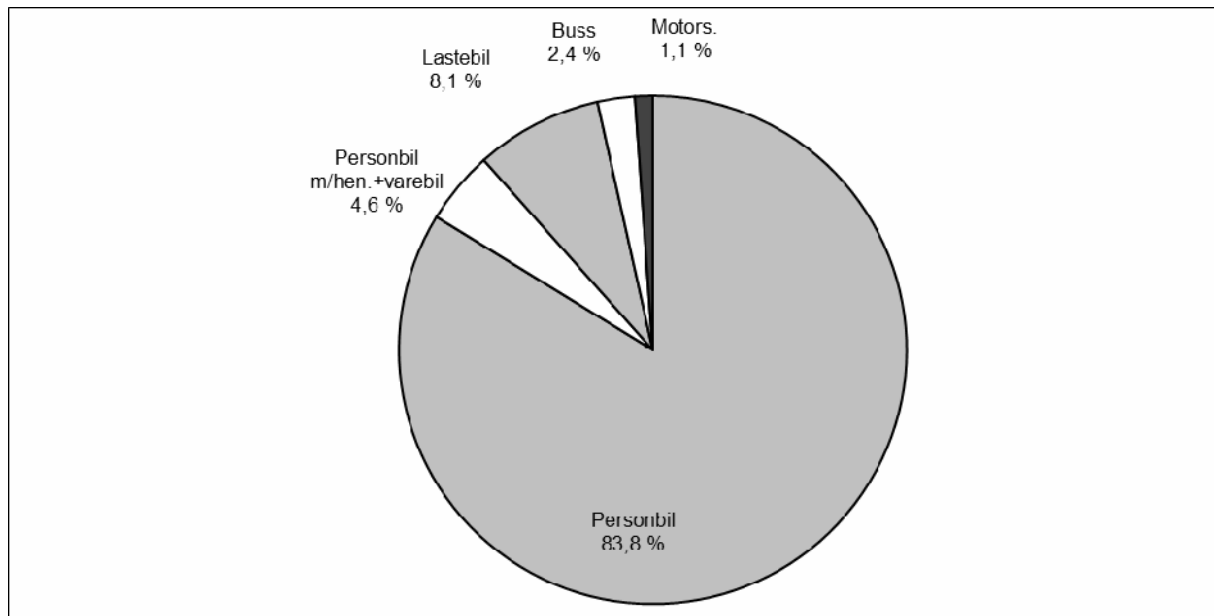
Begrenset indeks viser prosentvis endring i trafikken for alle strekninger som også hadde trafikk foregående år. Dette betyr at nedleggelse eller opprettelse av strekninger / samband ikke har innvirkning på denne indeksen.

* Antall personer presenteres eksklusive fører.

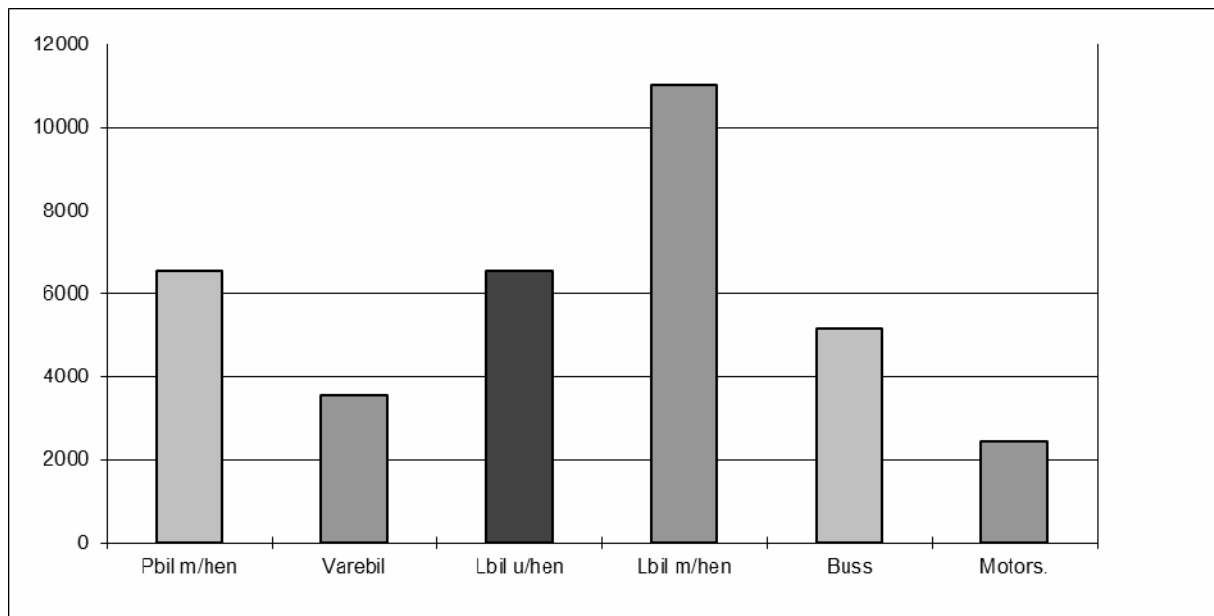
2.1 Totaltrafikk fordelt på kjøretøygrupper

Figuren viser den prosentvise fordelingen på kjøretøygrupper. Personbiler u/henger (lette biler) utgjør ca. 0,18 mill. kjøretøy og har en andel på ca. 83 % av trafikken på kjøretøygrupper. Lastebilene utgjør ca. 8 % av totaltrafikken.

FIGUR 2: PROSENTVIS FORDELING PÅ KJØRETØYGRUPPER



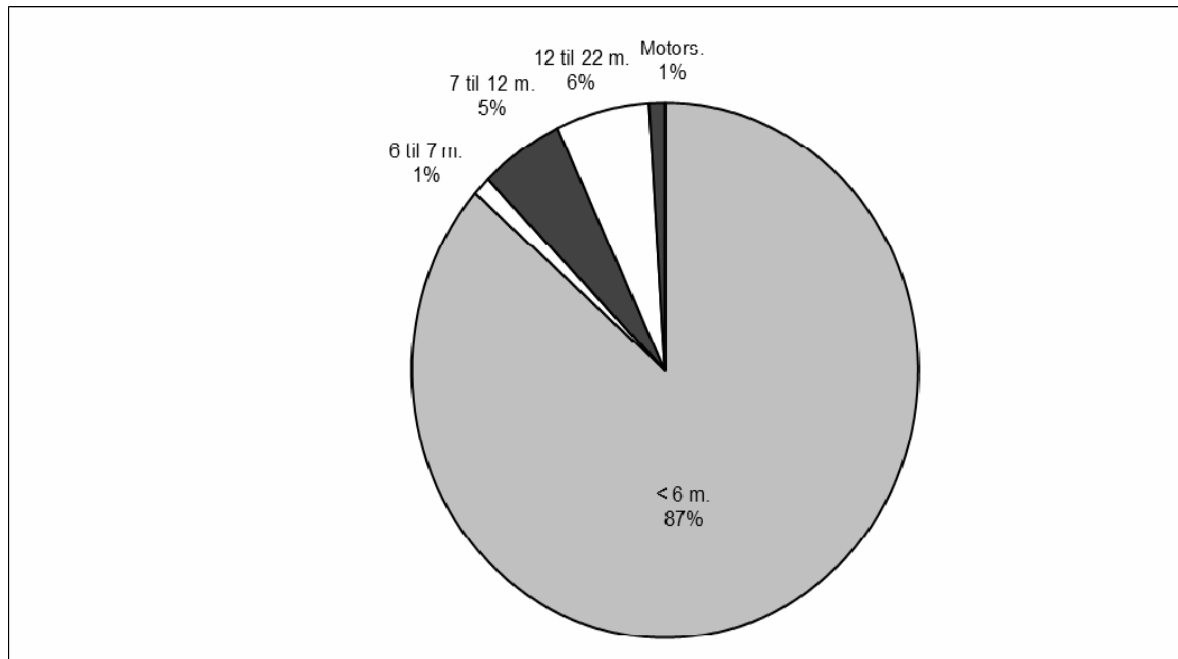
FIGUR 3: FORDELING MELLOM KJØRETØYGRUPPER(ekskl. personbil u/tilhenger)



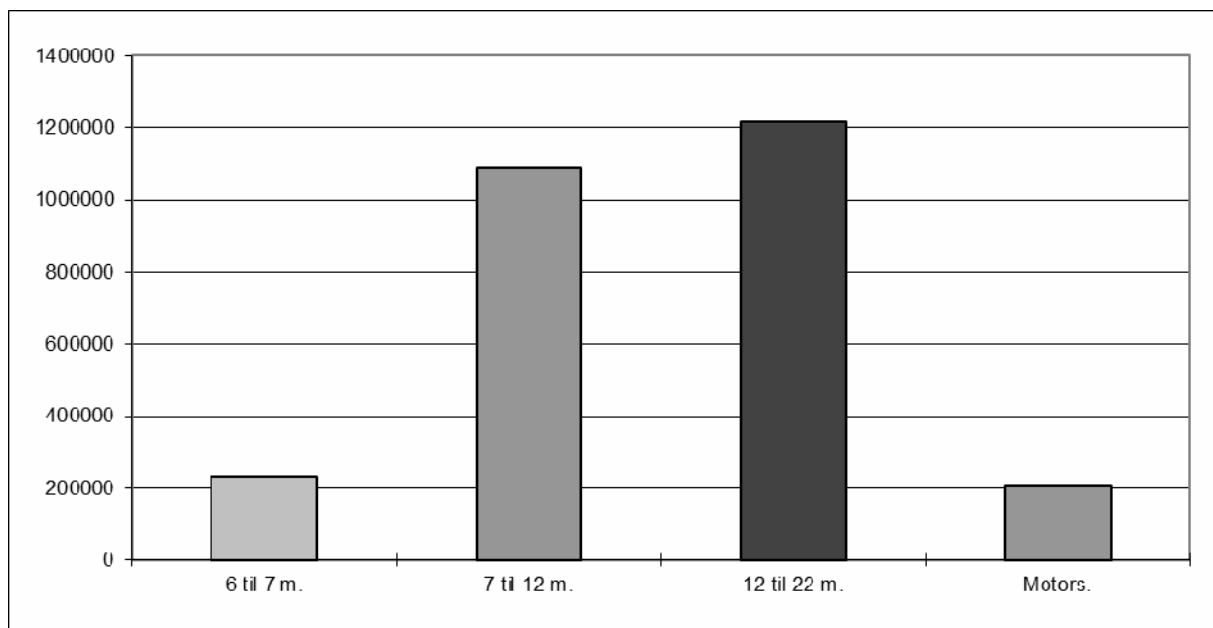
2.2 Totaltrafikk fordelt på lengdegrupper

Figuren viser den prosentvise fordelingen på lengdegrupper. Personbiler under 6 meter (lette biler) utgjør ca. 17,6 mill. kjøretøy og har en andel på ca. 87 % av trafikken på lengdegrupper.

FIGUR 4: PROSENTVIS FORDELING PÅ LENGDEGRUPPER



FIGUR 5: FORDELING MELLOM LENGDEGRUPPER (EKSKL.PERSONBIL UNDER 6M)



2.3 Totaltrafikk fordelt på vegtype

Variasjonskurver begge grupper vil si at det er generert totaltall for hovedgruppene på grunnlag av data som er lagt inn enten under kjøretøygrupper eller takstgrupper. Ca. 51,5 % av registrert trafikkmengde (PBE) er på riksvegstrekninger, mens ca. 48,5 % er på fylkesvegstrekninger.

VARIASJONSKURVER BEGGE GRUPPER RIKSVEGSTREKNINGER (inkl Europaveg.)

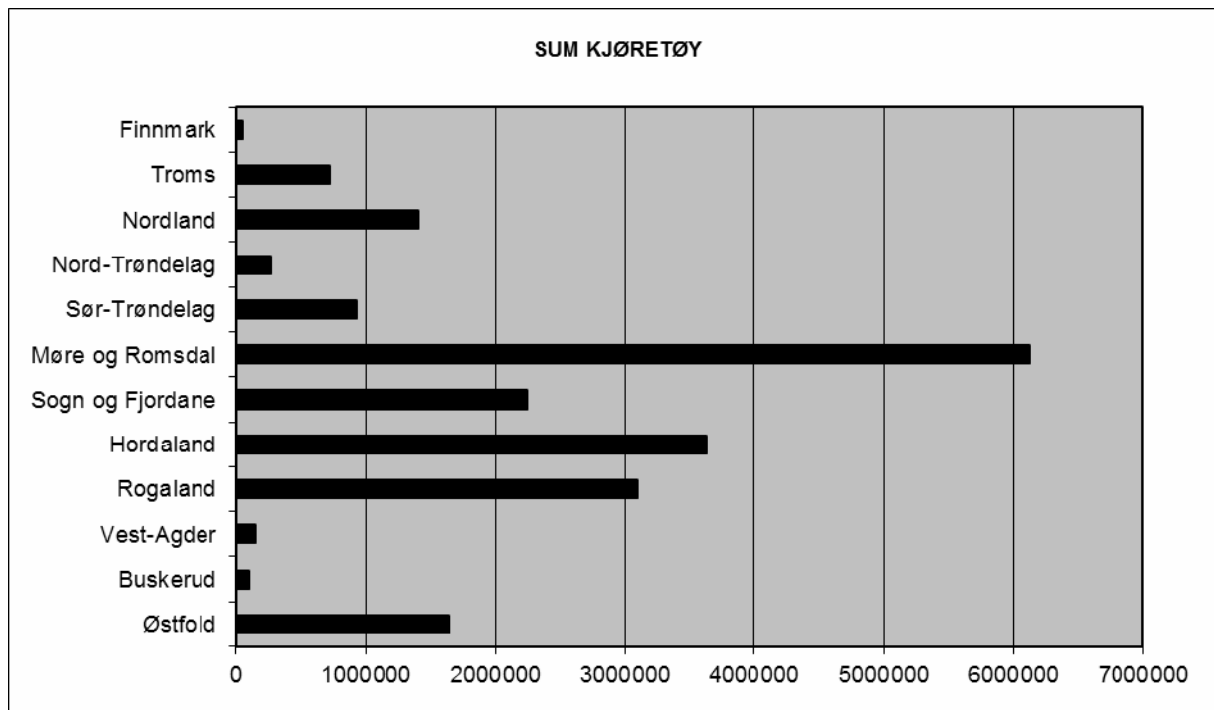
Mnd	PBE	KJØRE TØY	MOTOR SYKKEL	PERSONER	TURER	GJENST BILER
JAN	1069758	547957	180	485398	32282	3957
FEB	1088657	571934	273	539547	29790	8641
MAR	1283417	667445	573	616993	33078	7919
APR	1305262	749195	5200	843851	32076	34901
MAI	1479083	800950	9417	812405	34335	27646
JUN	1676790	957442	23792	1172855	34663	81572
JUL	1847786	1144924	26935	1754885	36205	95874
AUG	1737678	1008141	19202	1261371	35740	16208
SEP	1479143	793596	6682	756514	33479	13551
OKT	1460251	788000	2601	780698	34026	14606
NOV	1338009	683168	981	582001	32555	11138
DES	1198406	646292	244	636235	31664	13632
2011	16964240	9359044	96080	10242753	399893	329645

VARIASJONSKURVER BEGGE GRUPPER FYLKESVEGSTREKNINGER

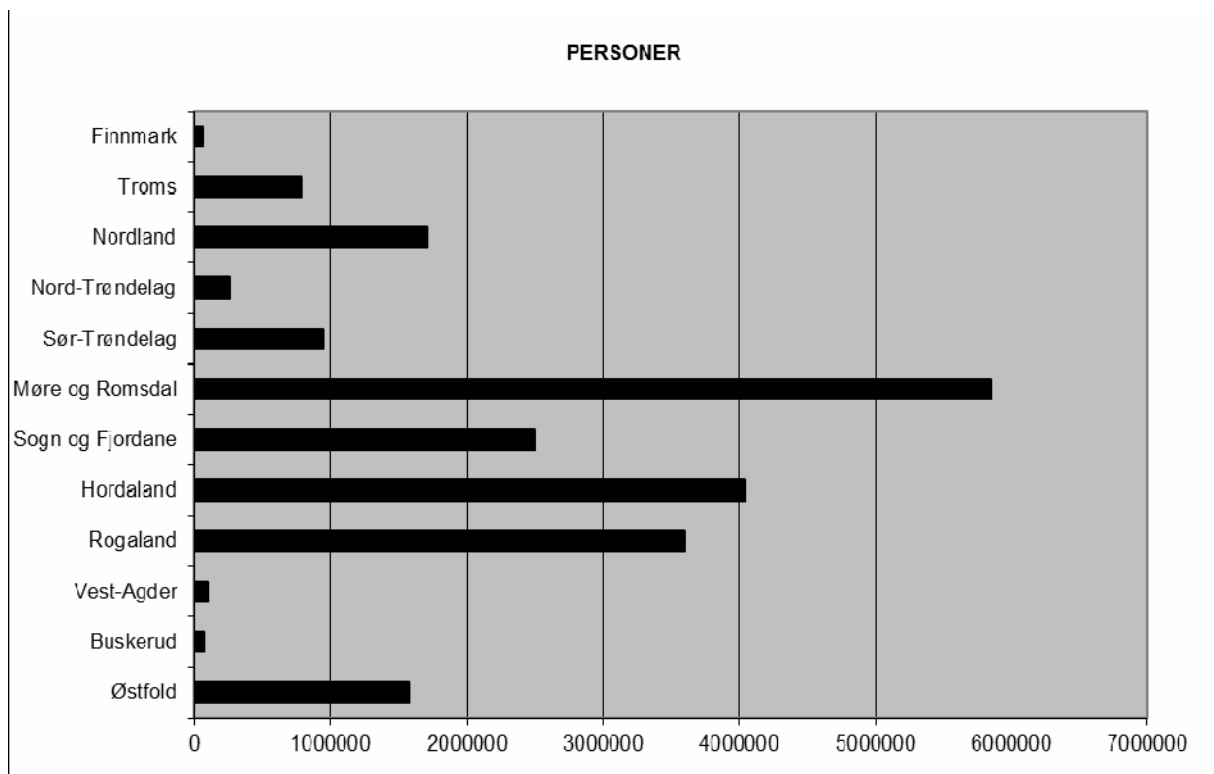
Mnd	PBE	KJØRE TØY	MOTOR SYKKEL	PERSONER	TURER	GJENST BILER
JAN	1014736	687196	691	593109	82150	3006
FEB	1035493	703724	1065	617562	78208	3530
MAR	1197426	800660	1429	702947	87942	2298
APR	1261450	885140	6271	921901	86710	9052
MAI	1413680	957174	11346	950102	91906	11299
JUN	1583964	1094693	25896	1285536	94453	31439
JUL	1702454	1235968	31016	1730796	99402	18336
AUG	1597983	1119519	20277	1315326	98141	17908
SEP	1425639	965274	7831	896712	90971	12304
OKT	1347312	914118	3935	827323	91619	4862
NOV	1257543	833007	2152	675452	86862	2315
DES	1145632	805443	693	739062	84412	1883
2011	15983312	11001916	112602	11255828	1072776	118232

2.4 Totaltrafikk fordelt på fylker

FIGUR 6: FYLKENES TOTALTRAFIKK MÅLT I SUM KJØRETØY I 2011



FIGUR 7: FYLKENES TOTALTRAFIKK MÅLT I ANTALL PERSONER I 2011



Tabellene viser fylkesvis månedsvariasjon i ferjetrafikken i 2011 for de forskjellige kjøretøygruppene.

FYLKE : 1 Østfold

Mnd	LENGDE < 5.0m	LENGDE 5-6m	LENGDE 6-7m	LENGDE 7-8m	LENGDE 8-10m	LENGDE 10-12m	LENGDE 12-14m	LENGDE 14-17m	LENGDE 17-19m	LENGDE 19-22m	MOTOR SYKKEL	VOKSNE	HONNNØR /BARN	TURER	GJENST BILER	PBE
JAN	30	83880	1007	329	999	1317	172	10577	4532	292	92	54392	25193	2926	2917	222179
FEB	59	82889	981	359	956	1492	164	10097	4270	289	71	55235	32577	2664	7011	215988
MAR	84	94521	1353	436	1070	1614	298	12101	5023	311	200	60707	31588	2938	5821	252595
APR	58	111380	2162	812	1060	1628	305	9853	4366	311	1500	84223	53456	2856	30207	250655
MAI	76	113553	2463	776	1561	1879	329	12228	5388	493	2102	75736	44345	3020	23857	285418
JUN	75	135125	2965	988	1484	2105	494	11168	4883	456	3068	99892	70680	2858	60544	298536
JUL	28	166698	3967	1314	1711	3464	815	10477	3807	370	3379	148208	112666	3226	83162	328352
AUG	90	135671	2104	989	1729	2411	460	12773	5355	450	2764	98748	69951	3349	9963	315236
SEP	94	110189	1718	848	1567	2152	338	13322	5565	845	1613	71542	39412	3277	8844	295186
OKT	108	114968	1556	676	1430	1893	275	13784	5794	830	836	76745	49998	3506	10044	302235
NOV	133	101819	1296	500	1433	2041	291	14153	6166	780	256	66161	35404	3386	10045	293991
DES	81	104700	871	321	1271	1582	181	11636	4817	723	104	74132	43069	3367	12613	260601
2011	9161355393	22443	8348	16271	23578	4122	142169	59966	6150	15985	965721	608339	37373	265028	3320973	

FYLKE : 6 Buskerud

Mnd	LENGDE < 5.0m	LENGDE 5-6m	LENGDE 6-7m	LENGDE 7-8m	LENGDE 8-10m	LENGDE 10-12m	LENGDE 12-14m	LENGDE 14-17m	LENGDE 17-19m	LENGDE 19-22m	MOTOR SYKKEL	VOKSNE	HONNNØR /BARN	TURER	GJENST BILER	PBE
JAN	6	5667	60	45	94	12	1	101	46			1698	1224	36	1776	7686
FEB	6	5803	52	91	72	9		103	56		1	1695	1429	28	1722	7934
MAR	6	5517	66	181	112	4		99	68		8	1647	1256	27	1602	8149
APR	6	7572	60	136	140	10	2	130	76	2	253	3288	2683	30	1734	10585
MAI	6	9095	108	303	206	14	2	264	54	3	372	3678	3010	31	1840	13825
JUN	6	9148	103	209	208	9	1	282	36	4	359	4465	3597	30	1834	13553
JUL	6	9275	105	92	108	17	1	133	13		435	6294	4993	68	1888	11649
AUG	6	9796	102	267	138	7		171	25		308	4788	3659	116	1918	13133
SEP	6	9004	85	224	175	11	3	272	44	2	210	3280	2536	464	1858	13272
OKT	6	8379	87	205	125	15		273	31	2	43	2790	2349	583	1896	12273
NOV	6	7131	76	212	174	20	2	347	19		15	2335	1702	456	1958	11634
DES	6	6641	53	147	128	11	1	157	19		7	2433	1940	526	1878	9262
2011	72	93028	957	2112	1680	139	13	2332	487	13	2011	38391	30378	2395	21904	132954

FYLKE : 10 Vest-Agder

Mnd	LENGDE < 5.0m	LENGDE 5-6m	LENGDE 6-7m	LENGDE 7-8m	LENGDE 8-10m	LENGDE 10-12m	LENGDE 12-14m	LENGDE 14-17m	LENGDE 17-19m	LENGDE 19-22m	MOTOR SYKKEL	VOKSNE	HONNNØR /BARN	TURER	GJENST BILER	PBE
JAN		9087	12	113	161	18	2	6			14	2656	2016	1266		10463
FEB		9036	12	112	144	8	2	20			39	2569	1839	1249		10392
MAR		11250	20	161	252	10		26	2		31	3031	2467	1408		13315
APR		12953	26	175	324	12		14	2		108	5534	4204	1322		15327
MAI		13059	71	238	417	14	4	132	4		96	5056	3777	1297		17017
JUN		14119	48	123	362	32	10	14	14		165	6621	6141	1284		16847
JUL		15673	33	110	211	6	4	4			157	9022	7636	1080		17394
AUG		14114	40	105	301	20	4	10	2		105	6340	5663	1165		16292
SEP		11249	20	104	228	6		16	2		53	3602	2862	1072		12960
OKT		11727	16	115	217	9	2	20	4		62	3817	3394	1176		13502
NOV		10558	22	124	296	8		10			32	2982	2302	1141		12535
DES		10599	12	47	165	12		5	6		1	3781	2582	1142		11842
2011		143424	332	1527	3078	155	28	277	36		863	55011	44883	14602		167886

FYLKE : 11 Rogaland

Mnd	LENGDE < 5.0m	LENGDE 5-6m	LENGDE 6-7m	LENGDE 7-8m	LENGDE 8-10m	LENGDE 10-12m	LENGDE 12-14m	LENGDE 14-17m	LENGDE 17-19m	LENGDE 19-22m	MOTOR SYKKEL	VOKSNE	HONNNØR /BARN	TURER	GJENST BILER	PBE
JAN	7	168523	1029	920	6755	1255	846	8522	4163	79	363	124602	63112	9630	400	316962
FEB	24	173922	1149	1020	6991	1390	753	8374	4216	99	519	131932	68670	9201	642	323757
MAR	48	206901	1436	1213	8842	1706	701	10577	5070	110	899	153464	92151	10946	559	391418
APR	44	229306	2079	1423	10366	1667	779	8695	4380	122	2653	192132	118469	10986	2519	403127
MAI	55	234352	2764	1613	11535	2230	943	9808	5126	169	3567	192833	107547	11668	2068	434381
JUN	47	268700	5274	2269	13347	3225	1006	9563	4833	150	7679	245975	143946	11876	10598	485640
JUL	48	304643	5705	2123	13757	3837	929	8072	3803	88	7082	315543	207272	12693	1390	506574
AUG	90	283017	4994	2136	12600	2997	958	9241	4569	112	5475	268897	149568	11936	2376	489728
SEP	70	228830	2375	1812	11383	2357	792	9461	4962	134	2311	186403	95386	11221	2740	423092
OKT	45	227057	1960	1757	11275	1918	784	9319	4714	128	1689	178227	108235	11211	873	414061
NOV	63	197430	1490	1457	9405	1713	708	9965	4906	133	1026	146411	71983	11069	544	379200
DES	64	195305	1139	1060	7571	1361	821	9442	4233	130	318	149903	86901	10463	222	356699
2011	6052717986	31394	18803	123827	25656	10020	111039	54975	1454	33581	2286322	1313240	132900	24931	4924639	

FYLKE : 12 Hordaland

Mnd	LENGDE < 5.0m	LENGDE 5-6m	LENGDE 6-7m	LENGDE 7-8m	LENGDE 8-10m	LENGDE 10-12m	LENGDE 12-14m	LENGDE 14-17m	LENGDE 17-19m	LENGDE 19-22m	MOTOR SYKKEL	VOKSNE	HONNØR /BARN	TURER	GJENST BILER	PBE
JAN	144	189920	1086	1256	6550	2567	1350	7285	3822	131	131	143149	57081	21991	20	337478
FEB	192	199606	1043	1401	7148	2340	1444	7281	3925	152	245	149764	66097	21287	115	350717
MAR	204	233182	1473	1845	9380	2856	1924	9531	4495	155	479	172223	81957	23890	498	423562
APR	200	264393	2364	1984	10748	2929	1474	7461	4146	195	2682	222810	110693	23139	616	443378
MAI	222	279168	3087	2527	10638	3758	1854	9428	5398	274	3710	234808	106042	24045	454	494388
JUN	223	325381	5798	3056	11992	5799	2117	9215	5150	298	8161	318624	146661	25021	4286	563695
JUL	164	378878	6466	3283	12893	6911	1968	8060	4208	201	8180	420008	221420	25959	2444	611138
AUG	302	342875	5401	3018	12582	5366	1978	9191	4744	299	6456	340021	151098	25886	1097	576162
SEP	221	275402	2765	2598	10574	3929	1568	9443	4869	310	2446	219010	93251	24115	1252	484559
OKT	266	267076	2094	2382	9970	3118	1405	8866	4621	273	1561	202579	100513	24258	785	459467
NOV	340	233317	1429	2181	8366	2655	1344	9214	4986	271	862	163008	69410	23077	538	419393
DES	347	231272	1042	1620	6322	2446	1404	7913	3847	218	273	179161	78720	22507	368	385574
2011	28253220470	34048	27151	117163	44674	19830	102888	54211	2777	35186	2765165	1282943	285175	12473	5549512	

FYLKE : 14 Sogn og Fjordane

Mnd	LENGDE < 5.0m	LENGDE 5-6m	LENGDE 6-7m	LENGDE 7-8m	LENGDE 8-10m	LENGDE 10-12m	LENGDE 12-14m	LENGDE 14-17m	LENGDE 17-19m	LENGDE 19-22m	MOTOR SYKKEL	VOKSNE	HONNØR /BARN	TURER	GJENST BILER	PBE
JAN	31	106145	913	900	4277	1718	1467	6210	4024	100	78	79673	35356	16736	44	230978
FEB	34	113583	937	873	4256	1675	1261	6077	4048	77	153	80834	47230	15462	235	236019
MAR	31	131194	1146	1149	5151	1977	1529	7165	4670	118	73	91541	46637	17297	215	276094
APR	23	157937	1521	1240	6780	2092	1374	6163	3938	136	711	122375	81989	17162	1996	297144
MAI	44	164969	2261	1755	7744	2645	1578	7053	4822	222	1907	125640	73471	18155	767	330914
JUN	20	201864	4582	1957	10233	3991	1817	6723	4307	203	5912	188401	108394	17535	2604	385942
JUL	33	249906	5493	2134	11976	5200	1628	5692	3745	97	6903	267116	169081	17720	3458	436147
AUG	43	215793	4419	2025	10434	3811	1661	7005	4458	144	4693	208278	111781	18030	2522	401770
SEP	30	163221	2191	1632	7886	2698	1507	7295	4374	242	1386	122518	64825	17539	1773	326955
OKT	42	161150	1728	1597	7517	2299	1358	7316	4640	217	347	114896	73609	17841	1166	321481
NOV	35	133670	1358	1430	6040	1900	1209	7236	4759	228	153	89300	44828	16994	222	283674
DES	5	131258	1153	1052	4463	1626	1180	6186	4116	186	37	93610	53706	16604	339	257809
2011	3711930690	27702	17744	86757	31632	17569	80121	51901	1970	22353	1584182	910907	207075	15341	3784926	

FYLKE : 15 Møre og Romsdal

Mnd	LENGDE < 5.0m	LENGDE 5-6m	LENGDE 6-7m	LENGDE 7-8m	LENGDE 8-10m	LENGDE 10-12m	LENGDE 12-14m	LENGDE 14-17m	LENGDE 17-19m	LENGDE 19-22m	MOTOR SYKKEL	VOKSNE	HONNØR /BARN	TURER	GJENST BILER	PBE
JAN	70	346682	3431	2566	11574	7943	2587	13411	5778	2760	55	201088	108836	33852	1890	652812
FEB	110	359031	3483	2580	12266	7627	2456	13347	6004	2846	111	207269	123085	31610	2049	668532
MAR	81	402575	4312	3115	13885	8915	2751	15587	7364	3545	157	230837	141404	35840	1880	767523
APR	73	429501	4745	3264	15029	7708	2532	12843	6132	2838	2548	279307	189930	34347	3076	755106
MAI	112	460761	6678	4401	18435	9883	3051	15507	7634	3458	5525	295425	183577	37500	3680	862545
JUN	101	509481	11232	5131	19998	12281	3500	15052	7168	3291	14156	415561	233468	37844	10164	937494
JUL	146	562774	12834	4763	20813	13961	3246	11983	5775	2549	16119	569117	331700	39125	11978	962330
AUG	133	530309	10096	4856	20789	12214	3555	14539	7028	3355	11221	442539	244437	39153	4064	954160
SEP	167	467571	6342	4307	19080	9631	3204	16228	7217	3729	4173	289190	170842	36124	4107	875179
OKT	148	459103	5157	3905	18849	8621	2806	16101	7330	3754	1418	267197	177499	37268	3293	854324
NOV	127	422465	4385	3713	16750	8126	2734	16021	7317	4068	555	229737	130360	35571	1633	805614
DES	141	405475	3508	2635	12659	7112	2439	13554	5624	3293	80	240509	148143	34649	1405	718151
2011	14095355728	76203	45236	200127	114022	34861	174173	80371	39486	56118	3667776	2183281	432883	49219	9813769	

FYLKE : 16 Sør-Trøndelag

Mnd	LENGDE < 5.0m	LENGDE 5-6m	LENGDE 6-7m	LENGDE 7-8m	LENGDE 8-10m	LENGDE 10-12m	LENGDE 12-14m	LENGDE 14-17m	LENGDE 17-19m	LENGDE 19-22m	MOTOR SYKKEL	VOKSNE	HONNØR /BARN	TURER	GJENST BILER	PBE
JAN	8	48653	104	59	3504	394	119	457	1324	2	2	48625	3554	2790	1457	82283
FEB	8	52434	83	65	3453	325	190	323	1191	8		50057	4269	2682	1724	83901
MAR	1	58011	122	88	4250	333	143	348	1505	2	4	54129	4320	2611	811	95650
APR	4	67212	164	126	4507	210	7	311	1469	248	503	83808	6323	2621	4402	106908
MAI	9	69992	226	183	4826	269	8	392	1633	382	1491	85912	5509	2438	7448	115154
JUN	11	81009	289	187	5618	349	37	400	1657	296	1429	99041	7658	2803	21010	129724
JUL	20	89328	339	191	6627	453	20	477	1661	272	2041	108491	10668	2796	4382	143201
AUG	30	83080	219	248	6427	347	14	494	2124	286	1261	94935	8542	3515	11855	139727
SEP	55	74561	187	115	5863	254	8	468	2391	318	814	71335	5190	2834	6606	130333
OKT	58	74529	114	111	5611	236	7	561	1985	310	253	67811	5489	2682	2888	125967
NOV	61	64901	131	98	5233	244	35	592	2044	298	30	55484	4047	2254	251	115428
DES	47	64241	87	53	3520	182	6	391	1630	282	3	60636	4471	2240	54	101794
2011	312	827951	2065	1524	59439	3596	594	5214	20614	2704	7831	880264	70040	32266	62888	1370071

FYLKE : 17 Nord-Trøndelag

Mnd	LENGDE < 5.0m	LENGDE 5-6m	LENGDE 6-7m	LENGDE 7-8m	LENGDE 8-10m	LENGDE 10-12m	LENGDE 12-14m	LENGDE 14-17m	LENGDE 17-19m	LENGDE 19-22m	MOTOR SYKKEL	VOKSNE	HONNØR /BARN	TURER	GJENST BILER	PBE
JAN		15578	165	154	476	137	36	260	141	7	2	12077	3238	2638		22874
FEB		15804	146	173	475	70	23	270	181		2	11872	3688	2364		23050
MAR		17455	190	174	535	139	18	236	235	3		12579	3575	2493		25677
APR		19510	218	151	648	157	18	263	258	14	72	16214	5730	2511	18	28849
MAI		22108	266	174	906	202	32	309	290	13	90	17821	5717	2468		33655
JUN		24313	379	177	938	254	36	318	289	3	290	22010	7249	2556		36564
JUL		27713	370	133	819	181	30	184	167	3	506	28977	8602	2645	30	36945
AUG		24500	206	162	832	182	34	276	219	4	347	21206	6439	2541	6	34567
SEP		21303	176	183	639	193	18	265	230	4	90	14665	4988	2445		30480
OKT		20748	148	155	709	204	18	287	245	5	16	14109	4794	2650		30404
NOV		19691	154	166	610	206	14	336	225	30	14	12632	3936	2631		29402
DES		19214	103	159	594	153	8	213	166	80		14016	3928	2549		27507
2011		247937	2521	1961	8181	2078	285	3217	2646	166	1429	198178	61884	30491	54	359973

FYLKE : 18 Nordland

Mnd	LENGDE < 5.0m	LENGDE 5-6m	LENGDE 6-7m	LENGDE 7-8m	LENGDE 8-10m	LENGDE 10-12m	LENGDE 12-14m	LENGDE 14-17m	LENGDE 17-19m	LENGDE 19-22m	MOTOR SYKKEL	VOKSNE	HONNØR /BARN	TURER	GJENST BILER	PBE
JAN		55444	543	546	3048	675	1033	3555	2841	96	63	39888	25984	15707	69	134152
FEB		57743	651	566	2959	717	983	3719	2783	94	95	40981	29183	14967	129	137037
MAR		66185	690	616	3763	751	1102	4208	2985	87	79	47738	35071	16688	147	155365
APR		87528	911	732	3578	636	1087	3827	2766	102	297	65303	48860	16810	652	172115
MAI		97718	1931	1187	4678	849	1579	5170	3562	139	1190	72404	53140	17988	464	212206
JUN		140174	6349	1869	5880	1175	2658	5231	3311	150	6707	142198	81585	19602	3039	279845
JUL		217127	9489	2367	7093	1204	4231	4440	3028	107	11238	254355	149309	22328	6995	373676
AUG		147755	4645	1467	5603	1039	2638	4976	3376	151	5396	146531	93681	20288	1640	279110
SEP		97266	1730	1191	4406	1011	1400	5645	3158	180	941	70479	49343	17719	525	210190
OKT		84110	1121	986	3922	996	1089	5432	3383	138	229	56254	40968	17648	437	190715
NOV		70874	842	847	3419	907	987	5317	3356	162	142	48189	30613	16555	180	172149
DES		68742	615	656	2975	570	942	4077	2645	112	81	48991	33622	15797	383	149132
2011		1190666	29517	13030	51324	10530	19729	55597	37194	1518	26458	1033311	671359	212097	14660	2465692

FYLKE : 19 Troms

Mnd	PBE	KJØRE TØY	MOTOR SYKKEL	PERSONER	TURER	GJENST BILER
JAN	62229	45359	41	42240	6105	182
FEB	61850	45010	37	44009	5664	294
MAR	64969	47602	39	47927	6042	358
APR	75709	58242	120	62435	6180	528
MAI	85287	63557	701	61892	6793	318
JUN	103780	77874	1716	99135	6766	902
JUL	112511	86259	1861	125740	7234	499
AUG	106724	80280	1429	92917	7227	632
SEP	93835	69709	443	67157	6618	363
OKT	75624	54746	77	52468	5838	199
NOV	66853	48122	42	43518	5515	77
DES	61184	46614	33	47938	5382	166
2011	970554	723374	6539	787376	75364	4518

FYLKE : 20 Finnmark

Mnd	LENGDE < 5.0m	LENGDE 5-6m	LENGDE 6-7m	LENGDE 7-8m	LENGDE 8-10m	LENGDE 10-12m	LENGDE 12-14m	LENGDE 14-17m	LENGDE 17-19m	LENGDE 19-22m	MOTOR SYKKEL	VOKSNE	HONNØR /BARN	TURER	GJENST BILER	PBE
JAN		2733	16	43	182	27	7	39	27		30	1513	1319	747	6	4401
FEB		2637	13	41	230	36	26	79	32		65	1472	1371	811		4981
MAR		3190	22	56	332	38	31	141	36		33	2028	1669	841	5	6552
APR		4557	18	49	438	29	25	87	27	2	24	3057	2929	822	34	7812
MAI		4069	49	56	390	36	37	117	69	7	12	2878	2288	837	40	7972
JUN		5235	93	120	365	44	41	107	52	1	46	3649	3443	941	29	9135
JUL		6482	80	68	510	69	49	43	29	2	50	4803	4666	733	6	10324
AUG		4905	65	81	460	49	64	100	46	1	24	3309	3370	677	14	9058
SEP		4624	61	86	396	29	89	90	58	14	33	2541	2869	1022	5	8744
OKT		4292	38	87	306	35	37	99	46		5	2058	2223	983	2	7510
NOV		3093	28	105	249	27	35	52	32		6	1621	1453	764		5559
DES		2908	26	70	132	37	17	39	15			1612	1493	850		4486
2011		48725	509	862	3990	456	458	993	469	27	328	30541	29093	10028	139	86533

2.5 Totaltrafikk fordelt på selskaper

VARIASJONSKURVER BEGGE GRUPPER ÅRSVARIASJON

FYLKE : 1 Østfold		SELSKAP : 2 BASTØ FOSEN A/S				
Mnd	PBE	KJØRE TØY	MOTOR SYKKEL	PERSONER	TURER	GJENST BILER
JAN	222179	103135	92	79585	2926	2917
FEB	215988	101556	71	87812	2664	7011
MAR	252595	116811	200	92295	2938	5821
APR	250655	131935	1500	137679	2856	30207
MAI	285418	138746	2102	120081	3020	23857
JUN	298536	159743	3068	170572	2858	60544
JUL	328352	192651	3379	260874	3226	83162
AUG	315236	162032	2764	168699	3349	9963
SEP	295186	136638	1613	110954	3277	8844
OKT	302235	141314	836	126743	3506	10044
NOV	293991	128612	256	101565	3386	10045
DES	260601	126183	104	117201	3367	12613
2011	3320973	1639356	15985	1574060	37373	265028

VARIASJONSKURVER BEGGE GRUPPER ÅRSVARIASJON

FYLKE : 6 Buskerud		SELSKAP : 1 BILFERGEN DRØBAK-HURUM A/S				
Mnd	PBE	KJØRE TØY	MOTOR SYKKEL	PERSONER	TURER	GJENST BILER
JAN	7686	6032		2922	1776	5
FEB	7934	6192	1	3124	1722	15
MAR	8149	6053	8	2903	1602	6
APR	10585	8134	253	5971	1734	
MAI	13825	10055	372	6688	1840	6
JUN	13553	10006	359	8062	1834	22
JUL	11649	9750	435	11287	1888	3
AUG	13133	10512	308	8447	1918	45
SEP	13272	9826	210	5816	1858	61
OKT	12273	9123	43	5139	1896	36
NOV	11634	7987	15	4037	1958	43
DES	9262	7163	7	4373	1878	16
2011	132954	100833	2011	68769	21904	258

VARIASJONSKURVER BEGGE GRUPPER ÅRSVARIASJON

FYLKE : 10 Vest-Agder		SELSKAP : 1 FLEKKEFJORD DAMPSKIPSEL. A/S				
Mnd	PBE	KJØRE TØY	MOTOR SYKKEL	PERSONER	TURER	GJENST BILER
JAN	10463	9399	14	4672	1266	
FEB	10392	9334	39	4408	1249	
MAR	13315	11721	31	5498	1408	
APR	15327	13506	108	9738	1322	
MAI	17017	13939	96	8833	1297	
JUN	16847	14722	165	12762	1284	
JUL	17394	16041	157	16658	1080	
AUG	16292	14596	105	12003	1165	
SEP	12960	11625	53	6464	1072	
OKT	13502	12110	62	7211	1176	
NOV	12535	11018	32	5284	1141	
DES	11842	10846	1	6363	1142	
2011	167886	148857	863	99894	14602	

VARIASJONSKURVER BEGGE GRUPPER
ÅRSVARIASJON

FYLKE : 11 Rogaland

SELSKAP : 3 TIDE SJØ A/S

Mnd	PBE	KJØRE TØY	MOTOR SYKKEL	PERSONER	TURER	GJENST BILER
JAN	153659	109014	344	105803	7382	150
FEB	153908	109658	502	110251	7172	350
MAR	191781	132041	770	134119	8649	416
APR	207972	148841	1743	175840	8818	2454
MAI	222478	154368	2268	171713	9399	1213
JUN	258699	181556	5404	224783	9687	3162
JUL	266221	195585	4809	284766	10416	760
AUG	260420	188972	3679	248420	9627	1844
SEP	220389	154601	1610	173212	9007	2266
OKT	210430	147403	1317	163715	8941	688
NOV	190631	130806	852	127446	8938	485
DES	177383	127110	299	134778	8434	73
2011	2513971	1779955	23597	2054846	106470	13861

VARIASJONSKURVER BEGGE GRUPPER
ÅRSVARIASJON

FYLKE : 11 Rogaland

SELSKAP : 4 FJORDI FYLKESBAATANE

Mnd	PBE	KJØRE TØY	MOTOR SYKKEL	PERSONER	TURER	GJENST BILER
JAN	163302	83085	19	81911	2248	250
FEB	169849	88280	17	90351	2029	292
MAR	199637	104563	129	111496	2297	143
APR	195156	110020	910	134761	2168	65
MAI	211903	114227	1299	128667	2269	855
JUN	226941	126858	2275	165138	2189	7436
JUL	240352	147420	2273	238049	2277	630
AUG	229308	131742	1796	170045	2309	532
SEP	202703	107575	701	108577	2214	474
OKT	203631	111554	372	122747	2270	185
NOV	188569	96464	174	90948	2131	59
DES	179316	94016	19	102026	2029	149
2011	2410668	1315804	9984	1544716	26430	11070

VARIASJONSKURVER BEGGE GRUPPER
ÅRSVARIASJON

FYLKE : 12 Hordaland

SELSKAP : 1 TIDE SJØ AS

Mnd	PBE	KJØRE TØY	MOTOR SYKKEL	PERSONER	TURER	GJENST BILER
JAN	106973	70943	52	55579	12760	6
FEB	114629	76110	90	60905	12321	17
MAR	139341	91922	186	75592	14029	93
APR	156613	107205	945	106083	13752	259
MAI	171140	112430	1380	105616	14392	239
JUN	198624	134003	3629	148800	14651	1292
JUL	223910	160264	3280	216904	15331	1638
AUG	200112	136968	2471	152008	15244	860
SEP	167094	108670	878	92909	14358	146
OKT	161218	106538	608	92296	14398	240
NOV	142055	91347	301	66402	13848	81
DES	127294	87637	89	75050	13338	29
2011	1909002	1284037	13909	1248144	168422	4900

VARIASJONSKURVER BEGGE GRUPPER

ÅRSVARIASJON

FYLKE : 12 Hordaland

SELSKAP : 3 WERGELAND HALSVIK

Mnd	PBE	KJØRE TØY	MOTOR SYKKEL	PERSONER	TURER	GJENST BILER
JAN	4083	3747		1888	747	
FEB	4082	3723		1912	868	
MAR	4674	4225		2200	869	
APR	4930	4324	60	2906	866	
MAI	5640	4921	26	3367	822	
JUN	5501	4879	65	3384	957	
JUL	4510	3983	109	3542	843	
AUG	5514	4880	59	3446	932	
SEP	5776	5145	15	2809	929	
OKT	5689	5038	10	2371	970	
NOV	5613	4980	1	2325	930	
DES	4495	4072		2048	764	
2011	60507	53917	345	32198	10497	

VARIASJONSKURVER BEGGE GRUPPER

ÅRSVARIASJON

FYLKE : 12 Hordaland

SELSKAP : 5 FOSENNAMSOS SJØ AS

Mnd	PBE	KJØRE TØY	MOTOR SYKKEL	PERSONER	TURER	GJENST BILER
JAN	77447	56917	21	48264	3291	
FEB	76944	57066	61	47943	3279	31
MAR	91272	66494	116	57039	3716	1
APR	94675	70619	657	71865	3478	46
MAI	98684	76627	879	72240	3635	8
JUN	105707	82486	1180	90922	3647	237
JUL	103499	82077	971	102218	3665	464
AUG	103484	81913	1000	86476	3750	69
SEP	98935	74755	546	66826	3544	196
OKT	94250	72418	372	66847	3581	88
NOV	90846	67697	179	54772	3397	1
DES	89337	68419	59	63081	3573	
2011	1125081	857488	6041	828493	42556	1141

VARIASJONSKURVER BEGGE GRUPPER

ÅRSVARIASJON

FYLKE : 12 Hordaland

SELSKAP : 6 OSTERØY FERJESKAP

Mnd	PBE	KJØRE TØY	MOTOR SYKKEL	PERSONER	TURER	GJENST BILER
JAN	17853	14045	36	17251	1678	
FEB	20147	14327	46	16488	1532	
MAR	29750	16971	82	17326	1637	
APR	18649	14153	243	16701	1580	
MAI	21222	15464	194	17628	1523	
JUN	22670	16247	208	18484	1632	
JUL	17104	13054	227	14417	1641	
AUG	22262	16785	250	18834	1576	
SEP	21813	16808	153	19119	1661	
OKT	20574	16122	171	18251	1697	
NOV	19221	15206	157	16626	1568	
DES	19577	15447	80	17377	1574	
2011	250843	184629	1847	208502	19299	

VARIASJONSKURVER BEGGE GRUPPER

ÅRSVARIASJON

FYLKE : 12 Hordaland

SELSKAP : 8 FJORDI FYLKESBAATANE

Mnd	PBE	KJØRE TØY	MOTOR SYKKEL	PERSONER	TURER	GJENST BILER
JAN	131121	68459	22	77248	3515	14
FEB	134915	73306	48	88613	3287	67
MAR	158525	85433	95	102023	3639	404
APR	168512	99593	777	135948	3463	311
MAI	197701	106912	1231	141999	3673	207
JUN	231194	131414	3079	203695	4134	2757
JUL	262116	163654	3593	304347	4479	342
AUG	244790	145210	2676	230355	4384	168
SEP	190941	106301	854	130598	3623	910
OKT	177737	99955	400	123327	3612	457
NOV	161658	84873	224	92293	3334	456
DES	144871	80856	45	100325	3258	339
2011	2204079	1245966	13044	1730771	44401	6432

VARIASJONSKURVER BEGGE GRUPPER

ÅRSVARIASJON

FYLKE : 14 Sogn og Fjordane

SELSKAP : 1 FJORDI FYLKESBAATANE

Mnd	PBE	KJØRE TØY	MOTOR SYKKEL	PERSONER	TURER	GJENST BILER
JAN	230978	125785	78	115029	16736	44
FEB	236019	132821	153	128064	15462	235
MAR	276094	154130	73	138178	17297	215
APR	297144	181204	711	204364	17162	1996
MAI	330914	193093	1907	199111	18155	767
JUN	385942	235697	5912	296795	17535	2604
JUL	436147	285904	6903	436197	17720	3458
AUG	401770	249793	4693	320059	18030	2522
SEP	326955	191076	1386	187343	17539	1773
OKT	321481	187864	347	188505	17841	1166
NOV	283674	157865	153	134128	16994	222
DES	257809	151225	37	147316	16604	339
2011	3784926	2246457	22353	2495089	207075	15341

VARIASJONSKURVER BEGGE GRUPPER

ÅRSVARIASJON

FYLKE : 15 Møre og Romsdal

SELSKAP : 1 FJORDI MRF AS

Mnd	PBE	KJØRE TØY	MOTOR SYKKEL	PERSONER	TURER	GJENST BILER
JAN	480291	284558	44	229967	25028	1799
FEB	492832	295299	90	247758	23405	1446
MAR	567149	333237	129	280705	26565	1618
APR	557209	351157	1791	350453	25283	2464
MAI	645490	386610	4156	363753	27773	2930
JUN	709019	434893	12223	511562	28464	8435
JUL	746437	488563	14063	733673	29641	11400
AUG	722817	452643	9654	547093	29366	3468
SEP	650216	391118	3363	353051	27142	3137
OKT	630498	379413	984	331793	27979	2466
NOV	594380	349189	376	269038	26526	1375
DES	525708	324279	64	284889	25552	1044
2011	7322048	4470959	46937	4503735	322724	41582

VARIASJONSKURVER BEGGE GRUPPER

ÅRSVARIASJON

FYLKE : 15 Møre og Romsdal

SELSKAP : 3 TIDE SJØ AS

Mnd	PBE	KJØRE TØY	MOTOR SYKKEL	PERSONER	TURER	GJENST BILER
JAN	172521	112244	11	79957	8824	70
FEB	175699	114451	21	82596	8205	560
MAR	200374	128893	28	91536	9275	184
APR	197897	133508	757	118784	9064	549
MAI	217055	143310	1369	115249	9727	616
JUN	228475	152342	1933	137467	9380	1566
JUL	215892	150281	2056	167144	9484	423
AUG	231343	154231	1567	139883	9787	510
SEP	224963	146358	810	106981	8982	546
OKT	223826	146361	434	112903	9289	572
NOV	211234	136517	179	91059	9045	178
DES	192443	132161	16	103763	9097	310
2011	2491721	1650657	9181	1347322	110159	6084

VARIASJONSKURVER BEGGE GRUPPER

ÅRSVARIASJON

FYLKE : 16 Sør-Trøndelag

SELSKAP : 1 FOSENNAMSOS SJØ AS

Mnd	PBE	KJØRE TØY	MOTOR SYKKEL	PERSONER	TURER	GJENST BILER
JAN	1787	1316		2252	545	
FEB	1935	1521		2306	519	1
MAR	1964	1556		2406	536	
APR	2839	2377	2	4672	635	
MAI	3164	2491	8	4161	666	
JUN	3790	3118	41	5786	712	
JUL	4683	3941	55	8098	726	
AUG	3807	3139	15	4196	712	
SEP	2717	2252	4	4045	691	
OKT	1769	1521	1	2761	349	
NOV	1267	1002		1835	233	
DES	929	820		1562	226	
2011	30652	25054	126	44080	6550	1

VARIASJONSKURVER BEGGE GRUPPER

ÅRSVARIASJON

FYLKE : 16 Sør-Trøndelag

SELSKAP : 2 FJORDI MRF AS

Mnd	PBE	KJØRE TØY	MOTOR SYKKEL	PERSONER	TURER	GJENST BILER
JAN	63051	43371	2	42217	1362	1424
FEB	64820	46134		43046	1365	1702
MAR	73979	51782	4	46332	1164	794
APR	81260	57528	336	71052	1168	4234
MAI	87390	60827	986	73809	906	7298
JUN	98395	70131	909	83381	1188	20362
JUL	107431	75776	1277	87943	1179	3660
AUG	105785	72281	913	81081	1843	10785
SEP	102607	67625	591	60440	1202	6439
OKT	100026	68108	176	58472	1425	2568
NOV	91644	60216	22	47851	1154	76
DES	82542	58219	3	52932	1151	33
2011	1058929	731998	5219	748556	15107	59375

VARIASJONSKURVER BEGGE GRUPPER
ÅRSVARIASJON

FYLKE : 16 Sør-Trøndelag SELSKAP : 3 TIDE SJØ AS

Mnd	PBE	KJØRE TØY	MOTOR SYKKEL	PERSONER	TURER	GJENST BILER
JAN	17446	9937		7710	883	33
FEB	17146	10425		8974	798	21
MAR	19706	11465		9711	911	17
APR	22809	14353	165	14407	818	168
MAI	24601	14602	497	13451	866	150
JUN	27539	16604	479	17532	903	648
JUL	31087	19671	709	23118	891	722
AUG	30136	17849	333	18200	960	1070
SEP	25009	14343	219	12040	941	167
OKT	24172	13893	76	12067	908	320
NOV	22517	12419	8	9845	867	175
DES	18323	11400		10613	863	21
2011	280490	166961	2486	157668	10609	3512

VARIASJONSKURVER BEGGE GRUPPER
ÅRSVARIASJON

FYLKE : 17 Nord-Trøndelag SELSKAP : 3 FOSENNAMSOS SJØ AS

Mnd	PBE	KJØRE TØY	MOTOR SYKKEL	PERSONER	TURER	GJENST BILER
JAN	15457	11804		8725	1637	
FEB	15510	12007		8640	1518	
MAR	17884	13585		9190	1585	
APR	18474	13910	46	11473	1608	
MAI	22195	16613	78	12617	1504	
JUN	24075	18117	224	15884	1617	
JUL	21883	18690	379	20150	1619	
AUG	21616	17425	291	14996	1545	
SEP	19209	15291	78	10297	1461	
OKT	19705	15425		10047	1681	
NOV	18925	14676		9121	1656	
DES	16977	13750		10183	1639	
2011	231911	181293	1096	141323	19070	

VARIASJONSKURVER BEGGE GRUPPER
ÅRSVARIASJON

FYLKE : 17 Nord-Trøndelag SELSKAP : 5 LEKA FERJA A/S

Mnd	PBE	KJØRE TØY	MOTOR SYKKEL	PERSONER	TURER	GJENST BILER
JAN	2630	1892		1390	660	
FEB	2499	1817		1524	554	
MAR	2607	1788		1346	578	
APR	3193	2427	6	2879	600	
MAI	4104	2865	2	2777	639	
JUN	4234	3202	38	4043	629	
JUL	6051	4824	101	6507	704	18
AUG	4333	3472	24	3727	660	
SEP	3580	2672	4	2428	662	
OKT	3188	2376		2164	651	
NOV	3331	2258		1555	655	
DES	3010	2234		1955	594	
2011	42762	31827	175	32295	7586	18

VARIASJONSKURVER BEGGE GRUPPER

ÅRSVARIASJON

FYLKE : 17 Nord-Trøndelag SELSKAP : 6 TIDE SJØ AS

Mnd	PBE	KJØRE TØY	MOTOR SYKKEL	PERSONER	TURER	GJENST BILER
JAN	4787	3258	2	5200	341	
FEB	5040	3318	2	5396	292	
MAR	5185	3612		5618	330	
APR	7182	4900	20	7592	303	18
MAI	7356	4822	10	8144	325	
JUN	8255	5388	28	9332	310	
JUL	9011	6086	26	10922	322	12
AUG	8618	5518	32	8922	336	6
SEP	7691	5048	8	6928	322	
OKT	7511	4718	16	6692	318	
NOV	7146	4498	14	5892	320	
DES	7520	4706		5806	316	
2011	85300	55872	158	86444	3835	36

VARIASJONSKURVER BEGGE GRUPPER

ÅRSVARIASJON

FYLKE : 18 Nordland SELSKAP : 1 TTS TORGHATTEN TRAFIKKSELSKAP

Mnd	PBE	KJØRE TØY	MOTOR SYKKEL	PERSONER	TURER	GJENST BILER
JAN	21859	11248	5	10010	1971	
FEB	22426	11850	4	11518	1810	2
MAR	23843	12724	4	12448	2044	8
APR	26313	15644	30	16791	1982	19
MAI	31379	18078	128	18301	2096	38
JUN	39740	25471	1114	31677	2162	70
JUL	53511	39864	2181	60638	2628	95
AUG	36509	24878	785	31656	2396	117
SEP	27390	17035	112	16396	2052	46
OKT	26336	15689	25	14592	2085	21
NOV	24812	13771	14	12252	1946	2
DES	22641	13425	4	13172	1878	3
2011	356759	219677	4406	249451	25050	421

VARIASJONSKURVER BEGGE GRUPPER

ÅRSVARIASJON

FYLKE : 18 Nordland SELSKAP : 2 VEOLIA TRANSPORT NORD AS

Mnd	PBE	KJØRE TØY	MOTOR SYKKEL	PERSONER	TURER	GJENST BILER
JAN	49122	28860	34	31112	7708	33
FEB	50391	30372	47	33634	7450	95
MAR	57006	34362	52	37932	8382	102
APR	62341	42403	154	50272	8439	409
MAI	77213	47966	399	53855	9097	287
JUN	92101	60403	1595	76802	9461	1054
JUL	108613	80725	2793	122037	10577	1693
AUG	87620	60154	1291	78039	9922	332
SEP	78074	48571	288	53860	9050	258
OKT	71622	43536	139	45751	8908	191
NOV	67139	38445	85	38042	8436	135
DES	58298	35275	47	38153	7945	258
2011	859542	551072	6924	659489	105375	4847

VARIASJONSKURVER BEGGE GRUPPER

ÅRSVARIASJON

FYLKE : 18 Nordland

SELSKAP : 6 TORGHATTEN NORD AS

Mnd	PBE	KJØRE TØY	MOTOR SYKKEL	PERSONER	TURER	GJENST BILER
JAN	63171	27673	24	24750	6028	36
FEB	64220	27993	44	25012	5707	32
MAR	74515	33301	23	32429	6262	37
APR	83461	43120	113	47100	6389	224
MAI	103614	50769	663	53388	6795	139
JUN	148004	80923	3998	115304	7979	1915
JUL	211552	128497	6264	220989	9123	5207
AUG	154981	86618	3320	130517	7970	1191
SEP	104725	50381	541	49566	6617	221
OKT	92756	41952	65	36879	6655	225
NOV	80199	34495	43	28508	6173	43
DES	68193	32634	30	31288	5974	122
2011	1249392	638356	15128	795730	81672	9392

VARIASJONSKURVER BEGGE GRUPPER

ÅRSVARIASJON

FYLKE : 19 Troms

SELSKAP : 1 TORGHATTEN NORD AS

Mnd	PBE	KJØRE TØY	MOTOR SYKKEL	PERSONER	TURER	GJENST BILER
JAN	43297	32166	39	27135	4738	1
FEB	43603	31901	35	28268	4398	25
MAR	47865	35667	36	32633	4847	22
APR	52791	41411	103	42229	4854	86
MAI	61474	46391	525	43372	5377	49
JUN	69737	53253	1073	56405	4966	73
JUL	73799	58365	917	68756	5234	213
AUG	72916	56228	865	58183	5523	129
SEP	66255	50420	350	45778	5202	101
OKT	51827	38171	68	34695	4451	48
NOV	45520	33240	39	27689	4136	3
DES	40849	31319	29	30072	4132	100
2011	669932	508532	4079	495215	57858	850

VARIASJONSKURVER BEGGE GRUPPER

ÅRSVARIASJON

FYLKE : 19 Troms

SELSKAP : 2 BF BJØRKLID FERJEREDERI

Mnd	PBE	KJØRE TØY	MOTOR SYKKEL	PERSONER	TURER	GJENST BILER
JAN	18932	13193	2	15105	1367	181
FEB	18247	13109	2	15741	1266	269
MAR	17104	11935	3	15294	1195	336
APR	22918	16831	17	20206	1326	442
MAI	23813	17166	176	18520	1416	269
JUN	34043	24621	643	42730	1800	829
JUL	38712	27894	944	56984	2000	286
AUG	33808	24052	564	34734	1704	503
SEP	27580	19289	93	21379	1416	262
OKT	23797	16575	9	17773	1387	151
NOV	21333	14882	3	15829	1379	74
DES	20335	15295	4	17866	1250	66
2011	300622	214842	2460	292161	17506	3668

VARIASJONSKURVER BEGGE GRUPPER

ÅRSVARIASJON

FYLKE : 20 Finnmark

SELSKAP : 1 FFR FINMARK FYLKESREDERI

Mnd	PBE	KJØRE TØY	MOTOR SYKKEL	PERSONER	TURER	GJENST BILER
JAN	2485	2086	30	1943	493	
FEB	2631	2055	63	1897	585	
MAR	3424	2552	33	2424	582	
APR	4629	3563	23	3870	569	2
MAI	3959	2884	8	2855	566	17
JUN	4511	3621	35	3864	659	5
JUL	5750	4518	30	5523	441	24
AUG	4478	3191	16	3419	382	2
SEP	4887	3322	11	3127	754	8
OKT	4164	3193	5	2600	718	2
NOV	2945	2263	6	1820	508	
DES	2296	1883		1617	589	
2011	46160	35131	260	34959	6846	60

VARIASJONSKURVER BEGGE GRUPPER

ÅRSVARIASJON

FYLKE : 20 Finnmark

SELSKAP : 2 FJORD1 MRF AS

Mnd	PBE	KJØRE TØY	MOTOR SYKKEL	PERSONER	TURER	GJENST BILER
JAN	1916	988		889	254	6
FEB	2349	1039	2	946	226	
MAR	3128	1294		1273	259	
APR	3183	1669	1	2116	253	3
MAI	4013	1946	4	2311	271	17
JUN	4624	2437	11	3228	282	35
JUL	4574	2814	20	3946	292	5
AUG	4580	2580	8	3260	295	4
SEP	3857	2125	22	2283	268	6
OKT	3346	1747		1681	265	3
NOV	2613	1358		1254	256	
DES	2190	1361		1488	261	
2011	40373	21358	68	24675	3182	79

3. FERJETRAFIKKUTVIKLINGEN FRA 2010 TIL 2011

3.1 Ferjetrafikkindeks (begrenset indeks) hele landet

Begrenset indeks betyr at strekninger som ikke er med i begge år for den enkelte måned, er tatt ut av statistikken. Passasjerer er uten førere.

	PBE	Kjøretøy	MC,moped	Passasjerer	Turer	Gjenstående biler
Jan	5,7	3,6	9,3	4,1	-0,4	12,4
Feb	6,2	5,1	48,7	4,5	-1,6	-10,9
Mar	4,1	2,0	-3,3	-0,7	0,5	-66,1
Apr	5,5	8,1	34,5	18,7	1,3	68,3
Mai	5,3	0,9	-20,9	-7,2	4,4	-11,1
Jun	3,9	6,2	6,8	11,5	2,4	99,5
Jul	2,4	1,6	-1,7	2,6	1,9	69,3
Aug	4,5	2,6	-11,9	1,4	3,0	-32,5
Sep	3,2	3,1	-22,0	3,5	2,7	19,2
Okt	5,2	3,8	18,7	1,9	3,5	32,0
Nov	5,0	4,1	65,4	3,6	3,2	18,9
Des	4,6	3,8	22,4	3,8	1,9	108,2
2011	4,5	3,6	-3,1	3,8	2,0	32,0

3.2 Ferjetrafikkindeks (begrenset indeks) etter vegtype

	BEGRENSET SUM KJØRETØYINDEKS				EUROPAVEGSTREKNINGER	
	PBE	Kjøretøy	MC,moped	Passasjerer	Turer	Gjenstående biler
Jan	6,5	4,2	-8,7	7,4	5,4	-50,2
Feb	6,2	5,0	59,3	2,0	4,1	146,3
Mar	5,2	3,5	-6,3	-0,8	2,6	-77,0
Apr	3,8	5,8	52,4	15,0	2,4	53,9
Mai	3,4	-0,9	-20,3	-9,7	3,6	-52,6
Jun	4,4	7,6	6,1	13,4	2,6	136,9
Jul	1,7	1,7	3,4	2,6	0,8	-24,1
Aug	2,1	0,9	-11,1	0,4	0,4	-54,4
Sep	0,4	1,4	-20,6	0,8	0,0	1,2
Okt	3,7	3,5	22,9	0,4	0,1	7,3
Nov	3,2	3,5	363,2	1,2	-1,1	47,7
Des	5,4	5,1	59,1	3,2	-1,5	260,7
2011	3,6	3,3	-1,4	2,8	1,6	-2,5

	BEGRENSET SUM KJØRETØYINDEKS				RIKSVEGSTREKNINGER	
	PBE	Kjøretøy	MC,moped	Passasjerer	Turer	Gjenstående biler
Jan	3,4	2,8	-23,3	0,5	-2,9	25,0
Feb	3,9	5,7	5,6	6,2	0,3	-26,2
Mar	-0,4	-1,8	4,2	-7,9	-6,2	-67,5
Apr	5,3	11,3	42,5	26,2	-8,8	74,6
Mai	5,3	-1,4	-29,7	-11,4	-0,8	9,1
Jun	3,5	6,5	-2,7	12,2	-1,0	104,4
Jul	3,6	1,0	-6,6	2,9	1,2	90,6
Aug	6,2	1,8	-10,7	0,5	2,5	-14,6
Sep	7,3	3,8	-20,2	4,1	2,4	43,1
Okt	9,4	4,1	54,3	1,4	5,5	56,0
Nov	11,4	7,0	74,9	7,5	5,2	18,3
Des	10,0	9,2	22,5	10,5	4,0	106,7
2011	5,6	3,8	-7,1	3,9	0,0	46,0

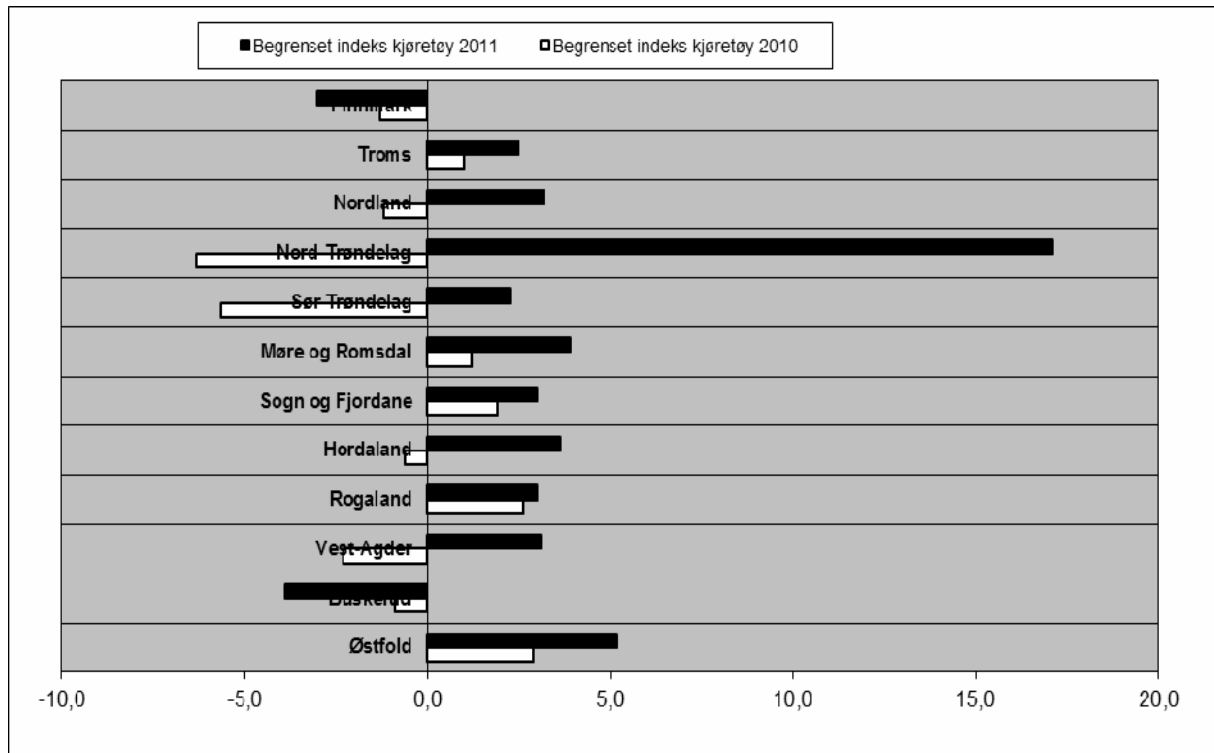
BEGRENSET SUM KJØRETØYINDEKS FYLKESVEGSTREKNINGER

	PBE	Kjøretøy	MC,moped	Passasjerer	Turer	Gjenstående biler
Jan	4,2	1,5	14,8	1,7	-4,2	119,5
Feb	5,6	3,9	58,7	5,6	-6,8	141,0
Mar	3,7	1,2	-3,5	2,9	-1,4	51,9
Apr	6,4	7,7	27,2	19,6	0,3	81,7
Mai	4,6	1,3	-16,8	-4,7	2,4	-32,9
Jun	1,9	3,6	9,1	9,9	1,0	107,4
Jul	0,5	0,2	-2,3	3,8	-0,1	14,2
Aug	3,6	2,5	-13,6	2,0	2,2	-18,4
Sep	3,0	3,4	-25,0	4,5	1,4	4,7
Okt	2,9	2,4	5,1	1,4	1,9	-53,0
Nov	5,2	4,9	39,8	3,4	2,8	-44,8
Des	6,1	5,9	28,3	6,9	3,6	22,0
2011	3,8	3,0	-3,4	4,6	0,3	11,1

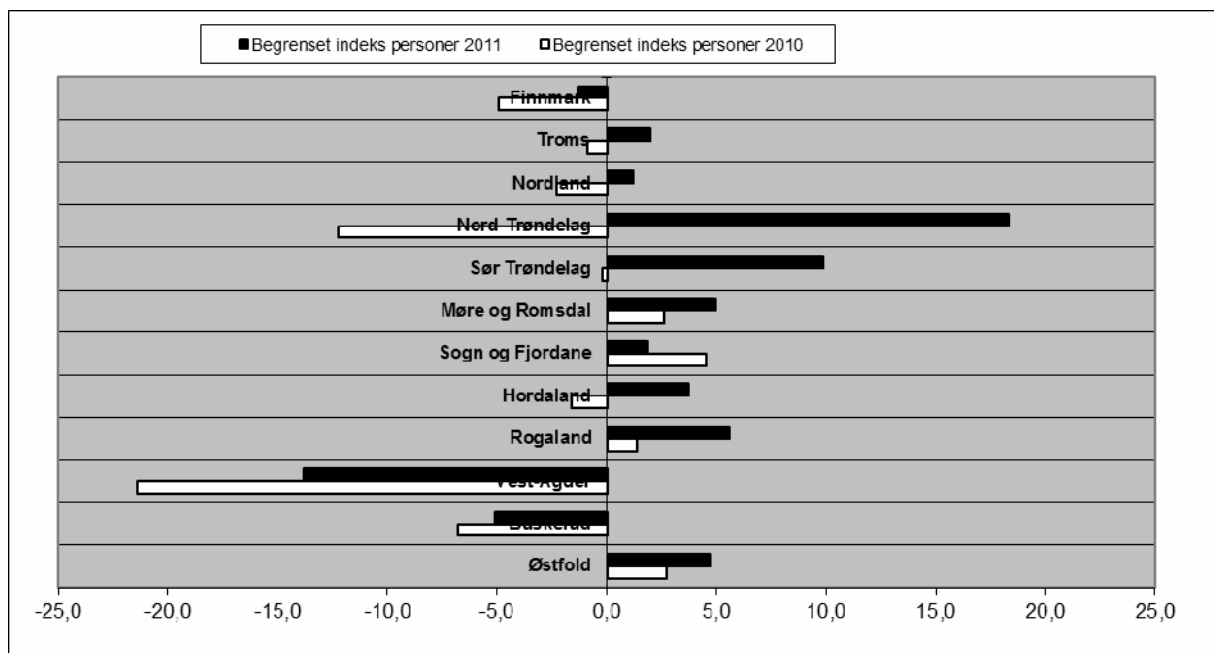
3.3 Ferjetrafikkindeks (begrenset indeks) etter fylke 2011

	PBE	Kjøretøy	MC,moped	Passasjerer	Turer	Gjenst. biler
Østfold	7,9	5,2	-6,2	4,7	7,5	44,8
Buskerud	-3,2	-3,9	1,1	-5,1	-8,4	-40,8
Vest-Agder	2,6	3,1	-0,8	-13,8	-36,6	
Rogaland	3,5	3,0	-6,6	5,6	20,7	25,6
Hordaland	4,1	3,6	-16,4	3,7	4,9	-13,2
Sogn og Fjordane	2,7	3,0	-9,9	1,9	2,0	-21,0
Møre og Romsdal	4,6	3,9	3,3	5,0	4,2	-32,8
Sør-Trøndelag	6,5	2,3	3,6	9,9	-17,8	42,9
Nord-Trøndelag	16,3	17,1	26,9	18,3		-80,9
Nordland	3,8	3,2	6,8	1,2	1,1	5,5
Troms	2,9	2,5	12,4	2,0	-0,3	20,7
Finnmark	1,6	-3,0	46,4	-1,3	-0,3	200,0

FIGUR 8: FERJETRAFIKKUTVIKLING 2010 OG 2011 MÅLT I BEGRENSET INDEKS KJØRETØY – FYLKESVIS FORDELING



FIGUR 9: FERJETRAFIKKUTVIKLING 2010 OG 2011 MÅLT I BEGRENSET INDEKS PERSONER – FYLKESVIS FORDELING



4. SONESTATISTIKK 2011

Tabellen viser fergestatistikken i hver takstzone fordelt på hovedgruppene (PBE, kjøretøy, motorsykkel, personer(*), turer og gjenstående biler).

SONE	PBE	i %	KJØRE TØY	i %	MOTOR SYKKEL	i %	PERSONER	i %	TURER	i %	GJENST BILER	i %
1	271 491	0,8 %	221 588	1,1 %	2 601	1,2 %	141 690	0,7 %	20 642	1,4 %	258	0,1 %
2	425 928	1,3 %	324 609	1,6 %	3 367	1,6 %	281 957	1,3 %	49 684	3,4 %	377	0,1 %
3	5 188 057	15,7 %	3 618 765	17,8 %	45 472	21,8 %	3 556 247	16,5 %	269 507	18,3 %	10 103	2,3 %
4	4 915 225	14,9 %	3 100 564	15,2 %	23 550	11,3 %	3 060 635	14,2 %	227 992	15,5 %	5 229	1,2 %
5	1 617 682	4,9 %	969 955	4,8 %	9 745	4,7 %	976 221	4,5 %	121 605	8,3 %	553	0,1 %
6	3 409 809	10,3 %	2 046 784	10,1 %	23 979	11,5 %	2 146 484	10,0 %	178 059	12,1 %	18 654	4,2 %
7	917 056	2,8 %	643 476	3,2 %	5 834	2,8 %	630 412	2,9 %	84 736	5,8 %	2 090	0,5 %
8	3 117 535	9,5 %	2 073 274	10,2 %	16 624	8,0 %	1 910 002	8,9 %	112 674	7,7 %	67 247	15,0 %
9	613 096	1,9 %	415 686	2,0 %	4 861	2,3 %	516 920	2,4 %	57 366	3,9 %	1 736	0,4 %
10	2 697 993	8,2 %	1 509 782	7,4 %	11 126	5,3 %	1 768 767	8,2 %	50 981	3,5 %	11 198	2,5 %
11	3 379 752	10,3 %	1 680 434	8,3 %	16 266	7,8 %	1 648 659	7,7 %	50 062	3,4 %	265 052	59,2 %
12	1 465 341	4,4 %	772 193	3,8 %	6 733	3,2 %	851 984	4,0 %	38 266	2,6 %	49	0,0 %
13	408 717	1,2 %	306 498	1,5 %	3 109	1,5 %	386 348	1,8 %	35 610	2,4 %	4 765	1,1 %
14	949 658	2,9 %	616 856	3,0 %	4 822	2,3 %	631 357	2,9 %	51 050	3,5 %	1 205	0,3 %
15	1 060 406	3,2 %	722 539	3,5 %	10 762	5,2 %	1 048 116	4,9 %	39 893	2,7 %	8 789	2,0 %
16	22 002	0,1 %	15 133	0,1 %	51	0,0 %	12 534	0,1 %	5 840	0,4 %	0	0,0 %
17	14 698	0,0 %	11 195	0,1 %	50	0,0 %	11 048	0,1 %	3 692	0,3 %	35	0,0 %
18	63 247	0,2 %	38 860	0,2 %	1 455	0,7 %	45 772	0,2 %	7 629	0,5 %	1 201	0,3 %
19	57 680	0,2 %	35 149	0,2 %	2 218	1,1 %	46 208	0,2 %	4 280	0,3 %	462	0,1 %
20	62 053	0,2 %	41 688	0,2 %	1 567	0,8 %	173 482	0,8 %	7 931	0,5 %	15	0,0 %
21	1 838	0,0 %	1 399	0,0 %	7	0,0 %	1 589	0,0 %	808	0,1 %	0	0,0 %
22	1 678 156	5,1 %	902 184	4,4 %	7 458	3,6 %	1 212 830	5,6 %	25 453	1,7 %	2 857	0,6 %
23	1 459	0,0 %	1 159	0,0 %	15	0,0 %	2 266	0,0 %	1 221	0,1 %	0	0,0 %
24	321 753	1,0 %	146 803	0,7 %	2 376	1,1 %	180 880	0,8 %	8 590	0,6 %	4 069	0,9 %
25	3 026	0,0 %	1 728	0,0 %	6	0,0 %	2 554	0,0 %	1 108	0,1 %	0	0,0 %
26	73 705	0,2 %	50 222	0,2 %	929	0,4 %	70 820	0,3 %	3 657	0,2 %	698	0,2 %
29	34 171	0,1 %	16 942	0,1 %	59	0,0 %	19 209	0,1 %	1 982	0,1 %	0	0,0 %
30	1	0,0 %	1	0,0 %	0	0,0 %	4	0,0 %	3	0,0 %	0	0,0 %
33	424	0,0 %	280	0,0 %	0	0,0 %	614	0,0 %	379	0,0 %	0	0,0 %
34	2 645	0,0 %	1 795	0,0 %	16	0,0 %	2 808	0,0 %	930	0,1 %	9	0,0 %
35	5 224	0,0 %	2 800	0,0 %	22	0,0 %	5 530	0,0 %	1 210	0,1 %	865	0,2 %
39	38 617	0,1 %	10 103	0,0 %	102	0,0 %	9 834	0,0 %	3 053	0,2 %	17	0,0 %
40	3 316	0,0 %	2 060	0,0 %	7	0,0 %	2 628	0,0 %	730	0,0 %	11	0,0 %
43	794	0,0 %	355	0,0 %	7	0,0 %	836	0,0 %	298	0,0 %	17	0,0 %
44	22 566	0,1 %	12 832	0,1 %	561	0,3 %	29 213	0,1 %	1 213	0,1 %	63	0,0 %
46	8 458	0,0 %	4 240	0,0 %	3	0,0 %	4 846	0,0 %	962	0,1 %	29	0,0 %
73	1 810	0,0 %	753	0,0 %	5	0,0 %	1 562	0,0 %	311	0,0 %	0	0,0 %
87	12 626	0,0 %	4 360	0,0 %	14	0,0 %	6 294	0,0 %	994	0,1 %	195	0,0 %
95	66 257	0,2 %	31 845	0,2 %	2 875	1,4 %	91 262	0,4 %	1 491	0,1 %	0	0,0 %
109	13 133	0,0 %	4 071	0,0 %	28	0,0 %	8 159	0,0 %	777	0,1 %	0	0,0 %
Ukjent											40 029	8,9 %
SUM	32 947 405	100 %	20 360 960	100 %	208 682	100 %	21 498 581	100 %	1 472 669	100 %	447 877	100 %

(*) Personer er eksklusive førere.

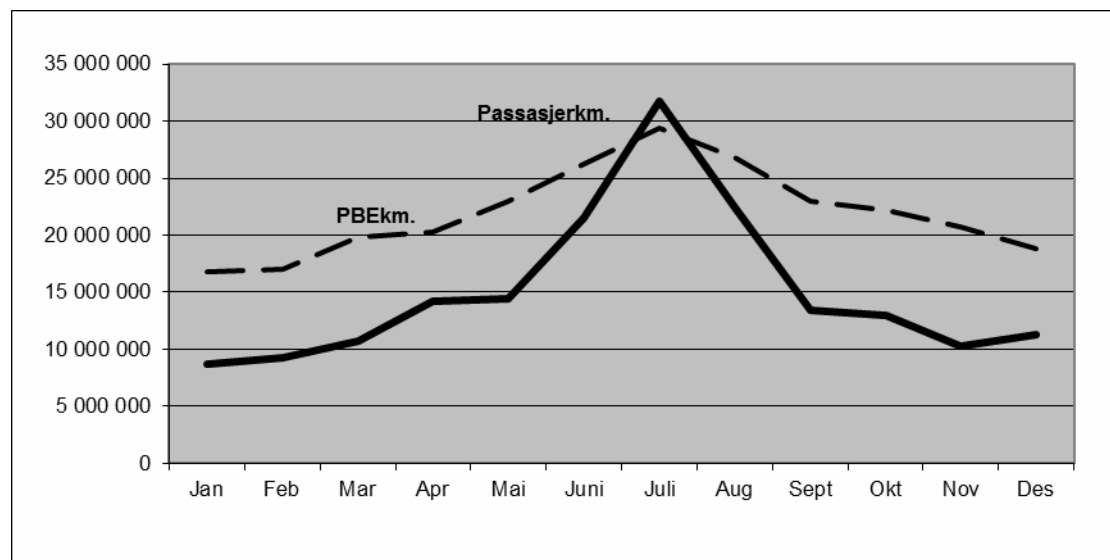
5. PRODUKSJON

Beregnet transportproduksjon totalt er oppgitt i hvor mange kilometer enhetene (passasjerer/PBE) er transportert totalt. Det er registrert strekningslengde for alle ferjestrekningene.

Passasjererkm er eksklusive førere.

	Passasjerkm.	PBEkm.
Jan	8 676 592	16 749 178
Feb	9 315 431	17 036 939
Mar	10 734 879	19 775 057
Apr	14 257 145	20 290 000
Mai	14 443 736	22 936 651
Juni	21 516 650	26 291 512
Juli	31 755 791	29 414 210
Aug	22 441 481	26 832 827
Sept	13 380 317	22 946 712
Okt	13 023 968	22 224 647
Nov	10 324 192	20 673 654
Des	11 308 983	18 838 817
2011	181 179 165	264 010 204

FIGUR 10: BEREGNET TRANSPORTPRODUKSJON MÅLT I PERSONKM. OG PBEKM.



Strekningen Halhjem-Sandvikvåg i Hordaland er den strekningen som har størst transportarbeid målt i PBE-kilometer (36 024 951 PBE km.). Strekningen trafikkeres i gjennomsnitt av 4548 PBE hver dag (ÅDT). Hvis vi ser på strekningslengde alene er ferjestrekningen Bodø-Røst i Nordland lengst med 109 km, mens den korteste ferjestrekningen er Svelvik-Verket i Buskerud med 184 meter.

6. ÅDT ETTER FYLKE, SAMBAND OG STREKNING I 2011

6.1 ÅDT på samband etter hovedgrupper, lette (inkl. motorsykkel) og tunge biler

Vegtype	Samband		LETTETUNGE		SUM	PBE/ PERS/		KJ.	KJ.			
			BILER	BILER		PBE	PERS.					
1 Østfold												
RS	1	2	1	MOSS	HORTEN	3760	775	4535	9099	4312	2,0	1,0
6 Buskerud												
FS	6	1	1	SVELVIK	VERKET	261	21	282	364	188	1,3	0,7
10 Vest-Agder												
FS	10	1	1	LAUNES	KVELLANDSTRAND	343	13	356	400	228	1,1	0,6
FS	10	1	3	ANDABELØY	ABELSNES	52	2	54	60	46	1,1	0,8
11 Rogaland												
FS	11	3	1	MEKJARVIK	SKUDENESHAVN	125	13	137	196	192	1,4	1,4
FS	11	3	2	SAND	ROPEID	450	63	513	764	487	1,5	1,0
FS	11	3	5	STAVANGER	TAU	1454	147	1602	2288	2524	1,4	1,6
FS	11	3	7	FOGN-JUDABERG	NEDSTRAND-JELSA	273	58	331	557	334	1,7	1,0
FS	11	3	8	KVITSØY	SKUDENESHAVN	7	0	7	9	11	1,2	1,5
FS	11	3	9	MEKJARVIK	KVITSØY	122	8	131	158	186	1,2	1,4
RS	11	3	10	LAUVVIK	OANES	1541	122	1663	2136	1348	1,3	0,8
RS	11	3	11	HJELMELAND	NESVIK	496	61	556	779	548	1,4	1,0
ES	11	4	1	MORTAVIKA	ARSVÅGEN	3072	560	3632	6605	4232	1,8	1,2
12 Hordaland												
FS	12	1	1	KINSARVIK	KVANNDAL	518	100	618	1078	781	1,7	1,3
FS	12	1	2	GJERMUNDSH.	VARALDSØY	589	72	661	951	666	1,4	1,0
FS	12	1	3	SKÅNEVIK	UTÅKER	206	31	237	359	219	1,5	0,9
FS	12	1	4	JEKTEVIK	HODNANES	426	34	460	595	336	1,3	0,7
FS	12	1	7	BUAVÅG	LANGEVÅG	198	12	210	262	165	1,3	0,8
FS	12	1	13	JONDAL	TØRVIKBYGD	232	26	258	371	296	1,4	1,2
FS	12	1	18	RANAVIK	SKJERSHOLMANE	327	42	369	562	295	1,5	0,8
FS	12	1	20	FJELLBERG	FJELLBERGØY	73	10	83	115	83	1,4	1,0
FS	12	1	21	KLOKKARVIK	HJELLESTAD	49	3	51	60	52	1,2	1,0
FS	12	1	22	LEIRVÅG	SLØVÅGEN	434	55	489	728	381	1,5	0,8
FS	12	1	23	FEDJE	SÆVRØY	111	8	120	149	146	1,3	1,2
FS	12	3	1	MASFJORDNES	DUESUND	144	5	149	166	88	1,1	0,6
FS	12	5	5	HALHJEM	VÅGE	426	24	450	553	449	1,2	1,0
FS	12	5	10	HUFTHAMAR	KROKEIDE	709	56	765	1031	719	1,4	0,9
FS	12	5	11	HATVIK	VENJANESET	940	62	1002	1286	969	1,3	1,0
FS	12	5	19	HUSAVIK	SANDVIKVÅG	135	14	148	212	133	1,4	0,9
FS	12	6	1	BREISTEIN	VALESTRANDFOSS	474	37	511	687	571	1,4	1,1
ES	12	8	2	HALHJEM	SANDVIKVÅG	2066	389	2454	4548	3271	1,9	1,3
RS	12	8	15	BRURAVIK	BRIMNES	872	123	995	1490	1471	1,5	1,5

Vegtype	Samband	LETTE TUNGE		SUM	PBE/ PERS/							
		BILER	BILER	KJ.	KJ.	KJ.	KJ.					
14 Sogn og Fjordane												
RS	14	1	1	HELLA	DRAGSVIK	661	95	755	1139	859	1,5	1,1
ES	14	1	3	LAVIK	OPPEDAL	1202	224	1426	2633	1680	1,9	1,2
ES	14	1	5	LOTE	ANDA	1101	191	1292	2230	1185	1,7	0,9
FS	14	1	7	KRAKHELLA	RYSJEDALSVIKA	102	10	112	147	98	1,3	0,9
FS	14	1	8	DALE	EIKENES	64	9	72	106	119	1,5	1,7
RS	14	1	9	MANHELLER	FODNES	1477	253	1730	2963	2027	1,7	1,2
FS	14	1	10	ISANE	STÅRHEIM	284	38	322	492	274	1,5	0,9
FS	14	1	11	MÅLØY	OLDEIDE	127	18	145	210	165	1,5	1,1
FS	14	1	13	ASKVOLL	GJERVIK/FURE/VÆRI	176	15	190	238	270	1,3	1,4
FS	14	1	15	SMØRHAMN	KJELKENES	108	9	117	150	111	1,3	1,0
FS	14	1	16	HALDORSNESET	DALØY	51	3	54	63	49	1,2	0,9
15 Møre og Romsdal												
ES	15	1	1	FESTØYA	SOLAVÅGEN	1366	254	1620	2910	1511	1,8	0,9
FS	15	1	4	EIDSDAL	LINGE	476	55	532	681	835	1,3	1,6
FS	15	1	5	ØRSNESET	MAGERHOLM	2045	224	2268	3338	1910	1,5	0,8
FS	15	1	6	GEIRANGER	HELLESYLT	139	24	164	244	921	1,5	5,6
FS	15	1	9	SØLSNES	ÅFARNES	922	217	1139	2240	1205	2,0	1,1
ES	15	1	11	HALSA	KANESTRAUM	784	135	919	1560	907	1,7	1,0
FS	15	1	17	LEKNESET	SÆBØ	95	10	106	141	138	1,3	1,3
FS	15	1	20	BRATTVÅG	DRYNA	274	26	300	410	277	1,4	0,9
ES	15	1	21	MOLDE	VESTNES	1678	347	2025	3871	2203	1,9	1,1
FS	15	1	22	AUKRA	HOLLINGSHOLMEN	882	73	955	1272	726	1,3	0,8
FS	15	1	25	KVANNE	RYKKJEM	381	61	443	706	369	1,6	0,8
FS	15	1	28	SEVIKA	TØMMERVÅGEN	562	58	619	863	548	1,4	0,9
FS	15	1	32	MOLDE	SEKKEN	44	3	48	59	73	1,2	1,5
FS	15	1	34	ARASVIKA	HENNET	91	10	102	143	81	1,4	0,8
FS	15	1	40	SOLHOLMEN	MORDALSVÅGEN	466	34	500	637	385	1,3	0,8
FS	15	1	41	STRANDA	LIABYGDA	375	58	432	703	460	1,6	1,1
FS	15	1	42	SANDVIKA	EDØY	227	26	254	363	239	1,4	0,9
FS	15	1	45	FINNØYA	SANDØYA	44	4	48	60	85	1,3	1,8
ES	15	3	2	VOLDA	FOLKESTAD	996	166	1162	1970	1062	1,7	0,9
FS	15	3	7	ÅRVIKA	KOPARNESET	450	47	496	700	393	1,4	0,8
FS	15	3	15	VOLDA	LAUVSTAD	290	21	311	394	345	1,3	1,1
FS	15	3	18	HAREID	SULESUND	1871	222	2093	3147	1476	1,5	0,7
FS	15	3	29	SKJELTENE	HARAMSØYA	301	22	323	412	241	1,3	0,8
FS	15	3	31	LARSNES	ÅRAM	152	10	162	204	174	1,3	1,1
16 Sør-Trøndelag												
FS	16	1	4	KIRKHOLMEN	LINESØY	32	3	35	43	38	1,3	1,1
FS	16	1	6	FRØYA-SAMBANDET		28	3	30	37	77	1,2	2,6
FS	16	1	10	DJUPFEST	TARVA	10	0	10	11	12	1,1	1,2
FS	16	2	9	FLAKK	RØRVIK	1829	191	2020	2901	2051	1,4	1,0
FS	16	3	7	BREKSTAD	VALSET	398	67	464	768	432	1,7	0,9

Vegtype	Samband	LETTE TUNGE		SUM	PBE/ PERS/					
		BILER	BILER		KJ.	KJ.	KJ.			
17 Nord-Trøndelag										
FS	17 3 1	HOFLES	GEISNES	280	24	304	408	260	1,3	0,9
FS	17 3 2	ØLHAMMEREN	SEIERSTAD	177	7	184	214	112	1,2	0,6
FS	17 3 4	EIDSHAUG	GJERDINGA	7	0	7	8	7	1,0	1,0
FS	17 3 5	BORGANN	RAMSTADLANDET	4	0	5	6	9	1,2	1,9
FS	17 5 1	SKEI	GUTVIK	80	7	88	117	88	1,3	1,0
FS	17 6 2	LEVANGER	HOKSTAD	135	19	154	234	237	1,5	1,5
18 Nordland										
FS	18 1 2	VENNESUND	HOLM	262	39	301	514	348	1,7	1,2
FS	18 1 3	HORN	ANDDALSVÅG	158	22	180	275	187	1,5	1,0
FS	18 1 4	HORN	IGERØY	104	12	116	169	125	1,5	1,1
FS	18 1 5	IGERØY	TJØTTA	15	1	16	19	23	1,2	1,4
FS	18 2 1	TJØTTA	FORVIK	149	19	169	248	184	1,5	1,1
FS	18 2 3	LEVANG	NESNA	195	30	225	357	257	1,6	1,1
FS	18 2 4	SANDNESSJØEN	BJØRN	265	18	284	366	369	1,3	1,3
FS	18 2 6	HEMNESBERGET	LEIRVIKA	86	23	109	228	93	2,1	0,9
FS	18 2 7	ONØYA	STOKKVÅGEN	78	20	98	203	124	2,1	1,3
FS	18 2 8	DAGSVIK	MOSJØEN	30	2	32	38	34	1,2	1,1
FS	18 2 9	SOLFJELLSJØEN	VANDVE	6	1	7	8	16	1,2	2,5
FS	18 2 10	NESNA	NESNAØYENE	95	7	102	126	140	1,2	1,4
FS	18 2 11	SØVIK	HERØY	241	28	270	410	290	1,5	1,1
FS	18 2 12	MELBU	FISKEBØL	188	30	218	349	284	1,6	1,3
FS	18 2 13	DIGERMULEN	FINNVIK	10	1	11	15	10	1,5	1,0
FS	18 2 14	HANØY	KALJORD	6	0	6	7	6	1,1	1,0
FS	18 6 2	SVOLVÆR	SKUTVIK	49	12	61	117	143	1,9	2,3
RS	18 6 3	BODØ	VÆRØY	20	11	32	88	59	2,8	1,9
ES	18 6 5	BOGNES	SKARBERGET	266	73	339	658	377	1,9	1,1
RS	18 6 6	BOGNES	LØDINGEN	314	94	408	881	495	2,2	1,2
RS	18 6 7	DRAG	KJØPSVIK	104	61	165	534	141	3,2	0,9
RS	18 6 9	BODØ	MOSKENES	74	22	95	182	250	1,9	2,6
FS	18 6 11	FESTVÅG	MISTEN	211	12	223	267	200	1,2	0,9
FS	18 6 12	KILBOGHAMN	JEKTVIK	95	17	113	171	139	1,5	1,2
FS	18 6 13	FORØY	ÅGSKARET	180	18	198	262	198	1,3	1,0
FS	18 6 14	HORSDAL	SUND	38	8	47	91	37	2,0	0,8
FS	18 6 15	ØRNES	MELØYSUND	76	11	87	131	108	1,5	1,3
FS	18 6 16	NORDNESØY	KILBOGHAMN	17	5	22	41	31	1,9	1,4
19 Troms										
FS	19 1 1	HANSNES	STAKKVIK	91	4	96	108	86	1,1	0,9
FS	19 1 4	REFSNES	FLESNES	291	45	337	538	375	1,6	1,1
FS	19 1 5	STANGNES	SØRROLLNES	160	11	171	214	192	1,3	1,1
FS	19 1 8	HANSNES	SKÅNINGSBUKT	115	14	130	185	136	1,4	1,1
FS	19 1 12	STORNES	BJØRNERÅ	270	16	287	344	243	1,2	0,9
FS	19 1 14	VIKRAN	LARSENG	271	6	276	297	225	1,1	0,8
FS	19 1 15	ROTSUND	HAVNNES	23	2	25	30	26	1,2	1,0
FS	19 1 17	MIKKELVIK	BROMNES	30	3	33	46	29	1,4	0,9
FS	19 1 19	BELLVIK	VENGSØY	19	3	22	31	27	1,4	1,2
FS	19 1 20	STORSTEIN	LAUKSUNDSKARET	93	5	98	118	75	1,2	0,8
FS	19 2 1	SVENSBY	BREIMKEIDET	352	50	402	526	469	1,3	1,2
FS	19 2 2	LYNGSEIDET	OLDERDALEN	154	40	194	297	331	1,5	1,7

Vegtype		Samband		LETTE	TUNGE	SUM	PBE/ PERS/					
				BILER	BILER	KJ.	PBE	PERS.	KJ.	KJ.		
20 Finnmark												
FS	20	1	7	NYVOLL	KORSFJORD	42	4	46	60	41	1,3	0,9
FS	20	1	8	AKKARFJORD	KJERRINGHOLMEN	29	2	31	37	27	1,2	0,9
FS	20	1	9	ØKSFJORD	TVERRFJORD	9	1	10	14	13	1,4	1,3
FS	20	1	10	ØKSFJORD	BERGSFJORD	8	2	10	15	15	1,5	1,5
FS	20	2	4	ØKSFJORD	HASVIK	36	11	47	94	53	2,0	1,1
FS	20	2	9	ØKSFJORD	TVERRFJORD	11	1	12	17	15	1,4	1,2

6.2 ÅDT på strekninger, lette (inkl. motorsykler) og tunge biler i 2011

Tabellen viser gjennomsnitt døgntrafikk for strekninger med ÅDT>100 målt i sum kjøretøy.

Nr.	STREKNING		Vegident	Lengde	LETTE	TUNGE	SUM	PBE	PERS.				
					BILER	BILER	KJ.TØY						
1	2	1	1	MOSS	HORTEN	RS	19	10500	3760	775	4535	9099	4312
6	1	1	1	SVELVIK	VERKET	FS	289	184	261	21	282	364	188
10	1	1	1	LAUNES	KVELLANDSTRAND	FS	469	1300	343	13	356	400	228
11	3	1	1	MEKJARVIK	SKUDENESHAVN	FS	521	25470	125	13	137	196	192
11	3	2	1	SAND	ROPEID	FS	46	2040	450	63	513	764	487
11	3	5	1	STAVANGER	TAU	FS	13	14450	1454	147	1602	2288	2524
11	3	9	2	MEKJARVIK	KVITSØY	FS	521	13000	122	8	131	158	186
11	3	10	1	LAUVVIK	OANES	RS	13	2090	1541	122	1663	2136	1348
11	3	11	1	HJELMELAND	NESVIK	RS	13	2960	464	56	520	724	517
11	4	1	1	MORTAVIKA	ARSVÅGEN	ES	39	9240	3072	560	3632	6605	4232
12	1	1	3	KVANNDAL	UTNE	FS	550	5600	445	91	536	966	593
12	1	2	1	GJERMUNDSHAVN	LØFALLSTRAND	FS	48	7060	512	64	577	841	589
12	1	3	1	SKÅNEVIK	UTÅKER	FS	48	5930	168	26	194	296	184
12	1	4	3	JEKTEVIK	HODNANES	FS	49	2400	367	29	397	515	281
12	1	7	1	BUAVÅG	LANGEVÅG	FS	541	5820	198	12	210	262	165
12	1	13	1	JONDAL	TØRVIKBYGD	FS	550	5150	232	26	258	371	296
12	1	18	4	SKJERSHOLMANE	RANAVIK	FS	544	14290	326	42	368	559	293
12	1	22	1	LEIRVÅG	SLØVÅG	FS	57	5740	434	55	489	728	381
12	1	23	1	FEDJE	SÆVRØY	FS	568	8080	111	8	120	149	146
12	3	1	1	MASFJORDNES	DUESUND	FS	570	750	144	5	149	166	88
12	1	5	1	HALHJEM	VÅGE	FS	49	12460	426	24	450	553	449
12	1	10	4	HUFTAMAR	KROKEIDE	FS	546	13040	709	56	765	1031	719
12	1	11	1	HATVIK	VENJANESET	FS	552	3260	940	62	1002	1286	969
12	1	19	2	HUSAVIK	SANDVIKVÅG	FS	546	6920	135	14	148	212	133
12	6	1	1	BREISTEIN	VALESTRAND	RS	567	2500	474	37	511	687	571
12	8	2	1	HALHJEM	SANDVIKVÅG	ES	39	21700	2066	389	2454	4548	3271
12	1	15	1	BRURAVIK	BRIMNES	RS	7	2620	872	123	995	1490	1471
14	1	1	1	HELLA	DRAGSVIK	RS	55	1800	259	39	298	465	330
14	1	1	2	HELLA	VANGSNES	RS	13	4300	280	37	317	475	356
14	1	1	5	VANGSNES	DRAGSVIK	RS	13	4850	121	18	139	199	173
14	1	3	3	LAVIK	OPPEDAL	ES	39	5100	1202	224	1426	2633	1680
14	1	5	1	LOTE	ANDA	ES	39	2100	1101	191	1292	2230	1185
14	1	9	1	MANHELLER	FODNES	RS	5	3280	1477	253	1730	2963	2027
14	1	10	1	ISANE	STÅRHEIM	FS	614	4400	284	38	322	492	274
14	1	11	1	MÅLØY	OLDEIDE	FS	616	7900	109	15	124	184	129
14	1	13	1	ASKVOLL	GJERVIK	FS	608	3240	110	9	119	145	158
14	1	15	6	SMØRHAMN	KJELKENES	FS	616	12500	108	9	117	150	111

Nr.	STREKNING		Vegident	Lengde	LETTE BILER	TUNGE BILER	SUM KJ.TØY	PBE	PERS.				
15	1	1	FESTØYA	SOLAVÅGEN	ES	39	4440	1290	241	1530	2745	1443	
15	1	4	EIDSDAL	LINGE	FS	63	2700	476	55	532	681	835	
15	1	5	ØRSNESET	MAGERHOLM	FS	60	3710	2045	224	2268	3338	1910	
15	1	6	GEIRANGER	HELLESYLT	FS	60	19900	139	24	164	244	921	
15	1	9	SØLSNES	ÅFARNES	FS	64	3400	922	217	1139	2240	1205	
15	1	11	HALSA	KANESTRAUM	ES	39	5430	784	135	919	1560	907	
15	1	20	BRATTVÅG	DRYNA	FS	659	6250	92	10	102	144	85	
15	1	20	BRATTVÅG	HARØYA	FS	659	13260	120	10	130	173	130	
15	1	21	MOLDE	VESTNES	ES	39	11520	1678	347	2025	3871	2203	
15	1	22	AUKRA	HOLLINGSHOLMEN	FS	662	2960	882	73	955	1272	726	
15	1	25	KVANNE	RYKKJEM	FS	670	2450	381	61	443	706	369	
15	1	28	SEVIKA	TØMMERVÅG	FS	680	6830	562	58	619	863	548	
15	1	34	ARASVIKA	HENNSET	FS	682	3170	91	10	102	143	81	
15	1	40	SOLHOLMEN	MORDALSVÅGEN	FS	668	2770	466	34	500	637	385	
15	1	41	STRANDA	LIABYGDA	FS	650	2800	375	58	432	703	460	
15	1	42	SANDVIKA	EDØYA	FS	669	6070	227	26	254	363	239	
15	1	2	VOLDA	FOLKESTAD	ES	39	3310	996	166	1162	1970	1062	
15	1	7	ÅRVIK	KOPARNESET	FS	61	2500	450	47	496	700	393	
15	1	15	VOLDA	LAUVSTAD	FS	652	7510	290	21	311	394	345	
15	1	18	HAREID	SULASUNDET	FS	61	7740	1871	222	2093	3147	1476	
15	1	29	10	SKJELTENE	HARAMSØYA	FS	659	5000	211	15	225	289	155
16	1	9	1	FLAKK	RØRVIK	FS	715	7420	1829	191	2020	2901	2051
16	3	7	1	BREKSTAD	VALSET	FS	710	5700	398	67	464	768	432
17	3	1	2	HOFLES	LUND	FS	769	8500	215	19	234	314	200
17	3	2	7	ØLHAMMEREN	SEIERSTAD	FS	777	1000	177	7	184	214	112
17	6	2	1	LEVANGER	HOKSTAD	FS	774	9080	135	19	154	234	237
18	1	2	1	VENNESUND	HOLM	FS	17	5500	262	39	301	514	348
18	1	3	1	HORN	ANNDALSVÅG	FS	17	5000	158	22	180	275	187
18	2	1	1	TJØTTA	FORVIK	FS	17	17400	88	13	101	157	110
18	2	3	1	LEVANG	NESNA	FS	17	8500	195	30	225	357	257
18	2	4	1	SANDNESSJØEN	DØNNA	FS	809	8400	239	15	254	324	337
18	2	6	1	HEMNESBERGET	LEIRVIKA	FS	808	6300	84	23	107	227	88
18	2	11	2	SØVIK	HERØY	FS	828	8200	171	25	196	325	201
18	2	12	1	MELBU	FISKEBØL	FS	82	8300	188	30	218	349	284
18	6	5	1	BOGNES	SKARBERGET	ES	6	7960	266	73	339	658	377
18	6	6	1	BOGNES	LØDINGEN	RS	85	23700	314	94	408	881	495
18	6	7	1	KJØPSVIK	DRAG	RS	827	13600	104	61	165	534	141
18	6	11	1	FESTVÅG	MISTEN	FS	834	2040	211	12	223	267	200
18	6	12	1	KILBOGHAMN	JEKTVIK	FS	17	18500	84	16	101	156	123
18	6	13	1	FORØY	ÅGSKARET	FS	17	3000	180	18	198	262	198
19	1	4	1	REFSNES	FLESNES	FS	83	5500	291	45	337	538	375
19	1	5	1	SØRROLLNES	STANGNES	FS	848	13500	160	11	171	214	192
19	1	8	1	HANSNES	SKÅNINGSBUKT	FS	863	13500	108	14	122	177	120
19	1	12	1	STORNES	BJØRNERÅ	FS	867	3000	270	16	287	344	243
19	1	14	1	VIKRAN	LARSENG	FS	858	3000	271	6	276	297	225
19	2	1	1	SVENSBY	BREIVIKEIDET	FS	91	6200	352	50	402	526	469
19	2	2	1	LYNGSEID	OLDERDAL	FS	91	12600	154	40	194	297	331

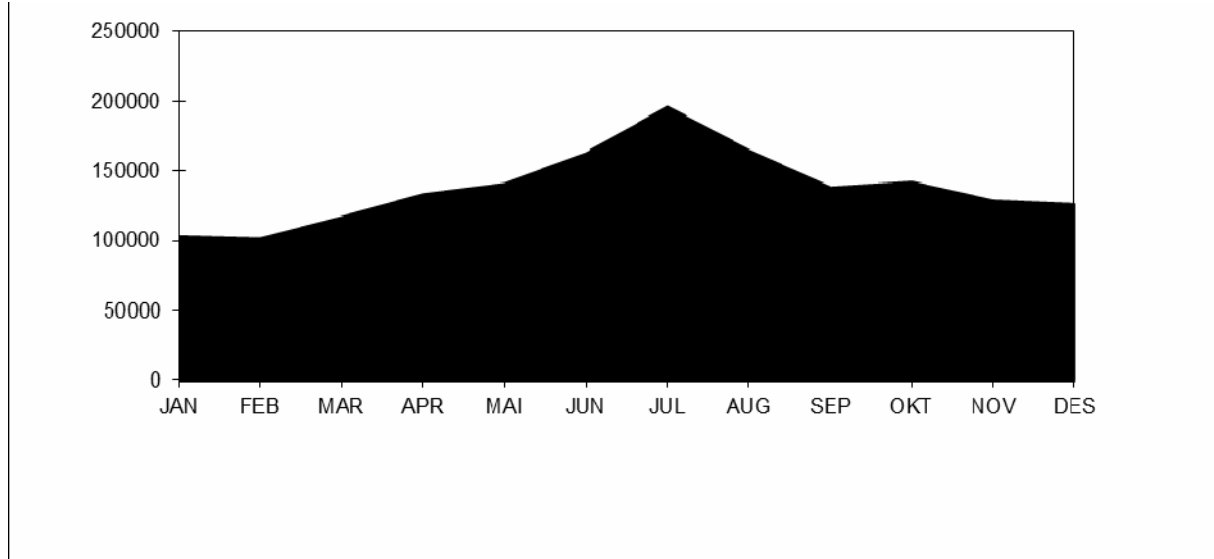
7. FERJETRAFIKKEN FORDELT PÅ DE MEST TRAFIKKERTE STREKNINGENE OG ENKELTSAMBAND

7.1 Variasjonskurver og fordeling på kjøretøy-/lengdegrupper for de mest trafikkerte strekningene

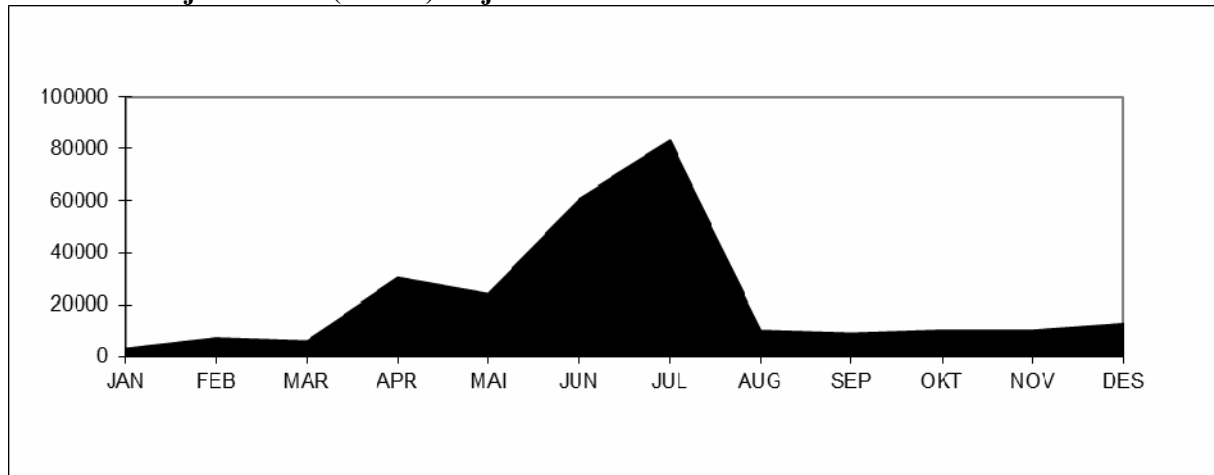
I dette kapitlet gir vi en mer detaljert oversikt over ferjetrafikken på den mest trafikkerte strekningen i hvert fylke. Trafikktallene presenterer grafisk i form av årsvariasjonskurver og stolpediagram som viser trafikkenes fordeling på kjøretøy-/lengdegrupper.

Østfold: Moss-Horten

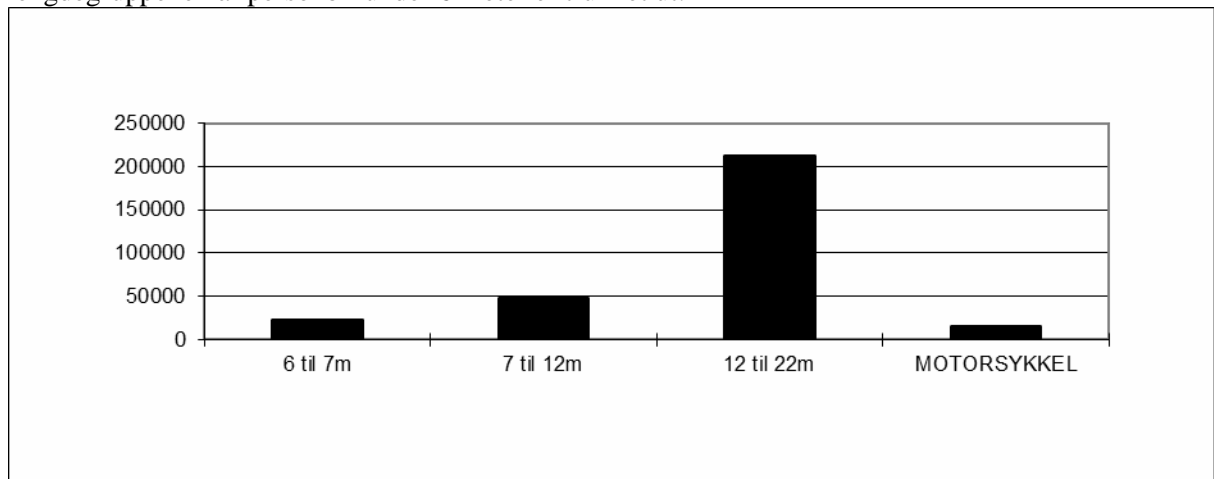
Variasjonskurver (måned) - Sum kjøretøy



Variasjonskurver (måned) - Gjenstående biler

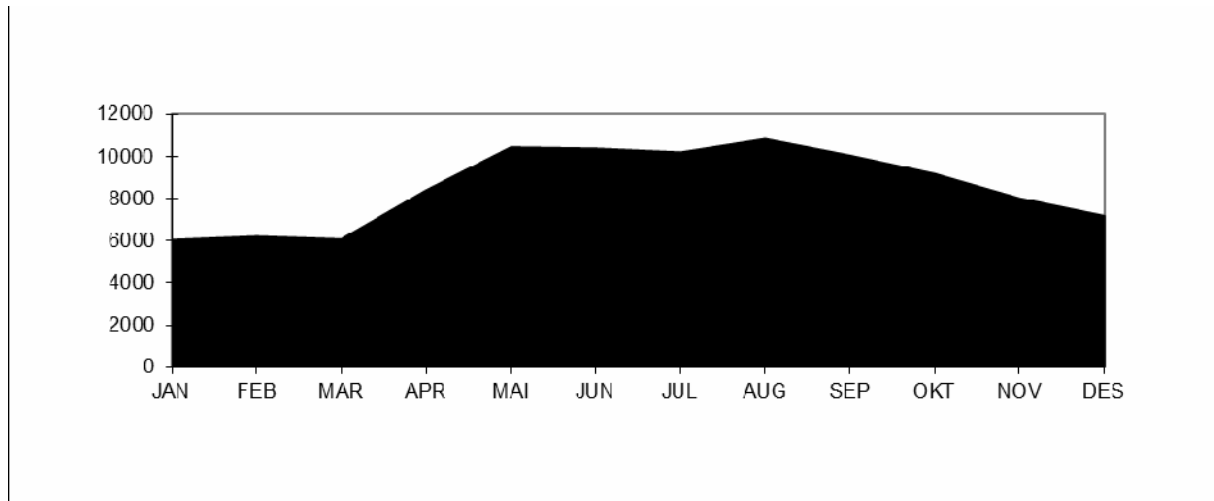


Tall for 2011 viser at strekningen hadde en total årstrafikk på 1655341 kjøretøy. ÅDT på strekningen var på 4535 kjøretøy. Personbil under 6 meter står for ca. 82 % av trafikken på strekningen. Antall gjenstående biler var 265028. Stolpediagrammet viser oversikt over fordelingen mellom lengdegruppene når personbil under 6 meter er trukket ut.

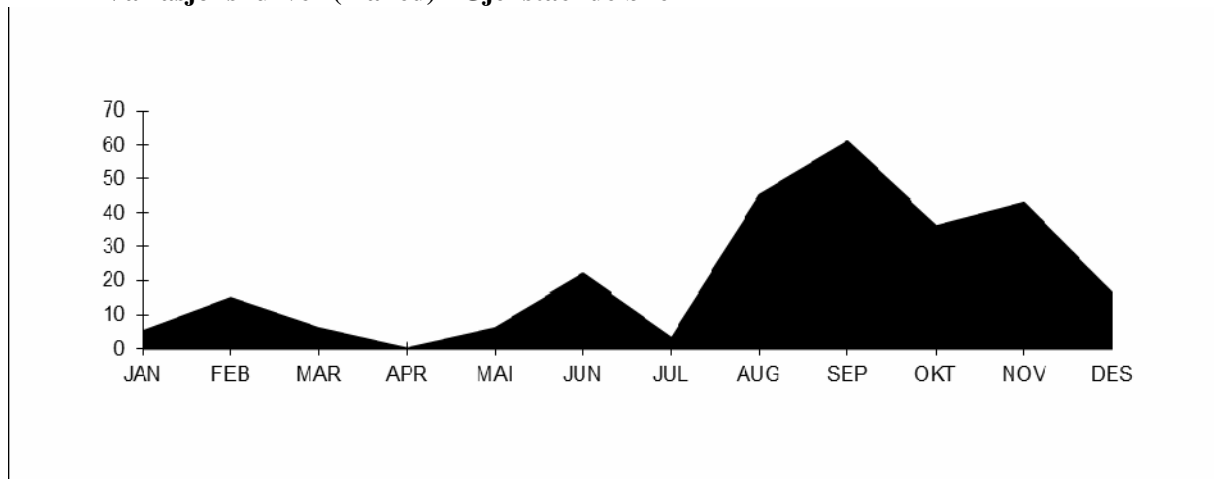


Buskerud: Svelvik-Verket

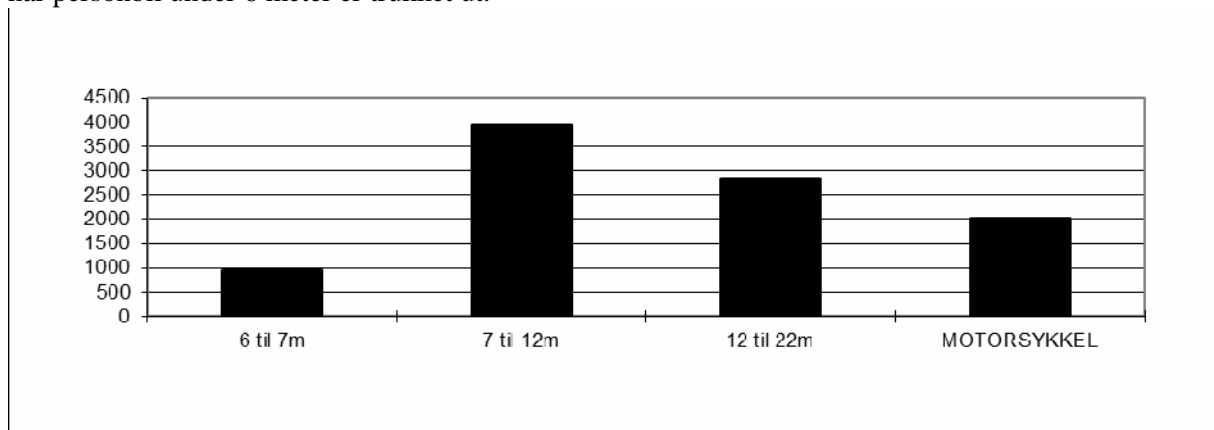
Variasjonskurver (måned) - Sum kjøretøy



Variasjonskurver (måned) - Gjenstående biler

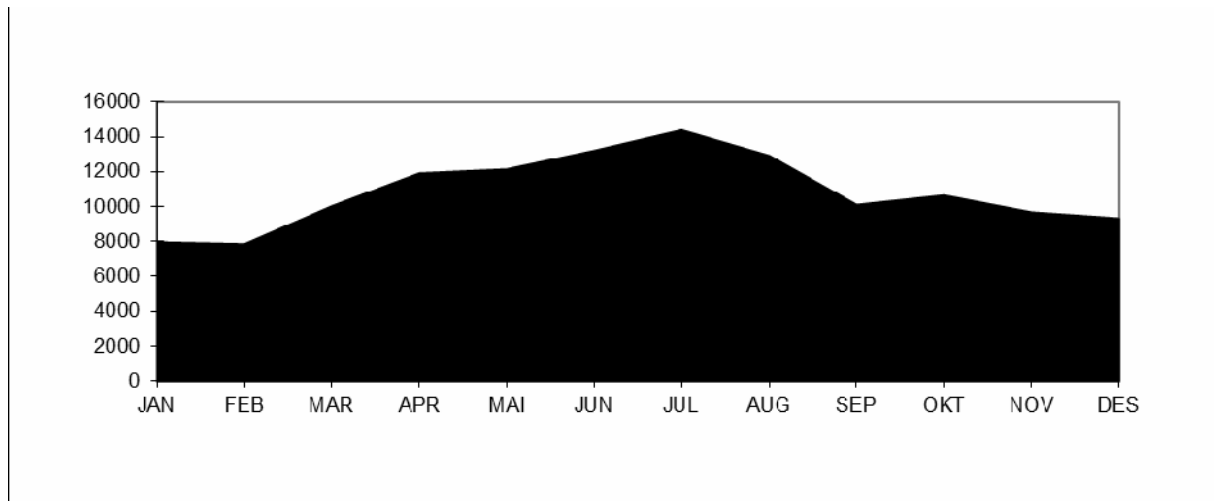


Tall for 2011 viser at strekningen hadde en total årstrafikk på 102844 kjøretøy. ÅDT på strekningen var på 282 kjøretøy. Personbil under 6 meter står for Ca.91 % av trafikken på strekningen. Antall gjenstående biler var 258. Stolpediagrammet viser oversikt over fordelingen mellom lengdegrupper når personbil under 6 meter er trukket ut.

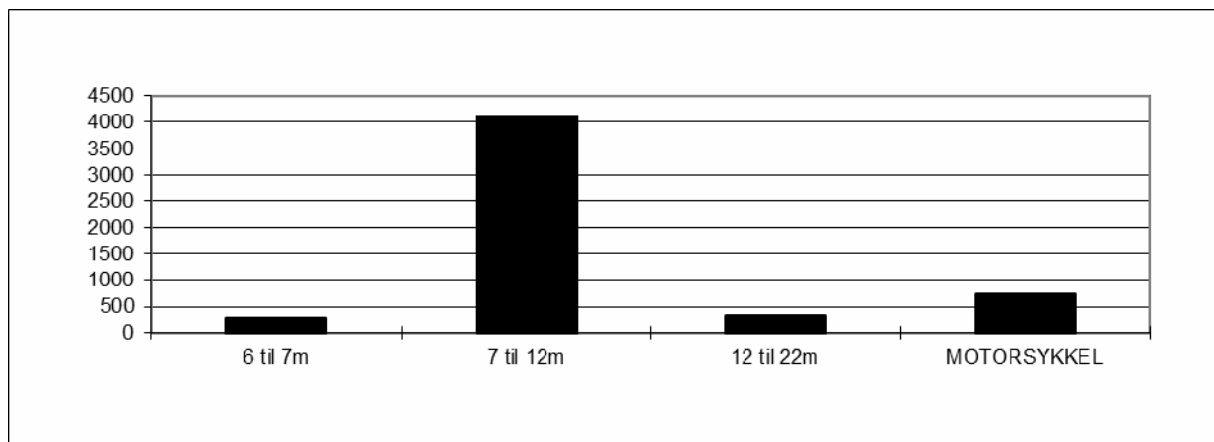


Vest-Agder: Launes-Kvellingstrand

Variasjonskurver (måned) - Sum kjøretøy

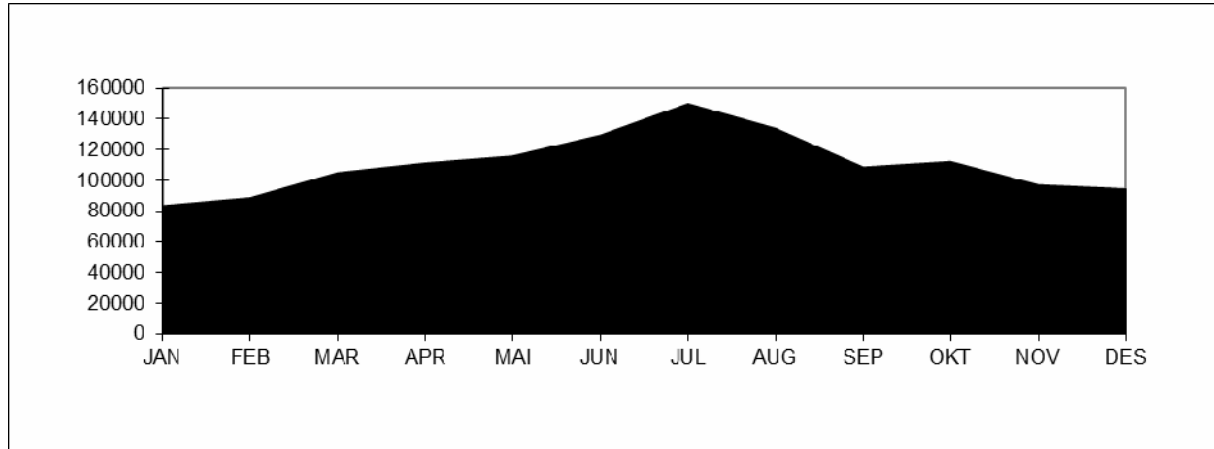


Tall for 2011 viser at strekningen hadde en total årstrafikk på 129959 kjøretøy. ÅDT på strekningen var på 356 kjøretøy. Personbil uten tilhenger står for ca. 96 % av trafikken på strekningen. Antall gjenstående biler var 0. Stolpediagrammet viser oversikt over fordelingen mellom lengdegrupper når personbil under 6 meter er trukket ut.

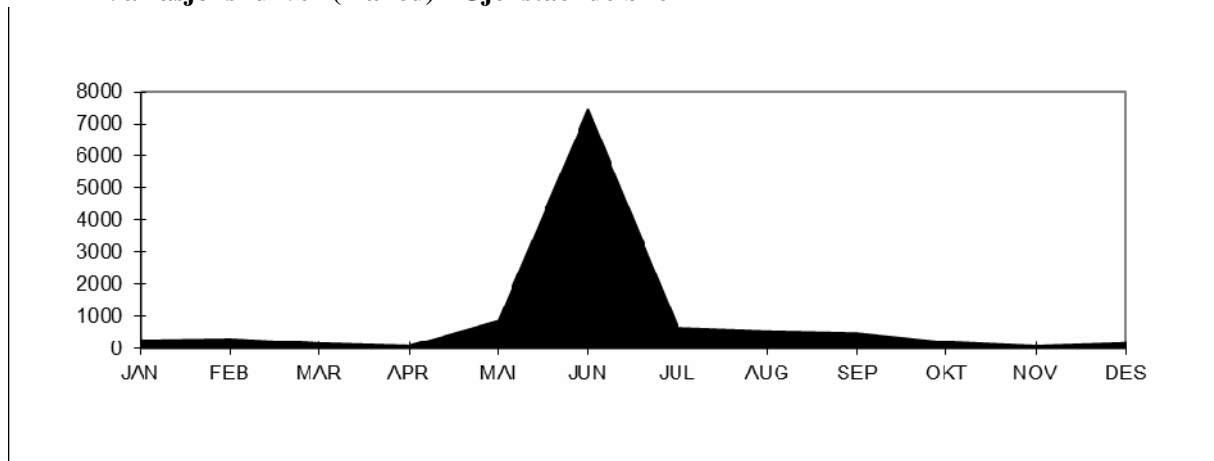


Rogaland: Mortavika-Arsvågen

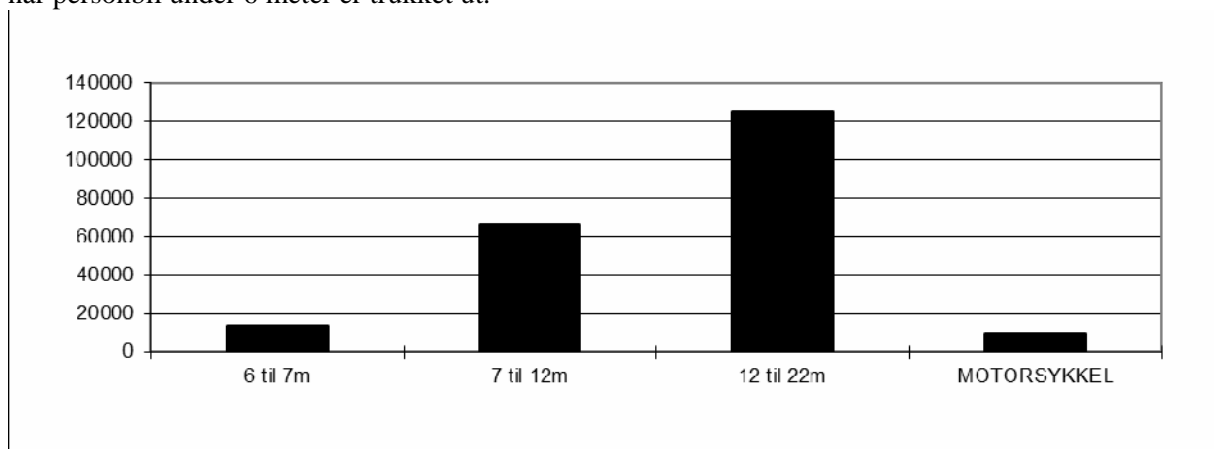
Variasjonskurver (måned) - Sum kjøretøy



Variasjonskurver (måned) - Gjenstående biler

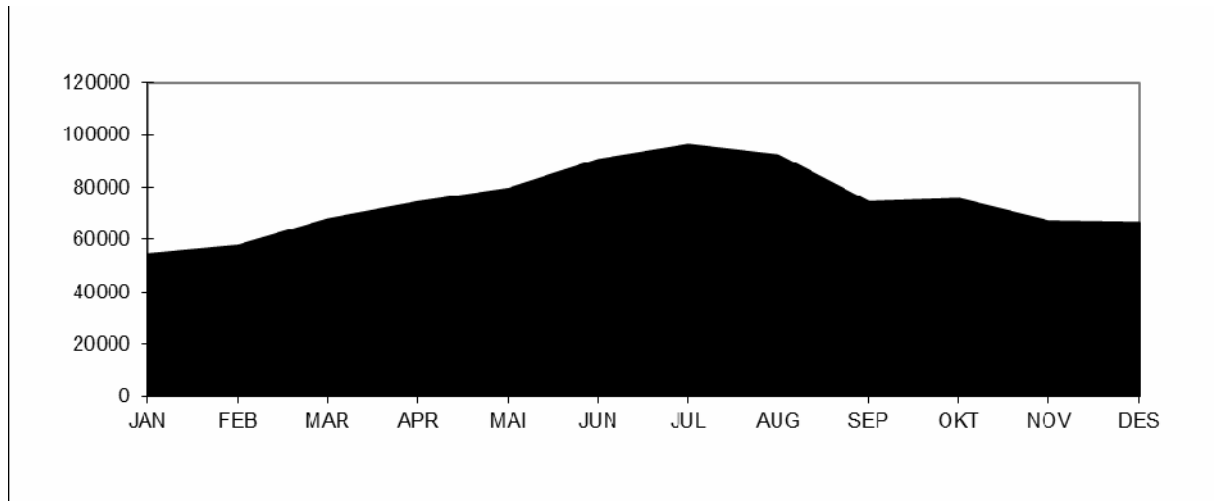


Tall for 2011 viser at strekningen hadde en total årstrafikk på 1325788 kjøretøy. ÅDT på strekningen var på 3632 kjøretøy. Personbil uten tilhenger står for ca. 84 % av trafikken på strekningen. Antall gjenstående biler var 11070. Stolpediagrammet viser oversikt over fordelingen mellom lengdegrupper når personbil under 6 meter er trukket ut.

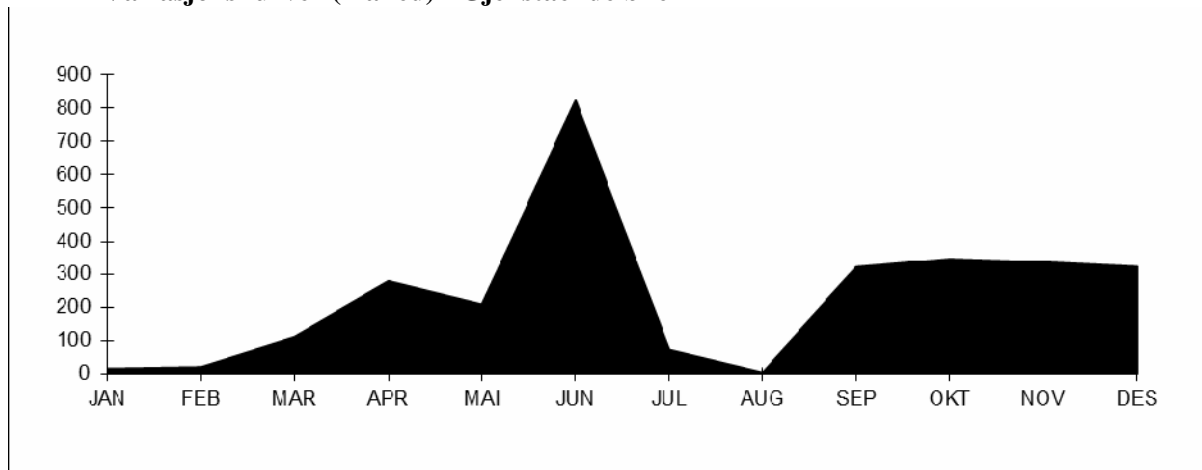


Hordaland: Halhjem-Sandvikvåg

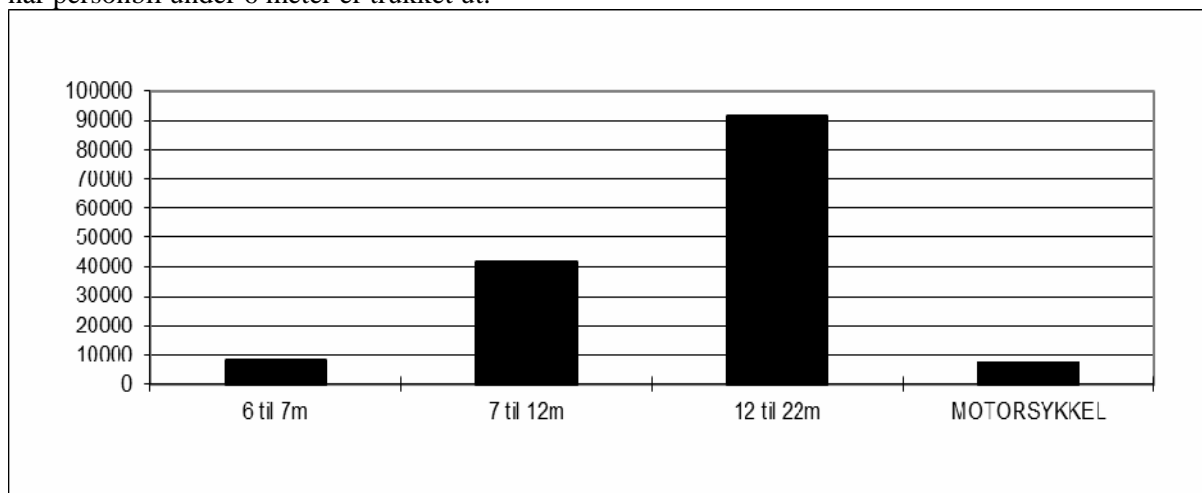
Variasjonskurver (måned) - Sum kjøretøy



Variasjonskurver (måned) - Gjenstående biler

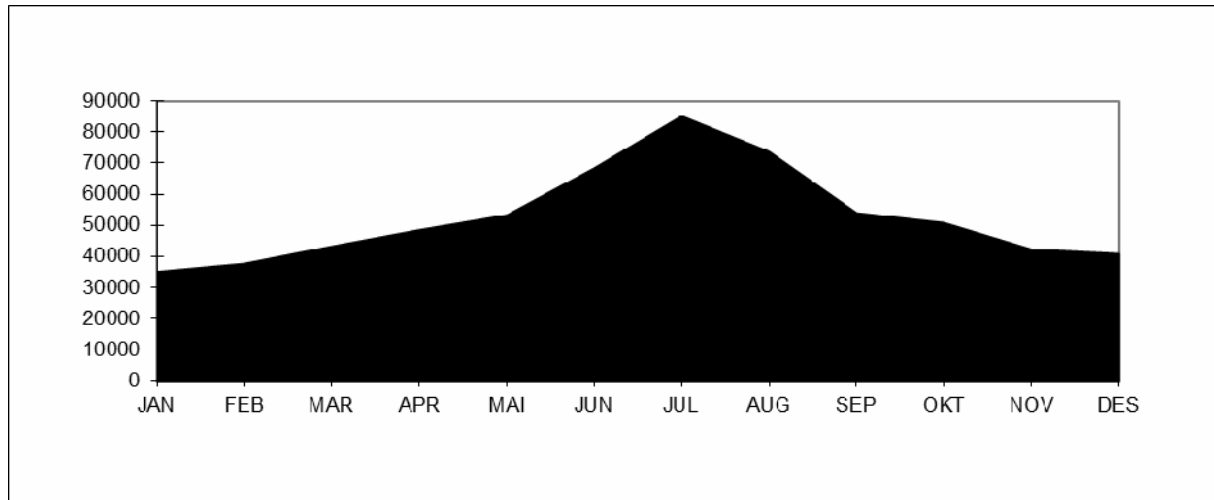


Tall for 2011 viser at strekningen hadde en total årstrafikk på 895866 kjøretøy. ÅDT på strekningen var på 2454 kjøretøy. Personbil uten tilhenger står for ca. 83 % av trafikken på strekningen. Antall gjenstående biler var 2851. Stolpediagrammet viser oversikt over fordelingen mellom lengdegrupper når personbil under 6 meter er trukket ut.

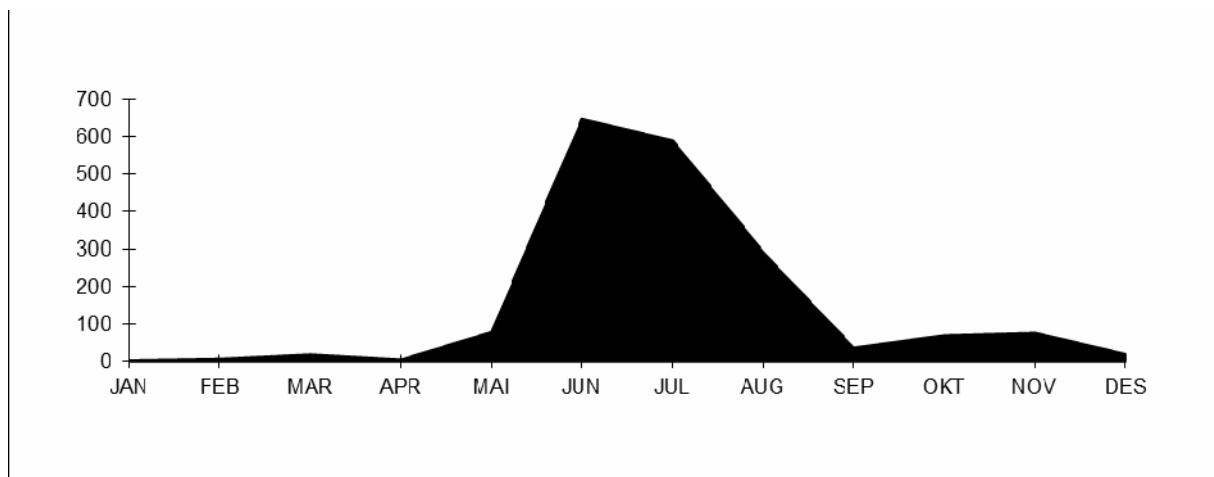


Sogn og Fjordane: Manheller-Fodnes

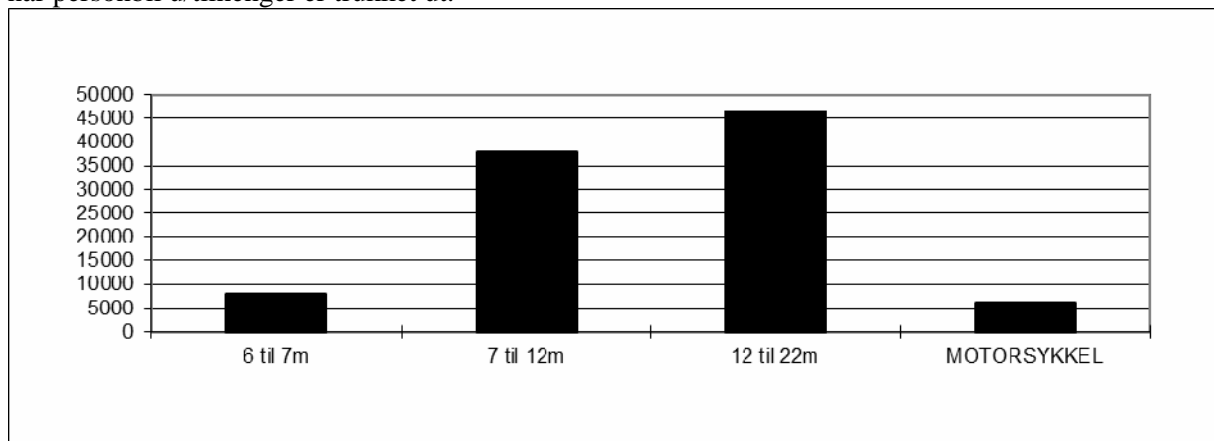
Variasjonskurver (måned) - Sum kjøretøy



Variasjonskurver (måned) - Gjenstående biler

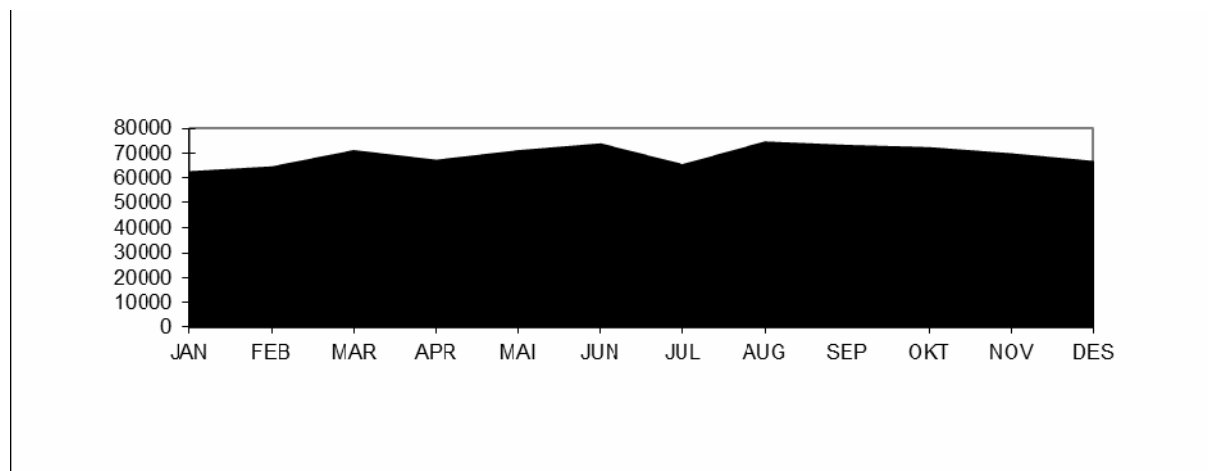


Tall for 2011 viser at strekningen hadde en total årstrafikk på 631561 kjøretøy. ÅDT på strekningen var på 1730 kjøretøy. Personbil uten tilhenger står for ca. 84 % av trafikken på strekningen. Antall gjenstående biler var 1845. Stolpediagrammet viser oversikt over fordelingen mellom kjøretøygrupper når personbil u/tilhenger er trukket ut.

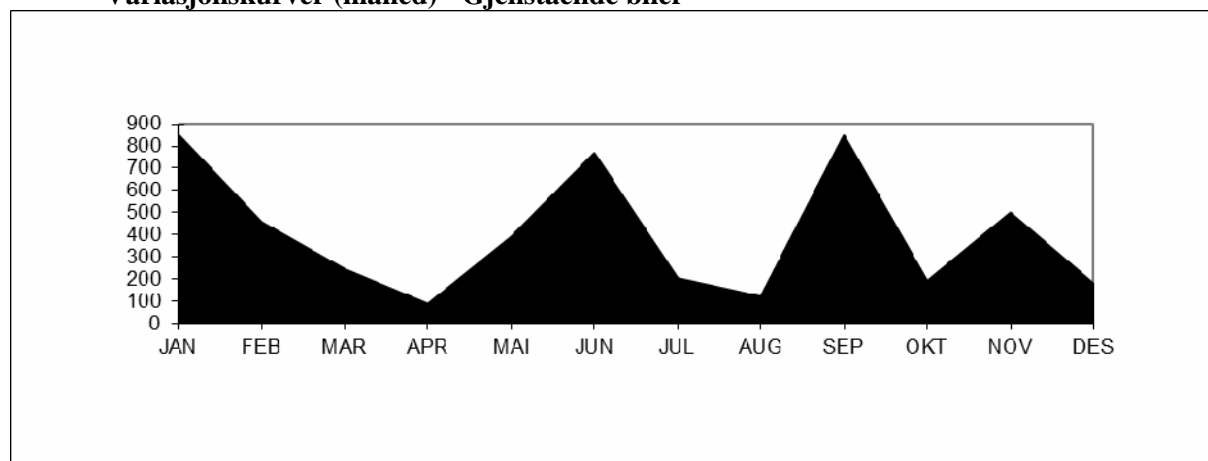


Møre og Romsdal: Ørsneset-Magerholm

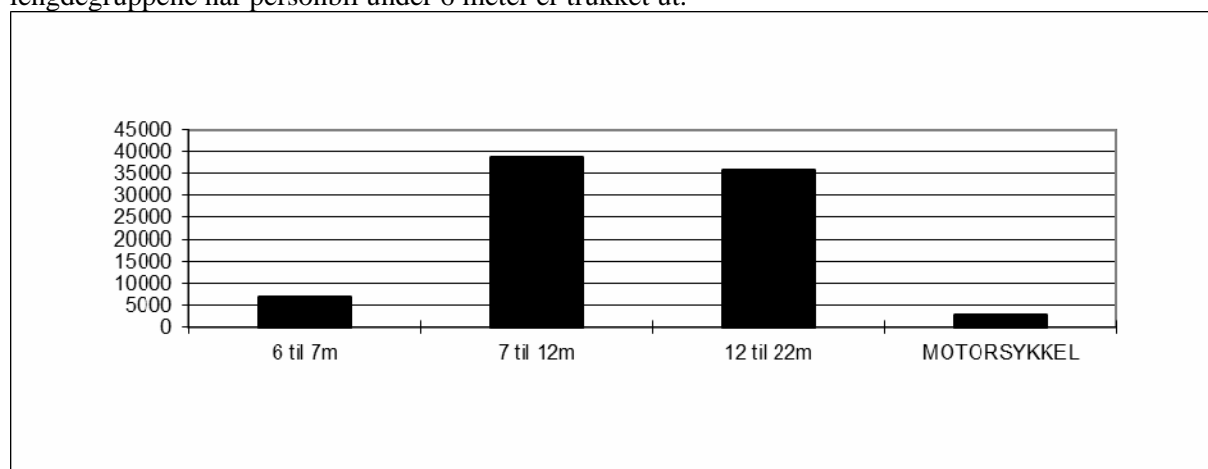
Variasjonskurver (måned) - Sum kjøretøy



Variasjonskurver (måned) - Gjenstående biler

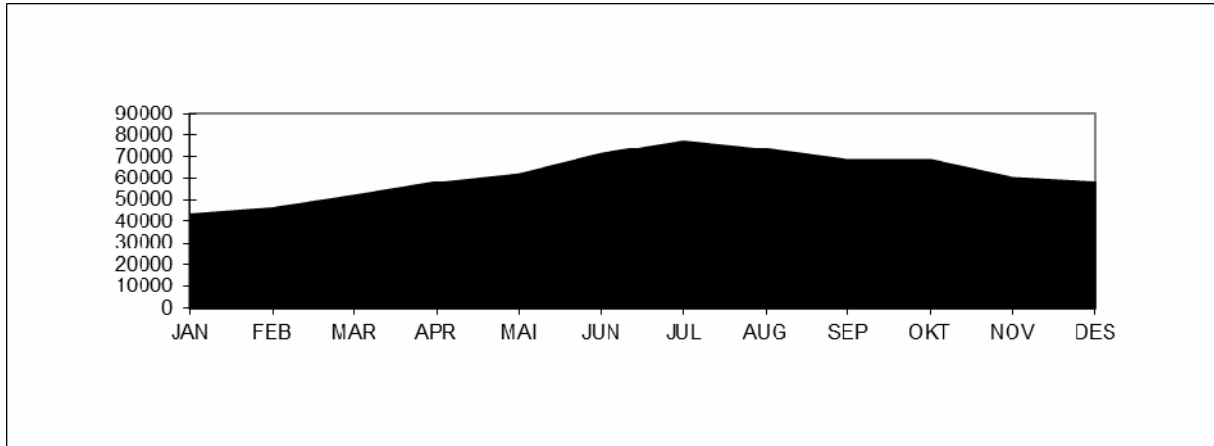


Tall for 2011 viser at strekningen hadde en total årstrafikk på 827939 kjøretøy. ÅDT på strekningen var på 2268 kjøretøy. Personbil under 6 meter står for ca. 90 % av trafikken på strekningen. Antall gjenstående biler var 4835. Stolpediagrammet viser oversikt over fordelingen mellom lengdegruppene når personbil under 6 meter er trukket ut.

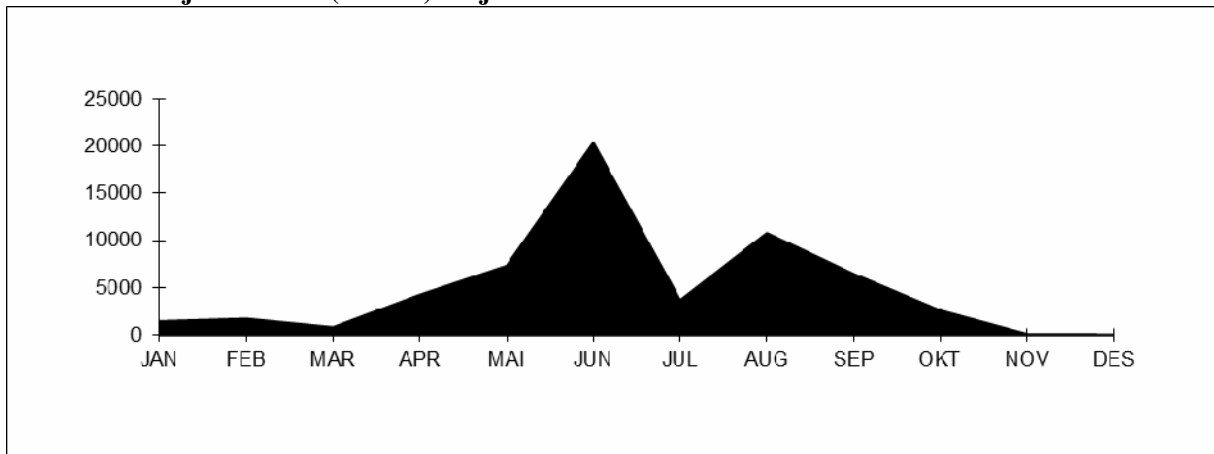


Sør-Trøndelag: Flakk-Rørvik

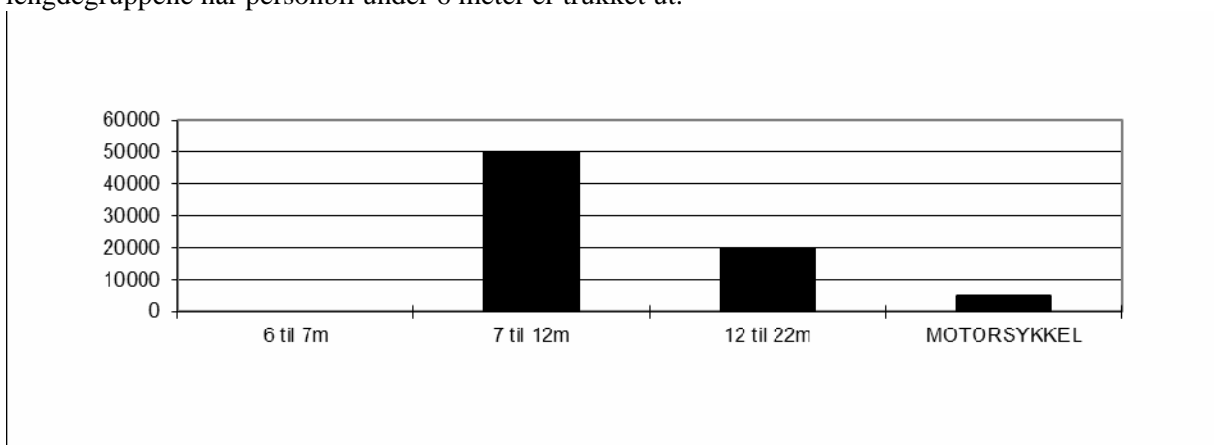
Variasjonskurver (måned) - Sum kjøretøy



Variasjonskurver (måned) - Gjenstående biler

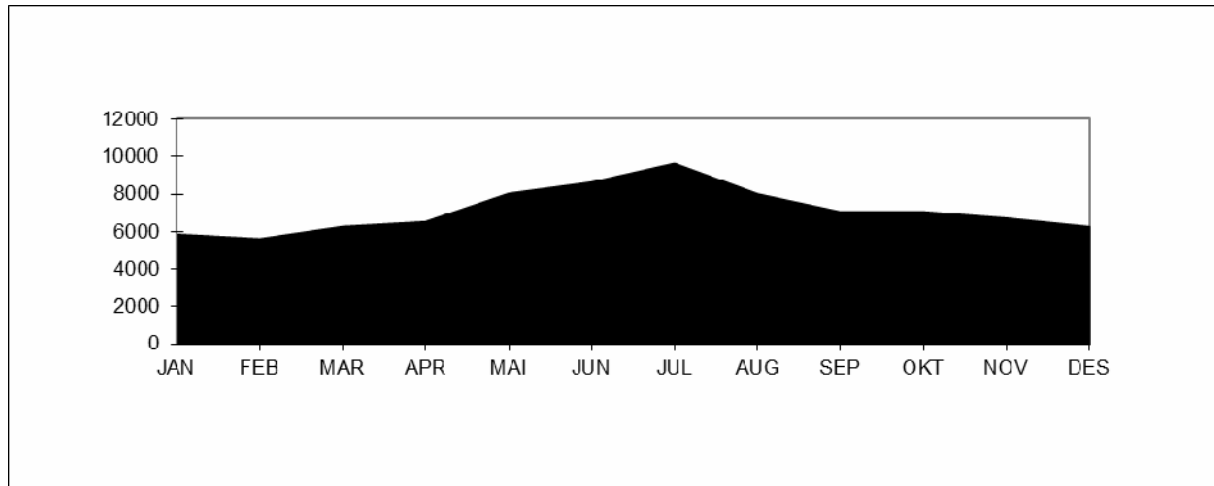


Tall for 2011 viser at strekningen hadde en total årstrafikk på 737217 kjøretøy. ÅDT på strekningen var på 2020 kjøretøy. Personbil under 6 meter står for ca. 90 % av trafikken på strekningen. Antall gjenstående biler (PBE) var 59375. Stolpediagrammet viser oversikt over fordelingen mellom lengdegruppene når personbil under 6 meter er trukket ut.

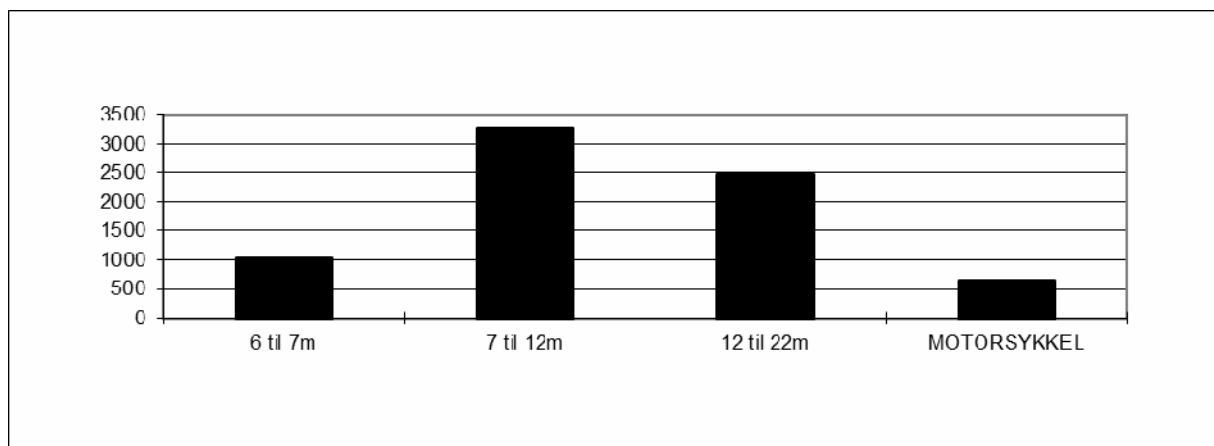


Nord-Trøndelag: Hofles-Lund (beregnet fra sambandet)

Variasjonskurver (måned) - Sum kjøretøy

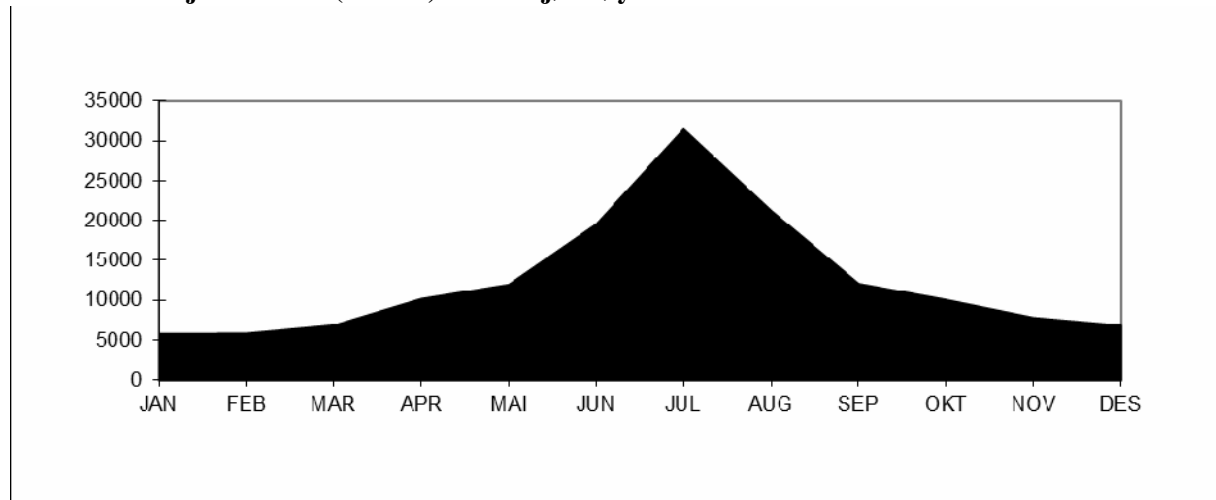


Tall for 2011 viser at strekningen hadde en total årstrafikk på 85408 kjøretøy (beregnet). ÅDT på strekningen var på 234 kjøretøy. Personbil under 6 meter står for ca. 91 % av trafikken på strekningen. Antall gjenstående biler var 0. Stolpediagrammet viser oversikt over fordelingen mellom lengdegruppene når personbil under 6 meter er trukket ut.

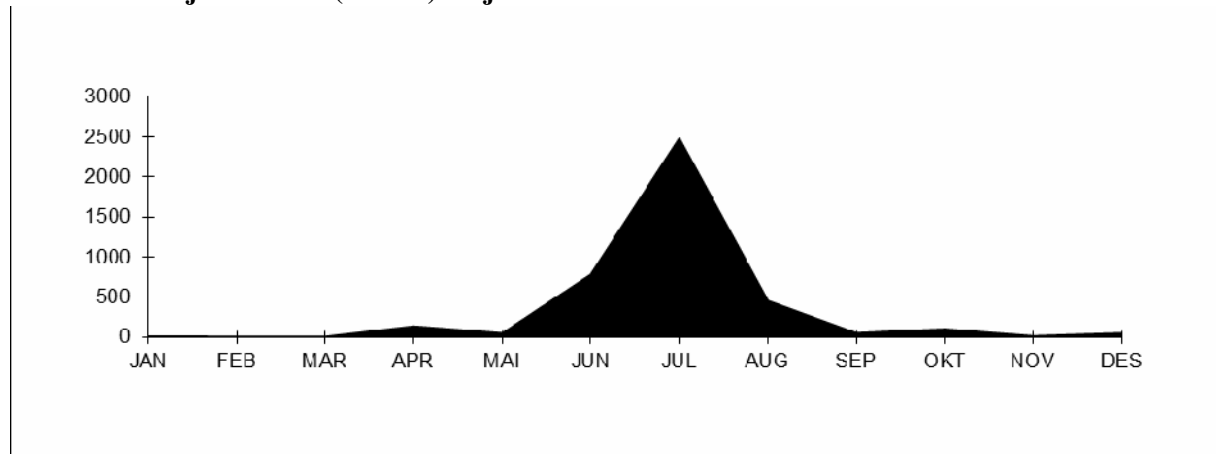


Nordland : Bognes-Lødingen

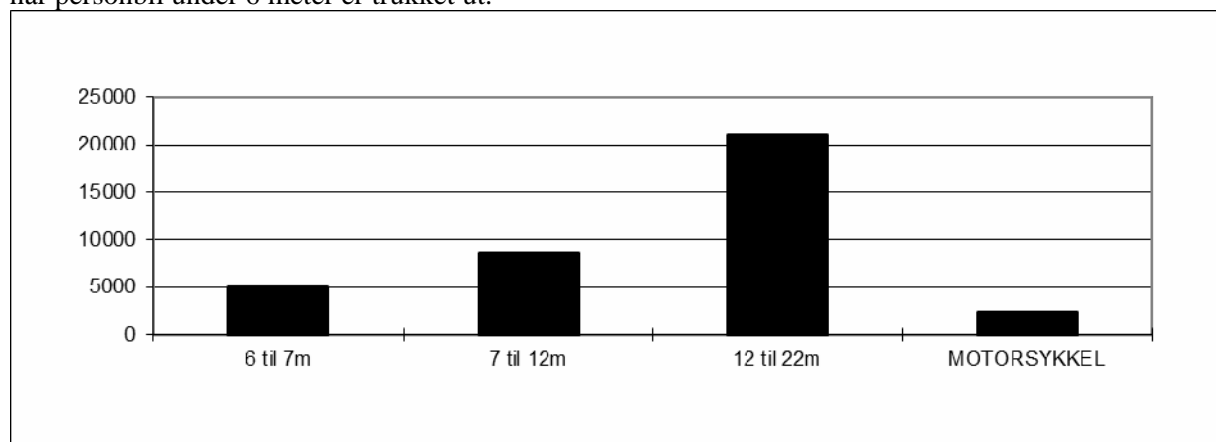
Variasjonskurver (måned) - Sum kjøretøy



Variasjonskurver (måned) - Gjenstående biler

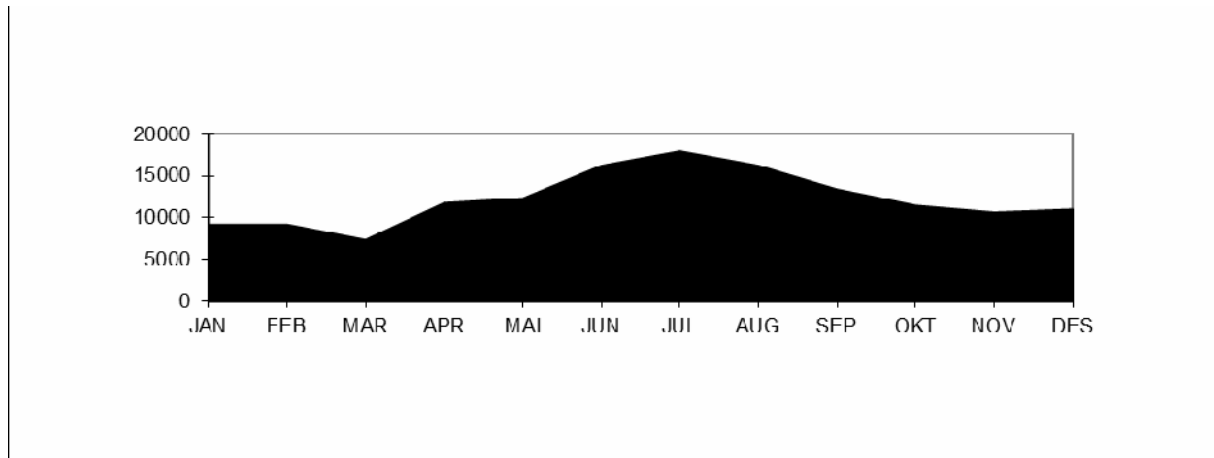


Tall for 2011 viser at strekningen hadde en total årstrafikk på 149034 kjøretøy. ÅDT på strekningen var på 408 kjøretøy. Personbil under 6 meter står for ca. 75 % av trafikken på strekningen. Antall gjenstående biler var 4069. Stolpediagrammet viser oversikt over fordelingen mellom lengdegruppene når personbil under 6 meter er trukket ut.

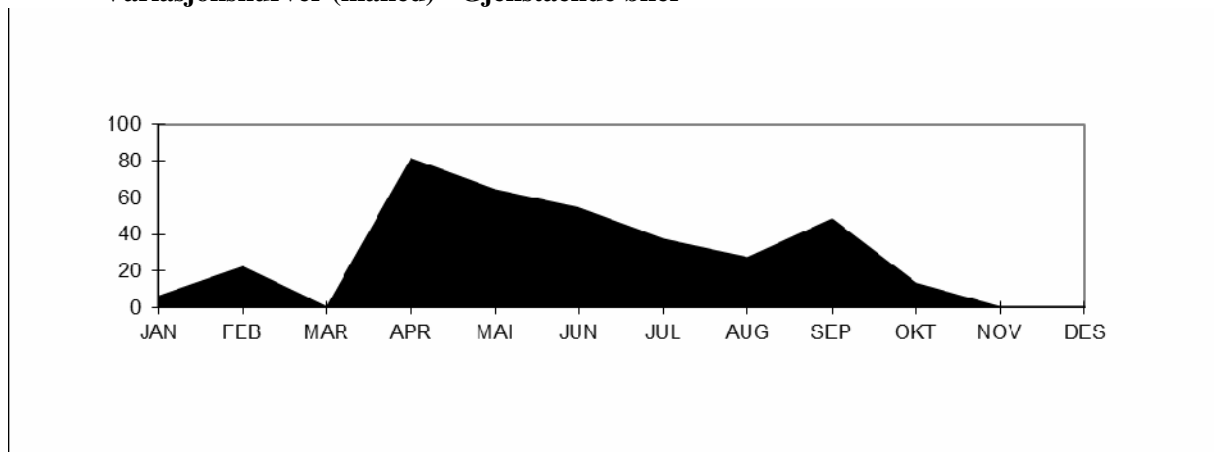


Troms: Svensby-Breivikeidet

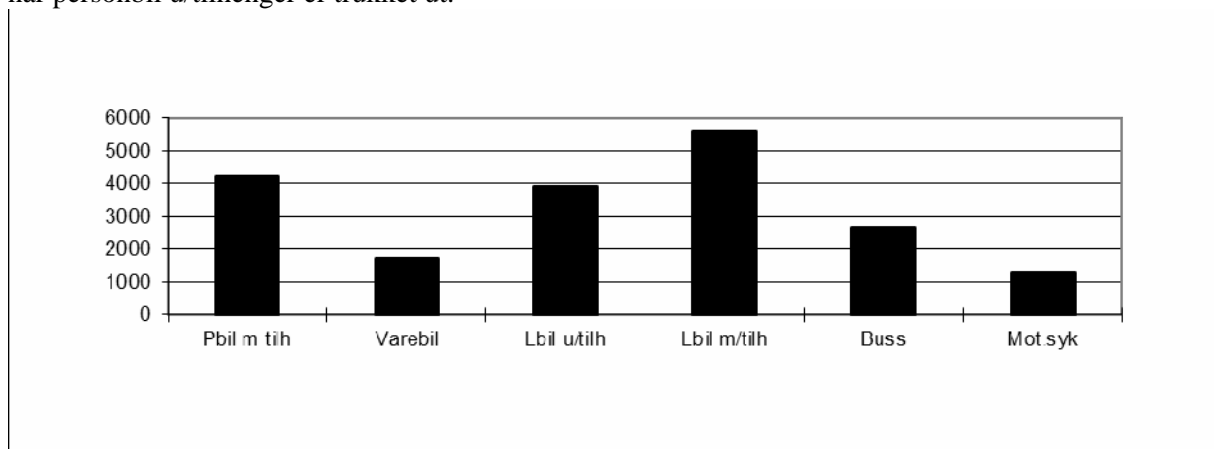
Variasjonskurver (måned) - Sum kjøretøy



Variasjonskurver (måned) - Gjenstående biler

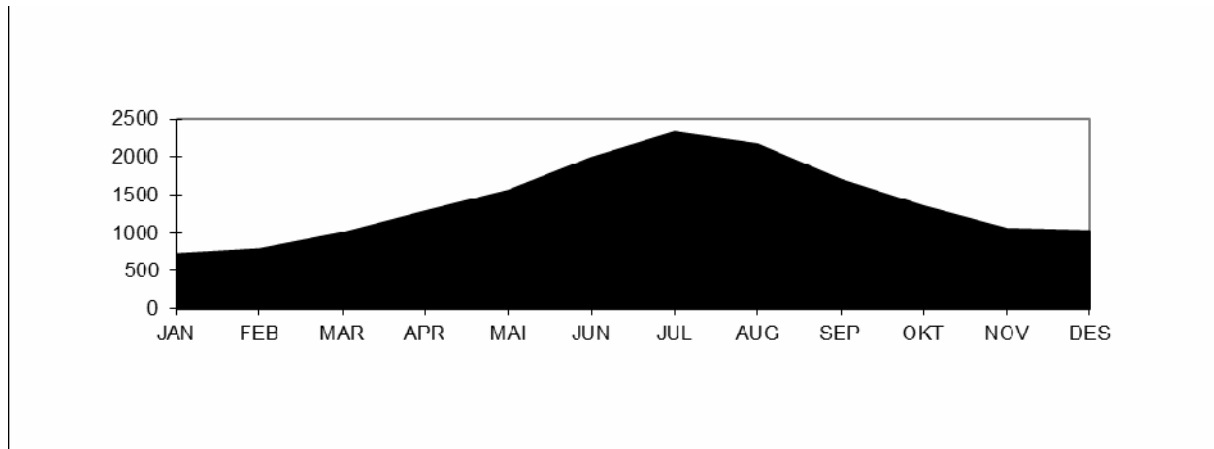


Tall for 2011 viser at strekningen hadde en total årstrafikk på 146555 kjøretøy. ÅDT på strekningen var på 402 kjøretøy. Personbil uten tilhenger står for ca. 87 % av trafikken på strekningen. Antall gjenstående biler var 352. Stolpediagrammet viser oversikt over fordelingen mellom kjøretøygrupper når personbil u/tilhenger er trukket ut.



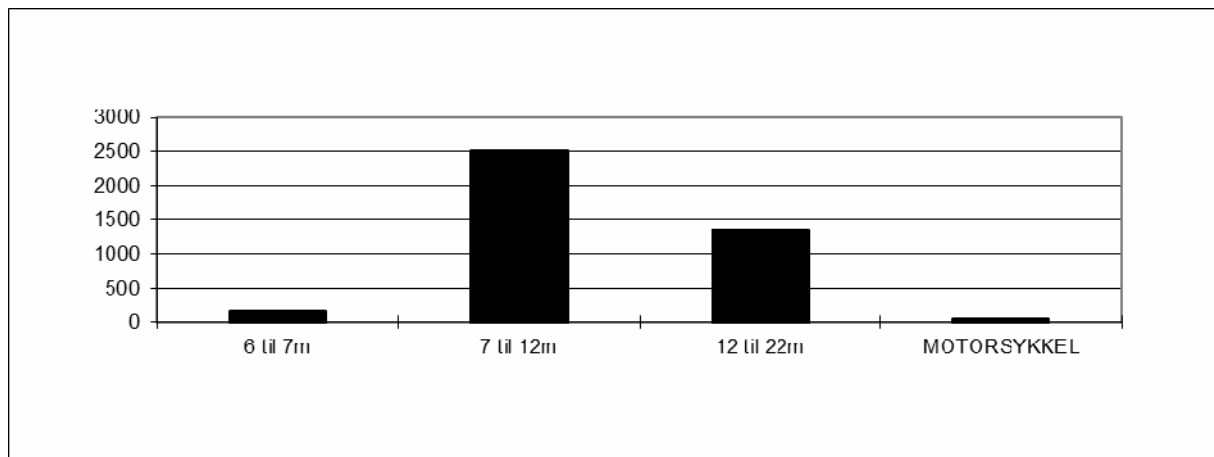
Finmark: Øksfjord-Hasvik

Variasjonskurver (måned) - Sum kjøretøy



Tall for 2011 viser at strekningen hadde en trafikk på 16942 kjøretøy.

ÅDT på strekningen var på 46 kjøretøy. Personbil under 6 meter står for ca. 76 % av trafikken på strekningen. Stolpediagrammet viser oversikt over fordelingen mellom lengdegruppene når personbil under 6 meter er trukket ut.



7.2 Trafikkverdier og trafikkutvikling for enkeltsamband

Tabellene viser trafikkenes variasjon over året, ÅDT og trafikkutvikling fordelt på kjøretøy-/lengdegrupper. Antall personer er eksklusive fører.

ØSTFOLD

Moss - Horten

VARIASJONSKURVER TAKSTGRUPPER

ÅRSVARIASJON

FYLKE : 1 Østfold SELSKAP : 2 BASTØ FOSEN A/S
 SAMBAND : 1 FRA : MOSS TIL : HORTEN
 STREKNING :

VEGTYPE :

År:2011

Mnd	LENGDE < 5.0m	LENGDE 5-6m	LENGDE 6-7m	LENGDE 7-8m	LENGDE 8-10m	LENGDE 10-12m	LENGDE 12-14m	LENGDE 14-17m	LENGDE 17-19m	LENGDE 19-22m	MOTOR SYKKEL	VOKSNE	HONNØR /BARN	TURER	GJENST BILER	PBE
JAN	30	83880	1007	329	999	1317	172	10577	4532	292	92	54392	25193	2926	2917	222179
FEB	59	82889	981	359	956	1492	164	10097	4270	289	71	55235	32577	2664	7011	215988
MAR	84	94521	1353	436	1070	1614	298	12101	5023	311	200	60707	31588	2938	5821	252595
APR	58	111380	2162	812	1060	1628	305	9853	4366	311	1500	84223	53456	2856	30207	250655
MAI	76	113553	2463	776	1561	1879	329	12228	5388	493	2102	75736	44345	3020	23857	285418
JUN	75	135125	2965	988	1484	2105	494	11168	4883	456	3068	99892	70680	2858	60544	298536
JUL	28	166698	3967	1314	1711	3464	815	10477	3807	370	3379	148208	112666	3226	83162	328352
AUG	90	135671	2104	989	1729	2411	460	12773	5355	450	2764	98748	69951	3349	9963	315236
SEP	94	110189	1718	848	1567	2152	338	13322	5565	845	1613	71542	39412	3277	8844	295186
OKT	108	114968	1556	676	1430	1893	275	13784	5794	830	836	76745	49998	3506	10044	302235
NOV	133	101819	1296	500	1433	2041	291	14153	6166	780	256	66161	35404	3386	10045	293991
DES	81	104700	871	321	1271	1582	181	11636	4817	723	104	74132	43069	3367	12613	260601
2011	9161355393	22443	8348	16271	23578	4122	142169	59966	6150	15985	965721	608339	37373	265028	3320973	

TRAFIKKVERDIER

TAKSTGRUPPE

FYLKE : 1 Østfold SELSKAP : 2 BASTØ FOSEN A/S
 SAMBAND : 1 FRA : MOSS TIL : HORTEN
 STREKNING :

År:2011

	ÅDT	YDT	HDT
Lengde < 5.0m	3	3	1
Lengde 5.01 - 6.0m	3713	3581	3978
Lengde 6.01 - 7.0m	61	65	54
Lengde 7.01 - 8.0m	23	25	19
Lengde 8.01 - 10.0m	45	58	19
Lengde 10.01 - 12.0m	65	82	30
Lengde 12.01 - 14.0m	11	12	9
Lengde 14.01 - 17.0m	390	520	130
Lengde 17.01 - 19.0m	164	227	39
Lengde 19.01 - 22.0m	17	24	3
Motorsykkel	44	40	51
Voksne	2646	2210	3514
Honnør/barn	1667	1331	2336
Turer	102	105	97
Gjenstående biler	726	638	901
Sum PBE	9099	10714	5880

BEGRENSET TAKSTGRUPPEINDEKS

FYLKE : 1 Østfold SELSKAP : 2 BASTØ FOSEN A/S
 SAMBAND : 1 FRA : MOSS TIL : HORTEN
 STREKNING :

VEGTYPE :

BEREGNINGÅR : 2011

BASISÅR : 2010

	LENGDE < 5.0m	LENGDE 5-6m	LENGDE 6-7m	LENGDE 7-8m	LENGDE 8-10m	LENGDE 10-12m	LENGDE 12-14m	LENGDE 14-17m	LENGDE 17-19m	LENGDE 19-22m	MOTOR SYKKEL	VOKSNE	HONNØR /BARN	TURER	GJENST BILER	PBE
JAN		7.7	36.6	-1.2	4.2	6.6	-23.6	7.9	-0.8	-14.9	-2.1	10.4	1.3	61.8	25.9	5.6
FEB		11.3	35.9	2.9	-1.7	11.3	-17.6	5.5	-1.3	-13.7	-24.5	15.9	19.2	73.2	-25.6	6.3
MAR	8300.0	-4.9	16.1	-1.4	-16.2	5.1	-9.7	4.7	-3.2	-32.2	2.6	-6.6	-19.4	-8.0	-69.2	-1.7
APR	728.6	10.2	48.9	45.3	-14.0	15.1	-8.7	-4.3	-11.7	-27.7	38.8	22.0	30.5	-27.4	72.1	1.5
MAI	375.0	-2.6	27.2	7.2	16.8	3.6	-17.5	16.6	13.7	4.4	-14.6	-8.7	-18.9	-14.9	11.7	6.7
JUN	134.4	8.5	48.2	26.5	-0.5	9.3	18.8	-1.7	-7.2	-31.4	-20.0	15.3	17.0	-3.7	114.9	2.8
JUL	21.7	-1.4	40.7	26.3	4.6	15.0	21.6	15.9	0.4	-23.9	-9.1	3.2	-3.4	5.1	87.6	4.5
AUG	157.1	1.7	-3.0	34.2	12.2	20.7	4.3	26.4	16.8	35.1	-7.2	1.7	-0.3	9.4	-23.5	11.9
SEP	944.4	3.0	7.4	19.4	7.4	26.9	-11.1	23.8	5.6	134.1	-12.0	4.2	1.9	10.5	34.8	12.6
OKT	414.3	4.0	14.6	5.1	8.6	33.1	-3.5	29.5	13.5	121.9	74.2	3.8	5.5	19.0	51.2	16.1
NOV	250.0	6.4	23.8	-7.1	7.1	33.8	12.4	24.9	14.0	116.1	48.8	7.1	7.7	18.8	16.6	16.6
DES	350.0	9.7	-2.8	-17.1	10.6	21.6	-2.7	15.2	5.8	157.3	5.1	11.5	11.0	17.4	107.0	12.8
2011	313.5	3.9	25.4	15.3	3.6	16.6	0.0	13.7	3.9	25.5	-6.2	5.9	2.8	7.5	44.8	7.9

BUSKERUD

Svelvik - Verket

VARIASJONSKURVER TAKSTGRUPPER

ÅRSVARIASJON

FYLKE : 6 Buskerud SELSKAP : 1 BILFERGEN DRØBAK-HURUM A/S
 SAMBAND : 1 FRA : SVELVIK TIL : VERKET
 STREKNING :

VEGTYPE :

År:2011

Mnd	LENGDE < 5.0m	LENGDE 5-6m	LENGDE 6-7m	LENGDE 7-8m	LENGDE 8-10m	LENGDE 10-12m	LENGDE 12-14m	LENGDE 14-17m	LENGDE 17-19m	LENGDE 19-22m	MOTOR SYKKEL	VOKSNE	HONNØR /BARN	TURER	GJENST BILER	PBE
JAN	6	5667	60	45	94	12	1	101	46			1698	1224	1776	5	7686
FEB	6	5803	52	91	72	9		103	56		1	1695	1429	1722	15	7934
MAR	6	5517	66	181	112	4		99	68		8	1647	1256	1602	6	8149
APR	6	7572	60	136	140	10	2	130	76	2	253	3288	2683	1734		10585
MAI	6	9095	108	303	206	14	2	264	54	3	372	3678	3010	1840	6	13825
JUN	6	9148	103	209	208	9	1	282	36	4	359	4465	3597	1834	22	13553
JUL	6	9275	105	92	108	17	1	133	13		435	6294	4993	1888	3	11649
AUG	6	9796	102	267	138	7		171	25		308	4788	3659	1918	45	13133
SEP	6	9004	85	224	175	11	3	272	44	2	210	3280	2536	1858	61	13272
OKT	6	8379	87	205	125	15		273	31	2	43	2790	2349	1896	36	12273
NOV	6	7131	76	212	174	20	2	347	19		15	2335	1702	1958	43	11634
DES	6	6641	53	147	128	11	1	157	19		7	2433	1940	1878	16	9262
2011	72	93028	957	2112	1680	139	13	2332	487	13	2011	38391	30378	21904	258	132954

TRAFIKKVERDIER

TAKSTGRUPPE

FYLKE : 6 Buskerud SELSKAP : 1 BILFERGEN DRØBAK-HURUM A/S
 SAMBAND : 1 FRA : SVELVIK TIL : VERKET
 STREKNING :

År:2011

	ÅDT	YDT	HDT
Lengde < 5.0m	0	0	0
Lengde 5.01 - 6.0m	255	250	265
Lengde 6.01 - 7.0m	3	2	3
Lengde 7.01 - 8.0m	6	6	6
Lengde 8.01 - 10.0m	5	4	5
Lengde 10.01 - 12.0m	0	0	0
Lengde 12.01 - 14.0m	0	0	0
Lengde 14.01 - 17.0m	6	6	8
Lengde 17.01 - 19.0m	1	1	1
Lengde 19.01 - 22.0m	0	0	0
Motorsykkkel	6	5	6
Voksne	105	106	104
Honnør/barn	83	83	83
Turer	60		
Gjenstående biler	1	1	1
Sum PBE	364	352	388

BEGRENSET TAKSTGRUPPEINDEKS

FYLKE : 6 Buskerud SELSKAP : 1 BILFERGEN DRØBAK-HURUM A/S
 SAMBAND : 1 FRA : SVELVIK TIL : VERKET
 STREKNING :

VEGTYPE :

BEREGNINGÅR : 2011

BASISÅR : 2010

	LENGDE < 5.0m	LENGDE 5-6m	LENGDE 6-7m	LENGDE 7-8m	LENGDE 8-10m	LENGDE 10-12m	LENGDE 12-14m	LENGDE 14-17m	LENGDE 17-19m	LENGDE 19-22m	MOTOR SYKKEL	VOKSNE	HONNØR /BARN	TURER	GJENST BILER	PBE
JAN	-99.8	59.6	20.0	50.0	-35.6	33.3	-50.0	225.8	-22.0			-1.4	6.2		-61.5	-1.8
FEB	-99.7	65.9	13.0	727.3	-38.5	50.0		7.3	-37.8		-87.5	7.6	15.9		400.0	-1.2
MAR	-99.7	12.5	-15.4	37.1	-18.8	-33.3		33.8	-10.5		-20.0	-27.2	-31.9		-84.2	-16.1
APR	-99.8	56.7	-3.2	-43.8		-23.1		154.9	-33.3	100.0	68.7	9.6	11.2			-4.0
MAI	-99.9	56.4	0.9	7.4	-2.8	27.3	-77.8	473.9	-51.4	-25.0	-8.1	-16.1	-11.2		-90.2	2.0
JUN	-99.9	74.7	-4.6	-21.1	-8.8	-43.8		139.0	-78.2		-16.3	-14.6	-13.7		-60.0	-12.1
JUL	-99.9	160.7	-8.7	-40.6	-22.3	70.0	-80.0	-6.3	-77.6		1.9	-16.0	-16.9		-97.8	-21.4
AUG	-99.9	79.9	-3.8	-37.3	-45.7	-63.2		96.6	-87.4		-3.1	-12.5	-14.1		1400.0	-15.1
SEP	-99.8	106.9	30.8	-36.9	-7.9	10.0	50.0	186.3	-72.5	100.0	21.4	12.1	10.7			4.5
OKT	-99.8	113.4	93.3	-34.3	-32.4	114.3		290.0	-70.2		-31.7	-2.7	13.1		620.0	16.4
NOV	-99.8	97.4	33.3	-31.8	-2.8	100.0		339.2	-84.7		150.0	25.9	9.4		2050.0	14.1
DES	-99.8	105.6	-1.9	26.7	7.6	37.5	-97.6	98.7	-36.7		600.0	32.0	35.0			14.5
2011	-99.8	79.0	7.2	-19.9	-17.9	11.2	-82.3	140.9	-62.2	8.3	1.1	-5.5	-4.6		-40.8	-3.2

VEST-AGDER

Launes - Kvellandstrand
Andabeløy - Abelsnes

VARIASJONSKURVER TAKSTGRUPPER

ÅRSVARIASJON

FYLKE : 10 Vest-Agder SELSKAP : 1 FLEKKEFJORD DAMPSKIPSEL. A/S
 SAMBAND : 1 FRA : LAUNES TIL : KVELLANDSTRAND
 STREKNING :

VEGTYPE :

År:2011

Mnd	LENGDE < 5.0m	LENGDE 5-6m	LENGDE 6-7m	LENGDE 7-8m	LENGDE 8-10m	LENGDE 10-12m	LENGDE 12-14m	LENGDE 14-17m	LENGDE 17-19m	LENGDE 19-22m	MOTOR SYKKEL	VOKSNE	HONNØR /BARN	TURER	GJENST BILER	PBE
JAN		7652	12	108	146		2	6			14	1998	1672	577		8827
FEB		7530	12	110	120	2	2	20			34	1858	1460	556		8716
MAR		9574	18	140	226	2		26	2		22	2380	2024	635		11387
APR		11332	21	165	274	2		14	2		84	4551	3566	602		13374
MAI		11251	63	214	370	4	4	132	4		84	4244	3214	613		14835
JUN		12521	42	110	302	30	10	14	14		150	5712	5536	623		14906
JUL		13921	23	93	184		4	4			142	7486	6490	439		15386
AUG		12407	26	93	252	17	4	10	2		98	5504	4927	496		14262
SEP		9741	16	94	181			16	2		37	2929	2400	419		11157
OKT		10244	14	102	192	7	2	20	4		46	3098	2825	518		11829
NOV		9221	20	120	263	6		10			22	2363	1933	556		11006
DES		9096	10	41	136	12		5	6			3082	2032	437		10163
2011	124490	277	1390	2646	82	28	277	36			733	45205	38079	6471		145848

TRAFIKKVERDIER

TAKSTGRUPPE

FYLKE : 10 Vest-Agder SELSKAP : 1 FLEKKEFJORD DAMPSKIPSEL. A/S
 SAMBAND : 1 FRA : LAUNES TIL : KVELLANDSTRAND
 STREKNING :

År:2011

	ÅDT	YDT	HDT
Lengde < 5.0m			
Lengde 5.01 - 6.0m	341	354	314
Lengde 6.01 - 7.0m	1	1	0
Lengde 7.01 - 8.0m	4	5	1
Lengde 8.01 - 10.0m	7	9	4
Lengde 10.01 - 12.0m	0	0	0
Lengde 12.01 - 14.0m	0	0	0
Lengde 14.01 - 17.0m	1	1	0
Lengde 17.01 - 19.0m	0	0	0
Lengde 19.01 - 22.0m			
Motorsykkel	2	2	2
Voksne	124	90	191
Honnør/barn	104	84	145
Turer	18	19	16
Gjenstående biler			
Sum PBE	400	427	345

BEGRENSET SUM KJØRETØYINDEKS

FYLKE : 10 Vest-Agder SELSKAP : 1 FLEKKEFJORD DAMPSKIPSEL. A/S
 SAMBAND : 1 FRA : LAUNES TIL : KVELLANDSTRAND
 STREKNING :

VEGTYPE :

BEREGNINGSÅR : 2011

BASISÅR : 2010

	PBE	KJØRE TØY	MOTOR SYKKEL	PERSONER (*)	TURER	GJENST BILER
JAN	-1.1	-1.8		-41.0	-59.0	
FEB	6.7	5.4	3300.0	-46.4	-56.9	
MAR	2.2	1.5	22.2	-44.7	-55.8	
APR	13.1	13.0	86.7	-17.6	-55.7	
MAI	27.3	18.5	-4.5	4.1	-40.5	
JUN	3.2	4.0	7.1	16.3	-49.0	
JUL	-9.3	-4.8	-14.5	-13.8	-64.8	
AUG	-2.2	-1.6	-22.2	-5.6	-57.1	
SEP	-3.2	-1.8	-53.8	-9.0	-64.4	
OKT	2.2	4.6	76.9	-0.8	-14.4	
NOV	2.6	2.3		4.9	-3.8	
DES	-0.8	2.3		1.9	-26.8	
2011	2.9	3.1	1.0	-12.6	-50.6	

VARIASJONSKURVER TAKSTGRUPPER

ÅRSVARIASJON

FYLKE : 10 Vest-Agder SELSKAP : 1 FLEKKEFJORD DAMPSKIPSEL. A/S
 SAMBAND : 3 FRA : ANDABELØY TIL : ABELSNES
 STREKNING :

VEGTYPE :

År:2011

Mnd	LENGDE < 5.0m	LENGDE 5-6m	LENGDE 6-7m	LENGDE 7-8m	LENGDE 8-10m	LENGDE 10-12m	LENGDE 12-14m	LENGDE 14-17m	LENGDE 17-19m	LENGDE 19-22m	MOTOR SYKKEL	VOKSNE	HONNØR /BARN	TURER	GJENST BILER	PBE
JAN		1435		5	15	18						658	344	689		1636
FEB		1506		2	24	6					5	711	379	693		1676
MAR		1676		2	21	26	8				9	651	443	773		1928
APR		1621		5	10	50	10				24	983	638	720		1954
MAI		1808		8	24	47	10				12	812	563	684		2181
JUN		1598		6	13	60	2				15	909	605	661		1941
JUL		1752		10	17	27	6				15	1536	1146	641		2008
AUG		1707		14	12	49	3				7	836	736	669		2030
SEP		1508		4	10	47	6				16	673	462	653		1803
OKT		1483		2	13	25	2				16	719	569	658		1673
NOV		1337		2	4	33	2				10	619	369	585		1529
DES		1503		2	6	29					1	699	550	705		1679
2011		18934	55	137	432	73					130	9806	6804	8131		22038

TRAFIKKVERDIER

TAKSTGRUPPE

FYLKE : 10 Vest-Agder SELSKAP : 1 FLEKKEFJORD DAMPSKIPSEL. A/S
 SAMBAND : 3 FRA : ANDABELØY TIL : ABELSNES
 STREKNING :

År:2011

	ÅDT	YDT	HDT
Lengde < 5.0m			
Lengde 5.01 - 6.0m	52	58	39
Lengde 6.01 - 7.0m	0	0	0
Lengde 7.01 - 8.0m	0	1	0
Lengde 8.01 - 10.0m	1	1	1
Lengde 10.01 - 12.0m	0	0	
Lengde 12.01 - 14.0m			
Lengde 14.01 - 17.0m			
Lengde 17.01 - 19.0m			
Lengde 19.01 - 22.0m			
Motorsykkkel	0	0	0
Voksne	27	25	31
Honnør/barn	19	16	23
Turer	22	25	17
Gjenstående biler			
Sum PBE	60	69	43

BEGRENSET SUM KJØRETØYINDEKS

FYLKE : 10 Vest-Agder SELSKAP : 1 FLEKKEFJORD DAMPSKIPSEL. A/S
 SAMBAND : 3 FRA : ANDABELØY TIL : ABELSNES
 STREKNING :

VEGTYPE :

BEREGNINGSÅR : 2011

BASISÅR : 2010

	PBE	KJØRE TØY	MOTOR SYKKEL	PERSONER (*)	TURER	GJENST BILER
JAN	19.4	12.6		-44.8	-37.4	
FEB	22.3	17.8		-40.8	-32.7	
MAR	24.6	20.8		-39.8	-30.8	
APR	19.7	16.5	300.0	-26.3	-32.5	
MAI	33.1	39.5	33.3	-14.2	10.9	
JUN	-5.9	-2.1	-44.4	-22.6	-15.3	
JUL	-11.1	-6.1	-11.8	-7.2	-19.3	
AUG	2.9	2.0	-46.2	-7.9	-5.6	
SEP	-11.2	-7.8	14.3	-15.6	-12.1	
OKT	-25.6	-19.4	-15.8	6.9	-1.9	
NOV	-25.2	-19.6	42.9	-8.3	-11.5	
DES	0.2	0.8	-75.0	10.2	9.3	
2011	0.9	2.8		-19.3		

ROGALAND

Mekjarvik - Skudeneshavn
Sand - Ropeid
Stavanger - Tau
Fogn-Judaberg- Nedstrand-Jelsa
Kvitsøy - Skudeneshavn
Mekjarvik - Kvitsøy
Lauvik - Oanes
Hjelmeland - Nesvik
Mortavika - Arsvågen

VARIASJONSKURVER TAKSTGRUPPER

ÅRSVARIASJON

FYLKE : 11 Rogaland SELSKAP : 3 TIDE SJØ AS
 SAMBAND : 1 FRA : MEKJARVIK TIL : SKUDENESHAVN
 STREKNING :

VEGTYPE :

År:2011

Mnd	LENGDE < 5.0m	LENGDE 5-6m	LENGDE 6-7m	LENGDE 7-8m	LENGDE 8-10m	LENGDE 10-12m	LENGDE 12-14m	LENGDE 14-17m	LENGDE 17-19m	LENGDE 19-22m	MOTOR SYKKEL	VOKSNE	HONNØR /BARN	TURER	GJENST BILER	PBE
JAN		3574	6	18	96	11	1	132	47	9	7	2631	1275	257	25	5659
FEB	1	1430	4	4	58	4		62	22	1	3	1468	674	187		2402
MAR		2902	8	19	109	12		153	54	6	29	2377	1305	251		5213
APR	2	3721	26	19	130	15		108	57	7	64	3399	2202	261	6	5906
MAI	4	4092	26	24	141	27	10	141	61	4	111	3200	2219	261	44	6714
JUN	1	4852	78	55	197	38	3	123	82	13	173	5036	3841	272	252	8096
JUL	1	5823	114	35	220	45	5	96	40	7	186	6963	5096	291	184	8623
AUG	2	5236	85	31	215	23	7	109	56	7	116	5706	3508	284	101	8060
SEP	1	3810	25	15	144	16	3	99	55	8	83	3315	1969	258	33	5989
OKT	3	3379	14	14	123	15		107	59	4	73	3562	1868	261	47	5464
NOV	2	3202	9	18	82	14		130	50	3	67	3208	1675	236	6	5188
DES	3	2636	12	15	70	3		93	52	2	15	2549	1161	219		4241
2011	20	44657	407	267	1585	223	29	1353	635	71	927	43414	26793	3038	698	71556

TRAFIKKVERDIER

TAKSTGRUPPE

FYLKE : 11 Rogaland SELSKAP : 3 TIDE SJØ AS
 SAMBAND : 1 FRA : MEKJARVIK TIL : SKUDENESHAVN
 STREKNING :

År:2011

	ÅDT	YDT	HDT
Lengde < 5.0m	0	0	0
Lengde 5.01 - 6.0m	122	119	129
Lengde 6.01 - 7.0m	1	1	1
Lengde 7.01 - 8.0m	1	1	0
Lengde 8.01 - 10.0m	4	5	4
Lengde 10.01 - 12.0m	1	1	1
Lengde 12.01 - 14.0m	0	0	0
Lengde 14.01 - 17.0m	4	5	1
Lengde 17.01 - 19.0m	2	2	1
Lengde 19.01 - 22.0m	0	0	0
Motorsykkkel	3	3	3
Voksne	119	99	158
Honner/barn	73	56	107
Turer	8	8	9
Gjenstående biler	2	2	2
Sum PBE	196	208	172

BEGRENSET TAKSTGRUPPEINDEKS

FYLKE : 11 Rogaland SELSKAP : 3 TIDE SJØ AS
 SAMBAND : 1 FRA : MEKJARVIK TIL : SKUDENESHAVN
 STREKNING :

VEGTYPE :

BEREGNINGÅR : 2011

BASISÅR : 2010

	LENGDE < 5.0m	LENGDE 5-6m	LENGDE 6-7m	LENGDE 7-8m	LENGDE 8-10m	LENGDE 10-12m	LENGDE 12-14m	LENGDE 14-17m	LENGDE 17-19m	LENGDE 19-22m	MOTOR SYKKEL	VOKSNE	HONNØR /BARN	TURER	GJENST BILER	PBE
JAN		10.7	-60.0	5.9	140.0	-47.6		7.3	-23.0	80.0	-68.2	1.7	0.8	-2.3		9.5
FEB		-56.8	-20.0	-75.0	13.7	-89.7		-43.6	-54.2	-85.7	-72.7	-43.1	-61.4	-51.9		-53.5
MAR		-25.3	-77.8	-24.0	-35.1	-73.9		45.7	-12.9	-14.3	81.3	-20.0	-28.9	-1.6		-19.4
APR	-33.3	-5.3	-27.8	-34.5	-6.5	-25.0		-1.8		16.7	-28.1	3.2	12.1	0.8	-86.4	-5.8
MAI		-9.6	-16.1	-11.1	-27.3	-6.9	233.3	45.4	19.6		-7.5	-28.4	-32.3	-3.3	51.7	-3.3
JUN		3.9	81.4	31.0	1.5	72.7	-50.0		49.1	30.0	33.1	11.1	20.7	4.6	121.1	8.8
JUL	-85.7	-2.3	54.1	2.9	1.9	-11.8	-16.7	5.5	-20.0	250.0	31.9	-5.4	-4.2	11.1	187.5	-0.8
AUG	100.0	-2.8	32.8	-29.5	12.6	9.5	-30.0	-5.2	9.8	250.0	-26.6	-2.4	-4.7	5.2	129.5	0.0
SEP	-50.0	-10.3	25.0	-53.1	16.1	23.1	50.0	-29.3	-6.8	33.3	-19.4		-1.7	0.4	13.8	-10.4
OKT	50.0	-18.1	-46.2	16.7	-14.0	25.0		-22.5	31.1	-50.0	5.8	3.5	-10.9	-0.4	4600.0	-15.7
NOV		-19.6	12.5	-30.8	-28.1			-12.8	-29.6	50.0	415.4	8.9	-2.0	-7.5	-33.3	-19.6
DES	200.0	-37.5	-14.3	-31.8	-32.7	-80.0		-23.8		100.0	200.0	-25.1	-44.0	-15.1		-32.5
2011	-23.5	-13.2	9.4	-18.1	-5.5	-26.4	3.6	-4.9	-4.1	18.3	5.7	-7.1	-11.2	-6.8	101.5	-10.7

VARIASJONSKURVER TAKSTGRUPPER

ÅRSVARIASJON

FYLKE : 11 Rogaland SELSKAP : 3 TIDE SJØ AS
 SAMBAND : 2 FRA : SAND TIL : ROPEID
 STREKNING :

VEGTYPE :

År:2011

Mnd	LENGDE < 5.0m	LENGDE 5-6m	LENGDE 6-7m	LENGDE 7-8m	LENGDE 8-10m	LENGDE 10-12m	LENGDE 12-14m	LENGDE 14-17m	LENGDE 17-19m	LENGDE 19-22m	MOTOR SYKKEL	VOKSNE	HONNØR /BARN	TURER	GJENST BILER	PBE
JAN		10167	91	134	530	159	15	177	187	1	8	7210	3629	1085		17029
FEB		11081	88	143	552	168	12	167	177	5	12	8118	4201	1321		17980
MAR		13221	102	169	786	173	18	302	224	10	11	8732	6349	1659	1	22745
APR		13791	140	197	786	157	10	236	232	14	94	9024	6708	1658	1	23005
MAI		13371	242	209	898	197	11	274	283	8	136	9172	5152	1602	10	24185
JUN		16265	399	234	1283	267	22	252	254	10	702	11709	6967	1701	35	29170
JUL		15947	380	194	1051	164	8	219	181	3	632	11948	7987	1762	57	26177
AUG		15896	356	222	995	156	13	257	241	5	338	11217	7028	1793	3	26750
SEP		14432	215	248	1078	234	15	251	275	18	91	9575	5088	1690	19	26119
OKT		13139	154	200	1046	146	11	283	259	8	37	8619	5410	1758		23894
NOV	1	12316	121	215	767	145	8	266	275	10	9	7912	3434	1675		21913
DES		12466	115	141	627	107	5	188	235	4	2	7787	4670	1669		20072
2011	1	162092	2403	2306	10399	2073	148	2872	2823	96	2072	111023	66623	19373	126	279037

TRAFIKKVERDIER

TAKSTGRUPPE

FYLKE : 11 Rogaland SELSKAP : 3 TIDE SJØ AS
 SAMBAND : 2 FRA : SAND TIL : ROPEID
 STREKNING :

År:2011

	ÅDT	YDT	HDT
Lengde < 5.0m	0		0
Lengde 5.01 - 6.0m	444	476	380
Lengde 6.01 - 7.0m	7	7	5
Lengde 7.01 - 8.0m	6	8	3
Lengde 8.01 - 10.0m	28	33	20
Lengde 10.01 - 12.0m	6	7	3
Lengde 12.01 - 14.0m	0	1	0
Lengde 14.01 - 17.0m	8	11	2
Lengde 17.01 - 19.0m	8	10	2
Lengde 19.01 - 22.0m	0	0	0
Motorsykel	6	5	7
Voksne	304	316	281
Honnør/barn	183	162	223
Turer	53	55	49
Gjenstående biler	0	0	0
Sum PBE	764	877	541

BEGRENSET TAKSTGRUPPEINDEKS

FYLKE : 11 Rogaland SELSKAP : 3 TIDE SJØ AS
 SAMBAND : 2 FRA : SAND TIL : ROPEID
 STREKNING :

VEGTYPE :

BEREGNINGÅR : 2011

BASISÅR : 2010

	LENGDE < 5.0m	LENGDE 5-6m	LENGDE 6-7m	LENGDE 7-8m	LENGDE 8-10m	LENGDE 10-12m	LENGDE 12-14m	LENGDE 14-17m	LENGDE 17-19m	LENGDE 19-22m	MOTOR SYKKEL	VOKSNE	HONNØR /BARN	TURER	GJENST BILER	PBE
JAN		-2.9	7.1	-29.5	80.9	15.2	1400.0	6.0	8.7		-27.3	7.0	-3.3	-27.8		5.5
FEB		3.9	14.3	-16.9	58.2	33.3	1100.0	-24.4	17.2	-28.6	100.0	49.3	-15.4	315.4		7.7
MAR		0.1	-5.6	-27.8	29.7	15.3	5.9	-5.6	6.7			11.0	12.7	389.4		3.4
APR		12.9		1.5	21.3	61.9	100.0	-11.9	5.5	180.0	70.9	22.2	43.6	413.3	-90.0	12.1
MAI		0.8	30.1	14.2	18.3	20.9	10.0	16.6	39.4	100.0	-56.0	11.0	-8.9	374.0	66.7	9.5
JUN		5.1	48.3	-16.4	7.4	12.7	-29.0	-18.7	14.4	11.1	9.3	16.4	11.7	356.0		4.7
JUL		0.7	6.1	-12.6	24.5	1.9	-20.0	-15.1	-2.7	-57.1	18.4	5.4	-4.0	479.6		2.1
AUG		2.3	26.7	6.7	5.5	-22.8		2.0	32.4	-64.3	-21.9	-1.8	-1.5	547.3	-72.7	4.0
SEP		5.6	28.0	-0.4	17.6	-11.4	-31.8	-9.4	26.7	200.0	-61.9	9.7	13.2	349.5		7.4
OKT		7.6	20.3	21.2	8.7	-25.9	57.1	18.4	31.5	60.0	15.6	13.7	14.7	806.2		9.8
NOV		6.3	15.2	8.0	22.7	-5.8	-42.9	9.5	16.5	233.3	-47.1	17.8	11.5	529.7		9.6
DES		14.3	49.4	-15.1	2.6	-7.0	150.0	8.7	18.1	33.3	-75.0	19.5	39.4	159.6		11.7
2011		4.5	21.2	-6.3	18.8	3.4	11.3	-3.1	17.9	34.4	-9.8	13.2	7.4	268.7	-48.1	7.0

VARIASJONSKURVER TAKSTGRUPPER

ÅRSVARIASJON

FYLKE : 11 Rogaland SELSKAP : 3 TIDE SJØ AS
 SAMBAND : 5 FRA : STAVANGER TIL : TAU
 STREKNING :

VEGTYPE :

År:2011

Mnd	LENGDE < 5.0m	LENGDE 5-6m	LENGDE 6-7m	LENGDE 7-8m	LENGDE 8-10m	LENGDE 10-12m	LENGDE 12-14m	LENGDE 14-17m	LENGDE 17-19m	LENGDE 19-22m	MOTOR SYKKEL	VOKSNE	HONNØR /BARN	TURER	GJENST BILER	PBE
JAN		38170	173	153	1655	186	29	1463	499	7	278	38450	16637	1689	113	62984
FEB	2	37707	225	126	1549	207	21	1426	552	5	444	38644	17717	1609	348	62374
MAR	4	42026	224	153	1845	236	26	1712	613	12	623	45271	19690	1748	366	70955
APR		42445	199	144	1821	221	41	1331	482	13	842	52137	23852	1698	1651	67264
MAI	2	45544	283	152	2033	307	37	1370	587	15	1082	55257	24448	1798	610	73176
JUN	5	47843	293	241	2041	316	54	1453	545	5	1247	62337	27912	1754	1962	76124
JUL	11	47216	322	211	1944	309	61	1123	462	9	959	69598	32872	1782	66	71976
AUG	22	49193	357	192	1956	338	64	1229	535	16	1115	68677	29393	1712	707	75760
SEP	10	45627	248	192	1917	318	29	1238	552	18	894	59452	24212	1664	2011	71595
OKT	6	44160	256	182	1941	260	19	1230	579	14	770	55757	24736	1704	246	69961
NOV	5	40655	200	168	1728	292	24	1452	584	13	556	47499	19118	1723	471	67186
DES	15	41050	204	142	1606	205	16	1505	474	11	226	46818	20684	1763	72	65940
2011	82	521636	2984	2056	22036	3195	421	16532	6464	138	9036	639897	281271	20644	8623	835295

TRAFIKKVERDIER

TAKSTGRUPPE

FYLKE : 11 Rogaland SELSKAP : 3 TIDE SJØ AS
 SAMBAND : 5 FRA : STAVANGER TIL : TAU
 STREKNING :

År:2011

	ÅDT	YDT	HDT
Lengde < 5.0m	0	0	0
Lengde 5.01 - 6.0m	1429	1511	1267
Lengde 6.01 - 7.0m	8	10	5
Lengde 7.01 - 8.0m	6	7	2
Lengde 8.01 - 10.0m	60	72	37
Lengde 10.01 - 12.0m	9	11	4
Lengde 12.01 - 14.0m	1	1	1
Lengde 14.01 - 17.0m	45	61	14
Lengde 17.01 - 19.0m	18	24	4
Lengde 19.01 - 22.0m	0	1	0
Motorsykkkel	25	31	12
Voksne	1753	1733	1792
Honnør/barn	771	695	922
Turer	57	61	48
Gjenstående biler	24	26	19
Sum PBE	2288	2619	1631

BEGRENSET TAKSTGRUPPEINDEKS

FYLKE : 11 Rogaland SELSKAP : 3 TIDE SJØ AS
 SAMBAND : 5 FRA : STAVANGER TIL : TAU
 STREKNING :

VEGTYPE :
 BEREGNINGÅR : 2011
 BASISÅR : 2010

	LENGDE < 5.0m	LENGDE 5-6m	LENGDE 6-7m	LENGDE 7-8m	LENGDE 8-10m	LENGDE 10-12m	LENGDE 12-14m	LENGDE 14-17m	LENGDE 17-19m	LENGDE 19-22m	MOTOR SYKKEL	VOKSNE	HONNØR /BARN	TURER	GJENST BILER	PBE
JAN		-1.3	-16.4	-20.7	45.2	17.0	262.5	40.4	-32.1	-12.5	93.1	-13.3	12.8	2.6	-50.9	4.3
FEB		4.0	32.4	-18.2	19.4	-5.9	50.0	45.2	-19.3	-70.6	186.5	21.9	17.0	-33.8		7.7
MAR	100.0	8.3	8.2	-14.0	-2.0	-7.1	-31.6	30.6	-31.4	9.1	72.6	25.2	24.6	-8.4	235.8	5.0
APR		6.8	-22.6	-19.6	0.7	-15.6	-8.9	8.3	-28.2	8.3	0.8	33.7	27.0	-3.9	266.1	2.2
MAI	100.0	0.4	16.9	-9.5	8.7	16.3	-47.1	14.9	-22.5	7.1	-12.2	10.2	-4.1	1.8	-75.0	1.0
JUN	400.0	4.9	-4.2	19.3	-8.6	-8.9	-15.6	13.1	-22.7	-50.0	-10.5	17.3	14.4	2.2	-35.8	1.5
JUL	1000.0	-0.6	29.8	24.1	-7.2	-9.9	17.3	4.3	-22.5	350.0	-4.4	12.2	7.9	-6.3	15.8	-2.0
AUG		3.9	26.1	12.9	-6.6	-7.7		9.3	-11.0	33.3	-2.1	16.2	12.0	-5.2	-65.4	2.3
SEP		1.0	-2.0	1.6	-9.7	17.3	-34.1	2.8	-21.8	500.0	-29.4	23.9	6.1	-5.3	28.2	-1.6
OKT		-3.7	-4.1	-2.2	-16.2	-4.1	-26.9	-1.0	-16.0	40.0	-16.4	23.9	3.5	-6.0	-50.6	-6.0
NOV		-1.4	-26.5	-14.3	-19.1	18.2	-25.0	0.1	-15.7	8.3	-15.4	21.1	5.3	-2.5	150.5	-4.6
DES		0.0	-16.0	-19.8	-15.8	-18.3	-20.0	4.4	-22.8	175.0	3.7	27.6	5.2	5.8	620.0	-3.4
2011	340.0	1.8	1.0	-4.9	-3.8	-1.8	-11.7	13.4	-22.5	20.0	-3.1	17.5	10.0	-5.9	-22.3	0.3

VARIASJONSKURVER TAKSTGRUPPER

ÅRSVARIASJON

FYLKE : 11 Rogaland SELSKAP : 3 TIDE SJØ AS
 SAMBAND : 7 FRA : FRA : JUDABERG TIL : NEDSTRAND/JELSA
 STREKNING : VEGTYPE :
 År:2011

Mnd	LENGDE < 5.0m	LENGDE 5-6m	LENGDE 6-7m	LENGDE 7-8m	LENGDE 8-10m	LENGDE 10-12m	LENGDE 12-14m	LENGDE 14-17m	LENGDE 17-19m	LENGDE 19-22m	MOTOR SYKKEL	VOKSNE	HONNØR /BARN	TURER	GJENST BILER	PBE
JAN		5159	16	134	645	89	5	188	112	5	31	3912	2215	2664	2	11212
FEB		5825	42	196	697	80	5	83	46	6	28	4354	2339	2606		10952
MAR		7091	51	215	880	94	5	271	154	4	45	5123	3148	3221	39	15452
APR		9064	101	181	949	120	11	305	129	12	155	6995	4866	3223	70	18052
MAI		8748	64	204	955	146	19	322	140	6	124	6917	4497	3515	58	18068
JUN		9575	66	270	1051	214	19	308	155	4	143	7212	5788	3610	274	19850
JUL		11355	64	214	1137	147	25	326	150	3	198	8848	7353	3987	48	21627
AUG		10178	62	258	1008	227	21	338	129		139	7816	6232	3723	88	20273
SEP	1	8198	65	225	974	169	14	331	172	3	102	5747	3788	3414	66	18050
OKT		8329	57	296	999	199	29	262	146	5	91	5545	3836	3435	38	17997
NOV		7578	35	265	926	147	11	281	170	6	67	4747	2754	3494	4	16783
DES	3	7399	18	183	722	85	9	297	148	7	35	4990	3052	3094	1	15112
2011	4	98499	641	2641	10943	1717	173	3312	1651	61	1158	72206	49868	39986	688	203428

TRAFIKKVERDIER

TAKSTGRUPPE

FYLKE : 11 Rogaland SELSKAP : 3 TIDE SJØ AS
 SAMBAND : 7 FRA : JUDABERG TIL : NEDSTRAND/JELSA
 STREKNING :

År:2011

	ÅDT	YDT	HDT
Lengde < 5.0m	0	0	
Lengde 5.01 - 6.0m	270	261	288
Lengde 6.01 - 7.0m	2	2	1
Lengde 7.01 - 8.0m	7	9	3
Lengde 8.01 - 10.0m	30	35	21
Lengde 10.01 - 12.0m	5	6	2
Lengde 12.01 - 14.0m	0	1	0
Lengde 14.01 - 17.0m	9	12	3
Lengde 17.01 - 19.0m	5	6	1
Lengde 19.01 - 22.0m	0	0	0
Motorsykkkel	3	3	3
Voksne	198	171	251
Honnør/barn	137	113	183
Turer	110	113	102
Gjenstående biler	2	2	2
Sum PBE	557	619	435

BEGRENSET TAKSTGRUPPEINDEKS

FYLKE : 11 Rogaland SELSKAP : 3 TIDE SJØ AS
 SAMBAND : 7 FRA : JUDABERG TIL : NEDSTRAND/JELSA
 STREKNING : VEGTYPE :
 BEREGNINGÅR : 2011
 BASISÅR : 2010

	LENGDE < 5.0m	LENGDE 5-6m	LENGDE 6-7m	LENGDE 7-8m	LENGDE 8-10m	LENGDE 10-12m	LENGDE 12-14m	LENGDE 14-17m	LENGDE 17-19m	LENGDE 19-22m	MOTOR SYKKEL	VOKSNE	HONNØR /BARN	TURER	GJENST BILER	PBE
JAN		15.2	-74.2	38.1	79.2	71.2		-4.1	-13.2	25.0	675.0	29.0	35.0	13.2		19.4
FEB		39.2	20.0	117.8	54.9	37.9	66.7	-50.0	-61.0	50.0	180.0	65.5	26.7	10.4		20.8
MAR		26.6	61.3	77.5	21.9	14.6	-28.6	1.5	-11.0	-50.0	150.0	44.7	29.5	52.6	-29.1	17.9
APR		60.3	124.4	27.5	22.0	21.2	450.0	43.2	-9.2	50.0	252.3	73.8	77.5	62.5	20.7	40.3
MAI		5.8	133.3	2.0	-1.8	89.6	-14.3	4.5	10.2		0.8	11.8	-16.8	64.7	-61.3	6.7
JUN		8.2	32.0	-6.6	-8.4	86.1	-29.6	-12.5	4.0	-50.0	-28.9	5.7	10.3	68.8	1204.8	2.5
JUL		2.2	45.5	-8.5	2.8	126.2	150.0	-7.9	-1.3	-50.0	32.9	2.3	2.1	56.1	336.4	2.9
AUG		10.7	87.9	22.3		104.5	40.0	215.9	174.5		13.9	1.8	10.0	57.5	95.6	26.2
SEP		5.9	14.0	9.2	-9.7	44.4	-6.7	168.3	377.8		-13.6	0.2	-5.5	61.9	120.0	20.8
OKT		9.3	72.7	78.3	-5.3	73.0	222.2	25.4	16.0		1.1	-0.2	5.4	56.9	533.3	13.2
NOV		17.1	12.9	45.6	3.9	81.5		2.6	-2.3	500.0	-4.3	2.8	14.9	66.6	300.0	13.0
DES		19.2	20.0	39.7	-5.8	19.7	350.0	24.8	2.8	600.0	45.8	11.2	13.9	63.5		14.0
2011		15.4	38.0	27.6	5.9	64.6	35.4	18.0	8.8	16.3	19.0	14.7	11.1	52.1	81.7	15.1

VARIASJONSKURVER TAKSTGRUPPER

ÅRSVARIASJON

FYLKE : 11 Rogaland SELSKAP : 3 TIDE SJØ AS
 SAMBAND : 8 FRA : KVITSØY TIL : SKUDENESHAVN
 STREKNING :

VEGTYPE :

År:2011

Mnd	LENGDE < 5.0m	LENGDE 5-6m	LENGDE 6-7m	LENGDE 7-8m	LENGDE 8-10m	LENGDE 10-12m	LENGDE 12-14m	LENGDE 14-17m	LENGDE 17-19m	LENGDE 19-22m	MOTOR SYKKEL	VOKSNE	HONNØR /BARN	TURER	GJENST BILER	PBE
JAN		196		2	1							77	53	128		211
FEB		63			2							26	25	54		73
MAR		214		1	5			1				145	102	140		250
APR		223	3	4	13			3			2	194	188	128		322
MAI		194	7		5	1		2			2	131	121	123		256
JUN		300	6		11						4	273	371	156		366
JUL		348	3	2	11			1			2	437	382	171	3	421
AUG		276	5		8	1	1				4	317	204	161		338
SEP		216	15	2	2			3				154	91	138		294
OKT	1	206	4	2	9	1		1			2	142	145	133		278
NOV		151	4		8	1		1	2		3	122	96	105		227
DES		135	3		6							88	67	94		170
2011	1	2522	50	13	81	4	1	11	3		19	2106	1845	1531	3	3204

TRAFIKKVERDIER

TAKSTGRUPPE

FYLKE : 11 Rogaland SELSKAP : 3 TIDE SJØ AS
 SAMBAND : 8 FRA : KVITSØY TIL : SKUDENESHAVN
 STREKNING :

År:2011

	ÅDT	YDT	HDT
Lengde < 5.0m	0		0
Lengde 5.01 - 6.0m	7	7	7
Lengde 6.01 - 7.0m	0	0	0
Lengde 7.01 - 8.0m	0	0	0
Lengde 8.01 - 10.0m	0	0	0
Lengde 10.01 - 12.0m	0	0	0
Lengde 12.01 - 14.0m	0	0	0
Lengde 14.01 - 17.0m	0	0	0
Lengde 17.01 - 19.0m	0	0	0
Lengde 19.01 - 22.0m	0	0	0
Motorsykkel	0	0	0
Voksne	6	5	7
Honnør/barn	5	4	7
Turer	4	4	4
Gjenstående biler	0	0	
Sum PBE	9	9	8

BEGRENSET TAKSTGRUPPEINDEKS

FYLKE : 11 Rogaland SELSKAP : 3 TIDE SJØ AS
 SAMBAND : 8 FRA : KVITSØY TIL : SKUDENESHAVN
 STREKNING :

VEGTYPE :

BEREGNINGSÅR : 2011

BASISÅR : 2010

	LENGDE < 5.0m	LENGDE 5-6m	LENGDE 6-7m	LENGDE 7-8m	LENGDE 8-10m	LENGDE 10-12m	LENGDE 12-14m	LENGDE 14-17m	LENGDE 17-19m	LENGDE 19-22m	MOTOR SYKKEL	VOKSNE	HONNØR /BARN	TURER	GJENST BILER	PBE
JAN		30.7		-33.3	-80.0							-51.3	65.6	-7.9		-5.2
FEB		-70.6										-83.0	-84.6	-64.9		-69.6
MAR		-0.9		-66.7	-28.6							-11.6	-17.7	-6.0		-15.6
APR		-4.7			44.4						-88.9	21.3	36.2	-9.2		11.1
MAI		-33.8	600.0		-28.6	-50.0		100.0				-64.9	-73.5	-17.4		-27.2
JUN		4.5	200.0		-26.7						300.0	-32.4	-44.2	-5.5		-4.8
JUL		1.2	200.0		-15.4						-77.8	-22.2	-4.7	-4.5		3.5
AUG		-12.7	400.0		-20.0						300.0	24.3	-12.4	-2.4		-12.0
SEP		4.9	1400.0	100.0	-50.0			200.0				-32.8	-24.8	-0.7		15.2
OKT		-15.6	100.0	100.0	125.0							-29.0	-18.5	-8.3		-8.2
NOV		-26.3			100.0							23.2	43.3	-22.2		-2.2
DES		-35.1	50.0									-31.3	-45.5	-29.9		-41.0
2011		-13.5	253.8	-12.5	-5.8	-33.3		100.0			-58.6	-27.0	-31.7	-14.7		-12.2

VARIASJONSKURVER TAKSTGRUPPER

ÅRSVARIASJON

FYLKE : 11 Rogaland SELSKAP : 3 TIDE SJØ AS
 SAMBAND : 9 FRA : MEKJARVIK TIL : KVITSØY
 STREKNING :

VEGTYPE :

År:2011

Mnd	LENGDE < 5.0m	LENGDE 5-6m	LENGDE 6-7m	LENGDE 7-8m	LENGDE 8-10m	LENGDE 10-12m	LENGDE 12-14m	LENGDE 14-17m	LENGDE 17-19m	LENGDE 19-22m	MOTOR SYKKEL	VOKSNE	HONNØR /BARN	TURER	GJENST BILER	PBE
JAN		3250	10	49	115	6		1	3		2	2695	1254	430	10	4023
FEB		2650	3	37	95	3		5	8		4	2811	1163	384	2	3335
MAR		3070	10	40	117	3		3	13	1	2	3284	1554	434		3920
APR		3747	16	51	171	5		4	9		35	3568	2272	415		4848
MAI		4166	24	61	204	12	13	9	4		74	4045	2796	441	4	5565
JUN	1	4154	32	51	186	18		4	10	1	87	4907	2943	426	53	5451
JUL		4327	26	54	197	10	2	12	6	1	55	4446	3031	435	32	5660
AUG	2	4165	21	65	214	12		7	15		61	4453	2403	453	12	5615
SEP	5	3646	28	67	177	11		8	11	2	38	3686	1737	440		4948
OKT	7	3872	26	16	201	9		8	10		23	3265	2000	438		5085
NOV	5	3504	28	25	155	13		2	6		23	3065	1513	425		4493
DES	8	3700	19	15	147	3		4	6			3168	1778	422		4578
2011	28	44251	243	531	1979	105	15	67	101	5	404	43393	24444	5143	113	57520

TRAFIKKVERDIER

TAKSTGRUPPE

FYLKE : 11 Rogaland SELSKAP : 3 TIDE SJØ AS
 SAMBAND : 9 FRA : MEKJARVIK TIL : KVITSØY
 STREKNING :

År:2011

	ÅDT	YDT	HDT
Lengde < 5.0m	0	0	0
Lengde 5.01 - 6.0m	121	130	103
Lengde 6.01 - 7.0m	1	1	0
Lengde 7.01 - 8.0m	1	2	1
Lengde 8.01 - 10.0m	5	6	3
Lengde 10.01 - 12.0m	0	0	0
Lengde 12.01 - 14.0m	0	0	0
Lengde 14.01 - 17.0m	0	0	0
Lengde 17.01 - 19.0m	0	0	0
Lengde 19.01 - 22.0m	0	0	0
Motorsykkel	1	1	1
Voksne	119	117	123
Honnør/barn	67	58	85
Turer	14	15	12
Gjenstående biler	0	0	0
Sum PBE	158	175	124

BEGRENSET TAKSTGRUPPEINDEKS

FYLKE : 11 Rogaland SELSKAP : 3 TIDE SJØ AS
 SAMBAND : 9 FRA : MEKJARVIK TIL : KVITSØY
 STREKNING :

VEGTYPE :

BEREGNINGÅR : 2011

BASISÅR : 2010

	LENGDE < 5.0m	LENGDE 5-6m	LENGDE 6-7m	LENGDE 7-8m	LENGDE 8-10m	LENGDE 10-12m	LENGDE 12-14m	LENGDE 14-17m	LENGDE 17-19m	LENGDE 19-22m	MOTOR SYKKEL	VOKSNE	HONNØR /BARN	TURER	GJENST BILER	PBE
JAN		-6.7	-9.1		57.5	-25.0		-97.1	-62.5			-15.3	-9.4	-2.1		-8.6
FEB		-15.9	-85.7	-24.5	2.2	-81.3		-83.9	-46.7		100.0	5.4	-7.8	-29.8		-21.7
MAR		-21.5	-69.7	-39.4	-42.1	-25.0		50.0	225.0		-93.3	1.6	-7.9	5.1		-24.2
APR		-2.7	-15.8	-13.6	-8.1	-44.4		-55.6	28.6		-5.4	-1.1	11.9	3.8		-4.9
MAI		-0.2	-7.7	19.6	-8.5	140.0	550.0	-25.0	-73.3		111.4	-3.0	9.7	9.7	-20.0	-1.4
JUN		-10.9	28.0	-30.1	-20.5	-5.3		-84.0	66.7		26.1	-3.7	-5.6	3.6	381.8	-14.5
JUL		-8.1	225.0	3.8	-17.2	-41.2					-27.6	-1.1	-10.6	4.8	166.7	-8.4
AUG		-4.1	50.0	20.4	0.9	-36.8		-61.1	-16.7		-39.0	-2.3	-8.6	1.3	20.0	-4.6
SEP		-10.2	33.3	15.5	-9.7	22.2		-63.6	-21.4		-44.9	-1.0	-14.5	1.4		-10.0
OKT	133.3	-4.6	271.4	-66.0	11.0	-47.1		-42.9			-11.5	-10.5	-7.3	-2.4		-4.4
NOV		-7.6	211.1	-63.2	2.6	550.0		-84.6	50.0		-30.3	1.0	7.5	-1.2		-7.4
DES	300.0	-1.6	18.8	-70.6	26.7	-40.0		-20.0	-50.0			7.2	-5.0	-4.1		-2.1
2011	200.0	-7.7	15.7	-21.6	-6.0	-19.2	550.0	-66.0	-15.1		-15.7	-2.2	-4.2	-1.6	165.8	-9.2

VARIASJONSKURVER TAKSTGRUPPER

ÅRSVARIASJON

FYLKE : 11 Rogaland SELSKAP : 3 TIDE SJØ AS
 SAMBAND : 10 FRA : LAUVVIK TIL : OANES
 STREKNING :

VEGTYPE :

År:2011

Mnd	LENGDE < 5.0m	LENGDE 5-6m	LENGDE 6-7m	LENGDE 7-8m	LENGDE 8-10m	LENGDE 10-12m	LENGDE 12-14m	LENGDE 14-17m	LENGDE 17-19m	LENGDE 19-22m	MOTOR SYKKEL	VOKSNE	HONNØR /BARN	TURER	GJENST BILER	PBE
JAN		30259	165	58	850	194	43	322	155	1	12	10588	7395	55		39988
FEB	11	31751	203	102	1002	199	44	318	193	1	6	11210	8421	52		42701
MAR	25	38462	289	141	1338	278	7	592	357	6	54	13734	10587	56	10	54961
APR	27	46881	355	214	1891	199	31	530	373	3	440	24659	18210	60	112	65588
MAI	25	48859	646	205	2051	264	57	665	467	6	499	24133	16936	90	487	71286
JUN	13	59538	1519	393	2386	583	59	540	409	10	1758	38571	23167	87	43	86462
JUL	13	66055	1529	406	2431	636	52	454	229	3	1581	53911	33634	92	108	91293
AUG	32	63291	1358	410	1981	581	51	515	385	8	1141	44151	26894	232	250	87884
SEP	13	48048	454	242	1876	353	43	563	379	4	286	23069	15973	211	12	68188
OKT	6	46311	374	235	1826	283	35	525	342	7	256	19947	15938	194	7	65005
NOV	18	39163	202	194	1546	202	13	569	350	10	112	13736	9734	192	4	55913
DES	12	37571	104	93	1174	179	15	455	246	1	11	15030	12450	61		50288
2011	195	556189	7198	2693	20352	3951	450	6048	3885	60	6156	292739	199339	1382	1033	779557

TRAFIKKVERDIER

TAKSTGRUPPE

FYLKE : 11 Rogaland SELSKAP : 3 TIDE SJØ AS
 SAMBAND : 10 FRA : LAUVVIK TIL : OANES
 STREKNING :

År:2011

	ÅDT	YDT	HDT
Lengde < 5.0m	1	1	0
Lengde 5.01 - 6.0m	1524	1532	1508
Lengde 6.01 - 7.0m	20	22	16
Lengde 7.01 - 8.0m	7	8	5
Lengde 8.01 - 10.0m	56	62	43
Lengde 10.01 - 12.0m	11	14	5
Lengde 12.01 - 14.0m	1	2	1
Lengde 14.01 - 17.0m	17	23	3
Lengde 17.01 - 19.0m	11	15	2
Lengde 19.01 - 22.0m	0	0	0
Motorsykkkel	17	15	20
Voksne	802	665	1074
Honnør/barn	546	425	788
Turer	4	4	3
Gjenstående biler	3	3	3
Sum PBE	2136	2278	1852

BEGRENSET TAKSTGRUPPEINDEKS

FYLKE : 11 Rogaland SELSKAP : 3 TIDE SJØ AS
 SAMBAND : 10 FRA : LAUVVIK TIL : OANES
 STREKNING :

VEGTYPE :

BEREGNINGÅR : 2011

BASISÅR : 2010

	LENGDE < 5.0m	LENGDE 5-6m	LENGDE 6-7m	LENGDE 7-8m	LENGDE 8-10m	LENGDE 10-12m	LENGDE 12-14m	LENGDE 14-17m	LENGDE 17-19m	LENGDE 19-22m	MOTOR SYKKEL	VOKSNE	HONNØR /BARN	TURER	GJENST BILER	PBE
JAN		2.6	-14.9	-52.8	69.3	54.0	4.9	30.9	34.8	-75.0	-14.3	-1.8	2.6	-95.4		8.6
FEB		13.8	18.0	-20.3	32.9	29.2	-4.3	24.7	52.0	-83.3	-45.5	11.0	0.4	-68.5		16.9
MAR		5.5	2.1	-2.8	-7.8	17.3	-86.5	52.2	61.5	-25.0	8.0	0.5	2.6	-51.3		8.4
APR	1250.0	15.3	-4.8	17.6	21.2	-23.8	-18.4	29.9	37.6	-25.0	49.2	33.0	35.2	-22.1		16.3
MAI		-2.4	10.1	-19.6	5.1	-18.8	16.3	37.4	49.7	-76.0	-46.3	-16.0	-20.1	15.4	2943.8	2.1
JUN		8.0	27.9	10.1	-0.1	-1.0	-14.5	-16.3	9.4	-9.1	6.9	14.6	10.2	-62.8	7.5	6.0
JUL		1.1	20.4	40.5	-5.9	14.8	20.9	-7.5	0.9	-25.0	-4.9	2.5	-2.1	-53.1	1700.0	1.5
AUG		0.5	19.8	57.1	-6.0	15.0	-33.8	1.6	51.6	-33.3	-3.2	-2.3	-4.3	121.0	380.8	2.6
SEP		4.3	-1.7	6.6	-5.8	21.7	-27.1	5.0	27.6	100.0	-40.9	4.0	7.5	276.8		4.2
OKT		4.2	-4.3	20.5	0.8	17.9	-39.7	17.4	54.1	40.0	35.4	-0.9	0.6	234.5	600.0	6.2
NOV		6.3	-25.5	49.2	10.1	9.2	-67.5	21.8	45.2	900.0	300.0	10.5	5.6	308.5	33.3	9.2
DES		20.0	-41.2	-6.1	13.9	-5.3	-40.0	34.6	90.7	-66.7	57.1	19.3	26.7	-66.8		20.6
2011	1250.0	5.6	10.7	12.6	4.2	8.1	-24.6	16.0	39.2	-29.4	-5.2	4.3	2.9	-44.8	661.9	7.2

VARIASJONSKURVER TAKSTGRUPPER

ÅRSVARIASJON

FYLKE : 11 Rogaland SELSKAP : 3 TIDE SJØ AS
 SAMBAND : 11 FRA : HJELMELAND TIL : NESVIK
 STREKNING :

VEGTYPE :

År:2011

Mnd	LENGDE < 5.0m	LENGDE 5-6m	LENGDE 6-7m	LENGDE 7-8m	LENGDE 8-10m	LENGDE 10-12m	LENGDE 12-14m	LENGDE 14-17m	LENGDE 17-19m	LENGDE 19-22m	MOTOR SYKKEL	VOKSNE	HONNØR /BARN	TURER	GJENST BILER	PBE
JAN		8578	17	61	345	45	10	143	91	1	6	4306	3476	1074		12553
FEB		9317	44	98	355	66	26	182	101		5	4932	4148	959		14092
MAR		12063	73	61	502	79	21	261	120	4	6	6491	6227	1140		18285
APR		15481	70	100	713	58	21	278	149	1	111	9597	7969	1375	614	22986
MAI		13574	246	165	811	94	13	364	193	4	240	7541	5148	1569		23229
JUN		19239	974	225	1193	256	18	366	170	5	1290	14540	9209	1681	543	33180
JUL		25636	1110	245	1391	291	18	340	122	2	1196	23765	14495	1896	262	40444
AUG		22498	895	232	1177	215	17	336	160	3	765	19139	11282	1269	683	35741
SEP	1	15151	203	178	1041	118	15	319	162	2	116	9027	6329	1192	125	25206
OKT		13248	112	157	1073	100	13	294	152	4	65	7011	5934	1018	350	22747
NOV		10997	51	78	766	71	12	330	154	1	15	4939	3894	1088		18928
DES		11276	50	83	535	80	7	186	124		10	5874	4612	1112		16982
2011	1	177058	3845	1683	9902	1473	191	3399	1698	27	3825	117162	82723	15373	2577	284374

TRAFIKKVERDIER

TAKSTGRUPPE

FYLKE : 11 Rogaland SELSKAP : 3 TIDE SJØ AS
 SAMBAND : 11 FRA : HJELMELAND TIL : NESVIK
 STREKNING :

År:2011

	ÅDT	YDT	HDT
Lengde < 5.0m	0		0
Lengde 5.01 - 6.0m	485	452	550
Lengde 6.01 - 7.0m	11	11	10
Lengde 7.01 - 8.0m	5	6	3
Lengde 8.01 - 10.0m	27	29	23
Lengde 10.01 - 12.0m	4	5	3
Lengde 12.01 - 14.0m	1	1	0
Lengde 14.01 - 17.0m	9	12	3
Lengde 17.01 - 19.0m	5	6	1
Lengde 19.01 - 22.0m	0	0	0
Motorsykkkel	10	10	12
Voksne	321	271	421
Honnr/barn	227	189	301
Turer	42	42	43
Gjenstående biler	7	1	19
Sum PBE	779	798	742

BEGRENSET TAKSTGRUPPEINDEKS

FYLKE : 11 Rogaland SELSKAP : 3 TIDE SJØ AS
 SAMBAND : 11 FRA : HJELMELAND TIL : NESVIK
 STREKNING :

VEGTYPE :

BEREGNINGÅR : 2011

BASISÅR : 2010

	LENGDE < 5.0m	LENGDE 5-6m	LENGDE 6-7m	LENGDE 7-8m	LENGDE 8-10m	LENGDE 10-12m	LENGDE 12-14m	LENGDE 14-17m	LENGDE 17-19m	LENGDE 19-22m	MOTOR SYKKEL	VOKSNE	HONNØR /BARN	TURER	GJENST BILER	PBE
JAN		-7.3	-32.0	-6.2	76.9	-2.2	400.0	-25.5	18.2	-75.0	-77.8	-13.9	1.9	-36.0		-2.6
FEB		-11.2	83.3	108.5	24.6	3.1	420.0	-9.9	31.2		-37.5	-13.0	-31.0	-52.4		-4.0
MAR		33.3	62.2	7.0	8.2	51.9	5.0	38.8	1.7	33.3	-53.8	45.6	51.6	-27.8		28.3
APR		30.9	-29.3	40.8	6.7	-28.4	10.5	5.3	-2.6	-85.7	152.3	52.7	49.9	-12.3	2356.0	20.0
MAI		-12.5	-6.1	52.8	-14.2	22.1	-50.0	13.0	49.6	300.0	-47.0	-24.6	-35.5	8.7		-6.0
JUN		7.1	23.9	24.3	-7.4	-17.7	50.0	-13.9	19.7	400.0	4.5	6.8	33.5	5.3	70.2	3.5
JUL		-1.5	21.8	16.7	7.1	31.7	28.6	-0.9	-32.6	-60.0	-9.3	2.3	1.3	28.5	5140.0	0.8
AUG		2.1	35.8	32.6	13.3	27.2	-26.1	-0.9	1.3	-78.6	-5.1	1.5	8.9	-5.7	3152.4	5.4
SEP		-2.3	5.2	50.8	22.2	9.3	-21.1	-3.3	19.1	-50.0	-57.7	-0.2	-1.2	-14.4	557.9	3.1
OKT		-4.7	7.7	49.5	66.1	56.3	18.2	5.0	16.0	-50.0	80.6	-4.4	5.5	-8.0	215.3	7.9
NOV		0.1	-25.0	-34.5	51.7	29.1	33.3	36.4	15.8	-75.0	200.0	1.9	9.7	-0.5		10.5
DES		17.7	78.6	-3.5	50.7	73.9	16.7	10.1	63.2		66.7	28.4	24.9	12.8		23.5
2011	2.9	20.0	25.4	15.9	13.8	15.1	3.1	12.4	-47.1	-9.5	3.8	6.5	-11.0	415.4	6.0	

VARIASJONSKURVER TAKSTGRUPPER

ÅRSVARIASJON

FYLKE : 11 Rogaland SELSKAP : 4 FJORDI FYLKESBAATANE
 SAMBAND : 1 FRA : MORTAVIKA TIL : ARSVÅGEN
 STREKNING :

VEGTYPE :

År:2011

Mnd	LENGDE < 5.0m	LENGDE 5-6m	LENGDE 6-7m	LENGDE 7-8m	LENGDE 8-10m	LENGDE 10-12m	LENGDE 12-14m	LENGDE 14-17m	LENGDE 17-19m	LENGDE 19-22m	MOTOR SYKKEL	VOKSNE	HONNØR /BARN	TURER	GJENST BILER	PBE
JAN	7	69170	551	311	2518	565	743	6096	3069	55	19	54733	27178	2248	250	163302
FEB	10	74098	540	314	2681	663	645	6131	3117	81	17	60369	29982	2029	292	169849
MAR	19	87852	679	414	3260	831	624	7282	3535	67	129	68307	43189	2297	143	199637
APR	15	93953	1169	513	3892	892	665	5900	2949	72	910	82559	52202	2168	65	195156
MAI	24	95804	1226	593	4437	1182	783	6661	3391	126	1299	82437	46230	2269	855	211903
JUN	27	106934	1907	800	4999	1533	831	6517	3208	102	2275	101390	63748	2189	7436	226941
JUL	23	127936	2157	762	5375	2235	758	5501	2613	60	2273	135627	102422	2277	630	240352
AUG	32	112284	1855	726	5046	1444	784	6450	3048	73	1796	107421	62624	2309	532	229308
SEP	39	89702	1122	643	4174	1138	673	6649	3356	79	701	72378	36199	2214	474	202703
OKT	22	94413	963	655	4057	905	677	6610	3166	86	372	74379	48368	2270	185	203631
NOV	32	79864	840	494	3427	828	640	6934	3315	90	174	61183	29765	2131	59	188569
DES	23	79072	614	388	2684	699	769	6714	2948	105	19	63599	38427	2029	149	179316
2011	2731111082	13623	6613	46550	12915	8592	77445	37715	996	9984	964382	580334	26430	11070	2410668	

TRAFIKKVERDIER

TAKSTGRUPPE

FYLKE : 11 Rogaland SELSKAP : 4 FJORDI FYLKESBAATANE
 SAMBAND : 1 FRA : MORTAVIKA TIL : ARSVÅGEN
 STREKNING :

År:2011

	ÅDT	YDT	HDT
Lengde < 5.0m	1	1	1
Lengde 5.01 - 6.0m	3044	2914	3303
Lengde 6.01 - 7.0m	37	38	37
Lengde 7.01 - 8.0m	18	19	16
Lengde 8.01 - 10.0m	128	130	122
Lengde 10.01 - 12.0m	35	39	29
Lengde 12.01 - 14.0m	24	25	21
Lengde 14.01 - 17.0m	212	275	87
Lengde 17.01 - 19.0m	103	138	35
Lengde 19.01 - 22.0m	3	3	2
Motorsykkkel	27	24	34
Voksne	2642	2249	3426
Honnør/barn	1590	1194	2378
Turer	72	76	65
Gjenstående biler	30	15	62
Sum PBE	6605	7283	5253

BEGRENSET TAKSTGRUPPEINDEKS

FYLKE : 11 Rogaland SELSKAP : 4 FJORDI FYLKESBAATANE
 SAMBAND : 1 FRA : MORTAVIKA TIL : ARSVÅGEN
 STREKNING :

VEGTYPE :

BEREGNINGÅR : 2011

BASISÅR : 2010

	LENGDE < 5.0m	LENGDE 5-6m	LENGDE 6-7m	LENGDE 7-8m	LENGDE 8-10m	LENGDE 10-12m	LENGDE 12-14m	LENGDE 14-17m	LENGDE 17-19m	LENGDE 19-22m	MOTOR SYKKEL	VOKSNE	HONNØR /BARN	TURER	GJENST BILER	PBE
JAN		2.4	37.4	5.4	16.3	6.0	-2.1	6.9	1.5	7.8		-4.9	42.0	1.7	-43.3	4.4
FEB		3.3	2.7	0.6	20.3	29.0	-14.0	9.3	4.2	22.7	30.8	1.9	-16.7	-0.2	55.3	5.9
MAR		3.2	-5.0	-4.6	3.8	12.0	-24.8	14.6	-1.7	-11.8	18.3	-2.7	12.3	1.5	-87.5	4.4
APR		4.3	2.2	-6.0	17.8	-5.9	-22.7	6.3	-3.5	-27.3	28.3	6.3	24.5	-0.3	-94.4	3.2
MAI		-4.2	-3.4	6.3	8.7	-2.6	-4.5	10.2	6.4	35.5	-33.0	-9.9	-13.8	2.2	-37.9	1.6
JUN	350.0	6.7	28.8	22.1	7.3	5.5	-13.5	-0.8	-8.9	15.9	-7.6	7.9	15.8	-1.1	1269.4	2.8
JUL	109.1	1.6	13.3	14.4	5.4	8.2	-4.2	3.0	-10.3		-3.0	5.0	1.0	1.1	-32.8	1.4
AUG	300.0	-1.5	17.0	18.8	4.8	4.6	-5.1	11.7	-4.6	12.3	-10.8	-2.5	0.9	2.0	-44.1	1.8
SEP	457.1	0.6	6.4	20.4	4.1	25.1	-9.2	3.4	-2.8	-1.3	-41.9	-1.3	1.1	-0.6	24.1	1.6
OKT	175.0	1.7	20.4	47.5	1.5	36.1	-8.8	9.6	-3.4	22.9	1.4	-1.4	2.2	-0.2	-44.1	3.6
NOV	-3.0	0.6	16.7	17.3	0.3	30.6	-1.2	3.0	-4.8	18.4	241.2	2.2	-1.3	-3.4	-75.4	1.1
DES	4.5	0.0	13.5	13.1	-0.4	31.9	25.0	12.5	-8.5	66.7	18.8	-1.2	-0.5	-8.1		3.2
2011	108.4	1.4	12.2	13.6	6.7	11.4	-8.0	7.4	-3.1	12.3	-11.2	0.2	3.7	-0.5	41.8	2.8

HORDALAND

Kinsarvik	- Kvanndal
Gjermundshavn	- Varaldsøy
Skånevik	- Utåker
Jektevik	- Hodanes
Buavåg	- Langevåg
Jondal	- Tørvikbygd
Ranavik	- Skjersholmane
Fjellberg	- Fjellbergøy
Klokkarvik	- Hjellestad
Leirvåg	- Sløvågen
Fedje	- Sævrøy
Masfjordnes	- Duesund
Halhjem	- Våge
Hufthamar	- Krokeide
Hatvik	- Venjaneset
Husavik	- Sandvikvåg
Breistein	- Valestrandfoss
Halhjem	- Sandvikvåg
Bruravik	- Brimnes

VARIASJONSKURVER TAKSTGRUPPER

ÅRSVARIASJON

FYLKE : 12 Hordaland SELSKAP : 1 TIDE SJØ AS
 SAMBAND : 1 FRA : KINSARVIK TIL : KVANNDAL
 STREKNING :

VEGTYPE :

År:2011

Mnd	LENGDE < 5.0m	LENGDE 5-6m	LENGDE 6-7m	LENGDE 7-8m	LENGDE 8-10m	LENGDE 10-12m	LENGDE 12-14m	LENGDE 14-17m	LENGDE 17-19m	LENGDE 19-22m	MOTOR SYKKEL	VOKSNE	HONNØR /BARN	TURER	GJENST BILER	PBE
JAN		7389	55	37	494	157	209	432	417	4	1	6474	2592	1840		18803
FEB		8496	72	47	504	143	187	406	477	8	5	6992	3174	1783		20233
MAR		11300	108	72	708	163	215	602	564	12	2	8969	5080	2044	40	26613
APR		15014	276	129	821	190	230	564	492	17	118	13136	7608	2010	33	30806
MAI		15932	361	154	990	284	264	753	566	59	345	14735	8629	2126	69	35879
JUN		22850	820	294	1196	694	315	702	478	167	1125	24912	14047	2128	400	47691
JUL		33642	1048	348	1463	1095	280	553	313	80	961	39832	28147	2235	775	58845
AUG	12	24782	677	250	1302	606	286	675	358	142	701	27243	15887	2239	475	47473
SEP		14873	271	172	1049	385	252	684	402	153	152	13628	6616	2003	8	34330
OKT		13619	177	142	958	275	254	636	337	149	34	10957	6450	2058	24	30846
NOV		9315	82	118	687	124	213	528	305	156	3	6681	3023	1877	31	23033
DES		8414	62	61	542	122	209	383	227	104		6489	3695	1839		18965
2011	12	185626	4009	1824	10714	4238	2914	6918	4936	1051	3447	180048	104948	24182	1855	393518

TRAFIKKVERDIER

TAKSTGRUPPE

FYLKE : 12 Hordaland SELSKAP : 1 TIDE SJØ AS
 SAMBAND : 1 FRA : KINSARVIK TIL : KVANNDAL
 STREKNING :

År:2011

	ÅDT	YDT	HDT
Lengde < 5.0m	0	0	0
Lengde 5.01 - 6.0m	509	498	530
Lengde 6.01 - 7.0m	11	11	11
Lengde 7.01 - 8.0m	5	6	4
Lengde 8.01 - 10.0m	29	33	22
Lengde 10.01 - 12.0m	12	12	10
Lengde 12.01 - 14.0m	8	8	7
Lengde 14.01 - 17.0m	19	25	7
Lengde 17.01 - 19.0m	14	17	6
Lengde 19.01 - 22.0m	3	4	1
Motorsykkel	9	8	12
Voksne	493	466	548
Honnør/barn	288	257	348
Turer	66	69	61
Gjenstående biler	5	2	10
Sum PBE	1078	1177	881

BEGRENSET TAKSTGRUPPEINDEKS

FYLKE : 12 Hordaland SELSKAP : 1 TIDE SJØ AS
 SAMBAND : 1 FRA : KINSARVIK TIL : KVANNDAL
 STREKNING :

VEGTYPE :

BEREGNINGÅR : 2011

BASISÅR : 2010

	LENGDE < 5.0m	LENGDE 5-6m	LENGDE 6-7m	LENGDE 7-8m	LENGDE 8-10m	LENGDE 10-12m	LENGDE 12-14m	LENGDE 14-17m	LENGDE 17-19m	LENGDE 19-22m	MOTOR SYKKEL	VOKSNE	HONNØR /BARN	TURER	GJENST BILER	PBE
JAN		-20.5	-5.2	-43.9	-22.1	-16.5	20.1	-6.9	1.2	-71.4		-15.9	-6.4	-5.7		-13.1
FEB		-14.2	7.5	-35.6	-17.6	-21.0	14.0	-15.1	8.9	-55.6	-28.6	-13.5	-26.3	-9.3		-10.1
MAR		-11.9	13.7	-13.3	-9.8	-23.8	6.4	8.3	-4.4	-20.0	-33.3	-14.5	-17.9	-1.0		-6.9
APR		6.1	66.3	-1.5	-3.8	-15.6	8.5	-9.2	-7.5	88.9	90.3	7.9	16.4	-0.9	-34.0	0.9
MAI		-19.6	-14.7	-21.4	-12.8	-21.5	37.5	13.9	0.4	293.3	-28.7	-13.1	-19.9	-0.9	-25.0	-9.2
JUN		3.1	34.4	30.7	-19.9	12.3	79.0	0.4	-25.1	1570.0	1.1	13.0	10.0	10.3	106.2	3.8
JUL		-3.9	8.3	50.6	-11.0	18.9	40.0	13.6	-29.7	471.4	-18.7	3.9	4.5	15.8	31.6	-0.4
AUG		-6.6	2.0	13.6	-15.1	-7.5	108.8	7.0	-41.0	1928.6	-20.3	-3.5	1.6	9.5	-55.8	-4.8
SEP		-8.9	-17.1	5.5	-11.6	-14.8	54.6	-4.2	-44.6	3725.0	-33.9	0.2	-14.5	-0.8	-78.9	-9.2
OKT		-7.9	14.9	21.4	-7.0	-13.0	103.2	2.6	-51.3	1046.2	30.8	-1.4	-9.8	3.4		-7.2
NOV		-13.5	-8.9	71.0	-9.5	-32.6	29.9	-16.7	-55.6	1850.0	-76.9	-7.7	-15.4	-0.4		-15.7
DES		-17.2	-22.5	3.4	-9.8	-30.7	13.0	-14.5	-52.5	1200.0		-12.5	-10.9	3.2		-17.0
2011		-8.0	8.3	11.7	-12.6	-5.7	39.2	-1.4	-27.5	678.5	-13.8	-1.8	-3.3	1.9	-13.6	-6.1

VARIASJONSKURVER TAKSTGRUPPER

ÅRSVARIASJON

FYLKE : 12 Hordaland SELSKAP : 1 TIDE SJØ AS
 SAMBAND : 2 FRA : GJERMUNDSHAVN TIL : VARALDSØY
 STREKNING :

VEGTYPE :

År:2011

Mnd	LENGDE < 5.0m	LENGDE 5-6m	LENGDE 6-7m	LENGDE 7-8m	LENGDE 8-10m	LENGDE 10-12m	LENGDE 12-14m	LENGDE 14-17m	LENGDE 17-19m	LENGDE 19-22m	MOTOR SYKKEL	VOKSNE	HONNØR /BARN	TURER	GJENST BILER	PBE
JAN	1	9981	91	196	547	108	61	157	172	5	2	5223	4287	2310	2	16874
FEB		11359	88	184	566	107	58	198	205	8	2	6255	5297	2231	6	18924
MAR	1	13939	114	231	714	150	60	284	281	7	3	7460	6890	2495	20	23890
APR	1	17130	224	247	875	154	61	212	250	6	139	10393	10113	2419	68	27332
MAI		18458	271	329	918	190	81	308	332	4	252	10751	9086	2601	71	30936
JUN	2	22420	466	311	1064	305	82	310	301	7	712	15562	12640	2563	643	36361
JUL	7	29145	490	331	1278	441	60	249	250	1	627	23246	20270	2643	666	43818
AUG	2	23689	403	346	1118	330	74	306	286	6	444	16594	12909	2610	307	37729
SEP		18157	315	354	1039	273	79	312	321	10	126	10359	7872	2560	114	31693
OKT		17865	175	343	887	211	69	269	298	7	75	10001	8696	2503	161	29485
NOV	1	15410	94	296	780	178	62	316	327	3	13	7349	5958	2446	26	26559
DES	1	14908	57	218	577	157	71	222	259	14	1	8489	7257	2328	4	23684
2011	16	212461	2788	3386	10363	2604	818	3143	3282	78	2396	131682	111275	29709	2088	347285

TRAFIKKVERDIER

TAKSTGRUPPE

FYLKE : 12 Hordaland SELSKAP : 1 TIDE SJØ AS
 SAMBAND : 2 FRA : GJERMUNDSHAVN TIL : VARALDSØY
 STREKNING :

År:2011

	ÅDT	YDT	HDT
Lengde < 5.0m	0	0	0
Lengde 5.01 - 6.0m	582	579	589
Lengde 6.01 - 7.0m	8	7	8
Lengde 7.01 - 8.0m	9	11	5
Lengde 8.01 - 10.0m	28	31	24
Lengde 10.01 - 12.0m	7	8	5
Lengde 12.01 - 14.0m	2	2	2
Lengde 14.01 - 17.0m	9	11	3
Lengde 17.01 - 19.0m	9	12	3
Lengde 19.01 - 22.0m	0	0	0
Motorsykkel	7	6	9
Voksne	361	310	463
Honnør/barn	305	259	396
Turer	81	87	70
Gjenstående biler	6	3	11
Sum PBE	951	1014	828

BEGRENSET TAKSTGRUPPEINDEKS

FYLKE : 12 Hordaland SELSKAP : 1 TIDE SJØ AS
 SAMBAND : 2 FRA : GJERMUNDSHAVN TIL : VARALDSØY
 STREKNING :

VEGTYPE :

BEREGNINGÅR : 2011

BASISÅR : 2010

	LENGDE < 5.0m	LENGDE 5-6m	LENGDE 6-7m	LENGDE 7-8m	LENGDE 8-10m	LENGDE 10-12m	LENGDE 12-14m	LENGDE 14-17m	LENGDE 17-19m	LENGDE 19-22m	MOTOR SYKKEL	VOKSNE	HONNØR /BARN	TURER	GJENST BILER	PBE
JAN		0.4	28.2	16.0	8.5	-21.2	-9.0	-0.6	-5.5	-50.0		-12.4	28.5	30.3	-94.4	0.1
FEB		11.7	46.7	9.5	11.4	-23.6	11.5	35.6	15.2	14.3		21.8	47.0	-1.2		12.3
MAR		7.8	-5.0	23.5	-1.4	-20.6	-9.1	32.1	11.1	-12.5	-25.0	14.4	15.9	19.0	-88.6	7.3
APR		19.5	27.3	-3.1	3.6	-6.7	13.0	3.4	2.5	-71.4	120.6	30.6	50.9	17.4	-92.5	12.4
MAI		0.6	-7.2	21.9	-13.6	13.8	-12.9	44.6	33.3	-69.2	-37.0	-6.9	-7.7	1.9	-88.0	3.5
JUN		11.9	34.7	10.7	-1.7	58.9	-8.9	17.4	-2.3		23.8	18.0	16.5	-0.4	14.8	10.8
JUL		3.1	23.7	11.1	-0.9	52.6	-25.0	15.8	-2.3	-66.7	-15.4	2.3	-1.7	6.7	-35.8	4.8
AUG	100.0	5.8	8.6	47.2	2.4	28.9	23.3	23.9	19.2	50.0	-13.3	5.2	2.8	6.4	-77.4	9.1
SEP		-0.5	17.5	48.7	-3.9	41.5	-1.3	3.3	27.4	66.7	-51.9	-3.3	-3.3	6.8	-26.0	4.3
OKT		7.7	-13.4	57.3	-7.3	57.5	-4.2	28.1	20.6	250.0	-3.8	9.5	6.8	5.4	387.9	9.8
NOV		12.0	-37.7	32.1	-0.5	17.1	-17.3	49.1	30.3		160.0	9.9	6.5	7.4	160.0	13.9
DES		25.8	-21.9	-4.0	-7.1	42.7	18.3	35.4	38.5	1300.0	-50.0	30.8	45.3	3.9		22.8
2011	33.3	7.9	10.4	22.2	-1.8	22.6	-3.7	23.2	15.3	-8.2	-9.5	8.1	10.9	7.9	-57.3	8.8

VARIASJONSKURVER TAKSTGRUPPER

ÅRSVARIASJON

FYLKE : 12 Hordaland SELSKAP : 1 TIDE SJØ AS
 SAMBAND : 3 FRA : SKÅNEVIK TIL : UTÅKER
 STREKNING :

VEGTYPE :

År:2011

Mnd	LENGDE < 5.0m	LENGDE 5-6m	LENGDE 6-7m	LENGDE 7-8m	LENGDE 8-10m	LENGDE 10-12m	LENGDE 12-14m	LENGDE 14-17m	LENGDE 17-19m	LENGDE 19-22m	MOTOR SYKKEL	VOKSNE	HONNØR /BARN	TURER	GJENST BILER	PBE
JAN		4277	19	46	285	65	1	65	50	1		2146	1655	1356		6974
FEB		4616	36	71	317	85	1	128	57	2	3	2127	1897	1279		8198
MAR		5267	62	99	396	97		141	70	5	6	2502	2403	1464	1	9625
APR	1	5889	103	99	333	99	8	115	81	2	92	3403	3063	1386	6	10046
MAI		6103	139	118	452	81	2	172	97	3	86	3409	3064	1433	9	11327
JUN	1	7218	198	115	474	121	8	159	84	3	357	4769	4466	1451	17	12721
JUL	2	9216	168	102	488	125	6	166	88		283	7602	6601	1549	20	14779
AUG	1	8001	187	165	442	126	5	176	91	4	227	5305	4585	1515	31	13718
SEP		6126	100	111	436	139	5	183	107	14	76	3176	2422	1430	12	11770
OKT		6322	77	82	410	93	10	207	139	5	49	2851	2768	1479	17	11891
NOV		5554	72	139	351	72	4	218	125	6	21	2417	1981	1424		10844
DES		5460	52	93	283	63	1	130	65		18	2986	2324	1408	1	8984
2011	5	74049	1213	1240	4667	1166	51	1860	1054	45	1218	42693	37229	17174	114	130877

TRAFIKKVERDIER

TAKSTGRUPPE

FYLKE : 12 Hordaland SELSKAP : 1 TIDE SJØ AS
 SAMBAND : 3 FRA : SKÅNEVIK TIL : UTÅKER
 STREKNING :

År:2011

	ÅDT	YDT	HDT
Lengde < 5.0m	0	0	0
Lengde 5.01 - 6.0m	203	203	202
Lengde 6.01 - 7.0m	3	3	3
Lengde 7.01 - 8.0m	3	4	2
Lengde 8.01 - 10.0m	13	15	8
Lengde 10.01 - 12.0m	3	4	2
Lengde 12.01 - 14.0m	0	0	0
Lengde 14.01 - 17.0m	5	7	1
Lengde 17.01 - 19.0m	3	4	1
Lengde 19.01 - 22.0m	0	0	0
Motorsykkel	3	3	5
Voksne	117	101	149
Honnør/barn	102	86	135
Turer	47	50	40
Gjenstående biler	0	0	0
Sum PBE	359	398	281

BEGRENSET TAKSTGRUPPEINDEKS

FYLKE : 12 Hordaland SELSKAP : 1 TIDE SJØ AS
 SAMBAND : 3 FRA : SKÅNEVIK TIL : UTÅKER
 STREKNING :

VEGTYPE :

BEREGNINGÅR : 2011

BASISÅR : 2010

	LENGDE < 5.0m	LENGDE 5-6m	LENGDE 6-7m	LENGDE 7-8m	LENGDE 8-10m	LENGDE 10-12m	LENGDE 12-14m	LENGDE 14-17m	LENGDE 17-19m	LENGDE 19-22m	MOTOR SYKKEL	VOKSNE	HONNØR /BARN	TURER	GJENST BILER	PBE
JAN	-4.0	-40.6	-17.9	17.8	27.5	-66.7	-26.1	-28.6				-9.7	14.5	0.4		-4.8
FEB	3.8	50.0	86.8	50.2	77.1		66.2	-26.0	100.0			10.7	9.3	-19.1		15.8
MAR	-3.7	6.9	12.5	21.8	9.0		2.9	-19.5	150.0			1.2	3.6	-1.2	-75.0	0.5
APR	1.1	35.5	19.3	8.8	37.5	300.0	-25.8	-14.7			135.9	11.5	11.8	0.3	20.0	0.4
MAI	-15.3	-5.4	16.8	21.2	-10.0		-20.7	4.3	-25.0		-70.0	-20.0	-21.6	-3.1	-82.4	-9.1
JUN	4.3	10.0	4.5	-4.6	-0.8	14.3	-26.0	-31.7			7.5	15.7	23.0	1.9		-3.4
JUL	-6.7	-5.6	-11.3	-0.8	4.2	100.0	7.1	-3.3			-35.1	-5.9	-12.1	0.1	-84.4	-4.2
AUG	-6.0	-2.6	65.0	11.3	20.0	-16.7	24.8	33.8			-2.6	-1.5	-9.5	0.7	-56.3	2.9
SEP	-2.6	-17.4	14.4	6.1	35.0	25.0	13.7	32.1			-38.2	2.6	-13.8	0.4	20.0	5.8
OKT	0.5	1.3	-17.2	4.1	-2.1	66.7	59.2	40.4	400.0		36.1	-12.1	-12.1	-0.3	1600.0	9.5
NOV	3.1	14.3	71.6	-8.6	-29.4	33.3	33.7	26.3	500.0		200.0	-10.2	-3.9	1.3		7.7
DES	27.8	67.7	121.4	38.0	34.0			100.0	-13.3		800.0	44.1	17.8	14.9		32.2
2011	-1.2	3.0	22.8	10.1	11.7	35.1	9.2	-0.4	80.0	-19.1	-0.2	-2.9	-0.7	-60.4	2.9	

VARIASJONSKURVER TAKSTGRUPPER

ÅRSVARIASJON

FYLKE : 12 Hordaland SELSKAP : 1 TIDE SJØ AS
 SAMBAND : 4 FRA : JEKTEVIK TIL : HODNANES
 STREKNING :

VEGTYPE :

År:2011

Mnd	LENGDE < 5.0m	LENGDE 5-6m	LENGDE 6-7m	LENGDE 7-8m	LENGDE 8-10m	LENGDE 10-12m	LENGDE 12-14m	LENGDE 14-17m	LENGDE 17-19m	LENGDE 19-22m	MOTOR SYKKEL	VOKSNE	HONNØR /BARN	TURER	GJENST BILER	PBE
JAN		9378	54	49	323	62	17	90	54	12	18	3220	2706	1556		12868
FEB		9851	38	49	332	74	15	88	53	8	32	3284	3037	1538		13331
MAR	1	11894	62	81	410	78	20	105	48	4	66	3994	4014	1766	3	15978
APR	2	13179	109	61	616	93	12	90	84	12	162	5538	5459	1781	4	18503
MAI		13242	114	79	576	128	15	134	110	8	179	5589	4866	1870		19176
JUN		14498	216	113	574	166	24	128	135		430	6940	6615	1923		21144
JUL	1	16684	235	97	696	167	25	89	114	14	322	10321	9422	1989	20	23562
AUG	1	14374	211	69	633	142	8	112	162	19	302	6888	6136	1956	6	21223
SEP		12995	125	90	550	116	15	111	131	4	151	4994	3986	1884		18794
OKT	1	13235	123	75	528	104	26	112	157	9	126	4882	4694	1838		19205
NOV		12094	94	59	448	103	24	139	164		103	4138	3341	1844	1	17744
DES		12095	60	79	320	74	16	88	60	1	31	4758	3976	1758		15718
2011	6	153519	1441	901	6006	1307	217	1286	1272	91	1922	64546	58252	21703	34	217247

TRAFIKKVERDIER

TAKSTGRUPPE

FYLKE : 12 Hordaland SELSKAP : 1 TIDE SJØ AS
 SAMBAND : 4 FRA : JEKTEVIK TIL : HODNANES
 STREKNING :

År:2011

	ÅDT	YDT	HDT
Lengde < 5.0m	0	0	0
Lengde 5.01 - 6.0m	421	454	355
Lengde 6.01 - 7.0m	4	5	3
Lengde 7.01 - 8.0m	2	3	1
Lengde 8.01 - 10.0m	16	18	13
Lengde 10.01 - 12.0m	4	5	2
Lengde 12.01 - 14.0m	1	1	0
Lengde 14.01 - 17.0m	4	5	1
Lengde 17.01 - 19.0m	3	5	1
Lengde 19.01 - 22.0m	0	0	0
Motorsykkel	5	5	5
Voksne	177	159	213
Honnør/barn	160	141	196
Turer	59	62	55
Gjenstående biler	0	0	0
Sum PBE	595	667	452

BEGRENSET TAKSTGRUPPEINDEKS

FYLKE : 12 Hordaland SELSKAP : 1 TIDE SJØ AS
 SAMBAND : 4 FRA : JEKTEVIK TIL : HODNANES
 STREKNING :

VEGTYPE :

BEREGNINGÅR : 2011

BASISÅR : 2010

	LENGDE < 5.0m	LENGDE 5-6m	LENGDE 6-7m	LENGDE 7-8m	LENGDE 8-10m	LENGDE 10-12m	LENGDE 12-14m	LENGDE 14-17m	LENGDE 17-19m	LENGDE 19-22m	MOTOR SYKKEL	VOKSNE	HONNØR /BARN	TURER	GJENST BILER	PBE
JAN		-5.2	58.8	88.5	15.8	19.2	142.9	12.5	10.2	50.0	-75.0	-8.2	7.1	21.0		0.3
FEB		7.2	15.2	53.1	24.3	51.0	-16.7	27.5	15.2	100.0	-38.5	11.1	17.3	-31.0		11.3
MAR	-87.5	5.5	-6.1	80.0	-0.2	4.0	150.0	8.2	-21.3	-20.0	-28.3	9.6	5.0	-6.7		4.9
APR	-33.3	7.8	62.7	-16.4	5.8	6.9	-7.7	-15.1	-17.6	500.0	-14.7	20.1	22.1	-2.4	-66.7	5.9
MAI		0.9	3.6	6.8	-8.3	9.4	25.0	18.6	0.9	300.0	-39.7	-1.1	-12.2	1.0		1.2
JUN		3.6	33.3	73.8	-17.8	5.1	166.7	4.9	-0.7		-18.7	10.8	8.4	0.6		2.0
JUL		-1.5	34.3	56.5	-1.6	7.7	150.0	6.0	16.3	250.0	-19.1	2.2	-1.8	1.2	-84.0	1.7
AUG		3.4	42.6	-12.7	8.4	47.9	-46.7	3.7	-3.6	375.0	-2.9	1.9	-4.4	6.9	-40.0	5.6
SEP		2.8	25.0	38.5	-10.9	10.5	114.3	-16.5	1.6	-20.0	-49.3	3.5	-10.6	3.2		0.9
OKT	-50.0	0.4	24.2	4.2	-3.1	9.5	225.0	47.4	27.6	200.0	-2.3	-5.5	-1.7	-6.7		4.5
NOV		8.0	51.6	-4.8	-4.5	7.3	60.0	37.6	127.8		71.7	17.4	2.8	2.0	-91.7	13.3
DES		11.2	-7.7	75.6	-7.5	10.4	60.0	-1.1	9.1	-50.0	210.0	14.4	8.1	-1.1		9.3
2011	-69.2	3.4	28.5	28.7	-2.1	13.5	64.4	9.2	10.8	133.3	-21.2	5.5	1.8	-2.1	-79.0	4.7

VARIASJONSKURVER TAKSTGRUPPER

ÅRSVARIASJON

FYLKE : 12 Hordaland SELSKAP : 1 TIDE SJØ AS
 SAMBAND : 7 FRA : BUAVÅG TIL : LANGEVÅG
 STREKNING :

VEGTYPE :

År:2011

Mnd	LENGDE < 5.0m	LENGDE 5-6m	LENGDE 6-7m	LENGDE 7-8m	LENGDE 8-10m	LENGDE 10-12m	LENGDE 12-14m	LENGDE 14-17m	LENGDE 17-19m	LENGDE 19-22m	MOTOR SYKKEL	VOKSNE	HONNØR /BARN	TURER	GJENST BILER	PBE
JAN		4641	17	17	116	26	3	26	10			2025	1226	733		5742
FEB		4756	12	15	136	39		24	17		7	1938	1457	607		6017
MAR		5407	8	26	177	35	3	59	14	1	9	2213	2111	717	15	7109
APR	6	6021	37	19	152	26		81	22	2	30	2919	2300	843	92	7874
MAI	7	6174	18	40	230	36	5	69	20		51	2898	2102	914	66	8313
JUN	5	6851	40	41	169	29		126	20		67	3891	2897	904	178	9168
JUL	9	7033	36	45	255	42	4	140	14		102	4490	3718	942	80	9844
AUG	1	6945	27	48	183	25	1	141	25		71	3741	3067	942	20	9446
SEP	6	6152	34	39	198	29		65	33		29	2499	1833	890		8219
OKT	3	6088	25	43	234	20	1	102	25		36	2513	2212	912	8	8444
NOV	1	5658	14	22	122	11		107	30		18	1931	1525	883		7494
DES	6	5933	9	22	114	16	1	145	19	2	2	2758	1917	877		7969
2011	44	71659	277	377	2086	334	18	1085	249	5	422	33816	26365	10164	459	95639

TRAFIKKVERDIER

TAKSTGRUPPE

FYLKE : 12 Hordaland SELSKAP : 1 TIDE SJØ AS
 SAMBAND : 7 FRA : BUAVÅG TIL : LANGEVÅG
 STREKNING :

År:2011

	ÅDT	YDT	HDT
Lengde < 5.0m	0	0	0
Lengde 5.01 - 6.0m	196	211	167
Lengde 6.01 - 7.0m	1	1	1
Lengde 7.01 - 8.0m	1	1	0
Lengde 8.01 - 10.0m	6	7	4
Lengde 10.01 - 12.0m	1	1	0
Lengde 12.01 - 14.0m	0	0	0
Lengde 14.01 - 17.0m	3	4	1
Lengde 17.01 - 19.0m	1	1	0
Lengde 19.01 - 22.0m	0	0	0
Motorsykkel	1	1	1
Voksne	93	84	110
Honnør/barn	72	63	91
Turer	28	30	24
Gjenstående biler	1	1	1
Sum PBE	262	294	199

BEGRENSET TAKSTGRUPPEINDEKS

FYLKE : 12 Hordaland SELSKAP : 1 TIDE SJØ AS
 SAMBAND : 7 FRA : BUAVÅG TIL : LANGEVÅG
 STREKNING :

VEGTYPE :

BEREGNINGÅR : 2011

BASISÅR : 2010

	LENGDE < 5.0m	LENGDE 5-6m	LENGDE 6-7m	LENGDE 7-8m	LENGDE 8-10m	LENGDE 10-12m	LENGDE 12-14m	LENGDE 14-17m	LENGDE 17-19m	LENGDE 19-22m	MOTOR SYKKEL	VOKSNE	HONNØR /BARN	TURER	GJENST BILER	PBE
JAN		5.5	325.0		17.2	44.4	200.0	-67.5	-37.5			0.3	3.6	-15.8		-0.8
FEB		13.5	100.0	87.5	67.9	44.4		-60.0	-43.3			7.5	2.6	23.6		9.2
MAR		1.3	-61.9	73.3	18.0	45.8	200.0	-27.2	-58.8		125.0	-5.1	25.7	4.8	-21.1	-1.2
APR		5.4	2.8	-52.5	-15.6	23.8		-32.5	29.4		-11.8	9.0	15.9	29.1	37.3	-0.6
MAI		2.0	-50.0	21.2	19.8	-10.0	66.7	-40.5	-9.1		-56.4	-7.2	-5.0	25.5	-21.4	-1.3
JUN		5.8	-20.0	32.3	-40.5	-17.1		-18.7	-33.3		-51.1	14.1	26.1	31.6	304.5	-4.6
JUL		2.3	-14.3	104.5	18.1	40.0	300.0	-39.9	-68.2		-19.7	5.0	3.5	30.8	-7.0	-4.8
AUG		3.7	-40.0	60.0	-10.7	-16.7	-66.7	25.9	-39.0		-17.4	4.4	14.3	36.7	-72.2	2.2
SEP		-0.6	-37.0	39.3	-9.2	3.6		1.6	50.0		-61.3	-5.9	-0.1	49.8		-0.4
OKT		7.5	-35.9	126.3	19.4	-9.1	-50.0	161.5	8.7		80.0	-5.7	11.5	42.1	-71.4	14.7
NOV		-2.0	-61.1	-18.5	-37.4	-56.0		64.6	87.5		260.0	-11.1	8.3	29.7		-1.7
DES		5.5	-73.5	37.5	-7.3			33.0	26.7		100.0	2.9	4.4	25.1		7.7
2011	3.9	-31.3	31.8	-2.5	5.7	54.5	-12.1	-19.7		-31.5	1.3	9.3	24.8	14.8		1.0

VARIASJONSKURVER TAKSTGRUPPER

ÅRSVARIASJON

FYLKE : 12 Hordaland SELSKAP : 1 TIDE SJØ AS
 SAMBAND : 13 FRA : JONDAL TIL : TØRVIKBYGD
 STREKNING :

VEGTYPE :

År:2011

Mnd	LENGDE < 5.0m	LENGDE 5-6m	LENGDE 6-7m	LENGDE 7-8m	LENGDE 8-10m	LENGDE 10-12m	LENGDE 12-14m	LENGDE 14-17m	LENGDE 17-19m	LENGDE 19-22m	MOTOR SYKKEL	VOKSNE	HONNØR /BARN	TURER	GJENST BILER	PBE
JAN		4415	38	21	178	17	4	138	42			2598	2419	850	1	6888
FEB		4732	46	44	211	12	2	160	72	2		2691	3201	794		7845
MAR		5592	49	31	246	17	3	168	91	1	6	3048	3453	893		9086
APR		6917	50	33	300	21	2	164	96	1	52	4363	4422	842		10698
MAI		7695	99	85	388	29	10	241	122	4	80	4972	4867	879		13036
JUN		9731	184	98	422	56	10	288	122	6	336	7422	5936	869	15	16005
JUL		10780	233	70	448	48		139	76	4	317	9879	7112	948		15598
AUG		9304	187	54	431	54		214	114	4	201	7186	5852	950	11	14777
SEP		6727	67	79	365	49	9	255	127	10	42	4034	4190	894		12162
OKT		6533	58	49	359	31	2	186	100	13	36	3694	4106	902	8	10982
NOV		5738	34	25	310	23	2	246	115	3	4	2914	3381	863	14	10269
DES	1	5374	9	22	177	26		151	66	2		3079	3209	814		8153
2011	1	83538	1054	611	3835	383	44	2350	1143	50	1074	55880	52148	10498	49	135498

TRAFIKKVERDIER

TAKSTGRUPPE

FYLKE : 12 Hordaland SELSKAP : 1 TIDE SJØ AS
 SAMBAND : 13 FRA : JONDAL TIL : TØRVIKBYGD
 STREKNING :

År:2011

	ÅDT	YDT	HDT
Lengde < 5.0m	0		0
Lengde 5.01 - 6.0m	229	231	225
Lengde 6.01 - 7.0m	3	3	2
Lengde 7.01 - 8.0m	2	2	1
Lengde 8.01 - 10.0m	11	12	8
Lengde 10.01 - 12.0m	1	1	1
Lengde 12.01 - 14.0m	0	0	0
Lengde 14.01 - 17.0m	6	9	1
Lengde 17.01 - 19.0m	3	4	1
Lengde 19.01 - 22.0m	0	0	0
Motorsykkkel	3	3	4
Voksne	153	141	177
Honnør/barn	143	141	146
Turer	29	30	26
Gjenstående biler	0	0	0
Sum PBE	371	413	288

BEGRENSET TAKSTGRUPPEINDEKS

FYLKE : 12 Hordaland SELSKAP : 1 TIDE SJØ AS
 SAMBAND : 13 FRA : JONDAL TIL : TØRVIKBYGD
 STREKNING :

VEGTYPE :

BEREGNINGÅR : 2011

BASISÅR : 2010

	LENGDE < 5.0m	LENGDE 5-6m	LENGDE 6-7m	LENGDE 7-8m	LENGDE 8-10m	LENGDE 10-12m	LENGDE 12-14m	LENGDE 14-17m	LENGDE 17-19m	LENGDE 19-22m	MOTOR SYKKEL	VOKSNE	HONNØR /BARN	TURER	GJENST BILER	PBE
JAN		-11.9	52.0	-36.4	-14.0	70.0		27.8	-23.6			-32.9	51.3	-4.0		-8.4
FEB		1.5	84.0	18.9	66.1	-42.9		75.8	2.9	-87.5		30.9	94.0	12.5		11.5
MAR		-10.8	6.5	14.8	-15.5	13.3		18.3		-90.9	-14.3	-4.1	-1.5	9.6		-7.7
APR		5.1	6.4	-53.5	-2.6	-12.5		-29.9	12.9	-90.0	15.6	26.9	7.4	5.4		-2.8
MAI		-15.4	2.1	10.4	16.5	-46.3	66.7	-27.0	19.6	33.3	-54.8	-13.6	-18.5	4.6		-11.8
JUN		-5.6	2.8	-19.7	-2.3	-18.8		-31.1	0.8	200.0	-24.0	-16.6	-24.2	3.8	-96.5	-9.4
JUL		1.4	38.7	7.7	21.7	-4.0		120.6	7.0	100.0	4.3	11.5	7.9	6.2		8.7
AUG		3.0	3.3	14.9	-1.6	5.9		-13.0	48.1		-8.6	0.5	3.1	10.6		3.0
SEP		-4.4	1.5	132.4	-2.9	2.1		4.1	42.7	100.0	-64.4	1.5	-10.1	7.2		2.5
OKT		-2.9	31.8	-25.8	-5.5	40.9	-33.3	-34.0	7.5		20.0	6.1	-6.7	5.7		-6.5
NOV		-1.2	-27.7	-40.5	-10.9	64.3	-33.3	6.5	16.2	200.0	33.3	15.3	-7.2	8.0		0.1
DES		0.6	-81.6	-31.3	-23.7	100.0		55.7	-14.3			1.6	2.6	2.4		0.4
2011		-3.4	8.2	-6.4	-0.1	-2.0	7.4	-5.5	11.0	-38.0	-20.2	-0.6	-1.2	5.9	-96.5	-2.2

VARIASJONSKURVER TAKSTGRUPPER

ÅRSVARIASJON

FYLKE : 12 Hordaland SELSKAP : 1 TIDE SJØ AS
 SAMBAND : 18 FRA : RANAVIK TIL : SKJERSHOLMANE
 STREKNING :

VEGTYPE :

År:2011

Mnd	LENGDE < 5.0m	LENGDE 5-6m	LENGDE 6-7m	LENGDE 7-8m	LENGDE 8-10m	LENGDE 10-12m	LENGDE 12-14m	LENGDE 14-17m	LENGDE 17-19m	LENGDE 19-22m	MOTOR SYKKEL	VOKSNE	HONNØR /BARN	TURER	GJENST BILER	PBE
JAN	5	8474	49	74	452	72	8	331	260		25	3748	2881	1050		15998
FEB	1	8785	54	73	446	75	6	305	240		38	4250	2998	1027	1	15932
MAR	8	9881	78	96	589	78	1	296	261		75	4086	3638	1142	6	17953
APR	12	10133	95	113	514	84	4	201	239	8	164	5305	5138	1061	17	17151
MAI	13	10534	88	134	583	98	10	236	230	6	191	5055	5044	1054	4	18156
JUN	14	10895	95	144	639	95	4	198	224	5	252	5597	5522	1150	10	18403
JUL	7	10593	82	130	580	48	5	200	233	1	255	6603	6060	1202		17599
AUG	6	10697	114	137	583	76	6	179	210		214	5361	5406	1224		17592
SEP	4	9595	98	101	506	71	4	214	279	6	155	4288	3659	1179		16909
OKT	3	9796	80	101	482	79	2	229	252		143	4161	4153	1201		16806
NOV	1	8692	38	99	462	57	5	241	265	9	77	3456	2514	1115		15692
DES	5	9606	26	89	419	68	1	269	285	9	20	4644	3990	1125	18	16817
2011	79	117681	897	1291	6255	901	56	2899	2978	51	1609	56554	51003	13530	56	205007

TRAFIKKVERDIER

TAKSTGRUPPE

FYLKE : 12 Hordaland SELSKAP : 1 TIDE SJØ AS
 SAMBAND : 18 FRA : RANAVIK TIL : SKJERSHOLMANE
 STREKNING :

År:2011

	ÅDT	YDT	HDT
Lengde < 5.0m	0	0	0
Lengde 5.01 - 6.0m	322	344	279
Lengde 6.01 - 7.0m	2	3	2
Lengde 7.01 - 8.0m	4	4	2
Lengde 8.01 - 10.0m	17	22	7
Lengde 10.01 - 12.0m	2	3	2
Lengde 12.01 - 14.0m	0	0	0
Lengde 14.01 - 17.0m	8	11	2
Lengde 17.01 - 19.0m	8	11	2
Lengde 19.01 - 22.0m	0	0	0
Motorsykkel	4	4	5
Voksne	155	137	191
Honnør/barn	140	120	179
Turer	37	41	29
Gjenstående biler	0	0	0
Sum PBE	562	659	369

BEGRENSET TAKSTGRUPPEINDEKS

FYLKE : 12 Hordaland SELSKAP : 1 TIDE SJØ AS
 SAMBAND : 18 FRA : RANAVIK TIL : SKJERSHOLMANE
 STREKNING :

VEGTYPE :

BEREGNINGÅR : 2011

BASISÅR : 2010

	LENGDE < 5.0m	LENGDE 5-6m	LENGDE 6-7m	LENGDE 7-8m	LENGDE 8-10m	LENGDE 10-12m	LENGDE 12-14m	LENGDE 14-17m	LENGDE 17-19m	LENGDE 19-22m	MOTOR SYKKEL	VOKSNE	HONNØR /BARN	TURER	GJENST BILER	PBE
JAN		-0.7	6.5	80.5	1.8	-6.5	-20.0	25.4	28.7		257.1	-9.2	0.6	28.7		6.5
FEB		11.8	12.5	2.8	6.4	-17.6	100.0	32.6	14.3		65.2	29.8	8.2	12.9		12.6
MAR	166.7	5.0	47.2	50.0	3.9	-20.4	-50.0	1.7	17.6	700.0	108.3	5.2	16.1	17.6		6.4
APR		7.8	-2.1	98.2	-3.7	16.7	-60.0	-14.1	-4.4	-53.3	7.9	21.1	22.9	14.0	1600.0	2.6
MAI	550.0	0.7	-24.8	63.4	-8.6	18.1	66.7	-6.0	-3.0	200.0	-44.0	-7.4	4.0	15.7		-0.5
JUN		-1.6	-12.8	97.3	-4.5	14.5	-55.6	-29.8	-26.1	150.0	-21.5	-0.8	-0.6	25.1	900.0	-6.9
JUL	600.0	-3.9	-15.5	91.2	-4.1	11.6	-76.2	-6.5	-7.2		5.4	-4.1	-3.6	22.8		-3.9
AUG	500.0	2.3	-6.6	153.7	1.0	-7.3		-13.9	13.5		5.4	-9.6	2.5	26.4		2.8
SEP		1.9	-3.0	68.3	-6.8	-11.3	-50.0	5.4	22.9		-1.9	2.4	-5.2	25.0		3.8
OKT		-2.4	-1.2	71.2	-10.9	11.3		16.8	22.3		58.9	-6.5	2.3	22.4		0.6
NOV		-5.8	-28.3	47.8	-14.3	-17.4	-16.7	-12.7	10.4	800.0	133.3	-9.7	-10.4	28.3		-4.9
DES	25.0	-3.2	-44.7	71.2	-18.2	3.0		-5.3	26.7		100.0	-4.8	6.0	23.4		-0.6
2011	254.5	0.7	-7.6	72.6	-5.1	-1.5	-33.3	-1.2	8.0	51.9	-0.4	-0.7	3.3	21.8	1250.0	1.2

VARIASJONSKURVER TAKSTGRUPPER

ÅRSVARIASJON

FYLKE : 12 Hordaland SELSKAP : 1 TIDE SJØ AS
 SAMBAND : 20 FRA : FJELLBERG TIL : FJELLBERGØY
 STREKNING :

VEGTYPE :

År:2011

Mnd	LENGDE < 5.0m	LENGDE 5-6m	LENGDE 6-7m	LENGDE 7-8m	LENGDE 8-10m	LENGDE 10-12m	LENGDE 12-14m	LENGDE 14-17m	LENGDE 17-19m	LENGDE 19-22m	MOTOR SYKKEL	VOKSNE	HONNØR /BARN	TURER	GJENST BILER	PBE
JAN	13	1368	10	21	113	11		12	10	1	4	537	1065	706		2197
FEB	26	1532	9	37	145	15		17	1		2	605	867	794		2516
MAR	43	1935	15	64	148	22		24	11		14	869	1353	960		3228
APR	33	2186	23	46	232	31	1	11	12		15	1261	1486	940		3744
MAI	35	2249	24	48	188	39	4	17	10		11	1153	1443	985		3727
JUN	27	2450	30	47	236	53	5	15	9		27	1457	1737	1043	3	4182
JUL	40	3052	38	65	254	46	1	13	4		72	2268	2447	1122	18	4837
AUG	32	2505	30	43	204	43		7	8		68	1456	1533	1033	4	3956
SEP	21	2191	40	43	200	40	1	13	6		26	925	1290	962	5	3648
OKT	35	2353	22	35	165	50	2	8	2		34	1133	1472	968		3605
NOV	36	2190	11	41	157	35	1	7	13		27	999	1113	931		3407
DES	27	1909	15	23	84	28		16	7		10	806	1160	859		2745
2011	368	25920	267	513	2126	413	15	160	93	1	310	13469	16966	11303	30	41793

TRAFIKKVERDIER

TAKSTGRUPPE

FYLKE : 12 Hordaland SELSKAP : 1 TIDE SJØ AS
 SAMBAND : 20 FRA : FJELLBERG TIL : FJELLBERGØY
 STREKNING :

År:2011

	ÅDT	YDT	HDT
Lengde < 5.0m	1	1	0
Lengde 5.01 - 6.0m	71	75	62
Lengde 6.01 - 7.0m	1	1	1
Lengde 7.01 - 8.0m	1	2	1
Lengde 8.01 - 10.0m	6	7	4
Lengde 10.01 - 12.0m	1	1	1
Lengde 12.01 - 14.0m	0	0	0
Lengde 14.01 - 17.0m	0	1	0
Lengde 17.01 - 19.0m	0	0	0
Lengde 19.01 - 22.0m	0	0	0
Motorsykkkel	1	1	1
Voksne	37	33	44
Honnør/barn	46	44	51
Turer	31	34	25
Gjenstående biler	0	0	0
Sum PBE	115	127	89

BEGRENSET TAKSTGRUPPEINDEKS

FYLKE : 12 Hordaland SELSKAP : 1 TIDE SJØ AS
 SAMBAND : 20 FRA : FJELLBERG TIL : FJELLBERGØY
 STREKNING :

VEGTYPE :

BEREGNINGÅR : 2011

BASISÅR : 2010

	LENGDE < 5.0m	LENGDE 5-6m	LENGDE 6-7m	LENGDE 7-8m	LENGDE 8-10m	LENGDE 10-12m	LENGDE 12-14m	LENGDE 14-17m	LENGDE 17-19m	LENGDE 19-22m	MOTOR SYKKEL	VOKSNE	HONNØR /BARN	TURER	GJENST BILER	PBE
JAN		-2.2	100.0	-12.5	29.9	10.0		33.3	233.3		300.0	-43.8	39.2	2.0		9.4
FEB		19.5	-35.7	23.3	116.4	36.4		112.5	-50.0		-33.3	-24.1	17.3	17.0		37.1
MAR		10.3	-28.6	68.4	-8.6	57.1		166.7	266.7		55.6	-11.7	28.5	21.2		16.4
APR		13.6		-2.1	34.9	158.3			-14.3		15.4	-6.6	21.5	27.0		19.6
MAI		4.6	14.3	45.5	8.1	225.0		88.9			-81.0	-10.6	8.8	22.4		14.0
JUN		11.0	30.4	-2.1	-2.1	96.3	-16.7	150.0	-83.9		-51.8	16.6	30.5	14.6	-85.0	1.0
JUL		6.7	35.7	47.7	10.9	84.0		116.7	-85.7		56.5	13.8	7.4	17.8	-5.3	8.3
AUG		2.3	-25.0	-6.5	-5.6	65.4			-69.2		172.0	1.5	-2.8	17.3		-2.2
SEP		15.5	81.8	-14.0	19.0	135.3		85.7	-60.0		-50.9	6.7	3.4	24.7	-44.4	18.1
OKT		17.3	-4.3	-10.3	6.5	150.0		100.0	-89.5		78.9	14.0	3.7	18.8		14.5
NOV		30.8		7.9	22.7	84.2		-46.2	18.2		800.0	77.1	-2.2	22.0		28.3
DES		30.7	650.0	-28.1	-28.2	211.1		14.3	75.0		233.3	22.9	13.0	27.8		21.6
2011		12.4	14.6	9.4	11.0	104.5	28.6	55.3	-51.3		7.3	2.5	12.2	19.3	-45.8	13.5

VARIASJONSKURVER TAKSTGRUPPER

ÅRSVARIASJON

FYLKE : 12 Hordaland SELSKAP : 1 TIDE SJØ AS
 SAMBAND : 21 FRA : KLOKKARVIK TIL : HJELLESTAD
 STREKNING :

VEGTYPE :

År:2011

Mnd	LENGDE < 5.0m	LENGDE 5-6m	LENGDE 6-7m	LENGDE 7-8m	LENGDE 8-10m	LENGDE 10-12m	LENGDE 12-14m	LENGDE 14-17m	LENGDE 17-19m	LENGDE 19-22m	MOTOR SYKKEL	VOKSNE	HONNØR /BARN	TURER	GJENST BILER	PBE
JAN		1267	8	6	21							786	324	795	3	1420
FEB		1287	4	11	23							829	295	802	10	1453
MAR		1393	7	12	31	1					5	852	355	890	8	1609
APR		1638	4	17	71	1					14	1115	645	898	23	2028
MAI		1600		20	72	2					8	1075	509	934	20	1997
JUN		1693	4	21	85	7					14	1180	836	1035	12	2182
JUL		1537	4	9	62						24	1317	1006	1049	3	1860
AUG		1652	10	32	84	2					20	1237	804	1111	6	2157
SEP		1616	3	17	81						10	885	606	975	7	2038
OKT		1322	6	24	81						10	996	634	901	6	1764
NOV		1326	2	10	94	4					2	837	451	872	9	1790
DES		1314	9	14	35	7	1				3	865	420	858	6	1591
2011		17645	61	193	740	24	1				110	11974	6885	11120	113	21888

TRAFIKKVERDIER

TAKSTGRUPPE

FYLKE : 12 Hordaland SELSKAP : 1 TIDE SJØ AS
 SAMBAND : 21 FRA : KLOKKARVIK TIL : HJELLESTAD
 STREKNING :

År:2011

	ÅDT	YDT	HDT
Lengde < 5.0m			
Lengde 5.01 - 6.0m	48	55	35
Lengde 6.01 - 7.0m	0	0	0
Lengde 7.01 - 8.0m	1	1	0
Lengde 8.01 - 10.0m	2	2	1
Lengde 10.01 - 12.0m	0	0	0
Lengde 12.01 - 14.0m	0	0	
Lengde 14.01 - 17.0m			
Lengde 17.01 - 19.0m			
Lengde 19.01 - 22.0m			
Motorsykkkel	0	0	0
Voksne	33	33	32
Honnør/barn	19	17	22
Turer	30	34	23
Gjenstående biler	0	0	0
Sum PBE	60	69	42

BEGRENSET TAKSTGRUPPEINDEKS

FYLKE : 12 Hordaland SELSKAP : 1 TIDE SJØ AS
 SAMBAND : 21 FRA : KLOKKARVIK TIL : HJELLESTAD
 STREKNING :

VEGTYPE :

BEREGNINGÅR : 2011

BASISÅR : 2010

	LENGDE < 5.0m	LENGDE 5-6m	LENGDE 6-7m	LENGDE 7-8m	LENGDE 8-10m	LENGDE 10-12m	LENGDE 12-14m	LENGDE 14-17m	LENGDE 17-19m	LENGDE 19-22m	MOTOR SYKKEL	VOKSNE	HONNØR /BARN	TURER	GJENST BILER	PBE
JAN		7.7	100.0	-42.9	250.0							6.8	45.3	4.5	-50.0	8.9
FEB		26.4	-20.0	37.5	109.1							42.0	52.8	1.0	900.0	29.4
MAR		3.6	16.7	9.1	40.9						25.0	-8.9	-21.3	-2.5	300.0	6.4
APR		13.8	-33.3	88.9	61.4	-83.3					55.6	23.6	11.0	0.2	27.8	17.7
MAI		-12.9		17.6	44.0	-33.3					-73.3	-16.3	-38.4	-11.9	-71.0	-7.9
JUN		-5.4	-33.3	61.5	107.3						-33.3	-1.7	-3.6	-4.0	-52.0	6.4
JUL		-6.3	-42.9	-18.2	44.2						-33.3	5.4	-1.7	4.1	-66.7	-2.5
AUG		-9.8	100.0	100.0	37.7						42.9	-1.7	8.4	1.7	-50.0	-1.4
SEP		-2.4	-80.0	88.9	17.4						-58.3		17.7	2.2	16.7	-0.4
OKT		-15.1	50.0	118.2	35.0						25.0	-6.9	55.4	0.2	-88.7	-6.6
NOV		-6.8	-77.8	11.1	108.9	-50.0					100.0	1.8	61.1	3.3	-30.8	3.6
DES		3.1	80.0	27.3	-2.8	75.0						7.1	19.3	7.9	200.0	5.0
2011		-1.9	-16.9	44.7	51.6	-33.3					-27.2	2.0	6.6	0.2	-47.7	3.5

VARIASJONSKURVER TAKSTGRUPPER

ÅRSVARIASJON

FYLKE : 12 Hordaland SELSKAP : 1 TIDE SJØ AS
 SAMBAND : 22 FRA : LEIRVÅG TIL : SLØVÅG
 STREKNING :

VEGTYPE :

År:2011

Mnd	LENGDE < 5.0m	LENGDE 5-6m	LENGDE 6-7m	LENGDE 7-8m	LENGDE 8-10m	LENGDE 10-12m	LENGDE 12-14m	LENGDE 14-17m	LENGDE 17-19m	LENGDE 19-22m	MOTOR SYKKEL	VOKSNE	HONNØR /BARN	TURER	GJENST BILER	PBE
JAN		9562	62	90	431	91	17	300	153	6	2	4264	2591	972		16132
FEB		9824	49	65	499	65	8	345	140	12		3982	2860	911		16660
MAR		11748	68	100	638	102	20	332	201	4		5250	3450	1017		19963
APR		14286	113	94	858	89	19	434	163	5	118	7278	6335	965	11	23883
MAI		13390	151	113	868	122	20	449	206	3	137	6457	5462	958		23798
JUN		15568	200	120	888	100	20	334	171	5	263	8398	7559	943	13	25006
JUL	1	18128	191	115	901	127	11	335	173	2	275	10696	9233	1008	56	27721
AUG		15694	175	121	970	110	23	557	157	1	162	8231	7024	995		26938
SEP		13217	140	106	728	113	10	430	199	5	63	6285	4781	959		22726
OKT		13520	127	127	926	102	16	413	180		49	6204	5228	990		23493
NOV		11349	67	82	735	118	7	436	235	2	14	5243	3500	963		20933
DES		11127	57	66	523	96	10	381	154		3	5051	3661	901		18543
2011	1	157413	1400	1199	8965	1235	181	4746	2132	45	1086	77339	61684	11582	80	265796

TRAFIKKVERDIER

TAKSTGRUPPE

FYLKE : 12 Hordaland SELSKAP : 1 TIDE SJØ AS
 SAMBAND : 22 FRA : LEIRVÅG TIL : SLØVÅG
 STREKNING :

År:2011

	ÅDT	YDT	HDT
Lengde < 5.0m	0	0	0
Lengde 5.01 - 6.0m	431	436	422
Lengde 6.01 - 7.0m	4	4	4
Lengde 7.01 - 8.0m	3	4	1
Lengde 8.01 - 10.0m	25	28	18
Lengde 10.01 - 12.0m	3	4	1
Lengde 12.01 - 14.0m	0	1	0
Lengde 14.01 - 17.0m	13	18	4
Lengde 17.01 - 19.0m	6	8	1
Lengde 19.01 - 22.0m	0	0	0
Motorsykkkel	3	3	4
Voksne	212	180	275
Honner/barn	169	145	217
Turer	32	33	29
Gjenstående biler	0	0	0
Sum PBE	728	808	568

BEGRENSET TAKSTGRUPPEINDEKS

FYLKE : 12 Hordaland SELSKAP : 1 TIDE SJØ AS
 SAMBAND : 22 FRA : LEIRVÅG TIL : SLØVÅG
 STREKNING :

VEGTYPE :

BEREGNINGSÅR : 2011

BASISÅR : 2010

	LENGDE < 5.0m	LENGDE 5-6m	LENGDE 6-7m	LENGDE 7-8m	LENGDE 8-10m	LENGDE 10-12m	LENGDE 12-14m	LENGDE 14-17m	LENGDE 17-19m	LENGDE 19-22m	MOTOR SYKKEL	VOKSNE	HONNØR /BARN	TURER	GJENST BILER	PBE
JAN	46.9	77.1	45.2	-3.6	49.2	112.5	61.3	125.0				49.4	73.5	4.0		45.9
FEB	67.7	63.3	12.1	67.4	-11.0	60.0	46.8	154.5	300.0			86.6	109.2	-7.1		65.2
MAR	63.1	41.7	156.4	31.0	50.0	122.2	15.7	151.3				80.3	54.3	23.3		56.2
APR	79.8	29.9	27.0	59.5	78.0	58.3	82.4	81.1	-44.4	187.8	99.8	124.4	10.9	-91.5		74.4
MAI	52.3	115.7	-5.8	41.6	62.7	81.8	89.5	108.1	200.0	30.5	49.1	47.9	5.3			58.0
JUN	119.1	170.3	55.8	88.9	31.6	81.8	33.6	42.5		202.3	130.4	194.2	18.0	18.2		93.5
JUL	95.5	85.4	85.5	51.4	108.2	22.2	58.0	113.6	-33.3	82.1	106.1	105.6	11.3			84.9
AUG	95.8	105.9	108.6	126.6	89.7	155.6	187.1	74.4	-66.7	37.3	98.4	117.5	24.1			108.6
SEP	57.1	40.0	1.0	39.7	56.9	233.3	62.9	73.0	400.0	-18.2	99.1	70.9	8.1			55.5
OKT	62.9	51.2	-0.8	73.7	70.0	45.5	67.2	66.7		40.0	79.6	80.6	11.2			63.2
NOV	6.3	-19.3	-20.4	20.5	31.1	-41.7	17.2	44.2		133.3	9.5	22.0	6.5			12.4
DES	3.6	-12.3	-14.3	-7.3	10.3	11.1	38.5	0.7		200.0	1.3	1.4	-5.7			5.5
2011	59.3	62.0	24.5	46.9	48.6	66.1	58.4	74.5	36.4	74.6	71.0	81.0	8.6	-82.9		57.5

VARIASJONSKURVER TAKSTGRUPPER

ÅRSVARIASJON

FYLKE : 12 Hordaland SELSKAP : 1 TIDE SJØ AS
 SAMBAND : 23 FRA : FEDJE TIL : SÆVRØY
 STREKNING :

VEGTYPE :

År:2011

Mnd	LENGDE < 5.0m	LENGDE 5-6m	LENGDE 6-7m	LENGDE 7-8m	LENGDE 8-10m	LENGDE 10-12m	LENGDE 12-14m	LENGDE 14-17m	LENGDE 17-19m	LENGDE 19-22m	MOTOR SYKKEL	VOKSNE	HONNØR /BARN	TURER	GJENST BILER	PBE
JAN		2436	19	2	86	23		8	1			1336	1476	592		3077
FEB		2609	7	18	113	26		14	10		1	1597	1272	555		3519
MAR		3171	24	22	137	34	1	21	4			1974	1628	641		4289
APR		3336	29	18	165	31	2	24			41	2476	2327	607	5	4548
MAI		3470	28	28	180	42	2	17	2		40	2286	2164	638		4794
JUN		4002	36	27	229	44	2	39	6		46	3201	3216	642	1	5759
JUL		4028	28	24	199	38	2	22	2		42	3548	3086	644		5447
AUG		3894	26	10	178	43		12			61	3072	2491	669		5102
SEP		3609	31	9	161	33		24	2		48	2612	1969	622		4806
OKT	1	3478	15	15	173	32		22	4		16	2506	1985	646	16	4698
NOV		3169	11	25	119	35	1	35	2	1	19	2016	1634	630		4292
DES		3109	3	38	93	38		24	9		1	1945	1569	570		4125
2011	1	40311	257	236	1833	419	10	262	42	1	315	28569	24817	7456	22	54455

TRAFIKKVERDIER

TAKSTGRUPPE

FYLKE : 12 Hordaland SELSKAP : 1 TIDE SJØ AS
 SAMBAND : 23 FRA : FEDJE TIL : SÆVRØY
 STREKNING :

År:2011

	ÅDT	YDT	HDT
Lengde < 5.0m	0	0	
Lengde 5.01 - 6.0m	110	116	99
Lengde 6.01 - 7.0m	1	1	1
Lengde 7.01 - 8.0m	1	1	1
Lengde 8.01 - 10.0m	5	6	3
Lengde 10.01 - 12.0m	1	2	0
Lengde 12.01 - 14.0m	0	0	0
Lengde 14.01 - 17.0m	1	1	0
Lengde 17.01 - 19.0m	0	0	0
Lengde 19.01 - 22.0m	0	0	0
Motorsykkel	1	1	1
Voksne	78	75	84
Honnør/barn	68	65	75
Turer	20	22	17
Gjenstående biler	0	0	
Sum PBE	149	163	121

BEGRENSET TAKSTGRUPPEINDEKS

FYLKE : 12 Hordaland SELSKAP : 1 TIDE SJØ AS
 SAMBAND : 23 FRA : FEDJE TIL : SÆVRØY
 STREKNING :

VEGTYPE :

BEREGNINGSÅR : 2011

BASISÅR : 2010

	LENGDE < 5.0m	LENGDE 5-6m	LENGDE 6-7m	LENGDE 7-8m	LENGDE 8-10m	LENGDE 10-12m	LENGDE 12-14m	LENGDE 14-17m	LENGDE 17-19m	LENGDE 19-22m	MOTOR SYKKEL	VOKSNE	HONNØR /BARN	TURER	GJENST BILER	PBE
JAN		1.2	137.5	-94.1	50.9	130.0		-42.9				-23.4	54.7	8.2		3.3
FEB		17.8	40.0	12.5	61.4	23.8		-65.9	150.0			34.4	34.2	9.5		15.2
MAR		13.7	20.0	-21.4	22.3	13.3		-12.5	-20.0			24.5	9.3	18.9		11.0
APR		5.3	93.3	-10.0	12.2	24.0		33.3			36.7	17.5	25.0	9.4		7.8
MAI		-0.1	7.7	12.0	11.8	44.8	-50.0	-10.5	-33.3		-34.4	-8.6	-9.6	7.8		2.4
JUN		12.5	-12.2	68.8	31.6	12.8	-50.0	-2.5	100.0		-22.0	23.2	31.6	10.5		14.5
JUL		3.4	-3.4	-27.3	14.4	-5.0		22.2	-83.3		-25.0	5.8	-3.7	3.9		2.9
AUG		3.6	-36.6	-63.0	29.9	-10.4		-20.0			-19.7	12.3	-25.6	10.0		2.0
SEP		8.2	-11.4	-70.0	32.0	-19.5		14.3			-21.3	9.0	-3.8	7.6		7.8
OKT		8.2	-59.5	-21.1	39.5	-20.0		69.2	100.0		-36.0	5.9	-16.0	10.8	-40.7	10.5
NOV		14.5	-35.3	150.0	16.7	16.7		150.0			850.0	15.4	0.2	10.5		19.6
DES		13.8	-88.9	153.3	20.8	31.0		166.7				9.6	-6.3	3.6		20.3
2011		8.0	-14.6	-13.6	25.8	9.7	-40.0	6.5	-3.2		-15.4	9.5	1.9	9.2	-40.7	9.2

VARIASJONSKURVER TAKSTGRUPPER

ÅRSVARIASJON

FYLKE : 12 Hordaland SELSKAP : 3 WERGELAND HALSVIK
 SAMBAND : 1 FRA : MASFJORDNES TIL : DUESUND
 STREKNING :

VEGTYPE :

År:2011

Mnd	LENGDE < 5.0m	LENGDE 5-6m	LENGDE 6-7m	LENGDE 7-8m	LENGDE 8-10m	LENGDE 10-12m	LENGDE 12-14m	LENGDE 14-17m	LENGDE 17-19m	LENGDE 19-22m	MOTOR SYKKEL	VOKSNE	HONNØR /BARN	TURER	GJENST BILER	PBE
JAN		3661	10	22	40	11				3		1263	625	747		4083
FEB		3637	7	14	44	16		3	2			1168	744	868		4082
MAR		4108	12	29	52	17		4	3			1252	948	869		4674
APR		4161	10	31	94	19	1		8		60	1504	1402	866		4930
MAI		4714	39	49	80	16	8	8	7		26	1654	1713	822		5640
JUN		4711	28	31	82	12	1	4	10		65	1779	1605	957		5501
JUL		3833	30	32	66	11		2	9		109	1976	1566	843		4510
AUG		4707	22	31	90	19	1	4	6		59	2001	1445	932		5514
SEP		4975	17	44	82	12	2	6	7		15	1522	1287	929		5776
OKT		4854	21	40	95	19	1	5	3		10	1266	1105	970		5689
NOV		4810	21	40	75	21	1	3	9		1	1216	1109	930		5613
DES		3960	14	16	66	13		1	2			1153	895	764		4495
2011		52131	231	379	866	186	15	40	69		345	17754	14444	10497		60507

TRAFIKKVERDIER

TAKSTGRUPPE

FYLKE : 12 Hordaland SELSKAP : 3 WERGELAND HALSVIK
 SAMBAND : 1 FRA : MASFJORDNES TIL : DUESUND
 STREKNING :

År:2011

	ÅDT	YDT	HDT
Lengde < 5.0m			
Lengde 5.01 - 6.0m	143	173	83
Lengde 6.01 - 7.0m	1	1	1
Lengde 7.01 - 8.0m	1	1	0
Lengde 8.01 - 10.0m	2	3	1
Lengde 10.01 - 12.0m	1	1	0
Lengde 12.01 - 14.0m	0	0	0
Lengde 14.01 - 17.0m	0	0	0
Lengde 17.01 - 19.0m	0	0	0
Lengde 19.01 - 22.0m			
Motorsykkkel	1	1	1
Voksne	49	51	45
Honnør/barn	40	43	33
Turer	29	34	18
Gjenstående biler			
Sum PBE	166	203	92

BEGRENSET TAKSTGRUPPEINDEKS

FYLKE : 12 Hordaland SELSKAP : 3 WERGELAND HALSVIK
 SAMBAND : 1 FRA : MASFJORDNES TIL : DUESUND
 STREKNING :

VEGTYPE :

BEREGNINGÅR : 2011

BASISÅR : 2010

	LENGDE < 5.0m	LENGDE 5-6m	LENGDE 6-7m	LENGDE 7-8m	LENGDE 8-10m	LENGDE 10-12m	LENGDE 12-14m	LENGDE 14-17m	LENGDE 17-19m	LENGDE 19-22m	MOTOR SYKKEL	VOKSNE	HONNØR /BARN	TURER	GJENST BILER	PBE
JAN		8.1	-9.1	-26.7	-35.5	83.3			200.0			28.0	19.3	-26.8		5.4
FEB		9.4	-41.7	-26.3	25.7	77.8			-50.0			27.8	13.9	8.5		10.0
MAR		3.8	-29.4	26.1	13.0				50.0			8.1	-8.3	-7.3		5.0
APR		-3.6	25.0	-35.4	135.0	11.8			100.0		650.0	6.6	13.1	8.8		1.2
MAI		1.8	95.0	14.0	48.1	-11.1		166.7	133.3		-16.1	-5.6	11.8	5.7		6.9
JUN		-12.8	-28.2	-29.5	22.4	-58.6		33.3	11.1		-39.8	-15.7	-15.7	8.3		-12.5
JUL		-2.9	-18.9	68.4	3.1	-15.4		-33.3	350.0		49.3	-13.8	0.8	-4.7		-1.3
AUG		-5.6	-40.5	29.2	34.3	-9.5	-75.0	-81.0	-45.5		5.4	-2.2	-19.1	13.8		-7.0
SEP		5.2	-5.6	10.0	43.9	-33.3	-50.0	-14.3	133.3		-58.3	-3.6	-4.9	10.9		6.4
OKT		15.5		60.0	55.7	-17.4		150.0			66.7	-10.6	9.4	40.4		17.6
NOV		10.5	5.0	33.3	63.0	40.0			28.6			-8.2	7.9	26.9		13.4
DES		13.0	55.6	6.7	88.6	-27.8			-50.0			-15.5	17.6	6.7		14.1
2011		2.7	-7.2	5.3	36.6	-8.8	-50.0	-25.0	30.2		8.2	-3.3	0.5	6.1		4.1

VARIASJONSKURVER TAKSTGRUPPER

ÅRSVARIASJON

FYLKE : 12 Hordaland SELSKAP : 5 FOSENNAMSOS SJØ AS
 SAMBAND : 5 FRA : HALHJEM TIL : VÅGE
 STREKNING :

VEGTYPE :

År:2011

Mnd	LENGDE < 5.0m	LENGDE 5-6m	LENGDE 6-7m	LENGDE 7-8m	LENGDE 8-10m	LENGDE 10-12m	LENGDE 12-14m	LENGDE 14-17m	LENGDE 17-19m	LENGDE 19-22m	MOTOR SYKKEL	VOKSNE	HONNØR /BARN	TURER	GJENST BILER	PBE
JAN	1	8603	42	53	237	163	31	100	52	1	3	7380		800		12244
FEB	6	9078	25	54	276	158	31	108	46	3	8	8320		634		12855
MAR	6	10804	51	80	398	207	36	109	71	2	8	10367		821		15750
APR	14	13210	38	81	476	171	30	91	77	4	125	15030		789	1	18234
MAI	7	13527	79	86	143	173	34	84	57	3	160	13820		798		17124
JUN	12	15858	101	76	146	163	38	89	58	4	230	18719		801	153	19586
JUL	12	18763	114	90	187	176	43	94	60	5	258	26926		783	464	22961
AUG	16	15646	98	68	160	183	16	97	74	7	153	17471		852		19598
SEP	31	13231	70	108	178	153	2	126	78	5	78	12371		801		17248
OKT	25	13239	64	80	158	152	4	127	70	2	74	13239		839		16985
NOV	32	10945	55	69	151	144	10	145	70	1	26	9031		805		14676
DES	70	11399	34	52	139	151	2	111	46	2	7	11082		798		14565
2011	232	154303	771	897	2649	1994	277	1281	759	39	1130	163756		9521	618	201826

TRAFIKKVERDIER

TAKSTGRUPPE

FYLKE : 12 Hordaland SELSKAP : 5 FOSENNAMSOS SJØ AS
 SAMBAND : 5 FRA : HALHJEM TIL : VÅGE
 STREKNING :

År:2011

	ÅDT	YDT	HDT
Lengde < 5.0m	1		
Lengde 5.01 - 6.0m	423		
Lengde 6.01 - 7.0m	2		
Lengde 7.01 - 8.0m	2		
Lengde 8.01 - 10.0m	7		
Lengde 10.01 - 12.0m	5		
Lengde 12.01 - 14.0m	1		
Lengde 14.01 - 17.0m	4		
Lengde 17.01 - 19.0m	2		
Lengde 19.01 - 22.0m	0		
Motorsykkel	3		
Voksne	449		
Honnør/barn			
Turer	26		
Gjenstående biler	2		
Sum PBE	553		

VARIASJONSKURVER TAKSTGRUPPER

ÅRSVARIASJON

FYLKE : 12 Hordaland SELSKAP : 5 FOSENNAMSOS SJØ AS
 SAMBAND : 10 FRA : HUFTHAMAR TIL : KROKEIDE
 STREKNING :

VEGTYPE :

År:2011

Mnd	LENGDE < 5.0m	LENGDE 5-6m	LENGDE 6-7m	LENGDE 7-8m	LENGDE 8-10m	LENGDE 10-12m	LENGDE 12-14m	LENGDE 14-17m	LENGDE 17-19m	LENGDE 19-22m	MOTOR SYKKEL	VOKSNE	HONNØR /BARN	TURER	GJENST BILER	PBE
JAN	62	16846	93	76	347	482	8	345	223		11	14835		389		26167
FEB	72	16561	72	106	590	268	6	264	183		42	15180		413	5	24854
MAR	72	19497	111	129	750	287	6	314	277	2	85	18587		401		29991
APR	64	20587	118	141	803	231	7	311	240	7	257	23061		343	44	30788
MAI	90	23310	129	143	486	280	19	285	298	1	312	24089		391		32953
JUN	77	24708	150	196	469	300	7	346	297	1	310	28166		428	35	34974
JUL	26	23584	112	181	458	280	12	381	296	2	227	29188		428		33777
AUG	100	24964	115	162	498	302	5	289	211	1	365	27752		430	69	34003
SEP	69	22218	109	193	482	304	12	541	292	1	228	21236		416		33790
OKT	88	21719	105	124	458	292	6	524	259		158	21283		422	83	32464
NOV	102	20172	102	174	423	305	4	450	330		81	17765		411		31038
DES	95	21513	100	107	356	293	6	441	313	1	38	21401		419		31682
2011	917	255679	1316	1732	6120	3624	98	4491	3219	16	2114	262543		4891	236	376482

TRAFIKKVERDIER

TAKSTGRUPPE

FYLKE : 12 Hordaland SELSKAP : 5 FOSENNAMSOS SJØ AS
 SAMBAND : 10 FRA : HUFTHAMAR TIL : KROKEIDE
 STREKNING :

År:2011

	ÅDT	YDT	HDT
Lengde < 5.0m	3		
Lengde 5.01 - 6.0m	700		
Lengde 6.01 - 7.0m	4		
Lengde 7.01 - 8.0m	5		
Lengde 8.01 - 10.0m	17		
Lengde 10.01 - 12.0m	10		
Lengde 12.01 - 14.0m	0		
Lengde 14.01 - 17.0m	12		
Lengde 17.01 - 19.0m	9		
Lengde 19.01 - 22.0m	0		
Motorsykkel	6		
Voksne	719		
Honnør/barn			
Turer	13		
Gjenstående biler	1		
Sum PBE	1031		

VARIASJONSKURVER TAKSTGRUPPER

ÅRSVARIASJON

FYLKE : 12 Hordaland

SELSKAP : 5 FOSENNAMSOS SJØ AS

SAMBAND : 11 FRA : HATVIK

TIL : VENJANESET

STREKNING :

VEGTYPE :

År:2011

Mnd	LENGDE < 5.0m	LENGDE 5-6m	LENGDE 6-7m	LENGDE 7-8m	LENGDE 8-10m	LENGDE 10-12m	LENGDE 12-14m	LENGDE 14-17m	LENGDE 17-19m	LENGDE 19-22m	MOTOR SYKKEL	VOKSNE	HONNØR /BARN	TURER	GJENST BILER	PBE
JAN	6	23916	91	141	664	173	273	254	215	3	2	23662		1418		34172
FEB	8	23974	92	132	635	158	241	236	267	9	6	21991		1616	26	34220
MAR	6	26971	126	185	915	238	266	256	291	6	17	25235		1806	1	39534
APR	12	27168	175	183	1015	221	231	153	255	5	227	29448		1704	1	38870
MAI	6	30502	171	222	424	191	273	252	322	3	352	30015		1758	1	41424
JUN	12	33100	252	222	410	388	324	244	277	3	575	39319		1712	44	45078
JUL	22	30223	216	225	337	181	297	192	201	2	434	39050		1776		39487
AUG	19	31685	207	288	430	198	302	213	273	3	419	35859		1788		42442
SEP	18	29697	180	269	479	235	263	240	298	12	208	29743		1727	112	40944
OKT	16	28396	149	241	392	211	245	187	259	2	125	28122		1722		38028
NOV	45	27470	112	243	396	185	259	261	322	7	63	24363		1632		38154
DES	48	27168	112	235	361	219	229	229	265	6	9	26775		1692		36916
2011	218	340270	1883	2586	6458	2598	3203	2717	3245	61	2437	353582		20351	185	469267

TRAFIKKVERDIER

TAKSTGRUPPE

FYLKE : 12 Hordaland

SELSKAP : 5 FOSENNAMSOS SJØ AS

SAMBAND : 11 FRA : HATVIK

TIL : VENJANESET

STREKNING :

År:2011

	ÅDT	YDT	HDT
Lengde < 5.0m	1		
Lengde 5.01 - 6.0m	932		
Lengde 6.01 - 7.0m	5		
Lengde 7.01 - 8.0m	7		
Lengde 8.01 - 10.0m	18		
Lengde 10.01 - 12.0m	7		
Lengde 12.01 - 14.0m	9		
Lengde 14.01 - 17.0m	7		
Lengde 17.01 - 19.0m	9		
Lengde 19.01 - 22.0m	0		
Motorsykkel	7		
Voksne	969		
Honnør/barn			
Turer	56		
Gjenstående biler	1		
Sum PBE	1286		

VARIASJONSKURVER TAKSTGRUPPER

ÅRSVARIASJON

FYLKE : 12 Hordaland SELSKAP : 5 FOENNAMSOS SJØ AS
 SAMBAND : 19 FRA : HUSAVIK TIL : SANDVIKVÅG
 STREKNING :

VEGTYPE :

År:2011

Mnd	LENGDE < 5.0m	LENGDE 5-6m	LENGDE 6-7m	LENGDE 7-8m	LENGDE 8-10m	LENGDE 10-12m	LENGDE 12-14m	LENGDE 14-17m	LENGDE 17-19m	LENGDE 19-22m	MOTOR SYKKEL	VOKSNE	HONNØR /BARN	TURER	GJENST BILER	PBE
JAN	50	3033	15	7	186	33		54	38		5	2387		684		4864
FEB	55	2993	22	20	168	31		65	53		5	2452		616		5016
MAR	36	3572	14	9	199	36	2	97	60		6	2850		688		5997
APR	23	3933	42	42	259	44	2	96	58	1	48	4326		642		6784
MAI	37	4552	41	34	139	32	4	90	97	1	55	4316		688	7	7183
JUN	30	3722	35	36	134	33	6	96	66		65	4718		706	5	6069
JUL	8	4897	27	27	145	26	2	106	66	1	52	7054		678		7273
AUG	55	4755	44	25	197	43	8	74	82		63	5394		680		7441
SEP	26	4398	31	28	156	35	6	120	61		32	3476		600	84	6954
OKT	50	4365	36	8	162	40	6	95	62		15	4203		598	5	6774
NOV	64	4189	25	22	166	43	5	122	77		9	3613		549	1	6979
DES	44	3906	10	21	135	24	1	119	56		5	3823		664		6174
2011	478	48315	342	279	2046	420	42	1134	776	3	360	48612		7793	102	77506

TRAFIKKVERDIER

TAKSTGRUPPE

FYLKE : 12 Hordaland SELSKAP : 5 FOENNAMSOS SJØ AS
 SAMBAND : 19 FRA : HUSAVIK TIL : SANDVIKVÅG
 STREKNING :

År:2011

	ÅDT	YDT	HDT
Lengde < 5.0m	1		
Lengde 5.01 - 6.0m	132		
Lengde 6.01 - 7.0m	1		
Lengde 7.01 - 8.0m	1		
Lengde 8.01 - 10.0m	6		
Lengde 10.01 - 12.0m	1		
Lengde 12.01 - 14.0m	0		
Lengde 14.01 - 17.0m	3		
Lengde 17.01 - 19.0m	2		
Lengde 19.01 - 22.0m	0		
Motorsykkel	1		
Voksne	133		
Honnør/barn			
Turer	21		
Gjenstående biler	0		
Sum PBE	212		

VARIASJONSKURVER TAKSTGRUPPER

ÅRSVARIASJON

FYLKE : 12 Hordaland SELSKAP : 6 OSTERØY FERJESELSKAP
 SAMBAND : 1 FRA : BREISTEIN TIL : VALESTRANDFOSSEN
 STREKNING : VEGTYPE :

År:2011

Mnd	LENGDE < 5.0m	LENGDE 5-6m	LENGDE 6-7m	LENGDE 7-8m	LENGDE 8-10m	LENGDE 10-12m	LENGDE 12-14m	LENGDE 14-17m	LENGDE 17-19m	LENGDE 19-22m	MOTOR SYKKEL	VOKSNE	HONNØR /BARN	TURER	GJENST BILER	PBE
JAN		13253	21	36	114	416	13	147	44	1	36	6896	10355	1678		17853
FEB		13216	18	24	109	411	136	338	74	1	46	6294	10194	1532		20147
MAR		14562	32	53	191	510	589	982	52		82	6228	11098	1637		29750
APR		13288	28	24	74	398	19	251	71		243	6023	10678	1580		18649
MAI		14303	52	56	146	447	46	338	76		194	6478	11150	1523		21222
JUN		14977	65	39	150	433	115	385	83		208	7285	11199	1632		22670
JUL		12225	40	36	98	389	7	210	49		227	5257	9160	1641		17104
AUG		15686	29	35	184	452	34	293	72		250	7063	11771	1576		22262
SEP		15732	63	40	185	513	10	210	54	1	153	6625	12494	1661		21813
OKT		15122	65	81	157	474	25	161	37		171	6901	11350	1697		20574
NOV	1	14310	58	48	142	474	2	140	31		157	5947	10679	1568		19221
DES		14567	40	47	124	459		170	40		80	7157	10220	1574		19577
2011	1	171241	511	519	1674	5376	996	3625	683	3	1847	78154	130348	19299		250843

TRAFIKKVERDIER

TAKSTGRUPPE

FYLKE : 12 Hordaland SELSKAP : 6 OSTERØY FERJESELSKAP
 SAMBAND : 1 FRA : BREISTEIN TIL : VALESTRANDFOSSEN
 STREKNING :

År:2011

	ÅDT	YDT	HDT
Lengde < 5.0m	0	0	0
Lengde 5.01 - 6.0m	469	563	282
Lengde 6.01 - 7.0m	1	2	0
Lengde 7.01 - 8.0m	1	2	0
Lengde 8.01 - 10.0m	5	6	1
Lengde 10.01 - 12.0m	15	21	3
Lengde 12.01 - 14.0m	3	4	0
Lengde 14.01 - 17.0m	10	14	2
Lengde 17.01 - 19.0m	2	3	0
Lengde 19.01 - 22.0m	0	0	0
Motorsykkel	5	6	3
Voksne	214	237	168
Honner/barn	357	432	207
Turer	53	60	38
Gjenstående biler			
Sum PBE	687	869	325

BEGRENSET TAKSTGRUPPEINDEKS

FYLKE : 12 Hordaland SELSKAP : 6 OSTERØY FERJESELSKAP
 SAMBAND : 1 FRA : BREISTEIN TIL : VALESTRANDFOSSEN
 STREKNING :

VEGTYPE :
 BEREGNINGSÅR : 2011
 BASISÅR : 2010

	LENGDE < 5.0m	LENGDE 5-6m	LENGDE 6-7m	LENGDE 7-8m	LENGDE 8-10m	LENGDE 10-12m	LENGDE 12-14m	LENGDE 14-17m	LENGDE 17-19m	LENGDE 19-22m	MOTOR SYKKEL	VOKSNE	HONNØR /BARN	TURER	GJENST BILER	PBE
JAN	-4.8	-46.2	20.0	1.8	2.7	160.0	88.5				-26.5	-52.7	205.9	0.9		-0.5
FEB	-2.0	-60.0		13.5	5.1	2620.0	420.0	117.6	-66.7	-41.8	-57.1	204.3	-2.9			17.1
MAR	-2.5	-28.9		180.9	24.458800.0	955.9	26.8			-59.4	-54.7	150.3	-3.6			56.7
APR	-11.5	-31.7	-48.9	-33.3	6.1	533.3	304.8	173.1		-46.7	-57.7	120.7	-1.9			-0.1
MAI	-0.9	67.7		62.2	28.8		463.3	300.0		-66.3	-52.4	94.4	-3.5			19.5
JUN	-1.8	62.5	8.3	18.1	8.8	2200.0	193.9	151.5		-76.2	-43.3	104.1	5.7			15.4
JUL	-9.5	37.9	16.1	12.6	-2.3	75.0	38.2	6.5		-71.7	-49.2	63.0	-2.4			-4.5
AUG	-0.5	-27.5	-27.1	135.9	7.6	3300.0	117.0	278.9		-77.0	-48.2	104.7	-9.9			11.3
SEP	35.7	162.5	5.3	277.6	21.9		400.0	1.9		-72.4	-45.9	214.6	4.9			43.9
OKT	17.8	103.1	125.0	5.4	139.4	1150.0	-56.8	-42.2		15.5	26.5	40.1	7.7			12.7
NOV	-3.8	100.0	41.2	14.5	6.5	-50.0	-69.4	-64.8		74.4	-15.7	0.1	-5.5			-13.8
DES	5.2	81.8	95.8	36.3	11.1		-6.1	-52.9		158.1	11.0	-3.3	2.6			3.6
2011	1.0	22.5	13.6	41.6	16.3	3033.3	98.2	23.7	-66.7	-62.7	-43.7	81.3	-0.8			12.6

VARIASJONSKURVER TAKSTGRUPPER

ÅRSVARIASJON

FYLKE : 12 Hordaland SELSKAP : 8 FJORDI FYLKESBAATANE
 SAMBAND : 2 FRA : HALHJEM TIL : SANDVIKVÅG
 STREKNING :

VEGTYPE :

År:2011

Mnd	LENGDE < 5.0m	LENGDE 5-6m	LENGDE 6-7m	LENGDE 7-8m	LENGDE 8-10m	LENGDE 10-12m	LENGDE 12-14m	LENGDE 14-17m	LENGDE 17-19m	LENGDE 19-22m	MOTOR SYKKEL	VOKSNE	HONNØR /BARN	TURER	GJENST BILER	PBE
JAN	6	44891	338	228	1366	578	691	4414	1857	87	11	46610	18162	1903	14	109971
FEB	24	48101	344	293	1440	602	736	4183	1826	91	23	50672	21353	1850	19	112251
MAR	28	55922	461	400	2035	735	692	5372	2004	100	65	56162	27133	2028	110	134040
APR	30	62503	720	467	2093	855	790	4275	1740	117	680	66870	35907	1880	278	132844
MAI	26	65351	816	528	2526	969	853	5149	2128	170	916	67928	33913	2040	207	149299
JUN	38	74978	1237	643	2838	1345	831	4972	2103	81	1474	81249	46797	1889	824	161079
JUL	26	81542	1211	623	2684	1521	767	4476	1713	63	1590	95797	65208	2060	72	160239
AUG	57	76934	1183	582	2939	1237	820	5028	2036	88	1295	87818	42704	2075	2	162473
SEP	45	61520	677	469	2154	980	715	5110	1935	75	619	61497	27185	1828	321	139573
OKT	40	63023	616	557	2188	779	709	5033	2086	83	341	62065	34100	1854	346	141176
NOV	56	55175	455	469	1848	640	715	5254	2116	77	202	53582	24172	1803	336	132295
DES	50	56296	322	342	1430	556	850	4781	1769	76	32	57860	29102	1859	322	124896
2011	426	746236	8380	5601	25541	10797	9169	58047	23313	1108	7248	788110	405736	23069	2851	1660136

TRAFIKKVERDIER

TAKSTGRUPPE

FYLKE : 12 Hordaland SELSKAP : 8 FJORDI FYLKESBAATANE
 SAMBAND : 2 FRA : HALHJEM TIL : SANDVIKVÅG
 STREKNING :

År:2011

	ÅDT	YDT	HDT
Lengde < 5.0m	1	1	1
Lengde 5.01 - 6.0m	2044	1967	2199
Lengde 6.01 - 7.0m	23	23	23
Lengde 7.01 - 8.0m	15	17	12
Lengde 8.01 - 10.0m	70	76	59
Lengde 10.01 - 12.0m	30	33	24
Lengde 12.01 - 14.0m	25	27	22
Lengde 14.01 - 17.0m	159	202	73
Lengde 17.01 - 19.0m	64	85	21
Lengde 19.01 - 22.0m	3	4	1
Motorsykkel	20	18	23
Voksne	2159	1940	2595
Honnør/barn	1112	870	1592
Turer	63	66	57
Gjenstående biler	8	10	3
Sum PBE	4548	5040	3569

BEGRENSET TAKSTGRUPPEINDEKS

FYLKE : 12 Hordaland SELSKAP : 8 FJORDI FYLKESBAATANE
 SAMBAND : 2 FRA : HALHJEM TIL : SANDVIKVÅG
 STREKNING :

VEGTYPE :
 BEREGNINGÅR : 2011
 BASISÅR : 2010

	LENGDE < 5.0m	LENGDE 5-6m	LENGDE 6-7m	LENGDE 7-8m	LENGDE 8-10m	LENGDE 10-12m	LENGDE 12-14m	LENGDE 14-17m	LENGDE 17-19m	LENGDE 19-22m	MOTOR SYKKEL	VOKSNE	HONNØR /BARN	TURER	GJENST BILER	PBE
JAN		3.1	22.0	20.0	14.4	20.4	-16.9	11.0	4.5	29.9	120.0	-3.9	18.7	2.7	-64.1	5.9
FEB		6.7	7.2	43.6	13.9	12.9	-5.2	6.8	0.8	24.7	76.9	6.2	-3.9	8.8		6.2
MAR		3.3	3.8	49.8	23.9	-0.3	-24.5	23.0	-3.0	51.5	6.6	-2.6	-0.7	-0.4	155.8	7.8
APR		2.4	2.7	15.9	12.2		-14.0	5.7	-2.7	7.3	41.1	5.7	12.9	3.2	215.9	2.5
MAI		-6.3	-11.2	35.0	8.2	-2.6	1.2	19.7	11.4	41.7	-28.6	-5.0	-19.0	7.8	-56.1	3.5
JUN	533.3	6.7	31.3	34.2	-0.6	2.8	-6.6	4.8	-2.6	3.8	-9.6	4.1	19.0	-5.6	480.3	4.5
JUL	225.0	0.1	10.3	32.8	1.8	7.6	-6.8	13.1	5.9	14.5	-5.4	0.5	-0.6	0.3		3.8
AUG	1040.0	-1.0	6.9	24.4	7.4	5.8	-2.4	17.9	4.3	1.1	-7.8	0.5	1.5	0.3	-50.0	4.6
SEP	164.7	0.5	-2.0	6.8	-0.2	0.3	-16.3	9.5	-6.1	-19.4	-18.7	-2.5	-4.6		89.9	1.1
OKT	400.0	-2.1	5.7	62.9	6.1	4.8	-10.9	12.3	0.1	22.1	40.9	-4.5	-4.8	-1.2	92.2	2.7
NOV	366.7	0.0	-8.3	18.7	-0.4	-4.0	-1.9	12.3	6.2	6.9	708.0	-2.3	0.5	-7.6		4.1
DES	354.5	3.9	-0.9	28.1	-8.6	-1.9	26.9	9.9	-8.3	13.4	255.6	2.9	3.4	-6.1	973.3	4.0
2011	365.7	1.1	6.0	29.8	5.7	3.4	-7.3	12.2	0.7	16.0	-4.6	-0.1	0.9	0.0	107.9	4.1

VARIASJONSKURVER TAKSTGRUPPER

ÅRSVARIASJON

FYLKE : 12 Hordaland SELSKAP : 8 FJORD1 FYLKESBAATANE
 SAMBAND : 15 FRA : BRURAVIK TIL : BRIMNES
 STREKNING :

VEGTYPE :

År: 2011

Mnd	LENGDE < 5.0m	LENGDE 5-6m	LENGDE 6-7m	LENGDE 7-8m	LENGDE 8-10m	LENGDE 10-12m	LENGDE 12-14m	LENGDE 14-17m	LENGDE 17-19m	LENGDE 19-22m	MOTOR SYKKEL	VOKSNE	HONNØR /BARN	TURER	GJENST BILER	PBE
JAN		12529	54	134	550	79	14	412	221	10	11	7759	4717	1612		21150
FEB		14199	48	144	594	55	17	399	202	8	25	9137	7451	1437	48	22664
MAR	3	16219	71	126	646	49	10	365	192	3	30	10325	8403	1611	294	24485
APR	2	23814	170	139	997	171	55	388	258	9	97	19361	13810	1583	33	35668
MAI	1	24062	467	261	1249	599	204	826	718	9	315	28128	12030	1633		48401
JUN	5	35151	1641	482	1787	1455	325	780	706	16	1605	54060	21589	2245	1933	70114
JUL	3	59973	2163	733	2294	2150	446	693	547	26	2003	94958	48384	2419	270	101877
AUG		46961	1656	552	1956	1375	389	814	579	24	1381	70349	29484	2309	166	82317
SEP	1	28373	394	326	1545	449	183	799	537	14	235	28855	13061	1795	589	51368
OKT	4	22227	153	215	1157	154	27	550	351	3	59	15602	11560	1758	111	36561
NOV	1	15751	82	200	900	83	29	566	450	6	22	9510	5029	1531	120	29363
DES		13214	51	75	544	36	6	252	205	1	13	8038	5325	1399	17	19975
2011	20	312473	6950	3387	14219	6655	1705	6844	4966	129	5796	356082	180843	21332	3581	543943

TRAFIKKVERDIER

TAKSTGRUPPE

FYLKE : 12 Hordaland SELSKAP : 8 FJORD1 FYLKESBAATANE
 SAMBAND : 15 FRA : BRURAVIK TIL : BRIMNES
 STREKNING :

År: 2011

	ÅDT	YDT	HDT
Lengde < 5.0m	0	0	0
Lengde 5.01 - 6.0m	856	828	912
Lengde 6.01 - 7.0m	19	19	18
Lengde 7.01 - 8.0m	9	11	6
Lengde 8.01 - 10.0m	39	43	31
Lengde 10.01 - 12.0m	18	19	16
Lengde 12.01 - 14.0m	5	5	4
Lengde 14.01 - 17.0m	19	25	7
Lengde 17.01 - 19.0m	14	18	4
Lengde 19.01 - 22.0m	0	0	0
Motorsykkel	16	16	16
Voksne	976	932	1062
Honnør/barn	495	433	620
Turer	58	60	55
Gjenstående biler	10	6	16
Sum PBE	1490	1578	1315

SOGN OG FJORDANE

Hella	- Dragsvik
Lavik	- Oppedal
Lote	- Anda
Krakhella	- Rysjedalsvika
Dale	- Eikenes
Manheller	- Fodnes
Isane	- Stårheim
Måløy	- Oldeide
Askvoll	- Gjervik
Smørhamn	- Kjelkenes
Haldorsneset	- Daløy

VARIASJONSKURVER TAKSTGRUPPER

ÅRSVARIASJON

FYLKE : 14 Sogn og Fjordane SELSKAP : 1 FJORD1 FYLKESBAATANE
 SAMBAND : 1 FRA : HELLA TIL : DRAGSVIK/VANGSNES
 STREKNING : VEGTYPE :

År: 2011

Mnd	LENGDE < 5.0m	LENGDE 5-6m	LENGDE 6-7m	LENGDE 7-8m	LENGDE 8-10m	LENGDE 10-12m	LENGDE 12-14m	LENGDE 14-17m	LENGDE 17-19m	LENGDE 19-22m	MOTOR SYKKEL	VOKSNE	HONNØR /BARN	TURER	GJENST BILER	PBE
JAN		10585	91	125	588	236	293	230	261	10	3	7514	2834	3261		20901
FEB		11851	83	110	540	238	250	249	271	6	2	7506	4658	3197		21876
MAR		13403	99	164	627	254	287	298	282	13		8813	3911	3523		24850
APR		15483	134	154	765	252	230	233	283	25	72	10197	6872	3567		26894
MAI	4	20633	337	266	972	319	374	331	395	48	374	16038	9299	3952	14	37011
JUN	2	28137	809	283	1280	556	489	296	365	32	1725	29556	14168	3549	64	48337
JUL	2	37299	1171	390	1674	877	455	263	303	14	2045	46535	23040	3012	89	60920
AUG	2	32627	870	372	1486	625	448	320	332	25	1321	38041	16748	3512	58	54074
SEP	2	20273	233	256	1038	394	375	339	326	29	268	15981	8423	3844	1	36244
OKT	1	16943	158	262	927	252	305	378	366	41	26	10562	6297	3776		31847
NOV	10	14616	117	215	846	219	323	368	336	51	8	9107	3893	3582		28619
DES	1	13394	87	156	687	228	284	217	254	14	2	8855	4558	3380		24048
2011	24	235244	4189	2753	11430	4450	4113	3522	3774	308	5846	208705	104701	42155	226	415620

TRAFIKKVERDIER

TAKSTGRUPPE

FYLKE : 14 Sogn og Fjordane SELSKAP : 1 FJORD1 FYLKESBAATANE
 SAMBAND : 1 FRA : HELLA TIL : DRAGSVIK/VANGSNES
 STREKNING :

År: 2011

	ÅDT	YDT	HDT
Lengde < 5.0m	0	0	0
Lengde 5.01 - 6.0m	645	681	571
Lengde 6.01 - 7.0m	11	12	10
Lengde 7.01 - 8.0m	8	10	4
Lengde 8.01 - 10.0m	31	38	18
Lengde 10.01 - 12.0m	12	14	8
Lengde 12.01 - 14.0m	11	14	7
Lengde 14.01 - 17.0m	10	13	3
Lengde 17.01 - 19.0m	10	14	3
Lengde 19.01 - 22.0m	1	1	0
Motorsykkel	16	15	18
Voksne	572	575	565
Honnør/barn	287	253	354
Turer	115	120	107
Gjenstående biler	1	0	1
Sum PBE	1139	1297	823

BEGRENSET TAKSTGRUPPEINDEKS

FYLKE : 14 Sogn og Fjordane SELSKAP : 1 FJORD1 FYLKESBAATANE
 SAMBAND : 1 FRA : HELLA TIL : DRAGSVIK/VANGSNES
 STREKNING :

VEGTYPE :
 BEREGNINGSÅR : 2011
 BASISÅR : 2010

	LENGDE < 5.0m	LENGDE 5-6m	LENGDE 6-7m	LENGDE 7-8m	LENGDE 8-10m	LENGDE 10-12m	LENGDE 12-14m	LENGDE 14-17m	LENGDE 17-19m	LENGDE 19-22m	MOTOR SYKKEL	VOKSNE	HONNØR /BARN	TURER	GJENST BILER	PBE
JAN		-11.1	13.8	13.6	-5.5	-4.1	-0.3	38.6	-9.7	400.0		-10.2	-10.8	-6.4		-5.3
FEB		-4.2	-14.4	-1.8	-11.8	7.7	-12.9	27.0	10.2	100.0	-50.0	-3.3	-4.3	-1.3		-1.6
MAR		-8.6	-15.4	4.5	-19.7	16.5	-20.3	36.7	-17.1	62.5		-3.8	-16.7	-3.1		-7.8
APR		-1.1	-11.8	14.9	-8.3	18.3	-27.2	-2.5	-4.4	150.0	26.3	1.3	16.5	-2.2		-2.8
MAI		-7.3	-14.9	37.8	-5.2	-3.3	10.0	4.1	11.9	860.0	-38.8	-10.9	-13.8	0.4		-1.9
JUN	-80.0	1.3	-12.2	-11.8	-7.2	-5.4	21.9	-14.7	-11.6	68.4	-6.9	3.5	4.5	-3.5	146.2	-1.4
JUL	-75.0	-2.4	8.3	28.3	-1.8	14.9	43.1	-9.0	-10.4	27.3	-10.1	0.6	-2.3	-9.8	1.1	0.5
AUG		-4.0	14.3	18.5	-0.2	10.8	20.1	-26.8	-13.1	78.6	-19.7	-2.1	-2.9	-2.9	-75.6	-2.5
SEP		-3.1	-22.8	5.8	-9.3	-9.0	11.6	-11.0	-13.8	-6.5	-34.6	-1.3	-8.3	-0.1		-5.2
OKT		-4.5	-10.2	45.6	-10.7	-12.5	1.0	2.4	-5.9	57.7	62.5	-2.8	-6.8	-1.4		-3.7
NOV		-0.8	0.9	42.4	10.6	-25.8	21.4	9.9	-9.7	54.5		4.7	-8.7	1.0		1.7
DES		3.2	8.8	13.9	17.2	-16.8	21.4	-9.2	-1.2	75.0		12.0	2.0	1.6		3.7
2011	-70.0	-3.3	-2.1	16.9	-4.6	0.4	7.5	-0.3	-6.9	81.2	-15.1	-0.9	-3.5	-2.2	-40.1	-2.1

VARIASJONSKURVER TAKSTGRUPPER

ÅRSVARIASJON

FYLKE : 14 Sogn og Fjordane SELSKAP : 1 FJORD1 FYLKESBAATANE
 SAMBAND : 3 FRA : LAVIK TIL : OPPEDAL
 STREKNING :

VEGTYPE :

År:2011

Mnd	LENGDE < 5.0m	LENGDE 5-6m	LENGDE 6-7m	LENGDE 7-8m	LENGDE 8-10m	LENGDE 10-12m	LENGDE 12-14m	LENGDE 14-17m	LENGDE 17-19m	LENGDE 19-22m	MOTOR SYKKEL	VOKSNE	HONNØR /BARN	TURER	GJENST BILER	PBE
JAN	29	20804	153	77	683	304	255	2453	1311	21	1	19430	6695	2049	31	57688
FEB	30	24427	116	84	719	319	241	2361	1316	24	5	21937	9990	1849	165	60871
MAR	29	27245	212	135	861	339	257	2767	1485	27	4	23156	10491	2043	109	69424
APR	23	38955	335	169	1411	420	289	2520	1258	38	218	36068	22321	2013	1677	80906
MAI	37	36236	513	248	1525	434	273	2651	1487	35	463	31353	16105	2090	515	82202
JUN	13	46497	1077	390	2079	720	346	2585	1370	37	1187	46647	24435	2051	1738	97080
JUL	27	58417	1203	355	2380	980	296	2364	1179	26	1431	62211	39981	2123	2470	108284
AUG	38	48651	1003	301	2139	650	263	2739	1448	30	903	48680	24919	2105	2014	100005
SEP	27	36280	461	222	1564	455	245	2772	1421	47	357	30148	13834	2034	1672	82548
OKT	39	37730	363	249	1549	398	279	2720	1459	59	102	32659	19673	2092	1016	83835
NOV	24	29565	205	194	1143	272	207	2735	1433	39	31	23959	9908	1975	121	71866
DES	4	28857	147	115	755	238	254	2493	1212	95	1	26010	12441	1991	292	66159
2011	320	433664	5788	2539	16808	5529	3205	31160	16379	478	4703	402258	210793	24415	11820	960867

TRAFIKKVERDIER

TAKSTGRUPPE

FYLKE : 14 Sogn og Fjordane SELSKAP : 1 FJORD1 FYLKESBAATANE
 SAMBAND : 3 FRA : LAVIK TIL : OPPEDAL
 STREKNING :

År:2011

	ÅDT	YDT	HDT
Lengde < 5.0m	1	1	0
Lengde 5.01 - 6.0m	1188	1119	1326
Lengde 6.01 - 7.0m	16	16	16
Lengde 7.01 - 8.0m	7	8	6
Lengde 8.01 - 10.0m	46	46	45
Lengde 10.01 - 12.0m	15	16	13
Lengde 12.01 - 14.0m	9	9	9
Lengde 14.01 - 17.0m	85	105	47
Lengde 17.01 - 19.0m	45	59	17
Lengde 19.01 - 22.0m	1	2	1
Motorsykkkel	13	12	15
Voksne	1102	967	1372
Honnør/barn	578	480	772
Turer	67	69	63
Gjenstående biler	32	18	62
Sum PBE	2633	2841	2218

BEGRENSET TAKSTGRUPPEINDEKS

FYLKE : 14 Sogn og Fjordane SELSKAP : 1 FJORD1 FYLKESBAATANE
 SAMBAND : 3 FRA : LAVIK TIL : OPPEDAL
 STREKNING :

VEGTYPE :

BEREGNINGÅR : 2011

BASISÅR : 2010

	LENGDE < 5.0m	LENGDE 5-6m	LENGDE 6-7m	LENGDE 7-8m	LENGDE 8-10m	LENGDE 10-12m	LENGDE 12-14m	LENGDE 14-17m	LENGDE 17-19m	LENGDE 19-22m	MOTOR SYKKEL	VOKSNE	HONNØR /BARN	TURER	GJENST BILER	PBE
JAN		-1.5	-6.1	2.7	9.3	7.0	-1.2	1.7	0.7	23.5		1.3	8.1	2.3	-59.7	0.8
FEB		8.6	-25.6	37.7	9.9	18.6	-6.9	3.2	1.1	20.0	66.7	5.0	12.0	-0.1	211.3	5.4
MAR		-6.5	-13.5	39.2	1.3	-6.4	-10.5	1.2	-4.4	22.7	-88.9	-12.9	-22.9	-1.9	-89.9	-3.4
APR		14.4	6.7	20.7	15.1	17.0	-22.5	-4.1	-9.7	18.8	50.3	15.6	39.1	1.1	494.7	4.9
MAI		-12.3	-8.4	23.4	-3.7	-4.6	-9.9	-0.4	3.0	2.9	-30.2	-14.9	-24.2	0.2	-67.5	-6.1
JUN	-71.1	11.9	53.9	53.5	2.6	15.8	-4.7	-7.7	-14.9	27.6	-9.1	16.9	26.0	1.7	-42.9	3.5
JUL	50.0	1.3	24.5	44.9	0.5	40.2	-25.1	-4.5	-11.0	-18.8	14.6	2.3	3.1	0.4	-9.9	0.3
AUG	2.7	-0.3	18.0	19.0	4.9	11.1	-18.3	0.3	-5.7	-31.8	-8.8	-1.8	-0.3	1.3	-58.7	-0.1
SEP		2.0	3.8	52.1	-1.1	17.3	0.8	-2.2	-11.6	27.0	-36.6	2.2	-0.6	-0.2	-6.5	-0.9
OKT	44.4	1.2	5.2	40.7	3.5	10.6	-6.7	-5.8	-3.4	110.7	67.2	-2.3	2.2	1.6	-25.2	-0.4
NOV	-33.3	2.4	-1.4	27.6	10.1	-18.3	-19.5	-3.4	-9.5	50.0	416.7	-0.2	-5.9	-2.3	-1.8	-1.8
DES	-81.8	6.5	6.5	45.6	4.0	-20.4	0.8	1.4	-9.8	295.8		6.4	8.0	-1.2	711.1	2.4
2011	-18.9	2.1	13.7	35.1	3.7	10.2	-11.2	-1.8	-6.5	38.6	-6.4	1.5	3.1	0.2	-30.6	0.2

VARIASJONSKURVER TAKSTGRUPPER

ÅRSVARIASJON

FYLKE : 14 Sogn og Fjordane SELSKAP : 1 FJORD1 FYLKESBAATANE
 SAMBAND : 5 FRA : LOTE TIL : ANDA
 STREKNING :

VEGTYPE :

År:2011

Mnd	LENGDE < 5.0m	LENGDE 5-6m	LENGDE 6-7m	LENGDE 7-8m	LENGDE 8-10m	LENGDE 10-12m	LENGDE 12-14m	LENGDE 14-17m	LENGDE 17-19m	LENGDE 19-22m	MOTOR SYKKEL	VOKSNE	HONNØR /BARN	TURER	GJENST BILER	PBE
JAN		24994	212	220	894	630	325	1554	1092	40		17108	6745	2115		57095
FEB		24647	223	216	850	568	273	1425	1062	25	5	15377	7921	1838	47	54575
MAR		30597	251	269	1030	764	401	1663	1191	43	4	19496	8740	2137	74	66477
APR		33880	346	268	1388	727	333	1286	847	35	122	24138	15752	2028	210	64980
MAI		34754	483	352	1639	848	329	1448	1038	76	291	22849	13164	2137	107	71377
JUN		39695	818	390	1981	1057	315	1423	889	92	710	29304	18122	2080	47	78360
JUL		44072	881	440	2119	1023	245	1115	743	33	843	39228	26294	2122	115	78908
AUG		39742	648	444	1859	970	314	1339	965	66	614	29388	17905	2146	55	77006
SEP		33543	493	336	1444	853	342	1433	881	93	188	20869	10628	2053	16	68103
OKT		35822	442	328	1544	941	298	1498	1016	78	41	22460	14687	2110	25	72391
NOV		29488	350	357	1161	786	282	1509	1118	76	5	17029	7948	2057	10	64316
DES		27912	307	281	919	629	239	1474	1183	55	2	17231	10074	2064		60453
2011		399146	5454	3901	16828	9796	3696	17167	12025	712	2825	274477	157980	24887	706	814041

TRAFIKKVERDIER

TAKSTGRUPPE

FYLKE : 14 Sogn og Fjordane SELSKAP : 1 FJORD1 FYLKESBAATANE
 SAMBAND : 5 FRA : LOTE TIL : ANDA
 STREKNING :

År:2011

	ÅDT	YDT	HDT
Lengde < 5.0m			
Lengde 5.01 - 6.0m	1094	1159	962
Lengde 6.01 - 7.0m	15	17	11
Lengde 7.01 - 8.0m	11	13	5
Lengde 8.01 - 10.0m	46	53	33
Lengde 10.01 - 12.0m	27	32	16
Lengde 12.01 - 14.0m	10	12	6
Lengde 14.01 - 17.0m	47	59	23
Lengde 17.01 - 19.0m	33	43	13
Lengde 19.01 - 22.0m	2	3	1
Motorsykkkel	8	7	9
Voksne	752	721	815
Honnør/barn	433	358	582
Turer	68	72	62
Gjenstående biler	2	2	1
Sum PBE	2230	2561	1572

BEGRENSET TAKSTGRUPPEINDEKS

FYLKE : 14 Sogn og Fjordane SELSKAP : 1 FJORD1 FYLKESBAATANE
 SAMBAND : 5 FRA : LOTE TIL : ANDA
 STREKNING :

VEGTYPE :

BEREGNINGÅR : 2011

BASISÅR : 2010

	LENGDE < 5.0m	LENGDE 5-6m	LENGDE 6-7m	LENGDE 7-8m	LENGDE 8-10m	LENGDE 10-12m	LENGDE 12-14m	LENGDE 14-17m	LENGDE 17-19m	LENGDE 19-22m	MOTOR SYKKEL	VOKSNE	HONNØR /BARN	TURER	GJENST BILER	PBE
JAN		2.9	5.5	-13.7	6.2	13.9	10.9	13.8	11.3	100.0		2.9	-2.6	5.5		7.6
FEB		1.3	-14.2	-12.6	-7.3	3.6	-4.9	1.9	9.1	56.3	-37.5	-8.3	-6.4	-0.2	74.1	1.8
MAR		7.0	31.4	-12.4	-6.0	22.2	23.4	13.0	2.8	65.4	-60.0	-2.5	-19.2	5.7	146.7	7.9
APR		11.9	7.1	14.5	11.0	20.6	12.9	-6.7	-10.1	59.1	79.4	13.3	30.5	4.3	707.7	6.3
MAI		2.2	0.4	0.6	-0.1	24.0	11.1	9.1	11.9	100.0	-28.5	-9.6	-10.0	4.3		6.1
JUN		9.4	33.2	2.6	-8.2	18.5	-0.3	-5.2	-20.3	95.7	1.0	13.6	17.6	1.6	235.7	2.7
JUL		2.4	21.0	25.0	-5.6	-0.7	2.5	-2.9	-4.1	26.9	-2.7	5.6	-0.9	-1.3	139.6	0.9
AUG		2.1	15.1	2.5	-9.6	18.4	-4.8	0.8	6.2	1.5	-22.7	-1.2	2.4	0.3	2650.0	2.0
SEP		0.3	33.2	-4.5	-8.3	8.8	-3.4	-10.3	-11.4	52.5	-21.7	0.4	-0.9	-1.2		-2.6
OKT		6.6	51.4	-8.9	3.2	15.7	-10.0	-6.6	-4.3	105.3	-12.8	2.2	12.3	-0.5	400.0	3.5
NOV		0.3	44.6	8.8	-2.0	14.7	-19.7	-9.6	-2.7	123.5	150.0	-5.0	0.6	-1.0	150.0	-0.9
DES		3.4	52.0	30.7	-2.9	12.7	-8.1	4.8	19.6	48.6	-33.3	-4.2	8.0	-0.6		7.0
2011		4.2	22.1	2.3	-3.3	14.0	0.5	-0.2	0.4	65.6	-10.3	1.2	3.0	1.4	273.7	3.3

VARIASJONSKURVER TAKSTGRUPPER

ÅRSVARIASJON

FYLKE : 14 Sogn og Fjordane SELSKAP : 1 FJORD1 FYLKESBAATANE
 SAMBAND : 7 FRA : KRAKHELLA TIL : RYSJEDALSVIKA/RUTLED
 STREKNING : VEGTYPE :

År:2011

Mnd	LENGDE < 5.0m	LENGDE 5-6m	LENGDE 6-7m	LENGDE 7-8m	LENGDE 8-10m	LENGDE 10-12m	LENGDE 12-14m	LENGDE 14-17m	LENGDE 17-19m	LENGDE 19-22m	MOTOR SYKKEL	VOKSNE	HONNØR /BARN	TURER	GJENST BILER	PBE
JAN		1907	15	22	81	15		6	13		2	623	564	920		2616
FEB		1916	21	24	95	12		8	10			703	621	850		2674
MAR		2377	23	31	130	12	1	13	21		3	755	698	1014		3453
APR		3300	47	39	191	13	3	13	30		9	1727	1803	1087		4823
MAI		2991	48	97	191	12	5	29	35	1	21	1351	1079	1134		4857
JUN		3923	52	20	220	35	6	10	21		95	2299	2623	1199		5562
JUL		5225	75	40	262	14	1	9	28		129	3586	3489	1342		7098
AUG		4250	51	59	238	32		19	18		95	2395	2210	1279		6067
SEP		2980	42	59	196	26	1	10	23		48	1445	1126	1127		4530
OKT		3058	60	39	168	15	2	24	22		13	1270	1414	1121		4528
NOV		2451	49	49	164	21	1	30	23		12	1134	782	1051		3968
DES		2317	53	23	115	18		14	7	1	3	1026	909	956		3298
2011		36695	536	502	2051	225	20	185	251	2	430	18314	17318	13080		53474

TRAFIKKVERDIER

TAKSTGRUPPE

FYLKE : 14 Sogn og Fjordane SELSKAP : 1 FJORD1 FYLKESBAATANE
 SAMBAND : 7 FRA : KRAKHELLA TIL : RYSJEDALSVIKA/RUTLED
 STREKNING :

År:2011

	ÅDT	YDT	HDT
Lengde < 5.0m			
Lengde 5.01 - 6.0m	101	104	94
Lengde 6.01 - 7.0m	1	2	1
Lengde 7.01 - 8.0m	1	2	0
Lengde 8.01 - 10.0m	6	6	4
Lengde 10.01 - 12.0m	1	1	0
Lengde 12.01 - 14.0m	0	0	0
Lengde 14.01 - 17.0m	1	1	0
Lengde 17.01 - 19.0m	1	1	0
Lengde 19.01 - 22.0m	0	0	0
Motorsykkkel	1	1	1
Voksne	50	46	59
Honnør/barn	47	40	61
Turer	36	38	31
Gjenstående biler			
Sum PBE	147	159	121

BEGRENSET TAKSTGRUPPEINDEKS

FYLKE : 14 Sogn og Fjordane SELSKAP : 1 FJORD1 FYLKESBAATANE
 SAMBAND : 7 FRA : KRAKHELLA TIL : RYSJEDALSVIKA/RUTLED
 STREKNING :

VEGTYPE :
 BEREGNINGÅR : 2011
 BASISÅR : 2010

	LENGDE < 5.0m	LENGDE 5-6m	LENGDE 6-7m	LENGDE 7-8m	LENGDE 8-10m	LENGDE 10-12m	LENGDE 12-14m	LENGDE 14-17m	LENGDE 17-19m	LENGDE 19-22m	MOTOR SYKKEL	VOKSNE	HONNØR /BARN	TURER	GJENST BILER	PBE
JAN		17.9	25.0	10.0	-18.2	7.1		-70.0	-38.1			-2.5	14.4	3.5		2.7
FEB		17.1	61.5	26.3	-8.7	-25.0						15.2	-5.6	-0.8		11.0
MAR		7.8	35.3	10.7	-12.2	-40.0	-50.0	-56.7	16.7		-50.0	-24.1	-35.5	2.9		-0.5
APR		24.9	46.9	56.0	-5.9	-48.0		-31.6	15.4		50.0	32.7	49.0	0.8		15.2
MAI		-11.8	108.7	142.5	1.6	9.1	66.7	107.1	75.0		-30.0	-24.7	-37.3	-1.0		2.1
JUN		14.7	100.0	-63.6	-8.7	75.0	50.0	-33.3	-52.3		31.9	21.5	58.1	0.7		4.5
JUL		4.9	47.1	100.0	17.0	100.0		-40.0	-15.2		11.2	10.1	14.5	1.1		7.1
AUG		8.3	-22.7	15.7	4.8	77.8		-60.4	-43.8		-5.0	-4.1	21.0	2.2		1.5
SEP		0.0	10.5	59.5	13.3	44.4		-50.0	-23.3		50.0	-1.3	9.3	1.3		1.4
OKT		-4.3	46.3	-27.8	-7.7	-16.7	-33.3	-7.7	-24.1		225.0	-16.1	-4.7	-1.4		-6.0
NOV		2.3	16.7	6.5	3.1	10.5		50.0	-11.5		300.0	19.9	8.8	0.8		3.6
DES		9.9	1225.0	64.3	43.8	-10.0		1300.0	-65.0			16.1	3.5	6.0		16.7
2011		6.4	46.8	22.7	1.1	9.2	11.8	-21.6	-18.8		15.2	2.9	9.6	1.2		4.3

VARIASJONSKURVER TAKSTGRUPPER

ÅRSVARIASJON

FYLKE : 14 Sogn og Fjordane SELSKAP : 1 FJORD1 FYLKESBAATANE
 SAMBAND : 8 FRA : DALE TIL : EIKENES
 STREKNING :

VEGTYPE :

År: 2011

Mnd	LENGDE < 5.0m	LENGDE 5-6m	LENGDE 6-7m	LENGDE 7-8m	LENGDE 8-10m	LENGDE 10-12m	LENGDE 12-14m	LENGDE 14-17m	LENGDE 17-19m	LENGDE 19-22m	MOTOR SYKKEL	VOKSNE	HONNØR /BARN	TURER	GJENST BILER	PBE
JAN		1521	29	27	112	35	3	15	36	2		2940	500	468		2805
FEB		1521	19	9	109	24	2	13	30	2		2456	643	433	1	2587
MAR		1791	23	11	126	39	1	11	31			3039	644	469		2990
APR		1820	32	11	134	27	10	17	28			2377	846	439		3085
MAI		1869	23	18	140	31	3	19	30	4	18	2969	990	479		3210
JUN		1965	16	25	147	27	2	22	26	4	16	2184	1076	441		3300
JUL	1	2167	29	10	121	40		10	31	2	26	2035	1591	496		3381
AUG		2122	27	13	165	27	5	13	17		25	2527	1313	505	4	3354
SEP	1	1875	29	22	133	45	27	37	30	3	7	2900	690	457		3554
OKT		1958	21	25	114	26	2	27	34		6	2511	1115	467		3233
NOV		1747	18	16	122	25	2	20	32	1	19	2918	720	472		2952
DES		2759	17	22	145	31		9	59			3021	1392	460	18	4265
2011	2	23115	283	209	1568	377	57	213	384	18	117	31877	11520	5586	23	38714

TRAFIKKVERDIER

TAKSTGRUPPE

FYLKE : 14 Sogn og Fjordane SELSKAP : 1 FJORD1 FYLKESBAATANE
 SAMBAND : 8 FRA : DALE TIL : EIKENES
 STREKNING :

År: 2011

	ÅDT	YDT	HDT
Lengde < 5.0m	0	0	
Lengde 5.01 - 6.0m	63	67	55
Lengde 6.01 - 7.0m	1	1	0
Lengde 7.01 - 8.0m	1	1	0
Lengde 8.01 - 10.0m	4	5	3
Lengde 10.01 - 12.0m	1	1	0
Lengde 12.01 - 14.0m	0	0	0
Lengde 14.01 - 17.0m	1	1	0
Lengde 17.01 - 19.0m	1	1	1
Lengde 19.01 - 22.0m	0	0	0
Motorsykkkel	0	0	0
Voksne	87	108	46
Honnør/barn	32	25	44
Turer	15	17	12
Gjenstående biler	0	0	0
Sum PBE	106	120	79

BEGRENSET TAKSTGRUPPEINDEKS

FYLKE : 14 Sogn og Fjordane SELSKAP : 1 FJORD1 FYLKESBAATANE
 SAMBAND : 8 FRA : DALE TIL : EIKENES
 STREKNING :

VEGTYPE :

BEREGNINGÅR : 2011

BASISÅR : 2010

	LENGDE < 5.0m	LENGDE 5-6m	LENGDE 6-7m	LENGDE 7-8m	LENGDE 8-10m	LENGDE 10-12m	LENGDE 12-14m	LENGDE 14-17m	LENGDE 17-19m	LENGDE 19-22m	MOTOR SYKKEL	VOKSNE	HONNØR /BARN	TURER	GJENST BILER	PBE
JAN		39.8	107.1	350.0	36.6	29.6		-25.0	12.5			3.9	15.2	4.2		35.9
FEB		54.6	58.3	28.6	38.0	-14.3		-18.8	20.0	100.0		46.8	-42.5	7.4		38.5
MAR		48.0	76.9	-8.3	31.3	34.5		-45.0	-3.1			19.6	-9.4	6.3		31.3
APR		33.9	146.2	175.0	27.6	22.7	900.0	-34.6	27.3			-12.4		1.2		30.6
MAI		14.7	27.8	5.9	19.7	24.0		90.0	15.4		-30.8	7.8	-23.5	9.9		20.5
JUN		5.9	-46.7	78.6	18.5	-34.1	100.0	-12.0	-10.3		-33.3	-4.3	-14.8	-2.9		4.1
JUL		-14.5	-38.3	-47.4	-22.9	8.1		-60.0	10.7		-13.3	-9.8	-12.1	6.9		-15.8
AUG		21.6	12.5	62.5	12.2	-25.0	66.7	-45.8	-57.5		56.3	-9.2	13.4	6.1		5.0
SEP		18.1	16.0	175.0	8.1	32.4		146.7			-22.2	-6.0	-35.2	3.4		29.1
OKT		17.2	-8.7	-32.4	-26.0	-3.7	100.0	22.7	-17.1			-0.4	20.4	5.4		1.8
NOV		2.9	-5.3	23.1	-3.9	4.2	100.0	-16.7	-17.9	-66.7	850.0	-3.1	24.1	3.5		-2.2
DES		65.7	6.3	175.0	23.9			-50.0	55.3			24.3	90.9	4.1		47.4
2011	21.5	11.4	36.6	9.8	4.4	175.0	-13.1	0.5	-25.0	3.7	3.2	-3.5	4.6	15.7		

VARIASJONSKURVER TAKSTGRUPPER

ÅRSVARIASJON

FYLKE : 14 Sogn og Fjordane SELSKAP : 1 FJORD1 FYLKESBAATANE
 SAMBAND : 9 FRA : MANNHELLER TIL : FODNES
 STREKNING :

VEGTYPE :

År:2011

Mnd	LENGDE < 5.0m	LENGDE 5-6m	LENGDE 6-7m	LENGDE 7-8m	LENGDE 8-10m	LENGDE 10-12m	LENGDE 12-14m	LENGDE 14-17m	LENGDE 17-19m	LENGDE 19-22m	MOTOR SYKKEL	VOKSNE	HONNØR /BARN	TURER	GJENST BILER	PBE
JAN	1	29667	216	257	1136	297	570	1650	1102	16	3	23916	8668	3158	3	63331
FEB	4	32182	254	263	1172	307	474	1706	1102	14	61	24727	12749	2881	7	66017
MAR	2	36653	297	342	1409	315	562	2132	1371	26	5	27610	11358	3160	19	78114
APR		41792	379	355	1800	401	487	1845	1183	27	131	34913	19156	3073	5	81386
MAI	3	44502	572	438	2135	716	566	2238	1470	46	482	38504	17842	3209	79	93940
JUN	5	56079	1425	521	3110	1307	624	2057	1358	26	1794	62422	30783	3160	647	112828
JUL	3	71356	1713	604	3891	1881	614	1757	1254	13	1960	88730	50970	3254	589	132125
AUG	3	61750	1388	499	3155	1172	612	2268	1421	13	1327	70635	32079	3266	292	119880
SEP		45198	580	437	2389	641	489	2280	1423	50	374	39925	16766	3052	37	94764
OKT		42957	422	430	2217	400	453	2249	1504	35	33	34455	17237	3206	70	90276
NOV		35493	357	342	1580	334	370	2114	1515	47	7	26489	10619	3021	77	78056
DES		35232	320	291	1195	295	393	1761	1238	20		27025	12366	2982	20	70601
2011	21	532861	7923	4779	25189	8066	6214	24057	15941	333	6177	499351	240593	37422	1845	1081317

TRAFIKKVERDIER

TAKSTGRUPPE

FYLKE : 14 Sogn og Fjordane SELSKAP : 1 FJORD1 FYLKESBAATANE
 SAMBAND : 9 FRA : MANNHELLER TIL : FODNES
 STREKNING :

År:2011

	ÅDT	YDT	HDT
Lengde < 5.0m	0	0	0
Lengde 5.01 - 6.0m	1460	1517	1347
Lengde 6.01 - 7.0m	22	23	19
Lengde 7.01 - 8.0m	13	16	7
Lengde 8.01 - 10.0m	69	76	55
Lengde 10.01 - 12.0m	22	24	18
Lengde 12.01 - 14.0m	17	21	9
Lengde 14.01 - 17.0m	66	83	31
Lengde 17.01 - 19.0m	44	56	19
Lengde 19.01 - 22.0m	1	1	0
Motorsykkkel	17	16	19
Voksne	1368	1328	1447
Honnør/barn	659	586	805
Turer	103	103	101
Gjenstående biler	5	4	7
Sum PBE	2963	3334	2224

BEGRENSET TAKSTGRUPPEINDEKS

FYLKE : 14 Sogn og Fjordane SELSKAP : 1 FJORD1 FYLKESBAATANE
 SAMBAND : 9 FRA : MANNHELLER TIL : FODNES
 STREKNING :

VEGTYPE :

BEREGNINGÅR : 2011

BASISÅR : 2010

	LENGDE < 5.0m	LENGDE 5-6m	LENGDE 6-7m	LENGDE 7-8m	LENGDE 8-10m	LENGDE 10-12m	LENGDE 12-14m	LENGDE 14-17m	LENGDE 17-19m	LENGDE 19-22m	MOTOR SYKKEL	VOKSNE	HONNØR /BARN	TURER	GJENST BILER	PBE
JAN		1.3	-4.8	-3.7	-4.8	-2.3	-6.4	22.0	-4.7	23.1	-90.6	-2.7	7.5	3.5	-84.2	2.5
FEB		7.2	8.1	16.9	-5.1	-5.0	-20.6	24.3	-1.3	100.0	56.4	2.4	6.4	5.3	-80.0	5.9
MAR		0.0	-4.5	17.5	-5.1	-18.0	-11.6	31.6	4.7	23.8	-75.0	-5.4	-15.7	-0.1	850.0	4.5
APR		10.5	13.5	31.0	11.5	-13.8	-20.9	27.6	-5.4	125.0	6.5	10.9	20.7	0.1	-88.9	8.7
MAI		2.5	-4.7	19.0	3.1	-0.7	-7.2	41.1	25.5	119.0	-33.1	-5.4	-7.1	4.6	-85.5	10.5
JUN	400.0	11.6	10.7	26.8	11.0	5.7	-16.1	16.9	-3.2	-7.1	9.6	13.3	16.0	0.9	202.3	8.9
JUL	-40.0	2.1	7.3	41.5	5.6	6.8	-6.7	17.3	6.1	160.0	-7.5	2.6	3.8	-0.6	513.5	4.8
AUG		3.8	5.6	8.0	3.4	4.3	-9.1	25.4	9.0	-55.2	-12.8	1.0	1.7	0.4	394.9	6.3
SEP		5.8	-9.7	9.8	1.8	-2.4	-16.3	23.0	-0.6	212.5	1.1	4.4	3.7	-2.0	54.2	6.0
OKT		5.3	22.7	16.5	4.6	5.5	-17.2	14.0	14.5	34.6	17.9	3.7	2.0	1.3	118.8	7.6
NOV		2.5	13.3	-9.3	1.3	-0.6	-29.3	5.4	11.9	74.1	-50.0	5.6	6.6	-1.3	1440.0	3.3
DES		3.2	50.9	12.4	-2.0	-11.4	-24.7	8.5	14.4	5.3		6.0	1.6	-2.2	25.0	4.2
2011	22.2	4.7	6.8	15.9	3.3	0.5	-15.1	20.9	5.8	48.7	-6.7	3.2	4.2	0.8	69.3	6.2

VARIASJONSKURVER TAKSTGRUPPER

ÅRSVARIASJON

FYLKE : 14 Sogn og Fjordane SELSKAP : 1 FJORD1 FYLKESBAATANE
 SAMBAND : 10 FRA : ISANE TIL : STÅRHEIM
 STREKNING :

VEGTYPE :

År: 2011

Mnd	LENGDE < 5.0m	LENGDE 5-6m	LENGDE 6-7m	LENGDE 7-8m	LENGDE 8-10m	LENGDE 10-12m	LENGDE 12-14m	LENGDE 14-17m	LENGDE 17-19m	LENGDE 19-22m	MOTOR SYKKEL	VOKSNE	HONNØR /BARN	TURER	GJENST BILER	PBE
JAN		6314	54	51	264	56	17	141	136	7	3	2288	2818	1127		10520
FEB		6695	93	49	289	69	9	139	200	2	4	2810	3525	1037		11621
MAR		7353	76	76	335	81	15	148	244	3	12	2687	3052	1164		13085
APR		8635	91	100	410	105	20	185	242	10	67	4388	4592	1119		15285
MAI		9316	101	134	476	102	23	266	264	9	98	4185	4575	1163	7	17152
JUN		10027	168	138	571	120	22	225	197	6	159	5610	5360	1122	8	17589
JUL		11260	193	131	565	179	13	145	178	6	201	7876	7473	1150	45	18357
AUG		10276	169	135	574	140	11	209	217	9	108	5510	5523	1167	7	17978
SEP		8980	130	100	485	119	20	267	212	17	19	3446	3943	1132	11	16511
OKT		8908	113	108	408	89	15	256	178	4	20	3653	4136	1155		15404
NOV		7748	98	115	392	87	14	291	221	6	10	2706	3050	1114		14781
DES		7330	77	51	245	46	10	154	124	1	1	3163	3599	1111		11371
2011	102842	1363	1188	5014	1193	189	2426	2413	80	702	48322	51646	13561	78	179654	

TRAFIKKVERDIER

TAKSTGRUPPE

FYLKE : 14 Sogn og Fjordane SELSKAP : 1 FJORD1 FYLKESBAATANE
 SAMBAND : 10 FRA : ISANE TIL : STÅRHEIM
 STREKNING :

År: 2011

	ÅDT	YDT	HDT
Lengde < 5.0m			
Lengde 5.01 - 6.0m	282	296	254
Lengde 6.01 - 7.0m	4	4	2
Lengde 7.01 - 8.0m	3	4	1
Lengde 8.01 - 10.0m	14	17	8
Lengde 10.01 - 12.0m	3	4	2
Lengde 12.01 - 14.0m	1	1	0
Lengde 14.01 - 17.0m	7	9	2
Lengde 17.01 - 19.0m	7	9	2
Lengde 19.01 - 22.0m	0	0	0
Motorsykkel	2	2	2
Voksne	132	117	163
Honnør/barn	141	118	189
Turer	37	39	34
Gjenstående biler	0	0	0
Sum PBE	492	567	343

BEGRENSET TAKSTGRUPPEINDEKS

FYLKE : 14 Sogn og Fjordane SELSKAP : 1 FJORD1 FYLKESBAATANE
 SAMBAND : 10 FRA : ISANE TIL : STÅRHEIM
 STREKNING :

VEGTYPE :

BEREGNINGÅR : 2011

BASISÅR : 2010

	LENGDE < 5.0m	LENGDE 5-6m	LENGDE 6-7m	LENGDE 7-8m	LENGDE 8-10m	LENGDE 10-12m	LENGDE 12-14m	LENGDE 14-17m	LENGDE 17-19m	LENGDE 19-22m	MOTOR SYKKEL	VOKSNE	HONNØR /BARN	TURER	GJENST BILER	PBE
JAN		2.0	5.9	-15.0	13.3	27.3	6.3	60.2	-20.0		50.0	-9.0	10.3	-0.4		4.6
FEB		1.4	111.4	22.5	12.0	32.7	-52.6	41.8	-5.7	-33.3	100.0	12.1	-18.5	-0.4		5.2
MAR		-1.4	137.5	-14.6	12.8	30.6	-46.4	31.0	-5.1		50.0	-14.1	-7.0	0.6		2.4
APR		4.9	26.4	11.1	1.7	72.1	25.0	49.2	-5.8	900.0	71.8	18.9	21.5	1.1		8.3
MAI		-0.3	-11.4	44.1	-3.4	-3.8	4.5	91.4	-17.5		-12.5	-12.8	-5.8	1.5		3.0
JUN		4.7	33.3	9.5	-0.2	7.1	57.1	9.8	-35.4	50.0	-7.0	16.9	17.0	-0.6	-70.4	-0.7
JUL		-1.2	23.7	42.4	6.8	18.5		-16.7	-29.1	50.0	-3.8	0.9	-2.5	-1.6	275.0	-2.6
AUG		-0.9	18.2	42.1	8.3	25.0	-42.1	2.5	-33.6	-10.0	-49.3	-6.1	3.6	0.5	-50.0	-3.2
SEP		-1.4	0.8	-1.0	-3.2	24.0	-31.0	27.1	-26.4	240.0	-78.4	-4.6	7.5	-1.5	57.1	-1.6
OKT		7.1	13.0	52.1	-13.0	50.8	-21.1	26.7	-18.3		5.3	3.7	-2.0	-0.4		4.8
NOV		2.9	-20.3	117.0	-2.2	70.6	-6.7	28.2	13.9	100.0	-9.1	-2.5	-4.4	-0.8		9.0
DES		1.5	-10.5	27.5	-13.7	-9.8	-23.1	-1.3	-25.3		-50.0	3.7	-4.2	-1.9		-3.9
2011	1.5	15.9	25.1	0.9	24.7	-15.2	25.1	-18.6	86.7	-19.9	0.5	0.8	-0.3	18.3	1.7	

VARIASJONSKURVER TAKSTGRUPPER

ÅRSVARIASJON

FYLKE : 14 Sogn og Fjordane SELSKAP : 1 FJORD1 FYLKESBAATANE
 SAMBAND : 11 FRA : MÅLØY TIL : OLDEIDE
 STREKNING :

VEGTYPE :

År:2011

Mnd	LENGDE < 5.0m	LENGDE 5-6m	LENGDE 6-7m	LENGDE 7-8m	LENGDE 8-10m	LENGDE 10-12m	LENGDE 12-14m	LENGDE 14-17m	LENGDE 17-19m	LENGDE 19-22m	MOTOR SYKKEL	VOKSNE	HONNØR /BARN	TURER	GJENST BILER	PBE
JAN		3006	97	28	270	77	4	121	57	4	16	1720	1791	966	1	6332
FEB		2892	79	45	225	74	9	120	33	4	20	1575	1814	858		5833
MAR		3246	102	26	286	94	4	102	27	6	4	1675	1910	952		6348
APR		3698	92	35	175	81	1	21	23	1	18	2227	2363	965		5602
MAI		3954	105	41	141	79	2	31	61	3	60	2559	2797	983	19	6208
JUN		4326	63	54	220	80	5	59	44	6	79	3058	3667	990		6950
JUL		5563	88	30	252	92	2	8	7	2	93	4681	4684	1043	19	7632
AUG		4503	107	46	230	94	3	59	10	1	125	3299	3195	1013	4	6955
SEP		3838	126	62	214	80	7	94	21	3	48	2136	2600	992		6632
OKT		3554	73	29	190	73	1	90	22		55	1855	2380	964	1	5896
NOV		3226	111	40	221	78	10	104	48	2	10	1443	2004	932		6245
DES		4133	89	34	143	76		37	19		4	2271	2468	906		5949
2011		45939	1132	470	2567	978	48	846	372	32	532	28499	31673	11564	44	76582

TRAFIKKVERDIER

TAKSTGRUPPE

FYLKE : 14 Sogn og Fjordane SELSKAP : 1 FJORD1 FYLKESBAATANE
 SAMBAND : 11 FRA : MÅLØY TIL : OLDEIDE
 STREKNING :

År:2011

	ÅDT	YDT	HDT
Lengde < 5.0m			
Lengde 5.01 - 6.0m	126	138	101
Lengde 6.01 - 7.0m	3	4	1
Lengde 7.01 - 8.0m	1	2	1
Lengde 8.01 - 10.0m	7	9	4
Lengde 10.01 - 12.0m	3	3	1
Lengde 12.01 - 14.0m	0	0	0
Lengde 14.01 - 17.0m	2	3	1
Lengde 17.01 - 19.0m	1	1	0
Lengde 19.01 - 22.0m	0	0	0
Motorsykkkel	1	1	2
Voksne	78	78	78
Honnør/barn	87	85	90
Turer	32	34	28
Gjenstående biler	0	0	0
Sum PBE	210	246	138

BEGRENSET TAKSTGRUPPEINDEKS

FYLKE : 14 Sogn og Fjordane SELSKAP : 1 FJORD1 FYLKESBAATANE
 SAMBAND : 11 FRA : MÅLØY TIL : OLDEIDE
 STREKNING :

VEGTYPE :

BEREGNINGÅR : 2011

BASISÅR : 2010

	LENGDE < 5.0m	LENGDE 5-6m	LENGDE 6-7m	LENGDE 7-8m	LENGDE 8-10m	LENGDE 10-12m	LENGDE 12-14m	LENGDE 14-17m	LENGDE 17-19m	LENGDE 19-22m	MOTOR SYKKEL	VOKSNE	HONNØR /BARN	TURER	GJENST BILER	PBE
JAN		6.0	-3.0	-65.9	87.5	24.2		31.5	-50.9	300.0	-33.3	-0.9	14.3	-0.6		5.5
FEB		-0.3	12.9	200.0	90.7	12.1		34.8	-52.9		53.8	5.4	-5.6	-6.4		10.6
MAR		-7.9	2.0	18.2	67.3	28.8	300.0	56.9	-46.0		-60.0	-11.3	-17.9	-3.0		7.5
APR			4.5	12.9	-12.1	17.4		-34.4	43.8		38.5	1.2	-5.3	2.4		-0.4
MAI		-2.9	-10.3	17.1	-38.7	-2.5	-50.0	-39.2	52.5	200.0	39.5	-5.2	-11.1	-0.9	35.7	-6.7
JUN		-2.0	-30.0	35.0	10.6	-4.8	25.0	-27.2	-33.3	-57.1	-10.2	-6.2	3.9	-2.2		-6.6
JUL		-3.8	114.6	-46.4	-25.9	-1.1	100.0	-84.9	-86.3		40.9	-3.1	3.4	-5.0	1800.0	-14.2
AUG		-6.5	27.4	-42.5	-8.4	19.0	-86.4	-22.4	-84.4	-83.3	23.8	-10.7	-5.6	-3.6		-14.2
SEP		-2.4	5.0	-12.7	-25.7	29.0	-68.2	11.9	-83.3		-9.4	2.2	-1.7	-4.1		-16.1
OKT		-1.4	-26.3	-37.0	-39.3	12.3	-92.9	-29.1	-70.7		27.9	-14.4	-0.7	-2.8		-19.8
NOV		-3.3	-3.5	-38.5	-22.2	-1.3	-23.1	-30.7	4.3		-73.7	-22.3	4.3	-2.2		-11.2
DES		13.2	3.5	30.8	-38.4	22.6		-43.9	-56.8		-50.0	-3.1	11.6	-2.1		-3.9
2011		-1.4	2.0	-17.4	-7.3	11.8	-57.3	-12.4	-51.3	-27.6	6.4	-5.8	-1.2	-2.6	121.1	-7.0

VARIASJONSKURVER TAKSTGRUPPER

ÅRSVARIASJON

FYLKE : 14 Sogn og Fjordane SELSKAP : 1 FJORD1 FYLKESBAATANE
 SAMBAND : 13 FRA : ASKVOLL TIL : GJERVIK/FURE/VÆRL/BU
 STREKNING : VEGTYPE :

År: 2011

Mnd	LENGDE < 5.0m	LENGDE 5-6m	LENGDE 6-7m	LENGDE 7-8m	LENGDE 8-10m	LENGDE 10-12m	LENGDE 12-14m	LENGDE 14-17m	LENGDE 17-19m	LENGDE 19-22m	MOTOR SYKKEL	VOKSNE	HONNØR /BARN	TURER	GJENST BILER	PBE
JAN		3988	31	57	130	18		9	3		21	2543	3392	1614		5033
FEB		3997	33	52	142	17	2	6	7		27	2243	3577	1524		5102
MAR		4720	23	59	166	30		5	7		36	2769	4101	1702		5981
APR		5520	38	82	274	34		34	22		49	3714	5538	1793		7704
MAI		5707	55	129	291	60	2	30	25		52	3527	5314	1811		8282
JUN		5766	73	98	346	36	2	29	15		72	3994	5011	1791	1	8299
JUL		7197	60	105	417	48	2	14	15		79	6886	6666	1920	1	9990
AUG		5871	68	103	298	51	2	23	15		67	4119	4718	1787		8248
SEP		5469	50	106	209	42		35	18		51	3645	4922	1724		7502
OKT		5306	51	93	197	56	3	45	19		42	3292	4400	1752	9	7422
NOV		5006	24	64	227	43		26	15	4	45	2795	4332	1658		6869
DES		5045	34	68	143	25		14	12		21	3162	4010	1668		6360
2011		63592	540	1016	2840	460	13	270	173	4	562	42689	55981	20744	11	86792

TRAFIKKVERDIER

TAKSTGRUPPE

FYLKE : 14 Sogn og Fjordane SELSKAP : 1 FJORD1 FYLKESBAATANE
 SAMBAND : 13 FRA : ASKVOLL TIL : GJERVIK/FURE/VÆRL/BU
 STREKNING :

År: 2011

	ÅDT	YDT	HDT
Lengde < 5.0m			
Lengde 5.01 - 6.0m	174	195	133
Lengde 6.01 - 7.0m	1	2	1
Lengde 7.01 - 8.0m	3	4	1
Lengde 8.01 - 10.0m	8	9	5
Lengde 10.01 - 12.0m	1	2	1
Lengde 12.01 - 14.0m	0	0	
Lengde 14.01 - 17.0m	1	1	0
Lengde 17.01 - 19.0m	0	1	0
Lengde 19.01 - 22.0m	0	0	0
Motorsykkel	2	2	1
Voksne	117	123	105
Honnør/barn	153	166	128
Turer	57	61	49
Gjenstående biler	0	0	0
Sum PBE	238	273	167

BEGRENSET TAKSTGRUPPEINDEKS

FYLKE : 14 Sogn og Fjordane SELSKAP : 1 FJORD1 FYLKESBAATANE
 SAMBAND : 13 FRA : ASKVOLL TIL : GJERVIK/FURE/VÆRL/BU
 STREKNING :

VEGTYPE :
 BEREGNINGÅR : 2011
 BASISÅR : 2010

	LENGDE < 5.0m	LENGDE 5-6m	LENGDE 6-7m	LENGDE 7-8m	LENGDE 8-10m	LENGDE 10-12m	LENGDE 12-14m	LENGDE 14-17m	LENGDE 17-19m	LENGDE 19-22m	MOTOR SYKKEL	VOKSNE	HONNØR /BARN	TURER	GJENST BILER	PBE
JAN		5.9	24.0	26.7	18.2	-21.7		-74.3	-81.3		133.3	-15.2	15.6	6.9		0.5
FEB		10.9	17.9	-17.5	26.8	30.8		-60.0			800.0	-7.0	19.5	45.4		9.9
MAR		2.5	21.1	7.3	5.1	25.0		-80.0	-58.8		300.0	-5.1	12.0	26.4		-0.6
APR		13.6	18.8	49.1	23.4	112.5		-34.6	-59.3		48.5	20.4	47.4	36.3		8.7
MAI		7.4	31.0	67.5	-0.7	106.9	-50.0		19.0		-23.5	-9.5	3.6	16.5		10.0
JUN		7.1	92.1	63.3	25.4	20.0		-57.4	25.0		-42.9	1.0	-1.0	18.1		8.3
JUL		7.4	-14.3	75.0	26.0	65.5		-64.1	114.3			13.4	11.5	64.2	-93.3	10.5
AUG		2.7	-6.8	68.9	11.6	41.7		27.8	-28.6		3.1	-4.6	-5.4	8.5		5.9
SEP		9.3	-3.8	76.7	-7.5	23.5		20.7	125.0		-20.3	12.6	0.8	25.9		10.3
OKT		5.6	-35.4	34.8	-18.9	86.7	50.0	60.7	18.8		-2.3	2.8	-4.8	13.9	200.0	5.6
NOV		3.4	-70.4	16.4	14.1	168.8		-13.3	-37.5			-2.5	3.5	2.3		3.6
DES		9.1	-26.1	25.9	-5.9	56.3		-39.1	-33.3		-19.2	-1.0	6.8	1.6		5.5
2011		7.0	-7.7	42.3	9.7	55.4	-12.5	-31.1	-21.7		-1.4	1.3	7.8	20.1	-44.4	6.8

VARIASJONSKURVER TAKSTGRUPPER

ÅRSVARIASJON

FYLKE : 14 Sogn og Fjordane SELSKAP : 1 FJORD1 FYLKESBAATANE
 SAMBAND : 15 FRA : SMØRHAMN TIL : KJELKENES
 STREKNING :

VEGTYPE :

År: 2011

Mnd	LENGDE < 5.0m	LENGDE 5-6m	LENGDE 6-7m	LENGDE 7-8m	LENGDE 8-10m	LENGDE 10-12m	LENGDE 12-14m	LENGDE 14-17m	LENGDE 17-19m	LENGDE 19-22m	MOTOR SYKKEL	VOKSNE	HONNØR /BARN	TURER	GJENST BILER	PBE
JAN	1	2251	11	18	99	40		31	13		29	1154	817	477	7	3329
FEB		2409	14	17	87	39		49	17		29	1063	1079	457	15	3609
MAR		2561	36	15	142	40		17	9		4	1091	988	485	7	3732
APR		3270	16	14	169	25	1	5	22		16	1825	1835	475	68	4475
MAI		3332	17	25	170	37	1	6	15		32	1658	1613	516	15	4582
JUN		3699	44	26	211	47		17	20		51	2259	2338	505	73	5360
JUL		5076	55	19	212	56		7	7	1	63	3626	3652	525	85	6649
AUG		4046	62	40	227	41	3	12	15		68	2549	2354	525	68	5771
SEP		3309	33	24	157	35	1	25	19		6	1363	1329	494	33	4707
OKT	2	3294	14	22	155	40		27	18		3	1481	1559	514	21	4658
NOV	1	2941	25	26	136	29		33	14			1234	978	499	13	4210
DES		2865	14	7	82	32		13	8		1	1221	1276	464	5	3648
2011	4	39053	341	253	1847	461	6	242	177	1	302	20524	19818	5936	410	54728

TRAFIKKVERDIER

TAKSTGRUPPE

FYLKE : 14 Sogn og Fjordane SELSKAP : 1 FJORD1 FYLKESBAATANE
 SAMBAND : 15 FRA : SMØRHAMN TIL : KJELKENES
 STREKNING :

År: 2011

	ÅDT	YDT	HDT
Lengde < 5.0m	0	0	0
Lengde 5.01 - 6.0m	107	114	93
Lengde 6.01 - 7.0m	1	1	1
Lengde 7.01 - 8.0m	1	1	0
Lengde 8.01 - 10.0m	5	6	3
Lengde 10.01 - 12.0m	1	2	0
Lengde 12.01 - 14.0m	0	0	0
Lengde 14.01 - 17.0m	1	1	0
Lengde 17.01 - 19.0m	0	1	0
Lengde 19.01 - 22.0m	0	0	0
Motorsykkkel	1	1	1
Voksne	56	51	66
Honnør/barn	54	47	69
Turer	16	17	14
Gjenstående biler	1	1	2
Sum PBE	150	167	117

BEGRENSET TAKSTGRUPPEINDEKS

FYLKE : 14 Sogn og Fjordane SELSKAP : 1 FJORD1 FYLKESBAATANE
 SAMBAND : 15 FRA : SMØRHAMN TIL : KJELKENES
 STREKNING :

VEGTYPE :

BEREGNINGÅR : 2011

BASISÅR : 2010

	LENGDE < 5.0m	LENGDE 5-6m	LENGDE 6-7m	LENGDE 7-8m	LENGDE 8-10m	LENGDE 10-12m	LENGDE 12-14m	LENGDE 14-17m	LENGDE 17-19m	LENGDE 19-22m	MOTOR SYKKEL	VOKSNE	HONNØR /BARN	TURER	GJENST BILER	PBE
JAN		4.0	83.3	100.0	30.3	2.6		29.2	18.2			17.9	0.4	5.5		9.7
FEB		6.7	366.7	325.0	11.5	-4.9		104.2	41.7			9.2	20.4	11.7	400.0	15.1
MAR		-6.5	800.0	50.0	42.0	-7.0		-15.0	12.5			-13.6	-16.5	4.5	-22.2	1.4
APR		10.3	-15.8	-22.2	5.6	-16.7		-37.5	15.8		-60.0	14.2	34.0	5.8	257.9	7.5
MAI		3.9	-54.1	31.6	-14.1	2.8		-45.5	-40.0		-41.8	-11.1	0.1	8.4	-78.3	-2.8
JUN		5.8	29.4		40.7	30.6		-5.6	-4.8		-61.7	8.8	15.6	6.1	143.3	10.1
JUL		5.6	7.8	-45.7	-15.2	21.7		-36.4	-58.8		-4.5	7.8	10.5	8.7	-2.3	0.4
AUG		4.8	93.8	53.8	33.5	28.1	-40.0	100.0	-21.1		-6.8	5.2	0.6	9.6	-34.6	11.0
SEP		5.1	65.0	-17.2	3.3	-31.4	-75.0	19.0	-13.6		-92.7	-16.5	0.1	3.6		2.3
OKT		8.7	-26.3	-4.3	14.8	-14.9		-30.8	-5.3		-94.3	-8.5	-2.2	3.6	320.0	4.6
NOV		8.7	31.6	52.9	-13.9	-17.1		-19.5	40.0			8.4	-10.6	2.9	160.0	3.5
DES		12.9	-22.2	-56.3	-13.7	-27.3		-55.2	-11.1		-91.7	-10.9	16.2	0.2	150.0	1.7
2011		5.8	30.2	9.1	7.3	-4.0	-50.0	-4.0	-7.8		-53.3	1.1	6.2	5.8	10.1	5.0

VARIASJONSKURVER TAKSTGRUPPER

ÅRSVARIASJON

FYLKE : 14 Sogn og Fjordane SELSKAP : 1 FJORD1 FYLKESBAATANE
 SAMBAND : 16 FRA : HALDORSNESET TIL : DALØY
 STREKNING :

VEGTYPE :

År:2011

Mnd	LENGDE < 5.0m	LENGDE 5-6m	LENGDE 6-7m	LENGDE 7-8m	LENGDE 8-10m	LENGDE 10-12m	LENGDE 12-14m	LENGDE 14-17m	LENGDE 17-19m	LENGDE 19-22m	MOTOR SYKKEL	VOKSNE	HONNØR /BARN	TURER	GJENST BILER	PBE
JAN		1108	4	18	20	10						437	532	581	2	1328
FEB		1046	2	4	28	8	1	1				437	653	538		1255
MAR		1248	4	21	39	9	1	9	2		1	450	744	648	6	1641
APR		1584	11	13	63	7		4			9	801	911	603	36	2005
MAI		1675	7	7	64	7		4	2		16	647	693	681	11	2093
JUN		1750	37	12	68	6	6		2		24	1068	811	647	26	2276
JUL		2274	25	10	83	10					33	1722	1241	733	45	2804
AUG		1955	26	13	63	9		4			40	1135	817	725	20	2432
SEP		1476	14	8	57	8		3			20	660	564	630	3	1861
OKT		1620	11	12	48	9		2	2		6	698	711	684	24	1992
NOV		1389	4	12	48	6		6	4	2	6	486	594	633	1	1792
DES		1414	8	4	34	8					2	625	613	622	4	1657
2011		18539	153	134	615	97	8	33	12	2	157	9166	8884	7725	178	23137

TRAFIKKVERDIER

TAKSTGRUPPE

FYLKE : 14 Sogn og Fjordane SELSKAP : 1 FJORD1 FYLKESBAATANE
 SAMBAND : 16 FRA : HALDORSNESET TIL : DALØY
 STREKNING :

År:2011

	ÅDT	YDT	HDT
Lengde < 5.0m			
Lengde 5.01 - 6.0m	51	57	38
Lengde 6.01 - 7.0m	0	0	1
Lengde 7.01 - 8.0m	0	1	0
Lengde 8.01 - 10.0m	2	2	1
Lengde 10.01 - 12.0m	0	0	0
Lengde 12.01 - 14.0m	0	0	0
Lengde 14.01 - 17.0m	0	0	0
Lengde 17.01 - 19.0m	0	0	0
Lengde 19.01 - 22.0m	0	0	0
Motorsykkkel	0	0	0
Voksne	25	25	26
Honnør/barn	24	27	20
Turer	21	24	15
Gjenstående biler	0	0	1
Sum PBE	63	72	46

BEGRENSET TAKSTGRUPPEINDEKS

FYLKE : 14 Sogn og Fjordane SELSKAP : 1 FJORD1 FYLKESBAATANE
 SAMBAND : 16 FRA : HALDORSNESET TIL : DALØY
 STREKNING :

VEGTYPE :

BEREGNINGÅR : 2011

BASISÅR : 2010

	LENGDE < 5.0m	LENGDE 5-6m	LENGDE 6-7m	LENGDE 7-8m	LENGDE 8-10m	LENGDE 10-12m	LENGDE 12-14m	LENGDE 14-17m	LENGDE 17-19m	LENGDE 19-22m	MOTOR SYKKEL	VOKSNE	HONNØR /BARN	TURER	GJENST BILER	PBE
JAN	32.4	-50.0	157.1	-20.0								9.0	2.9	17.8		33.1
FEB	25.9	-81.8	-78.9	75.0	700.0							11.5	81.9	19.6		25.1
MAR	-1.8	-50.0		21.9	800.0			-33.3			-88.9	-40.1	22.8	8.9	200.0	4.9
APR	14.9	-15.4	-59.4	1.6	600.0						-43.8	13.3	9.0	-0.7	500.0	11.4
MAI	9.3	-61.1		-5.9	250.0		100.0				23.1	-22.4	-24.5	10.6		8.4
JUN	12.3	270.0	-58.6	13.3	100.0						84.6	37.6	3.7	-4.1	766.7	14.1
JUL	7.0	-21.9	-28.6	13.7	900.0						175.0	-0.3	5.3	4.6	-18.2	6.8
AUG	15.7	225.0	-45.8		350.0						-20.0	13.3	-12.9	10.4	53.8	16.1
SEP	3.1	-50.0		3.6							81.8	-17.6	-19.7	1.6	-70.0	4.6
OKT	13.3	-26.7	20.0	2.1	350.0			100.0			100.0	0.4	-8.1	9.3	140.0	14.7
NOV	-3.3	-33.3	-52.0	-4.0					33.3			-28.8	-9.6	-0.3	-90.0	0.3
DES	8.4	33.3	-33.3	78.9								-11.3	-8.1	4.9	-20.0	9.6
2011	10.2	-6.1	-33.7	7.9	247.6			100.0			17.3	-3.3	-0.6	6.3	40.8	11.1

MØRE OG ROMSDAL

Festøya	- Solavågen
Eidsdal	- Linge
Ørsneset	- Magerholm
Geiranger	- Hellesylt
Sølsnes	- Åfarnes
Halsa	- Kanestraum
Lekneset	- Sæbø
Brattvåg	- Dryna
Molde	- Vestnes
Aukra	- Hollingsholmen
Kvanne	- Rykkjem
Seivika	- Tømmervågen
Molde	- Sekken
Arasvika	- Hennset
Solholmen	- Mordalsvågen
Stranda	- Liabygda
Aukan	- Edøy
Finnøya	- Sandøya
Volda	- Folkestad
Årvika	- Koparneset
Halsa	- Kanestraum
Volda	- Lauvstad
Hareid	- Sulesund
Seivika	- Tømmervågen
Skjeltene	- Haramsøya
Larsnes	- Åram

VARIASJONSKURVER TAKSTGRUPPER

ÅRSVARIASJON

FYLKE : 15 Møre og Romsdal SELSKAP : 1 FJORD1 MRF
 SAMBAND : 1 FRA : FESTØYA TIL : SOLEVÅGENEN
 STREKNING :

VEGTYPE :

År:2011

Mnd	LENGDE < 5.0m	LENGDE 5-6m	LENGDE 6-7m	LENGDE 7-8m	LENGDE 8-10m	LENGDE 10-12m	LENGDE 12-14m	LENGDE 14-17m	LENGDE 17-19m	LENGDE 19-22m	MOTOR SYKKEL	VOKSNE	HONNØR /BARN	TURER	GJENST BILER	PBE
JAN		33907	428	227	1308	1602	227	1706	1115	361	5	25914	9133	3105	330	77482
FEB		34625	373	233	1356	1435	208	1654	966	347	14	25529	10166	2802	119	75472
MAR	2	39641	511	269	1575	1640	276	2151	1258	535	11	29233	11974	3164	211	91642
APR		40630	445	239	1532	1392	256	1633	1067	387	241	30528	15928	2920	96	83781
MAI		43660	639	309	1889	1664	248	1831	1231	473	397	30811	15237	3090	94	94151
JUN	1	44386	863	390	1992	1684	257	1793	1079	401	704	33783	18445	2993	22	93837
JUL	1	43131	934	387	1783	1752	270	1403	874	289	888	37278	23538	2985	7	86414
AUG	4	47098	752	391	1911	1718	220	1654	1186	445	709	36813	19536	3117	58	96384
SEP	2	43548	594	380	1725	1646	216	1860	1214	443	331	32195	14197	2946	11	92929
OKT	6	44810	592	353	1903	1623	233	1860	1284	479	113	32398	16652	3121	16	95857
NOV		41469	460	335	1729	1527	248	2001	1291	516	57	28887	11850	3030	15	92452
DES	3	38205	383	227	1323	1492	181	1716	1090	438	3	27986	13646	2797	5	81677
2011	19	495110	6974	3740	20026	19175	2840	21262	13655	5114	3473	371355	180302	36070	984	1062079

TRAFIKKVERDIER

TAKSTGRUPPE

FYLKE : 15 Møre og Romsdal SELSKAP : 1 FJORD1 MRF
 SAMBAND : 1 FRA : FESTØYA TIL : SOLEVÅGENEN
 STREKNING :

År:2011

	ÅDT	YDT	HDT
Lengde < 5.0m	0	0	0
Lengde 5.01 - 6.0m	1356	1455	1161
Lengde 6.01 - 7.0m	19	21	15
Lengde 7.01 - 8.0m	10	13	5
Lengde 8.01 - 10.0m	55	69	27
Lengde 10.01 - 12.0m	53	65	28
Lengde 12.01 - 14.0m	8	9	6
Lengde 14.01 - 17.0m	58	77	21
Lengde 17.01 - 19.0m	37	51	10
Lengde 19.01 - 22.0m	14	19	3
Motorsykel	10	9	10
Voksne	1017	1012	1029
Honnr/barn	494	388	705
Turer	99	106	85
Gjenstående biler	3		
Sum PBE	2910	3466	1802

BEGRENSET TAKSTGRUPPEINDEKS

FYLKE : 15 Møre og Romsdal SELSKAP : 1 FJORD1 MRF
 SAMBAND : 1 FRA : FESTØYA TIL : SOLEVÅGENEN
 STREKNING :

VEGTYPE :

BEREGNINGÅR : 2011

BASISÅR : 2010

	LENGDE < 5.0m	LENGDE 5-6m	LENGDE 6-7m	LENGDE 7-8m	LENGDE 8-10m	LENGDE 10-12m	LENGDE 12-14m	LENGDE 14-17m	LENGDE 17-19m	LENGDE 19-22m	MOTOR SYKKEL	VOKSNE	HONNØR /BARN	TURER	GJENST BILER	PBE
JAN		4.0	43.1	-0.9	24.0	32.0	-10.3	17.0	-9.8	222.3	25.0	30.8	-19.6	3.4	77.4	11.3
FEB		2.6	23.5	-17.4	20.2	20.1	-24.4	7.9	-14.6	106.5	133.3	16.2	-12.6	0.6	-60.2	5.5
MAR		8.0	26.5	-13.2	9.2	10.7	2.2	14.1	-16.6	207.5	10.0	7.4	9.0	2.8	-52.2	9.6
APR		9.7	3.0	-14.9	-0.5	10.6	-17.2	4.7	-16.8	117.4	138.6	12.3	41.4	5.0	-81.7	6.0
MAI		5.0	12.1	9.6	13.9	26.3	-23.5	8.7	-6.3	154.3	7.0	2.5	-9.8	4.2	-92.6	9.3
JUN	-50.0	1.8	4.1	-6.3	-7.4	2.9	-9.5	12.4	-20.8	41.7	12.6	9.7	11.2	1.3	-98.2	0.5
JUL		-1.1	32.3	13.8	-3.8	6.8	4.2	5.9	-13.6	25.7	15.6	-1.3	-0.7	-0.5	-98.9	0.6
AUG	100.0	1.3	2.0	5.4	-6.0	10.3	-26.9	2.6	-9.3	53.4	-7.4	-0.6	4.4	-0.6	-89.2	1.5
SEP		-1.0	-0.8	10.8	-2.9	2.8	-21.7	-4.6	-4.8	49.2	-18.1	1.1	3.1	-2.9	-98.9	-0.3
OKT	200.0	3.4	14.3	-0.6	12.3	8.3	-15.9	-0.9	-9.5	58.6	29.9	0.4	5.3	0.2	-98.7	3.7
NOV		6.2	-7.6	9.1	19.8		-8.1	0.4	-0.4	52.7	418.2	2.4	3.8	1.9	-98.9	6.2
DES	50.0	6.9	-1.3	6.1	6.9	8.8	-29.3	4.6	2.3	61.0		4.8	10.9	-3.2	-99.0	7.4
2011	75.0	3.7	11.0	0.3	5.3	10.8	-15.3	5.7	-10.2	80.7	10.0	5.8	3.4	1.0	-89.9	4.8

VARIASJONSKURVER TAKSTGRUPPER

ÅRSVARIASJON

FYLKE : 15 Møre og Romsdal SELSKAP : 1 FJORD1 MRF
 SAMBAND : 4 FRA : EIDSDAL TIL : LINGE
 STREKNING :

VEGTYPE :

År:2011

Mnd	LENGDE < 5.0m	LENGDE 5-6m	LENGDE 6-7m	LENGDE 7-8m	LENGDE 8-10m	LENGDE 10-12m	LENGDE 12-14m	LENGDE 14-17m	LENGDE 17-19m	LENGDE 19-22m	MOTOR SYKKEL	VOKSNE	HONNØR /BARN	TURER	GJENST BILER	PBE
JAN		6080	30	76	147	53	40	8	23	2	1	2465	2341	1030	12	7913
FEB		6325	46	47	172	55	43	1	22		1	2741	2357	1092		8166
MAR		6994	77	50	214	87	48		26			3143	2612	1178		9325
APR		9246	108	72	306	155	40	2	36		34	7300	4376	1163	39	12539
MAI		12074	379	156	433	500	222	12	47	8	300	17096	5282	1426	134	19961
JUN	3	22883	1606	433	689	981	389	18	15	24	2953	43431	11346	1945	656	39235
JUL	49	37092	1996	577	852	1345	423	24	32	25	3542	69904	24136	2072	3220	58117
AUG	18	26578	1411	439	649	898	413	11	20	24	2087	49932	15197	1778	859	42143
SEP		12494	302	112	453	284	137	35	15		343	13190	4847	1365	159	18343
OKT		9416	112	82	357	120	56	24	16	7	27	5565	4304	1401	6	12934
NOV		7841	91	110	258	60	51	14	22	1	6	3519	3106	1395	13	10537
DES		7436	57	62	180	40	49	8	24	1		3791	2959	1273	4	9448
2011	70	164459	6215	2216	4710	4578	1911	157	298	92	9294	222077	82863	17118	5138	248660

TRAFIKKVERDIER

TAKSTGRUPPE

FYLKE : 15 Møre og Romsdal SELSKAP : 1 FJORD1 MRF
 SAMBAND : 4 FRA : EIDSDAL TIL : LINGE
 STREKNING :

År:2011

	ÅDT	YDT	HDT
Lengde < 5.0m	0	0	0
Lengde 5.01 - 6.0m	451	462	428
Lengde 6.01 - 7.0m	17	18	16
Lengde 7.01 - 8.0m	6	7	4
Lengde 8.01 - 10.0m	13	15	9
Lengde 10.01 - 12.0m	13	14	10
Lengde 12.01 - 14.0m	5	6	4
Lengde 14.01 - 17.0m	0	1	0
Lengde 17.01 - 19.0m	1	1	0
Lengde 19.01 - 22.0m	0	0	0
Motorsykkkel	25	25	27
Voksne	608	591	643
Honnør/barn	227	215	252
Turer	47	49	43
Gjenstående biler	14		
Sum PBE	681	724	596

BEGRENSET TAKSTGRUPPEINDEKS

FYLKE : 15 Møre og Romsdal SELSKAP : 1 FJORD1 MRF
 SAMBAND : 4 FRA : EIDSDAL TIL : LINGE
 STREKNING :

VEGTYPE :

BEREGNINGÅR : 2011

BASISÅR : 2010

	LENGDE < 5.0m	LENGDE 5-6m	LENGDE 6-7m	LENGDE 7-8m	LENGDE 8-10m	LENGDE 10-12m	LENGDE 12-14m	LENGDE 14-17m	LENGDE 17-19m	LENGDE 19-22m	MOTOR SYKKEL	VOKSNE	HONNØR /BARN	TURER	GJENST BILER	PBE
JAN		-6.6	11.1	230.4	16.7	76.7	-2.4		9.5		-50.0	-14.2	7.8	-11.5	500.0	0.1
FEB		-6.6	100.0	2.2	38.7	22.2	-2.3		10.0			-15.2	-6.7	1.4		-1.7
MAR		-5.6	220.8	-9.1	17.6	67.3	-15.8		-16.1			-14.0	4.5	0.1		-1.8
APR		6.0	96.4	-16.3	15.9	82.4	-20.0	-66.7	-12.2		209.1	25.6	23.1	-0.2	225.0	8.8
MAI		0.2	21.1	15.6	10.2	16.0	117.6	-33.3	-20.3	14.3	-32.3	5.4	-1.1	15.4	-62.9	7.2
JUN	-25.0	8.2	13.2	13.4	7.3	-10.7	48.5	-25.0	-64.3	-7.7	13.5	9.4	19.9	12.1	-35.4	6.7
JUL	172.2	0.7	6.8	13.6	3.4	-2.4	46.9	-53.8	28.0	-21.9	-4.7	2.0	4.9	32.5	-55.6	2.4
AUG	200.0	-3.9	10.5	22.6	2.4	-18.2	105.5	-68.6	-42.9		-7.9	2.3	2.8	-1.8	3.9	-1.1
SEP		-8.2	3.8	-42.6	-6.6	-27.7	73.4	94.4	-53.1		-29.9	-3.3	-13.9	13.2	-86.1	-8.9
OKT		-9.7	19.1	-29.3	-16.2	-19.5	-11.1	118.2	-42.9		8.0	-16.8	-1.6	25.3	-90.2	-10.4
NOV		0.6	93.6	8.9	-8.8	-37.5	13.3	-30.0	-43.6	-80.0	200.0	-6.9	18.2	23.0		-2.8
DES		1.9	39.0	59.0	-13.5	-28.6	19.5	60.0	-11.1			6.8	7.7	12.6	-42.9	1.2
2011	150.0	-1.1	13.4	8.4	2.6	-6.8	50.1	-21.6	-25.5	-12.8	-2.8	2.6	5.3	10.3	-53.1	0.8

VARIASJONSKURVER TAKSTGRUPPER

ÅRSVARIASJON

FYLKE : 15 Møre og Romsdal SELSKAP : 1 FJORD1 MRF
 SAMBAND : 5 FRA : ØRSNESET TIL : MAGERHOLM
 STREKNING :

VEGTYPE :

År:2011

Mnd	LENGDE < 5.0m	LENGDE 5-6m	LENGDE 6-7m	LENGDE 7-8m	LENGDE 8-10m	LENGDE 10-12m	LENGDE 12-14m	LENGDE 14-17m	LENGDE 17-19m	LENGDE 19-22m	MOTOR SYKKEL	VOKSNE	HONNØR /BARN	TURER	GJENST BILER	PBE
JAN	46	56448	358	369	1146	1009	469	1696	370	259	1	29813	18047	2932	852	90886
FEB	57	58125	478	375	1215	1081	478	1662	385	263	6	32387	21598	2561	457	93549
MAR	36	64029	490	524	1385	1286	443	1794	404	336	23	34659	25119	2959	244	103456
APR	25	60963	444	402	1474	863	460	1403	355	264	198	35109	25069	2707	87	94097
MAI	46	62583	653	570	1961	1164	577	1938	610	346	275	34142	22289	3040	389	108034
JUN	44	65030	770	563	1877	1355	562	1879	496	367	541	40850	24239	3026	768	110111
JUL	26	58216	634	408	1822	1087	422	1172	385	188	658	44152	28124	2987	203	91821
AUG	53	65911	788	573	1945	1252	529	1772	476	342	602	42282	25325	3119	120	109418
SEP	59	64676	692	531	2030	1119	634	1964	420	418	302	34287	21471	2838	848	109831
OKT	55	64436	627	524	1974	1035	540	1741	464	390	163	33103	22513	3080	190	106643
NOV	51	61994	611	513	1686	1100	560	1934	461	453	70	31616	16795	2835	499	105418
DES	40	60525	473	358	1274	936	445	1644	272	372	8	33402	20780	2786	178	95254
2011	538	742936	7018	5710	19789	13287	6119	20599	5098	3998	2847	425802	271369	34870	4835	1218518

TRAFIKKVERDIER

TAKSTGRUPPE

FYLKE : 15 Møre og Romsdal SELSKAP : 1 FJORD1 MRF
 SAMBAND : 5 FRA : ØRSNESET TIL : MAGERHOLM
 STREKNING :

År:2011

	ÅDT	YDT	HDT
Lengde < 5.0m	1	2	0
Lengde 5.01 - 6.0m	2035	2226	1657
Lengde 6.01 - 7.0m	19	23	11
Lengde 7.01 - 8.0m	16	21	5
Lengde 8.01 - 10.0m	54	67	30
Lengde 10.01 - 12.0m	36	50	10
Lengde 12.01 - 14.0m	17	21	8
Lengde 14.01 - 17.0m	56	79	12
Lengde 17.01 - 19.0m	14	19	4
Lengde 19.01 - 22.0m	11	15	3
Motorsykkkel	8	7	9
Voksne	1167	1129	1242
Honnør/barn	743	611	1008
Turer	96	100	87
Gjenstående biler	13		
Sum PBE	3338	3954	2112

BEGRENSET TAKSTGRUPPEINDEKS

FYLKE : 15 Møre og Romsdal SELSKAP : 1 FJORD1 MRF
 SAMBAND : 5 FRA : ØRSNESET TIL : MAGERHOLM
 STREKNING :

VEGTYPE :

BEREGNINGÅR : 2011

BASISÅR : 2010

	LENGDE < 5.0m	LENGDE 5-6m	LENGDE 6-7m	LENGDE 7-8m	LENGDE 8-10m	LENGDE 10-12m	LENGDE 12-14m	LENGDE 14-17m	LENGDE 17-19m	LENGDE 19-22m	MOTOR SYKKEL	VOKSNE	HONNØR /BARN	TURER	GJENST BILER	PBE
JAN		-0.4	6.2	33.7	39.2	0.4	-3.5	5.5	-29.1	131.3	-95.7	6.4	-5.9	8.3	-23.6	2.5
FEB		0.5	39.0	20.6	54.6	16.5	-6.8	0.4	-17.2	100.8	-80.0	7.4	-5.2	-5.7	-43.2	4.3
MAR		3.4	6.8	67.9	45.9	16.5	-7.5	2.2	-8.4	119.6	-66.2	6.2	15.8	2.1	70.6	7.5
APR		4.9	11.3	17.9	16.9	-14.3	2.7	-17.9	-24.6	100.0	36.6	10.5	18.7	-4.6	-89.0	1.7
MAI		9.5	17.9	26.7	18.3	5.5	-0.9	29.0	28.7	150.7	-30.2	1.3	4.4	7.7	-66.3	15.3
JUN	63.0	4.2	24.4	-0.7	3.2	-12.4		-3.6	-20.5	63.8	15.8	7.3	16.0	8.8	-74.9	2.0
JUL	23.8	-0.5	9.3	4.9	6.4	-14.2	-3.4	-3.5	-20.3	13.3	7.5	-1.0	-0.9	4.1	1350.0	-1.7
AUG	-7.0	3.7	40.7	14.6	9.9	-1.9	6.9	16.7	3.5	84.9	34.7	3.9	2.5	5.9	-9.8	7.5
SEP	-4.8	5.1	20.8	-2.6	13.2	-16.9	35.2	3.5	2.2	67.9	1.3	4.9	6.2	-0.3	519.0	6.5
OKT	31.0	4.5	39.6	7.4	10.5	-8.8	-6.6	0.3	12.6	58.5	79.1	-1.1	-1.6	3.0	118.4	5.4
NOV	21.4	4.0	85.7	2.0	5.7	-7.3	1.3	-4.8	0.2	52.5	204.3	5.5	0.5	-2.6	-25.9	4.0
DES	42.9	1.8	23.8	-13.5	8.6	-1.5	3.2	10.1	-25.1	54.4	166.7	1.5	0.9	0.6	-39.2	3.6
2011	17.6	3.4	25.7	12.0	15.6	-4.1	1.4	2.6	-8.7	75.8	9.5	4.2	4.2	2.3	-42.4	4.9

VARIASJONSKURVER TAKSTGRUPPER

ÅRSVARIASJON

FYLKE : 15 Møre og Romsdal SELSKAP : 1 FJORD1 MRF
 SAMBAND : 6 FRA : GEIRANGER TIL : HELLESYLT
 STREKNING :

VEGTYPE :

År: 2011

Mnd	LENGDE < 5.0m	LENGDE 5-6m	LENGDE 6-7m	LENGDE 7-8m	LENGDE 8-10m	LENGDE 10-12m	LENGDE 12-14m	LENGDE 14-17m	LENGDE 17-19m	LENGDE 19-22m	MOTOR SYKKEL	VOKSNE	HONNØR /BARN	TURER	GJENST BILER	PBE
JAN																
FEB																
MAR																
APR																
MAI		1031	43	3	4	176	6	1	1		30	7738	255	235		2126
JUN		4027	175	22	18	772	55		4		495	34531	1087	466		8953
JUL		7943	242	22	26	957	50			1	565	47838	4356	492		14039
AUG		5801	182	18	10	693	47	1			312	34237	3316	484	427	10269
SEP		1077	19	7	4	156	5				28	7359	146	226	89	2003
OKT																
NOV																
DES																
2011		19879	661	72	62	2754	163	2	5	1	1430	131703	9160	1903	516	37391

TRAFIKKVERDIER

TAKSTGRUPPE

FYLKE : 15 Møre og Romsdal SELSKAP : 1 FJORD1 MRF
 SAMBAND : 6 FRA : GEIRANGER TIL : HELLESYLT
 STREKNING :

År: 2011

	ÅDT	YDT	HDT
Lengde < 5.0m			
Lengde 5.01 - 6.0m	130	126	140
Lengde 6.01 - 7.0m	4	4	4
Lengde 7.01 - 8.0m	0	0	0
Lengde 8.01 - 10.0m	0	0	0
Lengde 10.01 - 12.0m	18	18	18
Lengde 12.01 - 14.0m	1	1	1
Lengde 14.01 - 17.0m	0		0
Lengde 17.01 - 19.0m	0	0	
Lengde 19.01 - 22.0m	0	0	
Motorsykkkel	9	9	10
Voksne	861	856	871
Honnør/barn	60	59	62
Turer	12	12	13
Gjenstående biler	4		
Sum PBE	244	240	253

BEGRENSET TAKSTGRUPPEINDEKS

FYLKE : 15 Møre og Romsdal SELSKAP : 1 FJORD1 MRF
 SAMBAND : 6 FRA : GEIRANGER TIL : HELLESYLT
 STREKNING :

VEGTYPE :

BEREGNINGSÅR : 2011

BASISÅR : 2010

	LENGDE < 5.0m	LENGDE 5-6m	LENGDE 6-7m	LENGDE 7-8m	LENGDE 8-10m	LENGDE 10-12m	LENGDE 12-14m	LENGDE 14-17m	LENGDE 17-19m	LENGDE 19-22m	MOTOR SYKKEL	VOKSNE	HONNØR /BARN	TURER	GJENST BILER	PBE
JAN																
FEB																
MAR																
APR																
MAI		-23.9	10.3	-25.0		28.5	-62.5				-67.0	-8.7	-29.4	0.4		-7.2
JUN		11.6	21.5	100.0	20.0	10.4	48.6				-11.3	18.2	7.6	1.3		13.0
JUL		-3.9	6.6	120.0	160.0	14.2	47.1				-23.6	17.1	12.1		-6.4	3.5
AUG		-7.2		157.1	-16.7	11.2	9.3				-15.0	6.1	28.4	-0.8	-13.5	-0.6
SEP		-4.6	-20.8	600.0	-20.0	-4.3	400.0				-17.6	4.4	-14.6	2.3		-3.0
OKT																
NOV																
DES																
2011		-3.5	7.3	118.2	38.1	12.0	24.4				-20.1	11.8	14.3	0.4	-7.7	3.4

VARIASJONSKURVER TAKSTGRUPPER

ÅRSVARIASJON

FYLKE : 15 Møre og Romsdal SELSKAP : 1 FJORD1 MRF
 SAMBAND : 9 FRA : SØLSNES TIL : ÅFARNES
 STREKNING :

VEGTYPE :

År:2011

Mnd	LENGDE < 5.0m	LENGDE 5-6m	LENGDE 6-7m	LENGDE 7-8m	LENGDE 8-10m	LENGDE 10-12m	LENGDE 12-14m	LENGDE 14-17m	LENGDE 17-19m	LENGDE 19-22m	MOTOR SYKKEL	VOKSNE	HONNØR /BARN	TURER	GJENST BILER	PBE
JAN	17	18721	238	134	1223	576	234	1551	392	772	9	15082	6107	1984	23	52516
FEB	32	18774	191	122	1182	508	224	1430	438	711	18	13957	6276	1812	102	50743
MAR	30	22326	355	160	1426	593	220	1811	561	839	7	16361	8117	1978	84	61529
APR	23	27197	450	257	1522	682	221	1541	430	756	168	21046	12255	1912	182	63832
MAI	27	27035	668	316	1814	712	265	1857	578	895	507	21314	11104	1990	157	71085
JUN	13	32253	1334	506	1949	983	324	1663	534	830	1639	35103	15505	1989	236	78353
JUL	11	48519	1740	493	2299	1586	321	1546	430	806	1969	58729	31341	2203	2954	98355
AUG	19	37083	1219	387	2277	1114	382	1650	471	891	1277	40732	18598	2122	781	85007
SEP	28	28636	598	325	1998	786	328	1647	460	932	336	23226	11102	1988	364	71882
OKT	25	25831	401	266	1885	570	287	1767	486	930	48	18347	10480	2008	47	67649
NOV	16	22518	343	278	1541	472	263	1683	503	943	11	14897	6525	1930	38	61794
DES	20	21389	174	184	1209	392	278	1478	406	836		15975	7579	1831	278	54804
2011	261	330282	7711	3428	20325	8974	3347	19624	5689	10141	5989	294769	144989	23747	5246	817548

TRAFIKKVERDIER

TAKSTGRUPPE

FYLKE : 15 Møre og Romsdal SELSKAP : 1 FJORD1 MRF
 SAMBAND : 9 FRA : SØLSNES TIL : ÅFARNES
 STREKNING :

År:2011

	ÅDT	YDT	HDT
Lengde < 5.0m	1	1	0
Lengde 5.01 - 6.0m	905	937	841
Lengde 6.01 - 7.0m	21	23	18
Lengde 7.01 - 8.0m	9	11	6
Lengde 8.01 - 10.0m	56	68	30
Lengde 10.01 - 12.0m	25	28	18
Lengde 12.01 - 14.0m	9	10	7
Lengde 14.01 - 17.0m	54	69	24
Lengde 17.01 - 19.0m	16	20	6
Lengde 19.01 - 22.0m	28	38	8
Motorsykkkel	16	15	19
Voksne	808	779	864
Honnør/barn	397	344	504
Turer	65	69	57
Gjenstående biler	14		
Sum PBE	2240	2615	1492

BEGRENSET TAKSTGRUPPEINDEKS

FYLKE : 15 Møre og Romsdal SELSKAP : 1 FJORD1 MRF
 SAMBAND : 9 FRA : SØLSNES TIL : ÅFARNES
 STREKNING :

VEGTYPE :

BEREGNINGÅR : 2011

BASISÅR : 2010

	LENGDE < 5.0m	LENGDE 5-6m	LENGDE 6-7m	LENGDE 7-8m	LENGDE 8-10m	LENGDE 10-12m	LENGDE 12-14m	LENGDE 14-17m	LENGDE 17-19m	LENGDE 19-22m	MOTOR SYKKEL	VOKSNE	HONNØR /BARN	TURER	GJENST BILER	PBE
JAN		4.4	-16.5	4.7	32.1	20.3	3.1	-12.9	-46.6	146.6	-10.0	18.6	24.6	12.3	0.0	5.3
FEB		0.9	-40.3	4.3	25.5	14.2	19.8	-11.8	-38.4	126.4	157.1	11.7	-3.2	13.5	-1.0	3.7
MAR		0.5	-9.7	-12.1	12.6	2.8	-1.8	-1.3	-35.5	99.3	133.3	-3.3	5.8	9.6	-77.5	3.7
APR		18.2	-1.7	10.8	11.7	5.9	-10.2	-4.6	-39.1	13.0	86.7	12.6	48.4	8.1	114.1	4.9
MAI		2.3	5.2	22.5	23.9	-13.3	8.2	8.8	-11.3	56.7	8.8	-2.1	2.8	11.2	-79.8	8.8
JUN	1200.0	6.6	7.5	7.4	-1.7	-24.3	9.1	-10.2	-23.9	8.5	11.9	3.8	11.4	-2.6	-59.3	-1.7
JUL	266.7	2.9	11.8	32.2	-0.6	-6.9	5.9	7.4	-17.3	29.0	1.2	6.5	7.6	-2.2	3.2	3.8
AUG	216.7	2.5	1.0	9.6	2.9	-4.7	41.0	6.6	-16.5	26.6	-5.9	2.5	2.6	-2.0	121.2	4.4
SEP	-20.0	6.1	-10.5	-11.4	6.4	-9.3	40.8	2.4	-23.7	15.3	-12.0	5.2	9.3	1.1	29.5	3.4
OKT	-24.2	4.5	-2.4	5.1	7.8	-18.8	29.3	13.6	0.2	11.6	29.7	-0.5	1.9	0.0	-37.3	6.3
NOV	-15.8	9.1	5.9	8.2	1.9	-32.6	43.7	-3.1	-1.6	10.7	83.3	1.9	7.5	-0.4	-72.9	3.3
DES	100.0	3.9	-30.1	32.4	2.4	-32.3	55.3	5.6	-8.4	16.6		1.6	5.6	-2.3	27700.0	3.9
2011	23.4	4.9	-0.5	9.5	8.2	-10.1	18.8	-0.4	-24.2	33.6	3.8	4.5	9.0	3.4	-7.3	4.0

VARIASJONSKURVER TAKSTGRUPPER

ÅRSVARIASJON

FYLKE : 15 Møre og Romsdal SELSKAP : 1 FJORD1 MRF
 SAMBAND : 11 FRA : HALSA TIL : KANESTRAUM
 STREKNING :

VEGTYPE :

År:2011

Mnd	LENGDE < 5.0m	LENGDE 5-6m	LENGDE 6-7m	LENGDE 7-8m	LENGDE 8-10m	LENGDE 10-12m	LENGDE 12-14m	LENGDE 14-17m	LENGDE 17-19m	LENGDE 19-22m	MOTOR SYKKEL	VOKSNE	HONNØR /BARN	TURER	GJENST BILER	PBE
JAN		14886	248	133	646	221	133	808	435	106	2	10761	3829	1837	231	31704
FEB		16497	249	144	704	207	108	883	486	153	4	11773	5075	1726	142	34905
MAR		18393	304	154	834	246	104	1138	644	122	8	12688	5299	1917	37	40654
APR		21497	302	150	930	264	106	882	538	158	113	16782	9835	1752	607	41870
MAI	2	23995	504	229	1145	351	102	1140	653	180	503	17032	9039	1906	112	49581
JUN	3	30291	1121	278	1547	607	135	1136	632	156	1540	26835	13149	1870	1783	60310
JUL		37109	1381	249	1642	728	146	1030	503	91	1764	37178	21609	1921	1852	66278
AUG	2	31244	952	261	1569	521	147	1081	679	140	1115	27986	13517	1907	301	60401
SEP	8	24082	465	191	1192	341	107	1223	760	151	385	16966	7399	1915	321	50895
OKT	2	24405	400	181	1154	279	103	1290	688	215	47	17171	9311	1814	1300	51073
NOV	1	20180	403	140	941	266	111	1281	646	210	3	13358	5412	1787	57	45264
DES	2	17950	356	95	698	246	97	1005	368	153		13362	5864	1833	15	36456
2011	20	280529	6685	2205	13002	4277	1399	12897	7032	1835	5484	221892	109338	22185	6758	569391

TRAFIKKVERDIER

TAKSTGRUPPE

FYLKE : 15 Møre og Romsdal SELSKAP : 1 FJORD1 MRF
 SAMBAND : 11 FRA : HALSA TIL : KANESTRAUM
 STREKNING :

År:2011

	ÅDT	YDT	HDT
Lengde < 5.0m	0	0	0
Lengde 5.01 - 6.0m	769	794	718
Lengde 6.01 - 7.0m	18	20	15
Lengde 7.01 - 8.0m	6	7	4
Lengde 8.01 - 10.0m	36	40	26
Lengde 10.01 - 12.0m	12	13	8
Lengde 12.01 - 14.0m	4	4	3
Lengde 14.01 - 17.0m	35	45	16
Lengde 17.01 - 19.0m	19	26	6
Lengde 19.01 - 22.0m	5	7	2
Motorsykkel	15	13	18
Voksne	608	564	695
Honnør/barn	300	260	378
Turer	61	65	52
Gjenstående biler	19		
Sum PBE	1560	1770	1141

BEGRENSET TAKSTGRUPPEINDEKS

FYLKE : 15 Møre og Romsdal SELSKAP : 1 FJORD1 MRF
 SAMBAND : 11 FRA : HALSA TIL : KANESTRAUM
 STREKNING :

VEGTYPE :

BEREGNINGÅR : 2011

BASISÅR : 2010

	LENGDE < 5.0m	LENGDE 5-6m	LENGDE 6-7m	LENGDE 7-8m	LENGDE 8-10m	LENGDE 10-12m	LENGDE 12-14m	LENGDE 14-17m	LENGDE 17-19m	LENGDE 19-22m	MOTOR SYKKEL	VOKSNE	HONNØR /BARN	TURER	GJENST BILER	PBE
JAN		8.1	34.8	98.5	50.9	49.3	-10.7	23.0	-28.7	96.3		30.7	-3.9	16.0	80.5	9.4
FEB		11.9	7.3	39.8	61.8	11.9	-12.2	25.1	-3.0	225.5	300.0	16.7	9.3	19.1	-69.6	18.1
MAR		1.9	-2.6	37.5	14.4	21.2	-15.4	17.7	-10.1	35.6	100.0	-2.2	-0.6	13.2	-81.5	5.0
APR		13.3	5.2	50.0	4.6	-1.9	-10.9	8.9	1.1	143.1	113.2	13.7	37.9	7.0	-9.4	11.8
MAI		7.6	6.3	67.2	5.5	10.4	-22.1	31.6	7.2	168.7	34.1	-1.7	7.0	6.4	-88.3	13.5
JUN		20.7	26.4	35.0	19.0	21.9	-10.0	8.5	-7.7	67.7	52.8	23.5	40.6	14.7	-0.3	16.2
JUL		8.3	2.4	13.2	5.7	-0.3	-13.1	13.8	-17.8	-3.2	8.2	3.1	17.9	5.9	-66.9	5.1
AUG	-33.3	2.3	-2.1	21.4	2.2	-4.6	-19.2	8.4	-13.2	20.7	-11.4	0.9	5.5	1.2	-62.2	0.9
SEP		3.4	5.4	24.8	-9.1	-13.9	-23.6	11.4	-0.4	4.1	12.2	3.7	1.5	7.9	-83.0	2.0
OKT	100.0	4.7	27.0	40.3	-8.2	-8.2	-33.1	24.8	0.7	31.1	38.2	-1.7	8.0	-3.0	8.8	6.4
NOV		6.4	30.4	40.0	1.1	9.0	-35.5	31.1	3.9	46.9	-25.0	1.9	5.7	-2.8	-82.5	11.1
DES		10.0	58.9	21.8	-0.9	34.4	-5.8	27.9	-24.1	43.0		11.2	12.6	9.4	-96.5	10.1
2011		8.1	11.7	36.1	7.0	6.3	-18.4	18.9	-7.5	54.9	16.3	6.7	13.6	7.5	-53.2	8.5

VARIASJONSKURVER TAKSTGRUPPER

ÅRSVARIASJON

FYLKE : 15 Møre og Romsdal SELSKAP : 1 FJORD1 MRF
 SAMBAND : 17 FRA : LEKNESET TIL : SÆBØ
 STREKNING :

VEGTYPE :

År:2011

Mnd	LENGDE < 5.0m	LENGDE 5-6m	LENGDE 6-7m	LENGDE 7-8m	LENGDE 8-10m	LENGDE 10-12m	LENGDE 12-14m	LENGDE 14-17m	LENGDE 17-19m	LENGDE 19-22m	MOTOR SYKKEL	VOKSNE	HONNØR /BARN	TURER	GJENST BILER	PBE
JAN		1125	20	22	87	9	1	4				575	828	504		1695
FEB		1218	16	12	82	6			2			585	1043	402		1699
MAR		1309	16	32	76	12			2			744	1043	493		1857
APR		2310	15	52	145	21	1	3	6		19	1757	1579	675		3324
MAI		3043	31	50	223	45	5	12	21		57	2214	2114	781		4767
JUN		4212	80	49	214	64	14	9	104	10	196	3876	3284	873		7024
JUL		6187	99	50	253	98	9	17	65	12	143	6643	4339	986	32	9126
AUG		4984	72	40	220	68	3	14	17		108	4542	3184	932		6898
SEP		3382	53	27	217	55	6	12	23	3	44	2628	2452	755		5184
OKT		2534	25	20	184	36	1	11	21	2	7	1363	1579	758		3931
NOV		2199	15	52	165	31	2	16	15		4	836	1388	630		3523
DES		1714	12	20	110	12		4	1	1		762	1006	514		2394
2011		34217	454	426	1976	457	42	102	277	28	578	26525	23839	8303	32	51421

TRAFIKKVERDIER

TAKSTGRUPPE

FYLKE : 15 Møre og Romsdal SELSKAP : 1 FJORD1 MRF
 SAMBAND : 17 FRA : LEKNESET TIL : SÆBØ
 STREKNING :

År:2011

	ÅDT	YDT	HDT
Lengde < 5.0m			
Lengde 5.01 - 6.0m	94	91	98
Lengde 6.01 - 7.0m	1	1	1
Lengde 7.01 - 8.0m	1	1	1
Lengde 8.01 - 10.0m	5	6	4
Lengde 10.01 - 12.0m	1	2	1
Lengde 12.01 - 14.0m	0	0	0
Lengde 14.01 - 17.0m	0	0	0
Lengde 17.01 - 19.0m	1	1	0
Lengde 19.01 - 22.0m	0	0	0
Motorsykkkel	2	1	3
Voksne	73	64	90
Honnør/barn	65	63	70
Turer	23	23	21
Gjenstående biler			
Sum PBE	141	148	126

BEGRENSET TAKSTGRUPPEINDEKS

FYLKE : 15 Møre og Romsdal SELSKAP : 1 FJORD1 MRF
 SAMBAND : 17 FRA : LEKNESET TIL : SÆBØ
 STREKNING :

VEGTYPE :

BEREGNINGÅR : 2011

BASISÅR : 2010

	LENGDE < 5.0m	LENGDE 5-6m	LENGDE 6-7m	LENGDE 7-8m	LENGDE 8-10m	LENGDE 10-12m	LENGDE 12-14m	LENGDE 14-17m	LENGDE 17-19m	LENGDE 19-22m	MOTOR SYKKEL	VOKSNE	HONNØR /BARN	TURER	GJENST BILER	PBE
JAN		-18.2	17.6	-8.3	3.6	200.0		33.3				-25.9	-2.7	-15.4		-11.9
FEB		-6.5	23.1	-20.0	15.5	500.0						-22.2	15.5	-29.1		-1.2
MAR		-11.7	-30.4	433.3	-5.0	200.0						-20.9	18.9	-27.1		-4.0
APR		9.9	-25.0	73.3	62.9	425.0		-40.0	-25.0		58.3	18.2	64.8	-4.3		19.5
MAI		-6.3	-36.7	38.9	44.8	80.0		66.7	140.0	-8.7	-8.1	-7.9	-1.6	-10.2		4.6
JUN		-2.6	25.0	-9.3	28.9	52.4		-17.6	12.5	550.0	24.1	0.8	21.1	-7.0		18.5
JUL		-6.4	4.2	-21.9	51.5	75.0		28.6	21.4	195.5	-36.4	-1.3	0.4	-14.3	-43.9	7.5
AUG		-4.7	1.4	-33.3	27.2	119.4		-40.0	27.3	-19.0	-22.9	-3.1	0.5	-11.1		0.1
SEP		3.0	3.9	-27.0	13.6	37.5		-40.0	20.0	15.0	-4.3	-0.5	12.3	-1.2		6.3
OKT		-0.4	-13.8	-33.3	-5.2	71.4				23.5		-6.8	-6.7	-2.1		1.2
NOV		21.6	25.0	57.6	-5.7	121.4			6.7	36.4		18.2	15.4	3.1		18.6
DES		11.6	-33.3	81.8	19.6	20.0			100.0	-83.3		4.4	10.8	-3.0		12.0
2011		-1.8	-1.7	6.5	20.8	82.1	-11.4	21.4	89.6		-11.7	-2.4	8.7	-10.1	-63.2	6.9

VARIASJONSKURVER TAKSTGRUPPER

ÅRSVARIASJON

FYLKE : 15 Møre og Romsdal SELSKAP : 1 FJORD1 MRF
 SAMBAND : 20 FRA : BRATTVÅG TIL : DRYNA
 STREKNING :

VEGTYPE :

År:2011

Mnd	LENGDE < 5.0m	LENGDE 5-6m	LENGDE 6-7m	LENGDE 7-8m	LENGDE 8-10m	LENGDE 10-12m	LENGDE 12-14m	LENGDE 14-17m	LENGDE 17-19m	LENGDE 19-22m	MOTOR SYKKEL	VOKSNE	HONNØR /BARN	TURER	GJENST BILER	PBE
JAN		6780	81	63	190	100	18	132	88	8	5	3043	2808	2182	6	10544
FEB		6658	94	44	221	95	20	158	94	2	12	2960	2987	2089		10687
MAR	1	7348	82	51	248	113	15	171	84	8	10	3129	3168	2319		11624
APR		8378	85	51	204	119	29	139	91	2	56	4339	4685	2200	36	12390
MAI		8649	96	64	335	90	5	132	85	2	112	3967	4667	2353	12	12860
JUN		9246	116	63	273	110	20	153	81	3	150	4898	5566	2331	72	13590
JUL		9643	130	52	357	135	5	126	68	2	132	6203	6224	2469		14046
AUG		9109	107	80	276	137	16	112	65	6	149	5313	5321	2430	25	13190
SEP		8449	111	63	339	105	6	131	59	3	103	3908	4658	2343	22	12557
OKT		8499	97	59	329	111	6	186	75	5	96	4354	4161	2418	14	13119
NOV		8095	96	63	349	119	8	195	77	14	75	3407	3329	2317	10	13027
DES		8343	71	30	247	83	5	171	58	7	22	4304	3842	2222	12	12096
2011	1	99197	1166	683	3368	1317	153	1806	925	62	922	49825	51416	27673	209	149730

TRAFIKKVERDIER

TAKSTGRUPPE

FYLKE : 15 Møre og Romsdal SELSKAP : 1 FJORD1 MRF
 SAMBAND : 20 FRA : BRATTVÅG TIL : DRYNA
 STREKNING :

År:2011

	ÅDT	YDT	HDT
Lengde < 5.0m	0	0	0
Lengde 5.01 - 6.0m	272	296	224
Lengde 6.01 - 7.0m	3	4	2
Lengde 7.01 - 8.0m	2	3	1
Lengde 8.01 - 10.0m	9	11	5
Lengde 10.01 - 12.0m	4	5	1
Lengde 12.01 - 14.0m	0	1	0
Lengde 14.01 - 17.0m	5	7	1
Lengde 17.01 - 19.0m	3	4	0
Lengde 19.01 - 22.0m	0	0	0
Motorsykkkel	3	2	3
Voksne	137	130	149
Honnør/barn	141	133	157
Turer	76	87	53
Gjenstående biler	1		
Sum PBE	410	476	280

BEGRENSET TAKSTGRUPPEINDEKS

FYLKE : 15 Møre og Romsdal SELSKAP : 1 FJORD1 MRF
 SAMBAND : 20 FRA : BRATTVÅG TIL : DRYNA
 STREKNING :

VEGTYPE :

BEREGNINGÅR : 2011

BASISÅR : 2010

	LENGDE < 5.0m	LENGDE 5-6m	LENGDE 6-7m	LENGDE 7-8m	LENGDE 8-10m	LENGDE 10-12m	LENGDE 12-14m	LENGDE 14-17m	LENGDE 17-19m	LENGDE 19-22m	MOTOR SYKKEL	VOKSNE	HONNØR /BARN	TURER	GJENST BILER	PBE
JAN		6.3	285.7	-3.1	97.9	9.9	157.1	-5.0	22.2	700.0	-66.7	-5.7	15.1	1.1	500.0	12.9
FEB		-0.3	91.8	-20.0	72.7	-4.0	81.8	0.6	16.0	-50.0	100.0	-4.0	6.8	-1.5		5.6
MAR		-5.2	-13.7	-42.0	86.5	10.8	25.0	-47.1	-45.5	60.0	-50.0	-11.8	-1.2	-1.3		-12.9
APR		3.5	70.0	-35.4	-2.4	6.3	107.1	-19.2	13.8	-50.0	-17.6	6.3	29.0	-3.6	9.1	2.0
MAI		3.3	47.7	-5.9	43.2	-10.0	-64.3	-27.5	-9.6	-71.4	-6.7	-3.8	2.7	-0.6	-60.4	1.1
JUN		1.4	34.9	-13.7	-5.5	-22.5	-20.0	-36.5	-31.4	-66.7	-12.3	-0.3	19.5	-5.8	71.4	-7.6
JUL		-1.8	13.0	18.2	9.5	17.4	-37.5	9.6	-31.3	-60.0	45.1	-5.6	1.6	-1.9		-1.0
AUG		-0.5	4.9	35.6	4.9	28.0	23.1	-14.5	-33.7		31.9	4.0	0.1	-1.9	19.0	-1.4
SEP		-1.0	24.7	1.6	16.1	-33.1	-14.3	-31.1	-24.4	-25.0	-6.4	-1.0	5.2	-3.2	37.5	-5.5
OKT		-0.6	22.8	1.7	18.8	-8.3	-50.0	3.3	1.4	-28.6	134.1	13.0	1.4	0.8	-58.8	1.1
NOV		1.6	39.1	14.5	82.7	1.7	-57.9	2.1	-3.8	55.6	733.3	5.5	2.9	1.0	233.3	7.0
DES		9.3	-2.7	-6.3	83.0	-21.7	-64.3	44.9	-18.3	-12.5		17.1	8.3	0.5	140.0	11.6
2011		1.2	30.6	-7.5	30.9	-3.8	-1.9	-15.6	-15.8	-10.1	17.8	0.9	7.0	-1.4	-37.4	0.3

VARIASJONSKURVER TAKSTGRUPPER

ÅRSVARIASJON

FYLKE : 15 Møre og Romsdal SELSKAP : 1 FJORD1 MRF
 SAMBAND : 21 FRA : MOLDE TIL : VESTNES
 STREKNING :

VEGTYPE :

År:2011

Mnd	LENGDE < 5.0m	LENGDE 5-6m	LENGDE 6-7m	LENGDE 7-8m	LENGDE 8-10m	LENGDE 10-12m	LENGDE 12-14m	LENGDE 14-17m	LENGDE 17-19m	LENGDE 19-22m	MOTOR SYKKEL	VOKSNE	HONNØR /BARN	TURER	GJENST BILER	PBE
JAN	3	37899	422	385	1603	842	726	2596	1358	750	4	31018	11092	2011	143	95271
FEB	3	41566	419	375	1745	820	678	2910	1236	823	6	34337	14348	1870	516	101142
MAR		47218	597	397	1906	1020	732	3192	1538	1045	30	39031	17155	2055	969	116552
APR	1	47212	625	414	1952	781	656	2708	1306	717	334	42809	22695	1895	614	106057
MAI	1	52880	890	587	2340	1062	692	3305	1585	902	690	43836	21990	2059	1152	125047
JUN	3	57077	1329	684	2583	1259	808	3154	1555	857	1537	52961	28220	1979	3575	131525
JUL	4	62060	1630	635	2414	1587	815	2710	1247	647	1742	77752	44107	2082	1077	129994
AUG	5	58516	1240	651	2605	1260	871	3042	1437	920	1352	54952	28309	2083	388	131966
SEP	6	53920	911	565	2403	963	814	3611	1466	1037	598	44814	19816	2000	812	129222
OKT	2	54300	781	486	2294	841	745	3346	1592	933	186	45125	22367	2060	476	125666
NOV	3	48816	615	475	2025	811	701	3181	1471	1047	46	39228	15438	2005	229	117038
DES	3	44609	470	413	1660	682	688	2853	1270	837	9	35881	16696	1981	82	103557
2011	34	606073	9929	6067	25530	11928	8926	36608	17061	10515	6534	541744	262233	24080	10033	1413037

TRAFIKKVERDIER

TAKSTGRUPPE

FYLKE : 15 Møre og Romsdal SELSKAP : 1 FJORD1 MRF
 SAMBAND : 21 FRA : MOLDE TIL : VESTNES
 STREKNING :

År:2011

	ÅDT	YDT	HDT
Lengde < 5.0m	0	0	0
Lengde 5.01 - 6.0m	1660	1774	1434
Lengde 6.01 - 7.0m	27	30	22
Lengde 7.01 - 8.0m	17	20	10
Lengde 8.01 - 10.0m	70	84	42
Lengde 10.01 - 12.0m	33	40	17
Lengde 12.01 - 14.0m	24	29	16
Lengde 14.01 - 17.0m	100	131	39
Lengde 17.01 - 19.0m	47	63	14
Lengde 19.01 - 22.0m	29	38	10
Motorsykkkel	18	16	22
Voksne	1484	1449	1554
Honnør/barn	718	601	953
Turer	66	73	53
Gjenstående biler	27		
Sum PBE	3871	4600	2421

BEGRENSET TAKSTGRUPPEINDEKS

FYLKE : 15 Møre og Romsdal SELSKAP : 1 FJORD1 MRF
 SAMBAND : 21 FRA : MOLDE TIL : VESTNES
 STREKNING :

VEGTYPE :

BEREGNINGÅR : 2011

BASISÅR : 2010

	LENGDE < 5.0m	LENGDE 5-6m	LENGDE 6-7m	LENGDE 7-8m	LENGDE 8-10m	LENGDE 10-12m	LENGDE 12-14m	LENGDE 14-17m	LENGDE 17-19m	LENGDE 19-22m	MOTOR SYKKEL	VOKSNE	HONNØR /BARN	TURER	GJENST BILER	PBE
JAN		0.6	-17.1	54.0	26.8	-34.1	471.7	-0.2	-10.4	88.4	-71.4	26.7	-1.7	2.8	-63.5	6.2
FEB		5.7	-22.3	45.3	33.5	-33.7	377.5	12.5	-14.8	84.5	-25.0	19.3	5.5	4.8	38.0	10.7
MAR		8.2	-6.4	24.5	16.9	-29.9	467.4	10.5	-5.6	78.0	25.0	11.3	17.9	0.5	56.8	12.2
APR		1.4	-10.3	29.8	-1.6	-45.4	323.2	-7.1	-15.6	35.8	111.4	10.7	34.2	-1.6	43.5	-1.1
MAI		1.5	-7.9	29.0	1.5	-15.5	41.8	11.4	2.1	51.1	-12.2	-6.0	-5.3	4.0	84.0	6.3
JUN	-50.0	11.6	9.7	47.1	0.8	-14.7	-11.2	7.1	-6.9	40.0	22.3	14.1	23.2	3.9	86.7	6.9
JUL	100.0	1.4	14.0	52.3	-13.4	7.6	11.6	10.7	-18.0	15.1	11.2	6.0	7.5	-1.1	126.3	1.5
AUG	25.0	2.2	0.9	39.7	-6.3	-3.4	7.3	10.1	-16.6	33.7	-6.6	5.2	1.5	-0.5	17.2	2.5
SEP	200.0	5.9	17.7	14.6	-3.0	-15.5	8.5	-1.0	-13.5	10.6	1.4	8.1	11.1	-0.1	-30.2	1.2
OKT		5.6	8.6	10.2	-7.4	-5.9	-1.5	1.1	-2.8	13.8	33.8	5.0	-0.7	1.0	-76.1	2.6
NOV		6.0	18.3	1.3	-5.3	-8.8	-7.6	5.8	-9.6	15.9	170.6	7.0	7.7	2.0	-79.5	2.9
DES	200.0	9.3	22.7	17.7	3.7	-16.7	1.5	12.4	4.3	17.7		3.2	3.6	2.5	-85.4	8.4
2011	40.0	4.8	3.3	29.0	0.8	-18.6	38.7	5.7	-9.2	35.0	8.6	8.0	8.3	1.4	0.4	4.7

VARIASJONSKURVER TAKSTGRUPPER

ÅRSVARIASJON

FYLKE : 15 Møre og Romsdal SELSKAP : 1 FJORD1 MRF
 SAMBAND : 22 FRA : AUKRA TIL : HOLLINGSHOLM
 STREKNING :

VEGTYPE :

År:2011

Mnd	LENGDE < 5.0m	LENGDE 5-6m	LENGDE 6-7m	LENGDE 7-8m	LENGDE 8-10m	LENGDE 10-12m	LENGDE 12-14m	LENGDE 14-17m	LENGDE 17-19m	LENGDE 19-22m	MOTOR SYKKEL	VOKSNE	HONNØR /BARN	TURER	GJENST BILER	PBE
JAN		24520	149	156	549	441	157	245	110	76	8	11419	6609	1847		34922
FEB	2	23797	169	173	528	417	131	226	112	80	8	10827	6145	1680	34	33838
MAR		26878	163	194	588	468	186	283	134	86	15	13048	7829	1877		38553
APR		26092	188	194	654	386	123	263	104	64	112	13438	9863	1627	17	36624
MAI	23	28464	171	254	795	450	167	290	149	61	156	13283	8609	1753	288	40937
JUN	24	28135	239	290	797	447	160	253	145	67	228	13776	10561	1868	1	40578
JUL	10	25375	179	202	775	488	71	213	96	90	245	15809	11288	1922	45	36422
AUG	7	26955	183	232	864	533	106	248	141	90	227	13970	10060	1962	19	39592
SEP	12	28259	142	243	872	522	157	274	183	114	121	13592	9163	1880	18	41977
OKT	7	27730	116	278	845	524	152	287	150	101	55	13571	8495	1903	21	41000
NOV	14	27886	159	201	759	540	129	314	225	109	25	13411	7721	1779	232	41598
DES	20	26564	140	183	635	451	95	335	121	97	10	13791	8724	1823	20	38091
2011	119	320655	1998	2600	8661	5667	1634	3231	1670	1035	1210	159935	105067	21921	695	464132

TRAFIKKVERDIER

TAKSTGRUPPE

FYLKE : 15 Møre og Romsdal SELSKAP : 1 FJORD1 MRF
 SAMBAND : 22 FRA : AUKRA TIL : HOLLINGSHOLM
 STREKNING :

År:2011

	ÅDT	YDT	HDT
Lengde < 5.0m	0	0	0
Lengde 5.01 - 6.0m	879	1021	596
Lengde 6.01 - 7.0m	5	7	3
Lengde 7.01 - 8.0m	7	9	3
Lengde 8.01 - 10.0m	24	30	11
Lengde 10.01 - 12.0m	16	20	6
Lengde 12.01 - 14.0m	4	6	1
Lengde 14.01 - 17.0m	9	12	3
Lengde 17.01 - 19.0m	5	7	1
Lengde 19.01 - 22.0m	3	4	0
Motorsykkkel	3	3	3
Voksne	438	470	375
Honnør/barn	288	268	328
Turer	60	64	53
Gjenstående biler	2		
Sum PBE	1272	1542	734

BEGRENSET TAKSTGRUPPEINDEKS

FYLKE : 15 Møre og Romsdal SELSKAP : 1 FJORD1 MRF
 SAMBAND : 22 FRA : AUKRA TIL : HOLLINGSHOLM
 STREKNING :

VEGTYPE :

BEREGNINGÅR : 2011

BASISÅR : 2010

	LENGDE < 5.0m	LENGDE 5-6m	LENGDE 6-7m	LENGDE 7-8m	LENGDE 8-10m	LENGDE 10-12m	LENGDE 12-14m	LENGDE 14-17m	LENGDE 17-19m	LENGDE 19-22m	MOTOR SYKKEL	VOKSNE	HONNØR /BARN	TURER	GJENST BILER	PBE
JAN		8.3	-19.9	13.0	49.6	-5.2	118.1	-10.3	-0.9	15.2	60.0	-2.0	35.7	0.5		9.1
FEB		3.9	-15.1	23.6	11.9	-11.8	79.5	-14.4	-11.1	17.6	-60.0	0.7	3.9	0.8	1600.0	2.9
MAR		5.0	-29.4	13.5	-9.5	-10.7	102.2	10.5	-1.5	53.6	-42.3	-6.7	25.4	0.9		4.7
APR		1.9	-23.0	33.8	-12.9	-12.3	36.7	-19.3	-22.4	-7.2	-7.4	-0.4	41.7	-7.9	-94.8	-2.0
MAI		7.9	-43.8	63.9	-11.0	-2.6	38.0	-7.3	34.2	7.0	-37.3	-8.2	-5.3	-0.7	5660.0	5.6
JUN	2300.0	2.5	-34.7	36.8	-13.7	-16.9	131.9	-25.6	-29.3	26.4	21.9	-21.7	24.1	7.1	-97.9	-1.9
JUL	900.0	-4.5	-34.4	41.3	-0.8	1.9	-29.7	-7.8	-11.9	50.0	-19.9	-9.5	2.8	2.1	-70.2	-3.6
AUG	250.0	4.6	-32.7	53.6	2.1	9.9	-27.9	-3.5	30.6	25.0	-29.9	-3.6	10.4	5.5	-65.5	4.5
SEP		1.8	-51.9	40.5	-16.8	17.6	-26.6	-10.5	-22.1	39.0	-34.2	-7.9	7.5	7.0	-41.9	-1.5
OKT		2.8	-45.3	51.9	-0.7	1.6	42.1	0.7	13.6	34.7	-30.4	-1.6	-3.1	3.9	-32.3	4.0
NOV		2.6	-22.4		-17.1	4.9	-24.6	10.2	50.0	98.2	4.2	4.0	7.4	9.7	866.7	3.3
DES		5.8	20.7	10.9	13.6	13.9	-17.4	21.8	15.2	73.2	-16.7	12.8	7.3	2.0	-9.1	8.9
2011	925.0	3.5	-31.2	31.5	-4.4	-1.2	19.1	-5.3	0.5	34.6	-21.3	-4.6	11.4	2.5	-2.5	2.6

VARIASJONSKURVER TAKSTGRUPPER

ÅRSVARIASJON

FYLKE : 15 Møre og Romsdal SELSKAP : 1 FJORD1 MRF
 SAMBAND : 25 FRA : KVANNE TIL : RYKKJEM
 STREKNING :

VEGTYPE :

År:2011

Mnd	LENGDE < 5.0m	LENGDE 5-6m	LENGDE 6-7m	LENGDE 7-8m	LENGDE 8-10m	LENGDE 10-12m	LENGDE 12-14m	LENGDE 14-17m	LENGDE 17-19m	LENGDE 19-22m	MOTOR SYKKEL	VOKSNE	HONNØR /BARN	TURER	GJENST BILER	PBE
JAN		8362	162	78	438	157	194	142	141	140		4918	1995	1541	46	16724
FEB		8436	173	64	446	129	192	139	156	138		4904	2247	1463	46	16756
MAR		9008	180	83	440	189	240	147	209	91		5341	2399	1635	21	18017
APR		10678	221	82	555	140	228	150	198	73	80	7094	4262	1569	38	19698
MAI		12290	284	121	777	210	243	231	203	83	427	7349	4970	1714	149	23695
JUN		13330	354	125	754	250	227	155	178	55	393	9039	5944	1625	252	23876
JUL	4	15607	371	118	912	304	206	126	179	27	483	12004	8413	1775	312	26510
AUG		14247	305	152	727	259	240	155	211	40	369	8988	6328	1765	207	24927
SEP		12668	282	148	779	202	236	214	231	41	153	7238	4215	1697	134	23759
OKT		12072	222	89	804	173	232	182	217	108	26	6586	3474	1751	112	23117
NOV	3	10845	199	107	690	182	241	186	200	162	2	5491	2626	1676	144	21955
DES		9675	213	61	524	134	239	128	219	90		5798	2963	1641	66	18711
2011	7	137218	2966	1228	7846	2329	2718	1955	2342	1048	1933	84750	49836	19852	1527	257744

TRAFIKKVERDIER

TAKSTGRUPPE

FYLKE : 15 Møre og Romsdal SELSKAP : 1 FJORD1 MRF
 SAMBAND : 25 FRA : KVANNE TIL : RYKKJEM
 STREKNING :

År:2011

	ÅDT	YDT	HDT
Lengde < 5.0m	0	0	0
Lengde 5.01 - 6.0m	376	403	323
Lengde 6.01 - 7.0m	8	10	5
Lengde 7.01 - 8.0m	3	4	1
Lengde 8.01 - 10.0m	21	26	13
Lengde 10.01 - 12.0m	6	8	3
Lengde 12.01 - 14.0m	7	9	4
Lengde 14.01 - 17.0m	5	7	2
Lengde 17.01 - 19.0m	6	8	3
Lengde 19.01 - 22.0m	3	4	1
Motorsykkkel	5	4	8
Voksne	232	222	253
Honnør/barn	137	116	177
Turer	54	58	48
Gjenstående biler	4		
Sum PBE	706	817	486

BEGRENSET TAKSTGRUPPEINDEKS

FYLKE : 15 Møre og Romsdal SELSKAP : 1 FJORD1 MRF
 SAMBAND : 25 FRA : KVANNE TIL : RYKKJEM
 STREKNING :

VEGTYPE :

BEREGNINGÅR : 2011

BASISÅR : 2010

	LENGDE < 5.0m	LENGDE 5-6m	LENGDE 6-7m	LENGDE 7-8m	LENGDE 8-10m	LENGDE 10-12m	LENGDE 12-14m	LENGDE 14-17m	LENGDE 17-19m	LENGDE 19-22m	MOTOR SYKKEL	VOKSNE	HONNØR /BARN	TURER	GJENST BILER	PBE
JAN		4.4	3.2	-17.9	45.0	22.7	-10.6	69.0	-2.1	536.4		21.9	2.6	2.2	109.1	17.9
FEB		-0.7	23.6	-22.9	49.2		-11.1	56.2	5.4	430.8		7.6	6.7	9.8		13.9
MAR		15.2	29.5	2.5	41.0	-4.1	44.6	56.4	74.2	133.3		9.4	28.8	9.6	-8.7	28.4
APR		5.7	22.1	12.3	16.1	-27.1	10.7	8.7	2.1	62.2	73.9	11.1	29.6	8.7	-45.7	7.2
MAI		3.6	42.0	0.8	14.9	15.4	3.0	36.7	-12.5	53.7	63.6	-1.4	2.4	11.3	50.5	7.9
JUN		-1.9	-0.3	12.6	2.0	-17.5	-4.6	-22.9	-34.1	57.1	10.7	-0.5	13.3	4.0	-41.1	-5.7
JUL	300.0	2.9	3.9	21.6	11.4	-7.3	-2.8	22.3	-5.3	-37.2	-20.9	4.1	4.6	6.2	134.6	2.6
AUG		-0.7	3.7	19.7	-10.9	-16.2	3.0	13.1	-18.5	-42.9	-4.4	-10.3	3.1	9.9	-1.0	-4.5
SEP		4.8	3.7	45.1	-3.6	-7.8	-5.2	16.3	-4.1	-75.4	-9.5	5.1	3.7	8.1	-13.0	-3.0
OKT		9.7	9.4	-17.6	13.7	-9.4	-3.3	-4.2	-4.4	-45.5	-7.1	-5.0	-3.1	7.8	-40.4	1.0
NOV	200.0	13.2	17.1	37.2	13.9	5.2	15.9	10.1	-15.3	-46.7		0.6	24.9	7.5	25.2	1.5
DES		5.5	45.9	-6.2	6.5	-11.8	7.2	-3.0	61.0	-18.9		4.8	13.4	9.6	-12.0	7.5
2011	250.0	4.6	13.5	7.7	11.2	-7.0	2.8	15.7	-2.3	-5.9	4.0	2.4	8.7	7.9	-0.8	4.4

VARIASJONSKURVER TAKSTGRUPPER

ÅRSVARIASJON

FYLKE : 15 Møre og Romsdal SELSKAP : 1 FJORD1 MRF
 SAMBAND : 28 FRA : SEIVIKA TIL : TØMMERVÅGEN
 STREKNING :

VEGTYPE :

År:2011

Mnd	LENGDE < 5.0m	LENGDE 5-6m	LENGDE 6-7m	LENGDE 7-8m	LENGDE 8-10m	LENGDE 10-12m	LENGDE 12-14m	LENGDE 14-17m	LENGDE 17-19m	LENGDE 19-22m	MOTOR SYKKEL	VOKSNE	HONNØR /BARN	TURER	GJENST BILER	PBE
JAN	4	11692	55	48	535	362	5	154	148	20	4	5906	3521	969	151	18927
FEB	9	12784	101	54	523	355	4	146	175	37	7	6234	4208	1187	3	20456
MAR	7	13578	86	88	609	404	13	167	194	38	8	6425	4525	1409	31	22311
APR	14	16980	95	92	775	342	7	140	165	23	141	9666	7753	1189	85	25538
MAI	9	18038	133	128	807	451	10	177	208	53	308	10019	8046	1524	33	28486
JUN	7	19223	217	113	868	422	26	184	178	36	612	11550	9473	1460	93	29657
JUL	27	23016	277	133	944	437	12	222	165	41	566	16425	13846	1414	239	34279
AUG	21	20360	195	112	900	404	21	207	191	52	403	12916	10111	1436	99	31243
SEP	23	17985	114	137	834	399	8	173	249	48	210	9746	7149	1520	114	28544
OKT	4	17297	75	112	805	344	9	234	192	61	86	8760	6814	1553	57	27339
NOV	1	15723	64	123	755	341	7	226	178	46	30	7467	4944	1549	70	25156
DES	2	15790	23	66	552	338	4	151	122	39	8	8482	6099	1524	24	22989
2011	128	202466	1435	1206	8907	4599	126	2181	2165	494	2383	113596	86489	16734	999	314924

TRAFIKKVERDIER

TAKSTGRUPPE

FYLKE : 15 Møre og Romsdal SELSKAP : 1 FJORD1 MRF
 SAMBAND : 28 FRA : SEIVIKA TIL : TØMMERVÅGEN
 STREKNING :

År:2011

	ÅDT	YDT	HDT
Lengde < 5.0m	0	0	0
Lengde 5.01 - 6.0m	555	598	469
Lengde 6.01 - 7.0m	4	4	3
Lengde 7.01 - 8.0m	3	4	1
Lengde 8.01 - 10.0m	24	29	15
Lengde 10.01 - 12.0m	13	16	6
Lengde 12.01 - 14.0m	0	0	0
Lengde 14.01 - 17.0m	6	8	2
Lengde 17.01 - 19.0m	6	7	3
Lengde 19.01 - 22.0m	1	2	0
Motorsykkkel	7	5	9
Voksne	311	302	329
Honnør/barn	237	216	280
Turer	46	52	33
Gjenstående biler	3		
Sum PBE	863	981	628

BEGRENSET TAKSTGRUPPEINDEKS

FYLKE : 15 Møre og Romsdal SELSKAP : 1 FJORD1 MRF
 SAMBAND : 28 FRA : SEIVIKA TIL : TØMMERVÅGEN
 STREKNING :

VEGTYPE :

BEREGNINGÅR : 2011

BASISÅR : 2010

	LENGDE < 5.0m	LENGDE 5-6m	LENGDE 6-7m	LENGDE 7-8m	LENGDE 8-10m	LENGDE 10-12m	LENGDE 12-14m	LENGDE 14-17m	LENGDE 17-19m	LENGDE 19-22m	MOTOR SYKKEL	VOKSNE	HONNØR /BARN	TURER	GJENST BILER	PBE
JAN		-5.6	89.7	-18.6	90.4	10.7	-85.3	11.6	-22.5	150.0	300.0	-5.8	-7.8	0.4		1.1
FEB		3.5	129.5	-5.3	60.9	17.2	-91.8	-7.0	-2.8	311.1	250.0	1.1	-5.1	31.3	-88.0	8.2
MAR		-10.3	65.4	-3.3	48.2	14.1	-82.2	-7.7	-4.4	442.9	-70.4	-18.2	-13.4	37.7	-50.8	-3.0
APR		4.7	21.8	-16.4	10.1	3.3	-89.1	-40.9	-28.9	43.8	3.7	7.9	20.3	21.5	183.3	-1.8
MAI		-1.2	8.1	2.4	-6.3	27.4	-86.5	-11.9	-4.6	165.0	-8.6	-7.9	-5.9	51.6	-86.9	-0.8
JUN		0.8	11.9	-18.1	-16.4	-17.6	-50.9	29.6	-25.5	176.9	56.1	-3.2	2.6	46.1	-66.7	-3.7
JUL	285.7	-0.4	2.2	6.4	5.5	-15.5	-45.5	47.0	-12.7	105.0	-6.9	-2.7	0.3	43.3	-28.2	0.6
AUG	250.0	3.7	-1.0	-11.8	-5.3	-17.0	-4.5	31.0	-1.0	271.4	-37.2	0.9	3.6	47.9	94.1	2.7
SEP	666.7	7.1		-7.4	4.0	-14.9	-46.7	-16.0	20.3	41.2	-8.7	8.3	5.5	60.2	-50.0	4.5
OKT	100.0	5.1	7.1	7.7	10.9	-17.5	12.5	7.8	-17.6	96.8	-5.5	-0.6	1.2	64.5	78.1	3.5
NOV		7.7	6.7	33.7	12.5	-14.8	-12.5	37.8	-9.2	24.3	114.3	2.1	8.2	45.7	-35.8	7.1
DES		8.8	-43.9	8.2	14.3	-5.8		3.4	-19.2	85.7	100.0	10.7	10.3	56.5	-88.3	6.6
2011	300.0	2.0	12.7	-2.5	9.3	-4.8	-70.4	4.0	-11.0	114.8	-4.1	-0.8	1.9	42.3	-37.8	1.8

VARIASJONSKURVER TAKSTGRUPPER

ÅRSVARIASJON

FYLKE : 15 Møre og Romsdal SELSKAP : 1 FJORD1 MRF
 SAMBAND : 32 FRA : MOLDE TIL : SEKKEN
 STREKNING :

VEGTYPE :

År:2011

Mnd	LENGDE < 5.0m	LENGDE 5-6m	LENGDE 6-7m	LENGDE 7-8m	LENGDE 8-10m	LENGDE 10-12m	LENGDE 12-14m	LENGDE 14-17m	LENGDE 17-19m	LENGDE 19-22m	MOTOR SYKKEL	VOKSNE	HONNØR /BARN	TURER	GJENST BILER	PBE
JAN		946		16	29							1090	719	392		1132
FEB		933	2	10	33	1					2	865	817	277		1128
MAR		990	3	11	41	1						839	688	376		1223
APR		1411	8	22	110	10	3	6	1		7	1455	1129	386	4	2092
MAI		1569	7	12	55	5	2	1	1	4	9	1347	1111	407		1977
JUN		1654	13	19	104	5		2			10	1590	1529	370		2239
JUL		1817	5	16	121	11	2	3	2	1	21	1828	1714	320		2524
AUG		1573	20	17	73	4		5	2	2	10	1342	1198	320		2099
SEP		1271	14	15	57	3		3			5	896	870	287		1646
OKT		1344	10	17	92	6		5	1		4	981	1069	405		1896
NOV		1278	17	24	96	5		4			4	899	864	365		1860
DES		1300	6	10	61							876	958	366		1621
2011		16086	105	189	872	51	7	29	7	7	72	14008	12666	4271	4	21437

TRAFIKKVERDIER

TAKSTGRUPPE

FYLKE : 15 Møre og Romsdal SELSKAP : 1 FJORD1 MRF
 SAMBAND : 32 FRA : MOLDE TIL : SEKKEN
 STREKNING :

År:2011

	ÅDT	YDT	HDT
Lengde < 5.0m			
Lengde 5.01 - 6.0m	44	48	37
Lengde 6.01 - 7.0m	0	0	0
Lengde 7.01 - 8.0m	1	1	0
Lengde 8.01 - 10.0m	2	3	2
Lengde 10.01 - 12.0m	0	0	0
Lengde 12.01 - 14.0m	0	0	0
Lengde 14.01 - 17.0m	0	0	0
Lengde 17.01 - 19.0m	0	0	0
Lengde 19.01 - 22.0m	0	0	0
Motorsykkkel	0	0	0
Voksne	38	41	34
Honnør/barn	35	36	32
Turer	12	13	9
Gjenstående biler	0		0
Sum PBE	59	65	47

BEGRENSET TAKSTGRUPPEINDEKS

FYLKE : 15 Møre og Romsdal SELSKAP : 1 FJORD1 MRF
 SAMBAND : 32 FRA : MOLDE TIL : SEKKEN
 STREKNING :

VEGTYPE :

BEREGNINGÅR : 2011

BASISÅR : 2010

	LENGDE < 5.0m	LENGDE 5-6m	LENGDE 6-7m	LENGDE 7-8m	LENGDE 8-10m	LENGDE 10-12m	LENGDE 12-14m	LENGDE 14-17m	LENGDE 17-19m	LENGDE 19-22m	MOTOR SYKKEL	VOKSNE	HONNØR /BARN	TURER	GJENST BILER	PBE
JAN		11.2			52.6							62.2	45.8	23.3		9.3
FEB		9.9	-92.6		230.0							22.2	42.6	-11.8		10.6
MAR		-4.5	-70.0	-31.3	95.2	-75.0						-17.5	2.2			-9.2
APR		20.0	166.7	-4.3	214.3	400.0			-50.0		600.0	24.6	43.6	7.5		40.3
MAI		12.2	-30.0	-50.0	37.5			-80.0			800.0	2.8	5.8	15.0		13.0
JUN		18.1	-27.8	-36.7	136.4	150.0		100.0			-67.7	-2.3	7.9	-8.2		26.5
JUL		-3.3	-44.4	-20.0	17.5	83.3	100.0	-40.0	-33.3		31.3	-13.6	2.6	-22.3		-0.4
AUG		7.2	122.2	30.8	78.0	33.3		150.0		-50.0		-1.6	6.7	-17.3		14.6
SEP		-0.5	27.3	7.1	23.9	-50.0		50.0			-16.7	-29.8	-4.3	-25.5		-2.6
OKT		7.3	25.0	70.0	80.4	200.0						-15.1	7.0	3.6		22.6
NOV		8.2	112.5	14.3	118.2			100.0				-10.3	7.2	-5.9		24.0
DES		5.0	200.0	-50.0	258.8							-11.6	18.4	3.4		13.4
2011		7.2	-8.7	-12.9	85.1	48.4	100.0	4.3	-28.6	-40.0	-4.1	-2.8	12.0	-3.8		13.2

VARIASJONSKURVER TAKSTGRUPPER

ÅRSVARIASJON

FYLKE : 15 Møre og Romsdal SELSKAP : 1 FJORD1 MRF
 SAMBAND : 34 FRA : ARASVIKA TIL : HENNSSET
 STREKNING :

VEGTYPE :

År:2011

Mnd	LENGDE < 5.0m	LENGDE 5-6m	LENGDE 6-7m	LENGDE 7-8m	LENGDE 8-10m	LENGDE 10-12m	LENGDE 12-14m	LENGDE 14-17m	LENGDE 17-19m	LENGDE 19-22m	MOTOR SYKKEL	VOKSNE	HONNØR /BARN	TURER	GJENST BILER	PBE
JAN		1842	21	18	80	21	5	32	13			584	559	802		2799
FEB		1879	25	20	103	20		36	26	4	1	609	579	780		3097
MAR		2097	15	19	113	23	1	42	35	6	7	754	745	859		3501
APR		2821	25	21	122	22	1	27	17	6	44	1298	1319	852		4033
MAI		2878	25	30	189	38	9	52	22	4	56	1270	1155	947		4722
JUN		3581	47	39	195	34	9	49	36	2	141	1897	1917	1000		5608
JUL		4483	34	21	272	40	7	47	17	1	132	3006	2857	1053		6580
AUG		3405	47	21	265	24	3	16	13	2	75	1871	2006	996		5122
SEP		2762	14	35	173	30		40	19	24	59	1079	1106	967		4530
OKT	1	2755	12	28	197	26	3	37	31	33	7	1017	975	975		4775
NOV		2332	17	21	150	35	4	27	38	52		741	800	955		4388
DES		1973	22	11	94	26	5	13	14	22		792	631	849		3102
2011	1	32808	304	284	1953	339	47	418	281	156	522	14918	14649	11035		52259

TRAFIKKVERDIER

TAKSTGRUPPE

FYLKE : 15 Møre og Romsdal SELSKAP : 1 FJORD1 MRF
 SAMBAND : 34 FRA : ARASVIKA TIL : HENNSSET
 STREKNING :

År:2011

	ÅDT	YDT	HDT
Lengde < 5.0m	0	0	
Lengde 5.01 - 6.0m	90	92	86
Lengde 6.01 - 7.0m	1	1	0
Lengde 7.01 - 8.0m	1	1	0
Lengde 8.01 - 10.0m	5	6	4
Lengde 10.01 - 12.0m	1	1	1
Lengde 12.01 - 14.0m	0	0	0
Lengde 14.01 - 17.0m	1	2	0
Lengde 17.01 - 19.0m	1	1	0
Lengde 19.01 - 22.0m	0	1	0
Motorsykkkel	1	1	3
Voksne	41	33	56
Honnør/barn	40	35	50
Turer	30	33	26
Gjenstående biler	0		0
Sum PBE	143	157	116

BEGRENSET TAKSTGRUPPEINDEKS

FYLKE : 15 Møre og Romsdal SELSKAP : 1 FJORD1 MRF
 SAMBAND : 34 FRA : ARASVIKA TIL : HENNSSET
 STREKNING :

VEGTYPE :

BEREGNINGÅR : 2011

BASISÅR : 2010

	LENGDE < 5.0m	LENGDE 5-6m	LENGDE 6-7m	LENGDE 7-8m	LENGDE 8-10m	LENGDE 10-12m	LENGDE 12-14m	LENGDE 14-17m	LENGDE 17-19m	LENGDE 19-22m	MOTOR SYKKEL	VOKSNE	HONNØR /BARN	TURER	GJENST BILER	PBE
JAN		-0.6	110.0	-10.0	90.5	-8.7	400.0	113.3	-50.0			19.2	23.4	0.9		6.1
FEB		2.0	733.3	185.7	134.1	-39.4		44.0	-16.1	100.0		22.3	1.6	2.4		12.0
MAR		-1.9	-11.8	111.1	105.5	-32.4	-66.7	55.6	169.2	20.0	600.0	19.9	37.7	-0.2		15.3
APR		12.5	47.1	90.9	47.0	-21.4		-22.9	-34.6	200.0	193.3	30.1	80.9	1.5		11.2
MAI		3.8	-13.8	25.0	19.6	-2.6	80.0	108.0	-51.1	-33.3	-13.8	-3.3	4.6	3.0	-50.0	5.1
JUN		12.0	11.9	2.6	13.4	-45.2	80.0	58.1	38.5	100.0	101.4	26.3	39.2	7.8		12.4
JUL		6.5	-19.0	23.5	80.1	-33.3	40.0	42.4	-41.4	-66.7	-8.3	6.2	13.6	0.8		10.8
AUG		-5.1	2.2	-43.2	57.7	-48.9	-25.0	-62.8	-70.5		-18.5	-9.3	11.3	-1.7		-7.9
SEP		-5.5	-67.4	12.9	8.8	-31.8		-4.8	-34.5	700.0	84.4	5.4	-2.8	1.7		-3.2
OKT		-0.3	-20.0	40.0	31.3	-27.8		15.6	-18.4	1550.0	-41.7	2.1	-11.0	0.2		10.9
NOV		8.3	-19.0	10.5	15.4	25.0		-35.7	100.0			3.8	29.0	9.6		27.1
DES		4.9	-15.4	-26.7	9.3	36.8	-16.7	-40.9	75.0	2100.0		0.5	-1.7	5.1		12.6
2011		3.1	-2.3	14.5	39.7	-25.2	34.5	12.4	-15.9	285.2	20.9	7.7	16.4	2.5	-50.0	8.3

VARIASJONSKURVER TAKSTGRUPPER

ÅRSVARIASJON

FYLKE : 15 Møre og Romsdal SELSKAP : 1 FJORD1 MRF
 SAMBAND : 40 FRA : SOLHOLMEN TIL : MORDALSVÅGEN
 STREKNING :

VEGTYPE :

År: 2011

Mnd	LENGDE < 5.0m	LENGDE 5-6m	LENGDE 6-7m	LENGDE 7-8m	LENGDE 8-10m	LENGDE 10-12m	LENGDE 12-14m	LENGDE 14-17m	LENGDE 17-19m	LENGDE 19-22m	MOTOR SYKKEL	VOKSNE	HONNØR /BARN	TURER	GJENST BILER	PBE
JAN		12079	66	39	262	273	5	151	34	21	2	5491	3571	1506		16745
FEB		12268	75	55	344	271	6	137	11	6	1	5654	3690	1383	6	16863
MAR		13459	85	49	356	314	17	135	32	2	6	5394	4045	1437		18554
APR		14104	73	101	376	263	12	88	35	1	143	6690	5433	1426	10	18801
MAI		14999	98	80	432	256	24	137	57	5	114	6668	5185	1421	218	20580
JUN		14246	148	84	435	261	17	140	53	13	238	6756	6027	1354	11	20007
JUL	2	15305	163	94	444	331	18	130	53	13	265	9222	7894	1596	42	21482
AUG		14667	124	98	449	294	19	111	79	3	269	7424	5888	1571	20	20569
SEP		14929	101	103	489	291	17	122	47	3	155	6672	5196	1417	1	20723
OKT	4	14938	78	74	411	277	16	140	48	4	66	6591	4909	1534	13	20358
NOV		14140	80	63	384	258	22	166	54	13	31	6114	4452	1408	23	19682
DES		13722	55	45	305	223	27	138	27	10	4	6456	4947	1375		18200
2011	6	168856	1146	885	4687	3312	200	1595	530	94	1294	79132	61237	17428	344	232564

TRAFIKKVERDIER

TAKSTGRUPPE

FYLKE : 15 Møre og Romsdal SELSKAP : 1 FJORD1 MRF
 SAMBAND : 40 FRA : SOLHOLMEN TIL : MORDALSVÅGEN
 STREKNING :

År: 2011

	ÅDT	YDT	HDT
Lengde < 5.0m	0	0	0
Lengde 5.01 - 6.0m	463	525	339
Lengde 6.01 - 7.0m	3	4	2
Lengde 7.01 - 8.0m	2	3	1
Lengde 8.01 - 10.0m	13	16	7
Lengde 10.01 - 12.0m	9	12	4
Lengde 12.01 - 14.0m	1	1	0
Lengde 14.01 - 17.0m	4	6	2
Lengde 17.01 - 19.0m	1	2	0
Lengde 19.01 - 22.0m	0	0	0
Motorsykkel	4	3	4
Voksne	217	223	205
Honnør/barn	168	145	213
Turer	48	52	39
Gjenstående biler	1		
Sum PBE	637	748	416

BEGRENSET TAKSTGRUPPEINDEKS

FYLKE : 15 Møre og Romsdal SELSKAP : 1 FJORD1 MRF
 SAMBAND : 40 FRA : SOLHOLMEN TIL : MORDALSVÅGEN
 STREKNING :

VEGTYPE :

BEREGNINGÅR : 2011

BASISÅR : 2010

	LENGDE < 5.0m	LENGDE 5-6m	LENGDE 6-7m	LENGDE 7-8m	LENGDE 8-10m	LENGDE 10-12m	LENGDE 12-14m	LENGDE 14-17m	LENGDE 17-19m	LENGDE 19-22m	MOTOR SYKKEL	VOKSNE	HONNØR /BARN	TURER	GJENST BILER	PBE
JAN		10.2	20.0	-7.1	4.8	36.5	-50.0	34.8	-10.5	600.0	-66.7	11.5	8.0	4.1		13.5
FEB		16.5	74.4	71.9	31.3	22.6	-33.3	23.4	-71.1		-92.9	31.0	14.7	-0.5		16.9
MAR		7.1	14.9	-19.7	12.3	16.7	88.9	-41.8	-70.1	-83.3	-62.5	-4.6	4.2	-7.5		-0.8
APR		10.8	-15.1	110.4	-2.8	-1.9	140.0	-12.0	-45.3	-75.0	68.2	10.3	31.6	1.8	-78.7	6.4
MAI		9.4	-3.0	14.3	15.2	-6.9	200.0	31.7	-25.0	-81.5	-9.5	-2.6	-4.7	-2.5		7.4
JUN		-2.9	8.8	-1.2	-5.6	-21.1	54.5	-7.9	-29.3	18.2	46.9	1.0	15.7	-7.8	-70.3	-5.2
JUL		-2.9	44.2	20.5	-12.1	0.6	50.0	4.8		8.3	18.3	-2.5	3.2	0.7	320.0	-2.0
AUG		3.9	18.1	96.0	8.5	-5.5	72.7	-15.9	16.2	-75.0	40.1	2.2	1.3	0.8	-55.6	3.5
SEP		4.5	-12.2	13.2	15.6	-7.0	183.3	2.5	-11.3	-40.0	-1.9	6.6	7.0	-1.7		4.1
OKT		7.5	4.0	8.8	12.0	-9.2	166.7	3.7	4.3	-85.2	83.3	4.9	7.3	0.5		5.2
NOV		7.0	45.5	-6.0	32.4	-18.4	266.7	12.9	-21.7	-27.8		13.7	30.3	-5.8		6.1
DES		4.5		-10.0	17.8	-17.4	170.0	36.6	-18.2	-52.4	-33.3	6.5	10.8	-5.7		4.2
2011	5.8	13.1	19.3	8.7	-2.8	94.2	1.7	-26.4	-40.5	23.2	5.2	9.4	-2.0	32.3	4.3	

VARIASJONSKURVER TAKSTGRUPPER

ÅRSVARIASJON

FYLKE : 15 Møre og Romsdal SELSKAP : 1 FJORD1 MRF
 SAMBAND : 41 FRA : STRANDA TIL : LIABYGDA
 STREKNING :

VEGTYPE :

År:2011

Mnd	LENGDE < 5.0m	LENGDE 5-6m	LENGDE 6-7m	LENGDE 7-8m	LENGDE 8-10m	LENGDE 10-12m	LENGDE 12-14m	LENGDE 14-17m	LENGDE 17-19m	LENGDE 19-22m	MOTOR SYKKEL	VOKSNE	HONNØR /BARN	TURER	GJENST BILER	PBE
JAN		6449	98	51	191	225	2	405	87	41	3	3674	2966	1175	3	13088
FEB		7495	62	71	235	225	8	453	111	51	4	4418	3641	1148	8	15017
MAR		8549	120	80	246	298	19	478	180	66	1	5210	4197	1243	11	17705
APR		11452	165	86	290	258	17	373	139	57	51	7928	6284	1205	83	19538
MAI		11828	211	125	436	324	26	508	228	106	125	8086	6663	1287	78	23430
JUN		14545	395	194	501	544	42	553	208	117	687	12132	7931	1399	620	28598
JUL		19029	437	179	475	555	58	432	137	51	740	19568	12492	1275	557	31076
AUG		15062	328	165	464	519	45	587	175	59	457	13543	8236	1442	196	27958
SEP		11149	181	130	446	351	32	597	159	80	121	6343	5284	1412	29	22644
OKT		10659	159	107	472	372	23	523	175	77	30	6090	5452	1415	18	21746
NOV		9120	107	111	340	278	9	530	174	98	9	4592	3596	1231	43	19231
DES		9133	91	51	240	241	6	372	119	71		5429	4176	1287	355	16489
2011	134470	2354	1350	4336	4190	287	5811	1892	874	2228	97013	70918	15519	2001	256520	

TRAFIKKVERDIER

TAKSTGRUPPE

FYLKE : 15 Møre og Romsdal SELSKAP : 1 FJORD1 MRF
 SAMBAND : 41 FRA : STRANDA TIL : LIABYGDA
 STREKNING :

År:2011

	ÅDT	YDT	HDT
Lengde < 5.0m			
Lengde 5.01 - 6.0m	368	371	364
Lengde 6.01 - 7.0m	6	7	5
Lengde 7.01 - 8.0m	4	5	2
Lengde 8.01 - 10.0m	12	14	8
Lengde 10.01 - 12.0m	11	14	6
Lengde 12.01 - 14.0m	1	1	1
Lengde 14.01 - 17.0m	16	21	6
Lengde 17.01 - 19.0m	5	7	2
Lengde 19.01 - 22.0m	2	3	1
Motorsykkkel	6	6	7
Voksne	266	242	313
Honnør/barn	194	174	234
Turer	43	45	37
Gjenstående biler	5		
Sum PBE	703	794	521

BEGRENSET TAKSTGRUPPEINDEKS

FYLKE : 15 Møre og Romsdal SELSKAP : 1 FJORD1 MRF
 SAMBAND : 41 FRA : STRANDA TIL : LIABYGDA
 STREKNING :

VEGTYPE :

BEREGNINGÅR : 2011

BASISÅR : 2010

	LENGDE < 5.0m	LENGDE 5-6m	LENGDE 6-7m	LENGDE 7-8m	LENGDE 8-10m	LENGDE 10-12m	LENGDE 12-14m	LENGDE 14-17m	LENGDE 17-19m	LENGDE 19-22m	MOTOR SYKKEL	VOKSNE	HONNØR /BARN	TURER	GJENST BILER	PBE
JAN	-16.2	-14.0	-10.5	-5.4	23.0	-75.0	-3.3	-37.4	156.3	50.0	-15.8	-13.0	2.5	0.0	-10.3	
FEB	-5.8	-13.9	24.6	10.8	26.4	-33.3	7.1	-1.8	45.7		1.5	0.9	34.6		1.5	
MAR	0.4	4.3	66.7	24.9	41.9	111.1	27.1	52.5	88.6		5.6	13.2	7.2		16.2	
APR	10.9	37.5	30.3	5.8	4.5	-19.0	-14.4	-5.4	128.0	13.3	24.1	14.8	17.1	232.0	6.7	
MAI	-4.6	-20.7	1.6	23.9	11.7	52.9	12.6	30.3	107.8	-50.6	1.9	1.6	23.6	36.8	6.0	
JUN	4.9	33.0	-9.3	6.8	18.3	-23.6	11.7	-4.6	138.8	14.1	12.3	16.9	40.2	214.7	9.2	
JUL	-2.4	17.8	4.1	-10.9	10.8	45.0	1.9	-22.2	54.5	6.2	-0.6	2.7	5.5	-21.4	-0.8	
AUG	-5.4		-11.8	2.4	42.2	18.4	14.4	0.6	-13.2	-9.3	-1.6	-5.8	21.5	-21.9	1.4	
SEP	-0.2	6.5	0.8	8.5	12.5	220.0	21.1	-0.6	15.9	-11.0	-5.2	-10.5	13.0	625.0	6.3	
OKT	2.1	28.2	-5.3	-4.3	27.8	21.1	16.2	12.2	79.1	87.5	7.8	3.2	11.9	-52.6	8.5	
NOV	14.1	-6.1	20.7	2.4	6.1	350.0	25.0	27.0	66.1		15.5	4.3	4.7	4200.0	17.5	
DES	12.4	8.3	-1.9	-16.4	6.6	200.0	7.5	21.4	86.8		20.1	19.2	9.5	17650.0	11.4	
2011	0.4	8.2	3.1	2.9	18.9	23.2	10.7	4.5	67.8	-1.8	4.2	3.4	15.1	55.5	5.7	

VARIASJONSKURVER TAKSTGRUPPER

ÅRSVARIASJON

FYLKE : 15 Møre og Romsdal SELSKAP : 1 FJORD1 MRF
 SAMBAND : 42 FRA : SANDVIKA TIL : EDØY
 STREKNING :

VEGTYPE :

År:2011

Mnd	LENGDE < 5.0m	LENGDE 5-6m	LENGDE 6-7m	LENGDE 7-8m	LENGDE 8-10m	LENGDE 10-12m	LENGDE 12-14m	LENGDE 14-17m	LENGDE 17-19m	LENGDE 19-22m	MOTOR SYKKEL	VOKSNE	HONNØR /BARN	TURER	GJENST BILER	PBE
JAN		4154	24	39	311	67	9	55	57	1		1681	1603	781	2	6992
FEB	7	4673	24	28	328	65	5	77	95	10	6	1923	1775	697	5	8130
MAR	5	5013	21	58	340	57	5	80	134	13	3	1925	2157	869	6	8968
APR	8	7090	45	43	437	49	6	69	81	16	41	3831	4030	871	516	10946
MAI	4	7200	64	86	468	94	22	111	131	13	85	4007	3760	988	102	12398
JUN	1	8310	68	37	556	96	17	85	113	8	144	5048	5518	944	314	13328
JUL	5	11347	90	47	605	53	9	124	84	18	175	8794	8414	954	371	16590
AUG	3	8920	67	42	559	30	11	71	101	17	107	5044	5340	872	301	13496
SEP	6	7285	47	48	492	63	11	84	98	13	61	3908	3483	710	223	11715
OKT	2	6585	30	41	492	47	4	151	105	16	20	2775	3028	856	175	11393
NOV		5687	13	61	406	41	4	117	90	9	3	2034	2067	788		9654
DES	11	6005	23	37	312	33	3	78	62	14		2451	2705	714		9040
2011	52	82269	516	567	5306	695	106	1102	1151	148	645	43421	43880	10044	2015	132651

TRAFIKKVERDIER

TAKSTGRUPPE

FYLKE : 15 Møre og Romsdal SELSKAP : 1 FJORD1 MRF
 SAMBAND : 42 FRA : SANDVIKA TIL : EDØY
 STREKNING :

År:2011

	ÅDT	YDT	HDT
Lengde < 5.0m	0	0	0
Lengde 5.01 - 6.0m	225	227	223
Lengde 6.01 - 7.0m	1	2	1
Lengde 7.01 - 8.0m	2	2	0
Lengde 8.01 - 10.0m	15	17	9
Lengde 10.01 - 12.0m	2	2	1
Lengde 12.01 - 14.0m	0	0	0
Lengde 14.01 - 17.0m	3	4	1
Lengde 17.01 - 19.0m	3	4	1
Lengde 19.01 - 22.0m	0	1	0
Motorsykkkel	2	1	3
Voksne	119	102	153
Honnør/barn	120	107	146
Turer	28	29	25
Gjenstående biler	6		
Sum PBE	363	398	294

BEGRENSET TAKSTGRUPPEINDEKS

FYLKE : 15 Møre og Romsdal SELSKAP : 1 FJORD1 MRF
 SAMBAND : 42 FRA : SANDVIKA TIL : EDØY
 STREKNING :

VEGTYPE :

BEREGNINGÅR : 2011

BASISÅR : 2010

	LENGDE < 5.0m	LENGDE 5-6m	LENGDE 6-7m	LENGDE 7-8m	LENGDE 8-10m	LENGDE 10-12m	LENGDE 12-14m	LENGDE 14-17m	LENGDE 17-19m	LENGDE 19-22m	MOTOR SYKKEL	VOKSNE	HONNØR /BARN	TURER	GJENST BILER	PBE
JAN		-5.1	4.3	-42.6	63.7	13.6	80.0	5.8	-42.4	-50.0		-6.2	13.7	-6.2	-71.4	-1.8
FEB		0.3	-7.7	-53.3	75.4	14.0	150.0		-5.9	400.0	50.0	-4.3	0.4	-5.6		7.7
MAR		-14.0	-51.2	-30.1	37.1		-58.3	6.7	20.7	550.0	-40.0	-26.3	15.0	4.2		-2.9
APR		8.6	66.7	-52.2	24.5	-30.0	50.0	-35.5	-6.9		78.3	16.8	53.7	4.8		5.6
MAI		-1.9	23.1	16.2	-2.7	95.8	29.4	60.9	32.3	550.0	11.8	-4.5	9.3	12.1	54.5	7.4
JUN		5.7	54.5	-49.3	3.7	1.1	-37.0	-13.3	25.6		23.1	7.1	10.1	9.0	88.0	5.0
JUL	400.0	-4.0	21.6	-44.7	5.0	-33.8	28.6	121.4	3.7	1700.0	-23.2	-6.0	1.0	6.5	-58.2	0.9
AUG	-25.0	3.4	28.8	16.7	2.4	-64.7	175.0	115.2	68.3	750.0	-20.7	-3.4	7.2	5.7	37.4	7.8
SEP	100.0	8.6	-14.5	-20.0	1.4	-24.1	83.3	-8.7	3.2	85.7	-16.4	19.4	16.8	-13.7		4.8
OKT	100.0	1.7	76.5	46.4	15.0	-48.4	-42.9	132.3	22.1	128.6	-16.7	-12.1	2.9	5.7	386.1	10.7
NOV		9.1	-55.2	64.9	6.3	-32.8	100.0	50.0	34.3	-18.2		-2.9	14.1	-4.1		11.5
DES		12.9	130.0	54.2	-2.5	-34.0	200.0	90.2	87.9	250.0		6.7	17.0	-6.3		17.0
2011	77.8	1.9	14.2	-21.0	12.2	-16.9	12.8	30.7	14.1	210.0	-6.3	-1.3	11.1	1.2	44.1	5.8

VARIASJONSKURVER TAKSTGRUPPER

ÅRSVARIASJON

FYLKE : 15 Møre og Romsdal SELSKAP : 1 FJORD1 MRF
 SAMBAND : 45 FRA : FINNØYA TIL : SANDØYA
 STREKNING :

VEGTYPE :

År:2011

Mnd	LENGDE < 5.0m	LENGDE 5-6m	LENGDE 6-7m	LENGDE 7-8m	LENGDE 8-10m	LENGDE 10-12m	LENGDE 12-14m	LENGDE 14-17m	LENGDE 17-19m	LENGDE 19-22m	MOTOR SYKKEL	VOKSNE	HONNØR /BARN	TURER	GJENST BILER	PBE
JAN		943	11	18	13	21	1					758	567	430		1210
FEB		1130	14	33	35	18	2	4	1			1039	733	436	8	1570
MAR		1212	18	26	34	31		2		1		965	744	797	4	1679
APR		1501	27	28	48	26	4	2			9	1547	1341	934	50	2048
MAI		1136	22	28	52	24	3	1			5	1188	910	852	12	1654
JUN		1582	19	20	84	24	1				15	1898	1867	972	32	2190
JUL		2037	31	27	94	28	3	1			33	3625	3023	1135	39	2785
AUG		1600	14	25	64	25		1			26	2057	1679	1030	5	2136
SEP		1356	16	9	57	25		3			8	1418	1032	876	45	1831
OKT		1420	3	48	55	27		3		2	3	1257	1156	927	21	2002
NOV		1168	16	28	53	47	1	4				945	683	846	2	1802
DES		1145	25	18	55	43	2	2	2	1		1014	762	736	5	1779
2011		16230	216	308	644	339	17	23	3	4	99	17711	14497	9971	223	22687

TRAFIKKVERDIER

TAKSTGRUPPE

FYLKE : 15 Møre og Romsdal SELSKAP : 1 FJORD1 MRF
 SAMBAND : 45 FRA : FINNØYA TIL : SANDØYA
 STREKNING :

År:2011

	ÅDT	YDT	HDT
Lengde < 5.0m			
Lengde 5.01 - 6.0m	48	44	44
Lengde 6.01 - 7.0m	1	1	0
Lengde 7.01 - 8.0m	1	1	0
Lengde 8.01 - 10.0m	2	2	2
Lengde 10.01 - 12.0m	1	1	0
Lengde 12.01 - 14.0m	0	0	0
Lengde 14.01 - 17.0m	0	0	0
Lengde 17.01 - 19.0m	0	0	0
Lengde 19.01 - 22.0m	0	0	0
Motorsykkkel	0	0	0
Voksne	48	44	57
Honnør/barn	40	37	45
Turer	27	28	26
Gjenstående biler	1		
Sum PBE	62	65	56

BEGRENSET TAKSTGRUPPEINDEKS

FYLKE : 15 Møre og Romsdal SELSKAP : 1 FJORD1 MRF
 SAMBAND : 45 FRA : FINNØYA TIL : SANDØYA
 STREKNING :

VEGTYPE :

BEREGNINGÅR : 2011

BASISÅR : 2010

	LENGDE < 5.0m	LENGDE 5-6m	LENGDE 6-7m	LENGDE 7-8m	LENGDE 8-10m	LENGDE 10-12m	LENGDE 12-14m	LENGDE 14-17m	LENGDE 17-19m	LENGDE 19-22m	MOTOR SYKKEL	VOKSNE	HONNØR /BARN	TURER	GJENST BILER	PBE
JAN		1.2		250.0	14.3	-4.5						-25.7	-18.0	-5.3		1.8
FEB		2.3		850.0	280.0	-10.0		300.0				6.5	-7.6	-6.6	-11.1	15.5
MAR		-13.6	350.0	550.0	88.9	10.7		-50.0				-20.1	-15.9	-1.5	-60.0	-3.2
APR		-6.4	575.0	133.3	50.0	-10.3	100.0	-33.3			-25.0	15.9	31.3	7.4	354.5	2.6
MAI		-13.5	57.1	21.7	160.0	9.1	200.0	-50.0			-66.7	-28.8	-34.1	-3.9	-52.0	-0.3
JUN		3.3	-17.4	66.7	61.5	-27.3					15.4	-1.9	10.7	0.5	60.0	6.4
JUL		-9.4	106.7	80.0	4.4	-6.7		-66.7			-2.9	-8.9	-2.3	-1.6	-55.2	-5.5
AUG		-10.5	250.0	-3.8	-7.2	-46.8					-21.2	-18.8	-12.0	-1.8	-91.2	-13.9
SEP		-7.4	100.0	-71.9	1.8	-24.2		50.0			-63.6	-15.3	-15.8	0.9	-25.0	-9.3
OKT		-3.3	-25.0	166.7	89.7	-12.9					-75.0	-4.8	-3.7	5.5	-30.0	8.8
NOV		-6.6	77.8	86.7	103.8	88.0		-20.0				1.7	-8.2	8.0	-60.0	11.7
DES		-8.5	257.1	100.0	205.6	72.0						-3.9	-17.4	1.4	-28.6	16.8
2011		-6.7	104.2	66.5	47.6	-1.7	57.1	-15.0			-29.8	-9.8	-6.6	0.6	-30.5	1.0

VARIASJONSKURVER TAKSTGRUPPER

ÅRSVARIASJON

FYLKE : 15 Møre og Romsdal SELSKAP : 3 TIDE SJØ AS
 SAMBAND : 2 FRA : VOLDA TIL : FOLKESTAD
 STREKNING :

VEGTYPE :

År:2011

Mnd	LENGDE < 5.0m	LENGDE 5-6m	LENGDE 6-7m	LENGDE 7-8m	LENGDE 8-10m	LENGDE 10-12m	LENGDE 12-14m	LENGDE 14-17m	LENGDE 17-19m	LENGDE 19-22m	MOTOR SYKKEL	VOKSNE	HONNØR /BARN	TURER	GJENST BILER	PBE
JAN		23021	294	227	747	559	196	1308	721	64		13241	8165	1864	1	48691
FEB		23037	286	282	715	489	182	1233	810	59	6	13081	9487	1748	261	48475
MAR		25955	294	326	821	566	245	1436	1014	85	3	14279	10194	1964	93	56401
APR		29907	421	325	968	560	227	1136	778	76	151	20262	15056	1859	190	56803
MAI		29735	486	425	1212	655	233	1288	887	101	321	17296	12816	1945	32	60924
JUN		34336	788	478	1529	771	249	1302	829	121	565	22950	17583	1913	536	68279
JUL		39907	833	448	1717	896	265	1043	621	72	712	33291	25321	2021	222	71213
AUG		36581	644	468	1537	767	257	1256	829	97	526	25090	18036	1999	259	69669
SEP		30378	480	452	1251	629	257	1234	846	113	227	16579	11745	1917	193	61185
OKT		33389	482	448	1427	657	241	1332	854	137	87	18956	14676	1990	400	66058
NOV		28550	330	383	1289	560	224	1277	879	134	24	14342	9016	1943	31	59183
DES		26178	273	320	807	449	183	1155	847	101	4	15319	10900	1838	7	52156
2011		360974	5611	4582	14020	7558	2759	15000	9915	1160	2626	224686	162995	23001	2225	719037

TRAFIKKVERDIER

TAKSTGRUPPE

FYLKE : 15 Møre og Romsdal SELSKAP : 3 TIDE SJØ AS
 SAMBAND : 2 FRA : VOLDA TIL : FOLKESTAD
 STREKNING :

År:2011

	ÅDT	YDT	HDT
Lengde < 5.0m			
Lengde 5.01 - 6.0m	989	1024	920
Lengde 6.01 - 7.0m	15	17	12
Lengde 7.01 - 8.0m	13	15	8
Lengde 8.01 - 10.0m	38	43	29
Lengde 10.01 - 12.0m	21	25	13
Lengde 12.01 - 14.0m	8	8	6
Lengde 14.01 - 17.0m	41	52	19
Lengde 17.01 - 19.0m	27	36	9
Lengde 19.01 - 22.0m	3	4	1
Motorsykkkel	7	6	9
Voksne	616	550	746
Honnør/barn	447	393	552
Turer	63	66	57
Gjenstående biler	6	5	9
Sum PBE	1970	2231	1449

BEGRENSET TAKSTGRUPPEINDEKS

FYLKE : 15 Møre og Romsdal SELSKAP : 3 TIDE SJØ AS
 SAMBAND : 2 FRA : VOLDA TIL : FOLKESTAD
 STREKNING :

VEGTYPE :

BEREGNINGÅR : 2011

BASISÅR : 2010

	LENGDE < 5.0m	LENGDE 5-6m	LENGDE 6-7m	LENGDE 7-8m	LENGDE 8-10m	LENGDE 10-12m	LENGDE 12-14m	LENGDE 14-17m	LENGDE 17-19m	LENGDE 19-22m	MOTOR SYKKEL	VOKSNE	HONNØR /BARN	TURER	GJENST BILER	PBE
JAN		10.3	86.1	31.2	27.0	52.3	-7.1	23.7	-4.9	106.5		7.5	14.4	15.3		14.2
FEB		0.6	23.3	44.6	7.4	22.9	-12.1	3.1	-10.0	59.5		-0.5	-1.8	9.0		1.5
MAR		-3.8	14.4	20.7	-5.4	6.6	17.8	-5.2	-9.9	70.0	-82.4	-16.8	-4.0	7.2	745.5	-3.1
APR		7.7	25.7	15.2	25.6	24.2	-9.6	-9.7	-9.4	117.1	42.5	8.7	30.3	1.3	1627.3	4.7
MAI		-4.0	4.5	85.6	1.3	19.5	2.6	2.7	-1.2	83.6	-7.8	-12.5	-14.2	2.6	-81.4	1.0
JUN		8.1	26.1	63.1	1.8	23.2	-1.6	-1.9	-15.8	80.6	5.6	11.9	18.9	2.4	34.3	5.2
JUL		1.2	27.6	49.8	-4.1	-5.9	-4.7	7.4	-11.9	38.5	-1.0	1.4	1.3	4.1	69.5	1.0
AUG		3.6	1.3	49.0	3.0	2.4	7.1	5.0	-17.0	22.8	-8.5	-1.0	3.4	0.3	9.7	1.9
SEP		3.2	5.5	40.8	1.1	2.4	11.3	-15.2	-17.1	41.3	-11.7	-1.0	-0.5	-0.1	-26.6	-1.8
OKT		13.0	29.9	39.1	34.1	18.2	-2.4	-1.5	-10.5	110.8	40.3	5.6	5.6	2.6	198.5	10.4
NOV		13.0	12.6	34.4	40.6	15.7	-10.0	-11.6	-10.3	65.4	2300.0	7.3	-0.3	3.5	181.8	7.0
DES		11.8	-1.1	46.1	4.4	12.5	-12.4	5.8	5.0	65.6		4.6	13.0	0.9		9.7
2011		5.0	18.0	43.1	9.0	13.2	-1.8	-0.8	-9.8	67.4	-0.2	1.0	4.8	3.9	43.0	3.9

VARIASJONSKURVER TAKSTGRUPPER

ÅRSVARIASJON

FYLKE : 15 Møre og Romsdal SELSKAP : 3 TIDE SJØ AS
 SAMBAND : 7 FRA : ÅRVIKA TIL : KOPARNES
 STREKNING :

VEGTYPE :

År:2011

Mnd	LENGDE < 5.0m	LENGDE 5-6m	LENGDE 6-7m	LENGDE 7-8m	LENGDE 8-10m	LENGDE 10-12m	LENGDE 12-14m	LENGDE 14-17m	LENGDE 17-19m	LENGDE 19-22m	MOTOR SYKKEL	VOKSNE	HONNØR /BARN	TURER	GJENST BILER	PBE
JAN		10139	65	91	262	267	27	185	82	17	1	4653	2940	1380	2	15645
FEB		10869	56	72	271	239	34	156	106	21		4713	3174	1254		16300
MAR		12306	91	90	328	304	47	203	124	33	3	5230	3739	1393	10	19179
APR		13599	162	99	401	242	36	201	121	51	109	6699	5496	1341	118	20767
MAI		14582	147	134	495	301	46	260	124	35	142	6608	6283	1466	51	22862
JUN		16074	286	144	494	306	49	227	174	57	363	8464	7675	1395	626	25240
JUL	3	15923	350	95	521	301	42	207	213	25	325	10485	8637	1522	138	25003
AUG	1	15696	276	104	612	310	80	231	173	29	222	8490	7423	1499	68	25117
SEP	3	14467	204	89	571	284	63	261	174	49	92	6132	5583	1450	78	23684
OKT		13805	140	99	507	299	27	258	141	49	48	6277	5275	1445	61	22156
NOV		12987	94	84	467	269	53	295	142	55	9	5018	3965	1438	44	21354
DES	3	12391	61	36	348	225	66	213	61	32		5728	4668	1346	31	18336
2011	10	162838	1932	1137	5277	3347	570	2697	1635	453	1314	78497	64858	16929	1227	255643

TRAFIKKVERDIER

TAKSTGRUPPE

FYLKE : 15 Møre og Romsdal SELSKAP : 3 TIDE SJØ AS
 SAMBAND : 7 FRA : ÅRVIKA TIL : KOPARNES
 STREKNING :

År:2011

	ÅDT	YDT	HDT
Lengde < 5.0m	0	0	0
Lengde 5.01 - 6.0m	446	466	406
Lengde 6.01 - 7.0m	5	6	5
Lengde 7.01 - 8.0m	3	4	2
Lengde 8.01 - 10.0m	14	18	7
Lengde 10.01 - 12.0m	9	12	3
Lengde 12.01 - 14.0m	2	2	1
Lengde 14.01 - 17.0m	7	10	2
Lengde 17.01 - 19.0m	4	6	1
Lengde 19.01 - 22.0m	1	2	0
Motorsykkel	4	3	5
Voksne	215	198	250
Honnør/barn	178	153	227
Turer	46	49	40
Gjenstående biler	3	3	5
Sum PBE	700	797	508

BEGRENSET TAKSTGRUPPEINDEKS

FYLKE : 15 Møre og Romsdal SELSKAP : 3 TIDE SJØ AS
 SAMBAND : 7 FRA : ÅRVIKA TIL : KOPARNES
 STREKNING :

VEGTYPE :

BEREGNINGÅR : 2011

BASISÅR : 2010

	LENGDE < 5.0m	LENGDE 5-6m	LENGDE 6-7m	LENGDE 7-8m	LENGDE 8-10m	LENGDE 10-12m	LENGDE 12-14m	LENGDE 14-17m	LENGDE 17-19m	LENGDE 19-22m	MOTOR SYKKEL	VOKSNE	HONNØR /BARN	TURER	GJENST BILER	PBE
JAN		6.9	8.3	89.6	10.1	29.6	-41.3	48.0	-1.2	750.0	-50.0	11.6	19.2	87.5		12.1
FEB		5.3	21.7	28.6	12.0	31.3	-37.0	24.8		950.0		7.0	-5.0	54.4		8.9
MAR		-2.0	4.6	7.1	-2.1	32.2	-9.6	84.5	-2.4	371.4	-75.0	1.9	-3.5	43.0	42.9	5.6
APR		16.1	105.1	16.5	15.2	8.0	20.0	48.9	-1.6	750.0	159.5	21.1	45.0	46.6	353.8	20.0
MAI		-1.9	-31.0	11.7	13.0	1.0	7.0	42.1	-27.1	52.2	-19.3	-10.1	-4.5	29.8	-81.6	0.6
JUN		4.2	12.2	10.8	12.8	-1.9	11.4	-3.4	-11.7	216.7	65.0	10.5	6.0	15.6	682.5	4.8
JUL		-7.0	40.0	15.9	28.3	-0.3		27.0	54.3	8.7	1.6	-2.3	-3.2	3.3	200.0	2.2
AUG		-0.2	15.5	-12.6	38.8	7.6	50.9	40.9	-15.2		-11.9	-1.1	8.1	3.8	-48.5	5.0
SEP		8.5	-16.0	-27.0	16.5	2.2	28.6	34.5	-4.9	104.2	-20.7	7.4	15.1	8.3	-67.1	9.7
OKT		1.0	-4.1	-7.5	42.4	15.4	-32.5	39.5	-3.4	53.1	92.0	4.5	11.3	3.2	-63.3	7.3
NOV		7.0	-17.5	-5.6	24.5	2.7	39.5	81.0	15.4	120.0		1.0	9.6	9.9	780.0	14.8
DES		8.4	-14.1	-49.3	55.4	-14.1	83.3	57.8	-21.8	68.4		3.4	7.9	3.8	181.8	11.7
2011		3.2	7.2	2.2	21.8	7.9	8.2	40.7	-2.6	115.7	12.0	3.6	7.0	20.6	24.1	7.9

VARIASJONSKURVER TAKSTGRUPPER

ÅRSVARIASJON

FYLKE : 15 Møre og Romsdal SELSKAP : 3 TIDE SJØ AS
 SAMBAND : 15 FRA : VOLDA TIL : LAUVSTAD
 STREKNING :

VEGTYPE :

År:2011

Mnd	LENGDE < 5.0m	LENGDE 5-6m	LENGDE 6-7m	LENGDE 7-8m	LENGDE 8-10m	LENGDE 10-12m	LENGDE 12-14m	LENGDE 14-17m	LENGDE 17-19m	LENGDE 19-22m	MOTOR SYKKEL	VOKSNE	HONNØR /BARN	TURER	GJENST BILER	PBE
JAN		7852	52	102	221	81	2	62	45	9		4899	4697	886		10730
FEB		7611	62	85	203	98	6	90	42	10		4433	4791	794	7	10684
MAR		8727	60	121	266	91	4	113	56	13		5013	5003	918	2	12458
APR		8543	77	123	269	67	2	40	59	9	60	5156	5203	854	26	11646
MAI		9156	101	138	238	95	4	65	63	9	79	5556	5841	903	2	12624
JUN	2	9278	103	83	268	80	1	89	55	5	100	5642	5850	869	5	12684
JUL		7788	73	76	225	54	1	43	70	19	118	4909	5230	882	7	10705
AUG		9024	79	86	249	65	16	58	81	10	95	5833	5839	902		12371
SEP		9039	112	141	243	110	23	85	67	7	80	5393	5686	859	21	12912
OKT		9503	83	127	241	75	7	74	44	12	77	5290	5711	893	25	12761
NOV		9397	60	102	235	88	8	57	70	10	46	4759	5594	873	5	12659
DES		9150	46	43	155	84	3	41	39	11	7	5090	4637	856	24	11445
2011	2	105068	908	1227	2813	988	77	817	691	124	668	61973	64082	10489	124	143681

TRAFIKKVERDIER

TAKSTGRUPPE

FYLKE : 15 Møre og Romsdal SELSKAP : 3 TIDE SJØ AS
 SAMBAND : 15 FRA : VOLDA TIL : LAUVSTAD
 STREKNING :

År:2011

	ÅDT	YDT	HDT
Lengde < 5.0m	0		0
Lengde 5.01 - 6.0m	288	333	198
Lengde 6.01 - 7.0m	2	3	1
Lengde 7.01 - 8.0m	3	5	1
Lengde 8.01 - 10.0m	8	10	3
Lengde 10.01 - 12.0m	3	4	0
Lengde 12.01 - 14.0m	0	0	0
Lengde 14.01 - 17.0m	2	3	1
Lengde 17.01 - 19.0m	2	3	1
Lengde 19.01 - 22.0m	0	0	0
Motorsykkkel	2	2	2
Voksne	170	184	141
Honnør/barn	176	193	141
Turer	29	30	26
Gjenstående biler	0	0	0
Sum PBE	394	475	232

BEGRENSET TAKSTGRUPPEINDEKS

FYLKE : 15 Møre og Romsdal SELSKAP : 3 TIDE SJØ AS
 SAMBAND : 15 FRA : VOLDA TIL : LAUVSTAD
 STREKNING :

VEGTYPE :

BEREGNINGÅR : 2011

BASISÅR : 2010

	LENGDE < 5.0m	LENGDE 5-6m	LENGDE 6-7m	LENGDE 7-8m	LENGDE 8-10m	LENGDE 10-12m	LENGDE 12-14m	LENGDE 14-17m	LENGDE 17-19m	LENGDE 19-22m	MOTOR SYKKEL	VOKSNE	HONNØR /BARN	TURER	GJENST BILER	PBE
JAN		9.1	2.0	121.7	81.1	15.7		87.9	36.4	200.0		49.5	69.4	3.0		18.5
FEB		10.0	-4.6	49.1	67.8	55.6	500.0	157.1	35.5	400.0		47.6	61.5	0.8		21.7
MAR		25.8	33.3	51.3	59.3	31.9	100.0	352.0	36.6	550.0	200.0	50.1	59.1	5.4		37.7
APR		8.5	-3.8	24.2	34.5	-30.9	100.0	14.3	20.4	200.0	122.2	27.3	25.6	-1.6		10.1
MAI		11.6	11.0	42.3	7.2	-7.8	33.3	225.0	6.8	800.0	12.9	34.6	29.4	1.6	-60.0	14.5
JUN		3.8	-10.4	-23.1	8.1	-4.8	-50.0	140.5	12.2	-16.7	-1.0	23.2	24.0	0.3	-80.8	6.1
JUL		2.2	-1.4	18.8	21.0	20.0	-90.9	43.3	75.0	533.3	19.2	1.2	19.6	-1.5		9.0
AUG		0.5	-18.6	-29.5	9.2	-26.1	128.6	-4.9	47.3	-41.2	-1.0	11.7	12.1	0.8		0.5
SEP		-2.3	19.1	60.2	-3.6	3.8	187.5	107.3	-32.3	-22.2	3.9	24.6	6.5	-1.3		0.6
OKT		8.7	-18.6	47.7	-0.4	-15.7	-50.0	131.3	-13.7	500.0	133.3	29.1	14.4	-1.1		9.3
NOV		9.9	-49.2	-32.0	0.9	-37.6	100.0	-13.6	45.8	100.0	2200.0	21.5	8.6	-1.1	-44.4	4.4
DES		4.4	-8.0	-42.7	-18.4	31.3	-40.0	-22.6	-13.3	10.0		10.8	-10.9	-0.8		1.0
2011		7.2	-7.5	14.5	16.7	-3.0	28.3	74.6	15.2	96.8	30.4	25.5	22.0	0.4	-43.1	10.1

VARIASJONSKURVER TAKSTGRUPPER

ÅRSVARIASJON

FYLKE : 15 Møre og Romsdal SELSKAP : 3 TIDE SJØ AS
 SAMBAND : 18 FRA : HAREID TIL : SULESUND
 STREKNING :

VEGTYPE :

År:2011

Mnd	LENGDE < 5.0m	LENGDE 5-6m	LENGDE 6-7m	LENGDE 7-8m	LENGDE 8-10m	LENGDE 10-12m	LENGDE 12-14m	LENGDE 14-17m	LENGDE 17-19m	LENGDE 19-22m	MOTOR SYKKEL	VOKSNE	HONNØR /BARN	TURER	GJENST BILER	PBE
JAN		48454	550	208	1298	950	75	2098	460	106	7	19911	12360	1805	46	82657
FEB		49265	529	211	1514	950	83	1867	566	128	6	20080	13745	1655	265	83855
MAR		55374	667	250	1653	1040	84	2164	581	226	6	22220	15537	1794	70	94936
APR	2	54500	686	302	1540	949	61	1965	479	176	363	27655	19553	1751	164	90284
MAI		58203	865	414	1879	1099	90	2063	641	174	718	26445	18565	1822	312	99277
JUN		60625	1030	442	1794	1083	101	2141	607	162	805	30689	23214	1747	330	102026
JUL	4	56431	1115	351	1750	1049	85	1296	474	130	819	36098	26856	1755	29	89515
AUG		60304	949	396	2038	1167	101	2151	593	180	593	30179	22188	1803	99	102908
SEP	20	60860	787	481	2000	1148	100	2592	607	250	328	25283	18285	1500	143	107195
OKT	40	59267	611	403	1910	1049	72	2535	647	191	160	25921	19484	1523	34	103208
NOV	38	58070	531	353	1996	996	72	2438	651	191	64	23386	15641	1629	56	101043
DES	34	57519	452	286	1471	897	59	1991	404	159		27487	17858	1579	199	91581
2011	138	678872	8772	4097	20843	12377	983	25301	6710	2073	3869	315354	223286	20363	1747	1148485

TRAFIKKVERDIER

TAKSTGRUPPE

FYLKE : 15 Møre og Romsdal SELSKAP : 3 TIDE SJØ AS
 SAMBAND : 18 FRA : HAREID TIL : SULESUND
 STREKNING :

År:2011

	ÅDT	YDT	HDT
Lengde < 5.0m	0	1	0
Lengde 5.01 - 6.0m	1860	2026	1530
Lengde 6.01 - 7.0m	24	28	16
Lengde 7.01 - 8.0m	11	14	6
Lengde 8.01 - 10.0m	57	75	22
Lengde 10.01 - 12.0m	34	45	11
Lengde 12.01 - 14.0m	3	4	1
Lengde 14.01 - 17.0m	69	95	17
Lengde 17.01 - 19.0m	18	26	4
Lengde 19.01 - 22.0m	6	8	1
Motorsykkkel	11	10	13
Voksne	864	774	1044
Honner/barn	612	508	819
Turer	56	58	51
Gjenstående biler	5	6	3
Sum PBE	3147	3750	1945

BEGRENSET TAKSTGRUPPEINDEKS

FYLKE : 15 Møre og Romsdal SELSKAP : 3 TIDE SJØ AS
 SAMBAND : 18 FRA : HAREID TIL : SULESUND
 STREKNING :

VEGTYPE :

BEREGNINGÅR : 2011

BASISÅR : 2010

	LENGDE < 5.0m	LENGDE 5-6m	LENGDE 6-7m	LENGDE 7-8m	LENGDE 8-10m	LENGDE 10-12m	LENGDE 12-14m	LENGDE 14-17m	LENGDE 17-19m	LENGDE 19-22m	MOTOR SYKKEL	VOKSNE	HONNØR /BARN	TURER	GJENST BILER	PBE
JAN		1.8	16.3	2.0	-8.0	28.6	-15.7	33.5	-5.0	457.9	250.0	3.5	-0.9	16.7		8.0
FEB		4.5	9.8	14.1	-6.0	37.3	18.6	9.1	-7.7	132.7	200.0	2.8	0.2	19.2		6.1
MAR		3.2	27.3	1.2	-2.8	27.9	-8.7	16.6	-16.4	310.9	-77.8	-4.7	4.2	4.6	536.4	6.8
APR		0.8	5.5	-2.9	0.8	21.8	-4.7	9.1	-20.8	144.4	35.4	11.9	18.6	2.5	-42.3	3.0
MAI		-0.5	7.2	20.7	19.2	39.3	15.4	13.4	-4.9	43.8	20.9	-8.0	-8.6	0.7	93.8	5.2
JUN		-1.0	-4.5	-0.7	-11.4	2.0	-12.9		-30.5	17.4	-0.2	1.4	7.3	-1.0	132.4	-3.6
JUL		-1.6	5.2	8.3	3.4	-4.2	-8.6	-9.4	-6.5	56.6	5.0	0.4	-3.3	-4.5	-40.8	-1.7
AUG		-1.3	-6.8	8.8	7.4	19.8	12.2	28.4	1.7	-4.3	-23.6	-4.9	-6.7	-4.6	15.1	4.3
SEP		2.2	-7.1	29.6	13.5	18.0		-5.0	-6.2	20.8	-26.8	3.8	4.0	-15.2	-59.9	2.3
OKT	1900.0	-0.1	-19.5	36.6	17.8	19.5	-43.3	6.8	-5.4	22.4	77.8	0.3	-3.2	-17.4	-84.0	2.8
NOV		3.0	-10.3	22.6	23.9	-6.3	-30.8	3.5	2.5	56.6	2033.3	4.7	-4.2	-9.6	-72.0	4.5
DES		8.8	-16.5	46.7	17.5	3.3	-7.8	18.1	-7.3	69.1		10.6	7.3	-8.4	22.1	10.2
2011	1900.0	1.5	-0.7	14.7	5.9	15.4	-9.6	9.3	-9.8	58.2	1.9	1.4	0.7	-2.1	-13.8	3.8

VARIASJONSKURVER TAKSTGRUPPER

ÅRSVARIASJON

FYLKE : 15 Møre og Romsdal SELSKAP : 3 TIDE SJØ AS
 SAMBAND : 29 FRA : SKJELTENE TIL : HARAMSØYA
 STREKNING :

VEGTYPE :

År:2011

Mnd	LENGDE < 5.0m	LENGDE 5-6m	LENGDE 6-7m	LENGDE 7-8m	LENGDE 8-10m	LENGDE 10-12m	LENGDE 12-14m	LENGDE 14-17m	LENGDE 17-19m	LENGDE 19-22m	MOTOR SYKKEL	VOKSNE	HONNØR /BARN	TURER	GJENST BILER	PBE
JAN		7605	54	44	197	73	61	61	73	4	1	2742	3230	1701	21	10728
FEB		7798	35	48	220	92	42	59	87	2	5	2730	2702	1513	27	11052
MAR		8281	37	36	248	84	52	52	76		7	3042	3196	1744	9	11479
APR		8297	57	66	276	86	36	48	73	1	45	3659	3857	1540	51	11610
MAI		10650	126	94	357	76	50	60	65	1	66	5150	4836	2005	219	14648
JUN		9990	77	39	368	111	33	33	58		63	4437	4353	1841	69	13538
JUL		9211	67	49	396	113	2	45	49		66	4518	4152	1800	27	12684
AUG		10153	99	65	382	122	24	68	75	5	78	5218	4300	1894	84	14352
SEP		10409	64	44	316	84	46	44	88		57	3541	3666	1870	110	14034
OKT		9462	70	29	319	85	46	72	70	2	52	3166	3324	1850	52	13117
NOV		7494	37	30	266	67	8	46	80	5	36	2258	2391	1488	42	10418
DES		10093	62	29	270	56	2	38	70		5	3843	3627	1728	36	12862
2011		109443	785	573	3615	1049	402	626	864	20	481	44304	43634	20974	747	150523

TRAFIKKVERDIER

TAKSTGRUPPE

FYLKE : 15 Møre og Romsdal SELSKAP : 3 TIDE SJØ AS
 SAMBAND : 29 FRA : SKJELTENE TIL : HARAMSØYA
 STREKNING :

År:2011

	ÅDT	YDT	HDT
Lengde < 5.0m			
Lengde 5.01 - 6.0m	300	327	246
Lengde 6.01 - 7.0m	2	2	2
Lengde 7.01 - 8.0m	2	2	1
Lengde 8.01 - 10.0m	10	12	6
Lengde 10.01 - 12.0m	3	4	1
Lengde 12.01 - 14.0m	1	2	0
Lengde 14.01 - 17.0m	2	2	0
Lengde 17.01 - 19.0m	2	3	1
Lengde 19.01 - 22.0m	0	0	0
Motorsykkkel	1	1	1
Voksne	121	111	141
Honnør/barn	120	115	129
Turer	57	63	46
Gjenstående biler	2	3	1
Sum PBE	412	472	295

BEGRENSET TAKSTGRUPPEINDEKS

FYLKE : 15 Møre og Romsdal SELSKAP : 3 TIDE SJØ AS
 SAMBAND : 29 FRA : SKJELTENE TIL : HARAMSØYA
 STREKNING :

VEGTYPE :

BEREGNINGÅR : 2011

BASISÅR : 2010

	LENGDE < 5.0m	LENGDE 5-6m	LENGDE 6-7m	LENGDE 7-8m	LENGDE 8-10m	LENGDE 10-12m	LENGDE 12-14m	LENGDE 14-17m	LENGDE 17-19m	LENGDE 19-22m	MOTOR SYKKEL	VOKSNE	HONNØR /BARN	TURER	GJENST BILER	PBE
JAN	10.4	116.0	-6.4	60.2	46.0	48.8	84.8	10.6				16.2	95.2	11.2		18.1
FEB	10.2	118.8	-5.9	69.2	64.3	-2.3	51.3	45.0	100.0			8.9	41.5	4.0		18.3
MAR	-5.0	37.0	-23.4	57.0	35.5	4.0	40.5	1.3			40.0	-8.1	41.4	-1.6		1.3
APR	-0.7	3.6	13.8	-9.2	43.3	-21.7	4.3	-14.1	-75.0		7.1	10.5	73.0	-9.0	96.2	-1.7
MAI	11.8	53.7	25.3	26.1	49.0	19.0	36.4	12.1	-80.0		-8.3	30.0	17.7	12.8	151.7	15.1
JUN	2.4	-42.5	-55.2	21.1	94.7	-19.5	-43.1	-29.3			-6.0	-1.4	14.9	1.3	21.1	0.2
JUL	-1.6	59.5	-21.0	6.2	105.5	-94.6	-6.3	-23.4			-26.7	-8.5	-4.2	3.1	22.7	-0.9
AUG	7.8	73.7		10.1	106.8	-40.0	33.3	27.1			41.8	18.2	0.8	8.5	90.9	12.0
SEP	15.0	12.3	-27.9	-1.9	33.3	-8.0	-55.6	17.3			7.5	-0.5	10.7	10.9	26.4	8.7
OKT	7.1	7.7	-65.1	4.9	34.9	-38.7	7.5	-27.1			126.1	-5.6	-18.3	2.8	173.7	2.5
NOV	-11.6	-47.9	-59.5	-2.6	-6.9	-83.3	-37.0	-5.9	400.0		620.0	-19.8	-29.0	-12.8	55.6	-14.2
DES	17.4	51.2	-14.7	67.7	-21.1	-95.7	-28.3	-12.5			400.0	-5.2	-3.0	9.6	-49.3	12.6
2011		5.2	16.8	-23.0	17.3	45.9	-28.2	-3.4	-2.4	-18.2	14.8	2.8	11.8	3.3	56.8	5.5

VARIASJONSKURVER TAKSTGRUPPER

ÅRSVARIASJON

FYLKE : 15 Møre og Romsdal SELSKAP : 3 TIDE SJØ AS
 SAMBAND : 31 FRA : LARSNES TIL : ÅRAM
 STREKNING :

VEGTYPE :

År:2011

Mnd	LENGDE < 5.0m	LENGDE 5-6m	LENGDE 6-7m	LENGDE 7-8m	LENGDE 8-10m	LENGDE 10-12m	LENGDE 12-14m	LENGDE 14-17m	LENGDE 17-19m	LENGDE 19-22m	MOTOR SYKKEL	VOKSNE	HONNØR /BARN	TURER	GJENST BILER	PBE
JAN		2956	15	33	96	34		12	26	3	2	1794	1325	1188		4071
FEB		3516	15	36	107	51	2	26	77	1	4	1921	1739	1241		5333
MAR		3890	40	47	138	48		28	78		3	2164	1919	1462		5919
APR		5093	21	43	143	31		24	53	1	29	3259	2929	1719		6786
MAI		5083	35	48	99	41		35	44	3	43	3003	2850	1586		6720
JUN		5167	54	36	109	32	4	34	34		37	3425	3185	1615		6708
JUL		5598	23	34	114	26	4	23	11		16	3858	3789	1504		6772
AUG		5438	43	33	144	30	4	37	13	1	53	3785	3502	1690		6925
SEP		4490	39	31	139	35	1	19	32		26	2797	2291	1386	1	5952
OKT		4646	31	34	192	45	3	43	29		10	2533	2290	1588		6525
NOV		4676	27	56	170	33	8	29	50			2532	2157	1674		6578
DES	3	4666	20	50	129	29	2	20	28	1		2490	2116	1750	13	6063
2011	3	55219	363	481	1580	435	28	330	475	10	223	33561	30092	18403	14	74353

TRAFIKKVERDIER

TAKSTGRUPPE

FYLKE : 15 Møre og Romsdal SELSKAP : 3 TIDE SJØ AS
 SAMBAND : 31 FRA : LARSNES TIL : ÅRAM
 STREKNING :

År:2011

	ÅDT	YDT	HDT
Lengde < 5.0m	0	0	0
Lengde 5.01 - 6.0m	151	159	137
Lengde 6.01 - 7.0m	1	1	1
Lengde 7.01 - 8.0m	1	2	1
Lengde 8.01 - 10.0m	4	6	2
Lengde 10.01 - 12.0m	1	2	0
Lengde 12.01 - 14.0m	0	0	0
Lengde 14.01 - 17.0m	1	1	0
Lengde 17.01 - 19.0m	1	2	1
Lengde 19.01 - 22.0m	0	0	0
Motorsykkkel	1	0	1
Voksne	92	86	103
Honnør/barn	82	77	92
Turer	50	53	46
Gjenstående biler	0	0	0
Sum PBE	204	226	159

BEGRENSET TAKSTGRUPPEINDEKS

FYLKE : 15 Møre og Romsdal SELSKAP : 3 TIDE SJØ AS
 SAMBAND : 31 FRA : LARSNES TIL : ÅRAM
 STREKNING :

VEGTYPE :

BEREGNINGÅR : 2011

BASISÅR : 2010

	LENGDE < 5.0m	LENGDE 5-6m	LENGDE 6-7m	LENGDE 7-8m	LENGDE 8-10m	LENGDE 10-12m	LENGDE 12-14m	LENGDE 14-17m	LENGDE 17-19m	LENGDE 19-22m	MOTOR SYKKEL	VOKSNE	HONNØR /BARN	TURER	GJENST BILER	PBE
JAN		-7.5	50.0	13.8	-4.0	100.0			-42.2			-18.7	-21.3	-28.3		-6.7
FEB		8.8	-25.0	20.0	13.8	70.0	100.0	136.4	-30.6			4.4	8.3	-23.1		5.5
MAR		-6.2	110.5		62.4	118.2		115.4	9.9		-40.0	-2.7	-6.6	-11.1		5.3
APR		20.5	-12.5	43.3	40.2	40.9		118.2	-10.2	-75.0	-9.4	23.8	30.9	13.8		19.8
MAI		8.5	2.9	84.6	-7.5	70.8		66.7	46.7	200.0	38.7	2.7	-0.1	11.9		13.1
JUN		-7.6	54.3	-37.9	-9.9	6.7		30.8	-15.0		-15.9	-1.9	-15.5	4.3		-6.8
JUL		3.7	9.5	13.3	-14.3	-13.3		155.6	120.0		-61.0	5.4	1.8	8.2		4.7
AUG		11.3	53.6	-32.7	11.6	-18.9	100.0	131.3	-45.8		43.2	-1.9	8.7	23.4		10.6
SEP		-3.0	39.3	-18.4	6.1	40.0	-50.0	-38.7	60.0		-25.7	9.6	-8.6	-2.5	-97.5	-0.7
OKT		4.7	-6.1	-8.1	76.1	40.6		43.3	-9.4		-60.0	7.8	7.5	10.7		11.7
NOV		23.4	-10.0	47.4	56.0	10.0		-9.4	16.3			29.2	24.0	10.5		24.7
DES		12.5	-33.3	19.0	53.6	-6.5		25.0	16.7			0.6	-1.5	11.8		15.0
2011		5.5	16.3	5.9	21.2	31.8	22.2	44.7	-5.8	-20.0	-13.2	4.3	1.4	1.7	-97.5	7.8

SØR-TRØNDELAG

Kirkholmen - Linesøy
Frøyasambandet
Djupfest - Tarva
Flakk - Rørvik
Brekstad - Valset

VARIASJONSKURVER TAKSTGRUPPER

ÅRSVARIASJON

FYLKE : 16 Sør-Trøndelag SELSKAP : 1 FOSENNAMSOS SJØ /S
 SAMBAND : 4 FRA : KIRKHOLMEN TIL : LINESØY
 STREKNING :

VEGTYPE :

År:2011

Mnd	LENGDE < 5.0m	LENGDE 5-6m	LENGDE 6-7m	LENGDE 7-8m	LENGDE 8-10m	LENGDE 10-12m	LENGDE 12-14m	LENGDE 14-17m	LENGDE 17-19m	LENGDE 19-22m	MOTOR SYKKEL	VOKSNE	HONNØR /BARN	TURER	GJENST BILER	PBE
JAN		540	11	12	52	14		10				283	512	323		967
FEB		683	4	10	44	8	6	10	1			372	451	309	1	1074
MAR		735		12	50	8			6			411	579	341		1083
APR		1011	2	10	44	5			4		2	1395		411		1308
MAI		988	2	50	56	13			6		8	1293		446		1506
JUN		1309	2	6	61	9	4	2	2		15	1661		443		1711
JUL		1673	7	7	59	7	1				41	2030		455		2030
AUG		1395		44	67	8				2	10	1024		457		1888
SEP		992		4	45	10				2	2	1245		401		1277
OKT		280			8	2					1	356		106		329
NOV																
DES																
2011		9606	28	155	486	84	11	22	21	2	79	10070	1542	3692	1	13173

TRAFIKKVERDIER

TAKSTGRUPPE

FYLKE : 16 Sør-Trøndelag SELSKAP : 1 FOSENNAMSOS SJØ /S
 SAMBAND : 4 FRA : KIRKHOLMEN TIL : LINESØY
 STREKNING :

År:2011

	ÅDT	YDT	HDT
Lengde < 5.0m			
Lengde 5.01 - 6.0m	32	32	30
Lengde 6.01 - 7.0m	0	0	0
Lengde 7.01 - 8.0m	1	0	1
Lengde 8.01 - 10.0m	2	2	1
Lengde 10.01 - 12.0m	0	0	0
Lengde 12.01 - 14.0m	0	0	0
Lengde 14.01 - 17.0m	0	0	0
Lengde 17.01 - 19.0m	0	0	0
Lengde 19.01 - 22.0m	0	0	0
Motorsykkkel	0	0	0
Voksne	33	32	35
Honnr/barn	5	6	3
Turer	12	12	12
Gjenstående biler	0	0	
Sum PBE	43	44	41

BEGRENSET TAKSTGRUPPEINDEKS

FYLKE : 16 Sør-Trøndelag SELSKAP : 1 FOSENNAMSOS SJØ /S
 SAMBAND : 4 FRA : KIRKHOLMEN TIL : LINESØY
 STREKNING :

VEGTYPE :

BEREGNINGÅR : 2011

BASISÅR : 2010

	LENGDE < 5.0m	LENGDE 5-6m	LENGDE 6-7m	LENGDE 7-8m	LENGDE 8-10m	LENGDE 10-12m	LENGDE 12-14m	LENGDE 14-17m	LENGDE 17-19m	LENGDE 19-22m	MOTOR SYKKEL	VOKSNE	HONNØR /BARN	TURER	GJENST BILER	PBE
JAN		2.7		100.0	30.0	133.3						10.5	-0.2	14.9		29.5
FEB		18.2	100.0	66.7	22.2	33.3						34.3	3.4	19.8		36.1
MAR		-7.1		9.1	31.6	-33.3						-11.4	0.7	5.9		2.6
APR		-5.2	-33.3	-28.6	10.0	-50.0					-50.0	139.3		23.1		-3.2
MAI		-21.0		257.1	21.7	225.0			200.0		-50.0	74.3		20.2		-2.5
JUN		1.6	-71.4	-70.0	48.8	-10.0			-77.8		-46.4	71.4		27.3		-0.1
JUL		6.5	16.7	-63.2	22.9	40.0					20.6	64.8		11.8		7.0
AUG		13.3		388.9	4.7						-44.4	35.3		20.3		14.3
SEP		-2.6		-33.3	-8.2	11.1					-84.6	108.9		21.1		-3.4
OKT		-71.1			-84.9	-83.3					-75.0	-41.7		-68.8		-74.1
NOV																
DES																
2011		-6.6	-16.7	47.6	6.8	2.4			-23.1		-32.5	55.2	1.2	9.5		-1.3

VARIASJONSKURVER TAKSTGRUPPER

ÅRSVARIASJON

FYLKE : 16 Sør-Trøndelag SELSKAP : 1 FOSENNAMSOS SJØ /S
 SAMBAND : 6 FRA : FRØYA SAMBANDET TIL :
 STREKNING :

VEGTYPE :

År:2011

Mnd	LENGDE < 5.0m	LENGDE 5-6m	LENGDE 6-7m	LENGDE 7-8m	LENGDE 8-10m	LENGDE 10-12m	LENGDE 12-14m	LENGDE 14-17m	LENGDE 17-19m	LENGDE 19-22m	MOTOR SYKKEL	VOKSNE	HONNØR /BARN	TURER	GJENST BILER	PBE
JAN		461	13	2	31							1304		100		634
FEB		544	3	9	22							1326		100		679
MAR		544	11	6	25	2						1298		112		712
APR		876	23	19	29	4		2				2841		104		1160
MAI		815	42	34	25	2						2297		102		1147
JUN		1191	64	20	44				4		24	3622		131		1647
JUL		1402	24	23	72	8		4			12	5178		127		1920
AUG		1142	11	30	54	2					5	2834		129		1511
SEP		850	31	8	48	2					2	2382		109		1172
OKT		871	15	2	36	6	2					2106		117		1122
NOV		672	20	8	37	1		8				1526		109		973
DES		634	9	4	18							1416		104		756
2011		10002	266	165	441	27	2	14	4		43	28130		1344		13433

TRAFIKKVERDIER

TAKSTGRUPPE

FYLKE : 16 Sør-Trøndelag SELSKAP : 1 FOSENNAMSOS SJØ /S
 SAMBAND : 6 FRA : FRØYA SAMBANDET TIL :
 STREKNING :

År:2011

	ÅDT	YDT	HDT
Lengde < 5.0m			
Lengde 5.01 - 6.0m	27	27	27
Lengde 6.01 - 7.0m	1	1	1
Lengde 7.01 - 8.0m	0	0	0
Lengde 8.01 - 10.0m	1	1	1
Lengde 10.01 - 12.0m	0	0	0
Lengde 12.01 - 14.0m	0	0	0
Lengde 14.01 - 17.0m	0	0	0
Lengde 17.01 - 19.0m	0	0	0
Lengde 19.01 - 22.0m	0	0	0
Motorsykkel	0	0	0
Voksne	77	77	76
Honnør/barn			
Turer	4	4	4
Gjenstående biler			
Sum PBE	37	37	37

BEGRENSET TAKSTGRUPPEINDEKS

FYLKE : 16 Sør-Trøndelag SELSKAP : 1 FOSENNAMSOS SJØ /S
 SAMBAND : 6 FRA : FRØYA SAMBANDET TIL :
 STREKNING :

VEGTYPE :
 BEREGNINGÅR : 2011
 BASISÅR : 2010

	LENGDE < 5.0m	LENGDE 5-6m	LENGDE 6-7m	LENGDE 7-8m	LENGDE 8-10m	LENGDE 10-12m	LENGDE 12-14m	LENGDE 14-17m	LENGDE 17-19m	LENGDE 19-22m	MOTOR SYKKEL	VOKSNE	HONNØR /BARN	TURER	GJENST BILER	PBE
JAN		-10.0	333.3	-90.0	29.2							12.0		-33.3		-7.6
FEB		3.6		125.0	22.2							2.5		-33.3		7.1
MAR		-29.4	-31.3	-57.1	13.6	-50.0						-32.2		-25.3		-27.2
APR		11.6	91.7	11.8	26.1	100.0		-71.4				37.2		-30.7		9.1
MAI		-27.8	121.1	25.9	-41.9	-83.3						-25.9		-32.0		-32.2
JUN		18.4	77.8	-59.2	-2.2						380.0	9.1		-12.7		10.6
JUL		-20.2	-7.7	-56.6	67.4	-38.5						-17.1		-15.3		-17.0
AUG		9.7	-69.4	-46.4	35.0	-81.8						-9.5		-14.0		-22.9
SEP		1.1	55.0	-61.9	-12.7	-50.0					-33.3	-14.7		-27.3		-5.6
OKT		9.3	-34.8	-92.6	-33.3	50.0						7.7		-22.0		-5.6
NOV		18.9	150.0	-42.9	37.0	-87.5						0.9		-27.3		23.5
DES		10.1	350.0	-20.0	-5.3							-7.9		-30.7		7.0
2011		-2.9	30.4	-46.3	6.8	-53.4		-71.4			225.0	-6.3		-25.3		-8.9

VARIASJONSKURVER TAKSTGRUPPER

ÅRSVARIASJON

FYLKE : 16 Sør-Trøndelag SELSKAP : 1 FOSENNAMSOS SJØ /S
 SAMBAND : 10 FRA : DJUPFEST TIL : TARVA
 STREKNING :

VEGTYPE :

År:2011

Mnd	LENGDE < 5.0m	LENGDE 5-6m	LENGDE 6-7m	LENGDE 7-8m	LENGDE 8-10m	LENGDE 10-12m	LENGDE 12-14m	LENGDE 14-17m	LENGDE 17-19m	LENGDE 19-22m	MOTOR SYKKEL	VOKSNE	HONNØR /BARN	TURER	GJENST BILER	PBE
JAN		167				1	2					153		122		185
FEB		177										157		110		181
MAR		153				2						118		83		170
APR		342	2			4						436		120		371
MAI		444			2	10	2					571		118		511
JUN		394				2	4				2	503		138		432
JUL		634	3	3	8	4			2		2	890		144		733
AUG		378	2	2		2						338		126		408
SEP		259	1									418		181		268
OKT		295				4						299		126		318
NOV		248					8					309		124		295
DES		149	2			4						146		122		174
2011		3640	12	7	35	22		2			4	4338		1514		4046

TRAFIKKVERDIER

TAKSTGRUPPE

FYLKE : 16 Sør-Trøndelag SELSKAP : 1 FOSENNAMSOS SJØ /S
 SAMBAND : 10 FRA : DJUPFEST TIL : TARVA
 STREKNING :

År:2011

	ÅDT	YDT	HDT
Lengde < 5.0m			
Lengde 5.01 - 6.0m	10	10	11
Lengde 6.01 - 7.0m	0	0	
Lengde 7.01 - 8.0m	0	0	0
Lengde 8.01 - 10.0m	0	0	0
Lengde 10.01 - 12.0m	0	0	0
Lengde 12.01 - 14.0m			
Lengde 14.01 - 17.0m	0	0	
Lengde 17.01 - 19.0m			
Lengde 19.01 - 22.0m			
Motorsykkkel	0	0	0
Voksne	12	12	13
Honnør/barn			
Turer	4	4	4
Gjenstående biler			
Sum PBE	11	11	12

BEGRENSET TAKSTGRUPPEINDEKS

FYLKE : 16 Sør-Trøndelag SELSKAP : 1 FOSENNAMSOS SJØ /S
 SAMBAND : 10 FRA : DJUPFEST TIL : TARVA
 STREKNING :

VEGTYPE :

BEREGNINGÅR : 2011

BASISÅR : 2010

	LENGDE < 5.0m	LENGDE 5-6m	LENGDE 6-7m	LENGDE 7-8m	LENGDE 8-10m	LENGDE 10-12m	LENGDE 12-14m	LENGDE 14-17m	LENGDE 17-19m	LENGDE 19-22m	MOTOR SYKKEL	VOKSNE	HONNØR /BARN	TURER	GJENST BILER	PBE
JAN		-16.9			-75.0	100.0						-6.7		10.9		-21.0
FEB		-20.3										-43.7				-20.3
MAR		-45.4										-44.6		-24.5		-42.5
APR		-2.0										2.1		9.1		3.8
MAI		8.6				66.7						36.0		7.3		5.2
JUN		8.2				-60.0						-1.6		-8.0		-1.7
JUL		12.2	50.0			166.7						20.9		30.9		22.9
AUG		17.0			-50.0							-15.9		14.5		13.1
SEP		21.0										-1.6		64.5		11.0
OKT		-6.6										-16.0		14.5		-23.3
NOV		-17.1					300.0					24.1		12.7		-18.7
DES		-12.4										-18.4		10.9		-3.1
2011		-1.9	25.0	-33.3	15.0	100.0						-0.5		11.3		-3.5

VARIASJONSKURVER TAKSTGRUPPER

ÅRSVARIASJON

FYLKE : 16 Sør-Trøndelag SELSKAP : 2 FJORD1 MRF
 SAMBAND : 9 FRA : FLAKK TIL : RØRVIK
 STREKNING :

VEGTYPE :

År:2011

Mnd	LENGDE < 5.0m	LENGDE 5-6m	LENGDE 6-7m	LENGDE 7-8m	LENGDE 8-10m	LENGDE 10-12m	LENGDE 12-14m	LENGDE 14-17m	LENGDE 17-19m	LENGDE 19-22m	MOTOR SYKKEL	VOKSNE	HONNØR /BARN	TURER	GJENST BILER	PBE
JAN		39039		3	2944	218	109	9	1049		2	42217		1362	1424	63051
FEB		41991		1	2881	138	175	18	930			43046		1365	1702	64820
MAR		46763		1	3641	122	139	7	1109		4	46332		1164	794	73979
APR		52448			3723			1	1109	247	336	71052		1168	4234	81260
MAI		55292			3942				1218	375	986	73809		906	7298	87390
JUN		64065			4466				1312	288	909	83381		1188	20362	98395
JUL		68725			5382		1		1396	272	1277	87943		1179	3660	107431
AUG		65071			5249		1		1677	283	913	81081		1843	10785	105785
SEP		60397			4966				1951	311	591	60440		1202	6439	102607
OKT		61366			4805				1637	300	176	58472		1425	2568	100026
NOV		53727			4455				1744	290	22	47851		1154	76	91644
DES		53477			3077				1385	280	3	52932		1151	33	82542
2011		662361		5	49531	479	424	35	16517	2646	5219	748556		15107	59375	1058929

TRAFIKKVERDIER

TAKSTGRUPPE

FYLKE : 16 Sør-Trøndelag SELSKAP : 2 FJORD1 MRF
 SAMBAND : 9 FRA : FLAKK TIL : RØRVIK
 STREKNING :

År:2011

	ÅDT	YDT	HDT
Lengde < 5.0m			
Lengde 5.01 - 6.0m	1815		
Lengde 6.01 - 7.0m			
Lengde 7.01 - 8.0m	0		
Lengde 8.01 - 10.0m	136		
Lengde 10.01 - 12.0m	1		
Lengde 12.01 - 14.0m	1		
Lengde 14.01 - 17.0m	0		
Lengde 17.01 - 19.0m	45		
Lengde 19.01 - 22.0m	7		
Motorsykkel	14		
Voksne	2051		
Honnør/barn			
Turer	41		
Gjenstående biler	163		
Sum PBE	2901		

VARIASJONSKURVER TAKSTGRUPPER

ÅRSVARIASJON

FYLKE : 16 Sør-Trøndelag SELSKAP : 3 TIDE SJØ AS
 SAMBAND : 7 FRA : BREKSTAD TIL : VALSET
 STREKNING :

VEGTYPE :

År:2011

Mnd	LENGDE < 5.0m	LENGDE 5-6m	LENGDE 6-7m	LENGDE 7-8m	LENGDE 8-10m	LENGDE 10-12m	LENGDE 12-14m	LENGDE 14-17m	LENGDE 17-19m	LENGDE 19-22m	MOTOR SYKKEL	VOKSNE	HONNØR /BARN	TURER	GJENST BILER	PBE
JAN	8	8446	80	42	476	160	10	438	275	2		4668	3042	883	33	17446
FEB	8	9039	76	45	506	179	9	295	260	8		5156	3818	798	21	17146
MAR	1	9816	109	69	532	201	4	341	390	2		5970	3741	911	17	19706
APR	4	12535	137	97	707	201	7	308	356	1	165	8084	6323	818	168	22809
MAI	9	12453	182	97	793	252	8	392	409	7	497	7942	5509	866	150	24601
JUN	11	14050	223	161	1045	336	33	398	339	8	479	9874	7658	903	648	27539
JUL	20	16894	305	158	1106	434	18	471	265		709	12450	10668	891	722	31087
AUG	30	15094	206	172	1057	334	14	494	447	1	333	9658	8542	960	1070	30136
SEP	55	12063	155	103	804	242	8	468	438	7	219	6850	5190	941	167	25009
OKT	58	11717	99	109	758	228	5	561	348	10	76	6578	5489	908	320	24172
NOV	61	10254	111	90	741	235	35	584	300	8	8	5798	4047	867	175	22517
DES	47	9981	76	49	421	182	6	391	245	2		6142	4471	863	21	18323
2011	312	142342	1759	1192	8946	2984	157	5141	4072	56	2486	89170	68498	10609	3512	280490

TRAFIKKVERDIER

TAKSTGRUPPE

FYLKE : 16 Sør-Trøndelag SELSKAP : 3 TIDE SJØ AS
 SAMBAND : 7 FRA : BREKSTAD TIL : VALSET
 STREKNING :

År:2011

	ÅDT	YDT	HDT
Lengde < 5.0m	1		
Lengde 5.01 - 6.0m	390		
Lengde 6.01 - 7.0m	5		
Lengde 7.01 - 8.0m	3		
Lengde 8.01 - 10.0m	25		
Lengde 10.01 - 12.0m	8		
Lengde 12.01 - 14.0m	0		
Lengde 14.01 - 17.0m	14		
Lengde 17.01 - 19.0m	11		
Lengde 19.01 - 22.0m	0		
Motorsykkel	7		
Voksne	244		
Honorer/barn	188		
Turer	29		
Gjenstående biler	10		
Sum PBE	768		

BEGRENSET TAKSTGRUPPEINDEKS

FYLKE : 16 Sør-Trøndelag SELSKAP : 3 TIDE SJØ AS
 SAMBAND : 7 FRA : BREKSTAD TIL : VALSET
 STREKNING :

VEGTYPE :

BEREGNINGÅR : 2011

BASISÅR : 2010

	LENGDE < 5.0m	LENGDE 5-6m	LENGDE 6-7m	LENGDE 7-8m	LENGDE 8-10m	LENGDE 10-12m	LENGDE 12-14m	LENGDE 14-17m	LENGDE 17-19m	LENGDE 19-22m	MOTOR SYKKEL	VOKSNE	HONNØR /BARN	TURER	GJENST BILER	PBE
JAN		4.8	45.5	-52.3	33.7	-25.2	-9.1	45.5	10.9	-80.0		14.6	5.6	10.4		10.8
FEB		4.6	10.1	-58.7	31.1	-30.1	50.0	-6.3	13.5	100.0		8.9	8.6	4.2		3.2
MAR	-88.9	-10.2	11.2	-36.7	1.3	-38.5	-55.6	-20.0	28.3	-77.8		-11.9	-19.4	2.4	-70.2	-8.4
APR	-60.0	7.9	42.7	-30.7	16.5	-13.4	-36.4	-9.1	-10.3	-75.0	61.8	12.4	24.6	-4.7	-25.7	2.3
MAI	-25.0	-13.5	28.2	-9.3	123.4	18.3	-38.5	12.3	13.3	133.3	22.7	-10.8	-14.4	3.5	-22.7	3.3
JUN	120.0	-6.1	-1.3	-3.6	172.1	33.9	94.1	-7.9	-11.9	166.7	50.6	10.1	21.4	-3.2	62.8	6.2
JUL	400.0	-7.3	35.6	21.5	295.0	247.2	260.0	37.7	-7.0		8.7	6.4	3.7	-1.7	74.8	17.2
AUG	76.5	-0.6	-7.6	33.3	26.9	-9.5	7.7	19.0	32.6		-39.6	0.8	3.3	12.8	-13.5	8.3
SEP	323.1	4.2	31.4	15.7	-6.4	11.0	-57.9	-7.3	39.9	-41.7	10.1	5.0	-0.3	12.8	28.5	5.5
OKT	314.3	4.2	-1.0	53.5	-11.3	2.2	-58.3	10.4	5.8	66.7	15.2	3.4	2.5	6.4	32.2	3.6
NOV	454.5	5.8	-1.8	32.4	14.7	35.1	218.2	16.1	-24.1	100.0	300.0	14.8	15.6	2.6	821.1	6.2
DES	370.0	-0.2	-12.6	133.3	-16.3	16.7	20.0	-12.9	-13.7	100.0		9.9	8.3	-2.5	-54.3	-4.6
2011	181.9	-1.5	13.3	-2.9	35.8	8.2	18.9	5.3	5.3	-1.8	8.3	4.4	4.4	3.4	16.7	4.8

NORD- TRØNDELAG

Hofles	- Geisnes
Ølhammeren	- Seierstad
Eidshaug	- Gjerdinga
Borgann	- Ramstadlandet
Skei	- Gutvik
Levanger	- Hokstad

VARIASJONSKURVER TAKSTGRUPPER

ÅRSVARIASJON

FYLKE : 17 Nord-Trøndelag SELSKAP : 3 FOSENNAMSOS SJØ AS
 SAMBAND : 1 FRA : HOFLES TIL : GEISNES
 STREKNING :

VEGTYPE :

År:2011

Mnd	LENGDE < 5.0m	LENGDE 5-6m	LENGDE 6-7m	LENGDE 7-8m	LENGDE 8-10m	LENGDE 10-12m	LENGDE 12-14m	LENGDE 14-17m	LENGDE 17-19m	LENGDE 19-22m	MOTOR SYKKEL	VOKSNE	HONNØR /BARN	TURER	GJENST BILER	PBE
JAN		6933	61	87	188	43	10	211	45	3		6327		343		10517
FEB		6643	73	100	194	13	3	173	61			5993		312		9950
MAR		7394	116	79	195	61	11	152	105	3		6354		322		11331
APR		7668	118	70	158	77	7	181	137	2	28	7294		343		11986
MAI		9360	148	86	321	80	13	197	144	9	45	8608		375		14800
JUN		9937	231	94	285	101	12	211	138	1	179	9975		334		15535
JUL		11529	220	51	183	69	7	99	32	1	306	14113		343		14646
AUG		9453	101	52	194	65	14	153	98	1	244	9746		162		13284
SEP		8422	75	111	142	77	12	146	99		47	6872		188		12122
OKT		8449	62	89	188	77	4	178	90	1		6796		347		12354
NOV		7975	66	96	193	82	4	189	83	1		6063		342		11961
DES		7538	54	86	164	74	4	126	54			6621		313		10567
2011		101301	1325	1001	2405	819	101	2016	1086	22	849	94762		3724		149056

TRAFIKKVERDIER

TAKSTGRUPPE

FYLKE : 17 Nord-Trøndelag SELSKAP : 3 FOSENNAMSOS SJØ AS
 SAMBAND : 1 FRA : HOFLES TIL : GEISNES
 STREKNING :

År:2011

	ÅDT	YDT	HDT
Lengde < 5.0m			
Lengde 5.01 - 6.0m	278		
Lengde 6.01 - 7.0m	4		
Lengde 7.01 - 8.0m	3		
Lengde 8.01 - 10.0m	7		
Lengde 10.01 - 12.0m	2		
Lengde 12.01 - 14.0m	0		
Lengde 14.01 - 17.0m	6		
Lengde 17.01 - 19.0m	3		
Lengde 19.01 - 22.0m	0		
Motorsykkel	2		
Voksne	260		
Honnør/barn			
Turer	10		
Gjenstående biler			
Sum PBE	408		

BEGRENSET TAKSTGRUPPEINDEKS

FYLKE : 17 Nord-Trøndelag SELSKAP : 3 FOSENNAMSOS SJØ AS
 SAMBAND : 1 FRA : HOFLES TIL : GEISNES
 STREKNING :

VEGTYPE :

BEREGNINGÅR : 2011

BASISÅR : 2010

	LENGDE < 5.0m	LENGDE 5-6m	LENGDE 6-7m	LENGDE 7-8m	LENGDE 8-10m	LENGDE 10-12m	LENGDE 12-14m	LENGDE 14-17m	LENGDE 17-19m	LENGDE 19-22m	MOTOR SYKKEL	VOKSNE	HONNØR /BARN	TURER	GJENST BILER	PBE
JAN		72.9	7.0	148.6	129.3	53.6	900.0	97.2	-42.3			52.2		-74.6		66.8
FEB		14.2	-13.1	26.6	70.2	-55.2		20.1	-19.7			14.5		-76.9		13.8
MAR		5.8	26.1	-8.1	40.3	74.3	450.0	-17.8	14.1			-8.6		-76.1		7.3
APR		23.5	68.6	14.8	56.4	148.4	16.7	-5.2	48.9	-33.3	366.7	22.2		-74.6		25.4
MAI		13.8	59.1	22.9	181.6	53.8	160.0	-8.4	61.8	800.0	-34.8	-1.1		-72.2		23.4
JUN		47.6	133.3	40.3	126.2	134.9	50.0	32.7	42.3		184.1	42.3		-75.3		53.2
JUL		55.0	39.2	-37.8	88.7	213.6	-41.7	-32.2	-61.9	-75.0	70.0	59.9		-74.6		37.1
AUG		20.5	-12.2		33.8	116.7	75.0	-18.2	-5.8	-50.0	51.6	17.4		-88.0		14.8
SEP		10.5	-42.7	35.4	14.5	250.0	100.0	-42.1	-29.3		51.6	-2.1		-86.1		0.0
OKT		20.4	-32.6	27.1	62.1	75.0	33.3	-11.9	-7.2			-2.9		-74.3		15.7
NOV		10.8	-27.5	-2.0	7.2	148.5	300.0	-16.4	-34.1			-3.3		-74.7		3.4
DES		7.3	-10.0	-8.5	-7.3	124.2	300.0	-30.0	-34.1			-2.4		-76.8		-0.1
2011		23.3	16.0	14.3	58.7	103.7	84.9	-8.1	-6.1	25.0	66.5	15.2		-77.0		19.7

VARIASJONSKURVER TAKSTGRUPPER

ÅRSVARIASJON

FYLKE : 17 Nord-Trøndelag SELSKAP : 3 FOSENNAMSOS SJØ AS
 SAMBAND : 2 FRA : ØLHAMMEREN TIL : SEIERSTAD
 STREKNING :

VEGTYPE :

År:2011

Mnd	LENGDE < 5.0m	LENGDE 5-6m	LENGDE 6-7m	LENGDE 7-8m	LENGDE 8-10m	LENGDE 10-12m	LENGDE 12-14m	LENGDE 14-17m	LENGDE 17-19m	LENGDE 19-22m	MOTOR SYKKEL	VOKSNE	HONNØR /BARN	TURER	GJENST BILER	PBE
JAN		3835	7	23	64	30	18	2	16			2103		678	4691	
FEB		4319	15	42	56	4	2	26	28			2353		608	5283	
MAR		4957	14	56	95	8	5	37	29			2518		593	6259	
APR		5050	28	33	93	11	4	35	23		18	3599		616	6255	
MAI		5633	28	43	118	17	4	39	21		33	3659		679	7023	
JUN		6329	52	53	133	30	5	46	25	2	45	5341		616	8064	
JUL		5651	13	32	49	11		17	9	2	71	5141		616	6395	
AUG		6568	16	54	79	31	2	37	12	1	47	4722		693	7802	
SEP		5658	11	30	75	26	1	20	22		31	2827		616	6694	
OKT		5683	12	31	69	26	2	22	37	4		2742		678	6899	
NOV		5472	5	41	72	19	5	27	25			2577		662	6576	
DES		5146	6	39	72	11		22	16			3129		684	6051	
2011		64301	207	477	975	224	48	330	263	9	245	40711		7739	77992	

TRAFIKKVERDIER

TAKSTGRUPPE

FYLKE : 17 Nord-Trøndelag SELSKAP : 3 FOSENNAMSOS SJØ AS
 SAMBAND : 2 FRA : ØLHAMMEREN TIL : SEIERSTAD
 STREKNING :

År:2011

	ÅDT	YDT	HDT
Lengde < 5.0m			
Lengde 5.01 - 6.0m	176		
Lengde 6.01 - 7.0m	1		
Lengde 7.01 - 8.0m	1		
Lengde 8.01 - 10.0m	3		
Lengde 10.01 - 12.0m	1		
Lengde 12.01 - 14.0m	0		
Lengde 14.01 - 17.0m	1		
Lengde 17.01 - 19.0m	1		
Lengde 19.01 - 22.0m	0		
Motorsykkel	1		
Voksne	112		
Honnør/barn			
Turer	21		
Gjenstående biler			
Sum PBE	214		

BEGRENSET TAKSTGRUPPEINDEKS

FYLKE : 17 Nord-Trøndelag SELSKAP : 3 FOSENNAMSOS SJØ AS
 SAMBAND : 2 FRA : ØLHAMMEREN TIL : SEIERSTAD
 STREKNING :

VEGTYPE :

BEREGNINGÅR : 2011

BASISÅR : 2010

	LENGDE < 5.0m	LENGDE 5-6m	LENGDE 6-7m	LENGDE 7-8m	LENGDE 8-10m	LENGDE 10-12m	LENGDE 12-14m	LENGDE 14-17m	LENGDE 17-19m	LENGDE 19-22m	MOTOR SYKKEL	VOKSNE	HONNØR /BARN	TURER	GJENST BILER	PBE
JAN	12.5	-53.3	-34.3	39.1	1400.0	-35.7	100.0	33.3				21.7		-49.2	14.0	
FEB	28.6	66.7	50.0	40.0	-66.7	-92.0		211.1				15.0		-54.5	32.1	
MAR	27.4	-26.3	115.4	196.9	33.3	-79.2	1750.0	31.8				19.6		-55.6	23.8	
APR	66.5	460.0	200.0	138.5		-76.5		228.6			100.0	68.5		-53.9	71.5	
MAI	9.2	40.0	16.2	103.4	325.0	-89.5	457.1	61.5			10.0	-0.1		-49.1	8.0	
JUN	45.7	550.0	103.8	216.7	-48.3	150.0	155.6	525.0	-93.3			65.0		-53.9	46.4	
JUL	53.8	30.0	45.5	44.1	83.3		750.0	-40.0			-36.0	62.4		-53.9	49.4	
AUG	22.1	-38.5	35.0	14.5	342.9	-92.9	3600.0	-14.3			6.8	29.5		-48.1	23.7	
SEP	17.4	-8.3	-41.2	36.4	550.0	-96.4	900.0	100.0			138.5	5.2		-53.9	18.7	
OKT	34.1	50.0	24.0	46.8	271.4	-92.6	120.0	516.7				34.9		-66.6	38.2	
NOV	15.5	-66.7	-6.8	-20.0	137.5	-66.7		31.6				-4.8		-50.4	15.7	
DES	10.3	-50.0	18.2	-15.3	83.3		633.3	-23.8				1.1		-48.8	7.7	
2011	26.8	30.2	26.2	53.1	77.5	-79.3	426.1	71.9	-82.4	-3.4	26.2			-53.7	27.1	

VARIASJONSKURVER TAKSTGRUPPER

ÅRSVARIASJON

FYLKE : 17 Nord-Trøndelag SELSKAP : 3 FOSENNAMSOS SJØ AS
 SAMBAND : 4 FRA : EIDSHAUG TIL : GJERDINGA
 STREKNING :

VEGTYPE :

År:2011

Mnd	LENGDE < 5.0m	LENGDE 5-6m	LENGDE 6-7m	LENGDE 7-8m	LENGDE 8-10m	LENGDE 10-12m	LENGDE 12-14m	LENGDE 14-17m	LENGDE 17-19m	LENGDE 19-22m	MOTOR SYKKEL	VOKSNE	HONNØR /BARN	TURER	GJENST BILER	PBE
JAN		139										71		346		142
FEB		150										55		342		154
MAR		171	2									84		386		180
APR		94										185		403		96
MAI		309	3									163		386		324
JUN		254										325		403		260
JUL		401									1	549		378		411
AUG		278		2								285		400		291
SEP		217	2									305		384		227
OKT		243										243		376		249
NOV		220	2		2							236		384		238
DES		201		2								191		372		212
2011		2677	9	4	2						1	2692		4560		2785

TRAFIKKVERDIER

TAKSTGRUPPE

FYLKE : 17 Nord-Trøndelag SELSKAP : 3 FOSENNAMSOS SJØ AS
 SAMBAND : 4 FRA : EIDSHAUG TIL : GJERDINGA
 STREKNING :

År:2011

	ÅDT	YDT	HDT
Lengde < 5.0m			
Lengde 5.01 - 6.0m	7	7	8
Lengde 6.01 - 7.0m	0	0	0
Lengde 7.01 - 8.0m	0	0	
Lengde 8.01 - 10.0m	0	0	
Lengde 10.01 - 12.0m			
Lengde 12.01 - 14.0m			
Lengde 14.01 - 17.0m			
Lengde 17.01 - 19.0m			
Lengde 19.01 - 22.0m			
Motorsykkel	0	0	
Voksne	7	8	7
Honnør/barn			
Turer	12	13	12
Gjenstående biler			
Sum PBE	8	7	8

BEGRENSET TAKSTGRUPPEINDEKS

FYLKE : 17 Nord-Trøndelag SELSKAP : 3 FOSENNAMSOS SJØ AS
 SAMBAND : 4 FRA : EIDSHAUG TIL : GJERDINGA
 STREKNING :

VEGTYPE :

BEREGNINGÅR : 2011

BASISÅR : 2010

	LENGDE < 5.0m	LENGDE 5-6m	LENGDE 6-7m	LENGDE 7-8m	LENGDE 8-10m	LENGDE 10-12m	LENGDE 12-14m	LENGDE 14-17m	LENGDE 17-19m	LENGDE 19-22m	MOTOR SYKKEL	VOKSNE	HONNØR /BARN	TURER	GJENST BILER	PBE
JAN		-2.1										-79.4		7.1		-2.1
FEB		-33.9										-79.2		5.9		-33.9
MAR		-25.7										-72.7		19.5		-23.6
APR		-56.9										-0.5		24.8		-56.9
MAI		10.0	50.0									-56.2		19.5		10.6
JUN		-23.7										69.3		24.8		-27.5
JUL		13.9										14.1		17.0		9.2
AUG		-6.7										-29.6		23.8		-5.6
SEP		-14.2										71.3		18.9		-14.0
OKT		25.3										51.9		16.4		20.8
NOV		7.8										131.4		18.9		14.0
DES		17.5										154.7		15.2		20.9
2011		-7.8	25.0									-12.3		17.6		-8.0

VARIASJONSKURVER TAKSTGRUPPER

ÅRSVARIASJON

FYLKE : 17 Nord-Trøndelag SELSKAP : 3 FOSENNAMSOS SJØ AS
 SAMBAND : 5 FRA : BORGANN TIL : RAMSTADLANDET
 STREKNING : VEGTYPE :

År:2011

Mnd	LENGDE < 5.0m	LENGDE 5-6m	LENGDE 6-7m	LENGDE 7-8m	LENGDE 8-10m	LENGDE 10-12m	LENGDE 12-14m	LENGDE 14-17m	LENGDE 17-19m	LENGDE 19-22m	MOTOR SYKKE	VOKSNE	HONNØR /BARN	TURER	GJENST BILER	PBE
JAN		78	11									224		270		107
FEB		96	7		2							239		256		123
MAR		84	9	2								234		284		114
APR		112	9									395		246		137
MAI		35	5									187		64		48
JUN		161	13		2	2						243		264		215
JUL		279	15	6		2	6	6			1	347		282		431
AUG		200	13	1								243		290		240
SEP		133	12									293		273		166
OKT		138	12	2	5		1					266		280		203
NOV		80	9		4			4				245		268		149
DES		129	6									242		270		147
2011		1525	121	11	13	4	7	10			1	3158		3047		2078

TRAFIKKVERDIER

TAKSTGRUPPE

FYLKE : 17 Nord-Trøndelag SELSKAP : 3 FOSENNAMSOS SJØ AS
 SAMBAND : 5 FRA : BORGANN TIL : RAMSTADLANDET
 STREKNING :

År:2011

	ÅDT	YDT	HDT
Lengde < 5.0m			
Lengde 5.01 - 6.0m	4	5	3
Lengde 6.01 - 7.0m	0	0	0
Lengde 7.01 - 8.0m	0	0	0
Lengde 8.01 - 10.0m	0	0	0
Lengde 10.01 - 12.0m	0	0	0
Lengde 12.01 - 14.0m	0	0	0
Lengde 14.01 - 17.0m	0	0	
Lengde 17.01 - 19.0m			
Lengde 19.01 - 22.0m			
Motorsykkel	0	0	
Voksne	9	9	8
Honnør/barn			
Turer	8	9	7
Gjenstående biler			
Sum PBE	6	6	5

BEGRENSET TAKSTGRUPPEINDEKS

FYLKE : 17 Nord-Trøndelag SELSKAP : 3 FOSENNAMSOS SJØ AS
 SAMBAND : 5 FRA : BORGANN TIL : RAMSTADLANDET
 STREKNING :

VEGTYPE :
 BEREGNINGÅR : 2011
 BASISÅR : 2010

	LENGDE < 5.0m	LENGDE 5-6m	LENGDE 6-7m	LENGDE 7-8m	LENGDE 8-10m	LENGDE 10-12m	LENGDE 12-14m	LENGDE 14-17m	LENGDE 17-19m	LENGDE 19-22m	MOTOR SYKKE	VOKSNE	HONNØR /BARN	TURER	GJENST BILER	PBE
JAN		44.4	22.2									-32.5		23.9		28.5
FEB		12.9	75.0									-24.6		17.4		27.5
MAR		-11.6	-65.4									-35.9		30.3		-32.5
APR		34.9										17.6		12.8		21.2
MAI		-71.8	-70.6									-51.0		-70.6		-71.5
JUN		51.9	116.7									-0.4		21.1		51.9
JUL		36.8	66.7									-25.5		29.4		86.4
AUG		3.6	44.4									-8.3		33.0		9.0
SEP		14.7	140.0									58.4		25.2		26.3
OKT		-18.8	-14.3									-14.7		28.4		-9.6
NOV		-19.2	80.0									7.9		22.9		10.1
DES		15.2	200.0									16.9		23.9		22.7
2011		5.8	5.2									-13.2		16.5		13.4

VARIASJONSKURVER TAKSTGRUPPER

ÅRSVARIASJON

FYLKE : 17 Nord-Trøndelag SELSKAP : 5 LEKA FERJA A/S
 SAMBAND : 1 FRA : SKEI TIL : GUTVIK
 STREKNING :

VEGTYPE :

År:2011

Mnd	LENGDE < 5.0m	LENGDE 5-6m	LENGDE 6-7m	LENGDE 7-8m	LENGDE 8-10m	LENGDE 10-12m	LENGDE 12-14m	LENGDE 14-17m	LENGDE 17-19m	LENGDE 19-22m	MOTOR SYKKEL	VOKSNE	HONNØR /BARN	TURER	GJENST BILER	PBE
JAN		1699	42	22	68	20		11	30			602	788	660		2630
FEB		1652	21	17	63	17	8	19	20			540	984	554		2499
MAR		1597	25	17	63	36		13	37			575	771	578		2607
APR		2242	25	20	77	21	1	7	34		6	879	2000	600		3193
MAI		2571	44	27	91	49	5	35	43		2	1098	1679	639		4104
JUN		2932	51	16	108	47	7	13	28		38	1526	2517	629		4234
JUL		4503	80	26	103	53	7	14	38		101	2933	3574	704	18	6051
AUG		3243	50	23	89	34		2	31		24	1676	2051	660		4333
SEP		2439	50	22	70	46	1	11	33		4	988	1440	662		3580
OKT		2185	22	19	69	29	5	21	26			650	1514	651		3188
NOV		2002	46	19	79	43	3	24	37	5		557	998	655		3331
DES		2052	11	16	86	26	2	13	28			665	1290	594		3010
2011		29117	467	244	966	421	39	183	385	5	175	12689	19606	7586	18	42762

TRAFIKKVERDIER

TAKSTGRUPPE

FYLKE : 17 Nord-Trøndelag SELSKAP : 5 LEKA FERJA A/S
 SAMBAND : 1 FRA : SKEI TIL : GUTVIK
 STREKNING :

År:2011

	ÅDT	YDT	HDT
Lengde < 5.0m			
Lengde 5.01 - 6.0m	80	81	77
Lengde 6.01 - 7.0m	1	1	1
Lengde 7.01 - 8.0m	1	1	1
Lengde 8.01 - 10.0m	3	3	3
Lengde 10.01 - 12.0m	1	1	1
Lengde 12.01 - 14.0m	0	0	0
Lengde 14.01 - 17.0m	1	0	1
Lengde 17.01 - 19.0m	1	1	1
Lengde 19.01 - 22.0m	0	0	0
Motorsykkel	0	1	0
Voksne	35	36	32
Honnør/barn	54	54	53
Turer	21	21	21
Gjenstående biler	0	0	0
Sum PBE	117	118	116

BEGRENSET TAKSTGRUPPEINDEKS

FYLKE : 17 Nord-Trøndelag SELSKAP : 5 LEKA FERJA A/S
 SAMBAND : 1 FRA : SKEI TIL : GUTVIK
 STREKNING :

VEGTYPE :

BEREGNINGÅR : 2011

BASISÅR : 2010

	LENGDE < 5.0m	LENGDE 5-6m	LENGDE 6-7m	LENGDE 7-8m	LENGDE 8-10m	LENGDE 10-12m	LENGDE 12-14m	LENGDE 14-17m	LENGDE 17-19m	LENGDE 19-22m	MOTOR SYKKEL	VOKSNE	HONNØR /BARN	TURER	GJENST BILER	PBE
JAN		22.1	180.0	57.1	-25.3	-13.0		-45.0	400.0			24.6	25.1			20.4
FEB		22.9	-32.3	-43.3	-7.4	13.3		-26.9	185.7			67.7	-8.6			16.7
MAR		-14.6	-13.8	-37.0	-26.7	12.5		62.5	68.2			-22.5	2.1			-8.0
APR		12.6	127.3	25.0	-22.2	40.0	-80.0	-65.0	100.0			44.6	27.1			9.5
MAI		2.0	-6.4	3.8	-9.9	48.5	66.7	169.2	59.3		-60.0	-9.9	29.1			10.9
JUN		4.6	18.6	-38.5	-8.5	34.3		-23.5	16.7		533.3	25.4	-7.2			4.7
JUL		10.1	3.9	-23.5	5.1	76.7	250.0	250.0	11.8		-51.2	10.3	13.8			12.7
AUG		10.3	6.4	4.5	-1.1	47.8		-84.6	29.2		-17.2	18.2	-12.6			8.1
SEP		0.0	25.0	-40.5	-23.1	21.1	-85.7	-42.1			-84.6	9.1	-0.4			-4.2
OKT		-4.4	-29.0	5.6	-20.7	7.4	-50.0	61.5	-3.7			-5.7	0.9			-4.9
NOV		3.2	21.1	-5.0	-2.5	16.2	-50.0	14.3	23.3			-18.1	10.8			7.2
DES		11.5	-38.9	300.0	-4.4	62.5	100.0	30.0	3.7			-0.2	-0.2			10.9
2011		6.0	9.4	-10.9	-12.2	29.9	-29.4	-0.5	38.5		-38.1	9.3	5.0			6.6

VARIASJONSKURVER TAKSTGRUPPER

ÅRSVARIASJON

FYLKE : 17 Nord-Trøndelag SELSKAP : 6 TIDE SJØ AS
 SAMBAND : 2 FRA : LEVANGER TIL : HOKSTAD
 STREKNING :

VEGTYPE :

År:2011

Mnd	LENGDE < 5.0m	LENGDE 5-6m	LENGDE 6-7m	LENGDE 7-8m	LENGDE 8-10m	LENGDE 10-12m	LENGDE 12-14m	LENGDE 14-17m	LENGDE 17-19m	LENGDE 19-22m	MOTOR SYKKEL	VOKSNE	HONNØR /BARN	TURER	GJENST BILER	PBE
JAN		2894	44	22	156	44	8	36	50	4	2	2750	2450	341		4787
FEB		2944	30	14	160	36	10	52	72		2	2692	2704	292		5040
MAR		3252	24	20	182	34	2	34	64			2814	2804	330		5185
APR		4344	38	28	320	48	6	40	64	12	20	3862	3730	303	18	7182
MAI		4200	38	18	376	56	10	38	82	4	10	4106	4038	325		7356
JUN		4700	32	14	410	74	12	48	98		28	4600	4732	310		8255
JUL		5350	42	18	484	46	10	48	88		26	5894	5028	322	12	9011
AUG		4758	26	30	470	52	18	84	78	2	32	4534	4388	336	6	8618
SEP		4434	26	20	352	44	4	88	76	4	8	3380	3548	322		7691
OKT		4050	40	14	378	72	6	66	92		16	3412	3280	318		7511
NOV		3942	26	10	260	62	2	92	80	24	14	2954	2938	320		7146
DES		4148	26	16	272	42	2	52	68	80		3168	2638	316		7520
2011		49016	392	224	3820	610	90	678	912	130	158	44166	42278	3835	36	85300

TRAFIKKVERDIER

TAKSTGRUPPE

FYLKE : 17 Nord-Trøndelag SELSKAP : 6 TIDE SJØ AS
 SAMBAND : 2 FRA : LEVANGER TIL : HOKSTAD
 STREKNING :

År:2011

	ÅDT	YDT	HDT
Lengde < 5.0m			
Lengde 5.01 - 6.0m	134	146	111
Lengde 6.01 - 7.0m	1	1	1
Lengde 7.01 - 8.0m	1	1	0
Lengde 8.01 - 10.0m	10	13	6
Lengde 10.01 - 12.0m	2	2	1
Lengde 12.01 - 14.0m	0	0	0
Lengde 14.01 - 17.0m	2	2	1
Lengde 17.01 - 19.0m	2	3	1
Lengde 19.01 - 22.0m	0	0	0
Motorsykkel	0	0	0
Voksne	121	124	115
Honnør/barn	116	119	110
Turer	11	12	8
Gjenstående biler	0	0	0
Sum PBE	234	271	158

BEGRENSET TAKSTGRUPPEINDEKS

FYLKE : 17 Nord-Trøndelag SELSKAP : 6 TIDE SJØ AS
 SAMBAND : 2 FRA : LEVANGER TIL : HOKSTAD
 STREKNING :

VEGTYPE :

BEREGNINGÅR : 2011

BASISÅR : 2010

	LENGDE < 5.0m	LENGDE 5-6m	LENGDE 6-7m	LENGDE 7-8m	LENGDE 8-10m	LENGDE 10-12m	LENGDE 12-14m	LENGDE 14-17m	LENGDE 17-19m	LENGDE 19-22m	MOTOR SYKKEL	VOKSNE	HONNØR /BARN	TURER	GJENST BILER	PBE
JAN		24.6	10.0	57.1	81.4	214.3		12.5	25.0			117.6	114.9	-41.2		35.8
FEB		14.7	25.0		45.5	80.0		85.7	44.0			106.1	115.6	-46.7		12.0
MAR		-17.2	-7.7	-23.1	-9.9	21.4		-37.0	10.3			27.0	2.1	-50.9		-23.2
APR		12.0	-9.5	-30.0	15.9			-51.2	18.5	-60.0	400.0	67.9	37.0	-51.9		3.4
MAI		-3.3	-9.5	-57.1	20.5	47.4		-68.3	28.1	-66.7	-37.5	36.9	5.5	-48.7		-5.2
JUN		5.7	-5.9	-63.2	3.0	15.6	500.0	50.0	96.0		133.3	47.4	21.6	-53.6		12.1
JUL		1.2	-22.2	-10.0	13.1	64.3	150.0	9.1	120.0		-40.9	22.9	5.0	-53.1		8.3
AUG		4.7	-50.0	66.7	28.4	-10.3	200.0	110.0	18.2		6.7	22.9	9.0	-50.7		14.6
SEP		9.3	-51.9	25.0	-8.8	-18.5		175.0	2.7	-33.3		35.5	-2.5	-51.8		8.0
OKT		-2.6	17.6	-22.2	8.6	56.5		106.3	53.3		166.7	29.6	3.5	-9.1		9.6
NOV		7.4		-44.4	-0.8	47.6		109.1	14.3		600.0	36.8	7.5	-8.0		17.1
DES		7.6	-7.1	-27.3	46.2	5.0	-50.0	62.5	3.0			23.8	-9.9	-8.1		27.9
2011		4.2	-14.0	-21.7	13.7	27.1	72.2	18.5	31.8	-58.3	26.2	40.0	14.7	-43.7		8.5

NORDLAND

Vennesund	- Holm
Horn	- Anddalsvåg
Horn	- Igerøy
Igerøy	- Tjøtta
Tjøtta	- Forvik
Levang	- Nesna
Sandnessjøen	- Bjørn
Hemnesberget	- Leirvika
Onøya	- Stokkvågen
Dagsvik	- Mosjøen
Solfjellsjøen	- Vandve
Nesna	- Nesnaøyene
Søvik	- Herøy
Melbu	- Fiskebøl
Digermulen	- Finnvik
Hanøy	- Kaljord
Svolvær	- Skutvik
Bodø	- Værøy
Bognes	- Skarberget
Bognes	- Lødingen
Drag	- Kjøpsvik
Bodø	- Moskenes
Festvåg	- Misten
Kilboghamn	- Jektvik
Forøy	- Ågskaret
Horsdal	- Sund
Ørnes	- Meløysund
Nordnesøy	- Kilboghamn

VARIASJONSKURVER TAKSTGRUPPER

ÅRSVARIASJON

FYLKE : 18 Nordland SELSKAP : 1 TTS TORGHATTEN TRAFIKKSELSKAP
 SAMBAND : 2 FRA : VENNESUND TIL : HOLM
 STREKNING :

VEGTYPE :

År: 2011

Mnd	LENGDE < 5.0m	LENGDE 5-6m	LENGDE 6-7m	LENGDE 7-8m	LENGDE 8-10m	LENGDE 10-12m	LENGDE 12-14m	LENGDE 14-17m	LENGDE 17-19m	LENGDE 19-22m	MOTOR SYKKEL	VOKSNE	HONNØR /BARN	TURER	GJENST BILER	PBE
JAN		4154	34	25	169	39	110	457	235		1	1847	2971	886		11408
FEB		4291	66	40	112	49	98	484	230	2		1897	3238	808	2	11592
MAR		4961	58	26	104	62	93	533	247	4		2280	4267	898	8	12754
APR		6773	65	25	97	37	112	476	281	6	23	3645	5242	848	17	14497
MAI		7436	139	36	131	46	118	587	380	6	77	3812	5025	892	36	17305
JUN		11069	334	46	161	72	131	522	308		639	8510	7933	920	70	20679
JUL		18504	466	105	115	52	86	442	297	2	1201	15992	15002	1114	71	27570
AUG		11283	258	62	108	43	131	417	265	7	434	7663	8582	950	117	19323
SEP		7212	103	36	88	64	90	466	229	1	61	3187	5031	868	46	14444
OKT		6751	57	22	95	46	96	442	260	2	14	3008	4680	890	21	13906
NOV		5557	62	29	83	86	109	451	229		11	2712	3841	868	2	12714
DES		5309	52	29	83	36	115	336	235	1		2634	3857	872	3	11444
2011		93300	1694	481	1346	632	1289	5613	3196	31	2461	57187	69669	10814	393	187636

TRAFIKKVERDIER

TAKSTGRUPPE

FYLKE : 18 Nordland SELSKAP : 1 TTS TORGHATTEN TRAFIKKSELSKAP
 SAMBAND : 2 FRA : VENNESUND TIL : HOLM
 STREKNING :

År: 2011

	ÅDT	YDT	HDT
Lengde < 5.0m			
Lengde 5.01 - 6.0m	256	263	241
Lengde 6.01 - 7.0m	5	5	5
Lengde 7.01 - 8.0m	1	1	1
Lengde 8.01 - 10.0m	4	3	5
Lengde 10.01 - 12.0m	2	2	2
Lengde 12.01 - 14.0m	4	3	4
Lengde 14.01 - 17.0m	15	15	16
Lengde 17.01 - 19.0m	9	8	10
Lengde 19.01 - 22.0m	0	0	0
Motorsykkel	7	7	6
Voksne	157	165	141
Honnør/barn	191	202	169
Turer	30		
Gjenstående biler	1	1	1
Sum PBE	514	512	519

BEGRENSET TAKSTGRUPPEINDEKS

FYLKE : 18 Nordland SELSKAP : 1 TTS TORGHATTEN TRAFIKKSELSKAP
 SAMBAND : 2 FRA : VENNESUND TIL : HOLM
 STREKNING :

VEGTYPE :

BEREGNINGÅR : 2011

BASISÅR : 2010

	LENGDE < 5.0m	LENGDE 5-6m	LENGDE 6-7m	LENGDE 7-8m	LENGDE 8-10m	LENGDE 10-12m	LENGDE 12-14m	LENGDE 14-17m	LENGDE 17-19m	LENGDE 19-22m	MOTOR SYKKEL	VOKSNE	HONNØR /BARN	TURER	GJENST BILER	PBE
JAN		6.3	-41.4	-13.8	-9.1	-9.3	0.9	93.6	-6.4			-10.3	12.3			15.4
FEB		2.2	-7.0	25.0	-36.0	32.4	-7.5	96.7	19.2	-60.0		-7.4	-19.9			19.7
MAR		-5.9	-41.4	-31.6	-53.6	93.8	-29.0	71.4	3.3	300.0		-7.8	-6.0			5.9
APR		12.9	-30.9	-44.4	-41.9	-2.6	-6.7	117.4	-9.6	20.0	76.9	16.0	11.6		466.7	15.5
MAI		-9.1	7.8	-7.7	-27.6	27.8	6.3	106.7	24.2		-28.0	-8.6	-18.7		-53.8	13.3
JUN		11.8	15.2	-27.0	-12.0	-5.3	8.3	35.2	-11.7		60.2	23.8	18.7		-38.6	9.6
JUL		5.6	-13.2	11.7	-34.3	2.0	-38.1	55.1	-12.9	-33.3	5.9	2.5	8.5		-59.7	3.9
AUG		-0.6	11.2	-3.1	-42.6	-2.3	6.5	16.8	-24.5	133.3	-14.2	0.1	0.9			-2.9
SEP		-2.4		-39.0	-53.2	18.5	-18.2	8.9	-32.2	-90.0	-19.7	-4.8	13.0		53.3	-9.5
OKT		0.3	-10.9	-54.2	-50.3	12.2	-8.6	4.2	-15.0	-75.0	133.3	-2.9	-2.9		162.5	-5.6
NOV		17.0	10.7	3.6	-49.1	38.7	1.9	11.1	-9.1			10.3	5.0		-84.6	6.4
DES		4.3	48.6	-9.4	-30.8	9.1	26.4	-17.4	-0.4			5.3	-4.6			-2.2
2011		3.3	-4.2	-15.8	-37.1	15.5	-6.1	40.7	-8.0	-26.2	9.3	3.2	2.3		-29.4	4.8

VARIASJONSKURVER TAKSTGRUPPER

ÅRSVARIASJON

FYLKE : 18 Nordland SELSKAP : 1 TTS TORGHATTEN TRAFIKKSELSKAP
 SAMBAND : 3 FRA : HORN TIL : ANDDALSVÅG
 STREKNING :

VEGTYPE :

År:2011

Mnd	LENGDE < 5.0m	LENGDE 5-6m	LENGDE 6-7m	LENGDE 7-8m	LENGDE 8-10m	LENGDE 10-12m	LENGDE 12-14m	LENGDE 14-17m	LENGDE 17-19m	LENGDE 19-22m	MOTOR SYKKEL	VOKSNE	HONNØR /BARN	TURER	GJENST BILER	PBE
JAN		2931	21	24	120	34	150	22	158	1	1	802	2455	726		6283
FEB		3266	28	22	120	29	142	32	143		1	948	2780	664		6491
MAR		3443	33	24	162	32	167	40	102			984	2787	742		6719
APR		3798	30	36	155	21	137	29	99	2	3	1185	2905	732		6757
MAI		4716	49	49	192	36	164	43	106	3	39	1589	3936	806		8347
JUN		6466	292	104	199	59	149	112	140	1	391	3965	4383	784		11731
JUL		9796	472	117	157	55	168	35	132		788	8362	6872	798		14903
AUG		6224	194	65	175	35	161	40	105		251	3785	4580	812		10137
SEP		4415	39	39	154	26	169	37	83		27	1254	3247	716		7531
OKT		3953	50	28	135	41	172	48	112		2	1172	2975	726		7410
NOV		3594	47	64	141	23	160	64	155	2		921	2630	716		7522
DES		3520	30	32	128	41	132	29	119	1	1	1014	2844	716		6590
2011		56122	1285	604	1838	432	1871	531	1454	10	1504	25981	42394	8938		100421

TRAFIKKVERDIER

TAKSTGRUPPE

FYLKE : 18 Nordland SELSKAP : 1 TTS TORGHATTEN TRAFIKKSELSKAP
 SAMBAND : 3 FRA : HORN TIL : ANDDALSVÅG
 STREKNING :

År:2011

	ÅDT	YDT	HDT
Lengde < 5.0m			
Lengde 5.01 - 6.0m	154	157	148
Lengde 6.01 - 7.0m	4	4	3
Lengde 7.01 - 8.0m	2	2	2
Lengde 8.01 - 10.0m	5	5	5
Lengde 10.01 - 12.0m	1	1	1
Lengde 12.01 - 14.0m	5	5	5
Lengde 14.01 - 17.0m	1	1	2
Lengde 17.01 - 19.0m	4	4	4
Lengde 19.01 - 22.0m	0	0	0
Motorsykkel	4	4	4
Voksne	71	76	62
Honnør/barn	116	118	113
Turer	24		
Gjenstående biler			
Sum PBE	275	274	277

BEGRENSET TAKSTGRUPPEINDEKS

FYLKE : 18 Nordland SELSKAP : 1 TTS TORGHATTEN TRAFIKKSELSKAP
 SAMBAND : 3 FRA : HORN TIL : ANDDALSVÅG
 STREKNING :

VEGTYPE :

BEREGNINGÅR : 2011

BASISÅR : 2010

	LENGDE < 5.0m	LENGDE 5-6m	LENGDE 6-7m	LENGDE 7-8m	LENGDE 8-10m	LENGDE 10-12m	LENGDE 12-14m	LENGDE 14-17m	LENGDE 17-19m	LENGDE 19-22m	MOTOR SYKKEL	VOKSNE	HONNØR /BARN	TURER	GJENST BILER	PBE
JAN		7.7	-36.4	4.3	-7.0	325.0	-6.3	-29.0	30.6			-35.6	30.0			8.6
FEB		14.6	-6.7	-33.3	4.3	52.6	-5.3	33.3	4.4			-7.6	15.8			8.8
MAR		0.1		-17.2	43.4	33.3	-2.9	-4.8	-32.5			-9.0	-2.3			-3.7
APR		8.1	-6.3	71.4	15.7	10.5	-5.5	-23.7	-30.3	100.0	200.0	11.7	1.7			-0.9
MAI		14.1	2.1	36.1	52.4	20.0	16.3	-17.3	-31.2	-25.0	-42.6	-12.6	0.9			7.3
JUN		10.7	32.7	126.1	19.9	-20.3	2.1	111.3	-13.0	-50.0	43.8	13.8	5.5			12.4
JUL		9.0	4.7	62.5	-4.3	-19.1	29.2	25.0	-18.5		5.5	0.7	5.8			6.7
AUG		1.9	36.6	54.8	25.9	-44.4	19.3		-13.9		-23.7	1.8	-2.7			3.3
SEP		3.5	-44.3		18.5	-36.6	1.8	-14.0	-39.4		-3.6	2.0	-9.3			-5.3
OKT		-1.5	28.2	-36.4	3.1	10.8	8.2	17.1	-18.2		-60.0	-7.9	-3.4			-1.8
NOV		-1.0	-20.3	64.1	-14.0	-8.0	-1.2	33.3	17.4			-17.0	-4.1			3.3
DES		4.7	42.9	-20.0	-10.5	78.3	-5.0	-21.6	6.3			4.2	2.4			2.6
2011		6.2	9.1	30.2	11.1	0.2	3.7	11.3	-12.8	-14.3	3.5	-1.3	2.3			3.8

VARIASJONSKURVER TAKSTGRUPPER

ÅRSVARIASJON

FYLKE : 18 Nordland SELSKAP : 1 TTS TORGHATTEN TRAFIKKSELSKAP
 SAMBAND : 4 FRA : HORN TIL : IGERØY
 STREKNING :

VEGTYPE :

År:2011

Mnd	LENGDE < 5.0m	LENGDE 5-6m	LENGDE 6-7m	LENGDE 7-8m	LENGDE 8-10m	LENGDE 10-12m	LENGDE 12-14m	LENGDE 14-17m	LENGDE 17-19m	LENGDE 19-22m	MOTOR SYKKEL	VOKSNE	HONNØR /BARN	TURER	GJENST BILER	PBE
JAN		1995	9	19	152	25		86	33		2	798	895	344		3782
FEB		2137	19	30	132	28	1	69	51		3	748	1390	312		3961
MAR		2038	10	33	161	18		102	40		1	757	1067	348		4049
APR		2760	23	24	144	19	2	100	22		4	1255	2027	328	2	4568
MAI		2984	52	27	156	31	1	109	41		8	1390	2041	346		5216
JUN		4183	55	57	172	22		94	56		70	2532	3308	362		6576
JUL		6762	77	31	157	19	7	107	49	1	145	5891	5813	456	20	9209
AUG		4213	45	19	146	32	3	86	38		85	2594	3332	464		6217
SEP		3025	31	14	166	30		97	24		21	1112	2012	334		4958
OKT		2685	28	8	139	44		89	35		5	868	1507	344		4587
NOV		2319	14	12	150	22	2	106	31		1	771	1086	336		4223
DES		2647	15	27	166	13		70	31		2	877	1696	334		4349
2011		37748	378	301	1841	303	16	1115	451	1	347	19593	26174	4308	22	61696

TRAFIKKVERDIER

TAKSTGRUPPE

FYLKE : 18 Nordland SELSKAP : 1 TTS TORGHATTEN TRAFIKKSELSKAP
 SAMBAND : 4 FRA : HORN TIL : IGERØY
 STREKNING :

År:2011

	ÅDT	YDT	HDT
Lengde < 5.0m			
Lengde 5.01 - 6.0m	103	107	97
Lengde 6.01 - 7.0m	1	1	1
Lengde 7.01 - 8.0m	1	1	1
Lengde 8.01 - 10.0m	5	5	5
Lengde 10.01 - 12.0m	1	1	1
Lengde 12.01 - 14.0m	0	0	0
Lengde 14.01 - 17.0m	3	3	3
Lengde 17.01 - 19.0m	1	1	1
Lengde 19.01 - 22.0m	0	0	0
Motorsykkkel	1	1	1
Voksne	54	58	46
Honnør/barn	72	76	64
Turer	12		
Gjenstående biler	0	0	
Sum PBE	169	171	165

BEGRENSET TAKSTGRUPPEINDEKS

FYLKE : 18 Nordland SELSKAP : 1 TTS TORGHATTEN TRAFIKKSELSKAP
 SAMBAND : 4 FRA : HORN TIL : IGERØY
 STREKNING :

VEGTYPE :

BEREGNINGÅR : 2011

BASISÅR : 2010

	LENGDE < 5.0m	LENGDE 5-6m	LENGDE 6-7m	LENGDE 7-8m	LENGDE 8-10m	LENGDE 10-12m	LENGDE 12-14m	LENGDE 14-17m	LENGDE 17-19m	LENGDE 19-22m	MOTOR SYKKEL	VOKSNE	HONNØR /BARN	TURER	GJENST BILER	PBE
JAN		11.7	350.0	5.6	-14.1	47.1		41.0	-21.4			21.3	1.4			7.9
FEB		5.0	137.5	-14.3	-21.0			3.0	75.9			-0.5	-3.4			5.0
MAR		-17.6	-50.0	10.0	-16.6	5.9		29.1	2.6			-20.3	-23.1			-9.1
APR		-0.2	-14.8	-47.8	-14.3	11.8	-33.3	13.6	-45.0		-33.3	9.8	28.9			-5.5
MAI		-8.9	92.6	-15.6	-9.8	29.2	-50.0	-8.4	-2.4		-92.8	-21.2	-19.2			-6.7
JUN		3.1	-1.8	16.3	8.2	-33.3		-15.3	24.4		-6.7	-16.3	-4.4			1.2
JUL		-0.7	71.1	29.2	-4.3	-36.7	250.0	4.9	8.9		17.9	-19.9	-24.3		150.0	0.9
AUG		-1.9	55.2	-58.7	-11.0	68.4	50.0	-7.5	-19.1		34.9	-11.8	-19.4			-3.9
SEP		3.5	29.2	-70.2	19.4	-26.8		-16.4	-46.7		75.0	-3.1	6.4			-5.1
OKT		2.6	33.3	-80.5	5.3	69.2		-6.3	-28.6		25.0	-8.0	-4.9			-1.5
NOV		-6.4	40.0	-50.0	-14.3	-15.4		19.1	-39.2		-75.0	-1.9	-7.5			-7.9
DES		12.0		-12.9		-40.9		-22.2	-32.6		-60.0	5.9	2.7			-1.8
2011		-0.3	33.1	-28.8	-6.9	1.0	33.3	0.5	-13.3		-15.3	-12.1	-10.9		150.0	-2.3

VARIASJONSKURVER TAKSTGRUPPER

ÅRSVARIASJON

FYLKE : 18 Nordland SELSKAP : 1 TTS TORGHATTEN TRAFIKKSELSKAP
 SAMBAND : 5 FRA : IGERØY TIL : TJØTTA
 STREKNING :

VEGTYPE :

År:2011

Mnd	LENGDE < 5.0m	LENGDE 5-6m	LENGDE 6-7m	LENGDE 7-8m	LENGDE 8-10m	LENGDE 10-12m	LENGDE 12-14m	LENGDE 14-17m	LENGDE 17-19m	LENGDE 19-22m	MOTOR SYKKEL	VOKSNE	HONNØR /BARN	TURER	GJENST BILER	PBE
JAN		221	1		7	1		6	9		1	86	156	36		387
FEB		198	2	4	8	5		2	10			128	389	32		381
MAR		215		1	7			1	7		3	99	207	34		321
APR		346	1	3	8	3		7	3			137	395	38		491
MAI		422	3	3	8			3	1		4	156	352	36	2	512
JUN		643	12	2	3	2	1	3	1		14	403	643	46		753
JUL		1607	23	3	8	3	1	4	4		47	1320	1386	94	4	1830
AUG		698	6	3	4	6	1	3	2		15	476	644	48		831
SEP		384	1		7	2		2	1		3	178	375	36		458
OKT		337	1		4	2		2	5		4	114	268	34		433
NOV		241	2		4	4		5	3		2	124	167	34		352
DES		222	2		2				2		1	66	184	31		258
2011		5534	54	19	70	28	3	38	48		94	3287	5166	499	6	7007

TRAFIKKVERDIER

TAKSTGRUPPE

FYLKE : 18 Nordland SELSKAP : 1 TTS TORGHATTEN TRAFIKKSELSKAP
 SAMBAND : 5 FRA : IGERØY TIL : TJØTTA
 STREKNING :

År:2011

	ÅDT	YDT	HDT
Lengde < 5.0m			
Lengde 5.01 - 6.0m	15	16	13
Lengde 6.01 - 7.0m	0	0	0
Lengde 7.01 - 8.0m	0	0	0
Lengde 8.01 - 10.0m	0	0	0
Lengde 10.01 - 12.0m	0	0	0
Lengde 12.01 - 14.0m	0	0	0
Lengde 14.01 - 17.0m	0	0	0
Lengde 17.01 - 19.0m	0	0	0
Lengde 19.01 - 22.0m			
Motorsykkkel	0	0	0
Voksne	9	10	6
Honnør/barn	14	15	12
Turer	1		
Gjenstående biler	0	0	0
Sum PBE	19	20	17

BEGRENSET TAKSTGRUPPEINDEKS

FYLKE : 18 Nordland SELSKAP : 1 TTS TORGHATTEN TRAFIKKSELSKAP
 SAMBAND : 5 FRA : IGERØY TIL : TJØTTA
 STREKNING :

VEGTYPE :

BEREGNINGSÅR : 2011

BASISÅR : 2010

	LENGDE < 5.0m	LENGDE 5-6m	LENGDE 6-7m	LENGDE 7-8m	LENGDE 8-10m	LENGDE 10-12m	LENGDE 12-14m	LENGDE 14-17m	LENGDE 17-19m	LENGDE 19-22m	MOTOR SYKKEL	VOKSNE	HONNØR /BARN	TURER	GJENST BILER	PBE
JAN		1.8			-41.7			500.0	12.5			-20.4	3.3			10.6
FEB		-21.1				66.7		-66.7	100.0			-4.5	-6.3			-3.1
MAR		-18.3			16.7			-83.3	-46.2			-15.4	15.6			-30.4
APR		-6.5		200.0	-11.1			250.0	-50.0			7.9	19.3			0.4
MAI		-8.3			14.3			50.0	-80.0		-33.3	-14.3	-1.1			-8.5
JUN		5.9	500.0		-76.9	-60.0			-66.7		7.7	1.8	-5.9			0.0
JUL		6.4	-8.0	50.0	-27.3	-25.0	-50.0	100.0	100.0		6.8	-10.6	3.2			6.1
AUG		-10.2	-57.1	200.0	-33.3	500.0		200.0	-60.0		-53.1	-11.4	2.5			-9.1
SEP		6.7			75.0			-33.3	-88.9			7.2	18.3			-9.6
OKT		-9.7	-83.3		-69.2			-66.7	-66.7		33.3	-21.9	-17.5			-33.8
NOV		-11.4			-55.6	300.0		400.0	-76.9		-33.3	-14.5	-24.1			-25.7
DES		2.8			-81.8				-71.4		-50.0	-9.6	0.5			-28.4
2011		-2.5	-10.2	125.0	-35.8	33.3	-50.0	15.2	-47.3		-15.5	-8.9	0.7			-8.3

VARIASJONSKURVER TAKSTGRUPPER

ÅRSVARIASJON

FYLKE : 18 Nordland SELSKAP : 2 VEOLIA TRANSPORT NORD AS
 SAMBAND : 1 FRA : TJØTTA TIL : FORVIK
 STREKNING :

VEGTYPE :

År:2011

Mnd	LENGDE < 5.0m	LENGDE 5-6m	LENGDE 6-7m	LENGDE 7-8m	LENGDE 8-10m	LENGDE 10-12m	LENGDE 12-14m	LENGDE 14-17m	LENGDE 17-19m	LENGDE 19-22m	MOTOR SYKKEL	VOKSNE	HONNØR /BARN	TURER	GJENST BILER	PBE
JAN		2653	32	34	152	38	42	18	129	12	1	1832	1256	1308	18	5369
FEB		2875	32	26	138	21	45	30	127	9	2	1786	1482	1198	30	5488
MAR		3374	26	44	194	36	49	32	92	5		2111	1554	1466	23	6020
APR		3618	37	30	182	41	37	20	85	7	7	2578	1844	1521	33	6031
MAI		4390	71	58	260	39	50	67	76	7	62	2938	2024	1820	38	7631
JUN		6181	265	106	221	64	62	123	141	6	401	5185	3070	1819	175	11103
JUL		10007	446	97	158	71	48	39	124	5	788	10091	6010	2071	699	14359
AUG		5880	162	53	193	44	62	31	89	4	245	4857	3159	1769	148	9017
SEP		3920	64	47	183	58	50	37	73	15	28	2776	1717	1536	57	6727
OKT		3769	48	41	164	59	45	44	106	9	1	2232	1683	1546	15	6697
NOV		3251	31	64	172	51	41	45	140	15	1	2096	1207	1417	27	6534
DES		3101	26	30	162	20	41	21	107	12	2	2332	1256	1345	51	5570
2011		53019	1240	630	2179	542	572	507	1289	106	1538	40814	26262	18816	1314	90544

TRAFIKKVERDIER

TAKSTGRUPPE

FYLKE : 18 Nordland SELSKAP : 2 VEOLIA TRANSPORT NORD AS
 SAMBAND : 1 FRA : TJØTTA TIL : FORVIK
 STREKNING :

År:2011

	ÅDT	YDT	HDT
Lengde < 5.0m			
Lengde 5.01 - 6.0m	145	162	111
Lengde 6.01 - 7.0m	3	4	3
Lengde 7.01 - 8.0m	2	2	1
Lengde 8.01 - 10.0m	6	7	3
Lengde 10.01 - 12.0m	1	2	1
Lengde 12.01 - 14.0m	2	2	0
Lengde 14.01 - 17.0m	1	2	0
Lengde 17.01 - 19.0m	4	4	2
Lengde 19.01 - 22.0m	0	0	0
Motorsykkkel	4	4	4
Voksne	112	118	99
Honnør/barn	72	72	72
Turer	52	57	40
Gjenstående biler	4	5	2
Sum PBE	248	290	164

BEGRENSET TAKSTGRUPPEINDEKS

FYLKE : 18 Nordland SELSKAP : 2 VEOLIA TRANSPORT NORD AS
 SAMBAND : 1 FRA : TJØTTA TIL : FORVIK
 STREKNING :

VEGTYPE :

BEREGNINGÅR : 2011

BASISÅR : 2010

	LENGDE < 5.0m	LENGDE 5-6m	LENGDE 6-7m	LENGDE 7-8m	LENGDE 8-10m	LENGDE 10-12m	LENGDE 12-14m	LENGDE 14-17m	LENGDE 17-19m	LENGDE 19-22m	MOTOR SYKKEL	VOKSNE	HONNØR /BARN	TURER	GJENST BILER	PBE
JAN		7.5	-22.0	100.0	12.6	46.2		28.6	25.2	50.0		-1.2	-18.4	6.2	500.0	13.8
FEB		1.7	-28.9	52.9	1.5	-27.6	4.7	50.0	3.3	-47.1		-9.7	-9.5	-11.7	30.4	0.9
MAR		0.9	-45.8	120.0	27.6	16.1	8.9	33.3	-28.1	-54.5		-9.8	-7.6	-4.1	64.3	-1.1
APR		3.3	-19.6	42.9	5.8	-4.7	-7.5	-23.1	-32.0	-65.0	40.0	5.5	8.0	0.3	-2.9	-6.3
MAI		9.6	12.7	163.6	79.3	-4.9	22.0	65.0	-44.5	-53.3	-12.7	-3.2	-14.6	10.9	22.6	8.3
JUN		0.9	14.7	112.0	24.2	30.6	12.7	146.0	-2.1	-62.5	45.3	5.5	-4.7	-5.4	33.6	9.8
JUL		4.7	4.7	6.6	-13.7	26.8	-14.3	21.9	-11.4	-50.0	8.1	-1.6	9.0	-9.2	116.4	2.2
AUG		-7.2	-20.9	47.2	14.9		44.2	14.8	-14.4	-55.6	-29.0	-10.3	-8.9	-6.5	127.7	-3.1
SEP		6.6	-27.3	27.0	-1.6	5.5	2.0	8.8	-41.1	7.1	-12.5	18.2	-19.2	-1.5	54.1	-2.8
OKT		-3.2	-15.8	14.3	6.5	22.9	4.7	76.0	-15.9	-30.8	-80.0	-9.8	-20.9	-3.1	-78.3	-1.6
NOV		-4.3	-40.4	82.9	-12.2	45.7	-8.9	28.6	19.7	25.0		-2.7	-14.9	-4.5	-43.8	2.4
DES		3.7	-13.3	-18.9	5.2		-2.4	-25.0	15.1	20.0	100.0	25.3	-15.8	-1.3	64.5	3.8
2011		1.7	-1.7	50.5	11.2	13.6	5.1	42.5	-12.0	-31.6	4.8	-0.6	-7.2	-2.9	62.4	2.1

VARIASJONSKURVER TAKSTGRUPPER

ÅRSVARIASJON

FYLKE : 18 Nordland SELSKAP : 2 VEOLIA TRANSPORT NORD AS
 SAMBAND : 3 FRA : LEVANG TIL : NESNA
 STREKNING :

VEGTYPE :

År:2011

Mnd	LENGDE < 5.0m	LENGDE 5-6m	LENGDE 6-7m	LENGDE 7-8m	LENGDE 8-10m	LENGDE 10-12m	LENGDE 12-14m	LENGDE 14-17m	LENGDE 17-19m	LENGDE 19-22m	MOTOR SYKKEL	VOKSNE	HONNØR /BARN	TURER	GJENST BILER	PBE
JAN		3150	67	26	190	55	2	116	127	30		2733	1079	779		6825
FEB		3349	62	21	186	52		131	114		2	3150	1247	774	2	6631
MAR		3538	58	21	226	33		126	118	1	1	2796	1299	806	4	6890
APR		5008	84	25	170	41	3	173	145		7	4181	2278	828		8881
MAI		6077	155	57	238	55	13	380	257	2	60	4871	3311	887	13	13185
JUN		8649	440	80	227	73	24	288	180	4	496	7911	4360	856	24	15355
JUL		13207	721	114	237	81	36	173	131	1	969	13494	7515	904	256	19651
AUG		8713	298	71	241	64	23	266	205	6	355	8004	4603	910	2	15137
SEP		5806	155	52	237	73	10	332	154	11	51	4798	2733	885		11784
OKT		4733	75	59	226	63	7	325	139	7	5	3724	1857	883		10168
NOV		3988	90	42	197	56	4	296	141	50	1	3270	1183	819	1	9487
DES		3029	43	21	151	36	2	162	91	14	2	2303	1074	670		6219
2011		69247	2248	589	2526	682	124	2768	1802	126	1949	61235	32539	10001	302	130212

TRAFIKKVERDIER

TAKSTGRUPPE

FYLKE : 18 Nordland SELSKAP : 2 VEOLIA TRANSPORT NORD AS
 SAMBAND : 3 FRA : LEVANG TIL : NESNA
 STREKNING :

År:2011

	ÅDT	YDT	HDT
Lengde < 5.0m			
Lengde 5.01 - 6.0m	190	202	166
Lengde 6.01 - 7.0m	6	7	4
Lengde 7.01 - 8.0m	2	2	1
Lengde 8.01 - 10.0m	7	9	4
Lengde 10.01 - 12.0m	2	2	1
Lengde 12.01 - 14.0m	0	0	0
Lengde 14.01 - 17.0m	8	10	3
Lengde 17.01 - 19.0m	5	6	3
Lengde 19.01 - 22.0m	0	1	0
Motorsykkel	5	5	5
Voksne	168	173	158
Honnr/barn	89	81	105
Turer	27	29	24
Gjenstående biler	1	1	0
Sum PBE	357	412	246

BEGRENSET TAKSTGRUPPEINDEKS

FYLKE : 18 Nordland SELSKAP : 2 VEOLIA TRANSPORT NORD AS
 SAMBAND : 3 FRA : LEVANG TIL : NESNA
 STREKNING :

VEGTYPE :

BEREGNINGÅR : 2011

BASISÅR : 2010

	LENGDE < 5.0m	LENGDE 5-6m	LENGDE 6-7m	LENGDE 7-8m	LENGDE 8-10m	LENGDE 10-12m	LENGDE 12-14m	LENGDE 14-17m	LENGDE 17-19m	LENGDE 19-22m	MOTOR SYKKEL	VOKSNE	HONNØR /BARN	TURER	GJENST BILER	PBE
JAN	10.6	8.1	-18.8	15.9	31.0		-42.3	17.6	1400.0			6.5	10.1	8.3		4.9
FEB	-4.6	3.3	-25.0	26.5	10.6		-26.4	6.5				10.6	-27.8	1.8	-50.0	-5.8
MAR	-2.2		-36.4	24.2	-29.8		-45.5	-5.6				-10.0	-7.5	-2.5		-11.8
APR	36.4	20.0	-26.5	33.9	5.1	-50.0	-3.9	16.9			133.3	47.6	55.2	34.2		21.0
MAI	-0.4	32.5	46.2	26.6	12.2	44.4	122.2	29.8	-96.6	-35.5	5.3	7.7	10.3	225.0		16.0
JUN	4.6	8.6	29.0	-7.3	-24.0	-25.0	-2.4	4.7	-33.3	38.9	6.8	-1.5	2.3	9.1		1.9
JUL	7.7	32.8	18.8		-4.7	-14.3	17.7	4.0	-66.7	10.7	4.4	6.5	-0.6	341.4		8.9
AUG	84.6	97.4	184.0	104.2	88.2	109.1	148.6	236.1	-14.3	35.5	100.0	68.9	102.2			104.7
SEP	3.6	32.5	57.6	2.6	10.6	-37.5	29.2	-9.9	-47.6	8.5	10.8	3.8	1.3			6.0
OKT	1.7	-10.7	63.9	13.0	-1.6	-36.4	13.6	-3.5		-64.3	0.5	-10.3	2.6			4.5
NOV	-2.8	-9.1	-8.7	-14.7	-11.1	-60.0	7.6	19.5	56.3	-80.0	-2.3	-8.5	-4.0			2.1
DES	-13.5	-20.4	40.0	-15.6	-29.4		-1.8	-17.3	-12.5	-33.3	-19.9	-24.5	-14.9			-12.4
2011		10.2	23.5	23.0	12.3	-0.1	-12.2	11.0	15.2	-18.2	17.3	12.2	7.5	7.6	232.6	10.5

VARIASJONSKURVER TAKSTGRUPPER

ÅRSVARIASJON

FYLKE : 18 Nordland SELSKAP : 2 VEOLIA TRANSPORT NORD AS
 SAMBAND : 4 FRA : SANDNESSJØEN TIL : BJØRN
 STREKNING :

VEGTYPE :

År:2011

Mnd	LENGDE < 5.0m	LENGDE 5-6m	LENGDE 6-7m	LENGDE 7-8m	LENGDE 8-10m	LENGDE 10-12m	LENGDE 12-14m	LENGDE 14-17m	LENGDE 17-19m	LENGDE 19-22m	MOTOR SYKKEL	VOKSNE	HONNØR /BARN	TURER	GJENST BILER	PBE
JAN		5289	13	40	192	55		62	30	2	1	4702	2565	920		7359
FEB		4638	19	22	160	28		58	32	4	1	4032	2323	843		6400
MAR		6107	34	27	227	51		104	59	4		5512	3231	1012		8920
APR		8567	35	59	210	45	2	109	63	2	14	6646	4732	959	55	11501
MAI		7268	44	70	212	40	1	146	60	6	24	6094	3948	958		10487
JUN		9268	79	55	241	53	1	176	36	4	55	7573	5587	992	68	12743
JUL		13544	108	64	214	39	4	214	28		104	12482	9138	1076	5	17226
AUG		10397	73	50	234	52	5	164	46	5	72	8580	6049	1088		13875
SEP		8717	61	86	234	51	3	199	41	6	6	7343	4639	1062	9	12433
OKT		8238	67	80	225	48	1	172	53	6	5	6752	3712	1070		11786
NOV		7196	47	89	210	60	1	193	42		2	5984	3091	1031		10687
DES		7303	19	26	194	28	3	155	41	7	1	6493	3424	979		10120
2011		96532	599	668	2553	550	21	1752	531	46	285	82193	52439	11990	137	133538

TRAFIKKVERDIER

TAKSTGRUPPE

FYLKE : 18 Nordland SELSKAP : 2 VEOLIA TRANSPORT NORD AS
 SAMBAND : 4 FRA : SANDNESSJØEN TIL : BJØRN
 STREKNING :

År:2011

	ÅDT	YDT	HDT
Lengde < 5.0m			
Lengde 5.01 - 6.0m	264	286	222
Lengde 6.01 - 7.0m	2	2	1
Lengde 7.01 - 8.0m	2	2	1
Lengde 8.01 - 10.0m	7	9	3
Lengde 10.01 - 12.0m	2	2	0
Lengde 12.01 - 14.0m	0	0	0
Lengde 14.01 - 17.0m	5	6	2
Lengde 17.01 - 19.0m	1	2	1
Lengde 19.01 - 22.0m	0	0	
Motorsykkkel	1	1	1
Voksne	225	242	192
Honnør/barn	144	145	141
Turer	33	37	25
Gjenstående biler	0	1	
Sum PBE	366	417	264

BEGRENSET TAKSTGRUPPEINDEKS

FYLKE : 18 Nordland SELSKAP : 2 VEOLIA TRANSPORT NORD AS
 SAMBAND : 4 FRA : SANDNESSJØEN TIL : BJØRN
 STREKNING :

VEGTYPE :

BEREGNINGÅR : 2011

BASISÅR : 2010

	LENGDE < 5.0m	LENGDE 5-6m	LENGDE 6-7m	LENGDE 7-8m	LENGDE 8-10m	LENGDE 10-12m	LENGDE 12-14m	LENGDE 14-17m	LENGDE 17-19m	LENGDE 19-22m	MOTOR SYKKEL	VOKSNE	HONNØR /BARN	TURER	GJENST BILER	PBE
JAN	0.3	-53.6	-42.9	-11.1	52.8		-43.6	-36.2				-2.7	11.6	0.2		-7.5
FEB	-20.0	5.6	-33.3	-32.2	-33.3		-49.6	-11.1				-20.3	-22.4	-5.2		-23.9
MAR	-14.2	-29.2	-64.0	-20.9	34.2		-28.8	-7.8	100.0			-12.8	-13.3	-0.7		-16.2
APR	12.8	-7.9	-7.8	-15.3	-23.7	-60.0	113.7	10.5				-2.0	17.5	-2.7	1275.0	11.8
MAI	-22.8	-10.2	-12.5	-22.3	5.3	-50.0	30.4	7.1	50.0	-22.6	-22.8	-33.7	-4.9			-17.2
JUN	-8.6	16.2	-43.9	-24.9	-15.9	-80.0	-5.4	-33.3	-33.3	37.5	-9.2	-11.2	-5.1	-26.1		-11.4
JUL	0.6	-15.6	-56.2	-31.4	-15.2	33.3	16.9	-22.2		20.9	-2.6	1.6	0.7	-50.0		-2.9
AUG	-1.2	-20.7	-55.8	-16.7	-1.9		5.8	31.4	66.7	7.5	-4.2	-10.3	0.9			-2.4
SEP	2.9	1.7	-24.6	-12.4	-19.0	50.0	-33.7	-24.1	20.0	-88.7	7.7	-4.7	3.6	-40.0		-6.4
OKT	2.6	86.1	31.1	-7.4	-11.1	-75.0		-8.6		150.0	3.1	-6.4	5.5			2.1
NOV	-0.1	67.9	67.9	-6.3	13.2			52.0	-26.3		0.9	-0.1	2.7			3.9
DES	8.8	-42.4	-23.5	-3.5	-28.2			84.5	13.9	75.0		13.3	-1.6	1.9		11.9
2011	-3.2	-4.3	-29.0	-17.9	-5.8	-40.9	0.6	-10.0	30.8	-4.4	-4.4	-7.1	-0.2	13.2		-4.9

VARIASJONSKURVER TAKSTGRUPPER

ÅRSVARIASJON

FYLKE : 18 Nordland SELSKAP : 2 VEOLIA TRANSPORT NORD AS
 SAMBAND : 6 FRA : HEMNESBERGET TIL : LEIRVIKA
 STREKNING :

VEGTYPE :

År:2011

Mnd	LENGDE < 5.0m	LENGDE 5-6m	LENGDE 6-7m	LENGDE 7-8m	LENGDE 8-10m	LENGDE 10-12m	LENGDE 12-14m	LENGDE 14-17m	LENGDE 17-19m	LENGDE 19-22m	MOTOR SYKKEL	VOKSNE	HONNØR /BARN	TURER	GJENST BILER	PBE
JAN		1649	8	7	180	83	13	227	145		5	974	851	635		5908
FEB		1726	9	20	175	103	4	195	122	1	15	1127	1080	621	5	5624
MAR		2075	5	15	269	141	5	274	137		13	1443	1153	703	31	7233
APR		2490	3	19	124	71	8	213	148	1	12	1480	1506	630	22	6413
MAI		2805	21	36	144	94	22	219	173		35	1292	1259	658	33	7367
JUN		2845	36	78	146	67	21	186	150		62	1540	1551	625	33	6985
JUL		3736	21	52	148	52	29	179	108	2	116	2717	2374	696	39	7362
AUG		3189	18	64	191	74	18	185	140		87	1751	1818	694	5	7354
SEP		2861	16	98	170	120	34	195	175		29	1557	1395	675	15	7744
OKT		2761	30	55	180	128	23	200	169	3	23	1340	1295	569	61	7578
NOV		2413	27	37	170	130	32	180	194	2	20	1388	926	654	6	7254
DES		2246	17	32	157	85	27	183	144		8	1183	935	611	22	6288
2011		30796	211	513	2054	1148	236	2436	1805	9	425	17792	16143	7771	272	83110

TRAFIKKVERDIER

TAKSTGRUPPE

FYLKE : 18 Nordland SELSKAP : 2 VEOLIA TRANSPORT NORD AS
 SAMBAND : 6 FRA : HEMNESBERGET TIL : LEIRVIKA
 STREKNING :

År:2011

	ÅDT	YDT	HDT
Lengde < 5.0m			
Lengde 5.01 - 6.0m	84	88	78
Lengde 6.01 - 7.0m	1	1	0
Lengde 7.01 - 8.0m	1	2	0
Lengde 8.01 - 10.0m	6	8	1
Lengde 10.01 - 12.0m	3	4	1
Lengde 12.01 - 14.0m	1	1	0
Lengde 14.01 - 17.0m	7	9	2
Lengde 17.01 - 19.0m	5	6	3
Lengde 19.01 - 22.0m	0	0	0
Motorsykkel	1	1	1
Voksne	49	46	55
Honnør/barn	44	40	52
Turer	21	24	17
Gjenstående biler	1	1	1
Sum PBE	228	278	127

BEGRENSET TAKSTGRUPPEINDEKS

FYLKE : 18 Nordland SELSKAP : 2 VEOLIA TRANSPORT NORD AS
 SAMBAND : 6 FRA : HEMNESBERGET TIL : LEIRVIKA
 STREKNING :

VEGTYPE :

BEREGNINGÅR : 2011

BASISÅR : 2010

	LENGDE < 5.0m	LENGDE 5-6m	LENGDE 6-7m	LENGDE 7-8m	LENGDE 8-10m	LENGDE 10-12m	LENGDE 12-14m	LENGDE 14-17m	LENGDE 17-19m	LENGDE 19-22m	MOTOR SYKKEL	VOKSNE	HONNØR /BARN	TURER	GJENST BILER	PBE
JAN	15.9	14.3	-30.0	29.9	-7.8			59.9	42.2		-83.9	11.2	34.5	3.4		28.6
FEB	3.9	-30.8	66.7	90.2	7.3	-73.3	25.0	-12.2	-87.5		-6.3	13.1	-18.9		-44.4	8.5
MAR	18.6	-54.5	-21.1	249.4	31.8	-85.3	90.3	11.4			-52.0	25.5	-1.5	8.7	287.5	40.8
APR	16.8	-81.3	-24.0	72.2	-17.4	-76.5	50.0	-5.7	-91.7		33.3	24.2	34.2	-1.4	266.7	10.6
MAI	5.4	-22.2	176.9	108.7	36.2	-31.3	19.8	10.9			29.6	-10.7	-18.8	5.6	135.7	14.2
JUN	5.3	-2.7	136.4	75.9	-28.0	-12.5	2.2	18.1			44.2	1.5	-0.5	-5.7	725.0	8.9
JUL	-9.4	-47.5	271.4	57.4	-38.8	3.6	20.1	-6.1	-33.3		-9.4	0.2	-10.6	1.6	387.5	-1.8
AUG	-0.1	-58.1	137.0	92.9	-22.1	-47.1	25.0	32.1			27.9	-8.9	-10.5	8.5	-86.8	9.6
SEP	22.5	-46.7	81.5	142.9	27.7	9.7	5.4	57.7			31.8	54.2	17.5	10.3		30.9
OKT	19.3	130.8	31.0	36.4	0.8	-28.1	4.2	24.3			9.5	9.9	-2.6	-15.6	577.8	16.3
NOV	25.5	68.8	-2.6	14.1	41.3	-34.7	-34.5	40.6	-33.3		122.2	28.0	6.9	0.2		7.3
DES	20.6	13.3	220.0	5.4	49.1	92.9	-2.1	15.2			14.3	1.2	15.6	-3.3	266.7	15.3
2011	9.7	-21.3	72.7	67.8	5.2	-31.8	16.8	17.6	-76.9	4.4	9.2	-0.6	0.9	146.1	14.7	

VARIASJONSKURVER TAKSTGRUPPER

ÅRSVARIASJON

FYLKE : 18 Nordland SELSKAP : 2 VEOLIA TRANSPORT NORD AS
 SAMBAND : 7 FRA : ONØYA TIL : STOKKVÅGEN
 STREKNING :

VEGTYPE :

År:2011

Mnd	LENGDE < 5.0m	LENGDE 5-6m	LENGDE 6-7m	LENGDE 7-8m	LENGDE 8-10m	LENGDE 10-12m	LENGDE 12-14m	LENGDE 14-17m	LENGDE 17-19m	LENGDE 19-22m	MOTOR SYKKEL	VOKSNE	HONNØR /BARN	TURER	GJENST BILER	PBE
JAN		1175	11	27	112	8	2	286	41		1	1271	489	813	1	4270
FEB		1383	8	23	130	23	5	250	52		3	1572	657	858	1	4466
MAR		1638	13	31	142	13	8	232	53	1	16	1772	850	867		4667
APR		2386	10	28	131	11	4	80	28	2	32	2163	1227	802	3	4014
MAI		2714	23	55	183	23	9	331	68	4	48	2811	1649	969	16	6975
JUN		3059	29	24	180	26	8	470	64		71	3248	2305	935	108	8188
JUL		4177	43	25	192	20	7	126	27		61	5210	3024	962	95	6535
AUG		2951	20	15	157	16	6	323	29		59	2959	1828	942	20	6486
SEP		2498	14	13	181	29	3	466	79	2	35	2151	1169	918	22	7660
OKT		2194	28	28	143	37	11	498	76	2	16	2094	1143	965	36	7570
NOV		1822	17	18	134	44	3	468	83		9	1856	673	878	5	6905
DES		2016	13	19	188	29	4	352	84		15	2036	942	921	16	6405
2011		28013	229	306	1873	279	70	3882	684	11	366	29143	15956	10830	323	74141

TRAFIKKVERDIER

TAKSTGRUPPE

FYLKE : 18 Nordland SELSKAP : 2 VEOLIA TRANSPORT NORD AS
 SAMBAND : 7 FRA : ONØYA TIL : STOKKVÅGEN
 STREKNING :

År:2011

	ÅDT	YDT	HDT
Lengde < 5.0m			
Lengde 5.01 - 6.0m	77	82	66
Lengde 6.01 - 7.0m	1	1	0
Lengde 7.01 - 8.0m	1	1	0
Lengde 8.01 - 10.0m	5	7	2
Lengde 10.01 - 12.0m	1	1	0
Lengde 12.01 - 14.0m	0	0	0
Lengde 14.01 - 17.0m	11	15	2
Lengde 17.01 - 19.0m	2	3	0
Lengde 19.01 - 22.0m	0	0	0
Motorsykkkel	1	1	1
Voksne	80	80	79
Honnør/barn	44	42	46
Turer	30	34	20
Gjenstående biler	1	1	0
Sum PBE	203	255	100

BEGRENSET TAKSTGRUPPEINDEKS

FYLKE : 18 Nordland SELSKAP : 2 VEOLIA TRANSPORT NORD AS
 SAMBAND : 7 FRA : ONØYA TIL : STOKKVÅGEN
 STREKNING :

VEGTYPE :

BEREGNINGÅR : 2011

BASISÅR : 2010

	LENGDE < 5.0m	LENGDE 5-6m	LENGDE 6-7m	LENGDE 7-8m	LENGDE 8-10m	LENGDE 10-12m	LENGDE 12-14m	LENGDE 14-17m	LENGDE 17-19m	LENGDE 19-22m	MOTOR SYKKEL	VOKSNE	HONNØR /BARN	TURER	GJENST BILER	PBE
JAN		10.0	120.0	-15.6	-13.8	-50.0	100.0	-33.0	-24.1			13.6	-3.9	5.4	-80.0	-21.1
FEB		-6.7	-57.9	-37.8	-10.3	-11.5	25.0	-43.3	-24.6			4.9	-32.7	1.3	-80.0	-28.6
MAR		11.1	116.7	3.3	-17.9	85.7	166.7	-51.1	-20.9		700.0	14.6	6.5	-7.2	-27.4	
APR		13.7	-9.1	21.7	-6.4	-50.0	-20.0	-77.2	-44.0		23.1	9.7	-4.1	-11.6	-66.7	-32.7
MAI		3.0	9.5	77.4	15.1	155.6		9.6	70.0		-32.4	12.3	0.6	8.0	-84.9	14.5
JUN		17.3	-6.5	-52.0	7.1	18.2	14.3	22.7	45.5		57.8	21.9	34.1	3.2	1700.0	17.5
JUL		11.1	-15.7	-10.7	12.3	-25.9	250.0	16.7	107.7		-7.6	11.6	12.2	-1.4	156.8	12.5
AUG		-0.1	-33.3	-66.7	3.3	-50.0		6.6	-12.1		-6.3	0.5	-3.2	-2.7	25.0	-1.3
SEP		8.2	-58.8	-69.0	11.7	3.6	50.0	13.1	14.5		59.1	3.5	5.7	-6.2	175.0	9.0
OKT		-0.7	86.7	-12.5	0.7	15.6	120.0	7.8	65.2		166.7	-10.6	-0.3	-0.5	63.6	8.6
NOV		-7.1	-29.2	-33.3	-14.1	175.0	-66.7	-10.0	18.6		125.0	-4.7	-25.6	-12.0	-44.4	-6.3
DES		13.1	30.0	35.7	58.0	262.5	100.0	-9.7	61.5		275.0	4.0	-7.8	7.0	45.5	11.6
2011		6.3	-10.9	-21.7	3.1	13.9	32.6	-15.1	12.7		17.2	7.0	1.7	-1.7	38.0	-3.2

VARIASJONSKURVER TAKSTGRUPPER

ÅRSVARIASJON

FYLKE : 18 Nordland SELSKAP : 2 VEOLIA TRANSPORT NORD AS
 SAMBAND : 8 FRA : DAGSVIK TIL : MOSJØEN
 STREKNING :

VEGTYPE :

År:2011

Mnd	LENGDE < 5.0m	LENGDE 5-6m	LENGDE 6-7m	LENGDE 7-8m	LENGDE 8-10m	LENGDE 10-12m	LENGDE 12-14m	LENGDE 14-17m	LENGDE 17-19m	LENGDE 19-22m	MOTOR SYKKEL	VOKSNE	HONNØR /BARN	TURER	GJENST BILER	PBE
JAN		454	1	8	30			2			11	213	216	245		626
FEB		506	4	5	32	2	1	1			8	292	275	243		695
MAR		535	4	8	32		1				2	342	291	259		716
APR		764	1	4	43	1	1	2	1		1	541	511	282		1004
MAI		973	6	13	39	4		7	4		3	446	515	315		1313
JUN		1192	5	11	38	5	1	4			6	571	725	323		1479
JUL		1546	3	7	33			27	5		9	1182	1094	408		1987
AUG		1369	1	8	28	6	3	4	1		7	916	878	359		1628
SEP		1110	10	11	43	2	3	4			5	674	571	346		1424
OKT		1014	6	12	33	12	4	7	1		6	494	497	325		1366
NOV		741	7	6	37	11	6	8	1	1	1	321	296	269		1113
DES		572		1	23	3						261	237	238		697
2011		10776	48	94	411	46	20	66	13	1	59	6253	6106	3612		14047

TRAFIKKVERDIER

TAKSTGRUPPE

FYLKE : 18 Nordland SELSKAP : 2 VEOLIA TRANSPORT NORD AS
 SAMBAND : 8 FRA : DAGSVIK TIL : MOSJØEN
 STREKNING :

År:2011

	ÅDT	YDT	HDT
Lengde < 5.0m			
Lengde 5.01 - 6.0m	30	31	26
Lengde 6.01 - 7.0m	0	0	0
Lengde 7.01 - 8.0m	0	0	0
Lengde 8.01 - 10.0m	1	1	1
Lengde 10.01 - 12.0m	0	0	0
Lengde 12.01 - 14.0m	0	0	0
Lengde 14.01 - 17.0m	0	0	0
Lengde 17.01 - 19.0m	0	0	0
Lengde 19.01 - 22.0m	0	0	0
Motorsykkkel	0	0	0
Voksne	17	16	19
Honnør/barn	17	16	18
Turer	10	10	9
Gjenstående biler			
Sum PBE	38	42	31

BEGRENSET TAKSTGRUPPEINDEKS

FYLKE : 18 Nordland SELSKAP : 2 VEOLIA TRANSPORT NORD AS
 SAMBAND : 8 FRA : DAGSVIK TIL : MOSJØEN
 STREKNING :

VEGTYPE :

BEREGNINGSÅR : 2011

BASISÅR : 2010

	LENGDE < 5.0m	LENGDE 5-6m	LENGDE 6-7m	LENGDE 7-8m	LENGDE 8-10m	LENGDE 10-12m	LENGDE 12-14m	LENGDE 14-17m	LENGDE 17-19m	LENGDE 19-22m	MOTOR SYKKEL	VOKSNE	HONNØR /BARN	TURER	GJENST BILER	PBE
JAN		-6.6	-83.3	14.3	7.1			100.0			450.0		19.3			-4.1
FEB		-8.0	-42.9	150.0							-46.7	-7.6	-9.2	-5.1		-16.8
MAR		-19.4	100.0	60.0	-13.5		-50.0				-66.7	-3.1	-15.4	-9.8		-18.5
APR		20.3	-80.0	-71.4	22.9	-50.0					-50.0	33.9	30.4	9.3		16.8
MAI		14.4	200.0	160.0	2.6			600.0	300.0		50.0	-3.7	-5.5	8.0		21.6
JUN		25.9	25.0	-38.9	-5.0	-37.5		100.0			200.0	10.0	32.9	-2.2		18.0
JUL		-4.0	-57.1	-66.7				575.0	400.0		80.0	0.9	-12.5	-3.5		2.9
AUG		12.2	-75.0	-27.3	-22.2	-45.5	-25.0	300.0	-50.0		75.0	24.3	0.1	8.0		5.6
SEP		34.9	400.0	10.0	22.9		50.0	-81.0			150.0	64.4	62.4	46.4		19.4
OKT		0.3	50.0	-7.7	-2.9	50.0	100.0	250.0			50.0	0.2	-13.6	2.8		6.1
NOV		25.0	40.0	-14.3	5.7	57.1		-20.0				2.9	6.9	5.9		25.2
DES		15.1		-50.0	-30.3	200.0						-5.1	-3.7	-0.8		6.7
2011		9.0	-18.3	-1.2	2.4	9.1	50.0	150.0	150.0	150.0	31.8	10.3	3.7	4.1		7.6

VARIASJONSKURVER TAKSTGRUPPER

ÅRSVARIASJON

FYLKE : 18 Nordland SELSKAP : 2 VEOLIA TRANSPORT NORD AS
 SAMBAND : 9 FRA : SOLFJELLSJØEN TIL : VANDVE
 STREKNING :

VEGTYPE :

År:2011

Mnd	LENGDE < 5.0m	LENGDE 5-6m	LENGDE 6-7m	LENGDE 7-8m	LENGDE 8-10m	LENGDE 10-12m	LENGDE 12-14m	LENGDE 14-17m	LENGDE 17-19m	LENGDE 19-22m	MOTOR SYKKEL	VOKSNE	HONNØR /BARN	TURER	GJENST BILER	PBE
JAN		104	2	10								190	109	121		140
FEB		116		11								186	88	127		151
MAR		137	2	17								177	104	132		195
APR		180		9								296	249	163		211
MAI		167	1	17	4							334	171	158		239
JUN		247		16							1	324	283	164		300
JUL		349	3	14	2	2					2	541	565	228		424
AUG		223	6	16							2	424	338	209		290
SEP		193		16								243	183	157		244
OKT		197	2	16								264	201	172		253
NOV		171		6								222	178	155		193
DES		129	2	15	1							189	158	140		185
2011		2213	18	163	7	2					5	3390	2627	1926		2823

TRAFIKKVERDIER

TAKSTGRUPPE

FYLKE : 18 Nordland SELSKAP : 2 VEOLIA TRANSPORT NORD AS
 SAMBAND : 9 FRA : SOLFJELLSJØEN TIL : VANDVE
 STREKNING :

År:2011

	ÅDT	YDT	HDT
Lengde < 5.0m			
Lengde 5.01 - 6.0m	6	7	4
Lengde 6.01 - 7.0m	0	0	0
Lengde 7.01 - 8.0m	0	1	0
Lengde 8.01 - 10.0m	0	0	0
Lengde 10.01 - 12.0m	0	0	
Lengde 12.01 - 14.0m			
Lengde 14.01 - 17.0m			
Lengde 17.01 - 19.0m			
Lengde 19.01 - 22.0m			
Motorsykkkel	0	0	0
Voksne	9	11	6
Honnør/barn	7	8	6
Turer	5	6	3
Gjenstående biler			
Sum PBE	8	9	5

BEGRENSET TAKSTGRUPPEINDEKS

FYLKE : 18 Nordland SELSKAP : 2 VEOLIA TRANSPORT NORD AS
 SAMBAND : 9 FRA : SOLFJELLSJØEN TIL : VANDVE
 STREKNING :

VEGTYPE :

BEREGNINGSÅR : 2011

BASISÅR : 2010

	LENGDE < 5.0m	LENGDE 5-6m	LENGDE 6-7m	LENGDE 7-8m	LENGDE 8-10m	LENGDE 10-12m	LENGDE 12-14m	LENGDE 14-17m	LENGDE 17-19m	LENGDE 19-22m	MOTOR SYKKEL	VOKSNE	HONNØR /BARN	TURER	GJENST BILER	PBE
JAN		22.4		-23.1								11.8	11.2	28.7		12.5
FEB		-14.7		266.7								23.2	-30.7	3.3		-1.4
MAR		-16.5		41.7								-33.7	-30.7	-10.2		-6.3
APR		17.6		-30.8								2.4	25.1	17.3		8.3
MAI		-2.3		21.4								15.2	-30.8	6.8		10.7
JUN		-0.8		-20.0								21.3	-0.7	5.1		-15.0
JUL		-8.9		-22.2	-50.0						-33.3	-11.9	1.1	2.7		-9.5
AUG		-3.5	200.0	-5.9								30.1	3.0	25.9		-2.2
SEP		14.9		60.0								8.5	15.8	17.2		11.5
OKT		-7.5		-11.1								-0.4	21.1	13.3		-9.1
NOV		9.6		-68.4								-12.9	9.2	10.7		-10.4
DES		-3.7		87.5								-8.7	26.4	15.7		15.0
2011		-1.3	57.1	-1.2	-50.0						-20.0	2.0	0.8	10.6		-2.2

VARIASJONSKURVER TAKSTGRUPPER

ÅRSVARIASJON

FYLKE : 18 Nordland SELSKAP : 2 VEOLIA TRANSPORT NORD AS
 SAMBAND : 10 FRA : NESNA TIL : NESNAØYENE
 STREKNING :

VEGTYPE :

År:2011

Mnd	LENGDE < 5.0m	LENGDE 5-6m	LENGDE 6-7m	LENGDE 7-8m	LENGDE 8-10m	LENGDE 10-12m	LENGDE 12-14m	LENGDE 14-17m	LENGDE 17-19m	LENGDE 19-22m	MOTOR SYKKEL	VOKSNE	HONNØR /BARN	TURER	GJENST BILER	PBE	
JAN		1564	2	29	84	10		3	4	2	12	1792	1013	1092		2158	
FEB		1627		37	76	16		5	6		10	1929	946	1073		2251	
MAR		1897	14	34	95	14			5	1	13	2130	1087	1172		2584	
APR		2891	28	46	87	21		4	3	7	25	2661	1861	1177	27	3750	
MAI		3110	32	47	125	22		3	4	11	5	37	2723	1978	1181	4213	
JUN		3919	37	53	136	29		1	11	4	6	60	3345	2598	1391	32	5139
JUL		5117	49	24	142	19			6	8	4	57	4371	3442	1614	33	6257
AUG		3919	39	47	161	16			13	9	4	69	3192	2413	1380	27	5193
SEP		3290	24	44	138	31		2	12	10	8	34	2494	1920	1299	11	4543
OKT		2811	23	46	123	39		2	5	15		25	2342	1396	1266	4	3943
NOV		2490	24	47	112	36			6	7		22	1920	1147	1163	3	3484
DES		1757	6	24	81	14			4	9	1	14	1431	856	901		2401
2011		34392	278	478	1360	267	8	73	91	38	378	30330	20657	14709	137	45916	

TRAFIKKVERDIER

TAKSTGRUPPE

FYLKE : 18 Nordland SELSKAP : 2 VEOLIA TRANSPORT NORD AS
 SAMBAND : 10 FRA : NESNA TIL : NESNAØYENE
 STREKNING :

År:2011

	ÅDT	YDT	HDT
Lengde < 5.0m			
Lengde 5.01 - 6.0m	94	101	80
Lengde 6.01 - 7.0m	1	1	0
Lengde 7.01 - 8.0m	1	2	1
Lengde 8.01 - 10.0m	4	4	2
Lengde 10.01 - 12.0m	1	1	0
Lengde 12.01 - 14.0m	0	0	0
Lengde 14.01 - 17.0m	0	0	0
Lengde 17.01 - 19.0m	0	0	0
Lengde 19.01 - 22.0m	0	0	0
Motorsykkel	1	1	1
Voksne	83	89	71
Honnr/barn	57	59	52
Turer	40	45	30
Gjenstående biler	0	0	1
Sum PBE	126	140	97

BEGRENSET TAKSTGRUPPEINDEKS

FYLKE : 18 Nordland SELSKAP : 2 VEOLIA TRANSPORT NORD AS
 SAMBAND : 10 FRA : NESNA TIL : NESNAØYENE
 STREKNING :

VEGTYPE :

BEREGNINGÅR : 2011

BASISÅR : 2010

	LENGDE < 5.0m	LENGDE 5-6m	LENGDE 6-7m	LENGDE 7-8m	LENGDE 8-10m	LENGDE 10-12m	LENGDE 12-14m	LENGDE 14-17m	LENGDE 17-19m	LENGDE 19-22m	MOTOR SYKKEL	VOKSNE	HONNØR /BARN	TURER	GJENST BILER	PBE
JAN	15.9	-85.7	3.6	-20.0	-41.2			-88.5	-87.9	100.0	50.0	16.3	-11.6	2.8		-13.9
FEB	3.8		15.6	-20.8	45.5			-64.3	-64.7		150.0	22.8	-17.6	-1.5		-7.2
MAR	-7.1	27.3	-37.0	-12.8	-26.3			-75.0	-50.0	-43.5	-8.5	-27.2	-9.4			-16.5
APR	19.7	-46.2	-2.1	-26.9	75.0			-50.0	-85.0	75.0	-7.4	6.4	1.5	-4.2	440.0	5.2
MAI	-0.6	88.2	-16.1	-7.4	-15.4	200.0		-76.5	-35.3	400.0	-7.5	2.3	-18.4	-9.2		-3.7
JUN	14.6	32.1	-27.4	-28.4	20.8			120.0	-81.8		62.2	9.0	4.5	-6.7	28.0	3.5
JUL	0.8	4.3	-60.7	-2.7	111.1			100.0			-5.0	-3.6	-6.3	-3.5	-26.7	0.6
AUG	13.2	85.7	-6.0	-6.9	-33.3			225.0	-57.1		30.2	1.4	6.6	-3.0		7.8
SEP	1.8	-17.2	-66.9	-6.1	-26.2			-69.2	-41.2	100.0	-15.0	-13.9	-21.2	-2.4	-57.7	-10.2
OKT	-1.7	-8.0	-51.1	12.8	11.4		-33.3	-44.4	25.0		-7.4	-1.4	-17.6	1.9		-6.1
NOV	14.0	33.3	-27.7	1.8	16.1			-14.3	40.0		69.2	-12.2	-10.9	-5.4		6.1
DES	-6.3		-40.0	-6.9	16.7				350.0	-83.3	-6.7	-21.5	-23.5	-21.0		-6.9
2011	5.5	3.7	-34.8	-10.9	1.9	16.7	-46.3	-53.1	21.4	8.9	-1.0	-10.2	-5.1	2.0		-2.5

VARIASJONSKURVER TAKSTGRUPPER

ÅRSVARIASJON

FYLKE : 18 Nordland SELSKAP : 2 VEOLIA TRANSPORT NORD AS
 SAMBAND : 11 FRA : SØVIK TIL : HERØY
 STREKNING :

VEGTYPE :

År:2011

Mnd	LENGDE < 5.0m	LENGDE 5-6m	LENGDE 6-7m	LENGDE 7-8m	LENGDE 8-10m	LENGDE 10-12m	LENGDE 12-14m	LENGDE 14-17m	LENGDE 17-19m	LENGDE 19-22m	MOTOR SYKKEL	VOKSNE	HONNØR /BARN	TURER	GJENST BILER	PBE
JAN		4750	23	21	232	17	3	316	24		2	3823	1528	1092	14	8546
FEB		5730	34	29	243	21	1	313	33		4	4063	2022	1034	57	9711
MAR		6030	16	30	256	16		354	47		5	4550	2114	1229	44	10424
APR		6895	31	44	242	15		310	42		24	5662	2675	1263	269	10960
MAI		8427	49	71	372	36	4	475	70	2	40	5955	3496	1318	178	14783
JUN		9367	54	96	329	19	3	438	64		98	7352	4432	1347	455	15221
JUL		11076	37	91	275	11	2	431	31	2	133	9549	6421	1522	330	16329
AUG		8938	44	83	283	15	4	443	39		63	6800	4280	1418	65	14334
SEP		7636	41	100	292	40	3	497	41	1	53	6340	3017	1293	108	13621
OKT		6742	23	56	283	44	5	460	30		47	5472	2604	1321	69	12149
NOV		6015	27	58	262	32	3	539	40		25	4618	2035	1293	91	11930
DES		5888	23	53	245	18	3	540	46	1	5	5005	2077	1441	169	11709
2011		87494	402	732	3314	284	31	5116	507	6	499	69189	36701	15571	1849	149717

TRAFIKKVERDIER

TAKSTGRUPPE

FYLKE : 18 Nordland SELSKAP : 2 VEOLIA TRANSPORT NORD AS
 SAMBAND : 11 FRA : SØVIK TIL : HERØY
 STREKNING :

År:2011

	ÅDT	YDT	HDT
Lengde < 5.0m			
Lengde 5.01 - 6.0m	240	264	191
Lengde 6.01 - 7.0m	1	1	1
Lengde 7.01 - 8.0m	2	3	1
Lengde 8.01 - 10.0m	9	12	3
Lengde 10.01 - 12.0m	1	1	0
Lengde 12.01 - 14.0m	0	0	0
Lengde 14.01 - 17.0m	14	19	4
Lengde 17.01 - 19.0m	1	2	0
Lengde 19.01 - 22.0m	0	0	0
Motorsykkel	1	1	1
Voksne	190	195	179
Honnør/barn	101	94	113
Turer	43	47	34
Gjenstående biler	5	5	5
Sum PBE	410	493	245

BEGRENSET TAKSTGRUPPEINDEKS

FYLKE : 18 Nordland SELSKAP : 2 VEOLIA TRANSPORT NORD AS
 SAMBAND : 11 FRA : SØVIK TIL : HERØY
 STREKNING :

VEGTYPE :

BEREGNINGÅR : 2011

BASISÅR : 2010

	LENGDE < 5.0m	LENGDE 5-6m	LENGDE 6-7m	LENGDE 7-8m	LENGDE 8-10m	LENGDE 10-12m	LENGDE 12-14m	LENGDE 14-17m	LENGDE 17-19m	LENGDE 19-22m	MOTOR SYKKEL	VOKSNE	HONNØR /BARN	TURER	GJENST BILER	PBE
JAN		8.0	-8.0	-52.3	2.2	54.5	200.0	-19.2			-80.0	6.8	-1.7	4.6	-33.3	-2.3
FEB		24.8	54.5	-27.5	32.8	110.0		-24.2			-50.0	16.6	22.8	0.7	171.4	8.2
MAR		66.0	-11.1	57.9	63.1	14.3		11.7	147.4		400.0	56.4	54.1	33.2	-15.4	48.7
APR		7.0	-20.5	-8.3	2.5	7.1		376.9	68.0		-47.8	9.2	8.2	2.6	216.5	27.9
MAI		25.9	44.1	16.4	88.8	140.0	100.0	212.5	337.5		-18.4	7.0	13.0	7.1	-15.2	59.4
JUN		18.1	14.9	12.9	33.7	18.8	-57.1	15.0	48.8		30.7	24.5	8.2	4.9	261.1	19.1
JUL		7.3	-47.9	46.8	25.0	10.0	-60.0	8.6	-27.9		46.2	10.1	5.7	5.3	87.5	7.5
AUG		15.1	-31.3	27.7	20.4	25.0		3.5	-30.4		-21.3	16.5	4.8	7.6	-40.9	10.8
SEP		13.1	-2.4	-2.0	30.9	33.3	-50.0	27.1	-19.6		-30.3	15.5	2.5	3.9	22.7	16.3
OKT		4.8	-25.8	-34.9	22.5	4.8	25.0	2.4	-50.8		176.5	23.5	-1.6	5.4	-14.8	2.0
NOV		5.3	-10.0	-9.4	3.6	28.0	50.0	18.7	21.2		212.5	5.1	0.6	-1.8	54.2	9.6
DES		9.2	-14.8	51.4	22.5	200.0		63.1	21.1		-16.7	16.6	-3.5	24.9	322.5	26.1
2011		15.0	-10.7	3.0	27.1	38.5	-14.8	22.7	14.7		6.9	15.8	7.4	7.6	73.0	17.6

VARIASJONSKURVER TAKSTGRUPPER

ÅRSVARIASJON

FYLKE : 18 Nordland SELSKAP : 2 VEOLIA TRANSPORT NORD AS
 SAMBAND : 12 FRA : MELBU TIL : FISKEBØL
 STREKNING :

VEGTYPE :

År:2011

Mnd	LENGDE < 5.0m	LENGDE 5-6m	LENGDE 6-7m	LENGDE 7-8m	LENGDE 8-10m	LENGDE 10-12m	LENGDE 12-14m	LENGDE 14-17m	LENGDE 17-19m	LENGDE 19-22m	MOTOR SYKKEL	VOKSNE	HONNØR /BARN	TURER	GJENST BILER	PBE
JAN		3766	21	35	170	66	135	142	78		1	2850	1427	560		7591
FEB		4158	25	43	241	72	133	177	97		2	3326	1867	559		8754
MAR		4101	31	50	206	77	149	197	111		2	3431	1711	580		8985
APR		4973	37	38	185	41	120	141	107		32	3875	2680	598		8970
MAI		5499	133	89	172	49	157	154	131		89	4959	2678	625	9	10416
JUN		7769	519	122	155	113	225	161	155		344	10412	3734	759	150	14715
JUL		9896	595	119	166	113	310	142	131		548	15816	5553	718	232	17283
AUG		7828	299	73	146	89	200	138	136		327	9574	4858	870	65	13449
SEP		5780	137	81	176	62	158	176	151		47	4862	2801	641	36	11118
OKT		4714	62	55	151	54	130	168	119		11	3797	2453	564	6	9110
NOV		4263	40	44	192	60	147	174	106	7	4	3565	1790	542	2	8864
DES		4461	33	23	123	49	142	151	85	2		3807	1932	538		8216
2011		67208	1932	772	2083	845	2006	1921	1407	9	1407	70274	33484	7554	500	127473

TRAFIKKVERDIER

TAKSTGRUPPE

FYLKE : 18 Nordland SELSKAP : 2 VEOLIA TRANSPORT NORD AS
 SAMBAND : 12 FRA : MELBU TIL : FISKEBØL
 STREKNING :

År:2011

	ÅDT	YDT	HDT
Lengde < 5.0m			
Lengde 5.01 - 6.0m	184	194	165
Lengde 6.01 - 7.0m	5	6	5
Lengde 7.01 - 8.0m	2	3	1
Lengde 8.01 - 10.0m	6	7	2
Lengde 10.01 - 12.0m	2	3	1
Lengde 12.01 - 14.0m	5	6	4
Lengde 14.01 - 17.0m	5	7	2
Lengde 17.01 - 19.0m	4	5	1
Lengde 19.01 - 22.0m	0	0	0
Motorsykkel	4	4	4
Voksne	193	202	173
Honnør/barn	92	88	99
Turer	21	22	19
Gjenstående biler	1	1	2
Sum PBE	349	402	244

BEGRENSET TAKSTGRUPPEINDEKS

FYLKE : 18 Nordland SELSKAP : 2 VEOLIA TRANSPORT NORD AS
 SAMBAND : 12 FRA : MELBU TIL : FISKEBØL
 STREKNING :

VEGTYPE :

BEREGNINGÅR : 2011

BASISÅR : 2010

	LENGDE < 5.0m	LENGDE 5-6m	LENGDE 6-7m	LENGDE 7-8m	LENGDE 8-10m	LENGDE 10-12m	LENGDE 12-14m	LENGDE 14-17m	LENGDE 17-19m	LENGDE 19-22m	MOTOR SYKKEL	VOKSNE	HONNØR /BARN	TURER	GJENST BILER	PBE
JAN		4.8	-36.4	94.4	-2.9	37.5	36.4	7.6	20.0			27.3	-10.7	1.4		9.8
FEB		-0.8	78.6	53.6	-5.1	50.0	30.4	42.7	-4.9		-50.0	15.9	-17.8	2.0		7.9
MAR		-12.3		16.3	-14.5	63.8	29.6	23.1	-18.4		-33.3	13.0	-21.0	-7.1		-3.3
APR		11.1	-33.9	31.0	33.1	-48.1	55.8	12.8	24.4		357.1	23.2	28.9	3.1		13.3
MAI		2.8	27.9	45.9	50.9	-25.8	53.9	41.3	6.5		21.9	11.8	1.2	4.5		12.8
JUN		8.7	39.9	45.2	1.3	-21.0	19.7	9.5	-1.9		25.1	14.3	3.1	20.5	400.0	9.4
JUL		3.1	3.8	36.8	3.8	-39.6	32.5	9.2	-37.0		9.8	5.3	-1.5	9.1	73.1	-0.2
AUG		7.7	-2.3	1.4	-18.0	-17.6	34.2	7.0	-11.7			6.3	8.3	9.3	-77.6	4.2
SEP		29.8	82.7	80.0	32.3	37.8	69.9	26.6	26.9		9.3	38.3	38.9	27.7	100.0	34.1
OKT		22.4	3.3	14.6	25.8	10.2	36.8	32.3	32.2		-45.0	32.9	30.5	20.5		25.2
NOV		-7.2	-9.1	-25.4	28.9	-7.7	27.8	13.0	-12.4		-60.0	1.5	-5.1	-7.8		0.4
DES		1.1	73.7	-37.8	8.8	-24.6	43.4	39.8	9.0			16.3	-2.8	-5.8		8.8
2011		5.7	14.6	26.4	8.0	-11.1	36.6	21.3	-2.3		11.5	13.3	3.7	6.2	2.3	8.9

VARIASJONSKURVER TAKSTGRUPPER

ÅRSVARIASJON

FYLKE : 18 Nordland SELSKAP : 2 VEOLIA TRANSPORT NORD AS
 SAMBAND : 13 FRA : DIGERMULEN TIL : FINNVIK
 STREKNING :

VEGTYPE :

År:2011

Mnd	LENGDE < 5.0m	LENGDE 5-6m	LENGDE 6-7m	LENGDE 7-8m	LENGDE 8-10m	LENGDE 10-12m	LENGDE 12-14m	LENGDE 14-17m	LENGDE 17-19m	LENGDE 19-22m	MOTOR SYKKEL	VOKSNE	HONNØR /BARN	TURER	GJENST BILER	PBE
JAN		133						1		12			86	60	79	250
FEB		94					2			5			93	45	63	151
MAR		147							3	11			131	74	84	271
APR		316		5	1			1	3	3			216	197	100	397
MAI		269			2	7	4			11	1		170	138	110	428
JUN		404			5	3	2			19			227	224	125	621
JUL		546	4	4	2					8	1		425	384	112	661
AUG		383		5	16	2	1	2	7				178	191	116	565
SEP		399	4		8			1	13				132	156	129	575
OKT		447	8	5	2	3		4	27				124	140	110	786
NOV		278	3	6	2	2		4	24				111	81	134	572
DES		151		6	6	2			17				61	57	89	359
2011		3567	19	38	47	17	3	17	157		2	1954	1747	1251	13	5635

TRAFIKKVERDIER

TAKSTGRUPPE

FYLKE : 18 Nordland SELSKAP : 2 VEOLIA TRANSPORT NORD AS
 SAMBAND : 13 FRA : DIGERMULEN TIL : FINNVIK
 STREKNING :

År:2011

	ÅDT	YDT	HDT
Lengde < 5.0m			
Lengde 5.01 - 6.0m	10	10	10
Lengde 6.01 - 7.0m	0	0	0
Lengde 7.01 - 8.0m	0	0	0
Lengde 8.01 - 10.0m	0	0	0
Lengde 10.01 - 12.0m	0	0	0
Lengde 12.01 - 14.0m	0	0	0
Lengde 14.01 - 17.0m	0	0	0
Lengde 17.01 - 19.0m	0	1	0
Lengde 19.01 - 22.0m			
Motorsykkkel	0	0	0
Voksne	5	5	6
Honnør/barn	5	4	6
Turer	3	4	3
Gjenstående biler	0	0	0
Sum PBE	15	17	11

BEGRENSET TAKSTGRUPPEINDEKS

FYLKE : 18 Nordland SELSKAP : 2 VEOLIA TRANSPORT NORD AS
 SAMBAND : 13 FRA : DIGERMULEN TIL : FINNVIK
 STREKNING :

VEGTYPE :

BEREGNINGÅR : 2011

BASISÅR : 2010

	LENGDE < 5.0m	LENGDE 5-6m	LENGDE 6-7m	LENGDE 7-8m	LENGDE 8-10m	LENGDE 10-12m	LENGDE 12-14m	LENGDE 14-17m	LENGDE 17-19m	LENGDE 19-22m	MOTOR SYKKEL	VOKSNE	HONNØR /BARN	TURER	GJENST BILER	PBE
JAN	10.8											8.9	-18.9	1.3		2.0
FEB	-32.9								-54.5			-18.4	-32.8	-19.2		-37.5
MAR	-21.8								-25.0			-18.1	-3.9	-20.8		-28.1
APR	21.5				-80.0				-85.0			18.7	12.6	-10.7		-15.5
MAI	-26.9			-84.6	40.0				-31.3			-14.6	-28.9	-25.2		-26.6
JUN	26.3			400.0					850.0			26.8	14.3	17.9		73.0
JUL	-6.8			33.3	100.0							-0.2	-13.7	2.8	-88.6	4.3
AUG							-50.0		40.0			-18.0	-25.7	-3.3		16.1
SEP	136.1								1200.0			30.7	69.6	148.1		165.0
OKT	68.0	700.0				50.0			92.9			-16.8	12.9	6.8		91.5
NOV	69.5								20.0			-3.5	19.1	41.1		53.5
DES	31.3								142.9			8.9	9.6	18.7		98.6
2011	15.8	77.8	-21.4	-7.7	16.7	-50.0	-25.0	19.2				-1.2	-4.1	5.9	-88.6	23.1

VARIASJONSKURVER TAKSTGRUPPER

ÅRSVARIASJON

FYLKE : 18 Nordland SELSKAP : 2 VEOLIA TRANSPORT NORD AS
 SAMBAND : 14 FRA : HANØY TIL : KALJORD
 STREKNING :

VEGTYPE :

År:2011

Mnd	LENGDE < 5.0m	LENGDE 5-6m	LENGDE 6-7m	LENGDE 7-8m	LENGDE 8-10m	LENGDE 10-12m	LENGDE 12-14m	LENGDE 14-17m	LENGDE 17-19m	LENGDE 19-22m	MOTOR SYKKEL	VOKSNE	HONNØR /BARN	TURER	GJENST BILER	PBE
JAN		75	1									19	34	64		79
FEB		68										16	30	57		70
MAR		93	3									28	41	72		103
APR		205										95	118	116		210
MAI		164	1									46	49	98		176
JUN		226				2	1		1		1	65	180	125		252
JUL		514			3	1					5	324	315	266		540
AUG		278			1		1				5	212	177	167		293
SEP		192			2							79	110	109		203
OKT		199										64	71	117		214
NOV		114										44	40	81		117
DES		122			2							45	59	72		131
2011		2250	5	8	3	5		1			11	1037	1224	1344		2386

TRAFIKKVERDIER

TAKSTGRUPPE

FYLKE : 18 Nordland SELSKAP : 2 VEOLIA TRANSPORT NORD AS
 SAMBAND : 14 FRA : HANØY TIL : KALJORD
 STREKNING :

År:2011

	ÅDT	YDT	HDT
Lengde < 5.0m			
Lengde 5.01 - 6.0m	6	5	8
Lengde 6.01 - 7.0m	0	0	0
Lengde 7.01 - 8.0m	0	0	0
Lengde 8.01 - 10.0m	0	0	0
Lengde 10.01 - 12.0m	0	0	0
Lengde 12.01 - 14.0m			
Lengde 14.01 - 17.0m	0		0
Lengde 17.01 - 19.0m			
Lengde 19.01 - 22.0m			
Motorsykkkel	0	0	0
Voksne	3	2	4
Honnør/barn	3	3	5
Turer	4	3	5
Gjenstående biler			
Sum PBE	7	6	8

BEGRENSET TAKSTGRUPPEINDEKS

FYLKE : 18 Nordland SELSKAP : 2 VEOLIA TRANSPORT NORD AS
 SAMBAND : 14 FRA : HANØY TIL : KALJORD
 STREKNING :

VEGTYPE :

BEREGNINGÅR : 2011

BASISÅR : 2010

	LENGDE < 5.0m	LENGDE 5-6m	LENGDE 6-7m	LENGDE 7-8m	LENGDE 8-10m	LENGDE 10-12m	LENGDE 12-14m	LENGDE 14-17m	LENGDE 17-19m	LENGDE 19-22m	MOTOR SYKKEL	VOKSNE	HONNØR /BARN	TURER	GJENST BILER	PBE
JAN		-31.8										-53.7	13.3	-12.3		-38.3
FEB		-12.8										-51.5	-26.8	-9.5		-15.9
MAR		-26.2										-6.7	-10.9	-5.3		-20.5
APR		64.0										75.9	37.2	41.5		53.6
MAI		-14.1										-31.3	-44.3	-12.5		-13.9
JUN		22.8										-14.5	122.2	12.6		33.6
JUL		3.0				-50.0						-0.9	0.3	3.9		-4.7
AUG		-15.8									66.7	11.0	-2.7	-9.7		-15.2
SEP		152.6										192.6	115.7	122.4		160.1
OKT		38.2										28.0	29.1	9.3		27.5
NOV		-9.5										33.3	-36.5	-12.9		-23.7
DES		23.2										80.0	73.5	-1.4		22.0
2011		7.8				-50.0					25.0	8.7	14.3	5.0		4.3

VARIASJONSKURVER TAKSTGRUPPER

ÅRSVARIASJON

FYLKE : 18 Nordland

SELSKAP : 6 TORGHATTEN NORD AS

SAMBAND : 2 FRA : SVOLVÆR

TIL : SKUTVIK

STREKNING :

VEGTYPE :

År:2011

Mnd	LENGDE < 5.0m	LENGDE 5-6m	LENGDE 6-7m	LENGDE 7-8m	LENGDE 8-10m	LENGDE 10-12m	LENGDE 12-14m	LENGDE 14-17m	LENGDE 17-19m	LENGDE 19-22m	MOTOR SYKKEL	VOKSNE	HONNØR /BARN	TURER	GJENST BILER	PBE
JAN		548	5	5	18	9	3	38	47	1		910	569	309		1434
FEB		583	3	2	25		3	102	97	6	2	943	680	318		2408
MAR		592	3	6	23		1	109	88	4	1	957	584	291		2358
APR		869	4	14	39	5	1	59	62	3		1218	746	324		2148
MAI		1217	53	29	72	13	20	127	113	3	35	1977	1250	382		3910
JUN		2180	152	29	106	26	90	86	64	1	86	4913	1894	387	76	5009
JUL		5295	252	76	212	46	235	78	52	2	264	11166	5569	518		9840
AUG		2946	132	43	105	25	114	34	29	1	195	6662	3880	416		5230
SEP		1169	19	17	54	19	14	72	70	4	20	2040	1367	350		2888
OKT		733	15	25	48	4	5	121	92	2	3	1215	691	336	1	2834
NOV		623	5	13	23	2	1	129	87	6	3	944	573	298		2584
DES		677	2	16	15		2	100	68		5	814	733	302		2158
2011		17432	645	275	740	149	489	1055	869	33	614	33759	18536	4231	77	42799

TRAFIKKVERDIER

TAKSTGRUPPE

FYLKE : 18 Nordland

SELSKAP : 6 TORGHATTEN NORD AS

SAMBAND : 2 FRA : SVOLVÆR

TIL : SKUTVIK

STREKNING :

År:2011

	ÅDT	YDT	HDT
Lengde < 5.0m			
Lengde 5.01 - 6.0m	48	52	39
Lengde 6.01 - 7.0m	2	2	1
Lengde 7.01 - 8.0m	1	1	0
Lengde 8.01 - 10.0m	2	2	1
Lengde 10.01 - 12.0m	0	1	0
Lengde 12.01 - 14.0m	1	1	1
Lengde 14.01 - 17.0m	3	4	1
Lengde 17.01 - 19.0m	2	3	1
Lengde 19.01 - 22.0m	0	0	0
Motorsykkkel	2	2	2
Voksne	92	99	79
Honnør/barn	51	56	40
Turer	12	13	9
Gjenstående biler	0	0	0
Sum PBE	117	140	73

BEGRENSET TAKSTGRUPPEINDEKS

FYLKE : 18 Nordland

SELSKAP : 6 TORGHATTEN NORD AS

SAMBAND : 2 FRA : SVOLVÆR

TIL : SKUTVIK

STREKNING :

VEGTYPE :

BEREGNINGÅR : 2011

BASISÅR : 2010

	LENGDE < 5.0m	LENGDE 5-6m	LENGDE 6-7m	LENGDE 7-8m	LENGDE 8-10m	LENGDE 10-12m	LENGDE 12-14m	LENGDE 14-17m	LENGDE 17-19m	LENGDE 19-22m	MOTOR SYKKEL	VOKSNE	HONNØR /BARN	TURER	GJENST BILER	PBE
JAN		32.7	-16.7	-84.4		28.6	200.0	-42.4	-2.1	-50.0		40.0	5.6	12.0		-9.2
FEB		9.4	-50.0	-87.5	-21.9		200.0	22.9	18.3	50.0	-50.0	10.9	43.2	10.4		11.7
MAR		-16.4	-78.6	-60.0	-32.4		-75.0	16.0	-1.1	33.3	-50.0	-2.2	-12.3	-4.9		-5.9
APR		33.7	33.3	-22.2	-15.2	25.0	-66.7	-19.2	-18.4	200.0		19.4	-3.1	13.3		-1.2
MAI		30.2	165.0	20.8	35.8	333.3	66.7	46.0	52.7	150.0		29.0	23.8	28.6		44.3
JUN		3.0	9.4	-58.6	-17.8	4.0	-34.8	-3.4	-23.8	-75.0	17.8	-5.2	-13.0	-12.2	-38.7	-11.3
JUL		6.0	17.2	-17.4	-2.3	-32.4	0.4	30.0	-18.8	-75.0	-4.0	-7.3	31.8	-23.9		1.9
AUG		11.7	67.1	-17.3	-11.0	8.7	-15.6	-46.9	-60.8		-0.5	-6.3	57.7	-13.9		-6.7
SEP		32.4	26.7	-64.6	3.8	375.0	75.0	-20.0	-26.3	100.0	150.0	48.6	54.1	8.0		0.0
OKT		10.4	36.4	-52.8	50.0	100.0	25.0	40.7	19.5	-33.3	50.0	19.2	3.8	12.8		19.3
NOV		-5.7	-54.5	-31.6	-55.8	-50.0	-88.9	55.4	2.4		-50.0	-0.3	-8.5			7.1
DES		20.9	-60.0	33.3	-50.0			56.3	94.3		25.0	3.3	10.1	23.3		39.7
2011		10.6	23.1	-39.0	-9.0	6.4	-11.3	12.4	-1.6	-12.9	5.1	0.8	22.2	0.2	-38.7	3.8

VARIASJONSKURVER TAKSTGRUPPER

ÅRSVARIASJON

FYLKE : 18 Nordland

SELSKAP : 6 TORGHATTEN NORD AS

SAMBAND : 3 FRA : BODØ

TIL : VÆRØY

STREKNING :

VEGTYPE :

År:2011

Mnd	LENGDE < 5.0m	LENGDE 5-6m	LENGDE 6-7m	LENGDE 7-8m	LENGDE 8-10m	LENGDE 10-12m	LENGDE 12-14m	LENGDE 14-17m	LENGDE 17-19m	LENGDE 19-22m	MOTOR SYKKEL	VOKSNE	HONNØR /BARN	TURER	GJENST BILER	PBE
JAN		331	5	14	116	1	92	28	63	7		447	148	207	25	2269
FEB		281	4	22	104	1	89	61	68	9	1	404	122	171	2	2480
MAR		314	4	13	140	1	85	73	81	20	1	448	256	200	15	2929
APR		510	9	23	114		63	72	79	18	7	915	387	228	60	2881
MAI		676	8	26	128	1	119	37	64	14	11	1324	501	230	85	3028
JUN		945	21	18	121	2	62	12	50	7	9	2676	809	377	102	2557
JUL		1348	42	23	131	4	104	19	69	6	25	4037	1640	440	300	3554
AUG		1024	17	21	136	4	56	64	47	13	10	2563	1016	375	306	3088
SEP		604	7	14	117	4	78	35	75	16	3	917	566	225	44	2742
OKT		439	9	26	131	9	72	10	72	9	3	567	265	196	26	2373
NOV		384	3	8	87	4	60	18	70	12	1	425	186	171	22	2047
DES		534	4	21	105	2	52	24	68	14	5	666	259	181	49	2301
2011		7390	133	229	1430	33	932	453	806	145	76	15389	6155	3001	1036	32250

TRAFIKKVERDIER

TAKSTGRUPPE

FYLKE : 18 Nordland

SELSKAP : 6 TORGHATTEN NORD AS

SAMBAND : 3 FRA : BODØ

TIL : VÆRØY

STREKNING :

År:2011

	ÅDT	YDT	HDT
Lengde < 5.0m			
Lengde 5.01 - 6.0m	20	22	16
Lengde 6.01 - 7.0m	0	0	0
Lengde 7.01 - 8.0m	1	1	0
Lengde 8.01 - 10.0m	4	5	2
Lengde 10.01 - 12.0m	0	0	0
Lengde 12.01 - 14.0m	3	3	2
Lengde 14.01 - 17.0m	1	1	1
Lengde 17.01 - 19.0m	2	3	1
Lengde 19.01 - 22.0m	0	0	0
Motorsykkkel	0	0	0
Voksne	42	46	35
Honnør/barn	17	19	13
Turer	8	9	6
Gjenstående biler	3	3	2
Sum PBE	88	105	55

BEGRENSET TAKSTGRUPPEINDEKS

FYLKE : 18 Nordland

SELSKAP : 6 TORGHATTEN NORD AS

SAMBAND : 3 FRA : BODØ

TIL : VÆRØY

STREKNING :

VEGTYPE :

BEREGNINGÅR : 2011

BASISÅR : 2010

	LENGDE < 5.0m	LENGDE 5-6m	LENGDE 6-7m	LENGDE 7-8m	LENGDE 8-10m	LENGDE 10-12m	LENGDE 12-14m	LENGDE 14-17m	LENGDE 17-19m	LENGDE 19-22m	MOTOR SYKKEL	VOKSNE	HONNØR /BARN	TURER	GJENST BILER	PBE
JAN		21.7		7.7	-4.9		1050.0	-3.4	10.5	-36.4		-13.0	-22.9	5.1	31.6	32.6
FEB		-5.7	-50.0	-12.0	-28.8		790.0	3.4	-43.8	12.5		-47.7	-49.6	-21.2	-98.4	-6.4
MAR		-24.0	-33.3	-55.2	-11.9	-50.0	672.7		-40.4	66.7		-46.5	-33.7	-19.0	-53.1	-6.0
APR		-8.8	12.5	9.5	-16.8		384.6	63.6	11.3	142.9	250.0	-7.0	26.1	3.7	215.8	23.2
MAI		-6.8	33.3		-9.9		981.8	105.6	12.3	100.0	175.0	-16.1	-26.2	-1.7	107.3	38.5
JUN		7.1	-12.5	-37.9	-6.2	-60.0	148.0	-36.8	4.2	-58.8	-10.0	15.1	-27.2	3.6	-54.3	2.6
JUL		5.0	82.6	-53.1	-12.1	300.0	352.2	35.7	68.3	-50.0	19.0	8.2	15.0	17.3	24.0	24.5
AUG		12.0	-5.6	16.7	3.8	100.0	600.0	966.7	-6.0	18.2	-37.5	-3.7	-2.6	10.9	111.0	38.7
SEP		13.5	-63.2	-36.4	-15.8		457.1	600.0	-19.4	100.0		2.0	24.4	-7.4	-42.9	21.7
OKT		-2.9	-18.2	-7.1	27.2	28.6	453.8	-68.8	7.5		-40.0	-14.5	-19.0	-10.5	-27.8	16.9
NOV		-3.3	-66.7	-63.6	-9.4	100.0	650.0	-18.2	-22.2	20.0		-23.6	-27.3	-17.0	22.2	1.8
DES		25.1	33.3	-4.5	22.1		477.8	166.7	25.9	300.0		21.3	14.1	6.5	88.5	53.0
2011		3.3	-5.0	-24.7	-7.1	23.8	509.2	37.3	-8.9	23.5	10.4	-4.3	-7.5	-1.0	3.0	17.8

VARIASJONSKURVER TAKSTGRUPPER

ÅRSVARIASJON

FYLKE : 18 Nordland

SELSKAP : 6 TORGHATTEN NORD AS

SAMBAND : 5 FRA : BOGNES

TIL : SKARBERGET

STREKNING :

VEGTYPE :

År:2011

Mnd	LENGDE < 5.0m	LENGDE 5-6m	LENGDE 6-7m	LENGDE 7-8m	LENGDE 8-10m	LENGDE 10-12m	LENGDE 12-14m	LENGDE 14-17m	LENGDE 17-19m	LENGDE 19-22m	MOTOR SYKKEL	VOKSNE	HONNØR /BARN	TURER	GJENST BILER	PBE
JAN		3044	74	35	200	46	131	217	295	1		2720	1464	821		9477
FEB		3026	101	34	217	74	84	169	256	4	6	2757	1264	747		8775
MAR		3486	121	30	313	50	145	220	261	1		3389	1952	775		10307
APR		5961	140	50	403	64	156	285	296	7	14	5124	3066	817		14299
MAI		7328	319	97	449	87	226	415	403	19	212	5843	3315	866		19039
JUN		13269	1096	275	933	107	602	524	420	19	784	13686	6807	1179	851	32830
JUL		22226	1772	336	1437	133	1064	505	400	23	1319	24720	14318	1262	2076	48540
AUG		14973	832	213	986	115	620	542	507	28	783	14709	8070	1062	410	35124
SEP		7424	346	124	640	103	210	641	365	23	130	5396	2992	841		21386
OKT		5115	175	66	371	67	166	548	425	18	5	4032	2187	850		16708
NOV		4198	127	62	255	57	126	407	397	6		3140	1567	811		13469
DES		3873	76	43	210	26	128	231	267	5		3295	1943	785		10170
2011		93923	5179	1365	6414	929	3658	4704	4292	154	3253	88811	48945	10816	3337	240126

TRAFIKKVERDIER

TAKSTGRUPPE

FYLKE : 18 Nordland

SELSKAP : 6 TORGHATTEN NORD AS

SAMBAND : 5 FRA : BOGNES

TIL : SKARBERGET

STREKNING :

År:2011

	ÅDT	YDT	HDT
Lengde < 5.0m			
Lengde 5.01 - 6.0m	257	258	256
Lengde 6.01 - 7.0m	14	15	13
Lengde 7.01 - 8.0m	4	4	3
Lengde 8.01 - 10.0m	18	18	16
Lengde 10.01 - 12.0m	3	3	2
Lengde 12.01 - 14.0m	10	10	10
Lengde 14.01 - 17.0m	13	16	6
Lengde 17.01 - 19.0m	12	15	6
Lengde 19.01 - 22.0m	0	0	0
Motorsykkkel	9	9	9
Voksne	243	233	264
Honnør/barn	134	130	141
Turer	30	30	29
Gjenstående biler	9	10	8
Sum PBE	658	717	541

BEGRENSET TAKSTGRUPPEINDEKS

FYLKE : 18 Nordland

SELSKAP : 6 TORGHATTEN NORD AS

SAMBAND : 5 FRA : BOGNES

TIL : SKARBERGET

STREKNING :

VEGTYPE :

BEREGNINGÅR : 2011

BASISÅR : 2010

	LENGDE < 5.0m	LENGDE 5-6m	LENGDE 6-7m	LENGDE 7-8m	LENGDE 8-10m	LENGDE 10-12m	LENGDE 12-14m	LENGDE 14-17m	LENGDE 17-19m	LENGDE 19-22m	MOTOR SYKKEL	VOKSNE	HONNØR /BARN	TURER	GJENST BILER	PBE
JAN		-6.5	-15.9	-2.8	9.9	4.5	-8.4	2.8	7.3	-75.0		1.2	-7.2	1.9		-0.6
FEB		-15.7	20.2	-10.5	-13.9	29.8	-36.4	-23.5	0.8	-33.3	200.0	-5.1	-31.9	-2.2		-12.7
MAR		-26.4	3.4	-9.1	18.1	-25.4	-14.7	-0.9	-34.6	-66.7		-18.3	-19.8	-10.2		-20.1
APR		-3.2	-12.5	13.6	48.2	18.5	-8.8	18.8	9.2	250.0	250.0	-16.9	6.9	1.2		6.4
MAI		-4.9	-16.1	31.1	-9.3	2.4	-32.7	30.5	3.6	-13.6	-3.2	-9.2	-14.5	-1.3		-2.6
JUN		3.7	3.6	20.1	3.1	-9.3	-0.5	13.7	-20.6	111.1	25.2	2.1	10.4	13.0	25.3	1.0
JUL		-1.4	3.3	-2.9	4.7	5.6	-14.1	30.5	-1.7	27.8	-0.6	-6.6	2.3	-1.3		-0.3
AUG		-1.9	-13.2	-6.2	-0.3	18.6	10.3	33.5	10.0	12.0	-19.8	-0.8	-2.1	-1.3	-60.3	3.6
SEP		-0.8	17.3	-5.3	7.2	43.1	-21.1	40.0	-25.2	21.1	47.7	3.6	-5.3	-1.1		1.5
OKT		-4.0	3.6	-1.5	-12.1	28.8	-18.6	73.4	6.8	125.0	-64.3	-6.8	-9.6	-0.4		9.7
NOV		6.6	27.0	14.8	-1.2	21.3	-16.0	44.3	15.7	200.0		3.4	-5.5	-1.7		14.3
DES		-5.7	43.4	22.9	-4.1	-50.0	4.1	-1.7	-4.6			1.7	-2.7	-5.5		-4.2
2011		-3.1	0.0	3.9	3.0	6.7	-10.8	25.2	-4.5	25.2	-0.1	-4.4	-2.6	-0.5	-35.4	0.4

VARIASJONSKURVER TAKSTGRUPPER

ÅRSVARIASJON

FYLKE : 18 Nordland SELSKAP : 6 TORGHATTEN NORD AS
 SAMBAND : 6 FRA : BOGNES TIL : LØDINGEN
 STREKNING :

VEGTYPE :

År:2011

Mnd	LENGDE < 5.0m	LENGDE 5-6m	LENGDE 6-7m	LENGDE 7-8m	LENGDE 8-10m	LENGDE 10-12m	LENGDE 12-14m	LENGDE 14-17m	LENGDE 17-19m	LENGDE 19-22m	MOTOR SYKKEL	VOKSNE	HONNØR /BARN	TURER	GJENST BILER	PBE
JAN		3994	76	52	219	54	148	593	577	8	1	3121	1636	626	5	16076
FEB		4126	80	56	195	52	133	556	572	9	1	3181	2164	576		15730
MAR		4988	66	49	318	53	168	575	576	14	1	4277	2994	605		17500
APR		8170	148	67	333	74	164	643	502	12	8	7469	4652	612	130	20968
MAI		9102	325	121	446	106	256	777	633	12	134	6935	4677	645	43	25842
JUN		13903	1144	270	1010	167	740	860	577	28	779	17222	8271	895	776	38999
JUL		24398	1693	411	1256	160	1397	830	554	4	719	30847	17884	1229	2475	55795
AUG		16308	779	190	795	146	734	923	683	23	612	19361	11572	917	449	40695
SEP		8987	329	147	408	102	237	988	689	26	119	7262	4517	616	45	27715
OKT		7488	167	95	354	87	98	980	702	37	2	5304	3571	635	95	24665
NOV		5566	100	67	282	59	110	909	662	15		4386	2268	600	7	20982
DES		5195	58	48	188	41	63	684	498	11		4501	2686	540	44	16532
2011		112225	4965	1573	5804	1101	4248	9318	7225	199	2376	113866	66892	8496	4069	321496

TRAFIKKVERDIER

TAKSTGRUPPE

FYLKE : 18 Nordland SELSKAP : 6 TORGHATTEN NORD AS
 SAMBAND : 6 FRA : BOGNES TIL : LØDINGEN
 STREKNING :

År:2011

	ÅDT	YDT	HDT
Lengde < 5.0m			
Lengde 5.01 - 6.0m	307	303	316
Lengde 6.01 - 7.0m	14	14	12
Lengde 7.01 - 8.0m	4	5	4
Lengde 8.01 - 10.0m	16	17	14
Lengde 10.01 - 12.0m	3	3	2
Lengde 12.01 - 14.0m	12	12	10
Lengde 14.01 - 17.0m	26	31	16
Lengde 17.01 - 19.0m	20	25	10
Lengde 19.01 - 22.0m	1	1	0
Motorsykkkel	7	6	8
Voksne	312	291	354
Honnør/barn	183	172	205
Turer	23	24	21
Gjenstående biler	11	13	8
Sum PBE	881	973	698

BEGRENSET TAKSTGRUPPEINDEKS

FYLKE : 18 Nordland SELSKAP : 6 TORGHATTEN NORD AS
 SAMBAND : 6 FRA : BOGNES TIL : LØDINGEN
 STREKNING :

VEGTYPE :

BEREGNINGÅR : 2011

BASISÅR : 2010

	LENGDE < 5.0m	LENGDE 5-6m	LENGDE 6-7m	LENGDE 7-8m	LENGDE 8-10m	LENGDE 10-12m	LENGDE 12-14m	LENGDE 14-17m	LENGDE 17-19m	LENGDE 19-22m	MOTOR SYKKEL	VOKSNE	HONNØR /BARN	TURER	GJENST BILER	PBE
JAN		-7.2	11.8	20.9	10.6	-31.6	51.0	-3.4	-2.0		-66.7	-17.9	-16.8	4.3	-16.7	-1.6
FEB		-12.9	-12.1	-20.0		-30.7	72.7	-13.0	-4.5	-18.2	-88.9	-16.3	-14.9	1.1		-7.8
MAR		-17.7	-35.9	-21.0	21.8	-28.4	68.0	-16.8	-5.1	-22.2		-18.8	-9.3	-1.8		-9.6
APR		10.2	9.6	-2.9	10.6	-3.9	37.8	-5.9	-25.1	-20.0	300.0	14.8	30.5	0.8	-27.4	-2.9
MAI		-13.2	-16.7	10.0	12.3	32.5	54.2	17.4	-5.1	-20.0	-32.3	-13.6	-20.6	8.6	-90.1	-0.6
JUN		3.7	22.6	25.6	28.7	-4.0	21.1	3.4	-30.0	86.7	61.0	5.8	10.6	-2.8	97.5	2.5
JUL		1.2	13.3	5.4	-4.1	5.3	-0.2	17.6	-16.8	-50.0	-14.0	-0.1	3.6	0.7	149.5	0.9
AUG		-4.5	-0.3	-10.0	-9.6	47.5	-2.9	14.2	-5.4	35.3	-26.2	-8.9	11.1	-1.0	-32.6	-1.3
SEP		0.5	-5.5	27.8	-21.2	67.2	10.7	18.0	-8.7	13.0	105.2	7.6	23.1	-1.3	-49.4	2.0
OKT		1.9	23.7	18.8	-13.2	14.5	-22.2	26.5	-7.6	236.4	-77.8	0.4	-5.5	-0.8	-1.0	5.1
NOV		10.0	12.4	-1.5	-15.1	20.4	20.9	30.6	-9.3			13.7	10.0	-2.3	-83.7	7.5
DES		2.2	1.8	-11.1	-15.3	-8.9	-32.3	30.3	-11.9	37.5		4.7	9.9	-6.9	120.0	2.2
2011		-1.6	7.4	5.8	0.0	5.8	10.3	10.0	-11.4	21.3	-2.2	-1.8	3.9	-0.2	39.4	0.1

VARIASJONSKURVER TAKSTGRUPPER

ÅRSVARIASJON

FYLKE : 18 Nordland

SELSKAP : 6 TORGHATTEN NORD AS

SAMBAND : 7 FRA : DRAG

TIL : KJØPSVIK

STREKNING :

VEGTYPE :

År:2011

Mnd	LENGDE < 5.0m	LENGDE 5-6m	LENGDE 6-7m	LENGDE 7-8m	LENGDE 8-10m	LENGDE 10-12m	LENGDE 12-14m	LENGDE 14-17m	LENGDE 17-19m	LENGDE 19-22m	MOTOR SYKKEL	VOKSNE	HONNØR /BARN	TURER	GJENST BILER	PBE
JAN		2066	56	23	163	30	22	715	617	11	9	1806	993	505	6	14132
FEB		2086	76	24	126	28	10	746	534	18	11	1719	980	456	11	13531
MAR		2740	93	27	217	47	29	906	740	10	6	2361	1499	532	14	17758
APR		3064	87	44	164	21	42	616	526	11	15	2678	1850	509		13834
MAI		2977	93	37	215	27	70	827	607	23	55	2586	1765	524	2	16542
JUN		3541	142	53	255	44	88	737	570	33	87	2983	2179	498		16759
JUL		5156	240	62	284	24	69	695	577	16	134	4572	3234	512	3	18152
AUG		4146	178	68	256	48	111	832	665	17	76	3484	2464	537	2	19050
SEP		3259	119	53	222	32	55	927	584	32	52	2340	1552	511	12	17524
OKT		3209	113	71	245	36	52	867	666	24	7	2440	1542	527	103	17814
NOV		2638	82	37	188	38	19	836	658	17	8	2109	996	500	3	16261
DES		2663	102	28	136	29	15	685	510	18	12	2177	1118	476	2	13612
2011		37545	1381	527	2471	404	582	9389	7254	230	472	31255	20172	6087	158	194971

TRAFIKKVERDIER

TAKSTGRUPPE

FYLKE : 18 Nordland

SELSKAP : 6 TORGHATTEN NORD AS

SAMBAND : 7 FRA : DRAG

TIL : KJØPSVIK

STREKNING :

År:2011

	ÅDT	YDT	HDT
Lengde < 5.0m			
Lengde 5.01 - 6.0m	103	108	92
Lengde 6.01 - 7.0m	4	4	3
Lengde 7.01 - 8.0m	1	2	1
Lengde 8.01 - 10.0m	7	8	5
Lengde 10.01 - 12.0m	1	1	1
Lengde 12.01 - 14.0m	2	2	2
Lengde 14.01 - 17.0m	26	32	13
Lengde 17.01 - 19.0m	20	25	11
Lengde 19.01 - 22.0m	1	1	0
Motorsykkel	1	1	1
Voksne	86	84	90
Honnør/barn	55	51	64
Turer	17	17	15
Gjenstående biler	0	1	0
Sum PBE	534	636	332

BEGRENSET TAKSTGRUPPEINDEKS

FYLKE : 18 Nordland

SELSKAP : 6 TORGHATTEN NORD AS

SAMBAND : 7 FRA : DRAG

TIL : KJØPSVIK

STREKNING :

VEGTYPE :

BEREGNINGÅR : 2011

BASISÅR : 2010

	LENGDE < 5.0m	LENGDE 5-6m	LENGDE 6-7m	LENGDE 7-8m	LENGDE 8-10m	LENGDE 10-12m	LENGDE 12-14m	LENGDE 14-17m	LENGDE 17-19m	LENGDE 19-22m	MOTOR SYKKEL	VOKSNE	HONNØR /BARN	TURER	GJENST BILER	PBE
JAN	10.2	-15.2	27.8	37.0	-25.0	144.4	22.2	19.1	-35.3	50.0	7.9	-18.1	2.4		18.1	
FEB	6.5		-11.1	1.6	16.7	25.0	34.7	-3.8	350.0	1000.0	-12.1	-13.6	2.9	175.0	12.7	
MAR	11.1	38.8	-15.6	56.1	20.5	107.1	30.0	31.0	-28.6		-1.4	18.4	2.7	180.0	27.5	
APR	23.6	45.0	91.3	20.6	-22.2	133.3	3.2	1.0	83.3	114.3	15.6	47.5	3.7		9.4	
MAI	-3.9	19.2	12.1	19.4	-18.2	105.9	30.9	6.9	53.3	111.5	2.4	-2.6	2.7	-50.0	14.7	
JUN	12.8	15.4	-3.6	-16.1	-2.2	14.3	-8.1	-12.8	50.0	102.3	-1.5	-2.9	-1.4		-4.5	
JUL	9.2	21.2	26.5	25.1	-29.4	-32.4	8.1	14.3	-5.9	8.9	9.3	-5.2	-1.2	-81.3	9.5	
AUG	0.9	27.1	61.9	-4.1	14.3	27.6	15.9	5.2	54.5	-21.6	-4.5	-9.2	2.9	-94.4	8.8	
SEP	9.0	52.6	15.2	-19.3	-38.5	-22.5	2.4	-12.7	113.3	48.6	-0.5	-2.5	3.9	-36.8	-2.4	
OKT	11.4	32.9	86.8	23.7	2.9	18.2	8.2	-6.9	26.3	-65.0	4.5	-0.6	5.4	930.0	5.0	
NOV	4.5	32.3	-9.8	2.7	-2.6	35.7		-8.5	-5.6		9.2	-10.8	0.6	-40.0	-2.1	
DES	10.6	64.5	16.7	-5.6	11.5	-11.8	-5.4	-14.1	38.5	33.3	5.6	-11.3	-2.9	-50.0	-4.5	
2011	8.4	26.1	23.1	7.6	-7.3	17.6	10.5	0.5	34.5	24.3	2.8	-1.9	1.8	47.6	6.9	

VARIASJONSKURVER TAKSTGRUPPER

ÅRSVARIASJON

FYLKE : 18 Nordland

SELSKAP : 6 TORGHATTEN NORD AS

SAMBAND : 9 FRA : BODØ

TIL : MOSKENES

STREKNING :

VEGTYPE :

År:2011

Mnd	LENGDE < 5.0m	LENGDE 5-6m	LENGDE 6-7m	LENGDE 7-8m	LENGDE 8-10m	LENGDE 10-12m	LENGDE 12-14m	LENGDE 14-17m	LENGDE 17-19m	LENGDE 19-22m	MOTOR SYKKEL	VOKSNE	HONNØR /BARN	TURER	GJENST BILER	PBE
JAN		273	2	26	44	6	15	73	113	2		494	237	92		2226
FEB		225	1	22	34	6	26	113	140	9	1	389	190	80		2799
MAR		307	4	25	49	7	9	75	103	1		587	333	67		2165
APR		692	11	29	53	4	18	174	131	8	4	1598	587	79		3694
MAI		1133	77	48	86	6	17	80	135	12	65	2408	875	92		3889
JUN		4685	571	133	172	89	150	75	127	25	830	15403	3011	235		10588
JUL		9321	878	206	330	149	324	96	147	14	1270	31251	8010	310		18516
AUG		5257	445	116	160	54	116	118	161	15	653	15987	4159	230		10897
SEP		994	41	41	79	11	38	98	153	7	45	2289	551	90		4004
OKT		426	21	40	55	12	22	83	120	6	4	868	352	84		2765
NOV		317	3	25	30	7	14	87	122	11	1	553	250	64		2492
DES		364	5	22	28	9	16	65	108	7	2	633	247	68		2222
2011		23994	2059	733	1120	360	765	1137	1560	117	2875	72460	18802	1491		66258

TRAFIKKVERDIER

TAKSTGRUPPE

FYLKE : 18 Nordland

SELSKAP : 6 TORGHATTEN NORD AS

SAMBAND : 9 FRA : BODØ

TIL : MOSKENES

STREKNING :

År:2011

	ÅDT	YDT	HDT
Lengde < 5.0m			
Lengde 5.01 - 6.0m	66	68	62
Lengde 6.01 - 7.0m	6	6	5
Lengde 7.01 - 8.0m	2	2	1
Lengde 8.01 - 10.0m	3	3	2
Lengde 10.01 - 12.0m	1	1	1
Lengde 12.01 - 14.0m	2	2	2
Lengde 14.01 - 17.0m	3	3	2
Lengde 17.01 - 19.0m	4	5	2
Lengde 19.01 - 22.0m	0	0	0
Motorsykkkel	8	8	7
Voksne	199	205	186
Honnør/barn	52	55	45
Turer	4	4	4
Gjenstående biler			
Sum PBE	182	202	142

BEGRENSET TAKSTGRUPPEINDEKS

FYLKE : 18 Nordland

SELSKAP : 6 TORGHATTEN NORD AS

SAMBAND : 9 FRA : BODØ

TIL : MOSKENES

STREKNING :

VEGTYPE :

BEREGNINGÅR : 2011

BASISÅR : 2010

	LENGDE < 5.0m	LENGDE 5-6m	LENGDE 6-7m	LENGDE 7-8m	LENGDE 8-10m	LENGDE 10-12m	LENGDE 12-14m	LENGDE 14-17m	LENGDE 17-19m	LENGDE 19-22m	MOTOR SYKKEL	VOKSNE	HONNØR /BARN	TURER	GJENST BILER	PBE
JAN		9.2	-33.3		22.2	50.0	36.4	58.7	-22.6			-4.4	-16.3	29.6		-0.5
FEB		-38.7	-66.7	-12.0	-20.9		160.0	94.8	-7.9	125.0		-46.0	-51.8	19.4		11.2
MAR		-40.7	-20.0	-19.4	-29.0	250.0	-35.7	-27.2	-42.5	-85.7		-38.5	-34.7	-27.2		-37.0
APR		16.3	-38.9	-23.7	20.5	-42.9	12.5	79.4	-12.7	-27.3		42.2	1.7	-3.7		13.9
MAI		-4.6	57.1	20.0	38.7	-45.5	-43.3	40.4	2.3	-14.3	80.6	0.7	-3.7	3.4		5.4
JUN		11.0	21.2	31.7	-5.0	-21.2	61.3	-10.7	-36.2	92.3	23.3	8.8	2.2	14.6		4.1
JUL		2.0	14.9	25.6	23.6	-6.9	73.3	3.2	-19.2	-12.5	6.8	3.2	12.7	17.9		7.6
AUG		-5.9	16.5	27.5	25.0	-3.6	152.2	35.6	-15.7	150.0	-13.5	1.3	7.4	19.2		4.7
SEP		-1.4	24.2	20.6	31.7	-8.3		30.7	-27.5	-12.5	40.6	15.7	-13.0	8.4		-6.2
OKT		-13.2	133.3	21.2	-3.5	33.3	-12.0	25.8	-39.7	20.0		-25.9	-23.3	10.5		-17.8
NOV		-18.1	-70.0	-30.6	11.1	-41.7		45.0	-45.0	10.0		-22.9	-24.2	-11.1		-24.8
DES		-6.4		-12.0	-36.4	50.0	128.6	18.2	-18.8	40.0	100.0	-1.1	-28.8	-1.4		-6.1
2011		-0.6	17.6	13.8	10.0	-9.7	55.8	29.1	-25.6	15.8	6.6	2.9	2.4	9.5		0.1

VARIASJONSKURVER TAKSTGRUPPER

ÅRSVARIASJON

FYLKE : 18 Nordland

SELSKAP : 6 TORGHATTEN NORD AS

SAMBAND : 11 FRA : FESTVÅG

TIL : MISTEN

STREKNING :

VEGTYPE :

År:2011

Mnd	LENGDE < 5.0m	LENGDE 5-6m	LENGDE 6-7m	LENGDE 7-8m	LENGDE 8-10m	LENGDE 10-12m	LENGDE 12-14m	LENGDE 14-17m	LENGDE 17-19m	LENGDE 19-22m	MOTOR SYKKEL	VOKSNE	HONNØR /BARN	TURER	GJENST BILER	PBE
JAN		4069	19	30	105	8	63	2	2	1		1496	1083	729		5194
FEB		4082	21	16	100	8	60		2		1	1565	1106	715		5108
MAR		4791	7	10	133	4	63	2	6			1789	1359	804	6	5964
APR		5904	32	44	178	8	52	1	2	1	11	2887	1977	771	25	7365
MAI		6978	42	49	302	31	63	20	14		36	3979	2754	837		9421
JUN		8966	79	51	250	49	69	14	7	1	121	6228	4312	868		11378
JUL		11651	170	75	170	40	77	12			221	9822	6290	887		14016
AUG		8860	105	21	251	36	76	34	11		98	6317	4419	865		11398
SEP		6676	45	41	197	23	80	24		2	30	4161	2166	821	99	8664
OKT		5671	36	35	214	28	67	2	2		5	2069	1613	882		7444
NOV		4409	25	38	120	16	64	9	4		1	1555	919	803		5746
DES		4373	39	38	130	15	77	16	7		1	1887	1343	712		5936
2011		76430	620	448	2150	266	811	136	57	5	525	43755	29341	9694	130	97635

TRAFIKKVERDIER

TAKSTGRUPPE

FYLKE : 18 Nordland

SELSKAP : 6 TORGHATTEN NORD AS

SAMBAND : 11 FRA : FESTVÅG

TIL : MISTEN

STREKNING :

År:2011

	ÅDT	YDT	HDT
Lengde < 5.0m			
Lengde 5.01 - 6.0m	209	212	204
Lengde 6.01 - 7.0m	2	2	1
Lengde 7.01 - 8.0m	1	2	0
Lengde 8.01 - 10.0m	6	7	4
Lengde 10.01 - 12.0m	1	1	1
Lengde 12.01 - 14.0m	2	2	2
Lengde 14.01 - 17.0m	0	0	0
Lengde 17.01 - 19.0m	0	0	0
Lengde 19.01 - 22.0m	0	0	0
Motorsykkel	1	1	2
Voksne	120	103	153
Honnør/barn	80	70	101
Turer	27	28	24
Gjenstående biler	0	0	0
Sum PBE	267	280	242

BEGRENSET TAKSTGRUPPEINDEKS

FYLKE : 18 Nordland

SELSKAP : 6 TORGHATTEN NORD AS

SAMBAND : 11 FRA : FESTVÅG

TIL : MISTEN

STREKNING :

VEGTYPE :

BEREGNINGÅR : 2011

BASISÅR : 2010

	LENGDE < 5.0m	LENGDE 5-6m	LENGDE 6-7m	LENGDE 7-8m	LENGDE 8-10m	LENGDE 10-12m	LENGDE 12-14m	LENGDE 14-17m	LENGDE 17-19m	LENGDE 19-22m	MOTOR SYKKEL	VOKSNE	HONNØR /BARN	TURER	GJENST BILER	PBE
JAN	-6.1	72.7	-23.1	-18.0	-33.3	6.8	-66.7	-66.7	-75.0			-7.0	-9.6	-6.8		-8.2
FEB	-9.3	-22.2	-63.6	-26.5	-60.0							-15.6	-16.0	1.6		-13.4
MAR	-8.8	-79.4	-60.0	44.6	-78.9	-7.4	-50.0	200.0				-23.6	-14.3	6.9	-50.0	-8.0
APR	2.6	28.0	-6.4	54.8	-55.6	-26.8	-83.3	-50.0	-50.0	37.5	-1.1	8.3	-0.3			2.6
MAI	2.7	-17.6	-34.7	66.9	-29.5	-8.7	42.9	75.0		-18.2	4.5	-13.0	0.1			6.2
JUN	14.3	-9.2	-25.0	19.6	-23.4	-8.0	40.0	-68.2		95.2	27.2	22.2	-5.9			9.9
JUL	-5.0	37.1	41.5	-35.8	233.3	-4.9	200.0			55.6	0.7	0.0	-4.5			-4.9
AUG	-6.3	19.3	31.3	51.2	9.1	13.4	750.0	120.0		14.0	-2.5	5.6	-4.0			0.9
SEP	-8.4	-10.0	46.4	7.7	-47.7	14.3	100.0			11.1	4.3	-7.2	-6.2			-5.7
OKT	-7.6	63.6	-18.6	2.4	21.7	-13.0	-80.0	-77.8		25.0	-17.9	-9.0	3.8			-7.5
NOV	-11.3	-39.0	35.7	-30.2	23.1		125.0	100.0			-19.3	-31.1	-0.5			-11.2
DES	3.4	225.0	65.2	12.1	87.5	28.3		16.7			16.1	6.6	-5.1			10.6
2011	-3.0	8.4	-8.4	9.0	-14.2	-1.2	62.2	-13.6	-44.4	39.8	0.1	-1.5	-1.9	-50.0		-1.9

VARIASJONSKURVER TAKSTGRUPPER

ÅRSVARIASJON

FYLKE : 18 Nordland

SELSKAP : 6 TORGHATTEN NORD AS

SAMBAND : 12 FRA : KILBOGHAMN

TIL : JEKTVIK

STREKNING :

VEGTYPE :

År:2011

Mnd	LENGDE < 5.0m	LENGDE 5-6m	LENGDE 6-7m	LENGDE 7-8m	LENGDE 8-10m	LENGDE 10-12m	LENGDE 12-14m	LENGDE 14-17m	LENGDE 17-19m	LENGDE 19-22m	MOTOR SYKKEL	VOKSNE	HONNØR /BARN	TURER	GJENST BILER	PBE
JAN		850	5	5	66	8	7	55	42			664	294	407		2024
FEB		984	2	8	69	13	16	45	39	2	1	730	355	387		2177
MAR		1385	8	11	89	12	2	66	39			939	772	421		2733
APR		1785	21	11	115	5	5	86	58		3	1323	934	471		3578
MAI		2011	80	20	200	11	12	90	74	1	32	1622	991	509		4576
JUN		4840	480	71	268	22	72	84	64	3	608	5732	2418	627	101	9181
JUL		9533	663	135	606	33	111	72	54	2	1125	12081	6326	774	345	16084
AUG		5209	355	57	287	27	68	85	56	1	416	5416	3376	648	16	9206
SEP		2008	42	22	148	31	14	82	48	6	31	1459	805	481		4153
OKT		1583	23	20	109	37	6	101	50	1	2	1006	785	500		3594
NOV		1158	14	6	97	21	2	83	39	2	4	893	480	415		2723
DES		1239	10	11	95	7	2	53	24	3		847	496	420		2389
2011		32585	1703	377	2149	227	317	902	587	21	2222	32712	18032	6060	462	62419

TRAFIKKVERDIER

TAKSTGRUPPE

FYLKE : 18 Nordland

SELSKAP : 6 TORGHATTEN NORD AS

SAMBAND : 12 FRA : KILBOGHAMN

TIL : JEKTVIK

STREKNING :

År:2011

	ÅDT	YDT	HDT
Lengde < 5.0m			
Lengde 5.01 - 6.0m	89	94	80
Lengde 6.01 - 7.0m	5	5	4
Lengde 7.01 - 8.0m	1	1	1
Lengde 8.01 - 10.0m	6	7	4
Lengde 10.01 - 12.0m	1	1	0
Lengde 12.01 - 14.0m	1	1	1
Lengde 14.01 - 17.0m	2	3	1
Lengde 17.01 - 19.0m	2	2	0
Lengde 19.01 - 22.0m	0	0	0
Motorsykkkel	6	6	6
Voksne	90	92	85
Honnør/barn	49	50	49
Turer	17	18	14
Gjenstående biler	1	2	1
Sum PBE	171	194	125

BEGRENSET TAKSTGRUPPEINDEKS

FYLKE : 18 Nordland

SELSKAP : 6 TORGHATTEN NORD AS

SAMBAND : 12 FRA : KILBOGHAMN

TIL : JEKTVIK

STREKNING :

VEGTYPE :

BEREGNINGÅR : 2011

BASISÅR : 2010

	LENGDE < 5.0m	LENGDE 5-6m	LENGDE 6-7m	LENGDE 7-8m	LENGDE 8-10m	LENGDE 10-12m	LENGDE 12-14m	LENGDE 14-17m	LENGDE 17-19m	LENGDE 19-22m	MOTOR SYKKEL	VOKSNE	HONNØR /BARN	TURER	GJENST BILER	PBE
JAN		45.5	-28.6		11.9	14.3	250.0	-1.8	-2.3			91.9	44.8	87.6		17.0
FEB		27.3	-60.0	33.3	-24.2	116.7	433.3	-16.7	18.2	-33.3		52.1	-28.3	53.6		11.2
MAR		32.3	14.3	450.0	-12.7	20.0	-66.7	-7.0	-29.1			23.4	18.4	28.0		2.4
APR		10.3	-16.0	-26.7	6.5	-44.4	66.7	28.4	-13.4		50.0	23.2	17.2	9.0		6.4
MAI		-9.8	2.6	-16.7	14.3	120.0	-52.0	-8.2	13.8		-22.0	5.2	-21.2	9.2		-3.1
JUN		7.2	15.4	51.1	-15.2	-12.0	63.6	-30.0	10.3	200.0	56.7	20.6	-1.3	7.9	114.9	3.8
JUL		1.5	-2.9	21.6	12.6	22.2	-26.0	-13.3	10.2		10.7	0.6	5.1	19.8	141.3	1.4
AUG		-0.2	23.3	21.3	10.8	28.6	36.0	1.2	-8.2	-50.0	-11.3	-1.3	4.5	11.5	-30.4	4.4
SEP		-5.5	-36.4	-24.1	-19.6	34.8	-12.5	-5.7	-34.2	200.0	72.2	5.3	-18.3	-1.0		-11.3
OKT		-8.3	15.0	17.6	-44.1	-5.1	-64.7	6.3	4.2			-12.0	-17.5	4.4		-12.0
NOV		-0.7	100.0	-71.4	4.3	-19.2	-71.4	-10.8	-17.0			12.3	7.4	-1.0		-6.8
DES		10.0		37.5	15.9	-30.0	-75.0	-14.5	-7.7	-40.0		-19.4	14.8	1.0		0.8
2011		3.4	5.6	13.6	-2.4	9.1	-4.2	-7.0	-6.1	14.3	14.5	6.1	0.6	14.3	116.9	0.6

VARIASJONSKURVER TAKSTGRUPPER

ÅRSVARIASJON

FYLKE : 18 Nordland

SELSKAP : 6 TORGHATTEN NORD AS

SAMBAND : 13 FRA : FORØY

TIL : ÅGSKARET

STREKNING :

VEGTYPE :

År:2011

Mnd	LENGDE < 5.0m	LENGDE 5-6m	LENGDE 6-7m	LENGDE 7-8m	LENGDE 8-10m	LENGDE 10-12m	LENGDE 12-14m	LENGDE 14-17m	LENGDE 17-19m	LENGDE 19-22m	MOTOR SYKKEL	VOKSNE	HONNØR /BARN	TURER	GJENST BILER	PBE
JAN		3210	15	26	80	45	23	59	35		12	1844	869	818		4836
FEB		3228	15	33	89	55	49	65	24		12	1588	771	768		5065
MAR		3881	27	38	118	49	42	81	30	1	4	1894	1346	876		6003
APR		4178	23	37	103	48	28	89	40	2	27	2343	1705	842		6303
MAI		4742	95	62	144	52	43	103	54	4	53	2869	1806	857		7654
JUN		7738	443	76	251	45	66	94	40	3	639	6557	3577	1012		11946
JUL		12362	659	123	300	59	88	89	40	9	1132	12974	7192	1111		17777
AUG		8122	288	84	193	61	47	93	38	5	443	6709	4337	1052		11713
SEP		4765	43	47	109	63	7	80	30	7	63	2744	1565	866		6851
OKT		3867	9	52	172	58	26	108	29	1	2	2097	1347	843		6338
NOV		3515	21	40	165	54	13	90	29		3	1813	1050	812		5701
DES		3628	13	53	108	42	28	56	21			1970	1265	801		5318
2011		63236	1651	671	1832	631	460	1007	410	32	2390	45402	26830	10658		95504

TRAFIKKVERDIER

TAKSTGRUPPE

FYLKE : 18 Nordland

SELSKAP : 6 TORGHATTEN NORD AS

SAMBAND : 13 FRA : FORØY

TIL : ÅGSKARET

STREKNING :

År:2011

	ÅDT	YDT	HDT
Lengde < 5.0m			
Lengde 5.01 - 6.0m	173	187	145
Lengde 6.01 - 7.0m	5	5	4
Lengde 7.01 - 8.0m	2	2	1
Lengde 8.01 - 10.0m	5	6	3
Lengde 10.01 - 12.0m	2	2	1
Lengde 12.01 - 14.0m	1	1	1
Lengde 14.01 - 17.0m	3	4	1
Lengde 17.01 - 19.0m	1	2	0
Lengde 19.01 - 22.0m	0	0	0
Motorsykkel	7	7	6
Voksne	124	125	124
Honnør/barn	74	71	79
Turer	29	31	25
Gjenstående biler			
Sum PBE	262	295	195

BEGRENSET TAKSTGRUPPEINDEKS

FYLKE : 18 Nordland

SELSKAP : 6 TORGHATTEN NORD AS

SAMBAND : 13 FRA : FORØY

TIL : ÅGSKARET

STREKNING :

VEGTYPE :

BEREGNINGÅR : 2011

BASISÅR : 2010

	LENGDE < 5.0m	LENGDE 5-6m	LENGDE 6-7m	LENGDE 7-8m	LENGDE 8-10m	LENGDE 10-12m	LENGDE 12-14m	LENGDE 14-17m	LENGDE 17-19m	LENGDE 19-22m	MOTOR SYKKEL	VOKSNE	HONNØR /BARN	TURER	GJENST BILER	PBE
JAN		6.9	-28.6	-10.3	-9.1	-6.3	666.7	-3.3	9.4		33.3	13.1	-7.0	-1.6		5.6
FEB		-1.7	36.4	-21.4	-23.9	25.0	880.0	18.2	-4.0			-4.2	-33.9	-1.4		3.5
MAR		5.1	-12.9	52.0	6.3	8.9	500.0	-1.2	-11.8	-66.7	-66.7	-1.0	-1.5	0.2		7.5
APR		2.9	-25.8	117.6	-26.4	20.0	366.7	20.3	-18.4	100.0	-22.9	-4.9	20.5	-0.7		3.7
MAI		-6.7	-15.9	31.9	-30.8	20.9	230.8	-1.0	22.7	300.0	-49.0	-14.9	-24.0	-1.5		-3.3
JUN		4.3	31.1	-20.0	-12.8	-38.4	83.3	-36.1	-18.4		49.6	8.4	2.8	0.9		-0.4
JUL		1.9	4.8	-0.8	-29.1	-14.5	29.4	3.5	-4.8		11.0	-2.0	10.4	-4.4		-0.1
AUG		3.2	3.2	20.0	-6.3	7.0	67.9	6.9	-26.9	400.0	-11.6	-1.4	8.9	-1.3		3.2
SEP		-5.4	-47.6	6.8	-48.3	5.0	-61.1	-20.0	-42.3	250.0	61.5	-3.2	-12.5	0.9		-14.0
OKT		-12.0	-72.7	30.0	-21.5	-3.3	160.0	8.0	-25.6		-84.6	-15.2	-4.8	-4.5		-9.7
NOV		-8.5	-58.8	2.6	17.0	-12.9	85.7	-15.1	-25.6		-57.1	-23.5	0.1	-5.4		-8.3
DES		-6.5	-55.2	112.0	30.1		460.0	-17.6				-20.7	4.2	-4.5		-1.8
2011		-0.7	0.2	12.4	-18.0	-1.9	123.3	-5.9	-14.2	100.0	9.7	-4.0	0.5	-2.0		-1.3

VARIASJONSKURVER TAKSTGRUPPER

ÅRSVARIASJON

FYLKE : 18 Nordland SELSKAP : 6 TORGHATTEN NORD AS
 SAMBAND : 14 FRA : HORSDAL TIL : SUND
 STREKNING :

VEGTYPE :

År: 2011

Mnd	LENGDE < 5.0m	LENGDE 5-6m	LENGDE 6-7m	LENGDE 7-8m	LENGDE 8-10m	LENGDE 10-12m	LENGDE 12-14m	LENGDE 14-17m	LENGDE 17-19m	LENGDE 19-22m	MOTOR SYKKEL	VOKSNE	HONNØR /BARN	TURER	GJENST BILER	PBE
JAN		860	8	6	53	6	3	28	6			458	237	376		1438
FEB		884	3	3	49	2	7	110	12			495	235	379		2084
MAR		990	7	6	66	6	5	101	12		4	618	445	416		2221
APR		1556	17	3	75	7	5	118	12		7	897	708	469		2982
MAI		1201	29	11	71	4	15	146	37		7	824	551	470		3129
JUN		1344	16	1	62	6	5	144	45		10	831	601	485		3185
JUL		1463	6	12	88		3	114	23		15	1005	732	515		2960
AUG		1345	26	2	97	4	1	128	34		8	785	474	522		3104
SEP		1144	9	10	77	5	5	154	36		11	546	512	487		3037
OKT		1213	13	1	78	6	2	129	41		4	556	415	502		2944
NOV		1022	4	2	82	7	3	192	71			489	444	454		3486
DES		904	5		38	1		143	50		2	394	328	422		2590
2011		13926	143	57	836	54	54	1507	379		68	7898	5682	5497		33159

TRAFIKKVERDIER

TAKSTGRUPPE

FYLKE : 18 Nordland SELSKAP : 6 TORGHATTEN NORD AS
 SAMBAND : 14 FRA : HORSDAL TIL : SUND
 STREKNING :

År: 2011

	ÅDT	YDT	HDT
Lengde < 5.0m			
Lengde 5.01 - 6.0m	38	43	28
Lengde 6.01 - 7.0m	0	0	0
Lengde 7.01 - 8.0m	0	0	0
Lengde 8.01 - 10.0m	2	3	1
Lengde 10.01 - 12.0m	0	0	0
Lengde 12.01 - 14.0m	0	0	0
Lengde 14.01 - 17.0m	4	6	1
Lengde 17.01 - 19.0m	1	1	0
Lengde 19.01 - 22.0m			
Motorsykkkel	0	0	0
Voksne	22	22	20
Honner/barn	16	16	15
Turer	15	17	12
Gjenstående biler			
Sum PBE	91	114	45

BEGRENSET TAKSTGRUPPEINDEKS

FYLKE : 18 Nordland SELSKAP : 6 TORGHATTEN NORD AS
 SAMBAND : 14 FRA : HORSDAL TIL : SUND
 STREKNING :

VEGTYPE :

BEREGNINGSÅR : 2011

BASISÅR : 2010

	LENGDE < 5.0m	LENGDE 5-6m	LENGDE 6-7m	LENGDE 7-8m	LENGDE 8-10m	LENGDE 10-12m	LENGDE 12-14m	LENGDE 14-17m	LENGDE 17-19m	LENGDE 19-22m	MOTOR SYKKEL	VOKSNE	HONNØR /BARN	TURER	GJENST BILER	PBE
JAN	6.8	300.0		-10.2	500.0	200.0	-64.1	-84.6				34.7	-6.3	-5.5		-28.0
FEB	2.8	-25.0		-10.9	-66.7	75.0	96.4	20.0				24.4	1.3	0.5		23.7
MAR	14.8	133.3		-7.0	-25.0	66.7	-21.1	-53.8				46.1	87.0	4.0		-7.6
APR	49.3	142.9	-40.0	10.3	75.0	400.0	34.1	-45.5				79.4	74.8	10.6		33.2
MAI	6.9	262.5	10.0	-23.7	33.3	650.0	23.7	60.9			250.0	22.1	36.0	4.2		17.3
JUN	11.2	-11.1	-83.3	-13.9	-64.7	-28.6	10.8	125.0			11.1	1.1	34.8	1.0		11.9
JUL	6.5	-80.0	100.0	18.9		200.0	58.3	155.6			-6.3	-10.0	0.4	-3.4		22.4
AUG	11.1	44.4	-33.3	9.0	-42.9	-80.0	116.9	70.0			-61.9	-11.1	-24.9	-2.1		33.4
SEP	5.7	80.0	233.3	13.2	150.0	400.0	11.6	38.5			450.0	-4.4	22.2	3.8		14.1
OKT	13.6	18.2		2.6	-14.3	-66.7	-5.1	57.7			300.0	-9.2	18.9	8.0		7.9
NOV	3.1	-60.0	-33.3	34.4	250.0		39.1	153.6				-11.4	80.5	5.6		36.0
DES	4.9	-16.7		-34.5	-75.0		26.5	47.1				-16.7	11.6	5.8		11.6
2011	11.5	17.2	12.5	-0.9	-11.5	64.5	20.2	33.9			7.8	7.2	22.3	2.6		14.9

VARIASJONSKURVER TAKSTGRUPPER

ÅRSVARIASJON

FYLKE : 18 Nordland

SELSKAP : 6 TORGHATTEN NORD AS

SAMBAND : 15 FRA : ØRNES

TIL : MELØYSUND

STREKNING :

VEGTYPE :

År:2011

Mnd	LENGDE < 5.0m	LENGDE 5-6m	LENGDE 6-7m	LENGDE 7-8m	LENGDE 8-10m	LENGDE 10-12m	LENGDE 12-14m	LENGDE 14-17m	LENGDE 17-19m	LENGDE 19-22m	MOTOR SYKKEL	VOKSNE	HONNØR /BARN	TURER	GJENST BILER	PBE
JAN		1911	28	19	100	29	61	4	15	15		1596	1017	733		3327
FEB		1787	35	10	103	19	65	5	10	12	6	1568	1018	677	19	3107
MAR		1975	41	35	108	23	75	2	15	10	6	1540	1232	757	2	3490
APR		2311	28	12	120	26	118	16	18	8	17	1774	1345	757	9	4170
MAI		2384	27	40	184	30	188	21	21	7	23	2012	1561	808	9	5082
JUN		2578	42	30	142	11	84	7	16	4	44	2119	1809	801	9	4208
JUL		2980	30	24	146	13	37	3	15	12	36	3219	2288	864	8	4359
AUG		2403	24	13	132	22	64	8	23	16	24	2084	1688	793	8	4027
SEP		2275	27	25	161	24	134	19	14	6	36	1717	1263	764	21	4386
OKT		2363	23	26	143	16	72	13	22	9	25	1859	1293	778		4037
NOV		2185	17	25	124	20	61	18	14	9	18	1650	1111	742	11	3678
DES		2312	20	18	116	21	84	17	8	7	3	1641	1137	742	27	3827
2011		27464	342	277	1579	254	1043	133	191	115	238	22779	16762	9216	123	47697

TRAFIKKVERDIER

TAKSTGRUPPE

FYLKE : 18 Nordland

SELSKAP : 6 TORGHATTEN NORD AS

SAMBAND : 15 FRA : ØRNES

TIL : MELØYSUND

STREKNING :

År:2011

	ÅDT	YDT	HDT
Lengde < 5.0m			
Lengde 5.01 - 6.0m	75	83	59
Lengde 6.01 - 7.0m	1	1	0
Lengde 7.01 - 8.0m	1	1	0
Lengde 8.01 - 10.0m	4	5	2
Lengde 10.01 - 12.0m	1	1	0
Lengde 12.01 - 14.0m	3	3	2
Lengde 14.01 - 17.0m	0	0	0
Lengde 17.01 - 19.0m	1	0	1
Lengde 19.01 - 22.0m	0	0	0
Motorsykkel	1	1	1
Voksne	62	67	54
Honnr/barn	46	46	45
Turer	25	27	22
Gjenstående biler	0	0	0
Sum PBE	131	149	94

BEGRENSET TAKSTGRUPPEINDEKS

FYLKE : 18 Nordland

SELSKAP : 6 TORGHATTEN NORD AS

SAMBAND : 15 FRA : ØRNES

TIL : MELØYSUND

STREKNING :

VEGTYPE :

BEREGNINGÅR : 2011

BASISÅR : 2010

	LENGDE < 5.0m	LENGDE 5-6m	LENGDE 6-7m	LENGDE 7-8m	LENGDE 8-10m	LENGDE 10-12m	LENGDE 12-14m	LENGDE 14-17m	LENGDE 17-19m	LENGDE 19-22m	MOTOR SYKKEL	VOKSNE	HONNØR /BARN	TURER	GJENST BILER	PBE
JAN		2.5	16.7	171.4	31.6	38.1	662.5		-11.8			-3.9	2.7	3.8		26.5
FEB		3.1	34.6	-69.7	24.1	-13.6	983.3	150.0	-44.4		500.0	-2.2	1.8	0.9		19.8
MAR		-1.2	105.0	34.6	-12.2	27.8	733.3		-6.7		-60.0	-17.5	23.8	-0.7	-33.3	17.6
APR		13.5	12.0	-20.0	-7.0	18.2	1375.0	1500.0	-21.7	700.0	-67.3	-1.4	10.7	1.6	350.0	34.8
MAI		0.8	-22.9	471.4	9.5	15.4	2585.7	250.0	-40.0	600.0	-23.3	-1.5	15.4	0.5	-30.8	35.7
JUN		7.2	20.0	66.7	-10.1	-52.2	833.3	-30.0	14.3	300.0	12.8	-6.6	13.7	2.3	800.0	16.4
JUL		-1.7	-16.7	-25.8	-5.2	-43.5	640.0	-25.0			-29.4	-0.8	-0.9	-1.1		3.4
AUG		-2.6	-45.5	-31.6	-17.0	-12.0	700.0	100.0	35.3		-40.0	-15.2	-7.7	-5.5	-33.3	9.3
SEP		7.3	50.0	66.7	10.3	-38.5	1814.3	171.4	-17.6	50.0	24.1	-11.1	-0.1	-0.9	250.0	31.7
OKT		6.8	-32.4	41.2	4.4	-33.3	1100.0	116.7	15.8		31.6	0.3	-2.6	-4.1		21.4
NOV		10.6	-59.5	38.9	9.7		771.4	12.5	-33.3	200.0	260.0	-3.3	5.2	-0.9	175.0	18.2
DES		11.9	-23.1	50.0	26.1	10.5	1300.0	466.7	-46.7		200.0	-15.1	-3.1	6.9	440.0	29.8
2011		4.5	-6.3	25.7	2.7	-9.9	1112.8	104.6	-15.9	141.2	-15.6	-6.5	4.1	0.1	108.7	21.5

VARIASJONSKURVER TAKSTGRUPPER

ÅRSVARIASJON

FYLKE : 18 Nordland

SELSKAP : 6 TORGHATTEN NORD AS

SAMBAND : 16 FRA : NORDNESØY

TIL : KILBOGHAMN

STREKNING :

VEGTYPE :

År:2011

Mnd	LENGDE < 5.0m	LENGDE 5-6m	LENGDE 6-7m	LENGDE 7-8m	LENGDE 8-10m	LENGDE 10-12m	LENGDE 12-14m	LENGDE 14-17m	LENGDE 17-19m	LENGDE 19-22m	MOTOR SYKKEL	VOKSNE	HONNØR /BARN	TURER	GJENST BILER	PBE
JAN		225	4		94	2	7		4	3	2	314	333	405		738
FEB		289	2	3	95	8	11		7	9	2	349	439	433		957
MAR		407	2	5	108	6	6		5	10		396	462	518		1088
APR		558	6	3	102	7	8	1	10	5		461	456	510		1239
MAI		548	4	17	138	1	8	2	18	9		439	524	575		1500
JUN		698	6	7	97		3	5	13	5	1	685	581	615		1364
JUL		1010	16	14	126	6	24	2	14	2	4	894	918	701		1959
AUG		676	1	4	122	2	13		11	6	2	489	496	553		1448
SEP		523	3	11	117	6	3	4	20	7	1	428	411	565		1376
OKT		458	9	18	99	14	5	6	15	2	3	380	425	522		1241
NOV		406	3	2	100	5	6		7	7	4	309	398	503		1030
DES		507		18	96	3	6		5	8		429	479	525		1139
2011		6305	56	102	1294	60	100	20	129	73	19	5573	5922	6425		15078

TRAFIKKVERDIER

TAKSTGRUPPE

FYLKE : 18 Nordland

SELSKAP : 6 TORGHATTEN NORD AS

SAMBAND : 16 FRA : NORDNESØY

TIL : KILBOGHAMN

STREKNING :

År:2011

	ÅDT	YDT	HDT
Lengde < 5.0m			
Lengde 5.01 - 6.0m	17	20	13
Lengde 6.01 - 7.0m	0	0	0
Lengde 7.01 - 8.0m	0	0	0
Lengde 8.01 - 10.0m	4	5	1
Lengde 10.01 - 12.0m	0	0	0
Lengde 12.01 - 14.0m	0	0	0
Lengde 14.01 - 17.0m	0	0	0
Lengde 17.01 - 19.0m	0	0	0
Lengde 19.01 - 22.0m	0	0	0
Motorsykkkel	0	0	0
Voksne	15	18	11
Honnør/barn	16	19	11
Turer	18	21	11
Gjenstående biler			
Sum PBE	41	52	20

BEGRENSET TAKSTGRUPPEINDEKS

FYLKE : 18 Nordland

SELSKAP : 6 TORGHATTEN NORD AS

SAMBAND : 16 FRA : NORDNESØY

TIL : KILBOGHAMN

STREKNING :

VEGTYPE :

BEREGNINGSÅR : 2011

BASISÅR : 2010

	LENGDE < 5.0m	LENGDE 5-6m	LENGDE 6-7m	LENGDE 7-8m	LENGDE 8-10m	LENGDE 10-12m	LENGDE 12-14m	LENGDE 14-17m	LENGDE 17-19m	LENGDE 19-22m	MOTOR SYKKEL	VOKSNE	HONNØR /BARN	TURER	GJENST BILER	PBE
JAN		-22.1	100.0		26.0					-25.0		-2.6	28.7	4.6		5.4
FEB		12.0	-33.3		50.8				-22.2	200.0		35.8	40.7	29.6		48.2
MAR		-1.7			33.3	100.0	100.0		-61.5	150.0		-7.7	1.5	7.9		15.0
APR		13.2	100.0		43.7	16.7	-20.0	-83.3	-33.3	150.0		-4.2	9.6	9.2		13.8
MAI		-9.4	-20.0	112.5	40.8	-75.0	100.0		28.6	12.5		2.8	30.3	10.6		15.0
JUN		-5.9	-62.5	75.0	-19.8	-72.7	150.0		62.5	25.0	-50.0	12.3	-25.4	6.0		-9.8
JUL		-12.3	166.7	75.0	-2.3	200.0	41.2		250.0	-50.0		-9.8	7.1	2.6		0.8
AUG		-9.9	-80.0	300.0	29.8	-50.0	160.0		22.2	200.0	-84.6	-34.2	-21.5	-3.7		9.7
SEP		8.3	-66.7	175.0	36.0	-70.0	100.0	100.0	75.0	-75.0		5.4	30.5	13.0		27.2
OKT		-10.9	125.0	125.0	-7.5	-50.0	500.0	275.0	-66.7			-11.8	-3.0	-0.9		1.1
NOV		-4.5	200.0		6.4	-16.7	500.0	250.0	133.3			-31.9	-21.3	-1.6		13.3
DES		6.7		260.0	24.7		100.0	150.0	100.0			-13.7	-2.8	18.2		17.1
2011		-4.4		124.4	18.1	4.5	10.8	38.5	37.2	52.1	-65.2	-7.9	1.0	7.0		10.5

TROMS

Hansnes	-	Stakkvik
Refsnes	-	Flesnes
Stangnes	-	Sørrollnes
Hansnes	-	Skåningsbukta
Stornes	-	Bjørnerå
Vikran	-	Larseng
Rotsund	-	Havnnes
Mikkelvika	-	Bromnes
Bellvik	-	Vengsøy
Storstein	-	Lauksundskaret
Svensby	-	Breivikeidet
Lyngseidet	-	Olderdalen

VARIASJONSKURVER TAKSTGRUPPER

ÅRSVARIASJON

FYLKE : 19 Troms SELSKAP : 1 TORGHATTEN NORD AS
 SAMBAND : 1 FRA : HANSNES TIL : STAKKVIK
 STREKNING :

VEGTYPE :

År:2011

Mnd	LENGDE < 5.0m	LENGDE 5-6m	LENGDE 6-7m	LENGDE 7-8m	LENGDE 8-10m	LENGDE 10-12m	LENGDE 12-14m	LENGDE 14-17m	LENGDE 17-19m	LENGDE 19-22m	MOTOR SYKKEL	VOKSNE	HONNØR /BARN	TURER	GJENST BILER	PBE
JAN		1924	10	23	52					2	1	888	693	410		2290
FEB		1852	23	26	42						1	964	802	383		2198
MAR		2294	29	32	61	6						1239	983	486		2790
APR		2806	29	25	67	2	1				3	1697	1320	436		3304
MAI		2815	28	30	67			2			15	1358	1080	496		3324
JUN		3426	33	59	68			1	2		17	1691	1541	509		4060
JUL		3469	52	25	92	6			6		23	1748	1780	440		4198
AUG		3516	44	39	73	1					10	1646	1708	486		4122
SEP		3427	48	19	67	14	1			2	7	1756	1362	516		4048
OKT		3098	33	14	77	14			6		5	1420	1168	506		3720
NOV		2374	25	13	64	6					2	1111	942	395		2819
DES		2232	18	15	51	4	2	2			1	1374	1078	487		2627
2011		33233	372	320	781	53	5	16	6		85	16892	14457	5550		39497

TRAFIKKVERDIER

TAKSTGRUPPE

FYLKE : 19 Troms SELSKAP : 1 TORGHATTEN NORD AS
 SAMBAND : 1 FRA : HANSNES TIL : STAKKVIK
 STREKNING :

År:2011

	ÅDT	YDT	HDT
Lengde < 5.0m			
Lengde 5.01 - 6.0m	91	95	84
Lengde 6.01 - 7.0m	1	1	0
Lengde 7.01 - 8.0m	1	1	0
Lengde 8.01 - 10.0m	2	3	1
Lengde 10.01 - 12.0m	0	0	0
Lengde 12.01 - 14.0m	0	0	0
Lengde 14.01 - 17.0m	0	0	0
Lengde 17.01 - 19.0m	0	0	0
Lengde 19.01 - 22.0m			
Motorsykkkel	0	0	0
Voksne	46	45	49
Honnør/barn	40	37	44
Turer	15	17	12
Gjenstående biler			
Sum PBE	108	117	91

BEGRENSET TAKSTGRUPPEINDEKS

FYLKE : 19 Troms SELSKAP : 1 TORGHATTEN NORD AS
 SAMBAND : 1 FRA : HANSNES TIL : STAKKVIK
 STREKNING :

VEGTYPE :
 BEREGNINGÅR : 2011
 BASISÅR : 2010

	LENGDE < 5.0m	LENGDE 5-6m	LENGDE 6-7m	LENGDE 7-8m	LENGDE 8-10m	LENGDE 10-12m	LENGDE 12-14m	LENGDE 14-17m	LENGDE 17-19m	LENGDE 19-22m	MOTOR SYKKEL	VOKSNE	HONNØR /BARN	TURER	GJENST BILER	PBE
JAN		-3.7	-54.5	64.3	-11.9						-83.3	-28.4	-15.3	-13.5		-5.8
FEB		-7.8	27.8	18.2	-8.7						-93.3	-13.2	2.0	-15.5		-6.8
MAR		-9.0	45.0	33.3	-10.3	500.0						-7.7	-16.8	-8.0		-6.4
APR		4.8	-60.8	-26.5	31.4						50.0	12.5	18.5	-9.7		2.4
MAI		-7.8	-3.4	7.1	9.8						66.7	-10.9	-23.3	-1.0		-5.8
JUN		5.7	-50.0	18.0	9.7				-33.3		6.3	4.7	-4.9	-3.6		1.7
JUL		-9.4	-20.0	-45.7	87.8			50.0			15.0	-14.7	-2.1	-21.3		-5.7
AUG		-5.9	-38.0	50.0	4.3						-54.5	-3.6	-10.2	-14.6		-5.7
SEP		2.7		-38.7	8.1	366.7					-69.6	19.5	19.0	1.4		3.6
OKT		-1.3	-10.8	-50.0	108.1	133.3					-64.3	-2.9	2.1	-3.3		4.3
NOV		-7.9	19.0	-35.0	-7.2	50.0						6.8	-6.6	-21.8		-7.5
DES		-3.8	157.1		-16.4							33.0	11.5	2.3		-2.7
2011		-3.5	-22.2	-5.3	12.4	185.7		33.3	-33.3		-35.4	-1.2	-3.1	-9.1		-2.6

VARIASJONSKURVER TAKSTGRUPPER

ÅRSVARIASJON

FYLKE : 19 Troms SELSKAP : 1 TORGHATTEN NORD AS
 SAMBAND : 4 FRA : REFSNES TIL : FLESNES
 STREKNING :

VEGTYPE :

År: 2011

Mnd	LENGDE < 5.0m	LENGDE 5-6m	LENGDE 6-7m	LENGDE 7-8m	LENGDE 8-10m	LENGDE 10-12m	LENGDE 12-14m	LENGDE 14-17m	LENGDE 17-19m	LENGDE 19-22m	MOTOR SYKKEL	VOKSNE	HONNØR /BARN	TURER	GJENST BILER	PBE
JAN		6489	57	67	264	150	130	121	233	2		4189	2833	871		12588
FEB		6315	43	61	230	174	118	125	230	2		4889	2578	743		12271
MAR		7751	59	49	284	210	138	112	286	2		6799	3745	886		14674
APR		8056	89	57	323	195	133	101	241	2	5	7067	4428	820		14650
MAI		8857	176	74	467	202	178	105	305		173	6879	4463	896	13	17201
JUN		10329	365	86	459	228	236	184	285	2	488	9129	5582	876	15	20079
JUL		11637	385	89	451	209	249	141	215		323	11058	6921	961		20466
AUG		10666	210	179	544	234	260	157	244		238	8844	5996	906	19	20249
SEP		9151	173	100	539	260	207	164	220		54	7269	4191	865	10	18000
OKT		9146	95	87	506	261	149	143	215		6	7437	4384	885	2	17086
NOV		8466	94	98	378	170	123	143	216	1		5412	3608	877		15307
DES		8213	63	65	276	161	97	97	203			5611	3444	838		13799
2011	105076	1809	1012	4721	2454	2018	1593	2893	11	1287	84583	52173	10424	59	196371	

TRAFIKKVERDIER

TAKSTGRUPPE

FYLKE : 19 Troms SELSKAP : 1 TORGHATTEN NORD AS
 SAMBAND : 4 FRA : REFSNES TIL : FLESNES
 STREKNING :

År: 2011

	ÅDT	YDT	HDT
Lengde < 5.0m			
Lengde 5.01 - 6.0m	288	295	274
Lengde 6.01 - 7.0m	5	5	4
Lengde 7.01 - 8.0m	3	3	1
Lengde 8.01 - 10.0m	13	15	9
Lengde 10.01 - 12.0m	7	8	4
Lengde 12.01 - 14.0m	6	6	5
Lengde 14.01 - 17.0m	4	6	1
Lengde 17.01 - 19.0m	8	11	2
Lengde 19.01 - 22.0m	0	0	
Motorsykkel	4	3	5
Voksne	232	208	279
Honnør/barn	143	124	180
Turer	29	31	24
Gjenstående biler	0	0	0
Sum PBE	538	603	409

BEGRENSET TAKSTGRUPPEINDEKS

FYLKE : 19 Troms SELSKAP : 1 TORGHATTEN NORD AS
 SAMBAND : 4 FRA : REFSNES TIL : FLESNES
 STREKNING :

VEGTYPE :

BEREGNINGÅR : 2011

BASISÅR : 2010

	LENGDE < 5.0m	LENGDE 5-6m	LENGDE 6-7m	LENGDE 7-8m	LENGDE 8-10m	LENGDE 10-12m	LENGDE 12-14m	LENGDE 14-17m	LENGDE 17-19m	LENGDE 19-22m	MOTOR SYKKEL	VOKSNE	HONNØR /BARN	TURER	GJENST BILER	PBE
JAN		-12.4	-1.7	42.6	-15.4	25.0	-5.8	21.0	-2.9	100.0		-12.7	-7.8	0.7		-6.5
FEB		-16.0	-2.3	29.8	-21.0	-10.3	-4.8	-11.3	0.4	-66.7		-11.1	-23.7	-8.0		-12.3
MAR		-5.8	-21.3	16.7	-5.0	-4.1	-3.5	-10.4	10.0			-0.8	2.4	-0.2		-3.2
APR		-2.6	1.1	26.7	14.1	6.6	-8.9	18.8	10.0		-79.2	9.3	14.1	-1.2		2.1
MAI		-3.6	64.5	29.8	22.9	8.0	-12.3	6.1	29.8		6.8	-2.2	-3.6	3.5		4.9
JUN		-0.9	30.4	24.6	1.3	11.2	-0.8	76.9	10.9		22.0	0.9	7.2	-2.3		5.9
JUL		2.7	13.9		-2.4	6.6	-21.5	54.9	-7.3		68.2	0.2	-1.9	5.4		1.0
AUG		-0.1	-15.0	129.5	8.2	15.3	-31.8	-4.8	-6.5		-7.4	-0.9	0.6	-4.1		-2.2
SEP		1.1	9.5	61.3	10.2	6.1	-17.2	-12.3	-15.1		-23.9	-3.2	7.5	-2.5		-1.5
OKT		1.2	-5.0	27.9	38.6	10.6	-21.6	23.3	-10.0		-25.0	2.2	0.2	-0.4		3.3
NOV		6.4	34.3	100.0	12.5	5.6	-15.2	3.6	-4.4			2.9	2.3	2.1		5.1
DES		3.8	85.3	85.7	-0.7	30.9	-24.8	83.0	-5.1			0.4	-2.8	-1.4		5.2
2011	-1.8	13.1	47.1	6.1	8.0	-16.1	13.5	0.8	-30.0	15.5	-0.8	0.0	-0.7			0.3

VARIASJONSKURVER TAKSTGRUPPER

ÅRSVARIASJON

FYLKE : 19 Troms SELSKAP : 1 TORGHATTEN NORD AS
 SAMBAND : 5 FRA : STANGNES TIL : SØRROLLNES
 STREKNING :

VEGTYPE :

År: 2011

Mnd	LENGDE < 5.0m	LENGDE 5-6m	LENGDE 6-7m	LENGDE 7-8m	LENGDE 8-10m	LENGDE 10-12m	LENGDE 12-14m	LENGDE 14-17m	LENGDE 17-19m	LENGDE 19-22m	MOTOR SYKKEL	VOKSNE	HONNØR /BARN	TURER	GJENST BILER	PBE
JAN		3542	2	13	120	3	3	58	34		21	2139	1800	414		4916
FEB		3640	3	27	98	5		49	33		23	2042	1776	384		4889
MAR		3501	6	21	150	4	1	17	28		14	2032	2019	426		4667
APR		4528	7	22	139	10		7	18	2	16	2813	2603	389	20	5563
MAI		4853	19	23	194	16	1	15	40		91	2751	2981	420	22	6420
JUN		5877	31	42	277	8	11	36	48		167	4106	3687	402		8132
JUL		7045	62	35	289	4	6	20	56	6	143	5562	4484	415	204	9401
AUG		5837	25	33	267	8	7	21	62		114	4192	3581	437	71	8002
SEP		5492	26	37	278	8	5	65	45	1	79	3308	3029	418	12	7874
OKT		4699	8	29	232	12	1	48	46		36	2799	2405	414		6680
NOV		4357	10	17	189	9	2	61	29	1	29	2476	2245	418		6071
DES		4277	4	13	123	6		55	12		22	2703	2486	396	93	5464
2011		57648	203	312	2356	93	37	452	451	10	755	36923	33096	4933	422	78080

TRAFIKKVERDIER

TAKSTGRUPPE

FYLKE : 19 Troms SELSKAP : 1 TORGHATTEN NORD AS
 SAMBAND : 5 FRA : STANGNES TIL : SØRROLLNES
 STREKNING :

År: 2011

	ÅDT	YDT	HDT
Lengde < 5.0m			
Lengde 5.01 - 6.0m	158	176	121
Lengde 6.01 - 7.0m	1	1	0
Lengde 7.01 - 8.0m	1	1	0
Lengde 8.01 - 10.0m	6	8	3
Lengde 10.01 - 12.0m	0	0	0
Lengde 12.01 - 14.0m	0	0	0
Lengde 14.01 - 17.0m	1	2	0
Lengde 17.01 - 19.0m	1	2	0
Lengde 19.01 - 22.0m	0	0	0
Motorsykkkel	2	2	2
Voksne	101	106	92
Honnør/barn	91	97	79
Turer	14	16	9
Gjenstående biler	1	2	0
Sum PBE	214	250	143

BEGRENSET TAKSTGRUPPEINDEKS

FYLKE : 19 Troms SELSKAP : 1 TORGHATTEN NORD AS
 SAMBAND : 5 FRA : STANGNES TIL : SØRROLLNES
 STREKNING :

VEGTYPE :

BEREGNINGÅR : 2011

BASISÅR : 2010

	LENGDE < 5.0m	LENGDE 5-6m	LENGDE 6-7m	LENGDE 7-8m	LENGDE 8-10m	LENGDE 10-12m	LENGDE 12-14m	LENGDE 14-17m	LENGDE 17-19m	LENGDE 19-22m	MOTOR SYKKEL	VOKSNE	HONNØR /BARN	TURER	GJENST BILER	PBE
JAN		1.9	-80.0	-55.2	39.5	-50.0		1060.0	1033.3		425.0	14.2	-7.4	6.7		19.7
FEB		6.8		28.6	18.1	-58.3		4800.0	1550.0		130.0	22.6	1.1	4.6		21.3
MAR		-12.8	200.0	-22.2	32.7	-50.0		750.0	833.3		75.0	-10.8	-12.1	0.2		-2.5
APR		22.1		15.8	27.5	-37.5		75.0	500.0	-60.0	77.8	36.2	35.2	3.5		23.1
MAI		0.4	18.8	-17.9	63.0	60.0		25.0	700.0		24.7	6.5	-1.5	5.8		11.3
JUN		6.9	-44.6	-4.5	-6.1	-57.9	450.0	227.3	84.6		16.8	26.1	7.4	-4.1		7.2
JUL		-0.6	21.6	2.9	33.2	-66.7	-72.7	-28.6	211.1	200.0	-11.7	8.1	1.7	-1.2	80.5	5.2
AUG		-3.3	-26.5	13.8	20.8	60.0	-30.0	-46.2	63.2		-0.9	13.1	2.4	1.9		0.1
SEP		-4.9	-27.8	-44.8	48.7	-61.9	400.0	97.0	7.1		54.9	7.8	0.1		-53.8	2.6
OKT		-2.6	-46.7	-34.1	20.2		-83.3	-9.4	-24.6		9.1	6.7	-3.3	0.7		-3.8
NOV		0.8	100.0	-55.3	2.7			22.0	-62.8		70.6	10.7	1.2	3.0		-5.3
DES		-4.7	-55.6	-45.8	-8.9	-33.3		-6.8	-70.0		214.3	-1.3	-2.9	-0.8		-10.4
2011		0.3	-16.8	-22.8	21.3	-33.1	-25.6	52.2	41.4	14.3	19.5	11.1	1.6	1.6	55.4	4.3

VARIASJONSKURVER TAKSTGRUPPER

ÅRSVARIASJON

FYLKE : 19 Troms SELSKAP : 1 TORGHATTEN NORD AS
 SAMBAND : 8 FRA : HANSNES TIL : SKÅNINGSBUKT
 STREKNING : VEGTYPE :

År: 2011

Mnd	LENGDE < 5.0m	LENGDE 5-6m	LENGDE 6-7m	LENGDE 7-8m	LENGDE 8-10m	LENGDE 10-12m	LENGDE 12-14m	LENGDE 14-17m	LENGDE 17-19m	LENGDE 19-22m	MOTOR SYKKEL	VOKSNE	HONNØR /BARN	TURER	GJENST BILER	PBE
JAN		2194	26	42	131	6	4	39	17		1	1282	1148	510		3451
FEB		2328	78	46	158	5	6	73	53	9	1	1637	1334	509	13	4510
MAR		2684	47	61	202	6	9	56	56	1		1634	1224	529		4859
APR		3311	30	26	171	4	4	43	36		4	2224	1894	499		4909
MAI		3705	76	50	285	4	3	128	35		23	2535	2000	539		6558
JUN		4392	83	50	241	16	4	87	33		36	3049	2601	413	5	6852
JUL		4412	54	46	208	12	6	42	33		47	3443	2709	506		6321
AUG		4357	92	59	166	11	13	115	29		31	3540	2447	444		6762
SEP		4327	103	81	178	25	10	102	38		20	2468	1892	420		6908
OKT		3921	98	56	120	31	16	98	38		7	2210	1689	375		6212
NOV		3132	47	83	121	21	26	107	64	1	4	1774	1380	372		5682
DES		3130	59	60	124	14	2	50	21		6	2046	1625	409		4660
2011		41893	793	660	2105	155	103	940	453	11	180	27842	21943	5525	18	67685

TRAFIKKVERDIER

TAKSTGRUPPE

FYLKE : 19 Troms SELSKAP : 1 TORGHATTEN NORD AS
 SAMBAND : 8 FRA : HANSNES TIL : SKÅNINGSBUKT
 STREKNING :

År: 2011

	ÅDT	YDT	HDT
Lengde < 5.0m			
Lengde 5.01 - 6.0m	115	124	96
Lengde 6.01 - 7.0m	2	3	1
Lengde 7.01 - 8.0m	2	3	0
Lengde 8.01 - 10.0m	6	7	3
Lengde 10.01 - 12.0m	0	1	0
Lengde 12.01 - 14.0m	0	0	0
Lengde 14.01 - 17.0m	3	4	1
Lengde 17.01 - 19.0m	1	2	0
Lengde 19.01 - 22.0m	0	0	0
Motorsykkel	0	0	1
Voksne	76	80	69
Honnør/barn	60	61	58
Turer	15	17	11
Gjenstående biler	0	0	0
Sum PBE	185	218	121

BEGRENSET TAKSTGRUPPEINDEKS

FYLKE : 19 Troms SELSKAP : 1 TORGHATTEN NORD AS
 SAMBAND : 8 FRA : HANSNES TIL : SKÅNINGSBUKT
 STREKNING :

VEGTYPE :
 BEREGNINGÅR : 2011
 BASISÅR : 2010

	LENGDE < 5.0m	LENGDE 5-6m	LENGDE 6-7m	LENGDE 7-8m	LENGDE 8-10m	LENGDE 10-12m	LENGDE 12-14m	LENGDE 14-17m	LENGDE 17-19m	LENGDE 19-22m	MOTOR SYKKEL	VOKSNE	HONNØR /BARN	TURER	GJENST BILER	PBE
JAN		-1.1	550.0	320.0	20.2	50.0	100.0	30.0	-56.4		-90.0	-5.4	-8.5	8.5		3.0
FEB		3.0	178.6	130.0	46.3		200.0	40.4	32.5		-83.3	14.4	-8.9	5.6		24.4
MAR		-2.3	23.7	79.4	24.7		125.0	-34.1	3.7			-5.4	-23.4	-3.6		0.6
APR		19.1	76.5	30.0	-19.0	-50.0	300.0	-15.7	-18.2		-20.0	14.9	10.8	1.4		6.3
MAI		8.0	72.7	38.9	95.2	-50.0	-40.0	93.9	9.4		35.3	3.2	3.5	12.5		27.2
JUN		22.0	59.6	16.3	14.8	300.0	33.3	52.6			20.0	15.4	10.1	-30.7	-16.7	23.8
JUL		2.8	25.6	31.4	-7.6	200.0	100.0	44.8	120.0		161.1	1.9	-5.8	-14.5		6.5
AUG		4.0	48.4	110.7	-29.7	1000.0	550.0	117.0	3.6			-9.9	-6.8	-26.1		10.0
SEP		25.3	106.0	97.6	-23.9	257.1	100.0	29.1	-43.3		66.7	6.6	-8.2	-19.5		15.9
OKT		22.5	44.1	30.2	-38.5	82.4	700.0	78.2	-46.5		75.0	5.1	-8.6	-33.9		13.2
NOV		17.6	-6.0	151.5	-38.9	2000.0	550.0	87.7	88.2	-50.0		9.6	-10.0	-29.7		25.9
DES		12.9	-10.6	81.8	-10.8	180.0	100.0	51.5	5.0		200.0	10.2	-5.0	-20.7		13.5
2011		11.4	51.9	75.5	-3.1	130.8	202.9	45.3	-5.0	-33.3	29.5	4.1	-4.5	-13.6	-16.7	14.2

VARIASJONSKURVER TAKSTGRUPPER

ÅRSVARIASJON

FYLKE : 19 Troms

SELSKAP : 1 TORGHATTEN NORD AS

SAMBAND : 12 FRA : STORNES

TIL : BJØRNERÅ

STREKNING :

VEGTYPE :

År:2011

Mnd	LENGDE < 5.0m	LENGDE 5-6m	LENGDE 6-7m	LENGDE 7-8m	LENGDE 8-10m	LENGDE 10-12m	LENGDE 12-14m	LENGDE 14-17m	LENGDE 17-19m	LENGDE 19-22m	MOTOR SYKKEL	VOKSNE	HONNØR /BARN	TURER	GJENST BILER	PBE
JAN		6227	34	34	158	27	50	8	11	2	1	2563	2229	793	1	7818
FEB		6052	28	21	156	13	40	9	5			2552	2514	714		7379
MAR		6660	42	32	177	13	43	18	24			2599	2543	775	19	8407
APR		7764	35	46	241	12	51	24	21		45	3519	3465	770	66	9879
MAI		8622	82	103	369	18	62	34	24	3	121	4152	3982	842	8	11781
JUN		9352	104	62	361	17	39	25	13	4	143	4782	5095	821	53	12133
JUL		10283	81	55	394	12	70	27	19	2	157	6679	5480	826	9	13355
AUG		10304	101	54	405	17	60	24	13	3	112	5329	4630	858	39	13365
SEP		8956	66	73	306	28	45	15	12	1	40	3914	3926	795	42	11424
OKT		8581	57	78	302	37	56	18	21	3	9	3524	3512	809	23	11252
NOV		7878	36	88	243	25	26	5	10		2	3181	2525	798	3	9803
DES		7372	20	55	209	6	9	7	10	1		3328	2757	772	7	8839
2011		98051	686	701	3321	225	551	214	183	19	630	46122	42658	9573	270	125435

TRAFIKKVERDIER

TAKSTGRUPPE

FYLKE : 19 Troms

SELSKAP : 1 TORGHATTEN NORD AS

SAMBAND : 12 FRA : STORNES

TIL : BJØRNERÅ

STREKNING :

År:2011

	ÅDT	YDT	HDT
Lengde < 5.0m			
Lengde 5.01 - 6.0m	269	308	191
Lengde 6.01 - 7.0m	2	2	1
Lengde 7.01 - 8.0m	2	3	1
Lengde 8.01 - 10.0m	9	11	5
Lengde 10.01 - 12.0m	1	1	0
Lengde 12.01 - 14.0m	2	2	1
Lengde 14.01 - 17.0m	1	1	0
Lengde 17.01 - 19.0m	1	1	0
Lengde 19.01 - 22.0m	0	0	0
Motorsykkkel	2	2	2
Voksne	126	128	124
Honnør/barn	117	120	111
Turer	26	29	21
Gjenstående biler	1	0	1
Sum PBE	344	401	229

BEGRENSET TAKSTGRUPPEINDEKS

FYLKE : 19 Troms

SELSKAP : 1 TORGHATTEN NORD AS

SAMBAND : 12 FRA : STORNES

TIL : BJØRNERÅ

STREKNING :

VEGTYPE :

BEREGNINGÅR : 2011

BASISÅR : 2010

	LENGDE < 5.0m	LENGDE 5-6m	LENGDE 6-7m	LENGDE 7-8m	LENGDE 8-10m	LENGDE 10-12m	LENGDE 12-14m	LENGDE 14-17m	LENGDE 17-19m	LENGDE 19-22m	MOTOR SYKKEL	VOKSNE	HONNØR /BARN	TURER	GJENST BILER	PBE
JAN	-1.7	240.0	-45.2	-15.1	22.7	38.9	-50.0	-31.3				13.4	8.7	-1.4		-2.7
FEB	-2.4	-3.4	-66.7	-26.1	-51.9	25.0	-55.0	-66.7				10.0	9.7	-3.3		-8.8
MAR	-5.8	40.0	-38.5	-8.3	-62.9		-21.7					-18.7	-7.6	-5.8	58.3	-7.6
APR	7.3	66.7	-24.6	6.6	-69.2	54.5	-22.6	50.0			200.0	6.4	16.7	-0.8	230.0	5.5
MAI	5.9	67.3	63.5	9.2	-43.8	-18.4	6.3	9.1			112.3	6.1	-0.7	2.7	-71.4	6.5
JUN	-0.9	103.9	-20.5	-0.3	-45.2	-56.2	-52.8	-58.1			116.7	11.8	1.2	-1.3	-18.5	-5.5
JUL	-3.8	62.0	-32.1	0.8	-55.6	-32.0	35.0	-29.6			68.8	7.8	-6.9	-3.6	-92.4	-4.9
AUG	8.1	80.4	-20.6	3.8	6.3	-46.4	-36.8	-63.9	200.0		41.8	13.0	-1.0	1.1	30.0	2.5
SEP	4.2	50.0	-24.0	-8.4	-24.3	-45.1	-62.5	-63.6	-75.0		-56.0	17.0	2.1	-2.1	2000.0	-3.6
OKT	6.3	18.8	-38.1	14.8	-11.9	-21.1	-35.7	-51.2			-82.0	-1.6	0.8	-1.1	-11.5	1.6
NOV	7.7	5.9	63.0	20.3	8.7	-54.4	-50.0	-66.7			-33.3	10.4	-7.3		-66.7	4.5
DES	7.1	-48.7	150.0	43.2	-64.7	-80.9	250.0	-37.5	-50.0			-0.1	-0.9	-0.9		5.8
2011	2.7	48.8	-15.1	2.4	-35.3	-29.4	-31.6	-40.4	-20.0	38.5	6.5	0.4	-1.4	-15.5	-0.6	

VARIASJONSKURVER TAKSTGRUPPER

ÅRSVARIASJON

FYLKE : 19 Troms SELSKAP : 1 TORGHATTEN NORD AS
 SAMBAND : 14 FRA : VIKRAN TIL : LARSENG
 STREKNING : VEGTYPE :

År:2011

Mnd	LENGDE < 5.0m	LENGDE 5-6m	LENGDE 6-7m	LENGDE 7-8m	LENGDE 8-10m	LENGDE 10-12m	LENGDE 12-14m	LENGDE 14-17m	LENGDE 17-19m	LENGDE 19-22m	MOTOR SYKKEL	VOKSNE	HONNØR /BARN	TURER	GJENST BILER	PBE
JAN		6062	18	14	49	40	6	6	1		12	2841	1969	598		6786
FEB		5724	9	10	40	31	2	6			6	2552	1805	544	12	6291
MAR		6516	7	7	35	52	13	2	2		17	2737	2119	598	3	7231
APR		7525	13	6	47	29	5	11	2		17	3605	2857	568		8226
MAI		8536	26	23	63	42	6	2	1	1	91	3695	2734	634		9415
JUN		9453	84	32	69	45	4	3	2		169	4552	3988	374		10554
JUL		9982	99	40	56	42	3	4	1		177	5297	4544	371		11081
AUG		10423	45	33	90	36	7	13	4		301	4899	4106	730		11605
SEP		8791	23	11	82	63	5	7	2		109	4410	2824	642		9845
OKT																
NOV																
DES																
2011		73012	324	176	531	380	51	54	15	1	899	34588	26946	5059	15	81033

TRAFIKKVERDIER

TAKSTGRUPPE

FYLKE : 19 Troms SELSKAP : 1 TORGHATTEN NORD AS
 SAMBAND : 14 FRA : VIKRAN TIL : LARSENG
 STREKNING :

År:2011

	ÅDT	YDT	HDT
Lengde < 5.0m			
Lengde 5.01 - 6.0m	267	283	236
Lengde 6.01 - 7.0m	1	1	1
Lengde 7.01 - 8.0m	1	1	0
Lengde 8.01 - 10.0m	2	3	1
Lengde 10.01 - 12.0m	1	2	0
Lengde 12.01 - 14.0m	0	0	0
Lengde 14.01 - 17.0m	0	0	0
Lengde 17.01 - 19.0m	0	0	0
Lengde 19.01 - 22.0m	0	0	0
Motorsykkel	3	3	4
Voksne	127	118	144
Honner/barn	99	95	107
Turer	19	21	14
Gjenstående biler	0	0	
Sum PBE	297	318	252

BEGRENSET TAKSTGRUPPEINDEKS

FYLKE : 19 Troms SELSKAP : 1 TORGHATTEN NORD AS
 SAMBAND : 14 FRA : VIKRAN TIL : LARSENG
 STREKNING :

VEGTYPE :
 BEREGNINGÅR : 2011
 BASISÅR : 2010

	LENGDE < 5.0m	LENGDE 5-6m	LENGDE 6-7m	LENGDE 7-8m	LENGDE 8-10m	LENGDE 10-12m	LENGDE 12-14m	LENGDE 14-17m	LENGDE 17-19m	LENGDE 19-22m	MOTOR SYKKEL	VOKSNE	HONNØR /BARN	TURER	GJENST BILER	PBE
JAN	-0.4	12.5	-48.1	-2.0			-73.9	200.0			300.0	2.3	7.0	-10.6		-2.3
FEB	-2.9	-57.1	-67.7	8.1	3.3	-50.0	-33.3				-53.8	4.8	1.5	-13.8		-5.0
MAR	8.3	-46.2	-78.8	-23.9	92.6	550.0					112.5	-1.5	-2.8	-12.1		8.2
APR	9.0	-50.0	-85.4	-6.0	26.1	-64.3	450.0				112.5	15.4	13.0	-12.5		6.7
MAI	12.4	-50.9	9.5	57.5	61.5	-40.0	-75.0	-75.0			-7.1	8.9	2.3	8.9		11.8
JUN	7.3	7.7	-25.6	-20.7		-81.0		-88.9			65.7	20.3	29.8	-43.9		2.1
JUL	2.6	5.3	48.1	-20.0	16.7	-57.1	-50.0	-88.9			-1.1	11.0	5.5	-35.4		1.3
AUG	2.7	-26.2	-35.3	47.5	-28.0	-61.1	8.3	-93.2			16.2	-6.2	5.4	-22.2		-2.7
SEP	-0.8	-59.6	-81.4	-7.9	37.0	-50.0	-50.0	-87.5			12.4	13.3	2.4	-8.3		-4.3
OKT																
NOV																
DES																
2011	4.2	-22.7	-47.1	0.2	17.6	-53.2	-10.3	-86.5			17.2	7.5	7.6	-16.9		1.5

VARIASJONSKURVER TAKSTGRUPPER

ÅRSVARIASJON

FYLKE : 19 Troms SELSKAP : 1 TORGHATTEN NORD AS
 SAMBAND : 15 FRA : ROTSUND TIL : HAVNNES
 STREKNING :

VEGTYPE :

År: 2011

Mnd	LENGDE < 5.0m	LENGDE 5-6m	LENGDE 6-7m	LENGDE 7-8m	LENGDE 8-10m	LENGDE 10-12m	LENGDE 12-14m	LENGDE 14-17m	LENGDE 17-19m	LENGDE 19-22m	MOTOR SYKKEL	VOKSNE	HONNØR /BARN	TURER	GJENST BILER	PBE
JAN		416		10			2				1	119	217	90		465
FEB		487	10	9	3	2						145	227	89		572
MAR		625		21	15						4	319	312	113		762
APR		687		10					4		1	339	361	107		769
MAI		767	5	16	15	1	1	2				453	403	115		934
JUN		801	4	21	16		2			2		514	444	110		989
JUL		1075	7	26	22	1	1	1	1		7	768	724	100		1310
AUG		1020	15	29	24	1	9	4	1		7	742	578	124		1361
SEP		974	18	37	31	2	4	2	4	2	3	540	417	112		1380
OKT		767	26	27	15	2		8	5			403	338	111		1101
NOV		465	9	15	6			8	2	2		162	240	87		664
DES		363	2	15	16	2		4				331	260	84		524
2011		8447	96	236	163	13	17	27	19	6	23	4835	4521	1242		10831

TRAFIKKVERDIER

TAKSTGRUPPE

FYLKE : 19 Troms SELSKAP : 1 TORGHATTEN NORD AS
 SAMBAND : 15 FRA : ROTSUND TIL : HAVNNES
 STREKNING :

År: 2011

	ÅDT	YDT	HDT
Lengde < 5.0m			
Lengde 5.01 - 6.0m	23	26	17
Lengde 6.01 - 7.0m	0	0	0
Lengde 7.01 - 8.0m	1	1	0
Lengde 8.01 - 10.0m	0	1	0
Lengde 10.01 - 12.0m	0	0	0
Lengde 12.01 - 14.0m	0	0	0
Lengde 14.01 - 17.0m	0	0	0
Lengde 17.01 - 19.0m	0	0	0
Lengde 19.01 - 22.0m	0	0	0
Motorsykkkel	0	0	0
Voksne	13	13	13
Honnør/barn	12	14	10
Turer	3	4	3
Gjenstående biler			
Sum PBE	30	35	19

BEGRENSET TAKSTGRUPPEINDEKS

FYLKE : 19 Troms SELSKAP : 1 TORGHATTEN NORD AS
 SAMBAND : 15 FRA : ROTSUND TIL : HAVNNES
 STREKNING :

VEGTYPE :

BEREGNINGÅR : 2011

BASISÅR : 2010

	LENGDE < 5.0m	LENGDE 5-6m	LENGDE 6-7m	LENGDE 7-8m	LENGDE 8-10m	LENGDE 10-12m	LENGDE 12-14m	LENGDE 14-17m	LENGDE 17-19m	LENGDE 19-22m	MOTOR SYKKEL	VOKSNE	HONNØR /BARN	TURER	GJENST BILER	PBE
JAN	28.2		-16.7			100.0						88.9	3.9	7.3		13.8
FEB	42.4	233.3	50.0	-25.0								93.3	8.1	9.9		46.1
MAR	-9.2		50.0	-34.8							100.0	-13.6	6.8	1.8		-11.7
APR	7.3		100.0									38.4	11.1	2.9		5.8
MAI	-3.4	-16.7	14.3	-16.7	-85.7	-66.7		100.0				33.6	1.8			-7.0
JUN	-19.3	33.3	10.5	-27.3								-21.3	-20.6	-2.7		-16.0
JUL	0.7	133.3	100.0	175.0	-75.0			-66.7			250.0	31.3	3.9	-19.4		7.5
AUG	-13.0	50.0	-12.1	-40.0	-75.0			-83.3			75.0	-38.8	-15.1	-1.6		-12.5
SEP	13.5	200.0	42.3	287.5	-75.0			-50.0	100.0			117.8	16.2	2.8		26.7
OKT	7.9	550.0	107.7	-25.0				33.3				9.8	-5.8	3.7		20.2
NOV	-10.1		200.0	50.0				-50.0				52.8	9.1	-15.5		11.3
DES	-32.5	100.0	650.0	-5.9								27.3	-5.1	-17.0		-16.6
2011	-2.3	141.7	45.7	-0.6	-65.4	-66.7		-37.5			90.9	6.9	-1.3	-2.8		2.4

VARIASJONSKURVER TAKSTGRUPPER

ÅRSVARIASJON

FYLKE : 19 Troms SELSKAP : 1 TORGHATTEN NORD AS
 SAMBAND : 17 FRA : MIKKELVIK TIL : BROMNES
 STREKNING :

VEGTYPE :

År:2011

Mnd	LENGDE < 5.0m	LENGDE 5-6m	LENGDE 6-7m	LENGDE 7-8m	LENGDE 8-10m	LENGDE 10-12m	LENGDE 12-14m	LENGDE 14-17m	LENGDE 17-19m	LENGDE 19-22m	MOTOR SYKKEL	VOKSNE	HONNØR /BARN	TURER	GJENST BILER	PBE
JAN		793	23	16	62	10		6	13			308	291	258		1374
FEB		792	9	12	76	1	2	26	24	1		416	304	237		1606
MAR		724	8	21	35			18	3			321	279	243		1121
APR		962	5		40	2	2	18	12			460	510	260		1420
MAI		1022	7	18	78	1	2	6	5		5	434	447	286	6	1535
JUN		1059	7	17	39	6	2	18	2		16	528	792	273		1500
JUL		1257	12	20	65			4	2		5	754	770	289		1683
AUG		1084	20	18	66	2		18	6		5	596	625	302		1672
SEP		1045	27	11	51	2		12	2	2	12	471	528	275	37	1510
OKT		788	8	13	51		2	5	2			334	346	239		1136
NOV		705	13	8	32	1	2	8	4			220	253	241		1017
DES		703	6	16	42	2		10	6	1		256	310	223		1098
2011		10934	145	170	637	27	12	149	81	4	43	5098	5455	3126	43	16675

TRAFIKKVERDIER

TAKSTGRUPPE

FYLKE : 19 Troms SELSKAP : 1 TORGHATTEN NORD AS
 SAMBAND : 17 FRA : MIKKELVIK TIL : BROMNES
 STREKNING :

År:2011

	ÅDT	YDT	HDT
Lengde < 5.0m			
Lengde 5.01 - 6.0m	30	31	29
Lengde 6.01 - 7.0m	0	0	0
Lengde 7.01 - 8.0m	0	1	0
Lengde 8.01 - 10.0m	2	2	1
Lengde 10.01 - 12.0m	0	0	0
Lengde 12.01 - 14.0m	0	0	0
Lengde 14.01 - 17.0m	0	1	0
Lengde 17.01 - 19.0m	0	0	0
Lengde 19.01 - 22.0m	0	0	0
Motorsykkkel	0	0	0
Voksne	14	12	18
Honnør/barn	15	14	16
Turer	9	9	7
Gjenstående biler	0	0	0
Sum PBE	46	51	36

BEGRENSET TAKSTGRUPPEINDEKS

FYLKE : 19 Troms SELSKAP : 1 TORGHATTEN NORD AS
 SAMBAND : 17 FRA : MIKKELVIK TIL : BROMNES
 STREKNING :

VEGTYPE :

BEREGNINGSÅR : 2011

BASISÅR : 2010

	LENGDE < 5.0m	LENGDE 5-6m	LENGDE 6-7m	LENGDE 7-8m	LENGDE 8-10m	LENGDE 10-12m	LENGDE 12-14m	LENGDE 14-17m	LENGDE 17-19m	LENGDE 19-22m	MOTOR SYKKEL	VOKSNE	HONNØR /BARN	TURER	GJENST BILER	PBE
JAN		8.2	360.0	6.7	121.4	400.0		-25.0	62.5			8.1	-4.9	5.3		29.0
FEB		12.2	80.0	9.1	145.2	-83.3		225.0	20.0			58.8	13.4	3.9		37.0
MAR		-13.1	33.3	950.0	-23.9			28.6	50.0			-21.3	-28.3	-8.3		-5.4
APR		20.0	-16.7		14.3		100.0	125.0	20.0			26.7	34.2	2.8		22.7
MAI		8.5	250.0	28.6	4.0			50.0	-50.0		-28.6	-4.2	-1.8	4.8		6.4
JUN		7.7	-12.5	-29.2	-39.1	-33.3	-80.0	200.0	-91.7		166.7	23.9	-12.7	-3.9		-13.2
JUL		12.0	-7.7	-23.1	3.2			100.0				9.6	4.8	0.7		8.7
AUG		-13.9	122.2	28.6	17.9			157.1	-57.1		-44.4	8.4	9.3	-0.3		-5.7
SEP		-2.7	575.0	-42.1	-8.9	-60.0		33.3	-60.0		50.0	8.3	-8.0	-3.2		-2.6
OKT		-18.3	60.0	-50.0	-32.9			-81.5				-6.2	-15.4	-14.6		-28.6
NOV		-10.9	1200.0	-27.3	-50.0		100.0					-7.2	-9.6	-2.0		-13.1
DES		3.8	100.0	33.3	23.5			150.0	100.0			0.8	28.6	-4.7		14.9
2011		0.4	116.4	-2.3	1.4	-12.0	-33.3	41.9	-23.5		22.9	8.1	-1.1	-1.8		2.0

VARIASJONSKURVER TAKSTGRUPPER

ÅRSVARIASJON

FYLKE : 19 Troms SELSKAP : 1 TORGHATTEN NORD AS
 SAMBAND : 19 FRA : BELLVIK TIL : VENG SØY
 STREKNING :

VEGTYPE :

År: 2011

Mnd	LENGDE < 5.0m	LENGDE 5-6m	LENGDE 6-7m	LENGDE 7-8m	LENGDE 8-10m	LENGDE 10-12m	LENGDE 12-14m	LENGDE 14-17m	LENGDE 17-19m	LENGDE 19-22m	MOTOR SYKKE	VOKSNE	HONNØR /BARN	TURER	GJENST BILER	PBE
JAN		447	43	2	62	3		4	6			421	159	239		915
FEB		422	40		58	2		4	14			358	192	217		927
MAR		433	47	2	52			1	9			371	190	236		860
APR		591	36		39			12	8		4	559	338	248		1009
MAI		694	42	3	13		2	4	4		4	634	366	264		952
JUN		757	44		5			14	2		8	760	482	254		1023
JUL		734	54	1	24			1	3			667	563	264		1017
AUG		742	42	4	33			4		1	11	652	466	257		1047
SEP		635	45	8	29			15	1	2	1	497	324	268		1040
OKT		596	42	2	31	2		4	2		1	343	285	254		900
NOV		489	40	4	25	1		8				323	236	226		774
DES		495	39		20	2	2	6				361	325	226		749
2011		7035	514	26	391	10	4	77	49	3	29	5946	3926	2953		11214

TRAFIKKVERDIER

TAKSTGRUPPE

FYLKE : 19 Troms SELSKAP : 1 TORGHATTEN NORD AS
 SAMBAND : 19 FRA : BELLVIK TIL : VENG SØY
 STREKNING :

År: 2011

	ÅDT	YDT	HDT
Lengde < 5.0m			
Lengde 5.01 - 6.0m	19	20	18
Lengde 6.01 - 7.0m	1	2	0
Lengde 7.01 - 8.0m	0	0	
Lengde 8.01 - 10.0m	1	1	0
Lengde 10.01 - 12.0m	0	0	
Lengde 12.01 - 14.0m	0	0	
Lengde 14.01 - 17.0m	0	0	0
Lengde 17.01 - 19.0m	0	0	0
Lengde 19.01 - 22.0m	0	0	
Motorsykkel	0	0	0
Voksne	16	15	19
Honnør/barn	11	10	12
Turer	8	9	7
Gjenstående biler			
Sum PBE	31	36	21

BEGRENSET TAKSTGRUPPEINDEKS

FYLKE : 19 Troms SELSKAP : 1 TORGHATTEN NORD AS
 SAMBAND : 19 FRA : BELLVIK TIL : VENG SØY
 STREKNING :

VEGTYPE :
 BEREGNINGSÅR : 2011
 BASISÅR : 2010

	LENGDE < 5.0m	LENGDE 5-6m	LENGDE 6-7m	LENGDE 7-8m	LENGDE 8-10m	LENGDE 10-12m	LENGDE 12-14m	LENGDE 14-17m	LENGDE 17-19m	LENGDE 19-22m	MOTOR SYKKE	VOKSNE	HONNØR /BARN	TURER	GJENST BILER	PBE
JAN		4.2	104.8	-89.5	34.8			100.0	-50.0			16.3	-20.5	6.2		7.4
FEB		-18.5	66.7		-10.8			-33.3	75.0			-11.4	-23.8	-5.2		-8.9
MAR		-8.8	51.6	-66.7	-27.8			-93.8				-24.0	-34.0	-2.9		-12.7
APR		16.3	33.3		-23.5				-33.3			12.2	24.3	3.3		10.2
MAI		8.6	50.0	-25.0	-67.5			-20.0	-60.0			14.2	-15.1	9.1		-7.7
JUN		12.5	33.3		-73.7			100.0	-88.9		100.0	1.7	-1.2	2.4		-6.2
JUL		-2.3	20.0	-94.1	-22.6			-75.0	-66.7			-14.9	5.2	5.2		-12.5
AUG		-16.9	35.5		-13.2						10.0	-28.6	2.9	-1.9		-18.2
SEP		-7.0	18.4	60.0	-38.3			650.0	-50.0		-80.0	-16.0	-2.7	5.1		-1.0
OKT		-19.4	23.5		-35.4							-43.1	-14.2	-6.3		-17.8
NOV		0.8	-4.8		-34.2			33.3				0.6	-1.3	-5.8		-2.7
DES		-3.1	8.3		11.1		100.0					-12.0	10.2	-0.4		-0.4
2011		-3.7	31.8	-61.4	-23.8		100.0	5.2	-45.2		5.0	-10.9	-4.7	0.7		-6.8

VARIASJONSKURVER TAKSTGRUPPER

ÅRSVARIASJON

FYLKE : 19 Troms SELSKAP : 1 TORGHATTEN NORD AS
 SAMBAND : 20 FRA : STORSTEIN TIL : LAUKSUNDSKARET
 STREKNING : VEGTYPE :

År:2011

Mnd	LENGDE < 5.0m	LENGDE 5-6m	LENGDE 6-7m	LENGDE 7-8m	LENGDE 8-10m	LENGDE 10-12m	LENGDE 12-14m	LENGDE 14-17m	LENGDE 17-19m	LENGDE 19-22m	MOTOR SYKKEL	VOKSNE	HONNØR /BARN	TURER	GJENST BILER	PBE
JAN		1551	24	7	42	26	9	50	34		2	559	487	555		2693
FEB		1683	37	6	70	11	3	70	28	1	4	595	586	578		2960
MAR		1704	34	16	29	2	2	35	25		1	548	620	555		2494
APR		2539	47	33	34	2			9	2	8	1061	1109	757		3061
MAI		2776	38	49	30		2	12	6		2	910	1115	885		3354
JUN		3567	62	65	39	4	4	10	16		29	1453	1629	934		4413
JUL		4359	76	43	40		1	3			35	2147	2658	1062		4966
AUG		4006	64	58	32	3	6	8	7		36	1604	2002	979		4731
SEP		3600	51	59	34	8		4	4		25	1362	1290	891		4227
OKT		3206	43	25	27	2		13	7		4	1008	1090	858	23	3739
NOV		2451	53	26	30	8	3	47	16		2	696	905	722		3383
DES		2275	43	17	27	10		40	17			883	894	697		3089
2011		33717	572	404	434	76	30	292	169	3	148	12826	14385	9473	23	43112

TRAFIKKVERDIER

TAKSTGRUPPE

FYLKE : 19 Troms SELSKAP : 1 TORGHATTEN NORD AS
 SAMBAND : 20 FRA : STORSTEIN TIL : LAUKSUNDSKARET
 STREKNING :

År:2011

	ÅDT	YDT	HDT
Lengde < 5.0m			
Lengde 5.01 - 6.0m	92	104	69
Lengde 6.01 - 7.0m	2	2	1
Lengde 7.01 - 8.0m	1	1	0
Lengde 8.01 - 10.0m	1	2	0
Lengde 10.01 - 12.0m	0	0	0
Lengde 12.01 - 14.0m	0	0	0
Lengde 14.01 - 17.0m	1	1	0
Lengde 17.01 - 19.0m	0	1	0
Lengde 19.01 - 22.0m	0	0	0
Motorsykkkel	0	0	0
Voksne	35	34	36
Honnør/barn	39	41	37
Turer	26	29	20
Gjenstående biler	0		0
Sum PBE	118	139	76

BEGRENSET TAKSTGRUPPEINDEKS

FYLKE : 19 Troms SELSKAP : 1 TORGHATTEN NORD AS
 SAMBAND : 20 FRA : STORSTEIN TIL : LAUKSUNDSKARET
 STREKNING :

VEGTYPE :
 BEREGNINGSÅR : 2011
 BASISÅR : 2010

	LENGDE < 5.0m	LENGDE 5-6m	LENGDE 6-7m	LENGDE 7-8m	LENGDE 8-10m	LENGDE 10-12m	LENGDE 12-14m	LENGDE 14-17m	LENGDE 17-19m	LENGDE 19-22m	MOTOR SYKKEL	VOKSNE	HONNØR /BARN	TURER	GJENST BILER	PBE
JAN		-14.0	380.0	-58.8	180.0	44.4	-43.8	66.7	-15.0			-5.7	-33.5	10.8		-1.6
FEB		-10.4	516.7	-70.0	66.7	-38.9	-80.0	1066.7	600.0			-4.3	-13.6	26.5		21.9
MAR		-17.8	385.7	-38.5	-14.7	-75.0	-91.3	337.5	38.9			-34.8	-31.9	6.9		-9.4
APR		20.9	261.5	73.7	126.7	-66.7			-10.0		700.0	23.2	3.9	39.7		16.2
MAI		9.3	216.7	88.5	-26.8		-91.3	71.4	-45.5		-75.0	-4.7	-17.1	42.7		5.4
JUN		24.4	313.3	38.3	18.2	-76.5	-76.5	150.0	14.3		190.0	62.9	19.7	43.7		23.0
JUL		6.9	850.0	-12.2	-21.6		-94.4	50.0			45.8	23.5	10.2	31.3		2.3
AUG		24.8	100.0	132.0	6.7	-25.0		-71.4	-73.1		9.1	35.9	15.8	33.6		17.7
SEP		21.5	240.0	31.1	-59.0	100.0		-92.7	-91.3		733.3	36.1	-7.1	38.6		-7.1
OKT		15.6	258.3	13.6	-65.4	-94.6		-71.7	-79.4			11.3	-1.6	40.4	-72.3	-8.3
NOV		8.3	783.3	116.7	-53.8	-69.2	-90.3	-30.9	-38.5			3.1	-6.6	33.5		-8.1
DES		7.3	377.8	-29.2	-38.6	-50.0		11.1	-48.5			10.8	2.6	38.8		-4.9
2011		9.9	308.6	21.7	-18.3	-51.9	-83.2	0.7	-35.5		65.9	16.0	-1.3	32.9	-72.3	3.3

VARIASJONSKURVER KJØRETØYGRUPPER

ÅRSVARIASJON

FYLKE : 19 Troms SELSKAP : 2 BF BJØRKLID FERJEREDERI
 SAMBAND : 1 FRA : SVENSBY TIL : BREIVIKEIDET
 STREKNING :

VEGTYPE :

År:2011

Mnd	PERSONBIL		VAREB.LASTEBIL		BUSS	MOTOR	PERS	GJENST	TURER	PBE	
	U.TIL	M.TIL	U.TIL	M.TIL							
JAN	8022	196	70	293	435	149		9110	6	852	12330
FEB	8030	177	124	323	377	145	1	9686	22	796	12119
MAR	6334	161	101	238	368	124	1	7843		661	9968
APR	10529	278	60	278	422	164	16	12435	81	832	15023
MAI	10677	390	167	341	420	169	121	11568	64	902	15813
JUN	13867	583	205	340	487	427	315	23938	54	988	20984
JUL	15183	662	245	344	527	558	461	31323	37	1066	23313
AUG	13740	583	233	418	672	277	301	19823	27	1028	21444
SEP	11533	436	165	411	604	182	60	13069	48	908	17987
OKT	9981	332	148	348	476	151	7	11212	13	872	15153
NOV	9276	246	103	334	494	157		9846		876	14217
DES	9948	164	97	268	350	155		11433		780	13711
2011	127120	4208	1718	3936	5632	2658	1283	171286	352	10561	192062

TRAFIKKVERDIER

KJØRETØYGRUPPE

FYLKE : 19 Troms SELSKAP : 2 BF BJØRKLID FERJEREDERI
 SAMBAND : 1 FRA : SVENSBY TIL : BREIVIKEIDET
 STREKNING :

År:2011

	ÅDT	YDT	HDT
Personbiler uten tilhenger	348	348	349
Personbiler med tilhenger	12	11	12
Varebiler	5	5	5
Lastebiler uten henger	11	11	11
Lastebiler med tilhenger	15	16	15
Buss	7	7	7
Motorsykkkel - moped	4	3	4
Person ekskl fører av kjøret	469	475	458
Rest på land	1	1	1
Turer	29	29	30
Sum PBE	526	526	527

BEGRENSET KJØRETØYGRUPPEINDEKS

FYLKE : 19 Troms SELSKAP : 2 BF BJØRKLID FERJEREDERI
 SAMBAND : 1 FRA : SVENSBY TIL : BREIVIKEIDET
 STREKNING :

VEGTYPE :

BEREGNINGSÅR : 2011

BASISÅR : 2010

	PERSONBIL		VAREB.LASTEBIL		BUSS	Sum	PERS	GJENST	TURER	PBE	
	U.TIL	M.TIL	U.TIL	M.TIL							BILER
JAN	-1.2	13.3	-30.7	23.6	62.3	-0.7	1.3	-7.5		-1.3	8.3
FEB	1.7	-18.4	30.5	49.5	9.0	7.4	3.0	6.1	-8.3	4.2	4.8
MAR	-24.1	-35.3	-32.2	7.7	67.3	-21.0	-21.5	-26.8		-23.5	-14.3
APR	7.5	21.9	-52.8	41.8	34.0	5.1	8.5	9.3		-1.4	12.2
MAI	2.2	5.7	31.5	43.9	32.5	7.6	4.4	-10.3	236.8	15.6	8.3
JUN	8.9	13.6	9.6	18.5	20.5	10.3	9.7	11.1	1250.0	0.2	11.1
JUL	9.0	14.3	11.9	12.1	31.8	1.6	9.6	6.8		2.4	11.0
AUG	5.7	12.5	52.3	37.0	45.5	-6.4	8.1	2.0	-32.5	5.2	12.2
SEP	1.0	-14.8	33.1	-11.6	1.3	-2.7	0.2	6.7	45.5	-0.4	-1.2
OKT	-4.9	-8.3	14.7	-20.5	-10.5	-11.7	-5.7	-4.5	-62.9	-2.2	-7.4
NOV	1.3	21.2	-16.9	-6.4	4.4	10.6	1.4	1.6		4.5	2.3
DES	2.3	-5.7	3.2	-10.1	-6.7	4.7	1.5	4.8		-0.5	0.1
2011	1.7	2.7	5.5	10.4	19.6	0.9	2.5	1.4	47.1	0.2	4.5

VARIASJONSKURVER KJØRETØYGRUPPER

ÅRSVARIASJON

FYLKE : 19 Troms SELSKAP : 2 BF BJØRKLID FERJEREDERI
 SAMBAND : 2 FRA : LYGSEIDET TIL : OLDERDALEN
 STREKNING :

VEGTYPE :

År:2011

Mnd	PERSONBIL		VAREB.LASTEBIL		BUSS	MOTOR	PERS	GJENST	TURER	PBE	
	U.TIL	M.TIL	U.TIL	M.TIL							
JAN	3149	104	55	183	389	148	2	5995	175	515	6602
FEB	3179	83	42	170	312	147	1	6055	247	470	6128
MAR	3696	132	71	209	342	159	2	7451	336	534	7136
APR	4129	161	61	189	415	145	1	7771	361	494	7895
MAI	3906	165	100	245	420	166	55	6952	205	514	8000
JUN	6815	348	404	282	498	365	328	18792	775	812	13059
JUL	8199	443	448	241	524	520	483	25661	249	934	15399
AUG	6413	355	290	251	563	257	263	14911	476	676	12364
SEP	4634	219	134	258	542	171	33	8310	214	508	9593
OKT	3957	147	81	229	578	147	2	6561	138	515	8644
NOV	3316	98	64	193	459	142	3	5983	74	503	7116
DES	3504	85	69	170	346	139	4	6433	66	470	6624
2011	54897	2340	1819	2620	5388	2506	1177	120875	3316	6945	108560

TRAFIKKVERDIER

KJØRETØYGRUPPE

FYLKE : 19 Troms SELSKAP : 2 BF BJØRKLID FERJEREDERI
 SAMBAND : 2 FRA : LYGSEIDET TIL : OLDERDALEN
 STREKNING :

År:2011

	ÅDT	YDT	HDT
Personbiler uten tilhenger	150	153	146
Personbiler med tilhenger	6	6	6
Varebiler	5	5	5
Lastebiler uten henger	7	7	8
Lastebiler med tilhenger	15	14	15
Buss	7	7	7
Motorsykkkel - moped	3	3	3
Person ekskl fører av kjøret	331	340	314
Rest på land	9	8	11
Turer	19	19	19
Sum PBE	297	297	298

BEGRENSET KJØRETØYGRUPPEINDEKS

FYLKE : 19 Troms SELSKAP : 2 BF BJØRKLID FERJEREDERI
 SAMBAND : 2 FRA : LYGSEIDET TIL : OLDERDALEN
 STREKNING :

VEGTYPE :

BEREGNINGSÅR : 2011

BASISÅR : 2010

	PERSONBIL		VAREB.LASTEBIL		BUSS	Sum	PERS	GJENST	TURER	PBE	
	U.TIL	M.TIL	U.TIL	M.TIL							BILER
JAN	4.0	26.8	3.8	5.2	69.9	-5.7	8.2	-2.8	2816.7	1.6	17.5
FEB	7.7	-28.4	-25.0	7.6	-4.3	2.1	4.8	-4.4	375.0	-0.4	1.5
MAR	20.3	4.8	22.4	35.7	42.5	2.6	21.1	8.9	48.0	1.1	23.2
APR	9.3	19.3	69.4	23.5	35.2	-4.0	11.9	11.6	1064.5	-0.4	15.8
MAI	-29.4	-25.3	-28.1	7.9	0.7	-0.6	-25.4	-24.1	-79.3	-8.5	-18.1
JUN	21.9	28.9	8.9	0.7	20.9	-8.5	19.0	12.3	67.7	38.6	15.9
JUL	9.1	12.7	0.7	3.9	31.7	-4.9	8.9	2.4	88.6	0.9	9.9
AUG	-1.6	30.0	27.2	17.8	34.0	-4.1	2.6	-1.9	36.8	-14.2	8.7
SEP	3.0	-11.0	32.7	-27.5	0.2	4.9	0.9	5.6	-35.0	-1.4	-1.7
OKT	-2.2	8.1	47.3	-16.7	37.3	-3.9	1.0	-6.3	2.2	-0.2	7.4
NOV	-3.6	-16.2	-8.6	-7.2	10.6	-2.1	-2.8	-0.5	89.7	-1.0	-0.3
DES	3.6	-11.5	76.9	10.4	11.6	-4.1	4.6	3.5	65.0	-1.1	5.1
2011	2.9	5.8	10.2	1.4	21.5	-3.4	4.1	1.1	18.7	1.0	6.5

FINNMARK

Nyvoll	- Korsfjord
Akkarfjord	- Kjerringholmen
Øksfjord	- Tverrfjord
Øksfjord	- Bergsfjord
Øksfjord	- Hasvik

VARIASJONSKURVER TAKSTGRUPPER

ÅRSVARIASJON

FYLKE : 20 Finnmark SELSKAP : 1 FFR FINMARK FYLKESREDERI
 SAMBAND : 7 FRA : NYVOLL TIL : KORSFJORD
 STREKNING :

VEGTYPE :

År:2011

Mnd	LENGDE < 5.0m	LENGDE 5-6m	LENGDE 6-7m	LENGDE 7-8m	LENGDE 8-10m	LENGDE 10-12m	LENGDE 12-14m	LENGDE 14-17m	LENGDE 17-19m	LENGDE 19-22m	MOTOR SYKKEL	VOKSNE	HONNØR /BARN	TURER	GJENST BILER	PBE
JAN		1016	1	10	18	4			2		12	514	455	190		1183
FEB		1016	1	12	14		22	2			21	447	492	274		1284
MAR		1112	4	17	69	2	26	2			9	482	603	230		1659
APR		1800	2	16	85		21	2			3	857	1108	283		2380
MAI		1156	14	17	80	4	18	2	6		3	487	604	275		1788
JUN		1700	9	68	19	2	19	3			14	700	890	246		2186
JUL		1738	6	20	142	4	36	2			12	854	1056	57	7	2679
AUG		1310	5	29	103		48				5	541	863	117	2	2146
SEP		1517	8	16	75	6	62	1	5	12	5	635	780	298	2	2512
OKT		1406	6	31	44	3	31				1	526	751	314		1927
NOV		804		32	40		25				1	375	402	278		1230
DES		619	13	38	18		15		4			276	317	243		976
2011		15194	69	306	707	25	323	14	17	12	86	6694	8321	2805	11	21951

TRAFIKKVERDIER

TAKSTGRUPPE

FYLKE : 20 Finnmark SELSKAP : 1 FFR FINMARK FYLKESREDERI
 SAMBAND : 7 FRA : NYVOLL TIL : KORSFJORD
 STREKNING :

År:2011

	ÅDT	YDT	HDT
Lengde < 5.0m			
Lengde 5.01 - 6.0m	42		
Lengde 6.01 - 7.0m	0		
Lengde 7.01 - 8.0m	1		
Lengde 8.01 - 10.0m	2		
Lengde 10.01 - 12.0m	0		
Lengde 12.01 - 14.0m	1		
Lengde 14.01 - 17.0m	0		
Lengde 17.01 - 19.0m	0		
Lengde 19.01 - 22.0m	0		
Motorsykkkel	0		
Voksne	18		
Honnør/barn	23		
Turer	8		
Gjenstående biler	0		
Sum PBE	60		

BEGRENSET TAKSTGRUPPEINDEKS

FYLKE : 20 Finnmark SELSKAP : 1 FFR FINMARK FYLKESREDERI
 SAMBAND : 7 FRA : NYVOLL TIL : KORSFJORD
 STREKNING :

VEGTYPE :

BEREGNINGÅR : 2011

BASISÅR : 2010

	LENGDE < 5.0m	LENGDE 5-6m	LENGDE 6-7m	LENGDE 7-8m	LENGDE 8-10m	LENGDE 10-12m	LENGDE 12-14m	LENGDE 14-17m	LENGDE 17-19m	LENGDE 19-22m	MOTOR SYKKEL	VOKSNE	HONNØR /BARN	TURER	GJENST BILER	PBE
JAN		3.4		-37.5	12.5							30.5	-11.7			-7.3
FEB		-18.3	-75.0	100.0	-26.3						2000.0	-10.1	-30.4			-17.4
MAR		-10.3	100.0	240.0	305.9	100.0	36.8				50.0	1.9	-11.8			8.3
APR		15.7		1500.0	254.2		5.0				-70.0	29.1	32.1			29.4
MAI		-19.2	1300.0	183.3	300.0		20.0	-50.0	-53.8		200.0	-16.5	-23.4			-0.9
JUN		52.9		466.7	-20.8	-66.7	-9.5				1300.0	51.2	35.3			44.8
JUL		21.9	-70.0	233.3	1083.3		157.1				20.0	42.6	41.9			59.8
AUG		-38.4	-80.8	31.8	415.0		77.8				-54.5	-37.2	-26.1			-20.8
SEP		-11.3	14.3	-36.0	59.6	-25.0	169.6	-83.3	-16.7		-66.7	-15.7	3.7			8.7
OKT		-25.4	-53.8	29.2	57.1	-40.0	29.2				-85.7	-42.1	-15.1			-22.9
NOV		-26.3		33.3	207.7		13.6					-16.9	-3.8			-13.7
DES		-37.5	30.0	280.0	260.0		-46.4					-32.7	-31.5			-22.5
2011		-9.5	-30.6	94.9	188.6	-35.0	37.4	-50.0	-38.1		17.7	-5.1	-3.5			2.6

VARIASJONSKURVER TAKSTGRUPPER

ÅRSVARIASJON

FYLKE : 20 Finnmark SELSKAP : 1 FFR FINMARK FYLKESREDERI
 SAMBAND : 8 FRA : AKKARFJORD TIL : KJERRINGHOLMEN
 STREKNING :

VEGTYPE :

År: 2011

Mnd	LENGDE < 5.0m	LENGDE 5-6m	LENGDE 6-7m	LENGDE 7-8m	LENGDE 8-10m	LENGDE 10-12m	LENGDE 12-14m	LENGDE 14-17m	LENGDE 17-19m	LENGDE 19-22m	MOTOR SYKKEL	VOKSNE	HONNØR /BARN	TURER	GJENST BILER	PBE
JAN		603	9	4	10					2	17	271	272	97		710
FEB		580		7	38			2			38	250	273	105		782
MAR		772	10	8	45				2		22	369	363	111		1037
APR		930	4	8	85				2		14	459	538	83		1345
MAI		862	6	6	27			4			1	409	449	116	1	1053
JUN		959	21	10	49	1	1		1		18	548	530	160		1280
JUL		1418	17	11	26						12	900	838	73		1631
AUG		806	5	18	41	2		14			6	393	427	46		1167
SEP		854	15	11	49		2	6	4		4	346	496	207		1232
OKT		1015	7	8	39		2	13	1		1	358	357	150		1353
NOV		856	17	11	30						1	288	261	19		1071
DES		671	6	4	5							201	252	155		734
2011		10326	117	106	444	3	5	39	12		134	4792	5056	1322	1	13395

TRAFIKKVERDIER

TAKSTGRUPPE

FYLKE : 20 Finnmark SELSKAP : 1 FFR FINMARK FYLKESREDERI
 SAMBAND : 8 FRA : AKKARFJORD TIL : KJERRINGHOLMEN
 STREKNING :

År: 2011

	ÅDT	YDT	HDT
Lengde < 5.0m			
Lengde 5.01 - 6.0m	28		
Lengde 6.01 - 7.0m	0		
Lengde 7.01 - 8.0m	0		
Lengde 8.01 - 10.0m	1		
Lengde 10.01 - 12.0m	0		
Lengde 12.01 - 14.0m	0		
Lengde 14.01 - 17.0m	0		
Lengde 17.01 - 19.0m	0		
Lengde 19.01 - 22.0m			
Motorsykkkel	0		
Voksne	13		
Honnør/barn	14		
Turer	4		
Gjenstående biler	0		
Sum PBE	37		

BEGRENSET TAKSTGRUPPEINDEKS

FYLKE : 20 Finnmark SELSKAP : 1 FFR FINMARK FYLKESREDERI
 SAMBAND : 8 FRA : AKKARFJORD TIL : KJERRINGHOLMEN
 STREKNING :

VEGTYPE :

BEREGNINGÅR : 2011

BASISÅR : 2010

	LENGDE < 5.0m	LENGDE 5-6m	LENGDE 6-7m	LENGDE 7-8m	LENGDE 8-10m	LENGDE 10-12m	LENGDE 12-14m	LENGDE 14-17m	LENGDE 17-19m	LENGDE 19-22m	MOTOR SYKKEL	VOKSNE	HONNØR /BARN	TURER	GJENST BILER	PBE
JAN		-22.9	125.0							-50.0	1600.0	13.4				-17.4
FEB		-15.8		250.0	1166.7						3700.0	-9.4	23.5			6.5
MAR		-37.9	66.7	33.3	1025.0						10.0	-32.3	-23.3			-22.1
APR		-4.3	-33.3		4150.0						250.0	14.2	43.9			32.0
MAI		-22.8	-14.3	50.0	285.7							-19.2	-10.7			-12.3
JUN		-15.9	162.5	11.1	880.0						350.0	-11.5	-18.5			3.2
JUL		5.1	112.5	37.5							140.0	34.1				12.2
AUG		15.6	-54.5	500.0							200.0	-11.1	-2.1			53.6
SEP		-33.0	-21.1	10.0				200.0				-25.8	10.0			-14.3
OKT		-15.8	-46.2		387.5			225.0				-11.8	-30.1			1.2
NOV		265.8	183.3	450.0	650.0							159.5	248.0			287.6
DES		6.7			25.0							-39.1	8.2			11.1
2011		-8.9	26.1	79.2	759.5			216.7	-40.0		243.2	-4.4	0.4			8.8

VARIASJONSKURVER TAKSTGRUPPER

ÅRSVARIASJON

FYLKE : 20 Finnmark SELSKAP : 1 FFR FINMARK FYLKESREDERI
 SAMBAND : 9 FRA : ØKSFJORD TIL : TVERRFJORD
 STREKNING :

VEGTYPE :

År:2011

Mnd	LENGDE < 5.0m	LENGDE 5-6m	LENGDE 6-7m	LENGDE 7-8m	LENGDE 8-10m	LENGDE 10-12m	LENGDE 12-14m	LENGDE 14-17m	LENGDE 17-19m	LENGDE 19-22m	MOTOR SYKKEL	VOKSNE	HONNØR /BARN	TURER	GJENST BILER	PBE
JAN		236	2	2	14		2					154	126	104		321
FEB		180	9	3	22		1	1				155	122	92		317
MAR		239	5	1	34							204	131	112		396
APR		278	1	2	31			1			1	226	193	82	2	425
MAI		287	1	2	26				1			234	171	72	8	416
JUN		293	4	1	15		4		1		1	238	312	110	1	407
JUL		458	3	4	38		4				3	373	369	122	13	665
AUG		350	11	1	31		2			1		314	234	88		536
SEP		287	12	13	17	1	2	9	8			224	177	109	2	584
OKT		271	5	2	25			9	3		2	168	136	107	2	489
NOV		228		2	21						1	155	101	106		324
DES		263			6							177	99	78		294
2011		3370	53	33	280	1	15	20	13	1	8	2622	2171	1182	28	5172

TRAFIKKVERDIER

TAKSTGRUPPE

FYLKE : 20 Finnmark SELSKAP : 1 FFR FINMARK FYLKESREDERI
 SAMBAND : 9 FRA : ØKSFJORD TIL : TVERRFJORD
 STREKNING :

År:2011

	ÅDT	YDT	HDT
Lengde < 5.0m			
Lengde 5.01 - 6.0m	9		
Lengde 6.01 - 7.0m	0		
Lengde 7.01 - 8.0m	0		
Lengde 8.01 - 10.0m	1		
Lengde 10.01 - 12.0m	0		
Lengde 12.01 - 14.0m	0		
Lengde 14.01 - 17.0m	0		
Lengde 17.01 - 19.0m	0		
Lengde 19.01 - 22.0m	0		
Motorsykkkel	0		
Voksne	7		
Honnør/barn	6		
Turer	3		
Gjenstående biler	0		
Sum PBE	14		

BEGRENSET TAKSTGRUPPEINDEKS

FYLKE : 20 Finnmark SELSKAP : 1 FFR FINMARK FYLKESREDERI
 SAMBAND : 9 FRA : ØKSFJORD TIL : TVERRFJORD
 STREKNING :

VEGTYPE :

BEREGNINGSÅR : 2011

BASISÅR : 2010

	LENGDE < 5.0m	LENGDE 5-6m	LENGDE 6-7m	LENGDE 7-8m	LENGDE 8-10m	LENGDE 10-12m	LENGDE 12-14m	LENGDE 14-17m	LENGDE 17-19m	LENGDE 19-22m	MOTOR SYKKEL	VOKSNE	HONNØR /BARN	TURER	GJENST BILER	PBE
JAN		3.1	100.0		100.0							7.7	-6.0			18.4
FEB		-27.4	800.0	50.0	1000.0							21.1	2.5			14.0
MAR		-31.5	150.0	-50.0	1033.3							-0.5	-33.5			1.8
APR		1.1	-80.0		3000.0			-50.0				32.2	30.4			29.7
MAI		8.3										5.9	-4.5			43.9
JUN		-35.0	33.3	-83.3	200.0		300.0				-75.0	-16.2	-6.3			-21.9
JUL		-19.6	-72.7	300.0	322.2						-40.0	-16.7	-18.7		1200.0	-0.7
AUG		4.5	450.0	-66.7	287.5							35.3	2.2			31.1
SEP		-24.3	500.0	160.0	142.9			700.0				4.7	-6.3			31.3
OKT		-24.3	400.0		-77.8							-22.6	-22.7			23.6
NOV		-18.3		-80.0	2000.0							-15.8	-31.8			1.5
DES		46.1			500.0							-7.8	-18.9			29.9
2011		-14.0	82.8	-25.0	420.5		300.0	-33.3	350.0		-55.6	-0.6	-10.6		1200.0	14.0

VARIASJONSKURVER TAKSTGRUPPER

ÅRSVARIASJON

FYLKE : 20 Finnmark SELSKAP : 1 FFR FINMARK FYLKESREDERI
 SAMBAND : 10 FRA : ØKSFJORD TIL : BERGSFJORD
 STREKNING :

VEGTYPE :

År: 2011

Mnd	LENGDE < 5.0m	LENGDE 5-6m	LENGDE 6-7m	LENGDE 7-8m	LENGDE 8-10m	LENGDE 10-12m	LENGDE 12-14m	LENGDE 14-17m	LENGDE 17-19m	LENGDE 19-22m	MOTOR SYKKEL	VOKSNE	HONNØR /BARN	TURER	GJENST BILER	PBE
JAN		116	2	2	26		2	1	2		1	93	58	102		271
FEB		112	1	6	24				2		4	92	66	114		249
MAR		161	1	6	35		1				2	135	137	129		331
APR		237	6	2	45	1	2		2		5	271	218	121		479
MAI		276	8	5	56	1	5	2	10	2	4	323	178	103	8	703
JUN		384	6	4	36		5	6			2	399	247	143	4	639
JUL		530	10	1	48		2				3	603	530	189	4	775
AUG		349	7	4	48			2	4		5	348	299	131		629
SEP		265	8	2	44	1	2	2	6		2	228	241	140	4	559
OKT		233	7	4	24		1	1	2		1	129	175	147		395
NOV		151	7	15	21		1	2			3	113	125	105		320
DES		199	6	3	9			4				149	146	113		293
2011		3013	69	54	416	3	21	20	28	2	32	2883	2420	1537	20	5643

TRAFIKKVERDIER

TAKSTGRUPPE

FYLKE : 20 Finnmark SELSKAP : 1 FFR FINMARK FYLKESREDERI
 SAMBAND : 10 FRA : ØKSFJORD TIL : BERGSFJORD
 STREKNING :

År: 2011

	ÅDT	YDT	HDT
Lengde < 5.0m			
Lengde 5.01 - 6.0m	8		
Lengde 6.01 - 7.0m	0		
Lengde 7.01 - 8.0m	0		
Lengde 8.01 - 10.0m	1		
Lengde 10.01 - 12.0m	0		
Lengde 12.01 - 14.0m	0		
Lengde 14.01 - 17.0m	0		
Lengde 17.01 - 19.0m	0		
Lengde 19.01 - 22.0m	0		
Motorsykkkel	0		
Voksne	8		
Honnør/barn	7		
Turer	4		
Gjenstående biler	0		
Sum PBE	15		

BEGRENSET TAKSTGRUPPEINDEKS

FYLKE : 20 Finnmark SELSKAP : 1 FFR FINMARK FYLKESREDERI
 SAMBAND : 10 FRA : ØKSFJORD TIL : BERGSFJORD
 STREKNING :

VEGTYPE :

BEREGNINGSÅR : 2011

BASISÅR : 2010

	LENGDE < 5.0m	LENGDE 5-6m	LENGDE 6-7m	LENGDE 7-8m	LENGDE 8-10m	LENGDE 10-12m	LENGDE 12-14m	LENGDE 14-17m	LENGDE 17-19m	LENGDE 19-22m	MOTOR SYKKEL	VOKSNE	HONNØR /BARN	TURER	GJENST BILER	PBE
JAN		-22.1		-50.0	1200.0			-50.0				-7.0	-7.9			32.4
FEB		-44.3	-50.0		500.0						300.0	-34.8	-45.9			-13.7
MAR		-30.3	-75.0	500.0	250.0						-33.3	-16.7	-12.2			-26.6
APR		-10.2	-14.3	-33.3	400.0			-77.8			400.0	48.1	21.1			-5.7
MAI		29.0	14.3	-16.7	2700.0			150.0				60.7	45.9			125.0
JUN		7.9	20.0	-75.0	500.0							38.5	10.3			21.1
JUL		-19.5	150.0		336.4						-25.0	-6.8	-1.5		-69.2	2.1
AUG		-12.3	-22.2	-20.0	380.0			100.0				-4.4	28.3			21.7
SEP		-16.1	-42.9		450.0			-50.0	-14.3		100.0	12.9	45.2			14.6
OKT		-30.9	-30.0	-55.6	380.0			-83.3	-71.4			-51.1	-21.2			-27.4
NOV		-10.7	600.0	1400.0	75.0								12.6			32.7
DES		27.9			350.0							-48.0	-45.5			41.6
2011		-13.7	-3.2	-6.4	413.6			-30.8	-16.1		60.0	0.7	4.1		-69.2	11.2

VARIASJONSKURVER TAKSTGRUPPER

ÅRSVARIASJON

FYLKE : 20 Finnmark SELSKAP : 2 FJORD1 MRF AS
 SAMBAND : 4 FRA : ØKSFJORD TIL : HASVIK
 STREKNING :

VEGTYPE :

År:2011

Mnd	LENGDE < 5.0m	LENGDE 5-6m	LENGDE 6-7m	LENGDE 7-8m	LENGDE 8-10m	LENGDE 10-12m	LENGDE 12-14m	LENGDE 14-17m	LENGDE 17-19m	LENGDE 19-22m	MOTOR SYKKEL	VOKSNE	HONNØR /BARN	TURER	GJENST BILER	PBE
JAN		513	2	22	102	21	3	37	20			305	285	159	6	1577
FEB		531	1	12	101	36	3	72	28			347	294	141		1964
MAR		649		18	119	34	4	139	34			586	297	158		2712
APR		985	3	18	141	27	2	82	22	2	1	931	606	155	3	2601
MAI		1149	17	22	166	30	14	106	48	5	4	1133	720	162	17	3444
JUN		1503	45	34	216	37	11	94	47	1	7	1496	1171	184	35	3988
JUL		1892	41	29	221	62	6	40	29	2	20	1729	1488	193	5	3932
AUG		1721	30	27	204	45	14	84	39		7	1445	1293	188	4	4009
SEP		1330	11	36	184	21	17	65	33	2	20	892	920	166	6	3234
OKT		1040	6	38	131	29	3	69	33			668	584	165	3	2681
NOV		778	4	44	110	27	9	50	32			513	422	156		2219
DES		832	1	25	84	37	2	34	11			574	510	155		1810
2011		12923	161	325	1779	406	88	872	376	12	59	10619	8590	1982	79	34171

TRAFIKKVERDIER

TAKSTGRUPPE

FYLKE : 20 Finnmark SELSKAP : 2 FJORD1 MRF AS
 SAMBAND : 4 FRA : ØKSFJORD TIL : HASVIK
 STREKNING :

År:2011

	ÅDT	YDT	HDT
Lengde < 5.0m			
Lengde 5.01 - 6.0m	35	38	30
Lengde 6.01 - 7.0m	0	0	0
Lengde 7.01 - 8.0m	1	1	0
Lengde 8.01 - 10.0m	5	6	3
Lengde 10.01 - 12.0m	1	2	0
Lengde 12.01 - 14.0m	0	0	0
Lengde 14.01 - 17.0m	2	3	2
Lengde 17.01 - 19.0m	1	1	0
Lengde 19.01 - 22.0m	0	0	0
Motorsykkkel	0	0	0
Voksne	29	30	27
Honnør/barn	24	23	25
Turer	5	6	4
Gjenstående biler			
Sum PBE	94	110	60

BEGRENSET TAKSTGRUPPEINDEKS

FYLKE : 20 Finnmark SELSKAP : 2 FJORD1 MRF AS
 SAMBAND : 4 FRA : ØKSFJORD TIL : HASVIK
 STREKNING :

VEGTYPE :

BEREGNINGÅR : 2011

BASISÅR : 2010

	LENGDE < 5.0m	LENGDE 5-6m	LENGDE 6-7m	LENGDE 7-8m	LENGDE 8-10m	LENGDE 10-12m	LENGDE 12-14m	LENGDE 14-17m	LENGDE 17-19m	LENGDE 19-22m	MOTOR SYKKEL	VOKSNE	HONNØR /BARN	TURER	GJENST BILER	PBE
JAN	-14.9	-71.4	120.0	64.5	61.5		68.2	-31.0				-2.6	-6.6	-2.5		12.8
FEB	-17.0	-83.3	-42.9	27.8			12.5	-65.0				-13.9	-3.9	-4.1		-18.7
MAR	-14.4		-14.3	4.4	-15.0			-9.2	-60.9			2.1	-32.0	-6.5		-20.5
APR	25.3	-40.0	5.9	-19.0	-12.9		3.8	-72.8				38.3	17.7			-14.3
MAI	-2.0	466.7	57.1	-18.2	-21.1	55.6	47.2	-46.1			-55.6	-13.1	3.7	1.9		-5.2
JUN	23.5	114.3	78.9	-3.1	-5.1	-15.4	91.8	-4.1			-41.7	17.1	26.2	-0.5		20.1
JUL	-6.2	-24.1	-12.1	-12.0	47.6	-40.0	-28.6	-14.7			-9.1	-16.0	-5.5			-8.3
AUG	10.9		-25.0	11.5	-4.3	250.0		-35.0			-80.0	14.7	13.8	-4.1		2.4
SEP	6.1	-26.7	9.1	-16.4	-22.2	325.0	-30.1	-32.7			900.0	-11.4	23.8			-9.6
OKT	7.4	200.0	31.0	-12.7	-25.6		-2.8	10.0				29.2	10.8	0.6		0.5
NOV	3.6		57.1	-3.5	-15.6	800.0	-32.4	60.0					-5.0	-1.3		0.6
DES	2.6	-66.7	316.7	-11.6	76.2	100.0	-20.9	22.2				16.7	-2.7	2.0		2.6
2011	3.1	7.3	21.7	-4.8	0.2	70.5	1.4	-39.1			-27.5	2.2	5.6	-1.2		-4.1

VARIASJONSKURVER TAKSTGRUPPER

ÅRSVARIASJON

FYLKE : 20 Finnmark SELSKAP : 2 FJORD1 MRF AS
 SAMBAND : 9 FRA : ØKSFJORD TIL : TVERRFJORD
 STREKNING :

VEGTYPE :

År:2011

Mnd	LENGDE < 5.0m	LENGDE 5-6m	LENGDE 6-7m	LENGDE 7-8m	LENGDE 8-10m	LENGDE 10-12m	LENGDE 12-14m	LENGDE 14-17m	LENGDE 17-19m	LENGDE 19-22m	MOTOR SYKKEL	VOKSNE	HONNØR /BARN	TURER	GJENST BILER	PBE
JAN		249		3	12	2		1	1			176	123	95		338
FEB		218	1	1	31			2	2		2	181	124	85		386
MAR		257	2	6	30	2						252	138	101		416
APR		327	2	3	51	1		2	1			313	266	98		582
MAI		339	3	4	35	1		3	4			292	166	109		569
JUN		396	8	3	30	4	1	4	3		4	268	293	98		637
JUL		446	3	3	35	3	1	1				344	385	99		642
AUG		369	7	2	33	2			3		1	268	254	107		570
SEP		371	7	8	27		4	7	2		2	216	255	102		622
OKT		327	7	4	43	3		7	7			209	220	100		665
NOV		276		1	27							177	142	100		394
DES		324			10			1				235	169	106		380
2011		3899	40	38	364	18	6	28	23		9	2931	2535	1200		6202

TRAFIKKVERDIER

TAKSTGRUPPE

FYLKE : 20 Finnmark SELSKAP : 2 FJORD1 MRF AS
 SAMBAND : 9 FRA : ØKSFJORD TIL : TVERRFJORD
 STREKNING :

År:2011

	ÅDT	YDT	HDT
Lengde < 5.0m			
Lengde 5.01 - 6.0m	11	13	6
Lengde 6.01 - 7.0m	0	0	0
Lengde 7.01 - 8.0m	0	0	0
Lengde 8.01 - 10.0m	1	1	1
Lengde 10.01 - 12.0m	0	0	0
Lengde 12.01 - 14.0m	0	0	0
Lengde 14.01 - 17.0m	0	0	0
Lengde 17.01 - 19.0m	0	0	
Lengde 19.01 - 22.0m			
Motorsykkkel	0	0	
Voksne	8	10	5
Honnør/barn	7	8	5
Turer	3	4	1
Gjenstående biler			
Sum PBE	17	21	9

BEGRENSET TAKSTGRUPPEINDEKS

FYLKE : 20 Finnmark SELSKAP : 2 FJORD1 MRF AS
 SAMBAND : 9 FRA : ØKSFJORD TIL : TVERRFJORD
 STREKNING :

VEGTYPE :
 BEREGNINGSÅR : 2011
 BASISÅR : 2010

	LENGDE < 5.0m	LENGDE 5-6m	LENGDE 6-7m	LENGDE 7-8m	LENGDE 8-10m	LENGDE 10-12m	LENGDE 12-14m	LENGDE 14-17m	LENGDE 17-19m	LENGDE 19-22m	MOTOR SYKKEL	VOKSNE	HONNØR /BARN	TURER	GJENST BILER	PBE
JAN		4.6		-40.0	33.3			-50.0				15.8	-22.6	-5.0		9.5
FEB		-24.8	-75.0	-80.0	244.4						100.0	11.0	-29.5	-7.6		7.8
MAR		-20.7	-50.0	500.0	42.9	100.0						1.6	-37.3	-3.8		-10.5
APR		31.9	-33.3	-25.0	50.0							51.2	38.5	38.0		39.1
MAI		-4.0	50.0	-33.3	-10.3			-20.0				3.9	-36.6	-0.9		-2.7
JUN		26.5	700.0	-57.1	-23.1	300.0		200.0				4.7	32.6			23.9
JUL		-9.0	-66.7	-40.0	-7.9	-40.0						-19.4	-10.7	1.0		-12.0
AUG		-7.1	250.0	-71.4	-5.7	-50.0		50.0			-87.5	-17.3	-10.2	4.9		-11.7
SEP		2.2	75.0	-11.1	-34.1			600.0	-33.3			-29.2	14.3	-5.6		0.1
OKT		-0.6		-76.5	22.9	200.0						-12.2	-2.2	-3.8		2.0
NOV		-5.5		-80.0	17.4							-11.9	-12.3	-5.7		-2.9
DES					-50.0			-80.0				-17.8	-27.8	-3.6		-18.1
2011		-1.6	13.8	-46.5	6.1	16.7		6.3	5.3		-66.7	-5.1	-9.1	-0.3		0.6

8. RANGERING AV STREKNINGER

I dette kapittelet rangerer vi de 20 største strekningene i 2011 målt etter forskjellige kriterier.

8.1 De mest trafikkerte strekningene målt ved ÅDT sum kjøretøy (inkl. motorsykkel)

Nr	Fra navn	Til navn	Vegident	Lengde (meter)	LETTE BILER	TUNGE BILER	SUM KJ.	PBE	PERS.	PBE/ KJ.
1 2 1 1	MOSS	HORTEN	RS 19	10500	3760	775	4535	9099	4312	2,0
11 4 1 1	MORTAVIKA	ARSVÅGEN	ES 39	9240	3072	560	3632	6605	4232	1,8
12 8 2 1	HALHJEM	SANDVIKVÅG	ES 39	21700	2066	389	2454	4548	3271	1,9
15 1 5 1	ØRSNESET	MAGERHOLM	FS 60	3710	2045	224	2268	3338	1910	1,5
15 3 18 1	HAREID	SULESUND	FS 61	7740	1871	222	2093	3147	1476	1,5
15 1 21 4	MOLDE	VESTNES	ES 39	11520	1678	347	2025	3871	2203	1,9
16 2 9 1	FLAKK	RØRVIK	FS 715	7420	1829	191	2020	2901	2051	1,4
14 1 9 1	MANNHELLER	FODNES	RS 5	3280	1477	253	1730	2963	2027	1,7
11 3 10 1	LAUVVIK	OANES	RS 13	2090	1541	122	1663	2136	1348	1,3
11 3 5 1	STAVANGER	TAU	FS 13	14450	1454	147	1602	2288	2524	1,4
15 1 1 1	FESTØYA	SOLAVÅGEN	ES 39	4440	1290	241	1530	2745	1443	1,8
14 1 3 3	LAVIK	OPPEDAL	ES 39	5100	1202	224	1426	2633	1680	1,9
14 1 5 1	LOTE	ANDA	ES 39	2100	1101	191	1292	2230	1185	1,7
15 3 2 1	VOLDA	FOLKESTAD	ES 39	3310	996	166	1162	1970	1062	1,7
15 1 9 1	SØLSNES	ÅFARNES	FS 64	3400	922	217	1139	2240	1205	2,0
12 5 11 1	HATVIK	VENJANESET	FS 552	3260	940	62	1002	1286	969	1,3
12 8 15 1	BRURAVIK	BRIMNES	RS 7	2620	872	123	995	1490	1471	1,5
15 1 22 1	AUKRA	HOLLINGSHOLM	FS 662	2960	882	73	955	1272	726	1,3
15 1 11 1	HALSA	KANESTRAUM	ES 39	5430	784	135	919	1560	907	1,7
12 5 10 4	HUFTHAMAR	KROKEIDE	FS 546	13040	709	56	765	1031	719	1,4

8.2 De mest trafikkerte strekningene målt ved antall ÅDT personer

Nr	Fra navn	Til navn	Vegident	Lengde (meter)	LETTE BILER	TUNGE BILER	SUM KJ.	PBE	PERS.	PERS/ KJ.
1 2 1 1	MOSS	HORTEN	RS 19	10500	3760	775	4535	9099	4312	1,0
11 4 1 1	MORTAVIKA	ARSVÅGEN	ES 39	9240	3072	560	3632	6605	4232	1,2
12 8 2 1	HALHJEM	SANDVIKVÅG	ES 39	21700	2066	389	2454	4548	3271	1,3
11 3 5 1	STAVANGER	TAU	FS 13	14450	1454	147	1602	2288	2524	1,6
15 1 21 4	MOLDE	VESTNES	ES 39	11520	1678	347	2025	3871	2203	1,1
16 2 9 1	FLAKK	RØRVIK	FS 715	7420	1829	191	2020	2901	2051	1,0
14 1 9 1	MANNHELLER	FODNES	RS 5	3280	1477	253	1730	2963	2027	1,2
15 1 5 1	ØRSNESET	MAGERHOLM	FS 60	3710	2045	224	2268	3338	1910	0,8
14 1 3 3	LAVIK	OPPEDAL	ES 39	5100	1202	224	1426	2633	1680	1,2
15 3 18 1	HAREID	SULESUND	RS 61	7740	1871	222	2093	3147	1476	0,7
12 8 15 1	BRURAVIK	BRIMNES	RS 7	2620	872	123	995	1490	1471	1,5
15 1 1 1	FESTØYA	SOLAVÅGEN	ES 39	4440	1290	241	1530	2745	1443	0,9
11 3 10 1	LAUVVIK	OANES	RS 13	2090	1541	122	1663	2136	1348	0,8
15 1 9 1	SØLSNES	ÅFARNES	FS 64	3400	922	217	1139	2240	1205	1,1
14 1 5 1	LOTE	ANDA	ES 39	2100	1101	191	1292	2230	1185	0,9
15 3 2 1	VOLDA	FOLKESTAD	ES 39	3310	996	166	1162	1970	1062	0,9
12 5 11 1	HATVIK	VENJANESET	FS 552	3260	940	62	1002	1286	969	1,0
15 1 6 1	GEIRANGER	HELLESYLT	FS 60	19940	139	24	164	244	921	5,6
15 1 11 1	HALSA	KANESTRAUM	ES 39	5430	784	135	919	1560	907	1,0
15 1 4 2	EIDSDAL	LINGE	FS 63	2700	476	55	532	681	835	1,6

8.3 Streknings med ÅDT-verdier og høyest totalt trafikkarbeid i 2011

Nr	Fra navn	Til navn	Vegident	Lengde (meter)	LETTE BILER	TUNGE BILER	SUM KJ.	PBE	PERS.	TRAFARB. KJTKM.
12 8 2 1	HALHJEM	SANDVIKVÅG	ES 39	21700	2066	389	2454	4548	3271	19 436 907
1 2 1 1	MOSS	HORTEN	RS 19	10500	3760	775	4535	9099	4312	17 380 388
11 4 1 1	MORTAVIKA	ARSVÅGEN	ES 39	9240	3072	560	3632	6605	4232	12 249 283
15 1 21 4	MOLDE	VESTNES	ES 39	11520	1678	347	2025	3871	2203	8 514 720
11 3 5 1	STAVANGER	TAU	FS 13	14450	1454	147	1602	2288	2524	8 449 349
15 3 18 1	HAREID	SULESUND	FS 61	7740	1871	222	2093	3147	1476	5 912 934
16 2 9 1	FLAKK	RØRVIK	FS 715	7420	1829	191	2020	2901	2051	5 308 560
12 5 10 4	HUFTHAMAR	KROKEIDE	FS 546	13040	709	56	765	1031	719	3 641 094
18 6 6 1	BOGNES	LØDINGEN	RS 85	23300	314	94	408	881	495	3 529 404
18 6 9 1	BODØ	MOSKENES	RS 80	94300	74	22	95	182	250	3 269 853
15 1 5 1	ØRSNESET	MAGERHOLM	FS 60	3710	2045	224	2268	3338	1910	3 071 212
14 1 3 3	LAVIK	OPPEDAL	ES 39	5100	1202	224	1426	2633	1680	2 654 499
15 1 1 1	FESTØYA	SOLAVÅGEN	ES 39	4440	1290	241	1530	2745	1443	2 479 518
14 1 9 1	MANNHELLER	FODNES	RS 5	3280	1477	253	1730	2963	2027	2 071 156
12 5 5 1	HALHJEM	VÅGE	FS 49	12460	426	24	450	553	449	2 046 555
12 1 18 4	SKJERSHOLMANE	RANAVIK	FS 544	14290	326	42	368	559	293	1 919 433
15 1 11 1	HALSA	KANESTRAUM	ES 39	5430	784	135	919	1560	907	1 821 412
15 1 28 1	SEVIKA	TØMMERVÅG	FS 680	6830	562	58	619	863	548	1 543 136
12 1 2 1	GJERMUNDSHAMN	LØFALLSTRAND	FS 48	7060	512	64	577	841	589	1 486 871
15 1 9 1	SØLSNES	ÅFARNES	FS 64	3400	922	217	1139	2240	1205	1 413 499

8.4 Streknings med ÅDT>100 (sum kj.tøy) og høyest tungtrafikkandel

Nr	Fra navn	Til navn	Vegident	Lengde (meter)	LETTE BILER	TUNGE BILER	SUM KJ.	PBE	PERS.	TUNGTR. ANDEL i %
18 6 7 1	KJØPSVIK	DRAG	RS 827	13600	104	61	165	534	141	37,0
18 6 6 1	BOGNES	LØDINGEN	RS 85	23300	314	94	408	881	495	23,0
18 6 5 1	BOGNES	SKARBERGET	ES 6	7960	266	73	339	658	377	21,5
18 2 6 1	HEMNESBERGET	LEIRVIKA	FS 808	6300	84	23	107	227	88	21,5
19 2 2 1	LYNGSEIDET	OLDERDALEN	FS 91	12600	154	40	194	297	331	20,6
15 1 9 1	SØLSNES	ÅFARNES	FS 64	3400	922	217	1139	2240	1205	19,1
15 1 21 4	MOLDE	VESTNES	ES 39	11520	1678	347	2025	3871	2203	17,1
1 2 1 1	MOSS	HORTEN	RS 19	10500	3760	775	4535	9099	4312	17,1
12 1 1 3	KVANNDAL	UTNE	FS 550	5600	445	91	536	966	593	17,0
12 8 2 1	HALHJEM	SANDVIKVÅG	ES 39	21700	2066	389	2454	4548	3271	15,9
18 6 12 1	KILBOGHAMN	JEKTVIK	FS 17	18500	84	16	101	156	123	15,8
15 1 1 1	FESTØYA	SOLAVÅGEN	ES 39	4440	1290	241	1530	2745	1443	15,8
14 1 3 3	LAVIK	OPPEDAL	ES 39	5100	1202	224	1426	2633	1680	15,7
11 4 1 1	MORTAVIKA	ARSVÅGEN	ES 39	9240	3072	560	3632	6605	4232	15,4
14 1 5 1	LOTE	ANDA	ES 39	2100	1101	191	1292	2230	1185	14,8
15 1 11 1	HALSA	KANESTRAUM	ES 39	5430	784	135	919	1560	907	14,7
15 1 6 1	GEIRANGER	HELLESYLT	FS 60	19940	139	24	164	244	921	14,6
14 1 9 1	MANNHELLER	FODNES	RS 5	3280	1477	253	1730	2963	2027	14,6
16 3 7 1	BREKSTAD	VALSET	FS 710	5700	398	67	464	768	432	14,4
15 3 2 1	VOLDA	FOLKESTAD	ES 39	3310	996	166	1162	1970	1062	14,3

8.5 De lengste strekningene i 2011 (minimum 3 md. med trafikk)

Nr	Fra navn	Til navn	Vegident	Lengde (meter)	LETTE BILER	TUNGE BILER	SUM KJ.	PBE	PERS.	PBE/ KJ.
18 6 3 2	BODØ	RØST	RS 80	109 000	6	5	11	36	22	3,2
18 6 9 1	BODØ	MOSKENES	RS 80	94 300	74	22	95	182	250	1,9
18 6 3 1	BODØ	VÆRØY	RS 80	86 300	7	5	12	35	17	2,9
18 6 3 5	RØST	MOSKENES	RS 80	73 000	2	1	2	5	4	2,4
18 2 7 12	STOKKVÅGEN	TRÆNA	FS 836	45 260	9	2	12	23	13	2,0
18 6 2 1	OSAN	SKUTVIK	FS 81	44 000	30	6	37	62	80	1,7
18 6 3 3	VÆRØY	RØST	RS 80	43 000	1	0	1	2	2	2,2
20 1 10 1	ØKSFJORD	SØR-TVERRFJORD	FS 71	39 000	5	1	6	9	7	1,6
18 2 7 9	STOKKVÅGEN	LOVUND	FS 836	38 900	14	11	25	92	24	3,7
18 6 2 3	SKROVA	SKUTVIK	FS 81	38 500	2	2	3	14	3	4,3
18 6 16 20	NORDNESØY	JEKTVIK	FS 405	35 000	2	0	2	4	2	1,7
18 2 7 3	ONØYA	TRÆNA	FS 836	34 600	0	0	0	0	0	2,8
18 6 3 4	VÆRØY	MOSKENES	RS 80	34 400	5	1	6	11	13	1,9
20 1 10 10	ØKSFJORD	BERGSFJORD	FS 71	33 500	3	1	4	6	7	1,5
18 2 7 13	STOKKVÅGEN	SELVÆR	FS 836	33 000	1	0	1	1	1	1,4
18 6 16 18	RØDØY	NORDNESØY	FS 405	33 000	0	0	0	0	1	1,8
18 6 16 19	NORDNESØY	KILBOGHAMN	FS 405	33 000	1	0	1	1	1	1,4
20 2 4 2	ØKSFJORD	HASVIK	FS 882	28 000	36	11	47	94	53	2,0
18 6 16 17	STORSELSØY	JEKTVIK	FS 405	26 000	2	1	3	6	2	2,2
18 2 8 9	DAGSVIK	MOSJØEN	FS 146	25 900	0	0	0	0	0	2,9

9. SAMBANDS-OG STREKNINGSOVERSIKT FOR 2011

9.1 Sambandsoversikt for 2011

Følgende samband er det rapportert trafikk på for året 2011 i minst 3 md. med aktive strekninger.

Nr.		Fra navn	Til navn	Samb. kategori	Antall Strekninger	Antall md. med trafikk
Østfold						
1	2	1 MOSS	HORTEN	RS	1	12
Buskerud						
6	1	1 SVELVIK	VERKET	FS	1	12
Vest-Agder						
10	1	1 LAUNES	KVELLANDSTRAND	FS	1	12
10	1	3 ANDABELØY	ABELSNES	FS	1	12
Rogaland						
11	3	1 MEKJARVIK	SKUDENESHAVN	FS	1	12
11	3	2 SAND	ROPEID	FS	1	12
11	3	5 STAVANGER	TAU	FS	1	12
11	3	7 FOGN-JUDABERG	NEDSTRAND-JELSA	FS	42	12
11	3	8 KVITSØY	SKUDENESHAVN	FS	1	12
11	3	9 MEKJARVIK	KVITSØY	FS	1	12
11	3	10 LAUVVIK	OANES	RS	1	12
11	3	11 HJELMELAND	NESVIK	RS	3	12
11	4	1 MORTAVIKA	ARSVÅGEN	ES	1	12
Hordaland						
12	1	1 KINSARVIK	KVANNDAL	FS	3	12
12	1	2 GJERMUNDSHAVN	VARALDSØY	FS	3	12
12	1	3 SKÅNEVIK	UTÅKER	FS	3	12
12	1	4 JEKTEVIK	HODNANES	FS	3	12
12	1	7 BUAVÅG	LANGEVÅG	FS	1	12
12	1	13 JONDAL	TØRVIKBYGD	FS	1	12
12	1	18 RANAVIK	SKJERSHOLMANE	FS	3	12
12	1	20 FJELLBERG	FJELLBERGØY	FS	9	12
12	1	21 KLOKKARVIK	HJELLESTAD	FS	6	12
12	1	22 LEIRVÅG	SLØVÅGEN	FS	1	12
12	1	23 FEDJE	SÆVRØY	FS	1	12
12	3	1 MASFJORDNES	DUESUND	FS	1	12
12	5	5 HALHJEM	VÅGE	FS	1	12
12	5	10 HUFTHAMAR	KROKEIDE	FS	1	12
12	5	11 HATVIK	VENJANESET	FS	1	12
12	5	19 HUSAVIK	SANDVIKVÅG	FS	1	12
12	6	1 BREISTEIN	VALESTRANDFOSS	FS	1	12
12	8	2 HALHJEM	SANDVIKVÅG	ES	1	12
12	8	15 BRURAVIK	BRIMNES	RS	1	12

Nr.		Fra navn	Til navn	Samb. kategori	Antall Strekninger	Antall md. med trafikk
Sogn og Fjordane						
14	1	1 HELLA	DRAGSVIK/VANGSNESE	RS	3	12
14	1	3 LAVIK	OPPEDAL	ES	1	12
14	1	5 LOTE	ANDA	ES	1	12
14	1	7 KRAKHELLA	RYSJEDALSVIKA/RUTVIK	FS	6	12
14	1	8 DALE	EIKENES	FS	1	12
14	1	9 MANNHELLER	FODNES	RS	1	12
14	1	10 ISANE	STÅRHEIM	FS	1	12
14	1	11 MÅLØY	OLDEIDE	FS	3	12
14	1	13 ASKVOLL	GJERVIK/FURE/VÆRLAND	FS	5	12
14	1	15 SMØRHAMN	KJELKENES	FS	1	12
14	1	16 HALDORSNESET	DALØY	FS	1	12
Møre og Romsdal						
15	1	1 FESTØYA	SOLAVÅGEN	ES	2	12
15	1	4 EIDSDAL	LINGE	FS	1	12
15	1	5 ØRSNESET	MAGERHOLM	FS	1	12
15	1	6 GEIRANGER	HELLESYLT	FS	1	6
15	1	9 SØLSNES	ÅFARNES	FS	1	12
15	1	11 HALSA	KANESTRAUM	ES	1	12
15	1	17 LEKNESET	SÆBØ	FS	7	12
15	1	20 BRATTVÅG	DRYNA	FS	6	12
15	1	21 MOLDE	VESTNES	ES	1	12
15	1	22 AUKRA	HOLLINGSHOLMEN	FS	1	12
15	1	25 KVANNE	RYKKJEM	FS	1	12
15	1	28 SEIVIKA	TØMMERVÅGEN	FS	1	12
15	1	32 MOLDE	SEKKEN	FS	1	12
15	1	34 ARASVIKA	HENNSET	FS	1	12
15	1	40 SOLHOLMEN	MORDALSVÅGEN	FS	1	12
15	1	41 STRANDA	LIABYGDA	FS	1	12
15	1	42 SANDVIKA	EDØY	FS	1	12
15	1	45 FINNØYA	SANDØYA	FS	10	12
15	3	2 VOLDA	FOLKESTAD	ES	1	12
15	3	7 ÅRVIKA	KOPARNESET	FS	1	12
15	3	15 VOLDA	LAUVSTAD	FS	1	12
15	3	18 HAREID	SULESUND	FS	1	12
15	3	29 SKJELTENE	HARAMSØYA	FS	4	12
15	3	31 LARSNES	ÅRAM	FS	6	12
Sør-Trøndelag						
16	1	4 KIRKHOLMEN	LINESØY	FS	1	10
16	1	6 FRØYA-SAMBANDET		FS	?	12
16	1	10 DJUPFEST	TARVA	FS	1	12
16	2	9 FLAKK	RØRVIK	FS	1	12
16	3	7 BREKSTAD	VALSET	FS	1	12

Nr.		Fra navn	Til navn	Samb. kategori	Antall Strekninger	Antall md. med trafikk
Nord-Trøndelag						
17	3	1 HOFLES	GEISNES	FS	2	12
17	3	2 ØLHAMMEREN	SEIERSTAD	FS	1	12
17	3	4 EIDSHAUG	GJERDINGA	FS	1	12
17	3	5 BORGANN	RAMSTADLANDET	FS	1	12
17	5	1 SKEI	GUTVIK	FS	1	12
17	6	2 LEVANGER	HOKSTAD	FS	1	12
Nordland						
18	1	2 VENNESUND	HOLM	FS	1	12
18	1	3 HORN	ANDDALSVÅG	FS	1	12
18	1	4 HORN	IGERØY	FS	3	12
18	1	5 IGERØY	TJØTTA	FS	1	12
18	2	1 TJØTTA	FORVIK	FS	14	12
18	2	3 LEVANG	NESNA	FS	1	12
18	2	4 SANDNESSJØEN	BJØRN	FS	3	12
18	2	6 HEMNESBERGET	LEIRVIKA	FS	5	12
18	2	7 ONØYA	STOKKVÅGEN	FS	12	12
18	2	8 DAGSVIK	MOSJØEN	FS	9	12
18	2	9 SOLFJELLSJØEN	VANDVE	FS	3	12
18	2	10 NESNA	NESNAØYENE	FS	6	12
18	2	11 SØVIK	HERØY	FS	6	12
18	2	12 MELBU	FISKEBØL	FS	1	12
18	2	13 DIGERMULEN	FINNVIK	FS	2	12
18	2	14 HANØY	KALJORD	FS	5	12
18	6	2 SVOLVÆR	SKUTVIK	FS	3	12
18	6	3 BODØ	VÆRØY	RS	6	12
18	6	5 BOGNES	SKARBERGET	ES	1	12
18	6	6 BOGNES	LØDINGEN	RS	1	12
18	6	7 DRAG	KJØPSVIK	RS	1	12
18	6	9 BODØ	MOSKENES	RS	1	12
18	6	11 FESTVÅG	MISTEN	FS	1	12
18	6	12 KILBOGHAMN	JEKTVIK	FS	3	12
18	6	13 FORØY	ÅGSKARET	FS	1	12
18	6	14 HORSDAL	SUND	FS	3	12
18	6	15 ØRNES	MELØYSUND	FS	8	12
18	6	16 NORDNESØY	KILBOGHAMN	FS	20	12
Troms						
19	1	1 HANSNES	STAKKVIK	FS	1	12
19	1	4 REFSNES	FLESNES	FS	1	12
19	1	5 STANGNES	SØRROLLNES	FS	1	12
19	1	8 HANSNES	SKÅNINGSBUKT	FS	3	12
19	1	12 STORNES	BJØRNERÅ	FS	1	12
19	1	14 VIKRAN	LARSENG	FS	1	9
19	1	15 ROTSUND	HAVNNES	FS	3	12
19	1	17 MIKKELVIK	BROMNES	FS	1	12
19	1	19 BELLVIK	VENGSØY	FS	1	12
19	1	20 STORSTEIN	LAUKSUNDSKARET	FS	3	12
19	2	1 SVENSBY	BREIVIKEIDET	FS	1	12
19	2	2 LYGSEIDET	OLDERDALEN	FS	1	12
Finnmark						
20	1	7 NYVOLL	KORSFJORD	FS	1	12
20	1	8 AKKARFJORD	KJERRINGHOLMEN	FS	1	12
20	1	9 ØKSFJORD	TVERRFJORD	FS	1	12
20	1	10 ØKSFJORD	BERGSFJORD	FS	3	12
20	2	4 ØKSFJORD	HASVIK	FS	1	12
20	2	9 ØKSFJORD	TVERRFJORD	FS	1	12

9.2 Strekningsoversikt for 2011

Nr.	Fra navn	Til navn	Vegident	Lengde (m)	Antall måneder med trafikk				
1	2	1	1	MOSS	HORTEN	RS	19	10500	12
6	1	1	1	SVELVIK	VERKET	FS	289	184	12
10	1	1	1	LAUNES	KVELLANDSTRAND	FS	469	1300	12
10	1	3	1	ANDABELØY	ABELSNES	FS	919	1100	12
11	3	1	1	MEKJARVIK	SKUDENESHAVN	FS	521	25470	12
11	3	2	1	SAND	ROPEID	FS	46	2040	12
11	3	5	1	STAVANGER	TAU	FS	13	14450	12
11	3	7	16	FOGN	JUDABERG	FS	519	4070	12
11	3	7	17	FOGN	HALSNØY	FS	519	8500	12
11	3	7	18	FOGN	OMBO	FS	519	11700	12
11	3	7	21	FOGN	NEDSTRAND	FS	519	24000	12
11	3	7	22	JUDABERG	HALSNØY	FS	519	5000	12
11	3	7	23	JUDABERG	OMBO	FS	519	7500	12
11	3	7	26	JUDABERG	NEDSTRAND	FS	519	19800	12
11	3	7	27	HALSNØY	EIDSSUND	FS	519	3420	12
11	3	7	30	HALSNØY	NEDSTRAND	FS	519	16100	12
11	3	7	33	OMBO	NEDSTRAND	FS	519	14500	12
11	3	7	38	NORD-HIDLE	JUDABERG	FS	519	2040	12
11	3	7	39	NORD-HIDLE	NEDSTRAND	FS	519	12100	12
11	3	7	40	NORD-HIDLE	FOGN	FS	519	12500	5
11	3	7	41	NORD-HIDLE	HALSNE	FS	519	5500	7
11	3	7	42	NORD-HIDLE	OMBO	FS	519	4500	12
11	3	7	48	HELGØY	FOGN	FS	519	12000	12
11	3	7	49	HELGØY	JUDABERG	FS	519	7000	12
11	3	7	50	HELGØY	HALSNØY	FS	519	5000	12
11	3	7	51	HELGØY	EIDSSUND	FS	519	5190	12
11	3	7	52	HELGØY	NEDSTRAND	FS	519	14000	12
11	3	7	53	HELGØY	NORD-HIDLE	FS	519	2220	12
11	3	7	65	JELSA	FOLDØY	FS	519	5370	12
11	3	7	66	JELSA	HEBNES	FS	519	5900	12
11	3	7	67	JELSA	NEDSTRAND	FS	519	9900	12
11	3	7	69	N.HIDLE	JELSA	FS	519	13520	7
11	3	7	70	HALSNØY	JELSA	FS	519	16850	12
11	3	7	71	JUDABERG	JELSA	FS	519	20740	12
11	3	7	72	FOLDØY	HEBNES	FS	519	1670	12
11	3	7	73	FOLDØY	NEDSTRAND	FS	519	6850	12
11	3	7	75	JUDABERG	FOLDØY	FS	519	19450	12
11	3	7	77	HEBNES	NEDSTRAND	FS	519	7040	12
11	3	7	79	FOGN	HEBNES	FS	519	24080	12
11	3	7	81	JUDABERG	HEBNES	FS	519	11110	12
11	3	7	82	HELGØY	JELSA	FS	519	15930	12
11	3	7	83	EIDSSUND	JELSA	FS	519	15190	8
11	3	7	84	FOGN	JELSA	FS	519	24260	11
11	3	7	86	EIDSSUND	HEBNES	FS	519	15000	12
11	3	7	87	HALSNØY	HEBNES	FS	519	16670	6
11	3	7	89	EIDSSUND	FOLDØY	FS	519	13890	6
11	3	7	90	HELGØY	HEBNES	FS	519	15740	12
11	3	7	91	HEBNES	NORD-HIDLE	FS	519	13520	11
11	3	7	97	HELGØY	FOLDØY	FS	519	14600	3

Nr.		Fra navn	Til navn	Vegident	Lengde (m)	Antall måneder med trafikk			
11	3	8	2	KVITSØY	SKUDENESHAVN	FS	521	17830	12
11	3	9	2	MEKJARVIK	KVITSØY	FS	521	13300	12
11	3	10	1	LAUVVIK	OANES	RS	13	2090	12
11	3	11	1	HJELMELAND	NESVIK	RS	13	2960	12
11	3	11	2	NESVIK	SKIPAVIK	FS	622	3890	12
11	3	11	3	SKIPAVIK	HJELMELAND	FS	622	4450	12
11	4	1	1	MORTAVIKA	ARSVÅGEN	ES	39	9240	12
12	1	1	1	KINSARVIK	KVANNDAL	FS	13	12220	12
12	1	1	2	KINSARVIK	UTNE	FS	13	8060	12
12	1	1	3	KVANNDAL	UTNE	FS	550	5600	12
12	1	2	1	GJERMUNDSHAMN	LØFALLSTRAND	FS	48	7060	12
12	1	2	2	GJERMUNDSHAMN	VARALDSØY	FS	126	4000	12
12	1	2	3	LØFALLSTRAND	VARALDSØY	FS	126	8150	12
12	1	3	1	SKÅNEVIK	UTÅKER	FS	48	5930	12
12	1	3	2	SKÅNEVIK	SUNDE I MATRE	FS	40	7590	12
12	1	3	3	UTÅKER	SUNDE I MATRE	FS	40	3430	12
12	1	4	2	JEKTEVIK	NORDHUGLO	FS	56	3900	12
12	1	4	3	JEKTEVIK	HODNANES	FS	49	2400	12
12	1	4	6	HODNANES	NORDHUGLO	FS	56	2600	12
12	1	7	1	BUAVÅG	LANGEVÅG	FS	541	5820	12
12	1	13	1	JONDAL	TØRVIKBYGD	FS	550	5150	12
12	1	18	4	SKJERSHOLMANE	RANAVIK	FS	544	14290	12
12	1	18	7	RANAVIK	HODNANES	FS	49	11200	10
12	1	18	9	RANAVIK	JEKTEVIK	FS	49	13200	12
12	1	20	1	SKJERSHOLMANE	BORGUNDØY	FS	62	12800	12
12	1	20	2	SKJERSHOLMANE	FJELLBERGØY	FS	62	13000	12
12	1	20	3	SKJERSHOLMANE	SYDNES	FS	62	15000	11
12	1	20	4	BORGUNDØY	FJELLBERGØY	FS	62	1100	12
12	1	20	5	BORGUNDØY	SYDNES	FS	62	3000	12
12	1	20	6	BORGUNDØY	UTBJOA	FS	62	11300	12
12	1	20	7	FJELLBERGØY	UTBJOA	FS	62	11100	12
12	1	20	8	SYDNES	UTBJOA	FS	760	10000	12
12	1	20	9	FJELLBERGØY	SYDNES	FS	62	2400	12
12	1	21	1	KLOKKARVIK	HJELLESTAD	FS	555	6600	12
12	1	21	2	KLOKKARVIK	LERØY	FS	555	1250	12
12	1	21	3	KLOKKARVIK	BJELKARØY	FS	555	4770	12
12	1	21	4	HJELLESTAD	LERØY	FS	555	6260	12
12	1	21	5	HJELLESTAD	BJELKARØY	FS	555	1940	12
12	1	21	6	LERØY	BJELKARØY	FS	555	4430	12
12	1	22	1	LEIRVÅG	SLØVÅG	FS	57	5740	12
12	1	23	1	FEDJE	SÆVRØY	FS	568	8080	12
12	3	1	1	MASFJORDNES	DUESUND	FS	570	750	12
12	5	5	1	HALHJEM	VÅGE	FS	49	12460	12
12	5	10	4	KROKEIDE	HUFTHAMAR	FS	546	13040	12
12	5	11	1	HATVIK	VENJANESET	FS	552	3260	12
12	5	19	2	HUSAVIK	SANDVIKVÅG	FS	546	6920	12
12	6	1	1	BREISTEIN	VALESTRANDFOSSEN	FS	567	2500	12
12	8	2	1	HALHJEM	SANDVIKVÅG	ES	39	21700	12
12	8	15	1	BRURAVIK	BRIMNES	RS	7	2400	12
14	1	1	1	HELLA	DRAGSVIK	RS	55	1800	12
14	1	1	2	HELLA	VANGSNES	RS	13	4300	12
14	1	1	5	VANGSNES	DRAGSVIK	RS	13	4850	12
14	1	3	3	LAVIK	OPPEDAL	ES	39	5100	12
14	1	5	1	LOTE	ANDA	ES	39	2100	12

Nr.		Fra navn	Til navn	Vegident	Lengde (m)	Antall måneder med trafikk			
14	1	7	1	KRAKHELLA	RYSJEDALSVIKA	RS	606	15500	12
14	1	7	2	RYSJEDALSVIKA	RUTLEDAL	FS	57	7000	12
14	1	7	3	RUTLEDAL	KRAKHELLA	FS	606	13150	12
14	1	7	4	KRAKHELLA	LOSNA	FS	606	5300	12
14	1	7	5	RYSJEDALSVIKA	LOSNA	RS	606	11000	12
14	1	7	6	RUTLEDAL	LOSNA	FS	606	8300	12
14	1	8	1	DALE	EIKENES	FS	609	5700	12
14	1	9	1	MANNHELLER	FODNES	RS	5	3280	12
14	1	10	1	ISANE	STÅRHEIM	FS	614	4400	12
14	1	11	1	MÅLØY	OLDEIDE	FS	616	7900	12
14	1	11	2	MÅLØY	HUSEVÅGØY	FS	616	3500	12
14	1	11	3	HUSEVÅGØY	OLDEIDE	FS	616	4400	12
14	1	13	1	ASKVOLL	GJERVIK	FS	608	3240	12
14	1	13	3	ASKVOLL	FURE	FS	65	5600	12
14	1	13	4	GJERVIK	FURE	FS	65	7600	12
14	1	13	5	ASKVOLL	VÆRLANDET	FS	365	19630	12
14	1	13	7	FURE	VÆRLANDET	FS	65	19000	12
14	1	15	6	SMØRHAMN	KJELKENES	FS	616	12500	12
14	1	16	2	DALØY	HALDORSNESET	FS	31	1200	12
15	1	1	1	FESTØYA	SOLAVÅGEN	ES	39	4440	12
15	1	1	3	FESTØYA	HUNDEIDVIKA	FS	71	4800	12
15	1	4	2	EIDSDAL	LINGE	FS	63	2700	12
15	1	5	1	ØRSNESET	MAGERHOLM	FS	60	3710	12
15	1	6	1	GEIRANGER	HELLESYLT	FS	60	19900	5
15	1	9	1	SØLSNES	ÅFARNES	FS	64	3400	12
15	1	11	1	HALSA	KANESTRAUM	ES	39	5430	12
15	1	17	1	LEKNESET	SÆBØ	FS	655	3220	12
15	1	17	3	STANDAL	LEKNESET	FS	66	9300	12
15	1	17	5	TRANDAL	LEKNESET	FS	655	6700	10
15	1	17	6	DIV TIL SKÅR		KS		4500	12
15	1	17	7	STANDAL	SÆBØ	FS	66	8100	12
15	1	17	8	TRANDAL	SÆBØ	FS	66	6200	12
15	1	17	14	STANDAL	TRANDAL	FS	66	4060	12
15	1	20	1	BRATTVÅG	DRYNA	FS	659	6250	12
15	1	20	3	BRATTVÅG	FJØRTOFTA	FS	152	11900	12
15	1	20	4	BRATTVÅG	HARØYA	FS	659	13260	12
15	1	20	6	DRYNA	FJØRTOFTA	FS	668	10500	12
15	1	20	7	DRYNA	HARØYA	FS	668	12150	12
15	1	20	10	HARØYA	FJØRTOFTA	FS	152	2600	12
15	1	21	4	MOLDE	VESTNES	ES	39	11520	12
15	1	22	1	AUKRA	HOLLINGSHOLMEN	FS	662	2960	12
15	1	25	1	KVANNE	RYKKJEM	FS	670	2450	12
15	1	28	1	SEIVIKA	TØMMERVÅG	FS	680	6830	12
15	1	32	2	MOLDE	SEKKEN	FS	413	11100	12
15	1	34	1	ARASVIKA	HENNSET	FS	682	3170	12
15	1	40	1	SOLHOLMEN	MORDALSVÅGEN	FS	668	2770	12
15	1	41	1	STRANDA	LIABYGDA	FS	650	2800	12
15	1	42	1	SANDVIKA	EDØYA	FS	669	6070	12
15	1	45	1	SMÅGE	FINNØYA	FS	207	14400	12
15	1	45	2	SMÅGE	SANDØYA	FS	211	13190	12
15	1	45	3	SMÅGE	ONA	FS	212	14630	12
15	1	45	4	SMÅGE	ORTA	FS	212	6300	12
15	1	45	5	FINNØYA	SANDØYA	FS	211	4030	12
15	1	45	6	FINNØYA	ONA	RS	212	9140	12

Nr.			Fra navn	Til navn	Vegident	Lengde (m)	Antall måneder med trafikk		
15	1	45	7	FINNØYA	ORTA	RS	207	8400	12
15	1	45	8	SANDØYA	ONA	FS	212	6770	12
15	1	45	9	SANDØYA	ORTA	FS	212	7120	12
15	1	45	10	ONA	ORTA	FS	212	11920	12
15	3	2	1	VOLDA	FOLKESTAD	ES	39	3310	12
15	3	7	1	ÅRVIK	KOPARNESET	FS	61	2500	12
15	3	15	1	VOLDA	LAUVSTAD	FS	652	7510	12
15	3	18	1	HAREID	SULESUND	FS	61	7740	12
15	3	29	9	SKJELTENE	LØVSØYA	FS	659	4260	12
15	3	29	10	SKJELTENE	HARAMSØYA	FS	659	5004	12
15	3	29	12	LEPSØYA	HARAMSØYA	FS	659	4440	12
15	3	29	13	SKJELTENE	STORE KALVØYA	FS	659	9540	12
15	3	31	1	LARSNES	ÅRAM	FS	6	4070	12
15	3	31	3	LARSNES	VOKSA	FS	6	5500	12
15	3	31	4	LARSNES	KVAMSØYA	FS	7	7900	12
15	3	31	8	ÅRAM	VOKSA	FS	6	2590	12
15	3	31	9	ÅRAM	KVAMSØYA	FS	7	4890	12
15	3	31	16	VOKSA	KVAMSØYA	FS	7	3980	12
16	1	4	2	KIRKHOLMEN	LINESØY	FS	35	6000	10
16	1	6	1	FRØYA-SAMBANDET	FRØYA-SAMBANDET	FS	716	10000	12
16	1	10	1	DJUPFEST	TARVA	FS	111	7700	12
16	2	9	1	FLAKK	RØRVIK	FS	715	7420	12
16	3	7	1	BREKSTAD	VALSET	FS	710	5700	12
17	3	1	1	HOFLES	GEISNES	FS	776	1400	12
17	3	1	2	HOFLES	LUND	FS	769	8500	12
17	3	2	7	ØLHAMMEREN	SEIERSTAD	FS	777	1000	12
17	3	4	1	EIDSHAUG	GJERDINGA	FS	543	2800	12
17	3	5	1	BORGANN	RAMSTADLANDET	FS	509	6000	12
17	5	1	1	SKEI	GUTVIK	FS	771	4620	12
17	6	2	1	LEVANGER	HOKSTAD	FS	774	9080	12
18	1	2	1	VENNESUND	HOLM	FS	17	5500	12
18	1	3	1	HORN	ANDDALSVÅG	FS	17	5000	12
18	1	4	1	YLVIINGEN	HORN	FS	839	10200	12
18	1	4	2	IGERØY	YLVIINGEN	FS	839	4300	12
18	1	4	3	HORN	IGERØY	FS	839	13500	12
18	1	5	2	IGERØY	TJØTTA	FS	839	21760	12
18	2	1	1	TJØTTA	FORVIK	FS	17	17400	12
18	2	1	2	TJØTTA	VÅGSODDEN	FS	17	16500	12
18	2	1	3	TJØTTA	MINDLAND	FS	17	3920	12
18	2	1	4	FORVIK	VÅGSODDEN	FS	17	900	12
18	2	1	5	FORVIK	MINDLAND	FS	17	13000	12
18	2	1	6	VÅGSODDEN	MINDLAND	FS	17	12000	11
18	2	1	7	TJØTTA	STOKKASJØEN	FS	17	10500	12
18	2	1	8	FORVIK	STOKKASJØEN	FS	17	7600	12
18	2	1	9	TJØTTA	TRO	FS	17	5900	12
18	2	1	10	FORVIK	TRO	FS	17	9800	12
18	2	1	11	MINDLAND	TRO	FS	17	1970	11
18	2	1	12	MINDLAND	STOKKASJØEN	FS	17	6600	12
18	2	1	13	TRO	STOKKASJØEN	FS	114	5100	6
18	2	1	15	STOKKASJØEN	VÅGSODDEN	FS	17	7070	12
18	2	3	1	LEVANG	NESNA	FS	17	8500	12
18	2	4	1	SANDNESSJØEN	DØNNA	FS	809	8400	12
18	2	4	2	SANDNESSJØEN	LØKTA	FS	809	13900	12
18	2	4	3	DØNNA	LØKTA	FS	192	9300	12

Nr.	Fra navn	Til navn	Vegident	Lengde (m)	Antall måneder med trafikk
18 2 6 1	HEMNESBERGET	LEIRVIKA	FS	808 6300	12
18 2 6 2	HEMNESBERGET	HESTNESET	FS	808 1300	12
18 2 6 3	HEMNESBERGET	BRENNEVIK	FS	808 2200	12
18 2 6 5	HESTNESET	LEIRVIKA	FS	808 7100	6
18 2 6 6	BRENNEVIK	LEIRVIKA	FS	808 4100	10
18 2 7 1	ONØYA	STOKKVÅGEN	FS	836 13240	12
18 2 7 3	ONØYA	TRÆNA	FS	836 34600	12
18 2 7 4	ONØYA	SLENESET	FS	836 12300	12
18 2 7 5	STOKKVÅGEN	SLENESET	FS	836 21590	12
18 2 7 9	STOKKVÅGEN	LOVUND	FS	836 38900	12
18 2 7 10	SLENESET	LOVUND	FS	836 17600	12
18 2 7 11	ONØY	LOVUND	FS	836 22200	12
18 2 7 12	STOKKVÅGEN	TRÆNA	FS	836 45260	12
18 2 7 13	STOKKVÅGEN	SELVÆR	FS	836 33000	12
18 2 7 19	STOKKVÅGEN	INDRE-KVARØY	FS	403 17000	11
18 2 7 20	ONØYA	NORD-SOLVÆR	FS	836 0	3
18 2 7 34	TRÆNA	SELVÆR	FS	836 11670	12
18 2 8 1	HUNDÅLA	MOSJØEN	FS	146 15100	12
18 2 8 2	DAGSVIK	SØRNES	FS	146 7000	12
18 2 8 4	DAGSVIK	HUNDÅLA	FS	146 12200	12
18 2 8 8	DAGSVIK	VIKDAL	FS	146 20000	5
18 2 8 9	DAGSVIK	MOSJØEN	FS	146 25900	11
18 2 8 19	SØRNES	HUNDÅLA	FS	146 8000	3
18 2 8 22	SØRNES	MOSJØEN	FS	146 22000	12
18 2 8 33	HUNDÅLA	VIKDAL	FS	146 9100	11
18 2 8 36	VIKDAL	MOSJØEN	FS	146 7100	12
18 2 9 1	SOLFJELLSJØEN	SLAPØY	FS	190 6000	11
18 2 9 2	SOLFJELLSJØEN	HAVSTEIN	FS	190 9000	9
18 2 9 3	SOLFJELLSJØEN	VANDVE	FS	190 13000	12
18 2 10 1	NESNA	VIKHOLMEN	FS	385 3000	12
18 2 10 2	NESNA	HANDNESØY	FS	385 5200	12
18 2 10 3	NESNA	TOMMA	FS	385 8000	12
18 2 10 4	VIKHOLMEN	HADNESØY	FS	385 4200	12
18 2 10 5	VIKHOLMEN	TOMMA	FS	385 6900	12
18 2 10 6	HANDNESØY	TOMMA	FS	384 3000	12
18 2 11 1	SØVIK	AUSTBØ	FS	144 6200	12
18 2 11 2	SØVIK	HERØY	FS	828 8200	12
18 2 11 3	SØVIK	BRASØY	FS	144 12100	12
18 2 11 4	AUSTBØ	HERØY	FS	144 4900	12
18 2 11 5	AUSTBØ	BRASØY	FS	144 7600	10
18 2 11 6	HERØY	BRASØY	FS	144 8700	12
18 2 12 1	MELBU	FISKEBØL	FS	82 8300	12
18 2 13 1	DIGERMULEN	FINNVIK	FS	868 2300	12
18 2 13 2	DIGERMULEN	HANØY	FS	889 20000	3
18 2 14 1	HANØY	KALJORD	FS	18 8500	12
18 2 14 2	HANØY	BROTTØY	FS	18 3500	12
18 2 14 3	HANØY	LONKAN	FS	18 6900	12
18 2 14 5	BROTTØY	KALJORD	FS	18 9000	12
18 2 14 6	LONKAN	KALJORD	FS	889 3000	12
18 6 2 1	OSAN	SKUTVIK	FS	81 44000	12
18 6 2 2	OSAN	SKROVA	FS	81 10700	12
18 6 2 3	SKROVA	SKUTVIK	FS	81 38500	12
18 6 3 1	BODØ	VÆRØY	RS	80 86300	12
18 6 3 2	BODØ	RØST	RS	80 109000	12

Nr.	Fra navn	Til navn	Vegident	Lengde (m)	Antall måneder med trafikk	
18 6 3 3	VÆRØY	RØST	RS	80	43000	12
18 6 3 4	VÆRØY	MOSKENES	RS	80	34400	12
18 6 3 5	RØST	MOSKENES	RS	80	73000	12
18 6 3 99	Rundtur B-V-R-M-B	Rundtur B-V-R-M-B	RS	80	296600	3
18 6 5 1	BOGNES	SKARBERGET	ES	6	7960	12
18 6 6 1	BOGNES	LØDINGEN	RS	85	23300	12
18 6 7 1	KJØPSVIK	DRAG	RS	827	13600	12
18 6 9 1	BODØ	MOSKENES	RS	80	94300	12
18 6 11 1	FESTVÅG	MISTEN	FS	834	2040	12
18 6 12 1	KILBOGHAMN	JEKTVIK	FS	17	18500	12
18 6 12 4	SØRFJORDEN	KILBOGHAMN	FS	431	3700	12
18 6 12 6	SØRFJORDEN	JEKTVIK	FS	17	18500	12
18 6 13 1	FORØY	ÅGSKARET	FS	17	2590	12
18 6 14 1	HORSDAL	SUND	FS	838	2200	12
18 6 14 2	HORSDAL	SØRARNØY	FS	476	8780	12
18 6 14 3	SUND	SØRARNØY	FS	476	9850	12
18 6 15 1	ØRNES	MELØYSUND	FS	466	9260	12
18 6 15 2	MELØYSUND	VASSDALSVIK	FS	452	3330	12
18 6 15 3	ØRNES	VASSDALSVIK	FS	452	8890	12
18 6 15 4	ØRNES	BOLGA	FS	452	25900	12
18 6 15 5	ØRNES	STØTT	FS	461	16100	12
18 6 15 6	MELØYSUND	BOLGA	FS	452	14900	12
18 6 15 7	VASSDALSVIK	BOLGA	FS	452	15900	12
18 6 15 9	VASSDALSVIK	STØTT	FS	461	18300	6
18 6 16 1	GJERØY	SELSØYVIK	FS	405	4700	12
18 6 16 2	GJERØY	RØDØY	FS	405	6660	12
18 6 16 3	STORSELSØY	SELSØYVIK	FS	405	8780	12
18 6 16 4	NORDNESØY	STORSELSØY	FS	405	9200	12
18 6 16 5	JEKTVIK	RØDØY	FS	405	10300	12
18 6 16 6	GJERØY	STORSELSØY	FS	405	11000	12
18 6 16 7	RØDØY	SELSØYVIK	FS	405	13000	12
18 6 16 8	JEKTVIK	GJERØY	FS	405	16000	12
18 6 16 9	JEKTVIK	SELSØYVIK	FS	405	16000	12
18 6 16 10	SELSØYVIK	NORDNESØY	FS	405	18000	12
18 6 16 11	NORDNESØY	GJERØY	FS	405	20000	12
18 6 16 12	SELSØYVIK	KILBOGHAMN	FS	405	20000	12
18 6 16 13	GJERØY	KILBOGHAMN	FS	405	20000	12
18 6 16 14	RØDØY	KILBOGHAMN	FS	405	20800	12
18 6 16 15	STORSELSØY	KILBOGHAMN	FS	405	24000	12
18 6 16 16	STORSELSØY	RØDØY	FS	405	13000	12
18 6 16 17	STORSELSØY	JEKTVIK	FS	405	26000	12
18 6 16 18	RØDØY	NORDNESØY	FS	405	33000	12
18 6 16 19	NORDNESØY	KILBOGHAMN	FS	405	33000	12
18 6 16 20	NORDNESØY	JEKTVIK	FS	405	35000	12
19 1 1 1	HANSNES	STAKKVIK	FS	863	2100	12
19 1 4 1	REFSNES	FLESNES	FS	83	5500	12
19 1 5 1	SØRROLLNES	STANGNES	FS	848	13900	12
19 1 8 1	HANSNES	SKÅNINGSBUKT	FS	863	13500	12
19 1 8 2	KARLSØY	SKÅNINGSBUKT	FS	863	7220	12
19 1 8 3	KARLSØY	HANSNES	FS	301	12600	12
19 1 12 1	STORNES	BJØRNERÅ	FS	867	3370	12
19 1 14 1	VIKRAN	LARSENG	FS	858	2770	9
19 1 15 1	ROTSUND	HAVNNES	FS	357	1945	12
19 1 15 2	ROTSUND	KLAUVNES	FS	342	15600	12

Nr.	Fra navn	Til navn	Vegident	Lengde (m)	Antall måneder med trafikk
19 1 15 3	HAVNES	KLAUVNES	FS	342 15700	12
19 1 17 1	MIKKELVIK	BROMNES	FS	302 2960	12
19 1 19 1	BELLVIK	VENGSØY	FS	58 9300	12
19 1 20 1	STORSTEINEN	LAUKSUNDSKARET	FS	869 5930	12
19 1 20 2	STORSTEINEN	NIKKEBY	FS	349 4820	12
19 1 20 3	LAUKSUNDSKARET	NIKKEBY	FS	869 1540	12
19 2 1 1	SVENSBY	BREIVIKEIDET	FS	91 6200	12
19 2 2 1	LYNGSEIDET	OLDERDALEN	FS	91 12600	12
20 1 7 1	NYVOLL	KORSFJORD	FS	19 2600	12
20 1 8 1	AKKARFJORD	KJERRINGHOLM	FS	114 3600	12
20 1 9 1	ØKSFJORD	TVERRFJORD	FS	77 3000	12
20 1 10 1	ØKSFJORD	SØR-TVERRFJORD	FS	71 39000	12
20 1 10 2	BERGSFJORD	SØRTVERRFJORD	FS	71 5600	12
20 1 10 10	ØKSFJORD	BERGSFJORD	FS	71 33500	12
20 2 4 2	ØKSFJORD	HASVIK	FS	882 28000	12
20 2 9 1	ØKSFJORD	TVERRFJORD	FS	77 3000	12



Håndbøker bestilles fra:
Statens vegvesen Vegdirektoratet
Publikasjonsekspedisjonen
Bok 8142 dep., 0033 Oslo

Telefon: 02030, faks: 22 07 37 68
publvd@vegvesen.no